

DE EUROPÆISKE FÆLLESSKABER

KOMMISSIONEN

Generaldirektoratet for økonomiske og finansielle anliggender

EUROPÄISCHE GEMEINSCHAFTEN

KOMMISSION

Generaldirektion Wirtschaft und Finanzen

EUROPEAN COMMUNITIES

COMMISSION

Directorate-General for Economic and Financial Affairs

COMMUNAUTÉS EUROPÉENNES

COMMISSION

Direction générale des affaires économiques et financières

COMUNITÀ EUROPEE

COMMISSIONE

Direzione generale degli affari economici e finanziari

EUROPESE GEMEENSCHAPPEN

COMMISSIE

Directoraat-generaal voor Economische en Financiële Zaken



**RESULTATERNE AF KONJUNKTURUNDERSØGELSEN HOS
VIRKSOMHEDSLEDERE I FÆLLESSKABET**

**ERGEBNISSE DER KONJUNKTURBEFRAGUNG
BEI DEN UNTERNEHMEN IN DER GEMEINSCHAFT**

**RESULTS OF THE BUSINESS SURVEY CARRIED OUT
AMONG MANAGERMENTS IN THE COMMUNITY**

**RÉSULTATS DE L'ENQUÊTE DE CONJONCTURE
AUPRÈS DES CHEFS D'ENTREPRISE DE LA COMMUNAUTÉ**

**RISULTATI DELL'INCHIESTA CONGIUNTURALE
EFFETTUATA PRESSO GLI IMPRENDITORI DELLA COMUNITÀ**

**RESULTATEN VAN DE CONJUNCTUURENQUÊTE
BIJ HET BEDRIJFSLEVEN IN DE GEMEENSCHAP**

1977

- 2 -

CEE: II/8

ANMÆRKNINGER

1. **Undersøgelsen foretages af :**
 - IFO i Forbundsrepublikken Tyskland
 - INSEE i Frankrig
 - CII-ESRI i Irland
 - ISCO-Mondo Economico i Italien
 - CBS i Nederlandene
 - BNB i Belgien
 - STATEC i Luxembourg.
 - CBI i det Forenede Kongerige
2. Resultaterne for den samlede industri omfatter alle industrielle sektorer undtagen næringsmiddelindustri og minedrift.
3. Alle medlemslandene, med undtagelse af Danmark, deltager i undersøgelsen. For Belgien og Luxembourg er alle de sektorer medtaget, som er af betydning i det pågældende lands økonomi. Da det statistiske materiale skal holdes hemmeligt, offentliggøres resultaterne for Nederlandene for tiden kun for så vidt angår visse sektorer samt i hovedtallene.
4. For Frankrigs vedkommende angår spørgsmålet om den udenlandske ordrebeholdning kun lande uden for franc-zonen.
5. Tabellerne viser virksomhedsledernes bedømmelser for så vidt angår industrielle grupper og undergrupper og for den samlede industri samt saldoen (S) mellem de positive svar (+) og de negative svar (—). Derudover findes der regelmæssigt for visse spørgsmåls vedkommende kurver for industrigrupperne og for den samlede industri.

OPSTILLING AF RESULTATERNE

I hver kolonne opstilles svarene på de forskellige spørgsmål udtrykt i procent i denne rækkefølge:

1. **Bedømmelse af den samlede ordrebeholdning:** stor (+), normal (=), lille (—).
2. **Bedømmelse af den udenlandske ordrebeholdning:** stor (+), normal (=), lille (—). For Tysklands vedkommende: Vurderinger af eksportudviklingen i løbet af de nærmeste måneder: forøgelse (+), ingen forandring (=), formindskelse (—).
3. **Bedømmelse af lagrene af færdigvarer:** større end normalt (+), normale (=), lavere end normalt (—).
4. **Vurdering af produktionsudviklingen i løbet af de nærmeste måneder:** forøgelse (+), ingen forandring (=), formindskelse (—).
5. **Vurdering af salgsprisudviklingen i løbet af de nærmeste måneder:** forøgelse (+), ingen forandring (=), formindskelse (—).
6. 1) **Vor produktionsvirksomhed er uhindret; hindret af** 2) utilstrækkelig efterspørgsel; 3) mangel på arbejdskraft; 4) utilstrækkeligt udstyr.
7. **Bedømmelse af produktionskapaciteten:** vor nuværende kapacitet er mere end tilstrækkelig (+), er tilstrækkelig (=), er ikke tilstrækkelig (—).
8. **Periode, for hvilken produktionsomfanget er sikret,** udtrykt i måneder.
9. **Vurdering af udviklingen af beskæftigelsen i løbet af de 3-4 nærmeste måneder:** forøgelse (+), ingen forandring (=), formindskelse (—).

* Spørgsmål:

- | | |
|------------------------------------|--|
| 1. Den samlede ordrebeholdning | 6. Produktionsaktivitet |
| 2. Den udenlandske ordrebeholdning | 7. Kapacitet |
| 3. Lagrene af færdigvarer | 8. Sikret produktionsperiode (i måneder) |
| 4. Produktionsforventningerne | 9. Forventninger m.h.t. beskæftigelsen |
| 5. Prisforventningerne | ** M = måneder |

ANMERKUNGEN

1. **Die Befragung wird durchgeführt:**
 - vom IFO-Institut in der B.R. Deutschland
 - vom INSEE in Frankreich
 - von der CII-ESRI in Irland
 - von ISCO-Mondo Economico in Italien
 - vom CBS in den Niederlanden
 - von der BNB in Belgien
 - vom STATEC in Luxemburg.
 - von der CBI in Vereinigten Königreich
2. Die Ergebnisse für die gesamte Industrie umfassen alle Industriezweige mit Ausnahme der Nahrungsmittelindustrie und des Bergbaus.
3. Alle Mitgliedsländer ausser Dänemark nehmen an der Befragung teil. Belgien und Luxemburg erfassen alle Branchen, die in der Gesamtwirtschaft des betreffenden Landes von Bedeutung sind. Aus Gründen der statistischen Geheimhaltungspflicht werden die Ergebnisse für die Niederlande vorläufig nur für einige Sektoren und für die grossen Aggregate veröffentlicht.
4. Für Frankreich bezieht sich die Frage der Auslandsaufträge nur auf Länder außerhalb der Franc-Zone.
5. Die Tabellen zeigen die Unternehmerurteile bezüglich der Industriegruppen und Untergruppen und der Industrie insgesamt sowie den Saldo (S) zwischen den positiven (+) und den negativen (—) Antworten. Darüber hinaus werden für gewisse Fragen regelmäßig Schaubilder für die Industriegruppen und die Industrie insgesamt erstellt.

DARSTELLUNG DER ERGEBNISSE

In jeder Spalte sind die Antworten auf die in nachstehender Reihenfolge angegebenen Fragen (in Prozentsätzen ausgedrückt) wiedergegeben:

1. **Beurteilung des gesamten Auftragsbestandes:** verhältnismäßig groß (+), ausreichend (=), zu klein (—).
2. **Beurteilung des Bestandes an Auslandsaufträgen:** verhältnismäßig groß (+), ausreichend (=), zu klein (—). Für Deutschland: Erwartungen hinsichtlich der Ausfuhren in den kommenden Monaten: Zunahme (+), keine Veränderung (=), Abnahme (—).
3. **Beurteilung des Fertigwarenlagers:** verhältnismäßig groß (+), ausreichend (=), zu klein (—).
4. **Erwartungen hinsichtlich der Produktionstätigkeit in den kommenden Monaten:** Zunahme (+), keine Veränderung (=), Abnahme (—).
5. **Erwartungen hinsichtlich der Verkaufspreise in den kommenden Monaten:** Zunahme (+), keine Veränderung (=), Abnahme (—).
6. 1) **Unsere Produktionstätigkeit wird z.Z. nicht behindert; wird z.Z. durch folgende Faktoren behindert;** 2) unzureichende Nachfrage; 3) Mangel an Arbeitskräften; 4) unzureichende Ausrüstung.
7. **Beurteilung der Produktionskapazität:** Unsere Produktionskapazität ist gegenwärtig als: mehr als ausreichend (+), ausreichend (=), unzureichend (—) anzusehen.
8. **Gesicherte Produktionsdauer (in Monaten).**
9. **Erwartungen hinsichtlich der Beschäftigtenzahl in den nächsten 3-4 Monaten:** Zunahme (+), keine Veränderung (=), Abnahme (—).

* Fragen:

- | | |
|---------------------------------|--|
| 1. Ges. Auftragsbestand | 6. Produktionstätigkeit |
| 2. Bestand an Auslandsaufträgen | 7. Produktionskapazität |
| 3. Fertigwarenlager | 8. Gesicherte Produktionsdauer (in Mon.) |
| 4. Produktionserwartungen | 9. Erwartungen über die Beschäftigung |
| 5. Preiserwartungen | ** M = Monat |

NOTES

1. The survey is carried out by :
 - IFO in the federal Republic of Germany
 - INSEE in France
 - CII-ESRI in Ireland
 - ISCO-Mondo Economico in Italy
 - CBS in the Netherlands
 - BNB in Belgium
 - STATEC in Luxembourg.
 - CBI in the United Kingdom
2. The results for industry as a whole cover all industries except for food, and mining and quarrying.
3. All member countries except Denmark take part in the survey. For Belgium and Luxembourg, all industries which occupy an important place in the national economy are represented.
For reasons of statistical secrecy only the results for certain sectors and aggregates are published, at the moment, for the Netherlands.
4. For France, the question concerning export order books relates to countries outside the Franc area.
5. The tables represent managements' views for all the groups and sub-groups of industries and for industry as a whole, and also the balance (S) of positive (+) over negative (—) replies. For some questions, graphs are also added periodically for the groups of industries and industry as a whole.

PRESENTATION OF RESULTS

Each column gives the replies to the various questions, as a percentage, in the following order:

1. **Assessment of total order books:** above normal (+), normal (=), below normal (—).
2. **Assessment of export order books:** above normal (+), normal (=), below normal (—). For Germany: estimate of export trend in the months ahead: up (+), unchanged (=), down (—).
3. **Assessment of stocks of finished products:** above normal (+), normal (=), below normal (—).
4. **Estimate of production trend in the months ahead:** up (+), unchanged (=), down (—).
5. **Estimate of trend of selling prices in the months ahead:** up (+), unchanged (=), down (—).
6. (1) **Production is not being held up at all; is being held up by:** (2) insufficient demand; (3) shortage of labour; (4) shortage of plant capacity.
7. **Assessment of production capacity:** production capacity is more than sufficient (+); is sufficient (=); is not sufficient (—).
8. **Months of production ensured.**
9. **Estimate of trend of numbers employed over the next three of four months:** up (+), unchanged (=), down (—).

* Questions :

- | | |
|--------------------------------|---------------------------------|
| 1. Total order books | 6. Production activity |
| 2. Export order books | 7. Production capacity |
| 3. Stocks of finished products | 8. Months of production ensured |
| 4. Production expectations | 9. Trend of numbers employed |
| 5. Price expectations | ** M = Month |

AVERTISSEMENTS

1. L'enquête est effectuée par :
 - l'IFO en République fédérale d'Allemagne
 - l'INSEE en France
 - le CII-ESRI en Irlande
 - l'ISCO-Mondo Economico en Italie
 - le CBS aux Pays-Bas
 - la BNB en Belgique
 - le STATEC au Luxembourg.
 - le CBI au Royaume-Uni
2. Les résultats pour l'ensemble de l'industrie comprennent tous les secteurs industriels, à l'exception des industries alimentaires et extractives.
3. Tous les pays membres, *sauf le Danemark*, participent à l'enquête. Pour la Belgique et le Luxembourg, tous les secteurs, dont la pondération dans l'économie nationale est importante, sont représentés.
Pour des raisons de secret statistique, les résultats des Pays-Bas ne sont publiés pour le moment que pour certains secteurs et au niveau des grands agrégats.
4. Pour la France, la question relative au carnet de commandes étrangères concerne les pays situés hors de la zone franc.
5. Pour tous les groupes et sous-groupes d'industrie et pour l'industrie dans son ensemble, des tableaux présentent les jugements des entrepreneurs ainsi que le solde (S) entre les réponses positives (+) et les réponses négatives (—). En outre, pour certaines questions, des graphiques sont fournis périodiquement pour les groupes d'industrie et l'industrie dans son ensemble.

PRÉSENTATION DES RÉSULTATS

Dans chaque colonne, sont présentés en pourcentage, les réponses aux différentes questions, dans l'ordre suivant:

1. **Appréciation du carnet de commande total:** élevé (+), normal (=), faible (—).
2. **Appréciation du carnet de commandes étrangères:** élevé (+), normal (=), faible (—). Pour l'Allemagne: Estimations de la tendance de l'exportation au cours des prochains mois: augmentation (+), stabilité (=), diminution (—).
3. **Appréciation des stocks de produits finis:** supérieurs à la normale (+), normaux (=), inférieurs à la normale (—).
4. **Estimation de la tendance de la production** au cours des prochains mois: augmentation (+), stabilité (=), diminution (—).
5. **Estimation de la tendance des prix de vente** au cours des prochains mois: augmentation (+), stabilité (=), diminution (—).
6. 1) **Notre activité de production n'est pas gênée; est gênée par:** 2) insuffisance de la demande; 3) manque de main-d'œuvre; 4) insuffisance d'équipement.
7. **Jugement sur la capacité de production:** notre capacité présente est plus que suffisante (+); est suffisante (=); n'est pas suffisante (—).
8. **Durée de production assurée « en mois ».**
9. **Estimation de la tendance des effectifs au cours des 3-4 prochains mois:** augmentation (+), stabilité (=), diminution (—).

* Questions :

- | | |
|-----------------------------------|--|
| 1. Carnet de commandes total | 6. Activité de production |
| 2. Carnet de commandes étrangères | 7. Capacité de production |
| 3. Stocks de produits finis | 8. Durée de production assurée (en mois) |
| 4. Perspectives de production | 9. Tendance des effectifs |
| 5. Perspectives de prix | ** M = Mois |

AVVERTENZE

1. L'inchiesta é effettuata :
 - dall'IFO nella Repubblica federale di Germania
 - dall'INSEE in Francia
 - dal CII-ESRI in Irlanda
 - dall'ISCO e da « Mondo Economico » in Italia
 - dal CBS nei Paesi Bassi
 - dalla BNB in Belgio
 - dallo STATEC nel Lussemburgo.
 - dal CBI nel Regno Unito
2. I risultati per l'insieme dell'industria comprendono tutti i settori industriali, tranne le industrie alimentare ed estrattiva.
3. Tutti i paesi membri ad eccezione della Danimarca, partecipano all'inchiesta. Per il Belgio ed il Lussemburgo sono rappresentati tutti i settori che hanno una ponderazione rilevante nell'economia nazionale. Per ragioni di segretezza, i risultati dei Paesi Bassi si riferiscono per il momento a certi settori ed ai maggiori aggregati economici.
4. Per la Francia, la domanda relativa al portafoglio ordini esteri si riferisce ai paesi non compresi nella zona del franco.
5. Per tutti i gruppi e sottogruppi d'industria e per l'insieme dell'industria, delle tabelle riportano i giudizi degli imprenditori nonché la differenza (S) tra le risposte positive (+) e le risposte negative (—). Per talune domande sono inoltre pubblicati periodicamente dei grafici relativi ai gruppi d'industrie ed all'insieme dell'industria.

PRESENTAZIONE DEI RISULTATI

In ogni colonna sono riportate nell'ordine le risposte, in percentuale, alle questioni:

1. **Giudizio sulla consistenza complessiva del portafoglio ordini**: alta (+), normale (=), bassa (—).
2. **Giudizio sulla consistenza del portafoglio ordini dall'estero**: alta (+), normale (=), bassa (—). Per la Germania: Previsioni sulla tendenza delle esportazioni nei prossimi mesi: aumento (+), stabilità (=), diminuzione (—).
3. **Giudizio sulle giacenze di prodotti finiti**: superiori al normale (+), normali (=), inferiori al normale (—).
4. **Previsioni sulla tendenza della produzione nei prossimi mesi**: aumento (+), stabilità (=), diminuzione (—).
5. **Previsioni sulla tendenza dei prezzi di vendita nei prossimi mesi**: aumento (+), stabilità (=), diminuzione (—).
6. 1) **La nostra attività produttiva non é ostacolata; é ostacolata da**:
2) insufficienza di domanda; 3) scarsità di manodopera; 4) insufficienza di impianti.
7. **Giudizio sulla capacità produttiva**: la nostra capacità attuale é più che sufficiente (+), é sufficiente (=), insufficiente (—).
8. **Durata di produzione assicurata**, espressa in mesi.
9. **Previsioni sulla tendenza della manodopera occupata nel corso dei prossimi 3-4 mesi**: aumento (+), stabilità (=), diminuzione (—).

* Questioni :

- | | |
|-----------------------------------|---|
| 1. Portafoglio ordini complessivo | 6. Attività di produzione |
| 2. Portafoglio ordini dall'estero | 7. Capacità di produzione |
| 3. Giacenze di prodotti finiti | 8. Periodo assicurato di produzione (in mesi) |
| 4. Previsioni sulla produzione | 9. Previsioni sull'occupazione |
| 5. Previsioni sui prezzi | ** M = Mese |

AANTEKENINGEN

1. De enquête wordt uitgevoerd door het :
 - IFO-Instituut in de Bondsrepubliek Duitsland
 - INSEE in Frankrijk
 - CII-ESRI in Ierland
 - ISCO-Mondo Economico in Italië
 - CBS in Nederland
 - NBB in België
 - STATEC in Luxemburg.
 - CBI in het Verenigd Koninkrijk
2. In de resultaten voor de totale industrie zijn niet begrepen de sectoren voedingswaren en winning van delfstoffen.
3. Alle lidstaten, behalve Denemarken, nemen deel aan de enquête. Voor België en Luxemburg zijn alle sectoren opgenomen, welke voor de nationale economie van betekenis zijn. Om redenen van statistische geheimhouding, zullen de resultaten voor Nederland voor het ogenblik slechts worden gepubliceerd voor bepaalde sectoren en op het niveau van de grote aggregaten.
4. Voor Frankrijk heeft de vraag naar het voorraadbestand voor buitenlandse rekening niet betrekking op de frank-zone.
5. Voor alle industriële groepen en sub-groepen alsmede voor de industrie als geheel geven de tabellen de beoordeling van de ondernemers en het saldo (S) van de positieve (+) en negatieve (—) antwoorden weer. Bovendien worden voor bepaalde vragen regelmatig grafieken opgenomen betreffende elke industriegroep en de industrie als geheel.

GRAFISCHE WEERGAVE VAN DE RESULTATEN

In iedere kolom is de verdeling van de antwoorden op de verschillende vragen weergegeven in procenten van het totaal en wel als volgt:

1. **Beoordeling van het totale orderbestand**: groot (+), normaal (=), klein (—).
2. **Beoordeling van het buitenlandse orderbestand**: groot (+), normaal (=), klein (—). Voor Duitsland: Verwachting omtrent de ontwikkeling van de uitvoer: stijging (+), geen verandering (=), daling (—).
3. **Beoordeling van de voorraad eindprodukten**: te groot (+), normaal (=), te klein (—).
4. **Verwachting omtrent de ontwikkeling van de produktie in de volgende maanden**: stijging (+), geen verandering (=), daling (—).
5. **Verwachting omtrent de ontwikkeling van de verkoopprijzen in de volgende maanden**: stijging (+), geen verandering (=), daling (—).
6. 1) **De voortgang van het werk ondervond geen moeilijkheden; ondervond moeilijkheden veroorzaakt door**: 2) niet voldoende vraag; 3) tekort aan arbeidskrachten; 4) onvoldoende uitrusting.
7. **Beoordeling van de produktiecapaciteit**: onze produktiecapaciteit achten wij thans meer dan voldoende (+), voldoende (=), onvoldoende (—).
8. **Omvang van het nog uit te voeren werk uitgedrukt in aantal maanden**.
9. **Verwachting omtrent het verloop van de personeelsbezetting in de volgende 3-4 maanden**: stijging (+), geen verandering (=), daling (—).

* Vragen :

- | | |
|------------------------------|--|
| 1. Totale orderbestand | 6. Voortgang van de produktie |
| 2. Buitenlandse orderbestand | 7. Produktiecapaciteit |
| 3. Voorraad eindprodukten | 8. Verzekerde activiteitsduur (in maanden) |
| 4. Produktieverwachtingen | 9. Verwachtingen van de personeelbezetting |
| 5. Prijsverwachtingen | ** M = Maand |

DEN SAMLEDE INDUSTRI	GESAMTE INDUSTRIE	INDUSTRY AS A WHOLE
FORBRUGSGODER	VERBRAUCHSGÜTER	CONSUMER GOODS
KAPITALGODER	INVESTITIONSGÜTER	CAPITAL GOODS
HALVFABRIKATA	VORPRODUKTE	INTERMEDIATE GOODS
TEKSTILINDUSTRI (med undtagelse af trikotagevarer)	TEXTILINDUSTRIE (ohne Wirkerei und Strickerei)	TEXTILES (excluding knitted and crocheted goods)
BEKLÆDNINGS- OG TRIKOTAGEINDUSTRI	BEKLEIDUNG, WIRKEREI UND STRICKEREI	GARMENTS AND KNITTED AND CROCHETED GOODS
LÆDER- OG SKOTØJSINDUSTRI	LEDER UND SCHUHINDUSTRIE	LEATHER AND FOOTWEAR
TRÆ- OG KORKFORARBEJDNING	HOLZBE- UND -VERARBEITUNG (ohne Möbelindustrie)	WOOD AND CORK
MØBELINDUSTRI	MÖBELINDUSTRIE (einschl. Bettwaren)	FURNITURE
PAPIR- OG PAPIRVAREINDUSTRI	PAPIERERZEUGUNG UND -VERARBEITUNG	PRODUCTION AND PROCESSING OF PAPER
TRYKKERIER	DRUCKEREIEN	PRINTING
FORARBEJDNING AF PLASTIKVARER	KUNSTSTOFFVERARBEITENDE INDUSTRIE	PROCESSING OF PLASTICS
KEMISK INDUSTRI	CHEMISCHE INDUSTRIE	CHEMICALS
OLIEINDUSTRI	MINERALÖLVERARBEITUNG	PETROLEUM
BYGNINGSMATERIALER, KERAMIK, GLAS	STEINE UND ERDEN, KERAMIK UND GLAS	BUILDING MATERIALS, POTTERY AND GLASS
JERN- OG STÅLINDUSTRI FØRSTE FORARBEJDNING AF JERNHOLDIGE METALLER	EISEN- UND STAHLERZEUGUNG EISEN- UND STAHLBEARBEITUNG EINSCHL. GIESSEREIEN	IRON AND STEEL AND PRIMARY PROCESSING OF IRON AND STEEL
FORBRUGSGODER AF METAL (herunder cykler og motorcykler)	METALLERZEUGNISSE FÜR KONSUMZWECKE	METAL CONSUMER ARTICLES (including cycles and motorcycles)
MATERIEL TIL PRODUKTIONSMIDLER	METALLERZEUGNISSE FÜR INVESTITIONSZWECKE	GENERAL EQUIPMENT
IKKE-ELEKTRISK MASKININDUSTRI	MASCHINENBAU	MECHANICAL EQUIPMENT (OTHER THAN ELECTRICAL)
ELEKTROTEKNISKE FORBRUGSVARER, RADIO, FJERNSYN	ELEKTROTECHNISCHE KONSUMGÜTER	DOMESTIC ELECTRICAL APPLIANCES, RADIO AND TELEVISION
ELEKTROTEKNISKE KAPITALGODER	ELEKTROTECHNISCHE INVESTITIONSGÜTER	ELECTRICAL EQUIPMENT
AUTOMOBILINDUSTRI	AUTOMOBILINDUSTRIE	MOTOR VEHICLE INDUSTRY
SKIBSBYGGERI OG FLYVEMASKINE- KONSTRUKTION, JERNBANEMATERIEL	LUFTFAHRZEUGBAU, SCHIFFBAU, LOKOMOTIVEN	SHIPBUILDING, AIRCRAFT MANUFACTURING, RAILWAY AND TRAMWAY ROLLING STOCK
FINMEKANIK, OPTIK, URFABRIKATION	FEINMECHANIK, OPTIK, UHREN	PRECISION INSTRUMENTS, OPTICAL GOODS, WATCHES AND CLOCKS
FREMSTILLING AF KUNSTFIBRE OG SYNTETISKE FIBRE, GUMMI, INDUSTRI FOR IKKE-JERNHOLDIGE METALLER	CHEMIEFASERN KAUTSCHUK UND ASBEST NE-METALLE	PRODUCTION OF MAN-MADE FIBRES RUBBER NON-FERROUS METALS INDUSTRY

ENSEMBLE DE L'INDUSTRIE	INDUSTRIA IN COMPLESSO	TOTALE INDUSTRIE
BIENS DE CONSOMMATION	BENI DI CONSUMO	CONSUMPTIEGOEDEREN
BIENS D'INVESTISSEMENT	BENI D'INVESTIMENTO	KAPITAALGOEDEREN
BIENS INTERMÉDIAIRES	BENI INTERMEDIARI	HALFFABRIKATEN
INDUSTRIE TEXTILE (bonneterie exclue)	INDUSTRIE TESSILI	TEXTIELINDUSTRIE (excl. tricot- en kousenindustrie)
HABILLEMENT ET BONNETERIE	INDUSTRIE DELL'ABBIGLIAMENTO, MAGLIERIA E CALZETTERIA	KLEDINGINDUSTRIE TRICOT- EN KOUSENINDUSTRIE
CUIR ET CHAUSSURES	INDUSTRIE DELLE CALZATURE, DELLE PELLI E DEL CUOIO	LEDER- EN SCHOENINDUSTRIE
BOIS ET LIÈGE	INDUSTRIE DEL LEGNO E DEL SUGHERO	VERWERKING VAN HOUT EN KURK
MEUBLES	INDUSTRIA DEL MOBILIO E DELL'ARREDAMENTO IN LEGNO	MEUBELINDUSTRIE (w.o. matrassen en beddegoed)
PRODUCTION ET TRANSFORMATION DU PAPIER	INDUSTRIA DELLA CARTA E DELLA CARTOTECNICA	PAPIER- EN PAPIERWARENINDUSTRIE
IMPRIMERIE	INDUSTRIE GRAFICHE ED EDITORIALI	DRUKKERIJEN
TRANSFORMATION DE MATIÈRES PLASTIQUES	INDUSTRIE DELLA TRASFORMAZIONE DELLE MATERIE PLASTICHE	KUNSTSTOFFENVERWERKENDE INDUSTRIE
INDUSTRIE CHIMIQUE	INDUSTRIE CHIMICHE	CHEMISCHE INDUSTRIE
PÉTROLE	INDUSTRIE DEI DERIVATI DEL PETROLIO	VERWERKING VAN MINERALE OLIËN
MATÉRIAUX DE CONSTRUCTION, CÉRAMIQUE, VERRE	INDUSTRIE DEI MATERIALI DA COSTRUZIONE, VETRO E CERAMICA	INDUSTRIE VAN AARDEWERK, GLAS, enz.
SIDÉRURGIE PREMIÈRE TRANSFORMATION DES MÉTAUX FERREUX	INDUSTRIA SIDERURGICA INDUSTRIE DELLA TRASFORMAZIONE DEI METALLI FERROSI	IJZER- EN STAALINDUSTRIE BEWERKING VAN IJZER EN STAAL
ARTICLES MÉTALLIQUES DE CONSOMMATION (y compris cycles et motocycles)	INDUSTRIE DELLA COSTRUZIONE DI ARTICOLI MECCANICI DI CONSUMO	PRODUKTEN VAN METAAL : CONSUMPTIEGOEDEREN (incl. rijwielen en motorrijwielen)
MATÉRIEL D'ÉQUIPEMENT GÉNÉRAL	INDUSTRIE DELLA COSTRUZIONE DI ATTREZZATURE METALLICHE	PRODUKTEN VAN METAAL : VOOR INVESTERINGSDOELEINDEN
MACHINES NON ÉLECTRIQUES D'ÉQUIPEMENT	INDUSTRIE DELLA COSTRUZIONE DI MACCHINE NON ELETTRICHE	MACHINEBOUW
APPAREILS ÉLECTROMÉNAGERS, RADIO, TÉLÉVISION	INDUSTRIE DELLE COSTRUZIONI ELETTROMECCANICHE PER IL CONSUMO	ELECTROTECHNISCHE APPARATEN EN INSTALLATIES VOOR CONSUMPTIEDOELEINDEN
CONSTRUCTION ÉLECTRIQUE D'ÉQUIPEMENT	INDUSTRIE DELLE COSTRUZIONI ELETTROMECCANICHE ED ELETTRONICHE PER L'INVESTIMENTO	ELECTROTECHNISCHE APPARATEN EN INSTALLATIES VOOR INVESTERINGSDOELEINDEN
INDUSTRIE AUTOMOBILE	INDUSTRIE DELLA COSTRUZIONE DI AUTOVEICOLI	AUTOMOBIELINDUSTRIE
CONSTRUCTION NAVALE ET AÉRONAUTIQUE, MATÉRIEL FERROVIAIRE	INDUSTRIE DELLA COSTRUZIONE DI MATERIALE ROTABILE FERRO-TRANVIARIO COSTRUZIONI NAVALI E AERONAUTICHE	SCHEEPSBOUW, VLIEGTUIGEN, ROLLEND SPOORWEG MATERIEËL
MÉCANIQUE DE PRÉCISION, OPTIQUE, HORLOGERIE	INDUSTRIE DELLE COSTRUZIONI MECCANICHE DI PRECISIONE OTTICA ED OROLOGERIA	FIJNMECHANISCHE INSTRUMENTEN OPTISCHE EN FOTOGRAFISCHE INSTRUMENTEN, UURWERKEN
PRODUCTION DE FIBRES ARTIFICIELLES ET SYNTHÉTIQUES CAOUTCHOUC INDUSTRIE DES MÉTAUX NON FERREUX	INDUSTRIE PER LA PRODUZIONE DI FIBRE TESSILI ARTIFICIALI E SINTETICHE INDUSTRIE DELLA GOMMA INDUSTRIE DEI METALLI NON FERROSI	KUNSTMATIGE EN SYNTHETISCHE CONTINUGAREN- EN VEZELFABRIEKEN RUBBER- EN ASBESTVERWERKENDE INDUSTRIE INDUSTRIE VAN NON-FERROMETALEN

Resultater af gruppe
Ergebnisse der Gruppe
Results for group
Résultats du groupe
Risultati del gruppo
Resultaten van de groep

0

Den samlede industri
Gesamte Industrie
Industry as a whole
Ensemble de l'industrie
Industria in complesso
Totale industrie

	1976/1977 M**	1*			2*			3*			4*			5*			6*	7*	8*	9*	
		N	D	J	N	D	J	N	D	J	N	D	J	N	D	J	J	J	D	J	
Danmark	+ = - S																1 2 3 4				
B.R. Deutschland	+ = - S	7 50 43 -36	7 47 46 -35	8 48 44 -36	13 77 10 +3	12 79 9 +3	12 78 10 +2	19 75 6 +13	18 77 5 +13	18 77 5 +13	7 75 18 -11	9 76 15 -6	12 77 11 +1	34 62 4 +30	40 56 4 +36	31 66 3 +28	1 2 3 4	53 40 3 1	38 59 3 +35	2.8	
France	+ = - S	14 46 40 -26	12 47 41 -29	12 46 42 -30	10 45 45 -35	10 45 45 -35	13 46 41 -28	22 69 9 +13	21 71 8 +13	26 68 6 +20	11 66 23 -12	14 67 19 -5	14 70 16 -2	48 50 2 +46	54 43 3 +51	56 42 2 +54	1 2 3 4				
Ireland	+ = - S	15 59 26 -11	14 64 22 -8	18 61 21 -3	50 33 17 +33	45 51 4 +41	29 68 3 +26	8 79 13 -5	5 86 9 -4	9 82 9 +16	34 48 18 +23	33 57 10 +35	40 28 5 +70	71 28 1 +70	71 28 1 +56	57 42 1 +4	1 2 3 4	76 12 4 +6	12 82 6 +6	1.8	
Italia	+ = - S	7 60 33 -26	8 62 30 -22	4 57 39 -35	7 57 36 -29	5 68 27 -22	5 61 34 -29	18 73 9 +9	22 71 7 +15	28 67 5 +23	10 76 14 -4	14 68 18 -4	15 69 16 -1	66 32 2 +64	60 38 2 +58	60 38 2 +58	1 2 3 4	52 72 2 7	39 57 4 +35	3.9	
Nederland	+ = - S	3 62 35 -32	3 59 38 -35	4 59 37 -33				25 73 2 +23	26 72 2 +24	21 78 1 +20	12 73 15 -3	10 62 28 -18	10 76 14 -4				1 2 3 4	43 49 4 +47	49 49 2 +47	4 64 32 -28	4.2
Belgique-België	+ = - S	5 44 51 -46	3 41 56 -53	4 41 55 -51	5 40 55 -50	1 40 59 -58	3 38 59 -56	21 68 11 +10	23 64 13 +10	19 64 17 +2	6 57 37 -31	5 58 37 -32	10 56 34 -24	26 59 15 +11	29 54 17 +12	23 62 15 +8	1 2 3 4	5 83 3 4	62 33 5 +57	2.9	
Luxembourg	+ = - S	2 23 75 -73	6 20 74 -68	3 21 76 -73	2 18 80 -78	6 15 79 -73	3 16 81 -78	14 85 1 +13	4 94 2 +2	6 91 3 +3	1 89 10 -9	5 92 3 +2	2 87 11 -9	9 84 7 +2	16 78 6 +10	9 85 6 +3	1 2 3 4	19 75 5 +71	72 27 1 +71	1.4	
United Kingdom	+ = - S										42 48 10 +32	37 55 8 +29	39 55 6 +33	85 14 1 +84	79 21 1 +79	82 18 3 +82	1 2 3 4				4.1
EØF-EWG-CEE-EEG-EEC	+ = - S	8 50 42 -34	8 50 42 -34	8 49 43 -35	10 62 28 -18	9 65 26 -17	10 63 27 -17	20 73 7 +13	20 74 6 +14	22 72 6 +16	15 67 18 -3	16 68 16 +4	17 70 13 +4	52 45 3 +49	54 43 3 +51	50 47 3 +47	1 2 3 4				3.4

Forventet produktionsudvikling

Erwartungen hinsichtlich der Produktionstätigkeit

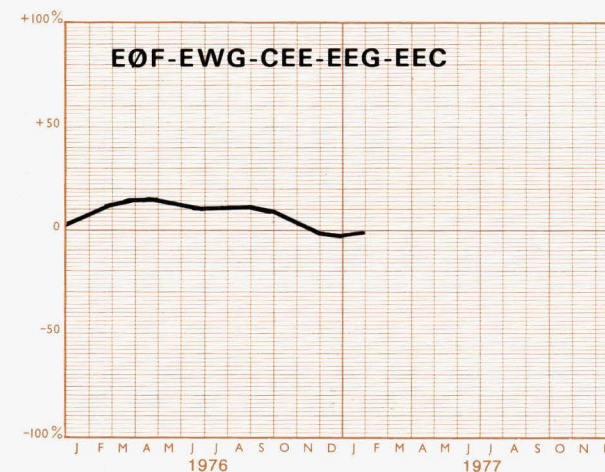
Production expectations

Estimation de la tendance de la production

Stima della tendenza della produzione

Verwachting omtrent de ontwikkeling van de produktie

Glidende tremånedersgennemsnit af forskellene mellem de positive og negative svar
Gleitende Dreimonatsdurchschnitt der Salden aus den positiven und negativen Meldungen
Three month moving average of the balance of positive over negative replies
Moyenne mobile sur trois mois des différences entre les réponses positives et négatives
Medie mobili trimestrali delle differenze tra le risposte positive e negative
Voortschrijdende driemaandsgemiddelden der saldi van positieve en negatieve antwoorden



0

Den samlede industri
Gesamte Industrie
Industry as a whole
Ensemble de l'industrie
Industria in complesso
Totale industrie

I. FORBRUGSGODER

Beklædnings- og trikotageindustri
Skotøjsfabrikation og forarbejdning af læder
Kemiske forbrugsgoder
Møbler
Finkeramik og hulglasindustri
Forbrugsgoder af metal
Elektrotekniske forbrugsvarer, radio, fjernsyn
Personbiler
Fotografiske artikler, optik og urfabrikation

I. VERBRAUCHSGÜTER

Wirkerei, Strickerei und Bekleidung
Schuhindustrie und Lederverarbeitung
Chemische Konsumgüter
Möbel
Porzellan und Hohlglas
Metallerzeugnisse für Konsumzwecke
Elektrotechnische Konsumgüter
Personenkraftwagen
Feinmechanisch-optische Konsumgüter

I. CONSUMER GOODS

Garments and knitted and crocheted goods
Footwear and processing of leather
Consumer chemicals
Furniture
Ceramic products other than for building and industrial purposes, hollow glass
Metal consumer articles
Domestic electrical appliances, radio and television
Private cars
Photographic and ophthalmic goods, watches and clocks

I. BIENS DE CONSOMMATION

Habillement et bonneterie
Chaussures et transformation de cuir
Produits chimiques de consommation
Meubles
Céramique fine et verre creux
Articles métalliques de consommation
Appareils électroménagers, radio, télévision
Voitures de tourisme
Photographie, lunetterie, horlogerie

I. BENI DI CONSUMO

Industrie dell'abbigliamento, maglieria e calzetteria
Calzature e trasformazione del cuoio
Prodotti chimici per il consumo
Industria del mobilio e dell'arredamento in legno
Ceramica fina e vetro cavo
Industrie della costruzione di articoli meccanici di consumo
Industrie delle costruzioni elettromeccaniche per il consumo
Autovetture
Ottica ed orologeria

I. CONSUMPTIEGOEDEREN

Kledingindustrie, tricot- en kousenindustrie
Schoenindustrie en lederverwerking
Chemische produkten: consumptiegoederen
Meubelindustrie
Fijn aardewerk, glas
Metaalprodukten: consumptiegoederen
Elektrotechnische apparaten en installaties voor consumptiedoelinden
Personenautomobielen
Optische en fotografische instrumenten, uurwerken

Resultater af gruppe
Ergebnisse der Gruppe
Results for group
Résultats du groupe
Risultati del gruppo
Resultaten van de groep

Forbrugsgoder
Verbrauchsgüter
Consumer goods
Biens de consommation
Beni di consumo
Consumptiegoederen

	1976/1977 M**	1*			2*			3*			4*			5*			6*	7*	8*	9*		
		N	D	J	N	D	J	N	D	J	N	D	J	N	D	J	J	J	D	J		
Danmark	+ = - S																1 2 3 4					
B.R. Deutschland	+ = - S	14 58 28 -14	11 59 30 -19	18 54 28 -10	25 70 5 +20	24 72 4 +20	11 85 4 +7	23 63 14 +9	22 63 15 +7	19 68 13 +6	10 77 10 -3	12 78 10 +2	21 70 9 +12	29 70 1 +28	34 65 1 +33	27 72 1 +26	1 2 3 4	71 18 5 2	36 59 5 +31	2.4		
France	+ = - S	28 55 17 +11	21 60 19 +2	19 61 20 -1	12 72 16 -4	8 63 29 -21	8 78 14 -6	11 77 12 -1	14 78 8 +6	24 68 8 +16	18 72 10 +8	18 72 10 +8	23 70 7 +16	48 50 2 +46	56 43 1 +55	60 40 1 +60	1 2 3 4					
Ireland	+ = - S	14 59 27 -13	11 68 21 -10	21 62 17 +4	66 25 9 +57	61 39 1 +61	51 48 1 +50	6 76 18 -12	2 86 12 -10	10 79 11 -1	30 46 24 +6	32 58 10 +22	30 59 11 +19	60 40 4 +60	65 35 37 +65	63 37 2 +63	1 2 3 4	60 20 10 4	18 72 10 +8	2.0		
Italia	+ = - S	10 55 35 -25	13 68 19 -6	4 51 45 -41	6 64 30 -24	5 68 27 -22	5 63 32 -27	14 74 12 +2	18 72 10 +8	37 55 8 +29	10 72 18 -8	20 60 20 +21	30 61 9 +74	74 26 1 +73	74 25 24 +76	76 2 3 4	1 2 3 4	50 68 3 4	40 56 4 +36	4.0		
Nederland	+ = - S	3 77 20 -17	1 74 25 -24	2 69 29 -27				37 60 3 +34	39 58 3 +36	32 67 1 +31	9 79 12 -3	14 59 27 -13	10 81 9 +1				1 2 3 4	46 41 5 1	46 54 10 +46	3.9	2 64 34 -32	
Belgique-Belgié	+ = - S	6 60 34 -28	2 56 42 -40	3 60 37 -34	17 55 28 -11	2 67 31 -29	2 65 33 -31	27 69 4 +23	26 67 7 +19	26 65 9 +17	7 64 28 -21	9 62 27 -18	18 70 20 -2	30 58 66 +30	42 58 66 +42	34 66 3 +34	1 2 3 4	8 79 3 4	46 44 10 +36	2.5		
Luxembourg	+ = - S	65 35 -35	46 54 -54	15 69 -53				26 74 +26	26 62 +14	37 39 +13	57 57 -43	30 30 -70	31 31 -69	16 16 +84	25 25 +75	48 52 +48	1 2 3 4	31 69 2 +58	60 38 2 +58	1.0		
United Kingdom	+ = - S									45 48 7 +38	43 53 4 +39	51 47 2 +49	89 11 80 +89	80 20 16 +80	84 16 3 +84	1 2 3 4					2.3	
EØF-EWG-CEE-EEG-EEC	+ = - S	16 58 26 -10	13 62 25 -12	15 56 29 -14	18 67 15 +3	15 69 16 -1	8 77 15 -7	19 69 11 +7	20 69 11 +9	25 65 10 +15	18 70 12 +6	20 68 12 +8	27 65 8 +19	53 46 1 +52	55 44 1 +54	54 45 1 +53	1 2 3 4				2.8	

Forventet produktionsudvikling

Erwartungen hinsichtlich der Produktionstätigkeit

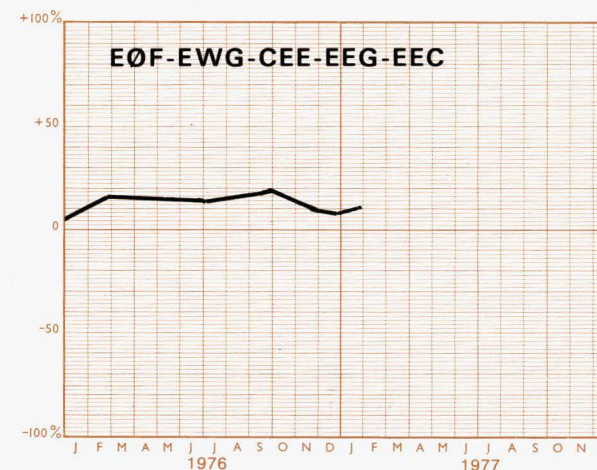
Production expectations

Estimation de la tendance de la production

Stima della tendenza della produzione

Verwachting omtrent de ontwikkeling van de produktie

Glidende tremånedersgennemsnit af forskellene mellem de positive og negative svar
Gleitende Dreimonatsdurchschnitte der Salden aus den positiven und negativen Meldungen
Three month moving average of the balance of positive over negative replies
Moyenne mobile sur trois mois des différences entre les réponses positives et négatives
Medie mobili trimestrali delle differenze tra le risposte positive e negative
Voortschrijdende driemaandsgemiddelden der saldi van positieve en negatieve antwoorden



Forbrugsgoder
Verbrauchsgüter
Consumer goods
Biens de consommation
Beni di consumo
Consumptiegoederen

II. KAPITALGODER

Bygningsmaterialer
Metalvarer til kapitalgoder
Ikke-elektriske maskiner
Elektrotekniske kapitalgoder
Last- og varevogne
Skibs- og flyvemaskinekonstruktion, jernbanemateriel
Finmekaniske instrumenter

II. INVESTITIONSGÜTER

Baumaterialien
Metallerzeugnisse für Investitionszwecke
Maschinenbau
Elektrotechnische Investitionsgüter
Nutzfahrzeuge
Luftfahrzeugbau, Schiffbau, Lokomotiven
Feinmechanisch-optische Investitionsgüter

II. CAPITAL GOODS

Building materials
General equipment
Mechanical equipment (other than electrical)
Electrical equipment
Commercial vehicles
Shipbuilding, aircraft manufacturing, railway and tramway rolling stock
Precision instruments

II. BIENS D'INVESTISSEMENT

Matériaux de construction
Matériel d'équipement général
Machines non électriques d'équipement
Construction électrique d'équipement
Véhicules utilitaires
Construction navale et aéronautique, matériel ferroviaire
Instruments de précision

II. BENI D'INVESTIMENTO

Industrie dei materiali da costruzione
Industrie della costruzione di attrezzature metalliche
Industrie delle costruzioni elettromeccaniche ed elettroniche per l'investimento
Autoveicoli industriali e speciali
Industrie della costruzione di materiale rotabile ferro-tranviario, costruzioni navali e aeronautiche
Meccanica di precisione per l'investimento

II. KAPITAALGOEDEREN

Bouwmaterialenindustrie
Metaalprodukten: investeringsgoederen
Machinebouw
Elektrotechnische apparaten en installaties voor investeringsdoeleinden
Bedrijfsautomobielen
Scheepsbouw, vliegtuigen, rollend spoorwegmaterieel
Fijnmechanische instrumenten

Resultater af gruppe
Ergebnisse der Gruppe
Results for group
Résultats du groupe
Risultati del gruppo
Resultaten van de groep

Kapitalgoder
Investitionsgüter
Capital goods
Biens d'investissement
Beni d'investimento
Kapitalgoederen

	1976/1977			1*			2*			3*			4*			5*			6*		7*	8*	9*
	M**			N	D	J	N	D	J	N	D	J	N	D	J	N	D	J	J	J	D	J	
Danmark	+																		1				
	=																		2				
	-																		3				
	S																		4				
B.R. Deutschland	+	4	5	6	13	12	11	19	20	20	7	9	11	41	51	37	1	48	43				
	=	50	45	43	74	77	75	76	76	76	74	71	74	57	48	61	2	46	54	4.0			
	-	46	50	51	13	11	14	5	4	4	19	20	15	2	1	2	3	2	3				
	S	-42	-45	-45		+1	-3	+14	+16	+16	-12	-11	-4	+39	+50	+35	4	1	+40				
France	+	14	13	13	18	16	17	24	28	30	12	17	15	46	51	51	1						
	=	38	39	39	32	39	40	66	61	61	57	62	67	54	49	49	2						
	-	48	48	48	50	45	43	10	11	9	31	21	18				3						
	S	-34	-35	-35	-32	-29	-26	+14	+17	+21	-19	-4	-3	+46	+51	+51	4						
Ireland	+	10	14	14	48	34	15	14	8	3	25	16	27	57	62	54	1	79	21				
	=	57	45	57	40	60	80	85	88	78	48	78	67	34	32	39	2	10	71	2.9			
	-	33	41	29	12	6	5	1	4	19	27	6	6	9	6	7	3	3	8				
	S	-23	-27	-15	+36	+28	+10	+13	+4	-16	-2	+10	+21	+48	+56	+47	4	3	+13				
Italia	+	4	5	3	6	4	6	27	33	29	13	19	15	73	63	57	1	43	42				
	=	59	60	57	62	75	58	69	61	67	69	63	70	27	37	42	2	79	55	5.3			
	-	37	35	40	32	21	36	4	6	4	18	18	15			1	3	3	3				
	S	-33	-30	-37	-26	-17	-30	+23	+27	+25	-5	+1		+73	+63	+56	4	3	+39				
Nederland	+	3	5	5				27	26	12	2	6	6				1	42	56		4		
	=	60	60	61				71	72	86	88	60	85				2	51	40	7.2	57		
	-	37	35	34				2	2	2	10	34	9				3	3	4		39		
	S	-34	-30	-29				+25	+24	+10	-8	-28	-3				4	1	+52		-35		
Belgique-België	+	10	6	5	6	2	6	22	22	19	12	5	11	37	44	32	1	7	52				
	=	39	41	39	36	42	35	58	62	65	49	61	55	58	50	59	2	75	42	4.8			
	-	51	53	56	58	56	59	20	16	16	39	34	34	5	6	9	3	3	6				
	S	-41	-47	-51	-52	-54	-53	+2	+6	+3	-27	-29	-23	+32	+38	+23	4	7	+46				
Luxembourg	+	8	8	10	8	8	9	25	21	24	10	10	13	23	21	16	1	39	25				
	=	51	41	37	21	14	16	74	73	58	70	69	62	73	78	84	2	53	69	3.6			
	-	41	51	53	71	78	75	1	6	18	20	21	25	4	1		3	6					
	S	-33	-43	-43	-63	-70	-66	+24	+15	+6	-10	-11	-12	+19	+20	+16	4	7	+19				
United Kingdom	+										40	39	38	81	77	81	1						
	=										47	47	51	16	22	19	2						
	-										13	14	11	3	1		3						
	S										+27	+25	+27	+78	+76	+81	4				7.2		
EØF-EWG-CEE-EEG-EEC	+	7	7	7	12	11	11	22	24	23	15	18	16	55	58	51	1						
	=	48	46	44	62	67	62	71	70	71	65	62	68	43	41	48	2						
	-	45	47	49	26	22	27	7	6	6	20	20	16	2	1	1	3				5.3		
	S	-38	-40	-42	-14	-11	-16	+15	+18	+17	-5	-2		+53	+57	+50	4						

Forventet produktionsudvikling

Erwartungen hinsichtlich der Produktionstätigkeit

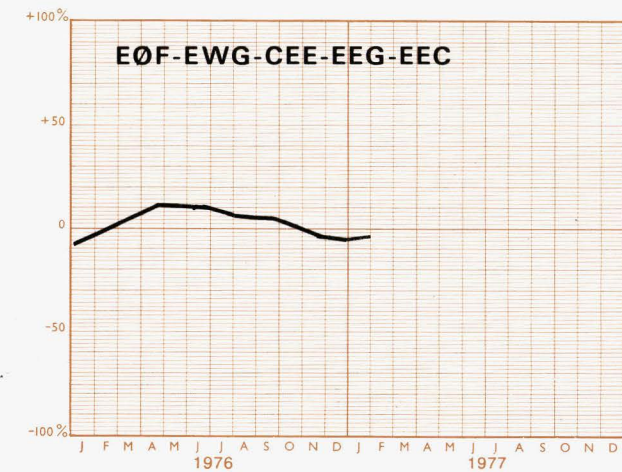
Production expectations

Estimation de la tendance de la production

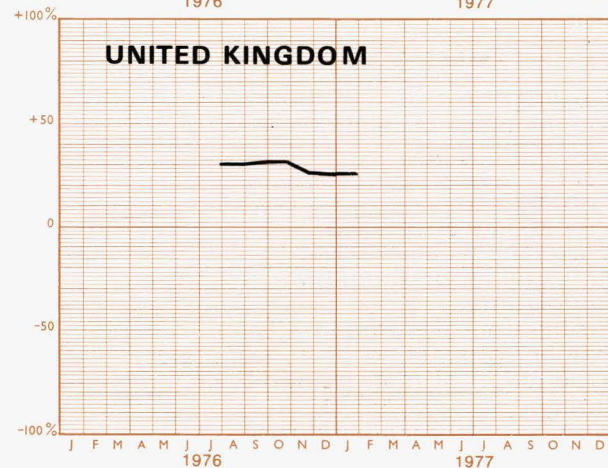
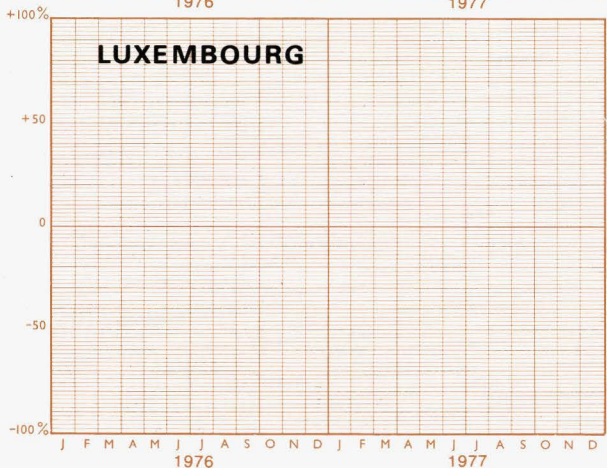
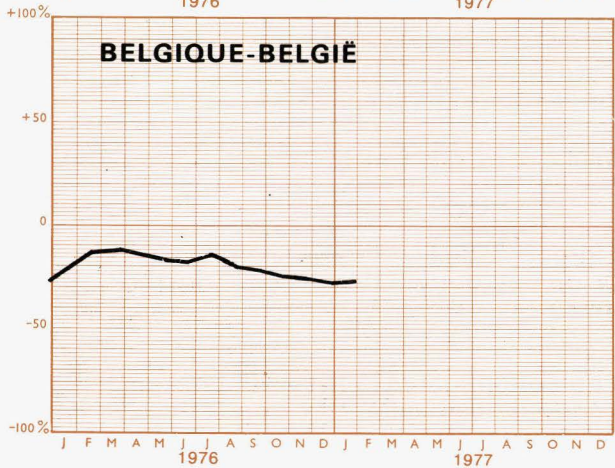
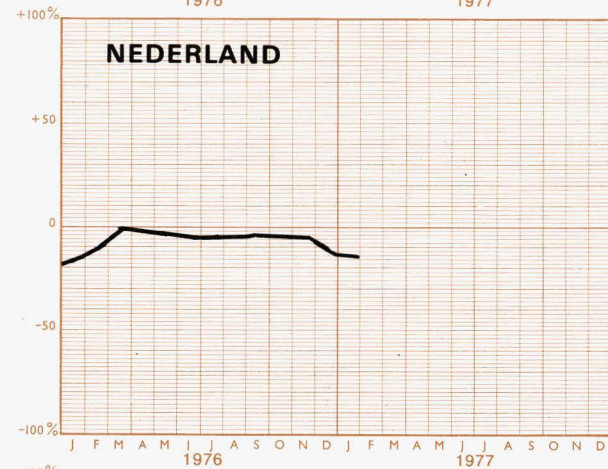
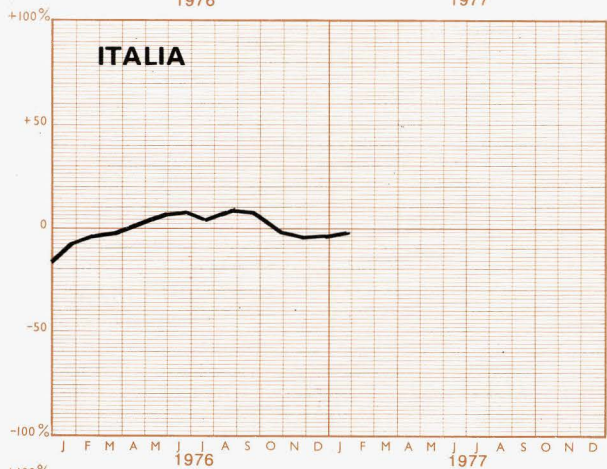
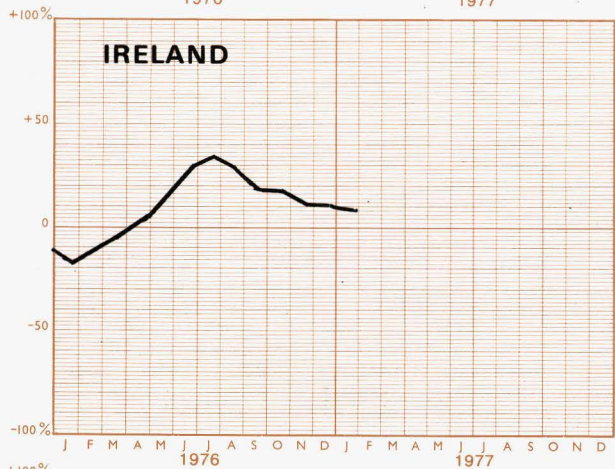
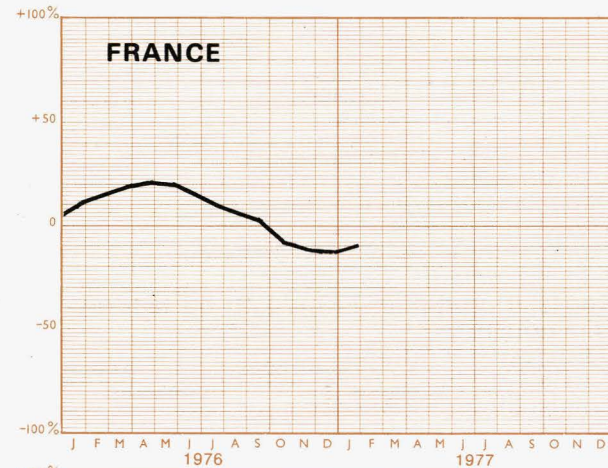
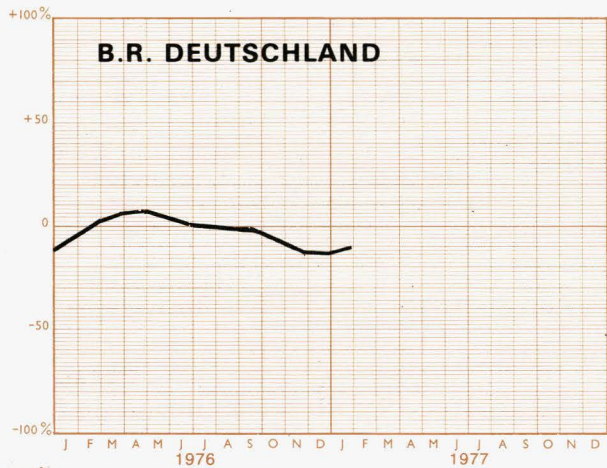
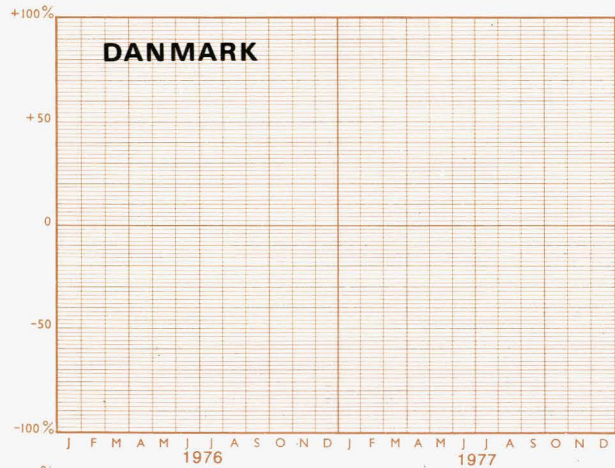
Stima della tendenza della produzione

Verwachting omtrent de ontwikkeling van de produktie

Glidende tremånedersgennemsnit af forskellene mellem de positive og negative svar
Gleitende Dreimonatsdurchschnitte der Salden aus den positiven und negativen Meldungen
Three month moving average of the balance of positive over negative replies
Moyenne mobile sur trois mois des différences entre les réponses positives et négatives
Medie mobili trimestrali delle differenze tra le risposte positive e negative
Voortschrijdende driemaandsgemiddelden der saldi van positieve en negatieve antwoorden



Kapitalgoder
Investitionsgüter
Capital goods
Biens d'investissement
Beni d'investimento
Kapitalgoederen



III. HALVFABRIKATA

Tekstilindustri
Læderproduktion
Træ og kork
Papir og papirvarer
Trykkerier
Forarbejdning af plastikvarer
Kemisk industri: basisgrundstoffer
Kemiske produkter til industri og landbrug
Olieindustri
Jern- og stålindustri
Første forarbejdning af jern og stål
Fremstilling af kemofibre
Gummi
Ikke-jernholdige metaller

III. VORPRODUKTE

Textilindustrie (ohne Wirkerei und Strickerei)
Ledererzeugung
Holzbe- und -verarbeitung (ohne Möbelindustrie)
Papiererzeugung und -verarbeitung
Druckereien
Kunststoffverarbeitende Industrie
Grundstoffchemie
Chemisch-technische Erzeugnisse
Mineralölverarbeitung
Eisen- und Stahlerzeugung
Eisen- und Stahlbearbeitung einschl. Gießereien
Chemiefasern
Kautschuk und Asbest
NE-Metalle

III. INTERMEDIATE GOODS

Textiles
Manufacture of leather
Wood and cork
Paper
Printing
Processing of plastics
Basic chemicals
Industrial and agricultural chemicals
Petroleum
Production of iron and steel
Primary processing of iron and steel
Production of man-made fibres
Rubber
Non-ferrous metals industry

III. BIENS INTERMÉDIAIRES

Industrie textile
Production de cuir
Bois et liège
Papier
Imprimerie
Transformation de matières plastiques
Produits chimiques de base
Produits chimiques pour l'industrie et l'agriculture
Pétrole
Sidérurgie
Première transformation des métaux ferreux
Production de fibres artificielles et synthétiques
Caoutchouc
Industrie des métaux non ferreux

III. BENI INTERMEDIARI

Industrie tessili
Produzione di cuoio
Industrie del legno e del sughero
Industrie della carta e della cartotecnica
Industrie grafiche ed editoriali
Industrie della trasformazione delle materie plastiche
Prodotti chimici di base
Prodotti chimici per l'industria e l'agricoltura
Industrie dei derivati del petrolio
Industria siderurgica
Industrie della trasformazione dei metalli ferrosi
Industrie per la produzione di fibre tessili artificiali e sintetiche
Industrie della gomma
Industrie dei metalli non ferrosi

III. HALFFABRIKATEN

Textielindustrie (excl. tricot- en kousenindustrie)
Vervaardiging van leer
Verwerking van hout en kurk
Papier- en papierwarenindustrie
Drukkerijen
Kunststoffenverwerkende industrie
Chemische industrie: basisgrondstoffen
Chemische producten voor de landbouw en voor de industrie
Verwerking van minerale oliën
IJzer- en staalindustrie
Bewerking van ijzer en staal
Kunstmatige en synthetische continugaren- en vezelfabrieken
Rubber- en asbestverwerkende industrieën
Industrie van non-ferrometalen

Resultater af gruppe
Ergebnisse der Gruppe
Results for group
Résultats du groupe
Risultati del gruppo
Resultaten van de groep



Halvfabrikata
Vorprodukte
Intermediate goods
Biens intermédiaires
Beni intermediari
Halffabrikaten

III

	1976/1977 M**	1*			2*			3*			4*			5*			6*	7*	8*	9*		
		N	D	J	N	D	J	N	D	J	N	D	J	N	D	J	J	J	D	J		
Danmark	+ = - S																1 2 3 4					
B.R. Deutschland	+ = - S	5 46 49 -44	6 44 50 -44	5 49 46 -41	6 83 11 -5	4 88 8 -4	13 79 2 +5	16 82 2 +14	14 84 2 +12	16 82 2 +14	6 73 10 -15	7 80 13 -6	8 82 10 -2	32 62 6 +26	36 58 6 +30	28 67 5 +23	1 2 3 4	47 45 3 1	36 62 2 +34	2.0		
France	+ = - S	6 48 46 -40	6 47 47 -41	9 44 47 -38	5 43 52 -47	6 42 52 -46	12 39 49 -37	28 64 8 +20	21 73 6 +15	24 72 4 +20	7 68 25 -18	10 73 22 -12	8 48 19 -11	49 54 3 +46	54 39 7 +47	58 38 4 +54	1 2 3 4					
Ireland	+ = - S	18 59 23 -5	16 68 16 -2	18 62 20 -2	40 34 26 +14	35 58 7 +28	19 76 5 +14	7 79 14 -7	6 85 9 -3	10 88 2 +8	40 50 10 +30	43 46 11 +32	54 46 11 +54	83 17 21 +83	79 21 47 +79	53 47 53 +53	1 2 3 4	86 8 1 2	3 95 2 +1	1.3		
Italia	+ = - S	7 63 30 -23	6 61 33 -27	4 59 37 -33	9 46 45 -36	7 61 32 -25	5 61 34 -29	16 74 10 +6	20 74 6 +14	22 75 3 +19	9 81 10 -1	9 74 17 -8	7 73 20 -13	58 38 4 +54	51 45 4 +47	55 42 3 +52	1 2 3 4	57 71 2 10	36 60 4 +32	3.2		
Nederland	+ = - S	2 58 40 -38	3 50 47 -44	4 50 46 -42				19 79 2 +17	21 77 2 +19	25 75 2 +25	21 58 21 -11	12 65 23 -6	14 66 20 -6				1 2 3 4	43 50 3 +40	41 58 1 +40	1.6	4 71 25 -21	
Belgique-België	+ = - S	2 39 59 -57	1 35 64 -63	4 35 61 -57	1 37 62 -61	1 32 67 -66	2 33 65 -63	18 73 9 +9	22 64 14 +8	16 64 20 -4	2 57 41 -39	4 54 42 -38	6 54 40 -34	17 55 28 -11	13 54 33 -20	11 63 26 -15	1 2 3 4	1 90 2 2	75 22 3 +72	1.7		
Luxembourg	+ = - S	1 18 81 -80	6 15 79 -73	2 18 80 -78	1 17 82 -81	5 15 80 -75	2 16 82 -80	12 86 2 +10	1 97 2 -1	2 98 2 +2	-8 8 8 -8	5 95 7 +5	1 92 7 -6	6 87 7 -1	14 79 7 +7	7 86 7 4	1 2 3 4	15 79 4 +80	80 20 4 +80	1.0		
United Kingdom	+ = - S										43 48 9 +34	33 61 6 +27	34 61 5 +29	86 14 21 +86	79 21 19 +79	81 19 3 +81	1 2 3 4				2.3	
EØF-EWG-CEE-EEG-EEC	+ = - S	6 49 45 -39	6 47 47 -41	6 48 46 -40	5 59 36 -31	4 62 34 -30	9 58 33 -24	19 76 5 +14	18 78 4 +14	20 77 3 +17	13 68 19 -6	13 71 16 -3	12 74 14 -2	49 46 5 +44	50 44 6 +44	48 47 5 +43	1 2 3 4				2.3	

Forventet produktionsudvikling

Erwartungen hinsichtlich der Produktionstätigkeit

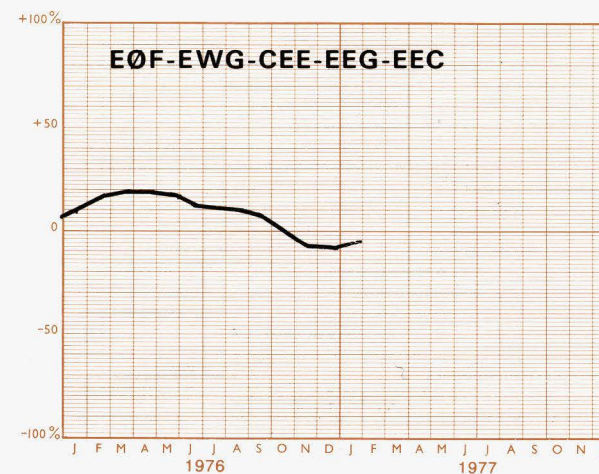
Production expectations

Estimation de la tendance de la production


Stima della tendenza della produzione

Verwachting omtrent de ontwikkeling van de produktie

Glidende tremånedersgennemsnit af forskellene mellem de positive og negative svar
Gleitende Dreimonatsdurchschnitte der Salden aus den positiven und negativen Meldungen
Three month moving average of the balance of positive over negative replies
Moyenne mobile sur trois mois des différences entre les réponses positives et négatives
Medie mobili trimestrali delle differenze tra le risposte positive e negative
Voortschrijdende driemaandsgemiddelden der saldi van positieve en negatieve antwoorden



Halvfabrikata
Vorprodukte
Intermediate goods
Biens intermédiaires
Beni intermediari
Halffabrikaten



Resultater af gruppe
Ergebnisse der Gruppe
Results for group
Résultats du groupe
Risultati del gruppo
Resultaten van de groep

1

Tekstilindustri (med undtagelse af tricotagevarer)
Textilindustrie (ohne Wirkerei und Strickerei)
Textiles (excluding knitted and crocheted goods)
Industrie textile (bonneterie exclue)
Industrie tessili
Textielindustrie (excl. tricot- en kousenindustrie)

EØF-EWG-CEE-EEG-EEC

	1976/1977 M**	1*			2*			3*			4*			5*			6*	7*	8*	9*		
		N	D	J	N	D	J	N	D	J	N	D	J	N	D	J	J	J	D	J		
Danmark	+ = - S																1 2 3 4					
B.R. Deutschland	+ = - S	3 45 52 -49	1 41 58 -57	4 36 60 -56	9 78 13 -4	8 74 18 -10	12 61 27 -15	39 59 2 +37	48 50 2 +46	52 45 3 +49	3 75 22 -19	4 75 21 -17	5 69 26 -21	33 56 11 +22	23 64 13 +10	14 74 12 +2	1 2 3 4	53 41 3 1	42 57 1 +41	2.6		
France	+ = - S	11 36 53 -42	9 40 51 -42	9 40 51 -42	9 33 58 -49	8 32 60 -52	12 33 55 -43	33 57 10 +23	31 63 6 +25	40 54 6 +34	5 73 22 -17	9 73 18 -9	6 75 19 -13	54 43 3 +51	55 41 4 +51	55 42 3 +52	1 2 3 4					
Ireland	+ = - S	22 34 44 -22	14 71 15 -1	14 70 16 -2	42 37 21 +21	20 80 78 +20	22 78 66 +22	20 66 89 +6	10 89 91 +9	8 91 61 +7	28 61 38 +17	52 38 56 +42	44 19 30 +44	81 70 60 +81	70 40 60 +70	40 1 2 +40	91 7 3 4	10 89 1 +9	1.9			
Italia	+ = - S	8 79 13 -5	11 69 20 -9	8 45 31 -39	6 63 37 -25	3 60 51 -34	5 69 44 -35	21 68 10 +11	23 71 9 +14	24 80 5 +19	8 75 12 -4	4 74 21 -17	3 30 2 -20	68 22 2 +66	76 30 2 +74	68 22 3 +66	1 2 3 4	55 60 6 7	22 75 3 +19	2.8		
Nederland	+ = - S																					
Belgique-België	+ = - S	3 36 61 -58	2 36 62 -60	6 36 58 -52	3 41 56 -53	1 38 61 -60	3 35 62 -59	45 49 6 +39	38 56 6 +32	38 57 5 +33	5 40 55 -50	6 42 52 -46	9 43 48 -39	38 48 14 +24	36 49 15 +21	23 62 15 +8	1 2 3 4	80 6 8 +48	59 30 11 +48	2.3		
Luxembourg	+ = - S																1 2 3 4					
United Kingdom	+ = - S										53 43 4 +49	29 66 5 +24	35 61 4 +31	91 9 91 +91	76 24 +76	83 17 +83	1 2 3 4				3.0	
EØF-EWG-CEE-EEG-EEC	+ = - S	6 49 45 -39	6 46 48 -42	6 39 55 -49	7 53 40 -33	5 49 46 -41	8 44 48 -40	35 59 6 +29	37 58 5 +32	41 55 4 +37	17 65 18 -1	12 70 18 -6	13 67 20 -7	59 36 5 +54	53 41 6 +47	50 44 6 +44	1 2 3 4				2.7	

Forventet produktionsudvikling

Erwartungen hinsichtlich der Produktionstätigkeit

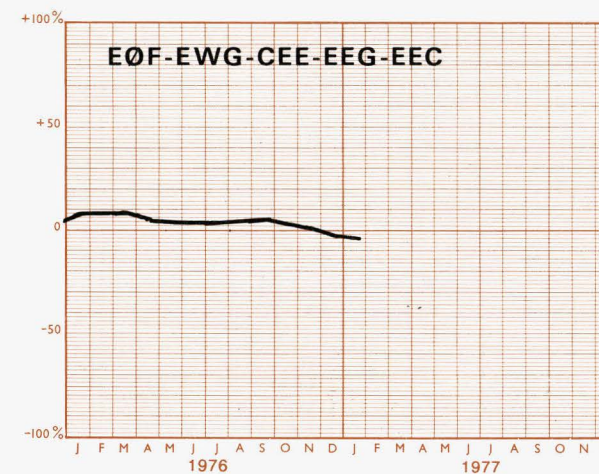
Production expectations

Estimation de la tendance de la production

Stima della tendenza della produzione

Verwachting omtrent de ontwikkeling van de produktie

Glidende tremånedersgennemsnit af forskellene mellem de positive og negative svar
Gleitende Dreimonatsdurchschnitte der Salden aus den positiven und negativen Meldungen
Three month moving average of the balance of positive over negative replies
Moyenne mobile sur trois mois des différences entre les réponses positives et négatives
Medie mobili trimestrali delle differenze tra le risposte positive e negative
Voortschrijdende driemaandsgemiddelden der saldi van positieve en negatieve antwoorden



1

Tekstilindustri (med undtagelse af trikotagevarer)

Textilindustrie (ohne Wirkerei und Strickerei)

Textiles (excluding knitted and crocheted goods)

Industrie textile (bonneterie exclue)

Industrie tessili

Textielindustrie (excl. tricot- en kousenindustrie)

Resultater af gruppe
Ergebnisse der Gruppe
Results for group
Résultats du groupe
Risultati del gruppo
Resultaten van de groep

2

Beklædnings- og trikotageindustri
Wirkerei, Strickerei und Bekleidung
Garments and knitted and crocheted goods
Habillement et bonneterie
Industria dell'abbigliamento, maglieria e calzetteria
Kledingindustrie, tricot- en kousenindustrie

EØF-EWG-CEE-EEG-EEC

	1976/1977 M**	1*			2*			3*			4*			5*			6*	7*	8*	9*
		N	D	J	N	D	J	N	D	J	N	D	J	N	D	J	J	J	D	J
Danmark	+ = - S																1 2 3 4			
B.R. Deutschland	+ = - S	10 54 36 -26	9 48 43 -34	11 53 36 -25	16 72 12 +4	14 70 16 -2	7 83 10 -3	45 54 1 +44	51 47 2 +49	35 61 4 +31	9 75 16 -7	11 75 14 -3	12 70 18 -6	30 70 2 +30	30 68 2 +28	31 69 3 +31	1 2 3 4	63 22 6 4	35 64 1 +34	2.5
France	+ = - S	28 54 18 +10	24 59 17 +7	15 71 14 +1	31 42 27 +4	20 45 35 -15	5 63 32 -27	15 81 4 +11	21 74 5 +16	23 68 9 +14	18 72 10 +8	17 71 12 +5	28 64 8 +20	46 54 5 +46	55 45 55 +55	45 55 2 +45	1 2 3 4			
Ireland	+ = - S	12 37 51 -39	16 43 41 -25	17 60 23 -6	30 17 53 -23	56 40 4 +52	64 29 7 +57	13 65 22 -9	3 92 5 -2	13 79 8 +5	14 36 50 -36	50 36 14 +36	54 34 12 +42	61 39 31 +61	69 31 36 +69	64 36 3 +64	1 2 3 4	30 42 16 6	15 73 12 +3	2.5
Italia	+ = - S	20 63 17 +3	12 76 12 -17	6 71 23 -33	6 55 39 -33	7 58 35 -28	3 55 42 -39	15 71 14 +1	32 60 8 +24	22 66 12 +10	21 72 7 +14	34 54 12 +22	21 72 7 +14	91 9 3 +91	96 3 1 +95	85 14 1 +84	1 2 3 4	46 59 6 9	25 69 6 +19	3.8
Nederland	+ = - S																			
Belgique-België	+ = - S	1 45 54 -53	1 40 59 -58	2 41 57 -55	1 42 57 -56	2 36 62 -60	43 43 57 -57	34 59 7 +27	30 66 4 +26	26 65 9 +17	4 50 46 -42	7 40 53 -46	11 55 34 -23	36 64 60 +36	40 60 63 +40	37 63 3 +37	1 2 3 4	7 81 3 4	56 35 9 +47	1.8
Luxembourg	+ = - S	65 35 -35	46 54 -54	16 15 69 -53				26 74 +26	26 62 +14	37 39 +13				84 16 +84	75 25 +75	48 52 +48	1 2 3 4	31 69 3 +58	60 38 2 +58	1.0
United Kingdom	+ = - S									42 48 10 +32	39 54 7 +32	52 41 7 +45	83 17 83 +83	83 17 83 +83	82 18 18 +82	1 2 3 4				2.5
EØF-EWG-CEE-EEG-EEC	+ = - S	17 55 28 -11	14 57 29 -15	11 61 28 -17	12 56 32 -20	10 57 33 -23	4 62 34 -30	30 66 4 +26	37 59 4 +33	30 63 7 +23	19 68 13 +6	21 66 13 +8	26 61 13 +13	55 45 45 +55	58 42 42 +58	53 47 47 +53	1 2 3 4			2.7

2

Forventet produktionsudvikling

Erwartungen hinsichtlich der Produktionstätigkeit

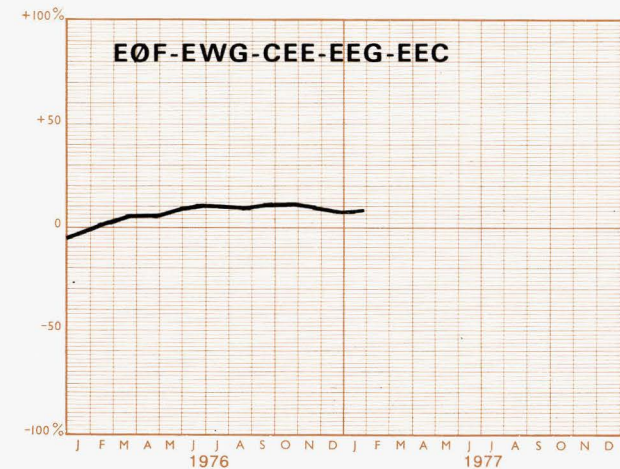
Production expectations

Estimation de la tendance de la production

Stima della tendenza della produzione

Verwachting omtrent de ontwikkeling van de produktie

Glidende tremånedersgennemsnit af forskellene mellem de positive og negative svar
Gleitende Dreimonatsdurchschnitte der Salden aus den positiven und negativen Meldungen
Three month moving average of the balance of positive over negative replies
Moyenne mobile sur trois mois des différences entre les réponses positives et négatives
Medie mobili trimestrali delle differenze tra le risposte positive e negative
Voortschrijdende driemaandsgemiddelden der saldi van positieve en negatieve antwoorden



2

Beklædnings- og trikotageindustri

Wirkerei, Strickerei und Bekleidung

Garments and knitted and crocheted goods

Habillement et bonneterie

Industria dell'abbigliamento, maglieria e calzetteria

Kledingindustrie, tricot- en kousenindustrie

trikotage
Wirkerei und Strickerei
knitted and crocheted goods

2a

bonneterie
maglieria e calzetteria
tricot- en kousenindustrie

1976/1977 M**	1*			2*			3*			4*			5*			6*	7*	8*	9*
	N	D	J	N	D	J	N	D	J	N	D	J	N	D	J	J	J	D	J
+ = -																			
S																			
+ = -	6	3	5	15	5	4	42	40	41	10	10	13	21	17	20	1	57	54	
S	-43	-46	-37	-2	-9	-9	+39	+34	+37	-12	-9	-5	+18	+14	+19	4	1	+53	2.1
+ = -	23	33	16	27	34	2	12	18	12	18	16	28	56	60	40	1			
S	-3	+14	-3	+13	+16	-11	+7	+13	-9	+14	+21	+56	+60	+40	4				
+ = -	20	36	24	31	47	67	20	73	67	39	47	35	1	39					
S	-41						-10	-20	-27	+63	+67	+39	+47	+35	4				3.0
+ = -	34	20	11	8	10	4	14	33	20	35	54	36	89	92	74	1	35	32	
S	+25	+7	-11	-35	-30	-43	-13	+18	-2	+29	+37	+29	+89	+90	+72	4	12	+24	3.5
+ = -																			
S																			
+ = -	3	1	4			1	32	25	20	4	4	7	34	33	26	1	4	58	
S	-39	-54	-52	-55	-60	-49	+30	+22	+11	-22	-45	-19	+34	+33	+26	4	6	+54	1.7
+ = -																			
S																			
+ = -																			
S																			
+ = -	17	17	10	11	3	25	30	25	21	25	29	59	57	47	1				
S	-17	-16	-20	-25	-23	+17	+23	+11	+8	+14	+18	+59	+56	+47	4				2.8

beklædning
Bekleidung
garments

2b

habillement
articoli di abbigliamento
kledingindustrie

1976/1977 M**	1*			2*			3*			4*			5*			6*	7*	8*	9*
	A	C	J	N	C	J	N	D	J	N	D	J	N	D	J	J	J	D	J
+ = -																			
S																			
+ = -	13	12	14	17	20	10	47	55	33	9	12	12	35	36	36	1	66	27	
S	-18	-27	-20	+7	+2	+1	+46	+54	+28	-5	-1	-7	+35	+34	+36	4	6	+25	2.7
+ = -	31	20	15	32	10	8	18	24	30	19	15	29	42	52	48	1			
S	+17	+3	+3	-6	-37	-38	+14	+15	+27	+5	+1	+20	+41	+52	+47	4			
+ = -	6		12	28	74	51	8	6	25	10	30	43	78	86	86	1	24	29	
S	-35	-43	-15	+12	+64	+25	-17	+5	+25	-40	+12	+21	+78	+86	+86	4	11	+23	2.2
+ = -	5	4	1	4	3	2	17	31	25	6	13	6	93	99	97	1	59	18	
S	-23	-7	-25	-29	-25	-33	+16	+30	+24	-3	+6	-3	+93	+99	+97	4	7	+13	4.3
+ = -																			
S																			
+ = -	39	1	2	2	4	37	35	32	5	11	15	39	47	47	1	11	54		
S	-61	-60	-53	-57	-60	-62	+25	+29	+23	-54	-42	-26	+39	+47	+47	4	3	+41	1.9
+ = -	65	46	16	48	36	19	26	26	37	57	30	31	84	75	48	1	31	60	
S	-35	-54	-53	52	64	65	+26	+14	+13	-43	-70	-69	+84	+75	+48	2	69	38	1.0
+ = -																			
S																			
+ = -																			
S																			
+ = -	18	12	12	13	9	5	33	40	33	18	20	24	53	58	56	1			
S	-7	-16	-14	-16	-23	-27	+31	+38	+30	+4	+6	+11	+53	+58	+56	4			2.6

EØF-EWG-CEE-EEG-EEC

Resultater af gruppe
Ergebnisse der Gruppe
Results for group
Résultats du groupe
Risultati del gruppo
Resultaten van de groep

3

Læder- og skotøjsindustri
Leder- und Schuhindustrie
Leather and footwear
Cuir et chaussures
Industrie delle calzature, delle pelli e del cuoio
Leder- en schoenindustrie

	1976/1977 M**	1*			2*			3*			4*			5*			6*		7*	8*	9*
		N	D	J	N	D	J	N	D	J	N	D	J	N	D	J	J	J	D	J	
Danmark	+ = - S																1 2 3 4				
B.R. Deutschland	+ = - S	10 58 32 -22	5 59 36 -31	9 59 32 -23	33 61 6 +27	11 82 7 +4	25 68 7 +18	25 68 7 +18	22 72 6 +16	21 75 4 +17	6 79 15 -9	7 74 19 -12	1 86 13 -12	26 64 10 +16	28 72 10 +28	18 82 3 +18	1 2 3 4	62 23 6 +26	28 70 2 +26	2.3	
France	+ = - S	10 61 29 -19	10 44 46 -36	22 50 28 -6	19 58 23 -4	3 61 36 -33	10 69 21 -11	17 69 14 +3	6 91 3 +3	10 88 2 +8	27 65 8 +19	16 66 18 -2	26 68 6 +20	31 60 9 +22	60 39 1 +59	45 55 3 +45	1 2 3 4				
Ireland	+ = - S	82 18 -18	90 10 -10	88 12 -12	1 99 +1	3 97 +3	1 99 +1	4 96 +4	4 96 +4	5 95 +5	14 83 +11	4 97 -3	4 92 4	54 46 +54	78 22 +78	96 4 +96	1 2 3 4	95 4 +4	4 96 +4	2.0	
Italia	+ = - S	12 61 27 -15	7 58 35 -28	3 57 40 -37	2 66 32 -30	4 64 32 -28	9 56 35 -26	7 82 11 -4	15 70 15	23 64 13 +10	19 73 8 +11	32 55 13 +19	17 61 22 -5	55 45 +55	87 13 +87	88 12 +88	1 2 3 4	66 51 3 +27	28 71 4 +27	3.2	
Nederland	+ = - S																				
Belgique-België	+ = - S	7 28 65 -58	20 20 80 -80	23 23 77 -77	39 39 61 -61	25 25 75 -75	26 26 74 -74	29 69 2 +27	26 34 40 -14	28 30 42 -14		3 54 43 -40	45 18 37 +8	20 80 +20	34 66 +34	40 60 +40	1 2 3 4	5 94 3 +43	46 51 3 +43	1.3	
Luxembourg	+ = - S																1 2 3 4				
United Kingdom	+ = - S										40 49 11 +29	46 50 4 +42	33 62 5 +28	76 24 +76	73 27 +73	78 22 +78	1 2 3 4			3.0	
EØF-EWG-CEE-EEG-EEC	+ = - S	10 60 30 -20	6 55 39 -33	11 56 33 -22	12 61 27 -15	5 63 32 -27	11 59 30 -19	18 72 10 +8	15 77 8 +7	17 76 7 +10	19 69 12 +7	20 65 15 +5	17 72 11 +6	44 51 5 +39	56 44 +56	51 49 +51	1 2 3 4			2.6	

3

Forventet produktionsudvikling

Erwartungen hinsichtlich der Produktionstätigkeit

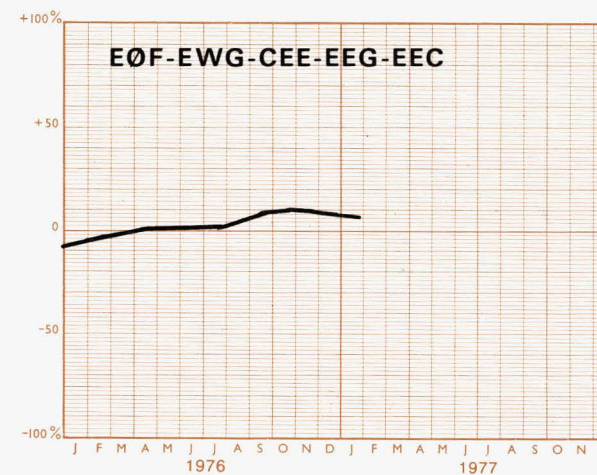
Production expectations

Estimation de la tendance de la production

Stima della tendenza della produzione

Verwachting omtrent de ontwikkeling van de produktie

Glidende tremånedersgennemsnit af forskellene mellem de positive og negative svar
Gleitende Dreimonatsdurchschnitte der Salden aus den positiven und negativen Meldungen
Three month moving average of the balance of positive over negative replies
Moyenne mobile sur trois mois des différences entre les réponses positives et négatives
Medie mobili trimestrali delle differenze tra le risposte positive e negative
Voortschrijdende driemaandsgemiddelden der saldi van positieve en negatieve antwoorden



3

Læder- og skotøjsindustri

Leder- und Schuhindustrie

Leather and footwear

Cuir et chaussures

Industria delle calzature, delle pelli e del cuoio

Leder- en schoenindustrie

læderproduktion
Ledererzeugung
manufacture of leather

3a

production de cuir
produzione di cuoio
lederproduktie

1976/1977 M**	1*			2*			3*			4*			5*			6*	7*	8*	9*
	N	C	J	N	D	J	N	D	J	N	D	J	N	D	J	J	J	J	
+																			
-																			
S																			
+	13	9	10	46		44	9	10	10	1	1	1	8	8	16	1	48	15	
=	84	79	80	54		97	50	91	90	90	98	99	97	67	92	84	2	9	83
-	3	12	10			3	6				1		2	25		3	7	2	
S	+10	-3		+46	-3	+38	+9	+10	+10		+1	-1	-17	+8	+16	4	2	+13	
+	19	6	6	24	2	2	22	14	17	36	7	9	16	60	65	1			
=	56	59	73	65	67	87	67	84	80	60	52	84	46	35	32	2			
-	25	35	21	11	31	11	11	2	3	4	41	7	38	5	3	3			
S	-6	-29	-15	+13	-29	-9	+11	+12	+14	+32	-34	+2	-22	+55	+62	4			
+																			
=																			
S																			
+	15	8	7	4		4		37	55	48	34	46	12	81	72	1	66	62	
=	76	57	34	63	46	37	96	56	42	51	66	46	80	19	28	2	86	31	
-	9	35	59	33	54	59	4	7	3	1		8	2		3	9	7		
S	+6	-27	-52	-29	-54	-55	-4	+30	+52	+47	+34	+38	+10	+81	+72	4	9	+55	
+																			
=																			
S																			
+	55	57	56	77	62	62	69	61	65	89	74	33	83	66	53	1	00	32	
=	45	41	42	23	37	37	5	11	11	10	20	19				3		57	
-																			
S	-45	-39	-40	-23	-36	-36	+13	+17	+13	-9	-14	+29	+17	+34	+47	4		+21	
+																			
=																			
S																			
+	14	7	7	27		16	12	15	18	18	7	11	11	37	42	1			
=	73	70	72	63	76	67	84	83	81	80	79	84	65	62	58	2			
-	13	23	21	10	24	17	4	2	1	2	14	5	24	1		3			
S	+1	-16	-14	+17	-24	-1	+8	+13	+17	+16	-7	+6	-13	+36	+42	4		2.7	

EØF-EWG-CEE-EEG-EEC

skotøjsindustri
Schuhindustrie
footwear

3b

chaussures
calzature
schoenindustrie

1976/1977 M**	1*			2*			3*			4*			5*			6*	7*	8*	9*
	N	C	J	N	D	J	N	D	J	N	D	J	N	D	J	J	J	J	
+																			
=																			
S																			
+																			
=																			
S																			
+	5	5	1	29	12	6	27	11	12	6	12	6	14	29	25	1	76	24	
=	57	58	64	67	85	90	71	86	88	72	66	82	86	71	75	2	21	73	
-	38	37	35	4	3	4	2	3		22	22	18				3	4		
S	-23	-32	-34	+25	+9	+2	+25	+8	+12	-16	-10	-18	+14	+29	+25	4		+21	
+	10	17	39	17	7	36	3	5	9	36	8	26	45	60	45	1			
=	69	41	45	38	54	31	78	95	88	52	79	69	55	40	55	2			
-	21	42	16	45	39	33	19	3	12	13	5					3			
S	-11	-25	+23	-28	-32	+3	-16	+5	+6	+24	-5	+21	+45	+60	+45	4			
+																			
=																			
S																			
+	75	85	82	99	94	97	94	94	93	75	95	88	26	31	6	2	94	6	
=	25	15	18							5	5	6				3	6	94	
-																			
S	-25	-15	-18	+1	+6	+3	+6	+6	+7	+15	-5		+74	+69	+94	4		+6	
+	15	9	4	2	5	5	10	4	13	17	39	11	62	85	89	1	64	21	
=	52	57	53	64	68	59	78	76	69	75	45	59	38	15	11	2	45	78	
-	33	34	43	34	27	36	12	20	18	8	16	30				3	1		
S	-18	-25	-39	-32	-22	-31	-2	-16	-5	+9	+23	-19	+62	+85	+89	4		+20	
+	3	3								4	1	3				1	61	14	
=	92	82	93				90	92	95	93	96	94				2	7	86	
-	5	15	7				10	8	5	3	3	3				3	23		
S	-2	-12	-7				-10	-8	-5	+1	-2					4	1	+14	
+	10						32	26	30		2	44	22	34	38	1	7	49	
=	19	8	13	25	11	12	68	25	19	54	47	13	78	66	62	2	92	50	
-	71	52	67	75	89	88		49	51	46	51	43				3	1		
S	-61	-92	-87	-75	-89	-88	+32	-23	-21	-46	-45	+1	+22	+34	+38	4		+48	
+																			
=																			
S																			
+																			
=																			
S																			
+	9	8	11	5	5	7	14	7	11	16	16	12	37	55	51	1			
=	60	53	56	58	61	54	77	84	81	69	66	70	63	45	49	2			
-	31	39	33	37	34	38	9	9	8	15	18	18				3			
S	-22	-31	-22	-32	-29	-32	+5	-2	+3	+1	-2	-6	+37	+55	+51	4		2.5	

Forventet produktionsudvikling

Erwartungen hinsichtlich der Produktionstätigkeit

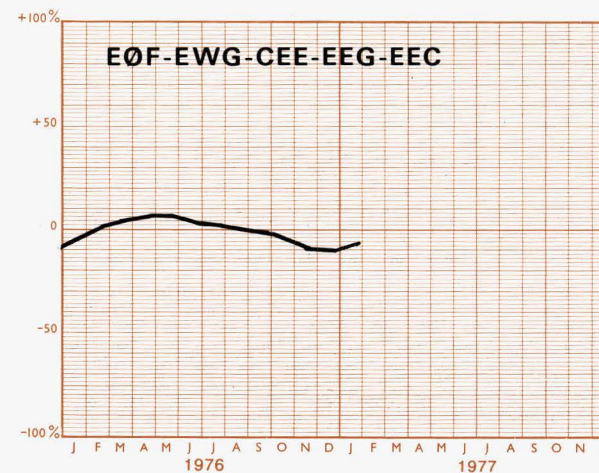
Production expectations

Estimation de la tendance de la production

Stima della tendenza della produzione

Verwachting omtrent de ontwikkeling van de produktie

Glidende tremånedersgennemsnit af forskellene mellem de positive og negative svar
Gleitende Dreimonatsdurchschnitte der Salden aus den positiven und negativen Meldungen
Three month moving average of the balance of positive over negative replies
Moyenne mobile sur trois mois des différences entre les réponses positives et négatives
Medie mobili trimestrali delle differenze tra le risposte positive e negative
Voortschrijdende driemaandsgemiddelden der saldi van positieve en negatieve antwoorden



4

Træ- og korkforarbejdning


Holzbe- und -verarbeitung (ohne Möbelindustrie)

Wood and cork

Bois et liège

Industria del legno e del sughero

Verwerking van hout en kurk



Forventet produktionsudvikling

Erwartungen hinsichtlich der Produktionstätigkeit

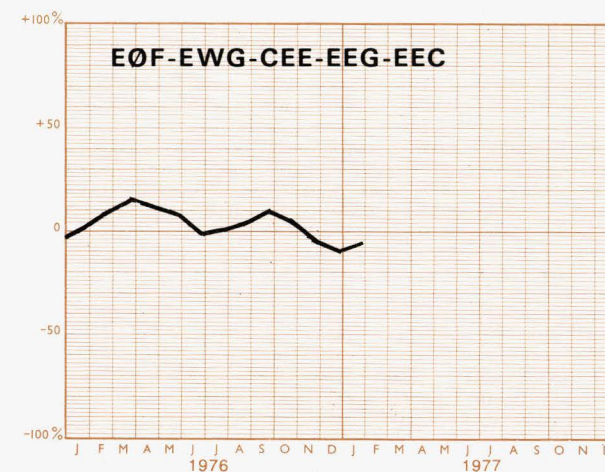
Production expectations

Estimation de la tendance de la production

Stima della tendenza della produzione

Verwachting omtrent de ontwikkeling van de produktie

Glidende tremånedersgennemsnit af forskellene mellem de positive og negative svar
Gleitende Dreimonatsdurchschnitte der Salden aus den positiven und negativen Meldungen
Three month moving average of the balance of positive over negative replies
Moyenne mobile sur trois mois des différences entre les réponses positives et négatives
Medie mobili trimestrali delle differenze tra le risposte positive e negative
Voortschrijdende driemaandsgemiddelden der saldi van positieve en negatieve antwoorden



5

Møbelindustri


Möbelindustrie (einschl. Bettwaren)

Furniture

Meubles

Industria del mobilio e dell'arredamento in legno

Meubelindustrie (w.o. matrassen en beddegoed)



Resultater af gruppe
Ergebnisse der Gruppe
Results for group
Résultats du groupe
Risultati del gruppo
Resultaten van de groep

6

Papir- og papirvareindustri
Papierzeugung und -verarbeitung
Production and processing of paper
Production et transformation du papier
Industria della carta e della cartotecnica
Papier- en papierwarenindustrie

	1976/1977 M**	1*			2*			3*			4*			5*			6*	7*	8*	9*		
		N	D	J	N	D	J	N	D	J	N	D	J	N	D	J	J	J	D	J		
Danmark	+ = - S																1 2 3 4					
B.R. Deutschland	+ = - S	6 45 49 -43	2 51 47 -45	2 46 52 -50	24 64 12 +12	19 72 9 +10	15 75 10 +5	23 75 2 +21	18 82 2 +18	22 76 2 +20	6 84 10 -4	10 84 6 +4	6 87 7 -1	37 58 5 +32	40 54 6 +34	14 80 6 +8	1 2 3 4	66 30 2 4	31 67 2 +29	.7		
France	+ = - S	2 29 69 -67	8 22 70 -62	10 29 61 -51		6 41 49 -49	10 44 53 -47	37 63 46 +37	42 57 1 +41	38 61 1 +37	10 70 20 -10	19 58 23 -4	8 84 8 8	51 46 3 +48	62 33 5 +57	73 21 6 +67	1 2 3 4					
Ireland	+ = - S	67 8 25 +42		11 81 8 +3	51 5 44 +7	19 43 38 -19	62 35 3 +59	8 92 +8	1 99 +1	1 99 +1	85 11 4 +81	11 82 7 +4	90 9 1 +89	99 1 1 +99	99 1 1 +99	1 2 3 4	82 18 +1	1 99	.2			
Italia	+ = - S	1 48 51 -50	2 30 68 -66		6 33 61 -55	1 45 54 -53		45 54 1 +44	44 56 +44	58 37 5 +53	8 61 31 -23	6 63 31 -25	8 73 19 -11	55 34 11 +44	54 34 12 +42	40 51 9 +31	1 2 3 4	39 96 +51	54 43 3	1.3		
Nederland	+ = - S																1 2 3 4					
Belgique-België	+ = - S	1 28 71 -70	1 25 74 -73	11 14 75 -64	1 20 79 -78	4 21 75 -71	13 11 76 -63	32 62 6 +26	27 68 5 +22	21 74 5 +16	9 35 5 -47	12 35 53 -41	14 34 52 -38	20 48 32 -12	18 59 23 -5	14 70 16 -2	1 2 3 4	1 92 2 +64	65 34 1	1.1		
Luxembourg	+ = - S																1 2 3 4					
United Kingdom	+ = - S										20 68 12 +8	17 78 5 +12	36 57 7 +29	71 29 1 +71	66 33 1 +65	72 28 1 +72	1 2 3 4				2.0	
EØF-EWG-CEE-EEG-EEC	+ = - S	4 40 56 -52	4 39 57 -53	4 39 57 -53	12 48 40 -28	11 51 38 -27	12 54 34 -22	30 69 1 +29	29 71 2 +29	31 67 2 +29	11 73 16 -5	13 74 13 +5	15 75 10 +47	52 43 5 +47	53 41 6 +41	46 49 5 4	1 2 3 4			1.2		

Forventet produktionsudvikling

Erwartungen hinsichtlich der Produktionstätigkeit

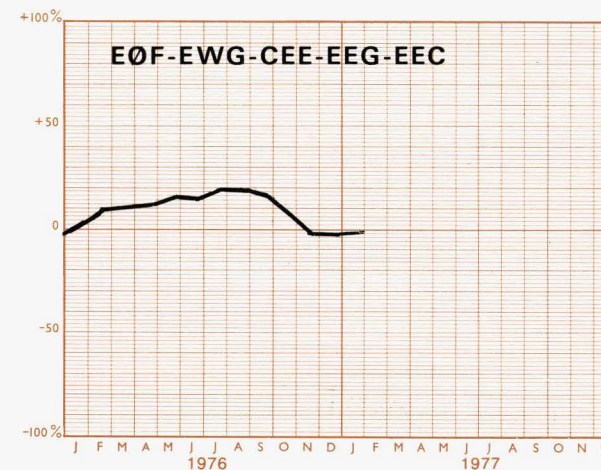
Production expectations

Estimation de la tendance de la production

Stima della tendenza della produzione

Verwachting omtrent de ontwikkeling van de produktie

Glidende tremånedersgennemsnit af forskellene mellem de positive og negative svar
Gleitende Dreimonatsdurchschnitte der Salden aus den positiven und negativen Meldungen
Three month moving average of the balance of positive over negative replies
Moyenne mobile sur trois mois des différences entre les réponses positives et négatives
Medie mobili trimestrali delle differenze tra le risposte positive e negative
Voortschrijdende driemaandsgemiddelden der saldi van positieve en negatieve antwoorden



6

Papir- og papirvareindustri

Papiererzeugung und -verarbeitung

Production and processing of paper

Production et transformation du papier

Industria della carta e della cartotecnica

Papier- en papierwarenindustrie

Resultater af gruppe
Ergebnisse der Gruppe
Results for group
Résultats du groupe
Risultati del gruppo
Resultaten van de groep

7

Trykkerier
Druckereien
Printing
Imprimerie
Industrie grafiche ed editoriali
Drukkerijen

EØF-EWG-CEE-EEG-EEC

	1976/1977 M**	1*			2*			3*			4*			5*			6*	7*	8*	9*	
		N	D	J	N	D	J	N	D	J	N	D	J	N	D	J	J	J	D	J	
Danmark	+ = - S																1 2 3 4				
B.R. Deutschland	+ = - S	8 63 29 -21	8 62 30 -22	8 65 27 -19	1 89 10 -9	2 85 13 -11	4 93 3 +1	2 97 1 +1	1 98 1 +4	5 94 1 +4	9 69 22 -13	7 67 26 -19	13 73 14 -1	14 84 2 +12	21 75 4 +17	34 63 3 +31	1 2 3 4	66 28 4 3	13 77 10 +3	1.8	
France	+ = - S	8 68 24 -16	11 68 21 -10	14 68 18 -4	40 60 -60	46 54 -54	52 38 -28	10 70 +10	14 74 +2	24 76 +24	10 80 10	7 83 -3	13 74 13	34 66 +34	46 54 +46	54 46 +54	1 2 3 4				
Ireland	+ = - S	1 99 +1	38 51 +27	44 56 +44	70 30 +70	31 69 +31	47 53 +47	1 99 +1	1 86 -14	1 99 +1	82 18 +82	57 40 +54	61 39 +61	99 1 +99	88 12 +88	26 74 +26	1 2 3 4	82 4 9 -8	1 90 9 -8	.7	
Italia	+ = - S	1 73 26 -25	1 88 11 -10	1 81 18 -17	82 18 -18	65 32 -29	64 33 -30	1 99 +1	3 96 +2	4 95 +3	4 90 -2	1 87 -11	4 78 -14	46 54 +46	60 40 +60	56 44 +56	1 2 3 4	64 95 1 5	22 76 2 +20	9.0	
Nederland	+ = - S																				
Belgique-België	+ = - S																1 2 3 4				
Luxembourg	+ = - S	4 92 4	54 42 4	4 56				1 99 +1	1 99 +1	50 50 +50	85 15 -15	1 99 +1	1 99 +1	1 99 +1	7 93 +7	15 85 +15	1 2 3 4	96 4 81 -11	4 15 -11	2.7	
United Kingdom	+ = - S										39 41 20 +19	30 58 12 +18	26 64 10 +16	76 22 2 +74	79 21 1 +79	79 20 1 +78	1 2 3 4				2.0
EØF-EWG-CEE-EEG-EEC	+ = - S	6 69 25 -15	7 71 22 -15	9 69 22 -13	1 72 28 -28	5 69 30 -29	5 75 20 -15	7 90 3 +4	5 91 4 +1	10 90 +10	19 65 16 +3	14 70 16 -2	17 70 13 +4	45 54 1 +44	54 45 1 +53	58 41 1 +57	1 2 3 4				2.8

7

Forventet produktionsudvikling

Erwartungen hinsichtlich der Produktionstätigkeit

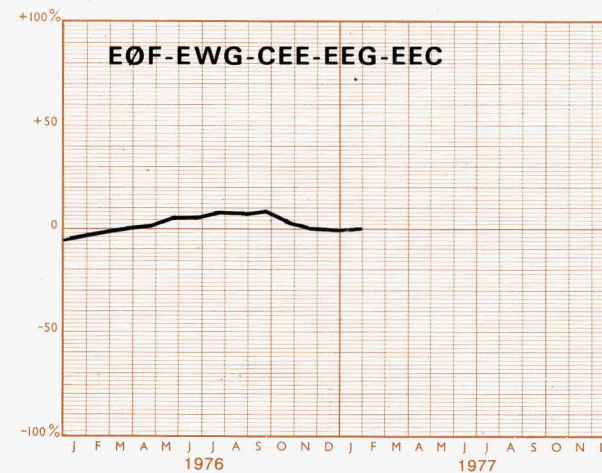
Production expectations

Estimation de la tendance de la production

Stima della tendenza della produzione

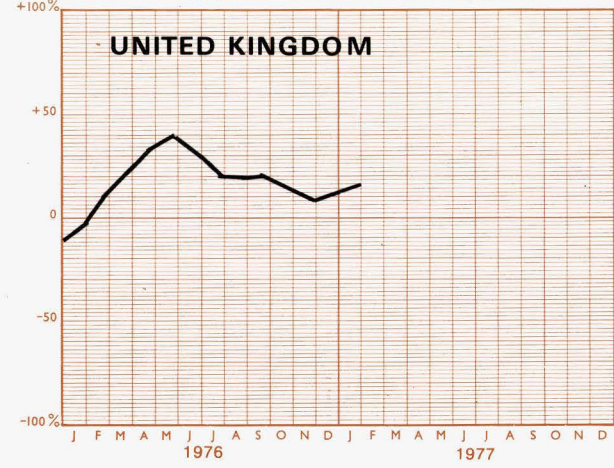
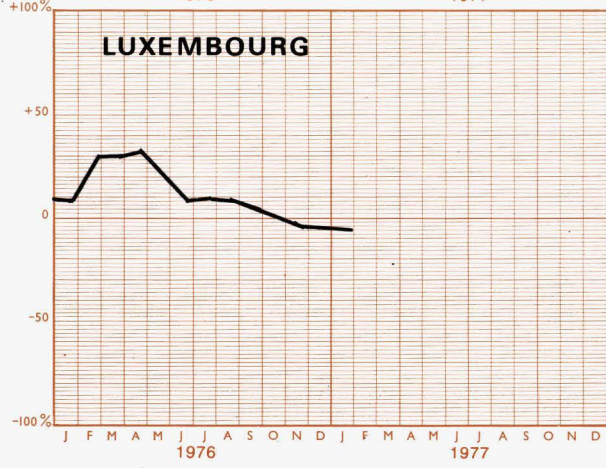
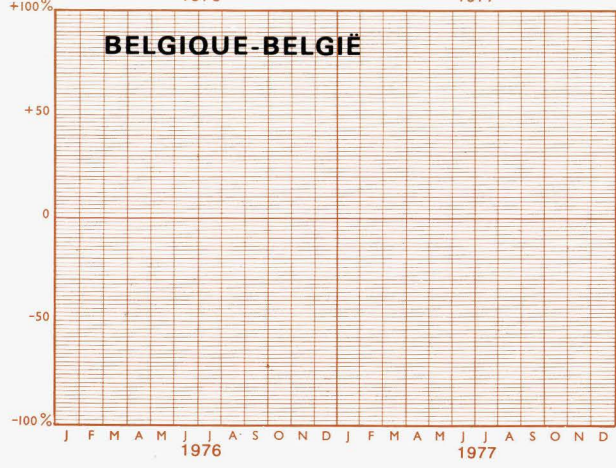
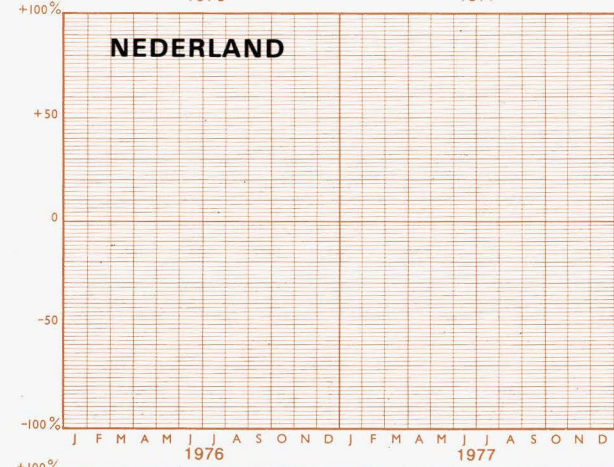
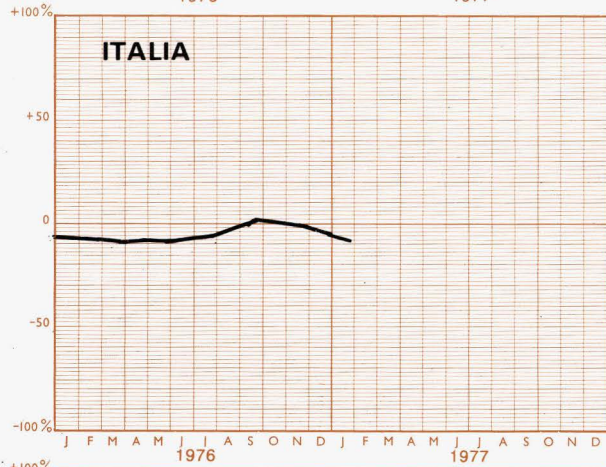
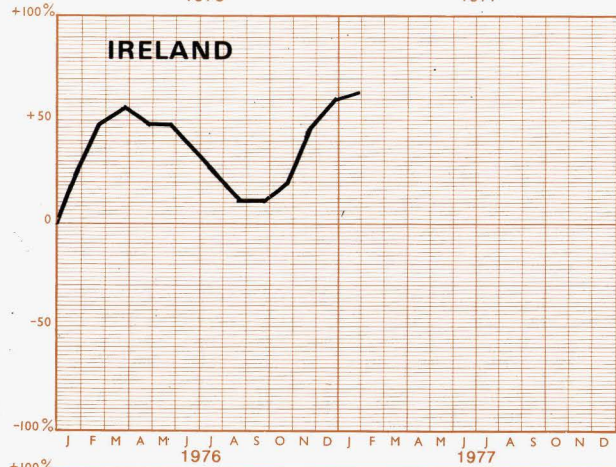
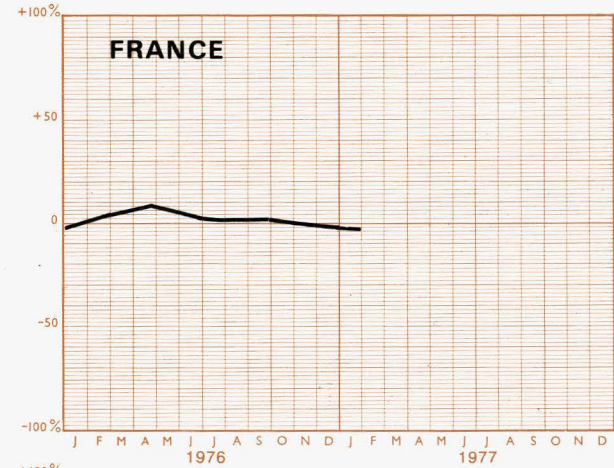
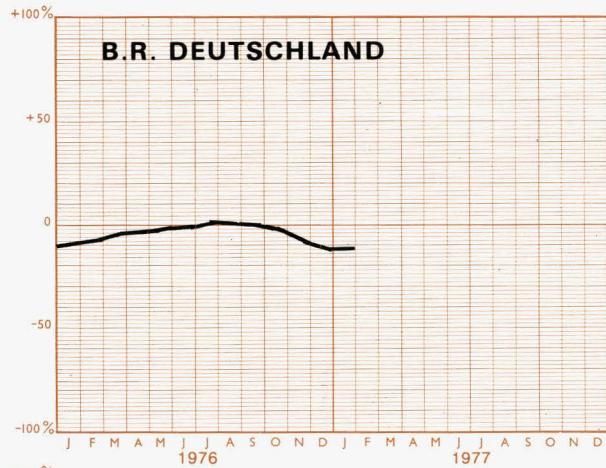
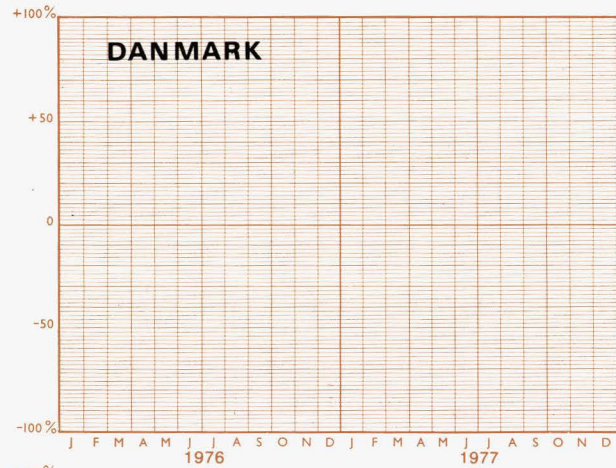
Verwachting omtrent de ontwikkeling van de produktie


Glidende tremånedersgennemsnit af forskellene mellem de positive og negative svar
Gleitende Dreimonatsdurchschnitte der Salden aus den positiven und negativen Meldungen
Three month moving average of the balance of positive over negative replies
Moyenne mobile sur trois mois des différences entre les réponses positives et négatives
Medie mobili trimestrali delle differenze tra le risposte positive e negative
Voortschrijdende driemaandsgemiddelden der saldi van positieve en negatieve antwoorden



7

Trykkerier
Druckereien
Printing
Imprimerie
Industrie grafiche ed editoriali
Drukkerijen





Resultater af gruppe
Ergebnisse der Gruppe
Results for group
Résultats du groupe
Risultati del gruppo
Resultaten van de groep

8

Forarbejdning af plastikvarer
Kunststoffverarbeitende Industrie
Processing of plastics
Transformation de matières plastiques
Industria della trasformazione delle materie plastiche
Kunststoffenverwerkende industrie

	1976/1977 M**	1*			2*			3*			4*			5*			6*	7*	8*	9*	
		N	D	J	N	D	J	N	D	J	N	D	J	N	D	J	J	J	D	J	
Danmark	+ = - S																1 2 3 4				
B.R. Deutschland	+ = - S	2 55 43 -41	1 49 50 -49	6 51 43 -37	6 83 11 -5	5 77 18 -13	8 84 8	22 76 2	22 77 1	20 77 3	7 78 15	11 78 11	15 76 9	45 48 7	55 39 6	44 51 5	1 2 3 4	53 38 4	26 68 6	1.3	
France	+ = - S	8 41 51 -43	6 59 35 -29	6 49 45 -39	12 41 47 -35	7 48 45 -38	11 59 30 -19	24 73 3	18 80 2	19 80 1	8 58 34	26 62 12	35 49 16	49 50 1	53 44 3	67 33 3	1 2 3 4				
Ireland	+ = - S	29 30 41 -12	14 57 29 -15	12 80 8 +4	58 33 9 +49	94 2 4 +90	26 4 70 -44	29 71 29 -29	18 57 14 +15	19 82 11 -4	7 30 41 -12	29 80 20 -20	74 23 3 +71	89 11 64 +89	36 17 3 +36	83 17 3 +83	1 2 3 4	99 1 +8	8 92	.9	
Italia	+ = - S	2 80 18 -16	47 53 -53	34 66 -66	44 42 14 +30	33 54 67 -67	8 54 38 -30	27 70 3	26 64 10	32 58 10	13 77 10	12 81 7	23 57 20	65 35 +65	97 3 +97	54 46 +54	1 2 3 4	24 90 1	51 41 8 +43	1.7	
Nederland	+ = - S																1 2 3 4				
Belgique-België	+ = - S	24 47 29 -5	24 47 29 -5	25 41 34 -9	50 20 30 +20	56 11 33 +23	48 16 36 +12	9 62 29 -20	20 44 36 -16	35 59 6 +29	26 59 15 +11	28 62 10 +18	5 70 25 -20	18 78 4 +14	28 72 4 +28	10 86 4 +6	1 2 3 4	74 2 3 26	43 23 34 +9	2.5	
Luxembourg	+ = - S																1 2 3 4				
United Kingdom	+ = - S																1 2 3 4				
EØF-EWG-CEE-EEG-EEC	+ = - S	4 55 41 -37	2 51 47 -45	5 48 47 -42	19 62 19 -30	6 58 36 -11	10 69 21 -11	22 75 3 +15	21 77 2 +19	21 76 3 +18	8 73 19 -11	15 75 10 +5	22 66 12 +10	50 46 4 +46	61 35 4 +57	54 44 2 +52	1 2 3 4			1.3	

Forventet produktionsudvikling

Erwartungen hinsichtlich der Produktionstätigkeit

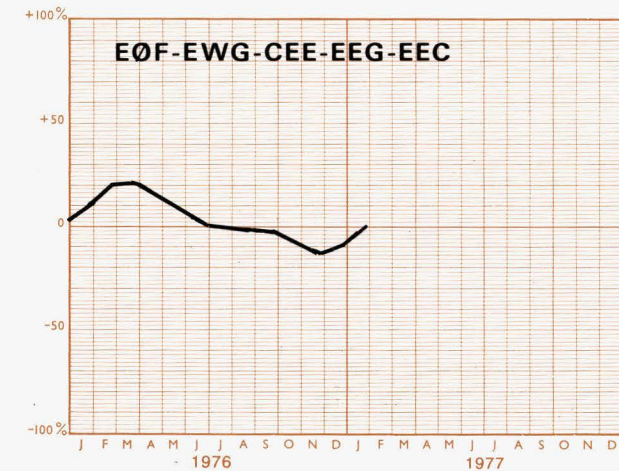
Production expectations

Estimation de la tendance de la production

Stima della tendenza della produzione

Verwachting omtrent de ontwikkeling van de produktie

Glidende tremånedersgennemsnit af forskellene mellem de positive og negative svar
Gleitende Dreimonatsdurchschnitte der Salden aus den positiven und negativen Meldungen
Three month moving average of the balance of positive over negative replies
Moyenne mobile sur trois mois des différences entre les réponses positives et négatives
Medie mobili trimestrali delle differenze tra le risposte positive e negative
Voortschrijdende driemaandsgemiddelden der saldi van positieve en negatieve antwoorden



8

Forarbejdning af plastikvarer


Kunststoffverarbeitende Industrie

Processing of plastics

Transformation de matières plastiques

Industria della trasformazione delle materie plastiche

Kunststoffenverwerkende industrie



Resultater af gruppe
Ergebnisse der Gruppe
Results for group
Résultats du groupe
Risultati del gruppo
Resultaten van de groep

9

Kemisk industri
Chemische Industrie
Chemicals
Industrie chimique
Industria chimica
Chemische industrie

EØF-EWG-CEE-EEG-EEC

	1976/1977 M**			1*			2*			3*			4*			5*			6*	7*	8*	9*	
	N	D	J	N	D	J	N	D	J	N	D	J	N	D	J	N	D	J	J	J	D	J	
Danmark																			1				
																			2				
																			3				
																			4				
B.R. Deutschland		1		4	4	7	14	9	8	7	15	18	22	23	13	1							
	57	52	71	96	91	87	86	91	92	91	83	77	73	71	82	2							
	43	47	29		5	6				2	2	5	5	6	5	3							
	S	-43	-46	-29	+4	-1	+1	+14	+9	+8	+5	+13	+13	+17	+17	+8	4						
France		7	6	8	10	18	7	13	13	14	20	17	40	46	52	1							
	63	61	51	60	66	58	84	81	79	71	73	72	54	49	46	2							
	30	33	42	32	24	24	9	6	8	15	7	11	6	5	2	3							
	S	-23	-27	-35	-24	-14	-6	-2	+7	+5	-1	+13	+6	+34	+41	+50	4						
Ireland		9	9	23	45	5	60	2		24	40	59	12	69	70	40	1	100	3				
	51	91	62	28	95	40	62	63	76	40	36	85	31	30	60	2			97	1.3			
			15	27			36	37		20	5	3				3							
	S	+9	+9	+8	+18	+5	+60	-34	-37	+24	+20	+54	+9	+69	+70	+40	4		+3				
Italia		18	22	3	24	15	6	5	10	30	23	23	19	76	45	57	1	68	14				
	69	67	76	49	56	65	79	89	68	74	73	65	24	50	40	2	45	71	4.2				
	13	11	21	27	29	29	16	1	2	3	4	16		5	3	3		15					
	S	+5	+11	-18	-3	-14	-23	-11	+9	+28	+20	+19	+3	+76	+40	+54	4	38	-1				
Nederland			1				17	24	35	36	19	12				1	44	29				4	
	70	60	65				81	73	65	54	78	88				2	53	71	1.1			68	
	30	39	33				2	3		10	3					3	1					28	
	S	-30	-38	-31			+15	+21	+35	+26	+16	+12				4			+29			-24	
Belgique-België		2	3	3	3	2	9	8	4	1		2				1		99					
	89	84	89	91	86	95	91	92	94	97	95	95	93	93	96	2	100	1					
	9	13	6	6	11	3			2	2	5	3	7	7	4	3							
	S	-7	-10	-1	-3	-8	-1	+9	+8	+2	-1	-5	-1	-7	-4	4		+99					
Luxembourg		9	27	9	27	12	21	2	2		21	5	31	72	34	1	64	11					
	77	70	77	81	71	78	69	87	94	97	79	94	69	28	66	2	12	88	2.1				
	14	3	13	10	2	10	10	11	4	3		1				3		1					
	S	-5	+24	-3	-1	+25	+2	+11	-9	-2	-3	+21	+4	+31	+72	+34	4	24	+10				
United Kingdom											40	44	38	91	78	75	1						
											51	51	61	9	22	25	2						
											9	5	1			3							
											+31	+39	+37	+91	+78	+75	4						
EØF-EWG-CEE-EEG-EEC		5	6	7	7	8	11	12	16	20	24	22	52	45	43	1							
	63	59	67	83	81	80	84	86	82	73	72	72	45	51	55	2							
	32	35	30	10	12	12	5	2	7	4	6	3	4	2	3								
	S	-27	-29	-27	-3	-5	-4	+6	+10	+14	+13	+20	+16	+49	+41	+41	4						2.4

Forventet produktionsudvikling

Erwartungen hinsichtlich der Produktionstätigkeit

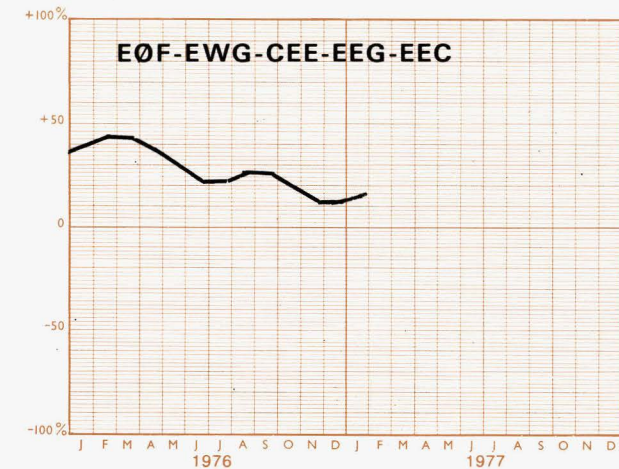
Production expectations

Estimation de la tendance de la production

Stima della tendenza della produzione


Verwachting omtrent de ontwikkeling van de produktie

Glidende tremånedersgennemsnit af forskellene mellem de positive og negative svar
Gleitende Dreimonatsdurchschnitte der Salden aus den positiven und negativen Meldungen
Three month moving average of the balance of positive over negative replies
Moyenne mobile sur trois mois des différences entre les réponses positives et négatives
Medie mobili trimestrali delle differenze tra le risposte positive e negative
Voortschrijdende driemaandsgemiddelden der saldi van positieve en negatieve antwoorden



9

**Kemisk industri
Chemische Industrie
Chemicals
Industrie chimique
Industria chimica
Chemische industrie**



Resultater af gruppe
Ergebnisse der Gruppe
Results for group
Résultats du groupe
Risultati del gruppo
Resultaten van de groep

10

Olieindustri
Mineralölverarbeitung
Petroleum
Pétrole
Industrie dei derivati del petrolio
Verwerking van minerale oliën

	1976/1977 M**	1*			2*			3*			4*			5*			6*	7*	8*	9*		
		N	C	J	N	D	J	N	D	J	N	D	J	N	D	J	J	J	D	J		
Danmark	+ = - S																				1 2 3 4	
B.R. Deutschland	+ = - S		21		1	1	1	31	31	9	33	10	1	90	68	69	1	20	75			2 75 25 2.2
		48	69	78	99	99	99	69	69	91	67	90	99	10	32	31	2	3				4 +75
		52	10	22																		
		-52	+11	-22	+1	+1	+1	+31	+31	+9	+33	+10	+1	+90	+68	+69	4					
France	+ = - S	5	5	5		11	11	15	7	6	7	18	10	50	65	85	1					
		77	85	91	98	85	68	74	90	91	84	65	62	50	35	15	2					
		18	10	4	2	4	21	11	3	3	9	17	28				3					
		-13	-5	+1	-2	+7	-10	+4	+4	+3	-2	+1	-18	+50	+65	+85	4					
Ireland	+ = - S																					1 2 3 4
Italia	+ = - S		1	1				9		7		2		92	44	99	1	33	92			
		55	57	76	39	98	98	91	99	92	76	36	55	8	56	1	2	100	8	3.1		
		45	2	23	61	2	2		1	1	24	62	45				3					
		-45	-1	-22	-61	-2	-2	+9	-1	+6	-24	-60	-45	+92	+44	+99	4					+92
Nederland	+ = - S																					1 2 3 4
Belgique-België	+ = - S	2	16	17				16				53	53									1 2 3 4
		60	62	61	61	61	61	50	88	65	84	47	47									
		38	22	22	39	39	39	34	12	35	16											
		-36	-6	-5	-39	-39	-39	-18	-12	-35	-16	+53	+53									
Luxembourg	+ = - S																					1 2 3 4
United Kingdom	+ = - S																					1 2 3 4
EØF-EWG-CEE-EEG-EEC	+ = - S	1	9	2		3	3	18	13	7	14	10	4	79	60	84	1					
		60	84	82	73	93	88	79	86	92	76	66	74	21	40	16	2					
		39	7	16	27	4	9	3	1	1	10	24	22				3					
		-38	+2	-14	-27	-1	-6	+15	+12	+6	+4	-14	-18	+79	+60	+84	4					2.6

Forventet produktionsudvikling

Erwartungen hinsichtlich der Produktionstätigkeit

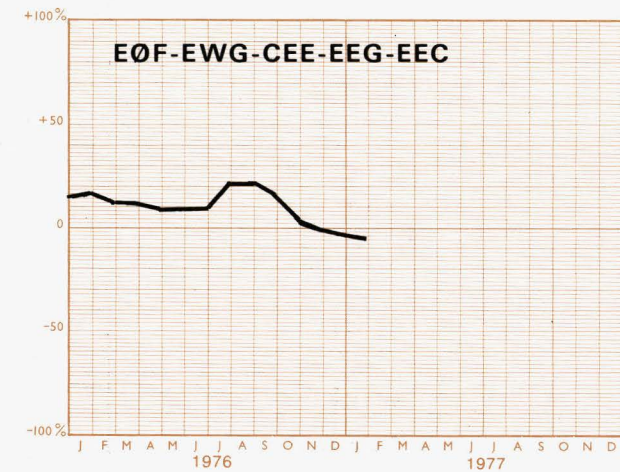
Production expectations

Estimation de la tendance de la production

Stima della tendenza della produzione

Verwachting omtrent de ontwikkeling van de produktie

Glidende tremånedersgennemsnit af forskellene mellem de positive og negative svar
Gleitende Dreimonatsdurchschnitte der Salden aus den positiven und negativen Meldungen
Three month moving average of the balance of positive over negative replies
Moyenne mobile sur trois mois des différences entre les réponses positives et négatives
Medie mobili trimestrali delle differenze tra le risposte positive e negative
Voortschrijdende driemaandsgemiddelden der saldi van positieve en negatieve antwoorden



10

Olieindustri


Mineralölverarbeitung

Petroleum

Pétrole

Industrie dei derivati del petrolio

Verwerking van minerale oliën



Resultater af gruppe
Ergebnisse der Gruppe
Results for group
Résultats du groupe
Risultati del gruppo
Resultaten van de groep

11

Bygningmateriale, keramik, glas
Steine und Erden, Keramik und Glas
Building materials, pottery and glass
Matériaux de construction, céramique, verre
Industrie dei materiali da costruzione, vetro e ceramica
Industrie van aardewerk, glas, enz.

	1976/1977 M**	1*			2*			3*			4*			5*			6*	7*	8*	9*	
		N	D	J	N	D	J	N	D	J	N	D	J	N	D	J	J	J	D	J	
Danmark	+ = - S																1 2 3 4				
B.R. Deutschland	+ = - S	4 45 51 -47	1 45 54 -53	3 35 62 -59	7 83 10 -3	14 77 9 +5	11 79 10 +1	34 60 6 +28	31 64 5 +26	37 60 3 +34		7 68 25 -18	9 73 18 -9	26 62 12 +14	38 56 6 +32	30 66 4 +26	1 2 3 4	49 47 2 +55	56 43 1 +55	1.2	
France	+ = - S	16 38 46 -30	15 31 54 -39	18 29 53 -35	33 27 40 -7	24 39 37 -13	25 37 38 -13	22 57 21 +1	28 47 25 +3	23 57 20 +3	12 57 31 -19	9 83 8 +1	13 79 8 +5	56 44 25 +56	75 25 20 +75	80 20 3 +80	1 2 3 4				
Ireland	+ = - S	18 34 48 -30	1 34 65 -64	18 34 48 -30	61 25 14 +47	56 44 14 +56	56 30 14 +42	20 64 16 +4	18 81 1 +17	8 49 43 -35	15 30 55 -40	1 92 7 -6	41 55 4 +37	85 15 8 +85	92 8 36 +92	64 8 3 +64	1 2 3 4	71 14 13 +31	44 43 13 +31	1.0	
Italia	+ = - S	5 49 46 -41	6 50 44 -38	2 43 55 -53	19 56 25 -6	10 77 13 -3	13 63 24 -11	36 59 5 +31	43 49 8 +35	39 56 5 +34	6 50 44 -38	16 61 23 -7	23 63 14 +9	66 31 3 +63	58 41 1 +57	52 46 2 +50	1 2 3 4	30 93 1 4	47 49 4 +43	2.3	
Nederland	+ = - S																				
Belgique-België	+ = - S	23 59 18 +5	11 65 24 -13	10 63 27 -17	11 73 16 -5	10 80 20 -20	10 69 21 -11	11 65 24 -13	9 79 12 -3	12 80 8 +4	5 72 23 -18	2 84 14 -12	18 59 10 +8	41 47 54 +41	53 54 46 +53	46 54 3 +46	1 2 3 4	18 64 1 10	26 72 2 +24	2.1	
Luxembourg	+ = - S	18 21 61 -43	18 19 63 -45	18 3 79 -61	18 4 78 -60	18 3 79 -61	18 2 80 -62	23 74 3 +20	19 62 19 +41	62 17 21 -16	18 48 34 -2	19 60 21 -6	34 26 40 +23	23 77 79 +21	21 97 3 +3	3 2 3 4	1 79 3 18	3 34 18 +30	48 34 18 +30	1.8	
United Kingdom	+ = - S										32 40 28 +4	29 46 25 +4	20 49 31 -11	76 23 1 +75	76 22 2 +74	84 16 2 +84	1 2 3 4				2.0
EØF-EWG-CEE-EEG-EEC	+ = - S	8 45 47 -39	6 44 50 -44	7 38 55 -48	14 67 19 -5	11 71 18 -7	13 67 20 -7	29 60 11 +18	30 59 11 +19	31 31 8 +23	10 59 31 -21	13 66 21 -8	15 67 18 -3	52 43 5 +47	59 39 2 +57	56 42 2 +54	1 2 3 4				1.8

Forventet produktionsudvikling

Erwartungen hinsichtlich der Produktionstätigkeit

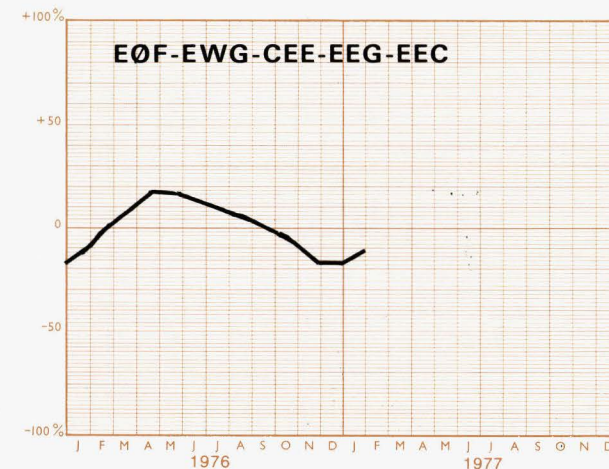
Production expectations

Estimation de la tendance de la production

Stima della tendenza della produzione

Verwachting omtrent de ontwikkeling van de produktie

Glidende tremånedersgennemsnit af forskellene mellem de positive og negative svar
Gleitende Dreimonatsdurchschnitte der Salden aus den positiven und negativen Meldungen
Three month moving average of the balance of positive over negative replies
Moyenne mobile sur trois mois des différences entre les réponses positives et négatives
Medie mobili trimestrali delle differenze tra le risposte positive e negative
Voortschrijdende driemaandsgemiddelden der saldi van positieve en negatieve antwoorden



11

Bygningsmaterialer, keramik, glas
Steine und Erden, Keramik und Glas
Building materials, pottery and glass
Matériaux de construction, céramique, verre
Industrie dei materiali da costruzione, vetro e ceramica
Industrie van aardewerk, glas, enz.

bygningsmaterialer, bygnings- og industrikeramik, fladglas
 Baumaterialien (Steine und Erden, Flachglas, Grobkeramik)
 building materials, ceramic products for building and industrial purposes, flat glass

11a

matériaux de construction, céramique pour le bâtiment et l'industrie, verre plat
 materiale da costruzione (compresi il vetro piano e la ceramica)
 bouwmaterialenindustrie (incl. vlakglas, sanitair aardewerk, vuurvast aardewerk)

1976/1977 M**	1*			2*			3*			4*			5*			6*		7*	8*	9*
	N	C	J	N	C	J	N	D	J	N	D	J	N	D	J	J	J	D	J	
+ = S																1 2 3 4				
+ = S	3 45 52	1 39 60	2 32 66	6 86 8	7 84 9	3 90 7	35 59 6	35 60 5	39 59 2	1 64 35	9 62 25	11 68 21	22 57 13	36 66 7	30 2 4	1 2 3 4	43 53 3	56 43 1	1.2	
+ = S	-49 -59 -64	-2 -2 -4	-4 -29 +30	+29 +37 -34	-20 -10 +9	+29 +37 -34	-20 -10 +9	+29 +37 -34	-20 -10 +9	+29 +37 -34	-20 -10 +9	+29 +37 -34	-20 -10 +9	+29 +37 -34	-20 -10 +9	+29 +37 -34	-20 -10 +9	+29 +37 -34	-20 -10 +9	
+ = S	16 29 55	14 21 65	12 24 64	22 41 37	4 40 56	9 32 16	23 61 59	28 56 16	17 70 13	6 57 10	4 86 37	7 83 10	62 38 10	69 31 20	80 2 4	1 2 3 4	82 18 18	53 47 4	3	
+ = S	-39 -51 -52	-15 -52 -50	+7 +12 +4	+12 +4 -31	+6 -6 -3	+62 +69 +80	+62 +69 +80	+62 +69 +80	+62 +69 +80	+62 +69 +80	+62 +69 +80	+62 +69 +80	+62 +69 +80	+62 +69 +80	+62 +69 +80	+62 +69 +80	+62 +69 +80	+62 +69 +80	+62 +69 +80	
+ = S	6 36 58	2 19 79	6 36 58	24 48 28	12 88 8	19 53 28	25 71 4	23 75 2	11 54 6	3 31 9	2 89 5	35 59 6	88 12 10	90 28 2	72 18 3	1 2 3 4	82 18 18	53 47 4	3	
+ = S	-52 -77 -52	-4 +12 -9	+21 +21 -24	-63 -7 +29	+88 +90 +72	+88 +90 +72	+88 +90 +72	+88 +90 +72	+88 +90 +72	+88 +90 +72	+88 +90 +72	+88 +90 +72	+88 +90 +72	+88 +90 +72	+88 +90 +72	+88 +90 +72	+88 +90 +72	+88 +90 +72	+88 +90 +72	
+ = S	3 45 52	4 39 61	3 30 14	13 78 13	8 74 59	13 40 2	38 59 11	49 40 2	44 54 4	6 45 26	21 53 14	28 35 1	62 46 3	53 47 2	51 2 3	1 2 3 4	29 94 5	49 46 5	2.2	
+ = S	-49 -44 -61	-17 -6 -17	-6 +35 +38	+42 -43 -5	+14 +59 +52	+14 +59 +52	+14 +59 +52	+14 +59 +52	+14 +59 +52	+14 +59 +52	+14 +59 +52	+14 +59 +52	+14 +59 +52	+14 +59 +52	+14 +59 +52	+14 +59 +52	+14 +59 +52	+14 +59 +52	+14 +59 +52	
+ = S	10 56 34	8 56 36	5 57 38				15 77 8	14 79 7	12 83 5	4 78 15	7 78 13	8 79 13				1 2 3 4	63 27 7	36 61 3	3.1	
+ = S	-24 -28 -33						+7 +7 +7	+7 +7 +7	+7 +7 +7	-14 -8 -5	-14 -8 -5	-14 -8 -5				+33 +33 +33			+3	
+ = S	26 58 16	13 64 23	11 63 26	14 75 11	14 84 16	12 71 17	13 59 28	10 76 14	14 76 10	6 73 21	3 81 1	21 67 1	40 59 1	48 51 53	7 2 3	1 2 3 4	18 63 67	30 67 3	2.1	
+ = S	+10 -10 -15	+3 -16 -5	-5 -15 -4	+4 -13 +9	+39 +47 +47	+39 +47 +47	+39 +47 +47	+39 +47 +47	+39 +47 +47	+39 +47 +47	+39 +47 +47	+39 +47 +47	+39 +47 +47	+39 +47 +47	+39 +47 +47	+39 +47 +47	+39 +47 +47	+39 +47 +47	+39 +47 +47	
+ = S	18 21 61	18 19 63	18 3 79	18 4 78	18 3 79	18 2 80	23 62 3	19 17 21	62 48 34	18 60 21	19 60 24	34 77 26	23 77 97	21 79 97	3 1 3	1 2 3 4	3 79 97	48 34 18	1.8	
+ = S	-43 -45 -61	-60 -61 -62	+20 +41 -16	-2 -6 +23	+21 +21 +3	+21 +21 +3	+21 +21 +3	+21 +21 +3	+21 +21 +3	+21 +21 +3	+21 +21 +3	+21 +21 +3	+21 +21 +3	+21 +21 +3	+21 +21 +3	+21 +21 +3	+21 +21 +3	+21 +21 +3	+21 +21 +3	
+ = S	7 43 50	5 39 56	4 35 61	12 71 17	4 76 20	8 72 9	30 61 9	32 59 9	31 64 5	10 56 34	14 63 23	15 66 19	51 44 5	56 41 3	58 41 3	1 2 3 4				
+ = S	-43 -51 -57	-5 -16 -12	+21 +23 +26	-24 -9 -4	+46 +53 +57	+46 +53 +57	+46 +53 +57	+46 +53 +57	+46 +53 +57	+46 +53 +57	+46 +53 +57	+46 +53 +57	+46 +53 +57	+46 +53 +57	+46 +53 +57	+46 +53 +57	+46 +53 +57	+46 +53 +57	+46 +53 +57	

EØF-EWG-CEE-EEG-EEC

finkeramik og hulglas
 Porzellan und Hohlglas
 ceramic products for other purposes, hollow glass

11b

céramique fine et verre creux
 ceramica fina e vetro cavo
 fijn aardewerk, glas (excl. vlakglas)

1976/1977 M**	1*			2*			3*			4*			5*			6*		7*	8*	9*
	N	C	J	N	C	J	N	D	J	N	D	J	N	D	J	J	J	D	J	
+ = S																1 2 3 4				
+ = S	10 47 43	3 77 20	10 56 34	10 77 13	24 67 9	22 59 14	30 76 11	14 59 10	28 61 11	93 7 10	90 10 8	2 38 11	51 46 2	52 63 7	30 2 3	1 2 3 4	81 17 2	47 46 7	1.8	
+ = S	-33 -17 -24	-3 +15 +8	+19 +4 +17	-7 -10 -6	+40 +50 +23	+40 +50 +23	+40 +50 +23	+40 +50 +23	+40 +50 +23	+40 +50 +23	+40 +50 +23	+40 +50 +23	+40 +50 +23	+40 +50 +23	+40 +50 +23	+40 +50 +23	+40 +50 +23	+40 +50 +23	+40 +50 +23	
+ = S	17 63 20	20 58 22	36 45 19	44 39 4	44 39 17	41 23 35	20 45 52	25 39 15	41 31 4	31 73 6	23 29 15	38 62 4	90 10 22	78 2 3	1 2 3 4	82 18 18	53 47 4	3		
+ = S	-3 -2 +17	+2 +27 +25	-15 -27 +2	+16 +19 +15	+23 +38 +90	+23 +38 +90	+23 +38 +90	+23 +38 +90	+23 +38 +90	+23 +38 +90	+23 +38 +90	+23 +38 +90	+23 +38 +90	+23 +38 +90	+23 +38 +90	+23 +38 +90	+23 +38 +90	+23 +38 +90	+23 +38 +90	
+ = S	13 62 25	14 59 27	5 56 35	29 51 20	15 72 13	14 45 41	33 81 13	19 57 17	26 68 26	6 80 16	4 74 17	9 21 5	74 27 2	50 46 4	1 2 3 4	35 92 2	38 60 2	38 60 2	2.9	
+ = S	-12 -13 -26	+9 +9 +2	-27 +20 +19	+9 +9 -20	-12 -8 +69	+69 +69 +46	+69 +69 +46	+69 +69 +46	+69 +69 +46	+69 +69 +46	+69 +69 +46	+69 +69 +46	+69 +69 +46	+69 +69 +46	+69 +69 +46	+69 +69 +46	+69 +69 +46	+69 +69 +46	+69 +69 +46	
+ = S																1 2 3 4				
+ = S	60 40 -40	60 40 -40	58 40 -38	60 40 -40	60 40 -40	58 40 -38	99 98 98	2 2 -43	2 2 -2	2 43 2	2 2 -2	57 98 43	98 2 2	57 81 38	1 2 3 4	19 81 98	2 2 2	98 98 2	2.8	
+ = S	-40 -40 -38	-40 -40 -38	-40 -40 -38	-40 -40 -38	-40 -40 -38	-40 -40 -38	+1 +2 +2	+2 +2 -43	-2 -2 -2	+57 +81 +38	+57 +81 +38	+57 +81 +38	+57 +81 +38	+57 +81 +38	+57 +81 +38	+57 +81 +38	+57 +81 +38	+57 +81 +38	+57 +81 +38	
+ = S																1 2 3 4				
+ = S	13 57 30	11 66 23	18 53 29	18 58 24	23 61 16	21 57 22	18 62 19	32 47 20	12 73 15	8 83 9	13 78 5	54 41 5	72 27 1	52 45 3	1 2 3 4					
+ = S	-17 -12 -11	-6 +7 -1	+7 -2 +11	-3 -1 +4	+49 +71 +49	+49 +71 +49	+49 +71 +49	+49 +71 +49	+49 +71 +49	+49 +71 +49	+49 +71 +49	+49 +71 +49	+49 +71 +49	+49 +71 +49	+49 +71 +49	+49 +71 +49	+49 +71 +49	+49 +71 +49	+49 +71 +49	

EØF-EWG-CEE-EEG-EEC

Resultater af gruppe
Ergebnisse der Gruppe
Results for group
Résultats du groupe
Risultati del gruppo
Resultaten van de groep

12+13

Jern- og stålindustri
Eisen- und Stahlerzeugung
Iron and steel
Sidérurgie
Industria siderurgica
IJzer- en staalindustrie

Første forarbejdning af jernholdige metaller
Eisen- und Stahlbearbeitung einschl. Gießereien
Primary processing of iron and steel
Première transformation de métaux ferreux
Industria della trasformazione dei metalli ferrosi
Bewerking van ijzer en staal

EØF-EWG-CEE-EEG-EEC

	1976/1977 M**	1*			2*			3*			4*			5*			6*	7*	8*	9*	
		N	D	J	N	D	J	N	D	J	N	D	J	N	D	J	J	J	D	J	
Danmark	+ = - S																1 2 3 4				
B.R. Deutschland	+ = - S	5 18 77 -72	4 11 85 -81	7 16 77 -70		26 67 7 -7	7 93 93 +7	2 98 94 +2	6 94 6 +6		3 80 17 -14	1 91 8 -7	15 77 8 +7	25 66 9 +16	23 68 9 +14	1 2 3 4	19 78 1 +51	51 49 1 +51	2.4		
France	+ = - S	1 24 75 -74		4 22 78 -78	5 12 83 -78	6 16 84 -84	2 16 82 -80	41 58 1 +40	27 72 1 +26	26 73 1 +25	2 51 47 -45	3 48 49 -46	3 59 38 -35	48 45 7 +41	37 38 25 +12	39 54 7 +32	1 2 3 4				
Ireland	+ = - S	1 99 -99	1 99 -99	29 71 -42	3 96 -93	56 4 +96	99 1 +99	1 99 +1	27 73 +27	1 99 +1	1 99 +1		29 71 +29	1 99 +1	1 71 +29	1 2 3 4	100 99 +1	1 99 +1	.9		
Italia	+ = - S	47 53 -53	39 61 -61	1 41 58 -57	3 36 61 -58	6 31 63 -57	4 32 64 -60	12 74 14 -2	22 65 13 +9	15 85 13 +15	1 95 4 -3	7 84 9 -2		11 79 10 +1	11 79 10 +1	12 82 6 +6	1 2 3 4	69 94 1 +22	22 78 1 +22	2.7	
Nederland	+ = - S																				
Belgique-België	+ = - S	17 83 -83	9 91 -91	8 92 -92	13 87 -87	8 92 -92	9 91 -91	3 82 -12	22 46 -10	5 46 -44		1 34 -66	9 38 -44		7 30 -70	7 38 -48	1 2 3 4	98 1 +88	88 12 1 +88	1.2	
Luxembourg	+ = - S	1 99 -99	1 99 -99	1 99 -99	1 99 -99	1 99 -99	10 90 +10	1 99 +1	1 99 +1		1 99 +1						1 2 3 4	100 1 +99	99 1 +99	.7	
United Kingdom	+ = - S																1 2 3 4				
EØF-EWG-CEE-EEG-EEC	+ = - S	2 23 75 -73	2 18 80 -78	4 19 77 -73	1 37 62 -61	11 44 56 -56	15 81 4 +11	13 82 5 +8	12 84 4 +8		1 58 41 -40	3 68 29 -26	2 76 22 -20	21 68 11 +10	23 59 18 +5	23 66 11 +12	1 2 3 4				2.3

12
1:

Forventet produktionsudvikling

Erwartungen hinsichtlich der Produktionstätigkeit

Production expectations

Estimation de la tendance de la production

Stima della tendenza della produzione

Verwachting omtrent de ontwikkeling van de produktie

Glidende tremånedersgennemsnit af forskellene mellem de positive og negative svar
Gleitende Dreimonatsdurchschnitte der Salden aus den positiven und negativen Meldungen
Three month moving average of the balance of positive over negative replies
Moyenne mobile sur trois mois des différences entre les réponses positives et négatives
Medie mobili trimestrali delle differenze tra le risposte positive e negative
Voortschrijdende driemaandsgemiddelden der saldi van positieve en negatieve antwoorden

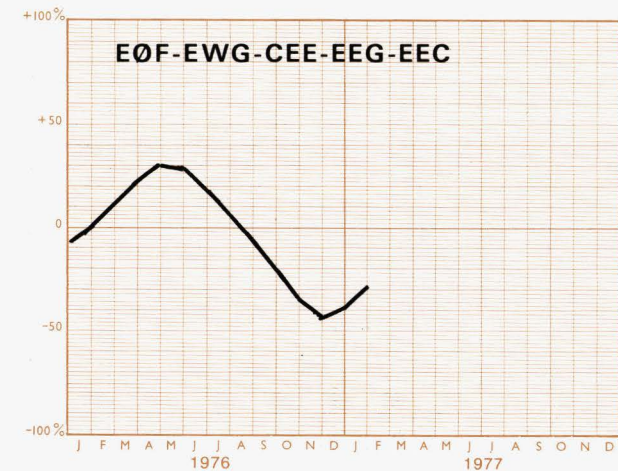
Jern- og stålindustri
Eisen- und Stahlerzeugung
Iron and steel
Sidérurgie
Industria siderurgica
IJzer- en staalindustrie


12

+

13

Første forarbejdning af jernholdige metaller
Eisen- und Stahlbearbeitung einschl. Gießereien
Primary processing of iron and steel
Première transformation de métaux ferreux
Industria della trasformazione dei metalli ferrosi
Bewerking van ijzer en staal





Resultater af gruppe
Ergebnisse der Gruppe
Results for group
Résultats du groupe
Risultati del gruppo
Resultaten van de groep

14

Forbrugsgoder af metal (herunder cykler og motorcykler)
Metallerzeugnisse für Konsumzwecke
Metal consumer articles (including cycles and motorcycles)
Articles métalliques de consommation (y compris cycles et motocycles)
Industrie della costruzione di articoli meccanici di consumo
Produkten van metaal: consumptiegoederen (incl. rijwielen en motorrijwielen)

	1976/1977 M**	1*			2*			3*			4*			5*			6*		7*	8*	9*
		N	D	J	N	D	J	N	D	J	N	D	J	N	D	J	J	J	D	J	
Danmark	+ = - S																1 2 3 4				
B.R. Deutschland	+ = - S	7 64 29 -22	1 70 29 -28	13 56 31 -18	6 78 16 -10	18 78 4 +14	20 76 4 +16	15 55 30 -15	10 64 26 -16	10 75 15 -5	3 76 21 -18	5 89 6 -1	24 65 11 +13	44 56 31 +44	63 37 69 +63	69 31 4 +69	1 2 3 4	53 32 8 5	28 64 8 +20	1.0	
France	+ = - S	17 59 24 -7	3 72 25 -22	4 60 36 -32	5 51 44 -39	2 63 35 -33	1 65 34 -33	1 83 16 -15	5 93 2 +3	19 74 7 +12	20 68 12 +8	31 46 23 +8	28 60 12 +16	47 53 24 +47	76 24 24 +76	76 24 3 +76	1 2 3 4				
Ireland	+ = - S	1 99	1 99	33 55 12	1 99	95 5	8 92	1 99	53 47	50 50		66 34	38 62	1 99	53 47	50 50	1 2 3 4	87 12	95 5 -5	.6	
Italia	+ = - S	14 78 8	40 54 6	6 71 23	14 75 11	7 83 10	15 38 47	6 62 32	27 39 34	18 64 18	7 89 4	24 71 5	22 76 2	75 25	78 22	70 30	1 2 3 4	62 54 14 6	38 60 2 +36	3.9	
Nederland	+ = - S																				
Belgique-België	+ = - S	4 68 28 -24	4 73 23 -19	7 78 15 -8	11 69 20 -9	11 74 15 -4	12 73 15 -3	20 75 5 +15	20 79 1 +19	20 73 7 +13	2 79 19 -17	11 77 12 -1	29 47 24 +5	50 50	71 29	51 49	1 2 3 4	82 12 1 +60	61 38 1	1.9	
Luxembourg	+ = - S																1 2 3 4				
United Kingdom	+ = - S																1 2 3 4				
EØF-EWG-CEE-EEG-EEC	+ = - S	10 67 23 -13	8 69 23 -15	9 63 28 -19	8 73 19 -11	13 76 11 +2	15 65 20 -5	13 62 25 -12	14 67 19 -5	14 74 12 +2	8 77 15 -7	14 74 12 +2	23 67 10 +13	51 49	69 31	69 31	1 2 3 4			2.1	

Forventet produktionsudvikling

Erwartungen hinsichtlich der Produktionstätigkeit

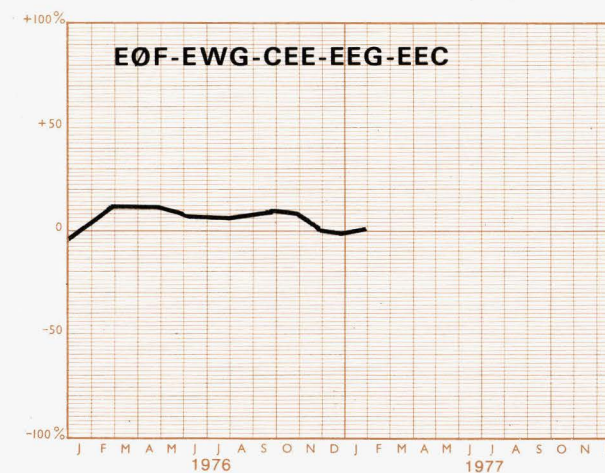
Production expectations

Estimation de la tendance de la production

Stima della tendenza della produzione

Verwachting omtrent de ontwikkeling van de produktie

Glidende tremånedersgennemsnit af forskellene mellem de positive og negative svar
Gleitende Dreimonatsdurchschnitte der Salden aus den positiven und negativen Meldungen
Three month moving average of the balance of positive over negative replies
Moyenne mobile sur trois mois des différences entre les réponses positives et négatives
Medie mobili trimestrali delle differenze tra le risposte positive e negative
Voortschrijdende driemaandsgemiddelden der saldi van positieve en negatieve antwoorden



14

Forbrugsgoder af metal (herunder cykler og motorcykler)

Metallerzeugnisse für Konsumzwecke

Metal consumer articles (including cycles and motorcycles)

Articles métalliques de consommation (y compris cycles et motocycles)

Industria della costruzione di articoli meccanici di consumo

Produkten van metaal: consumptiegoederen (incl. rijwielen en motorrijwielen)

cykler og motorcykler
Fahr- und Motorräder
cycles and motorcycles

14a

cycles et motocycles
cicli, motocicli e accessori
rijwielen en motorrijwielen

	1976/1977 M**	1*			2*			3*			4*			5*			6*	7*	8*	9*
		N	D	J	N	D	J	N	D	J	N	D	J	N	D	J	J	J	J	
Danmark	+ = - S																		1 2 3 4	
B R. Deutschland	+ = - S	18 82	1 99	18 82	1 99	16 84	16 84	33 67	52 48	82 18	1 99	1 99	58 42	30 70	30 70	64 36	1 2	63 21	84 16	1.5 -16
France	+ = - S	10 42 48	5 48	8 31	3 35	5 47	5 26	1 99	1 99	14 86	9 55	1 99	7 93	45 55	51 9	90 10	1 2			
Ireland	+ = - S		1 99	1 99		55 5	1 99		53 47	99 1		66 34	1 99		53 47	1 99	1 2	100 99	1 99	.6
Italia	+ = - S	6 92 2	73 23 4	6 89 5	9 83 8	7 94 6	4 31 62	3 94 2	9 95 2	3 89 2	73 92	12 26	98 84	96 2	93 4	1 7	80 30	7 89	6.6 4	
Nederland	+ = - S																1 2 3 4			
Belgique-Belgie	+ = - S	23 34 43	23 58 19	26 49 15	42 2 56	42 40 18	44 38 18	71 29	94 6	64 36	71 15	43 59	54 6	99 1	64 36	1 2	71 66	28 6	2.2 6	
Luxembourg	+ = - S																1 2 3 4			
United Kingdom	+ = - S																1 2 3 4			
EØF-EWG-CEE-EEG-EEC	+ = - S	14 74 12	14 75 11	14 72 14	7 78 15	10 81 9	13 53 34	60 40	72 28	4 12	3 9	15 85	39 61	47 53	57 43	74 26	1 2			2.5

Resultater af gruppe
Ergebnisse der Gruppe
Results for group
Résultats du groupe
Risultati del gruppo
Resultaten van de groep

15

Materiel til produktionsmidler
Metallerzeugnisse für Investitionszwecke
General equipment
Matériel d'équipement général
Industrie della costruzione di attrezzature metalliche
Produkten van metaal : voor investeringsdoeleinden

	1976/1977 M**	1*			2*			3*			4*			5*			6*	7*	8*	9*	
		N	D	J	N	D	J	N	D	J	N	D	J	N	D	J	J	J	D	J	
Danmark	+ = - S																1 2 3 4				
B.R. Deutschland	+ = - S	10 58 32 -22	6 56 38 -32	7 45 48 -41	12 81 7 +5	14 79 7 +7	17 65 18 -1	8 85 7 +1	7 86 7 +3	11 81 8 +3	8 75 17 -9	11 71 18 -7	12 67 21 -9	42 55 3 +39	52 45 3 +49	40 56 4 +36	1 2 3 4	45 49 5 +28	34 60 6 +28	3.2	
France	+ = - S	13 42 45 -32	15 43 42 -27	20 39 41 -21	20 29 51 -31	21 29 50 -29	24 31 45 -21	23 66 11 +12	24 60 16 +8	33 47 20 +13	10 50 40 -30	13 66 21 -8	13 68 19 -6	37 60 3 +34	53 46 1 +52	51 48 1 +50	1 2 3 4				
Ireland	+ = - S	80 20 -20	31 32 -6	37 41 +15	97 3 +97	4 88 -4	31 66 +28	20 80 +20	1 99 +1	59 41 -41	59 41 +59	1 99 +1	44 31 +19	20 80 +20	76 24 +76	54 46 +54	1 2 3 4	27 28 23 +23	13 31 56 -43	4.1	
Italia	+ = - S	7 65 28 -21	1 71 28 -27	5 59 36 -31	13 64 23 -10	2 72 26 -24	10 60 30 -20	7 86 7 +10	16 78 6 +1	10 81 9 +1	9 75 16 -7	26 58 16 +10	8 68 24 -16	65 34 1 +64	73 25 2 +71	52 44 4 +48	1 2 3 4	48 79 6 +4	42 54 4 +38	3.4	
Nederland	+ = - S																				
Belgique-België	+ = - S	11 24 65 -54	6 37 57 -51	3 32 65 -62	4 29 67 -63	4 29 67 -63	9 11 80 -71	25 46 29 -4	32 38 30 +2	23 53 24 -1	4 49 47 -43	7 57 36 -29	7 47 46 -39	30 53 17 +13	28 54 18 +10	25 50 25 +10	1 2 3 4	4 83 2 +2	75 23 2 +73	2.8	
Luxembourg	+ = - S	63 37 -37	46 54 -54	9 44 -38	4 44 -56	31 31 -69	29 67 -63	1 99 +1	1 99 +1	1 99 +1	79 21 -21	58 42 -42	9 23 -14	17 66 17 +19	23 73 4 +23	23 77 +23	1 2 3 4	46 51 3 +21	21 79 +21	2.3	
United Kingdom	+ = - S																1 2 3 4				
EØF-EWG-CEE-EEG-EEC	+ = - S	10 51 39 -29	8 53 39 -31	10 44 46 -36	12 68 20 -8	12 67 21 -9	16 56 28 -12	13 78 9 +4	14 76 10 +4	17 71 12 +5	8 67 25 -17	13 68 19 -6	11 68 21 -10	42 55 3 +39	54 43 3 +51	45 51 4 +41	1 2 3 4			3.3	

Forventet produktionsudvikling

Erwartungen hinsichtlich der Produktionstätigkeit

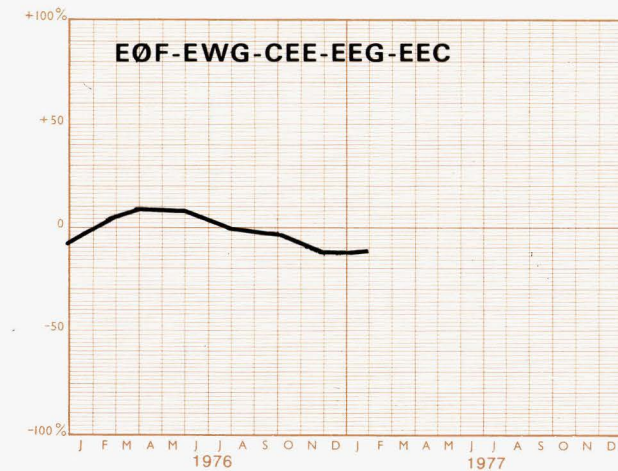
Production expectations

Estimation de la tendance de la production

Stima della tendenza della produzione

Verwachting omtrent de ontwikkeling van de produktie

Glidende tremånedersgennemsnit af forskellene mellem de positive og negative svar
Gleitende Dreimonatsdurchschnitte der Salden aus den positiven und negativen Meldungen
Three month moving average of the balance of positive over negative replies
Moyenne mobile sur trois mois des différences entre les réponses positives et négatives
Medie mobili trimestrali delle differenze tra le risposte positive e negative
Voortschrijdende driemaandsgemiddelden der saldi van positieve en negatieve antwoorden



15

Materiel til produktionsmidler

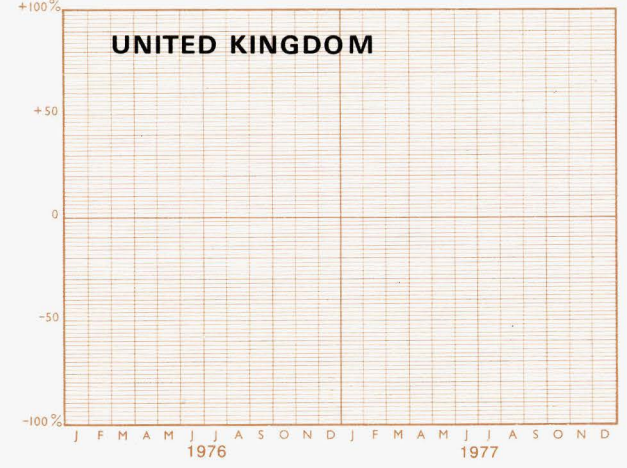
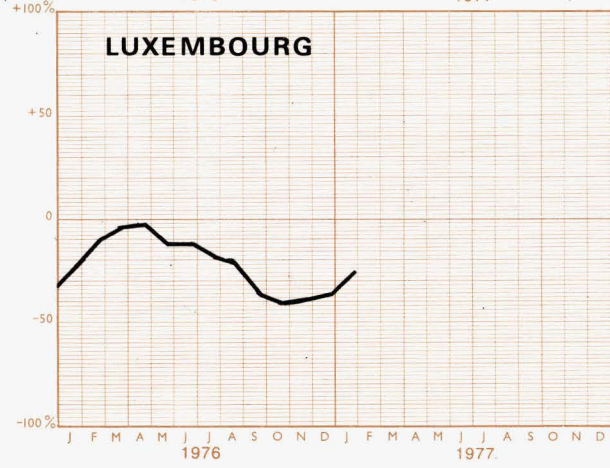
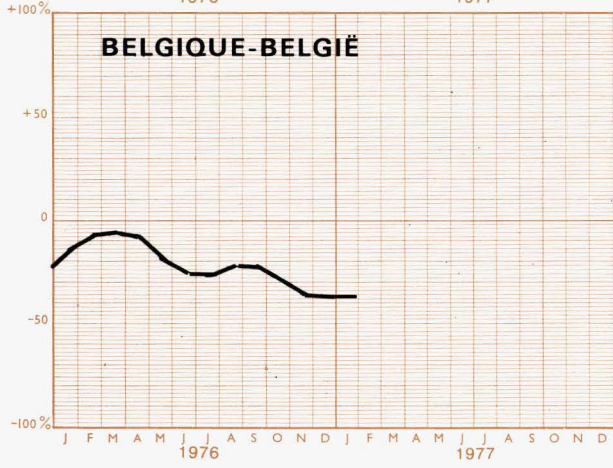
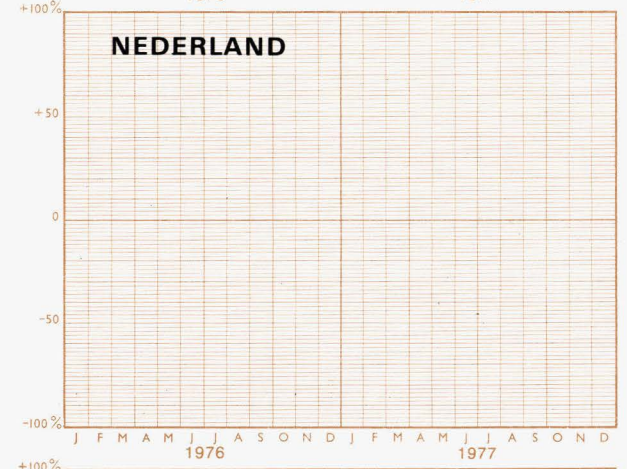
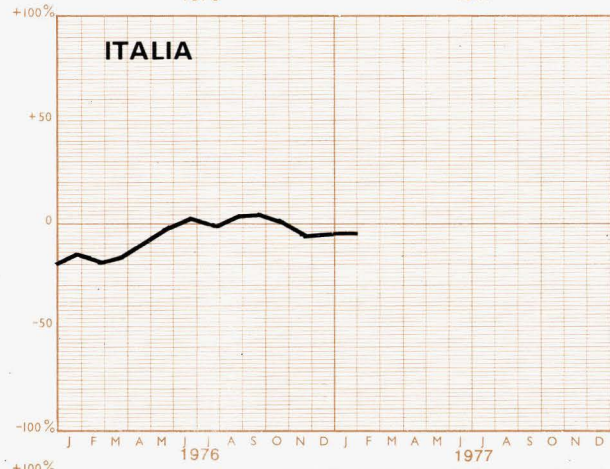
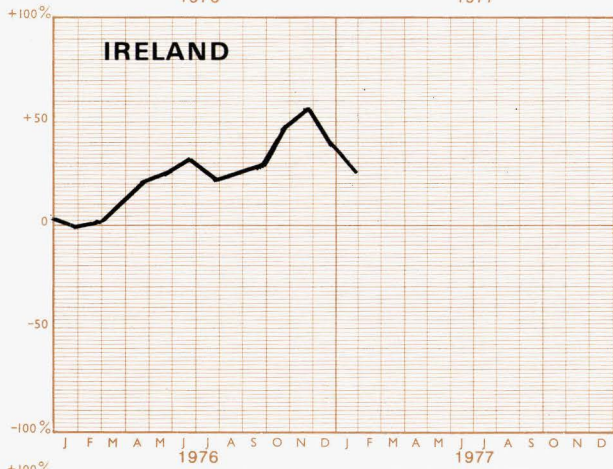
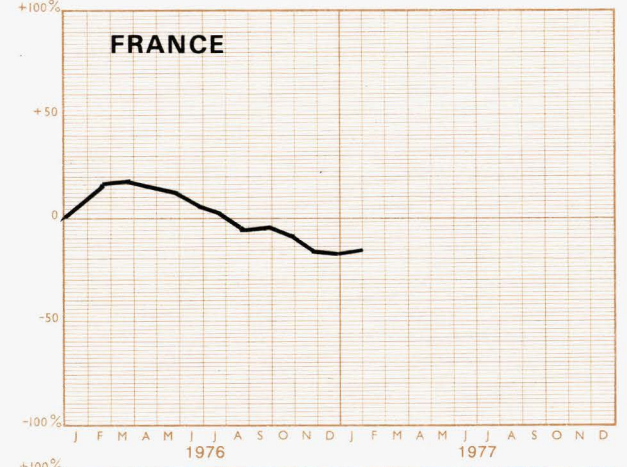
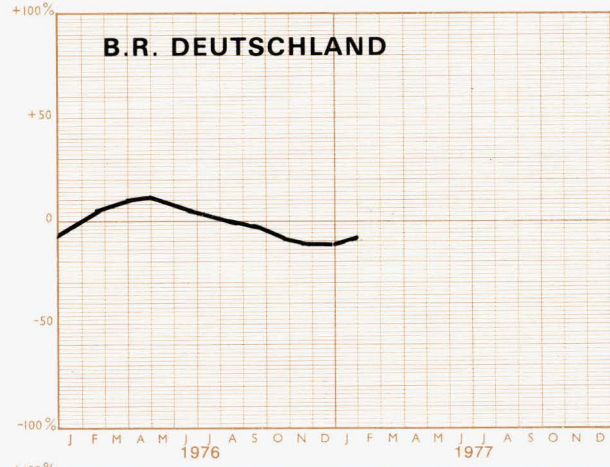
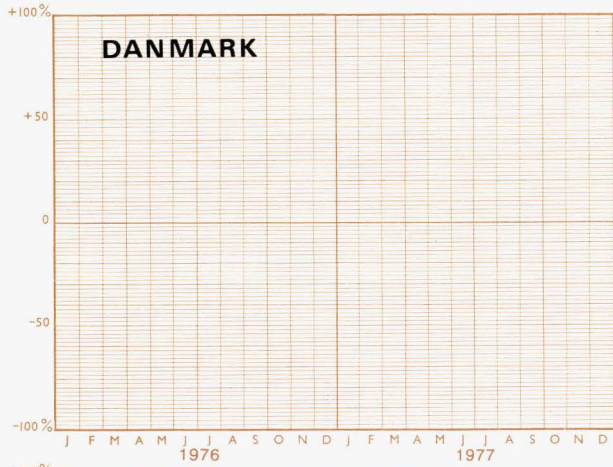
Metallerzeugnisse für Investitionszwecke


General equipment

Matériel d'équipement général

Industria della costruzione di attrezzature metalliche

Produkten van metaal : voor investeringsdoeleinden





Resultater af gruppe
Ergebnisse der Gruppe
Results for group
Résultats du groupe
Risultati del gruppo
Resultaten van de groep

16

Ikke-elektrisk maskinindustri
Maschinenbau
Mechanical equipment (other than electrical)
Machines non électriques d'équipement
Industrie della costruzione di macchine non elettriche
Machinebouw

	1976/1977 M**			1*			2*			3*			4*			5*			6*	7*	8*	9*	
	N	D	J	N	D	J	N	D	J	N	D	J	N	D	J	N	D	J	J	J	D	J	
Danmark																			1				
																			2				
																			3				
																			4				
B.R. Deutschland	5	4	7	14	10	10	22	20	19	9	10	14	49	57	39	1	50	40					
	42	42	38	72	75	74	73	77	78	73	73	70	51	43	60	2	42	56	4.0				
	53	54	55	14	15	16	5	3	3	18	17	16			1	3	3						
	-48	-50	-48		-5	-6	+17	+17	+16	-9	-7	-2	+49	+57	+38	4	2	+36					
France	13	15	11	21	22	22	23	25	33	13	21	21	37	53	38	1							
	25	30	30	23	25	28	69	62	60	56	51	59	63	47	61	2							
	62	55	59	56	53	50	8	13	7	31	28	20			1	3							
	-49	-40	-48	-35	-31	-28	+15	+12	+26	-18	-7	+1	+37	+53	+37	4							
Ireland	1			58	62			1	1	4	28	1	56	53	50	1	100	1					
	99	93	50	41	37	94	100	99	99	96	72	99	44	47	50	2		99	5.2				
		7	50	1	1	6										3							
	+1	-7	-50	+57	+61	-6		+1	+1	+4	+28	+1	+56	+53	+50	4		+1					
Italia	5	9	7	3	8	10	42	42	36	29	27	17	82	66	72	1	55	30					
	70	65	63	67	62	64	53	51	58	67	53	66	18	34	28	2	79	68	4.0				
	25	26	30	30	30	26	5	7	6	4	20	17			3	3	2						
	-20	-17	-23	-27	-22	-16	+37	+35	+30	+25	+7		+82	+66	+72	4	4	+28					
Nederland																							
Belgique-België	5	4	2			1	42	39	32	14	13	17	34	29	29	1	2	57					
	29	30	27	40	42	34	51	55	61	37	44	42	58	63	56	2	88	33	4.3				
	66	66	71	60	58	65	7	6	7	49	43	41	8	8	15	3	2	10					
	-61	-62	-69	-60	-58	-64	+35	+33	+25	-35	-30	-24	+26	+21	+14	4	6	+47					
Luxembourg	6	6	6	6	6	6	45	38	9	11	11		29	20	24	1	66	9					
	68	58	62	22	12	21	55	62	62	81	81	86	71	80	76	2	33	91	6.0				
	26	36	32	72	82	73			29	8	8	14			3								
	-20	-30	-26	-66	-76	-67	+45	+38	-20	+3	+3	-14	+29	+20	+24	4	1	+9					
United Kingdom										46	46	47	85	80	77	1							
										46	45	45	15	20	23	2							
										8	9	8			3								
										+38	+37	+39	+85	+80	+77	4							
EØF-EWG-CEE-EEG-EEC	7	7	8	12	11	11	25	25	25	17	19	20	55	59	49	1							
	41	41	39	63	64	63	69	69	70	64	62	63	45	41	50	2							
	52	52	53	25	25	26	6	6	5	19	19	17			1	3							
	-45	-45	-45	-13	-14	-15	+19	+19	+20	-2		+3	+55	+59	+48	4							

Forventet produktionsudvikling

Erwartungen hinsichtlich der Produktionstätigkeit

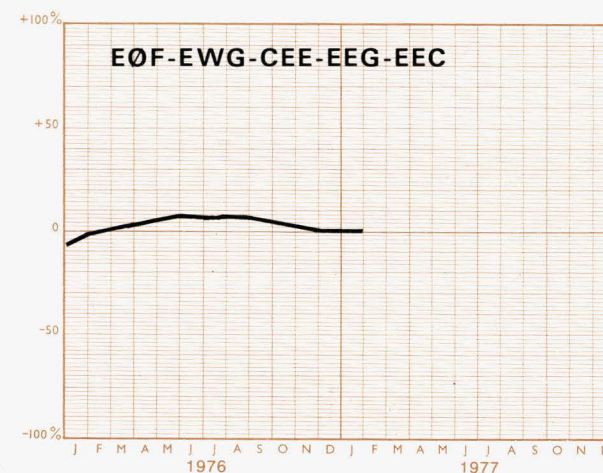
Production expectations

Estimation de la tendance de la production

Stima della tendenza della produzione

Verwachting omtrent de ontwikkeling van de produktie

Glidende tremånedersgennemsnit af forskellene mellem de positive og negative svar
Gleitende Dreimonatsdurchschnitte der Salden aus den positiven und negativen Meldungen
Three month moving average of the balance of positive over negative replies
Moyenne mobile sur trois mois des différences entre les réponses positives et négatives
Medie mobili trimestrali delle differenze tra le risposte positive e negative
Voortschrijdende driemaandsgemiddelden der saldi van positieve en negatieve antwoorden



16

Ikke-elektrisk maskinindustri

Maschinenbau

Mechanical equipment (other than electrical)

Machines non électriques d'équipement

Industria della costruzione di macchine non elettriche

Machinebouw

landbrugsmaskiner
Landmaschinen
agricultural machinery

16a

machines agricoles
macchine agricole
landbouwwerktuigen

værktøjsmaskiner
Werkzeugmaschinen
machine tools

16b

machines-outils
macchine utensili
werktuigmachines

1976/1977	1*			2*			3*			4*			5*			6*			7*			8*			9*		
	M**	N	D	J	N	D	J	N	D	J	N	D	J	N	D	J	N	D	J	N	D	J	N	D	J		
Danmark	+																										
	=																										
	S																										
B R Deutschland	+	18	8	32	34	25	17	18	24	17	17	16	20	32	39	23	1	68	23								
	=	58	69	47	59	71	74	61	66	69	72	75	79	68	61	77	2	12	51	2.5							
	S	-24	-21	-11	-7	-4	9	1	1	1	1	1	1	1	1	1	1	1	1	1	1	1	1	1	1	1	1
France	+	1	3	2	6																						
	=	38	68	67	79	77	89	80	72	80	78	63	70	49	15	85	2										
	S	-60	-26	-33	-17	-11	-11	+20	+28	+20	-16	+9	+12	+51	+85	+15	4										
Ireland	+	5	93	50	37	37	94	95	99	99	99	99	99	99	99	99	100	1	99								
	=	7	50	1	1	6	5																				
	S	+5	-7	-50	+61	+61	-6	-5	+1	+1	+29	+28	+1	+92	+53	+50	4										
Italia	+	20	64	60	5	41	36	17	36	17	17	20	61	92	99	28	1	78	2								
	=	74	33	34	70	45	57	30	7	30	78	77	38	8	1	72	2	4	95	4.4							
	S	+14	+61	+54	-20	+27	+29	-36	-21	-36	+12	+17	+60	+92	+99	+28	4	12	-1								
Nederland	+																										
	=																										
	S																										
Belgique-Belgie	+	47	43	42	67	47	47	6	32	41	40	41	40	42	56	2	1	60	12								
	=	53	57	58	30	53	53	2	2	2	2	2	2	2	2	2	2	2	2	2	2	2	2	2	2	2	2
	S	-43	-57	-58	-27	-53	-53	+4	+32	+41	-3	-1	-18	+42	+56	+2	4	40	+8	6.3							
Luxembourg	+																										
	=																										
	S																										
United Kingdom	+																										
	=																										
	S																										
EOF-EWG-CEE-EEG-EEC	+	11	10	21	20	14	18	26	18	18	28	29	52	66	31	1											
	=	54	66	54	66	65	70	67	65	71	70	62	66	48	34	69	2										
	S	-24	-14	-4	+6	+5	-2	+3	+17	+7	+6	+18	+24	+52	+66	+31	4										

1976/1977	1*			2*			3*			4*			5*			6*			7*			8*			9*		
	M**	N	D	J	N	D	J	N	D	J	N	D	J	N	D	J	N	D	J	N	D	J	N	D	J		
Danmark	+																										
	=																										
	S																										
B R Deutschland	+	16	19	14	66	92	78	73	72	71	72	74	76	42	32	63	2	25	63								
	=	83	79	85	11	5	14																				
	S	-82	-77	-84	+12	-2	-6	+27	+28	+29	-20	-18	+56	+68	+37	4	1	+63									
France	+	16	15	17	30	30	31	57	52	55	3	26	2	13	49	16	1										
	=	15	19	18	2	9	7	41	46	43	25	50	75	87	51	84	2										
	S	-53	-51	-48	-38	-31	-31	+55	+50	+53	-69	+2	-21	+13	+49	+16	4										
Ireland	+																										
	=																										
	S																										
Italia	+	1	7	7	6	10	16	24	21	7	35	31	33	87	83	82	1	25	38								
	=	39	43	49	38	34	35	74	76	88	63	67	65	13	17	18	2	74	44	3.8							
	S	-59	-43	-37	-50	-46	-33	+22	+18	+2	+33	+29	+31	+87	+83	+82	4	19	+20								
Nederland	+																										
	=																										
	S																										
Belgique-Belgie	+	13	6	6																							
	=	67	92	89	53	53	53	2	2	2	2	2	2	2	2	2	2	2	2	2	2	2	2	2	2	2	
	S	-74	-66	-63	-89	-77	-77	+82	+47	+45	-49	-44	-16	+10	+46	+34	4	3	+76								
Luxembourg	+																										
	=																										
	S																										
United Kingdom	+																										
	=																										
	S																										
EOF-EWG-CEE-EEG-EEC	+	6	6	6	20	6	10	38	35	34	16	22	14	60	69	52	1										
	=	19	22	20	54	74	64	61	64	65	55	61	69	40	31	48	2										
	S	-69	-66	-68	-6	-14	-16	+37	+34	+33	-13	+5	-3	+60	+69	+52	4										

motorer, kompressorer, pumper
Motoren, Pumpen und Verdichter
engines, compressors, pumps

16c

moteurs, compresseurs, pompes
macchine motrici non elettriche,
compressori, pompe e simili
motoren, compressoren, pompen

tekstilmaskiner
Textilmaschinen
textile machinery

16d

machines textiles
macchine tessili
textielmachines

1976/1977	1*			2*			3*			4*			5*			6*			7*			8*			9*		
	M**	N	D	J	N	D	J	N	D	J	N	D	J	N	D	J	N	D	J	N	D	J	N	D	J		
Danmark	+																										
	=																										
	S																										
B R Deutschland	+	4	3	4	1	10	12	12	10																		

Resultater af gruppe
Ergebnisse der Gruppe
Results for group
Résultats du groupe
Risultati del gruppo
Resultaten van de groep

17

Elektrotekniske forbrugsvarer, radio, fjernsyn
Elektrotechnische Konsumgüter
Domestic electrical appliances, radio and television
Appareils électroménagers, radio, télévision
Industrie delle costruzioni elettromeccaniche per il consumo
Electrotechnische apparaten en installaties voor consumptiedoeleinden

	1976/1977 M**	1*			2*			3*			4*			5*			6*	7*	8*	9*		
		N	D	J	N	D	J	N	D	J	N	D	J	N	D	J	J	J	D	J		
Danmark	+ = - S																1 2 3 4					
B.R. Deutschland	+ = - S	6 79 15 -9	8 69 23 -15	1 84 15 -14	13 73 14 -1	15 77 8 +7	19 74 7 +12	22 68 10 +12	25 65 20 +15	22 58 18 +2	11 71 17 -7	17 66 12 -1	11 77 23 +16	18 80 2 +32	35 62 3 +26	34 58 8 +26	1 2 3 4	86 7 7 +26	33 60 7	1.2		
France	+ = - S	19 70 11 +8	19 74 7 +12	20 69 11 +9	3 73 24 -21	2 31 67 -65	2 82 18 -18	2 49 49 -47	5 69 26 -21	28 65 7 +21	14 74 12 +2	15 68 17 -2	16 61 23 -7	20 80 34 +20	66 7 7 +66	93 2 3 +93	1 2 3 4					
Ireland	+ = - S	9 73 18 -9	9 78 22 -22	5 53 42 -37	52 48 23 +52	77 23 42 +77	58 42 58 +58	2 56 44 -44	1 99 +1 +17	22 73 5 +17	9 73 18 -9	22 56 22 -17	15 53 32 +82	82 18 32 +68	68 68 32 +68	1 2 3 4	85 10 47 +53	53 47	1.3			
Italia	+ = - S	8 51 41 -33	9 78 13 -4	4 79 17 -13	8 48 44 -36	3 82 15 -12	13 84 3 +10	5 77 18 -13	11 65 24 -13	4 86 10 -6	22 76 2 +20	25 72 3 +22	41 58 1 +40	77 22 1 +76	47 47 6 +41	63 35 2 +61	1 2 3 4	65 17 51 +9	29 51 20	5.5		
Nederland	+ = - S																					
Belgique-België	+ = - S	28 66 6 +22	62 62 38 -38	62 54 3 +40	43 95 5 -5	60 60 40 -40	72 17 11 +61	81 81 19 +62	81 81 19 +62	28 66 6 +22	91 91 9 -9	91 99 9 +1	1 9 9 +9	11 91 89 +11	1 2 3 4	47 53 39 +29	45 39 16	7.6				
Luxembourg	+ = - S																1 2 3 4					
United Kingdom	+ = - S												59 26 15 +44	40 50 10 +30	61 39 10 +61	93 7 30 +93	70 14 86 +70	1 2 3 4			1.0	
EØF-EWG-CEE-EEG-EEC	+ = - S	9 73 18 -9	9 74 17 -8	4 81 15 -11	16 68 16 -4	9 78 13 -4	13 74 13 +2	19 64 17 +2	22 64 14 +8	20 66 14 +6	24 64 12 +12	22 62 16 +6	26 66 8 +18	45 54 1 +44	50 48 2 +48	60 37 3 +57	1 2 3 4			2.6		

Forventet produktionsudvikling

Erwartungen hinsichtlich der Produktionstätigkeit

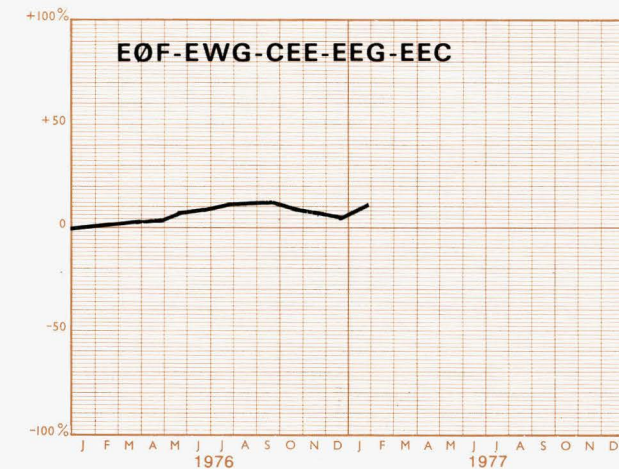
Production expectations

Estimation de la tendance de la production

Stima della tendenza della produzione

Verwachting omtrent de ontwikkeling van de produktie

Glidende tremånedersgennemsnit af forskellene mellem de positive og negative svar
Gleitende Dreimonatsdurchschnitte der Salden aus den positiven und negativen Meldungen
Three month moving average of the balance of positive over negative replies
Moyenne mobile sur trois mois des différences entre les réponses positives et négatives
Medie mobili trimestrali delle differenze tra le risposte positive e negative
Voortschrijdende driemaandsgemiddelden der saldi van positieve en negatieve antwoorden



17

Elektrotekniske forbrugsvarer, radio, fjernsyn


Elektrotechnische Konsumgüter

Domestic electrical appliances, radio and television

Appareils électroménagers, radio, télévision

Industria delle costruzioni elettromeccaniche per il consumo

Electrotechnische apparaten en installaties voor consumptiedoeleinden



Resultater af gruppe
Ergebnisse der Gruppe
Results for group
Résultats du groupe
Risultati del gruppo
Resultaten van de groep

18

Elektrotekniske kapitalgoder
Elektrotechnische Investitionsgüter
Electrical equipment
Construction électrique d'équipement
Industrie delle costruzioni elettromeccaniche ed elettroniche per l'investimento
Electrotechnische apparaten en installaties voor investeringsdoeleinden

	1976/1977 M**	1*			2*			3*			4*			5*			6*	7*	8*	9*		
		N	D	J	N	D	J	N	D	J	N	D	J	N	D	J	J	J	D	J		
Danmark	+ = - S																1 2 3 4					
B.R. Deutschland	+ = - S	3 52 45 -42	13 38 49 -36	12 44 44 -32	14 79 7 +7	17 76 7 +10	14 78 8 +6	19 77 4 +15	23 74 3 +20	21 75 4 +17	7 77 16 -9	9 78 13 -4	10 83 7 +3	54 45 1 +53	56 41 3 +53	45 52 3 +42	1 2 3 4	35 61 1 1	53 44 3 +50	4.7		
France	+ = - S	28 57 15 +13	22 53 25 -3	21 64 15 +6	35 45 20 +15	26 57 17 +9	26 55 19 +7	10 74 16 -6	13 79 8 +5	16 76 8 +8	28 58 14 +14	23 69 8 +15	24 73 3 +21	37 61 2 +35	36 64 6 +36	35 65 3 +35	1 2 3 4					
Ireland	+ = - S	6 53 41 -35	7 51 42 -35	31 63 6 +25	28 47 25 +3	1 77 22 -21	33 67 +33	18 81 1 +17	2 97 1 +1		29 46 25 +4	6 75 19 -13	41 59 +41	26 23 51 -25	29 37 34 -5	30 29 41 -11	1 2 3 4	93 6 +5	6 93 1 +5	3.3		
Italia	+ = - S	2 48 50 -48	6 64 30 -24		7 73 20 -13	4 86 10 -6	57 57 43 -43	28 71 1 +27	41 59 +41	37 61 2 +35	4 66 30 -26	10 70 20 -10	18 66 16 +2	64 36 1 +64	42 57 1 +41	43 56 1 +42	1 2 3 4	46 89 1 1	58 41 1 +57	4.5		
Nederland	+ = - S																					
Belgique-België	+ = - S	6 33 61 -55	6 31 63 -57	7 31 62 -55	15 16 69 -54	10 44 46 -36	11 44 45 -34	13 82 5 +8	13 84 3 +10	8 78 14 -6	16 64 20 -4	1 70 29 -28	2 61 37 -35	46 54 1 +46	79 20 1 +78	33 66 1 +32	1 2 3 4	13 60 2 5	60 29 11 +49	6.8		
Luxembourg	+ = - S																1 2 3 4					
United Kingdom	+ = - S										42 54 4 +38	36 50 14 +22	37 57 6 +31	85 14 1 +84	73 26 1 +72	78 22 3 +78	1 2 3 4				7.0	
EØF-EWG-CEE-EEG-EEC	+ = - S	8 58 34 -26	12 50 38 -26	11 57 32 -21	16 66 18 -2	15 72 13 +2	13 68 19 -6	20 74 6 +14	24 73 3 +21	19 76 5 +14	20 68 12 +8	18 64 18 +12	19 74 7 +31	61 38 1 +60	58 41 1 +57	54 45 1 +53	1 2 3 4			6.2		

Forventet produktionsudvikling

Erwartungen hinsichtlich der Produktionstätigkeit

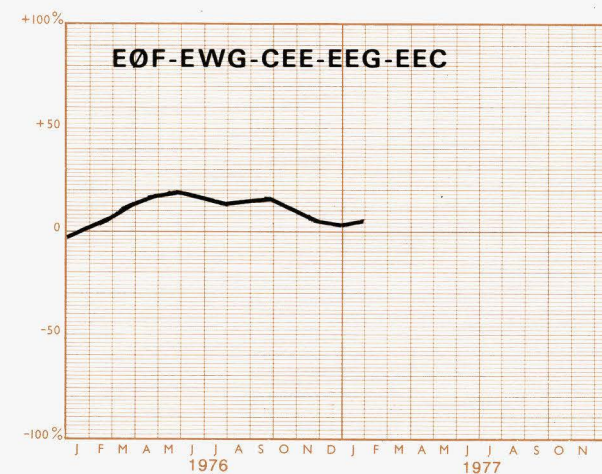
Production expectations

Estimation de la tendance de la production

Stima della tendenza della produzione

Verwachting omtrent de ontwikkeling van de produktie

Glidende tremånedersgennemsnit af forskellene mellem de positive og negative svar
Gleitende Dreimonatsdurchschnitte der Salden aus den positiven und negativen Meldungen
Three month moving average of the balance of positive over negative replies
Moyenne mobile sur trois mois des différences entre les réponses positives et négatives
Medie mobili trimestrali delle differenze tra le risposte positive e negative
Voortschrijdende driemaandsgemiddelden der saldi van positieve en negatieve antwoorden



18

Elektrotekniske kapitalgoder


Elektrotechnische Investitionsgüter

Electrical equipment

Construction électrique d'équipement

Industria delle costruzioni elettromeccaniche ed elettroniche per l'investimento

Electrotechnische apparaten en installaties voor investeringsdoeleinden



Resultater af gruppe
Ergebnisse der Gruppe
Results for group
Résultats du groupe
Risultati del gruppo
Resultaten van de groep

19

Automobilindustri
Automobilindustrie
Motor vehicle industry
Industrie automobile
Industrie della costruzione di autoveicoli
Automobilindustrie

	1976/1977 M**	1*			2*			3*			4*			5*			6*	7*	8*	9*	
		N	D	J	N	D	J	N	D	J	N	D	J	N	D	J	J	J	U	J	
Danmark	+ = - S																1 2 3 4				
B.R. Deutschland	+ = - S	35 60 5	28 69 3	43 56 1	33 60 7	28 69 3	6 92 2	2 71 27	2 69 29	5 71 24	13 81 6	12 73 15	32 64 4	24 76 +24	27 73 +27	21 79 +21	1 2 3 4	91 1 5 1	29 64 7 +22	4.5	
France	+ = - S	47 28 25	25 59 16	28 49 23	89 11 11	3 64 33	5 84 11	22 74 4	10 87 3	41 54 5	1 75 24	2 81 17	2 79 19	77 23 +77	57 43 +57	86 14 +86	1 2 3 4				
Ireland	+ = - S	2 58	3 57	14 86	31 69	99 1	19 81	1 99		62 75	98 62	38 75	25 75	65 35	99 1	99 1	1 2 3 4	75 99	1 99	1.3	
Italia	+ = - S	1 55 44	2 81 17	1 32 67	84 16	85 15	78 21	12 74 14	16 82 2	65 35 +65	2 63 -33	19 44 -18	47 39 +33	85 15 +85	87 13 +87	73 27 +73	1 2 3 4	30 75 2 2	68 32 +68	3.0	
Nederland	+ = - S																				
Belgique-België	+ = - S	84 16	84 16	90 10	28 15	67 33	72 28	79 21	79 21	79 21	30 55	11 82	20 80	18 82	43 57	47 53	1 2 3 4	90 9 +2	11 80 9	2.1	
Luxembourg	+ = - S																1 2 3 4				
United Kingdom	+ = - S										45 55	55 45	50 49 1	99 1	95 5	96 4	1 2 3 4			3.0	
EØF-EWG-CEE-EEG-EEC	+ = - S	31 51 18	21 69 10	30 49 21	22 68 10	18 71 11	5 88 7	10 72 18	8 75 17	26 60 +12	17 71 +5	22 64 +8	32 60 +24	63 37 +63	60 40 +60	62 38 +62	1 2 3 4			3.6	

Forventet produktionsudvikling

Erwartungen hinsichtlich der Produktionstätigkeit

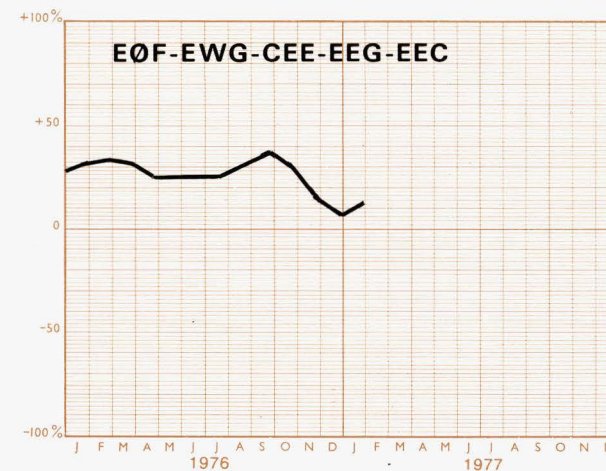
Production expectations

Estimation de la tendance de la production

Stima della tendenza della produzione

Verwachting omtrent de ontwikkeling van de produktie

Glidende tremånedersgennemsnit af forskellene mellem de positive og negative svar
Gleitende Dreimonatsdurchschnitte der Salden aus den positiven und negativen Meldungen
Three month moving average of the balance of positive over negative replies
Moyenne mobile sur trois mois des différences entre les réponses positives et négatives
Medie mobili trimestrali delle differenze tra le risposte positive e negative
Voortschrijdende driemaandsgemiddelden der saldi van positieve en negatieve antwoorden



19

Automobilindustri
Automobilindustrie
Motor vehicle industry
Industrie automobile
Industrie della costruzione di autoveicoli
Automobielinindustrie

Resultater af gruppe
Ergebnisse der Gruppe
Results for group
Résultats du groupe
Risultati del gruppo
Resultaten van de groep

20

Skibsbyggeri, flyvemaskinekonstruktion, jernbanemateriel
Luftfahrzeugbau, Schiffbau, Lokomotiven
Shipbuilding, aircraft manufacturing, railway and tramway rolling stock
Construction navale et aéronautique, matériel ferroviaire
Industrie della costr. di materiale rotabile ferro-tranviario, costr. navali e aeronautiche
Scheepsbouw, vliegtuigen, rollend spoorwegmaterieel

	1976/1977 M**	1*			2*			3*			4*			5*			6*	7*	8*	9*	
		N	D	J	N	D	J	N	D	J	N	D	J	N	D	J	J	J	D	J	
Danmark	+ = - S																1 2 3 4				
B.R. Deutschland	+ = - S	16 £4 -64	2 58 -98	2 58 -98	69 31 -31	70 28 -26	56 44 -44				67 33 -33	67 33 -33	56 44 -44	2 98 + 2	6 94 + 6	4 96 + 4	1 2 3 4	26 74	81 19	15.6	
France	+ = - S	1 56 43 -42	1 49 50 -49	1 47 52 -51	33 67 -67	1 56 43 -42	57 57 43 -43	25 75 +25	63 36 +62	27 72 +26	20 71 -29	1 49 31 -11	1 67 32 -31	62 38 +62	39 61 +39	54 45 +53	1 2 3 4				
Ireland	+ = - S																				
Italia	+ = - S	34 66 -66	25 75 -75	40 60 -60	5 95 -95	85 15 -15	8 92 -92	1 99 + 1	1 99 + 1	1 99 + 1	4 90 - 2	11 82 + 4	5 81 - 9	80 20 +80	66 34 +66	67 33 +67	1 2 3 4	32 89 10	25 75	19.6	+25
Nederland	+ = - S																				
Belgique-Belgie	+ = - S	50 50 -50	28 72 -72	28 72 -72	6 94 -94	6 94 -94	6 94 -94				22 78 -78	22 78 -78	41 59 -59	53 47 +53	46 54 +46	32 68 +32	1 2 3 4	77 19	41 59	13.1	+41
Luxembourg	+ = - S																1 2 3 4				
United Kingdom	+ = - S										34 44 22 +12	37 48 15 +22		67 22 11 +56	71 26 3 +68		1 2 3 4			15.0	
EØF-EWG-CEE-EEG-EEC	+ = - S	38 £2 -62	1 30 69 -68	1 32 67 -66	34 66 -66	1 57 42 -41	38 62 -62	18 82 +18	43 56 +42	19 80 +18	17 59 - 7	24 56 + 4	2 68 -28	61 34 +56	56 43 +55	43 57 +43	1 2 3 4			15.2	

Forventet produktionsudvikling

Erwartungen hinsichtlich der Produktionstätigkeit

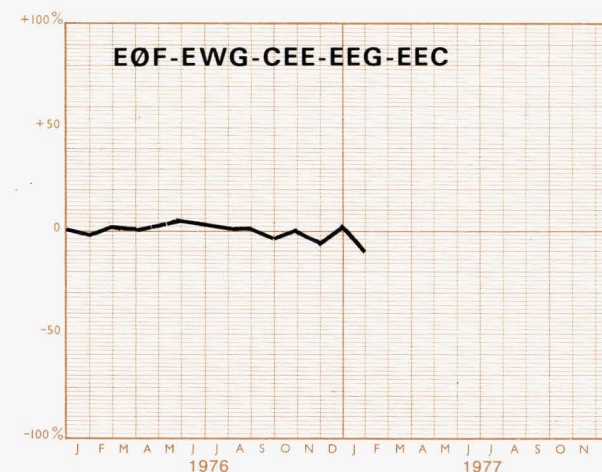
Production expectations

Estimation de la tendance de la production

Stima della tendenza della produzione

Verwachting omtrent de ontwikkeling van de produktie

Glidende tremånedersgennemsnit af forskellene mellem de positive og negative svar
Gleitende Dreimonatsdurchschnitte der Salden aus den positiven und negativen Meldungen
Three month moving average of the balance of positive over negative replies
Moyenne mobile sur trois mois des différences entre les réponses positives et négatives
Medie mobili trimestrali delle differenze tra le risposte positive e negative
Voortschrijdende driemaandsgemiddelden der saldi van positieve en negatieve antwoorden



20

Skibsbyggeri, flyvemaskinekonstruktion, jernbanemateriel

Luftfahrzeugbau, Schiffbau, Lokomotiven

Shipbuilding, aircraft manufacturing, railway and tramway rolling stock

Construction navale et aéronautique, matériel ferroviaire

Industria della costr. di materiale rotabile ferro-tranviario, costr. navali e aeronautiche

Scheepsbouw, vliegtuigen, rollend spoorwegmaterieel

Resultater af gruppe
Ergebnisse der Gruppe
Results for group
Résultats du groupe
Risultati del gruppo
Resultaten van de groep

21

Finmekanik, optik, urfabrikation
Feinmechanik, Optik, Uhren
Precision instruments, optical goods, watches and clocks
Mécanique de précision, optique, horlogerie
Industrie delle costruzioni meccaniche di precisione, ottica ed orologeria
Fijnmechanische instrumenten, optische en fotografische instrumenten, uurwerken

	1976/1977 M**	1*			2*			3*			4*			5*			6*	7*	8*	9*	
		N	D	J	N	D	J	N	D	J	N	D	J	N	D	J	J	J	D	J	
Danmark	+ = - S																1 2 3 4				
B.R. Deutschland	+ = - S	3 58 39 -36	7 59 34 -27	4 51 45 -41	19 69 12 +7	19 72 9 +10	17 78 5 +12	28 63 9 +19	30 63 7 +23	32 63 5 +27	14 76 10 +4	18 74 8 +10	9 87 4 +5	52 46 2 +50	64 35 1 +63	36 64 1 +36	1 2 3 4	64 29 1 +23	26 71 3 +23	2.7	
France	+ = - S	18 46 36 -18	18 35 47 -29	19 29 52 -33	13 58 29 -16	10 63 27 -17	12 56 32 -20	36 44 20 +16	40 46 14 +26	36 51 13 +23	22 64 14 +8	20 63 17 +3	27 60 13 +14	55 45 45 +55	55 45 43 +55	57 43 3 +57	1 2 3 4				
Ireland	+ = - S																				
Italia	+ = - S	7 74 19 -12	7 78 15 -8	5 73 22 -17	1 35 64 -63	2 45 53 -51	4 27 69 -65	33 67 +33	7 93 +7	47 51 2 +45	7 92 1 +6	4 80 16 -12	33 64 3 +30	28 72 +28	80 20 +80	85 15 +85	1 2 3 4	37 48 2 +50	55 40 5 +50	4.6	
Nederland	+ = - S																				
Belgique-België	+ = - S																1 2 3 4				
Luxembourg	+ = - S																1 2 3 4				
United Kingdom	+ = - S																1 2 3 4				
EØF-EWG-CEE-EEG-EEC	+ = - S	8 57 35 -27	11 55 34 -23	8 48 44 -36	16 63 21 -5	15 68 17 -2	15 68 17 -2	31 58 11 +20	30 62 8 +22	34 59 7 +27	16 74 10 +6	17 72 11 +6	17 76 7 +10	50 49 1 +49	62 37 1 +61	49 51 1 +49	1 2 3 4			3.1	

Forventet produktionsudvikling

Erwartungen hinsichtlich der Produktionstätigkeit

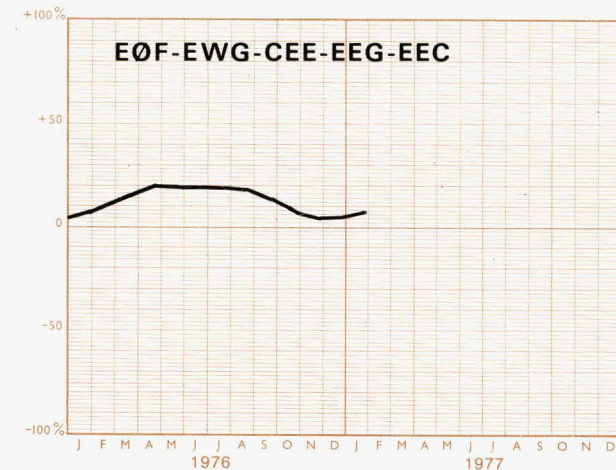
Production expectations

Estimation de la tendance de la production

Stima della tendenza della produzione

Verwachting omtrent de ontwikkeling van de produktie

Glidende tremånedersgennemsnit af forskellene mellem de positive og negative svar
Gleitende Dreimonatsdurchschnitte der Salden aus den positiven und negativen Meldungen
Three month moving average of the balance of positive over negative replies
Moyenne mobile sur trois mois des différences entre les réponses positives et négatives
Medie mobili trimestrali delle differenze tra le risposte positive e negative
Voortschrijdende driemaandsgemiddelden der saldi van positieve en negatieve antwoorden



21

Finmekanik, optik, urfabrikation

Feinmechanik, Optik, Uhren

Precision instruments, optical goods, watches and clocks

Mécanique de précision, optique, horlogerie

Industria delle costruzioni meccaniche di precisione, ottica ed orologeria

Fijnmechanische instrumenten, optische en fotografische instrumenten, uurwerken

A

Fremstilling af kemofibre
 Chemiefasern
 Production of man-made fibres
 Production de fibres artificielles et synthétiques
 Industrie per la produzione di fibre tessili artificiali sintetiche
 Kunstmatige en synthetische continugaren- en vezelfabrieken

B

Gummi
 Kautschuk und Asbest
 Rubber
 Caoutchouc
 Industrie della gomma
 Rubber- en asbestverwerkende industrieën

C

Industri for ikke-jernholdige metaller
 Ne-Metalle
 Non-ferrous metals industry
 Industrie des métaux non ferreux
 Industrie dei metalli non ferrosi
 Industrie van non-ferrometalen

Resultater af gruppe
 Ergebnisse der Gruppe
 Results for group
 Résultats du groupe
 Risultati del gruppo
 Resultaten van de groep

A

EØF-EWG-CEE-EEG-EEC

1976/1977 M**	1*			2			3*			4*			5*			6*	7*	8*	9*
	N	D	J	N	D	J	N	D	J	N	D	J	N	D	J	J	J	D	J
+		2	2			1	78	48	48			1	24	26	29	1			
=	13	9	35	11	31	35	19	50	50	45	96	97	76	61	39	2			1.5
-	87	89	63	89	69	64	3	2	2	55	4	2		13	32	3			
S	-87	-87	-61	-89	-69	-63	+75	+46	+46	-55	-4	-1	+24	+13	-3	4			

B

EØF-EWG-CEE-EEG-EEC

1976/1977 M**	1*			2*			3*			4*			5*			6*	7*	8*	9*
	N	D	J	N	D	J	N	D	J	N	D	J	N	D	J	J	J	D	J
+	6	6	6	17	16	12	10	3	14	28	24	19	66	77	69	1			
=	76	77	75	66	74	78	81	88	86	62	66	77	30	23	31	2			2.2
-	18	17	19	17	10	10	9	9		10	10	4	4			3			
S	-12	-11	-13		+6	+2	+1	-6	+14	+18	+14	+15	+62	+77	+69	4			

C

EØF-EWG-CEE-EEG-EEC

1976/1977 M**	1*			2*			3*			4*			5*			6*	7*	8*	9*
	N	D	J	N	D	J	N	D	J	N	D	J	N	D	J	J	J	D	J
+	9	8	10	6	4	18	16	15	16	13	8	12	43	55	50	1			
=	64	59	57	70	65	58	79	82	78	77	74	78	51	41	49	2			1.8
-	27	33	33	24	31	24	5	3	6	10	18	10	6	4	1	3			
S	-18	-25	-23	-18	-27	-6	+11	+12	+10	+3	-10	+2	+37	+51	+49	4			

Forventet produktionsudvikling

Erwartungen hinsichtlich der Produktionstätigkeit

Production expectations

Estimation de la tendance de la production

Stima della tendenza della produzione

Verwachting omtrent de ontwikkeling van de produktie

Glidende tremånedersgennemsnit af forskellene mellem de positive og negative svar
Gleitende Dreimonatsdurchschnitte der Salden aus den positiven und negativen Meldungen
Three month moving average of the balance of positive over negative replies
Moyenne mobile sur trois mois des différences entre les réponses positives et négatives
Medie mobili trimestrali delle differenze tra le risposte positive e negative
Voortschrijdende driemaandsgemiddelden der saldi van positieve en negatieve antwoorden

A

Fremstilling af kemofibre

Chemiefasern

Production of man-made fibres

Production de fibres artificielles et synthétiques

Industria per la produzione di fibre tessili artificiali sintetiche

Kunstmatige en synthetische continugaren- en vezelfabrieken

B

Gummi

Kautschuk und Asbest

Rubber

Caoutchouc

Industria della gomma

Rubber- en asbestverwerkende industrieën

C

Industri for ikke-jernholdige metaller

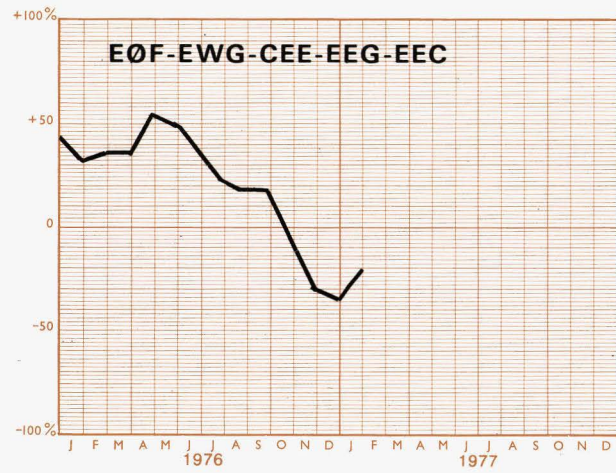
Ne-Metalle

Non-ferrous metals industry

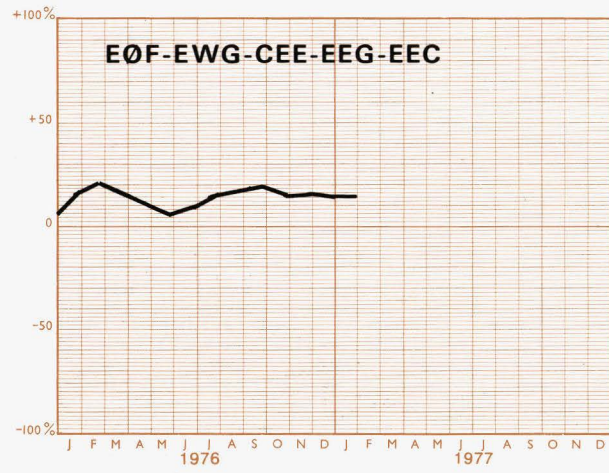
Industria des métaux non ferreux

Industria dei metalli non ferrosi

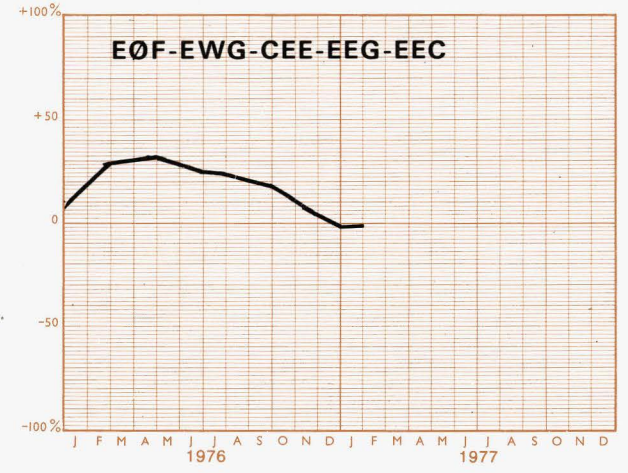
Industrie van non-ferrometalen




A



B



C



**Salgs- og abonnementskontorer · Vertriebsbüros · Sales Offices
Bureaux de vente · Uffici di vendita · Verkoopkantoren**

Belgique - België

Moniteur belge — Belgisch Staatsblad

Rue de Louvain 40-42 —
Leuvenseweg 40-42
1000 Bruxelles — 1000 Brussel
Tél 5120026
CCP 000-2005502-27
Postrekening 000-2005502-27

Sous-dépôt — Agentschap

Librairie européenne — Europese
boekhandel

Rue de la Loi 244 — Wetstraat 244
1040 Bruxelles — 1040 Brussel

Danmark

J. H. Schultz — Boghandel

Montergade 19
1116 København K
Tel 141195
Girokonto 1195

BR Deutschland

Verlag Bundesanzeiger

Breite Straße — Postfach 108006 —
5000 Köln 1
Tel (0221) 210348
(Fernschreiber Anzeiger Bonn
08882595)
Postscheckkonto 83400 Köln

France

*Service de vente en France des publica-
tions des Communautés européennes*

Journal officiel

26, rue Desaix
75732 Paris Cedex 15
Tél (1)5786139 — CCP Paris 23-96

Ireland

Stationery Office

Beggar's Bush
Dublin 4
Tel 688433

Italia

Libreria dello Stato

Piazza G. Verdi 10
00198 Roma — Tel. (6)8508
Telex 62008
CCP 1/2640

Agenzia di Roma.

00187 Roma — Via XX Settembre
(Palazzo Ministero
del tesoro)

**Grand-Duché
de Luxembourg**

*Office des publications officielles
des Communautés européennes*

5, rue du Commerce
Boîte postale 1003 — Luxembourg
Tél 490081 — CCP 191-90
Compte courant bancaire
BIL 8-109/6003/300

Nederland

Staatsdrukkerij- en uitgeverijbedrijf

Christoffel Plantijnstraat, 's-Gravenhage
Tel (070)814511
Postgiro 425300

United Kingdom

H M Stationery Office

P O Box 569
London SE1 9NH
Tel (01)9286977, ext 365
National Giro Account 582-1002

United States of America

*European Community Information
Service*

2100 M Street, N W
Suite 707
Washington, D C 20037
Tel (202)8728350

Schweiz - Suisse - Svizzera

Librairie Payot

6, rue Grenus
1211 Genève
Tél 31 8950
CCP 12-236 Genève

Sverige

Librairie C E Fritze

2, Fredsgaten
Stockholm 16
Post Giro 193, Bank Giro 73/4015

España

Librería Mundi-Prensa

Castelló 37
Madrid 1
Tel 275-4655

Andre lande · Andere Länder · Other countries · Autres pays · Altri paesi · Andere landen

Kontoret for De europæiske Fællesskabers officielle Publikationer · Amt für amtliche Veröffentlichungen der Europäischen Gemeinschaften · Office for Official
Publications of the European Communities · Office des publications officielles des Communautés européennes · Ufficio delle pubblicazioni ufficiali delle
Comunità europee · Bureau voor officiële publikaties der Europese Gemeenschappen

Luxembourg 5, rue du Commerce Boîte postale 1003 Tél 490081 CCP 191-90 Compte courant bancaire BIL 8-109/6003/300

8849

Pris pr. hæfte	DKr 46,15
Einzelpreis	DM 19,50
Single copy	£ 4.30/\$ 7.35
Prix par numéro	FF 36/FB 300
Prezzo unitario	Lit 6000
Prijs per nummer	FI 20,70/FB 300

Årsabonnement	DKr 385
Jahresabonnement	DM 163
Annual subscription	£ 35.70/\$ 61
Abonnement annuel	FF 300/FB 2500
Abbonamento annuale	Lit 50 000
Jaarabonnement	FI 172,50/FB 2500

7487/1