

**KOMMISSIONEN FOR DE EUROPÆISKE FÆLLESSKABER**  
Generaldirektoratet for økonomiske og finansielle anliggender

**KOMMISSION DER EUROPÄISCHEN GEMEINSCHAFTEN**  
Generaldirektion Wirtschaft und Finanzen

**COMMISSION OF THE EUROPEAN COMMUNITIES**  
Directorate-General for Economic and Financial Affairs

**COMMISSION DES COMMUNAUTÉS EUROPÉENNES**  
Direction générale des affaires économiques et financières

**COMMISSIONE DELLE COMUNITÀ EUROPEE**  
Direzione generale degli affari economici e finanziari

**COMMISSIE VAN DE EUROPESE GEMEENSCHAPPEN**  
Directoraat-generaal voor Economische en Financiële Zaken

Resultaterne af *konjunkturundersøgelsen* hos virksomhedsledere i Fællesskabet

Ergebnisse der *Konjunkturbefragung* bei den Unternehmern in der Gemeinschaft

Results of the *business survey* carried out among managements in the Community

Résultats de *l'enquête de conjoncture* auprès des chefs d'entreprise de la Communauté

Risultati dell'*inchiesta congiunturale* effettuata presso gli imprenditori della Comunità

Resultaten van de *conjunctuurenquête* bij het bedrijfsleven in de Gemeenschap

1-1977

## ANMÆRKNINGER

1. **Undersøgelsen foretages af :**
  - IFO i Forbundsrepublikken Tyskland
  - INSEE i Frankrig
  - CII-ESRI i Irland
  - ISCO-Mondo Economico i Italien
  - CBS i Nederlandene
  - BNB i Belgien
  - STATEC i Luxembourg.
  - CBI i det Forenede Kongerige
2. Resultaterne for den samlede industri omfatter alle industrielle sektorer undtagen næringsmiddelindustri og minedrift.
3. Alle medlemslandene, med undtagelse af Danmark, deltager i undersøgelsen. Da det statistiske materiale skal holdes hemmeligt, offentliggøres resultaterne for Nederlandene for tiden kun for så vidt angår hovedtallene.
4. For Frankrigs vedkommende angår spørgsmålet om den udenlandske ordrebeholdning kun lande uden for franc-zonen.
5. Tabellerne viser virksomhedsledernes bedømmelser for så vidt angår industrielle grupper og undergrupper og for den samlede industri samt saldoen (S) mellem de positive svar (+) og de negative svar (—). Derudover findes der regelmæssigt for visse spørgsmåls vedkommende kurver for industrigrupperne og for den samlede industri.

## OPSTILLING AF RESULTATERNE

I hver kolonne opstilles svarerne på de forskellige spørgsmål udtrykt i procent i denne rækkefølge:

1. **Bedømmelse af den samlede ordrebeholdning:** stor (+), normal (=), lille (—).
2. **Bedømmelse af den udenlandske ordrebeholdning:** stor (+), normal (=), lille (—). For Tysklands vedkommende: Vurderinger af eksportudviklingen i løbet af de nærmeste måneder: forøgelse (+), ingen forandring (=), formindskelse (—).
3. **Bedømmelse af lagrene af færdigvarer:** større end normalt (+), normale (=), lavere end normalt (—).
4. **Vurdering af produktionsudviklingen i løbet af de nærmeste måneder:** forøgelse (+), ingen forandring (=), formindskelse (—).
5. **Vurdering af salgsprisudviklingen i løbet af de nærmeste måneder:** forøgelse (+), ingen forandring (=), formindskelse (—).
6. 1) **Vor produktionsvirksomhed er uhindret; hindret af** 2) utilstrækkelig efterspørgsel; 3) mangel på arbejdskraft; 4) utilstrækkeligt udstyr.
7. **Bedømmelse af produktionskapaciteten:** vor nuværende kapacitet er mere end tilstrækkelig (+), er tilstrækkelig (=), er ikke tilstrækkelig (—).
8. **Periode, for hvilken produktionsomfanget er sikret,** udtrykt i måneder.
9. **Vurdering af udviklingen af beskæftigelsen i løbet af de 3-4 nærmeste måneder:** forøgelse (+), ingen forandring (=), formindskelse (—).

### \* Spørgsmål :

- |                                    |  |
|------------------------------------|--|
| 1. Den samlede ordrebeholdning     | 6. Produktionsaktivitet                  |
| 2. Den udenlandske ordrebeholdning | 7. Kapacitet                             |
| 3. Lagrene af færdigvarer          | 8. Sikret produktionsperiode (i måneder) |
| 4. Produktionsforventningerne      | 9. Forventninger m.h.t. beskæftigelsen   |
| 5. Prisforventningerne             | ** M = måneder                           |

## ANMERKUNGEN

1. **Die Befragung wird durchgeführt :**
  - vom IFO-Institut in der B.R. Deutschland
  - vom INSEE in Frankreich
  - von der CII-ESRI in Irland
  - von ISCO-Mondo Economico in Italien
  - vom CBS in den Niederlanden
  - von der BNB in Belgien
  - vom STATEC in Luxemburg.
  - von der CBI in Vereinigten Königreich
2. Die Ergebnisse für die gesamte Industrie umfassen alle Industriezweige mit Ausnahme der Nahrungsmittelindustrie und des Bergbaus.
3. Alle Mitgliedsländer ausser Dänemark nehmen an der Befragung teil. Aus Gründen der statistischen Geheimhaltungspflicht werden die Ergebnisse für die Niederlande vorläufig nur für die großen Aggregate veröffentlicht.
4. Für Frankreich bezieht sich die Frage der Auslandsaufträge nur auf Länder außerhalb der Franc-Zone.
5. Die Tabellen zeigen die Unternehmerurteile bezüglich der Industriegruppen und Untergruppen und der Industrie insgesamt sowie den Saldo (S) zwischen den positiven (+) und den negativen (—) Antworten. Darüber hinaus werden für gewisse Fragen regelmäßig Schaubilder für die Industriegruppen und die Industrie insgesamt erstellt.

## DARSTELLUNG DER ERGEBNISSE

In jeder Spalte sind die Antworten auf die in nachstehender Reihenfolge angegebenen Fragen (in Prozentsätzen ausgedrückt) wiedergegeben:

1. **Beurteilung des gesamten Auftragsbestandes:** verhältnismäßig groß (+), ausreichend (=), zu klein (—).
2. **Beurteilung des Bestandes an Auslandsaufträgen:** verhältnismäßig groß (+), ausreichend (=), zu klein (—). Für Deutschland: Erwartungen hinsichtlich der Ausfuhren in den kommenden Monaten: Zunahme (+), keine Veränderung (=), Abnahme (—).
3. **Beurteilung des Fertigwarenlagers:** verhältnismäßig groß (+), ausreichend (=), zu klein (—).
4. **Erwartungen hinsichtlich der Produktionstätigkeit in den kommenden Monaten:** Zunahme (+), keine Veränderung (=), Abnahme (—).
5. **Erwartungen hinsichtlich der Verkaufspreise in den kommenden Monaten:** Zunahme (+), keine Veränderung (=), Abnahme (—).
6. 1) **Unsere Produktionstätigkeit wird z.Z. nicht behindert; wird z.Z. durch folgende Faktoren behindert;** 2) unzureichende Nachfrage; 3) Mangel an Arbeitskräften; 4) unzureichende Ausrüstung.
7. **Beurteilung der Produktionskapazität:** Unsere Produktionskapazität ist gegenwärtig als: mehr als ausreichend (+), ausreichend (=), unzureichend (—) anzusehen.
8. **Gesicherte Produktionsdauer (in Monaten).**
9. **Erwartungen hinsichtlich der Beschäftigtenzahl in den nächsten 3-4 Monaten:** Zunahme (+), keine Veränderung (=), Abnahme (—).

### \* Fragen :

- |                                 |  |
|---------------------------------|--|
| 1. Ges. Auftragsbestand         | 6. Produktionstätigkeit                  |
| 2. Bestand an Auslandsaufträgen | 7. Produktionskapazität                  |
| 3. Fertigwarenlager             | 8. Gesicherte Produktionsdauer (in Mon.) |
| 4. Produktionserwartungen       | 9. Erwartungen über die Beschäftigung    |
| 5. Preiserwartungen             | ** M = Monat                             |

*Nærværende månedsredegørelse erstatter den publikation, som under titlen "Resultaterne af konjunkturundersøgelserne blandt virksomhedsledere i Fællesskabet", udkom hver fjerde måned. Den meddeler fremover i detaljeret form\*) de samlede resultater af konjunkturundersøgelserne hos industrien i medlemsstaterne bortset fra Danmark, som endnu ikke deltager. Disse undersøgelser er gennemført siden 1962 på grundlag af et spørgeskema, som hver måned er tilsendt over 20.000 virksomhedsledere repræsenterende den samlede industriaktivitet i Fællesskabet fordelt på 22 sektorer og undersektorer.*

\*) Da det statistiske materiale skal holdes hemmeligt, offentliggøres resultaterne for Nederlandene for tiden kun for så vidt angår hovedtallene.

*Das vorliegende Monatsheft ersetzt die bisherige viermonatliche Veröffentlichung "Bericht über die Ergebnisse der Konjunkturbefragungen bei den Unternehmern in der Gemeinschaft". Fortan werden die vollständigen Einzelergebnisse\*) der harmonisierten Konjunkturbefragungen in den Industriezweigen der Mitgliedsländer in dieser Form herauskommen, ausgenommen Dänemark, das noch nicht teilnimmt. Die Erhebungen selbst finden seit 1962 statt, und zwar werden monatlich an über 20.000 Unternehmer, repräsentativ für die Industrie der Gemeinschaft und auf 22 Industriezweige verteilt, Fragebogen versandt.*

\*) Aus Gründen der statistischen Geheimhaltungspflicht werden die Ergebnisse für die Niederlande vorläufig nur für die großen Aggregate veröffentlicht.

*The present monthly bulletin replaces the quarterly publication "Results of the business surveys carried out among heads of enterprises in the Community". In future it will present, in detailed form\*, the complete results of the harmonised business surveys carried out in industries in member countries with the exception of Denmark which does not yet take part. The surveys have been carried out, since 1962, by sending a questionnaire, each month, to more than 20.000 heads of businesses which form a representative sample, divided into 22 sectors and sub-sectors, of the whole of industrial activity in the Community.*

\* For reasons of statistical secrecy, the results for the Netherlands will for the time being be published only as aggregates.

## NOTES

1. The survey is carried out by :
  - IFO in the federal Republic of Germany
  - INSEE in France
  - CII-ESRI in Ireland
  - ISCO-Mondo Economico in Italy
  - CBS in the Netherlands
  - BNB in Belgium
  - STATEC in Luxembourg.
  - CBI in the United Kingdom
2. The results for industry as a whole cover all industries except for food, and mining and quarrying.
3. All member countries except Denmark take part in the survey. For reasons of statistical secrecy, the results for the Netherlands will for the time being be published only as aggregates.
4. For France, the question concerning export order books relates to countries outside the Franc area.
5. The tables represent managements' views for all the groups and sub-groups of industries and for industry as a whole, and also the balance (S) of positive (+) over negative (—) replies. For some questions, graphs are also added periodically for the groups of industries and industry as a whole.

## PRESENTATION OF RESULTS

Each column gives the replies to the various questions, as a percentage, in the following order:

1. **Assessment of total order books:** above normal (+), normal (=), below normal (—).
2. **Assessment of export order books:** above normal (+), normal (=), below normal (—). For Germany: estimate of export trend in the months ahead: up (+), unchanged (=), down (—).
3. **Assessment of stocks of finished products:** above normal (+), normal (=), below normal (—).
4. **Estimate of production trend in the months ahead:** up (+), unchanged (=), down (—).
5. **Estimate of trend of selling prices in the months ahead:** up (+), unchanged (=), down (—).
6. (1) **Production is not being held up at all; is being held up by:** (2) insufficient demand; (3) shortage of labour; (4) shortage of plant capacity.
7. **Assessment of production capacity:** production capacity is more than sufficient (+); is sufficient (=); is not sufficient (—).
8. **Months of production ensured.**
9. **Estimate of trend of numbers employed over the next three of four months:** up (+), unchanged (=), down (—).

### \* Questions :

- |                                |                                 |
|--------------------------------|---------------------------------|
| 1. Total order books           | 6. Production activity          |
| 2. Export order books          | 7. Production capacity          |
| 3. Stocks of finished products | 8. Months of production ensured |
| 4. Production expectations     | 9. Trend of numbers employed    |
| 5. Price expectations          | ** M = Month                    |

## AVERTISSEMENTS

1. L'enquête est effectuée par :
  - l'IFO en République fédérale d'Allemagne
  - l'INSEE en France
  - le CII-ESRI en Irlande
  - l'ISCO-Mondo Economico en Italie
  - le CBS aux Pays-Bas
  - la BNB en Belgique
  - le STATEC au Luxembourg.
  - le CBI au Royaume-Uni
2. Les résultats pour l'ensemble de l'industrie comprennent tous les secteurs industriels, à l'exception des industries alimentaires et extractives.
3. Tous les pays membres, *sauf le Danemark*, participent à l'enquête. Pour des raisons de secret statistique, les résultats des Pays-Bas ne seront publiés, pour le moment, qu'au niveau des grands agrégats.
4. Pour la France, la question relative au carnet de commande étrangères concerne les pays situés hors de la zone franc.
5. Pour tous les groupes et sous-groupes d'industrie et pour l'industrie dans son ensemble, des tableaux présentent les jugements des entrepreneurs ainsi que le solde (S) entre les réponses positives (+) et les réponses négatives (—). En outre, pour certaines questions, des graphiques sont fournis périodiquement pour les groupes d'industrie et l'industrie dans son ensemble.

## PRÉSENTATION DES RÉSULTATS

Dans chaque colonne, sont présentés en pourcentage, les réponses aux différentes questions, dans l'ordre suivant:

1. **Appréciation du carnet de commande total:** élevé (+), normal (=), faible (—).
2. **Appréciation du carnet de commandes étrangères:** élevé (+), normal (=), faible (—). Pour l'Allemagne: Estimations de la tendance de l'exportation au cours des prochains mois: augmentation (+), stabilité (=), diminution (—).
3. **Appréciation des stocks de produits finis:** supérieurs à la normale (+), normaux (=), inférieurs à la normale (—).
4. **Estimation de la tendance de la production au cours des prochains mois:** augmentation (+), stabilité (=), diminution (—).
5. **Estimation de la tendance des prix de vente au cours des prochains mois:** augmentation (+), stabilité (=), diminution (—).
6. 1) **Notre activité de production n'est pas gênée; est gênée par:** 2) insuffisance de la demande; 3) manque de main-d'œuvre; 4) insuffisance d'équipement.
7. **Jugement sur la capacité de production:** notre capacité présente est plus que suffisante (+); est suffisante (=); n'est pas suffisante (—).
8. **Durée de production assurée « en mois ».**
9. **Estimation de la tendance des effectifs au cours des 3-4 prochains mois:** augmentation (+), stabilité (=), diminution (—).

### \* Questions :

- |                                   |  |
|-----------------------------------|--|
| 1. Carnet de commandes total      | 6. Activité de production                |
| 2. Carnet de commandes étrangères | 7. Capacité de production                |
| 3. Stocks de produits finis       | 8. Durée de production assurée (en mois) |
| 4. Perspectives de production     | 9. Tendance des effectifs                |
| 5. Perspectives de prix           | ** M = Mois                              |

*Le présent bulletin mensuel remplace la publication quadrimestrielle "Rapport sur les résultats des enquêtes de conjoncture auprès des chefs d'entreprise de la Communauté". Il présentera désormais, sous une forme détaillée\*), les résultats complets des enquêtes de conjoncture harmonisées, effectuées auprès des industries des Etats membres, à l'exception du Danemark qui n'y participe pas encore. Ces enquêtes sont réalisées depuis 1962 par questionnaire adressé, chaque mois, à plus de 20.000 chefs d'entreprise représentatifs de l'ensemble de l'activité industrielle de la Communauté, répartis en 22 secteurs et sous-secteurs.*

*\*) Pour des raisons de secret statistique, les résultats des Pays-Bas des grands agrégats.*

*ne seront publiés, pour le moment, qu'au niveau*

*Il presente opuscolo mensile sostituisce la pubblicazione quadrimestrale "Rapporto sui risultati delle inchieste congiunturali presso gli imprenditori della Comunità". Esso provvederà alla diffusione dettagliata\*) dei risultati completi delle inchieste di congiuntura armonizzate, effettuate presso gli imprenditori della Comunità, ad eccezione della Danimarca, che non partecipa ancora. Dette inchieste sono realizzate dal 1962, mediante l'invio mensile dei questionari a più di 20.000 imprenditori che rappresentano l'insieme dell'attività industriale della Comunità, ripartiti in 22 settori e sottosettori.*

*\*) Per ragioni di segretezza, i risultati dei Paesi Bassi*

*si riferiscono per il momento soltanto ai maggiori aggregati economici.*

*Deze maandelijkse brochure vervangt de viermaandelijkse publikatie "Verslag over de resultaten van de conjunctuurenquêtes bij het bedrijfsleven in de Gemeenschap". De resultaten van de geharmoniseerde conjunctuurenquêtes, uitgevoerd bij het bedrijfsleven in de Lid-Staten, met uitzondering van Denemarken, dat nog niet aan de enquêtes deelneemt, zullen gedetailleerd en zo compleet mogelijk worden weergegeven\*). Deze enquêtes worden sinds 1962 met behulp van een per post verzonden vragenlijst maandelijks gehouden bij meer dan 20.000 hoofden van ondernemingen die representatief zijn voor de totale industriële activiteit van de Gemeenschap, onderverdeeld in 22 sectoren en subsectoren.*

*\*) Om redenen van statistische geheimhouding zullen de resultaten voor Nederland gegeven op het niveau van de grote aggregaten.*

*voor het ogenblik slechts worden weer-*

## AVVERTENZE

1. L'inchiesta é effettuata :
  - dall'IFO nella Repubblica federale di Germania
  - dall'INSEE in Francia
  - dal CII-ESRI in Irlanda
  - dall'ISCO e da « Mondo Economico » in Italia
  - dal CBS nei Paesi Bassi
  - dalla BNB in Belgio
  - dallo STATEC nel Lussemburgo.
  - dal CBI nel Regno Unito
2. I risultati per l'insieme dell'industria comprendono tutti i settori industriali, tranne le industrie alimentare ed estrattiva.
3. Tutti i paesi membri ad eccezione della Danimarca, partecipano all'inchiesta. Per ragioni di segretezza, i risultati dei Paesi Bassi si riferiranno per il momento soltanto ai maggiori aggregati economici.
4. Per la Francia, la domanda relativa al portafoglio ordini esteri si riferisce ai paesi non compresi nella zona del franco.
5. Per tutti i gruppi e sottogruppi d'industria e per l'insieme dell'industria, delle tabelle riportano i giudizi degli imprenditori nonchè la differenza (S) tra le risposte positive (+) e le risposte negative (—). Per talune domande sono inoltre pubblicati periodicamente dei grafici relativi ai gruppi d'industrie ed all'insieme dell'industria.

## PRESENTAZIONE DEI RISULTATI

In ogni colonna sono riportate nell'ordine le risposte, in percentuale, alle questioni:

1. **Giudizio sulla consistenza complessiva del portafoglio ordini**: alta (+), normale (=), bassa (—).
2. **Giudizio sulla consistenza del portafoglio ordini dall'estero**: alta (+), normale (=), bassa (—). Per la Germania: Previsioni sulla tendenza delle esportazioni nei prossimi mesi: aumento (+), stabilità (=), diminuzione (—).
3. **Giudizio sulle giacenze di prodotti finiti**: superiori al normale (+), normali (=), inferiori al normale (—).
4. **Previsioni sulla tendenza della produzione nei prossimi mesi**: aumento (+), stabilità (=), diminuzione (—).
5. **Previsioni sulla tendenza dei prezzi di vendita nei prossimi mesi**: aumento (+), stabilità (=), diminuzione (—).
6. 1) **La nostra attività produttiva non é ostacolata; è ostacolata da**:  
2) insufficienza di domanda; 3) scarsità di manodopera; 4) insufficienza di impianti.
7. **Giudizio sulla capacità produttiva**: la nostra capacità attuale è più che sufficiente (+), é sufficiente (=), insufficiente (—).
8. **Durata di produzione assicurata**, espressa in mesi.
9. **Previsioni sulla tendenza della manodopera occupata nel corso dei prossimi 3-4 mesi**: aumento (+), stabilità (=), diminuzione (—).

### \* Questioni :

- |                                   |   |
|-----------------------------------|---|
| 1. Portafoglio ordini complessivo | 6. Attività di produzione                     |
| 2. Portafoglio ordini dall'estero | 7. Capacità di produzione                     |
| 3. Giacenze di prodotti finiti    | 8. Periodo assicurato di produzione (in mesi) |
| 4. Previsioni sulla produzione    | 9. Previsioni sull'occupazione                |
| 5. Previsioni sui prezzi          | ** M = Mese                                   |

## AANTEKENINGEN

1. De enquête wordt uitgevoerd door het :
  - IFO-Instituut in de Bondsrepubliek Duitsland
  - INSEE in Frankrijk
  - CII-ESRI in Ierland
  - ISCO-Mondo Economico in Italië
  - CBS in Nederland
  - NBB in België
  - STATEC in Luxemburg.
  - CBI in het Verenigd Koninkrijk
2. In de resultaten voor de totale industrie zijn niet begrepen de sectoren voedingswaren en winning van delfstoffen.
3. Alle lidstaten, behalve Denemarken, nemen deel aan de enquête. Om redenen van statistische geheimhouding, zullen de resultaten voor Nederland voor het ogenblik slechts worden weergegeven op het niveau van de grote aggregaten.
4. Voor Frankrijk heeft de vraag naar het voorraadbestand voor buitenlandse rekening niet betrekking op de frank-zone.
5. Voor alle industriële groepen en sub-groepen alsmede voor de industrie als geheel geven de tabellen de beoordeling van de ondernemers en het saldo (S) van de positieve (+) en negatieve (—) antwoorden weer. Bovendien worden voor bepaalde vragen regelmatig grafieken opgenomen betreffende elke industriegroep en de industrie als geheel.

## GRAFISCHE WEERGAVE VAN DE RESULTATEN

In iedere kolom is de verdeling van de antwoorden op de verschillende vragen weergegeven in procenten van het totaal en wel als volgt:

1. **Beoordeling van het totale orderbestand**: groot (+), normaal (=), klein (—).
2. **Beoordeling van het buitenlandse orderbestand**: groot (+), normaal (=), klein (—). Voor Duitsland: Verwachting omtrent de ontwikkeling van de uitvoer: stijging (+), geen verandering (=), daling (—).
3. **Beoordeling van de voorraad eindprodukten**: te groot (+), normaal (=), te klein (—).
4. **Verwachting omtrent de ontwikkeling van de produktie in de volgende maanden**: stijging (+), geen verandering (=), daling (—).
5. **Verwachting omtrent de ontwikkeling van de verkoopprijzen in de volgende maanden**: stijging (+), geen verandering (=), daling (—).
6. 1) **De voortgang van het werk ondervond geen moeilijkheden; ondervond moeilijkheden veroorzaakt door**: 2) niet voldoende vraag; 3) tekort aan arbeidskrachten; 4) onvoldoende uitrusting.
7. **Beoordeling van de produktiecapaciteit**: onze produktiecapaciteit achten wij thans meer dan voldoende (+), voldoende (=), onvoldoende (—).
8. **Omvang van het nog uit te voeren werk uitgedrukt in aantal maanden**.
9. **Verwachting omtrent het verloop van de personeelsbezetting in de volgende 3-4 maanden**: stijging (+), geen verandering (=), daling (—).

### \* Vragen :

- |                              |  |
|------------------------------|--|
| 1. Totale orderbestand       | 6. Voortgang van de produktie              |
| 2. Buitenlandse orderbestand | 7. Produktiecapaciteit                     |
| 3. Voorraad eindprodukten    | 8. Verzekerde activiteitsduur (in maanden) |
| 4. Produktieverwachtingen    | 9. Verwachtingen van de personeelbezetting |
| 5. Prijsverwachtingen        | ** M = Maand                               |

RESULTATER AF GRUPPE  
ERGEBNISSE DER GRUPPE  
RESULTS FOR GROUP  
RÉSULTATS DU GROUPE  
RISULTATI DEL GRUPPO  
RESULTATEN VAN DE GROEP

0

DEN SAMLEDE INDUSTRI  
GESAMTE INDUSTRIE  
INDUSTRY AS A WHOLE  
ENSEMBLE DE L'INDUSTRIE  
INDUSTRIA IN COMPLESSO  
TOTALE INDUSTRIE

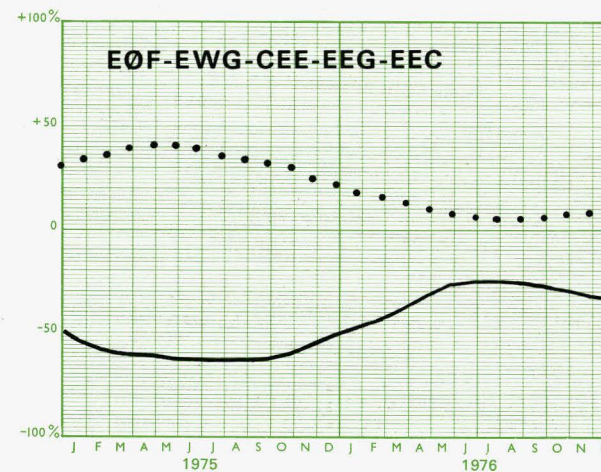
EØF-EWG-CEE-EEG-EEC

\*

1976 M**	1*			2*			3*			4*			5*			6*		7*		8*		9*	
	C	N	D	C	N	D	C	N	D	C	N	D	C	N	D		O	C	D		O		
Danmark																	1 2 3 4						
B.R. Deutschland	8	7	7	12	13	12	16	19	18	6	7	9	24	34	40	1	58	39		2.8	6		
	51	50	47	74	77	79	76	75	77	75	75	76	71	62	56	2	34	58			80		
	41	43	46	14	10	9	8	6	5	19	18	15	5	4	4	3	4	3			14		
	S	-33	-26	-39	-2	+3	+3	+8	+13	+13	-13	-11	-6	+19	+30	+36	4	2	+36		-8		
France	14	14	12	9	10	10	20	22	21	14	11	14	39	48	54	1		31		11			
	44	46	47	44	45	45	67	69	71	65	66	67	59	50	43	2	80	60		64			
	42	40	41	47	45	45	13	5	8	21	23	19	2	2	3	3	6	9		75			
	S	-28	-26	-29	-38	-35	-35	+7	+13	+13	-7	-12	-5	+37	+46	+51	4	12	+22		-14		
Ireland	17	15	14	52	50	45	11	8	5	30	34	33	69	71	71	1	62	14		16			
	62	59	64	42	33	51	82	79	86	60	48	57	28	28	28	2	22	80	1.8	62			
	21	26	22	6	17	4	7	13	9	10	18	10	3	1	1	3	6	6		22			
	S	-4	-11	-8	+46	+33	+41	+4	-5	-4	+20	+16	+23	+66	+70	+70	4	5	+8		-6		
Italia	7	7	8	7	7	5	18	18	22	8	10	14	69	66	60	1	53	35		5			
	65	60	62	55	57	68	75	73	71	77	76	68	29	32	38	2	64	62	3.9	83			
	28	33	30	38	36	27	7	5	7	15	14	18	2	2	2	3	5	3		12			
	S	-21	-26	-22	-31	-29	-22	+11	+9	+15	-7	-4	-4	+67	+64	+58	4	9	+32		-7		
Nederland	4	3	3				28	25	26	8	12	10				1	40	51		5			
	58	62	50				68	73	72	76	73	62				2	49	46	4.2	65			
	38	35	38				4	2	2	16	15	28				3	5	3		30			
	S	-34	-32	-35			+24	+23	+24	-8	-3	-18				4	1	+48		-25			
Belgique-België	4	5	3	4	5	1	19	21	23	7	6	5	27	26	29	1	4	59		4			
	46	44	41	40	40	40	70	68	64	53	57	58	60	59	54	2	80	36	2.9	73			
	50	51	56	56	55	59	11	11	13	40	37	37	13	15	17	3	4	5		23			
	S	-46	-46	-53	-52	-50	-58	+8	+10	+10	-33	-31	-32	+14	+11	+12	4	4	+54		-19		
Luxembourg	4	2	6	3	2	6	12	14	4	2	1	5	10	9	16	1	19	74		2			
	19	23	20	14	18	15	84	85	94	26	89	92	83	84	78	2	76	23	1.4	30			
	77	75	74	83	80	79	4	1	2	72	10	3	7	7	6	3	7	3		68			
	S	-73	-73	-68	-80	-78	-73	+8	+13	+2	-70	-9	+2	+3	+2	+10	4	3	+71		-66		
United Kingdom													40	42	37	84	85	79					
													48	48	55	16	14	21		4.1			
													12	10	8								
													+28	+32	+29	+84	+84	+79					
EØF-EWG-CEE-EEG-EEC	9	8	8	9	10	9	18	20	20	15	15	16	47	52	54	1				3.4			
	51	50	50	61	62	65	73	73	74	67	67	68	50	45	43	2							
	40	42	42	30	28	26	9	7	6	18	18	16	3	3	3	3							
	S	-31	-34	-34	-21	-18	-17	+9	+13	+14	-3	-3	+44	+49	+51	4							

FORVENTNING OM SAMLET ORDREBEHOLDNING OG FÆRDIGVARELAGRE  
 BEURTEILUNG DER GESAMTEN AUFTRAGSBESTÄNDE UND DER FERTIGWARENLAGER  
 ESTIMATION OF TOTAL ORDER BOOKS AND OF STOCKS OF FINISHED PRODUCTS  
 APPRÉCIATION DU CARNET DE COMMANDES TOTAL ET DES STOCKS DE PRODUITS FINIS  
 GIUDIZIO SUL PORTAFOGLIO ORDINI COMPLESSIVO E LE GIACENZE DI PRODOTTI FINITI  
 BEOORDELING VAN HET TOTALE ORDERBESTAND EN VAN DE VOORRAAD EINDPRODUKTEN

Glidende tremånedersgennemsnit af forskellene mellem de positive og negative svar  
 Gleitende Dreimonatsdurchschnitte der Salden aus den positiven und negativen Meldungen  
 Three month moving average of the balance of positive over negative replies  
 Moyenne mobile sur trois mois des différences entre les réponses positives et négatives  
 Medie mobili trimestrali delle differenze tra le risposte positive e negative  
 Voortschrijdende driemaandsgemiddelden der saldi van positieve en negatieve antwoorden

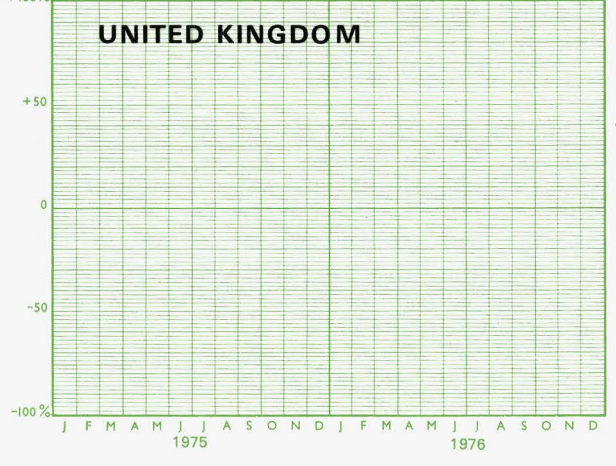
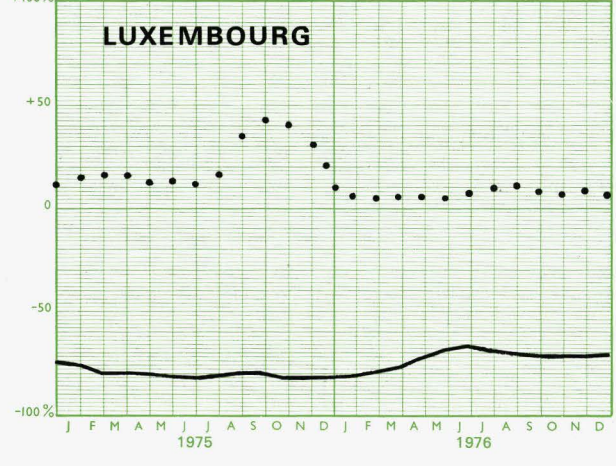
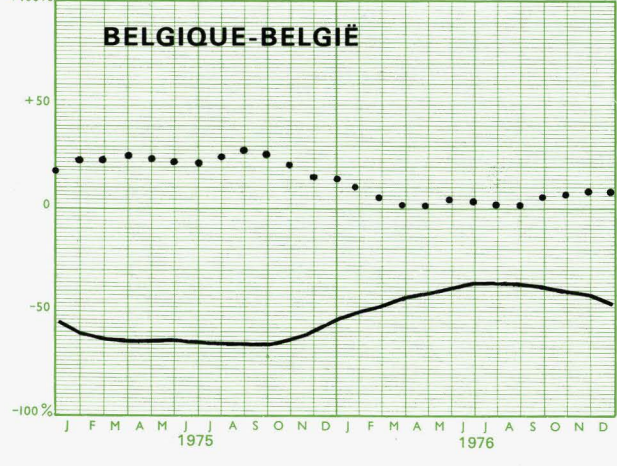
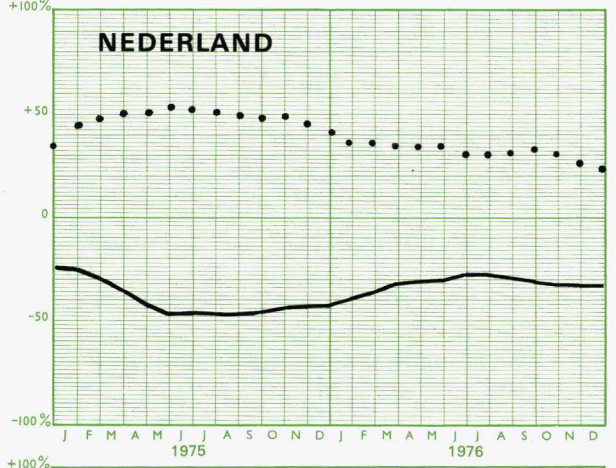
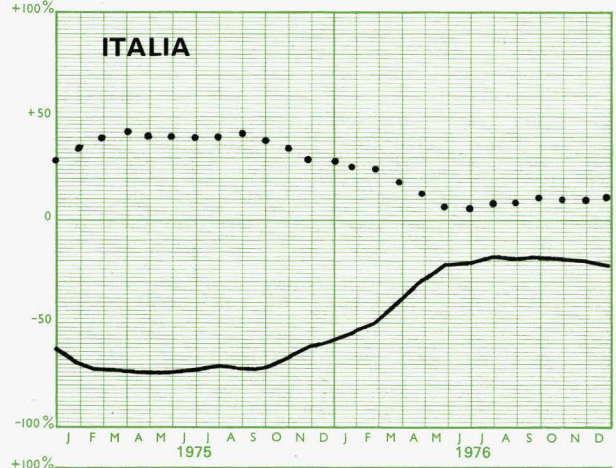
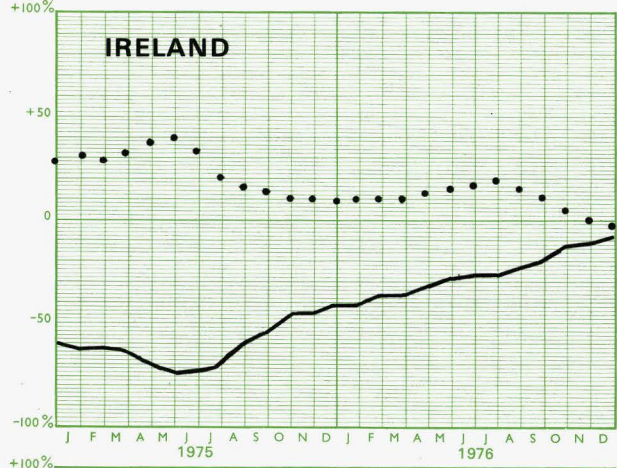
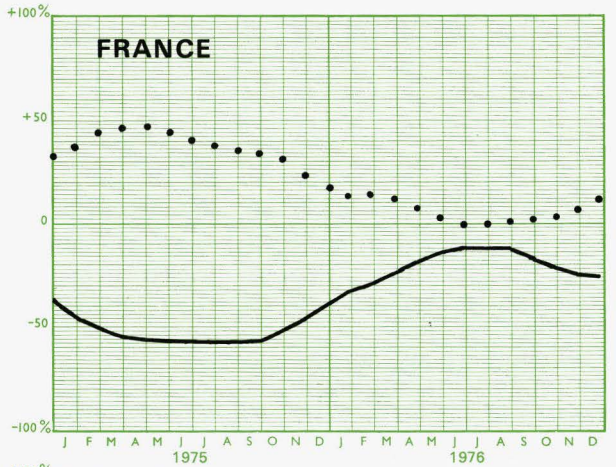
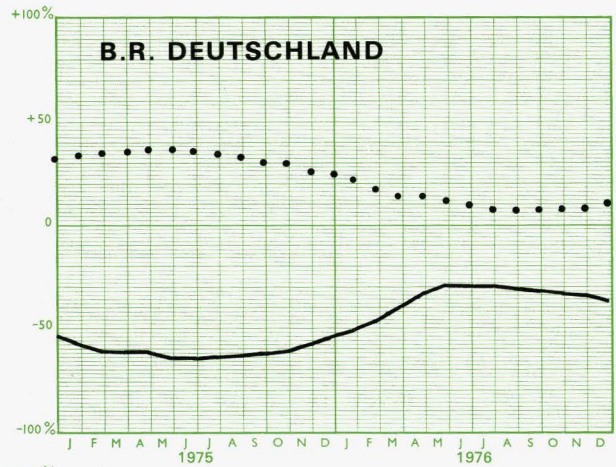
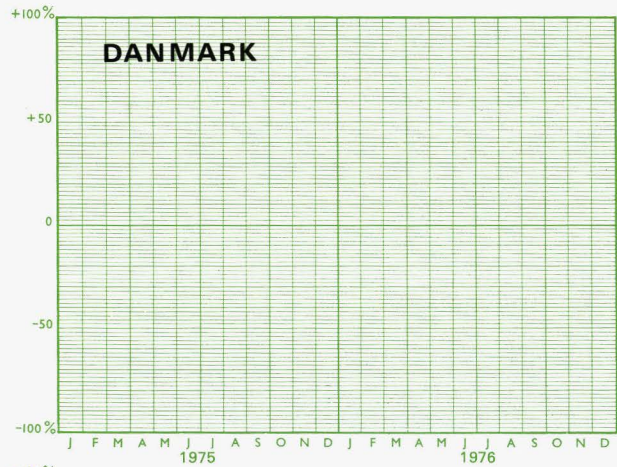


— ordrebeholdning  
 Auftragsbestände  
 order books  
 commandes  
 ordini  
 orderbestand

- - - - - lager  
 Lager  
 stocks  
 giacenze  
 voorraden

**0** DEN SAMLEDE INDUSTRI  
 GESAMTE INDUSTRIE  
 INDUSTRY AS A WHOLE  
 ENSEMBLE DE L'INDUSTRIE  
 INDUSTRIA IN COMPLESSO  
 TOTALE INDUSTRIE





## I. FORBRUGSGODER

Beklædnings- og trikotageindustri  
Skotøjsfabrikation og forarbejdning af læder  
Kemiske forbrugsgoder  
Møbler  
Finkeramik og hulglasindustri  
Forbrugsgoder af metal  
Elektrotekniske forbrugsvarer, radio, fjernsyn  
Personbiler  
Fotografiske artikler, optik og urfabrikation

## I. VERBRAUCHSGÜTER

Wirkerei, Strickerei und Bekleidung  
Schuhindustrie und Lederverarbeitung  
Chemische Konsumgüter  
Möbel  
Porzellan und Hohlglas  
Metallerzeugnisse für Konsumzwecke  
Elektrotechnische Konsumgüter  
Personenkraftwagen  
Feinmechanisch-optische Konsumgüter

## I. CONSUMER GOODS

Garments and knitted and crocheted goods  
Footwear and processing of leather  
Consumer chemicals  
Furniture  
Ceramic products other than for building and industrial purposes, hollow glass  
Metal consumer articles  
Domestic electrical appliances, radio and television  
Private cars  
Photographic and ophthalmic goods, watches and clocks

## I. BIENS DE CONSOMMATION

Habillement et bonneterie  
Chaussures et transformation de cuir  
Produits chimiques de consommation  
Meubles  
Céramique fine et verre creux  
Articles métalliques de consommation  
Appareils électroménagers, radio, télévision  
Voitures de tourisme  
Photographie, lunetterie, horlogerie

## I. BENI DI CONSUMO

Industrie dell'abbigliamento, maglieria e calzetteria  
Calzature e trasformazione del cuoio  
Prodotti chimici per il consumo  
Industria del mobilio e dell'arredamento in legno  
Ceramica fina e vetro cavo  
Industrie della costruzione di articoli meccanici di consumo  
Industrie delle costruzioni elettromeccaniche per il consumo  
Autovetture  
Ottica ed orologeria

## I. CONSUMPTIEGOEDEREN

Kledingindustrie, tricot- en kousenindustrie  
Schoenindustrie en lederverwerking  
Chemische produkten: consumptiegoederen  
Meubelindustrie  
Fijn aardewerk, glas  
Metaalprodukten: consumptiegoederen  
Elektrotechnische apparaten en installaties voor consumptiedoeleinden  
Personenautomobielen  
Optische en fotografische instrumenten, uurwerken

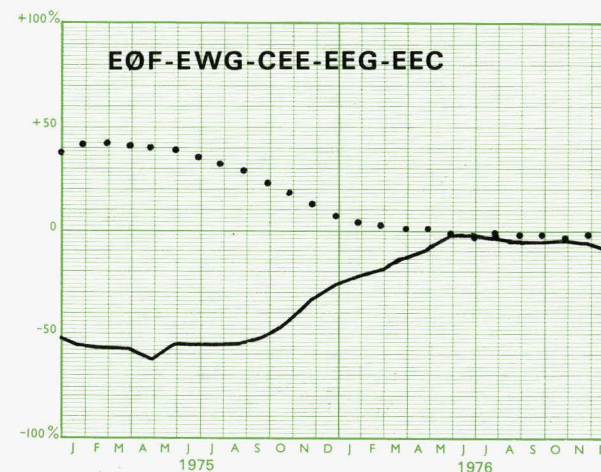
RESULTATER AF GRUPPE  
ERGNISSE DER GRUPPE  
RESULTS FOR GROUP  
RÉSULTATS DU GROUPE  
RISULTATI DEL GRUPPO  
RESULTATEN VAN DE GROEP

FORBRUGSGODER  
VERBRAUCHSGÜTER  
CONSUMER GOODS  
BIENS DE CONSOMMATION  
BENI DI CONSUMO  
CONSUMPTIEGOEDEREN

	1976 M**	1*			2*			3*			4*			5*			6*	7*	8*	9*		
		D	A	D	C	A	D	C	A	D	D	N	D	D	A	D						
Danmark	+ = - S																1 2 3 4					
B.R. Deutschland	+ = - S	16 57 27 -11	14 58 28 -14	11 59 30 -19	26 66 8 +18	25 70 5 +20	24 72 4 +20	19 61 20 -1	23 63 14 +9	22 63 15 +7	9 81 10 -1	10 77 13 -3	12 78 10 +2	19 78 3 +16	29 70 1 +28	34 65 1 +33	1 2 3 4	74 16 4 1	35 62 3 +32	2.4	10 79 11 -1	
France	+ = - S	26 56 18 +8	28 55 17 +11	21 60 19 +7	10 73 17 -7	12 72 16 -4	8 63 29 -21	9 64 27 -18	11 77 12 -1	14 78 8 +6	23 69 8 +15	18 72 10 +8	18 72 10 +8	32 68 2 +32	48 50 2 +46	56 43 1 +55	1 2 3 4	59 73 17 22	13 73 14 -1		16 72 12 +4	
Ireland	+ = - S	13 74 13	14 59 27 -13	11 68 21 -10	74 22 4 +70	66 25 9 +57	61 39 9 +61	13 78 9 +4	6 76 18 -12	2 86 12 -10	24 67 9 +15	30 46 24 +6	32 58 10 +22	57 43 40 +57	60 40 35 +60	65 35 3 +65	1 2 3 4	54 20 12 7	17 72 11 +6	2.0	19 55 26 -7	
Italia	+ = - S	10 74 16 -6	10 55 35 -25	13 68 19 -6	10 67 23 -13	6 64 30 -24	5 68 27 -22	14 73 13 +1	14 74 12 +2	18 72 10 +8	10 81 9 +1	10 72 18 -8	20 60 20 +78	78 22 26 +74	74 25 1 +73	74 2 3 4	1 2 3 4	57 36 4 7	31 66 3 +28	4.0	3 91 6 -3	
Nederland	+ = - S	9 75 16 -7	3 77 20 -17	1 74 25 -24				34 59 7 +27	37 60 3 +34	39 58 3 +36	13 79 8 +5	9 79 12 -3	14 59 27 -13				1 2 3 4	49 36 8 4	47 46 7 +40	3.9	10 62 28 -18	
Belgique-België	+ = - S	6 64 30 -24	6 60 34 -28	2 56 42 -40	11 61 28 -17	17 55 28 -11	2 67 31 -29	23 63 14 +9	27 69 4 +23	26 67 7 +19	13 55 32 -19	7 65 28 -21	9 64 27 -18	31 68 1 +30	30 70 58 +30	42 58 3 +42	1 2 3 4	5 76 3 2	45 48 7 +38	2.5	10 71 19 -9	
Luxembourg	+ = - S	16 41 43 -27	65 65 35 -35	46 46 54 -54				25 75 +25	26 74 +26	26 62 12 +14	57 57 43 -43	57 57 43 -43	30 70 70 -70	84 16 16 +84	84 16 25 +84	75 25 3 +75	1 2 3 4	63 37 83 +17	17 83 +17	1.0	83 17 -17	
United Kingdom	+ = - S										41 49 10 +31	45 48 7 +38	43 53 4 +39	86 14 11 +86	89 11 20 +89	80 20 1 +80	1 2 3 4				2.3	
EOF-EWG-CEE-EEG-EEC	+ = - S	17 61 22 -5	16 58 26 -10	13 62 25 -12	18 67 15 +3	18 67 15 +3	15 69 16 -1	16 64 20 -4	19 69 12 +7	20 69 11 +5	19 71 10 +9	18 70 12 +6	20 68 12 +8	44 55 1 +43	53 46 1 +52	55 44 1 +54	1 2 3 4				2.8	

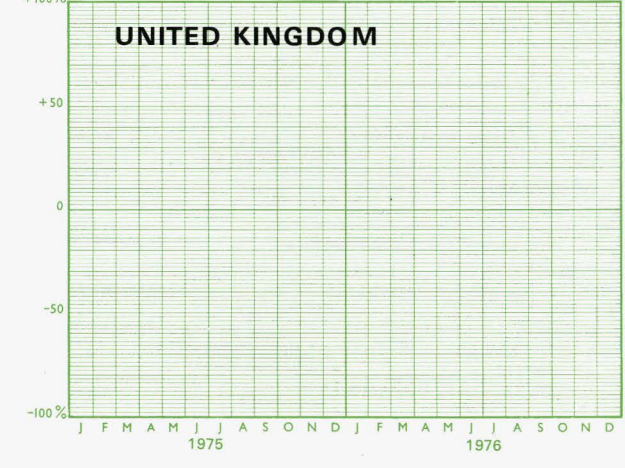
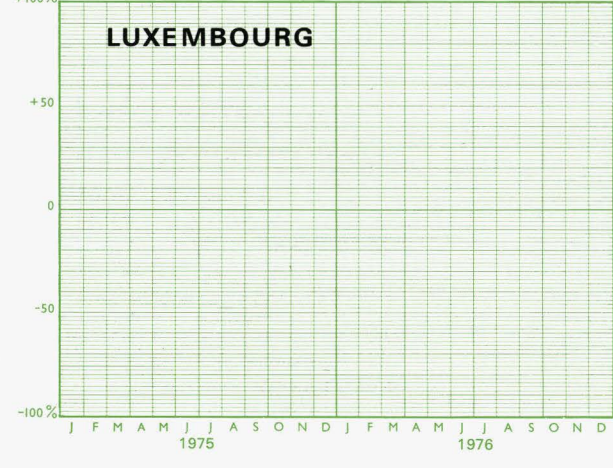
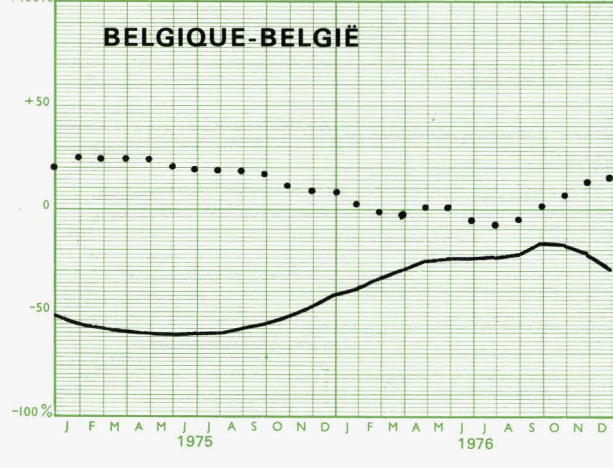
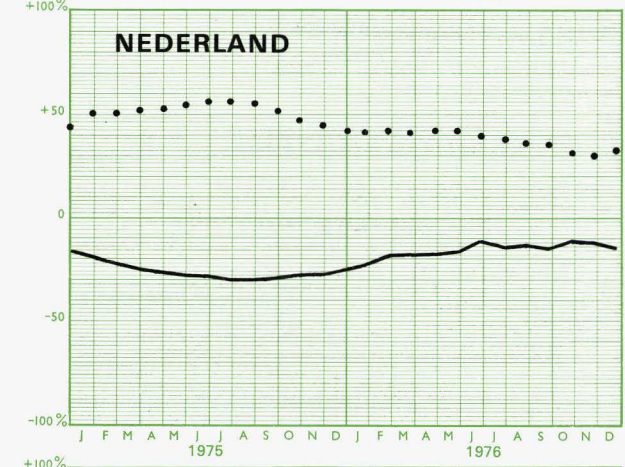
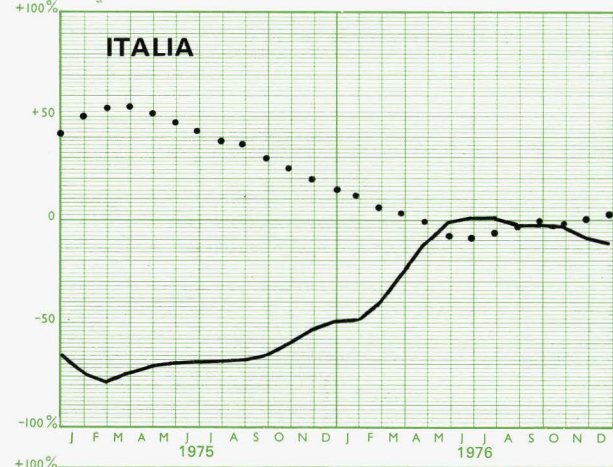
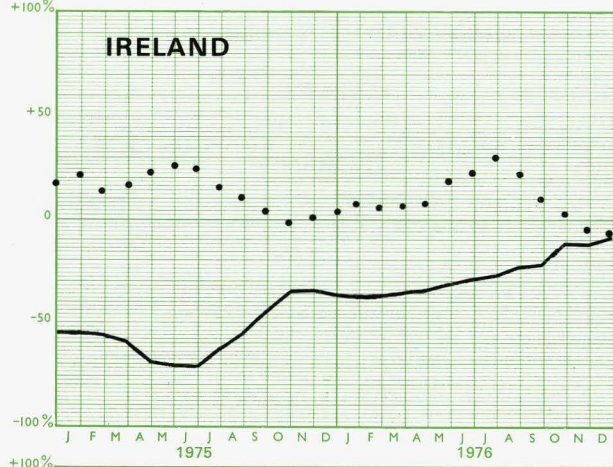
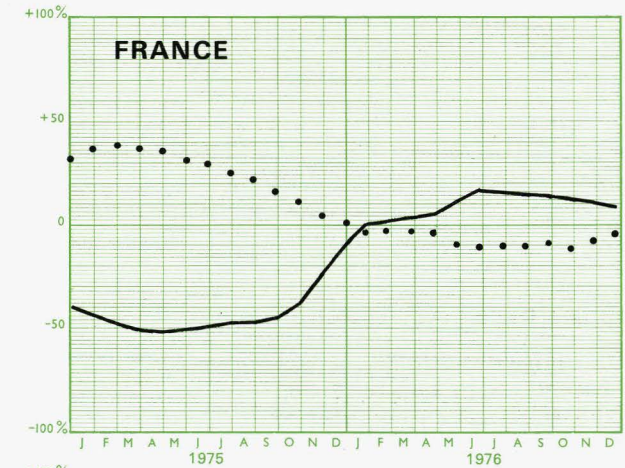
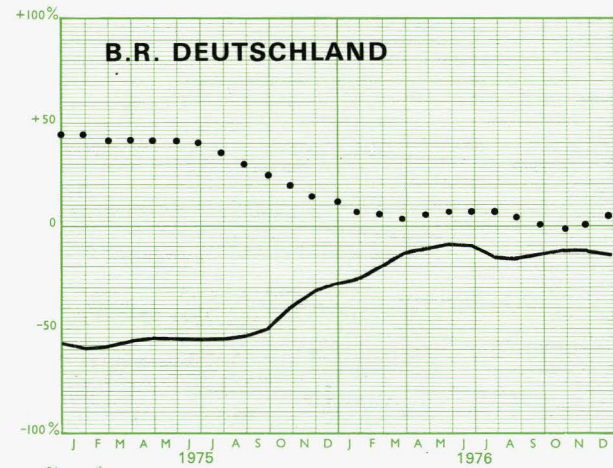
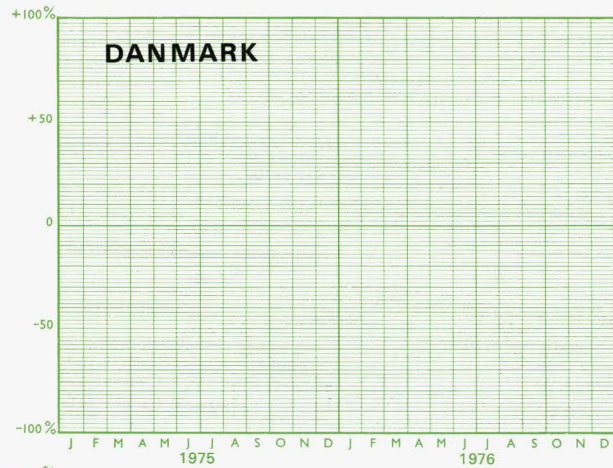
FORVENTNING OM SAMLET ORDREBEHOLDNING OG FÆRDIGVARELAGRE  
 BEURTEILUNG DER GESAMTEN AUFTRAGSBESTÄNDE UND DER FERTIGWARENLAGER  
 ESTIMATION OF TOTAL ORDER BOOKS AND OF STOCKS OF FINISHED PRODUCTS  
 APPRÉCIATION DU CARNET DE COMMANDES TOTAL ET DES STOCKS DE PRODUITS FINIS  
 GIUDIZIO SUL PORTAFOGLIO ORDINI COMPLESSIVO E LE GIACENZE DI PRODOTTI FINITI  
 BEOORDELING VAN HET TOTALE ORDERBESTAND EN VAN DE VOORRAAD EINDPRODUKTEN

Glidende tremånedersgennemsnit af forskellene mellem de positive og negative svar  
 Gleitende Dreimonatsdurchschnitte der Salden aus den positiven und negativen Meldungen  
 Three month moving average of the balance of positive over negative replies  
 Moyenne mobile sur trois mois des différences entre les réponses positives et négatives  
 Medie mobili trimestrali delle differenze tra le risposte positive e negative  
 Voortschrijdende driemaandsgemiddelden der saldi van positieve en negatieve antwoorden



————— ordrebeholdning  
 Auftragsbestände  
 order books  
 commandes  
 ordini  
 orderbestand  
  
 - - - - - lager  
 Lager  
 stocks  
 giacenze  
 voorraden

FORBRUGSGODER  
 VERBRAUCHSGÜTER  
 CONSUMER GOODS  
 BIENS DE CONSOMMATION  
 BENI DI CONSUMO  
 CONSUMPTIEGOEDEREN



## II. KAPITALGODER

Bygningsmaterialer  
Metalvarer til kapitalgoder  
Ikke-elektriske maskiner  
Elektrotekniske kapitalgoder  
Last- og varevogne  
Skibs- og flyvemaskinekonstruktion, jernbanemateriel  
Finmekaniske instrumenter

## II. INVESTITIONSGÜTER

Baumaterialien  
Metallerzeugnisse für Investitionszwecke  
Maschinenbau  
Elektrotechnische Investitionsgüter  
Nutzfahrzeuge  
Luftfahrzeugbau, Schiffbau, Lokomotiven  
Feinmechanisch-optische Investitionsgüter

## II. CAPITAL GOODS

Building materials  
General equipment  
Mechanical equipment (other than electrical)  
Electrical equipment  
Commercial vehicles  
Shipbuilding, aircraft manufacturing, railway and tramway rolling stock  
Precision instruments

## II. BIENS D'INVESTISSEMENT

Matériaux de construction  
Matériel d'équipement général  
Machines non électriques d'équipement  
Construction électrique d'équipement  
Véhicules utilitaires  
Construction navale et aéronautique, matériel ferroviaire  
Instruments de précision

## II. BENI D'INVESTIMENTO

Industrie dei materiali da costruzione  
Industrie della costruzione di attrezzature metalliche  
Industrie delle costruzioni elettromeccaniche ed elettroniche per l'investimento  
Autoveicoli industriali e speciali  
Industrie della costruzione di materiale rotabile ferro-tranviario, costruzioni navali e aeronautiche  
Meccanica di precisione per l'investimento

## II. KAPITAALGOEDEREN

Bouwmaterialenindustrie  
Metaalprodukten: investeringsgoederen  
Machinebouw  
Elektrotechnische apparaten en installaties voor investeringsdoeleinden  
Bedrijfsautomobielen  
Scheepsbouw, vliegtuigen, rollend spoorwegmaterieel  
Fijnmechanische instrumenten

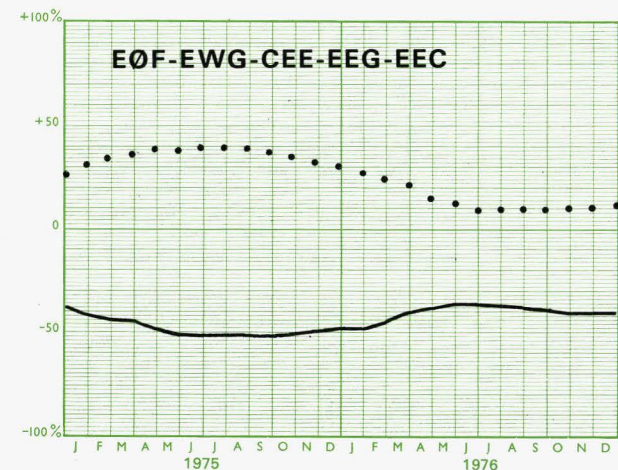
RESULTATER AF GRUPPE  
 ERGEBNISSE DER GRUPPE  
 RESULTS FOR GROUP  
 RÉSULTATS DU GROUPE  
 RISULTATI DEL GRUPPO  
 RESULTATEN VAN DE GROEP

KAPITALGODER  
 INVESTITIONSGÜTER  
 CAPITAL GOODS  
 BIENS D'INVESTISSEMENT  
 BENI D'INVESTIMENTO  
 KAPITAALGOEDEREN

	1976 M**	1*			2*			3*			4*			5*			6*		7*		8*		9*	
		C	N	D	C	N	D	C	N	D	O	N	D	O	N	D		O	O	D	O			
Danmark	+ = - S																1 2 3 4							
B.R. Deutschland	+ = - S	4 49 47 -43	4 50 46 -42	5 45 50 -45	11 76 13 -2	12 74 13 +1	12 77 11 +13	19 75 6 +13	19 76 5 +14	20 76 4 +16	6 76 18 -12	7 74 19 -12	9 71 20 -11	21 77 2 +19	41 57 2 +39	51 48 1 +50	1 2 3 4	53 38 3 2	46 51 3 +43	4.0			4 74 22 -18	
France	+ = - S	14 38 48 -34	14 38 48 -34	12 39 48 -35	16 36 48 -32	18 32 50 -32	16 39 45 -29	21 67 12 +9	24 66 10 +14	28 61 11 +17	15 60 25 -10	12 57 31 -19	17 62 21 -4	39 61 54 +39	46 54 49 +46	51 49 51 +51	1 2 3 4	87 61 3 9	31 61 8 +23				12 64 24 -12	
Ireland	+ = - S	13 62 25 -12	10 57 33 -23	14 45 41 -27	46 43 11 +35	48 40 12 +36	34 60 6 +28	16 78 1 +10	14 85 4 +13	8 88 4 +4	37 54 9 +28	25 48 27 -7	16 78 6 +10	62 27 9 +46	57 34 9 +48	62 32 6 +56	1 2 3 4	59 28 7 3	25 70 5 +20	2.9			19 63 18 +1	
Italia	+ = - S	4 56 40 -36	4 59 37 -33	5 60 35 -30	5 51 44 -35	6 62 32 -26	4 75 21 -17	27 69 4 +23	27 69 4 +23	33 61 6 +27	11 68 21 -10	13 69 18 -5	19 63 18 +1	73 27 7 +71	73 27 37 +73	62 37 3 +63	1 2 3 4	45 78 5 7	39 59 2 +37	5.3			5 88 7 -2	
Nederland	+ = - S	3 62 35 -32	3 60 37 -34	5 60 35 -30				29 68 3 +26	27 71 2 +25	26 72 2 +24	9 82 9 -8	2 88 10 -28	6				1 2 3 4	33 54 5 +55	59 37 4	7.2			4 56 40 -36	
Belgique-België	+ = - S	6 42 52 -46	10 39 51 -41	6 41 53 -47	6 37 57 -51	6 36 58 -54	2 42 56 -2	20 58 22 +2	22 58 20 +6	22 62 16 -26	10 54 36 -27	12 49 39 -29	5 61 34 +39	43 53 4 +32	37 58 5 +38	44 50 6 +38	1 2 3 4	5 72 7 8	54 38 8 +46	4.8			5 72 23 -18	
Luxembourg	+ = - S	10 49 41 -31	8 51 41 -32	8 41 51 -43	8 27 65 -57	8 21 71 -63	8 14 78 -70	9 77 18 -9	25 74 1 +24	21 73 6 +15	13 59 28 -15	10 70 20 -10	10 69 21 -11	27 65 8 +19	23 73 4 +19	21 78 1 +20	1 2 3 4	53 33 1 12	28 65 7 +21	3.4			8 77 15 -7	
United Kingdom	+ = - S									40 46 14 +26	40 47 13 +27	39 19 14 +25	80 16 1 +79	81 22 3 +78	77 16 1 +76	1 2 3 4					7.2			
EØF-EWG-CEE-EEG-EEC	+ = - S	7 47 46 -39	7 48 45 -38	7 46 47 -40	10 63 27 -17	12 62 26 -14	11 67 22 -11	21 71 8 +13	22 71 7 +15	24 70 6 +18	16 65 19 -3	15 65 20 -5	18 62 20 -2	44 54 2 +42	55 43 2 +53	58 41 1 +57	1 2 3 4			5.3				

FORVENTNING OM SAMLET ORDREBEHOLDNING OG FÆRDIGVARELAGRE  
 BEURTEILUNG DER GESAMTEN AUFTRAGSBESTÄNDE UND DER FERTIGWARENLAGER  
 ESTIMATION OF TOTAL ORDER BOOKS AND OF STOCKS OF FINISHED PRODUCTS  
 APPRÉCIATION DU CARNET DE COMMANDES TOTAL ET DES STOCKS DE PRODUITS FINIS  
 GIUDIZIO SUL PORTAFOGLIO ORDINI COMPLESSIVO E LE GIACENZE DI PRODOTTI FINITI  
 BEOORDELING VAN HET TOTALE ORDERBESTAND EN VAN DE VOORRAAD EINDPRODUKTEN

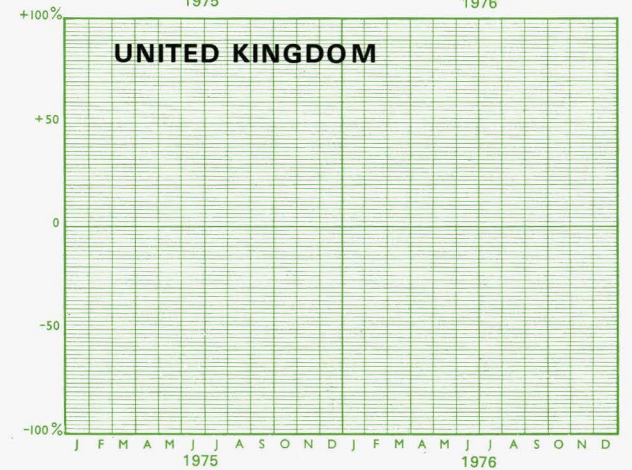
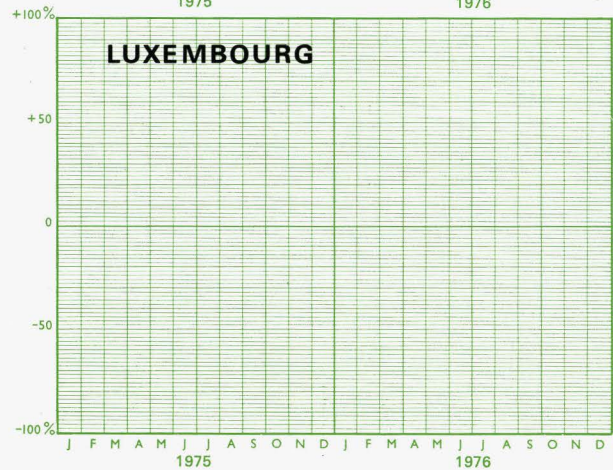
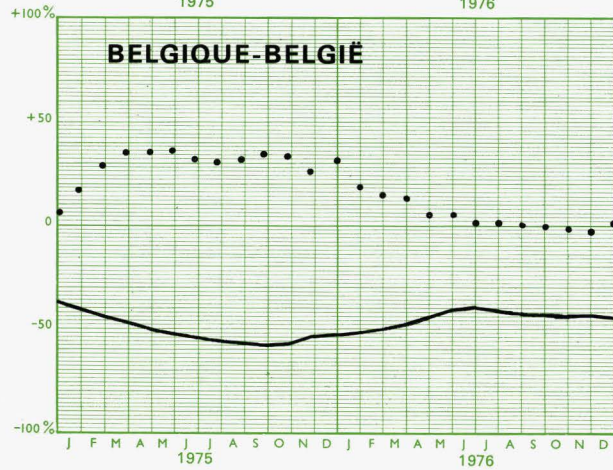
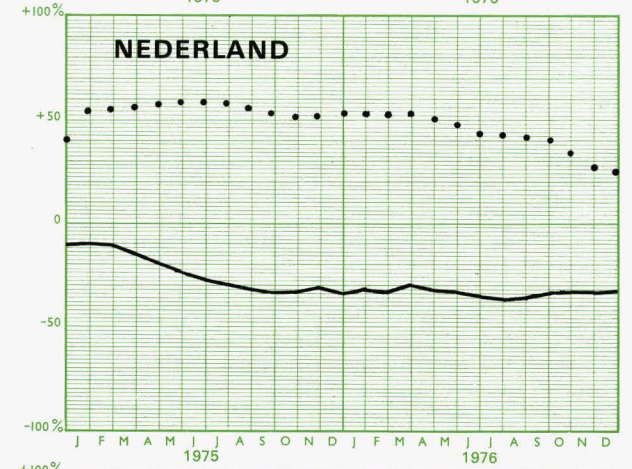
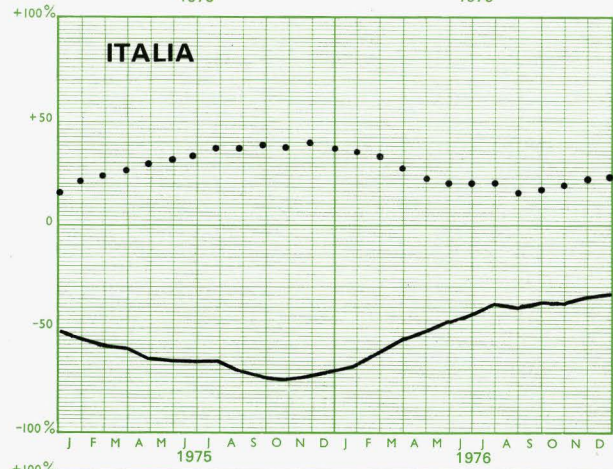
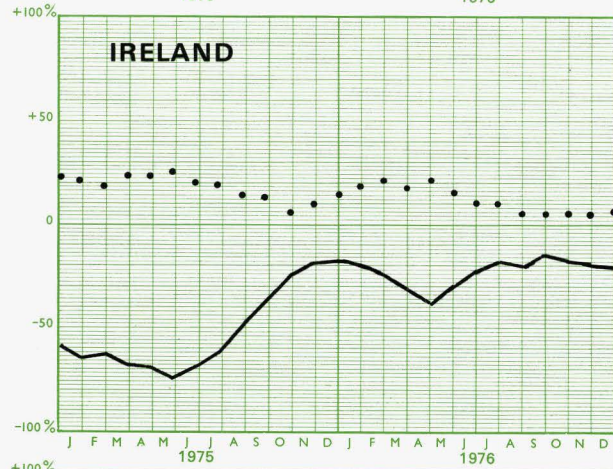
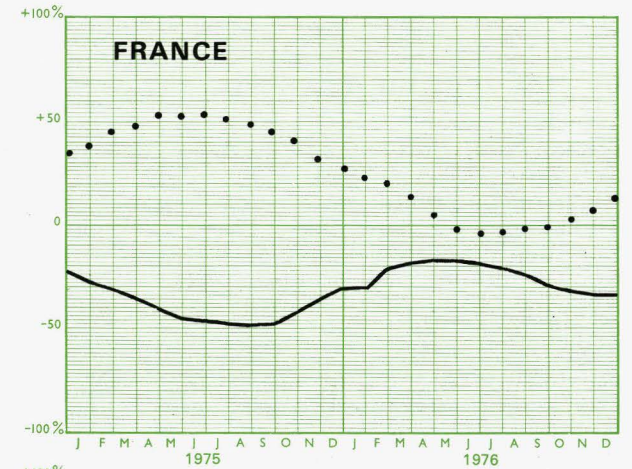
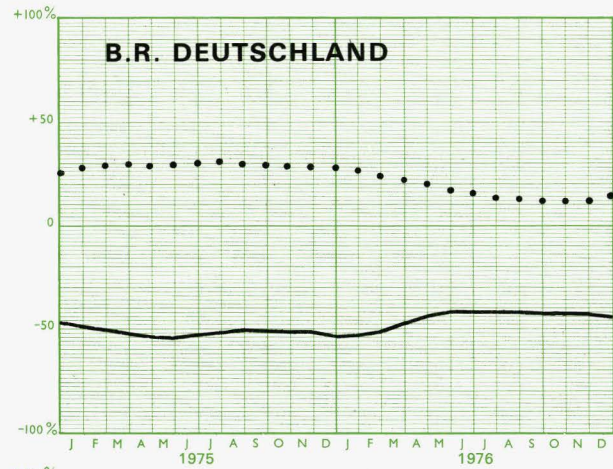
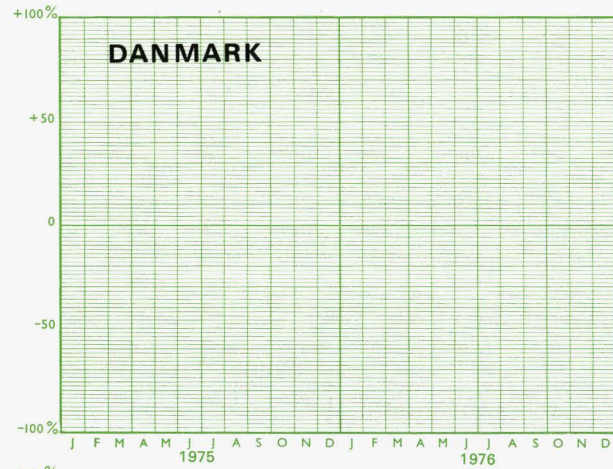
Glidende tremånedersgennemsnit af forskellene mellem de positive og negative svar  
 Gleitende Dreimonatsdurchschnitte der Salden aus den positiven und negativen Meldungen  
 Three month moving average of the balance of positive over negative replies  
 Moyenne mobile sur trois mois des différences entre les réponses positives et négatives  
 Medie mobili trimestrali delle differenze tra le risposte positive e negative  
 Voortschrijdende driemaandsgemiddelden der saldi van positieve en negatieve antwoorden



——— ordrebeholdning  
 Auftragsbestände  
 order books  
 commandes  
 ordini  
 orderbestand  
 - - - - - lager  
 Lager  
 stocks  
 stocks  
 giacenze  
 voorraden

**KAPITALGODER**  
**INVESTITIONSGÜTER**  
**CAPITAL GOODS**  
**BIENS D'INVESTISSEMENT**  
**BENI D'INVESTIMENTO**  
**KAPITAALGOEDEREN**





### III. HALVFABRIKATA

Tekstilindustri  
Læderproduktion  
Træ og kork  
Papir og papirvarer  
Trykkerier  
Forarbejdning af plastikvarer  
Kemisk industri: basisgrundstoffer  
Kemiske produkter til industri og landbrug  
Olieindustri  
Jern- og stålindustri  
Første forarbejdning af jern og stål  
Fremstilling af kemofibre  
Gummi  
Ikke-jernholdige metaller

### III. VORPRODUKTE

Textilindustrie (ohne Wirkerei und Strickerei)  
Ledererzeugung  
Holzbe- und -verarbeitung (ohne Möbelindustrie)  
Papiererzeugung und -verarbeitung  
Druckereien  
Kunststoffverarbeitende Industrie  
Grundstoffchemie  
Chemisch-technische Erzeugnisse  
Mineralölverarbeitung  
Eisen- und Stahlerzeugung  
Eisen- und Stahlbearbeitung einschl. Gießereien  
Chemiefasern  
Kautschuk und Asbest  
NE-Metalle

### III. INTERMEDIATE GOODS

Textiles  
Manufacture of leather  
Wood and cork  
Paper  
Printing  
Processing of plastics  
Basic chemicals  
Industrial and agricultural chemicals  
Petroleum  
Production of iron and steel  
Primary processing of iron and steel  
Production of man-made fibres  
Rubber  
Non-ferrous metals industry

### III. BIENS INTERMÉDIAIRES

Industrie textile  
Production de cuir  
Bois et liège  
Papier  
Imprimerie  
Transformation de matières plastiques  
Produits chimiques de base  
Produits chimiques pour l'industrie et l'agriculture  
Pétrole  
Sidérurgie  
Première transformation des métaux ferreux  
Production de fibres artificielles et synthétiques  
Caoutchouc  
Industrie des métaux non ferreux

### III. BENI INTERMEDIARI

Industrie tessili  
Produzione di cuoio  
Industrie del legno e del sughero  
Industrie della carta e della cartotecnica  
Industrie grafiche ed editoriali  
Industrie della trasformazione delle materie plastiche  
Prodotti chimici di base  
Prodotti chimici per l'industria e l'agricoltura  
Industrie dei derivati del petrolio  
Industria siderurgica  
Industrie della trasformazione dei metalli ferrosi  
Industrie per la produzione di fibre tessili artificiali e sintetiche  
Industrie della gomma  
Industrie dei metalli non ferrosi

### III. HALFFABRIKATEN

Textielindustrie (excl. tricot- en kousenindustrie)  
Vervaardiging van leer  
Verwerking van hout en kurk  
Papier- en papierwarenindustrie  
Drukkerijen  
Kunststoffenverwerkende industrie  
Chemische industrie: basisgrondstoffen  
Chemische producten voor de landbouw en voor de industrie  
Verwerking van minerale oliën  
IJzer- en staalindustrie  
Bewerking van ijzer en staal  
Kunstmatige en synthetische continugaren- en vezelfabrieken  
Rubber- en asbestverwerkende industrieën  
Industrie van non-ferrometalen

RESULTATER AF GRUPPE  
ERGEBNISSE DER GRUPPE  
RESULTS FOR GROUP  
RÉSULTATS DU GROUPE  
RISULTATI DEL GRUPPO  
RESULTATEN VAN DE GROEP

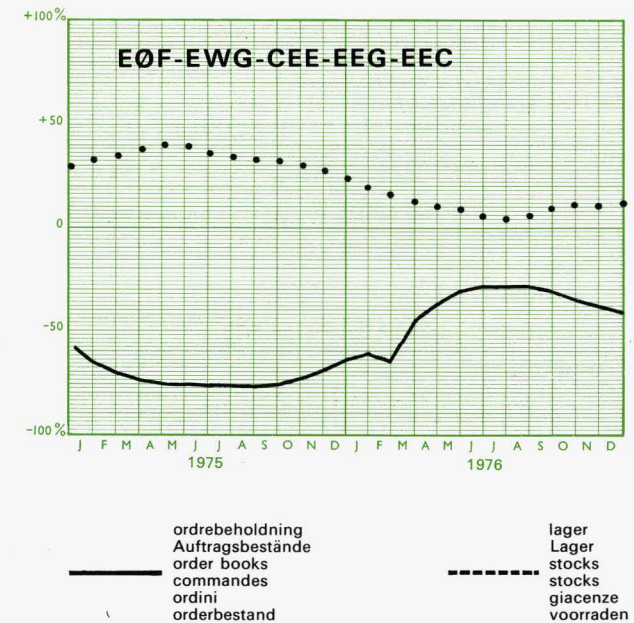


HALVFABRIKATA  
VORPRODUKTE  
INTERMEDIATE GOODS  
BIENS INTERMÉDIAIRES  
BENI INTERMEDIARI  
HALFFABRIKATEN

	1976 M**	1*			2*			3*			4*			5*			6*	7*	8*	9*		
		O	N	D	C	N	C	C	N	D	O	N	D	O	N	D	O	C	D	C		
Danmark	+ = - S																1 2 3 4					
B.R. Deutschland	+ = - S	6 51 43 -37	5 46 49 -44	6 44 50 -44	4 76 20 -16	6 83 11 -5	4 88 8 -4	14 83 3 +11	16 82 2 +14	14 84 2 +12	5 71 24 -19	6 73 21 -15	7 80 13 -6	29 63 8 +21	32 62 6 +26	36 58 6 +30	1 2 3 4	53 39 5 2	35 61 4 +31	2.0	4 87 9 -5	
France	+ = - S	7 41 52 -45	6 48 46 -40	6 47 47 -41	5 38 57 -52	5 43 52 -47	6 42 52 -46	26 68 6 +20	28 64 8 +20	21 73 6 +15	8 68 24 -16	7 68 25 -18	10 68 22 -12	44 51 5 +39	49 48 3 +46	54 39 7 +47	1 2 3 4	88 51 3 8	41 51 8 +33		8 59 33 -25	
Ireland	+ = - S	21 55 24 -3	18 59 23 -5	16 68 16	37 59 4 +33	40 34 26 +14	35 58 7 +28	7 88 5 +2	7 79 14 -7	6 85 9 -3	30 59 11 +19	40 50 10 +30	43 46 11 +32	81 19 17 +81	83 17 21 +83	79 21 2 +79	1 2 3 4	68 21 4 4	6 92 2 +4	1.3	12 68 20 -8	
Italia	+ = - S	8 64 28 -20	7 63 30 -23	6 61 33 -27	7 45 48 -41	9 46 45 -36	7 61 32 -25	15 80 5 +10	16 74 10 +6	20 74 6 +14	6 79 15 -9	9 81 10 -1	9 74 17 -8	62 35 3 +59	58 38 4 +54	51 45 4 +47	1 2 3 4	56 70 5 11	34 62 4 +30	3.2	5 79 16 -11	
Nederland	+ = - S	3 45 52 -49	2 58 40 -38	3 50 47 -44				24 73 3 +21	19 79 2 +17	21 77 2 +15	3 70 27 -24	21 58 21 -11	12 65 23				1 2 3 4	42 49 4 1	41 57 2 +39	1.6	4 75 21 -17	
Belgique-België	+ = - S	1 40 59 -58	2 39 59 -57	1 35 64 -63	1 37 67 -61	1 37 62 -61	1 32 67 -66	17 81 2 +15	18 73 9 +9	22 64 14 +8	2 51 47 -45	2 57 41 -39	4 54 42 -38	15 60 25 -10	17 55 28 -11	13 54 33 -20	1 2 3 4	2 88 3 2	69 30 1 +68	1.7	1 75 24 -23	
Luxembourg	+ = - S	3 13 84 -81	1 18 81 -80	6 15 79 -72	2 12 86 -84	1 17 82 -81	5 15 80 -75	12 86 2 +10	12 86 2 +10	1 97 2 -1	21 79 2 -79	92 8 9 +5	5 95 7 -1	6 87 7 -1	6 87 7 +7	14 79 7 +7	1 2 3 4	12 84 15 2	83 15 2 +81	1.0	1 21 78 -77	
United Kingdom	+ = - S										41 49 10 +31	43 48 9 +34	33 61 6 +27	85 15 +85	86 14 +86	79 21 3 +79	1 2 3 4				2.3	
EØF-EWG-CEE-EEG-EEC	+ = - S	6 50 44 -38	6 46 45 -39	6 47 47 -41	4 55 41 -37	5 59 26 -31	4 62 34 -30	18 78 4 +14	19 76 5 +14	18 78 4 +14	12 66 22 -10	13 68 19 -6	13 71 16 -3	48 46 6 +42	49 46 5 +44	50 44 6 +44	1 2 3 4				2.3	


FORVENTNING OM SAMLET ORDREBEHOLDNING OG FÆRDIGVARELAGRE  
 BEURTEILUNG DER GESAMTEN AUFTRAGSBESTÄNDE UND DER FERTIGWARENLAGER  
 ESTIMATION OF TOTAL ORDER BOOKS AND OF STOCKS OF FINISHED PRODUCTS  
 APPRÉCIATION DU CARNET DE COMMANDES TOTAL ET DES STOCKS DE PRODUITS FINIS  
 GIUDIZIO SUL PORTAFOGLIO ORDINI COMPLESSIVO E LE GIACENZE DI PRODOTTI FINITI  
 BEOORDELING VAN HET TOTALE ORDERBESTAND EN VAN DE VOORRAAD EINDPRODUKTEN

Glidende tremånedersgennemsnit af forskellene mellem de positive og negative svar  
 Gleitende Dreimonatsdurchschnitte der Salden aus den positiven und negativen Meldungen  
 Three month moving average of the balance of positive over negative replies  
 Moyenne mobile sur trois mois des différences entre les réponses positives et négatives  
 Medie mobili trimestrali delle differenze tra le risposte positive e negative  
 Voortschrijdende driemaandsgemiddelden der saldi van positieve en negatieve antwoorden



HALVFABRIKATA  
 VORPRODUKTE  
 INTERMEDIATE GOODS  
 BIENS INTERMÉDIAIRES  
 BENI INTERMEDIARI  
 HALFFABRIKATEN





RESULTATER AF GRUPPE  
ERGNISSE DER GRUPPE  
RESULTS FOR GROUP  
RÉSULTATS DU GROUPE  
RISULTATI DEL GRUPPO  
RESULTATEN VAN DE GROEP

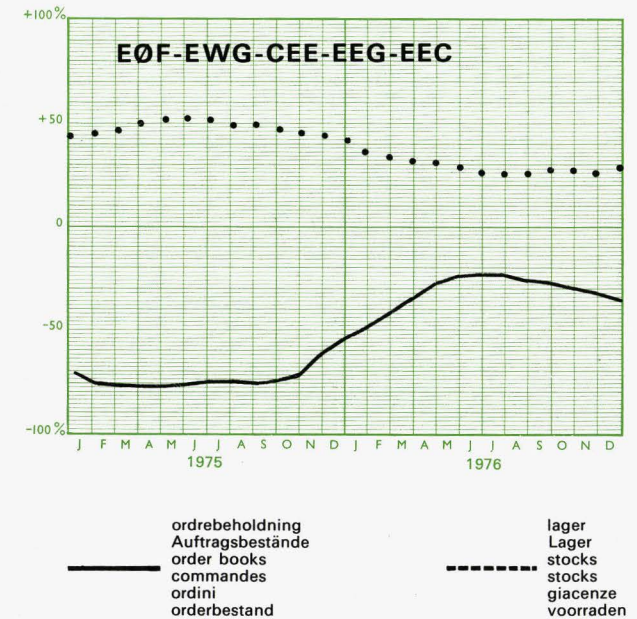
1

TEKSTILINDUSTRI (med undtagelse af trikotagevarer)  
TEXTILINDUSTRIE (ohne Wirkerei und Strickerei)  
TEXTILES (excluding knitted and crocheted goods)  
INDUSTRIE TEXTILE (bonneterie exclue)  
INDUSTRIE TESSILI  
TEXTIELINDUSTRIE (excl. tricot- en kousenindustrie)

	1976 M**	1*			2*			3*			4*			5*			6*		7*		8*		9*	
		C	N	D	C	N	D	C	N	D	C	N	D	C	N	D	C	D	C	D	C	D		
Danmark	+ = - S																	1 2 3 4						
B.R. Deutschland	+ = - S	10 46 44 -34	3 45 52 -45	1 41 58 -57	9 75 16 -7	9 78 13 -4	8 74 18 -10	33 63 4 +29	39 59 2 +37	48 50 2 +46	5 77 18 -13	3 75 21 -19	4 75 9 -17	35 56 9 +26	33 56 11 +22	23 64 13 +10	1 2 3 4	70 19 4 6	30 69 1 +29	2.6		3 79 18 -15		
France	+ = - S	13 31 56 -43	11 36 53 -42	9 40 51 -42	8 40 52 -44	9 33 58 -45	8 32 60 -52	39 50 11 +28	33 57 10 +23	31 63 6 +25	8 67 25 -17	5 73 22 -17	9 73 18 -9	39 60 1 +38	54 43 3 +51	55 41 4 +51	1 2 3 4	83 55 7 +31	38 55 7 +31			4 74 22 -18		
Ireland	+ = - S	27 51 22 +5	22 34 44 -22	14 71 15 -1	17 83 21 +17	42 37 21 +21	20 80 37 +20	17 82 1 +16	20 66 14 +6	10 89 1 +9	20 67 13 +7	28 61 11 +17	52 38 10 +42	83 17 19 +83	81 19 30 +81	70 30 3 +70	1 2 3 4	60 24 75 +19	22 75 3 +19	1.9		14 68 18 -4		
Italia	+ = - S	18 72 10 +8	8 79 13 -5	11 69 20 -9	9 61 30 -21	6 63 31 -25	3 60 37 -34	19 72 9 +10	21 69 10 +11	23 68 9 +14	6 75 19 -13	8 80 12 -4	4 75 21 -17	75 23 2 +73	68 30 2 +66	76 22 3 +74	1 2 3 4	60 29 13 7	24 74 2 +22	2.8		84 16 -16		
Nederland	+ = - S																							
Belgique-België	+ = - S	1 38 61 -60	3 36 61 -58	2 36 62 -60	2 47 51 -45	3 41 56 -53	1 38 61 -60	48 48 4 +44	45 49 6 +39	38 56 6 +32	7 43 50 -43	5 40 55 -50	6 42 52 -46	32 55 13 +19	38 48 14 +24	36 49 15 +21	1 2 3 4	3 74 11 6	59 37 4 +55	2.3		2 70 28 -26		
Luxembourg	+ = - S																	1 2 3 4						
United Kingdom	+ = - S										43 48 9 +34	53 43 4 +49	29 66 5 +24	92 7 1 +51	91 9 1 +51	76 24 4 +76	1 2 3 4				3.0			
EØF-EWG-CEE-EEG-EEC	+ = - S	12 47 41 -29	6 49 45 -39	6 46 48 -42	7 55 38 -31	7 53 40 -33	5 49 46 -41	33 60 7 +26	35 59 6 +29	37 58 5 +32	15 66 19 -4	17 65 18 -1	12 70 18 -6	58 38 4 +54	59 36 5 +54	53 41 6 +47	1 2 3 4				2.7			

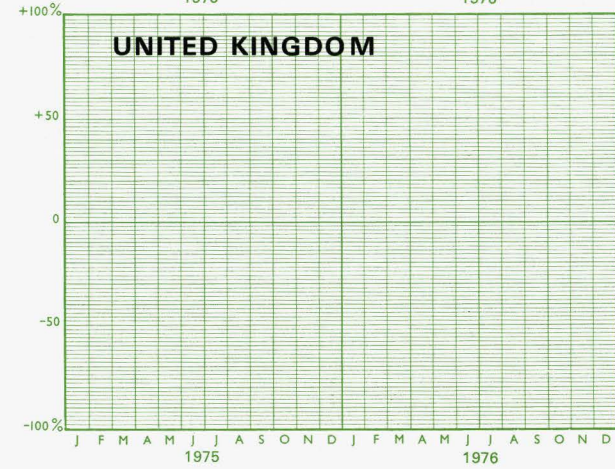
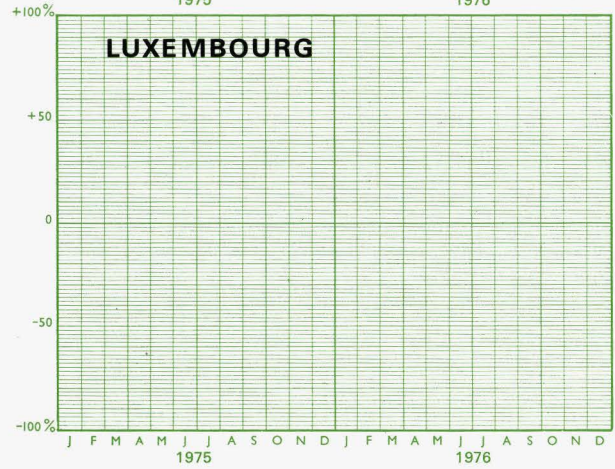
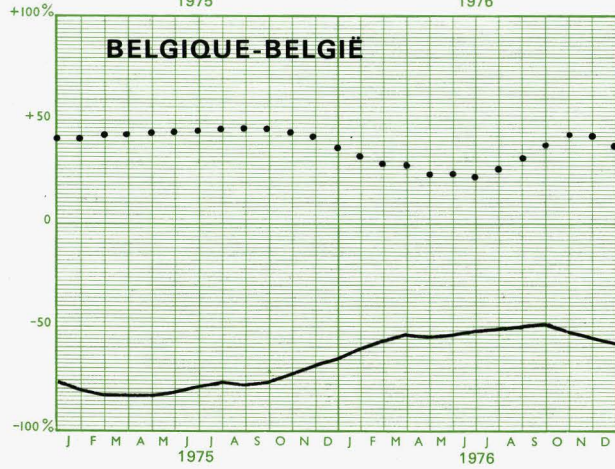
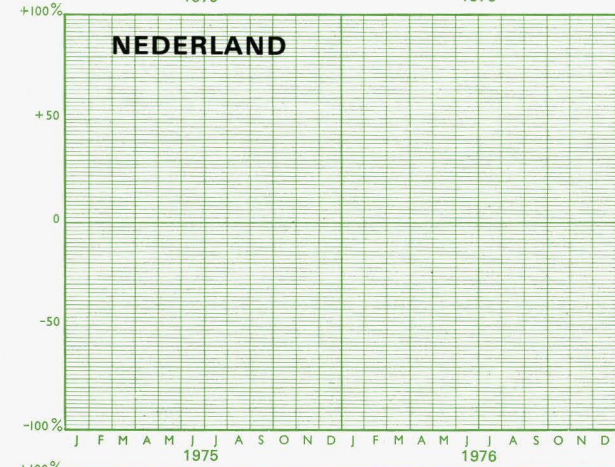
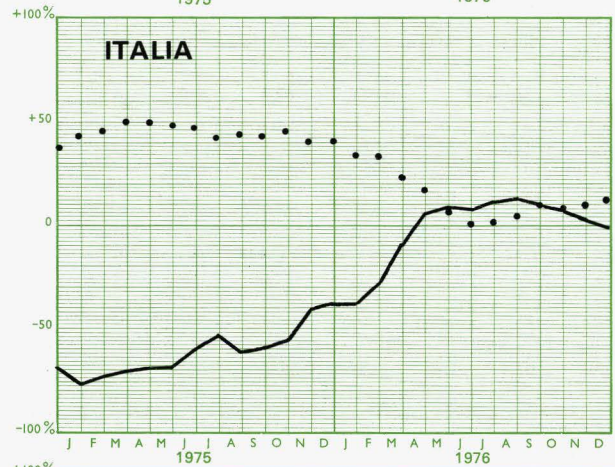
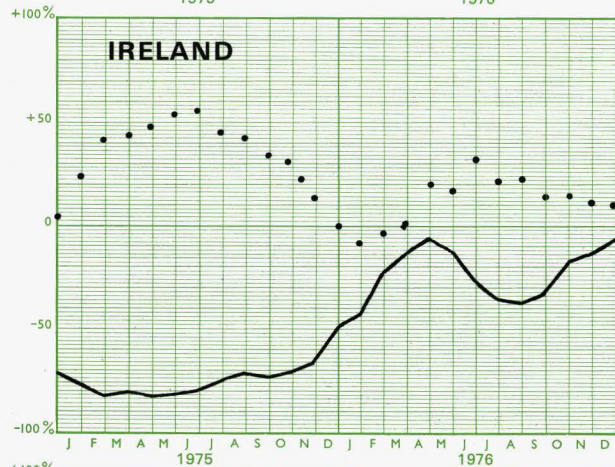
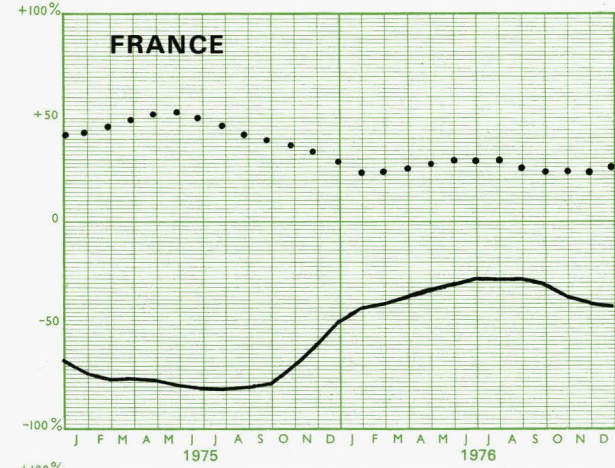
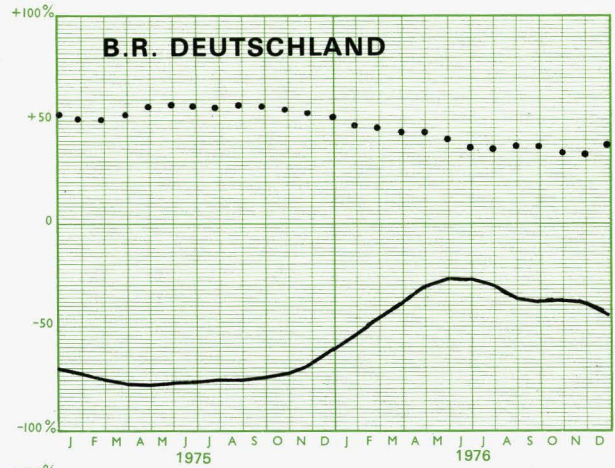
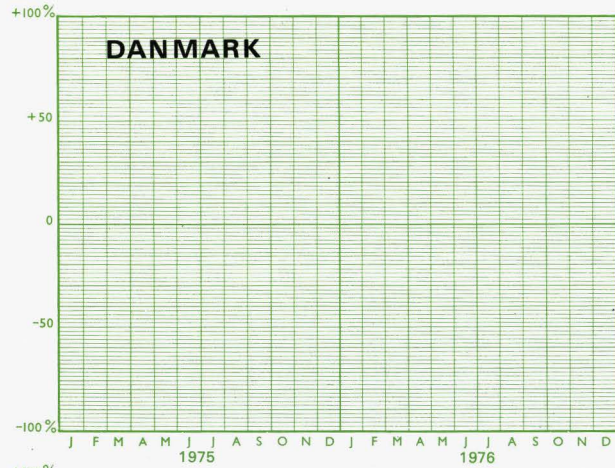
FORVENTNING OM SAMLET ORDREBEHOLDNING OG FÆRDIGVARELAGRE  
 BEURTEILUNG DER GESAMTEN AUFTRAGSBESTÄNDE UND DER FERTIGWARENLAGER  
 ESTIMATION OF TOTAL ORDER BOOKS AND OF STOCKS OF FINISHED PRODUCTS  
 APPRÉCIATION DU CARNET DE COMMANDES TOTAL ET DES STOCKS DE PRODUITS FINIS  
 GIUDIZIO SUL PORTAFOGLIO ORDINI COMPLESSIVO E LE GIACENZE DI PRODOTTI FINITI  
 BEOORDELING VAN HET TOTALE ORDERBESTAND EN VAN DE VOORRAAD EINDPRODUKTEN

Glidende tremånedersgennemsnit af forskellene mellem de positive og negative svar  
 Gleitende Dreimonatsdurchschnitte der Salden aus den positiven und negativen Meldungen  
 Three month moving average of the balance of positive over negative replies  
 Moyenne mobile sur trois mois des différences entre les réponses positives et négatives  
 Medie mobili trimestrali delle differenze tra le risposte positive e negative  
 Voortschrijdende driemaandsgemiddelden der saldi van positieve en negatieve antwoorden



**1** **TEKSTILINDUSTRI (med undtagelse af trikotagevarer)**  
**TEXTILINDUSTRIE (ohne Wirkerei und Strickerei)**  
**TEXTILES (excluding knitted and crocheted goods)**  
**INDUSTRIE TEXTILE (bonneterie exclue)**  
**INDUSTRIE TESSILI**  
**TEXTIELINDUSTRIE (excl. tricot- en kousenindustrie)**







RESULTATER AF GRUPPE  
ERGEBNISSE DER GRUPPE  
RESULTS FOR GRUPPE  
RÉSULTATS DU GROUPE  
RISULTATI DEL GRUPPO  
RESULTATEN VAN DE GROEP

2

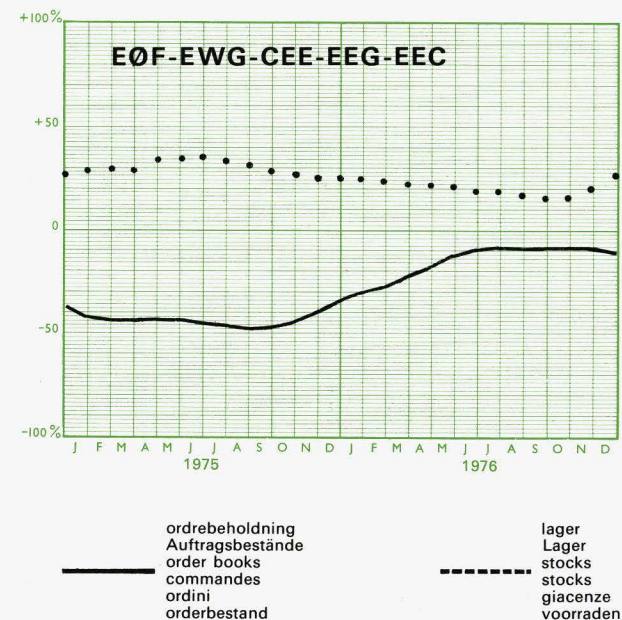
BEKLÆDNINGS- OG TRIKOTAGEINDUSTRI  
WIRKEREI, STRICKEREI UND BEKLEIDUNG  
GARMENTS AND KNITTED AND CROCHETED GOODS  
HABILLEMENT ET BONNETERIE  
INDUSTRIE DELL'ABBIGLIAMENTO, MAGLIERIA E CALZETTERIA  
KLEDINGINDUSTRIE, TRICOT- EN KOUSENINDUSTRIE

EØF-EWG-CEE-EEG-EEC

	1976 M**	1*			2*			3*			4*			5*			6*		7*	8*	9*
		O	N	D	C	N	D	C	N	D	O	N	D	O	N	D	O	D	O		
Danmark	+ = - S																1 2 3 4				
B.R. Deutschland	+ = - S	13 49 38 -25	10 54 36 -26	9 48 43 -34	23 65 12 +11	16 72 12 +4	14 70 16 -2	40 56 4 +26	45 54 1 +44	51 47 2 +49	15 67 18 -3	9 75 16 -7	11 75 14 -3	19 81 70 +19	20 68 2 +30	30 68 2 +28	1 2 3 4	65 20 8 2	28 64 8 +20	2.5 83 9 -1	
France	+ = - S	26 59 15 +11	28 54 18 +10	24 59 17 +7	27 39 34 -7	31 42 27 +4	20 45 35 -15	12 84 4 +8	15 81 4 +11	21 74 5 +16	31 62 7 +24	18 72 10 +8	17 71 12 +5	37 62 54 +36	46 45 2 +46	55 45 2 +55	1 2 3 4	61 61 21 17	59 61 20 +1	24 61 15 +9	
Ireland	+ = - S	10 73 17 -7	12 37 51 -39	16 43 41 -25	46 33 21 +25	30 17 53 -23	56 40 4 +52	27 65 8 +19	13 65 22 -9	3 92 5 -2	19 74 7 +12	14 36 50 -36	50 36 14 +36	62 38 39 +62	61 31 31 +61	69 31 2 +69	1 2 3 4	20 34 29 12	11 67 22 -11	2.5 48 36 -20	
Italia	+ = - S	20 72 8 +12	20 63 17 +3	12 76 12	14 55 31 -17	6 55 39 -33	7 58 35 -28	17 71 12 +5	15 71 14 +1	32 60 8 +24	20 70 10 +10	21 72 7 +14	34 54 12 +22	90 10 9 +90	91 9 1 +91	96 3 1 +95	1 2 3 4	60 22 4 14	17 74 9 +8	5 88 7 -2	
Nederland	+ = - S																				
Belgique-België	+ = - S	7 39 54 -47	1 45 54 -53	1 40 59 -58	5 53 42 -37	1 42 57 -56	2 36 62 -60	22 75 3 +19	34 59 7 +27	30 66 4 +26	8 51 41 -33	4 50 46 -42	7 40 53 -46	42 58 64 +42	36 60 6 +36	40 60 3 +40	1 2 3 4	2 80 3 4	45 43 12 +33	1.8 56 29 -14	
Luxembourg	+ = - S	16 41 43 -27	65 35 -35	46 54 -54				25 75 +25	26 74 +26	26 62 +14	57 57 -43	57 43 -43	30 70 -70	84 16 +84	84 16 +84	75 25 +75	1 2 3 4	62 37 +17	17 83 +17	1.0 83 17 -17	
United Kingdom	+ = - S										53 29 18 +35	42 48 10 +32	39 54 7 +32	87 13 +87	83 17 +83	83 17 +83	1 2 3 4			2.5	
	+ = - S	18 57 25 -7	17 55 28 -11	14 57 29 -15	17 55 28 -11	12 56 32 -20	10 57 33 -23	27 68 5 +22	30 66 4 +26	37 59 4 +33	27 58 15 +12	19 68 13 +6	21 66 13 +8	49 51 +49	55 45 +55	58 42 +58	1 2 3 4		2.7		

FORVENTNING OM SAMLET ORDREBEHOLDNING OG FÆRDIGVARELAGRE  
 BEURTEILUNG DER GESAMTEN AUFTRAGSBESTÄNDE UND DER FERTIGWARENLAGER  
 ESTIMATION OF TOTAL ORDER BOOKS AND OF STOCKS OF FINISHED PRODUCTS  
 APPRÉCIATION DU CARNET DE COMMANDES TOTAL ET DES STOCKS DE PRODUITS FINIS  
 GIUDIZIO SUL PORTAFOGLIO ORDINI COMPLESSIVO E LE GIACENZE DI PRODOTTI FINITI  
 BEOORDELING VAN HET TOTALE ORDERBESTAND EN VAN DE VOORRAAD EINDPRODUKTEN

Glidende tremånedersgennemsnit af forskellene mellem de positive og negative svar  
 Gleitende Dreimonatsdurchschnitte der Salden aus den positiven und negativen Meldungen  
 Three month moving average of the balance of positive over negative replies  
 Moyenne mobile sur trois mois des différences entre les réponses positives et négatives  
 Medie mobili trimestrali delle differenze tra le risposte positive e negative  
 Voortschrijdende driemaandsgemiddelden der saldi van positieve en negatieve antwoorden



2

BEKLÆDNINGS- OG TRIKOTAGEINDUSTRI  
 WIRKEREI, STRICKEREI UND BEKLEIDUNG  
 GARMENTS AND KNITTED AND CROCHETED GOODS  
 HABILLEMENT ET BONNETERIE  
 INDUSTRIE DELL'ABBIGLIAMENTO, MAGLIERIA E CALZETTERIA  
 KLEDINGINDUSTRIE, TRICOT- EN KOUSENINDUSTRIE



trikotage  
Wirkerei und Strickerei  
knitted and crocheted goods

2a

bonneterie  
maglieria e calzetteria  
tricot- en kousenindustrie

1976 M**	1*			2*			3*			4*			5*			6*		7*		8*		9*	
	C	A	D	C	A	D	C	A	D	C	A	D	C	A	D	C	A	C	A	C	A	C	A
+ - S																	1 2 3 4						
+ - S	2 48 50 -48	6 45 49 -43	3 48 49 -46	16 66 18 -2	15 68 17 -2	5 81 14 -5	38 57 5 +33	42 55 3 +29	40 54 6 +34	15 62 23 -8	10 68 22 -12	10 71 19 -9	19 79 2 +17	21 76 3 +18	17 80 3 +14	1 2 3 4	63 37 3 4	41 55 3 4			2.1	5 12 -7	
+ - S	25 48 27 -2	23 51 26 -3	33 48 15 +14	30 47 23 +7	27 50 14 +13	34 48 18 +16	10 86 4 +6	12 83 5 +7	18 77 5 +13	25 69 6 +19	18 78 4 +14	16 82 2 +14	42 56 1 +42	56 44 4 +56	40 40 4 +60	1 2 3 4	63 56 27 17	41 61 19 +1				32 57 11 +21	
+ - S	19 54 27 -8	20 15 61 -41	36 28 36	63 15 22	31 1 68	47 51 2	27 54 2 15	20 60 2 20	37 50 10	20 33 14	73 17 47	55 41 10	35 61 4	47 53 10	1 2 3	14 23 46	9 77 19 -10			3.0	37 31 22 +5		
+ - S	33 61 6 +27	34 57 5 +25	20 67 13 +7	11 56 33	8 45 43	10 50 40	12 70 18	14 59 27	33 52 15	28 64 8	35 59 17	54 29 6	91 9 11	89 6 2	92 2 3	1 2 3	55 15 6	19 65 14			3.5	9 84 7 +2	
+ - S																							
+ - S	7 48 -41	3 55 -39	1 44 -54	6 64 -24	4 45 -55	40 55 -60	7 53 +7	22 60 +20	25 72 +22	6 55 -33	4 73 -22	4 47 -45	38 62 +38	34 66 +34	33 67 +33	1 2 3 4	6 42 4	37 57 6 +31				10 72 -8	
+ - S																							
+ - S																							
+ - S																							
+ - S	17 50 33 -16	17 49 34 -17	17 50 33 -16	13 59 28 -15	10 55 34 -25	11 55 34 -23	22 67 7 +15	25 67 8 +17	30 63 7 +23	26 62 12 +14	21 66 13 +8	25 64 11 +14	55 45 4 +55	59 41 1 +59	57 42 2 +56	1 2 3 4						2.6	

EØF-EWG-CEE-EEG-EEC

beklædning  
Bekleidung  
garments

2b

habillement  
articoli di abbigliamento  
Kledingindustrie

1976 M**	1*			2*			3*			4*			5*			6*		7*		8*		9*	
	C	A	D	C	A	D	C	A	D	C	A	D	C	A	D	C	A	C	A	C	A	C	A
+ - S																							
+ - S	18 50 32 -14	13 46 31 -18	12 40 30 -27	28 62 9 +15	17 73 10 +7	20 62 18 +2	41 52 4 +37	47 52 1 +46	55 44 1 +54	15 68 17 -5	9 77 14 -5	12 75 13 -1	20 80 20 +20	35 65 23 +35	36 62 2 +34	1 2 3 4	66 15 10 +66	23 66 10 +23				17 81 9 +17	
+ - S	27 63 10 +17	21 55 14 +17	20 63 17 +3	25 34 41 -16	32 30 38 -6	10 43 47 +9	14 81 5 +14	18 78 4 +15	24 71 5 +27	35 57 8 +27	19 63 14 +5	15 63 18 +1	35 64 1 +34	42 57 1 +41	52 48 4 +52	1 2 3 4	65 57 18 +65	22 48 21 +22				22 57 21 +22	
+ - S	3 88 9 -6	6 53 41 -43	6 57 43 -43	28 15 16	74 16 10	28 67 25	8 92 1	6 92 3	5 40 50	10 52 18	30 52 12	64 36 22	78 22 14	86 36 +86	1 2 3	25 44 16	14 61 25				2.2		
+ - S	6 82 12 -6	5 67 28 -23	4 85 11 -7	15 52 25 -10	4 63 33 -29	3 66 28 -25	24 70 6 +18	17 82 1 +16	31 68 1 +30	13 74 13	6 85 9 -2	13 80 7 +6	88 12 +88	99 7 +99	1 2 3	63 31 9	16 82 2			4.3	2 90 8 -6		
+ - S																							
+ - S	7 35 58 -51	3 39 61 -61	1 38 61 -60	4 42 54 -50	2 39 55 -57	4 32 64 -60	34 59 7 +27	37 51 12 +25	35 59 6 +29	10 49 -31	5 36 -54	11 36 -42	46 54 +46	35 61 +35	47 53 +47	1 2 3	80 33 3	19 43 -19					
+ - S	16 41 43 -27	65 35 -35	46 54 -54	20 62 62	48 52 52	36 64 64	25 75 +25	26 74 +26	26 62 +14	57 43 -43	57 30 -70	16 16 +84	84 16 +84	75 25 +75	1 2 3 4	63 37 3	17 83 17				1.0		
+ - S																							
+ - S																							
+ - S																							
+ - S	18 60 22 -4	18 57 25 -7	12 60 25 -16	21 50 25 -8	13 58 29 -16	5 59 32 -23	29 67 4 +29	33 65 2 +31	40 58 2 +38	28 56 2 +12	18 68 14 +4	20 66 14 +6	45 55 +45	53 47 +53	58 42 +58	1 2 3 4						2.6	

RESULTATER AF GRUPPE  
ERGEBNISSE DER GRUPPE  
RESULTS FOR GROUP  
RÉSULTATS DU GROUPE  
RISULTATI DEL GRUPPO  
RESULTATEN VAN DE GROEP

3

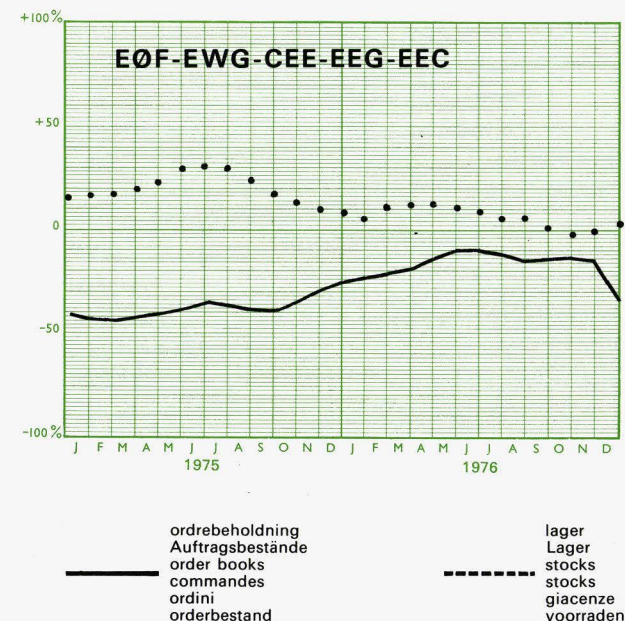
LÆDER- OG SKOTØJSINDUSTRI  
LEDER- UND SCHUHINDUSTRIE  
LEATHER AND FOOTWEAR  
CUIR ET CHAUSSURES  
INDUSTRIE DELLE CALZATURE, DELLE PELLI E DEL CUOIO  
LEDER- EN SCHOENINDUSTRIE

EØF-EWG-CEE-EEG-EEC

	1976 M**	1*			2*			3*			4*			5*			6*		7*	8*	9*
		C	N	D	C	N	D	C	N	D	C	N	D	C	N	D	C	D	C		
Danmark	+ = - S																1 2 3 4				
B.R. Deutschland	+ = - S	10 61 29 -19	10 58 32 -22	5 59 36 -31	22 62 16 + 6	33 61 7 +27	11 82 7 + 4	16 67 17 - 1	25 68 7 +18	22 72 6 +16	14 78 8 + 6	6 79 15 - 9	7 74 19 -12	30 54 16 +14	26 64 10 +16	28 72 10 +28	1 2 3 4	67 14 15 1	30 68 2 +28	2.3 86 11 - 8	
France	+ = - S	9 59 22 -23	10 61 29 -19	10 44 46 -36	18 62 20 - 2	19 58 23 - 4	3 61 36 -33	15 68 17 - 2	17 69 14 + 3	6 91 3 + 3	24 71 5 +19	27 65 8 +19	16 66 18 - 2	27 66 7 +20	31 60 9 +22	60 39 1 +59	1 2 3 4	50 70 22 + 2	16 70 14 + 2	6 89 5 + 1	
Ireland	+ = - S	25 44 31 - 6	82 18 18 -18	90 10 10 -10	85 13 2 +83	1 59 97 + 1	3 97 3 + 3	8 59 33 -25	4 96 96 + 4	4 96 96 + 4	50 39 11 +36	14 83 3 +11	19 97 3 - 3	43 57 46 +43	54 46 22 +54	78 22 3 +78	1 2 3 4	44 31 25 -19	6 69 25 -19	2.0 69 6 +19	
Italia	+ = - S	11 71 18 - 7	12 61 27 -15	7 58 35 -28	3 67 30 -27	2 66 32 -30	4 64 32 -28	6 64 10 - 4	7 82 11 - 4	15 70 15 -17	5 73 22 +11	19 73 8 +19	32 55 13 +68	71 26 3 +55	55 45 13 +87	87 13 3 +87	1 2 3 4	49 45 19 +19	19 81 3 +19	4 93 3 + 1	
Nederland	+ = - S																				
Belgique-België	+ = - S	58 42 -42	7 28 65 -58	20 80 -80	66 34 -34	39 61 -61	25 75 -75	10 80 10	29 69 2	26 34 40	1 68 31	3 63 37	26 54 43	20 64 10	34 66 66	1 2 3	11 73 2	46 51 3	1.3 60 40	60 40 -40	
Luxembourg	+ = - S																1 2 3 4				
United Kingdom	+ = - S									41 50 9 +32	40 49 11 +29	46 50 4 +42	72 25 3 +69	76 24 7 +76	73 27 3 +73	1 2 3 4				3.0	
EØF-EWG-CEE-EEG-EEC	+ = - S	10 63 27 -17	10 60 30 -20	6 55 39 -32	10 65 25 -15	12 61 27 -15	5 63 32 -27	13 72 15 - 2	18 77 10 + 8	15 77 8 + 7	20 70 10 +10	19 69 12 + 7	20 65 15 + 5	45 46 9 +36	44 51 5 +39	56 44 5 +56	1 2 3 4			2.6	

FORVENTNING OM SAMLET ORDREBEHOLDNING OG FÆRDIGVARELAGRE  
 BEURTEILUNG DER GESAMTEN AUFTRAGSBESTÄNDE UND DER FERTIGWARENLAGER  
 ESTIMATION OF TOTAL ORDER BOOKS AND OF STOCKS OF FINISHED PRODUCTS  
 APPRÉCIATION DU CARNET DE COMMANDES TOTAL ET DES STOCKS DE PRODUITS FINIS  
 GIUDIZIO SUL PORTAFOGLIO ORDINI COMPLESSIVO E LE GIACENZE DI PRODOTTI FINITI  
 BEOORDELING VAN HET TOTALE ORDERBESTAND EN VAN DE VOORRAAD EINDPRODUKTEN

Glidende tremånedersgennemsnit af forskellene mellem de positive og negative svar  
 Gleitende Dreimonatsdurchschnitte der Salden aus den positiven und negativen Meldungen  
 Three month moving average of the balance of positive over negative replies  
 Moyenne mobile sur trois mois des différences entre les réponses positives et négatives  
 Medie mobili trimestrali delle differenze tra le risposte positive e negative  
 Voortschrijdende driemaandsgemiddelden der saldi van positieve en negatieve antwoorden



3

LÆDER- OG SKOTØJSINDUSTRI  
 LEDER- UND SCHUHINDUSTRIE  
 LEATHER AND FOOTWEAR  
 CUIR ET CHAUSSURES  
 INDUSTRIE DELLE CALZATURE, DELLE PELLI E DEL CUOIO  
 LEDER- EN SCHOENINDUSTRIE





læderproduktion  
Ledernerzeugung  
manufacture of leather

3a

production de cuir  
produzione di cuoio  
lederprodukte

1976 M**	1*			2*			3*			4*			5*			6*		7*		8*		9*	
	C	A	D	C	A	D	C	A	D	C	A	D	C	A	D	C	A	C	A	C	A	C	A
+																							
-																							
S																							
+	12	13	5	15	46	8	9	10		1	1	2	8	8	1	45	9					8	
-	77	84	76	70	54	97	53	51	50	98	98	99	49	67	92	2	5	89	2.6	89		4	
S	+1	+10	-3	+8	+46	-3	-31	+9	+10	-2		+1	-47	-17	+8	4	2	+7				+4	
+	11	19	6	24	24	2	13	22	14	32	36	7	14	16	60	1						2	
-	66	56	55	68	65	67	65	67	84	61	60	52	58	46	35	2	61	53				98	
S	-12	-6	-26	+16	+13	-29	-9	+11	+12	+25	+32	-34	-14	-22	+55	4	12	-29				+2	
+																							
-																							
S																							
+	13	15	8	3	4		11	37	12	48	34	38	12	81	1	73	48					16	
-	74	76	57	75	63	46	86	96	56	80	51	66	35	66	15	2	76	51	3.8			83	
S	13	9	35	22	33	54	3	4	7	8	1	27	2		3	4	1					1	
+		+6	-27	-15	-25	-54	+8	-4	+30	+4	+47	+34	+11	+10	+81	4	9	+47				+15	
+																							
-																							
S																							
+	58	55	57	63	77	62	76	65	61	79	89	74	40	83	2	50	57			2.0		90	
-	42	45	41	37	23	37	13	9	11	21	10	20	43		3		11					17	
S	-42	-45	-35	-37	-23	-26	-2	+13	+17	-21	-9	-14	-26	+17	+34	4	2	+21				-17	
+																							
-																							
S																							
+	11	14	7	17	27		10	12	15	12	18	7	11	11	37	1							
-	73	73	70	70	63	76	63	84	83	83	80	79	49	65	62	2						2.7	
S	16	13	23	13	10	24	27	4	2	5	2	14	40	24	1	3							
+		+1	-16	+4	+17	-24	-17	+8	+13	+7	+16	-7	-29	-13	+26	4							

EØF-EWG-CEE-EEG-EEC

skotøjsindustri  
Schuhindustrie  
footwear

3b

chaussures  
calzature  
schoenindustrie

1976 M**	1*			2*			3*			4*			5*			6*		7*		8*		9*	
	C	A	D	C	A	D	C	A	D	C	A	D	C	A	D	C	A	C	A	C	A	C	A
+																							
-																							
S																							
+																							
-																							
S																							
+																							
-																							
S																							
+	5	5	5	47	29	12	9	27	11	28	6	12	25	14	25	1	83	33				3	
-	66	57	58	48	67	85	83	71	86	64	72	66	65	86	71	2	12	64	2.8			83	
S	-24	-33	-32	+42	+25	+5	+1	+25	+8	+20	-16	-10	+35	+14	+25	4	1	+30				-11	
+	9	10	17	12	17	7	3	3	5	31	36	8	45	60	1	44	28					3	
-	58	69	41	45	38	54	74	78	95	65	52	79	55	55	40	2	67	66				87	
S	-24	-11	-25	-31	-28	-39	-23	19	4	12	13	-5	+45	+45	+60	4	26	+27				-7	
+	25			85	1	6	6	6	50	20	43	74	65	1	44	6						25	
-	44	75	85	13	59	54	59	94	94	39	75	95	57	26	31	2	31	69	2.0			69	
S	-6	-25	-15	+83	+1	+6	+6	+39	+15	-5	+43	+74	+65	4	25	-19						+19	
+	2	15	5	3	2	5	7	10	4	4	17	39	70	62	85	1	52	13				2	
-	81	52	57	66	64	68	80	78	76	70	75	45	30	38	15	2	44	87	2.8			95	
S	-15	-18	-25	-28	-32	-22	-6	-2	-16	-22	+9	+23	+70	+62	+85	4	1	+13				-1	
+																							
-																							
S																							
+																							
-																							
S																							
+	58	15	8	66	25	11	81	68	25	63	54	47	71	78	66	2	81	50	1.1			50	
-	42	71	92	34	75	89	9	49	35	46	51				3		1					50	
S	-42	-61	-92	-34	-75	-89	+1	+32	-23	-33	-46	-45	+29	+22	+34	4		+48				-50	
+																							
-																							
S																							
+																							
-																							
S																							
+	5	9	8	7	5	5	6	14	7	15	16	47	37	55	1								
-	70	60	53	64	58	61	81	77	84	69	69	66	53	63	45	2						2.5	
S	-20	-22	-31	-22	-22	-25	-7	+5	-2	+7	+1	-2	+47	+37	+55	4							

RESULTATER AF GRUPPE  
ERGEBNISSE DER GRUPPE  
RESULTS FOR GROUP  
RÉSULTATS DU GROUPE  
RISULTATI DEL GRUPPO  
RESULTATEN VAN DE GROEP

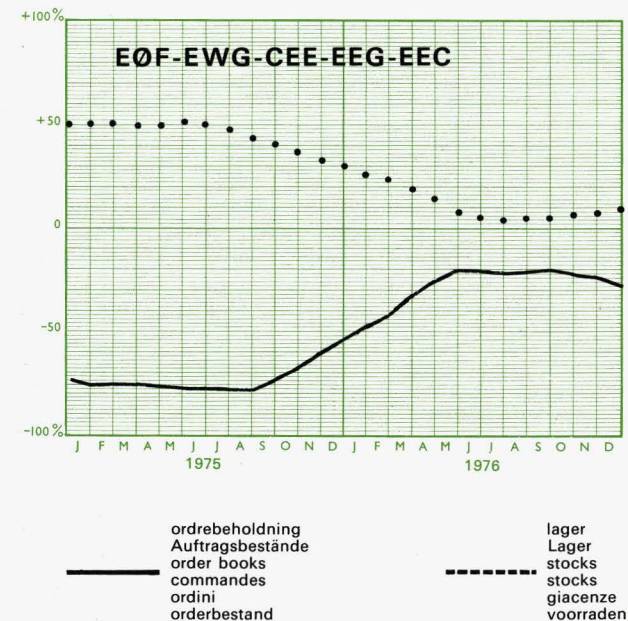
4

TRÆ- OG KORKFORARBEJDNING  
HOLZBE- UND -VERARBEITUNG (ohne Möbelindustrie)  
WOOD AND CORK  
BOIS ET LIÈGE  
INDUSTRIE DEL LEGNO E DEL SUGHERO  
VERWERKING VAN HOUT EN KURK

	1976 M**	1*			2*			3*			4*			5*			6*	7*	8*	9*
		D	A	D	C	A	D	C	A	D	C	A	D	C	A	D	Q	Q	Q	Q
Danmark	+ = - S																1 2 3 4			
B.R. Deutschland	+ = - S	10 61 29 -19	10 62 28 -18	6 56 38 -32	7 83 10 -3	6 87 7 -1	5 86 9 -4	15 75 10 +5	22 69 9 +13	21 72 7 +14	5 81 14 -9	6 78 16 -10	8 83 9 -1	50 49 1 +49	48 51 1 +47	63 36 1 +62	1 2 3 4	76 12 7 3	21 78 1 +20	1.1 91 4 +1
France	+ = - S	5 46 49 -44	4 61 25 -31	13 53 24 -21	5 60 35 -30	20 36 44 -24	17 41 7 -25	27 66 7 +20	33 52 15 +18	24 65 11 +13	9 75 16 -7	6 80 14 -8	19 66 15 +4	42 58 1 +42	62 37 1 +61	69 31 3 +69	1 2 3 4	80 9 8 11	25 67 8 +17	4 88 8 -4
Ireland	+ = - S	50 50 -50	43 57 +43	1 99 +1	99 1 +99	98 2 +98	84 16 +84	1 99 +1	96 4 -4	1 99 +1	1 99 +1	57 43 +57	23 77 +23	50 50 +50	99 1 +99	99 1 +99	1 2 3 4	100 99 +1	1 1.3 50 +50	
Italia	+ = - S	10 64 26 -16	12 47 41 -29	1 28 71 -70	3 35 62 -59	2 45 53 -51	23 77 12 -77	18 70 12 +6	11 77 12 -1	12 74 14 -2	2 80 18 -16	9 83 8 +1	4 57 39 -35	79 21 19 +79	81 19 9 +81	90 9 1 +89	1 2 3 4	37 56 3 +48	51 46 3 +48	1 81 18 -17
Nederland	+ = - S																			
Belgique-België	+ = - S	9 53 38 -29	9 64 27 -18	2 64 34 -32	8 43 49 -41	8 56 44 -44	66 66 34 -34	16 57 27 -11	8 68 24 -16	11 70 19 -8	2 48 50 -48	39 61 46 -61	1 53 5 -45	33 62 6 +28	46 48 13 +40	21 66 6 +8	1 2 3 4	18 58 2 20	44 54 2 +42	1.6 73 27 -27
Luxembourg	+ = - S																1 2 3 4			
United Kingdom	+ = - S																1 2 3 4			
EOF-EWG-CEE-EEG-EEC	+ = - S	8 58 34 -26	8 62 30 -22	7 51 42 -35	5 60 35 -30	8 58 34 -26	6 59 35 -29	18 73 9 +9	22 67 11 +11	19 72 9 +10	5 79 16 -11	6 80 14 -8	10 75 15 -5	53 47 41 +53	59 41 30 +59	69 30 1 +68	1 2 3 4		1.4	

FORVENTNING OM SAMLET ORDREBEHOLDNING OG FÆRDIGVARELAGRE  
 BEURTEILUNG DER GESAMTEN AUFTRAGSBESTÄNDE UND DER FERTIGWARENLAGER  
 ESTIMATION OF TOTAL ORDER BOOKS AND OF STOCKS OF FINISHED PRODUCTS  
 APPRÉCIATION DU CARNET DE COMMANDES TOTAL ET DES STOCKS DE PRODUITS FINIS  
 GIUDIZIO SUL PORTAFOGLIO ORDINI COMPLESSIVO E LE GIACENZE DI PRODOTTI FINITI  
 BEOORDELING VAN HET TOTALE ORDERBESTAND EN VAN DE VOORRAAD EINDPRODUKTEN


Glidende tremånedersgennemsnit af forskellene mellem de positive og negative svar  
 Gleitende Dreimonatsdurchschnitte der Salden aus den positiven und negativen Meldungen  
 Three month moving average of the balance of positive over negative replies  
 Moyenne mobile sur trois mois des différences entre les réponses positives et négatives  
 Medie mobili trimestrali delle differenze tra le risposte positive e negative  
 Voortschrijdende driemaandsgemiddelden der saldi van positieve en negatieve antwoorden



4

TRÆ- OG KORKFORARBEJDNING  
 HOLZBE- UND -VERARBEITUNG (ohne Möbelindustrie)  
 WOOD AND CORK  
 BOIS ET LIÈGE  
 INDUSTRIE DEL LEGNO E DEL SUGHERO  
 VERWERKING VAN HOUT EN KURK





RESULTATER AF GRUPPE  
ERGEBNISSE DER GRUPPE  
RESULTS FOR GROUP  
RÉSULTATS DU GROUPE  
RISULTATI DEL GRUPPO  
RESULTATEN VAN DE GROEP

5

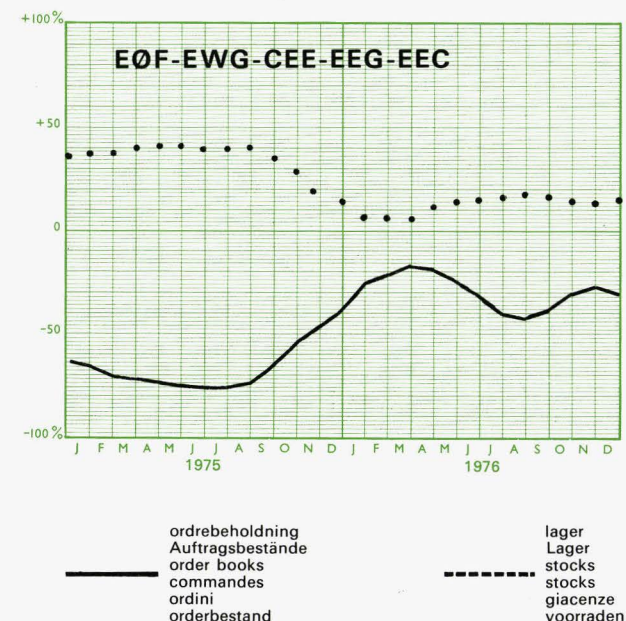
MØBELINDUSTRI  
MÖBELINDUSTRIE (einschl. Bettwaren)  
FURNITURE  
MEUBLES  
INDUSTRIA DEL MOBILIO E DELL'ARREDAMENTO IN LEGNO  
MEUBELINDUSTRIE (w.o. matrassen en beddegoed)

EØF-EWG-CEE-EEG-EEC

	1976 M**	1*			2*			3*			4*			5*			6*		7*		8*		9*	
		0	A	D	C	A	D	C	A	D	C	N	D	C	A	D		0	C	D	C	D		
Danmark	+ = - S																1 2 3 4							
B.R. Deutschland	+ = - S	8 45 47 -39	4 57 39 -35	7 47 46 -39	9 70 21 -12	12 72 16 -4	8 74 18 -10	22 75 3 +19	20 78 2 +18	18 81 1 +17	7 83 10 -3	6 71 23 -17	6 75 19 -13	32 68 45 +32	55 41 59 +55	59 41 2 +59	1 2 3 4	64 29 4 +40	47 56 2 +40	1.0		6 81 13 -7		
France	+ = - S	22 54 24 -2	20 59 21 -1	22 49 29 -7	1 60 39 -38	1 58 41 -40	2 52 46 -44	14 75 11 +3	17 76 7 +10	14 79 7 +7	18 64 18 -11	9 71 20 -17	3 77 20 -17	40 60 29 +40	71 60 29 +71	75 25 2 +75	1 2 3 4	73 8 19 -14	66 24 6 -14			15 69 16 -1		
Ireland	+ = - S	75 25 -25	76 24 -24	93 7 -7	67 33 +67	76 24 +76	84 16 +84	13 87 +13	1 99 +1	7 93 +7		96 4 -4	94 6 -6	93 7 -7	79 21 +79	81 19 +81	64 36 +64	1 2 3 4	83 15 +37	37 63 +37	2.0		63 37 -37	
Italia	+ = - S	6 69 25 -19	6 65 29 -23	4 40 56 -52	16 71 13 +3	18 63 19 -1	24 72 4 +20	15 64 21 -6	18 80 2 +16	41 48 11 +30	4 80 16 -12	9 71 20 -11	2 92 6 -4	84 16 +84	93 7 +93	57 43 2 +57	1 2 3 4	65 44 7 +34	42 50 8 +34	2.8		1 94 5 -4		
Nederland	+ = - S																							
Belgique-België	+ = - S	6 59 35 -29	9 42 49 -40	5 29 66 -61	3 53 44 -41	3 46 51 -48	1 27 72 -71	36 60 4 +32	42 56 2 +40	41 54 5 +36	28 49 23 +5	7 59 34 -27	20 39 41 -21	44 54 2 +42	42 56 2 +40	41 57 2 +39	1 2 3 4	11 63 3 +33	40 53 7 +33	1.8		2 79 19 -17		
Luxembourg	+ = - S																1 2 3 4							
United Kingdom	+ = - S																1 2 3 4							
EØF-EWG-CEE-EEG-EEC	+ = - S	10 54 36 -26	7 59 34 -27	9 45 46 -37	7 64 29 -22	8 61 31 -23	7 56 37 -30	20 74 6 +14	20 78 2 +18	21 76 3 +18	11 76 13 -2	7 71 22 -15	6 75 19 -13	40 60 38 +40	62 38 39 +62	61 39 3 +61	1 2 3 4			1.3				

FORVENTNING OM SAMLET ORDREBEHOLDNING OG FÆRDIGVARELAGRE  
 BEURTEILUNG DER GESAMTEN AUFTRAGSBESTÄNDE UND DER FERTIGWARENLAGER  
 ESTIMATION OF TOTAL ORDER BOOKS AND OF STOCKS OF FINISHED PRODUCTS  
 APPRÉCIATION DU CARNET DE COMMANDES TOTAL ET DES STOCKS DE PRODUITS FINIS  
 GIUDIZIO SUL PORTAFOGLIO ORDINI COMPLESSIVO E LE GIACENZE DI PRODOTTI FINITI  
 BEOORDELING VAN HET TOTALE ORDERBESTAND EN VAN DE VOORRAAD EINDPRODUKTEN

Glidende tremånedersgennemsnit af forskellene mellem de positive og negative svar  
 Gleitende Dreimonatsdurchschnitte der Salden aus den positiven und negativen Meldungen  
 Three month moving average of the balance of positive over negative replies  
 Moyenne mobile sur trois mois des différences entre les réponses positives et négatives  
 Medie mobili trimestrali delle differenze tra le risposte positive e negative  
 Voortschrijdende driemaandsgemiddelden der saldi van positieve en negatieve antwoorden




5

**MØBELINDUSTRI**  
**MÖBELINDUSTRIE** (einschl. Bettwaren)  
**FURNITURE**  
**MEUBLES**  
**INDUSTRIA DEL MOBILIO E DELL'ARREDAMENTO IN LEGNO**  
**MEUBELINDUSTRIE** (w.o. matrassen en beddegoed)







RESULTATER AF GRUPPE  
ERGEBNISSE DER GRUPPE  
RESULTS FOR GROUP  
RÉSULTATS DU GROUPE  
RISULTATI DEL GRUPPO  
RESULTATEN VAN DE GROEP

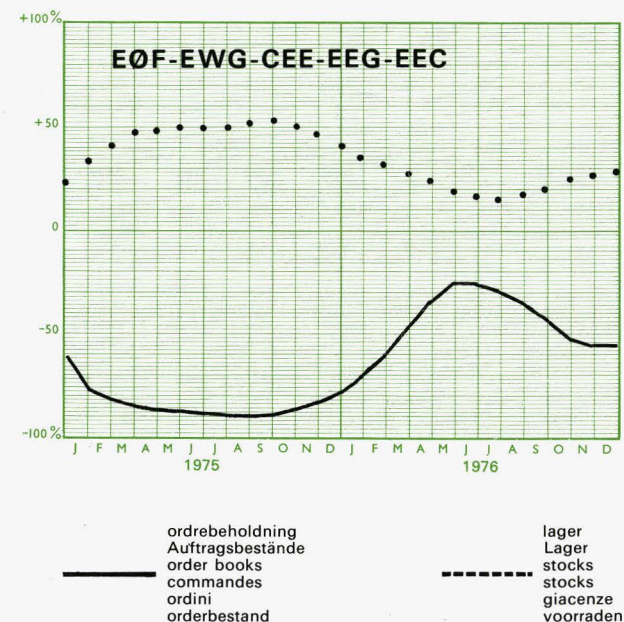
6

PAPIR- OG PAPIRVAREINDUSTRI  
PAPIERERZEUGUNG UND -VERARBEITUNG  
PRODUCTION AND PROCESSING OF PAPER  
PRODUCTION ET TRANSFORMATION DU PAPIER  
INDUSTRIA DELLA CARTA E DELLA CARTOTECNICA  
PAPIER- EN PAPIERWARENINDUSTRIE

	1976 M**	1*			2*			3*			4*			5*			6*	7*	8*	9*	
		O	A	D	O	A	D	O	A	D	O	A	D	O	A	D	O	A	D		
Danmark	+ = - S																1 2 3 4				
B.R. Deutschland	+ = - S	1 45 54 -53	6 45 49 -43	2 51 47 -45	12 72 16 -4	24 64 12 +12	19 72 9 +10	28 71 1 +27	23 75 2 +21	18 82 2 +18	11 75 14 -3	6 84 10 -4	10 84 6 +4	37 58 5 +32	37 58 5 +32	40 54 6 +34	1 2 3 4	59 35 2 +25	27 71 2 +25	.7 90 8 -6	
France	+ = - S	2 24 74 -72	2 29 69 -67	8 22 70 -62	24 76 49 -76	51 41 53 -49	6 41 53 -47	36 64 1 +36	27 63 1 +37	42 57 1 +41	11 72 17 -6	10 70 20 -10	19 58 23 -4	48 50 2 +46	51 46 3 +48	62 33 5 +57	1 2 3 4	79 39 12 +37	49 39 12 +37	3 61 36 -33	
Ireland	+ = - S	3 28 69 -66	67 8 25 +42	89 11 11 -11	25 50 44 -25	51 5 44 +7	19 43 38 -19	16 84 52 +16	8 92 99 +8	1 1 1 +1	3 53 44 -41	85 11 82 +81	11 1 1 +4	99 1 1 +99	99 1 1 +99	99 1 1 +99	1 2 3 4	41 59 98 +2	2 98 98 +2	.2 44 56 -56	
Italia	+ = - S	44 56 -56	1 48 51 -50	2 30 68 -66	5 64 31 -26	6 33 61 -55	1 45 54 -53	48 49 3 +45	45 54 1 +44	44 56 56 -19	12 57 31 -23	8 61 31 -25	6 63 21 +52	60 32 8 +44	55 34 11 +44	54 34 12 +42	1 2 3 4	24 97 34 +64	65 34 1 +64	1 85 14 -13	
Nederland	+ = - S																				
Belgique-België	+ = - S	1 21 78 -77	1 28 71 -70	1 25 74 -73	18 18 82 -82	1 20 79 -78	4 21 75 -71	17 76 7 +10	22 62 6 +26	27 68 5 +22	13 28 59 -46	9 35 53 -47	12 25 29 -41	25 46 29 -4	20 48 23 -12	18 59 23 -5	1 2 3 4	2 89 40 +56	58 40 2 +56	1.1 55 45 -45	
Luxembourg	+ = - S																1 2 3 4				
United Kingdom	+ = - S										38 53 9 +29	20 68 12 +8	17 78 5 +12	79 21 29 +79	71 29 33 +71	66 33 1 +65	1 2 3 4				2.0
EØF-EWG-CEE-EEG-EEC	+ = - S	1 38 61 -60	4 40 56 -52	4 39 57 -53	6 47 47 -41	12 48 40 -28	11 51 38 -27	32 67 69 +21	30 69 1 +29	29 71 1 +29	18 65 17 +1	11 73 16 -5	13 74 13 +50	54 42 4 +47	52 43 5 +47	53 41 6 +47	1 2 3 4			1.2	

FORVENTNING OM SAMLET ORDREBEHOLDNING OG FÆRDIGVARELAGRE  
 BEURTEILUNG DER GESAMTEN AUFTRAGSBESTÄNDE UND DER FERTIGWARENLAGER  
 ESTIMATION OF TOTAL ORDER BOOKS AND OF STOCKS OF FINISHED PRODUCTS  
 APPRÉCIATION DU CARNET DE COMMANDES TOTAL ET DES STOCKS DE PRODUITS FINIS  
 GIUDIZIO SUL PORTAFOGLIO ORDINI COMPLESSIVO E LE GIACENZE DI PRODOTTI FINITI  
 BEOORDELING VAN HET TOTALE ORDERBESTAND EN VAN DE VOORRAAD EINDPRODUKTEN

Glidende tremånedersgennemsnit af forskellene mellem de positive og negative svar  
 Gleitende Dreimonatsdurchschnitte der Salden aus den positiven und negativen Meldungen  
 Three month moving average of the balance of positive over negative replies  
 Moyenne mobile sur trois mois des différences entre les réponses positives et négatives  
 Medie mobili trimestrali delle differenze tra le risposte positive e negative  
 Voortschrijdende driemaandsgemiddelden der saldi van positieve en negatieve antwoorden



6

PAPIR- OG PAPIRVAREINDUSTRI  
 PAPIERERZEUGUNG UND -VERARBEITUNG  
 PRODUCTION AND PROCESSING OF PAPER  
 PRODUCTION ET TRANSFORMATION DU PAPIER  
 INDUSTRIA DELLA CARTA E DELLA CARTOTECNICA  
 PAPIER- EN PAPIERWARENINDUSTRIE



papierindustri  
Papiererzeugung  
production of paper

6a

production de papier  
produzione di carta  
papierprodukte

1976 M**	1*			2*			3*			4*			5*			6*		7*		8*		9*		
	C	N	D	C	N	D	C	N	D	C	N	D	C	N	D	O	O	O	O	O	O			
+																								
=																								
-																								
S																								
+																								
=																								
-																								
S																								
+																								
=																								
-																								
S																								
+																								
=																								
-																								
S																								
+																								
=																								
-																								
S																								
+																								
=																								
-																								
S																								
+																								
=																								
-																								
S																								
+																								
=																								
-																								
S																								
+																								
=																								
-																								
S																								
+																								
=																								
-																								
S																								

papirvareindustri  
Papierverarbeitung  
processing of paper

6b

trasformazione de papier  
transformation de papier  
papierverwerking

1976 M**	1*			2*			3*			4*			5*			6*		7*		8*		9*		
	C	N	D	C	N	D	C	N	D	C	N	D	O	N	D	O	O	O	O	O	O	O	O	
+																								
=																								
-																								
S																								
+																								
=																								
-																								
S																								
+																								
=																								
-																								
S																								
+																								
=																								
-																								
S																								
+																								
=																								
-																								
S																								
+																								
=																								
-																								
S																								
+																								
=																								
-																								
S																								
+																								
=																								
-																								
S																								
+																								
=																								
-																								
S																								

EØF-EWG-CEE-EEG-EEC

RESULTATER AF GRUPPE  
ERGEBNISSE DER GRUPPE  
RESULTS FOR GROUP  
RÉSULTATS DU GROUPE  
RISULTATI DEL GRUPPO  
RESULTATEN VAN DE GROEP

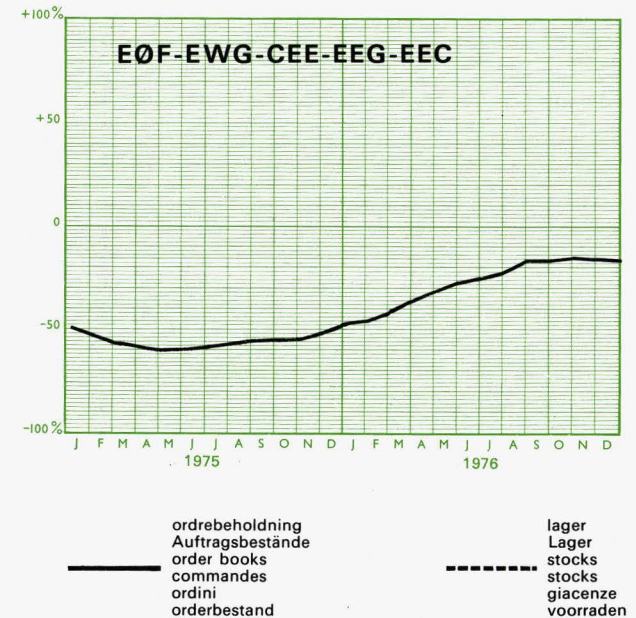
7

TRYKKERIER  
DRUCKEREIEN  
PRINTING  
IMPRIMERIE  
INDUSTRIE GRAFICHE ED EDITORIALI  
DRUKKERIJEN

	1976 M**	1*			2*			3*			4*			5*			6*		7*		8*		9*	
		O	N	D	O	N	D	O	N	D	O	N	D	O	N	D	O	D	O	D	O			
Danmark	+ = - S																1 2 3 4							
B.R. Deutschland	+ = - S	8 63 29 -21	8 63 29 -21	8 62 30 -22	1 73 26 -25	1 89 10 -9	2 85 13 -11	2 97 1 +1	2 97 1 +1	1 98 1 -6	8 78 14 -6	9 69 22 -13	7 67 26 -19	10 86 4 +6	14 84 7 +12	21 75 4 +17	1 2 3 4	75 20 4 3	24 73 3 +21	1.8		5 98 7 -2		
France	+ = - S	13 62 25 -12	8 68 24 -16	11 68 21 -10	8 38 54 -46	40 46 60 -60	46 65 54 -54	30 65 5 +25	20 70 10 +10	14 74 12 +2	16 71 13 +3	10 80 10 -3	7 83 10 +29	29 71 66 +34	34 54 54 +46	46 54 2 4	1 2 3 4	83 5 27 12	17 56 27 -10			4 69 27 -23		
Ireland	+ = - S	4 84 12 -8	1 99 11 +1	38 51 11 +27	57 42 1 +56	70 30 69 +70	31 69 21 +31	1 99 1 +1	1 99 1 +1	3 86 14 -14	12 52 18 +48	4 18 40 +82	1 57 2 +54	68 98 1 +98	46 99 1 +99	60 88 1 +88	1 2 3 4	93 7 9 -9		.7		4 61 35 -31		
Italia	+ = - S	1 80 19 -18	1 73 26 -25	1 88 11 -10	67 33 18 -33	82 65 32 -18	65 98 22 -29	2 99 1 +2	1 99 1 +1	3 96 1 +2	12 77 11 +1	4 90 6 -2	1 87 12 -11	68 32 54 +68	46 40 40 +46	60 40 3 +60	1 2 3 4	66 96 1 11	43 56 1 +42	9.0		8 72 20 -12		
Nederland	+ = - S																							
Belgique-België	+ = - S																1 2 3 4							
Luxembourg	+ = - S	66 34 +66	4 92 4	54 42 4 +50				1 99 +1	1 99 +1	1 99 +1	4 96 +4	1 85 15 -15	1 99 +1	4 96 +4	1 99 +1	7 93 +7	1 2 3 4	77 4 19 +1	1 99 +1	2.7		62 38 +62		
United Kingdom	+ = - S											27 52 21 +6	39 41 20 +19	30 58 12 +18	71 29 22 +71	76 22 2 +74	79 21 3 +79	1 2 3 4			2.0			
EØF-EWG-CEE-EEG-EEC	+ = - S	8 68 24 -16	6 69 25 -19	7 71 22 -15	3 61 36 -33	1 72 28 -28	1 69 30 -29	11 87 2 +9	7 90 3 +4	5 91 4 +1	16 68 16 +3	19 65 16 -2	14 70 16 +42	43 56 1 +44	45 54 1 +53	54 45 1 4	1 2 3 4			2.8				

FORVENTNING OM SAMLET ORDREBEHOLDNING OG FÆRDIGVARELAGRE  
 BEURTEILUNG DER GESAMTEN AUFTRAGSBESTÄNDE UND DER FERTIGWARENLAGER  
 ESTIMATION OF TOTAL ORDER BOOKS AND OF STOCKS OF FINISHED PRODUCTS  
 APPRÉCIATION DU CARNET DE COMMANDES TOTAL ET DES STOCKS DE PRODUITS FINIS  
 GIUDIZIO SUL PORTAFOGLIO ORDINI COMPLESSIVO E LE GIACENZE DI PRODOTTI FINITI  
 BEOORDELING VAN HET TOTALE ORDERBESTAND EN VAN DE VOORRAAD EINDPRODUKTEN


Glidende tremånedersgennemsnit af forskellene mellem de positive og negative svar  
 Gleitende Dreimonatsdurchschnitte der Salden aus den positiven und negativen Meldungen  
 Three month moving average of the balance of positive over negative replies  
 Moyenne mobile sur trois mois des différences entre les réponses positives et négatives  
 Medie mobili trimestrali delle differenze tra le risposte positive e negative  
 Voortschrijdende driemaandsgemiddelden der saldi van positieve en negatieve antwoorden



**7** TRYKKERIER  
 DRUCKEREIEN  
 PRINTING  
 IMPRIMERIE  
 INDUSTRIE GRAFICHE ED EDITORIALI  
 DRUKKERIJEN







RESULTATER AF GRUPPE  
ERGEBNISSE DER GRUPPE  
RESULTS FOR GROUP  
RÉSULTATS DU GROUPE  
RISULTATI DEL GRUPPO  
RESULTATEN VAN DE GROEP

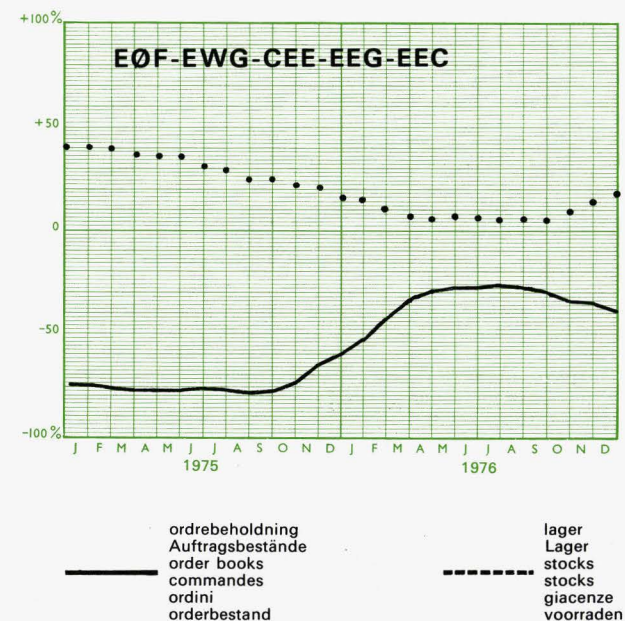
8

FORARBEJDNING AF PLASTIKVARER  
KUNSTSTOFFVERARBEITENDE INDUSTRIE  
PROCESSING OF PLASTICS  
TRANSFORMATION DE MATIÈRES PLASTIQUES  
INDUSTRIE DELLA TRASFORMAZIONE DELLE MATERIE PLASTICHE  
KUNSTSTOFFENVERWERKENDE INDUSTRIE

	1976 M**	1*			2*			3*			4*			5*			6*		7*	8*	9*
		C	N	D	G	N	C	C	N	D	O	N	D	C	N	D	O	C	D	O	
Danmark	+ = - S																1 2 3 4				
B.R. Deutschland	+ = - S	3 57 40 -37	2 55 43 -41	1 49 50 -49	8 73 19 -11	6 83 11 -5	5 77 18 -13	22 77 1 +21	22 77 2 +20	22 76 1 +21	6 69 25 -19	7 78 15 -8	11 78 11 +41	44 53 3 +38	45 48 7 +49	55 39 6 4	1 2 3 5	61 29 3 +29	34 61 5 +29	1.3 1.3 1.3 -6	5 84 11 -6
France	+ = - S	8 55 37 -29	8 41 51 -43	6 59 35 -29		12 41 47 -35	7 48 45 -38	10 84 6 +4	24 73 3 +21	18 80 2 +16	13 52 35 -22	8 58 34 -26	26 62 12 +14	41 52 7 +24	49 50 1 +48	53 44 3 +50	1 2 3 4	80 4 16 -5	21 53 26 -5		10 82 9 +2
Ireland	+ = - S	10 81 9 +1	29 30 41 -12	14 57 29 -15		58 33 9 +49	54 2 4 +50		29 71 29 -29	54 44 2 +52	29 30 41 -20	29 80 20 -20	97 3 11 +97	89 11 64 +89	36 2 3 +36	1 2 3 4	74 26 99 +1	1 99 1 -1		99 1 -1	
Italia	+ = - S	12 46 42 -30	2 80 18 -16	47 47 53 -53	12 40 48 -36	44 42 14 +30	33 33 67 -67	51 35 14 +37	27 70 3 +24	26 64 10 +16	14 60 26 -12	13 77 10 +3	12 81 7 +5	94 3 3 +91	65 35 3 +65	97 3 2 +97	1 2 3 4	52 88 2 +42	45 53 2 +42	1.7 1.7 1.7 +5	9 89 3 +5
Nederland	+ = - S																				
Belgique-België	+ = - S	7 64 29 -22	24 47 29 -5	24 47 29 -5	8 62 30 -22	50 20 30 +20	56 11 33 +23	10 78 12 -2	9 62 29 -20	20 44 36 -16	7 83 10 -3	26 59 15 +11	28 62 10 +18	61 39 4 +61	18 78 4 +14	28 72 3 +28	1 2 3 4	10 76 3 9	54 21 25 +29	2.5 2.5 2.5 -5	10 75 15 -5
Luxembourg	+ = - S																1 2 3 4				
United Kingdom	+ = - S																1 2 3 4				
EØF-EWG-CEE-EEG-EEC	+ = - S	5 57 38 -33	4 55 41 -37	2 51 47 -45	9 62 29 -20	19 62 19 -30	6 58 26 -30	22 74 4 +18	22 75 3 +19	21 77 2 +19	9 64 27 -18	8 73 19 -11	15 75 10 +5	52 44 4 +48	50 46 4 +46	61 35 4 +57	1 2 3 4		1.3 1.3 1.3 4		


FORVENTNING OM SAMLET ORDREBEHOLDNING OG FÆRDIGVARELAGRE  
 BEURTEILUNG DER GESAMTEN AUFTRAGSBESTÄNDE UND DER FERTIGWARENLAGER  
 ESTIMATION OF TOTAL ORDER BOOKS AND OF STOCKS OF FINISHED PRODUCTS  
 APPRÉCIATION DU CARNET DE COMMANDES TOTAL ET DES STOCKS DE PRODUITS FINIS  
 GIUDIZIO SUL PORTAFOGLIO ORDINI COMPLESSIVO E LE GIACENZE DI PRODOTTI FINITI  
 BEOORDELING VAN HET TOTALE ORDERBESTAND EN VAN DE VOORRAAD EINDPRODUKTEN

Glidende tremånedersgennemsnit af forskellene mellem de positive og negative svar  
 Gleitende Dreimonatsdurchschnitte der Salden aus den positiven und negativen Meldungen  
 Three month moving average of the balance of positive over negative replies  
 Moyenne mobile sur trois mois des différences entre les réponses positives et négatives  
 Medie mobili trimestrali delle differenze tra le risposte positive e negative  
 Voortschrijdende driemaandsgemiddelden der saldi van positieve en negatieve antwoorden



**8** FORARBEJDNING AF PLASTIKVARER  
 KUNSTSTOFFVERARBEITENDE INDUSTRIE  
 PROCESSING OF PLASTICS  
 TRANSFORMATION DE MATIÈRES PLASTIQUES  
 INDUSTRIE DELLA TRASFORMAZIONE DELLE MATERIE PLASTICHE  
 KUNSTSTOFFENVERWERKENDE INDUSTRIE





RESULTATER AF GRUPPE  
ERGNISSE DER GRUPPE  
RESULTS FOR GROUP  
RÉSULTATS DU GROUPE  
RISULTATI DEL GRUPPO  
RESULTATEN VAN DE GROEP

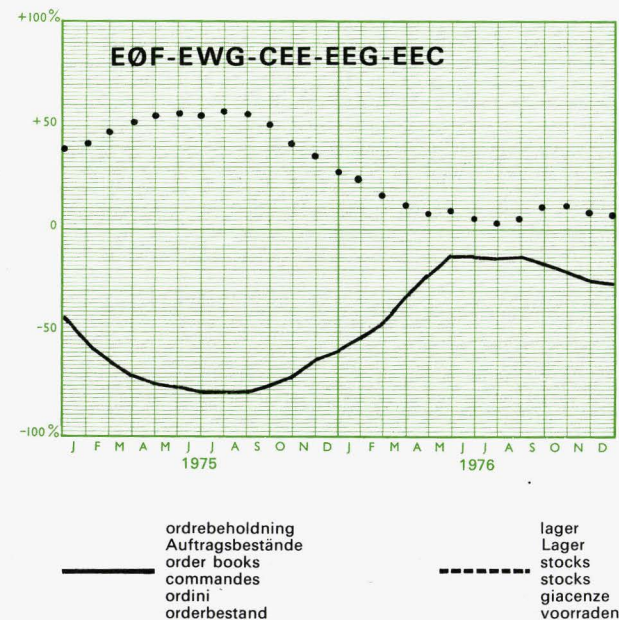
9

KEMISK INDUSTRI  
CHEMISCHE INDUSTRIE  
CHEMICALS  
INDUSTRIE CHIMIQUE  
INDUSTRIE CHIMICHE  
CHEMISCHE INDUSTRIE

	1976 M**	1*			2*			3*			4*			5*			6*		7*	8*	9*
		O	N	D	C	N	D	C	N	D	C	N	D	C	N	D	C	N	D		
Danmark	+ = - S																1 2 3 4				
B.R. Deutschland	+ = - S	2 81 17 -15		1 57 43 -43	5 78 17 -12	4 56 5 +4	4 91 5 -1	9 91 9 +9	14 86 9 +14	9 91 9 +9	2 52 6 -4	7 91 2 +5	15 83 2 +13	17 58 25 -8	22 73 5 +17	23 71 6 +17	1 2 3 4				
France	+ = - S	5 51 44 -39	7 63 30 -23	6 61 33 -27	6 54 40 -34	8 60 32 -24	10 66 24 -14	4 88 8 -4	7 84 9 -2	13 81 6 +7	12 74 14 -2	14 71 15 -1	20 73 7 +13	40 59 1 +39	40 54 6 +34	46 49 5 +41	1 2 3 4	21 71 8 +13		3 63 34 -31	
Ireland	+ = - S	37 63 +37	9 91 +9	9 91 +9	67 33 +67	45 28 +18	5 95 +5	2 84 -16	2 62 -34	10 63 -37	11 59 +33	23 40 +20	23 59 +54	62 32 +68	76 31 +69	45 30 +70	1 2 4	82 16 +4	4 96 +4	4 61 -31	
Italia	+ = - S	10 59 31 -21	18 69 13 +5	22 67 11 +11	12 36 52 -40	24 49 27 -3	15 56 29 -14	22 70 8 +14	5 79 16 -11	10 89 1 +9	11 85 4 +7	23 74 3 +20	23 73 4 +19	62 33 5 +57	76 24 5 +76	45 50 5 +40	1 2 3 4	57 44 3 +2	16 70 14 +2	12 79 9 +3	
Nederland	+ = - S																				
Belgique-België	+ = - S	3 88 9 -6	2 89 9 -7	3 84 13 -10	4 88 8 -4	3 91 6 -3	3 86 11 -8	7 93 +7	9 91 +9	8 92 +8	1 96 -4	1 97 -1	1 95 -5	1 92 -6	1 93 -7	1 93 -7	1 2 3 4	99 1 +99		1 97 -1	
Luxembourg	+ = - S	9 60 31 -22	9 77 14 -5	27 70 3 +24	10 56 34 -24	9 81 10 -1	27 71 2 +25	24 66 10 +14	21 69 10 +11	2 87 11 -9	1 89 -9	21 97 -3	21 79 +21	31 69 +31	31 69 +31	72 28 +72	1 2 3 4	54 36 10 +17	29 59 12 +17	1 99 +1	
United Kingdom	+ = - S												39 53 8 +31	40 51 9 +31	44 51 5 +39	83 17 +83	91 9 +91	78 22 3 +78	1 2 3 4		2.0
EOF-EWG-CEE-EEG-EEC	+ = - S	4 68 28 -24	5 63 32 -27	6 59 35 -29	6 69 25 -19	7 83 10 -3	7 81 12 -5	12 84 4 +8	11 84 5 +6	12 86 2 +10	14 78 8 +6	20 73 7 +13	24 72 4 +20	46 44 10 +36	52 45 3 +49	45 51 4 +41	1 2 3 4			2.4	

FORVENTNING OM SAMLET ORDREBEHOLDNING OG FÆRDIGVARELAGRE  
 BEURTEILUNG DER GESAMTEN AUFTRAGSBESTÄNDE UND DER FERTIGWARENLAGER  
 ESTIMATION OF TOTAL ORDER BOOKS AND OF STOCKS OF FINISHED PRODUCTS  
 APPRÉCIATION DU CARNET DE COMMANDES TOTAL ET DES STOCKS DE PRODUITS FINIS  
 GIUDIZIO SUL PORTAFOGLIO ORDINI COMPLESSIVO E LE GIACENZE DI PRODOTTI FINITI  
 BEOORDELING VAN HET TOTALE ORDERBESTAND EN VAN DE VOORRAAD EINDPRODUKTEN

Glidende tremånedersgennemsnit af forskellene mellem de positive og negative svar  
 Gleitende Dreimonatsdurchschnitte der Salden aus den positiven und negativen Meldungen  
 Three month moving average of the balance of positive over negative replies  
 Moyenne mobile sur trois mois des différences entre les réponses positives et négatives  
 Medie mobili trimestrali delle differenze tra le risposte positive e negative  
 Voortschrijdende driemaandsgemiddelden der saldi van positieve en negatieve antwoorden



9

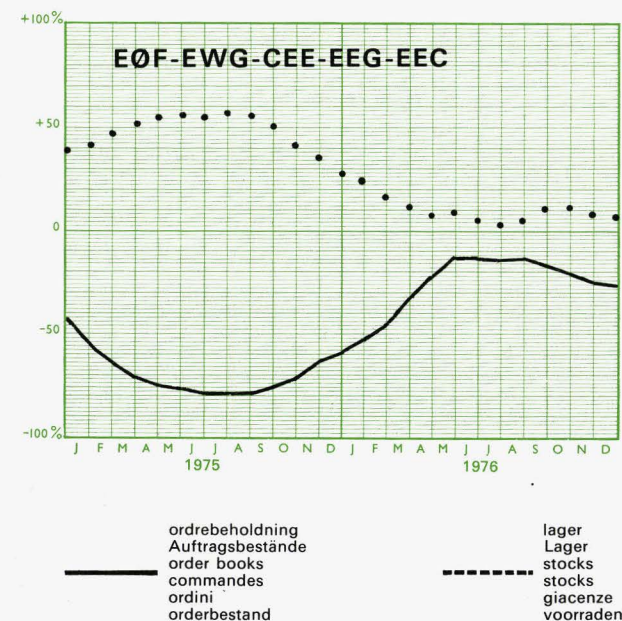
KEMISK INDUSTRI  
 CHEMISCHE INDUSTRIE  
 CHEMICALS  
 INDUSTRIE CHIMIQUE  
 INDUSTRIE CHIMICHE  
 CHEMISCHE INDUSTRIE



	1976 M**	1*			2*			3*			4*			5*			6*	7*	8*	9*	
		O	N	D	C	N	D	C	N	D	C	N	D	C	N	D	C	N	D		
Danmark	+ = - S																1 2 3 4				
B.R. Deutschland	+ = - S	2 81 17 -15	1 57 43 -43	1 52 47 -46	5 78 17 -12	4 56 + 4	4 91 5 - 1	9 91 + 9	14 86 +14	9 91 + 5	2 52 6 - 4	7 91 2 + 5	15 83 2 +13	17 58 25 - 8	22 73 5 +17	23 71 6 +17	1 2 3 4				
France	+ = - S	5 51 44 -39	7 63 30 -23	6 61 33 -27	6 54 40 -34	8 60 32 -24	10 66 24 -14	4 88 8 - 4	7 84 9 - 2	13 81 6 + 7	12 74 14 - 2	14 71 15 - 1	20 73 7 +13	40 59 1 +39	40 54 6 +34	46 49 5 +41	1 2 3 4	21 71 8 +13		3 63 34 -31	
Ireland	+ = - S	37 63 +37	9 91 + 9	9 91 + 9	67 33 +67	45 28 +18	5 95 + 5	2 84 -16	2 62 -34	37 63 -37	40 59 +33	59 40 +20	68 36 +54	69 31 +68	70 30 +69	1 2 3 4	82 16 + 4	4 96 + 4	1.3	4 61 35 -31	
Italia	+ = - S	10 59 31 -21	18 69 13 + 5	22 67 11 +11	12 36 52 -40	24 49 27 - 3	15 56 29 -14	22 70 8 +14	5 79 16 -11	10 89 1 + 5	11 85 4 + 7	23 74 3 +20	23 73 4 +19	62 33 5 +57	76 24 5 +76	45 50 5 +40	1 2 3 4	57 44 3 39	16 70 14 + 2	4.2	12 79 9 + 3
Nederland	+ = - S																				
Belgique-België	+ = - S	3 88 9 - 6	2 89 9 - 7	3 84 13 -10	4 88 8 - 4	3 91 6 - 3	3 86 11 - 8	7 93 + 7	9 91 + 9	8 92 + 8	1 96 4 - 4	1 97 2 - 1	1 95 5 - 5	1 92 7 - 6	1 93 7 - 7	1 93 7 - 7	1 2 3 4	99 100 +99		1 97 2 - 1	
Luxembourg	+ = - S	9 60 31 -22	9 77 14 - 5	27 70 3 +24	10 56 34 -24	9 81 10 - 1	27 71 2 +25	24 66 10 +14	21 69 10 +11	2 87 11 - 9	1 89 10 - 9	21 97 3 +21	31 79 69 +31	31 69 69 +31	72 28 28 +72	1 2 3 4	54 36 10 +17	29 59 12 +17	2.1	1 99 + 1	
United Kingdom	+ = - S										39 53 8 +31	40 51 9 +31	44 51 5 +39	83 17 9 +83	91 9 22 +91	78 22 3 +78	1 2 3 4			2.0	
EOF-EWG-CEE-EEG-EEC	+ = - S	4 68 28 -24	5 63 32 -27	6 59 35 -29	6 69 25 -19	7 83 10 - 3	7 81 12 - 5	12 84 4 + 8	11 84 5 + 6	12 86 2 +10	14 78 8 + 6	20 73 7 +13	24 72 4 +20	46 44 10 +36	52 45 3 +49	45 51 4 +41	1 2 3 4			2.4	

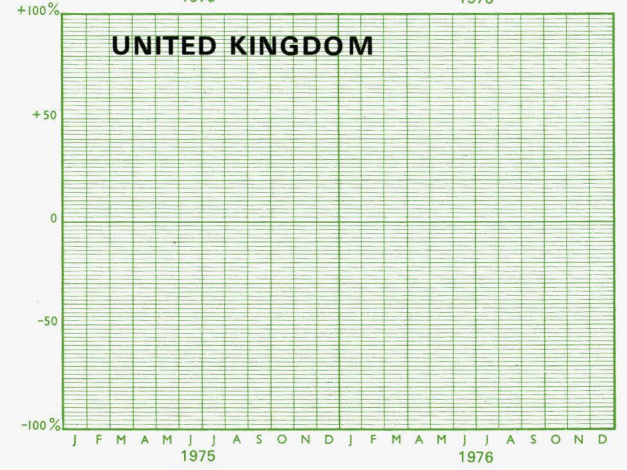
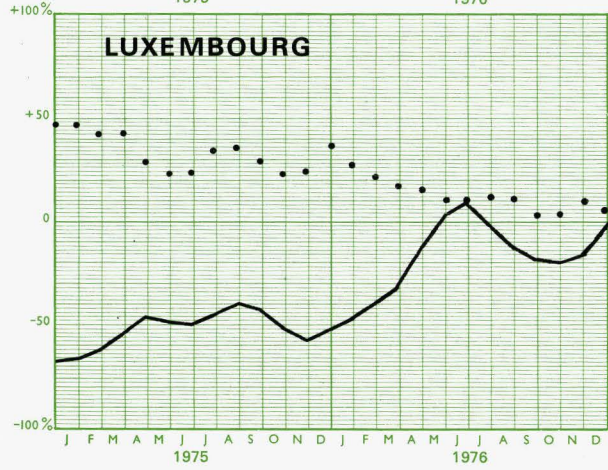
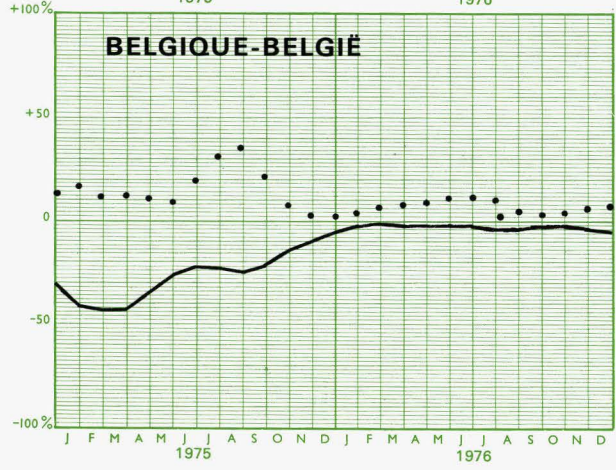
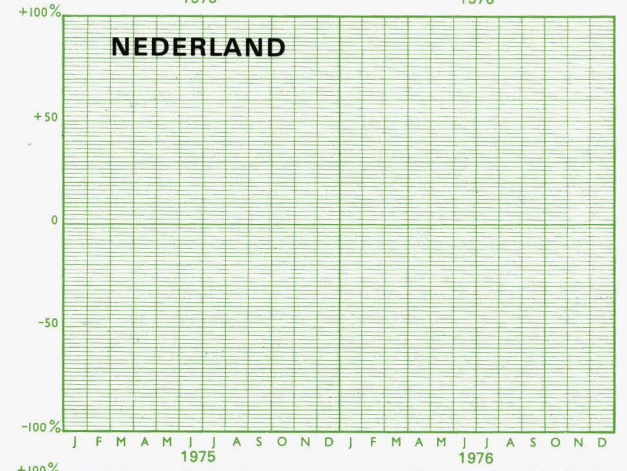
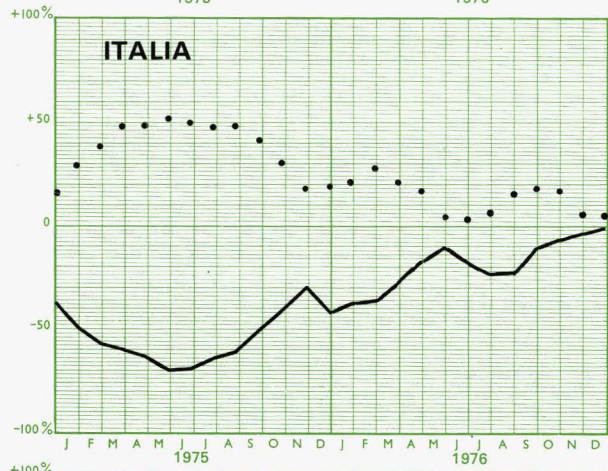
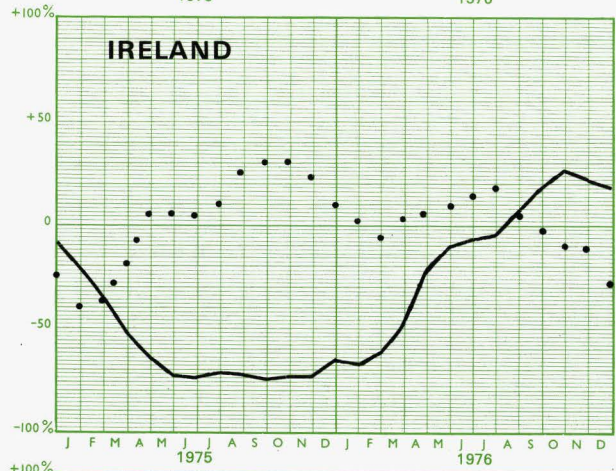
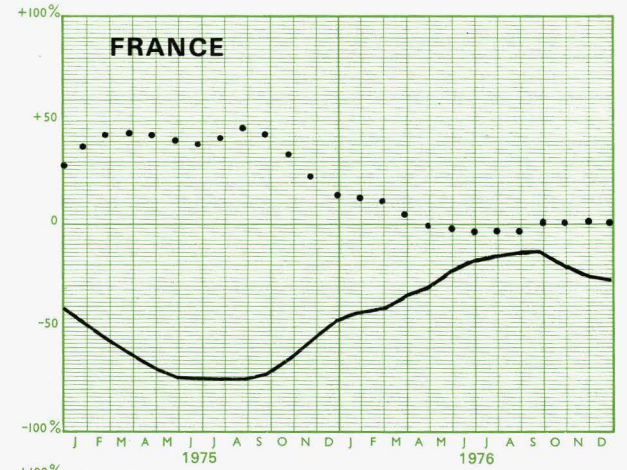
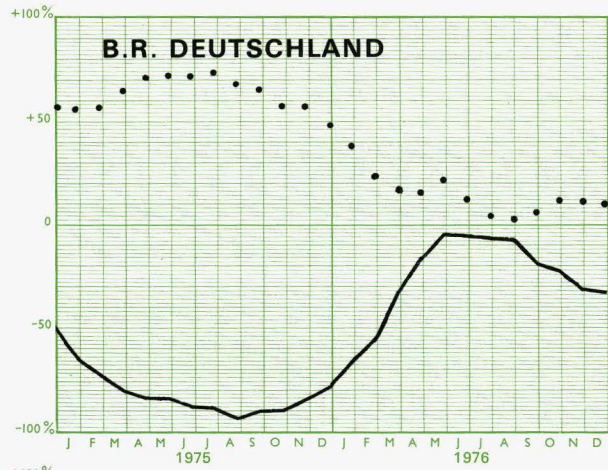
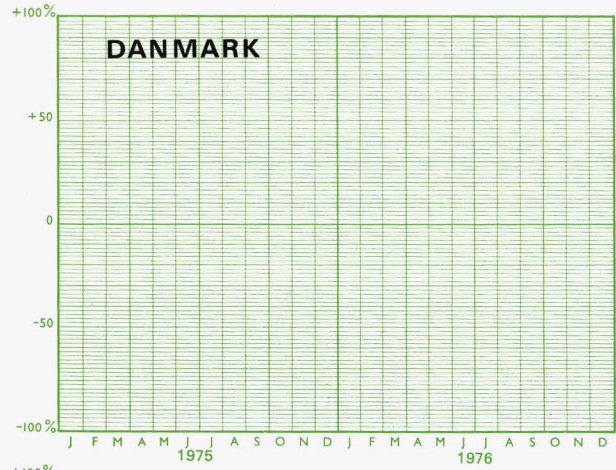
FORVENTNING OM SAMLET ORDREBEHOLDNING OG FÆRDIGVARELAGRE  
 BEURTEILUNG DER GESAMTEN AUFTRAGSBESTÄNDE UND DER FERTIGWARENLAGER  
 ESTIMATION OF TOTAL ORDER BOOKS AND OF STOCKS OF FINISHED PRODUCTS  
 APPRÉCIATION DU CARNET DE COMMANDES TOTAL ET DES STOCKS DE PRODUITS FINIS  
 GIUDIZIO SUL PORTAFOGLIO ORDINI COMPLESSIVO E LE GIACENZE DI PRODOTTI FINITI  
 BEOORDELING VAN HET TOTALE ORDERBESTAND EN VAN DE VOORRAAD EINDPRODUKTEN


Glidende tremånedersgennemsnit af forskellene mellem de positive og negative svar  
 Gleitende Dreimonatsdurchschnitte der Salden aus den positiven und negativen Meldungen  
 Three month moving average of the balance of positive over negative replies  
 Moyenne mobile sur trois mois des différences entre les réponses positives et négatives  
 Medie mobili trimestrali delle differenze tra le risposte positive e negative  
 Voortschrijdende driemaandsgemiddelden der saldi van positieve en negatieve antwoorden



9

KEMISK INDUSTRI  
 CHEMISCHE INDUSTRIE  
 CHEMICALS  
 INDUSTRIE CHIMIQUE  
 INDUSTRIE CHIMICHE  
 CHEMISCHE INDUSTRIE

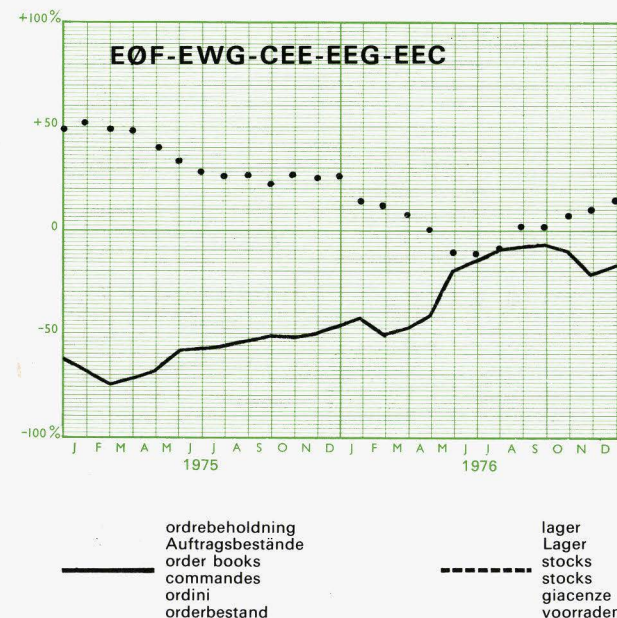




	1976 M**	1*			2*			3*			4*			5*			6*		7*	8*	9*
		C	A	D	C	A	D	C	A	D	C	A	D	C	A	D	C	D	C		
Danmark	+ = - S																1 2 3 4				
B.R. Deutschland	+ = - S	58 42 -42	48 52 -52	21 10 +11	1 59 +1	1 59 +1	1 99 +1	21 79 +21	31 69 +31	31 69 +31	30 47 +7	33 67 +33	10 90 +10	63 37 +63	90 10 +90	68 32 +68	1 2 3 4	34 66 +57	57 43 +57	2.2 2.2 +1	
France	+ = - S	5 88 3 +6	5 77 18 -13	5 85 10 -5	4 94 2 +2	11 85 2 -2	6 94 4 +7	15 74 11 +6	7 90 2 +4	14 77 9 +4	7 84 9 +5	18 65 17 -2	54 46 +54	50 50 +50	65 35 +65	1 2 3 4	98 98 +93	93 7 +93	69 31 -31		
Ireland	+ = - S																1 2 3 4				
Italia	+ = - S	1 85 14 -13	55 45 -45	1 97 2 -1	35 65 -65	39 61 -61	58 2 -2	15 84 1 +14	9 51 9 +9	2 99 1 -1	2 66 32 -30	2 76 24 -24	99 1 +99	52 8 +52	44 56 +44	1 2 3 4	85 98 +47	47 53 +47	3.1 3.1 -33		
Nederland	+ = - S																				
Belgique-België	+ = - S	82 18 -18	2 60 38 -36	16 62 22 -6	84 16 -16	61 61 -39 -39	16 82 2 +14	16 50 34 -18	88 84 12 -12	84 16 16 -16	53 47 +53					1 2 3 4					
Luxembourg	+ = - S																1 2 3 4				
United Kingdom	+ = - S																1 2 3 4				
EØF-EWG-CEE-EEG-EEC	+ = - S	2 78 20 -18	1 60 39 -39	5 84 7 +2	1 72 27 -26	3 93 27 -27	14 86 3 +14	18 79 3 +15	13 86 1 +12	15 64 21 -6	14 76 10 +4	10 66 24 -14	72 28 +72	79 21 +79	60 40 +60	1 2 3 4			2.6 2.6 +60		


FORVENTNING OM SAMLET ORDREBEHOLDNING OG FÆRDIGVARELAGRE  
 BEURTEILUNG DER GESAMTEN AUFTRAGSBESTÄNDE UND DER FERTIGWARENLAGER  
 ESTIMATION OF TOTAL ORDER BOOKS AND OF STOCKS OF FINISHED PRODUCTS  
 APPRÉCIATION DU CARNET DE COMMANDES TOTAL ET DES STOCKS DE PRODUITS FINIS  
 GIUDIZIO SUL PORTAFOGLIO ORDINI COMPLESSIVO E LE GIACENZE DI PRODOTTI FINITI  
 BEOORDELING VAN HET TOTALE ORDERBESTAND EN VAN DE VOORRAAD EINDPRODUKTEN

Glidende tremånedersgennemsnit af forskellene mellem de positive og negative svar  
 Gleitende Dreimonatsdurchschnitte der Salden aus den positiven und negativen Meldungen  
 Three month moving average of the balance of positive over negative replies  
 Moyenne mobile sur trois mois des différences entre les réponses positives et négatives  
 Medie mobili trimestrali delle differenze tra le risposte positive e negative  
 Voortschrijdende driemaandsgemiddelden der saldi van positieve en negatieve antwoorden



**10** OLIEINDUSTRI  
 MINERALÖLVERARBEITUNG  
 PETROLEUM  
 PÉTROLE  
 INDUSTRIE DEI DERIVATI DEL PETROLIO  
 VERWERKING VAN MINERALE OLIËN







RESULTATER AF GRUPPE  
ERGEBNISSE DER GRUPPE  
RESULTS FOR GROUP  
RÉSULTATS DU GROUPE  
RISULTATI DEL GRUPPO  
RESULTATEN VAN DE GROEP

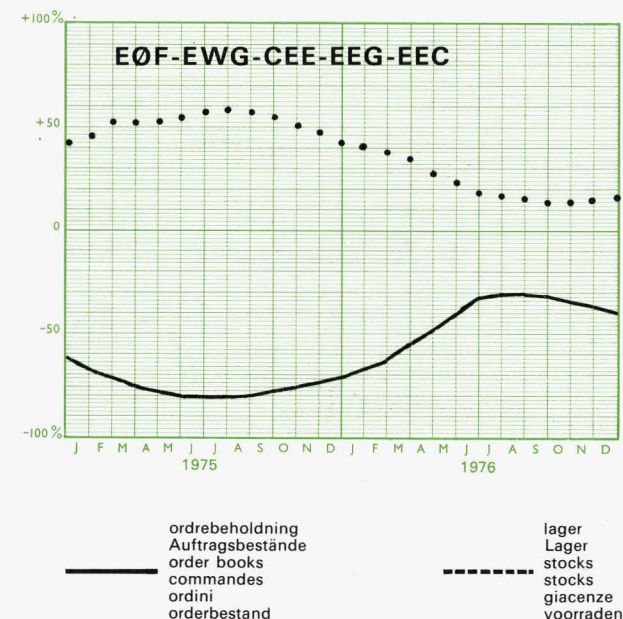
11

BYGNINGSMATERIALER, KERAMIK, GLAS  
STEINE UND ERDEN, KERAMIK UND GLAS  
BUILDING MATERIALS, POTTERY AND GLASS  
MATÉRIAUX DE CONSTRUCTION, CÉRAMIQUE, VERRE  
INDUSTRIE DEI MATERIALI DA COSTRUZIONE, VETRO E CERAMICA  
INDUSTRIE VAN AARDEWERK, GLAS, enz.

	1976 M**	1*			2*			3*			4*			5*			6*	7*	8*	9*	
		C	N	D	C	N	D	C	N	D	C	N	D	C	N	D	C	C	C		
Danmark	+ = - S																1 2 3 4				
B.R. Deutschland	+ = - S	5 41 54 -49	4 45 51 -47	1 45 54 -53	9 82 c -2	7 83 10 +5	14 77 7 +5	31 62 6 +24	34 60 6 +28	31 64 5 +26	1 67 32 -31	7 70 30 -30	7 68 25 -18	20 71 9 +11	26 62 12 +14	38 56 6 +32	1 2 3 4	60 36 2 +56	56 44 2 +56	1.2 71 27 -25	
France	+ = - S	16 34 50 -34	16 38 46 -30	15 31 54 -39	20 32 48 -28	22 27 40 -7	24 27 37 -13	29 45 26 +3	22 57 21 +1	28 47 25 +3	14 62 24 -10	12 57 31 -19	9 82 8 +1	38 62 44 +38	56 44 25 +56	75 25 2 +75	1 2 3 4	95 95 2 4	31 67 2 +29	71 29 -29	
Ireland	+ = - S	1 84 15 -14	18 34 48 -30	1 34 65 -64	80 10 10 +70	61 25 14 +47	56 44 14 +56	41 58 1 +40	20 64 16 +4	18 81 1 +17	35 46 19 +16	15 30 55 -40	1 92 7 -6	75 25 15 +75	85 15 8 +85	92 8 2 +92	1 2 3 4	57 42 2 +46	48 50 2 +46	1.0 64 36 -36	
Italia	+ = - S	9 55 36 -27	5 49 46 -41	6 50 44 -38	21 65 14 +7	19 56 25 -6	10 77 13 -3	29 63 8 +21	36 59 5 +31	43 49 8 +35	8 46 44 -38	6 50 44 -38	16 61 23 -7	61 35 4 +57	66 31 3 +63	58 41 1 +57	1 2 3 4	56 68 7 +37	42 53 5 +37	2.3 89 7 -3	
Nederland	+ = - S																				
Belgique-België	+ = - S	16 66 18 -2	23 59 18 +5	11 65 24 -13	15 64 21 -6	11 73 16 -5	80 20 20 -20	11 61 28 -17	11 65 24 -13	9 79 12 -3	23 51 26 -3	5 72 23 -18	2 84 14 -12	44 55 1 +43	41 59 47 +41	53 47 3 +53	1 2 3 4	7 65 4 9 +19	28 63 9 +19	2.1 90 8 -6	
Luxembourg	+ = - S	20 21 59 -39	18 21 61 -43	18 19 63 -45	18 22 60 -42	18 4 78 -60	18 3 79 -61	17 62 21 -4	23 74 3 +20	19 62 19 -16	18 48 34 -16	18 48 34 -16	19 60 21 -2	2 98 77 +2	23 77 79 +23	21 79 3 +21	1 2 3 4	1 61 20 38 +36	56 24 20 +36	1.8 53 29 -11	
United Kingdom	+ = - S										24 54 22 +2	32 40 28 +4	29 46 25 +4	73 27 1 +73	76 23 1 +75	76 22 2 +74	1 2 3 4				2.0
EØF-EWG-CEE-EEG-EEC	+ = - S	9 44 47 -38	8 45 47 -39	6 44 50 -44	14 66 20 -6	14 67 19 -5	11 71 18 -7	27 60 13 +14	29 60 11 +18	30 59 11 +19	11 60 29 -18	10 59 31 -21	13 66 21 -8	45 51 4 +41	52 43 5 +47	59 39 2 +57	1 2 3 4				1.8

FORVENTNING OM SAMLET ORDREBEHOLDNING OG FÆRDIGVARELAGRE  
 BEURTEILUNG DER GESAMTEN AUFTRAGSBESTÄNDE UND DER FERTIGWARENLAGER  
 ESTIMATION OF TOTAL ORDER BOOKS AND OF STOCKS OF FINISHED PRODUCTS  
 APPRÉCIATION DU CARNET DE COMMANDES TOTAL ET DES STOCKS DE PRODUITS FINIS  
 GIUDIZIO SUL PORTAFOGLIO ORDINI COMPLESSIVO E LE GIACENZE DI PRODOTTI FINITI  
 BEOORDELING VAN HET TOTALE ORDERBESTAND EN VAN DE VOORRAAD EINDPRODUKTEN

Glidende tremånedersgennemsnit af forskellene mellem de positive og negative svar  
 Gleitende Dreimonatsdurchschnitte der Salden aus den positiven und negativen Meldungen  
 Three month moving average of the balance of positive over negative replies  
 Moyenne mobile sur trois mois des différences entre les réponses positives et négatives  
 Medie mobili trimestrali delle differenze tra le risposte positive e negative  
 Voortschrijdende driemaandsgemiddelden der saldi van positieve en negatieve antwoorden



11

BYGNINGSMATERIALER, KERAMIK, GLAS  
 STEINE UND ERDEN, KERAMIK UND GLAS  
 BUILDING MATERIALS, POTTERY AND GLASS  
 MATÉRIAUX DE CONSTRUCTION, CÉRAMIQUE, VERRE  
 INDUSTRIE DEI MATERIALI DA COSTRUZIONE, VETRO E CERAMICA  
 INDUSTRIE VAN AARDEWERK, GLAS, enz.



bygningsmaterialer, bygnings- og industrikeramik, fladglas  
Baumaterialien (Steine und Erden, Flachglas, Grobkeramik)  
building materials, ceramic products for building and industrial purposes, flat glass

11a

matériaux de construction, céramique pour le bâtiment et l'industrie, verre plat  
materiale da costruzione (compresi il vetro piano e la ceramica)  
bouwmaterialenindustrie (incl. vlakglas, sanitair aardewerk, vuurvast aardewerk)

1976 M**	1*			2*			3*			4*			5*			6*		7*		8*		9*	
	C	N	D	C	N	D	C	N	D	C	N	D	C	N	D	C	D	C	D	C	D	C	D
+ = - \$																1 2 3 4							
+ = - \$	4 35 57 -53	3 45 52 -45	1 39 60 -55	6 85 9 -3	6 86 8 -2	7 84 9 -2	24 59 27 +27	35 60 6 +25	35 60 5 +30	2 59 39 -37	1 64 35 -34	9 62 29 -20	15 74 11 +4	22 65 13 +5	36 57 7 +29	1 2 3 4	60 37 2 1	55 44 1 +54			1.2	2 73 25 -23	
+ = - \$	16 24 60 -44	16 29 55 -35	14 21 65 -51	4 42 53 -45	22 41 37 -15	4 40 56 -52	32 61 14 +18	23 56 16 +7	28 64 16 +12	4 64 32 -28	6 57 37 -31	4 86 10 -6	40 60 31 +40	62 38 31 +62	69 2 3 +69	1 2 3 4	36 96 61 +33					70 30 -20	
+ = - \$	1 24 19 -18	6 29 58 -52	2 21 75 -77	60 20 28 +40	24 48 28 -4	12 88 28 +12	51 71 4 +21	25 75 2 +21	23 50 4 +36	43 31 7 -63	3 89 6 -7	2 50 9 +21	91 12 10 +91	88 9 10 +88	90 2 3 +90	1 2 3 4	47 53 39 +55					3 55 45 -45	
+ = - \$	4 53 43 -35	3 45 52 -45	4 48 17 -44	15 20 17 +2	13 48 30 -17	8 88 14 -6	24 61 5 +29	28 59 11 +35	45 40 3 +38	5 39 11 -51	6 45 56 -43	21 53 49 -5	54 40 6 +48	62 35 3 +59	53 46 1 +52	1 2 3 4	55 79 9 +15	47 51 2 +45		2.2	88 8 -4		
+ = - \$																							
+ = - \$	16 68 16	26 58 16	13 64 23	15 68 17	14 75 11	13 84 16	13 55 32	13 59 28	10 76 14	26 55 19	6 73 21	3 81 16	38 60 2	40 59 1	48 51 3	1 2 3	7 63 5	32 60 8		2.1	3 87 10		
+ = - \$	20 21 59 -35	18 21 61 -43	18 19 63 -45	18 22 60 -42	18 4 78 -60	17 3 79 -61	23 62 34 +20	15 62 15 -16	18 48 34 -16	18 48 21 -2	19 60 34 +2	2 58 21 +23	23 77 79 +21	21 2 3 4	1 2 3 38	1 61 20 +36	56 24 70		1.8	18 53 29 -11			
+ = - \$																							
+ = - \$	7 42 51 -44	7 43 50 -43	5 30 56 -51	11 70 17 -8	12 71 20 -5	4 76 10 -16	30 61 9 +20	32 59 9 +23	10 61 33 -24	10 57 34 -5	14 63 23 +38	42 54 4 +46	51 44 5 +53	56 41 3 4	1 2 3 4						1.7		

finkeraamik og hulglas  
Porzellan und Hohglas  
ceramic products for other purposes, hollow glass

11b

céramique fine et verre creux  
ceramica fina e vetro cavo  
fijn aardewerk, glas (excl. vlakglas)

1976 M**	1*			2*			3*			4*			5*			6*		7*		8*		9*	
	C	N	D	C	N	D	C	N	D	C	N	D	C	N	D	C	D	C	D	C	D	C	D
+ = - \$																							1 2 3 4
+ = - \$	11 52 37 -26	10 47 43 -33	3 77 20 -17	13 78 9 +4	10 77 13 -3	24 67 9 +15	16 74 10 +6	30 59 11 +19	14 76 10 +4		93 1 7 -1	90 10 2 -10	48 50 2 +46	51 38 11 +40	52 46 2 +50	1 2 3 4	64 46 3 4	51 49 1 +51		1.8	5 41 -36		
+ = - \$	18 62 20 -2	17 63 20 -3	20 58 22 -2	37 58 42 -5	44 21 17 +2	44 35 10 +27	18 21 17 -43	20 45 35 -15	25 23 52 -27	42 54 15 +38	31 54 4 +16	23 73 4 +19	34 66 6 +34	38 62 10 +38	90 10 2 +90	1 2 3 4	19 80 1 5	19 80 1 +18			71 29 -29		
+ = - \$																							
+ = - \$	27 56 17 +10	13 62 25 -12	14 59 27 -12	24 65 11 +13	25 51 20 +9	15 72 13 +2	14 68 18 -4	33 84 13 +20	19 81 13 +19	20 70 10 +10	6 68 26 -20	4 80 16 -12	75 20 2 +78	74 21 5 +69	71 27 2 +69	1 2 3 4	61 36 2 33	28 57 15 +13		2.9	5 90 5		
+ = - \$																							
+ = - \$	19 43 38 -19	6 60 40 -40	13 64 40 -40	15 43 38 -15	14 60 40 -40	19 60 40 -40	2 58 2 +2	1 55 98 +1	2 98 2 +2		21 79 43 -79	57 43 2 -43	98 2 2 +98	57 43 2 +57	81 19 3 +81	1 2 3 4	16 82 3 4	2 80 18 -16		2.8	2 98		
+ = - \$																							
+ = - \$																							
+ = - \$	17 57 26 -9	13 57 30 -17	11 66 23 -12	20 55 21 -1	18 58 24 -1	23 61 16 +7	15 57 28 -13	26 55 19 +7	18 62 20 -2	18 75 15 +11	12 83 9 -3	8 45 5 -1	55 45 5 +55	54 41 5 +49	72 27 1 +71	1 2 3 4					2.3		

EOF-EWG-CEE-EEG-EEC

RESULTATER AF GRUPPE  
ERGEBNISSE DER GRUPPE  
RESULTS FOR GROUP  
RÉSULTATS DU GROUPE  
RISULTATI DEL GRUPPO  
RESULTATEN VAN DE GROEP

12 + 13

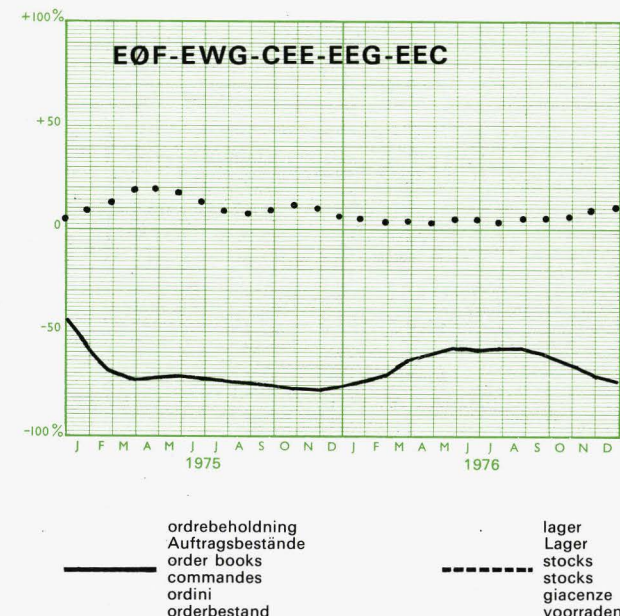
JERN- OG STÅLINDUSTRI  
EISEN- UND STAHLERZEUGUNG  
IRON AND STEEL  
SIDÉRURGIE  
INDUSTRIA SIDERURGICA  
IJZER- EN STAALINDUSTRIE

FØRSTE FORARBEJDNING AF JERNHOLDIGE METALLER  
EISEN- UND STAHLBEARBEITUNG EINSCHL. GIESSEREIEN  
PRIMARY PROCESSING OF IRON AND STEEL  
PREMIÈRE TRANSFORMATION DE MÉTAUX FERREUX  
INDUSTRIE DELLA TRASFORMAZIONE DEI METALLI FERROSI  
BEWERKING VAN IJZER EN STAAL

	1976 M**	1*			2*			3*			4*			5*			6*		7*	8*	9*	
		C	N	D	C	N	D	C	N	D	C	N	D	C	N	D	Π	C	D	C		
Danmark	+ = - S																1 2 3 4					
B.R. Deutschland	+ = - S	3 23 74 -71	5 18 77 -72	4 11 85 -81	6 6 32 -32	75 75 25 -25	93 93 7 -7	7 93 93 +7	7 93 93 +7	2 98 98 +2			3 38 62 -62	21 77 17 +19	15 77 8 +7	25 66 9 +16	1 2 3 4	17 76 5 +44	51 42 7 -6	2.4 86 10 -6		
France	+ = - S	1 19 80 -79	1 24 75 -74	2 22 78 -78	13 13 87 -87	12 12 82 -78	16 16 84 -84	37 59 4 +33	41 58 1 +40	27 72 1 +26	1 53 46 -45	2 51 47 -45	3 48 49 -46	47 32 21 +26	48 45 7 +41	37 38 25 +12	1 2 3 4	97 25 1 +73	74 30 64 -58			
Ireland	+ = - S	21 79 -58	1 99 -99	1 99 -99	56 4 +96	3 1 -93	96 4 +96	1 99 +1	1 99 +1	27 73 +27		1 48 +1		29 71 +29	1 99 +1	1 99 +1	1 2 3 4	21 78 +1	1 99 +1	1 99 +1		
Italia	+ = - S	49 51 -51	47 53 -53	39 61 -61	2 41 -55	3 36 -58	6 31 -57	3 97 +3	12 74 -2	22 65 +9	1 94 -4	1 95 -3		7 84 -2	14 80 +1	11 79 +1	11 79 +1	1 2 3 4	67 95 +27	27 73 -1	1 97 -1	
Nederland	+ = - S																					
Belgique-België	+ = - S	1 15 84 -83	17 83 -83	9 91 -91	11 89 -89	13 87 -87	8 92 -92	4 96 +4	3 82 -12	22 46 -10			34 36 -64	34 64 -66	34 57 -46	42 66 -44	38 53 -70	30 70 4	2 3 1	98 1 +76	76 24 -33	1 65 -33
Luxembourg	+ = - S	1 99 -99	1 99 -99	1 99 -99	1 99 -99	1 99 -99	1 99 -99	10 90 +10	10 90 +10	1 99 +1			1 99 +1	1 90 -10	1 90 -10	1 90 -10	1 90 -10	1 2 3 4	99 1 +99	1 99 -99		
United Kingdom	+ = - S																1 2 3 4					
EØF-EWG-CEE-EEG-EEC	+ = - S	2 24 74 -72	2 23 75 -73	2 18 80 -78	1 34 66 -66	1 37 62 -61	13 44 56 -56	15 86 1 +12	13 81 4 +11	13 82 5 +8	1 48 51 -50	1 58 41 -40	3 68 29 -26	25 64 11 +14	21 68 11 +10	23 59 18 +5	1 2 3 4			2.3		

FORVENTNING OM SAMLET ORDREBEHOLDNING OG FÆRDIGVARELAGRE  
 BEURTEILUNG DER GESAMTEN AUFTRAGSBESTÄNDE UND DER FERTIGWARENLAGER  
 ESTIMATION OF TOTAL ORDER BOOKS AND OF STOCKS OF FINISHED PRODUCTS  
 APPRÉCIATION DU CARNET DE COMMANDES TOTAL ET DES STOCKS DE PRODUITS FINIS  
 GIUDIZIO SUL PORTAFOGLIO ORDINI COMPLESSIVO E LE GIACENZE DI PRODOTTI FINITI  
 BEOORDELING VAN HET TOTALE ORDERBESTAND EN VAN DE VOORRAAD EINDPRODUKTEN

Glidende tremånedersgennemsnit af forskellene mellem de positive og negative svar  
 Gleitende Dreimonatsdurchschnitte der Salden aus den positiven und negativen Meldungen  
 Three month moving average of the balance of positive over negative replies  
 Moyenne mobile sur trois mois des différences entre les réponses positives et négatives  
 Medie mobili trimestrali delle differenze tra le risposte positive e negative  
 Voortschrijdende driemaandsgemiddelden der saldi van positieve en negatieve antwoorden



**12** JERN- OG STALINDUSTRI  
 EISEN- UND STAHLERZEUGUNG  
 IRON AND STEEL  
 SIDÉRURGIE  
 INDUSTRIA SIDERURGICA  
 IJZER- EN STAALINDUSTRIE

+

**13** FØRSTE FORARBEJDNING AF JERNHOLDIGE METALLER  
 EISEN- UND STAHLBEARBEITUNG EINSCHL. GIESSEREIEN  
 PRIMARY PROCESSING OF IRON AND STEEL  
 PREMIÈRE TRANSFORMATION DE MÉTAUX FERREUX  
 INDUSTRIA DELLA TRASFORMAZIONE DEI METALLI FERROSI  
 BEWERKING VAN IJZER EN STAAL



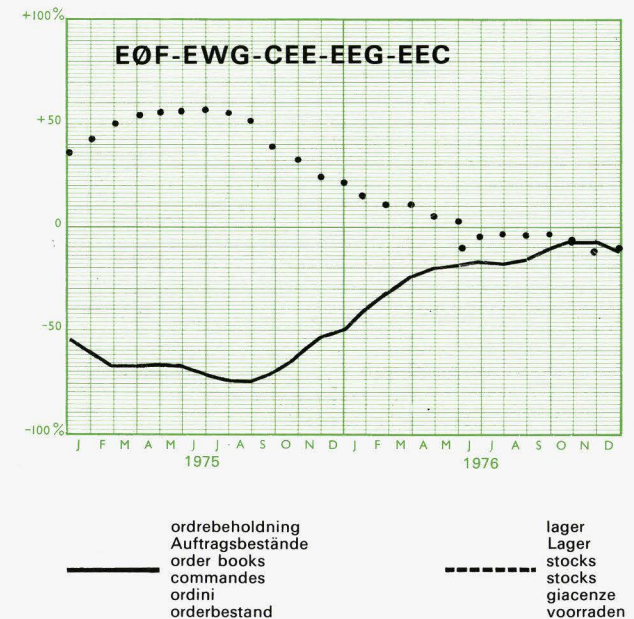




	1976 M**	1*			2*			3*			4*			5*			6*		7*		8*		9*	
		C	N	D	C	N	D	C	N	D	C	N	D	C	N	D	C	D	C	D	C	D		
Danmark	+ = - S																1 2 3 4							
B.R. Deutschland	+ = - S	15 61 24 -9	7 64 29 -22	1 70 29 -28	1 82 17 -16	6 78 16 +14	18 78 4 -13	8 71 21 -15	15 55 30 -16	10 64 26 +2	9 84 7 -18	3 76 21 -1	5 89 6 +31	31 69 56 +44	63 37 37 +63	1 2 3 4	57 27 1 4	36 59 5 +31	1.0			20 69 11 +9		
France	+ = - S	9 60 31 -22	17 59 24 -7	3 72 25 -22	9 62 29 -20	5 51 44 -39	2 63 35 -33	2 68 30 -28	1 83 16 -15	5 93 2 +3	23 70 7 +16	20 68 12 +8	31 46 23 +8	14 86 53 +14	47 24 24 +47	76 24 24 +76	1 2 3 4	14 70 4 +6				1 98 1		
Ireland	+ = - S	80 20 -20	1 99 +1	1 99 +1	71 29 +71	1 99 +1	95 5 +95	2 80 -20	1 99 +1	53 47 +53	59 21 +35	21 1 -99	66 34 +66	80 20 +80	1 59 +1	53 47 +53	1 2 3 4	80 99 +1	.6			20 60 20		
Italia	+ = - S	13 84 3 +10	14 78 8 +6	40 54 6 +34	8 75 17 -9	14 75 11 +3	7 83 10 -3	14 65 21 -7	6 62 32 -26	27 39 34 -7	8 66 26 -18	7 89 4 +3	24 71 5 +19	79 21 25 +79	75 22 22 +75	78 22 22 +78	1 2 3 4	61 54 8 +28	29 70 1 +28	3.9		18 80 2 +16		
Nederland	+ = - S																							
Belgique-België	+ = - S	17 66 17	4 68 28	4 73 23	12 73 15	11 69 20	11 74 15	20 55 25	20 75 5	20 79 1	11 70 19	2 79 19	11 77 12	58 42 +58	50 50 +50	71 29 +71	1 2 3 4	71 24 5 +66	1.9			83 17 -17		
Luxembourg	+ = - S																1 2 3 4							
United Kingdom	+ = - S																1 2 3 4							
EØF-EWG-CEE-EEG-EEC	+ = - S	13 66 21 -8	10 67 23 -13	8 69 23 -15	5 77 18 -13	8 73 19 +2	13 76 11 -12	10 68 22 -12	13 62 25 -5	14 67 19 -7	11 78 11 +2	8 77 15 +2	14 74 12 +38	38 62 49 +51	69 31 31 +69	1 2 3 4				2.1				

FORVENTNING OM SAMLET ORDREBEHOLDNING OG FÆRDIGVARELAGRE  
 BEURTEILUNG DER GESAMTEN AUFTRAGSBESTÄNDE UND DER FERTIGWARENLAGER  
 ESTIMATION OF TOTAL ORDER BOOKS AND OF STOCKS OF FINISHED PRODUCTS  
 APPRÉCIATION DU CARNET DE COMMANDES TOTAL ET DES STOCKS DE PRODUITS FINIS  
 GIUDIZIO SUL PORTAFOGLIO ORDINI COMPLESSIVO E LE GIACENZE DI PRODOTTI FINITI  
 BEOORDELING VAN HET TOTALE ORDERBESTAND EN VAN DE VOORRAAD EINDPRODUKTEN

Glidende tremånedersgennemsnit af forskellene mellem de positive og negative svar  
 Gleitende Dreimonatsdurchschnitte der Salden aus den positiven und negativen Meldungen  
 Three month moving average of the balance of positive over negative replies  
 Moyenne mobile sur trois mois des différences entre les réponses positives et négatives  
 Medie mobili trimestrali delle differenze tra le risposte positive e negative  
 Voortschrijdende driemaandsgemiddelden der saldi van positieve en negatieve antwoorden



14

FORBRUGSGODER AF METAL (herunder cykler og motorcykler)  
 METALLERZEUGNISSE FÜR KONSUMZWECKE  
 METAL CONSUMER ARTICLES (including cycles and motorcycles)  
 ARTICLES MÉTALLIQUES DE CONSOMMATION (y compris cycles et motocycles)  
 INDUSTRIE DELLA COSTRUZIONE DI ARTICOLI MECCANICI DI CONSUMO  
 PRODUKTEN VAN METAAL: CONSUMPTIEGOEDEREN (incl. rijwielen en motorrijwielen)



cykler og motorcykler  
Fahr- und Motorräder  
cycles and motorcycles

14a

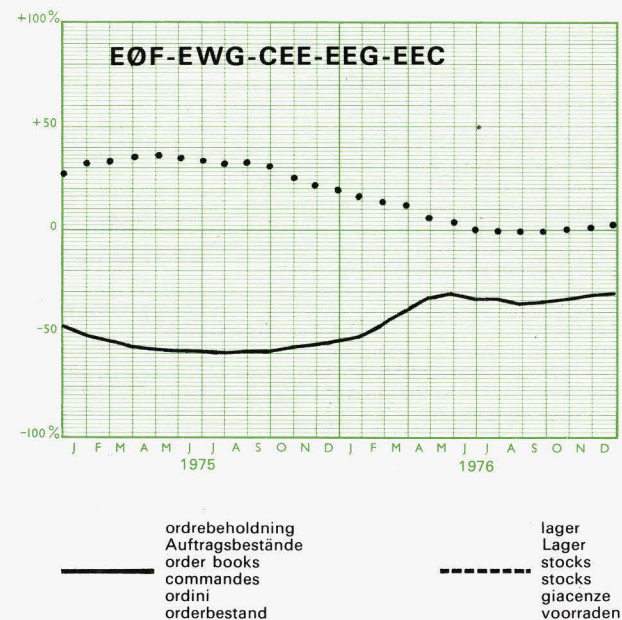
cycles et motocycles  
cicli, motocicli e accessori  
rijwielen en motorrijwielen

	1976 M**	1*			2*			3*			4*			5*			6*		7*	8*	9*
		C	N	D	C	N	D	C	N	D	C	N	D	C	N	D	Q	Q	Q	Q	
Danmark	+ = - S																1 2 3 4				
B R Deutschland	+ = - S	37 33 30 +7	18 82 +18	1 55 +1	1 59 +1	16 84 +16		67 33 -23	33 67 -67	52 48 -48	18 82 +18	1 99 +1	1 95 +1	2 98 +2	30 70 +30	30 70 +30	1 2 3 4	79 2 -16	84 16 -16	1.5 52 +48	
France	+ = - S	5 46 49 -44	10 47 48 -38	5 48 47 -42	3 54 43 -40	3 35 62 -43	5 47 48 -43	5 60 35 -30	1 59 99 +1	1 99 99 +1	4 95 1 +3	9 55 36 -27	1 99 93 +7	7 93 55 +45	45 91 9 +51	51 9 2 4	1 2 3 4	40 60 5 +40		1 99 +1	
Ireland	+ = - S																				
Italia	+ = - S	8 89 3 +5	6 52 2 +4	73 23 4 +65	4 64 8 -8	9 83 6 +1		3 54 3 +2	4 54 2 +1	3 95 2 +1	5 51 4 -2	3 92 5 +72	73 26 12 +88	88 12 2 +58	98 2 4 +56	96 4 2 4	1 2 3 4	87 59 11 +13	15 83 7 -2	6.6 96 3 -2	
Nederland	+ = - S																				
Belgique-Belgie	+ = - S	42 46 12 +30	23 34 43 -20	23 58 15 +4	44 38 18 +26	42 2 56 +24	42 40 18 -72	28 71 72 -29	71 94 29 -6	94 86 15 +14	14 71 43 -1	57 99 1 +57	99 1 1 +95	94 99 6 +54	99 1 1 +99	1 2 3 4	71 3 29 -17	12 59 29 -17	2.2 88 12 -12		
Luxembourg	+ = - S																1 2 3 4				
United Kingdom	+ = - S																1 2 3 4				
EØF-EWG-CEE-EEG-EEC	+ = - S	26 45 29 -3	14 74 12 +2	14 75 11 +3	6 82 11 -5	7 78 15 +1	10 81 9 -29	1 69 30 -40	60 40 26 -28	12 88 88 +12	2 88 85 -6	15 21 79 +15	21 79 53 +21	47 57 43 +47	57 43 3 +57	1 2 3 4			2.5		

	1976 M**	1*			2*			3*			4*			5*			6*		7*		8*		9*																																																																																																																																																																																																																																																																																																																																																																																																																																																																																																																																																																																																																																																																																																																																																																																																																																																																																																																																
		O	N	D	C	N	D	C	N	D	C	N	D	C	N	D		O	O	O	O	O																																																																																																																																																																																																																																																																																																																																																																																																																																																																																																																																																																																																																																																																																																																																																																																																																																																																																																																																	
Danmark	+																1							=																2							-																3							S																4						B.R. Deutschland	+	8	10	6	11	12	14	6	8	7	6	8	11	24	42	52	1	63	30			4		=	56	58	56	76	81	79	83	85	86	73	75	71	72	55	45	2	27	68	3.2		81		-	36	32	38	13	7	7	11	7	7	21	17	18	4	3	3	3	5	2			15		S	-28	-22	-32	-2	+5	+7	-5	+1		-15	-9	-7	+20	+39	+49	4	2	+28			-11	France	+	16	13	15	19	20	21	24	23	24	12	10	13	42	37	53	1		28			8		=	38	42	43	35	29	29	59	66	60	65	50	66	57	60	46	2	86	55			74		-	46	45	42	46	51	50	17	11	16	23	40	21	1	3	1	3	2	17			18		S	-30	-32	-27	-27	-31	-29	+7	+12	+8	-11	-30	-8	+41	+34	+52	4	12	+11			-10	Ireland	+	35		31	30	57	4		20	1	53	59	1	40	20	76	1	27	8			35		=	41	80	32	65	3	88	65	80	99	47	41	99	60	80	24	2	23	71	4.1		65		-	24	20	37	5		8	35									3		21					S	+11	-20	-6	+25	+97	-4	-35	+20	+1	+53	+59	+1	+40	+20	+76	4	23	-13			+35	Italia	+	3	7	1	8	13	2	11	7	16	6	9	26	70	65	73	1	39	53			5		=	65	65	71	58	64	72	86	86	78	73	75	58	25	34	25	2	75	45	3.4		87		-	32	28	28	34	23	26	3	7	6	21	16	16	5	1	2	3	15	2			8		S	-29	-21	-27	-26	-10	-24	+8		+10	-15	-7	+10	+65	+64	+71	4	2	+51			-3	Nederland	+																							=																							-																							S																						Belgique-België	+	5	11	6	3	4	4	16	25	32	1	4	7	24	30	28	1	7	75			7		=	27	24	37	26	29	29	59	46	38	59	49	57	66	53	54	2	80	21	2.8		64		-	68	65	57	71	67	67	25	29	30	40	47	36	10	17	18	3	2	4			29		S	-63	-54	-51	-68	-63	-63	-9	-4	+2	-39	-43	-29	+14	+13	+10	4	1	+71			-22	Luxembourg	+	6						1	1	1	6			48	17	23	1	65	7			79		=	57	63	46	44	44	31	99	99	99	43	79	58	22	66	73	2	31	89	2.3		21		-	37	37	54	56	56	69				51	21	42	30	17	4	3		4			21		S	-31	-37	-54	-56	-56	-69	+1	+1	+1	-45	-21	-42	+18		+19	4		+3			-21	United Kingdom	+																							=																							-																							S																						EØF-EWG-CEE-EEG-EEC	+	9	10	8	10	12	12	12	13	14	8	8	13	35	42	54	1							=	50	51	53	65	68	67	77	78	76	70	67	68	62	55	43	2							-	41	39	39	25	20	21	11	9	10	22	25	19	3	3	3	3					3.3		S	-32	-29	-31	-15	-8	-9	+1	+4	+4	-14	-17	-6	+22	+39	+51	4					
	=																2							-																3							S																4						B.R. Deutschland	+	8	10	6	11	12	14	6	8	7	6	8	11	24	42	52	1	63	30			4		=	56	58	56	76	81	79	83	85	86	73	75	71	72	55	45	2	27	68	3.2		81		-	36	32	38	13	7	7	11	7	7	21	17	18	4	3	3	3	5	2			15		S	-28	-22	-32	-2	+5	+7	-5	+1		-15	-9	-7	+20	+39	+49	4	2	+28			-11	France	+	16	13	15	19	20	21	24	23	24	12	10	13	42	37	53	1		28			8		=	38	42	43	35	29	29	59	66	60	65	50	66	57	60	46	2	86	55			74		-	46	45	42	46	51	50	17	11	16	23	40	21	1	3	1	3	2	17			18		S	-30	-32	-27	-27	-31	-29	+7	+12	+8	-11	-30	-8	+41	+34	+52	4	12	+11			-10	Ireland	+	35		31	30	57	4		20	1	53	59	1	40	20	76	1	27	8			35		=	41	80	32	65	3	88	65	80	99	47	41	99	60	80	24	2	23	71	4.1		65		-	24	20	37	5		8	35									3		21					S	+11	-20	-6	+25	+97	-4	-35	+20	+1	+53	+59	+1	+40	+20	+76	4	23	-13			+35	Italia	+	3	7	1	8	13	2	11	7	16	6	9	26	70	65	73	1	39	53			5		=	65	65	71	58	64	72	86	86	78	73	75	58	25	34	25	2	75	45	3.4		87		-	32	28	28	34	23	26	3	7	6	21	16	16	5	1	2	3	15	2			8		S	-29	-21	-27	-26	-10	-24	+8		+10	-15	-7	+10	+65	+64	+71	4	2	+51			-3	Nederland	+																							=																							-																							S																						Belgique-België	+	5	11	6	3	4	4	16	25	32	1	4	7	24	30	28	1	7	75			7		=	27	24	37	26	29	29	59	46	38	59	49	57	66	53	54	2	80	21	2.8		64		-	68	65	57	71	67	67	25	29	30	40	47	36	10	17	18	3	2	4			29		S	-63	-54	-51	-68	-63	-63	-9	-4	+2	-39	-43	-29	+14	+13	+10	4	1	+71			-22	Luxembourg	+	6						1	1	1	6			48	17	23	1	65	7			79		=	57	63	46	44	44	31	99	99	99	43	79	58	22	66	73	2	31	89	2.3		21		-	37	37	54	56	56	69				51	21	42	30	17	4	3		4			21		S	-31	-37	-54	-56	-56	-69	+1	+1	+1	-45	-21	-42	+18		+19	4		+3			-21	United Kingdom	+																							=																							-																							S																						EØF-EWG-CEE-EEG-EEC	+	9	10	8	10	12	12	12	13	14	8	8	13	35	42	54	1							=	50	51	53	65	68	67	77	78	76	70	67	68	62	55	43	2							-	41	39	39	25	20	21	11	9	10	22	25	19	3	3	3	3					3.3		S	-32	-29	-31	-15	-8	-9	+1	+4	+4	-14	-17	-6	+22	+39	+51	4																												
	-																3							S																4						B.R. Deutschland	+	8	10	6	11	12	14	6	8	7	6	8	11	24	42	52	1	63	30			4		=	56	58	56	76	81	79	83	85	86	73	75	71	72	55	45	2	27	68	3.2		81		-	36	32	38	13	7	7	11	7	7	21	17	18	4	3	3	3	5	2			15		S	-28	-22	-32	-2	+5	+7	-5	+1		-15	-9	-7	+20	+39	+49	4	2	+28			-11	France	+	16	13	15	19	20	21	24	23	24	12	10	13	42	37	53	1		28			8		=	38	42	43	35	29	29	59	66	60	65	50	66	57	60	46	2	86	55			74		-	46	45	42	46	51	50	17	11	16	23	40	21	1	3	1	3	2	17			18		S	-30	-32	-27	-27	-31	-29	+7	+12	+8	-11	-30	-8	+41	+34	+52	4	12	+11			-10	Ireland	+	35		31	30	57	4		20	1	53	59	1	40	20	76	1	27	8			35		=	41	80	32	65	3	88	65	80	99	47	41	99	60	80	24	2	23	71	4.1		65		-	24	20	37	5		8	35									3		21					S	+11	-20	-6	+25	+97	-4	-35	+20	+1	+53	+59	+1	+40	+20	+76	4	23	-13			+35	Italia	+	3	7	1	8	13	2	11	7	16	6	9	26	70	65	73	1	39	53			5		=	65	65	71	58	64	72	86	86	78	73	75	58	25	34	25	2	75	45	3.4		87		-	32	28	28	34	23	26	3	7	6	21	16	16	5	1	2	3	15	2			8		S	-29	-21	-27	-26	-10	-24	+8		+10	-15	-7	+10	+65	+64	+71	4	2	+51			-3	Nederland	+																							=																							-																							S																						Belgique-België	+	5	11	6	3	4	4	16	25	32	1	4	7	24	30	28	1	7	75			7		=	27	24	37	26	29	29	59	46	38	59	49	57	66	53	54	2	80	21	2.8		64		-	68	65	57	71	67	67	25	29	30	40	47	36	10	17	18	3	2	4			29		S	-63	-54	-51	-68	-63	-63	-9	-4	+2	-39	-43	-29	+14	+13	+10	4	1	+71			-22	Luxembourg	+	6						1	1	1	6			48	17	23	1	65	7			79		=	57	63	46	44	44	31	99	99	99	43	79	58	22	66	73	2	31	89	2.3		21		-	37	37	54	56	56	69				51	21	42	30	17	4	3		4			21		S	-31	-37	-54	-56	-56	-69	+1	+1	+1	-45	-21	-42	+18		+19	4		+3			-21	United Kingdom	+																							=																							-																							S																						EØF-EWG-CEE-EEG-EEC	+	9	10	8	10	12	12	12	13	14	8	8	13	35	42	54	1							=	50	51	53	65	68	67	77	78	76	70	67	68	62	55	43	2							-	41	39	39	25	20	21	11	9	10	22	25	19	3	3	3	3					3.3		S	-32	-29	-31	-15	-8	-9	+1	+4	+4	-14	-17	-6	+22	+39	+51	4																																																			
	S																4						B.R. Deutschland	+	8	10	6	11	12	14	6	8	7	6	8	11	24	42	52	1	63	30			4		=	56	58	56	76	81	79	83	85	86	73	75	71	72	55	45	2	27	68	3.2		81		-	36	32	38	13	7	7	11	7	7	21	17	18	4	3	3	3	5	2			15		S	-28	-22	-32	-2	+5	+7	-5	+1		-15	-9	-7	+20	+39	+49	4	2	+28			-11	France	+	16	13	15	19	20	21	24	23	24	12	10	13	42	37	53	1		28			8		=	38	42	43	35	29	29	59	66	60	65	50	66	57	60	46	2	86	55			74		-	46	45	42	46	51	50	17	11	16	23	40	21	1	3	1	3	2	17			18		S	-30	-32	-27	-27	-31	-29	+7	+12	+8	-11	-30	-8	+41	+34	+52	4	12	+11			-10	Ireland	+	35		31	30	57	4		20	1	53	59	1	40	20	76	1	27	8			35		=	41	80	32	65	3	88	65	80	99	47	41	99	60	80	24	2	23	71	4.1		65		-	24	20	37	5		8	35									3		21					S	+11	-20	-6	+25	+97	-4	-35	+20	+1	+53	+59	+1	+40	+20	+76	4	23	-13			+35	Italia	+	3	7	1	8	13	2	11	7	16	6	9	26	70	65	73	1	39	53			5		=	65	65	71	58	64	72	86	86	78	73	75	58	25	34	25	2	75	45	3.4		87		-	32	28	28	34	23	26	3	7	6	21	16	16	5	1	2	3	15	2			8		S	-29	-21	-27	-26	-10	-24	+8		+10	-15	-7	+10	+65	+64	+71	4	2	+51			-3	Nederland	+																							=																							-																							S																						Belgique-België	+	5	11	6	3	4	4	16	25	32	1	4	7	24	30	28	1	7	75			7		=	27	24	37	26	29	29	59	46	38	59	49	57	66	53	54	2	80	21	2.8		64		-	68	65	57	71	67	67	25	29	30	40	47	36	10	17	18	3	2	4			29		S	-63	-54	-51	-68	-63	-63	-9	-4	+2	-39	-43	-29	+14	+13	+10	4	1	+71			-22	Luxembourg	+	6						1	1	1	6			48	17	23	1	65	7			79		=	57	63	46	44	44	31	99	99	99	43	79	58	22	66	73	2	31	89	2.3		21		-	37	37	54	56	56	69				51	21	42	30	17	4	3		4			21		S	-31	-37	-54	-56	-56	-69	+1	+1	+1	-45	-21	-42	+18		+19	4		+3			-21	United Kingdom	+																							=																							-																							S																						EØF-EWG-CEE-EEG-EEC	+	9	10	8	10	12	12	12	13	14	8	8	13	35	42	54	1							=	50	51	53	65	68	67	77	78	76	70	67	68	62	55	43	2							-	41	39	39	25	20	21	11	9	10	22	25	19	3	3	3	3					3.3		S	-32	-29	-31	-15	-8	-9	+1	+4	+4	-14	-17	-6	+22	+39	+51	4																																																																										
B.R. Deutschland	+	8	10	6	11	12	14	6	8	7	6	8	11	24	42	52	1	63	30			4		=	56	58	56	76	81	79	83	85	86	73	75	71	72	55	45	2	27	68	3.2		81		-	36	32	38	13	7	7	11	7	7	21	17	18	4	3	3	3	5	2			15		S	-28	-22	-32	-2	+5	+7	-5	+1		-15	-9	-7	+20	+39	+49	4	2	+28			-11	France	+	16	13	15	19	20	21	24	23	24	12	10	13	42	37	53	1		28			8		=	38	42	43	35	29	29	59	66	60	65	50	66	57	60	46	2	86	55			74		-	46	45	42	46	51	50	17	11	16	23	40	21	1	3	1	3	2	17			18		S	-30	-32	-27	-27	-31	-29	+7	+12	+8	-11	-30	-8	+41	+34	+52	4	12	+11			-10	Ireland	+	35		31	30	57	4		20	1	53	59	1	40	20	76	1	27	8			35		=	41	80	32	65	3	88	65	80	99	47	41	99	60	80	24	2	23	71	4.1		65		-	24	20	37	5		8	35									3		21					S	+11	-20	-6	+25	+97	-4	-35	+20	+1	+53	+59	+1	+40	+20	+76	4	23	-13			+35	Italia	+	3	7	1	8	13	2	11	7	16	6	9	26	70	65	73	1	39	53			5		=	65	65	71	58	64	72	86	86	78	73	75	58	25	34	25	2	75	45	3.4		87		-	32	28	28	34	23	26	3	7	6	21	16	16	5	1	2	3	15	2			8		S	-29	-21	-27	-26	-10	-24	+8		+10	-15	-7	+10	+65	+64	+71	4	2	+51			-3	Nederland	+																							=																							-																							S																						Belgique-België	+	5	11	6	3	4	4	16	25	32	1	4	7	24	30	28	1	7	75			7		=	27	24	37	26	29	29	59	46	38	59	49	57	66	53	54	2	80	21	2.8		64		-	68	65	57	71	67	67	25	29	30	40	47	36	10	17	18	3	2	4			29		S	-63	-54	-51	-68	-63	-63	-9	-4	+2	-39	-43	-29	+14	+13	+10	4	1	+71			-22	Luxembourg	+	6						1	1	1	6			48	17	23	1	65	7			79		=	57	63	46	44	44	31	99	99	99	43	79	58	22	66	73	2	31	89	2.3		21		-	37	37	54	56	56	69				51	21	42	30	17	4	3		4			21		S	-31	-37	-54	-56	-56	-69	+1	+1	+1	-45	-21	-42	+18		+19	4		+3			-21	United Kingdom	+																							=																							-																							S																						EØF-EWG-CEE-EEG-EEC	+	9	10	8	10	12	12	12	13	14	8	8	13	35	42	54	1							=	50	51	53	65	68	67	77	78	76	70	67	68	62	55	43	2							-	41	39	39	25	20	21	11	9	10	22	25	19	3	3	3	3					3.3		S	-32	-29	-31	-15	-8	-9	+1	+4	+4	-14	-17	-6	+22	+39	+51	4																																																																																																	
	=	56	58	56	76	81	79	83	85	86	73	75	71	72	55	45	2	27	68	3.2		81		-	36	32	38	13	7	7	11	7	7	21	17	18	4	3	3	3	5	2			15		S	-28	-22	-32	-2	+5	+7	-5	+1		-15	-9	-7	+20	+39	+49	4	2	+28			-11	France	+	16	13	15	19	20	21	24	23	24	12	10	13	42	37	53	1		28			8		=	38	42	43	35	29	29	59	66	60	65	50	66	57	60	46	2	86	55			74		-	46	45	42	46	51	50	17	11	16	23	40	21	1	3	1	3	2	17			18		S	-30	-32	-27	-27	-31	-29	+7	+12	+8	-11	-30	-8	+41	+34	+52	4	12	+11			-10	Ireland	+	35		31	30	57	4		20	1	53	59	1	40	20	76	1	27	8			35		=	41	80	32	65	3	88	65	80	99	47	41	99	60	80	24	2	23	71	4.1		65		-	24	20	37	5		8	35									3		21					S	+11	-20	-6	+25	+97	-4	-35	+20	+1	+53	+59	+1	+40	+20	+76	4	23	-13			+35	Italia	+	3	7	1	8	13	2	11	7	16	6	9	26	70	65	73	1	39	53			5		=	65	65	71	58	64	72	86	86	78	73	75	58	25	34	25	2	75	45	3.4		87		-	32	28	28	34	23	26	3	7	6	21	16	16	5	1	2	3	15	2			8		S	-29	-21	-27	-26	-10	-24	+8		+10	-15	-7	+10	+65	+64	+71	4	2	+51			-3	Nederland	+																							=																							-																							S																						Belgique-België	+	5	11	6	3	4	4	16	25	32	1	4	7	24	30	28	1	7	75			7		=	27	24	37	26	29	29	59	46	38	59	49	57	66	53	54	2	80	21	2.8		64		-	68	65	57	71	67	67	25	29	30	40	47	36	10	17	18	3	2	4			29		S	-63	-54	-51	-68	-63	-63	-9	-4	+2	-39	-43	-29	+14	+13	+10	4	1	+71			-22	Luxembourg	+	6						1	1	1	6			48	17	23	1	65	7			79		=	57	63	46	44	44	31	99	99	99	43	79	58	22	66	73	2	31	89	2.3		21		-	37	37	54	56	56	69				51	21	42	30	17	4	3		4			21		S	-31	-37	-54	-56	-56	-69	+1	+1	+1	-45	-21	-42	+18		+19	4		+3			-21	United Kingdom	+																							=																							-																							S																						EØF-EWG-CEE-EEG-EEC	+	9	10	8	10	12	12	12	13	14	8	8	13	35	42	54	1							=	50	51	53	65	68	67	77	78	76	70	67	68	62	55	43	2							-	41	39	39	25	20	21	11	9	10	22	25	19	3	3	3	3					3.3		S	-32	-29	-31	-15	-8	-9	+1	+4	+4	-14	-17	-6	+22	+39	+51	4																																																																																																																								
	-	36	32	38	13	7	7	11	7	7	21	17	18	4	3	3	3	5	2			15		S	-28	-22	-32	-2	+5	+7	-5	+1		-15	-9	-7	+20	+39	+49	4	2	+28			-11	France	+	16	13	15	19	20	21	24	23	24	12	10	13	42	37	53	1		28			8		=	38	42	43	35	29	29	59	66	60	65	50	66	57	60	46	2	86	55			74		-	46	45	42	46	51	50	17	11	16	23	40	21	1	3	1	3	2	17			18		S	-30	-32	-27	-27	-31	-29	+7	+12	+8	-11	-30	-8	+41	+34	+52	4	12	+11			-10	Ireland	+	35		31	30	57	4		20	1	53	59	1	40	20	76	1	27	8			35		=	41	80	32	65	3	88	65	80	99	47	41	99	60	80	24	2	23	71	4.1		65		-	24	20	37	5		8	35									3		21					S	+11	-20	-6	+25	+97	-4	-35	+20	+1	+53	+59	+1	+40	+20	+76	4	23	-13			+35	Italia	+	3	7	1	8	13	2	11	7	16	6	9	26	70	65	73	1	39	53			5		=	65	65	71	58	64	72	86	86	78	73	75	58	25	34	25	2	75	45	3.4		87		-	32	28	28	34	23	26	3	7	6	21	16	16	5	1	2	3	15	2			8		S	-29	-21	-27	-26	-10	-24	+8		+10	-15	-7	+10	+65	+64	+71	4	2	+51			-3	Nederland	+																							=																							-																							S																						Belgique-België	+	5	11	6	3	4	4	16	25	32	1	4	7	24	30	28	1	7	75			7		=	27	24	37	26	29	29	59	46	38	59	49	57	66	53	54	2	80	21	2.8		64		-	68	65	57	71	67	67	25	29	30	40	47	36	10	17	18	3	2	4			29		S	-63	-54	-51	-68	-63	-63	-9	-4	+2	-39	-43	-29	+14	+13	+10	4	1	+71			-22	Luxembourg	+	6						1	1	1	6			48	17	23	1	65	7			79		=	57	63	46	44	44	31	99	99	99	43	79	58	22	66	73	2	31	89	2.3		21		-	37	37	54	56	56	69				51	21	42	30	17	4	3		4			21		S	-31	-37	-54	-56	-56	-69	+1	+1	+1	-45	-21	-42	+18		+19	4		+3			-21	United Kingdom	+																							=																							-																							S																						EØF-EWG-CEE-EEG-EEC	+	9	10	8	10	12	12	12	13	14	8	8	13	35	42	54	1							=	50	51	53	65	68	67	77	78	76	70	67	68	62	55	43	2							-	41	39	39	25	20	21	11	9	10	22	25	19	3	3	3	3					3.3		S	-32	-29	-31	-15	-8	-9	+1	+4	+4	-14	-17	-6	+22	+39	+51	4																																																																																																																																															
	S	-28	-22	-32	-2	+5	+7	-5	+1		-15	-9	-7	+20	+39	+49	4	2	+28			-11	France	+	16	13	15	19	20	21	24	23	24	12	10	13	42	37	53	1		28			8		=	38	42	43	35	29	29	59	66	60	65	50	66	57	60	46	2	86	55			74		-	46	45	42	46	51	50	17	11	16	23	40	21	1	3	1	3	2	17			18		S	-30	-32	-27	-27	-31	-29	+7	+12	+8	-11	-30	-8	+41	+34	+52	4	12	+11			-10	Ireland	+	35		31	30	57	4		20	1	53	59	1	40	20	76	1	27	8			35		=	41	80	32	65	3	88	65	80	99	47	41	99	60	80	24	2	23	71	4.1		65		-	24	20	37	5		8	35									3		21					S	+11	-20	-6	+25	+97	-4	-35	+20	+1	+53	+59	+1	+40	+20	+76	4	23	-13			+35	Italia	+	3	7	1	8	13	2	11	7	16	6	9	26	70	65	73	1	39	53			5		=	65	65	71	58	64	72	86	86	78	73	75	58	25	34	25	2	75	45	3.4		87		-	32	28	28	34	23	26	3	7	6	21	16	16	5	1	2	3	15	2			8		S	-29	-21	-27	-26	-10	-24	+8		+10	-15	-7	+10	+65	+64	+71	4	2	+51			-3	Nederland	+																							=																							-																							S																						Belgique-België	+	5	11	6	3	4	4	16	25	32	1	4	7	24	30	28	1	7	75			7		=	27	24	37	26	29	29	59	46	38	59	49	57	66	53	54	2	80	21	2.8		64		-	68	65	57	71	67	67	25	29	30	40	47	36	10	17	18	3	2	4			29		S	-63	-54	-51	-68	-63	-63	-9	-4	+2	-39	-43	-29	+14	+13	+10	4	1	+71			-22	Luxembourg	+	6						1	1	1	6			48	17	23	1	65	7			79		=	57	63	46	44	44	31	99	99	99	43	79	58	22	66	73	2	31	89	2.3		21		-	37	37	54	56	56	69				51	21	42	30	17	4	3		4			21		S	-31	-37	-54	-56	-56	-69	+1	+1	+1	-45	-21	-42	+18		+19	4		+3			-21	United Kingdom	+																							=																							-																							S																						EØF-EWG-CEE-EEG-EEC	+	9	10	8	10	12	12	12	13	14	8	8	13	35	42	54	1							=	50	51	53	65	68	67	77	78	76	70	67	68	62	55	43	2							-	41	39	39	25	20	21	11	9	10	22	25	19	3	3	3	3					3.3		S	-32	-29	-31	-15	-8	-9	+1	+4	+4	-14	-17	-6	+22	+39	+51	4																																																																																																																																																																						
France	+	16	13	15	19	20	21	24	23	24	12	10	13	42	37	53	1		28			8		=	38	42	43	35	29	29	59	66	60	65	50	66	57	60	46	2	86	55			74		-	46	45	42	46	51	50	17	11	16	23	40	21	1	3	1	3	2	17			18		S	-30	-32	-27	-27	-31	-29	+7	+12	+8	-11	-30	-8	+41	+34	+52	4	12	+11			-10	Ireland	+	35		31	30	57	4		20	1	53	59	1	40	20	76	1	27	8			35		=	41	80	32	65	3	88	65	80	99	47	41	99	60	80	24	2	23	71	4.1		65		-	24	20	37	5		8	35									3		21					S	+11	-20	-6	+25	+97	-4	-35	+20	+1	+53	+59	+1	+40	+20	+76	4	23	-13			+35	Italia	+	3	7	1	8	13	2	11	7	16	6	9	26	70	65	73	1	39	53			5		=	65	65	71	58	64	72	86	86	78	73	75	58	25	34	25	2	75	45	3.4		87		-	32	28	28	34	23	26	3	7	6	21	16	16	5	1	2	3	15	2			8		S	-29	-21	-27	-26	-10	-24	+8		+10	-15	-7	+10	+65	+64	+71	4	2	+51			-3	Nederland	+																							=																							-																							S																						Belgique-België	+	5	11	6	3	4	4	16	25	32	1	4	7	24	30	28	1	7	75			7		=	27	24	37	26	29	29	59	46	38	59	49	57	66	53	54	2	80	21	2.8		64		-	68	65	57	71	67	67	25	29	30	40	47	36	10	17	18	3	2	4			29		S	-63	-54	-51	-68	-63	-63	-9	-4	+2	-39	-43	-29	+14	+13	+10	4	1	+71			-22	Luxembourg	+	6						1	1	1	6			48	17	23	1	65	7			79		=	57	63	46	44	44	31	99	99	99	43	79	58	22	66	73	2	31	89	2.3		21		-	37	37	54	56	56	69				51	21	42	30	17	4	3		4			21		S	-31	-37	-54	-56	-56	-69	+1	+1	+1	-45	-21	-42	+18		+19	4		+3			-21	United Kingdom	+																							=																							-																							S																						EØF-EWG-CEE-EEG-EEC	+	9	10	8	10	12	12	12	13	14	8	8	13	35	42	54	1							=	50	51	53	65	68	67	77	78	76	70	67	68	62	55	43	2							-	41	39	39	25	20	21	11	9	10	22	25	19	3	3	3	3					3.3		S	-32	-29	-31	-15	-8	-9	+1	+4	+4	-14	-17	-6	+22	+39	+51	4																																																																																																																																																																																													
	=	38	42	43	35	29	29	59	66	60	65	50	66	57	60	46	2	86	55			74		-	46	45	42	46	51	50	17	11	16	23	40	21	1	3	1	3	2	17			18		S	-30	-32	-27	-27	-31	-29	+7	+12	+8	-11	-30	-8	+41	+34	+52	4	12	+11			-10	Ireland	+	35		31	30	57	4		20	1	53	59	1	40	20	76	1	27	8			35		=	41	80	32	65	3	88	65	80	99	47	41	99	60	80	24	2	23	71	4.1		65		-	24	20	37	5		8	35									3		21					S	+11	-20	-6	+25	+97	-4	-35	+20	+1	+53	+59	+1	+40	+20	+76	4	23	-13			+35	Italia	+	3	7	1	8	13	2	11	7	16	6	9	26	70	65	73	1	39	53			5		=	65	65	71	58	64	72	86	86	78	73	75	58	25	34	25	2	75	45	3.4		87		-	32	28	28	34	23	26	3	7	6	21	16	16	5	1	2	3	15	2			8		S	-29	-21	-27	-26	-10	-24	+8		+10	-15	-7	+10	+65	+64	+71	4	2	+51			-3	Nederland	+																							=																							-																							S																						Belgique-België	+	5	11	6	3	4	4	16	25	32	1	4	7	24	30	28	1	7	75			7		=	27	24	37	26	29	29	59	46	38	59	49	57	66	53	54	2	80	21	2.8		64		-	68	65	57	71	67	67	25	29	30	40	47	36	10	17	18	3	2	4			29		S	-63	-54	-51	-68	-63	-63	-9	-4	+2	-39	-43	-29	+14	+13	+10	4	1	+71			-22	Luxembourg	+	6						1	1	1	6			48	17	23	1	65	7			79		=	57	63	46	44	44	31	99	99	99	43	79	58	22	66	73	2	31	89	2.3		21		-	37	37	54	56	56	69				51	21	42	30	17	4	3		4			21		S	-31	-37	-54	-56	-56	-69	+1	+1	+1	-45	-21	-42	+18		+19	4		+3			-21	United Kingdom	+																							=																							-																							S																						EØF-EWG-CEE-EEG-EEC	+	9	10	8	10	12	12	12	13	14	8	8	13	35	42	54	1							=	50	51	53	65	68	67	77	78	76	70	67	68	62	55	43	2							-	41	39	39	25	20	21	11	9	10	22	25	19	3	3	3	3					3.3		S	-32	-29	-31	-15	-8	-9	+1	+4	+4	-14	-17	-6	+22	+39	+51	4																																																																																																																																																																																																																				
	-	46	45	42	46	51	50	17	11	16	23	40	21	1	3	1	3	2	17			18		S	-30	-32	-27	-27	-31	-29	+7	+12	+8	-11	-30	-8	+41	+34	+52	4	12	+11			-10	Ireland	+	35		31	30	57	4		20	1	53	59	1	40	20	76	1	27	8			35		=	41	80	32	65	3	88	65	80	99	47	41	99	60	80	24	2	23	71	4.1		65		-	24	20	37	5		8	35									3		21					S	+11	-20	-6	+25	+97	-4	-35	+20	+1	+53	+59	+1	+40	+20	+76	4	23	-13			+35	Italia	+	3	7	1	8	13	2	11	7	16	6	9	26	70	65	73	1	39	53			5		=	65	65	71	58	64	72	86	86	78	73	75	58	25	34	25	2	75	45	3.4		87		-	32	28	28	34	23	26	3	7	6	21	16	16	5	1	2	3	15	2			8		S	-29	-21	-27	-26	-10	-24	+8		+10	-15	-7	+10	+65	+64	+71	4	2	+51			-3	Nederland	+																							=																							-																							S																						Belgique-België	+	5	11	6	3	4	4	16	25	32	1	4	7	24	30	28	1	7	75			7		=	27	24	37	26	29	29	59	46	38	59	49	57	66	53	54	2	80	21	2.8		64		-	68	65	57	71	67	67	25	29	30	40	47	36	10	17	18	3	2	4			29		S	-63	-54	-51	-68	-63	-63	-9	-4	+2	-39	-43	-29	+14	+13	+10	4	1	+71			-22	Luxembourg	+	6						1	1	1	6			48	17	23	1	65	7			79		=	57	63	46	44	44	31	99	99	99	43	79	58	22	66	73	2	31	89	2.3		21		-	37	37	54	56	56	69				51	21	42	30	17	4	3		4			21		S	-31	-37	-54	-56	-56	-69	+1	+1	+1	-45	-21	-42	+18		+19	4		+3			-21	United Kingdom	+																							=																							-																							S																						EØF-EWG-CEE-EEG-EEC	+	9	10	8	10	12	12	12	13	14	8	8	13	35	42	54	1							=	50	51	53	65	68	67	77	78	76	70	67	68	62	55	43	2							-	41	39	39	25	20	21	11	9	10	22	25	19	3	3	3	3					3.3		S	-32	-29	-31	-15	-8	-9	+1	+4	+4	-14	-17	-6	+22	+39	+51	4																																																																																																																																																																																																																																											
	S	-30	-32	-27	-27	-31	-29	+7	+12	+8	-11	-30	-8	+41	+34	+52	4	12	+11			-10	Ireland	+	35		31	30	57	4		20	1	53	59	1	40	20	76	1	27	8			35		=	41	80	32	65	3	88	65	80	99	47	41	99	60	80	24	2	23	71	4.1		65		-	24	20	37	5		8	35									3		21					S	+11	-20	-6	+25	+97	-4	-35	+20	+1	+53	+59	+1	+40	+20	+76	4	23	-13			+35	Italia	+	3	7	1	8	13	2	11	7	16	6	9	26	70	65	73	1	39	53			5		=	65	65	71	58	64	72	86	86	78	73	75	58	25	34	25	2	75	45	3.4		87		-	32	28	28	34	23	26	3	7	6	21	16	16	5	1	2	3	15	2			8		S	-29	-21	-27	-26	-10	-24	+8		+10	-15	-7	+10	+65	+64	+71	4	2	+51			-3	Nederland	+																							=																							-																							S																						Belgique-België	+	5	11	6	3	4	4	16	25	32	1	4	7	24	30	28	1	7	75			7		=	27	24	37	26	29	29	59	46	38	59	49	57	66	53	54	2	80	21	2.8		64		-	68	65	57	71	67	67	25	29	30	40	47	36	10	17	18	3	2	4			29		S	-63	-54	-51	-68	-63	-63	-9	-4	+2	-39	-43	-29	+14	+13	+10	4	1	+71			-22	Luxembourg	+	6						1	1	1	6			48	17	23	1	65	7			79		=	57	63	46	44	44	31	99	99	99	43	79	58	22	66	73	2	31	89	2.3		21		-	37	37	54	56	56	69				51	21	42	30	17	4	3		4			21		S	-31	-37	-54	-56	-56	-69	+1	+1	+1	-45	-21	-42	+18		+19	4		+3			-21	United Kingdom	+																							=																							-																							S																						EØF-EWG-CEE-EEG-EEC	+	9	10	8	10	12	12	12	13	14	8	8	13	35	42	54	1							=	50	51	53	65	68	67	77	78	76	70	67	68	62	55	43	2							-	41	39	39	25	20	21	11	9	10	22	25	19	3	3	3	3					3.3		S	-32	-29	-31	-15	-8	-9	+1	+4	+4	-14	-17	-6	+22	+39	+51	4																																																																																																																																																																																																																																																																		
Ireland	+	35		31	30	57	4		20	1	53	59	1	40	20	76	1	27	8			35		=	41	80	32	65	3	88	65	80	99	47	41	99	60	80	24	2	23	71	4.1		65		-	24	20	37	5		8	35									3		21					S	+11	-20	-6	+25	+97	-4	-35	+20	+1	+53	+59	+1	+40	+20	+76	4	23	-13			+35	Italia	+	3	7	1	8	13	2	11	7	16	6	9	26	70	65	73	1	39	53			5		=	65	65	71	58	64	72	86	86	78	73	75	58	25	34	25	2	75	45	3.4		87		-	32	28	28	34	23	26	3	7	6	21	16	16	5	1	2	3	15	2			8		S	-29	-21	-27	-26	-10	-24	+8		+10	-15	-7	+10	+65	+64	+71	4	2	+51			-3	Nederland	+																							=																							-																							S																						Belgique-België	+	5	11	6	3	4	4	16	25	32	1	4	7	24	30	28	1	7	75			7		=	27	24	37	26	29	29	59	46	38	59	49	57	66	53	54	2	80	21	2.8		64		-	68	65	57	71	67	67	25	29	30	40	47	36	10	17	18	3	2	4			29		S	-63	-54	-51	-68	-63	-63	-9	-4	+2	-39	-43	-29	+14	+13	+10	4	1	+71			-22	Luxembourg	+	6						1	1	1	6			48	17	23	1	65	7			79		=	57	63	46	44	44	31	99	99	99	43	79	58	22	66	73	2	31	89	2.3		21		-	37	37	54	56	56	69				51	21	42	30	17	4	3		4			21		S	-31	-37	-54	-56	-56	-69	+1	+1	+1	-45	-21	-42	+18		+19	4		+3			-21	United Kingdom	+																							=																							-																							S																						EØF-EWG-CEE-EEG-EEC	+	9	10	8	10	12	12	12	13	14	8	8	13	35	42	54	1							=	50	51	53	65	68	67	77	78	76	70	67	68	62	55	43	2							-	41	39	39	25	20	21	11	9	10	22	25	19	3	3	3	3					3.3		S	-32	-29	-31	-15	-8	-9	+1	+4	+4	-14	-17	-6	+22	+39	+51	4																																																																																																																																																																																																																																																																																									
	=	41	80	32	65	3	88	65	80	99	47	41	99	60	80	24	2	23	71	4.1		65		-	24	20	37	5		8	35									3		21					S	+11	-20	-6	+25	+97	-4	-35	+20	+1	+53	+59	+1	+40	+20	+76	4	23	-13			+35	Italia	+	3	7	1	8	13	2	11	7	16	6	9	26	70	65	73	1	39	53			5		=	65	65	71	58	64	72	86	86	78	73	75	58	25	34	25	2	75	45	3.4		87		-	32	28	28	34	23	26	3	7	6	21	16	16	5	1	2	3	15	2			8		S	-29	-21	-27	-26	-10	-24	+8		+10	-15	-7	+10	+65	+64	+71	4	2	+51			-3	Nederland	+																							=																							-																							S																						Belgique-België	+	5	11	6	3	4	4	16	25	32	1	4	7	24	30	28	1	7	75			7		=	27	24	37	26	29	29	59	46	38	59	49	57	66	53	54	2	80	21	2.8		64		-	68	65	57	71	67	67	25	29	30	40	47	36	10	17	18	3	2	4			29		S	-63	-54	-51	-68	-63	-63	-9	-4	+2	-39	-43	-29	+14	+13	+10	4	1	+71			-22	Luxembourg	+	6						1	1	1	6			48	17	23	1	65	7			79		=	57	63	46	44	44	31	99	99	99	43	79	58	22	66	73	2	31	89	2.3		21		-	37	37	54	56	56	69				51	21	42	30	17	4	3		4			21		S	-31	-37	-54	-56	-56	-69	+1	+1	+1	-45	-21	-42	+18		+19	4		+3			-21	United Kingdom	+																							=																							-																							S																						EØF-EWG-CEE-EEG-EEC	+	9	10	8	10	12	12	12	13	14	8	8	13	35	42	54	1							=	50	51	53	65	68	67	77	78	76	70	67	68	62	55	43	2							-	41	39	39	25	20	21	11	9	10	22	25	19	3	3	3	3					3.3		S	-32	-29	-31	-15	-8	-9	+1	+4	+4	-14	-17	-6	+22	+39	+51	4																																																																																																																																																																																																																																																																																																																
	-	24	20	37	5		8	35									3		21					S	+11	-20	-6	+25	+97	-4	-35	+20	+1	+53	+59	+1	+40	+20	+76	4	23	-13			+35	Italia	+	3	7	1	8	13	2	11	7	16	6	9	26	70	65	73	1	39	53			5		=	65	65	71	58	64	72	86	86	78	73	75	58	25	34	25	2	75	45	3.4		87		-	32	28	28	34	23	26	3	7	6	21	16	16	5	1	2	3	15	2			8		S	-29	-21	-27	-26	-10	-24	+8		+10	-15	-7	+10	+65	+64	+71	4	2	+51			-3	Nederland	+																							=																							-																							S																						Belgique-België	+	5	11	6	3	4	4	16	25	32	1	4	7	24	30	28	1	7	75			7		=	27	24	37	26	29	29	59	46	38	59	49	57	66	53	54	2	80	21	2.8		64		-	68	65	57	71	67	67	25	29	30	40	47	36	10	17	18	3	2	4			29		S	-63	-54	-51	-68	-63	-63	-9	-4	+2	-39	-43	-29	+14	+13	+10	4	1	+71			-22	Luxembourg	+	6						1	1	1	6			48	17	23	1	65	7			79		=	57	63	46	44	44	31	99	99	99	43	79	58	22	66	73	2	31	89	2.3		21		-	37	37	54	56	56	69				51	21	42	30	17	4	3		4			21		S	-31	-37	-54	-56	-56	-69	+1	+1	+1	-45	-21	-42	+18		+19	4		+3			-21	United Kingdom	+																							=																							-																							S																						EØF-EWG-CEE-EEG-EEC	+	9	10	8	10	12	12	12	13	14	8	8	13	35	42	54	1							=	50	51	53	65	68	67	77	78	76	70	67	68	62	55	43	2							-	41	39	39	25	20	21	11	9	10	22	25	19	3	3	3	3					3.3		S	-32	-29	-31	-15	-8	-9	+1	+4	+4	-14	-17	-6	+22	+39	+51	4																																																																																																																																																																																																																																																																																																																																							
	S	+11	-20	-6	+25	+97	-4	-35	+20	+1	+53	+59	+1	+40	+20	+76	4	23	-13			+35	Italia	+	3	7	1	8	13	2	11	7	16	6	9	26	70	65	73	1	39	53			5		=	65	65	71	58	64	72	86	86	78	73	75	58	25	34	25	2	75	45	3.4		87		-	32	28	28	34	23	26	3	7	6	21	16	16	5	1	2	3	15	2			8		S	-29	-21	-27	-26	-10	-24	+8		+10	-15	-7	+10	+65	+64	+71	4	2	+51			-3	Nederland	+																							=																							-																							S																						Belgique-België	+	5	11	6	3	4	4	16	25	32	1	4	7	24	30	28	1	7	75			7		=	27	24	37	26	29	29	59	46	38	59	49	57	66	53	54	2	80	21	2.8		64		-	68	65	57	71	67	67	25	29	30	40	47	36	10	17	18	3	2	4			29		S	-63	-54	-51	-68	-63	-63	-9	-4	+2	-39	-43	-29	+14	+13	+10	4	1	+71			-22	Luxembourg	+	6						1	1	1	6			48	17	23	1	65	7			79		=	57	63	46	44	44	31	99	99	99	43	79	58	22	66	73	2	31	89	2.3		21		-	37	37	54	56	56	69				51	21	42	30	17	4	3		4			21		S	-31	-37	-54	-56	-56	-69	+1	+1	+1	-45	-21	-42	+18		+19	4		+3			-21	United Kingdom	+																							=																							-																							S																						EØF-EWG-CEE-EEG-EEC	+	9	10	8	10	12	12	12	13	14	8	8	13	35	42	54	1							=	50	51	53	65	68	67	77	78	76	70	67	68	62	55	43	2							-	41	39	39	25	20	21	11	9	10	22	25	19	3	3	3	3					3.3		S	-32	-29	-31	-15	-8	-9	+1	+4	+4	-14	-17	-6	+22	+39	+51	4																																																																																																																																																																																																																																																																																																																																																														
Italia	+	3	7	1	8	13	2	11	7	16	6	9	26	70	65	73	1	39	53			5		=	65	65	71	58	64	72	86	86	78	73	75	58	25	34	25	2	75	45	3.4		87		-	32	28	28	34	23	26	3	7	6	21	16	16	5	1	2	3	15	2			8		S	-29	-21	-27	-26	-10	-24	+8		+10	-15	-7	+10	+65	+64	+71	4	2	+51			-3	Nederland	+																							=																							-																							S																						Belgique-België	+	5	11	6	3	4	4	16	25	32	1	4	7	24	30	28	1	7	75			7		=	27	24	37	26	29	29	59	46	38	59	49	57	66	53	54	2	80	21	2.8		64		-	68	65	57	71	67	67	25	29	30	40	47	36	10	17	18	3	2	4			29		S	-63	-54	-51	-68	-63	-63	-9	-4	+2	-39	-43	-29	+14	+13	+10	4	1	+71			-22	Luxembourg	+	6						1	1	1	6			48	17	23	1	65	7			79		=	57	63	46	44	44	31	99	99	99	43	79	58	22	66	73	2	31	89	2.3		21		-	37	37	54	56	56	69				51	21	42	30	17	4	3		4			21		S	-31	-37	-54	-56	-56	-69	+1	+1	+1	-45	-21	-42	+18		+19	4		+3			-21	United Kingdom	+																							=																							-																							S																						EØF-EWG-CEE-EEG-EEC	+	9	10	8	10	12	12	12	13	14	8	8	13	35	42	54	1							=	50	51	53	65	68	67	77	78	76	70	67	68	62	55	43	2							-	41	39	39	25	20	21	11	9	10	22	25	19	3	3	3	3					3.3		S	-32	-29	-31	-15	-8	-9	+1	+4	+4	-14	-17	-6	+22	+39	+51	4																																																																																																																																																																																																																																																																																																																																																																																					
	=	65	65	71	58	64	72	86	86	78	73	75	58	25	34	25	2	75	45	3.4		87		-	32	28	28	34	23	26	3	7	6	21	16	16	5	1	2	3	15	2			8		S	-29	-21	-27	-26	-10	-24	+8		+10	-15	-7	+10	+65	+64	+71	4	2	+51			-3	Nederland	+																							=																							-																							S																						Belgique-België	+	5	11	6	3	4	4	16	25	32	1	4	7	24	30	28	1	7	75			7		=	27	24	37	26	29	29	59	46	38	59	49	57	66	53	54	2	80	21	2.8		64		-	68	65	57	71	67	67	25	29	30	40	47	36	10	17	18	3	2	4			29		S	-63	-54	-51	-68	-63	-63	-9	-4	+2	-39	-43	-29	+14	+13	+10	4	1	+71			-22	Luxembourg	+	6						1	1	1	6			48	17	23	1	65	7			79		=	57	63	46	44	44	31	99	99	99	43	79	58	22	66	73	2	31	89	2.3		21		-	37	37	54	56	56	69				51	21	42	30	17	4	3		4			21		S	-31	-37	-54	-56	-56	-69	+1	+1	+1	-45	-21	-42	+18		+19	4		+3			-21	United Kingdom	+																							=																							-																							S																						EØF-EWG-CEE-EEG-EEC	+	9	10	8	10	12	12	12	13	14	8	8	13	35	42	54	1							=	50	51	53	65	68	67	77	78	76	70	67	68	62	55	43	2							-	41	39	39	25	20	21	11	9	10	22	25	19	3	3	3	3					3.3		S	-32	-29	-31	-15	-8	-9	+1	+4	+4	-14	-17	-6	+22	+39	+51	4																																																																																																																																																																																																																																																																																																																																																																																																												
	-	32	28	28	34	23	26	3	7	6	21	16	16	5	1	2	3	15	2			8		S	-29	-21	-27	-26	-10	-24	+8		+10	-15	-7	+10	+65	+64	+71	4	2	+51			-3	Nederland	+																							=																							-																							S																						Belgique-België	+	5	11	6	3	4	4	16	25	32	1	4	7	24	30	28	1	7	75			7		=	27	24	37	26	29	29	59	46	38	59	49	57	66	53	54	2	80	21	2.8		64		-	68	65	57	71	67	67	25	29	30	40	47	36	10	17	18	3	2	4			29		S	-63	-54	-51	-68	-63	-63	-9	-4	+2	-39	-43	-29	+14	+13	+10	4	1	+71			-22	Luxembourg	+	6						1	1	1	6			48	17	23	1	65	7			79		=	57	63	46	44	44	31	99	99	99	43	79	58	22	66	73	2	31	89	2.3		21		-	37	37	54	56	56	69				51	21	42	30	17	4	3		4			21		S	-31	-37	-54	-56	-56	-69	+1	+1	+1	-45	-21	-42	+18		+19	4		+3			-21	United Kingdom	+																							=																							-																							S																						EØF-EWG-CEE-EEG-EEC	+	9	10	8	10	12	12	12	13	14	8	8	13	35	42	54	1							=	50	51	53	65	68	67	77	78	76	70	67	68	62	55	43	2							-	41	39	39	25	20	21	11	9	10	22	25	19	3	3	3	3					3.3		S	-32	-29	-31	-15	-8	-9	+1	+4	+4	-14	-17	-6	+22	+39	+51	4																																																																																																																																																																																																																																																																																																																																																																																																																																			
	S	-29	-21	-27	-26	-10	-24	+8		+10	-15	-7	+10	+65	+64	+71	4	2	+51			-3	Nederland	+																							=																							-																							S																						Belgique-België	+	5	11	6	3	4	4	16	25	32	1	4	7	24	30	28	1	7	75			7		=	27	24	37	26	29	29	59	46	38	59	49	57	66	53	54	2	80	21	2.8		64		-	68	65	57	71	67	67	25	29	30	40	47	36	10	17	18	3	2	4			29		S	-63	-54	-51	-68	-63	-63	-9	-4	+2	-39	-43	-29	+14	+13	+10	4	1	+71			-22	Luxembourg	+	6						1	1	1	6			48	17	23	1	65	7			79		=	57	63	46	44	44	31	99	99	99	43	79	58	22	66	73	2	31	89	2.3		21		-	37	37	54	56	56	69				51	21	42	30	17	4	3		4			21		S	-31	-37	-54	-56	-56	-69	+1	+1	+1	-45	-21	-42	+18		+19	4		+3			-21	United Kingdom	+																							=																							-																							S																						EØF-EWG-CEE-EEG-EEC	+	9	10	8	10	12	12	12	13	14	8	8	13	35	42	54	1							=	50	51	53	65	68	67	77	78	76	70	67	68	62	55	43	2							-	41	39	39	25	20	21	11	9	10	22	25	19	3	3	3	3					3.3		S	-32	-29	-31	-15	-8	-9	+1	+4	+4	-14	-17	-6	+22	+39	+51	4																																																																																																																																																																																																																																																																																																																																																																																																																																																										
Nederland	+																							=																							-																							S																						Belgique-België	+	5	11	6	3	4	4	16	25	32	1	4	7	24	30	28	1	7	75			7		=	27	24	37	26	29	29	59	46	38	59	49	57	66	53	54	2	80	21	2.8		64		-	68	65	57	71	67	67	25	29	30	40	47	36	10	17	18	3	2	4			29		S	-63	-54	-51	-68	-63	-63	-9	-4	+2	-39	-43	-29	+14	+13	+10	4	1	+71			-22	Luxembourg	+	6						1	1	1	6			48	17	23	1	65	7			79		=	57	63	46	44	44	31	99	99	99	43	79	58	22	66	73	2	31	89	2.3		21		-	37	37	54	56	56	69				51	21	42	30	17	4	3		4			21		S	-31	-37	-54	-56	-56	-69	+1	+1	+1	-45	-21	-42	+18		+19	4		+3			-21	United Kingdom	+																							=																							-																							S																						EØF-EWG-CEE-EEG-EEC	+	9	10	8	10	12	12	12	13	14	8	8	13	35	42	54	1							=	50	51	53	65	68	67	77	78	76	70	67	68	62	55	43	2							-	41	39	39	25	20	21	11	9	10	22	25	19	3	3	3	3					3.3		S	-32	-29	-31	-15	-8	-9	+1	+4	+4	-14	-17	-6	+22	+39	+51	4																																																																																																																																																																																																																																																																																																																																																																																																																																																																																	
	=																							-																							S																						Belgique-België	+	5	11	6	3	4	4	16	25	32	1	4	7	24	30	28	1	7	75			7		=	27	24	37	26	29	29	59	46	38	59	49	57	66	53	54	2	80	21	2.8		64		-	68	65	57	71	67	67	25	29	30	40	47	36	10	17	18	3	2	4			29		S	-63	-54	-51	-68	-63	-63	-9	-4	+2	-39	-43	-29	+14	+13	+10	4	1	+71			-22	Luxembourg	+	6						1	1	1	6			48	17	23	1	65	7			79		=	57	63	46	44	44	31	99	99	99	43	79	58	22	66	73	2	31	89	2.3		21		-	37	37	54	56	56	69				51	21	42	30	17	4	3		4			21		S	-31	-37	-54	-56	-56	-69	+1	+1	+1	-45	-21	-42	+18		+19	4		+3			-21	United Kingdom	+																							=																							-																							S																						EØF-EWG-CEE-EEG-EEC	+	9	10	8	10	12	12	12	13	14	8	8	13	35	42	54	1							=	50	51	53	65	68	67	77	78	76	70	67	68	62	55	43	2							-	41	39	39	25	20	21	11	9	10	22	25	19	3	3	3	3					3.3		S	-32	-29	-31	-15	-8	-9	+1	+4	+4	-14	-17	-6	+22	+39	+51	4																																																																																																																																																																																																																																																																																																																																																																																																																																																																																																								
	-																							S																						Belgique-België	+	5	11	6	3	4	4	16	25	32	1	4	7	24	30	28	1	7	75			7		=	27	24	37	26	29	29	59	46	38	59	49	57	66	53	54	2	80	21	2.8		64		-	68	65	57	71	67	67	25	29	30	40	47	36	10	17	18	3	2	4			29		S	-63	-54	-51	-68	-63	-63	-9	-4	+2	-39	-43	-29	+14	+13	+10	4	1	+71			-22	Luxembourg	+	6						1	1	1	6			48	17	23	1	65	7			79		=	57	63	46	44	44	31	99	99	99	43	79	58	22	66	73	2	31	89	2.3		21		-	37	37	54	56	56	69				51	21	42	30	17	4	3		4			21		S	-31	-37	-54	-56	-56	-69	+1	+1	+1	-45	-21	-42	+18		+19	4		+3			-21	United Kingdom	+																							=																							-																							S																						EØF-EWG-CEE-EEG-EEC	+	9	10	8	10	12	12	12	13	14	8	8	13	35	42	54	1							=	50	51	53	65	68	67	77	78	76	70	67	68	62	55	43	2							-	41	39	39	25	20	21	11	9	10	22	25	19	3	3	3	3					3.3		S	-32	-29	-31	-15	-8	-9	+1	+4	+4	-14	-17	-6	+22	+39	+51	4																																																																																																																																																																																																																																																																																																																																																																																																																																																																																																																															
	S																						Belgique-België	+	5	11	6	3	4	4	16	25	32	1	4	7	24	30	28	1	7	75			7		=	27	24	37	26	29	29	59	46	38	59	49	57	66	53	54	2	80	21	2.8		64		-	68	65	57	71	67	67	25	29	30	40	47	36	10	17	18	3	2	4			29		S	-63	-54	-51	-68	-63	-63	-9	-4	+2	-39	-43	-29	+14	+13	+10	4	1	+71			-22	Luxembourg	+	6						1	1	1	6			48	17	23	1	65	7			79		=	57	63	46	44	44	31	99	99	99	43	79	58	22	66	73	2	31	89	2.3		21		-	37	37	54	56	56	69				51	21	42	30	17	4	3		4			21		S	-31	-37	-54	-56	-56	-69	+1	+1	+1	-45	-21	-42	+18		+19	4		+3			-21	United Kingdom	+																							=																							-																							S																						EØF-EWG-CEE-EEG-EEC	+	9	10	8	10	12	12	12	13	14	8	8	13	35	42	54	1							=	50	51	53	65	68	67	77	78	76	70	67	68	62	55	43	2							-	41	39	39	25	20	21	11	9	10	22	25	19	3	3	3	3					3.3		S	-32	-29	-31	-15	-8	-9	+1	+4	+4	-14	-17	-6	+22	+39	+51	4																																																																																																																																																																																																																																																																																																																																																																																																																																																																																																																																																						
Belgique-België	+	5	11	6	3	4	4	16	25	32	1	4	7	24	30	28	1	7	75			7		=	27	24	37	26	29	29	59	46	38	59	49	57	66	53	54	2	80	21	2.8		64		-	68	65	57	71	67	67	25	29	30	40	47	36	10	17	18	3	2	4			29		S	-63	-54	-51	-68	-63	-63	-9	-4	+2	-39	-43	-29	+14	+13	+10	4	1	+71			-22	Luxembourg	+	6						1	1	1	6			48	17	23	1	65	7			79		=	57	63	46	44	44	31	99	99	99	43	79	58	22	66	73	2	31	89	2.3		21		-	37	37	54	56	56	69				51	21	42	30	17	4	3		4			21		S	-31	-37	-54	-56	-56	-69	+1	+1	+1	-45	-21	-42	+18		+19	4		+3			-21	United Kingdom	+																							=																							-																							S																						EØF-EWG-CEE-EEG-EEC	+	9	10	8	10	12	12	12	13	14	8	8	13	35	42	54	1							=	50	51	53	65	68	67	77	78	76	70	67	68	62	55	43	2							-	41	39	39	25	20	21	11	9	10	22	25	19	3	3	3	3					3.3		S	-32	-29	-31	-15	-8	-9	+1	+4	+4	-14	-17	-6	+22	+39	+51	4																																																																																																																																																																																																																																																																																																																																																																																																																																																																																																																																																																													
	=	27	24	37	26	29	29	59	46	38	59	49	57	66	53	54	2	80	21	2.8		64		-	68	65	57	71	67	67	25	29	30	40	47	36	10	17	18	3	2	4			29		S	-63	-54	-51	-68	-63	-63	-9	-4	+2	-39	-43	-29	+14	+13	+10	4	1	+71			-22	Luxembourg	+	6						1	1	1	6			48	17	23	1	65	7			79		=	57	63	46	44	44	31	99	99	99	43	79	58	22	66	73	2	31	89	2.3		21		-	37	37	54	56	56	69				51	21	42	30	17	4	3		4			21		S	-31	-37	-54	-56	-56	-69	+1	+1	+1	-45	-21	-42	+18		+19	4		+3			-21	United Kingdom	+																							=																							-																							S																						EØF-EWG-CEE-EEG-EEC	+	9	10	8	10	12	12	12	13	14	8	8	13	35	42	54	1							=	50	51	53	65	68	67	77	78	76	70	67	68	62	55	43	2							-	41	39	39	25	20	21	11	9	10	22	25	19	3	3	3	3					3.3		S	-32	-29	-31	-15	-8	-9	+1	+4	+4	-14	-17	-6	+22	+39	+51	4																																																																																																																																																																																																																																																																																																																																																																																																																																																																																																																																																																																																				
	-	68	65	57	71	67	67	25	29	30	40	47	36	10	17	18	3	2	4			29		S	-63	-54	-51	-68	-63	-63	-9	-4	+2	-39	-43	-29	+14	+13	+10	4	1	+71			-22	Luxembourg	+	6						1	1	1	6			48	17	23	1	65	7			79		=	57	63	46	44	44	31	99	99	99	43	79	58	22	66	73	2	31	89	2.3		21		-	37	37	54	56	56	69				51	21	42	30	17	4	3		4			21		S	-31	-37	-54	-56	-56	-69	+1	+1	+1	-45	-21	-42	+18		+19	4		+3			-21	United Kingdom	+																							=																							-																							S																						EØF-EWG-CEE-EEG-EEC	+	9	10	8	10	12	12	12	13	14	8	8	13	35	42	54	1							=	50	51	53	65	68	67	77	78	76	70	67	68	62	55	43	2							-	41	39	39	25	20	21	11	9	10	22	25	19	3	3	3	3					3.3		S	-32	-29	-31	-15	-8	-9	+1	+4	+4	-14	-17	-6	+22	+39	+51	4																																																																																																																																																																																																																																																																																																																																																																																																																																																																																																																																																																																																																											
	S	-63	-54	-51	-68	-63	-63	-9	-4	+2	-39	-43	-29	+14	+13	+10	4	1	+71			-22	Luxembourg	+	6						1	1	1	6			48	17	23	1	65	7			79		=	57	63	46	44	44	31	99	99	99	43	79	58	22	66	73	2	31	89	2.3		21		-	37	37	54	56	56	69				51	21	42	30	17	4	3		4			21		S	-31	-37	-54	-56	-56	-69	+1	+1	+1	-45	-21	-42	+18		+19	4		+3			-21	United Kingdom	+																							=																							-																							S																						EØF-EWG-CEE-EEG-EEC	+	9	10	8	10	12	12	12	13	14	8	8	13	35	42	54	1							=	50	51	53	65	68	67	77	78	76	70	67	68	62	55	43	2							-	41	39	39	25	20	21	11	9	10	22	25	19	3	3	3	3					3.3		S	-32	-29	-31	-15	-8	-9	+1	+4	+4	-14	-17	-6	+22	+39	+51	4																																																																																																																																																																																																																																																																																																																																																																																																																																																																																																																																																																																																																																																		
Luxembourg	+	6						1	1	1	6			48	17	23	1	65	7			79		=	57	63	46	44	44	31	99	99	99	43	79	58	22	66	73	2	31	89	2.3		21		-	37	37	54	56	56	69				51	21	42	30	17	4	3		4			21		S	-31	-37	-54	-56	-56	-69	+1	+1	+1	-45	-21	-42	+18		+19	4		+3			-21	United Kingdom	+																							=																							-																							S																						EØF-EWG-CEE-EEG-EEC	+	9	10	8	10	12	12	12	13	14	8	8	13	35	42	54	1							=	50	51	53	65	68	67	77	78	76	70	67	68	62	55	43	2							-	41	39	39	25	20	21	11	9	10	22	25	19	3	3	3	3					3.3		S	-32	-29	-31	-15	-8	-9	+1	+4	+4	-14	-17	-6	+22	+39	+51	4																																																																																																																																																																																																																																																																																																																																																																																																																																																																																																																																																																																																																																																																									
	=	57	63	46	44	44	31	99	99	99	43	79	58	22	66	73	2	31	89	2.3		21		-	37	37	54	56	56	69				51	21	42	30	17	4	3		4			21		S	-31	-37	-54	-56	-56	-69	+1	+1	+1	-45	-21	-42	+18		+19	4		+3			-21	United Kingdom	+																							=																							-																							S																						EØF-EWG-CEE-EEG-EEC	+	9	10	8	10	12	12	12	13	14	8	8	13	35	42	54	1							=	50	51	53	65	68	67	77	78	76	70	67	68	62	55	43	2							-	41	39	39	25	20	21	11	9	10	22	25	19	3	3	3	3					3.3		S	-32	-29	-31	-15	-8	-9	+1	+4	+4	-14	-17	-6	+22	+39	+51	4																																																																																																																																																																																																																																																																																																																																																																																																																																																																																																																																																																																																																																																																																																
	-	37	37	54	56	56	69				51	21	42	30	17	4	3		4			21		S	-31	-37	-54	-56	-56	-69	+1	+1	+1	-45	-21	-42	+18		+19	4		+3			-21	United Kingdom	+																							=																							-																							S																						EØF-EWG-CEE-EEG-EEC	+	9	10	8	10	12	12	12	13	14	8	8	13	35	42	54	1							=	50	51	53	65	68	67	77	78	76	70	67	68	62	55	43	2							-	41	39	39	25	20	21	11	9	10	22	25	19	3	3	3	3					3.3		S	-32	-29	-31	-15	-8	-9	+1	+4	+4	-14	-17	-6	+22	+39	+51	4																																																																																																																																																																																																																																																																																																																																																																																																																																																																																																																																																																																																																																																																																																																							
	S	-31	-37	-54	-56	-56	-69	+1	+1	+1	-45	-21	-42	+18		+19	4		+3			-21	United Kingdom	+																							=																							-																							S																						EØF-EWG-CEE-EEG-EEC	+	9	10	8	10	12	12	12	13	14	8	8	13	35	42	54	1							=	50	51	53	65	68	67	77	78	76	70	67	68	62	55	43	2							-	41	39	39	25	20	21	11	9	10	22	25	19	3	3	3	3					3.3		S	-32	-29	-31	-15	-8	-9	+1	+4	+4	-14	-17	-6	+22	+39	+51	4																																																																																																																																																																																																																																																																																																																																																																																																																																																																																																																																																																																																																																																																																																																																														
United Kingdom	+																							=																							-																							S																						EØF-EWG-CEE-EEG-EEC	+	9	10	8	10	12	12	12	13	14	8	8	13	35	42	54	1							=	50	51	53	65	68	67	77	78	76	70	67	68	62	55	43	2							-	41	39	39	25	20	21	11	9	10	22	25	19	3	3	3	3					3.3		S	-32	-29	-31	-15	-8	-9	+1	+4	+4	-14	-17	-6	+22	+39	+51	4																																																																																																																																																																																																																																																																																																																																																																																																																																																																																																																																																																																																																																																																																																																																																																					
	=																							-																							S																						EØF-EWG-CEE-EEG-EEC	+	9	10	8	10	12	12	12	13	14	8	8	13	35	42	54	1							=	50	51	53	65	68	67	77	78	76	70	67	68	62	55	43	2							-	41	39	39	25	20	21	11	9	10	22	25	19	3	3	3	3					3.3		S	-32	-29	-31	-15	-8	-9	+1	+4	+4	-14	-17	-6	+22	+39	+51	4																																																																																																																																																																																																																																																																																																																																																																																																																																																																																																																																																																																																																																																																																																																																																																																												
	-																							S																						EØF-EWG-CEE-EEG-EEC	+	9	10	8	10	12	12	12	13	14	8	8	13	35	42	54	1							=	50	51	53	65	68	67	77	78	76	70	67	68	62	55	43	2							-	41	39	39	25	20	21	11	9	10	22	25	19	3	3	3	3					3.3		S	-32	-29	-31	-15	-8	-9	+1	+4	+4	-14	-17	-6	+22	+39	+51	4																																																																																																																																																																																																																																																																																																																																																																																																																																																																																																																																																																																																																																																																																																																																																																																																																			
	S																						EØF-EWG-CEE-EEG-EEC	+	9	10	8	10	12	12	12	13	14	8	8	13	35	42	54	1							=	50	51	53	65	68	67	77	78	76	70	67	68	62	55	43	2							-	41	39	39	25	20	21	11	9	10	22	25	19	3	3	3	3					3.3		S	-32	-29	-31	-15	-8	-9	+1	+4	+4	-14	-17	-6	+22	+39	+51	4																																																																																																																																																																																																																																																																																																																																																																																																																																																																																																																																																																																																																																																																																																																																																																																																																																										
EØF-EWG-CEE-EEG-EEC	+	9	10	8	10	12	12	12	13	14	8	8	13	35	42	54	1							=	50	51	53	65	68	67	77	78	76	70	67	68	62	55	43	2							-	41	39	39	25	20	21	11	9	10	22	25	19	3	3	3	3					3.3		S	-32	-29	-31	-15	-8	-9	+1	+4	+4	-14	-17	-6	+22	+39	+51	4																																																																																																																																																																																																																																																																																																																																																																																																																																																																																																																																																																																																																																																																																																																																																																																																																																																																	
	=	50	51	53	65	68	67	77	78	76	70	67	68	62	55	43	2							-	41	39	39	25	20	21	11	9	10	22	25	19	3	3	3	3					3.3		S	-32	-29	-31	-15	-8	-9	+1	+4	+4	-14	-17	-6	+22	+39	+51	4																																																																																																																																																																																																																																																																																																																																																																																																																																																																																																																																																																																																																																																																																																																																																																																																																																																																																								
	-	41	39	39	25	20	21	11	9	10	22	25	19	3	3	3	3					3.3		S	-32	-29	-31	-15	-8	-9	+1	+4	+4	-14	-17	-6	+22	+39	+51	4																																																																																																																																																																																																																																																																																																																																																																																																																																																																																																																																																																																																																																																																																																																																																																																																																																																																																																															
	S	-32	-29	-31	-15	-8	-9	+1	+4	+4	-14	-17	-6	+22	+39	+51	4																																																																																																																																																																																																																																																																																																																																																																																																																																																																																																																																																																																																																																																																																																																																																																																																																																																																																																																																						

FORVENTNING OM SAMLET ORDREBEHOLDNING OG FÆRDIGVARELAGRE  
 BEURTEILUNG DER GESAMTEN AUFTRAGSBESTÄNDE UND DER FERTIGWARENLAGER  
 ESTIMATION OF TOTAL ORDER BOOKS AND OF STOCKS OF FINISHED PRODUCTS  
 APPRÉCIATION DU CARNET DE COMMANDES TOTAL ET DES STOCKS DE PRODUITS FINIS  
 GIUDIZIO SUL PORTAFOGLIO ORDINI COMPLESSIVO E LE GIACENZE DI PRODOTTI FINITI  
 BEOORDELING VAN HET TOTALE ORDERBESTAND EN VAN DE VOORRAAD EINDPRODUKTEN


Glidende tremånedersgennemsnit af forskellene mellem de positive og negative svar  
 Gleitende Dreimonatsdurchschnitte der Salden aus den positiven und negativen Meldungen  
 Three month moving average of the balance of positive over negative replies  
 Moyenne mobile sur trois mois des différences entre les réponses positives et négatives  
 Medie mobili trimestrali delle differenze tra le risposte positive e negative  
 Voortschrijdende driemaandsgemiddelden der saldi van positieve en negatieve antwoorden



15

MATERIEL TIL PRODUKTIONSMIDLER  
 METALLERZEUGNISSE FÜR INVESTITIONSZWECKE  
 GENERAL EQUIPMENT  
 MATÉRIEL D'ÉQUIPEMENT GÉNÉRAL  
 INDUSTRIE DELLA COSTRUZIONE DI ATTREZZATURE METALLICHE  
 PRODUKTEN VAN METAAL : VOOR INVESTERINGSDOELEINDEN







RESULTATER AF GRUPPE  
ERGNISSE DER GRUPPE  
RESULTS FOR GROUP  
RÉSULTATS DU GROUPE  
RISULTATI DEL GRUPPO  
RESULTATEN VAN DE GROEP

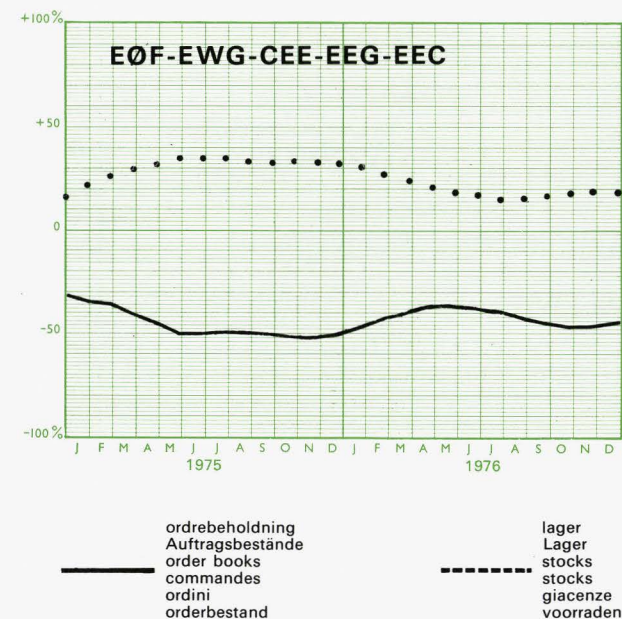
16

IKKE-ELEKTRISK MASKININDUSTRI  
MASCHINENBAU  
MECHANICAL EQUIPMENT (other than electrical)  
MACHINES NON ÉLECTRIQUES D'ÉQUIPEMENT  
INDUSTRIE DELLA COSTRUZIONE DI MACCHINE NON ELETTRICHE  
MACHINEBOUW

	1976 M**	1*			2*			3*			4*			5*			6*		7*		8*		9*	
		C	N	D	C	N	D	C	N	D	C	N	D	C	N	D	C	D	C	D	C	D		
Danmark	+ = - S																1 2 3 4							
B.R. Deutschland	+ = - S	5 40 55 -50	5 42 53 -48	4 42 54 -50	11 74 15 -4	14 72 14 -5	10 75 4 +17	21 75 5 +17	22 73 3 +17	20 77 16 -10	6 78 18 -9	9 73 17 -7	10 76 17 +24	24 51 43 +49	57 43 57 +57	1 2 3 4	48 44 4 3	45 51 4 +41	4.0			5 76 19 -14		
France	+ = - S	14 30 56 -42	13 25 62 -49	15 30 55 -40	15 26 59 -44	21 23 56 -35	22 25 53 -31	23 60 17 +6	23 69 8 +15	25 62 13 +12	19 48 33 -14	13 56 31 -18	21 51 28 -7	38 61 1 +37	37 63 47 +37	53 47 3 +53	1 2 3 4	82 63 4 12	29 63 8 +21			23 45 32 -9		
Ireland	+ = - S	6 33 61 -55	1 59 7 +1	9 93 7 -7	9 4 5 +86	58 41 1 +57	62 37 1 +61	1 99 1 +1	1 100 1 +1	42 58 96 +42	4 96 72 +4	28 72 14 +28	86 14 44 +86	56 47 47 +56	53 47 2 +53	1 2 3 4	56 43 2 +10	10 90 5.2			24 76 +24			
Italia	+ = - S	5 59 36 -31	5 70 25 -20	9 65 26 -17	4 60 36 -32	3 67 20 -27	8 62 20 -22	46 49 5 +41	42 53 5 +37	42 51 7 +35	23 70 7 +16	29 67 4 +25	27 53 20 +7	85 15 18 +85	82 34 3 +82	66 34 2 +66	1 2 3 4	55 64 2 10	25 70 5 +20	4.0		7 88 5 +2		
Nederland	+ = - S																							
Belgique-België	+ = - S	3 33 64 -61	5 29 66 -61	4 30 66 -62	1 41 58 -57		42 42 7 -58	39 53 7 +33	42 51 7 +35	39 55 6 +33	10 55 35 -25	14 37 49 -35	13 44 43 -30	37 57 6 +31	34 58 8 +26	29 63 8 +21	1 2 3 4	6 77 1 7	57 35 8 +49	4.3		7 56 37 -30		
Luxembourg	+ = - S	6 68 26 -20	6 68 26 -20	6 58 36 -30	6 22 72 -66	6 22 72 -66	9 12 82 -76	45 55 29 +45	38 62 29 +38	15 76 9 +6	11 81 8 +3	11 81 8 +3	34 66 71 +34	29 71 80 +29	20 80 2 +20	1 2 3 4	88 12 81 +19	19 81 6.0			6 94 +6			
United Kingdom	+ = - S																							
EØF-EWG-CEE-EEG-EEC	+ = - S	7 39 54 -47	7 41 52 -45	7 41 52 -45	10 62 27 -17	12 63 25 -13	11 64 25 -14	25 68 7 +18	25 69 6 +19	25 66 17 +19	17 64 19 -2	17 62 19 -2	19 62 19 +41	42 57 45 +55	59 41 59 +59	1 2 3 4			4.0					

FORVENTNING OM SAMLET ORDREBEHOLDNING OG FÆRDIGVARELAGRE  
 BEURTEILUNG DER GESAMTEN AUFTRAGSBESTÄNDE UND DER FERTIGWARENLAGER  
 ESTIMATION OF TOTAL ORDER BOOKS AND OF STOCKS OF FINISHED PRODUCTS  
 APPRÉCIATION DU CARNET DE COMMANDES TOTAL ET DES STOCKS DE PRODUITS FINIS  
 GIUDIZIO SUL PORTAFOGLIO ORDINI COMPLESSIVO E LE GIACENZE DI PRODOTTI FINITI  
 BEOORDELING VAN HET TOTALE ORDERBESTAND EN VAN DE VOORRAAD EINDPRODUKTEN

Glidende tremånedersgennemsnit af forskellene mellem de positive og negative svar  
 Gleitende Dreimonatsdurchschnitte der Salden aus den positiven und negativen Meldungen  
 Three month moving average of the balance of positive over negative replies  
 Moyenne mobile sur trois mois des différences entre les réponses positives et négatives  
 Medie mobili trimestrali delle differenze tra le risposte positive e negative  
 Voortschrijdende driemaandsgemiddelden der saldi van positieve en negatieve antwoorden



16

IKKE-ELEKTRISK MASKININDUSTRI  
 MASCHINENBAU  
 MECHANICAL EQUIPMENT (other than electrical)  
 MACHINES NON ÉLECTRIQUES D'ÉQUIPEMENT  
 INDUSTRIA DELLA COSTRUZIONE DI MACCHINE NON ELETTRICHE  
 MACHINEBOUW

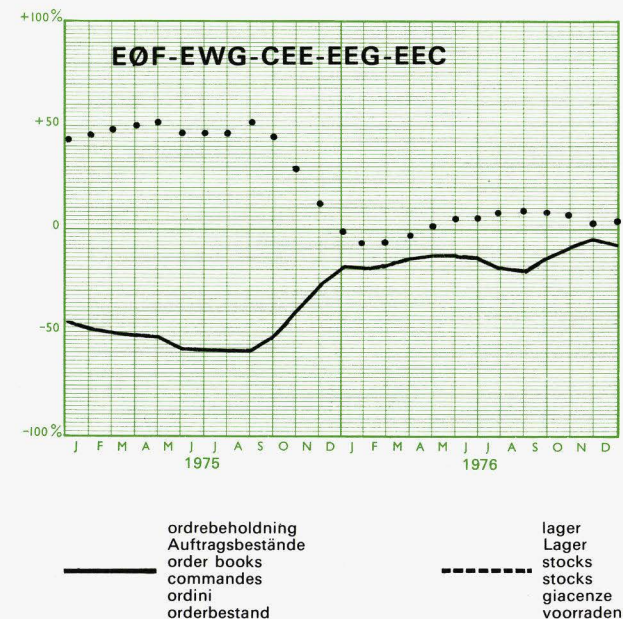




	1976 M**	1*			2*			3*			4*			5*			6*	7*	8*	9*		
		C	A	D	D	A	E	C	A	D	C	A	D	C	A	D	D	C	D	C		
Danmark	+ = - S																1 2 3 4					
B.R. Deutschland	+ = - S	7 72 21 -14	6 79 15 -9	8 69 23 -15	7 76 17 -10	13 73 14 -1	15 77 8 +7	23 67 10 +13	22 68 10 +12	25 65 10 +15	13 66 21 -8	11 71 18 -7	17 66 17 -1	4 91 5 +16	18 80 2 +32	35 62 3 4	1 2 5 4	86 5 5 +29	30 69 1 -9	1.2	8 75 17 -9	
France	+ = - S	15 75 10 +5	19 70 11 +8	19 74 7 +12	5 70 25 -20	3 73 24 -21	2 31 67 -65	6 41 53 -47	2 49 49 -47	5 69 26 -21	20 67 13 +7	14 74 12 +2	15 68 17 -2	18 82 +18	20 80 +20	66 34 +66	1 2 3 4	70 74 6 24	3 74 23 -20		7 80 13 -6	
Ireland	+ = - S	85 15 -15	9 73 18 -9	9 78 22 -22	17 83 +17	52 48 +52	77 23 +77	78 22 -22	56 44 -44	99 99 +1	39 61 +39	9 73 -9	22 56 22	22 78 +22	82 18 +82	68 32 +68	1 2 3 4	78 15 +68	68 32 -8	1.3	7 78 15 -8	
Italia	+ = - S	14 79 7 +7	8 51 41 -33	9 78 13 -4	10 84 6 +4	8 48 44 -26	3 82 15 -12	5 74 21 -16	5 77 18 -13	11 65 24 +21	26 69 5 +20	22 76 2 +22	25 72 3 +22	86 14 +86	77 47 1 +76	47 47 6 +41	1 2 3 4	18 31 5 +4	7 90 3 -14	5.5	2 82 16 -14	
Nederland	+ = - S																					
Belgique-België	+ = - S	73 27 -27	28 66 6 +22	62 38 -38	60 40 -40	43 54 3 +40	95 3 -5	87 13 +74	72 17 11 +61	81 19 +62	94 6 -6	28 66 6 +22	91 9 -9	1 99 +1	1 99 +1	9 91 +9	1 2 3 4	17 53 +2	18 66 16 +2	7.6	14 83 3 +11	
Luxembourg	+ = - S																1 2 3 4					
United Kingdom	+ = - S										29 50 21 +8	59 26 15 +44	40 50 10 +30	91 9 +91	93 7 +93	70 30 3 +70	1 2 3 4				1.0	
EØF-EWG-CEE-EEG-EEC	+ = - S	8 77 15 -7	9 73 18 -9	9 74 17 -8	5 75 20 -15	16 68 16 -4	9 78 13 +2	20 62 18 +2	19 64 17 +2	22 64 14 +8	18 66 16 +2	24 64 12 +12	22 62 16 +6	39 59 2 +37	45 54 1 +44	50 48 2 +48	1 2 3 4				2.6	

FORVENTNING OM SAMLET ORDREBEHOLDNING OG FÆRDIGVARELAGRE  
 BEURTEILUNG DER GESAMTEN AUFTRAGSBESTÄNDE UND DER FERTIGWARENLAGER  
 ESTIMATION OF TOTAL ORDER BOOKS AND OF STOCKS OF FINISHED PRODUCTS  
 APPRÉCIATION DU CARNET DE COMMANDES TOTAL ET DES STOCKS DE PRODUITS FINIS  
 GIUDIZIO SUL PORTAFOGLIO ORDINI COMPLESSIVO E LE GIACENZE DI PRODOTTI FINITI  
 BEOORDELING VAN HET TOTALE ORDERBESTAND EN VAN DE VOORRAAD EINDPRODUKTEN


Glidende tremånedersgennemsnit af forskellene mellem de positive og negative svar  
 Gleitende Dreimonatsdurchschnitte der Salden aus den positiven und negativen Meldungen  
 Three month moving average of the balance of positive over negative replies  
 Moyenne mobile sur trois mois des différences entre les réponses positives et négatives  
 Medie mobili trimestrali delle differenze tra le risposte positive e negative  
 Voortschrijdende driemaandsgemiddelden der saldi van positieve en negatieve antwoorden



17

ELEKTROTEKNISKE FORBRUGSVARER, RADIO, FJERN SYN  
 ELEKTROTEKNISCHE KONSUMGÜTER  
 DOMESTIC ELECTRICAL APPLIANCES, RADIO, TELEVISION  
 APPAREILS ÉLECTROMÉNAGERS, RADIO, TÉLÉVISION  
 INDUSTRIE DELLE COSTRUZIONI ELETTROMECCANICHE PER IL CONSUMO  
 ELECTROTECHNISCHE APPARATEN EN INSTALLATIES VOOR CONSUMPTIEDOELEINDEN



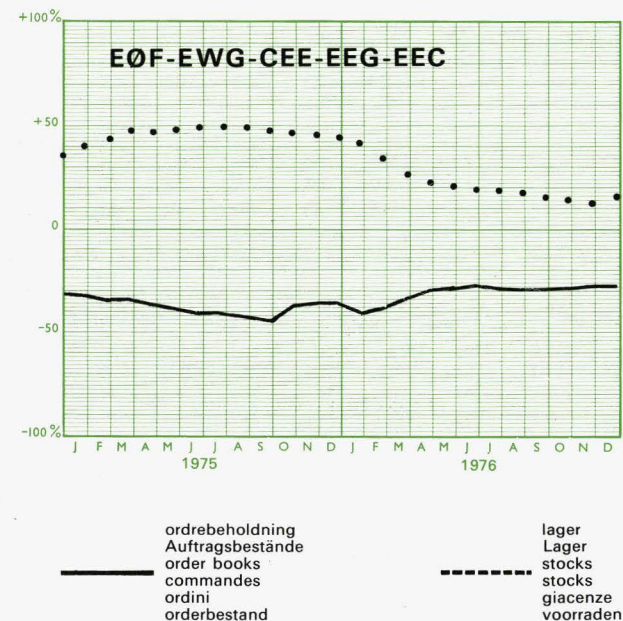




	1976 M**	1*			2*			3*			4*			5*			6*	7*	8*	9*	
		C	A	D	C	A	D	C	A	D	C	A	D	C	A	D					
Danmark	+ = - S																1 2 3 4				
B.R. Deutschland	+ = - S	2 56 42 -40	3 52 45 -42	13 38 49 -36	13 82 5 + 8	14 79 7 + 7	17 76 7 +10	20 74 6 +14	19 77 4 +15	23 74 3 +20	7 80 13 - 6	7 77 16 - 9	9 78 13 - 4	26 72 2 +24	54 45 1 +53	56 41 3 +53	1 2 3 4	42 49 1 2	57 39 4 +53	4 65 31 -27	
France	+ = - S	24 57 19 + 5	28 57 15 +13	22 53 25 - 3	36 43 21 +15	35 45 20 +15	26 57 17 + 9	12 76 12	10 74 16 - 6	13 79 8 + 5	31 60 9 +22	28 58 14 +14	23 69 8 +15	17 83 2 +17	37 61 2 +35	36 64 2 +36	1 2 3 4	89 86 4 7	7 86 7	7 86 7	
Ireland	+ = - S	1 54 45 -44	6 53 41 -35	7 51 42 -35	8 70 22 -14	28 47 25 + 3	1 77 22 -21	9 58 2 - 2	18 81 1 +17	2 97 1 + 1	17 83 25 +17	29 46 19 + 4	6 75 12 -13	36 12 52 -16	26 23 51 -25	29 37 34 - 5	1 2 3 4	78 19 1 +19	24 71 5 +19	7 74 19 -12	
Italia	+ = - S	7 40 53 -46	2 48 50 -48	6 64 30 -24	4 62 34 -30	7 72 20 -13	4 86 10 - 6	33 66 1 +32	28 71 1 +27	41 59 1 +41	4 76 20 -16	4 66 30 -26	10 70 20 -10	60 40 1 +60	64 36 1 +64	42 57 3 +41	1 2 3 4	41 90 3 +42	43 56 1 +42	3 83 14 -11	
Nederland	+ = - S																				
Belgique-België	+ = - S	6 28 66 -60	6 33 61 -55	6 31 63 -57	15 20 65 -50	15 16 69 -54	10 44 46 -36	13 72 15 - 2	13 82 5 + 8	13 84 3 +10	8 62 30 -22	16 64 20 - 4	1 70 29 -28	78 22 1 +78	46 54 1 +46	79 20 1 +78	1 2 3 4	6 63 14 8	46 44 10 +36	7 63 30 -23	
Luxembourg	+ = - S																1 2 3 4				
United Kingdom	+ = - S										25 60 15 +10	42 54 4 +38	36 50 14 +22	76 22 2 +74	85 14 1 +84	73 26 1 +72	1 2 3 4			7.0	
EÖF-EWG-CEE-EEG-EEC	+ = - S	7 55 34 -27	8 58 34 -26	12 50 38 -26	15 67 18 - 3	16 66 18 - 2	15 72 13 + 2	22 72 6 +16	20 74 6 +14	24 73 3 +21	15 72 13 + 2	20 68 12 + 8	18 64 18	43 56 1 +42	61 38 1 +60	58 41 1 +57	1 2 3 4			6.2	

FORVENTNING OM SAMLET ORDREBEHOLDNING OG FÆRDIGVARELAGRE  
 BEURTEILUNG DER GESAMTEN AUFTRAGSBESTÄNDE UND DER FERTIGWARENLAGER  
 ESTIMATION OF TOTAL ORDER BOOKS AND OF STOCKS OF FINISHED PRODUCTS  
 APPRÉCIATION DU CARNET DE COMMANDES TOTAL ET DES STOCKS DE PRODUITS FINIS  
 GIUDIZIO SUL PORTAFOGLIO ORDINI COMPLESSIVO E LE GIACENZE DI PRODOTTI FINITI  
 BEOORDELING VAN HET TOTALE ORDERBESTAND EN VAN DE VOORRAAD EINDPRODUKTEN


Glidende tremånedersgennemsnit af forskellene mellem de positive og negative svar  
 Gleitende Dreimonatsdurchschnitte der Salden aus den positiven und negativen Meldungen  
 Three month moving average of the balance of positive over negative replies  
 Moyenne mobile sur trois mois des différences entre les réponses positives et négatives  
 Medie mobili trimestrali delle differenze tra le risposte positive e negative  
 Voortschrijdende driemaandsgemiddelden der saldi van positieve en negatieve antwoorden



18

ELEKTROTEKNISKE KAPITALGODER  
 ELEKTROTECHNISCHE INVESTITIONSGÜTER  
 ELECTRICAL EQUIPMENT  
 CONSTRUCTION ÉLECTRIQUE D'ÉQUIPEMENT  
 INDUSTRIE DELLE COSTRUZIONI ELETTROMECCANICHE ED ELETTRONICHE PER L'INVESTIMENTO  
 ELEKTROTECHNISCHE APPARATEN EN INSTALLATIES VOOR INVESTERINGSDOELEINDEN

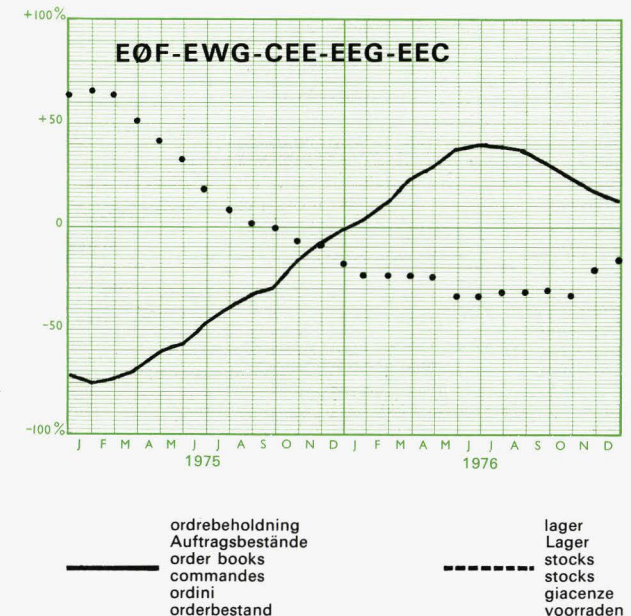




	1976 M**	1*			2*			3*			4*			5*			6*		7*		8*		9*	
		C	N	D	C	N	D	C	N	D	C	N	D	C	N	D		D		D		D		
Danmark	+ = - S																1 2 3 4							
B.R. Deutschland	+ = - S	35 61 4 +31	35 60 5 +30	28 69 3 +25	36 60 4 +32	33 60 7 +26	28 69 3 +25	2 54 44 -42	2 71 27 -25	2 69 29 -27	9 90 1 +8	13 81 6 +7	12 73 15 -3	18 82 76 +18	24 76 73 +24	27 73 3 +27	1 2 3 4	93 1 3 2	29 67 4 +25	4.5		15 85 +15		
France	+ = - S	50 27 23 +27	47 28 25 +22	25 59 16 +9	2 85 13 -11	3 89 11 -11	3 64 32 -30	14 33 53 -39	22 74 4 +18	10 87 3 +7	3 76 21 -18	1 75 24 -23	2 81 17 -15	49 51 23 +49	77 23 43 +77	57 43 3 +57	1 2 3 4	38 28 32	24 73 3 +21			28 69 3 +25		
Ireland	+ = - S	3 57 +3	2 98 +2	3 97 +3	99 1 +99	21 69 +31	99 1 +99	1 59 +1	1 59 +1		3 97 +3	2 98 +2	38 62 +38	97 3 +97	65 35 +65	99 1 +99	1 2 3 4	62 2 3	97 3 -3	1.3		38 62 +38		
Italia	+ = - S	2 77 21 -19	1 55 44 -43	2 81 17 -15	5 66 25 -16	84 85 16 -16	85 88 15 -15	88 74 10 -8	12 74 14 -2	16 82 2 +14	3 92 5 -2	2 63 35 -33	19 44 37 -18	75 25 15 +75	85 15 13 +85	87 13 3 +87	1 2 3 4	54 36 4 +62	62 38 3 +62	3.0		10 89 1 +9		
Nederland	+ = - S																							
Belgique-België	+ = - S	84 16 -16	84 16 -16	84 16 -16	28 57 15 +13	28 57 15 +13	67 33 -33	45 55 -55	79 21 -21	79 21 -21	24 10 66 -42	30 55 15 +15	11 82 7 +4	1 99 +1	18 82 57 +18	43 57 3 +43	1 2 3 4	6 85 3 +37	37 63 3 +37	2.1		24 61 15 +9		
Luxembourg	+ = - S																1 2 3 4							
United Kingdom	+ = - S										37 61 2 +35	45 55 45 +45	55 45 55 +55	97 3 99 +97	99 1 95 +99	95 5 4 +95	1 2 3 4				3.0			
EØF-EWG-CEE-EEG-EEC	+ = - S	30 57 13 +17	31 51 18 +13	21 69 10 +11	25 66 9 +16	22 68 10 +12	18 71 11 +7	6 55 39 -33	10 72 18 -8	8 75 17 -8	14 79 7 +7	17 71 12 +5	22 64 14 +8	53 47 37 +53	63 37 40 +63	60 40 3 +60	1 2 3 4				3.6			

FORVENTNING OM SAMLET ORDREBEHOLDNING OG FÆRDIGVARELAGRE  
 BEURTEILUNG DER GESAMTEN AUFTRAGSBESTÄNDE UND DER FERTIGWARENLAGER  
 ESTIMATION OF TOTAL ORDER BOOKS AND OF STOCKS OF FINISHED PRODUCTS  
 APPRÉCIATION DU CARNET DE COMMANDES TOTAL ET DES STOCKS DE PRODUITS FINIS  
 GIUDIZIO SUL PORTAFOGLIO ORDINI COMPLESSIVO E LE GIACENZE DI PRODOTTI FINITI  
 BEOORDELING VAN HET TOTALE ORDERBESTAND EN VAN DE VOORRAAD EINDPRODUKTEN

Glidende tremånedersgennemsnit af forskellene mellem de positive og negative svar  
 Gleitende Dreimonatsdurchschnitte der Salden aus den positiven und negativen Meldungen  
 Three month moving average of the balance of positive over negative replies  
 Moyenne mobile sur trois mois des différences entre les réponses positives et négatives  
 Medie mobili trimestrali delle differenze tra le risposte positive e negative  
 Voortschrijdende driemaandsgemiddelden der saldi van positieve en negatieve antwoorden



19

AUTOMOBILINDUSTRI  
 AUTOMOBILINDUSTRIE  
 MOTOR VEHICLE INDUSTRY  
 INDUSTRIE AUTOMOBILE  
 INDUSTRIE DELLA COSTRUZIONE DI AUTOVEICOLI  
 AUTOMOBIELINDUSTRIE



personbiler  
Personenkraftwagen  
private cars

19a

voitures de tourisme  
autovetture  
personenautomobielen en onderdelen

1976 M**	1*			2*			3*			4*			5*			6*	7*	8*	9*	
	C	N	D	C	N	D	C	N	D	C	N	D	C	N	D	O	C	D	O	
+ = - S																1 2 3 4				
+ = - S	53 46 1	53 46 1	40 59 1	47 53 1	40 60 1	34 66 1	20 80 -80	54 46 -46	47 53 -53	7 93 +7	18 82 +18	18 82 +18	1 99 +1	1 99 +1	1 99 +1	1 100 +1	44 56 +44	5.7	19 82 +18	
+ = - S	73 20 7	74 19 7	37 56 7	58 59 2	59 70 1	34 70 2	19 19 78	97 98 78	98 93 -7	94 94 -6	94 6 -6	49 51 +49	78 22 +78	42 58 +42	1 2 4	50 50 +3	3 97 +3	3.5 6.2 3	19 82 +18	
+ = - S																				
+ = - S	83 17 -17	20 80 -20	73 27 -27	73 16 -16	64 16 -16	64 16 -16	89 11 -11	73 11 +5	84 11 +16	99 64 +1	36 64 -64	11 65 -41	24 28 +24	72 24 +72	76 23 +76	77 23 +77	1 2 4	72 27 +72	2.6	99 99 +1
+ = - S																				
+ = - S	80 20 -20	80 20 -20	80 20 -20	34 47 +15	24 47 +15	81 19 -19	58 42 -42	55 1 +1	99 1 +1	31 56 -25	11 20 -9	14 9 +5	1 99 +1	24 77 +24	55 45 +55	1 2 4	8 81 +20	20 80 +20	2.3	31 49 20 +11
+ = - S																				
+ = - S																				
+ = - S	46 48 6	46 25 19	25 63 8	31 66 3	26 71 3	20 71 9	35 65 23	4 73 23	3 73 24	13 83 4	18 71 11	25 65 10	47 53 +47	56 44 +56	49 51 +49	1 2 4			4.0	

last- og varevogne  
Nutzfahrzeuge  
commercial vehicles

19b

véhicules utilitaires  
autoveicoli industriali e speciali  
bedrijfsautomobielen e d

1976 M**	1*			2*			3*			4*			5*			6*	7*	8*	9*
	C	N	D	C	N	D	C	N	D	C	N	D	C	N	D	O	C	D	O
+ = - S																			
+ = - S																			
+ = - S	96 4 -4	56 4 -4	95 5 +18	80 1 -13	21 34 +24	25 74 +2	2 58 +2	2 98 +2	2 98 +2	20 75 +15	6 5 -3	6 45 -39	5 95 +5	13 87 +13	16 84 +16	1 2 4	92 7 +92	17 9 +17	13 86 +12
+ = - S	23 77 -77	10 90 -90	56 44 -44	11 85 -85	11 89 -89	15 81 -81	48 52 +52	16 84 +84	63 23 +23	47 53 -53	37 63 -63	60 40 -40	69 31 +31	10 90 +90	22 78 +78	2 2 4	100 1 +99	1 1 +1	99 99 +1
+ = - S																			
+ = - S	55 5 -5	55 1 -1	95 1 +1	3 57 -3	3 3 +1	99 1 -1	3 85 -5	91 91 -9	91 97 -1	99 97 +1	97 2 +3	55 55 +55	55 1 +55	99 1 +99	1 1 +1	1 2 4	88 3 +88	13 1 +13	1.5 99 +1
+ = - S																			
+ = - S																			
+ = - S																			
+ = - S																			
+ = - S																			
+ = - S																			
+ = - S	78 22 -22	76 24 -24	87 13 -13	13 23 -10	14 37 -23	17 18 -1	14 82 +10	22 74 +18	8 4 +2	19 6 +5	18 14 +4	15 57 -5	57 54 +57	55 39 +55	95 41 +95	1 2 4			2.9

EØF-EWG-CEE-EEG-EEC



RESULTATER AF GRUPPE  
ERGNISSE DER GRUPPE  
RESULTS FOR GROUP  
RÉSULTATS DU GROUPE  
RISULTATI DEL GRUPPO  
RESULTATEN VAN DE GROEP

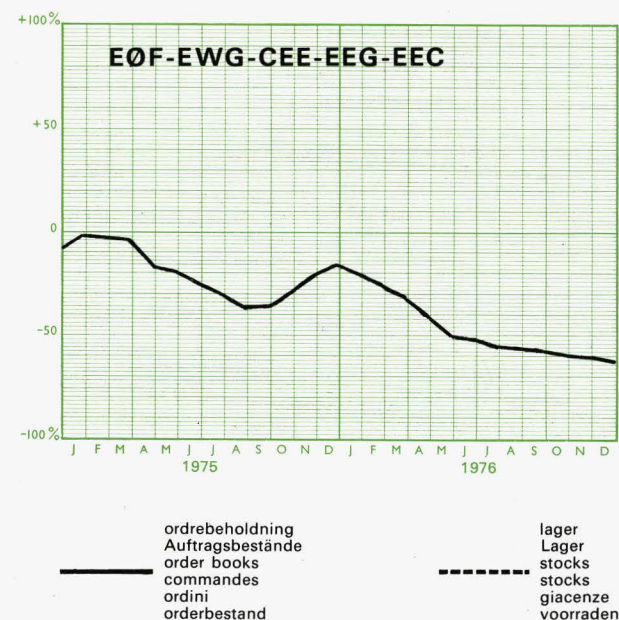
20

SKIBSBYGGERI, FLYVEMASKINEKONSTRUKTION, JERNBANEMATERIEL  
LUFTFAHRZEUGBAU, SCHIFFBAU, LOKOMOTIVEN  
SHIPBUILDING, AIRCRAFT MANUFACTURING, RAILWAY AND TRAMWAY ROLLING STOCK  
CONSTRUCTION NAVALE ET AÉRONAUTIQUE, MATÉRIEL FERROVIAIRE  
INDUSTRIE DELLA COSTR. DI MATERIALE ROTABILE FERRO-TRANVIARIO,  
COSTR. NAVALI E AERONAUTICHE  
SCHEEPSBOUW, VLIEGTUIGEN, ROLLEND SPOORWEGMATERIEEL

	1976 M**	1*			2*			3*			4*			5*			6*	7*	8*	9*
		C	A	D	C	A	D	C	A	D	C	A	D	C	A	D	C	D	C	
Danmark	+ = - S																1 2 3 4			
B.R. Deutschland	+ = - S	18 82 -82	16 84 -84	2 98 -98	2 68 -28	69 31 -31	70 28 -26				83 17 -17	67 33 -33	67 33 -33	1 99 +1	2 58 +2	6 94 +6	1 2 3 4	45 55 +79	79 21 +79	15.6 34 -66
France	+ = - S	56 44 -44	56 43 -42	49 50 -49	56 44 -44	33 67 -67	56 43 -42	1 99 +1	25 75 +25	63 36 +62	1 73 -25	20 71 -29	20 49 -11	71 29 +71	62 38 +62	39 61 +39	1 2 3 4	50 91 3 5	48 48 2 +48	12 37 51 -39
Ireland	+ = - S																			
Italia	+ = - S	31 69 -69	34 66 -66	25 75 -75	1 59 -59	5 95 -95	85 15 -15	1 99 +1	1 99 +1	1 99 +1	14 75 +3	4 90 -2	11 82 +4	82 18 +82	60 20 +80	66 34 +66	1 2 3 4	36 96 +27	27 73 +27	19.6 82 -2
Nederland	+ = - S																			
Belgique-België	+ = - S	48 52 -52	50 50 -50	28 72 -72	11 89 -89	6 54 -54	6 94 -94				33 67 -67	22 78 -78	22 78 -78	51 49 +51	53 47 +53	46 54 +46	1 2 3 4	45 73 19	36 36 +26	13.1 99 -2
Luxembourg	+ = - S																1 2 3 4			
United Kingdom	+ = - S										58 23 19 +39	34 44 22 +12	37 48 15 +22	77 20 3 +74	67 22 11 +56	71 26 3 +68	1 2 3 4			15.0
EOF-EWG-CEE-EEG-EEC	+ = - S	38 62 -62	38 62 -62	30 65 -68	41 59 -59	34 66 -66	57 42 -41	1 99 +1	18 82 +18	43 56 +42	31 49 +11	17 59 -7	24 56 +4	68 31 +67	61 34 +56	56 43 +55	1 2 3 4			15.2

FORVENTNING OM SAMLET ORDREBEHOLDNING OG FÆRDIGVARELAGRE  
 BEURTEILUNG DER GESAMTEN AUFTRAGSBESTÄNDE UND DER FERTIGWARENLAGER  
 ESTIMATION OF TOTAL ORDER BOOKS AND OF STOCKS OF FINISHED PRODUCTS  
 APPRÉCIATION DU CARNET DE COMMANDES TOTAL ET DES STOCKS DE PRODUITS FINIS  
 GIUDIZIO SUL PORTAFOGLIO ORDINI COMPLESSIVO E LE GIACENZE DI PRODOTTI FINITI  
 BEOORDELING VAN HET TOTALE ORDERBESTAND EN VAN DE VOORRAAD EINDPRODUKTEN

Glidende tremånedersgennemsnit af forskellene mellem de positive og negative svar  
 Gleitende Dreimonatsdurchschnitte der Salden aus den positiven und negativen Meldungen  
 Three month moving average of the balance of positive over negative replies  
 Moyenne mobile sur trois mois des différences entre les réponses positives et négatives  
 Medie mobili trimestrali delle differenze tra le risposte positive e negative  
 Voortschrijdende driemaandsgemiddelden der saldi van positieve en negatieve antwoorden



20

SKIBSBYGGERI, FLYVEMASKINEKONSTRUKTION, JERNBANEMATERIEL  
 LUFTFAHRZEUGBAU, SCHIFFBAU, LOKOMOTIVEN  
 SHIPBUILDING, AIRCRAFT MANUFACTURING, RAILWAY AND TRAMWAY ROLLING STOCK  
 CONSTRUCTION NAVALE ET AÉRONAUTIQUE, MATÉRIEL FERROVIAIRE  
 INDUSTRIE DELLA COSTRUZIONE DI MATERIALE ROTABILE FERRO-TRANVIARIO,  
 COSTRUZIONI NAVALI E AERONAUTICHE  
 SCHEEPSBOUW, VLIEGTUIGEN, ROLLEND SPOORWEG MATERIEEL





RESULTATER AF GRUPPE  
 ERGEBNISSE DER GRUPPE  
 RESULTS FOR GROUP  
 RÉSULTATS DU GROUPE  
 RISULTATI DEL GRUPPO  
 RESULTATEN VAN DE GROEP

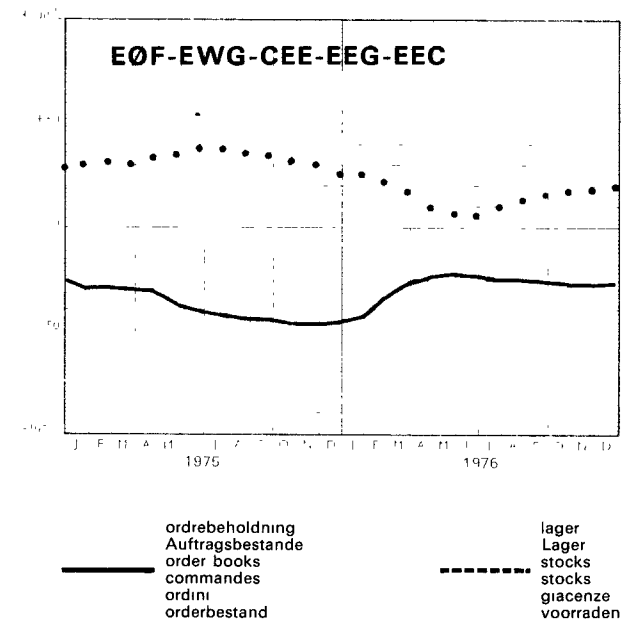
21

FINMEKANIK, OPTIK, URFABRIKATION  
 FEINMECHANIK, OPTIK, UHREN  
 PRECISION INSTRUMENTS, OPTICAL GOODS, WATCHES AND CLOCKS  
 MÉCANIQUE DE PRÉCISION, OPTIQUE, HORLOGERIE  
 INDUSTRIE DELLE COSTRUZIONI MECCANICHE DI PRECISIONE, OTTICA ED OROLOGERIA  
 FIJNMECHANISCHE INSTRUMENTEN, OPTISCHE EN FOTOGRAFISCHE INSTRUMENTEN, UURWERKEN

	1976 M**	1*			2*			3*			4*			5*			6*	7*	8*	9*
		C	N	D	O	N	C	C	N	D	C	N	D	C	N	D				
Danmark	+ = - S																1 2 3 4			
B.R. Deutschland	+ = - S	3 57 40 -37	3 58 39 -36	7 59 34 -27	10 73 17 -7	19 69 12 +7	19 72 9 +10	28 62 10 +18	28 63 6 +19	30 63 7 +23	8 78 14 -6	14 76 10 +4	18 74 8 +10	27 72 1 +26	52 46 2 +50	64 35 1 +63	1 2 3 4	70 21 3 2	29 67 4 +25	7 83 10 -3
France	+ = - S	16 44 40 -24	18 46 36 -18	18 35 47 -29	14 31 55 -41	13 58 29 -16	10 63 27 -17	34 50 16 +18	36 44 20 +16	40 46 14 +26	29 60 11 +18	22 64 14 +8	20 63 17 +3	35 65 +35	55 45 +55	55 45 +55	1 2 3 4	63 12 23	16 64 20 -4	10 79 11 -1
Ireland	+ = - S																			
Italia	+ = - S	10 72 18 -8	7 74 19 -12	7 78 15 -8	4 70 26 -22	1 35 64 -63	2 45 53 -51	42 51 7 +35	33 67 7 +33	7 93 6 +7	1 92 1 -5	7 80 16 +6	4 47 16 -12	53 47 +53	28 72 +28	80 20 +80	1 2 3 4	37 91 +14	14 86 +14	93 7 -7
Nederland	+ = - S																			
Belgique-België	+ = - S																1 2 3 4			
Luxembourg	+ = - S																1 2 3 4			
United Kingdom	+ = - S																1 2 3 4			
EØF-EWG-CEE-EEG-EEC	+ = - S	9 54 37 -28	8 57 35 -27	11 55 34 -23	10 67 23 -13	16 63 21 -5	15 68 17 -2	31 58 11 +20	31 58 11 +20	30 62 8 +22	14 74 12 +2	16 74 10 +6	17 72 11 +6	32 68 +32	50 49 +49	62 37 1 +61	1 2 3 4			3.1

FORVENTNING OM SAMLET ORDREBEHOLDNING OG FÆRDIGVARELAGRE  
 BEURTEILUNG DER GESAMTEN AUFTRAGSBESTÄNDE UND DER FERTIGWARENLAGER  
 ESTIMATION OF TOTAL ORDER BOOKS AND OF STOCKS OF FINISHED PRODUCTS  
 APPRÉCIATION DU CARNET DE COMMANDES TOTAL ET DES STOCKS DE PRODUITS FINIS  
 GIUDIZIO SUL PORTAFOGLIO ORDINI COMPLESSIVO E LE GIACENZE DI PRODOTTI FINITI  
 BEOORDELING VAN HET TOTALE ORDERBESTAND EN VAN DE VOORRAAD EINDPRODUKTEN

Glidende tremånedersgennemsnit af forskellene mellem de positive og negative svar  
 Gleitende Dreimonatsdurchschnitte der Salden aus den positiven und negativen Meldungen  
 Three month moving average of the balance of positive over negative replies  
 Moyenne mobile sur trois mois des différences entre les réponses positives et négatives  
 Medie mobili trimestrali delle differenze tra le risposte positive e negative  
 Voortschrijdende driemaandsgemiddelden der saldi van positieve en negatieve antwoorden



21

FINMEKANIK, OPTIK, URFABRIKATION  
 FEINMECHANIK, OPTIK, UHREN  
 PRECISION INSTRUMENTS, OPTICAL GOODS, WATCHES AND CLOCKS  
 MÉCANIQUE DE PRÉCISION, OPTIQUE, HORLOGERIE  
 INDUSTRIE DELLE COSTRUZIONI MECCANICHE DI PRECISIONE, OTTICA ED OROLOGERIA  
 FIJNMECHANISCHE INSTRUMENTEN, OPTISCHE EN FOTOGRAFISCHE INSTRUMENTEN, UURWERKEN



fimmekanik  
feinmechanische optische Investitionsgüter  
precision instruments

21a

instruments de précision  
meccanica di precisione per l'investimento  
feinmechanische instrumenten

1976 M**	1*			2*			3*			4*			5*			6*		7*		8*		9*	
	C	A	D	C	A	D	C	A	D	C	A	D	C	A	D	C	D	C	D	C	D	C	
+ = - S																1 2 3 4							
+ = - S	3 60 37 -34	4 58 38 -34	12 56 32 -20	15 68 17 -2	15 70 15 -2	10 78 12 -2	27 65 8 +19	25 63 12 +13	27 65 8 +19	11 70 19 -8	9 83 8 +1	11 77 12 -1	33 67 5 +33	52 43 5 +47	71 29 29 +71	1 2 3 4	71 20 3 4	33 64 3 +30		3.6		7 81 12 -5	
+ = - S	21 26 53 -32	20 36 44 -24	14 22 64 -50	8 5 83 -75	8 63 29 -21	4 53 43 -30	31 55 14 +17	30 52 18 +12	35 51 14 +21	21 62 17 +4	14 64 22 -8	18 51 31 -13	59 41 22 +59	52 48 31 +52	41 59 4 +41	1 2 3 4	71 20 3 16	33 64 8 +3				8 83 9 -1	
+ = - S																							
+ = - S	10 73 17 -7	21 70 9 +12	14 76 10 +4	4 65 31 -27	5 76 15 -14		11 69 19 -9	3 96 1 +2	14 86 20 +14	1 82 17 -16	19 77 4 +15	4 82 14 -10	50 50 70 +50	30 70 50 +30	45 55 3 +45	1 2 3 4	72 99 95 +5	5 95 5.8				96 4 -4	
+ = - S																							
+ = - S																1 2 3 4							
+ = - S																1 2 3 4							
+ = - S																1 2 3 4							
+ = - S	9 50 41	11 53 36	13 47 40	13 61 26	13 70 17	8 76 16	26 64 10	24 64 12	27 65 12	13 69 18	12 77 11	13 70 17	41 59 3	50 47 3	60 40 3	1 2 3 4						3.9	

EØF-EWG-CEE-EEG-EEC

fotografiske artikler, optik, urfabrikation  
feinmechanische optische Konsumgüter  
photographic and ophthalmic goods,  
watches and clocks

21b

photographie, lunetterie, horlogerie  
ottica-orologeria  
optische en fotografische instrumenten, uur-  
werken

1976 M**	1*			2*			3*			4*			5*			6*		7*		8*		9*	
	C	A	D	C	A	D	C	A	D	C	A	D	C	A	D	C	D	C	D	C	D	C	
+ = - S																							
+ = - S																							
+ = - S																							
+ = - S																							
+ = - S																							
+ = - S																							
+ = - S																							
+ = - S																							
+ = - S	8 57 35	7 50 34	5 47 32	7 61 21	19 70 25	21 76 18	35 64 11	36 64 10	32 65 8	14 72 9	19 77 7	21 70 10	35 59 3	36 47 3	32 40 3	1 2 3 4	19 99 95 +10	21 95 5.8				2.6	

Danmark

B R Deutschland

France

Ireland

Italia

Nederland

Belgique-Belgie

Luxembourg

United Kingdom



**A**

FREMSTILLING AF KEMOFIBRE  
 CHEMIEFASERN  
 PRODUCTION OF MAN-MADE FIBRES  
 PRODUCTION DE FIBRES ARTIFICIELLES ET SYNTHÉTIQUES  
 INDUSTRIE PER LA PRODUZIONE DI FIBRE TESSILI ARTIFICIALI E SINTETICHE  
 KUNSTMATIGE EN SYNTHETISCHE CONTINUGAREN- EN VEZELFABRIEKEN

**B**

GUMMI  
 KAUTSCHUK UND ASBEST  
 RUBBER  
 CAOUTCHOUC  
 INDUSTRIE DELLA GOMMA  
 RUBBER- EN ASBESTVERWERKENDE INDUSTRIEËN

**C**

INDUSTRI FOR IKKE-JERNHOLDIGE METALLER  
 NE-METALLE  
 NON-FERROUS METALS INDUSTRY  
 INDUSTRIE DES MÉTAUX NON FERREUX  
 INDUSTRIE DEI METALLI NON FERROSI  
 INDUSTRIE VAN NON-FERROMETALEN

RESULTATER AF GRUPPE  
 ERGEBNISSE DER GRUPPE  
 RESULTS FOR GROUP  
 RÉSULTATS DU GROUPE  
 RISULTATI DEL GRUPPO  
 RESULTATEN VAN DE GROEP

**A**

EØF-EWG-CEE-EEG-EEC

1976 M**	1*			2			3*			4*			5*			6*	7*	8*	9*
	C	N	D	C	N	D	C	N	D	C	N	D	C	N	D				
+			2				43	78	48	7			50	24	26	1			
=	37	13	5	39	11	31	54	19	50	38	45	96	50	76	61	2			1.5
-	63	87	89	61	89	69	3	3	2	55	55	4			13	3			
S	-63	-87	-87	-61	-89	-69	+40	+75	+46	-48	-55	-4	+50	+24	+13	4			

**B**

EØF-EWG-CEE-EEG-EEC

1976 M**	1*			2*			3*			4*			5*			6*	7*	8*	9*
	C	N	D	C	N	D	C	N	D	C	N	D	C	N	D				
+	6	6	6	22	17	16	6	10	3	21	28	24	51	66	77	1			
=	71	76	77	62	66	74	91	81	88	73	62	66	49	30	23	2			2.2
-	23	18	17	16	17	10	3	9	9	6	10	10		4		3			
S	-17	-12	-11	+ 6		+ 6	+ 3	+ 1	- 6	+15	+18	+14	+51	+62	+77	4			

**C**

EØF-EWG-CEE-EEG-EEC

1976 M**	1*			2*			3*			4*			5*			6*	7*	8*	9*
	C	N	D	C	N	D	C	N	D	C	N	D	C	N	D				
+	10	9	8	2	6	4	15	16	15	15	13	8	46	43	55	1			
=	54	64	59	60	70	65	79	79	82	71	77	74	46	51	41	2			1.8
-	36	27	33	38	24	31	6	5	3	14	10	18	8	6	4	3			
S	-26	-18	-25	-36	-18	-27	+ 9	+11	+12	+ 1	+ 3	-10	+38	+37	+51	4			

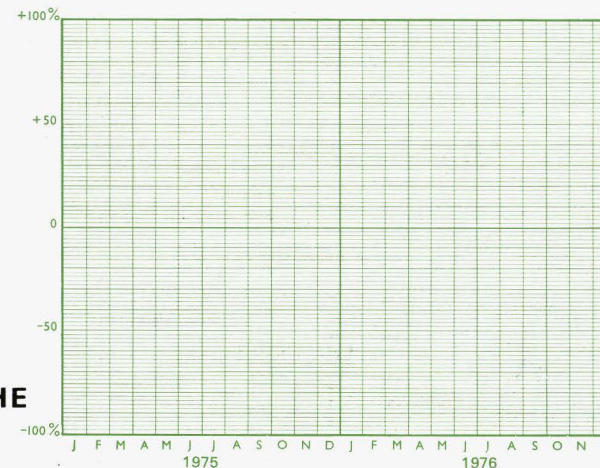
FORVENTNING OM SAMLET ORDREBEHOLDNING OG FÆRDIGVARELAGRE  
 BEURTEILUNG DER GESAMTEN AUFTRAGSBESTÄNDE UND DER FERTIGWARENLAGER  
 ESTIMATION OF TOTAL ORDER BOOKS AND OF STOCKS OF FINISHED PRODUCTS  
 APPRÉCIATION DU CARNET DE COMMANDES TOTAL ET DES STOCKS DE PRODUITS FINIS  
 GIUDIZIO SUL PORTAFOGLIO ORDINI COMPLESSIVO E LE GIACENZE DI PRODOTTI FINITI  
 BEORDELING VAN HET TOTALE ORDERBESTAND EN VAN DE VOORRAAD EINDPRODUKTEN

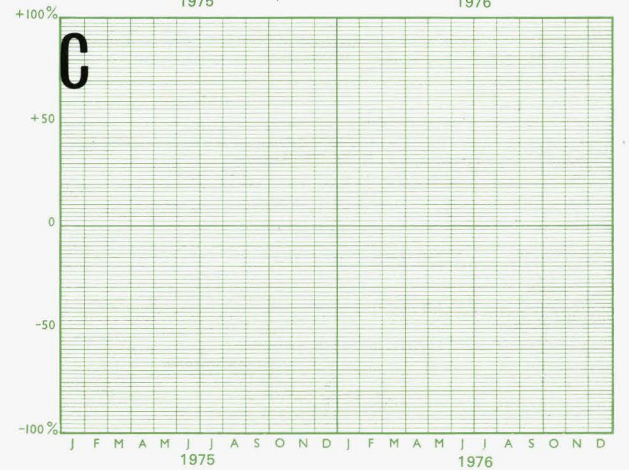
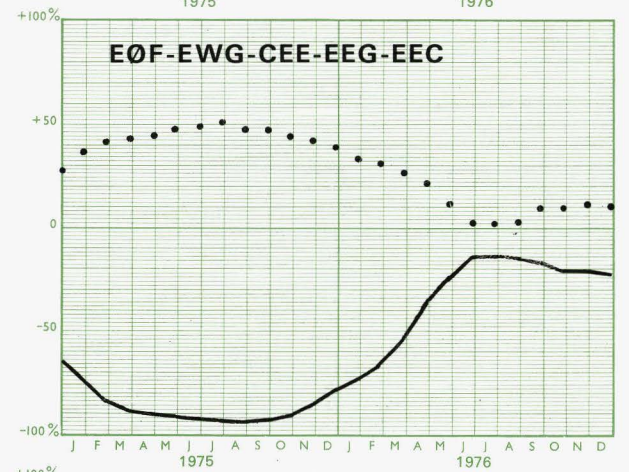
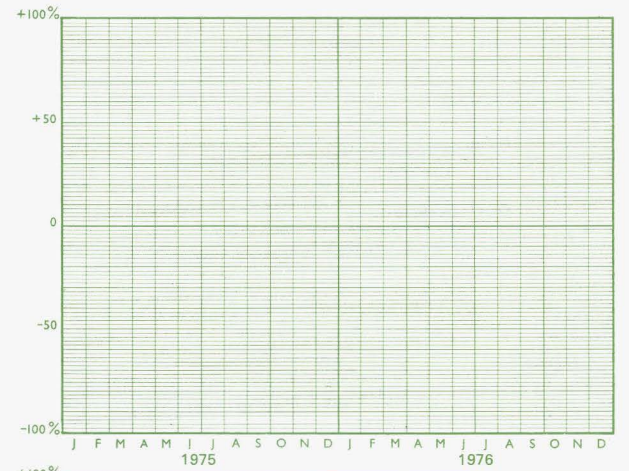
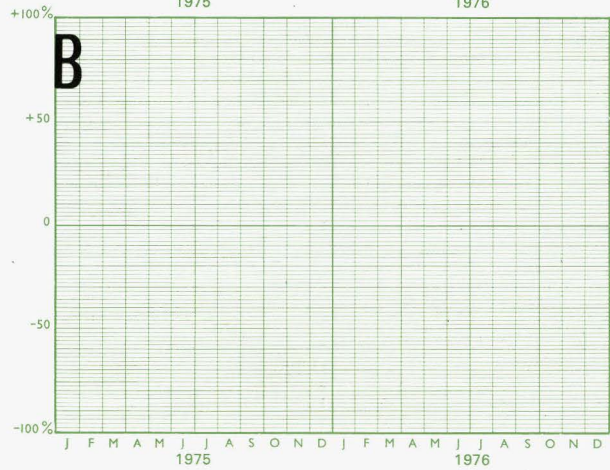
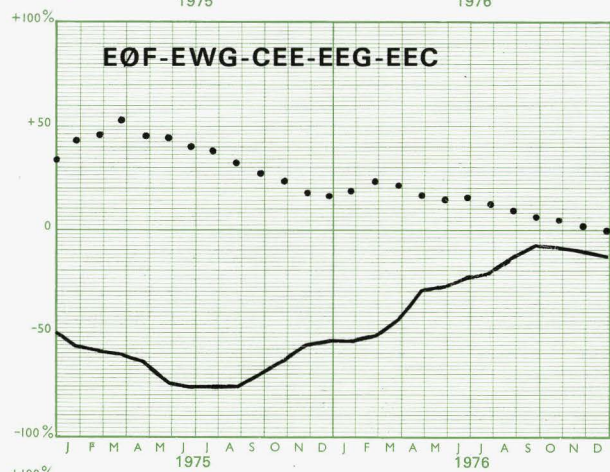
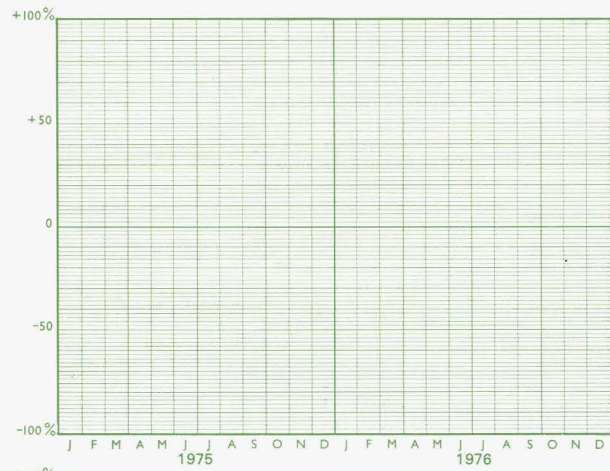
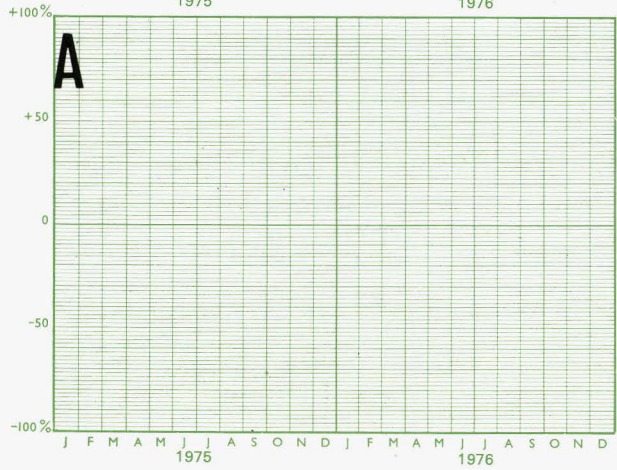
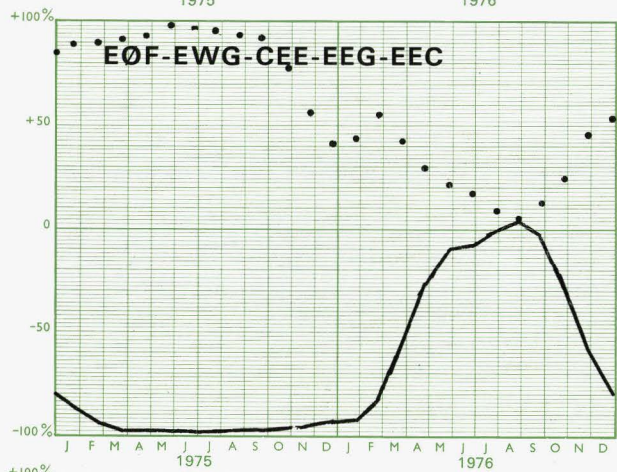
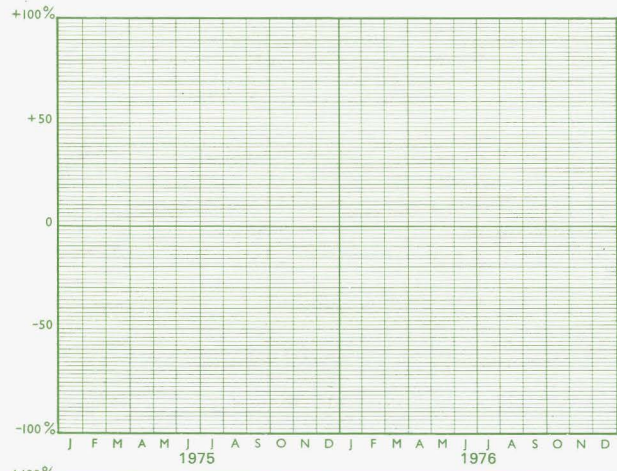
Glidende tremånedersgennemsnit af forskellene mellem de positive og negative svar  
 Gleitende Dreimonatsdurchschnitte der Salden aus den positiven und negativen Meldungen  
 Three month moving average of the balance of positive over negative replies  
 Moyenne mobile sur trois mois des différences entre les réponses positives et négatives  
 Medie mobili trimestrali delle differenze tra le risposte positive e negative  
 Voortschrijdende driemaandsgemiddelden der saldi van positieve en negatieve antwoorden


**A** FREMSTILLING AF KEMOFIBRE  
 CHEMIEFASERN  
 PRODUCTION OF MAN-MADE FIBRES  
 PRODUCTION DE FIBRES ARTIFICIELLES ET SYNTHÉTIQUES  
 INDUSTRIE PER LA PRODUZIONE DI FIBRE TESSILI ARTIFICIALI E SINTETICHE  
 KUNSTMATIGE EN SYNTHETISCHE CONTINUGAREN- EN VEZELFABRIEKEN

**B** GUMMI  
 KAUSCHUK UND ASBEST  
 RUBBER  
 CAOUTCHOUC  
 INDUSTRIE DELLA GOMMA  
 RUBBER- EN ASBESTVERWERKENDE INDUSTRIEËN

**C** INDUSTRI FOR IKKE-JERNHOLDIGE METALLER  
 NE-METALLE  
 NON-FERROUS METALS INDUSTRY  
 INDUSTRIE DES MÉTAUX NON FERREUX  
 INDUSTRIE DEI METALLI NON FERROSI  
 INDUSTRIE VAN NON-FERROMETALEN







**RESULTATER AF KONJUNKTURUNDERSØGELSEN AF INVESTERINGER I FÆLLESSKABET**

**ERGNISSE DER INVESTITIONSBEFRAGUNG IN DER GEMEINSCHAFT**

**RESULTS OF AN ECONOMIC SURVEY OF INVESTMENT IN THE COMMUNITY**

**RESULTATS DE L'ENQUETE DE CONJONCTURE SUR LES INVESTISSEMENTS DANS LA COMMUNAUTE**

**RISULTATI DELL'INCHIESTA CONGIUNTURALE SUGLI INVESTIMENTI NELLA COMUNITÀ**

**RESULTATEN VAN DE INVESTERINGSENQUETE IN DE GEMEENSCHAP**

Undersøgelse oktober-november 1976

SKØN FOR 1976 OG UDSIGTER FOR 1977 FOR INVESTERINGERNE I INDUSTRIEN I HENHOLD TIL SVARENE FRA VIRKSOMHEDSLEDERNE

(variationer i % i forhold til det foregående år; værdimæssigt)

Befragung Oktober-November 1976

FÜR 1976 SCHÄTZUNGEN UND FÜR 1977 INVESTITIONSABSICHTEN NACH DEN ANGABEN DER UNTERNEHMER IN DER INDUSTRIE

(Veränderung in v. H. gegenüber dem Vorjahr; wertmäßig)

Survey October-November 1976

ESTIMATES FOR 1976 AND PROSPECTS IN 1977 FOR INDUSTRIAL INVESTMENT ACCORDING TO REPLIES GIVEN BY HEADS OF UNDERTAKINGS

(% variation with respect to the previous year in terms of value)

Enquête octobre-novembre 1976

ESTIMATIONS EN 1976 ET PERSPECTIVES POUR 1977 DES INVESTISSEMENTS DANS L'INDUSTRIE D'APRES LES REPONSES FOURNIES PAR LES CHEFS D'ENTREPRISES

(variations en % par rapport à l'année précédente; en valeur)

Inchiesta ottobre-novembre 1976

STIME PER IL 1976 E PROSPETTIVE PER IL 1977 DEGLI INVESTIMENTI NELL'INDUSTRIA SULLA BASE DELLE RISPOSTE FORNITE DAGLI IMPRENDITORI

(variazioni in % rispetto all'anno precedente; in valore)

Enquête oktober-november 1976

RAMING VAN DE INVESTERINGEN IN 1976 EN VOORGENOMEN INVESTERINGEN VOOR 1977 VOLGENS DE ANTWOORDEN VAN DE ONDERNEMERS IN DE INDUSTRIE

(procentuele veranderingen t.o.v. het voorafgaande jaar; in waarde)

	1976							1977						
	Ireland	United Kingdom	Deutschland	( <sup>3</sup> ) France	Italia	Belgique Belgie	Luxembourg	Ireland	United Kingdom	Deutschland	( <sup>3</sup> ) France	Italia	Belgique Belgie	Luxembourg
I. Råvareindustrier/Grundstoffindustrien/Basic materials industries/Industries des produits de base/Industrie dei prodotti di base/Grundstoffindustriën		+ 15	0	+ 10	+ 11	( <sup>1</sup> ) - 44	( <sup>2</sup> ) - 33		+ 35	+ 5	+ 13	+ 25	( <sup>1</sup> ) -	( <sup>2</sup> ) + 37
II. Jern-, stål- og metalindustrier/Eisen-, Stahl- und NE-Metallindustrien/Metallurgical industries/Industries métallurgiques/Industrie metallurgische/Metallindustrie		+ 31	+ 2	- 1	- 19	- 17	+ 32		+ 20	- 4	+ 1	+ 5	-	+ 66
III. Maskin-, elektro- og transportmiddelindustrier/Maschinenbau, Elektrotechnik und Fahrzeugbau/Mechanical and electrical industries/Industries mécaniques et électriques/Industrie meccaniche ed elettromeccaniche/Mechanische en elektrotechnische industrie		+ 11	+ 7	+ 16	- 5	- 16	- 1		+ 16	+ 8	+ 13	+ 48	+	- 1
IV. Forarbejdende industrier/Verarbeitende Industrie/Processing industries/Industries de transformation/Industrie di trasformazione/Verwerkende industrie		- 9	+ 11	+ 21	+ 1	- 9	- 5		+ 44	+ 10	- 8	- 8	-	+ 784
Sum af I til IV/Summe I bis IV/Total I to IV/Total I à IV/Totale I-IV/Totaal I-IV		+ 14	+ 5	+ 13	- 4	- 21	+ 7		+ 26	+ 6	+ 7	+ 24	-	+ 61
V. Minedrift/Bergbau/Extractive industries/Industries extractives/Industrie estrattive/Mijnbouw			+ 18	+ 24	- 51					+ 10	+ 4	+ 48		
VI. Næringsmiddelindustrier/Nahrungs- und Genußmittelindustrie/Food industries/Industries alimentaires/Industrie alimentari/Voedingsindustrie		+ 11	- 1	+ 4	+ 48	- 39			+ 39	+ 5	+ 1	- 6	+	
Sum af I til VI/Summe I bis VI/Total I to VI/Total I à VI/Totale I-VI/Totaal I-VI		( <sup>3</sup> ) + 13	+ 5	+ 12	- 3	( <sup>3</sup> ) - 24			( <sup>3</sup> ) + 28	+ 6	+ 6	+ 24	( <sup>3</sup> ) -	

(<sup>1</sup>) Med undtagelse af den kemiske industri.

(<sup>2</sup>) Herunder forarbejdningen af kunststoffer.

(<sup>3</sup>) Med undtagelse af Minedrift.

(<sup>1</sup>) Außer der Chemie

(<sup>2</sup>) Einschl. Kunststoffverarbeitung.

(<sup>3</sup>) Außer Bergbau.

(<sup>1</sup>) Excluding the chemical industry.

(<sup>2</sup>) Including plastics processing.

(<sup>3</sup>) Excluding the extractive industries.

(<sup>1</sup>) A l'exception de la chimie.

(<sup>2</sup>) Y compris la transformation des matières plastiques.

(<sup>3</sup>) Exceptées les industries extractives.

(<sup>1</sup>) Esclusa l'industria chimica.

(<sup>2</sup>) Compresa la trasformazione delle materie plastiche.

(<sup>3</sup>) Escluse le industrie estrattive.

(<sup>1</sup>) Exclusief chemische industrie.

(<sup>2</sup>) Met inbegrip van de verwerking van plastische stoffen.

(<sup>3</sup>) Exclusief mijnbouw.

I denne tabel fremlægges resultaterne af konjunkturundersøgelsen af investeringer, udført inden for rammerne af Det europæiske økonomiske Fællesskab af institutter i medlemslandene. Undersøgelsen er gennemført: i Tyskland af IFO-Institut für Wirtschaftsforschung, i Frankrig af Institut national de la statistique et des études économiques (INSEE), i Italien af Istituto nazionale per lo studio della congiuntura (ISCO), i Belgien af Banque nationale de Belgique, i Luxembourg af Service central de la statistique et des études économiques (STATEC), i United Kingdom af Department of Industry.

Summen af I til VI dækker de fleste industrielle aktiviteter. I almindelighed er dog det offentlige investeringer i sektorer som f.eks.: jernbaner, post- og telegrafvæsen, elektricitetsforsyning, ikke medtaget. Investeringebegrebet svarer til det, der anvendes ved nationaløkonomiske beregninger.

In dieser Tabelle werden Ergebnisse einer im Rahmen der Europäischen Wirtschaftsgemeinschaft von Institutionen in Mitgliedsländern durchgeführten Konjunkturbefragung über die Investitionen dargestellt. Die Befragung wird durchgeführt: in Deutschland vom IFO-Institut für Wirtschaftsforschung, in Frankreich vom Institut National de la statistique et des études économiques (INSEE), in Italien vom Istituto nazionale per lo studio della congiuntura (ISCO), in Belgien von der Banque nationale de Belgique, in Luxemburg vom Service central de la statistique et des études économiques (STATEC), im Vereinigten Königreich vom Department of Industry.

Die Summe I bis VI enthält den größten Teil der industriellen Betätigungen; es sind jedoch im allgemeinen nicht die Investitionen der öffentlichen Unternehmen inbegriffen, wie z.B. Eisenbahn, Post, Elektrizität. Der Begriff « Investitionen » wird in dem gleichen Sinn wie in der volkswirtschaftlichen Gesamtrechnung verwendet.

This table gives the results of an economic survey of investment conducted within the framework of the European Economic Community by institutes in the member countries. It was carried out by the following organizations: in Germany, by the IFO-Institut für Wirtschaftsforschung; in France, by the Institut national de la statistique et des études économiques (INSEE); in Italy, by the Istituto nazionale per lo studio della congiuntura (ISCO); in Belgium, by the Banque nationale de Belgique; in Luxembourg by the Service central de la statistique et des études économiques (STATEC), in the United Kingdom by the Department of Industry.

The total of I to VI covers most industrial activities; generally speaking, however, investment by public undertakings such as railways, postal, telegraph and telephone services and electricity supply undertakings has not been included. The term « investment » is used in the same way as in national accounting procedure.

Dans ce tableau sont présentés les résultats de l'enquête de conjoncture sur les investissements, effectués dans le cadre de la Communauté économique européenne par des instituts des pays membres. L'enquête est réalisée: en Allemagne par l'IFO-Institut für Wirtschaftsforschung, en France par l'Institut national de la statistique et des études économiques (INSEE), en Italie par l'Istituto nazionale per lo studio della congiuntura (ISCO), en Belgique par la Banque nationale de Belgique, au Luxembourg par le Service central de la statistique et des études économiques (STATEC), au Royaume-Uni par le Department of Industry.

Le total I à VI recouvre la plupart des activités industrielles; ne sont en général cependant pas compris les investissements des entreprises publiques telles que: chemin de fer, postes, télégraphes et téléphones, électricité. La notion d'investissement correspond à celle de la comptabilité nationale.

In questa tabella sono presentati i risultati dell'inchiesta di congiuntura sugli investimenti, effettuata nel quadro della Comunità Economica Europea da istituti dei paesi membri. L'inchiesta è effettuata: in Germania dall'IFO-Institut für Wirtschaftsforschung, in Francia dall'Istituto nazionale de la Statistique et des Etudes économiques (INSEE); in Italia dall'Istituto nazionale per lo studio della congiuntura (ISCO), in Belgio della Banque nationale de Belgique, in Lussemburgo dal Service central de la statistique et des études économiques (STATEC), nel Regno Unito dal Department of Industry.

Nel totale I-VI sono incluse la maggior parte delle attività industriali; tuttavia non sono generalmente compresi gli investimenti delle imprese pubbliche (ferrovie, poste e telefoni, elettricità). La definizione di « investimento » è quella della contabilità nazionale.

In deze tabel worden de resultaten weergegeven van de investeringsenquête die in het kader van de Europese Economische Gemeenschap door instellingen in de lid-staten wordt uitgevoerd. De enquête wordt uitgevoerd door: het IFO-Institut für Wirtschaftsforschung in Duitsland, Institut national de la Statistique et des études économiques (INSEE) in Frankrijk, Istituto nazionale per lo studio della congiuntura (ISCO) in Italië, en Nationale bank van België in België, in Luxemburg door Service central de la statistique et des études économiques (STATEC), in het Verenigd Koninkrijk door Department of Industry.

Het totaal I tot VI omvat het merendeel van de industriële activiteiten; in het algemeen zijn de investeringen van overheidsbedrijven, zoals b.v. spoorwegen, post, telegraaf en telefoon, elektriciteitsbedrijven, nochtans niet inbegrepen. De term investeringen heeft dezelfde inhoud als bij de nationale boekhouding.

**INDELING**

af industrisektorerne til brug for konjunkturundersøgelsen af investeringer

**I RÅVAREINDUSTRIER**

Kemisk industri  
Olieindustri  
Byggematerialer, keramik, glas  
Produktion af kunstfibre og syntetiske fibre  
Gummi

**II JERN-, STÅL- OG METALINDUSTRIER**

Jern- og stålfremstilling  
Grundlæggende forarbejdning af jern og stål (trækning og koldvalsning)  
Nonferro metalindustri

**III MASKIN-, ELEKTRO- OG TRANSPORTMIDDELINDUSTRIER**

Støberier  
Metalvarer  
Maskinbygning  
Ikke-elektrisk maskineri  
Husholdningsartikler, radioer, fjernsyn  
Elektroteknisk industri  
Automobilindustri  
Skibsbygning, flyindustri og jernbanemateriel  
Finmekanik, optik, ure

**IV FORARBEJDEDE INDUSTRIER**

Tekstilindustri  
Beklædning og trikotage  
Læder og fodtøj  
Træ og kork  
Møbler  
Papir og kartonproduktion  
Papir- og kartonforarbejdning  
Trykkerivirksomhed  
Kunststofforarbejdning

**V MINEDRIFT****VI. NÆRINGSMIDDELINDUSTRIER****AUFGLIEDERUNG**

der Industrisektorerne til brug for den konjunkturundersøgelse om investeringer

**I GRUNDSTOFFINDUSTRIER**

Industrie der Steine und Erden  
Mineralolieverarbeitung  
Chemische Industrie (einschließlich Kohlewertstoffindustrie)  
Kautschuk und Asbest verarbeitende Industrie

Feinkeramische Industrie  
Glasindustrie

**II EISEN, STAHL UND NE METALL INDUSTRIEN**

Eisenschaffende Industrie  
Zehereien und Kaltwalzwerke  
NE-Metalindustrie (einschließlich NE-Metallgießereien)

**III MASCHINENBAU, ELEKTRO TECHNİK UND FAHRZEUGBAU**

Eisen-, Stahl- und Temperegießereien  
Stahl- und Eisenbau  
Maschinenbau  
Fahrzeugbau  
Schiffbau

Elektrotechnische Industrie

Fanmechanische und optische sowie

Uhrenindustrie

Eisen, Blech und Metall verarbeitende Industrie

**IV VERARBEITENDE INDUSTRIEN**

Sägewerke und holzverarbeitende Industrie  
Papier und Pappe erzeugende Industrie (einschließlich Holzschniff und Zellstoffherzeugung)

Holzverarbeitende Industrie

Musikinstrumente, Spielwaren, Schmuck

waren- und Sportgeräteeindustrie

Papier- und Pappe verarbeitende Industrie

Druckerei- und Vervielfältigungsindustrie

Kunststoffverarbeitende Industrie

Ledererzeugende Industrie

Lederverarbeitende Industrie

Schuhindustrie

Textilindustrie

Bekleidungsindustrie

**V BERGBAU****VI NAHRUNGS- UND GENUSSMITTEL-INDUSTRIE****CLASSIFICATION**

of the industrial sectors covered by the economic survey of investments

**I BASIC MATERIALS INDUSTRIES**

Chemical industry  
Petroleum  
Construction materials, ceramics, glass  
Manufacture of artificial and synthetic fibres  
Rubber

**II METALLURGICAL INDUSTRIES**

Iron and steel industry  
Initial processing of ferrous metals (excluding foundry operations)  
Non ferrous metals industry

**III MECHANICAL AND ELECTRICAL ENGINEERING INDUSTRIES**

Foundry operations  
Manufacture of metal consumer goods  
Plant and heavy machinery  
Household electrical appliances, radio and television receivers

Manufacture of heavy electrical equipment

Motor vehicle industry

Ship-building, aircraft construction and railway equipment

Precision engineering, optics, clock and watch manufacture

Uhrenindustrie

Fanmechanische und optische sowie

Uhrenindustrie

Eisen, Blech und Metall verarbeitende Industrie

**IV PROCESSING INDUSTRIES**

Textile industry

Clothing and hosiery

Leather and footwear

Wood and cork

Furniture

Paper and cardboard manufacture

Paper and cardboard processing

Printing

Plastics processing

**V EXTRACTIVE INDUSTRIES****VI FOOD INDUSTRIES****RÉGROUPEMENT**

des secteurs industriels pour l'enquête de conjoncture sur les investissements

**I INDUSTRIES DES PRODUITS DE BASE**

Industrie chimique  
Pétrole  
Matériaux de construction, céramique, verre  
Production de fibres artificielles et synthétiques  
Caoutchouc

**II INDUSTRIES MÉTALLURGIQUES**

Siderurgie  
Première transformation des métaux ferreux (sans la fonderie)  
Industrie des métaux non ferreux

**III INDUSTRIES MÉCANIQUES ET ÉLECTRIQUES**

Fonderie  
Articles métalliques de consommation  
Matériel d'équipement général  
Machines non électriques d'équipement

Appareils électroménagers, radios, télévisions

Construction électrique d'équipement

Industrie automobile

Construction navale et aéronautique, matériel ferroviaire

Mécanique de précision, optique, horlogerie

**IV INDUSTRIES DE TRANSFORMATION**

Industrie textile

Habillement et bonneterie

Cuir et chaussures

Bois et liège

Meubles

Production de papier et de carton

Transformation de papier et de carton

Imprimerie

Transformation des matières plastiques

**V INDUSTRIES EXTRACTIONNES****VI INDUSTRIES ALIMENTAIRES****CLASSIFICAZIONE**

dei settori industriali per l'inchiesta congiunturale sugli investimenti

**I INDUSTRIE DEI PRODOTTI DI BASE**

Industrie chimiche  
Industrie dei derivati del petrolio  
Materiali da costruzione, vetro e ceramica  
Produzione di fibre tessili artificiali e sintetiche  
Industrie della gomma

**II INDUSTRIE METALLURGICHE**

Siderurgia  
Trasformazione dei metalli ferrosi (senza la fonderia)  
Industrie dei metalli non ferrosi

**III INDUSTRIE MECCANICHE ED ELETTRICHE**

Industrie della fonderia  
Costruzione di articoli metallici di consumo  
Costruzione di attrezzature metalliche  
Costruzione di macchine non elettriche

Costruzioni elettromeccaniche per il consumo

Costruzioni elettromeccaniche ed elettroniche per l'investimento

Costruzioni di autoveicoli

Costruzioni di materiale rotabile ferroviario e navale

Costruzioni meccaniche di precisione - ottica e orologeria

**IV INDUSTRIE DI TRASFORMAZIONE**

Industrie tessili

Industrie dell'abbigliamento, maglieria e calzetteria

Industrie delle calzature, delle pelli e del cuoio

Industrie del legno e del sughero

Industrie del mobilio e dell'arredamento in legno

Industrie della carta e della cartotecnica

Industrie grafiche ed editoriali

Industrie della trasformazione delle materie plastiche

**V INDUSTRIE ESTRATTIVE****VI INDUSTRIE ALIMENTARI****INDELING**

van de bedrijfstakken voor de conjunctuur-enquête over de investeringen

**I GRONDSTOFFENINDUSTRIEEN**

Chemische industrie  
Aardolie  
Bouwmaterialen, aardewerk, glas enz  
Produktie van kunstvezels en synthetische vezels  
Rubber

**II METAALINDUSTRIE**

Ijzer- en staalindustrie  
Eerste bewerking van ijzer en staal (zonder gieterij)  
Industrie van non ferro metalen

**III MECHANISCHE EN ELEKTROTECHNISCHE INDUSTRIE**

Gieterij  
Produkten van metaal consumptiegoederen  
Produkten van metaal investeringsgoederen  
Niet-elektrotechnische machinebouw

Elektrotechnische apparaten en installaties voor consumptiegoederen, radio's, televisies

Elektrotechnische apparaten en installaties voor investeringsdoeleinden

Automobilindustrie

Scheepsbouw, vliegtuigen, rollend spoorwagmaterieel

Fijnmechanische instrumenten, uurwerken en fotografische instrumenten, uurwerken

**IV VERWERKENDE INDUSTRIE**

Textielindustrie

Ledingindustrie, tricot en kousenindustrie

Leder- en schoenindustrie

Verwerking van hout en kurk

Meubelindustrie

Papier- en papierwarenindustrie

Druckkerij

Kunststoffenverwerkende industrie

**V MIJNBOUW****VI VOEDINGSNIJVERHEID**



**Salgs- og abonnementskontorer · Vertriebsbüros · Sales Offices  
Bureaux de vente · Uffici di vendita · Verkoopkantoren**

**Belgique - België**

*Moniteur belge — Belgisch Staatsblad*

Rue de Louvain 40-42 —  
Leuvenseweg 40-42  
1000 Bruxelles — 1000 Brussel  
Tél. 512 00 26  
CCP 000-2005502-27  
Postrekening 000-2005502-27

*Sous-dépôt — Agentschap*

Librairie européenne — Europese  
boekhandel

Rue de la Loi 244 — Wetstraat 244  
1040 Bruxelles — 1040 Brussel

**Danmark**

*J. H. Schultz — Boghandel*

Møntergade 19  
DK — 1116 København K  
Tel 14 11 95  
Girokonto 1195

**BR Deutschland**

*Verlag Bundesanzeiger*

Breite Straße — Postfach 108006 —  
5000 Köln 1  
Tel. (0221) 21 03 48  
(Fernschreiber . Anzeiger Bonn  
08 882 595)  
Postscheckkonto 834 00 Köln

**France**

*Service de vente en France des publica-  
tions des Communautés européennes*

*Journal officiel*

26, rue Desaix  
75732 Paris Cedex 15  
Tél. (1) 578 61 39 — CCP Paris 23-96

**Ireland**

*Stationery Office*

Beggar's Bush  
Dublin 4  
Tel 688433

**Italia**

*Libreria dello Stato*

Piazza G. Verdi 10  
00198 Roma — Tel. (6) 85 08  
Telex 62008  
CCP 1/2640

*Agenzie*

00187 Roma — Via XX Settembre  
(Palazzo Ministero  
del tesoro)  
20121 Milano — Galleria  
Vittorio Emanuele 3  
Tel. 806406

**Grand-Duché  
de Luxembourg**

*Office des publications officielles  
des Communautés européennes*

5, rue du Commerce  
Boîte postale 1003 — Luxembourg  
Tél. 490081 — CCP 191-90  
Compte courant bancaire  
BIL 8-109/6003/300

**Nederland**

*Staatsdrukkerij- en uitgeverijbedrijf*

Christoffel Plantijnstraat, 's-Gravenhage  
Tel. (070) 81 45 11  
Postgiro 425300

**United Kingdom**

*H.M. Stationery Office*

P.O. Box 569  
London SE1 9NH  
Tel. (01) 928 6977, ext. 365  
National Giro Account 582-1002

**United States of America**

*European Community Information  
Service*

2100 M Street, N.W.  
Suite 707  
Washington, D.C. 20037  
Tel. (202) 872 8350

**Schweiz - Suisse - Svizzera**

*Librairie Payot*

6, rue Grenus  
1211 Genève  
Tél. 31 89 50  
CCP 12-236 Genève

**Sverige**

*Librairie C.E. Fritze*

2, Fredsgaten  
Stockholm 16  
Post Giro 193, Bank Giro 73/4015

**España**

*Libreria Mundi-Prensa*

Castelló 37  
Madrid 1  
Tel 275-4655

**Andre lande · Andere Länder · Other countries · Autres pays · Altri paesi · Andere landen**

Kontoret for De europæiske Fællesskabers officielle Publikationer · Amt für amtliche Veröffentlichungen der Europäischen Gemeinschaften · Office for Official  
Publications of the European Communities · Office des publications officielles des Communautés européennes · Ufficio delle pubblicazioni ufficiali delle  
Comunità europee · Bureau voor officiële publikaties der Europese Gemeenschappen

Luxembourg 5, rue du Commerce Boîte postale 1003 Tél 490081 CCP 191-90 Compte courant bancaire BIL 8-109/6003/300

**MEDDELELSE TIL ABONNENTERNE**

Det løbende abonnement slutter den 31. december 1976.

For at undgå enhver afbrydelse i forsendelserne kan De allerede nu forny abonnementet.

Abonnementsprisen er for året 1977 fastsat til DKr 385,— (FB 2.500).

**HINWEIS FÜR DIE ABONNENTEN**

Das laufende Abonnement endet am 31. Dezember 1976.

Um keine Unterbrechung in der Zustellung eintreten zu lassen, kann das Abonnement bereits jetzt erneuert werden.

Der Bezugspreis des Jahresabonnements 1977 beträgt 163 DM (2.500 FB).

**NOTICE TO SUBSCRIBERS**

Subscriptions for 1976 expire on 31 December.

To avoid any interruption in the supply, subscriptions can be renewed as of now.

The subscription for 1977 is £ 35.70 (FB 2 500).

**AVIS AUX ABONNÉS**

L'abonnement en cours se termine le 31 décembre 1976.

Pour éviter toute interruption dans les envois, les renouvellements peuvent être souscrits dès maintenant.

Le prix de l'abonnement annuel 1977 a été fixé à 300 FF (2.500 FB).

**AVVISO AGLI ABBONATI**

L'abbonamento in corso avrà termine con il 31 dicembre 1976.

Al fine di evitare interruzione negli invii, i rinnovi possono essere effettuati fin d'ora.

Il prezzo dell'abbonamento annuale 1977 è stato fissato a Lit 50 000 (FB 2 500).

**MEDEDELING AAN DE ABONNEES**

Het lopende abonnement eindigt op 31 december 1976.

Ten einde iedere onderbreking in de toezending te vermijden, kunnen de abonnementen nu reeds worden verlengd.

De jaarabonnementsprijs 1977 is vastgesteld op Fl 172,50 (FB 2 500).

8849

Pris pr. hæfte	Dkr. 39,30
Einzelpreis	DM 17
Single copy	£ 3.10/\$ 7.20
Prix par numéro	FF 30/FB 250
Prezzo unitario	Lit. 4 550
Prijs per nummer	Fl. 17,30/FB 250

Abonnement for 6 numre	Dkr. 157
Abonnement für 6 Nummern	DM 68
Subscription for 6 numbers	£ 12.20/\$ 28.70
Abonnement à 6 numéros	FF 120/FB 1000
Abbonamento a 6 numeri	Lit. 18 150
Abonnement voor 6 nummers	Fl. 69/FB 1000