

***Resultaterne af konjunkturundersøgelsen hos virksomhedsledere i Fællesskabet***

***Ergebnisse der Konjunkturbefragung bei den Unternehmern in der Gemeinschaft***

***Results of the business survey carried out among managements in the Community***

***Résultats de l'enquête de conjoncture auprès des chefs d'entreprise de la Communauté***

***Risultati dell'inchiesta congiunturale effettuata presso gli imprenditori della Comunità***

***Resultaten van de conjunctuurenquête bij het bedrijfsleven in de Gemeenschap***

**KOMMISSIONEN FOR DE EUROPÆISKE FÆLLESSKABER**

Generaldirektoratet for økonomiske og finansielle anliggender

**KOMMISSION DER EUROPÄISCHEN GEMEINSCHAFTEN**

Generaldirektion Wirtschaft und Finanzen

**COMMISSION OF THE EUROPEAN COMMUNITIES**

Directorate-General for Economic and Financial Affairs

**COMMISSION DES COMMUNAUTES EUROPEENNES**

Direction générale des affaires économiques et financières

**COMMISSIONE DELLE COMUNITÀ EUROPEE**

Direzione generale degli affari economici e finanziari

**COMMISSIE VAN DE EUROPESE GEMEENSCHAPPEN**

Directoraat-generaal voor Economische en Financiële Zaken

## ANMÆRKNINGER

1. *Undersøgelsen foretages af :*
  - IFO i Forbundsrepublikken Tyskland
  - INSEE i Frankrig
  - CII-ESRI i Irland
  - ISCO-Mondo Economico i Italien
  - CBS i Nederlandene
  - BNB i Belgien
  - STATEC i Luxembourg
  - CBI i Det forenede Kongerige
2. Resultaterne for den samlede industri omfatter alle industrielle sektorer undtagen næringsmiddelindustri og minedrift.
3. Alle medlemslandene, med undtagelse af Danmark, deltager i undersøgelsen. For Belgien og Luxembourg er alle de sektorer medtaget, som er af betydning i det pågældende lands økonomi.\* Da det statistiske materiale skal holdes hemmeligt, offentliggøres resultaterne for Nederlandene for tiden kun for så vidt angår visse sektorer samt i hovedtallene.
4. For Frankrigs vedkommende angår spørgsmålet om den udenlandske ordrebeholdning kun lande uden for franc-zonen.
5. Tabellerne viser virksomhedsledningens bedømmelser for så vidt angår industrielle grupper og undergrupper og for den samlede industri samt saldoen (S) mellem de positive svar (+) og de negative svar (-). Derudover findes der regelmæssigt for visse spørgsmåls vedkommende kurver for industrigrupperne og for den samlede industri.

---

### \* Spørgsmål :

1. Den samlede ordrebeholdning
  2. Den udenlandske ordrebeholdning
  3. Lagrene af færdigvarer
  4. Produktionsforventningerne
  5. Prisforventningerne
  6. Produktionsaktivitet
  7. Kapacitet
  8. Sikret produktionsperiode (i måneder)
  9. Forventninger m.h.t. beskæftigelsen
- \*\* M = måneder

## ANMERKUNGEN

1. *Die Befragung wird durchgeführt :*
  - vom IFO-Institut in der BR Deutschland
  - vom INSEE in Frankreich
  - von der CII-ESRI in Irland
  - von ISCO-Mondo Economico in Italien
  - vom CBS in den Niederlanden
  - von der BNB in Belgien
  - vom STATEC in Luxembourg
  - von der CBI im Vereinigten Königreich.
2. Die Ergebnisse für die gesamte Industrie umfassen alle Industriezweige mit Ausnahme der Nahrungsmittelindustrie und des Bergbaus.
3. Alle Mitgliedsländer außer Dänemark nehmen an der Befragung teil. Belgien und Luxemburg erfassen alle Branchen, die in der Gesamtwirtschaft des betreffenden Landes von Bedeutung sind. Aus Gründen der statistischen Geheimhaltungspflicht werden die Ergebnisse für die Niederlande vorläufig nur für einige Sektoren und für die großen Aggregate veröffentlicht.
4. Für Frankreich bezieht sich die Frage der Auslandsaufträge nur auf Länder außerhalb der Franc-Zone.
5. Die Tabellen zeigen die Unternehmerurteile bezüglich der Industriegruppen und Untergruppen und der Industrie insgesamt sowie den Saldo (S) zwischen den positiven (+) und den negativen (-) Antworten. Darüber hinaus werden für gewisse Fragen regelmäßig Schaubilder für die Industriegruppen und die Industrie insgesamt erstellt.

---

### \* Fragen :

1. Ges. Auftragsbestand
  2. Bestand an Auslandsaufträgen
  3. Fertigwarenlager
  4. Produktionserwartungen
  5. Preiserwartungen
  6. Produktionstätigkeit
  7. Produktionskapazität
  8. Gesicherte Produktionsdauer (in Mon.)
  9. Erwartungen über die Beschäftigung
- \*\* M = Monat

## NOTES

1. *The survey is carried out by :*
  - IFO in the federal Republic of Germany
  - INSEE in France
  - CII-ESRI in Ireland
  - ISCO-Mondo Economico in Italy
  - CBS in the Netherlands
  - BNB in Belgium
  - STATEC in Luxembourg
  - CBI in the United Kingdom
2. The results for industry as a whole cover all industries except for food, and mining and quarrying.
3. All member countries except Denmark take part in the survey. For Belgium and Luxembourg, all industries which occupy an important place in the national economy are represented. For reasons of statistical secrecy only the results for certain sectors and aggregates are published, at the moment, for the Netherlands.
4. For France, the question concerning export order books relates to countries outside the Franc area.
5. The tables represent managements' views for all the groups and sub-groups of industries and for industry as a whole, and also the balance (S) of positive (+) over negative (-) replies. For some questions, graphs are also added periodically for the groups of industries and industry as a whole.

---

### \* Questions :

1. Total order books
  2. Export order books
  3. Stocks of finished products
  4. Production expectations
  5. Price expectations
  6. Production activity
  7. Production capacity
  8. Months of production ensured
  9. Trend of numbers employed
- \*\* M = Month

## AVERTISSEMENTS

1. *L'enquête est effectuée par :*
  - l'IFO en république fédérale d'Allemagne
  - l'INSEE en France
  - le CII-ESRI en Irlande
  - l'ISCO-Mondo Economico en Italie
  - le CBS aux Pays-Bas
  - la BNB en Belgique
  - le STATEC au Luxembourg
  - le CBI au Royaume-Uni
2. Les résultats pour l'ensemble de l'industrie comprennent tous les secteurs industriels, à l'exception des industries alimentaires et extractives.
3. Tous les pays membres, *sauf le Danemark*, participent à l'enquête. Pour la Belgique et le Luxembourg, tous les secteurs, dont la pondération dans l'économie nationale est importante, sont représentés. Pour des raisons de secret statistique, les résultats des Pays-Bas ne sont publiés pour le moment que pour certains secteurs et au niveau des grands agrégats.
4. Pour la France, la question relative au carnet de commandes étrangères concerne les pays situés hors de la zone franc.
5. Pour tous les groupes et sous-groupes d'industrie et pour l'industrie dans son ensemble, des tableaux présentent les jugements des entrepreneurs ainsi que le solde (S) entre les réponses positives (+) et les réponses négatives (-). En outre, pour certaines questions, des graphiques sont fournis périodiquement pour les groupes d'industrie et l'industrie dans son ensemble.

---

### \* Questions :

1. Carnet de commandes total
2. Carnet de commandes étrangères
3. Stocks de produits finis
4. Perspectives de production
5. Perspectives de prix
6. Activité de production
7. Capacité de production
8. Durée de production assurée (en mois)
9. Tendance des effectifs

\*\* M = Mois

## AVVERTENZE

1. *L'inchiesta è effettuata :*
  - dall'IFO nella Repubblica federale di Germania
  - dall'INSEE in Francia
  - dal CII-ESRI in Irlanda
  - dall'ISCO e da « Mondo Economico » in Italia
  - dal CBS nei Paesi Bassi
  - dalla BNB in Belgio
  - dallo STATEC nel Lussemburgo
  - dal CBI nel Regno Unito
2. I risultati per l'insieme dell'industria comprendono tutti i settori industriali, tranne le industrie alimentare ed estrattiva.
3. Tutti i paesi membri ad eccezione della Danimarca, partecipano all'inchiesta. Per il Belgio ed il Lussemburgo sono rappresentati tutti i settori che hanno una ponderazione rilevante nell'economia nazionale. Per ragioni di segretezza, i risultati dei Paesi Bassi si riferiscono per il momento a certi settori ed ai maggiori aggregati economici.
4. Per la Francia, la domanda relativa al portafoglio ordini esteri si riferisce ai paesi non compresi nella zona del franco.
5. Per tutti i gruppi e sottogruppi d'industria e per l'insieme dell'industria, delle tabelle riportano i giudizi degli imprenditori nonché la differenza (S) tra le risposte positive (+) e le risposte negative (-). Per talune domande sono inoltre pubblicati periodicamente dei grafici relativi ai gruppi d'industrie ed all'insieme dell'industria.

---

### \* Questioni :

1. Portafoglio ordini complessivo
2. Portafoglio ordini dall'estero
3. Giacenze di prodotti finiti
4. Previsioni sulla produzione
5. Previsioni sui prezzi
6. Attività di produzione
7. Capacità di produzione
8. Periodo assicurato di produzione (in mesi)
9. Previsioni sull'occupazione

\*\* M = Mese

## AANTEKENINGEN

1. *De enquête wordt uitgevoerd door het :*
  - IFO-Instituut in de Bondsrepubliek Duitsland
  - INSEE in Frankrijk
  - CII-ESRI in Ierland
  - ISCO-Mondo Economico in Italië
  - CBS in Nederland
  - NBB in België
  - STATEC in Luxemburg
  - CBI in het Verenigd Koninkrijk
2. In de resultaten voor de totale industrie zijn niet begrepen de sectoren voedingswaren en winning van delfstoffen.
3. Alle Lid-Staten, behalve Denemarken, nemen deel aan de enquête. Voor België en Luxemburg zijn alle sectoren opgenomen, welke voor de nationale economie van betekenis zijn. Om redenen van statistische geheimhouding, zullen de resultaten voor Nederland voor het ogenblik slechts worden geplubliceerd voor bepaalde sectoren en op het niveau van de grote aggregaten.
4. Voor Frankrijk heeft de vraag naar het voorraadbestand voor buitenlandse rekening niet betrekking op de frank-zone.
5. Voor alle industriële groepen en subgroepen alsmede voor de industrie als geheel geven de tabellen de beoordeling van de ondernemers en het saldo (S) van de positieve (+) en negatieve (-) antwoorden weer. Bovendien worden voor bepaalde vragen regelmatig grafieken opgenomen betreffende elke industriegroep en de industrie als geheel.

---

### \* Vragen :

1. Totale orderbestand
2. Buitenlandse orderbestand
3. Voorraad eindprodukten
4. Productieverwachtingen
5. Prijsverwachtingen
6. Voortgang van de productie
7. Productiecapaciteit
8. Verzekerde activiteitsduur (in maanden)
9. Verwachtingen van de personeelbezetting

\*\* M = Maand

## PRÆSENTATION AF RESULTATERNE

I hver kolonne opstilles svarene på de forskellige spørgsmål udtrykt i procent i denne rækkefølge :

1. *Bedømmelse af den samlede ordrebeholdning* : stor (+), normal (=), lille (-).
2. *Bedømmelse af den udenlandske ordrebeholdning* : stor (+), normal (=), lille (-). For Tysklands vedkommende : Vurderinger af eksportudviklingen i løbet af de nærmeste måneder : forøgelse (+), ingen forandring (=), formindskelse (-).
3. *Bedømmelse af lagrene af færdigvarer* : større end normalt (+), normale (=), lavere end normalt (-).
4. *Vurdering af produktionsudviklingen i løbet af de nærmeste måneder* : forøgelse (+), ingen forandring (=), formindskelse (-).
5. *Vurdering af salgsprisudviklingen i løbet af de nærmeste måneder* : forøgelse (+), ingen forandring (=), formindskelse (-).
6. 1) *Vor produktionsvirksomhed er uhindret ; hindret af* 2) utilstrækkelig efterspørgsel ; 3) mangel på arbejdskraft ; 4) utilstrækkeligt udstyr.
7. *Bedømmelse af produktionskapaciteten* : vor nuværende kapacitet er mere end tilstrækkelig (+), er tilstrækkelig (=), er ikke tilstrækkelig (-).
8. *Periode, for hvilken produktionsomfanget er sikret, udtrykt i måneder.*
9. *Vurdering af udviklingen af beskæftigelsen i løbet af de 3-4 nærmeste måneder* : forøgelse (+), ingen forandring (=), formindskelse (-).

## DARSTELLUNG DER ERGEBNISSE

In jeder Spalte sind die Antworten auf die in nachstehender Reihenfolge angegebenen Fragen (in Prozentsätzen ausgedrückt) wiedergegeben :

1. *Beurteilung des gesamten Auftragsbestandes* : verhältnismäßig groß (+), ausreichend (=), zu klein (-).
2. *Beurteilung des Bestandes an Auslandsaufträgen* : verhältnismäßig groß (+), ausreichend (=), zu klein (-). Für Deutschland : Erwartungen hinsichtlich der Ausfuhren in den kommenden Monaten : Zunahme (+), keine Veränderung (=), Abnahme (-).
3. *Beurteilung des Fertigwarenlagers* : verhältnismäßig groß (+), ausreichend (=), zu klein (-).
4. *Erwartungen hinsichtlich der Produktionstätigkeit in den kommenden Monaten* : Zunahme (+), keine Veränderung (=), Abnahme (-).
5. *Erwartungen hinsichtlich der Verkaufspreise in den kommenden Monaten* : Zunahme (+), keine Veränderung (=), Abnahme (-).
6. 1) *Unsere Produktionstätigkeit wird z.Z. nicht behindert ; wird z.Z. durch folgende Faktoren behindert ;* 2) unzureichende Nachfrage ; 3) Mangel an Arbeitskräften ; 4) unzureichende Ausrüstung.
7. *Beurteilung der Produktionskapazität* : Unsere Produktionskapazität ist gegenwärtig als : mehr als ausreichend (+), ausreichend (=), unzureichend (-) anzusehen.
8. *Gesicherte Produktionsdauer* (in Monaten).
9. *Erwartungen hinsichtlich der Beschäftigtenzahl in den nächsten 3-4 Monaten* : Zunahme (+), keine Veränderung (=), Abnahme (-).

## PRESENTATION OF RESULTS

Each column gives the replies to the various questions, as a percentage, in the following order :

1. *Assessment of total order books* : above normal (+), normal (=), below normal (-).
2. *Assessment of export order books* : above normal (+), normal (=), below normal (-). For Germany : estimate of export trend in the months ahead : up (+), unchanged (=), down (-).
3. *Assessment of stocks of finished products* : above normal (+), normal (=), below normal (-).
4. *Estimate of production trend in the months ahead* : up (+), unchanged (=), down (-).
5. *Estimate of trend of selling prices in the months ahead* : up (+), unchanged (=), down (-).
6. (1) *Production is not being held up at all ; is being held up by* : (2) insufficient demand ; (3) shortage of labour ; (4) shortage of plant capacity.
7. *Assessment of production capacity* : production capacity is more than sufficient (+) ; is sufficient (=) ; is not sufficient (-).
8. *Months of production ensured.*
9. *Estimate of trend of numbers employed over the next three or four months* : up (+), unchanged (=), down (-).

## PRÉSENTATION DES RÉSULTATS

Dans chaque colonne sont présentés, en pourcentage, les réponses aux différentes questions, dans l'ordre suivant :

1. *Appréciation du carnet de commande total* : élevé (+), normal (=), faible (-).
2. *Appréciation du carnet de commandes étrangères* : élevé (+), normal (=), faible (-). Pour l'Allemagne : Estimations de la tendance de l'exportation au cours des prochains mois : augmentation (+), stabilité (=), diminution (-).
3. *Appréciation des stocks de produits finis* : supérieurs à la normale (+), normaux (=), inférieurs à la normale (-).
4. *Estimation de la tendance de la production au cours des prochains mois* : augmentation (+), stabilité (=), diminution (-).
5. *Estimation de la tendance des prix de vente au cours des prochains mois* : augmentation (+), stabilité (=), diminution (-).
6. 1) *Notre activité de production n'est pas gênée ; est gênée par* : 2) insuffisance de la demande ; 3) manque de main-d'œuvre ; 4) insuffisance d'équipement.
7. *Jugement sur la capacité de production* : notre capacité présente est plus que suffisante (+) ; est suffisante (=) ; n'est pas suffisante (-).
8. *Durée de production assurée « en mois »*.
9. *Estimation de la tendance des effectifs au cours des 3-4 prochains mois* : augmentation (+), stabilité (=), diminution (-).

## PRESENTAZIONE DEI RISULTATI

In ogni colonna sono riportate nell'ordine le risposte, in percentuale, alle questioni :

1. *Giudizio sulla consistenza complessiva del portafoglio ordini* : alta (+), normale (=), bassa (-).
2. *Giudizio sulla consistenza del portafoglio ordini dall'estero* : alta (+), normale (=), bassa (-). Per la Germania : Previsioni sulla tendenza delle esportazioni nei prossimi mesi : aumento (+), stabilità (=), diminuzione (-).
3. *Giudizio sulle giacenze di prodotti finiti* : superiori al normale (+), normali (=), inferiori al normale (-).
4. *Previsioni sulla tendenza della produzione nei prossimi mesi* : aumento (+), stabilità (=), diminuzione (-).
5. *Previsioni sulla tendenza dei prezzi di vendita nei prossimi mesi* : aumento (+), stabilità (=), diminuzione (-).
6. 1) *La nostra attività produttiva non è ostacolata ; è ostacolata da* : 2) insufficienza di domanda ; 3) scarsità di manodopera ; 4) insufficienza di impianti.
7. *Giudizio sulla capacità produttiva* : la nostra capacità attuale è più che sufficiente (+), è sufficiente (=), insufficiente (-).
8. *Durata di produzione assicurata, espressa in mesi*.
9. *Previsioni sulla tendenza della manodopera occupata nel corso dei prossimi 3-4 mesi* : aumento (+), stabilità (=), diminuzione (-).

## GRAFISCHE WEERGAVE VAN DE RESULTATEN

In iedere kolom is de verdeling van de antwoorden op de verschillende vragen weergegeven in procenten van het totaal en wel als volgt :

1. *Beoordeling van het totale orderbestand* : groot (+), normaal (=), klein (-).
2. *Beoordeling van het buitenlandse orderbestand* : groot (+), normaal (=), klein (-). Voor Duitsland : Verwachting omtrent de ontwikkeling van de uitvoer : stijging (+), geen verandering (=), daling (-).
3. *Beoordeling van de voorraad eindproducten* : te groot (+), normaal (=), te klein (-).
4. *Verwachting omtrent de ontwikkeling van de produktie in de volgende maanden* : stijging (+), geen verandering (=), daling (-).
5. *Verwachting omtrent de ontwikkeling van de verkoopprijzen in de volgende maanden* : stijging (+), geen verandering (=), daling (-).
6. 1) *De voortgang van het werk ondervond geen moeilijkheden ; ondervond moeilijkheden veroorzaakt door* : 2) niet voldoende vraag ; 3) tekort aan arbeidskrachten ; 4) onvoldoende uitrusting.
7. *Beoordeling van de produktiecapaciteit* : onze produktiecapaciteit achten wij thans meer dan voldoende (+), voldoende (=), onvoldoende (-).
8. *Omvang van het nog uit te voeren werk uitgedrukt in aantal maanden*.
9. *Verwachting omtrent het verloop van de personeelsbezetting in de volgende 3-4 maanden* : stijging (+), geen verandering (=), daling (-).

<b>0</b>	<b>Den samlede industri</b>	<b>Gesamte Industrie</b>	<b>Industry as a whole</b>
<b>I</b>	<b>Forbrugsgoder</b>	<b>Verbrauchsgüter</b>	<b>Consumer goods</b>
<b>II</b>	<b>Kapitalgoder</b>	<b>Investitionsgüter</b>	<b>Capital goods</b>
<b>III</b>	<b>Halvfabrikata</b>	<b>Vorprodukte</b>	<b>Intermediate goods</b>
<b>1</b>	<b>Tekstilindustri (med undtagelse af trikotagevarer)</b>	<b>Textilindustrie (ohne Wirkerei und Strickerei)</b>	<b>Textiles (excluding knitter and crocheted goods)</b>
<b>2</b>	<b>Beklædnings- og trikotageindustri</b>	<b>Bekleidung, Wirkerei und Strickerei</b>	<b>Garments and knitted and crocheted goods</b>
<b>3</b>	<b>Læder- og skotøjsindustri</b>	<b>Leder- und Schuhindustrie</b>	<b>Leather and footwear</b>
<b>4</b>	<b>Træ- og korkforarbejdning</b>	<b>Holzbe- und -verarbeitung (ohne Möbelindustrie)</b>	<b>Wood and cork</b>
<b>5</b>	<b>Møbelindustri</b>	<b>Möbelindustrie (einschl. Bettwaren)</b>	<b>Furniture</b>
<b>6</b>	<b>Papir- og papirvareindustri</b>	<b>Papierherstellung und -verarbeitung</b>	<b>Production and processing of paper</b>
<b>7</b>	<b>Trykkerier</b>	<b>Druckereien</b>	<b>Printing</b>
<b>8</b>	<b>Forarbejdning af plastikvarer</b>	<b>Kunststoffverarbeitende Industrie</b>	<b>Processing of plastics</b>
<b>9</b>	<b>Kemisk industri</b>	<b>Chemische Industrie</b>	<b>Chemicals</b>
<b>10</b>	<b>Olieindustri</b>	<b>Mineralölverarbeitung</b>	<b>Petroleum</b>
<b>11</b>	<b>Bygningsmaterialer, keramik, glas</b>	<b>Steine und Erden, Keramik und Glas</b>	<b>Building materials, pottery and glass</b>
<b>12</b> <b>13</b>	<b>Jern- og stålindustri Første forarbejdning af jernholdige metaller</b>	<b>Einschl. Gießereien Eisen- und Stahlerzeugung - Eisen- und Stahlbearbeitung</b>	<b>Iron and steel And primary processing of iron and steel</b>
<b>14</b>	<b>Forbrugsgoder af metal (herunder cykler og motorcykler)</b>	<b>Metallerzeugnisse für Konsumzwecke</b>	<b>Metal consumer articles (including cycles and motorcycles)</b>
<b>15</b>	<b>Materiel til produktionsmidler</b>	<b>Metallerzeugnisse für Investitionszwecke</b>	<b>General equipment</b>
<b>16</b>	<b>Ikke-elektrisk maskinindustri</b>	<b>Maschinenbau</b>	<b>Mechanical equipment (other than electrical)</b>
<b>17</b>	<b>Elektrotekniske forbrugsvarer, radio, fjernsyn</b>	<b>Elektrotechnische Konsumgüter</b>	<b>Domestic electrical appliances, Radio and television</b>
<b>18</b>	<b>Elektrotekniske kapitalgoder</b>	<b>Elektrotechnische Investitionsgüter</b>	<b>Electrical equipment</b>
<b>19</b>	<b>Automobilindustri</b>	<b>Automobilindustrie</b>	<b>Motor vehicle industry</b>
<b>20</b>	<b>Skibsbyggeri og flyvemaskine- konstruktion, jernbanemateriel</b>	<b>Luftfahrzeugbau, Schiffbau, Lokomotiven</b>	<b>Shipbuilding, aircraft manufacturing, Railway and tramway rolling stock</b>
<b>21</b>	<b>Finmekanik, optik, urfabrikation</b>	<b>Feinmechanik, Optik, Uhren</b>	<b>Precision instruments, optical goods, watches and clocks</b>
<b>A</b> <b>BC</b>	<b>Fremstilling af kunstfibre og syntetiske fibre, gummi, industri for ikke-jernholdige metaller</b>	<b>Chemiefasern Kautschuk und Asbest Ne-Metalle</b>	<b>Production of man-made fibres Rubber non-ferrous metals industry</b>

<b>Ensemble de l'industrie</b>	<b>Industria in complesso</b>	<b>Totale industrie</b>	<b>0</b>
<b>Biens de consommation</b>	<b>Beni di consumo</b>	<b>Consumptiegoederen</b>	<b>I</b>
<b>Biens d'investissement</b>	<b>Beni d'investimento</b>	<b>Kapitaalgoederen</b>	<b>II</b>
<b>Biens intermédiaires</b>	<b>Beni intermediari</b>	<b>Halffabrikaten</b>	<b>III</b>
<b>Industrie textile (bonneterie exclue)</b>	<b>Industrie tessili</b>	<b>Textielindustrie (excl. tricot- en kousenindustrie)</b>	<b>1</b>
<b>Habillement et bonneterie</b>	<b>Industrie dell'abbigliamento maglieria e calzetteria</b>	<b>Kledingindustrie Tricot- en kousenindustrie</b>	<b>2</b>
<b>Cuir et chaussures</b>	<b>Industrie delle calzature, delle pelli e del cuoio</b>	<b>Leder- en schoenindustrie</b>	<b>3</b>
<b>Bois et liège</b>	<b>Industrie del legno e del sughero</b>	<b>Verwerking van hout en kurk</b>	<b>4</b>
<b>Meubles</b>	<b>Industria del mobilio e dell'arredamento in legno</b>	<b>Meubelindustrie (w.o. matrassen en beddegoed)</b>	<b>5</b>
<b>Production et transformation du papier</b>	<b>Industria della carta e della cartotecnica</b>	<b>Papier- en papierwarenindustrie</b>	<b>6</b>
<b>Imprimerie</b>	<b>Industrie grafiche ed editoriali</b>	<b>Drukkerijen</b>	<b>7</b>
<b>Transformation de matières plastiques</b>	<b>Industrie della trasformazione delle materie plastiche</b>	<b>Kunststoffenverwerkende industrie</b>	<b>8</b>
<b>Industrie chimique</b>	<b>Industrie chimiche</b>	<b>Chemische industrie</b>	<b>9</b>
<b>Pétrole</b>	<b>Industrie dei derivati del petrolio</b>	<b>Verwerking van minerale oliën</b>	<b>10</b>
<b>Matériaux de construction, céramique, verre</b>	<b>Industrie dei materiali da costruzione, vetro e ceramica</b>	<b>Industrie van aardewerk, glas, enz.</b>	<b>11</b>
<b>Sidérurgie, première transformation des métaux ferreux</b>	<b>Industria siderurgica, industrie della trasformazione dei metalli ferrosi</b>	<b>Ijzer- en staalindustrie, bewerking van ijzer en staal</b>	<b>12</b> <b>13</b>
<b>Articles métalliques de consommation (y compris cycles et motocycles)</b>	<b>Industrie della costruzione di articoli meccanici di consumo</b>	<b>Produkten van metaal : consumptiegoederen (incl. rijwielen en motorrijwielen)</b>	<b>14</b>
<b>Matériel d'équipement général</b>	<b>Industrie della costruzione di attrezzature metalliche</b>	<b>Produkten van metaal, voor investeringsdoeleinden</b>	<b>15</b>
<b>Machines non électriques d'équipement</b>	<b>Industrie della costruzione di macchine non elettriche</b>	<b>Machinebouw</b>	<b>16</b>
<b>Appareils électroménagers, radio, télévision</b>	<b>Industrie delle costruzioni elettromeccaniche per il consumo</b>	<b>Elektrotechnische apparaten en installaties voor consumptiedoeleinden</b>	<b>17</b>
<b>Construction électrique d'équipement</b>	<b>Industrie delle costruzioni elettromeccaniche ed elettroniche per l'investimento</b>	<b>Elektrotechnische apparaten en installaties voor investeringsdoeleinden</b>	<b>18</b>
<b>Industrie automobile</b>	<b>Industrie della costruzione di autoveicoli</b>	<b>Automobielinindustrie</b>	<b>19</b>
<b>Construction navale et aéronautique, matériel ferroviaire</b>	<b>Industrie della costruzione di materiale rotabile, ferro-tranviario, costruzioni navali e aeronautiche</b>	<b>Scheepsbouw, vliegtuigen, rollend spoorwegmaterieel</b>	<b>20</b>
<b>Mécanique de précision, optique, horlogerie</b>	<b>Industrie delle costruzioni meccaniche di precisione, ottica ed orologeria</b>	<b>Fijnmechanische instrumenten, optische en fotografische instrumenten, uurwerken</b>	<b>21</b>
<b>Production de fibres artificielles et synthétiques, caoutchouc, industrie des métaux non ferreux</b>	<b>Industrie per la produzione di fibre tessili artificiali e sintetiche, industrie della gomma, industrie dei metalli non ferrosi</b>	<b>Kunstmattige en synthetische continugaren- en vezelfabrieken, rubber- en asbestverwerkende industrie, industrie van non-ferrometalen</b>	<b>A</b> <b>BC</b>

Indholdsgengivelse kun tilladt med angivelse af kilde

Inhaltswiedergabe nur mit Quellennachweis gestattet

Reproduction of the contents of this publication is  
subject to acknowledgement of the source

La reproduction des données est subordonnée à  
l'indication de la source

La riproduzione del contenuto è subordinata alla  
citazione della fonte

Het overnemen van gegevens is toegestaan mits met  
duidelijke bronvermelding



Resultater af gruppe  
Ergebnisse der Gruppe  
Results for group  
Résultats du groupe  
Risultati del gruppo  
Resultaten van de groep

0

Den samlede industri  
Gesamte Industrie  
Industry as a whole  
Ensemble de l'industrie  
Industria in complesso  
Totale industrie

	1977/1978 M**	1*			2*			3*			4*			5*			6*		7*	8*	9*	
		D	J	F	D	J	F	D	J	F	D	J	F	D	J	F	J	J	D	J		
Danmark	+ = - S																1 2 3 4				12 61 27 15	
B.R. Deutschland	+ = - S	7 40 53 -46	6 43 51 -45	7 43 50 -43	7 74 19 -12	7 81 12 -5	6 78 16 -10	30 65 5 +25	23 72 5 +18	23 72 5 +18	8 79 13 -5	10 80 10 +3	12 79 9 +32	35 62 3 +28	31 66 3 +22	25 72 3 +22	1 2 3 4	51 42 4 1	39 59 2 +37	2.8		
France	+ = - S	8 37 55 -47	11 39 50 -39	10 41 49 -39	12 42 46 -34	11 40 49 -38	14 40 46 -32	35 61 4 +31	36 62 2 +34	33 62 5 +28	15 66 19 -4	18 66 16 +2	23 64 13 +10	57 40 3 +54	61 37 2 +59	56 43 1 +55	1 2 3 4					
Ireland	+ = - S	11 65 24 -13	26 56 18 +8	14 61 21 -10	52 27 21 +31	45 42 13 +32	38 57 5 +33	17 71 12 +5	16 76 8 +8	16 75 10 +6	41 43 16 +25	52 44 4 +48	36 60 4 +32	50 45 5 +45	46 51 3 +43	34 62 4 +30	1 2 3 4	68 17 10 2	13 79 8 +5	2.0		
Italia	+ = - S	3 37 60 -57	3 40 57 -54	3 39 58 -55	5 49 46 -41	6 49 45 -39	7 49 44 -37	37 58 5 +32	36 61 4 +32	36 61 3 +33	10 68 22 -12	13 68 19 -6	20 67 13 +7	48 48 4 +44	50 47 3 +47	47 51 2 +45	1 2 3 4	37 80 1 2	56 41 3 +53	4.1		
Nederland	+ = - S	4 58 38 -34	5 62 33 -28	6 63 31 -25				27 71 2 +25	28 70 2 +26	20 78 2 +18	14 78 8 +6	12 75 13 -1	13 74 13 +1				1 2 3 4	38 50 4 1	48 49 3 +45	4.3	5 64 31 -26	
Belgique-België	+ = - S	4 36 60 -56	4 39 57 -53	4 39 57 -53	5 34 61 -56	4 38 58 -54	4 35 61 -57	27 61 12 +15	29 65 6 +23	28 62 10 +18	7 64 29 -22	14 61 25 -11	11 62 27 -16	21 69 10 +11	29 61 10 +19	24 69 7 +17	1 2 3 4	4 90 7 1	63 35 2 +61	2.9	3 73 24 -21	
Luxembourg	+ = - S	6 16 78 -72	2 26 72 -70	2 20 78 -76	5 12 83 -78	2 19 79 -77	2 11 87 -85	11 88 1 +10	14 85 7 +13	11 82 1 +4	1 89 10 -9	2 95 3 -1	2 94 4 -2	71 28 1 +70	70 29 1 +69	72 27 1 +71	1 2 3 4	27 70 1 1	71 27 2 +69	1.4		
United Kingdom	+ = - S	14 42 44 -30	18 44 38 -20	20 40 40 -20	13 61 26 -13	17 45 38 -21	16 41 43 -27	16 71 13 +3	17 70 13 +4	25 66 9 +16	32 59 9 +23	38 48 14 +24	30 55 15 +15	55 43 2 +53	48 48 4 +44	40 55 5 +35	1 2 3 4				4.1	10 74 16 -6
EØF-EWG-CEE-EEG-EEC	+ = - S	8 40 52 -44	9 43 48 -39	10 42 48 -38	7 59 34 -27	7 62 31 -24	8 59 33 -25	29 64 7 +22	27 67 6 +21	27 67 6 +21	14 71 15 -1	17 69 14 +3	19 69 12 +7	46 51 3 +43	43 54 3 +40	37 60 3 +34	1 2 3 4					

**Forventet produktionsudvikling**

**Erwartungen hinsichtlich der Produktionstätigkeit**

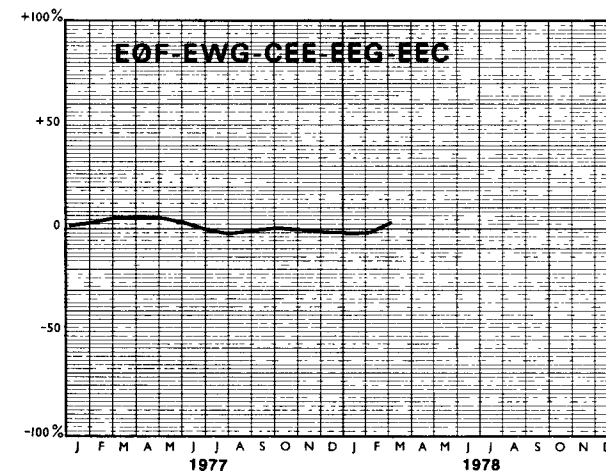
**Production expectations**

**Estimation de la tendance de la production**

**Stima della tendenza della produzione**

**Verwachting omtrent de ontwikkeling van de produktie**

Glidende tremånedersgennemsnit af forskellene mellem de positive og negative svar  
Gleitende Dreimonatsdurchschnitte der Salden aus den positiven und negativen Meldungen  
Three month moving average of the balance of positive over negative replies  
Moyenne mobile sur trois mois des différences entre les réponses positives et négatives  
Medie mobili trimestrali delle differenze tra le risposte positive e negative  
Voortschrijdende driemaandsgemiddelden der saldi van positieve en negatieve antwoorden



**0**

**Den samlede industri  
Gesamte Industrie  
Industry as a whole  
Ensemble de l'industrie  
Industria in complesso  
Totale industrie**



## **I. FORBRUGSGODER**

Beklædnings- og trikotageindustri  
Skotøjsfabrikation og forarbejdning af læder  
Kemiske forbrugsgoder  
Møbler  
Finkeramik og hulglasindustri  
Forbrugsgoder af metal  
Elektrotekniske forbrugsvarer, radio, fjernsyn  
Personbiler  
Fotografiske artikler, optik og urfabrikation

## **I. VERBRAUCHSGÜTER**

Wirkerei, Strickerei und Bekleidung  
Schuhindustrie und Lederverarbeitung  
Chemische Konsumgüter  
Möbel  
Porzellan und Hohlglas  
Metallerzeugnisse für Konsumzwecke  
Elektrotechnische Konsumgüter  
Personenkraftwagen  
Feinmechanisch-optische Konsumgüter

## **I. CONSUMER GOODS**

Garments and knitted and crocheted goods  
Footwear and processing of leather  
Consumer chemicals  
Furniture  
Ceramic products other than for building and industrial purposes, hollow glass  
Metal consumer articles  
Domestic electrical appliances, radio and television  
Private cars  
Photographic and ophthalmic goods, watches and clocks

## **I. BIENS DE CONSOMMATION**

Habillement et bonneterie  
Chaussures et transformation de cuir  
Produits chimiques de consommation  
Meubles  
Céramique fine et verre creux  
Articles métalliques de consommation  
Appareils électroménagers, radio, télévision  
Voitures de tourisme  
Photographie, lunetterie, horlogerie

## **I. BENI DI CONSUMO**

Industrie dell'abbigliamento, maglieria e calzetteria  
Calzature e trasformazione del cuoio  
Prodotti chimici per il consumo  
Industria del mobilio e dell'arredamento in legno  
Ceramica fina e vetro cavo  
Industrie della costruzione di articoli meccanici di consumo  
Industrie delle costruzioni elettromeccaniche per il consumo  
Autovetture  
Optica ed orologeria

## **I. CONSUMPTIEGOEDEREN**

Kledingindustrie, tricôt- en kousenindustrie  
Schoenindustrie en lederverwerking  
Chemische produkten: consumptiegoederen  
Meubelindustrie  
Fijn aardewerk, glas  
Metaalprodukten: consumptiegoederen  
Elektrotechnische apparaten en installaties voor consumptiedoeleinden  
Personenautomobielen  
Optische en fotografische instrumenten, uurwerken

Resultater af gruppe  
Ergebnisse der Gruppe  
Results for group  
Résultats du groupe  
Risultati del gruppo  
Resultaten van de groep

Forbrugsgoder  
Verbrauchsgüter  
Consumer goods  
Biens de consommation  
Beni di consumo  
Consumptiegoederen

	1977/1978 M**	1*			2*			3*			4*			5*			6*		7*	8*		9*	
		D	J	F	D	J	F	D	J	F	D	J	F	D	J	F		J	J	D	J		
Danmark	+ = - S																1 2 3 4					10 65 25 -15	
B.R. Deutschland	+ = - S	17 48 35 -18	16 55 29 -13	19 49 32 -13	6 80 14 -8	7 85 8 -1	7 81 12 -5	24 57 19 +5	22 61 17 +5	24 60 16 +8	13 78 9 +4	12 80 8 +4	11 79 10 +1	28 71 1 +27	20 80 1 +20	14 85 1 +13	1 2 3 4	73 17 6 1	25 73 2 +23	2.6			
France	+ = - S	14 36 50 -36	16 39 45 -29	13 45 42 -29	21 41 38 -17	8 62 30 -22	23 33 44 -21	37 57 6 +31	36 61 3 +33	38 59 3 +35	23 62 15 +8	21 64 15 +6	23 66 11 +12	56 44 4 +56	59 41 1 +59	48 51 1 +47	1 2 3 4						
Ireland	+ = - S	14 64 22 -8	27 60 13 +14	9 68 23 -14	59 28 13 +46	43 55 2 +41	36 62 2 +34	19 62 19 -3	8 81 11 +2	13 76 11 +2	25 60 15 +10	47 51 2 +45	21 75 4 +17	47 50 3 +44	33 64 3 +30	30 67 3 +27	1 2 3 4	52 18 26 +2	12 78 10 +2	3.0			
Italia	+ = - S	1 45 54 -53	4 47 49 -45	3 51 46 -43	5 60 35 -30	6 62 32 -26	7 63 30 -23	33 60 7 +26	31 55 4 +27	36 62 2 +34	7 69 24 -17	24 56 20 +4	26 58 16 +10	59 37 4 +55	44 54 2 +42	43 56 1 +42	1 2 3 4	48 61 1 +37	40 57 3 +37	3.7			
Nederland	+ = - S	2 81 17 -15	1 86 13 -12	6 71 23 -17				35 64 1 +34	35 63 2 +33	28 69 3 +25	9 84 7 +2	16 78 6 +10	16 75 9 +7				1 2 3 4	51 30 5 +36	41 54 5 +36	4.2	3 70 27 -24		
Belgique-België	+ = - S	1 49 50 -49	9 40 51 -42	9 42 49 -40				33 62 5 +28	33 60 7 +25	29 56 15 +14	9 63 28 -19	24 53 23 +1	14 62 24 -10	26 71 3 +23	30 67 3 +27	23 77 3 +23	1 2 3 4	9 83 1 +47	49 49 2 +47	2.3	3 72 25 -22		
Luxembourg	+ = - S	44 15 41 +3	44 17 39 +5	40 24 36 +4				1 99 +1	1 99 +1	1 99 +1		24 61 -50	24 38 38 -39	24 76 65 +24	35 86 +35	14 86 +14	1 2 3 4	33 24 43 +17	17 83 +17	2.7			
United Kingdom	+ = - S	15 49 36 -21	21 51 28 -7	20 46 34 -14	16 62 22 -6	21 47 32 -11	17 38 45 -2.9	17 67 16 +1	18 64 18 +11	25 61 14 +30	36 58 6 +35	43 49 8 +26	36 54 10 +26	55 45 +55	51 49 +51	42 57 1 +41	1 2 3 4					12 73 15 -3	
EØF-EWG-CEE-EEG-EEC	+ = - S	12 46 42 -30	15 49 36 -21	15 48 37 -22	8 57 25 -17	7 72 21 -14	10 65 25 -15	26 59 13 +15	26 63 11 +15	29 61 10 +19	19 68 13 +6	22 66 12 +10	21 67 12 +9	44 55 +43	39 60 1 +38	32 67 1 +31	1 2 3 4						

## Forventet produktionsudvikling

Erwartungen hinsichtlich der Produktionstätigkeit

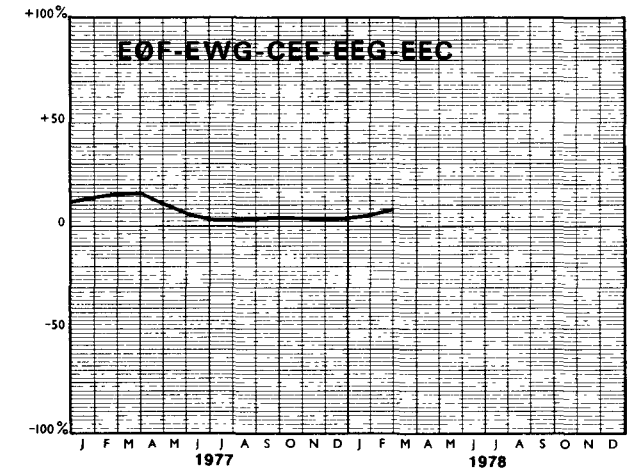
Production expectations

Estimation de la tendance de la production

Stima della tendenza della produzione

Verwachting omtrent de ontwikkeling van de produktie

Glidende tremånedersgennemsnit af forskellene mellem de positive og negative svar  
Gleitende Dreimonatsdurchschnitte der Salden aus den positiven und negativen Meldungen  
Three month moving average of the balance of positive over negative replies  
Moyenne mobile sur trois mois des différences entre les réponses positives et négatives  
Medie mobili trimestrali delle differenze tra le risposte positive e negative  
Voortschrijdende driemaandsgemiddelden der saldi van positieve en negatieve antwoorden



Forbrugsgoder  
Verbrauchsgüter  
Consumer goods  
Biens de consommation  
Beni di consumo  
Consumptiegoederen



## II. KAPITALGODER

Bygningsmaterialer  
Metalvarer til kapitalgoder  
Ikke-elektriske maskiner  
Elektrotekniske kapitalgoder  
Last- og varevogne  
Skibs- og flyvemaskinekonstruktion, jernbanemateriel  
Finmekaniske instrumenter

## II. INVESTITIONSGÜTER

Baumaterialien  
Metallerzeugnisse für Investitionszwecke  
Maschinenbau  
Elektrotechnische Investitionsgüter  
Nutzfahrzeuge  
Luftfahrzeugbau, Schiffbau, Lokomotiven  
Feinmechanisch-optische Investitionsgüter

## II. CAPITAL GOODS

Building materials  
General equipment  
Mechanical equipment (other than electrical)  
Electrical equipment  
Commercial vehicles  
Shipbuilding, aircraft manufacturing, railway and tramway rolling stock  
Precision instruments

## II. BIENS D'INVESTISSEMENT

Matériaux de construction  
Matériel d'équipement général  
Machines non électriques d'équipement  
Construction électrique d'équipement  
Véhicules utilitaires  
Construction navale et aéronautique, matériel ferroviaire  
Instruments de précision

## II. BENI D'INVESTIMENTO

Industrie dei materiali da costruzione  
Industrie della costruzione di attrezzature metalliche  
Industrie delle costruzioni elettromeccaniche ed elettroniche per l'investimento  
Autoveicoli industriali e speciali  
Industrie della costruzione di materiale rotabile ferro-tranviario, costruzioni navali e aeronautiche  
Meccanica di precisione per l'investimento

## II. KAPITAALGOEDEREN

Bouwmaterialenindustrie  
Metaalprodukten: investeringsgoederen  
Machinebouw  
Elektrotechnische apparaten en installaties voor investeringsdoeleinden  
Bedrijfsautomobielen  
Scheepsbouw, vliegtuigen, rollend spoorwegmaterieel  
Fijnmechanische instrumenten



Resultater af gruppe  
Ergebnisse der Gruppe  
Results for group  
Résultats du groupe  
Risultati del gruppo  
Resultaten van de groep

Kapitalgoder  
Investitionsgüter  
Capital goods  
Biens d'investissement  
Beni d'investimento  
Kapitaalgoederen

II

	1977/1978 M**	1*			2*			3*			4*			5*			6*		7*	8*	9*	
		D	J	F	D	J	F	D	J	F	D	J	F	D	J	F	J	J	D	J		
Danmark	+																1				14	
	=																2				48	
	-																3				38	
	S																4				-24	
B.R. Deutschland	+	5	4	4	8	8	8	26	23	24	6	9	8	44	37	25	1	51	44			
	=	43	42	45	73	76	73	72	75	74	77	70	83	54	61	72	2	43	54	3.8		
	-	52	54	51	19	16	19	2	7	2	17	12	9	2	2	3	3	3	2			
	S	-47	-50	-47	-11	-8	-11	+24	+21	+22	-11	-3	-1	+42	+35	+22	4	1	+42			
France	+	13	19	15	19	25	21	37	45	39	16	20	18	62	69	52	1					
	=	36	31	33	35	30	35	57	53	59	60	64	64	37	30	47	2					
	-	51	50	52	46	45	44	6	2	2	24	16	18	1	1	1	3					
	S	-38	-31	-37	-27	-20	-23	+31	+43	+37	-8	+4		+61	+68	+51	4					
Ireland	+	26	26	21	51	63	64	5	5	11	49	60	59	55	54	51	1	78	7			
	=	58	60	54	32	10	29	75	79	65	39	32	41	33	41	45	2	6	71	2.7		
	-	16	14	25	17	27	7	20	16	24	12	8		12	5	4	3	6	22			
	S	+10	+12	-4	+34	+36	+57	-15	-11	-13	+37	+52	+59	+43	+49	+47	4	6	-15			
Italia	+	2	2	1	7	7	6	47	41	45	21	13	13	54	56	55	1	32	59			
	=	40	41	43	47	50	55	48	58	53	55	63	71	43	42	44	2	79	38	5.6		
	-	58	57	56	46	43	39	5	1	2	24	24	16	3	2	1	3	1	3			
	S	-56	-55	-55	-39	-36	-33	+42	+40	+43	-3	-11	-3	+51	+54	+54	4	5	+56			
Nederland	+	6	6	9				26	21	13	8	9	17				1	36	53		5	
	=	58	62	57				70	73	84	78	80	74				2	52	42	7.3	58	
	-	36	32	34				4	6	3	14	11	9				3	5	5		37	
	S	-30	-26	-25				+22	+15	+10	-6	-2	+8				4		+48		-32	
Belgique-België	+	9	6	6	9	8	4	34	36	31	8	6	7	23	27	25	1	3	55		7	
	=	39	38	36	35	36	36	58	57	59	58	66	63	68	64	67	2	89	43	5.3	70	
	-	52	56	58	56	60	8	7	10	34	28	30	9	9	8	3	3	2			23	
	S	-43	-50	-52	-47	-48	-56	+26	+29	+21	-26	-22	-23	+14	+18	+17	4	3	+53		-16	
Luxembourg	+	12	12	15	12	13	13	25	39	13	4	9	9	27	20	13	1	69	23			
	=	61	60	59	49	22	22	64	50	81	73	70	73	65	80	87	2	28	71	3.1		
	-	27	28	26	39	65	65	11	11	6	23	21	18	8			3		6			
	S	-15	-16	-11	-27	-52	-52	+14	+28	+7	-19	-12	-9	+19	+20	+13	4		+17			
United Kingdom	+	16	20	25	15	15	19	15	16	30	25	31	28	59	45	46	1					
	=	30	30	33	59	36	39	73	73	61	65	43	47	38	45	45	2	81		6.8	12	
	-	54	50	42	26	49	42	12	11	9	10	26	25	3	10	9	3	28			78	
	S	-38	-30	-17	-11	-34	-23	+3	+5	+21	+15	+5	+3	+56	+35	+37	4	6			+2	
EØF-EWG-CEE-EEG-EEC	+	9	11	11	10	11	9	28	28	30	14	16	15	52	48	38	1					
	=	39	38	40	60	61	61	66	68	66	68	67	69	46	48	58	2					
	-	52	51	49	30	28	30	6	4	4	18	17	16	2	4	4	3					
	S	-43	-40	-38	-20	-17	-21	+22	+24	+26	-4	-1	-1	+50	+44	+34	4					

## Forventet produktionsudvikling

Erwartungen hinsichtlich der Produktionstätigkeit

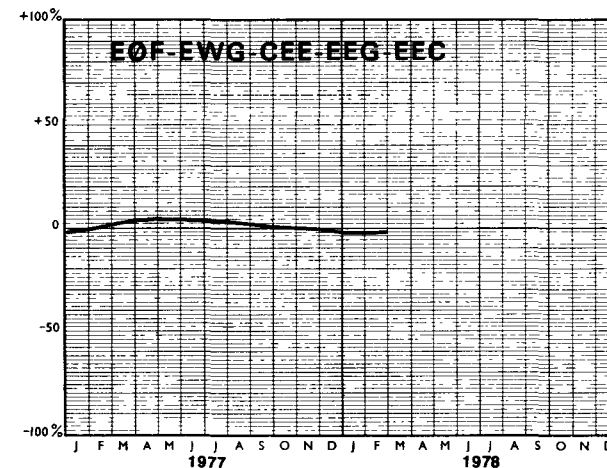
Production expectations

Estimation de la tendance de la production

Stima della tendenza della produzione

Verwachting omtrent de ontwikkeling van de produktie

Glidende tremånedersgennemsnit af forskellene mellem de positive og negative svar  
Gleitende Dreimonatsdurchschnitte der Salden aus den positiven und negativen Meldungen  
Three month moving average of the balance of positive over negative replies  
Moyenne mobile sur trois mois des différences entre les réponses positives et négatives  
Medie mobili trimestrali delle differenze tra le risposte positive e negative  
Voortschrijdende driemaandsgemiddelden der saldi van positieve en negatieve antwoorden



**Kapitalgoder**  
**Investitionsgüter**  
**Capital goods**  
**Biens d'investissement**  
**Beni d'investimento**  
**Kapitalgoederen**



### III. HALVFABRIKATA

Tekstilindustri  
Læderproduktion  
Træ og kork  
Papir og papirvarer  
Trykkerier  
Forarbejdning af plastikvarer  
Kemisk industri: basisgrundstoffer  
Kemiske produkter til industri og landbrug  
Olieindustri  
Jern- og stålindustri  
Første forarbejdning af jern og stål  
Fremstilling af kemofibre  
Gummi  
Ikke-jernholdige metaller

### III. VORPRODUKTE

Textilindustrie (ohne Wirkerei und Strickerei)  
Ledererzeugung  
Holzbe- und -verarbeitung (ohne Möbelindustrie)  
Papiererzeugung und -verarbeitung  
Druckereien  
Kunststoffverarbeitende Industrie  
Grundstoffchemie  
Chemisch-technische Erzeugnisse  
Mineralölverarbeitung  
Eisen- und Stahlerzeugung  
Eisen- und Stahlbearbeitung einschl. Gießereien  
Chemiefasern  
Kautschuk und Asbest  
NE-Metalle

### III. INTERMEDIATE GOODS

Textiles  
Manufacture of leather  
Wood and cork  
Paper  
Printing  
Processing of plastics  
Basic chemicals  
Industrial and agricultural chemicals  
Petroleum  
Production of iron and steel  
Primary processing of iron and steel  
Production of man-made fibres  
Rubber  
Non-ferrous metals industry

### III. BIENS INTERMÉDIAIRES

Industrie textile  
Production de cuir  
Bois et liège  
Papier  
Imprimerie  
Transformation de matières plastiques  
Produits chimiques de base  
Produits chimiques pour l'industrie et l'agriculture  
Pétrole  
Sidérurgie  
Première transformation des métaux ferreux  
Production de fibres artificielles et synthétiques  
Caoutchouc  
Industrie des métaux non ferreux

### III. BENI INTERMEDIARI

Industrie tessili  
Produzione di cuoio  
Industrie del legno e del sughero  
Industrie della carta e della cartotecnica  
Industrie grafiche ed editoriali  
Industrie della trasformazione delle materie plastiche  
Prodotti chimici di base  
Prodotti chimici per l'industria e l'agricoltura  
Industrie dei derivati del petrolio  
Industria siderurgica  
Industrie della trasformazione dei metalli ferrosi  
Industrie per la produzione di fibre tessili artificiali e sintetiche  
Industrie della gomma  
Industrie dei metalli non ferrosi

### III. HALFFABRIKATEN

Textielindustrie (excl. tricot- en kousenindustrie)  
Vervaardiging van leer  
Verwerking van hout en kurk  
Papier- en papierwarenindustrie  
Drukkerijen  
Kunststoffenverwerkende industrie  
Chemische industrie: basisgrondstoffen  
Chemische producten voor de landbouw en voor de industrie  
Verwerking van minerale oliën  
IJzer- en staalindustrie  
Bewerking van ijzer en staal  
Kunstmattige en synthetische continugaren- en vezelfabrieken  
Rubber- en asbestverwerkende industrieën  
Industrie van non-ferrometalen

Resultater af gruppe  
Ergebnisse der Gruppe  
Results for group  
Résultats du groupe  
Risultati del gruppo  
Resultaten van de groep



Halvfabrikata  
Vorprodukte  
Intermediate goods  
Biens intermédiaires  
Beni intermediari  
Halffabrikaten

	1977/1978 M**	1*			2*			3*			4*			5*			6*		7*	8*	9*	
		D	J	F	D	J	F	D	J	F	D	J	F	D	J	F	J	J	D	J		
Danmark	+ = - S																1 2 3 4				12 70 18 6	
B.R. Deutschland	+ = - S	3 34 63 -60	4 38 58 -54	4 38 58 -54	6 72 22 -16	4 87 9 -5	4 81 15 -11	35 64 +34	23 76 +22	21 77 +19	6 82 -6	10 80 +6	14 78 +6	33 62 +28	32 63 +27	31 64 +26	1 2 3 4	39 55 +41	43 55 +41	2.0		
France	+ = - S	3 38 59 -56	3 44 53 -50	5 44 51 -46	5 46 49 -44	5 38 57 -52	7 45 48 -41	33 64 +30	31 67 +29	27 64 +18	9 73 -9	15 69 -1	26 64 +16	55 40 +50	55 40 +50	61 38 +60	1 2 3 4					
Ireland	+ = - S	3 69 28 -25	27 50 23 +4	14 61 25 -11	49 22 29 +20	33 55 12 +21	25 70 5 +20	21 75 +17	25 73 +23	21 78 +20	46 35 19 +27	52 44 4 +48	34 60 6 +28	51 46 3 +48	49 48 3 +46	29 66 5 +24	1 2 3 4	74 21 1 +15	17 81 2 +15	1.1		
Italia	+ = - S	4 32 64 -60	3 37 60 -57	4 32 64 -60	2 45 53 -51	4 41 55 -51	8 37 55 -47	35 61 +31	36 59 +31	31 66 +28	7 73 -13	8 77 -7	21 68 +10	38 58 +34	49 47 +45	41 55 +37	1 2 3 4	34 90 1 +60	62 36 2 +60	3.5		
Nederland	+ = - S	3 47 50 -47	6 50 44 -38	4 65 31 -27				23 77 +23	32 68 +32	23 77 +23	23 75 +21	13 69 -5	7 74 -12				1 2 3 4	33 57 2 +43	44 55 1 +43	1.6	5 68 27 -22	
Belgique-België	+ = - S	1 28 71 -70	1 39 60 -59		5 28 67 -62	3 34 53 -60	3 32 65 -62	21 60 +2	25 70 +20	26 66 +18	5 68 -22	14 62 -10	11 63 -15	17 69 +3	30 55 +15	24 67 +15	1 2 3 4	1 93 1 +75	76 23 1 +75	1.5	1 74 25 -24	
Luxembourg	+ = - S	4 8 88 -84		13 6 87 -87	3 6 91 -88		9 9 91 +9	9 91 +9	10 82 +2	1 92 -6	1 99 +1	1 98 1	79 21 +79	79 20 +78	82 16 +80	1 2 3 4	19 78 1 +79	80 19 1 +79	1.1			
United Kingdom	+ = - S	11 49 41 -30	14 56 30 -16	17 43 40 -23	10 61 29 -19	17 54 29 -12	13 44 43 -30	17 71 +5	18 70 +6	20 74 +14	37 54 +28	38 55 +31	31 60 +22	51 47 +49	48 50 +46	35 62 +32	1 2 3 4			2.2	8 69 23 -15	
EØF-EWG-CEE-EEG-EEC	+ = - S	4 38 58 -54	5 42 53 -48	6 40 54 -48	5 53 42 -37	4 58 39 -34	5 56 39 -34	30 66 +26	26 70 +22	24 72 +20	13 73 -1	16 71 +3	20 70 +10	41 54 +36	42 54 +38	40 56 +36	1 2 3 4					

## Forventet produktionsudvikling

## Erwartungen hinsichtlich der Produktionstätigkeit

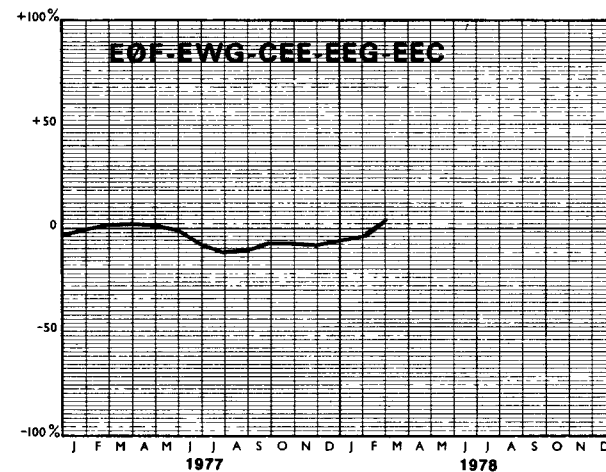
## Production expectations

## Estimation de la tendance de la production

## Stima della tendenza della produzione

## Verwachting omtrent de ontwikkeling van de produktie

Glidende tremånedersgennemsnit af forskellene mellem de positive og negative svar  
Gleitende Dreimonatsdurchschnitte der Salden aus den positiven und negativen Meldungen  
Three month moving average of the balance of positive over negative replies  
Moyenne mobile sur trois mois des différences entre les réponses positives et négatives  
Medie mobili trimestrali delle differenze tra le risposte positive e negative  
Voortschrijdende driemaandsgemiddelden der saldi van positieve en negatieve antwoorden



Halvfabrikata  
Vorprodukte  
Intermediate goods  
Biens intermédiaires  
Beni intermediari  
Halffabrikaten







Resultater af gruppe  
Ergebnisse der Gruppe  
Results for group  
Résultats du groupe  
Risultati del gruppo  
Resultaten van de groep

1

Tekstilindustri (med undtagelse af trikotagevarer)  
Textilindustrie (ohne Wirkerei und Strickerei)  
Textiles (excluding knitted and crocheted goods)  
Industrie textile (bonneterie exclue)  
Industrie tessili  
Textielindustrie (excl. tricot- en kousenindustrie)

	1977/1978 M**	1*			2*			3*			4*			5*			6*		7*	8*	9*
		D	J	F	D	J	F	D	J	F	D	J	F	D	J	F	J	J	D	J	
Danmark	+ = - S																1 2 3 4			2 57 41 39	
B.R. Deutschland	+ = - S	1 41 58 -57	2 38 60 -58	2 41 57 -55	18 65 17 +1	17 64 19 -2	9 66 25 -16	49 47 4 +45	57 41 2 +55	51 45 4 +47	4 78 18 -14	15 68 17 -2	9 77 14 -5	9 86 5 +4	13 80 7 +6	12 81 7 +5	1 2 3 4	47 48 5 +27	30 67 3 +27	2.5	
France	+ = - S	5 35 60 -55	7 35 58 -51	6 30 64 -58	5 35 60 -55	5 31 64 -59	9 29 62 -53	49 50 1 +48	42 57 1 +41	38 54 8 +30	11 70 19 -8	10 75 15 -5	10 84 6 +4	44 47 9 +35	46 50 4 +42	65 35 3 +65	1 2 3 4				
Ireland	+ = - S	3 53 44 -41	6 55 39 -33		10 12 78 -68	18 82 82 +18		39 61 64 +39	36 64 64 +36		24 24 52 -28	22 74 4 +18		29 63 8 +21	14 84 2 +12		1 2 3 4	52 47 67 +33	33 67 1.3		
Italia	+ = - S	2 18 80 -78	4 21 75 -71	9 17 74 -65	2 53 45 -43	13 43 44 -31	23 39 38 -15	46 51 3 +43	52 46 2 +50	48 49 3 +45	10 72 18 -8	8 71 21 -13	8 81 11 +19	23 73 4 +46	49 48 3 +30	33 64 3 +30	1 2 3 4	26 90 1 +51	51 49 1.9		
Nederland	+ = - S																				
Belgique-België	+ = - S	2 22 76 -74	3 32 65 -62		2 24 74 -72	5 31 21 -59		49 48 3 +46	48 47 5 +43	48 49 3 +45	7 44 49 -42	8 54 38 -30	11 41 48 -37	7 66 27 -20	5 66 29 -24	11 74 15 -4	1 2 3 4	86 24 2 +68	72 24 4 +68	1.9	
Luxembourg	+ = - S																1 2 3 4				
United Kingdom	+ = - S	19 39 42 -23	25 37 38 -13	26 40 34 -8	10 69 21 -11	20 52 28 -8	11 48 41 -30	28 47 25 +3	34 46 20 +14	29 65 6 +23	38 52 10 +28	37 54 9 +28	-27 57 16 +11	64 34 2 +62	47 52 1 +46	35 64 1 +34	1 2 3 4	92 6 7	2.0	4 69 27 -23	
EØF-EWG-CEE-EEG-EEC	+ = - S	6 35 59 -53	9 35 56 -47	10 34 56 -46	7 43 50 -43	10 41 49 -39	10 38 52 -42	44 48 8 +36	47 47 6 +41	41 54 5 +36	15 67 18 -3	18 65 17 +1	13 72 15 -2	32 62 6 +26	33 61 6 +27	32 64 4 +28	1 2 3 4				

## Forventet produktionsudvikling

### Erwartungen hinsichtlich der Produktionstätigkeit

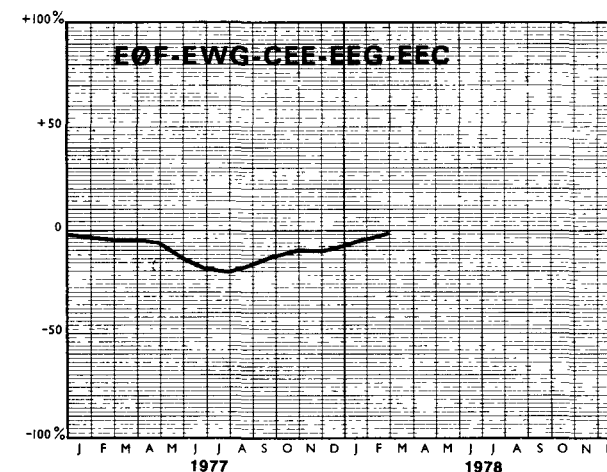
### Production expectations

### Estimation de la tendance de la production

### Stima della tendenza della produzione

### Verwachting omtrent de ontwikkeling van de produktie

Glidende tremånedersgennemsnit af forskellene mellem de positive og negative svar  
Gleitende Dreimonatsdurchschnitte der Salden aus den positiven und negativen Meldungen  
Three month moving average of the balance of positive over negative replies  
Moyenne mobile sur trois mois des différences entre les réponses positives et négatives  
Medie mobili trimestrali delle differenze tra le risposte positive e negative  
Voortschrijdende driemaandsgemiddelden der saldi van positieve en negatieve antwoorden



1

**Tekstilindustri (med undtagelse af trikotagevarer)**

**Textilindustrie (ohne Wirkerei und Strickerei)**

**Textiles (excluding knitted and crocheted goods)**

**Industrie textile (bonneterie exclue)**

**Industrie tessili**

**Textielindustrie (excl. tricot- en kousenindustrie)**



uld  
Wolltextilien  
wool

**1a**

laine  
lana  
wol

1977/1978 M**	1*			2*			3*			4*			5*			6*		7*	8*	9*
	D	J	F	D	J	F	D	J	F	D	J	F	D	J	F	J	J	D	J	
+ = -																1 2 3 4				
+ = -	2 36 62 -60	4 36 60 -56	1 50 49 -48	2 77 21 -19	2 68 30 -28	65 35 -35	37 61 2 +35	44 51 5 +39	48 47 5 +43	7 70 15 -16	19 66 14 +4	20 66 14 +6	5 90 5 -4	12 72 16 +4	11 82 7 +4	1 2 3 4	42 50 3 1	24 75 9 +23	3*3	
+ = -	2 40 58 -56	3 45 52 -49	3 27 70 -67	8 56 44 -28	9 68 47 -38	16 65 22 -46	37 61 2 +35	36 63 1 +35	31 59 2 +21	2 69 10 -27	5 67 28 -23	11 79 10 +1	34 64 2 +32	18 78 3 +14	37 63 3 +37	1 2 3 4				
+ = -	9 40 91 -82	17 45 66 -49		2 13 85 -83	12 88		34 66 +34	66 34 +66		9 17 74 -65	1 99 +1		1 17 83 +1			1 34 66 4	42 57 43 +57		1*0	
+ = -	14 86 -86	15 85 -85	2 18 80 -78	59 41 -41	52 48 -48	47 25 +3	75 23 +73	81 19 +81	72 27 +71	51 29 +31	28 19 +9	28 56 +12	53 46 +52	48 51 +47	49 46 +44	1 2 3 4	4 100 4	82 18 +82	2*5	
+ = -	75 25 -25	57 43 -43	57 43 -43				1 99 +1	99 +1	1 99 +1	42 40 +42	42 58 +24	77 23 -23				1 2 3 4	54 46 +60	60 40 +60	1*6 10 49 -39	
+ = -	1 20 79 -78	1 36 63 -62	1 17 83 -75	3 25 75 -62	3 36 63 -83	14 15 84 -83	47 51 +45	43 51 +37	43 50 +36	8 42 -42	9 55 -27	8 37 -47	6 64 -24	7 62 -24	6 62 -26	1 2 3 4	95 23 3 +69	73 23 4	1*4 52 40 -32	
+ = -																1 2 3 4				
+ = -																				
+ = -	1 32 67 -66	2 35 63 -61	1 34 65 -64	3 51 46 -43	3 46 51 -48	14 31 55 -41	42 57 +41	46 51 +43	46 49 +41	13 60 27 -14	15 64 21 -6	16 66 18 -2	20 74 6 +14	18 71 11 +7	23 70 7 +16	1 2 3 4				

EØF-EWG-CEE-EEG-EEC

bomuld  
Baumwolltextilien  
cotton

**1b**

coton  
cotone  
katoen

1977/1978 M**	1*			2*			3*			4*			5*			6*		7*	8*	9*
	D	J	F	D	J	F	D	J	F	D	J	F	D	J	F	J	J	D	J	
+ = -																	1 2 3 4			
+ = -	1 38 61 -60	2 35 63 -61	2 37 61 -59	21 46 33 -12	8 54 38 -30	1 66 33 -32	53 65 34 +50	65 53 1 +64	53 46 1 +52	2 80 18 -16	11 66 23 -12	5 79 16 -11	6 87 7 +8	15 78 7 +8	11 81 8 +3	42 2 55 +3	35 6 4 +31	2*6		
+ = -	6 34 60 -54	6 33 61 -55	6 32 62 -56	3 12 85 -82	2 18 80 -78	7 23 70 -63	66 31 29 +63	69 29 3 +67	54 42 2 +50	7 77 16 -9	12 71 17 -5	15 77 8 +7	31 64 5 +26	47 49 4 +43	66 31 3 +63	1 2 3 4				
+ = -																				
+ = -	5 18 77 -72	8 23 69 -61	12 22 66 -54	11 63 26 -15	17 64 19 -2	18 41 41 -23	52 38 22 +42	70 24 5 +62	71 29 2 +66	5 66 29 -24	3 65 35 -35	14 86 11 +8	47 53 6 +47	41 54 5 +36	1 2 3 4	13 27 7 +10	80 20 +80	2*4		
+ = -	7 35 58 -51	7 86 7 -28	72 28 -28				71 29 +71	57 43 +57	48 52 +48	4 89 -3	59 41 -41	79 21 -21				1 2 3 4	23 37 7 +39	49 10 -41	3*0 59 41 -41	
+ = -	3 11 86 -83	2 21 77 -75		3 16 81 -78	11 16 73 -62	13 33 87 -87	59 40 1 +58	54 45 1 +53	64 35 1 +63	7 35 51 -51	8 41 51 -43	17 32 51 -34	3 58 39 -36	2 56 42 -40	14 78 8 +6	1 2 3 4	1 86 3 +1	78 21 1 +77	2*1 52 43 -38	
+ = -																				
+ = -																				
+ = -	2 33 65 -63	3 35 62 -59	3 34 63 -60	9 30 61 -52	9 33 58 -49	4 33 63 -59	58 39 3 +55	66 33 1 +65	57 42 1 +56	3 47 21 -18	9 76 17 -17	7 65 9 +2	11 80 9 +15	23 69 8 +19	25 69 6 +4	1 2 3 4				

Resultater af gruppe  
Ergebnisse der Gruppe  
Results for group  
Résultats du groupe  
Risultati del gruppo  
Resultaten van de groep

2

Beklædnings- og trikotageindustri  
Wirkerei, Strickerei und Bekleidung  
Garments and knitted and crocheted goods  
Habillement et bonneterie  
Industrie dell'abbigliamento, maglieria e calzetteria  
Kledingindustrie, tricot- en kousenindustrie

	1977/1978 M**	1*			2*			3*			4*			5*			6*		7*	8*	9*	
		D	J	F	D	J	F	D	J	F	D	J	F	D	J	F	J	J	D	J		
Danmark	+ = - S																1 2 3 4				10 58 32 -22	
B.R. Deutschland	+ = - S	6 63 31 -25	5 66 29 -24	4 59 37 -33	7 72 21 -14	6 78 16 -10	8 70 22 -14	33 65 2 +31	25 71 4 +21	33 65 2 +31	10 83 7 +3	9 83 8 +1	9 81 10 -1	15 85 +15	16 84 +16	14 86 +14	1 2 3 4	74 13 11 +16	18 80 2 +16	2.4		
France	+ = - S	14 30 56 -42	16 35 49 -33	10 42 48 -38	13 38 49 -36	7 44 49 -42	10 54 36 -26	30 66 4 +26	30 68 2 +28	36 62 2 +34	13 70 17 -4	7 75 18 -11	7 76 17 -10	45 55 +45	34 66 +34	30 70 +30	1 2 3 4					
Ireland	+ = - S	11 55 34 -23	27 70 3 +24		74 25 1 +73	42 55 3 +39		43 39 18 +25	18 82 7 +18		20 73 7 +13	57 41 2 +55		55 45 +55	28 72 +28		1 3 4	34 22 42 +6	6 94 +6	2.8		
Italia	+ = - S	20 80 -80	3 25 72 -69	3 21 76 -73	4 54 42 -38	7 47 46 -39	4 54 42 -38	45 48 7 +38	61 38 1 +60	56 44 +56	3 38 59 -56	4 46 50 -46	19 42 39 -20	45 47 8 +37	48 48 4 +44	37 60 3 +34	1 2 3 4	25 91 +52	52 48 +52	3.2		
Nederland	+ = - S																					
Belgique-België	+ = - S	3 28 69 -66	3 33 64 -61	4 34 62 -58		1 22 77 -76	1 21 78 -77	29 66 5 +24	27 65 8 +19	21 71 8 +13	2 57 41 -39	9 47 44 -35	6 55 39 -33	32 68 71 +32	29 71 82 +29	18 82 2 +18	1 2 3 4	3 86 2 1	55 42 3 +52	1.9	10 58 32 -22	
Luxembourg	+ = - S	44 15 41 +3	44 17 39 +5	40 24 36 +4				1 99 +1	1 99 +1	1 99 +1	50 50 -50	61 39 -39	24 38 38 -14	24 76 65 +24	35 86 +35	14 86 +14	1 2 3 4	33 24 3 +17	17 83 +17	2.7		
United Kingdom	+ = - S	17 49 34 -17	16 49 35 -19	13 49 38 -25	26 51 23 +3	18 46 36 -18	20 39 41 -21	23 67 10 +13	36 55 9 +27	45 48 7 +38	29 62 9 +20	28 57 15 +13	24 65 11 +13	57 43 +57	45 54 1 +44	38 59 3 +35	1 2 3 4	64 41 19	3.0	18 68 14 +4		
EØF-EWG-CEE-EEG-EEC	+ = - S	10 44 46 -36	10 48 42 -32	7 47 46 -39	5 54 41 -36	6 51 43 -37	6 54 40 -34	32 63 5 +27	34 62 4 +30	39 58 3 +36	14 69 17 -3	13 69 18 -5	13 71 16 -3	37 62 1 +36	31 69 +31	27 72 1 +26	1 2 3 4					

2

## Forventet produktionsudvikling

Erwartungen hinsichtlich der Produktionstätigkeit

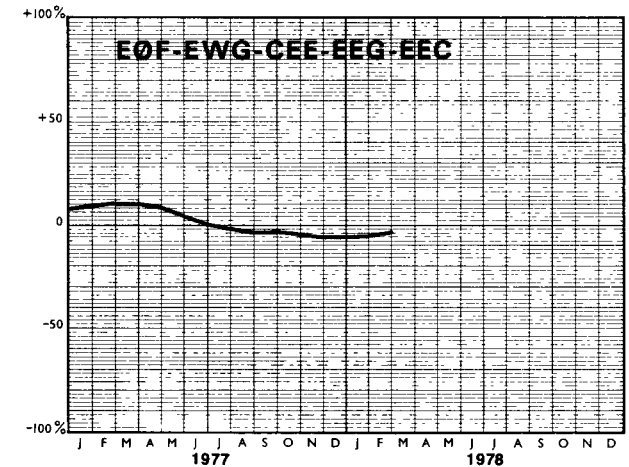
Production expectations

Estimation de la tendance de la production

Stima della tendenza della produzione

Verwachting omtrent de ontwikkeling van de produktie

Glidende tremånedersgennemsnit af forskellene mellem de positive og negative svar  
Gleitende Dreimonatsdurchschnitte der Salden aus den positiven und negativen Meldungen  
Three month moving average of the balance of positive over negative replies  
Moyenne mobile sur trois mois des différences entre les réponses positives et négatives  
Medie mobili trimestrali delle differenze tra le risposte positive e negative  
Voortschrijdende driemaandsgemiddelden der saldi van positieve en negatieve antwoorden



2

Beklædnings- og trikotageindustri

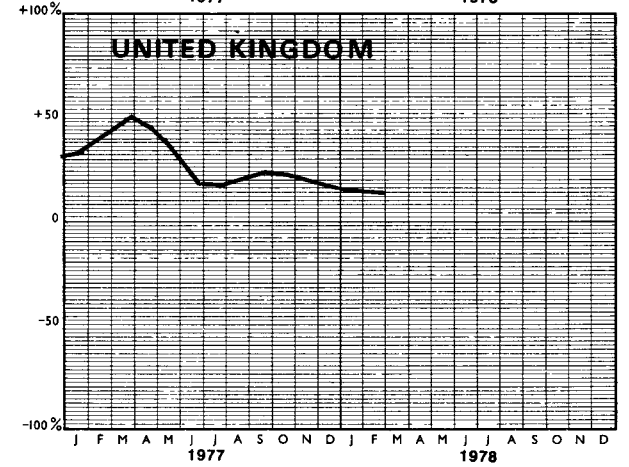
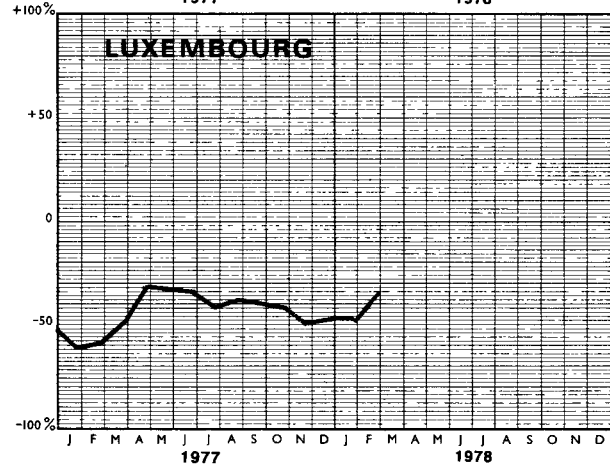
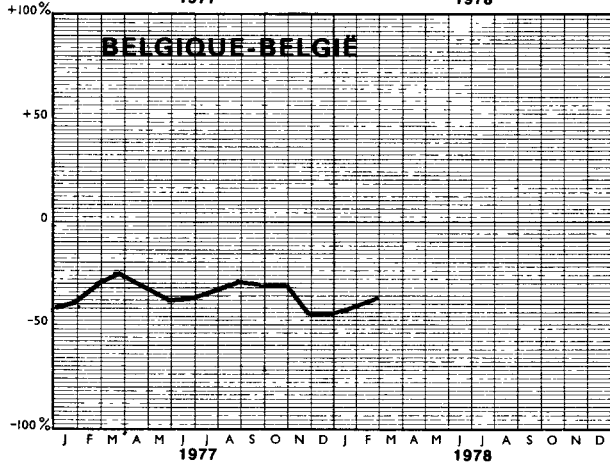
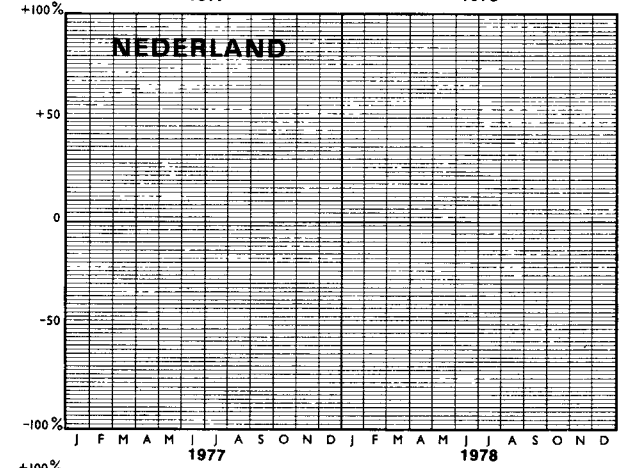
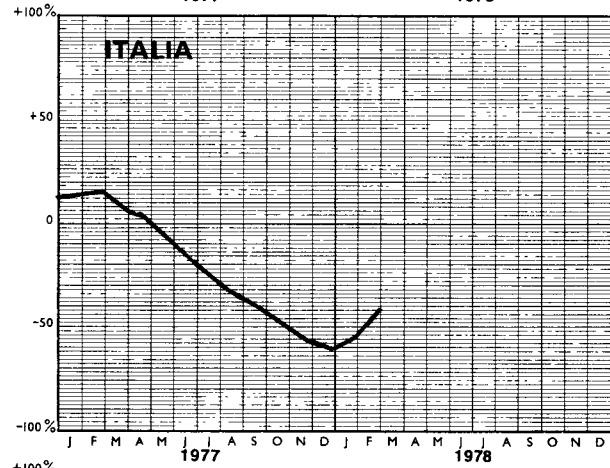
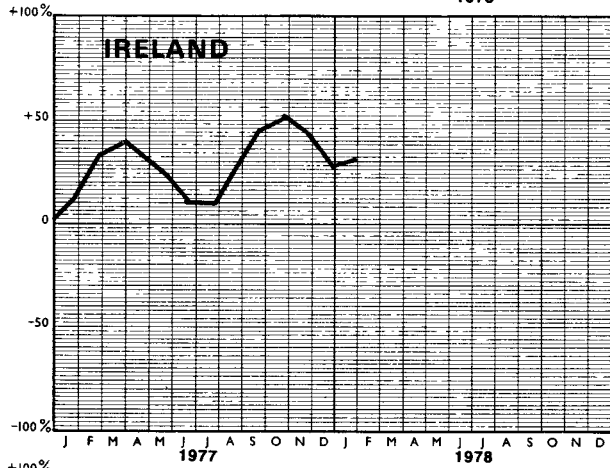
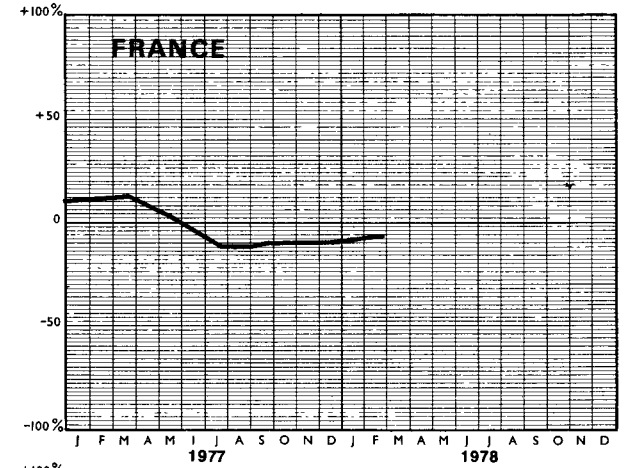
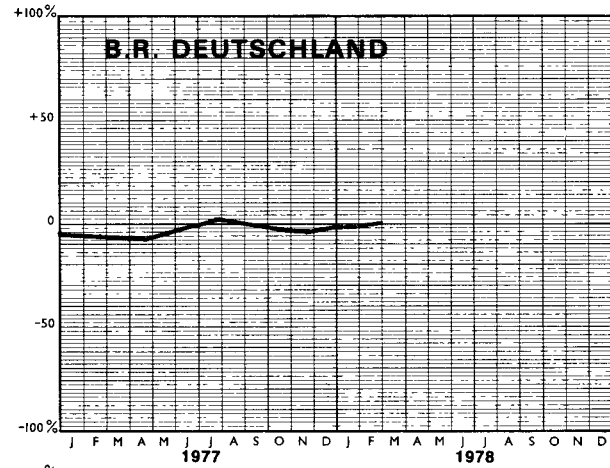
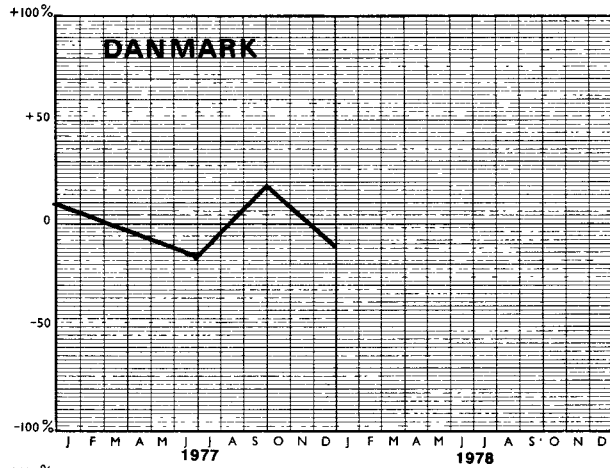
Wirkerei, Strickerei und Bekleidung

Garments and knitted and crocheted goods

Habillement et bonneterie

Industrie dell'abbigliamento, maglieria e calzetteria

Kledingindustrie, tricot- en kousenindustrie







Resultater af gruppe  
Ergebnisse der Gruppe  
Results for group  
Résultats du groupe  
Risultati del gruppo  
Resultaten van de groep

3

Læder- og skotøjsindustri  
Leder- und Schuhindustrie  
Leather and footwear  
Cuir et chaussures  
Industria delle calzature, delle pelli e del cuoio  
Leder- en schoenindustrie

	1977/1978 M**	1*			2*			3*			4*			5*			6*	7*	8*	9*
		D	J	F	D	J	F	D	J	F	D	J	F	D	J	F	J	J	D	J
Danmark	+																			12
	=																			43
	-																			45
	\$																			-33
B.R. Deutschland	+	3	5	7	4	7	3	19	20	31	14	10	11	36	34	25	1	68	18	
	=	71	73	69	81	86	83	76	74	64	75	82	75	64	66	75	2	12	81	2.6
	-	26	22	24	15	7	14	5	6	5	11	8	14				3	10	1	
	\$	-23	-17	-17	-11		-11	+14	+14	+26	+3	+2	-3	+36	+34	+25	4	1	+17	
France	+	8	12	11	2	1	1	31	21	35	21	12	20	48	44	41	1			
	=	31	31	45	32	47	26	59	78	63	57	72	71	52	56	58	2			
	-	61	57	44	66	52	73	10	1	2	22	16	9			1	3			
	\$	-53	-45	-33	-64	-51	-72	+21	+20	+33	-1	-4	+11	+48	+44	+40	4			
Ireland	+	22	13		6	5		14	31		22	42		35	23		1	45	9	
	=	48	32		67	95		86	57		78	31		65	56		2	32	87	2.2
	-	30	55		27			12			27			21			3	5	4	
	\$	-8	-42		-21	+5		+14	+19		+22	+15		+35	+2		4	2	+5	
Italia	+	2			8	6	12	34	22	33	11	14	17	57	72	76	1	43	28	
	=	45	41	37	42	45	34	53	63	59	60	46	49	41	28	24	2	85	66	2.3
	-	53	59	63	50	49	54	13	15	8	29	40	34	2			3	6	6	
	\$	-51	-59	-63	-42	-43	-42	+21	+7	+25	-18	-26	-17	+55	+72	+76	4		+22	
Nederland	+	16	8	16				3	3	6	14	12	5				1	65	10	
	=	78	84	71				89	87	84	82	83	89				2	7	87	1.7
	-	6	8	13				8	10	10	4	5	6				3	20	3	1
	\$	+10		+3				-5	-7	-4	+10	+7	-1				4		+7	-1
Belgique-België	+		8					42	22	23		20	9	46	11	14	1	19	59	9
	=	10	9	9	15	13	14	37	29	32	62	34	25	54	89	86	2	73	37	.9
	-	90	83	91	85	87	86	21	49	45	38	46	66				3	4	4	44
	\$	-90	-75	-91	-85	-87	-86	+21	-27	-22	-38	-26	-57	+46	+11	+14	4		+55	-38
Luxembourg	+																1			
	=																2			
	-																3			
	\$																4			
United Kingdom	+	13	14	13	9	3	5	25	21	19	26	29	20	53	40	54	1			19
	=	48	49	53	51	18	22	52	61	68	66	57	71	46	60	45	2	78		2.0
	-	39	37	34	40	79	73	23	18	13	8	14	9	1		1	3	21	8	
	\$	-26	-23	-21	-31	-76	-68	+2	+3	+6	+18	+15	+11	+52	+40	+53	4	13		+11
EØF-EWG-CEE-EEG-EEC	+	6	8	8	5	5	6	26	20	29	17	15	16	46	43	42	1			
	=	50	50	53	45	51	41	63	70	63	67	68	68	54	57	58	2			
	-	44	42	39	50	44	53	11	10	8	16	17	16				3			
	\$	-38	-34	-31	-45	-39	-47	+15	+10	+21	+1	-2		+46	+43	+42	4			

3

## Forventet produktionsudvikling

## Erwartungen hinsichtlich der Produktionstätigkeit

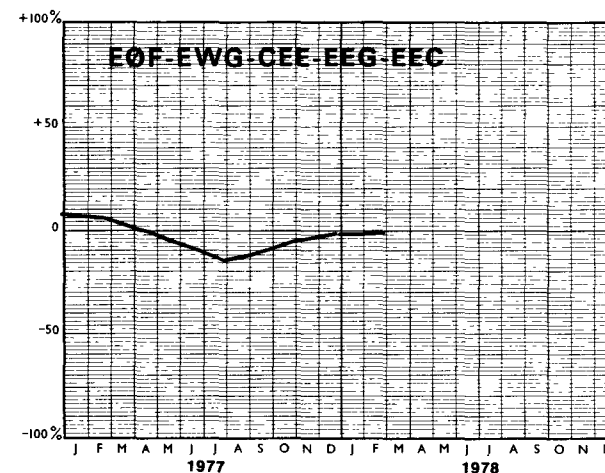
## Production expectations

## Estimation de la tendance de la production

## Stima della tendenza della produzione

## Verwachting omtrent de ontwikkeling van de produktie

Glidende tremånedersgennemsnit af forskellene mellem de positive og negative svar  
Gleitende Dreimonatsdurchschnitte der Salden aus den positiven und negativen Meldungen  
Three month moving average of the balance of positive over negative replies  
Moyenne mobile sur trois mois des différences entre les réponses positives et négatives  
Medie mobili trimestrali delle differenze tra le risposte positive e negative  
Voortschrijdende driemaandsgemiddelden der saldi van positieve en negatieve antwoorden



# 3

Læder- og skotøjsindustri

Leder- und Schuhindustrie

Leather and footwear

Cuir et chaussures

Industria delle calzature, delle pelli e del cuoio

Leder- en schoenindustrie



Lederproduktion  
Ledererzeugung  
manufacture of leather

3a

production de cuir  
produzione di cuoio  
lederproduktie

1977/1978 M**	1*			2*			3*			4*			5*			6*		7*		8*		9*	
	D	J	F	D	J	F	D	J	F	D	J	F	D	J	F	J	J	D	J	D	J		
+																							
=																							
-																							
S																							
+	6	5	5	6	4		17	18	67	36	22	40	44	54	10	1	52	9					
=	55	71	71	84	91	88	83	77	33	63	76	43	56	46	90	2	5	91	2.6				
-	39	24	24	10	5	12		5		1	2	17				3	7						
S	-33	-19	-19	-4	-1	-12	+17	+13	+67	+35	+20	+23	+44	+54	+10	4		+9					
+	27	26	4	28	42	12	46	40	60	8	26	76	69	38	1								
=	73	74	81	72	58	88	33	21	60	40	52	55	57	24	31	62							
-																							
S	-73	-74	-77	-72	-58	-88	+13	+40	+60	-48	-29	+9	+76	+69	+38	4							
+																							
=																							
-																							
S																							
+	18	21	26	21	10	14	82	83	77	18	55	82	76	1	62	62							
=	61	74	79	62	80	74	11	14	23	61	37	18	18	2	00	38							
-																							
S	-43	-74	-79	-52	-20	+2	+75	+80	+77	-39	-3	-85	+47	+82	+70	4		+62					
+																							
=																							
-																							
S																							
+	40	33	33	41	36	36	42	44	44	75	52	59	94	99	99	1	2	100	44	46			
=	60	67	67	59	64	64	58	55	56	25	48	41				3	40	16	1.4	54			
-																							
S	-60	-67	-67	-59	-64	-64	+42	+43	+44	-25	-48	-41	+6	+1	-1	4		+28		-54			
+																							
=																							
-																							
S																							
+	5	2	3	3	1	1	38	36	65	17	15	27	54	60	27	1							
=	40	47	43	48	64	47	51	62	35	61	66	44	45	40	73	2							
-																							
S	-50	-49	-51	-46	-34	-51	+27	+34	+65	-5	-4	-2	+53	+60	+27	4							

EØF-EWG-CEE-EEG-EEC

skotøjsindustri  
Schuhindustrie  
footwear

3b

chaussures  
calzature  
schoenindustrie

1977/1978 M**	1*			2*			3*			4*			5*			6*		7*		8*		9*	
	D	J	F	D	J	F	D	J	F	D	J	F	D	J	F	J	J	D	J	D	J		
+																							
=																							
-																							
S																							
+	2	1	4	5	4	6	14	16	13	7	6	3	21	31	42	1	86	15					
=	87	78	74	87	86	86	84	81	85	78	91	91	79	69	58	2	8	83	3.4				
-																							
S	-9	-20	-18	-3	-6	-2	+12	+13	+11	-8	+3	-3	+21	+31	+42	4		+13					
+	16	24	21	10	6	2	22	19	34	9	18	23	30	43	59	1							
=	28	28	51	41	59	60	78	81	66	77	72	70	70	56	39	2							
-																							
S	-40	-24	-7	-39	-29	-36	+22	+19	+34	-5	+8	+16	+30	+42	+57	4							
+	31	19		14	12		9	6		31	57		49	32		1	63	13					
=	48	44		86	88		99	76		69	43		51	38		2	6	81	2.6				
-																							
S	+10	-18		+14	+12		+1	-12		+31	+57		+49	+2		4		+7					
+	50	44	38	45	47	34	61	73	73	16	16	23	47	65	78	1	48	18					
=	50	56	62	46	46	53	12	13	4	23	40	29	2	3	3	2	89	81	2.6				
-																							
S	-50	-56	-62	-37	-39	-40	+15	+1	+19	-7	-24	-6	+45	+65	+78	4		+17					
+	16	8	16				3	3	6	14	12	5				1	65	10					
=	78	84	71				89	87	84	82	83	89				2	7	87	1.7			99	
-																							
S	+10		+3				-5	-7	-4	+10	+7	-1				4		+7				-1	
+	1	11		5	4	6	41	15	16	27	12	60	15	19	1	26	63						
=	99	88	99	95	96	94	28	64	60	43	44	74				2	64	36	.8				
-																							
S	-99	-77	-99	-95	-96	-94	+13	-49	-44	-43	-17	-62	+60	+15	+19	4		+62				-32	
+																							
=																							
-																							
S																							
+	6	8	7	7	5	9	20	15	21	10	14	14	33	42	57	1							
=	56	51	55	43	45	37	75	76	74	73	69	70	67	58	43	2							
-																							
S	-38	-41	-38	-50	-50	-54	+5	+9	+5	+16	-7	-3	+33	+42	+57	4							

Resultater af gruppe  
Ergebnisse der Gruppe  
Results for group  
Résultats du groupe  
Risultati del gruppo  
Resultaten van de groep

4

Træ- og korkforarbejdning  
Holzbe- und -verarbeitung (ohne Möbelindustrie)  
Wood and cork  
Bois et liège  
Industria del legno e del sughero  
Verwerking van hout en kurk

EØF-EWG-CEE-EEG-EEC

	1977/1978 M**	1*			2*			3*			4*			5*			6*	7*	8*	9*	
		D	J	F	D	J	F	D	J	F	D	J	F	D	J	F	J	J	D	J	
Danmark	+ = - S																1 2 3 4				28 52 20 + 8
B.R. Deutschland	+ = - S	2 42 56 -54	1 43 56 -55	2 43 55 -53	2 74 24 -22	6 83 11 -5	3 69 28 -25	23 75 2 +21	21 76 3 +18	24 75 1 +23	8 68 12 -16	5 83 10 -7	10 80 10 +16	25 66 9 +29	35 59 6 +40	44 52 4 +40	1 2 3 4	57 35 4 1	28 70 2 +26		.9
France	+ = - S	1 27 72 -71	1 24 75 -74	1 42 57 -56	6 23 71 -65	13 27 60 -47	21 26 53 -32	36 61 3 +33	45 54 1 +44	49 48 3 +46	8 64 15 -20	9 76 22 -6	11 67 15 -11	45 51 4 +41	59 38 3 +56	65 34 1 +64	1 2 3 4				
Ireland	+ = - S		35 87 13 -13		99 1 1 +99	99 1 1 +99	48 14 38 +10	17 83 3 +17		52 48 54 +52	46 54 5 +46		67 23 10 +57	83 11 6 +77		1 2 3 4	71 6 23 +17	17 83 7 +17		.8	
Italia	+ = - S	7 20 73 -66	7 23 70 -63	4 15 81 -77		2 39 59 -57	46 47 1 +51	52 45 19 +45	72 55 9 +63	5 68 27 -22	2 63 35 -33	1 60 39 -38	39 42 19 +20	32 59 9 +23	31 59 10 +21	1 2 3 4	19 82 1 9	48 45 7 +41		2.0	
Nederland	+ = - S	17 65 18 -1	11 67 22 -11	9 69 22 -13				5 88 7 -2	12 87 1 +11	16 83 1 +15	4 95 1 +3	5 94 1 +4	12 85 3 +9				1 2 3 4	80 87 11 +9		7 89 4 +3	
Belgique-België	+ = - S	2 26 72 -70	21 79 79 -79	12 88 88 -88	39 61 61 -61	27 73 93 -73	7 93 93 -93	29 58 13 +16	54 32 14 +40	54 45 1 +53	9 67 24 -15	21 43 36 -15	1 62 37 -36	15 85 77 +15	23 77 15 +23	16 69 15 +1	1 2 3 4	33 61 2 4	46 54 54 +46		1.3
Luxembourg	+ = - S																1 2 3 4				
United Kingdom	+ = - S																				
EØF-EWG-CEE-EEG-EEC	+ = - S	3 35 62 -59	2 35 63 -61	2 39 59 -57	2 39 59 -57	6 45 49 -43	7 37 56 -49	30 67 3 +27	31 67 2 +29	38 60 2 +36	7 70 23 -16	6 78 16 -10	8 74 18 -10	33 59 8 +25	41 54 5 +36	48 48 4 +44	1 2 3 4				

4

## Forventet produktionsudvikling

## Erwartungen hinsichtlich der Produktionstätigkeit

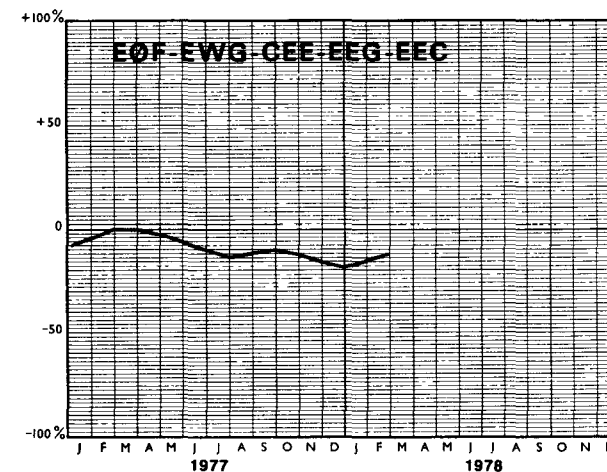
## Production expectations

## Estimation de la tendance de la production

## Stima della tendenza della produzione

## Verwachting omtrent de ontwikkeling van de produktie

Glidende tremånedersgennemsnit af forskellene mellem de positive og negative svar  
Gleitende Dreimonatsdurchschnitte der Salden aus den positiven und negativen Meldungen  
Three month moving average of the balance of positive over negative replies  
Moyenne mobile sur trois mois des différences entre les réponses positives et négatives  
Medie mobili trimestrali delle differenze tra le risposte positive e negative  
Voortschrijdende driemaandsgemiddelden der saldi van positieve en negatieve antwoorden



# 4

Træ- og korkforarbejdning


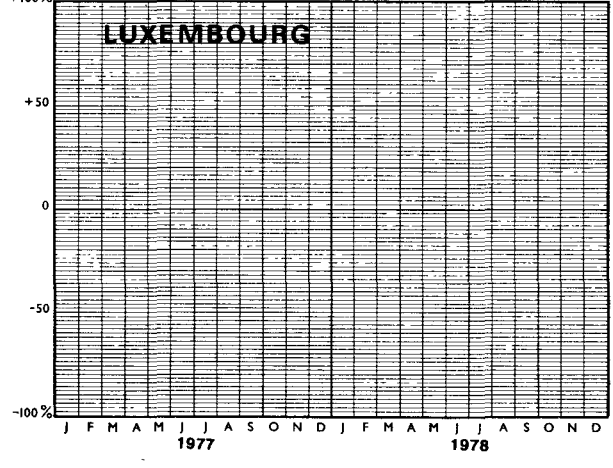
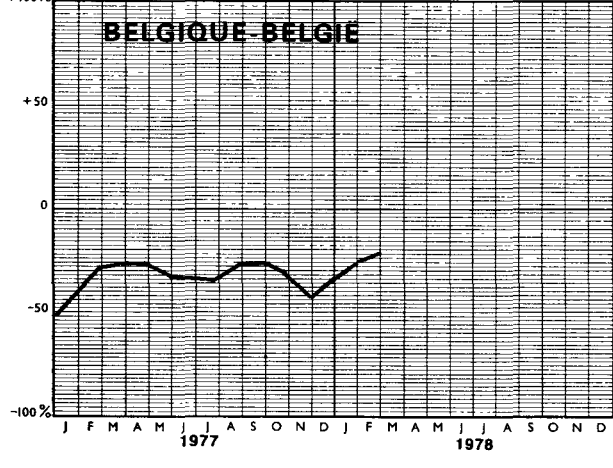
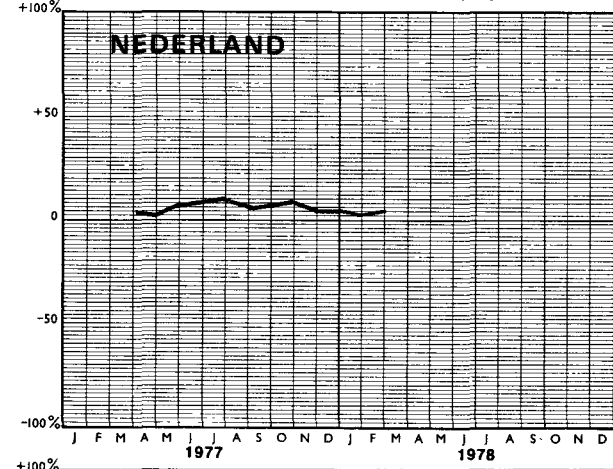
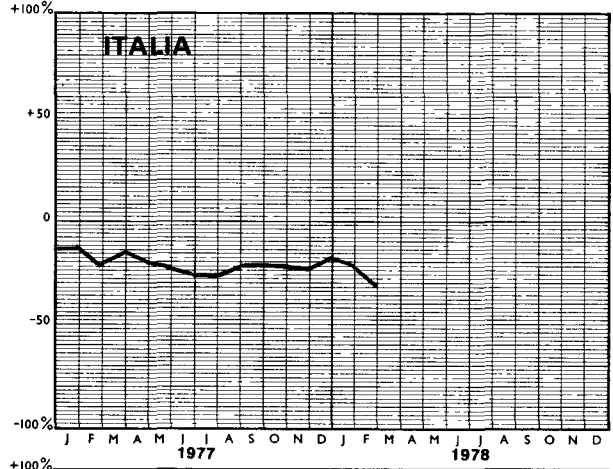
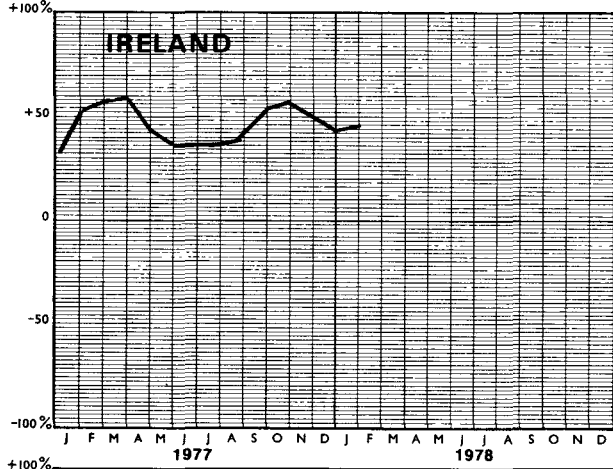
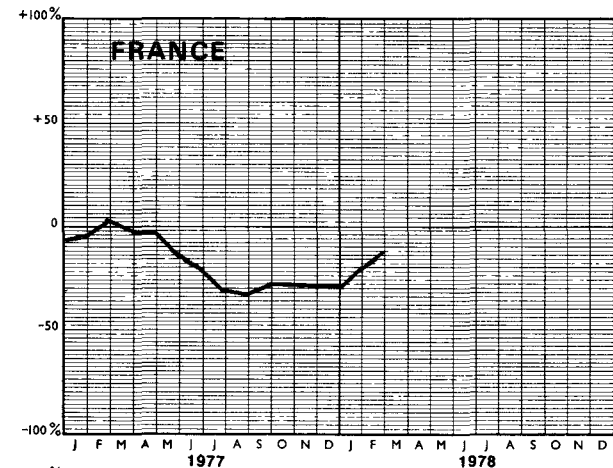
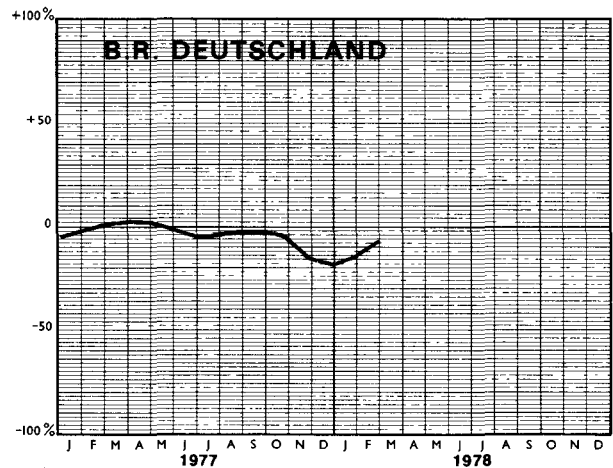
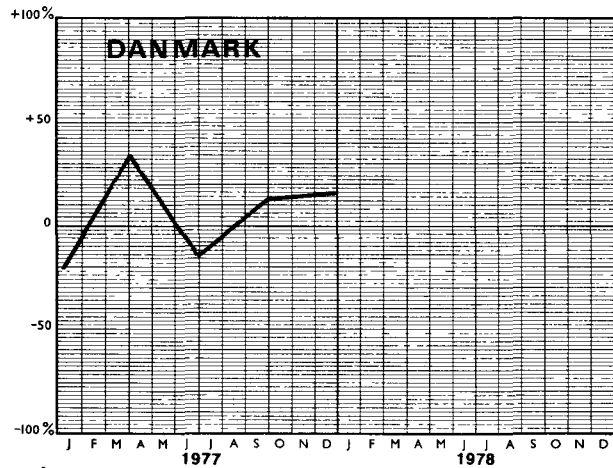
Holzbe- und -verarbeitung (ohne Möbelindustrie)

Wood and cork

Bois et liège

Industria del legno e del sughero

Verwerking van hout en kurk







Resultater af gruppe  
Ergebnisse der Gruppe  
Results for group  
Résultats du groupe  
Risultati del gruppo  
Resultaten van de groep

5

Møbelindustri  
Möbelindustrie (einschl. Bettwaren)  
Furniture  
Meubles  
Industria del mobilio e dell'arredamento in legno  
Meubelindustrie (w.o. matrassen en beddegoed)

	1977/1978 M**	1*			2*			3*			4*			5*			6*		7*	8*	9*	
		D	J	F	D	J	F	D	J	F	D	J	F	D	J	F	J	J	D	J		
Danmark	+ = - S																1 2 3 4				5 74 21 -16	
B.R. Deutschland	+ = - S	5 49 46 -41	10 61 29 -19	9 43 48 -39	7 77 16 -9	16 73 11 +5	6 79 15 -9	12 85 3 +9	20 78 2 +18	24 75 1 +23	8 81 11 -3	26 67 7 +19	8 67 25 -17	49 51 81 +49	23 77 81 +23	19 19 81 +19	1 2 3 4	57 25 15 1	31 63 6 +25	1.1		
France	+ = - S	6 48 46 -40	15 47 38 -23	9 55 36 -27	1 56 43 -42	1 57 42 -41	20 51 29 -9	15 72 13 +2	28 64 8 +20	21 72 7 +14	8 63 29 -21	13 71 16 -3	31 59 10 +21	77 23 41 +77	59 77 62 +59	38 19 62 +38	1 2 3 4					
Ireland	+ = - S	1 99 +1			22 78 +22			50 50 -50			1 99 +1			50 50 +50			1 2 3 4			1.0		
Italia	+ = - S	2 11 87 -85	2 26 72 -70	7 30 63 -56	7 43 50 -43	22 32 46 -24	29 24 47 -18	64 35 1 +63	56 44 +56	68 29 3 +65	5 54 41 -36	5 56 39 -34	11 60 29 -18	43 57 43 +43	60 40 43 +60	56 56 1 +55	1 2 3 4	17 98 2 3	66 31 3 +63	1.7		
Nederland	+ = - S	60 40 -40	3 76 21 -18	10 54 36 -26				8 88 4 +4	19 73 8 +11	20 71 9 +11	5 80 15 -10	30 52 18 +12	38 53 9 +29				1 2 3 4	42 31 21 +3	13 77 10 -4	1.7	11 74 15 -4	
Belgique-België	+ = - S	3 33 64 -61	1 34 65 -64	1 42 57 -56	4 32 64 -60	14 30 56 -42	11 33 56 -45	62 36 2 +60	56 38 6 +50	51 49 4 +51	2 74 24 -22	27 58 15 +12	24 60 16 +8	26 70 4 +22	25 72 3 +22	26 71 3 +23	1 2 3 4	2 74 3 1	55 35 10 +45	1.5	1 62 37 -36	
Luxembourg	+ = - S																1 2 3 4					
United Kingdom	+ = - S																					
EØF-EWG-CEE-EEG-EEC	+ = - S	4 44 52 -48	9 54 37 -28	8 44 48 -40	5 55 40 -35	14 50 36 -22	12 51 37 -25	21 74 5 +16	28 69 3 +25	29 69 2 +27	6 75 19 -13	21 66 13 +8	16 64 20 -4	53 47 47 +53	35 65 73 +35	27 73 3 +27	1 2 3 4					

5

## Forventet produktionsudvikling

### Erwartungen hinsichtlich der Produktionstätigkeit

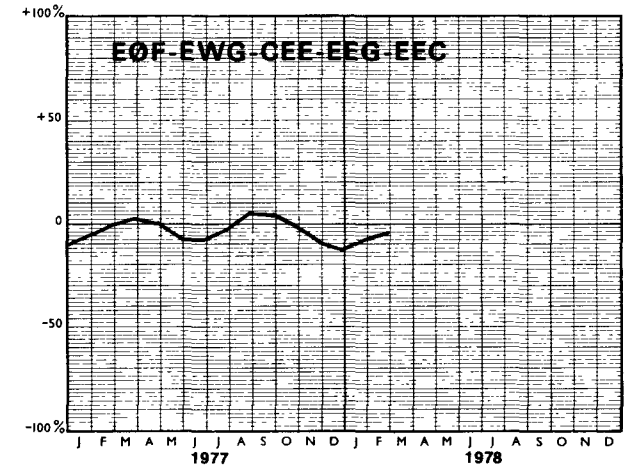
### Production expectations

### Estimation de la tendance de la production

### Stima della tendenza della produzione

### Verwachting omtrent de ontwikkeling van de produktie

Glidende tremånedersgennemsnit af forskellene mellem de positive og negative svar  
Gleitende Dreimonatsdurchschnitte der Salden aus den positiven und negativen Meldungen  
Three month moving average of the balance of positive over negative replies  
Moyenne mobile sur trois mois des différences entre les réponses positives et négatives  
Medie mobili trimestrali delle differenze tra le risposte positive e negative  
Voortschrijdende driemaandsgemiddelden der saldi van positieve en negatieve antwoorden



5

**Møbelindustri**

**Möbelindustrie (einschl. Bettwaren)**

**Furniture**

**Meubles**

**Industria del mobilio e dell'arredamento in legno**

**Meubelindustrie (w.o. matrassen en beddegoed)**







## Forventet produktionsudvikling

Erwartungen hinsichtlich der Produktionstätigkeit

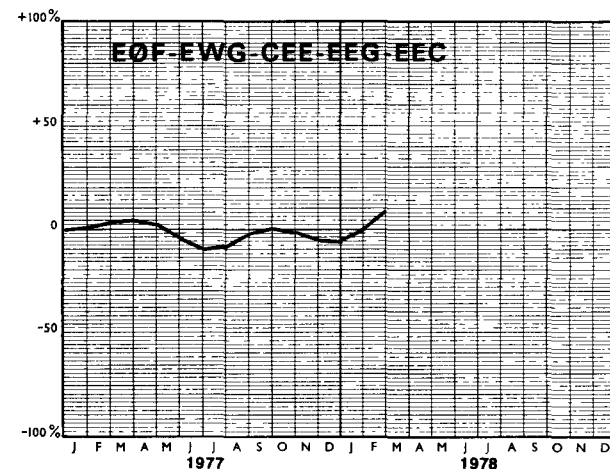
Production expectations

Estimation de la tendance de la production

Stima della tendenza della produzione

Verwachting omtrent de ontwikkeling van de produktie

Glidende tremånedersgennemsnit af forskellene mellem de positive og negative svar  
Gleitende Dreimonatsdurchschnitte der Salden aus den positiven und negativen Meldungen  
Three month moving average of the balance of positive over negative replies  
Moyenne mobile sur trois mois des différences entre les réponses positives et négatives  
Medie mobili trimestrali delle differenze tra le risposte positive e negative  
Voortschrijdende driemaandsgemiddelden der saldi van positieve en negatieve antwoorden



6

Papir- og papirvareindustri

Papiererzeugung und -verarbeitung

Production and processing of paper

Production et transformation du papier

Industria della carta e della cartotecnica

Papier- en papierwarenindustrie



papirindustri  
Papierzeugung  
production of paper

6a

production de papier  
produzione di carta  
papierprodukte

1977/1978 M**	1*			2*			3*			4*			5*			6*		7*	8*	9*
	D	J	F	D	J	F	D	J	F	D	J	F	D	J	F	J	J	D	J	
+ = -\$																1 2 3 4				
+ = -\$		7	11	17	2	20	32	26	15	9	10	8	29	21	30	1	76	25	.8	
	66	58	59	80	93	68	68	72	71	84	89	78	68	74	66	2	21	73		
	34	35	30	3	5	12	2	14	7	1	14	3	5	4	3	3	2			
	-34	-28	-19	+14	-3	+8	+32	+24	+1	+2	+9	-6	+26	+16	+26	4		+23		
+ = -\$		17	26	40	26	40	31	28	41	7	11	25	21	41	70	1				
	25	50	59	60	47	40	69	72	43	85	82	71	69	52	29	2				
	75	50	24	40	27	20	16	8	7	4	10	7	1	3	3	4				
	-75	-50	-7	-40	-1	+20	+31	+28	+25	-1	+4	+21	+11	+34	+69	4				
+ = -\$																1 2 3 4				
+ = -\$		29	13	30	47	34	33	30	21	30	82	89	66	44	47	44	2	100	61	
	71	87	70	53	66	45				11	11	17	30	23	18	3		39	.8	
	-71	-87	-70	-53	-66	-23	+70	+79	+70	-4	-11	-4	+7	+20		4		+61		
+ = -\$																1 2 3 4				
+ = -\$		4	22	18	8	4	8	43	37	32	4	5	60	84	69	72	2	96	80	
	96	78	82	92	96	92	56	1	62	68	72	28	40	16	31	28	3		20	
	-96	-78	-82	-92	-96	-92	-13	+36	+32	-20	-62	-40	-16	-31	-28	4		+80	1.1	
+ = -\$																1 2 3 4				
+ = -\$																1			43	
																2			57	
																3			57	
																4			-57	
+ = -\$																1				
																2				
																3				
																4				
+ = -\$		3	10	7	7	21	38	36	32	7	8	14	25	27	41	1				
	45	46	53	60	60	46	60	63	57	85	86	74	65	64	53	2				
	55	51	37	33	33	33	2	1	11	8	6	12	10	9	6	3				
	-55	-48	-27	-26	-26	-12	+36	+35	+21	-1	+2	+2	+15	+18	+35	4				

EOF-EWG-CEE-EEG-EEC

papirvareindustri  
Papierverarbeitung  
processing of paper

6b

transformation de papier  
trasformazione della carta  
papierverwerking

1977/1978 M**	1*			2*			3*			4*			5*			6*		7*	8*	9*
	D	J	F	D	J	F	D	J	F	D	J	F	D	J	F	J	J	D	J	
+ = -\$																				
+ = -\$																				
		1	3	3	1	1	1	20	25	21	6	11	13	24	17	24	1	49	41	
	42	38	41	75	87	82	80	74	77	81	76	81	69	77	71	2	46	57	.8	
	57	59	56	24	12	17		1	2	13	13	6	7	6	5	3	10	2		
	-56	-56	-53	-23	-11	-16	+20	+24	+19	-7	-2	+7	+17	+11	+19	4	1	+39		
+ = -\$		7	9	17	27	14	20	23	16	10	15	26	22	30	49	1				
	31	40	33	29	45	44	79	75	82	69	69	67	59	50	49	2				
	62	60	58	54	28	42	1	2	2	21	16	7	19	20	2	3				
	-55	-60	-49	-37	-1	-28	+19	+21	+14	-11	-1	+19	+3	+10	+47	4				
+ = -\$																				
+ = -\$		8	4	13	10	18	28	24	22	19	21	26	27	35	35	1	22	69		
	21	38	44	34	54	68	68	67	70	48	47	60	65	52	62	2	90	29	1.3	
	71	62	52	53	36	14	4	9	8	33	32	14	8	13	3	3	3	2		
	-63	-62	-48	-40	-26	+4	+24	+15	+14	-14	-11	+12	+19	+22	+32	4	5	+67		
+ = -\$																1 2 3 4				
+ = -\$		13	1	25	40	20	26	41	61	58	47	31	46	68	47	57	2	99	70	
	76	84	82	35	80	74	35	27	26	39	49	49	27	48	27	3			3	
	-63	-83	-82	-10	-80	-74	-11	-15	-10	-25	-29	-44	-22	-43	-11	4		+70	.9	
+ = -\$																1 2 3 4				
+ = -\$		8	6	6	3	27	8	30	18	28	29	53	43	29	11	35	1	1	70	
	40	66	43	72	44	52	70	81	71	57	38	52	59	81	49	2	85	30		
	52	28	51	25	29	40	1	1	14	9	5	12	8	16	3	8			2.0	
	-44	-22	-45	-22	-2	-32	+30	+17	+27	+15	+44	+38	+17	+3	+19	4	10		8	
+ = -\$																				
+ = -\$		5	3	5	11	7	4	24	20	23	18	31	28	25	17	33	1			
	37	50	40	54	59	59	75	78	75	66	55	65	64	73	57	2				
	58	47	55	35	34	37	1	2	2	16	14	7	11	10	10	3				
	-53	-44	-50	-24	-27	-33	+23	+18	+21	+2	+17	+21	+14	+7	+23	4				



Resultater af gruppe  
Ergebnisse der Gruppe  
Results for group  
Résultats du groupe  
Risultati del gruppo  
Resultaten van de groep

7

Trykkerier  
Druckereien  
Printing  
Imprimerie  
Industrie grafiche ed editoriali  
Drukkerijen

EØF-EWG-CEE-EEG-EEC

	1977/1978 M**	1*			2*			3*			4*			5*			6*		7*	8*	9*	
		D	J	F	D	J	F	D	J	F	D	J	F	D	J	F	J	J	D	J		
Danmark	+ = - S																1 2 3 4				9 66 25 -16	
B.R. Deutschland	+ = - S	14 63 23 -9	14 63 23 -9	12 64 24 -12	1 96 3 -2	1 94 5 -4	1 94 5 -4	6 93 1 +5	5 95 1 +5	4 96 1 +4	5 83 12 -7	11 78 11 -2	8 82 10 -2	20 77 3 +17	26 71 3 +23	49 48 3 +46	1 2 3 4	67 22 10 3	17 77 6 +11	2.1		
France	+ = - S	8 62 30 -22	8 60 32 -24	4 69 27 -23	1 42 21 -58	1 21 58 -79	1 34 79 -64	41 59 6 +41	41 59 6 +41	27 67 6 +21	11 72 17 -6	11 74 15 -4	14 81 5 +9	47 53 52 +47	48 52 50 +48	50 50 4 +50	1 2 3 4					
Ireland	+ = - S		38 62 5 -5		2 98 22 +2	46 32 22 +24		1 99 1 +1	1 99 1 +1		42 58 40 +42	60 40 60 +60		70 30 64 +70	36 64 64 +36		1 2 3 4	94 6 99 +1	1 99 1 +1	.2		
Italia	+ = - S	2 92 6 -4	1 84 15 -14	1 83 16 -15	1 90 9 -8	1 88 11 -10	1 88 11 -10	1 99 1 +1	3 96 1 +2	2 98 1 +2	1 92 7 -6	3 80 17 -14	37 54 9 +28	38 62 2 +38	40 58 2 +38	60 40 40 +60	1 2 3 4	58 86 2 4	35 64 1 +34	9.3		
Nederland	+ = - S																					
Belgique-België	+ = - S																1 2 3 4					
Luxembourg	+ = - S	49 51 +49	1 99 +1	93 7 -7				1 99 +1	1 99 +1	96 4 -4	99 99 +1	99 99 +1	51 49 -49	23 77 +23	17 83 +17	1 99 +1	1 2 3 4	22 44 56 -56	4 73 -56	2.7		
United Kingdom	+ = - S	17 53 30 -13	12 58 30 -18	22 61 17 +5	38 47 15 +23	23 52 25 -2	27 59 14 +13	13 82 5 +8	14 68 18 -4	19 77 4 +15	34 49 17 +17	45 42 13 +32	32 56 12 +20	59 40 1 +58	60 40 3 +60	59 38 3 +56	1 2 3 4	75 18 18	3.0	16 71 13 +3		
EØF-EWG-CEE-EEG-EEC	+ = - S	11 65 24 -13	11 63 26 -15	12 68 20 -8	78 78 22 -22	69 73 31 -31	73 84 26 -25	15 84 1 +14	15 80 5 +10	13 85 2 +11	16 71 13 +3	22 66 12 +10	21 70 9 +12	43 56 1 +42	45 54 1 +44	55 44 1 +54	1 2 3 4					

7

## Forventet produktionsudvikling

## Erwartungen hinsichtlich der Produktionstätigkeit

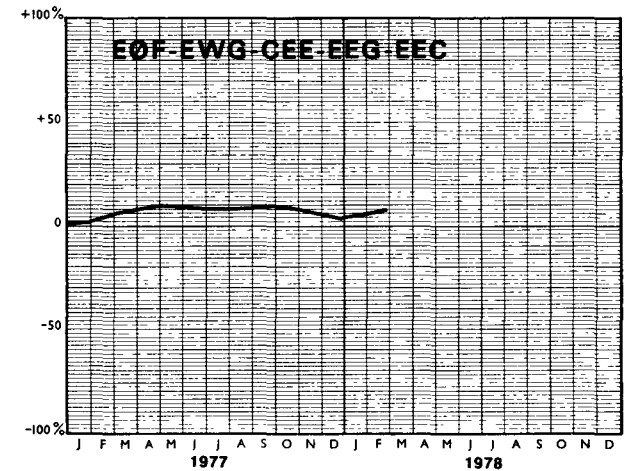
## Production expectations

## Estimation de la tendance de la production

## Stima della tendenza della produzione

## Verwachting omtrent de ontwikkeling van de produktie

Glidende tremånedersgennemsnit af forskellene mellem de positive og negative svar  
Gleitende Dreimonatsdurchschnitte der Salden aus den positiven und negativen Meldungen  
Three month moving average of the balance of positive over negative replies  
Moyenne mobile sur trois mois des différences entre les réponses positives et négatives  
Medie mobili trimestrali delle differenze tra le risposte positive e negative  
Voortschrijdende driemaandsgemiddelden der saldi van positieve en negatieve antwoorden



7

Trykkerier

Druckereien

Printing

Imprimerie

Industria grafiche ed editoriali

Drukkerijen





Resultater af gruppe  
Ergebnisse der Gruppe  
Results for group  
Résultats du groupe  
Risultati del gruppo  
Resultaten van de groep

8

Forarbejdning af plastikvarer  
Kunststoffverarbeitende Industrie  
Processing of plastics  
Transformation de matières plastiques  
Industria della trasformazione delle materie plastiche  
Kunststoffenverwerkende industrie

	1977/1978 M**	1*			2*			3*			4*			5*			6*	7*	8*	9*
		D	J	F	D	J	F	D	J	F	D	J	F	D	J	F	J	J	D	J
Danmark	+ = - S																			8 80 12 - 4
B.R. Deutschland	+ = - S	2 40 58 -56	3 50 47 -44	4 51 45 -41	11 74 15 - 4	12 75 13 - 1	8 77 15 - 7	26 73 1 +25	19 79 2 +17	22 77 1 +21	13 71 16 - 3	16 76 8 + 8	19 73 8 +11	32 60 8 +24	38 58 4 +34	30 64 6 +24	1 2 3 4	57 38 5 1	26 70 4 +22	1.5
France	+ = - S	3 26 71 -68	3 30 67 -64	4 32 64 -60	14 51 35 -21	7 59 34 -27	5 39 56 -51	23 74 3 +20	26 72 2 +24	27 69 4 +23	27 52 21 + 6	23 57 20 + 3	30 56 14 +16	57 37 6 +51	55 35 10 +45	76 24 3 +76	1 2 3 4			
Ireland	+ = - S	50 33 17 +33	17 69 14 + 3		15 10 75 -60	21 68 11 +10			1 77 22 -21		49 26 25 +24	35 54 11 +24		47 53 30 +47	52 18 3 +22		1 2 3 4	78 17 17 5	83 17 -17	1.1
Italia	+ = - S	1 31 68 -67	27 73 73 -73	33 67 67 -67	1 28 71 -70	61 61 39 -39	49 49 50 -49	54 41 5 +49	49 38 13 +36	36 59 5 +31	2 66 32 -30	6 53 41 -35	9 69 22 -13	16 65 19 - 3	20 72 8 +12	31 69 8 +31	1 2 3 4	7 100 4 +96	96 4 1.3	
Nederland	+ = - S																			
Belgique-België	+ = - S	66 34 -34	7 66 27 -20	8 72 20 -12	69 31 -31	67 33 -33	2 68 30 -28	18 81 1 +17	7 93 2 + 7	8 92 2 + 8	34 42 24 +10	36 45 19 +17	31 53 16 +15	12 76 12 - 4	10 76 14 + 2	16 70 14 + 2	1 2 3 4	92 8 +58	66 26 8 +58	2.2
Luxembourg	+ = - S																			
United Kingdom	+ = - S																			
EØF-EWG-CEE-EEG-EEC	+ = - S	2 34 64 -62	2 41 57 -55	3 43 54 -51	8 58 34 -26	7 69 24 -17	5 63 32 -27	28 70 2 +26	24 73 3 +21	25 73 2 +23	15 66 19 - 4	16 68 16 + 9	20 69 11 +28	36 56 8 +34	40 54 6 +39	42 55 3 +39	1 2 3 4			

8

## Forventet produktionsudvikling

### Erwartungen hinsichtlich der Produktionstätigkeit

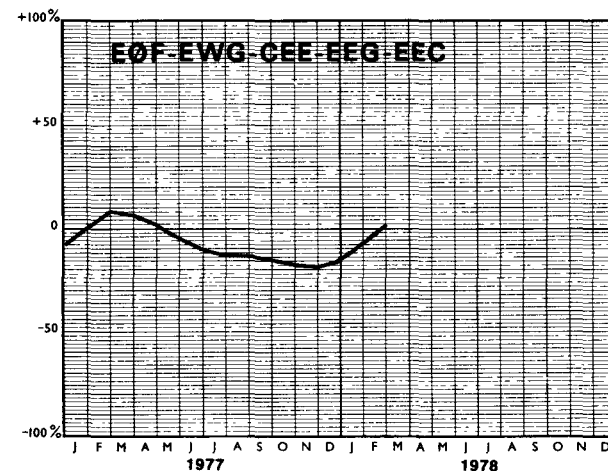
### Production expectations

### Estimation de la tendance de la production

### Stima della tendenza della produzione

### Verwachting omtrent de ontwikkeling van de produktie

Glidende tremånedersgennemsnit af forskellene mellem de positive og negative svar  
Gleitende Dreimonatsdurchschnitte der Salden aus den positiven und negativen Meldungen  
Three month moving average of the balance of positive over negative replies  
Moyenne mobile sur trois mois des différences entre les réponses positives et négatives  
Medie mobili trimestrali delle differenze tra le risposte positive e negative  
Voortschrijdende driemaandsgemiddelden der saldi van positieve en negatieve antwoorden



8

Forarbejdning af plastikvarer

Kunststoffverarbeitende Industrie

Processing of plastics

Transformation de matières plastiques

Industria della trasformazione delle materie plastiche

Kunststoffenverwerkende industrie







	1977/1978 M**	1*			2*			3*			4*			5*			6*		7*	8*	9*	
		D	J	F	D	J	F	D	J	F	D	J	F	D	J	F	J	J	D	J		
Danmark	+ = - S																				24 56 18 + 6	
B.R. Deutschland	+ = - S		1	1	8	5	4	53	41	39	4	5	11	9	32	8	1					
		30	39	44	60	87	69	47	58	60	86	94	88	84	63	86	2					
		70	60	55	32	8	27		1	1	10	1	1	7	5	6	3					
		-70	-59	-54	-24	-3	-23	+53	+40	+38	-6	+4	+10	+2	+27	+2	4					
France	+ = - S	5	7	11	11	13	4	25	22	19	25	28	34	42	43	51	1					
		49	68	51	61	66	60	71	71	70	63	60	58	50	48	41	2					
		46	25	38	28	21	36	4	7	11	12	12	8	8	9	8	3					
		-41	-18	-27	-17	-8	-32	+21	+15	+8	+13	+16	+26	+34	+34	+43	4					
Ireland	+ = - S	3	42		97	25		20	4		59	39		41	61		1	80	16			
		74	43		1	73		80	89		32	61		50	37		2	16	72	1.7		
		23	15		2	2			7		9			9	2		3		12			
		-20	+27		+95	+23		+20	-3		+50	+39		+32	+59		4		+4			
Italia	+ = - S	1	2	6			1	17	18	18	15	21	40	55	45	52	1	74	30			
		58	67	48	67	74	57	79	81	82	80	71	59	44	54	48	2	79	60	4.8		
		41	31	46	33	26	42	4	1		5	8	1	1	1		3		10			
		-40	-29	-40	-33	-26	-41	+13	+17	+18	+10	+13	+39	+54	+44	+52	4		+20			
Nederland	+ = - S			3				29	50	31	14	12	5				1	27	38		5	
		58	62	56				71	50	69	82	59	64				2	68	60	.9	61	
		42	38	41					4	29	31						3		2		34	
		-42	-38	-38				+29	+50	+31	+10	-17	-26				4	2	+36		-29	
Belgique-België	+ = - S		1	1	1	1	1	2	1	1	1	2	2	1	1	1	1	99				
		99	99	99	99	99	99	98	99	99	99	98	98	98	98	99	2	100	1		99	
		1												1	1		3				1	
		-1	+1	+1	+1	+1	+1	+2	+1	+1	+1	+2	+2			+1	4		+99		+1	
Luxembourg	+ = - S	18			18	1		44	45	54	3	3	3	4	4	58	1	96	12			
		33	87	53	26	86	43	56	55	45	59	95	96	95	87	32	2	4	88	1.6		
		49	13	47	56	13	57		1	38	2	1	1	9	10	3						
		-31	-13	-47	-38	-12	-57	+44	+45	+53	-35	+1	+2	+3	-5	+48	4		+12			
United Kingdom	+ = - S	5	19	14	11	23	20	12	14	12	34	33	21	41	53	21	1				7	
		71	69	42	65	64	35	80	78	81	62	64	74	58	46	77	2	83		2.0	61	
		24	12	44	24	13	45	8	8	7	4	3	5	1	1	2	3	3			32	
		-19	+7	-30	-13	+10	-25	+4	+6	+5	+30	+30	+16	+40	+52	+19	4	25			-25	
EØF-EWG-CEE-EEG-EEC	+ = - S	2	7	7	7	5	3	29	27	24	18	19	20	30	40	25	1					
		51	59	48	66	83	69	68	69	72	75	74	74	66	56	71	2					
		47	34	45	27	12	28	3	4	4	7	7	6	4	4	4	3					
		-45	-27	-38	-20	-7	-25	+26	+23	+20	+11	+12	+14	+26	+36	+21	4					

## Forventet produktionsudvikling

Erwartungen hinsichtlich der Produktionstätigkeit

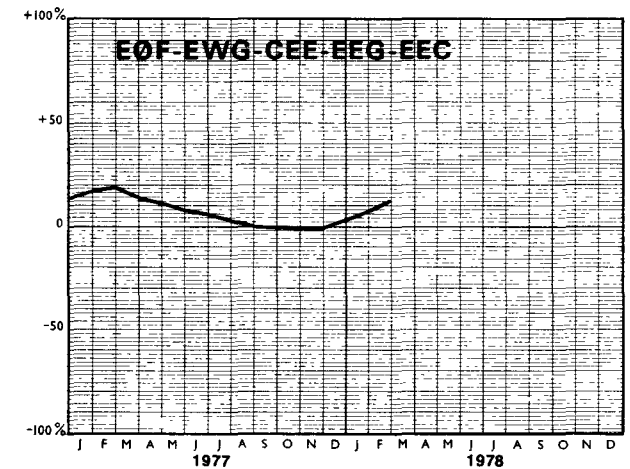
Production expectations

Estimation de la tendance de la production

Stima della tendenza della produzione

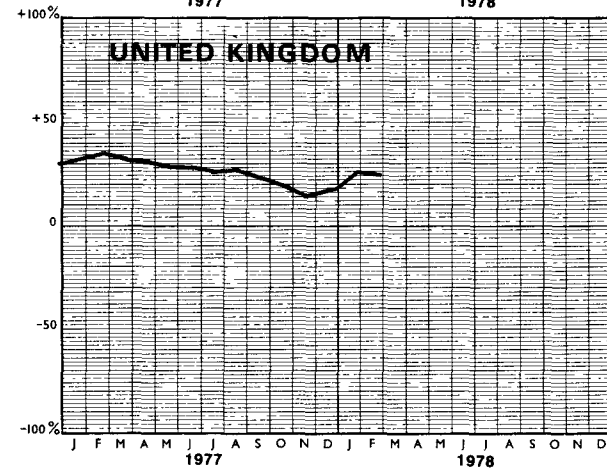
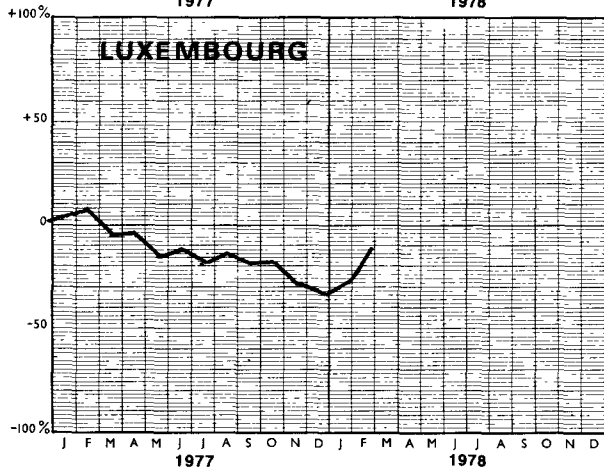
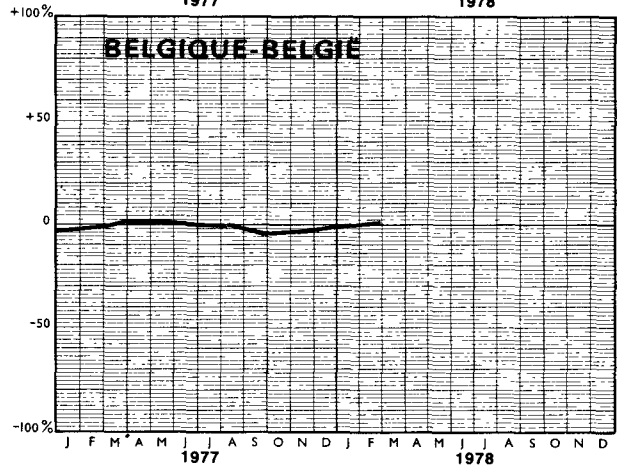
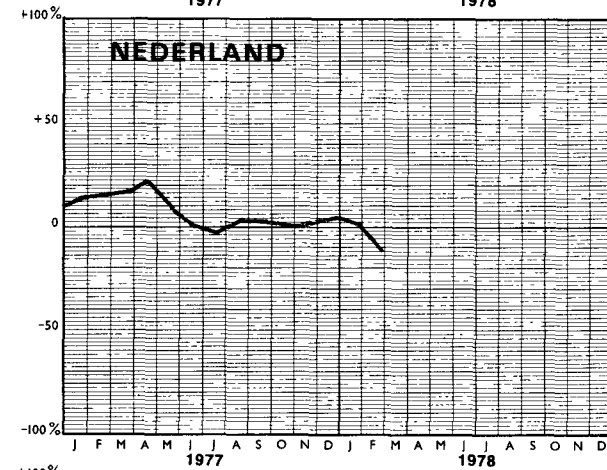
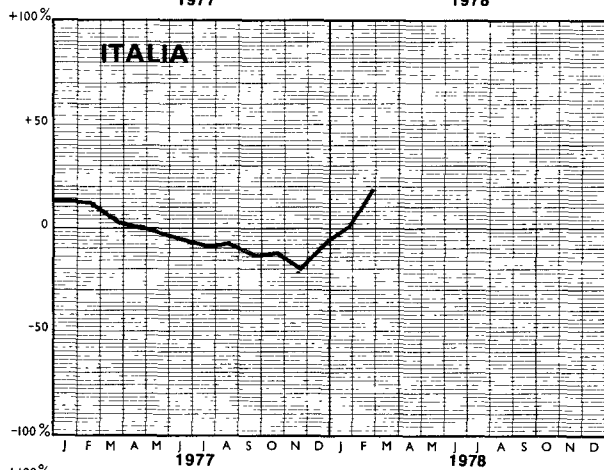
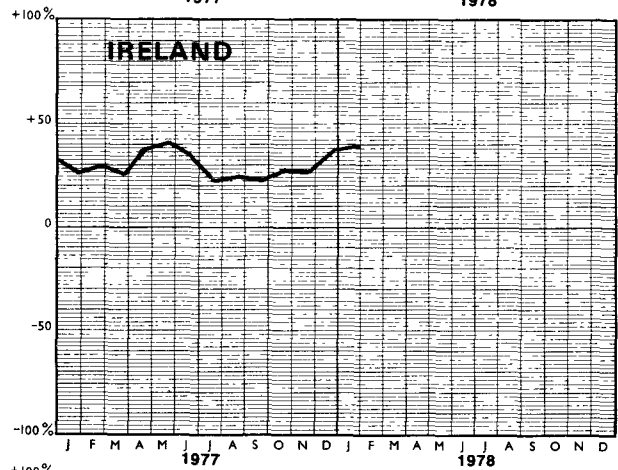
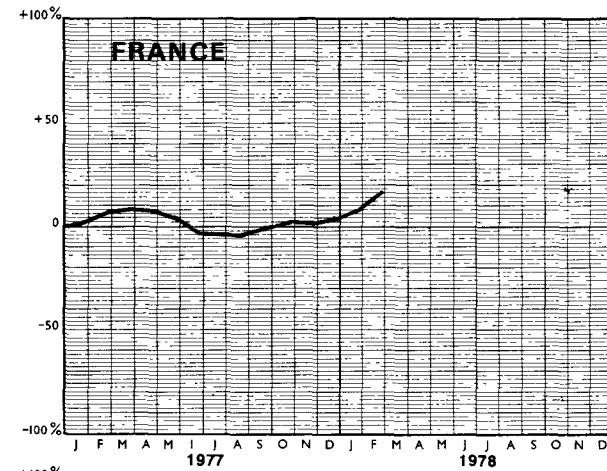
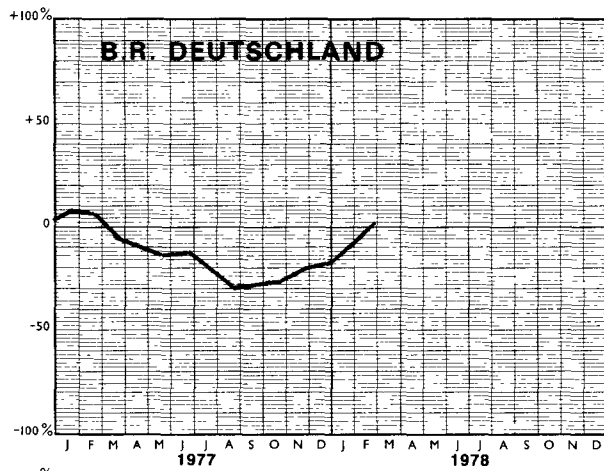
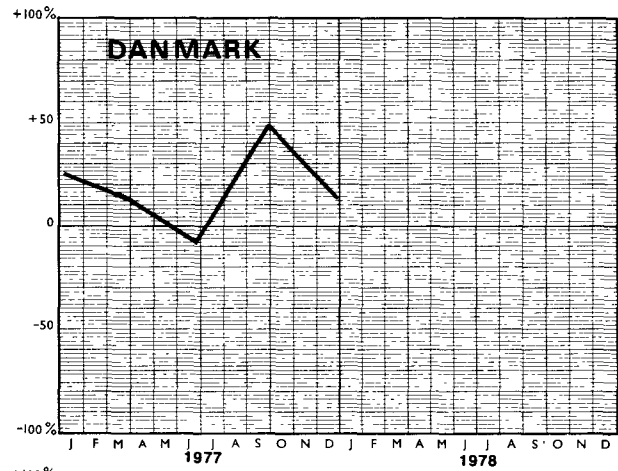
Verwachting omtrent de ontwikkeling van de produktie

Glidende tremånedersgennemsnit af forskellene mellem de positive og negative svar  
Gleitende Dreimonatsdurchschnitte der Salden aus den positiven und negativen Meldungen  
Three month moving average of the balance of positive over negative replies  
Moyenne mobile sur trois mois des différences entre les réponses positives et négatives  
Medie mobili trimestrali delle differenze tra le risposte positive e negative  
Voortschrijdende driemaandsgemiddelden der saldi van positieve en negatieve antwoorden



9

Kemisk industri  
Chemische Industrie  
Chemicals  
Industrie chimique  
Industria chimica  
Chemische industrie





Resultater af gruppe  
Ergebnisse der Gruppe  
Results for group  
Résultats du groupe  
Risultati del gruppo  
Resultaten van de groep

10

Olieindustri  
Mineralölverarbeitung  
Petroleum  
Pétrole  
Industria dei derivati del petrolio  
Verwerking van minerale oliën

	1977/1978 M**	1*			2*			3*			4*			5*			6*	7*	8*	9*
		D	J	F	D	J	F	D	J	F	D	J	F	D	J	F	J	J	D	J
Danmark	+																			1
	=																			99
	-																			
	\$																			+ 1
B.R. Deutschland	+				1	1	1	33	33	10	10		1	90	90	5	1		83	
	=	46	46	70	99	99	99	67	67	90	80	90	10	10	95	2	100	17	2.6	
	-	54	54	30							10	10			3					
	\$	-54	-54	-30	+ 1	+ 1	+ 1	+33	+33	+10		-10	+ 1	+90	+90	+ 5	4		+83	
France	+			8	19		18	23	21	1	7	14	14	46	12	16	1			
	=	94	81	91	72	50	80	75	76	99	64	53	72	54	88	84	2			
	-	6	19	1	9	50	2	2	3		29	33	14			3				
	\$	- 6	-19	+ 7	+10	-50	+16	+21	+18	+ 1	-22	-19		+46	+12	+16	4			
Ireland	+																1			
	=																2			
	-																3			
	\$																4			
Italia	+	24	13		38	2	17	76	64	88	98	1	46	53	51	3	1	63	99	
	=	15	15	23	62	98	83	24	36	12	2	99	53	47	36	81	2	100	1	9.8
	-	61	72	77	62	98	83	24	36	12	2		1		13	16	3			
	\$	-37	-59	-77	-62	-98	-83	-24	-36	-12	- 2	+ 1	+45	+53	+38	-13	4		+99	
Nederland	+																1			
	=																2			
	-																3			
	\$																4			
Belgique-België	+			16				14	22			33	1				1			
	=	35	35	34	34	35	35	90	74	54	90	21	66				2			
	-	65	65	50	66	65	65	10	12	24	10	46	33				3			
	\$	-65	-65	-34	-66	-65	-65	-10	+ 2	- 2	-10	-13	-32				4			
Luxembourg	+																1			
	=																2			
	-																3			
	\$																4			
United Kingdom	+																			
	=																			
	-																			
	\$																			
EØF-EWG-CEE-EEG-EEC	+	7	4	2	5		5	18	18	4	5	5	19	65	54	7	1			
	=	50	46	62	63	42	57	74	70	92	82	81	76	35	42	88	2			
	-	43	50	36	32	58	38	8	12	4	13	14	5		4	5	3			
	\$	-36	-46	-34	-27	-58	-33	+10	+ 6		- 8	- 9	+14	+65	+50	+ 2	4			

10

## Forventet produktionsudvikling

## Erwartungen hinsichtlich der Produktionstätigkeit

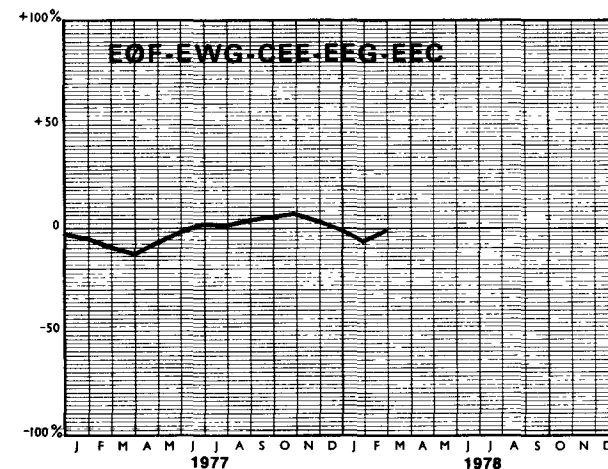
## Production expectations

## Estimation de la tendance de la production

## Stima della tendenza della produzione

## Verwachting omtrent de ontwikkeling van de produktie

Glidende tremånedersgennemsnit af forskellene mellem de positive og negative svar  
Gleitende Dreimonatsdurchschnitte der Salden aus den positiven und negativen Meldungen  
Three month moving average of the balance of positive over negative replies  
Moyenne mobile sur trois mois des différences entre les réponses positives et négatives  
Medie mobili trimestrali delle differenze tra le risposte positive e negative  
Voortschrijdende driemaandsgemiddelden der saldi van positieve en negatieve antwoorden



10

Olieindustri

Mineralölverarbeitung

Petroleum

Pétrole

Industrie dei derivati del petrolio

Verwerking van minerale oliën







Resultater af gruppe  
Ergebnisse der Gruppe  
Results for group  
Résultats du groupe  
Risultati del gruppo  
Resultaten van de groep

11

Bygningsmaterialer, keramik, glas  
Steine und Erden, Keramik und Glas  
Building materials, pottery and glass  
Matériaux de construction, céramique, verre  
Industrie dei materiali da costruzione, vetro e ceramica  
Industrie van aardewerk, glas, enz.

	1977/1978 M**	1*			2*			3*			4*			5*			6*		7*		8*		9*	
		D	J	F	D	J	F	D	J	F	D	J	F	D	J	F		J	J	D	J			
Danmark	+ = - S																1 2 3 4						11 64 25 -14	
B.R. Deutschland	+ = - S	1 44 55 -54	1 46 53 -52	1 46 53 -52	6 62 32 -26	8 69 23 -15	9 71 20 -11	41 56 3 +38	34 65 1 +33	42 58 17 +42	6 77 10 -11	10 80 10 +5	10 85 5 +19	22 75 3 +19	21 77 2 +19	23 76 1 +22	1 2 3 4	47 48 3 1	52 47 1 +51		1.3			
France	+ = - S	4 37 59 -55	8 41 51 -43	3 37 60 -57	15 46 39 -24	21 54 25 -4	16 56 28 -12	45 50 5 +40	49 46 5 +44	40 54 6 +34	9 56 35 -26	8 71 21 -13	9 75 16 -7	81 17 2 +79	75 25 2 +75	67 33 3 +67	1 2 3 4							
Ireland	+ = - S	26 74	18 82		41 59	72 2		1 78	8 79		27 72	72 28		82 8	79 21		1 2	88 11	8 79 13		4.5			
Italia	+ = - S			1 23 76	6 50 44	5 60 35	7 62 31	53 42 5	57 43 42	57 42 1	13 53 34	13 61 26	17 60 23	36 59 5	38 56 6	31 65 4	1 2 3	25 88 3	65 33 2		2.0			
Nederland	+ = - S	12 49 39 -27	19 64 17 +2	21 57 22 -1				14 73 13 +1	12 63 25 -13	15 77 8 +7	5 91 4 +1	15 77 8 +7	21 74 5 +16				1 2 3 4	64 15 16 2	22 68 10 +12		4.3	9 88 3 +6		
Belgique-België	+ = - S	17 49 34 -17	13 54 33 -20	11 49 40 -29	24 50 26 -2	28 48 24 +4	7 54 39 -32	35 55 10 +25	37 53 10 +27	30 51 19 +11	8 61 31 -23	14 76 24 -24	16 76 23 -22	25 62 13 +12	25 65 10 +15	21 74 5 +16	1 2 3 4	13 73 2 10	29 66 5 +24		2.4	1 81 18 -17		
Luxembourg	+ = - S	18 53 29 -11	18 51 31 -13	31 38 31	18 50 32 -14	18 19 63 -45	18 3 79 -61	29 38 33 -4	29 38 33 -4	28 53 19 +9	1 58 41 -40	14 58 28 -14	14 60 26 -12	19 56 25 -6	1 97 2 -1	1 97 2 -1	1 2 3 4	66 34 57 +7	25 18 +7		1.9			
United Kingdom	+ = - S	11 26 63 -52	9 32 59 -50	5 56 39 -34	15 32 53 -38	10 41 64 -39	8 64 28 -20	35 62 3 +32	33 63 4 +29	35 61 4 +31	35 53 12 +23	34 53 13 +21	26 61 13 +13	63 37 1 +63	57 42 1 +56	45 53 2 +43	1 2 3 4					2.0	11 82 7 +4	
EØF-EWG-CEE-EEG-EEC	+ = - S	5 38 57 -52	5 40 55 -50	3 43 54 -51	13 55 32 -19	15 59 26 -11	9 61 30 -21	40 55 5 +35	38 58 4 +34	40 56 4 +36	14 64 22 -8	15 70 15 +2	14 74 12 +43	46 51 3 +40	42 56 2 +40	37 61 2 +35	1 2 3 4							

11

## Forventet produktionsudvikling

## Erwartungen hinsichtlich der Produktionstätigkeit

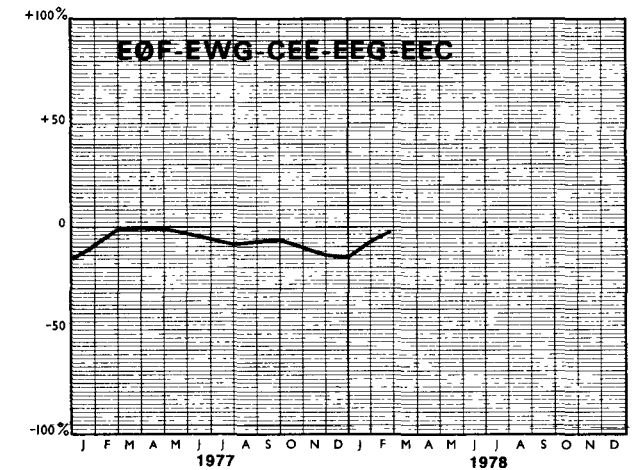
## Production expectations

## Estimation de la tendance de la production

## Stima della tendenza della produzione

## Verwachting omtrent de ontwikkeling van de produktie

Glidende tremånedersgennemsnit af forskellene mellem de positive og negative svar  
Gleitende Dreimonatsdurchschnitte der Salden aus den positiven und negativen Meldungen  
Three month moving average of the balance of positive over negative replies  
Moyenne mobile sur trois mois des différences entre les réponses positives et négatives  
Medie mobili trimestrali delle differenze tra le risposte positive e negative  
Voortschrijdende driemaandsgemiddelden der saldi van positieve en negatieve antwoorden



11

Bygningsmaterialer, keramik, glas  
Steine und Erden, Keramik und Glas  
Building materials, pottery and glass  
Matériaux de construction, céramique, verre  
Industrie dei materiali da costruzione, vetro e ceramica  
Industrie van aardewerk, glas, enz.



bygningsmaterialer, bygnings- og industrikeramik, fladglas  
Baumaterialien (Steine und Erden, Flachglas, Grobkeramik)  
building materials, ceramic products for building and industrial purposes, flat glass

11a

matériaux de construction, céramique pour le bâtiment et l'industrie, verre plat  
materiale da costruzione (compresi il vetro piano e la ceramica)  
bouwmaterialenindustrie (incl. vlakglas, sanitair aardewerk, vuurvast aardewerk)

1977/1978 M**	1*			2*			3*			4*			5*			6*		7*	8*	9*
	D	J	F	D	J	F	D	J	F	D	J	F	D	J	F	J	J	D	J	
+ = \$																1 2 3 4				
+ = \$	1 42 57	1 44 55	1 46 53	10 59 31	8 82 10	12 86 2	41 56 3	33 65 2	40 59 3	6 75 1	12 82 6	12 87 1	18 80 2	22 75 3	25 73 2	1 51 2	45 49 4	49 1.3		
+ = \$	-56	-54	-52	-21	-2	+10	+38	+31	+39	-13	+6	+11	+16	+19	+23	4	1	+47		
+ = \$	3 21 76	5 35 60	2 22 76	7 28 65	7 48 45	4 56 49	40 47 4	45 56 5	38 47 8	12 50 4	10 54 8	11 63 2	76 42 1	74 63 1	80 23 1	1 25 3				
+ = \$	-73	-55	-74	-58	-38	-45	+36	+40	+30	-34	-17	-10	+75	+73	+79	4				
+ = \$	21 70	9 91		7 93	57 4		2 85	10 87		22 76	74 26		87 13	83 17		1 2	99 87	10 8	1.0	
+ = \$	+21	+9		+7	+18		-11	+7		+20	+74		+74	+83		4	1	+7		
+ = \$	31 69	23 77	25 74	10 32	8 38	11 31	50 43	54 45	51 47	15 49	16 52	22 52	35 58	37 59	28 68	1 2	25 89	67 30	2.1	
+ = \$	-69	-77	-73	-22	-30	-20	+43	+53	+49	-21	-16	-4	+29	+32	+24	4	6	+64		
+ = \$	12 49	19 64	21 57				14 73	12 63	15 77	5 91	15 74	21 77				1 2	64 15	22 68	9 88	
+ = \$	-27	+2	-1				+1	-13	+7	+1	+7	+16				4	2	+12	4.3	
+ = \$	20 50	15 54	13 50	30 52	33 49	9 54	28 60	30 58	21 57	10 74	1 75	2 63	22 72	20 79	15 2	1 2	12 73	30 64	1 78	
+ = \$	-10	-16	-24	+12	+18	-28	+16	+18	-1	-23	-24	-21	+7	+12	+9	4	12	+24	2.4	
+ = \$	18 53	18 51	31 38	18 50	18 19	18 3	29 38	29 53	28 58	1 58	14 60	14 56	19 97	1 97	1 2	1 2	66 34	25 57	1.9	
+ = \$	-11	-13		-14	-63	-61	-4	-4	+9	-40	-14	-6	-1	-1	4			+7		
+ = \$	11 26	9 32	5 56	15 32	10 41	8 62	35 63	33 61	35 61	35 53	34 61	26 61	63 61	57 37	45 53	1 2	92 15		2.0	
+ = \$	-52	-50	-34	-38	-39	-20	+32	+29	+31	+23	+21	+13	+63	+56	+43	4	7		+4	
+ = \$	5 34	5 38	3 42	17 53	17 61	9 65	38 58	36 60	37 59	15 62	17 68	16 72	42 56	38 60	1 2	1 3	66 20			
+ = \$	-56	-52	-52	-13	-5	-17	+34	+32	+33	-8	+2	+4	+40	+40	+36	4				

EOF-EWG-CEE-EEG-EEC

finkeramik og hulglas  
Porzellan und Hohlglas  
ceramic products for other purposes, hollow glass

11b

céramique fine et verre creux  
ceramica fina e vetro cavo  
fijn aardewerk, glas (excl. vlakglas)

1977/1978 M**	1*			2*			3*			4*			5*			6*		7*	8*	9*
	D	J	F	D	J	F	D	J	F	D	J	F	D	J	F	J	J	D	J	
+ = \$																		1 2 3 4		
+ = \$	2 59	4 57	3 47	2 64	8 52	7 48	45 48	42 57	53 47	7 82	1 67	43 74	18 82	17 83	1 2	63 36	61 38	1.4		
+ = \$	-37	-35	-47	-32	-32	-38	+38	+41	+53	-4	-31	-26	+30	+18	+17	4	1	+60		
+ = \$	7 80	16 57	6 80	23 64	35 60	28 64	57 35	56 38	48 49	3 90	4 91	4 91	94 1	74 26	28 72	1 2	2 3			
+ = \$	-6	-11	-8	+10	+30	+20	+49	+50	+45	-4	-1	-1	+89	+74	+28	4				
+ = \$																				
+ = \$	4 49	4 44	1 17	2 39	3 65	2 67	59 40	60 40	71 28	9 62	4 87	4 79	42 53	45 42	43 49	1 2	27 88	54 46	1.9	
+ = \$	-43	-48	-81	-57	-29	-29	+58	+60	+70	-20	-5	-13	+37	+32	+35	4		+54		
+ = \$																1 2 3 4				
+ = \$	45 55	45 52	3 51	49 55	45 52	49 51	97 97	97 3	95 5	77 23	77 23	77 23	55 +55	68 +39	72 +72	1 4	23 +29	29 71	1 99	
+ = \$	-55	-49	-51	-55	-52	-51	+97	+97	+95	-23	-23	-23	+55	+39	+72	4		+29	+1	
+ = \$																1 2 3 4				
+ = \$																				
+ = \$	4 64	8 54	3 49	6 58	12 56	9 56	56 39	54 44	58 41	6 80	3 81	2 82	61 32	46 50	29 69	1 2				
+ = \$	-28	-30	-45	-30	-20	-26	+51	+52	+57	-8	-13	-14	+54	+42	+27	4				

Resultater af gruppe  
Ergebnisse der Gruppe  
Results for group  
Résultats du groupe  
Risultati del gruppo  
Resultaten van de groep

12+13

Jern- og stålindustri  
Eisen- und Stahlerzeugung  
Iron and steel  
Sidérurgie  
Industria siderurgica  
Ijzer- en staalindustrie

Første forarbejdning af jernholdige metaller  
Eisen- und Stahlbearbeitung einschl. Gießereien  
Primary processing of iron and steel  
Première transformation de métaux ferreux  
Industria della trasformazione dei metalli ferrosi  
Bewerking van ijzer en staal

EØF-EWG-CEE-EEG-EEC

	1977/1978 M**	1*			2*			3*			4*			5*			6*		7*	8*	9*
		D	J	F	D	J	F	D	J	F	D	J	F	D	J	F	J	J	D	J	
Danmark	+ = - S																				10 78 12 -2
B.R. Deutschland	+ = - S	5 8 87 -82	5 10 85 -80	4 9 87 -83	5 74 21 -16	2 91 9 -9	2 96 2	41 59 +41	2 98 +2	3 97 +3	6 87 7 -1	14 72 14	28 68 4 +24	55 40 5 +50	33 65 2 +31	66 27 7 +59	1 2 3 4	12 86 1	70 30 +70	2.2	
France	+ = - S	22 78 -78	1 27 72 -71	1 28 71 -70	45 23 55 -55	23 45 77 -77	6 45 48 -42	25 75 +25	14 86 +14	13 69 -5	11 79 +1	23 69 +15	60 33 +53	78 19 +75	84 15 +83	83 17 +83	1 2 3 4				
Ireland	+ = - S	42 58 -58	14 32 54 -40		23 77 +23	99 1 +99		48 41 11 +37	55 45 +55		62 38 +62	40 60 +40		93 7 +93	92 8 +92		1 2 3 4	21 54 6 19	85 15 -15	1.0	
Italia	+ = - S	30 70 -70	38 62 -62	2 68 -66	2 62 -60	6 58 -52	4 73 -69	28 70 +26	23 75 +21	13 85 +11	2 51 -45	1 82 -16	4 78 -14	14 81 +9	46 53 +45	48 48 +44	1 2 3 4	18 94 2 +68	68 32 +68	2.1	
Nederland	+ = - S	4 96 -96	3 5 92 -89	89 11 -11				1 99 +1	1 99 +1	4 96 +4	79 21 +79	16 84 +16	3 97 +3				1 2 3 4	7 91 1 +87	88 11 1 +87	1.8	80 20 -20
Belgique-België	+ = - S	3 97 -97	26 74 -74	29 71 -71	8 6 -78	3 18 -76	6 11 -77	9 50 -32	19 74 +12	21 65 +7	2 71 -25	25 60 +10	22 57 +1	35 55 +25	74 24 +72	54 39 +47	1 2 3 4	99 22 +78	78 22 +78	1.3	71 29 -29
Luxembourg	+ = - S	1 99 -99	1 99 -99	1 99 -99	1 99 -99	1 99 -99	1 99 -99	99 +1	99 +1	90 10 -10	99 +1	99 +1	99 +1	99 +99	99 +99	90 10 +90	1 2 3 4	100 +99	99 1 +99	1.0	
United Kingdom	+ = - S																1 2 3 4				
EØF-EWG-CEE-EEG-EEC	+ = - S	2 14 84 -82	3 19 78 -75	3 21 76 -73	4 42 54 -50	1 47 52 -51	4 51 45 -41	31 66 3 +28	9 90 1 +8	8 86 6 +2	9 76 15 -6	14 74 12 +2	30 62 8 +22	53 42 5 +48	53 45 2 +51	66 29 5 +61	1 2 3 4				

12  
13

## Forventet produktionsudvikling

## Erwartungen hinsichtlich der Produktionstätigkeit

## Production expectations

## Estimation de la tendance de la production

## Stima della tendenza della produzione

## Verwachting omtrent de ontwikkeling van de produktie

Glidende tremånedersgennemsnit af forskellene mellem de positive og negative svar  
Gleitende Dreimonatsdurchschnitte der Salden aus den positiven und negativen Meldungen  
Three month moving average of the balance of positive over negative replies  
Moyenne mobile sur trois mois des différences entre les réponses positives et négatives  
Medie mobili trimestrali delle differenze tra le risposte positive e negative  
Voortschrijdende driemaandsgemiddelden der saldi van positieve en negatieve antwoorden

12

**Jern- og stålindustri**  
**Eisen- und Stahlerzeugung**  
**Iron and steel**  
**Sidérurgie**  
**Industria siderurgica**  
**IJzer- en staalindustrie**

+

13

**Første forarbejdning af jernholdige metaller**  
**Eisen- und Stahlbearbeitung einschl. Gießereien**  
**Primary processing of iron and steel**  
**Première transformation de métaux ferreux**  
**Industria della trasformazione dei metalli ferrosi**  
**Bewerking van ijzer en staal**

