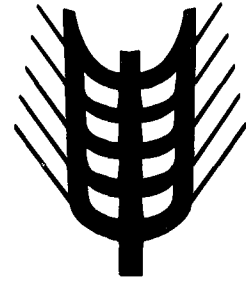





Kommissionen for De europæiske Fællesskaber  
Kommission der Europäischen Gemeinschaften  
Επιτροπή των Ευρωπαϊκών Κοινοτήτων  
Commission of the European Communities  
Commission des Communautés européennes  
Commissione delle Comunità europee  
Commissie van de Europese Gemeenschappen



Landbrugsmarkeder  
Agrarmärkte  
Γεωργικές αγορές  
Agricultural markets  
Marchés agricoles  
Mercati agricoli  
Landbouwmarkten

Priser □ Preise □ Τιμές □ Prices □ Prix □ Prezzi □ Prijzen

*Basée sur des informations, rassemblées par les services de la Direction Générale de l'Agriculture, dans le cadre de l'application de la politique agricole commune, la publication "Marchés Agricoles - Prix" contient des données concernant les prix fixés par le Conseil ou par la Commission et les prix constatés sur les différents marchés de la Communauté.*

*La table des matières (page 2) mentionne les produits traités.*

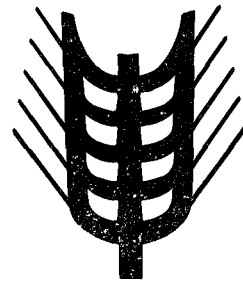
*Les tableaux donnent l'évolution, pour une période de plusieurs semaines et de plusieurs mois, des:*

- montants fixés,*
- prix de marché (si possible),*
- prélèvements envers pays tiers,*
- prix sur le marché mondial (si possible).*

*En outre, quelques graphiques ont été insérés dans la publication.*

# Ε

Kommissionen for De europæiske Fællesskaber  
Kommission der Europäischen Gemeinschaften  
Επιτροπή των Ευρωπαϊκών Κοινοτήτων  
Commission of the European Communities  
Commission des Communautés européennes  
Commissione delle Comunità europee  
Commissie van de Europese Gemeenschappen



Landbrugsmarkeder  
Agrarmärkte  
Γεωργικές αγορές  
Agricultural markets  
Marchés agricoles  
Mercati agricoli  
Landbouwmakten

Priser □ Preise □ Τιμές □ Prices □ Prix □ Prezzi □ Prijzen

GENERALDIREKTORATET FOR LANDBRUG, Direktorat Generale anliggender  
GENERALDIREKTION LANDWIRTSCHAFT, Direktion Allgemeine Angelegenheiten  
ΓΕΝΙΚΗ ΔΙΕΥΘΥΝΣΗ ΓΕΩΡΓΙΑΣ, Διεύθυνση γενικών υποθέσεων  
DIRECTORATE-GENERAL AGRICULTURE, Directorate General matters  
DIRECTION GENERALE DE L'AGRICULTURE, Direction Affaires générales  
DIREZIONE GENERALE DELL'AGRICOLTURA, Direzione Affari generali  
DIRECTORAAT-GENERAAL LANDBOUW, Directoraat Algemene zaken

Rue de la Loi 200—B-1049 Bruxelles  
Bâtiment Berlaymont

Tél. 235.11.11

Télex 22037 (AGREC)

Luxembourg: Office des publications officielles des Communautés européennes, 1983

ISSN 0250-9601

Kat./Cat.: CB-AZ-83-008-7C-C

Eftertryk med kildeangivelse tilladt  
Nachdruck mit Quellenangabe gestattet

Η αναδημοσίευση οποιουδήποτε στοιχείου προϋποθέτει την αναφορά της πηγής  
Reference to this publication is requested for reproduction of any data  
La reproduction des données est subordonnée à l'indication de la source  
La riproduzione del contenuto è subordinata alla citazione della fonte  
Het overnemen van gegevens is toegestaan mits bronvermelding

*Printed in Belgium*

Anvendte forkortelser og tegn	Zeichen und Abkürzungen	Abbreviations and symbols	Abréviations et signes employés	Abbreviazioni e segni convenzionali	Tekens en afkortingen	Συντμήσεις και σύμβολα
Ingen prisnotering eller -fastsættelse	Keine Preisnotierung oder -festsetzung	No prices quoted or fixed	- Pas de cotation ou fixation de prix	Nessuna quotazione o fissazione di prezzo	Geen notering of prijsvaststelling	Οι τιμές δεν δηλώνονται ούτε καθορίζονται
Ikke foreliggende oplysninger	Informationen nicht verfügbar	Information not available	- Information non disponible	Informazioni non disponibili	Informaties niet beschikbaar	δεν υπάρχουν διαθέσιμα στοιχεία
Gennemsnit	Durchschnitt	Average	Ø Moyenne	Media	Gemiddelde	Μέσος όρος
-	-	-	UM Unité monétaire	Unità monetaria	-	-
-	Geldeinheit	Monetary unit	GE - MU - PE	-	Geldeenheid	-
Pengeenhed	-	-	-	-	-	-
Europæisk regningsenhed	Europäische Rechnungseinheit	European unit of account	ECU Unité de compte européenne	Unità di conto europea	Europese rekeneenheid	μονάδα νομισματικών
National valuta	Nationale Währung	Currency amount	ΕΑΝ MN Monnaie nationale	Moneta nazionale	Nationale valuta	Ευρωπαϊκή Λογιστική Μονάδα εθνικό νόμισμα
Belgisk franc	Belgische Franc	Belgian franc	BFR Franc belge	Franc belga	Belgische frank	Βελγικό φράγκο
D-mærk	Deutsche Mark	German mark	DM Deutschmark	Marco tedesco	Duitse mark	Γερμανικό μάρκο
Dansk krone	Dänische Krone	Danish krone	DKR Couronne danoise	Corona danese	Deense kroon	Δανική κορόνα
Græsk drachme	Griechische Drachme	Greek drachma	FF Franc français	Dracma greca	Griekse drachme	Ελληνική δραχμή
Franske franc	Französischer Franc	French franc	FF Franc français	Franc francese	Fransc frank	Γαλλικό φράγκο
Irsk pund	Irisches Pfund	Irish pound sterling	IRL Livre irlandaise	Lira sterlina irlandese	Iers pond	Ιρλανδική λίρα
Lire itaL	Lire itaL	Italian lire	LIT Lire itaL	Lira itaL	Lire itaL	Ιταλική λίρα
Luxembourgsk franc	Luxemburger Franc	Luxembourg franc	LFR Franc luxembourgeois	Franc lussemburghese	Luxemburgse frank	Φράγκο Λουξεμβούργου
Gylden	Gulden	Dutch guilder	HFL Florin	Florino	Gulden	Ολλανδικό φιορίνι
Pund sterling	Englisches Pfund	English pound sterling	UKL Livre anglaise	Lira sterlina inglese	Engels pond	Λίρα στερλίνα
Østrigsk schilling	Österreichischer Schilling	Austrian schilling	OS Schilling autrichien	Scellino austriaco	Oostenrijkse schilling	Αυστριακό σελίνι
Schweizerfranc	Schweizer Frank	Swiss franc	SFR Franc suisse	Franc svizzero	Zwitserse frank	Ελβετικό φράγκο
Svensk krone	Schwedische Krone	Swedish krone	SKR Couronne suédoise	Corona svedese	Zweedse kroon	Σουηδική κορόνα
Korn	Getreide	Cereals	CER Céréales	Cereali	Granen	Σιτηρά
Blød hvede	Weichweizen	Common wheat	BLT Froment tendre	Fumento tenero	Zachte tarwe	Σίτος μαλακός
Rug	Roggen	Rye	SEG Seigle	Segala	Rogge	Σίκαλης
Byg	Gerste	Barley	ORG Orge	Orzo	Gerst	Κριθή
Havre	Hafer	Oats	HAF Avoine	Avena	Haver	Βρώμη
Majs	Mais	Maize	MAI Maïs	Granoturco	Mais	Αραβόσιτος
Boghvede	Buchweizen	Buckwheat	BKW Sarrasin	Grano saraceno	Boekweit	Φαγόπυρο το εδώδιμο
Sorghum	Sorghum	Grain sorghum	SOR Sorgho	Sorgo	Sorghum	Σόργο
Hirse	Hirse	Millet	MIL Millet	Miglio	Gierst	Κέγχρος
Andre	Andere	Other	AUT Autres	Altri	Andere	Λοιπά δημητριακά
Hård hvede	Hartweizen	Durum wheat	DUR Froment dur	Fumento duro	Durum tarwe	Σίτος σκληρός
Hvedemel og mel af bland-sød af hvede og rug	Mehl von Weizen und von Mengkorn	Wheat or meslin flour	FBL Farines de froment (blé) ou de méteil	Farina di frumento e di frumento segalato	Meel van tarwe en van mengkoren	Άλευρα σίτου ή σιμιγού
Rugmel	Mehl von Roggen	Rye flour	FRO Farine de seigle	Farina di segala	Meel van rogge	Άλευρα σικάλεως
Gryn af blød hvede	Grütze und Griess von Weichweizen	Common wheat groats and meal	GBL Gruaux et semoules de froment tendre	Semole e semolini di frumento tenero	Grutten, gries en gries-meel van zachte tarwe	Πλιγούρια και σιμιγδάλια σίτου μαλακού
Gryn af hård hvede	Grütze und Griess von Hartweizen	Durum wheat groats and meal	GDU Gruaux et semoules de froment dur	Semole e semolini di frumento duro	Grutten, gries en gries-meel van durum tarwe	Πλιγούρια και σιμιγδάλια σίτου σκληρού
Ris	Reis	Rice	RIZ Riz	Riso	Rijst	Όρυζα
Uafskallet ris	Rohreis	Paddy rice	PAD Riz paddy	Risone	Padierijst	Όρυζα μετά του φλοιού
Afskallet ris (hinderis)	Geschälter Reis	Husked rice	DEC Riz décortiqué	Riso semigreggio	Gedopte rijst	Όρυζα απολοιωμένη
Delvis sleben ris	Halbgeschliffenen Reis	Semi-milled rice	DBL Riz semi-blanchi	Riso semilavorato	Halfwitte rijst	Όρυζα ημιλευκασμένη
Sleben ris	Vollständig geschliffenen Reis	Milled rice	CBL Riz blanchi	Riso lavorato	Volwitte rijst	Όρυζα λευκασμένη
Brudris	Bruchreis	Broken rice	BRI Riz en brisures	Rotture di riso	Breukrijst	Όρυζα εις θραύσματα
Hvidt sukker	Weisszucker	White sugar	SBL Sucre blanc	Zucchero bianco	Witte suiker	Λευκή ζάχαρη
Rørsukker	Rohzucker	Raw sugar	SBR Sucre brut	Zucchero greggio	Ruwe suiker	Ακατέργαστη ζάχαρη
Melasse	Melassen	Molasses	MEL Mélasses	Melasso	Melasse	Μελάσσα
Sirup	Sirup	Syrups	SIR Sirops	Sciroppo	Stroop	Σιρόπια
Levende vægt	Lebendgewicht	Live weight	PVI Poids vif	Peso vivo	Levend gewicht	Ζών βάρος
Slagtevægt	Schlachtgewicht	Slaughtered weight	PAB Poids abattu	Peso morto	Geslacht gewicht	Βάρος σφαγίου
Produktgruppe	Produktgruppe	Product group	PG Groupe de produits	Gruppo del prodotto	Produktengroep	Ομάδα προϊόντων
-	-	-	UEBL Union économique belgo-luxembourgeoise	Unione economica belgo-lussemburghese	-	-
Belgisk-Luxembourgsk økonomisk union	Belgisch-Luxemburgische Wirtschaftsunion	Belgo-Luxembourg Economic Union	BLEU - ΟΕΒΑ	-	Belgisch-luxemburgse economische unie	-
						Οικονομική Ένωση Βελγίου-Λουξεμβούργου

INDHOLDSFORTEGNELSE

	<u>Side/Seite</u>
Arbejdsfrie dage	6
Indledende bemærkninger	7
<b>I. KORN</b>	<b>9</b>
A. Interventionspriser Markedspriser	10
B. Tærskelpriser, CIF Afgifter infør. Afgifter eksport.	20
C. Importpriser (ikke ændret) CIF Antwerpen/Rotterdam	24
<b>II. RIS</b>	<b>27</b>
A. Indikativpriser Interventionspriser Markedspriser	28
B. Tærskelpris, afgif. trejdel. OLO	29
C. CIF, eksportafgif.	31
D. Importpriser CIF Amsterdam/Rotterdam/Antwerpen	33
<b>III. FEDSTOFFER</b>	<b>37</b>
- Oliveolie	
A. Producentindikativpris- Repræs. markedspris- Interventionspris- Tærskelpris-	38.
B. Minimums importafgifter	39
C. Markedspriser (oliveolie og frøolie)	43
- Olieholdige frø	
A. Fastsatte fælleskabspriser	45
B. Priser fastsatte af Kommissionen	46
<b>IV. VIN</b>	<b>49</b>
Pris for bordvin fra producenten	50
<b>V. SUKKER</b>	<b>55</b>
A. Indikativpris Interventionspriser Afdelte interventionspriser Tærskelpriser	56
B. Minimumspris for sukkerroer	
C. Afgifter over for tredjelande	60
D. Importpriser	63
E. Verdensmarkedspriser	65
<b>VI. ISOGLUCOSE</b>	<b>67</b>
A. Importafgifter	68
B. Restitutioner	68
<b>VII. SVINEKØD</b>	<b>69</b>
A. Fastsatte priser	70
B. Markedspriser	
1. Svin	72
2. Delstykker	78
<b>VIII. ÆG</b>	<b>83</b>
A. Fastsatte priser	84
B. Markedspriser	85
<b>IX. FJERKRÆ</b>	<b>89</b>
A. Fastsatte priser	90
B. Markedspriser	92
<b>X. OKSEKØD</b>	<b>95</b>
A. Fastsatte priser	96
B. Markedspriser	97
C. Importafgifter over for tredjelande	111
<b>XI. MEJERIPRODUKTER</b>	<b>115</b>
A. Fastsatte priser	116
B. Tærskelpriser - Importafgifter over for tredjelande	117
<b>XII FAAREKØD</b>	<b>119</b>
A. Fastsatte priser	120
B. Markedspriser	121
C. Importafgifter over for tredjelande	123

INHALTSVERZEICHNIS

Feiertage	
Vorbemerkung	
<b>I. GETREIDE</b>	
A. Interventionspreise Marktpreise	
B. Schwellenpreise, CIF Abschöpfungen Einf. Abschöpfungen Ausf.	
C. Einfuhrpreise (unberichtigt) CIF Antwerpen/ ROTTERDAM	
<b>II. REIS</b>	
A. Richtpreise Interventionspreise Marktpreise	
B. Schwellenpreise, Abschöpf. Drittl., ULG	
C. CIF, Abschöpf. Ausf.	
D. Einfuhrpreise CIF Amsterdam/Rotterdam/Antwerpen	
<b>III. FETTE</b>	
- Olivenöl	
A. Erzeugerrichtpreise- Repräs. marktpreis- Interventionspreis- Schwellenpreis-	
B. Mindest Abschöpf. Einfuhr	
C. Marktpreise (Olivenöl und Saatöl)	
- Ölsaaten	
A. Festgesetzte Gemeinschaft. Pr.	
B. Preise von der Kommission festgesetzt	
<b>IV. WEIN</b>	
Preis der Tafelweine bei der Erzeugung	
<b>V. ZUCKER</b>	
A. Richtpreis Interventionspreise Abgeleitete Interventionspreise Schwellenpreise	
B. Mindestpreis für Rüben	
C. Abschöpf. gegenüber Drittländern	
D. Einfuhrpreise	
E. Weltmarktpreise	
<b>VI. ISOGLUCOSE</b>	
A. Abschöpfungen Einfuhr	
B. Erstattungen	
<b>VII. SCHWEINEFLEISCH</b>	
A. Festgesetzte Preise	
B. Marktpreise	
1. Schweine	
2. Teilstücke	
<b>VIII. EIER</b>	
A. Festgesetzte Preise	
B. Marktpreise	
<b>IX. GEFLOGEL</b>	
A. Festgesetzte Preise	
B. Marktpreise	
<b>X. RINDFLEISCH</b>	
A. Festgesetzte Preise	
B. Marktpreise	
C. Abschöpfungen gegenüber Drittländern	
<b>XI. MILCHERZEUGNISSE</b>	
A. Festgesetzte Preise	
B. Schwellenpreise - Abschöpfungen gegenüber Drittländern	
<b>XII. SCHAFFLEISCH</b>	
A. Festgesetzte Preise	
B. Marktpreise	
C. Abschöpfungen gegenüber Drittländern	

TABLE OF CONTENTS

	<u>Page/Page</u>
Official non-working days	6
Preliminary note	7
<b>I. CEREALS</b>	<b>9</b>
A. Intervention prices	10
Market prices	
B. Threshold prices, CIF	20
Levies import.	
Levies export.	
C. Import prices (not corrected) CIF Antwerpen/ Rotterdam	24
<b>II. RICE</b>	<b>27</b>
A. Target prices	28
Intervention prices	
Market prices	
B. Threshold prices, levies third count., OCT	29
C. CIF, export levies	31
D. Import prices CIF Amsterdam/Rotterdam/Antwerpen	33
<b>III. OILS AND FATS</b>	<b>37</b>
- Olive oil	
A. Prod. target price-	38
Repres. market price-	
Intervention price-	
Threshold price-	
B. Minimum import levies	39
C. Market prices (Olive oil and seed oil)	43
- Oil seeds	
A. Fixed community prices	45
B. Prices fixed by the Commission	46
<b>IV. WINE</b>	<b>49</b>
Producer price for table wine	50
<b>V. SUGAR</b>	<b>55</b>
A. Target price	56
Intervention prices	
Derived intervention prices	
Threshold prices	
B. Minimum price for sugar beet	
C. Levies on imports third countries	60
D. Import prices	63
E. World market prices	65
<b>VI. ISOGLUCOSE</b>	<b>67</b>
A. Import levies	68
B. Refunds	68
<b>VII. PIGMEAT</b>	<b>69</b>
A. Fixed prices	70
B. Market prices	
1. Pigs	72
2. Cuts	78
<b>VIII. EGGS</b>	<b>83</b>
A. Fixed prices	84
B. Market prices	85
<b>IX. POULTRY</b>	<b>89</b>
A. Fixed prices	90
B. Market prices	92
<b>X. BEEF AND VEAL</b>	<b>95</b>
A. Fixed prices	96
B. Market prices	97
C. Levies on imports from third countries	111
<b>XI. MILK AND MILK PRODUCTS</b>	<b>115</b>
A. Fixed prices	116
B. Threshold prices -	117
Levies on imports from third countries	
<b>XII. SHEEPMEAT</b>	<b>119</b>
A. Fixed prices	120
B. Market prices	121
C. Levies on imports from third countries	125

TABLE DES MATIERES

Jours fériés	
Remarque préliminaire	
<b>I. CEREALES</b>	
A. Prix d'intervention	
Prix de marché	
B. Prix de seuil, CAF	
Prélèvements import.	
Prélèvements export.	
C. Prix à l'importation (pas corrigés) CAF Antwerpen/Rotterdam	
<b>II. RIZ</b>	
A. Prix indicatifs	
Prix d'intervention	
Prix de marché	
B. Prix de seuil, prélèv. pays tiers PTOM	
C. CAF, prélèv. export.	
D. Prix à l'importation CAF Amsterdam/ Rotterdam/ Antwerpen	
<b>III. MATIERES GRASSES</b>	
- Huile d'olive	
A. Prix indicatif à la prod.-	
Prix représentatif de marché-	
Prix d'intervention	
Prix de seuil-	
B. Prél. minimaux à l'import.	
C. Prix de marché (huile d'olive et huile de graines)	
- Graines oléagineuses	
A. Prix fixés communautaires	
B. Prix fixés par la Commission	
<b>IV. VIN</b>	
Prix de vin de table à la production	
<b>V. SUCRE</b>	
A. Prix indicatif	
Prix d'intervention	
Prix d'intervention dérivés	
Prix de seuil	
B. Prix minimum de betteraves	
C. Prélèvements envers pays tiers	
D. Prix à l'importation	
E. Prix marché mondial	
<b>VI. ISOGLUCOSE</b>	
A. Prélèvements importation	
B. Restitutions	
<b>VII. VIANDE PORCINE</b>	
A. Prix fixés	
B. Prix de marché	
1. Porcs	
2. Pièces de la découpe	
<b>VIII. OEUFS</b>	
A. Prix fixés	
B. Prix de marché	
<b>IX. VOLAILLES</b>	
A. Prix fixés	
B. Prix de marché	
<b>X. VIANDE BOVINE</b>	
A. Prix fixés	
B. Prix de marché	
C. Prélèvements envers pays tiers	
<b>XI. PRODUITS LAITIERS</b>	
A. Prix fixés	
B. Prix de seuil-	
Prélèvements envers pays tiers	
<b>XII. VIANDE OVINE</b>	
A. Prix fixés	
B. Prix de marché	
C. Prélèvements envers pays tiers	

<u>INDICE</u>	<u>Pagina/Bladzijde</u>	<u>INHOUDSOPGAVE</u>
Giorni festivi	6	Feestdagen
Nota preliminare	7	Opmerking vooraf
<b>I. CEREALI</b>	<b>9</b>	<b>I. GRANEN</b>
A. Prezzi d'intervento	10	A. Interventieprijzen
Prezzi di mercato		Marktprijzen
B. Prezzi d'entrata, CIF	20	B. Dremelprijzen, CIF
Prelievi import.		Heffingen invoer
Prelievi export.		Heffingen uitvoer
C. Prezzi all'importazione (non corretti) CIF	24	C. Invoerprijzen (niet gecorrigeerd) CIF
Antwerpen/Rotterdam		Antwerpen/Rotterdam
<b>II. RISO</b>	<b>27</b>	<b>II. RIJST</b>
A. Prezzi indicativi	28	A. Richtprijzen
Prezzi d'intervento		Interventieprijzen
Prezzi di mercato		Marktprijzen
B. Prezzi d'entrata, Prel. paesi t. PTOM	29	B. Dremelprijzen, hef. derde Landen L60
C. CIF, prel. esport.	31	C. CIF, hef. uitvoer
D. Prezzi all'importazione CIF Amsterdam/Rotterdam/	33	D. Invoerprijzen CIF Amsterdam/Rotterdam/
Antwerpen		Antwerpen
<b>III. GRASSI</b>	<b>37</b>	<b>III. OLIEN EN VETTEN</b>
- Olio d'oliva		- Olijfolie
A. Prezzo indicat. alla prod.-	38	A. Produktierichtprijs-
Prezzo rappres. di mercato-		Represent. marktprijs-
Prezzo d'intervento-		Interventieprijs-
Prezzo d'entrata		Dremelprijs
B. Prel. minimi all'importazione	39	B. Minimumheffingen bij invoer
C. Prezzi di mercato (olio d'oliva e olio di semi)	43	C. Marktprijzen (olijfolie en zaadolie)
- Semi oleosi		- Oliehoudende zaden
A. Prezzi fissati comunitari	45	A. Vastgestelde gemeensch. prijzen
B. Prezzi fissati dalla Commissione	46	B. Door de Commissie vastgestelde prijzen
<b>IV. VINO</b>	<b>49</b>	<b>IV. WIJN</b>
Prezzo dei vini da pasto alla produzione	50	Prijns van tafelwijn af producent
<b>V. ZUCCHERO</b>	<b>55</b>	<b>V. SUIKER</b>
A. Prezzo indicativo	56	A. Richtprijs
Prezzi d'intervento		Interventieprijzen
Prezzi d'intervento derivati		Afgeleide interventieprijzen
Prezzi d'entrata		Dremelprijzen
B. Prezzo minimo delle barbab.		B. Minimumprijs voor bieten
C. Prelievi verso paesi terzi	60	C. Heffingen tegenover derde landen
D. Prezzi all'importazione	63	D. Invoerprijzen
E. Prezzo del mercato mondiale	65	E. Wereldmarktprijzen
<b>VI. ISOGLUCOSIO</b>	<b>67</b>	<b>VI. ISOGLUCOSE</b>
A. Prelievi importazione	68	A. Importheffingen
B. Restituzione	68	B. Restituties
<b>VII. CARNE SUINA</b>	<b>69</b>	<b>VII. VARKENSVLEES</b>
A. Prezzi fissati	70	A. Vastgestelde prijzen
B. Prezzi di mercato		B. Marktprijzen
1. Suini	72	1. Varkens
2. Pezzi staccati.	78	2. Deelstukken
<b>VIII. UOVA</b>	<b>83</b>	<b>VIII. EIEREN</b>
A. Prezzi fissati	84	A. Vastgestelde prijzen
B. Prezzi di mercato	85	B. Marktprijzen
<b>IX. POLLAME</b>	<b>89</b>	<b>IX. GEVOGELTE</b>
A. Prezzi fissati	90	A. Vastgestelde prijzen
B. Prezzi di mercato	92	B. Marktprijzen
<b>X. CARNE BOVINE</b>	<b>95</b>	<b>X. RUNDVLEES</b>
A. Prezzi fissati	96	A. Vastgestelde prijzen
B. Prezzi di mercato	97	B. Marktprijzen
C. Prelievi verso paesi terzi	111	C. Heffingen tegenover derde landen
<b>XI. PRODOTTI LATTIERO-CASEARI</b>	<b>115</b>	<b>XI. ZUIVELPRODUKTEN</b>
A. Prezzi fissati	116	A. Vastgestelde prijzen
B. Prezzi d'entrata-	117	B. Dremelprijzen-
Prelievi verso paesi terzi		Heffingen tegenover derde Landen
<b>XII. CARNI OVINE</b>	<b>119</b>	<b>XII. SCHAPEVLEES</b>
A. Prezzi fissati	120	A. Vastgestelde prijzen
B. Prezzi di mercato	121	B. Marktprijzen
C. Prelievi verso paesi terzi	123	C. Heffingen tegenover derde Landen



	<u>Σελίδα</u>
Τιμή συναλλαγματος	6
Εισαγωγικό σημείωμα	7
<b>I. ΣΙΤΗΡΑ</b>	<b>9</b>
A. Τιμές παρεμβάσεως	10
Τιμές αγοράς	
B. Τιμές κατωφλίου CIF	20
Εισφορές στην εισαγωγή	
Εισφορές στην εξαγωγή	
C. Τιμές κατά την εισαγωγή (όχι διορθωμένες)	24
CIF - ANTWERPEN/ROTTERDAM	
<b>II. ΟΡΥΖΑ</b>	<b>27</b>
A. Ενδεικτική τιμή	28
Τιμές παρεμβάσεως	
Τιμές αγοράς	
B. Τιμές κατωφλίου, εισφορές σε τρίτες χώρες ΥΧΕ	29
C. Εισφορές εξαγωγής, CIF	31
D. Τιμές κατά την εισαγωγή CIF - AMST./ROTT./ANT.	33
<b>III. ΛΙΠΑΡΕΣ ΟΥΣΙΕΣ</b>	<b>37</b>
- Ελαιόλαδο	
A. Ενδεικτική τιμή στην παραγωγή	38
Αντιπροσωπευτική τιμή αγοράς	
Τιμή παρεμβάσεως, τιμή κατωφλίου	
B. Ελάχιστες εισφορές κατά την εισαγωγή	39
C. Τιμές αγοράς (ελαιόλαδο-σπορέλαιο)	43
- Ελαιόχαι σπόροι	45
A. Κοινοτικές καθορισμένες τιμές	46
B. Τιμές που καθορίζονται από την Επιτροπή	
<b>IV. ΟΙΝΟΣ</b>	<b>49</b>
Τιμές στην παραγωγή για τους επιτραπέζιους οίνους	50
<b>V. ΖΑΧΑΡΗ</b>	<b>55</b>
A. Ενδεικτική τιμή	56
Τιμές παρεμβάσεως	
Παράγωγες τιμές παρεμβάσεως	
Τιμές κατωφλίου	
B. Εισφορές στις εισαγωγές από τρίτες χώρες	60
C. Τιμές κατά την εισαγωγή	63
D. Τιμές στη διεθνή αγορά	65
<b>VI. ΞΙΘΓΛΥΚΟΖΗ</b>	<b>67</b>
A. Εισφορές κατά την εισαγωγή	68
B. Επιστροφές	68
<b>VII. ΧΟΙΡΕΙΟ ΚΡΕΑΣ</b>	<b>69</b>
A. Καθορισμένες τιμές	70
B. Τιμές αγοράς	
1. χοίροι	72
2. Τεμάχια σφαγίου	78
<b>VIII. ΑΥΓΑ</b>	<b>83</b>
Καθορισμένες τιμές	<del>84</del>
Τιμές αγοράς	85
<b>IX. ΠΟΥΛΕΡΙΚΑ</b>	<b>89</b>
A. Καθορισμένες τιμές	90
B. Τιμές αγοράς	92
<b>X. ΒΟΕΙΟ ΚΡΕΑΣ</b>	<b>95</b>
A. Καθορισμένες τιμές	96
B. Τιμές αγοράς	97
C. Εισφορές στις εισαγωγές από τρίτες χώρες	111
<b>XI. ΓΑΛΑΚΤΟΚΟΜΙΚΑ ΠΡΟΪΟΝΤΑ</b>	<b>115</b>
A. Καθορισμένες τιμές	116
B. Τιμές αγοράς	117
<b>XII. ΠΡΟΒΕΙΟ ΚΡΕΑΣ</b>	<b>119</b>
A. Καθορισμένες τιμές	120
B. Τιμές αγοράς	121
C. Εισφορές κατά την εισαγωγή	123

OFFENTLIGE HELLIGDAGE I DE EUROPÆISKE FÆLLESSKABSBLANDE  
FEIERTAGE IN DEN LÄNDERN DER EG  
FESTIIVI APERTI ETIE XOPET TON E.K.  
OFFICIAL NON WORKING DAYS IN THE COUNTRIES OF THE EC

JOURS FERIES DANS LES PAYS DES C.E.  
GIORNI FESTIVI NEI PAESI DELLE C.E.  
FEESTDAGEN IN DE LANDEN VAN DE E.G.

1983

	d. d.	Belgique/ Belgie	Danmark	BR. Deutschland	E.A.A.A.S.	France	Irland	Italie	Luxembourg	Neder- land	United Kingdom	Com- mission							
JAN	1	X	X	X	X	X	X	X	X	X	X	X	Nytårsdag	Neujahr	Ἡέον "Ετος	New Year's Day	Nouvel An	Capodanno	Nieuwjaarsdag
	3	-	-	-	-	-	X	X	X	X	X	X	Hellig Tre Konger	Heilige Dreikönige	Παραμονή Θεοφανείων	Epiphany	Fête de l'Epiphanie	Epifania di N.S.	Driekoningen
	6	-	-	-	X	-	-	-	X	-	-	-	Fastelavns Mandag	Rosenmontag	Θεοφάνεια	Carnival Monday	Lundi de Carnaval	Lunedì di Carnevale	Maandag van Karneval
FEB	14	-	-	-	-	-	-	-	X	-	-	-	National Festdag	Nationalfeiertag	Καθαρά Δευτέρα	National Holiday	Fête nationale	Festa nazionale	Nationale Feestdag
	17	-	-	-	-	-	X	-	-	-	-	-	Skærstorsdag	Gründonnerstag	Ἑθνική Ἐορτή	Mundy Thursday	Jeudi Saint	Giovè Santo	Witte Donderdag
	25	-	X	-	-	-	-	-	-	-	-	X	Langfredag	Karfreitag	-	Good Friday	Vendredi Saint	Venerdi Santo	Goede Vrijdag
APR	1	-	X	X	-	-	X	-	-	X	X	X	2. Paaskedag	Ostermontag	-	Easter Monday	Lundi de Pâques	Lunedì dell'Angelo	Paasmaandag
	4	X	X	X	-	X	X	X	X	X	X	X	Langfredag	Karfreitag	Μεγάλη Παρασκευή	Good Friday	Vendredi Saint	Venerdi Santo	Goede Vrijdag
	8	-	-	-	X	-	X	-	-	-	-	-	2. Paaskedag	Ostermontag	Μεγάλο Σάββατο	Easter Monday	Lundi de Pâques	Lunedì dell'Angelo	Paasmaandag
MAY	9	-	-	-	X	-	-	-	-	-	-	-	Årsdag for Befrielsen	Jahrestag der Befreiung	Δευτέρα του Πάσχα	Liberation Day	Anniversaire de la Libération	Anniversario della Liberazione	Verjaardag van de Bevrijding
	25	-	-	-	-	-	X	-	-	-	-	-	Bededag	-	Τρίτη Διακαινήσιμου	May Day	-	-	-
	29	-	X	-	-	-	-	-	-	-	-	-	Årsdag for Befrielsen	Jahrestag der Befreiung	Τρίτη Διακαινήσιμου	Liberation Day	Ann. de la Libération	Ann. della Liberazione	Bevrijdingsdag
JUN	2	-	-	-	-	-	-	-	X	X	X	X	Våbenstilstand 1945	Waffenstillstand 1945	Ἀναπαυή 1945	Armistice Day 1945	Armistice 1945	Armistizio 1945	Wapenstilstand 1945
	5	-	-	-	-	-	X	-	-	-	-	-	Årsdag for Robert Schuman Erklæring (1950)	Jahrestag der Erklärung von Robert Schuman (1950)	Ἐπέτειος τῆς δηλώσεως τοῦ ROBERT SCHUMAN (1950)	Anniversary of the Robert Schuman Declaration (1950)	Anniversaire de la déclaration de Robert Schuman (1950)	Anniversario della dichiarazione di Robert Schuman (1950)	Verjaardag van de verklaring van Robert Schuman (1950)
	9	X	X	X	-	X	-	-	X	X	X	X	Kristi Himmelfartsdag	Christi Himmelfahrt	Ἀναλήψεις	Ascension Day	Ascension	Ascensione	Hemelvaartsdag
JUL	12	X	X	X	-	X	-	-	X	X	X	X	2. Pinsedag	Pfingstmontag	-	Spring Bank Holiday	Lundi de Pentecôte	Lun. della Pentecoste	Pinkstermaandag
	13	-	-	-	-	-	-	-	-	-	-	-	Fronleichnam	-	-	-	-	-	-
	17	-	-	X	-	-	X	-	-	-	-	-	Årsdag for den Tyske Enhed	Tag der Deutschen Einheit	Ἡμέρα τῆς Γερμανικῆς ἑνότητας	German Unity Day	Journée de l'Unité allemande	Giorno dell'unità tedesca	Dag van de Duitse Eenheid
AUG	23	-	-	-	-	-	-	X	-	-	-	-	National Festdag	Nationalfeiertag	Ἑθνική ἑορτή	National Holiday	Fête nationale	Festa nazionale	Nationale Feestdag
	27	-	-	X	-	-	-	-	-	-	-	-	National Festdag	Nationalfeiertag	Ἁγίου Πνεύματος	National Holiday	Fête nationale	Festa nazionale	Nationale Feestdag
	27	-	-	-	-	-	-	-	-	-	-	X	National Festdag	Nationalfeiertag	Ἑθνική ἑορτή	National Holiday	Fête nationale	Festa nazionale	Nationale Feestdag
SEP	14	X	-	-	-	X	-	-	-	-	-	-	National Festdag	Nationalfeiertag	Ἑθνική ἑορτή	National Holiday	Fête nationale	Festa nazionale	Nationale Feestdag
	21	X	-	-	-	-	-	-	-	-	-	-	National Festdag	Nationalfeiertag	Ἑθνική ἑορτή	National Holiday	Fête nationale	Festa nazionale	Nationale Feestdag
	22	X*	-	-	-	-	-	-	-	-	-	-	Maria Himmelfartsdag	Maria Himmelfahrt	Κοίμησις Θεοτόκου	Assumption	Assomption	Assunzione di Maria Vergine	Maria ten Hemel-opneming
OCT	1	-	-	-	-	-	-	-	-	-	-	-	29	-	-	Summer Bank Holiday	-	-	-
	5	-	-	-	-	-	-	-	X	-	-	-	National Festdag	Nationalfeiertag	Ἑθνική ἑορτή	National Holiday	Fête nationale	Festa nazionale	Nationale Feestdag
	28	-	-	X	-	-	-	-	-	-	-	-	National Festdag	Nationalfeiertag	Ἑθνική ἑορτή	National Holiday	Fête nationale	Festa nazionale	Nationale Feestdag
NOV	31	-	-	-	-	-	X	-	-	-	-	-	National Festdag	Nationalfeiertag	Ἑθνική ἑορτή	National Holiday	Fête nationale	Festa nazionale	Nationale Feestdag
	1	X	-	X	-	X	-	X	X	-	X	X	Alle Helgensdag	Allerheiligen	Ἅγιοι Πάντες	All Saint's Day	Toussaint	Ognissanti	Allerheiligen
	2	X	-	-	-	-	-	X	X	-	-	-	Alle Sjaelesdag	Allerseelen	-	All Soul's Day	Trépassés	Comm. dei Defunti	Allerzielen
DEC	11	X	-	-	-	X	-	-	-	-	-	-	Våbenstilstand 14-18	Waffenstillstand 14-18	Ἀναπαυή 1914-1918	Armistice Day 14-18	Armistice 14-18	Armistizio 14-18	Wapenstilstand 14-18
	15	X	-	-	-	-	-	-	-	-	-	-	Fest for Dynastiet	Fest der Dynastie	Ἐπέτειος τῆς Δυναστείας	Dynasty Day	Fête de la Dynastie	Festa della Dinastia	Feest van de Dynastie
	16	-	-	X	-	-	-	-	-	-	-	-	Marias Undfangelse	Maria Empfängnis	Σύλληψις Θεοτόκου	Immaculate Conception	L'immaculée Conception	Immacolata Concezione	Maria onbevlekte ontvangenis
DEC	8	-	-	-	-	-	-	X	-	-	-	-	23	-	-	Christmas Eve	Veille de Noël	Vigilia di Natale	2de Kerstdag
	24	-	-	-	-	-	-	-	X	-	-	-	26	X	X	St. Stephen's Day	2ème jour de Noël	S. Stefano	-
	26	X	X	X	X	-	X	X	X	X	X	X	27	-	-	-	-	-	-
	27	-	-	-	-	-	X	-	-	-	-	-	28	-	-	-	-	-	-
	31	-	-	-	-	-	-	-	-	-	X	X	Nytårsaftensdag	Silvester	Παραμονή Πρωτοχρονιάς	New Year's Eve	St Sylvestre	S. Silvestro	Oudejaarsdag.

\* Eftermiddag / Nachmittag / Ἀπογευμα / Afternoon / Après-midi / Pomeriggio / Namiddag.

INDLEDENDE BEMAERKING

Alle de i dette haefte opførte angivelser (priser, importafgifter o.a.) kan betragtes som endelige, dog under forbehold af eventuelle trykfejl og senere ændringer af de angivelser, som har tjent til beregning af gennemsnit.

VORBEMERKUNG

Alle in diesem Heft aufgenommenen Angaben (Preise, Abschöpfungen) können als endgültig angesehen werden, jedoch unter dem Vorbehalt eventueller Druckfehler und etwaigen nachträglichen Änderungen derjenigen Angaben, die zur Berechnung von Durchschnitten gedient haben.

PRELIMINARY NOTE

The data contained in this publication (prices, levies, etc...) may be regarded as definitive, subject to any printing errors or to changes subsequently made to the data used for calculating averages. The Continental practice of using commas rather than decimal points has been followed throughout this publication.

REMARQUE PRELIMINAIRE

Toutes les données, reprises dans cette publication (prix, prélèvements, e.a.) peuvent être considérées comme définitives, sous réserve toutefois des fautes d'impression éventuelles ou des modifications, apportées ultérieurement aux données, qui ont servi de base pour le calcul des moyennes.

NOTA PRELIMINARE


Tutti i dati ripresi in questa pubblicazione (prezzi, prelievi ed altri) possono essere considerati come definitivi con riserva tuttavia ad eventuali errori di stampa o ad ulteriori modifiche apportate ai dati che sono serviti da base per il calcolo delle medie.

OPMERKING VOORAF

Alle in deze publicatie opgenomen gegevens (prijzen, heffingen, e.d.) kunnen als definitief worden beschouwd, onder voorbehoud echter van eventuele drukfouten en van wijzigingen die achteraf werden aangebracht in de grondgegevens, die als basis dienden voor de berekening van gemiddelden.

ΕΙΣΑΓΩΓΙΚΟ ΣΗΜΕΙΩΜΑ

Όλα τα στοιχεία που αναφέρονται στην έκδοση αυτή (τιμές, εισφορές, κλπ.) μπορούν να θεωρηθούν οριστικά, με την επιφύλαξη ωστόσο ενδεχόμενων τυπογραφικών λαθών ή τροποποιήσεων που έχουν πραγματοποιηθεί αργότερα στα στοιχεία που χρησιμοποιήσαν ως βάση για τον υπολογισμό των μέσων όρων.



I

K O R N

G E T R E I D E

Σ Ι Τ Η Ρ Α

C E R E A L S

C E R E A L E S

C E R E A L I

G R A N E N

**INTERVENTIONSPRISER  
INTERVENTIONSPREISE  
ΤΙΜΕΣ ΠΑΡΕΜΒΑΣΕΩΣ  
INTERVENTION PRICES  
PRIX D'INTERVENTION  
PREZZI D'INTERVENTO  
INTERVENTIEPRIJZEN**

**MARKEDSPRISER  
MARKTPREISE  
ΤΙΜΕΣ ΤΗΣ ΑΓΟΡΑΣ  
MARKET PRICES  
PRIX DE MARCHÉ  
PREZZI DI MERCATO  
MARKTPRIJZEN**

**KORN  
GETREIDE  
ΣΙΤΗΡΑ  
CEREALS  
CEREALES  
CERALI  
GRANEN**

/100 kg

Land Land Χώρα Country Pays Paese Land	Beskrivelse Beschreibung Περιγραφή Description Descrizione Omschrijving	1982-1983												Ø	
		AUG	SEP	OCT	NOV	DEC	JAN	FEB	MAR	APR	MAY	JUN	JUL		
		BLT													
A. Foderhvede, Futterweizen, Κτηνοτροφικό σιτηρό, Feed wheat, Fourrages, de Foraggio, voedertwe															
BELGIQUE/ BELGIE	Prix d'intervention uniques / Uniforme interventieprijsen	BFR	770,5	780,9	791,4	801,9	812,4	822,9	833,4	843,9	854,34	872,9	798,9	804,9	815,7
	Prix de marché / Marktprijzen	ECU	17,927	18,171	18,415	18,659	18,903	19,147	19,391	19,635	19,879	20,123	17,927	17,927	18,842
	Ø Bruxelles-Kortrijk-Liège-Antwerpen	BFR	860,0	858,0	871,0	891,3	905,0	916,3	947,5	955,0	964,0	975,0	1030,0	1012,0	932,1
DANMARK	Ehedsinterventionspriser	DKR	147,61	149,62	151,63	153,64	155,65	157,66	159,67	161,67	163,68	165,69	147,61	147,61	15,515
	Markedspriser - København	DKR	-	-	-	-	-	-	-	-	-	-	-	-	-
		ECU	17,927	18,171	18,415	18,659	18,903	19,147	19,391	19,635	19,879	20,123	17,927	17,927	18,842
BR DEUTSCHLAND	Einheitliche Interventionspreise	DM	46,17	46,79	47,42	48,05	48,68	49,31	49,94	50,56	51,19	51,82	46,17	46,17	48,52
	Marktpreise - Dortmund	DM	50,50	51,79	51,70	52,52	52,90	53,25	53,25	53,81	55,85	56,57	57,58	58,00	53,98
	Marktpreise - Mannheim	DM	48,35	48,25	48,35	49,42	50,83	52,02	52,40	52,45	52,68	53,61	54,48	-	51,17
		DM	18,775	18,736	18,775	19,190	19,738	20,200	20,348	20,367	20,456	20,817	21,155	-	19,869
		ECU	17,927	18,171	18,415	18,659	18,903	19,147	19,391	19,635	19,879	20,123	17,927	17,927	18,842
		ECU	17,927	18,171	18,415	18,659	18,903	19,147	19,391	19,635	19,879	20,123	17,927	17,927	18,842
ΕΛΛΑΣ	Ένιστες τιμές παρεμβάσεως	ΔΡΧ	1193,09	1209,33	1225,57	1241,80	1258,04	1277,38	1387,75	1405,12	1422,58	1440,04	1282,89	1282,89	1302,20
	Τιμές της αγοράς	ΔΡΧ	-	-	-	-	-	-	-	-	-	-	-	-	-
	Τιμές της αγοράς - 7 αγορές	ΔΡΧ	-	-	-	-	-	-	-	-	-	-	-	-	-
		ECU	17,927	18,171	18,415	18,659	18,903	19,147	19,391	19,635	19,879	20,123	17,927	17,927	18,842
FRANCE	Prix d'intervention uniques	FF	111,07	112,58	114,09	115,60	117,12	118,63	120,14	121,65	123,16	124,67	111,07	111,07	116,74
	Prix de marché - Dép. Seine-et-Marne	FF	-	-	-	-	-	-	-	-	-	-	-	-	-
	Prix de marché - Rég. Ile-de-France	FF	-	-	-	-	-	-	-	-	-	-	-	-	-
		ECU	17,927	18,171	18,415	18,659	18,903	19,147	19,391	19,635	19,879	20,123	17,927	17,927	18,842
IRELAND	Single intervention prices	IRL	12,39	12,56	12,72	12,89	13,06	13,23	13,39	13,57	13,74	14,06	12,91	13,01	13,13
	Market prices - Cork	IRL	-	-	-	-	-	-	-	-	-	-	-	15,92	15,92
	Market prices - Enniscorthy	IRL	-	-	-	-	-	-	-	-	-	-	-	21,938	21,938
		ECU	17,927	18,171	18,415	18,659	18,903	19,147	19,391	19,635	19,879	20,123	17,927	17,927	18,842
ITALIA	Prezzi d'intervento unici	LIT	23.108	23.422	23.737	24.051	24.366	24.680	24.995	25.310	25.624	26.242	23.379	24.040	24.413
	Prezzi di mercato - Napoli	LIT	-	-	-	-	-	-	-	-	-	-	-	-	-
	Prezzi di mercato - Udine	LIT	-	-	-	-	-	-	-	-	-	-	-	-	-
		ECU	17,927	18,171	18,415	18,659	18,903	19,147	19,391	19,635	19,879	20,123	17,927	17,927	18,842
LUXEMBOURG	Prix d'intervention uniques	LFR	770,5	780,9	791,4	801,9	812,4	822,9	833,4	843,9	854,34	872,9	798,9	804,9	815,7
	Prix de marché - Ø pays	LFR	-	-	-	-	-	-	-	-	-	-	-	-	-
NEDERLAND	Uniforme interventieprijsen	HFL	49,40	50,07	50,74	51,42	52,09	52,76	53,43	54,11	54,78	55,45	49,40	49,40	51,92
	Marktprijzen - Rotterdam	HFL	-	-	-	-	-	-	-	-	-	-	-	-	-
		ECU	17,927	18,171	18,415	18,659	18,903	19,147	19,391	19,635	19,879	20,123	17,927	17,927	18,842
UNITED KINGDOM	Single intervention prices	UKL	11,09	11,24	11,39	11,54	11,69	11,85	12,00	12,15	12,30	12,45	11,09	11,09	11,66
	Market prices - London/Tilbury	UKL	11,07	11,31	11,47	11,81	11,95	12,30	13,05	13,58	14,00	14,11	14,02	14,38	12,75
	Market prices - Cambridge	UKL	11,07	11,21	11,37	11,77	11,93	12,24	12,81	13,49	13,85	13,73	13,78	14,24	12,62
		ECU	17,894	18,862	18,540	19,090	19,316	19,882	21,094	21,951	22,630	22,808	22,662	23,244	20,616
	ECU	17,894	18,120	18,379	19,025	19,284	19,785	20,706	21,805	22,387	22,193	22,274	23,018	20,399	

**INTERVENTIONSPRISER  
INTERVENTIONSPREISE  
ΤΙΜΕΣ ΠΑΡΕΜΒΑΣΕΩΣ  
INTERVENTION PRICES  
PRIX D'INTERVENTION  
PREZZI D'INTERVENTO  
INTERVENTIEPRIJZEN**

**MARKEDSPRISER  
MARKTPREISE  
ΤΙΜΕΣ ΤΗΣ ΑΓΟΡΑΣ  
MARKET PRICES  
PRIX DE MARCHÉ  
PREZZI DI MERCATO  
MARKTPRIJZEN**

**KORN  
GETREIDE  
ΣΙΤΗΡΑ  
CEREALS  
CEREALES  
CEREALI  
GRANEN**

/100 kg

Land Χώρα Country Pays Paese Land	Beskrivelse Beschreibung Περιγραφή Description Descrizione Omschrijving	1983												
		MAI				JUN				JUL				
		1-7	8 - 14	15-21	22-28	29- 4	5- 11	12-18	19-25	26- 2	3-9	10-16	17-23	24-30
<b>BLT</b>														
<b>A. Foderhvede, Futterweizen, Κτηνοτροφικά σιτηρά, Feed wheat, Fourrages, da Foraggio, voedertawe</b>														
BELGIQUE/ BELGIE	Prix d'intervention uniques / Uniforme interventieprijsen	872,9				798,9				804,9				
	Prix de marché / Marktprijzen Ø Bruxelles-Kortrijk-Liège-Antwerpen	970,0	970,0	975,0	985,0	-	-	--	1030,0	1035,0	1035,0	1035,0	1030,0	925,0
DANMARK	Enhedsinterventionspriser	165,69				147,61				147,61				
	Markedspriiser - København	-	-	-	-	-	-	-	-	-	-	-	-	-
BR DEUTSCHLAND	Einhentliche Interventionspreise	51,82				46,17				46,17				
	Marktpreise - Duisburg	56,65	-	56,40	56,65	-	57,25	57,75	57,75	-	-	58,00	58,00	-
	Marktpreise - Würzburg	53,40	53,50	53,65	-	53,90	54,40	54,40	54,65	-	-	-	-	-
ΕΛΛΑΣ	Ένιαίες τιμές παρεμβάσεως	1440,0				1282,89				1282,89				
	Τιμές της αγοράς - Ø 7 άγορές	-	-	-	-	-	-	-	-	-	-	-	-	-
FRANCE	Prix d'intervention uniques	124,67				111,07				111,07				
	Prix de marché - Dép. Seine-et-Marne	-	-	-	-	-	-	-	-	-	-	-	-	-
	Prix de marché - Dép. Île-de-France	-	-	-	-	-	-	-	-	-	-	-	-	-
IRELAND	Single intervention prices	14,06				12,91				13,01				
	Market prices - Cork	-	-	-	-	-	-	-	-	15,92	15,92	-	15,92	
	Market prices - Enniscorthy	-	-	-	-	-	-	-	-	15,92	16,10	-	16,10	
ITALIA	Prezzi d'intervento unici	26.242				23.279				24.040				
	Prezzi di mercato - Napoli	-	-	-	-	-	-	-	-	-	-	-	-	
	Prezzi di mercato - Udine	-	-	-	-	-	-	-	-	-	-	-	-	
LUXEMBOURG	Prix d'intervention uniques	872,9				798,9				804,9				
	Prix de marché - Ø pays	-	-	-	-	-	-	-	-	-	-	-	-	
NEDERLAND	Uniforme interventieprijsen	55,45				49,40				49,40				
	Marktprijzen - Rotterdam	-	-	-	-	-	-	-	-	-	-	-	-	
UNITED KINGDOM	Single intervention prices	12,45				11,09				11,09				
	Market prices - London/Tilbury	14,19	13,93	14,09	14,21	14,04	14,06	14,01	13,96	14,03	14,56	14,29	14,40	14,28
	Market prices - Cambridge	13,96	13,89	13,70	13,70	13,80	13,73	13,70	13,75	13,94	14,19	14,27	14,30	14,19

REFERENCEPRIS  
REFERENZPREIS  
ΤΙΜΗ ΑΝΑΓΩΓΗΣ  
REFERENCE PRICE  
PRIX DE REFERENCE  
PREZZI DI RIFERIMENTO  
REFERENTIEPRIJS

MARKEDSPRISE  
MARKTPREISE  
ΤΙΜΕΣ ΤΗΣ ΑΓΟΡΑΣ  
MARKET PRICES  
PRIX DE MARCHÉ  
PREZZI DI MERCATO  
MARKTPRIJZEN

KORN  
GETREIDE  
ΣΙΤΗΡΑ  
CEREALES  
CEREALES  
CEREALES  
GRANEN

/100 kg

Land Xώρα Country Pays Paese Land	Beskrivelse Beschreibung Περιγραφή Description Descrizione Omschrijving	1982-1983												Ø	
		AUG	SEP	OCT	NOV	DEC	JAN	FEB	MAR	APR	MAY	JUN	JUL		
<b>BLT</b>															
<b>B. Bredfremstilling, Brotherstellung, Άπρονήσιμοι Bread-making, panifiable, panificabile, broodbereiding</b>															
BELGIQUE/ BELGIE	Prix de référence / Referentieprijs	BFR	898,7	909,1	919,6	930,1	940,6	951,1	961,6	972,1	982,54	1002,3	931,8	938,9	944,87
		ECU	209,10	21,154	21,398	21,642	21,886	22,130	22,374	22,618	22,862	23,106	20,910	20,910	21,825
	Prix de marché / Marktprijzen	BFR	874,1	872,6	882,3	905,5	917,0	928,8	940,9	948,9	954,7	966,4	994,4	1010,5	933,0
	Ø Bruxelles-Kortrijk-Liège-Antwerpen	ECU	20,339	20,304	20,530	21,072	21,337	21,612	21,893	22,079	22,214	22,282	22,316	22,505	21,540
DANMARK	Referencpris	DKR	172,17	174,18	176,19	178,20	180,21	182,22	184,23	186,24	188,25	190,25	172,17	172,17	179,71
		ECU	20,910	21,154	21,398	21,642	21,886	22,130	22,374	22,618	22,862	23,106	20,910	20,910	21,825
	Markedspriser - København	DKR	-	163,33	165,25	168,00	168,25	170,00	170,50	172,88	178,25	182,00	-	-	170,83
		ECU	-	19,727	20,069	20,403	20,434	20,646	20,707	20,996	21,648	22,104	-	-	20,747
BR DEUTSCHLAND	Referenzpreis	DM	53,85	54,48	55,10	55,73	56,36	56,99	57,61	58,24	58,88	59,50	53,85	53,83	56,20
		ECU	20,910	21,154	21,398	21,642	21,886	22,130	22,374	22,618	22,862	23,106	20,910	20,910	21,825
	Marktpreise - Duisburg	DM	51,15	52,20	52,90	53,50	53,65	53,90	53,90	-	54,95	-	56,90	57,90	54,10
		ECU	19,862	20,269	20,542	20,774	20,833	20,930	20,930	-	21,338	-	22,095	22,483	21,006
	Marktpreise - Würzburg	DM	51,15	51,60	52,31	52,91	53,40	54,05	54,50	54,95	55,50	56,16	56,65	51,15	53,69
	ECU	19,862	20,037	20,313	20,542	20,736	20,988	21,193	21,338	21,551	21,808	21,998	19,862	20,867	
ΕΛΛΑΣ	Τιμή αναγωγής	APX	1391,61	1407,85	1424,09	1440,33	1456,57	1476,39	1601,24	1618,59	1636,05	1653,51	1496,36	1496,36	1508,24
		ECU	20,910	21,154	21,398	21,642	21,886	22,130	22,574	22,618	22,862	23,106	20,910	20,910	21,825
	Τιμές της αγοράς	APX	1297,7	1311,1	1321,8	1311,0	-	-	-	-	-	-	-	-	1310,13
		ECU	19,499	19,690	19,861	19,699	-	-	-	-	-	-	-	-	19,687
FRANCE	Prix de référence	FF	129,55	131,06	132,57	134,09	135,60	137,11	138,62	140,13	141,64	143,16	129,55	129,55	135,22
		ECU	20,910	21,154	21,398	21,642	21,886	22,130	22,374	22,618	22,862	23,106	20,910	20,910	21,825
	Prix de marché I	FF	128,35	128,69	130,16	132,04	134,04	135,33	134,75	134,16	134,64	135,95	137,38	137,13	133,54
		ECU	20,716	20,771	21,008	21,312	21,635	21,843	21,749	21,654	21,702	21,943	22,174	22,133	21,553
	Prix de marché II	FF	127,96	128,34	126,27	131,60	133,65	135,05	134,36	133,77	134,07	135,56	136,99	136,74	132,90
		ECU	20,653	20,715	20,380	21,241	21,572	21,798	21,686	21,591	21,639	21,880	22,111	22,070	21,451
	Prix de marché I	FF	123,50	123,76	125,82	126,88	129,07	129,50	129,72	130,98	132,49	134,64	138,12	138,87	130,28
		ECU	19,933	19,975	20,308	20,479	20,832	20,902	20,937	21,137	21,384	21,731	22,293	22,414	21,028
	Prix de marché II	FF	122,72	123,76	125,17	125,98	128,23	128,81	129,33	130,57	132,13	133,86	137,73	138,48	129,81
		ECU	19,807	19,975	20,203	20,334	20,697	20,790	20,874	21,075	21,326	21,606	22,230	22,351	20,951
IRELAND	Reference price	IRL	14,45	14,62	14,79	14,95	15,12	15,29	15,46	15,63	15,80	16,14	15,06	15,17	15,21
		ECU	20,910	21,154	21,398	21,642	21,886	22,130	22,374	22,618	22,862	23,106	20,910	20,910	21,825
	Market prices - Cork	IRL	-	-	-	-	-	-	-	-	-	-	-	-	-
		ECU	-	-	-	-	-	-	-	-	-	-	-	-	-
Market prices - Enniscorthy	IRL	-	-	-	-	-	-	-	-	-	-	-	-	-	
	ECU	-	-	-	-	-	-	-	-	-	-	-	-	-	
ITALIA	Prezzi di riferimento	LIT	26.953	27.268	27.582	27.895	28.211	28.526	28840	29.155	29.469	30.133	27.269	28.040	28.279
		ECU	20,910	21,154	21,398	21,642	21,886	22,130	22,374	22,618	22,862	23,106	20,910	20,910	21,825
	Prezzi di mercato - Napoli	LIT	-	29.150	30.230	31.025	30.875	31.840	31.662	31.500	31.620	32.388	31.163	30.170	31.024
		ECU	-	22,643	23,452	24,069	23,953	24,701	24,563	24,438	24,531	24,844	23,239	22,498	23,876
	Prezzi di mercato - Udine	LIT	26.800	26.875	27.630	28.275	28.550	29.330	28.675	28.700	28.780	29.250	29.850	26.830	28.295
	ECU	20,791	20,849	21,435	21,936	22,149	22,754	22,246	22,265	22,327	22,437	22,260	20,007	21,790	
LUXEMBOURG	Prix de référence	LFR	898,7	909,1	919,6	930,1	940,6	951,1	961,6	972,1	982,54	1002,3	931,8	938,9	944,9
		ECU	20,910	21,154	21,398	21,642	21,886	22,130	22,374	22,618	22,862	23,106	20,910	20,910	21,825
	Prix de marché - Ø pays	LFR	810,0	810,0	810,0	810,0	810,0	810,0	810,0	810,0	810,0	810,0	810,0	810,0	810,0
	ECU	18,847	18,847	18,847	18,847	18,847	18,847	18,847	18,847	18,847	18,847	18,847	18,676	18,177	18,776
NEDERLAND	Referentieprijs	HFL	57,62	58,29	58,96	59,64	60,31	60,98	61,65	62,33	63,00	63,67	57,62	57,62	60,14
		ECU	20,910	21,154	21,398	21,642	21,886	22,130	22,374	22,618	22,862	23,106	20,910	20,910	21,825
	Marktprijzen - Rotterdam	HFL	52,85	52,40	53,13	53,65	54,64	55,55	56,04	56,52	58,39	58,40	60,35	58,75	55,91
		ECU	19,179	19,016	19,281	19,469	19,828	20,159	20,337	20,511	21,189	21,193	21,901	21,320	20,282
UNITED KINGDOM	Reference price	UKL	12,94	13,09	13,24	13,39	13,54	13,69	13,84	13,99	14,14	14,29	12,94	12,94	13,50
		ECU	20,910	21,154	21,398	21,642	21,886	22,130	22,374	22,618	22,862	23,106	20,910	20,910	21,825
	Market prices - London/Tilbury	UKL	11,58	11,67	11,71	11,91	12,08	12,45	13,30	14,12	14,20	14,14	14,25	-	12,86
		ECU	18,718	18,864	18,928	19,251	19,526	20,124	21,498	22,824	22,953	22,856	23,034	-	20,780
	Market prices - Cambridge	UKL	11,55	11,66	11,76	11,87	12,03	12,40	13,05	13,80	14,07	14,07	14,00	-	12,75
		ECU	18,670	18,847	19,009	19,187	19,445	20,043	21,094	22,306	22,743	22,743	22,630	-	20,611



REFERENCEPRIS  
REFERENZPREIS  
ΤΙΜΗ ΑΝΑΓΩΓΗΣ  
REFERENCE PRICE  
PRIX DE REFERENCE  
PREZZI DI RIFERIMENTO  
REFERENTIEPRIJS

MARKEDSPRISE  
MARKTPREISE  
ΤΙΜΕΣ ΤΗΣ ΑΓΟΡΑΣ  
MARKET PRICES  
PRIX DE MARCHÉ  
PREZZI DI MERCATO  
MARKTPRIJZEN

KORN  
GETREIDE  
ΣΙΤΗΡΑ  
CEREALS  
CEREALES  
CEREALI  
GRANEN

/100 kg

Land Land Χώρα Country Pays Paese Land	Beskrivelse Beschreibung Περιγραφή Description Description Descrizione Omschrijving	1983													
		MAI				JUN				JUL					
		1-7	8-14	15-21	22-28	29-4	5-11	12-18	19-25	26-2	3-9	10-16	17-23	24-30	
BLT															
B. Brødfremstilling, Brotherstellung, Ἀρτοποιήσιμος Bread-making, panifiable, panificabile, broodbereiding															
BELGIQUE / BELGIE	Prix de référence / Referentieprij Prix de marché / Marktprijzen Ø Bruxelles-Kortrijk-Liège-Antwerpen	BFR	1002,3				931,8				938,9				
	961,7		960,0	963,8	980,0	982,5	986,3	998,8	1010,0	1017,5	1025,0	1030,0	1040,0	940,0	
DANMARK	Referencepris Markedspriiser - København	DKR	190,25				172,17				172,17				
	182,00		182,00	182,00	-	-	-	-	-	-	-	-	-	-	
BR DEUTSCHLAND	Referenzpreis	DM	59,50				53,85				53,83				
	Marktpreise - Duisburg		-	-	-	-	-	56,65	-	57,15	-	57,90	57,90	-	
	Marktpreise - Würzburg		56,00	56,00	56,00	56,65	56,65	56,65	-	-	-	-	-	51,15	
ΕΛΛΑΣ	Τιμή αναγωγής Τιμές της αγοράς	ΔΡΧ	1653,51				1496,36				1.496,36				
	-		-	-	-	-	-	-	-	-	-	-	-	-	
FRANCE	Prix de référence	FF	143,16				129,55				129,55				
	Prix de marché I } Département Isère		135,35	135,85	136,36	136,11	135,11	-	137,86	137,86	137,86	137,61	137,61	136,61	136,61
	Prix de marché II }		135,46	135,46	135,97	135,72	134,72	-	137,47	137,47	137,47	137,22	137,22	136,22	136,22
	Prix de marché I } Département Loir-et-Cher		133,85	134,85	135,47	-	-	-	-	138,12	-	138,87	-	-	-
	Prix de marché II }		133,07	133,87	134,63	-	-	-	-	137,73	-	138,48	-	-	-
IRELAND	Reference price	IRL	16,14				15,06				15,17				
	Market prices - Cork		-	-	-	-	-	-	-	-	-	-	-	-	
	Market prices - Enniscorthy		-	-	-	-	-	-	-	-	-	-	-	-	
ITALIA	Prezzi di riferimento	LIT	30.133				27.269				28.040				
	Prezzi di mercato - Napoli		32.100	32.650	32.400	32.400	31.750	31.750	31.400	29.750	29.750	29.900	29.750	30.500	30.950
	Prezzi di mercato - Udine		29.400	29.200	29.200	29.200	29.850	-	-	-	26.250	26.600	27.050	27.000	27.250
LUXEMBOURG	Prix de référence	LFR	1002,3				931,8				938,9				
	Prix de marché - Ø pays		810,0	810,0	810,0	810,0	810,0	810,0	810,0	810,0	810,0	810,0	810,0	810,0	
NEDERLAND	Referentieprij Marktprijzen - Rotterdam	HFL	63,67				57,62				57,62				
	58,60		58,50	58,00	58,00	59,50	60,25	60,50	60,75	60,75	61,00	61,00	60,00	53,00	
UNITED KINGDOM	Reference price	UKL	14,29				12,94				12,94				
	Market prices - London, Tilbury		-	-	14,14	-	-	14,07	14,43	14,25	-	-	-	-	
	Market prices - Cambridge		-	14,35	13,92	13,95	-	13,95	13,75	14,21	14,08	-	-	-	

**INTERVENTIONSPRISER  
INTERVENTIONSPREISE  
ΤΙΜΕΣ ΠΑΡΕΜΒΑΣΕΩΣ  
INTERVENTION PRICES  
PRIX D'INTERVENTION  
PREZZI D'INTERVENTO  
INTERVENTIEPRIJZEN**

**MARKEDSPRISER  
MARKTPREISE  
ΤΙΜΕΣ ΤΗΣ ΑΓΟΡΑΣ  
MARKET PRICES  
PRIX DE MARCHÉ  
PREZZI DI MERCATO  
MARKTPRIJZEN**

**KORN  
GETREIDE  
ΣΙΤΗΡΑ  
CEREALS  
CEREALES  
CEREALI  
GRANEN**

/100 kg

Land Land Χώρα Country Pays Paese Land	Beskrivelse Beschreibung Περιγραφή Description Descrizione Omschrijving	1982-1983												Ø	
		AUG	SEP	OCT	NOV	DEC	JAN	FEB	MAR	APR	MAI	JUN	JUL		
<b>SEG</b>															
BELGIQUE/ BELGIE	Prix d'intervention uniques / Uniforme interventieprijsen	BFR	770,5	780,9	791,4	801,9	812,4	822,9	833,4	843,9	854,34	872,9	798,9	804,9	815,7
		ECU	17,927	18,171	18,415	18,659	18,903	19,147	19,391	19,635	19,879	20,123	17,927	17,927	18,842
	Prix de marché / Marktprijzen	BFR	851,9	850,7	867,0	872,5	880,0	895,7	908,1	915,0	932,0	951,3	-	-	892,4
	Ø Bruxelles-Kortrijk-Liège-Antwerpen	ECU	19,822	19,794	20,174	20,302	20,476	20,841	21,130	21,290	21,686	21,934	-	-	20,751
DANMARK	Ehedsinterventionspriser	DKR	147,61	149,62	151,63	153,64	155,65	157,66	159,67	161,67	163,68	165,59	147,61	147,61	155,15
		ECU	17,927	18,171	18,415	18,659	18,903	19,147	19,391	19,635	19,879	20,123	17,927	17,927	18,842
	Markedspriser - København	DKR	-	152,67	154,75	157,50	157,50	160,00	160,17	162,00	166,75	-	-	-	158,92
		ECU	-	18,517	18,794	19,128	19,128	19,432	19,452	19,675	20,251	-	-	-	19,297
BR DEUTSCHLAND	Einheitliche Interventionspreise	DM	46,17	46,79	47,42	48,05	48,68	49,31	49,94	50,56	51,19	51,82	46,17	46,17	18,52
		ECU	17,927	18,171	18,415	18,689	18,903	19,147	19,391	19,635	19,879	20,123	17,927	17,927	18,842
	Marktpreise - Duisburg	DM	-	-	-	-	-	54,40	54,40	-	-	-	-	-	56,50
		ECU	-	-	-	-	-	20,348	20,348	-	-	-	-	-	21,940
	Marktpreise - Würzburg	DM	51,39	52,08	53,05	53,85	54,45	54,75	54,30	55,50	55,90	56,40	56,40	53,50	54,30
		ECU	19,554	20,223	20,600	20,911	21,144	21,260	21,085	21,551	21,707	21,901	21,901	20,775	21,051
ΕΛΛΑΣ	Ένιαίες τιμές παρεμβάσεως	ΔΡΧ	1193,1	1209,3	1225,6	1241,8	1258,0	1277,34	1387,75	1405,12	1422,58	1440,04	1282,89	1282,89	1302,20
		ECU	17,927	18,171	18,415	18,659	18,903	19,147	19,391	19,635	19,879	20,123	17,927	17,927	18,842
	Τιμές της αγοράς - Ø 2 άγορές	ΔΡΧ	1180,3	1404,3	1639,5	-	-	-	-	-	-	-	-	-	1408,00
		ECU	17,735	21,101	24,635	-	-	-	-	-	-	-	-	-	21,157
FRANCE	Prix d'intervention uniques	FF	111,07	112,58	114,09	115,60	117,12	118,63	120,14	121,65	123,16	124,67	111,07	111,07	116,74
		ECU	17,927	18,171	18,415	18,659	18,903	19,147	19,391	19,635	19,879	20,123	17,927	17,927	18,842
	Prix de marché - Département Loiret	FF	-	-	-	-	-	-	-	-	-	-	-	-	-
		ECU	-	-	-	-	-	-	-	-	-	-	-	-	-
IRELAND	Single intervention prices	IRL	12,39	12,56	12,72	12,89	13,06	13,23	13,39	13,57	13,74	14,06	12,91	13,01	13,12
		ECU	17,927	18,171	18,415	18,659	18,903	19,147	19,391	19,635	19,879	20,123	17,927	17,927	18,842
	Market prices - Enniscorthy	IRL	-	-	-	-	-	-	-	-	-	-	-	-	-
		ECU	-	-	-	-	-	-	-	-	-	-	-	-	-
ITALIA	Prezzi d'intervento unici	LIT	23.108	23.422	23.737	24.051	24.366	24.680	24.995	25.310	25.624	26.242	23.379	24.040	24.413
		ECU	17,927	18,171	18,415	18,659	18,903	19,147	19,391	19,635	19,879	20,123	17,927	17,927	18,842
	Prezzi di mercato - MILANO	LIT	25.600	25.525	26.390	27.625	28.717	29.260	29.750	29.900	30.040	30.040	-	27.150	28.214
		ECU	19,860	19,802	20,473	21,431	22,278	22,700	23,080	23,160	23,305	23,319	-	20,246	21,790
LUXEMBOURG	Prix d'intervention uniques	LFR	770,5	780,9	791,4	801,9	812,4	822,9	833,4	843,9	854,34	872,9	798,9	804,9	815,7
		ECU	17,927	18,171	18,415	18,659	18,903	19,147	19,391	19,635	19,879	20,123	17,927	17,927	18,842
	Prix de marché - Ø pays	LFR	775,0	775,0	775,0	775,0	775,0	775,0	775,0	775,0	775,0	775,0	775,0	775,0	775,0
		ECU	18,033	18,033	18,033	18,033	18,033	18,033	18,033	18,033	18,033	18,033	18,033	18,264	17,392
NEDERLAND	Uniforme interventieprijsen	HFL	49,40	50,07	50,74	51,42	52,09	52,76	53,43	54,11	54,78	55,45	49,40	49,40	51,92
		ECU	17,927	18,171	18,415	18,659	18,903	19,147	19,391	19,635	19,879	20,123	17,927	17,927	18,842
	Marktprijzen - Rotterdam	HFL	52,25	53,35	53,88	54,19	55,00	-	-	-	-	-	-	53,50	53,70
		ECU	18,961	19,360	19,553	19,665	19,959	-	-	-	-	-	-	19,415	19,486
UNITED KINGDOM	Single intervention prices	UKL	11,09	11,24	11,39	11,54	11,69	11,85	12,00	12,15	12,30	12,45	11,09	11,09	11,66
		ECU	17,927	18,171	18,415	18,659	18,903	19,147	19,391	19,635	19,879	20,123	17,927	17,927	18,842
	Market prices - Cambridge	UKL	-	-	-	-	-	-	-	-	-	-	-	-	-
		ECU	-	-	-	-	-	-	-	-	-	-	-	-	-

INTERVENTIONSPRISE  
 INTERVENTIONSPREISE  
 ΤΙΜΕΣ ΠΑΡΕΜΒΑΣΕΩΣ  
 INTERVENTION PRICES  
 PRIX D'INTERVENTION  
 PREZZI D'INTERVENTO  
 INTERVENTIEPRIJZEN

MARKEDSPRISE  
 MARKTPREISE  
 ΤΙΜΕΣ ΤΗΣ ΑΓΟΡΑΣ  
 MARKET PRICES  
 PRIX DE MARCHÉ  
 PREZZI DI MERCATO  
 MARKTPRIJZEN

KORN  
 GETREIDE  
 ΣΙΤΗΡΑ  
 CEREALES  
 CEREALES  
 CEREALI  
 GRANEN

/100 kg

Land Χώρα Country Pays Paese Land	Beskrivelse Beschreibung Περιγραφή Description Descrizione Omschrijving		1983											
			MAI				JUN				JUL			
			1-7	8-14	15-21	22-28	29-4	5-11	12-18	19-25	26-2	3-9	10-16	17-23
SEG														
BELGIQUE / BELGIE	Prix d'intervention uniques / Uniforme interventieprijsen Prix de marché / Marktprijzen Ø Bruxelles - Kortrijk - Liège - Antwerpen	BFR	872,9				798,9				804,9			
			955,0	960,0	940,0	950,0	-	-	-	-	-	-	-	-
DANMARK	Enhedsinterventionspriser Markedspriiser - København	DKR	165,59				147,61				147,61			
			-	-	-	-	-	-	-	-	-	-	-	-
BR DEUTSCHLAND	Einheitliche Interventionspreise Marktpreise - Duisburg Marktpreise - Würzburg	DM	51,82				46,17				46,17			
			-	-	-	-	-	-	-	-	-	56,50	-	-
			56,40	56,40	56,40	56,40	56,40	56,40	-	-	-	-	-	-
ΕΛΛΑΣ	Ένιαίες τιμές παρεμβάσεως Τιμές της αγοράς - Ø 2 άγορές	APX	1440,04				1282,89				1.282,99			
			-	-	-	-	-	-	-	-	-	-	-	-
FRANCE	Prix d'intervention uniques Prix de marché - Département Loiret	FF	124,67				111,07				111,07			
			-	-	-	-	-	-	-	-	-	-	-	-
IRELAND	Single intervention prices Market prices - Enniscorthy	IRL	14,06				12,91				13,01			
			-	-	-	-	-	-	-	-	-	-	-	-
ITALIA	Prezzi d'intervento unici Prezzi di mercato - Mj Lano	LIT	26.242				23.379				24.040			
			30.400	-	-	-	-	-	-	-	-	-	-	27.000
LUXEMBOURG	Prix d'intervention uniques Prix de marché - Ø pays	LFR	872,9				798,9				804,9			
			775,0	775,0	775,0	775,0	775,0	775,0	775,0	775,0	775,0	775,0	775,0	775,0
NEDERLAND	Uniforme interventieprijsen Marktprijzen - Rotterdam	HFL	55,45				49,40				49,40			
			-	-	-	-	-	-	-	-	-	-	-	53,50
UNITED KINGDOM	Single intervention prices Market prices - Cambridge	UKL	12,45				11,09				11,09			
			-	-	-	-	-	-	-	-	-	-	-	-

**INTERVENTIONSPRISER  
INTERVENTIONSPREISE  
ΤΙΜΕΣ ΠΑΡΕΜΒΑΣΕΩΣ  
INTERVENTION PRICES  
PRIX D'INTERVENTION  
PREZZI D'INTERVENTO  
INTERVENTIEPRIJZEN**

**MARKEDSPRISER  
MARKTPREISE  
ΤΙΜΕΣ ΤΗΣ ΑΓΟΡΑΣ  
MARKET PRICES  
PRIX DE MARCHÉ  
PREZZI DI MERCATO  
MARKTPRIJZEN**

**KORN  
GETREIDE  
ΣΙΤΗΡΑ  
CEREALES  
CEREALES  
CEREALES  
GRANEN**

/100 kg

Land Land Χώρα Country Pays Paese Land	Beskrivelse Beschreibung Περιγραφή Description Description Descrizione Omschrijving	1982 - 1983												Ø	
		AUG	SEP	OCT	NOV	DEC	JAN	FEB	MAR	APR	MAI	JUN	JUL		
<b>ORG</b>															
BELGIQUE/ BELGIE	Prix d'intervention uniques / Uniforme interventieprijsen	BFR	770,5	780,9	791,4	801,9	812,4	822,9	833,4	843,9	854,34	872,9	798,9	804,9	815,7
		ECU	17,927	18,171	18,415	18,659	18,903	19,147	19,391	19,635	19,879	20,123	17,927	17,927	18,842
	Prix de marché / Marktprijzen Ø Bruxelles-Kortrijk-Liège-Antwerpen	BFR	788,6	797,0	805,1	832,0	845,1	852,1	855,0	862,6	878,1	893,9	906,3	863,6	848,3
DANMARK	Enhedsinterventionspriser	DKR	147,61	149,62	151,63	153,64	155,65	157,66	159,67	161,67	163,68	165,69	147,61	147,61	155,15
		ECU	17,927	18,171	18,415	18,659	18,903	19,147	19,391	19,635	19,879	20,123	17,927	17,927	18,842
	Markedspriser - København	DKR	-	145,00	145,50	149,40	150,50	153,25	154,17	154,63	156,88	160,20	165,50	-	153,50
BR DEUTSCHLAND	Einheitliche Interventionspreise	DM	46,17	46,79	47,42	48,05	48,68	49,31	49,94	50,56	51,19	51,82	46,17	46,17	48,52
		ECU	17,927	18,171	18,415	18,659	18,903	19,147	19,391	19,635	19,879	20,123	17,927	17,927	18,842
	Marktpreise - Duisburg	DM	47,07	47,00	46,77	48,65	49,15	49,15	49,25	-	50,65	-	52,50	47,83	48,80
EΛΛΑΣ	Ένιαίες τιμές παρεμβάσεων	APX	1193,1	1209,3	1225,6	1241,8	1258,0	1277,34	1387,75	1405,12	1422,58	1440,04	1282,89	1282,89	1302,20
		ECU	17,927	18,171	18,415	18,659	18,903	19,147	19,391	19,635	19,879	20,123	17,927	17,927	18,842
	Τιμές της αγοράς - Ø 5 αγορές	APX	1181,3	1170,5	1190,4	1155,0	-	-	-	-	-	-	-	-	1174,3
FRANCE	Prix d'intervention uniques	FF	111,07	112,58	114,09	115,60	117,12	118,63	120,14	121,65	123,16	124,67	111,07	111,07	116,74
		ECU	17,927	18,171	18,415	18,659	18,903	19,147	19,391	19,635	19,879	20,123	17,927	17,927	18,842
	Prix de marché - Département Sarthe	FF	117,50	118,51	120,26	122,54	-	126,56	-	-	127,09	131,60	-	123,00	123,38
IRELAND	Single intervention prices	IRL	12,39	12,56	12,72	12,89	13,06	13,23	13,39	13,57	13,74	14,06	12,91	13,01	13,13
		ECU	17,927	18,171	18,415	18,659	18,903	19,147	19,391	19,635	19,879	20,123	17,927	17,927	18,842
	Market prices - Enniscorthy	IRL	11,44	11,75	12,50	12,25	12,70	13,10	13,31	13,44	15,06	15,60	16,00	15,04	13,48
ITALIA	Prezzi d'intervento unici	LIT	23.108	23.422	23.737	24.051	24.366	24.680	24.995	25.310	25.624	26.242	23.379	24.040	24.413
		ECU	17,927	18,171	18,415	18,659	18,903	19,147	19,391	19,635	19,879	20,123	17,927	17,927	18,842
	Prezzi di mercato - Foggia	LIT	25.500	25.500	25.500	26.660	26.366	25.500	-	-	-	-	25.500	26.500	26.033
LUXEMBOURG	Prix d'intervention uniques	LFR	770,5	780,9	791,4	801,9	812,4	822,9	833,4	843,9	854,34	872,9	798,9	804,9	815,7
		ECU	17,927	18,171	18,145	18,659	18,903	19,147	19,391	19,635	19,879	20,123	17,927	17,927	18,842
	Prix de marché - Ø pays	LFR	780	780	785	785,0	905,0	915,0	925,0	935,0	945,0	945,0	945,0	945,0	882,5
NEDERLAND	Uniforme interventieprijsen	HFL	49,40	50,07	50,74	51,42	52,09	52,76	53,43	54,11	54,78	55,45	49,40	49,40	51,92
		ECU	17,927	18,171	18,145	18,659	18,903	19,147	19,301	19,635	19,879	20,123	17,927	17,927	18,842
	Marktprijzen - Rotterdam	HFL	49,09	49,15	49,88	51,09	52,25	52,88	52,81	53,30	54,81	55,38	55,45	53,69	52,48
UNITED KINGDOM	Single intervention prices	UKL	11,09	11,24	11,39	11,54	11,69	11,85	12,00	12,15	12,30	12,45	11,09	11,09	11,66
		ECU	17,927	18,171	18,145	18,659	18,903	19,147	19,391	19,635	19,879	20,123	17,927	17,927	18,842
	Market prices - Cambridge	UKL	10,41	10,71	10,87	11,17	11,47	11,71	12,02	12,40	12,71	12,69	12,98	11,12	11,69
	ECU	16,827	17,312	17,570	18,055	18,540	18,928	19,429	20,043	20,765	20,512	20,981	17,974	18,910	

**INTERVENTIONSPRISER  
INTERVENTIONSPREISE  
ΤΙΜΕΣ ΠΑΡΕΜΒΑΣΕΩΣ  
INTERVENTION PRICES  
PRIX D'INTERVENTION  
PREZZI D'INTERVENTO  
INTERVENTIEPRIJZEN**

**MARKEDSPRISER  
MARKTPREISE  
ΤΙΜΕΣ ΤΗΣ ΑΓΟΡΑΣ  
MARKET PRICES  
PRIX DE MARCHÉ  
PREZZI DI MERCATO  
MARKTPRIJZEN**

**KORN  
GETREIDE  
ΣΙΤΗΡΑ  
CEREALS  
CEREALES  
CEREALE  
GRANEN**

/100 kg

Land Land Country Pays Paese Land	Beskrivelse Beschreibung Περιγραφή Description Descrizione Omschrijving		1983												
			MAI				JUN				JUL				
			1-7	8-14	15-21	22-28	29-4	5-11	12-18	19-25	26-2	3-9	10-16	17-23	24-30
<b>ORG</b>															
BELGIQUE / BELGIE	Prix d'intervention uniques / Uniforme interventieprijsen Prix de marché / Marktprijzen Ø Bruxelles-Kortrijk-Liège-Antwerpen	BFR	872,9				798,9				804,9				
			892,9	889,3	892,1	901,3	902,9	906,4	909,3	909,3	906,4	907,0	830,0	828,3	846,0
DANMARK	Enhedsinterventionspriser Markedspriiser - København	DKR	165,69				147,61				147,61				
			160,50	160,50	160,00	160,00	160,00	163,00	165,00	165,00	165,50	-	-	-	-
BR DEUTSCHLAND	Einheitliche Interventionspreise Marktpreise - Duisburg Marktpreise - Würzburg	DM	51,82				46,17				46,17				
			-	-	-	-	-	-	52,25	-	-	-	51,75	45,75	46,00
			50,25	50,25	50,25	50,75	50,75	50,75	-	-	-	-	45,90	45,90	46,25
ΕΛΛΑΣ	Ένιαίες τιμές παρεμβάσεως Τιμές της αγοράς - Ø 5 άγορές	APX	1440,04				1282,89				1.282,99				
			-	-	--	-	-	-	-	-	-	-	-	-	-
FRANCE	· Prix d'intervention uniques Prix de marché - Département Sarthe Prix de marché - Région du Centre	FF	124,67				111,97				111,07				
			-	-	130,61	-	-	-	-	-	-	-	-	123,00	-
			126,85	127,35	127,61	-	-	-	130,12	-	-	-	131,37	120,50	-
IRELAND	Single intervention prices Market prices - Enniscorthy	IRL	14,06				12,91				13,01				
			15,60	15,60	15,60	15,60	15,80	15,80	16,20	16,20	16,20	16,20	16,20	13,20	13,40
ITALIA	Prezzi d'intervento unici Prezzi di mercato - Foggia	LIT	26.242				23.379				24.040				
			-	-	-	-	-	-	-	25.500	-	26.500	25.500	26.500	26.500
LUXEMBOURG	Prix d'intervention uniques Prix de marché - Ø pays	LFR	872,9				798,9				804,9				
			945,0	945,0	945,0	945,0	945,0	945,0	945,0	945,0	945,0	945,0	945,0	945,0	945,0
NEDERLAND	Uniforme interventieprijsen Marktprijzen - Rotterdam	HFL	55,45				49,40				49,40				
			55,50	55,50	55,25	55,25	55,25	55,25	55,50	55,75	55,50	55,50	54,75	54,00	50,50
UNITED KINGDOM	Single intervention prices Market prices - Cambridge	UKL	12,45				11,09				11,09				
			12,76	-	12,66	12,64	12,83	12,89	12,86	13,04	13,29	11,15	11,06	11,14	11,11

**INTERVENTIONSPRISE  
INTERVENTIONSPREISE  
ΤΙΜΕΣ ΠΑΡΕΜΒΑΣΕΩΣ  
INTERVENTION PRICES  
PRIX D'INTERVENTION  
PREZZI D'INTERVENTO  
INTERVENTIEPRIJZEN**

**MARKEDSPRISE  
MARKTPREISE  
ΤΙΜΕΣ ΤΗΣ ΑΓΟΡΑΣ  
MARKET PRICES  
PRIX DE MARCHÉ  
PREZZI DI MERCATO  
MARKTPRIJZEN**

**KORN  
GETREIDE  
ΣΙΤΗΡΑ  
CEREALS  
CEREALES  
CEREALI  
GRANEN**

/100 kg

Land Länd Χώρα Country Pays Paese Land	Beschreibung Beschreibung Περιγραφή Description Descrizione Omschrijving		1982-1983												Ø
			AUG	SEP	OCT	NOV	DEC	JAN	FEB	MAR	APR	MAI	JUN	JUL	
<b>MAF</b>															
BELGIQUE/ BELGIE	Prix de marché / Marktprijzen Ø Bruxelles-Kortrijk-Liège-Antwerpen	BFR	775,4	754,0	740,6	737,8	754,7	758,3	764,2	767,5	769,7	774,0	790,4	799,4	765,5
		ECU	18,042	17,544	17,232	17,167	17,561	17,644	17,782	17,858	17,910	17,846	17,738	17,803	17,677
DANMARK	Markedpriser - København	DKR	-	145,00	144,50	145,00	145,00	145,00	145,00	145,00	145,00	-	-	-	144,95
		ECU	-	17,610	17,549	17,610	17,610	17,610	17,610	17,610	17,610	-	-	-	17,604
BR DEUTSCHLAND	Marktpreise - Hannover	DM	41,60	41,25	41,69	42,75	42,72	42,25	42,88	43,17	43,56	43,93	43,81	43,36	42,75
		ECU	16,154	16,082	16,189	16,600	16,589	16,406	16,651	16,763	16,915	17,059	17,012	17,012	17,791
ΕΛΛΑΣ Ø 7 άγορές	Τιμές της αγοράς	APX	-	-	-	-	-	-	-	-	-	-	-	-	
		ECU	-	-	-	-	-	-	-	-	-	-	-	-	
FRANCE	Prix de marché - Dép. Eure-et-Loir	FF	108,00	108,00	-	-	-	-	-	-	-	-	-	-	108,00
		ECU	17,432	17,432	-	-	-	-	-	-	-	-	-	-	17,432
IRELAND	Market prices - Enniscorthy	IRL	-	-	-	-	-	-	-	-	-	-	-	-	
		ECU	-	-	-	-	-	-	-	-	-	-	-	-	
ITALIA	Prezzi di mercato - Foggia	LIT	27,500	27,750	28,100	28,250	29,083	29,300	29,250	29,250	29,250	29,250	26,750	26,667	28,367
		ECU	21,334	21,528	21,800	21,916	22,562	22,731	22,692	22,692	22,692	22,637	19,948	19,886	21,852
LUXEMBOURG	Prix de marché - Ø pays	LFR	85,0	85,0	85,0	85,0	85,0	86,5	87,0	88,5	89,5	91,0	91,0	91,0	87,1
		ECU	19,429	19,429	19,429	19,429	19,894	20,127	20,360	20,592	20,825	21,097	20,534	20,378	20,127
NEDERLAND	Marktprijzen - Rotterdam	HFL	49,00	47,65	47,25	46,88	46,13	46,81	47,06	46,35	47,34	48,63	48,60	48,63	47,53
		ECU	17,782	17,292	17,147	17,012	16,740	16,987	17,078	16,820	17,179	17,647	17,637	17,647	17,247
UNITED KINGDOM	Market prices - Cambridge	UKL	10,24	10,18	10,28	10,38	10,27	10,54	10,81	11,30	11,73	11,97	11,97	11,95	10,97
		ECU	16,552	16,455	16,617	16,778	16,601	17,067	17,473	18,265	18,960	19,348	19,348	19,316	17,829
<b>MAI</b>															
BELGIQUE / BELGIE	Prix de marché / Marktprijzen	BFR	1037,3	1037,9	1042,6	1060,0	1067,5	1071,5	1081,4	1098,0	1099,7	1123,6	1185,2	1 204,4	1092,4
		ECU	24,136	24,150	24,259	24,644	24,840	24,932	25,172	25,549	25,588	25,907	26,597	26,863	25,221
DANMARK	Markedpriser	DKR	-	-	-	-	-	-	-	-	-	-	-	-	
		ECU	-	-	-	-	-	-	-	-	-	-	-	-	
BR DEUTSCHLAND	Marktpreise HAMBURG	DM	59,25	58,92	58,35	58,85	59,00	59,67	60,50	61,28	62,00	62,05	62,88	63,25	60,53
		ECU	23,008	22,879	22,658	22,852	22,910	23,170	23,493	23,796	24,075	24,095	24,417	24,561	23,503
ΕΛΛΑΣ Ø 5 άγορές	Ένιαίες τιμές παρεμβάσεως	APX	1193,09	1209,33	1223,37	1241,80	1258,04	12,774	1387,75	1405,12	1422,58	1440,06	1282,89	1282,89	1302,20
		ECU	17,927	18,171	18,415	18,659	18,903	19,147	19,391	19,635	19,879	20,123	17,927	17,927	18,842
		APX	-	-	-	1418,00	1460,00	1459,00	1519,30	1598,00	-	-	-	-	1517,4
FRANCE	Prix de marché - Région du Centre	ECU	-	-	-	21,306	21,938	21,869	21,231	22,330	-	-	-	-	21,955
		FF	111,07	112,58	114,09	115,60	117,12	118,63	120,14	121,65	123,16	124,67	111,07	111,07	116,74
		ECU	17,927	18,171	18,415	18,659	18,903	19,147	19,391	19,635	19,879	20,123	17,927	17,927	18,842
IRELAND	Market prices	FF	138,74	129,39	126,36	134,37	136,73	138,22	137,36	137,78	137,76	140,74	144,66	145,79	137,33
		ECU	22,393	20,884	20,395	21,688	22,069	22,309	22,170	22,238	22,235	22,716	23,349	23,351	22,153
ITALIA	Prezzi d'intervento unici	IRL	16,65	16,52	16,45	16,66	17,33	17,55	17,58	17,63	17,82	18,08	18,35	18,40	17,38
		ECU	24,095	23,907	23,806	24,110	25,079	25,397	25,441	25,513	25,788	25,890	25,482	25,355	24,989
LUXEMBOURG	Prix de marché	LIT	23,108	23,422	23,737	24,051	24,366	24,680	24,995	25,310	25,624	26,242	23,379	24,040	24,413
		ECU	17,927	18,171	18,415	18,659	18,903	19,147	19,391	19,635	19,879	20,123	17,927	17,927	18,842
NEDERLAND	Marktprijzen	LIT	29,050	26,963	28,590	29,500	29,763	30,400	30,400	30,925	31,850	32,700	33,775	33,850	30,897
		ECU	22,537	20,198	22,180	22,886	23,090	23,584	23,584	23,991	24,709	25,083	25,186	25,242	23,776
UNITED KINGDOM	Market prices	LFR	1065,0	1080,0	1080,0	1080,0	1100,0	1100,0	1110,0	1120,0	1130,0	1125,0	1120,0	1110,0	1100,8
		ECU	24,781	24,781	25,130	25,130	25,595	25,595	25,828	26,060	26,293	25,939	25,134	24,721	25,520
FRANCE	Prix de marché - Rég. Sud-Ouest	HFL	61,75	60,90	60,79	61,40	61,35	61,65	62,06	62,44	64,40	65,63	66,65	67,31	63,03
		ECU	22,409	22,100	22,060	22,282	22,263	22,372	22,521	22,659	23,370	23,817	23,817	24,426	22,842
ΕΛΛΑΣ Ø 6 άγορές	Ένιαίες τιμές παρεμβάσεως Τιμές της αγοράς - Ø 6 άγορές	UKL	-	-	-	-	-	-	-	-	-	-	-	-	
		ECU	-	-	-	-	-	-	-	-	-	-	-	-	
<b>DUR Campagne 1982/83 du 1/8/1982 au 30/6/1983</b>															
ΕΛΛΑΣ Ø 6 άγορές	Ένιαίες τιμές παρεμβάσεως Τιμές της αγοράς - Ø 6 άγορές	APX	1985,7	2003,1	2020,5	2038,0	2055,4	20,779	2247,8	2266,37	2285,11	2303,86	2135,12	-	2128,98
		ECU	29,836	30,098	30,360	30,622	30,884	31,146	31,408	31,670	31,932	32,194	29,836	-	30,908
FRANCE	Prix d'intervention uniques	APX	1875,5	1846,1	1876,5	1935,0	-	-	-	-	-	-	-	-	1883,3
		ECU	28,181	27,739	28,196	29,075	-	-	-	-	-	-	-	-	28,585
	Pr. de marché - Dép. Bouches-du-Rhône	FF	184,85	186,48	188,10	189,97	191,35	192,97	194,59	196,22	197,84	199,46	184,85	-	191,49
		ECU	29,836	30,098	30,360	30,662	30,884	31,146	31,408	31,670	31,932	32,194	29,836	-	30,908
		FF	-	-	-	-	-	-	-	-	-	-	-	-	-
		ECU	-	-	-	-	-	-	-	-	-	-	-	-	-
Prezzi d'intervento unici	FF	-	-	-	-	-	-	-	-	-	-	-	-	-	
	ECU	-	-	-	-	-	-	-	-	-	-	-	-	-	
ITALIA	Prezzi di mercato - Grosseto	LIT	38,459	38,796	39,134	39,523	39,809	40,147	40,485	40,823	41,160	41,984	38,909	-	39,925
		ECU	29,836	30,098	30,360	30,662	30,884	31,146	31,408	31,670	31,932	32,194	29,836	-	30,908
	Prezzi di mercato - Catania	LIT	36,900	37,575	38,560	38,975	40,188	41,560	41,650	41,600	41,720	42,067	-	-	40,080
		ECU	28,627	29,151	29,915	30,237	31,178	32,242	32,312	32,273	32,366	32,268	-	-	31,037
Prezzi di mercato - Catania	LIT	36,667	38,433	39,730	40,250	40,200	40,680	41,000	41,575	41,900	41,500	40,750	-	40,269	
	ECU	28,446	29,816	30,822	31,226	31,187	31,559	31,808	32,254	32,506	31,833	30,388	-	31,096	

INTERVENTIONSPRISER  
 INTERVENTIONSPREISE  
 ΤΙΜΕΣ ΠΑΡΕΜΒΑΣΕΩΣ  
 INTERVENTION PRICES  
 PRIX D'INTERVENTION  
 PREZZI D'INTERVENTO  
 INTERVENTIEPRIJZEN

MARKEDSPRISER  
 MARKTPREISE  
 ΤΙΜΕΣ ΤΗΣ ΑΓΟΡΑΣ  
 MARKET PRICES  
 PRIX DE MARCHÉ  
 PREZZI DI MERCATO  
 MARKTPRIJZEN

KORN  
 GETREIDE  
 ΣΙΤΗΡΑ  
 CEREALS  
 CEREALES  
 CEREALI  
 GRANEN

/100 kg

Land Χώρα Country Pays Paese Land	Beskrivelse Beschreibung Περιγραφή Description Descrizione Omschrijving		1983																		
			MAI					JUN					JUL								
			1-7	8-14	15-21	22-28	29-4	5-11	12-18	19-25	26-2	3-9	10-16	17-23	23-30						
HAF																					
BELGIE / BELGIE	Prix de marché / Marktprijzen à Bruxelles-Kortrijk-Liège-Antwerpen	BFR	771,7	771,7	775,0	777,5	783,3	788,3	795,0	795,0	795,0	792,5	805,5	805,5	-						
DANMARK	Markedspriser - København	DKR	-	-	-	-	-	-	-	-	-	-	-	-	-						
BR DEUTSCHLAND	Marktpreise - Hannover	DM	44,00	44,00	43,75	-	44,00	43,75	43,75	43,75	43,40	4,40	43,40	43,25	-						
ΕΛΛΑΣ Ø 7 άγορές	Τιμές της αγοράς	ΔΡΧ	-	-	-	-	-	-	-	-	-	-	-	-	-						
FRANCE	Prix de marché - Dép. Eure-et-Loir	FF	-	-	-	-	-	-	-	-	-	-	-	-	-						
IRELAND	Market prices - Enniscorthy	IRL	-	-	-	-	-	-	-	-	-	-	-	-	-						
ITALIA	Prezzi di mercato - Foggia	LIT	29.250	-	-	-	-	-	-	-	26.750	26.750	26.750	26.500	-						
LUXEMBOURG	Prix de marché - Ø pays	LFR	915,0	915,0	915,0	915,0	915,0	915,0	915,0	915,0	915,0	915,0	915,0	915,0	915,0						
NEDERLAND	Marktprijzen - Rotterdam	HFL	48,00	48,50	49,00	49,00	49,00	49,00	48,50	48,25	48,25	48,50	48,50	48,50	49,00						
UNITED KINGDOM	Market prices - Cambridge	UKL	-	-	11,98	11,95	-	-	12,00	11,95	11,97	-	11,95	-	-						
MAI																					
BELGIE / BELGIE	Prix de marché / Marktprijzen	BFR	1129,6	1107,5	1124,9	1132,5	1139,8	1180,7	1170,3	1191,6	1202,9	1208,7	1198,3	1199,9	1212,2						
DANMARK	Markedspriser	DKR	-	-	26,174	-	-	-	-	-	-	-	-	-	-						
BR DEUTSCHLAND	Marktpreise - Hamburg	DM	61,75	61,75	61,75	62,00	63,00	63,00	63,00	62,50	62,50	64,00	64,00	65,00	60,00						
ΕΛΛΑΣ Ø 5 άγορές	Ένιαίες τιμές παρεμβάσεως Τιμές της αγοράς	ΔΡΧ	1440,04					1282,89					1.282,89								
FRANCE	Prix d'intervention uniques Prix de marché - Région du Centre	FF	124,67					111,07					111,07								
FRANCE	Prix de marché - Région du Centre	FF	138,85	139,85	140,61	141,1	146,62	-	142,86	-	145,62	145,87	144,88	146,63	-						
IRELAND	Market prices	IRL	18,10	18,10	18,05	18,05	18,30	18,30	18,40	18,40	18,40	18,40	18,40	18,40	18,40	-					
ITALIA	Prezzi d'intervento unici Prezzi di mercato - Bologna	LIT	26.242					23.379					20.040								
ITALIA	Prezzi di mercato - Bologna	LIT	32.450	32.450	32.650	33.250	33.850	33.650	33.650	33.950	34.850	34.850	34.650	34.850	30.050						
LUXEMBOURG	Prix de marché	LFR	1125,0	1125,0	1125,0	1125,0	1120,0	1120,0	1120,0	1120,0	1110,0	1110,0	1110,0	1110,0	1110,0						
NEDERLAND	Marktprijzen	HFL	65,00	65,00	66,00	66,50	66,75	66,50	66,50	66,50	67,00	67,00	68,00	68,25	66,00						
UNITED KINGDOM	Market prices	UKL	-	-	-	-	-	-	-	-	-	-	-	-	-						
DUR																					
ΕΛΛΑΣ Ø 6 άγορές	Ένιαίες τιμές παρεμβάσεως Τιμές της αγοράς - Ø 6 άγορές	ΔΡΧ	2303,86					2135,12					/								
FRANCE	Prix d'intervention uniques Prix de marché - Dép Bouches-du-Rhône	FF	199,46					184,85													
FRANCE	Prix de marché - Rég Sud-Ouest	FF	-	-	-	-	-	-	-	-	-	-						-	-	-	
ITALIA	Prezzi d'intervento unici Prezzi di mercato - Grosseto	LIT	41.984					38.909													
ITALIA	Prezzi di mercato - Catania	LIT	42.000	42.100	42.100	-	-	-	-	-	40.800	-	-	-	-						
ITALIA	Prezzi di mercato - Catania	LIT	41.500	41.500	41.500	41.500	41.500	41.500	40.000	40.000	-	-	-	-	-						

**TÆRSKELPRISER  
PRIX DE SEUIL**

**SCHWELLENPREISE  
ΤΙΜΕΣ ΚΑΤΩΦΛΙΟΥ  
PREZZI DI ENTRATA**

**THRESHOLD PRICES  
DREMPELPRIJZEN**

**KORN  
GETREIDE  
ΣΙΤΗΡΑ  
CEREALES  
CEREALES  
CEREALI  
GRANEN**

CIF pris fastsat af Kommissionen / Afgifter ved indførsel fra tredjelande / Eksportafgifter  
 CIF-Preise von der Kommission festgesetzt / Abschöpfungen bei der Einfuhr aus Drittländern / Abschöpfungen bei der Ausfuhr  
 Τιμές CIF που καθορίζονται από την Έντροπή / Εισφορές κατά την εισαγωγή από τρίτες χώρες / Εισφορές κατά την εξαγωγή  
 CIF prices fixed by the Commission / Levies on imports from third countries / Export levies  
 Prix caf fixés par la Commission / Prélèvements à l'importation des pays tiers / Prélèvements à l'exportation  
 Prezzi CIF fissati dalla Commissione / Prolleivi all'importazione dai paesi terzi / Prolleivi all'esportazione  
 CIF prijzen door de Commissie vastgesteld / Heffingen bij invoer uit derde landen / Uitvoerheffingen

ECU/TM

Produkter Produkte Προϊόντα Products Produits Prodotti Produkten	Beskrivelse Beschreibung Περιγραφή Description Description Descrizione Omschrijving	1982/1983											Ø	
		AUG	SEP	OCT	NOV	DEC	JAN	FEB	MAR	APR	MAI	JUN		JUL
BLT	Prix de seuil	245,61	248,05	250,69	252,93	255,37	257,81	260,25	262,69	265,13	267,57	270,01	270,01	258,83
	Prix caf	135,26	135,44	129,93	152,72	144,04	143,19	148,66	146,03	158,33	161,03	157,83	160,45	147,74
	Prélèvements à l'importation	110,24	113,24	120,53	100,25	111,23	114,72	111,51	116,70	106,84	106,47	112,17	109,60	111,13
	Prélèvements à l'exportation	-	-	-	-	-	-	-	-	-	-	-	-	-
SEG	Prix de seuil	223,27	225,71	228,15	230,59	233,03	235,47	237,91	240,35	242,79	245,23	247,67	247,67	236,49
	Prix caf	153,69	147,89	129,26	130,32	129,65	126,76	124,10	119,32	122,32	126,94	124,98	121,34	129,71
	Prélèvements à l'importation	69,53	77,89	98,90	100,25	103,30	108,71	113,70	121,01	120,51	118,33	122,64	126,33	106,76
	Prélèvements à l'exportation	-	-	-	-	-	-	-	-	-	-	-	-	-
ORG	Prix de seuil	223,27	225,71	228,15	230,59	233,03	235,47	237,91	240,35	242,79	245,23	247,67	247,67	236,49
	Prix caf	122,85	120,36	119,83	119,80	126,56	119,73	120,78	121,75	134,98	134,67	126,34	136,42	125,34
	Prélèvements à l'importation	100,39	105,40	108,41	110,79	106,54	115,70	117,11	118,51	107,89	110,50	121,34	111,12	111,14
	Prélèvements à l'exportation	-	-	-	-	-	-	-	-	-	-	-	-	-
HAF	Prix de seuil	214,79	217,23	219,67	222,11	224,55	226,99	229,43	231,87	234,31	236,75	239,19	239,19	228,01
	Prix caf	153,88	151,67	142,94	143,81	134,08	127,34	126,56	126,11	130,45	131,33	134,76	136,68	136,63
	Prélèvements à l'importation	60,89	65,62	76,77	77,32	90,49	99,65	102,85	105,69	103,90	105,43	104,43	102,52	91,30
	Prélèvements à l'exportation	-	-	-	-	-	-	-	-	-	-	-	-	-
MAI	Prix de seuil	223,27	225,71	228,15	230,59	233,03	235,47	237,91	240,35	242,79	245,23	247,67	247,67	236,49
	Prix caf	119,76	120,22	111,82	126,58	123,56	122,88	136,33	143,59	159,01	162,15	165,23	171,52	138,55
	Prélèvements à l'importation	103,64	105,56	116,29	104,02	109,40	112,68	101,65	96,78	83,69	83,05	82,41	76,06	97,94
	Prélèvements à l'exportation	-	-	-	-	-	-	-	-	-	-	-	-	-
BKW	Prix de seuil	223,27	225,71	228,15	230,59	233,03	235,47	237,91	240,35	242,79	245,23	247,67	247,67	236,49
	Prix caf	242,60	247,04	245,62	256,05	248,63	238,94	244,60	245,97	227,30	191,30	219,31	229,43	236,40
	Prélèvements à l'importation	0	0	0	0	0	0,05	0	0,05	19,51	54,00	28,39	18,11	10,01
	Prélèvements à l'exportation	-	-	-	-	-	-	-	-	-	-	-	-	-
SOR	Prix de seuil	223,27	225,71	228,15	230,59	233,03	235,47	237,91	240,35	242,79	245,23	247,67	247,67	239,49
	Prix caf	122,28	121,95	121,22	130,68	132,59	129,28	139,39	146,14	163,02	160,41	152,36	149,51	139,07
	Prélèvements à l'importation	101,01	103,89	106,82	99,89	100,52	106,19	98,57	94,14	79,79	84,80	95,31	98,26	97,43
	Prélèvements à l'exportation	-	-	-	-	-	-	-	-	-	-	-	-	-



**TÆRSKELPRISER  
PRIX DE SEUIL**

**SCHWELLENPREISE  
ΤΙΜΕΣ ΚΑΤΩΦΛΙΟΥ  
PREZZI DI ENTRATA**

**THRESHOLD PRICES  
DREMPELPRIJZEN**

**KORN  
GETREIDE  
ΣΙΤΗΡΑ  
CEREALS  
CEREALES  
CEREALI  
GRANEN**

CIF pris fastsat af Kommissionen / Afgifter ved indførsel fra tredjelande / Eksportafgifter  
 CIF-Preise von der Kommission festgesetzt / Abschöpfungen bei der Einfuhr aus Drittländern / Abschöpfungen bei der Ausfuhr  
 Τιμές CIF που καθορίζονται από την Έπιτροπή / Εισφορές κατά την εισαγωγή από τρίτες χώρες / Εισφορές κατά την εξαγωγή  
 CIF prices fixed by the Commission / Levies on imports from third countries / Export levies  
 Prix caf fixés par la Commission / Prélèvements à l'importation des pays tiers / Prélèvements à l'exportation  
 Prezzi CIF fissati dalla Commissione / Proleevi all'importazione dai paesi terzi / Proleevi all'exportazione  
 CIF prijzen door de Commissie vastgesteld / Heffingen bij invoer uit derde landen / Uitvoerheffingen

ECU/TM

Produkte Produkte Προϊόντα Products Produits Prodotti Produkten	Beskrivelse Beschreibung Description Description Descrizione Omschrijving	1982/1983												Ø
		AUG	SEP	OCT	NOV	DEC	JAN	FEB	MAR	APR	MAI	JUN	JUL	
MIL	Prix de seuil	223,27	225,71	228,15	230,59	233,03	235,47	237,91	240,35	242,79	245,23	247,67	247,67	236,49
	Prix caf	182,70	212,83	215,84	232,77	202,60	185,30	193,32	182,74	184,02	171,81	181,35	199,57	195,40
	Prélèvements à l'importation	40,58	12,92	12,29	2,55	30,43	50,15	44,60	57,51	58,76	65,40	66,26	48,15	40,80
	Prélèvements à l'exportation	-	-	-	-	-	-	-	-	-	-	-	-	-
AUT CER	Prix de seuil	223,27	225,71	228,15	230,59	233,03	235,47	237,91	240,35	242,79	245,23	247,67	247,67	236,49
	Prix caf	483,00	450,67	400,85	363,18	332,15	314,19	310,52	309,89	326,78	343,85	370,94	381,56	365,63
	Prélèvements à l'importation	0	0	0	0	0	0	0	0	0	0	0	0	0
	Prélèvements à l'exportation	-	-	-	-	-	-	-	-	-	-	-	-	-
DUR	Prix de seuil	334,20	336,82	339,44	342,06	344,68	347,30	349,92	352,54	355,16	357,78	360,40	360,40	347,30
	Prix caf	175,74	175,86	184,20	193,86	194,42	193,29	196,94	194,04	204,59	223,06	223,47	-	196,32
	Prélèvements à l'importation	158,37	160,94	155,24	148,24	150,14	154,04	152,98	158,29	150,56	134,73	136,98	-	150,96
	Prélèvements à l'exportation	-	-	-	-	-	-	-	-	-	-	-	-	-
FBL	Prix de seuil	370,60	374,28	377,96	381,64	385,32	389,00	392,68	396,36	400,04	403,72	407,40	407,40	390,53
	Prix caf	203,11	202,43	195,65	227,55	215,42	214,22	221,88	218,19	235,42	239,24	234,71	238,38	220,52
	Prélèvements à l'importation	167,41	171,85	182,27	154,13	169,86	174,90	170,80	178,19	164,72	164,54	172,67	169,04	170,03
	Prélèvements à l'exportation	-	-	-	-	-	-	-	-	-	-	-	-	-
FRO	Prix de seuil	341,60	345,28	348,96	352,64	356,32	360,00	363,68	367,36	371,04	374,72	378,40	378,40	361,53
	Prix caf	231,17	223,05	196,95	193,46	197,51	193,47	189,74	183,05	187,25	193,72	190,98	185,87	197,19
	Prélèvements à l'importation	110,37	122,21	152,09	154,17	158,76	166,54	173,79	184,34	183,81	180,95	187,44	192,50	163,91
	Prélèvements à l'exportation	-	-	-	-	-	-	-	-	-	-	-	-	-
GBL	Prix de seuil	400,25	403,93	407,61	411,29	414,97	418,65	422,33	426,01	429,69	433,37	437,05	437,05	420,18
	Prix caf	219,36	218,62	211,30	245,76	232,64	231,36	239,63	235,65	254,25	258,37	253,32	257,45	238,14
	Prélèvements à l'importation	180,81	185,30	196,26	165,58	182,30	187,43	182,70	190,39	175,44	175,06	183,54	179,65	182,04
	Prélèvements à l'exportation	-	-	-	-	-	-	-	-	-	-	-	-	-
GDU	Prix de seuil	519,70	523,84	527,98	532,12	536,26	540,40	544,54	548,68	552,82	556,96	561,10	561,10	542,13
	Prix caf	261,08	261,28	274,20	289,21	282,30	288,29	293,95	289,46	305,81	334,44	334,73	332,96	295,64
	Prélèvements à l'importation	258,58	262,59	253,90	242,89	246,19	252,07	250,55	259,20	246,99	222,46	226,16	210,34	244,33
	Prélèvements à l'exportation	-	-	-	-	-	-	-	-	-	-	-	-	-

**TÆRSKELPRISER  
PRIX DE SEUIL**

**SCHWELLENPREISE  
ΤΙΜΕΣ ΚΑΤΩΦΛΙΟΥ  
PREZZI DI ENTRATA**

**THRESHOLD PRICES  
DREMPELPRIJZEN**

**KORN  
GETREIDE  
ΣΙΤΗΡΑ  
CEREALS  
CEREALES  
CEREALI  
GRANEN**

CIF pris fastsat af Kommissionen / Afgifter ved indførsel fra tredjelande / Eksportafgifter  
 CIF-Preise von der Kommission festgesetzt / Abschöpfungen bei der Einfuhr aus Drittländern / Abschöpfungen bei der Ausfuhr  
 Τιμές CIF που καθορίζονται από την Επιτροπή / Εισφορές κατά την εισαγωγή από τρίτες χώρες / Εισφορές κατά την εξαγωγή  
 CIF prices fixed by the Commission / Levies on imports from third countries / Export levies  
 Prix caf fixés par la Commission / Prélèvements à l'importation des pays tiers / Prélèvements à l'exportation  
 Prezzi CIF fissati dalla Commissione / Prelevi all'importazione dai paesi terzi / Prelevi all'esportazione  
 CIF prijzen door de Commissie vastgesteld / Heffingen bij invoer uit derde landen / Uitvoerheffingen

ECU/TM

Produkt Produkte Προϊόντα Products Produits Prodotti Produkten	Beskrivelse Beschreibung Περιγραφή Description Description Descrizione Omschrijving	1983												
		MAI				JUN				JUL				
		1 - 7	8 - 14	15 - 21	22 - 29	30 - 4	5 - 11	12 - 18	19 - 25	26 - 2	3-9	10-16	17-23	24-30
BLT	Prix de seuil	267,57				270,01				270,01				
	Prix caf	162,84	162,66	160,61	159,55	157,32	158,71	158,23	159,19	155,02	155,38	158,25	161,78	166,09
	Prélèvements à l'importation	104,73	104,91	106,87	107,81	111,64	111,17	111,85	110,82	114,99	114,56	112,00	108,17	103,97
	Prélèvements à l'exportation	-	-	-	-	-	-	-	-	-	-	-	-	-
SEG	Prix de seuil	245,23				247,67				247,67				
	Prix caf	126,16	125,70	127,01	128,01	128,90	127,97	124,99	123,46	119,01	117,40	118,49	120,39	128,63
	Prélèvements à l'importation	118,95	119,65	118,30	117,33	117,71	119,61	122,43	124,26	128,76	130,32	129,23	127,17	119,04
	Prélèvements à l'exportation	-	-	-	-	-	-	-	-	-	-	-	-	-
ORG	Prix de seuil	245,23				247,67				247,67				
	Prix caf	139,73	138,98	133,64	128,89	128,82	127,38	124,43	125,13	128,07	131,14	136,42	138,11	140,50
	Prélèvements à l'importation	105,37	106,14	111,58	116,32	117,81	120,27	123,33	122,64	119,48	116,41	111,24	109,39	106,95
	Prélèvements à l'exportation	-	-	-	-	-	-	-	-	-	-	-	-	-
HAF	Prix de seuil	236,75				239,19				239,19				
	Prix caf	131,64	130,92	131,03	131,29	133,33	135,33	135,26	134,63	134,23	135,40	136,66	136,97	137,72
	Prélèvements à l'importation	104,98	105,71	105,74	105,64	104,92	103,80	103,91	104,56	104,96	103,65	102,60	102,39	101,46
	Prélèvements à l'exportation	-	-	-	-	-	-	-	-	-	-	-	-	-
MAI	Prix de seuil	245,23				247,67				247,67				
	Prix caf	164,52	162,50	160,25	161,52	162,85	165,88	165,54	165,32	164,55	162,94	168,15	174,81	180,97
	Prélèvements à l'importation	80,79	82,97	84,89	83,52	83,65	81,83	82,15	82,12	83,04	84,82	79,29	72,66	66,64
	Prélèvements à l'exportation	-	-	-	-	-	-	-	-	-	-	-	-	-
BKW	Prix de seuil	245,23				247,67				247,67				
	Prix caf	189,24	188,24	188,39	192,84	212,45	220,40	220,29	219,29	218,66	220,52	229,04	234,29	235,49
	Prélèvements à l'importation	55,86	57,10	56,98	52,56	34,14	27,18	27,40	28,48	29,01	27,00	18,75	12,90	12,21
	Prélèvements à l'exportation	-	-	-	-	-	-	-	-	-	-	-	-	-
SOR	Prix de seuil	245,23				247,67				247,67				
	Prix caf	166,74	165,83	160,05	152,55	153,59	155,28	151,11	152,89	147,55	146,67	148,40	149,60	153,04
	Prélèvements à l'importation	78,33	79,25	85,22	92,76	93,17	98,35	96,47	94,79	100,16	100,93	99,45	98,24	94,87
	Prélèvements à l'exportation	-	-	-	-	-	-	-	-	-	-	-	-	-

**TÆRSKELPRISER  
PRIX DE SEUIL**

**SCHWELLENPREISE  
ΤΙΜΕΣ ΚΑΤΩΦΛΙΟΥ  
PREZZI DI ENTRATA**

**THRESHOLD PRICES  
DREMPELPRIJZEN**

**KORN  
GETREIDE  
ΣΙΤΗΡΑ  
CEREALES  
CEREALI  
CEREALI  
GRANEN**

CIF pris fastsat af Kommissionen / Afgifter ved indførsel fra tredjelande / Eksportafgifter  
 CIF-Preise von der Kommission festgesetzt / Abschöpfungen bei der Einfuhr aus Drittländern / Abschöpfungen bei der Ausfuhr  
 Τιμές CIF που καθορίζονται από την Επιτροπή / Εισφορές κατά την εισαγωγή από τρίτες χώρες / Εισφορές κατά την εξαγωγή  
 CIF prices fixed by the Commission / Levies on imports from third countries / Export levies  
 Prix caf fixés par la Commission / Prélèvements à l'importation des pays tiers / Prélèvements à l'exportation  
 Prezzi CIF fissati dalla Commissione / Prelevi all'importazione dai paesi terzi / Prelevi all'esportazione  
 CIF prijzen door de Commissie vastgesteld / Heffingen bij invoer uit derde landen / Uitvoerheffingen

ECU/TM

Produkt Produkte Προϊόντα Products Produits Prodotti Produkten	Beskrivelse Beschreibung Περιγραφή Description Description Descrizione Omschrijving	1983												
		MAI				JUN				JUL				
		1 - 7	8 - 14	15 - 21	22 - 29	30 - 4	5 - 11	12 - 18	19 - 25	26 - 2	3-9	10-16	17-23	24-30
MIL	Prix de seuil	245,23				247,67				247,67				
	Prix caf	186,18	159,99	164,17	175,06	178,76	182,21	182,20	181,35	179,36	182,07	191,26	207,18	220,12
	Prélèvements à l'importation	58,92	63,81	66,77	70,28	68,04	65,32	65,48	66,11	68,38	65,75	56,55	40,33	27,61
	Prélèvements à l'exportation	-	-	-	-	-	-	-	-	-	-	-	-	-
AUT CER	Prix de seuil	245,23				247,67				247,67				
	Prix caf	341,63	343,66	343,95	344,65	351,65	365,88	377,76	375,99	374,87	378,16	381,68	382,56	384,33
	Prélèvements à l'importation	0	0	0	0	0	0	0	0	0	0	0	0	0
	Prélèvements à l'exportation	-	-	-	-	-	-	-	-	-	-	-	-	-
DUR	Prix de seuil	357,78				360,40				-				
	Prix caf	219,70	222,80	222,98	225,54	225,45	226,13	226,02	221,52	-	-	-	-	-
	Prélèvements à l'importation	138,02	134,84	134,82	132,32	134,04	134,29	134,28	138,93	-	-	-	-	-
	Prélèvements à l'exportation	-	-	-	-	-	-	-	-	-	-	-	-	-
FBL	Prix de seuil	403,72				407,40				407,40				
	Prix caf	241,73	241,48	238,60	237,33	234,00	235,94	235,37	236,62	230,78	231,27	235,30	240,24	246,28
	Prélèvements à l'importation	161,99	162,24	165,22	166,56	171,82	171,42	172,10	170,78	176,62	176,13	172,19	167,07	161,18
	Prélèvements à l'exportation	-	-	-	-	-	-	-	-	-	-	-	-	-
FRO	Prix de seuil	374,72				378,40				378,40				
	Prix caf	192,62	191,98	193,81	195,21	196,45	195,15	191,01	188,85	182,61	180,36	181,89	184,55	196,08
	Prélèvements à l'importation	181,93	182,63	180,94	179,52	180,34	183,24	187,41	189,50	195,93	198,00	196,60	193,67	182,32
	Prélèvements à l'exportation	-	-	-	-	-	-	-	-	-	-	-	-	-
GBL	Prix de seuil	433,37				437,05				437,05				
	Prix caf	261,06	260,79	257,69	256,31	252,72	254,81	253,38	255,55	249,24	249,78	254,13	259,46	265,98
	Prélèvements à l'importation	172,31	172,58	175,79	177,24	182,75	182,19	180,07	181,50	187,81	187,28	183,02	177,49	171,27
	Prélèvements à l'exportation	-	-	-	-	-	-	-	-	-	-	-	-	-
GDU	Prix de seuil	556,96				561,10				561,10				
	Prix caf	329,23	334,03	334,31	338,28	338,13	339,19	339,01	332,05	324,57	328,30	331,94	333,99	337,63
	Prélèvements à l'importation	227,64	222,71	222,69	218,68	221,27	221,88	222,31	229,13	230,17	214,95	211,33	209,46	205,62
	Prélèvements à l'exportation	-	-	-	-	-	-	-	-	-	-	-	-	-

**Indførselspriser**  
**Einfuhrpreise**  
**Τιμές κατά την εισαγωγή**  
**Import prices**  
**Prix à l'importation**  
**Prezzi all'importazione**  
**Invoerprijzen**

**Direkte levering**  
**Sofortige Lieferung**  
**Άμεση παράδοση**  
**Immediate delivery**  
**Livraison rapprochée**  
**Pronta consegna**  
**Directe levering**

**KORN**  
**GETREIDE**  
**ΣΙΤΗΡΑ**  
**CEREALES**  
**CEREALI**  
**GRANEN**

CAF / CIF ANTWERPEN / ROTTERDAM

ECU/TM

Dyrkningssted Herkunft Προέλευση Origin Provenance Provenienza Herkomst	Kvaliteter Qualitäten Ποιότητες Qualities Qualités Qualità Kwaliteiten	1982/1983												Ø	
		AUG	SEP	OCT	NOV	DEC	JAN	FEB	MAR	APR	MAI	JUN	JUL		
<b>BLT</b>															
USA	Soft red winter II	150,84	150,01	145,64	171,90	162,48	161,80	170,11	170,93	178,64	178,86	176,13	193,88	167,60	
	Soft white II	188,97	-	-	-	-	-	-	-	-	-	-	-	188,97	
	Hard winter II ordinary	169,04	167,88	172,11	-	-	-	-	-	-	-	-	-	169,68	
	Hard winter /														
	Dark hard winter	II/12,5	-	-	-	-	-	-	-	-	-	-	-	-	
		13	-	171,39	-	203,19	-	-	-	-	-	-	-	187,29	
		13,5	-	-	-	-	-	-	-	-	-	-	-	-	
		14	-	-	257,47	-	-	-	-	-	-	-	-	257,47	
		14,5	-	-	-	-	-	-	-	-	-	-	-	-	
		Northern spring /													
		Dark northern spring	II/13	-	-	-	-	-	-	-	-	-	-	-	
			13,5	-	-	-	-	-	191,28	-	-	-	-	191,28	
		14	184,52	186,96	187,57	197,22	192,38	191,99	197,17	193,02	204,46	206,37	215,25	208,42	197,11
		14,5	190,35	195,89	193,77	202,77	-	-	190,68	-	214,48	212,12	216,50	218,52	203,90
CANADA	Western red spring	I/13	-	-	-	-	-	-	-	-	-	-	-	-	
		13,5	204,96	210,26	-	-	-	-	-	-	-	225,45	228,50	230,56	219,95
		14	-	-	-	-	-	-	-	-	-	-	-	-	
		14,5	-	-	-	-	-	-	-	-	-	-	-	-	
		II/13	-	-	-	-	-	-	-	-	-	-	-	-	
		13,5	-	-	-	-	-	-	-	-	-	-	-	-	
		14	-	-	-	-	-	-	-	-	-	-	-	-	
		14,5	-	-	-	-	-	-	-	-	-	-	-	-	
<b>SEG</b>															
USA	US II	151,48	149,67	127,65	-	-	-	-	-	-	-	-	-	142,93	
CANADA	Western II	151,48	149,67	127,65	-	-	-	-	-	-	-	-	-	142,93	
	Western III	-	-	-	-	-	-	-	-	-	-	-	-	-	
ARGENTINA	Plata	-	-	-	-	-	-	-	-	-	-	-	-	-	
<b>ORG</b>															
USA	US III	121,11	119,24	116,27	116,42	114,02	111,98	117,93	123,16	135,47	131,69	124,32	132,01	121,97	
	US V	-	-	-	-	-	-	-	-	-	-	-	-	-	
	Western II	-	-	-	-	-	-	-	-	-	-	-	-	-	
CANADA	Feed I	-	118,90	115,16	121,67	125,13	124,75	125,69	120,66	136,99	131,69	125,11	131,40	125,20	
AUSTRALIA	Beecher-Barley	-	-	-	-	-	-	-	-	-	-	-	-	-	
	Chevalier IV	-	-	-	-	-	-	-	-	-	-	-	-	-	
ARGENTINA	Plata 64/65 kg	-	-	-	-	-	-	-	-	-	-	-	-	-	
	Plata 65/66 kg	-	-	-	-	-	-	-	-	-	-	-	-	-	

Indførselpriser  
Einfuhrpreise  
Τιμές κατά τήν εισαγωγή  
Import prices  
Prix à l'importation  
Prezzi all'importazione  
Invoerprijzen

Direkte levering  
Sofortige Lieferung  
Άμεση παράδοση  
Immediate delivery  
Livraison rapprochée  
Pronta consegna  
Directe levering

KORN  
GETREIDE  
ΣΙΤΗΡΑ  
CEREALS  
CEREALES  
CEREALI  
GRANEN

CAF / CIF ANTWERPEN / ROTTERDAM

ECU/TM

Dyrkningssted Herkunft Προέλευση Origin Provenance Provenienza Herkomet	Kvaliteter Qualitäten Ποιότητες Qualités Qualità Kwaliteiten	1982/1983												Ø
		AUG	SEP	OCT	NOV	DEC	JAN	FEB	MAR	APR	MAI	JUN	JUL	
<b>HAF</b>														
U.S.A.	Extra heavy white II 38 lbs Extra heavy white II 40 lbs	-	-	-	-	-	-	132,54	135,57	-	-	-	-	134,06
CANADA	Feed I Feed extra I	151,26	152,88	147,21	147,72	140,33	-	-	136,09	-	-	-	-	145,92
ARGENTINE		-	-	-	-	118,13	109,68	125,45	-	-	-	-	-	117,75
AUSTRALIA	Western I Victorian feed I	-	-	-	-	-	-	-	-	-	-	-	-	-
SWEDEN		152,35	153,06	146,72	149,05	135,47	126,83	127,82	127,32	131,52	132,12	135,73	138,12	138,01
<b>MAI</b>														
U.S.A.	Yellow corn II Yellow corn III White corn II	-	-	-	-	-	-	-	-	-	-	-	-	-
ARGENTINE	Plata	149,52	142,72	126,37	134,76	127,92	131,49	148,51	154,97	168,22	168,38	168,17	176,36	149,78
SOUTH AFRICA	Yellow flint White dent I	-	-	-	-	-	-	-	-	-	-	-	-	-
ROUMANIA		-	-	-	-	-	-	-	-	-	-	-	-	-
<b>SOR</b>														
U.S.A.	Grain sorghum yellow II	122,60	125,97	121,31	132,52	132,66	128,48	140,27	146,51	163,71	158,75	153,45	150,12	139,70
ARGENTINE	Granifero	141,46	-	-	-	-	-	140,08	-	-	-	152,10	151,88	146,38
<b>MIL</b>														
ARGENTINE		211,49	217,87	218,80	238,40	202,45	188,75	197,94	184,88	184,65	180,67	181,74	208,02	201,31
<b>DUR</b>														
U.S.A.	Hard amber durum III	173,79	174,61	183,00	191,91	191,99	194,32	199,53	193,82	206,55	224,54	221,10	-	195,92
CANADA	Western amber durum I	189,79	193,52	200,91	211,34	208,39	-	-	-	227,03	240,43	235,30	-	213,34
	II	-	-	-	-	-	-	-	-	-	-	-	-	-
	III	-	-	-	-	-	-	-	-	-	-	-	-	-
	IV extra	-	-	-	-	-	-	-	-	-	-	-	-	-
ARGENTINE	Candéal taganrog	-	-	-	-	-	-	-	-	-	-	-	-	-



II

R I S

R E I S

O P Y Z A

R I C E

R I Z

R I S O

R I J S T

**INDIKATIVPRIS  
RICHTPREIS  
ΕΝΔΕΙΚΤΙΚΗ ΤΙΜΗ  
TARGET PRICE  
PRIX INDICATIF  
PREZZO INDICATIVO  
RICHTPRIJS**

**Interventionspris  
Interventionspreise  
Τιμές παρεμβάσεως  
Intervention price  
Prix d'intervention  
Prezzi d'intervento  
Interventieprijsen**

**Markedspriser  
Marktpreise  
Τιμές τής αγοράς  
Market prices  
Prix de marché  
Prezzi di mercato  
Marktprijzen**

RIS
REIS
OPYZA
RICE
RIZ
RISO
RIJST

1000 kg

Land Land Χώρα Country Pays Paese Land	Beskrivelse Beschreibung Περιγραφή Description Description Descrizione Omschrijving	1982 - 1983												Ø			
		SEP	OCT	NOV	DEC	JAN	FEB	MAR	APR	MAY	JUN	JUL	AUG				
<b>DEC</b>																	
EF EG EK EC CE CE EG	Indikativpris Richtpreis Ενδεικτική τιμή Target price Prix indicatif Prezzo indicativo Richtprijs	(Duisburg)	ECU	496,69	500,46	504,23	508,00	511,77	515,54	519,31	523,08	526,85	530,62	534,39	534,39	517,11	
<b>PAD</b>																	
FRANCE	Prix d'intervention Arles		FF	1800,14	1818,85	1837,56	1856,28	1874,99	1893,70	1912,41	1931,12	1949,83	1968,54	1987,25	2082,34	1909,42	
			ECU	290,55	293,57	296,59	299,61	302,63	305,65	308,67	311,69	314,71	317,73	320,75	320,75	306,908	
	Prix de marché	Ribe	FF	-	-	-	-	-	-	-	-	-	-	-	-	-	
			ECU	-	-	-	-	-	-	-	-	-	-	-	-	-	
		Delta	FF	-	-	-	-	-	-	-	-	-	-	-	-	-	
			ECU	-	-	-	-	-	-	-	-	-	-	-	-	-	
Balilla	FF	-	-	-	-	-	-	-	-	-	-	-	-	-			
	ECU	-	-	-	-	-	-	-	-	-	-	-	-	-			
ITALIA	Prezzi d'intervento Vercelli		LIT	374.519	378.412	382.305	386.197	390.090	393.983	397.876	401.768	410.413	426.076	430.126	430.126	400.158	
			ECU	290,55	293,57	296,59	299,61	302,63	305,65	308,67	311,69	314,71	317,73	320,75	320,75	306,908	
	Ribe	Vercelli	LIT	475.000	523.000	504.800	495.000	495.000	482.500	475.000	475.000	475.000	475.000	497.500	573.000	573.000	503.650
			ECU	368,502	405,741	391,621	384,018	384,018	374,321	368,503	368,503	364,354	370,992	427,293	427,293	386,263	
		Milano	LIT	475.000	510.000	502.500	500.000	495.000	475.000	475.000	465.000	465.000	479.000	553.750	560.000	496.271	
			ECU	368,502	395,655	389,837	387,898	384,018	368,503	368,503	360,745	356,683	357,196	412,938	417,599	380,473	
	Arborio	Vercelli	LIT	670.000	847.500	860.000	860.000	855.000	786.250	712.000	658.750	574.000	576.875	640.000	-	703.943	
			ECU	519,782	657,486	667,184	667,184	663,305	609,969	552,366	511,055	440,293	430,583	477,256	-	563,315	
		Milano	LIT	705.000	862.500	855.000	840.000	833.750	733.333	677.500	621.250	550.000	573.000	605.000	580.000	703,028	
			ECU	546,935	669,123	663,305	651,668	646,819	599,948	525,601	481,963	421,884	427,293	451,156	432,513	543,184	
	Originario Comuni	Vercelli	LIT	398.750	443.000	424.400	420.500	420.500	404.875	404.000	417.000	454.300	525.375	571.500	-	444.018	
			ECU	309,348	343,677	329,247	326,222	326,222	314,100	313,421	323,507	348,576	391,778	426,174	-	341,116	
Milano		LIT	407.500	447.500	435.000	425.000	422.500	413.333	400.000	413.750	441.250	497.000	555.000	-	441.621		
		ECU	316,136	347,168	337,471	329,713	327,773	320,662	310,318	320,985	338,466	370,619	413,870	-	339,380		
<b>CBL</b>																	
ΕΛΛΑΣ	Τιμές τής αγοράς	à grains ronds	APX	-	-	-	-	-	-	-	-	-	-	-	-		
			ECU	-	-	-	-	-	-	-	-	-	-	-	-		
		à grains moyens	APX	-	-	-	-	-	-	-	-	-	-	-	-		
			ECU	-	-	-	-	-	-	-	-	-	-	-	-		
à grains longs	APX	-	-	-	-	-	-	-	-	-	-	-	-				
	ECU	-	-	-	-	-	-	-	-	-	-	-	-				
Blue Bell	APX	-	-	-	-	-	-	-	-	-	-	-	-				
	ECU	-	-	-	-	-	-	-	-	-	-	-	-				
FRANCE	Prix de marché	Ribe	FF	-	-	-	-	-	-	-	-	-	-	-			
			ECU	-	-	-	-	-	-	-	-	-	-	-			
		Delta	FF	-	-	-	-	-	-	-	-	-	-	-			
			ECU	-	-	-	-	-	-	-	-	-	-	-			
		Balilla	FF	-	-	-	-	-	-	-	-	-	-	-			
			ECU	-	-	-	-	-	-	-	-	-	-	-			
ITALIA	Prezzi di mercato	Ribe	Vercelli	LIT	865.000	947.500	940.000	925.000	905.000	880.000	870.000	870.000	870.000	891.250	992.500	995.000	912.604
				ECU	671,063	735,065	729,247	717,610	702,094	682,700	694,942	674,942	667,343	664,616	740,119	741,983	703,477
			Milano	LIT	860.000	930.000	893.750	875.000	866.250	855.000	855.000	855.000	855.000	897.000	947.500	970.000	888.292
				ECU	667,184	721,483	693,367	678,821	672,032	663,305	663,305	663,305	655,837	668,904	706,522	723,341	681,034
		Arborio	Vercelli	LIT	1490000	1677500	1666000	1640000	1612500	1502500	1392000	1343.750	1206.000	1202500	1240000	1240000	1434396
				ECU	1155,932	1301,296	1292,474	1272304	1250969	1165,633	1079,907	1042,475	925,076	896,719	924,683	924,683	1102688
			Milano	LIT	1500000	1657500	1628750	1595000	1585125	1523333	1427.500	1343750	1207.500	1199000	1232500	1235000	1427913
				ECU	1163,693	1285880	1263,576	1237393	1229,732	1181,794	1107,447	1042,475	926,226	894,109	919,090	920,954	1097698
		Originario-Comuni	Vercelli	LIT	710.000	785.000	757.000	730.000	705.000	668.750	669.000	705.000	763.000	826.250	915000	925.000	759.708
				ECU	550,814	608,999	587,277	566,330	546,935	518,813	519,007	529,480	569,926	616,145	682,326	689,784	582,153
			Milano	LIT	715.000	740.000	717.500	705.000	700.000	686.667	682.500	687.500	717.500	801.000	915.000	935.000	750.222
				ECU	554,693	574,088	556,633	546,935	543,057	532,713	529,480	533,359	550,366	597,315	682,326	697,241	574,801
<b>BRI</b>																	
FRANCE	Prix de marché		FF	-	-	-	-	-	-	-	-	-	-	-			
			ECU	-	-	-	-	-	-	-	-	-	-	-			
ITALIA	Prezzi di mercato	Mezzagrana	Vercelli	LIT	-	305.000	307.000	333.750	363.750	382.500	385.000	385.000	373.000	375.000	380.000	380.000	360.909
				ECU	-	236,617	238,169	258,922	288,195	296,742	298,681	298,681	286,114	279,642	283,371	283,371	277,137
		Milano	LIT	347.600	303.500	301.000	320.000	342.250	379.333	383.375	366.000	351.000	368.000	380.875	386.000	352.411	
			ECU	269,669	235,454	233,514	248,254	265,516	294,285	297,420	283,941	269,238	274,422	284,023	287,845	270,890	



TÆRSKELPRISER  
SCHWELLENPREISE  
ΤΙΜΕΣ ΚΑΤΩΦΛΙΟΥ  
THRESHOLD PRICES  
PRIX DE SEUIL  
PREZZI DI ENTRATA  
DREMPELPRIJZEN

Afgifter ved indførsel fra tredjelande  
Abschöpfungen bei Einfuhr aus Drittländern  
Εισφορές κατά την εισαγωγή από τρίτες χώρες  
Levies on imports from third countries  
Prélèvements à l'importation des pays tiers  
Prelievi all'importazione dai paesi terzi  
Heffingen bij invoer uit derde landen

Afgifter ved indførsel fra AVS eller OLT  
Abschöpfungen bei Einfuhr aus AKP oder ÜLG  
Εισφορές κατά την εισαγωγή από ΑΚΕ ή ΥΧΕ  
Levies on imports from ACP or OCT  
Prélèvements à l'importation des ACP ou PTOM  
Prelievi all'importazione dagli ACP o PTOM  
Heffingen bij invoer uit ACS of LGO

RIS  
REIS  
OPYZA  
RICE  
RIZ  
RISO  
RIJST

ECU/1000 kg

Produkte Προϊόντα Products Produits Prodotti Produkten		1982/1983												Ø
		SEP	OCT	NOV	DEC	JAN	FEB	MAR	APR	MAI	JUN	JUL	AUG	
TAERSKELPRISER		SCHWELLENPREISE		ΤΙΜΕΣ ΚΑΤΩΦΛΙΟΥ		THRESHOLD PRICES		PRIX DE SEUIL		PREZZI DI ENTRATA		DREMPELPRIJZEN		
DEC	à grains ronds στρογγυλόσπερμη	490,500	494,270	498,040	501,810	505,580	509,350	513,120	516,890	520,660	524,430	528,200	528,200	510,921
	à grains longs μακρόσπερμη													
CBL	à grains ronds	647,310	652,170	657,030	661,890	666,750	671,610	676,470	681,330	686,190	691,050	695,910	695,910	673,635
	à grains longs	710,220	715,680	721,140	726,600	732,060	737,520	742,980	748,440	753,900	759,360	764,820	764,820	739,795
BRI		301,410	301,410	301,410	301,410	301,410	301,410	301,410	301,410	301,410	301,410	301,410	301,410	301,410
AFGIF. VED INDF. FRA TREDJELAND LEV. ON IMP. FROM THIRD COUNTRIES HEFF. BIJ INV. UIT DERDE LANDEN		ABSCHÖPF. BEI EINF. AUS DRITTLÄNDERN PREL. A L'IMP. DES PAYS TIERS						ΕΙΣΦ. ΚΑΤΑ ΤΗΝ ΕΙΣ. ΑΠΟ ΤΡΙΤΕΣ ΧΩΡΕΣ i PREL. ALL'IMP. DAI PAESI TERZI						
PAD	à grains ronds	128,290	126,504	125,680	137,538	148,845	149,333	211,374	211,517	212,970	210,425	202,141	178,622	170,270
	à grains longs	143,704	155,612	167,274	174,029	182,615	180,964	173,284	165,667	168,468	169,332	179,348	161,550	168,487
DEC	à grains ronds	160,360	158,133	157,100	171,924	186,055	186,667	264,219	264,400	266,210	263,033	252,675	223,281	212,838
	à grains longs	179,635	194,514	209,095	217,533	228,267	226,205	216,607	207,083	210,587	211,663	224,186	201,939	210,610
DBL	à grains ronds	254,725	251,369	251,260	268,324	303,068	312,703	372,258	372,470	374,870	371,766	373,356	362,987	322,430
	à grains longs	374,056	389,437	405,567	415,351	427,248	427,515	421,266	413,713	417,173	418,781	431,872	410,717	412,721
CBL	à grains ronds	271,285	267,713	267,590	285,768	322,771	333,033	396,458	396,680	399,240	395,935	397,624	386,588	343,390
	à grains longs	400,990	417,480	434,770	445,256	458,016	458,299	451,597	443,507	447,214	448,880	462,967	440,292	442,439
BRI		32,053	38,044	51,052	76,578	81,990	81,033	88,103	78,880	67,832	65,330	63,648	52,741	64,774
AFGIF. VED INDF. FRA AVS ELLER OLT LEV. ON IMP. FROM ACP OR OCT HEFF. BIJ INV. ACS OF LGO		ABSCHÖPF. BEI EINF. AUS AKP ODER ÜLG PREL. A L'IMP. DES ACP OU PTOM						ΕΙΣΦ. ΚΑΤΑ ΤΗΝ ΕΙΣ. ΑΠΟ ΑΚΕ ή ΥΧΕ PREL. ALL'IMP. DAI ACP O PTOM						
PAD	à grains ronds	60,540	59,648	59,237	65,169	70,822	71,065	102,084	102,157	102,880	101,608	97,465	85,711	81,532
	à grains longs	68,251	74,204	80,032	83,412	87,707	86,880	83,041	79,280	80,631	81,063	86,070	77,173	80,641
DEC	à grains ronds	76,580	75,462	74,950	82,683	89,425	89,733	128,510	128,600	129,500	127,915	122,734	108,035	102,844
	à grains longs	86,214	93,655	100,944	105,163	110,533	109,500	104,698	99,940	101,691	102,228	108,490	97,367	101,702
DBL	à grains ronds	115,435	113,760	113,703	122,237	139,606	144,424	174,204	174,310	175,510	173,958	174,750	169,565	149,289
	à grains longs	175,840	182,835	190,895	195,788	201,736	201,870	198,745	194,970	196,701	197,478	204,049	193,468	194,531
CBL	à grains ronds	123,290	121,503	121,443	130,529	149,033	154,165	185,876	185,987	187,270	188,617	186,460	180,939	159,343
	à grains longs	188,140	196,385	205,030	210,275	216,655	216,798	213,447	209,403	211,256	212,087	219,132	207,794	208,867
BRI		13,026	16,018	22,524	35,286	37,993	37,515	41,050	36,435	30,911	29,661	28,819	23,368	29,384

**TÆRSKELPRISER**  
**SCHWELLENPREISE**  
**ΤΙΜΕΣ ΚΑΤΩΦΛΙΟΥ**  
**THRESHOLD PRICES**  
**PRIX DE SEUIL**  
**PREZZI DI ENTRATA**  
**DREMPELPRIJZEN**

Afgifter ved indførsel fra tredjelande  
 Abschöpfungen bei Einfuhr aus Drittländern  
 Εισφορές κατά την εισαγωγή από τρίτες χώρες  
 Levies on imports from third countries  
 Prélèvements à l'importation des pays tiers  
 Prelevi all'importazione dai paesi terzi  
 Heffingen bij invoer uit derde landen

Afgifter ved indførsel fra AVS eller OLT  
 Abschöpfungen bei Einfuhr aus AKP oder ÜLG  
 Εισφορές κατά την εισαγωγή από ΑΚΕ ή ΥΧΕ  
 Levies on imports from ACP or OCT  
 Prélèvements à l'importation des ACP ou PTOM  
 Prelevi all'importazione dagli ACP o PTOM  
 Heffingen bij invoer uit ACS of LGO

RIS  
 REIS  
 ΟΡΥΖΑ  
 RICE  
 RIZ  
 RISO  
 RIJST

ECU/1000 kg

Produkte Προϊόντα Products Produits Prodotti Produkten		1983																		
		JUL			AUG															
		1-6 7-13	14-20	21-27 28-31	1-3	4-10	11-17	18-24	25-31											
TAERSKELPRISER    Τ' SCHWELLENPREISE    ΤΙΜΕΣ ΚΑΤΩΦΛΙΟΥ    THRESHOLD PRICES    PRIX DE SEUIL    PREZZI DI ENTRATA    DREMPELPRIJZEN																				
DEC	à grains ronds στρογγυλόσπερμη	528,200	528,200	528,200	528,200	528,200	528,200	528,200	528,200	528,200										
CBL	à grains ronds	695,910	695,910	695,910	695,910	695,910	695,910	695,910	695,910	695,910										
	à grains longs	764,820	764,820	764,820	764,820	764,820	764,820	764,820	764,820	764,820										
BRI		301,410	301,410	301,410	301,410	301,410	301,410	301,410	301,410	301,410										
AFGIF. VED INDF. FRA TREDJELAND    ABSCHÖPF. BEI EINF. AUS DRITTLÄNDERN    ΕΙΣΦ. ΚΑΤΑ ΤΗΝ ΕΙΣ. ΑΠΟ ΤΡΙΤΕΣ ΧΩΡΕΣ LEV. ON IMP. FROM THIRD COUNTRIES    PREL. A L'IMP. DES PAYS TIERS    PREL. ALL'IMP. DAI PAESI TERZI HEFF. BIJ INV. UIT DERDE LANDEN																				
PAD	à grains ronds	212,330	196,750	193,530	193,530	179,300	176,180	172,980	179,640											
	à grains longs	177,100 181,630	181,630	177,670	177,670	167,340	158,790	154,900	158,260											
DEC	à grains ronds	265,410	245,940	241,910	241,910	224,130	220,230	216,230	224,550											
	à grains longs	221,370 227,040	227,040	222,090	222,090	209,180	198,490	193,630	197,820											
DBL	à grains ronds	374,800	374,800	370,730	370,730	364,960	361,130	357,280	365,260											
	à grains longs	429,290 434,590	434,590	429,820	429,820	417,540	407,420	402,740	406,980											
CBL	à grains ronds	399,160	399,160	394,830	394,830	388,690	384,610	380,510	389,010											
	à grains longs	460,200 465,880	465,880	460,770	460,770	447,610	436,760	431,740	436,280											
BRI		63,510 66,910	64,650	61,010	61,010	55,840	52,410	48,950	50,220											
AFGIF. VED INDF. FRA AVS ELLER OLT    ABSCHÖPF. BEI EINF. AUS AKP ODER ÜLG    ΕΙΣΦ. ΚΑΤΑ ΤΗΝ ΕΙΣ. ΑΠΟ ΑΚΕ ή ΥΧΕ LEV. ON IMP. FROM ACP OR OCT    PREL. A L'IMP. DES ACP OU PTOM    PREL. ALL'IMP. DAI ACP O PTOM HEFF. BIJ INV. ACS OF LGO																				
PAD	à grains ronds	102,560	94,770	93,160	93,160	86,050	84,490	82,890	86,220											
	à grains longs	84,950 87,210	87,210	85,230	85,230	80,070	75,790	73,850	75,530											
DEC	à grains ronds	129,100	119,370	117,350	117,350	108,460	106,510	104,510	108,670											
	à grains longs	107,080 109,920	109,920	107,440	107,440	100,990	95,640	93,210	95,310											
DBL	à grains ronds	175,470	175,470	173,440	173,440	170,550	168,640	166,710	170,700											
	à grains longs	202,760 205,410	205,410	203,020	203,020	196,880	191,820	189,480	191,600											
CBL	à grains ronds	187,230	187,230	185,060	185,060	181,990	179,950	177,900	182,150											
	à grains longs	217,750 220,590	220,590	218,030	218,030	211,450	206,030	203,520	205,790											
BRI		28,750 30,450	29,320	27,500	27,500	24,920	23,200	21,470	22,110											

CIF pris fastsat af Kommissionen  
 CIF-Preise von der Kommission festgesetzt  
 Τιμές CIF που καθορίζονται από την Επιτροπή  
 CIF prices fixed by the Commission  
 Prix caf fixés par la Commission  
 Prezzi CIF fissati dalla Commissione  
 CIF prijzen door de Commissie vastgesteld

Eksportafgifter  
 Abschöpfungen bei der Ausfuhr  
 Εισφορές κατά την εξαγωγή  
 Export levies  
 Prélèvements à l'exportation  
 Prelevi all'esportazione  
 Uitvoerheffingen

RIS  
 REIS  
 OPYZA  
 RICE  
 RIZ  
 RISO  
 RIJST

ECU/TM

Produkte Produkte Προϊόντα Products Produits Prodotti Produkten	1982/1983												Ø	
	SEP	OCT	NOV	DEC	JAN	FEB	MAR	APR	MAI	JUN	JUL	AUG		
CIF PRISER FASTSAT AF KOMM. CIF PRICES FIXED BY THE COMM. CIF-PRIJZEN DOOR DE COMM. VASTGEST.			CIF PREISE VON DER KOMM. FESTGEST. PRIX CAF FIXES PAR LA COMM.						ΤΙΜΕΣ CIF ΠΟΥ ΚΑΘΟΡΙΖΟΝΤΑΙ ΑΠΟ ΤΗΝ ΕΠΙ. PREZZI CIF FISSATI DALLA COMM.					
DEC	à grains ronds	330,140	336,237	340,940	329,886	319,525	322,683	248,901	252,490	254,440	261,397	275,525	304,919	298,090
	à grains longs	310,865	299,756	289,050	284,277	277,313	283,145	296,513	309,807	310,073	312,767	304,014	326,261	300,320
CBL	a grains ronds	376,025	384,457	389,440	376,122	343,979	338,577	280,012	284,660	286,940	295,115	298,286	309,322	330,244
	à grains longs	309,230	298,092	286,370	281,344	274,044	279,221	291,383	304,933	306,686	310,480	301,853	324,528	297,347
BRI		269,357	263,366	250,358	225,069	219,420	220,373	213,307	222,530	233,578	235,550	237,541	248,669	236,590
EKSPORTAFGIFTER EXPORT LEVIES HEFFINGEN BIJ UITVOER			ABSCHÖPFUNGEN BEI DER AUSFUHR PRELEVEMENTS A L'EXPORTATION						ΕΙΣΦΟΡΕΣ ΚΑΤΑ ΤΗΝ ΕΞΑΓΩΓΗ PRELIEVI ALL'ESPORTAZIONE					
PAD	à grains ronds	-	-	-	-	-	-	-	-	-	-	-	-	-
	à grains longs	-	-	-	-	-	-	-	-	-	-	-	-	-
DEC	à grains ronds	-	-	-	-	-	-	-	-	-	-	-	-	-
	à grains longs	-	-	-	-	-	-	-	-	-	-	-	-	-
DBL	a grains ronds	-	-	-	-	-	-	-	-	-	-	-	-	-
	a grains longs	-	-	-	-	-	-	-	-	-	-	-	-	-
CBL	a grains ronds	-	-	-	-	-	-	-	-	-	-	-	-	-
	a grains longs	-	-	-	-	-	-	-	-	-	-	-	-	-
BRI		-	-	-	-	-	-	-	-	-	-	-	-	-

CIF pris fastsat af Kommissionen  
 CIF-Preise von der Kommission festgesetzt  
 Τιμές CIF που καθορίζονται από την Έπιτροπή  
 CIF prices fixed by the Commission  
 Prix caf fixés par la Commission  
 Prezzi CIF fissati dalla Commissione  
 CIF prijzen door de Commissie vastgesteld

Εκπορταfgifter  
 Abschöpfungen bei der Ausfuhr  
 Εισφορές κατά την εξαγωγή  
 Export levies  
 Prélèvements à l'exportation  
 Prelievi all'esportazione  
 Uitvoerheffingen

RIS  
 REIS  
 OPYZA  
 RICE  
 RIZ  
 RISO  
 RIJST

ECU/TM

Προϊόντα Produkte Προϊόντα Products Produits Prodotti Produkten	1983													
	JUL					AUG								
	1-6 7-13	14-20	21-27 28-31	1-3	4-10	11-17	18-24	25-31						
	CIF PRISER FASTSAT AF KOMM.      CIF PREISE VON DER KOMM. FESTGEST.      ΤΙΜΕΣ CIF ΠΟΥ ΚΑΘΟΡΙΖΟΝΤΑΙ ΑΠΟ ΤΗΝ ΕΠ. ΕΤ. CIF PRICES FIXED BY THE COMM.      PRIX CAF FIXES PAR LA COMM.      PREZZI CIF FISSATI DALLA COMM. CIF-PRIJZEN DOOR DE COMM. VASTGEST.													
DEC	a grains ronds	262,790	282,260	286,290	286,290	304,070	307,970	311,970	303,650					
	à grains longs	306,830 301,160	301,160	306,110	306,110	319,020	329,710	334,570	330,380					
CBL	à grains ronds	296,750	296,750	301,080	301,080	307,220	311,300	315,400	306,900					
	à grains longs	304,620 298,940	298,940	304,050	304,050	317,210	328,060	333,080	328,540					
BRI		236,760 234,500	236,760	240,400	240,400	245,570	249,000	252,460	251,190					
ΕΚΣΠΟΡΤΑΦΓΙΤΕΡ      ABSCHÖPFUNGEN BEI DER AUSFUHR      ΕΙΣΦΟΡΕΣ ΚΑΤΑ ΤΗΝ ΕΞΑΓΩΓΗ EXPORT LEVIES      PRELEVEMENTS A L'EXPORTATION      PRELIEVI ALL'ESPORTAZIONE HEFFUNGEN BTJ UITVOER														
PAD	à grains ronds	-	-	-	-	-	-	-	-					
	à grains longs	-	-	-	-	-	-	-	-					
DEC	à grains ronds	-	-	-	-	-	-	-	-					
	à grains longs	-	-	-	-	-	-	-	-					
DBL	à grains ronds	-	-	-	-	-	-	-	-					
	à grains longs	-	-	-	-	-	-	-	-					
CBL	à grains ronds	-	-	-	-	-	-	-	-					
	à grains longs	-	-	-	-	-	-	-	-					
BRI		-	-	-	-	-	-	-	-					

**INDFØRSELSPRISER  
EINFUHRPREISE  
ΤΙΜΕΣ ΚΑΤΑ ΤΗΝ ΕΙΣΑΓΩΓΗ  
IMPORT PRICES  
PRIX A L'IMPORTATION  
PREZZI ALL'IMPORTAZIONE  
INVOERPRIJZEN**

**Direkte levering, omregnet til samme procentdel af brudris  
Sofortige Lieferung, die auf den gleichen Bruchgehalt zurückgebracht worden sind  
Άμεση παράδοση, υπολογιζόμενη βάσει του ίδιου ποσοστού για τὰ θραύσματα όρύζης  
Immediate delivery, calculated on same percentage of broken rice  
Livraison rapprochée, ramenés au même pourcentage de brisures  
Pronta consegna, ridotti alla stessa percentuale di rotture  
Direkte levering, teruggebracht op hetzelfde breukpercentage**

RIS  
REIS  
OPYZA  
RICE  
RIZ  
RISO  
RIJST

CAF / CIF AMSTERDAM / ROTTERDAM / ANTWERPEN (1)

ECU/1000 kg

Dyrkningsstedet Herkunft Προέλευση Origin Provenance Provenienza Herkomst	Kvaliteter Qualitäten Ποιότητες Qualities Qualités Qualità Kwaliteiten	1982/1983												Ø
		SEP	OCT	NOV	DEC	JAN	FEB	MAR	APR	MAI	JUN	JUL	AUG	
<b>DEC (0 - 3 %)</b>														
ARGENTINA	Bluerose	-	-	-	-	-	-	-	-	-	-	-	-	-
	Belle Patna	-	-	-	-	-	-	347,593	362,312	-	-	-	-	354,953
	Blue Bonnet	385,623	371,974	358,509	348,104	343,248	343,935	347,256	368,012	390,101	405,210	-	458,107	374,553
	Rond d'Argentine	-	341,294	345,903	338,191	-	318,770	318,770	-	-	-	-	-	332,586
EGYPT	Rond d'Égypte	-	-	-	-	-	-	-	-	-	-	-	-	-
MAROCCO	Rond du Maroc	-	-	-	-	-	-	-	-	-	-	-	-	-
AUSTRALIA	Rond d'Australie	-	-	-	-	-	-	-	-	-	-	-	-	-
SPAIN	Rond d'Espagne	-	-	-	-	402,745	412,885	-	-	-	-	-	-	407,815
BRAZIL	Rond du Brésil	-	-	-	-	-	-	-	-	-	-	-	-	-
COREE	Rond de Corée	-	-	-	-	-	-	-	-	-	-	-	-	-
CHINA	Rond de Chine	-	-	-	-	-	-	-	-	-	-	272,175	294,805	283,490
THAILANDE	Siam	346,703	340,772	332,219	332,853	328,331	334,306	347,992	363,166	354,765	361,712	358,326	381,057	347,683
USA	Nato	366,658	370,334	369,580	356,675	347,546	357,150	375,088	385,280	-	-	-	-	366,039
	Blue Belle / Belle Patna	385,873	384,999	382,158	369,710	357,918	375,315	375,990	395,390	411,380	442,884	437,140	449,293	397,338
	Calif / Short	-	-	-	-	-	-	-	-	-	-	-	-	-
		-	-	-	-	-	-	-	-	-	-	-	-	-
URUGUAY	Belle Patna	401,193	403,470	384,685	372,525	364,554	356,708	370,326	401,287	405,567	442,595	437,939	450,772	399,302
	Uruguay Selection	-	379,980	379,980	-	-	-	-	-	-	-	-	-	379,980
	Rond d'Uruguay	-	-	-	-	-	-	-	-	-	-	-	-	-
	Blue Bonnet	-	-	384,590	376,750	-	-	370,400	397,290	413,060	451,954	433,485	457,363	410,612

(1) hver for sig eller kombineret - einzeln oder kombiniert - χωριστά ή συνδυασμένα  
separately or combined - séparément ou combiné - separati o combinati - afzonderlijk of gecombineerd

**INDFØRSELSPRISER**  
**EINFUHRPREISE**  
**ΤΙΜΕΣ ΚΑΤΑ ΤΗΝ ΕΙΣΑΓΩΓΗ**  
**IMPORT PRICES**  
**PRIX A L'IMPORTATION**  
**PREZZI ALL'IMPORTAZIONE**  
**INVOERPRIJZEN**

**Direkte levering, omregnet til samme procentdel af brudris**  
**Sofortige Lieferung, die auf den gleichen Bruchgehalt zurückgebracht worden sind**  
**Άμεση παράδοση, υπολογιζόμενη βάσει του ίδιου ποσοστού για τὰ θραύσματα όρύζης**  
**Immediate delivery, calculated on same percentage of broken rice**  
**Livraison rapprochée, ramenés au même pourcentage de brisures**  
**Pronta consegna, ridotti alla stessa percentuale di rotture**  
**Direkte levering, teruggebracht op hetzelfde breukpercentage**

RIS  
REIS  
OPYZA  
RICE  
RIZ  
RISO  
RIJST

CAF / CIF AMSTERDAM / ROTTERDAM / ANTWERPEN (1)

ECU/1000 kg

Dyrkningsstedet Herkunft Προέλευση Origin Provenance Provenienza Herkomst	Kvaliteter Qualitäten Ποιότητες Qualities Qualités Qualità Kwaliteiten	1982/1983												Ø	
		SEP	OCT	NOV	DEC	JAN	FEB	MAR	APR	MAI	JUN	JUL	AUG		
<b>CBL</b>															
ARGENTINA	Rond d'Argentine	-	-	-	-	-	-	-	-	-	-	-	-	-	-
	Bluerose	-	-	-	-	-	-	-	-	-	-	-	-	-	-
	Belle Patna	-	-	-	-	-	-	-	-	-	-	-	-	-	-
	Blue Bonnet	-	-	-	-	-	-	-	-	-	-	-	-	-	-
AUSTRALIA	Rond d'Australie	-	-	-	-	-	-	-	-	-	-	-	-	-	-
BRAZIL	Rond de Brésil	-	-	-	-	-	-	-	-	-	-	-	-	-	-
CHINA	Rond de Chine	-	-	-	-	-	-	-	-	-	-	-	-	316,863	316,863
COREE	Rond de Corée	-	-	-	-	-	-	-	-	-	-	-	-	-	-
EGYPT	Rond d'Égypte	-	-	-	-	-	-	-	-	-	361,820	364,545	-	363,183	-
MAROCCO	Rond du Maroc	-	-	-	-	-	-	-	-	-	-	-	-	-	-
SPAIN	Rond d'Espagne	-	-	-	-	-	-	-	-	-	-	-	-	-	-
THAILANDE	Siam	356,182	353,434	351,837	347,617	340,410	347,854	360,352	363,917	368,389	375,563	370,112	401,032	361,392	-
URUGUAY	Rond d'Uruguay	-	-	-	-	-	-	-	-	-	-	-	-	-	-
	Uruguay Selection	-	-	-	-	-	-	-	-	-	-	-	-	-	-
	Belle Patna	-	-	-	-	-	-	-	-	-	-	-	-	-	-
	Blue Bonnet	-	-	-	-	-	-	-	-	-	-	-	-	-	-
USA	Nato	449,425	455,147	-	-	-	-	365,553	375,820	512,920	541,930	546,830	-	463,946	-
	Belle Patna / Bluebelle	491,860	495,995	498,748	483,945	475,912	515,236	531,635	555,414	575,925	611,776	616,072	640,823	541,591	-
	Blue Bonnet	-	-	-	-	-	-	-	-	-	-	-	-	-	-
	Calif / Short	-	-	-	-	-	-	-	-	-	-	-	-	-	-

(1) hver for sig eller kombineret - einzeln oder kombiniert / - χωριστά ή συνδυασμένα -  
separately or combined - séparément ou combiné - separati o combinati - afzonderlijk of gecombineerd

**INDFØRSELSPRISER  
EINFUHRPREISE  
ΤΙΜΕΣ ΚΑΤΑ ΤΗΝ ΕΙΣΑΓΩΓΗ  
IMPORT PRICES  
PRIX A L'IMPORTATION  
PREZZI ALL'IMPORTAZIONE  
INVOERPRIJZEN**

**Direkte levering  
Sofortige Lieferung  
Άμεση παράδοση  
Immediate delivery  
Livraison rapprochée  
Pronta consegna  
Direkte levering**

**RIS  
REIS  
OPYZA  
RICE  
RIZ  
RISO  
RIJST**

CAF / CIF AMSTERDAM / ROTTERDAM / ANTWERPEN (1)

ECU/1000 kg

Dyrkningsstedet Herkunft Προέλευση Origin Provenance Provenienza Herkomst	Kvaliteter Qualitäten Ποιότητες Qualities Qualités Qualità Kwaliteiten	1982/1983												Ø
		SEP	OCT	NOV	DEC	JAN	FEB	MAR	APR	MAI	JUN	JUL	AUG	
<b>BRI</b>														
ARGENTINA	1/4	260,790	254,382	236,910	212,793	207,528	215,609	206,554	213,004	227,165	244,582	255,500	-	230,438
	1/4 1/2	-	-	-	-	-	-	-	-	-	-	-	-	-
	1/2	278,628	274,687	256,691	236,058	224,705	228,670	221,094	229,048	237,666	254,037	261,180	-	245,679
BIRMANIE	2.3.4	-	-	-	-	-	-	-	-	-	-	-	-	-
BRAZIL	1/4	-	-	-	-	-	-	-	-	-	-	-	-	-
	1/4 1/2	-	-	-	-	-	-	-	-	-	-	-	-	-
	1/2	-	-	-	-	-	-	-	-	-	-	-	-	-
URUGUAY	1/2	284,270	279,795	268,951	248,677	245,393	250,515	222,988	227,704	235,353	240,722	261,475	274,808	253,388
CHINA	2	-	-	-	-	-	-	-	-	-	-	-	-	-
THAILANDE	Siam C 1 ordinary F.A.Q.	-	-	-	-	-	-	-	-	-	-	-	-	-
	C 3 ordinary F.A.Q.	-	-	-	-	-	-	-	-	-	-	-	-	-
	C 3 special F.A.Q.	-	-	-	-	-	-	-	-	-	-	-	-	-
	C 1 special F.A.Q.	-	-	-	-	-	-	-	-	-	-	-	-	-
	Glutinous C 1	-	-	-	-	-	-	-	-	-	-	-	-	-
	C 3	-	-	-	-	-	-	-	-	-	-	-	-	-
	Siam A 1 special	276,577	280,628	274,267	260,830	245,942	248,107	253,503	258,283	258,971	264,009	268,965	284,329	264,534
	Glutinous A 1	282,828	292,534	302,745	290,613	280,830	305,703	321,048	311,795	312,645	322,844	333,960	357,993	309,628
	Siam A 1 super	280,578	284,543	277,981	264,030	249,044	251,271	256,494	261,337	261,689	266,878	272,398	287,892	267,845
ESPAGNE	Gruesos	334,447	293,838	276,897	250,675	242,816	247,204	248,068	255,210	269,789	280,778	284,008	307,335	274,255
USA	Second heads	324,603	297,852	297,580	285,908	264,344	264,998	255,968	263,168	268,870	272,614	280,275	295,465	280,970
	Brewers 4	262,108	251,112	245,205	226,080	215,376	216,488	209,543	213,530	225,795	233,938	235,080	252,713	232,247

(1) hver for sig eller kombineret - einzeln oder kombiniert - χωριστά ή συνδυασμένα - separately or combined - séparément ou combiné - separati o combinati - afzonderlijk of gecombineerd.





III

F E D S T O F F E R

F E T T E

Λ Ι Π Α Ρ Ε Σ    Ο Ψ Ι Ε Σ

O I L S   A N D   F A T S

M A T I E R E S   G R A S S E S

G R A S S I

O L I Ë N   E N   V E T T E N

**OLIVENOLIE  
OLIVENÖL  
ΕΛΑΙΟΛΑΔΟ  
OLIVE OIL  
HUILE D'OLIVE  
OLIO D'OLIVA  
OLIJFOLIE**

**Fastsatte fællesskabspriser  
Festgesetzte gemeinschaftliche Preise  
Κοινοτικές καθορισμένες τιμές  
Fixed Community prices  
Prix fixes communautaires  
Prezzi fissati comunitari  
Vastgestelde gemeenschappelijke prijzen**

**FETDINDHOLD  
FETTE  
ΛΙΠΑΡΕΣ ΟΥΣΙΕΣ  
FAT PRODUCTS  
MATIERES GRASSES  
GRASSI  
OLIE EN VETTEN**

Mellefin jomfruolie 3°  
Mittelfeines Jungferföl 3°  
Παρθένο ελαιόλαδο ήμφινο 3°  
Semi-fine virgin olive oil 3°

Huile d'olive vierge semi-fine 3°  
Olio d'oliva vergine semi-fino 3°  
Halffijne olijfolie 3°

ECU/100 kg

Valuta Geldeinheit Νόμισμα Currency Monnaie Moneta Valuta	1982/83												Ø
	NOV	DEC	JAN	FEB	MAR	APR	MAI	JUN	JUL	AUG	SEP	OCT	
Producentindikativpriser Prix indicatif à la production	Erzeugerrichtpreis Prezzo indicativo alla produzione												*Ενδεικτική τιμή στην παραγωγή Production target price Produkttierichtpreis
ECU	302,77	302,77	302,77	302,77	302,77	302,77	302,77	302,77	302,77	302,77	302,77	302,77	302,77
BFR/LFR	13615,7	13615,7	13615,7	13615,7	13615,7	13615,7	13432,7	13432,7	13486,3	13594,6			
DKR	2493,00	2493,00	2493,00	2493,00	2493,00	2493,00	2493,00	2493,00	2493,00	2493,00			
DM	779,71	779,71	779,71	779,71	779,71	779,71	779,71	774,28	761,34	761,34			
APX	20150,1	20150,1	20195,7	20195,7	20195,7	21666,8	2219,9	23388,4	23388,4				
FF	1979,17	1979,17	1979,17	1979,17	1979,17	1929,17	1939,61	1965,62	1965,62				
IRL	209,218	209,218	209,218	209,218	209,218	209,218	211,439	217,945	219,716				
LIT	390,271	390,271	390,271	390,271	390,271	390,271	394,714	406,015	406,015				
HFL	834,32	834,32	834,32	834,32	834,32	834,32	830,25	820,45	820,45				
UKL	187,310	187,310	187,310	187,310	187,310	187,310	187,310	187,310	187,310				
Repraesentativ markedpris Prix représentatif de marché	Repräsentativer Marktpreis Prezzo rappresentativo di mercato												*Αντιπροσωπευτική τιμή της αγοράς Representative market price Representatieve marktprijs
ECU	159,50	159,50	161,20	162,90	164,60	166,30	168,00	169,70	171,40	171,40	171,40	159,50	165,45
BFR/LFR	7172,8	7172,8	7249,2	7325,7	7402,1	7378,1	7453,5	7559,0	7696,0				
DKR	1313,32	1313,32	1327,32	1341,31	1355,31	1369,31	1383,31	1397,31	1411,30				
DM	410,75	410,75	415,13	419,51	423,88	428,26	429,63	426,72	431,00				
APX	10615,1	10615,1	10752,5	11657,4	11779,1	11900,8	12284,9	13109,0	13240,3				
FF	1016,29	1016,29	1027,12	1037,96	1048,79	1059,62	1076,25	1101,71	1112,75				
IRL	110,217	110,217	111,391	112,566	113,741	114,916	117,323	122,156	124,383				
LIT	205,596	205,596	207,787	209,978	212,169	214,361	219,018	227,568	229,847				
HFL	439,52	439,52	444,21	448,89	453,58	458,26	460,68	459,85	464,46				
UKL	98,675	98,675	99,727	100,779	101,831	102,882	103,934	104,986	106,038				
Interventionspriser Prix d'intervention	Interventionspreis Prezzo d'intervento												*Τιμή παρεμβάσεως Intervention price Interventieprijs
ECU	217,93	217,93	219,63	221,33	223,03	224,73	226,43	228,13	229,83	229,83	229,83	217,93	223,88
BFR/LFR	9800,4	9800,4	9876,9	9953,3	10029,8	9970,4	10045,8	10161,6	10319,6				
DKR	1794,43	1794,43	1808,43	1822,43	1836,42	1850,42	1864,42	1878,42	1892,41				
DM	561,22	561,22	565,60	569,98	574,36	578,73	579,06	573,65	577,92				
APX	14503,8	14503,8	1358,75	15838,8	15960,5	16082,1	16557,6	17622,6	17753,9				
FF	1388,59	1388,59	1399,43	1410,26	1421,09	1431,92	1450,56	1481,05	1492,08				
IRL	150,593	150,593	151,767	152,942	154,117	155,291	158,127	164,216	166,785				
LIT	280,912	280,912	283,103	285,294	287,486	289,677	295,192	305,922	308,202				
HFL	600,54	600,54	605,22	609,90	614,59	619,27	620,91	618,19	622,79				
UKL	134,823	134,823	135,875	136,927	137,979	139,030	140,082	141,134	142,185				
Taerskelpriser Prix de seuil	Schwellenpreis Prezzo d'entrata												*Τιμή κατωφλίου Threshold price Drempelprijs
ECU	155,88	155,88	157,58	159,28	160,98	162,68	164,38	166,08	167,78	167,78	167,78	155,88	161,83
BFR/LFR	7010,0	7010,0	7086,5	7162,9	7239,4	7217,5	7292,9	7397,7	7533,5				
DKR	1283,51	1283,51	1297,51	1311,51	1325,51	1339,50	1353,50	1367,50	1381,50				
DM	401,43	401,43	405,81	410,18	414,56	418,94	420,37	417,62	421,89				
APX	10374,2	10374,2	10511,1	11398,4	11520,0	11641,7	12020,2	12829,4	12960,7				
FF	993,23	993,23	1004,06	1014,89	1025,72	1036,55	1053,06	1078,21	1089,25				
IRL	107,715	107,715	108,890	110,065	111,239	112,414	114,795	119,550	121,756				
LIT	200,929	200,929	203,121	205,312	207,503	209,695	214,298	222,713	224,993				
HFL	429,55	429,55	434,23	438,92	443,60	448,29	450,76	450,04	454,65				
UKL	96,436	96,436	97,488	98,539	99,591	100,643	101,694	102,746	103,798				

**OLIVENOLIE  
OLIVENÖL  
ΕΛΑΙΟΛΑΔΟ  
OLIVE OIL  
HUILE D'OLIVE  
OLIO D'OLIVA  
OLIJFOLIE**

**Minimumsimportafgifter  
Mindestabschöpfungen bei Einfuhr  
Ελάχιστες εισφορές κατά την εισαγωγή  
Minimum import levies  
Prélèvements minimaux à l'importation  
Prelevi minimi all'importazione  
Minimumheffingen bij invoer**

**FEDTINDHOLD  
FETTE  
ΛΙΠΑΡΕΣ ΟΥΣΙΕΣ  
FAT PRODUCTS  
MATIÈRES GRASSES  
GRASSI  
OLIËN EN VETTEN**

ANNEXE I

ECU/100 kg

Pos. i den fælles toldtarif Nr. des Gemeinsamen Zolltarifs Κλάση του κοινού δασμολογίου CCT heading No N° du tarif douanier commun N. della tariffa doganale comune Nr. van het gemeenschap. douanetarief	1982/83												
	NOV	DEC	JAN	FEB	MAR	APR	MAI	JUN	JUL	AUG	SEP	OCT	NOV
15.07 A I a)	32,00	29,80	29,50	27,25	28,20	29,00	31,50	35,63	37,00				
15.07 A I b)	35,00	33,80	32,50	28,50	30,15	31,88	35,00	36,50	36,40				
15.07 A I c)	33,00	33,00	33,00	33,00	33,00	33,00	33,00	33,00	33,00				
15.07 A II a)	37,00	37,00	37,00	36,00	38,60	43,75	41,75	44,00	44,00				
15.07 A II b)	56,00	56,00	56,00	56,00	56,00	56,00	56,00	56,00	56,00				

OLIVENOLIE  
 OLIVENÖL  
 ΕΛΑΙΟΛΑΔΟ  
 OLIVE OIL  
 HUILE D'OLIVE  
 OLIO D'OLIVA  
 OLIJFOLIE

Minimumsimportafgifter  
 Mindestabschöpfungen bei Einfuhr  
 Έλάχιστες εισφορές κατά την εισαγωγή  
 Minimum import levies  
 Prélèvements minimaux à l'importation  
 Prelievi minimi all'importazione  
 Minimumheffingen bij invoer

FEDTINDHOLD  
 FETTE  
 ΛΙΠΑΡΕΣ ΟΥΣΙΕΣ  
 FAT PRODUCTS  
 MATIÈRES GRASSES  
 GRASSI  
 OLIËN EN VETTEN

ANNEXE I

ECU/100 kg

Pos. i den fælles toldtarif Nr. des Gemeinsamen Zolltarifs Κλάση του κοινού δασμολογίου CCT heading No N° du tarif douanier commun N. della tariffa doganale comune Nr. van het gemeenschap. douanetarief	1983													
	3.6	10.6	17.6	24.6	1.7	8.7	15.7	23.7	29.7					
15.07 A I a)	34,00	35,00	36,00	37,50	38,00	37,00	36,00	36,00	36,00					
15.07 A I b)	36,00	37,00	36,00	37,00	37,00	37,00	36,00	36,00	36,00					
15.07 A I c)	33,00	33,00	33,00	33,00	33,00	33,00	33,00	33,00	33,00					
15.07 A II a)	44,00	44,00	44,00	44,00	44,00	44,00	44,00	44,00	44,00					
15.07 A II b)	56,00	56,00	56,00	56,00	56,00	56,00	56,00	56,00	56,00					

**OLIVENOLIE  
OLIVENÖL  
ΕΛΑΙΟΛΑΔΟ  
OLIVE OIL  
HUILE D'OLIVE  
OLIO D'OLIVA  
OLIJFOLIE**

**Minimumsimportafgifter  
Mindestabschöpfungen bei Einfuhr  
Έλάχιστες εισφορές κατά την εισαγωγή  
Minimum import levies  
Prélèvements minimaux à l'importation  
Prelevi minimi all'importazione  
Minimumheffingen bij invoer**

**FEDTINDHOLD  
FETTE  
ΛΙΠΑΡΕΣ ΟΥΣΙΕΣ  
FAT PRODUCTS  
MATIÈRES GRASSES  
GRASSI  
OLIËN EN VETTEN**

ANNEXE II

ECU/100 kg

Pos. i den fælles toldtarif Nr. des Gemeinsamen Zolltarifs Κλάση του κοινού δασμολογίου CCT heading No N° du tarif douanier commun N. della tariffa doganale comune Nr. van het gemeenschap. douanetarief	1982/83												
	NOV	DEC	JAN	FEB	MAR	APR	MAI	JUN	JUL	AUG	SEP	OCT	Ø CAMP
07.01 N II	7,70	7,44	7,15	6,27	6,63	7,01	7,70	8,03	8,01				
07.03 A II	7,70	7,44	7,15	6,27	6,63	7,01	7,70	8,03	8,01				
15.17 B I a)	17,50	16,90	16,25	14,25	15,08	15,94	17,50	18,25	18,20				
15.17 B I b)	28,00	27,04	25,50	22,80	24,12	25,50	28,00	29,20	29,12				
23.04 A II	2,64	2,64	2,64	2,64	2,64	2,64	2,64	2,64	2,64				

OLIVENOLIE  
 OLIVENÖL  
 ΕΛΑΙΟΛΑΔΟ  
 OLIVE OIL  
 HUILE D'OLIVE  
 OLIO D'OLIVA  
 OLIJFOLIE

Minimumsimportafgifter  
 Mindestabschöpfungen bei Einfuhr  
 Ἐλάχιστες εισφορές κατά τήν εισαγωγή  
 Minimum import levies  
 Prélèvements minimaux à l'importation  
 Prelievi minimi all'importazione  
 Minimumheffingen bij invoer

FEDTINDHOLD  
 FETTE  
 ΛΙΠΑΡΕΣ ΟΥΣΙΕΣ  
 FAT PRODUCTS  
 MATIÈRES GRASSES  
 GRASSI  
 OLIËN EN VETTEN

ANNEXE II

ECU/100 kg

Pos. i den fælles toldtarif Nr. des Gemeinsamen Zolltarifs Κλάση του κοινού δασμολογίου CCT heading No N° du tarif douanier commun N. della tariffa doganale comune Nr. van het gemeenschap. douanetarief	1983													
	3.6	10.6	17.6	4.6	1.7	8.7	15.7	23.7	29.7					
07.01 N II	7,92	8,14	7,92	8,14	8,14	8,14	7,92	7,92	7,92					
07.03 A II	7,92	8,14	7,92	8,14	8,14	8,14	7,92	7,92	7,92					
15.17 B I a)	18,00	18,50	18,00	18,50	18,50	18,50	18,00	18,00	18,00					
15.17 B I b)	28,80	29,60	28,80	29,60	29,60	29,60	28,80	28,80	28,80					
23.04 A II	2,64	2,64	2,64	2,64	2,64	2,64	2,64	2,64	2,64					

**OLIVENOLIE**  
**OLIVENÖL**  
**ΕΛΑΙΟΛΑΔΟ**  
**OLIVE OIL**  
**HUILE D'OLIVE**  
**OLIO D'OLIVA**  
**OLIJFOLIE**

**Markedspriser**  
**Marktpreise**  
**Τιμές τής αγοράς**  
**Market prices**  
**Prix de marché**  
**Prezzi di mercato**  
**Marktprijzen**

**FEDTINDHOLD**  
**FETTE**  
**ΛΙΠΑΡΕΣ ΟΥΣΙΕΣ**  
**FAT PRODUCTS**  
**MATIERES GRASSES**  
**GRASSI**  
**OLIEN EN VETTEN**

ECU/100 kg

Kvaliteter Qualität Ποιότητες Qualities Qualités Qualità Kwaliteiten		1982/83											Ø		
		NOV	DEC	JAN	FEB	MAR	APR	MAI	JUN	JUL	AUG	SEP		OCT	
<b>BARI - Per merce grezza alla produzione</b>															
EXTRA	LIT	337,500	378.100	378.000	370.000	366.000	365.000	368.600	377.875	380.250					
	ECU	261,831	293,328	293,251	287,044	283,941	283,165	282,739	281,176	283,557					
FINO	LIT	318.000	346.875	341.250	335.000	324.000	324.375	331.200	337.500	340.000					
	ECU	246,703	269,104	264,740	259,891	251,358	251,649	254,051	251,678	253,542					
CORRENTE	LIT	311.900	296.300	295.000	295.000	290.000	296.875	307.600	313.715	315.000					
	ECU	241,970	229,868	228,860	228,860	224,981	230,314	235,948	233,941	234,899					
LAMPANTE	LIT	-	268.750	273.750	271.000	265.400	267.500	271.500	276.750	279.000					
	ECU	-	208,495	212,374	210,240	205,896	207,525	208,257	206,376	208,054					
D'OLIVA RETTIFICATO	LIT	297.000	310.800	318.250	316.000	311.800	311.500	312.200	316.000	318.250					
	ECU	230,411	241,117	246,897	245,151	241,893	241,660	239,476	235,645	237,323					
DI SANSO D'OLIVA RETTIFICATO	LIT	204.400	215.000	215.750	212.375	206.000	204.500	209.200	222.000	225.500					
	ECU	158,572	166,796	167,378	164,759	159,814	158,650	160,469	165,548	168,158					
<b>MILANO - Fase ingrosso inclusa imposta di fabbricazione</b>															
LAMPANTE	LIT	-	-	-	-	-	-	-	-	-					
	ECU	-	-	-	-	-	-	-	-	-					
D'OLIVA RETTIFICATO	LIT	309.250	318.300	323.500	322.000	317.000	317.000	316.375	325.500	330.000					
	ECU	239,915	246,936	250,970	249,806	245,927	245,927	242,679	242,729	246,085					
DI SANSO D'OLIVA RETTIFICATO	LIT	207.250	212.300	214.500	212.500	207.000	206.500	205.500	224.400	228.000					
	ECU	160,784	164,701	166,408	164,856	160,590	160,202	157,631	167,338	170,022					
<b>OLIE AF FRØ SAATÖL ΣΠΟΡΕΛΑΙΟ SEED OIL</b>		<b>Markedspriser Marktpreise Τιμές τής αγοράς Market prices</b>					<b>HUILES DE GRAINES OLIO DI SEMI ZAADOLIE</b>					<b>Prix de marché Prezzi di mercato Marktprijzen</b>			
<b>MILANO - Fase ingrosso inclusa imposta di fabbricazione</b>															
OLIO DI ARACHIDE RAFFINATO	LIT	107.500	102.800	97.500	95.500	92.125	99.875	103.750	114.400	120.000					
	ECU	83,398	79,752	75,640	74,088	71,470	77,483	78,583	85,309	89,485					
OLIO DI 1ª QUALITÀ	LIT	78.250	74.550	71.750	73.000	71.813	77.125	78.188	77.050	82.375					
	ECU	60,706	57,836	55,663	56,633	55,712	59,833	59,975	57,457	61,428					

**OLIVENOLIE  
OLIVENÖL  
ΕΛΑΙΟΛΑΔΟ  
OLIVE OIL  
HUILE D'OLIVE  
OLIO D'OLIVA  
OLIJFOLIE**

**Markedspriser  
Marktpreise  
Τιμές της αγοράς  
Market prices  
Prix de marché  
Prezzi di mercato  
Marktprijzen**

**FETINDHOLD  
FETTE  
ΛΙΠΑΡΕΣ ΟΥΣΙΕΣ  
FAT PRODUCTS  
MATIERES GRASSES  
GRASSI  
OLIEN EN VETTEN**

ECU/100 kg

Kvaliteter Qualität Ποιότητες Qualities Qualités Qualità Kwaliteiten		1983												Ø
		3.5	10.5	17.5	24.5	31.5	7.6	14.6	21.6	28.6	5.7	12.7	19.7	
<b>BARI - Per merce grezza alla produzione</b>														
EXTRA	LIT	366.000	367.000	367.000	371.500	371.500	372.500	376.500	382.500	380.000	380.000	382.000	382.000	
	ECU	283,941	284,717	284,717	277,032	277,032	277,778	280,761	285,235	283,371	283,371	284,862	284,862	
FINO	LIT	326.000	330.000	330.000	335.000	335.000	335.000	335.000	340.000	340.000	340.000	340.000	340.000	
	ECU	252,909	256,012	256,012	249,814	249,814	249,814	249,814	253,542	253,542	253,542	253,542	253,542	
CORRENTE	LIT	298.000	307.500	307.500	312.500	312.500	312.500	312.500	315.000	315.000	315.000	315.000	315.000	
	ECU	231,187	238,557	238,557	233,035	233,035	233,035	233,035	233,035	234,899	234,899	234,899	234,899	
LAMPANTE	LIT	269.500	270.000	270.000	274.000	274.000	275.000	276.000	278.000	278.000	278.000	278.000	280.000	
	ECU	209,077	209,465	209,465	204,325	204,325	205,071	205,817	207,308	207,308	207,308	207,308	208,799	
D'OLIVA RETTIFICATO	LIT	312.000	312.000	311.000	311.000	315.000	315.000	315.000	317.000	317.000	315.000	318.000	320.000	
	ECU	242,048	242,048	241,272	231,916	234,899	234,899	234,899	236,391	236,391	234,899	237,136	238,628	
DI SANSO D'OLIVA RETTIFICATO	LIT	206.000	208.000	210.000	210.000	212.000	217.000	221.000	225.000	225.000	222.000	224.000	228.000	
	ECU	159,814	161,365	162,917	156,600	158,091	161,820	164,802	167,785	167,785	165,548	167,039	170,022	
<b>MILANO - Fase ingrosso inclusa imposta di fabbricazione</b>														
LAMPANTE	LIT	-	-	-	-	-	-	-	-	-	-	-	-	
	ECU	-	-	-	-	-	-	-	-	-	-	-	-	
D'OLIVA RETTIFICATO	LIT	316.500	316.000	316.500	316.500	325.500	325.500	325.500	325.500	325.500	327.500	329.500	331.500	
	ECU	245,539	245,151	245,539	236,018	242,729	242,729	242,729	242,729	242,729	244,221	245,712	247,204	
DI SANSO D'OLIVA RETTIFICATO	LIT	205.500	205.000	205.500	205.500	220.000	225.500	225.500	225.500	225.500	225.500	227.500	229.500	
	ECU	159,426	159,038	159,426	153,244	164,057	168,158	168,158	168,158	168,158	168,158	169,649	171,141	
<b>OLIE AF FRØ SAATØL ΣΠΟΡΕΛΑΙΟ SEED OIL</b>		<b>Markedspriser Marktpreise Τιμές της αγοράς Market prices</b>					<b>HUILES DE GRAINES OLIO DI SEMI ZAADOLIE</b>				<b>Prix de marché Prezzi di mercato Marktprijzen</b>			
<b>MILANO - Fase ingrosso inclusa imposta di fabbricazione</b>														
OLIO DI ARACHIDE RAFFINATO	LIT	102.000	102.000	105.000	106.000	110.000	114.000	116.000	116.000	116.000	116.000	116.000	119.000	
	ECU	79,131	79,131	81,458	79,045	82,028	85,011	86,503	86,503	86,503	86,503	86,503	88,740	
OLIO DI 1ª QUALITÀ	LIT	78.750	78.500	77.750	77.750	77.750	77.750	77.250	76.750	75.750	77.250	79.750	81.750	
	ECU	61,094	60,890	60,318	57,979	57,979	57,979	57,606	57,233	56,488	57,606	59,471	60,962	



**OLIEHOLDIGE FRØ  
ÖLSAATEN  
ΕΛΑΙΟΥΧΟΙ ΣΠΟΡΟΙ  
OIL SEEDS  
GRAINES OLEAGINEUSES  
SEMI OLEOSI  
OLIEHOUDENDE ZADEN**

**Fatsatte fællesskabspriser  
Festgesetzte gemeinschaftliche Preise  
Κοινοτικές καθορισμένες τιμές  
Fixed Community prices  
Prix fixes communautaires  
Prezzi fissati comunitari  
Vastgestelde gemeenschappelijke prijzen**

**FEDTINDHOLD  
FETTE  
ΛΙΠΑΡΕΣ ΟΥΣΙΕΣ  
FAT PRODUCTS  
MATIERES GRASSES  
GRASSI  
OLIEN EN VETTEN**

1. Raps-og rybsfrø  
Raps- und Rübsensamen  
Κραμβόσποροι και γογγυλόσποροι

Colza and rape seed  
Colza et navette

Semi di Colza e di Ravizzone  
Koolzaad en Raapzaad

ECU/100 kg

Valuta Geldeinheit Νόμισμα Currency Monnaie Moneta Valuta	1982/83												Ø
	JUL	AUG	SEP	OCT	NOV	DEC	JAN	FEB	MAR	APR	MAI	JUN	
<b>A. Indikativpris Prix indicatif</b>	<b>Richtpreis Prezzo indicativo</b>			<b>Ένδεικτική τιμή</b>						<b>Target price Richtprijs</b>			
ECU	46,390	46,390	46,883	47,376	47,869	48,362	48,855	49,348	49,841	50,334	50,334	50,334	48,526
BFR/LFR	1993,7	1993,7	2014,9	2065,6	2152,7	2174,9	2197,0	2219,2	2241,4	2233,1	2233,1	2242,0	2146,8
DKR	381,97	381,97	386,03	390,09	394,15	398,21	402,27	406,33	410,39	414,45	414,45	414,45	399,56
DM	119,47	119,47	120,74	122,00	123,27	124,54	125,81	127,08	128,35	129,62	128,72	126,57	124,64
APX	3087,4	3087,4	3120,2	3153,0	3185,8	3218,6	3258,8	3331,4	3566,7	3602,0	3680,7	3888,2	3365,0
FF	287,42	287,42	290,47	296,16	305,01	308,15	311,29	314,43	317,57	320,72	322,45	326,77	307,32
IRL	32,056	32,056	32,397	32,737	33,078	33,419	33,759	34,100	34,408	34,781	35,151	36,232	33,681
LIT	59,797	59,797	60,432	61,068	61,703	62,339	62,974	63,610	64,245	64,881	65,619	67,498	62,830
HFL	127,83	127,83	129,19	130,55	131,91	133,27	134,63	135,98	137,34	138,70	138,02	136,40	133,47
UKL	28,699	28,699	29,004	29,309	29,614	29,919	30,224	30,529	30,834	31,139	31,139	31,139	30,021
<b>B. Interventionsbasispris Prix d'intervention de base</b>	<b>Interventionsgrundpreis Prezzo d'intervento di base</b>			<b>Βασική τιμή παρεμβάσεως</b>						<b>Basic intervention price Basisinterventieprij</b>			
ECU	42,130	42,130	42,623	43,116	43,609	44,102	44,595	45,088	45,581	46,074	46,074	42,130	43,938
BFR/LFR	1810,6	1810,6	1831,8	1879,9	1961,1	1983,3	2005,5	2027,6	2049,8	2044,1	2044,1	1891,7	1945,0
DKR	346,90	346,90	350,96	355,02	359,08	363,13	367,19	371,25	375,31	379,37	379,37	346,90	361,78
DM	108,49	108,49	109,76	111,03	112,30	113,57	114,84	116,11	117,38	118,65	117,83	105,94	112,87
APX	2803,9	2803,9	2836,7	2869,5	2902,3	2935,1	2974,6	3226,6	3261,9	3297,1	3369,1	3254,5	3044,6
FF	261,02	261,02	264,08	269,53	277,87	281,01	284,15	287,29	290,43	293,57	295,16	273,51	278,22
IRL	29,112	29,112	29,453	29,794	30,134	30,475	30,816	31,156	31,497	31,838	32,176	30,326	30,491
LIT	54,306	54,306	54,941	55,577	56,212	56,847	57,483	58,118	58,754	59,389	60,066	56,496	56,875
HFL	116,09	116,09	117,45	118,81	120,17	121,53	122,89	124,25	125,60	126,96	126,34	114,16	120,86
UKL	26,064	26,064	26,369	26,674	26,979	27,284	27,589	27,894	28,199	28,504	28,504	26,064	27,182
<b>2. Solsikkefrø Sonnenblumenkerne Ήλιανθόσποροι</b>													
			<b>Sunflower seed Tournesol</b>									<b>Semi di Girasole Zonnebloemzaad</b>	
Valuta Geldeinheit Νόμισμα Currency Monnaie Moneta Valuta	1982/83												Ø
	AUG	SEP	OCT	NOV	DEC	JAN	FEB	MAR	APR	MAI	JUN	JUL	
<b>A. Indikativpris Prix indicatif</b>	<b>Richtpreis Prezzo indicativo</b>			<b>Ένδεικτική τιμή</b>						<b>Target price Richtprijs</b>			
ECU	54,440	54,440	55,023	55,606	56,189	56,772	57,355	57,355	57,355	57,355	57,355	37,355	56,383
BFR/LFR	2339,7	2339,7	2399,0	2500,6	2526,8	2553,1	2579,3	2579,3	2544,6	2544,6	2554,8	2554,8	250,14
DKR	448,26	448,26	459,06	457,86	462,66	467,46	472,26	472,26	472,26	472,26	472,26	472,26	464,26
DM	140,20	140,20	141,70	143,20	144,70	146,20	147,70	147,70	147,70	146,68	144,22	144,22	144,54
APX	3623,1	3623,1	3661,9	3700,7	3739,5	3786,9	4104,4	4104,4	4104,4	4194,1	4430,6	4430,6	3958,7
FF	337,29	337,29	343,97	354,31	358,02	361,74	365,45	365,45	365,45	367,43	372,36	372,36	358,40
IRL	37,619	37,619	38,022	38,424	38,827	39,230	39,633	39,633	39,633	40,054	41,286	41,286	39,272
LIT	70,173	70,173	70,925	71,676	72,428	73,179	73,931	73,931	73,931	74,772	76,913	76,913	67,404
HFL	150,02	150,02	151,62	153,23	154,84	156,44	158,05	158,05	158,05	157,28	155,42	155,42	154,87
UKL	33,680	33,680	34,040	34,401	34,762	35,122	35,483	35,483	35,483	35,483	35,483	35,483	34,882
<b>B. Interventionsbasispris Prix d'intervention de base</b>	<b>Interventionsgrundpreis Prezzo d'intervento di base</b>			<b>Βασική τιμή παρεμβάσεως</b>						<b>Basic intervention price Basisinterventieprij</b>			
ECU	49,730	49,730	50,313	50,896	51,479	52,062	52,645	52,645	52,645	52,645	52,645	49,730	51,430
BFR/LFR	2137,3	2137,3	2193,7	2288,8	2315,0	2341,3	2367,5	2367,5	2335,7	2335,7	2345,0	2215,1	2281,7
DKR	409,48	409,48	414,28	419,08	424,70	428,68	433,48	433,48	433,48	433,48	433,48	409,48	423,55
DM	128,07	128,07	129,57	131,07	132,57	134,07	135,57	135,57	135,57	134,63	132,38	125,05	131,86
APX	3309,7	3309,7	3348,5	3387,3	3426,1	3472,7	3767,4	3767,4	3767,4	3849,6	4066,7	3841,5	3609,5
FF	308,11	308,11	314,53	324,30	328,01	331,73	335,44	335,44	335,44	337,26	341,78	322,85	326,92
IRL	34,364	34,364	34,767	35,170	35,573	35,976	36,378	36,378	36,378	36,765	37,895	35,797	35,817
LIT	64,102	64,102	64,853	65,605	66,356	67,108	67,859	67,859	67,859	68,632	70,597	66,879	66,818
HFL	137,04	137,04	138,64	140,25	141,86	143,46	145,07	145,07	145,07	144,36	142,66	134,76	143,77
UKL	30,766	30,766	31,126	31,487	31,848	32,208	32,569	32,569	32,569	32,569	32,569	30,766	31,818

**PRISER FASTSAT AF KOMMISSIONEN  
PREISE VON DER KOMMISSION FESTGESETZT  
ΤΙΜΕΣ ΠΟΥ ΚΑΘΟΡΙΖΟΝΤΑΙ ΑΠΟ ΤΗΝ ΕΠΙΤΡΟΠΗ  
PRICES FIXED BY THE COMMISSION  
PRIX FIXÉS PAR LA COMMISSION  
PREZZI FISSATI DALLA COMMISSIONE  
DOOR DE COMMISSIE VASTGESTELDE PRIJZEN**

**I = Raps og rybsfrø**  
Raps- und Rübsensamen  
Κραμβόσποροι και γογγυλόσποροι  
Colza and rape seed  
Graines de colza et navette  
Semi di colza e di ravizzone  
Koolzaad en raapzaad

**II = Solsikkefrø**  
Sonnenblumenkerne  
Ήλιανθόσποροι  
Sunflower seed  
Graines de tournesol  
Semi di girasole  
Zonnebloemzaad

FEDTINDHOLD
FETTE
ΛΙΠΑΡΕΣ ΟΥΣΙΕΣ
FAT PRODUCTS
MATIÈRES GRASSES
GRASSI
OLIËN EN VETTEN

ECU/100 kg

Sort Sorte Είδος Kind Sorte Tipo Soort	1983												
	JAN	FEB	MAR	APR	MAI	JUN	JUL	AUG	SEP	OCT	NOV	DEC	Ø
	A. STØSSE AIDE			BEIHILFE INTEGRAZIONE			Ένδοχρημ SUBSIDY			STEUN			
I	25,547	24,599	25,417	24,558	24,445	24,195	21,713						
II	33,581	33,928	34,629	32,215	31,906	30,842	29,903						
	B. BERDENSMARKEDSPRIS PRIX MARCHÉ MONDIAL			WELTMARKTPREIS PREZZO DEL MERCATO MONDIALE			Τιμή διεθνούς αγοράς WORLD-MARKET PRICE			WERELDMARKTPRIJS			
I	23,308	24,749	24,424	25,776	25,889	26,139	26,507						
	C. RESTITUTION RESTITUTION			ERSTATUNG RESTITUZIONE			Έπιστροφή REFUND			RESTITUTIE			
I	23,710	24,000	24,000	24,000	24,000	23,300	20,565						
II	-	-	-	-	-	-	-						

**PRISER FASTSAT AF KOMMISSIONEN  
PREISE VON DER KOMMISSION FESTGESETZT  
ΤΙΜΕΣ ΠΟΥ ΚΑΘΟΡΙΖΟΝΤΑΙ ΑΠΟ ΤΗΝ ΕΠΙΤΡΟΠΗ  
PRICES FIXED BY THE COMMISSION  
PRIX FIXÉS PAR LA COMMISSION  
PREZZI FISSATI DALLA COMMISSIONE  
DOOR DE COMMISSIE VASTGESTELDE PRIJZEN**

**I = Raps og rybsfrø  
Raps- und Rübsensamen  
Κραμβόσποροι και γογγυλόσποροι  
Colza and rape seed  
Graines de colza et navette  
Semi di colza e di ravizzone  
Koolzaad en rapzaad**

**II = Solsikkefrø  
Sonnenblumenkerne  
Ήλιανθόσποροι  
Sunflower seed  
Graines de tournesol  
Semi di girasole  
Zonnebloemzaad**

**FETTINDHOLD  
FETTE  
ΛΙΠΑΡΕΣ ΟΥΣΙΕΣ  
FAT PRODUCTS  
MATIÈRES GRASSES  
GRASSI  
OLIËN EN VETTEN**

ECU/100 kg

Sort Sorte Είδος Kind Sorte Tipo Soort	1 9 8 3												
	6.5	12.5	20.5	27.5	1.6	10.6	17.6	23.6	1.7	8.7	+5.7	23.7	30.7
	A. STØSSE AIDE			BEIHILFE INTEGRAZIONE			ΕΠΙΣΧΥΣΗ			SUBSIDY STEUN			
I	24,452	24,641	24,333	24,258	24,558	23,909	23,713	24,400	22,786	22,268	21,817	20,408	20,174
II	32,153	32,277	31,474	31,859	31,408	30,509	30,677	30,622	31,359	30,732	30,384	27,398	28,755
	B. BERDENSMARKEDSPRIS PRIX MARCE MONDIAL			WELTMARKTPREIS PREZZO DEL MERCATO MONDIALE			Τιμή διεθνούς αγοράς			WORLD MARKET PRICE WERELDMARKTPRIJS			
I	25,882	25,693	26,001	26,076	25,776	26,425	26,621	25,934	25,434	25,952	27,403	27,812	28,046
	C. RESTITUTION RESTITUTION			ERSTATUNG RESTITUZIONE			ΕΠΙΣΤΡΟΦΗ			REFUND RESTITUTIE			
I	24,000	24,000	24,000	24,000	24,000	23,000	23,000	23,000	21,000	21,000	21,000	19,500	19,500
II													



IV

V I N

W E I N

Ο Ι Ν Ο Σ

W I N E

V I N

V I N O

W I J N

**BORDVIN FRA PRODUCENTEN  
TAFELWEINE BEI DER ERZEUGUNG  
ΕΠΙΤΡΑΠΕΖΙΟΙ ΟΙΝΟΙ ΣΤΗΝ ΠΑΡΑΓΩΓΗ  
TABLE WINES, EX PRODUCER  
VINS DE TABLE A LA PRODUCTION  
VINI DA PASTO ALLA PRODUZIONE  
TAFELWIJN, AF PRODUCENT**

**Vægtet gennemsnit af den ugentlige pris  
Gewogener Durchschnitt der Wochenpreise  
Σταθμισμένος μέσος όρος των εβδομαδιαίων τιμών  
Weighted average of weekly prices  
Moyenne pondérée des prix hebdomadaires  
Media ponderata dei prezzi settimanali  
Gewogen gemiddelde van de weekprijzen**

VINE  
WEIN  
ΟΙΝΟΣ  
WINE  
VINS  
VINO  
WIJNEN

ECU/

	1982/83												
	SEP	OCT	NOV	DEC	JAN	FEB	MAR	APR	MAI	JUN	JUL	AUG	Ø CAMP.
<b>Type A I</b> Blanc 10 à 12° - degré HL	3,257	2,695	2,773	-	3,005	-	-	2,736	-	2,731	-		
Bordeaux													
Nantes	3,112	2,643	2,707	2,806	2,818	2,782	2,920	2,931	-	2,874	-		
Bari	2,327	2,327	2,327	2,309	2,289	2,289	2,289	2,289	2,272	2,303	2,237		
Cagliari	-	-	-	-	-	-	-	-	-	-	-		
Chieti	2,316	2,239	2,259	2,250	2,297	2,327	2,367	2,353	2,337	2,304	2,264		
Ravenna (Lugo, Faenza)	2,360	2,405	2,405	2,425	2,489	2,521	2,533	2,541	2,516	2,442	2,424		
Trapani (Alcamo)	2,157	2,172	2,232	2,237	2,211	2,289	2,289	2,313	2,234	2,092	2,100		
Treviso	2,594	2,599	2,599	2,793	2,793	2,793	2,793	2,793	2,759	2,685	2,685		
Athènes, Heraklion, Patras	2,218	2,047	-	-	-	2,108	1,933	2,195	-	-	-		
<b>Type A II</b> Blanc type Sylvaner - HL													
Rheinpfalz (Oberhaardt)	82,81	43,16	31,27	35,07	40,22	36,00	29,93	35,11	30,92	30,47	30,22		
Rheinhessen (Hügelland)	-	45,17	46,34	41,41	42,71	39,07	37,82	35,11	31,55	29,87	29,63		
La région viticole de la Moselle luxembourgeoise													
<b>Type A III</b> Blanc type Riesling - HL													
Mosel - Rheingau	85,13	67,96	57,23	56,82	60,56	59,95	58,55	55,79	52,81	55,28	52,04		
La région viticole de la Moselle luxembourgeoise	-	-	-	-	-	-	-	-	-	-	-		

**GENNEMSNITSPRISER OG REPRÆSENTATIVE PRISER  
DURCHSCHNITTSPREISE UND REPRÄSENTATIVPREISE  
ΜΕΣΕΣ ΚΑΙ ΑΝΤΙΠΡΟΣΩΠΕΥΤΙΚΕΣ ΤΙΜΕΣ  
AVERAGE PRICES AND REPRESENTATIVE PRICES  
PRIX REPRESENTATIFS COMMUNAUTAIRES  
PREZZI MEDI E PREZZI RAPPRESENTATIVI  
GEMIDDELDE PRIJZEN EN REPRESENTATIEVE PRIJZEN**

**Bordvinstyper på de forskellige afsætningscentre  
Tafelweinarten auf den verschiedenen Handelsplätzen  
Τύποι επιτραπέζιου οίνου στα διάφορα κέντρα έμπορίας  
Table wines at the various marketing centres  
Différents types de vin de table à la production  
Tipi di vino da pasto sui differenti centri di commercializzazione  
Tafelwijnsorten op de verschillende commercialisatiecentra**

VINE  
WEIN  
OINOS  
WINE  
VINS  
VINO  
WIJNEN

ECU/

	1983													
	6.4	12.4	19.4	26.4	3.5	11.5	17.5	25.5	31.5	7.6	+4.6	21.6	28.6	
<b>Type A I</b> Blanc 10 à 12° - degré HL														
Bordeaux	-	-	2,736	-	-	-	-	-	-	2,703	-	2,770	-	
Nantes	-	-	-	2,881	-	-	-	-	-	2,816	2,951	-	2,907	
Bari	2,289	2,289	2,289	2,289	2,289	2,289	2,289	2,237	2,237	2,237	2,237	2,237	2,610	
Cagliari	-	-	-	-	-	-	-	-	-	-	-	-	-	
Chieti	2,327	-	2,405	2,327	-	2,366	2,405	2,274	2,312	2,312	2,274	2,312	-	
Ravenna (Lugo, Faenza)	2,541	2,541	2,541	2,541	2,541	2,541	2,541	-	2,442	2,442	2,442	2,442	2,442	
Trapani (Alcamo)	-	2,327	2,327	2,289	2,327	2,327	2,327	-	2,163	2,125	2,088	2,088	-	
Treviso	-	-	2,793	2,793	2,793	2,793	2,793	2,685	2,685	2,685	2,685	2,685	-	
Athènes, Heraklion, Patras	-	2,183	-	-	-	-	-	-	-	-	-	-	-	
<b>Type A II</b> Blanc type Sylvaner - HL														
Rheinfalz (Oberhaardt)	29,95	39,61	35,31	35,49	33,49	34,95	-	29,83	30,10	29,10	30,52	31,47	30,22	
Rheinhessen (Hügelland)	35,44	34,95	35,07	-	32,39	31,73	31,07	28,91	29,52	-	29,85	29,37	30,67	
La région viticole de la Moselle luxembourgeoise	-	-	-	-	-	-	-	-	-	-	-	-	-	
<b>Type A III</b> Blanc type Riesling - HL														
Mosel - Rheingau	58,25	58,21	51,27	-	56,74	55,95	50,25	-	50,48	-	58,13	55,25	52,86	
La région viticole de la Moselle luxembourgeoise	-	-	-	-	-	-	-	-	-	-	-	-	-	

**BORDVIN FRA PRODUCENTEN  
TAFELWEINÉ BEI DER ERZEUGUNG  
ΕΠΙΤΡΑΠΕΖΙΟΙ ΟΙΝΟΙ ΣΤΗΝ ΠΑΡΑΓΩΓΗ  
TABLE WINES, EX PRODUCER  
VINS DE TABLE A LA PRODUCTION  
VINI DA PASTO ALLA PRODUZIONE  
TAFELWIJN, AF PRODUCENT**

**Vægtet gennemsnit af den ugentlige pris  
Gewogener Durchschnitt der Wochenpreise  
Σταθμισμένος μέσος όρος των εβδομαδιαίων τιμών  
Weighted average of weekly prices  
Moyenne pondérée des prix hebdomadaires  
Media ponderata dei prezzi settimanali  
Gewogen gemiddelde van de weekprijzen**

VINE  
WEIN  
OINOS  
WINE  
VINS  
VINO  
WIJNEN

ECU/

	1982/1983												Ø CAMP.	
	SEP	OCT	NOV	DEC	JAN	FEB	MAR	APR	MAI	JUN	JUL	AUG		
<b>Type R I</b> Rouge 10 à 12° - degré HL														
Bastia	-	2,568	2,578	2,568	2,516	2,475	2,583	2,596	2,515	2,487	2,382			
Béziers	-	2,677	2,705	2,664	2,630	2,628	2,610	2,619	2,601	2,603	2,550			
Montpellier	-	2,671	2,693	2,656	2,633	2,631	2,623	2,613	2,613	2,605	2,524			
Narbonne	-	2,681	2,683	2,651	2,621	2,630	2,637	2,615	2,605	2,586	2,526			
Nîmes	-	2,673	2,690	2,654	2,639	2,633	2,621	2,617	2,590	2,605	2,531			
Perpignan	-	2,881	2,717	2,678	2,663	2,692	2,767	2,667	2,641	2,672	2,620			
Asti	2,727	2,844	2,721	2,715	2,715	2,715	2,715	2,715	2,658	2,610	2,715			
Firenze	2,172	2,172	2,203	2,250	2,261	2,318	2,356	2,366	2,344	2,253	2,237			
Lecce	-	-	-	-	-	-	-	-	-	-	-			
Pescara	2,250	2,366	2,366	2,366	2,366	2,366	2,366	-	-	-	-			
Reggio Emilia	2,327	2,327	2,538	2,715	2,483	2,507	2,522	2,777	2,739	2,651	2,647			
Treviso	2,405	2,405	2,405	2,405	2,480	2,496	2,569	2,668	2,629	2,554	2,591			
Verona (pour les vins locaux)	2,510	2,521	2,521	2,521	2,578	2,640	2,635	2,729	2,657	2,620	2,597			
Heraklion, Patras	-	-	-	-	-	-	-	2,935	-	-	-			
<b>Type R II</b> Rouge 13 à 14° - degré HL														
Bastia	2,579	2,577	2,590	2,591	2,506	2,501	2,462	2,398	2,381	2,479	2,333			
Brignoles	-	-	-	-	-	-	-	-	-	-	-			
Bari	2,295	2,289	2,289	2,294	2,388	2,444	2,444	2,444	2,394	2,330	2,349			
Barletta	-	-	-	-	-	-	-	-	-	-	-			
Cagliari	-	-	-	-	-	-	-	-	-	-	-			
Lecce	-	-	-	-	-	-	-	-	-	-	-			
Taranto	-	2,250	2,315	-	2,351	2,428	2,460	2,625	2,485	2,312	2,274			
Heraklion, Patras	-	-	-	-	-	-	-	-	-	-	-			
<b>Type R III</b> Rouge, portugais - HL														
Rheinfalz-Rheinessen (Hügelland)	-	80,60	80,72	100,90	-	89,31	93,90	86,28	-	71,94	-			



**GENNEMSNITSPRISER OG REPRÆSENTATIVE PRISER  
DURCHSCHNITTSPREISE UND REPRÆSENTATIVPREISE  
ΜΕΣΕΣ ΚΑΙ ΑΝΤΙΠΡΟΣΩΠΕΥΤΙΚΕΣ ΤΙΜΕΣ  
AVERAGE PRICES AND REPRESENTATIVE PRICES  
PRIX REPRESENTATIFS COMMUNAUTAIRES  
PREZZI MEDI E PREZZI RAPPRESENTATIVI  
GEMIDDELDE PRIJZEN EN REPRESENTATIEVE PRIJZEN**

**Bordvinstyper på de forskellige afsætningscentre  
Tafelweinarten auf den verschiedenen Handelsplätzen  
Τύποι επιτραπέζιου οίνου στα διάφορα κέντρα εμπορίας  
Table wines at the various marketing centres  
Différents types de vin de table à la production  
Tipi di vino da pasto sui differenti centri di commercializzazione  
Tafelwijnsoorten op de verschillende commercialisatiecentra**

VINE  
WEIN  
OINOS  
WINE  
VINS  
VINO  
WIJNEN

ECU/

	1983												
	6.4	12.4	19.4	26.4	3.5	11.5	17.5	25.5	31.5	7.6	14.6	21.6	28.6
<b>Type R I</b> Rouge 10 à 12° - degré HL													
Bastia	2,698	-	2,423	2,486	-	2,572	-	2,434	-	2,436	2,379	2,497	2,615
Béziers	2,607	2,621	2,643	2,619	2,596	2,613	2,597	-	2,597	2,594	2,604	2,604	2,608
Montpellier	2,613	2,613	2,613	2,613	2,613	2,613	2,613	2,613	2,613	2,613	2,605	2,605	2,597
Narbonne	2,637	2,590	2,613	-	-	2,605	2,605	-	-	2,590	2,590	2,590	2,574
Nîmes	2,621	-	2,621	2,605	2,590	2,590	2,590	2,590	-	2,605	2,605	-	2,605
Perpignan	2,641	-	2,668	2,688	-	-	2,648	2,263	-	2,688	2,704	-	2,618
Asti	2,715	2,715	-	2,715	2,715	2,715	-	2,610	2,610	2,610	2,610	2,610	-
Firenze	2,366	2,366	2,366	2,366	2,366	2,366	2,366	2,274	-	2,274	2,274	2,237	2,237
Lecce	-	-	-	-	-	-	-	-	-	-	-	-	-
Pescara	-	-	-	-	-	-	-	-	-	-	-	-	-
Reggio Emilia	2,754	2,793	2,754	2,793	2,793	2,754	-	2,610	-	2,647	2,647	2,647	2,685
Treviso	-	-	2,657	2,676	2,676	2,676	2,638	2,554	2,535	2,554	2,554	2,554	-
Verona (pour les vins locaux)	2,735	-	2,735	2,715	2,793	2,676	2,366	2,666	2,610	2,629	2,629	2,610	2,610
Heraklion, Patras	2,935	-	-	-	-	-	-	-	-	-	-	-	-
<b>Type R II</b> Rouge 13 à 14° - degré HL													
Bastia	2,455	2,354	-	-	-	-	2,448	2,401	2,302	2,411	2,503	2,495	2,373
Brignoles	-	-	-	-	-	-	-	-	-	-	-	-	-
Bari	-	2,444	2,444	2,444	2,444	2,444	2,444	2,274	2,349	2,349	2,274	2,349	2,349
Barletta	-	-	-	-	-	-	-	-	-	-	-	-	-
Cagliari	-	-	-	-	-	-	-	-	-	-	-	-	-
Lecce	-	-	-	-	-	-	-	-	-	-	-	-	-
Taranto	2,444	2,715	-	-	-	2,676	2,638	-	2,312	-	-	2,312	-
Heraklion, Patras	-	-	-	-	-	-	-	-	-	-	-	-	-
<b>Type R III</b> Rouge, portugais - HL Rheinfalz-Rheinessen (Hügelland)	89,91	-	81,55	-	-	-	-	-	-	-	-	71,94	-



V

S U K K E R

Z U C K E R

Z A X A P H

S U G A R

S U C R E

Z U C C H E R O

S U I K E R

PRIX ET MONTANTS FIXES  
 FESTGEGESETZTE PREISE UND BETRÄGE  
 FIXED PRICES AND AMOUNTS  
 PREZZI E IMPORTI FISSATI  
 VASTGÆSTELDE PRISJÆN EN BELÆG  
 FASTSATTE PRISER OG BELØB

SUCRE  
 ZUCKER  
 SUGAR  
 ZUCCHERO  
 SUIKER  
 SUGKER

Produits Nature des prix ou des montants	1968/	1969/	1970/	1971/	1972/	1973/	1974/75		1975/	1976/	
	69	70	71	72	73	74	A	B	76	77	
<b>SUCRE</b>											
Règl. de base	No. 1009/67/CEE du 18.12.1967								Règlement (CEE) No. 3330/74		
Période d'application	JUL - JUN										
Règlement d'application	430/68 432/68 767/68 2563/69	766/69 767/69 1201/69 2643/70	1205/70 1206/70 2811/71 2613/71	1061/71 1062/71 478/73	794/72 795/72 238/73 239/73 3266/73	1345/73 1637/73 3026/74 1766/73 239/73	1600/74 1599/74 239/73 2518/74	2496/74 2518/74	659/75 660/75	833/76 834/76	
A. <u>BETTERAVES</u>											UC/Tm
<b>- Prix minimum</b>											
1. Dans le quota de base.											
Comm.	17,00	17,00	17,00	17,00	17,68	17,86	18,84	19,78	22,75	24,57	
Ital.	18,46	18,46	18,46	18,95	19,63	<u>20,08</u> 20,28(1)	21,71	22,65	26,07	27,90	
Irel.					15,95(2)	16,40	17,61	<u>18,49</u> 21,08(3)	24,05	25,87	
U.K.					14,29(2)	14,93	16,30	<u>17,03</u> 21,08(3)	24,05	25,87	
2. Hors quota de base.											
Comm.	10,00	10,00	10,00	10,00	10,40	10,50	11,08	11,63	22,75	17,20	
Ital.	11,46	11,46	11,46	11,95	12,35	<u>12,72</u> 12,85(1)	13,95	14,50	26,07	20,53	
Irel.					-	10,50	11,08	<u>11,63</u> 12,93(3)	24,05	18,50	
U.K.					-	-	11,08	<u>11,63</u> 12,93(3)	24,05	18,50	
<b>B. SUCRE BLANC</b>											
Qualité standard	3e catég.	3e catég.	3e catég.	2e catég.	2e catég.	2e catég.	2e catég.	2e catég.	2e catég.	2e catég.	UC/100kg
- Prix indicatif	22,35	22,35	22,35	23,80	24,55	24,80	26,55	27,88	32,05	34,87	
- Prix d'intervention											
Comm.	21,23	21,23	21,23	22,61	23,34	23,57	25,22	26,48	30,45	33,14	
Ital.	22,35	22,35	22,35	24,11	24,84	<u>25,28</u> 25,53(1)	27,43	28,69	33,00	35,70	
DOM.(a)	20,90	20,90	20,90	22,28	23,01	23,24	24,99	26,25	30,25	32,94	
Irel.					21,06(2)	21,65	23,57	<u>24,72</u> 27,48(3)	31,45	34,14	
U.K.					18,96(2)	19,79	21,85	<u>22,84</u> 27,48(3)	31,45	34,14	
- Prix de seuil	24,94	24,94	24,94	26,30	27,05	27,60	29,47	30,80	35,52	38,21	

(1) Valable à partir du 1. 7.1973.

(2) Valable à partir du 1. 2.1973.

(3) Valable à partir du 1. 1.1975

(a) = Dépt. franç. d'Outre-mer.

PRIX ET MONTANTS FIXES  
 FESTGEGESETZTE PREISE UND BETRÄGE  
 FIXED PRICES AND AMOUNTS  
 FREZZI E IMPORTI FISSATI  
 VASTGÆSTELDE PRISJEN EN BEDRAGEN  
 FASTSATTE PRISER OG BELØB

SUCRE  
 ZUCKER  
 SUGAR  
 ZUCCHERO  
 SUIKER  
 SUGKER

Produits Nature des prix ou des montants	1968/ 69	1969/ 70	1970/ 71	1971/ 72	1972/ 73	1973/ 74	1974/75		1975/ 76	1976/ 77
							A	B 7.10.74		
<b>C. SUCRE BRUT</b>										<u>UC/100kg</u>
- Prix d'intervention										
Comm.	18,50	18,50	18,50	19,22	19,85	20,05	21,41	22,47	25,84	28,15
Ital.	19,54	19,54	19,54	20,60	21,23	<u>21,62</u> 21,84(1)	23,44	24,50	28,19	30,51
DOM. (a)	18,66	18,66	18,66	19,38	20,01	20,21	21,66	22,71	26,12	28,43
Irel.	-	-	-	-	17,90(2)	18,41	20,01	<u>21,02</u> 23,39(3)	26,76	29,07
U.K.	-	-	-	-	14,79(2)	15,69	17,57	<u>18,37</u> 23,39(3)	26,76	29,07
- Prix de seuil	22,37	22,37	22,37	23,07	23,73	24,21	25,78	26,90	30,97	33,28
<b>D. MELASSE</b>										<u>UC/100kg</u>
- Prix de seuil	3,20	3,20	3,20	3,20	3,20	3,20	3,20	3,20	3,20	3,20
<b>E. COTISATION A LA PRODUCTION</b>										<u>UC/</u>
- Montant max./100kg	8,97	8,97	8,97	9,10	9,36	9,46	10,44	-	0,00	9,94
- Montant prov./100kg	8,97	8,97	8,97	9,10	-	-	-	-	-	-
- Montant déf./100kg	8,97	8,97	8,10	6,99	3,38	0,00	0,00	-	-	-
- Remboursement :										
des producteurs en %	60	60	60	59,12	60	60	60	60	-	60
des fabricants/100/bett.	-	-	0,68	1,62	4,66	7,36	-	-	-	-
<b>F. QUANTITES GARANTIES(10)</b>	6.594.000	6.352.500	6.487.500	6.480.000	6.480.000	7.925.000				

- (1) Valable à partir du 1.7.1973.  
 (2) Valable à partir du 1.2.1973.  
 (3) Valable à partir du 1.1.1975  
 (a) = Dépt. franç. d'Outre-mer.

PRIX ET MONTANTS FIXES  
 FESTGESETZTE PREISE UND BETRÄGE  
 FIXED PRICES AND AMOUNTS  
 PREZZI E IMPORTI FISSATI  
 VASTGESTELDE PRIJZEN EN BEDRAGEN  
 FASTSATTE PRISER OG BELØB

SUCRE  
 ZUCKER  
 SUGAR  
 ZUCCHERO  
 SUIKER  
 SUKKER

Produits	1977/	1978/	1979/	1980/	1981/	1982/	1983/	1984/	1985/	1986/
Nature des prix ou des montants	78	79	80	81	82	83	84	85	86	87
<b>SUCRE</b>										
Règl. de base	N° 1009/67/CEE du 18.12.1967								Règlement (CEE) N° 1785/81	
Période d'application	JUL - JUN									
Règlement d'application	1112/77 1466/77	1398/78 1399/78	1008/79 1288/79	1593/80 1594/80 1698/80	1787/81 1788/81	1410/82 1411/82	1585/83 1586/83 1587/83			
<b>A. BETTERAVES</b>										
- Prix minimum 1. Dans Le quota de base.		UC/TM								ECU/TM
Comm.	25,43	25,94	31,36	31,83	33,10	35,19	38,53	40,07		
Ital.	28,72	28,02	33,87	34,35	35,62	37,71	41,05	42,59		
Irel.	26,73	27,24	32,93	33,40	34,67	36,76	40,10	41,64		
U.K.	26,73	27,24	32,93	33,40	34,67	36,76	40,10	41,64		
2. Hors quota de base.										
Comm.	17,80	18,16	21,95	22,28	23,17	24,42	23,79	24,74		
Ital.	21,09	20,24	24,47	24,80	25,69	26,94	26,31	30,33		
Irel.	19,10	19,46	23,53	23,85	24,74	25,99	25,36	29,38		
U.K.	19,10	19,46	23,53	23,85	24,74	25,99	25,36	29,38		
<b>B. SUCRE BLANC</b>										
Qualité standard	2è catég.									
- Prix indicatif	34,56	35,25	42,62	43,26	45,55	49,42	54,12	56,28		
- Prix d'intervent.										
Comm.	32,83	33,49	40,49	41,09	43,27	46,95	51,41	53,47		
Ital.	35,36	35,09	42,42	43,03	45,21	48,89	53,35	55,41		
DOM. (*)	32,63	33,29	40,25	40,85	43,03					
Irel.	33,83	34,49	41,70	42,30	44,48	48,16	52,62	54,68		
U.K.	33,83	34,49	41,70	42,30	44,48	48,16	52,62	54,68		
- Prix de seuil	39,72	40,20	48,60	49,28	53,30	58,57	63,79	66,33		

(\*) Dépt. franç. d'Outre-mer.

PRIX ET MONTANTS FIXES  
 FESTGESETZTE PREISE UND BETRÄGE  
 FIXED PRICES AND AMOUNTS  
 PREZZI E IMPORTI FISSATI  
 VASTGESTELDE PRIJZEN EN BEDRAGEN  
 FASTSATTE PRISER OG BELØB

SUCRE  
 ZUCKER  
 SUGAR  
 ZUCCHERO  
 SUIKER  
 SUKKER

Produits	1977/ 78	1978/ 79		1979/ 80	1980/ 81	1981/ 82	1982/ 83	1983/ 84	1984/ 85	1985/ 86	1986/ 87
<b>C. SUCRE BRUT</b>		UC/ 100kg									ECU/100kg
- Prix d'intervention											
Comm.	27,25	27,81	33,62	34,13	35,89	38,58	42,63	44,34			
Ital.	27,25	27,81	33,62	34,13	35,89	non fixé	non fixé	} } } }			
DOM. (*)	27,53	28,10	33,97	34,48	36,26	non fixé	"				
Irel.	27,25	27,81	33,62	34,13	35,89	non fixé	"				
U.K.	27,25	27,81	33,62	34,13	35,89	non fixé	"				
- Prix de seuil	34,06	34,45	41,65	42,23	45,71	49,85	54,72	56,90			
<b>D. MELASSE</b>											ECU/100kg
- Prix de seuil	3,20	3,20	3,87	3,87	6,00	6,51	6,51	6,90			
<b>E. COTISATION A LA PRODUCTION</b>											ECU/
- Montant max./ 100 kg.	9,85	10,05	12,15	12,33	12,98	14,09	-	20,05			
- Montant prov./ 100 kg	-	-	-	-	-	-	-	-			
- Montant déf./ 100 kg	9,85	10,05	12,15	12,33	12,98	14,09	-	16,04			
- Remboursement :											
-des producteurs en %	60	60	60	60	60	-	-	-			
-des fabricants/ Rm/bett.											
<b>F. QUANTITES GARANTIES (Tm)</b>											

(\*) Dépt. franç. d'Outre-mer.

AFGIFTER  
 ABSCHÖPFUNGEN  
 ΕΙΣΦΟΡΕΣ  
 LEVIES  
 PRELEVEMENTS  
 PRELIEVI  
 HEFFINGEN

SUKKER  
 ZUCKER  
 ΖΑΧΑΡΗ  
 SUGAR  
 SUCRE  
 ZUCCHERO  
 SUIKER

ECU/100 kg

Date de validité	1983								
	Prélèvements à l'importation					Prélèvements à l'exportation			
	Sucre blanc	Sucre brut	Sirops (1)	Mélasses	Betteraves et cannes à sucre (*)	Sucre blanc	Sucre brut	Sirops (1)	Betteraves et cannes à sucre
JUIN									
1	27,63	23,08	0,2763	0					
2	25,07	21,37	0,2507	'					
3	27,02	24,29	0,2702	'					
4	26,31	23,76	0,2702	'					
5	26,31	23,76	0,2702	'					
6	26,31	23,76	0,2702	'					
7	26,66	24,12	0,2702	'					
8	29,38	26,95	0,2938	'					
9	29,38	26,95	0,2938	'					
10	28,17	25,35	0,2817	'					
11	25,64	23,06	0,2564	'					
12	25,64	23,06	0,2564	'					
13	25,64	23,06	0,2564	'					
14	26,69	24,12	0,2669	'					
15	27,84	24,47	0,2784	'					
16	26,77	23,06	0,2677	'					
17	28,89	25,18	0,2889	'					
18	30,25	26,42	0,3025	'					
19	30,25	26,42	0,3025	'					
20	30,25	26,42	0,3025	'					
21	30,25	26,42	0,3025	'					
22	29,67	25,80	0,3025	'					
23	29,67	26,47	0,3025	'					
24	27,60	24,23	0,2760	'					
25	27,07	24,23	0,2760	'					
26	27,07	24,23	0,2760	'					
27	27,07	24,23	0,2760	'					
28	28,13	25,26	0,2760	'					
29	27,11	24,06	0,2760	'					
30	27,90	24,92	0,2760	0					
0	27,72	25,42	0,2788	0					

(1) 1 % de teneur en saccharose

(\*) Betteraves à sucre fraîches 29,81  
 Betteraves à sucre sèches 102,47 Règl. 1812/81 du 1.7.81  
 Cannes à sucre 20,49



ECU/100 kg

Date de validité  JUILLET	1983								
	Prélèvements à l'importation					Prélèvements à l'exportation			
	Sucre blanc	Sucre brut	Sirops (1)	Mélasses	Betteraves et cannes à sucre (*)	Sucre blanc	Sucre brut	Sirops (1)	Betteraves et cannes à sucre
1	29,88	26,24	0,2988	0					
2	30,54	27,27	0,2988	'					
3	30,54	27,27	0,2988	'					
4	30,54	27,27	0,2988	'					
5	30,54	26,92	0,2988	'					
6	30,26	26,67	0,2988	'					
7	31,74	28,13	0,3174	'					
8	33,29	28,99	0,3329	'					
9	32,43	27,96	0,3243	'					
10	32,43	27,96	0,3243	'					
11	32,43	27,96	0,3243	'					
12	33,12	28,47	0,3243	'					
13	32,52	28,04	0,3243	'					
14	32,04	27,50	0,3243	'					
15	32,04	27,50	0,3243	'					
16	33,29	28,64	0,3329	'					
17	33,29	28,64	0,3329	'					
18	33,29	28,64	0,3329	'					
19	33,81	29,95	0,3329	'					
20	33,81	29,95	0,3329	'					
21	32,75	28,99	0,3329	'					
22	32,75	28,99	0,3329	'					
23	31,76	28,03	0,3176	'					
24	31,76	28,03	0,3176	'					
25	31,76	28,03	0,3176	'					
26	29,73	25,58	0,2973	'					
27	29,48	25,58	0,2973	'					
28	29,96	25,93	0,2973	'					
29	29,96	25,93	0,2973	'					
30	29,57	25,40	0,2973	'					
31	29,57	25,40	0,2973	0					
0	31,64	27,61	0,3155	0					

(1) 1 % de teneur en saccharose

(\*) Betteraves à sucre fraîches 29,81  
 Betteraves à sucre sèches 102,47 Règl. 1812/81 du 1.7.81  
 Cannes à sucre 20,49

**AFGIFTER VED INDFØRSEL  
 ABSCHÖPFUNGEN BEI DER EINFUHR  
 ΕΙΣΦΟΡΕΣ ΚΑΤΑ ΤΗΝ ΕΙΣΑΓΩΓΗ  
 LEVIES ON IMPORTS  
 PRELEVEMENTS A L'IMPORTATION  
 PRELIEVI ALL'IMPORTAZIONE  
 HEFFINGEN BIJ DE INVOER**

**SUKKER  
 ZUCKER  
 ΖΑΧΑΡΗ  
 SUGAR  
 SUCRE  
 ZUCCHERO  
 SUIKER**

ECU/100 kg

Produkte Προϊόντα Products Produits Prodotti Produkten	1982						1983						Ø
	JUL	AUG	SEP	OCT	NOV	DEC	JAN	FEB	MAR	APR	MAI	JUN	
S B L	36,37	41,42	42,85	42,81	40,22	39,06	40,90	40,72	40,72	39,04	34,04	27,72	38,80
S B R	34,36	36,51	38,98	38,05	36,24	36,96	38,30	37,31	37,72	36,55	30,31	25,42	35,56
M E L	0	0	0	0	0	0,04	0,02	0	0,24	0	0	0	0,03
S I R (1)	0,3625	0,4118	0,4284	0,4269	0,4653	0,4892	0,4885	0,4957	0,5057	0,4862	0,4781	0,3730	0,4509

Produkte Προϊόντα Products Produits Prodotti Produkten	1983						1984						Ø
	JUL	AUG	SEP	OCT	NOV	DEC	JAN	FEB	MAR	APR	MAI	JUN	
S B L													
S B R													
M E L													
S I R (1)													

(1) Basisafgift for 100 kg af et af de produkter der er omhandlet i artikel 1 st. 1 d) i forordning nr. 3330/74/EØF i RE for et saccharoseindhold på 1 %  
 Grundbetrag der Abschöpfung für 100 kg eines Produktes, aufgeführt im Artikel 1, Absatz 1 unter d) der Verordnung Nr. 3330/74/EWG, in RE je 1 v. H.  
 Saccharosegehalt.  
 Βασικό σύνολο εισφοράς για 100 χγρ. ενός από τα προϊόντα αυτά όπως καθορίζονται στο άρθρο 1 παράγραφος 1 υπό στοιχείο δ του κανονισμού αριθ. 3330/74 ΕΟΚ, σε ΑΜ για περιεχόμενο ζάχαρης 1 %  
 Basic amount levied on 100 kg of one of these products as found in Article 1, paragraph 1 under d) of Regulation No 3330/74/EEC, in u.a. for a sugar content of 1%  
 Montant de base du prélèvement pour 100 kg d'un des produits visés à l'article 1<sup>er</sup>, paragraphe 1, sous d), du règlement n° 3330/74/CEE, en UC pour une teneur en saccharose de 1 %  
 Importo di base del prelievo per 100 kg di uno dei prodotti di cui all'articolo 1 paragrafo 1, lettera d) del regolamento n. 3330/74/CEE, in UC per un contenuto in saccarosio dell' 1 %  
 Basisbedrag van de heffingen voor 100 kg van één der produkten vermeld in Artikel 1, par. 1, lid d) van Verordening nr. 3330/74/EEG, in RE per 1 % saccharose gehalte.

**IMPORTPRISE  
EINFUHRPREISE  
ΤΙΜΕΣ ΚΑΤΑ ΤΗΝ ΕΙΣΑΓΩΓΗ  
IMPORT PRICES  
PRIX A L'IMPORTATION  
PREZZI ALL'IMPORTATIONE  
INVOERPRIJZEN**

**SUKKER  
ZUCKER  
ZAXAPH  
SUGAR  
SUCRE  
ZUCCHERO  
SUIKER**

CAF / CIF ROTTERDAM

ECU-RE-UA/100 kg

Ø annuelles (campagne JUL-JUN) (*)	Sucre blanc	Sucre brut	Mélasse	Ø mensuelles	Sucre blanc	Sucre brut	Mélasse
1968/69	5,81	6,80	2,42	<u>1980/81</u>			
1969/70	6,99	8,30	3,02	JUL	51,64	45,34	10,26
1970/71	9,78	10,66	3,35	AUG	55,38	53,44	10,54
1971/72	14,95	13,99	3,36	SEP	58,73	58,07	10,66
1972/73	19,50	17,52	4,39	OCT	68,02	67,96	10,91
1973/74	33,52	30,33	6,20	NOV	68,39	63,06	11,46
1974/75	62,79	57,33	5,56	DEC	57,99	54,09	11,86
1975/76	29,68	27,35	4,44	JAN	58,07	52,27	12,34
1976/77	20,05	16,91	4,92	FEB	56,50	51,18	12,43
1977/78	14,08	13,08	3,75	MAR	52,25	45,72	12,79
1978/79	16,07	14,86	6,89	APR	40,49	39,04	12,09
1979/80	33,11	30,96	9,77	MAI	37,41	33,60	11,43
1980/81	53,94	50,58	11,46	JUN	42,37	38,67	10,71
1981/82	31,58	28,11	8,28	<u>1981/82</u>			
1982/83	25,06	19,33	7,06	JUL	43,80	39,96	9,92
				AUG	39,35	36,92	9,47
				SEP	28,37	28,27	3,65
				OCT	30,92	26,98	7,87
				NOV	30,37	26,73	7,71
				DEC	31,23	29,57	8,14
				JAN	31,51	29,40	8,07
				FEB	32,87	30,65	8,32
				MAR	30,12	27,00	8,31
				AVR	29,42	24,23	8,32
				MAI	25,89	19,81	7,38
				JUN	24,57	17,79	7,14
				<u>82/83</u>			
				JUL	27,37	20,42	7,47
				AUG	22,16	18,12	6,79
				SEP	20,93	15,67	6,92
				OCT	21,00	16,72	6,64
				NOV	23,84	18,57	6,63
				DEC	24,55	17,56	6,45
				JAN	22,76	16,34	6,63
				FEB	23,04	17,48	6,61
				MAR	23,35	17,03	6,39
				AVR	24,75	18,38	6,68
				MAI	31,04	25,68	8,20
				JUN	35,97	29,99	9,24
				<u>83/84</u>			
				JUL	34,68	29,33	9,50

(\*) Les Ø annuelles 1968/69 - 1977/78 sont exprimées en UC/100 kg.

**INDFØRSELPRISER**  
**EINFUHRPREISE**  
**ΤΙΜΕΣ ΚΑΤΑ ΤΗΝ ΕΙΣΑΓΩΓΗ**  
**IMPORT PRICES**  
**PRIX A L'IMPORTATION**  
**PREZZI ALL'IMPORTAZIONE**  
**INVOERPRIJZEN**

**Omgående levering, standardkvalitet**  
**Prompte Lieferung, Standardqualität**  
**Άμεση παράδοση, ποιοτικός τύπος**  
**Immediate delivery, standard quality**  
**Livraison rapprochée, qualité type**  
**Pronta consegna, qualità tipo**  
**Directe levering, standaardkwaliteit**

**SUKKER**  
**ZUCKER**  
**ZAXAPH**  
**SUGAR**  
**SUCRE**  
**ZUCCHERO**  
**SUIKER**

CAF / CIF ROTTERDAM

ECU/100 kg

Oprindelse Herkunft Προέλευση Origin Provenance Provenienza Herkomst	Leveringsbetingel. Lieferbedingungen Όροι παράδοσης Terms of delivery Cond. livraison Cond. di consegna Leveringsvoorw.	1982						1983						Ø	
		JUL	AUG	SEP	OCT	NOV	DEC	JAN	FEB	MAR	APR	MAI	JUN		
<b>HVIDT SUKKER</b> <b>SUCRE BLANC</b>		<b>WEISSZUCKER</b> <b>ZUCCHERO BIANCO</b>						<b>Λευκή ζάχαρη</b>						<b>WHITE SUGAR</b> <b>WITTE SUIKER</b>	
Any origin	sacs	27,52	22,60	21,56	21,77	25,08	25,49	23,34	23,75	24,04	24,75	31,04	36,41	25,61	
Europe de l'Est	sacs														
Polska	sacs														
Ostdeutschland	sacs														
United Kingdom	sacs	27,37	22,16	20,92	21,00	23,84	24,55	22,66	23,01	23,35	25,19	31,26	35,99	25,11	
<b>RASUKKER</b> <b>SUCRE BRUT</b>		<b>ROHZUCKER</b> <b>ZUCCHERO GREGGIO</b>						<b>Άκατέργαστη ζάχαρη</b>						<b>RAW SUGAR</b> <b>RUWE SUIKER</b>	
Any origin		20,42	18,11	15,67	16,72	18,56	17,56	16,35	17,48	17,03	18,39	25,68	37,31	19,94	
Polska	vrac														
<b>MELASSE</b> <b>MELASSE</b>		<b>MELASSEN</b> <b>MELASSO</b>						<b>Μελάσα</b>						<b>MOLASSE</b> <b>MELASSE</b>	
Europe de l'Est															
Polska															
Cuba															
Caraiibes		7,47	6,79	6,92	6,64	6,63	6,45	6,63	6,61	6,39	6,69	8,20	9,24	7,06	
South Africa															
Mozambique															

VERDENSMARKEDPRISEN  
WELTMARKTPREISE  
ΤΙΜΕΣ ΣΤΗ ΔΙΕΘΝΗ ΑΓΟΡΑ  
WORLD MARKET PRICES  
PRIX SUR LE MARCHÉ MONDIAL  
PREZZI DEL MERCATO MONDIALE  
WERELDMARKTPRIJZEN

SUKKER  
ZUCKER  
ZAXAPH  
SUGAR  
SUCRE  
ZUCCHERO  
SUIKER

ECU-RE-UA/100 kg

Ø annuelles (campagne JUL - JUN) (1)	Bourse de Paris	London Daily Price Sucre brut	London Daily Price Sucre blanc	New York Contrat n° 8 ou 11 (juin 1971)	Ø mensuelles	Bourse de Paris	London Daily Price Sucre brut	London Daily Price Sucre blanc	New York Contrat n° 8 ou 11 (juin 1971)
1961/62	-	6,46	-	5,79	1981/82				
1962/63	-	12,81	-	12,23	JUL	42,90	39,85	43,54	34,53
1963/64	-	23,06	-	19,05	AUG	38,59	36,92	38,83	32,53
1964/65	8,19	7,90	-	6,72	SEP	28,44	28,27	29,02	24,37
1965/66	5,76	5,57	-	4,44	OCT	29,66	26,98	29,97	24,58
1966/67	4,84	4,71	-	3,93	NOV	29,42	26,80	29,41	24,24
1967/68	4,98	5,16	-	4,39	DEC	30,42	29,58	30,51	26,43
1968/69	6,29	6,87	-	6,11	JAN	30,73	29,40	30,67	26,97
1969/70	7,51	8,24	-	7,38	FEB	32,13	30,65	32,11	27,97
1970/71	10,99	10,59	-	9,51	MAR	29,64	26,98	29,47	24,20
1971/72	15,75	13,99	-	13,22 (*)	AVR	28,92	24,22	28,88	21,07
1972/73	19,30	17,53	-	16,80 (*)	MAI	25,28	19,79	25,24	17,33
1973/74	37,52	33,53	-	27,34 (*)	JUN	23,71	17,79	23,49	15,23
1974/75	66,60	57,36	-	54,39 (*)	JUL	25,76	20,41	26,11	18,06
1975/76	29,47	27,39	29,35	25,74 (*)	AUG	21,09	18,19	21,04	15,66
1976/77	19,85	16,90	20,05	15,14 (*)	SEP	20,14	15,66	20,07	13,76
1977/78	13,55	13,06	13,76	-	OCT	20,40	16,72	20,30	14,08
1978/79	15,45	14,87	15,54	-	NOV	23,18	18,54	23,49	15,64
1979/80	32,32	30,91	32,73	25,81	DEC	23,50	17,53	24,08	14,54
1980/81	53,58	50,59	53,88	46,79	JAN	22,02	16,35	22,12	13,48
1981/82	30,82	28,10	30,93	24,95	FEB	22,44	17,48	22,57	14,78
1982/83	24,07	19,29	24,21	16,60	MAR	23,29	16,98	22,84	14,21
					AVR	23,71	18,39	23,51	16,01
					MAI	29,30	25,19	29,26	22,26
					JUIN	34,00	29,99	35,08	26,71
					83/84				
					JUL	33,20	29,27	33,51	26,33

Paris : Sucre blanc, fob arrimé ports européens désignés, en sacs neufs.

London : Sucre brut, 98°, cif U.K. ex cale.

Sucre blanc, fob arrimé ports européens désignés, en sacs neufs.

New York : Sucre brut, 98°, fob arrimé Caraïbes.

(\*) Contrat n° 11.

(1) Les Ø annuelles sont exprimées en UC/100 kg de 1961/62 à 1977/78.



V I

I S O G L U C O S E

I S O G L U K O S E

I Σ Ο Γ Λ Υ Κ Ο Ζ Η

I S O G L U C O S E

I S O G L U C O S E

I S O G L U C O S I O

I S O G L U C O S E

**AFGIFTER VED INDFØRSEL FRA TREDJELANDE  
 ABSCHÖPFUNGEN BEI EINFUHR AUS DRITTLÄNDERN  
 ΕΙΣΦΟΡΕΣ ΚΑΤΑ ΤΗΝ ΕΙΣΑΓΩΓΗ ΑΠΟ ΤΡΙΤΕΣ ΧΩΡΕΣ  
 LEVIES ON IMPORTS FROM THIRD COUNTRIES  
 PRELEVEMENTS A L'IMPORTATION DES PAYS TIERS  
 PRELIEVI ALL'IMPORTAZIONE DAI PAESI TERZI  
 HEFFINGEN BIJ INVOER UIT DERDE LANDEN**

**ISOGLUCOSE  
 ISOGLUCOSE  
 ΙΣΟΓΛΥΚΟΖΗ  
 ISOGLUCOSE  
 ISOGLUCOSE  
 ISOGLUCOSIO  
 ISOGLUCOSE**

ECU/100 kg  
 Tørstof  
 Trockenstoff  
 Ξηρά ούσια  
 Dry matter  
 Matière sèche  
 Materia secca  
 Droge stof

Tarifnummer Tarifnummer Δασμολογική κλάση Tariff No N° tarifaire N. Tariffario Tariefnummer	1982						1983						
	JUL	AUG	SEP	OCT	NOV	DEC	JAN	FEB	MAR	APR	MAI	JUN	JUL
17.01 D I	45,71	49,34	52,51	52,57	51,66	48,92	48,85	44,77	50,57	48,62	47,81	37,65	39,55
21.07 F III	45,71	49,34	52,51	52,57	51,66	48,92	48,85	44,77	50,57	48,62	47,81	37,65	39,55

**RESTITUTION  
 ERSTATTUNG  
 ΕΠΙΣΤΡΟΦΗ  
 REFUND  
 RESTITUTION  
 RESTITUZIONE  
 RESTITUTIE**

Tarifnummer Tarifnummer Δασμολογική κλάση Tariff No N° tarifaire N. Tariffario Tariefnummer	1982						1983						
	JUL	AUG	SEP	OCT	NOV	DEC	JAN	FEB	MAR	APR	MAI	JUN	JUL
17.02 D I	34,99	34,55	36,20	36,91	34,55	32,68	34,19	34,63	34,47	34,14	32,18	23,14	32,27
21.07 F III	34,99	34,55	36,20	36,91	34,55	32,68	34,19	34,63	34,47	34,14	32,18	23,14	32,27



V I I

S V I N E K Ø D

S C H W E I N E F L E I S C H

X O I P E I O   K P E A Σ

P I G M E A T

V I A N D E   P O R C I N E

C A R N E   S U I N A

V A R K E N S V L E E S



**SLUSEPRISER  
EINSCHLEUSUNGSPREISE  
ΤΙΜΕΣ ΑΝΑΣΧΕΣΕΩΣ  
SLUICE-GATE PRICES  
PRIX D'ÉCLUSE  
PREZZI LIMITE  
SLUISPRIJZEN**

**Afgifter ved indførsler fra tredjelande  
Abschöpfungen bei Einfuhr aus Drittländern  
Εισφορές κατά την εισαγωγή από τρίτες χώρες  
Levies on imports from third countries  
Prélèvements à l'importation des pays tiers  
Prelevi all'importazione dai paesi terzi  
Heffingen bij invoer uit derde landen**

**SVINEKØD  
SCHWEINEFLEISCH  
ΧΟΙΠΕΙΟ ΚΡΕΑΣ  
PIGMEAT  
VIANDE PORCINE  
CARNE SUINA  
VARKENSVLEES**

I = Slusepriser – Einschleusungspreise – Τιμές ανασχέσεως – Sluice-gate prices – Prix d'écluse – Prezzi limite – Sluisprijzen  
II = Afgifter – Abschöpfungen – Εισφορές – Levies – Prélèvements – Prelevi – Heffingen

ECU/100 kg

Tarifnummer Tarifnummer Δασμολογική κλάση Tariff No N° tarifaire N. Tariffario Tariefnummer	1982										
	1.11 - 31.1.82	1.2. - 30.4.82	1.5 - 31.7.82	1.8 - 31.10.82	1.11.82 31.1.83	1.2.83 - 30.4.83	1.5.83 - 31.7.83	1.8.83 31.10.83			
	A. Slagtede svin Porcs abattus		Geschlachtete Schweine Suini macellati				Σφαγμένα χοιροειδή Geslachte varkens		Pig carcasses		
02. 01 A III a) 1	I	136,44	130,29	130,29	132,30	127,19	122,17	122,17	128,43		
	II	34,53	38,07	38,07	46,44	50,84	55,02	55,02	55,81		
	B. Levende svin Porcs vivants		Lebende Schweine Suini vivi				Ζώντα χοιροειδή Levende varkens		Live pigs		
01. 03 A II b)	I	104,92	100,19	100,19	101,74	97,81	93,95	93,95	98,76		
	II	26,56	29,28	29,28	35,71	39,09	42,31	42,31	42,92		
	C. Levende søer Trruies vivantes		Lebende Sauen Scrofe vive				Ζώντα θήλεα χοιροειδή Levende zeugen		Live sows		
01. 03 A II a)	I	89,23	85,21	85,21	86,52	83,18	79,90	79,90	83,99		
	II	22,58	24,90	24,90	30,37	33,25	35,99	35,99	36,50		
	D. Deele Pièces de la découpe		Teilstücke Pezzi staccati				Τμήματα Deelstukken		Cuts		
	1. Skinke Jambons		Schinken Prosciutti				Ζαμπόν Hammen		Hams		
02. 01 A III a) 2	I	197,83	188,91	188,91	191,84	184,42	177,15	177,15	186,23		
	II	50,07	55,20	55,20	67,34	73,71	79,78	79,78	80,93		
	2. Bov Epaules		Schultern Spalle				Ομοπλάτες Shoulders		Shoulders		
02. 01 A III a) 3	I	152,81	145,92	145,92	148,18	142,45	136,83	136,83	143,84		
	II	38,68	42,64	42,64	52,01	56,94	61,63	61,63	62,51		
	3. Kam (Karbonade) Longes		Kotelettstränge Lombate				Θωρακο-οσφυϊκή χώρα Karbonaden		Loins		
02. 01 A III a) 4	I	221,03	211,06	211,06	214,33	206,05	197,92	197,92	208,06		
	II	55,94	61,68	61,68	75,23	82,35	89,14	89,14	90,42		
	4. Brystflaesk Poitrines		Bäuche Pancette (ventresche)				Στήθη Buiken		Bellies (streaky)		
02. 01 A III a) 5	I	118,70	113,35	113,35	115,10	110,65	106,29	106,29	111,74		
	II	30,04	33,12	33,12	40,40	44,23	47,87	47,87	48,56		
	E. Svinespaek (fersk) Lard (frais)		Schweinespeck (frisch) Lardo fresco				Λαρδόν (φρέσκο) Spek (vers)		Pig fat (fresh)		
02. 05 A I	I	54,57	52,11	52,11	52,92	50,88	48,87	48,87	51,37		
	II	13,81	15,23	15,23	18,58	20,33	22,00	22,00	22,32		
	F. Halve baconkroppe Demi-carcasses de bacon		Baconhälften Mezzene bacon				Ήμισέμια bacon Baconhälften		Bacon sides		
02. 06 B I a)	I	174,64	166,77	166,77	169,34	162,80	156,38	156,38	164,39		
	II	44,20	48,73	48,73	59,44	65,07	70,43	70,43	71,44		
	G. Fedt af svin Saindoux		Schweineschmalz Strutto				Λίπος χοίρειον "Sain-doux" Reuzel		Lard		
15. 01. A II	I	43,66	41,69	41,69	42,34	40,70	39,09	39,09	41,10		
	II	11,05	12,18	12,18	14,86	16,27	17,61	17,61	17,86		

**PRISER KONSTATETERET PÅ HJEMMEMARKEDET  
PREISE FESTGESTELLT AUF DEM INLÄNDISCHEN MARKT  
ΤΙΜΕΣ ΔΙΑΠΙΣΤΩΘΕΙΣΕΣ ΣΤΗΝ ΕΣΩΤΕΡΙΚΗ ΑΓΟΡΑ  
PRICES RECORDED ON THE INTERNAL MARKET  
PRIX CONSTATÉS SUR LE MARCHÉ INTÉRIEUR  
PREZZI CONSTATATI SUL MERCATO NAZIONALE  
PRIJZEN WAARGENOMEN OP DE BINNENLANDSE MARKT**

**SVINEKØD  
SCHWEINEFLEISCH  
ΧΟΙΠΕΙΟ ΚΡΕΑΣ  
PIGMEAT  
VIANDE PORCINE  
CARNE SUINA  
VARKENSVLEES**

MN/100 kg PAB

Markeder Märkte Αγορές Markets Marchés Mercati Markten	Beskrivelse Beschreibung Περιγραφή Description Description Descrizione Omschrijving	1983											
		JAN	FEB	MAR	APR	MAI	JUN	JUL	AUG	SEP	OCT	NOV	DEC
<b>BELGIQUE - BELGIE</b>													
ANDERLECHT	Porcs/Varkens classe II	7550,3	7375,4	7339,8	6708,4	6356,0	6439,1	6507,6	6681,4				
Ø 3 MARCHES MARKTEN	Porcs/Varkens classe E	8854,1	8759,8	8655,9	8170,7	8020,9	8056,6	7942,3	8134,2				
	Porcs/Varkens classe I	8106,8	7981,9	7849,5	7286,9	7155,4	7198,2	7176,1	7448,8				
	Porcs/Varkens classe II	7458,7	7350,4	7197,0	6551,9	6288,3	6366,0	6360,1	6730,9				
	Porcs/Varkens classe III	6876,2	6786,5	6695,4	6020,0	5693,5	5789,9	5746,6	6082,7				
	Porcs/Varkens classe IV	6507,6	6487,1	6358,2	5570,1	5300,7	5425,4	5391,5	5698,9				
<b>DANMARK</b>													
KØBENHAVN	Svin Klasse E	1381,97	1274,79	1254,00	1238,00	1226,90	1236,00	1241,16	1295,16				
	Svin Klasse I	1334,97	1234,86	1216,00	1199,33	1187,90	1197,00	1223,06	1256,61				
	Svin Klasse II	1247,97	1162,00	1147,00	1130,33	1118,90	1128,00	1152,26	1186,16				
	Svin Klasse III	1169,97	1084,00	1069,00	1052,33	1040,90	1050,00	1076,06	1110,16				
	Svin Klasse IV	-	-	-	-	-	-	-	-	-	-	-	-
<b>BR DEUTSCHLAND</b>													
Ø 12 MÄRKTE	Schweine Handelsklasse E	428,39	418,14	411,84	393,70	387,16	402,27	401,00					
	Schweine Handelsklasse I	401,06	391,96	384,42	366,13	367,84	376,47	376,00					
	Schweine Handelsklasse II	387,32	375,68	368,45	348,72	350,05	357,37	357,83					
	Schweine Handelsklasse III	342,23	333,43	325,23	307,77	309,35	316,87	317,00					
	Schweine Handelsklasse IV	290,06	288,79	279,32	267,33	268,68	274,77	278,00					
<b>ΕΛΛΑΣ</b>													
Ø 7 ΑΓΟΡΕΣ	Χοίροι-Τόξις E	-	-	-	-	-	-	-	-	-	-	-	-
	Χοίροι-Τόξις I	-	-	-	-	-	-	-	-	-	-	-	-
	Χοίροι-Τόξις II	13341,2	14040,9	14015,9	13646,1	13406,9	13487,4	13613,2					
	Χοίροι-Τόξις III	-	-	-	-	-	-	-	-	-	-	-	-
	Χοίροι-Τόξις IV	-	-	-	-	-	-	-	-	-	-	-	-
<b>FRANCE</b>													
Ø 8 MARCHES	Porcs classe E	-	-	-	-	-	-	-	-	-	-	-	-
	Porcs classe I	-	-	-	-	-	-	-	-	-	-	-	-
	Porcs classe II	1096,80	1063,06	1059,33	1013,54	1029,02	1051,49	1062,44	1078,40				
	Porcs classe III	1049,74	1015,86	1013,68	965,85	981,54	1005,08	1016,61	1032,65				
	Porcs classe IV	-	-	-	-	-	-	-	-	-	-	-	-
<b>IRELAND</b>													
Ø 5 MARKETS	Pigs class E	110,408	109,800	109,836	108,538	113,738	118,854	119,862	114,724				
	Pigs class I	110,408	109,800	109,836	108,538	111,996	118,854	119,862	114,724				
	Pigs class II	101,733	101,124	101,382	100,131	104,922	110,399	111,872					
	Pigs class III	101,490	100,888	101,140	99,868	105,336	110,588	114,660	106,834				
	Pigs class IV	101,490	100,888	101,140	99,868	105,336	110,588	114,660	106,834				

**PRISER KONSTATETERET PÅ HJEMMEMARKEDET  
PREISE FESTGESTELLT AUF DEM INLÄNDISCHEN MARKT  
ΤΙΜΕΣ ΔΙΑΠΙΣΤΩΘΕΙΣΕΣ ΣΤΗΝ ΕΣΩΤΕΡΙΚΗ ΑΓΟΡΑ  
PRICES RECORDED ON THE INTERNAL MARKET  
PRIX CONSTATES SUR LE MARCHÉ INTERIEUR  
PREZZI CONSTATATI SUL MERCATO NAZIONALE  
PRIJZEN WAARGENOMEN OP DE BINNENLANDSE MARKT**

**SVINEKØD  
SCHWEINEFLEISCH  
ΧΟΙΠΕΙΟ ΚΡΕΑΣ  
PIGMEAT  
VIANDE PORCINE  
CARNE SUINA  
VARKENSVLEES**

MN/100 kg PAB

Markeder Märkte Ἀγορές Marchés Mercati Markten	Beskrivelse Beschreibung Περιγραφή Description Description Omschrijving	1983											
		JUL					AUG				SEP		
		04-10	11-17	18-24	25-31	01-07	08-14	15-21	22-28	29-04	05-11	12-18	19-25
<b>BELGIQUE - BELGIE</b>													
ANDERLECHT	Porcs/Varkens classe II	6532.0	6488.0	6488.0	6488.0	6460.0	6619.0	6719.0	6819.0	6935.0			
Ø 3 MARCHES MARKTEN	Porcs/Varkens classe E	8026.0	7840.0	7840.0	7985.0	8060.0	8088.0	8191.0	8155.0	8234.0			
	Porcs/Varkens classe I	7230.0	7084.0	7084.0	7246.0	7315.0	7414.0	7496.0	7514.0	7580.0			
	Porcs/Varkens classe II	6431.0	6316.0	6316.0	6316.0	6594.0	6683.0	6777.0	6808.0	6875.0			
	Porcs/Varkens classe III	5844.0	5645.0	5645.0	5778.0	5871.0	6000.0	6139.0	6212.0	6337.0			
	Porcs/Varkens classe IV	5460.0	5343.0	5343.0	5362.0	5450.0	5596.0	5719.0	5880.0	6050.0			
<b>DANMARK</b>													
KØBENHAVN	Svin Klasse E	1263.00	1263.00	1263.00	1263.00	1263.00	1263.00	1306.00	1334.00	1334.00			
	Svin Klasse I	1225.00	1225.00	1225.00	1225.00	1225.00	1225.00	1265.00	1295.00	1295.00			
	Svin Klasse II	1154.00	1154.00	1154.00	1154.00	1154.00	1154.00	1195.00	1225.00	1225.00			
	Svin Klasse III	1078.00	1078.00	1078.00	1078.00	1078.00	1078.00	1119.00	1149.00	1149.00			
	Svin Klasse IV	-	-	-	-	-	-	-	-	-			
<b>BR DEUTSCHLAND</b>													
Ø 12 MÄRKTE	Schweine Handelsklasse E	-	-	-	-	-	-	-	-	-	-	-	-
	Schweine Handelsklasse I	-	-	-	-	-	-	-	-	-	-	-	-
	Schweine Handelsklasse II	359.58	358.67	353.67	358.75	357.75	362.92	364.33	369.42				
	Schweine Handelsklasse III	-	-	-	-	-	-	-	-	-	-	-	-
	Schweine Handelsklasse IV	-	-	-	-	-	-	-	-	-	-	-	-
<b>ΕΛΛΑΣ</b>													
Ø 7 ΑΓΟΡΕΣ	Χοίροι-Τάξις E	-	-	-	-	-	-	-	-	-	-	-	-
	Χοίροι-Τάξις I	-	-	-	-	-	-	-	-	-	-	-	-
	Χοίροι-Τάξις II	3624.3	3557.1	3614.9	3647.9	3756.1	3776.4	4198.1	3858.1				
	Χοίροι-Τάξις III	-	-	-	-	-	-	-	-	-	-	-	-
	Χοίροι-Τάξις IV	-	-	-	-	-	-	-	-	-	-	-	-
<b>FRANCE</b>													
Ø 8 MARCHES	Porcs classe E	-	-	-	-	-	-	-	-	-	-	-	-
	Porcs classe I	-	-	-	-	-	-	-	-	-	-	-	-
	Porcs classe II	1059.50	1060.75	1060.75	1070.75	1072.63	1076.00	1075.63	1082.38	1094.63			
	Porcs classe III	1013.25	1014.25	1014.50	1026.25	1026.38	1030.63	1031.50	1036.00	1046.88			
	Porcs classe IV	-	-	-	-	-	-	-	-	-	-	-	-
<b>IRELAND</b>													
Ø 5 MARKETS	Pigs class E	-	-	-	-	-	-	-	-	-	-	-	-
	Pigs class I	-	-	-	-	-	-	-	-	-	-	-	-
	Pigs class II	112.212	112.056	112.064	111.240	108.392	107.150	107.150	106.530	107.150			
	Pigs class III	-	-	-	-	-	-	-	-	-	-	-	-
	Pigs class IV	-	-	-	-	-	-	-	-	-	-	-	-

**PRISER KONSTATERT PÅ HJEMMEMARKEDET  
PREISE FESTGESTELLT AUF DEM INLÄNDISCHEN MARKT  
ΤΙΜΕΣ ΔΙΑΠΙΣΤΩΘΕΙΣΕΣ ΣΤΗΝ ΕΣΩΤΕΡΙΚΗ ΑΓΟΡΑ  
PRICES RECORDED ON THE INTERNAL MARKET  
PRIX CONSTATES SUR LE MARCHÉ INTERIEUR  
PREZZI CONSTATATI SUL MERCATO NAZIONALE  
PRIJZEN WAARGENOMEN OP DE BINNENLANDSE MARKT**

**SVINEKØD  
SCHWEINEFLEISCH  
ΧΟΙΠΕΙΟ ΚΡΕΑΣ  
PIGMEAT  
VIANDE PORCINE  
CARNE SUINA  
VARKENSVLEES**

MN/100 kg PAB

Markeder Märkte Ἀγορές Markets Marchés Mercati Markten	Beskrivelse Beschreibung Περιγραφή Description Description Descrizione Omschrijving	1983											
		JAN	FEB	MAR	APR	MAI	JUN	JUL	AUG	SEP	OCT	NOV	DEC
<b>ITALIA</b>													
Ø 7 MERCATI	Suini classe I	-	-	-	-	-	-	-	-	-	-	-	-
	Suini classe II	234781	230 134	228 995	218556	208164	201188	204584					
	Suini classe III	-	-	-	-	-	-	-	-				
<b>LUXEMBOURG</b>													
Ø 2 MARCHES	Porcs classe E	9103,2	8998,2	8861,3	8526,7	8054,8	8000,0	8000,0	8019,4				
	Porcs classe I	8925,8	8796,4	8664,5	8426,7	7954,8	7900,0	7900,0	7909,7				
	Porcs classe II	8474,2	8396,4	8300,0	8036,7	7496,8	7300,0	7300,0	7309,7				
	Porcs classe III	8200,0	8121,4	8035,5	7755,0	7122,6	6863,3	6800,0	6809,7				
	Porcs classe IV	-	-	-	-	-							
<b>NEDERLAND</b>													
Ø 4 MARKTEN	Varkens klasse E	446,11	434,24	417,78	403,04	412,31	425,88	417,57	423,60				
	Varkens klasse I	431,80	419,91	403,47	388,67	397,98	411,86	403,26	409,27				
	Varkens klasse II	425,95	414,19	397,73	382,95	392,50	406,47	397,84	403,92				
	Varkens klasse III	409,70	397,85	381,40	366,64	375,87	389,74	381,13	387,20				
	Varkens klasse IV	403,10	391,27	374,81	360,05	369,33	383,19	374,59	380,62				
<b>UNITED KINGDOM</b>													
Ø 5 REGIONS	Pigs class E	-	-	-	-	-	-	-	-				
	Pigs class I	94,132	88,630	89,530	88,721	90,463	93,717	92,281					
	Pigs class II	87,827	82,456	83,077	82,357	83,508	86,389	85,633					
	Pigs class III	81,450	76,605	76,356	75,578	76,638	79,783	80,325					
	Pigs class IV	78,726	76,823	76,587	74,876	75,007	77,898	77,231					

**PRISER KONSTATETERET PÅ HJEMMEMARKEDET  
PREISE FESTGESTELLT AUF DEM INLÄNDISCHEN MARKT  
ΤΙΜΕΣ ΔΙΑΠΙΣΤΩΘΕΙΣΕΣ ΣΤΗΝ ΕΣΩΤΕΡΙΚΗ ΑΓΟΡΑ  
PRICES RECORDED ON THE INTERNAL MARKET  
PRIX CONSTATES SUR LE MARCHÉ INTERIEUR  
PREZZI CONSTATATI SUL MERCATO NAZIONALE  
PRIJZEN WAARGENOMEN OP DE BINNENLANDSE MARKT**

**SVINEKØD  
SCHWEINEFLEISCH  
ΧΟΙΡΕΙΟ ΚΡΕΑΣ  
PIGMEAT  
VIANDE PORCINE  
CARNE SUINA  
VARKENSVLEES**

MN/100 kg PAB

Markeder Märkte Ἀγορές Markets Marchés Mercati Markten	Beskrivelse Beschreibung Περιγραφή Description Description Descrizione Omschrijving	1983											
		JUL				AUG				SEP			
		04-10	11-17	18-24	25-31	01-07	08-14	15-21	22-28	29-04	05-11	12-18	19-25
<b>ITALIA</b>													
Ø 7 MERCATI	Suini classe I	-	-	-	-	-	-	-	-	-	-	-	-
	Suini classe II	200600	204650	208367	206983	202883	201917	205217	216283				
	Suini classe III	-	-	-	-	-	-	-	-	-	-	-	-
<b>LUXEMBOURG</b>													
Ø 2 MARCHES	Porcs classe E	8000.0	8000.0	8000.0	8000.0	8000.0	8000.0	8000.0	8000.0	8200.0			
	Porcs classe I	7900.0	7900.0	7900.0	7900.0	7900.0	7900.0	7900.0	7900.0	8000.0			
	Porcs classe II	7300.0	7300.0	7300.0	7300.0	7300.0	7300.0	7300.0	7300.0	7400.0			
	Porcs classe III	6800.0	6800.0	6800.0	6800.0	6800.0	6800.0	6800.0	6800.0	6900.0			
	Porcs classe IV	-	-	-	-	-	-	-	-	-			
<b>NEDERLAND</b>													
Ø 4 MARKTEN	Varkens klasse E	423.49	418.69	411.77	411.77	409.37	415.34	424.44	438.74	438.74			
	Varkens klasse I	409.12	404.39	397.47	397.47	395.07	401.02	410.07	424.44	424.44			
	Varkens klasse II	403.77	398.97	392.02	392.02	389.67	395.69	404.72	419.09	419.09			
	Varkens klasse III	387.04	382.27	375.32	375.32	372.92	378.99	387.99	402.39	402.39			
	Varkens klasse IV	380.52	375.72	368.77	368.77	366.37	372.37	381.47	395.77	395.77			
<b>UNITED KINGDOM</b>													
Ø 6 REGIONS	Pigs class E	-	-	-	-	-	-	-	-	-			
	Pigs class I	93.800	93.770	90.450	90.690	90.330	90.190						
	Pigs class II	86.770	86.950	84.990	83.640	83.420	83.640	83.530	83.910	84.300			
	Pigs class III	81.440	81.580	79.480	78.880	77.810	79.950						
	Pigs class IV	78.510	76.670	75.750	77.780	76.070	76.910						

REFERENCEKVALITET  
REFERENZQUALITÄT  
ΠΟΙΟΤΗΣ ΑΝΑΦΟΡΑΣ  
REFERENCE QUALITY  
QUALITE DE REFERENCE  
QUALITA DI RIFERIMENTO  
REFERENTIEKWALITEIT

Markedspriser  
Marktpreise  
Τιμές της αγοράς  
Market prices  
Prix de marché  
Prezzi di mercato  
Marktprijzen

SVINEKØD  
SCHWEINEFLEISCH  
ΧΟΙΠΕΙΟ ΚΡΕΑΣ  
PIGMEAT  
VIANDE PORCINE  
CARNE SUINA  
VARKENSVLEES

100 kg/PAB

Markeder Märkte Ἀγορές Markets Marchés Mercati Markten	Beskrivelse Beschreibung Περιγραφή Description Descrizione Omschrijving	1983												
		JAN	FEB	MAR	APR	MAY	JUN	JUL	AUG	SEP	OCT	NOV	DEC	
<b>BELGIQUE - BELGIE</b>														
Ø ANDERLECHT + 3 MARCHES MARKTEN	Porcs classe II Varkens klasse II	BFR	7504,5	7362,9	7268,4	6630,2	6322,1	6402,5	6433,8	6706,2				
		ECU	166,876	163,727	161,626	147,433	141,146	143,667	143,290	149,355				
<b>DANMARK</b>														
KØBENHAVN	Svin Klasse II	DKR	1247,97	1162,00	1147,00	1130,33	1118,90	1128,00	1152,26	1186,16				
		ECU	151,563	141,123	139,301	137,277	135,889	136,993	139,939	144,057				
<b>BR DEUTSCHLAND</b>														
Ø 12 MÄRKTE	Schweine Klasse II	DM	387,32	375,68	368,45	348,72	350,05	357,37	357,83					
		ECU	150,402	145,881	143,072	135,413	135,930	138,772	138,950					
<b>ΕΛΛΑΣ</b>														
Ø 7 ΑΓΟΡΕΣ	Χοίροι τάξης II	ΔΡΧ	13341,2	14040,9	14015,9	13646,1	13406,9	13487,4	13613,2					
		ECU	199,985	196,206	195,857	190,689	187,346	188,472	184,650					
<b>FRANCE</b>														
Ø 8 MARCHES	Porcs classe II	FF	1096,80	1063,06	1059,33	1013,84	1029,02	1051,49	1062,44	1078,40				
		ECU	172,135	166,840	166,255	159,068	159,656	158,599	160,250	162,658				
<b>IRELAND</b>														
Ø 5 MARKETS	Pigs class II	IRL	101,733	101,124	101,382	100,131	104,922	110,399	111,872					
		ECU	147,222	146,342	146,715	144,904	150,199	153,297	154,160					
<b>ITALIA</b>														
Ø 7 MERCATI	Suini classe II	LIT	234781	230,134	228,995	218556	208161	201188	204584					
		ECU	182,142	178,537	177,653	169,584	159,695	150,028	152,561					
<b>LUXEMBOURG</b>														
Ø 2 MARCHES	Porcs classe II	LFR	8474,2	8396,4	8300,0	8036,7	7496,8	7300,0	7300,0	7309,7				
		ECU	188,439	186,710	184,565	178,710	167,353	163,821	162,580	162,796				
<b>NEDERLAND</b>														
Ø 4 MARKTEN	Varkens Klasse II	HFL	425,95	414,19	397,73	382,95	392,50	406,47	397,84	403,92				
		ECU	154,575	150,305	144,332	138,970	142,436	147,504	144,373	146,579				
<b>UNITED KINGDOM</b>														
Ø 5 REGIONS	Pigs class II	UKL	87,827	82,456	83,077	82,357	83,508	86,389	85,633					
		ECU	141,965	133,283	134,286	138,970	134,984	139,640	138,419					
Ø communautaire		ECU	159,047	153,546	151,517	145,239	144,429	145,483	145,777					



REFERENCEKVALITET  
REFERENZQUALITÄT  
ΠΟΙΟΤΗΣ ΑΝΑΦΟΡΑΣ  
REFERENCE QUALITY  
QUALITE DE REFERENCE  
QUALITA DI RIFERIMENTO  
REFERENTIEKVALITEIT

Markedspriser  
Marktpreise  
Τιμές τής άγοράς  
Market prices  
Prix de marché  
Prezzi di mercato  
Marktprijzen

SVINEKØD  
SCHWEINEFLEISCH  
ΧΟΙΠΕΙΟ ΚΡΕΑΣ  
PIGMEAT  
VIANDE PORCINE  
CARNE SUINA  
VARKENSVLEES

100 kg/PAB

Markeder Märkte Άγορές Markets Marchés Mercati Markten	Beskrivelse Beschreibung Περιγραφή Description Description Descrizione Omschrijving	1983												
		JUL				AUG				SEP				
		04-10	11-17	18-24	25-31	01-07	08-14	15-21	22-28	29-04	05-11	12-18	19-25	
<b>BELGIQUE - BELGIE</b>														
Ø ANDERLECHT + 3 MARCHES MARKTEN	Porcs classe II Varkens klasse II	BFR	6481.5	6402.0	6402.0	6402.0	6527.0	6651.0	6748.0	6813.5	6905.0			
		ECU	144.351	142.581	142.581	142.581	145.365	148.126	150.287	151.746	153.783			
<b>DANMARK</b>														
KØBENHAVN	Svin Klasse II	DKR	1154.00	1154.00	1154.00	1154.00	1154.00	1154.00	1195.00	1225.00	1225.00			
		ECU	140.151	140.151	140.151	140.151	140.151	140.151	145.130	148.774	148.774			
<b>BR DEUTSCHLAND</b>														
Ø 12 MÄRKTE	Schweine Klasse II	DM	359.58	358.67	353.67	358.75	357.75	362.92	364.33	369.42				
		ECU	139.630	139.276	137.335	139.307	138.919	140.927	141.474	143.451				
<b>ΕΛΛΑΣ</b>														
Ø 7 ΑΓΟΡΕΣ	Χοίροι τάξης II	ΔΡΧ	13624.3	13557.1	13614.9	13647.9	13756.1	13776.4	14198.1	13858.1				
		ECU	190.385	181.238	182.011	182.452	183.898	184.170	189.807	185.262				
<b>FRANCE</b>														
Ø 8 MARCHES	Porcs classe II	FF	1059.50	1060.75	1060.75	1070.75	1072.63	1076.00	1075.63	1082.38	1094.63			
		ECU	159.808	159.996	159.996	161.504	161.788	162.296	162.240	163.259	165.106			
<b>IRELAND</b>														
Ø 5 MARKETS	Pigs class II	IRL	112.212	112.056	112.064	111.240	108.392	107.150	107.150	106.530	107.150			
		ECU	154.628	154.413	154.424	153.289	149.364	147.653	147.653	146.798	147.653			
<b>ITALIA</b>														
Ø 7 MERCATI	Suini classe II	LIT	200600	204.650	208367	206983	202883	201917	205217	216283				
		ECU	149.590	152.610	155.382	154.350	151.292	150.572	153.033	161.285				
<b>LUXEMBOURG</b>														
Ø 2 MARCHES	Porcs classe II	LFR	7300.0	7300.0	7300.0	7300.0	7300.0	7300.0	7300.0	7300.0	7400.0			
		ECU	162.580	162.580	162.580	162.580	162.580	162.580	162.580	162.580	164.808			
<b>NEDERLAND</b>														
Ø 4 MARKTEN	Varkens Klasse II	HFL	403.77	398.97	392.02	392.02	389.67	395.69	404.72	419.09	419.09			
		ECU	146.525	144.783	142.261	142.261	141.409	143.593	146.870	152.085	152.085			
<b>UNITED KINGDOM</b>														
Ø 5 REGIONS	Pigs class II	UKL	86.770	86.950	84.990	83.640	83.420	83.640	83.530	83.910	84.300			
		ECU	140.256	140.547	137.379	135.197	134.841	135.197	135.019	135.633	136.263			

Ø communautaire

146,224 146,030 145,166 145,607 145,047 146,099 147,773 150,648 152,329

**PRISER KONSTATETERET PÅ HJEMMEMARKEDET  
PREISE FESTGESTELLT AUF DEM INLÄNDISCHEN MARKT  
ΤΙΜΕΣ ΔΙΑΠΙΣΤΩΘΕΙΣΕΣ ΣΤΗΝ ΕΣΩΤΕΡΙΚΗ ΑΓΟΡΑ  
PRICES RECORDED ON THE INTERNAL MARKET  
PRIX CONSTATES SUR LE MARCHÉ INTERIEUR  
PREZZI CONSTATATI SUL MERCATO NAZIONALE  
PRIJZEN WAARGENOMEN OP DE BINNENLANDSE MARKT**

**SVINEKØD  
SCHWEINEFLEISCH  
ΧΟΙΠΕΙΟ ΚΡΕΑΣ  
PIGMEAT  
VIANDE PORCINE  
CARNE SUINA  
VARKENSVLEES**

MN/kg

Markeder Märkte Ἀγορές Markets Marchés Mercati Markten	Ledeprodukter Leiterzeugnisse Προϊόντα-όδηγοί Pilot products Produits pilotes Prodotti pilota Pilotprodukten	1983											
		JAN	FEB	MAR	APR	MAI	JUN	JUL	AUG	SEP	OCT	NOV	DEC
<b>BELGIQUE - BELGIE</b>													
ANDERLECHT	Jambons/Hammen	115,1	113,9	113,2	107,2	104,3	106,2	106,8					
	Longes/Karbonadestrengen	119,2	115,3	115,6	111,4	111,5	112,5	112,0					
	Epaules/Schouders	82,8	81,1	82,8	77,3	75,1	76,1	77,0					
	Lard de poitrine/Buikspek	65,9	64,4	62,6	57,9	55,5	55,1	54,8					
	Lard frais/Spék, vers	23,3	22,9	22,4	21,2	21,1	21,3	20,7					
<b>DANMARK</b>													
KØBENHAVN	Skinker	18,82	18,36	18,41	18,20	18,70	19,09	18,94					
	Kam (karbonade)	19,74	19,51	19,43	18,53	19,52	20,56	20,95					
	Bov	12,75	12,44	12,25	12,10	11,95	11,91	12,41					
	Brystflæsk	10,24	10,00	9,71	9,17	9,48	9,62	9,67					
	Svinespæk, forsk	4,80	4,64	4,25	3,31	2,40	2,40	2,40					
<b>BR DEUTSCHLAND</b>													
Ø 2 MÄRKTE	Schinken	5,98	5,94	5,84	5,79	5,71	5,69	5,42					
	Kotelettstränge	6,90	6,73	6,53	6,39	6,57	6,77	6,88					
	Schultern	4,66	4,60	4,57	4,36	4,21	4,23	4,22					
	Bäuche und Bauchspeck	3,72	3,62	3,50	3,23	3,14	3,21	3,40					
	Speck, frisch	1,22	1,20	1,16	1,03	0,95	0,94	0,92					
<b>ΕΛΛΑΣ</b>													
2 ΑΓΟΡΕΣ	Ζαμπόν	-	-	-	-	-	-	-					
	Πλευρές	-	-	-	-	-	-	-					
	Όμοπλάτη	-	-	-	-	-	-	-					
	Λαρδί-σπῆθος	-	-	-	-	-	-	-					
	Λαρδί Νωπών	-	-	-	-	-	-	-					
<b>FRANCE</b>													
PARIS- RUNGIS	Jambon	15,61	14,72	15,20	15,07	15,17	15,47	14,64					
	Longes	17,07	17,01	17,02	16,22	17,05	17,30	18,26					
	Epaules	8,27	7,68	7,51	6,47	6,40	6,82	6,33					
	Poitrine (entrelardée)	8,16	8,03	8,12	7,82	7,48	7,00	7,00					
	Lard, frais	2,96	2,22	2,21	2,49	2,53	3,01	2,34					
<b>IRELAND</b>													
DUBLIN	Hams	-	-	-	-	-	-	-					
	Lains	-	-	-	-	-	-	-					
	Shoulders	-	-	-	-	-	-	-					
	Bellies (streaky)	-	-	-	-	-	-	-					
	Pig fat (fresh)	-	-	-	-	-	-	-					

**PRISER KONSTATERT PÅ HJEMMEMARKEDET  
PREISE FESTGESTELLT AUF DEM INLÄNDISCHEN MARKT  
ΤΙΜΕΣ ΔΙΑΠΙΣΤΩΘΕΙΣΕΣ ΣΤΗΝ ΕΣΩΤΕΡΙΚΗ ΑΓΟΡΑ  
PRICES RECORDED ON THE INTERNAL MARKET  
PRIX CONSTATES SUR LE MARCHÉ INTERIEUR  
PREZZI CONSTATATI SUL MERCATO NAZIONALE  
PRIJZEN WAARGENOMEN OP DE BINNENLANDSE MARKT**

**SVINEKØD  
SCHWEINEFLEISCH  
ΧΟΙΠΕΙΟ ΚΡΕΑΣ  
PIGMEAT  
VIANDE PORCINE  
CARNE SUINA  
VARKENSVLEES**

MN/kg

Markeder Märkte Ἀγορές Markets Marchés Mercati Markten	Ledeprodukter Leiterzeugnisse Προϊόντα-όδηγοί Pilot products Produits pilotes Prodotti pilota Pilotprodukten	JUL				AUG				SEP				
		04-10	11-17	18-24	25-31	01-07	08-14	15-21	22-28	29-04	05-11	12-18	19-25	
<b>BELGIQUE - BELGIE</b>														
ANDERLECHT	Jambons/Hammen	107.5	106.5	106.5	106.5	106.3	107.3	107.8	108.7	108.7				
	Longes/Karbonadestrengen	112.0	112.0	112.0	112.0	113.5	113.5	114.5	114.3	113.8				
	Epaules/Schouders	77.0	77.0	77.0	77.0	75.5	75.5	77.5	77.5	77.5				
	Lard de poitrine/Buikspek	54.5	55.0	55.0	55.0	57.3	57.8	58.5	60.2	60.2				
	Lard frais/Spek, vers	21.0	20.5	20.5	20.5	20.5	20.6	21.4	21.5	22.1				
<b>DANMARK</b>														
KØBENHAVN	Skinker	18.80	18.80	18.80	19.20	19.00	19.00							
	Kam (karbonade)	20.50	20.50	21.00	22.00	23.00	23.00							
	Bov	12.00	12.60	12.60	12.60	12.60	12.70							
	Brystflæsk	9.50	9.50	9.50	10.25	11.50	11.50							
	Svinespæk, fersk	2.40	2.40	2.40	2.40	2.40	2.40							
<b>BR DEUTSCHLAND</b>														
Ø 2 MÄRKTE	Schinken	5.45	5.47	5.42	5.27	5.19	5.34	5.47	5.53	5.52				
	Kotelettstränge	6.90	6.93	6.92	6.80	6.79	6.82	6.85	6.83	6.82				
	Schultern	4.28	4.27	4.23	4.08	4.03	4.09	4.22	4.34	4.32				
	Bäuche und Bauchspeck	3.37	3.47	3.47	3.30	3.30	3.32	3.45	3.48	3.55				
	Speck, frisch	0.93	0.93	0.93	0.88	0.87	0.87	0.92	0.94	0.94				
<b>ΕΛΛΑΣ</b>														
2 ΑΓΟΡΕΣ	Ζαμπόν													
	Πλευρές													
	Όμοπλάτη													
	Λαρδί-σφήθος													
	Λαρδί Νωπών													
<b>FRANCE</b>														
PARIS- RUNGIS	Jambon	15.25	14.50	14.10	14.40	14.60	14.80	14.80	14.90	15.50				
	Longes	17.30	18.10	18.70	19.40	19.40	19.25	19.40	19.20	19.45				
	Epaules	7.00	6.30	5.85	5.80	6.20	6.00	6.20	6.50	7.35				
	Poitrine (entrelardée)	7.00	7.00	7.00	7.00	7.00	7.00	7.00	7.10	7.50				
	Lard, frais	2.50	2.25	2.20	2.20	2.20	2.20	2.35	2.70	3.40				
<b>IRELAND</b>														
DUBLIN	Hams													
	Loins													
	Shoulders													
	Bellies (streaky)													
	Pig fat (fresh)													

**PRISER KONSTATETERET PÅ HJEMMEMARKEDET  
PREISE FESTGESTELLT AUF DEM INLÄNDISCHEN MARKT  
ΤΙΜΕΣ ΔΙΑΠΙΣΤΩΘΕΙΣΕΣ ΣΤΗΝ ΕΣΩΤΕΡΙΚΗ ΑΓΟΡΑ  
PRICES RECORDED ON THE INTERNAL MARKET  
PRIX CONSTATES SUR LE MARCHÉ INTERIEUR  
PREZZI CONSTATATI SUL MERCATO NAZIONALE  
PRIJZEN WAARGENOMEN OP DE BINNENLANDSE MARKT**

**SVINEKØD  
SCHWEINEFLEISCH  
ΧΟΙΠΕΙΟ ΚΡΕΑΣ  
PIGMEAT  
VIANDE PORCINE  
CARNE SUINA  
VARKENSVLEES**

MN/kg

Markeder Märkte Ἀγορές Markets Marchés Mercati Markten	Lederprodukter Leiterzeugnisse Προϊόντα-όδηγοί Pilot products Produits pilotes Prodotti pilota Pilotprodukten	1983												
		JAN	FEB	MAR	APR	MAI	JUN	JUL	AUG	SEP	OCT	NOV	DEC	
<b>ITALIA</b>														
MILANO	Prosciutti	4.707	4.738	4.656	4.657	4.702	4.847	5.025						
	Lombate	3.918	3.607	3.685	3.600	3.487	3.377	3.543						
	Spalle	2.362	2.384	2.673	2.248	2.205	2.207	2.270						
	Pancette (ventresche)	1.665	1.665	1.630	1.552	1.520	1.500	1.556						
	Lardo, fresco	1.693	1.693	1.628	1.543	1.543	1.543	1.978						
<b>LUXEMBOURG</b>														
MOYENNE DU PAYS	Jambons	127,5	127,5	127,5	127,5									
	Longes	127,5	127,5	127,5	127,5									
	Epaules	87,5	87,5	87,5	87,5									
	Poitrine (entrelardée)	79,0	79,0	79,0	79,0									
	Lard, frais	26,5	26,5	26,5	26,5									
<b>NEDERLAND</b>														
Ø 3 MÄRKTEN	Hammen	7,66	7,36	7,40	7,39	7,26	7,35							
	Karbonadestrogen	7,95	7,57	7,48	7,49	7,66	7,97							
	Schouders	5,41	5,31	5,29	5,16	5,40	5,35							
	Buiken, ook buikspek	5,26	4,95	4,84	4,67	4,59	4,72							
	Spek, vers	1,38	1,34	1,22	1,18	1,12	1,05							
<b>UNITED KINGDOM</b>														
LONDON	Hams	-	-	-	-	-								
	Loins	-	-	-	-	-								
	Shoulders	-	-	-	-	-								
	Bellies (streaky)	-	-	-	-	-								
	Pig fat (fresh)	-	-	-	-	-								

**PRISER KONSTATETERET PÅ HJEMMEMARKEDET  
PREISE FESTGESTELLT AUF DEM INLÄNDISCHEN MARKT  
ΤΙΜΕΣ ΔΙΑΠΙΣΤΩΘΕΙΣΕΣ ΣΤΗΝ ΕΣΩΤΕΡΙΚΗ ΑΓΟΡΑ  
PRICES RECORDED ON THE INTERNAL MARKET  
PRIX CONSTATES SUR LE MARCHÉ INTERIEUR  
PREZZI CONSTATATI SUL MERCATO NAZIONALE  
PRIJZEN WAARGENOMEN OP DE BINNENLANDSE MARKT**

**SVINEKØD  
SCHWEINEFLEISCH  
ΧΟΙΠΕΙΟ ΚΡΕΑΣ  
PIGMEAT  
VIANDE PORCINE  
CARNE SUINA  
VARKENSVLEES**

MN/kg

Markeder Märkte Ἀγορές Markets Marchés Mercati Markten	Lederprodukter Leiterzeugnisse Προϊόντα-δόνυοι Pilot products Produits pilotes Prodotti pilota Pilotprodukten	1983											
		JUL				AUG				SEP			
		04-10	11-17	18-24	25-31	01-07	08-14	15-21	22-28	29-04	05-11	12-18	19-25
<b>ITALIA</b>													
MILANO	Prosciutti	5025	5025	5025	5025	5025	5025	5025					
	Lombate	3550	3550	3550	3600	3600	3600	3600					
	Spalle	2250	2300	2300	2250	2210	2210	2210					
	Pancette (ventresche)	1525	1595	1595	1545	1495	1495	1495					
	Lardo, fresco	2025	2025	2025	2025	2025	2025	2025					
<b>LUXEMBOURG</b>													
MOYENNE DU PAYS	Jambons												
	Longes												
	Epaules												
	Poitrine (entrelardée)												
	Lard, frais												
<b>NEDERLAND</b>													
Ø 3 MÄRKTEN	Hammen	7.40	7.43	7.43									
	Karbonadestrengen	8.05	8.15	8.15									
	Schouders	5.28	5.28	5.28									
	Buiken, ook buikspek	4.78	4.78	4.78									
	Spek, vers	1.05	1.05	1.05									
<b>UNITED KINGDOM</b>													
LONDON	Hams												
	Loins												
	Shoulders												
	Bellies (streaky)												
	Pig fat (fresh)												



VIII

A E G

E I E R

A Y Γ A

E G G S

O E U F S

U O V A

E I E R E N

**SLUSEPRISER  
EINSCHLEUSUNGSPREISE  
ΤΙΜΕΣ ΑΝΑΣΧΕΣΕΩΣ  
SLUICE-GATE PRICES  
PRIX D'ÉCLUSE  
PREZZI LIMITE  
SLUISPRIJZEN**

**Afgifter ved indførsler fra tredjelande  
Abschöpfungen bei Einfuhr aus Drittländern  
Εισφορές κατά την εισαγωγή από τρίτες χώρες  
Levies on imports from third countries  
Prélèvements à l'importation des pays tiers  
Prelevi all'importazione dai paesi terzi  
Heffingen bij invoer uit derde landen**

ÆG  
EIER  
ΑΥΓΑ  
EGGS  
ŒUFS  
UOVA  
EIEREN

I = Slusepriser – Einschleusungspreise – Τιμές ανασχέσεως – Sluice-gate prices – Prix d'écluse – Prezzi limite – Sluisprijzen  
II = Afgifter – Abschöpfungen – Εισφορές – Levies – Prélèvements – Prelevi – Heffingen

ECU

Tarifnummer Tarifnummer Δασυλογική κλάση Tariff No N° tarifaire N. Tariffario Tariefnummer	1982										
	1.11.81 31.01.82	01.02.82 30.04.82	1.5.82 31.7.82	1.8.82- 31.10.82	1.11.82 31.1.83	1.2.83 30.4.83	1.5.83 31.7.83	1.8.83 31.10.83			
04.05 A I b)	A. 1. Aeg med skal Oeufs en coquille			Schaleneier Uova in guscio			Eggs in shell Eieren in de schaal			Αυγά μετά το κελύφους των	100kg
	I	94,60	91,08	91,08	92,46	90,47	88,53	89,33	94,05		
	II	24,23	27,48	27,48	31,76	33,61	35,40	34,19	32,74		
04.05 A I a)	2. Rugea g Oeufs à couver			Bruteier Uova da cova			Eggs for hatching Broedeieren			Αυγά προς εκκόλιση	100στ-p.
	I	11,62	11,31	11,31	11,43	11,25	11,08	11,20	11,57		
	II	2,50	2,81	2,81	3,21	3,39	3,56	3,45	3,31		
04.05 B I a) 2	B. 1. Aeg uden skal Oeufs sans coquille			Eier ohne Schale Uova sgusciate			Eggs not in shell Eieren uit de schaal			Αυγά άνευ του κελύφους των	100kg
	I	100,57	97,31	97,31	98,59	96,74	94,94	96,15	100,06		
	II	28,11	31,88	31,88	36,84	38,99	41,06	39,66	37,98		
04.05 B I a) 1	2. Aeg uden skal (tørrede) Oeufs sans coquille (séchés)			Eier ohne Schale (getrocknet) Uova sgusciate (essicate)			Eggs not in shell (dried) Eieren uit de schaal (gedroogd)			Αυγά άνευ του κελύφους των (άποξηραμένα)	
	I	380,84	368,14	368,14	373,11	365,92	358,92	363,62	378,85		
	II	109,52	124,21	124,21	143,56	151,92	160,01	154,54	147,98		
04.05 B I b) 1	C. 1. Aeggeblommer (flydende) Jaunes d'oeufs (liquides)			Eigelb (flüssig) Giallo d'uova (liquido)			Egg yolks (liquid) Eigeel (vloeibaar)			Κρόκοι αυγών (εις ύγρην κατάσταση)	
	I	204,64	197,97	197,97	200,58	196,81	193,13	195,60	203,60		
	II	49,43	56,06	56,06	64,79	68,56	72,22	69,75	66,79		
04.05 B I b) 2	2. Aeggeblommer (frosne) Jaunes d'oeufs (congelés)			Eigelb (gefroren) Giallo d'uova (congelato)			Egg yolks (frozen) Eigeel (bevroren)			Κρόκοι αυγών (κατεψυγμένοι)	
	I	218,12	210,99	210,99	213,78	209,75	205,82	208,46	217,00		
	II	52,82	59,91	59,91	69,24	73,27	77,17	74,53	71,37		
04.05 B I b) 3	3. Aeggeblommer (tørrede) Jaunes d'oeufs (séchés)			Eigelb (getrocknet) Giallo d'uova (essicate)			Egg yolks (dried) Eigeel (gedroogd)			Κρόκοι αυγών (άποξηραμένοι)	
	I	454,26	438,95	438,95	444,94	436,29	427,86	433,52	451,87		
	II	113,40	128,61	128,61	148,64	157,29	165,67	160,01	153,22		
35.02 A II a) 2	D. 1. Aegalbumin, maelkealbumin Ovoalbumine, lactalbumine			Eieralbumin, Milchalbumin Ovoalbumina, lattoalbumina			Ovoalbumin, Lactalbumin Ovoalbumine, Lactoalbumine			Όοαλβουμίνη, γαλακτοαλβουμίνη	
	I	57,95	56,15	56,15	56,85	55,84	54,85	55,51			
	II	13,33	15,11	15,11	17,47	18,49	19,47	18,80			
35.02 A II a) 1	2. Aegalbumin, maelkealbumin (tørret) Ovoalbumine, lactalbumine (séchés)			Eieralbumin, Milchalbumin (getrocknet) Ovoalbumina, lattoalbumina (essicate)			Ovoalbumin, Lactalbumin (dried) Ovoalbumine, Lactoalbumine (gedroogd)			Όοαλβουμίνη, γαλακτοαλβουμίνη (άποξηραμένη)	
	I	431,88	418,60	418,60	423,80	416,29	408,98	413,89			
	II	98,37	111,57	111,57	128,95	136,46	143,72	138,81			



**PRISER KONSTATERT PÅ HJEMMEMARKEDET**  
**PREISE FESTGESTELLT AUF DEM INLÄNDISCHEN MARKT**  
**ΤΙΜΕΣ ΔΙΑΠΙΣΤΩΘΕΙΣΣΕΣ ΣΤΗΝ ΕΣΩΤΕΡΙΚΗ ΑΓΟΡΑ**  
**PRICES RECORDED ON THE INTERNAL MARKET**  
**PRIX CONSTATES SUR LE MARCHÉ INTERIEUR**  
**PREZZI CONSTATATI SUL MERCATO NAZIONALE**  
**PRIJZEN WAARGENOMEN OP DE BINNENLANDSE MARKT**

ÆG  
 EIER  
 ΑΥΓΑ  
 EGGS  
 ŒUFS  
 UOVA  
 EIEREN

MN

Markeder Märkte Ἀγορές Markets Marchés Mercati Markten	Beskrivelse Beschreibung Περιγραφή Description Description Descrizione Omschrijving	Classe Klasse Class	1983											
			JAN	FEV	MAR	APR	MAI	JUN	JUL	AUG	SEP	OCT	NOV	DEC
<b>BELGIQUE - BELGIE</b>			100 pièces - stuks											
KRUISHOUTEM	Prix de gros à l'achat (franco marché) Groothandelsaankoop- prijs (franco markt)	A 3	133,0	185,0	234,0	188,0	165,0	169,0	161,0	213,0				
		A 4	179,0	182,0	216,0	175,0	159,0	154,0	146,0	176,0				
		A 5	165,0	173,0	184,0	148,0	137,0	136,0	125,0	142,0				
<b>DANMARK</b>			kg											
	An engrospris	—	10,51	10,19	10,10	10,10	10,10	10,17	10,39	10,57				
<b>BR DEUTSCHLAND</b>			100 Stück											
KÖLN	Großhandelseinkaufs- preise (frei Rheini.- Westf. Stat.)	A 4	13,91	14,35	16,63	14,18	12,69	12,47	12,02	12,97				
NORD- DEUTSCHLAND	Großhandelseinkaufs- preise (ab Station)	A 3	14,19	14,29	17,04	15,24	12,93	12,96	12,51					
		A 4	13,56	13,78	16,24	14,38	12,35	12,11	11,33					
		A 5	12,56	12,81	14,88	12,70	10,83	10,58	9,73					
MÜNCHEN	Großhandelseinkaufs- preise (ab Kennzeichnungsstelle)	A 3	13,85	14,38	16,88	14,56	13,03	13,00	12,75					
		A 4	13,27	13,81	15,88	13,66	12,22	11,95	11,19					
		A 5	12,77	13,25	14,88	12,66	11,22	10,95	9,88					
FRANKFURT	Großhandelsabgabe- preise (frei Einzelhandel)	A 3	15,50	15,38	18,00	16,00	14,55	14,50	14,19	16,33				
		A 4	14,69	14,63	17,05	15,00	13,60	13,50	12,50	14,18				
		A 5	14,13	14,06	15,95	13,63	12,60	12,50	11,32	12,48				
<b>ΕΛΛΑΣ</b>			100 Τεμάκια											
∅ ΑΘΗΝΑ	Χονδρική τιμή πώλησης (ελεύθερο στην αγορά)	A 3												
		A 4	635,0	631,5	621,6	603,6	594,4	614,8	621,1					
		A 5	545,5	531,6	529,7	525,0	516,2	496,4	500,0					
<b>FRANCE</b>			100 pièces											
∅ 4 REGIONS	Prix de gros à la vente (franco marché)	A 3	33,20	33,38	37,65	33,32	33,76	42,00	50,59					
		A 4	31,66	31,80	36,41	31,65	30,71	39,83	47,68					
		A 5	29,89	30,46	31,11	29,85	28,87	36,66	42,79					

**PRISER KONSTATERT PÅ HJEMMEMARKEDET**  
**PREISE FESTGESTELLT AUF DEM INLÄNDISCHEN MARKT**  
**ΤΙΜΕΣ ΔΙΑΠΙΣΤΩΘΕΙΣΣΕΣ ΣΤΗΝ ΕΣΩΤΕΡΙΚΗ ΑΓΟΡΑ**  
**PRICES RECORDED ON THE INTERNAL MARKET**  
**PRIX CONSTATES SUR LE MARCHÉ INTERIEUR**  
**PREZZI CONSTATATI SUL MERCATO NAZIONALE**  
**PRIJZEN WAARGENOMEN OP DE BINNENLANDSE MARKT**

ÆG  
 EIER  
 ΑΥΓΑ  
 EGGS  
 ŒUFS  
 UOVA  
 EIEREN

MN

Markeder Märkte Αγορές Markets Marchés Mercati Markten	Beskrivelse Beschreibung Περιγραφή Description Description Descrizione Omschrijving	Classe Klasse Class	1983											
			JUL				AUG				SEP			
			4-10	11-17	18-24	25-31	1-7	8-14	15-21	22-28	29-4	5-11	12-18	19-25
<b>BELGIQUE - BELGIE</b>														
100 pièces - stuks														
KRUISHOUTEM	Prix de gros à l'achat (franco marché) Groothandelsaankoop- prijs (franco markt)	A 3	160,0	160,0	160,0	165,0	165,0	190,0	215,0	250,0	245,0			
		A 4	145,0	145,0	145,0	150,0	145,0	150,0	160,0	210,0	215,0			
		A 5	125,0	125,0	125,0	125,0	120,0	125,0	125,0	170,0	170,0			
<b>DANMARK</b>														
kg														
	An engrospris	-	10,40	10,40	10,40	10,40	10,40	10,40	10,70	10,70	10,80			
<b>BR DEUTSCHLAND</b>														
100 Stück														
KÖLN	Großhandelseinkaufs- preise (frei Rheint.- Westf. Stat.)	A 4	11,88	12,13	12,25	11,75	12,38	12,13	12,13	15,25	14,50			
NORD- DEUTSCHLAND	Großhandelseinkaufs- preise (ab Station)	A 3	12,90	12,20	12,20	12,75	13,05	13,10	15,10	16,70				
		A 4	11,85	11,00	11,05	11,40	11,45	11,45	12,75	14,40				
		A 5	10,15	9,25	9,45	10,05	10,00	9,95	10,45	12,25				
MÜNCHEN	Großhandelseinkaufs- preise (ab Kennzeichnungsstelle)	A 3	12,50	12,50	13,00	13,00	13,00	15,00	16,50					
		A 4	10,75	11,00	11,50	11,50	11,25	13,00	14,25					
		A 5	9,75	9,75	10,00	10,00	9,50	11,25	12,75					
FRANKFURT	Großhandelsabgabe- preise (frei Einzelhandel)	A 3	14,38	14,13	14,13	14,13	14,13	14,50	16,50	18,25	18,25			
		A 4	12,88	12,38	12,38	12,38	12,38	12,50	14,50	15,75	15,75			
		A 5	11,88	11,13	11,13	11,13	11,13	11,25	12,50	13,75	13,75			
<b>ΕΛΛΑΣ</b>														
100 Τεμάχια														
Ø ΑΘΗΝΑ	Χονδρική τιμή πώλησως (έλεύθερο στην αγορά)	A 3												
		A 4	620,0	620,0	620,0	625,0	617,0	625,0	623,0	617,0				
		A 5	500,0	500,0	500,0	500,0	493,0	500,0	550,0	533,0				
<b>FRANCE</b>														
100 pièces														
Ø 4 REGIONS	Prix de gros à la vente (franco marché)	A 3	50,43	50,23	50,92	51,20	50,55	51,05	53,28					
		A 4	47,05	47,69	48,44	47,81	46,33	46,22	47,72	48,91				
		A 5	42,78	42,71	43,12	42,46	41,28	39,39	41,01					

**PRISER KONSTATETERET PÅ HJEMMEMARKEDET  
PREISE FESTGESTELLT AUF DEM INLÄNDISCHEN MARKT  
ΤΙΜΕΣ ΔΙΑΠΙΣΤΩΘΕΙΣΕΣ ΣΤΗΝ ΕΞΩΤΕΡΙΚΗ ΑΓΟΡΑ  
PRICES RECORDED ON THE INTERNAL MARKET  
PRIX CONSTATES SUR LE MARCHÉ INTERIEUR  
PREZZI CONSTATATI SUL MERCATO NAZIONALE  
PRIJZEN WAARGENOMEN OP DE BINNENLANDSE MARKT**

ÆG  
EIER  
AYTA  
EGGS  
ŒUFS  
UOVA  
EIEREN

MN

Markeder Märkte Ἀγορές Markets Marchés Mercati Markten	Beskrivelse Beschreibung Περιγραφή Description Description Descrizione Omschrijving	Classe Klasse Class	1983											
			JAN	FEV	MAR	APR	MAI	JUN	JUL	AUG	SEP	OCT	NOV	DEC
<b>IRELAND</b>														
dozen														
	Wholesale to retailer price	Stand 57,8 g	0,595	0,560	0,550	0,575	0,565	0,555	0,579	0,696				
<b>ITALIA</b>														
100 pezzi														
MILANO	Prezzi d'acquisto all'ingrosso (franco mercato)	A 3	8700	8450	10120	9550	7850	8000	8475					
		A 4	8375	8200	9780	9050	7050	6900	7100					
		A 5	7725	7775	8840	8100	6225	6100	6000					
ROMA		A 3	7440	7825	9910	9397	6320	7797						
		A 4	7100	7625	9545	8823	5840	6220						
		A 5	6060	7000	8555	7540	4780	5167						
FORLÌ	Prezzi d'acquisto all'ingrosso (franco allevamento)	100 kg												
		60 g e +	112.600	122.300	146.500	135.000	97.500	120000	-					
		55 - 60 g	114.600	128.300	151.500	137.500	95.900	110000	-					
		50 - 55 g	113.600	128.300	151.500	136.000	94.100	100000	-					
<b>LUXEMBOURG</b>														
100 pièces														
	OVOLUX Prix de gros à la vente	A 3	300,0	294,0	347,0	330,0	283,0	280,0	293,0	317,0				
		A 4	290,0	284,0	330,0	310,0	273,0	270,0	273,0	294,0				
		A 5	274,0	274,0	310,0	290,0	253,0	250,0	253,0	257,0				
<b>NEDERLAND</b>														
100 stuks														
	Groothandelsverkoop-prijs	Ø alle klas.	13,47	13,34	14,98	13,79	13,08	13,09	12,81					
BARNEVELD	Groothandelsaankoop-prijs (franco markt)	64-67 g	12,92	12,95	16,68	13,92	13,14	13,89	14,89	18,52				
		57-61 g	12,70	12,58	15,53	13,92	11,89	11,63	11,54	14,86				
		48-54 g	11,65	10,85	11,83	11,08	9,85	9,05	8,12	9,42				
<b>UNITED KINGDOM</b>														
dozen														
EGGS AUTHORITY	Packer to producer price	Stand 57,8 g	0,283	0,272	0,323	0,326	0,313	0,298	0,295	0,305				

**PRISER KONSTATETERET PÅ HJEMMEMARKEDET**  
**PREISE FESTGESTELLT AUF DEM INLÄNDISCHEN MARKT**  
**ΤΙΜΕΣ ΔΙΑΠΙΣΤΩΘΕΙΣΕΣ ΣΤΗΝ ΕΞΩΤΕΡΙΚΗ ΑΓΟΡΑ**  
**PRICES RECORDED ON THE INTERNAL MARKET**  
**PRIX CONSTATES SUR LE MARCHÉ INTERIEUR**  
**PREZZI CONSTATATI SUL MERCATO NAZIONALE**  
**PRIJZEN WAARGENOMEN OP DE BINNENLANDSE MARKT**

ÆG  
 EIER  
 ΑΥΓΑ  
 EGGS  
 CEUFS  
 UOVA  
 EIEREN

MN

Markeder Märkte Ἀγορές Markets Marchés Mercati Markten	Beskrivelse Beschreibung Περιγραφή Description Description Descrizione Omschrijving	Classe Klasse Class	1983											
			JUL				AUG				SEP			
			4-10	11-17	18-24	25-31	1-7	8-14	15-21	22-28	29-4	5-11	12-18	19-25
<b>IRELAND</b>														
	Wholesale to retailer price	Stand 57,8 g	0,579	0,579	0,579	0,579	0,696	0,696	0,696	0,696				
<b>ITALIA</b>														
			100 pezzi											
MILANO	Prezzi d'acquisto all'ingrosso (franco mercato)	A 3	8200	8700	8500	8500	8400	8500	8500					
		A 4	6900	7300	7100	7100	6900	6900	6900					
		A 5	6100	6100	5900	5900	5700	5700	5700					
ROMA		A 3	8800	8800	8000	-	-	-	-	11000	12000			
		A 4	6600	6600	6800	-	-	-	-	10000	11000			
		A 5	5300	5300	5100	-	-	-	-	8000	9000			
FORLI	Prezzi d'acquisto all'ingrosso (franco allevamento)	100 kg												
		60 g e +	-	-	-	-	-	-	-	-	-	-	-	-
		55 - 60 g	-	-	-	-	-	-	-	-	-	-	-	-
		50 - 55 g	-	-	-	-	-	-	-	-	-	-	-	-
<b>LUXEMBOURG</b>														
			100 pièces											
	OVOLUX	Prix de gros à la vente	A 3	300,0	290,0	290,0	290,0	290,0	320,0	320,0	340,0			
			A 4	280,0	270,0	270,0	270,0	270,0	300,0	300,0	310,0			
			A 5	260,0	250,0	250,0	250,0	250,0	260,0	260,0	260,0			
<b>NEREDLAND</b>														
			100 stuks											
	Groothandesverkoop-prijs	Ø alle klas.	12,63	12,63	12,91	13,03								
BARNEVELD	Groothandelsaankoop-prijs (franco markt)	64-67 g	14,63	14,55	14,75	15,63	16,63	19,65	20,05	17,75	18,15			
		57-61 g	10,95	11,88	11,88	11,43	12,30	14,05	17,00	16,08	16,25			
		48-54 g	7,75	8,50	8,60	7,63	7,80	8,50	10,70	10,68	11,30			
<b>UNITED KINGDOM</b>														
			dozen											
EGGS AUTHORITY	Packer to producer price	Stand 57,8 g	0,294	0,294	0,295	0,297	0,296	0,295	0,295	0,335				

IX

F J E R K R A E  
G E F L U E G E L  
Π Ο Υ Λ Ε Ρ Ι Κ Α  
P O U L T R Y  
V O L A I L L E  
P O L L A M E  
G E V O G E L T E

**SLUSEPRISER  
EINSCHLEUSUNGSPREISE  
ΤΙΜΕΣ ΑΝΑΣΧΕΣΕΩΣ  
SLUICE-GATE PRICES  
PRIX D'ECLUSE  
PREZZI LIMITE  
SLUISPRIJZEN**

**Afgifter ved indførsel fra tredjelande  
Abschöpfungen bei Einfuhr aus Drittländern  
Εισφορές κατά την εισαγωγή από τρίτες χώρες  
Levies on imports from third countries  
Prélèvements à l'importation des pays tiers  
Prelevi all'importazione dai paesi terzi  
Heffingen bij invoer uit derde landen**

**FJERKRÆ  
GEFLÜGEL  
ΠΟΥΛΕΡΙΚΑ  
POULTRY  
VOLAILLE  
POLLAME  
GEVOGELTE**

I = Slusepriser – Einschleusungspreise – Τιμές ανασχέσεως – Sluice-gate prices – Prix d'écluse – Prezzi limite – Sluisprijzen  
II = Afgifter – Abschöpfungen – Εισφορές – Levies – Prélèvements – Prelevi – Heffingen

ECU

Tarifnummer Tarifnummer Δασμολογική κλάση Tariff No N° tarifaire N. Tariffario Tariefnummer	1 9 8 2									
	1.11.81 31.1.82	1.2.82 30.4.82	1.5.82 31.7.82	1.5.82- 31.10.82	1.11.82 31.1.83	1.2.83 30.4.83	1.5.83 31.7.83	1.8.83 31.10.83		
	A. Daggamle kyllinger Poussins		Møken Pulcini		Νεοσσός		Chicks Eendagskuikens 100 pièces-stuks			
01.05 A II	I	23,43	22,93	22,93	23,12	22,84	22,57	22,75	23,35	
	II	4,34	4,84	4,84	5,49	5,77	6,04	5,86	5,64	
	B. Høns Cocks, poules et poulets		Hønsar Gallin, galline e polli		Πτερυνοί, κόττες, και κοτόπουλα		Fowls Høns, kippen en kuikens 100 pièces-stuks			
	1. Levende Vivants		Lebende Vivi		Ζώντα		Live Levende 100 pièces-stuks			
01.05 B I	I	78,64	76,18	76,18	76,99	76,17	75,34	76,43	79,02	
	II	16,18	19,00	19,00	21,32	22,26	23,21	21,96	20,50	
	2. Slagtet Abattus		Geschlachtete Macellati		Βοφαγμένα Κοτόπουλα 83 %		Slaughtered Geslachte 83 % chickens Kippen 83 % 100 kg			
	a) 83 pct.-høns Poultes 83 %		Hønsar 83 % Polli 83 %							
02.02 A I a)	I	98,80	95,71	95,71	96,73	95,70	94,66	96,03	99,29	
	II	20,33	23,86	23,86	26,78	27,97	29,15	27,59	25,75	
	b) 70 pct.-høns Poultes 70 %		Hønsar 70 % Polli 70 %		Κοτόπουλα 70 %		70 % chickens Kippen 70 %			
02.02 A I b)	I	112,34	108,83	108,83	109,99	108,81	107,63	109,19	112,89	
	II	23,12	27,14	27,14	30,46	31,80	33,15	31,37	29,28	
	c) 85 pct.-høns Poultes 85 %		Hønsar 85 % Polli 85 %		Κοτόπουλα 85 %		85 % chickens Kippen 85 %			
02.02 A I c)	I	122,41	118,58	118,58	119,84	118,56	117,28	118,19	123,01	
	II	25,19	29,56	29,56	33,19	34,65	36,12	34,18	31,90	
	ca. Aender Canards		Enten Anatre		Πάπιες		Ducks Eenden 100 pièces - stuks			
	1. Levende Vivants		Lebende Vivi		Ζώσες		Live Levende 100 pièces - stuks			
01.05 B II	I	102,33	99,47	99,47	100,59	98,97	97,40	98,18	101,89	
	II	23,63	26,71	26,71	30,95	32,70	34,39	33,25	31,90	
	2. Slagtet Abattus		Geschlachtete Macellati		Βοφαγμένες Πάπιες 85 %		Slaughtered Geslachte 85 % ducks Eenden 85 % 100 kg			
	a) 85 pct.-ducks Canards 85 %		Enten 85 % Anatre 85 %							
02.02 A II a)	I	120,38	117,02	117,02	118,34	116,43	114,58	115,83	119,86	
	II	27,80	31,42	31,42	36,42	38,47	40,46	39,12	37,53	
	b) 70 pct.-ducks Canards 70 %		Enten 70 % Anatre 70 %		Πάπιες 70 %		70 % ducks Eenden 70 %			
02.02 A II b)	I	146,18	142,10	142,10	143,70	141,39	139,14	140,65	145,55	
	II	33,75	38,16	38,16	44,22	46,71	49,13	39,12	45,57	
	c) 63 pct.-ducks Canards 63 %		Enten 63 % Anatre 63 %		Πάπιες 63 %		63 % ducks Eenden 63 %			
02.02 A II c)	I	162,42	157,89	157,89	159,66	157,09	154,60	156,28	161,72	
	II	37,51	42,40	42,40	49,14	51,90	54,59	52,78	50,64	

**SLUSEPRISER  
EINSCHLEUSUNGSPREISE  
ΤΙΜΕΣ ΑΝΑΣΧΕΣΕΩΣ  
SLUICE-GATE PRICES  
PRIX D'ECLUSE  
PREZZI LIMITE  
SLUISPRIJZEN**

**Afgifter ved indførsler fra tredjelande  
Abschöpfungen bei Einfuhr aus Drittländern  
Εισφορές κατά την εισαγωγή από τρίτες χώρες  
Levies on imports from third countries  
Prélèvements à l'importation des pays tiers  
Prelievi all'importazione dai paesi terzi  
Heffingen bij invoer uit derde landen**

**FJERKRÆ  
GEFLÜGEL  
ΠΟΥΛΕΡΙΚΑ  
POULTRY  
VOLAILLE  
POLLAME  
GEOGELTE**

I = Slusepriser – Einschleusungspreise – Τιμές ανασχέσεως – Sluice-gate prices – Prix d'écluse – Prezzi limite – Sluisprijzen  
II = Afgifter – Abschöpfungen – Εισφορές – Levies – Prélèvements – Prelievi – Heffingen

ECU

Tarifnummer Tarifnummer Δασμολογική κλάση Tariff No N° tarifaire N. Tariffario Tariefnummer	1982					1983														
	01.11.82	01.02.82	1.5.82	1.8.82	1.11.82	1.2.83	1.5.83	1.8.83												
	D. Gans					Xήνες					Geese									
	Oies					Gänse					Oche									
	1. Levende Vivantes					Lebende Vivi					Ζώσες Levende					Live 100 pièces-stuks				
01.05 B III	I	121,68	118,97	118,97	120,03	118,50	117,01	118,01	121,26											
	II	23,23	26,01	26,01	29,96	31,54	33,06	32,03	30,80											
	2. Slagtet Abattues					Geschlachtete Macellati					Ἐσφαγμένες Geslachte					Slaughtered 100 kg				
	a) 82 pct-gaes Oies 82 %					Gänse 82 % Oche 82 %					Xήνες 82 % Gänzen 82 %					82 % geese				
02.02 A III a)	I	173,83	169,96	169,96	171,47	169,28	167,15	168,59	173,23											
	II	33,18	37,15	37,15	42,80	45,05	47,23	45,76	44,00											
	b) 75 pct-gaes Oies 75 %					Gänse 75 % Oche 75 %					Xήνες 75 % Gänzen 75 %					75 % geese				
02.02 A III b)	I	165,87	161,64	161,64	163,29	160,90	158,57	160,14	165,21											
	II	34,58	38,92	38,92	45,10	47,55	49,93	48,33	46,42											
	E. Kalkuner Dindes					Truthühner Tacchini					Ἰνδιάνοι Kalkoenen					Turkeys				
	1. Levende Vivantes					Lebende Vivi					Ζώσες Levende					Live 100 pièces-stuks				
01.05 B IV	I	107,17	105,15	105,15	105,94	104,79	103,68	104,43	106,86											
	II	18,26	20,34	20,34	23,56	24,74	25,88	25,11	24,19											
	2. Slagtet - 80 % Abattues - 80 %					Geschlachtete - 80 % Macellati - 80 %					Ἐσφαγμένοι - 80 % Geslachte - 80 %					Slaughtered - 80 % 100 kg				
02.02 A IV α)	I	153,10	150,21	150,21	151,34	149,70	148,11	149,18	152,65											
	II	26,08	29,05	29,05	33,66	35,34	36,97	35,87	34,56											
	F. Perlehóns Pintades					Perlhühner Faraone					Φραγκόκοιτες Parelhoenders					Guinea fowls				
	1. Levende Vivantes					Lebende Vivi					Ζώσες Levende					Live 100 pièces-stuks				
01.05 β V	I	132,14	129,11	129,11	130,29	128,58	126,91	128,04	131,67											
	II	27,67	31,06	31,06	35,40	37,32	39,18	37,93	36,45											
	2. Slagtet Abattues					Geschlachtete Macellati					Ἐσφαγμένες Geslachte					Slaughtered 100 kg				
02.02 A V	I	188,77	184,44	184,44	186,13	183,68	181,30	182,91	188,10											
	II	39,53	44,37	44,37	50,57	53,31	55,97	54,18	52,07											

**PRISER KONSTATERT PÅ HJEMMEMARKEDET  
PREISE FESTGESTELLT AUF DEM INLÄNDISCHEN MARKT  
ΤΙΜΕΣ ΔΙΑΠΙΣΤΩΘΕΙΣΕΣ ΣΤΗΝ ΕΣΩΤΕΡΙΚΗ ΑΓΟΡΑ  
PRICES RECORDED ON THE INTERNAL MARKET  
PRIX CONSTATES SUR LE MARCHÉ INTERIEUR  
PREZZI CONSTATATI SUL MERCATO NAZIONALE  
PRIJZEN WAARGENOMEN OP DE BINNENLANDSE MARKT**

**FJERKRÆ  
GEFLÜGEL  
ΠΟΥΛΕΠΙΚΑ  
POULTRY  
VOLAILLE  
POLLAME  
GEVOGELTE**

MN/kg - PAB

Beskrivelse Beschreibung Περιγραφή Description Description Descrizione Omschrijving	Kvaliteter Qualitäten Ποιότητες Qualities Qualités Qualità Kwaliteiten	1983												
		JAN	FEV	MAR	APR	MAI	JUN	JUL	AUG	SEP	OCT	NOV	DEC	
<b>BELGIQUE - BELGIE</b>														
Prix de gros à la vente, départ abattoir Groothandelsverkoop- prijs, af slachterij	Poulets- Kuikens	83 %												
		70 %	65	62	62	66	68	65	65	68				
<b>DANMARK</b>														
Slagteri til detailhandel	Kyllinger	70 %												
	1000 gr.		10,94	10,70	10,70	10,70	10,71	10,80	10,96	11,57				
	Høns	70 %												
	1000 gr.		7,20	6,90	6,90	6,90	6,89	6,80	6,80	6,80				
<b>BR DEUTSCHLAND</b>														
Großhandelsverkaufs- preise ab Schlachtere (Markt- und Preisberichts- kommission)	Hähnch. Kl. A	70 %												
	bratf. (950-1000 g)		3,00	3,11	3,29	3,32	3,32	3,27	3,28	3,32				
	grillf. (800-1000 g)	66 %	3,43	3,49	3,57	3,58	3,58	3,58	3,55					
	Suppenhühner Kl. A	70 %	2,30	2,17	2,09	2,00	1,87	1,76	1,68					
<b>ΕΛΛΑΣ</b>														
Τιμή χονδρικής πώλησης ('Αγορά: 'Αθήνα)	Κοτόπουλα	70 %	125,50	126,07	126,34	126,32	127,71	151,50	150,00					
<b>FRANCE</b>														
Prix de gros à la vente (Marché: Paris - Rungis)	Poulets cl. A	83 %	8,19	7,92	7,72	7,31	8,39	8,67	9,43					
	(moyens)													
	Poules « cocotte »	83 %	4,87	4,68	4,74	4,28	3,82	3,77	4,29					
<b>IRELAND</b> <span style="float: right;">lb/PAB</span>														
Wholesale to retailer price	Chickens	70 %	67,000	66,600	67,000	66,070	66,070	66,470	67,000	67,000				
<b>ITALIA</b>														
Prezzi d'acquisto all'ingrosso (Mercato: Milano)	Poll. allevati a terra, 1ª scelta	83 %	1513	1819	1880	1725	1663	1910	1831					
	Poll. allevati in batteria, 1ª scelta	65 %												
	Gelline, 1ª scelta	83 %	1519	1438	1565	1538	1288	1080	1150					
<b>LUXEMBOURG</b>														
Prix de gros à la vente, franco magasin de détail	Poulets	83 %												
		70 %	70	70	70	70	70	70						
	Poules	83 %												
		70 %	58	58	58	58	58	58						
<b>NEDERLAND</b>														
Groothandelsverkoop- prijs	Kuikens	70 %	2,86	2,88	2,96	3,09	3,18	3,24	3,20					
	Kippen	70 %	2,17	2,35	2,20	2,18	2,11	2,23	2,18					
<b>UNITED KINGDOM</b> <span style="float: right;">lb/PAB</span>														
Wholesale selling price (Market: London central markets)	Chickens Grade A Fresh (2-4 lb)	83 %	35,888	35,150	35,860	36,200	36,375	36,000	37,875	40,500				
	Oven-ready (2lb10oz-3lb14oz)	70 %	38,538	38,263	39,270	42,438	44,888	46,200	46,375	46,500				
	Hens Grade A Fresh (Over 5 lb)	83 %	18,063	18,500	19,050	20,438	21,688	18,750	17,188	20,688				
	Oven-ready (Over 5 lb)	70 %	28,813	28,875	30,100	32,938	33,925	33,900	33,188	33,000				




**PRISER KONSTATET PÅ HJEMMEMARKEDET  
PREISE FESTGESTELLT AUF DEM INLÄNDISCHEN MARKT  
ΤΙΜΕΣ ΔΙΑΠΙΣΤΩΘΕΙΣΣΕΣ ΣΤΗΝ ΕΣΩΤΕΡΙΚΗ ΑΓΟΡΑ  
PRICES RECORDED ON THE INTERNAL MARKET  
PRIX CONSTATES SUR LE MARCHÉ INTERIEUR  
PREZZI CONSTATATI SUL MERCATO NAZIONALE  
PRIJZEN WAARGENOMEN OP DE BINNENLANDSE MARKT**

**FJERKRÆ  
GEFLÜGEL  
ΠΟΥΛΕΠΙΚΑ  
POULTRY  
VOLAILLE  
POLLAME  
GEVOGELTE**

MN/kg - PAB

Beskrivelse Beschreibung Περιγραφή Description Description Descrizione Omschrijving	Kvaliteter Qualitäten Ποιότητες Qualités Qualità Kwaliteiten	1983										
		JUL				AUG				SEP		
		4-10	11-17	18-24	25-31	1-7	8-14	15-21	22-28	29-4	5-11	12-18
<b>BELGIQUE - BELGIE</b>												
Prix de gros à la vente, départ abattoir Groothandelsverkoop-prijs, af slachterij	Poulets-Kuikens 83 %											
	70 %	65,43	64,71	64,71	64,00	64,71	66,15	67,57	69,71	70,43		
<b>DANMARK</b>												
Slagteri til detailhandel	Kyllinger 70 % 1000 gr.	10,80	10,90	10,90	11,30	11,30	11,65	11,65	11,65	11,65		
	Høns 70 % 1000 gr.	6,80	6,80	6,80	6,80	6,80	6,80	6,80	6,80	6,80		
<b>BR DEUTSCHLAND</b>												
Großhandelsverkaufspreise ab Schlachtereien (Markt- und Preisberichts-kommission)	Hähnch. Kl. A 70 % bratf. (950-1000 g)	3,28	3,28	3,28	3,28	3,28	3,33	3,33	3,33	3,30		
	grillf. (600-1000 g) 65 %	3,55	3,55	3,55	3,55	3,55	3,58	3,58	3,56			
	Suppenhühner Kl. A 70 %	1,68	1,68	1,68	1,68	1,68	1,79	1,79	2,01			
<b>ΕΛΛΑΣ</b>												
Τιμή χονδρικής πώλησης (Αγορά: Αθήνα)	Κοτόπουλα 70 %	150,00	150,00	150,00	150,00	152,00	150,00	152,00	153,00			
<b>FRANCE</b>												
Prix de gros à la vente (Marché: Paris - Rungis)	Poulets cl. A (moyens) 83 %	9,10	10,10	10,30	8,74	9,70	8,40	8,75	8,02			
	Poules « cocotte » 83 %	4,05	4,47	4,40	4,45	4,53	4,50	5,00	5,00			
<b>IRELAND</b>												Ib/PAB
Wholesale to retailer price	Chickens 70 %	67,000	67,000	67,000	67,000	67,000	67,000	67,000	67,000			
<b>ITALIA</b>												
Prezzi d'acquisto all'ingrosso (Mercato: Milano)	Polli allevati a terra, 1ª scelta 83 %	1975	1925	1750	1675	1785	1950	1950				
	Polli allevati in batteria, 1ª scelta 65 %											
	Galline, 1ª scelta 83 %	1050	1200	1200	1150	1150	1350	1350				
<b>LUXEMBOURG</b>												
Prix de gros à la vente, franco magasin de détail	Poulets 83 %											
	70 %	70	70									
	Poules 83 %											
	70 %	58	58									
<b>NEDERLAND</b>												
Groothandelsverkoop-prijs	Kuikens 70 %	3,18	3,23	3,20	3,19	3,18	3,14	3,18	3,15			
	Kippen 70 %	2,07	2,28	2,16	2,22	2,15	2,28	2,15	2,25			
<b>UNITED KINGDOM</b>												Ib/PAB
Wholesale selling price (Market: London central markets)	Chickens Grade A Fresh (2-4 LB) 83 %	35,50	36,00	39,00	41,00	42,50	41,00	38,00	40,50			
	Oven-ready (2 LB 10 OZ - 3 LB 12 OZ) 70 %	46,50	46,50	46,50	46,50	46,50	46,50	46,50	46,50			
	Hens Grade A Fresh (OVER 5 LB) 83 %	17,00	15,75	16,75	19,25	15,25	23,25	21,75	22,50			
	Oven-ready (OVER 5 LB) 70 %	33,50	33,00	33,25	33,00	32,50	33,00	33,00	33,50			



X

OKSEKØD

RINDFLEISCH

BOEIO KPEΑΣ

BEEF AND VEAL

CARNE BOVINA

RUNDVLEES

LEVENDE KVÆG  
LEBENDE RINDER  
ΖΩΝΤΑ ΒΟΕΙΔΙΑ  
LIVE ADULT BOVINE ANIMALS  
BOVINS VIVANTS  
BOVINI VIVI  
LEVENDE RUNDEREN

ORIENTERINGSPRISER  
ORIENTIERUNGSPREISE  
ΤΙΜΕΣ ΠΡΟΣΑΝΑΤΟΛΙΣΜΟΥ  
GUIDE PRICES  
PRIX D'ORIENTATION  
PREZZI DI ORIENTAMENTO  
ORIENTATIEPRIJZEN

OKSEKØD  
RINDFLEISCH  
BOEIO KPEAZ  
BEEF AND VEAL  
VIANDE BOVINE  
CARNE BOVINA  
RUNDVLEES

100 kg - PVI

	ECU	BELGIQUE/ LUXEMBOURG	DANMARK	BR DEUTSCHL.	ΕΛΛΑΣ	FRANCE	IRELAND	ITALIA	NEDERLAND	UNITED KINGDOM
		BFR/LFR	DKR	DM	ΔΡΧ	FF	IRL	LIT	HFL	UKL
22. 5.78 - 1. 7.79	152,292 (*)	6.216,4	1.079,13	428,60		826,48	99,422	153.053	428,64	84,095
2. 7.79 - 1. 6.80	154,580	6.275,2	1.095,34 1.138,63(1) 1.193,88(2)	430,26		851,68 860,59(1) 891,76(4) 903,83(5)	100,916 101,911(1)	162.130 163.968(1) 172.666(3) 178.971(5)	432,69	89,852 90,850(1) 95,632(3)
2. 6.80 - 5. 4.81	160,760	6.513,9	1.241,61	442,37	9600,2	939,96	105,985	186.126	449,15	99,455
6. 4.81 - 6.12.81	172,820	7.050,8	1.368,59	459,11	10619,0	1036,10 1051,88(6)	118,406	212.050 217.408(7)	486,17	106,916
7.12.81 - 19.5.82	176,840	7.214,8 7.600,1(9)	1.400,43 1.425,84(8) 1.447,23(9)	469,79	10866,0	1076,35 1095,64(9)	121,161	222.465 227.947(10)	497,48	109,403
20.5.82 - 5.12.82	191,870	8246,0	1570,23 1579,86(11)	494,11	11276,0(9) 11469,8(10) 12444,6 12769,4(11)	1188,76	131,459 132,584(11)	247.320	528,72	118,701
6.12.82 - 22.5.83	196,290	8436,0 8708,6(13)	1616,25	504,49	13063,6 14046,9(12)	1216,14 1250,71(13)	135,639	253.018	540,90	121,436
23.5.83 -	207.090	9187,8 9298,5(14)	1705,17	520,74	15997,3	1344,45	148,473 150,283(14)	277.708	561,17	128,117

(\*) Introduction de l'ECU dans la PAC: 1 UC = 1.208953 ECU (9.4.1979) - Règl. (CEE) n° 852/79 du Conseil.

(1) A partir du 1.10.1979.

(2) A partir du 5.12.1979.

(3) A partir du 17.12.1979.

(4) A partir du 1.4.1980.

(5) A partir du 12.5.1980.

(6) A partir du 12.10.1981

(7) A partir du 30.11.1981

(8) A partir du 5.4.1982

(9) A partir du 6.5.1982

(10) A partir du 17.5.1982

(11) A partir du 29.06.1982

(12) A partir du 31.1.83

(13) A partir du 4.4.83

(14) A partir du 20.06.83

**LEVENDE KVÆG**  
**LEBENDE RINDER**  
**ΖΩΝΤΑ ΒΟΕΙΑΔΗ**  
**LIVE ADULT BOVINE ANIMALS**  
**BOVINS VIVANTS**  
**BOVINI VIVI**  
**LEVENDE RUNDEREN**

**Markedspriser**  
**Marktpreise**  
**Τιμές τής αγοράς**  
**Market prices**  
**Prix de marché**  
**Prezzi di mercato**  
**Marktprijzen**

**EF-lande**  
**EG-Länder**  
**Χώρες τής ΕΚ**  
**Community countries**  
**Pays de la CE**  
**Paesi della CE**  
**EG-landen**

**OKSEKØD**  
**RINDFLEISCH**  
**ΒΟΕΙΟ ΚΡΕΑΣ**  
**BEEF AND VEAL**  
**VIANDE BOVINE**  
**CARNE BOVINA**  
**RUNDVLEES**

100 kg - PVI

Markeder Märkte Αγορές Markets Marchés Mercati Markten	Handelsklasser Handelsklassen Εμπορευθέντα έδν Classes marketed Classes commercialisées Classi commercializzate Handelsklassen	1982				1983							
		NOV	DEC	JAN	FEB	MAR	APR	MAI	JUN	JUL.	AUG.		
<b>BELGIQUE - BELGIE</b>													
Prix d'orientation - Oriëntatieprijs		BFR	8246,0 (1) 8436,0				9187,8(2) 9298,5(3)						
ANDERLECHT	Bœufs - Ossen 60%	4	8660,0	8674,2	8746,8	8560,7	8504,8	8600,0	8808,1	9015,0	8982,3	9106,5	
	Génisses - Vaarzen 60%	11	8560,0	8514,5	8593,6	8505,4	8387,1	8356,7	8700,0	8926,7	8900,0	8935,5	
	Bœufs - Ossen 55%	5	7910,0	7875,8	7943,6	7778,6	7727,4	7753,3	8046,8	8280,0	8204,8	8351,6	
	Génisses - Vaarzen 55%	12	7460,0	7425,8	7493,6	7405,4	7309,7	7288,3	7658,1	7921,7	7800,0	7761,3	
	Taureaux - Stieren 60%	16	8668,3	8698,4	8708,1	8503,6	8337,1	8236,7	8569,4	8761,7	8754,8	8877,4	
		55%	17	7786,7	7869,4	7919,4	7767,9	7569,4	7443,3	7838,7	7988,3	7993,6	8021,0
	Vaches - Koeien 55%	14	6886,7	6901,6	6925,8	6642,9	6514,5	6506,7	7058,1	7283,3	7011,3	6917,7	
	50%	16	5776,7	5911,3	5911,3	5523,2	5421,0	5545,0	5972,6	6040,0	5622,6	5506,5	
	Bétail de fabrication - Fabricatievee	5	4996,7	5254,9	5321,0	5041,1	4909,7	4991,7	5253,2	5143,3	4617,7	4661,3	
Moyenne pondérée toutes classes Gewogen gemiddelde alle klassen		100	BFR 7427,6	7472,8	7512,6	7302,5	7171,9	7167,7	7540,7	7710,3	7556,3	7562,6	
			ECU 172,827	173,878	174,805	169,915	165,713	161,557	169,965	172,343	168,289	168,430	
<b>DANMARK</b>													
Orienteringspris		DKR	1579,86 (1) 1616,25				1705,17(2)						
KØBENHAVN (Noterings- center)	Stude PRIMA	0,8	1328,33	1320,00	1320,00	1320,00	1320,00	1321,50	1328,23	1366,00	1361,45	1340,00	
		1. KI. 0,1	1303,33	1295,00	1295,00	1295,00	1295,00	1296,50	1303,23	1341,00	1336,45	1315,00	
		2. KI. 0,1	1278,33	1270,00	1270,00	1270,00	1270,00	1271,50	1278,23	1316,00	1311,45	1290,00	
	Kvier PRIMA	2,2	1123,50	1224,44	1218,95	1216,96	1217,50	1219,00	1236,98	1272,33	1253,95	1232,50	
		1. KI. 2,2	1201,00	1201,94	1196,45	1194,46	1195,00	1296,50	1210,48	1249,83	1231,45	1210,00	
		2. KI. 0,3	1176,00	1176,94	1171,45	1169,46	1170,00	1171,50	1145,48	1224,83	1206,45	1185,00	
	Køer med kalvetænder PRIMA	3,5	1106,50	1104,44	1098,95	1110,54	1125,89	1130,83	1154,92	1196,17	1166,21	1138,15	
		1. KI. 2,5	1079,00	1076,94	1071,45	1083,04	1098,39	1103,33	1127,42	1168,67	1138,71	1110,65	
	Køer	1. KI. 17,0	1089,00	1086,94	1081,45	1093,04	1110,65	1118,33	1142,42	1183,67	1153,71	1125,65	
		2. KI. 8,5	1041,50	1039,44	1033,95	1046,25	1068,15	1075,83	1099,92	1141,17	1111,21	1078,79	
		3. KI. 5,1	934,00	931,94	926,45	938,75	960,65	968,33	992,42	1033,67	1003,71	971,29	
		4. KI. 3,4	816,50	814,43	808,95	821,25	843,15	850,83	874,92	916,17	886,21	853,79	
	Tyre PRIMA	2,2	1338,00	1335,00	1335,00	1335,00	1335,00	1336,50	1343,23	1374,00	1378,07	1351,29	
		1. KI. 0,4	1313,00	1310,00	1310,00	1310,00	1310,00	1311,50	1318,23	1349,00	1353,07	1326,29	
	2. KI. 0,1	1290,50	1287,50	1287,50	1287,50	1287,50	1289,00	1295,73	1326,50	1330,57	1303,79		
Ungtyre. 220-500 Kg SUPER EXTRA	4,9	1496,00	1512,58	1508,87	1519,64	1517,74	1508,83	1519,03	1542,67	1537,58	1510,16		
	28,0	1441,00	1457,58	1453,87	1464,64	1462,74	1453,83	1464,03	1488,25	1485,08	1457,66		
	1. KI. 118	1376,00	1392,58	1388,87	1399,64	1397,74	1388,83	1399,03	1423,83	1422,58	1457,66		
	2. KI. 2,3	1301,00	1317,58	1313,87	1324,64	1322,74	1313,83	1324,03	1348,83	1347,58	1320,16		
Vejet gennemsnit alle klasser		100	DKR 1246,17	1253,06	1248,61	1258,24	1265,03	1263,95	1279,93	1312,73	1297,72	1270,01	
			ECU 151,344	152,181	151,641	152,811	153,636	153,504	155,445	159,429	157,614	154,240	
<b>BR DEUTSCHLAND</b>													
Orienteringspreis		DM	494,11 (1) 504,49				520,74(2)						
Ø 12 MÄRKTE	Ochsen	KI. A 1,5	416,64	418,35	920,00	420,00	410,29	408,65	418,53	432,40	432,40	409,69	
		KI. B 0,5	391,24	393,79	384,63	394,51	396,94	402,76	401,24	404,43	394,51	384,12	
	Bullen	KI. A 37,4	462,99	462,06	459,76	462,47	459,76	456,38	453,09	454,31	449,07	451,35	
		KI. B 11	430,26	426,13	430,06	430,87	426,60	423,57	419,38	426,34	417,63	419,02	
		KI. C 1,5	387,18	382,93	392,90	383,22	375,85	377,40	378,21	376,72	382,47	375,79	
	Kühe	KI. A 8,5	359,11	355,47	354,90	362,28	353,60	359,31	366,35	375,71	369,58	363,95	
		KI. B 17,2	327,87	326,48	327,90	333,61	328,18	334,17	343,09	347,43	341,81	337,73	
		KI. C 6,1	286,73	290,96	287,45	292,37	292,49	294,51	302,27	304,85	299,65	290,23	
		KI. D 1,2	250,75	251,61	249,48	255,72	258,18	251,94	260,41	266,97	251,91	240,03	
	Färsen	KI. A 11,5	406,87	405,30	404,81	408,14	405,84	405,30	405,28	411,71	411,24	406,63	
		KI. B 3,1	378,54	375,40	374,97	379,81	378,76	382,64	381,69	391,34	388,47	374,51	
		KI. C 0,5	338,70	346,15	343,43	339,89	336,10	345,83	351,41	352,76	364,87	338,83	
Gewogener Durchschnitt aller Klassen		100	DM 402,14	400,79	400,36	403,87	400,19	400,29	401,45	405,70	400,75	398,27	
			ECU 156,155	155,632	155,465	156,829	155,399	155,438	158,201	161,340	159,372	158,386	

(1) A partir du 6.12.1982  
(2) A partir du 23.5.1983

(3) A partir du 20.6.1983

**LEVENDE KVÆG  
LEBENDE RINDER  
ΖΩΝΤΑ ΒΟΕΙΔΗ  
LIVE ADULT BOVINE ANIMALS  
BOVINS VIVANTS  
BOVINI VIVI  
LEVENDE RUNDEREN**

**Markedspriser  
Marktpreise  
Τιμές της αγοράς  
Market prices  
Prix de marché  
Prezzi di mercato  
Marktprijzen**

**EF-lande  
EG-Länder  
Χώρες της ΕΚ  
Community countries  
Pays de la CE  
Paesi della CE  
EG-landen**

**OKSEKØD  
RINDFLEISCH  
ΒΟΕΙΟ ΚΡΕΑΣ  
BEEF AND VEAL  
VIANDE BOVINE  
CARNE BOVINA  
RUNDVLEES**

100 kg - PVI

Markeder Märkte Ἀγορές Marchés Mercati Markten	Handelsklasser Handelsklassen Ἐμπορευθέντα ἔδν Classes marketed Classes commercialisées Classi commercializzate Handelsklassen	1983											
		JUL			AUG				SEP				
		1-7	8-14	15-21	22-28	29-4	5-11	12-18	19-25	26-1	2-8		
<b>BELGIQUE - BELGIE</b>													
Prix d'orientation - Oriëntatieprijs		BFR	9298,5										
ANDERLECHT	Bœufs - Ossen 60%	4	8900,0	9000,0	9000,0	9000,0	9050,0	9150,0	9150,0	9100,0	9050,0	9050,0	
	Génisses - Vaarzen 60%	11	8900,0	8900,0	8900,0	8900,0	8900,0	9000,0	9000,0	8900,0	8850,0	8850,0	
	Bœufs - Ossen 55%	5	8200,0	8200,0	8200,0	8200,0	8250,0	8450,0	8450,0	8300,0	8250,0	8200,0	
	Génisses - Vaarzen 55%	12	7800,0	7800,0	7800,0	7800,0	7800,0	7850,0	7850,0	7700,0	7600,0	7550,0	
	Taureaux - Stieren 60%	16	8750,0	8750,0	8750,0	8750,0	8800,0	8900,0	8900,0	8900,0	8850,0	8850,0	
		55%	17	7950,0	8000,0	8000,0	8000,0	8050,0	8050,0	8050,0	8050,0	7900,0	7800,0
	Vaches - Koëien 55%	14	7050,0	7000,0	7000,0	7000,0	7000,0	7000,0	7000,0	7000,0	6850,0	6750,0	6750,0
		50%	16	5700,0	5600,0	5600,0	5600,0	5600,0	5600,0	5600,0	5400,0	5350,0	5300,0
	Bétail de fabrication - Fabricatievee	5	4700,0	4600,0	4600,0	4600,0	4550,0	4700,0	4800,0	4600,0	4600,0	4600,0	
	Moyenne pondérée toutes classes Gewogen gemiddelde alle klassen	100	BFR	7566,5	7551,0	7551,0	7551,0	7569,5	7624,0	7629,0	7527,50	7450,00	7416,50
		ECU	168,516	168,171	168,171	168,171	168,583	169,796	169,908	167,647	165,921	165,175	
<b>DANMARK</b>													
Oriënteringspris		DKR	1705,17										
KØBENHAVN (Noterings- center)	Stude	PRIMA	0,8	1375,00	1360,00	1360,00	1340,00	1340,00	1340,00	1340,00	1340,00	1340,00	1340,00
		1. KI.	0,1	1350,00	1335,00	1335,00	1335,00	1315,00	1315,00	1315,00	1315,00	1315,00	1315,00
		2. KI.	0,1	1325,00	1310,00	1310,00	1310,00	1290,00	1290,00	1290,00	1290,00	1290,00	1290,00
	Kvier	PRIMA	6,8	1267,50	1252,50	1252,50	1252,50	1232,50	1232,50	1232,50	1232,50	1232,50	1222,50
		1. KI.	2,2	1245,00	1230,00	1230,00	1230,00	1210,00	1210,00	1210,00	1210,00	1210,00	1200,00
		2. KI.	0,3	1220,00	1205,00	1205,00	1205,00	1185,00	1185,00	1185,00	1185,00	1185,00	1175,00
	Køer med kalvetænder	PRIMA	3,5	1187,50	1162,50	1162,50	1162,50	1142,50	1137,50	1137,50	1137,50	1137,50	1117,50
		1. KI.	2,5	1160,00	1135,00	1135,00	1135,00	1115,00	1110,00	1110,00	1110,00	1110,00	1090,00
	Køer	1. KI.	17,0	1175,00	1150,00	1150,00	1150,00	1130,00	1125,00	1125,00	1125,00	1125,00	1105,00
		2. KI.	8,5	1132,50	1107,50	1107,50	1107,50	1087,50	1077,50	1077,50	1077,50	1077,50	1062,50
		3. KI.	5,1	1025,00	1000,00	1000,00	1000,00	980,00	970,00	970,00	970,00	970,00	950,00
		4. KI.	3,4	907,50	882,50	882,50	882,50	862,50	852,50	852,50	852,50	852,50	832,50
	Tyre	PRIMA	2,2	1380,00	1380,00	1380,00	1380,00	1360,00	1350,00	1350,00	1350,00	1350,00	1350,00
		1. KI.	0,4	1355,00	1355,00	1355,00	1355,00	1355,00	1325,00	1325,00	1325,00	1325,00	1325,00
		2. KI.	0,1	1332,50	1332,50	1332,50	1332,50	1312,50	1302,50	1302,50	1302,50	1302,50	1302,50
Ungtyre. 220-500 Kg	SUPER	4,9	1540,00	1540,00	1540,00	1540,00	1515,00	1500,00	1500,00	1515,00	1525,00	1525,00	
	EXTRA	28,0	1487,50	1487,50	1487,50	1487,50	1462,50	1447,50	1447,50	1462,50	1472,50	1472,50	
	1. KI.	1,8	1425,00	1425,00	1425,00	1425,00	1400,00	1385,00	1385,00	1400,00	1410,00	1410,00	
	2. KI.	2,3	1350,00	1350,00	1350,00	1350,00	1325,00	1310,00	1310,00	1325,00	1335,00	1335,00	
Vejet gennemsnit alle klasser	100	DKR	1308,89	1297,35	1297,35	1297,35	1275,00	1264,83	1264,83	1271,88	1276,58	1268,07	
		ECU	158,962	157,560	157,560	157,560	154,846	153,611	153,611	154,467	155,038	154,005	
<b>BR DEUTSCHLAND</b>													
Oriënteringspreis		DM	520,74										
Ø 12 MÄRKTE	Ochsen	KI. A	1,5	432,40	432,40	432,40	432,40	432,40	432,40	392,00	400,00	400,00	400,00
		KI. B	0,5	395,70	395,70	395,70	392,00	392,00	390,00	390,00	362,80	390,00	413,30
	Bullen	KI. A	37,4	448,50	449,00	449,00	450,80	446,70	452,60	453,00	453,00	449,00	452,00
		KI. B	11	422,20	414,70	414,70	420,40	414,20	417,20	421,50	420,70	419,50	423,10
		KI. C	1,5	397,90	386,20	386,20	368,20	362,40	378,90	386,60	371,20	378,50	371,70
	Kühe	KI. A	8,5	369,50	371,10	371,10	369,60	362,60	362,60	365,50	364,50	362,80	361,60
		KI. B	17,2	342,30	343,20	343,20	342,70	332,10	336,90	338,80	337,20	341,80	329,90
		KI. C	6,1	301,60	301,20	301,20	298,80	299,80	293,70	290,70	289,80	286,40	285,30
		KI. D	1,2	262,60	251,20	251,20	247,10	241,50	237,60	243,60	243,40	233,80	227,80
	Färsen	KI. A	11,5	411,30	409,10	409,10	418,00	405,30	407,10	407,70	406,90	405,40	404,40
		KI. B	3,1	388,80	393,40	393,40	387,80	366,20	377,20	375,90	373,90	376,00	377,60
		KI. C	0,5	350,70	376,00	376,00	363,30	349,70	317,20	344,10	343,10	345,70	337,20
Gewogener Durchschnitt aller Klassen	100	DM	401,55	400,88	400,88	402,77	394,74	399,00	399,61	398,80	397,61	396,74	
		ECU	159,690	159,424	159,424	159,977	156,980	158,675	158,918	158,595	158,122	157,778	

LEVENDE KVÆG  
LEBENDE RINDER  
ΖΩΝΤΑ ΒΟΟΕΙΔΗ  
LIVE ADULT BOVINE ANIMALS  
BOVINS VIVANTS  
BOVINI VIVI  
LEVENDE RUNDEREN

Markedspriser  
Marktpreise  
Τιμές τῆς ἀγορᾶς  
Market prices  
Prix de marché  
Prezzi di mercato  
Marktprijzen

EF-lande  
EG-Länder  
Χῶρες τῆς ΕΚ  
Community countries  
Pays de la CE  
Paesi della CE  
EG-landen

OKSEKØD  
RINDFLEISCH  
ΒΟΕΙΟ ΚΡΕΑΣ  
BEEF AND VEAL  
VIANDE BOVINE  
CARNE BOVINA  
RUNDVLEES

100 kg - PVI

Markeder Märkte Ἀγορές Markets Marchés Mercati Markten	Handelsklasser Handelsklassen Ἐμπορευθέντα ἔδη Classes marketed Classes commercialisées Classi commercializzate Handelsklassen		%	1982		1983									
				NOV	DEC	JAN	FEB	MAR	APR	MAI	JUN	JUL.	AUG.		
<b>ΕΛΛΑΣ</b>															
ΤΙΜΕΣ ΠΡΟΣΑΝΑΤΟΛΙΣΜΟΥ				APX	12769,4 (1) 13063,6 14046,9 (2)			(3) 15997,3							
Ø 5 ΑΓΟΡΕΣ	Μόσχοι	TAA	1,5	APX	15260,4	15458,6	15688,3	16116,4	16360,0	16283,3	16453,6	16830,0	16682,6	16903,9	
		TA	3,4		14711,5	14668,4	15168,9	16130,6	16372,4	16535,9	16539,1	16665,1	16554,7	16539,7	
		TB	8,4		14049,7	14051,6	14500,9	15253,4	15534,0	15825,7	15876,8	15862,8	15711,3	15707,4	
		TC	39,0		13472,4	13401,3	13607,1	14095,7	14397,4	14745,4	14776,8	14818,5	14575,5	14583,5	
	TD	28,2	12544,0	12594,6	12740,0	12740,0	12844,0	13705,3	13705,3	13705,3	13705,3	13705,3	13705,3		
	Δαμάλεις	TB	0,2	APX	11446,9	11451,8	11782,8	12845,5	12893,8	12911,5	12956,7	13160,2	13245,3	13432,9	
		TC	0,2		10547,9	10728,3	10798,1	10905,7	10845,5	10839,0	10839,0	10839,0	10839,0	10839,0	
		TD	0,5		9587,7	9879,2	9879,2	9879,2	9879,2	9879,2	9879,2	9879,2	9879,2	9879,2	
	Βόες	TB	1,6	APX	9871,1	9977,7	10205,4	10602,7	10959,1	10955,5	10952,8	10985,4	11090,9	11100,9	
		TC	3,6		8824,2	9037,9	9183,4	9486,4	9659,4	9668,4	9654,4	9710,0	9786,0	9770,6	
		TD	13,4		8081,5	8239,5	8581,6	8889,6	8998,6	9010,6	9015,0	9005,9	9096,4	9076,0	
	Σταθμισμένος μέσος όρος όλων τῶν ειδῶν				100	APX	12351,4	12372,0	12607,0	12960,7	13169,7	13579,1	13598,4	13625,2	13528,4
				ECU	185,588	185,898	184,631	181,112	184,031	189,753	181,450	176,382	175,129	175,166	
<b>FRANCE</b>															
Prix d'orientation				FF	1188,76 (1) 1216,14			(3) 1344,45							
Ø 16 MARCHES	Bœufs	E	3	FF	1467,20	1467,19	1474,29	1472,46	1480,71	1496,77	1533,45	1567,37	1574,55	1589,10	
		U	6		1319,26	1325,89	1334,02	1331,62	1330,17	1347,82	1397,08	1443,62	1450,12	1457,13	
		R	8		1196,47	1200,22	1209,53	1207,71	1209,23	1225,96	1276,06	1318,76	1322,79	1318,82	
		O	6		1064,55	1067,76	1075,32	1079,29	1081,39	1090,85	1142,44	1181,03	1175,78	1160,70	
	Génisses	E	1		1627,20	1621,19	1616,99	1608,34	1618,54	1641,32	1680,55	1718,71	1725,26	1733,25	
		U	3		1423,18	1410,30	1405,26	1400,78	1403,09	1430,64	1474,11	1502,13	1493,80	1503,77	
		R	6		1211,38	1197,48	1205,86	1179,32	1195,78	1207,00	1246,30	1285,34	1285,53	1287,71	
		O	4		956,03	931,83	945,69	946,49	951,07	965,10	1009,16	1036,68	1029,35	1019,63	
	Vaches	U	4		1325,66	1286,89	1279,09	1264,76	1254,03	1274,95	1328,10	1371,56	1371,65	1383,08	
		R	10		1121,43	1096,47	1087,43	1066,85	1058,85	1075,80	1229,31	1174,58	1176,11	1183,55	
		O	20		900,14	878,81	895,40	898,94	910,90	927,56	971,50	994,43	982,29	969,62	
		P	9		724,91	720,03	740,25	752,84	761,27	766,68	795,61	811,90	793,70	762,68	
	Taureaux	A	4		578,75	572,64	582,51	593,27	599,52	593,60	607,87	609,39	585,48	558,10	
		U	1		1090,68	1081,04	1090,33	1091,49	1095,90	1094,10	1109,59	1128,95	1119,96	1116,94	
	Jeunes bovins	R	1		1029,76	1023,21	1034,56	1037,51	1041,63	1041,34	1054,64	1065,89	1055,48	1050,59	
		E	1		1408,64	1403,80	1422,32	1419,18	1419,94	1428,54	1473,40	1525,51	1524,84	1514,56	
		U	3		1286,30	1269,50	1284,39	1285,18	1289,03	1297,34	1350,25	1411,50	1402,86	1376,15	
		R	6		1182,14	1167,50	1188,91	1189,95	1194,37	1200,58	1253,04	1315,19	1305,09	1271,14	
O		4	1092,56	1076,74	1099,46	1102,58	1110,59	1112,14	1158,48	1205,31	1193,22	1164,91			
Moyenne pondérée toutes classes				100	FF	1074,75	1061,17	1072,28	1071,34	1074,97	1087,57	1131,31	1166,16	1159,90	1150,28
				ECU	173,469	171,277	173,071	172,919	172,422	170,687	175,509	179,628	178,662	177,181	
<b>IRELAND</b>															
Guide price				IRL	132,584 (1) 135,639			(3) 148,473							
Ø 5 MARKETS	Heifers	I	9	IRL	96,081	98,333	101,490	101,754	104,686	104,225	108,382	108,340	103,631	103,451	
		II	14		93,552	96,578	99,768	99,272	100,665	102,305	106,571	108,355	100,251	109,495	
		III	4		86,527	86,520	92,385	91,027	96,068	96,546	96,807	98,816	91,125	93,640	
	Steers	I	18		106,282	108,400	110,489	114,582	117,180	117,503	123,330	129,222	123,640	121,338	
		II	13		106,182	108,683	111,609	114,675	119,775	121,444	123,271	130,422	124,396	122,107	
		III	12		104,625	106,212	110,854	116,299	122,553	124,068	126,120	128,970	122,549	119,310	
		IV	3		105,582	108,121	109,557	109,937	108,613	109,985	113,216	117,560	115,531	117,107	
		V	3		91,456	90,427	92,618	93,589	97,091	102,590	105,029	106,986	104,479	105,854	
	Cows	I	9		79,409	80,718	83,895	82,199	82,600	83,496	87,158	90,614	85,778	86,025	
		II	12		68,764	67,898	71,339	71,496	74,178	75,348	75,493	78,093	75,758	73,753	
		III	3		54,496	55,405	57,477	56,764	55,105	56,963	56,439	62,944	62,277	60,477	
	Weighted average all classes				100	IRL	93,639	95,249	98,397	99,972	102,887	104,034	107,050	110,715	105,419
				ECU	135,510	137,839	142,396	144,674	148,892	150,552	151,465	153,120	145,268	143,854	

(1) A partir du 6.12.1982 - (2) A partir du 31.1.1983  
(3) A partir du 23.5.1983

**LEVENDE KVÆG**  
**LEBENDE RINDER**  
**ΖΩΝΤΑ ΒΟΟΕΙΔΗ**  
**LIVE ADULT BOVINE ANIMALS**  
**BOVINS VIVANTS**  
**BOVINI VIVI**  
**LEVENDE RUNDEREN**

**Markedspriser**  
**Marktpreise**  
**Τιμές της αγοράς**  
**Market prices**  
**Prix de marché**  
**Prezzi di mercato**  
**Marktprijzen**

**EF-lande**  
**EG-Länder**  
**Χώρες της ΕΚ**  
**Community countries**  
**Pays de la CE**  
**Paesi della CE**  
**EG-landen**

**OKSEKØD**  
**RINDFLEISCH**  
**ΒΟΕΙΟ ΚΡΕΑΣ**  
**BEEF AND VEAL**  
**VIANDE BOVINE**  
**CARNE BOVINA**  
**RUNDTVLEES**

100 kg - PVI

Markeder Märkte Ἀγορές Markets Marchés Mercati Markten	Handelsklasser Handelsklassen Ἐμπορευθέντα ἔδη Classes commercialisées Classi commercializzate Handelsklassen		%	1983											
				JUL				AUG			SEP				
				1-7	8-14	15-21	22-28	29-4	5-11	12-18	19-25	26-1	2-8		
				ΕΛΛΑΣ											
ΤΙΜΕΣ ΠΡΟΣΑΝΑΤΟΛΙΣΜΟΥ				ΔΡΧ	15997,3										
Ø 5 ΑΓΟΡΕΣ	Μόσχοι	TAA	1.5	ΔΡΧ	16660,0	16760,0	16660,0	16660,0	16660,0	16660,0	17080,0	17046,0	16980,0	16980,0	
		TA	3.4		16548,9	16546,7	16553,1	16553,1	16553,1	16648,9	16364,7	16515,5	16635,9	16635,9	
		TB	8.4		15726,2	15722,0	15666,0	15724,9	15724,9	15720,6	15638,0	15638,0	15842,4	15842,4	
		TC	39.0		14530,3	14549,9	14534,4	14654,4	14654,0	14578,5	14497,3	14585,6	14640,4	14640,4	
		TD	28.2		13705,3	13705,3	13705,3	13705,3	13705,3	13705,3	13705,3	13705,3	13705,3	13705,3	
	Δαμάλιες	TB	0.2		13300,4	13300,4	13207,6	13194,4	13194,4	14591,9	13591,9	13591,9	13499,1	13499,1	
		TC	0.2		10839,0	10839,0	10839,0	10839,0	10839,0	10839,0	10839,0	10839,0	10839,0	10839,0	
		TD	0.5		9879,2	9879,2	9879,2	9879,2	9879,2	9879,2	9879,2	9879,2	9879,2	9879,2	
	Βόες	TB	1.6		11166,0	11076,4	11066,0	11066,0	11066,0	11091,6	11165,7	10931,7	11256,7	11256,7	
		TC	3.6		9910,0	9810,0	9775,0	9690,0	9690,0	9849,6	9754,8	9696,0	9837,6	9837,6	
		TD	13.4		9090,0	9098,2	9098,3	9098,3	9098,3	9098,3	9087,0	8988,0	9132,0	9132,0	
	Σταθμισμένος μέσος όρος όλων τῶν ειδῶν				100	ΔΡΧ	13516,4	13521,8	13507,6	13556,1	13556,1	13535,7	13490,8	13509,9	13581,7
					ECU	174,974	175,044	174,859	175,487	175,487	175,224	174,642	174,890	175,820	175,820
				FRANCE											
Prix d'orientation				FF	1344,45										
Ø 16 MARCHES	Bœufs	E	3	FF	1565,00	1576,00	1581,00	1576,00	1575,00	1578,00	1583,00	1599,00	1607,00	1613,00	
		U	6		1444,20	1452,18	1454,35	1450,73	1447,83	1452,18	1455,80	1463,05	1463,78	1472,48	
		R	8		1321,17	1326,77	1327,20	1319,86	1313,84	1316,00	1319,01	1321,17	1322,46	1325,48	
		O	6		1180,84	1185,08	1178,19	1165,47	1160,70	1159,64	1158,05	1161,23	1164,41	1166,00	
	Génisses	E	1		1722,00	1726,28	1728,00	1725,43	1723,72	1728,00	1729,72	1741,72	1740,00	1739,14	
		U	3		1493,50	1498,58	1496,40	1488,73	1489,88	1498,58	1505,83	1513,08	1505,83	1512,35	
		R	6		1284,27	1290,34	1288,00	1281,47	1281,00	1284,74	1290,80	1290,80	1288,47	1291,74	
		O	4		1029,02	1035,95	1034,32	1023,31	1017,19	1020,86	1020,05	1020,05	1018,82	1024,12	
	Vaches	U	4		1366,37	1372,07	1375,33	1373,70	1369,63	1380,22	1384,29	1389,99	1385,92	1392,43	
		R	10		1171,35	1181,25	1180,35	1173,15	1172,25	1179,45	1183,95	1187,55	1187,55	1193,40	
		O	20		981,69	993,20	989,86	971,66	965,34	971,66	971,29	969,80	967,04	974,63	
		P	9		800,86	803,82	797,17	782,40	771,69	767,26	765,05	758,03	753,97	752,12	
	A		4		592,27	590,89	587,08	577,39	572,39	565,27	559,04	552,11	546,23	540,00	
	Taureaux	U	1		1125,75	1119,60	1119,00	1117,50	1115,25	1115,25	1118,25	1118,50	1120,50	1124,25	
		R	1		1060,11	1057,53	1054,96	1051,73	1049,80	1049,80	1049,80	1051,09	1052,38	1052,38	
	Jeunes bovins	E	1		1527,06	1528,30	1528,30	1519,00	1517,14	1512,80	1512,80	1512,80	1519,00	1519,00	
		U	3		1410,00	1408,80	1405,80	1393,80	1386,60	1374,60	1374,60	1374,60	1374,60	1378,20	
R		6	1314,86	1313,70	1307,90	1293,40	1282,96	1271,36	1269,04	1269,04	1267,88	1273,68			
O		4	1202,32	1201,20	1195,60	1181,60	1174,88	1165,92	1162,56	1162,56	1162,56	1164,80			
Moyenne pondérée toutes classes				100	FF	1160,70	1166,55	1164,13	1153,24	1148,16	1149,57	1150,47	1151,78	1150,55	1154,54
					ECU	178,786	179,687	179,314	177,637	176,855	177,072	177,210	177,412	177,223	177,837
				IRELAND											
Guide price				IRL	150,283										
Ø 5 MARKETS	Heifers	I	9	IRL	105,230	103,610	101,770	103,880	103,710	103,090	103,590	103,200	103,830	104,050	
		II	14		103,220	101,870	98,960	97,380	99,470	100,660	99,050	103,690	104,110	104,730	
		III	4		92,970	88,630	90,950	91,730	91,640	95,080	91,960	93,300	95,650	93,240	
	Steers	I	18		127,670	125,360	121,730	120,570	121,840	120,430	120,690	121,750	122,340	122,090	
		II	13		127,570	125,440	124,150	121,620	121,610	121,830	120,580	123,300	123,150	122,750	
		III	12		125,700	123,190	122,030	120,120	120,580	119,300	117,110	118,950	121,460	120,260	
		IV	3		118,550	117,630	114,550	112,790	112,270	114,290	117,770	118,440	121,290	118,030	
		V	3		104,580	104,470	103,770	104,910	104,910	103,240	104,620	108,950	107,360	101,700	
	Cows	I	9		85,820	85,400	86,870	85,270	85,200	86,790	85,440	84,940	87,630	88,500	
		II	12		74,470	77,670	77,450	73,920	74,620	73,280	72,290	73,020	76,290	76,640	
		III	3		60,230	62,270	63,450	62,800	63,110	61,090	60,260	59,210	59,740	62,710	
	Weighted average all classes				100	IRL	107,449	106,324	104,912	103,528	104,167	103,968	103,165	104,760	106,045
					ECU	148,065	146,514	144,569	142,662	143,542	143,268	142,161	144,359	146,130	145,732



**LEVENDE KVÆG**  
**LEBENDE RINDER**  
**ΖΩΝΤΑ ΒΟΕΙΔΙΑ**  
**LIVE ADULT BOVINE ANIMALS**  
**BOVINS VIVANTS**  
**BOVINI VIVI**  
**LEVENDE RUNDEREN**

**Markedspriser**  
**Marktpreise**  
**Τιμές τής αγοράς**  
**Market prices**  
**Prix de marché**  
**Prezzi di mercato**  
**Marktprijzen**

**EF-lande**  
**EG-Länder**  
**Χώρες τής ΕΚ**  
**Community countries**  
**Pays de la CE**  
**Paesi della CE**  
**EG-landen**

**OKSEKØD**  
**RINDFLEISCH**  
**BOEIO KPEAZ**  
**BEEF AND VEAL**  
**VIANDE BOVINE**  
**CARNE BOVINA**  
**RUNDVLEES**

100 kg - PVI

Markeder Märkte Αγορές Markets Marchés Mercati Markten	Handelsklasser Handelsklassen Εμπορευθέντα έδν Classes marketed Classes commercialisées Classi commercializzate Handelsklassen	%	1982		1983									
			NOV	DEC	JAN	FEB	MAR	APR	MAY	JUN	JUL.	AUG.		
<b>ITALIA</b>														
Prezzo di orientamento			LIT	247.320 (1)253.018				277.708 (2)						
Ø BRE, CRE, MAC, MOD, PAD, ROMA	Vitelloni	1ª qual.	34	278.065	274.889	271.397	266.780	266.955	269.595	271.488	274.983	272.992	279.167	
		2ª qual.	30	245.466	241.682	239.100	235.127	236.080	238.936	240.846	242.919	241.061	246.483	
Ø MODENA, PADOVA PARMA & ROMA	Buoi	1ª qual.	2	161.527	161.974	161.974	162.333	162.830	163.917	164.386	164.386	164.304	164.412	
		2ª qual.	4	138.791	139.238	139.238	139.596	140.093	141.181	141.650	141.650	141.569	141.677	
Ø CREMONA, MACERATA MOD, PAD & ROMA	Vacche	1ª qual.	8	207.577	204.914	201.853	197.678	195.988	199.617	198.617	199.571	198.480	202.514	
		2ª qual.	15	172.785	171.577	169.033	165.410	163.808	166.207	166.664	165.789	163.566	164.938	
Ø CRE, MOD, PAD		3ª qual.	7	105.011	105.102	104.710	102.256	101.393	101.311	105.274	104.128	102.672	102.720	
Media ponderata tutte classi			100	LIT	226.839	224.263	221.647	217.857	217.797	220.261	221.812	223.447	221.685	225.949
				ECU	175.981	173.982	171.952	169.013	168.966	170.877	167.976	166.627	165.313	168.493
<b>LUXEMBOURG</b>														
Prix d'orientation			LFR	8246,0 (1)8436,0				9187,8 (2)						
Ø LUXEMBOURG- ESCH-ALZETTE	Bœufs, génisses, taureaux	Cl. Extra	65	8091,8	8191,9	8226,0	8240,0	8260,3	8261,9	8314,6	8418,1	8411,7	8376,7	
		Cl. AA	11	7265,1	7319,1	7359,4	7381,8	7460,5	7488,2	7514,5	7662,7	7633,5	7555,5	
		Cl. A	1	6652,9	6638,9	6702,9	6653,8	6792,9	6823,7	6869,6	7084,1	7016,0	6842,2	
	Vaches	Cl. Extra	2	8148,2	8228,8	8278,7	8327,9	8413,6	8397,1	8355,3	8404,7	8680,0	8499,4	
		Cl. AA	5	7170,3	7313,3	7289,1	7248,3	7274,3	7325,0	7320,3	7508,6	7447,5	7447,7	
		Cl. A	12	6269,6	6384,4	6373,9	6328,0	6368,3	6324,9	6381,2	6581,3	6526,0	6427,3	
	Cl. B	4	5703,9	5796,4	5739,4	5730,5	5829,5	5800,3	5850,4	5976,3	5988,6	5883,4		
Moyenne pondérée toutes classes			100	LFR	7527,4	7724,5	7748,0	7752,1	7785,9	7787,4	7838,8	7958,2	7946,1	7893,4
				ECU	177,475	179,734	180,281	180,377	179,883	175,526	176,572	177,833	176,969	175,795
<b>NETERLAND</b>														
Oriëntatieprijs			HFL	528,72 (1)540,90				581,17 (2)						
Ø LEIDEN 'S HERTOGENBOSCH ZWOLLE	Stieren	1e Kwal.	13	509,01	510,75	512,11	509,73	506,12	507,27	508,11	511,50	502,64	497,61	
		2e Kwal.	9	441,45	442,38	443,92	443,42	441,09	441,82	442,76	443,04	436,06	431,03	
	Vaarzen	1e Kwal.	11	452,91	452,29	452,91	454,54	455,94	459,47	466,26	470,25	471,05	469,06	
		2e Kwal.	7	380,92	379,99	381,31	382,33	383,91	387,92	394,88	389,84	400,83	398,66	
	Koeien	1e Kwal.	13	425,86	425,35	425,53	428,27	430,79	435,76	442,91	447,83	449,02	446,30	
		2e Kwal.	32	351,67	351,15	351,83	357,19	357,16	362,43	370,21	374,49	374,88	369,66	
		3e Kwal.	10	299,47	299,80	301,59	303,70	306,09	311,72	318,71	320,29	316,73	311,10	
Worstkoeien		5	276,64	280,69	281,38	283,27	284,50	288,25	293,22	295,05	290,78	276,63		
Gewogen gemiddelde aller klassen			100	HFL	394,06	394,24	395,17	397,44	397,65	401,62	407,54	410,91	409,01	404,24
				ECU	143,002	143,067	143,405	144,230	144,303	145,743	148,431	1516,36	150,936	149,176
<b>UNITED KINGDOM</b>														
Guide price			UKL	118,701 (1)121,436				128,117 (2)						
GREAT BRITAIN	Steers	Light	20	98,894	100,911	97,093	95,822	95,679	96,84	101,986	107,977	101,967	98,775	
		Medium	21	99,886	101,575	96,470	94,938	94,577	95,48	100,832	108,520	101,180	96,761	
Ø 41 MARKETS	Heifers	Heavy	10	99,752	100,883	95,246	93,991	93,270	93,846	99,605	107,005	98,917	95,998	
		Light	13	93,376	96,075	92,019	91,137	90,797	92,122	97,860	103,817	99,015	90,173	
	Cows	Med./Hea.	12	94,204	97,108	92,043	90,868	90,599	91,332	97,068	102,855	94,157	90,358	
		I	11	77,293	79,521	77,343	79,469	79,525	80,023	82,527	85,805	80,301	78,973	
	II	7	70,812	71,733	70,838	73,171	73,535	74,124	75,839	78,729	73,568	70,453		
	III	6	61,094	61,845	61,220	63,032	63,897	63,898	64,094	66,578	60,693	56,945		
			100	UKL	91,298	93,224	89,349	88,898	88,728	89,491	94,148	89,868	92,808	89,276
NORTHERN IRELAND Ø 3 MARKETS + 4 ABATTOIRS	Steers	U	1	99,065	103,552	97,665	95,692	96,068	98,707	100,034	107,177	102,718	94,994	
		LM	17	95,738	99,959	94,112	91,914	94,183	94,671	96,124	103,748	99,287	92,152	
		LH	16	97,772	101,820	95,677	93,642	96,125	96,338	97,781	105,642	101,543	93,862	
	Heifers	T	34	94,238	98,380	92,791	90,639	92,795	93,423	94,838	102,216	97,885	90,550	
		U/L	4	90,139	95,214	90,812	88,343	89,148	89,475	92,483	97,840	90,041	84,385	
	Cows	T	8	87,318	91,954	88,063	85,943	86,461	87,871	90,040	95,174	87,419	81,053	
		Steers and H.E.	6	87,335	91,848	86,735	84,661	86,236	86,415	88,455	95,433	89,503	84,353	
			100	UKL	65,878	66,398	66,653	68,113	70,133	68,973	72,757	77,806	70,148	67,711
GREAT BRITAIN			88,5	UKL	91,298	93,224	89,349	88,898	88,728	89,491	94,148	89,868	92,808	89,276
NORTHERN IRELAND			11,5	UKL	90,005	93,740	89,046	87,407	89,398	89,749	91,627	88,512	93,220	86,821
Weighted average all classes			100	UKL	91,150	93,283	89,314	88,727	88,806	89,521	93,858	90,712	92,855	88,994
				ECU	147,335	150,783	144,369	143,418	143,546	144,702	152,713	161,176	150,092	143,850

(1) A partir du 6.12.1982  
(2) A partir du 23.05.1983

LEVENDE KVÆG  
LEBENDE RINDER  
ΖΩΝΤΑ ΒΟΕΙΔΙΑ  
LIVE ADULT BOVINE ANIMALS  
BOVINS VIVANTS  
BOVINI VIVI  
LEVENDE RUNDEREN

Markedspriser  
Marktpreise  
Τιμές της αγοράς  
Market prices  
Prix de marché  
Prezzi di mercato  
Marktprijzen

EF-lande  
EG-Länder  
Χώρες της ΕΚ  
Community countries  
Pays de la CE  
Paesi della CE  
EG-landen

OKSEKØD  
RINDFLEISCH  
ΒΟΕΙΟ ΚΡΕΑΣ  
BEEF AND VEAL  
VIANDE BOVINE  
CARNE BOVINA  
RUNDVLEES

100 kg - PVI

Markeder Märkte Αγορές Markets Marchés Mercati Markten	Handelsklasser Handelsklassen Εμπορευθέντα έδν Classes marketées Classes commercialisées Classi commercializzate Handelsklassen	%	1983											
			JUL					AUG					SEP	
			1-7	8-14	15-21	22-28	29-4	5-11	12-18	19-25	26-1	2-8		
<b>ITALIA</b>														
Prezzo di orientamento			LIT	277.708										
Ø BRE, CRE, MAC, MOD, PAD, ROMA	Vitelloni	1ª qual.	34	272.297	273.489	273.489	272.658	273.074	273.744	281.238	284.320	281.127	284.668	
		2ª qual.	30	240.600	241.806	241.806	240.212	240.641	241.311	248.365	251.237	248.614	250.798	
Ø MODENA, PADOVA PARMA & ROMA	Buoi	1ª qual.	2	164.386	264.386	164.386	164.386	163.545	163.545	164.888	164.888	164.888	164.888	
		2ª qual.	4	LIT	141.650	141.650	141.650	140.812	140.812	142.152	142.152	142.152	142.152	
Ø CREMONA, MACERATA MOD, PAD & ROMA	Vacche	1ª qual.	8	198.386	198.386	198.386	198.805	198.386	199.233	203.383	205.092	205.086	205.993	
		2ª qual.	15	163.725	163.725	163.725	163.357	162.938	162.971	165.233	166.489	166.414	166.828	
Ø CRE, MOD, PAD		3ª qual.	7	103.833	103.333	103.000	101.667	100.000	100.000	103.333	105.000	104.333	101.000	
				LIT	221.413	222.145	222.122	221.246	221.252	221.753	227.403	229.769	227.823	229.584
Media ponderata tutte classi			100	ECU	165.110	165.656	165.639	164.985	164.990	165.364	169.577	171.342	169.891	171.203
<b>LUXEMBOURG</b>														
Prix d'orientation			LFR	9298.5										
Ø LUXEMBOURG- ESCH-ALZETTE	Bœufs, génisses, taureaux	Cl. Extra	65	8433,6	8408,4	3408,4	8408,4	8383,2	8366,4	8400,0	8365,4	8369,2	8355,2	
		Cl. AA	11	7624,8	7643,7	7643,7	7654,5	7557,3	7592,4	7538,4	7565,4	7519,5	7527,6	
		Cl. A	1	7051,2	7022,6	7022,6	6991,4	6960,2	6949,8	6760,0	6804,2	6778,2	6801,6	
	Vaches	Cl. Extra	2	LFR	8680,0	8680,0	8680,0	8680,0	8680,0	8680,0	8400,0	8400,0	8400,0	8400,0
		Cl. AA	5	7492,5	7441,2	7441,2	7389,9	7506,0	7414,2	7457,4	7522,2	7349,4	7473,6	
		Cl. A	12	6523,4	6552,0	6552,0	6476,6	6526,0	6403,8	6357,0	6471,4	6419,4	6396,0	
	Cl. B	4	6047,5	6022,5	6022,5	5912,5	5870,0	5955,0	5935,0	5890,0	5857,5	5882,5		
Moyenne pondérée toutes classes			100	LFR	7964,0	7949,3	7949,3	7934,2	7916,8	7893,8	7893,9	7894,7	7875,0	7871,4
				ECU	177,369	177,041	177,041	176,704	176,318	175,805	175,808	175,825	175,387	175,307
<b>NETERLAND</b>														
Oriëntatieprijs			HFL	561.17										
Ø LEIDEN 'S HERTOGENBOSCH ZWOLLE	Stieren	1e Kwal.	13	506,61	502,29	501,50	500,71	501,30	493,75	496,53	497,96	494,62	494,62	
		2e Kwal.	9	439,60	435,68	435,31	434,37	434,37	432,51	429,71	431,20	428,40	428,40	
	Vaarzen	1e Kwal.	11	471,93	470,96	469,99	470,96	471,93	470,57	467,87	468,64	467,29	466,32	
		2e Kwal.	7	402,42	400,58	399,67	400,58	400,95	399,67	399,12	398,02	396,18	395,45	
	Koeien	1e Kwal.	13	HFL	449,87	448,56	447,63	449,49	450,24	448,56	445,39	445,29	443,15	443,15
		2e Kwal.	32	376,12	374,36	373,12	375,59	375,59	373,65	365,35	369,23	366,58	365,52	
3e Kwal.		10	318,83	316,83	315,00	316,50	316,17	314,17	314,17	309,33	307,67	304,83		
Worstkoeien		5	294,06	292,19	290,77	289,21	283,57	280,28	275,26	274,64	271,66	268,21		
	Gewogen gemiddelde aller klassen			100	HFL	410,93	408,75	407,68	408,77	408,76	406,31	402,14	403,73	401,26
				ECU	151,647	150,482	150,445	150,848	150,844	150,127	148,402	148,987	148,076	147,724
<b>UNITED KINGDOM</b>														
Guide price			UKL	128.117										
GREAT BRITAIN  Ø 41 MARKETS	Steers	Light	20	106,010	103,110	98,970	99,670	102,220	99,750	98,490	96,740	98,050	98,410	
		Medium	21	106,980	103,010	97,330	97,790	99,800	97,790	95,980	95,300	96,150	97,330	
	Heifers	Heavy	10	105,480	100,130	94,400	95,930	98,280	96,400	95,080	95,870	95,230	96,250	
		Light Med./Hea.	13	UKL	100,470	96,760	90,820	92,810	93,150	91,660	89,330	88,560	89,260	89,910
	Cows	I	11	100,280	95,080	90,430	91,540	92,520	90,570	90,100	89,300	90,030	90,600	
		II	7	81,440	81,690	79,330	79,270	79,070	78,590	78,970	79,420	78,370	78,740	
III		6	75,120	74,590	72,220	72,660	72,830	70,770	69,950	70,210	69,370	70,160		
			100	UKL	67,309	94,220	89,635	90,493	91,817	90,345	88,721	88,224	88,558	89,284
NORTHERN IRELAND  Ø 3 MARKETS + 4 ABATTOIRS	Steers	U	1	110,450	110,450	97,960	95,360	94,910	94,910	94,910	94,730	95,670	96,380	
		LM	17	106,340	106,340	95,050	92,510	92,070	92,070	91,970	91,900	92,810	93,240	
		LH	16	109,230	109,230	96,810	94,230	93,790	93,790	93,680	93,600	94,530	94,970	
		T	34	105,260	105,260	93,630	90,590	90,420	90,420	90,320	90,240	91,420	92,110	
	Heifers	U/L	4	UKL	95,080	95,080	88,450	84,100	84,100	84,100	84,100	84,050	85,630	86,730
		T	8	93,030	93,030	85,580	80,850	80,850	80,850	80,850	80,850	81,900	81,900	
Steers and H.E.		6	94,800	94,800	85,490	85,140	84,330	84,330	84,110	84,040	85,040	85,190		
	Cows	14	72,600	72,600	70,030	66,960	66,420	65,230	65,190	64,470	72,460	69,340		
GREAT BRITAIN			88,5	UKL	97,309	94,220	89,635	90,493	91,317	90,045	88,721	88,224	88,558	89,284
NORTHERN IRELAND			11,5	UKL	99,545	99,545	89,780	86,873	86,539	86,373	86,336	88,166	88,167	
Weighted average all classes			100	UKL	97,566	94,832	89,652	90,077	91,210	89,623	88,639	88,063	88,513	89,156
				ECU	157,707	153,287	144,914	145,601	147,433	144,868	142,954	142,346	143,073	144,113

LEVENDE KVÆG  
LEBENDE RINDER  
ΖΩΝΤΑ ΒΟΕΙΔΙΑ  
LIVE ADULT BOVINE ANIMALS  
BOVINS VIVANTS  
BOVINI VIVI  
LEVENDE RUNDEREN

Markedspriser  
Marktpreise  
Τιμές τῆς ἀγορᾶς  
Market prices  
Prix de marché  
Prezzi di mercato  
Marktprijzen

Tredjelände  
Drittländer  
Τρίτες Χῶρες  
Third countries  
Pays tiers  
Paesi terzi  
Derde landen

OKSEKØD  
RINDFLEISCH  
BOEIO KPEAZ  
BEEF AND VEAL  
VIANDE BOVINE  
CARNE BOVINA  
RUNDVLEES

100 kg - PVI

Markeder Märkte Ἀγορές Markets Marchés Mercati Markten	Handelsklasser Handelsklassen Ἐμπορευθέντα εἶδη Classes marketed Classes commercialisées Classi commercializzate Handelsklassen	%		1982		1983									
				NOV	DEC	JAN	FEB	MAR	APR	MAI	JUN	JUL	AUG		
<b>ÖSTERREICH</b>															
Ø WIEN 75 % GRAZ 25 %	Stiere	56	ÖS	2931,60	2913,10	2928,29	2957,82	2955,52	2936,40	2921,03	2929,83	2945,94	2942,55		
	Ochsen	4		2847,30	2863,90	2884,68	2903,11	2913,26	2882,10	2870,90	2803,30	2848,55	2827,55		
	Kalbinnen	9		2536,47	2502,23	2535,10	2524,29	2526,10	2513,90	2507,48	2525,27	2539,74	2540,19		
	Kühe	31		2069,93	1975,65	2021,77	2037,61	2055,66	2030,80	2065,19	2119,77	2119,90	2084,26		
Gewogener Durchschnitt		100	ÖS	2625,55	2585,54	2610,14	2631,35	2636,23	2615,47	2616,50	2637,24	2649,41	2635,67		
Berichtiger Preis			ÖS	2625,55	2585,54	2610,14	2631,35	2636,23	2615,47	2616,50	2637,24	2649,41	2635,67		
			ECU	158,389	157,534	159,156	160,449	163,605	165,782	165,847	166,126	165,708	164,848		
<b>SVERIGE</b>															
Ø STOCKHOLM 67 % GÖTEBORG 33 %	Ko och äldre tjur	1	24	SKR	953,50	953,86	987,48	992,55	992,50	984,83	988,79	994,67	1019,08	1024,60	
		2	8,8		793,83	794,21	829,84	835,66	837,78	845,06	854,92	861,20	898,96	908,53	
	Ungnöt	EP	30,2		1106,56	1106,99	1148,00	1154,72	1154,72	1146,13	1149,16	1155,47	1186,53	1193,36	
		1	30		1025,55	1025,98	1065,73	1071,72	1071,66	1063,53	106,684	1072,90	1102,59	1109,29	
		2	7	823,00	823,39	860,40	866,05	868,26	876,00	886,48	893,17	933,34	943,50		
Gewogener Durchschnitt		100	SKR	998,15	998,56	1036,66	1042,62	1042,93	1037,24	1041,69	1047,85	1078,13	1085,06		
Berichtiger Preis			SKR	842,89	843,30	866,12	866,11	869,24	879,34	920,64	853,11	911,07	942,97		
			ECU	122,885	119,760	122,040	122,025	122,813	127,364	134,179	125,910	135,153	141,960		
<b>SCHWEIZ</b>															
BERN	Génisses ou bœufs	A	18,8	SFR	555,00	554,68	545,00	545,00	545,00	545,00	545,00	545,00	550,48	558,23	
		B	9,9		538,00	537,68	528,00	528,00	528,00	528,00	528,00	528,00	533,48	541,23	
		C	2,6		478,00	477,84	473,00	473,00	473,00	473,00	473,00	473,00	478,48	486,23	
		D	1,7		425,00	424,84	420,00	420,00	420,00	420,00	420,00	420,00	425,48	433,23	
	Vaches	A	4,7		495,00	494,68	485,00	485,00	485,00	485,00	485,00	485,00	485,00	490,48	498,23
		B	3,1		460,00	459,68	450,00	450,00	450,00	450,00	450,00	450,00	452,33	465,48	470,00
		C	14,6		436,33	435,00	435,00	436,43	446,13	453,83	455,00	457,33	467,74	468,06	
		D	14,0		415,00	415,00	415,00	422,14	431,13	438,83	440,00	440,00	452,74	452,10	
		E	15,6		327,50	326,42	324,00	327,57	333,19	340,92	341,50	346,17	361,74	361,10	
	Taureaux	A1	7,5		565,00	564,35	545,00	545,00	545,00	545,00	545,00	545,00	545,00	550,48	558,23
		A2	2,4		513,00	512,35	493,00	493,00	493,00	493,00	493,00	493,00	493,00	498,48	506,23
		B1	2,0		520,00	519,52	505,00	505,00	505,00	505,00	505,00	505,00	505,00	510,48	518,23
		B2	1,2		475,00	474,68	465,00	468,93	475,00	475,00	475,00	475,00	477,74	480,00	
		C	1,0		465,67	465,00	465,00	468,93	476,13	483,83	485,00	485,00	487,74	486,13	
		D	0,5		468,67	468,00	468,00	471,93	479,13	484,50	488,00	488,00	490,74	489,13	
		E	0,4		458,67	458,00	458,00	461,93	469,13	474,50	478,00	478,00	480,74	479,13	
		Gewogener Durchschnitt			100	SFR	467,30	466,72	460,28	462,17	465,93	469,46	469,93	471,07	480,02
Berichtiger Preis			SFR	467,30	466,72	460,28	462,17	465,93	469,46	469,93	471,07	480,02	483,85		
			ECU	231,390	234,608	238,267	240,566	239,008	246,816	249,540	250,116	256,869	263,051		

**LEVENDE KVÆG**  
**LEBENDE RINDER**  
**ΖΩΝΤΑ ΒΟΟΕΙΑΗ**  
**LIVE ADULT BOVINE ANIMALS**  
**BOVINS VIVANTS**  
**BOVINI VIVI**  
**LEVENDE RUNDEREN**

**Markedspriser**  
**Marktpreise**  
**Τιμές της αγοράς**  
**Market prices**  
**Prix de marché**  
**Prezzi di mercato**  
**Marktprijzen**

**Tredjelände**  
**Drittländer**  
**Τρίτες Χώρες**  
**Third countries**  
**Pays tiers**  
**Paesi terzi**  
**Derde landen**

**OKSEKØD**  
**RINDFLEISCH**  
**ΒΟΕΙΟ ΚΡΕΑΣ**  
**BEEF AND VEAL**  
**VIANDE BOVINE**  
**CARNE BOVINA**  
**RUNDVLEES**

100 kg - PVI

Markeder Märkte Αγορές Markets Marchés Mercati Markten	Handelsklasser Handelsklassen Εμπορευθέντα είδη Classes marketed Classes commercialisées Classi commercializzate Handelsklassen	%	1983													
			JUL					AUG					SEP			
			1-7	8-14	15-21	22-28	29-4	5-11	12-18	19-25	26-1	2-8				
<b>ÖSTERREICH</b>																
Ø WIEN 75 % GRAZ 25 %	Stiere	56	ÖS	2936,00	2935,00	2954,00	2960,00	2943,00	2923,00	2934,00	2952,00	2964,00	2957,00			
	Ochsen	4		2830,00	2874,00	2873,00	2844,00	2786,00	2857,00	2819,00	2878,00	2772,00	2859,00			
	Kalbinnen	9		2521,00	2576,00	2498,00	2566,00	2535,00	2529,00	2539,00	2536,00	2563,00	2551,00			
	Kühe	31		2148,00	2133,00	2101,00	2131,00	2112,00	2095,00	2070,00	2061,00	2097,00	2108,00			
Gewogener Durchschnitt		100	ÖS	2640,83	2651,63	2645,29	2662,91	2642,39	2628,22	2626,01	2635,39	2651,46	2653,35			
Berichtiger Preis			ÖS	2640,83	2651,63	2645,29	2662,91	2642,39	2628,22	2626,01	2635,39	2651,46	2653,35			
			ECU	165,171	165,846	165,450	166,552	165,269	164,383	164,244	164,831	165,836	165,954			
<b>SVERIGE</b>																
Ø STOCKHOLM 67 % GÖTEBORG 33 %	Ko och äldre tjur	1	24	SKR	1000,00	1025,00	1024,50	1024,50	1024,50	1024,50	1024,50	1024,50	1025,00	1025,00		
		2	8,8		866,21	908,51	908,51	908,51	908,51	908,51	908,51	908,51	908,51	908,51		
	Ungnöt	EP	30,2		1161,44	1195,04	1193,36	1193,36	1193,36	1193,36	1193,36	1193,36	1193,36	1193,36	1193,36	
		1	30		1078,55	1110,35	1109,29	1109,29	1109,29	1109,29	1109,29	1109,29	1109,29	1109,29	1109,29	
		2	7		898,50	943,50	943,50	943,50	943,50	943,50	943,50	943,50	943,50	943,50	943,50	
		Gewogener Durchschnitt			100	SKR	1053,44	1086,00	1085,06	1085,06	1085,06	1085,06	1085,06	1085,06	1085,18	1085,18
Berichtiger Preis			SKR	853,44	917,58	916,64	942,95	942,95	942,95	942,95	942,95	943,07	943,07			
			ECU	125,447	136,207	136,067	139,974	141,974	141,957	141,957	141,957	141,975	141,975			
<b>SCHWEIZ</b>																
BERN	Génisses ou bœufs	A	18,8	SFR	545,00	545,00	555,00	555,00	555,00	555,00	560,00	560,00	560,00	560,00		
		B	9,9		528,00	528,00	538,00	538,00	538,00	538,00	543,00	543,00	543,00	543,00		
		C	2,6		473,00	473,00	483,00	483,00	483,00	483,00	488,00	488,00	488,00	488,00		
		D	1,7		420,00	420,00	430,00	430,00	430,00	430,00	435,00	435,00	435,00	435,00		
	Vaches	A	4,7		485,00	485,00	495,00	495,00	495,00	495,00	500,00	500,00	500,00	500,00		
		B	3,1		460,00	460,00	470,00	470,00	470,00	470,00	470,00	470,00	470,00	470,00		
		C	14,8		465,00	465,00	470,00	470,00	470,00	470,00	470,00	470,00	460,00	460,00		
		D	14,0		450,00	450,00	455,00	455,00	455,00	455,00	455,00	455,00	440,00	440,00		
		E	15,6		359,00	359,00	364,00	364,00	364,00	364,00	364,00	364,00	364,00	349,00	349,00	
	Taureaux	A1	7,5		545,00	545,00	555,00	555,00	555,00	555,00	560,00	560,00	560,00	560,00		
		A2	2,4		493,00	493,00	503,00	503,00	503,00	503,00	508,00	508,00	508,00	508,00		
		B1	2,0		505,00	505,00	515,00	515,00	515,00	515,00	520,00	520,00	520,00	520,00		
		B2	1,2		475,00	475,00	480,00	480,00	480,00	480,00	480,00	480,00	480,00	480,00		
		C	1,0		485,00	485,00	490,00	490,00	490,00	490,00	490,00	490,00	470,00	470,00		
		D	0,5		488,00	488,00	493,00	493,00	493,00	493,00	493,00	493,00	493,00	473,00	473,00	
		E	0,4		478,00	478,00	483,00	483,00	483,00	483,00	483,00	483,00	483,00	463,00	463,00	
		Gewogener Durchschnitt			100	SFR	475,83	475,83	483,46	483,46	483,46	483,46	485,94	485,94	479,66	479,66
		Berichtiger Preis				SFR	475,83	475,83	483,46	483,46	483,46	483,46	485,94	485,94	479,66	479,66
						ECU	252,673	252,673	256,728	262,841	262,841	262,841	264,190	264,190	260,776	260,776

LEVENDE KALVE  
LEBENDE KÄLBER  
ΖΩΝΤΕΣ ΜΟΧΘΟΙ  
LIVE CALVES  
VEAUX VIVANTS  
VITELLI VIVI  
LEVENDE KALVEREN

Markedspriser  
Marktpreise  
Τιμές τής αγοράς  
Market prices  
Prix de marché  
Prezzi di mercato  
Marktprijzen

EF-lande  
EG-Länder  
Χώρες τής ΕΚ  
Community countries  
Pays de la CE  
Paesi della CE  
EG-landen

OKSEKØD  
RINDFLEISCH  
BOEIO KPEAZ  
BEEF AND VEAL  
VIANDE BOVINE  
CARNE BOVINA  
RUNDVLEES

100 kg - PVI

Markeder Märkte Ἀγορές Markets Marchés Mercati Markten	Kvaliteter Qualitäten Ποιότητες Qualities Qualités Qualità Kwaliteiten	%		1982		1983									
				NOV	DEC	JAN	FEB	MAR	APR	MAI	JUN	JUL	AUG		
<b>BELGIQUE - BELGIE</b>															
ANDERLECHT	Extra blancs - bijz. goede	2	BFR	12406,7	12843,6	12614,5	12101,8	11841,9	11470,0	11706,5	12075,0	11759,7	12129,0		
	Bons - goede	7		11900,0	12295,2	12021,0	11494,6	11182,9	10636,7	10761,3	11201,7	10864,5	11388,7		
	Ordinaires - gewone	76		11250,0	11596,8	11183,9	10503,6	10108,1	9433,3	9543,6	10058,3	9614,5	10358,1		
	Médiocres - middelmattige	15		10191,7	10496,8	10090,3	9587,5	9219,4	8633,3	8704,8	9146,7	8759,7	9371,0		
Moyenne pondérée Gewogen gemiddelde		100	BFR	11159,9	11505,6	11107,1	10467,5	10083,3	9438,3	9546,2	10042,0	9616,7	10317,6		
			ECU	259,671	267,715	258,441	243,560	232,978	212,736	215,169	224,476	214,176	229,786		
<b>DANMARK</b>															
KØBENHAVN- (Noteringscenter)	Kalve	Prima	25	DKR	1441,00	1448,23	1443,87	1454,64	1452,74	1444,17	1459,03	1486,17	1482,58	1455,16	
		1. Kl.	45		1378,50	1385,73	1381,37	1392,14	1390,24	1381,67	1396,53	1423,67	1420,08	1392,66	
		2. Kl.	30		1318,50	1325,73	1321,37	1332,14	1330,24	1321,67	1336,53	1363,67	1360,08	1332,66	
Vejret gennemsnit			100	DKR	1376,13	1383,35	1379,00	1389,77	1387,87	1379,29	1394,16	1421,29	1417,71	1390,29	
				ECU	167,127	168,005	167,476	168,785	168,554	167,512	169,318	172,613	172,177	168,847	
<b>BR DEUTSCHLAND</b>															
Ø 12 MÄRKTE	Kl. A		60.1	DM	609,29	619,36	615,92	607,54	605,53	597,00	587,66	587,15	583,65	582,89	
			26.7		573,01	583,24	578,84	575,22	570,14	550,48	538,10	547,56	541,13	534,50	
			9.6		509,90	518,82	511,14	468,63	503,08	401,25	485,48	487,79	423,45	488,31	
			3.6		342,68	361,62	375,00	372,14	426,87	450,00	366,66	279,43	253,57	299,15	
Gewogener Durchschnitt			100	DM	580,46	590,79	587,29	577,10	579,82	560,49	556,66	555,96	545,03	550,68	
				ECU	225,402	229,410	228,050	224,096	225,150	217,647	219,361	221,096	216,751	218,995	
<b>ΕΛΛΑΣ</b>															
Ø 5 ΑΓΟΡΕΣ	Nearός μόσχος	TA	50	ΔPX	15540,0	15540,0	15946,9	16353,2	17131,9	17525,0	17320,7	170700	16930,7	16890,0	
			TB		50	14877,0	15138,0	15156,7	15396,9	16096,9	163860	16222,2	16153,0	15889,2	15989,3
			100		ΔPX	15208,5	15339,0	15551,8	15875,1	16614,4	16955,5	16771,4	16611,5	16409,9	16439,7
Σταθμισμένος μέσος όρος όλων τών ειδών			100	ECU	228,518	230,479	227,835	221,836	232,168	236,934	223,838	215,041	212,431	212,816	
<b>FRANCE</b>															
PARIS (Ø 5 centres de cotisation)	Blanc	E	3	FF	2333,96	2308,87	2272,64	2356,32	2479,81	2495,48	2422,20	2363,86	2253,07	2312,34	
			U		3	2109,55	2085,18	1944,32	1925,33	2027,81	2020,76	1940,15	1931,03	1847,43	1935,79
			R		5	1869,03	1845,98	1703,66	1676,90	1765,04	1752,35	1683,06	1681,05	1609,06	1697,46
	Rose clair	U	9		1909,33	1897,77	1741,85	1707,25	1774,99	1753,84	1701,74	1699,88	1620,42	1710,18	
			R		15	1784,51	1775,24	1625,34	1588,44	1653,52	1632,63	1583,52	1582,18	1509,70	1594,94
			O		8	1657,46	1657,39	1507,97	1465,54	1629,32	1505,46	1454,83	1454,14	1390,36	1483,92
	Rosé	U	11		1820,20	1811,77	1645,03	1597,94	1667,04	1643,97	1589,24	1585,66	1511,04	1601,18	
			R		16	1704,07	1691,88	1535,16	1489,22	1555,36	1532,74	1479,40	1476,74	1407,48	1497,72
			O		9	1591,22	1579,78	1429,24	1383,41	1443,62	1422,70	1368,99	1366,32	1299,43	1386,60
	Rouge	R	12		1553,97	1545,60	1408,12	1362,72	1417,84	1396,78	1342,46	1333,66	1274,24	1370,12	
			O		9	1449,60	1442,94	1309,16	1262,36	1316,79	1297,24	1240,26	1231,96	1176,62	1271,65
			100		FF	1731,89	1721,31	1574,91	1537,15	1604,41	1584,76	1529,54	1524,13	1454,15	1543,61
Moyenne pondérée				ECU	279,534	277,826	254,196	248,102	257,319	248,717	237,318	234,767	223,988	237,767	

LEVENDE KALVE  
LEBENDE KÄLBER  
ΖΩΝΤΕΣ ΜΟΞΧΟΙ  
LIVE CALVES  
VEAUX VIVANTS  
VITELLI VIVI  
LEVENDE KALVEREN

Markedspriser  
Marktpreise  
Τιμές της αγοράς  
Market prices  
Prix de marché  
Prezzi di mercato  
Marktprijzen

EF-lande  
EG-Länder  
Χώρες της ΕΚ  
Community countries  
Pays de la CE  
Paesi della CE  
EG-landen

OKSEKØD  
RINDFLEISCH  
BEOIO KPEAZ  
BEEF AND VEAL  
VIANDE BOVINE  
CARNE BOVINA  
RUNDVLEES

100 kg - PVI

Markeder Märkte Άγορές Markets Marchés Mercati Markten	Kvaliteter Ποιότητες Qualités Qualità Kwaliteiten	%	1983											
			JUL					AUG					SEP	
			1-7	8-14	15-21	22-28	29-4	5-11	12-18	19-25	26-1	2-8		
<b>BELGIQUE - BELGIE</b>														
ANDERLECHT	Extra blancs - bijz. goede	2	BFR	1190,00	11700,0	11700,0	11700,0	11850,0	11950,0	12150,0	12300,0	12300,0	12750,0	
	Bons - goede	7		11000,0	10800,0	10800,0	10800,0	11000,0	11250,0	11450,0	11550,0	11550,0	12200,0	
	Ordinaires - gewone	78		9750,0	9550,0	9550,0	9550,0	9750,0	10300,0	10500,0	10500,0	10500,0	11450,0	
	Médiocres - middelmatige	15		8900,0	8700,0	8700,0	8700,0	8850,0	9300,0	9500,0	9500,0	9500,0	10500,0	
Moyenne pondérée Gewogen gemiddelde		100	BFR	9753,0	9553,0	9553,0	9553,0	9744,5	10249,5	10449,5	10459,5	10459,5	11386,0	
			ECU	217,212	212,758	212,758	212,758	217,023	228,270	232,724	232,947	232,947	253,581	
<b>DANMARK</b>														
KØBENHAVN- (Noteringscenter)	Kalve	Prima	25	DKR	1485,00	1485,00	1485,00	1485,00	1460,00	1445,00	1445,00	1460,00	1470,00	1470,00
		1. Kl.	45		1422,50	1422,50	1422,50	1422,50	1397,50	1382,50	1382,50	1397,50	1407,50	1407,50
		2. Kl.	30		1362,50	1362,50	1362,50	1362,50	1337,50	1322,50	1322,50	1337,50	1347,50	1347,50
Vejjet gennemsnit		100	DKR	1420,13	1420,13	1420,13	1420,13	1395,13	1380,13	1380,13	1395,13	1405,13	1405,13	
			ECU	172,471	172,471	172,471	172,471	169,435	167,613	167,613	169,435	170,650	170,650	
<b>BR DEUTSCHLAND</b>														
Ø 1½ MÄRKTE	Kl. A	60,1	DM	587,70	584,10	584,10	582,10	575,70	576,40	581,40	588,30	590,70	598,50	
	Kl. B	28,7		539,70	541,70	541,70	545,00	532,80	513,80	515,30	546,50	568,20	561,60	
	Kl. C	9,8		350,00	421,70	421,70	493,30	440,00	467,50	515,00	500,00	500,00	516,70	
	Kl. D	3,8		266,70	266,70	266,70	226,00	226,00	226,00	412,50	300,00	300,00	366,70	
Gewogener Durchschnitt		100	DM	540,51	545,76	545,76	550,85	538,63	536,62	551,30	558,28	565,52	572,45	
			ECU	214,951	217,040	217,040	219,063	214,203	213,403	219,241	222,019	224,897	227,653	
<b>ΕΛΛΑΣ</b>														
Ø 5 ΑΓΟΡΕΣ	Νεαρός μόσχος	TA	50	APX	17070,0	16890,0	16890,0	16890,0	16890,0	16890,0	16890,0	16890,0	16890,0	
		TB	50		15950,0	15892,0	15863,0	15863,0	15863,0	16008,0	16008,0	16008,0	16008,0	
		100	APX		16510,0	16391,0	16376,5	16376,5	16376,5	16449,0	16449,0	16449,0	16449,0	
Σταθμισμένος μέσος όρος όλων των ειδών		100	ECU	213,727	212,186	211,999	211,999	211,999	212,937	212,937	212,937	212,937		
<b>FRANCE</b>														
PARIS (Ø 5 centres de cotisation)	Blanc	E	3	FF	2269,08	2257,20	2255,88	2237,40	2236,08	2259,18	2259,18	2387,88	2339,10	2481,60
		U	3		1846,40	1846,40	1851,52	1846,40	1845,12	1867,52	1867,52	1992,32	2089,60	2163,20
		R	5		1610,76	1607,04	1610,14	1608,90	1607,66	1628,74	1638,66	1750,26	1844,50	1918,90
	Rose clair	U	9		1630,72	1621,76	1620,48	1612,80	1610,88	1630,08	1656,96	1770,88	1861,12	1919,36
		R	15		1517,76	1511,56	1510,32	1502,88	1501,02	1519,62	1545,66	1652,30	1736,00	1793,66
		O	8		1398,00	1389,00	1390,80	1386,00	1384,80	1402,80	1434,00	1549,80	1626,00	1668,00
	Rosé	U	11		1518,08	1511,04	1511,04	1507,84	1502,08	1518,72	1545,60	1660,80	1758,72	1818,24
		R	16		1412,36	1408,02	1408,64	1403,06	1402,44	1418,56	1444,60	1556,20	1647,34	1702,52
		O	9		1304,40	1299,00	1300,20	1296,60	1293,60	1309,80	1335,00	1444,20	1531,20	1587,60
	Rouge	R	12		1277,20	1273,48	1275,96	1272,24	1269,76	1287,12	1313,16	1433,44	1526,44	1568,60
		O	9		1178,40	1177,20	1178,40	1174,80	1171,20	1190,40	1215,60	1334,40	1425,60	1467,60
		Moyenne pondérée			100	FF	1459,95	1454,45	1455,17	1449,87	1447,56	1465,61	1489,72	1603,89
			ECU	224,881	224,033	224,144	223,328	222,972	225,753	229,465	247,053	260,498	268,962	

LEVENDE KALVE  
LEBENDE KÄLBER  
ΖΩΝΤΕΣ ΜΟΞΧΟΙ  
LIVE CALVES  
VEAUX VIVANTS  
VITELLI VIVI  
LEVENDE KALVEREN

Markedspriser  
Marktpreise  
Τιμές της αγοράς  
Market prices  
Prix de marché  
Prezzi di mercato  
Marktprijzen

EF-lande  
EG-Länder  
Χώρες της ΕΚ  
Community countries  
Pays de la CE  
Paesi della CE  
EG-landen

OKSEKØD  
RINDFLEISCH  
BOEIO KPEAS  
BEEF AND VEAL  
VIANDE BOVINE  
CARNE BOVINA  
RUNDVLEES

100 kg - PVI

Markeder Märkte Αγορές Markets Marchés Mercati Markten	Kvaliteter Qualitäten Ποιότητες Qualities Qualità Kwaliteiten	%		1982		1983							
				NOV	DEC	JAN	FEB	MAR	APR	MAI	JUN	JUL	AUG
<b>IRELAND</b>													
BANDON	Young calves		IRL/ head	144,764	132,155	143,493	122,396	119,197	111,128	109,546	121,083	117,965	144,931
Corrected price		100	IRL	162,142	154,420	161,363	148,443	146,484	141,543	140,574	147,639	145,730	162,244
			ECU	234,644	223,468	233,516	214,820	211,984	204,833	198,907	204,179	200,816	223,572
<b>ITALIA</b>													
Ø REGGIO-EMILIA PADOVA, CREMONA MACERATA e ROMA	1ª qual.	60	LIT	322,309	324,551	330,567	323,056	318,082	312,069	302,430	303,248	297,995	313,092
	2ª qual.	40	LIT	270,623	275,773	276,096	269,548	267,136	262,738	255,540	254,943	253,585	262,427
Media ponderata		100	LIT	301,635	305,040	308,779	301,653	297,704	292,336	283,674	283,926	280,231	292,826
			ECU	234,007	236,648	239,549	234,021	230,957	226,793	214,889	211,727	208,972	218,364
<b>LUXEMBOURG</b>													
Ø LUXEMBOURG- ESCH-ALZETTE		100	LFR	6600,0	6600,0	6600,0	6600,0	6600,0	6600,0	6600,0	6600,0	6600,0	6600,0
			ECU	153,570	153,570	153,570	153,570	152,484	148,762	148,762	147,522	146,991	146,991
<b>NEDERLAND</b>													
Ø BARNEVELD- 's HERTOGENBOSCH	1e Kwaliteit	25	HFL	661,40	698,60	655,77	653,46	642,89	607,25	604,73	593,58	586,82	627,02
	2e Kwaliteit	55		632,10	664,05	617,18	607,11	601,45	571,90	564,21	555,07	548,26	602,61
	3e Kwaliteit	20		591,72	616,50	577,90	575,68	571,36	547,25	530,77	521,05	514,21	557,27
Gewogen gemiddelde		100	HFL	631,35	663,18	618,97	612,41	605,79	575,81	567,65	557,89	551,09	599,65
			ECU	229,112	240,662	224,620	222,240	219,837	208,957	208,157	205,879	203,369	221,288
<b>UNITED KINGDOM</b>													
SMITHFIELD	English fats		UKL	177,470	177,470	177,470	177,470	177,470	177,470	177,470	177,470	177,470	177,470
Corrected price		100	UKL	110,947	110,947	110,947	110,947	110,947	110,947	110,947	110,947	110,947	110,947
			ECU	179,336	179,336	179,336	179,336	179,336	179,336	179,336	179,336	179,336	179,336

LEVENDE KALVE  
LEBENDE KÄLBER  
ΖΩΝΤΕΣ ΜΟΞΧΟΙ  
LIVE CALVES  
VEAUX VIVANTS  
VITELLI VIVI  
LEVENDE KALVEREN

Markedspriser  
Marktpreise  
Τιμές της αγοράς  
Market prices  
Prix de marché  
Prezzi di mercato  
Marktprijzen

EF-lande  
EG-Länder  
Χώρες της ΕΚ  
Community countries  
Pays de la CE  
Paesi della CE  
EG-landen

OKSEKØD  
RINDFLEISCH  
BOEIO KPEAZ  
BEEF AND VEAL  
VIANDE BOVINE  
CARNE BOVINA  
RUNDVLEES

100 kg - PV

Markeder Märkte Αγορές Markets Marchés Mercati Markten	Kvaliteter Qualitäten Ποιότητες Qualités Qualità Kwaliteiten	%		1983										
				JUL			AUG				SEP			
				1-7	8-14	15-21	22-28	29-4	5-11	12-28	19-25	26-1	2-8	
<b>IRELAND</b>														
BANDON	Young calves		IRL/ head	122,260	113,240	113,850	120,880	121,770	133,520	146,430	155,720	159,350	149,810	
Corrected price			100	IRL	148,360	142,836	143,210	147,515	148,060	155,256	163,162	168,851	171,074	165,232
				ECU	204,440	196,828	197,343	203,276	204,027	213,943	224,837	232,677	235,740	227,690
<b>ITALIA</b>														
Ø REGGIO-EMILIA PADOVA, CREMONA MACERATA e ROMA	1ª qual.	60	LIT	298,572	297,735	298,991	296,809	297,697	300,209	318,726	321,408	322,111	324,124	
	2ª qual.	40		253,769	253,099	254,221	253,111	253,915	256,428	265,132	266,456	267,244	269,677	
Media ponderata			100	LIT	280,651	279,880	281,083	279,330	280,484	282,697	297,289	299,427	300,164	302,346
				ECU	209,285	208,710	209,607	208,300	208,937	210,810	221,692	223,286	223,836	225,463
<b>LUXEMBOURG</b>														
Ø LUXEMBOURG- ESCH-ALZETTE		100	LFR	6600,0	6600,0	6600,0	6600,0	6600,0	6600,0	6600,0	6600,0	6600,0	6600,0	
			ECU	146,991	146,991	146,991	146,991	146,991	146,991	146,991	146,991	146,991	146,991	146,991
<b>NEDERLAND</b>														
Ø BARNEVELD- 's HERTOGENBOSCH	1e Kwaliteit	25	HFL	593,50	591,00	567,50	593,50	591,00	620,00	627,00	643,50	640,00	653,00	
	2e Kwaliteit	55		556,50	551,50	528,00	550,50	563,50	595,00	608,00	620,00	611,00	634,50	
	3e Kwaliteit	20		529,00	520,00	486,00	517,00	525,50	547,00	567,00	568,50	566,00	579,50	
Gewogen gemiddelde			100	HFL	560,25	555,08	529,48	554,55	562,78	591,65	604,55	615,58	609,25	628,13
				ECU	206,749	204,839	195,392	204,646	207,681	218,337	223,097	227,166	224,832	231,797
<b>UNITED KINGDOM</b>														
SMITHFIELD	English fats		UKL	177,470	177,470	177,470	177,470	177,470	177,470	177,470	177,470	177,470	177,470	
Corrected price			100	UKL	110,947	110,947	110,947	110,947	110,947	110,947	110,947	110,947	110,947	
				ECU	179,336	179,336	179,336	179,336	179,336	179,336	179,336	179,336	179,336	



**MARKEDSPRISER  
MARKTPREISE  
ΤΙΜΕΣ ΤΗΣ ΑΓΟΡΑΣ  
MARKET PRICES  
PRIX DE MARCHÉ  
PREZZI DI MERCATO  
MARKTPRIJZEN**

**OKSEØD  
RINDFLEISCH  
BOEIO KPEAZ  
BEEF AND VEAL  
VIANDE BOVINE  
CARNE BOVINA  
RUNDVLEES**

ECU/100 kg - PVI

Lande Land Χώρα Country Pays Paese Land	1983									
	JAN	FEB	MAR	APR	MAI	JUN	JUL	AUG		
<b>VOKSENT KVÆG - AUSGEWACHSENE RINDER - ΧΟΝΔΡΑ ΒΟΟΕΙΔΗ - ADULT BOVINE ANIMALS - GROS BOVINS - BOVINI ADULTI - VOLWASSEN RUNDEREN</b>										
BELGIQUE - BELGIE	174,805	169,915	165,713	161,577	169,965	172,343	168,289	168,430		
DANMARK	151,641	152,811	153,636	153,505	155,445	159,429	157,614	154,240		
BR DEUTSCHLAND	155,465	156,829	155,399	155,438	158,201	161,340	159,372	158,386		
ΕΛΛΑΣ	184,631	181,112	184,031	189,753	181,450	176,364	175,129	175,166		
FRANCE	173,071	172,919	172,422	170,687	175,509	179,628	178,662	177,181		
IRELAND	142,396	144,674	148,892	150,553	151,465	153,120	145,268	143,854		
ITALIA	171,952	169,013	168,966	170,877	167,976	166,627	165,313	168,493		
LUXEMBOURG	180,281	180,377	179,883	175,526	176,572	177,833	176,969	175,795		
NEDERLAND	143,405	144,230	144,303	145,743	149,431	151,636	150,936	149,176		
UNITED KINGDOM	144,369	143,418	143,546	144,702	151,713	161,176	150,092	143,850		
Vejet gennemsnit EF : Gewogener Durchschnitt EG : Σταθμισμένος μέσος όρος ΕΚ : Weighted average EC : Moyenne pondérée CE : Media ponderata CE : Gewogen gemiddelde EG :	159,988	159,756	159,572	159,583	162,998	166,717	163,208	161,562		
Fælles markedspris : Gemeinsamer Marktpreis : Κοινοτική τιμή της αγοράς : Community market price : Prix de marché communautaire : Prezzo di mercato comunitario : Gemeenschappelijke marktprijs :	160,542	159,406	159,924	159,143	161,239	166,547	164,597	161,648		
<b>KALVE - KÄLBER - ΜΟΣΧΟΙ - CALVES - VEAUX - VITELLI - KALVEREN</b>										
BELGIQUE - BELGIE	258,441	243,560	232,978	212,736	215,169	224,476	214,176	229,786		
DANMARK	167,476	168,785	168,554	167,512	169,318	172,613	172,177	168,847		
BR DEUTSCHLAND	228,050	224,096	225,150	217,647	219,361	224,096	216,751	218,995		
ΕΛΛΑΣ	227,835	221,836	232,168	236,934	223,838	215,041	212,431	212,816		
FRANCE	254,196	248,102	257,319	248,717	237,318	234,767	223,988	237,767		
IRELAND	233,516	214,820	211,984	204,833	198,907	204,179	200,816	223,572		
ITALIA	239,549	234,021	230,957	226,793	214,889	211,727	208,972	218,364		
LUXEMBOURG	153,570	153,570	152,484	148,762	148,762	147,522	146,991	146,991		
NEDERLAND	224,620	222,240	219,837	208,957	208,157	205,879	203,369	221,288		
UNITED KINGDOM	179,336	179,336	179,336	179,336	179,336	179,336	179,336	179,336		
Vejet gennemsnit EF : Gewogener Durchschnitt EG : Σταθμισμένος μέσος όρος ΕΚ : Weighted average EC : Moyenne pondérée CE : Media ponderata CE : Gewogen gemiddelde EG :	227,825	222,505	224,476	218,018	213,105	212,935	207,780	216,751		
Fælles markedspris : Gemeinsamer Marktpreis : Κοινοτική τιμή της αγοράς : Community market price : Prix de marché communautaire : Prezzo di mercato comunitario : Gemeenschappelijke marktprijs :	231,083	223,004	224,358	220,790	213,612	213,776	208,789	211,336		

**MARKEDSPRISER  
MARKTPREISE  
ΤΙΜΕΣ ΤΗΣ ΑΓΟΡΑΣ  
MARKET PRICES  
PRIX DE MARCHÉ  
PREZZI DI MERCATO  
MARKTPRIJZEN**

**OKSEKØD  
RINDFLEISCH  
BOEIO KPEAZ  
BEEF AND VEAL  
VIANDE BOVINE  
CARNE BOVINA  
RUNDVLEES**

ECU/100 kg - PVI

Lande Land Χώρα Country Pays Paese Land	1983										
	JUL			AUG				SEP			
	1-7	8-14	15-21	22-28	29-4	5-11	12-18	19-25	26-21	2-8	
VOKSENT KVÆG - AUSGEWACHSENE RINDER - ΧΟΝΔΡΑ ΒΟΕΙΔΗ - ADULT BOVINE ANIMALS - GROS BOVINS - BOVINI ADULTI - VOLWASSEN RUNDEREN											
BELGIQUE - BELGIE	168,516	168,171	168,171	168,171	168,583	169,796	169,908	167,647	165,921	165,175	
DANMARK	158,962	157,560	157,560	157,560	154,846	153,611	153,611	154,467	155,038	154,005	
BR DEUTSCHLAND	159,680	159,424	159,424	159,977	156,980	158,675	158,918	158,595	158,122	157,778	
ΕΛΛΑΣ	174,974	175,044	174,859	175,487	175,487	175,224	174,642	174,890	175,820	175,820	
FRANCE	178,786	179,687	179,314	177,637	176,855	177,072	177,210	177,412	177,223	177,837	
IRELAND	148,065	146,514	144,569	142,662	143,542	143,268	142,161	144,359	146,130	145,732	
ITALIA	165,110	165,656	165,639	164,985	164,990	165,364	169,577	171,342	169,891	171,203	
LUXEMBOURG	177,369	177,041	177,041	176,704	176,318	175,805	175,808	175,825	175,387	175,307	
NEDERLAND	151,647	150,842	150,445	150,848	150,844	150,127	148,402	148,987	148,076	147,724	
UNITED KINGDOM	157,707	153,287	144,914	145,601	147,433	144,868	142,954	142,346	143,073	144,113	
Vejet gennemsnit EF: Gewogener Durchschnitt EG: Σταθμισμένος μέσος όρος ΕΚ: Weighted average EC: Moyenne pondérée CE: Media ponderata CE: Gewogen gemiddelde EG:	164,862	164,178	162,495	162,028	161,507	161,440	161,501	161,752	161,591	161,919	
Fælles markedspris: Gemeinsamer Marktpreis: Κοινοτική τιμή της αγοράς: Community market price: Prix de marché communautaire: Prezzo di mercato comunitario: Gemeenschappelijke marktprijs:	164,862	164,178	162,495	162,028	161,507	161,507	161,507	161,752	161,752	161,752	
KALVE - KÄLBER - ΜΟΞΟΙ - CALVES - VEAUX - VITELLI - KALVEREN											
BELGIQUE - BELGIE	217,212	212,758	212,758	217,758	217,023	228,270	232,724	232,947	232,947	253,581	
DANMARK	172,471	172,471	172,471	172,471	169,435	167,613	167,613	169,435	170,650	170,650	
BR DEUTSCHLAND	214,951	217,040	217,040	219,063	214,203	213,403	219,241	222,019	224,897	227,653	
ΕΛΛΑΣ	213,727	212,186	211,999	211,999	211,999	212,937	212,937	212,937	212,937	212,937	
FRANCE	224,881	224,033	224,144	223,328	222,972	225,753	229,465	247,053	260,498	268,962	
IRELAND	204,440	196,828	197,343	203,276	204,027	213,943	224,837	232,677	235,740	227,690	
ITALIA	209,285	208,710	209,607	208,300	208,937	210,810	221,692	223,286	223,836	225,463	
LUXEMBOURG	146,991	146,991	146,991	146,991	146,991	146,991	146,991	146,991	146,991	146,991	
NEDERLAND	206,749	204,839	195,392	204,646	207,681	218,337	223,097	227,166	224,832	231,797	
UNITED KINGDOM	179,336	179,336	179,336	179,336	179,336	179,336	179,336	179,336	179,336	179,336	
Vejet gennemsnit EF: Gewogener Durchschnitt EG: Σταθμισμένος μέσος όρος ΕΚ: Weighted average EC: Moyenne pondérée CE: Media ponderata CE: Gewogen gemiddelde EG:	208,365	207,580	207,129	208,162	207,505	210,193	214,962	221,886	226,660	230,558	
Fælles markedspris: Gemeinsamer Marktpreis: Κοινοτική τιμή της αγοράς: Community market price: Prix de marché communautaire: Prezzo di mercato comunitario: Gemeenschappelijke marktprijs:	208,365	207,580	207,129	208,162	207,505	210,193	214,962	221,886	226,660	230,558	

**AFGIFTER VED INDFØRSLER FRA TREDJELANDE  
 ABSCHÖPFUNGEN BEI EINFUHR AUS DRITTLÄNDERN  
 ΕΙΣΦΟΡΕΣ ΚΑΤΑ ΤΗΝ ΕΙΣΑΓΩΓΗ ΑΠΟ ΤΡΙΤΕΣ ΧΩΡΕΣ  
 LEVIES ON IMPORTS FROM THIRD COUNTRIES  
 PRELEVEMENTS A L'IMPORTATION DES PAYS TIERS  
 PRELIEVI ALL'IMPORTAZIONE DAI PAESI TERZI  
 HEFFINGEN BIJ INVOER UIT DERDE LANDEN**

OKSEKØD  
 RINDFLEISCH  
 BOEIO KPEAS  
 BEEF AND VEAL  
 VIANDE BOVINE  
 CARNE BOVINA  
 RUNDVLEES

I. Østrig, Sverige, Schweiz / Österreich, Schweden, Schweiz / Αυστρία, Σουηδία, Έλβετία / Austria, Sweden, Switzerland / Autriche, Suède, Suisse / Austria, Svezia, Svizzera / Oostenrijk, Zweden, Zwitserland.

ECU/100 kg

Tarifnummer Tarifnummer Δασμολογική κλάση Tariff No Nº tarifaire N. Tariffario Tariefnummer	1983									
	JAN	FEB	MAR	APR	MAI	JUN	JUL	AUG		
	LEVENDE VAEGT - LEBENDGEWICHT - ΖΩΝ ΒΑΡΟΣ - LIVE WEIGHT - POIDS VIF - PESO VIVO - LEVEND GEWICHT									
01.02 A II a)	-	-	-	-	-	-	-	-		
01.02 A II α)	19,415	18,669	16,792	8,930	12,647	20,302	22,209	20,430		
	NETTOVAEGT - NETTOGEWICHT - ΚΑΘΑΡΟΝ ΒΑΡΟΣ - NET WEIGHT - POIDS NET - PESO NETTO - NETTOGEWICHT									
02.01 A II a) 1	-	-	-	-	-	-	-	-		
02.01 A II a) 1	36,889	35,469	31,905	16,968	24,030	38,574	42,197	38,817		
02.01 A II a) 2	-	-	-	-	-	-	-	-		
02.01 A II a) 2	29,511	28,376	25,525	13,975	19,224	30,859	33,758	31,054		
02.01 A II a) 3	-	-	-	-	-	-	-	-		
02.01 A II a) 3	44,267	42,564	38,299	20,759	28,835	46,289	50,638	46,580		
02.01 A II a) 4 aa)	55,333	53,205	47,858	25,950	36,045	57,861	63,296	58,226		
02.01 A II a) 4 bb)	63,294	60,858	54,742	29,683	41,230	66,184	72,402	66,601		
02.06 C I a) 1	55,333	53,205	47,858	25,950	36,045	57,861	63,296	58,226		
02.06 C a) 2	63,294	60,858	54,742	29,683	41,230	66,184	72,402	66,601		
16.02 B III b) 1 aa)	63,294	60,858	54,742	29,683	41,230	66,184	72,402	66,601		
02.01 A II b) 1	179,071	179,071	179,071	179,071	185,112	199,878	199,878	199,878		
02.01 A II b) 2	143,257	143,257	143,257	143,257	148,090	159,903	159,903	159,903		
02.01 A II b) 3	223,839	223,839	223,839	223,839	231,390	249,848	249,848	249,848		
02.01 A II b) 4 aa)	268,607	268,607	268,607	268,607	277,668	299,818	299,818	299,818		
02.01 A II b) 4 bb) 11	223,839	223,839	223,839	223,839	231,390	249,848	249,848	249,848		
02.01 A II b) 4 bb) 22 (b)	223,839	223,839	223,839	223,839	231,390	249,848	249,848	249,848		
02.01 A II b) 4 bb) 33	308,003	308,003	308,003	308,003	318,293	343,791	343,791	343,791		

**AFGIFTER VED INDFØRSLER FRA TREDJELANDE  
ABSCHÖPFUNGEN BEI EINFUHR AUS DRITTLÄNDERN  
ΕΙΣΦΟΡΕΣ ΚΑΤΑ ΤΗΝ ΕΙΣΑΓΩΓΗ ΑΠΟ ΤΡΙΤΕΣ ΧΩΡΕΣ  
LEVIES ON IMPORTS FROM THIRD COUNTRIES  
PRELEVEMENTS A L'IMPORTATION DES PAYS TIERS  
PRELIEVI ALL'IMPORTAZIONE DAI PAESI TERZI  
HEFFINGEN BIJ INVOER UIT DERDE LANDEN**

OKSEKØD  
RINDFLEISCH  
BOEIO KPEAZ  
BEEF AND VEAL  
VIANDE BOVINE  
CARNE BOVINA  
RUNDVLEES

I. Østrig, Sverige, Schweiz / Österreich, Schweden, Schweiz / Αυστρία, Σουηδία, Έλβετία / Austria, Sweden, Switzerland / Autriche, Suède, Suisse / Austria, Svezia, Svizzera / Oostenrijk, Zweden, Zwitserland.

ECU/100 kg

Tarifnummer Tarifnummer Δασμολογική κλάση Tariff No N° tarifaire N. Tariffario Tariefnummer	1983										
	JUL			AUG				SEP			
	11 - 17	18 - 24	25 - 31	1 - 7	8 - 14	15 - 21	22 - 28	29 - 4	5 - 11	12 - 18	
	LEVENDE VAEGT - LEBBENDGEWICHT - ΖΩΝ ΒΑΡΟΣ - LIVE WEIGHT - POIDS VIF - PESO VIVO - LEVEND GEWICHT										
01.02 A II a)	-	-	-	-	-	-	-	-	-	-	
01.02 A II α)	22,437	22,437	22,437	20,430	20,430	20,430	20,430	20,430	18,613	18,613	
	NETTOVAEGT - NETTOGEWICHT - ΚΑΘΑΡΟΝ ΒΑΡΟΣ - NET WEIGHT - POIDS NET - PESO NETTO - NETTOGEWICHT										
02.01 A II a) 1	-	-	-	-	-	-	-	-	-	-	
02.01 A II a) 1	42,631	42,631	42,631	38,817	38,817	38,817	38,817	38,817	35,364	35,364	
02.01 A II a) 2	-	-	-	-	-	-	-	-	-	-	
02.01 A II a) 2	34,105	34,105	34,105	31,054	31,054	31,054	31,054	31,054	28,291	28,291	
02.01 A II a) 3	-	-	-	-	-	-	-	-	-	-	
02.01 A II a) 3	51,158	51,158	51,158	46,580	46,580	46,580	46,580	46,580	42,438	42,438	
02.01 A II a) 4 aa)	63,947	63,947	63,947	58,226	58,226	58,226	58,226	58,226	53,046	53,046	
02.01 A II a) 4 bb)	73,146	73,146	73,146	66,601	66,601	66,601	66,601	66,601	60,678	60,678	
02.06 C I a) 1	63,947	63,947	63,947	58,226	58,226	58,226	58,226	58,226	53,046	53,046	
02.06 C a) 2	73,146	73,146	73,146	66,601	66,601	66,601	66,601	66,601	60,678	60,678	
16.02 B III b) 1 aa)	73,146	73,146	73,146	66,601	66,601	66,601	66,601	66,601	60,678	60,678	
02.01 A II b) 1	199,878	199,878	199,878	199,878	199,878	199,878	199,878	199,878	199,878	199,878	
02.01 A II b) 2	159,903	159,903	159,903	159,903	159,903	159,903	159,903	159,903	159,903	159,903	
02.01 A II b) 3	249,848	249,848	249,848	249,848	249,848	249,848	249,848	249,848	249,848	249,848	
02.01 A II b) 4 aa)	299,818	299,818	299,818	299,818	299,818	299,818	299,818	299,818	299,818	299,818	
02.01 A II b) 4 bb) 11	249,848	249,848	249,848	249,848	249,848	249,848	249,848	249,848	249,848	249,848	
02.01 A II b) 4 bb) 22 (b)	249,848	249,848	249,848	249,848	249,848	249,848	249,848	249,848	249,848	249,848	
02.01 A II b) 4 bb) 33	343,791	343,791	343,791	343,791	343,791	343,791	343,791	343,791	343,791	343,791	

**AFGIFTER VED INDFØRSLER FRA TREDJELANDE  
ABSCHÖPFUNGEN BEI EINFUHR AUS DRITTLÄNDERN  
ΕΙΣΦΟΡΕΣ ΚΑΤΑ ΤΗΝ ΕΙΣΑΓΩΓΗ ΑΠΟ ΤΡΙΤΕΣ ΧΩΡΕΣ  
LEVIES ON IMPORTS FROM THIRD COUNTRIES  
PRELEVEMENTS A L'IMPORTATION DES PAYS TIERS  
PRELIEVI ALL'IMPORTAZIONE DAI PAESI TERZI  
HEFFINGEN BIJ INVOER UIT DERDE LANDE**

OKSEKØD  
RINDFLEISCH  
BOEIO KPEAZ  
BEEF AND VEAL  
VIANDE BOVINE  
CARNE BOVINA  
RUNDVLEES

II. Andre tredjelände - Andere Drittländer - Τρίτες χώρες - Other third countries -  
Autres pays tiers - Altri paesi terzi - Andere derde landen.

ECU/100 kg

Tarifnummer Tarifnummer Δασμολογική κλάση Tariff No N° tarifaire N. Tariffario Tariefnummer	1983											
	JAN	FEB	MAR	APR	MAI	JUN	JUL	AUG				
	LEVENDE VAEGT - LEBENSGEWICHT - ΖΩΝ ΒΑΡΟΣ - LIVE WEIGHT - POIDS VIF - PESO VIVO - LEVEND GEWICHT											
01.02 A II a)	44,785	44,785	44,785	44,785	46,353	50,185	50,185	50,185				
01.02 A II α)	102,110	102,110	102,110	102,110	105,684	114,422	114,422	114,422				
	NETTOVAEGT - NETTOGEWICHT - ΚΑΘΑΡΟ ΒΑΡΟΣ NET WEIGHT - POIDS NET - PESO NETTO - NETTOGEWICHT											
02.01 A II a) 1	85,092	85,092	85,092	85,092	88,071	95,352	95,352	95,352				
02.01 A II a) 1	194,009	194,009	194,009	194,009	200,800	217,401	217,401	217,401				
02.01 A II a) 2	68,073	68,073	68,073	68,073	70,456	76,281	76,281	76,281				
02.01 A II a) 2	155,206	155,206	155,206	155,206	160,639	173,921	173,921	173,921				
02.01 A II a) 3	102,110	102,110	102,110	102,110	105,684	114,422	114,422	114,422				
02.01 A II a) 3	232,811	232,811	232,811	232,811	240,961	260,882	260,882	260,882				
02.01 A II a) 4 aa)	291,014	291,014	291,014	291,014	301,201	326,103	326,103	326,103				
02.01 A II a) 4 bb)	332,878	332,878	332,878	332,878	344,531	373,015	373,015	373,015				
02.06 C I a) 1	291,014	291,014	291,014	291,014	301,201	326,103	326,103	326,103				
02.06 C a) 2	332,878	332,878	332,878	332,878	344,531	373,015	373,015	373,015				
16.02 B III b) 1 aa)	332,878	332,878	332,878	332,878	344,531	373,015	373,015	373,015				
02.01 A II b) 1	179,071	179,071	179,071	179,071	185,112	199,878	199,878	199,878				
02.01 A II b) 2	143,257	143,257	143,257	143,257	148,090	159,903	159,903	159,903				
02.01 A II b) 3	223,839	223,839	223,839	223,839	231,390	249,848	249,848	249,848				
02.01 A II b) 4 aa)	268,607	268,607	268,607	268,607	277,668	299,818	299,818	299,818				
02.01 A II b) 4 bb) 11	223,839	223,839	223,839	223,839	231,390	249,848	249,848	249,848				
02.01 A II b) 4 bb) 22 (b)	223,839	223,839	223,839	223,839	231,390	249,848	249,848	249,848				
02.01 A II b) 4 bb) 33	308,003	308,003	308,003	308,003	318,293	343,791	343,791	343,791				

**AFGIFTER VED INDFØRSLER FRA TREDJELANDE  
 ABSCHÖPFUNGEN BEI EINFUHR AUS DRITTLÄNDERN  
 ΕΙΣΦΟΡΕΣ ΚΑΤΑ ΤΗΝ ΕΙΣΑΓΩΓΗ ΑΠΟ ΤΡΙΤΕΣ ΧΩΡΕΣ  
 LEVIES ON IMPORTS FROM THIRD COUNTRIES  
 PRELEVEMENTS A L'IMPORTATION DES PAYS TIERS  
 PRELIEVI ALL'IMPORTAZIONE DAI PAESI TERZI  
 HEFFINGEN BIJ INVOER UIT DERDE LANDE**

OKSEKØD  
 RINDFLEISCH  
 BOEIO KPEAZ  
 BEEF AND VEAL  
 VIANDE BOVINE  
 CARNE BOVINA  
 RUNDVLEES

II. Andre tredjelände - Andere Drittländer - Τρίτες χώρες - Other third countries -  
 Autres pays tiers - Altri paesi terzi - Andere derde landen.

ECU/100 kg

Tarifnummer Tarifnummer Δασμολογική κλάση Tariff No N° tarifaire N. Tariffario Tariefnummer	1983												
	JUL			AUG					SEP				
	11 - 17	18 - 24	25 - 31	1 - 7	8 - 14	15 - 21	22 - 28	29 - 4	5 - 11	12 - 18			
	LEVENDE VAEGT - LEBENDGEWICHT - ΖΩΝ ΒΑΡΟΣ - LIVE WEIGHT - POIDS VIF - PESO VIVO - LEVEND GEWICHT												
01.02 A II a)	50,185	50,185	50,185	50,185	50,185	50,185	50,185	50,185	50,185	50,185	50,185		
01.02 A II α)	114,422	114,422	114,422	114,422	114,422	114,422	114,422	114,422	114,422	114,422	114,422		
	NETTOV/EGT - NETTOGEWICHT - ΚΑΘΑΡΟΝ ΒΑΡΟΣ NET WEIGHT - POIDS NET - PESO NETTO - NETTOGEWICHT												
02.01 A II a) 1	95,352	95,352	95,352	95,352	95,352	95,352	95,352	95,352	95,352	95,352	95,352		
02.01 A II a) 1	217,401	217,401	217,401	217,401	217,401	217,401	217,401	217,401	217,401	217,401	217,401		
02.01 A II a) 2	76,281	76,281	76,281	76,281	76,281	76,281	76,281	76,281	76,281	76,281	76,281		
02.01 A II a) 2	173,921	173,921	173,921	173,921	173,921	173,921	173,921	173,921	173,921	173,921	173,921		
02.01 A II a) 3	114,422	114,422	114,422	114,422	114,422	114,422	114,422	114,422	114,422	114,422	114,422		
02.01 A II a) 3	260,882	260,882	260,882	260,882	260,882	260,882	260,882	260,882	260,882	260,882	260,882		
02.01 A II a) 4 aa)	326,103	326,103	326,103	326,103	326,103	326,103	326,103	326,103	326,103	326,103	326,103		
02.01 A II a) 4 bb)	373,015	373,015	373,015	373,015	373,015	373,015	373,015	373,015	373,015	373,015	373,015		
02.06 C I a) 1	326,103	326,103	326,103	326,103	326,103	326,103	326,103	326,103	326,103	326,103	326,103		
02.06 C a) 2	373,015	373,015	373,015	373,015	373,015	373,015	373,015	373,015	373,015	373,015	373,015		
16.02 B III b) 1 aa)	373,015	373,015	373,015	373,015	373,015	373,015	373,015	373,015	373,015	373,015	373,015		
02.01 A II b) 1	199,878	199,878	199,878	199,878	199,878	199,878	199,878	199,878	199,878	199,878	199,878		
02.01 A II b) 2	159,903	159,903	159,903	159,903	159,903	159,903	159,903	159,903	159,903	159,903	159,903		
02.01 A II b) 3	249,848	249,848	249,848	249,848	249,848	249,848	249,848	249,848	249,848	249,848	249,848		
02.01 A II b) 4 aa)	299,818	299,818	299,818	299,818	299,818	299,818	299,818	299,818	299,818	299,818	299,818		
02.01 A II b) 4 bb) 11	249,848	249,848	249,848	249,848	249,848	249,848	249,848	249,848	249,848	249,848	249,848		
02.01 A II b) 4 bb) 22 (b)	249,848	249,848	249,848	249,848	249,848	249,848	249,848	249,848	249,848	249,848	249,848		
02.01 A II b) 4 bb) 33	343,791	343,791	343,791	343,791	343,791	343,791	343,791	343,791	343,791	343,791	343,791		

XI

MEJERIPRODUKTER  
MILCHERZEUGNISSE  
ΓΑΛΑΚΤΟΚΟΜΙΚΑ ΠΡΟΪΟΝΤΑ  
MILK PRODUCTS  
PRODUITS LAITIERS  
PRODOTTI LATTIERO-CASEARI  
ZUIVELPRODUKTEN

FASTSATTE PRISER  
FESTGESETZTE PREISE  
ΚΑΘΟΡΙΣΜΕΝΕΣ ΤΙΜΕΣ  
FIXED PRICES  
PRIX FIXES  
PREZZI FISSATI  
VASTGESTELDE PRIJZEN

MEJERIPRODUKTER  
MILCHERZEUGNISSE  
ΓΑΛΑΚΤΟΚΟΜΙΚΑ ΠΡΟΪΟΝΤΑ  
MILK PRODUCTS  
PRODUITS LAITIERS  
PROD. LAT. CAS.  
ZUIVELPRODUKTEN

ECU/100 kg

	6.4.81 19.5.82	20.5.82 22.5.83	23.5.83						
--	-------------------	--------------------	---------	--	--	--	--	--	--

I. INDIKATIVPRIS - RICHTPREIS - ΕΝΔΕΙΚΤΙΚΗ ΤΙΜΗ - TARGET PRICE - PRIX INDICATIFS - PREZZO INDICATIVO - RICHTPRIJS

Komaelk (3,7 % fedtinhold) Kuhmilch (3,7 % fettgehalt) Γάλα άγελίδας (3,7 % λιπαρές ούστες) Cow's milk (3,7 % fat content) Lait de vache (3,7 % de matière grasse) Latte di vacche (3,7 % materia grassa) Koemelk (3,7 % vetgehalte)	24,26	26,81	27,43						
--	-------	-------	-------	--	--	--	--	--	--

II. INTERVENTIONSPRISER - INTERVENTIONSPREISE - ΤΙΜΕΣ ΠΑΡΕΜΒΑΣΕΩΣ - INTERVENTION PRICES - PRIX D'INTERVENTION - PREZZI D'INTERVENTO - INTERVENTIEPRIJZEN

Smör Butter Βούτυρο Butter Beurre Burro Boter	317,84	349,70	357,86						
Skummetmaelpulver Magermilchpulver Αποκυρωμένο γάλα σε σκόνη Skimmed-milk powder Poudre de lait maigre Latte scremato in polvere Magere melpoeder	132,45	146,23	149,64						
Ost Käse Τυρός Cheese Fromage Formaggi Kaas	Grana Padano 30-60 jours 6 mois	317,20 384,27	353,04 429,51	361,28 439,53					
	Parmigiano-Reggiano-6 mois	418,87	469,30	480,26					

III. STÖTTEFORANSTÄLTNINGER - GEWÄHRUNG VON BEIHILFEN - ΜΕΤΡΑ ΒΟΗΘΕΙΑΣ - MEASURES OF AID - MESURES D'AIDE - MISURE D'AUTO-STEUNMAATREGELEN

Skummetmaelk (anvendes til foder) Magermilch (verwendet für Futterzwecke) Αποκυρωμένο γάλα (για τη διατροφή των ζώων) Skimmed milk (for use as animal feed) Lait maigre (destiné à l'alimentation des animaux) Latte scremato (per l'alimentazione degli animali) Ondermelk (voor voederdoeleinden)	5,70(1)	6,30(4) 9,49(6)	9,60(7)						
Skummetmaelkpulver (anvendes til foder) Magermilchpulver (verwendet für Futterzwecke) Αποκυρωμένο γάλα σε σκόνη (για τη διατροφή των ζώων) Skimmed-milk powder (for use as animal feed) Poudre de lait maigre (destinée à l'alimentation des animaux) Latte scremato in polvere (per l'alimentazione degli animali) Magere melkpoeder (voor voederdoeleinden)	56,00(1)	62,00(4)	64,50(8)						
Skummetmaelk forarbejdet til casein og caseinater Magermilch verarbeitet zu Casein und Caseinaten Αποκυρωμένο γάλα μεταποιημένο σε τυρίνη και τυρινικά έλαια Skimmed milk processed into casein and caseinates Lait écrémé transformé en caséine et en caséinates Latte scremato trasformato in caseina e in caseinati Tot caseine en caseinaten verwerkte ondermelk	5,20 (2) 5,35 (3)	6,25(5)	6,50(9)						

IV. TAERSKELPRISER - SCHWELLENPREISE - ΤΙΜΕΣ ΚΑΤΘΛΙΟΥ - THRESHOLD PRICES - PRIX DE SEUIL - PREZZI D'ENTRATA - DREMPELPRIJZEN

PG 01	42,71	52,56	53,76						
PG 02	152,26	167,77	171,62						
PG 03	234,96	259,10	265,07						
PG 04	92,02	100,15	102,43						
PG 05	119,39	130,23	133,69						
PG 06	350,48	384,39	393,22						
PG 07	346,01	381,71	390,39						
PG 08	279,03	306,17	313,23						
PG 09	459,33	512,96	524,81						
PG 10	309,17	339,51	347,34						
PG 11	276,67	304,04	311,06						
PG 12	85,07	93,45	95,59						

(1) Valable à partir du 1.5.1981 (Règl. (CEE) n° 1584/81)  
(2) Valable à partir du 1.5.1981 (Règl. (CEE) n° 1585/81)  
(3) Valable à partir du 1.10.1981 (Règl. (CEE) n° 2861/81)  
(7) Valable à partir du 1.06.1983 (Règl. (CEE) n° 1444/83)  
(8) Valable à partir du 1.06.1983 (Règl. (CEE) n° 1443/83)

(4) Valable à partir du 01.06.1982 (Règl. (CEE) n° 1330/82)  
(5) " " " " 01.06.1982 (Règl. (CEE) n° 1331/82)  
(6) Valable à partir du 1.12.1982 (Règl. (CEE) n° 3282/82)  
(9) Valable à partir du 1.06.1983 (Règl. (CEE) n° 1445/83)



**TÆRSKELPRISER  
SCHWELLENPREISE  
ΤΙΜΕΣ ΚΑΤΩΦΛΙΟΥ  
THRESHOLD PRICES  
PRIX DE SEUIL  
PREZZI DI ENTRATA  
DREMPELPRIJZEN**

**AFGIFTER VED INDFØRSLER FRA TREDJELANDE  
ABSCHÖPFUNGEN BEI EINFUHR AUS DRITTLÄNDERN  
ΕΙΣΦΟΡΕΣ ΚΑΤΑ ΤΗΝ ΕΙΣΑΓΩΓΗ ΑΠΟ ΤΡΙΤΕΣ ΧΩΡΕΣ  
LEVIES ON IMPORTS FROM THIRD COUNTRIES  
PRELEVEMENTS A L'IMPORTATION DES PAYS TIERS  
PRELIEVI ALL'IMPORTAZIONE DAI PAESI TERZI  
HEFFINGEN BIJ INVOER UIT DERDE LANDE**

**MEJERIPRODUKTER  
MILCHERZEUGNISSE  
ΓΑΛΑΚΤΟΚΟΜΙΚΑ  
ΠΡΟΪΟΝΤΑ  
MILK PRODUCTS  
PRODUITS LAITIERS  
PROD. LATT. CAS.  
ZUIVELPRODUKTEN**

I = Tærskelpriser – Schwellenpreise – Τιμές κατώφλιου – Threshold prices – Prix de seuil – Prezzi di entrata – Drempelprijzen  
II = Afgifter – Abschöpfungen – Εισφορές – Levies – Prélèvements – Prelievi – Heffingen

ECU/100 kg

Tarifnummer Tarifnummer Δασμολογική κλάση Tariff No N° tarifaire N. Tariffario Tariefnummer	1983											
	JUL		AUG		SEP		OCT		NOV		DEC	
	01-15	16-31	01-15	16-31	01-15	16-30	01-15	16-31	01-15	16-30	01-15	16-31
	PG 01 : Valle i pulverform - Molkenpulver - Όρρός γάλακτος εις κόβιν - Whey powder - Poudre de sérum - Siero di latte - Weipoeder											
04.02 A 1	I 53,76											
	II 18,68 18,68		18,19 17,04									
	PG 02 : Mælk i pulverform (κ 1,5 %) - Milch in Pulverform (κ 1,5 %) - Γάλα εις κόβιν (κ 1,5 %) - Milk in powder (κ 1,5 %) - Lait en poudre (κ 1,5 %) - Latte in polvere (κ 1,5 %) - Mælk in poeder (κ 1,5 %)											
04.02 A II b) I	I 171,62											
	II 89,34 89,34		88,12 85,25									
	PG 03 : Mælk i pulverform (26 %) - Milch in Pulverform (26 %) - Γάλα εις κόβιν (26 %) - Milk in powder (26 %) - Lait en poudre (26 %) - Latte in polvere (26 %) - Mælk in poeder (26 %)											
04.02 A II b) 2	I 265,07											
	II 126,09 126,09		124,81 119,93									
	PG 04 : Kondens. mælk (usædet) - Kondensmilch (n. gezuckert) - Συμπυκνωμένο γάλα (ένυ αισκάρεως) - Condensed milk (un-sweetened) - Lait condensé (s. addition de sucre) - Latte condensato (s. agg. di zucch.) - Gecondens. melk (z. toev. suiker)											
04.02 A III a) 1	I 102,43											
	II 24,84 24,84		24,84 24,84									
	PG 05 : Kondens. mælk (sædet) - Kondensmilch (gezuckert) - Συμπυκνωμένο γάλα (μετά προσθήκης αισκάρεως) - Condensed milk (sweetened) - Lait condensé (av. add. de sucre) - Latte condensato (con agg. di zucch.) - Gecondens. melk (met toev. suiker)											
04.02 B II a)	I 133,69											
	II 47,78 47,78		47,78 47,78									
	PG 06 : Smør - Butter - Βούτυρο - Butter - Beurre - Burro - Boter											
04.03 A	I 393,22											
	II 212,88 212,88		210,22 201,83									
	PG 07 : Emmental											
04.04 A II 04.04 A I a) 2 04.04 A I b) 1 bb) 04.04 A I b) 2	I 390,39											
	II 204,92 209,84		205,50 200,12									
	PG 08 : Ost med skimmeldannelse i ostemassen - Käse mit Schimmelbildung im Teig - Τυροί της ομάδος bleu - Blue-veined cheese - Fromage à pâte persillée - Formaggi a pasta erborinata - Blauwgroen geaderde kaas											
04.04 C	I 313,23											
	II 143,23 143,23		143,23 143,23									
	PG 09 : Parmigiano - Reggiano											
04.04 E I a) 04.04 B 04.04 E II a)	I 524,81											
	II 186,67 186,67		181,68 169,88									
	PG 10 : Cheddar											
04.04 E 1 b) 1	I 347,34											
	II 193,81 193,81		191,65 186,54									
	PG 11 : Gouda + oste af samme gruppe - Gouda + Käse derselben Gruppe - Gouda + τυροί της ίδιας ομάδος - Gouda + similar cheeses of the same group - Gouda + from. du même groupe - Gouda + form. dello stesso gruppo - Gouda + kaassoorten van dezelfde groep											
04.04 E I b) 5	I 311,06											
	II 160,56 160,56		160,56 160,56									
	PG 12 : Laktose - Laktose - Γαλακτοσάκχαρον - Lactose - Lactose - Lattosio - Melksuiker											
17.02 A II 17.05 A	I 95,59											
	II 41,05 41,05		41,05 41,05									

**TÆRSKELPRISER  
SCHWELLENPREISE  
ΤΙΜΕΣ ΚΑΤΩΦΛΙΟΥ  
THRESHOLD PRICES  
PRIX DE SEUIL  
PREZZI DI ENTRATA  
DREMPELPRIJZEN**

**AFGIFTER VED INDFØRSLER FRA TREDJELANDE  
ABSCHÖPFUNGEN BEI EINFUHR AUS DRITTLÄNDERN  
ΕΙΣΦΟΡΕΣ ΚΑΤΑ ΤΗΝ ΕΙΣΑΓΩΓΗ ΑΠΟ ΤΡΙΤΕΣ ΧΩΡΕΣ  
LEVIES ON IMPORTS FROM THIRD COUNTRIES  
PRÉLEVEMENTS A L'IMPORTATION DES PAYS TIERS  
PRELIEVI ALL'IMPORTAZIONE DAI PAESI TERZI  
HEFFINGEN BIJ INVOER UIT DERDE LANDEN**

**MEJERIPRODUKTER  
MILCHERZEUGNISSE  
ΓΑΛΑΚΤΟΚΟΜΙΚΑ  
ΠΡΟΪΟΝΤΑ  
MILK PRODUCTS  
PRODUITS LAITIERS  
PROD. LATT. CAS.  
ZUIVELPRODUKTEN**

I = Tærskelpriser – Schwellenpreise – Τιμές κατώφλιου – Threshold prices – Prix de seuil – Prezzi di entrata – Drempelprijzen  
II = Afgifter – Abschöpfungen – Εισφορές – Levies – Prélèvements – Prelievi – Heffingen

ECU/100 kg

Tarifnummer Tarifnummer Δασμολογική κλάση Tariff No N° tarifaire N. Tariffario Tariefnummer	1983											
	JAN	FEV	MAR	AVR	MAI	JUN	JUL	AUG	SEP	OCT	NOV	DEC
	PG 01 : Valle i pulverform - Molkenpulver - Όρός γάλακτος εις κόβιν - Whey powder - Poudre de sérum - Siero di latte - Weipoeder											
04.02 A 1	I	52,56					53,76					
	II	17,15	15,92	16,38	18,98	18,94	19,24	18,68	17,60			
	PG 02 : Mælk i pulverform (κ 1,5 %) - Milch in Pulverform (κ 1,5 %) - Γάλα εις κόβιν (κ 1,5 %) - Milk in powder (κ 1,5 %) - Lait en poudre (κ 1,5 %) - Latte in polvere (κ 1,5 %) - Melk in poeder (κ 1,5 %)											
04.02 A II b) I	I	167,77					171,62					
	II	80,81	78,28	79,33	78,45	80,17	86,91	89,34	86,64			
	PG 03 : Mælk i pulverform (26 %) - Milch in Pulverform (26 %) - Γάλα εις κόβιν (26 %) - Milk in powder (26 %) - Lait en poudre (26 %) - Latte in polvere (26 %) - Melk in poeder (26 %)											
04.02 A II b) 2	I	259,10					265,07					
	II	134,65	130,39	131,97	127,43	127,50	128,92	126,09	122,29			
	PG 04 : Kondens. mælk (usødet) - Kondensmilch (n. gezuckert) - Συμπυκνωμένο γάλα (άνευ σακχάρων) - Condensed milk (un-sweetened) - Lait condensé (s. addition de sucre) - Latte condensato (s. agg. di zucch.) - Gecondens. melk (z. toegev. suiker)											
04.02 A III a) 1	I	100,15					102,43					
	II	26,11	26,11	26,11	23,62	23,25	24,37	24,84	24,84			
	PG 05 : Kondens. mælk (sødet) - Kondensmilch (gezuckert) - Συμπυκνωμένο γάλα (μετά προσθήκης σακχάρων) - Condensed milk (sweetened) - Lait condensé (av. add. de sucre) - Latte condensato (con agg. di zucch.) - Gecondens. melk (met toegev. suiker)											
04.02 B II a)	I	130,23					133,69					
	II	46,11	46,11	46,11	43,29	44,29	47,27	47,78	47,78			
	PG 06 : Smør - Butter - Βούτυρο - Butter - Beurre - Burro - Boter											
04.03 A	I	384,39					393,22					
	II	217,57	212,53	214,40	209,04	209,63	214,39	212,88	205,89			
	PG 07 : Emmental											
04.04 A II 04.04 A I a) 2 04.04 A I b) 1 bb) 04.04 A I b) 2	I	381,71					390,39					
	II	169,73	172,53	170,31	178,42	178,71	204,81	207,46	202,72			
	PG 08 : Ost med skimmeldannelse i ostemassen - Käse mit Schimmelbildung im Teig - Τυρί της ομάδας bleu - Blue-veined cheese - Fromage à pâte persillée - Formaggi a pasta erborinata - Blauwgroen geaderde kaas											
04.04 C	I	306,17					313,23					
	II	136,17	136,17	136,17	136,17	138,22	143,23	143,23	143,23			
	PG 09 : Parmigiano - Reggiano											
04.04 E I a) 04.04 B 04.04 E II a)	I	512,96					524,81					
	II	207,18	197,11	200,83	190,12	189,62	192,35	186,67	175,59			
	PG 10 : Cheddar											
04.04 E 1 b) 1	I	339,51					347,34					
	II	191,71	186,85	188,65	183,47	188,66	196,28	193,81	189,01			
	PG 11 : Gouda + oste af samme gruppe - Gouda + Käse derselben Gruppe - Gouda + τυρί της ίδιας ομάδας - Gouda + similar cheeses of the same group - Gouda + from. du même groupe - Gouda + form. dello stesso gruppo - Gouda + kaassoorten van dezelfde groep											
04.04 E I b) 5	I	304,04					311,06					
	II	151,15	146,11	147,98	142,62	148,44	159,69	160,56	160,56			
	PG 12 : Laktose - Laktose - Γαλακτοσάκχαρον - Lactose - Lactose - Lattosio - Melksuiker											
17.02 A II 17.05 A	I	93,45					95,59					
	II	40,14	40,14	40,14	38,19	38,81	40,69	41,05	41,05			

XII

F Å R E K Ø D  
S C H A F F L E I S C H  
Π Ρ Ο Β Ε Ι Ο Κ Ρ Ε Α Σ  
S H E E P M E A T  
V I A N D E O V I N E  
C A R N I O V I N E  
S C H A P E V L E E S



REFERENCKVALITET  
 REFERENZQUALITÄT  
 ΠΟΙΟΤΗΣ ΑΝΑΦΟΡΑΣ  
 REFERENCE QUALITY  
 QUALITE DE REFERENCE  
 QUALITA DI RIFERIMENTO  
 REFERENTIEKWALITEIT

Markedspriser  
 Marktpreise  
 Τιμές τής αγοράς  
 Market prices  
 Prix de marché  
 Prezzi di mercato  
 Marktprijzen

FAAREKØD  
 SCHAFFLEISCH  
 ΠΡΟΒΕΙΟ ΚΡΕΑΣ  
 SHEEPMEAT  
 VIANDE OVINE  
 CARNI OVINE  
 SCHAPEVLEES

MN/kg  
 ECU/100 kg/PAI

Markeder Märkte 'Αγορές Markets Marchés Mercati Markten	Beskrivelse Beschreibung Περιγραφή Description Description Descrizione Omschrijving	1983											
		JUN		JUL				AUG					
		20-26	27-03	04-10	11-17	18-24	25-31	01-07	08-14	15-21	22-28		
<b>BELGIQUE - BELGIE</b>													
ST-TRUIDEN	REGION III	BFR	183,330	186,110	194,440	202,780	202,780	202,780	202,780	202,780	202,780	202,780	
	Agneaux extra	ECU	408,300	414,491	433,043	451,617	451,617	451,617	451,617	451,617	451,617	451,617	
<b>DANMARK</b>													
KØBENHAVN	REGION III	DKR	27,166	27,166	27,166	27,166	27,166	27,166	25,166	24,166	23,666	23,666	
	Lam ekstra Lam 1e kvalitet	ECU	329,926	329,926	329,926	329,926	329,926	329,926	305,636	293,491	287,419	287,419	
<b>BR DEUTSCHLAND</b>													
Ø 5 REGIONEN	REGION III	DM	9,1200	9,1100	8,9988	8,9407	8,7930	8,6512	9,0097	8,5637	8,6830	8,6490	
	Mastlammfleisch	ECU	362,686	362,288	357,866	355,556	349,682	344,043	358,300	340,563	345,307	343,955	
<b>ΕΛΛΑΣ</b>													
Ø 6 ΑΓΟΡΕΣ	REGION VII	PX	353,630	354,598	353,108	351,930	351,685	366,730	371,845	373,770	372,195	388,965	
	Amni	ECU	457,785	459,037	457,109	455,584	455,267	474,743	481,364	483,856	481,817	503,527	
<b>FRANCE</b>													
Ø RUNGIS + 4 MARCHES	REGION II	FF	28,373	27,540	27,429	27,764	27,589	27,467	27,516	27,861	27,682	27,449	
	Cat.commercia- lisées Agneaux	ECU	437,033	424,197	422,500	427,660	424,964	423,078	423,829	429,143	426,394	422,796	
<b>GREAT BRITAIN</b>													
Ø 2 REGIONS	REGION V	UKL	1,5816	1,4380	1,2978	1,1769	1,0637	1,2814	1,3456	1,2642	1,1018	1,1503	
	All certified sheeps	ECU	255,648	232,439	209,774	190,237	171,940	207,132	217,508	204,340	178,091	185,937	
<b>IRELAND</b>													
Ø 4 MARKETS	REGION IV	IRL	2,6807	2,6007	2,4825	2,4964	2,4997	2,4764	2,4746	2,3162	2,2197	2,2028	
	Lamb 1 <sup>o</sup> quality Lamb 2 <sup>o</sup> quality		369,402	358,383	342,082	344,006	344,453	341,251	341,002	319,173	305,873	303,541	
<b>ITALIA</b>													
Ø 8 MERCAT.	REGION I	LIT	5738,6	5832,8	5697,3	5566,1	5563,6	5503,6	5503,6	5660,3	5660,3	5811,8	
	Agnelli	ECU	427,930	434,959	424,855	415,068	414,882	410,407	410,407	422,096	422,096	433,389	
<b>NEDERLAND</b>													
Ø 6 MARKTEN	REGION III	HFL	10,3238	9,9237	9,6197	10,1047	9,7228	9,5767	9,5674	9,5125	9,6149	9,6864	
	Vette lammeren	ECU	380,979	366,214	354,996	372,894	358,800	353,409	353,066	351,040	354,819	357,457	
<b>NORTHERN IRELAND</b>													
Ø 4 MARKETS	REGION VI	UKL	1,9133	1,7229	1,6448	1,6546	1,6233	1,5805	1,6104	1,6051	1,6016	1,6431	
	Lambs	ECU	309,261	278,499	265,862	267,456	262,391	255,473	260,305	259,450	258,889	265,587	
Ø C.E.		ECU	363,973	352,716	340,873	333,485	325,570	339,774	345,068	342,308	331,386	338,611	
Ø REGION III		ECU	373,060	365,764	359,002	367,721	358,107	352,948	358,496	349,477	353,312	354,041	
Ø UNITED KINGDOM Reg. 5 + 6		UKL	1,5955	1,4500	1,3124	1,1970	1,0872	1,2940	1,3567	1,2785	1,1228	1,1710	
		ECU	257,900	234,374	212,130	193,480	175,739	209,162	219,305	206,655	181,485	189,282	

REFERENCEKVALITET  
REFERENZQUALITÄT  
ΠΟΙΟΤΗΣ ΑΝΑΦΟΡΑΣ  
REFERENCE QUALITY  
QUALITE DE REFERENCE  
QUALITA DI RIFERIMENTO  
REFERENTIEKWALITEIT

Markedspriser  
Marktpreise  
Τιμές της αγοράς  
Market prices  
Prix de marché  
Prezzi di mercato  
Marktprijzen

FAAREKØD  
SCHAFFLEISCH  
ΠΡΟΒΕΙΟ ΚΡΕΑΣ  
SHEEPHEAT  
VIANDE OVINE  
CARNI OVINE  
SCHAPEVLEES

MN/kg  
ECU/100 kg/PAI

Markeder Märkte Άγορές Markets Marchés Mercati Markten	Beskrivelse Beschreibung Περιγραφή Description Description Descrizione Omschrijving	1983											
		JAN	FEB	MAR	APR	MAI	JUN	JUL	AUG				
<b>BELGIQUE - BELGIE</b>													
ST-TRUIDEN	REGION III	BFR	183,781	183,330	154,926	153,855	178,941	186,754	199,284				
	Agneaux extra	ECU	427,626	426,576	360,486	347,966	403,328	419,124	443,830				
<b>DANMARK</b>													
KØBENHAVN	REGION III	DKR	21,666	21,666	21,666	21,666	23,956	28,199	27,166				
	Lam ekstra Lam 1e kvalitet	ECU	263,129	263,129	263,129	263,129	290,945	342,475	329,926				
<b>BR DEUTSCHLAND</b>													
Ø 5 REGIONEN	REGION III	DM	9,0320	9,2453	9,4698	9,3974	9,2768	9,1857	8,8715				
	Mastlammfleisch	ECU	350,726	359,008	367,726	364,913	362,731	365,300	352,803				
<b>ΕΛΛΑΣ</b>													
Ø 6 ΑΓΟΡΕΣ	REGION VII	PX	343,303	336,146	341,386	336,297	342,285	352,756	355,741				
	Amni	ECU	514,706	469,727	477,049	469,938	468,214	456,653	460,517				
<b>FRANCE</b>													
Ø RUNGIS + 4 MARCHES	REGION II	FF	26,726	26,917	26,671	27,440	28,364	28,254	27,560				
	Cat. commercialisées Agneaux	ECU	431,357	343,438	430,474	431,847	442,595	435,207	424,516				
<b>GREAT BRITAIN</b>													
Ø 2 REGIONS	REGION V	UKL	1,5297	1,8170	1,8490	2,1092	2,3036	1,7133	1,2275				
	ALL certified sheeps	ECU	247,256	293,703	298,886	340,931	372,360	276,933	198,416				
<b>IRELAND</b>													
Ø 4 MARKETS	REGION IV	IRL	2,3266	2,4123	2,4673	2,5670	2,8126	2,7302	2,4996				
	Lamb 1 <sup>o</sup> quality Lamb 2 <sup>o</sup> quality		336,684	349,091	357,060	371,483	402,717	379,171	344,442				
<b>ITALIA</b>													
Ø 8 MERCAT.	REGION I	LIT	5858,6	5682,1	5749,7	5837,5	5754,1	5741,9	5606,9				
	Agnelli	ECU	454,508	440,810	446,058	452,869	441,418	428,179	418,108				
<b>NEDERLAND</b>													
Ø 6 MARKTEN	REGION III	HFL	9,6365	10,0166	10,0437	10,2636	10,6539	10,4070	9,7722				
	Vette lammeren	ECU	349,701	363,496	364,477	372,460	388,541	384,049	360,624				
<b>NORTHERN IRELAND</b>													
Ø 4 MARKETS	REGION VI	UKL	1,8761	1,9514	1,9673	1,9865	2,0577	1,8520	1,6352				
	Lambs	ECU	303,256	315,421	317,996	321,093	332,600	299,359	264,315				
Ø C.E.		ECU	369,981	380,038	383,480	400,061	413,769	371,692	336,647				
Ø REGION III		ECU	351,604	362,076	363,607	365,837	375,833	376,456	360,056				
Ø UNITED KINGDOM Reg. 5 + 6		UKL	1,5442	1,8227	1,8540	2,1040	2,2933	1,7191	1,2447				
		ECU	249,608	294,615	299,689	340,098	370,690	277,875	201,184				

**AFGIFTER VED INDFØRSLER FRA TREDJELANDE  
ABSCHÖPFUNGEN BEI EINFUHR AUS DRITTLÄNDERN  
ΕΙΣΦΟΡΕΣ ΚΑΤΑ ΤΗΝ ΕΙΣΑΓΩΓΗ ΑΠΟ ΤΡΙΤΕΣ ΧΩΡΕΣ  
LEVIES ON IMPORTS FROM THIRD COUNTRIES  
PRELEVEMENTS A L'IMPORTATION DES PAYS TIERS  
PRELIEVI ALL'IMPORTAZIONE DAI PAESI TERZI  
HEFFINGEN BIJ INVOER UIT DERDE LANDEN**

FAAREKØD  
SCHAFFLEISCH  
ΠΡΟΒΕΙΟ ΚΡΕΑΣ  
SHEEPMET  
VIANDE OVINE  
CARNI OVINE  
SCHAPEVLEES

ECU/100 kg

Tarifnummer Tarifnummer Δασμολογική κλάση Tariff No Nº tarifaire N. Tariffario Tariefnummer	1983											
	JAN	FEV	MAR	AVR	MAI	JUN	JUL	AUG	SEP	OCT	NOV	DEC
	LEVENDE VAEGT - LEBENGEWICHT - ΖΩΝ ΒΑΡΟΣ LIVE WEIGHT - POIDS VIF - PESO VIVO - LEVEND GEWICHT											
01.04 B	85,322	92,985	104,070	104,312	94,281	92,874	87,118	77,297	68,732			
	NETTOVAEGT - NETTOGEWICHT - ΚΑΘΑΡΟΝ ΒΑΡΟΣ NET WEIGHT - POIDS NET - PESO NETTO - NETTOGEWICHT											
02.01 A IV a) 1	181,534	197,590	221,425	221,940	200,599	197,604	185,403	164,461	146,238			
02.01 A IV a) 2	127,075	138,488	154,998	155,358	137,027	138,323	129,750	115,122	102,366			
02.01 A IV a) 3	199,689	217,624	243,568	244,134	220,659	217,364	203,893	180,907	160,861			
02.01 A IV a) 4	235,996	257,192	287,853	288,522	260,778	256,885	240,965	213,799	190,109			
02.01 A IV a) 5 aa)	235,996	257,192	287,853	288,522	260,778	256,885	240,965	213,799	190,109			
02.01 A IV a) 5 bb)	330,394	360,069	402,994	403,931	365,090	359,639	337,350	299,318	266,153			
02.06 C II a) 1	235,996	257,192	287,853	288,522	260,778	256,885	241,032	213,799	190,109			
02.06 C II a) 2	330,394	360,069	402,994	403,931	365,090	359,639	337,350	299,318	266,153			
02.01 A IV b) 1	135,918	147,943	166,223	166,930	151,191	148,953	139,091	123,346	109,679			
02.01 A IV b) 2	95,143	103,560	116,356	116,851	105,834	104,268	97,364	86,342	76,775			
02.01 A IV b) 3	149,503	162,737	182,845	183,623	166,310	163,849	153,000	135,680	120,647			
02.01 A IV b) 4	176,693	192,326	216,090	217,009	196,548	193,639	180,818	160,350	142,562			
02.01 A IV b) 5 aa)	176,693	192,326	216,090	217,009	196,548	193,639	180,818	160,350	142,562			
02.01 A IV b) 5 bb)	247,371	269,256	302,525	303,813	275,168	271,095	253,145	224,489	199,615			

**AFGIFTER VED INDFØRSLER FRA TREDJELANDE  
ABSCHÖPFUNGEN BEI EINFUHR AUS DRITTLÄNDERN  
ΕΙΣΦΟΡΕΣ ΚΑΤΑ ΤΗΝ ΕΙΣΑΓΩΓΗ ΑΠΟ ΤΡΙΤΕΣ ΧΩΡΕΣ  
LEVIES ON IMPORTS FROM THIRD COUNTRIES  
PRELEVEMENTS A L'IMPORTATION DES PAYS TIERS  
PRELIEVI ALL'IMPORTAZIONE DAI PAESI TERZI  
HEFFINGEN BIJ INVOER UIT DERDE LANDEN**

FAAREKØD  
SCHAFFLEISCH  
ΠΡΟΒΕΙΟ ΚΡΕΑΣ  
SHEEPMET  
VIANDE OVINE  
CARNI OVINE  
SCHAPEVLEES

ECU/100 kg

Tarifnummer Tarifnummer Δασμολογική κλάση Tariff No N° tarifaire N. Tariffario Tariefnummer	1983											
	AUG						SEP					
	01-07	08-14	15-21	22-28	29-04	05-11	12-18	19-25	26-02			
	LEVENDE VAEGT - LEBENGEWICHT - ΖΩΝ ΒΑΡΟΣ LIVE WEIGHT - POIDS VIF - PESO VIVO - LEVEND GEWICHT											
01.04 B	81,456	79,383	76,196	74,345	72,178	69,945	68,456	67,036	67,036			
	NETTOVAEGT - NETTOGEWICHT - ΚΑΘΑΡΟΝ ΒΑΡΟΣ NET WEIGHT - POIDS NET - PESO NETTO - NETTOGEWICHT											
02.01 A IV α) 1	173,310	168,900	162,120	158,180	153,570	148,820	145,650	142,630	142,630			
02.01 A IV α) 2	121,317	118,230	113,484	110,726	107,499	104,174	101,955	99,841	99,841			
02.01 A IV α) 3	190,641	185,790	178,332	173,998	168,927	163,702	160,215	156,893	156,893			
02.01 A IV α) 4	225,303	219,570	210,756	205,634	199,641	193,466	189,345	185,419	185,419			
02.01 A IV α) 5 aa)	225,303	219,570	210,756	205,634	199,641	193,466	189,345	185,419	185,419			
02.01 A IV α) 5 bb)	315,424	307,398	295,058	287,888	279,497	270,852	265,083	259,587	259,587			
02.06 c II α) 1	225,303	219,570	210,756	205,634	199,641	193,466	189,345	185,419	185,419			
02.06 c II α) 2	315,424	307,398	295,058	287,888	279,497	270,852	265,083	259,587	259,587			
02.01 A IV β) 1	129,983	126,675	121,590	118,635	115,178	111,615	109,238	106,973	106,973			
02.01 A IV β) 2	90,988	88,673	85,113	83,045	80,625	78,131	76,467	74,881	74,881			
02.01 A IV β) 3	142,981	139,343	133,749	130,499	126,696	122,107	120,162	117,670	117,670			
02.01 A IV β) 4	168,978	164,678	158,067	154,226	149,731	145,010	142,009	139,065	139,065			
02.01 A IV β) 5 aa)	168,978	164,678	158,067	154,226	149,731	145,010	142,009	139,065	139,065			
02.01 A IV β) 5 bb)	236,569	230,549	221,294	215,916	209,624	203,139	198,813	194,691	194,691			



**Salg og abonnement · Verkauf und Abonnement · Πωλήσεις και συνδρομές · Sales and subscriptions  
Vente et abonnements · Vendita e abbonamenti · Verkoop en abonnementen**

---

**BELGIQUE / BELGIË**

---

**Moniteur belge / Belgisch Staatsblad**

Rue de Louvain 40-42 / Leuvensestraat 40-42  
1000 Bruxelles / 1000 Brussel  
Tél. 512 00 26  
CCP/Postrekening 000-2005502-27

Sous-agents / Agentschappen:

**Librairie européenne / Europese Boekhandel**

Rue de la Loi 244 / Wetstraat 244  
1040 Bruxelles / 1040 Brussel

**CREDOC**

Rue de la Montagne 34 / Bergstraat 34  
Bte 11 / Bus 11  
1000 Bruxelles / 1000 Brussel

---

**DANMARK**

---

**Schultz Forlag**

Møntergade 21  
1116 København K  
Tlf: (01) 12 11 95  
Girokonto 200 11 95

Underagentur:

**Europa Bøger**

Gammel Torv 6  
Postbox 137  
1004 København K  
Tlf. (01) 15 62 73  
Telex 19280 EUROIN DK

---

**BR DEUTSCHLAND**

---

**Verlag Bundesanzeiger**

Breite Straße  
Postfach 10 80 06  
5000 Köln 1  
Tel. (02 21) 20 29-0  
Fernschreiber:  
ANZEIGER BONN 8 882 595

---

**GREECE**

---

**G.C. Eleftheroudakis SA**

International Bookstore  
4 Nikis Street  
Athens (126)  
Tel. 322 63 23  
Telex 219410 ELEF

Sub-agent for northern Greece:

**Molho's Bookstore**

The Business Bookshop  
10 Tsimiski Street  
Thessaloniki  
Tel. 275 271  
Telex 412885 LIMO

---

**FRANCE**

---

**Service de vente en France des publications  
des Communautés européennes**

**Journal officiel**

26, rue Desaix  
75732 Paris Cedex 15  
Tél. (1) 578 61 39

---

**IRELAND**

---

**Government Publications Sales Office**

GPO Arcade  
Dublin 1

or by post

**Stationery Office**

Dublin 4  
Tel. 78 96 44

---

**ITALIA**

---

**Licosa Spa**

Via Lamarmora, 45  
Casella postale 552  
50 121 Firenze  
Tel. 57 97 51  
Telex 570466 LICOSA I  
CCP 343 509

Subagente:

**Libreria scientifica Lucio de Biasio - AEIOU**

Via Meravigli, 16  
20 123 Milano  
Tel. 80 76 79

---

**GRAND-DUCHÉ DE LUXEMBOURG**

---

**Office des publications officielles  
des Communautés européennes**

5, rue du Commerce  
L-2985 Luxembourg  
Tél. 49 00 81  
Télex PUBLOF - Lu 1322  
CCP 19190-81  
CC bancaire BIL 8-109/6003/300

---

**NEDERLAND**

---

**Staatsdrukkerij- en uitgeverijbedrijf**

Christoffel Plantijnstraat  
Postbus 20014  
2500 EA 's-Gravenhage  
Tel. (070) 78 99 11

---

**UNITED KINGDOM**

---

**HM Stationery Office**

PO Box 569  
London SE1 9NH  
Tel. 01-928 6977 ext 365  
National Giro Account 582-1002

Sub-agent:

**Alan Armstrong & Associates**

Sussex Place, Regent's Park  
London NW1 4SA  
Tel. 01-723 3902

---

**ESPAÑA**

---

**Mundi-Prensa Libros, S.A.**

Castelló 37  
Madrid 1  
Tel. (91) 275 46 55  
Telex 49370-MPLI-E

---

**PORTUGAL**

---

**Livraria Bertrand, s.a.r.l.**

Rua João de Deus  
Venda Nova  
Amadora  
Tél. 97 45 71  
Télex 12709-LITRAN-P

---

**SCHWEIZ / SUISSE / SVIZZERA**

---

**FOMA**

5, avenue de Longemalle  
Case postale 367  
CH 1020 Renens - Lausanne  
Tél. (021) 35 13 61  
Télex 25416

Sous-agent:

**Librairie Payot**

6, rue Grenus  
1211 Genève  
Tél. 31 89 50  
CCP 12-236

---

**SVERIGE**

---

**Librairie C.E. Fritzes**

Regeringsgatan 12  
Box 16356  
103 27 Stockholm  
Tel. 08-23 89 00

---

**UNITED STATES OF AMERICA**

---

**European Community Information  
Service**

2100 M Street, NW  
Suite 707  
Washington, DC 20037  
Tel. (202) 862 9500

---

**CANADA**

---

**Renouf Publishing Co., Ltd**

2182 St Catherine Street West  
Montreal  
Quebec H3H 1M7  
Tel. (514) 937 3519

---

**JAPAN**

---

**Kinokuniya Company Ltd.**

17-7 Shinjuku 3-Chome  
Shiniuku-ku  
Tokyo 160-91  
Tel. (03) 354 0131



- DA = Landbrugsmarkeder: Priser.
- DE = Agrarmärkte: Preise.
- GR = Γεωργικές αγορές: Τιμές.
- EN = Agricultural markets: Prices.
- FR = Marchés agricoles: Prix.
- IT = Mercati agricoli: Prezzi.
- NL = Landbouwmarkten: Prijzen.

Prix publics au Luxembourg, TVA exclue

	ECU	BFR	DKR	DM	DRA	FF	LIT	HFL	UKL	IRL	USD
Abonnement	65,73	3000	545	155,-	4400	440	87000	170,-	37,-	46,-	60,-
Prix au numéro	7,67	350	64	18,50	515	52	10200	20,-	4.30	5.30	7,50



KONTORET FOR DE EUROPÆISKE FÆLLESSKABERS OFFICIELLE PUBLIKATIONER  
AMT FÜR AMTLICHE VERÖFFENTLICHUNGEN DER EUROPÄISCHEN GEMEINSCHAFTEN  
ΥΠΗΡΕΣΙΑ ΕΠΙΣΗΜΩΝ ΕΚΔΟΣΕΩΝ ΤΩΝ ΕΥΡΩΠΑΪΚΩΝ ΚΟΙΝΟΤΗΤΩΝ  
OFFICE FOR OFFICIAL PUBLICATIONS OF THE EUROPEAN COMMUNITIES  
OFFICE DES PUBLICATIONS OFFICIELLES DES COMMUNAUTÉS EUROPÉENNES  
UFFICIO DELLE PUBBLICAZIONI UFFICIALI DELLE COMUNITÀ EUROPEE  
BUREAU VOOR OFFICIËLE PUBLIKATIES DER EUROPESE GEMEENSCHAPPEN

ISSN 0250-9601