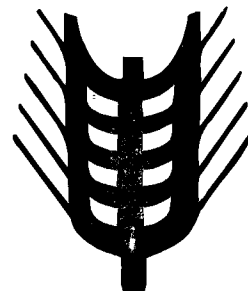




Comisión Europea
Europa-Kommissionen
Europäische Kommission
Ευρωπαϊκή Επιτροπή
European Commission
Commission européenne
Commissione europea
Europese Commissie
Comissão Europeia
Euroopan komissio
Europeiska kommissionen



Mercados agrarios
Landbrugsmarkeder
Agrarmärkte
Γεωργικές αγορές
Agricultural markets
Marchés agricoles
Mercati agricoli
Landbouwmarkten
Mercados agrícolas
Maatalousmarkkinat
Jordbruksmarknader

Preços □ Priser □ Preise □ Τιμές □ Prices □ Prix □ Prezzi □ Prijzen □ Preços □ Hinnat □ Priser

Basée sur des informations rassemblées par les services de la direction générale de l'agriculture, dans le cadre de l'application de la politique agricole commune, la publication Marchés agricoles – Prix contient des données concernant les prix fixés par le Conseil ou par la Commission et les prix constatés sur les différents marchés de la Communauté.

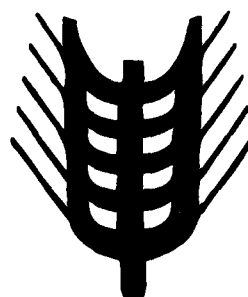
La table des matières (page 1) mentionne les produits traités.

Les tableaux donnent l'évolution, pour une période de plusieurs semaines et de plusieurs mois, des:

— prix de marché.



Comisión Europea
Europa-Kommissionen
Europäische Kommission
Ευρωπαϊκή Επιτροπή
European Commission
Commission européenne
Commissione europea
Europese Commissie
Comissão Europeia
Euroopan komissio
Europeiska kommissionen



Mercados agrarios
Landbrugsmarkeder
Agrarmärkte
Γεωργικές αγορές
Agricultural markets
Marchés agricoles
Mercati agricoli
Landbouwmakten
Mercados agrícolas
Maatalousmarkkinat
Jordbruksmarknader

Precios □ Priser □ Preise □ Τιμές □ Prices □ Prix □ Prezzi □ Prijzen □ Preços □ Hinnat □ Priser

DIRECCIÓN GENERAL DE AGRICULTURA, Dirección «Asuntos Generales»
GENERALDIREKTORATET FOR LANDBRUG, Direktorat Generelle Anliggender
GENERALDIREKTION LANDWIRTSCHAFT, Direktion Allgemeine Angelegenheiten
ΓΕΝΙΚΗ ΔΙΕΥΘΥΝΣΗ ΓΕΩΡΓΙΑΣ, Διεύθυνση Γενικών Υποθέσεων
DIRECTORATE-GENERAL FOR AGRICULTURE, Directorate 'General matters'
DIRECTION GÉNÉRALE DE L' AGRICULTURE, direction «affaires générales»
DIREZIONE GENERALE DELL'AGRICOLTURA, direzione Affari generali
DIRECTORAAT-GENERAAL LANDBOUW, Directoraat algemene zaken
DIRECÇÃO GERAL DE AGRICULTURA, Direcção «Assuntos Gerais»
MAATALOUDEN PÄÄOSASTO, Yleisten asioiden osasto
GENERALDIREKTORATET FÖR JORDBRUK, Direktoratet "Allmänna angelägenheter"

Rue de la Loi 200, B-1049 Bruxelles
Bâtiment Berlaymont

Tél. (32-2)299 11 11

Télex 22037 (AGREC)


Luxembourg: Office des publications officielles des Communautés européennes, 2001

ISSN 1014-8159

- © Comunidades Europeas, 2001
Reproducción autorizada, con indicación de la fuente bibliográfica.
- © De Europæiske Fællesskaber, 2001
Eftertryk tilladt med kildeangivelse.
- © Europäische Gemeinschaften, 2001
Nachdruck mit Quellenangabe gestattet.
- © Ευρωπαϊκές Κοινοότητες, 2001
Επιτρέπεται η αναπαραγωγή με αναφορά της πηγής.
- © European Communities, 2001
Reproduction is authorized provided the source is acknowledged.
- © Communautés européennes, 2001
Reproduction autorisée, moyennant mention de la source.
- © Comunità europee, 2001
Riproduzione autorizzata con citazione della fonte.
- © Europese Gemeenschappen, 2001
Overneming met bronvermelding toegestaan.
- © Comunidades Europeias, 2001
Reprodução autorizada mediante indicação da fonte.
- © Europeiska gemenskaperna, 2001
Kopiering tillåten med angivande av källan.
- © Euroopan yhteisöt, 2001
Tekstin jäljentäminen on sallittua, kunhan lähde mainitaan.

Index

Korn	Getreide	Cereals	Céréales	Cereali	Granen	4 - 10
Riz	Reis	Rice	Riz	Riso	Rijst	11 - 14
Olivenolie	Olivenöl	Olive oil	Hulle d'olive	Olio d'oliva	Olijfolie	15 - 18
Svinekød	Schweinefleisch	Pork	Viande porcine	Carni suine	Varkensvlees	19 - 28
Æg	Eier	Eggs	Œufs	Uova	Eieren	29 - 32
Fjerkræ	Geflügel	Poultry	Volaille	Pollama	Gevogelte	33 - 36
Oksekød	Rindfleisch	Beef	Viande bovine	Carne bovina	Rundvlees	37 - 40
Mejeriprodukter	Milcherzeugnisse	Milk products	Produits laitiers	Prodotti lattiero	Zuivelprodukten	41 - 54
Farekød	Schaf-fleisch	Sheep	Viande ovine	Carne ovine	Schapevlees	55 - 57



Korn

Getreide

Cereals

Céréales

Cereali

Granen

MN / T	Blé tendre panifiable				Brotweizen		Bread making wheat			Trigo blando panificable			
	Grano tenero panificabile				Broodtarwe		Trigo panificavel						
€ / T	janv-01	févr-01	mars-01	avr-01	mai-01	juin-01	juil-01	août-01	sept-01	oct-01	nov-01	déc-01	2001
Belgique	5.145,7 127.559	5.073,2 125.761	5.014,5 124.307	5.041,7 124,98	5.173,3 128,244	5.162,5 127,975							
Danmark	971,61 130,170	981,43 131,510	990,00 132,641	990,00 132,648	990,00 132,697	990,00 132,799							
Deutschland	255,01 130,383	253,69 129,71	249,09 127,357	245,34 125,44	246,10 125,829	243,14 124,313							
Ellas	51 177 150,191	51 643 151,556	51 710 151,753	51.250 150,403	53.250 156,273	49 333 144,779							
España	24.656 148,187	24 736 148,666	24 523 147,384	24.586 147,763	25.287 151,977	25.159 151,211							
Finland	787,8 132,501	786,6 132,301	797,6 134,143	792,8 133,331	795,0 133,709	795,0 133,710							
France	806,72 122,984	804,71 122,678	798,30 121,7	799,26 121,847	806,32 122,922	796,93 121,492							
Italia	324 102 148,946	319.315 148,946	312 875 148,946	307.257 158,685	310.206 160,208	302.983 156,478							
Nederland	- -	- -	- -	- -	- -	- -							
Österreich	1.927,3 140,06	1 971,9 143,301	1.973,4 143,412	1.970,0 143,166	1.937,5 140,804	1 775,0 128,994							
Portugal	31 070 154,977	30.769 153,473	30 716 153,211	30.658 152,919	30.709 153,176	30.438 151,822							
Sweden	1 125,0 126,147	1 146,4 127,462	1.148,6 125,658	1.150,0 126,365	1.156,3 127,607	1.160,0 126,052							
United-Kingdom	85,45 134,485	85,86 135,318	85,43 136,044	90,78 146,647	95,75 156,551	89,32 146,018							

MN / T	Blé tendre fourrager				Futterweizen		Feed wheat			Trigo blando forrajero			
	Grano tenero da foraggio				Voeder tarwe		Trogo mole forrageiro						
€ / T	janv-01	févr-01	mars-01	avr-01	mai-01	juin-01	juil-01	août-01	sept-01	oct-01	nov-01	déc-01	2001
Belgique	4 632,8 114,844	4.535,1 112,422	4 484,4 111,165	4.604,2 114,125	4.815,0 119,360	4 804,2 119,075							
Danmark	877,10 117,507	900,18 120,622	894,35 119,826	891,25 119,417	925,00 123,985	917,50 123,074							
Deutschland	242,88 124,184	239,38 122,393	235,10 120,205	235,01 120,159	240,17 122,795	240,67 123,051							
Ireland	100,92 128,141	102,42 130,046	102,58 130,251	102,81 130,545	107,45 136,433	109,31 138,798							
Nederland	281,13 127,570	271,52 123,210	269,77 122,418	276,63 125,527	286,50 130,008	288,38 130,859							
Österreich	1.715,30 124,658	1 725,00 125,361	1.720,50 125,033	1.705,00 123,907	1 705,00 123,907	1.705,00 123,907							
Portugal	27 785 138,591	27 622 137,780	27.146 135,404	27 681 138,073	28.760 143,454	28.497 142,142							
United-Kingdom	74,69 117,530	76,18 120,054	75,00 119,399	77,89 125,829	83,53 137,134	82,18 134,357							

MN / T	Blé tendre panifiable				Brotweizen		Bread making wheat			Trigo blando panificable			
	Grano tenero panificabile				Broodtarwe		Trigo panificavel						
€ / T	1-avr	8-avr	15-avr	22-avr	29-avr	6-mai	13-mai	20-mai	27-mai	3-juin	10-juin	17-juin	24-juin
Belgique	5.025,0 124,566	5.016,7 124,36	5.050,0 125,186	5.075,0 125,806	5.100,0 126,426	5.166,7 128,078	5.216,7 129,318	5.233,3 129,731	5.150,0 127,665	5.150,0 127,665	5.150,0 127,665	5.150,0 127,665	5.200,0 128,905
Danmark	990,00 132,647	990,00 132,665	990,00 132,651	990,00 132,630	990,00 132,631	990,00 132,683	990,00 132,722	990,00 132,752	- -	990,00 132,802	990,00 132,795	- -	- -
Deutschland	247,17 126,374	244,42 124,968	245,50 125,522	244,28 124,897	247,00 126,289	244,45 124,985	245,55 125,548	246,36 125,96	247,14 126,362	247,83 126,715	243,14 124,317	243,88 124,691	237,69 121,528
Ellas	- -	50.750 148,936	51.500 151,137	51.500 151,137	51.500 151,137	51.500 151,137	- -	55.000 161,409	55.000 161,409	55.000 161,409	- -	46.500 136,464	46.500 136,464
España	24.513 147,327	24.518 147,356	24.519 147,362	24.793 149,008	25.044 150,517	25.326 152,212	25.359 152,408	25.359 152,410	25.347 152,338	25.353 152,375	25.358 152,405	24.972 150,084	24.954 149,978
Finland	797,0 134,046	777,0 130,682	800,0 134,550	797,0 134,046	795,0 133,709	795,0 133,709	795,0 133,709	795,0 133,709	795,0 133,709	796,0 133,878	796,0 133,878	796,0 133,878	792,0 133,205
France	801,18 122,14	799,74 121,92	800,53 122,04	795,60 121,288	800,60 122,051	812,85 123,918	807,16 123,051	803,10 122,432	807,87 123,16	797,16 121,526	804,66 122,67	803,41 122,479	782,50 119,291
Italia	306.500 158,294	306.063 158,068	309.214 159,696	307.250 158,681	314.100 162,219	310.500 160,360	310.500 160,360	309.929 160,065	306.000 158,036	302.250 156,099	- -	315.000 162,684	291.700 150,650
Nederland	- -	- -	- -	- -	- -	- -	- -	- -	- -	- -	- -	- -	- -
Österreich	1.945,0 141,349	2.065,0 150,069	1.945,0 141,349	1.925,0 139,895	2.000,0 145,346	1.925,0 139,895	- -	- -	1.887,5 137,17	1.775,0 128,994	- -	- -	- -
Portugal	30.850 153,879	30.850 153,879	30.430 151,784	30.500 152,133	30.815 153,705	30.815 153,705	30.815 153,705	30.600 152,632	30.500 152,133	30.350 151,385	30.475 152,009	30.475 152,009	30.450 151,884
Sweden	1.150,0 126,806	1.150,0 127,002	1.150,0 125,464	1.150,0 126,186	- -	1.155,0 128,34	1.155,0 128,727	1.155,0 127,836	1.160,0 125,525	1.160,0 124,464	1.160,0 127,867	1.160,0 125,824	- -
United-Kingdom	87,35 140,91	90,20 147,121	93,00 149,134	92,57 149,422	94,13 152,196	95,40 154,244	95,83 157,906	97,63 161,859	- -	93,03 151,225	92,10 150,196	91,43 150,137	80,70 132,512

MN / T	Blé tendre fourrager				Futterweizen		Feed wheat			Trigo blando forrajero			
	Grano tenero da foraggio				Voeder tarwe		Trogo mole forrageiro						
€ / T	1-avr	8-avr	15-avr	22-avr	29-avr	6-mai	13-mai	20-mai	27-mai	3-juin	10-juin	17-juin	24-juin
Belgique	4.425,0 109,700	4.566,7 113,200	4.700,0 116,500	4.725,0 117,100	4.775,0 118,400	4.766,7 118,200	4.833,3 119,800	4.850,0 120,200	4.850,0 120,200	4.850,0 120,200	4.850,0 120,200	4.700,0 116,500	4.816,7 119,400
Danmark	885,00 118,579	890,00 119,265	890,00 119,252	900,00 120,572	910,00 121,914	925,00 123,971	935,00 125,349	930,00 124,707	- -	920,00 123,412	915,00 122,735	- -	- -
Deutschland	234,71 120,008	236,00 120,665	233,07 119,168	236,25 120,793	238,17 121,773	240,06 122,742	241,36 123,404	240,10 122,761	241,14 123,294	243,50 124,500	235,07 120,190	237,93 121,651	246,17 125,863
Ireland	102,00 129,513	102,75 130,466	103,00 130,783	103,50 131,418	103,50 131,418	107,00 135,862	108,25 137,449	109,00 138,401	109,50 139,036	109,50 139,036	109,25 138,719	109,25 138,719	109,25 138,719
Nederland	274,00 124,336	277,50 125,924	277,50 125,924	277,50 125,924	285,00 129,327	290,00 131,596	290,00 131,596	282,50 128,193	285,00 129,327	285,00 129,327	285,00 129,327	287,50 130,462	296,00 134,319
Österreich	1.705,00 123,907	- -	1.705,00 123,907	1.705,00 123,907	- -	1.705,00 123,907	1.705,00 123,907	- -	1.705,00 123,907	1.705,00 123,907	- -	1.705,00 123,907	- -
Portugal	27.275 136,047	27.350 136,421	28.000 139,663	28.100 140,162	28.350 141,409	28.475 142,033	29.450 146,896	28.825 143,778	28.700 143,155	28.563 142,469	28.575 142,531	28.550 142,407	28.300 141,160
United-Kingdom	76,25 123,004	77,40 126,244	79,40 127,325	78,52 126,742	80,16 129,604	82,96 134,126	84,20 138,738	85,42 141,611	84,93 141,589	84,03 136,595	82,53 134,594	82,30 135,140	79,84 131,100

MN / T	Orge fourrager				Futtergerste		Feed Barley		Cebada forrajero				
	Orzo da foraggio				Voedergerst		Cevada forrageiro						
€ / T	janv-01	févr-01	mars-01	avr-01	mai-01	juin-01	juil-01	août-01	sept-01	oct-01	nov-01	déc-01	
Belgique	4.974,7 123,321	4 800,0 118,989	4.695,4 116,396	4.672,9 115,825	4.716,7 116,900	4 637,5 114,950							
Danmark	963,39 129,067	943,04 126,365	933,23 125,034	925,00 123,925	926,25 124,150	912,50 122,400							
Deutschland	236,79 121,067	229,27 117,222	226,16 115,633	226,09 115,600	228,27 116,712	223,57 114,309							
Ellas	48 833 143,310	49 000 143,799	49.774 146,072	49.500 145,268	49 125 144,168	48.625 142,700							
España	19 626 117,957	19 434 116,798	19.232 115,585	19.198 115,380	20.041 120,449	19.996 120,178							
Finland	677,4 113,935	674,2 113,399	675,0 113,528	673,8 113,321	671,6 112,946	640,8 107,775							
France	788,08 120,143	776,17 118,327	764,04 116,477	729,78 111,255	725,18 110,554	728,83 111,109							
Ireland	94,36 119,817	94,76 120,325	95,23 120,912	95,13 120,784	95,90 121,768	96,56 122,609							
Italia	295 755 152,745	294 604 152,150	289 210 149,364	280.750 144,995	275.150 142,103	261 079 134,836							
Nederland	289,34 131,296	280,18 127,139	276,94 125,668	270,50 122,748	280,80 127,421	278,13 126,208							
Österreich	1 746,6 126,931	1 773,4 128,877	1.772,7 128,830	1.755,0 127,541	1 679,0 122,018	1.650,0 119,910							
Portugal	27.758 138,456	28.500 142,157	28 500 142,157	- -	- -	28 250 140,910							
Sweden	1 038,1 116,401	1 051,4 116,900	1.061,8 116,156	1.067,5 117,299	1 068,8 117,950	1 072,5 116,543							
United-Kingdom	74,94 117,938	75,42 118,857	74,39 118,428	75,44 121,876	76,18 125,029	76,39 124,898							

MN / T	Avoine fourrager				Futterhafer		Feed oats		Avena forrajero				
	Avena da foraggio				Voederhaver		Avela forrageiro						
€ / T	janv-01	févr-01	mars-01	avr-01	mai-01	juin-01	juil-01	août-01	sept-01	oct-01	nov-01	déc-01	
Belgique	6 039,5 149,715	5 975,0 148,116	5.912,9 146,577	5 993,8 148,581	5 985,0 148,364	6 150,0 152,455							
Deutschland	277,79 142,031	271,38 138,756	260,77 133,329	254,09 129,915	255,87 130,823	256,23 131,010							
Finland	668,2 112,391	671,9 113,004	673,7 113,302	672,5 113,102	664,1 111,690	656,2 110,360							
Österreich	1 700,0 123,544	1.700,0 123,544	- -	- -	1 791,3 130,176	1 875,0 136,262							
Sweden	982,1 110,128	1 009,8 112,272	1 029,0 112,574	1.040,0 114,275	1 040,0 114,780	1 040,0 113,012							
United-Kingdom	- -	74,10 116,217	74,10 116,859	- -	- -	- -							

MN / T	Orge fourrager				Futtergerste		Feed Barley			Cebada forrajero			
	Orzo da foraggio				Voedergerst		Cevada forragelro						
€ / T	1-avr	8-avr	15-avr	22-avr	29-avr	6-mai	13-mai	20-mai	27-mai	3-juin	10-juin	17-juin	24-juin
Belgique	4 600,0 114,000	4 666,7 115,700	4 700,0 116,500	4 725,0 117,100	4 700,0 116,500	4 700,0 116,500	4 716,7 116,900	4 716,7 116,900	4 750,0 117,700	4 750,0 117,700	4 700,0 116,500	4 600,0 114,000	4 500,0 111,600
Danmark	925,00 123,900	925,00 124,000	925,00 123,900	925,00 123,900	925,00 123,900	925,00 124,000	930,00 124,700	925,00 124,000	- -	915,00 122,700	910,00 122,100	- -	- -
Deutschland	226,56 115,840	220,33 112,655	229,33 117,256	228,14 116,648	231,17 118,194	228,67 116,915	227,45 116,293	225,06 115,073	229,00 117,086	231,08 118,151	221,80 113,405	222,14 113,580	219,25 112,101
Ellas	- -	49 500 145,268	49,500 145,268	49,500 145,268	49,500 145,268	49,500 145,268	- -	48 750 143,067	48 750 143,067	48,750 143,067	- -	48 750 143,067	48 375 141,966
España	19,121 114,922	19 132 114,983	19,129 114,965	19 409 116,648	19,706 118,435	19,983 120,099	20 201 121,409	20,202 121,419	20 113 120,884	19 887 119,525	19 798 118,988	20,100 120,802	20 199 121,395
Finland	672,7 113,132	673,7 113,300	675,3 113,577	673,5 113,275	672,4 113,090	671,4 112,921	671,4 112,921	671,4 112,921	671,2 112,879	651,9 109,642	644,4 108,380	644,4 108,380	622,5 104,697
France	714,51 108,927	718,91 109,597	730,11 111,305	755,60 115,190	720,60 109,855	728,93 111,125	715,60 109,093	735,60 112,141	- -	735,49 112,125	- -	722,16 110,093	- -
Ireland	95,00 120,625	95,25 120,943	95,00 120,625	95,25 120,943	95,00 120,625	96,00 121,895	96,00 121,895	96,25 122,212	96,25 122,212	96,25 122,212	96,50 122,530	96,75 122,847	96,75 122,847
Italia	281 625 145,447	283 875 146,609	283,333 146,329	274 167 141,595	281,125 145 189	277,875 143,510	276 000 142,542	277,250 143,188	263 500 136,086	253 500 130,922	277 500 143,317	257,400 132,936	255,917 132,170
Nederland	269,50 122,294	272,50 123,655	270,00 122,521	270,00 122,521	272,50 123,655	282,50 128,193	282,50 128,193	281,50 127,739	285,00 129,327	285,00 129,327	277,50 125,924	275,00 124,790	275,00 124,790
Österreich	1 765,0 128,266	1 725,0 125,361	1,765,0 128,268	1 765,0 128,268	1 695,0 123,180	1 690,0 122,817	1 690,0 122,817	1 655,0 120,274	1 665,0 121,000	1 650,0 119,910	1 625,0 118,093	1 650,0 119,910	1 675,0 121,727
Portugal	- -	- -	- -	- -	- -	- -	- -	- -	- -	- -	- -	- -	28,250 140,910
Sweden	1 067,5 117 709	1 067,5 117,891	1 067,5 116,463	1 067,5 117,134	- -	1,067,5 118,618	1 067,5 118,975	1,067,5 118,152	1 072,5 116,056	1 072,5 115,075	1 072,5 118,222	1 072,5 116,333	- -
United-Kingdom	74,96 120,923	75,60 123,308	75,10 120,430	76,10 122,841	76,13 123,080	75,75 122,474	76,00 125,227	77,00 127,653	76,00 126,709	77,10 125,325	77,25 125,978	75,43 123,864	75,78 124,425

MN / T	Avoine fourrager				Futterhafer		Feed oats			Avena forrajero			
	Avena da foraggio				Voederhaver		Avela forragelro						
€ / T	1-avr	8-avr	15-avr	22-avr	29-avr	6-mai	13-mai	20-mai	27-mai	3-juin	10-juin	17-juin	24-juin
Belgique	5 700,0 141,299	5,975,0 148,116	6 150,0 152,455	6,150,0 152,455	6 150,0 152,455	5,875,0 145,637	5 875,0 145,637	5 875,0 145,637	6 150,0 152,455	6 150,0 152,455	6 150,0 152,455	- -	- -
Deutschland	258,39 132,113	248,83 127,225	256,08 130,932	253,06 129,388	260,33 133,105	253,14 129,428	252,36 129,030	253,13 129,423	260,38 133,130	265,30 135,646	250,00 127,823	253,40 129,561	- -
Finland	675,6 113,628	675,1 113,544	673,1 113,207	666,1 112,030	663,1 111,525	664,5 111,761	664,5 111,761	664,5 111,761	663,8 111,643	662,3 111,391	655,3 110,214	650,9 109,474	- -
Österreich	- -	- -	- -	- -	- -	1 745,0 126,814	1 875,0 136,262	1 875,0 136,262	1 670,0 121,364	1 875,0 136,262	1 875,0 136,262	1 875,0 136,262	- -
Sweden	1 035,0 114,125	1 035,0 114,301	1 045,0 114,008	1 045,0 114,665	- -	1,040,0 115,562	1 040,0 115,910	1,040,0 115,108	1 040,0 112,539	1 040,0 111,588	1 040,0 114,640	1 040,0 112,808	- -
United-Kingdom	- -	- -	- -	- -	- -	- -	- -	- -	- -	- -	- -	- -	- -

MN / T	Mais fourrager			Futtermais			Feed mais			Maiz forrajero			
	Mais da foraggio			Voedermais haver			Milho forrageiro						
€ / T	janv-01	févr-01	mars-01	avr-01	mai-01	juin-01	juil-01	août-01	sept-01	oct-01	nov-01	déc-01	
Elias	51 774 151,942	52 286 153,444	52 172 153,110	51.611 151,463	52.500 154,072	53 278 156,355							
España	24 241 145,690	23.974 144,086	23.439 140,868	23.318 140,141	23 212 139,506	23 627 142,000							
France	835,17 127,320	831,44 126,752	828,37 126,285	834,02 127,145	850,91 129,721	869,75 132,593							
Italia	265 125 136,925	266 319 137,542	263 913 136,300	263.855 136,270	270.404 139,652	270.238 139,566							
Österreich	1 712,4 124,446	1 733,9 126,009	1.748,5 127,072	1 743,8 126,723	1 719,0 124,925	1.680,8 122,151							
Portugal	29 766 148,473	29 689 148,090	29 518 147,234	29.228 145,786	29.560 147,943	30 049 149,883							

MN / T	Blé dur			Hartweizen			Durum wheat			Trigo duro			
	Frumento duro			Harde tarwe			Trigo duro						
€ / T	janv-01	févr-01	mars-01	avr-01	mai-01	juin-01	juil-01	août-01	sept-01	oct-01	nov-01	déc-01	
Elias	48 519 142,390	49 271 144,597	50 300 147,616	50 833 149,181	51 488 151,101	50.167 147,224							
España	24 216 145,538	24 325 146,198	24 626 148,008	26 078 156,732	26 136 157,083	25.006 150,287							
France	951,15 145,002	897,62 136,841	906,79 138,239	909,04 138,582	- -	1 100,00 167,694							
Italia	311 043 160,640	314 383 162,365	331 012 170,953	358 075 184,930	367 473 189,784	331 137 171,018							
Österreich	2 075,0 150,796	2.075,0 150,796	2.075,0 150,796	- -	- -	- -							
Portugal	35 550 177,323	35.849 178,815	35 613 177,636	36 100 180,066	36 100 180,066	36 288 181,001							

MN / T	Maïs fourrager				Futtermaïs		Feed maïs			Maiz forrajero			
€ / T	Mais da foraggio				Voedermals haver		Milho forrageiro						
	1-avr	8-avr	15-avr	22-avr	29-avr	6-mai	13-mai	20-mai	27-mai	3-juin	10-juin	17-juin	24-juin
Eilas	-	51,167	51,833	51,833	51,833	51 833	-	53 167	53 167	53 167	-	53 167	53 500
	-	150,160	152,114	152,114	152,114	152,114	-	156,029	156,029	156,029	-	156,029	157,007
España	23 436	23 415	23 217	23 202	23 187	23 183	23 176	23 184	23 329	23 586	23 593	23 584	23 744
	140,853	140,727	139,537	139,447	139,357	139,333	139,291	139,339	140,210	141,755	141,797	141,743	142,704
France	825,92	828,64	832,47	849,04	832,17	851,12	858,10	852,27	860,91	865,91	864,24	870,13	878,72
	125,911	126,325	126,909	129,435	126,863	129,752	130,817	129,928	131,245	132,007	131 753	132,650	133,960
Italia	261 682	264 250	260 889	268 600	263 625	272,955	273,364	271 323	270 755	270 955	269 318	269 950	270 727
	135,147	136,474	134,738	138,720	136,151	140,969	141,181	140,127	139,833	139,937	139,091	139,418	139,819
Österreich	1 750,0	1 725,0	1 750,0	1 750,0	1 725,0	1 725,0	1 717,5	1 710,0	1 717,5	1 697,5	1 670,0	1 675,0	-
	127,177	125,361	127,177	127,177	125,361	125,361	124,816	124,271	124,816	123,362	121,364	121,727	-
Portugal	29 275	29 225	29 030	29,380	29 850	29 750	29 550	29 350	29 800	29 950	29 925	30 210	30 110
	146,023	145,774	144,801	146,547	148,891	148,392	147,395	146,397	148,642	149,390	149,265	150,687	150,188

MN / T	Blé dur				Hartweizen		Durum wheat			Trigo duro			
€ / T	Frumento duro				Harde tarwe		Trigo duro						
	1-avr	8-avr	15-avr	22-avr	29-avr	6-mai	13-mai	20-mai	27-mai	3-juin	10-juin	17-juin	24-juin
Eilas	-	50 300	51 100	51 100	51 100	51 100	-	51 875	51 875	51 875	-	48 250	50 375
	-	147,616	149,963	149,963	149,963	149,963	-	152,238	152,238	152,238	-	141,599	147,836
España	25 729	26 206	26 195	26 183	26 198	26 393	26 393	26 388	25 310	24 633	24 423	25 110	25 858
	154,633	157,503	157,432	157,360	157,455	158,627	158,627	158,592	152,116	148,044	146,782	150,914	155,407
France	907,37	910,71	-	-	-	-	-	-	-	-	-	-	1 100,00
	138,328	138,836	-	-	-	-	-	-	-	-	-	-	167,694
Italia	354 750	360 300	360 750	356 500	361 179	361 179	360 321	364 188	390 500	304 500	325 333	337 000	357 714
	183,213	186,079	186,312	184,117	186,533	186,533	186 090	188,087	201,676	157,261	168,021	174,046	184,744
Österreich	-	-	-	-	-	-	-	-	-	-	-	-	-
	-	-	-	-	-	-	-	-	-	-	-	-	-
Portugal	36 100	36 100	36 100	36 100	36 100	36 100	36 100	36 100	36 100	36 100	36 350	36 350	36 350
	180,066	180,066	180,066	180,066	180,066	180,066	180,066	180,066	180,066	180 066	181 313	181,313	181,313

Ris

Reis

Rice


Riz

Riso

Rijst

MN / T	Riz						Riso	Rijst	Arroz				
€ / T	Ris			Reis			Rice						
	janv-01	févr-01	mars-01	avr-01	mai-01	juin-01							
Ελλάδα													
ΜΙΚΡΟΣΠΕΡΜΟΥ	-	-	-	-	-	-							
ΜΕΣΟΣΠΕΡΜΟΥ	92 400 271,167	103 000 302,274	102 750 301,541	102,125 299 707	101 700 298,459	103,250 303,008							
ΜΑΚΡΟΣΠΕΡΜΟΥ	95 240 279,501	104,125 305,576	103 000 302,274	102 375 300,440	101 850 298,900	103,125 302,641							
Paddy Indica	89 200 261,776	99,250 291 269	101,500 297,872	101 000 296,405	100,800 295,818	99,875 293,104							
España													
Cascara	50 745 304,984	51 992 312,476	52,218 313,839	53 310 214,197	53,044 255,454	51 240 307,959							
Blanco extra	84 000 504,850	85 000 510,860	85 000 510,860	85,000 510,860	87,000 522,880	90 000 540,911							
Milano													
Risone													
Arborio	725 000 374,431	716 250 369,912	682 500 352,482	655 000 338,279	649 000 335,180	608 750 314,393							
Comune Balilla	550 000 284,051	550 000 284,051	550,000 284,051	550 000 284,051	550,000 284,051	550,000 284,051							
Ribe Ariete Drago	585 000 302,127	605 000 312,456	627,500 324,077	642,500 331,824	645 000 333,115	625,000 322,786							
Lavorato													
Arborio	1 490,000 769,521	1 475,000 761,774	1,415,000 730,787	1 352 500 698,508	1,324 000 683,789	1,227,500 633,951							
Originario	1 045 000 539,697	1 045 000 539,697	1 045,000 539,697	1,045,000 539,697	1,045,000 539,697	1 045 000 539,697							
Ribe Ariete Drago	1 196 000 617,682	1 210,000 624,913	1,227 500 633,951	1,237,500 639,116	1 240,000 640,407	1,220 000 630,078							
Rotture di riso	649 000 335,181	590 000 304,710	560,000 289,216	582 500 300,836	599 000 309,358	567,500 293,089							
Vercelli													
Risone													
Arborio	750 000 387,343	735,000 379,596	685 000 353,773	660 000 340,862	648,000 334,664	610 000 315,039							
Balilla	550 000 284,051	555 000 286,634	555 000 286,634	555,000 286,634	555,000 286,634	555,000 286,634							
Ribe Ariete Drago	573,000 295,930	587 500 303,418	612,500 316,330	615,000 317,621	614 000 317,105	600 000 309,874							
Lavorato													
Arborio	1 465 000 756,609	1 445,000 746,280	1,355 000 699,799	1,305 000 673,976	1 283 000 662,614	1,207,500 623,622							
Originario	1 000 000 516,457	1 010 000 521,621	1 010 000 521,621	1 010 000 521,621	1 010 000 521,621	997,500 515,166							
Ribe Ariete Drago	1 086 000 560,872	1 102,500 569,394	1 127 500 582,305	1 130 000 583,596	1 130 000 583,596	1 097,500 566,811							
Rotture di riso	603 000 311,423	585 000 302,127	545 000 281,469	567,500 293,090	583,000 301,094	562,500 290,507							

MN / T	Riz				Riso		Rijst		Arroz				
€ / T	Ris				Reis		Rice						
	2-avr	9-avr	16-avr	23-avr	30-avr	7-mai	14-mai	21-mai	28-mai	4-juin	11-juin	18-juin	25-juin
Ελλάδα													
ΜΙΚΡΟΣΠΕΡΜΟΥ	-	-	-	-	-	-	-	-	-	-	-	-	-
ΜΕΣΟΣΠΕΡΜΟΥ	102 750	102 750	101 500	101 500	101 500	101 500	101 500	102 000	102 000	102 000	102 000	104 500	104 500
ΜΑΚΡΟΣΠΕΡΜΟΥ	301,54	301,54	297,87	297,87	297,87	297,87	297,87	299,34	299,34	299,34	299,34	306,68	306,68
Paddy Indica	103 000	103 000	101 750	101 750	101 750	101 750	101 750	102 000	102 000	102 500	102 500	103 750	103 750
	302,27	302,27	298,61	298,61	298,61	298,61	298,61	299,34	299,34	300,81	300,81	304,48	304,48
	101 500	101 500	100 500	100 500	100 500	100 500	100 500	101 250	101 250	101 250	101 250	98 500	98 500
	297,87	297,87	294,94	294,94	294,94	294,94	294,94	297,14	297,14	297,14	297,14	289,07	289,07
España													
Cascara	53 310	53 310	53 310	53 310	52 995	52 995	52 995	51 745	54 490	53 240	50 740	50 740	50 240
	214,197	214,197	214,197	214,197	212,928	212,928	212,928	310,994	327,491	319,979	304,954	304,954	301,948
Blanco extra	85 000	85 000	85 000	85 000	85 000	85 000	85 000	90 000	90 000	90 000	90 000	90 000	90 000
	510,860	510,860	510,860	510,860	510,860	510,860	510,860	540,911	540,911	540,911	540,911	540,911	540,911
Milano													
Risone													
Arborio	655 000	655 000	655 000	655 000	655 000	655 000	655 000	645 000	635 000	625 000	610 000	600 000	600 000
	338,279	338,279	338,279	338,279	338,279	338,279	338,279	333,115	327,950	322,786	315,039	309,874	309,874
Comune Ballia	550 000	550 000	550 000	550 000	550 000	550 000	550 000	550 000	550 000	550 000	550 000	550 000	550 000
	284,051	284,051	284,051	284,051	284,051	284,051	284,051	284,051	284,051	284,051	284,051	284,051	284,051
Ribe Ariete Drago	635 000	645 000	645 000	645 000	645 000	645 000	645 000	645 000	645 000	645 000	625 000	615 000	615 000
	327,950	333,115	333,115	333,115	333,115	333,115	333,115	333,115	333,115	333,115	322,786	317,621	317,621
Lavorato													
Arborio	565 000	575 000	575 000	575 000	575 000	575 000	575 000	575 000	575 000	575 000	575 000	575 000	575 000
	291,798	296,963	296,963	296,963	296,963	296,963	296,963	296,963	296,963	296,963	296,963	296,963	296,963
Originario	1 360 000	1 350 000	1 350 000	1 350 000	1 350 000	1 340 000	1 340 000	1 310 000	1 280 000	1 260 000	1 230 000	1 210 000	1 210 000
	702,381	697,217	697,217	697,217	697,217	692,052	692,052	676,559	661,065	650,736	635,242	624,913	624,913
Ribe Ariete Drago	1 230 000	1 240 000	1 240 000	1 240 000	1 240 000	1 240 000	1 240 000	1 240 000	1 240 000	1 240 000	1 220 000	1 210 000	1 210 000
	635,242	640,407	640,407	640,407	640,407	640,407	640,407	640,407	640,407	640,407	630,077	624,913	624,913
Rotture di riso	580 000	580 000	585 000	585 000	600 000	600 000	600 000	600 000	595 000	580 000	570 000	560 000	560 000
	299,545	299,545	302,127	302,127	309,874	309,874	309,874	309,874	307,292	299,545	294,380	289,216	289,216
Vercelli													
Risone													
Arborio	660 000	660 000	660 000	660 000	660 000	650 000	650 000	640 000	640 000	630 000	620 000	610 000	580 000
	340,862	340,862	340,862	340,862	340,862	335,697	335,697	330,532	330,532	325,368	320,203	315,039	299,545
Ballia	555 000	555 000	555 000	555 000	555 000	555 000	555 000	555 000	555 000	555 000	555 000	-	-
	286,634	286,634	286,634	286,634	286,634	286,634	286,634	286,634	286,634	286,634	286,634	-	-
Ribe Ariete Drago	615 000	615 000	615 000	615 000	615 000	615 000	615 000	615 000	610 000	600 000	600 000	-	-
	317,621	317,621	317,621	317,621	317,621	317,621	317,621	317,621	315,039	309,874	309,874	-	-
Lavorato													
Arborio	1 305 000	1 305 000	1 305 000	1 305 000	1 305 000	1 285 000	1 285 000	1 270 000	1 270 000	1 245 000	1 225 000	1 205 000	1 155 000
	673,976	673,976	673,976	673,976	673,976	663,647	663,647	655,900	655,900	642,989	632,660	622,331	596,508
Originario	1 010 000	1 010 000	1 010 000	1 010 000	1 010 000	1 010 000	1 010 000	1 010 000	1 010 000	1 010 000	1 010 000	990 000	980 000
	521,621	521,621	521,621	521,621	521,621	521,621	521,621	521,621	521,621	521,621	521,621	511,292	506,128
Ribe Ariete Drago	1 130 000	1 130 000	1 130 000	1 130 000	1 130 000	1 130 000	1 130 000	1 130 000	1 130 000	1 110 000	1 110 000	1 090 000	1 080 000
	583,596	583,596	583,596	583,596	583,596	583,596	583,596	583,596	583,596	573,267	573,267	562,938	557,773
Rotture di riso	555 000	565 000	575 000	575 000	575 000	585 000	585 000	585 000	585 000	585 000	575 000	555 000	535 000
	286,634	291,798	296,963	296,963	296,963	302,127	302,127	302,127	302,127	302,127	296,963	286,634	276,304



Olivenolie

Olivenöl

Olive oil

Huile d'olive

Olio d'oliva

Olijfolie

MN / 100 Kg € / 100 Kg	Huile d'olive Olijfolie						Olivenöl Azeite d'oliva	Olio d'oliva Azeite	Olive oil Ελαιόλαδο				
	janv-01	févr-01	mars-01	avr-01	mai-01	juin-01							
Ελλάδα													
ΠΑΡΘΕΝΟ ΕΣΤΡΑ 1.00 β	55 250	54 750	56 550	58 167	60 533	60 500							
	162,143	160,675	165,957	170,702	177,648	177,550							
ΠΑΡΘΕΝΟ FINE 1.01-2.00 β	48 750	48 375	49 500	50 333	53 067	53 500							
	143,066	141,967	145,268	147,713	155,735	157,007							
SEMI FINE 2.1-3 3%	46 000	46 000	47 167	47 750	50 234	50 667							
	134,996	134,997	138,420	140,132	147,421	148,693							
ΜΙΕΙΟΝΕΚΤΙΚΟ ΠΑΡΘΕΝΟ ΜΕΧΡΙ 3 β	44 375	44 917	46 233	46 813	47 684	47 667							
	130,228	131,817	135,681	137,381	139,937	139,888							
España													
OLIVA VIRGEN EX 1%	27 236	26 969	27 043	27 707	28 390	27 938							
	163,688	162,087	162,532	166,520	170,629	167,908							
OLIVA VIRGEN FINO 1,5%	26 309	25 894	25 988	26 356	26 951	26 513							
	158,117	155,626	156,189	158,404	161,981	159,343							
OLIVA VIRGEN FINO 2%	26 144	25 831	25 870	26 067	26 126	26 100							
	157,129	155,249	155,484	156,667	157,023	156,866							
OLIVA REFINADO	28 342	28 008	27 847	28 150	28 213	27 892							
	170,338	168,333	167,363	169,185	169,566	167,631							
ORUJO REFINADO	16 544	16 356	16 120	16 125	16 040	15 875							
	99,430	98,303	96,883	96,913	96,402	95,411							
Italia													
Bari													
Extra vergine 1 %	416 250	411 250	418 000	422 500	422 500	422 500							
	214,976	212,393	215,879	218,203	218,203	218,203							
Vergine 2%	336 250	335 000	337 000	342 500	342 500	342 500							
	173,659	173,013	174,046	176,886	176,886	176,886							
Vergine corrente 3,3 %	-	-	-	-	-	-							
raffinato 0,5 %	346 250	340 500	340 800	346 500	340 800	338 000							
	178,824	175,854	176,008	178,953	176,008	174,562							
di sansa raffinato 0,5%	184 000	180 750	184 000	186 500	186 600	184 000							
	95,029	93,350	95,028	96,319	96,371	95,029							
Milan													
oliva extra vergine	403 750	398 750	409 000	417 500	420 000	-							
	208,520	205,938	211,231	215,621	216,912	-							
oliva rettificato	365 000	358 750	357 000	355 625	357 500	-							
	188,507	185,279	184,375	183,665	184,633	-							
di sansa rettificato	195 000	191 250	191 900	195 000	197 500	-							
	100,709	98,773	99,108	100,709	102,000	-							
olio di semi di arachide	179 250	175 500	180 500	186 500	186 500	-							
	92,575	90,638	93,220	96,319	96,319	-							

MN / 100 Kg € / 100 Kg		Huile d'olive Olijfolie	Olivenöl Aceite d'oliva	Olivoöl Azéite	Olivoöl Ελαιόλαδο									
		2-avr	9-avr	18-avr	23-avr	30-avr	7-mai	14-mai	21-mai	28-mai	4-juin	11-juin	18-juin	25-juin
Ελλάδα														
ΠΑΡΘΕΝΟ ΕΣΤΡΑ 1.00 β	58.000 170,213	58.000 170,213	58.000 170,213	58.667 172,17	58.667 172,17	61.000 179,017	61.000 179,017	61.000 179,017	61.000 179,017	61.000 179,017	60.500 177.55	60.500 177.55	60.500 177.55	60.500 177.55
ΠΑΡΘΕΝΟ FINE 1.01-2.00 β	50.000 146,735	50.000 146,735	50.000 146,735	51.333 150,647	51.333 150,647	53.500 157,007	53.500 157,007	53.500 157,007	53.500 157,007	53.500 157,007	53.500 157.007	53.500 157.007	53.500 157.007	53.500 157.007
SEMI FINE 2.1-3.3%	47.500 139,398	47.500 139,398	47.500 139,398	48.500 142,333	48.500 142,333	50.667 148,693	50.667 148,693	50.667 148,693	50.667 148,693	50.667 148,693	50.667 148.693	50.667 148.693	50.667 148.693	50.667 148.693
ΜΙΕΙΟΝΕΚΤΙΚΟ ΠΑΡΘΕΝΟ ΜΕΧΡΙ 3 β	46.500 136,464	46.500 136,464	46.500 136,464	47.750 140,132	47.750 140,132	47.667 139,888	47.667 139,888	47.667 139,888	47.667 139,888	47.667 139,888	47.667 139.888	47.667 139.888	47.667 139.888	47.667 139.888
España														
OLIVA VIRGEN EX. 1%	27.363 164,455	27.363 164,455	27.875 167,532	28.225 169,636	28.225 169,636	28.725 172,641	28.725 172,641	28.138 169,113	28.138 169,113	28.138 169,113	27.950 167.983	27.950 167.983	27.950 167.983	27.900 167.682
OLIVA VIRGEN FINO 1,5%	26.156 157,201	26.206 157.501	26.419 158,781	26.644 160,134	27.225 163,626	27.113 162,952	27.138 163,103	26.631 160,056	26.650 160.17	26.650 160.17	26.575 159.719	26.475 159.118	26.475 159.118	26.525 159.418
OLIVA VIRGEN FINO 2%	25.988 156,191	26.044 156,528	26.131 157.05	26.106 156,9	26.238 157,694	26.125 157,014	26.088 156,792	26.081 156,75	26.100 156,864	26.100 156,864	26.025 156.413	25.900 155.662	25.838 155.29	26.638 160,098
OLIVA REFINADO	28.067 168,686	28.033 168,482	28.233 169,684	28.267 169,888	28.267 169,888	28.267 169,888	28.233 169,684	28.167 169,287	28.133 169,083	28.133 169,083	28.033 168.482	27.900 167.682	27.883 167.58	27.750 166,781
ORUJO REFINADO	16.150 97,063	16.150 97,063	16.150 97,063	16.050 96,462	16.050 96,462	16.050 96,462	16.050 96,462	16.050 96,462	16.050 96,462	16.000 96.162	15.975 96.012	15.875 95.411	15.875 95.411	15.775 94,81
Italia														
Bari														
Extra vergine 1 %	422.500 218,203	422.500 218,203	422.500 218,203	422.500 218,203	422.500 218,203	422.500 218,203	422.500 218,203	422.500 218.203	422.500 218.203	422.500 218.203	422.500 218.203	422.500 218.203	422.500 218.203	422.500 218.203
Vergine 2%	342.500 176,886	342.500 176,886	342.500 176,886	342.500 176,886	342.500 176,886	342.500 176,886	342.500 176,886	342.500 176,886	342.500 176,886	342.500 176,886	342.500 176.886	342.500 176.886	342.500 176.886	342.500 176.886
Vergine corrente 3,3 %	-	-	-	-	-	-	-	-	-	-	-	-	-	-
raffinato 0,5 %	345.000 178,178	347.000 179,211	347.000 179,211	347.000 179,211	343.000 177,145	343.000 177,145	340.000 175,595	340.000 175,595	340.000 174.562	338.000 174.562	338.000 174.562	338.000 174.562	338.000 174.562	338.000 174.562
di sansa raffinato 0,5%	185.000 95,545	187.000 96,577	187.000 96,577	187.000 96,577	187.000 96,577	187.000 96,577	187.000 96,577	187.000 96,577	185.000 95.545	185.000 95.545	185.000 95.545	183.000 94.512	183.000 94.512	183.000 94.512
Milan														
oliva extra vergine	415.000 214,33	415.000 214,33	420.000 216,912	420.000 216,912	420.000 216,912	420.000 216,912	420.000 216,912	420.000 216,912	-	-	-	-	-	-
oliva rettificato	355.000 183,342	352.500 182,051	357.500 184,633	357.500 184,633	357.500 184,633	357.500 184,633	357.500 184,633	357.500 184,633	-	-	-	-	-	-
di sansa rettificato	192.500 99,418	192.500 99,418	197.500 102,000	197.500 102,000	197.500 102,000	197.500 102,000	197.500 102,000	197.500 102,000	-	-	-	-	-	-
olio di semi di arachide	186.500 96,319	186.500 96,319	186.500 96,319	186.500 96,319	186.500 96,319	186.500 96,319	186.500 96,319	186.500 96,319	-	-	-	-	-	-

Svinekød

Schweinefleisch

Pork

Viande porcine

Carni suine

Varkenvlees

MN / 100 Kg € / 100 Kg PAB	Porcs			Schweine		Pigs	Cerdo								
	janv-01	févr-01	mars-01	avr-01	mai-01	juin-01	Suini	Varkens	Porco	0203 21 10					
Belgique	6.414,8 159,020	7 204,3 178,590	8 082,0 200,348	8 011,0 198,588	7 913,4 196,168	6 750,8 167,347									
Danmark	1 062,84 142 389	1 103,46 147,861	1.303,90 174,682	1.261,60 169,042	1.242,23 166,441	1 290,40 173,111									
Deutschland	307,97 157,462	341,84 174,783	403,01 206,056	397,37 203,171	396,61 202,781	332,92 170,218									
Ellas	75 879,0 222,683	77 031,6 226,065	81 193,1 238,278	81.460,5 239,062	81.107,6 238,027	78.715,0 231,005									
España	26.318,0 158,175	30.193,5 181,467	34.282,0 206,039	32.084,4 192,831	32.431,5 194,917	33 103,4 198,956									
France	1012,15 154,302	1132,10 172,587	1289,91 196,646	1188,31 181,158	1187,03 180,961	1204,46 183,619									
Ireland	110,20 139,922	113,61 144,262	126,26 160,32	118,01 149,843	118,77 150,81	123,80 157,246									
Italia	369 721 190,945	379 730 196,114	401.434 207,323	379.199 195,840	378.390 195,422	374.636 193,483									
Luxembourg	7171,0 177,763	7257,1 179,900	8438,7 209,190	8680,0 215,171	8690,0 215,419	7766,7 192,531									
Nederland	301,86 136,980	352,37 159,900	398,88 181,005	353,51 160,416	253,86 115,196	290,17 131,673									
Österreich	2 191,8 159,285	2.325,2 168,977	2.845,1 206,764	2.676,5 194,511	2 671,6 194,150	2 502,8 181,883									
Portugal	34 448 171,828	38 489 191,982	43 002 214,495	39.450 196,776	40.162 200,326	41,325 206,130									
Suomi	850,68 143,074	852,86 143,440	876,97 147,495	924,63 155,512	926,13 155,765	965,67 162,414									
Sweden	1 266,58 142,288	1 301,60 145,174	1 441,70 158,044	1 422,50 156,285	1 409,40 155,048	1.477,40 160,594									
U-K	99,672 157,027	97,250 153,507	98,450 156,383	96,840 155,783	97,040 156,213	103,410 169,978									
C.E	156,052	171,263	194,397	185,720	184,816	175,754									

MN / 100 Kg € / 100 Kg PAB	Porcs		Schweine			Pigs		Cerdo					
	Suini	Varkens	Porco	0203 21 10									
	2-avr	9-avr	16-avr	23-avr	30-avr	7-mai	14-mai	21-mai	28-mai	4-juin	11-juin	18-juin	25-juin
Belgique	7 948,0 197,026	8.214,0 203,620	8.161,0 202,306	7.797,0 193,283	7 527,0 186,590	7.561,0 187,432	7.501,0 185,945	7.258,0 179,921	6 904,0 171,146	6 859,0 170,030	6.698,0 166,039	6 698,0 166,039	6.671,0 165,370
Danmark	1.301,00 174,319	1 301,00 174,330	1.247,00 167,099	1.198,00 160,507	1.218,00 163,169	1.218,00 163,190	1.218,00 163,237	1.261,00 169,042	1.261,00 169,100	1 301,00 174,491	1 301,00 174,511	1 301,00 174,522	1 268,00 170,226
Deutschland	394,23 201,570	400,39 204,720	400,70 204,870	396,53 202,740	389,78 199,290	392,16 200,510	384,47 196,580	362,87 185,530	348,75 178,310	335,02 171,290	326,64 167,010	330,81 169,140	332,34 169,920
Ellas	82 178,6 241,17	81.807,1 240,08	80.600,0 236,537	81.342,9 238,717	80 692,9 236,81	79.950,0 234,63	80 135,7 235,175	79 857 1 234,357	79 207,1 232,449	79 114,3 232,177	78 464,3 230,269	78 092,9 229,179	79 021,4 231,904
España	31.454,0 189,042	31.547,0 189,601	31.937,0 191,945	33.079,0 198,809	33.133,0 199,133	33.620,0 202,06	34.512,0 207,421	35 304,0 212,181	34 461,0 207,115	32 879,0 197,607	32 702,0 196,543	33 158,0 199,284	33.091,0 198,881
France	1 185,60 180,744	1.184,40 180,561	1.187,60 181,049	1.186,80 180,927	1.187,40 181,018	1.201,80 183,213	1 241,20 189,22	1 256,20 191,507	1 255,60 191,415	1 234,80 188,244	1 203,20 183,427	1 184,20 180,53	1 168,60 178,152
Irland	117,77 149,541	117,56 149,275	117,78 149,55	117,66 149,393	121,80 154,658	121,78 154,633	121,81 154,671	123,80 157,198	123,72 157,092	123,77 157,151	123,69 157,05	124,00 157,443	123,99 157,435
Italia	380.729 196,630	378.257 195,354	378.143 195,295	377.529 194,977	379.771 196,136	375.071 193,708	368.729 190,432	367 986 190,049	362 943 187,444	367 986 190,049	376 686 194,542	387 143 199,943	371 257 191,738
Luxembourg	8 700,0 215,667	8.500,0 210,71	8.700,0 215,667	8.800,0 218,146	8.800,0 218,146	8.400,0 208,231	8.300,0 205,752	8 500,0 210,71	8 300,0 205,752	8 000,0 198,315	7 800,0 193,357	7 500,0 185,92	7 500,0 185,92
Nederland	378,28 171,656	378,28 171,656		307,38 139,483	304,88 138,349	303,68 137,804	304,18 138,031	305,08 138,439	290,78 131,950	291,58 132,313	292,88 132,903	286,98 130,226	288,78 131,043
Österreich	2.672,0 194,182	2 671,0 194,109	2.677,0 194,545	2 677,0 194,545	2 660,0 193,310	2.680,0 194,763	2.677,0 194,545	2 676,0 194,473	2 662,0 193,455	2 553,0 185,534	2 469,0 179,429	2 453,0 178,267	2.462,0 178,921
Portugal	38.550,0 192,287	38.550,0 192,287	39 312,5 196,090	40.812,5 203,572	41.812,5 208,560	42.887,5 213,922	43.950,0 219,222	44 812,5 223,524	43 575,0 217,351	41 075,0 204 881	40 287,5 200,953	41 500,0 207,001	41 500,0 207,001
Suomi	924,00 155,406	926,00 155,742	927,00 155,910	925,00 155,574	925,00 155,574	939,00 157,929	940,00 158,097	951,00 159,947	958,00 161,124	961 00 161,629	973,00 163,647	966,00 162,470	966,00 162,470
Sweden	1 464,00 159,696	1.408,00 155,649	1 407,00 155,557	1.405,00 153,774	1.410,00 154,501	1 409,00 155,375	1 410,00 156,422	1.452,00 160,893	1 450,00 159,348	1 451,00 156,635	1 490,00 160,993	1 493,00 163,565	1 489,00 161,905
U-K	97,430 156,120	96,000 154,821	96,700 156,418	97,270 155,817	98,110 157,722	97,260 156,838	97,560 158,193	97,600 160,904	98,000 163,031	99,330 163,807	103,750 168,766	105,800 173,630	107,690 177,803
C.E	185,610	186,493	188,145	182,674	182,087	183,088	183,920	183,359	179,497	176,117	174,662	175,692	174,803

MN / Kg PAB € / Kg PAB	Jambons Prosciutti			Schinken Hammen		Ham Pernas	Jamon 0203 12 11					
	janv-01	févr-01	mars-01	avr-01	mai-01	juin-01	jul-01	août-01	sept-01	oct-01	nov-01	déc-01
Belgique	84,41 2,093	94,99 2,355	114,36 2,835	114,66 2,843	109,27 2,709	101,78 2,523						
Danmark	14,94 2,001	16,90 2,265	20,43 2,737	19,65 2,633	17,98 2,409	18,30 2,455						
Deutschland	- -	- -	- -	- -	- -	- -						
France	13,70 2,089	15,71 2,396	20,19 3,077	18,86 2,875	18,51 2,822	17,90 2,728						
Italia	7 977 4,120	7 991 4,127	8,448 4,363	8,797 4,543	8 800 4,545	8,850 4,571						
Nederland	4,42 2,006	4,97 2,255	5,83 2,646	5,62 2,551	5,16 2,341	4,81 2,18						
U-K	1,626 2,562	1,502 2,372	1,662 2,641	1,637 2,634	1,587 2,583	1,612 2,650						
C.E	2,479	2,628	3,050	3,013	2,902	2,851						

MN / Kg PAB € / Kg PAB	Epaules Spalle			Schulter Schouders		Shoulders Pas	Paletilla 0203 12 19					
	janv-01	févr-01	mars-01	avr-01	mai-01	juin-01						
Belgique	63,4 1,572	66,6 1,651	79,7 1,975	81,3 2,015	78,3 1,941	72,2 1,789						
Danmark	11,50 1,541	11,75 1,574	13,30 1,782	13,80 1,849	13,87 1,859	14,00 1,878						
Deutschland	- -	- -	- -	- -	- -	- -						
France	9,93 1,513	11,01 1,679	12,56 1,914	10,82 1,650	11,14 1,698	11,20 1,707						
Italia	3 616 2,452	3 540 2,472	3 931 2,623	3 683 1,920	3 525 1,821	3 591 1,855						
Nederland	3,08 1,398	3,56 1,615	3,99 1,810	3,85 1,746	3,75 1,703	3,53 1,603						
U-K	0,897 1,413	0,863 1,363	0,903 1,435	0,861 1,386	0,849 1,382	0,873 1,435						
C.E	1,648	1,726	1,923	1,761	1,734	1,711						

MN / Kg PAB € / Kg PAB	Jambons Proscuiti		Schinken Hammen		Ham Pernas		Jamon 0203 12 11						
	2-avr	9-avr	16-avr	23-avr	30-avr	7-mai	14-mai	21-mai	28-mai	4-juin	11-juin	18-juin	25-juin
Belgique	112,17 2,781	113,83 2,822	116,50 2,888	116,50 2,888	111,00 2,752	111,00 2,752	111,17 2,756	108,33 2,685	102,00 2,529	102,00 2,529	101,67 2,520	101,67 2,520	101,67 2,520
Danmark	20,00 2,680	20,00 2,680	20,00 2,680	18,80 2,519	17,80 2,385	17,80 2,385	17,80 2,386	18,30 2,453	18,30 2,454	18,30 2,454	18,30 2,455	18,30 2,455	18,30 2,457
Deutschland	- -	- -	- -	- -	- -	- -	- -	- -	- -	- -	- -	- -	- -
France	18,80 2,866	18,80 2,866	18,80 2,866	18,80 2,866	18,55 2,828	18,50 2,820	18,50 2,820	18,50 2,820	18,50 2,820	18,20 2,775	17,70 2,698	17,70 2,698	17,70 2,698
Italia	8 800 4,545	8 800 4,545	8 800 4,545	8 800 4,545	8 800 4,545	8 800 4,545	8 800 4,545	8 800 4,545	8 800 4,545	8 800 4,545	8 800 4,545	8 800 4,545	9 050 4,674
Nederland	5,75 2,609	5,75 2,609	5,50 2,496	5,50 2,496	5,40 2,450	5,30 2,405	5,15 2,337	5,00 2,269	4,85 2,201	4,80 2,178	4,80 2,178	4,80 2,178	4,80 2,178
U-K	1,698 2,721	1,632 2,632	1,631 2,638	1,587 2,542	1,587 2,551	1,587 2,559	1,587 2,573	1,587 2,614	1,587 2,640	1,587 2,617	1,609 2,617	1,653 2,713	1,609 2,657
C.E	3,034	3,026	3,019	2,976	2,919	2,911	2,903	2,898	2,865	2,850	2,836	2,852	2,864

MN / Kg PAB € / Kg PAB	Epaules Spalle		Schulter Schouders		Shoulders Pas		Paletilla 0203 12 19						
	2-avr	9-avr	16-avr	23-avr	30-avr	7-mai	14-mai	21-mai	28-mai	4-juin	11-juin	18-juin	25-juin
Belgique	80,50 1,996	80,50 1,996	82,17 2,037	82,17 2,037	79,50 1,971	79,50 1,971	79,67 1,975	78,00 1,934	72,33 1,793	72,83 1,805	73,00 1,810	71,33 1,768	71,33 1,768
Danmark	13,80 1,849	13,80 1,849	13,80 1,849	13,80 1,849	13,80 1,849	13,80 1,849	13,80 1,849	14,00 1,877	14,00 1,877	14,00 1,878	14,00 1,878	14,00 1,878	14,00 1,879
Deutschland	- -	- -	- -	- -	- -	- -	- -	- -	- -	- -	- -	- -	- -
France	11,00 1,677	11,00 1,677	10,80 1,646	10,50 1,601	10,50 1,601	10,80 1,646	11,30 1,723	11,60 1,768	11,60 1,768	11,60 1,768	11,60 1,768	10,90 1,662	10,40 1,585
Italia	3,925 2,027	3,725 1,924	3,525 1,821	3,525 1,821	3,525 1,821	3,525 1,821	3,525 1,821	3,525 1,821	3,525 1,821	3,525 1,821	3,525 1,821	3,525 1,821	3,855 1,991
Nederland	3,90 1,770	3,90 1,770	3,80 1,724	3,80 1,724	3,75 1,702	3,80 1,724	3,85 1,747	3,70 1,679	3,60 1,634	3,50 1,588	3,55 1,611	3,50 1,588	3,55 1,611
U-K	0,904 1,449	0,838 1,351	0,838 1,356	0,860 1,378	0,860 1,383	0,860 1,387	0,860 1,394	0,838 1,380	0,816 1,357	0,838 1,382	0,838 1,363	0,904 1,484	0,948 1,565
C.E	1,795	1,761	1,739	1,735	1,721	1,733	1,752	1,743	1,708	1,707	1,709	1,700	1,733

MN / Kg PAB €/ Kg PAB	Longes Lombate			Kotelettsränge Karbonaden		Loins Lombos	Chuleteros 0203 19 13					
	janv-01	févr-01	mars-01	avr-01	mai-01	juin-01						
Belgique	106,4 2,638	115,5 2,863	133,1 3,298	128,5 3,186	121,4 3,009	111,6 2,767						
Danmark	26,84 3,595	27,39 3,669	33,19 4,446	34,31 4,598	33,80 4,530	33,80 4,534						
Deutschland	- -	- -	- -	- -	- -	- -						
France	19,26 2,936	20,60 3,141	23,39 3,565	21,60 3,293	22,28 3,396	22,06 3,363						
Italia	8 761 4,525	9 536 4,925	9 765 5,043	9 910 5,118	10,200 5,268	9 550 4,932						
Nederland	4,64 2,106	4,80 2,176	5,19 2,355	4,71 2,138	3,89 1,766	3,80 1,722						
U-K	1,390 2,189	1,389 2,193	1,426 2,266	1,476 2,375	1,468 2,391	1,502 2,469						
C.E	2,998	3,161	3,496	3,451	3,393	3,298						

MN / Kg PAB €/ Kg PAB	Poitrines Pancette			Bäuche Bulken		Bellies Peitos	Panceta 0203 19 15					
	janv-01	févr-01	mars-01	avr-01	mai-01	juin-01						
Belgique	64,8 1,607	70,9 1,757	75,8 1,878	68,4 1,696	66,7 1,653	69,9 1,734						
Danmark	18,10 2,425	18,09 2,424	18,28 2,450	18,91 2,533	19,00 2,546	19,00 2,549						
Deutschland	- -	- -	- -	- -	- -	- -						
France	13,20 2,012	13,80 2,104	14,55 2,219	12,49 1,904	12,75 1,944	13,78 2,101						
Italia	4 702 1,885	4 788 1,828	5 078 2,031	4 538 2,326	4 073 2,104	3 591 1,855						
Nederland	7,85 3,564	8,24 3,740	10,66 4,836	9,92 4,501	9,42 4,275	9,27 4,206						
U-K	2,340 3,688	2,316 3,657	2,308 3,667	2,309 3,714	2,284 3,719	2,313 3,802						
C.E	2,530	2,585	2,847	2,779	2,707	2,708						

MN / Kg PAB €/ Kg PAB	Lard Lardo			Schweinespeck Spek		Pig fat Toucinho	Tocino 0209 00 11					
	janv-01	févr-01	mars-01	avr-01	mai-01	juin-01						
Belgique	23,46 0,582	22,33 0,554	22,01 0,546	20,52 0,508	19,67 0,488	19,67 0,488						
Danmark	10,45 1,400	9,64 1,292	9,00 1,206	8,97 1,202	8,00 1,072	8,00 1,073						
Deutschland	- -	- -	- -	- -	- -	- -						
France	4,27 0,651	3,57 0,545	3,50 0,534	2,53 0,386	2,50 0,381	2,50 0,381						
Italia	1,408 0,728	1,143 0,59	1,037 0,535	1,163 0,601	1,185 0,612	1,178 0,608						
Nederland	- -	- -	- -	- -	- -	- -						
C.E	0,840	0,745	0,705	0,674	0,638	0,638						

MN / Kg PAB € / Kg PAB	Longes Lombate		Kotelettsränge Karbonaden			Loins Lombos		Chuleteros 0203 19 13					
	2-avr	9-avr	16-avr	23-avr	30-avr	7-mai	14-mai	21-mai	28-mai	4-juin	11-juin	18-juin	25-juin
Belgique	128,17 3,177	129,67 3,214	130,33 3,231	126,50 3,136	121,50 3,012	121,50 3,012	124,50 3,086	119,83 2,971	118,33 2,933	116,67 2,892	111,33 2,760	107,83 2,673	107,17 2,657
Danmark	34,50 4,623	34,50 4,623	34,50 4,623	33,80 4,529	33,80 4,528	33,80 4,529	33,80 4,530	33,80 4,531	33,80 4,533	33,80 4,533	33,80 4,534	33,80 4,534	33,80 4,538
Deutschland	- -	- -	- -	- -	- -	- -	- -	- -	- -	- -	- -	- -	- -
France	21,65 3,301	21,55 3,285	21,50 3,278	21,50 3,278	21,65 3,301	21,90 3,339	22,50 3,430	22,75 3,468	22,65 3,453	22,40 3,415	22,15 3,377	21,90 3,339	21,45 3,270
Italia	9 200 4,751	9 700 5,010	10 400 5,371	10,400 5,371	10,200 5,268	10 200 5,268	10 200 5,268	10 200 5,268	10 200 5,268	10 200 5,268	10 200 5,268	10 200 5,268	6 950 3,589
Nederland	5,10 2,314	5,10 2,314	4,60 2,087	4,10 1,860	3,95 1,792	3,90 1,770	3,90 1,770	3,85 1,747	3,85 1,747	3,85 1,747	3,80 1,724	3,75 1,702	3,75 1,702
U-K	1,477 2,367	1,477 2,382	1,499 2,425	1,455 2,331	1,455 2,339	1,455 2,346	1,455 2,359	1,477 2,433	1,521 2,530	1,521 2,508	1,521 2,474	1,477 2,424	1,477 2,439
C.E	3,422	3,471	3,503	3,418	3,373	3,377	3,407	3,403	3,411	3,394	3,356	3,323	3,033

MN / Kg PAB € / Kg PAB	Poirines Pancetta		Bäuche Bulken		Belles Peitos		Panceta 0203 19 15						
	2-avr	9-avr	16-avr	23-avr	30-avr	7-mai	14-mai	21-mai	28-mai	4-juin	11-juin	18-juin	25-juin
Belgique	68,17 1,690	68,50 1,698	68,50 1,698	68,50 1,698	65,83 1,632	65,83 1,632	66,50 1,648	67,33 1,669	68,67 1,702	70,33 1,743	70,00 1,735	70,00 1,735	70,00 1,735
Danmark	19,00 2,546	19,00 2,546	19,00 2,546	18,60 2,492	19,00 2,545	19,00 2,546	19,00 2,546	19,00 2,547	19,00 2,548	19,00 2,548	19,00 2,549	19,00 2,549	19,00 2,551
Deutschland	- -	- -	- -	- -	- -	- -	- -	- -	- -	- -	- -	- -	- -
France	12,50 1,906	12,50 1,906	12,50 1,906	12,50 1,906	12,20 1,860	12,50 1,906	12,50 1,906	13,00 1,982	14,00 2,134	14,00 2,134	14,00 2,134	13,50 2,058	13,50 2,058
Italia	4 775 2,466	4 575 2,363	4 375 2,259	4 375 2,259	4 375 2,259	4 375 2,259	4 375 2,259	3 525 1,821	3 525 1,821	3 525 1,821	3 525 1,821	3 525 1,821	3 855 1,991
Nederland	10,25 4,651	10,25 4,651	9,60 4,356	9,60 4,356	9,45 4,288	9,45 4,288	9,40 4,266	9,40 4,266	9,40 4,266	9,40 4,266	9,30 4,220	9,15 4,152	9,15 4,152
U-K	2,326 3,727	2,282 3,680	2,326 3,762	2,304 3,691	2,271 3,651	2,282 3,680	2,304 3,736	2,293 3,777	2,260 3,760	2,326 3,836	2,326 3,784	2,326 3,817	2,293 3,786
C.E	2 831	2 807	2,755	2,734	2,706	2,719	2,727	2,677	2,705	2,725	2,707	2,689	2,712

MN / Kg PAB € / Kg PAB	Lard Lardo		Schweinespeck Spek		Pig fat Toucinho		Tocino 0209 00 11						
	2-avr	9-avr	16-avr	23-avr	30-avr	7-mai	14-mai	21-mai	28-mai	4-juin	11-juin	18-juin	25-juin
Belgique	20,67 0,512	20,50 0,508	20,50 0,508	20,50 0,508	19,67 0,488	19,67 0,488	19,67 0,488	19,67 0,488	19,67 0,488	19,67 0,488	19,67 0,488	19,67 0,488	19,67 0,488
Danmark	9,00 1,206	9,00 1,206	9,00 1,206	9,00 1,206	8,00 1,072	8,00 1,072	8,00 1,072	8,00 1,072	8,00 1,073	8,00 1,073	8,00 1,073	8,00 1,073	8,00 1,074
Deutschland	- -	- -	- -	- -	- -	- -	- -	- -	- -	- -	- -	- -	- -
France	2,50 0,381	2,50 0,381	2,50 0,381	2,50 0,381	2,50 0,381	2,50 0,381	2,50 0,381	2,50 0,381	2,50 0,381	2,50 0,381	2,50 0,381	2,50 0,381	2,50 0,381
Italia	1 125 0,581	1 165 0,602	1 185 0,612	1 185 0,612	1 185 0,612	1 185 0,612	1 185 0,612	1 185 0,612	1 185 0,612	1 185 0,612	1 185 0,612	1 185 0,612	1 150 0,594
Nederland	- -	- -	- -	- -	- -	- -	- -	- -	- -	- -	- -	- -	- -
C.E	0,670	0,674	0,677	0,677	0,638	0,638	0,638	0,638	0,639	0,639	0,639	0,639	0,634

MN /20 Kg PAB € / 20 Kg PAB	Porcelets Suinetti			Ferkel Biggen	Piglets		Lechones 0103-91					
	janv-01	févr-01	mars-01	avr-01	mai-01	juin-01						
Belgique	1 614,5 40,022	2.083,9 51,659	2 333,9 57,855	2 230,0 55,281	1.912,9 47,419	1 695,0 42,018						
Danmark	382,94 51,302	413,46 55,403	479,35 64,219	450,10 60,309	455,19 61,005	468,30 62,823						
Deutschland	108,32 55,384	126,79 64,825	144,29 73,774	133,30 68,155	130,13 66,534	114,33 58,458						
Espana	8 642,2 51,940	10.257,9 61,651	10 964,6 65,899	9 864,5 59,287	10 700,2 64,309	8.233,3 49,483						
France	270,08 41,174	289,00 44,058	305,57 46,585	319,12 48,650	324,49 49,469	328,07 50,014						
Ireland	25,500 32,380	25,500 32,378	25,500 32,378	25,500 32,378	25,500 32,378	25,500 32,378						
Italia	117 101 60,478	128 168 66,193	141.742 73,204	145.395 75,090	150.369 71,659	152 695 78,861						
Luxembourg	2.072,6 51,378	2 160,7 53,563	2 596,8 64,372	2 178,3 54,000	1.793,5 44,461	1 695,0 42,018						
Nederland	107,82 48,928	132,91 60,312	128,35 58,245	115,00 52,185	79,15 35,914	91,28 41,423						
Portugal	9 690,3 48,335	9 500,0 47,386	9 909,7 49,429	9.466,7 47,220	9 716,1 48,464	9 666,7 48,217						
Suomi	369,4 62,127	375,5 63,16	384,9 64,741	402,0 67,617	408,0 68,626	417,5 70,218						
Sweden	488,5 54,859	487,9 54,403	529,1 57,996	557,1 61,214	538,0 59,382	553,2 60,128						
U-K	26,780 42,210	30,271 47,806	31,580 50,173	31,580 50,802	31,580 51,412	31,580 51,913						
C.E	49,270	54,061	58,375	56,322	54,387	52,919						

MN /20 Kg PAB € / 20 Kg PAB	Porcelets Suinetti			Ferkel Biggen		Pigllets		Lechones 0103-91					
	2-avr	9-avr	16-avr	23-avr	30-avr	7-mai	14-mai	21-mai	28-mai	4-juin	11-juin	18-juin	25-juin
Belgique	2300,00 57,016	2300,00 57,016	2300,00 57,016	2050,00 50,818	1950,00 48,339	2100,00 52,058	1950,00 48,339	1750,00 43,381	1750,00 43,381	1700,00 42,142	1700,00 42,142	1700,00 42,142	1650,00 40,902
Danmark	472,00 63,243	451,00 60,433	431,00 57,754	444,00 59,487	445,00 59,614	446,00 59,756	458,00 61,382	459,00 61,532	475,00 63,697	476,00 63,842	476,00 63,849	470,00 63,048	445,00 59,740
Deutschland	134,00 68,513	133,00 68,002	132,00 67,491	134,00 68,513	134,00 68,513	134,00 68,513	134,00 68,513	126,00 64,423	118,00 60,332	113,00 57,776	113,00 57,776	114,00 58,287	116,00 59,310
Espana	9 777,0 58,761	9 326,0 56,050	9 550,0 57,397	10 495,0 63,076	11 276,0 67,770	11 435,0 68,726	10 759,0 64,663	10 025,0 60,251	9 629,0 57,871	8 817,0 52,991	8 105,0 48 712	7 811,0 46,945	7 497,0 45,058
France	314,30 47,915	315,50 48,098	323,60 49,333	322,40 49,15	322,10 49,104	322,40 49,15	324,10 49,409	326,33 49,749	329,20 50,186	332,50 50,689	329,70 50,262	325,80 49,668	323,10 49,256
Ireland	25,50 32,378	25,50 32,378	25,50 32,378	25,50 32,378	25,50 32,378	25,50 32,378	25,50 32,378	25,50 32,378	25,50 32,378	25,50 32,378	25,50 32,378	25,50 32,378	25,50 32,378
Italia	144,643 74,702	144,643 74,702	145,957 75,381	146,286 75,550	146,500 75,661	149,143 77,026	152,071 78,538	152,071 78,538	152 357 78,686	152 929 78,981	153 214 79 129	153 357 79,202	151 214 78,096
Luxembourg	2.650,0 65,692	2.550,0 63,213	1.700,0 42,142	1.800,0 44,621	1 800,0 44,621	1.800,0 44,621	1 800,0 44,621	1 800,0 44,621	1 750,0 43,381	1 750,0 43,381	1 700,0 42,142	1 650,0 40,902	1 650,0 40,902
Nederland	115,00 52,185	115,00 52,185	115,00 52,185	115,00 52,185	115,00 52,185	68,00 30,857	68,00 30,857	72,50 32,899	76,00 34,487	76,00 34,487	96,00 43,563	100,50 45,605	100,50 45,605
Portugal	9 400 46,887	9 400 46,887	9 400 46,887	9 600 47,885	9 600 47,885	9 600 47,885	9 800 48,882	9 800 48,882	9 800 48,882	9 800 48,882	9 600 47 885	9 600 47,885	9 600 47,885
Suomi	399,00 67,107	399,00 67,107	406,00 68,284	405,00 68,116	404,00 67,948	406,00 68,284	406,00 68,284	411,00 69,125	416,00 69,966	415,00 69,798	419 00 70 471	417,00 70,134	420,00 70,639
Sweden	568,11 61,970	561,66 62,089	551,17 60,937	549,65 60,158	541,49 59,334	536,77 59,191	530,49 58,851	539,17 59,774	546,23 60,028	547 21 59,071	554,19 59 880	558,14 61,147	556,51 60,512
U-K	31,580 50,603	31,580 50,930	31,580 51,083	31,580 50,588	31,580 50,768	31,580 50,925	31,580 51,207	31,580 52,014	31 580 52,536	31,580 52,079	31,580 51,370	31,580 51,826	31,580 52,141
C.E	57,459	56,853	55,251	55,579	55,702	54,567	54,302	53,659	53,524	52,807	53,043	53,013	52,494

Æg

Eier

Eggs

Œufs

Uova

Eieren

MN / 100 kg € / 100 kg	Œufs Uova						Eier Eieren	Eggs Ovos	Huevos Auyá						
	janv-01	févr-01	mars-01	avr-01	mai-01	juin-01									
Belgique	3 814,4 94,556	3 925,5 97,309	4.025,4 99,786	3.694,7 91,588	3.085,8 76,494	2.997,9 74,316									
Danmark	1 150,7 154 152	1 145,0 153,427	1.145,0 153,394	1.145,0 153,419	1.134,9 152,101	1.132,5 151,928									
Deutchland	185,87 95,034	194,79 99,592	194,45 99,421	181,05 92,569	155,24 79,374	147,95 75,646									
Grèce	35,714 104,810	35,714 104,810	35,714 104,810	35,714 104,810	35,714 104,810	35,714 104,810									
Espagne	13,897 83,525	13,544 81,400	13,549 81,434	12,921 77,658	11,314 67,998	10,029 60,273									
France	556,59 84,85	576,84 87,94	592,63 90,35	538,14 82,04	490,17 74,73	472,44 72,02									
Irlande	97,88 124,282	97,88 124,282	97,88 124,282	97,88 124,282	97,88 124,282	97,88 124,282									
Italie	230 159 118,867	233,787 120,741	244,623 126,337	237 328 122,569	215,745 111,423	205 556 106,161									
Nederland	193,68 87,887	198,84 90,230	201,42 91,401	178,77 81,122	156,17 70,866	146,29 66,385									
Autriche	1 307,7 95,032	1,325,2 96,305	1 329,8 96,640	1,280,5 93,056	1,178,3 85,627	1 156,0 84,009									
Portugal	19 670 98,115	18,386 91,709	18,941 94,476	19,202 95,779	17 503 87,303	15,397 76,798									
Finland	776,00 130,514	769,28 129,384	746,29 125,516	721,13 121,285	631,90 106,278	601,50 101,165									
Suède	1 023,0 114,892	1 114,6 124,283	1,106,7 121,328	1,173,6 128,939	1 153,0 127,26	1,190,2 129,38									
United-kingdom	65,74 103,591	66,32 104,724	66,40 105,496	66,40 106,819	66,40 108,103	66,40 109,155									
Cee €	96,907	98,874	100,334	95,237	86,764	83,298									

MN / 100 kg € / 100 kg	Eufs Uova				Eier Eieren		Eggs Ovos		Huevos Auyá					
	2-avr	9-avr	16-avr	23-avr	30-avr	7-mai	14-mai	21-mai	28-mai	4-juin	11-juin	18-juin	25-juin	
Belgique	3.944,4 97,779	3.944,4 97,779	3.531,7 87,549	3.357,1 83,220	3.341,3 82,829	3.174,6 78,696	3.023,8 74,958	2.952,4 73,188	2.888,9 71,614	2.888,9 71,614	2.881,0 71,418	3.119,0 77,318	3.174,6 78,696	
Danmark	1.145,0 153,417	1.145,0 153,427	1.145,0 153,431	1.145,0 153,406	1.145,0 153,389	1.132,5 151,735	1.132,5 151,779	1.132,5 151,818	1.132,5 151,868	1.132,5 151,892	1.132,5 151,909	1.132,5 151,919	1.132,5 152,035	
Deutschland	189,00 96,634	187,50 95,867	178,50 91,266	169,50 86,664	167,00 85,386	159,50 81,551	153,00 78,228	149,00 76,182	145,00 74,137	143,00 73,115	144,00 73,626	152,50 77,972	154,50 78,995	
Grèce	35.714 104,810	35.714 104,810	35.714 104,810	35.714 104,810	35.714 104,810	35.714 104,810	35.714 104,810	35.714 104,810	35.714 104,810	35.714 104,810	35.714 104,810	35.714 104,810	35.714 104,810	
Espagne	13.823 83,078	13.426 80,692	12.368 74,333	12.169 73,137	11.706 70,354	11.442 68,768	11.442 68,768	11.442 68,768	10.053 60,420	9.788 58,827	9.921 59,626	10.119 60,816	10.317 62,006	
France	542,66 82,728	542,23 82,662	528,09 80,507	538,29 82,062	535,82 81,685	491,77 74,970	474,85 72,390	492,04 75,011	442,43 67,448	456,84 69,645	474,39 72,320	488,26 74,435	484,93 73,927	
Irlande	97,88 124,282	97,88 124,282	97,88 124,282	97,88 124,282	97,88 124,282	97,88 124,282	97,88 124,282	97,88 124,282	97,88 124,282	97,88 124,282	97,88 124,282	97,88 124,282	97,88 124,282	
Italie	242.063 125,015	242.063 125,015	236.508 122,146	228.571 118,047	228.571 118,047	218.254 112,719	216.667 111,899	207.143 106,980	205.556 106,161	205.556 106,161	205.556 106,161	205.556 106,161	205.556 106,161	
Nederland	194,44 88,233	190,48 86,436	164,68 74,729	164,68 74,729	164,68 74,729	160,71 72,927	156,75 71,130	154,76 70,227	136,90 62,123	136,90 62,123	136,90 62,123	156,75 71,130	160,71 72,927	
Autriche	1.298,7 94,382	1.300,6 94,520	1.278,0 92,877	1.245,7 90,529	1.221,2 88,747	1.194,1 86,781	1.176,5 85,500	1.146,1 83,291	1.145,4 83,239	1.151,5 83,663	1.134,9 82,478	1.172,1 85,177	1.172,4 85,200	
Portugal	19.709 98,308	19.709 98,308	19.048 95,011	18.386 91,709	18.386 91,709	17.460 87,090	17.460 87,090	17.460 87,090	16.402 81,813	15.476 77,194	15.476 77,194	15.079 75,214	15.079 75,214	
Finland	713,60 120,019	720,50 121,179	731,50 123,029	718,50 120,843	709,50 119,329	657,50 110,584	594,00 99,904	594,50 99,988	602,50 101,333	606,50 102,006	598,50 100,660	599,50 100,829	601,00 101,081	
Suède	1.189,0 129,698	1.158,0 128,013	1.141,0 126,148	1.205,0 131,884	1.170,0 128,203	1.083,0 119,426	1.174,0 130,241	1.164,0 129,046	1.194,0 131,215	1.175,0 126,841	1.195,0 129,118	1.195,0 130,917	1.195,0 129,937	
United-kingdom	66,40 106,401	66,40 107,088	66,40 107,409	66,40 106,369	66,40 106,749	66,40 107,078	66,40 107,671	66,40 109,369	66,40 110,465	66,40 109,505	66,40 108,013	66,40 108,973	66,40 109,634	
Cee €	98,173	97,607	93,324	91,849	91,159	87,571	86,147	85,642	81,801	81,597	82,107	84,942	85,504	

Fjerkræ

Geflügel

Poultry

Volaille

Pollama

Gevogelte

MN / 100 kg € / 100 kg	Poulets Killinge						Poili Hühner	Kulkens Chickens	Frangos Pollos	Κοτόπουλα					
	janv-01	févr-01	mars-01	avr-01	mai-01	juin-01									
Belgique	6.022,4 149,29	6.752,1 167,381	6.731,7 166,874	6.371,5 157,946	5 838,0 144,721	6 302,4 156,232									
Danmark	912,00 122,181	949,39 127,216	985,52 132,029	1.010,50 135,397	1.038,39 139,164	1.034,67 138,804									
Deutschland	304,76 155,82	306,79 156,857	307,50 157,222	308,67 157,819	309,52 158,253	310,00 158,5									
Grèce	61.000 179,017	61 000 179,017	61 000 179,017	62,467 183,321	63.000 184,886	63.000 184,886									
Espagne	20 955 125,943	22.523 135,365	23.342 140,29	20.658 124,158	17.717 106,482	18.100 108,786									
France	1.177,10 179,447	1.187,86 181,088	1.220,97 186,135	1.236,67 188,528	1.229,03 187,365	1 160,00 176,841									
Irlande	142,29 180,672	146,13 185,540	155,50 197,444	155,50 197,444	155,50 197,444	155,50 197,444									
Italie	302.016 155,978	391 607 202,248	335 806 173,430	246 667 127,393	220.000 113,620	265.667 137,206									
Nederland	308,76 140,109	310,79 141,029	311,50 141,353	312,67 141,882	313,52 142,268	314,00 142,487									
Autriche	2.495,1 181,328	2.496,7 181,441	2.500,7 181,731	2.501,0 181,755	2.527,7 183,696	2.511,7 182,53									
Portugal	28 081 140,065	33.839 168,789	31.516 157,201	26.933 134,342	30.839 153,822	28.200 140,661									
Finlande	1.160,5 195,177	1 163,4 195,667	1.174,3 197,502	1.175,7 197,736	1.182,5 198,874	1.184,2 199,163									
Suède	1 659,5 186,373	1 648,0 183,749	1.586,0 173,886	1 660,6 182,463	1.672,1 184,571	1.669,4 181,448									
United Kingdom	106,35 167,584	105,21 166,135	104,71 166,392	107,93 173,630	107,61 175,201	108,00 177,535									
CEE	155,995	164,713	163,250	156,691	152,817	154,272									

MN / 100 kg € / 100 kg	Poulets Killinge				Polli Hühner	Kulkens Chickens	Frangos Pollos		Κοτόπουλα				
	2-avr	9-avr	16-avr	23-avr	30-avr	7-mai	14-mai	21-mai	28-mai	4-juin	11-juin	18-juin	25-juin
Belgique	6 614,0 163 957	6 257,0 155,107	6 329,0 156,892	6 329,0 156,892	5 971,0 148,017	5 829,0 144,497	5 829,0 144,497	5 829,0 144,497	5 686,0 140,952	6 114,0 151,562	6 543,0 162,197	6 614,0 163,957	6 186,0 153,347
Danmark	995,00 133 319	995,00 133,327	1 026,00 137,485	1 026,00 137,463	1 026,00 137,448	1 026,00 137,466	1 062,00 142,33	1 038,00 139,15	1 038,00 139,195	1 038,00 139,217	1 033,00 138,562	1 033,00 138,572	1 033,00 138,678
Deutschland	307,50 157 222	312,50 159,779	307,50 157,222	307,50 157,222	307,50 157,222	310,00 158,5	310,00 158,5	310,00 158,5	310,00 158,5	310,00 158,5	310,00 158,5	310,00 158,5	310,00 158,5
Grèce	62 000 181,952	62 000 181,952	63 000 184,886	63 000 184,886	63 000 184,886	63 000 184,886	63 000 184,886	63 000 184,886	63 000 184,886	63 000 184,886	63 000 184,886	63 000 184,886	63 000 184,886
Espagne	22,147 133,106	21,378 128,484	20 417 122,709	18 750 112,69	17 917 107,683	17,628 105,946	17,628 105,946	17 628 105,946	17 885 107,491	17 692 106,331	17 692 106,331	18 590 111,728	18 590 111,728
France	1 250,00 190,561	1 250,00 190,561	1 250,00 190,561	1 200,00 182,939	1 200,00 182,939	1 250,00 190,561	1 200,00 182,939	1 250,00 190,561	1 250,00 190,561	1 150,00 175,316	1 150,00 175,316	1 150,00 175,316	1 150,00 175,316
Irlande	155,50 197,444	155,50 197,444	155,50 197,444	155,50 197,444	155,50 197,444	155,50 197,444	155,50 197,444	155,50 197,444	155,50 197,444	155,50 197,444	155,50 197,444	155,50 197,444	155,50 197,444
Italie	295 000 152,355	245 000 126,532	225 000 116,203	215 000 111,038	215 000 111,038	235 000 121,367	225 000 116,203	210 000 108,456	210 000 108,456	220 000 113,621	290 000 149,773	290 000 149,773	290 000 149,773
Nederland	311,50 141,353	316,50 143,621	311,50 141,353	311,50 141,353	311,50 141,353	314,00 142,487	314,00 142,487	314,00 142,487	314,00 142,487	314,00 142,487	314,00 142,487	314,00 142,487	314,00 142,487
Autriche	2 475,0 179,865	2 470,0 179,502	2 535,0 184,226	2 522,0 183,281	2 517,0 182,918	2 540,0 184,589	2 527,0 183,644	2 528,0 183,717	2 523,0 183,354	2 530,0 183,862	2 518,0 182,99	2 499,0 181,609	2 492,0 181,101
Portugal	28 500 142,157	27 000 134,675	26 500 132,181	25 000 124,699	29 500 147,145	31 500 157,121	33 500 167,097	30 000 149,639	28 500 142,157	27 000 134,675	30 000 149,639	28 500 142,157	27 000 134,675
Finlande	1 176,0 197,789	1 176,0 197,789	1 175,0 197,621	1 175,0 197,621	1 182,0 198,798	1 182,0 198,798	1 184,0 199,135	1 182,0 198,798	1 182,0 198,798	1 181,0 198,63	1 184,0 199,135	1 186,0 199,471	1 187,0 199,639
Suède	1 639,0 178,785	1 657,0 183,175	1 689,0 186,734	1 663,0 182,011	1 639,0 179,594	1 666,0 183,715	1 718,0 190,591	1 678,0 186,03	1 642,0 180,448	1 687,0 182,111	1 709,0 184,656	1 645,0 180,217	1 645,0 178,868
United Kingdom	108,00 173,057	108,00 174,174	108,00 174,697	108,00 173,005	106,00 170,407	108,00 174,157	108,00 175,122	108,00 177,883	108,00 179,666	108,00 178,104	108,00 175,679	108,00 177,240	108,00 178,315
CEE	161,330	157,859	155,793	151,608	150,693	154,023	152,898	153,139	153,187	150,816	155,246	156,142	155,527

Oksekød

Rindfleisch

Beef

Viande bovine

Carne bovina

Rundvlees

€/100 kg	Bovins vivants Levende runderen			Lebende Rinder Bovinos		Bovini vivi	Live bovine animals					
	janv-01	févr-01	mars-01	avr-01	mai-01	juin-01						
Belgique	166,159	160,675	159,688	159,688	159,854	160,086						
Danmark	93,800	87,854	88,472	88,543	90,966	91,329						
Deutschland	70,050	71,629	72,915	72,817	80,409	82,580						
Ellas	188,071	187,536	191,787	192,671	198,717	202,196						
Espagne	123,238	113,380	109,113	111,808	124,563	129,146						
Finland	-	-	-	-	-	-						
France	128,545	125,798	127,845	130,610	133,935	134,829						
Irlande	107,396	107,421	108,597	108,597	108,597	110,700						
Italia	72,574	68,990	68,379	68,499	68,499	68,247						
Luxembourg	-	-	-	-	-	-						
Nederland	93,498	87,782	87,449	87,449	87,449	87,449						
Autriche	-	-	-	-	-	-						
Portugal	162,174	163,106	159,748	162,548	162,158	163,009						
Suède	-	-	-	-	-	-						
U-K	134,347	133,385	128,846	130,649	132,054	133,562						
C.E	110,440	108,091	107,850	109,100	112,735	114,185						

€/ 100 kg	Bovins vivants Levende runderen		Lebende Rinder Bovinos			Bovini vivi		Live bovine animals					
	30-mars	6-avr	13-avr	20-avr	27-avr	4-mai	11-mai	18-mai	25-mai	1-juin	8-juin	15-juin	22-juin
Belgique	159,688	159,688	159,688	159,688	159,688	159,688	159,688	159,688	160,422	160,749	161,691	159,755	159,021
Danmark	88,516	88,512	88,572	88,561	88,548	91,121	91,272	91,290	91,216	91,242	91,259	91,368	91,402
Deutschland	73,508	69,322	75,304	73,144	73,144	78,704	82,842	81,613	81,592	80,740	83,056	83,546	83,121
Ellas	192,166	192,166	192,271	192,271	195,587	199,330	198,290	198,294	200,295	201,393	201,611	202,699	202,883
Espagne	108,898	109,721	110,498	114,541	116,611	120,800	122,534	127,768	130,560	131,549	130,139	128,908	126,798
Finland	-	-	-	-	-	-	-	-	-	-	-	-	-
France	128,095	128,095	134,703	130,693	130,848	131,664	134,116	135,991	135,292	138,782	136,616	133,593	131,557
Irland	108,597	108,597	108,597	108,597	108,597	108,597	108,597	108,597	108,597	108,597	108,597	108,597	116,016
Italia	68,499	68,499	68,499	68,499	68,499	68,499	68,499	68,499	68,499	68,499	68,499	67,432	67,229
Luxembourg	-	-	-	-	-	-	-	-	-	-	-	-	-
Nederland	87,449	87,449	87,449	87,449	87,449	87,449	87,449	87,449	87,449	87,449	87,449	87,449	87,449
Autriche	-	-	-	-	-	-	-	-	-	-	-	-	-
Portugal	162,439	163,129	162,283	162,283	162,595	161,783	161,294	161,555	163,815	164,127	164,008	162,870	161,636
Suède	-	-	-	-	-	-	-	-	-	-	-	-	-
U-K	130,889	130,011	131,657	130,346	130,235	130,603	131,182	132,826	134,385	135,568	132,125	132,337	133,872
C.E	108,367	107,528	110,675	109,351	109,572	111,304	112,935	113,858	114,200	115,233	114,522	113,572	113,594

Mejeriprodukter
Milcherzeugnisse
Milk products
Produits laitiers
Prodotti lattiero
Zuivelprodukten

MN / 100 Kg € / 100 Kg	PG1						Lactosérum en poudre		Powdered whey		Süssmilkenpulver	
	Weipoeeder						Soro de leite		0404 10 02			
	janv-01	févr-01	mars-01	avr-01	mai-01	juin-01						
Danmark	-	-	-	-	356,00	-						
	-	-	-	-	39,27	-						
Deutschland	153,75	109,75	100,40	94,75	99,60	111,50						
	78,61	56,11	51,33	48,45	50,92	57,01						
France	471,50	346,25	323,00	307,00	313,00	361,25						
	71,88	52,79	49,24	46,80	47,72	55,07						
Nederland	178,00	126,75	110,00	105,75	109,80	126,50						
	80,77	57,52	49,91	47,99	49,82	57,41						
Suomi Finland	251,50	405,97	228,37	306,23	448,00	373,73						
	42,30	68,28	38,41	51,51	75,35	62,86						
Sweden	486,75	531,75	484,60	501,50	498,60	513,50						
	54,67	59,41	53,15	55,12	55,00	55,75						
U-K	48,00	48,00	48,00	39,00	39,00	44,00						
	75,61	69,94	52,73	43,73	44,59	51,56						
CEE	71,27	60,19	54,96	51,12	55,24	59,42						

MN / 100 Kg € / 100 Kg	PG2						Poudre de lait		Skimmed milkpowdered		Magermilchpulver	
	Magere melkpoeder						0402 10 19					
	janv-01	févr-01	mars-01	avr-01	mai-01	juin-01						
Belgique	10 981,3	10 277,5	9 905,0	9 522,5	9 969,0	10 410,0						
	272,22	254,77	242,11	236,06	247,13	258,06						
Danmark	1 978,50	1 917,00	1 766,80	1 715,00	1 753,00	-						
	232,90	214,15	193,84	188,50	193,37	-						
Deutschland	519,0	490,0	472,6	464,8	480,6	499,5						
	265,3625	250,5325	239,346	237,6225	245,726	255,3875						
España	38,000	43 100	43,100	43,100	43,100	43 100						
	228,38	259,04	247,58	259,04	259,04	259,05						
France	1 778,75	1 731,25	1 617,00	1 522,25	1 535,00	1 695,00						
	271,17	263,93	242,74	232,07	234,01	258,40						
Irland	195,00	187,50	172,00	165,00	175,80	185,00						
	247,6	238,075	218,398	209,51	223,216	234,9						
Nederland	586,25	548,75	524,00	506,25	534,20	556,25						
	266,03	249,03	235,76	229,73	242,41	252,42						
Osterreich	3 730,0	3 667,5	3 480,0	3 495,0	3 580,0	3 725,0						
	271,07	266,5275	248,398	253,9875	260,166	270,705						
Suomi Finland	1 454,9	1 450,6	1 447,2	1 440,4	1 430,3	1 456,4						
	244,69	243,98	242,78	242,25	240,57	244,94						
Sweden	1 974,0	2 015,8	2 006,8	1 994,0	1 949,2	1 941,8						
	221,7025	225,1425	220,16	219,1475	215,032	210,8075						
U-K	187,00	187,00	187,00	177,00	181,00	186,00						
	294,56	272,46	205,44	198,48	206,94	217,95						
CEE	259,16	251,83	241,75	239,45	245,39	256,28						

MN / 100 Kg € / 100 Kg	PG1		Lactosérum en poudre			Powdered whey			Süßmolkenpulver					
	Weipoeder										Soro de leite			0404 10 02
	2-avr	9-avr	16-avr	23-avr	30-avr	7-mai	14-mai	21-mai	28-mai	4-juin	11-juin	18-juin	25-juin	
Danmark	-	-	-	-	356,00	354,00	354,00	358,00	358,00	-	-	-	-	
	-	-	-	-	39,01	39,04	39,27	39,69	39,34	-	-	-	-	
Deutschland	97,00	94,00	94,00	94,00	94,00	91,00	88,00	101,00	124,00	124,00	114,00	106,00	102,00	
	49,60	48,06	48,06	48,06	48,06	46,53	44,99	51,64	63,40	63,40	58,29	54,20	52,15	
France	300,00	315,00	300,00	313,00	313,00	313,00	313,00	-	-	380,00	380,00	345,00	340,00	
	45,73	48,02	45,73	47,72	47,72	47,72	47,72	-	-	57,93	57,93	52,59	51,83	
Nederland	107,00	105,00	105,00	106,00	108,00	104,00	101,00	111,00	125,00	131,00	131,00	126,00	118,00	
	48,55	47,65	47,65	48,10	49,01	47,19	45,83	50,37	56,72	59,45	59,45	57,18	53,55	
Suomi Finland	184,97	228,02	405,97	405,97	405,97	476,02	476,02	476,02	405,97	277,01	405,97	405,97	405,97	
	31,11	38,35	68,28	68,28	68,28	80,06	80,06	80,06	68,28	46,59	68,28	68,28	68,28	
Sweden	504,00	500,00	499,00	503,00	486,00	490,00	509,00	504,00	504,00	497,00	543,00	507,00	507,00	
	54,98	55,27	55,17	55,05	53,25	54,03	56,47	55,88	55,39	53,65	58,67	55,54	55,13	
U-K	39,00	39,00	39,00	39,00	39,00	39,00	39,00	39,00	39,00	44,00	44,00	44,00	44,00	
	43,76	43,83	43,98	43,35	43,71	44,07	44,40	45,06	45,71	51,85	51,51	51,40	51,47	
CEE	47,48	50,02	54,68	52,31	54,84	56,31	51,56	54,04	59,46	58,99	62,94	58,28	57,47	

MN / 100 Kg € / 100 Kg	PG2		Poudre de lait			Skimmed milkpowdered			Magermilchpulver				
	Magere melkpoeder										0402 10 19		
	2-avr	9-avr	16-avr	23-avr	30-avr	7-mai	14-mai	21-mai	28-mai	4-juin	11-juin	18-juin	25-juin
Belgique	9 630,0	9 520,0	9 475,0	9 465,0	9 675,0	9 815,0	10 015,0	10 165,0	10 175,0	10 495,0	10 490,0	10 355,0	10 300,0
	238,72	235,99	234,88	234,63	239,84	243,31	248,27	251,98	252,23	260,16	260,04	256,69	255,33
Danmark	1 708,0	1 728,0	1 710,0	1 714,0	1 713,0	1 712,0	1 735,0	1 751,0	1 854,0	-	-	-	-
	186,31	191,02	189,06	187,59	187,70	188,79	192,48	194,12	203,75	-	-	-	-
Deutschland	468,0	463,0	463,0	465,0	468,0	471,0	478,0	490,0	496,0	498,0	503,0	499,0	498,0
	239,28	236,73	236,73	237,75	239,28	240,82	244,4	250,53	253,6	254,62	257,18	255,13	254,62
España	43 100	43 100	43 100	43 100	43 100	43 100	43 100	43 100	43 100	43 100	43 100	43 100	43 100
	259,04	259,04	259,04	259,04	259,04	259,04	259,04	259,04	259,04	259,04	259,04	259,08	259,04
France	1 517,0	1 517,0	1 520,0	1 535,0	1 535,0	1 535,0	1 535,0	-	-	1 720,0	1 680,0	1 680,0	1 700,0
	231,27	231,27	231,72	234,01	234,01	234,01	234,01	-	-	262,21	256,11	256,11	259,16
Ireland	162,00	162,00	168,00	168,00	173,00	173,00	173,00	180,00	180,00	185,00	185,00	185,00	185,00
	205,70	205,70	213,32	213,32	219,66	219,66	219,66	228,55	228,55	234,90	234,90	234,90	234,90
Nederland	510,00	505,00	505,00	505,00	512,00	520,00	535,00	547,00	557,00	557,00	557,00	557,00	554,00
	231,43	229,16	229,16	229,16	232,34	235,97	242,77	248,22	252,76	252,76	252,76	252,76	251,39
Osteireich	3 480,0	3 500,0	3 500,0	3 500,0	3 500,0	3 500,0	3 600,0	3 600,0	3 700,0	3 700,0	3 700,0	3 750,0	3 750,0
	252,9	254,35	254,35	254,35	254,35	254,35	261,62	261,62	268,89	268,89	268,89	272,52	272,52
Suomi Finland	1 365,9	1 470,0	1 455,5	1 470,0	1 416,2	1 450,0	1 470,0	1 398,8	1 416,7	1 450,0	1 450,0	1 450,0	1 475,5
	229,73	247,24	244,79	247,24	238,19	243,87	247,24	235,26	238,27	243,87	243,87	243,87	248,16
Sweden	1 955,0	1 956,0	1 980,0	2 085,0	1 936,0	1 895,0	2 004,0	1 987,0	1 924,0	2 005,0	1 912,0	1 925,0	1 925,0
	213,25	216,23	218,91	228,20	212,14	208,97	222,32	220,29	211,44	216,44	206,59	210,89	209,31
U-K	177,00	177,00	177,00	177,00	181,00	181,00	181,00	181,00	181,00	186,00	186,00	186,00	186,00
	198,62	198,91	199,61	196,76	202,84	204,53	206,05	209,12	212,15	219,19	217,75	217,26	217,58
CEE	238,59	240,10	239,88	239,24	237,75	242,61	247,05	248,88	250,65	256,10	254,35	254,58	260,11

MN / 100 Kg € / 100 Kg	PG3		Poudre de lait entier		Whole milkpowdered		Vollmilchpulver					
			Volle melkpoeder		Leche entera en polvo		0402 21 19					
	janv-01	févr-01	mars-01	avr-01	mai-01	juin-01						
Belgique	12.503 309,93	12 030 298,22	11.654 288,90	11.425 283,22	11.545 286,19	11.655 288,92						
Danmark	- -	- -	- -	- -	2 159,40 238,19	- -						
Deutschland	606,3 309,98	579,5 296,29	565,0 288,88	565,0 288,88	569,8 291,33	588,8 301,02						
France	1.957,5 298,42	1 831,3 279,18	1.775,0 270,60	1.782,5 271,74	1.770,0 269,83	1 760,0 268,31						
Ireland	218,00 276,80	211,25 268,23	200,40 254,46	195,50 248,24	205,80 261,31	211,25 268,23						
Nederland	676,3 306,89	646,3 293,26	634,0 287,70	627,5 284,75	627,0 284,52	633,8 287,58						
Osterreich	4.330,0 314,70	4.310,0 313,22	4.130,0 300,14	4.087,5 297,05	4.120,0 299,41	4 200,0 305,23						
Suomi Finland	1.654,0 278,19	1 654,0 278,18	1.654,0 278,18	1.654,0 278,18	1.654,0 278,18	1.654,0 278,18						
Sweden	- -	- -	- -	- -	- -	- -						
U-K	210,00 330,79	210,00 305,96	210,00 230,71	210,00 235,48	210,00 240,10	210,00 246,07						
CEE	304,23	291,34	287,28	285,93	291,32	292,85						

MN / 100 Kg € / 100 Kg	PG4		Lait condensé		Condensed milk		Kondensmilch					
			Gecondenseerde melk		Leche concentrada		0402 91 19					
	janv-01	févr-01	mars-01	avr-01	mai-01	juin-01						
Deutschland	355,0 181,51	355,0 181,51	355,0 181,51	355,0 181,51	360,0 184,07	360,0 184,08						
Eilas	- -	- -	58 200 170,80	58.200 170,80	58 200 170,80	58 200 170,81						
Nederland	389,0 176,52	389,0 176,52	389,0 176,52	389,0 176,52	389,0 176,52	389,0 176,55						
U-K	158,0 248,88	158,0 230,20	158,0 173,58	158,0 177,17	158,0 180,64	158,0 185,14						
CEE	205,58	190,85	202,20	195,76	197,20	198,58						

MN / 100 Kg € / 100 Kg	PG5		Lait condensé sucré		Sweetened condensed milk		Kondensmilch gezuckert					
			Gecondens. Melk gesuik.		Leche concentr. azucarada		0402 99 19					
	janv-01	févr-01	mars-01	avr-01	mai-01	juin-01						
Eilas	- -	- -	71.000 208,36	71.000 208,36	71 000 208,36	71 000 208,37						
España	35.558 213,71	35.558 213,71	35.619 214,07	35.634 214,16	35.702 214,57	35.718 214,69						
Nederland	493,0 223,71	493,0 223,71	493,0 223,71	493,0 223,71	493,0 223,71	493,0 223,74						
U-K	211,0 332,37	211,0 307,42	211,0 231,81	211,0 236,60	211,0 241,24	211,0 247,24						
CEE	266,22	237,91	259,29	249,09	252,07	248,51						

MN / 100 Kg	PG3												
	Poudre de lait entier					Whole milkpowdered				Vollmilchpulver			
€ / 100 Kg	Voile mlkpoeder					Leche entera en polvo				0402 21 19			
	2-avr	9-avr	16-avr	23-avr	30-avr	7-mai	14-mai	21-mai	28-mai	4-juin	11-juin	18-juin	25-juin
Belgique	11 505 285,20	11 385 282,23	11 385 282,23	11 425 283,22	11,440 283,59	11,495 284,95	11,565 286,69	11 605 287,68	11 620 288,05	11 675 289,42	11 680 289,54	11 660 289,04	11 605 287,68
Danmark	-	-	-	-	2.150,0 235,59	2.148,0 236,87	2.122,0 235,41	2 126,0 235,70	2 251,0 247,37	-	-	-	-
Deutschland	565,0 288,88	565,0 288,88	565,0 288,88	565,0 288,88	565,0 288,88	568,0 290,41	568,0 290,41	573,0 292,97	575,0 293,99	585,0 299,11	590,0 301,66	590,0 301,66	590,0 301,66
France	1 790,0 272,88	1 790,0 272,88	1 780,0 271,36	1 770,0 269,83	1 770,0 269,83	1 770,0 269,83	1 770,0 269,83	-	-	1 665,0 253,83	1 655,0 252,30	1 850,0 282,03	1 870,0 285,08
Ireland	193,00 245,06	193,00 245,06	198,00 251,41	198,00 251,41	203,00 257,76	203,00 257,76	203,00 257,76	210,00 266,64	210,00 266,64	214,00 271,72	214,00 271,72	214,00 271,72	203,00 257,76
Nederland	630,0 285,88	630,0 285,88	625,0 283,61	625,0 283,61	625,0 283,61	625,0 283,61	625,0 283,61	625,0 283,61	635,0 288,15	635,0 288,15	635,0 288,15	635,0 288,15	630,0 285,88
Osterreich	4 050,0 294,32	4 100,0 297,96	4 100,0 297,96	4 100,0 297,96	4 100,0 297,96	4 100,0 297,96	4 100,0 297,96	4 100,0 297,96	4 200,0 305,23	4 200,0 305,23	4 200,0 305,23	4 200,0 305,23	4 200,0 305,23
Suomi Finland	1 654,0 278,18	1 654,0 278,18	1 654,0 278,18	1 654,0 278,18	1 654,0 278,18	1 654,0 278,18	1 654,0 278,18	1 654,0 278,18	1 654,0 278,18	1 654,0 278,18	1 654,0 278,18	1 654,0 278,18	1 654,0 278,18
Sweden	-	-	-	-	-	-	-	-	-	-	-	-	-
U-K	210,00 235,65	210,00 235,99	210,00 236,82	210,00 233,44	210,00 235,34	210,00 237,30	210,00 239,07	210,00 242,63	210,00 246,14	210,00 247,47	210,00 245,84	210,00 245,30	210,00 245,66
CEE	284,59	286,22	286,67	286,26	288,24	289,83	289,80	292,30	296,43	291,62	291,54	294,89	293,35

MN / 100 Kg	PG4												
	Lait condensé					Condensed milk				Kondensmilch			
€ / 100 Kg	Gecondenseerde melk					Leche concentrada				0402 91 19			
	2-avr	9-avr	16-avr	23-avr	30-avr	7-mai	14-mai	21-mai	28-mai	4-juin	11-juin	18-juin	25-juin
Deutschland	355,0 181,51	355,0 181,51	355,0 181,51	355,0 181,51	360,0 184,07	360,0 184,07	360,0 184,07	360,0 184,07	360,0 184,07	360,0 184,11	360,0 184,07	360,0 184,07	360,0 184,07
Ellas	58.200 170,80	58.200 170,80	58.200 170,80	58.200 170,80	58.200 170,80	58.200 170,80	58.200 170,80	58.200 170,80	58.200 170,80	58.200 170,84	58.200 170,80	58.200 170,80	58.200 170,80
Nederland	389,0 176,52	389,0 176,52	389,0 176,52	389,0 176,52	389,0 176,52	389,0 176,52	389,0 176,52	389,0 176,52	389,0 176,52	389,0 176,57	389,0 176,57	389,0 176,52	389,0 176,52
U-K	158,0 177,30	158,0 177,56	158,0 178,18	158,0 175,64	158,0 177,06	158,0 178,54	158,0 179,87	158,0 182,55	158,0 185,19	158,0 186,19	158,0 184,97	158,0 184,56	158,0 184,83
CEE	195,42	195,91	196,10	195,59	196,35	196,42	196,69	197,99	198,56	177,17	204,10	206,24	206,79

MN / 100 Kg	PG5												
	Lait condensé sucré					Sweetened condensed milk				Kondensmilch gezuckert			
€ / 100 Kg	Gecondens. Melk gesuik.					Leche concentr. azucarada				0402 99 19			
	2-avr	9-avr	16-avr	23-avr	30-avr	7-mai	14-mai	21-mai	28-mai	4-juin	11-juin	18-juin	25-juin
Ellas	71 000 208,36	71 000 208,36	71 000 208,36	71.000 208,36	71 000 208,36	71.000 208,36	71.000 208,36	71 000 208,36	71 000 208,36	71 000 208,41	71 000 208,36	71 000 208,36	71.000 208,36
España	35 634 214,16	35.634 214,16	35.634 214,16	35.634 214,16	35.634 214,16	35 720 214,68	35.720 214,68	35 718 214,67	35 718 214,67	35 718 214,71	35 718 214,67	35 718 214,71	35.718 214,67
Nederland	493,0 223,71	493,0 223,71	493,0 223,71	493,0 223,71	493,0 223,71	493,0 223,71	493,0 223,71	493,0 223,71	493,0 223,71	493,0 223,76	493,0 223,76	493,0 223,71	493,0 223,71
U-K	211,0 236,77	211,0 237,12	211,0 237,95	211,0 234,56	211,0 236,46	211,0 238,43	211,0 240,21	211,0 243,78	211,0 247,32	211,0 248,65	211,0 247,01	211,0 246,47	211,0 246,83
CEE	245,98	246,63	246,89	256,88	257,09	246,59	246,95	248,68	261,03	215,63	255,61	261,05	261,77

MN / 100 Kg	PG6						Beurre		Butter		Markenbutter	
	€ / 100 Kg						Boter		Mantequilla		0405 10 19	
	janv-01	févr-01	mars-01	avr-01	mai-01	juin-01						
Belgique	12 861,3 318,84	12 582,5 311,91	12 714,0 315,17	12 797,5 317,24	12 983,0 321,84	13 192,5 327,03						
Danmark	- -	- -	- -	- -	2 810,00 376,61	2 810,00 376,92						
Deutschland	670,00 342,58	655,75 335,28	642,00 328,25	652,25 333,49	660,00 337,45	670,00 342,57						
Ellas	- -	- -	158,500 465,15	158 500 465,15	158 500 465,15	158 500 465,15						
España	50 185 301,62	48 121 289,22	48 316 290,39	49 142 295,35	49,390 296,84	49,956 300,25						
France	2 081,25 317,30	1 993,75 303,95	1 982,00 302,15	2 016,25 307,38	2 030,00 309,47	2 141,50 326,47						
Ireland	230,00 292,04	223,25 283,47	230,00 292,04	230,00 292,04	239,00 303,47	242,00 307,28						
Italia	500 600 258,54	497 675 257,03	448 400 231,58	464 350 239,82	456 800 235,92	456 800 235,92						
Nederland	692,50 314,27	677,50 307,44	679,00 308,12	690,00 313,11	708,00 321,28	735,00 333,53						
Osterreich	4 685,00 340,49	4 547,50 330,48	4 460,00 324,12	4 562,50 331,57	4 620,00 335,75	4 687,50 340,65						
Suomi Finland	1 874,62 315,30	1 880,62 316,30	1 835,06 308,64	1 846,88 310,62	1 865,66 313,78	1 864,88 313,65						
Sweden	3 325,00 373,45	3 325,00 371,37	3 325,00 364,77	3 212,50 353,07	3 100,00 340,77	3 100,00 338,35						
U-K	186,25 293,38	189,25 276,00	186,80 205,20	189,25 212,21	191,60 219,08	196,75 230,54						
CEE	313,71	306,36	307,95	321,72	332,23	324,51						

MN / 100 Kg	PG7						Butteroil		Butteroeil		Boterolie	
	€ / 100 Kg										0405 10 90	
	janv-01	févr-01	mars-01	avr-01	mai-01	juin-01						
Ireland	283,00 359,34	283,00 359,34	283,00 359,34	283,00 359,34	294,40 373,81	298,00 378,38						
U-K	249,00 392,23	248,00 361,68	245,00 269,16	243,00 272,48	247,00 282,40	252,00 295,28						

MN / 100 Kg	PG8						Emmental		Emmenthal		Emmentaler	
	€ / 100 Kg										0406 90 13	
ex PG 7	janv-01	févr-01	mars-01	avr-01	mai-01	juin-01						
Deutschland	813,00 415,68	817,00 417,73	822,40 420,48	827,00 422,84	830,00 424,37	830,75 424,76						
España	107 828 648,06	107 904 648,52	108,535 652,31	108,693 653,26	108 755 653,64	108 771 653,74						
France	3 062,0 466,80	- -	2 878,0 438,75	2 878,0 438,75	- -	- -						
Osterreich	4 800,0 348,84	4 837,5 351,55	4 870,0 353,91	4 950,0 359,73	4 950,0 359,73	4 950,0 359,73						
Suomi Finland	2 264,0 380,77	2 259,8 380,07	2 219,2 373,24	2 235,6 376,00	2 302,4 387,24	2 287,9 384,80						
CEE	432,04	456,99	444,69	444,08	431,27	455,76						

MN / 100 Kg € / 100 Kg	PG6		Beurre			Butter				Markenbutter			
	2-avr	9-avr	16-avr	23-avr	30-avr	7-mai	14-mai	21-mai	28-mai	4-juin	11-juin	18-juin	25-juin
Belgique	12.750,0 316,06	12 750,0 316,06	12.830,0 318,05	12.860,0 318,79	12.895,0 319,66	12 915,0 320,15	12.970,0 321,52	13 020,0 322,76	13 115,0 325,11	13 110,0 324,99	13.175,0 326,60	13 240,0 328,21	13 245,0 328,33
Danmark	-	-	-	-	2.810,00 376,44	2 810,00 376,49	2.810,00 376,60	2.810,00 376,70	2 810,00 376,82	2 810,00 376,88	2 810,00 376,92	2.810,00 376,95	-
Deutschland	650,00 332,34	653,00 333,87	653,00 333,87	653,00 333,87	660,00 337,45	660,00 337,45	660,00 337,45	660,00 337,45	660,00 337,45	670,00 342,57	670,00 342,57	670,00 342,57	670,00 342,57
Elias	158 500 465,15	158 500 465,15	158 500 465,15	158 500 465,15	158 500 465,15	158 500 465,15	158 500 465,15	158 500 465,15	158 500 465,15	158 500 465,15	158 500 465,15	158 500 465,15	158 500 465,15
España	49 083 294,99	49 083 294,99	49 200 295,70	49 200 295,70	49 200 295,70	49 150 295,40	50 000 300,51	49 300 296,30	49 300 296,30	49 522 297,63	49 700 298,70	50 500 303,56	50 100 301,11
France	2 005,00 305,66	2.005,00 305,66	2.025,00 308,71	2.030,00 309,47	2.030,00 309,47	2 030,00 309,47	2.030,00 309,47	-	-	2 113,00 322,12	2 150,00 327,77	2 150,00 327,77	2 153,00 328,22
Ireland	230,00 292,04	230,00 292,04	230,00 292,04	230,00 292,04	237,00 300,93	237,00 300,93	237,00 300,93	242,00 307,28	242,00 307,28	242,00 307,28	242,00 307,28	242,00 307,28	242,00 307,28
Italia	455.600 235,30	472 500 244,03	472.500 244,03	456 800 235,92	456.800 235,92	456.800 235,92	456 800 235,92	456.800 235,92	456.800 235,92	456 800 235,92	456 800 235,92	456 800 235,92	456.800 235,92
Nederland	690,00 313,11	690,00 313,11	690,00 313,11	690,00 313,11	695,00 315,38	695,00 315,38	710,00 322,18	710,00 322,18	730,00 331,26	730,00 331,26	730,00 331,26	740,00 335,80	740,00 335,80
Osterreich	4 500,00 327,03	4 550,00 330,66	4 600,00 334,30	4 600,00 334,30	4 600,00 334,30	4 600,00 334,30	4 600,00 334,30	4 650,00 337,93	4 650,00 337,93	4 650,00 337,93	4 700,00 341,56	4 700,00 341,56	4 700,00 341,56
Suomi Finland	1 850,85 311,29	1 854,89 311,97	1 843,89 310,12	1 837,88 309,11	1 845,85 310,45	1 874,87 315,33	1 889,85 317,85	1 823,85 306,75	1 893,89 318,53	1 865,89 313,82	1 905,84 320,54	1 904,89 320,38	1 782,89 299,86
Sweden	3 325,00 362,70	3 325,00 367,57	3 100,00 342,73	3 100,00 339,29	3 100,00 339,68	3 100,00 341,85	-	-	-	-	-	3 100,00 339,62	3 100,00 337,08
U-K	187,00 209,84	190,00 213,52	190,00 214,27	190,00 211,21	190,00 212,93	191,00 215,83	191,00 217,44	193,00 222,98	193,00 226,22	193,00 227,44	198,00 231,80	198,00 231,28	198,00 231,62
CEE	316,52	319,45	329,24	321,66	329,65	327,63	338,52	329,70	335,65	327,08	328,87	318,74	323,37

MN / 100 Kg € / 100 Kg	PG7		Butteroll			Butteroeel				Boterolie			
	2-avr	9-avr	16-avr	23-avr	30-avr	7-mai	14-mai	21-mai	28-mai	4-juin	11-juin	18-juin	25-juin
Ireland	283,00 359,34	283,00 359,34	283,00 359,34	283,00 359,34	292,00 370,76	292,00 370,76	292,00 370,76	298,00 378,38	298,00 378,38	298,00 378,38	298,00 378,38	298,00 378,38	298,00 378,38
U-K	243,00 272,68	243,00 273,08	243,00 274,04	243,00 270,13	247,00 276,80	247,00 279,11	247,00 281,19	247,00 285,37	247,00 289,51	252,00 296,96	252,00 295,01	252,00 294,36	252,00 294,79

MN / 100 Kg € / 100 Kg	PG8		Emmental			Emmenthal				Emmentaler			
	2-avr	9-avr	16-avr	23-avr	30-avr	7-mai	14-mai	21-mai	28-mai	4-juin	11-juin	18-juin	25-juin
ex PG 7													
Deutschland	823,00 420,79	825,00 421,82	830,00 424,37	830,00 424,37	830,00 424,37	830,00 424,37	830,00 424,37	830,00 424,37	830,00 424,37	830,00 424,37	830,00 424,37	830,00 424,37	833,00 425,91
España	108 693 653,26	108 693 653,26	108 693 653,26	108 693 653,26	108 693 653,26	108 771 653,73	108 771 653,73	108 771 653,73	108 771 653,73	108 771 653,73	108 771 653,73	108 771 653,77	108 771 653,73
France	2 878,0 438,75	-	-	-	-	-	-	-	-	-	-	-	-
Osterreich	4 950,0 359,73	4 950,0 359,73	4 950,0 359,73	4 950,0 359,73	4 950,0 359,73	4 950,0 359,73	4 950,0 359,73	4 950,0 359,73	4 950,0 359,73	4 950,0 359,73	4 950,0 359,73	4 950,0 359,73	4 950,0 359,73
Suomi Finland	2 173,1 365,48	2 324,0 390,86	2 130,4 358,30	2 315,0 389,35	2 075,7 349,11	2 449,7 412,01	2 157,0 362,78	2 467,6 415,02	2 362,1 397,28	2 300,5 386,91	2 227,7 374,67	2 258,3 379,82	2 365,3 397,81
CEE	479,84	456,42	448,92	391,15	386,74	462,46	450,15	463,21	393,79	456,19	453,13	454,42	459,30

MN / 100 Kg	PG9		Bleu d'auvergne		Blue-veined cheese		Danablu 50 %					
€ / 100 Kg	Gorgonzola						0406 40 90					
ex PG 8	janv-01	févr-01	mars-01	avr-01	mai-01	juin-01						
Danmark	-	-	-	-	3.350,00	3.350,00						
	-	-	-	-	401,76	363,72						
France	-	-	-	-	-	-						
	-	-	-	-	-	-						
Italia	615 000	615 000	617.500	624.375	628.000	635.000						
	317,62	317,62	318,91	322,47	324,34	327,95						
Osterreich	6 550,00	6 550,00	6 550,00	6 550,00	6 550,00	6 550,00						
	476,01	476,01	476,01	476,01	476,01	476,01						
Sweden	6.606,0	6 755,8	6.743,6	6.727,3	6.648,4	6 728,8						
	741,95	754,56	739,81	739,40	733,37	730,56						
U-K	499,00	499,00	499,00	499,00	499,00	499,00						
	786,03	727,03	548,21	559,54	570,51	584,71						
CEE	625,29	555,59	636,02	601,80	610,61	602,99						

	janv-01	févr-01	mars-01	avr-01	mai-01	juin-01						
Danmark	-	-	-	-	3 075,00	3 075,00						
Esrom 45 %	-	-	-	-	368,78	333,86						
Italia												
Grana padano	1 157 900	1.201.425	1 220.660	1.223.300	1.214 640	1 200.000						
	598,005	620,4825	630,42	631,78	627,312	619,75						
Parmigiano	1 572 500	1 659.675	1.721.000	1.730.000	1.528.000	1 736.875						
	812,13	857,1475	888,824	893,47	789,146	897,0225						
Pecorino (romano-s)	-	-	-	-	-	-						
	-	-	-	-	-	-						
Pecorino	1 094 000	1 094.000	1 094 000	1.094.000	1 170.800	1 094.000						
	565,00	565,00	565,00	565,00	604,66	565,00						
Provolone	980.000	995 800	1 003 320	1.012 450	1.002 640	1.006 600						
	506,13	514,2875	518,174	522,8875	517,824	519,87						
Asiago	1 155 000	1 155 000	1.124 000	1.155.000	1 155.000	1 155 000						
	596,51	596,51	580,5	596,51	596,51	596,51						
Mozzarella	833.700	833.700	833.700	833 700	841.700	853 700						
	430,57	430,57	430,57	430,57	434,70	440,90						
Italico	740 000	740 000	740.000	740 000	754 000	775 000						
	382,18	382,18	382,18	382,18	389,41	400,25						
Riccota salata	445 000	445.000	420.000	420.000	420.000	420.000						
	229,82	229,82	216,91	216,91	216,91	216,91						
Ellas												
Kasseri	-	-	215.200	215 200	215.200	212 000						
	-	-	631,55	631,55	631,55	622,16						
Feta	-	-	149 100	149.100	149.100	150.300						
	-	-	437,56	437,56	437,56	441,09						
España												
Manchego	171 256	171.564	172.175	172 328	172 475	171 727						
	1 029,29	1 031,12	1 034,79	1 035,71	1.036,60	1 032,10						

MN / 100 Kg	PG9					Bleu d'auvergne		Blue-veined cheese			Danablu 50 %			
€ / 100 Kg	Gorgonzola												0406 40 90	
ex PG 8	2-avr	9-avr	16-avr	23-avr	30-avr	7-mai	14-mai	21-mai	28-mai	4-juin	11-juin	18-juin	25-juin	
Danmark	-	-	-	-	3.350,0	3 350,0	3 350,0	3 350,0	3 350,0	3 350,0	3 350,0	3 350,0	3 350,0	
	-	-	-	-	448,78	448,84	371,64	371,39	368,15	361,63	361,96	367,01	364,26	
France	-	-	-	-	-	-	-	-	-	-	-	-	-	
Italia	622.500	625.000	625.000	625.000	625.000	625.000	625.000	630.000	635.000	635.000	635.000	635.000	635.000	
	321,49	322,79	322,79	322,79	322,79	322,79	322,79	325,37	327,95	327,95	327,95	327,95	327,95	
Osterreich	6.550,00	6 550,00	6.550,00	6 550,00	6 550,00	6 550,00	6 550,00	6 550,00	6.550,00	6 550,00	6 550,00	6.550,00	6 550,00	
	476,01	476,01	476,01	476,01	476,01	476,01	476,01	476,01	476,01	476,01	476,01	476,01	476,01	
Sweden	6 705,0	6 776,0	6 742,0	6 686,0	6.746,0	6.473,0	6.575,0	6 758,0	6 690,0	6 678,0	6 765,0	6 736,0	6.736,0	
	731,39	749,06	745,39	731,77	739,20	713,80	729,42	749,22	735,20	720,89	730,95	737,96	732,43	
U-K	499,00	499,00	499,00	499,00	499,00	499,00	499,00	499,00	499,00	499,00	499,00	499,00	499,00	
	559,95	560,76	562,73	554,71	559,21	563,87	568,07	576,53	584,89	588,04	584,17	582,88	583,73	
CEE	560,04	587,74	676,56	582,89	578,29	552,53	615,35	564,55	742,31	587,94	586,54	589,27	648,24	

	2-avr	9-avr	16-avr	23-avr	30-avr	7-mai	14-mai	21-mai	28-mai	4-juin	11-juin	18-juin	25-juin
Danmark	-	-	-	-	3.075,00	3 075,00	3.075,00	3 075,00	3 075,00	3 075,00	3 075,00	3 075,00	3 075,00
Esrom 45 %	-	-	-	-	411,94	411,99	341,13	340,91	337,93	331,94	332,25	336,88	334,36
Italia													
Grana padano	1 223.300	1 223.300	1.223 300	1 223 300	1 220 000	1.220.000	1 220.000	1.206.600	1 206.600	1 200 000	1 200 000	1 200 000	1.200 000
	631,78	631,78	631,78	631,78	630,08	630,08	630,08	623,16	623,16	619,75	619,75	619,75	619,75
Parmigiano	1 730.000	1.730 000	1.730.000	1 730 000	1 730 000	1 727 500	1.727.500	1 227 500	1 227 500	1 727 500	1 735 000	1 742 500	1 742 500
	893,47	893,47	893,47	893,47	893,47	892,18	892,18	633,95	633,95	892,18	896,05	899,93	899,93
Pecorino (romano-s)	-	-	-	-	-	-	-	-	-	-	-	-	-
Pecorino	1 094 000	1 094 000	1 094 000	1 094.000	1.094.000	1 190 000	1.190.000	1 190 000	1 190 000	1 094 000	1 094 000	1 094 000	1 094 000
	565,00	565,00	565,00	565,00	565,00	614,58	614,58	614,58	614,58	565,00	565,00	565,00	565,00
Provolone	1 016.600	1 016 600	1 016.600	1 000.000	1.000.000	1.000.000	1.000 000	1.006 600	1 006 600	1 006 600	1 006 600	1 006 600	1 006 600
	525,03	525,03	525,03	516,46	516,46	516,46	516,46	519,87	519,87	519,87	519,87	519,87	519,87
Asiago	1.155 000	1 155.000	1.155 000	1.155.000	1.155.000	1.155 000	1 155 000	1.155 000	1 155 000	1 155 000	1 155 000	1.155 000	1 155 000
	596,51	596,51	596,51	596,51	596,51	596,51	596,51	596,51	596,51	596,51	596,51	596,51	596,51
Mozzarella	833 700	833 700	833.700	833.700	833 700	833.700	833.700	853.700	853 700	853 700	853 700	853 700	853.700
	430,57	430,57	430,57	430,57	430,57	430,57	430,57	440,90	440,90	440,90	440,90	440,90	440,90
Italico	740 000	740 000	740 000	740.000	740 000	740.000	740 000	775 000	775 000	775 000	775 000	775 000	775 000
	382,18	382,18	382,18	382,18	382,18	382,18	382,18	400,25	400,25	400,25	400,25	400,25	400,25
Ricotta salata	420 000	420.000	420 000	420 000	420 000	420 000	420.000	420 000	420 000	420 000	420 000	420 000	420 000
	216,91	216,91	216,91	216,91	216,91	216,91	216,91	216,91	216,91	216,91	216,91	216,91	216,91
Ellas													
Kasseri	215 200	215 200	215 200	215 200	215 200	215 200	215.200	215 200	215 200	212 000	212 000	212 000	212 000
	631,55	631,55	631,55	631,55	631,55	631,55	631,55	631,55	631,55	622,16	622,16	622,16	622,16
Feta	149.100	149 100	149 100	149 100	149 100	149 100	149.100	149 100	149 100	150 300	150 300	150 300	150 300
	437,56	437,56	437,56	437,56	437,56	437,56	437,56	437,56	437,56	441,09	441,09	441,09	441,09
España													
Manchego	172 328	172.328	172 328	172 328	172.328	172 512	172 512	172 512	172 512	172 635	171 404	171 404	171 466
	1 035,71	1 035,71	1 035,71	1 035,71	1.035,71	1 036,82	1.036,82	1 036,82	1 036,82	1 037,56	1 030,16	1 030,16	1 030,53

MN / 100 Kg € / 100 Kg	PG16			Cheddar			0406 90 21					
	janv-01	févr-01	mars-01	avr-01	mai-01	juin-01						
Belgique	14.418,8 357,45	14.381,3 356,51	14 150,0 350,77	13.737,8 340,55	13.540,0 335,65	14.406,3 357,12						
Irlande	255,75 324,75	261,25 331,72	265,60 337,24	267,25 339,34	268,20 340,54	275,25 349,50						
Nederland	- -	- -	- -	- -	- -	- -						
Sweden	5 048,00 566,96	5.184,25 579,03	5.215,40 572,12	5 193,75 570,84	5.136,40 566,58	5.136,25 557,73						
U-K	330,00 519,82	330,00 480,80	330,00 362,54	330,00 370,04	330,00 377,29	330,00 386,68						
CEE	442,54	434,93	445,97	434,82	445,11	441,74						

MN / 100 Kg € / 100 Kg	PG19			Gouda			0406 90 78					
	janv-01	févr-01	mars-01	avr-01	mai-01	juin-01						
Belgique	13.662,5 338,68	13 743,8 340,70	13.785,0 338,31	13 550,0 335,90	13.810,0 342,34	14.118,8 350,00						
Deutschland	678,00 346,67	678,00 346,66	678,00 342,34	678,00 346,66	680,80 348,09	693,00 354,33						
Nederland	707,00 320,82	711,50 322,87	713,00 325,06	- -	- -	- -						
Osterreich	4 200,00 305,24	4 350,00 316,13	4.400,00 320,82	4.587,50 333,39	4.650,00 337,93	4.650,00 337,93						
Sweden	2.942,00 330,43	2.939,00 328,26	2.940,80 322,62	2.939,00 323,02	3.179,80 350,67	2.937,75 318,96						
CEE	328,39	331,75	330,91	337,57	345,96	342,08						

MN / 100 Kg € / 100 Kg	PG20			Edam			0406 90 20					
	janv-01	févr-01	mars-01	avr-01	mai-01	juin-01						
Deutschland	673,00 344,10	673,00 344,10	673,00 344,10	673,00 344,10	676,00 345,63	688,00 351,77						
España	89 585 538,42	89.585 538,42	90.591 544,46	90.842 545,97	90.847 546,00	90.856 546,07						
Nederland	- -	- -	- -	- -	- -	- -						
Osterreich	4 200,00 305,23	4.350,00 316,13	4.400,00 319,76	4.587,50 333,39	4.650,00 337,93	4 650,00 337,93						
Suomi Finland	2 250,39 378,49	2.332,56 392,31	2.314,85 389,33	2.242,63 377,18	2.345,38 394,46	2 355,25 396,13						
Sweden	3 348,25 376,05	3 351,50 374,32	3.374,20 370,16	3.336,75 366,71	3.433,80 378,75	3.425,75 371,95						
CEE	379,01	397,72	392,25	392,29	387,96	402,40						

MN / 100 Kg € / 100 Kg	PG16				Cheddar				0406 90 21				
	2-avr	9-avr	16-avr	23-avr	30-avr	7-mai	14-mai	21-mai	28-mai	4-juin	11-juin	18-juin	25-juin
Belgique	13 976,0 346,46	13.850,0 343,33	13.675,0 338,99	13 450,0 333,42	13.300,0 329,70	13.350,0 330,94	13.500,0 334,66	13 750,0 340 85	13 800,0 342 09	14 100,0 349,53	14 300,0 354,49	14 450,0 358,21	14 775,0 366,26
Irland	266,00 337,75	267,00 339,02	270,00 342,83	266,00 337,75	267,00 339,02	267,00 339,02	268,00 340,29	268,00 340,29	271,00 344,10	277,00 351,72	276,00 350,45	274,00 347,91	274,00 347,91
Nederland	-	-	-	-	-	-	-	-	-	-	-	-	-
Sweden	5 256,00 573 33	5 160,00 570,42	5 264,00 581,98	5 095,00 557,63	5 250,00 575,27	5 133,00 566,03	5 186,00 575,32	5 080,00 563,19	5 033,00 553,10	4 883,00 527,12	5 114,00 552,56	5 274,00 577,79	5 274,00 573,46
U-K	330,00 370 31	330,00 370,85	330,00 372,15	330,00 366,84	330,00 369,82	330,00 372,90	330,00 375,68	330,00 381,27	330,00 386,80	330,00 388,88	330,00 386,33	330,00 385,47	330,00 386,04
CEE	404,11	445,93	449,62	439,63	443,66	441,41	446,01	447,16	447,33	443,83	448,46	455,74	418,92

MN / 100 Kg € / 100 Kg	PG19				Gouda				0406 90 78				
	2-avr	9-avr	16-avr	23-avr	30-avr	7-mai	14-mai	21-mai	28-mai	4-juin	11-juin	18-juin	25-juin
Belgique	13 675,0 338,99	13 550,0 335,90	13 475,0 334,04	13 500,0 334,66	13.600,0 337,14	13.700,0 339,61	13 800,0 342,09	13 950,0 345,81	14 000,0 347,05	14 075,0 348,91	14 100,0 349,53	14 100,0 349,53	14 200,0 352,01
Deutschland	678,00 346,66	678,00 346,66	678,00 346,66	678,00 346,66	678,00 346,66	678,00 346,66	678,00 346,66	678,00 346,66	692,00 353,81	693,00 354,33	693,00 354,33	693,00 354,33	693,00 354,33
Nederland	-	-	-	-	-	-	-	-	-	-	-	-	-
Osterreich	4 400,00 319,76	4 650,00 337,93	4 650,00 337,93	4 650,00 337,93	4 650,00 337,93	4 650,00 337,93	4 650,00 337,93	4 650,00 337,93	4 650,00 337,93	4 650,00 337,93	4 650,00 337,93	4 650,00 337,93	4 650,00 337,93
Sweden	2 939,00 320,59	2 939,00 324,90	2 939,00 324,93	2 939,00 321,67	2 939,00 322,04	2 939,00 324,09	2.949,00 327,16	2 949,00 326,94	4 123,00 453,10	2 929,00 316,18	2.944,00 318,10	2 939,00 321,98	2 939,00 319,57
CEE	342,83	336,17	336,01	335,26	341,90	336,86	338,52	339,35	373,19	339,52	339,77	340,93	348,09

MN / 100 Kg € / 100 Kg	PG20				Edam				0406 90 20				
	2-avr	9-avr	16-avr	23-avr	30-avr	7-mai	14-mai	21-mai	28-mai	4-juin	11-juin	18-juin	25-juin
Deutschland	673,00 344,10	673,00 344,10	673,00 344,10	673,00 344,10	673,00 344,10	673,00 344,10	673,00 344,10	673,00 344,10	688,00 351,77	688,00 351,77	688,00 351,77	688,00 351,77	688,00 351,77
España	90 842 545,97	90 842 545,97	90 842 545,97	90 842 545,97	90 842 545,97	90 847 546,00	90.847 546,00	90 850 546,02	90 850 546,02	90 856 546,06	90 856 546,06	90 856 546,10	90 856 546,06
Nederland	-	-	-	-	-	-	-	-	-	-	-	-	-
Osterreich	4 400,00 319,76	4 650,00 337,93	4 650,00 337,93	4 650,00 337,93	4 650,00 337,93	4 650,00 337,93	4 650,00 337,93	4 650,00 337,93	4 650,00 337,93	4 650 00 337,93	4 650,00 337,93	4 650,00 337,93	4 650,00 337,93
Suomi Finland	2 327,10 391,39	1 994,50 335,45	2 329,24 391,75	2 319,67 390,14	2 334,41 392,62	2 330,90 392,03	2 332,21 392,25	2 350,53 395,33	2 378,83 400,09	2 377,58 399,88	2 333,40 392,45	2 358,08 396,60	2.351,95 395,57
Sweden	3 409,00 371,86	3 235,00 357,62	3 352,00 370,59	3 351,00 366,76	3 516,00 385,27	3 485,00 384,30	3.350,00 371,64	3 390,00 375,83	3 428,00 376,72	3 411,00 368,22	3 392,00 366,50	3 450,00 377,96	3 450,00 375,13
CEE	427,15	384,06	398,18	359,77	374,03	400,67	398,43	399,85	366,81	400,94	398,76	402,06	407,83

MN / 100 Kg € / 100 Kg		PG21		Dambo, Samso, Svenbo			0406 90 76 D					
	janv-01	févr-01	mars-01	avr-01	mai-01	juin-01						
Danmark	-	-	-	-	2.735,00	2.735,00						
	-	-	-	-	328,00	296,94						
Osterreich	5 000,00	5.000,00	5.000,00	5.225,00	5.300,00	5.300,00						
	363,36	363,36	363,36	379,72	385,17	385,17						

MN / 100 Kg € / 100 Kg		PG24		Havarti, tilsit			0406 90 76 H					
	janv-01	févr-01	mars-01	avr-01	mai-01	juin-01						
Danmark	-	-	-	-	2.735,00	2.735,00						
	-	-	-	-	328,00	296,94						
Deutschland	745,00	745,00	745,00	745,00	745,00	745,00						
	380,91	380,91	380,91	380,91	380,91	380,91						
Suomi Finland	2.664,10	2.675,25	2.678,94	2.666,81	2.663,07	2.651,10						
	448,07	449,95	450,57	448,53	447,90	445,88						
Sweden	-	-	-	-	-	-						
	-	-	-	-	-	-						

MN / 100 Kg € / 100 Kg		PG25		Butterkase			0406 90 27					
	janv-01	févr-01	mars-01	avr-01	mai-01	juin-01						
Deutschland	718,00	718,00	718,00	718,00	726,00	728,00						
	367,11	367,11	367,11	367,11	371,20	372,22						
Osterreich	5.550,00	5.550,00	5.550,00	5.737,50	5.800,00	5.800,00						
	403,33	403,33	403,33	416,96	421,50	421,50						

MN / 100 Kg € / 100 Kg		PG32		Lactose			Latosa		Lattosio			
	janv-01	févr-01	mars-01	avr-01	mai-01	juin-01						
ex PG 12												
France	-	-	-	-	-	-						
	-	-	-	-	-	-						
Ireland	-	-	-	-	-	-						
	-	-	-	-	-	-						
Nederland	150,00	150,00	150,00	150,00	150,00	150,00						
	68,07	68,07	68,07	68,07	68,07	68,07						
Suomi Finland	160,00	320,00	-	345,98	345,98	341,48						
	26,91	53,82	-	58,19	58,19	57,43						
U-K	40,00	40,00	40,00	39,00	50,00	52,00						
	63,01	58,28	43,95	43,73	57,17	60,93						
CEE	64,92	65,10	65,77	64,80	73,60	75,32						

MN / 100 Kg € / 100 Kg	PG21				Dambo, Samso, Svenbo				0406 90 76 D				
	2-avr	9-avr	16-avr	23-avr	30-avr	7-mai	14-mai	21-mai	28-mai	4-juin	11-juin	18-juin	25-juin
Danmark	-	-	-	-	2.735,00 366,39	2.735,00 366,44	2.735,00 303,41	2.735,00 303,21	2.735,00 300,56	2.735,00 295,24	2.735,00 295,51	2.735,00 299,63	2.735,00 297,39
Osterreich	5 000,00 363,36	5.300,00 385,17	5 300,00 385,17	5.300,00 385,17	5.300,00 385,17	5.300,00 385,17	5.300,00 385,17	5.300,00 385,17	5 300,00 385,17	5 300,00 385,17	5 300,00 385,17	5 300,00 385,17	5.300,00 385,17

MN / 100 Kg € / 100 Kg	PG24				Havarti, tilsiit				0406 90 76 H				
	2-avr	9-avr	16-avr	23-avr	30-avr	7-mai	14-mai	21-mai	28-mai	4-juin	11-juin	18-juin	25-juin
Danmark	-	-	-	-	2.735,00 366,39	2.735,00 366,44	2.735,00 303,41	2.735,00 303,21	2.735,00 300,56	2.735,00 295,24	2.735,00 295,51	2.735,00 299,63	2.735,00 297,39
Deutschland	745,00 380,91	745,00 380,91	745,00 380,91	745,00 380,91	745,00 380,91	745,00 380,91	745,00 380,91	745,00 380,91	745,00 380,91	745,00 380,91	745,00 380,91	745,00 380,91	745,00 380,91
Suomi Finland	2.644,66 444,80	2.706,02 455,12	2.635,39 443,24	2.681,17 450,94	2.665,53 448,31	2.682,36 451,14	2.667,49 448,64	2.626,23 441,70	2.673,74 449,69	2.628,55 442,09	2.641,87 444,33	2.702,04 454,45	2.631,94 442,66
Sweden	-	-	-	-	-	-	-	-	-	-	-	-	-

MN / 100 Kg € / 100 Kg	PG25				Butterkase				0406 90 27				
	2-avr	9-avr	16-avr	23-avr	30-avr	7-mai	14-mai	21-mai	28-mai	4-juin	11-juin	18-juin	25-juin
Deutschland	718,00 367,11	718,00 367,11	718,00 367,11	718,00 367,11	718,00 367,11	728,00 372,22	728,00 372,22	728,00 372,22	728,00 372,22	728,00 372,22	728,00 372,22	728,00 372,22	728,00 372,22
Osterreich	5 550,00 403,33	5 800,00 421,50	5.800,00 421,50	5.800,00 421,50	5.800,00 421,50	5.800,00 421,50	5 800,00 421,50	5.800,00 421,50	5.800,00 421,50	5.800,00 421,50	5 800,00 421,50	5 800,00 421,50	5.800,00 421,50

MN / 100 Kg € / 100 Kg	PG32				Lactose		Latosa		Lattosio				
	2-avr	9-avr	16-avr	23-avr	30-avr	7-mai	14-mai	21-mai	28-mai	4-juin	11-juin	18-juin	25-juin
ex PG 12	-	-	-	-	-	-	-	-	-	-	-	-	-
France	-	-	-	-	-	-	-	-	-	-	-	-	-
Ireland	-	-	-	-	-	-	-	-	-	-	-	-	-
Nederland	150,00 68,07	150,00 68,07	150,00 68,07	150,00 68,07	150,00 68,07	150,00 68,07	150,00 68,07	150,00 68,07	150,00 68,07	150,00 68,07	150,00 68,07	150,00 68,07	150,00 68,07
Suomi Finland	-	345,98 58,19	345,98 58,19	345,98 58,19	345,98 58,19	-	-	-	345,98 58,19	345,98 58,19	339,98 57,18	339,98 57,18	339,98 57,18
U-K	39,00 43,76	39,00 43,83	39,00 43,98	39,00 43,35	50,00 56,03	50,00 56,50	50,00 56,92	50,00 57,77	50,00 58,61	52,00 61,28	52,00 60,88	52,00 60,74	52,00 60,83
CEE	65,24	63,05	65,58	65,33	74,23	74,27	74,44	75,27	69,81	77,04	70,96	76,52	76,79

Farekød

Schaf-fleisch

Sheep

Viande ovine

Carne ovine

Schapevlees

€ / 100 KG	Agneaux			Lambs			Corderos		Lämmer			
	Agnelli			Slachtlammeren			Cordeiro					
	janv-01	févr-01	mars-01	avr-01	mai-01	juin-01	juil-01	août-01	sept-01	oct-01	nov-01	déc-01
Belgique	385,815	403,964	410,710	-	-	-						
Danmark	259,222	264,838	312,066	359,152	342,534	358,936						
Deutschland	412,376	423,778	477,541	450,347	406,175	436,218						
Grèce	354,054	391,932	413,310	451,777	408,655	415,258						
Espagne	385,083	474,216	454,793	431,573	424,826	390,403						
Finlande	169,235	178,243	201,907	179,086	220,364	173,228						
France	505,835	511,969	547,845	571,301	557,726	523,863						
Irlande	353,767	375,135	476,603	438,169	504,058	465,666						
Italie	324,367	341,986	331,687	382,468	341,287	339,668						
Nederland	399,306	423,758	438,245			385,392						
Österreich	392,947	398,524	398,789	410,565	418,082	416,730						
Portugal	430,028	426,070	481,511	486,624	436,374	420,759						
Suède	236,686	242,643	263,648	286,836	294,916	292,210						
Gr. Bretagne	371,492	384,527	313,562	342,965	357,529	344,037						
Irl. du Nord	367,452	397,052	428,217	364,203	327,081	408,741						
U-K	371,122	385,673	324,055	344,908	354,742	349,959						
C.E	389,263	420,797	412,165	418,811	416,753	400,921						

€ / 100 KG	Agneaux			Lambs			Corderos			Lämmer			
	Agnelli			Slachttiammeren			Cordeiro						
	2-avr	9-avr	16-avr	23-avr	30-avr	7-mai	14-mai	21-mai	28-mai	4-juin	11-juin	18-juin	25-juin
(1)	P	P	P	P	P	P	P	P	P	P	P	P	
Belgique	-	-	-	-	-	-	-	-	-	-	-	-	-
Danmark	364,285	365,515	361,827	349,415	348,814	348,110	344,592	318,371	362,040	364,914	356,745	361,840	349,578
Deutschland	484,950	466,523	434,220	416,923	408,926	403,435	402,995	404,836	414,750	418,738	440,821	447,161	449,211
Grèce	451,311	467,911	451,953	442,629	419,972	408,999	403,021	405,617	406,255	411,026	414,435	421,572	418,287
Espagne	417,598	418,990	429,869	455,545	467,386	461,293	433,108	376,598	367,075	377,280	391,024	401,282	403,961
Finlande	176,597	159,779	159,779	212,253	207,376	207,376	229,745	229,745	229,745	179,120	160,620	160,620	167,515
France	558,385	567,339	577,248	583,357	585,513	576,617	554,547	531,550	534,360	539,352	531,073	512,113	505,841
Irlande	435,542	408,545	397,992	499,708	500,507	490,909	521,797	513,439	484,935	467,634	466,177	466,177	452,546
Italie	386,201	392,100	376,443	392,963	361,301	342,656	335,741	333,027	333,027	361,489	333,027	333,027	333,027
Nederland	-	-	-	-	-	-	-	-	-	-	-	390,750	379,140
Österreich	401,372	405,296	416,633	419,395	418,886	419,395	416,924	417,942	416,851	416,706	416,706	415,689	417,942
Portugal	510,969	504,983	472,062	462,386	439,142	437,147	435,151	435,151	435,151	426,971	423,978	414,202	410,211
Suède	292,994	297,148	272,086	285,110	286,759	311,743	290,324	274,138	322,103	279,157	290,976	261,287	330,008
Gr. Bretagne	298,379	321,495	363,256	389,919	390,504	352,927	321,056	371,020	356,338	333,946	346,316	349,229	340,944
Irl. du Nord	367,586	352,169	353,227	365,042	330,813	324,175	325,434	324,018	334,812	410,020	461,776	391,750	402,165
U-K	304,713	324,302	362,338	387,643	385,041	350,296	321,457	366,718	354,368	340,908	356,882	353,120	346,547
C.E	401,179	408,183	420,892	444,516	442,487	424,550	406,629	407,105	399,112	397,117	404,568	403,245	399,298

(1) P = valeurs provisoires

BELGIQUE/BELGIË

Jean De Lannoy
 Avenue du Roi 202/Koningslaan 202
 B-1190 Bruxelles/Brussel
 Tél. (32-2) 538 43 08
 Fax (32-2) 538 08 41
 E-mail: jean.de.lannoy@infoboard.be
 URL: <http://www.jean-de-lannoy.be>

**La librairie européenne/
 De Europese Boekhandel**
 Rue de la Loi 244/Wetstraat 244
 B-1040 Bruxelles/Brussel
 Tél. (32-2) 295 26 39
 Fax (32-2) 735 08 60
 E-mail: mail@libeurop.be
 URL: <http://www.libeurop.be>

Moniteur belge/Belgisch Staatsblad
 Rue de Louvain 40-42/Leuvenseweg 40-42
 B-1000 Bruxelles/Brussel
 Tél. (32-2) 552 22 11
 Fax (32-2) 511 01 84
 E-mail: eusales@just.fgov.be

DANMARK

J. H. Schultz Information A/S
 Herstedvang 12
 DK-2620 Albertslund
 Tlf. (45) 43 63 23 00
 Fax (45) 43 63 19 69
 E-mail: schultz@schultz.dk
 URL: <http://www.schultz.dk>

DEUTSCHLAND

Bundesanzeiger Verlag GmbH
 Vertreibsabteilung
 Amsterdamer Straße 192
 D-50735 Köln
 Tel. (49-221) 97 66 80
 Fax (49-221) 97 66 82 78
 E-Mail: vertreib@bundesanzeiger.de
 URL: <http://www.bundesanzeiger.de>

ΕΛΛΑΔΑ/GREECE

G. C. Eleftheroudakis SA
 International Bookstore
 Panepistimiou 17
 GR-10564 Athina
 Tel. (30-1) 331 41 80/1/2/3/4/5
 Fax (30-1) 323 98 21
 E-mail: elebooks@netor.gr
 URL: <http://www.hellasnet.gr>

ESPAÑA

Boletín Oficial del Estado
 Trafalgar, 27
 E-28071 Madrid
 Tel. (34) 915 38 21 11 (libros)
 913 84 17 15 (suscripción)
 Fax (34) 915 38 21 21 (libros),
 913 84 17 14 (suscripción)
 E-mail: clientes@com.boe.es
 URL: <http://www.boe.es>

Mundi Prensa Libros, SA

Castelló, 37
 E-28001 Madrid
 Tel. (34) 914 36 37 00
 Fax (34) 915 75 39 98
 E-mail: librena@mundiprensa.es
 URL: <http://www.mundiprensa.com>

FRANCE

Journal officiel
 Service des publications des CE
 26, rue Desaix
 F-75727 Paris Cedex 15
 Tél. (33) 140 58 77 31
 Fax (33) 140 58 77 00
 E-mail: europublications@journal-officiel.gouv.fr
 URL: <http://www.journal-officiel.gouv.fr>

IRELAND

Aian Hanna's Bookshop
 270 Lower Rathmines Road
 Dublin 6
 Tel. (353-1) 496 73 98
 Fax (353-1) 496 02 28
 E-mail: hannas@iol.ie

ITALIA

Licosa SpA
 Via Duca di Calabria, 1/1
 Casella postale 552
 I-50125 Firenze
 Tel. (39) 055 64 83 1
 Fax (39) 055 64 12 57
 E-mail: licosa@licosa.com
 URL: <http://www.licosa.com>

LUXEMBOURG

Messageries du livre SARL
 5, rue Raiffeisen
 L-2411 Luxembourg
 Tél. (352) 40 10 20
 Fax (352) 49 06 61
 E-mail: mail@mdl.lu
 URL: <http://www.mdl.lu>

NETHERLAND

SDU Servicecentrum Uitgevers
 Chnstoffel Plantijnstraat 2
 Postbus 20014
 2500 EA Den Haag
 Tel. (31-70) 378 98 80
 Fax (31-70) 378 97 83
 E-mail: sdu@sdu.nl
 URL: <http://www.sdu.nl>

ÖSTERREICH

**Manz'sche Verlags- und
 Universitätsbuchhandlung GmbH**
 Kohlmarkt 16
 A-1014 Wien
 Tel. (43-1) 53 16 11 00
 Fax (43-1) 53 16 11 67
 E-Mail: manz@schwinge.at
 URL: <http://www.manz.at>

PORTUGAL

Distribuidora de Livros Bertrand Ld.ª
 Grupo Bertrand, SA
 Rua das Terras dos Vales, 4-A
 Apartado 60037
 P-2700 Amadora
 Tel. (351) 214 95 87 87
 Fax (351) 214 96 02 55
 E-mail: dlb@ip.pt

Imprensa Nacional-Casa da Moeda, SA

Sector de Publicações Oficiais
 Rua da Escola Politécnica, 135
 P-1250-100 Lisboa Codex
 Tel. (351) 213 94 57 00
 Fax (351) 213 94 57 50
 E-mail: spoc@incm.pt
 URL: <http://www.incm.pt>

SUOMI/FINLAND

**Akateeminen Kirjakauppa/
 Akademiska Bokhandeln**
 Keskuskatu 1/Centralgatan 1
 PL/PB 128
 FIN-00101 Helsinki/Helsingfors
 P./fn (358-9) 121 44 18
 F./fax (358-9) 121 44 35
 Sähköposti: sps@akateeminen.com
 URL: <http://www.akateeminen.com>

SVERIGE

BTJ AB

Traktorvägen 11-13
 S-221 82 Lund
 Tlf. (46-46) 18 00 00
 Fax (46-46) 30 79 47
 E-post: btj@pub.btj.se
 URL: <http://www.btj.se>

UNITED KINGDOM

The Stationery Office Ltd
 Customer Services
 PO Box 29
 Norwich NR3 1GN
 Tel. (44) 870 60 05-522
 Fax (44) 870 60 05-533
 E-mail: book.orders@theso.co.uk
 URL: <http://www.tsoofficial.net>

ISLAND

Bokabud Larusar Blöndal
 Skólavörðustíg, 2
 IS-101 Reykjavík
 Tel. (354) 552 55 40
 Fax (354) 552 55 60
 E-mail: bokabud@simnet.is

NORGE

Swets Blackwell AS
 Østenojveien 18
 Boks 6512 Etterstad
 N-0606 Oslo
 Tel. (47) 22 97 45 00
 Fax (47) 22 97 45 45
 E-mail: info@no.swetsblackwell.com

SCHWEIZ/SUISSE/SVIZZERA

Euro Info Center Schweiz
 c/o OSEC
 Stampfenbachstraße 85
 PF 492
 CH-8035 Zürich
 Tel. (41-1) 365 53 15
 Fax (41-1) 365 54 11
 E-mail: eics@osec.ch
 URL: <http://www.osec.ch/eics>

BÄLGARIJA

Europress Euromedia Ltd
 59, blvd Vitoshka
 BG-1000 Sofia
 Tel. (359-2) 980 37 66
 Fax (359-2) 980 42 30
 E-mail: Milena@mbox.cit.bg
 URL: <http://www.europress.bg>

ČESKÁ REPUBLIKA

ÚVIS

odd. Publikaci
 Havelkova 22
 CZ-130 00 Praha 3
 Tel. (420-2) 22 72 07 34
 Fax (420-2) 22 71 57 38
 URL: <http://www.uvis.cz>

CYPRUS

Cyprus Chamber of Commerce and Industry
 PO Box 21455
 CY-1509 Nicosia
 Tel. (357-2) 88 97 52
 Fax (357-2) 66 10 44
 E-mail: demetrap@ccci.org.cy

EESTI

Eesti Kaubandus-Tööstuskoda
 (Estonian Chamber of Commerce and Industry)
 Toom-Kooli 17
 EE-10130 Tallinn
 Tel. (372) 646 02 44
 Fax (372) 646 02 45
 E-mail: einfo@koda.ee
 URL: <http://www.koda.ee>

HRVATSKA

Mediatrade Ltd
 Pavia Hatza 1
 HR-10000 Zagreb
 Tel. (385-1) 481 94 11
 Fax (385-1) 481 94 11

MAGYARORSZÁG

Euro Info Service
 Szt. István krt.12
 II emelet 1/A
 PO Box 1039
 H-1137 Budapest
 Tel. (36-1) 329 21 70
 Fax (36-1) 349 20 53
 E-mail: euroinfo@euroinfo.hu
 URL: <http://www.euroinfo.hu>

MALTA

Miller Distributors Ltd
 Malta International Airport
 PO Box 25
 Luqa LQA 05
 Tel. (356) 66 44 88
 Fax (356) 67 67 99
 E-mail: gwirth@usa.net

POLSKA

Ars Polona
 Krakowskie Przedmiescie 7
 Skr pocztowa 1001
 PL-00-950 Warszawa
 Tel. (48-22) 826 12 01
 Fax (48-22) 826 62 40
 E-mail: books119@arspolona.com.pl

ROMÂNIA

Euromedia
 Str. Dionisie Lupu nr. 65, sector 1
 RO-70184 Bucuresti
 Tel. (40-1) 315 44 03
 Fax (40-1) 312 96 46
 E-mail: euromedia@mailcity.com

SLOVAKIA

Centrum VTI SR
 Nám. Slobody, 19
 SK-81223 Bratislava
 Tel. (421-7) 54 41 83 64
 Fax (421-7) 54 41 83 64
 E-mail: europ@ttb1.sitk.stuba.sk
 URL: <http://www.sitk.stuba.sk>

SLOVENIJA

Gospodarski Vestnik
 Dunajska cesta 5
 SLO-1000 Ljubljana
 Tel. (386) 613 09 16 40
 Fax (386) 613 09 16 45
 E-mail: europ@gvestnik.si
 URL: <http://www.gvestnik.si>

TÜRKIYE

Dünya Infotel AS
 100. Yil Mahallesi 34440
 TR-80050 Bagcilar-Istanbul
 Tel. (90-212) 629 46 89
 Fax (90-212) 629 46 27
 E-mail: infotel@dunya-gazete.com.tr

ARGENTINA

World Publications SA
 Av. Cordoba 1877
 C1120 AAA Buenos Aires
 Tel. (54-11) 48 15 81 56
 Fax (54-11) 48 15 81 56
 E-mail: wpbooks@infovia.com.ar
 URL: <http://www.wpbooks.com.ar>

AUSTRALIA

Hunter Publications
 PO Box 404
 Abbotsford, Victoria 3067
 Tel. (61-3) 94 17 53 61
 Fax (61-3) 94 19 71 54
 E-mail: jpdavies@ozemail.com.au

BRESIL

Livraria Camões
 Rua Bittencourt da Silva, 12 C
 CEP
 20043-900 Rio de Janeiro
 Tel. (55-21) 262 47 76
 Fax (55-21) 262 47 76
 E-mail: livrana.camoes@incm.com.br
 URL: <http://www.incm.com.br>

CANADA

Les éditions La Liberté Inc.
 3020, chemin Sainte-Foy
 Sainte-Foy, Québec G1X 3V6
 Tel. (1-418) 658 37 63
 Fax (1-800) 567 54 49
 E-mail: liberte@mediom.qc.ca

Renouf Publishing Co. Ltd
 5369 Chemin Canotek Road, Unit 1
 Ottawa, Ontario K1J 9J3
 Tel. (1-613) 745 26 65
 Fax (1-613) 745 76 60
 E-mail: order.dept@renoufbooks.com
 URL: <http://www.renoufbooks.com>

EGYPT

The Middle East Observer
 41 Shenf Street
 Cairo
 Tel. (20-2) 392 69 19
 Fax (20-2) 393 97 32
 E-mail: inquiry@meobservers.com
 URL: <http://www.meobservers.com>

INDIA

EBIC India
 3rd Floor, Y. B. Chavan Centre
 Gen J Bhosale Marg.
 Mumbai 400 021
 Tel. (91-22) 282 60 64
 Fax (91-22) 285 45 64
 E-mail: ebicindia@vsnl.com
 URL: <http://www.ebicindia.com>

JAPAN

PSI-Japan
 Asahi Sanbancho Plaza #206
 7-1 Sanbancho, Chiyoda-ku
 Tokyo 102
 Tel. (81-3) 32 34 69 21
 Fax (81-3) 32 34 69 15
 E-mail: books@psi-japan.co.jp
 URL: <http://www.psi-japan.co.jp>

MALAYSIA

EBIC Malaysia
 Suite 45.02, Level 45
 Plaza MBF (Letter Box 45)
 8 Jalan Yap Kwan Seng
 50450 Kuala Lumpur
 Tel. (60-3) 21 62 92 98
 Fax (60-3) 21 62 61 98
 E-mail: ebic@tm.net.my

MÉXICO

Mundi Prensa México, SA de CV
 Río Pánuco, 141
 Colonia Cuauhtémoc
 MX-06500 México, DF
 Tel. (52-5) 533 56 58
 Fax (52-5) 514 67 99
 E-mail: 101545.2361@compuserve.com

PHILIPPINES

EBIC Philippines
 19th Floor, PS Bank Tower
 Sen Gil J. Puyat Ave. cor. Tindalo St.
 Makati City
 Metro Manila
 Tel. (63-2) 759 66 80
 Fax (63-2) 759 66 90
 E-mail: eccpcom@globe.com.ph
 URL: <http://www.eccp.com>

SOUTH AFRICA

Eurochamber of Commerce in South Africa
 PO Box 781738
 2146 Sandton
 Tel. (27-11) 884 39 52
 Fax (27-11) 883 55 73
 E-mail: info@eurochamber.co.za

SOUTH KOREA

**The European Union Chamber of
 Commerce in Korea**
 5th Fl, The Shilla Hotel
 202, Jangchung-dong 2 Ga, Chung-ku
 Seoul 100-392
 Tel. (82-2) 22 53-5631/4
 Fax (82-2) 22 53-5635/6
 E-mail: eucock@eucock.org
 URL: <http://www.eucock.org>

SRI LANKA

EBIC Sri Lanka
 Trans Asia Hotel
 115 Sir Chittampalam
 A. Gardiner Mawatha
 Colombo 2
 Tel. (94-1) 074 71 50 78
 Fax (94-1) 44 87 79
 E-mail: ebicsl@slnet.lk

UNITED STATES OF AMERICA

Bernan Associates
 4611-F Assembly Drive
 Lanham MD 20706-4391
 Tel. (1-800) 274 44 47 (toll free telephone)
 Fax (1-800) 865 34 50 (toll free fax)
 E-mail: query@bernan.com
 URL: <http://www.bernan.com>

**ANDERE LÄNDER/OTHER COUNTRIES/
 AUTRES PAYS**

**Bitte wenden Sie sich an ein Büro Ihrer
 Wahl/Please contact the sales office of
 your choice/Veuillez vous adresser au
 bureau de vente de votre choix**
 Office for Official Publications of the European
 Communities
 2, rue Mercier
 L-2985 Luxembourg
 Tel. (352) 29 29-42455
 Fax (352) 29 29-42758
 E-mail: info-info-opoce@cec.eu.int
 URL: <http://eur-op.eu.int>

ES = Mercados agrarios: Precios
 DA = Landbrugsmarkeder – Priser
 DE = Agrarmärkte – Preise
 GR = Γεωργικές αγορές – Τιμές
 EN = Agricultural markets – Prices
 FR = Marchés agricoles – Prix
 IT = Mercati agricoli: Prezzi
 NL = Landbouwmakten: Prijzen
 PT = Mercados agrícolas – Preços
 FI = Maatalousmarkkinat – Hinnat
 SV = Jordbruksmarknader – Priser

Prix au Luxembourg, TVA exclue:

abonnement EUR 122
 prix par numéro EUR 37



OFICINA DE PUBLICACIONES OFICIALES DE LAS COMUNIDADES EUROPEAS
 KONTORET FOR DE EUROPÆISKE FÆLLESSKABERS OFFICIELLE PUBLIKATIONER
 AMT FÜR AMTLICHE VERÖFFENTLICHUNGEN DER EUROPÄISCHEN GEMEINSCHAFTEN
 ΥΠΗΡΕΣΙΑ ΕΠΙΣΗΜΩΝ ΕΚΔΟΣΕΩΝ ΤΩΝ ΕΥΡΩΠΑΪΚΩΝ ΚΟΙΝΟΤΗΤΩΝ
 OFFICE FOR OFFICIAL PUBLICATIONS OF THE EUROPEAN COMMUNITIES
 OFFICE DES PUBLICATIONS OFFICIELLES DES COMMUNAUTÉS EUROPÉENNES
 UFFICIO DELLE PUBBLICAZIONI UFFICIALI DELLE COMUNITÀ EUROPEE
 BUREAU VOOR OFFICIËLE PUBLIKATIES DER EUROPESE GEMEENSCHAPPEN
 SERVIÇO DAS PUBLICAÇÕES OFICIAIS DAS COMUNIDADES EUROPEIAS
 EUROOPAN YHTEISÖJEN VIRALLISTEN JULKAISUJEN TOIMISTO
 BYRÅN FÖR EUROPEISKA GEMENSKAPERNAS OFFICIELLA PUBLIKATIONER

L-2985 Luxembourg