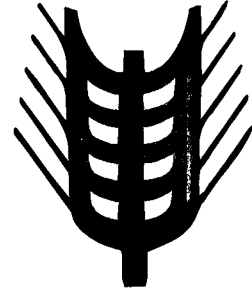




Comisión Europea  
 Europa-Kommissionen  
 Europäische Kommission  
 Ευρωπαϊκή Επιτροπή  
 European Commission  
 Commission européenne  
 Commissione europea  
 Europese Commissie  
 Comissão Europeia  
 Euroopan komissio  
 Europeiska kommissionen



Mercados agrarios  
 Landbrugsmarkeder  
 Agrarmärkte  
 Γεωργικές αγορές  
 Agricultural markets  
 Marchés agricoles  
 Mercati agricoli  
 Landbouwmakten  
 Mercados agrícolas  
 Maatalousmarkkinat  
 Jordbruksmarknader

Preços □ Priser □ Preise □ Τιμές □ Prices □ Prix □ Prezzi □ Prijzen □ Preços □ Hinnat □ Priser

*Basée sur des informations rassemblées par les services de la direction générale de l'agriculture, dans le cadre de l'application de la politique agricole commune, la publication Marchés agricoles – Prix contient des données concernant les prix fixés par le Conseil ou par la Commission et les prix constatés sur les différents marchés de la Communauté.*

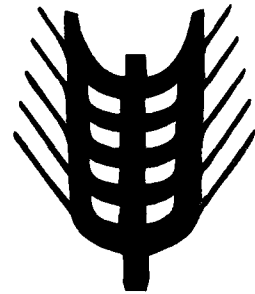
*La table des matières (page 1) mentionne les produits traités.*

*Les tableaux donnent l'évolution, pour une période de plusieurs semaines et de plusieurs mois, des:*

*— prix de marché.*



Comisión Europea  
Europa-Kommissionen  
Europäische Kommission  
Ευρωπαϊκή Επιτροπή  
European Commission  
Commission européenne  
Commissione europea  
Europese Commissie  
Comissão Europeia  
Euroopan komissio  
Europeiska kommissionen



Mercados agrarios  
Landbrugsmarkeder  
Agrarmärkte  
Γεωργικές αγορές  
Agricultural markets  
Marchés agricoles  
Mercati agricoli  
Landbouwmakten  
Mercados agrícolas  
Maatalousmarkkinat  
Jordbruksmarknader

Precios □ Priser □ Preise □ Τιμές □ Prices □ Prix □ Prezzi □ Prijzen □ Preços □ Hinnat □ Priser

CEE: VI / 14

DIRECCIÓN GENERAL DE AGRICULTURA, Dirección «Asuntos Generales»  
GENERALDIREKTORATET FOR LANDBRUG, Direktorat Generelle Anliggender  
GENERALDIREKTION LANDWIRTSCHAFT, Direktion Allgemeine Angelegenheiten  
ΓΕΝΙΚΗ ΔΙΕΥΘΥΝΣΗ ΓΕΩΡΓΙΑΣ, Διεύθυνση Γενικών Υποθέσεων  
DIRECTORATE-GENERAL FOR AGRICULTURE, Directorate 'General matters'  
DIRECTION GÉNÉRALE DE L' AGRICULTURE, direction «affaires générales»  
DIREZIONE GENERALE DELL'AGRICOLTURA, direzione Affari generali  
DIRECTORAAT-GENERAAL LANDBOUW, Directoraat algemene zaken  
DIRECÇÃO GERAL DE AGRICULTURA, Direcção «Assuntos Gerais»  
MAATALOUDEN PÄÄOSASTO, Yleisten asioiden osasto  
GENERALDIREKTORATET FÖR JORDBRUK, Direktoratet "Allmänna angelägenheter"

Rue de la Loi 200, B-1049 Bruxelles  
Bâtiment Berlaymont

Tél. (32-2)299 11 11

Télex 22037 (AGREC)

Luxembourg: Office des publications officielles des Communautés européennes, 2001

ISSN 1014-8159

- © Comunidades Europeas, 2001  
Reproducción autorizada, con indicación de la fuente bibliográfica.
- © De Europæiske Fællesskaber, 2001  
Eftertryk tilladt med kildeangivelse.
- © Europäische Gemeinschaften, 2001  
Nachdruck mit Quellenangabe gestattet.
- © Ευρωπαϊκές Κοινότητες, 2001  
Επιτρέπεται η αναπαραγωγή με αναφορά της πηγής.
- © European Communities, 2001  
Reproduction is authorized provided the source is acknowledged.
- © Communautés européennes, 2001  
Reproduction autorisée, moyennant mention de la source.
- © Comunità europea, 2001  
Riproduzione autorizzata con citazione della fonte.
- © Europese Gemeenschappen, 2001  
Overneming met bronvermelding toegestaan.
- © Comunidades Europeias, 2001  
Reprodução autorizada mediante indicação da fonte.
- © Europeiska gemenskaperna, 2001  
Kopiering tillåten med angivande av källan.
- © Euroopan yhteisöt, 2001  
Tekstin jäljentäminen on sallittua, kunhan lähde mainitaan.

### Index

<b>Korn</b>	<b>Getreide</b>	<b>Cereals</b>	<b>Céréales</b>	<b>Cereali</b>	<b>Granen</b>	<b>4 - 10</b>
<b>Riz</b>	<b>Reis</b>	<b>Rice</b>	<b>Riz</b>	<b>Riso</b>	<b>Rijst</b>	<b>11 - 14</b>
<b>Olivenolie</b>	<b>Olivenöl</b>	<b>Olive oil</b>	<b>Hulle d'olive</b>	<b>Olio d'oliva</b>	<b>Olijfolie</b>	<b>15 - 18</b>
<b>Svinekød</b>	<b>Schweinefleisch</b>	<b>Pork</b>	<b>Viande porcine</b>	<b>Carni suine</b>	<b>Varkensvlees</b>	<b>19 - 28</b>
<b>Æg</b>	<b>Eier</b>	<b>Eggs</b>	<b>Œufs</b>	<b>Uova</b>	<b>Eieren</b>	<b>29 - 32</b>
<b>Fjerkræ</b>	<b>Geflügel</b>	<b>Poultry</b>	<b>Volaille</b>	<b>Pollama</b>	<b>Gevogelte</b>	<b>33 - 36</b>
<b>Oksekød</b>	<b>Rindfleisch</b>	<b>Beef</b>	<b>Viande bovine</b>	<b>Carne bovina</b>	<b>Rundvlees</b>	<b>37 - 40</b>
<b>Mejeriprodukter</b>	<b>Milcherzeugnisse</b>	<b>Milk products</b>	<b>Produits laitiers</b>	<b>Prodotti lattiero</b>	<b>Zuivelprodukten</b>	<b>41 - 54</b>
<b>Farekød</b>	<b>Schaf-fleisch</b>	<b>Sheep</b>	<b>Viande ovine</b>	<b>Carne ovine</b>	<b>Schapevlees</b>	<b>55 - 57</b>



***Korn***

***Getreide***

***Cereals***

***Céréales***

***Cereali***

***Granen***

MN / T	Blé tendre panifiable				Brotweizen	Bread making wheat	Trigo blando panificable						
€ / T	Grano tenero panificabile				Broodtarwe	Trigo panificavel							
	janv-01	févr-01	mars-01	avr-01									2001
Belgique	5 145,7 127,559	5 073,2 125,761	5 014,5 124,307										
Danmark	971,61 130,170	981,43 131,510	990,00 132,641										
Deutschland	255,01 130,383	253,69 129,71	249,09 127,357										
Ellas	51 177 150,191	51.643 151,556	51.710 151,753										
España	24.656 148,187	24.736 148,666	24.523 147,384										
Finland	787,8 132,501	786,6 132,301	797,6 134,143										
France	806,72 122,984	804,71 122,678	798,30 121,7										
Italia	324.102 148,946	319.315 148,946	312.875 148,946										
Nederland	- -	- -	- -										
Österreich	1.927,3 140,06	1 971,9 143,301	1.973,4 143,412										
Portugal	31.070 154,977	30.769 153,473	30.716 153,211										
Sweden	1 125,0 126,147	1.146,4 127,462	1.148,6 125,658										
United-Kingdom	85,45 134,485	85,86 135,318	85,43 136,044										

MN / T	Blé tendre fourrager				Futterweizen	Feed wheat	Trigo blando forrajero						
€ / T	Grano tenero da foraggio				Voeder tarwe	Trogo mole forrageiro							
	janv-01	févr-01	mars-01	avr-01									
Belgique	4 632,8 114,844	4 535,1 112,422	4 484,4 111,165										
Danmark	877,10 117,507	900,18 120,622	894,35 119,826										
Deutschland	242,88 124,184	239,38 122,393	235,10 120,205										
Ireland	100,92 128,141	102,42 130,046	102,58 130,251										
Nederland	281,13 127,570	271,52 123,210	269,77 122,418										
Österreich	1 715,30 124,658	1.725,00 125,361	1 720,50 125,033										
Portugal	27 785 138,591	27 622 137,780	27.146 135,404										
United-Kingdom	74,69 117,530	76,18 120,054	75,00 119,399										



MN / T	Blé tendre panifiable				Brotweizen		Bread making wheat			Trigo blando panificable			
	Grano tenero panificabile				Broodtarwe		Trigo panificavel						
€ / T	31-déc	7-janv	14-janv	21-janv	28-janv	4-févr	11-févr	18-févr	25-févr	4-mars	11-mars	18-mars	25-mars
Belgique	5.100,0 126,426	5 166,7 128,079	5 166,7 128,079	5 150,0 127,665	5 133,3 127,251	5 100,0 126,426	5 083,3 126,012	5 033,3 124,772	5 033,3 124,772	5 016,7 124,361	5 050,0 125,186	5 000,0 123,947	4 983,3 123,533
Danmark	960,00 128,614	970,00 129,914	970,00 129,929	980,00 131,353	980,00 131,302	980,00 131,353	980,00 131,314	980,00 131,297	990,00 132,653	990,00 132,615	990,00 132,637	990,00 132,642	990,00 132,663
Deutschland	260,75 133,319	253,33 129,526	253,69 129,71	253,20 129,459	254,80 130,277	253,39 129,556	253,39 129,556	253,67 129,699	253,95 129,843	251,30 128,488	249,67 127,654	247,50 126,545	245,80 125,676
Ellas	51 000 149,670	51.000 149,670	51.000 149,670	51 500 151,137	51 500 151,137	51 500 151,137	51.500 151,137	51 500 151,137	52 500 154,072	52.500 154,072	52.500 154,072	50.750 148,936	50.750 148,936
España	24 605 147,879	24 609 147,903	24 641 148,095	24 689 148,384	24 785 148,961	24 783 148,949	24 789 148,985	24 712 148,522	24 566 147,645	24 520 147,368	24 458 146,996	24 581 147,735	24 513 147,326
Finland	782,9 131,674	789,0 132,700	789,0 132,700	789,0 132,700	789,0 132,700	789,0 132,700	784,5 131,943	789,0 132,700	784,0 131,859	789,0 132,700	797,0 134,046	797,0 134,046	800,0 134,550
France	791,12 120,605	808,49 123,254	810,80 123,606	812,26 123,828	810,22 123,517	802,75 122,378	809,21 123,363	799,25 121,845	805,71 122,83	801,29 122,156	796,49 121,424	792,54 120,822	799,70 121,913
Italia	327,214 148,946	323 357 148,946	325 750 148,946	321,875 148,946	321,750 148,946	320,750 148,946	320 250 148,946	317 438 148,946	316 625 148,946	315 750 148,946	313,688 148,946	311,643 148,946	308,813 148,946
Nederland	-	-	-	-	-	-	-	-	-	-	-	-	-
Österreich	1.825,0 132,628	1 945,0 141,349	1 945,0 141,349	1 945,0 141,349	1 987,5 144,437	1 970,0 143,165	1 970,0 143,165	1 970,0 143,165	1 970,0 143,165	1 975,0 143,529	1 975,0 143,529	1 975,0 143,529	1 970,0 143,165
Portugal	31.750 158,368	31 450 156,872	30 650 152,882	30 725 153,256	30 725 153,256	30 925 154,253	30 850 153,879	30 660 152,931	30 575 152,507	30 575 152,507	31 250 155,874	30 550 152,383	30 550 152,383
Sweden	1.122,5 125,419	1 122,5 125,707	1.122,5 125,293	1.125,0 127,251	1.137,5 127,572	1.147,5 127,599	1.147,5 128,005	1.147,5 126,992	1 147,5 127,01	1 147,5 125,054	1.147,5 125,492	1.150,0 126,083	1.150,0 125,423
United-Kingdom	84,90 134,463	83,47 130,279	85,17 133,328	86,40 137,186	88,60 139,177	84,97 133,265	85,75 135,809	85,30 134,352	86,53 136,85	83,10 131,052	84,50 133,851	86,83 139,151	86,83 139,778

MN / T	Blé tendre fourrager				Futterweizen		Feed wheat			Trigo blando forrajero			
	Grano tenero da foraggio				Voeder tarwe		Trogo mole forrageiro						
€ / T	31-déc	7-janv	14-janv	21-janv	28-janv	4-févr	11-févr	18-févr	25-févr	4-mars	11-mars	18-mars	25-mars
Belgique	4.725,0 117,130	4.650,0 115,270	4.633,3 114,857	4 583,3 113,617	4.550,0 112,792	4.533,3 112,378	4 533,3 112,378	4.533,3 112,378	4 533,3 112,378	4 533,3 112,378	4.400,0 109,073	4.483,3 111,138	4.500,0 111,552
Danmark	870,00 116,556	870,00 116,520	880,00 117,874	880,00 117,950	890,00 119,244	900,00 120,630	905,00 121,265	900,00 120,579	900,00 120,593	900,00 120,559	895,00 119,909	895,00 119,914	885,00 118,593
Deutschland	248,10 126,852	241,83 123,646	241,50 123,477	240,94 123,191	242,72 124,101	239,71 122,562	238,14 121,759	239,00 122,199	239,13 122,265	236,14 120,736	233,86 119,571	235,75 120,537	232,93 119,095
Ireland	100,50 127,609	100,50 127,609	101,00 128,244	101,00 128,244	102,00 129,513	102,25 129,831	102,25 129,831	102,75 130,466	102,75 130,466	102,00 129,513	102,75 130,466	102,75 130,466	102,75 130,466
Nederland	285,00 129,327	285,00 129,327	280,00 127,058	280,00 127,058	272,50 123,655	272,50 123,655	270,00 122,521	272,50 123,655	270,00 122,521	274,00 124,336	267,50 121,386	267,50 121,386	270,00 122,521
Österreich	1 675,00 121,727	1 725,00 125,361	1.725,00 125,361	1 725,00 125,361	1 725,00 125,361	1.725,00 125,361	1.725,00 125,361	1.725,00 125,361	1 725,00 125,361	1 725,00 125,361	1 725,00 125,361	1 725,00 125,361	1.705,00 123,907
Portugal	28 000 139,663	27 575 137,544	27 815 138,741	27 815 138,741	27 725 138,292	27 900 139,165	27 500 137,169	27 550 137,419	27 400 136,671	27 400 136,671	27 400 136,671	26 400 131,683	27 275 136,047
United-Kingdom	72,19 114,333	73,79 115,171	75,81 118,676	75,81 120,372	76,06 119,478	77,20 121,079	76,00 120,367	74,83 117,861	77,13 121,983	76,53 120,691	74,18 117,504	74,18 118,878	74,18 119,414

MN / T	Orge fourrager			Futtergerste	Feed Barley	Cebada forrajero							
€ / T	Orzo da foraggjo			Voedergerst	Cevada forrageiro								
	janv-01	févr-01	mars-01	avr-01									
Belgique	4 974,7 123,321	4 800,0 118,989	4 695,4 116,396										
Danmark	963,39 129,067	943,04 126,365	933,23 125,034										
Deutschland	236,79 121,067	229,27 117,222	226,16 115,633										
Ellas	48 833 143,310	49 000 143,799	49 774 146,072										
España	19 626 117,957	19 434 116,798	19 232 115,585										
Finland	677,4 113,935	674,2 113,399	675,0 113 528										
France	788,08 120,143	776,17 118,327	764,04 116,477										
Ireland	94,36 119,817	94,76 120,325	95,23 120 912										
Italia	295 755 152,745	294,604 152,150	289 210 149,364										
Nederland	289,34 131,296	280,18 127,139	276,94 125,668										
Österreich	1.746,6 126,931	1.773,4 128,877	1 772,7 128,830										
Portugal	27.758 138,456	28 500 142,157	28 500 142,157										
Sweden	1 038,1 116,401	1 051,4 116,900	1.061,8 116,156										
United-Kingdom	74,94 117,939	75,42 118,857	74,39 118,428										

MN / T	Avoine fourrager			Futterhafer	Feed oats	Avena forrajero							
€ / T	Avena da foraggjo			Voederhaver	Aveia forrageiro								
	janv-01	févr-01	mars-01	avr-01									
Belgique	6 039,5 149,715	5 975,0 148,116	5 912,9 146,577										
Deutschland	277,79 142,031	271,38 138,756	260,77 133,329										
Finland	668,2 112,391	671,9 113,004	673,7 113,302										
Österreich	1 700,0 123,544	1 700,0 123,544	- -										
Sweden	982,1 110,128	1 009,8 112,272	1 029,0 112,574										
United-Kingdom	- -	74,10 116,217	74,10 116,859										

MN / T	Orge fourrager				Futtergerste		Feed Barley			Cebada forrajero			
€ / T	Orzo da foraggio				Voedergerst		Cevada forrageiro						
	31-déc	7-janv	14-janv	21-janv	28-janv	4-févr	11-févr	18-févr	25-févr	4-mars	11-mars	18-mars	25-mars
Belgique	5 075,0 125,806	5 016,7 124,361	4 983,3 123,533	4 900,0 121,468	4 866,7 120,642	4 850,0 120,228	4 800,0 118,989	4 750,0 117,749	4 750,0 117,749	4 733,3 117,335	4 625,0 114,651	4 700,0 116,510	4 700,0 116,510
Danmark	970,00 129,954	970,00 129,914	970,00 129,929	955,00 128,002	945,00 126,613	945,00 126,662	945,00 126,625	940,00 125,938	940,00 125,953	940,00 125,918	935,00 125,268	930,00 124,603	925,00 123,953
Deutschland	243,80 124,653	236,83 121,089	235,22 120,266	233,75 119,514	234,25 119,770	231,81 118,523	227,50 116,319	227,17 116,150	227,83 116,488	226,81 115,966	226,67 115,895	226,00 115,552	224,44 114,754
Ellas	48.833 143,310	48.833 143,310	48.833 143,310	48.833 143,310	48.833 143,310	48.833 143,310	48.833 143,310	48.833 143,310	50.000 146,735	50.000 146,735	50.000 146,735	49.500 145,268	49.500 145,268
España	19 625 117,949	19 674 118,243	19 616 117,895	19 613 117,877	19 587 117,720	19 492 117,149	19 391 116,542	19 461 116,963	19 243 115,653	19 287 115,917	19 340 116,236	19 164 115,178	19 131 114,980
Finland	679,0 114,200	678,5 114,116	678,5 114,116	676,9 113,846	672,2 113,056	672,7 113,140	675,0 113,527	675,3 113,577	675,3 113,577	675,0 113,527	674,5 113,443	676,3 113,745	674,1 113,375
France	793,61 120,985	789,96 120,429	785,07 119,683	787,35 120,031	783,06 119,377	777,13 118,473	776,39 118,360	771,38 117,596	777,35 118,506	772,02 117,694	768,12 117,099	758,52 115,636	751,78 114,608
Ireland	94,25 119,673	94,00 119,355	94,25 119,673	94,50 119,990	95,13 120,790	94,50 119,990	94,50 119,990	95,00 120,625	95,00 120,625	95,00 120,625	95,50 121,260	95,25 120,943	95,25 120,943
Italia	297 000 153,388	295 200 152,458	295 600 152,665	295 600 152,665	295 400 152,561	295 400 152,561	295 000 152,355	294 500 152,097	292 100 150,857	290 300 149,927	288 700 149,101	285 100 147,242	291 500 150,547
Nederland	294,00 133,411	294,00 133,411	287,50 130,462	285,00 129,327	285,00 129,327	280,00 127,058	280,00 127,058	280,00 127,058	277,50 125,924	277,50 125,924	277,50 125,924	277,50 125,924	275,00 124,790
Österreich	1 755,0 127,541	1 705,0 123,907	1 760,0 127,904	1 760,0 127,904	1 760,0 127,904	1 775,0 128,994	1 775,0 128,994	1 775,0 128,994	1 775,0 128,994	1 775,0 128,994	1 775,0 128,994	1 775,0 128,994	1 765,0 128,268
Portugal	27 000 134,675	27 000 134,675	28 000 139,663	28 500 142,157	28 500 142,157	28 500 142,157	28 500 142,157	28 500 142,157	28 500 142,157	28 500 142,157	- -	- -	- -
Sweden	1 032,5 115,363	1 035,0 115,908	1 035,0 115,526	1 045,0 118,202	1 045,0 117,198	1 052,5 117,035	1 052,5 117,408	1 050,0 116,202	1 055,0 116,772	1 055,0 114,974	1 060,0 115,923	1 067,5 117,038	1 067,5 116,425
United-Kingdom	73,75 116,804	74,98 117,028	74,81 117,110	75,43 119,768	76,06 119,478	75,64 118,632	75,07 118,895	75,66 119,168	74,72 118,172	75,92 119,729	74,24 117,599	73,62 117,981	73,62 118,513

MN / T	Avoine fourrager				Futterhafer		Feed oats			Avena forrajero			
€ / T	Avena da foraggio				Voederhaver		Aveia forrageiro						
	31-déc	7-janv	14-janv	21-janv	28-janv	4-févr	11-févr	18-févr	25-févr	4-mars	11-mars	18-mars	25-mars
Belgique	6 250,0 154,933	6 000,0 148,736	6 000,0 148,736	5 975,0 148,116	5 975,0 148,116	5 975,0 148,116	5 975,0 148,116	5 975,0 148,116	5 975,0 148,116	5 975,0 148,116	5 700,0 141,299	5 975,0 148,116	5 975,0 148,116
Deutschland	283,50 144,951	277,50 141,883	275,83 141,030	275,67 140,948	276,86 141,556	271,64 138,887	270,83 138,473	270,00 138,049	270,21 138,156	263,63 134,792	261,80 133,856	260,60 133,243	253,00 129,357
Finland	663,5 111,593	668,3 112,400	671,2 112,888	669,0 112,518	668,8 112,484	671,6 112,955	672,9 113,174	672,1 113,039	672,6 113,123	673,4 113,258	673,3 113,241	673,7 113,308	674,7 113,476
Österreich	1 700,0 123,544	1 700,0 123,544	1 700,0 123,544	1 700,0 123,544	1 700,0 123,544	1 700,0 123,544	- -	- -	- -	- -	- -	- -	- -
Sweden	975,0 108,939	977,5 109,469	972,5 108,550	995,0 112,546	995,0 111,591	1 010,0 112,310	1 010,0 112,667	1 010,0 111,775	1 020,0 112,898	1 020,0 111,160	1 030,0 112,642	1 035,0 113,474	1 035,0 112,880
United-Kingdom	- -	- -	- -	- -	- -	74,10 116,217	74,10 117,358	74,10 116,711	74,10 117,191	74,10 116,859	- -	- -	- -

MN / T	Maïs fourrager				Futtermaïs	Feed maïs	Maiz forrajero						
€ / T	Maïs da foraggio				Voedermaïs haver	Milho forrageiro							
	janv-01	févr-01	mars-01	avr-01									
Eilas	51 774	52 286	52 172										
	151,942	153,444	153,110										
Espana	24 241	23 974	23 439										
	145,690	144,086	140,868										
France	835,17	831,44	828,37										
	127,320	126,752	126,285										
Italia	265,125	266,319	263,913										
	136,925	137 542	136,300										
Österreich	1.712,4	1 733,9	1 748,5										
	124,446	126,009	127,072										
Portugal	29 766	29 689	29 518										
	148,473	148,090	147,234										

MN / T	Blé dur				Hartweizen	Durum wheat	Trigo duro						
€ / T	Frumento duro				Harde tarwe	Trigo duro							
	janv-01	févr-01	mars-01	avr-01									
Eilas	48 519	49 271	50 300										
	142,390	144,597	147,616										
Espana	24,216	24,325	24 626										
	145,538	146,198	148,008										
France	951,15	897,62	906,79										
	145,002	136,841	138,239										
Italia	311,043	314 383	331,012										
	160,640	162,365	170,953										
Österreich	2.075,0	2.075,0	2 075,0										
	150,796	150,796	150,796										
Portugal	35 550	35 849	35 613										
	177,323	178,815	177,636										

MN / T	Maïs fourrager			Futtermais		Feed mais			Maiz forrajero				
	Mais da foraggio			Voedermais haver		Milho forrageiro							
€ / T	31-déc	7-janv	14-janv	21-janv	28-janv	4-févr	11-févr	18-févr	25-févr	4-mars	11-mars	18-mars	25-mars
Elias	51 500 151,137	51 500 151,137	51 500 151,137	52,333 153,582	52 167 153,095	52,167 153,095	52,167 153,095	52 167 153,095	53 000 155,539	53 000 155,539	53 000 155,539	51 167 150,160	51 167 150,160
España	24 095 144,814	24 214 145,529	24 253 145,763	24 331 146,232	24,327 146,208	24 146 145,120	23 958 143,990	23 848 143,329	23 656 142,175	23 384 140,541	23 407 140,679	23,425 140,787	23,445 140,907
France	836,38 127,505	828,76 126,344	831,34 126,737	842,42 128,426	838,57 127,839	834,82 127,267	828,37 126,284	825,27 125,812	836,33 127,498	831,73 126,796	826,15 125,946	825,06 125,780	827,14 126,097
Italia	257,688 133,085	265,222 136,976	267,000 137,894	268,091 138,457	267,636 138,222	266,864 137,824	265,150 136,939	266,455 137,613	266,182 137,472	265,273 137,002	264,136 136,415	263,227 135,945	262,045 135,335
Österreich	1 695,0 123,180	1 695,0 123,180	1,725,0 125,361	1,725,0 125,361	1,725,0 125,361	1,735,0 126,087	1,735,0 126,087	1,735,0 126,087	1 735,0 126,087	1 750,0 127,177	1,750,0 127,177	1 750,0 127,177	1,750,0 127,177
Portugal	29,750 148,392	29 750 148,392	29,750 148,392	29,850 148,891	29 700 148,143	29 700 148,143	29 700 148,143	29 700 148,143	29 625 147,769	29 625 147,769	29 625 147,769	29 500 147,145	29 275 146,023

MN / T	Blé dur			Hartweizen		Durum wheat		Trigo duro					
	Frumento duro			Harde tarwe		Trigo duro							
€ / T	31-déc	7-janv	14-janv	21-janv	28-janv	4-févr	11-févr	18-févr	25-févr	4-mars	11-mars	18-mars	25-mars
Elias	48 200 141,453	48 200 141,453	48,200 141,453	49 100 144,094	49,100 144,094	49 100 144,094	49,100 144,094	49 100 144,094	50 300 147,616	50 300 147,616	50 300 147,616	50 300 147,616	50 300 147,616
España	24 005 144,273	24,230 145,625	24 249 145,739	24 294 146,010	24 310 146,106	24 310 146,106	24,310 146,106	24 360 146,407	24 330 146,226	24 356 146,383	24 363 146,425	24 709 148,504	25 205 151,485
France	959,36 146,253	981,03 149,557	959,36 146,253	924,25 140,901	919,25 140,139	914,25 139,377	905,92 138,107	859,67 131,056	904,15 137,837	904,15 137,837	908,05 138,431	908,05 138,431	908,05 138,431
Italia	309 583 159,886	311,000 160,618	311,000 160,618	312,500 161,393	310 833 160,532	311 357 160,802	313 214 161,762	315 786 163,090	321 929 166,262	323 214 166,926	326 000 168,365	335 583 173,314	343,143 177,219
Österreich	2 075,0 150,796	2,075,0 150,796	2 075,0 150,796	2,075,0 150,796	2,075,0 150,796	2 075,0 150,796	2 075,0 150,796	2 075,0 150,796	2 075,0 150,796	2 075,0 150,796	2 075,0 150,796	2 075,0 150,796	2 075,0 150,796
Portugal	- -	- -	35 550 177,323	35 550 177,323	35 550 177,323	36 050 179,817	36 050 179,817	35,675 177,946	35 675 177,946	35 675 177,946	35 675 177,946	34 975 174,455	36,100 180,066



***Ris***

***Reis***

***Rice***

***Riz***

***Riso***

***Rijst***

MN / T	Riz			Riso	Rijst	Arroz						
€ / T	Ris			Reis	Rice							
	janv-01	févr-01	mars-01									
<b>Ελλάδα</b>												
<b>ΜΙΚΡΟΣΠΕΡΜΟΥ</b>	-	-	-									
	92 400	103 000	102.750									
	271,167	302,274	301,541									
<b>ΜΕΣΟΣΠΕΡΜΟΥ</b>												
	95.240	104 125	103.000									
	279,501	305,576	302,274									
<b>ΜΑΚΡΟΣΠΕΡΜΟΥ</b>												
<b>Paddy Indica</b>	89.200	99 250	101.500									
	261,776	291,269	297,872									
<b>España</b>												
<b>Cascara</b>	50 745	51.992	52 218									
	304,984	312,476	313,839									
<b>Blanco extra</b>	84 000	85.000	85.000									
	504,850	510,860	510,860									
<b>Milano</b>												
<b>Risone</b>												
<b>Arborio</b>	725.000	716.250	682.500									
	374,431	369,912	352,482									
<b>Comune Balilla</b>	550 000	550.000	550.000									
	284,051	284,051	284,051									
<b>Ribe Ariete Drago</b>	585.000	605.000	627.500									
	302,127	312,456	324,077									
<b>Lavorato</b>												
<b>Arborio</b>	1.490.000	1 475 000	1.415.000									
	769,521	761,774	730,787									
<b>Originario</b>	1 045 000	1.045 000	1.045 000									
	539,697	539,697	539,697									
<b>Ribe Ariete Drago</b>	1.196.000	1.210.000	1.227.500									
	617,682	624,913	633,951									
<b>Rotture di riso</b>	649 000	590 000	560.000									
	335,181	304,710	289,216									
<b>Vercelli</b>												
<b>Risone</b>												
<b>Arborio</b>	750 000	735 000	685 000									
	387,343	379,596	353,773									
<b>Balilla</b>	550.000	555.000	555 000									
	284,051	286,634	286,634									
<b>Ribe Ariete Drago</b>	573 000	587.500	612.500									
	295,930	303,418	316,330									
<b>Lavorato</b>												
<b>Arborio</b>	1.465 000	1 445 000	1.355 000									
	756,609	746,280	699,799									
<b>Originario</b>	1 000 000	1.010.000	1 010.000									
	516,457	521,621	521,621									
<b>Ribe Ariete Drago</b>	1 086 000	1 102 500	1.127 500									
	560,872	569,394	582,305									
<b>Rotture di riso</b>	603.000	585 000	545 000									
	311,423	302,127	281,469									



MN / T	Riz		Riso		Rijst		Arroz						
€ / T	Ris		Rels		Rice								
	1-janv	8-janv	15-janv	22-janv	29-janv	5-févr	12-févr	19-févr	26-févr	5-mars	12-mars	19-mars	26-mars
<b>Ελλάδα</b> <b>ΜΙΚΡΟΣΠΕΡΜΟΥ</b>	-	-	-	-	-	-	-	-	-	-	-	-	-
<b>ΜΕΣΟΣΠΕΡΜΟΥ</b>	88 000	89 500	89 500	96 500	98 500	102 500	102 500	102 500	104 500	102 750	102 750	102 750	102 750
<b>ΜΑΚΡΟΣΠΕΡΜΟΥ</b>	258,25	262,66	262,66	283,20	289,07	300,81	300,81	300,81	306,68	301,54	301,54	301,54	301,54
<b>Paddy Indica</b>	94 900	92 150	92 150	97 500	99 500	103 000	104 500	104 500	104 500	103 000	103 000	103 000	103 000
	278,50	270,43	270,43	286,13	292,00	302,27	306,68	306,68	306,68	302,27	302,27	302,27	302,27
	85.000	88 000	88.000	91.500	93.500	96.500	99.500	99 500	101 500	101 500	101 500	101 500	101 500
	249,45	258,25	258,25	268,53	274,40	283,20	292,00	292,00	297,87	297,87	297,87	297,87	297,87
<b>España</b> <b>Cascara</b>	50 870	50 870	50 120	50 620	51 245	51 370	52 370	52 113	52 113	52 113	52 280	52 240	52 240
	305,735	305,735	301,227	304,232	307,989	308,740	314,750	313,207	313,207	313,207	314,209	313,969	313,969
<b>Blanco extra</b>	82 500	82 500	85 000	85 000	85 000	85 000	85 000	85 000	85 000	85 000	85 000	85 000	85 000
	495,835	495,835	510,860	510 860	510 860	510,860	510,860	510,860	510,860	510,860	510,860	510,860	510,860
<b>Milano</b> <b>Risone</b> <b>Arborio</b>	725 000	725 000	725 000	725 000	725 000	725 000	720 000	715 000	705 000	695 000	685 000	675 000	675 000
	374,431	374,431	374,431	374,431	374,431	374,431	371,849	369,267	364,102	358,938	353,773	348,608	348,608
<b>Comune Balilla</b>	550 000	550 000	550 000	550 000	550 000	550 000	550 000	550 000	550 000	550 000	550 000	550 000	550 000
	284,051	284,051	284,051	284,051	284,051	284,051	284,051	284,051	284,051	284,051	284,051	284,051	284,051
<b>Ribe Ariete Drago</b>	575 000	585 000	585 000	585 000	595 000	605 000	605 000	605 000	605 000	615 000	625 000	635 000	635 000
	296,963	302,127	302,127	302,127	307,292	312,456	312,456	312,456	312,456	317,621	322,786	327,950	327,950
<b>Lavorato</b> <b>Arborio</b>	545 000	555 000	555 000	555 000	555 000	555 000	555 000	555 000	555 000	555 000	555 000	555 000	555 000
	281,469	286,634	286,634	286,634	286,634	286,634	286,634	286,634	286,634	286,634	286,634	286,634	286,634
<b>Originario</b>	1 490 000	1 490 000	1 490 000	1 490 000	1 490 000	1 490 000	1 490 000	1 470 000	1 450 000	1 440 000	1 420 000	1 400 000	1 400 000
	769,521	769,521	769,521	769,521	769,521	769,521	769,521	759,192	748,863	743,698	733,369	723,040	723,040
<b>Ribe Ariete Drago</b>	1 180 000	1 200 000	1 200 000	1 200 000	1 200 000	1 210 000	1 210 000	1 210 000	1 210 000	1 220 000	1 230 000	1 230 000	1 230 000
	609,419	619,748	619,748	619,748	619,748	624,913	624,913	624,913	624,913	630,077	635,242	635,242	635,242
<b>Rotture di riso</b>	630 000	650 000	660 000	660 000	645 000	625 000	595 000	580 000	560 000	555 000	555 000	560 000	570 000
	325,368	335,697	340,862	340,862	333,115	322,786	307,292	299,545	289,216	286,634	286,634	289,216	294,380
<b>Vercelli</b> <b>Risone</b> <b>Arborio</b>	750 000	750 000	750 000	750 000	750 000	750 000	750 000	730 000	710 000	700 000	690 000	680 000	670 000
	387,343	387,343	387,343	387,343	387,343	387,343	387,343	377,014	366,684	361,520	356,355	351,191	346,026
<b>Balilla</b>	550 000	550 000	550 000	550 000	550 000	555 000	555 000	555 000	555 000	555 000	555 000	555 000	555 000
	284,051	284,051	284,051	284,051	284,051	286,634	286,634	286,634	286,634	286,634	286,634	286,634	286,634
<b>Ribe Ariete Drago</b>	565 000	575 000	575 000	575 000	575 000	585 000	585 000	585 000	595 000	605 000	615 000	615 000	615 000
	291,798	296,963	296,963	296,963	296,963	302,127	302,127	302,127	307,292	312,456	317,621	317,621	317,621
<b>Lavorato</b> <b>Arborio</b>	1 465 000	1 465 000	1 465 000	1 465 000	1 465 000	1 465 000	1 465 000	1 445 000	1 405 000	1 385 000	1 365 000	1 345 000	1 325 000
	756,609	756,609	756,609	756,609	756,609	756,609	756,609	746,280	725,622	715,293	704,964	694,635	684,305
<b>Originario</b>	1 000 000	1 000 000	1 000 000	1 000 000	1 000 000	1 010 000	1 010 000	1 010 000	1 010 000	1 010 000	1 010 000	1 010 000	1 010 000
	516,457	516,457	516,457	516,457	516,457	521,621	521,621	521,621	521,621	521,621	521,621	521,621	521,621
<b>Ribe Ariete Drago</b>	1 070 000	1 090 000	1 090 000	1 090 000	1 090 000	1 100 000	1 100 000	1 100 000	1 110 000	1 120 000	1 130 000	1 130 000	1 130 000
	552,609	562,938	562,938	562,938	562,938	568,103	568,103	568,103	573,267	578,432	583,596	583,596	583,596
<b>Rotture di riso</b>	595 000	605 000	605 000	605 000	605 000	605 000	605 000	575 000	555 000	545 000	545 000	545 000	545 000
	307,292	312,456	312,456	312,456	312,456	312,456	312,456	296,963	286,634	281,469	281,469	281,469	281,469



***Olivenolie***

***Olivenöl***

***Olive oil***

***Huile d'olive***

***Olio d'oliva***

***Olijfolie***

MN / 100 Kg € / 100 Kg	Huile d'olive Olijfole			Olivenöl Aceite d'oliva	Olio d'oliva Azeite	Olive oil Ελαιόλαδο							
	Janv-01	févr-01	mars-01										
<b>Ελλάδα</b>													
ΠΑΡΘΕΝΟ ΕΞΤΡΑ 1,00 β	55 250	54.750	56 550										
	162 143	160,675	165,957										
ΠΑΡΘΕΝΟ FINE 1 01-2 00 β	48.750	48.375	49 500										
	143,066	141,967	145,268										
SEMI FINE 2 1-3 3%	46 000	46 000	47.167										
	134 996	134.997	138,420										
ΜΙΕΙΟΝΕΚΤΙΚΟ ΠΑΡΘΕΝΟ ΜΕΧΡΙ 3 β	44 375	44 917	46.233										
	130 228	131,817	135,681										
<b>España</b>													
OLIVA VIRGEN EX 1%	27.236	26 969	27 043										
	163,688	162,087	162,532										
OLIVA VIRGEN FINO 1,5%	26 309	25.894	25 988										
	158 117	155,626	156,189										
OLIVA VIRGEN FINO 2%	26 144	25 831	25.870										
	157.129	155,249	155,484										
OLIVA REFINADO	28 342	28 008	27 847										
	170,338	168,333	167,363										
ORUJO REFINADO	16 544	16 356	16 120										
	99,430	98,303	96,883										
<b>Italia</b>													
<b>Bari</b>													
Extra vergine 1 %	416.250	411.250	418.000										
	214,976	212,393	215,879										
Vergine 2%	336 250	335 000	337 000										
	173,659	173,013	174,046										
Vergine corrente 3.3 %	-	-	-										
	-	-	-										
raffinato 0.5 %	346 250	340 500	340 800										
	178.824	175,854	176,008										
di sansa raffinato 0,5%	184 000	180 750	184 000										
	95 029	93,350	95,028										
<b>Milan</b>													
oliva extra vergine	403 750	398 750	409.000										
	208 520	205,938	211,231										
oliva rettificato	365 000	358 750	357 000										
	188 507	185,279	184,375										
di sansa rettificato	195 000	191.250	191 900										
	100,709	98,773	99,108										
olio di semi di arachide	179 250	175 500	180 500										
	92.575	90,638	93,220										

MN / 100 Kg € / 100 Kg	Huilte d'olive Olijfolie												Olivenöl Aceite d'oliva	Olivo d'oliva Azeite	Olive oil Ελαιόλαδο
	1-janv	8-janv	15-janv	22-janv	29-janv	5-févr	12-févr	19-févr	26-févr	5-mars	12-mars	19-mars	26-mars		
<b>Ελλάδα</b>															
ΠΑΡΘΕΝΟ ΕΞΤΡΑ 1.00 β	56 000	55 000	55 000	55 000	55 000	55 000	54 250	54 750	55 250	55 250	56 750	57 500	58 000		
ΠΑΡΘΕΝΟ FINE 1 01-2 00 β	164,343	161,409	161,409	161,409	161,409	161,409	159,208	160,675	162,142	162,142	166,544	168,745	170,213		
SEMI FINE 2 1-3 3%	50 000	48 333	48 333	48 333	48 000	48 000	48 750	48 750	48 750	48 750	50 000	50 000	50 000		
ΜΙΕΙΟΝΕΚΤΙΚΟ ΠΑΡΘΕΝΟ ΜΕΧΡΙ 3 β	146,735	141,843	141,843	141,843	140,866	140,866	143,067	143,067	143,067	143,067	146,735	146,735	146,735		
	48,000	45 333	45 333	45 333	45,333	45,333	46 667	46 667	46 667	46 667	47 500	47 500	47 500		
	140,866	133,039	133,039	133,039	133,039	133,039	136,954	136,954	136,954	136,954	139,398	139,398	139,398		
	45 500	44 000	44 000	44,000	44 000	44 000	45,833	45 833	45 833	45 833	46 500	46 500	46,500		
	133,529	129,127	129,127	129,127	129,127	129,127	134,506	134,506	134,506	134,506	136,464	136,464	136,464		
<b>España</b>															
OLIVA VIRGEN EX 1%	27 700	27 700	26 917	26,625	26 875	27 050	27 013	26,938	26,888	27 013	27 063	27 138	27,113		
	166,48	166,48	161,774	160,019	161,522	162,574	162,351	161,901	161,6	162,351	162,652	163,103	162,952		
OLIVA VIRGEN FINO 1,5%	26 813	26,638	26,033	25,750	26 050	26 000	25,913	25 613	25,738	25 950	25 950	26 200	26 100		
	161,149	160,098	156,461	154,761	156,564	156,263	155,74	153,937	154,688	155,963	155,963	157,465	156,864		
OLIVA VIRGEN FINO 2%	26 538	26 138	26 025	25 875	26,050	26 000	25,850	25 425	25 513	25 788	25 913	26 075	26 063		
	159,497	157,093	156,413	155,512	156,564	156,263	155,362	152,807	153,336	154,989	155,74	156,714	156,642		
OLIVA REFINADO	28 467	28 833	28 117	27 950	27 983	28 133	28 117	27 800	27 717	27 700	27 700	28 017	28 100		
	171,09	173,29	168,987	167,983	168,181	169,083	168,987	167,081	166,583	166,48	166,48	168,386	168,884		
ORUJO REFINADO	16 750	16 500	16 475	16,450	16 475	16,350	16 300	16 300	16 250	16 175	16 175	16 000	16,000		
	100,67	99,167	99,017	98,866	99,017	98,265	97,965	97,965	97,664	97,214	97,214	96,162	96,162		
<b>Italia</b>															
<b>Bari</b>															
Extra vergine 1 %	420 000	415 000	415 000	415 000	415 000	410 000	410 000	410 000	410 000	420 000	420 000	420 000	420 000		
	216,912	214,33	214,33	214,33	214,33	211,747	211,747	211,747	211,747	216,912	216,912	216,912	216,912		
Vergine 2%	340 000	335 000	335 000	335,000	335 000	335 000	335 000	335 000	335 000	337 500	337 500	337 500	337 500		
	175,595	173,013	173,013	173,013	173,013	173,013	173,013	173,013	173,013	174,304	174,304	174,304	174,304		
Vergine corrente 3,3 %	-	-	-	-	-	-	-	-	-	-	-	-	-		
raffinato 0,5 %	350 000	345 000	345 000	345,000	345 000	340,000	340 000	337 000	337 000	345 000	342,000	340 000	340,000		
	180,76	178,178	178,178	178,178	178,178	175,595	175,595	174,046	174,046	178 178	176,628	175,595	175,595		
di sansa raffinato 0,5%	185 000	185 000	183 000	183 000	183 000	180 000	180 000	180 000	180 000	185 000	185,000	185 000	185,000		
	95,545	95,545	94,512	94,512	94,512	92,962	92,962	92,962	92,962	95 545	95,545	95,545	95,545		
<b>Milan</b>															
oliva extra vergine	412 500	407 500	397 500	397,500	397,500	397 500	400 000	400 000	400 000	405 000	410 000	415 000	415 000		
	213,038	210,456	205,292	205,292	205,292	205,292	206,583	206,583	206,583	209,165	211,747	214,33	214,33		
oliva rettificato	372 500	367 500	360 000	360 000	360 000	360,000	360 000	355 000	355 000	355 000	360 000	360 000	355 000		
	192,38	189,798	185,924	185,924	185,924	185,924	185,924	183,342	183,342	183,342	185,924	185,924	183,342		
di sansa rettificato	197 500	197 500	192 500	192 500	192 500	187 500	192 500	192 500	192 500	189 500	192 500	192 500	192 500		
	102,000	102,000	99,418	99,418	99,418	96,836	99,418	99,418	99,418	97,869	99,418	99,418	99,418		
olio di semi di arachide	183 500	180 500	177 500	175 500	175 500	175 500	175 500	175 500	177 500	177 500	180 500	180 500	186 500		
	94,77	93,22	91,671	90,638	90,638	90,638	90,638	90,638	91 671	91 671	93,22	93 22	96,319		



***Svinekød***

***Schweinefleisch***

***Pork***

***Viande porcine***

***Carni suine***

***Varkenvlees***

MN / 100 Kg	Porcs			Schweine	Pigs	Cerdo						
€ / 100 Kg PAB	Suini			Varkens	Porco	0203 21 10						
	janv-01	févr-01	mars-01									
Belgique	6 414,8 159,020	7,204,3 178,590	8 082,0 200,348									
Danmark	1 062,84 142,389	1 103,46 147,861	1 303,90 174,682									
Deutschland	307,97 157,462	341,84 174,783	403,01 206,056									
Ellas	75 879,0 222,683	77,031,6 226,065	81 193,1 238,278									
España	26.318,0 158,175	30 193,5 181,467	34 282,0 206,039									
France	1012,15 154,302	1132,10 172,587	1289,91 196,646									
Ireland	110,20 139,922	113,61 144,262	126,26 160,32									
Italia	369 721 190,945	379,730 196,114	401 434 207,323									
Luxembourg	7171,0 177,763	7257,1 179,900	8438,7 209,190									
Nederland	301,86 136,980	352,37 159,900	398,88 181,005									
Österreich	2 191,8 159,285	2 325,2 168,977	2 845,1 206,764									
Portugal	34 448 171,828	38 489 191,982	43 002 214,495									
Suomi	850,68 143,074	852,86 143,440	876,97 147,495									
Sweden	1 266,58 142,288	1 301,60 145,174	1,441,70 158,044									
U-K	99,672 157,027	97,250 153,507	98,450 156,383									
C.E	156,052	171,263	194,397									



MN / 100 Kg € / 100 Kg PAB	Porcs		Schweine		Pigs		Cerdo						
	Suini		Varkens		Porco		0203 21 10						
	1-janv	8-janv	15-janv	22-janv	29-janv	5-févr	12-févr	19-févr	26-févr	5-mars	12-mars	19-mars	26-mars
Belgique	6 588,0 163,312	6 393,0 158,478	6 263,0 155,256	6 351,0 157,437	6 565,0 162,742	6 886,0 170,700	7 272,0 180,268	7 570,0 187,655	7 788,0 193,060	8 227,0 203,942	8 294,0 205,603	7 995,0 198,191	7 963,0 197,398
Danmark	1 076,00 144,192	1 076,00 144,131	1 052,00 140,894	1 052,00 140,942	1 052,00 140,979	1 073,00 143,787	1 095,00 146,738	1 127,00 150,998	1 208,00 161,839	1 271,00 170,282	1 349,00 180,708	1 349,00 180,713	1 301,00 174,312
Deutschland	323,39 165,350	311,34 159,190	297,21 151,960	298,38 152,560	311,56 159,300	325,22 166,280	342,78 175,260	357,91 183,000	381,34 194,980	412,40 210,860	421,52 215,520	400,11 204,570	388,29 198,530
Ellas	76 142,9 223,457	75 585,7 221,822	75 678,6 222,094	75 957,1 222,912	76 235,7 223,729	76 050,0 223,184	76 421,4 224,274	78 464,3 230,269	78 464,3 230,269	80 692,9 236,81	82 271,4 241,442	81 807,1 240,08	81 621,4 239,535
España	25 970,0 156,083	26 678,0 180,338	26 081,0 156,75	26 151,0 157,171	27 233,0 163,674	28 707,0 172,533	30 184,0 181,41	32 061,0 192,691	33 274,0 199,981	34 788,0 209,08	35 590,0 213,9	33 902,0 203,755	33 281,0 200,023
France	998,60 152,236	1 029,20 156,901	997,00 151,992	1 005,80 153,333	1 054,20 160,712	1 089,40 166,078	1 129,20 172,145	1 180,60 179,981	1 229,20 187,39	1 279,00 194,982	1 324,40 201,904	1 334,20 203,398	1 251,20 190,744
Irland	110,25 139,989	110,10 139,802	110,32 140,073	110,33 140,09	109,71 139,299	110,46 140,255	112,67 143,066	116,39 147,785	121,91 154,798	122,02 154,938	130,98 166,315	130,96 166,289	123,11 156,322
Italia	375 386 193,871	369 586 190,875	362 729 187,334	367 629 189,864	378 014 195,228	377 429 194,926	377 800 195,117	381 629 197,095	387 457 200,105	398 871 206,000	412 786 213,186	407 357 210,382	393 586 203,270
Luxembourg	7 300,0 180,962	7 300,0 180,962	7 100,0 176,004	7 100,0 176,004	6 900,0 171,047	7 000,0 173,526	7 200,0 178,483	7 500,0 185,92	7 900,0 195,836	8 200,0 203,273	8 500,0 210,71	8 700,0 215,667	8 700,0 215,667
Nederland	322,48 146,335	303,28 137,623	286,08 129,817	292,78 132,858	308,48 139,982	334,58 151,826	358,38 162,626	372,78 169,160	390,78 177,328	419,48 190,352	421,18 191,123	378,28 171,656	378,28 171,656
Österreich	2 295,0 166,784	2 280,0 165,694	2 165,0 157,337	2 076,0 150,869	2 078,0 151,014	2 148,0 156,101	2 318,0 168,456	2 509,0 182,336	2 656,0 193,019	2 858,0 207,699	2 939,0 213,586	2 922,0 212,350	2 757,0 200,359
Portugal	33 912,5 169,155	35 037,5 174,766	34 250,0 170,838	34 250,0 170,838	35 250,0 175,826	36 962,5 184,368	38 437,5 191,726	40 450,0 201,764	41 912,5 209,059	43 500,0 216,977	44 375,0 221,342	43 375,0 216,354	41 112,5 205,068
Suomi	850,00 142,960	852,00 143,296	847,00 142,455	854,00 143,633	850,00 142,960	852,00 143,296	851,00 143,128	852,00 143,296	865,00 145,483	856,00 143,969	873,00 146,828	889,00 149,519	900,00 151,369
Sweden	1 266,00 142,301	1 270,00 142,616	1 266,00 142,272	1 265,00 141,902	1 265,00 142,428	1 286,00 144,305	1 309,00 145,838	1 309,00 145,121	1 352,00 149,441	1 416,00 156,293	1 466,00 160,365	1 464,00 159,577	1 477,00 161,326
U-K	101,870 161,530	101,010 159,017	99,560 155,862	97,670 153,870	96,350 151,961	96,260 151,013	96,270 152,089	98,980 157,193	98,980 156,092	103,550 163,038	100,080 158,706	94,120 150,002	95,320 153,547
C.E	159,090	157,686	152,833	153,552	158,492	164,506	171,384	178,686	186,454	196,714	201,411	194,187	189,049

MN / Kg PAB € / Kg PAB	Jambons Prosciutti			Schinken Hammen	Ham Pernas	Jamon 0203 12 11						
	janv-01	févr-01	mars-01	avr-01	mai-01	juin-01	juil-01	août-01	sept-01	oct-01	nov-01	déc-01
Belgique	84,41 2,093	94,99 2,355	114,36 2,835									
Danmark	14,94 2,001	16,90 2,265	20,43 2,737									
Deutschland	- -	- -	- -									
France	13,70 2,089	15,71 2,396	20,19 3,077									
Italia	7,977 4,120	7,991 4,127	8,448 4,363									
Nederland	4,42 2,006	4,97 2,255	5,83 2,646									
U-K	1,626 2,562	1,502 2,372	1,662 2,641									
C.E	2,479	2,628	3,050									

MN / Kg PAB € / Kg PAB	Epoules Spalle			Schulter Schouders	Shoulders Pas	Paletilla 0203 12 19						
	janv-01	févr-01	mars-01	avr-01	mai-01	juin-01						
Belgique	63,4 1,572	66,6 1,651	79,7 1,975									
Danmark	11,50 1,541	11,75 1,574	13,30 1,782									
Deutschland	- -	- -	- -									
France	9,93 1,513	11,01 1,679	12,56 1,914									
Italia	4,747 2,452	4,788 2,472	5,078 2,623									
Nederland	3,08 1,398	3,56 1,615	3,99 1,810									
U-K	0,897 1,413	0,863 1,363	0,903 1,435									
C.E	1,648	1,726	1,923									

MN / Kg PAB € / Kg PAB	Jambons Prosciutti		Schinken Hammen		Ham Pernas		Jamon 0203 12 11						
	1-janv	8-janv	15-janv	22-janv	29-janv	5-févr	12-févr	19-févr	26-févr	5-mars	12-mars	19-mars	26-mars
Belgique	84,83 2,103	86,00 2,132	82,83 2,053	83,17 2,062	86,33 2,140	88,83 2,202	94,83 2,351	101,33 2,512	106,50 2,640	113,00 2,801	117,50 2,913	115,83 2,871	115,83 2,871
Danmark	15,80 2,117	14,60 1,956	14,60 1,955	14,60 1,956	15,30 2,050	15,30 2,050	17,00 2,278	18,30 2,452	19,30 2,586	19,30 2,586	21,50 2,880	21,50 2,880	20,00 2,680
Deutschland	- -	- -	- -	- -	- -	- -	- -	- -	- -	- -	- -	- -	- -
France	13,70 2,089	13,70 2,089	13,70 2,089	13,70 2,089	13,70 2,089	14,80 2,256	15,80 2,409	16,80 2,561	17,80 2,714	19,80 3,018	20,80 3,171	20,80 3,171	20,80 3,171
Italia	8 000 4,132	8 000 4,132	8 000 4,132	7 900 4,080	8 000 4,132	8 000 4,132	7 950 4,106	7 950 4,106	8 150 4,209	8 300 4,287	8 500 4,390	8 500 4,390	8 700 4,493
Nederland	4,55 2,065	4,45 2,019	4,30 1,951	4,35 1,974	4,50 2,042	4,70 2,133	5,00 2,269	5,25 2,382	5,50 2,496	6,00 2,723	6,00 2,723	5,75 2,609	5,75 2,609
U-K	1,764 2,797	1,698 2,673	1,565 2,450	1,521 2,396	1,521 2,404	1,521 2,386	1,477 2,333	1,499 2,381	1,499 2,364	1,499 2,360	1,852 2,937	1,698 2,706	1,698 2,734
C.E	2,551	2,500	2,438	2,426	2,476	2,527	2,624	2,732	2,835	2,963	3,169	3,105	3,093

MN / Kg PAB € / Kg PAB	Epaules Spalle		Schulter Schouders		Shoulders Pas		Paletilla 0203 12 19						
	1-janv	8-janv	15-janv	22-janv	29-janv	5-févr	12-févr	19-févr	26-févr	5-mars	12-mars	19-mars	26-mars
Belgique	65,67 1,628	65,67 1,628	61,33 1,520	61,33 1,520	62,67 1,554	64,33 1,595	67,00 1,661	69,00 1,710	70,67 1,752	80,50 1,996	81,83 2,029	80,83 2,004	80,83 2,004
Danmark	11,50 1,541	11,50 1,540	11,50 1,540	11,50 1,541	11,50 1,541	11,50 1,541	11,60 1,554	12,00 1,608	12,40 1,661	12,40 1,661	13,80 1,849	13,80 1,849	13,80 1,849
Deutschland	- -	- -	- -	- -	- -	- -	- -	- -	- -	- -	- -	- -	- -
France	10,20 1,555	10,20 1,555	9,70 1,479	9,70 1,479	9,70 1,479	10,40 1,585	10,90 1,662	11,90 1,814	12,40 1,890	12,90 1,967	13,10 1,997	13,10 1,997	11,00 1,677
Italia	4 925 2,544	4 775 2,466	4 645 2,399	4 645 2,399	4 745 2,451	4 795 2,476	4 795 2,476	4 795 2,476	4 795 2,476	4 910 2,536	5 245 2,709	5 245 2,709	5 075 2,621
Nederland	3,30 1,497	3,10 1,407	2,90 1,316	2,95 1,339	3,25 1,475	3,40 1,543	3,60 1,634	3,75 1,702	3,80 1,724	4,15 1,883	4,10 1,860	3,90 1,770	3,90 1,770
U-K	0,860 1,364	0,882 1,389	0,948 1,484	0,904 1,424	0,882 1,394	0,882 1,384	0,838 1,324	0,860 1,366	0,860 1,356	0,860 1,354	0,992 1,573	0,882 1,406	0,904 1,456
C.E	1,688	1,664	1,623	1,617	1,649	1,687	1,719	1,779	1,810	1,900	2,003	1,956	1,896

MN / Kg PAB € / Kg PAB	Longes Lombate			Kotelettsränge Karbonaden		Loins Lombos		Chuleteros 0203 19 13					
	janv-01	févr-01	mars-01	avr-01	mai-01	juin-01							
Belgique	106,4 2.638	115,5 2.863	133,1 3.298										
Danmark	26,84 3.595	27,39 3.669	33,19 4.446										
Deutschland	- -	- -	- -										
France	19,26 2.936	20,60 3.141	23,39 3.565										
Italia	8 761 4.525	9 536 4.925	9 765 5.043										
Nederland	4,64 2.106	4,80 2.176	5,19 2.355										
U-K	1,390 2.189	1,389 2 193	1,426 2.266										
C.E	2,998	3,161	3,496										

MN / Kg PAB € / Kg PAB	Poitrines Pancette			Bäuche Buiken		Bellies Peitos		Panceta 0203 19 15					
	janv-01	févr-01	mars-01	avr-01	mai-01	juin-01							
Belgique	64,8 1.607	70,9 1.757	75,8 1.878										
Danmark	18,10 2.425	18,09 2.424	18,28 2.450										
Deutschland	- -	- -	- -										
France	13,20 2.012	13,80 2.104	14,55 2.219										
Italia	3 650 1.885	3 540 1.828	3 931 2.031										
Nederland	7,85 3.564	8,24 3.740	10,66 4.836										
U-K	2,340 3.688	2,316 3.657	2 308 3.667										
C.E	2,530	2,585	2,847										

MN / Kg PAB € / Kg PAB	Lard Lardo			Schweinespek Spek		Pig fat Toucinho		Tocino 0209 00 11					
	janv-01	févr-01	mars-01	avr-01	mai-01	juin-01							
Belgique	23,46 0.582	22,33 0.554	22,01 0.546										
Danmark	10,45 1.400	9,64 1.292	9,00 1.206										
Deutschland	- -	- -	- -										
France	4,27 0.651	3,57 0.545	3,50 0.534										
Italia	1 408 0.728	1 143 0.59	1 037 0.535										
Nederland	- -	- -	- -										
C.E	0,840	0,745	0,705										

MN / Kg PAB € / Kg PAB	Longes Lombate		Kotelettsränge Karbonaden		Loins Lombos		Chuleteros 0203 19 13						
	1-janv	8-janv	15-janv	22-janv	29-janv	5-févr	12-févr	19-févr	26-févr	5-mars	12-mars	19-mars	26-mars
Belgique	108,00 2,677	109,83 2,723	103,83 2,574	103,83 2,574	106,83 2,648	110,17 2,731	117,67 2,917	120,67 2,991	122,33 3,032	134,50 3,334	137,00 3,396	135,00 3,347	131,67 3,264
Danmark	26,50 3,551	27,00 3,617	27,00 3,616	27,00 3,617	26,50 3,551	26,50 3,551	27,00 3,618	27,70 3,711	30,80 4,126	30,80 4,126	34,50 4,622	34,50 4,622	34,50 4,622
Deutschland	-	-	-	-	-	-	-	-	-	-	-	-	-
France	19,25 2,935	19,55 2,980	19,15 2,919	19,15 2,919	19,15 2,919	19,95 3,041	20,45 3,118	21,45 3,270	22,45 3,422	23,20 3,537	24,05 3,666	23,90 3,644	22,85 3,483
Italia	9,300 4,803	9,800 5,061	7,900 4,080	7,900 4,080	9,100 4,700	9,100 4,700	9,400 4,855	10,200 5,268	9,900 5,113	9,900 5,113	9,900 5,113	9,900 5,113	9,200 4,751
Nederland	4,75 2,155	4,70 2,133	4,60 2,087	4,55 2,065	4,55 2,065	4,65 2,110	4,80 2,178	4,95 2,246	5,10 2,314	5,30 2,405	5,30 2,405	5,10 2,314	5,10 2,314
U-K	1,389 2,202	1,389 2,187	1,389 2,174	1,389 2,188	1,389 2,196	1,389 2,179	1,389 2,194	1,389 2,206	1,389 2,190	1,389 2,187	1,411 2,238	1,455 2,319	1,477 2,379
C.E	3,054	3,117	2,908	2,907	3,013	3,052	3,147	3,282	3,366	3,450	3,573	3,560	3,469

MN / Kg PAB € / Kg PAB	Poirines Pancette		Bäuche Buiken		Bellies Peitos		Panceta 0203 19 15						
	1-janv	8-janv	15-janv	22-janv	29-janv	5-févr	12-févr	19-févr	26-févr	5-mars	12-mars	19-mars	26-mars
Belgique	65,33 1,620	65,33 1,619	63,83 1,582	63,83 1,582	67,17 1,665	69,33 1,719	71,67 1,777	72,67 1,801	73,50 1,822	78,50 1,946	78,67 1,950	75,33 1,867	71,17 1,764
Danmark	18,10 2,426	18,10 2,424	18,10 2,424	18,10 2,425	18,10 2,426	18,10 2,425	18,10 2,426	18,10 2,425	18,00 2,412	18,00 2,412	18,20 2,438	18,20 2,438	19,00 2,546
Deutschland	-	-	-	-	-	-	-	-	-	-	-	-	-
France	13,20 2,012	13,20 2,012	13,20 2,012	13,20 2,012	13,20 2,012	13,70 2,089	13,90 2,119	13,90 2,119	14,40 2,195	14,50 2,211	16,40 2,500	14,60 2,226	12,50 1,906
Italia	3,775 1,950	3,625 1,872	3,625 1,872	3,575 1,846	3,645 1,882	3,595 1,857	3,475 1,795	3,475 1,795	3,575 1,846	3,725 1,924	4,075 2,105	4,075 2,105	4,075 2,105
Nederland	8,20 3,721	7,95 3,608	7,70 3,494	7,65 3,471	7,65 3,471	7,85 3,562	8,10 3,676	8,55 3,880	9,55 4,334	11,45 5,196	11,25 5,105	10,25 4,651	10,25 4,651
U-K	2,271 3,601	2,359 3,714	2,392 3,745	2,337 3,682	2,348 3,712	2,348 3,684	2,282 3,605	2,304 3,659	2,304 3,633	2,304 3,628	2,447 3,880	2,161 3,444	2,326 3,747
C.E	2,555	2,542	2,522	2,503	2,528	2,556	2,566	2,613	2,707	2,886	2,996	2,789	2,787

MN / Kg PAB € / Kg PAB	Lard Lardo		Schweinespeck Spek		Pig fat Toucinho		Tocino 0209 00 11						
	1-janv	8-janv	15-janv	22-janv	29-janv	5-févr	12-févr	19-févr	26-févr	5-mars	12-mars	19-mars	26-mars
Belgique	24,83 0,616	24,83 0,616	22,33 0,554	22,33 0,554	22,33 0,554	22,33 0,554	22,33 0,554	22,33 0,554	22,33 0,554	22,33 0,554	22,33 0,554	22,33 0,554	20,67 0,512
Danmark	10,50 1,407	10,50 1,406	10,50 1,406	10,50 1,407	10,00 1,340	10,00 1,340	10,00 1,340	9,00 1,206	9,00 1,206	9,00 1,206	9,00 1,206	9,00 1,206	9,00 1,206
Deutschland	-	-	-	-	-	-	-	-	-	-	-	-	-
France	4,60 0,701	4,60 0,701	4,00 0,610	4,00 0,610	4,00 0,610	3,50 0,534	3,50 0,534	3,50 0,534	3,50 0,534	3,50 0,534	3,50 0,534	3,50 0,534	3,50 0,534
Italia	1,465 0,757	1,465 0,757	1,415 0,731	1,345 0,695	1,275 0,658	1,205 0,622	1,135 0,586	1,065 0,550	1,025 0,529	1,025 0,529	1,025 0,529	1,025 0,529	1,085 0,580
Nederland	-	-	-	-	-	-	-	-	-	-	-	-	-
C.E	0,870	0,870	0,825	0,817	0,791	0,763	0,754	0,711	0,706	0,706	0,706	0,706	0,703

MN /20 Kg PAB € / 20 Kg PAB	Porcelets Suinetti			Ferkel Biggen	Piglets	Lechones 0103-91						
	janv-01	févr-01	mars-01	avr-01	mal-01	juin-01						
Belgique	1 614,5 40,022	2 083,9 51,659	2 333,9 57,855									
Danmark	382,94 51,302	413,46 55,403	479,35 64,219									
Deutschland	108,32 55,384	126,79 64,825	145,65 74,467									
Espana	8 642,2 51,940	10 257,9 61,651	10 964,6 65,899									
France	270,08 41,174	289,00 44,058	305,57 46,585									
Ireland	25,500 32,380	25,500 32,378	25,500 32,378									
Italia	117 101 60,478	128 168 66,193	141 742 73,204									
Luxembourg	2 072,6 51,378	2 160,7 53,563	2 596,8 64,372									
Nederland	107,82 48,928	132,91 60,312	128,35 58,245									
Portugal	9 690,3 48,335	9 500,0 47,386	9 909,7 49,429									
Suomi	369,4 62,127	375,5 63,16	384,9 64,741									
Sweden	488,5 54,859	487,9 54,403	529,1 57,996									
U-K	26,780 42,210	30,271 47,806	31,580 50,173									
C.E	49,270	54,061	58,428									

MN /20 Kg PAB € / 20 Kg PAB	Porcelets Sulnetti			Ferkel Biggen		Piglets		Lechones 0103-91					
	1-janv	8-janv	15-janv	22-janv	29-janv	5-févr	12-févr	19-févr	26-févr	5-mars	12-mars	19-mars	26-mars
<b>Belgique</b>	1650,00 40,902	1550,00 38,423	1550,00 38,423	1650,00 40,902	1750,00 43,381	1950,00 48,339	2150,00 53,297	2250,00 55,776	2300,00 57,016	2350,00 58,255	2400,00 59,494	2300,00 57,016	2300,00 57,016
<b>Danmark</b>	385,00 51,593	385,00 51,571	380,00 50,893	380,00 50,911	387,00 51,862	394,00 52,798	405,00 54,273	437,00 58,550	459,00 61,493	492,00 65,916	492,00 65,907	472,00 63,230	472,00 63,240
<b>Deutschland</b>	113,00 57,776	112,00 57,265	104,00 53,174	104,00 53,174	109,00 55,731	119,00 60,844	129,00 65,957	136,00 69,536	142,00 72,603	151,00 77,205	151,00 77,205	141,00 72,092	141,00 72,092
<b>Espana</b>	8 918,0 53,598	9 076,0 54,548	8 517,0 51,188	7 990,0 48,021	8 800,0 52,889	9 810,0 58,959	10 886,0 65,426	10 730,0 64,489	10 680,0 64,188	10 930,0 65,691	11 300,0 67,914	11 120,0 66,833	10 622,0 63,840
<b>France</b>	260,70 39,743	265,00 40,399	273,60 41,71	276,40 42,137	280,90 42,823	281,90 42,975	287,10 43,768	297,10 45,293	301,90 46,024	295,90 45,11	295,90 45,11	313,80 47,839	321,00 48,936
<b>Ireland</b>	25,50 32,378	25,50 32,378	25,50 32,378	25,50 32,378	25,50 32,378	25,50 32,378	25,50 32,378	25,50 32,378	25,50 32,378	25,50 32,378	25,50 32,378	25,50 32,378	25,50 32,378
<b>Italia</b>	112,857 58,286	114,357 59,061	117,500 60,684	120,643 62,307	124,214 64,151	126,071 65,110	127,786 65,996	130,500 67,398	133,786 69,095	139,571 72,083	143,286 74,001	144,429 74,591	144,643 74,702
<b>Luxembourg</b>	2 100,0 52,058	2 100,0 52,058	2 050,0 50,818	2 050,0 50,818	2 050,0 50,818	2 050,0 50,818	2 150,0 53,297	2 200,0 54,537	2 500,0 61,973	2 550,0 63,213	2 600,0 64,452	2 650,0 65,692	2 650,0 65,692
<b>Nederland</b>	111,00 50,370	111,00 50,370	101,50 46,059	104,50 47,420	115,50 52,412	127,50 57,857	137,50 62,395	141,50 64,210	138,00 62,622	138,00 62,622	138,00 62,622	115,00 52,185	115,00 52,185
<b>Portugal</b>	10 000 49,880	9 600 47,885	9 600 47,885	9 600 47,885	9 600 47,885	9 400 46,887	9 400 46,887	9 600 47,885	9 600 47,885	10 000 49,880	10 000 49,880	10 000 49,880	9 800 48,882
<b>Suomi</b>	368,00 61,893	368,00 61,893	370,00 62,230	370,00 62,230	373,00 62,734	374,00 62,902	375,00 63,070	378,00 63,575	378,00 63,575	380,00 63,911	380,00 63,911	391,00 65,761	394,00 66,266
<b>Sweden</b>	491,57 55,253	490,44 55,074	492,32 55,329	481,81 54,047	483,11 54,239	484,20 54,333	486,20 54,168	491,35 54,473	499,14 55,172	508,29 56,103	530,17 57,995	540,66 58,932	558,46 60,998
<b>U-K</b>	27,840 44,144	28,660 45,119	20,270 31,733	28,230 44,474	31,690 50,095	27,750 43,534	30,110 47,568	31,580 50,153	31,580 49,802	31,580 49,722	31,580 50,079	31,580 50,330	31,580 50,871
<b>C.E</b>	49,836	49,696	47,885	48,977	50,877	52,133	54,498	56,019	57,217	58,622	59,304	58,212	58,238





*Æg*

*Eier*

*Eggs*


*Œufs*

*Uova*

*Eieren*

MN / 100 kg € / 100 kg	Œufs Uova			Eier Eieren	Eggs Ovos	Huevos Auyá						
	janv-01	févr-01	mars-01									
<b>Belgique</b>	3.814,4 94.556	3.925,5 97.309	4.025,4 99.786									
<b>Danmark</b>	1.150,7 154.152	1.145,0 153.427	1.145,0 153.394									
<b>Deutschland</b>	185,87 95.034	194,79 99.592	194,45 99.421									
<b>Grèce</b>	35.714 104.810	35.714 104.810	35.714 104.810									
<b>Espagne</b>	13.897 83.525	13.544 81.400	13.549 81.434									
<b>France</b>	556,59 84,85	576,84 87,94	592,63 90,35									
<b>Irlande</b>	97,88 124,282	97,88 124,282	97,88 124,282									
<b>Italie</b>	230.159 118,867	233.787 120,741	244.623 126,337									
<b>Nederland</b>	193,68 87,887	198,84 90,230	201,42 91,401									
<b>Autriche</b>	1.307,67 95.032	1.325,19 96.305	1.329,79 96.640									
<b>Portugal</b>	19.670 98,115	18.386 91,709	18.941 94,476									
<b>Finland</b>	776,00 130.514	769,28 129,384	746,29 125,516									
<b>Suède</b>	1003.13 112,66	1081,54 120,599	1074,77 117,821									
<b>United-kingdom</b>	65,74 103,591	66,32 104,724	66,40 105,496									
<b>Cee €</b>	96,863	98,803	100,265									





*Fjerkræ*

*Geflügel*

*Poultry*

*Volaille*

*Pollama*

*Gevogelte*

MN / 100 kg € / 100 kg	Poulets Killinge			Polli Hühner	Kuikens Chickens	Frangos Pollos	Κοτόπουλα					
	janv-01	févr-01	mars-01									
<b>Belgique</b>	6 022,1 149,284	6 752,0 167,379	6 731,8 166,877									
<b>Danmark</b>	912,00 122,181	949,39 127,216	985,52 132,029									
<b>Deutchland</b>	304,76 155,82	306,79 156,857	307,50 157,222									
<b>Grèce</b>	61 000 179,017	61 000 179,017	61 000 179,017									
<b>Espagne</b>	20 955 125,943	22 523 135,365	23 342 140,29									
<b>France</b>	1 177,10 179,447	1 187,86 181,088	1 220,97 186,135									
<b>Irlande</b>	142,29 180,672	146,13 185,540	155,50 197,444									
<b>Italie</b>	302 016 155,978	391 607 202,248	316 935 163,683									
<b>Nederland</b>	308,76 140,109	310,79 141,029	311,50 141,353									
<b>Autriche</b>	2 495,1 181,328	2 496,7 181,441	2 500,7 181,731									
<b>Portugal</b>	28 081 140,065	33 839 168,789	31 516 157,201									
<b>Finlande</b>	1 160,5 195,177	1 163,4 195,667	1 174,3 197,502									
<b>Suède</b>	1 683,4 189,062	1 648,7 183,826	1 675,9 183 755									
<b>United Kingdom</b>	106,35 167,584	105,21 166,135	104,71 166,392									
<b>CÉE</b>	156,032	164,715	162,363									

MN / 100 kg € / 100 kg	Poulets Killinge				Polli Hühner		Kuikens Chickens		Frangos Pollos		Κοτόπουλα			
	1-janv	8-janv	15-janv	22-janv	29-janv	5-févr	12-févr	19-févr	26-févr	5-mars	12-mars	19-mars	26-mars	
<b>Belgique</b>	5 685,7 140 945	5 900,0 146,257	6 328,6 156,881	6 042,9 149,799	6 328,6 156,881	6 685,7 165,735	6 685,7 165,735	6 971,4 172,817	7 114,3 176,359	7 042,9 174 588	6 685,7 165,735	6 471,4 160,423	6 471,4 160,423	
<b>Danmark</b>	902,00 120,875	907,00 121,493	915,00 122,546	912,00 122,185	940,00 125,97	940,00 125,964	952,00 127,575	957,00 128,221	960,00 128,614	974 00 130,491	993,00 133,02	996,00 133,425	995,00 133,313	
<b>Deutschland</b>	297,50 152,109	307,50 157,222	307,50 157,222	307,50 157,222	302,50 154,666	307,50 157,222	307,50 157,222	307,50 157,222	307,50 157,222	307 50 157 222	307,50 157,222	307,50 157,222	307,50 157,222	
<b>Grèce</b>	61 000 179,017	61 000 179,017	61 000 179,017	61 000 179,017	61 000 179,017	61 000 179,017	61 000 179,017	61 000 179,017	61 000 179,017	61 000 179 017	61 000 179,017	61 000 179,017	61 000 179,017	
<b>Espagne</b>	23 622 141,971	20 358 122,324	18 974 114,036	20 897 125,593	20 897 125,593	20 897 125,593	23 494 141,202	23 718 142,548	23 429 140,811	23 429 140 811	23 429 140,811	23 429 140,811	22 981 138,119	
<b>France</b>	1.180,00 179,89	1.180,00 179,89	1.180,00 179,89	1.180,00 179,89	1.150,00 175,316	1 180,00 179,89	1.200,00 182,939	1 200,00 182,939	1 200,00 182,939	1 200 00 182 939	1.200,00 182,939	1.250,00 190,561	1 250,00 190,561	
<b>Irlande</b>	142,00 180,303	142,00 180,303	142,00 180,303	142,00 180,303	145,00 184,112	145,00 184,112	145,00 184,112	145,00 184,112	155 50 197,444	155 50 197,444	155,50 197,444	155,50 197,444	155,50 197,444	
<b>Italie</b>	300 000 154,937	300 000 154,937	285 000 147,190	302 500 156,228	350 000 180,760	410 000 211,747	410 000 211,747	390 000 201,418	365 000 188,507	330 000 170,431	305 000 157,519	305 000 157,519	297 500 153,646	
<b>Nederland</b>	301,50 136,815	311,50 141,353	311,50 141,353	311,50 141,353	306,50 139,084	311,50 141,353	311,50 141,353	311,50 141,353	311,50 141,353	311 50 141,353	311,50 141,353	311,50 141,353	311,50 141,353	
<b>Autriche</b>	2 438,0 177,176	2 487,0 180,737	2 495,0 181,319	2 540,0 184,589	2 543,0 184,807	2 497,0 181,464	2 480,0 180,229	2 477,0 180,011	2 519,0 183 063	2 533,0 184,08	2 467,0 179,284	2 493,0 181,173	2 499,0 181,609	
<b>Portugal</b>	28 500 142,157	27 500 137,169	27 000 134,675	28 500 142,157	30 000 149,639	32 500 162,109	32 500 162,109	38 000 189,543	35 500 177,073	33 500 167,097	31 000 154,627	29 500 147,145	29 500 147,145	
<b>Finlande</b>	1.161,4 195,326	1 161,1 195,285	1 159,8 195,057	1 159,8 195,069	1.160,1 195,108	1 161,0 195,266	1.165,5 196,028	1 163,1 195,621	1 169,0 196,612	1 177,0 197,957	1 175,1 197,63	1.173,7 197,404	1 174,5 197,532	
<b>Suède</b>	1 686,0 189,509	1 660,0 186,411	1 709,0 192,066	1 698,0 190,474	1 638,0 183,899	1 639,0 183,916	1 644,0 183,161	1 651,0 183,036	1 691,0 186,912	1 688,0 186,316	1 655,0 181,04	1 683,0 183,448	1 668,0 182,188	
<b>United Kingdom</b>	105,00 166,492	110,00 173,171	106,00 165,944	105,00 165,417	105,00 165,982	108,00 169,431	108,00 170,620	108,00 171,518	86,00 135,622	108,00 170 044	106,00 168,094	108,00 172,123	108,00 173,973	
<b>CEE</b>	157,358	156,346	153,409	156,082	158,211	164,186	167,509	168,170	160,037	164,014	161,353	162,973	162,452	





***Oksekød***

***Rindfleisch***

***Beef***

***Viande bovine***

***Carne bovina***

***Rundvlees***

€/ 100 kg	Bovins vivants Levende runderen			Lebende Rinder Bovinos	Bovini vivi	Live bovine animals							
	janv-01	févr-01	mars-01										
Belgique	166,159	160,675	159,688										
Danmark	93 800	87,854	88,472										
Deutschland	70,050	71,629	72,915										
Ellas	188,071	187,536	191,787										
Espagne	123,238	113,380	109,113										
Finland	-	-	-										
France	128,545	125,798	127,845										
Ireland	107,396	107,421	108,597										
Italia	72,574	68,990	68,379										
Luxembourg	-	-	-										
Nederland	93,498	87,782	87,449										
Autriche	-	-	-										
Portugal	162,174	163,106	159,748										
Suède	-	-	-										
U-K	134,347	133,385	128,846										
C.E	110,440	108,091	107,850										

€/ 100 kg	Bovins vivants Levende runderen		Lebende Rinder Bovinos			Bovini vivi		Live bovine animals					
	29-déc	5-janv	12-janv	19-janv	26-janv	2-févr	9-févr	16-févr	23-févr	2-mars	9-mars	16-mars	23-mars
Belgique	169,168	168,456	166,681	164,728	162,534	161,029	161,887	159,688	159,688	159,688	159,688	159,688	159,688
Danmark	96,291	97,186	95,041	92,092	88,732	87,927	87,949	87,696	87,695	88,499	88,495	88,498	88,493
Deutschland	81,150	72,592	73,004	66,467	60,419	69,806	71,982	72,723	73,935	72,837	72,837	72,837	72,837
Ellas	187,584	187,584	188,430	188,290	188,290	187,742	186,442	186,442	189,725	191,500	191,500	192,166	192,166
Espagne	124,511	124,511	123,257	122,909	121,266	116,388	116,315	108,405	110,935	109,413	109,092	109,067	108,682
Finland	-	-	-	-	-	-	-	-	-	-	-	-	-
France	121,868	126,761	131,339	131,240	128,674	126,088	124,428	125,664	126,734	127,817	127,835	127,842	127,974
Irlande	102,847	104,436	109,063	110,226	108,636	107,615	106,388	107,077	108,597	108,597	108,597	108,597	108,597
Italia	70,514	72,659	72,966	72,951	72,951	68,685	68,558	69,288	68,840	67,919	68,499	68,499	68,499
Luxembourg	-	-	-	-	-	-	-	-	-	-	-	-	-
Nederland	96,188	96,188	95,190	91,517	88,905	87,044	88,978	87,449	87,449	87,449	87,449	87,449	87,449
Autriche	-	-	-	-	-	-	-	-	-	-	-	-	-
Portugal	162,505	159,737	162,513	162,813	163,659	165,215	164,436	161,352	161,049	159,197	157,706	160,567	160,567
Suède	-	-	-	-	-	-	-	-	-	-	-	-	-
U-K	134,125	136,144	132,604	132,685	136,372	137,335	132,422	133,793	128,926	127,752	127,714	129,307	130,017
C.E	110,576	110,840	111,807	110,294	108,458	108,641	107,886	107,826	107,936	107,637	107,643	107,926	108,033



*Mejeriprodukter*

*Milcherzeugnisse*

*Milk products*

*Produits laitiers*

*Prodotti lattiero*

*Zuivelprodukten*

MN / 100 Kg € / 100 Kg	PG1			Lactosérum en poudre	Powdered whey	Süssmolkenpulver							
				Weipoeder	Soro de leite	0404 10 02							
	janv-01	févr-01	mars-01										
Danmark	-	-	-										
Deutschland	153,75 78,61	109,75 56,11	100,40 51,33										
France	471,50 71,88	346,25 52,79	323,00 49,24										
Nederland	178,00 80,77	126,75 57,52	110,00 49,91										
Suomi Finland	251,50 42,30	405,97 68,28	228,37 38,41										
Sweden	486,75 54,67	531,75 59,41	484,60 53,15										
U-K	48,00 75,61	48,00 69,94	48,00 52,73										
CEE	71,27	60,19	54,96										

MN / 100 Kg € / 100 Kg	PG2			Poudre de lait	Skimmed milkpowdered	Magermilchpulver							
				Magere melkpoeder		0402 10 19							
	janv-01	févr-01	mars-01										
Belgique	10 981,3 272,22	10 277,5 254,77	9 905,0 242,11										
Danmark	-	-	-										
Deutschland	519,0 265,3825	490,0 250,5325	472,6 239,346										
España	38 000 228,38	43 100 259,04	43 100 247,58										
France	1 778,75 271,17	1 731,25 263,93	1 617,00 242,74										
Irøland	195,00 247,6	-	-										
Nederland	586,25 266,03	548,75 249,03	524,00 235,76										
Osterreich	3 730,0 271,07	3 667,5 266,5275	3 480,0 248,398										
Suomi Finland	1 454,9 244,69	1 450,6 243,98	1 447,2 242,78										
Sweden	1 974,0 221,7025	2 015,8 225 1425	2 006,8 220 16										
U-K	187,00 294,56	187,00 272,46	187,00 205,44										
CEE	258,54	252,92	245,21										

MN / 100 Kg € / 100 Kg	PG1												
	Lactosérum en poudre					Powdered whey				Süssmolkenpulver			
	Weipöeder					Soro de leite				0404 10 02			
	1-janv	8-janv	15-janv	22-janv	29-janv	5-févr	12-févr	19-févr	26-févr	5-mars	12-mars	19-mars	26-mars
Danmark	-	-	-	-	-	-	-	-	-	-	-	-	-
Deutschland	165,00 84,36	170,00 86,92	145,00 74,14	135,00 69,02	127,00 64,93	115,00 58,80	102,00 52,15	95,00 48,57	100,00 51,13	100,00 51,13	100,00 51,13	101,00 51,64	101,00 51,64
France	520,00 79,27	520,00 79,27	420,00 64,03	426,00 64,94	410,00 62,50	380,00 54,88	310,00 47,26	305,00 46,50	320,00 48,78	320,00 48,78	330,00 50,31	325,00 49,55	320,00 48,78
Nederland	177,00 80,32	185,00 83,95	175,00 79,41	175,00 79,41	150,00 68,07	135,00 61,26	115,00 52,18	107,00 48,55	107,00 48,55	107,00 48,55	112,00 50,82	112,00 50,82	112,00 50,82
Suomi Finland	200,01 33,64	405,97 68,28	200,01 33,64	200,01 33,64	405,97 68,28	405,97 68,28	405,97 68,28	405,97 68,28	184,97 31,11	184,97 31,11	184,97 31,11	180,99 30,44	405,97 68,28
Sweden	451,00 50,69	499,00 56,04	504,00 56,64	493,00 55,30	580,00 65,12	542,00 60,82	503,00 56,04	502,00 55,65	485,00 51,40	451,00 49,78	499,00 54,59	504,00 54,94	504,00 55,05
U-K	48,00 76,11	48,00 75,57	48,00 75,14	48,00 75,62	48,00 75,88	48,00 75,30	48,00 75,83	48,00 52,73	48,00 52,03	48,00 51,47	48,00 52,52	48,00 53,60	48,00 54,04
CEE	80,02	75,06	63,83	66,19	67,47	60,81	55,19	57,32	51,11	54,79	56,56	52,29	60,03

MN / 100 Kg € / 100 Kg	PG2												
	Poudre de lait					Skimmed milkpowdered				Magermilchpulver			
	Magere melkpoeder												
	1-janv	8-janv	15-janv	22-janv	29-janv	5-févr	12-févr	19-févr	26-févr	5-mars	12-mars	19-mars	26-mars
Belgique	11 210,0 277,89	11 345,0 281,24	10 785,0 267,35	10 585,0 262,40	10 300,0 255,33	10 290,0 255,08	10 275,0 254,71	10 245,0 253,97	10 205,0 252,98	9 985,0 230,39	9 870,0 244,67	9 780,0 242,44	9 685,0 240,08
Danmark	-	-	-	-	-	-	-	-	-	-	-	-	-
Deutschland	531,0 271,5	525,0 268,43	520,0 265,87	500,0 255,65	495,0 253,09	495,0 253,09	490,0 250,53	480,0 245,42	475,0 242,86	473,0 230,39	471,0 240,82	472,0 241,33	472,0 241,33
España	38 000 228,38	38 000 228,38	38 000 228,38	38 000 228,38	43 100 259,04	43 100 259,04	43 100 259,04	43 100 259,04	43 100 259,04	43 100 230,39	43 100 230,39	43 100 259,04	43 100 259,04
France	1 835,0 279,74	1 780,0 271,36	1 800,0 274,41	1 700,0 259,16	1 750,0 266,79	1 725,0 262,97	1 725,0 262,97	1 725,0 262,97	1 635,0 249,25	1 635,0 230,39	1 615,0 246,21	1 610,0 245,44	1 590,0 242,39
Irland	200,00 253,95	200,00 253,95	190,00 241,25	190,00 241,25	-	-	-	-	-	-	-	-	-
Nederland	595,00 270,00	590,00 267,73	580,00 263,19	580,00 263,19	560,00 254,12	555,00 251,85	545,00 247,31	535,00 242,82	530,00 240,50	530,00 230,39	525,00 238,23	520,00 235,97	515,00 233,70
Osterreich	3 730,0 271,07	3 730,0 271,07	3 730,0 271,07	3 730,0 271,07	3 730,0 271,07	3 730,0 271,07	3 730,0 271,07	3 480,0 252,9	3 480,0 252,9	3 480,0 230,39	3 480,0 252,9	3 480,0 252,9	3 480,0 252,9
Suomi Finland	1 450,0 243,87	1 469,4 247,14	1 450,0 243,87	1 450,0 243,87	1 470,0 247,24	1 436,3 241,56	1 436,3 241,56	1 460,0 245,55	1 470,0 247,24	1 388,2 230,39	1 471,0 247,40	1 446,8 243,34	1 460,0 245,55
Sweden	1 975,0 221,99	2 055,0 230,77	1 833,0 206,00	2 033,0 228,05	1 955,0 219,49	2 068,0 232,05	2 065,0 230,07	1 975,0 218,96	1 926,0 212,89	2 087,0 230,36	2 087,0 228,30	1 979,0 215,71	1 955,0 213,54
U-K	187,00 296,51	187,00 294,39	187,00 292,75	187,00 294,60	187,00 295,61	187,00 293,37	187,00 295,43	187,00 205,41	187,00 202,71	187,00 200,52	187,00 204,62	187,00 208,82	187,00 210,54
CEE	263,39	261,58	255,42	253,77	257,97	253,34	248,37	252,01	250,27	230,39	249,31	247,59	248,50

MN / 100 Kg	PG3			Poudre de lait entier	Whole milkpowdered	Vollmilchpulver						
	€ / 100 Kg			Volle melkpoeder	Leche entera en polvo	0402 21 19						
	janv-01	févr-01	mars-01									
Belgique	12 503 309,93	12 030 298,22	11.654 288,90									
Danmark	- -	- -	- -									
Deutschland	606,3 309,98	579,5 296,29	565,0 288,88									
France	1.957,5 298,42	1 831,3 279,18	1.775,0 270,60									
Ireland	218,00 276,80	213,00 270,45	- -									
Nederland	676,3 306,89	646,3 293,26	634,0 287,70									
Osterreich	4 330,0 314,70	4.310,0 313,22	4 130,0 300,14									
Suomi Finland	1.654,0 278,19	1.654,0 278,18	1 654,0 278,18									
Sweden	- -	- -	- -									
U-K	210,00 330,79	210,00 305,96	210,00 230,71									
CEE	304,23	295,01	292,44									

MN / 100 Kg	PG4			Lait condensé	Condensed milk	Kondensmilch						
	€ / 100 Kg			Gecondenseerde melk	Leche concentrada	0402 91 19						
	janv-01	févr-01	mars-01									
Deutschland	355,0 181,51	355,0 181,51	355,0 181,51									
Ellas	- -	- -	- -									
Nederland	389,0 176,52	389,0 176,52	389,0 176,52									
U-K	158,0 248,88	158,0 230,20	158,0 173,58									
CEE	205,58	190,85	205,17									

MN / 100 Kg	PG5			Lait condensé sucré	Sweetened condensed milk	Kondensmilch gezuckert						
	€ / 100 Kg			Gecondens. Melk gesuik.	Leche concentr. azucarada	0402 99 19						
	janv-01	févr-01	mars-01									
Ellas	- -	- -	- -									
España	35 558 213,71	35 558 213,71	35.619 214,07									
Nederland	493,0 223,71	493,0 223,71	493,0 223,71									
U-K	211,0 332,37	211,0 307,42	211,0 231,81									
CEE	266,22	237,91	261,83									



MN / 100 Kg € / 100 Kg	PG3												
	Poudre de lait entier					Whole milkpowdered				Vollmilchpulver			
	Voile melkpoeder					Leche entera en polvo				0402 21 19			
	1-janv	8-janv	15-janv	22-janv	29-janv	5-févr	12-févr	19-févr	26-févr	5-mars	12-mars	19-mars	26-mars
Belgique	12 655 313,71	12 680 314,33	12 445 308,50	12 230 303,17	12 100 299,95	12 075 299,33	12 025 298,09	11 920 295,49	11 790 292,27	11 740 291 03	11 640 288 55	11 560 286,56	11 540 286,07
Danmark	-	-	-	-	-	-	-	-	-	-	-	-	-
Deutschland	614,0 313 93	609,0 311,38	606,0 309,89	596,0 304,73	590,0 301,66	583,0 298,08	575,0 293,99	570,0 291,44	565,0 288,88	565,0 288,88	565,0 288,88	565,0 288,88	565,0 288,88
France	2 000,0 304,90	1 950,0 297,28	1 950,0 297,28	1 930,0 294,23	1 625,0 247,73	1 930,0 294,23	1 910,0 291,18	1 860,0 283,56	1 900,0 289,65	1 885,0 287,37	1 825,0 278,22	1 790,0 272,88	1 475,0 224,86
Irland	223,00 283,15	223,00 283,15	213,00 270,45	213,00 270,45	213,00 270,45	213,00 270,45	213,00 270,45	213,00 270,45	-	-	-	-	-
Nederland	685,0 310,84	680,0 308,57	670,0 304,08	670,0 304,08	655,0 297,23	650,0 294,96	645,0 292,69	635,0 288,15	635,0 288,15	635,0 288,15	635,0 288,15	635,0 288,15	630,0 285,88
Osterreich	4 270,0 310,31	4 350,0 316,17	4 350,0 316,17	4 350,0 316,13	4 350,0 316,13	4 350,0 316,13	4 350,0 316,13	4 190,0 304,50	4 190,0 304,50	4 190,0 304,50	4 110,0 298,69	4 110,0 298,69	4 050,0 294,32
Suomi Finland	1 654,0 278,18	1 654,0 278,18	1 654,0 278,22	1 654,0 278,18	1 654,0 278,18	1 654,0 278,18	1 654,0 278,18	1 654,0 278,18	1 654,0 278,18	1 654,0 278,18	1 654,0 278,18	1 654,0 278,18	1 654,0 278,18
Sweden	-	-	-	-	-	-	-	-	-	-	-	-	-
U-K	210,00 332,98	210,00 330,60	210,00 328,76	210,00 330,83	210,00 331,96	210,00 329,45	210,00 331,76	210,00 230,68	210,00 227,64	210,00 225,18	210,00 229,79	210,00 234,50	210,00 236,44
CEE	306 00	309,04	302,30	299,58	296,01	296,82	290,83	296,40	296,11	295,60	293,25	291,42	285,80

MN / 100 Kg € / 100 Kg	PG4												
	Lait condensé					Condensed milk				Kondensmilch			
	Gecondenseerde melk					Leche concentrada				0402 91 19			
	1-janv	8-janv	15-janv	22-janv	29-janv	5-févr	12-févr	19-févr	26-févr	5-mars	12-mars	19-mars	26-mars
Deutschland	355,0 181,51	355,0 181,51	355,0 181,51	355,0 181,51	355,0 181,51	355,0 181,51	355,0 181,51	355,0 181,51	355,0 181,51	355,0 181,51	355,0 181,51	355,0 181,51	355,0 181,51
Ellas	-	-	-	-	-	-	-	-	-	-	-	-	-
Nederland	389,0 176,52	389,0 176,52	389,0 176,52	389,0 176,52	389,0 176,52	389,0 176,52	389,0 176,52	389,0 176,52	389,0 176,52	389,0 176,52	389,0 176,52	389,0 176,52	389,0 176,52
U-K	158,0 250,53	158,0 248,74	158,0 247,35	158,0 248,91	158,0 249,76	158,0 247,87	158,0 249,61	158,0 173,56	158,0 171,27	158,0 169,42	158,0 172,89	158,0 176,43	158,0 177,89
CEE	202,85	202,71	201,77	214,97	202,40	179,02	179,02	202,98	202,40	202,38	202,63	203,08	215,37

MN / 100 Kg € / 100 Kg	PG5												
	Lait condensé sucré					Sweetened condensed milk				Kondensmilch gezuckert			
	Gecondens. Melk gesuik.					Leche concentr. azucarada				0402 99 19			
	1-janv	8-janv	15-janv	22-janv	29-janv	5-févr	12-févr	19-févr	26-févr	5-mars	12-mars	19-mars	26-mars
Ellas	-	-	-	-	-	-	-	-	-	-	-	-	-
España	35 558 213 71	35 558 213 71	35 558 213 71	35 558 213 71	35 558 213,71	35 558 213,71	35 558 213,71	35 558 213,71	35 558 213,71	35 634 214 16	35 634 214,16	35 634 214,16	35 634 214,16
Nederland	493,0 223 71	493 0 223,71	493,0 223,71	493,0 223,71	493,0 223,71	493,0 223 71	493,0 223,71	493,0 223,71	493,0 223,71	493,0 223,71	493,0 223,71	493,0 223,71	493,0 223,71
U-K	211,0 334,57	211,0 332,17	211,0 330,32	211,0 332,41	211,0 333,54	211,0 331,02	211,0 333,34	211,0 231 77	211,0 228 73	211 0 226 26	211,0 230,89	211,0 235,62	211,0 237,56
CEE	279,14	257,14	255,89	272,73	256,73	218,71	218,71	257,51	256,72	256 85	278 69	257,78	259,12

MN / 100 Kg € / 100 Kg	PG6			Beurre	Butter	Markenbutter						
	janv-01	févr-01	mars-01	Boter	Mantequilla	0405 10 19						
Belgique	12 861,3 318,84	12 582,5 311,91	12 714,0 315,17									
Danmark	- -	- -	- -									
Deutschland	670,00 342,58	655,75 335,28	642,00 328,25									
Ellas	- -	- -	- -									
España	50 185 301,62	48 121 289,22	48 316 290,39									
France	2 081,25 317,30	1 993,75 303,95	1 982,00 302,15									
Irland	230,00 292,04	- -	- -									
Italia	500,600 258,54	498,100 257,25	- -									
Nederland	692,50 314,27	677,50 307,44	679,00 308,12									
Osterreich	4 685,00 340,49	4 547,50 330,48	4 460,00 324,12									
Suomi Finland	1 874,62 315,30	1 880,62 316,30	1 835,06 308,64									
Sweden	3 325,00 373,45	3 325,00 371,37	3 325,00 364,77									
U-K	186,25 293,38	189,25 276,00	186,80 205,20									
CEE	313,71	315,72	311,81									

MN / 100 Kg € / 100 Kg	PG7			Butteroli	Butterool	Boterolie						
	janv-01	févr-01	mars-01			0405 10 90						
Irland	283,00 359,34	283,00 359,34	- -									
U-K	249,00 392,23	248,00 361,68	245,00 269,16									

MN / 100 Kg € / 100 Kg	PG8			Emmental	Emmenthal	Emmentaler						
	janv-01	févr-01	mars-01			0406 90 13						
ex PG 7												
Deutschland	813,00 415,68	817,00 417,73	822,40 420,48									
España	107 828 648,06	107 904 648,52	108 535 652,31									
France	3 062,0 466,80	- -	2 878,0 438,75									
Osterreich	4 800,0 348,84	4 837,5 351,55	4 870,0 353,91									
Suomi Finland	2 264,0 380,77	2 259,8 380,07	2 219,2 373,24									
CEE	432,04	456,99	444,69									

MN / 100 Kg	PG6												
	Beurre				Butter				Markenbutter				
€ / 100 Kg	Boter				Mantequilla				0405 10 19				
	1-janv	8-janv	15-janv	22-janv	29-janv	5-févr	12-févr	19-févr	26-févr	5-mars	12-mars	19-mars	26-mars
Belgique	13 110,0 324,99	13 025,0 322,88	12 685,0 314,50	12 625,0 312,97	12 580,0 311,85	12 580,0 311,85	12 575,0 311,73	12 595,0 312,22	12 675,0 314,21	12 665,0 313,96	12 760,0 316,31	12 780,0 316,81	12 690,0 314,58
Danmark	-	-	-	-	-	-	-	-	-	-	-	-	-
Deutschland	670,00 342,57	670,00 342,57	670,00 342,61	670,00 342,57	665,00 340,01	658,00 336,43	650,00 332,34	650,00 332,34	650,00 332,34	640,00 327,23	640,00 327,23	640,00 327,23	640,00 327,23
Ellas	-	-	-	-	-	-	-	-	-	-	-	-	-
España	51 918 312,03	50 233 301,91	50 100 301,11	48 489 291,42	48 157 289,43	47 808 287,33	48 260 290,05	48 260 290,05	48 260 290,05	48 260 290,05	48 260 290,05	48 100 289,09	48 700 292,69
France	2 105,00 320,91	2 095,00 319,38	2 065,00 314,85	2 060,00 314,04	2 010,00 306,42	1 995,00 304,14	1 990,00 303,37	1 980,00 301,85	1 980,00 301,85	1 980,00 301,85	1 980,00 301,85	1 985,00 302,61	1 985,00 302,61
Ireland	230,00 292,04	230,00 292,04	230,00 292,04	230,00 292,04	-	-	-	-	-	-	-	-	-
Italia	508 100 262,41	498 100 257,25	498 100 257,25	498 100 257,25	498 100 257,25	498 100 257,25	-	-	-	-	-	-	-
Nederland	700,00 317,65	700,00 317,65	685,00 310,88	685,00 310,88	680,00 308,57	680,00 308,57	675,00 306,30	675,00 306,30	675,00 306,30	680,00 308,57	680,00 308,57	680,00 308,57	680,00 308,57
Osterreich	4 790,00 348,10	4 650,00 337,97	4 650,00 337,97	4 650,00 337,93	4 590,00 333,57	4 550,00 330,66	4 550,00 330,66	4 500,00 327,03	4 450,00 323,39	4 450,00 323,39	4 450,00 323,39	4 450,00 323,39	4 500,00 327,03
Suomi Finland	1 897,88 319,20	1 930,88 324,75	1 827,84 307,47	1 841,87 309,78	1 846,86 310,62	1 832,89 308,27	1 961,85 329,96	1 880,87 316,34	1 837,88 309,11	1 822,84 306,58	1 819,87 306,08	1 859,88 312,81	1 834,85 308,60
Sweden	3 325,00 373,74	3 325,00 373,38	3 325,00 373,68	3 325,00 372,98	3 325,00 373,30	3 325,00 373,11	3 325,00 370,44	3 325,00 368,62	3 325,00 367,52	3 325,00 367,00	3 325,00 363,72	3 325,00 362,43	3 325,00 363,17
U-K	185,00 293,34	185,00 291,24	185,00 289,62	190,00 299,33	190,00 300,35	190,00 298,07	190,00 300,16	187,00 205,41	187,00 202,71	190,00 203,74	185,00 202,44	185,00 206,59	187,00 210,54
CEE	313,47	316,60	312,34	312,44	319,39	312,46	320,64	310,39	315,49	308,90	310,85	307,32	316,48

MN / 100 Kg	PG7												
	Butteroil				Butteroeel				Boterolie				
€ / 100 Kg	0405 10 90												
	1-janv	8-janv	15-janv	22-janv	29-janv	5-févr	12-févr	19-févr	26-févr	5-mars	12-mars	19-mars	26-mars
Ireland	283,00 359,34	283,00 359,34	283,00 359,34	283,00 359,34	283,00 359,34	283,00 359,34	283,00 359,34	283,00 359,34	-	-	-	-	-
U-K	249,00 394,82	249,00 392,00	249,00 389,81	249,00 392,27	249,00 393,61	249,00 390,63	249,00 393,37	245,00 269,12	245,00 265,58	245,00 262,71	245,00 268,09	245,00 273,59	245,00 275,84

MN / 100 Kg	PG8												
	Emmental				Emmenthal				Emmentaler				
€ / 100 Kg	0406 90 13												
ex PG 7	1-janv	8-janv	15-janv	22-janv	29-janv	5-févr	12-févr	19-févr	26-févr	5-mars	12-mars	19-mars	26-mars
Deutschland	813,00 415,68	813,00 415,68	813,00 415,68	813,00 415,68	813,00 415,68	815,00 416,70	820,00 419,26	820,00 419,26	820,00 419,26	823,00 420,79	823,00 420,79	823,00 420,79	823,00 420,79
España	107 828 648,06	107 828 648,06	107 828 648,06	107 828 648,06	107 904 648,52	107 904 648,52	107 904 648,52	107 904 648,52	107 904 648,52	108 693 653,26	108 693 653,26	108 693 653,26	108 693 653,26
France	3 062,0 466,80	3 062,0 466,80	3 062,0 466,80	3 062,0 466,80	-	-	-	-	-	2 878,0 438,75	2 878,0 438,75	2 878,0 438,75	2 878,0 438,75
Osterreich	4 800,0 348,83	4 800,0 348,83	4 800,0 348,87	4 800,0 348,83	4 800,0 348,83	4 850,0 352,46	4 850,0 352,46	4 850,0 352,46	4 850,0 352,46	4 850,0 352,46	4 850,0 352,46	4 850,0 352,46	4 950,0 359,73
Suomi Finland	2 361,5 397,17	2 208,3 371,41	2 238,0 376,41	2 248,0 378,09	2 393,8 402,61	2 209,3 371,57	2 084,5 350,58	2 351,7 395,53	2 129,5 358,15	2 244,8 377,54	2 181,3 366,87	2 265,7 381,06	2 274,8 382,59
CEE	387,23	446,00	447,26	447,67	453,91	447,31	472,79	453,94	444,60	448,56	380,04	485,04	465,19

MN / 100 Kg	PG9			Bleu d'auvergne	Blue-veined cheese	Danablu 50 %						
€ / 100 Kg	Gorgonzola			0406 40 90								
ex PG 8	janv-01	févr-01	mars-01									
Danmark	-	-	-									
France	-	-	-									
Italia	615 000 317,62	615.000 317,62	-									
Osterreich	6 550,00 476,01	6.550,00 476,01	6.550,00 476,01									
Sweden	6 606,0 741,95	6.755,8 754,56	6.743,6 739,81									
U-K	499,00 786,03	499,00 727,03	499,00 548,21									
CEE	625,29	679,55	688,65									

	janv-01	févr-01	mars-01									
Danmark												
Esrom 45 %	-	-	-									
Italia												
Grana padano	1.157 900 598,005	1.160.000 599,09	-									
Parmigiano	1 572 500 812,13	1.575.000 813,42	-									
Pecorino (romano-s)	-	-	-									
Pecorino	1 094.000 565,00	1.094.000 565,00	-									
Provolone	980.000 506,13	980.000 506,13	-									
Asiago	1 155 000 596,51	1.155.000 596,51	-									
Mozzarella	833.700 430,57	833 700 430,57	-									
Italico	740.000 382,18	740 000 382,18	-									
Riccota salata	445 000 229,82	445 000 229,82	-									
Elias												
Kasseri	-	-	-									
Feta	-	-	-									
España												
Manchego	171.256 1 029,29	171 564 1.031,12	172 175 1 034,79									

MN / 100 Kg € / 100 Kg	PG9		Bleu d'auvergne Gorgonzola			Blue-veined cheese			Danablu 50 % 0406 40 90				
	1-janv	8-janv	15-janv	22-janv	29-janv	5-févr	12-févr	19-févr	26-févr	5-mars	12-mars	19-mars	26-mars
ex PG 8													
Danmark	-	-	-	-	-	-	-	-	-	-	-	-	-
France	-	-	-	-	-	-	-	-	-	-	-	-	-
Italia	615 000 317,62	615 000 317,62	615 000 317,62	615 000 317,62	615 000 317,62	615 000 317,62	-	-	-	-	-	-	-
Osterreich	6 550,00 476,01	6 550,00 476,01	6 550,00 476,01	6 550,00 476,01	6 550,00 476,01	6 550,00 476,01	6 550,00 476,01	6 550,00 476,01	6 550,00 476,01	6 550,00 476,01	6 550,00 476,01	6 550,00 476,01	6 550,00 476,01
Sweden	6 690,0 751,97	6 192,0 695,34	6 784,0 762,42	6 758,0 758,08	6 776,0 760,74	6 790,0 761,92	6 752,0 752,25	6 705,0 743,34	6 745,0 745,55	6 752,0 745,26	6 730,0 736,19	6 786,0 739,68	6 705,0 732,36
U-K	499,00 791,23	499,00 785,57	499,00 781,19	499,00 786,12	499,00 788,81	499,00 782,83	499,00 788,33	499,00 548,13	499,00 540,92	499,00 535,08	499,00 546,03	499,00 557,22	499,00 561,82
CEE	584,52	569,71	673,98	672,96	675,33	618,95	752,85	671,08	669,33	669,51	667,32	766,74	670,32

	1-janv	8-janv	15-janv	22-janv	29-janv	5-févr	12-févr	19-févr	26-févr	5-mars	12-mars	19-mars	26-mars
Danmark Esrom 45 %	-	-	-	-	-	-	-	-	-	-	-	-	-
Italia Grana padano	1 151.600 594,75	1.160 000 599,09	1.160 000 599,09	1.160 000 599,09	1.160 000 599,09	1.160 000 599,09	-	-	-	-	-	-	-
Parmigiano	1.565 000 808,26	1.575 000 813,42	1.575 000 813,42	1.575 000 813,42	1.575 000 813,42	1.575 000 813,42	-	-	-	-	-	-	-
Pecorino (romano-s)	-	-	-	-	-	-	-	-	-	-	-	-	-
Pecorino	1 094 000 565,00	1.094 000 565,00	1.094 000 565,00	1.094 000 565,00	1.094 000 565,00	1.094 000 565,00	-	-	-	-	-	-	-
Provolone	980 000 506,13	980 000 508,13	980 000 506,13	980 000 506,13	980 000 506,13	980 000 506,13	-	-	-	-	-	-	-
Asiago	1 155 000 596,51	1.155 000 596,51	1.155 000 596,51	1 155 000 596,51	1 155 000 596,51	1.155 000 596,51	-	-	-	-	-	-	-
Mozzarella	833.700 430,57	833 700 430,57	833.700 430,57	833.700 430,57	833.700 430,57	833.700 430,57	-	-	-	-	-	-	-
Italico	740 000 382,18	740 000 382,18	740 000 382,18	740 000 382,18	740 000 382,18	740 000 382,18	-	-	-	-	-	-	-
Ricotta salata	445 000 229,82	445 000 229,82	445 000 229,82	445 000 229,82	445 000 229,82	445 000 229,82	-	-	-	-	-	-	-
Ellas Kasseri	-	-	-	-	-	-	-	-	-	-	-	-	-
Feta	-	-	-	-	-	-	-	-	-	-	-	-	-
España Manchego	171.256 1 029,27	171 256 1 029,31	171 256 1 029,27	171.256 1 029,31	171 564 1 031,12	171.564 1 031,12	171 564 1 031,12	171.564 1 031,12	171 564 1 031,12	172 328 1 035,71	172 328 1 035,71	172 328 1 035,71	172.328 1 035,71

MN / 100 Kg € / 100 Kg		PG16			Cheddar				0406 90 21			
		janv-01	févr-01	mars-01								
Belgique	14 418,8	14 381,3	14 150,0									
	357,45	356,51	350,77									
Irlande	255,75	259,00	-									
	324,75	328,86	-									
Nederland	-	-	-									
	-	-	-									
Sweden	5.048,00	5.184,25	5.215,40									
	566,96	579,03	572,12									
U-K	330,80	330,00	330,00									
	519,82	480,80	362,54									
CEE	442,54	477,01	482,22									

MN / 100 Kg € / 100 Kg		PG19			Gouda				0406 90 78			
		janv-01	févr-01	mars-01								
Belgique	13 662,5	13 743,8	13.785,0									
	338,68	340,70	338,31									
Deutschland	678,00	678,00	678,00									
	346,67	346,66	342,34									
Nederland	707,00	711,50	713,00									
	320,82	322,87	325,06									
Osterreich	4.200,00	4 350,00	4.400,00									
	305,24	316,13	320,82									
Sweden	2.942,00	2.939,00	2.940,80									
	330,43	328,26	322,62									
CEE	328,39	331,75	330,91									

MN / 100 Kg € / 100 Kg		PG20			Edam				0406 90 20			
		janv-01	févr-01	mars-01								
Deutschland	673,00	673,00	673,00									
	344,10	344,10	344,10									
España	89 585	89 585	90 591									
	538,42	538,42	544,46									
Nederland	-	-	-									
	-	-	-									
Osterreich	4 200,00	4 350,00	4 400,00									
	305,23	316 13	319,76									
Suomi Finland	2 250,39	2 332,56	2.314,85									
	378,49	392,31	389,33									
Sweden	3 348,25	3 351,50	3 374,20									
	376,05	374,32	370,16									
CEE	379,01	397,72	392,25									

MN / 100 Kg €/ 100 Kg	PG16				Cheddar				0406 90 21				
	1-janv	8-janv	15-janv	22-janv	29-janv	5-févr	12-févr	19-févr	26-févr	5-mars	12-mars	19-mars	26-mars
Belgique	14.250,0 353,25	14 500,0 359,45	14 500,0 359,49	14.425,0 357,59	14 425,0 357,59	14.400,0 356,97	14 350,0 355,73	14 350,0 355,73	14 300,0 354,49	14 200,0 352,01	14 100,0 349,53	14 100,0 349,53	14 050,0 348,29
Irlande	254,00 322,51	254,00 322,51	256,00 325,10	259,00 328,86	259,00 328,86	259,00 328,86	259,00 328,86	259,00 328,86	- -	- -	- -	- -	- -
Nederland	- -	- -	- -	- -	- -	- -	- -	- -	- -	- -	- -	- -	- -
Sweden	4.919,00 552,90	4 889,00 549,01	5 251,00 590,13	5 133,00 575,80	5 235,00 587,74	5 129,00 575,54	5.203,00 579,68	5 170,00 573,17	5.153,00 569,58	5 142,00 567,56	5 238,00 572,98	5.288,00 576,40	5 256,00 574,09
U-K	330,00 523,26	330,00 519,51	330,00 516,62	330,00 519,88	330,00 521,66	330,00 517,70	330,00 521,34	330,00 362,49	330,00 357,72	330,00 353,86	330,00 361,10	330,00 368,50	330,00 371,54
CEE	438,21	438,33	448,33	445,32	489,17	466,24	467,94	484,69	481,37	480,08	481,62	483,65	484,37

MN / 100 Kg €/ 100 Kg	PG19				Gouda				0406 90 78				
	1-janv	8-janv	15-janv	22-janv	29-janv	5-févr	12-févr	19-févr	26-févr	5-mars	12-mars	19-mars	26-mars
Belgique	13 475,0 334,04	13 800,0 342,09	13 850,0 338,37	13.725,0 340,23	13.725,0 340,23	13.725,0 340,23	13.725,0 340,23	13.800,0 342,09	13 800,0 325,06	13 800,0 342,09	13 800,0 342,09	13 800,0 342,09	13.725,0 340,23
Deutschland	678,00 346,66	678,00 346,66	678,00 346,70	678,00 346,66	678,00 346,66	678,00 346,66	678,00 346,66	678,00 346,66	678,00 325,06	678,00 346,66	678,00 346,66	678,00 346,66	678,00 346,66
Nederland	707,00 320,82	707,00 320,82	707,00 320,82	707,00 320,82	707,00 320,82	713,00 323,55	713,00 323,55	713,00 323,55	713,00 325,06	713,00 325,06	713,00 325,06	713,00 325,06	713,00 325,06
Osterreich	4.200,00 305,23	4.200,00 305,23	4.200,00 305,27	4.200,00 305,23	4.200,00 305,23	4.400,00 319,76	4.400,00 319,76	4.400,00 319,76	4.400,00 325,06	4.400,00 319,76	4 400,00 319,76	4 400,00 319,76	4.400,00 319,76
Sweden	2 939,00 330,35	2.939,00 330,04	2.939,00 330,30	2.951,00 331,03	2.939,00 329,96	2.939,00 329,79	2 939,00 327,44	2 939,00 325,83	2 939,00 324,86	2 948,00 325,39	2 939,00 321,50	2 939,00 320,35	2.939,00 321,01
CEE	327,53	328,70	328,51	328,82	328,78	332,00	334,54	331,70	325,06	333,53	332,58	336,43	326,96

MN / 100 Kg €/ 100 Kg	PG20				Edam				0406 90 20				
	1-janv	8-janv	15-janv	22-janv	29-janv	5-févr	12-févr	19-févr	26-févr	5-mars	12-mars	19-mars	26-mars
Deutschland	673,00 344,10	673,00 344,10	673,00 344,10	673,00 344,10	673,00 344,10	673,00 344,10	673,00 344,10	673,00 344,10	673,00 344,10	673,00 344,10	673,00 344,10	673,00 344,10	673,00 344,10
España	89.584 538,41	89 584 538,41	89 585 538,42	89.585 538,42	89.585 538,42	89 585 538,42	89 585 538,42	89 585 538,42	89 585 538,42	90 842 545,97	90 842 545,97	90 842 545,97	90.842 545,97
Nederland	- -	- -	- -	- -	- -	- -	- -	- -	- -	- -	- -	- -	- -
Osterreich	4.200,00 305,23	4 200,00 305,23	4.200,00 305,23	4.200,00 305,23	4 200,00 305,23	4.400,00 319,76	4 400,00 319,76	4 400,00 319,76	4 400,00 319,76	4 400,00 319,76	4 400,00 319,76	4 400,00 319,76	4 400,00 319,76
Suomi Finland	2 194,99 369,17	2.314,32 389,24	2 331,56 392,14	2 160,68 363,40	2.341,79 393,86	2.332,57 392,31	2.331,20 392,08	2 324,66 390,98	2.343,99 394,23	2.226,62 374,49	2 338,57 393,32	2 325,91 391,19	2 339,17 393,42
Sweden	3 345,00 375,98	3 297,00 370,24	3.320,00 373,12	3.431,00 384,87	3 331,00 373,97	3.378,00 379,05	3.308,00 368,55	3 389,00 375,72	3 318,00 366,75	3 400,00 375,28	3 367,00 368,31	3 377,00 368,10	3.409,00 372,35
CEE	348,77	389,44	390,60	387,23	391,34	394,73	410,86	393,94	392,60	391,97	356,46	412,40	407,84

MN / 100 Kg € / 100 Kg		PG21			Dambo, Samsø, Svenbo					0406 90 76 D			
		janv-01	févr-01	mars-01									
Danmark		-	-	-									
Osterreich		5 000,00 363,36	5 000,00 363,36	5 000,00 363,36									

MN / 100 Kg € / 100 Kg		PG24			Havarti, tilsit					0406 90 76 H			
		janv-01	févr-01	mars-01									
Danmark		-	-	-									
Deutschland		745,00 380,91	745,00 380,91	745,00 380,91									
Suomi Finland		2.664,10 448,07	2 675,25 449,95	2.678,94 450,57									
Sweden		-	-	-									

MN / 100 Kg € / 100 Kg		PG25			Butterkase					0406 90 27			
		janv-01	févr-01	mars-01									
Deutschland		718,00 367,11	718,00 367,11	718,00 367,11									
Osterreich		5 550,00 403,33	5.550,00 403,33	5.550,00 403,33									

MN / 100 Kg € / 100 Kg		PG32			Lactose		Latosa		Lattosio				
		janv-01	févr-01	mars-01					1702 19 00				
ex PG 12		janv-01	févr-01	mars-01									
France		-	-	-									
Irland		-	-	-									
Nederland		150,00 68,07	150,00 68,07	150,00 68,07									
Suomi Finland		160,00 26,91	320,00 53,82	320,00 53,82									
U-K		40,00 63,01	40,00 58,28	40,00 43,95									
CEE		64,92	65,10	65,77									




MN / 100 Kg € / 100 Kg		PG21			Dambo, Samsø, Svenbo				0406 90 76 D				
	1-janv	8-janv	15-janv	22-janv	29-janv	5-févr	12-févr	19-févr	26-févr	5-mars	12-mars	19-mars	26-mars
Danmark	-	-	-	-	-	-	-	-	-	-	-	-	-
Osterreich	5 000,00 363,36	5 000,00 363,36	5 000,00 363,36	5 000,00 363,36	5 000,00 363,36	5 000,00 363,36	5 000,00 363,36	5 000,00 363,36	5 000,00 363,36	5 000,00 363,36	5 000,00 363,36	5 000,00 363,36	5 000,00 363,36

MN / 100 Kg € / 100 Kg		PG24			Havarti, tilsit				0406 90 76 H				
	1-janv	8-janv	15-janv	22-janv	29-janv	5-févr	12-févr	19-févr	26-févr	5-mars	12-mars	19-mars	26-mars
Danmark	-	-	-	-	-	-	-	-	-	-	-	-	-
Deutschland	745,00 380,91	745,00 380,91	745,00 380,91	745,00 380,91	745,00 380,91	745,00 380,91	745,00 380,91	745,00 380,91	745,00 380,91	745,00 380,91	745,00 380,91	745,00 380,91	745,00 380,91
Suomi Finland	2 636,93 443,50	2 691,69 452,71	2 661,67 447,66	2 666,12 448,41	2 674,69 449,85	2 677,66 450,35	2 675,10 449,92	2 673,56 449,66	2 659,58 447,31	2 676,53 450,16	2 677,24 450,28	2 678,85 450,55	2 702,51 454,53
Sweden	-	-	-	-	-	-	-	-	-	-	-	-	-

MN / 100 Kg € / 100 Kg		PG25			Butterkase				0406 90 27				
	1-janv	8-janv	15-janv	22-janv	29-janv	5-févr	12-févr	19-févr	26-févr	5-mars	12-mars	19-mars	26-mars
Deutschland	718,00 367,11	718,00 367,11	718,00 367,11	718,00 367,11	718,00 367,11	718,00 367,11	718,00 367,11	718,00 367,11	718,00 367,11	718,00 367,11	718,00 367,11	718,00 367,11	718,00 367,11
Osterreich	5 550,00 403,33	5 550,00 403,33	5 550,00 403,33	5 550,00 403,33	5 550,00 403,33	5 550,00 403,33	5 550,00 403,33	5 550,00 403,33	5 550,00 403,33	5 550,00 403,33	5 550,00 403,33	5 550,00 403,33	5 550,00 403,33

MN / 100 Kg € / 100 Kg		PG32			Lactose		Latosa		Lattosio				
	1-janv	8-janv	15-janv	22-janv	29-janv	5-févr	12-févr	19-févr	26-févr	5-mars	12-mars	19-mars	26-mars
ex PG 12													
France	-	-	-	-	-	-	-	-	-	-	-	-	-
Ireland	-	-	-	-	-	-	-	-	-	-	-	-	-
Nederland	150,00 68,07	150,00 68,07	150,00 68,07	150,00 68,07	150,00 68,07	150,00 68,07	150,00 68,07	150,00 68,07	150,00 68,07	150,00 68,07	150,00 68,07	150,00 68,07	150,00 68,07
Suomi Finland	160,00 26,91	160,00 26,91	-	-	-	320,00 53,82	320,00 53,82	320,00 53,82	320,00 53,82	320,00 53,82	-	-	-
U-K	40,00 63,43	40,00 62,97	40,00 62,62	40,00 63,02	40,00 63,23	40,00 62,75	40,00 63,19	40,00 43,94	40,00 43,36	40,00 42,89	40,00 43,77	40,00 44,67	40,00 45,04
CEE	65,75	65,70	65,34	62,89	65,58	60,95	68,07	65,80	65,58	65,57	65,66	65,84	66,22



***Farekød***  
***Schaf-fleisch***  
***Sheep***  
***Viande ovine***  
***Carne ovine***  
***Schapevlees***

€ / 100 KG	Agneaux			Lambs			Corderos			Lämmer		
	Agnelli			Stachtlammen			Cordeiro					
	janv-01	févr-01	mars-01	avr-01	mai-01	juin-01	juli-01	août-01	sept-01	oct-01	nov-01	déc-01
Belgique	385,815	403,964	410,710									
Danmark	259,222	264,838	312,066									
Deutschland	412,376	423,778	477,541									
Grèce	354,054	391,932	413,310									
Espagne	385,083	474,216	454,793									
Finlande	169,235	178,243	201,907									
France	505,835	511,969	547,845									
Irlande	353,767	375,135	476,603									
Italie	324,367	341,986	331,687									
Nederland	399,306	423,758	438,245									
Österreich	392,947	396,524	398,789									
Portugal	430,028	426,070	481,511									
Suède	236,686	242,643	263,648									
Gr. Bretagne	371,492	384,527	313,562									
Ir. du Nord	367,452	397,052	428,217									
U-K	371,122	385,673	324,055									
C.E	389,263	420,797	412,165									

€/ 100 KG	Agneaux			Lambs			Corderos			Lämmer			
	Agnelli			Slachtlammern			Cordeiro						
	1-janv	8-janv	15-janv	22-janv	29-janv	5-févr	12-févr	19-févr	26-févr	5-mars	12-mars	19-mars	26-mars
(1)	P	P	P	P	P	P	P	P	P	P	P	P	P
Belgique	382,252	381,855	385,425	389,689	395,242	400,001	403,273	410,710	410,710	410,710	410,710	-	-
Danmark	251,258	251,636	268,822	262,642	265,124	260,368	267,932	262,334	273,516	309,238	304,750	321,610	338,465
Deutschland	413,845	414,617	412,219	412,193	404,509	414,320	421,422	432,931	455,679	465,383	480,763	494,148	483,166
Grèce	389,422	349,047	333,094	339,892	365,168	390,544	394,192	402,633	400,616	407,655	406,728	412,740	436,715
Espagne	398,840	364,660	368,852	393,887	417,972	456,363	502,238	492,497	482,829	481,915	460,700	430,601	425,793
Finlande	170,206	164,488	203,844	126,814	196,275	192,743	168,861	161,797	180,634	180,634	180,634	252,787	206,367
France	509,797	505,602	508,415	501,312	501,671	503,300	507,034	512,387	556,470	558,458	541,028	537,954	549,208
Irlande	352,597	359,059	354,737	349,798	351,148	360,807	374,531	379,166	433,018	490,725	512,160	472,873	452,052
Italie	331,441	322,700	318,624	318,624	338,553	344,325	344,325	340,376	339,403	339,403	339,403	357,179	278,796
Nederland	397,733	397,873	394,008	404,019	407,684	415,560	420,446	438,245	438,245	438,245	438,245	-	-
Österreich	391,561	393,015	393,451	393,015	394,686	397,448	396,576	396,358	397,084	398,901	399,192	398,901	399,192
Portugal	434,154	434,952	426,971	426,971	423,180	420,986	422,981	430,163	439,441	460,590	488,822	497,501	506,779
Suède	231,772	229,533	237,121	243,646	247,588	247,316	238,087	236,251	250,690	247,464	270,849	260,076	286,935
Gr. Bretagne	371,277	365,797	374,083	372,639	376,560	385,972	394,730	380,359	377,694	326,548	315,414	284,769	287,088
Irl. du Nord	337,385	375,154	376,180	377,174	376,585	401,717	417,024	382,897	399,889	402,218	405,106	407,040	529,104
U-K	368,175	366,653	374,275	373,054	376,562	387,413	396,770	380,591	379,725	333,473	323,622	295,959	309,237
C.E	394,586	383,342	385,385	389,644	398,823	414,638	430,163	424,715	433,471	423,171	415,844	397,055	398,459

{(1) P = valeurs provisoires



MN / 100 kg	Agneaux			Lambs				Corderos			Lämmer		1999
	Agnelli			Slachtlammeren				Cordeiro					
€ / 100 kg	janv-99	févr-99	mars-99	avr-99	mai-99	juin-99	juil-99	août-99	sept-99	oct-99	nov-99	déc-99	
Belgique	12.239,4 303,159	12.197,0 302,356	14.101,4 349,565	16.342,3 405,115	16.280,9 403,594	16.003,7 396,723	14.921,8 369,902	13.131,4 325,518	12.801,1 317,331	12.808,8 317,523	12.977,9 321,714	12.724,9 315,442	13.884,2 344,160
Danmark	1.859,98 249,729	1.977,58 265,977	2.210,50 297,414	2.289,35 308,017	2.341,66 315,023	2.378,54 320,068	2.269,17 305,072	2.190,08 294,424	1.889,51 254,174	1.682,42 226,332	1.638,79 220,371	1.647,23 220,223	2.031,48 273,099
Deutschland	617,91 315,687	607,05 310,380	636,43 325,401	654,43 334,604	642,52 328,516	640,96 327,720	624,26 319,181	586,51 299,880	611,76 312,786	603,06 308,340	603,45 308,538	621,45 317,742	620,85 317,417
Grèce	118.815 365,900	118.137 366,941	118.695 368,240	133.692 410,966	127.315 391,399	130.069 401,174	141.179 434,511	146.619 449,249	120.512 372,595	119.665 371,584	114.362 354,173	124.845 379,426	126.241 389,072
Espagne	55.164 331,309	54.798 329,342	58.462 351,363	55.498 333,548	50.513 303,588	54.033 324,743	57.101 343,183	66.009 396,724	77.115 463,469	86.538 520,104	90.941 546,564	90.571 544,345	66.458 399,398
Finlande	1037,194 174,311	1051 176,766	1159,355 194,990	1149,267 193,293	1077 181,138	930,9334 156,572	980,129 164,846	1060,742 178,404	1030,97 173,396	1060,94 178,437	1.108,83 186,492	1.009,32 181,149	1.054,67 178,339
France	2.347,00 357,413	2.329,21 355,085	2.500,01 381,123	2.573,89 392,386	2.507,71 382,297	2.503,32 381,629	2.409,85 367,380	2.318,67 353,479	2.368,58 361,084	2.366,03 360,699	2.536,24 386,646	2.970,18 418,378	2.478,58 374,900
Irlande	168,793 214,191	187,672 238,295	217,793 276,540	246,478 312,964	255,728 324,708	234,317 297,521	195,236 247,899	173,916 220,828	171,118 217,276	168,470 213,914	180,513 229,205	195,210 247,862	199,810 253,440
Italie	705,792 364,121	673,975 348,079	675,537 348,886	685,078 353,813	671,682 346,895	660,958 341,357	654,460 338,001	652,382 336,928	654,123 337,826	666,659 344,301	681,252 351,837	699,921 361,479	673,515 347,809
Nederland	742,24 336,533	740,38 335,969	817,03 370,753	775,02 351,688	727,79 330,258	729,34 330,960	738,53 335,128	720,93 327,144	713,88 323,942	715,88 324,854	699,05 317,214	686,37 311,461	733,87 332,990
Österreich	5439,871 395,023	5441,25 395,431	5380,581 391,022	5345,233 388,453	5336,355 387,808	5343,533 388,329	5371,161 390,337	5388,742 391,615	5377,3 390,784	5357,42 389,338	5.370,10 390,260	5.385,23 391,360	5.377,75 390,790
Portugal	66,088 329,368	58,800 293,294	65,561 327,019	68,921 343,778	67,921 338,787	65,967 329,040	65,708 327,753	67,206 335,225	72,824 363,245	78,574 391,923	86,572 431,820	92,281 460,294	71,448 356,357
Suède	2150,742 236,125	2612,5 293,194	3074,419 344,099	3203,367 359,378	3320,129 370,435	3164,433 358,238	3141,742 359,398	2822,677 322,228	2310,53 267,391	2162,9 247,978	2.074,33 240,252	2.014,90 234,709	2.671,35 302,826
Gr. Bretagne	145,441 206,855	170,403 247,586	187,776 279,573	198,725 298,575	217,875 331,010	197,105 303,291	164,846 250,906	145,967 220,895	146,381 225,936	147,768 228,949	156,417 245,647	177,280 282,829	171,303 260,193
Irl. du Nord	145,272 206,678	181,267 263,315	202,017 300,755	218,927 329,131	241,055 366,225	217,005 333,941	173,057 263,435	154,729 234,182	136,619 210,830	131,766 204,145	142,799 224,256	148,691 237,297	174,329 264,416
U-K	145,285 206,690	180,245 261,835	200,677 298,762	217,026 326,256	238,874 362,911	215,133 331,057	172,284 262,256	153,900 232,931	145,462 224,515	146,262 226,615	155,136 243,634	174,590 278,636	178,678 271,310
C.E.E	284,019	303,449	330,406	344,764	348,407	339,478	315,151	312,036	324,465	336,271	352,020	368,768	330,042

correction p.86 5 / 2000

MN / 100 kg € / 100 kg	Agneaux			Lams			Corderos			Lämmer			2000
	Agnelli			Slachtlammeren			Cordeiro						
	janv-00	févr-00	mars-00	avr-00	mai-00	juin-00	juil-00	août-00	sept-00	oct-00	nov-00	déc-00	
Belgique	-	-	-	-	-	-	-	-	-	-	-	-	-
	318,247	339,433	371,133	382,080	403,161	392,412	366,806	349,744	344,430	349,469	353,830	366,556	361,488
Danmark	-	-	-	-	-	-	-	-	-	-	-	-	-
	239,278	266,038	283,711	321,551	321,683	334,267	318,214	309,004	285,648	256,043	250,499	246,147	285,985
Deutschland	-	-	-	-	-	-	-	-	-	-	-	-	-
	337,390	382,412	405,898	387,553	347,511	330,110	321,592	309,044	317,295	327,395	332,647	354,386	345,950
Grèce	-	-	-	-	-	-	-	-	-	-	-	-	-
	387,477	378,205	366,325	387,100	407,285	400,483	409,469	412,876	412,555	399,123	397,803	436,339	399,705
Espagne	-	-	-	-	-	-	-	-	-	-	-	-	-
	431,617	372,218	318,746	288,176	325,033	333,207	376,181	447,096	446,194	434,689	408,538	468,115	387,769
Finlande	-	-	-	-	-	-	-	-	-	-	-	-	-
	150,507	172,903	173,250	188,298	194,735	172,914	205,124	219,317	185,332	178,632	187,165	164,135	182,738
France	-	-	-	-	-	-	-	-	-	-	-	-	-
	435,666	442,938	450,451	442,095	417,751	395,753	386,119	388,317	399,094	400,529	451,902	496,322	425,520
Irlande	-	-	-	-	-	-	-	-	-	-	-	-	-
	271,245	334,274	353,624	366,440	325,962	286,454	264,175	263,547	270,573	268,627	284,887	319,788	300,603
Italie	-	-	-	-	-	-	-	-	-	-	-	-	-
	363,878	352,203	344,309	361,135	344,130	325,713	321,501	321,375	328,285	336,295	346,999	358,520	341,989
Nederland	-	-	-	-	-	-	-	-	-	-	-	-	-
	317,899	352,213	380,846	390,911	366,853	355,995	342,488	339,046	346,521	359,386	363,394	383,888	358,255
Österreich	-	-	-	-	-	-	-	-	-	-	-	-	-
	390,745	389,241	389,334	389,929	391,449	389,420	391,299	390,420	390,314	389,679	390,646	391,840	390,369
Portugal	-	-	-	-	-	-	-	-	-	-	-	-	-
	435,216	389,792	364,618	337,340	338,016	335,385	342,568	353,831	388,321	422,948	429,179	450,807	382,232
Suède	-	-	-	-	-	-	-	-	-	-	-	-	-
	259,938	266,111	288,066	314,251	309,821	304,312	265,916	253,608	255,847	232,214	207,779	215,307	264,355
Gr. Bretagne	-	-	-	-	-	-	-	-	-	-	-	-	-
	302,751	353,974	370,743	383,191	374,993	326,369	289,214	284,566	285,575	286,348	295,840	319,045	322,546
Irl. du Nord	-	-	-	-	-	-	-	-	-	-	-	-	-
	278,985	339,132	353,141	348,761	317,624	294,040	264,444	265,533	271,713	270,282	283,531	314,878	299,966
U-K	-	-	-	-	-	-	-	-	-	-	-	-	-
	300,519	352,581	369,090	379,959	369,607	323,334	286,888	282,779	284,273	284,840	294,684	318,654	320,426
C.E.E	358,433	370,595	367,433	366,046	362,437	339,436	332,612	346,487	350,257	348,682	355,355	390,543	357,337

correction p.87 5 / 2000



**BELGIQUE/BELGIË**

**Jean De Lannoy**  
 Avenue du Roi 202/Koningslaan 202  
 B-1190 Bruxelles/Brussel  
 Tél. (32-2) 538 43 08  
 Fax (32-2) 538 08 41  
 E-mail: jean.de.lannoy@infoboard.be  
 URL: <http://www.jean-de-lannoy.be>

**La librairie européenne/De Europese Boekhandel**  
 Rue de la Loi 244/Weistraat 244  
 B-1040 Bruxelles/Brussel  
 Tél. (32-2) 295 26 39  
 Fax (32-2) 735 08 60  
 E-mail: mail@libeurop.be  
 URL: <http://www.libeurop.be>

**Moniteur belge/Belgisch Staatsblad**  
 Rue de Louvain 40-42/Louvainseweg 40-42  
 B-1000 Bruxelles/Brussel  
 Tél. (32-2) 552 22 11  
 Fax (32-2) 511 01 84  
 E-mail: eusales@just.fgov.be

**DANMARK**

**J. H. Schultz Information A/S**  
 Herstedvang 12  
 DK-2620 Albertslund  
 Tlf. (45) 43 63 23 00  
 Fax (45) 43 63 19 69  
 E-mail: schultz@schultz.dk  
 URL: <http://www.schultz.dk>

**DEUTSCHLAND**

**Bundesanzeiger Verlag GmbH**  
 Vertriebsabteilung  
 Amsterdamer Straße 192  
 D-50735 Köln  
 Tel. (49-221) 97 66 80  
 Fax (49-221) 97 66 82 78  
 E-mail: vertreib@bundesanzeiger.de  
 URL: <http://www.bundesanzeiger.de>

**ΕΛΛΑΔΑ/GREECE**

**G. C. Eleftheroudakis SA**  
 International Bookstore  
 Panepistimiou 17  
 GR-10564 Athina  
 Tel. (30-1) 331 41 80/11/2/3/4/5  
 Fax (30-1) 323 98 21  
 E-mail: elebooks@netor.gr  
 URL: <http://www.hellasnet.gr>

**ESPAÑA**

**Boletín Oficial del Estado**  
 Trafalgar, 27  
 E-28071 Madnd  
 Tel. (34) 915 38 21 11 (libros)  
 913 84 17 15 (suscripción)  
 Fax (34) 915 38 21 21 (libros),  
 913 84 17 14 (suscripción)  
 E-mail: clientes@com.boe.es  
 URL: <http://www.boe.es>

**Mundi Prensa Libros, SA**

Castelló, 37  
 E-28001 Madrid  
 Tel. (34) 914 36 37 00  
 Fax (34) 915 75 39 98  
 E-mail: librena@mundiprensa.es  
 URL: <http://www.mundiprensa.com>

**FRANCE**

**Journal officiel**  
 Service des publications des CE  
 26, rue Desaix  
 F-75727 Paris Cedex 15  
 Tél. (33) 140 58 77 31  
 Fax (33) 140 58 77 00  
 E-mail: europublications@journal-officiel.gouv.fr  
 URL: <http://www.journal-officiel.gouv.fr>

**IRELAND**

**Alan Hanna's Bookshop**  
 270 Lower Rathmines Road  
 Dublin 6  
 Tel. (353-1) 496 73 98  
 Fax (353-1) 496 02 28  
 E-mail: hannas@iol.ie

**ITALIA**

**Licosa Spa**  
 Via Duca di Calabria, 1/1  
 Casella postale 552  
 I-50125 Firenze  
 Tel. (39) 055 64 83 1  
 Fax (39) 055 64 12 57  
 E-mail: licosa@licosa.com  
 URL: <http://www.licosa.com>

**LUXEMBOURG**

**Messageries du livre SARL**  
 5, rue Raiffaisen  
 L-2411 Luxembourg  
 Tél (352) 40 10 20  
 Fax (352) 49 06 61  
 E-mail: mail@mdl.lu  
 URL: <http://www.mdl.lu>

**NEDERLAND**

**SDU Servicecentrum Uitgevers**  
 Christoffel Plantijnstraat 2  
 Postbus 20014  
 2500 EA Den Haag  
 Tel. (31-70) 378 98 80  
 Fax (31-70) 378 97 83  
 E-mail: sdu@sdu.nl  
 URL: <http://www.sdu.nl>

**ÖSTERREICH**

**Manz'sche Verlags- und Universitätsbuchhandlung GmbH**  
 Kohlmarkt 16  
 A-1014 Wien  
 Tel. (43-1) 53 16 11 00  
 Fax (43-1) 53 16 11 67  
 E-Mail: manz@schwinge.at  
 URL: <http://www.manz.at>

**PORTUGAL**

**Distribuidora de Livros Bertrand Ld.ª**  
 Grupo Bertrand, SA  
 Rua das Terras dos Vales, 4-A  
 Apartado 60037  
 P-2700 Amadora  
 Tel. (351) 214 95 87 87  
 Fax (351) 214 96 02 55  
 E-mail: dlb@ip.pt

**Imprensa Nacional-Casa da Moeda, SA**  
 Sector de Publicações Oficiais  
 Rua da Escola Politécnica, 135  
 P-1250-100 Lisboa Codex  
 Tel. (351) 213 94 57 00  
 Fax (351) 213 94 57 50  
 E-mail: spoce@incm.pt  
 URL: <http://www.incm.pt>

**SUOMI/FINLAND**

**Akateeminen Kirjakauppa/Akademiska Bokhandeln**  
 Keskuskatu 1/Centraigatan 1  
 PL/PB 128  
 FIN-00101 Helsinki/Helsingfors  
 P./tfn (358-9) 121 44 18  
 F./fax (358-9) 121 44 35  
 Sähköposti: sps@akateeminen.com  
 URL: <http://www.akateeminen.com>

**SVERIGE**

**BTJ AB**  
 Traktorvägen 11-13  
 S-221 82 Lund  
 Tlf (46-46) 18 00 00  
 Fax (46-46) 30 79 47  
 E-post: btjeu-pub@btj.se  
 URL: <http://www.btj.se>

**UNITED KINGDOM**

**The Stationery Office Ltd**  
 Customer Services  
 PO Box 29  
 Norwich NR3 1GN  
 Tel. (44) 870 60 05-522  
 Fax (44) 870 60 05-533  
 E-mail: book.orders@theso.co.uk  
 URL: <http://www.tsofficial.net>

**ÍSLAND**

**Bokabud Larusar Blöndal**  
 Skólavörðustíg, 2  
 IS-101 Reykjavík  
 Tel. (354) 552 55 40  
 Fax (354) 552 55 60  
 E-mail: bokabud@simnet.is

**NORGE**

**Swets Blackwell AS**  
 Østenjoveien 18  
 Boks 6512 Etterstad  
 N-0606 Oslo  
 Tel. (47) 22 97 45 00  
 Fax (47) 22 97 45 45  
 E-mail: info@no.swetsblackwell.com

**SCHWEIZ/SUISSE/SVIZZERA**

**Euro Info Center Schweiz**  
 c/o OSEC  
 Stampfenbachstraße 85  
 PF 492  
 CH-8035 Zürich  
 Tel (41-1) 365 53 15  
 Fax (41-1) 365 54 11  
 E-mail: eics@osec.ch  
 URL: <http://www.osec.ch/eics>

**BĂLGARIJA**

**Europress Euromedia Ltd**  
 59, blvd Vitosha  
 BG-1000 Sofia  
 Tel. (359-2) 980 37 66  
 Fax (359-2) 980 42 30  
 E-mail: Milena@inbox.ct.bg  
 URL: <http://www.europress.bg>

**ČESKÁ REPUBLIKA**

**ÚVIS**  
 odd. Publikací  
 Havelkova 22  
 CZ-130 00 Praha 3  
 Tel (420-2) 22 72 07 34  
 Fax (420-2) 22 71 57 38  
 URL: <http://www.uvis.cz>

**CYPRUS**

**Cyprus Chamber of Commerce and Industry**  
 PO Box 21455  
 CY-1508 Nicosia  
 Tel (357-2) 88 97 52  
 Fax (357-2) 66 10 44  
 E-mail: demetrap@ccci.org.cy

**EESTI**

**Eesti Kaubandus-Tööstuskoda**  
 (Estonian Chamber of Commerce and Industry)  
 Toom-Kooli 17  
 EE-10130 Tallinn  
 Tel (372) 646 02 44  
 Fax (372) 646 02 45  
 E-mail: einfo@koda.ee  
 URL: <http://www.koda.ee>

**HRVATSKA**

**Mediatrade Ltd**  
 Pavia Hatza 1  
 HR-10000 Zagreb  
 Tel. (385-1) 481 94 11  
 Fax (385-1) 481 94 11

**MAGYARORSZÁG**

**Euro Info Service**  
 Szt. István krt.12  
 II emelet 1/A  
 PO Box 10339  
 H-1137 Budapest  
 Tel. (36-1) 329 21 70  
 Fax (36-1) 349 20 53  
 E-mail: euroinfo@euroinfo.hu  
 URL: <http://www.euroinfo.hu>

**MALTA**

**Miller Distributors Ltd**  
 Malta International Airport  
 PO Box 25  
 Luqa LQA 05  
 Tel (356) 66 44 88  
 Fax (356) 67 67 99  
 E-mail: gwirth@usa.net

**POLSKA**

**Ars Polona**  
 Krakowskie Przedmiescie 7  
 Skr pocztowa 1001  
 PL-00-950 Warszawa  
 Tel (48-22) 826 12 01  
 Fax (48-22) 826 62 40  
 E-mail: books119@arspolona.com.pl

**ROMÂNIA**

**Euromedia**  
 Str.Dionisie Lupu nr. 65, sector 1  
 RO-70184 Bucuresti  
 Tel (40-1) 315 44 03  
 Fax (40-1) 312 96 46  
 E-mail: euromedia@mailcity.com

**SLOVAKIA**

**Centrum VTI SR**  
 Nám Slobody, 19  
 SK-81223 Bratislava  
 Tel. (421-7) 54 41 83 64  
 Fax (421-7) 54 41 83 64  
 E-mail: europ@bb1.sltk.stuba.sk  
 URL: <http://www.sltk.stuba.sk>

**SLOVENIJA**

**Gospodarski Vestnik**  
 Dunajska cesta 5  
 SLO-1000 Ljubljane  
 Tel. (386) 613 09 16 40  
 Fax (386) 613 09 16 45  
 E-mail: europ@gvestnik.si  
 URL: <http://www.gvestnik.si>

**TÜRKIYE**

**Dünya İnfotel AS**  
 100, Yil Mahallesi 34440  
 TR-80050 Bagclar-Istanbul  
 Tel (90-212) 629 46 89  
 Fax (90-212) 629 46 27  
 E-mail: infotel@dunya-gazete.com.tr

**ARGENTINA**

**World Publications SA**  
 Av. Cordoba 1877  
 C1120 AAA Buenos Aires  
 Tel. (54-11) 48 15 81 56  
 Fax (54-11) 48 15 81 56  
 E-mail: wpbooks@infovia.com.ar  
 URL: <http://www.wpbooks.com.ar>

**AUSTRALIA**

**Hunter Publications**  
 PO Box 404  
 Abbotsford, Victoria 3067  
 Tel. (61-3) 94 17 53 61  
 Fax (61-3) 94 19 71 54  
 E-mail: jpdavies@ozemail.com.au

**BRESIL**

**Livraria Camões**  
 Rua Eittencourt da Silva, 12 C  
 CEP  
 20043-900 Rio de Janeiro  
 Tel. (55-21) 262 47 76  
 Fax (55-21) 262 47 76  
 E-mail: livrara.camoes@incm.com.br  
 URL: <http://www.incm.com.br>

**CANADA**

**Les éditions La Liberté Inc.**  
 3020, chemin Sainte-Foy  
 Sainte-Foy, Québec G1X 3V6  
 Tel. (1-418) 658 37 63  
 Fax (1-800) 567 54 49  
 E-mail: liberte@mediom.qc.ca

**Renouf Publishing Co. Ltd**

5369 Chemin Canotek Road, Unit 1  
 Ottawa, Ontario K1J 9J3  
 Tel. (1-613) 745 26 65  
 Fax (1-613) 745 76 60  
 E-mail: order.dept@renoufbooks.com  
 URL: <http://www.renoufbooks.com>

**EGYPT**

**The Middle East Observer**  
 41 Shenf Street  
 Cairo  
 Tel. (20-2) 392 69 19  
 Fax (20-2) 393 97 32  
 E-mail: inquiry@meobserver.com  
 URL: <http://www.meobserver.com>

**INDIA**

**EBIC India**  
 3rd Floor, Y. B. Chavan Centre  
 Gen. J. Bhosale Marg.  
 Mumbai 400 021  
 Tel. (91-22) 282 60 64  
 Fax (91-22) 285 45 64  
 E-mail: ebicindia@vsnl.com  
 URL: <http://www.ebicindia.com>

**JAPAN**

**PSI-Japan**  
 Asahi Sanbancho Plaza #206  
 7-1 Sanbancho, Chiyoda-ku  
 Tokyo 102  
 Tel. (81-3) 32 34 69 21  
 Fax (81-3) 32 34 69 15  
 E-mail: books@psi-japan.co.jp  
 URL: <http://www.psi-japan.co.jp>

**MALAYSIA**

**EBIC Malaysia**  
 Suite 45 02, Level 45  
 Plaza MBf (Letter Box 45)  
 8 Jalan Yap Kwan Seng  
 50450 Kuala Lumpur  
 Tel. (60-3) 21 62 92 98  
 Fax (60-3) 21 62 61 98  
 E-mail: ebic@tm.net.my

**MÉXICO**

**Mundi Prensa México, SA de CV**  
 Río Pánuco, 141  
 Colonia Cuauhtémoc  
 MX-06500 México, DF  
 Tel (52-5) 533 56 58  
 Fax (52-5) 514 67 99  
 E-mail: 101545.2361@compuserve.com

**PHILIPPINES**

**EBIC Philippines**  
 19th Floor, PS Bank Tower  
 Sen. Gil J. Puyat Ave. cor. Tindalo St  
 Makati City  
 Metro Manila  
 Tel. (63-2) 759 66 80  
 Fax (63-2) 759 66 90  
 E-mail: eccppcom@globe.com.ph  
 URL: <http://www.eccp.com>

**SOUTH AFRICA**

**Eurochamber of Commerce in South Africa**  
 PO Box 781738  
 2146 Sandton  
 Tel. (27-11) 884 39 52  
 Fax (27-11) 883 55 73  
 E-mail: info@eurochamber.co.za

**SOUTH KOREA**

**The European Union Chamber of Commerce in Korea**  
 5th Fl, The Shilla Hotel  
 202, Jangchung-dong 2 Ga, Chung-ku  
 Seoul 100-390  
 Tel. (82-2) 22 53-5631/4  
 Fax (82-2) 22 53-5635/6  
 E-mail: eucock@eucock.org  
 URL: <http://www.eucock.org>

**SRI LANKA**

**EBIC Sri Lanka**  
 Trans Asia Hotel  
 115 Sir Chittampalam  
 A. Gardiner Mawatha  
 Colombo 2  
 Tel. (94-1) 074 71 50 78  
 Fax (94-1) 44 87 79  
 E-mail: ebicsl@slnet.lk

**UNITED STATES OF AMERICA**

**Berman Associates**  
 4611-F Assembly Drive  
 Lanham MD 20706-4391  
 Tel (1-800) 274 44 47 (toll free telephone)  
 Fax (1-800) 865 34 50 (toll free fax)  
 E-mail: query@berman.com  
 URL: <http://www.berman.com>

**ANDERE LÄNDER/OTHER COUNTRIES/ AUTRES PAYS**

Bitte wenden Sie sich an ein Büro Ihrer Wahl/Please contact the sales office of your choice/Veuillez vous adresser au bureau de vente de votre choix  
 Office for Official Publications of the European Communities  
 2, rue Mercier  
 L-2985 Luxembourg  
 Tel. (352) 29 29-42455  
 Fax (352) 29 29-42758  
 E-mail: info-info-opoca@cac.eu.int  
 URL: <http://eur-op.eu.int>

ES = Mercados agrarios: Precios  
 DA = Landbrugsmarkeder – Priser  
 DE = Agrarmärkte – Preise  
 GR = Γεωργικές αγορές – Τιμές  
 EN = Agricultural markets – Prices  
 FR = Marchés agricoles – Prix  
 IT = Mercati agricoli: Prezzi  
 NL = Landbouwmakten: Prijzen  
 PT = Mercados agrícolas – Preços  
 FI = Maatalousmarkkinat – Hinnat  
 SV = Jordbruksmarknader – Priser

Prix au Luxembourg, TVA exclue:

abonnement      EUR 122  
 prix par numéro    EUR 37



OFICINA DE PUBLICACIONES OFICIALES DE LAS COMUNIDADES EUROPEAS  
 KONTORET FOR DE EUROPEISKE FÆLLESSKABERS OFFICIELLE PUBLIKATIONER  
 AMT FÜR AMTLICHE VERÖFFENTLICHUNGEN DER EUROPÄISCHEN GEMEINSCHAFTEN  
 ΥΠΗΡΕΣΙΑ ΕΠΙΣΗΜΩΝ ΕΚΔΟΣΕΩΝ ΤΩΝ ΕΥΡΩΠΑΪΚΩΝ ΚΟΙΝΟΤΗΤΩΝ  
 OFFICE FOR OFFICIAL PUBLICATIONS OF THE EUROPEAN COMMUNITIES  
 OFFICE DES PUBLICATIONS OFFICIELLES DES COMMUNAUTÉS EUROPÉENNES  
 UFFICIO DELLE PUBBLICAZIONI UFFICIALI DELLE COMUNITÀ EUROPEE  
 BUREAU VOOR OFFICIËLE PUBLIKATIES DER EUROPESE GEMEENSCHAPPEN  
 SERVIÇO DAS PUBLICAÇÕES OFICIAIS DAS COMUNIDADES EUROPEIAS  
 EUROOPAN YHTEISÖJEN VIRALLISTEN JULKAISUJEN TOIMISTO  
 BYRÅN FÖR EUROPEISKA GEMENSKAPERNAS OFFICIELLA PUBLIKATIONER

L-2985 Luxembourg