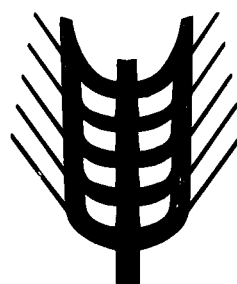





Kommissionen for De europæiske Fællesskaber
Kommission der Europäischen Gemeinschaften
Ἐπιτροπή τῶν Εὐρωπαϊκῶν Κοινοτήτων
Commission of the European Communities
Commission des Communautés européennes
Commissione delle Comunità europee
Commissie van de Europese Gemeenschappen



Landbrugsmarkeder
Agrarmärkte
Γεωργικές ἀγορές
Agricultural markets
Marchés agricoles
Mercati agricoli
Landbouwmarkten

Priser □ Preise □ Τιμές □ Prices □ Prix □ Prezzi □ Prijzen

Basée sur des informations, rassemblées par les services de la Direction Générale de l'Agriculture, dans le cadre de l'application de la politique agricole commune, la publication "Marchés Agricoles - Prix" contient des données concernant les prix fixés par le Conseil ou par la Commission et les prix constatés sur les différents marchés de la Communauté.

La table des matières (page 2) mentionne les produits traités.

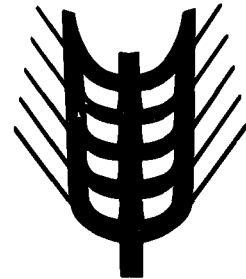

Les tableaux donnent l'évolution, pour une période de plusieurs semaines et de plusieurs mois, des:

- montants fixés,*
- prix de marché (si possible),*
- prélèvements envers pays tiers,*
- prix sur le marché mondial (si possible).*

En outre, quelques graphiques ont été insérés dans la publication.

Ε

Kommissionen for De europæiske Fællesskaber
Kommission der Europäischen Gemeinschaften
Ἐπιτροπή τῶν Εὐρωπαϊκῶν Κοινοτήτων
Commission of the European Communities
Commission des Communautés européennes
Commissione delle Comunità europee
Commissie van de Europese Gemeenschappen



Landbrugsmarkeder
Agrarmärkte
Γεωργικές ἀγορές
Agricultural markets
Marchés agricoles
Mercati agricoli
Landbouwmarkten

Priser □ Preise □ Τιμές □ Prices □ Prix □ Prezzi □ Prijzen

GENERALDIREKTORATET FOR LANDBRUG, Direktorat Generale anliggender
GENERALDIREKTION LANDWIRTSCHAFT, Direktion Allgemeine Angelegenheiten
ΓΕΝΙΚΗ ΔΙΕΥΘΥΝΣΗ ΓΕΩΡΓΙΑΣ, Διεύθυνση γενικῶν ὑποθέσεων
DIRECTORATE-GENERAL AGRICULTURE, Directorate General matters
DIRECTION GENERALE DE L'AGRICULTURE, Direction Affaires générales
DIREZIONE GENERALE DELL'AGRICOLTURA, Direzione Affari generali
DIRECTORAAT-GENERAAL LANDBOUW, Directoraat Algemene zaken

Rue de la Loi 200 — B-1049 Bruxelles
Bâtiment Berlaymont

Tél. 735.00.40/735.80.40

Télex 22037 (AGREC)

Eftertryk med kildeangivelse tilladt
Nachdruck mit Quellenangabe gestattet

* Η αναδημοσίευση οποιουδήποτε στοιχείου προϋποθέτει τήν αναφορά της πηγής
Reference to this publication is requested for reproduction of any data
La reproduction des données est subordonnée à l'indication de la source
La riproduzione del contenuto è subordinata alla citazione della fonte
Het overnemen van gegevens is toegestaan mits bronvermelding

Anvendte forkortelser og tegn	Zeichen und Abkürzungen	Abbreviations and symbols		Abréviations et signes employés	Abbreviazioni e segni convenzionali	Tekens en afkortingen
Ingen prisnotering eller -fastsættelse	Keine Preisnotierung oder -festsetzung	No prices quoted or fixed	-	Pas de cotation ou fixation de prix	Nessuna quotazione o fissazione di prezzo	Geen notering of prijsvaststelling
Ikke foreliggende oplysninger	Informationen nicht verfügbar	Information not available	.	Information non disponible	Informazioni non disponibili	Informaties niet beschikbaar
Genemsnit	Durchschnitt	Average	Ø	Moyenne	Medie	Gemiddelde
-	-	-	UM	Unité monétaire	Unità monetaria	-
-	Geldeinheit	-	GE	-	-	Goldeenheid
-	-	Monetary unit	MU	-	-	-
Pengeenhed	-	-	PE	-	-	-
Europæisk regningsenhed	Europäische Rechnungseinheit	European unit of account	ECU	Unité de compte européenne	Unità di conto europea	Europese rekeneenheid
National valuta	Nationale Währung	Currency amount	MN	Monnaie nationale	Moneta nazionale	Nationale valuta
Belgiske franc	Belgischer Franc	Belgian franc	BFR	Franc belge	Franco belga	Belgische frank
D-mark	Deutsche Mark	German mark	DM	Deutschmark	Marco tedesco	Duitse mark
Dansk krone	Dänische Krone	Danish krone	DKR	Couronne danoise	Corona danese	Deense kroon
Franske franc	Französischer Franc	French franc	FF	Franc français	Franco francese	Franske frank
Irsk pund	Irishes Pfund	Irish pound sterling	IRL	Livre irlandaise	Lira sterlina irlandese	Iers pond
Lire	Lire	Italian lire	LIT	Lire	Lira	Lire
Luxembourgsk franc	Luxemburger Franc	Luxembourg franc	LFR	Franc luxembourgeois	Franco lussemburghese	Luxemburgsk frank
Gylden	Gylden	Dutch guilder	HFL	Florin	Fiorino	Gylden
Pund sterling	Englisches Pfund	English pound sterling	UKL	Livre anglaise	Lira sterlina inglese	Engels pond
Østrigsk schilling	Österreichischer Schilling	Austrian schilling	OS	Schilling autrichien	Scellino austriaco	Østerrigsk schilling
Schweizerfranc	Schweizer Frank	Swiss franc	SFR	Franc suisse	Franco svizzero	Zwitserse frank
Svensk krone	Schwedische Krone	Swedish krone	SKR	Couronne suédoise	Corona svedese	Zweedse kroon
Korn	Getreide	Cereals	CER	Céréales	Cereali	Granen
Blød hvede	Weichweizen	Common wheat	BLT	Froment tendre	Fruento tenero	Zachte tarwe
Rug	Roggen	Rye	SEG	Seigle	Segala	Rogge
Byg	Gerste	Barley	ORG	Orge	Orzo	Gerst
Havre	Hafer	Oats	MAF	Avoine	Avena	Haver
Majs	Mais	Maize	MAI	Maïs	Granoturco	Majs
Boghvede	Buchweizen	Buckwheat	BKW	Sarrasin	Grano saraceno	Boekweit
Sorghum	Sorghum	Grain sorghum	SOR	Sorgho	Sorgo	Sorghum
Hirse	Hirse	Millet	MIL	Millet	Miglio	Gierst
Andre	Andere	Other	AUT	Autres	Altri	Andere
Hård hvede	Hartweizen	Durum wheat	DUR	Froment dur	Fruento duro	Durum tarwe
Hvedemel og mel af bland-sød af hvede og rug	Mehl von Weizen und von Mengkorn	Wheat or meslin flour	FBL	Farines de froment (blé) ou de méteil	Farina di frumento e di frumento segalato	Meel van tarwe en van mengkoren
Rugmel	Mehl von Roggen	Rye flour	FRO	Farine de seigle	Farina di segala	Meel van rogge
Gryn af blød hvede	Grütze und Griess von Weichweizen	Common wheat groats and meal	GBL	Gruaux et semoules de froment tendre	Semole e semolini di frumento tenero	Grutten, gries en gries-meel van zachte tarwe
Gryn af hård hvede	Grütze und Griess von Hartweizen	Durum wheat groats and meal	GDU	Gruaux et semoules de froment dur	Semole e semolini di frumento duro	Grutten, gries en gries-meel van durum tarwe
Ris	Reis	Rice	RIZ	Riz	Riso	Rijst
Uafskallet ris	Rohreis	Paddy rice	PAD	Riz paddy	Risone	Padierijst
Afskallet ris (hinderis)	Geschälter Reis	Husked rice	DEC	Riz décortiqué	Riso semigreggio	Gedopte rijst
Delvis sleben ris	Hålggeschliffenen Reis	Semi-milled rice	DBL	Riz semi-blanchi	Riso semilavorato	Halfwitte rijst
Sleben ris	Vollständig geschliffenen Reis	Milled rice	CBL	Riz blanchi	Riso lavorato	Volwitte rijst
Brudris	Bruchreis	Broken rice	BRI	Riz en brisures	Rotture di riso	Brুকrijst
Hvidt sukker	Weisszucker	White sugar	SBL	Sucre blanc	Zucchero bianco	Witte suiker
Rørsukker	Rohzucker	Raw sugar	SBR	Sucre brut	Zucchero greggio	Ruwe suiker
Melasse	Melassen	Molasses	MEL	Molasses	Melasso	Melasse
Sirup	Sirup	Syrups	SIR	Sirops	Sciroppo	Stroop
Levende vægt	Lebendgewicht	Live weight	PVI	Poids vif	Peso vivo	Levend gewicht
Slagtevægt	Schlachtgewicht	Slaughtered weight	PAB	Poids abattu	Peso morto	Geslacht gewicht
Produktgruppe	Produktgruppe	Product group	PG	Groupe de produits	Gruppo del prodotto	Produktengroep
-	-	-	UEBL	Union économique belgo-luxembourgeoise	Unione economica belgo-lussemburghese	-
Belgisk-luxembourgsk økonomisk union	Belgisch-luxemburgische Wirtschaftsunion	Belgo-Luxembourg Economic Union	BLEU	-	-	Belgisch-luxemburgsk økonomisk unie

<u>INDHOLDSFORTEGNELSE</u>	<u>Side/Seite</u>	<u>INHALTSVERZEICHNIS</u>
Arbejdsfrie dage	5	Feiertage
Indledende bemærkninger	6	Vorbemerkung
<u>I. KORN</u>	7	<u>I. GETREIDE</u>
A. Interventionspriser Markedspriser	8 - 23	A. Interventionspreise Marktpreise
B. Tærskelpriser, CIF Afgifter infør. Afgifter eksport.	24 - 29	B. Schwellenpreise, CIF Abschöpfungen Einf. Abschöpfungen Ausf.
C. Importpriser (ikke ændret) CIF Antwerpen/Rotterdam	30 - 34	C. Einfuhrpreise (unberichtigt) CIF Antwerpen/ ROTTERDAM
<u>II. RIS</u>	35	<u>II. REIS</u>
A. Indikativpriser Interventionspriser Markedspriser	36	A. Richtpreise Interventionspreise Marktpreise
B. Tærskelpris, afgif. trejdel. OLO	37 - 38	B. Schwellenpreise, Abschöpf. Drittl., ULG
C. CIF, eksportafgif.	39 - 41	C. CIF, Abschöpf. Ausf.
D. Importpriser CIF Amsterdam/Rotterdam/Antwerpen	42 - 45	D. Einfuhrpreise CIF Amsterdam/Rotterdam/Antwerpen
<u>III. FEDSTOFFER</u>	47	<u>III. FETTE</u>
- Oliveolie		- Olivenöl
A. Producentindikativpris- Repræs. markedspris- Interventionspris- Tærskelpris-	48	A. Erzeugerichtpreise- Repræs. marktpreis- Interventionspreis- Schwellenpreis-
B. Minimums importafgifter	49 - 52	B. Mindest Abschöpf. Einfuhr
C. Markedspriser (oliveolie og frøolie)	53 - 54	C. Marktpreise (Olivenöl und Saatöl)
- Olieholdige frø		- Olsaaten
A. Fastsatte fælleskabspriser	55	A. Festgesetzte Gemeinschaft. Pr.
B. Priser fastsatte af Kommissionen	56 - 57	B. Preise von der Kommission festgesetzt
<u>IV. VIN</u>	59	<u>IV. WEIN</u>
Pris for bordvin fra producenten	60 - 64	Preis der Tafelweine bei der Erzeugung
<u>V. SUKKER</u>	65	<u>V. ZUCKER</u>
A. Indikativpris Interventionspriser Afdelte interventionspriser Tærskelpriser	66 - 69	A. Richtpreis Interventionspreise Abgeleitete Interventionspreise Schwellenpreise
B. Minimumspris for sukkerroer		B. Mindestpreis für Rüben
C. Afgifter over for tredjelande	70 - 72	C. Abschöpf. gegenüber Drittländern
D. Importpriser	73 - 74	D. Einfuhrpreise
E. Verdensmarkedspriser	75	E. Weltmarktpreise
<u>VI. ISOGLUCOSE</u>	77	<u>VI. ISOGLUKOSE</u>
A. Importafgifter	78	A. Abschöpfungen Einfuhr
B. Restitutioner	78	B. Erstattungen
<u>VII. SVINEKØD</u>	79	<u>VII. Schweinefleisch</u>
A. Fastsatte priser	80 - 81	A. Festgesetzte Preise
B. Markedspriser		B. Marktpreise
1. Svin	82 - 90	1. Schweine
2. Delstykker	91 - 94	2. Teilstücke
<u>VIII. ÆG</u>	95	<u>VIII. EIER</u>
A. Fastsatte priser	96	A. Festgesetzte Preise
B. Markedspriser	97 - 101	B. Marktpreise
<u>IX. FJERKRÆ</u>	103	<u>IX. GEFLÜGEL</u>
A. Fastsatte priser	104 - 105	A. Festgesetzte Preise
B. Markedspriser	106 - 107	B. Marktpreise
<u>X. OKSEKØD</u>	109	<u>X. RINDFLEISCH</u>
A. Fastsatte priser	110	A. Festgesetzte Preise
B. Markedspriser	111 - 126	B. Marktpreise
C. Importafgifter over for tredjelande	127 - 130	C. Abschöpfungen gegenüber Drittländern
<u>XI. MEJERIPRODUKTER</u>	131	<u>XI. MILCHERZEUGNISSE</u>
A. Fastsatte priser	132	A. Festgesetzte Preise
B. Tærskelpriser - Importafgifter over for tredjelande	133 - 134	B. Schwellenpreise - Abschöpfungen gegenüber Drittländern

<u>TABLE OF CONTENTS</u>	<u>Page/Page</u>
Official non-working days	5
Preliminary note	6
<u>I. CEREALS</u>	7
A. Intervention prices Market prices	8 - 23
B. Threshold prices, CIF Levies import. Levies export.	24 - 29
C. Import prices (not corrected) CIF Antwerpen/ Rotterdam	30 - 34
<u>II. RICE</u>	35
A. Target prices Intervention prices Market prices	36
B. Threshold prices, levies third count., OCT	37 - 38
C. CIF, export levies	39 - 41
D. Import prices CIF Amsterdam/Rotterdam/Antwerpen	42 - 45
<u>III. OILS AND FATS</u>	47
- Olive oil	
A. Prod. target price- Repres. market price- Intervention price- Threshold price-	48
B. Minimum import levies	49 - 52
C. Market prices (Olive oil and seed oil)	53 - 54
- Oil seeds	
A. Fixed community prices	55
B. Prices fixed by the Commission	56 - 57
<u>IV. WINE</u>	59
Producer price for table wine	60 - 64
<u>V. SUGAR</u>	65
A. Target price Intervention prices Derived intervention prices Threshold prices	66 - 69
B. Minimum price for sugar beet	
C. Levies on imports third countries	70 - 72
D. Import prices	73 - 74
E. World market prices	75
<u>VI. ISOGLUCOSE</u>	77
A. Import levies	78
B. Refunds	78
<u>VII. PIGMEAT</u>	79
A. Fixed prices	80 - 81
B. Market prices	
1. Pigs	82 - 90
2. Cuts	91 - 94
<u>VIII. EGGS</u>	95
A. Fixed prices	96
B. Market prices	97 - 101
<u>IX. POULTRY</u>	103
A. Fixed prices	104 - 105
B. Market prices	106 - 107
<u>X. BEEF AND VEAL</u>	109
A. Fixed prices	110
B. Market prices	111 - 126
C. Levies on imports from third countries	127 - 130
<u>XI. MILK AND MILK PRODUCTS</u>	131
A. Fixed prices	132
B. Threshold prices - Levies on imports from third countries	133 - 134

<u>TABLE DES MATIERES</u>
Jours fériés
Remarque préliminaire
<u>I. CEREALES</u>
A. Prix d'intervention Prix de marché
B. Prix de seuil, CAF Prélèvements import. Prélèvements export.
C. Prix à l'importation (pas corrigés) CAF Antwerpen/Rotterdam
<u>II. RIZ</u>
A. Prix indicatifs Prix d'intervention Prix de marché
B. Prix de seuil, prélèv. pays tiers PTOM
C. CAF, prélèv. export.
D. Prix à l'importation CAF Amsterdam/ Rotterdam/ Antwerpen
<u>III. MATIERES GRASSES</u>
- Huile d'olive
A. Prix indicatif à la prod.- Prix représentatif de marché- Prix d'intervention Prix de seuil-
B. Prél. minimaux à l'import.
C. Prix de marché (huile d'olive et huile de graines)
- Graines oléagineuses
A. Prix fixés communautaires
B. Prix fixés par la Commission
<u>IV. VIN</u>
Prix de vin de table à la production
<u>V. SUCRE</u>
A. Prix indicatif Prix d'intervention Prix d'intervention dérivés Prix de seuil
B. Prix minimum de betteraves
C. Prélèvements envers pays tiers
D. Prix à l'importation
E. Prix marché mondial
<u>VI. ISOGLUCOSE</u>
A. Prélèvements importation
B. Restitutions
<u>VII. VIANDE PORCINE</u>
A. Prix fixés
B. Prix de marché
1. Porcs
2. Pièces de la découpe
<u>VIII. OEUFS</u>
A. Prix fixés
B. Prix de marché
<u>IX. VOLAILLES</u>
A. Prix fixés
B. Prix de marché
<u>X. VIANDE BOVINE</u>
A. Prix fixés
B. Prix de marché
C. Prélèvements envers pays tiers
<u>XI. PRODUITS LAITIERS</u>
A. Prix fixés
B. Prix de seuil- Prélèvements envers pays tiers

<u>INDICE</u>	<u>Pagina/Bladzijde</u>	<u>INHOUDSOPGAVE</u>
Giorni festivi	5	Feestdagen
Nota preliminare	6	Opmerking vooraf
I. CEREALI	7	I. GRANEN
A. Prezzi d'intervento Prezzi di mercato	8 - 23	A. Interventieprijzen Marktprijzen
B. Prezzi d'entrata, CIF Prelievi import. Prelievi export.	24 - 29	B. Dremelprijzen, CIF Heffingen invoer Heffingen uitvoer
C. Prezzi all'importazione (non corretti) CIF Antwerpen/Rotterdam	30 - 34	C. Invoerprijzen (niet gecorrigeerd) CIF Antwerpen/Rotterdam
II. RISO	35	II. RIJST
A. Prezzi indicativi Prezzi d'intervento Prezzi di mercato	36	A. Richtprijzen Interventieprijzen Marktprijzen
B. Prezzi d'entrata, Prel. paesi t. PTOM	37 - 38	B. Dremelprijzen, hef. derde Landen LGO
C. CIF, prel. esport.	39 - 41	C. CIF, hef. uitvoer
D. Prezzi all'importazione CIF Amsterdam/Rotterdam/ Antwerpen	42 - 45	D. Invoerprijzen CIF Amsterdam/Rotterdam/ Antwerpen
III. GRASSI	47	III. OLIE EN VETTEN
- Olio d'oliva		- Olijfolie
A. Prezzo indicat. alla prod.- Prezzo rappres. di mercato- Prezzo d'intervento- Prezzo d'entrata	48	A. Produktierichtprijs- Represent. marktprijs- Interventieprijs- Dremelprijs
B. Prel. minimi all'importazione	49 - 52	B. Minimumheffingen bij invoer
C. Prezzi di mercato (olio d'oliva e olio di semi)	53 - 54	C. Marktprijzen (olijfolie en zaadolie)
- Semi oleosi		- Oliehoudende zaden
A. Prezzi fissati comunitari	55	A. Vastgestelde gemeensch. prijzen
B. Prezzi fissati dalla Commissione	56 - 57	B. Door de Commissie vastgestelde prijzen
IV. VINO	59	IV. WIJN
Prezzo dei vini da pasto alla produzione	60 - 64	Prijs van tafelwijn af producent
V. ZUCCHERO	65	V. SUIKER
A. Prezzo indicativo Prezzi d'intervento Prezzi d'intervento derivati Prezzi d'entrata	66 - 69	A. Richtprijz Interventieprijzen Afgeleide interventieprijzen Dremelprijzen
B. Prezzo minimo delle barbab.		B. Minimumprijs voor bieten
C. Prelievi verso paesi terzi	70 - 72	C. Heffingen tegenover derde Landen
D. Prezzi all'importazione	73 - 74	D. Invoerprijzen
E. Prezzo del mercato mondiale	75	E. Wereldmarktprijzen
VI. ISOGLUCOSIO	77	VI. ISOGLUCOSE
A. Prelievi importazione	78	A. Importheffingen
B. Restituzione	78	B. Restituties
VII. CARNE SUINA	79	VII. VARKENSVLEES
A. Prezzi fissati	80 - 81	A. Vastgestelde prijzen
B. Prezzi di mercato		B. Marktprijzen
1. Suini	82 - 90	1. Varkens
2. Pezzi staccati.	91 - 94	2. Deelstukken
VIII. UOVA	95	VIII. EIEREN
A. Prezzi fissati	96	A. Vastgestelde prijzen
B. Prezzi di mercato	97 - 101	B. Marktprijzen
IX. POLLAME	103	IX. GEVOGELTE
A. Prezzi fissati	104 - 105	A. Vastgestelde prijzen
B. Prezzi di mercato	106 - 107	B. Marktprijzen
X. CARNE BOVINE	109	X. RUNDVLEES
A. Prezzi fissati	110	A. Vastgestelde prijzen
B. Prezzi di mercato	111 - 126	B. Marktprijzen
C. Prelievi verso paesi terzi	127 - 130	C. Heffingen tegenover derde Landen
XI. PRODOTTI LATTIERO-CASEARI	131	XI. ZUIVELPRODUKTEN
A. Prezzi fissati	132	A. Vastgestelde prijzen
B. Prezzi d'entrata- Prelievi verso paesi terzi	133 - 134	B. Dremelprijzen- Heffingen tegenover derde Landen

OFFENTLIGE HELLIGDAGE I DE EUROPÆISKE FÆLLESSKABSLANDE
FEIERTAGE IN DEN LÄNDERN DER EG
ΕΦΗΜΕΡΕΣ ΗΜΕΡΕΣ ΣΤΙΣ ΧΩΡΕΣ ΤΩΝ Ε.Κ.

JOURS FÉRIÉS DANS LES PAYS DES C.E.
GIORNI FESTIVI NEI PAESI DELLE C.E.
FEESTDAGEN IN DE LANDEN VAN DE E.G.

OFFICIAL NON WORKING DAYS IN THE COUNTRIES OF THE EC

1981

	d.	d.	Belgique/ BELGIË	Danmark	BR Deutschland	Ελλάδα	France	Ireland	Italia	Luxembourg	Nederland	United Kingdom	Commission							
JAN	1		X	X	X	X	X	X	X	X	X	X	X	Nytårsdag	Neujahr	Νέον Έτος Επομένη Πρωτοχρονιάς	New Year's Day	Nouvel An	Capodanno	Nieuwjaarsdag
	2					X														
	5					X														
MAR	6					X								Hellig Tre Konger Fastelavns Mandag	Heilige Drei Könige Rosenmontag	Παραμονή Θεοφάνειας	Epiphany Carnival Monday	Fête de l'Épiphanie Lundi de Carnaval	Epifania di N.S. Lunedì di Carnevale	Driekoningen Maandag van Karnaval
	14					X										Τελευταίο Σάββατο ήσυχας Καθαρή Δευτέρα				
	16					X														
	17					X		X												
	25					X								National Festdag Skarstorsdag	Nationalfeiertag Gründonnerstag	Εθνική Έορτή	St. Patrick's Day National Holiday	Fête nationale	Festa nazionale	Nationale Feestdag
AVR	17		X	X	X	X		X			X	X	X	Langfredag 2. Påskedag	Karfreitag Ostermontag	Μεγάλη Παρασκευή Μεγάλο Σάββατο	Maundy Thursday Good Friday Easter Monday	Fête nationale vendredi saint Lundi de Pâques	Festa nazionale Giovedì Santo Venerdì Santo Lunedì dell'Angelo	Witte Donderdag Goede Vrijdag Paasmaandag
	20		X	X	X	X	X	X	X	X	X	X	X							
	23					X														
	24					X														
	25					X			X					Langfredag Rsdag for Befrielse	Karfreitag Jahrestag der Befreiung	Μεγάλη Πέμπτη Μεγάλη Παρασκευή Μεγάλο Σάββατο	Good Friday Liberation Day	vendredi saint anniversaire de la Libération	Venerdì Santo Anniversario della Liberazione	Goede Vrijdag Verjaardag van de Beverijding Paasmaandag
	27					X								2. Påskedag	Ostermontag	Δευτέρα το Πάσχα	Easter Monday	Lundi de Pâques	Lunedì dell'Angelo	Koninginnedag
	28					X										Τρίτη Διακαινισμού				
	30										X									
MAI	1		X		X	X		X	X				X	Maj Festdag	Maifeiertag	Πρωτομαγιά	May Day	Fête du travail	Festa del Lavoro	Dag van de Arbeid
	4																			
	9											X	X	Rsdag for Robert Schuman Erklæring (1950)	Jahrestag der Er- klärung von Robert Schuman (1950)	Επέτειος της δηλώ- σεως του ROBERT SCHUMAN (1950)	Anniversary of the Robert Schuman Declaration (1950)	anniversaire de la déclaration de Robert Schuman(1950)	Anniversario della dichiarazione di Robert Schuman(1950)	Verjaardag van de verklaring van Robert Schuman (1950)
	15			X										Bededag						
	25											X								
	28		X	X	X		X			X	X	X	X	Kristi Himmelfarts- dag	Christi Himmelfahrt	Αναλήψεις	Spring Bank Holiday Ascension Day	Ascension	Ascensione	Hemelvaartsdag
JUN	1							X												
	5			X										Grundlovsdag						
	8		X	X	X		X			X	X	X	X	2. Pinsedag	Pfingstmontag					
	15				X									2. Pinsedag	Pfingstmontag	Άγιου Πνεύματος		Lundi de Pentecôte	Lunedì della Pente- coste	Pinkstermaandag
	17				X									Rsdag for den Tyske Enhed	Tag der Deutschen Einheit	Ημέρα της Γερμανι- κής Ενότητας	German Unity Day	journée de l'Unité allemande	Giorno dell'unità tedesca	Pinkstermaandag Dag van de Duitse Eenheid
	18				X															
	23									X				National Festdag	Nationalfeiertag	Εθνική Έορτή	National Holiday	Fête nationale	Festa nazionale	Nationale Feestdag
	14						X							National Festdag	Nationalfeiertag	Εθνική Έορτή	National Holiday	Fête nationale	Festa nazionale	Nationale Feestdag
	21		X										X	National Festdag	Nationalfeiertag	Εθνική Έορτή	National Holiday	Fête nationale	Festa nazionale	Nationale Feestdag
	22		X																	
	29											X								
AUG	3							X												
	15		X		X	X		X	X	X		X	X	Maria Himmelfarts- dag	Maria Himmelfahrt	Κοίμησις Θεοτόκου	Autumn Holiday Assumption	Assomption	Assunzione di Maria Vergine	Maria ten Hemelop- neming
	31									X	X									
OCT	26							X												
	28					X								National Festdag	Nationalfeiertag	Εθνική Έορτή	Autumn Holiday	Fête nationale	Festa nazionale	Nationale Feestdag
NOV	1		X				X					X	X	Alle Helgensdag	Allerheiligen	Άγιοι Πάντες	All Saint's Day	Fête nationale Toussaint	Festa nazionale Ognissanti	Nationale Feestdag Allerheiligen
	2		X							X				Alle Sjelesdag	Allerseelen		All Soul's Day	Trépassés	Comm. dei Defunti	Allerzielen
	11		X				X							V8benstilstand 1914-1918	Waffenstillstand 1914-1918	Άνακαχή 1914-1918	Armistice Day 1914- 1918	Armistizio 1914-1918	Wapenstilstand 1914- 1918	
	15		X											Fest for Dynastiet	Fest der Dynastie	Επέτειος της Δυνασ- τείας	Dynasty Day	Fête de la Dynastie	Festa della Dinastia	Feest van de Dynastie
DEC	18													Buß- und Bettag	Maria Empfängnis	Σύλληψις Θεοτόκου	Immaculate Concep- tion	L'Immaculée Concep- tion	Immacolata Concezio- ne	Maria onbevleete ontvangenis
	8							X												
	24		X		X	X				X			X	Juleaftensdag	Heiligabend	Παραμονή Χριστου- γέννων	Christmas Eve	Veille de Noël	Vigilia di Natale	
	25		X	X	X	X	X	X	X	X	X	X	X	Juledag	Weihnachten	Χριστούγεννα	Christmas Day	Noël	Natale di N.S.	Kerstmis
	26		X	X	X	X							X	2. Juledag	Weihnachten	Επομένη Χριστουγέν- νων	St. Stephen's Day	2e jour de Noël	S. Stefano	2de Kerstdag
	28							X												
	31			X		X							X	Nytårsaftensdag	Silvester	Παραμονή Πρωτοχρο- νιάς	New Year's Eve	Sylvestre	S. Silvestru	Oudejaarsdag

x) Eftermiddag/Nachmittag / Ανάγευμα / Afternoon / après-midi/pomeriggio/namiddag

INDLEDENDE BEMAERKNING

Alle de i dette haefte opførte angivelser (priser, importafgifter o.a.) kan betragtes som endelige, dog under forbehold af eventuelle trykfejl og senere ændringer af de angivelser, som har tjent til beregning af gennemsnit.

VORBEMERKUNG

Alle in diesem Heft aufgenommenen Angaben (Preise, Abschöpfungen) können als endgültig angesehen werden, jedoch unter dem Vorbehalt eventueller Druckfehler und etwaigen nachträglichen Änderungen derjenigen Angaben, die zur Berechnung von Durchschnitten gedient haben.

PRELIMINARY NOTE

The data contained in this publication (prices, levies, etc...) may be regarded as definitive, subject to any printing errors or to changes subsequently made to the data used for calculating averages. The Continental practice of using commas rather than decimal points has been followed throughout this publication.

REMARQUE PRELIMINAIRE

Toutes les données, reprises dans cette publication (prix, prélèvements, e.a.) peuvent être considérées comme définitives, sous réserve toutefois des fautes d'impression éventuelles ou des modifications, apportées ultérieurement aux données, qui ont servi de base pour le calcul des moyennes.

NOTA PRELIMINARE

Tutti i dati ripresi in questa pubblicazione (prezzi, prelievi ed altri) possono essere considerati come definitivi, con riserva tuttavia ad eventuali errori di stampa o ad ulteriori modifiche apportate ai dati che sono serviti da base per il calcolo delle medie.

OPMERKING VOORAF

Alle in deze publicatie opgenomen gegevens (prijzen, heffingen, e.d.) kunnen als definitief worden beschouwd, onder voorbehoud echter van eventuele drukfouten en van wijzigingen die achteraf werden aangebracht in de grondgegevens, die als basis dienden voor de berekening van gemiddelden.

I

K O R N

G E T R E I D E

C E R E A L S

C E R E A L E S

C E R E A L I

G R A N E N

**INTERVENTIONSPRISER
INTERVENTIONSPREISE
INTERVENTION PRICES
PRIX D'INTERVENTION
PREZZI D'INTERVENTO
INTERVENTIEPRIJZEN**

**MARKEDSPRISER
MARKTPREISE
MARKET PRICES
PRIX DE MARCHÉ
PREZZI DI MERCATO
MARKTPRIJZEN**

**KORN
GETREIDE
CEREALS
CEREALES
CEREALI
GRANEN**

/100 kg

Lande Land Country Pays Paese Land	Beskrivelse Beschreibung Description Description Omschrijving	1980 / 1981												Ø	
		AUG	SEP	OCT	NOV	DEC	JAN	FEB	MAR	APR	MAI	JUN	JUL		
BLT															
A. Foderhvede, Futterweizen, Feed wheat, Fourrages, da Foraggio, voedertarwe															
BELGIQUE/ BELGIE	Prix d'intervention uniques / Uniforme interventieprijsen Prix de marché / Marktprijzen Ø Bruxelles-Kortrijk-Liège-Antwerpen	BFR	631,6	639,2	646,8	654,3	661,9	669,5	677,1	684,7	696,2	704,6	674,1	674,1	667,8
		ECU	15,588	15,777	15,962	16,149	16,336	16,523	16,710	16,897	17,084	17,271	16,523	16,523	16,445
		BFR	706,3	721,3	730,0	749,0	758,3	765,0	776,3	786,3	797,5	812,0	813,8	811,7	769,0
DANMARK	Enhedsinterventionspriser Markedspriser - København	DKR	120,10	121,84	123,28	124,72	126,17	127,61	129,06	130,50	134,73	136,77	130,85	130,85	128,04
		ECU	15,588	15,777	15,962	16,149	16,336	16,523	16,710	16,897	17,084	17,271	16,523	16,523	16,445
		DKR	-	-	-	-	-	-	-	-	-	-	-	-	-
BR DEUTSCHLAND	Einheitliche Interventionspreise Marktpreise - Dortmund Marktpreise - Mannheim	DM	42,89	43,41	43,92	44,44	44,95	45,47	45,98	46,50	47,01	47,53	45,47	45,47	45,25
		ECU	15,588	15,777	15,962	16,149	16,336	16,523	16,710	16,897	17,084	17,271	16,523	16,523	16,445
		DM	47,15	48,34	48,65	50,03	50,65	51,65	51,71	51,90	53,15	53,80	53,58	54,04	51,22
		ECU	17,135	17,567	17,680	18,181	18,406	18,770	18,792	18,861	19,315	19,551	19,471	19,638	18,614
		DM	47,25	47,56	-	-	-	-	-	-	-	-	-	-	47,41
FRANCE	Prix d'intervention uniques Prix de marché - Dép. Seine-et-Marne Prix de marché - Dép. Ile-de-France	FF	91,14	92,24	93,33	94,42	95,52	96,61	97,70	98,80	102,00	103,54	99,06	99,06	96,95
		ECU	15,588	15,777	15,962	16,149	16,336	16,523	16,710	16,897	17,084	17,271	16,523	16,523	16,445
		FF	-	-	-	-	-	-	-	-	-	-	-	-	-
		ECU	-	-	-	-	-	-	-	-	-	-	-	-	-
		FF	-	-	-	-	-	-	-	-	-	-	-	-	-
IRELAND	Single intervention prices Market prices - Cork Market prices - Enniscorthy	IRL	10,28	10,40	10,52	10,65	10,77	10,89	11,02	11,14	11,63	11,83	11,32	11,32	10,98
		ECU	15,588	15,777	15,962	16,149	16,336	16,523	16,710	16,897	17,084	17,271	16,523	16,523	16,445
		IRL	-	-	-	-	-	-	-	-	-	-	-	-	-
		ECU	-	-	-	-	-	-	-	-	-	-	-	-	-
		IRL	-	-	-	-	-	-	-	-	-	-	-	-	-
ITALIA	Prezzi d'intervento unici Prezzi di mercato - Napoli Prezzi di mercato - Udine	LIT	18,048	18,264	18,481	18,697	18,914	19,130	19,347	19,563	20,765	21,192	20,274	20,274	19,412
		ECU	15,588	15,777	15,962	16,149	16,336	16,523	16,710	16,897	17,084	17,271	16,523	16,523	16,445
		LIT	-	-	-	-	-	-	-	-	-	-	-	-	-
		ECU	-	-	-	-	-	-	-	-	-	-	-	-	-
		LIT	-	-	-	-	-	-	-	-	-	-	-	-	-
LUXEMBOURG	Prix d'intervention uniques Prix de marché - Ø pays	LFR	631,6	639,2	646,8	654,3	661,9	669,5	677,1	684,7	696,2	704,6	674,1	674,1	667,8
		ECU	15,588	15,777	15,962	16,149	16,336	16,523	16,710	16,897	17,084	17,271	16,523	16,523	16,445
		LFR	-	-	-	-	-	-	-	-	-	-	-	-	-
NEDERLAND	Uniforme interventieprijsen Marktprijzen - Rotterdam	HFL	43,55	44,07	44,60	45,12	45,64	46,16	46,69	47,21	48,01	48,59	46,48	46,48	46,05
		ECU	15,588	15,777	15,962	16,149	16,336	16,523	16,710	16,897	17,084	17,271	16,523	16,523	16,445
		HFL	-	-	-	-	-	-	-	-	-	-	-	-	-
UNITED KINGDOM	Single intervention prices Market prices - London/Tilbury Market prices - Cambridge	UKL	9,64	9,76	9,87	9,99	10,11	10,22	10,34	10,45	10,57	10,68	10,22	10,22	10,17
		ECU	15,588	15,777	15,962	16,149	16,336	16,523	16,710	16,897	17,084	17,271	16,523	16,523	16,445
		UKL	9,97	9,82	10,01	10,24	10,53	10,75	10,89	11,36	11,94	11,92	11,80	11,53	10,90
		ECU	16,116	15,873	16,180	16,552	17,021	17,376	17,603	18,362	19,300	19,268	19,074	18,637	17,614
		UKL	10,12	9,97	10,23	10,40	10,66	10,76	11,04	11,43	11,89	11,94	11,81	11,37	10,97
ECU	16,358	16,116	16,536	16,811	17,231	17,393	17,845	18,476	19,219	19,300	19,090	18,379	17,730		

**INTERVENTIONSPRISER
INTERVENTIONSPREISE
INTERVENTION PRICES
PRIX D'INTERVENTION
PREZZI D'INTERVENTO
INTERVENTIEPRIJZEN**

**MARKEDSPRISER
MARKTPREISE
MARKET PRICES
PRIX DE MARCHÉ
PREZZI DI MERCATO
MARKTPRIJZEN**

**KORN
GETREIDE
CEREALES
CEREALES
CEREALI
GRANEN**

/100 kg

Lande Land Country Pays Paese Land	Beskrivelse Beschreibung Description Description Descrizione Omschrijving		1981											
			JUL											
			28-4	5-11	12-18	19-25								
BLT														
A. Foderhvede, Futterweizen, Feed wheat, Fourrages, da foraggio, voedertarwe														
BELGIQUE/ BELGIE	Prix d'intervention uniques / Uniforme interventieprijsen	BFR	674,1											
	Prix de marché / Marktprijzen Ø Bruxelles-Kortrijk-Liège-Antwerpen		815,0	810,0	810,00	-								
DANMARK	Enhedsinterventionspriser	DKR	130,85											
	Markedspriser - København		-	-	-	-								
BR DEUTSCHLAND	Einheitliche Interventionspreise	DM	45,47											
	Marktpreise - Dortmund		53,25	54,75	54,75	53,40								
	Marktpreise - Mannheim		-	-	-	-								
FRANCE	Prix d'intervention uniques	FF	99,06											
	Prix de marché - Dép. Seine-et-Marne		-	-	-	-								
	Prix de marché - Dép. Ile-de-France		-	-	-	-								
IRELAND	Single intervention prices	IRL	11,32											
	Market prices - Cork		-	-	-	-								
	Market prices - Enniscorthy		-	-	-	-								
ITALIA	Prezzi d'intervento unici	LIT	20,274											
	Prezzi di mercato - Napoli		-	-	-	-								
	Prezzi di mercato - Udine		-	-	-	-								
LUXEMBOURG	Prix d'intervention uniques	LFR	674,1											
	Prix de marché - Ø pays		-	-	-	-								
NEDERLAND	Uniforme interventieprijsen	HFL	46,48											
	Marktprijzen - Rotterdam		-	-	-	-								
UNITED KINGDOM	Single intervention prices	UKL	10,22											
	Market prices - London/Tilbury		11,69	11,72	11,46	11,58								
	Market prices - Cambridge		11,72	11,59	11,42	11,31								

**REFERENCEPRIS
REFERENZPREIS
REFERENCE PRICE
PRIX DE REFERENCE
PREZZI DI RIFERIMENTO
REFERENTIEPRIJS**

**MARKEDSPRISER
MARKTPREISE
MARKET PRICES
PRIX DE MARCHÉ
PREZZI DI MERCATO
MARKTPRIJZEN**

**KORN
GETREIDE
CEREALS
CEREALES
CEREALI
GRANEN**

/100 kg

Lande Land Country Pays Paese Land	Beskrivelse Beschreibung Description Description Omschrijving	1980 / 1981												Ø	
		AUG	SEP	OCT	NOV	DEC	JAN	FEB	MAR	APR	MAI	JUN	JUL		
BLT															
B. Brødfremstilling, Broherstellung, Bread-making, panifiable, panificabile, broodbereiding															
BELGIQUE / BELGIE	Prix de référence / Referentieprij	BFR	709,9	717,5	725,0	732,6	740,2	747,8	755,4	762,9	774,9	783,5	754,1	754,1	746,5
		ECU	17,520	17,707	17,894	18,081	18,268	18,455	18,642	18,829	19,016	19,203	18,484	18,484	18,382
	Prix de marché / Marktprijzen Ø Bruxelles-Kortrijk-Liège-Antwerpen	BFR	714,3	726,6	743,2	757,0	760,9	767,6	775,1	785,7	801,6	815,4	816,4	816,4	773,4
DANMARK	Referencepris	DKR	135,31	136,76	138,20	139,64	141,09	142,53	143,98	145,42	149,97	152,07	146,38	146,38	143,14
		ECU	17,520	17,707	17,894	18,081	18,268	18,455	18,642	18,829	19,016	19,203	18,484	18,484	18,382
	Markedspriiser - København	DKR	-	135,00	136,75	138,00	140,13	143,63	146,38	149,00	154,38	158,00	159,00	-	146,03
BR DEUTSCHLAND	Referenzpreis	DM	48,21	48,73	49,24	49,75	50,27	50,78	51,30	51,81	52,33	52,84	50,86	50,86	50,58
		ECU	17,520	17,707	17,894	18,081	18,268	18,455	18,642	18,829	19,016	19,203	18,484	18,484	18,382
	Marktpreise - Duisburg	DM	48,75	48,88	49,47	50,20	50,65	51,45	52,28	52,40	52,70	52,82	-	-	50,96
FRANCE	Prix de référence	FF	102,44	103,53	104,63	105,72	106,81	107,91	109,00	110,09	113,54	115,13	110,82	110,82	108,37
		ECU	17,520	17,707	17,894	18,081	18,268	18,455	18,642	18,829	19,016	19,203	18,484	18,484	18,382
	Prix de marché I } Département Isère	FF	103,85	102,59	104,21	107,53	108,08	108,79	110,54	111,88	113,10	115,06	117,40	116,21	109,94
IRELAND	Prix de marché II } Département Isère	FF	103,42	102,59	103,90	107,53	108,08	108,79	110,54	111,88	113,10	115,06	117,40	116,21	109,88
	Prix de marché I } Département Loir-et-Cher	FF	101,91	-	102,19	104,32	104,60	104,25	106,14	107,02	109,38	112,26	113,08	115,54	107,34
	Prix de marché II } Département Loir-et-Cher	FF	101,01	-	101,27	103,40	103,68	103,33	105,29	106,10	108,89	111,40	113,08	114,68	106,56
ITALIA	Reference price	IRL	11,55	11,67	11,80	11,92	12,04	12,17	12,29	12,41	12,95	13,16	12,66	12,66	12,27
		ECU	17,520	17,707	17,894	18,081	18,268	18,455	18,642	18,829	19,016	19,203	18,484	18,484	18,382
	Market prices - Cork	IRL	-	-	-	-	-	-	-	-	-	-	13,50	-	13,50
LUXEMBOURG	Market prices - Enniscorthy	ECU	-	-	-	-	-	-	-	-	-	-	19,704	-	19,704
		IRL	-	-	-	-	-	-	-	-	-	-	13,60	-	13,60
		ECU	-	-	-	-	-	-	-	-	-	-	19,850	-	19,850
NEDERLAND	Prezzi di riferimento	LIT	20,284	20,501	20,717	20,934	21,151	21,367	21,584	21,800	23,113	23,562	22,680	22,680	21,698
		ECU	17,520	17,707	17,894	18,081	18,268	18,455	18,642	18,829	19,016	19,203	18,484	18,484	18,342
	Prezzi di mercato - Napoli	LIT	23,800	23,917	24,150	24,350	-	-	-	-	-	-	-	26,900	24,623
UNITED KINGDOM	Prezzi di mercato - Udine	ECU	20,556	20,657	20,859	21,031	-	-	-	-	-	-	-	21,923	21,005
	Reference price	LIT	21,800	22,488	22,700	24,350	24,725	25,350	25,400	25,488	26,267	26,588	25,500	24,400	24,588
		ECU	18,829	19,423	19,606	21,031	21,355	21,895	21,938	22,014	21,621	21,669	20,782	19,886	20,837
LUXEMBOURG	Prix de référence	LFR	709,9	717,5	725,0	732,6	740,2	747,8	755,4	762,9	774,9	783,5	754,1	754,1	746,5
		ECU	17,520	17,707	17,894	18,081	18,268	18,455	18,642	18,829	19,016	19,203	18,484	18,484	18,382
	Prix de marché - Ø pays	LFR	662,0	662,0	662,0	662,0	662,0	662,0	662,0	662,0	662,0	662,0	662,0	662,0	662,0
NEDERLAND	Referentieprij	HFL	48,95	49,47	49,99	50,52	51,04	51,56	52,08	52,61	53,43	54,02	52,00	52,00	51,47
		ECU	17,520	17,707	17,894	18,081	18,268	18,455	18,642	18,829	19,016	19,203	18,484	18,484	18,382
	Marktprijzen - Rotterdam	HFL	46,50	47,59	48,62	49,73	50,00	50,81	51,33	51,80	53,33	54,44	53,44	53,04	50,89
UNITED KINGDOM	Reference price	UKL	16,643	17,033	17,402	17,799	17,896	18,186	18,372	18,540	18,979	19,352	18,996	18,854	18,171
		ECU	17,520	17,707	17,894	18,081	18,268	18,455	18,642	18,829	19,016	19,203	18,484	18,484	18,382
	Market prices - London/Tilbury	UKL	10,84	10,95	11,07	11,19	11,30	11,42	11,53	11,65	11,76	11,88	11,44	11,44	11,37
UNITED KINGDOM	Market prices - Cambridge	ECU	17,520	17,707	17,894	18,081	18,268	18,455	18,642	18,829	19,016	19,203	18,484	18,484	18,382
		UKL	10,63	10,37	10,50	10,50	10,90	11,19	11,25	11,80	12,04	12,17	11,97	11,82	11,26
		ECU	17,182	16,762	16,972	16,972	17,619	18,088	18,185	19,074	19,462	19,672	19,348	19,106	18,204
	UKL	10,46	10,43	10,59	10,69	11,11	11,18	11,44	11,82	12,21	12,15	12,04	11,59	11,31	
	ECU	16,908	16,859	17,118	17,279	17,958	18,071	18,492	19,106	19,736	19,639	19,462	18,734	18,280	

REFERENCEPRIS
REFERENZPREIS
REFERENCE PRICE
PRIX DE REFERENCE
PREZZI DI RIFERIMENTO
REFERENTIEPRIJS

MARKEDSPRISER
MARKTPREISE
MARKET PRICES
PRIX DE MARCHÉ
PREZZI DI MERCATO
MARKTPRIJZEN

KORN
GETREIDE
CEREALES
CEREALE
GRANEN

1100 kg

Lande Land Country Pays Paese Land	Beskrivelse Beschreibung Description Description Omschrijving	1981											
		JUL											
		28-4	5-11	12-18	19-25								
BLT													
B. Brødfremstilling, Brotherstellung, Bread-making, panifiable, panificabile, broodbereiding													
BELGIQUE / BELGIE	Prix de référence/ Referentieprij Prix de marché / Marktprijzen Ø Bruxelles-Kortrijk-Liege-Antwerpen	BFR	754,1										
			818,0	814,8	817,3	820,0							
DANMARK	Referencepris Markedspriser - København	DKR	146,38										
			-	-	-	-							
BR DEUTSCHLAND	Referenzpreis Marktpreise - Duisburg Marktpreise - Würzburg	DM	50,86										
			-	-	-	-							
			-	-	-	-							
FRANCE	Prix de référence	FF	110,82										
	Prix de marché I } Département Isère		116,21	116,21	-	116,21							
	Prix de marché II }		116,21	116,21	-	116,21							
	Prix de marché I } Département Loir-et-Cher		112,21	113,98	-	-							
	Prix de marché II }	112,21	112,85	-	-								
IRELAND	Reference price Market prices - Cork Market prices - Enniscorthy	IRL	12,66										
			-	-	-	-							
			-	-	-	-							
ITALIA	Prezzi di riferimento Prezzi di mercato - Napoli Prezzi di mercato - Udine	LIT	22.680										
			-	-	26.900	-							
			-	-	24.350	24.450							
LUXEMBOURG	Prix de référence Prix de marché - Ø pays	LFR	754,1										
									
NEDERLAND	Referentieprij Marktprijzen - Rotterdam	HFL	52,00										
			53,50	53,85	53,85	53,85							
UNITED KINGDOM	Reference price Market prices - London/Tilbury Market prices - Cambridge	UKL	11,44										
			11,95	11,87	12,03	11,55							
			12,01	11,71	11,59	11,50							

BLØD HVEDE

WEICHWEIZEN

COMMON WHEAT

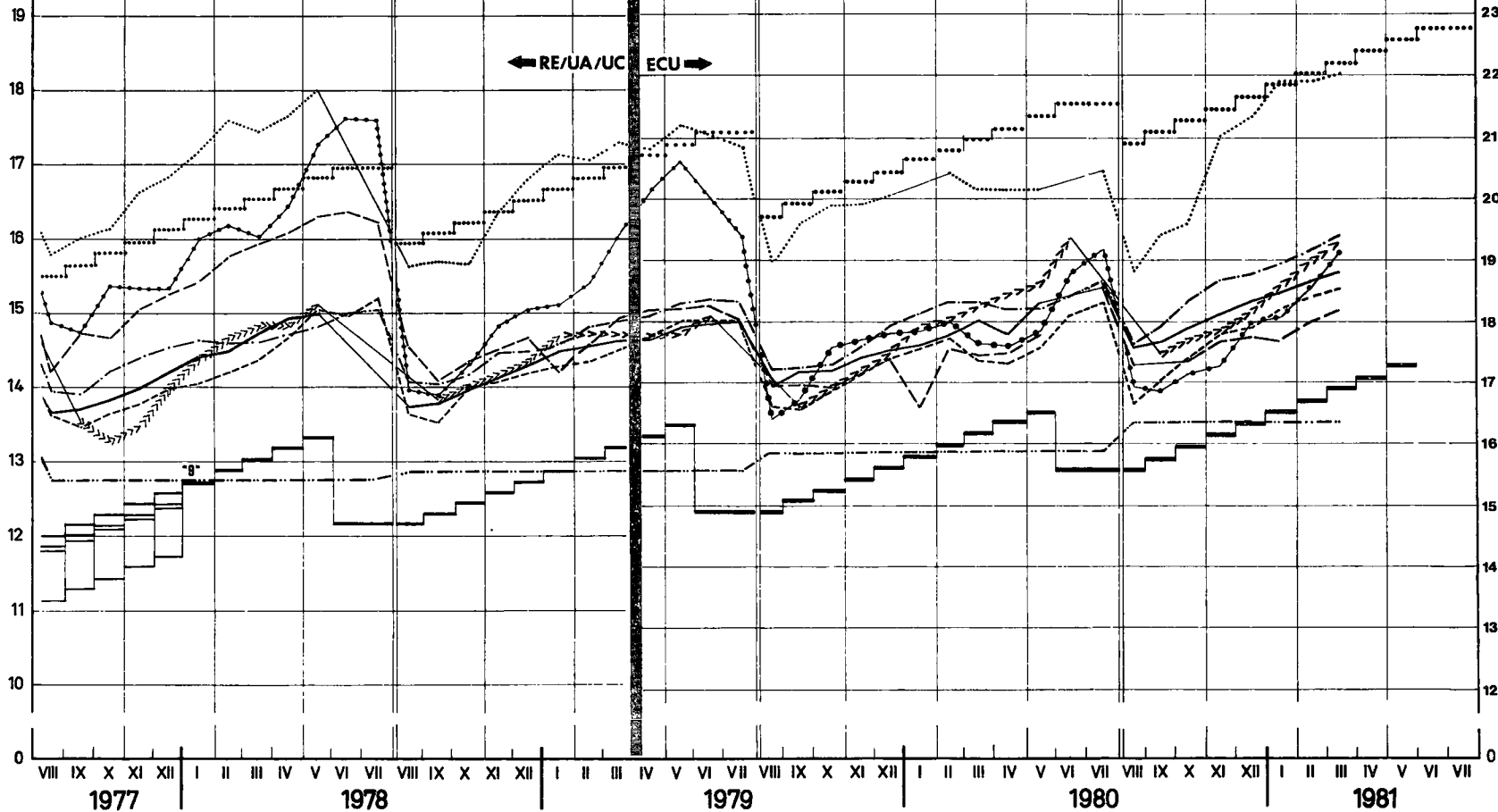
FROMENT TENDRE

FRUMENTO TENERO

ZACHTE TARWE

RE/UA/UC/100kg

ECU/100kg



..... Tærskelpriser/Schwelkenpreise/Threshold prices/Prix de seuil/Prezzi d'entrata/Dræmpelprijzen
 ————— Enhedsinterventionspriser/Einheitliche Interventionspreise/Single intervention prices/Prix d'intervention uniques/Prezzi d'intervento unici/Uniforme interventieprijzen

Markedpriser / Marktpreise / Market prices / Prix de marché / Prezzi di mercato / Marktprijzen :

----- BELGIQUE/BELGIË: ø Bruxelles, Kortrijk, Liège, Antwerpen	----- FRANCE: Loir et Cher	----- LUXEMBOURG:
>>>>>>>> DANMARK: København ITALIA: Udine	----- NEDERLAND: Rotterdam
————— DEUTSCHLAND: Würzburg IRELAND: Enniscorthy	----- UNITED KINGDOM: Cambridge

**INTERVENTIONSPRISER
INTERVENTIONSPREISE
INTERVENTION PRICES
PRIX D'INTERVENTION
PREZZI D'INTERVENTO
INTERVENTIEPRIJZEN**

**MARKEDSPRISER
MARKTPREISE
MARKET PRICES
PRIX DE MARCHÉ
PREZZI DI MERCATO
MARKTPRIJZEN**

**KORN
GETREIDE
CEREALS
CEREALES
CEREALE
GRANEN**

/100 kg

Lande Land Country Pays Paese Land	Beskrivelse Beschreibung Description Description Descrizione Omschrijving	1980 / 1981												Ø	
		AUG	SEP	OCT	NOV	DEC	JAN	FEB	MAR	APR	MAI	JUN	JUL		
SEG															
BELGIQUE / BELGIE	Prix d'intervention uniques / Uniforme interventieprijsen	BFR	663,8	671,4	678,9	686,5	694,1	701,7	709,2	716,8	728,6	737,0	690,3	690,3	697,4
	Prix de marché / Marktprijzen	ECU	16,382	16,569	16,756	16,943	17,130	17,317	17,504	17,691	17,878	18,065	16,920	16,920	17,173
	Ø Bruxelles-Kortrijk-Liège-Antwerpen	BFR	668,8	670,7	686,0	703,8	718,4	732,6	747,5	760,7	766,4	772,8	777,5	796,7	733,35
DANMARK	Enhedsinterventionspriser	ECU	16,506	16,553	16,930	17,370	17,730	18,080	18,448	18,774	18,807	18,942	19,057	19,528	18,060
		DKR	126,52	127,97	129,41	130,86	132,30	133,75	135,19	136,63	141,00	143,06	133,99	133,99	133,72
	Markedspriser - København	DKR	-	132,33	134,50	136,00	136,63	142,63	146,50	148,00	152,25	-	-	-	141,11
		ECU	-	17,134	17,415	17,609	17,690	18,467	18,968	19,163	19,307	-	-	-	18,219
BR DEUTSCHLAND	Einhellige Interventionspreise	DM	45,08	45,59	46,11	46,62	47,14	47,65	48,17	48,68	49,20	49,71	46,56	46,56	47,26
		ECU	16,382	16,569	16,756	16,943	17,130	17,317	17,504	17,691	17,878	18,065	16,920	16,920	17,173
	Marktpreise - Duisburg	DM	46,70	47,30	-	48,90	-	-	-	-	-	-	-	-	47,63
		ECU	16,971	17,189	-	17,771	-	-	-	-	-	-	-	-	17,310
	Marktpreise - Würzburg	DM	47,78	48,09	48,90	49,59	50,25	51,25	51,75	52,00	52,15	52,15	51,90	-	50,53
		ECU	17,363	17,476	17,771	18,021	18,261	18,625	18,806	18,897	18,952	18,952	18,861	-	18,362
FRANCE	Prix d'intervention uniques	FF	95,79	96,88	97,97	99,07	100,16	101,25	102,35	103,44	106,74	108,30	101,44	101,44	101,24
		ECU	16,382	16,569	16,756	16,943	17,130	17,317	17,504	17,691	17,878	18,065	16,920	16,920	17,173
	Prix de marché - Département Loiret	FF	-	-	-	-	-	-	-	-	-	-	-	-	-
IRELAND	Single intervention prices	IRL	10,80	10,92	11,05	11,17	11,29	11,42	11,54	11,66	12,17	12,38	11,59	11,59	11,47
		ECU	16,382	16,569	16,756	16,943	17,130	17,317	17,504	17,691	17,878	18,065	16,920	16,920	17,173
	Market prices - Enniscorthy	IRL	-	-	-	-	-	-	-	-	-	-	-	-	-
		ECU	-	-	-	-	-	-	-	-	-	-	-	-	-
ITALIA	Prezzi d'intervento unici	LIT	18.967	19.183	19.400	19.616	19.833	20.049	20.266	20.482	21.730	22.166	20.761	20.761	20.268
		ECU	16,382	16,569	16,756	16,943	17,130	17,317	17,504	17,691	17,878	18,065	16,920	16,920	17,173
	Prezzi di mercato - Bologna	LIT	-	-	-	-	-	-	-	-	-	-	-	-	-
		ECU	-	-	-	-	-	-	-	-	-	-	-	-	-
LUXEMBOURG	Prix d'intervention uniques	LFR	663,8	671,4	678,9	686,5	694,1	701,7	709,2	716,8	728,6	737,0	690,3	690,3	697,4
		ECU	16,382	16,569	16,756	16,943	17,130	17,317	17,504	17,691	17,878	18,065	16,920	16,920	17,173
	Prix de marché - Ø pays	LFR	594,0	594,0	594,0	594,0	594,0	594,0	594,0	594,0	594,0	594,0	594,0	594,0	594,0
NEDERLAND	Uniforme interventieprijsen	HFL	45,77	46,29	46,81	47,34	47,86	48,38	48,90	49,43	50,24	50,82	47,60	47,60	48,09
		ECU	16,382	16,569	16,756	16,943	17,130	17,317	17,504	17,691	17,878	18,065	16,920	16,920	17,173
	Marktprijzen - Rotterdam	HFL	46,75	47,25	48,10	49,13	50,10	50,56	50,75	-	-	-	-	48,50	48,89
		ECU	16,733	16,912	17,216	17,585	17,932	18,096	18,164	-	-	-	-	17,240	17,485
UNITED KINGDOM	Single intervention prices	UKL	10,13	10,25	10,37	10,48	10,60	10,71	10,83	10,94	11,06	11,18	10,47	10,47	10,62
		ECU	16,382	16,569	16,756	16,943	17,130	17,317	17,504	17,691	17,878	18,065	16,920	16,920	17,173
	Market prices - Cambridge	UKL	-	-	-	-	-	-	-	-	-	-	-	-	-
ECU	-	-	-	-	-	-	-	-	-	-	-	-	-	-	

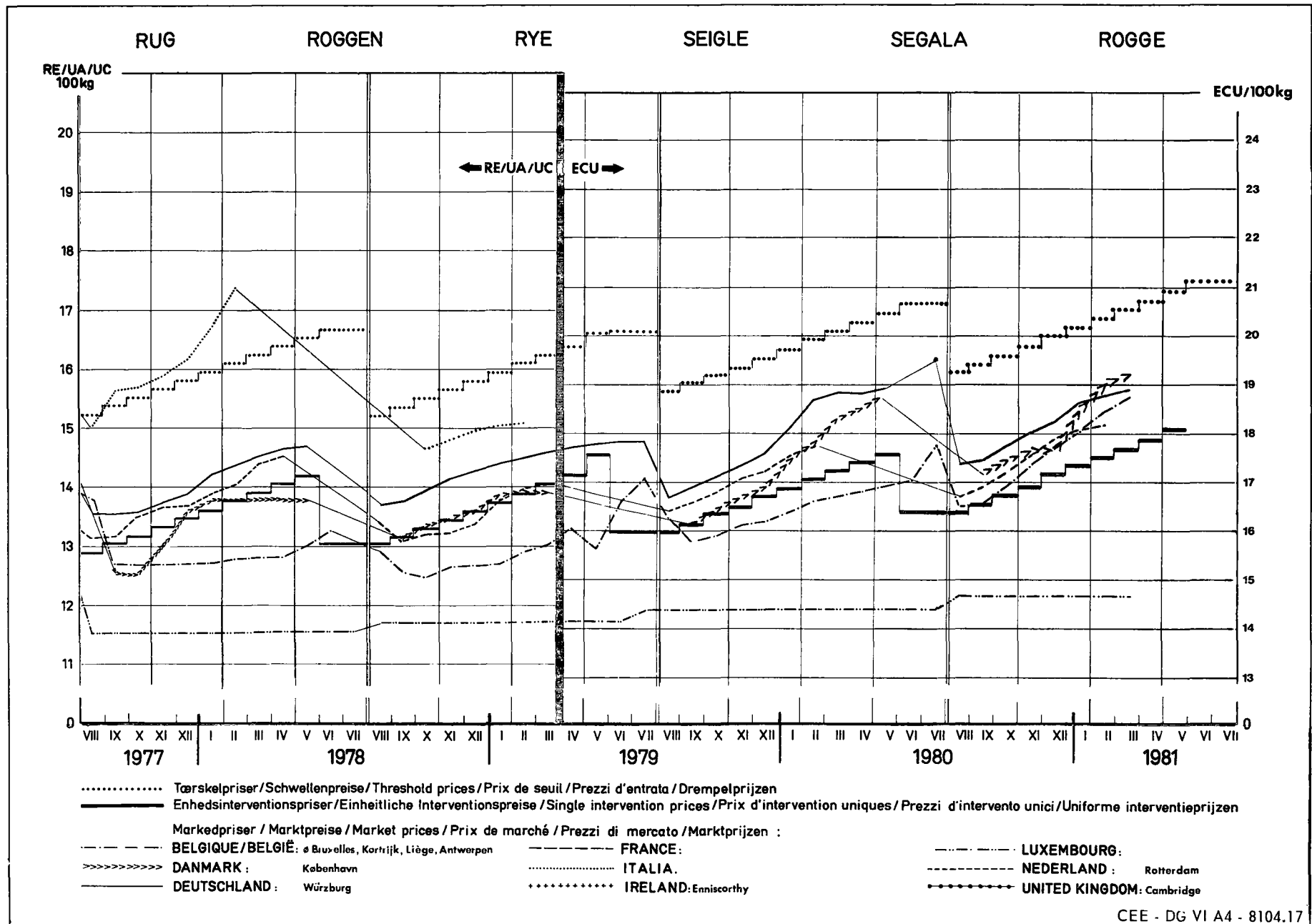
**INTERVENTIONSPRISER
INTERVENTIONSPREISE
INTERVENTION PRICES
PRIX D'INTERVENTION
PREZZI D'INTERVENTO
INTERVENTIEPRIJZEN**

**MARKEDSPRISER
MARKTPREISE
MARKET PRICES
PRIX DE MARCHÉ
PREZZI DI MERCATO
MARKTPRIJZEN**

**KORN
GETREIDE
CEREALES
CEREALES
GRANEN**

1100 kg

Lande Land Country Pays Paese Land	Beskrivelse Beschreibung Description Descrizione Omschrijving		1981											
			JUL											
			28-4	5-11	12-18	19-25								
SEG														
BELGIQUE / BELGIE	Prix d'intervention uniques / Uniforme interventieprijsen	BFR	690,3											
	Prix de marché / Marktprijzen Ø Bruxelles - Kortrijk - Liège - Antwerpen		800,0	795,0	795,0	-								
DANMARK	Enhedsinterventionspriser	DKR	133,99											
	Markedspriser - København		-	-	-	-								
BR DEUTSCHLAND	Einheitliche Interventionspreise	DM	46,56											
	Marktpreise - Dursburg		-	-	-	-								
	Marktpreise - Würzburg		-	-	-	-								
FRANCE	Prix d'intervention uniques	FF	101,44											
	Prix de marché - Département Loiret		-	-	-	-								
IRELAND	Single intervention prices	IRL	11,59											
	Market prices - Enniscorthy		-	-	-	-								
ITALIA	Prezzi d'intervento unici	LIT	20,761											
	Prezzi di mercato - Bologna		-	-	-	-								
LUXEMBOURG	Prix d'intervention uniques	LFR	690,3											
	Prix de marché - Ø pays		-	-	-	-								
NEDERLAND	Uniforme interventieprijsen	HFL	47,60											
	Marktprijzen - Rotterdam		-	-	-	-								
UNITED KINGDOM	Single intervention prices	UKL	10,47											
	Market prices - Cambridge		-	-	-	-								



**INTERVENTIONSPRISER
INTERVENTIONSPREISE
INTERVENTION PRICES
PRIX D'INTERVENTION
PREZZI D'INTERVENTO
INTERVENTIEPRIJZEN**

**MARKEDSPRISER
MARKTPREISE
MARKET PRICES
PRIX DE MARCHÉ
PREZZI DI MERCATO
MARKTPRIJZEN**

**KORN
GETREIDE
CEREALS
CEREALES
CERALI
GRANEN**

/100 kg

Land Land Country Pays Paese Land	Beskrivelse Beschreibung Description Descrizione Omschrijving	1980 / 1981												Ø	
		AUG	SEP	OCT	NOV	DEC	JAN	FEB	MAR	APR	MAI	JUN	JUL		
ORG															
BELGIQUE / BELGIE	Prix d'intervention uniques / Uniforme interventieprijsen	BFR	631,6	639,2	646,8	654,3	661,9	669,5	677,1	684,7	692,2	704,6	674,1	674,1	667,8
		ECU	15,588	15,775	15,962	16,149	16,336	16,523	16,710	16,897	17,084	17,271	165,23	165,23	16,445
	Prix de marché / Marktprijzen Ø Bruxelles - Kortrijk - Liège - Antwerpen	BFR	626,9	633,6	643,8	674,4	686,6	697,8	710,4	712,5	716,2	718,0	707,3	702,9	686,1
DANMARK	Enhedsinterventionspriser	DKR	120,10	121,84	123,28	124,72	126,17	127,61	129,06	130,50	134,73	136,77	130,85	130,85	128,04
		ECU	15,588	15,775	15,962	16,149	16,336	16,523	16,710	16,897	17,084	17,271	16,523	16,523	16,445
	Markedspriser - København	DKR	-	119,83	122,75	127,75	129,75	132,63	135,38	134,67	138,00	146,17	151,00	-	133,79
BR DEUTSCHLAND	Einheitliche Interventionspreise	DM	42,89	43,41	43,92	44,44	44,95	45,47	45,98	46,50	47,01	47,53	45,47	45,47	45,25
		ECU	15,588	15,775	15,962	16,149	16,336	16,523	16,710	16,897	17,084	17,271	16,523	26,523	16,445
	Marktpreise - Duisburg	DM	42,13	42,95	44,48	47,03	46,75	47,45	47,58	47,53	47,83	48,40	47,25	42,75	46,01
FRANCE	Marktpreise - Würzburg	DM	42,56	42,90	43,64	45,38	46,92	47,88	48,44	48,25	48,00	47,25	46,75	43,00	45,91
		ECU	15,467	15,590	15,859	16,491	17,051	17,400	17,603	17,534	17,443	17,171	16,989	15,626	16,685
	Prix d'intervention uniques	FF	91,14	92,24	93,33	94,42	95,52	96,61	97,70	98,80	102,00	103,54	99,06	99,06	96,95
IRELAND	Prix de marché - Département Sarthe	ECU	15,588	15,775	15,962	16,149	16,336	16,523	16,710	16,897	17,084	17,271	16,523	16,523	16,445
		FF	90,50	92,84	94,94	98,78	99,87	100,97	102,56	102,65	104,20	105,58	104,96	-	99,80
	Prix de marché - Région du Centre	ECU	15,478	15,878	16,237	16,894	17,081	17,269	17,541	17,556	17,454	17,611	17,507	-	16,955
ITALIA		FF	89,56	91,56	93,85	96,95	97,57	100,60	102,36	99,93	101,46	102,91	102,64	102,15	98,46
		ECU	15,317	15,659	16,051	16,581	16,687	17,205	17,506	17,091	16,995	17,165	17,120	17,038	16,701
	Single intervention prices	IRL	10,28	10,40	10,52	10,65	10,77	10,89	11,02	11,14	11,63	11,83	11,32	11,32	10,98
LUXEMBOURG	Market prices - Enniscorthy	ECU	15,588	15,775	15,962	16,149	16,336	16,523	16,710	16,897	17,084	17,271	16,523	16,523	16,445
		IRL	10,47	10,25	10,21	10,69	11,25	11,62	11,84	11,87	12,21	12,64	12,93	12,75	11,56
		ECU	15,881	15,547	15,487	16,215	17,064	17,625	17,959	18,005	17,938	18,449	18,872	18,609	17,304
NETHERLAND	Prezzi d'intervento unici	LIT	18.048	18.264	18.481	18.697	18.914	19.130	19.347	19.563	20.765	21.192	20.274	20.274	19.412
		ECU	15,588	15,775	15,962	16,149	16,336	16,523	16,710	16,897	17,084	17,271	16,523	16,523	16,445
	Prezzi di mercato - Foggia	LIT	19.750	20.000	20.000	20.550	22.500	23.500	23.750	-	-	-	22.417	23.063	21.726
UNITED KINGDOM		ECU	17,058	17,274	17,274	17,749	19,434	20,297	20,513	-	-	-	18,270	18,796	18,518
	Prix d'intervention uniques	LFR	631,6	639,2	646,8	654,3	661,9	669,5	677,1	684,7	692,2	704,6	674,1	674,1	667,8
	Prix de marché - Ø pays	ECU	15,588	15,775	15,962	16,149	16,336	16,523	16,710	16,897	17,084	17,271	16,523	16,523	16,445
NEDERLAND		LFR	-	-	-	-	-	-	-	-	-	-	-	-	
		ECU	-	-	-	-	-	-	-	-	-	-	-	-	
	Uniforme interventieprijsen	HFL	43,55	44,07	44,60	45,12	45,64	46,16	46,69	47,21	48,01	48,59	46,48	46,48	46,05
UNITED KINGDOM	Marktprijzen - Rotterdam	ECU	15,588	15,775	15,962	16,149	16,336	16,523	16,710	16,897	17,084	17,271	16,523	16,523	16,445
		HFL	43,38	44,41	44,81	47,44	48,00	48,69	49,13	49,00	49,30	50,53	-	46,50	47,38
		ECU	15,527	15,895	16,038	16,980	17,180	17,427	17,585	17,538	17,545	17,962	-	16,529	16,928
UNITED KINGDOM	Single intervention prices	UKL	9,64	9,76	9,87	9,99	10,11	10,22	10,34	10,45	10,57	10,68	10,22	10,22	10,17
		ECU	15,588	15,775	15,962	16,149	16,336	16,523	16,710	16,897	17,084	17,271	16,523	16,523	16,445
	Market prices - Cambridge	UKL	9,18	9,25	9,51	9,72	10,02	10,08	10,16	10,23	10,42	10,48	10,72	9,68	9,95
	ECU	14,839	14,952	15,372	15,712	16,196	16,293	16,423	16,536	16,843	16,940	17,328	15,647	16,090	

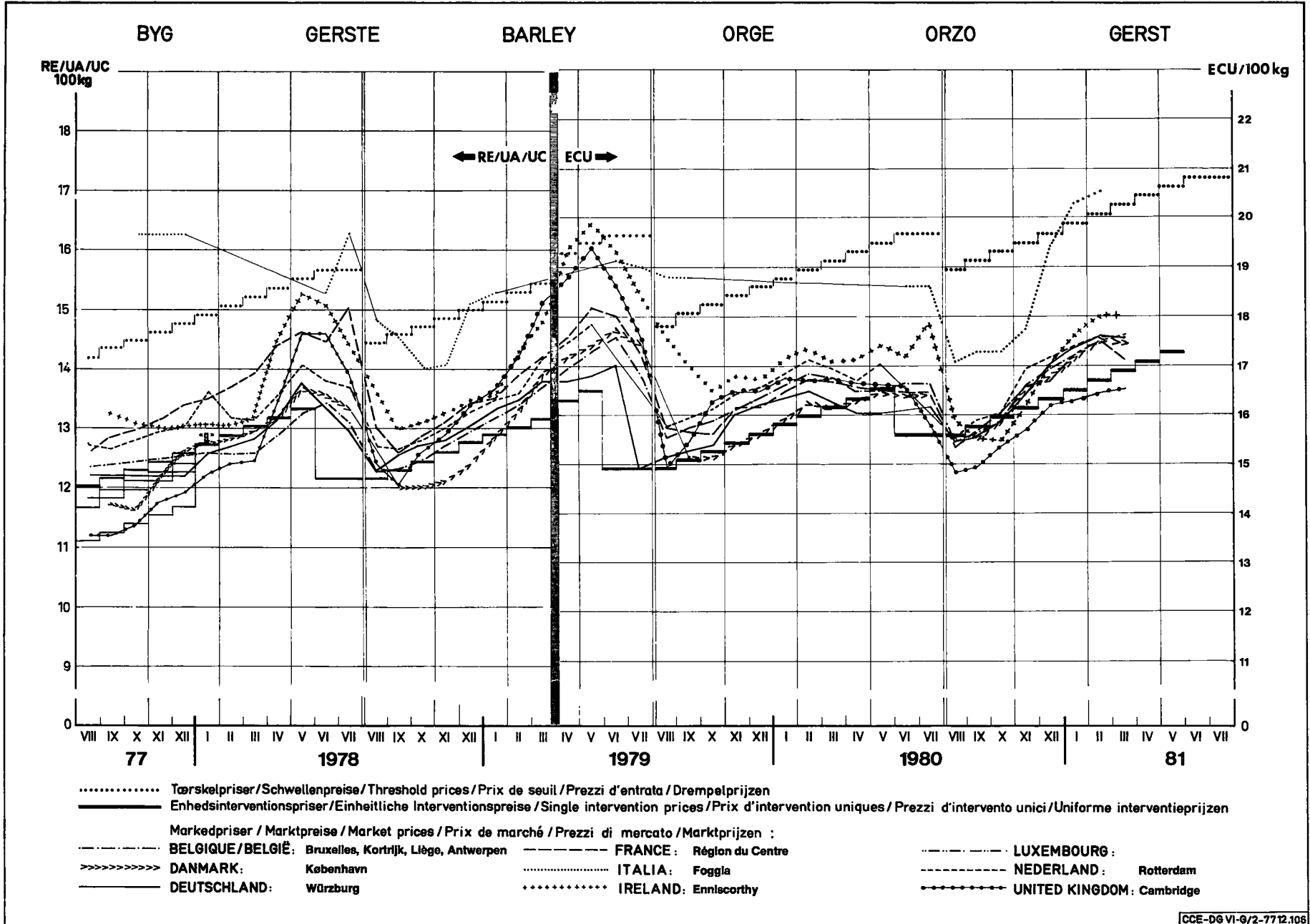
**INTERVENTIONSPRISER
INTERVENTIONSPREISE
INTERVENTION PRICES
PRIX D'INTERVENTION
PREZZI D'INTERVENTO
INTERVENTIEPRIJZEN**

**MARKEDSPRISER
MARKTPREISE
MARKET PRICES
PRIX DE MARCHÉ
PREZZI DI MERCATO
MARKTPRIJZEN**

**KORN
GETREIDE
CEREALS
CEREALES
CEREALI
GRANEN**

/100 kg

Lande Land Country Pays Paese Land	Beskrivelse Beschreibung Description Description Descrizione Omschrijving		1981												
			JUL												
			28-4	5-11	12-18	19-25									
ORG															
BELGIQUE / BELGIE	Prix d'intervention uniques / Uniforme interventieprijsen	BFR	674,1												
	Prix de marché / Marktprijzen Ø Bruxelles - Kortrijk - Liège - Antwerpen		704,3	706,3	680,0	680,0									
DANMARK	Enhedsinterventionspriser	DKR	130,85												
	Markedspriiser - København		148,00	-	-	-									
BR DEUTSCHLAND	Einheitliche Interventionspreise	DM	45,47												
	Marktpreise - Dussburg		-	-	42,75	-									
	Marktpreise - Würzburg		-	-	43,00	43,00									
FRANCE	Prix d'intervention uniques	FF	99,06												
	Prix de marché - Département Sarthe		-	-	-	-									
	Prix de marché - Région du Centre		102,21	102,28	-	103,83									
IRELAND	Single intervention prices	IRL	11,32												
	Market prices - Enniscorthy		13,15	13,10	12,75	12,00									
ITALIA	Prezzi d'intervento unici	LIT	20.274												
	Prezzi di mercato - Foggia		22.750	23.250	23.000	23.250									
LUXEMBOURG	Prix d'intervention uniques	LFR	674,1												
	Prix de marché - Ø pays		-	-	-	-									
NEDERLAND	Uniforme interventieprijsen	HFL	46,48												
	Marktprijzen - Rotterdam		-	-	-	-									
UNITED KINGDOM	Single intervention prices	UKL	10,22												
	Market prices - Cambridge		10,91	9,57	9,74	9,67									



**INTERVENTIONSPRISE
INTERVENTIONSPREISE
INTERVENTION PRICES
PRIX D'INTERVENTION
PREZZI D'INTERVENTO
INTERVENTIEPRIJZEN**

**MARKEDSPRISE
MARKTPREISE
MARKET PRICES
PRIX DE MARCHÉ
PREZZI DI MERCATO
MARKTPRIJZEN**

**KORN
GETREIDE
CEREALS
CEREALES
CEREALE
GRANEN**

/100 kg

Land Country Pays Paese Land	Beskrivelse Beschreibung Description Descrizione Omschrijving	1980 / 1981												Ø	
		AUG	SEP	OCT	NOV	DEC	JAN	FEB	MAR	APR	MAI	JUN	JUL		
HAF															
BELGIQUE / BELGIE	Prix de marché / Marktprijzen ø Bruxelles-Kortrijk-Liège- Antwerpen	BFR	643,3	636,3	643,2	657,5	671,4	692,1	703,3	712,7	730,3	749,1	753,3	749,0	695,1
		ECU	15,876	15,704	15,876	16,227	16,570	17,081	17,357	17,589	17,921	18,361	18,664	18,359	17,115
DANMARK	Markedspriser - København	DKR	-	-	122,17	125,88	128,13	131,63	134,50	134,50	136,50	139,50	141,50	-	132,70
		ECU	-	-	15,818	16,299	16,590	17,043	17,415	17,415	17,310	17,616	17,868	-	17,042
BR DEUTSCHLAND	Marktpreise - Hannover	DM	39,25	40,05	41,88	43,25	-	46,67	46,19	45,83	-	-	-	-	43,30
		ECU	14,264	14,554	15,219	15,717	-	16,960	16,786	16,655	-	-	-	-	15,736
FRANCE	Prix de marché - Dép. Eure-et-Loir	FF	87,55	87,50	87,95	89,68	93,34	95,29	96,88	98,87	101,63	104,55	106,93	102,60	96,06
		ECU	14,974	14,965	15,042	15,338	15,964	16,297	16,569	16,910	17,023	17,439	17,836	17,113	16,289
IRELAND	Market prices - Enniscorthy	IRL	-	-	-	-	-	-	-	-	-	-	-	-	-
		ECU	-	-	-	-	-	-	-	-	-	-	-	-	-
ITALIA	Prezzi di mercato - Foggia	LIT	-	21,313	22,250	22,810	24,000	24,875	25,500	-	-	26,250	23,917	23,125	23,782
		ECU	-	18,408	19,218	19,701	20,729	21,485	22,025	-	-	21,394	19,492	18,847	20,144
LUXEMBOURG	Prix de marché - Ø pays	LFR	-	-	-	-	-	765,0	765,0	785,0	785,0	845,0	845,0	845,0	796,4
		ECU	-	-	-	-	-	18,880	18,880	19,374	19,263	19,241	20,712	20,712	19,580
NEDERLAND	Marktprijzen - Rotterdam	HFL	42,56	43,50	45,10	46,81	48,15	48,50	49,06	49,50	53,10	53,75	51,33	45,00	48,03
		ECU	15,233	15,570	16,142	16,754	17,234	17,359	17,560	17,717	18,897	19,107	18,246	15,996	17,151
UNITED KINGDOM	Market prices - Cambridge	UKL	9,59	9,44	9,34	9,86	9,95	10,12	10,11	10,16	10,16	10,10	10,18	-	9,91
		ECU	15,501	15,259	15,097	15,938	16,083	16,358	16,342	16,423	16,423	16,326	16,455	-	16,019
MAI															
BELGIQUE / BELGIE	Prix de marché / Marktprijzen	BFR	821,4	828,6	839,8	852,7	856,3	869,1	896,0	883,8	903,2	920,7	929,2	927,3	877,3
		ECU	20,272	20,450	20,726	21,044	21,133	21,449	22,113	21,812	22,164	22,567	22,775	22,729	21,603
DANMARK	Markedspriser	DKR	-	-	-	-	-	-	-	-	-	-	-	-	-
		ECU	-	-	-	-	-	-	-	-	-	-	-	-	-
BR DEUTSCHLAND	Marktpreise	DM	54,63	54,65	55,38	55,50	55,50	55,83	56,63	56,53	57,20	57,40	-	-	55,93
		ECU	19,853	19,860	20,125	20,169	20,169	20,289	20,580	20,543	20,787	20,859	-	-	20,323
FRANCE	Prix d'intervention uniques	FF	91,14	92,24	93,33	94,42	95,52	96,61	97,70	98,80	102,00	103,54	99,06	99,06	96,95
		ECU	15,588	15,775	15,962	16,149	16,336	16,523	16,710	16,897	17,084	17,271	16,523	16,523	16,445
	Prix de marché - Région du Centre	FF	111,30	115,71	104,07	106,21	106,24	107,32	108,41	109,76	113,66	117,49	118,09	119,20	111,46
IRELAND	Market prices	IRL	14,32	14,40	14,40	14,32	14,23	14,41	14,64	14,72	15,09	15,46	15,50	15,65	14,76
		ECU	21,721	21,842	21,842	21,721	21,584	21,857	22,206	22,328	22,169	22,565	22,623	22,842	22,108
ITALIA	Prezzi d'intervento unici	LIT	18,048	18,264	18,481	18,697	18,914	19,130	19,347	19,563	20,765	21,192	20,274	20,274	19,412
		ECU	15,588	15,775	15,962	16,149	16,336	16,523	16,710	16,897	17,084	17,271	16,523	16,523	16,445
	Prezzi di mercato - Bologna	LIT	23,350	21,175	20,375	20,740	21,575	22,970	23,450	24,363	26,275	26,863	26,650	26,550	23,695
LUXEMBOURG	Prix de marché	LFR	870,0	870,0	870,0	870,0	870,0	880,0	880,0	920,0	920,0	920,0	935,0	935,0	895,0
		ECU	21,471	21,471	21,471	21,471	21,471	21,718	21,718	22,705	22,576	22,550	22,918	22,918	22,038
NEDERLAND	Marktprijzen	HFL	55,28	54,15	53,37	53,53	53,81	54,56	54,89	56,13	57,36	57,74	58,15	59,56	55,71
		ECU	19,786	19,381	19,102	19,160	19,260	19,528	19,646	20,090	20,413	20,525	20,671	21,172	19,895
UNITED KINGDOM	Market prices	UKL	-	-	-	-	-	-	-	-	-	-	-	-	-
		ECU	-	-	-	-	-	-	-	-	-	-	-	-	-
DUR															
FRANCE	Prix d'intervention uniques	FF	152,21	153,38	154,55	155,73	156,89	158,06	159,23	160,40	164,98	166,87	164,86	164,86	159,34
		ECU	26,033	26,233	26,433	26,633	26,833	27,033	27,233	27,433	27,633	27,833	27,499	27,499	20,027
	Prix de marché - Dép. Bouches-du-Rhône	FF	-	-	-	-	-	-	-	-	-	-	-	-	-
		ECU	-	-	-	-	-	-	-	-	-	-	-	-	-
Prix de marché - Rég. Sud-Ouest	FF	-	-	-	-	-	-	-	-	152,93	-	-	-	152,93	
	ECU	-	-	-	-	-	-	-	-	25,616	-	-	-	25,616	
ITALIA	Prezzi d'intervento unici	LIT	30,141	30,372	30,604	30,837	31,067	31,299	31,530	31,762	33,587	34,151	33,741	33,741	31,903
		ECU	26,033	26,233	26,433	26,633	26,833	27,033	27,233	27,433	27,633	27,833	27,499	27,499	20,027
	Prezzi di mercato - Grosseto	LIT	29,780	29,700	29,450	29,620	30,300	31,440	32,300	32,050	31,925	32,700	32,600	32,150	31,168
		ECU	25,721	25,652	25,436	25,583	26,171	27,155	27,898	27,682	26,278	26,650	26,569	26,202	26,416
	Prezzi di mercato - Catania	LIT	29,667	31,125	31,167	31,500	31,500	31,567	31,500	32,067	32,000	33,580	35,000	34,438	32,093
		ECU	25,624	26,883	26,919	27,207	27,207	27,265	27,207	27,697	26,340	27,368	28,525	28,067	27,192

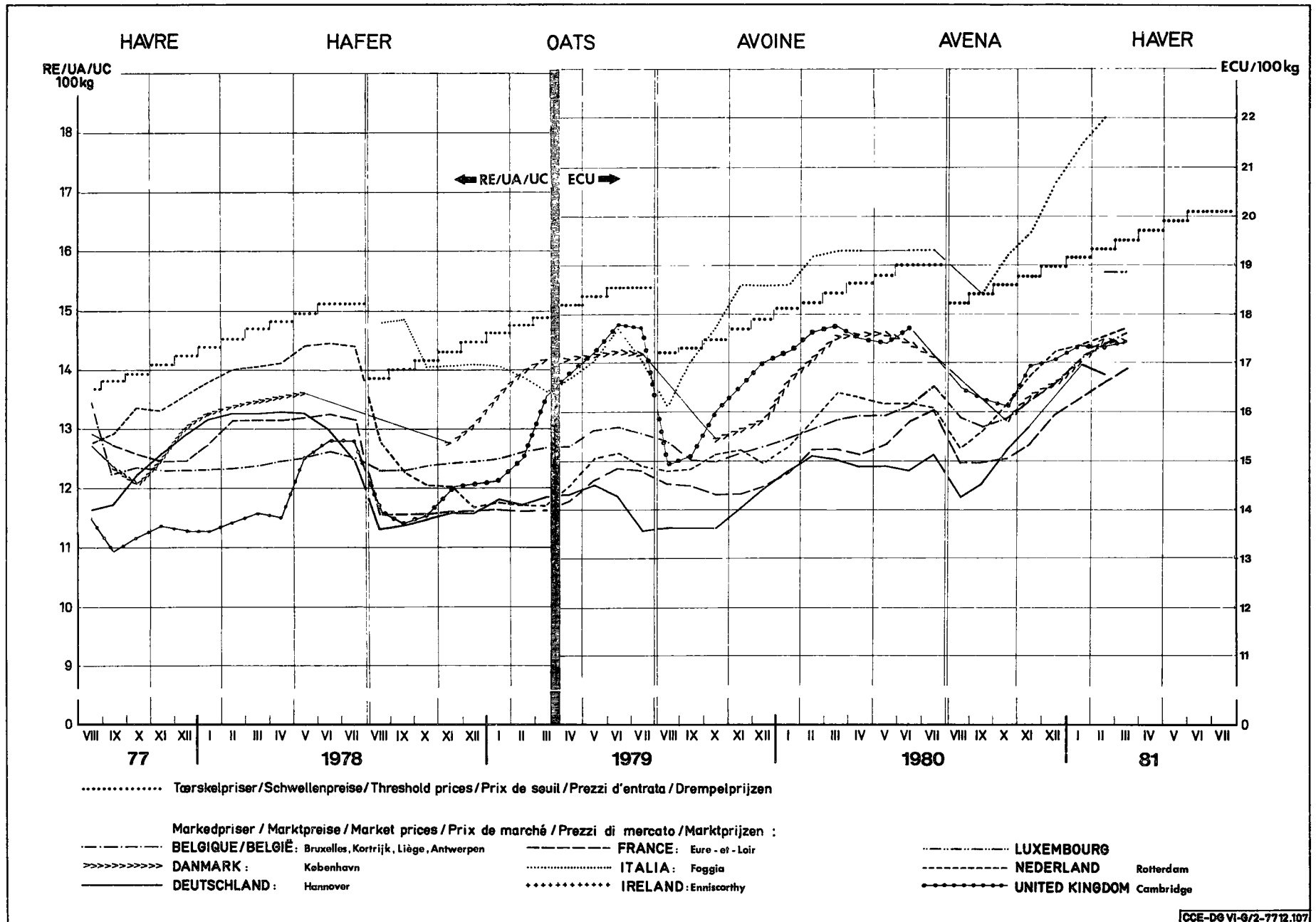
**INTERVENTIONSPRISER
INTERVENTIONSPREISE
INTERVENTION PRICES
PRIX D'INTERVENTION
PREZZI DI MERCATO
INTERVENTIEPRIJZEN**

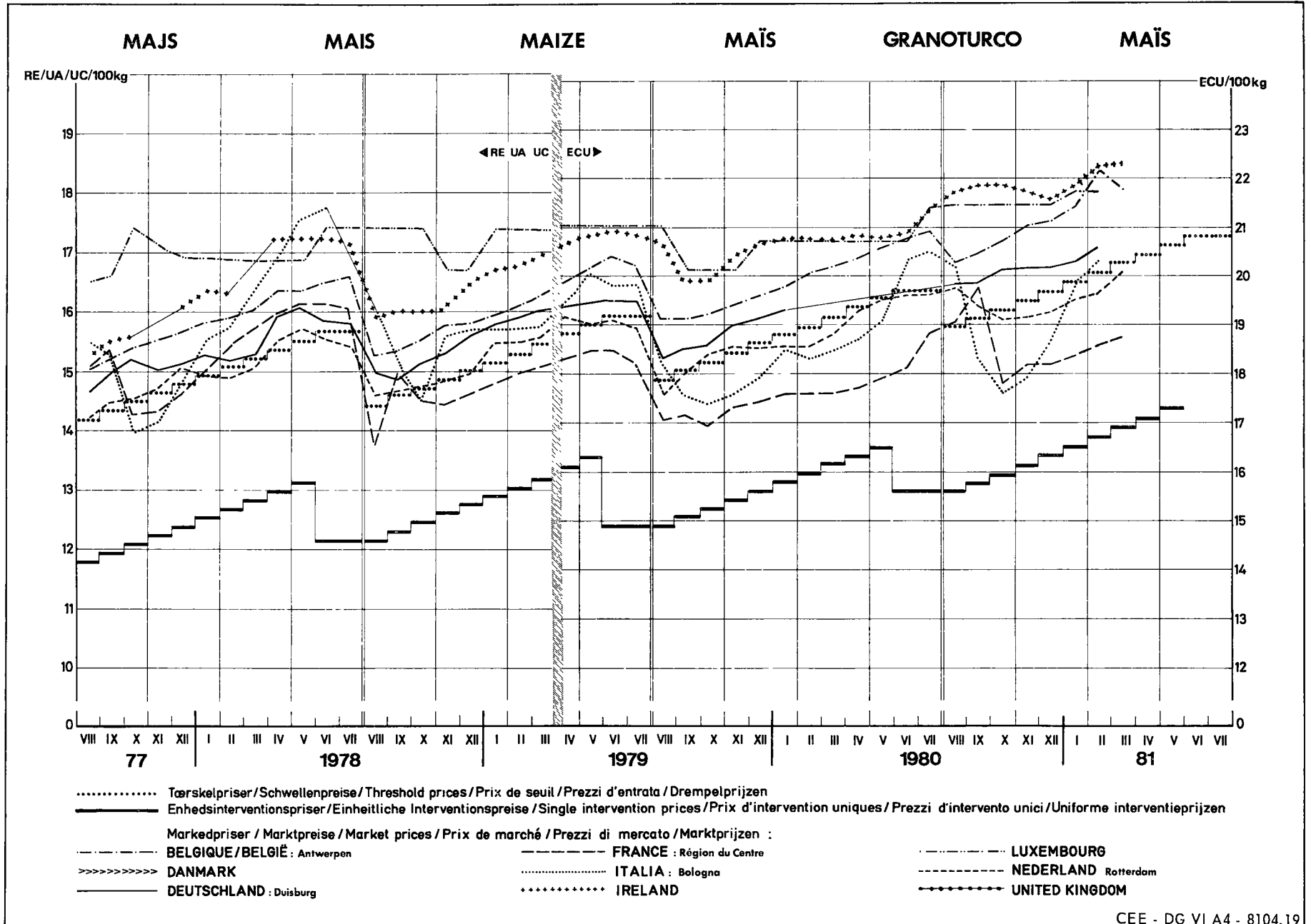
**MARKEDSPRISER
MARKTPREISE
MARKET PRICES
PRIX DE MARCHÉ
PREZZI DI MERCATO
MARKTPRIJZEN**

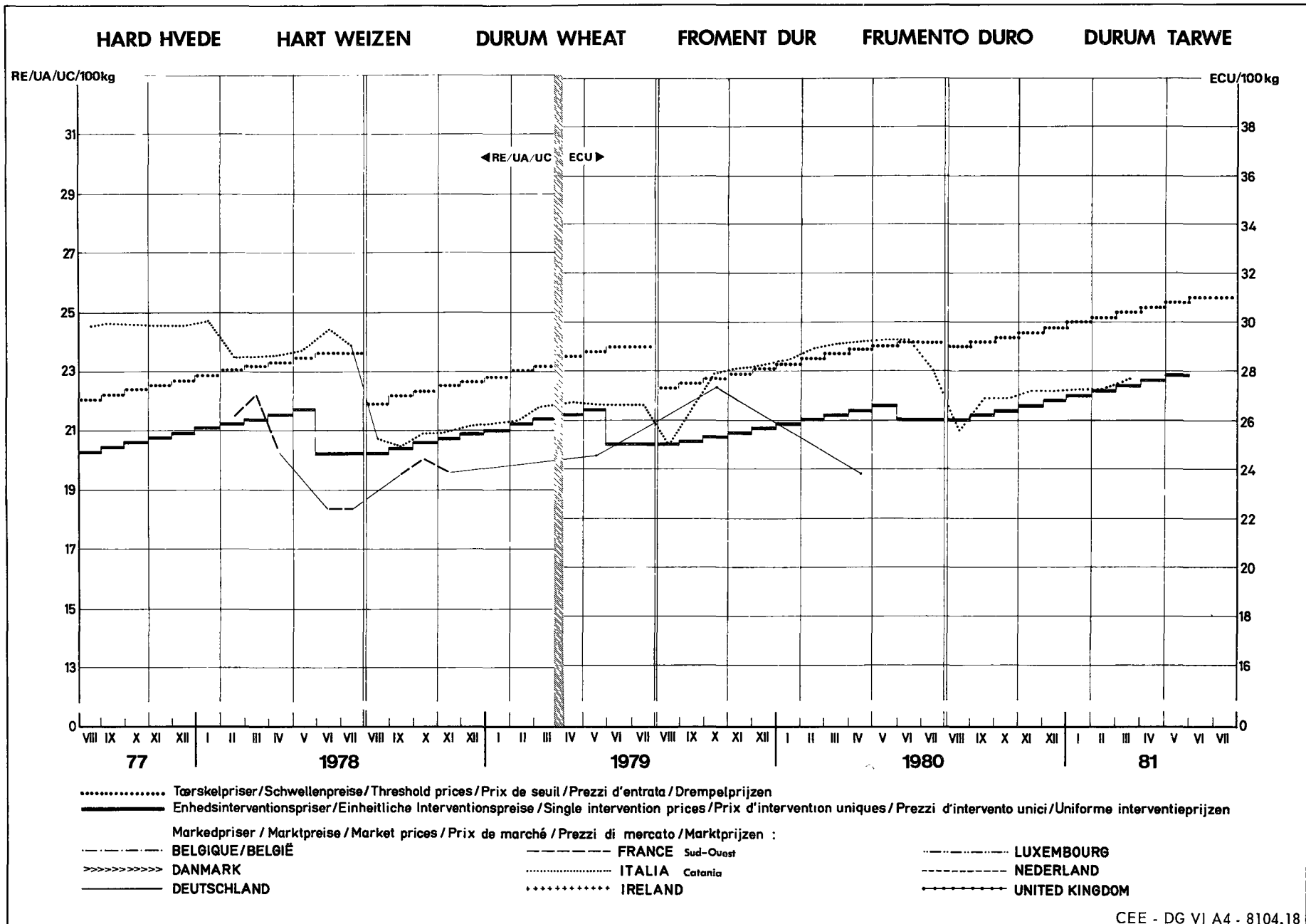
**KORN
GETREIDE
CEREALS
CEREALES
PREZZI DI MERCATO
MARKTPRIJZEN**

1100 kg

Lande Land Country Pays Paese Land	Beskrivelse Beschreibung Description Descrizione Omschrijving	1981													
		JUL													
		28-4	5-11	12-18	19-25										
HAF															
BELGIQUE / BELGIE	Prix de marché / Marktprijzen ø Bruxelles-Kortrijk-Liège- Antwerpen	BFR	751,7	750,0	748,3	748,3									
DANMARK	Markedspriser - København	DKR	-	-	-	-									
BR DEUTSCHLAND	Marktpreise - Hannover	DM	-	-	-	-									
FRANCE	Prix de marché - Dép Eure-et-Loir	FF	104,00	103,50	102,00	101,50									
IRELAND	Market prices - Enniscorthy	IRL	-	-	-	-									
ITALIA	Prezzi di mercato - Foggia	LIT	23.250	-	23.000	-									
LUXEMBOURG	Prix de marché - Ø pays	LFR									
NEDERLAND	Marktprijzen - Rotterdam	HFL	-	-	-	-									
UNITED KINGDOM	Market prices - Cambridge	UKL	10,28	-	-	-									
MAI															
BELGIQUE / BELGIE	Prix de marché / Marktprijzen	BFR	925,6	933,9	932,5	927,7									
DANMARK	Markedspriser	DKR	-	-	-	-									
BR DEUTSCHLAND	Marktpreise	DM	-	-	-	-									
FRANCE	Prix d'intervention uniques	FF	99,06												
	Prix de marché - Région du Centre		118,27	-	117,77	119,33									
IRELAND	Market prices	IRL	15,50	15,60	15,60	15,90									
ITALIA	Prezzi d'intervento unici	LIT	20.274												
	Prezzi di mercato - Bologna		26.550	26.500	26.100	27.050									
LUXEMBOURG	Prix de marché	LFR									
NEDERLAND	Marktprijzen	HFL	58,20	58,75	60,35	60,25									
UNITED KINGDOM	Market prices	UKL	-	-	-	-									
DUR															
FRANCE	Prix d'intervention uniques	FF	164,86												
	Prix de marché - Dép. Bouches-du-Rhône		-	-	-	-									
	Prix de marché - Rég Sud-Ouest		-	-	-	-									
ITALIA	Prezzi d'intervento unici	LIT	33.741												
	Prezzi di mercato - Grosseto		32.250	32.100	32.100	-									
	Prezzi di mercato - Catania		35.000	34.250	34.250	34.250									







**TÆRSKELPRISER
PRIX DE SEUIL**

**SCHWELLENPREISE
PREZZI DI ENTRATA**

**THRESHOLD PRICES
DREMPELPRIJZEN**

**KORN
GETREIDE
CEREALS
CEREALI
CEREALI
GRANEN**

CIF Pris fastsat af Kommissionen / Afgifter ved indførsel fra tredjelande / Eksportafgifter
 CIF-Preise von der Kommission festgesetzt / Abschöpfungen bei der Einfuhr aus Drittländern / Abschöpfungen bei der Ausfuhr
 CIF prices fixed by the Commission / Levies on imports from third countries / Export levies
 Prix caf fixés par la Commission / Prélèvements à l'importation des pays tiers / Prélèvements à l'exportation
 Prezzi CIF fissati dalla Commissione / Prelevi all'importazione dai paesi terzi / Prelevi all'esportazione
 CIF prijzen door de Commissie vastgesteld / Heffingen bij invoer uit derde landen / Uitvoerheffingen

ECU/7M

Produkt Produkte Products Prodotti Produkten	Beskrivelse Beschreibung Description Description Descrizione Omschrijving	1980/1981												Ø
		AUG	SEP	OCT	NOV	DEC	JAN	FEB	MAR	APR	MAI	JUN	JUL	
BLT	Prix de seuil	209,20	211,07	212,94	214,81	216,68	218,55	220,42	222,29	224,16	226,03	227,90	227,90	219,33
	Prix caf	132,86	135,33	141,27	156,54	166,86	160,64	166,62	155,78	161,06	152,21	137,57	141,41	150,68
	Prélèvements à l'importation	76,41	75,64	71,83	58,33	49,78	57,92	53,80	66,47	62,99	73,83	90,33	86,45	68,65
	Prélèvements à l'exportation	-	-	-	-	-	-	-	-	-	-	-	-	-
SEG	Prix de seuil	192,50	194,37	196,24	198,11	199,98	201,85	203,72	205,59	207,46	209,33	211,20	211,20	202,63
	Prix caf	140,41	139,07	143,20	162,99	169,56	171,29	184,09	180,27	179,73	194,93	189,06	171,57	168,85
	Prélèvements à l'importation	52,20	55,32	53,08	35,21	30,36	30,56	19,66	25,32	27,64	14,35	22,19	39,64	33,79
	Prélèvements à l'exportation	-	-	-	-	-	-	-	-	-	-	-	-	-
ORG	Prix de seuil	189,50	191,37	193,24	195,11	196,98	198,85	200,72	202,59	204,46	206,33	208,20	208,20	199,63
	Prix caf	123,81	126,75	137,23	159,16	164,75	168,18	175,08	164,12	149,82	145,47	136,63	138,10	149,09
	Prélèvements à l'importation	65,77	64,80	56,08	35,98	32,20	30,69	25,68	38,43	54,67	60,76	71,58	70,01	50,55
	Prélèvements à l'exportation	-	-	-	-	-	-	-	-	-	-	-	-	-
HAF	Prix de seuil	182,30	184,17	186,04	187,91	189,78	191,65	193,52	195,39	197,26	199,13	201,00	201,00	192,43
	Prix caf	126,31	128,15	137,20	162,57	176,07	180,61	196,20	187,74	172,50	169,96	176,64	178,73	166,06
	Prélèvements à l'importation	56,07	55,96	48,92	25,33	13,64	11,03	0,78	8,65	24,77	29,15	24,41	22,23	26,75
	Prélèvements à l'exportation	-	-	-	-	-	-	-	-	-	-	-	-	-
MAI	Prix de seuil	189,50	191,37	193,24	195,11	196,98	198,85	200,72	202,59	204,46	206,33	208,20	208,20	199,63
	Prix caf	118,94	117,71	117,38	130,50	135,32	141,95	141,64	141,15	141,00	145,06	146,44	148,79	135,49
	Prélèvements à l'importation	70,55	73,68	75,66	64,64	61,68	56,90	59,15	61,37	63,38	61,29	61,91	59,29	64,13
	Prélèvements à l'exportation	-	-	-	-	-	-	-	-	-	-	-	-	-
BKW	Prix de seuil	186,55	188,42	190,29	192,16	194,03	195,90	197,77	199,64	201,51	203,38	205,25	205,25	196,68
	Prix caf	200,31	214,27	225,65	248,28	256,31	271,11	311,67	295,79	238,49	253,39	256,55	248,90	251,73
	Prélèvements à l'importation	0,00	0,00	0,00	0,00	0,00	0,00	0,00	0,00	0,00	0,00	0,00	0,00	0,00
	Prélèvements à l'exportation	-	-	-	-	-	-	-	-	-	-	-	-	-
SOR	Prix de seuil	186,55	188,42	190,29	192,16	194,03	195,90	197,77	199,64	201,51	203,38	205,25	205,25	196,68
	Prix caf	123,86	124,75	126,60	141,03	148,17	151,88	153,37	147,47	139,74	143,98	143,58	150,03	141,21
	Prélèvements à l'importation	62,91	63,79	63,69	51,16	45,92	44,07	44,43	52,05	61,67	59,33	61,74	54,94	55,48
	Prélèvements à l'exportation	-	-	-	-	-	-	-	-	-	-	-	-	-

**TÆRSKELPRISER
PRIX DE SEUIL**

**SCHWELLENPREISE
PREZZI DI ENTRATA**

**THRESHOLD PRICES
DREMPELPRIJZEN**

**KORN
GETREIDE
CEREALS
CEREALES
CEREALI
GRANEN**

CIF Pris fastsat af Kommissionen / Afgifter ved indførsel fra tredjelande / Eksportafgifter
 CIF-Preise von der Kommission festgesetzt / Abschöpfungen bei der Einfuhr aus Drittländern / Abschöpfungen bei der Ausfuhr
 CIF prices fixed by the Commission / Levies on imports from third countries / Export levies
 Prix caf fixés par la Commission / Prélèvements à l'importation des pays tiers / Prélèvements à l'exportation
 Prezzi CIF fissati dalla Commissione / Prelevi all'importazione dai paesi terzi / Prelevi all'esportazione
 CIF prijzen door de Commissie vastgesteld / Heffingen bij invoer uit derde landen / Uitvoerheffingen

ECU/TM

Produkte Produkte Products Produits Prodotti Produkten	Beskrivelse Beschreibung Description Description Descrizione Omschrijving	1981										
		JUN					JUL					
		31-6	7-13	14-20	21-27	28-4	5-11	12-18	19-25	26-1		
BLT	Prix de seuil	227,90					227,90					
	Prix caf	140,78	142,21	139,48	133,19	128,60	140,12	142,68	142,32	147,85		
	Prélèvements à l'importation	86,78	85,62	84,42	96,85	99,44	87,92	84,88	85,46	79,71		
	Prélèvements à l'exportation											
SEG	Prix de seuil	221,20					221,20					
	Prix caf	194,47	193,46	191,22	183,95	172,99	171,50	171,90	171,63	172,29		
	Prélèvements à l'importation	16,46	17,74	19,92	27,32	38,43	39,68	39,17	39,68	38,06		
	Prélèvements à l'exportation											
ORG	Prix de seuil	208,20					208,20					
	Prix caf	143,02	141,39	133,30	132,74	129,29	131,95	135,69	143,52	148,33		
	Prélèvements à l'importation	64,91	66,81	74,91	75,43	79,03	76,19	72,33	64,85	59,00		
	Prélèvements à l'exportation											
HAF	Prix de seuil	201,00					201,00					
	Prix caf	174,69	178,20	176,44	176,43	177,18	178,75	179,16	178,89	179,57		
	Prélèvements à l'importation	25,95	22,80	24,56	24,64	24,05	22,23	21,70	22,02	20,92		
	Prélèvements à l'exportation											
MAI	Prix de seuil	208,20					208,20					
	Prix caf	147,87	148,80	146,76	144,14	141,93	149,53	153,30	149,81	146,13		
	Prélèvements à l'importation	60,13	59,61	61,66	64,23	66,25	58,68	54,62	58,18	61,57		
	Prélèvements à l'exportation											
BKW	Prix de seuil	205,25					205,25					
	Prix caf	258,98	262,71	256,20	250,77	245,02	242,76	243,30	249,89	268,12		
	Prélèvements à l'importation	0,00	0,00	0,00	0,00	0,00	0,00	0,00	0,00	0,00		
	Prélèvements à l'exportation											
SOR	Prix de seuil	205,25					205,25					
	Prix caf	145,63	144,90	142,20	142,80	142,66	149,65	152,74	150,57	151,42		
	Prélèvements à l'importation	59,37	60,59	62,99	62,47	62,61	55,38	52,04	54,41	53,10		
	Prélèvements à l'exportation											

**TÆRSKELPRISER
PRIX DE SEUIL**

**SCHWELLENPREISE
PREZZI DI ENTRATA**

**THRESHOLD PRICES
DREMPELPRIJZEN**

**KORN
GETREIDE
CEREALS
CEREALES
CERALI
GRANEN**

CIF Pris fastsat af Kommissionen / Afgifter ved indførsel fra tredjelande / Eksportafgifter
CIF-Preise von der Kommission festgesetzt / Abschöpfungen bei der Einfuhr aus Drittländern / Abschöpfungen bei der Ausfuhr
CIF prices fixed by the Commission / Levies on imports from third countries / Export levies
Prix caf fixés par la Commission / Prélèvements à l'importation des pays tiers / Prélèvements à l'exportation
Prezzi CIF fissati dalla Commissione / Prelevi all'importazione dai paesi terzi / Prelevi all'esportazione
CIF prijzen door de Commissie vastgesteld / Hoffingen bij invoer uit derde landen / Uitvoerheffingen

ECU/TM

Produkte Produkte Products Produits Prodotti Produkten	Beskrivelse Beschreibung Description Description Descrizione Omschrijving	1980/1981												Ø
		AUG	SEP	OCT	NOV	DEC	JAN	FEB	MAR	APR	MAI	JUN	JUL	
MIL	Prix de seuil	186,55	188,42	190,29	192,16	194,03	195,90	197,77	199,64	201,51	203,38	205,25	205,25	196,68
	Prix caf	226,09	332,16	383,59	401,06	336,40	248,43	244,19	177,37	155,03	152,41	151,80	180,44	249,08
	Prélèvements à l'importation	0,00	0,00	0,00	0,00	0,00	0,00	0,00	22,99	46,39	50,91	53,46	25,32	16,59
	Prélèvements à l'exportation	-	-	-	-	-	-	-	-	-	-	-	-	-
AUT CER	Prix de seuil	186,55	188,42	190,29	192,16	194,03	195,90	197,77	199,64	201,51	203,38	205,25	205,25	196,68
	Prix caf	335,18	335,83	368,39	385,79	436,92	455,97	475,20	475,22	433,10	498,67	498,01	502,63	433,41
	Prélèvements à l'importation	0	0	0	0	0	0	0,00	0,00	0,00	0,00	0,00	0,00	0,00
	Prélèvements à l'exportation	-	-	-	-	-	-	-	-	-	-	-	-	-
DUR	Prix de seuil	289,90	291,90	293,90	295,90	297,90	299,90	301,90	303,90	305,90	307,90	309,90	309,90	300,73
	Prix caf	214,47	216,79	219,23	226,18	239,07	244,57	246,46	219,23	202,67	211,37	194,97	184,84	218,32
	Prélèvements à l'importation	75,34	75,19	74,67	69,77	58,86	55,31	55,46	84,61	103,16	96,54	114,96	125,05	82,41
	Prélèvements à l'exportation	-	-	-	-	-	-	-	-	-	-	-	-	-
FBL	Prix de seuil	319,60	322,42	325,24	328,06	330,88	333,70	336,52	339,34	342,16	344,98	347,80	347,80	334,88
	Prix caf	199,75	203,21	211,53	232,91	247,35	238,65	247,02	231,85	239,23	226,84	206,34	211,72	224,70
	Prélèvements à l'importation	119,86	119,25	113,77	95,15	83,61	95,06	89,55	107,50	102,95	118,15	141,47	136,08	110,20
	Prélèvements à l'exportation	-	-	-	-	-	-	-	-	-	-	-	-	-
FRO	Prix de seuil	298,50	301,32	304,14	306,96	309,78	312,60	315,42	318,24	321,06	323,88	326,70	326,70	313,78
	Prix caf	212,58	210,70	216,49	244,18	253,39	255,81	273,72	268,38	267,62	288,91	280,68	256,19	252,39
	Prélèvements à l'importation	85,95	90,50	87,83	62,80	56,43	56,77	41,70	49,81	53,46	34,92	46,09	70,48	61,40
	Prélèvements à l'exportation	-	-	-	-	-	-	-	-	-	-	-	-	-
GBL	Prix de seuil	345,20	348,02	350,84	353,66	356,48	359,30	362,12	364,94	367,76	370,58	373,40	373,40	360,48
	Prix caf	215,73	219,46	228,45	251,54	267,14	257,74	266,78	250,40	258,37	244,99	222,85	228,66	242,68
	Prélèvements à l'importation	129,42	128,59	122,45	102,12	89,43	101,57	95,39	114,55	109,37	125,60	150,57	144,74	117,82
	Prélèvements à l'exportation	-	-	-	-	-	-	-	-	-	-	-	-	-
GDU	Prix de seuil	456,40	459,56	462,72	465,88	469,04	472,20	475,36	478,52	481,68	484,84	488,00	488,00	473,52
	Prix caf	326,50	330,09	333,87	344,64	364,62	373,14	376,07	333,86	308,19	321,69	296,27	280,56	332,46
	Prélèvements à l'importation	129,87	129,50	128,89	121,34	104,51	99,00	99,31	144,57	173,44	163,20	191,61	207,48	141,06
	Prélèvements à l'exportation	-	-	-	-	-	-	-	-	-	-	-	-	-

**TÆRSKELPRISER
PRIX DE SEUIL**

**SCHWELLENPREISE
PREZZI DI ENTRATA**

**THRESHOLD PRICES
DREMPELPRIJZEN**

**KORN
GETREIDE
CEREALES
CEREALES
CEREALE
GRANEN**

CIF Pris fastsat af Kommissionen / Afgifter ved indførsel fra tredjelande / Eksportafgifter
 CIF-Preise von der Kommission festgesetzt / Abschöpfungen bei der Einfuhr aus Drittländern / Abschöpfungen bei der Ausfuhr
 CIF prices fixed by the Commission / Levies on imports from third countries / Export levies
 Prix caf fixés par la Commission / Prélèvements à l'importation des pays tiers / Prélèvements à l'exportation
 Prezzi CIF fissati dalla Commissione / Prelevi all'importazione dai paesi terzi / Prelevi all'esportazione
 CIF prijzen door de Commissie vastgesteld / Heffingen bij invoer uit derde landen / Uitvoerheffingen

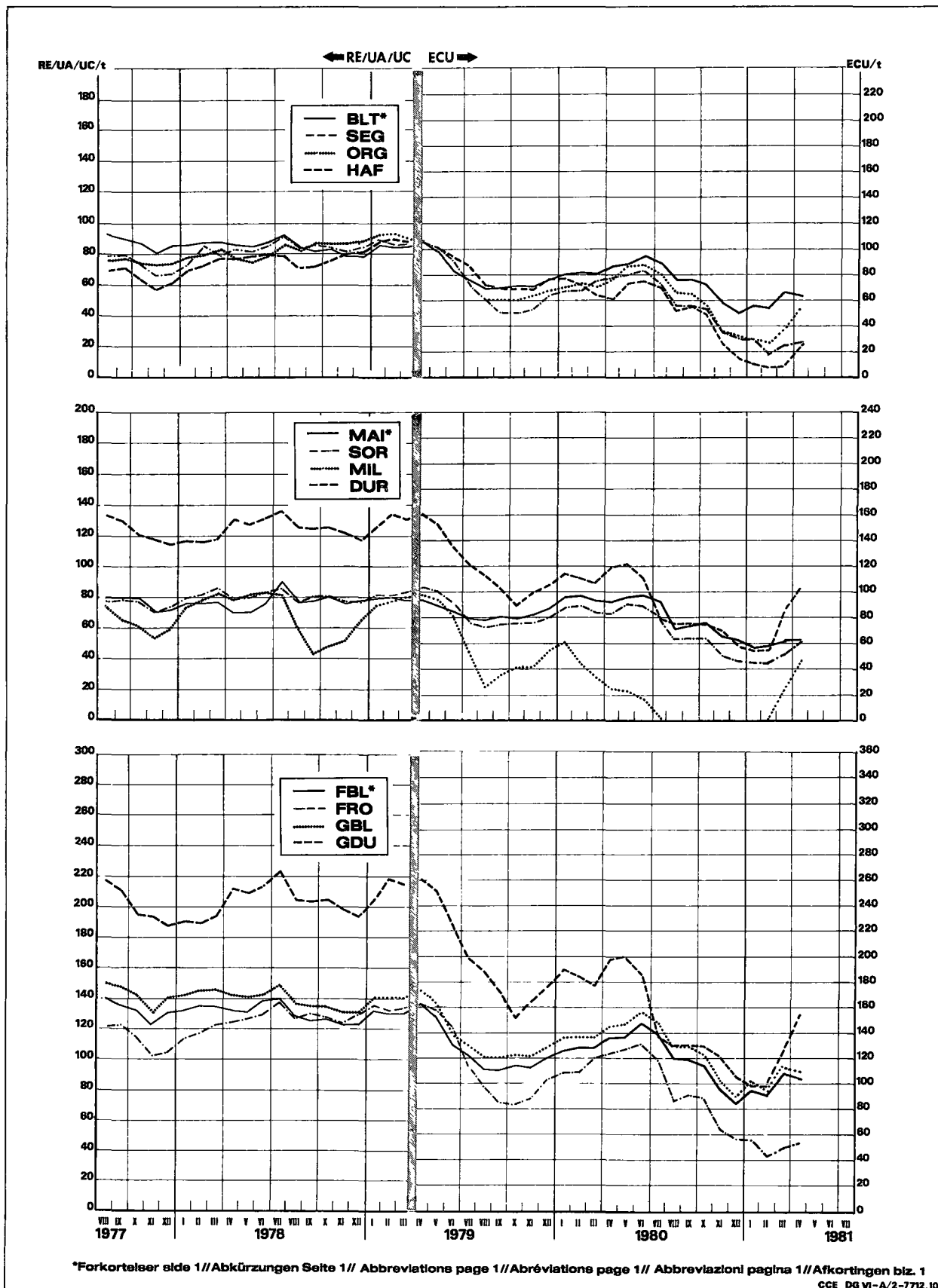
ECU / TM

Produkte Produkte Products Produits Prodotti Produkten	Beskrivelse Beschreibung Description Description Descrizione Omschrijving	1981											
		JUN					JUL						
		31-6	7-13	14-20	21-27	28-4	5-11	12-18	19-25	26-1			
MIL	Prix de seuil	205,25					205,25						
	Prix caf	152,56	154,00	151,68	150,06	151,55	156,53	175,61	207,06	200,50			
	Prélèvements à l'importation	52,33	51,25	53,56	55,20	53,84	48,71	29,97	0,00	4,37			
	Prélèvements à l'exportation												
AUT CER	Prix de seuil	205,25					205,25						
	Prix caf	499,22	503,84	496,89	494,16	498,37	502,43	503,59	502,82	504,74			
	Prélèvements à l'importation	0,00	0,00	0,00	0,00	0,00	0,00	0,00	0,00	0,00			
	Prélèvements à l'exportation												
DUR	Prix de seuil	309,90					309,90						
	Prix caf	203,82	199,61	192,29	189,59	186,01	188,48	185,60	181,58	182,75			
	Prélèvements à l'importation	105,79	110,33	117,50	120,44	123,99	121,47	124,17	128,25	126,76			
	Prélèvements à l'exportation												
FBL	Prix de seuil	347,80					347,80						
	Prix caf	210,84	212,84	209,03	200,21	193,78	209,92	213,50	213,00	220,75			
	Prélèvements à l'importation	136,56	134,96	138,78	147,65	154,09	137,95	134,08	134,89	126,30			
	Prélèvements à l'exportation												
FRO	Prix de seuil	326,70					326,70						
	Prix caf	288,26	286,84	283,70	273,53	258,18	256,11	256,66	256,29	257,21			
	Prélèvements à l'importation	38,03	39,86	42,91	53,27	68,83	70,58	69,86	70,41	68,02			
	Prélèvements à l'exportation												
GBL	Prix de seuil	373,40					373,40						
	Prix caf	227,71	229,87	225,75	216,23	209,28	226,72	230,58	230,04	238,41			
	Prélèvements à l'importation	145,29	143,53	147,65	157,24	164,20	146,76	142,58	143,46	134,49			
	Prélèvements à l'exportation												
GDU	Prix de seuil	488,00					488,00						
	Prix caf	309,99	303,46	292,11	287,93	282,38	286,21	281,74	275,51	276,97			
	Prélèvements à l'importation	177,56	184,46	195,73	199,98	205,46	201,87	206,28	212,38	209,99			
	Prélèvements à l'exportation												

BLT MIL
 SEG DUR
 ORG FBL
 HAF FRO
 MAI GBL
 SOR GDU

Importafgifter over for tredjeland
Abschöpfungen bei der Einfuhr gegenüber Drittländern
Levies on imports from and to third countries
Prélèvements à l'importation envers les Pays-tiers
Prelevi all'importazione verso paesi terzi
Heffingen bij invoer tegenover derde landen

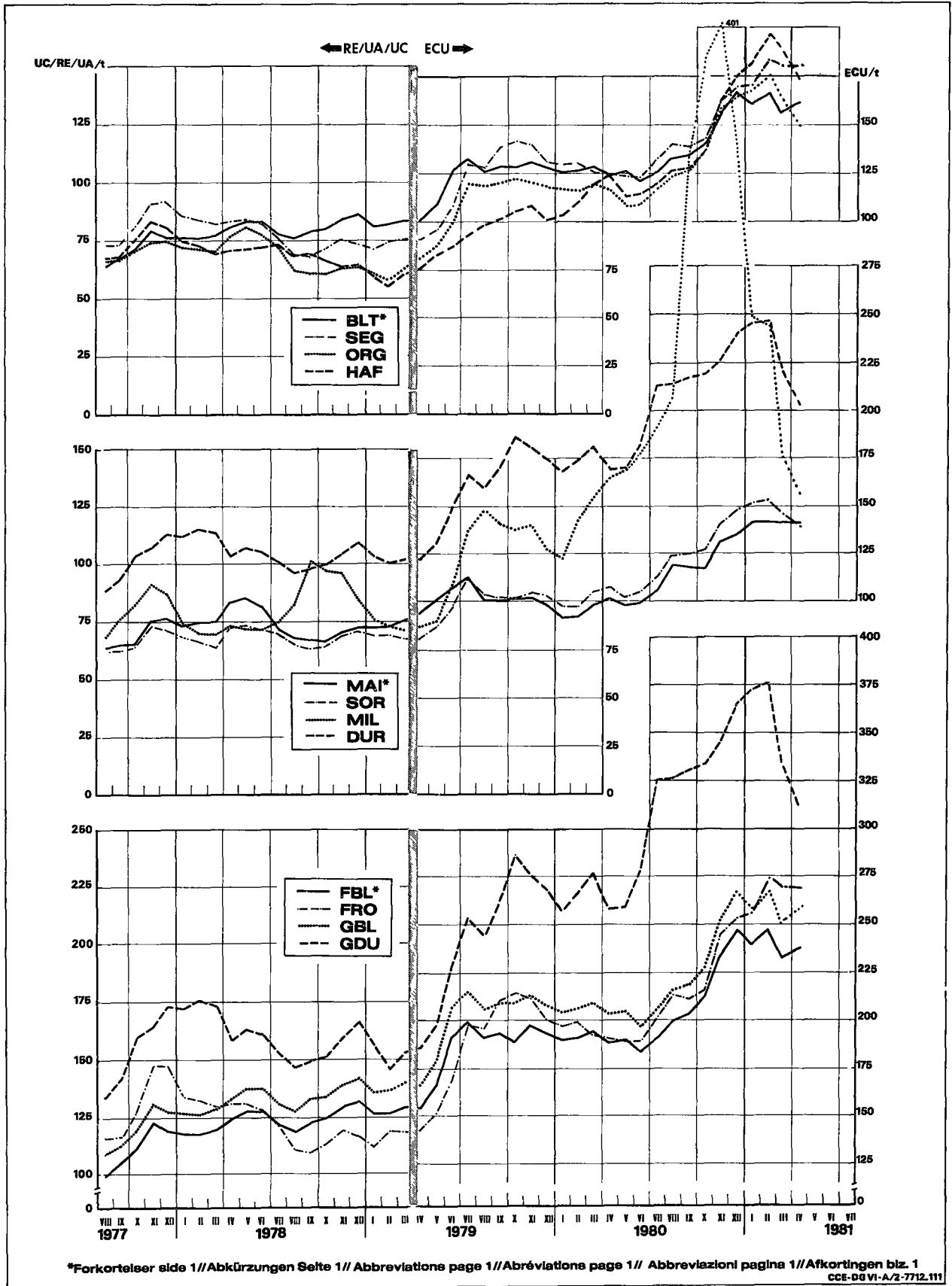
KORN
GETREIDE
CEREALS
CEREALES
CERALI
GRANEN



BLT MIL
 SEG DUR
 ORG FBL
 HAF FRO
 MAI GBL
 SOR GDU

Cif pris fassat af Kommissionen
 Cif-Preise von der Kommission festgesetzt
 Cif prices fixed by the Commission
 Prix CAF fixés par la Commission
 Prezzi cif fissati dalla Commissione
 Cif prijzen door de Commissie vastgesteld

**KORN
 GETREIDE
 CEREALS
 CEREALES
 CEREALI
 GRANEN**



Indførselspriser
Einfuhrpreise
Import prices
Prix à l'importation
Prezzi all'importazione
Invoerprijzen

Direkte levering
Sofortige Lieferung
Immediate delivery
Livraison rapprochée
Pronta consegna
Direkte levering

KORN
GETREIDE
CEREALS
CEREALES
CERALI
GRANEN

CAF / CIF ANTWERPEN / ROTTERDAM

ECU / TM

Dyrkningsstedet Herkunft Origin Provenance Provenienza Herkomst	Kvaliteter Qualitäten Qualities Qualités Qualità Kwaliteiten	1980 / 1981												Ø	
		AUG	SEP	OCT	NOV	DEC	JAN	FEB	MAR	APR	MAI	JUN	JUL		
BLT															
U S A	Soft red winter II	143,37	150,20	162,59	175,43	180,30	187,39	189,91	177,77	171,27	158,69	147,59	153,89	166,53	
	Soft white II	-	-	165,16	-	-	160,07	-	-	-	-	-	-	162,62	
	Hard winter II ordinary	-	164,52	168,75	-	-	169,60	174,26	166,44	168,48	170,77	174,02	176,30	170,35	
	Hard winter /														
	Dark hard winter	II/12,5	-	-	-	-	-	-	-	-	-	-	-	-	
		13	-	-	-	-	-	-	-	-	-	-	-	212,18	212,18
		13,5	148,69	152,78	163,38	176,93	182,92	186,95	191,47	182,90	182,69	187,77	190,49	194,92	178,49
		14	-	-	-	-	-	191,42	199,85	190,34	196,25	203,70	197,81	206,76	198,02
		14,5	-	-	-	-	-	-	-	-	-	-	-	-	-
		Northern spring /													
		Dark northern spring	II/13	-	-	-	177,48	179,97	-	-	-	-	-	-	178,73
		13,5	-	-	-	-	-	-	-	-	-	-	191,40	191,40	
		14	152,14	153,58	161,13	177,61	185,58	196,03	214,19	177,68	182,36	190,36	191,16	191,68	181,13
		14,5	160,26	161,25	183,30	188,32	195,58	215,95	228,30	-	211,56	217,40	216,39	208,31	198,79
CANADA	Western red spring	I/13	-	-	-	-	-	-	-	-	-	-	-	-	
		13,5	-	176,36	-	-	-	-	-	-	-	-	232,89	204,63	
		14	-	-	-	-	-	-	-	-	-	-	-	-	
		14,5	-	-	-	-	-	-	-	-	-	-	-	-	
		II/13	-	-	-	-	-	-	-	-	-	-	-	-	
		13,5	-	-	-	-	-	-	-	-	-	-	-	-	
		14	-	-	-	-	-	-	-	-	-	-	-	-	
		14,5	-	-	-	-	-	-	-	-	-	-	-	-	
SEG															
U S A	US II	140,38	141,75	149,23	172,23	181,21	187,67	199,87	200,89	199,90	211,25	191,03	180,92	179,69	
CANADA	Western II	140,38	141,46	147,45	-	-	192,84	199,87	200,89	199,90	211,25	191,03	180,92	180,60	
	Western III	-	-	-	-	-	-	-	-	-	-	-	-	-	
ARGENTINE	Plata	-	-	-	-	-	-	-	-	-	-	-	-	-	
ORG															
U S A	US III	124,09	125,67	137,86	157,97	161,27	-	-	148,15	146,44	143,82	132,41	132,91	141,06	
	US V	-	-	-	-	-	-	-	-	-	-	-	-	-	
	Western II	-	-	-	-	-	-	-	-	-	-	-	-	-	
CANADA	Feed I	125,18	125,73	137,90	157,97	161,27	-	-	-	-	-	-	-	141,61	
AUSTRALIA	Beecher-Barley	-	-	-	-	-	-	-	-	-	-	-	-	-	
	Chevalier IV	-	-	-	-	-	-	-	-	-	-	-	-	-	
ARGENTINE	Plata 64/65 kg	-	-	-	-	-	-	-	-	-	-	-	-	-	
	Plata 65/66 kg	-	-	-	-	-	-	-	-	-	-	-	-	-	

Indførselspriser
Einfuhrpreise
Import prices
Prix à l'importation
Prezzi all'importazione
Invoerprijzen

Direkte levering
Sofortige Lieferung
Immediate delivery
Livraison rapprochée
Pronta consegna
Direkte levering

KORN
GETREIDE
CEREALS
CEREALES
CEREALI
GRANEN

CAF / CIF ANTWERPEN / ROTTERDAM

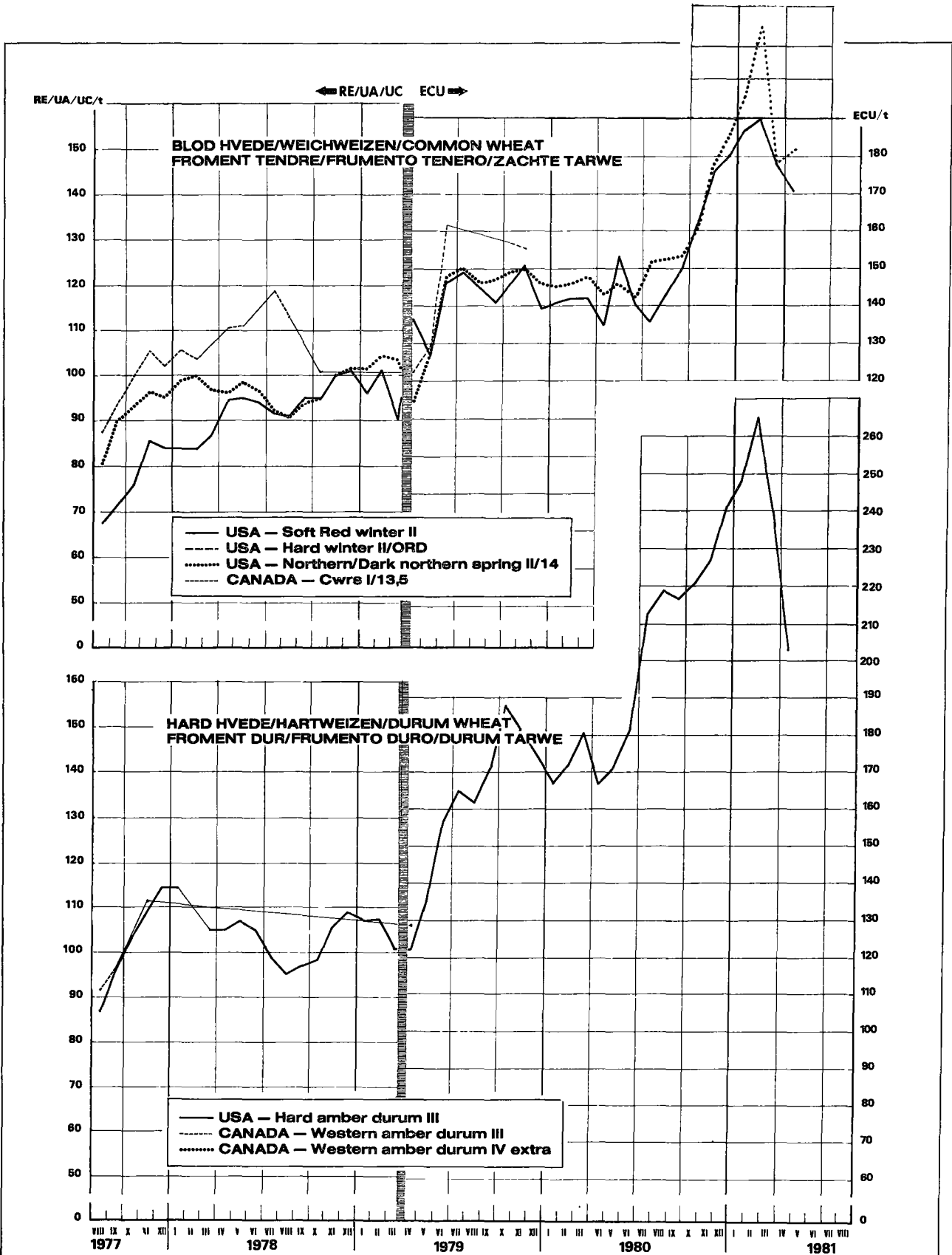
ECU / TM

Dyrningsstedet Herkunft Origin Provenance Provenienza Herkomst	Kvaliteten Qualitäten Qualities Qualités Qualità Kwaliteiten	1980 / 1981												Ø
		AUG	SEP	OCT	NOV	DEC	JAN	FEB	MAR	APR	MAI	JUN	JUL	
HAF														
U.S.A.	Extra heavy white II 38 lbs	129,79	129,83	139,94	164,50	177,33	179,63	199,70	198,06	186,44	186,33	185,37	179,16	171,34
	Extra heavy white II 40 lbs	-	-	151,15	165,44	178,95	-	-	186,42	187,38	186,04	192,74	180,25	178,55
CANADA	Feed I	130,12	129,85	139,96	164,50	177,33	179,63	199,70	197,88	183,93	-	-	180,09	168,30
	Feed extra I	-	-	-	-	-	-	-	-	-	-	-	-	-
ARGENTINE	Plata	131,54	129,02	139,70	164,50	177,33	182,77	196,75	197,81	185,77	193,05	-	180,09	170,76
AUSTRALIA	Western I	-	-	-	-	-	-	-	-	-	-	-	-	-
	Victorian feed I	-	-	-	-	-	-	-	-	-	-	-	-	-
SWEDEN		131,54	129,02	140,85	165,68	177,30	182,35	196,78	195,50	178,87	166,22	-	180,09	167,65
MAI														
U.S.A.	Yellow corn II	-	-	-	-	-	-	-	-	-	-	-	-	-
	Yellow corn III	123,04	121,69	122,46	136,67	140,52	148,46	152,84	147,60	149,16	155,30	156,77	158,93	142,79
	White corn II	-	-	-	-	-	-	-	-	-	-	-	-	-
ARGENTINE	Plata	158,56	159,82	162,65	178,00	185,49	194,36	165,33	160,15	156,86	159,60	154,47	167,52	166,90
SOUTH AFRICA	Yellow flint	-	-	-	-	-	-	-	-	-	-	-	-	-
	White dent I	-	-	-	-	-	-	-	-	-	-	-	-	-
ROUMANIA		-	-	-	-	-	-	-	-	-	-	-	-	-
SOR														
U.S.A.	Grain sorghum yellow II	126,25	125,37	128,26	142,73	148,51	152,59	156,10	147,30	142,11	146,03	144,68	153,03	142,75
ARGENTINE	Granifero	126,28	125,52	128,13	142,89	148,58	152,40	155,89	147,42	142,08	145,66	145,08	153,06	142,75
MIL														
ARGENTINE		217,76	-	-	-	-	242,31	242,87	179,82	158,71	151,96	153,56	189,27	192,03
DUR														
U.S.A.	Hard amber durum III	218,51	216,25	220,60	226,20	240,92	247,72	264,90	240,47	203,02	211,04	192,85	183,48	222,16
CANADA	Western amber durum I	227,65	239,73	240,92	250,93	264,81	264,92	272,90	259,65	222,89	231,48	225,35	-	245,57
	II	225,06	234,84	232,13	-	257,58	258,09	-	-	236,26	231,15	221,34	-	237,06
	III	-	-	-	-	-	-	-	-	-	-	-	-	-
	IV	-	-	-	-	-	-	-	-	-	-	-	-	-
	IV extra	-	-	-	-	-	-	-	-	-	-	-	-	-
ARGENTINE	Candeal taganrog	-	-	-	-	-	-	-	-	-	-	-	-	-

BLT
DUR

Importpriser for visse kvaliteter*
Einfuhrpreise für ausgewählte Qualitäten*
Import prices for certain qualities*
Prix à l'importation pour quelques qualités*
Prezzi all'importazione per alcune qualità*
Invoerprijzen voor enkele kwaliteiten*

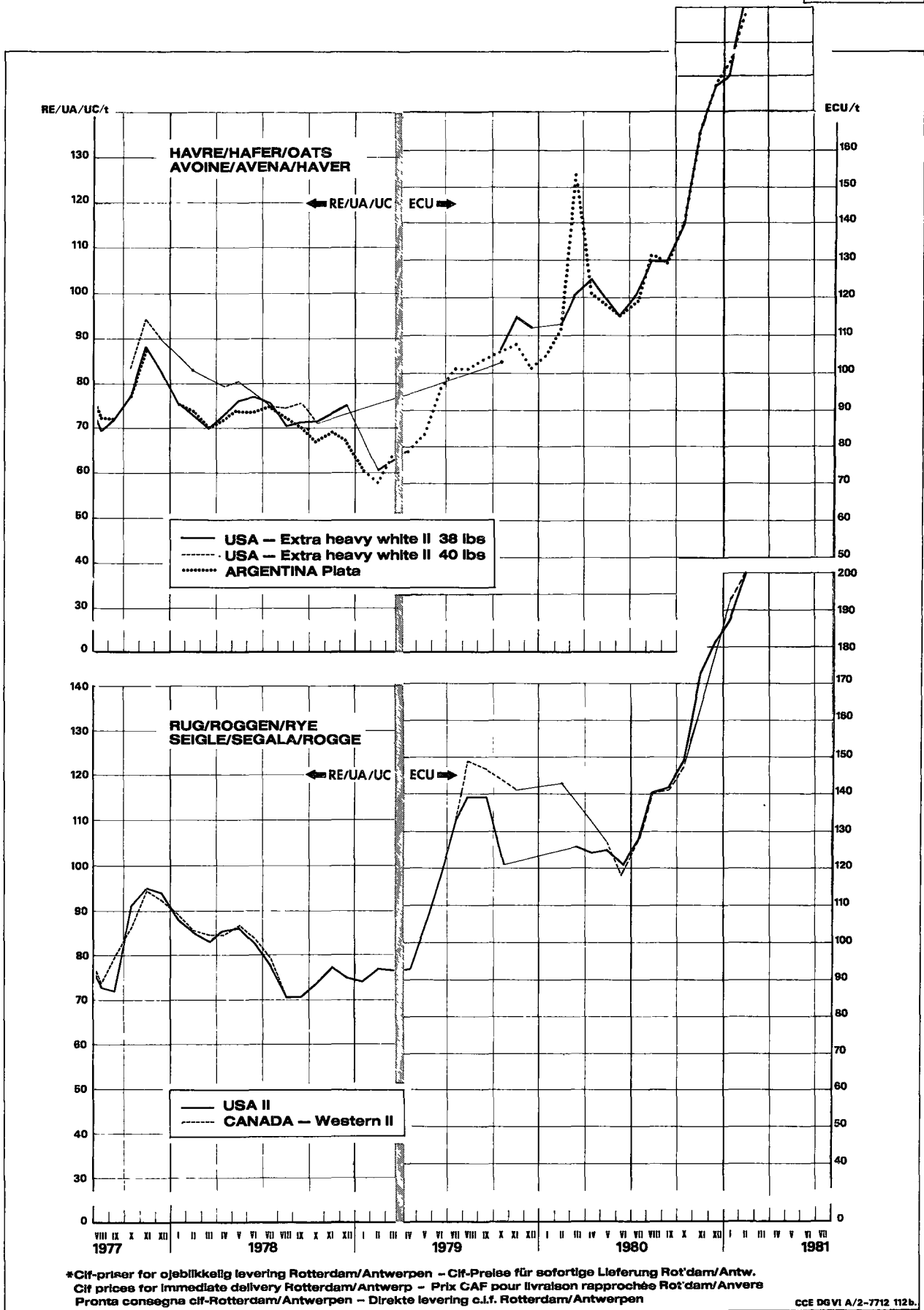
KORN
GETREIDE
CEREALS
CEREALES
CEREALI
GRANEN



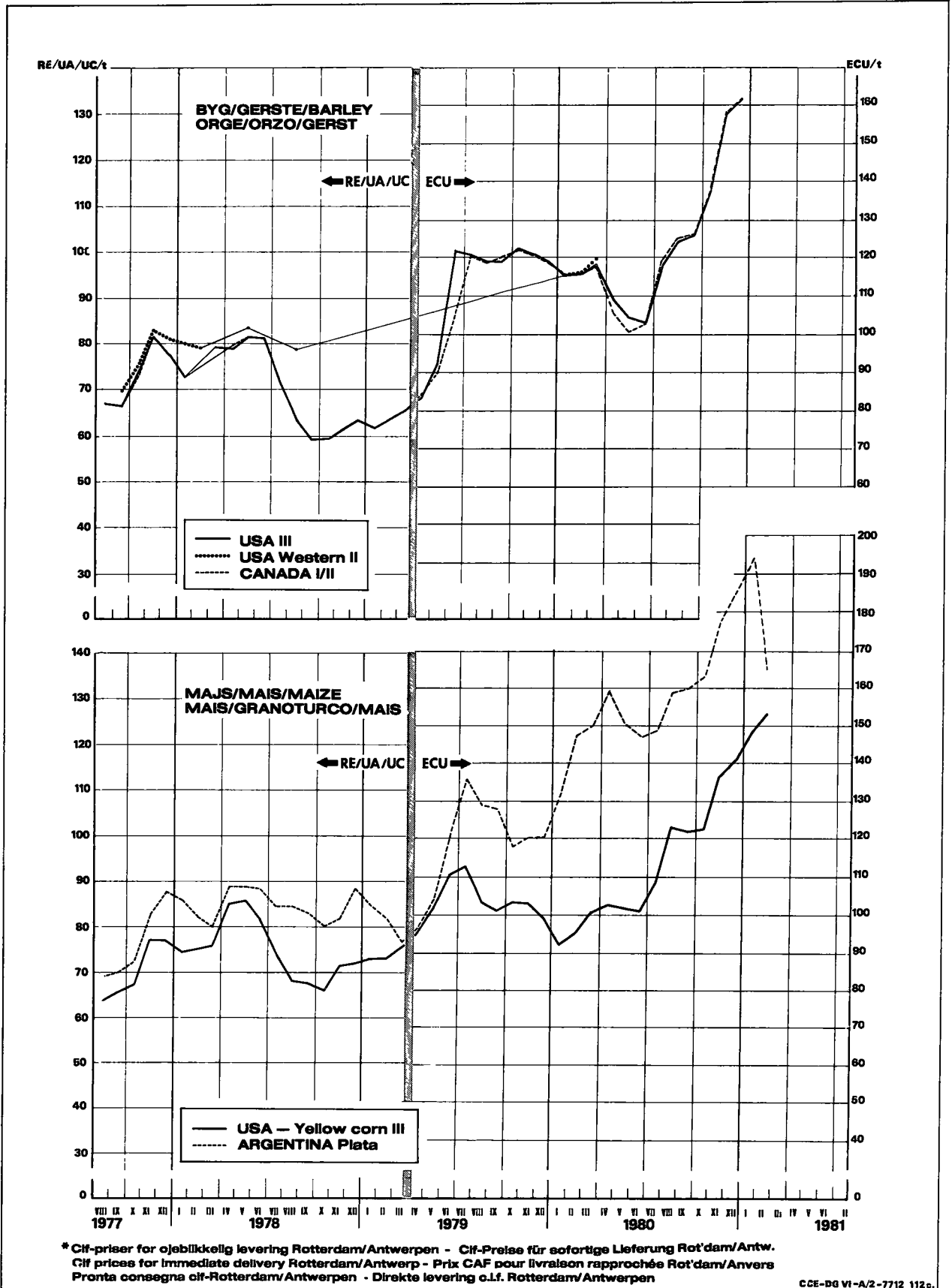
*Cif-priser for øjeblikkelig levering Rotterdam/Antwerpen - Cif-Preise für sofortige Lieferung Rot'dam/Antw.
Cif prices for immediate delivery Rotterdam/Antwerp - Prix CAF pour livraison rapprochée Rot'dam/Anvers
Pronta consegna cif-Rotterdam/Antwerpen - Direkte levering c.i.f. Rotterdam/Antwerpen

Importpriser for visse kvaliteter*
Einfuhrpreise für ausgewählte Qualitäten*
Import prices for certain qualities*
Prix à l'importation pour quelques qualités*
Prezzi all'importazione per alcune qualità*
Invoerprijzen voor enkele kwaliteiten*

KORN
GETREIDE
CEREALS
CEREALES
CEREALI
GRANEN



Importpriser for visse kvaliteter*
Einfuhrpreise für ausgewählte Qualitäten*
Import prices for certain qualities*
Prix à l'importation pour quelques qualités*
Prezzi all'importazione per alcune qualità*
Invoerprijzen voor enkele kwaliteiten*



II

R I S

R E I S

R I C E

R I Z

R I S O

R I J S T

**INDIKATIVPRIS
RICHTPREIS
TARGET PRICE
PRIX INDICATIF
PREZZO INDICATIVO
RICHTPRIJS**

**Interventionspris
Interventionspreise
Intervention price
Prix d'intervention
Prezzi d'intervento
Interventieprijsen**

**Markedsprijs
Marktpreise
Market prices
Prix de marché
Prezzi di mercato
Marktprijen**

**RIS
REIS
RICE
RIZ
RISO
RIJST**

1000 kg

Lande Land Country Pays Paese Land	Beskrivelse Beschreibung Description Description Descrizione Omschrijving	1980/1981												Ø		
		SEP	OCT	NOV	DEC	JAN	FEV	MAR	APR	MAI	JUN	JUL	AUG			
DEC																
EF EG EC CE EG	(Duisburg)	ECU	408,16	411,05	413,94	416,83	419,72	422,61	425,50	428,39	431,28	434,17	437,06	437,06	423,81	
PAD																
FRANCE	Prix d'intervention Arles	FF	1366,50	1380,01	1393,52	1407,02	1420,53	1434,04	1447,54	1491,92	1511,94	1525,79	1539,64	1539,64	1454,84	
		ECU	233,71	236,02	238,33	240,64	242,95	245,26	247,57	249,88	252,19	254,50	256,81	256,81	246,22	
	Prix de marché	Ribe	FF	-	-	-	-	-	-	-	-	-	-	-	-	
			ECU	-	-	-	-	-	-	-	-	-	-	-	-	
		Delta	FF	-	-	-	-	-	-	-	-	-	-	-	-	
			ECU	-	-	-	-	-	-	-	-	-	-	-	-	
Balilla	FF	-	-	-	-	-	-	-	-	-	-	-	-			
	ECU	-	-	-	-	-	-	-	-	-	-	-	-			
ITALIA	Prezzi d'intervento Vercelli		LIT	270,587	273,262	275,936	278,611	281,285	283,960	286,634	303,722	309,437	312,272	315,106	315,106	292,160
			ECU	233,71	236,02	238,33	240,64	242,95	245,26	247,57	249,88	252,19	254,50	256,81	256,81	246,22
	Ribe	Vercelli	LIT	353,000	325,000	337,500	346,800	372,000	387,000	387,000	421,000	458,500	483,000	448,500	446,000	397,108
			ECU	304,891	280,707	291,503	299,536	321,302	334,257	334,257	346,532	373,676	393,643	365,526	363,488	334,110
		Milano	LIT	353,000	325,000	337,000	345,000	372,000	387,000	387,000	412,600	457,250	486,250	459,000	450,000	397,592
			ECU	304,891	280,707	291,072	297,981	321,302	334,257	334,257	339,618	372,657	396,292	374,083	366,748	334,489
	Arborio	Vercelli	LIT	387,000	378,750	391,250	414,500	427,500	432,500	432,500	466,250	502,500	522,500	522,500	-	443,432
			ECU	334,257	327,132	337,928	358,009	369,238	373,556	373,556	383,778	409,535	425,835	425,835	-	376,424
		Milano	LIT	400,000	375,000	394,500	418,750	431,250	442,500	446,250	468,000	518,750	533,750	516,000	510,000	454,563
			ECU	345,486	323,893	340,735	361,680	372,477	382,193	385,432	385,218	422,779	435,004	420,538	415,648	382,590
	Originario - Comuni	Vercelli	LIT	334,750	307,000	318,500	334,000	343,000	371,750	378,000	405,250	445,750	465,000	442,500	435,000	381,708
			ECU	289,128	265,160	275,093	288,480	296,254	321,086	326,484	333,568	363,284	378,973	360,636	354,523	321,056
		Milano	LIT	337,000	305,000	315,750	325,000	342,750	369,500	377,000	397,600	447,250	464,000	449,000	440,000	380,821
			ECU	291,072	263,433	272,718	280,707	296,038	319,142	325,620	327,271	364,507	378,158	365,933	358,598	320,266
DEC																
FRANCE	Prix de marché	Ribe	FF	-	-	-	-	-	-	-	-	-	-	-		
			ECU	-	-	-	-	-	-	-	-	-	-	-		
		Delta	FF	-	-	-	-	-	-	-	-	-	-	-		
			ECU	-	-	-	-	-	-	-	-	-	-	-		
	Balilla	FF	-	-	-	-	-	-	-	-	-	-	-			
		ECU	-	-	-	-	-	-	-	-	-	-	-			
ITALIA	Ribe	Vercelli	LIT	-	-	-	-	-	-	-	-	-	-	-		
			ECU	-	-	-	-	-	-	-	-	-	-	-		
		Milano	LIT	590,000	560,000	576,250	585,000	606,250	630,000	631,250	671,000	752,500	780,000	754,000	745,000	656,771
			ECU	509,591	483,680	497,715	505,273	523,627	544,140	545,219	552,311	613,284	635,697	614,507	607,172	552,685
	Arborio	Vercelli	LIT	-	-	-	-	-	-	-	-	-	-	-		
			ECU	-	-	-	-	-	-	-	-	-	-	-		
		Milano	LIT	685,000	675,000	707,500	730,000	753,750	765,000	766,250	802,000	882,500	910,000	894,000	885,000	788,000
			ECU	591,644	583,007	611,078	630,511	651,024	660,741	661,821	660,139	719,234	741,646	728,606	721,271	663,394
	Originario - Comuni	Vercelli	LIT	-	-	-	-	-	-	-	-	-	-	-		
			ECU	-	-	-	-	-	-	-	-	-	-	-		
		Milano	LIT	515,000	495,000	508,750	520,000	541,250	578,750	591,250	620,200	692,500	723,750	704,000	695,000	598,788
			ECU	444,813	427,538	439,414	449,131	467,485	499,874	510,671	510,497	564,385	589,853	573,757	566,422	503,653
	BRI															
	FRANCE	Prix de marché		FF	-	-	-	-	-	-	-	-	-	-	-	
			ECU	-	-	-	-	-	-	-	-	-	-			
ITALIA	Prezzi di mercato	Mezzagrana	Vercelli	LIT	-	-	-	-	-	-	-	-	-			
				ECU	-	-	-	-	-	-	-	-	-			
		Milano	LIT	298,500	300,500	318,500	325,000	317,750	311,500	311,500	312,500	321,500	324,000	319,000	319,000	314,938
			ECU	257,819	259,546	275,093	280,707	274,445	269,047	269,047	257,224	262,021	264,059	259,984	259,984	265,748

TÆRSKELPRISER
SCHWELLENPREISE
THRESHOLD PRICES
PRIX DE SEUIL
PREZZI DI ENTRATA
DREMPELPRIJZEN

Afgifter ved indførsel fra tredjelande
Abschöpfungen bei Einfuhr aus Drittländern
Levies on imports from third countries
Prélèvements à l'importation des pays tiers
Prelievi all'importazione dai paesi terzi
Heffingen bij invoer uit derde landen

Afgifter ved indførsel fra AVS eller OLT
Abschöpfungen bei Einfuhr aus AKP oder ÜLG
Levies on imports from ACP or OCT
Prélèvements à l'importation des ACP ou PTOM
Prelievi all'importazione dai ACP o PTOM
Heffingen bij invoer uit ACS of LGO

RIS
REIS
RICE
RIZ
RISO
RIJST

ECU/1000 kg

Produkte Produkte Products Produits Prodotti Produkten		1980/1981												Ø
		SEP	OCT	NOV	DEC	JAN	FEB	MAR	APR	MAI	JUN	JUL	AUG	
TAERSKELPRISER PRIX DE SEUIL		SCHWELLENPREISE PREZZI DI ENTRATA												THRESHOLD PRICES DREMPELPRIJZEN
DEC	à grains ronds	401,07	403,96	406,85	409,74	412,63	415,52	418,41	421,30	424,19	427,08	429,97	429,97	416,724
	à grains longs													
CBL	à grains ronds	531,38	535,11	538,84	542,57	546,30	550,03	553,76	557,49	561,22	564,95	568,68	568,68	551,584
	à grains longs	580,61	584,80	588,99	593,18	597,37	601,56	605,75	609,94	614,13	618,32	622,51	622,51	603,306
BRI		255,83	255,83	255,83	255,83	255,83	255,83	255,83	255,83	255,83	255,83	255,83	255,83	255,830
AFGIFTER VED INFØRSEL FRA TREDJELANDE PRELEVEMENTS A L'IMPORTATION DES PAYS TIERS		ABSCHÖPFUNGEN BEI EINFUHR AUS DRITTLÄNDERN PRELIEVI ALL'IMPORTAZIONE DAI PAESI TERZI												LEVIES ON IMPORTS FROM THIRD COUNTRIES HEFFINGEN BIJ INVOER UIT DERDE LANDEN
PAD	à grains ronds	67,131	63,688	53,284	46,782	46,825	16,548	0,000	0,000	0,000	0,000	0,000	0,000	24,526
	à grains longs	94,758	82,175	46,341	30,215	29,009	6,866	0,530	3,308	0,000	0,000	0,299	2,835	24,716
DEC	à grains ronds	83,915	79,611	66,606	58,477	58,532	20,685	0,000	0,000	0,000	0,000	0,000	0,000	30,658
	à grains longs	118,444	102,718	57,928	37,770	36,256	8,582	0,662	4,134	0,000	0,000	0,374	3,543	30,894
DBL	à grains ronds	145,228	140,885	114,076	92,429	85,434	39,660	20,328	33,873	3,934	0,000	0,000	0,000	56,272
	à grains longs	236,880	237,438	221,729	198,795	200,259	168,896	136,043	142,389	121,566	78,987	72,145	85,634	158,183
CBL	à grains ronds	154,668	150,045	121,491	98,437	90,987	42,234	21,649	36,076	4,189	0,000	0,000	0,000	59,929
	à grains longs	253,932	254,532	237,698	213,110	214,683	181,059	145,838	152,641	130,321	84,673	77,344	91,800	169,574
BRI		32,881	33,268	17,811	6,137	6,146	0,000	0,000	0,000	0,000	0,000	0,000	0,000	8,035
AFGIFTER VED INDFOERSEL FRA AVS ELLER OLT PRELEVEMENTS A L'IMPORTATION DES ACP OU PTOM		ABSCHÖPFUNGEN BEI EINFUHR AUS AKP ÖDER ÜLG PRELIEVI ALL'IMPORTAZIONE DAI ACP O PTOM												LEVIES ON IMPORTS FROM ACP OR OCT HEFFINGEN BIJ INVOER UIT ACS OF LGO
PAD	à grains ronds	29,939	28,215	23,015	19,763	19,785	5,942	0,000	0,000	0,000	0,000	0,000	0,000	10,563
	à grains longs	43,750	37,458	19,544	11,480	10,875	1,375	0,000	0,106	0,000	0,000	0,000	0,000	10,396
DEC	à grains ronds	38,332	36,177	29,676	25,612	25,639	8,010	0,000	0,000	0,000	0,000	0,000	0,000	13,630
	à grains longs	55,596	47,734	25,504	15,258	14,499	2,077	0,000	0,314	0,000	0,000	0,000	0,000	13,432
DBL	à grains ronds	60,651	58,482	45,075	34,251	30,755	8,829	2,880	5,319	0,000	0,000	0,000	0,000	20,537
	à grains longs	106,516	106,795	98,943	87,473	88,207	72,524	56,100	59,272	48,861	27,568	24,151	30,891	67,168
CBL	à grains ronds	64,945	62,636	48,359	36,831	33,106	9,666	3,259	5,925	0,000	0,000	0,000	0,000	22,078
	à grains longs	114,580	114,881	106,460	94,168	83,663	78,145	60,530	63,933	52,773	29,949	26,282	33,510	71,440
BRI		13,424	13,615	5,889	0,408	1,030	0,000	0,000	0,000	0,000	0,000	0,000	0,000	2,866

TÆRSKELPRISER
SCHWELLENPREISE
THRESHOLD PRICES
PRIX DE SEUIL
PREZZI DI ENTRATA
DREMPELPRIJZEN

Afgifter ved indførsel fra tredjelande
Abschöpfungen bei Einfuhr aus Drittländern
Levies on imports from third countries
Prélèvements à l'importation des pays tiers
Prelievi all'importazione dai paesi terzi
Heffingen bij invoer uit derde landen

Afgifter ved indførsel fra AVS eller OLT
Abschöpfungen bei Einfuhr aus AKP oder ÜLG
Levies on imports from ACP or OCT
Prélèvements à l'importation des ACP ou PTOM
Prelievi all'importazione dai ACP o PTOM
Heffingen bij invoer uit ACS of LGO

RIS
REIS
RICE
RIZ
RISO
RIJST

ECU/1000 kg

Produkte Produkte Products Produits Prodotti Produkten		1981												
		JUN				JUL					AUG			
		1-3	4-10	11-17 18-24	25-30	1	2-8	9-15	16-22	23-29	30/7-5/8 6-12	13-19	20-26	27-31
TAERSKELPRISER PRIX DE SEUIL		SCHWELLENPREISE PREZZI DI ENTRATA							THRESHOLD PRICES DREMPELPRIJZEN					
DEC	a grains ronds	427,08				429,97					429,97			
	a grains longs													
CBL	a grains ronds	564,95				568,68					568,68			
	à grains longs	618,32				622,51					622,51			
BRI		255,83				255,83					255,83			
AFGIFTER VED INDFØRSEL FRA TREDJELANDE PRELEVEMENTS A L'IMPORTATION DES PAYS TIERS														
ABSCHÖPFUNGEN BEI EINFUHR AUS DRITTLÄNDERN PRELIEVI ALL'IMPORTAZIONE DAI PAESI TERZI														
LEVIES ON IMPORTS FROM THIRD COUNTRIES HEFFINGEN BIJ INVOER UIT DERDE LANDEN														
PAD	a grains ronds	0,000	0,000	0,000	0,000	0,000	0,000	0,000	0,000	0,000	0,000	0,000	0,000	0,000
	à grains longs	0,000	0,000	0,000	0,000	0,000	0,000	0,000	0,000	0,000	4,640	0,000	1,060	4,960
DEC	a grains ronds	0,000	0,000	0,000	0,000	0,000	0,000	0,000	0,000	0,000	0,000	0,000	0,000	0,000
	a grains longs	0,000	0,000	0,000	0,000	0,000	0,000	0,000	0,000	0,000	5,800	0,000	1,320	6,200
DBL	a grains ronds	0,000	0,000	0,000	0,000	0,000	0,000	0,000	0,000	0,000	0,000	0,000	0,000	0,000
	à grains longs	114,530	100,670	64,230	70,350	74,260	77,050	68,260	68,260	68,260	94,710 84,980	75,630	84,210	93,470
CBL	à grains ronds	0,000	0,000	0,000	0,000	0,000	0,000	0,000	0,000	0,000	0,000	0,000	0,000	0,000
	à grains longs	122,780	107,920	68,850	75,420	79,610	82,600	73,180	73,180	73,180	101,530 91,100	81,080	90,270	100,200
BRI		0,000	0,000	0,000	0,000	0,000	0,000	0,000	0,000	0,000	0,000	0,000	0,000	0,000
AFGIFTER VED INDFØRSEL FRA AVS ELLER OLT PRELEVEMENTS A L'IMPORTATION DES ACP OU PTOM														
ABSCHÖPFUNGEN BEI EINFUHR AUS AKP ODER ÜLG PRELIEVI ALL'IMPORTAZIONE DAI ACP O PTOM														
LEVIES ON IMPORTS FROM ACP OR OCT HEFFINGEN BIJ INVOER UIT ACS OF LGO														
PAD	à grains ronds	0,000	0,000	0,000	0,000	0,000	0,000	0,000	0,000	0,000	0,000	0,000	0,000	0,000
	à grains longs	0,000	0,000	0,000	0,000	0,000	0,000	0,000	0,000	0,000	0,000	0,000	0,000	0,000
DEC	à grains ronds	0,000	0,000	0,000	0,000	0,000	0,000	0,000	0,000	0,000	0,000	0,000	0,000	0,000
	à grains longs	0,000	0,000	0,000	0,000	0,000	0,000	0,000	0,000	0,000	0,000	0,000	0,000	0,000
DBL	a grains ronds	0,000	0,000	0,000	0,000	0,000	0,000	0,000	0,000	0,000	0,000	0,000	0,000	0,000
	à grains longs	45,340	38,410	20,190	23,250	25,210	26,600	22,210	22,210	22,210	35,430 30,560	25,890	30,180	34,810
CBL	à grains ronds	0,000	0,000	0,000	0,000	0,000	0,000	0,000	0,000	0,000	0,000	0,000	0,000	0,000
	à grains longs	49,000	41,570	22,040	25,320	27,420	28,910	24,200	24,200	24,200	38,380 33,160	28,150	32,740	37,710
BRI		0,000	0,000	0,000	0,000	0,000	0,000	0,000	0,000	0,000	0,000	0,000	0,000	0,000

CIF-PRISER FASTSAT AF KOMMISSIONEN
CIF-PREISE VON DER KOMMISSION FESTGESETZT
CIF PRICES FIXED BY THE COMMISSION
PRIX CAF FIXES PAR LA COMMISSION
PREZZI CIF FISSATI DALLA COMMISSIONE
CIF-PRIJZEN DOOR DE COMMISSIE VASTGESTELD

Eksportafgifter
Abschöpfungen bei der Ausfuhr
Export levies
Prélèvements à l'exportation
Prelevi all'esportazione
Heffingen bij uitvoer

RIS
REIS
RICE
RIZ
RISO
RIJST

ECU / 1000 kg

Produkte Produkte Products Produits Prodotti Produkten		1980 / 1981												Ø
		SEP	OCT	NOV	DEC	JAN	FEB	MAR	APR	MAI	JUN	JUL	AUG	
CIF PRISER FASTSAT AF KOMMISSIONEN PRIX CAF FIXES PAR LA COMMISSION		CIF PREISE VON DER KOMMISSION FESTGESETZT PREZZI CIF FISSATI DALLA COMMISSIONE						CIF PRICES FIXED BY THE COMMISSION CIF-PRIJZEN DOOR DE COMMISSIE VASTGESTELD						
DEC	à grains ronds	317,029	324,349	340,244	351,263	354,098	400,078	448,950	448,917	473,439	509,387	501,510	508,847	415,084
	à grains longs	282,500	301,245	348,922	372,682	376,374	409,174	424,325	418,694	441,483	451,052	434,397	428,089	390,763
CBL	à grains ronds	376,712	385,065	417,349	444,133	455,313	507,796	534,071	521,414	563,245	605,087	594,400	616,995	501,986
	à grains longs	327,215	329,943	351,292	380,070	382,687	420,501	459,912	457,299	483,809	533,647	545,166	530,710	433,805
BRI		222,949	222,562	238,019	249,688	250,083	271,429	272,747	263,007	267,424	271,523	263,256	266,859	254,894
EXPORTAFGIFTER PRELEVEMENTS A L'EXPORTATION		ABSCHÖPFUNGEN BEI DER AUSFUHR PRELIEVI ALL'ESPORTAZIONE						EXPORT LEVIES HEFFINGEN BIJ UITVOER						
PAD	à grains ronds	-	-	-	-	-	3,486	25,910	21,856	38,583	65,606	57,369	63,091	23,164
	à grains longs	-	-	-	-	-	1,543	7,381	1,369	13,356	19,547	4,161	1,233	4,057
DEC	à grains ronds	-	-	-	-	-	4,357	32,387	27,320	48,228	82,005	71,710	78,862	28,955
	à grains longs	-	-	-	-	-	1,929	9,226	1,712	16,695	24,433	5,201	1,540	5,071
DBL	à grains ronds	-	-	-	-	-	-	4,241	-	5,408	37,289	23,994	40,844	9,391
	à grains longs	-	-	-	-	-	-	-	-	-	-	-	-	-
CBL	à grains ronds	-	-	-	-	-	-	4,516	-	5,760	39,713	25,558	49,559	10,517
	à grains longs	-	-	-	-	-	-	-	-	-	-	-	-	-
BRI		-	-	-	-	-	11,714	20,548	7,371	11,335	15,908	7,403	10,855	7,071

CIF-PRISER FASTSAT AF KOMMISSIONEN
CIF-PREISE VON DER KOMMISSION FESTGESETZT
CIF PRICES FIXED BY THE COMMISSION
PRIX CAF FIXES PAR LA COMMISSION
PREZZI CIF FISSATI DALLA COMMISSIONE
CIF-PRIJZEN DOOR DE COMMISSIE VASTGESTELD

Eksportafgifter
Abschöpfungen bei der Ausfuhr
Export levies
Prélèvements à l'exportation
Prelevi all'esportazione
Heffingen bij uitvoer

RIS
REIS
RICE
RIZ
RISO
RIJST

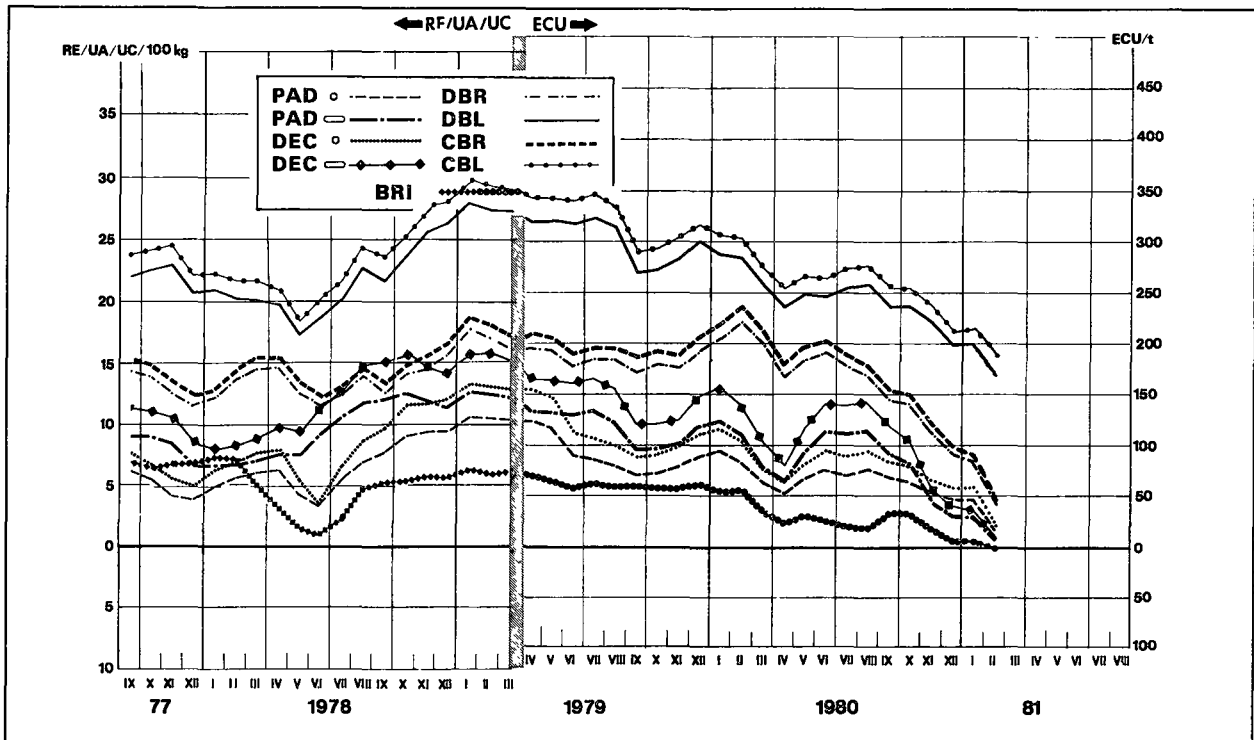
ECU /1000 kg

Produkte Produkte Products Produits Prodotti Produkten		1981													
		JUN					JUL					AUG			
		1-3	4-10	11-17	18-24	25-30	1	2-8	9-15	16-22 23-29	30-31 1/5.8	6-12	13-19	20-26 27-31	
CIF PRISER FASTSAT AF KOMMISSIONEN PRIX CAF FIXES PAR LA COMMISSION		CIF PREISE VON DER KOMMISSION FESTGESETZT PREZZI CIF FISSATI DALLA COMMISSIONE					CIF PRICES FIXED BY THE COMMISSION CIF-PRIJZEN DOOR DE COMMISSIE VASTGESTELD								
DEC	à grains ronds	492,030	500,240	521,240	521,240	501,080	501,080	505,790	503,670	498,720	498,702	510,320	523,470	506,890 499,180	
	à grains longs	453,270	456,750	457,680	447,720	439,450	439,450	436,980	434,270	434,270	424,170	424,710	436,790	428,650 423,770	
CBL	a grains ronds	575,310	585,310	628,670	628,670	588,020	588,020	587,460	596,790	596,790	596,790	611,150	639,120	622,110 607,250	
	à grains longs	495,540	510,400	549,470	549,470	542,900	542,900	539,910	549,330	549,330	520,980	531,410	541,430	532,240 522,310	
BRI		269,200	272,110	277,410	273,580	262,730	262,730	260,330	264,170	264,170	264,170	264,630	269,650	266,290 269,560	
EXPORTAFGIFTER PRELEVEMENTS A L'EXPORTATION		ABSCHÖPFUNGEN BEI DER AUSFUHR PRELIEVI ALL'ESPORTAZIONE					EXPORT LEVIES HEFFINGEN BIJ UITVOER								(15) (16)
PAD	à grains ronds	(1) 51,960	(2) 58,530	(3) 75,330	(4) 75,330	(5) 59,200	(6) 59,200	(7) 56,890	(8) 60,660	(9) 58,960	(10) 55,000	(13) 64,280	(14) 74,800	61,540 55,370	
	à grains longs	20,950	23,740	24,480	16,510	9,900	9,900	7,580	5,610	3,440	(11) -	(12) -	5,460	- -	
DEC	à grains ronds	64,950	73,160	94,160	94,160	74,000	74,000	71,110	75,820	73,700	68,750	80,350	93,500	76,920 69,210	
	a grains longs	26,190	29,670	30,600	20,640	12,370	12,370	9,480	7,010	4,300	(11) -	(12) -	6,820	- -	
DBL	à grains ronds	9,730	19,120	59,830	59,830	21,660	21,660	18,160	17,630	26,390	26,390	39,880	66,140	50,170 3,622	
	à grains longs	-	-	-	-	-	-	-	-	-	-	-	-	- -	
CBL	à grains ronds	10,360	20,360	63,720	63,720	23,070	23,070	19,340	18,780	28,110	28,110	42,470	77,440	53,430 38,570	
	a grains longs	-	-	-	-	-	-	-	-	-	-	-	-	- -	
BRI		13,370	16,280	21,580	17,750	6,900	6,900	6,900	4,600	8,340	8,340	8,800	13,820	10,460 13,730	

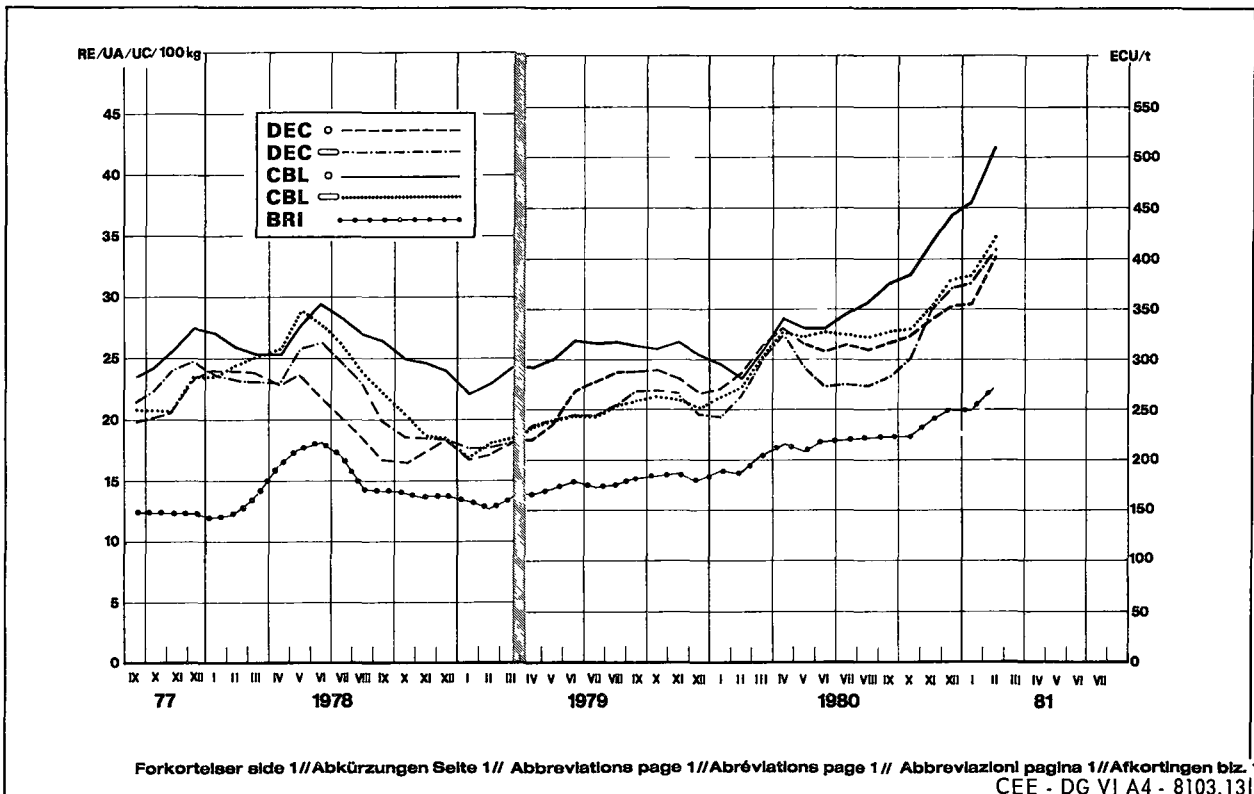
- (1) Validité du 1.6 au 4.6.
(2) Validité du 5.6 au 11.6.
(3) Validité du 12.6 au 18.6.
(4) Validité du 19.6 au 25.6.
(5) Validité du 26.6 au 30.6.
(6) Validité du 1.7 au 1.7.
(7) Validité du 2.7 au 2.7.
(8) Validité du 3.7 au 9.7.
(9) Validité du 10.7 au 16.7.
(10) Validité du 17.7 au 31.7. - du 1/8 au 6/8
(11) Validité du 10.7 au 30.7.
(12) Validité du 31.7 au 31.7. - du 1/8 au 6/8
(13) Validité du 7.8 au 13.8.
(14) Validité du 14.8 au 20.8.
(15) Validité du 21.8 au 27.8.
(16) Validité du 28.8 au 31.8.

Importafgifter over for tredjeland
Abschöpfungen bei der Einfuhr gegenüber Drittländern
Levies on imports from and to third countries
Prélèvements à l'importation envers les Pays-tiers
Prelevi all'importazione verso paesi terzi
Heffingen bij invoer tegenover derde landen

RIS
REIS
RICE
RIZ
RISO
RIJST



Cif pris fastsat af Kommissionen
Cif-Preise von der Kommission festgesetzt
Cif prices fixed by the Commission
Prix CAF fixés par la Commission
Prezzi cif fissati dalla Commissione
Cif prijzen door de Commissie vastgesteld



Forkortelser side 1//Abkürzungen Seite 1// Abbreviations page 1//Abréviations page 1// Abbreviazioni pagina 1//Afkortingen biz. 1
 CEE - DG VI A4 - 8103.13

INDFØRSELSPRISER
EINFUHRPREISE
IMPORT PRICES
PRIX A L'IMPORTATION
PREZZI ALL'IMPORTAZIONE
INVOERPRIJZEN

Direkte levering, omregnet til samme procentdel af brudris
Sofortige Lieferung, die auf den gleichen Bruchgehalt zurückgebracht worden sind
Immediate delivery, calculated on same percentage of broken rice
Livraison rapprochée, ramenés au même pourcentage de brisures
Pronta consegna, ridotti alla stessa percentuale di rotture
Direkte levering, teruggebracht op hetzelfde breukpercentage

RIS
REIS
RICE
RIZ
RISO
RIJST

CAF / CIF AMSTERDAM / ROTTERDAM / ANTWERPEN (1)

ECU / 1000 kg

Dyrkningsstedet Herkunft Origin Provenance Provenienza Herkomst	Kvaliteten Qualitäten Qualities Qualités Qualità Kwaliteiten	1980 / 1981												Ø
		SEP	OCT	NOV	DEC	JAN	FEB	MAR	APR	MAI	JUN	JUL	AUG	
DEC (0 - 3 %)														
ARGENTINA	Bluerose	-	-	-	-	-	-	-	-	-	-	-	-	-
	Belle Patna	-	-	-	-	-	-	-	-	-	-	-	-	-
	Blue Bonnet	339,941	354,127	415,851	439,727	444,427	476,042	469,196	460,435	486,370	493,590	474,587	474,454	444,062
	Rond d'Argentine	319,081	324,085	359,769	364,069	368,374	426,365	446,924	447,656	497,155	506,415	488,503	503,905	421,025
EGYPT	Rond d'Egypte	-	-	-	376,050	373,320	407,267	-	-	-	-	-	-	385,546
MAROCCO	Rond du Maroc	-	-	-	-	-	-	-	-	-	-	-	-	-
AUSTRALIA	Rond d'Australie	-	-	-	-	-	-	-	-	-	-	-	-	-
SPAIN	Rond d'Espagne	335,313	336,690	355,065	373,009	378,548	464,230	464,960	-	600,990	597,903	601,708	648,825	468,840
BRAZIL	Rond du Brésil	-	-	-	-	-	-	-	-	-	-	-	-	-
COREE	Rond de Corée	-	-	-	-	-	-	-	-	-	-	-	-	-
CHINA	Rond de Chine	-	-	-	-	-	-	-	-	-	-	-	-	-
THAILANDE	Siam	366,825	365,764	393,775	411,908	412,450	461,475	488,969	488,006	533,152	570,724	574,895	552,995	468,412
U.S.A.	Nato	318,997	-	413,568	430,610	430,962	475,830	470,670	482,575	510,613	518,667	496,226	483,513	457,474
	Blue Belle / Belle Patna	326,930	350,178	427,285	442,973	444,810	484,985	489,338	484,440	516,965	520,423	494,082	484,668	455,590
	Calif/Short	319,735	327,640	-	-	-	-	-	-	-	-	-	-	323,688
URUGUAY	Belle Patna	338,487	354,309	421,903	443,779	445,431	472,181	477,540	477,592	501,481	503,572	482,378	482,498	450,096
	Uruguay Selection	-	-	-	-	-	-	-	-	-	-	-	-	-
	Rond d'Uruguay	-	-	374,853	396,960	410,700	455,290	451,730	440,070	-	-	-	-	421,601
	Blue Bonnet	-	-	-	-	-	-	-	-	-	-	-	-	-

(1) hver for sig eller kombineret - einzeln oder kombiniert - separately or combined - séparément ou combiné - separati o combinati - afzonderlijk of gecombineerd.

**INDFØRSELSPRISER
EINFUHRPREISE
IMPORT PRICES
PRIX A L'IMPORTATION
PREZZI ALL'IMPORTAZIONE
INVOERPRIJZEN**

**Direkte levering, omregnet til samme procentdel af brudris
Sofortige Lieferung, die auf den gleichen Bruchgehalt zurückgebracht worden sind
Immediate delivery, calculated on same percentage of broken rice
Livraison rapprochée, ramenés au même pourcentage de brisures
Pronta consegna, ridotti alla stessa percentuale di rotture
Direkte levering, teruggebracht op hetzelfde breukpercentage**

RIS
REIS
RICE
RIZ
RISO
RIJST

CAF / CIF AMSTERDAM / ROTTERDAM / ANTWERPEN (1)

ECU / 1000 kg

Dyrkningsstedet Herkunft Origin Provenance Provenienza Herkomst	Kvaliteten Qualitäten Qualités Qualità Kwaliteiten	1980 / 1981												Ø	
		SEP	OCT	NOV	DEC	JAN	FEB	MAR	APR	MAI	JUN	JUL	AUG		
CBL															
ARGENTINA	Rond d'Argentine	-	-	-	489,190	-	-	-	-	-	-	-	-	615,047	552,119
	Bluerose	-	-	-	-	-	-	-	-	-	-	-	-	-	-
	Belle Patna	-	-	-	-	-	-	-	-	-	-	-	-	-	-
	Blue Bonnet	-	-	-	-	544,863	604,233	616,776	615,967	-	-	612,026	624,588	603,076	
AUSTRALIA	Rond d'Australie	-	-	-	-	-	-	578,800	-	-	-	-	-	-	
BRAZIL	Rond de Brésil	-	-	-	-	-	-	-	-	-	-	-	-	-	
CHINA	Rond de Chine	-	-	-	-	-	-	-	-	-	-	-	-	-	
COREE	Rond de Corée	-	-	-	-	-	-	-	-	-	-	-	-	-	
EGYPT	Rond d'Egypte	-	-	-	-	468,630	-	-	-	-	-	-	-	468,630	
MAROCCO	Rond du Maroc	-	-	-	-	-	-	-	-	-	-	-	-	-	
SPAIN	Rond d'Espagne	378,423	389,514	431,870	477,423	478,317	540,431	549,961	536,388	582,565	650,369	594,942	611,170	518,448	
THAILANDE	Siam	374,733	376,573	409,006	429,173	430,401	482,315	510,696	504,527	546,082	588,286	597,121	577,945	485,572	
URUGUAY	Rond d'Uruguay	-	-	-	-	-	-	-	-	-	-	-	-	-	
	Uruguay Selection	-	-	-	-	-	-	-	-	-	-	-	-	-	
	Belle Patna	-	-	-	-	-	-	-	-	-	-	648,780	-	648,780	
	Blue Bonnet	-	-	-	-	-	-	-	-	-	-	648,780	-	648,780	
U.S.A.	Nato	388,840	-	485,295	500,160	504,062	551,280	580,800	566,643	-	584,263	585,508	591,403	533,825	
	Belle Patna / Bluebelle	410,758	436,275	489,708	518,393	536,140	587,485	590,993	584,963	623,488	632,808	637,708	634,605	556,944	
	Blue Bonnet	-	-	-	-	-	-	-	-	-	-	-	-	-	
	Calif/Short	-	-	-	-	-	-	-	-	-	-	-	-	-	

(1) hver for sig eller kombineret - einzeln oder kombiniert - separately or combined - séparément ou combiné - separati o combinati - afzonderlijk of gecombineerd.

**INDFØRSELSPRISER
EINFUHRPREISE
IMPORT PRICES
PRIX A L'IMPORTATION
PREZZI ALL'IMPORTAZIONE
INVOERPRIJZEN**

**Direkte levering
Sofortige Lieferung
Immediate delivery
Livraison rapprochée
Pronta consegna
Direkte levering**

**RIS
REIS
RICE
RIZ
RISO
RIJST**

CAF / CIF AMSTERDAM / ROTTERDAM / ANTWERPEN (1)

ECU/1000 kg

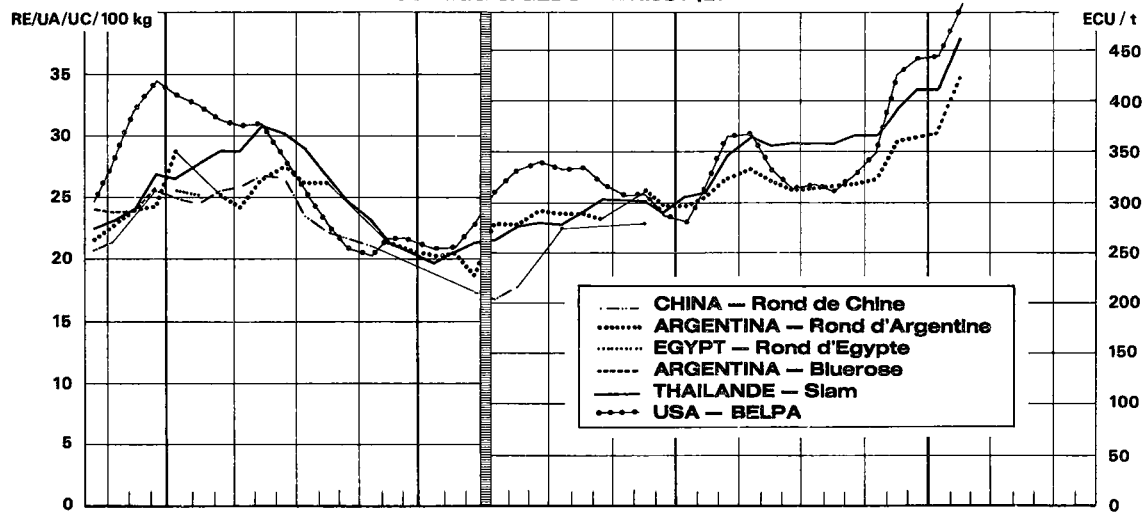
Dyrkningsstedet Herkunft Origin Provenance Provenienza Herkomst	Kvaliteten Qualitäten Qualities Qualités Qualità Kwaliteiten	1980 / 1981												Ø
		SEP	OCT	NOV	DEC	JAN	FEB	MAR	APR	MAI	JUN	JUL	AUG	
BRI														
ARGENTINA	¼	210,513	213,890	230,795	243,060	240,120	-	267,170	276,325	-	-	-	-	240,268
	¼ ½	-	-	-	-	-	-	-	-	-	-	-	-	-
	½	220,938	226,536	239,457	251,955	254,767	270,157	270,496	263,033	275,511	281,794	264,855	274,169	257,806
BIRMANIE	2 3 4	-	-	-	-	-	-	-	-	-	-	-	-	-
BRAZIL	¼	-	-	-	-	-	-	-	-	-	-	-	-	-
	¼ ½	-	-	-	-	-	-	-	-	-	-	-	-	-
	½	-	-	-	-	-	-	-	-	-	-	-	-	-
URUGUAY	1/2	223,113	228,421	243,295	244,495	246,395	268,992	267,461	263,603	277,496	283,653	272,714	278,867	258,209
CHINA	2	-	244,880	-	-	-	-	-	-	-	-	-	-	244,880
THAILANDE	Siam C 1 ordinary F.A.Q.	-	-	-	-	-	-	-	-	-	-	-	-	-
	C 3 ordinary F.A.Q.	-	-	-	-	-	-	-	-	-	-	-	-	-
	C 3 special F.A.Q.	-	-	-	-	-	-	-	-	-	-	-	-	-
	C 1 special F.A.Q.	-	-	-	-	-	-	-	-	-	-	-	-	-
	Glutinous C 1	-	-	-	-	-	-	-	-	-	-	-	-	-
	C 3	-	-	-	-	-	-	-	-	-	-	-	-	-
	Siam A 1 special	244,648	243,748	257,780	263,780	264,126	284,469	285,627	272,265	276,583	279,475	280,457	282,570	269,627
	Glutinous A 1	226,653	226,212	245,468	255,090	266,618	297,238	300,345	282,253	271,368	279,200	284,466	267,648	266,880
	Siam A 1 super	247,715	246,983	275,138	267,738	270,005	288,005	289,363	276,113	279,609	282,965	284,259	286,367	274,522
ESPAGNE	Gruesos	244,703	245,568	261,568	277,210	279,382	293,545	294,326	294,589	318,453	331,980	333,768	340,530	292,969
U.S.A.	Second heads	227,613	241,016	261,568	269,288	270,266	295,243	306,505	312,023	332,098	350,950	342,124	350,543	296,603
	Brewers 4	215,918	227,139	244,643	245,528	247,450	268,078	269,830	269,070	286,605	298,783	296,718	305,470	264,603

(1) hver for sig eller kombineret - einzeln oder kombiniert - separately or combined - séparément ou combiné - separati o combinati - afzonderlijk of gecombineerd.

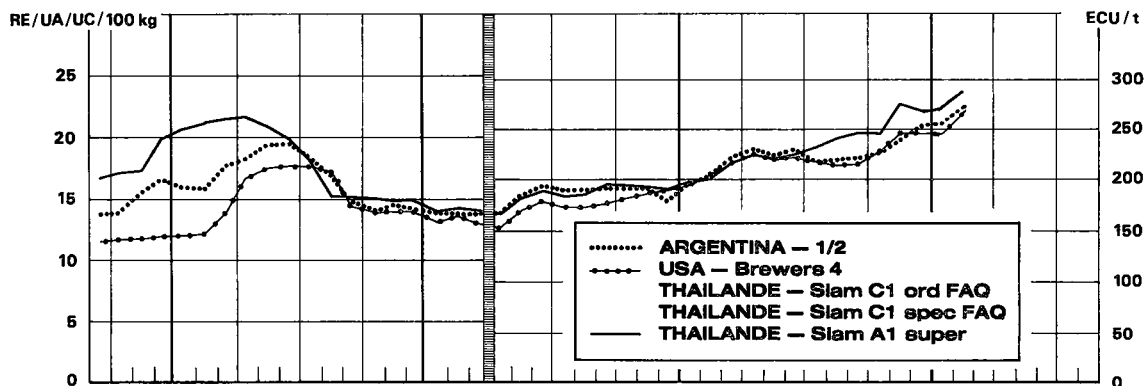
Importpriser for visse kvaliteter*
Einfuhrpreise für ausgewählte Qualitäten*
Import prices for certain qualities*
Prix à l'importation pour quelques qualités*
Prezzi all'importazione per alcune qualità*
Invoerprijzen voor enkele kwaliteiten*

RIS
REIS
RICE
RIZ
RISO
RIJST

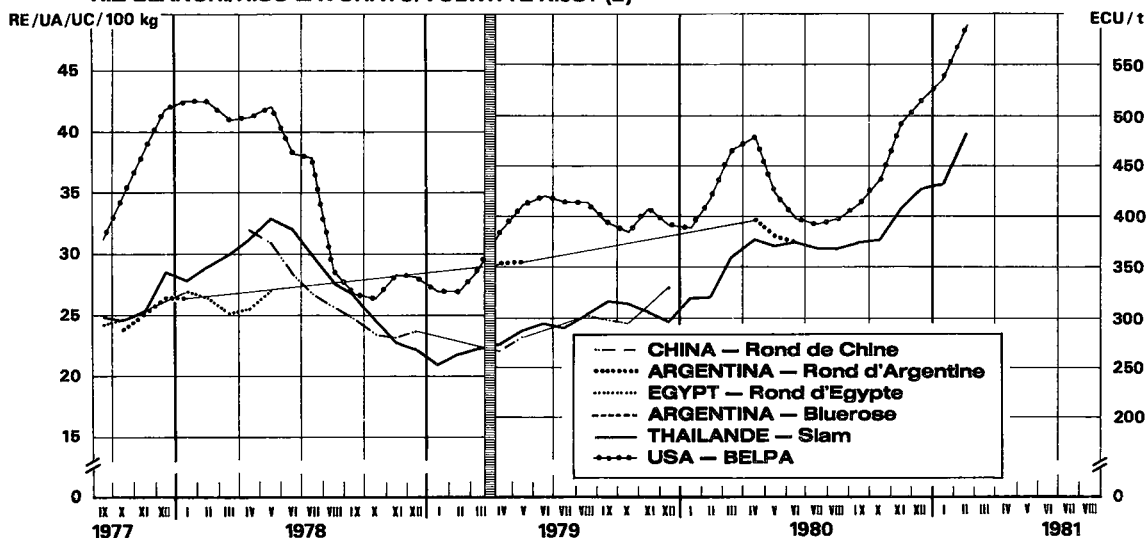
**AFSKALLET RIS/GESCHALTER REIS/HUSKED RICE/
 RIZ DECORTIQUE/RISO SEMIGGREGGIO/GEDOPTTE RIJST (2)**



BRUDRIS/BRUCHREIS/BROKEN RICE/BRISURES/ ROTTURE/BREUKRIJST



**SLEBEN RIS/GESCHLIFFENER REIS/MILLED RICE/
 RIZ BLANCHI/RISO LAVORATO/VOLWITTE RIJST (2)**



***Cif-priser for ojeblikkelig levering Rotterdam/Antwerpen Cif-Preise für sofortige Lieferung Rot'dam/Antw. Cif prices for immediate delivery Rotterdam/Antwerp Prix CAF pour livraison rapprochée Rot'dam/Anvers Pronta consegna cif-Rotterdam/Antwerpen Direkte levering c.l.f. Rotterdam/Antwerpen**

2) omregnet til procenten for brudris/auf gleichen Bruchgehalt zurückgebracht/converted to the same percentage of broken rice// ramené au même pourcentage de brisures/ridotti alla stessa percentuale di rotture//terruggebracht op hetzelfde breukpercentage

CCE - DG VI A/4 - 8101.6

III

F E D S T O F F E R

F E T T E

O I L S A N D F A T S

M A T I E R E S G R A S S E S

G R A S S I

O L I Ę N E N V E T T E N

**OLIVENOLIE
OLIVENÖL
OLIVE OIL
HUILE D'OLIVE
OLIO D'OLIVA
OLIJFOLIE**

**Fastsatte fællesskabspriser
Festgesetzte gemeinschaftliche Preise
Fixed Community prices
Prix fixes communautaires
Prezzi fissati comunitari
Vastgestelde gemeenschappelijke prijzen**

**FEDTINDHOLD
FETTE
FAT PRODUCTS
MATIERES GRASSES
GRASSI
OLIEN EN VETTEN**

Mellemfîn jomfruolie 3°
Mittelfeines Jungfernöl 3°
Semi-fine virgin olive oil 3°

Huile d'olive vierge semi-fine 3°
Olio d'oliva vergine semi-fino 3°
Halffijne olijfolie 3°

ECU 100 kg

Valuta Geldeinheit Currency Monnaie Moneta Valuta	1980/81												Ø Campagne
	NOV	DEC	JAN	FEB	MAR	APR	MAI	JUN	JUL	AUG	SEP	OCT	
	Producent indikativpriser Prix indicatif à la production				Erzeugerriichtpreis Prezzo indicativo alla produzione				Production target price Produkt ierichtprijs				
ECU	247,97	247,97	247,97	247,97	247,97	247,97	247,97	247,97	247,97	247,97	247,97	247,97	247,97
BFR/LFR	10047,5	10047,5	10047,5	10047,5	10047,5	10116,8	10116,8	10116,8	10116,8	10116,8			
DKR	1915,17	1915,17	1915,17	1915,17	1915,17	1963,71	1963,71	1963,71	1963,71	1963,71			
DM	682,35	682,35	682,35	682,35	682,35	682,35	682,35	682,35	682,35	682,35			
FF	1449,88	1449,88	1449,88	1449,88	1449,88	1486,65	1486,65	1486,65	1486,65	1486,65			
LIT	287,097	287,097	287,097	287,097	287,097	304,259	304,259	304,259	304,259	304,259			
HFL	692,81	692,81	692,81	692,81	692,81	697,58	697,58	697,58	697,58	697,58			
IRL	163,480	163,480	163,480	163,480	163,480	169,895	169,895	169,895	169,895	169,895			
UKL	153,408	153,408	153,408	153,408	153,408	153,408	153,408	153,408	153,408	153,408			
	Repraesentativ markedpris Prix représentatif de marché				Repräsentativer Marktpreis Prezzo rappresentativo di mercato				Representative market price Repräsentatieve marktprijs				
ECU	145,00	145,00	146,42	147,84	149,26	150,68	152,10	153,52	154,94	154,94	154,94	145,00	149,97
BFR/LFR	5875,3	5875,3	5932,8	5990,3	6047,9	6147,5	6205,5	6263,4	6321,3	6321,3			
DKR	1119,89	1119,89	1130,86	1141,82	1152,79	1193,26	1204,50	1215,75	1227,00	1227,00			
DM	399,00	399,00	402,91	406,82	410,73	414,63	404,07	422,45	426,36	426,36			
FF	847,81	847,81	856,12	864,42	872,72	903,37	911,88	920,39	928,91	928,91			
LIT	167,880	167,880	169,524	171,168	172,812	184,884	186,627	188,369	190,111	190,111			
HFL	405,12	405,12	409,08	413,05	417,02	423,89	427,88	431,88	435,87	435,87			
IRL	95,595	95,595	96,531	97,467	98,403	103,237	104,210	105,183	106,156	106,156			
UKL	89,705	89,705	90,583	91,462	92,340	93,219	94,097	94,976	95,854	95,854			
	Interventionspriser Prix d'intervention				Interventionspreis Prezzo d'intervento				Intervention price Interventieprijis				
ECU	180,12	180,12	181,54	182,96	184,38	185,80	187,22	188,64	190,06	190,06	190,06	180,12	185,09
BFR/LFR	7298,3	7298,3	7355,8	7413,4	7470,9	7580,4	7638,3	7696,2	7754,2	7754,2			
DKR	1391,14	1391,14	1402,10	1413,07	1424,04	1471,38	1482,63	1493,87	1505,11	1505,11			
DM	495,65	495,65	499,55	503,46	507,37	511,28	497,37	519,09	523,00	523,00			
FF	1053,16	1053,16	1061,46	1069,77	1078,07	1113,92	1122,44	1130,95	1139,46	1139,46			
LIT	208,541	208,541	210,185	211,829	213,473	227,977	229,719	231,461	233,204	233,204			
HFL	503,24	503,24	507,21	511,17	515,14	522,69	526,68	530,68	534,67	534,67			
IRL	118,748	118,748	119,685	120,621	121,557	127,300	128,272	129,246	130,219	130,219			
UKL	111,432	111,432	112,311	113,189	114,068	114,946	115,825	116,703	117,582	117,582			
	Taerskelpriser Prix de seuil				Schwellenpreis Prezzo d'entrata				Threshold price Drempelprijis				
ECU	142,79	142,79	144,21	145,63	147,05	148,47	149,89	151,31	152,73	152,73	152,73	142,79	147,76
BFR/LFR	5785,7	5785,7	5843,3	5900,8	5958,3	6057,4	6115,3	6173,2	6231,2	6231,2			
DKR	1102,82	1102,82	1113,79	1124,76	1135,72	1175,76	1187,00	1198,25	1209,49	1209,49			
DM	392,92	392,92	396,83	400,74	404,64	408,55	412,46	416,37	420,27	420,27			
FF	834,89	834,89	843,20	851,50	859,80	890,12	899,63	907,14	915,66	915,66			
LIT	165,321	165,321	166,965	168,609	170,253	182,173	183,915	185,657	187,400	187,400			
HFL	398,94	398,94	402,91	406,88	410,84	417,67	421,67	425,66	429,66	429,66			
IRL	94,138	94,138	95,074	96,010	96,946	101,723	102,696	103,669	104,642	104,642			
UKL	88,338	88,338	89,216	90,095	90,973	91,852	92,730	93,609	94,487	94,487			

**OLIVENOLIE
OLIVENÖL
OLIVE OIL
HUILE D'OLIVE
OLIO D'OLIVA
OLIJFOLIE**

**Minimums importafgifter
Mindestabschöpfungen bei Einfuhr
Minimum import levies
Prélèvements minimaux à l'importation
Prelevi minimi all'importazione
Minimumheffingen bij invoer**

**FETINDHOLD
FETTE
FAT PRODUCTS
MATIERES GRASSES
GRASSI
OLIEN EN VETTEN**

ANNEXE I
=====

ECU / 100 kg

Pos. i den fælles toldtarif Nr. des Gemeinsamen Zolltarifs CCT heading No. N° du tarif douanier commun N° della tariffa doganale comune Nr. van het gemeenschap. douanetarief	1980-1981												
	(*)												
	NOV	DEC	JAN	FEB	MAR	APR	MAI	JUN	JUL	AUG	SEP	OCT	Ø
15.07 A I a)	a)	18,20	17,00										
	b)	33,20	32,00	32,00	32,00	32,00	32,00	32,00	32,00	32,00			
15.07 A I b)	a)	16,00	16,00										
	b)	32,20	31,00	31,00	31,00	27,00	25,00	25,20	28,60	28,60	27,65		
15.07 A I c)	a)	15,80	16,00										
	b)	33,00	33,00	33,00	33,00	33,00	33,00	33,00	33,00	33,00			
15.07 A II a)	a)	17,70	17,70										
	b)	36,40	36,40	38,00	38,00	34,00	32,00	32,00	32,00	32,00			
15.07 A II b)	a)	23,20	23,20										
	b)	57,20	56,00	56,00	56,00	56,00	56,00	-56,00	56,00	56,00	56,00		

(1) Pour les importations des huiles de cette sous-position tarifaire entièrement obtenues dans l'un des pays ci-dessous et directement transportées de ces pays dans la Communauté, le prélèvement à percevoir est diminué de :

a) Espagne, Grèce et Liban : 0,60 ECU par 100 kilogrammes;

b) Turquie : 22,36 ECU par 100 kilogrammes à condition que l'opérateur apporte la preuve d'avoir remboursé la taxe à l'exportation instituée par la Turquie, sans que, toutefois, ce remboursement ne puisse dépasser le montant de la taxe effectivement instituée;

c) Algérie, Maroc, Tunisie : 24,78 ECU par 100 kilogrammes à condition que l'opérateur apporte la preuve d'avoir remboursé la taxe à l'exportation instituée par ces pays, sans que, toutefois, ce remboursement ne puisse dépasser le montant de la taxe effectivement instituée.

(2) Pour les importations des huiles de cette sous-position tarifaire :

a) entièrement obtenues en Algérie, au Maroc, en Tunisie et transportées directement de ces pays dans la Communauté, le prélèvement à percevoir est diminué de 3,86 ECU par 100 kilogrammes;

b) entièrement obtenues en Turquie et transportées directement de ce pays dans la Communauté, le prélèvement à percevoir est diminué de 3,09 ECU par 100 kilogrammes.

(3) Pour les importations des huiles de cette sous-position tarifaire :

a) entièrement obtenues en Algérie, au Maroc, en Tunisie et transportées directement de ces pays dans la Communauté, le prélèvement à percevoir est diminué de 7,25 ECU par 100 kilogrammes;

b) entièrement obtenues en Turquie et transportées directement de ce pays dans la Communauté, le prélèvement à percevoir est diminué de 5,80 ECU par 100 kilogrammes.

a) Grèce.

b) Pays tiers.

(*) A partir du 1.1.1981, uniquement Pays tiers.

**OLIVENOLIE
OLIVENÖL
OLIVE OIL
HUILE D'OLIVE
OLIO D'OLIVA
OLIJFOLIE**

**Minimums importafgifter
Mindestabschöpfungen bei Einfuhr
Minimum import levies
Prélèvements minimaux à l'importation
Prelievi minimi all'importazione
Minimumheffingen bij invoer**

**FETTINHOLD
FETTE
FAT PRODUCTS
MATIERES GRASSES
GRASSI
OLIEN EN VETTEN**

ANNEXE I
=====

ECU./100 kg

Pos. i den fælles toldtarif Nr. des Gemeinsamen Zolltarifs CCT heading No. N° du tarif douanier commun N° della tariffa doganale comune Nr. van het gemeenschap. douanetarief	1981												
	5.6	12.6	19.6	26.6	3.7	10.7	17.7	24.7	31.7	7.8	14.8	21.8	28.8
15.07 A I a)	32,00	32,00	32,00	32,00	32,00	32,00	32,00	32,00	32,00	32,00	32,00	32,00	32,00
15.07 A I b)	27,00	28,00	29,00	29,00	29,00	29,00	29,00	28,00	28,00	28,00	28,00	27,00	27,00
15.07 A I c)	33,00	33,00	33,00	33,00	33,00	33,00	33,00	33,00	33,00	33,00	33,00	33,00	33,00
15.07 A II a)	32,00	32,00	32,00	32,00	32,00	32,00	32,00	32,00	32,00	32,00	32,00	32,00	32,00
15.07 A II b)	56,00	56,00	56,00	56,00	56,00	56,00	56,00	56,00	56,00	56,00	56,00	56,00	56,00

- (1) Pour les importations des huiles de cette sous-position tarifaire entièrement obtenues dans l'un des pays ci-dessous et directement transportées de ces pays dans la Communauté, le prélèvement à percevoir est diminué de :
- a) Espagne et Liban : 0,60 ECU par 100 kilogrammes;
 - b) Turquie : 22,36 ECU par 100 kilogrammes à condition que l'opérateur apporte la preuve d'avoir remboursé la taxe à l'exportation instituée par la Turquie, sans que, toutefois, ce remboursement ne puisse dépasser le montant de la taxe effectivement instituée;
 - c) Algérie, Maroc, Tunisie : 24,78 ECU par 100 kilogrammes à condition que l'opérateur apporte la preuve d'avoir remboursé la taxe à l'exportation instituée par ces pays, sans que, toutefois, ce remboursement ne puisse dépasser le montant de la taxe effectivement instituée.
- (2) Pour les importations des huiles de cette sous-position tarifaire :
- a) entièrement obtenues en Algérie, au Maroc, en Tunisie et transportées directement de ces pays dans la Communauté, le prélèvement à percevoir est diminué de 3,86 ECU par 100 kilogrammes;
 - b) entièrement obtenues en Turquie et transportées directement de ce pays dans la Communauté, le prélèvement à percevoir est diminué de 3,09 ECU par 100 kilogrammes.
- (3) Pour les importations des huiles de cette sous-position tarifaire :
- a) entièrement obtenues en Algérie, au Maroc, en Tunisie et transportées directement de ces pays dans la Communauté, le prélèvement à percevoir est diminué de 7,25 ECU par 100 kilogrammes;
 - b) entièrement obtenues en Turquie et transportées directement de ce pays dans la Communauté, le prélèvement à percevoir est diminué de 5,80 ECU par 100 kilogrammes.

**OLIVENOLIE
OLIVENÖL
OLIVE OIL
HUILE D'OLIVE
OLIO D'OLIVA
OLIJFOLIE**

**Minimums importafgifter
Mindestabschöpfungen bei Einfuhr
Minimum import levies
Prélèvements minimaux à l'importation
Prelevi minimi all'importazione
Minimumheffingen bij invoer**

**FEDTINDHOLD
FETTE
FAT PRODUCTS
MATIERES GRASSES
GRASSI
OLIEN EN VETTEN**

ANNEXE II

ECU / 100 kg

Pos. i den fælles toldtarif Nr. des Gemeinsamen Zolitarifs CCT heading No. N° du tarif douanier commun N° della tariffa doganale comune Nr. van het gemeenschap. douanetarief	1980-1981												
	(*)												
	NOV	DEC	JAN	FEB	MAR	APR	MAI	JUN	JUL	AUG	SEP	OCT	Ø
07.01 N II	a) b)	3,52 7,08	3,52 6,82	6,82	6,82	5,94	5,94	5,54	6,29	6,08			
07.03 A II	a) b)	3,52 7,08	3,52 6,82	6,82	6,82	5,94	5,94	5,54	6,29	6,08			
15.17 B I a)	a) b)	8,00 16,10	8,00 15,00	15,50	15,50	13,50	12,50	12,60	14,30	13,82			
15.17 B I b)	a) b)	12,80 25,76	12,80 24,80	24,80	24,80	21,60	20,00	20,16	22,88	22,12			
23.04 A II	a) b)	1,26 2,64	1,28 2,64	2,64	2,64	2,64	2,64	2,64	2,64	2,64			

a) Grèce.

b) Pays tiers.

(*) A partir du 1.1.1981, uniquement Pays tiers.

**OLIVENOLIE
OLIVENÖL
OLIVE OIL
HUILE D'OLIVE
OLIO D'OLIVA
OLIJFOLIE**

**Minimums importafgifter
Mindestabschöpfungen bei Einfuhr
Minimum import levies
Prélèvements minimaux à l'importation
Prelevi minimi all'importazione
Minimumheffingen bij invoer**

**FEDTINDHOLD
FETTE
FAT PRODUCTS
MATIERES GRASSES
GRASSI
OLIEN EN VETTEN**

ANNEXE II

ECU / 100 kg

Pos. i den fælles toldtarif Nr. des Gemeinsamen Zolltarifs CCT heading No N° du tarif douanier commun N° della tariffa doganale comune Nr van het gemeenschap. douanetarief	1981												
	5.6	12.6	19.6	26.6	3.7	10.7	17.7	24.7	31.7	7.8	14.8	21.8	28.8
07.01 N II	5,94	6,16	6,38	6,38	6,38	6,38	6,38	6,16	6,16	6,16	6,16	5,94	5,94
07.03 A II	5,94	6,16	6,38	6,38	6,38	6,38	6,38	6,16	6,16	6,16	6,16	5,94	5,94
15.17 B I a)	13,50	14,00	14,50	14,50	14,50	14,50	14,50	14,00	14,00	14,00	14,00	13,50	13,50
15.17 B I b)	21,60	22,40	23,20	23,20	23,20	23,20	23,20	22,40	22,40	22,40	22,40	21,60	21,60
23.04 A II	2,64	2,64	2,64	2,64	2,64	2,64	2,64	2,64	2,64	2,64	2,64	2,64	2,64

**OLIVENOLIE
OLIVENÖL
OLIVE OIL
HUILE D'OLIVE
OLIO D'OLIVA
OLIJFOLIE**

**Markedspriser
Marktpreise
Market prices
Prix de marché
Prezzi di mercato
Marktprijzen**

**FEDTINDHOLD
FETTE
FAT PRODUCTS
MATIERES GRASSES
GRASSI
OLIEN EN VETTEN**

ECU / 100 kg

Kvaliteter Qualität Qualities Qualités Qualità Kwaliteiten	1980/81													
	NOV	DEC	JAN	FEB	MAR	APR	MAI	JUN	JUL	AUG	SEP	OCT	Ø	
Bari - Per merce grezza alla produzione														
EXTRA	LIT	248,100	233,160	236,160	244,125	248,230	261,128	275,610	286,650	293,267	.			
	ECU	214,287	201,384	203,966	210,854	214,400	212,818	224,621	233,619	239,011	.			
FINO	LIT	-	225,020	225,525	231,800	234,880	247,844	257,688	265,880	272,867	.			
	ECU	-	194,353	194,789	200,209	202,869	201,992	210,015	216,691	222,386	.			
CORRENTE	LIT	219,175	217,267	215,000	220,000	223,150	227,375	232,000	233,260	233,667	.			
	ECU	189,305	187,657	185,699	190,017	192,738	185,310	189,079	190,106	190,438	.			
LAMPANTE	LIT	-	193,750	196,794	-	-	-	-	-	-	.			
	ECU	-	167,345	169,974	-	-	-	-	-	-	.			
D'OLIVA RETTIFICATO	LIT	224,525	221,720	225,250	237,475	240,220	246,078	250,328	249,290	249,400	.			
	ECU	193,925	191,503	194,552	205,110	207,481	200,553	204,016	203,170	203,260	.			
DI SANSO D'OLIVA RETTIFICATO	LIT	162,700	155,095	148,375	147,625	150,880	158,125	163,144	165,820	167,533	.			
	ECU	140,526	133,958	128,154	127,506	130,317	128,871	132,962	135,143	136,539	.			
Milano - Fase ingrosso inclusa imposta di fabbricazione														
LAMPANTE	LIT	-	-	-	-	-	-	-	-	-	-			
	ECU	-	-	-	-	-	-	-	-	-	-			
D'OLIVA RETTIFICATO	LIT	227,250	225,100	228,500	239,000	243,250	249,750	256,500	254,000	252,500	265,500			
	ECU	196,279	194,422	197,359	206,428	210,098	203,545	209,046	207,009	205,786	216,381			
DI SANSO D'OLIVA RETTIFICATO	LIT	164,500	158,100	151,250	147,500	149,500	157,875	162,000	167,000	167,000	171,000			
	ECU	142,081	136,553	130,637	127,398	129,125	128,667	132,029	136,104	136,104	139,364			
Milano - Fase ingrosso inclusa imposta di fabbricazione														
OLIO DI ARACHIDE RAFFINATO	LIT	116,250	126,500	130,000	140,250	147,250	158,100	172,250	188,250	188,500	188,500			
	ECU	100,407	109,260	112,283	121,136	127,182	128,851	140,383	153,423	153,627	153,627			
OLIO DI 1ª QUALITÀ	LIT	63,375	64,750	63,750	64,000	64,750	69,150	72,750	73,875	72,850	75,750			
	ECU	54,738	55,925	55,062	55,278	55,925	56,357	59,291	60,208	59,372	61,736			
OLIE AF FRØ SAATÖL SEED OIL														
Markedspriser Marktpreise Market prices														
HUILES DE GRAINES OLIO DI SEMI ZAADOLIE														
Prix de marché Prezzi di mercato Marktprijzen														

**OLIVENOLIE
OLIVENÖL
OLIVE OIL
HUILE D'OLIVE
OLIO D'OLIVA
OLIJFOLIE**

**Markedspriser
Marktpreise
Market prices
Prix de marché
Prezzi di mercato
Marktprijzen**

**FETDINDHOLD
FETTE
FAT PRODUCTS
MATIERES GRASSES
GRASSI
OLIEN EN VETTEN**

ECU/100 kg

Kvaliteter Qualität Qualities Qualités Qualità Kwaliteiten		1981												
		2.6	9.6	16.6	23.6	30.6	7.7	14.7	21.7	28.7	4.8	11.8	18.8	25.8
Bari - Per merce grezza alla produzione														
EXTRA	LIT	281.400	284.900	287.600	288.800	290.550	286.000	295.300	298.500
	ECU	229,340	232,192	234,393	235,371	236,797	233,089	240,668	243,276
FINO	LIT	262.000	264.200	266.500	266.700	270.000	272.000	272.900	273.500
	ECU	213,529	215,322	217,196	217,359	220,049	221,679	222,412	222,901
CORRENTE	LIT	232.700	233.100	233.500	233.500	233.500	233.300	233.700	234.000
	ECU	189,650	189,976	190,302	190,302	190,302	190,139	190,465	190,709
LAMPANTE	LIT	-	-	-	-	-	-	-	-	-	-	-	-	-
	ECU	-	-	-	-	-	-	-	-	-	-	-	-	-
D'OLIVA RETTIFICATO	LIT	251.200	250.750	250.250	249.000	248.750	250.350	249.300	248.550
	ECU	204,727	204,360	203,953	202,934	202,730	204,034	203,179	202,567
DI SANSO D'OLIVA RETTIFICATO	LIT	163.700	166.050	166.250	166.500	166.600	167.650	167.500	167.450
	ECU	133,415	135,330	135,493	135,697	135,778	136,634	136,512	136,471
Milano - Fase ingrosso inclusa imposta di fabbricazione														
LAMPANTE	LIT	-	-	-	-	-	-	-	-	-	-	-	-	-
	ECU	-	-	-	-	-	-	-	-	-	-	-	-	-
D'OLIVA RETTIFICATO	LIT	254.500	254.500	254.500	252.500	252.500	252.500	252.500	252.500	265.500
	ECU	207,416	207,416	207,416	205,786	205,786	205,786	205,786	205,786	216,381
DI SANSO D'OLIVA RETTIFICATO	LIT	167.000	167.000	167.000	167.000	167.000	167.000	167.000	167.000	171.000
	ECU	136,104	136,104	136,104	136,104	136,104	136,104	136,104	136,104	139,364
OLIE AF FRØ SAATÖL SEED OIL		Markedspriser Marktpreise Market prices					HUILES DE GRAINES OLIO DI SEMI ZAADOLIE				Prix de marché Prezzi di mercato Marktprijzen			
Milano - Fase ingrosso inclusa imposta di fabbricazione														
OLIO DI ARACHIDE RAFFINATO	LIT	184.500	189.500	189.500	189.500	188.500	188.500	188.500	188.500	188.500
	ECU	150,367	154,442	154,442	154,442	153,627	153,627	153,627	153,627	153,627
OLIO DI 1ª QUALITÀ	LIT	73.750	74.250	74.250	73.250	72.250	72.250	72.750	74.250	75.750
	ECU	60,106	60,513	60,513	59,698	58,883	58,883	59,291	60,513	61,736

**OLIEHOLDIGE FRØ
ÖLSAATEN
OIL SEEDS
GRAINES OLEAGINEUSES
SEMI OLEOSI
OLIEHOUDENDE ZADEN**

**Fastsatte fællesskabspriser
Festgesetzte gemeinschaftliche Preise
Fixed Community prices
Prix fixes communautaires
Prezzo fissati comunitari
Vastgestelde gemeenschappelijke prijzen**

**FEDTINDHOLD
FETTE
FAT PRODUCTS
MATIERES GRASSES
GRASSI
OLIEN EN VETTEN**

I. Raps-og rybsfrø
Colza et navette

Raps-und Rübensamen
Semi di Colza e di Ravizzone

Colza and rape seed
Koolzaad en Raapzaad

ECU-EAU /100 kg

Valuta Geldeinheit Currency Monnaie Moneta Valuta	1980/1981												Ø arithm.	
	JUL	AUG	SEP	OCT	NOV	DEC	JAN	FEB	MAR	APR	MAI	JUN		
	A. Indikativpris Prix indicatif				Richtpreis Prezzo indicativo				Target price Richtprijs					
ECU-EUA	38,690	38,690	39,094	39,498	39,902	40,306	40,710	41,114	41,518	41,518	41,518	41,518	40,340	
BFR/LFR	1567,7	1567,7	1584,1	1600,4	1616,8	1633,2	1649,5	1665,9	1682,3	1693,9	1693,9	1639,9	1637,4	
DKR	298,82	298,82	301,94	305,06	308,18	311,30	314,42	317,54	320,66	328,79	328,79	328,79	313,59	
DM	106,47	106,47	107,58	108,69	109,80	110,91	112,02	113,14	114,25	114,25	114,25	114,25	111,01	
FF	226,22	226,22	228,58	230,94	233,31	235,67	238,03	240,39	242,76	248,91	248,91	248,91	237,40	
IRL	25,507	25,507	25,774	26,040	26,306	26,573	26,839	27,105	27,372	28,446	28,446	28,446	26,863	
LIT	44,795	44,795	45,263	45,730	46,198	46,666	47,134	47,601	48,069	50,943	50,943	50,943	47,233	
HFL	108,10	108,10	109,23	110,35	111,48	112,61	113,74	114,87	116,00	116,80	116,80	116,80	112,91	
UKL	23,936	23,936	24,186	24,463	24,686	24,936	25,185	25,435	25,685	25,685	25,685	25,685	24,959	
	B. Interventionsbasispris Prix d'intervention de base				Interventionsgrundpreis Prezzo d'intervento di base				Basic intervention price Basisinterventieprijis					
ECU-EUA	36,770	36,770	37,174	37,578	37,982	38,386	38,790	39,194	39,598	39,598	39,598	36,770	38,184	
BFR/LFR	1489,9	1489,9	1506,3	1522,6	1539,0	1555,4	1571,7	1588,1	1604,5	1615,5	1615,5	1651,5	1559,5	
DKR	283,99	283,99	287,11	290,21	293,35	296,47	299,59	302,71	305,83	313,58	313,58	313,58	298,67	
DM	101,18	101,18	102,29	103,41	104,52	105,63	106,74	107,85	108,96	108,96	108,96	108,96	105,72	
FF	214,99	214,99	217,36	219,72	222,08	224,44	226,80	229,17	231,53	237,40	237,40	237,40	226,11	
IRL	24,242	24,242	24,508	24,774	25,041	25,307	25,573	25,840	26,106	27,130	27,130	27,130	25,585	
LIT	42,572	42,572	43,040	43,507	43,975	44,443	44,911	45,378	45,846	48,587	48,587	48,587	45,167	
HFL	102,73	102,73	103,86	104,99	106,12	107,25	108,38	109,50	110,63	111,40	111,40	111,40	107,53	
UKL	22,748	22,748	22,998	23,248	23,498	23,748	23,998	24,248	24,497	24,497	24,497	24,497	23,769	
II. Solsikkefrø Tournesol														
			Sonneblumenkerne Semi di Girasole				Sunflower seed Zonnebloemzaad							
	1980/1981												Ø arithm.	
	SEP	OCT	NOV	DEC	JAN	FEB	MAR	APR	MAI	JUN	JUL	AUG		
	A. Indikativpris Prix indicatif				Richtpreis Prezzo indicativo				Target price Richtprijs					
FCU-EUA	42,630	42,630	43,108	43,586	44,064	44,542	45,020	45,020	45,020	45,020	45,020	45,020	44,223	
BFR/LFR	1727,3	1727,3	1746,7	1766,1	1785,4	1804,8	1824,2	1836,7	1836,7	1836,7	1836,7	1836,7	1797,1	
DKR	329,25	329,25	332,94	336,63	340,32	344,01	347,71	351,40	355,10	358,80	358,80	358,80	345,23	
DM	117,31	117,31	118,62	119,94	121,25	122,57	123,88	123,88	123,88	123,88	123,88	123,88	121,69	
FF	249,26	249,26	252,05	254,85	257,64	260,44	263,23	266,03	268,82	271,62	271,62	271,62	261,36	
IRL	28,105	28,105	28,420	28,735	29,050	29,365	29,681	30,000	30,315	30,630	30,630	30,630	29,641	
LIT	49,357	49,357	49,910	50,463	51,017	51,570	52,124	52,677	53,230	55,240	55,240	55,240	52,500	
HFL	119,10	119,10	120,44	121,78	123,11	124,45	125,78	126,65	126,65	126,65	126,65	126,65	123,92	
UKL	26,373	26,373	26,669	26,965	27,260	27,556	27,852	27,852	27,852	27,852	27,852	27,852	27,359	
	B. Interventionsbasispris Prix d'intervention de base				Interventionsgrundpreis Prezzo d'intervento di base				Basic intervention price Basisinterventieprijis					
ECU-EUA	40,050	40,050	40,528	41,006	41,484	41,962	42,440	42,440	42,440	42,440	42,440	40,050	41,444	
BFR/LFR	1622,8	1622,8	1642,2	1661,5	1680,9	1700,3	1719,6	1731,5	1731,5	1731,5	1731,5	1634,0	1684,2	
DKR	309,32	309,32	313,01	316,70	320,40	324,09	327,78	331,47	335,16	338,85	338,85	338,85	323,51	
DM	110,21	110,21	111,52	112,84	114,15	115,47	116,78	116,78	116,78	116,78	116,78	116,78	113,73	
FF	234,17	234,17	236,97	239,76	242,56	245,35	248,15	250,94	253,74	256,53	256,53	256,53	244,92	
IRL	26,404	26,404	26,719	27,034	27,349	27,664	27,980	28,295	28,610	28,925	28,925	28,925	27,775	
LIT	46,370	46,370	46,923	47,476	48,030	48,583	49,137	49,690	50,244	52,074	52,074	52,074	49,194	
HFL	111,90	111,90	113,23	114,57	115,90	117,24	118,57	119,39	119,39	119,39	119,39	119,39	116,13	
UKL	24,777	24,777	25,073	25,369	25,664	25,960	26,256	26,256	26,256	26,256	26,256	26,256	25,665	

**PRISER FASTSATT AF KOMMISSIONEN
PREISE VON DER KOMMISSION FESTGESETZT
PRICES FIXED BY THE COMMISSION
PRIX FIXES PAR LA COMMISSION
PREZZI FISSATI DALLA COMMISSIONE
DOOR DE COMMISSIE VASTGESTELDE PRIJZEN**

**I = Raps og rybsfrø
Raps- und Rübensamen
Colza and rape seed
Graines de colza et navette
Semi di colza e di ravizzone
Koolzaad en raapzaad**

**II = Solsikkefrø
Sonnenblumenkerne
Sunflower seed
Graines de tournesol
Semi di girasole
Zonnebloemzaad**

FETTINGHOLD FETTE FAT PRODUCTS MATIERES GRASSES GRASSI OLIEN EN VETTEN

ECU / 100 kg

Slags Sorte Kind Sorte Tipo Soort	1981												
	JAN	FEB	MAR	APR	MAI	JUN	JUL	AUG	SEP	OCT	NOV	DEC	Ø
	A. STØSSE AIDE				BEIHILFE INTEGRAZIONE				SUBSIDY STEUN				
I	18,194	18,970	18,736	18,051	16,845	17,129	19,565	19,564					
II	16,772	17,213	17,103	16,663	14,549	13,706	14,934	13,601					
	B. VERDENSMARKEDSPRIS PRIX MARCHE MONDIAL				WELTMARKTPREIS PREZZO DEL MERCATO MONDIALE				WORLD-MARKET PRICE WERELDMARKTPRIJS				
I	22,516	22,144	22,782	23,467	24,673	24,389	22,995	22,996					
	C. RESTITUTION RESTITUTION				ERSTATTUNG RESTITUZIONE				REFUND RESTITUTIE				
I	15,500	16,018	15,806	13,867	13,500	13,500	14,855	15,000					
II	-	-	-	-	-	-	-	-					

**PRISER FASTSATT AF KOMMISSIONEN
 PREISE VON DER KOMMISSION FESTGESETZT
 PRICES FIXED BY THE COMMISSION
 PRIX FIXES PAR LA COMMISSION
 PREZZI FISSATI DALLA COMMISSIONE
 DOOR DE COMMISSIE VASTGESTELDE PRIJZEN**

**I = Raps og rybsfrø
 Raps- und Rübensamen
 Colza and rape seed
 Graines de colza et navette
 Semi di colza e di ravizzone
 Koolzaad en raapzaad**

**II = Solsikkefrø
 Sonnenblumenkerne
 Sunflower seed
 Graines de tournesol
 Semi di girasole
 Zonnebloemzaad**

FEDTINDHOLD FETTE FAT PRODUCTS MATIERES GRASSES GRASSI OLIE EN VETTEN

ECU /100 kg

Slags Sorte Kind Sorte Tipo Soort	1981											
	1.8	6.8	14.8	21.8	27.8	1.9						
A. STØSSE AIDE	BEIHILFE INTEGRAZIONE					SUBSIDY STEUN						
I	19,885	19,416	19,180	19,685	19,872	20,307						
II	14,362	14,554	13,282	12,220	13,418	17,321						
B. BERDENSMARKEDSPRIS PRIX MARCHÉ MONDIAL	WELTMARKTPREIS PREZZO DEL MERCATO MONDIALE					WORLD-MARKET PRICE WERELDMARKTPRIJS						
I	22,675	23,144	23,380	22,875	22,688	22,705						
C. RESTITUTION RESTITUTION	ERSTATUNG RESTITUZIONE					REFUND RESTITUTIE						
I	15,000	15,000	15,000	15,000	15,000	15,500						
II	-	-	-	-	-	-						

IV

V I N

W E I N

W I N E

V I N

V I N O

W I J N

**BORDVIN FRA PRODUCENTEN
TAFELWEINE BEI DER ERZEUGUNG
TABLE WINES, EX PRODUCER
VINS DE TABLE A LA PRODUCTION
VINI DA PASTO ALLA PRODUZIONE
TAFELWIJN, AF PRODUCENT**

**Vægted gennemsnit af den ugentlige pris
Gewogener Durchschnitt der Wochenpreise
Weighted average of weekly prices
Moyenne pondérée des prix hebdomadaires
Media ponderata dei prezzi settimanali
Gewogen gemiddelde van de weekprijzen**

VINE WEIN WINE VINS VINO WIJNEN
--

ECU

	1980 - 1981												
	SEP	OCT	NOV	DEC	JAN	FEB	MAR	APR	MAI	JUN	JUL	AUG	Ø
Type A I Blanc 10 à 12° - degré HL													
Bordeaux	2,734	2,777	2,452	2,452	2,743	2,726	2,589	2,530	2,622	-	2,649	2,852	2,639
Nantes	2,415	2,459	2,434	2,623	2,682	2,685	2,701	-	2,645	-	2,635	2,675	2,564
Bari	1,706	1,768	1,769	1,555	1,484	1,513	1,555	1,467	1,452	1,459	1,533	1,548	1,535
Cagliari	1,862	1,744	1,838	-	-	-	-	-	1,654	-	-	-	1,732
Chieti	1,636	1,619	1,542	1,495	1,451	1,508	1,557	1,417	1,455	1,507	1,511	1,548	1,519
Ravenna (Lugo, Faenza)	1,797	1,810	1,822	1,720	1,693	1,693	1,697	1,617	1,662	1,675	1,735	1,752	1,725
Trapani (Alcamo)	1,744	1,744	1,752	1,723	1,598	1,641	1,622	1,548	1,547	1,630	1,630	1,630	1,646
Treviso	-	-	-	-	1,749	1,759	1,814	1,711	1,802	1,874	1,874	1,874	1,813
Type A II Blanc type Sylvaner - HL													
Rheinpfalz (Oberhaardt)	52,09	55,23	55,20	57,99	62,41	71,48	72,15	72,68	72,59	72,68	72,68	72,95	63,60
Rheinhessen (Hugelland)	51,77	53,59	65,13	64,08	65,76	71,42	72,33	72,68	72,65	71,19	72,68	72,68	64,37
La région viticole de la Moselle Luxembourgeoise	-	-	-	-	-	-	-	-	-	-	-	-	-
Type A III Blanc type Riesling - HL													
Mosel - Rheingau	76,08	78,45	-	79,35	83,29	86,19	80,99	86,33	89,49	85,79	80,93	83,94	83,28
La région viticole de la Moselle Luxembourgeoise	-	-	-	-	-	-	-	-	-	-	-	-	-

**GENNEMSNITSPRISER OG REPRÆSENTATIVE PRISER
DURCHSCHNITTSPREISE UND REPRÄSENTATIVPREISE
AVERAGE PRICES AND REPRESENTATIVE PRICES
PRIX REPRESENTATIFS COMMUNAUTAIRES
PREZZI MEDI E PREZZI RAPPRESENTATIVI
GEMIDDELDE PRIJZEN EN REPRESENTATIEVE PRIJZEN**

**Bordvinstyper på de forskellige afsætningscentre
Tafelweinarten auf den verschiedenen Handelsplätzen
Table wines at the various marketing centres
Différents types de vin de table à la production
Tipi di vino da pasto sui differenti centri di commercializzazione
Tafelwijnsoorten op de verschillende commercialisatiecentra**

VINE
WEIN
WINE
VINS
VINO
WIJNEN

ECU

	1981												
	2.6	9.6	16.6	23.6	30.6	7.7	15.7	22.7	28.7	4.8	11.8	18.8	25.8
Type A I Blanc 10 à 12° - degré HL													
Bordeaux	-	-	-	-	-	2,649	-	-	-	2,852	-	-	-
Nantes	-	-	-	-	-	2,635	-	-	-	2,675	-	-	-
Bari	1,447	1,447	1,385	1,475	1,528	1,524	1,528	1,528	1,548	1,548	1,548	-	1,548
Cagliari	-	-	-	-	-	-	-	-	-	-	-	-	-
Chieti	-	1,467	1,508	1,532	1,508	1,508	1,487	1,467	1,548	-	1,548	-	1,548
Ravenna (Lugo, Faenza)	1,671	1,671	1,671	1,671	1,695	-	1,711	1,736	1,752	1,752	1,752	-	1,630
Trapani (Alcamo)	1,630	1,630	-	1,630	-	1,630	1,630	-	1,630	-	1,630	-	1,630
Treviso	1,874	1,874	1,874	1,874	-	1,874	-	1,874	1,874	-	-	1,874	-
Type A II Blanc type Sylvaner - HL													
Rheinfalz (Oberhaardt)	72,68	72,68	72,68	72,68	72,68	72,68	72,68	72,68	72,68	73,79	72,68	72,68	72,68
Rheinhessen (Hugelland)	72,68	69,77	-	-	-	72,68	-	72,68	72,68	-	72,68	72,68	-
La région viticole de la Moselle Luxembourgeoise	-	-	-	-	-	-	-	-	-	-	-	-	-
Type A III Blanc type Riesling - HL													
Mosel - Rheingau	86,49	-	82,26	-	-	80,89	-	81,02	80,90	82,13	86,46	-	-
La région viticole de la Moselle Luxembourgeoise	-	-	-	-	-	-	-	-	-	-	-	-	-

**BORDVIN FRA PRODUCENTEN
TAFELWEINE BEI DER ERZEUGUNG
TABLE WINES, EX PRODUCER
VINS DE TABLE A LA PRODUCTION
VINI DA PASTO ALLA PRODUZIONE
TAFELWIJN, AF PRODUCENT**

**Vægted gennemsnit af den ugentlige pris
Gewogener Durchschnitt der Wochenpreise
Weighted average of weekly prices
Moyenne pondérée des prix hebdomadaires
Media ponderata dei prezzi settimanali
Gewogen gemiddelde van de weekprijzen**

VINE
WEIN
WINE
VINS
VINO
WIJNEN

ECU /

	1980 - 1981												
	SEP	OCT	NOV	DEC	JAN	FEB	MAR	APR	MAI	JUN	JUL	AUG	Ø campagne
Type R I Rouge 10 à 12° - degré HL													
Bastia	2,162	2,147	2,142	2,131	2,094	2,126	2,069	2,157	2,211	2,129	-	2,335	2,140
Béziers	2,377	2,361	2,354	2,313	2,287	2,292	2,294	2,239	2,275	2,295	2,311	2,346	2,318
Montpellier	2,379	2,342	2,348	2,291	2,265	2,283	2,281	2,233	2,259	2,284	2,302	2,330	2,303
Narbonne	2,366	2,356	2,366	2,309	2,296	2,300	2,290	2,235	2,259	2,296	2,327	2,331	2,311
Nîmes	2,377	2,346	2,338	2,290	2,272	2,283	2,278	2,223	2,244	2,262	2,268	2,320	2,295
Perpignan	2,366	2,387	2,405	2,334	2,273	2,327	2,322	2,259	2,268	2,289	2,328	-	2,321
Asti	-	-	2,074	1,966	1,801	1,801	1,801	1,699	1,898	2,111	2,029	-	1,864
Firenze	1,829	1,829	1,799	1,718	1,636	1,641	1,641	1,524	1,513	1,495	1,483	1,501	1,630
Lecce	-	-	-	-	-	-	-	-	-	-	-	-	-
Pescara	-	-	-	-	-	1,598	1,598	1,508	1,508	1,508	1,508	1,508	1,563
Reggio Emilia	2,232	2,263	-	1,998	1,943	1,990	1,943	1,834	1,834	1,834	1,956	1,834	1,943
Treviso	-	-	-	-	1,792	1,792	1,754	1,650	1,700	1,752	1,752	1,752	1,736
Verona (pour les vins locaux)	2,074	2,074	2,074	1,954	1,906	1,900	1,900	1,793	1,793	1,813	1,804	1,813	1,897
Type R II Rouge 13 à 14° - degré HL													
Bastia	2,170	2,124	2,175	2,111	2,087	2,094	2,083	2,088	2,078	2,077	2,101	2,123	2,112
Brignoles	-	-	-	-	-	-	-	-	-	-	-	-	-
Bari	2,168	2,168	2,114	2,043	1,987	1,987	1,987	1,874	1,874	1,889	1,874	1,874	1,975
Barletta	-	2,404	-	-	-	2,072	-	-	-	-	-	-	2,204
Cagliari	1,791	-	1,838	-	-	-	-	-	-	-	-	-	1,823
Lecce	-	-	-	-	-	-	-	-	-	-	-	-	-
Taranto	-	-	-	-	-	1,661	1,727	-	1,671	1,711	-	1,834	1,703
Type R III Rouge, de Portugais - HL Rheinpfalz-Rheinhausen (Hugelland)	-	66,17	70,50	71,85	-	-	-	-	-	-	-	-	68,35

**GENNEMSNITSPRISER OG REPRÆSENTATIVE PRISER
DURCHSCHNITTSPREISE UND REPRÄSENTATIVPREISE
AVERAGE PRICES AND REPRESENTATIVE PRICES
PRIX REPRESENTATIFS COMMUNAUTAIRES
PREZZI MEDI E PREZZI RAPPRESENTATIVI
GEMIDDELDE PRIJZEN EN REPRESENTATIEVE PRIJZEN**

**Bordvinstyper på de forskellige afsætningscentre
Tafelweinsarten auf den verschiedenen Handelsplätzen
Table wines at the various marketing centres
Différents types de vin de table à la production
Tipi di vino da pasto sui differenti centri di commercializzazione
Tafelwijnsoorten op de verschillende commercialisatiecentra**

VINE
WEIN
WINE
VINS
VINO
WIJNEN

ECU

	1981												
	2.6	9.6	16.6	23.6	30.6	7.7	15.7	22.7	28.7	4.8	11.8	18.8	25.8
Type R I Rouge 10 a 12° - degré HL													
Bastia	2,062	-	-	-	2,168	-	-	-	-	-	-	-	2,335
Beziere	2,293	2,305	2,290	2,285	2,305	2,317	2,308	2,308	-	2,310	2,310	2,375	2,389
Montpellier	2,272	2,280	2,285	2,290	2,290	2,290	2,302	-	2,310	2,310	2,318	2,318	2,352
Narbonne	2,268	2,285	2,285	2,310	2,310	2,327	2,327	-	-	-	-	2,327	2,335
Nîmes	2,260	2,263	-	2,263	2,263	2,268	2,268	-	2,268	2,302	2,318	2,327	2,335
Perpignan	2,268	2,293	-	2,287	2,315	2,325	2,310	-	2,349	-	-	-	-
Asti	2,111	2,111	2,111	2,111	-	2,029	2,029	-	-	-	-	-	-
Firenze	1,508	1,508	1,508	1,467	-	1,467	-	1,491	1,491	1,491	1,508	-	-
Lecce	-	-	-	-	-	-	-	-	-	-	-	-	-
Pescara	1,508	-	1,508	1,508	-	-	1,508	-	-	-	1,508	-	-
Reggio Emilia	1,834	-	1,834	1,834	1,834	1,834	-	2,078	-	-	1,834	-	1,834
Treviso	1,752	1,752	1,752	1,752	1,752	1,752	-	1,752	1,752	-	-	1,752	-
Verona (pour les vins locaux)	-	1,813	1,813	1,813	-	1,813	-	-	1,793	1,813	1,813	-	1,813
Type R II Rouge 13 à 14° - degré HL													
Bastia	2,050	2,105	2,088	2,073	2,085	2,135	-	2,030	2,107	-	-	2,133	2,085
Brignoles	-	-	-	-	-	-	-	-	-	-	-	-	-
Bari	1,956	1,874	1,874	1,874	1,874	1,874	1,874	1,874	1,874	1,874	1,874	-	1,874
Barletta	-	-	-	-	-	-	-	-	-	-	-	-	-
Cagliari	-	-	-	-	-	-	-	-	-	-	-	-	-
Lecce	-	-	-	-	-	-	-	-	-	-	-	-	-
Taranto	-	1,711	-	-	-	-	-	-	-	1,834	-	-	1,834
Type R III Rouge, de Portugais - HL Rheinpfalz - Rheinhessen (Hugelland)													
	-	-	-	-	-	-	-	-	-	-	-	-	-

V

S U K K E R

Z U C K E R

S U G A R

S U C R E

Z U C C H E R O

S U I K E R

PRIX ET MONTANTS FIXES
 FESTGESETZTE PREISE UND BETRÄGE
 FIXED PRICES AND AMOUNTS
 PREZZI E IMPORTI FISSATI
 VASTGESTELDE PRIJZEN EN BEDRAGEN
 FASTSATTE PRISER OG BELØB

SUCRE
 ZUCKER
 SUGAR
 ZUCCHERO
 SUIKER
 SUKKER

Produits Nature des prix ou des montants	1968/ 69	1969/ 70	1970/ 71	1971/ 72	1972/ 73	1973/ 74	1974/75		1975/ 76	1976/ 77	
							A	B 7.10.74			
SUCRE											
Règl. de base	No. 1009/67/CEE du 18.12.1967								Règlement (CEE) No. 3330/74		
Période d'application	JUL - JUN										
Règlement d'application	430/68 432/68 767/68 2563/69	766/69 767/69 1201/69 2643/70	1205/70 1206/70 2811/71 2813/71	1061/71 1062/71 478/73	794/72 795/72 238/73 239/73 3266/73	1345/73 1637/73 3026/74 239/73 1766/73 239/73	1600/74 1599/74 2518/74	2496/74 2518/74	659/75 660/75	833/76 834/76	
A. <u>BETTERAVES</u>											UC/Tm
- Prix minimum											
1. Dans le quota de base.											
Comm.	17,00	17,00	17,00	17,00	17,68	17,86	18,84	19,78	22,75	24,57	
Ital.	18,46	18,46	18,46	18,95	19,63	<u>20,08</u> 20,28(1)	21,71	22,65	26,07	27,90	
Irel.					15,95(2)	16,40	17,61	<u>18,49</u> 21,08(3)	24,05	25,87	
U.K.					14,29(2)	14,93	16,30	<u>17,03</u> 21,08(3)	24,05	25,87	
2. Hors quota de base.											
Comm.	10,00	10,00	10,00	10,00	10,40	10,50	11,08	11,63	22,75	17,20	
Ital.	11,46	11,46	11,46	11,95	12,35	<u>12,72</u> 12,85(1)	13,95	14,50	26,07	20,53	
Irel.					-	10,50	11,08	<u>11,63</u> 12,93(3)	24,05	18,50	
U.K.					-	-	11,08	<u>11,63</u> 12,93(3)	24,05	18,50	
B. <u>SUCRE BLANC</u>											
Qualité standard	3e catég.	3e catég.	3e catég.	2e catég.	2e catég.	2e catég.	2e catég.	2e catég.	2e catég.	2e catég.	UC/100kg
- Prix indicatif	22,35	22,35	22,35	23,80	24,55	24,80	26,55	27,88	32,05	34,87	
- Prix d'intervention											
Comm.	21,23	21,23	21,23	22,61	23,34	23,57	25,22	26,48	30,45	33,14	
Ital.	22,35	22,35	22,35	24,11	24,84	<u>25,28</u> 25,53(1)	27,43	28,69	33,00	35,70	
DOM.(*)	20,90	20,90	20,90	22,28	23,01	23,24	24,99	26,25	30,25	32,94	
Irel.					21,06(2)	21,65	23,57	<u>24,72</u> 27,48(3)	31,45	34,14	
U.K.					18,96(2)	19,79	21,85	<u>22,84</u> 27,48(3)	31,45	34,14	
- Prix de seuil	24,94	24,94	24,94	26,30	27,05	27,60	29,47	30,80	35,52	38,21	

- (1) Valable à partir du 1. 7.1973.
 (2) Valable à partir du 1. 2.1973.
 (3) Valable à partir du 1. 1.1975
 (*) = Dépt. franç. d'Outre-mer.

PRIX ET MONTANTS FIXES
 FESTGEGESetzte PREISE UND BETRÄGE
 FIXED PRICES AND AMOUNTS
 PREZZI E IMPORTI FISSATI
 VASTGESTELDE PRIJZEN EN BEDRAGEN
 FASTSAETE PRISER OG BELØB

SUCRE
 ZUCKER
 SUGAR
 ZUCCHERO
 SUIKER
 SUKKER

Produits Nature des prix ou des montants	1968/ 69	1969/ 70	1970/ 71	1971/ 72	1972/ 73	1973/ 74	1974/75		1975/ 76	1976/ 77
							A	B 7.10.74		
C. SUCRE BRUT										<u>UC/100kg</u>
- Prix d'intervention										
Comm.	18,50	18,50	18,50	19,22	19,85	20,05	21,41	22,47	25,84	28,15
Ital.	19,54	19,54	19,54	20,60	21,23	<u>21,62</u> 21,84(1)	23,44	24,50	28,19	30,51
DOM. (a)	18,66	18,66	18,66	19,38	20,01	20,21	21,66	22,71	26,12	28,43
Irel.	-	-	-	-	17,90(2)	18,41	20,01	<u>21,02</u> 23,39(3)	26,76	29,07
U.K.	-	-	-	-	14,79(2)	15,69	17,57	<u>18,37</u> 23,39(3)	26,76	29,07
- Prix de seuil	22,37	22,37	22,37	23,07	23,73	24,21	25,78	26,90	30,97	33,28
D. MELASSE										<u>UC/100kg</u>
- Prix de seuil	3,20	3,20	3,20	3,20	3,20	3,20	3,20	3,20	3,20	3,20
E. COTISATION A LA PRODUCTION										<u>UC/</u>
- Montant max./100kg	8,97	8,97	8,97	9,10	9,36	9,46	10,44	-	0,00	9,94
- Montant prov./100kg	8,97	8,97	8,97	9,10	-	-	-	-	-	-
- Montant déf./100kg	8,97	8,97	8,10	6,99	3,38	0,00	0,00	0,00	-	-
- Remboursement :										
des producteurs en %	60	60	60	59,12	60	60	60	60	-	60
des fabricants/Tm/bett.	-	-	0,68	1,62	4,66	7,36	-	-	-	-
F. QUANTITES GARANTIES(Tm)	6.594.000	6.352.500	6.487.500	6.480.000	6.480.000	7.925.000				

(1) Valable à partir du 1.7.1973.

(2) Valable à partir du 1.2.1973.

(3) Valable à partir du 1.1.1975

(a) = Dépt. franç. d'Outre-mer.

PRIX ET MONTANTS FIXES
 FESTGESETZTE PREISE UND BETRÄGE
 FIXED PRICES AND AMOUNTS
 PREZZI E IMPORTI FISSATI
 VASTGESTELDE PRIJZEN EN BEDRAGEN
 FASTSATTE PRISER OG BELOEB

SUCRE
 ZUCKER
 SUGAR
 ZUCCHERO
 SUIKER
 SUKKER

Produits	1977/	1978/	1979/	1980/	1981/	1982/	1983/	1984/	1985/	1986/
Nature des prix	78	79	80	81	82	83	84	85	86	87
ou des montants										
SUCRE										
Règl. de base	N° 1009/67/CEE du 18.12.1967							Règlement (CEE) N° 3330/74		
Période d'application	JUL - JUN									
Règlement d'application	1112/77	1398/78	1008/79	1593/80	1787/81					
	1466/77	1399/78	1288/79	1594/80	1788/81					
				1698/80						
A. BETTERAVES										
		UC/TM								ECU/TM
- Prix minimum										
1. Dans le quota de base.										
Comm.	25,43	25,94	31,36	31,83	33,10	35,19				
Ital.	28,72	28,02	33,87	34,35	35,62	37,71				
Irel.	26,73	27,24	32,93	33,40	34,67	36,76				
U.K.	26,73	27,24	32,93	33,40	34,67	36,76				
2. Hors quota de base.										
Comm.	17,80	18,16	21,95	22,28	23,17	24,42				
Ital.	21,09	20,24	24,47	24,80	25,69	26,94				
Irel.	19,10	19,46	23,53	23,85	24,74	25,99				
U.K.	19,10	19,46	23,53	23,85	24,74	25,99				
B. SUCRE BLANC										
Qualité standard	2è catég.									
- Prix indicatif	34,56	35,25	42,62	43,26	45,55	49,42				ECU/100kg
- Prix d'intervent.										
Comm.	32,83	33,49	40,49	41,09	43,27	46,95				
Ital.	35,36	35,09	42,42	43,03	45,21	48,89				
DOM. (*)	32,63	33,29	40,25	40,85	43,03					
Irel.	33,83	34,49	41,70	42,30	44,48	48,16				
U.K.	33,83	34,49	41,70	42,30	44,48	48,16				
- Prix de seuil	39,72	40,20	48,60	49,28	53,30	58,51				

(*) Dépt. franç. d'Outre-mer.

PRIX ET MONTANTS FIXES
 FESTGESETZTE PREISE UND BETRÄGE
 FIXED PRICES AND AMOUNTS
 PREZZI E IMPORTI FISSATI
 VASTGESTELDE PRIJZEN EN BEDRAGEN
 FASTSATTE PRISER OG BELØB

SUCRE
 ZUCKER
 SUGAR
 ZUCCHERO
 SUIKER
 SUKKER

Produits Nature des prix ou des montants	1977/	1978/		1979/	1980/	1981/	1982/	1983/	1984/	1985/	1986/
	78	79		80	81	82	83	84	85	86	87
C. SUCRE BRUT		UC/ 100kg									ECU/100kg
- Prix d'intervention											
Comm.	27,25	27,81	33,62	34,13	35,89	38,58					
Ital.	27,25	27,81	33,62	34,13	35,89	non fixé					
DOM.(*)	27,53	28,10	33,97	34,48	36,26	non fixé					
Irel.	27,25	27,81	33,62	34,13	35,89	non fixé					
U.K.	27,25	27,81	33,62	34,13	35,89	non fixé					
- Prix de seuil	34,06	34,45	41,65	42,23	45,71	49,85					
D. MELASSE											ECU/100kg
- Prix de seuil	3,20	3,20	3,87	3,87	6,00	6,51					
E. COTISATION A LA PRODUCTION											ECU/
- Montant max./ 100 kg.	9,85	10,05	12,15	12,33	12,98	14,09					
- Montant prov./ 100 kg	-			-	-						
- Montant déf./ 100 kg	9,85	10,05	12,15	12,33	12,98	14,09					
- Remboursement :											
-des producteurs en %	60	60		60	60	-					
-des fabricants/ Rm/bett.											
F. QUANTITES GARANTIES (Tm)											

(*) Dépt. franç. d'Outre-mer.

**AFGIFTER
ABSCHÖPFUNGEN
LEVIES
PRELEVEMENTS
PRELIEVI
HEFFINGEN**

**SUKKER
ZUCKER
SUGAR
SUCRE
ZUCCHERO
SUIKER**

ECU ./100 kg

Date de validité	1981								
	Prelevements à l'importation					Prelevements à l'exportation			
	Sucre blanc	Sucre brut	Sirops (1)	Melasse	Betteraves et cannes à sucre (*)	Sucre blanc	Sucre brut	Sirops (1)	Betteraves et cannes à sucre
JUILLET									
1	12,30	8,81	0,1532						
2	16,83	12,58	0,1683						
3	16,83	12,58	0,1683						
4	15,92	11,64	0,1592						
5	15,92	11,64	0,1592						
6	15,92	11,64	0,1592						
7	15,64	11,27	0,1592						
8	14,56	10,71	0,1456						
9	14,18	10,41	0,1456						
10	14,62	10,96	0,1456						
11	14,02	9,86	0,1402						
12	14,02	9,86	0,1402						
13	14,02	9,86	0,1402						
14	13,65	8,76	0,1402						
15	12,80	6,94	0,1280						
16	13,32	8,76	0,1280						
17	14,30	8,76	0,1280						
18	15,30	9,86	0,1280						
19	15,30	9,86	0,1280						
20	15,30	9,86	0,1280						
21	16,06	11,14	0,1606						
22	16,06	11,14	0,1606						
23	15,08	9,86	0,1508						
24	15,46	9,86	0,1508						
25	13,87	8,76	0,1387						
26	13,87	8,76	0,1387						
27	13,87	8,76	0,1387						
28	13,87	8,22	0,1387						
29	14,56	8,76	0,1387						
30	14,56	9,27	0,1387						
31	13,73	8,73	0,1387						
Ø	14,70	9,93	0,1447						

(1) 1 % de teneur en saccharose.

(*) Betteraves à sucre fraîches } 29,81
 Betteraves à sucre sèches } 102,47
 Cannes à sucre } 20,49

Règl. 1812/81 du 1.7.81 - J.O. L 1812/81.

**AFGIFTER
ABSCHÖPFUNGEN
LEVIES
PRELEVEMENTS
PRELIEVI
HEFFINGEN**

**SUKKER
ZUCKER
SUGAR
SUCRE
ZUCCHERO
SUIKER**

ECU /100 kg

Date de validite AUG	1981								
	Prélevements a l'importation					Prelevements a l'exportation			
	Sucre blanc	Sucre brut	Sirops (1)	Melasse	Betteraves et cannes a sucre (*)	Sucre blanc	Sucre brut	Sirops (1)	Betteraves et cannes a sucre
1	13,73	9,99	0,1373						
2	13,73	9,99	0,1373						
3	13,73	9,99	0,1373						
4	13,73	9,09	0,1373						
5	14,55	9,99	0,1455						
6	15,44	10,89	0,1544						
7	15,44	13,42	0,1544						
8	15,79	11,43	0,1544						
9	15,79	11,43	0,1544						
10	15,79	11,43	0,1544						
11	15,05	10,17	0,1544						
12	15,30	9,63	0,1544						
13	16,41	10,17	0,1641						
14	17,79	11,07	0,1779						
15	17,30	11,07	0,1779						
16	17,30	11,07	0,1779						
17	17,30	11,07	0,1779						
18	18,65	11,97	0,1865						
19	19,28	12,87	0,1865						
20	19,28	12,33	0,1865						
21	21,20	13,96	0,2120						
22	22,00	14,68	0,2200						
23	22,00	14,68	0,2200						
24	22,00	14,68	0,2200						
25	23,92	15,94	0,2392						
26	24,53	17,02	0,2519						
27	25,19	17,02	0,2519						
28	26,56	18,29	0,2656						
29	26,16	17,56	0,2656						
30	26,16	17,56	0,2656						
31	26,16	17,56	0,2656						
0	18,94	12,84	0,1899						

(1) 1 % de teneur en saccharose.

(*) Betteraves à sucre fraîches } 29,81
 Betteraves à sucre sèches } 102,47 Rêgl. 1812/81 du 1.7.81 - J.O. L 1812/81
 Cannes à sucre } 20,49

**AFGIFTER VED INDFØRSEL
ABSCHÖPFUNGEN BEI DER EINFUHR
LEVIES ON IMPORTS
PRELEVEMENTS A L'IMPORTATION
PRELIEVI ALL'IMPORTAZIONE
HEFFINGEN BIJ DE INVOER**

**SUKKER
ZUCKER
SUGAR
SUCRE
ZUCCHERO
SUIKER**

ECU/100 kg

Produker Produkte Products Produits Prodotti Produkten	1980						1981						Ø Arithm.
	JUL	AUG	SEP	OCT	NOV	DEC	JAN	FEB	MAR	APR	MAI	JUN	
S B L	2,27	0	0,13	0	0	0,48	0	0	0,97	12,48	16,35	15,35	4,00
S B R	1,40	0	0	0	0	0	0	0	0,35	7,24	12,25	10,25	2,62
M E L	0	0	0	0	0	0	0	0	0	0	0	0	0
S I R (1)	0,0223	0	0,0180	0,0020	0	0	0	0	0,0093	0,1237	0,1600	0,1529	0,057

Produker Produkte Products Produits Prodotti Produkten	1981						1982						Ø Arithm.
	JUL	AUG	SEP	OCT	NOV	DEC	JAN	FEB	MAR	APR	MAI	JUN	
S B L	14,70	18,94											
S B R	9,93	12,84											
M E L	0	0											
S I R (1)	0,1447	0,1899											

- (1) Basisafgift for 100 kg af et af de produkter der er omhandlet i artikel 1 st. 1 d) i forordning nr. 3330/74/EØF i RE for et saccharose indhold på 1 %.
 Grundbetrag der Abschöpfung für 100 kg eines Produktes, aufgeführt im Artikel 1, Absatz 1 unter d) der Verordnung Nr. 3330/74/EG, in RE je 1 v.H. Saccharosegehalt.
 Basic amount levied on 100 kg of one of these products as found in article 1, paragraph 1 under d) of Regulation nr. 3330/74/EEC, in UA for a sugar content of 1 %.
 Montant de base du prélèvement pour 100 kg d'un des produits visés à l'article 1er paragraphe 1 sous d) du règlement n° 3330/74/CEE, en UC pour une teneur en saccharose de 1 %.
 Importo di base del prelievo per 100 kg di uno prodotti di cui all'articolo 1 paragrafo 1, lettera d) del regolamento n° 3330/74/CEE, in UC per un contenuto in saccarosio del 1 %.
 Basisbedrag van de heffingen voor 100 kg van één der produkten vermeld in Artikel 1, par. 1, lid d) van Verordening nr. 3330/74/EEG, in RE per 1 % saccharose gehalte.

**IMPORTPRISE
EINFUHRPREISE
IMPORT PRICES
PRIX A L'IMPORTATION
PREZZI ALL'IMPORTAZIONE
INVOERPRIJZEN**

**SUKKER
ZUCKER
SUGAR
SUCRE
ZUCCHERO
SUIKER**

CAF / CIF ROTTERDAM

ECU--RE-UA/100 kg

Ø annuelles (campagne JUL - JUN) (*)	Sucre blanc	Sucre brut	Mélasses	Ø mensuelles	Sucre blanc	Sucre brut	Mélasses
1968/69	5,81	6,80	2,42	<u>1978/79</u>			
1969/70	6,99	8,30	3,02	JUL	14,62	12,89	5,36
1970/71	9,78	10,66	3,35	AUG	15,96	13,82	5,42
1971/72	14,95	13,99	3,36	SEP	16,97	15,44	5,66
1972/73	19,50	17,52	4,39	OCT	17,31	16,09	5,88
1973/74	33,52	30,33	6,20	NOV	15,89	14,77	6,61
1974/75	62,79	57,33	5,56	DEC	15,50	14,82	7,36
1975/76	29,68	27,35	4,44	JAN	14,74	13,92	7,03
1976/77	20,05	16,91	4,92	FEB	16,03	14,94	7,37
1977/78	14,08	13,08	3,75	MAR	16,32	15,45	7,36
1978/79	16,07	14,86	6,89	APR	15,80	14,86	7,53
1979/80	33,11	30,96	9,77	MAI	16,63	15,24	8,16
1980/81	53,94	50,58	11,46	JUN	17,06	16,06	8,53
				<u>1979/80</u>			
				JUL	16,56	16,08	8,44
				AUG	18,50	16,81	8,86
				SEP	20,00	18,37	9,22
				OCT	23,47	21,45	9,18
				NOV	28,27	24,21	9,71
				DEC	29,28	26,61	9,85
				JAN	31,21	29,19	9,65
				FEB	40,88	38,21	9,66
				MAR	38,84	35,40	10,25
				APR	40,77	39,02	11,47
				MAI	54,29	54,19	10,61
				JUN	55,43	52,00	10,31
				<u>1980/81</u>			
				JUL	51,64	45,84	10,26
				AUG	55,38	53,44	10,54
				SEP	58,73	58,07	10,66
				OCT	68,02	67,96	10,91
				NOV	68,39	68,06	11,46
				DEC	57,99	54,09	11,86
				JAN	58,07	52,27	12,34
				FEB	56,50	51,18	12,43
				MAR	52,25	45,72	12,79
				APR	40,49	38,04	12,09
				MAI	37,41	33,60	11,43
				JUN	42,37	38,67	10,71
				<u>1981/82</u>			
				JUL	43,80	39,96	9,92
				AUG	39,35	36,92	9,47

(*) Les Ø annuelles 1968/69 - 1977/78 sont exprimées en UC/100 kg.

**INDFØRSELSPRISER
EINFUHRPREISE
IMPORT PRICES
PRIX A L'IMPORTATION
PREZZI ALL'IMPORTAZIONE
INVOERPRIJZEN**

**Omgående levering, standardkvalitet
Prompte Lieferung, Standardqualität
Immediate delivery, standard quality
Livraison rapprochée, qualité type
Pronta consegna, qualità tipo
Direkte levering, standaardkwaliteit**

**SUKKER
ZUCKER
SUGAR
SUCRE
ZUCCHERO
SUIKER**

CAF / CIF ROTTERDAM

ECU/100 kg

Oprindelse Herkunft Origin Provenance Provenienza Herkomst	Leveringsbetingel Lieferungsbeding Terms of delivery Cond. livraison Cond. di consegna Leveringsvoorw.	1981						1982						Ø Arithm.
		JUL	AUG	SEP	OCT	NOV	DEC	JAN	FEB	MAR	APR	MAI	JUN	
HVIDT SUKKER SUCRE BLANC		WEISSZUCKER ZUCCHERO BIANCO						WHITE SUGAR WITTE SUIKER						
Any origin.	sacs	45,05	40,09											
Europe de l'Est	sacs													
Polska	sacs													
Ostdeutschland	sacs													
United Kingdom	sacs	43,80	39,36											
RASUKKER SUCRE BRUT		ROHZUCKER ZUCCHERO GREGGIO						RAW SUGAR RUWE SUIKER						
Any origin.		39,96	36,92											
Polska	vrac													
MELASSE MELASSE		MELASSEN MELASSO						MOLASSE MELASSE						
Europe de l'Est														
Polska														
Cuba														
Caraiibes		9,92	9,47											
South Africa														
Mozambique														

**VERDENSMARKEDSPRISEN
WELTMARKTPREISE
WORLD MARKET PRICES
PRIX SUR LE MARCHÉ MONDIAL
PREZZI DEL MERCATO MONDIALE
WERELDMARKTPRIJZEN**

**SUKKER
ZUCKER
SUGAR
SUCRE
ZUCCHERO
SUIKER**

ECURE-UA/100 kg

Ø annuelles (campagne JUL.-JUN) (1)	Bourse de Paris	London Daily Price Sucre brut	London Daily Price Sucre blanc	New York Contrat n° 8 ou 11 (juin 1971)	Ø Mensuelles	Bourse de Paris	London Daily Price Sucre brut	London Daily Price Sucre blanc	New York Contrat n° 8 ou 11 (juin 1971)
1961/62	-	6,46	-	5,79	<u>1981/82</u>				
1962/63	-	12,81	-	12,23	JUL	42,90	39,85	43,54	34,53
1963/64	-	23,06	-	19,05	AUG	38,59	36,92	38,83	32,53
1964/65	8,19	7,90	-	6,72					
1965/66	5,76	5,57	-	4,44					
1966/67	4,84	4,71	-	3,93					
1967/68	4,98	5,16	-	4,39					
1968/69	6,29	6,87	-	6,11					
1969/70	7,51	8,24	-	7,38					
1970/71	10,99	10,59	-	9,51					
1971/72	15,75	13,99	-	13,22 (*)					
1972/73	19,30	17,53	-	16,80 (*)					
1973/74	37,52	33,53	-	27,34 (*)					
1974/75	66,60	57,36	-	54,39 (*)					
1975/76	29,47	27,39	29,35	25,74 (*)					
1976/77	19,85	16,90	20,05	15,14 (*)					
1977/78	13,55	13,06	13,76	-					
1978/79	15,45	14,87	15,54	-					
1979/80	32,32	30,91	32,73	25,81					
1980/81	53,58	50,59	53,88	46,79					

Paris : Sucre blanc, FOB arrimé ports européens désignés, en sacs neufs.

London : Sucre brut, 96°, CIF U.K. ex cale.

Sucre blanc, FOB arrimé ports européens désignés, en sacs neufs.

New York : Sucre brut, 96°, FOB arrimé Caraïbes.

(*) Contrat n° 11.

(1) Les Ø annuelles sont exprimées en UC/100 kg de 1961/62 à 1977/78.

V I

I S O G L U C O S E

I S O G L U C O S E

I S O G L U C O S E

I S O G L U C O S E

I S O G L U C O S I O

I S O G L U C O S E

**AFGIFTER VED INDFØRSEL FRA TREDJELANDE
 ABSCHÖPFUNGEN BEI EINFUHR AUS DRITTLÄNDERN
 LEVIES ON IMPORTS FROM THIRD COUNTRIES
 PRELEVEMENTS A L'IMPORTATION DES PAYS TIERS
 PRELIEVI ALL'IMPORTAZIONE DAI PAESI TERZI
 HEFFINGEN BIJ INVOER UIT DERDE LANDEN**

**ISOGLUCOSE
 ISOGLUKOSE
 ISOGLUCOSE
 ISOGLUCOSE
 ISOGLUCOSIO
 ISOGLUCOSE**

ECU/100 kg } Tørstof
 Trockenstoff
 Dry matter
 Matière sèche
 Materia secca
 Droge stof

Tarifnummer Tarifnummer Tariff No N° Tariffaire N° Tariffario Tariefnummer	1981						1982					
	JUL	AUG	SEP	OCT	NOV	DEC	JAN	FEB	MAR	APR	MAI	JUN
17.01 D I	26,50	23,40										
21.07 F III	26,50	23,40										

**RESTITUTION
 ERSTATTUNG
 REFUND
 RESTITUTION
 RESTITUZIONE
 RESTITUTIE**

Tarifnummer Tarifnummer Tariff No. N° Tariffaire N° Tariffario Tariefnummer	1981						1982					
	JUL	AUG	SEP	OCT	NOV	DEC	JAN	FEB	MAR	APR	MAI	JUN
17.02 D I	8,89											
21.07 F III	8,89											

V I I

S V I N E K Ø D

S C H W E I N E F L E I S C H

P I G M E A T

V I A N D E P O R C I N E

C A R N E S U I N A

V A R K E N S V L E E S

BASISPRIS
GRUNDPREIS
BASIC PRICE
PRIX DE BASE
PREZZO DI BASE
BASISPRIJS

SVINEKØD
SCHWEINEFLEISCH
PIGMEAT
VIANDE PORCINE
CARNE SUINA
VARKENSVLEES

	ECU	BELGIQUE/ LUXEMBOURG	DANMARK	BR DEUTSCHLAND	FRANCE	IRELAND	ITALIA	NEDERLAND	UNITED KINGDOM
		BFR/LFR	DKR	DM	FF	IRL	LIT	HFL	UKL
1.11.78 - 31.10.79	148,222 ^(*)	6050,3	<u>1050,29</u> 1091,79(3)	417,15	<u>791,73</u> 846,73(1) 855,08(3)	<u>96,479</u> 96,765(1) 97,719(3)	<u>141.485</u> 148.963(1) 155.461(2) 157.224(3)	417,18	<u>77,756</u> 81,848 (1) 86,156 (2) 87,114 (3)
1.11.79 - 31.10.80	150,446	6107,4	<u>1161,18</u> ⁽⁴⁾	418,75	<u>867,91</u> 879,66 (6)	99,185	<u>159.583</u> 165.411 (6) 136.835(7)	421,12	<u>84,421</u> 93,074 (5)
1.11.80 - 31.10.81	158,721	<u>6431,2</u> 6475,6(8)	<u>1225,86</u> 1256,94(8)	436,76	<u>928,04</u> 951,57(8)	<u>104,641</u> 108,747(8)	<u>183.766</u> 194.751(8)	<u>443,45</u> 446,51(8)	98,194
1.11.81 -	176,180	7187,9	1395,20	468,04	1056,24	120,709	216.173	495,63	108,995

(*) Introduction de l'ECU dans La PAC : 1 UC = 1,208953 ECU (9.4.1979) - Règl. (CEE) n° 652/79 du Conseil.
 Fra : / Ab : / From : / A partir de : / A decorrere dal : / Vanaf :
 (1) 9.4.79
 (2) 2.7.79
 (3) 1.10.79
 (4) 5.12.79
 (5) 17.12.79
 (6) 12.5.80
 (7) 1.6.1980.
 (8) 6.4.1981

**SLUSEPRISER
EINSCHLEUSUNGSPREISE
SLUICE-GATE PRICES
PRIX D'ECLUSE
PREZZI LIMITE
SLUISPRIJZEN**

**Afgifter ved indførsler fra tredjelande
Abschöpfungen bei Einfuhr aus Drittländern
Import levies from third countries
Prélèvements à l'importation des pays tiers
Prelevi all'importazione dai paesi terzi
Heffingen bij invoer uit derde landen**

**SVINEKØD
SCHWEINEFLEISCH
PIGMEAT
VIANDE PORCINE
CARNE SUINA
VARKENSVLEES**

I = Slusepriser - Einschleusungspreise - Sluice- gate prices - Prix d'écluse - Prezzi limite - Sluisprijzen
II = Afgifter - Abschöpfungen - Levies - Prélèvements - Prelevi - Heffingen

ECU ./100 kg

Tarifnummer Tarifnummer Tariff N° Tarifaire N. Tariffario Tariefnummer	1981									
	1,5-	1,8 -								
	A. Slagtede svin Porcs abattus		Geschlachtete Schweine Suini macellati				Pig carcasses Geslachte varkens			
02.01 A III a) 1	I	142,76	140,82							
	II	22,86	31,63							
	B. Levende svin Porcs vivants		Lebende Schweine Suini vivi				Live pigs Levende varkens			
01.03 A II b)	I	109,78	108,29							
	II	17,58	24,33							
	C. Levende søer Truies vivantes		Lebende Sauen Scrofe vive				Live sows Levende zeugen			
01.03 A II a)	I	93,37	92,10							
	II	14,95	20,69							
	D. Deele Pièces de la découpe		Teilstücke Pezzi staccati				Cuts Deelstukken			
	1. Skinke Jambons		Schinken Prosciutti				Hams Hammen			
02.01 A III a) 2	I	207,00	204,19							
	II	33,15	45,88							
	2. Bov Epaules		Schultern Spalle				Shoulders Schouders			
02.01 A III a) 3	I	159,89	157,72							
	II	25,60	35,44							
	3. Kam (Karbonade) Longes		Kotelettstränge Lombate				Loins Karbonaden			
02.01 A III a) 4	I	231,27	228,13							
	II	37,03	51,26							
	4. Brystflaesk Poitrines		Bäuche Pancette (ventresche)				Bellies (streaky) Buiken			
02.01 A III a) 5	I	124,20	122,51							
	II	19,89	27,53							
	E. Svinespaek (fersk) Lard (frais)		Schweinespeck (frisch) Lardo fresco				Pig fat (fresh) Spek (vers)			
02.05 A I	I	57,10	56,33							
	II	9,14	12,66							
	F. Halve baconkroppe Demi-carcasses de bacon		Baconhälften Mezzene bacon				Bacon sides Baconhälften			
02.06. B I a) 2 aa)	I	182,74	180,25							
	II	29,26	40,50							
	G. Fedt af svin Saindoux		Schweineschmalz Strutto				Lard Reuzel			
15.01. A II	I	45,68	45,06							
	II	7,32	10,12							

**PRISER KONSTATERT PÅ HJEMMEMARKEDET
PREISE FESTGESTELLT AUF DEM INLÄNDISCHEN MARKT
PRICES RECORDED ON THE INTERNAL MARKET
PRIX CONSTATES SUR LE MARCHÉ INTERIEUR
PREZZI CONSTATATI SUL MERCATO NAZIONALE
PRIJZEN WAARGENOMEN OP DE BINNENLANDSE MARKT**

**SVINEKØD
SCHWEINEFLAISCH
PIGMEAT
VIANDE PORCINA
CARNE SUINA
VARKENSVLEES**

MN/100 kg PAB

Markeder Markte Markets Marchés Mercati Markten	Beskrivelse Beschreibung Description Description Omschrijving	1981											
		JAN	FEB	MAR	APR	MAI	JUN	JUL	AUG	SEP	OCT	NOV	DEC
BELGIQUE - BELGIE													
ANDERLECHT	Porcs/Varkens classe II	5709,9	5743,1	5774,5	5531,1	5648,9	5729,3	6101,5	6170,1				
Ø 5 MARCHES MARKTEN	Porcs/Varkens classe E	6706,5	6717,6	6729,7	6577,4	6699,9	6808,5	6978,1	7054,9				
	Porcs/Varkens classe I	6084,6	6118,3	6084,6	5892,6	6065,2	6199,5	6516,0	6622,1				
	Porcs/Varkens classe II	5705,4	5720,0	5696,2	5447,8	5579,6	5716,4	6034,3	6132,8				
	Porcs/Varkens classe III	5256,5	5220,2	5246,6	4945,9	5075,4	5169,5	5510,6	5657,3				
	Porcs/Varkens classe IV	4878,5	4902,1	4977,5	4759,2	4862,1	4872,6	5243,1	5338,5				
DANMARK													
KØBENHAVN	Svin Klasse E	1085,70	1101,30	1104,20	1136,90	1172,16	1194,30	1202,00	1240,9				
	Svin Klasse I	1041,70	1057,30	1054,00	1080,90	1112,55	1126,27	1151,00	1190,4				
	Svin Klasse II	963,70	980,00	982,65	1014,87	1043,61	1052,00	1094,00	1133,2				
	Svin Klasse III	916,70	931,60	934,20	967,90	996,61	1005,00	1047,00	1086,2				
	Svin Klasse IV	-	-	-	-	-	-	-	-				
BR DEUTSCHLAND													
Ø 12 MARKTE	Schweine Handelsklasse E	415,80	412,80	414,80	402,07	402,13	410,73	428,97					
	Schweine Handelsklasse I	386,60	384,00	386,20	372,63	373,48	383,53	400,03					
	Schweine Handelsklasse II	360,06	356,56	359,08	347,48	347,03	355,17	372,53	393,54				
	Schweine Handelsklasse III	325,10	322,70	324,50	312,00	313,71	323,00	339,81					
	Schweine Handelsklasse IV	273,90	271,60	272,00	267,40	267,45	271,97	279,65					
FRANCE													
Ø 8 MARCHES	Porcs classe E	-	-	-	-	-	-	-	-				
	Porcs classe I	-	-	-	-	-	-	-	-				
	Porcs classe II	810,31	807,12	812,42	808,01	831,86	856,41	907,12	908,02				
	Porcs classe III	776,47	772,29	777,42	771,41	795,03	820,06	870,84	872,21				
	Porcs classe IV	-	-	-	-	-	-	-	-				
IRELAND													
Ø 5 MARKETS	Pigs class E	92,746	94,306	95,708	97,116	101,576	111,056	113,408	113,380				
	Pigs class I	92,746	94,306	95,708	97,116	101,576	111,056	113,408	113,380				
	Pigs class II	83,136	84,355	85,653	87,068	92,216	103,571	105,733	105,787				
	Pigs class III	82,582	83,668	84,890	85,935	91,166	103,300	105,750	105,630				
	Pigs class IV	82,582	83,668	84,890	85,935	91,166	103,300	105,750	105,630				

**PRISER KONSTATETERET PÅ HJEMMEMARKEDET
 PREISE FESTGESTELLT AUF DEM INLÄNDISCHEN MARKT
 PRICES RECORDED ON THE INTERNAL MARKET
 PRIX CONSTATES SUR LE MARCHÉ INTERIEUR
 PREZZI CONSTATATI SUL MERCATO NAZIONALE
 PRIJZEN WAARGENOMEN OP DE BINNENLANDSE MARKT**

**SVINEKØD
 SCHWEINEFLEISCH
 PIGMEAT
 VIANDE PORCINE
 CARNE SUINA
 VARKENSVLEES**

MN/100 kg PAB

Markeder Märkte Markets Marchés Mercati Markten	Beskrivelse Beschreibung Description Descrizione Omschrijving	1981										
		JUL		AUG				SEP			OCT	
		20-26	27-2	3-9	10-16	17-23	24-30	31-6	7-13	14-20	21-27	28-4
BELGIQUE - BELGIE												
ANDERLECHT	Porcs/Varkens classe II	6142,0	6142,0	6074,0	6097,0	6186,0	6296,0	6419,0	6593,0			
Ø 5 MARCHES MARKTEN	Porcs/Varkens classe E	6936,0	6950,0	6936,0	6986,0	7082,0	7204,0	7347,0	7676,0			
	Porcs/Varkens classe I	6506,0	6511,0	6483,0	6546,0	6658,0	6786,0	6952,0	7237,0			
	Porcs/Varkens classe II	6024,0	6023,0	5975,0	6052,0	6182,0	6303,0	6486,0	6770,0			
	Porcs/Varkens classe III	5493,0	5477,0	5445,0	5584,0	5763,0	5838,0	6012,0	6255,0			
	Porcs/Varkens classe IV	5200,0	5187,0	5200,0	5200,0	5390,0	5550,0	5738,0	5900,0			
DANMARK												
KØBENHAVN	Svin Klasse E	1202,0	1202,0	1202,0	1244,0	1242,0	1281,0	1281,0	1281,0			
	Svin Klasse I	1151,0	1151,0	1151,0	1193,0	1192,0	1231,0	1231,0	1231,0			
	Svin Klasse II	1094,0	1094,0	1094,0	1135,0	1135,0	1174,0	1174,0	1174,0			
	Svin Klasse III	1047,0	1047,0	1047,0	1088,0	1088,0	1127,0	1127,0	1127,0			
	Svin Klasse IV	-	-	-	-	-	-	-	-			
BR DEUTSCHLAND												
Ø 14 MARKTE	Schweine Handelsklasse E	431,00	434,00	441,00	448,00							
	Schweine Handelsklasse I	401,00	405,00	413,00	419,00							
	Schweine Handelsklasse II	373,75	378,17	385,67	392,83	393,58	403,42	414,75				
	Schweine Handelsklasse III	340,00	346,00	353,00	359,00							
	Schweine Handelsklasse IV	277,00	287,00	291,00	294,00							
FRANCE												
Ø 8 MARCHES	Porcs classe E	-	-	-	-	-	-	-	-			
	Porcs classe I	-	-	-	-	-	-	-	-			
	Porcs classe II	910,00	902,00	894,75	900,63	907,13	925,00	952,25	980,88			
	Porcs classe III	872,88	868,50	857,88	866,63	870,63	888,50	916,00	943,88			
	Porcs classe IV	-	-	-	-	-	-	-	-			
IRELAND												
Ø 5 MARKETS	Pigs class E			
	Pigs class I			
	Pigs class II	105,408	105,408	105,808	105,808	105,808	105,808	105,808	105,146			
	Pigs class III			
	Pigs class IV			

**PRISER KONSTATET PÅ HJEMMEMARKEDET
PREISE FESTGESTELLT AUF DEM INLÄNDISCHEN MARKT
PRICES RECORDED ON THE INTERNAL MARKET
PRIX CONSTATES SUR LE MARCHÉ INTERIEUR
PREZZI CONSTATATI SUL MERCATO NAZIONALE
PRIJZEN WAARGENOMEN OP DE BINNENLANDSE MARKT**

**SVINEKØD
SCHWEINEFLEISCH
PIGMEAT
VIANDE PORCINE
CARNE SUINA
VARKENSVLEES**

MN/100 kg PAB

Markeder Markte Markets Marchés Mercati Markten	Beskrivelse Beschreibung Description Description Descrizione Omschrijving	1981												
		JAN	FEB	MAR	APR	MAI	JUN	JUL	AUG	SEP	OCT	NOV	DEC	
ITALIA														
Ø 7 MERCATI	Sumi classe I	-	-	-	-	-	-	-	-	-	-	-	-	-
	Sumi classe II	185.598	182.163	172.885	173.179	169.680	164.910	173.431	185.095					
	Sumi classe III	-	-	-	-	-	-	-	-	-	-	-	-	-
LUXEMBOURG														
Ø 2 MARCHES	Porcs classe E	7154,8	7089,3	7108,9	7083,3	7000,0	7018,3	7338,7	7600,0					
	Porcs classe I	6961,3	6943,8	6935,5	6894,2	6883,1	6932,5	7197,6	7460,3					
	Porcs classe II	6430,6	6376,8	6371,0	6338,3	6334,7	6359,2	6522,6	6714,4					
	Porcs classe III	5879,0	5933,9	5909,7	5897,5	5900,0	5915,0	6119,4	6373,4					
	Porcs classe IV	5600,0	5700,0	5600,0	-	-	-	-	-					
NEDERLAND														
Ø 4 MARKTEN	Varkens klasse E	374,88	373,87	381,56	372,65	373,19	381,31	398,19	413,93					
	Varkens klasse I	360,54	359,52	367,25	358,40	358,94	366,98	384,82	399,73					
	Varkens klasse II	353,73	352,72	360,41	351,60	352,09	360,10	376,98	392,74					
	Varkens klasse III	338,26	337,73	345,02	336,11	336,61	345,17	361,60	377,26					
	Varkens klasse IV	325,93	324,91	332,63	323,08	323,87	322,38	349,24	364,94					
UNITED KINGDOM														
Ø 5 REGIONS	Pigs class E	-	-	-	-	-	-	-	-					
	Pigs class I	90,096	88,698	90,488	93,159	95,925	98,983	98,455	92,663					
	Pigs class II	84,682	83,471	84,839	87,637	90,324	93,361	93,249	87,587					
	Pigs class III	76,354	76,070	76,959	79,117	81,397	84,203	85,690	82,461					
	Pigs class IV	70,512	71,451	71,824	73,689	75,572	77,637	80,212	79,945					

**PRISER KONSTATERT PÅ HJEMMEMARKEDET
PREISE FESTGESTELLT AUF DEM INLÄNDISCHEN MARKT
PRICES RECORDED ON THE INTERNAL MARKET
PRIX CONSTATES SUR LE MARCHÉ INTERIEUR
PREZZI CONSTATATI SUL MERCATO NAZIONALE
PRIJZEN WAARGENOMEN OP DE BINNENLANDSE MARKT**

**SVINEKØD
SCHWEINEFLEISCH
PIGMEAT
VIANDE PORCINE
CARNE SUINA
VARKENSVLEES**

MNI/100 kg PAB

Markeder Märkte Markets Marchés Mercati Markten	Beskrivelse Beschreibung Description Descrizione Omschrijving	1981											
		JUL		AUG				SEP				OCT	
		20-26	27-2	3-9	10-16	17-23	24-30	31-6	7-13	14-20	21-27	28-4	5-11
ITALIA													
Ø 7 MERCATI	Suini classe I	-	-	-	-	-	-	-	-	-	-	-	-
	Suini classe II	172,271	174,657	182,543	186,000	187,614	185,671	195,843					
	Suini classe III	-	-	-	-	-	-	-	-	-	-	-	-
LUXEMBOURG													
Ø 2 MARCHES	Porcs classe E	7600,0	7600,0	7600,0	7600,0	7600,0	7600,0	7600,0	7700,0				
	Porcs classe I	7400,0	7400,0	7460,0	7475,0	7475,0	7450,0	7450,0	7650,0				
	Porcs classe II	6600,0	6600,0	6710,0	6725,0	6725,0	6725,0	6750,0	6900,0				
	Porcs classe III	6200,0	6300,0	6300,0	6400,0	6400,0	6400,0	6475,0	6500,0				
	Porcs classe IV	-	-	-	-	-	-	-	-				
NEDERLAND													
Ø 4 MARKTEN	Varkens klasse E	401,08	401,08	405,83	415,38	415,38	420,18	430,93	445,23				
	Varkens klasse I	389,23	389,23	391,53	401,08	401,08	405,83	416,58	430,93				
	Varkens klasse II	379,90	379,90	384,73	394,23	394,23	399,03	409,78	424,10				
	Varkens klasse III	364,43	364,43	369,23	378,75	378,75	383,53	394,30	408,63				
	Varkens klasse IV	352,13	352,13	356,90	366,43	366,43	371,23	381,95	369,30				
UNITED KINGDOM													
Ø 5 REGIONS	Pigs class E	-	-	-	-	-	-	-	-				
	Pigs class I	96,580	96,950	94,120	92,720	91,760	91,090	90,830					
	Pigs class II	91,680	90,620	89,340	87,710	86,590	86,090	85,840					
	Pigs class III	85,220	84,240	83,490	82,490	81,770	81,820	80,820					
	Pigs class IV	80,440	80,620	80,630	80,000	79,450	79,510	79,920					

**REFERENCKVALITET
REFERENZQUALITÄT
REFERENCE QUALITY
QUALITE DE REFERENCE
QUALITA DI RIFERIMENTO
REFERENTIEKWALITEIT**

**Markedspriser
Marktpreise
Market prices
Prix de marché
Prezzi di mercato
Marktprijzen**

**SVINEKØD
SCHWEINFLEISCH
PIGMEAT
VIANDE PORCINE
CARNE SUINA
VARKENSVLEES**

100 kg/PAB

Markeder Markte Markets Marchés Mercati Markten	Beskrivelse Beschreibung Description Descrizione Omschrijving	1981												
		JAN	FEB	MAR	APR	MAI	JUN	JUL	AUG	SEP	OCT	NOV	DEC	
BELGIQUE - BELGIE														
Ø ANDERLECHT + 5 MARCHES MARKTEN	Porcs classe II Varkens klasse II	BFR	5707,6	5731,6	5735,4	5489,4	5614,2	5722,8	6067,9	6151,5				
		ECU	140,863	141,453	141,547	134,707	137,609	140,270	148,729	150,776				
DANMARK														
KØBENHAVN	Svin Klasse II	DKR	963,71	980,00	982,65	1014,87	1043,61	1052,00	1094,00	1133,16				
		ECU	124,778	127,163	127,230	128,685	131,783	132,842	138,146	143,091				
BR DEUTSCHLAND														
Ø 14 MÄRKTE	Schweine Klasse II	DM	360,06	356,56	359,08	347,48	347,03	355,17	372,53	393,54				
		ECU	130,847	129,597	130,490	126,276	126,112	129,072	135,380	143,013				
FRANCE														
Ø 8 MARCHES	Porcs classe II	FF	810,31	807,12	812,42	808,01	831,86	856,41	907,12	908,03				
		ECU	138,586	134,236	138,947	135,343	138,752	142,847	151,306	151,457				
IRELAND														
Ø 5 MARKETS	Pigs class II	IRL	83,136	84,355	85,653	87,068	92,216	103,571	105,733	105,761				
		ECU	126,102	127,952	129,920	127,904	134,594	151,167	154,323	154,363				
ITALIA														
Ø 7 MERCATI	Suini classe II	LIT	185,598	182,163	172,885	173,179	169,680	164,991	173,431	184,737				
		ECU	160,303	157,337	149,323	142,511	138,289	134,467	141,345	150,560				
LUXEMBOURG														
Ø 2 MARCHES	Porcs classe II	LFR	6430,6	6376,8	6371,0	6338,3	6334,7	6359,2	6522,6	6714,4				
		ECU	158,706	157,377	157,233	155,535	155,267	155,867	159,873	164,573				
NEDERLAND														
Ø 4 MARKTEN	Varkens Klasse II	HFL	353,73	352,72	360,41	351,60	352,10	360,10	376,98	392,75				
		ECU	126,607	126,245	128,998	125,130	125,160	128,006	134,005	139,609				
UNITED KINGDOM														
Ø 5 REGIONS	Pigs class II	UKL	84,682	83,471	84,839	87,637	90,324	93,361	93,249	87,587				
		ECU	136,880	134,924	137,135	141,657	146,000	150,910	150,728	141,576				
Ø COMMUNAUTAIRE		ECU	136,023	135,306	135,257	132,113	133,184	135,619	141,474	144,467				

**REFERENCKVALITET
REFERENZQUALITÄT
REFERENCE QUALITY
QUALITE DE REFERENCE
QUALITA DI RIFERIMENTO
REFERENTIEKWALITEIT**

**Markedspriser
Marktpreise
Market prices
Prix de marché
Prezzi di mercato
Marktprijzen**

**SVINEKØD
SCHWEINEFLEISCH
PIGMEAT
VIANDE PORCINE
CARNE SUINA
VARKENSVLEES**

100 kg/PAB

Markeder Märkte Markets Marchés Mercati Markten	Beskrivelse Beschreibung Description Description Descrizione Omschrijving	1981												
		JUL			AUG				SEP			OCT		
		20-26	27- 2	3 - 9	10-16	17-23	24-30	31- 6	7 -13	14-20	21-27	28- 4	5 - 11	
BELGIQUE - BELGIE														
Ø ANDERLECHT + 3 MARCHES MARKTEN	Porcs classe II Varkens klasse II	BFR	6083,0	6082,5	6024,5	6074,5	6184,0	6299,5	6452,5	6681,5				
		ECU	149,099	149,086	147,665	148,890	151,574	154,405	158,155	163,768				
DANMARK														
KØBENHAVN	Svin Klasse II	DKR	1094,00	1094,00	1094,00	1135,00	1135,00	1174,00	1174,00	1174,00				
		ECU	138,146	138,146	138,146	143,323	143,323	148,248	148,248	148,248				
BR DEUTSCHLAND														
Ø 12 MÄRKTE	Schweine Klasse II	DM	373,75	378,17	385,67	392,83	393,58	403,42	414,75					
		ECU	135,823	137,429	140,154	142,756	143,029	146,605	150,722					
FRANCE														
Ø 8 MARCHES	Porcs classe II	FF	910,00	902,00	894,75	900,63	907,13	925,00	952,25	980,88				
		ECU	151,786	150,452	149,243	150,223	151,307	154,288	158,833	163,609				
IRELAND														
Ø 5 MARKETS	Pigs class II	IRL	105,408	105,408	105,808	105,808	105,808	105,808	105,146					
		ECU	153,848	153,848	154,432	154,432	154,432	154,432	153,466					
ITALIA														
Ø 7 MERCATI	Suini classe II	LIT	172.271	174.657	182.543	186.000	187.614	185.671	195.843					
		ECU	140,400	142,345	148,772	151,589	152,905	151,321	159,611					
LUXEMBOURG														
Ø 2 MARCHES	Porcs classe II	LFR	6600,0	6600,0	6710,0	6725,0	6725,0	6725,0	6750,0	6900,0				
		ECU	161,771	161,771	164,467	164,834	164,834	164,834	165,447	169,124				
NEDERLAND														
Ø 4 MARKTEN	Varkens Klasse II	HFL	379,90	379,90	384,73	394,23	394,23	399,03	409,78	424,10				
		ECU	135,043	135,043	136,760	140,137	140,137	141,843	145,664	150,755				
UNITED KINGDOM														
Ø 5 REGIONS	Pigs class II	UKL	91,680	90,620	89,340	87,710	86,590	86,090	85,840					
		ECU	148,192	146,479	144,410	141,775	139,965	139,157	138,753					
Ø COMMUNAUTAIRE		ECU	141,467	141,834	143,145	145,317	145,690	147,912	151,401					

Udvikling for suinekøds priser⁽¹⁾
i EF landene

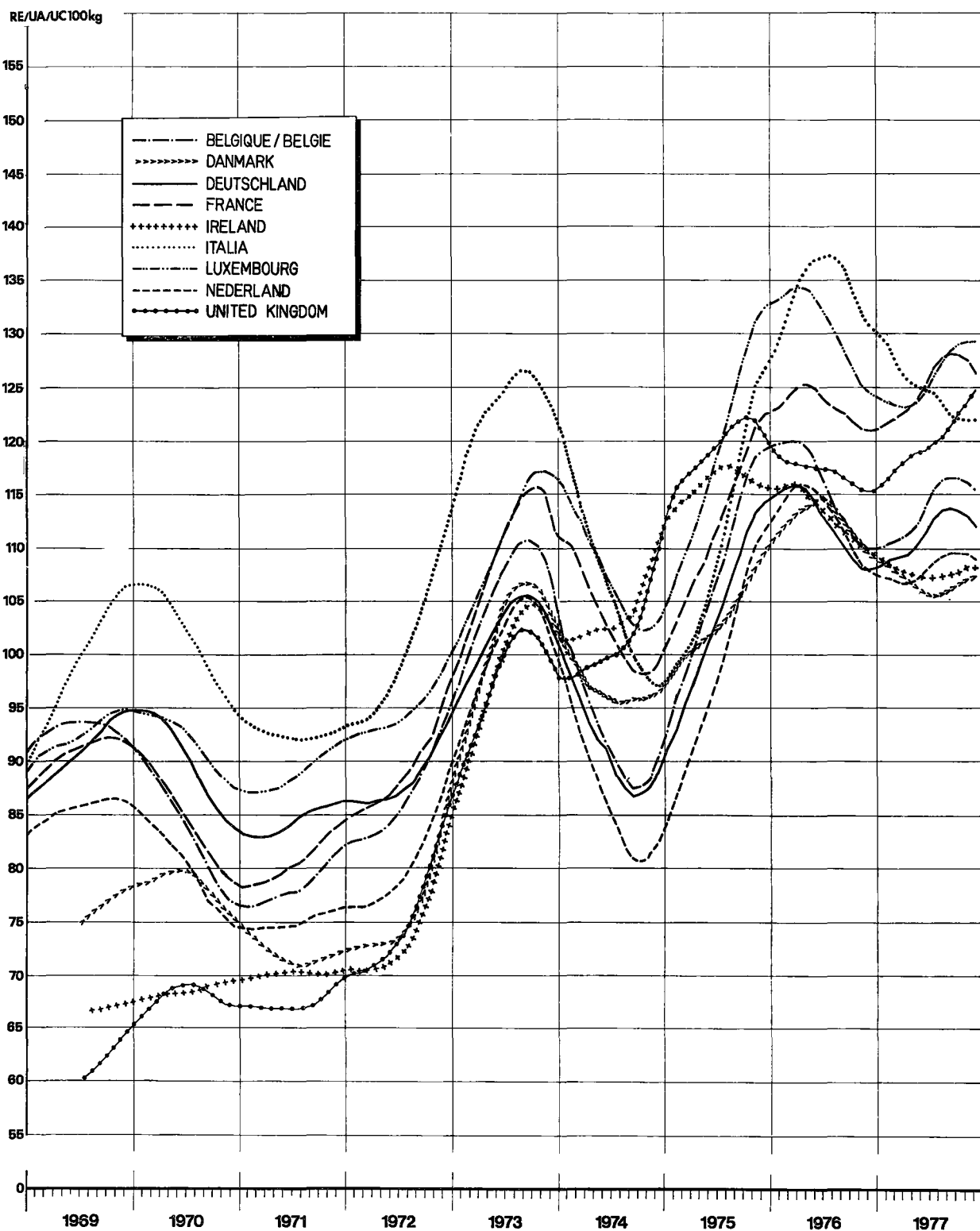
Glidende 12 månedsgen nemsnitspris⁽²⁾
(RE/100kg slagtevægt)

Entwicklung der Schweinepreise⁽¹⁾
in den Ländern der EG

Gleitende 12 Monatsdurchschnitte⁽²⁾
(RE/100kg Schlachtgewicht)

Evolution des prix des porcs⁽¹⁾
dans les pays de la CE

Moyennes mobiles de 12 mois⁽²⁾
(UC/100kg poids abattu)



(1) Prisen for reference kvaliteten - Preise der Referenzqualität - Prix de la qualité de référence

(2) Beregnet efter omregning af original priserne i RE for den hver måned gyldige vekselskurs
Berechnet nach Umrechnung der Originalpreise in RE zu den in den einzelnen Monaten jeweils gültigen Wechselkursen
Calculées après conversion des prix originaux en UC au cours de change valable dans chacun des mois en question

**Evoluzione dei prezzi dei suini⁽¹⁾
nei paesi della CE**

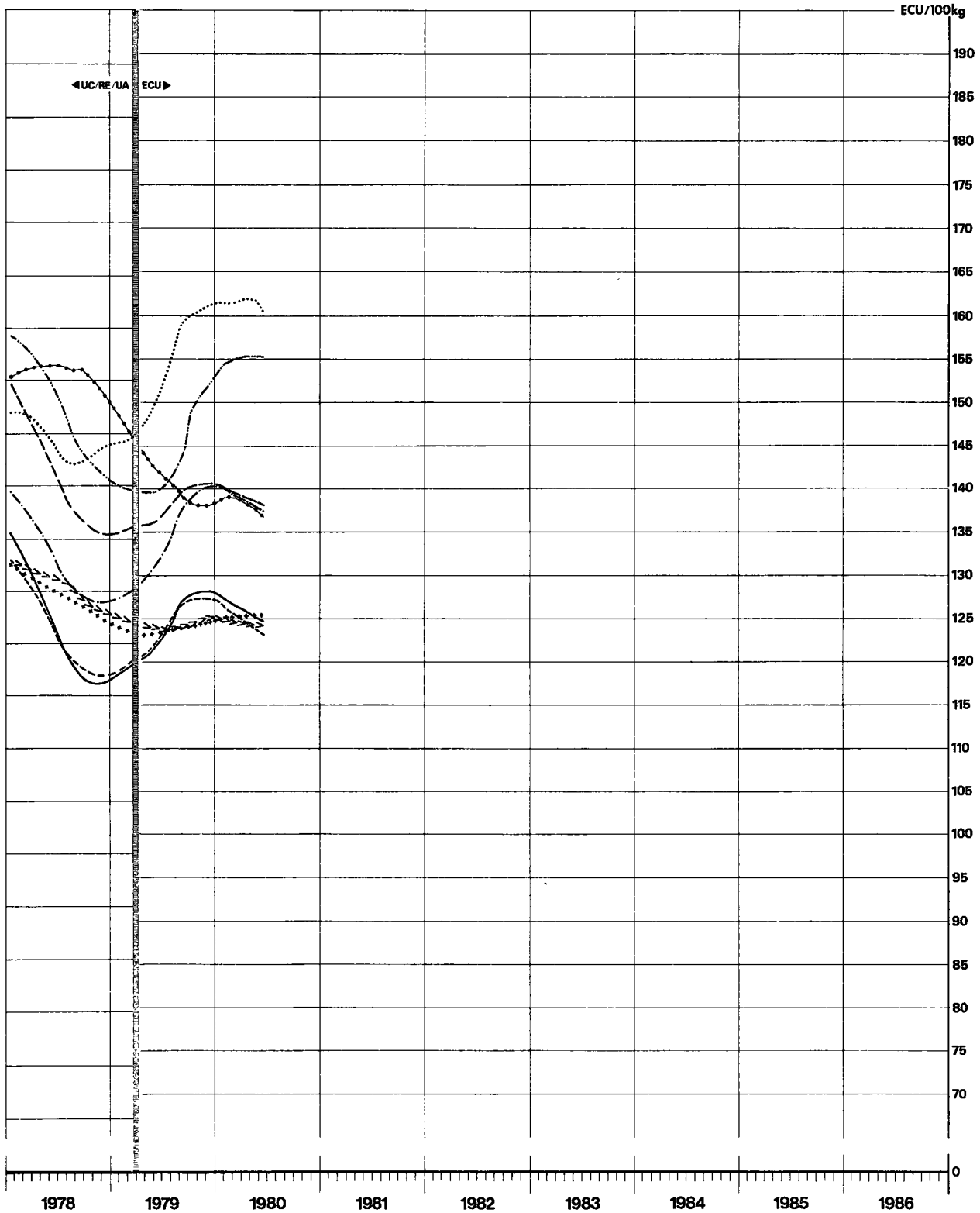
Medie mobili di 12 mesi⁽²⁾
(UC/100kg peso morto)

**Ontwikkeling van de varkensprijzen⁽¹⁾
in de landen van de EG**

12 maandelijks voortschrijdende gemiddelden⁽²⁾
(RE/100kg geslacht gewicht)

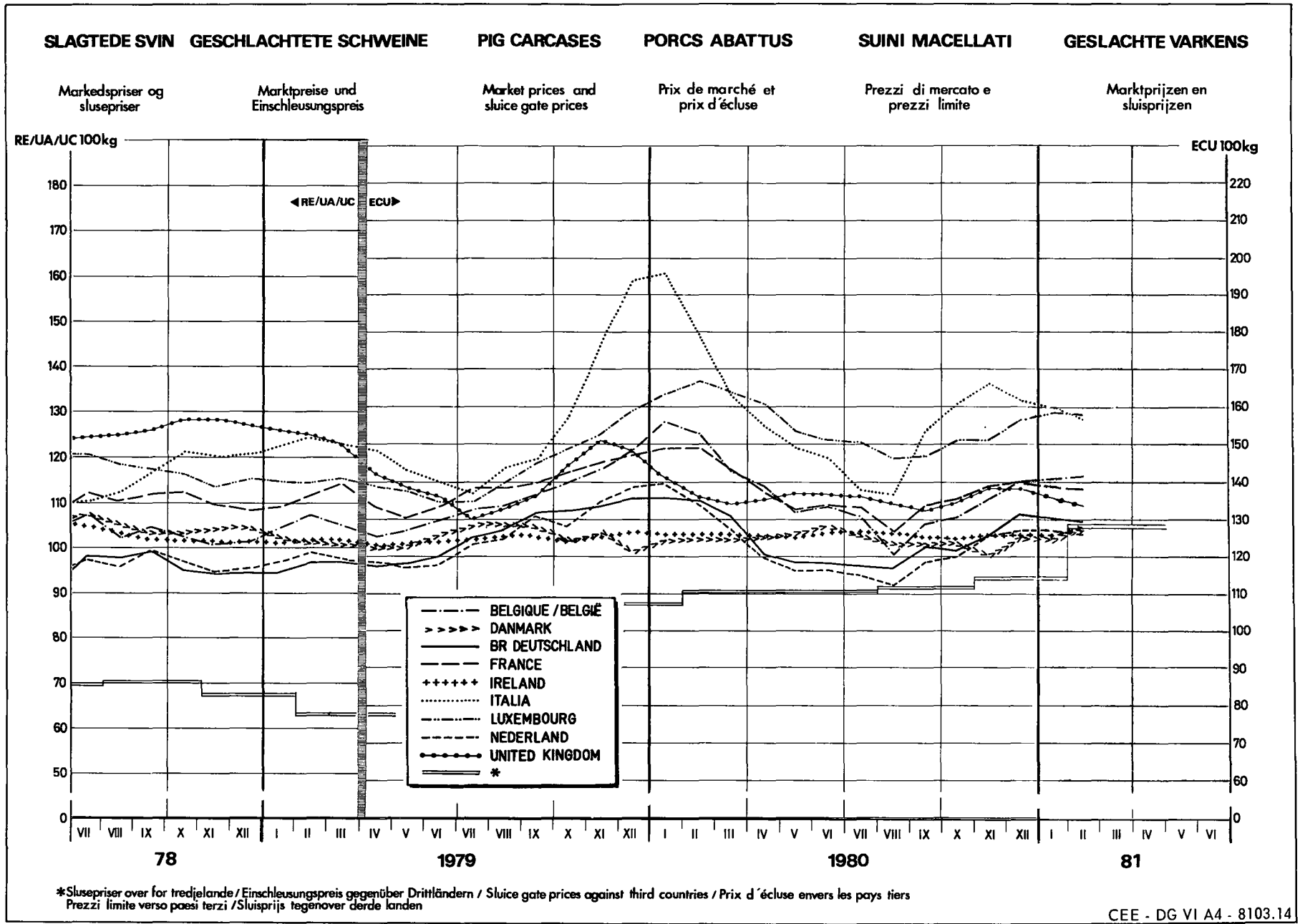
**Evolution of pork prices⁽¹⁾
in EC countries**

Sliding averages over 12 months⁽²⁾
(UA/100kg slaughtered weight)



⁽¹⁾ Prezzi della qualità di riferimento - Prijzen van de referentiekwaliteit - Prices for the reference quality

⁽²⁾ Calcolate dopo conversione in UC dei prezzi originali in base al tasso di cambio in vigore in ciascun mese
Berekend na omrekening van de originele prijzen in RE tegen de in de afzonderlijke maanden geldende wisselkoersen
Calculated following conversion of the original prices into UA at the exchange rate valid for each of the months in question



**PRISER KONSTATET PÅ HJEMMEMARKEDET
PREISE FESTGESTELLT AUF DEM INLÄNDISCHEN MARKT
PRICES RECORDED ON THE INTERNAL MARKET
PRIX CONSTATES SUR LE MARCHÉ INTERIEUR
PREZZI CONSTATATI SUL MERCATO NAZIONALE
PRIJZEN WAARGENOMEN OP DE BINNENLANDSE MARKT**

**SVINEKØD
SCHWEINEFLEISCH
PIGMEAT
VIANDE PORCINE
CARNE SUINA
VARKENSVLEES**

MN/kg

Markeder Märkte Markets Marchés Mercati Markten	Ledeprodukter Leiterzeugnisse Pilot products Produits pilotes Prodotti pilota Pilotprodukten	1981											
		JAN	FEB	MAR	APR	MAI	JUN	JUL	AUG	SEP	OCT	NOV	DEC
BELGIQUE - BELGIE													
ANDERLECHT	Jambons/Hammen	81,2	83,3	83,1	81,8	83,6	86,0	88,8	88,8				
	Longes/Karbonadestrengen	95,6	92,8	94,4	94,2	96,9	100,4	105,3	107,4				
	Epaules/Schouders	62,0	62,7	62,5	61,4	63,3	64,1	66,9	68,4				
	Lard de poitrine/Buikspek	51,2	51,5	52,3	50,6	49,1	49,2	51,8	54,0				
	Lard frais/Spek, vers	19,0	20,1	19,7	18,4	18,8	18,9	19,5	19,5				
DANMARK													
KØBENHAVN	Skinker	13,34	13,30	13,89	13,73	14,6	14,52	15,58	16,77				
	Kam (karbonade)	22,23	23,34	24,02	24,57	24,66	23,30	25,47	27,89				
	Bov	10,48	10,84	11,28	11,53	11,50	11,40	11,87	12,85				
	Brystfiæsk	12,00	12,00	12,86	13,07	13,27	12,15	12,89	14,47				
	Svinespæk, fersk	3,26	3,69	4,08	4,40	4,36	3,94	4,26	4,88				
BR DEUTSCHLAND													
Ø 2 MÄRKTE	Schinken	5,26	5,16	5,24	5,23	5,21	5,28	5,41	.				
	Kotelettstränge	7,10	6,82	6,88	6,93	7,09	7,25	7,36	.				
	Schultern	4,34	4,19	4,30	4,19	4,16	4,22	4,40	.				
	Bäuche und Bauchspeck	3,50	3,54	3,56	3,45	3,26	3,22	3,49	.				
	Speck, frisch	0,97	0,97	0,99	0,99	0,95	0,89	0,81	.				
FRANCE													
PARIS - RUNGIS	Jambon	11,02	10,89	10,92	10,85	11,42	11,65	12,07	12,01				
	Longes	13,91	13,59	13,67	13,78	14,79	15,77	16,78	16,75				
	Epaules	5,61	5,86	6,17	6,08	5,82	6,07	6,27	6,49				
	Poitrines (entrelardées)	7,78	7,82	7,76	7,39	6,33	7,05	7,42	7,28				
	Lard, frais	1,75	1,40	1,56	2,06	2,01	1,75	1,93	1,83				
IRELAND													
DUBLIN	Hams	-	-	-	-	-	-	-	-				
	Loins	-	-	-	-	-	-	-	-				
	Shoulders	-	-	-	-	-	-	-	-				
	Bellies (streaky)	-	-	-	-	-	-	-	-				
	Pig fat (fresh)	-	-	-	-	-	-	-	-				

**PRISER KONSTATETERET PÅ HJEMMEMARKEDET
 PREISE FESTGESTELLT AUF DEM INLÄNDISCHEN MARKT
 PRICES RECORDED ON THE INTERNAL MARKET
 PRIX CONSTATES SUR LE MARCHÉ INTERIEUR
 PREZZI CONSTATATI SUL MERCATO NAZIONALE
 PRIJZEN WAARGENOMEN OP DE BINNENLANDSE MARKT**

**SVINEKØD
 SCHWEINEFLEISCH
 PIGMEAT
 VIANDE PORCINE
 CARNE SUINA
 VARKENSVLEES**

MN/kg

Markeder Märkte Markets Marchés Mercati Markten	Ledeprodukter Leiterzeugnisse Pilot products Produits pilotes Prodotti pilota Pilotprodukten	1981											
		JUL			AUG				SEP				OCT
		20-26	27-2	3-9	10-16	17-23	24-30	31- 6	7-13	14-20	21-27	28-4	5-11
BELGIQUE - BELGIE													
ANDERLECHT	Jambons/Hammen	89,0	89,0	88,5	88,5	88,5	89,5	91,0					
	Longes/Karbonadestrogen	105,5	105,5	107,5	107,5	107,5	107,5	109,0					
	Epaules/Schouders	67,0	67,0	67,0	67,5	69,0	70,0	72,0					
	Lard de poitrine/Buikspek	52,0	52,0	52,5	53,0	54,5	56,0	58,5					
	Lard frais/Spek, vers	19,5	19,5	19,5	19,5	19,5	19,5	19,5					
DANMARK													
KØBENHAVN	Skinker	15,60	16,00	16,50	16,50	17,00	17,20	17,40					
	Kam (karbonade)	25,00	27,50	27,50	27,50	28,00	28,50	29,00					
	Bov	12,00	12,20	12,60	12,60	13,00	13,30	13,60					
	Brystflæsk	12,50	13,50	14,00	14,00	15,00	15,00	15,50					
	Svinespæk, fersk	4,40	4,40	4,80	4,80	5,00	5,00	5,20					
BR DEUTSCHLAND													
Ø 2 MÄRKTE	Schinken	5,42	5,42	5,54	5,65	5,57							
	Kotelettstränge	7,39	7,43	7,55	7,79	7,80							
	Schultern	4,42	4,44	4,57	4,69	4,70							
	Bauche und Bauchspeck	3,53	3,63	3,75	3,90	3,98							
	Speck, frisch	0,93	0,95	1,00	1,04	1,06							
FRANCE													
PARIS - RUNGIS	Jambon	11,40	11,20	11,45	11,80	12,25	12,65	12,75					
	Longes	16,95	16,90	16,65	16,65	16,55	17,00	17,65					
	Epaules	5,95	6,00	6,15	6,30	6,50	7,00	7,50					
	Poitrines (entrelardées)	7,30	7,10	7,10	7,20	7,25	7,55	7,90					
	Lard, frais	1,85	1,80	1,80	1,90	1,85	1,80	1,80					
IRELAND													
DUBLIN	Hams	-	-	-	-	-	-	-					
	Loins	-	-	-	-	-	-	-					
	Shoulders	-	-	-	-	-	-	-					
	Bellies (streaky)	-	-	-	-	-	-	-					
	Pig fat (fresh)	-	-	-	-	-	-	-					

**PRISER KONSTATERT PÅ HJEMMEMARKEDET
PREISE FESTGESTELLT AUF DEM INLÄNDISCHEN MARKT
PRICES RECORDED ON THE INTERNAL MARKET
PRIX CONSTATES SUR LE MARCHÉ INTERIEUR
PREZZI CONSTATATI SUL MERCATO NAZIONALE
PRIJZEN WAARGENOMEN OP DE BINNENLANDSE MARKT**

**SVINEKØD
SCHWEINEFLEISCH
PIGMEAT
VIANDE PORCINE
CARNE SUINA
VARKENSVLEES**

MN/Kg

Markeder Märkte Markets Marchés Mercati Markten	Ledeprodukter Leiterzeugnisse Pilot products Produits pilotes Prodotti pilota Pilotprodukten	1981											
		JAN	FEB	MAR	APR	MAI	JUN	JUL	AUG	SEP	OCT	NOV	DEC
ITALIA													
MILANO	Prosciutti	3387	3569	3379	3268	3287	3233	.	.				
	Lombate	3623	3330	3325	3325	3302	3135	.	.				
	Spalle	1791	1886	1827	1894	1846	1985	.	.				
	Pancette (ventresche)	1524	1658	1563	1530	1445	1365	.	.				
	Lardo, fresco	1288	1293	1307	1293	1293	1293	.	.				
LUXEMBOURG													
MOYENNE DU PAYS	Jambons	101,0	101,0	101,0	101,0	97,4	93,5	93,5	93,5				
	Longes	104,0	104,0	104,0	106,9	104,3	118,5	116,8	116,5				
	Epaules	64,0	64,0	64,0	64,0	64,5	67,5	66,2	66,0				
	Poitrines (entrelardées)	57,0	58,0	59,0	59,0	59,0	61,0	61,0	61,0				
	Lard, frais	23,0	24,0	25,0	25,0	25,0	27,0	25,3	25,0				
NEDERLAND													
Ø 3 MARKTEN	Hammen	6,39	6,35	6,41	6,36	6,46	6,57	6,77	.				
	Karbonadstrengen	7,74	7,53	7,66	7,86	7,89	8,15	8,36	.				
	Schouders	4,63	4,63	4,66	4,50	4,63	4,61	4,86	.				
	Buiken, ook buikspek	4,66	4,70	4,73	4,67	4,58	4,52	4,49	.				
	Spek, vers	1,24	1,25	1,24	1,15	1,15	1,15	1,15	.				
UNITED KINGDOM													
LONDON	Hams	-	-	-	-	-	-	-	-				
	Loins	-	-	-	-	-	-	-	-				
	Shoulders	-	-	-	-	-	-	-	-				
	Bellies (streaky)	-	-	-	-	-	-	-	-				
	Pig fat (fresh)	-	-	-	-	-	-	-	-				

**PRISER KONSTATERT PÅ HJEMMEMARKEDET
PREISE FESTGESTELLT AUF DEM INLÄNDISCHEN MARKT
PRICES RECORDED ON THE INTERNAL MARKET
PRIX CONSTATÉS SUR LE MARCHÉ INTÉRIEUR
PREZZI CONSTATATI SUL MERCATO NAZIONALE
PRIJZEN WAARGENOMEN OP DE BINNENLANDSE MARKT**

**SVINEKØD
SCHWEINEFLEISCH
PIGMEAT
VIANDE PORCINE
CARNE SUINA
VARKENSVLEES**

MN/Kg

Markeder Märkte Markets Marchés Mercati Markten	Ledeprodukter Leiterzeugnisse Pilot products Produits pilotes Prodotti pilota Pilotprodukten	1981											
		JUL		AUG					SEP				OCT
		20-26	27- 2	3 - 9	10-16	17-23	24-30	31-6	7-13	14-20	21-27	28-4	5-11
ITALIA													
MILANO	Prosciutti	3295											
	Lombate	3205											
	Spalle	2095											
	Pancette (ventresche)	1340											
	Lardo, fresco	1293											
LUXEMBOURG													
MOYENNE DU PAYS	Jambons	93,5	93,5	93,5	93,5	93,5	93,5	93,5					
	Longes	116,5	116,5	116,5	116,5	116,5	116,5	116,5					
	Epaules	66,0	66,0	66,0	66,0	66,0	66,0	66,0					
	Poitrines (entrelardées)	61,0	61,0	61,0	61,0	61,0	61,0	61,0					
	Lard, frais	25,0	25,0	25,0	25,0	25,0	25,0	25,0					
NEDERLAND													
Ø 3 MARKTEN	Hammen	6,82	6,87	6,90	6,90	5,75							
	Karbonadestrogen	8,35	8,42	8,55	8,55	7,50							
	Schouders	4,85	4,88	4,95	3,95	4,75							
	Buiken, ook buikspek	4,48	4,57	4,60	4,60	4,77							
	Spek, vers	1,15	1,15	1,15	1,15	1,15	1,25	1,35	1,45				
UNITED KINGDOM													
LONDON	Hams	-	-	-	-	-	-	-					
	Loins	-	-	-	-	-	-	-					
	Shoulders	-	-	-	-	-	-	-					
	Bellies (streaky)	-	-	-	-	-	-	-					
	Pig fat (fresh)	-	-	-	-	-	-	-					

VIII

A E G

E I E R

E G G S

O E U F S

U O V A

E I E R E N

**SLUSEPRISER
EINSCHLEUSUNGSPREISE
SLUICE-GATE PRICES
PRIX D'ECLUSE
PREZZI LIMITE
SLUISPRIJZEN**

**Afgifter ved indførsler fra tredjelande
Abschöpfungen bei Einfuhr aus Drittländern
Levies on import from third countries
Prélèvements à l'importation des pays tiers
Prelevi all'importazione dai paesi terzi
Heffingen bij invoer uit derde landen**

**ÆG
EIER
EGGS
ŒUFS
UOVA
EIEREN**

I = Slusepriser - Einschleusungspreise - Sluice-gate prices - Prix d'écluse - Prezzi limite - Sluisprijzen
II = Afgifter - Abschöpfungen - Levies - Prélèvements - Prelevi - Heffingen

ECU

Tarifnummer Tarifnummer Tariff No N° Tariffaire N Tariffario Tarietnummer		1981									
		01-05- 31.07.81	1.8 - 31.10.81								
	A.	1. Aeg med skal Oeufs en coquille		Schaleneier Uova in guscio		Eggs in shell 100 kg Eieren in de schaal					
04.05 A1b)	I	96,14	95,96								
	II	17,98	22,97								
		2. Rugeaeg Oeufs à couver		Bruteier Uova da cova		Eggs for hatching Broedeieren 100 St.-p.					
04.05 A1a)	I	11,76	11,74								
	II	1,91	2,38								
	B.	1. Aeg uden skal Oeufs sans coquille		Eier ohne Schale Uova sgusciate		Eggs not in shell Eieren uit de schaal 100 kg					
04.05 B1a) 2	I	102,01	101,83								
	II	20,86	26,65								
		2. Aeg uden skal (tørrede) Oeufs sans coquille (séchés)		Eier ohne Schale (getrocknet) Uova sgusciate (essicate)		Eggs not in shell (dried) Eieren uit de schaal (gedroogd)					
04.05 B1a) 1	I	386,44	385,77								
	II	81,27	103,82								
	C.	1. Aeggeblommer (flydende) Jaunes d'oeufs (liquides)		Eigelb (flüssig) Giallo d'uova (liquido)		Egg yolks (liquid) Eigeel (vloeibaar)					
04.05 B1b) 1	I	207,58	207,23								
	II	36,68	46,86								
		2. Aeggeblommer (frosne) Jaunes d'oeufs (congelés)		Eigelb (gefroren) Giallo d'uova (congelato)		Egg yolks (frozen) Eigeel (bevroren)					
04.05 B1b) 2	I	221,26	220,89								
	II	39,20	50,07								
		3. Aeggeblommer (tørrede) Jaunes d'oeufs (séchés)		Eigelb (getrocknet) Giallo d'uova (essicate)		Egg yolks (dried) Eigeel (gedroogd)					
04.05 B1b) 3	I	461,00	460,20								
	II	84,15	107,50								
	D.	1. Aegalbumin, mælkealbumin Ovoalbumine, lactalbumine		Eieralbumin, Milchalbumin Ovoalbumina, lattoalbumina		Ovoalbumin, lactalbumin Ovoalbumine, lactoalbumine					
35.02 A11a) 2	I	58,74	58,65								
	II	9,89	12,63								
		2. Aegalbumin, mælkealbumin (tørret)-Eieralbumin, Milchalbumin (getrocknet)-Ovoalbumin, Lactalbumin (dried)-Ovoalbumine, Lactalbumine (séchés)-Ovoalbumina, lattoalbumina (essicate)-Ovoalbumine, lactoalbumine (gedroogd)									
35.02 A11a) 1	I	437,73	437,04								
	II	73,00	93,26								

**PRISER KONSTATERT PÅ HJEMMEMARKEDET
PREISE FESTGESTELLT AUF DEM INLÄNDISCHEN MARKT
PRICES RECORDED ON THE INTERNAL MARKET
PRIX CONSTATÉS SUR LE MARCHÉ INTÉRIEUR
PREZZI CONSTATATI SUL MERCATO NAZIONALE
PRIJZEN WAARGENOMEN OP DE BINNENLANDSE MARKT**

**ÆG
EIER
EGGS
ŒUFS
UOVA
EIEREN**

MN

Markeder Märkte Markets Marchés Mercati Markten	Beskrivelse Beschreibung Description Description Descrizione Omschrijving	Classe Klasse Class	1981											
			JAN	FEB	MAR	APR	MAI	JUN	JUL	AUG	SEP	OCT	NOV	DEC
BELGIQUE - BELGIE														
<i>100 pieces - stuks</i>														
KRUISSHOUTEM	Prix de gros à l'achat (franco marché) Groothandelsaankoop- prijs (franco markt)	A 3	219,0	217,0	246,6	248,0	214,8	188,2	203,8	198,8				
		A 4	210,3	209,0	239,0	223,0	193,0	165,2	179,5	180,0				
		A 5	186,3	190,0	221,0	207,5	171,8	149,6	160,0	162,5				
DANMARK														
<i>kg</i>														
	An engrospris	-	9,55	9,70	9,89	9,95	9,98	10,14	10,25	.				
BR DEUTSCHLAND														
<i>100 Stück</i>														
KÖLN	Großhandelseinkaufs- preise (frei Rheinl.- Westf. Stat.)	A 4	18,50	18,10	19,81	19,25	16,45	14,60	15,20	15,60				
NORD- DEUTSCHLAND	Großhandelseinkaufs- preise (ab Station)	A 3	18,64	17,95	19,93	19,69	17,46	15,46	15,69	16,24				
		A 4	17,76	17,16	19,19	18,75	16,20	14,11	14,15	14,77				
		A 5	15,86	16,05	18,07	17,14	14,26	12,43	12,65	13,29				
MÜNCHEN	Großhandelseinkaufs- preise (ab Kennzeichnungsstelle)	A 3	18,94	18,00	19,80	19,56	17,38	15,50	15,88	16,35				
		A 4	17,94	17,13	19,15	18,69	16,31	14,25	14,50	15,00				
		A 5	16,31	16,25	18,35	17,13	14,38	12,75	13,25	13,50				
FRANKFURT	Großhandelsabgabe- preise (frei Einzelhandel)	A 3	19,88	19,29	20,75	20,86	18,50	16,60	16,44	17,04				
		A 4	18,88	18,29	19,90	19,78	17,25	15,45	15,19	15,73				
		A 5	17,50	17,29	19,10	18,41	15,81	14,00	13,69	14,22				
FRANCE														
<i>100 pièces</i>														
Ø 4 REGIONS	Prix de gros à la vente (franco marché)	A 3	41,93	36,68	39,49	39,43	40,39	35,80	35,91	.				
		A 4	39,15	35,71	38,24	37,45	36,43	31,91	34,27	.				
		A 5	37,57	34,11	36,79	36,64	33,51	30,28	29,14	.				

PRISER KONSTATETERET PÅ HJEMMEMARKEDET
PREISE FESTGESTELLT AUF DEM INLÄNDISCHEN MARKT
PRICES RECORDED ON THE INTERNAL MARKET
PRIX CONSTATES SUR LE MARCHÉ INTERIEUR
PREZZI CONSTATATI SUL MERCATO NAZIONALE
PRIJZEN WAARGENOMEN OP DE BINNENLANDSE MARKT

ÆG
EIER
EGGS
ŒUFS
UOVA
EIEREN

MN

Markeder Markte Markets Marchés Mercati Markten	Beskrivelse Beschreibung Description Description Descrizione Omschrijving	Classe Klasse Class	1981											
			JUL			AUG				SEP			OCT	
			20-26	27-2	3-9	10-16	17-23	24-30	31-6	7-13	14-20	21-27	28-4	5-11
BELGIQUE - BELGIE 100 pièces - stuks														
KRUISHOUTEM	Prix de gros à l'achat (franco marché) Groothandelsaankoop- prijs (franco markt)	A 3	205,0	195,0	190,0	190,0	205,0	210,0	220,0	225,0				
		A 4	180,0	173,0	170,0	170,0	190,0	190,0	190,0	197,0				
		A 5	160,0	155,0	155,0	159,0	170,0	170,0	175,0	175,0				
DANMARK kg														
	An engrospris	-	10,25	10,25	10,25	10,25	.	.	.					
BR DEUTSCHLAND 100 Stück														
KOLN	Großhandelseinkaufs- preise (frei Rheinl.- Westf. Stat.)	A 4	14,88	15,00	15,25	15,00	15,75	16,38	16,38					
NORD- DEUTSCHLAND	Großhandelseinkaufs- preise (ab Station)	A 3	15,10	15,25	15,25	15,60	15,95	16,50	17,90					
		A 4	13,60	13,75	13,90	14,30	14,60	15,00	16,05					
		A 5	12,40	12,30	12,50	12,75	13,15	13,65	14,40					
MUNCHEN	Großhandelseinkaufs- preise (ab Kennzeichnungsstelle)	A 3	15,50	15,25	15,25	15,75	16,00	16,75	18,00					
		A 4	14,25	14,00	14,25	14,50	14,75	15,25	16,25					
		A 5	13,00	12,75	13,00	13,25	13,25	13,75	14,25					
FRANKFURT	Großhandelsabgabe- preise (frei Einzelhandel)	A 3	16,25	16,25	16,25	16,63	17,13	18,13	18,88					
		A 4	15,00	15,00	15,00	15,38	15,88	16,63	16,88					
		A 5	13,50	13,50	13,50	13,88	14,38	15,13	15,38					
FRANCE 100 pièces														
Ø 4 REGIONS	Prix de gros à la vente (franco marché)	A 3	37,47	36,62	36,08	35,73	36,37	38,03	.					
		A 4	34,85	34,57	33,83	34,46	35,37	35,91	.					
		A 5	30,82	24,93	24,57	29,79	31,77	30,94	.					

**PRISER KONSTATERT PÅ HJEMMEMARKEDET
PREISE FESTGESTELLT AUF DEM INLÄNDISCHEN MARKT
PRICES RECORDED ON THE INTERNAL MARKET
PRIX CONSTATÉS SUR LE MARCHÉ INTÉRIEUR
PREZZI CONSTATATI SUL MERCATO NAZIONALE
PRIJZEN WAARGENOMEN OP DE BINNENLANDSE MARKT**

ÆG
EIER
EGGS
ŒUFS
UOVA
EIEREN

MN

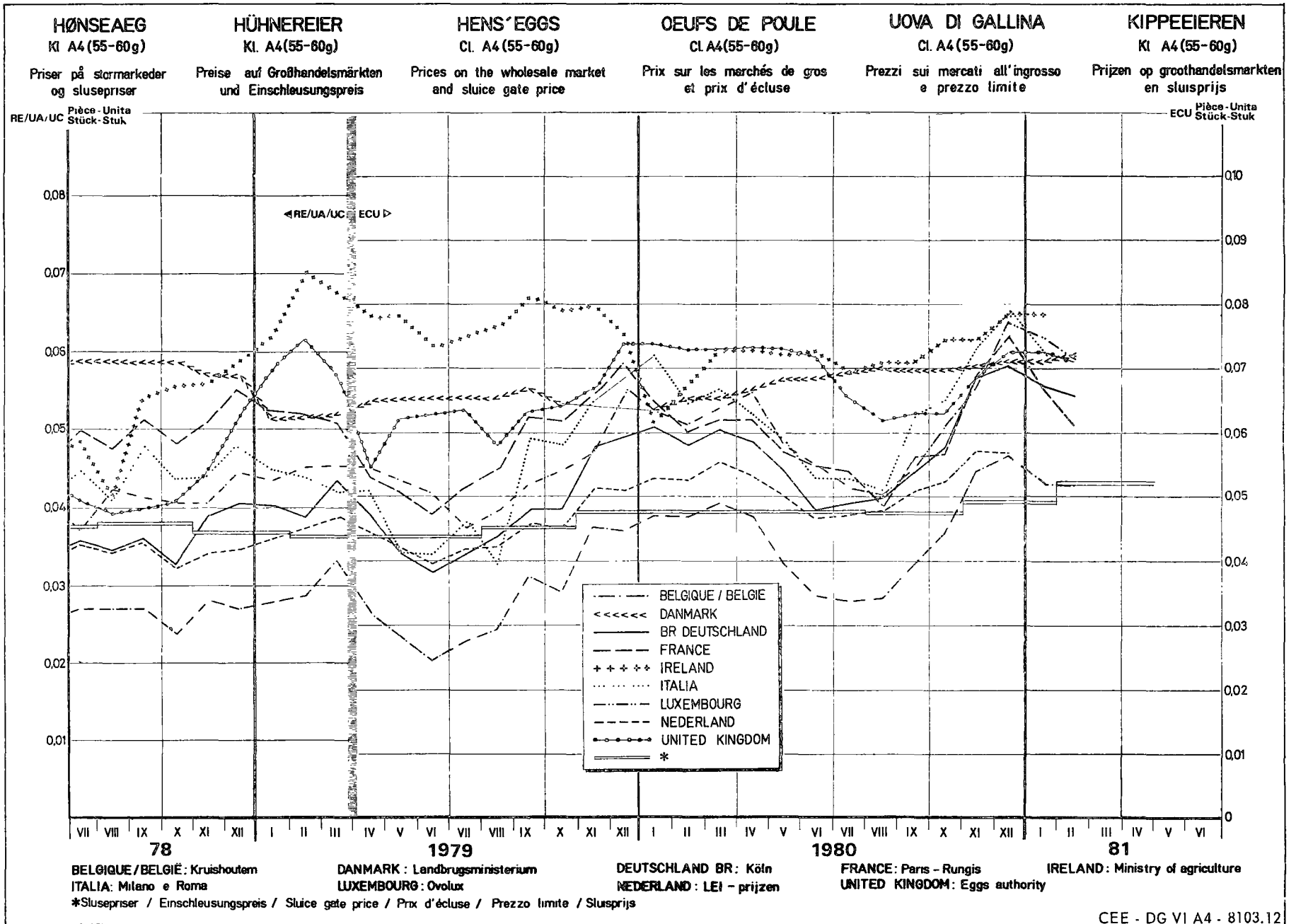
Markeder Märkte Markets Marchés Mercati Markten	Beskrivelse Beschreibung Description Description Omschrijving	Classe Klasse Class	1981											
			JAN	FEB	MAR	APR	MAI	JUN	JUL	AUG	SEP	OCT	NOV	DEC
IRELAND														
<i>dozen</i>														
	Wholesale to retailer price	Stand 57,6g	62,000	62,000	65,000	69,000	69,000	68,000	68,000	.				
ITALIA														
<i>100 pezzi</i>														
MILANO	Prezzi d'acquisto all'ingrosso (franco mercato)	A 3	8650	7950	7900	7920	7700	7140	7250	.				
		A 4	8400	7600	7600	7560	7000	6600	6550	.				
		A 5	8025	7100	7100	6980	6300	6150	6000	.				
ROMA		A 3	8897	7574	7541	.	.	6553	.	.				
		A 4	8677	7263	7209	7567	6723	6149	.	.				
		A 5	7253	6861	6832	6832	.	5416	.	.				
FORLI	Prezzi d'acquisto all'ingrosso (franco allevamento)	<i>100 kg</i>												
		60 g e +	129,000	119,250	119,968	118,733	109,387	103,667	110,339	118,548				
		55-60 g	128,677	117,250	118,484	118,733	108,936	103,200	110,339	118,548				
		50-55 g	128,677	116,571	117,484	116,967	105,323	100,400	105,226	112,645				
LUXEMBOURG														
<i>100 pièces</i>														
	Prix de gros à la vente	A 3	312,9	300,0	319,4	343,3	332,9	304,0	298,4	300,3				
		A 4	302,9	290,0	309,4	326,7	319,9	284,0	278,4	280,3				
		A 5	263,2	260,0	286,1	310,0	289,4	257,0	258,4	260,3				
NEDERLAND														
<i>100 stuks</i>														
	Groothandelsverkoop-prijs	Ø alle klas.	15,70	15,80	16,87	16,64	15,49	14,66	14,67	.				
BARNEVELD	Groothandelsaankoop-prijs (franco markt)	65-69 g	17,15	17,32	19,15	19,83	17,62	15,78	15,80	17,38				
		59-64 g	16,78	16,92	18,47	18,20	15,30	13,38	14,31	15,10				
		50-58 g	14,14	14,49	16,23	15,55	13,19	12,05	12,32	12,90				
UNITED KINGDOM														
<i>dozen</i>														
EGGS AUTHORITY	Packer to wholesaler price	Stand 57,6g	53,580	52,600	54,200	55,975	56,440	55,900	51,260	52,400				

PRISER KONSTATERT PÅ HJEMMEMARKEDET
PREISE FESTGESTELLT AUF DEM INLÄNDISCHEN MARKT
PRICES RECORDED ON THE INTERNAL MARKET
PRIX CONSTATES SUR LE MARCHÉ INTERIEUR
PREZZI CONSTATATI SUL MERCATO NAZIONALE
PRIJZEN WAARGENOMEN OP DE BINNENLANDSE MARKT

ÆG
EIER
EGGS
ŒUFS
UOVA
EIEREN

MN

Markeder Märkte Markets Marchés Mercati Markten	Beskrivelse Beschreibung Description Descrizione Omschrijving	Classe Klasse Class	1981												
			JUL			AUG			SEP			OCT			
			20-26	27- 2	3-9	10-16	17-23	24-30	31-6	7-13	14-20	21-27	28-4	5-11	
IRELAND <i>dozen</i>															
	Wholesale to retailer price	Stand 57,6g	68,00	68,00											
ITALIA <i>100 pezzi</i>															
MILANO	Prezzi d'acquisto all'ingrosso (franco mercato)	A 3	7200	7200	7200										
		A 4	6500	6500	6500										
		A 5	5850	5850	5700										
ROMA		A 3	7238	7263	7188	7550									
		A 4	6338	6238	6388	6713									
		A 5	5350	5238	5238	5500									
FORLI <i>100 kg</i>															
FORLI	Prezzi d'acquisto all'ingrosso (franco allevamento)	60 g e +	109.000	112.000	116.000	115.000	118.000	128.000							
		55-60 g	109.000	112.000	116.000	115.000	118.000	128.000							
		50-55 g	104.000	107.000	111.000	110.000	113.000	119.000							
LUXEMBOURG <i>100 pièces</i>															
	Prix de gros à la vente	A 3	300,0	300,0	300,0	291,4	298,6	310,0							
		A 4	280,0	280,0	280,0	271,4	278,6	290,0							
		A 5	260,0	260,0	260,0	251,4	258,4	270,0							
NEDERLAND <i>100 stuks</i>															
BARNEVELD	Groothandelsaankoop-prijs (franco markt)	Ø alle klas	14,52	14,64	14,52	14,87	15,44	.	.						
		65-69 g	14,75	15,53	14,75	16,13	18,25	20,38	18,63						
		59-64 g	13,68	14,08	13,45	14,55	15,25	17,13	16,13						
		50-58 g	12,13	12,60	12,05	12,75	13,03	13,75	13,43						
UNITED KINGDOM <i>dozen</i>															
EGGS AUTHORITY	Packer to wholesaler price	Stand 57,6g	51,200	51,300	51,500	52,500	52,900	52,700	54,500						



IX

F J E R K R A E

G E F L U E G E L

P O U L T R Y

V O L A I L L E

P O L L A M E

G E V O G E L T E

**SLUSEPRISER
EINSCHLEUSUNGSPREISE
SLUICE-GATE PRICES
PRIX D'ÉCLUSE
PREZZI LIMITE
SLUISPRIJZEN**

**Afgifter ved indførsel fra tredjelande
Abschöpfungen bei Einfuhr aus Drittländern
Import levies from third countries
Prélèvements à l'importation des pays tiers
Prelevi all'importazione dai paesi terzi
Heffingen bij invoer uit derde landen**

**FJERKRÆ
GEFLÜGEL
POULTRY
VOLAILLE
POLLAME
GEVOGELTE**

I = Slusepriser - Einschleusungspreise - Sluice-gate prices - Prix d'écluse - Prezzi limite - Sluisprijzen
II = Afgifter - Abschöpfungen - Levies - Prélèvements - Prelevi - Heffingen

ECU

Tarifnummer Tarifnummer Tariff No N° Tarifaire N. Tariffario Tariefnummer	1981									
	01.05- 31.07	1.8 - 31.10.81								
	A. Daggamle kyllinger Poussins		Köken Pulcini		Chicks Eendagskuikens 100 pièces - stuks					
01.05 A	I	23,65	23,62							
	II	3,39	4,14							
	B. Høns Coqs, poules et poulets		Hühner Galli, galline e polli		Fowls Hanen, kippen en kuikens					
	1. Levende Vivants		Lebende Vivi		Live Levende 100 kg					
01.05 B I	I	78,44	78,64							
	II	13,62	16,18							
	2. Slagtet Abattus		Geschlachtete Macellati		Slaughtered Geslachte					
	a) 83 pct.-høns Poulets 83 %		Hühner 83 % Polli 83 %		83 % chickens Kippen 83 %					
02.02 A I a)	I	98,54	98,80							
	II	17,11	20,33							
	b) 70 pct.-høns Poulets 70 %		Hühner 70 % Polli 70 %		70 % chickens Kippen 70 %					
02.02 A I b)	I	112,05	112,34							
	II	19,45	23,12							
	c) 65 pct.-høns Poulets 65 %		Hühner 65 % Polli 65 %		65 % chickens Kippen 65 %					
02.02 A I c)	I	122,09	122,41							
	II	21,20	25,19							
	C. Aender Canards		Enten Anatre		Ducks Eenden					
	1. Levende Vivants		Lebende Vivi		Live Levende					
01.05 B II	I	103,59	103,44							
	II	17,77	22,44							
	2. Slagtet Abattus		Geschlachtete Macellati		Slaughtered Geslachte					
	a) 85 pct.-ducks Canards 85 %		Enten 85 % Anatre 85 %		85 % ducks Eenden 85 %					
02.02 A II a)	I	121,86	121,69							
	II	20,90	26,39							
	b) 70 pct.-ducks Canards 70 %		Enten 70 % Anatre 70 %		70 % ducks Eenden 70 %					
02.02 A II b)	I	147,98	147,77							
	II	25,38	32,05							
	c) 63 pct.-ducks Canards 63 %		Enten 63 % Anatre 63 %		63 % ducks Eenden 63 %					
02.02 A II c)	I	164,41	164,18							
	II	28,20	35,62							

**SLUSEPRISER
EINSCHLEUSUNGSPREISE
SLUICE-GATE PRICES
PRIX D'ECLUSE
PREZZI LIMITE
SLUISPRIJZEN**

**Afgifter ved indførsler fra tredjelande
Abschöpfungen bei Einfuhr aus Drittländern
Levies on import from third countries
Prélèvements à l'importation des pays tiers
Prelevi all'importazione dai paesi terzi
Heffingen bij invoer uit derde landen**

**FJERKRÆ
GEFLÜGEL
POULTRY
VOLAILLE
POLLAME
GEVOGELTE**

I = Slusepriser - Einschleusungspreise - Sluice-gate prices - Prix d'écluse - Prezzi limite - Sluisprijzen

ECU/100 kg

Tarifnummer Tarifnummer Tariff No N° Tarifaire N. Tariffario Tarietnummer	1981									
	01.05- 31.07	1.8 - 31.10.81								
	D. Gaes Oies		Gänse Oche		Geese Ganzen					
	1. Levende Vivantes		Lebende Vivi		Live Levende					
01.05 B III	I	122,87	122,73							
	II	17,93	22,16							
	2. Slagtet Abattues		Geschlachtete Macellati		Slaughtered Geslachte					
	a) 82 pct-gaes Oies 82 %		Gänse 82 % Oche 82 %		82 % geese Ganzen 82 %					
02.02 A III a)	I	175,53	175,33							
	II	25,61	31,65							
	b) 75 pct-gaes Oies 75 %		Gänse 75 % Oche 75 %		75 % geese Ganzen 75 %					
02.02 A III b)	I	167,73	167,51							
	II	26,31	32,90							
	E. Kalkuner Dindes		Truthühner Tacchini		Turkeys Kalkoenen					
	1. Levende Vivantes		Lebende Vivi		Live Levende					
01.05 B IV	I	108,06	107,95							
	II	14,29	17,45							
	2. Slagtet - 80% Abattues - 80%		Geschlachtete - 80% Macellati - 80%		Slaughtered - 80% Geslachte - 80%					
02.02 A IV	I	154,37	154,22							
	II	20,41	24,93							
	F. Perlehøns Pintades		Perlhühner Faraone		Guinea fowls Parelhoenders					
	1. Levende Vivantes		Lebende Vivi		Live Levende					
01.05 A V	I	133,47	133,32							
	II	21,24	26,36							
	2. Slagtet Abattues		Geschlachtete Macellati		Slaughtered Geslachte					
02.02 A V	I	190,67	190,45							
	II	30,34	37,66							

**PRISER KONSTATERT PÅ HJEMMEMARKEDET
PREISE FESTGESTELLT AUF DEM INLÄNDISCHEN MARKT
PRICES RECORDED ON THE INTERNAL MARKET
PRIX CONSTATÉS SUR LE MARCHÉ INTÉRIEUR
PREZZI CONSTATATI SUL MERCATO NAZIONALE
PRIJZEN WAARGENOMEN OP DE BINNENLANDSE MARKT**

**FJERKRÆ
GEFLÜGEL
POULTRY
VOLAILLE
POLLAME
GEVOGELTE**

MN/kg - PAB

Beskrivelse Beschreibung Description Description Omschrijving	Kvaliteten Qualitäten Qualities Qualità Kwaliteiten	1981												
		JAN	FEB	MAR	APR	MAI	JUN	JUL	AUG	SEP	OCT	NOV	DEC	
BELGIQUE - BELGIE														
Prix de gros à la vente, départ abattoir Groothandelsverkoop- prijs, af slachterij	Poulets - Kuikens	83%	-	-	-	-	-	-	-	-	-	-	-	-
		70%	43,08	43,63	45,58	45,30	44,40	46,03	44,60	43,55				
DANMARK														
Slakteri til detailhandel	Kyllinger	70% 100 gr.	10,66	10,75	10,75	10,82	11,34	11,35	11,51	.				
	Høns	70% 100 gr	7,38	7,50	7,50	7,50	7,50	7,50	7,50	.				
BR DEUTSCHLAND														
Großhandelsverkaufs- preise ab Schlachtere (Markt- und Preisberichts- kommission)	Hähnchen Kl. A	70% bratf. (950-1000 gr.)	3,62	3,59	3,60	3,60	3,61	3,63	3,65	3,63				
		65% grillf (600-1000 gr.)	3,78	3,76	3,78	3,76	3,79	3,79	3,77	3,79				
		70% Suppenhühner Kl. A	2,71	2,75	2,75	2,67	2,55	2,46	2,45	2,56				
FRANCE														
Prix de gros à la vente (Marché : Paris - Rungis)	Poulets cl. A (moyens)	83%	6,24	6,03	6,28	6,65	6,71	7,59	6,77	.				
	Poules «cocotte»	83%	5,77	5,40	4,96	3,96	4,13	3,74	3,58	.				
IRELAND														
Wholesale to retailer price	Chickens	70%	55,000	59,600	59,600	58,140	61,050	63,050	63,050	.				
ITALIA														
Prezzi d'acquisto all'ingrosso (Mercato : Milano)	Polli allevati a terra, 1ª scelta	83%	1194	1356	1639	1625	1590	1731	.	.				
		65% Polli allevati in battena, 1ª scelta	-	-	-	-	-	-	-	-				
		83% Galline, 1ª scelta	1413	1406	1419	1400	1250	1040	.	.				
LUXEMBOURG														
Prix de gros à la vente, franco magasin de détail	Poulets	83%	-	-	-	-	-	-	-	-				
		70%	70,0	70,0	70,0	70,0	70,0	70,0	70,0	.				
	Poules	83%	-	-	-	-	-	-	-	-				
		70%	58,0	58,0	58,0	58,0	58,0	58,0	58,0	.				
NEDERLAND														
Groothandelsverkoop- prijs	Kuikens	70%	3,37	3,40	3,50	3,55	3,60	3,61	3,62	3,64				
	Kippen	70%	2,99	2,89	2,92	2,94	2,94	3,02	2,96	2,91				
UNITED KINGDOM														
Wholesale selling price (Market : London central markets)	Chickens Grade A Fresh (3-4 lb)	83%	31,310	30,775	32,863	33,200	33,625	33,125	33,410	33,375				
		70%	35,870	36,313	37,275	37,750	38,875	40,500	40,180	39,975				
	Hens Grade A Fresh (4-6 lb)	83%	14,875	14,500	14,500	15,300	14,375	12,750	11,850	12,500				
		70%	29,250	28,250	28,563	28,800	28,375	28,500	28,200	27,063				

**PRISER KONSTATET PÅ HJEMMEMARKEDET
PREISE FESTGESTELLT AUF DEM INLÄNDISCHEN MARKT
PRICES RECORDED ON THE INTERNAL MARKET
PRIX CONSTATES SUR LE MARCHÉ INTERIEUR
PREZZI CONSTATATI SUL MERCATO NAZIONALE
PRIJZEN WAARGENOMEN OP DE BINNENLANDSE MARKT**

**FJERKRÆ
GEFLÜGEL
POULTRY
VOLAILLE
POLLAME
GEVOGELTE**

MN/kg - PAB

Beskrivelse Beschreibung Description Description Descrizione Omschrijving	Kvaliteten Qualitäten Qualities Qualités Qualità Kwaliteiten	1981															
		JUL		AUG				SEP			OCT						
		20-26	27-2	3-9	10-16	17-23	24-30	31-6	7-13	14-20	21-27	28-4	5-11				
BELGIQUE - BELGIE																	
Prix de gros à la vente, départ abattoir Groothandelsverkoop- prijs, af slachterij	Poulets - Kuikens	83%	-	-	-	-	-	-	-	-	-	-	-	-	-	-	-
		70%	44,70	44,70	43,70	43,70	43,40	43,40									
DANMARK																	
Slagteri til detailhandel	Kyllinger	70%	11,75	11,75	11,75	11,75	11,75										
	Høns	70%	7,50	7,50	7,50	7,50	7,50										
BR DEUTSCHLAND																	
Großhandelsverkaufs- preise ab Schlachtere (Markt- und Preisberichts- kommission)	Hanchen Kl. A	70 % bratf (950-1000 gr)	3,65	3,63	3,63	3,63	3,63	3,63									
	grillf (600-1000gr.)	65 %	3,77	3,79	3,79	3,80	3,80	3,80									
	Suppenhühner Kl. A	70 %	2,53	2,54	2,57	2,55	2,55	2,62									
FRANCE																	
Prix de gros a la vente (Marché · Paris - Rungis)	Poulets cl A (moyens)	83%	6,78	6,30	6,48	7,03	6,64	6,60									
	Poules «cocotte»	83%	3,60	3,80	3,95	4,10	4,30	4,20									
IRELAND																	
Wholesale to retailer price	Chickens	70%	63,050	63,050													lb/PAB
ITALIA																	
Prezzi d'acquisto all'ingrosso (Mercato · Milano)	Poll. allevati a terra, 1ª scelta	83%	1725														
	Poll. allevati in battana, 1ª scelta	65%	-														
	Galline, 1ª scelta	83%	1025														
LUXEMBOURG																	
Prix de gros à la vente, franco magasin de détail	Poulets	83%	-	-	-	-											
		70%	70,0	70,0	70,0	70,0											
	Poules	83%	-	-	-	-											
		70%	58,0	58,0	58,0	58,0											
NEDERLAND																	
Groothandelsverkoop- prijs	Kuikens	70%	3,62	3,62	3,64	3,62	3,64	3,64	3,64								
	Kippen	70%	2,89	3,07	3,03	2,89	2,91	2,80	2,91								
UNITED KINGDOM																	
Wholesale selling price (Market : London central markets)	Chickens Grade A Fresh (3-4 lb)	83%	33,350	35,000	34,500	34,500	32,500	32,000	33,750								
	Oven-ready (2,5-3 lb)	70%	40,000	39,500	39,900	40,500	40,000	39,500	40,000								
	Hens Grade A Fresh (4-6 lb)	83%	11,000	14,000	13,000	13,000	12,000	12,000	15,500								
	Oven-ready (4 lb + over)	70%	28,400	29,500	28,750	26,500	26,500	26,500	26,500								

X

OKSEKØD
RINDFLEISCH
BEEF AND VEAL
CARNE BOVINA
RUNDVLEES

LEVENDE KVAEG
LEBENDE RINDER
LIVE ADULT BOVINE ANIMALS
BOVINS VIVANTS
BOVINI VIVI
LEVENDE RUNDEREN

ORIENTERINGSPRISER
ORIENTIERUNGSPREISE
GUIDE PRICES
PRIX D'ORIENTATION
PREZZI DI ORIENTAMENTO
ORIENTATIEPRIJZEN

OKSEKØD
RINDFLEISCH
BEEF AND VEAL
VIANDE BOVINE
CARNE BOVINA
RUNDVLEES

100 kg PVI

	ECU	BELGIQUE/ LUXEMBOURG	DANMARK	BR DEUTSCHLAND	FRANCE	IRELAND	ITALIA	NEDERLAND	UNITED KINGDOM
		BFR/LFR	DKR	DM	FF	IRL	LIT	HFL	UKL
22. 5.78 - 1. 7.79	152,292 (*)	6.216,4	1.079,13	428,60	826,48	99,422	153.053	428,64	84,095
2. 7.79 - 1. 6.80	154,580	6.275,2	<u>1.095,34</u> 1.138,63(1) 1.193,88(2)	430,26	<u>851,68</u> 860,59(1) 891,76(4) 903,83(5)	<u>100,916</u> 101,911(1)	<u>162.130</u> 163.968(1) 172.666(3) 178.971(5)	432,69	<u>89,852</u> 90,850(1) 95,632 (3)
2. 6.80 - 5.4.81	160,760	6.513,9	1.241,61	442,37	939,96	105,985	186.126	449,15	99,455
6. 4.81 -	172,820	7.050,8	1.368,59	459,11	1036,10	118,406	212.050	486,17	106,916

(*) Introduction de l'ECU dans la PAC : 1 UC = 1,208953 ECU (9.4.1979) - Règl. (CEE) n° 652/79 du Conseil.

(1) A partir du 1.10.1979.

(2) A partir du 5.12.1979.

(3) A partir du 17.12.1979.

(4) A partir du 01.04.1980.

(5) A partir du 12.5.1980.

LEVENDE KVÆG
LEBENDE RINDER
LIVE ADULT BOVINE ANIMALS
BOVINS VIVANTS
BOVINI VIVI
LEVENDE RUNDEREN

Markedspriser
Marktpreise
Market prices
Prix de marché
Prezzi di mercato
Marktprijzen

EF-lande
EG-Länder
Community Countries
Pays de la CE
Paese della CE
EG-landen

OKSEKØD
RINDFLEISCH
BEEF AND VEAL
VIANDE BOVINE
CARNE BOVINA
RUNDTVLEES

100 kg - PVI

Markeder Märkte Markets Marchés Mercati Markten	Handelsklasser Handelsklassen Classes marketed Classes commercialisées Classi commercializzate Handelsklassen	%	1981											
			AUG					SEP						
			7-13	14-20	21-27	28-3	4-10							
BELGIQUE/BELGIE														
Prix d'orientation - Oriëntatieprijs		BFR	7050,8											
ANDERLECHT	Bœufs - Ossen	60%	4	BFR	7750,0	7850,0	7850,0	7850,0	7850,0					
	Génisses - Vaarzen	60%	11		7450,0	7550,0	7550,0	7550,0	7550,0					
	Bœufs - Ossen	55%	5		7050,0	7150,0	7150,0	7200,0	7200,0					
	Génisses - Vaarzen	55%	12		6350,0	6450,0	6450,0	6450,0	6400,0					
	Taureaux - Stieren	60%	16	BFR	7600,0	7700,0	7750,0	7750,0	7750,0					
		55%	17		6950,0	7050,0	7150,0	7100,0	7100,0					
	Vaches - Koeien	55%	14		6150,0	6250,0	6250,0	6200,0	6200,0					
		50%	16		5150,0	5250,0	5250,0	5250,0	5200,0					
Bétail de fabrication - Fabricatievee		5		4600,0	4700,0	4700,0	4700,0	4700,0						
Moyenne pondérée toutes classes Gewogen gemiddelde alle klassen		100	BFR	6556,5	6656,5	6681,5	6668,5	6654,5						
			ECU	160,704	163,155	163,768	163,450	163,106						
DANMARK														
Orienteringspris		DKR	1368,59											
KØBENHAVN (Noteringscenter)	Stude	PRIMA	0,8	DKR	1100,00	1130,00	1140,00	1140,00	1140,00					
		1. Kl.	0,1		1085,00	1105,00	1115,00	1115,00	1115,00					
		2. Kl.	0,1		1060,00	1080,00	1090,00	1090,00	1090,00					
	Kvier	PRIMA	6,8		1072,50	1092,50	1102,50	1102,50	1107,50					
		1. Kl.	2,2		1050,00	1070,00	1080,00	1080,00	1085,00					
		2. Kl.	0,3		1025,00	1045,00	1055,00	1055,00	1060,00					
	Køer med Kalvetænder	PRIMA	3,5		1032,50	1052,50	1057,50	1047,50	1057,50					
		1. Kl.	2,5		1005,00	1025,00	1030,00	1020,00	1030,50					
	Køer	1. Kl.	17,0	DKR	1030,00	1050,00	1050,00	1040,00	1050,00					
		2. Kl.	8,5		987,50	1007,50	1007,50	992,50	1002,50					
		3. Kl.	5,1		890,00	910,00	910,00	895,00	905,00					
		4. Kl.	3,4		772,50	792,50	792,50	777,50	787,50					
	Tyre	PRIMA	2,2		1105,00	1125,00	1135,00	1135,00	1155,00					
		1. Kl.	0,4		1080,00	1100,00	1110,00	1110,00	1130,00					
		2. Kl.	0,1		1057,50	1077,50	1087,50	1087,50	1107,50					
	Ungtyre. 220-500 Kg	SUPER	4,9		1270,00	1295,00	1315,00	1315,00	1345,00					
EXTRA		28,0		1217,50	1242,50	1262,50	1262,50	1292,50						
1. Kl.		11,8		1157,50	1182,50	1202,50	1202,50	1232,50						
2. Kl.		2,3		1085,00	1110,00	1130,00	1130,00	1160,00						
Vejet gennemsnit alle klasser		100	DKR	1096,44	1118,79	1129,79	1124,94	1144,05						
			ECU	138,454	141,277	142,666	142,053	144,466						
BR DEUTSCHLAND														
Orienteringspris		DM	459,11											
Ø 13 MÄRKTE	Ochsen	KI A	1,5	DM	402,00	402,00	402,00	402,00	382,40					
		KI B	0,5		400,00	369,50	366,70	388,40	388,40					
	Bullen	KI A	37,4		423,90	425,00	426,70	429,10	432,80					
		KI B	11		394,60	393,90	400,40	400,80	403,90					
		KI C	1,5		378,40	357,30	364,00	365,40	371,10					
	Kuhe	KI A	8,5		350,60	353,50	352,90	352,90	352,20					
		KI B	17,2		330,70	327,80	328,30	327,60	325,70					
		KI C	6,1		293,10	290,90	289,40	291,10	286,20					
		KI D	1,2		252,70	247,10	253,80	260,60	251,20					
	Färsen	KI A	11,5		379,60	381,40	382,30	382,60	391,20					
		KI B	3,1		362,50	359,70	358,00	357,90	358,50					
		KI C	0,5		341,00	335,40	332,00	328,30	328,20					
	Gewogener Durchschnitt aller Klassen		100	DM	379,84	379,34	380,84	381,99	383,71					
			ECU	142,980	142,793	143,356	143,788	144,438						

LEVENDE KVÆG
LEBENDE RINDER
LIVE ADULT BOVINE ANIMALS
BOVINS VIVANTS
BOVINI VIVI
LEVENDE RUNDEREN

Markedspriser
Marktpreise
Market prices
Prix de marché
Prezzi di mercato
Marktprijzen

EF-lande
EG-Länder
Community Countries
Pays de la CE
Paese della CE
EG-landen

OKSEKØD
RINDFLEISCH
BEEF AND VEAL
VIANDE BOVINE
CARNE BOVINA
RUNDFLEES

100 kg - PVI

Markeder Märkte Markets Marchés Mercati Markten	Handelsklasser Handelsklassen Classes marketed Classes commercialisées Classi commercializzate Handelsklassen			1981											
				AUG					SEP						
				7-13	14-20	21-27	28-3	4-10							
FRANCE															
Prix d'orientation			FF	1036,10											
Ø 16 MARCHES	Bœufs	E	3	1274,00	1278,00	1274,00	1270,00	1267,00							
		U	6	1157,83	1162,90	1160,00	1146,95	1130,28							
		R	8	1044,00	1046,40	1041,60	1031,20	1018,00							
		O	6	920,27	922,68	918,83	913,05	910,15							
	Genisses	E	1	1395,43	1397,14	1395,43	1393,72	1382,57							
		U	3	1201,33	1201,33	1203,50	1198,43	1186,83							
		R	6	1039,44	1043,76	1047,20	1041,17	1032,56							
		O	4	881,32	883,21	884,34	875,26	869,96							
	Vaches	U	4	1140,00	1152,22	1155,47	1151,40	1147,33							
		R	10	984,60	993,15	994,95	989,55	982,80							
		O	20	858,69	861,12	860,08	850,37	846,56							
		P	9	712,96	714,24	714,56	706,24	704,00							
		A	4	556,39	556,39	557,36	555,43	555,43							
	Taureaux	U	1	951,75	951,75	953,25	951,00	954,75							
		R	1	885,47	886,76	887,40	885,47	889,33							
	Jeunes bovins	E	1	1210,24	1212,10	1212,10	1212,10	1212,10							
		U	3	1102,20	1102,80	1102,80	1102,80	1102,80							
		R	6	1009,78	1010,36	1010,36	1010,36	1010,36							
		O	4	922,28	922,88	922,88	922,88	922,88							
	Moyenne pondérée toutes classes			100	FF	957,30	960,44	960,03	953,54	948,30					
				ECU	159,676	160,200	160,130	159,048	158,175						
IRELAND															
Guide price			IRL	118,406											
Ø 5 MARKETS	Heifers	I	9	94,160	94,780	95,000	93,270	93,000							
		II	14	90,290	92,180	91,560	87,550	88,760							
		III	4	86,430	87,730	86,070	85,460	82,950							
	Steers	I	18	97,440	97,190	98,530	96,760	97,220							
		II	13	97,780	97,310	97,680	95,760	97,060							
		III	12	97,320	97,700	97,610	96,880	96,820							
		IV	3	96,630	96,690	95,680	97,110	97,380							
		V	3	83,830	83,610	85,440	80,850	81,710							
	Cows	I	9	78,550	80,220	81,100	79,200	79,170							
		II	12	70,570	72,410	70,890	71,300	72,050							
		III	3	57,570	58,750	58,860	55,850	58,100							
	Weighted average all classes			100	IRL	89,180	89,894	89,963	88,259	88,737					
				ECU	130,163	131,205	131,305	128,818	129,516						
ITALIA															
Prezzo di orientamento			LIT	212,050											
Ø BRE, CRE, MAC, MOD, PAD, ROMA	Vitelloni	1a qual	34	237,095	238,435	238,531	243,150	244,890							
		2a qual	30	202,412	204,114	204,543	208,080	209,420							
Ø MODENA, PADOVA PARMA & ROMA	Buoi	1a qual	2	144,788	144,788	147,334	147,301	147,301							
		2a qual	4	124,565	124,565	127,111	127,077	127,077							
Ø CREMONA, MACERATA MOD, PAD & ROMA	Vacche	1a qual	8	194,380	195,217	192,576	194,809	195,865							
		2a qual	15	160,788	161,625	159,465	161,550	161,667							
Ø CRE, MOD, PAD		3a qual	7	114,667	113,000	113,000	112,333	113,333							
Media ponderata tutte classi			100	LIT	196,910	197,952	197,730	200,805	201,834						
				ECU	160,480	161,330	161,149	163,655	164,494						

**LEVENDE KVÆG
LEBENDE RINDER
LIVE ADULT BOVINE ANIMALS
BOVINS VIVANTS
BOVINI VIVI
LEVENDE RUNDEREN**

**Markedspriser
Marktpreise
Market prices
Prix de marché
Prezzi di mercato
Marktprijzen**

**EF-lande
EG-Länder
Community Countries
Pays de la CE
Paesi della CE
EG-landen**

**OKSEKØD
RINDFLEISCH
BEEF AND VEAL
VIANDE BOVINE
CARNE BOVINA
RUNDVLEES**

100 kg - PVI

Markeder Markte Markets Marchés Mercati Markten	Handelsklasser Handelsklassen Classes marketed Classes commercialisées Cl. commercializzate Handelsklassen	%		1981									
				AUG			SEP						
				7-13	14-20	21-27	28-3	4-10					
LUXEMBOURG													
Prix d'orientation			LFR	7050,8									
Ø LUXEMBOURG- ESCH-ALZETTE	Bœufs, génisses, taureaux	CI Extra	65	LFR	6692,0	6714,4	6692,0	6781,6	6809,6				
		CI AA	11	LFR	5972,4	5945,4	5904,9	6069,6	6061,5				
		CI A	1	LFR	5426,2	5462,6	5483,4	5644,6	5512,0				
	Vaches	CI Extra	2	LFR	6753,6	6832,0	6776,0	6720,0	7000,0				
		CI AA	5	LFR	5988,6	5837,4	5953,5	6007,5	6077,7				
		CI A	12	LFR	5163,6	5174,0	5171,4	5213,0	5265,0				
	CI B	4	LFR	4670,0	4722,5	4760,0	4725,0	4750,0					
Moyenne pondérée toutes classes			100	LFR	6302,0	6311,3	6298,3	6381,5	6413,8				
				ECU	154,465	154,694	154,377	156,415	157,207				
NEderland													
Orientatieprijs			HFL	486,17									
Ø LEIDEN 'S HERTOGENBOSCH ZWOLLE	Stieren	1e Kwal	13	HFL	453,32	457,05	457,64	459,81	457,45				
		2e Kwal	9	HFL	390,51	393,12	393,68	395,92	393,31				
	Vaarzen	1e Kwal	11	HFL	436,55	437,90	436,55	435,58	428,62				
		2e Kwal	7	HFL	372,53	373,08	371,80	370,88	363,92				
	Koeien	1e Kwal.	13	HFL	415,15	417,39	416,45	414,96	408,24				
		2e Kwal	32	HFL	355,63	357,40	356,51	354,04	346,27				
		3e Kwal	10	HFL	310,17	311,33	310,50	308,50	300,67				
Worstkoeien		5	HFL	264,14	266,02	265,24	264,14	258,03					
Gewogen gemiddelde aller klassen			100	HFL	380,17	382,14	381,51	380,58	374,33				
				ECU	135,138	135,841	135,614	135,284	133,064				
UNITED KINGDOM													
Guide price			UKL	106,916									
GREAT BRITAIN Ø 41 MARKETS	Steers	Light	20	UKL	88,420	87,660	89,740	90,060	89,840				
		Medium	21	UKL	87,440	87,370	88,090	88,610	89,820				
	Heifers	Heavy	10	UKL	86,690	85,970	87,100	87,420	88,730				
		Light	13	UKL	83,340	83,280	85,480	85,600	85,410				
		Med/Hea	12	UKL	82,590	82,840	84,560	84,790	85,630				
	Cows	I	11	UKL	75,980	75,120	75,130	75,910	74,690				
		II	7	UKL	70,490	70,110	68,800	70,570	69,180				
		III	6	UKL	61,370	61,910	60,120	61,880	60,620				
				100	UKL	82,435	82,129	83,104	83,668	83,778			
	NORTHERN IRELAND Ø 3 MARKETS + 4 ABATTOIRS	Steers	U	1	UKL	82,190	83,270	83,360	84,610	86,620			
LM			17	UKL	79,420	80,750	80,770	81,880	83,730				
LH			16	UKL	80,930	81,830	82,080	83,350	85,180				
T			34	UKL	78,230	79,600	79,800	80,750	82,600				
Heifers		U/L	4	UKL	76,590	77,310	77,410	78,220	79,730				
		T	8	UKL	74,370	75,250	75,480	76,120	77,750				
Steers and H.E.			6	UKL	73,840	74,400	75,060	75,880	77,430				
Cows			14	UKL	68,260	66,080	67,210	66,110	66,700				
			100	UKL	76,870	77,545	77,877	78,583	80,206				
GREAT BRITAIN			88,5	UKL	82,435	82,129	83,104	83,668	83,778				
NORTHERN IRELAND			11,5	UKL	76,870	77,545	77,877	77,583	80,206				
Weighted average all classes			100	UKL	81,795	81,602	82,503	83,083	83,367				
				ECU	132,214	131,902	133,359	134,296	134,755				

LEVENDE KVÆG
LEBENDE RINDER
LIVE ADULT BOVINE ANIMALS
BOVINS VIVANTS
BOVINI VIVI
LEVENDE RUNDEREN

Markedspriser
Marktpreise
Market prices
Prix de marché
Prezzi di mercato
Marktprijzen

Tredjelande
Drittländer
Third countries
Pays tiers
Paesi terzi
Derde landen

OKSEKØD
RINDFLEISCH
BEEF AND VEAL
VIANDE BOVINE
CARNE BOVINA
RUNDVLEES

100 kg - PVI

Markeder Märkte Markets Marchés Mercati Markten	Handelsklasser Handelsklassen Classes marketed Classes commercialisées Cl. commercializzate Handelsklassen	%		1980		1981								
				NOV	DEC	JAN	FEB	MAR	AVR	MAI	JUN	JUL	AUG	
ÖSTERREICH														
Ø WIEN 75% GRAZ 25%	Stiere	56	Os	2584,77	2598,74	2617,58	2612,00	2606,29	2622,67	2652,48	2675,27	2717,03	2734,48	
	Ochsen	4		2534,40	2566,68	2594,13	2607,75	2607,58	2607,10	2612,77	2625,80	2699,10	2697,55	
	Kalbinnen	9		2266,10	2261,23	2269,90	2282,32	2294,29	2334,27	2361,03	2404,50	2414,87	2415,23	
	Kuhe	31		1885,30	1807,26	1834,77	1866,57	1902,26	1933,87	2008,45	2090,77	2048,39	2001,35	
Gewogener Durchschnitt		100	Ös	2337,24	2321,72	2342,68	2351,06	2360,01	2382,56	2425,01	2467,72	2481,84	2477,00	
Berichtigter Preise		ECU	Ös	2337,24	2321,72	2342,68	2351,06	2360,01	2382,56	2425,01	2467,72	2481,84	2477,00	
			ECU	131,458	130,586	131,764	132,403	134,634	133,523	135,903	137,845	139,506	139,234	
SVERIGE														
Ø STOCKHOLM 67% GÖTEBORG 33%	Ko och äldre tjur	1	24	SKR	700,12	719,73	753,73	764,11	767,50	767,50	767,50	781,87	810,42	815,45
		2	8,8		617,55	634,71	665,31	671,73	674,92	674,92	674,92	689,02	713,78	711,29
	Ungnot	EP	30,2		834,77	853,08	875,82	890,64	898,24	898,24	898,24	913,27	946,08	951,95
		1	30		770,97	788,64	810,35	824,21	831,04	831,04	831,04	846,60	875,30	880,28
		2	7		649,00	662,50	684,58	701,71	708,50	708,50	708,50	723,50	744,57	741,19
Gewogener Durchschnitt		100	SKR	751,20	769,19	794,97	807,85	813,77	813,77	813,77	828,72	847,74	861,76	
Berichtigter Preise		ECU	SKR	649,09	672,58	679,86	692,06	699,68	708,51	708,51	723,45	733,13	754,46	
			ECU	115,660	120,488	122,354	128,566	129,516	129,218	131,335	135,212	137,020	141,006	
SCHWEIZ														
BERN	Génisses et boeufs	A	18,8	SFR	506,67	514,35	515,00	515,00	515,00	515,00	511,13	512,00	522,26	530,65
		B	9,9		494,67	502,35	503,00	503,00	503,00	503,00	499,13	500,00	510,26	518,65
		C	2,6		441,67	445,00	445,32	450,00	450,00	450,00	453,87	457,00	467,26	475,65
		D	1,7		394,67	398,00	398,32	403,00	403,00	403,00	406,87	410,00	418,81	425,65
	Vaches	A	4,7		446,67	450,00	450,32	455,36	460,00	460,00	460,00	462,00	474,35	475,00
		B	3,1		410,00	410,00	410,32	417,86	420,81	425,00	428,87	436,33	440,00	440,00
		C	14,6		380,00	380,00	380,32	391,43	408,87	418,50	423,87	431,33	435,16	440,00
		D	14,0		365,00	365,00	365,32	373,57	388,87	398,50	403,87	411,33	415,16	420,00
		E	15,6		295,00	295,00	295,32	306,07	318,87	326,75	331,37	338,83	342,82	345,50
	Taureaux	A 1	7,5		511,67	519,35	520,00	520,00	519,19	515,00	511,13	512,00	522,10	528,55
		A 2	2,4		451,67	459,35	460,00	460,00	460,00	460,00	456,13	457,00	467,10	473,55
		B 1	2,0		459,67	467,35	468,00	468,00	468,00	468,00	468,00	470,00	481,06	488,55
		B 2	1,2		425,00	425,00	425,00	427,86	431,61	440,00	440,00	442,00	446,29	447,84
		C	1,0		425,00	425,00	425,00	427,86	434,68	445,00	448,87	452,00	457,42	462,90
		D	0,5		420,00	420,00	420,00	422,86	429,68	443,50	448,87	456,33	462,42	465,00
		E	0,4		413,00	413,00	413,00	415,86	422,68	436,50	441,87	449,33	455,42	458,00
	Gewogener Durchschnitt		100		SFR	420,23	423,65	424,10	429,31	436,42	440,55	441,68	445,94	453,09
Berichtigter Preise		ECU	SFR	420,23	423,65	424,10	429,31	436,42	440,55	441,68	445,94	453,09	458,55	
			ECU	186,746	188,266	188,463	190,779	193,271	191,621	194,063	201,418	211,149	209,811	

LEVENDE KVÆG
LEBENDE RINDER
LIVE ADULT BOVINE ANIMALS
BOVINS VIVANTS
BOVINI VIVI
LEVENDE RUNDEREN

Markedspriser
Marktpreise
Market prices
Prix de marché
Prezzi di mercato
Marktprijzen

Tredjelände
Drittländer
Third countries
Pays tiers
Paesi terzi
Derde landen

OKSEKØD
RINDFLEISCH
BEEF AND VEAL
VIANDE BOVINA
CARNE BOVINA
RUNDTVLEES

100 kg - PVI

Markeder Markte Markets Marchés Mercati Markten	Handelsklasser Handelsklassen Classes marketed Classes commercialisées Cl commercializzate Handelsklassen	%		1981													
				AUG					SEP								
				7-13	14-20	21-27	28-3	4-10									
ÖSTERREICH																	
Ø WIEN 75% GRAZ 25%	Stiere	56	Os	2726,00	2732,00	2747,00	2752,00	2765,00									
	Ochsen	4		2680,00	2708,00	2690,00	2691,00	2684,00									
	Kalbinnen	9		2402,00	2421,00	2431,00	2449,00	2447,00									
	Kuhe	31		1993,00	1989,00	2010,00	1996,00	2010,00									
Gewogener Durchschnitt		100	Ös	2467,77	2472,72	2487,81	2487,93	2499,09									
Berichtigter Preise			Os	2467,77	2472,72	2487,81	2487,93	2499,09									
			ECU	138,715	138,993	139,841	139,848	140,475									
SVERIGE																	
Ø STOCKHOLM 67% GÖTEBORG 33%	Ko och äldre tjur	1	24	SKR	814,00	816,50	816,50	816,50	816,50								
		2	8,8		716,75	707,35	707,35	707,35	707,35								
	Ungnöt	EP	30,2		950,32	953,12	953,12	953,12	953,12	953,12							
		1	30		878,74	881,39	881,39	881,39	881,39	881,39							
		2	7		747,00	737,00	737,00	737,00	737,00	737,00							
Gewogener Durchschnitt		100	SKR	861,34	862,06	862,06	862,06	862,06									
Berichtigter Preise			SKR	756,08	756,79	756,79	756,79	756,79									
			ECU	141,310	141,443	141,443	141,443	140,129									
SCHWEIZ																	
BERN	Génisses et bœufs	A	18,8	SFR	530,00	530,00	530,00	535,00	535,00								
		B	9,9		518,00	518,00	518,00	523,00	523,00								
		C	2,6		475,00	475,00	475,00	480,00	480,00								
		D	1,7		425,00	425,00	425,00	430,00	430,00								
	Vaches	A	4,7		475,00	475,00	475,00	475,00	475,00								
		B	3,1		440,00	440,00	440,00	440,00	440,00								
		C	14,6		440,00	440,00	440,00	440,00	440,00								
		D	14,0		420,00	420,00	420,00	420,00	420,00								
		E	15,6		345,50	345,50	345,50	345,50	345,50								
	Taureaux	A 1	7,5		525,00	530,00	530,00	535,00	535,00								
		A 2	2,4		470,00	475,00	475,00	480,00	480,00								
		B 1	2,0		485,00	490,00	495,00	495,00	495,00								
		B 2	1,2		443,00	448,00	448,00	463,00	463,00								
		C	1,0		460,00	465,00	465,00	465,00	465,00								
		D	0,5		465,00	465,00	465,00	465,00	465,00								
		E	0,4		458,00	458,00	458,00	458,00	458,00								
		Gewogener Durchschnitt			100	SFR	457,83	458,53	458,53	460,96	460,96						
		Berichtigter Preise				SFR	457,83	458,53	458,53	460,96	460,96						
					ECU	209,480	209,803	209,803	210,912	210,912							

LEVENDE KALVE
LEBENDE KÄLBER
LIVE CALVES
VEAUX VIVANTS
VITELLI VIVI
LEVENDE KALVEREN

Markedspriser
Marktpreise
Market prices
Prix de marché
Prezzi di mercato
Marktprijzen

EF-lande
EG-Länder
Community Countries
Pays de la CE
Paesi della CE
EG-landen

OKSEKØD
RINDFLEISCH
BEEF AND VEAL
VIANDE BOVINE
CARNE BOVINA
RUNDFLEES

100 kg - PVI

Markeder Märkte Markets Marchés Mercati Markten	Kvaliteter Qualitäten Qualities Qualités Qualità Kwaliteiten	%		1980		1981								
				NOV	DEC	JAN	FEB	MAR	AVR	MAI	JUN	JUL	AUG	
BELGIQUE - BELGIE														
ANDERLECHT	Extra blancs - bijz goede	2	BFR	8450,0	8983,9	9537,1	9746,4	10327,4	10685,0	10946,8	10628,3	10069,4	10133,9	
	Bons - goede	7		7926,7	8285,5	8846,8	9137,5	9543,6	9785,0	10195,2	9921,7	9300,0	9398,4	
	Ordinaires - gewone	76		7296,7	7408,1	8021,0	8278,6	8811,3	9003,3	9279,0	8953,3	8543,6	8619,4	
	Médiocres - middelmatige	15		6593,3	6564,5	7122,6	7378,6	7941,9	8130,0	8382,3	8076,7	7596,8	7698,4	
Moyenne pondérée Gewogen gemiddelde		100	BFR	7258,3	7374,5	7974,3	8233,1	8762,5	8960,7	9242,0	8923,1	8485,0	8566,0	
				ECU	179,134	181,999	196,804	203,189	216,010	219,632	226,528	218,712	207,973	209,959
DANMARK														
KØBENHAVN (Noteringscenter)	Kalve	Prima	25	DKR	1111,00	1130,48	1139,68	1138,21	1143,39	1194,50	1201,45	1169,50	1181,37	1233,31
		1. Kl.	45		1061,00	1078,39	1084,68	1083,21	1088,39	1139,50	1146,45	1110,17	1121,37	1173,31
		2. Kl.	30		1003,50	1020,89	1027,18	1025,71	1030,89	1082,00	1088,95	1050,50	1061,37	1113,31
Vejet gennemsnit		100	DKR	1056,25	1074,16	1081,18	1079,71	1084,89	1136,00	1142,95	1107,10	1118,37	1170,31	
				ECU	136,760	139,079	139,987	139,798	139,912	143,449	144,327	139,800	141,223	147,782
BR DEUTSCHLAND														
Ø 13 MARKTE	KI A	60.1	DM	504,69	510,68	513,34	528,04	543,26	566,98	581,65	585,48	581,74	571,48	
	KI B	26.7		444,32	448,06	464,29	484,70	498,25	522,32	529,07	523,21	540,47	531,38	
	KI C	9.6		381,55	403,65	411,57	431,36	464,47	458,03	501,73	479,97	502,70	452,97	
	KI D	3.6		312,28	327,37	309,97	348,73	342,76	382,06	318,32	365,63	349,58	343,33	
Gewogener Durchschnitt		100	DM	469,82	477,09	483,15	500,73	516,46	537,94	550,46	550,81	554,77	541,19	
				ECU	170,735	173,376	175,579	181,969	188,783	202,492	207,204	207,337	208,829	203,714
FRANCE														
PARIS (Ø 5 centres de cotation)	Blanc	E	3	FF	1592,69	1641,17	1728,77	1780,70	1779,87	1835,79	1830,76	1784,86	1731,86	1844,49
		U	3		1432,43	1479,43	1569,96	1623,43	1627,15	1680,96	1676,08	1631,57	1579,87	1669,37
		R	5		1214,79	1254,07	1339,51	1399,50	1420,80	1473,74	1492,33	1473,46	1422,38	1489,67
	Rose clair	U	9		1189,68	1230,29	1319,64	1390,67	1442,97	1492,57	1518,04	1496,41	1449,21	1509,04
		R	15		1089,51	1131,80	1219,32	1286,06	1336,00	1385,04	1416,36	1398,51	1348,52	1406,92
		O	8		997,70	1037,76	1125,68	1190,04	1244,57	1282,08	1321,94	1311,87	1261,36	1320,60
	Rosé	U	11		1105,20	1141,51	1228,68	1302,67	1362,42	1414,19	1447,60	1427,16	1378,19	1436,78
		R	16		1023,12	1058,60	1143,52	1211,97	1270,84	1321,30	1354,64	1337,22	1288,64	1345,46
		O	9		942,64	977,73	1057,88	1122,09	1178,79	1227,36	1258,45	1239,16	1191,06	1248,04
	Rouge	R	12		936,86	973,48	1056,68	1122,33	1176,36	1220,00	1249,00	1229,17	1187,60	1247,72
		O	9		858,68	894,04	973,20	1035,47	1086,62	1128,76	1159,78	1140,32	1097,85	1153,16
		Moyenne pondérée			100	FF	1061,62	1100,06	1185,38	1251,44	1301,33	1349,26	1378,15	1358,17
				ECU	181,567	188,141	202,733	214,031	221,653	225,054	229,873	226,539	218,569	228,769

LEVENDE KALVE
LEBENDE KÄLBER
LIVE CALVES
VEAUX VIVANTS
VITELLI VIVI
LEVENDE KALVEREN

Markedspriser
Marktpreise
Market prices
Prix de marché
Prezzi di mercato
Marktprijzen

EF-lande
EG-Länder
Community Countries
Pays de la CE
Paesi della CE
EG-landen

OKSEKØD
RINDFLEISCH
BEEF AND VEAL
VIANDE BOVINE
CARNE BOVINA
RUNDVLEES

100 kg - PVI

Markeder Markte Markets Marchés Mercati Markten	Kvaliteter Qualitäten Qualités Qualites Qualità Kwaliteiten	%		1981															
				AUG			SEP												
				7-13	14-20	21-27	28-3	4-10											
BELGIQUE - BELGIE																			
ANDERLECHT	Extra blancs - bijz goede	2	BFR	9950,0	10100,0	10300,0	10500,0	10550,0											
	Bons - goede	7		9150,0	9350,0	9650,0	9850,0	10000,0											
	Ordinaires - gewone	76		8400,0	8550,0	8850,0	9050,0	9250,0											
	Médiocres - middelmatige	15		7550,0	7600,0	7900,0	8000,0	8200,0											
Moyenne pondérée Gewogen gemiddelde		100	BFR ECU	8356,0 204,811	8494,5 208,206	8792,5 215,510	8977,5 220,045	9171,0 224,788											
DANMARK																			
KØBENHAVN (Noteringscenter)	Kalve	Prima	25	DKR	1217,50	1242,50	1262,50	1262,50	1292,50										
		1 Kl.	45		1157,50	1182,50	1202,50	1202,50	1232,50										
		2 Kl.	30		1097,50	1122,50	1142,50	1142,50	1172,50										
	Vejet gennemsnit		100		DKR ECU	1154,50 145,786	1179,50 148,943	1199,50 151,468	1199,50 151,468	1229,50 155,256									
BR DEUTSCHLAND																			
Ø 13 MARKTE	KI A	60.1	DM	569,60	571,60	573,80	564,20	581,90											
	KI B	26.7		527,10	534,00	533,40	529,10	542,00											
	KI C	9.6		463,40	460,00	473,40	403,60	520,90											
	KI D	3.6		383,30	350,00	350,00	315,00	250,00											
Gewogener Durchschnitt		100	DM ECU	541,35 203,776	542,87 204,348	545,32 205,269	530,44 199,669	553,44 208,327											
FRANCE																			
PARIS (Ø 5 centres de cotation)	Blanc	E	3	FF	1828,20	1838,10	1867,80	1907,40	1923,90										
		U	3		1654,40	1664,00	1686,40	1721,60	1737,60										
		R	5		1477,67	1483,87	1504,54	1531,40	1545,87										
	Rose clair	U	9		1501,44	1505,28	1518,08	1539,84	1568,00										
		R	15		1398,72	1402,44	1416,08	1438,40	1466,92										
		O	8		1311,00	1315,80	1329,00	1351,80	1380,00										
	Rosé	U	11		1427,20	1431,04	1448,96	1472,00	1497,60										
		R	16		1336,72	1340,44	1355,32	1377,64	1403,68										
		O	9		1238,40	1242,00	1260,00	1281,60	1308,00										
	Rouge	R	12		1236,28	1252,40	1254,88	1277,20	1303,24										
		O	9		1144,80	1148,40	1162,80	1184,40	1210,80										
	Moyenne pondérée		100		FF ECU	1361,89 227,160	1367,67 228,125	1382,09 230,529	1405,48 234,431	1431,10 238,705									

LEVENDE KALVE
LEBENDE KÄLBER
LIVE CALVES
VEAUX VIVANTS
VITELLI VIVI
LEVENDE KALVEREN

Markedspriser
Marktpreise
Market prices
Prix de marché
Prezzi di mercato
Marktprijzen

EF-lande
EG-Länder
Community Countries
Pays de la CE
Paesi della CE
EG-landen

OKSEKØD
RINDFLEISCH
BEEF AND VEAL
VIANDE BOVINE
CARNE BOVINA
RUNDVLEES

100 kg - PVI

Markeder Märkte Markets Marchés Mercati Markten	Kvaliteter Qualitäten Qualities Qualités Qualità Kwaliteiten	%		1980		1981								
				NOV	DEC	JAN	FEB	MAR	APR	MAI	JUIN	JUL	AUG	
IRELAND														
BANDON	Young calves		IRL/ head	62,131	74,325	89,354	83,803	73,422	73,303	64,234	58,016	72,534	95,815	
Corrected price			100	IRL	111,537	119,005	128,208	124,809	118,452	118,379	112,825	109,017	117,908	132,165
				ECU	169,182	180,509	194,469	189,312	178,591	172,780	164,673	159,116	172,092	192,901
ITALIA														
Ø REGGIO - EMILIA PADOVA, CREMONA MACERATA e ROMA	1ª qual	60	LIT	216.772	225.902	237.043	239.084	242.159	269.282	289.886	297.984	299.339	298.500	
	2ª qual	40		191.499	199.474	208.780	211.634	215.404	233.098	247.428	257.438	259.692	259.490	
Media ponderata			100	LIT	206.662	215.331	225.738	228.104	231.457	254.808	272.903	281.766	283.480	282.896
				ECU	178,498	185,984	194,973	197,017	198,060	207,667	222,415	229,638	231,035	230,559
LUXEMBOURG														
Ø LUXEMBOURG - ESCH - ALZETTE		100	LFR	6600,0	6600,0	6600,0	6600,0	6600,0	6600,0	6600,0	6600,0	6600,0	6600,0	6600,0
			ECU	162,886	162,886	162,886	162,886	162,706	161,771	161,771	161,771	161,771	161,771	161,771
NEDERLAND														
Ø BARNEVELD - 's HERTOGENBOSCH	1e Kwaliteit	25	HFL	443,00	480,76	531,50	555,02	592,97	619,37	651,95	614,90	587,34	577,34	
	2e Kwaliteit	55		418,92	453,61	506,90	528,70	571,15	597,63	627,42	593,27	563,11	554,29	
	3e Kwaliteit	20		393,78	412,24	476,24	496,32	537,71	558,08	589,52	563,25	524,82	526,29	
Gewogen gemiddelde			100	HFL	419,91	452,13	506,92	528,80	569,91	595,16	625,97	592,67	561,51	554,45
				ECU	150,295	161,825	181,437	189,269	203,748	211,560	222,514	210,677	199,600	197,091
UNITED KINGDOM														
SMITHFIELD	English fats		UKL	165,350	165,350	165,350	165,350	165,350	165,350	165,350	165,350	165,350	165,350	165,350
Corrected price			100	UKL	103,554	103,554	103,554	103,554	103,554	103,554	103,554	103,554	103,554	103,554
				ECU	167,386	167,386	167,386	167,386	167,386	167,386	167,386	167,386	167,386	167,386

LEVENDE KALVE
LEBENDE KÄLBER
LIVE CALVES
VEAUX VIVANTS
VITELLI VIVI
LEVENDE KALVEREN

Markedspriser
Marktpreise
Market prices
Prix de marché
Prezzi di mercato
Marktprijzen

EF-lande
EG-Länder
Community Countries
Pays de la CE
Paesi della CE
EG-landen

OKSEKØD
RINDFLEISCH
BEEF AND VEAL
VIANDE BOVINA
CARNE BOVINA
RUNDFLEES

100 kg - PVI

Markeder Märkte Markets Marchés Mercati Markten	Kvaliteter Qualitäten Qualities Qualités Qualità Kwaliteiten	%		1981														
				AUG			SEP											
				7-13	14-20	21-27	28-3	4-10										
IRELAND																		
BANDON	Young calves		IRL/ head	96,150	98,360	100,700	87,000	90,440										
Corrected price		100	IRL	132,370	133,724	135,157	126,676	128,873										
			ECU	193,201	195,177	197,268	185,023	188,097										
ITALIA																		
Ø REGGIO - EMILIA PADOVA, CREMONA MACERATA e ROMA	1ª qual.	60	LIT	299,315	299,315	297,048	296,710	297,430										
	2ª qual.	40		259,941	259,941	258,888	258,616	259,320										
Media ponderata		100	LIT	283,566	283,566	281,784	281,473	282,186										
			ECU	231,105	231,105	229,653	229,399	229,981										
LUXEMBOURG																		
Ø LUXEMBOURG- ESCH - ALZETTE		100	LFR	6600,0	6600,0	6600,0	6600,0	6600,0										
			ECU	161,771	161,771	161,771	161,771	161,771										
NEDERLAND																		
Ø BARNEVELD - 's HERTOGENBOSCH	1e Kwaliteit	25	HFL	555,50	569,50	592,50	617,50	646,00										
	2e Kwaliteit	55		535,00	541,00	572,00	604,00	623,50										
	3e Kwaliteit	20		512,50	522,00	537,50	568,00	575,50										
Gewogen gemiddelde		100	HFL	535,63	544,33	570,23	600,18	619,53										
			ECU	190,399	193,491	202,698	213,344	220,223										
UNITED KINGDOM																		
SMITHFIELD	English fats		UKL	165,350	165,350	165,350	165,350	165,350										
Corrected price		100	UKL	103,554	103,554	103,554	103,554	103,554										
			ECU	167,386	167,386	167,386	167,386	167,386										

**MARKEDSPRISER
MARKTPREISE
MARKET PRICES
PRIX DE MARCHÉ
PREZZI DI MERCATO
MARKTPRIJZEN**

**OKSEKØD
RINDFLEISCH
BEEF AND VEAL
VIANDE BOVINE
CARNE BOVINA
RUNDVLEES**

ECU /100 kg - PVI

Lande Land Country Pays Paese Land	1 9 8 1										
	JAN	FEB	MAR	APR	MAI	JUN	JUL	AUG			
VOKSENT KVÆG - AUSGEWACHSENE RINDER - ADULT BOVINE ANIMALS - GROS BOVINS - BOVINI ADULTI - VOLWASSEN RUNDEREN											
BELGIQUE - BELGIE	140,999	141,978	145,053	149,240	156,023	160,872	159,614	161,955			
DANMARK	124,356	127,394	128,803	133,351	134,520	134,159	134,927	139,854			
BR DEUTSCHLAND	130,100	131,303	133,399	137,759	139,599	140,278	140,405	142,972			
FRANCE	141,085	141,651	143,989	149,091	156,775	159,705	158,760	159,755			
IRELAND	124,714	131,267	134,672	136,796	134,143	132,049	129,896	130,299			
ITALIA	153,878	152,401	152,913	149,711	155,498	157,046	157,052	161,063			
LUXEMBOURG	141,985	141,998	142,739	146,281	153,539	154,767	153,667	154,625			
NEDERLAND	122,249	123,995	126,342	129,863	133,858	136,228	134,294	135,349			
UNITED KINGDOM	125,649	129,269	134,728	139,539	141,131	143,055	134,877	132,849			
Vejet gennemsnit E.F. : Gewogener Durchschnitt EG : Weighted average EC : Moyenne pondérée CE : Media ponderata CE : Gewogen gemiddelde EG :	134,777	136,401	139,069	142,588	146,680	148,447	146,483	147,777			
Fælles markedspris : Gemeinsamer Marktpreis : Community market price : Prix de marché communautaire : Prezzo di mercato comunitario : Gemeenschappelijke marktprijs :	133,783	135,610	138,523	140,910	145,533	148,402	146,927	147,172			
KALVE - KÄLBER - CALVES - VEAUX - VITELLI - KALVEREN											
BELGIQUE - BELGIE	196,804	203,189	216,010	219,632	226,528	218,712	207,973	209,959			
DANMARK	139,987	139,798	139,912	143,449	144,327	139,800	141,223	147,782			
BR DEUTSCHLAND	175,579	181,969	188,783	202,492	207,204	207,337	208,829	203,714			
FRANCE	202,733	214,031	221,653	225,054	229,873	226,539	218,569	228,769			
IRELAND	194,469	189,312	178,591	172,780	164,673	159,116	172,092	192,901			
ITALIA	194,973	197,017	198,060	207,667	222,415	229,638	231,035	230,559			
LUXEMBOURG	162,886	162,886	162,706	161,771	161,771	161,771	161,771	161,771			
NEDERLAND	181,437	189,269	203,748	211,560	222,514	210,677	199,600	197,091			
UNITED KINGDOM	167,386	167,386	167,386	167,386	167,386	167,386	167,386	167,386			
Vejet gennemsnit E.F. : Gewogener Durchschnitt EG : Weighted average EC : Moyenne pondérée CE : Media ponderata CE : Gewogen gemiddelde EG :	185,804	190,946	195,194	200,149	204,855	203,581	201,486	205,095			
Fælles markedspris : Gemeinsamer Marktpreis : Community market price : Prix de marché communautaire : Prezzo di mercato comunitario : Gemeenschappelijke marktprijs :	182,702	190,351	193,049	198,901	203,354	205,037	201,235	203,698			

**MARKEDSPRISER
MARKTPREISE
MARKET PRICES
PRIX DE MARCHÉ
PREZZI DI MERCATO
MARKTPRIJZEN**

**OKSEKØD
RINDFLEISCH
BEEF AND VEAL
VIANDE BOVINE
CARNE BOVINA
RUNDVLEES**

ECU ./100 kg - PVI

Lande Land Country Pays Paese Land	1981											
	JUN		JUL						AUG			SEP
	18	25	2	9	16	23	30	6	13	20	27	3
VOKSENT KVÆG - AUSGEWACHSENE RINDER - ADULT BOVINE ANIMALS - GROS BOVINS - BOVINI ADULTI - VOLWASSEN RUNDEREN												
BELGIQUE - BELGIE	162,224	161,305	160,275	160,079	159,430	159,430	159,430	158,903	160,704	163,155	163,768	163,450
DANMARK	134,659	134,066	133,814	134,407	135,001	135,001	135,594	135,083	138,454	141,277	142,666	142,053
BR DEUTSCHLAND	140,979	139,772	139,291	140,152	140,498	140,340	140,693	142,180	142,980	142,793	143,356	143,788
FRANCE	160,235	159,994	158,670	157,589	158,471	159,544	159,378	159,360	159,676	160,200	160,130	159,048
IRELAND	132,394	131,360	131,857	131,806	129,893	128,664	128,759	129,213	130,163	131,205	131,305	128,818
ITALIA	157,426	157,426	155,307	155,996	157,298	157,335	157,715	159,602	160,480	161,330	161,149	163,655
LUXEMBOURG	154,372	155,160	155,185	154,603	153,322	154,414	151,872	153,825	154,465	154,694	154,377	156,415
NEDERLAND	136,716	136,043	136,000	134,687	133,925	133,703	134,309	134,755	135,138	135,841	135,614	135,284
UNITED KINGDOM	143,957	142,748	139,680	137,978	134,666	132,906	132,835	133,136	132,214	131,902	133,359	134,296
Vejet gennemsnit E.F. : Gewogener Durchschnitt EG : Weighted average EC Moyenne pondérée CE Media ponderata CE : Gewogen gemiddelde EG :	149,053	148,383	147,095	146,655	146,381	146,260	146,391	146,965	147,454	147,950	148,328	148,295
Fælles markedspris : Gemeinsamer Marktpreis Community market price : Prix de marché communautaire : Prezzo di mercato comunitario Gemeenschappelijke marktprijs :	148,857	148,383	147,095	146,655	146,381	146,381	146,381	146,965	147,454	147,950	148,328	148,328
KALVE - KÄLBER - CALVES - VEAUX - VITELLI - KALVEREN												
BELGIQUE - BELGIE	215,976	217,202	212,042	206,895	208,096	208,096	208,096	204,811	204,811	208,206	215,510	220,045
DANMARK	140,103	138,840	138,840	140,103	141,366	141,366	142,629	141,997	145,786	148,943	151,468	151,468
BR DEUTSCHLAND	207,128	205,246	209,322	207,595	210,041	211,147	207,111	203,785	203,736	204,348	205,269	199,669
FRANCE	228,569	224,078	217,988	215,095	215,863	219,452	223,033	225,572	227,160	228,125	230,529	234,431
IRELAND	156,170	155,633	166,752	159,129	171,776	174,771	181,653	190,055	193,201	195,177	197,268	185,023
ITALIA	229,667	229,667	230,386	230,950	231,801	230,884	230,679	231,116	231,105	231,105	229,653	229,399
LUXEMBOURG	161,771	161,771	161,771	161,771	161,771	161,771	161,771	161,771	161,771	161,771	161,771	161,771
NEDERLAND	214,055	207,461	208,012	213,566	199,614	192,114	191,829	191,723	190,399	193,491	202,698	213,344
UNITED KINGDOM	167,386	167,386	167,386	167,386	167,386	167,386	167,386	167,386	167,386	167,386	167,386	167,386
Vejet gennemsnit E.F. : Gewogener Durchschnitt EG : Weighted average EC Moyenne pondérée CE Media ponderata CE : Gewogen gemiddelde EG :	204,045	201,876	201,590	200,103	201,035	201,960	202,563	203,257	204,017	205,002	206,842	206,843
Fælles markedspris : Gemeinsamer Marktpreis Community market price : Prix de marché communautaire : Prezzo di mercato comunitario Gemeenschappelijke marktprijs :	204,045	201,876	201,590	200,103	201,035	201,960	202,563	203,257	204,017	205,002	206,842	206,843

LEVENDE KVAEG

Priser fastsat af Kommissionen

LEBENDE RINDER

Preise festgesetzt von der Kommission

LIVE ADULT CATTLE

Prices fixed by the Commission

BOVINS VIVANTS

Prix fixés par la Commission

BOVINI VIVI

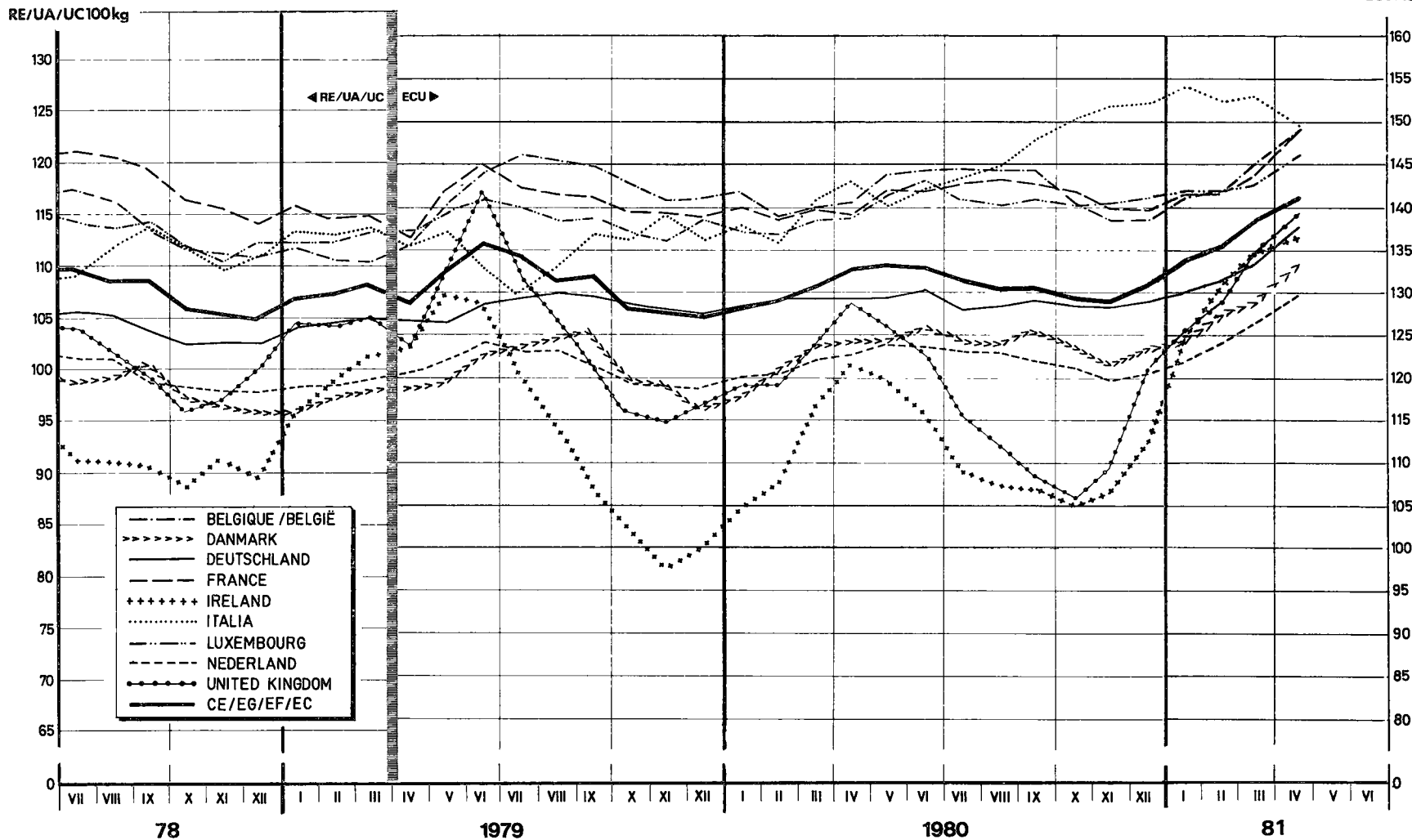
Prezzi fissati dalla Commissione

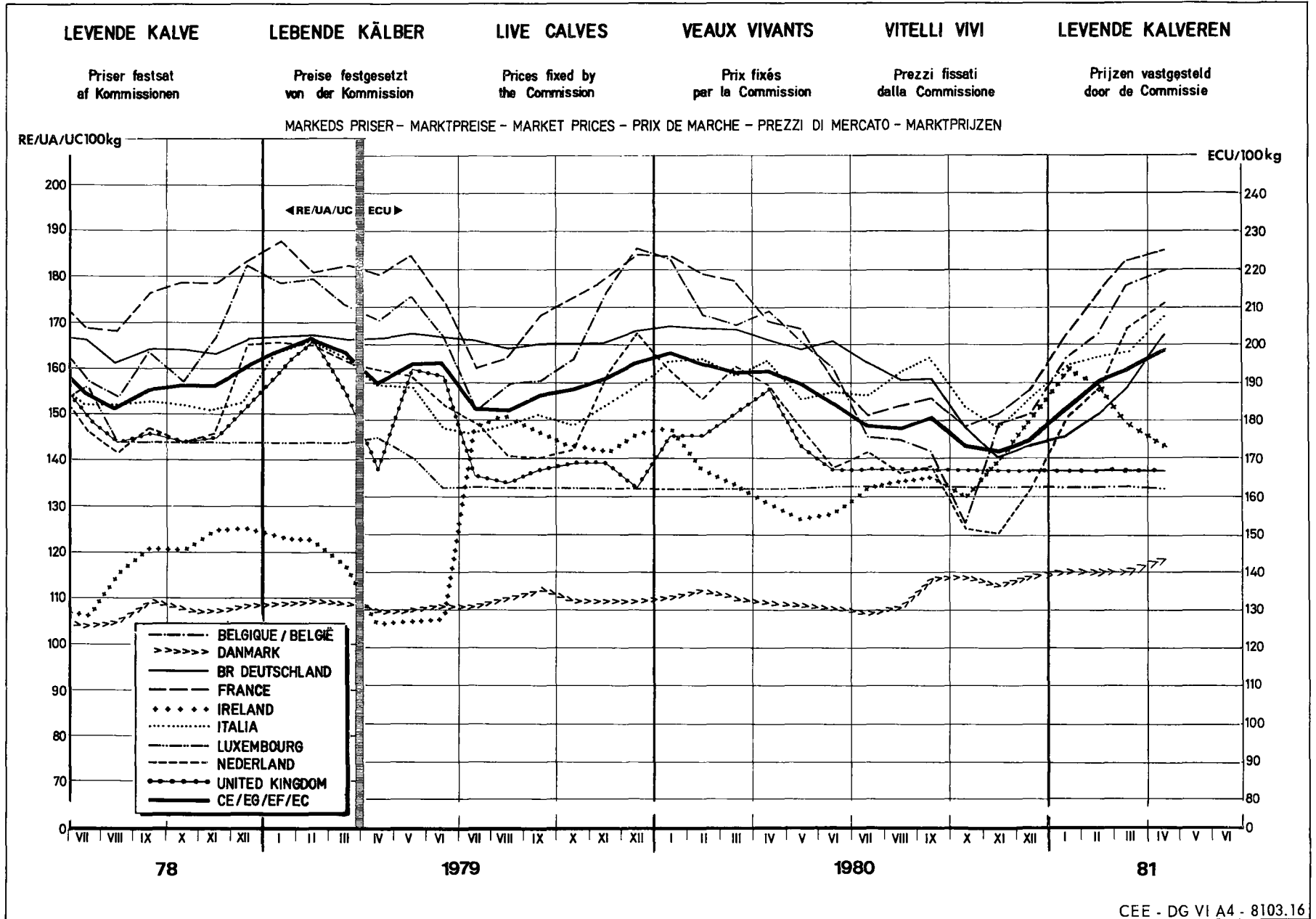
LEVENDE RUNDEREN

Prijzen vastgesteld door de Commissie

MARKEDS PRISER - MARKTPREISE - MARKET PRICES - PRIX DE MARCHÉ - PREZZI DI MERCATO - MARKTPRIJZEN

ECU/100kg





**AFGIFTER VED INDFØRSLER FRA TREDJELANDE
 ABSCHÖPFUNGEN BEI EINFUHR AUS DRITTLÄNDERN
 IMPORT LEVIES FROM THIRD COUNTRIES
 PRELEVEMENTS A L'IMPORTATION DES PAYS TIERS
 PRELIEVI ALL'IMPORTAZIONE DAI PAESI TERZI
 HEFFINGEN BIJ INVOER UIT DERDE LANDE**

**OKSEKØD
 RINDFLEISCH
 BEEF AND VEAL
 VIANDE BOVINE
 CARNE BOVINA
 RUNDVLEES**

I. Østrig, Sverige, Svejts/ Österreich, Schweden, Schweiz / Austria, Sweden, Switzerland /
 Autriche, Suède, Suisse, Austria, Svezia, Svizzera / Oostenrijk? Zweden, Zwitterland.

ECU ./100 kg

Tarifnummer Tarifnummer Tariff No N° Tariffaire N. Tariffario Tariefnummer	1981											
	JAN	FEB	MAR	APR	MAY	JUN	JUL	AUG				
<i>Levende vægt - Lebendgewicht - Live-weight Poids vif - Peso vivo - Lebend gewicht</i>												
01.02 A II a)	-	-	-	-	-	-	-	-	-			
01.02 A II b)	10,108	9,069	7,124	15,619	19,202	16,625	13,122	10,347				
<i>Nettovægt - Nettogewicht - Net weight Poids net - Peso netto - Nettogewicht</i>												
02.01 A II a) 1 aa)	-	-	-	-	-	-	-	-	-			
02.01 A II a) 1 bb)	19,206	17,232	13,535	29,677	36,484	31,587	24,931	19,658				
02.01 A II a) 2 aa)	-	-	-	-	-	-	-	-	-			
02.01 A II a) 2 bb)	15,365	13,786	10,828	23,742	29,187	25,269	19,945	15,726				
02.01 A II a) 3 aa)	-	-	-	-	-	-	-	-	-			
02.01 A II a) 3 bb)	23,047	20,679	16,242	35,613	43,782	37,904	29,917	23,591				
02.01 A II a) 4 aa)	28,809	25,849	20,302	44,516	54,727	47,381	37,397	29,489				
02.01 A II a) 4 bb)	32,953	29,567	23,222	50,920	62,600	54,197	42,776	33,730				
02.06 C I a) 1	28,809	25,849	20,302	44,516	54,727	47,381	37,397	29,489				
02.06 C a) 2	32,953	29,567	23,222	50,920	62,600	54,197	42,776	33,730				
16.02 B III b) 1 aa)	32,953	29,567	23,222	50,920	62,600	54,197	42,776	33,730				
02.01 A II b) 1	110,619	110,619	110,619	129,982	133,854	133,854	133,854	133,854				
02.01 A II b) 2	88,495	88,495	88,495	103,986	107,084	107,084	107,084	107,084				
02.01 A II b) 3	138,274	138,274	138,274	162,477	167,318	167,318	167,318	167,318				
02.01 A II b) 4 aa)	165,928	165,928	165,928	194,972	200,781	200,781	200,781	200,781				
02.01 A II b) 4 bb) 11	138,274	138,274	138,274	162,477	167,318	167,318	167,318	167,318				
02.01 A II b) 4 bb) 22	138,274	138,274	138,274	162,477	167,318	167,318	167,318	167,318				
02.01 A II b) 4 bb) 33	190,264	190,264	190,264	223,569	230,230	230,130	230,230	230,230				

**AFGIFTER VED INDFØRSLER FRA TREDJELANDE
ABSCHÖPFUNGEN BEI EINFUHR AUS DRITTLÄNDERN
IMPORT LEVIES FROM THIRD COUNTRIES
PRELEVEMENTS A L'IMPORTATION DES PAYS TIERS
PRELIEVI ALL'IMPORTAZIONE DAI PAESI TERZI
HEFFINGEN BIJ INVOER UIT DERDE LANDE**

**OKSEKØD
RINDFLEISCH
BEEF AND VEAL
VIANDE BOVINE
CARNE BOVINA
RUNDVLEES**

I. Øst- og Vestberlin / Österreich-Schweden-Schweiz / Austria-Sweden-Schweizland /
Autriche-Suède-Suisse / Austria-Svezzia-Svizzera / Oostenrijk-Zweden-Zwitserland.

ECU /100 kg

Tarifnummer Tarifnummer Tariff No N° Tarifaire N Tariffario Tariefnummer	1981											
	JUN			JUL				AUG				SEP
	22-28	29-5	6-12	13-19	20-26	27-2	3-9	10-16	17-23	24-30	31-6	7-13
	<i>Levende vægt - Lebendgewicht - Live-weight Poids vif - Peso vivo - Levend gewicht</i>											
01 02 A II a)	-	-	-	-	-	-	-	-	-	-	-	-
01.02 A II b)	16,625	16,625	12,448	12,448	12,448	12,448	10,202	10,202	10,202	10,202	10,202	10,202
	<i>Nettovægt - Nettogewicht - Net weight Poids net - Peso netto - Nettogewicht</i>											
02 01 A II a) 1 aa)	-	-	-	-	-	-	-	-	-	-	-	-
02 01 A II a) 1 bb)	31,587	31,587	23,651	23,651	23,651	23,651	19,383	19,383	19,383	19,383	19,383	19,383
02 01 A II a) 2 aa)	-	-	-	-	-	-	-	-	-	-	-	-
02 01 A II a) 2 bb)	25,269	25,269	18,921	18,921	18,921	18,921	15,506	15,506	15,506	15,506	15,506	15,506
02 01 A II a) 3 aa)	-	-	-	-	-	-	-	-	-	-	-	-
02 01 A II a) 3 bb)	37,904	37,904	28,381	28,381	28,381	28,381	23,261	23,261	23,261	23,261	23,261	23,261
02 01 A II a) 4 aa)	47,381	47,381	35,477	35,477	35,477	35,477	29,076	29,076	29,076	29,076	29,076	29,076
02 01 A II a) 4 bb)	54,197	54,197	40,580	40,580	40,580	40,580	33,258	33,258	33,258	33,258	33,258	33,258
02.06 C I a) 1	47,381	47,381	35,477	35,477	35,477	35,477	29,076	29,076	29,076	29,076	29,076	29,076
02.06 C a) 2	54,197	54,197	40,580	40,580	40,580	40,580	33,258	33,258	33,258	33,258	33,258	33,258
16 02 B III b) 1 aa)	54,197	54,197	40,580	40,580	40,580	40,580	33,258	33,258	33,258	33,258	33,258	33,258
02 01 A II b) 1	133,854	133,854	133,854	133,854	133,854	133,854	133,854	133,854	133,854	133,854	133,854	133,854
02.01 A II b) 2	107,084	107,084	107,084	107,084	107,084	107,084	107,084	107,084	107,084	107,084	107,084	107,084
02.01 A II b) 3	167,318	167,318	167,318	167,318	167,318	167,318	167,318	167,318	167,318	167,318	167,318	167,318
02.01 A II b) 4 aa)	200,781	200,781	200,781	200,781	200,781	200,781	200,781	200,781	200,781	200,781	200,781	200,781
02 01 A II b) 4 bb) 11	167,318	167,318	167,318	167,318	167,318	167,318	167,318	167,318	167,318	167,318	167,318	167,318
02.01 A II b) 4 bb) 22	167,318	167,318	167,318	167,318	167,318	167,318	167,318	167,318	167,318	167,318	167,318	167,318
02 01 A II b) 4 bb) 33	230,230	230,230	230,230	230,230	230,230	230,230	230,230	230,230	230,230	230,230	230,230	230,230

**AFGIFTER VED INDFØRSLER FRA TREDJELANDE
 ABSCHÖPFUNGEN BEI EINFUHR AUS DRITTLÄNDERN
 IMPORT LEVIES FROM THIRD COUNTRIES
 PRELEVEMENTS A L'IMPORTATION DES PAYS TIERS
 PRELIEVI ALL'IMPORTAZIONE DAI PAESI TERZI
 HEFFINGEN BIJ INVOER UIT DERDE LANDEN**

**OKSEKØD
 RINDFLEISCH
 BEEF AND VEAL
 VIANDE BOVINA
 CARNE BOVINA
 RUNDVLEES**

II. Andre tredjelande / Andere Drittländer / Other third countries /
 Autres pays tiers / Altri paesi terzi / Andere derde landen.

ECU /100 kg

Tarifnummer Tarifnummer Tariff No N° Tariffare N. Tariffario Tariefnummer	1981									
	JAN	FEB	MAR	APR	MAI	JUN	JUL	AUG		
<i>Levende vægt - Lebendgewicht - Live-weight Poids vif - Peso vivo - Levend gewicht</i>										
01.02 A II a)	55,944	55,944	55,944	60,639	61,578	61,578	61,578	61,578		
01 02 A II b)	70,862	70,862	70,862	76,810	77,999	77,999	77,999	77,999		
<i>Nettovægt - Nettogewicht - Net weight Poids net - Peso netto - Nettogewicht</i>										
02.01 A II a) 1 aa)	106,294	106,294	106,294	115,214	116,998	116,998	116,998	116,998		
02.01 A II a) 1 bb)	134,639	134,639	134,639	145,938	148,198	148,198	148,198	148,198		
02.01 A II a) 2 aa)	85,035	85,035	85,035	92,171	93,598	93,598	93,598	93,598		
02 01 A II a) 2 bb)	107,711	107,711	107,711	116,750	118,558	118,558	118,558	118,558		
02 01 A II a) 3 aa)	127,553	127,553	127,553	138,257	140,398	140,398	140,398	140,398		
02.01 A II a) 3 bb)	161,567	161,567	161,567	175,126	177,838	177,838	177,838	177,838		
02.01 A II a) 4 aa)	201,958	201,958	201,958	218,907	222,297	222,297	222,297	222,297		
02.01 A II a) 4 bb)	231,012	231,012	231,012	250,399	254,276	254,276	254,276	254,276		
02.06 C I a) 1	201,958	201,958	201,958	218,907	222,297	222,297	222,297	222,297		
02 06 C a) 2	231,012	231,012	231,012	250,399	254,276	254,276	254,276	254,276		
16.02 B III b) 1 aa)	231,012	231,012	231,012	250,399	254,276	254,276	254,276	254,276		
02 01 A II b) 1	110,619	110,619	110,619	129,982	133,854	133,854	133,854	133,854		
02 01 A II b) 2	88,495	88,495	88,495	103,986	107,084	107,084	107,084	107,084		
02.01 A II b) 3	138,274	138,274	138,274	162,477	167,318	167,318	167,318	167,318		
02.01 A II b) 4 aa)	165,928	165,928	165,928	194,972	200,781	200,781	200,781	200,781		
02.01 A II b) 4 bb) 11	138,274	138,274	138,274	162,477	167,318	167,318	167,318	167,318		
02.01 A II b) 4 bb) 22	138,274	138,274	138,274	162,477	167,318	167,318	167,318	167,318		
02.01 A II b) 4 bb) 33	190,264	190,264	190,264	223,569	230,230	230,230	230,230	230,230		

**AFGIFTER VED INDFØRSLER FRA TREDJELANDE
ABSCHÖPFUNGEN BEI EINFUHR AUS DRITTLÄNDERN
IMPORT LEVIES FROM THIRD COUNTRIES
PRELEVEMENTS A L'IMPORTATION DES PAYS TIERS
PRELIEVI ALL'IMPORTAZIONE DAI PAESI TERZI
HEFFINGEN BIJ INVOER UIT DERDE LANDEN**

**OKSEKØD
RINDFLEISCH
BEEF AND VEAL
VIANDE BOVINE
CARNE BOVINA
RUNDVLEES**

II. Andre tredjelande - Andere Drittländer - Other third countries -
Autres pays tiers - Altri paesi terzi - Andere derde landen

ECU /100 kg

Tarifnummer Tarifnummer Tariff No N° Tariffaire N Tariffario Tarefnummer	1981											
	JUN		JUL				AUG				SEP	
	22-28	29-5	6-12	13 -19	20-26	27- 2	3 - 9	10-16	17-23	24-30	31-6	7-13
<i>Levende vægt - Lebendgewicht - Live-weight Poids vif - Peso vivo - Levend gewicht</i>												
01.02 A II a)	61,578	61,578	61,578	61,578	61,578	61,578	61,578	61,578	61,578	61,578	61,578	61,578
01 02 A II b)	77,999	77,999	77,999	77,999	77,999	77,999	77,999	77,999	77,999	77,999	77,999	77,999
<i>Nettovægt - Nettogewicht - Net weight Poids net - Peso netto - Nettogewicht</i>												
02.01 A II a) 1 aa)	116,998	116,998	116,998	116,998	116,998	116,998	116,998	116,998	116,998	116,998	116,998	116,998
02 01 A II a) 1 bb)	148,198	148,198	148,198	148,198	148,198	148,198	148,198	148,198	148,198	148,198	148,198	148,198
02 01 A II a) 2 aa)	93,598	93,598	93,598	93,598	93,598	93,598	93,598	93,598	93,598	93,598	93,598	93,598
02.01 A II a) 2 bb)	118,558	118,558	118,558	118,558	118,558	118,558	118,558	118,558	118,558	118,558	118,558	118,558
02 01 A II a) 3 aa)	140,398	140,398	140,398	140,398	140,398	140,398	140,398	140,398	140,398	140,398	140,398	140,398
02.01 A II a) 3 bb)	177,838	177,838	177,838	177,838	177,838	177,838	177,838	177,838	177,838	177,838	177,838	177,838
02 01 A II a) 4 aa)	222,297	222,297	222,297	222,297	222,297	222,297	222,297	222,297	222,297	222,297	222,297	222,297
02 01 A II a) 4 bb)	254,276	254,276	254,276	254,276	254,276	254,276	254,276	254,276	254,276	254,276	254,276	254,276
02 06 C I a) 1	222,297	222,297	222,297	222,297	222,297	222,297	222,297	222,297	222,297	222,297	222,297	222,297
02 06 C a) 2	254,276	254,276	254,276	254,276	254,276	254,276	254,276	254,276	254,276	254,276	254,276	254,276
16 02 B III b) 1 aa)	254,276	254,276	254,276	254,276	254,276	254,276	254,276	254,276	254,276	254,276	254,276	254,276
02.01 A II b) 1	133,854	133,854	133,854	133,854	133,854	133,854	133,854	133,854	133,854	133,854	133,854	133,854
02 01 A II b) 2	107,084	107,084	107,084	107,084	107,084	107,084	107,084	107,084	107,084	107,084	107,084	107,084
02 01 A II b) 3	167,318	167,318	167,318	167,318	167,318	167,318	167,318	167,318	167,318	167,318	167,318	167,318
02.01 A II b) 4 aa)	200,781	200,781	200,781	200,781	200,781	200,781	200,781	200,781	200,781	200,781	200,781	200,781
02.01 A II b) 4 bb) 11	167,318	167,318	167,318	167,318	167,318	167,318	167,318	167,318	167,318	167,318	167,318	167,318
02.01 A II b) 4 bb) 22	167,318	167,318	167,318	167,318	167,318	167,318	167,318	167,318	167,318	167,318	167,318	167,318
02 01 A II b) 4 bb) 33	230,230	230,230	230,230	230,230	230,230	230,230	230,230	230,230	230,230	230,230	230,230	230,230

X I

MEJERIPRODUKTER
MILCHERZEUGNISSE
MILK PRODUCTS
PRODUITS LAITIERS
PRODOTTI LATTIERO-CASEARI
ZUIVELPRODUKTEN

FASTSATTE PRISER
FESTGESETZTE PREISE
FIXED PRICES
PRIX FIXES
PREZZI FISSATI
VASTGESTELDE PRIJZEN

MEJERIPRODUKTER
MILCHERZEUGNISSE
MILK PRODUCTS
PRODUITS LAITIERS
PROD. LAT. - CAS.
ZUIVELPRODUKTEN

ECU/100 KG

	1.6.80	6.4.81	
	5.4.81		

I. INDIKATIVPRIS - RICHTPREIS - TARGET PRICE - PRIC INDICATIF - PREZZO INDICATIVO - RICHTPRIJS

Koemelk (3,7 % fedtinhold) Kuhmilch (3,7 % Fettgehalt) Cow's milk (3,7 % fat content) Lait de vache (3,7 % de matière grasse) Latte di vacche (3,7 % materia grassa) Koemelk (3,7 % vetgehalte)	22,26	24,26	
--	-------	-------	--

II. INTERVENTIONSPRISER - INTERVENTIONSPREISE - INTERVENTION PRICES - PRIX D'INTERVENTION - PREZZI D'INTERVENTO - INTERVENTIEPRIJZEN

Smør Butter Butter Beurre Burro Boter	291,60	317,84	
Skummetmaelkpulver Magermilchpulver Skimmed-milk powder Poudre de lait maigre Latte scremato in polvere Magere melkpoeder	121,51	132,45	
Ost Käse Cheese Fromage Formaggi Kaas	Grana Padano { 30 - 60 jours 6 mois Parmigiano-Reggiano - 6 mois	289,61 349,85 317,20 384,27 380,74 418,87	

III. STØTTEFORANSTALTNINGER - GEWAERHUNG VON BEIHILFEN - MEASURES OF AID - MESURES D'AIDE - MISURE D'AUTO - STEUNMAATREGELEN

Skummetmaelk (anvendes til foder) Magermilch (verwendet für Futterzwecke) Skimmed milk (for use as animal feed) Lait maigre (destiné à l'alimentation des animaux) Latte scremato (per l'alimentazione degli animali) Ondermelk (voor voederdoeleinden)	5,50		
Skummetmaelkpulver (anvendes til foder) Magermilchpulver (verwendet für Futterzwecke) Skimmed-milk powder (for use as animal feed) Poudre de lait maigre (destinée à l'alimentation des animaux) Latte scremato in polvere (per l'alimentazione degli animali) Magere melkpoeder (voor voederdoeleinden)	54,00		
Skummetmaelk forarbejdet til casein og caseinater Magermilch verarbeitet zu Casein und Caseinaten Skimmed milk processed into casein and caseinates Lait écrémé transformé en caséine et en caséinates Latte scremato trasformato in caseina e in caseinati Tot caseïne en caseinaten verwerkte ondermelk	5,75 5,00(1) 4,80(2)		

IV. TAERSKELPRISER - SCHWELLENPREISE - THRESHOLD PRICES - PRIX DE SEUIL - PREZZI D'ENTRATA - DREMPELPRIJZEN

PG 01	39,18	42,71	
PG 02	139,69	152,26	
PG 03	215,56	234,96	
PG 04	84,82	92,02	
PG 05	109,53	119,39	
PG 06	321,54	350,48	
PG 07	318,03	346,01	
PG 08	255,99	279,03	
PG 09	417,57	459,33	
PG 10	276,12	309,17	
PG 11	253,83	276,67	
PG 12	78,05	85,07	

(1) Valable à partir du 1.8.1980 (Règl. (CEE) n° 1621/80).
(2) Valable à partir du 15.12.1980 (Règl. (CEE) n° 2938/80).

**TÆRSKELPRISER
SCHWELLENPREISE
THRESHOLD PRICES
PRIX DE SEUIL
PREZZI DI ENTRATA
DREMPELPRIJZEN**

**AFGIFTER VED INDFØRSLER FRA TREDJELANDE
ABSCHÖPFUNGEN BEI EINFUHR AUS DRITTLÄNDERN
LEVIES ON IMPORT FROM THIRD COUNTRIES
PRÉLEVEMENTS A L'IMPORTATION DES PAYS TIERS
PRELIEVI ALL'IMPORTAZIONE DAI PAESI TERZI
HEFFINGEN BIJ INVOER UIT DERDE LANDEN**

**MEJERIPRODUKTER
MILCHERZEUGNISSE
MILK PRODUCTS
PRODUITS LAITIERS
PROD. LATT. CAS.
ZUIVELPRODUKTEN**

I = Taerskelpriser - Schwellenpreise - Threshold prices - Prix de seuil - Prezzi di entrata - Drempelprijzen
II = Afgifter - Abschöpfungen - Levies - Prélèvements - Prelievi - Heffingen

ECU /100 kg

Tarifnummer Tarifnummer Tariff No N° Tariffare N. Tariffario Tarienummer	1981												
	JAN	FEB	MAR	APR	MAI	JUN	JUL	AUG	SEP	OCT	NOV	DEC	
	PG 01 : Valle i pulverform-Molkenpulver-Whey powder-Poudre de sérum-Siero di latte-Weipoeder												
04.02 A 1	I	39,18					42,71						
	II	14,87	13,61	12,74	16,26	15,88	14,78	14,18	13,12				
	PG 02 : Maelk i pulverform (<1,5%) Milch in Pulverform (<1,5%) Milk in powder (<1,5%) Lait en poudre (<1,5%) Latte in polvere (<1,5%) Melk in poeder (<1,5%)												
04.02 A II b) I	I	139,69					152,26						
	II	63,34	61,18	58,27	70,66	68,76	63,68	60,68	56,09				
	PG 03 : Maelk i pulverform (26%) Milch in Pulverform (26%) Milk in powder (26%) Lait en poudre (26%) Latte in polvere (26%) Melk in poeder (26%)												
04.02 A II b) 2	I	215,56					234,96						
	II	130,64	124,25	121,14	130,96	129,01	123,21	120,85	116,60				
	PG 04 : Kondens. maelk (usødet) - Kondensmilch(n.gezuckert)-Condensed milk (unsweetened)-Lait condensé (s.addition de sucre)-Latte condensato(s.agg.di zucch.)-Gecondens.melk(z.toegev.suiker)												
04.02 A III a) 1	I	84,42					92,02						
	II	25,74	25,74	25,74	33,28	34,79	34,79	34,79	34,79				
	PG 05 : Kondens. maelk (sødet)-Kondensmilch(gezuckert)-Condensed milk(sweetened)-Lait condensé(avec addition de sucre)-Latte condensato(con agg.di zucch.)-Gecondens.melk(met toegev.suiker)												
04.02 B II a)	I	109,53					119,39						
	II	41,37	41,37	41,37	51,00	52,92	52,92	52,92	52,92				
	PG 06 : Smør - Butter - Butter - Beurre - Burro - Boter												
04.03 A	I	321,54					350,48						
	II	191,29	184,57	179,90	194,50	191,55	182,86	160,30	153,21				
	PG 07 : Emmental												
04.04 A II 04.04 A I a) 2 04.04 A I b) 1 bb) 04.04 A I b) 2	I	318,03					346,01						
	II	181,21	179,82	147,66	186,64	188,59	172,61	164,04	162,85				
	PG 08 : Ost med skimmeldannelse i ostemassen - Käse mit Schimmelbildung im Teig - Blue-veined cheese - Fromage à pâte persillée - Formaggi a pasta erborinata - Blaugroen geaderde kaas												
04.04 C	I	255,99					279,03						
	II	166,30	166,30	166,30	185,50	189,34	189,34	169,03	169,03				
	PG 09 : Parmigiano - Reggiano												
04.04 E I a) 04.04 B 04.04 E II a)	I	417,57					459,33						
	II	153,13	155,69	155,76	196,23	190,03	175,31	169,30	158,49				
	PG 10 : Cheddar												
04.04 E I b) 1	I	276,12					309,17						
	II	181,55	179,35	177,82	207,44	210,83	208,23	195,79	192,79				
	PG 11 : Gouda+oste af samme gruppe - Gouda+Käse derselben Gruppe - Gouda+similar cheeses of the same group - Gouda+from. du même groupe - Gouda+form. dello stesso gruppo - Gouda+kaassoorten van dezelfde groep												
04.04 E I b) 5	I	253,83					276,67						
	II	164,53	164,53	164,53	185,41	189,58	189,58	168,84	148,53				
	PG 12 : Laktose - Laktose - Lactose - Lactose - Lattosio - Melksuiker												
17.02 A II 17.05 A	I	78,05					85,07						
	II	28,22	28,22	28,22	35,20	36,59	36,59	36,59	36,59				

**TÆRSKELPRISER
SCHWELLENPREISE
THRESHOLD PRICES
PRIX DE SEUIL
PREZZI DI ENTRATA
DREMPELPRIJZEN**

**AFGIFTER VED INDFØRSLER FRA TREDJELANDE
ABSCHÖPFUNGEN BEI EINFUHR AUS DRITTLÄNDERN
LEVIES ON IMPORT FROM THIRD COUNTRIES
PRÉLEVEMENTS A L'IMPORTATION DES PAYS TIERS
PRELIEVI ALL'IMPORTAZIONE DAI PAESI TERZI
HEFFINGEN BIJ INVOER UIT DERDE LANDE**

**MEJERIPRODUKTER
MILCHERZEUGNISSE
MILK PRODUCTS
PRODUITS LAITIERS
PROD. LATT. CAS.
ZUIVELPRODUKTEN**

I = Taerskelpriser - Schwellenpreise - Threshold prices - Prix de seuil - Prezzi di entrata - Drempeelprijzen
II = Afgifter - Abschöpfungen - Levies - Prélèvements - Prelievi - Heffingen

ECU/100 kg

Tarifnummer Tarifnummer Tariff No N° Tariffare N. Tariffario Tariefnummer		1981											
		JUL		AUG		SEP		OCT		NOV		DEC	
		1-15	16-31	1-15	16-31	1-15	16-30	1-15	16-31	1-15	16-30	1-15	16-31
		PG 01 : Valle i pulverform-Molkenpulver-Whey powder-Poudre de sérum-Siero di latte-Weipoeder											
04.02 A 1	I	42,71											
	II	14,55	13,84	13,84	12,40	13,22							
		PG 02 : Maelk i pulverform (<1,5%) Milch in Pulverform (<1,5%) Milk in powder (<1,5%) Lait en poudre (<1,5%) Latte in polvere (<1,5%) Melk in poeder (<1,5%)											
04.02 A II b) 1	I	152,26											
	II	63,08	58,43	58,43	53,74	56,43							
		PG 03 : Maelk i pulverform (26%) Milch in Pulverform (26%) Milk in powder (26%) Lait en poudre (26%) Latte in polvere (26%) Melk in poeder (26%)											
04.02 A II b) 2	I	234,96											
	II	122,31	119,48	119,48	113,71	117,01							
		PG 04 : Kondens. maelk (usødet) - Kondensmilch(n.gezuckert)-Condensed milk (unsweetened)-Lait condensé (s.addition de sucre)-Latte condensato(s.agg.di zucch.)-Gecondens.melk(z.toegev.suiker)											
04.02 A III a) 1	I	92,02											
	II	34,79	34,79	34,79	34,79	34,79							
		PG 05 : Kondens. maelk (sødet)-Kondensmilch(gezuckert)-Condensed milk(sweetened)-Lait condensé(avec addition de sucre)-Latte condensato(con agg.di zucch.)-Gecondens.melk(met toegev.suiker)											
04.02 B II a)	I	119,39											
	II	52,92	52,92	52,92	52,92	52,92							
		PG 06 : Smør - Butter - Butter - Beurre - Burro - Boter											
04.03 A	I	350,48											
	II	162,73	158,02	158,02	148,39	153,90							
		PG 07 : Emmental											
04.04 A II 04.04 A I a) 2 04.04 A I b) 1 bb) 04.04 A I b) 2	I	346,01											
	II	165,93	162,26	162,26	163,43	160,26							
		PG 08 : Ost med skimmeldannelse i ostemassen - Käse mit Schimmelbildung im Teig - Blue-veined cheese - Fromage à pâte persillée - Formaggi a pasta erborinata - Blauwgroen geaderde kaas											
04.04 C	I	279,03											
	II	169,03	169,03	169,03	169,03	169,03							
		PG 09 : Parmigiano - Reggiano											
04.04 E I a) 04.04 B 04.04 E II a)	I	459,33											
	II	173,01	165,82	165,82	151,15	159,55							
		PG 10 : Cheddar											
04.04 E 1 b) 1	I	309,17											
	II	196,23	195,38	195,38	190,19	192,51							
		PG 11 : Gouda+oste af samme gruppe - Gouda+Käse derselben Gruppe - Gouda+similar cheeses of the same group - Gouda+from. du même groupe - Gouda+form. dello stesso gruppo - Gouda+kaassoorten van dezelfde groep											
04.04 E I b) 5	I	276,67											
	II	175,90	162,22	148,53	148,53	148,53							
		PG 12 : Laktose - Laktose - Lactose - Lactose - Lattosio - Melksuiker											
17.02 A II 17.05 A	I	85,07											
	II	36,59	36,59	36,59	36,59	36,59							

**Salgs- og abonnementskontorer · Vertriebsbüros · Γραφεία πωλήσεως ·
Sales Offices · Bureaux de vente · Uffici di vendita · Verkoopkantoren**

Belgique — België

Moniteur belge — Belgisch Staatsblad

Rue de Louvain 40-42 — Leuvensestraat 40-42
1000 Bruxelles — 1000 Brussel
Tél. 512 00 26

Sous-dépôts — Agentschappen :

Librairie européenne — Europese Boekhandel
Rue de la Loi 244 — Wetstraat 244
1040 Bruxelles — 1040 Brussel

CREDOC

Rue de la Montagne 34 - Bte 11 — Bergstraat 34
- Bus 11
1000 Bruxelles — 1000 Brussel

Danmark

Schultz Forlag

Møntergade 21
1116 København K
Tlf. (01) 12 11 95

Underagentur :

Europa Bøger
Gammel Torv 6 — Postbox 137
1004 København K
Tlf. (01) 15 62 73

BR Deutschland

Verlag Bundesanzeiger

Breite Straße — Postfach 10 80 06
5000 Köln 1
Tel. (0221) 21 03 48
(Fernschreiber : Anzeiger Bonn 8 882 595)

Ελλάς

Γ. Κ. Ἐλευθερουδάκης Α.Ε.

Νίκης 4
Ἀθήνα (126)
Τηλ. 3226323
Τέλεξ 219410 eief

Πρακτόρευση :

Βιβλιοπωλείο Μόλχο
ὁδός Τιμιμική 10
Θεσσαλονίκη
Τηλ. 275 271
Τέλεξ 412885 limo

France

*Service de vente en France des publications des
Communautés européennes*

Journal officiel

26, rue Desaix
75732 Paris Cedex 15
Tél. (1) 578 61 39

«Service de documentation»

D.E.P.P. — Maison de l'Europe
37, rue des Francs-Bourgeois
75004 Paris
Tél. 887 96 50

Ireland

Government Publications

Sales Office
G.P.O. Arcade
Dublin 1

or by post

Stationery Office

Dublin 4
Tel. 78 96 44

Italia

Libreria dello Stato

Piazza G. Verdi, 10
00198 Roma — Tel. (6) 8508
Telex 62008

Nederland

Staatsdrukkerij- en uitgeverijbedrijf

Christoffel Plantijnstraat
Postbus 20014
2500EA 's-Gravenhage
Tel. (070) 78 99 11

United Kingdom

H.M. Stationery Office

P.O. Box 569
London SE1 9NH
Tel. (01) 928 69 77. ext. 365

España

Libreria Mundi-Prensa

Castelló 37
Madrid 1
Tel. 275 46 55

Portugal

Livraria Bertrand, s.a.r.l.

Rua João de Deus — Venda Nova
Amadora
Tél. 97 45 71
Télex 12 709 — litran — p.

Schweiz - Suisse - Svizzera

Librairie Payot

6, rue Grenus
1211 Genève
Tél. 31 89 50

Sverige

Librairie C.E. Fritzes

Regeringsgatan 12
Box 16356
103 27 Stockholm
Tél. 08-23 89 00

United States of America

European Community Information Service

2100 M Street, N.W.
Suite 707
Washington, D.C. 20 037
Tel. (202) 862 95 00

Grand-Duché de Luxembourg

*

**

Andre lande · Andere Länder · Άλλες χώρες · Other countries · Autres pays · Altri paesi · Andere landen

Kontoret for de europæiske Fællesskabers officielle Publikationer · Amt für amtliche Veröffentlichungen der Europäischen Gemeinschaften ·
Υπηρεσία Ἐπισήμων Ἐκδόσεων τῶν Εὐρωπαϊκῶν Κοινοτήτων · Office for Official Publications of the European Communities ·
Office des publications officielles des Communautés européennes · Ufficio delle pubblicazioni ufficiali delle Comunità europee ·
Bureau voor officiële publikaties der Europese Gemeenschappen

L-2985 Luxembourg - 5, rue du Commerce · Boîte postale 1003 · Tél. 49 00 81

- DA = Landbrugsmarkeder: Priser.
 DE = Agrarmärkte: Preise.
 GR = Γεωργικές αγορές: Τιμές.
 EN = Agricultural markets: Prices.
 FR = Marchés agricoles: Prix.
 IT = Mercati agricoli: Prezzi.
 NL = Landbouwmarkten: Prijzen.

Prix publiés au Luxembourg, TVA exclue

	Ecus	BFR	DKR	DM	DRA	FF	IRL	LIT	HFL	UKL	USD
Abonnement	71,-	2 880,-	556,-	181,-	4.240,-	418,-	49,-	86 400	196,-	43 20	101,-
Prix au numéro	7,30	300,-	58,-	19,-	442,-	43,50	5,00	9 000	20,50	4,50	10,50



KONTORET FOR DE EUROPÆISKE FÆLLESSKABERS OFFICIELLE PUBLIKATIONER
 AMT FÜR AMTLICHE VERÖFFENTLICHUNGEN DER EUROPÄISCHEN GEMEINSCHAFTEN
 ΥΠΗΡΕΣΙΑ ΕΠΙΣΗΜΩΝ ΕΚΔΟΣΕΩΝ ΤΩΝ ΕΥΡΩΠΑΪΚΩΝ ΚΟΙΝΟΤΗΤΩΝ
 OFFICE FOR OFFICIAL PUBLICATIONS OF THE EUROPEAN COMMUNITIES
 OFFICE DES PUBLICATIONS OFFICIELLES DES COMMUNAUTÉS EUROPÉENNES
 UFFICIO DELLE PUBBLICAZIONI UFFICIALI DELLE COMUNITÀ EUROPEE
 BUREAU VOOR OFFICIELE PUBLIKATIES DER EUROPESE GEMEENSCHAPPEN

ISSN 0250-9601

L-2985 Luxembourg

Kat / Cat : CB-AZ-81-009-7C-C