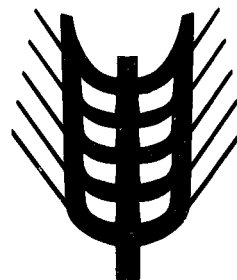





Kommissionen for De europæiske Fællesskaber
Kommission der Europäischen Gemeinschaften
Ἐπιτροπή τῶν Εὐρωπαϊκῶν Κοινοτήτων
Commission of the European Communities
Commission des Communautés européennes
Commissione delle Comunità europee
Commissie van de Europese Gemeenschappen



Landbrugsmarkeder
Agrarmärkte
Γεωργικές ἀγορές
Agricultural markets
Marchés agricoles
Mercati agricoli
Landbouwmakten

Priser □ Preise □ Τιμές □ Prices □ Prix □ Prezzi □ Prijzen

Basée sur des informations, rassemblées par les services de la Direction Générale de l'Agriculture, dans le cadre de l'application de la politique agricole commune, la publication "Marchés Agricoles - Prix" contient des données concernant les prix fixés par le Conseil ou par la Commission et les prix constatés sur les différents marchés de la Communauté.

La table des matières (page 2) mentionne les produits traités.

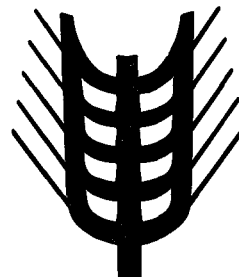
Les tableaux donnent l'évolution, pour une période de plusieurs semaines et de plusieurs mois, des:

- montants fixés,*
- prix de marché (si possible),*
- prélèvements envers pays tiers,*
- prix sur le marché mondial (si possible).*

En outre, quelques graphiques ont été insérés dans la publication.

€

Kommissionen for De europæiske Fællesskaber
Kommission der Europäischen Gemeinschaften
Ἐπιτροπή τῶν Εὐρωπαϊκῶν Κοινοτήτων
Commission of the European Communities
Commission des Communautés européennes
Commissione delle Comunità europee
Commissie van de Europese Gemeenschappen



Landbrugsmarkeder
Agrarmärkte
Γεωργικές ἀγορές
Agricultural markets
Marchés agricoles
Mercati agricoli
Landbouwmakten

Priser □ Preise □ Τιμές □ Prices □ Prix □ Prezzi □ Prijzen

GENERALDIREKTORATET FOR LANDBRUG, Direktorat Generale anliggender
GENERALDIREKTION LANDWIRTSCHAFT, Direktion Allgemeine Angelegenheiten
ΓΕΝΙΚΗ ΔΙΕΥΘΥΝΣΗ ΓΕΩΡΓΙΑΣ, Διεύθυνση γενικῶν ὑποθέσεων
DIRECTORATE-GENERAL AGRICULTURE, Directorate General matters
DIRECTION GENERALE DE L'AGRICULTURE, Direction Affaires générales
DIREZIONE GENERALE DELL'AGRICOLTURA, Direzione Affari generali
DIRECTORAAT-GENERAAL LANDBOUW, Directoraat Algemene zaken

Rue de la Loi 200 — B-1049 Bruxelles
Bâtiment Berlaymont

Tél. 735.00.40/735.80.40

Télex 22037 (AGREC)

Eftertryk med kildeangivelse tilladt
Nachdruck mit Quellenangabe gestattet

Ἡ ἀναδημοσίευση ὁποιοῦδήποτε στοιχείου προϋποθέτει τὴν ἀναφορά τῆς πηγῆς
Reference to this publication is requested for reproduction of any data
La reproduction des données est subordonnée à l'indication de la source
La riproduzione del contenuto è subordinata alla citazione della fonte
Het overnemen van gegevens is toegestaan mits bronvermelding

Anvendte forkortelser og tegn	Zeichen und Abkürzungen	Abbreviations and symbols		Abréviations et signes employés	Abbreviazioni e segni convenzionali	Tekens en afkortingen
Ingen prisnotering eller -fastsættelse	Keine Preisnotierung oder -festsetzung	No prices quoted or fixed	-	Pas de cotation ou fixation de prix	Nessuna quotazione o fissazione di prezzo	Geen notering of prijsvaststelling
Ikke foreliggende oplysninger	Informationen nicht verfügbar	Information not available	.	Information non disponible	Informazioni non disponibili	Informaties niet beschikbaar
Gennemsnit	Durchschnitt	Average	Ø	Moyenne	Medie	Gemiddelde
-	-	-	UM	Unité monétaire	Unità monetaria	-
-	Geldeinheit	-	GE	-	-	Geldeenheid
-	-	Monetary unit	MU	-	-	-
Pengeenhed	-	-	PE	-	-	-
Europæisk regningsenhed	Europäische Rechnungseinheit	European unit of account	ECU	Unité de compte européenne	Unità di conto europea	Europese rekeneenhed
National valuta	Nationale Währung	Currency amount	MN	Monnaie nationale	Moneta nazionale	Nationale valuta
Belgiske franc	Belgischer Franc	Belgian franc	BFR	Franc belge	Franco belga	Belgische frank
D-mark	Deutsche Mark	German mark	DM	Deutschmark	Marco tedesco	Duitse mark
Dansk krone	Dänische Krone	Danish krone	DKR	Couronne danoise	Corona danese	Deense kroon
Franske franc	Französischer Franc	French franc	FF	Franc français	Franc francese	Franske frank
Irsk pund	Irishes Pfund	Irish pound sterling	IRL	Livre irlandaise	Lira sterlina irlandese	Iers pond
Lire	Lire	Italian lire	LIT	Lire	Lira	Lire
Luxembourgske franc	Luxemburger Franc	Luxembourg franc	LFR	Franc luxembourgeois	Franco lussemburghese	Luxemburgse frank
Gylden	Gulden	Dutch guilder	FLG	Florin	Fiorino	Gulden
Pund sterling	Englisches Pfund	English pound sterling	UKL	Livre anglaise	Lira sterlina inglese	Engels pond
Östrigsk schilling	Österreichischer Schilling	Austrian schilling	OS	Schilling autrichien	Scellino austriaco	Österrijkske schilling
Schweizerfranc	Schweizer Frank	Swiss franc	SFR	Franc suisse	Franco svizzero	Zwitserse frank
Svensk krone	Schwedische Krone	Swedish krone	SKR	Couronne suédoise	Corona svedese	Zweedske kroon
Korn	Getreide	Cereals	CER	Céréales	Cereali	Granen
Blød hvede	Weichweizen	Common wheat	BLT	Froment tendre	Fruento tenero	Zachte tarwe
Rug	Roggen	Rye	SEG	Seigle	Segala	Rogge
Byg	Gerste	Barley	ORG	Orge	Orzo	Gerst
Havre	Hafer	Oats	HAF	Avoine	Avena	Haver
Majs	Mais	Maize	MAI	Mais	Granoturco	Majs
Boghvede	Buchweizen	Buckwheat	BKW	Sarrasin	Grano saraceno	Boekweit
Sorghum	Sorghum	Grain sorghum	SOR	Sorgho	Sorgo	Sorghum
Hirse	Hirse	Millet	MIL	Millet	Miglio	Gierst
Andre	Andre	Other	AUT	Autres	Altri	Andre
Hård hvede	Hartweizen	Durum wheat	DUR	Froment dur	Fruento duro	Durum tarwe
Hvedemel og mel af bland-sød af hvede og rug	Mehl von Weizen und von Mengkorn	Wheat or meslin flour	FBL	Farines de froment (blé) ou de méteil	Farina di frumento e di frumento segalato	Meel van tarwe en van mengkoren
Rugmel	Mehl von Roggen	Rye flour	FRO	Farine de seigle	Farina di segala	Meel van rogge
Gryn af blød hvede	Grütze und Griess von Weichweizen	Common wheat groats and meal	GBL	Grusux et semoules de froment tendre	Semole e semolini di frumento tenero	Grutten, gries en griesmeel van zachte tarwe
Gryn af hård hvede	Grütze und Griess von Hartweizen	Durum wheat groats and meal	GDU	Grusux et semoules de froment dur	Semole e semolini di frumento duro	Grutten, gries en griesmeel van durum tarwe
Ris	Reis	Rice	RIZ	Riz	Riso	Rijst
Uafskallet ris	Rohreis	Paddy rice	PAD	Riz paddy	Risone	Padierijst
Afskallet ris (hinderis)	Geschälter Reis	Husked rice	DEC	Riz décortiqué	Riso semigreggio	Gedopte rijst
Delvis sleben ris	Halbgeschliffenen Reis	Semi-milled rice	DBL	Riz semi-blanchi	Riso semilavorato	Halfwitte rijst
Sleben ris	Vollständig geschliffenen Reis	Milled rice	CBL	Riz blanchi	Riso lavorato	Volwitte rijst
Brudris	Bruchreis	Broken rice	BRI	Riz en brisures	Rotture di riso	Breukrijst
Hvidt sukker	Weisszucker	White sugar	SBL	Sucre blanc	Zucchero bianco	Witte suiker
Røssukker	Rohzucker	Raw sugar	SBR	Sucre brut	Zucchero greggio	Rune suiker
Melasse	Melassen	Molasses	MEL	Mélasses	Melasso	Melasse
Sirup	Sirup	Syrups	SIR	Sirops	Sciroppo	Stroop
Levende vægt	Lebendgewicht	Live weight	PVI	Poids vif	Peso vivo	Levend gewicht
Slagtevægt	Schlachtgewicht	Slaughtered weight	PAB	Poids abattu	Peso morto	Geslacht gewicht
Produktgruppe	Produktgruppe	Product group	PG	Groupe de produits	Gruppo del prodotto	Produktengroep
-	-	-	UEBL	Union économique belgo-luxembourgeoise	Unione economica belgo-lussemburghese	-
Belgisk-Luxembourgsk økonomisk union	Belgisch-Luxemburgische Wirtschaftsunion	Belgo-Luxembourg Economic Union	BLEU	-	-	Belgisch-Luxemburgse economische unie

INDHOLDSFORTEGNELSE

	<u>Side/Seite</u>
Arbejdsfrie dage	5
Indledende bemærkninger	6
I. KORN	7
A. Interventionspriser Markedspriser	8 - 23
B. Tærskelpriser, CIF Afgifter infør. Afgifter eksport.	24 - 29
C. Importpriser (ikke ændret) CIF Antwerpen/Rotterdam	30 - 34
II. RIS	35
A. Indikativpriser Interventionspriser Markedspriser	36
B. Tærskelpris, afgif. trejdel. OLO	37 - 38
C. CIF, eksportafgif.	39 - 41
D. Importpriser CIF Amsterdam/Rotterdam/Antwerpen	42 - 45
III. FEDSTOFFER	47
- Oliveolie	
A. Producentindikativpris- Repræs. markedspris- Interventionspris- Tærskelpris-	48
B. Minimums importafgifter	49 - 52
C. Markedspriser (oliveolie og frøolie)	53 - 54
- Olieholdige frø	
A. Fastsatte fælleskabspriser	55
B. Priser fastsatte af Kommissionen	56 - 57
IV. VIN	59
Pris for bordvin fra producenten	60 - 64
V. SUKKER	65
A. Indikativpris Interventionspriser Afdelte interventionspriser Tærskelpriser	66 - 69
B. Minimumspris for sukkerroer	
C. Afgifter over for tredjelande	70 - 72
D. Importpriser	73 - 74
E. Verdensmarkedspriser	75
VI. ISOGLUCOSE	77
A. Importafgifter	78
B. Restitutioner	78
VII. SVINEKØD	79
A. Fastsatte priser	80 - 81
B. Markedspriser	
1. Svin	82 - 90
2. Delstykker	91 - 94
VIII. ÆG	95
A. Fastsatte priser	96
B. Markedspriser	97 - 101
IX. FJERKRÆ	103
A. Fastsatte priser	104 - 105
B. Markedspriser	106 - 107
X. OKSEKØD	109
A. Fastsatte priser	110
B. Markedspriser	111 - 126
C. Importafgifter over for tredjelande	127 - 130
XI. MEJERIPRODUKTER	131
A. Fastsatte priser	132
B. Tærskelpriser - Importafgifter over for tredjelande	133 - 134

INHALTSVERZEICHNIS

Feiertage
Vorbemerkung
I. GETREIDE
A. Interventionspreise Marktpreise
B. Schwellenpreise, CIF Abschöpfungen Einf. Abschöpfungen Ausf.
C. Einfuhrpreise (unberichtigt) CIF Antwerpen/ ROTTERDAM
II. REIS
A. Richtpreise Interventionspreise Marktpreise
B. Schwellenpreise, Abschöpf. Drittl., ULG
C. CIF, Abschöpf. Ausf.
D. Einfuhrpreise CIF Amsterdam/Rotterdam/Antwerpen
III. FETTE
- Olivenöl
A. Erzeugerrichtpreise- Repräs. marktpreis- Interventionspreis- Schwellenpreis-
B. Mindest Abschöpf. Einfuhr
C. Marktpreise (Olivenöl und Saatöl)
- Ölsaaten
A. Festgesetzte Gemeinschaft. Pr.
B. Preise von der Kommission festgesetzt
IV. WEIN
Preis der Tafelweine bei der Erzeugung
V. ZUCKER
A. Richtpreis Interventionspreise Abgeleitete Interventionspreise Schwellenpreise
B. Mindestpreis für Rüben
C. Abschöpf. gegenüber Drittländern
D. Einfuhrpreise
E. Weltmarktpreise
VI. ISOGLUCOSE
A. Abschöpfungen Einfuhr
B. Erstattungen
VII. SCHWEINEFLEISCH
A. Festgesetzte Preise
B. Marktpreise
1. Schweine
2. Teilstücke
VIII. EIER
A. Festgesetzte Preise
B. Marktpreise
IX. GEFLOGEL
A. Festgesetzte Preise
B. Marktpreise
X. RINDFLEISCH
A. Festgesetzte Preise
B. Marktpreise
C. Abschöpfungen gegenüber Drittländern
XI. MILCHERZEUGNISSE
A. Festgesetzte Preise
B. Schwellenpreise - Abschöpfungen gegenüber Drittländern

TABLE OF CONTENTS

	<u>Page/Page</u>
Official non-working days	5
Preliminary note	6
<u>I. CEREALS</u>	7
A. Intervention prices	8 - 23
Market prices	
B. Threshold prices, CIF	24 - 29
Levies import.	
Levies export.	
C. Import prices (not corrected) CIF Antwerpen/ Rotterdam	30 - 34
<u>II. RICE</u>	35
A. Target prices	36
Intervention prices	
Market prices	
B. Threshold prices, levies third count., OCT	37 - 38
C. CIF, export levies	39 - 41
D. Import prices CIF Amsterdam/Rotterdam/Antwerpen	42 - 45
<u>III. OILS AND FATS</u>	47
- Olive oil	
A. Prod. target price-	48
Repres. market price-	
Intervention price-	
Threshold price-	
B. Minimum import levies	49 - 52
C. Market prices (Olive oil and seed oil)	53 - 54
- Oil seeds	
A. Fixed community prices	55
B. Prices fixed by the Commission	56 - 57
<u>IV. WINE</u>	59
Producer price for table wine	60 - 64
<u>V. SUGAR</u>	65
A. Target price	66 - 69
Intervention prices	
Derived intervention prices	
Threshold prices	
B. Minimum price for sugar beet	
C. Levies on imports third countries	70 - 72
D. Import prices	73 - 74
E. World market prices	75
<u>VI. ISOGLUCOSE</u>	77
A. Import levies	78
B. Refunds	78
<u>VII. PIGMEAT</u>	79
A. Fixed prices	80 - 81
B. Market prices	
1. Pigs	82 - 90
2. Cuts	91 - 94
<u>VIII. EGGS</u>	95
A. Fixed prices	96
B. Market prices	97 - 101
<u>IX. POULTRY</u>	103
A. Fixed prices	104 - 105
B. Market prices	106 - 107
<u>X. BEEF AND VEAL</u>	109
A. Fixed prices	110
B. Market prices	111 - 126
C. Levies on imports from third countries	127 - 130
<u>XI. MILK AND MILK PRODUCTS</u>	131
A. Fixed prices	132
B. Threshold prices -	133 - 134
Levies on imports from third countries	

TABLE DES MATIERES

Jours fériés	
Remarque préliminaire	
<u>I. CEREALES</u>	
A. Prix d'intervention	
Prix de marché	
B. Prix de seuil, CAF	
Prélèvements import.	
Prélèvements export.	
C. Prix à l'importation (pas corrigés) CAF	
Antwerpen/Rotterdam	
<u>II. RIZ</u>	
A. Prix indicatifs	
Prix d'intervention	
Prix de marché	
B. Prix de seuil, prélèv. pays tiers PTOM	
C. CAF, prélèv. export.	
D. Prix à l'importation CAF Amsterdam/ Rotte	
Antwerpen	
<u>III. MATIERES GRASSES</u>	
- Huile d'olive	
A. Prix indicatif à la prod.-	
Prix représentatif de marché-	
Prix d'intervention	
Prix de seuil-	
B. Prél. minimaux à l'import.	
C. Prix de marché (huile d'olive et huile	
graines)	
- Graines oléagineuses	
A. Prix fixés communautaires	
B. Prix fixés par la Commission	
<u>IV. VIN</u>	
Prix de vin de table à la production	
<u>V. SUCRE</u>	
A. Prix indicatif	
Prix d'intervention	
Prix d'intervention dérivés	
Prix de seuil	
B. Prix minimum de betteraves	
C. Prélèvements envers pays tiers	
D. Prix à l'importation	
E. Prix marché mondial	
<u>VI. ISOGLUCOSE</u>	
A. Prélèvements importation	
B. Restitutions	
<u>VII. VIANDE PORCINE</u>	
A. Prix fixés	
B. Prix de marché	
1. Porcs	
2. Pièces de la découpe	
<u>VIII. OEUFS</u>	
A. Prix fixés	
B. Prix de marché	
<u>IX. VOLAILLES</u>	
A. Prix fixés	
B. Prix de marché	
<u>X. VIANDE BOVINE</u>	
A. Prix fixés	
B. Prix de marché	
C. Prélèvements envers pays tiers	
<u>XI. PRODUITS LAITIERS</u>	
A. Prix fixés	
B. Prix de seuil-	
Prélèvements envers pays tiers	

<u>INDICE</u>	<u>Pagina/Bladzijde</u>	<u>INHOUDSOPGAVE</u>
Giorni festivi	5	Feestdagen
Nota preliminare	6	Opmerking vooraf
I. CEREALI	7	I. GRANEN
A. Prezzi d'intervento Prezzi di mercato	8 - 23	A. Interventieprijzen Marktprijzen
B. Prezzi d'entrata, CIF Prelievi import. Prelievi export.	24 - 29	B. Drepelprijzen, CIF Heffingen invoer Heffingen uitvoer
C. Prezzi all'importazione (non corretti) CIF Antwerpen/Rotterdam	30 - 34	C. Invoerprijzen (niet gecorrigeerd) CIF Antwerpen/Rotterdam
II. RISO	35	II. RIJST
A. Prezzi indicativi Prezzi d'intervento Prezzi di mercato	36	A. Richtprijzen Interventieprijzen Marktprijzen
B. Prezzi d'entrata, Prel. paesi t. PTOM	37 - 38	B. Drepelprijzen, hef. derde landen L60
C. CIF, prel. esport.	39 - 41	C. CIF, hef. uitvoer
D. Prezzi all'importazione CIF Amsterdam/Rotterdam/ Antwerpen	42 - 45	D. Invoerprijzen CIF Amsterdam/Rotterdam/ Antwerpen
III. GRASSI	47	III. OLIE EN VETTEN
- Olio d'oliva		- Olijfolie
A. Prezzo indicat. alla prod.- Prezzo rappres. di mercato- Prezzo d'intervento- Prezzo d'entrata	48	A. Produktierichtprijs- Represent. marktprijs- Interventieprijz- Drepelprijs
B. Prel. minimi all'importazione	49 - 52	B. Minimumheffingen bij invoer
C. Prezzi di mercato (olio d'oliva e olio di semi)	53 - 54	C. Marktprijzen (olijfolie en zaadolie)
- Semi oleosi		- Oliehoudende zaden
A. Prezzi fissati comunitari	55	A. Vastgestelde gemeensch. prijzen
B. Prezzi fissati dalla Commissione	56 - 57	B. Door de Commissie vastgestelde prijzen
IV. VINO	59	IV. WIJN
Prezzo dei vini da pasto alla produzione	60 - 64	Prijs van tafelwijn af producent
V. ZUCCHERO	65	V. SUIKER
A. Prezzo indicativo Prezzi d'intervento Prezzi d'intervento derivati Prezzi d'entrata	66 - 69	A. Richtprijs Interventieprijzen Afgeleide interventieprijzen Drepelprijzen
B. Prezzo minimo delle barbab.		B. Minimprijs voor bieten
C. Prelievi verso paesi terzi	70 - 72	C. Heffingen tegenover derde landen
D. Prezzi all'importazione	73 - 74	D. Invoerprijzen
E. Prezzo del mercato mondiale	75	E. Wereldmarktprijzen
VI. ISOGLUCOSIO	77	VI. ISOGLUCOSE
A. Prelievi importazione	78	A. Importheffingen
B. Restituzione	78	B. Restituties
VII. CARNÉ SUINA	79	VII. VARKENSVLEES
A. Prezzi fissati	80 - 81	A. Vastgestelde prijzen
B. Prezzi di mercato		B. Marktprijzen
1. Suini	82 - 90	1. Varkens
2. Pezzi staccati.	91 - 94	2. Deelstukken
VIII. UOVA	95	VIII. EIEREN
A. Prezzi fissati	96	A. Vastgestelde prijzen
B. Prezzi di mercato	97 - 101	B. Marktprijzen
IX. POLLAME	103	IX. GEVOGELTE
A. Prezzi fissati	104 - 105	A. Vastgestelde prijzen
B. Prezzi di mercato	106 - 107	B. Marktprijzen
X. CARNE BOVINE	109	X. RUNDVLEES
A. Prezzi fissati	110	A. Vastgestelde prijzen
B. Prezzi di mercato	111 - 126	B. Marktprijzen
C. Prelievi verso paesi terzi	127 - 130	C. Heffingen tegenover derde landen
XI. PRODOTTI LATTIERO-CASEARI	131	XI. ZUIVELPRODUKTEN
A. Prezzi fissati	132	A. Vastgestelde prijzen
B. Prezzi d'entrata- Prelievi verso paesi terzi	133 - 134	B. Drepelprijzen- Heffingen tegenover derde landen

OFFENTLIGE HELLIGDAGE I DE EUROPRISKE FALLESSKABSLANDE
 FEIERTAGE IN DEN LÄNDERN DER EG
 ΕΠΙΤΑΞΙΜΕΣ ΗΜΕΡΕΣ ΣΤΙΣ ΧΩΡΕΣ ΤΩΝ Ε.Κ.
 OFFICIAL NON WORKING DAYS IN THE COUNTRIES OF THE EC

JOURS FÉRIES DANS LES PAYS DES C.E.
 GIORNI FESTIVI NEI PAESI DELLE C.E.
 FEESTDAGEN IN DE LANDEN VAN DE E.G.

1981

	d.	Belgique/ BELGIË	Danmark	BR Deutschland	Ελλάδα	France	Ireland	Italia	Luxembourg	Niederland	United Kingdom	Commission								
JAN	1	x	x	x	x	x	x	x	x	x	x	x	Nytårsdag	Neujahr	Νέον Έτος Επομένη Πρωτοχρονιάς	New Year's Day	Nouvel An	Capodanno	Nieuwjaarsdag	
	2	-	-	-	x	-	-	-	-	-	-	-								
	5	-	-	-	x	-	-	-	-	-	-	-								
	6	-	-	-	x	-	-	-	-	-	-	-								
MAR	2	-	-	-	x	-	-	-	-	-	-	-	Hellig Tre Konger Fastelavns Mandag	Heilige Drei Könige Rosenmontag	Παραμονή Θεοφάνειας	Epiphany Carnival Monday	Fête de l'Épiphanie Lundi de Carnaval	Epifania di N.S. Lunedì di Carnevale	Driekoningen Maandag van Karnava	
	14	-	-	-	x	-	-	-	-	-	-	-			Τελευταίο Σάββατο Εποκρέω Καθαρή Δευτέρα					
	17	-	-	-	x	-	x	-	-	-	-	-								
	25	-	-	-	x	-	-	-	-	-	-	-	National Festdag Skarstorsdag	Nationalfeiertag Gründonnerstag	Εθνική Έορτή	St. Patrick's Day National Holiday	Fête nationale	Festa nazionale	Nationale Feestdag	
AVR	16	x	x	x	-	-	x	-	-	x	x	x	Langfredag Langfredag	Karfreitag Karfreitag	Μεγάλη Παρασκευή	Maundy Thursday Good Friday	Fête nationale vendredi saint	Festa nazionale Venerdì Santo	Nationale Feestdag Witte Donderdag Goede Vrijdag	
	20	x	x	x	x	x	x	x	x	x	x	x	2. Påskedag	Karfreitag Ostermontag	Μεγάλο Σάββατο	Good Friday Easter Monday	Lundi de Pâques	Lunedì dell'Angelo	Goede Vrijdag	
	23	-	-	-	x	-	-	-	-	-	-	-								
	24	-	-	-	x	-	-	-	-	-	-	-	Langfredag Årsdag for Befrielse	Karfreitag Jahrestag der Befreiung	Μεγάλη Πέμπτη	Good Friday Liberation Day	vendredi saint anniversaire de la libération	Venerdì Santo Anniversario della Liberazione	Goede Vrijdag Verjaardag van de Bevrijding	
	25	-	-	-	x	-	-	-	-	-	-	-	2. Påskedag	Ostermontag	Δευτέρα του Πάσχα	Easter Monday	Lundi de Pâques	Lunedì dell'Angelo	Goede Vrijdag Paasmaandag	
	27	-	-	-	x	-	-	-	-	-	-	-			Τρίτη Διακαινισμού				Koninginnedag	
	28	-	-	-	x	-	-	-	-	-	-	-								
	30	-	-	-	x	-	-	-	-	-	-	-								
MAI	1	x	-	x	x	x	-	x	x	-	-	x	Maj Festdag	Maifeiertag	Πρωτομαγιά	May Day	Fête du travail	Festa del Lavoro	Dag van de Arbeid	
	4	-	-	-	-	-	-	-	-	-	-	-								
	9	-	-	-	-	-	-	-	-	-	x	x	Årsdag for Robert Schuman Erklæring (1950)	Jahrestag der Er- klärung von Robert Schuman (1950)	Επέτειος της δηλώ- σεως του ROBERT SCHUMAN (1950)	Anniversary of the Robert Schuman Declaration (1950)	anniversaire de la déclaration de Robert Schuman(1950)	Anniversario della dichiarazione di Robert Schuman(1950)	Verjaardag van de verklaring van Robert Schuman (1950)	
	15	-	x	-	-	-	-	-	-	-	-	-	Bededag							
	25	x	x	x	-	x	-	-	x	x	-	x	Kristi Himmelfarts- dag	Christi Himmelfahrt	Αναλήψεως	Spring Bank Holiday Ascension Day	Ascension	Ascensione	Hemelvaartsdag	
JUN	1	-	-	-	-	-	x	-	-	-	-	-								
	5	-	x	-	-	-	-	-	-	-	-	-								
	8	x	x	x	-	x	-	-	x	x	-	x	Grundlovsdag 2. Pinsedag	Pfingstmontag Pfingstmontag	Άγιου Πνεύματος	Whit Monday	Lundi de Pentecôte	Lunedì della Pente- coste	Pinkstermaandag Pinkstermaandag	
	15	-	-	-	x	-	-	-	-	-	-	-	Årsdag for den Tyske Enhed	Tag der Deutschen Einheit	Ημέρα της Γερμανι- κής Ενότητας	German Unity Day	journée de l'Unité allemande	Giorno dell'unità tedesca	Dag van de Duitse Eenheid	
	17	-	-	-	-	-	-	-	-	-	-	-								
	18	-	-	x	-	-	-	-	-	-	-	-								
	23	-	-	-	-	-	-	-	-	-	-	-								
JUL	14	-	-	-	-	x	-	-	-	-	-	-	National Festdag	Nationalfeiertag	Εθνική Έορτή	National Holiday	Fête nationale	Festa nazionale	Nationale Feestdag	
	21	x	-	-	-	-	-	-	-	-	-	-								
	22	x	-	-	-	-	-	-	-	-	-	-								
	29	-	-	-	-	-	-	-	-	-	-	-								
AUG	3	-	-	-	-	-	x	-	-	-	-	-								
	15	x	-	x	x	x	x	x	x	-	x	x	Maria Himmelfarts- dag	Maria Himmelfahrt	Κοίμησης Θεοτόκου	Autumn Holiday Assumption	Assomption	Assunzione di Maria Vergine	Maria ten Hemelop- neming	
	31	-	-	-	-	-	-	-	x	-	x	-								
OCT	26	-	-	-	-	-	x	-	-	-	-	-								
	28	-	-	-	x	-	-	-	-	-	-	-								
NOV	1	x	-	-	-	x	-	-	-	-	-	-	National Festdag	Nationalfeiertag	Εθνική Έορτή	Autumn Holiday National Holiday	Fête nationale	Festa nazionale	Nationale Feestdag	
	2	x	-	-	-	x	-	-	x	-	x	x	Alle Helgensdag	Allerheiligen	Άγιοι Πάντες	All Saint's Day	Toussaint	Ognissanti	Allerheiligen	
	11	x	-	-	-	x	-	-	-	-	-	-	Våbenstilstand 1914-1918	Waffenstillstand 1914-1918	Άνακοχή 1914-1918	All Soul's Day Armistice Day 1914- 1918	Trépassés Armistice 1914-1918	Comm. dei Defunti Armistizio 1914 - 1918	Allerzielen Wapenstilstand 1914- 1918	
	15	x	-	-	-	-	-	-	-	-	-	-	Fest for Dynastiet	Fest der Dynastie	Επέτειος της Δυνασ- τείας	Dynasty Day	Fête de la Dynastie	Festa della Dinastia	Feest van de Dynastie	
DEC	8	-	-	-	-	-	-	x	-	-	-	-	Marias Undfangelse	Maria Empfängnis	Σύλληψις Θεοτόκου	Immaculate Concep- tion	L'Immaculée Concep- tion	Immacolata Concezione	Maria onbevleete ontvangen	
	24	-	x	-	x	-	-	-	x	-	-	x	Juleaftensdag	Heiligabend	Παραμονή Χριστου- γέννων	Christmas Eve	Veille de Noël	Vigilia di Natale		
	25	x	x	x	x	x	x	x	x	x	x	x	Juledag	Weihnachten	Χριστούγεννα	Christmas Day	Noël	Natale di N.S. S. Stefano	Kerstmis	
	26	x	x	x	x	-	x	x	x	x	x	x	2. Juledag	Weihnachten	Επομένη Χριστουγέν- νων	St. Stephen's Day	2e jour de Noël		2de Kerstdag	
	28	-	-	-	-	-	x	-	-	-	-	-								
	31	-	x	-	x	-	-	-	-	-	-	x	Nytårsaftensdag	Silvester	Παραμονή Πρωτοχρο- νιάς	New Year's Eve	Sylvestre	S. Silvestru	Oudejaarsdag	

x) Eftemiddag/Nachmittag / Ανόψωμα / Afternoon / après-midi/pomeriggio/namiddag

INLEDEDE BEMAERKNING

Alle de i dette haefte opførte angivelser (priser, importafgifter o.a.) kan betragtes som endelige, dog under forbehold af eventuelle trykfejl og senere ændringer af de angivelser, som har tjent til beregning af gennemsnit.

VORBEMERKUNG

Alle in diesem Heft aufgenommenen Angaben (Preise, Abschöpfungen) können als endgültig angesehen werden, jedoch unter dem Vorbehalt eventueller Druckfehler und etwaigen nachträglichen Änderungen derjenigen Angaben, die zur Berechnung von Durchschnitten gedient haben.

PRELIMINARY NOTE

The data contained in this publication (prices, levies, etc...) may be regarded as definitive, subject to any printing errors or to changes subsequently made to the data used for calculating averages. The Continental practice of using commas rather than decimal points has been followed throughout this publication.

REMARQUE PRELIMINAIRE

Toutes les données, reprises dans cette publication (prix, prélèvements, e.a.) peuvent être considérées comme définitives, sous réserve toutefois des fautes d'impression éventuelles ou des modifications, apportées ultérieurement aux données, qui ont servi de base pour le calcul des moyennes.

NOTA PRELIMINARE

Tutti i dati ripresi in questa pubblicazione (prezzi, prelievi ed altri) possono essere considerati come definitivi, con riserva tuttavia ad eventuali errori di stampa o ad ulteriori modifiche apportate ai dati che sono serviti da base per il calcolo delle medie.

OPMERKING VOORAF

Alle in deze publicatie opgenomen gegevens (prijzen, heffingen, e.d.) kunnen als definitief worden beschouwd, onder voorbehoud echter van eventuele drukfouten en van wijzigingen die achteraf werden aangebracht in de grondgegevens, die als basis dienden voor de berekening van gemiddelden.

I

K O R N

G E T R E I D E

C E R E A L S

C E R E A L E S

C E R E A L I

G R A N E N

**INTERVENTIONSPRISER
INTERVENTIONSPREISE
INTERVENTION PRICES
PRIX D'INTERVENTION
PREZZI D'INTERVENTO
INTERVENTIEPRIJZEN**

**MARKEDSPRISER
MARKTPREISE
MARKET PRICES
PRIX DE MARCHÉ
PREZZI DI MERCATO
MARKTPRIJZEN**

**KORN
GETREIDE
CEREALES
CEREALES
CEREALES
GRANEN**

/100 kg

Land Land Country Pays Paese Land	Beskrivelse Beschreibung Description Description Descrizione Omschrijving	1980 / 1981												Ø
		AUG	SEP	OCT	NOV	DEC	JAN	FEB	MAR	APR	MAI	JUN	JUL	
BLT														
A. Foderhvede, Futterweizen, Feed wheat, Fourrages, da Foraggio, voedertarwe														
BELGIQUE/ BELGIE	Prix d'intervention uniques / Uniforme interventieprijsen	BFR	631,6	639,2	646,8	654,3	661,9	669,5	677,1	684,7	692,2	704,6		
		ECU	15,588	15,777	15,962	16,149	16,336	16,523	16,710	16,897	17,084	17,271		
	Prix de marché / Marktprijzen Ø Bruxelles-Kortrijk-Liège-Antwerpen	BFR	706,3	721,3	730,0	749,0	758,3	765,0	776,3	786,3	797,5	812,0		
DANMARK	Enhedsinterventionspriser	DKR	120,10	121,84	123,28	124,72	126,17	127,61	129,06	130,50	134,73	136,77		
		ECU	15,588	15,777	15,962	16,149	16,336	16,523	16,710	16,897	17,084	17,271		
	Markedspriser - København	DKR	-	-	-	-	-	-	-	-	-	-		
BR DEUTSCHLAND	Einheitliche Interventionspreise	DM	42,89	43,41	43,92	44,44	44,95	45,47	45,98	46,50	47,01	47,53		
		ECU	15,588	15,777	15,962	16,149	16,336	16,523	16,710	16,897	17,084	17,271		
	Marktpreise - Dortmund	DM	47,15	48,34	48,65	50,03	50,65	51,65	51,71	51,90	53,15	.		
		ECU	17,135	17,567	17,680	18,181	18,406	18,770	18,792	18,861	19,315	.		
	Marktpreise - Mannheim	DM	47,25	47,56	-	-	-	-	-	-	-	-		
		ECU	17,171	17,284	-	-	-	-	-	-	-	-		
FRANCE	Prix d'intervention uniques	FF	91,14	92,24	93,33	94,42	95,52	96,61	97,70	98,80	102,00	103,54		
		ECU	15,588	15,777	15,962	16,149	16,336	16,523	16,710	16,897	17,084	17,271		
	Prix de marché - Dép. Seine-et-Marne	FF	-	-	-	-	-	-	-	-	-	-		
		ECU	-	-	-	-	-	-	-	-	-	-		
	Prix de marché - Dép. Ile-de-France	FF	-	-	-	-	-	-	-	-	-	-		
IRELAND	Single intervention prices	IRL	10,28	10,40	10,52	10,65	10,77	10,89	11,02	11,14	11,63	11,83		
		ECU	15,588	15,777	15,962	16,149	16,336	16,523	16,710	16,897	17,084	17,271		
	Market prices - Cork	IRL	-	-	-	-	-	-	-	-	-	-		
		ECU	-	-	-	-	-	-	-	-	-	-		
	Market prices - Enniscorthy	IRL	-	-	-	-	-	-	-	-	-	-		
ITALIA	Prezzi d'intervento unici	LIT	18,048	18,264	18,481	18,697	18,914	19,130	19,347	19,563	20,765	21,192		
		ECU	15,588	15,777	15,962	16,149	16,336	16,523	16,710	16,897	17,084	17,271		
	Prezzi di mercato - Napoli	LIT	-	-	-	-	-	-	-	-	-	-		
		ECU	-	-	-	-	-	-	-	-	-	-		
	Prezzi di mercato - Udine	LIT	-	-	-	-	-	-	-	-	-	-		
LUXEMBOURG	Prix d'intervention uniques	LFR	631,6	639,2	646,8	654,3	661,9	669,5	677,1	684,7	692,2	704,06		
		ECU	15,588	15,777	15,962	16,149	16,336	16,523	16,710	16,897	17,084	17,271		
	Prix de marché - Ø pays	LFR	-	-	-	-	-	-	-	-	-	-		
NEDERLAND	Uniforme interventieprijsen	HFL	43,55	44,07	44,60	45,12	45,64	46,16	46,69	47,21	48,01	48,59		
		ECU	15,588	15,777	15,962	16,149	16,336	16,523	16,710	16,897	17,084	17,271		
	Marktprijzen - Rotterdam	HFL	-	-	-	-	-	-	-	-	-	-		
UNITED KINGDOM	Single intervention prices	UKL	9,64	9,76	9,87	9,99	10,11	10,22	10,34	10,45	10,57	10,68		
		ECU	15,588	15,777	15,962	16,149	16,336	16,523	16,710	16,897	17,084	17,271		
	Market prices - London/Tilbury	UKL	9,97	9,82	10,01	10,24	10,53	10,75	10,89	11,36	11,94	11,92		
		ECU	16,116	15,873	16,180	16,552	17,021	17,376	17,603	18,362	19,300	19,268		
	Market prices - Cambridge	UKL	10,12	9,97	10,23	10,40	10,66	10,76	11,04	11,43	11,89	11,94		
	ECU	16,358	16,116	16,536	16,811	17,231	17,393	17,845	18,476	19,219	19,300			

**INTERVENTIONSPRISE
INTERVENTIONSPREISE
INTERVENTION PRICES
PRIX D'INTERVENTION
PREZZI D'INTERVENTO
INTERVENTIEPRIJZEN**

**MARKEDSPRISE
MARKTPREISE
MARKET PRICES
PRIX DE MARCHÉ
PREZZI DI MERCATO
MARKTPRIJZEN**

**KORN
GETREIDE
CEREALS
CEREALES
CEREBALI
GRANEN**

/100 kg

Land Land Country Pays Paese Land	Beskrivelse Beschreibung Description Description Descrizione Omschrijving	1981											
		APR					MAI						
		29-4	5-11	12-18	19-25	26- 2	3 - 9	10-16	17-23	24-30			
BLT													
A. Foderhvede, Futterweizen, Feed wheat, Fourrages, da foraggio, voedertarwe.													
BELGIQUE/ BELGIE	Prix d'intervention uniques / Uniforme interventieprijsen	BFR	696,2					704,6					
	Prix de marché / Marktprijzen Ø Bruxelles-Kortrijk-Liège-Antwerpen		790,0	795,0	800,0	805,0	810,0	815,0	815,0	810,0	810,0		
DANMARK	Enhedsinterventionspriser	DKR	134,73					136,77					
	Markedspriser - København		-	-	-	-	-	-	-	-	-		
BR DEUTSCHLAND	Einheitliche Interventionspreise	DM	47,01					47,53					
	Marktpreise - Dortmund		-	52,65	-	53,15	53,65	53,65	54,00	53,75	.		
	Marktpreise - Mannheim		-	-	-	-	-	-	-	-	-		
FRANCE	Prix d'intervention uniques	FF	102,00					103,54					
	Prix de marché - Dép. Seine-et-Marne		-	-	-	-	-	-	-	-	-		
	Prix de marché - Dép. Ile-de-France		-	-	-	-	-	-	-	-	-		
IRELAND	Single intervention prices	IRL	11,63					11,83					
	Market prices - Cork		-	-	-	-	-	-	-	-	-		
	Market prices - Enniscorthy		-	-	-	-	-	-	-	-	-		
ITALIA	Prezzi d'intervento unici	LIT	20.765					21.192					
	Prezzi di mercato - Napoli		-	-	-	-	-	-	-	-	-		
	Prezzi di mercato - Udine		-	-	-	-	-	-	-	-	-		
LUXEMBOURG	Prix d'intervention uniques	LFR	696,2					704,6					
	Prix de marché - Ø pays		-	-	-	-	-	-	-	-	-		
NEDERLAND	Uniforme interventieprijsen	HFL	48,01					48,59					
	Marktprijzen - Rotterdam		-	-	-	-	-	-	-	-	-		
UNITED KINGDOM	Single intervention prices	UKL	10,57					10,68					
	Market prices - London/Tilbury		11,58	11,67	-	12,04	12,10	11,91	11,95	11,93	11,89		
	Market prices - Cambridge		11,55	11,67	-	12,08	11,93	11,96	11,96	11,96	11,87		

**REFERENCEPRIS
REFERENZPREIS
REFERENCE PRICE
PRIX DE REFERENCE
PREZZI DI RIFERIMENTO
REFERENTIEPRIJS**

**MARKEDSPRISER
MARKTPREISE
MARKET PRICES
PRIX DE MARCHÉ
PREZZI DI MERCATO
MARKTPRIJZEN**

**KORN
GETREIDE
CEREALES
CEREALES
CEREALI
GRANEN**

/100 kg

Lande Land Country Pays Paese Land	Beskrivelse Beschreibung Description Description Descrizione Omschrijving	1980 / 1981												Ø
		AUG	SEP	OCT	NOV	DEC	JAN	FEB	MAR	APR	MAI	JUN	JUL	
BLT														
B. Brødfremstilling, Brotherstellung, Bread-making, panifiable, panificabile, broodbereiding														
BELGIQUE / BELGIE	Prix de référence / Referentieprij	BFR	709,9	717,5	725,0	732,6	740,2	747,8	755,4	762,9	774,9	783,5		
		ECU	17,520	17,707	17,894	18,081	18,268	18,455	18,642	18,829	19,016	19,203		
	Prix de marché / Marktprijzen Ø Bruxelles-Kortrijk-Liège-Antwerpen	BFR	714,3	726,6	734,2	757,0	760,9	767,6	775,1	785,7	801,6	815,4		
DANMARK	Referencpris	DKR	135,31	136,76	138,20	139,64	141,09	142,53	143,98	145,42	149,97	152,07		
		ECU	17,520	17,707	17,894	18,081	18,268	18,455	18,642	18,829	19,016	19,203		
	Markedspriser - København	DKR	-	135,00	136,75	138,00	140,13	143,63	146,38	149,00	154,38	158,00		
BR DEUTSCHLAND	Referenzpreis	DM	48,21	48,73	49,24	49,75	50,27	50,78	51,30	51,81	52,33	52,84		
		ECU	17,520	17,707	17,894	18,081	18,268	18,455	18,642	18,829	19,016	19,203		
	Marktpreise - Duisburg	DM	48,75	48,88	49,47	50,20	50,65	51,45	52,28	52,40	52,70	-		
FRANCE	Prix de référence	FF	102,44	103,53	104,63	105,72	106,81	107,91	109,00	110,09	113,54	115,13		
		ECU	17,520	17,707	17,894	18,081	18,268	18,455	18,642	18,829	19,016	19,203		
	Prix de marché I } Département Isère	FF	103,85	102,59	104,21	107,53	108,08	108,79	110,54	111,88	113,10	115,06		
IRELAND	Prix de marché II } Loir-et-Cher	ECU	17,761	17,546	17,823	18,391	18,485	18,606	18,905	19,135	18,945	19,192		
	Prix de marché I } Loir-et-Cher	FF	103,42	102,59	103,90	107,53	108,08	108,79	110,54	111,88	113,10	115,06		
	Prix de marché II } Loir-et-Cher	ECU	17,688	17,546	17,770	18,391	18,485	18,606	18,905	19,135	18,945	19,192		
ITALIA	Reference price	IRL	11,55	11,67	11,80	11,92	12,04	12,17	12,29	12,41	12,95	13,16		
		ECU	17,520	17,707	17,894	18,081	18,268	18,455	18,642	18,829	19,016	19,203		
	Market prices - Cork	IRL	-	-	-	-	-	-	-	-	-	-		
LUXEMBOURG	Market prices - Enniscorthy	ECU	-	-	-	-	-	-	-	-	-	-		
	Prezzi di riferimento	LIT	20,284	20,501	20,717	20,934	21,151	21,367	21,584	21,800	23,113	23,562		
		ECU	17,520	17,707	17,894	18,081	18,268	18,455	18,642	18,829	19,016	19,203		
NEDERLAND	Prezzi di mercato - Napoli	LIT	23,800	23,917	24,150	24,350	-	-	-	-	-	-		
		ECU	20,556	20,657	20,859	21,031	-	-	-	-	-	-		
	Prezzi di mercato - Udine	LIT	21,800	22,488	22,700	24,350	24,725	25,350	25,400	25,488	26,267	26,588		
UNITED KINGDOM		ECU	18,829	19,423	19,606	21,031	21,355	21,895	21,938	22,014	21,621	21,669		
	Reference price	LFR	709,9	717,5	725,0	732,6	740,2	747,8	755,4	762,9	774,9	783,5		
		ECU	17,520	17,707	17,894	18,081	18,268	18,455	18,642	18,829	19,016	19,203		
UNITED KINGDOM	Prix de marché - Ø pays	LFR	662,0	662,0	662,0	662,0	662,0	662,0	662,0	662,0	662,0	662,0		
		ECU	16,338	16,338	16,338	16,338	16,338	16,338	16,338	16,338	16,245	16,226		
	Referentieprij	HFL	48,95	49,47	49,99	50,52	51,04	51,56	52,08	52,61	53,43	54,02		
UNITED KINGDOM	Marktprijzen - Rotterdam	ECU	17,520	17,707	17,894	18,081	18,268	18,455	18,642	18,829	19,016	19,203		
		HFL	46,50	47,59	48,62	49,73	50,00	50,81	51,33	51,80	53,33	54,44		
		ECU	16,643	17,033	17,402	17,799	17,896	18,186	18,372	18,540	18,979	19,352		
UNITED KINGDOM	Reference price	UKL	10,84	10,95	11,07	11,19	11,30	11,42	11,53	11,65	11,76	11,88		
		ECU	17,520	17,707	17,894	18,081	18,268	18,455	18,642	18,829	19,016	19,203		
	Market prices - London/Tilbury	UKL	10,63	10,37	10,50	10,50	10,90	11,19	11,25	11,80	12,04	12,17		
UNITED KINGDOM	Market prices - Cambridge	ECU	17,182	16,762	16,972	16,972	17,619	18,088	18,185	19,074	19,462	19,672		
		UKL	10,46	10,43	10,59	10,69	11,11	11,18	11,44	11,82	12,21	12,15		
		ECU	16,908	16,859	17,118	17,279	17,958	18,071	18,492	19,106	19,736	19,639		

**REFERENCEPRIS
REFERENZPREIS
REFERENCE PRICE
PRIX DE REFERENCE
PREZZI DI RIFERIMENTO
REFERENTIEPRIJS**

**MARKEDSPRISER
MARKTPREISE
MARKET PRICES
PRIX DE MARCHÉ
PREZZI DI MERCATO
MARKTPRIJZEN**

**KORN
GETREIDE
CEREALS
CEREALES
CEREALI
GRANEN**

1100 kg

Lande Land Country Pays Paese Land	Beskrivelse Beschreibung Description Description Descrizione Omschrijving		1981										
			APR					MAI					
			29-4	5-11	12-18	19-25	26-2	3-9	10-16	17-23	24-30		
BLT													
B. Brødfremstilling, Brotherstellung, Bread-making, panifiable, panificabile, broodbereiding.													
BELGIQUE / BELGIE	Prix de référence / Referentieprij Prix de marché / Marktprijzen Ø Bruxelles-Kortrijk-Liege-Antwerpen	BFR	774,9					783,5					
			793,5	800,0	801,0	810,0	809,8	812,3	814,8	817,3	817,3		
DANMARK	Referencepris Markedspriser - København	DKR	149,97					152,07					
			-	152,50	154,00	154,00	157,00	157,00	-	158,00	159,00		
BR DEUTSCHLAND	Referenzpreis Marktpreise - Duisburg Marktpreise - Würzburg	DM	52,33					52,84					
			-	-	52,65	-	52,75	-	53,15	52,65	.		
			-	52,15	-	52,15	-	52,50	52,65	52,90	.		
FRANCE	Prix de référence	FF	113,54					115,13					
	Prix de marché I } Département Isère		-	112,70	112,70	113,47	113,72	112,53	115,53	116,09	116,09		
	Prix de marché II }		-	112,70	112,70	113,47	113,72	112,53	115,53	116,09	116,09		
	Prix de marché I } Département Loir-et-Cher		-	107,90	108,41	111,78	109,47	111,93	111,73	113,09	113,09		
	Prix de marché II }	-	106,98	107,49	111,78	109,47	111,01	110,81	112,17	112,17			
IRELAND	Reference price Market prices - Cork Market prices - Enniscorthy	IRL	12,95					13,16					
			-	-	-	-	-	-	-	-	-		
			-	-	-	-	-	-	-	-	-		
ITALIA	Prezzi di riferimento Prezzi di mercato - Napoli Prezzi di mercato - Udine	LIT	23.113					23.562					
			-	-	-	-	-	-	-	-	-		
			25.800	26.400	-	26.600	-	26.700	26.800	26.600	26.250		
LUXEMBOURG	Prix de référence Prix de marché - Ø pays	LFR	774,9					783,5					
				
NEDERLAND	Referentieprij Marktprijzen - Rotterdam	HFL	53,43					54,02					
			52,35	53,10	53,65	53,80	53,75	54,25	54,75	54,50	54,25		
UNITED KINGDOM	Reference price Market prices - London/Tilbury Market prices - Cambridge	UKL	11,76					11,88					
			11,98	11,88	-	12,07	12,17	11,91	12,22	12,29	12,24		
			11,92	12,04	-	12,37	12,22	12,14	12,22	12,20	12,04		

BLØD HVEDE

WEICHWEIZEN

COMMON WHEAT

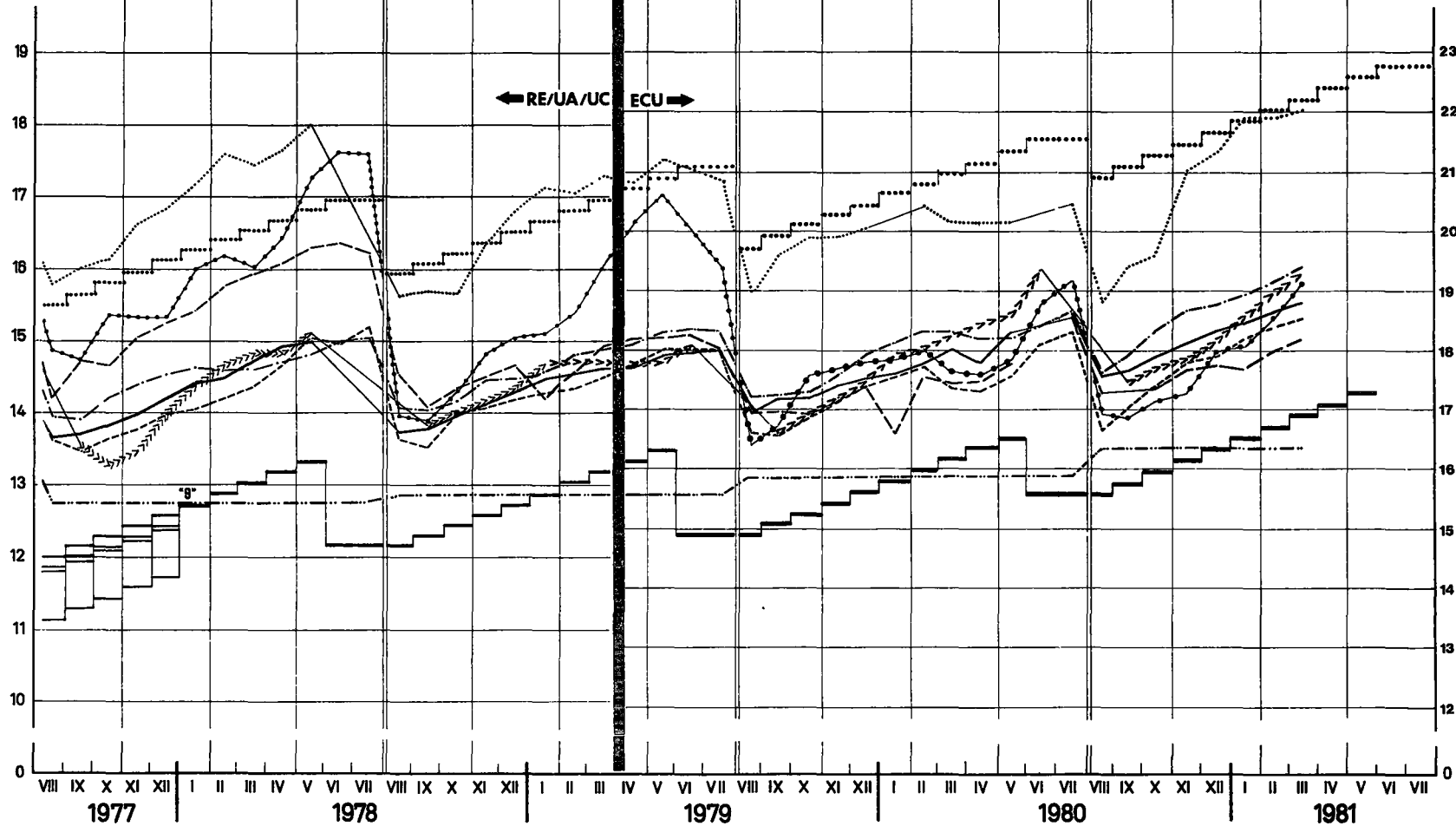
FROMENT TENDRE

FRUMENTO TENERO

ZACHTE TARWE

RE/UA/UC/100kg

ECU/100kg



- Tærskelpriser/Schwelkenpreise/Threshold prices/Prix de seuil/Prezzi d'entrata/Drempelprijzen
- Enhedsinterventionspriser/Einheitliche Interventionspreise/Single intervention prices/Prix d'intervention uniques/Prezzi d'intervento unici/Uniforme interventieprijzen
- Markedpriser / Marktpreise / Market prices / Prix de marché / Prezzi di mercato / Marktprijzen :
- BELGIQUE/BELGIË: Bruxelles, Kortrijk, Liège, Antwerpen
- FRANCE: Loir et Cher
- LUXEMBOURG:
- >>>>>>>> DANMARK: København
- ITALIA: Udine
- NEDERLAND: Rotterdam
- DEUTSCHLAND: Würzburg
- IRELAND: Enniscorthy
- UNITED KINGDOM: Cambridge

**INTERVENTIONSPRISER
INTERVENTIONS PREISE
INTERVENTION PRICES
PRIX D'INTERVENTION
PREZZI D'INTERVENTO
INTERVENTIEPRIJZEN**

**MARKEDSPRISER
MARKTPREISE
MARKET PRICES
PRIX DE MARCHÉ
PREZZI DI MERCATO
MARKTPRIJZEN**

**KORN
GETREIDE
CEREALS
CEREALES
CEREALE
GRANEN**

/100 kg

Lande Land Country Pays Paese Land	Beskrivelse Beschreibung Description Description Omschrijving	1980 / 1981												Ø
		AUG	SEP	OCT	NOV	DEC	JAN	FEB	MAR	APR	MAI	JUN	JUL	
SEG														
BELGIQUE / BELGIE	Prix d'intervention uniques / Uniforme interventieprijsen	BFR	663,8	671,4	678,9	686,5	694,1	701,7	709,2	716,8	728,6	737,0		
		ECU	16,382	16,569	16,756	16,943	17,130	17,317	17,504	17,691	17,878	18,065		
	Prix de marché / Marktprijzen Ø Bruxelles - Kortrijk - Liège - Antwerpen	BFR	668,8	670,7	686,0	703,8	718,4	732,6	747,5	760,7	766,4	772,8		
		ECU	16,506	16,553	16,930	17,370	17,730	18,080	18,448	18,774	18,807	18,942		
DANMARK	Enhedsinterventionspriser	DKR	126,52	127,97	129,41	130,86	132,30	133,75	135,19	136,63	141,00	143,06		
		ECU	16,382	16,569	16,756	16,943	17,130	17,317	17,504	17,691	17,878	18,065		
	Markedspriser - København	DKR	-	132,33	134,50	136,00	136,63	142,63	146,50	148,00	152,25	-		
		ECU	-	17,134	17,415	17,609	17,690	18,467	18,968	19,163	19,307	-		
BR DEUTSCHLAND	Einheitliche Interventionspreise	DM	45,08	45,59	46,11	46,62	47,14	47,65	48,17	48,68	49,20	49,71		
		ECU	16,382	16,569	16,756	16,943	17,130	17,317	17,504	17,691	17,878	18,065		
	Marktpreise - Duisburg	DM	46,70	47,30	-	48,90	-	-	-	-	-	-		
		ECU	16,971	17,189	-	17,771	-	-	-	-	-	-		
	Marktpreise - Würzburg	DM	47,78	48,09	48,90	49,59	50,25	51,25	51,75	52,00	52,15	-		
		ECU	17,363	17,476	17,771	18,021	18,261	18,625	18,806	18,897	18,952	-		
FRANCE	Prix d'intervention uniques	FF	95,79	96,88	97,97	99,07	100,16	101,25	102,35	103,44	106,74	108,30		
		ECU	16,382	16,569	16,756	16,943	17,130	17,317	17,504	17,691	17,878	18,065		
	Prix de marché - Département Loiret	FF	-	-	-	-	-	-	-	-	-	-		
		ECU	-	-	-	-	-	-	-	-	-	-		
IRELAND	Single intervention prices	IRL	10,80	10,92	11,05	11,17	11,29	11,42	11,54	11,66	12,17	12,38		
		ECU	16,382	16,569	16,756	16,943	17,130	17,317	17,504	17,691	17,878	18,065		
	Market prices - Enniscorthy	IRL	-	-	-	-	-	-	-	-	-	-		
		ECU	-	-	-	-	-	-	-	-	-	-		
ITALIA	Prezzi d'intervento unici	LIT	18,967	19,183	19,400	19,616	19,833	20,049	20,266	20,482	21,730	22,166		
		ECU	16,382	16,569	16,756	16,943	17,130	17,317	17,504	17,691	17,878	18,065		
	Prezzi di mercato - Bologna	LIT	-	-	-	-	-	-	-	-	-	-		
		ECU	-	-	-	-	-	-	-	-	-	-		
LUXEMBOURG	Prix d'intervention uniques	LFR	663,8	671,4	678,9	686,5	694,1	701,7	709,2	716,8	728,6	737,0		
		ECU	16,382	16,569	16,756	16,943	17,130	17,317	17,504	17,691	17,878	18,065		
	Prix de marché - Ø pays	LFR	594,0	594,0	594,0	594,0	594,0	594,0	594,0	594,0	594,0	594,0		
		ECU	14,660	14,660	14,660	14,660	14,660	14,660	14,660	14,660	14,660	14,576	14,559	
NEDERLAND	Uniforme interventieprijsen	HFL	45,77	46,29	46,81	47,34	47,86	48,38	48,90	49,43	50,24	50,82		
		ECU	16,382	16,569	16,756	16,943	17,130	17,317	17,504	17,691	17,878	18,065		
	Marktprijzen - Rotterdam	HFL	46,75	47,25	48,10	49,13	50,10	50,56	50,75	-	-	-		
		ECU	16,733	16,912	17,216	17,585	17,932	18,096	18,164	-	-	-		
UNITED KINGDOM	Single intervention prices	UKL	10,13	10,25	10,37	10,48	10,60	10,71	10,83	10,94	11,06	11,18		
		ECU	16,382	16,569	16,756	16,943	17,130	17,317	17,504	17,691	17,878	18,065		
	Market prices - Cambridge	UKL	-	-	-	-	-	-	-	-	-	-		
		ECU	-	-	-	-	-	-	-	-	-	-		

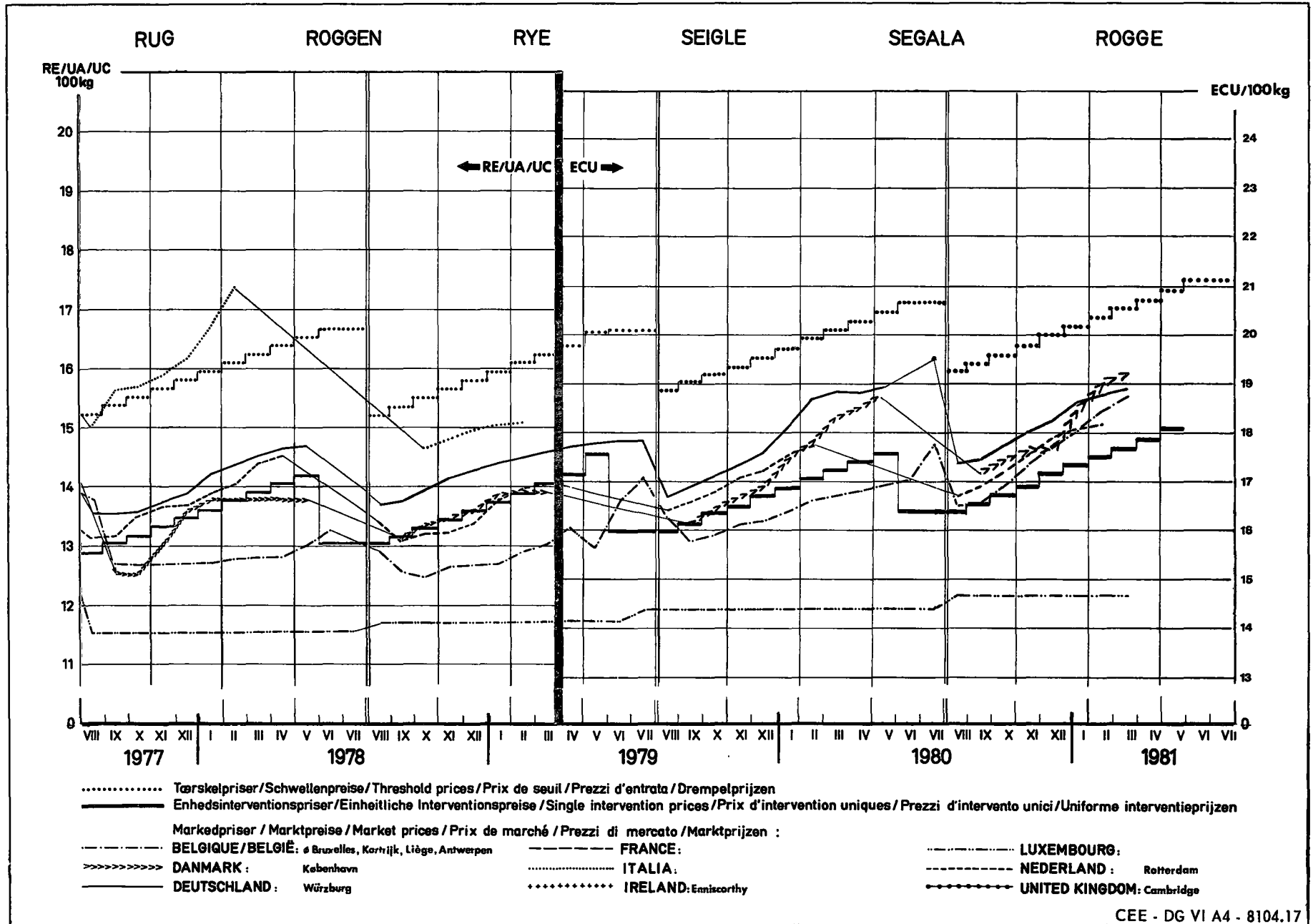
**INTERVENTIONSPRISER
INTERVENTIONSPREISE
INTERVENTION PRICES
PRIX D'INTERVENTION
PREZZI D'INTERVENTO
INTERVENTIEPRIJZEN**

**MARKEDSPRISER
MARKTPREISE
MARKET PRICES
PRIX DE MARCHÉ
PREZZI DI MERCATO
MARKTPRIJZEN**

**KORN
GETREIDE
CEREALES
CEREALES
CEREALES
GRANEN**

/100 kg

Lande Land Country Pays Paese Land	Beskrivelse Beschreibung Description Description Descrizione Omschrijving		1981										
			APR					MAI					
			29-4	5-11	12-18	19-25	26- 2	3 - 9	10-16	17-23	24-30		
SEG													
BELGIQUE / BELGIE	Prix d'intervention uniques / Uniforme interventieprijsen	BFR	728,6					737,0					
	Prix de marché / Marktprijzen Ø Bruxelles-Kortrijk-Liège-Antwerpen		762,5	765,0	767,5	767,5	770,0	770,0	772,5	777,5	772,5		
DANMARK	Enhedsinterventionspriser	DKR	141,00					143,6					
	Markedspriser - København		-	151,00	152,00	152,00	154,00	-	-	-	-		
BR DEUTSCHLAND	Einheitliche Interventionspreise	DM	49,20					49,71					
	Marktpreise - Duisburg		-	-	-	-	-	-	-	-	-		
	Marktpreise - Würzburg		-	52,15	-	52,15	-	52,15	52,15	52,15	.		
FRANCE	Prix d'intervention uniques	FF	106,74					108,30					
	Prix de marché - Département Loiret		-	-	-	-	-	-	-	-	-		
IRELAND	Single intervention prices	IRL	12,17					12,38					
	Market prices - Enniscorthy		-	-	-	-	-	-	-	-	-		
ITALIA	Prezzi d'intervento unici	LIT	21.730					22.166					
	Prezzi di mercato - Bologna		-	-	-	-	-	-	-	-	-		
LUXEMBOURG	Prix d'intervention uniques	LFR	728,6					737,0					
	Prix de marché - Ø pays			
NEDERLAND	Uniforme interventieprijsen	HFL	50,24					50,82					
	Marktprijzen - Rotterdam		-	-	-	-	-	-	-	-	-		
UNITED KINGDOM	Single intervention prices	UKL	11,06					11,18					
	Market prices - Cambridge		-	-	-	-	-	-	-	-	-		



**INTERVENTIONSPRISE
INTERVENTIONSPREISE
INTERVENTION PRICES
PRIX D'INTERVENTION
PREZZI D'INTERVENTO
INTERVENTIEPRIJZEN**

**MARKEDSPRISE
MARKTPREISE
MARKET PRICES
PRIX DE MARCHÉ
PREZZI DI MERCATO
MARKTPRIJZEN**

**KORN
GETREIDE
CEREALES
CEREALES
CEREALE
GRANEN**

1100 kg

Lande Land Country Pays Paese Land	Beskrivelse Beschreibung Description Descrizione Omschrijving	1980 / 1981												Ø
		AUG	SEP	OCT	NOV	DEC	JAN	FEB	MAR	APR	MAI	JUN	JUL	
ORG														
BELGIQUE / BELGIE	Prix d'intervention uniques / Uniforme Interventieprijsen	BFR 631,6	639,2	646,8	654,3	661,9	669,5	677,1	684,7	692,2	704,6			
		ECU 15,588	15,775	15,962	16,149	16,336	16,523	16,710	16,897	17,084	17,271			
	Prix de marché / Marktprijzen	BFR 626,9	633,6	643,8	674,6	686,6	697,8	710,4	712,5	716,2	718,0			
	Ø Bruxelles-Kortrijk-Liège-Antwerpen	ECU 15,472	15,637	15,889	16,644	16,945	17,221	17,532	17,584	17,575	17,599			
DANMARK	Enhedsinterventionspriser	DKR 120,10	121,84	123,28	124,72	126,17	127,61	129,06	130,50	134,73	136,77			
		ECU 15,588	15,775	15,962	16,149	16,336	16,523	16,710	16,897	17,084	17,271			
	Markedspriser - København	DKR -	119,83	122,75	127,75	129,75	132,63	135,38	134,67	138,00	146,17			
		ECU -	15,515	15,893	16,541	16,800	17,173	17,529	17,437	17,500	18,458			
BR DEUTSCHLAND	Einheitliche Interventionspreise	DM 42,89	43,41	43,92	44,44	44,95	45,47	45,98	46,50	47,01	47,53			
		ECU 15,588	15,775	15,962	16,149	16,336	16,523	16,710	16,897	17,084	17,271			
	Marktpreise - Duisburg	DM 42,13	42,95	44,48	47,03	46,75	47,45	47,58	47,53	47,83	-			
	Marktpreise - Würzburg	DM 15,310	15,608	16,164	17,091	16,989	17,244	17,291	17,273	17,382	-			
FRANCE	Prix d'intervention uniques	FF 91,14	92,24	93,33	94,42	95,52	96,61	97,70	98,80	102,00	103,54			
		ECU 15,588	15,775	15,962	16,149	16,336	16,523	16,710	16,897	17,084	17,271			
	Prix de marché - Département Sarthe	FF 90,50	92,84	94,94	98,78	99,87	100,97	102,56	102,65	104,20	105,58			
	Prix de marché - Région du Centre	FF 89,56	91,56	93,85	96,95	97,57	100,60	102,36	99,93	101,46	102,91			
IRELAND	Single intervention prices	IRL 10,28	10,40	10,52	10,65	10,77	10,89	11,02	11,14	11,63	11,83			
		ECU 15,588	15,775	15,962	16,149	16,336	16,523	16,710	16,897	17,084	17,271			
	Market prices - Enniscorthy	IRL 10,47	10,25	10,21	10,69	11,25	11,62	11,84	11,87	12,21	12,64			
		ECU 15,881	15,547	15,487	16,215	17,064	17,625	17,959	18,005	17,938	18,449			
ITALIA	Prezzi d'intervento unici	LIT 18,048	18,264	18,481	18,697	18,914	19,130	19,347	19,563	20,765	21,192			
		ECU 15,588	15,775	15,962	16,149	16,336	16,523	16,710	16,897	17,084	17,271			
	Prezzi di mercato - Foggia	LIT 19,750	20,000	20,000	20,550	22,500	23,500	23,750	-	-	-			
		ECU 17,058	17,274	17,274	17,749	19,434	20,297	20,513	-	-	-			
LUXEMBOURG	Prix d'intervention uniques	LFR 631,6	639,2	646,8	654,3	661,9	669,5	677,1	684,7	692,2	704,6			
		ECU 15,588	15,775	15,962	16,149	16,336	16,523	16,710	16,897	17,084	17,271			
	Prix de marché - Ø pays	LFR -	-	-	-	-	-	-	-	-	-			
		ECU -	-	-	-	-	-	-	-	-	-			
NEDERLAND	Uniforme interventieprijsen	HFL 43,55	44,07	44,60	45,12	45,64	46,16	46,69	47,21	48,01	48,59			
		ECU 15,588	15,775	15,962	16,149	16,336	16,523	16,710	16,897	17,084	17,271			
	Marktprijzen - Rotterdam	HFL 43,38	44,41	44,81	47,44	48,00	48,69	49,13	49,00	49,30	50,53			
		ECU 15,527	15,895	16,038	16,980	17,180	17,427	17,585	17,538	17,545	17,962			
UNITED KINGDOM	Single intervention prices	UKL 9,64	9,76	9,87	9,99	10,11	10,22	10,34	10,45	10,57	10,68			
		ECU 15,588	15,775	15,962	16,149	16,336	16,523	16,710	16,897	17,084	17,271			
	Market prices - Cambridge	UKL 9,18	9,25	9,51	9,72	10,02	10,08	10,16	10,23	10,42	10,48			
		ECU 14,839	14,952	15,372	15,712	16,196	16,293	16,423	16,536	16,843	16,940			

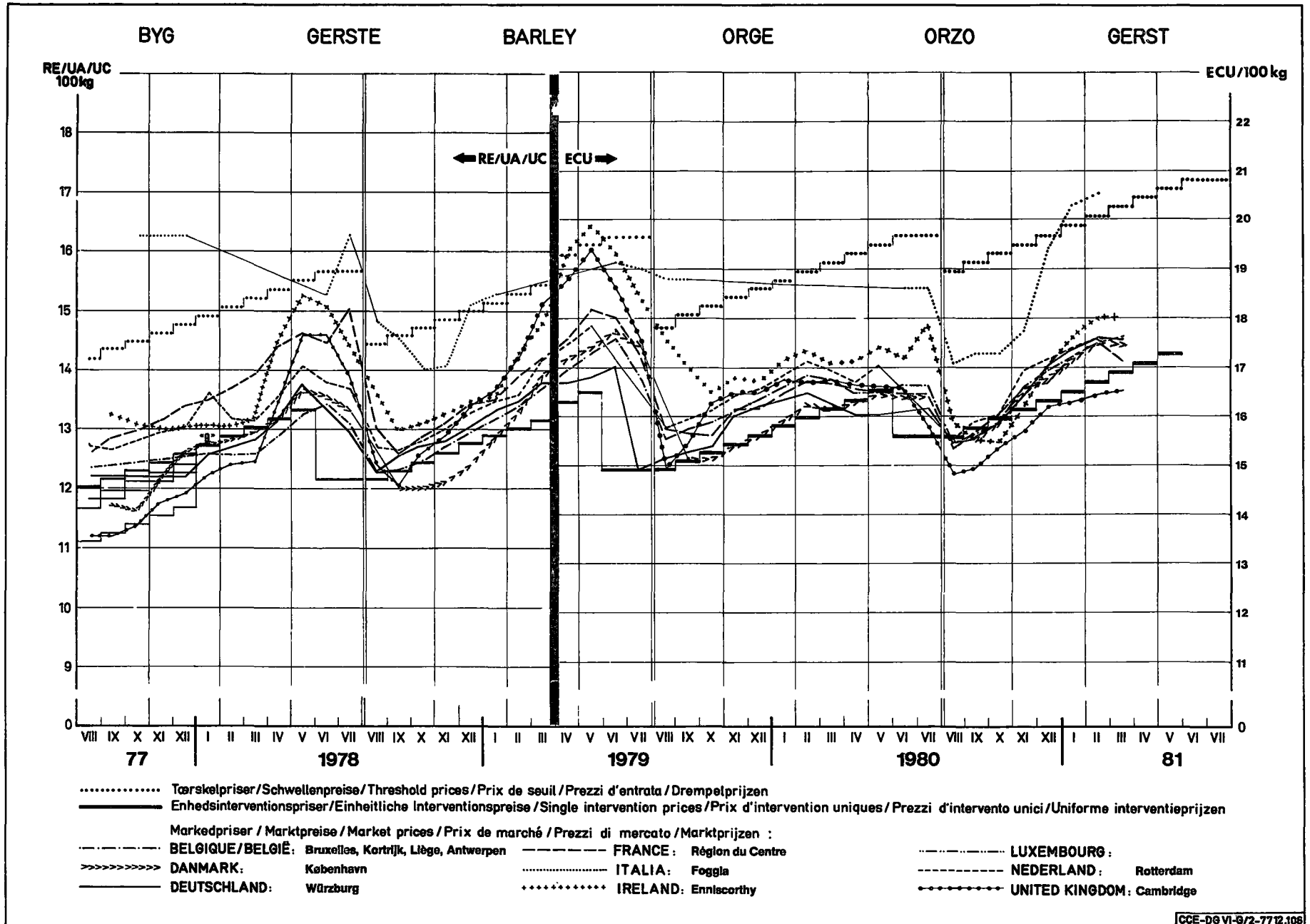
**INTERVENTIONSPRISER
INTERVENTIONSPREISE
INTERVENTION PRICES
PRIX D'INTERVENTION
PREZZI D'INTERVENTO
INTERVENTIEPRIJZEN**

**MARKEDSPRISER
MARKTPREISE
MARKET PRICES
PRIX DE MARCHÉ
PREZZI DI MERCATO
MARKTPRIJZEN**

**KORN
GETREIDE
CEREALS
CEREALES
CERALI
GRANEN**

/100 kg

Lande Land Country Pays Paese Land	Beskrivelse Beschreibung Description Descrizione Omschrijving		1981										
			APR					MAI					
			29-4	5-11	12-18	19-25	26-2	3-9	10-16	17-23	24-30		
ORG													
BELGIQUE / BELGIE	Prix d'intervention uniques / Uniforme interventieprijsen	BFR	696,2					704,6					
	Prix de marché / Marktprijzen Ø Bruxelles-Kortrijk-Liège-Antwerpen		714,3	715,8	717,9	720,0	716,4	716,4	720,0	720,0	717,1		
DANMARK	Enhedsinterventionspriser	DKR	134,73					136,77					
	Markedspriser - København		-	136,00	138,00	138,00	140,00	141,50	-	145,50	151,50		
BR DEUTSCHLAND	Einheitliche Interventionspreise	DM	47,01					47,53					
	Marktpreise - Duisburg		-	-	47,65	-	48,00	-	48,40	48,40	.		
	Marktpreise - Würzburg		-	48,25	-	47,75	-	47,75	47,25	47,25	.		
FRANCE	Prix d'intervention uniques	FF	102,00					103,54					
	Prix de marché - Département Sarthe		-	-	-	104,20	-	-	-	105,58	-		
	Prix de marché - Région du Centre		-	100,47	101,44	102,03	102,07	102,59	102,99	103,21	103,09		
IRELAND	Single intervention prices	IRL	11,63					11,83					
	Market prices - Enniscorthy		12,00	12,25	12,25	12,35	12,55	12,60	12,60	12,70	12,75		
ITALIA	Prezzi d'intervento unici	LIT	20.765					21.192					
	Prezzi di mercato - Foggia		-	-	-	-	-		
LUXEMBOURG	Prix d'intervention uniques	LFR	696,2					704,6					
	Prix de marché - Ø pays		-	-	-	-	-	-	-	-	-		
NEDERLAND	Uniforme interventieprijsen	HFL	48,01					48,59					
	Marktprijzen - Rotterdam		49,00	49,25	49,25	49,50	49,50	50,00	50,10	51,00	51,00		
UNITED KINGDOM	Single intervention prices	UKL	10,57					10,68					
	Market prices - Cambridge		10,31	10,40	-	10,43	10,42	10,42	10,43	10,48	10,57		



**INTERVENTIONSPRISER
INTERVENTIONSPREISE
INTERVENTION PRICES
PRIX D'INTERVENTION
PREZZI D'INTERVENTO
INTERVENTIEPRIJZEN**

**MARKEDSPRISER
MARKTPREISE
MARKET PRICES
PRIX DE MARCHÉ
PREZZI DI MERCATO
MARKTPRIJZEN**

**KORN
GETREIDE
CEREALS
CEREALES
CEREALI
GRANEN**

/100 kg

Land Land Country Pays Paese Land	Beskrivelse Beschreibung Description Description Descrizione Omschrijving	1980 / 1981												Ø
		AUG	SEP	OCT	NOV	DEC	JAN	FEB	MAR	APR	MAI	JUN	JUL	
MAI														
BELGIQUE / BELGIE	Prix de marché / Marktprijzen ø Bruxelles - Kortrijk - Liège - Antwerpen	BFR	643,3	636,3	643,2	657,5	671,4	692,1	703,3	712,7	730,3	749,1		
		ECU	15,876	15,704	15,874	16,227	16,570	17,081	17,357	17,589	17,921	18,361		
DANMARK	Markedspriser - København	DKR	-	-	122,17	125,88	128,13	131,63	134,50	134,50	136,50	139,50		
		ECU	-	-	15,818	16,299	16,590	17,043	17,415	17,415	17,310	17,616		
BR DEUTSCHLAND	Marktpreise - Hannover	DM	39,25	40,05	41,88	43,25	-	46,67	46,19	45,83	-	-		
		ECU	14,264	14,554	15,219	15,717	-	16,960	16,786	16,655	-	-		
FRANCE	Prix de marché - Dép. Eure-et-Loir	FF	87,55	87,50	87,95	89,68	93,34	95,29	96,88	98,87	101,63	104,55		
		ECU	14,974	14,965	15,042	15,338	15,964	16,297	16,569	16,910	17,023	17,439		
IRELAND	Market prices - Enniscorthy	IRL	-	-	-	-	-	-	-	-	-	-		
		ECU	-	-	-	-	-	-	-	-	-	-		
ITALIA	Prezzi di mercato - Foggia	LIT	-	21,313	22,250	22,810	24,000	24,875	25,500	-	-	26,250		
		ECU	-	18,408	19,218	19,701	20,729	21,485	22,025	-	-	21,394		
LUXEMBOURG	Prix de marché - Ø pays	LFR	-	-	-	-	-	765,0	765,0	785,0	785,0	785,0		
		ECU	-	-	-	-	-	18,880	18,880	19,374	19,263	19,261		
NEDERLAND	Marktprijzen - Rotterdam	HFL	42,56	43,50	45,10	46,81	48,15	48,50	49,06	49,50	53,10	53,75		
		ECU	15,233	15,570	16,142	16,754	17,234	17,359	17,560	17,717	18,897	19,107		
UNITED KINGDOM	Market prices - Cambridge	UKL	9,59	9,44	9,34	9,86	9,95	10,12	10,11	10,16	10,16	10,10		
		ECU	15,501	15,259	15,097	15,938	16,083	16,358	16,342	16,423	16,423	16,326		
MAI														
BELGIQUE / BELGIE	Prix de marché / Marktprijzen	BFR	821,4	828,6	839,8	852,7	856,3	869,1	896,0	883,8	903,2	920,7		
		ECU	20,272	20,450	20,726	21,044	21,133	21,449	22,113	21,812	22,164	22,567		
DANMARK	Markedspriser	DKR	-	-	-	-	-	-	-	-	-	-		
		ECU	-	-	-	-	-	-	-	-	-	-		
BR DEUTSCHLAND	Marktpreise	DM	54,63	54,65	55,38	55,50	55,50	55,83	56,63	56,53	57,20	-		
		ECU	19,853	19,860	20,125	20,169	20,169	20,289	20,580	20,543	20,787	-		
FRANCE	Prix d'intervention uniques	FF	91,14	92,24	93,33	94,42	95,52	96,61	97,70	98,80	102,00	103,54		
		ECU	15,588	15,775	15,962	16,149	16,336	16,523	16,710	16,897	17,084	17,271		
	Prix de marché - Région du Centre	FF	111,30	115,71	104,07	106,21	106,24	107,32	108,41	109,76	113,66	117,49		
		ECU	19,035	19,790	17,799	18,165	18,170	18,355	18,541	18,772	19,038	19,597		
IRELAND	Market prices	IRL	14,32	14,40	14,40	14,32	14,23	14,41	14,64	14,72	15,09	15,46		
		ECU	21,721	21,842	21,842	21,721	21,584	21,857	22,206	22,328	22,169	22,565		
ITALIA	Prezzi d'intervento unici	LIT	18,048	18,264	18,481	18,697	18,914	19,130	19,347	19,563	20,765	21,192		
		ECU	15,588	15,775	15,962	16,149	16,336	16,523	16,710	16,897	17,084	17,271		
	Prezzi di mercato - Bologna	LIT	23,350	21,175	20,375	20,740	21,575	22,970	23,450	24,363	26,275	26,863		
LUXEMBOURG	Prix de marché	LFR	870,0	870,0	870,0	870,0	870,0	880,0	880,0	920,0	920,0	920,0		
		ECU	21,471	21,471	21,471	21,471	21,471	21,718	21,718	22,705	22,576	22,550		
NEDERLAND	Marktprijzen	HFL	55,28	54,15	53,37	53,53	53,81	54,56	54,89	56,13	57,36	-		
		ECU	19,786	19,381	19,102	19,160	19,260	19,528	19,646	20,090	20,413	-		
UNITED KINGDOM	Market prices	UKL	-	-	-	-	-	-	-	-	-	-		
		ECU	-	-	-	-	-	-	-	-	-	-		
DUR														
FRANCE	Prix d'intervention uniques	FF	152,21	153,38	154,55	155,73	156,89	158,06	159,23	160,40	164,98	166,87		
		ECU	26,033	26,233	26,433	26,633	26,833	27,033	27,233	27,433	27,633	27,833		
	Prix de marché - Dép. Bouches-du-Rhône	FF	-	-	-	-	-	-	-	-	-	-		
		ECU	-	-	-	-	-	-	-	-	-	-		
Prix de marché - Rég. Sud-Ouest	FF	-	-	-	-	-	-	-	-	152,93	-			
	ECU	-	-	-	-	-	-	-	-	25,616	-			
ITALIA	Prezzi d'intervento unici	LIT	30,141	30,372	30,604	30,837	31,067	31,299	31,530	31,762	33,587	34,151		
		ECU	26,033	26,233	26,433	26,633	26,833	27,033	27,233	27,433	27,633	27,833		
	Prezzi di mercato - Grosseto	LIT	29,780	29,700	29,450	29,620	30,300	31,440	32,300	32,050	31,925	32,700		
		ECU	25,721	25,652	25,436	25,583	26,171	27,155	27,898	27,682	26,278	26,650		
	Prezzi di mercato - Catania	LIT	29,667	31,125	31,167	31,500	31,500	31,567	31,500	32,067	32,000	33,580		
		ECU	25,624	26,883	26,919	27,207	27,207	27,265	27,207	27,697	26,340	27,368		

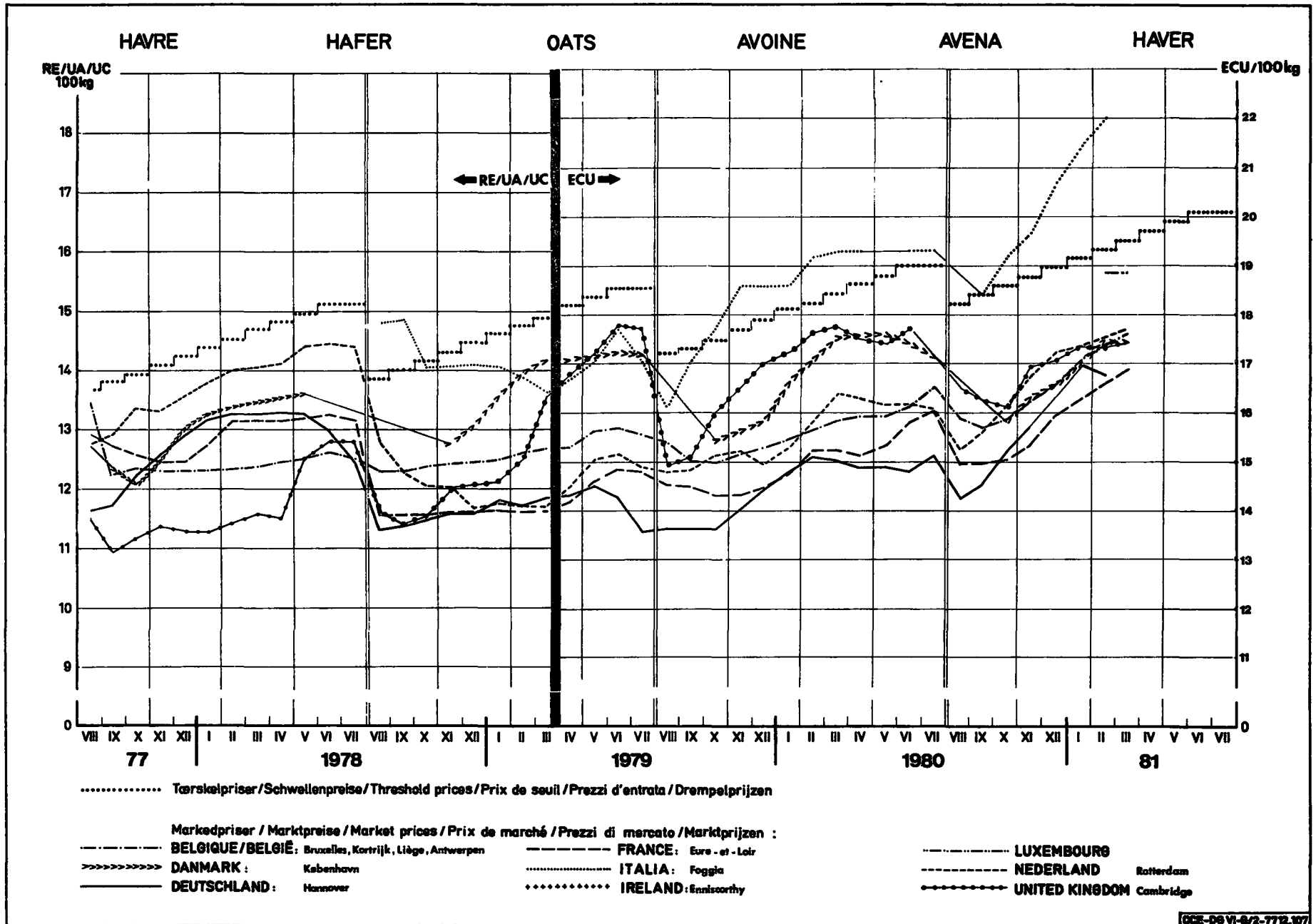
**INTERVENTIONSPRISER
INTERVENTIONSPREISE
INTERVENTION PRICES
PRIX D'INTERVENTION
PREZZI D'INTERVENTO
INTERVENTIEPRIJZEN**

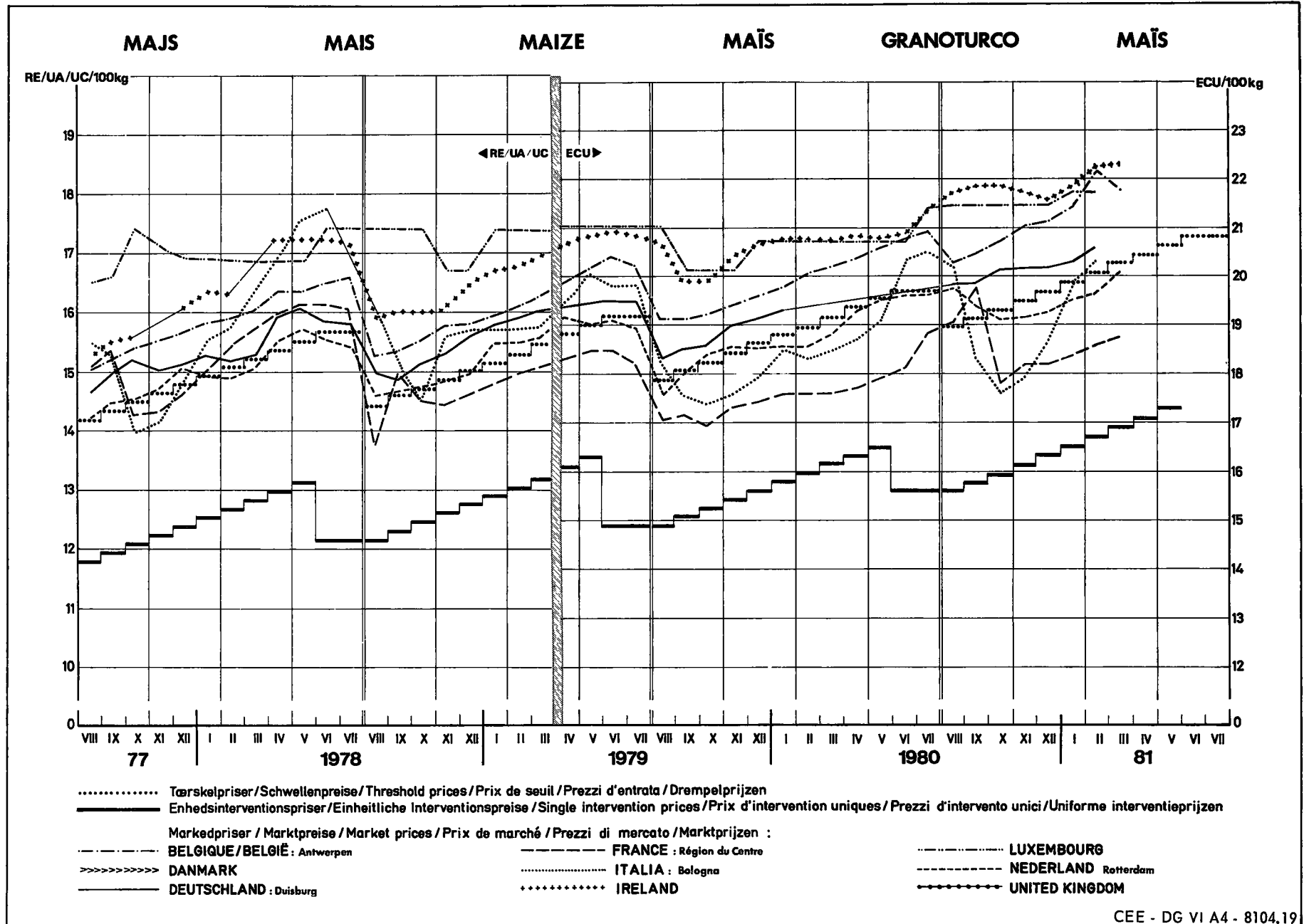
**MARKEDSPRISER
MARKTPREISE
MARKET PRICES
PRIX DE MARCHÉ
PREZZI DI MERCATO
MARKTPRIJZEN**

**KORN
GETREIDE
CEREALES
CERALI
GRANEN**

/100 kg

Lande Land Country Pays Paese Land	Beskrivelse Beschreibung Description Descrizione Omschrijving		1981										
			APR					MAI					
			29-4	5-11	12-18	19-25	26-2	3-9	10-16	17-23	24-30		
MAF													
BELGIQUE / BELGIE	Prix de marché / Marktprijzen ø Bruxelles-Kortrijk-Liège- Antwerpen	BFR	720,0	727,5	728,3	737,5	740,0	745,0	748,3	751,7	751,7		
DANMARK	Markedspriser - København	DKR	-	135,50	135,50	135,50	139,50	137,50	-	139,50	141,50		
BR DEUTSCHLAND	Marktpreise - Hannover	DM	-	-	-	-	-	-	-	-	-		
FRANCE	Prix de marché - Dép. Eure-et-Loir	FF	100,00	101,50	-	102,25	102,25	104,50	104,50	104,50	105,00		
IRELAND	Market prices - Enniscorthy	IRL	-	-	-	-	-	-	-	-	-		
ITALIA	Prezzi di mercato - Foggia	LIT	-	-	-	-	26.250	-	-	-	-		
LUXEMBOURG	Prix de marché - Ø pays	LFR	-	-	-	-	-	-	-	-	-		
NEDERLAND	Marktprijzen - Rotterdam	HFL	51,00	52,50	54,00	54,00	54,00	54,00	54,00	54,00	53,00		
UNITED KINGDOM	Market prices - Cambridge	UKL	9,85	10,35	-	9,88	10,24	9,98	10,06	10,04	10,31		
MAI													
BELGIQUE / BELGIE	Prix de marché / Marktprijzen	BFR	889,8	901,3	898,6	915,0	904,2	919,3	922,4	921,3	920,1		
DANMARK	Markedspriser	DKR	-	-	-	-	-	-	-	-	-		
BR DEUTSCHLAND	Marktpreise	DM	-	-	57,00	-	57,40	-	57,40	-	-		
FRANCE	Prix d'intervention uniques	FF	102,00					103,54					
	Prix de marché - Région du Centre		-	112,20	113,16	113,97	115,97	117,03	117,03	118,09	118,09		
IRELAND	Market prices	IRL	14,90	15,00	15,20	15,25	15,40	15,50	15,50	15,40	15,50		
ITALIA	Prezzi d'intervento unici	LIT	20.765					21.192					
	Prezzi di mercato - Bologna		26.100	26.200	26.250	26.550	-	27.050	26.950	26.700	26.750		
LUXEMBOURG	Prix de marché	LFR	-	-	-	-	-	-	-	-	-		
NEDERLAND	Marktprijzen	HFL	-	-	-	-	-	-	-	-	-		
UNITED KINGDOM	Market prices	UKL	-	-	-	-	-	-	-	-	-		
DUR													
FRANCE	Prix d'intervention uniques	FF	164,98					166,87					
	Prix de marché - Dép. Bouches-du-Rhône		-	-	-	-	-	-	-	-	-		
	Prix de marché - Rég. Sud-Ouest		-	152,93	-	-	-	-	-	-	-		
ITALIA	Prezzi d'intervento unici	LIT	33.587					34.151					
	Prezzi di mercato - Grosseto		31.700	32.000	32.000	32.000	32.300	32.800	32.800	32.800	32.800		
	Prezzi di mercato - Catania		32.000	32.000	32.000	32.000	32.300	32.800	33.300	34.500	35.000		





HARD HVEDE

HART WEIZEN

DURUM WHEAT

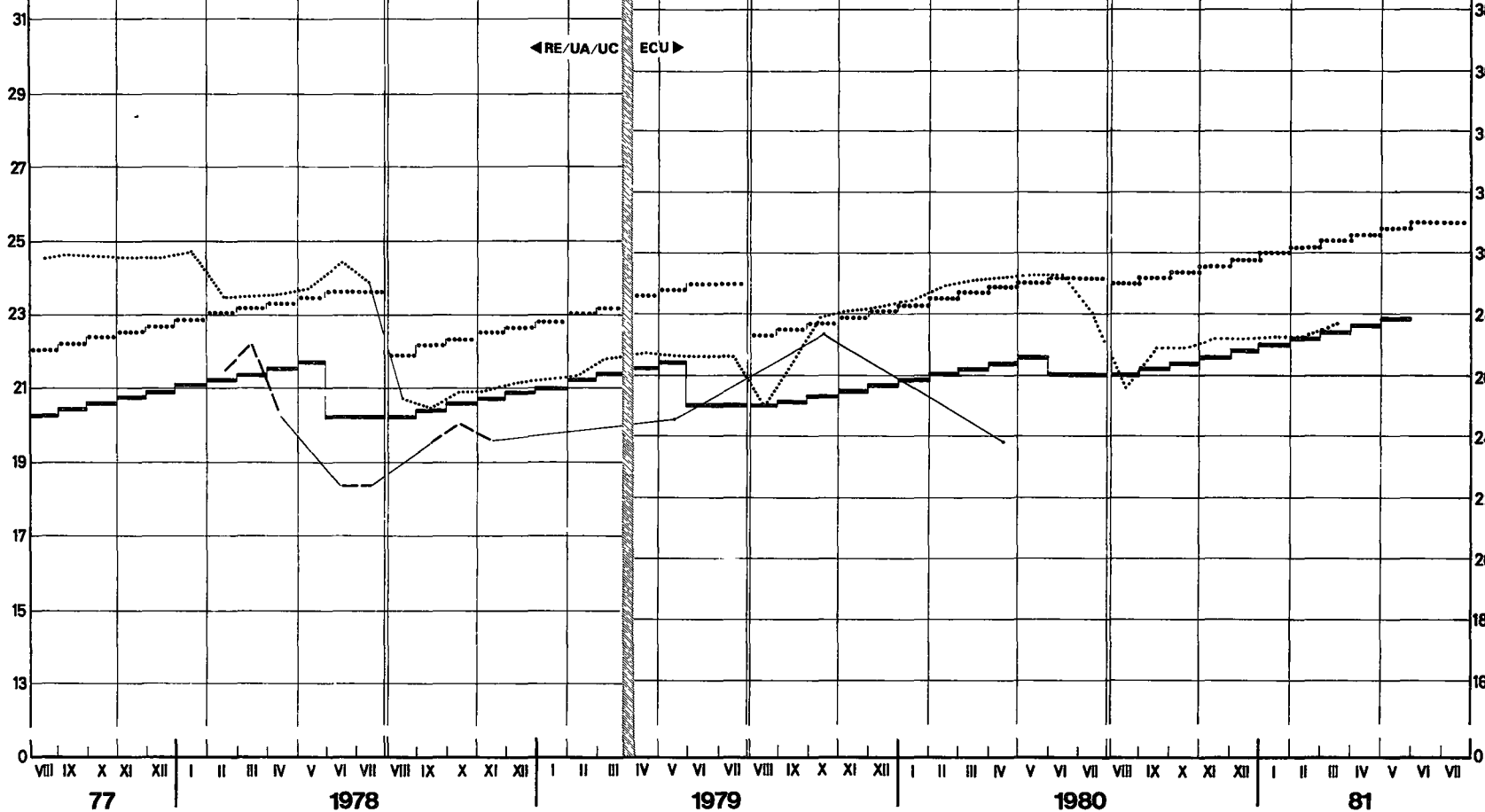
FROMENT DUR

FRUMENTO DURO

DURUM TARWE

RE/UA/UC/100kg

ECU/100kg



- Tærskelpriser/Schwellenpreise/Threshold prices/Prix de seuil/Prezzi d'entrata/Drempelprijzen
- Enhedsinterventionspriser/Einheitliche Interventionspreise/Single intervention prices/Prix d'intervention uniques/Prezzi d'intervento unici/Uniforme interventieprijsen
- Marketpriser / Marktpreise / Market prices / Prix de marché / Prezzi di mercato / Marktprijzen :
- - - - - BELGIQUE/BELGIË
- >>>>>>>> DANMARK
- DEUTSCHLAND
- - - - - FRANCE *Sud-Ouest*
- ITALIA *Catania*
- IRELAND
- - - - - LUXEMBOURG
- - - - - NEDERLAND
- - - - - UNITED KINGDOM

**TÆRSKELPRISER
PRIX DE SEUIL**

**SCHWELLENPREISE
PREZZI DI ENTRATA**

**THRESHOLD PRICES
DREMPELPRIJZEN**

**KORN
GETREIDE
CEREALS
CEREALES
CEREALE
GRANEN**

CIF Pris fastsat af Kommissionen / Afgifter ved indførsel fra tredjelande / Eksportafgifter
 CIF-Preise von der Kommission festgesetzt / Abschöpfungen bei der Einfuhr aus Drittländern / Abschöpfungen bei der Ausfuhr
 CIF prices fixed by the Commission / Levies on imports from third countries / Export levies
 Prix caf fixés par la Commission / Prélèvements à l'importation des pays tiers / Prélèvements à l'exportation
 Prezzi CIF fissati dalla Commissione / Prelevi all'importazione dai paesi terzi / Prelevi all'esportazione
 CIF prijzen door de Commissie vastgesteld / Heffingen bij invoer uit derde landen / Uitvoerheffingen

ECU/MT

Produkter Produkte Products Produits Prodotti Produkten	Beskrivelse Beschreibung Description Description Descrizione Omschrijving	1980/1981												Ø
		AUG	SEP	OCT	NOV	DEC	JAN	FEB	MAR	APR	MAI	JUN	JUL	
BLT	Prix de seuil	209,20	211,07	212,94	214,81	216,68	218,55	220,42	222,29	224,16	226,03	227,90	227,90	
	Prix caf	132,86	135,33	141,27	156,54	166,86	160,64	166,62	155,78	161,06	152,21			
	Prélèvements à l'importation	76,41	75,64	71,83	58,33	49,78	57,92	53,80	66,47	62,99	73,83			
	Prélèvements à l'exportation	-	-	-	-	-	-	-	-	-	-	-	-	-
SEG	Prix de seuil	192,50	194,37	196,24	198,11	199,98	201,85	203,72	205,59	207,46	209,33	211,20	211,20	
	Prix caf	140,41	139,07	143,20	162,99	169,56	171,29	184,09	180,27	179,73	194,93			
	Prélèvements à l'importation	52,20	55,32	53,08	35,21	30,36	30,56	19,66	25,32	27,64	14,35			
	Prélèvements à l'exportation	-	-	-	-	-	-	-	-	-	-	-	-	-
ORG	Prix de seuil	189,50	191,37	193,24	195,11	196,98	198,85	200,72	202,59	204,46	206,33	208,20	208,20	
	Prix caf	123,81	126,75	137,23	159,16	164,75	168,18	175,08	164,12	149,82	145,47			
	Prélèvements à l'importation	65,77	64,80	56,08	35,98	32,20	30,69	25,68	38,43	54,67	60,76			
	Prélèvements à l'exportation	-	-	-	-	-	-	-	-	-	-	-	-	-
HAF	Prix de seuil	182,30	184,17	186,04	187,91	189,78	191,65	193,52	195,39	197,26	199,13	201,00	201,00	
	Prix caf	126,31	128,15	137,20	162,57	176,07	180,61	196,20	187,74	172,50	169,96			
	Prélèvements à l'importation	56,07	55,96	48,92	25,33	13,64	11,03	0,78	8,65	24,77	29,15			
	Prélèvements à l'exportation	-	-	-	-	-	-	-	-	-	-	-	-	-
MAI	Prix de seuil	189,50	191,37	193,24	195,11	196,98	198,85	200,72	202,59	204,46	206,33	208,20	208,20	
	Prix caf	118,94	117,71	117,38	130,50	135,32	141,95	141,64	141,15	141,00	145,04			
	Prélèvements à l'importation	70,55	73,68	75,66	64,64	61,68	56,90	59,15	61,37	63,38	61,29			
	Prélèvements à l'exportation	-	-	-	-	-	-	-	-	-	-	-	-	-
BKW	Prix de seuil	186,55	188,42	190,29	192,16	194,03	195,90	197,77	199,64	201,51	203,38	205,25	205,25	
	Prix caf	200,31	214,27	225,65	248,28	256,31	271,11	311,67	295,79	238,49	253,39			
	Prélèvements à l'importation	0,00	0,00	0,00	0,00	0,00	0,00	0,00	0,00	0,00	0,00			
	Prélèvements à l'exportation	-	-	-	-	-	-	-	-	-	-	-	-	-
SOR	Prix de seuil	186,55	188,42	190,29	192,16	194,03	195,90	197,77	199,64	201,51	203,38	205,25	205,25	
	Prix caf	123,86	124,75	126,60	141,03	148,17	151,88	153,37	147,47	139,74	143,98			
	Prélèvements à l'importation	62,91	63,79	63,69	51,16	45,92	44,07	44,43	52,05	61,67	59,33			
	Prélèvements à l'exportation	-	-	-	-	-	-	-	-	-	-	-	-	-

**TÆRSKELPRISER
PRIX DE SEUIL**

**SCHWELLENPREISE
PREZZI DI ENTRATA**

**THRESHOLD PRICES
DREMPELPRIJZEN**

**KORN
GETREIDE
CEREALS
CEREALES
CEREALI
GRANEN**

CIF Pris fastsat af Kommissionen / Afgifter ved indførsel fra tredjelande / Eksporthafgifter
 CIF-Preise von der Kommission festgesetzt / Abschöpfungen bei der Einfuhr aus Drittländern / Abschöpfungen bei der Ausfuhr
 CIF prices fixed by the Commission / Levies on imports from third countries / Export levies
 Prix caf fixés par la Commission / Prélèvements à l'importation des pays tiers / Prélèvements à l'exportation
 Prezzi CIF fissati dalla Commissione / Prelevi all'importazione dai paesi terzi / Prelevi all'esportazione
 CIF prijzen door de Commissie vastgesteld / Heffingen bij invoer uit derde landen / Uitvoerheffingen

ECU / TM

Produkte Produkte Products Produits Prodotti Produkten	Beskrivelse Beschreibung Description Description Descrizione Omschrijving	1981									
		AVR					MAI				
		29-4	5-11	12-18	19-25	26-2	3 - 9	10-16	17-23	24-30	31-6
BLT	Prix de seuil	226,16					226,03				
	Prix caf	155,77	159,44	162,25	163,48	159,62	159,83	158,12	149,95	141,08	
	Prélèvements à l'importation	67,42	64,72	61,74	60,42	65,04	66,27	67,97	76,02	84,92	
	Prélèvements à l'exportation	-	-	-	-	-	-	-	-	-	
SEG	Prix de seuil	207,46					209,33				
	Prix caf	175,45	175,27	179,53	182,73	186,34	190,80	194,69	196,82	198,68	
	Prélèvements à l'importation	31,36	32,21	27,75	24,45	21,67	18,51	14,58	12,35	10,70	
	Prélèvements à l'exportation	-	-	-	-	-	-	-	-	-	
ORG	Prix de seuil	204,46					206,33				
	Prix caf	151,89	149,58	150,01	149,66	148,31	147,61	145,22	144,84	143,82	
	Prélèvements à l'importation	51,81	54,94	54,51	54,74	56,56	58,53	61,07	61,38	62,54	
	Prélèvements à l'exportation	-	-	-	-	-	-	-	-	-	
HAF	Prix de seuil	197,26					199,13				
	Prix caf	179,48	175,99	173,04	167,97	166,80	166,36	169,75	171,60	173,22	
	Prélèvements à l'importation	17,11	21,29	24,30	29,22	31,04	32,81	29,34	27,39	25,95	
	Prélèvements à l'exportation	-	-	-	-	-	-	-	-	-	
MAI	Prix de seuil	204,46					206,33				
	Prix caf	141,05	137,73	139,96	142,92	144,47	145,08	145,01	144,65	145,49	
	Prélèvements à l'importation	62,38	66,85	64,50	61,35	60,12	61,09	61,39	61,71	61,04	
	Prélèvements à l'exportation	-	-	-	-	-	-	-	-	-	
BKW	Prix de seuil	201,51					203,38				
	Prix caf	255,81	242,33	232,59	234,30	235,72	243,78	255,06	257,79	260,17	
	Prélèvements à l'importation	0,00	0,00	0,00	0,00	0,00	0,00	0,00	0,00	0,00	
	Prélèvements à l'exportation	-	-	-	-	-	-	-	-	-	
SOR	Prix de seuil	201,51					203,38				
	Prix caf	143,78	138,94	138,61	140,03	141,43	143,11	142,94	144,12	145,74	
	Prélèvements à l'importation	56,81	62,56	62,69	61,22	60,50	60,14	60,36	59,30	57,66	
	Prélèvements à l'exportation	-	-	-	-	-	-	-	-	-	

**TÆRSKELPRISER
PRIX DE SEUIL**

**SCHWELLENPREISE
PREZZI DI ENTRATA**

**THRESHOLD PRICES
DREMPELPRIJZEN**

**KORN
GETREIDE
CEREALS
CEREALES
CEREALI
GRANEN**

CIF Pris fastsat af Kommissionen / Afgifter ved indførsel fra tredjelande / Eksportafgifter
 CIF-Preise von der Kommission festgesetzt / Abschöpfungen bei der Einfuhr aus Drittländern / Abschöpfungen bei der Ausfuhr
 CIF prices fixed by the Commission / Levies on imports from third countries / Export levies
 Prix caf fixés par la Commission / Prélèvements à l'importation des pays tiers / Prélèvements à l'exportation
 Prezzi CIF fissati dalla Commissione / Prelevi all'importazione dai paesi terzi / Prelevi all'esportazione
 CIF prijzen door de Commissie vastgesteld / Heffingen bij invoer uit derde landen / Uitvoerheffingen

ECU/TM

Produkte Produkte Products Produits Prodotti Produkten	Beskrivelse Beschreibung Description Description Descrizione Omschrijving	1980/1981												Ø
		AUG	SEP	OCT	NOV	DEC	JAN	FEB	MAR	APR	MAI	JUN	JUL	
MIL	Prix de seuil	186,55	188,42	190,29	192,16	194,03	195,90	197,77	199,64	201,51	203,38	205,25	205,25	
	Prix caf	226,09	332,16	383,59	401,06	336,40	248,43	244,19	177,37	155,03	152,41			
	Prélèvements à l'importation	0,00	0,00	0,00	0,00	0,00	0,00	0,00	22,99	46,39	50,91			
	Prélèvements à l'exportation	-	-	-	-	-	-	-	-	-	-			
AUT CER	Prix de seuil	186,55	188,42	190,29	192,16	194,03	195,90	197,77	199,64	201,51	203,38	205,25	205,25	
	Prix caf	335,18	335,83	368,39	385,79	436,92	455,97	475,20	475,22	433,10	498,67			
	Prélèvements à l'importation	0	0	0	0	0	0	0,00	0,00	0,00	0,00			
DUR	Prix de seuil	289,90	291,90	293,90	295,90	297,90	299,90	301,90	303,90	305,90	307,90	309,90	309,90	
	Prix caf	214,47	216,79	219,23	226,18	239,07	244,57	246,46	219,23	202,67	211,37			
	Prélèvements à l'importation	75,34	75,19	74,67	69,77	58,86	55,31	55,46	84,61	103,16	96,54			
	Prélèvements à l'exportation	-	-	-	-	-	-	-	-	-	-			
FBL	Prix de seuil	319,60	322,42	325,24	328,06	330,88	333,70	336,52	339,34	342,16	344,98	347,80	347,80	
	Prix caf	199,75	203,21	211,53	232,91	247,35	238,65	247,02	231,85	239,23	226,84			
	Prélèvements à l'importation	119,86	119,25	113,77	95,15	83,61	95,06	89,55	107,50	102,95	118,15			
	Prélèvements à l'exportation	-	-	-	-	-	-	-	-	-	-			
FRO	Prix de seuil	298,50	301,32	304,14	306,96	309,78	312,60	315,42	318,24	321,06	323,88	326,70	326,70	
	Prix caf	212,58	210,70	216,49	244,18	253,39	255,81	273,72	268,38	267,62	288,91			
	Prélèvements à l'importation	85,95	90,50	87,83	62,80	56,43	56,77	41,70	49,81	53,46	34,92			
GBL	Prix de seuil	345,20	348,02	350,84	353,66	356,48	359,30	362,12	364,94	367,76	370,58	373,40	373,40	
	Prix caf	215,73	219,46	228,45	251,54	267,14	257,74	266,78	250,40	258,37	244,99			
	Prélèvements à l'importation	129,42	128,59	122,45	102,12	89,43	101,57	95,39	114,55	109,37	125,60			
	Prélèvements à l'exportation	-	-	-	-	-	-	-	-	-	-			
GDU	Prix de seuil	456,40	459,56	462,72	465,88	469,04	472,20	475,36	478,52	481,68	484,84	488,00	488,00	
	Prix caf	326,50	330,09	333,87	344,64	364,62	373,14	376,07	333,86	308,19	321,69			
	Prélèvements à l'importation	129,87	129,50	128,89	121,34	104,51	99,00	99,31	144,57	173,44	163,20			
	Prélèvements à l'exportation	-	-	-	-	-	-	-	-	-	-			

**TÆRSKELPRISER
PRIX DE SEUIL**

**SCHWELLENPREISE
PREZZI DI ENTRATA**

**THRESHOLD PRICES
DREMPELPRIJZEN**

**KORN
GETREIDE
CEREALES
CEREALI
GRANEN**

CIF Pris fastsat af Kommissionen / Afgifter ved indførsel fra tredjelande / Eksportafgifter
 CIF-Preise von der Kommission festgesetzt / Abschöpfungen bei der Einfuhr aus Drittländern / Abschöpfungen bei der Ausfuhr
 CIF prices fixed by the Commission / Levies on imports from third countries / Export levies
 Prix caf fixés par la Commission / Prélèvements à l'importation des pays tiers / Prélèvements à l'exportation
 Prezzi CIF fissati dalla Commissione / Prelevi all'importazione dai paesi terzi / Prelevi all'esportazione
 CIF prijzen door de Commissie vastgesteld / Heffingen bij invoer uit derde landen / Uitvoerheffingen

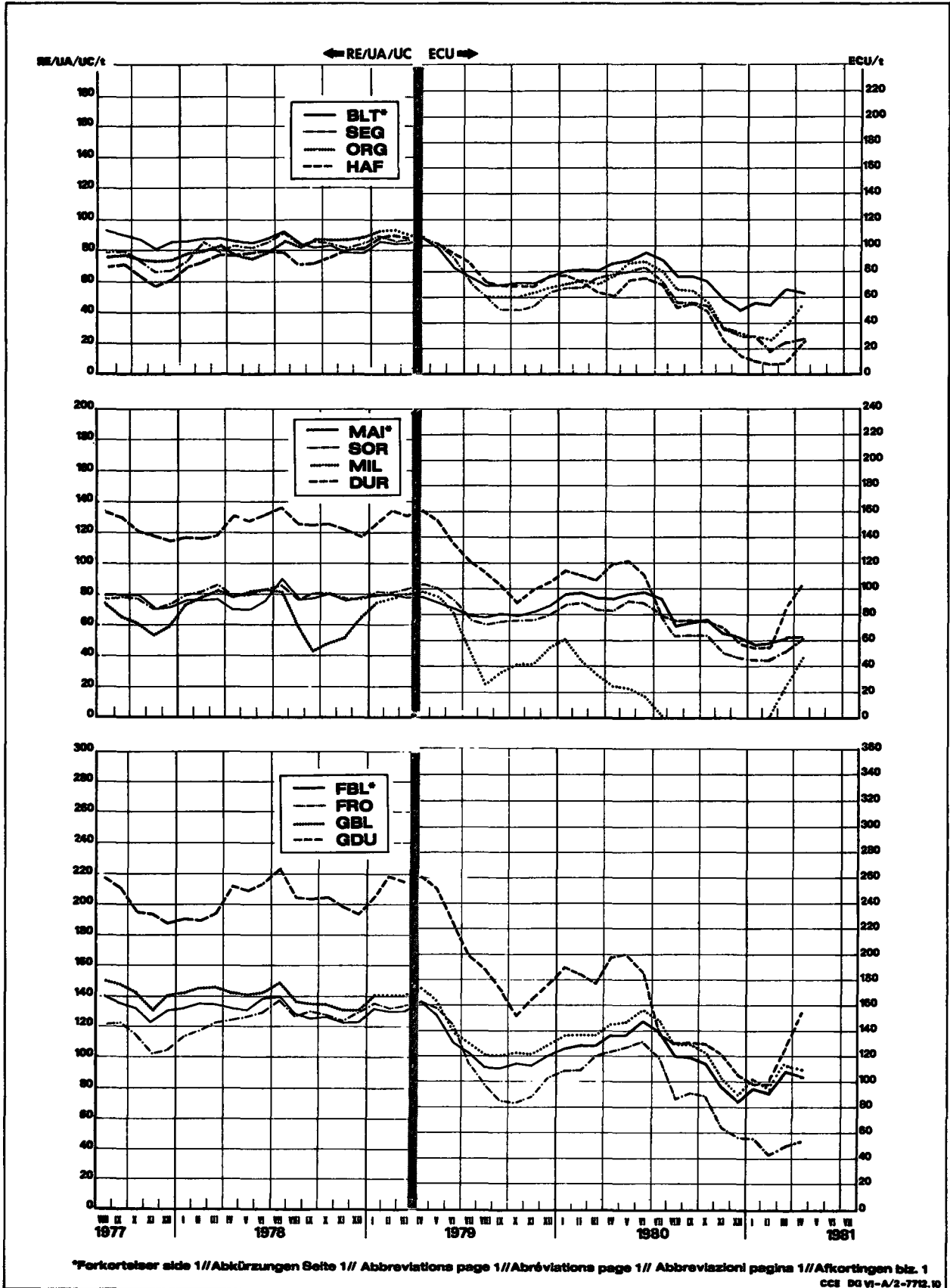
ECU/TM

Produkte Produkte Products Produits Prodotti Produkten	Beskrivelse Beschreibung Description Descrizione Omschrijving	1981									
		AVR					MAI				
		29-4	5-11	12-18	19-25	26-2	3 - 9	10 - 16	17-23	24-30	31-6
MIL	Prix de seuil	201,51					203,38				
	Prix caf	158,33	154,11	153,87	155,04	156,01	155,14	152,77	148,44	151,69	
	Prélèvements à l'importation	42,51	47,44	47,47	46,18	45,96	48,04	50,58	55,01	51,66	
	Prélèvements à l'exportation	-	-	-	-	-	-	-	-	-	
AUT CER	Prix de seuil	201,51					203,38				
	Prix caf	445,67	418,83	423,17	433,13	476,69	488,10	498,05	503,50	508,25	
	Prélèvements à l'importation	0,00	0,00	0,00	0,00	0,00	0,00	0,00	0,00	0,00	
	Prélèvements à l'exportation	-	-	-	-	-	-	-	-	-	
DUR	Prix de seuil	305,90					307,90				
	Prix caf	210,76	203,79	199,83	200,96	203,07	211,62	217,15	212,06	206,51	
	Prélèvements à l'importation	94,34	102,00	105,93	104,75	103,45	96,33	90,80	95,86	101,34	
	Prélèvements à l'exportation	-	-	-	-	-	-	-	-	-	
FBL	Prix de seuil	342,16					344,98				
	Prix caf	231,82	236,97	240,90	242,62	237,22	237,51	235,11	223,68	211,26	
	Prélèvements à l'importation	109,20	105,19	101,37	99,52	105,70	107,56	109,94	121,21	133,67	
	Prélèvements à l'exportation	-	-	-	-	-	-	-	-	-	
FRO	Prix de seuil	321,06					323,88				
	Prix caf	261,63	261,37	267,34	271,83	276,88	283,13	288,57	291,55	294,15	
	Prélèvements à l'importation	58,22	59,72	53,72	49,21	44,95	40,65	35,24	32,33	29,80	
	Prélèvements à l'exportation	-	-	-	-	-	-	-	-	-	
GBL	Prix de seuil	367,76					370,58				
	Prix caf	250,37	255,92	260,17	262,03	256,20	256,51	253,92	241,57	228,16	
	Prélèvements à l'importation	116,18	111,84	107,59	105,71	112,32	114,17	116,74	128,92	142,36	
	Prélèvements à l'exportation	-	-	-	-	-	-	-	-	-	
GDU	Prix de seuil	481,68					484,84				
	Prix caf	320,74	309,93	303,80	305,55	308,82	322,08	330,65	322,76	314,15	
	Prélèvements à l'importation	159,68	171,87	177,66	175,84	173,85	162,84	154,27	162,25	170,61	
	Prélèvements à l'exportation	-	-	-	-	-	-	-	-	-	

BLT MIL
 SEG DUR
 ORG FBL
 HAF FRO
 MAI GBL
 SOR GDU

Importafgifter over for tredjeland
 Abschöpfungen bei der Einfuhr gegenüber Drittländern
 Levies on imports from and to third countries
 Prélèvements à l'importation envers les Pays-tiers
 Prolevi all'importazione verso paesi terzi
 Heffingen bij invoer tegenover derde landen

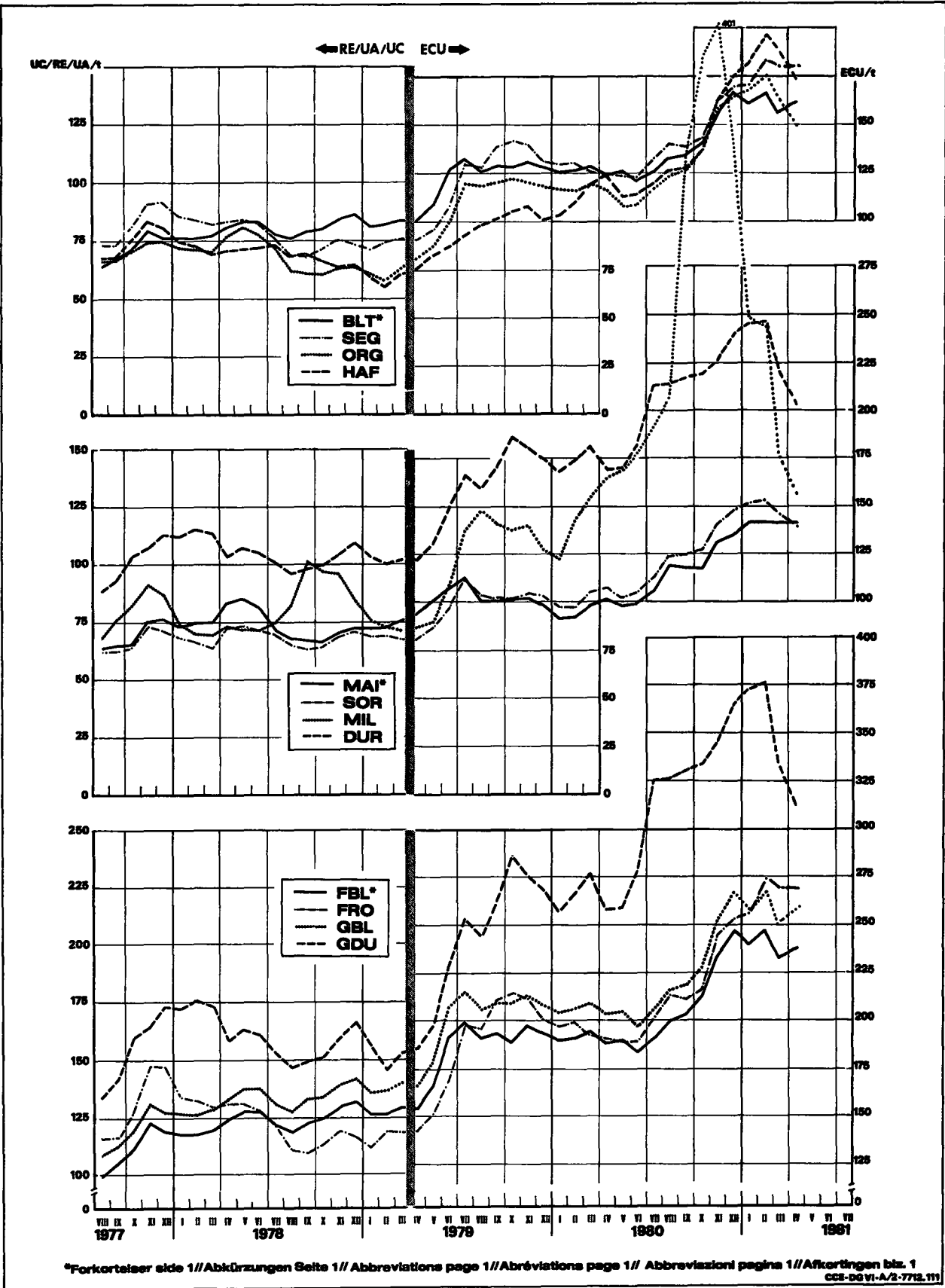
KORN
 GETREIDE
 CEREALES
 CEREALI
 GRANEN



BLT MIL
 SEG DUR
 ORG FBL
 HAF FRO
 MAI GBL
 SOR GDU

Cif pris fastsat af Kommissionen
 Cif-Preise von der Kommission festgesetzt
 Cif prices fixed by the Commission
 Prix CAF fixés par la Commission
 Prezzi cif fissati dalla Commissione
 Cif prijzen door de Commissie vastgesteld

**KORN
 GETREIDE
 CEREALS
 CEREALES
 CEREALI
 GRANEN**



**Indførselspriser
Einfuhrpreise
Import prices
Prix à l'importation
Prezzi all'importazione
Invoerprizen**

**Direkte levering
Sofortige Lieferung
Immediate delivery
Livraison rapprochée
Pronta consegna
Direkte levering**

**KORN
GETREIDE
CEREALES
CEREALES
CEREALI
GRANEN**

CAF / CIF ANTWERPEN / ROTTERDAM

ECU / TM

Dyrkningsstedet Herkunft Origin Provenance Provenienza Herkomst	Kvaliteter Qualitäten Qualités Qualità Kwaliteiten	1980 / 1981												Ø
		AUG	SEP	OCT	NOV	DEC	JAN	FEB	MAR	APR	MAI	JUN	JUL	
BLT														
U.S.A.	Soft red winter II	143,37	150,20	162,59	175,43	180,30	187,39	189,91	177,77	171,27	158,69			
	Soft white II	-	-	165,16	-	-	169,60	-	-	-	-			
	Hard winter II ordinary	-	164,52	168,75	-	-	-	174,26	166,44	168,48	170,77			
	Hard winter / Dark hard winter	II/12,5	-	-	-	-	-	-	-	-	-			
		13	-	-	-	-	-	-	-	-	-			
		13,5	148,69	152,78	163,38	176,93	182,92	186,95	191,47	182,90	182,69	187,77		
		14	-	-	-	-	-	191,42	199,85	190,34	196,25	203,70		
		14,5	-	-	-	-	-	-	-	-	-	-		
		Northern spring / Dark northern spring	II/13	-	-	-	177,48	179,97	-	-	-	-		
			13,5	-	-	-	-	-	-	-	-			
			14	152,14	153,58	161,13	177,61	185,58	196,03	214,19	177,68	182,36	190,36	
			14,5	160,26	161,25	183,30	188,32	195,58	215,95	228,30	-	211,56	217,40	
CANADA	Western red spring	I/13	-	-	-	-	-	-	-	-	-			
		13,5	-	176,36	-	-	-	-	-	-	-			
		14	-	-	-	-	-	-	-	-	-			
		14,5	-	-	-	-	-	-	-	-	-			
		II/13	-	-	-	-	-	-	-	-	-			
		13,5	-	-	-	-	-	-	-	-	-			
		14	-	-	-	-	-	-	-	-	-			
		14,5	-	-	-	-	-	-	-	-	-			
SEG														
U.S.A.	US II	140,38	141,75	149,23	172,23	181,21	187,67	199,87	200,89	199,90	211,25			
CANADA	Western II Western III	140,38	141,46	147,45	-	-	192,84	199,87	200,89	199,90	211,25			
ARGENTINE	Plata	-	-	-	-	-	-	-	-	-	-			
ORG														
U.S.A.	US III	124,09	125,67	137,86	157,97	161,27	-	-	148,15	146,44	143,82			
	US V	-	-	-	-	-	-	-	-	-	-			
	Western II	-	-	-	-	-	-	-	-	-	-			
CANADA	Feed I	125,18	125,73	137,90	157,97	161,27	-	-	-	-	-			
AUSTRALIA	Beecher-Barley Chevalier IV	-	-	-	-	-	-	-	-	-	-			
ARGENTINE	Plata 64/66 kg	-	-	-	-	-	-	-	-	-	-			
	Plata 65/66 kg	-	-	-	-	-	-	-	-	-	-			

Indførselspriser
Einfuhrpreise
Import prices
Prix à l'importation
Prezzi all'importazione
Invoerprijzen

Direkte levering
Sofortige Lieferung
Immediate delivery
Livraison rapprochée
Pronta consegna
Direkte levering

KORN
GETREIDE
CEREALS
CEREALES
CEREALI
GRANEN

CAF / CIF ANTWERPEN / ROTTERDAM

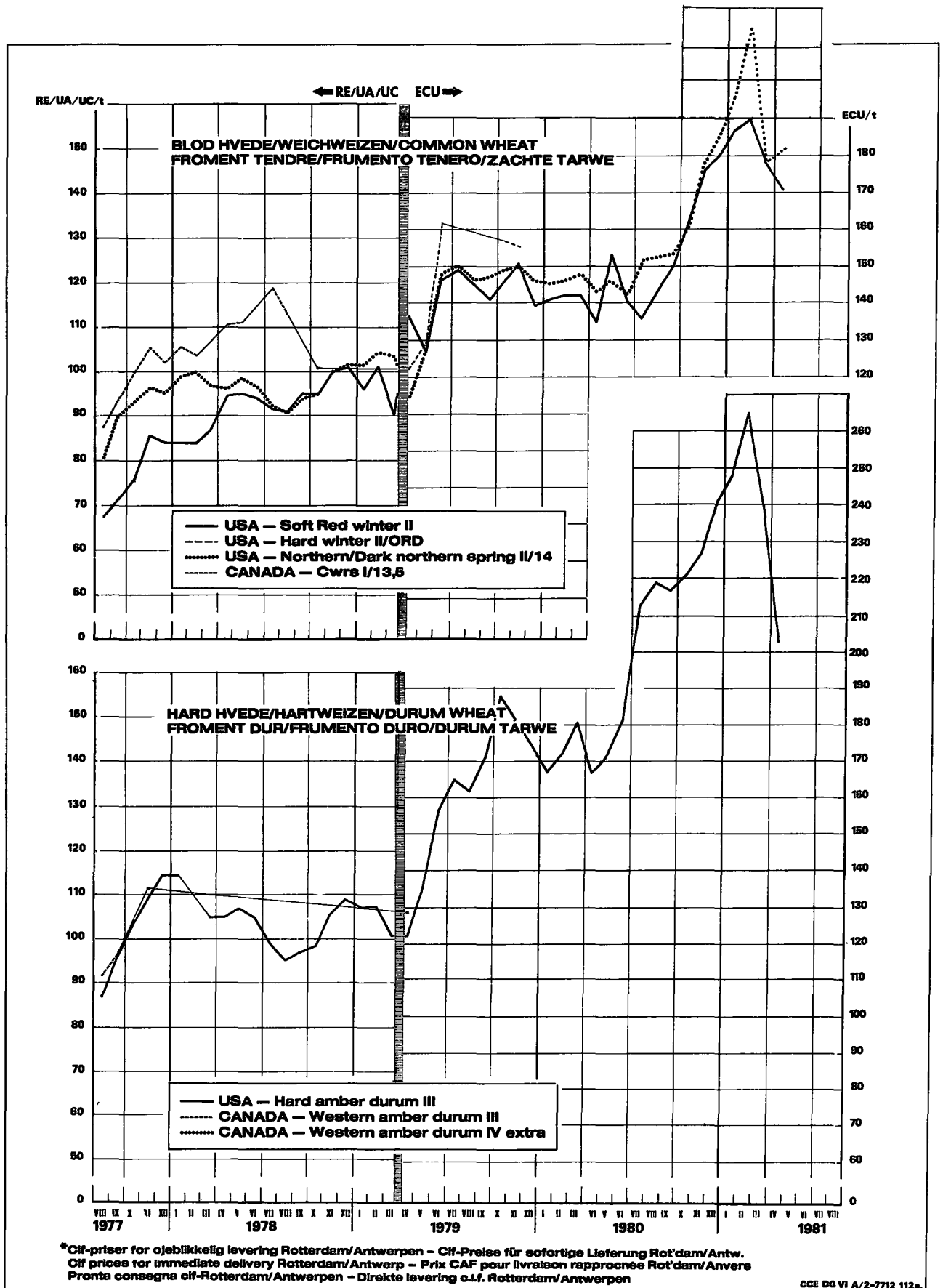
ECU /TM

Dyringsstedet Herkunft Origin Provenance Provenienza Herkomst	Kvaliteten Qualitäten Qualities Qualités Qualità Kwaliteiten	1980 / 1981												Ø
		AUG	SEP	OCT	NOV	DEC	JAN	FEB	MAR	APR	MAI	JUN	JUL	
HAF														
U.S.A.	Extra heavy white II 38 lbs	129,79	129,83	139,94	164,50	177,33	179,63	199,70	198,06	186,44	186,33			
	Extra heavy white II 40 lbs	-	-	151,15	165,44	178,95	-	-	186,42	187,38	186,04			
CANADA	Feed I	130,12	129,85	139,96	164,50	177,33	179,63	199,70	197,88	183,93	-			
	Feed extra I	-	-	-	-	-	-	-	-	-	-			
ARGENTINE	Plata	131,54	129,02	139,70	164,50	177,33	182,77	196,75	197,81	185,77	193,05			
AUSTRALIA	Western I	-	-	-	-	-	-	-	-	-	-			
	Victorian feed I	-	-	-	-	-	-	-	-	-	-			
SWEDEN		131,54	129,02	140,85	165,68	177,30	182,35	196,78	195,50	178,87	166,22			
MAI														
U.S.A.	Yellow corn II	-	-	-	-	-	-	-	-	-	-			
	Yellow corn III	123,04	121,69	122,46	136,67	140,52	148,46	152,84	147,60	149,16	155,30			
	White corn II	-	-	-	-	-	-	-	-	-	-			
ARGENTINE	Plata	158,56	159,82	162,65	178,00	185,49	194,36	165,33	160,15	156,86	159,60			
SOUTH AFRICA	Yellow flint	-	-	-	-	-	-	-	-	-	-			
	White dent I	-	-	-	-	-	-	-	-	-	-			
ROUMANIA		-	-	-	-	-	-	-	-	-	-			
SOR														
U.S.A.	Gran sorghum yellow II	126,25	125,37	128,26	142,73	148,51	152,59	156,10	147,30	142,11	146,03			
ARGENTINE	Granifero	126,28	125,52	128,13	142,89	148,58	152,40	155,89	147,42	142,08	145,66			
MIL														
ARGENTINE		217,76	-	-	-	-	242,31	242,87	179,82	158,71	151,96			
DUR														
U.S.A.	Hard amber durum III	218,51	216,25	220,60	226,20	240,92	247,72	264,90	240,47	203,02	211,04			
CANADA	Western amber durum I	227,65	239,73	240,92	250,93	264,81	264,92	272,90	259,65	222,89	231,48			
	II	225,06	234,84	232,13	-	257,58	258,09	-	-	-	231,15			
	III	-	-	-	-	-	-	-	-	-	-			
	IV	-	-	-	-	-	-	-	-	-	-			
	IV extra	-	-	-	-	-	-	-	-	-	-			
ARGENTINE	Candéal taganrog	-	-	-	-	-	-	-	-	-	-			
		-	-	-	-	-	-	-	-	-	-			

BLT
DUR

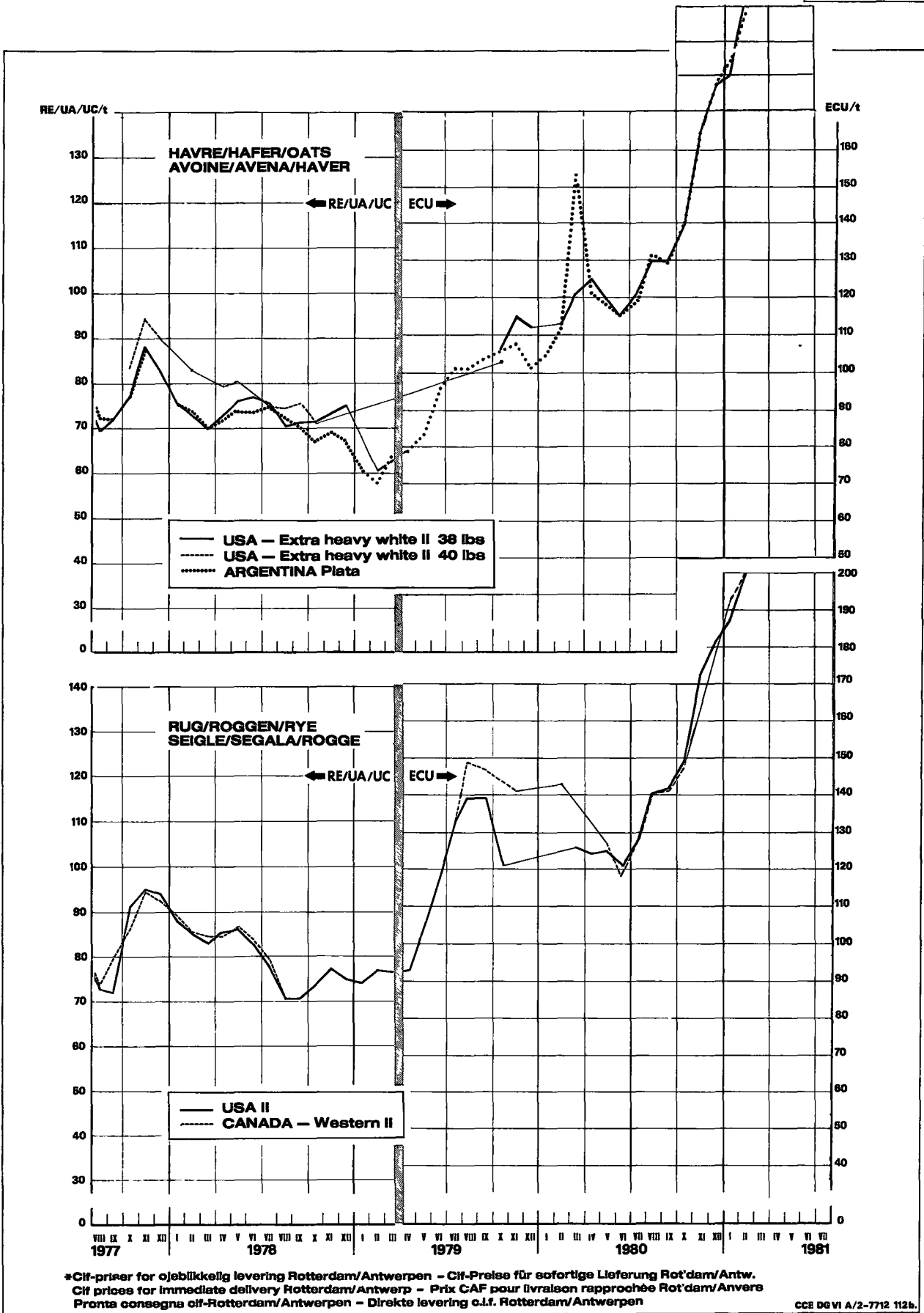
Importpriser for visse kvaliteter*
Einfuhrpreise für ausgewählte Qualitäten*
Import prices for certain qualities*
Prix à l'importation pour quelques qualités*
Prezzi all'importazione per alcune qualità*
Invoerprizen voor enkele kwaliteiten*

KORN
GETREIDE
CEREALS
CEREALES
CEREALI
GRANEN



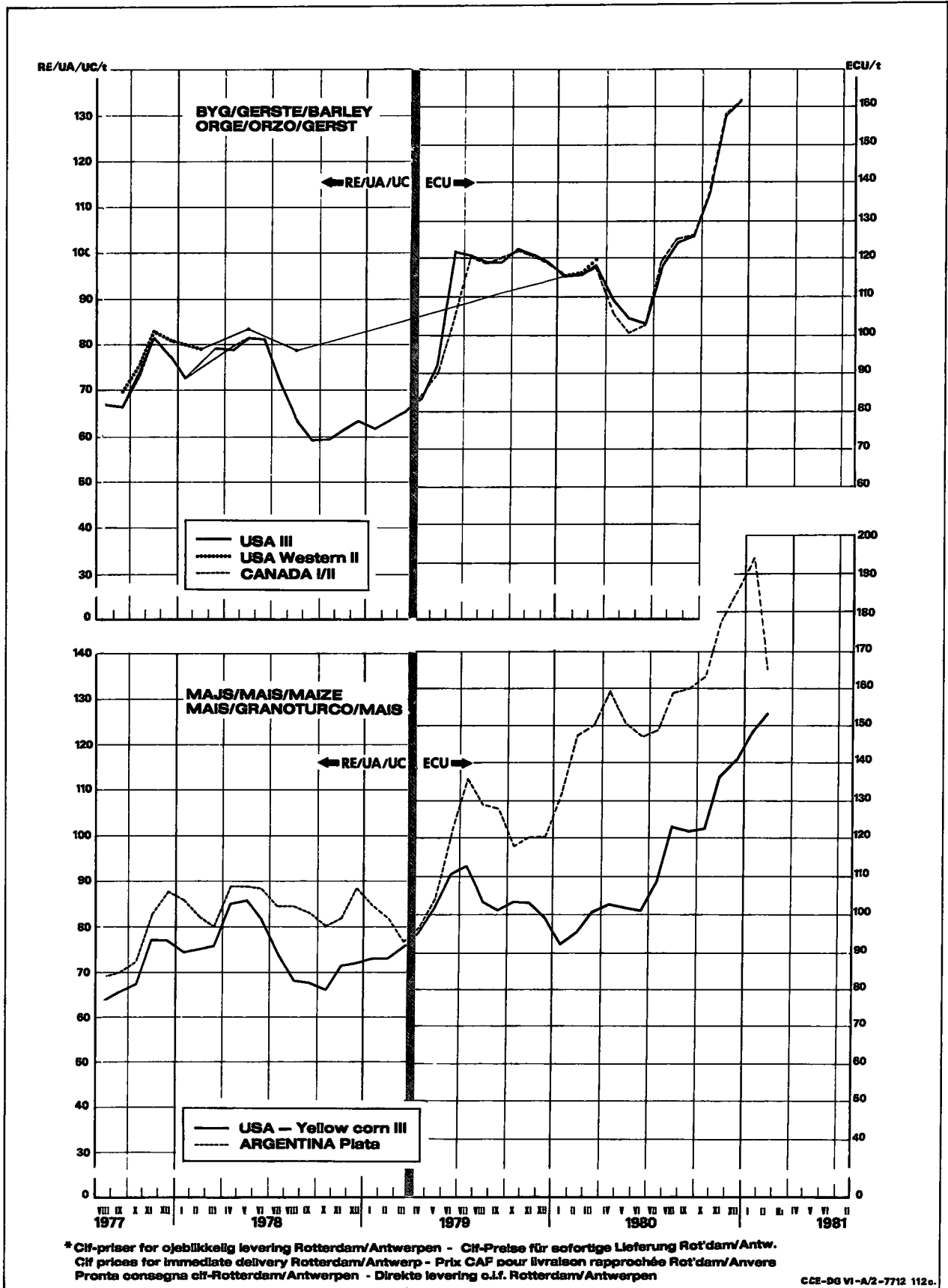
Importpriser for visse kvaliteter*
Einfuhrpreise für ausgewählte Qualitäten*
Import prices for certain qualities*
Prix à l'importation pour quelques qualités*
Prezzi all'importazione per alcune qualità*
Invoerprijzen voor enkele kwaliteiten*

KORN
GETREIDE
CEREALS
CEREALES
CERALI
GRANEN



Importpriser for visse kvaliteter*
Einfuhrpreise für ausgewählte Qualitäten*
Import prices for certain qualities*
Prix à l'importation pour quelques qualités*
Prezzi all'importazione per alcune qualità*
Invoerprijzen voor enkele kwaliteiten*

**KORN
GETREIDE
CEREALS
CEREALES
CEREALI
GRANEN**



II

R I S

R E I S

R I C E

R I Z

R I S O

R I J S T

**INDIKATIVPRIS
RICHTPREIS
TARGET PRICE
PRIX INDICATIF
PREZZO INDICATIVO
RICHTPRIJS**

**Interventionspris
Interventionspreise
Intervention price
Prix d'intervention
Prezzi d'intervento
Interventieprijsen**

**Markedspriiser
Marktpreise
Market prices
Prix de marché
Prezzi di mercato
Marktprijzen**

**RIS
REIS
RICE
RIZ
RISO
RIJST**

1000 kg

Lande Land Country Pays Paese Land	Beskrivelse Beschreibung Description Description Descrizione Omschrijving	1980/1981												Ø	
		.SEP	OCT	NOV	DEC	JAN	FEV	MAR	APR	MAI	JUN	JUL	AUG		
DEC															
EF EG EC CE EE	Indikativpris Richtpreis Target price Prix indicatif Prezzo indicativo Richtprijs	(Duisburg)	ECU	408,16	411,05	413,94	416,83	419,72	422,61	425,50	428,39	431,28	434,17	437,06	437,06
PAD															
FRANCE	Prix d'intervention Arles		FF	1366,50	1380,01	1393,52	1407,02	1420,53	1434,04	1447,54	1491,92	1511,94			
			ECU	233,71	236,02	238,33	240,64	242,95	245,26	247,57	249,88	252,19	254,50	256,81	256,81
	Prix de marché	Ribe	FF	-	-	-	-	-	-	-	-	-	-	-	-
			ECU	-	-	-	-	-	-	-	-	-	-	-	-
		Delta	FF	-	-	-	-	-	-	-	-	-	-	-	-
			ECU	-	-	-	-	-	-	-	-	-	-	-	-
	Balilla	FF	-	-	-	-	-	-	-	-	-	-	-	-	
		ECU	-	-	-	-	-	-	-	-	-	-	-	-	
ITALIA	Prezzi d'intervento Vercelli		LIT	270.587	273.262	275.936	278.611	281.285	283.960	286.634	303.722	309.437			
			ECU	233,71	236,02	238,33	240,64	242,95	245,26	247,57	249,88	252,19	254,50	256,81	
	Ribe	Vercelli	LIT	353.000	325.000	337.500	346.800	372.000	387.000	387.000	421.000	458.500			
			ECU	304,891	280,707	291,503	299,536	321,302	334,257	334,257	346,532	373,676			
		Milano	LIT	353.000	325.000	337.000	345.000	372.000	387.000	387.000	412.600				
			ECU	304,891	280,707	291,072	297,981	321,302	334,257	334,257	339,618				
	Arborio	Vercelli	LIT	387.000	378.750	391.250	414.500	427.500	432.500	432.500	466.250	502.500			
			ECU	334,257	327,132	337,928	358,009	369,238	373,556	373,556	383,778	409,535			
		Milano	LIT	400.000	375.000	394.500	418.750	431.250	442.500	446.250	468.000				
			ECU	345,486	323,893	340,735	361,680	372,477	382,193	385,432	385,218				
	Originario-Comuni	Vercelli	LIT	384.750	307.000	318.500	334.000	343.000	371.750	378.000	405.250	445.750			
			ECU	289,128	265,160	275,093	288,480	296,254	321,086	326,484	333,568	363,284			
Milano		LIT	337.000	305.000	315.750	325.000	342.750	369.500	377.000	597.600					
		ECU	291,072	263,433	272,718	280,707	296,038	319,142	325,620	327,271					
DEC															
FRANCE	Prix de marché	Ribe	FF	-	-	-	-	-	-	-	-	-	-	-	
			ECU	-	-	-	-	-	-	-	-	-	-	-	
		Delta	FF	-	-	-	-	-	-	-	-	-	-	-	
			ECU	-	-	-	-	-	-	-	-	-	-	-	
Balilla	FF	-	-	-	-	-	-	-	-	-	-	-			
	ECU	-	-	-	-	-	-	-	-	-	-	-			
ITALIA	Prezzi di mercato	Ribe	Vercelli	LIT	-	-	-	-	-	-	-	-	-	-	
				ECU	-	-	-	-	-	-	-	-	-	-	
			Milano	LIT	590.000	560.000	576.250	585.000	606.250	630.000	631.250	671.000			
				ECU	509,591	483,680	497,715	505,273	523,627	544,140	545,219	552,311			
		Arborio	Vercelli	LIT	-	-	-	-	-	-	-	-	-	-	
				ECU	-	-	-	-	-	-	-	-	-	-	
			Milano	LIT	685.000	675.000	707.500	730.000	753.750	765.000	766.250	802.000			
				ECU	591,644	583,007	611,078	630,511	651,024	660,741	661,821	660,139			
		Originario-Comuni	Vercelli	LIT	-	-	-	-	-	-	-	-	-	-	
				ECU	-	-	-	-	-	-	-	-	-	-	
			Milano	LIT	515.000	495.000	508.750	520.000	541.250	578.750	591.250	620.200			
				ECU	444,813	427,538	439,414	449,131	467,485	499,874	510,671	510,497			
BRI															
FRANCE	Prix de marché		FF	-	-	-	-	-	-	-	-	-	-		
			ECU	-	-	-	-	-	-	-	-	-	-		
ITALIA	Prezzi di mercato	Mezzagrana	Vercelli	LIT	-	-	-	-	-	-	-	-	-		
				ECU	-	-	-	-	-	-	-	-	-		
		Milano	LIT	298.500	300.500	318.500	325.000	317.750	311.500	311.500	312.500				
			ECU	257,819	259,546	275,093	280,707	274,445	269,047	269,047	257,224				

TÆRSKELPRISER
SCHWELLENPREISE
THRESHOLD PRICES
PRIX DE SEUIL
PREZZI DI ENTRATA
DREMPELPRIJZEN

Afgifter ved indførsel fra tredjelande
Abschöpfungen bei Einfuhr aus Drittländern
Levies on imports from third countries
Prélèvements à l'importation des pays tiers
Prelevi all'importazione dai paesi terzi
Heffingen bij invoer uit derde landen

Afgifter ved indførsel fra AVS eller OLT
Abschöpfungen bei Einfuhr aus AKP oder ÜLG
Levies on imports from ACP or OCT
Prélèvements à l'importation des ACP ou PTOM
Prelevi all'importazione dai ACP o PTOM
Heffingen bij invoer uit ACS of LGO

RIS
REIS
RICE
RIZ
RISO
RIJST

ECU/1000 kg

Produkte Produkte Products Produits Prodotti Produkten		1980/1981												Ø
		SEP	OCT	NOV	DEC	JAN	FEB	MAR	APR	MAI	JUN	JUL	AUG	
DEC	à grains ronds	401,07	403,96	406,85	409,74	412,63	415,52	418,41	421,30	424,19	427,08	429,97	429,97	
	à grains longs													
CBL	à grains ronds	531,38	535,11	538,84	542,57	546,30	550,03	553,76	557,49	561,22	564,95	568,68	568,68	
	à grains longs	580,61	584,80	588,99	593,18	597,37	601,56	605,75	609,94	614,13	618,32	622,51	622,51	
BRI		255,83	255,83	255,83	255,83	255,83	255,83	255,83	255,83	255,83	255,83	255,83	255,83	
AFGIFTER VED INFØRSEL FRA TREDJELANDE ABSCHÖPFUNGEN BEI EINFUHR AUS DRITTLÄNDERN LEVIES ON IMPORTS FROM THIRD COUNTRIES PRELEVEMENTS A L'IMPORTATION DES PAYS TIERS PRELIEVI ALL'IMPORTAZIONE DAI PAESI TERZI HEFFINGEN BIJ INVOER UIT DERDE LANDEN														
PAD	à grains ronds	67,131	63,688	53,284	46,782	46,825	16,548	0,000	0,000	0,000				
	à grains longs	94,758	82,175	46,341	30,215	29,009	6,866	0,530	3,308	0,000				
DEC	à grains ronds	83,915	79,611	66,606	58,477	58,532	20,685	0,000	0,000	0,000				
	à grains longs	118,444	102,718	57,928	37,770	36,256	8,582	0,662	4,134	0,000				
DBL	à grains ronds	145,228	140,885	114,076	92,429	85,434	39,660	20,328	33,873	3,934				
	à grains longs	236,880	237,438	221,729	198,795	200,259	168,896	136,043	142,389	121,566				
CBL	à grains ronds	154,668	150,045	121,491	98,437	90,987	42,234	21,649	36,076	4,189				
	à grains longs	253,932	254,532	237,698	213,110	214,683	181,059	145,838	152,641	130,321				
BRI		32,881	33,268	17,811	6,137	6,146	0,000	0,000	0,000	0,000				
AFGIFTER VED INDFØRSEL FRA AVS ELLER OLT ABSCHÖPFUNGEN BEI EINFUHR AUS AKP ODER ÜLG LEVIES ON IMPORTS FROM ACP OR OCT PRELEVEMENTS A L'IMPORTATION DES ACP OU PTOM PRELIEVI ALL'IMPORTAZIONE DAI ACP O PTOM HEFFINGEN BIJ INVOER UIT ACS OF LGO														
PAD	à grains ronds	29,939	28,215	23,015	19,763	19,785	5,942	0,000	0,000	0,000				
	à grains longs	43,750	37,458	19,544	11,480	10,875	1,375	0,000	0,106	0,000				
DEC	à grains ronds	38,332	36,177	29,676	25,612	25,639	8,010	0,000	0,000	0,000				
	à grains longs	55,596	47,734	25,504	15,258	14,499	2,077	0,000	0,314	0,000				
DBL	à grains ronds	60,651	58,482	45,075	34,251	30,755	8,829	2,880	5,319	0,000				
	à grains longs	106,516	106,795	98,943	87,473	88,207	72,524	56,100	59,272	48,861				
CBL	à grains ronds	64,945	62,636	48,359	36,831	33,106	9,666	3,259	5,925	0,000				
	à grains longs	114,580	114,881	106,460	94,168	83,663	78,145	60,530	63,933	52,773				
BRI		13,424	13,615	5,889	0,408	1,030	0,000	0,000	0,000	0,000				

TÆRSKELPRISER
SCHWELLENPREISE
THRESHOLD PRICES
PRIX DE SEUIL
PREZZI DI ENTRATA
DREMPELPRIJZEN

Afgifter ved indførsel fra tredjelande
Abschöpfungen bei Einfuhr aus Drittländern
Levies on imports from third countries
Prélèvements à l'importation des pays tiers
Prelevi all'importazione dai paesi terzi
Heffingen bij invoer uit derde landen

Afgifter ved indførsel fra AVS eller OLT
Abschöpfungen bei Einfuhr aus AKP oder ULG
Levies on imports from ACP or OCT
Prélèvements à l'importation des ACP ou PTOM
Prelevi all'importazione dai ACP o PTOM
Heffingen bij invoer uit ACS of LGO

RIS
REIS
RICE
RIZ
RISO
RIJST

ECU./1000 kg

Produkte Produkte Products Produits Prodotti Produkten		1981													
		AVR						MAI							
		1	2	3-8	9-15	16-22	23-30	1-6	7-13	14-20	21-31				
DEC	à grains ronds	421,30						424,19							
	à grains longs														
CBL	à grains ronds	557,49						561,22							
	à grains longs	609,94						614,13							
BRI		255,83						255,83							
AFGIFTER VED INDFØRSEL FRA TREDJELANDE ABSCHÖPFUNGEN BEI EINFUHR AUS DRITTLÄNDERN LEVIES ON IMPORTS FROM THIRD COUNTRIES PRELEVEMENTS A L'IMPORTATION DES PAYS TIERS PRELEVI ALL'IMPORTAZIONE DAI PAESI TERZI HEFFINGEN BIJ INVOER UIT DERDE LANDEN															
PAD	à grains ronds	0,000	0,000	0,000	0,000	0,000	0,000	0,000	0,000	0,000	0,000				
	à grains longs	5,050	0,520	8,320	5,300	0,950	0,000	0,000	0,000	0,000	0,000				
DEC	à grains ronds	0,000	0,000	0,000	0,000	0,000	0,000	0,000	0,000	0,000	0,000				
	à grains longs	6,310	0,650	10,400	6,620	1,190	0,000	0,000	0,000	0,000	0,000				
DBL	à grains ronds	47,200	41,120	51,610	34,970	28,970	21,330	16,230	3,510	0,000	0,000				
	à grains longs	146,200	140,360	150,440	146,530	140,920	133,790	138,510	126,840	118,970	110,620				
CBL	à grains ronds	50,270	43,790	54,970	37,240	30,850	22,720	17,280	3,740	0,000	0,000				
	à grains longs	156,730	150,470	161,270	157,080	151,070	143,420	148,480	135,970	127,540	118,590				
BRI		0,000	0,000	0,000	0,000	0,000	0,000	0,000	0,000	0,000	0,000				
AFGIFTER VED INDFØRSEL FRA AVS ELLER OLT ABSCHÖPFUNGEN BEI EINFUHR AUS AKP ODER ULG LEVIES ON IMPORTS FROM ACP OR OCT PRELEVEMENTS A L'IMPORTATION DES ACP OU PTOM PRELEVI ALL'IMPORTAZIONE DAI ACP O PTOM HEFFINGEN BIJ INVOER UIT ACS OF LGO															
PAD	à grains ronds	0,000	0,000	0,000	0,000	0,000	0,000	0,000	0,000	0,000	0,000				
	à grains longs	0,000	0,000	0,530	0,000	0,000	0,000	0,000	0,000	0,000	0,000				
DEC	à grains ronds	0,000	0,000	0,000	0,000	0,000	0,000	0,000	0,000	0,000	0,000				
	à grains longs	0,000	0,000	1,570	0,000	0,000	0,000	0,000	0,000	0,000	0,000				
DBL	à grains ronds	11,640	8,600	13,840	5,520	2,520	0,000	0,000	0,000	0,000	0,000				
	à grains longs	61,180	58,260	63,300	61,340	58,540	54,970	57,330	51,500	47,560	43,390				
CBL	à grains ronds	12,750	9,510	15,100	6,230	3,040	0,000	0,000	0,000	0,000	0,000				
	à grains longs	65,980	62,850	68,250	66,150	63,150	59,320	61,850	55,600	51,380	46,910				
BRI		0,000	0,000	0,000	0,000	0,000	0,000	0,000	0,000	0,000	0,000				

CIF-PRISER FASTSAT AF KOMMISSIONEN
CIF-PREISE VON DER KOMMISSION FESTGESETZT
CIF PRICES FIXED BY THE COMMISSION
PRIX CAF FIXES PAR LA COMMISSION
PREZZI CIF FISSATI DALLA COMMISSIONE
CIF-PRIJZEN DOOR DE COMMISSIE VASTGESTELD

Eksportafgifter
Abschöpfungen bei der Ausfuhr
Export levies
Prélèvements à l'exportation
Prelievi all'esportazione
Heffingen bij uitvoer

RIS
REIS
RICE
RIZ
RISO
RIJST

ECU /1000 kg

Produkte Produkte Products Produits Prodotti Produkten		1980 / 1981												
		SEP	OCT	NOV	DEC	JAN	FEB	MAR	APR	MAI	JUN	JUL	AUG	
CIF PRISER FASTSAT AF KOMMISSIONEN PRIX CAF FIXES PAR LA COMMISSION		CIF PREISE VON DER KOMMISSION FESTGESETZT PREZZI CIF FISSATI DALLA COMMISSIONE						CIF PRICES FIXED BY THE COMMISSION CIF-PRIJZEN DOOR DE COMMISSIE VASTGESTELD						
DEC	à grains ronds	317,029	324,349	340,244	351,263	354,098	400,078	448,950	448,917	473,439				
	à grains longs	282,500	301,245	348,922	372,682	376,374	409,174	424,325	418,694	441,483				
CBL	à grains ronds	376,712	385,065	417,349	444,133	455,313	507,796	534,071	521,414	563,245				
	à grains longs	327,215	329,943	351,292	380,070	382,687	420,501	459,912	457,299	483,809				
BRI		222,949	222,562	238,019	249,688	250,083	271,429	272,747	263,007	267,424				
EXPORTAFGIFTER PRELEVEMENTS A L'EXPORTATION		ABSCHÖPFUNGEN BEI DER AUSFUHR PRELIEVI ALL'ESPORTAZIONE						EXPORT LEVIES HEFFINGEN BIJ UITVOER						
PAD	à grains ronds	-	-	-	-	-	3,486	25,910	21,856	38,583				
	à grains longs	-	-	-	-	-	1,543	7,381	1,369	13,356				
DEC	à grains ronds	-	-	-	-	-	4,357	32,387	27,320	48,228				
	à grains longs	-	-	-	-	-	1,929	9,226	1,712	16,695				
DBL	à grains ronds	-	-	-	-	-	-	4,241	-	5,408				
	à grains longs	-	-	-	-	-	-	-	-	-				
CBL	à grains ronds	-	-	-	-	-	-	4,516	-	5,760				
	à grains longs	-	-	-	-	-	-	-	-	-				
BRI		-	-	-	-	-	11,714	20,548	7,371	11,335				

CIF-PRISER FASTSAT AF KOMMISSIONEN
CIF-PREISE VON DER KOMMISSION FESTGESETZT
CIF PRICES FIXED BY THE COMMISSION
PRIX CAF FIXES PAR LA COMMISSION
PREZZI CIF FISSATI DALLA COMMISSIONE
CIF-PRIJZEN DOOR DE COMMISSIE VASTGESTELD

Eksportafgifter
Abschöpfungen bei der Ausfuhr
Export levies
Prélèvements à l'exportation
Prelevi all'esportazione
Heffingen bij uitvoer

RIS
REIS
RICE
RIZ
RISO
RIJST

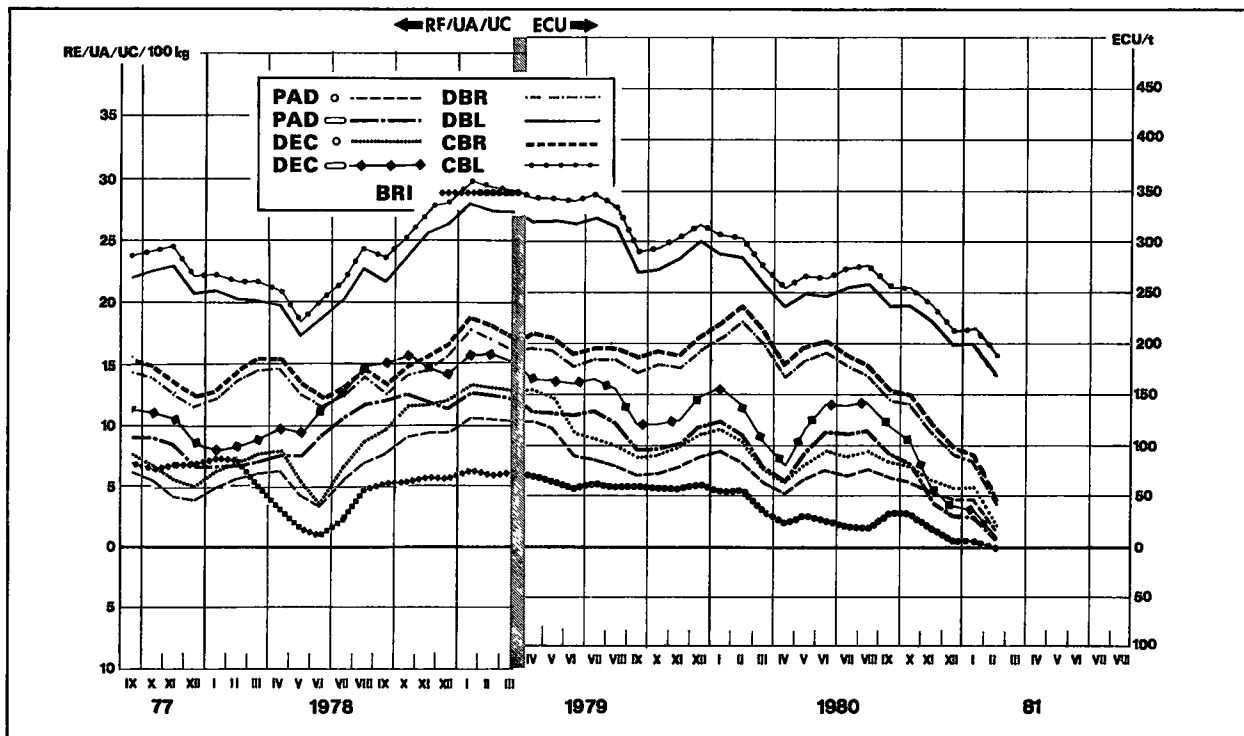
ECU /1000 kg

Produkte Produkte Products Produits Prodotti Produkten		1981											
		AVR						MAI					
		1	2	3-8	9-15	16-22	23-30	1-6	7-13	14-20	21-31		
CIF PRISER FASTSAT AF KOMMISSIONEN PRIX CAF FIXES PAR LA COMMISSION		CIF PREISE VON DER KOMMISSION FESTGESETZT PREZZI CIF FISSATI DALLA COMMISSIONE						CIF PRICES FIXED BY THE COMMISSION CIF-PRIJZEN DOOR DE COMMISSIE VASTGESTELD					
DEC	à grains ronds	444,020	449,520	440,040	445,500	450,770	457,480	453,040	463,910	471,240	492,030		
	à grains longs	441,990	420,650	410,900	414,680	420,110	427,030	427,030	438,360	446,000	448,480		
CBL	à grains ronds	507,220	513,700	502,520	520,250	526,640	534,770	543,940	557,480	566,600	575,310		
	à grains longs	453,210	459,470	448,670	452,860	458,870	466,520	465,650	478,160	486,590	495,540		
BRI		266,660	269,890	264,310	262,350	263,130	261,180	261,180	267,820	269,590	269,590		
EXPORTAFGIFTER PRELEVEMENTS A L'EXPORTATION		ABSCHÖPFUNGEN BEI DER AUSFUHR PRELIEVI ALL'ESPORTAZIONE						EXPORT LEVIES HEFFINGEN BIJ UITVOER					
		1	2	3	4	5	6/7	8	9	10	11		
PAD	à grains ronds	20,000	22,580	14,990	19,360	23,580	28,940	23,080	31,780	37,640	54,270		
	à grains longs	4,000	1,000	0,000	0,000	0,000	4,580	2,270	11,340	17,450	19,430		
DEC	à grains ronds	25,000	28,220	18,740	24,200	29,470	36,180	28,850	39,720	47,050	67,840		
	à grains longs	5,000	1,250	0,000	0,000	0,000	5,730	2,840	14,170	21,810	24,290		
DBL	à grains ronds	0,000	0,000	0,000	0,000	0,000	0,000	0,000	0,000	5,050	13,230		
	à grains longs	0,000	0,000	0,000	0,000	0,000	0,000	0,000	0,000	0,000	0,000		
CBL	à grains ronds	0,000	0,000	0,000	0,000	0,000	0,000	0,000	0,000	5,380	14,090		
	à grains longs	0,000	0,000	0,000	0,000	0,000	0,000	0,000	0,000	0,000	0,000		
BRI		11,000	14,060	8,480	6,520	7,300	5,350	5,380	11,990	13,760	13,370		

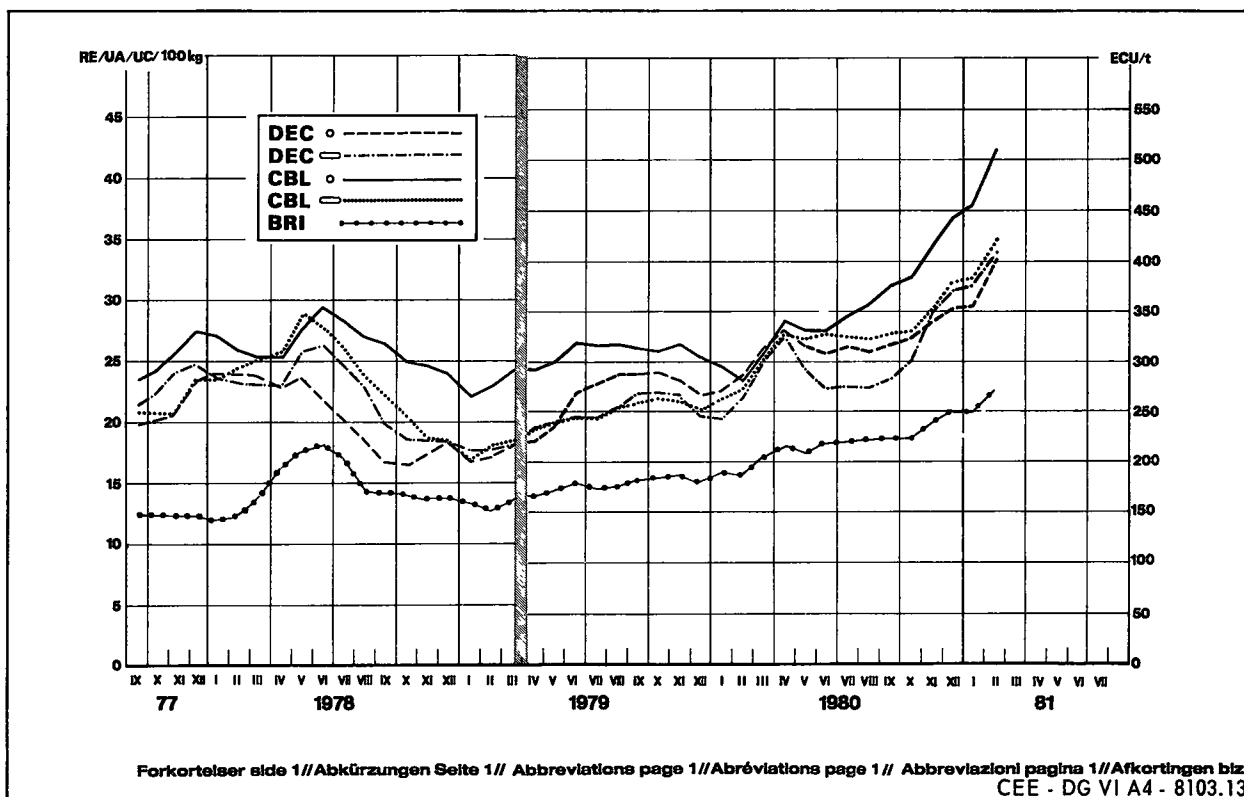
- | | |
|-------------------------------|---------------------------------|
| 1 = Validité du 1.4 au 2.4. | 7. Validité du 1. 5 au 1. 5. |
| 2 = Validité du 3.4 au 3.4. | 8. Validité du 2. 5 au 7. 5. |
| 3 = Validité du 4.4 au 9.4. | 9. Validité du 8. 5 au 14. 5. |
| 4 = Validité du 10.4 au 16.4. | 10. Validité du 15. 5 au 21. 5. |
| 5 = Validité du 17.4 au 23.4. | 11. Validité du 22. 5 au 31. 5. |
| 6 = Validité du 24.4 au 30.4. | |

Importafgifter over for tredjeland
Abschöpfungen bei der Einfuhr gegenüber Drittländern
Levies on imports from and to third countries
Prélèvements à l'importation envers les Pays-tiers
Prelevi all'importazione verso paesi terzi
Heffingen bij invoer tegenover derde landen

RIS
REIS
REIC
RIZ
RISO
RIJST



Cif pris fastsat af Kommissionen
Cif-Preise von der Kommission festgesetzt
Cif prices fixed by the Commission
Prix CAF fixés par la Commission
Prezzi cif fissati dalla Commissione
Cif prijzen door de Commissie vastgesteld



Forkortelser side 1//Abkürzungen Seite 1// Abbreviations page 1//Abréviations page 1// Abbreviazioni pagina 1//Afkortingen blz. 1
 CEE - DG VI A4 - 8103.13

INDFØRSELSPRISER
EINFUHRPREISE
IMPORT PRICES
PRIX A L'IMPORTATION
PREZZI ALL'IMPORTAZIONE
INVOERPRIJZEN

Direkte levering, omregnet til samme procentdel af brudris
Sofortige Lieferung, die auf den gleichen Bruchgehalt zurückgebracht worden sind
Immediate delivery, calculated on same percentage of broken rice
Livraison rapprochée, ramenés au même pourcentage de brisures
Pronta consegna, ridotti alla stessa percentuale di rotture
Direkte levering, teruggebracht op hetzelfde breukpercentage

RIS
REIS
RICE
RIZ
RISO
RIJST

CAF / CIF AMSTERDAM / ROTTERDAM / ANTWERPEN (1)

ECU / 1000 kg

Dyrkningsstedet Herkunft Origin Provenance Provenienza Herkomst	Kvaliteten Qualitäten Qualities Qualités Qualità Kwaliteiten	1980 / 1981												Ø
		SEP	OCT	NOV	DEC	JAN	FEB	MAR	APR	MAI	JUN	JUL	AUG	
DEC (0 - 3 %)														
ARGENTINA	Bluerose	-	-	-	-	-	-	-	-	-	-	-	-	-
	Belle Patna	-	-	-	-	-	-	-	-	-	-	-	-	-
	Blue Bonnet	339,941	354,127	415,851	439,727	444,427	476,042	469,196	460,435	486,370				
	Rond d'Argentine	319,081	324,085	359,769	364,069	368,374	426,365	446,924	447,656	497,155				
EGYPT	Rond d'Egypte	-	-	-	376,050	373,320	407,267	-	-	-				
MAROCCO	Rond du Maroc	-	-	-	-	-	-	-	-	-				
AUSTRALIA	Rond d'Australie	-	-	-	-	-	-	-	-	-				
SPAIN	Rond d'Espagne	335,313	336,690	355,065	373,009	378,548	464,230	464,960	-	600,990				
BRAZIL	Rond du Brésil	-	-	-	-	-	-	-	-	-				
COREE	Rond de Corée	-	-	-	-	-	-	-	-	-				
CHINA	Rond de Chine	-	-	-	-	-	-	-	-	-				
THAILANDE	Siam	366,825	365,764	393,775	411,908	412,450	461,475	488,969	488,006	533,152				
U.S.A.	Nato	318,997	-	413,568	430,610	430,942	475,830	470,670	482,575	510,613				
	Blue Belle / Belle Patna	326,930	350,178	427,285	442,973	444,810	484,985	489,338	484,440	516,965				
	Calif/Short	319,735	327,640	-	-	-	-	-	-	-				
URUGUAY	Belle Patna	338,487	354,309	421,903	443,779	445,431	472,181	477,540	477,592	501,481				
	Uruguay Selection	-	-	-	-	-	-	-	-	-				
	Rond d'Uruguay	-	-	374,853	396,960	410,700	455,290	451,730	440,070	-				
	Blue Bonnet	-	-	-	-	-	-	-	-	-				

(1) hver for sig eller kombineret - einzeln oder kombiniert - separately or combined - séparément ou combiné - separati o combinati -
afzonderlijk of gecombineerd.

INDFØRSELSPRISER
EINFUHRPREISE
IMPORT PRICES
PRIX A L'IMPORTATION
PREZZI ALL'IMPORTAZIONE
INVOERPRIJZEN

Direkte levering, omregnet til samme procentdel af brudris
Sofortige Lieferung, die auf den gleichen Bruchgehalt zurückgebracht worden sind
Immediate delivery, calculated on same percentage of broken rice
Livraison rapprochée, ramenés au même pourcentage de brisures
Pronta consegna, ridotti alla stessa percentuale di rotture
Direkte levering, teruggebracht op hetzelfde breukpercentage

RIS
REIS
RICE
RIZ
RISO
RIJST

CAF / CIF AMSTERDAM / ROTTERDAM / ANTWERPEN (1)

ECU / 1000 kg

Dyrkningsstedet Herkunft Origin Provenance Provenienza Herkomst	Kvaliteten Qualitäten Qualities Qualités Qualità Kwaliteiten	1980 / 1981												Ø
		SEP	OCT	NOV	DEC	JAN	FEB	MAR	APR	MAI	JUN	JUL	AUG	
CBL														
ARGENTINA	Rond d'Argentine	-	-	-	489,190	-	-	-	-	-	-	-	-	-
	Bluerose	-	-	-	-	-	-	-	-	-	-	-	-	-
	Belle Patna	-	-	-	-	-	-	-	-	-	-	-	-	-
	Blue Bonnet	-	-	-	-	544,863	604,233	616,776	615,967	-	-	-	-	-
AUSTRALIA	Rond d'Australie	-	-	-	-	-	-	578,800	-	-	-	-	-	-
BRAZIL	Rond de Brésil	-	-	-	-	-	-	-	-	-	-	-	-	-
CHINA	Rond de Chine	-	-	-	-	-	-	-	-	-	-	-	-	-
COREE	Rond de Corée	-	-	-	-	-	-	-	-	-	-	-	-	-
EGYPT	Rond d'Egypte	-	-	-	-	468,630	-	-	-	-	-	-	-	-
MAROCCO	Rond du Maroc	-	-	-	-	-	-	-	-	-	-	-	-	-
SPAIN	Rond d'Espagne	378,423	389,514	431,870	477,423	478,317	540,431	549,961	536,388	582,565	-	-	-	-
THAILANDE	Siam	374,733	376,573	409,006	429,173	430,401	482,315	510,696	504,527	546,082	-	-	-	-
URUGUAY	Rond d'Uruguay	-	-	-	-	-	-	-	-	-	-	-	-	-
	Uruguay Selection	-	-	-	-	-	-	-	-	-	-	-	-	-
	Belle Patna	-	-	-	-	-	-	-	-	-	-	-	-	-
	Blue Bonnet	-	-	-	-	-	-	-	-	-	-	-	-	-
U.S.A.	Nato	388,840	-	485,295	500,160	504,062	551,280	580,800	566,643	-	-	-	-	-
	Belle Patna / Bluebelle	410,758	436,275	489,708	518,393	536,140	587,485	590,993	584,963	623,488	-	-	-	-
	Blue Bonnet	-	-	-	-	-	-	-	-	-	-	-	-	-
	Calif/Short	-	-	-	-	-	-	-	-	-	-	-	-	-

(1) hver for sig eller kombineret - einzeln oder kombiniert - separately or combined - séparément ou combiné - separati o combinati - afzonderlijk of gecombineerd.

**INDFØRSELSPRISER
EINFUHRPREISE
IMPORT PRICES
PRIX A L'IMPORTATION
PREZZI ALL'IMPORTAZIONE
INVOERPRIJZEN**

**Direkte levering
Sofortige Lieferung
Immediate delivery
Livraison rapprochée
Pronta consegna
Direkte levering**

**RIS
REIS
RICE
RIZ
RISO
RIJST**

CAF / CIF AMSTERDAM / ROTTERDAM / ANTWERPEN (1)

ECU/1000 kg

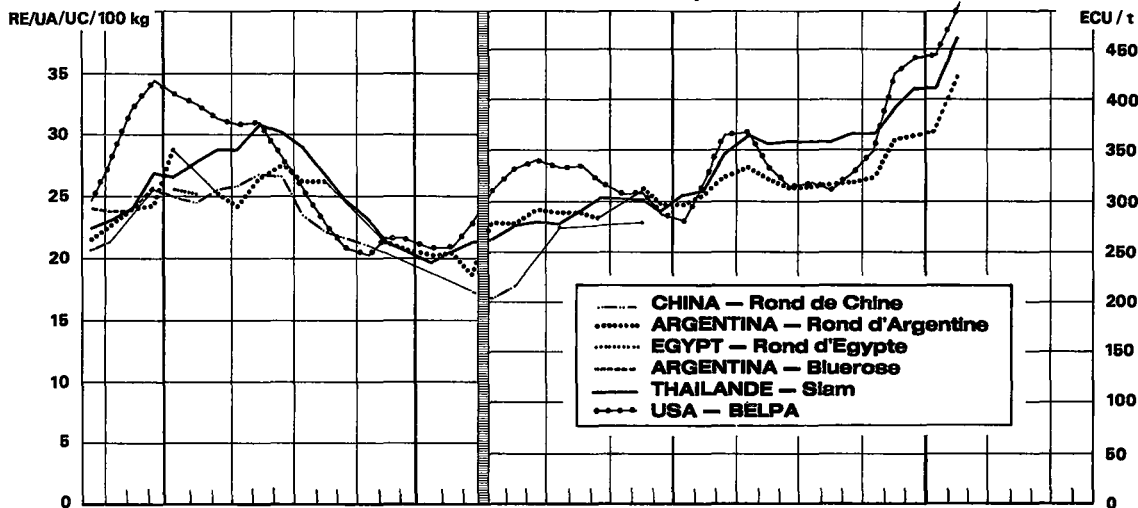
Dyrkningsstedet Herkunft Origin Provenance Provenienza Herkomst	Kvaliteten Qualitäten Qualities Qualités Qualità Kwaliteiten	1980 / 1981												Ø
		SEP	OCT	NOV	DEC	JAN	FEB	MAR	APR	MAI	JUN	JUL	AUG	
BRI														
ARGENTINA	¼	210,513	213,890	230,795	243,060	240,120	-	267,170	276,325	-				
	¼ ½	-	-	-	-	-	-	-	-	-				
	½	220,938	226,536	239,457	251,955	254,767	270,157	270,496	263,033	275,511				
BIRMANIE	2.3.4	-	-	-	-	-	-	-	-	-				
BRAZIL	¼	-	-	-	-	-	-	-	-	-				
	¼ ½	-	-	-	-	-	-	-	-	-				
	½	-	-	-	-	-	-	-	-	-				
URUGUAY	1/2	223,113	228,421	243,295	244,495	246,395	268,992	267,461	263,603	277,496				
CHINA	2	-	244,880	-	-	-	-	-	-	-				
THAILANDE	Siam C 1 ordinary F.A.Q.	-	-	-	-	-	-	-	-	-				
	C 3 ordinary F.A.Q.	-	-	-	-	-	-	-	-	-				
	C 3 special F.A.Q.	-	-	-	-	-	-	-	-	-				
	C 1 special F.A.Q.	-	-	-	-	-	-	-	-	-				
	Glutinous C 1	-	-	-	-	-	-	-	-	-				
	C 3	-	-	-	-	-	-	-	-	-				
	Siam A 1 special	244,648	243,748	257,780	263,780	264,126	284,469	285,627	272,265	276,583				
	Glutinous A 1	226,653	226,212	245,468	255,090	266,618	297,238	300,345	282,253	271,368				
	Siam A 1 super	247,715	246,983	275,138	267,738	270,005	288,005	289,363	276,113	279,609				
ESPAGNE	Gruesos	244,703	245,568	261,568	277,210	279,382	293,545	294,326	294,589	318,453				
U.S.A.	Second heads	227,613	241,016	261,568	269,288	270,266	295,243	306,505	312,023	332,098				
	Brewers 4	215,918	227,139	244,643	245,528	247,450	268,078	269,830	269,070	286,605				

(1) hver for sig eller kombineret - einzeln oder kombiniert - separately or combined - séparément ou combiné - separati o combinati - afzonderlijk of gecombineerd.

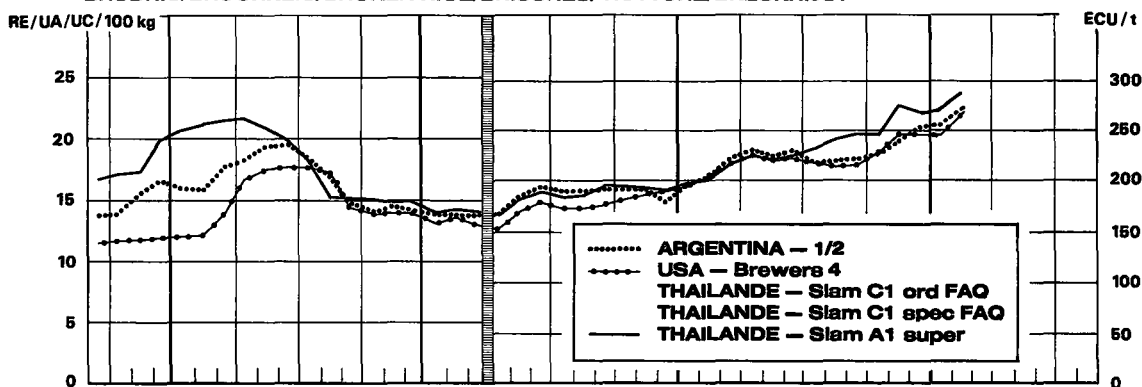
Importpriser for visse kvaliteter*
Einfuhrpreise für ausgewählte Qualitäten*
Import prices for certain qualities*
Prix à l'importation pour quelques qualités*
Prezzi all'importazione per alcune qualità*
Invoerprijzen voor enkele kwaliteiten*

RIS
REIS
RIZ
RISO
RIJST

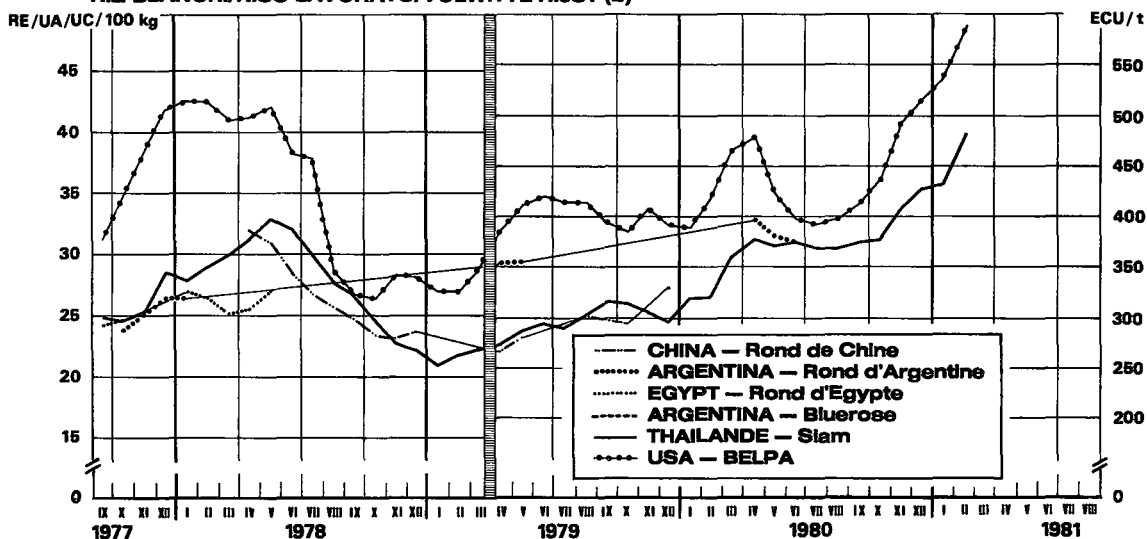
**AFSKALLET RIS/GESCHÄLTET REIS/HUSKED RICE/
 RIZ DECORTIQUE/RISO SEMIGREGGIO/GEDOPTTE RIJST (2)**



BRUDRIS/BRUCHREIS/BROKEN RICE/BRISURES/ ROTTURE/BREUKRIJST



**SLEBEN RIS/GESCHLIFFENER REIS/MILLED RICE/
 RIZ BLANCHI/RISO LAVORATO/VOLWITTE RIJST (2)**



***Cif-priser for ojeblikkelig levering Rotterdam/Antwerpen Cif-Preise für sofortige Lieferung Rot'dam/Antw. Cif prices for immediate delivery Rotterdam/Antwerp Prix CAF pour livraison rapprochée Rot'dam/Anvers Pronta consegna cif-Rotterdam/Antwerpen Direkte levering o.l.f. Rotterdam/Antwerpen**

2) omregnet til procenten for brudria/auf gleichen Bruchgehalt zurückgebracht/converted to the same percentage of broken rice/ramené au même pourcentage de brisures/ridotti alla stessa percentuale di rotture/terugggebracht op hetzelfde breukpercentage

CCE - Da VI A/4 - 8101.8

III

F E D S T O F F E R

F E T T E

O I L S A N D F A T S

M A T I E R E S G R A S S E S

G R A S S I

O L I Ę N E N V E T T E N

**OLIVENOLIE
OLIVENÖL
OLIVE OIL
HUILE D'OLIVE
OLIO D'OLIVA
OLIJFOLIE**

**Fastsatte fællesskabspriser
Festgesetzte gemeinschaftliche Preise
Fixed Community prices
Prix fixes communautaires
Prezzi fissati comunitari
Vastgestelde gemeenschappelijke prijzen**

**FEDTINDHOLD
FETTE
FAT PRODUCTS
MATIERES GRASSES
GRASSI
OLIEN EN VETTEN**

Mellemfîn jomfruolie 3°
Mittelfeines Jungferföl 3°
Semi-fine virgin olive oil 3°

Huile d'olive vierge semi-fine 3°
Olio d'oliva vergine semi-fino 3°
Halffijne olijfolie 3°

ECU 100 kg

Valuta Geldeinheit Currency Monnaie Moneta Valuta	1980/81												Ø Campagne
	NOV	DEC	JAN	FEB	MAR	APR	MAI	JUN	JUL	AUG	SEP	OCT	
	Producent indikativpriser Prix indicatif à la production				Erzeugerrichtpreis Prezzo indicativo alla produzione				Production target price Produkt ierichtprijs				
ECU	247,97	247,97	247,97	247,97	247,97	247,97	247,97	247,97	247,97	247,97	247,97	247,97	247,97
BFR/LFR	10047,5	10047,5	10047,5	10047,5	10047,5	10116,8	10116,8						
DKR	1915,17	1915,17	1915,17	1915,17	1915,17	1963,71	1963,71						
DM	682,35	682,35	682,35	682,35	682,35	682,35	682,35						
FF	1449,88	1449,88	1449,88	1449,88	1449,88	1486,65	1486,65						
LIT	287,097	287,097	287,097	287,097	287,097	304,259	304,259						
HFL	692,81	692,81	692,81	692,81	692,81	697,58	697,58						
IRL	163,480	163,480	163,480	163,480	163,480	169,895	169,895						
UKL	153,408	153,408	153,408	153,408	153,408	153,408	153,408						
	Repräsentativ markedspris Prix représentatif de marché				Repräsentativer Marktpreis Prezzo rappresentativo di mercato				Representative market price Representatieve marktprijs				
ECU	145,00	145,00	146,42	147,84	149,26	150,68	152,10	153,52	154,94	154,94	154,94	145,00	149,97
BFR/LFR	5875,3	5875,3	5932,8	5990,3	6047,9	6147,5	6205,5						
DKR	1119,89	1119,89	1130,86	1141,82	1152,79	1193,26	1204,50						
DM	399,00	399,00	402,91	406,82	410,73	414,63	404,07						
FF	847,81	847,81	856,12	864,42	872,72	903,37	911,88						
LIT	167,880	167,880	169,524	171,168	172,812	184,884	186,627						
HFL	405,12	405,12	409,08	413,05	417,02	423,89	427,88						
IRL	95,595	95,595	96,531	97,467	98,403	103,237	104,210						
UKL	89,705	89,705	90,583	91,462	92,340	93,219	94,097						
	Interventionspriser Prix d'intervention				Interventionspreis Prezzo d'intervento				Intervention price Interventieprijs				
ECU	180,12	180,12	181,54	182,96	184,38	185,80	187,22	188,64	190,06	190,06	190,06	180,12	185,09
BFR/LFR	7298,3	7298,3	7355,8	7413,4	7470,9	7580,4	7638,3						
DKR	1391,14	1391,14	1402,10	1413,07	1424,04	1471,38	1482,63						
DM	495,65	495,65	499,55	503,46	507,37	511,28	497,37						
FF	1053,16	1053,16	1061,46	1069,77	1078,07	1113,92	1122,44						
LIT	208,541	208,541	210,185	211,829	213,473	227,977	229,719						
HFL	503,24	503,24	507,21	511,17	515,14	522,69	526,68						
IRL	118,748	118,748	119,685	120,621	121,557	127,300	128,272						
UKL	111,432	111,432	112,311	113,189	114,068	114,946	115,825						
	Taerskelpriser Prix de seuil				Schwellenpreis Prezzo d'entrata				Threshold price Drempelprijs				
ECU	142,79	142,79	144,21	145,63	147,05	148,47	149,89	151,31	152,73	152,73	152,73	142,79	147,76
BFR/LFR	5785,7	5785,7	5843,3	5900,8	5958,3	6057,4	6115,3						
DKR	1102,82	1102,82	1113,79	1124,76	1135,72	1175,76	1187,00						
DM	392,92	392,92	396,83	400,74	404,64	408,55	398,20						
FF	834,89	834,89	843,20	851,50	859,80	890,12	898,63						
LIT	165,321	165,321	166,965	168,609	170,253	182,173	183,915						
HFL	398,94	398,94	402,91	406,88	410,84	417,67	421,67						
IRL	94,138	94,138	95,074	96,010	96,946	101,723	102,696						
UKL	88,338	88,338	89,216	90,095	90,973	91,852	92,730						

**OLIVENOLIE
OLIVENÖL
OLIVE OIL
HUILE D'OLIVE
OLIO D'OLIVA
OLIJFOLIE**

**Minimums importafgifter
Mindestabschöpfungen bei Einfuhr
Minimum import levies
Prélèvements minimaux à l'importation
Prelevi minimi all'importazione
Minimumheffingen bij invoer**

**FETINDHOLD
FETTE
FAT PRODUCTS
MATIERES GRASSES
GRASSI
OLIEN EN VETTEN**

ANNEXE I
=====

ECU./100 kg

Pos. i den fælles toldtarif Nr. des Gemeinsamen Zolltarifs CCT heading No. N° du tarif douanier commun N° della tariffa doganale comune Nr. van het gemeenschap. douanetarief	1980-1981												
	(*)												
	NOV	DEC	JAN	FEB	MAR	APR	MAI	JUN	JUL	AUG	SEP	OCT	Ø
15.07 A I a)	a)	18,20	17,00										
	b)	33,20	32,00	32,00	32,00	32,00	32,00	32,00					
15.07 A I b)	a)	16,00	16,00										
	b)	32,20	31,00	31,00	31,00	27,00	25,00	25,20					
15.07 A I c)	a)	15,80	16,00										
	b)	33,00	33,00	33,00	33,00	33,00	33,00	33,00					
15.07 A II a)	a)	17,70	17,70										
	b)	36,40	36,40	38,00	38,00	34,00	32,00	32,00					
15.07 A II b)	a)	23,20	23,20										
	b)	57,20	56,00	56,00	56,00	56,00	56,00	56,00					

(1) Pour les importations des huiles de cette sous-position tarifaire entièrement obtenues dans l'un des pays ci-dessous et directement transportées de ces pays dans la Communauté, le prélèvement à percevoir est diminué de :

- a) Espagne, Grèce et Liban : 0,60 ECU par 100 kilogrammes;
 - b) Turquie : 22,36 ECU par 100 kilogrammes à condition que l'opérateur apporte la preuve d'avoir remboursé la taxe à l'exportation instituée par la Turquie, sans que, toutefois, ce remboursement ne puisse dépasser le montant de la taxe effectivement instituée;
 - c) Algérie, Maroc, Tunisie : 24,78 ECU par 100 kilogrammes à condition que l'opérateur apporte la preuve d'avoir remboursé la taxe à l'exportation instituée par ces pays, sans que, toutefois, ce remboursement ne puisse dépasser le montant de la taxe effectivement instituée.
- (2) Pour les importations des huiles de cette sous-position tarifaire :
- a) entièrement obtenues en Algérie, au Maroc, en Tunisie et transportées directement de ces pays dans la Communauté, le prélèvement à percevoir est diminué de 3,86 ECU par 100 kilogrammes;
 - b) entièrement obtenues en Turquie et transportées directement de ce pays dans la Communauté, le prélèvement à percevoir est diminué de 3,09 ECU par 100 kilogrammes.
- (3) Pour les importations des huiles de cette sous-position tarifaire :
- a) entièrement obtenues en Algérie, au Maroc, en Tunisie et transportées directement de ces pays dans la Communauté, le prélèvement à percevoir est diminué de 7,25 ECU par 100 kilogrammes;
 - b) entièrement obtenues en Turquie et transportées directement de ce pays dans la Communauté, le prélèvement à percevoir est diminué de 5,80 ECU par 100 kilogrammes.

- a) Grèce.
- b) Pays tiers.

(*) A partir du 1.1.1981, uniquement Pays tiers.

**OLIVENOLIE
OLIVENÖL
OLIVE OIL
HUILE D'OLIVE
OLIO D'OLIVA
OLIJFOLIE**

**Minimums importafgifter
Mindestabschöpfungen bei Einfuhr
Minimum import levies
Prélèvements minimaux à l'importation
Prelevi minimi all'importazione
Minimumheffingen bij invoer**

**FETINDHOLD
FETTE
FAT PRODUCTS
MATIERES GRASSES
GRASSI
OLIE EN VETTEN**

ANNEXE I
=====

ECU / 100 kg

Pos. i den fælles toldtarif Nr. des Gemeinsamen Zolltarifs CCT heading No. N° du tarif douanier commun N° della tariffa doganale comune Nr. van het gemeenschap. douanetaref	1981									
	3.4	10.4	16.4	24.4	1.5	9.5	15.5	22.5	29.5	
15.07 A I a)	32,00	32,00	32,00	32,00	32,00	32,00	32,00	32,00	32,00	
15.07 A I b)	25,00	25,00	25,00	25,00	25,00	25,00	25,00	25,00	26,00	
15.07 A I c)	33,00	33,00	33,00	33,00	33,00	33,00	33,00	33,00	33,00	
15.07 A II a)	32,00	32,00	32,00	32,00	32,00	32,00	32,00	32,00	32,00	
15.07 A II b)	56,00	56,00	56,00	56,00	56,00	56,00	56,00	56,00	56,00	

- (1) Pour les importations des huiles de cette sous-position tarifaire entièrement obtenues dans l'un des pays ci-dessous et directement transportées de ces pays dans la Communauté, le prélèvement à percevoir est diminué de :
- a) Espagne et Liban : 0,60 ECU par 100 kilogrammes;
 - b) Turquie : 22,36 ECU par 100 kilogrammes à condition que l'opérateur apporte la preuve d'avoir remboursé la taxe à l'exportation instituée par la Turquie, sans que, toutefois, ce remboursement ne puisse dépasser le montant de la taxe effectivement instituée;
 - c) Algérie, Maroc, Tunisie : 24,78 ECU par 100 kilogrammes à condition que l'opérateur apporte la preuve d'avoir remboursé la taxe à l'exportation instituée par ces pays, sans que, toutefois, ce remboursement ne puisse dépasser le montant de la taxe effectivement instituée.
- (2) Pour les importations des huiles de cette sous-position tarifaire :
- a) entièrement obtenues en Algérie, au Maroc, en Tunisie et transportées directement de ces pays dans la Communauté, le prélèvement à percevoir est diminué de 3,86 ECU par 100 kilogrammes;
 - b) entièrement obtenues en Turquie et transportées directement de ce pays dans la Communauté, le prélèvement à percevoir est diminué de 3,09 ECU par 100 kilogrammes.
- (3) Pour les importations des huiles de cette sous-position tarifaire :
- a) entièrement obtenues en Algérie, au Maroc, en Tunisie et transportées directement de ces pays dans la Communauté, le prélèvement à percevoir est diminué de 7,25 ECU par 100 kilogrammes;
 - b) entièrement obtenues en Turquie et transportées directement de ce pays dans la Communauté, le prélèvement à percevoir est diminué de 5,80 ECU par 100 kilogrammes.

**OLIVENOLIE
OLIVENÖL
OLIVE OIL
HUILE D'OLIVE
OLIO D'OLIVA
OLIJFOLIE**

**Minimums importafgifter
Mindestabschöpfungen bei Einfuhr
Minimum import levies
Prélèvements minimaux à l'importation
Prelevi minimi all'importazione
Minimumheffingen bij invoer**

**FEDTINDHOLD
FETTE
FAT PRODUCTS
MATIERES GRASSES
GRASSI
OLIEN EN VETTEN**

ANNEXE II

ECU / 100 kg

Pos. i den fælles toldtarif Nr. des Gemeinsamen Zoltarifs CCT heading No. N° du tarif douanier commun N° della tariffa doganale comune Nr. van het gemeenschap. douanetarief	1980-1981												
	(*)												
	NOV	DEC	JAN	FEB	MAR	APR	MAI	JUN	JUL	AUG	SEP	OCT	Ø
07.01 N II	a) b)	3,52 7,08	3,52 6,82	6,82	6,82	5,94	5,94	5,54					
07.03 A II	a) b)	3,52 7,08	3,52 6,82	6,82	6,82	5,94	5,94	5,54					
15.17 B I a)	a) b)	8,00 16,10	8,00 15,00	15,50	15,50	13,50	12,50	12,60					
15.17 B I b)	a) b)	12,80 25,76	12,80 24,80	24,80	24,80	21,60	20,00	20,16					
23.04 A II	a) b)	1,26 2,64	1,28 2,64	2,64	2,64	2,64	2,64	2,64					

a) Grèce.
b) Pays tiers.

(*) A partir du 1.1.1981, uniquement Pays tiers.

**OLIVENOLIE
OLIVENÖL
OLIVE OIL
HUILE D'OLIVE
OLIO D'OLIVA
OLIJFOLIE**

**Minimums importafgifter
Mindestabschöpfungen bei Einfuhr
Minimum import levies
Prélèvements minimaux à l'importation
Prelevi minimi all'importazione
Minimumheffingen bij invoer**

**FETINDHOLD
FETTE
FAT PRODUCTS
MATIERES GRASSES
GRASSI
OLIEN EN VETTEN**

ANNEXE II

ECU / 100 kg

Pos. i den fælles toldtarif Nr. des Gemeinsamen Zoltarifs CCT heading No. N° du tarif douanier commun N° della tariffa doganale comune Nr. van het gemeenschap. douanetaref	1981												
	3.4	10.4	16.4	24.4	1.5.	8.5	15.5	22.5	29.5				
07.01 N II	5,50	5,50	5,50	5,50	5,50	5,50	5,50	5,50	5,72				
07.03 A II	5,50	5,50	5,50	5,50	5,50	5,50	5,50	5,50	5,72				
15.17 B I a)	12,50	12,50	12,50	12,50	12,50	12,50	12,50	12,50	13,00				
15.17 B I b)	20,00	20,00	20,00	20,00	20,00	20,00	20,00	20,00	20,80				
23.04 A II	2,64	2,64	2,64	2,64	2,64	2,64	2,64	2,64	2,64				

OLIVENOLIE
OLIVENÖL
OLIVE OIL
HUILE D'OLIVE
OLIO D'OLIVA
OLIJFOLIE

Markedspriser
Marktpreise
Market prices
Prix de marché
Prezzi di mercato
Marktprijzen

FEDTINDHOLD
FETTE
FAT PRODUCTS
MATIERES GRASSES
GRASSI
OLIEN EN VETTEN

ECU / 100 kg

Kvaliteter Qualität Qualities Qualités Qualità Kwaliteiten	1980/81														
	NOV	DEC	JAN	FEB	MAR	APR	MAI	JUN	JUL	AUG	SEP	OCT	Ø		
Bari - Per merce grezza alla produzione															
EXTRA	LIT	248,100	233,160	236,160	244,125	248,230	261,128	275,610							
	ECU	214,287	201,384	203,966	210,854	214,400	212,818	224,621							
FINO	LIT	-	225,020	225,525	231,800	234,880	247,844	257,688							
	ECU	-	194,353	194,789	200,209	202,869	201,992	210,015							
CORRENTE	LIT	219,175	217,267	215,000	220,000	223,150	227,375	232,000							
	ECU	189,305	187,657	185,699	190,017	192,738	185,310	189,079							
LAMPANTE	LIT	-	193,750	196,794	-	-	-	-							
	ECU	-	167,345	169,974	-	-	-	-							
D'OLIVA RETTIFICATO	LIT	224,525	221,720	225,250	237,475	240,220	246,078	250,328							
	ECU	193,925	191,503	194,552	205,110	207,481	200,553	204,016							
DI SANSÀ D'OLIVA RETTIFICATO	LIT	162,700	155,095	148,375	147,625	150,880	158,125	163,144							
	ECU	140,526	133,958	128,154	127,504	130,317	128,871	132,962							
Milano - Fase ingrosso inclusa imposta di fabbricazione															
LAMPANTE	LIT	-	-	-	-	-	-	-							
	ECU	-	-	-	-	-	-	-							
D'OLIVA RETTIFICATO	LIT	227,250	225,100	228,500	239,000	243,250	249,750	256,500							
	ECU	196,279	194,422	197,359	206,428	210,098	203,545	209,046							
DI SANSÀ D'OLIVA RETTIFICATO	LIT	164,500	158,100	151,250	147,500	149,500	157,875	162,000							
	ECU	142,081	136,553	130,637	127,398	129,125	128,667	132,029							
OLIE AF FRØ SAATÖL SEED OIL				Markedspriser Marktpreise Market prices				HUILES DE GRAINES OLIO DI SEMI ZAADOLIE				Prix de marché Prezzi di mercato Marktprijzen			
Milano - Fase ingrosso inclusa imposta di fabbricazione															
OLIO DI ARACHIDE RAFFINATO	LIT	116,250	126,500	130,000	140,250	147,250	158,100	172,250							
	ECU	100,407	109,260	112,283	121,136	127,182	128,851	140,383							
OLIO DI 1ª QUALITÀ	LIT	63,375	64,750	63,750	64,000	64,750	69,150	72,750							
	ECU	54,738	55,925	55,062	55,278	55,925	56,357	59,291							

**OLIVENOLIE
OLIVENÖL
OLIVE OIL
HUILE D'OLIVE
OLIO D'OLIVA
OLIJFOLIE**

**Markedspriser
Marktpreise
Market prices
Prix de marché
Prezzi di mercato
Marktprijzen**

**FEDTINDHOLD
FETTE
FAT PRODUCTS
MATIERES GRASSES
GRASSI
OLIEN EN VETTEN**

ECU / 100 kg

Kvaliteter Qualität Qualities Qualités Qualità Kwaliteiten	1981										
	7.4	14.4	21.4	28.4	5.5	12.5	19.5	26.5			
Bari - Per merce grezza alla produzione											
EXTRA	LIT	248.325	257.750	265.398	272.500	272.250	274.188	277.500	278.500		
	ECU	202,384	210,065	216,298	222,086	222,086	223,462	226,161	226,976		
FINO	LIT	236.500	247.500	251.875	255.500	256.000	255.250	259.500	260.000		
	ECU	192,747	201,712	205,277	208,231	208,439	208,028	211,491	211,899		
CORRENTE	LIT	222.000	227.500	229.000	231.000	231.000	231.000	232.500	232.500		
	ECU	180,929	185,412	186,634	188,264	188,264	188,264	189,487	189,487		
LAMPANTE	LIT	-	-	-	-	-	-	-	-		
	ECU	-	-	-	-	-	-	-	-		
D'OLIVA RETTIFICATO	LIT	238.335	248.600	247.875	249.500	250.250	250.313	250.500	250.250		
	ECU	194,242	202,608	202,017	203,342	203,953	204,004	204,156	203,953		
DI SANSO D'OLIVA RETTIFICATO	LIT	154.000	157.500	160.000	161.000	161.500	162.375	164.200	164.500		
	ECU	125,509	128,362	130,400	131,214	131,622	132,335	133,822	134,067		
Milano - Fase ingrosso inclusa imposta di fabbricazione											
LAMPANTE	LIT	-	-	-	-	-	-	-	-		
	ECU	-	-	-	-	-	-	-	-		
D'OLIVA RETTIFICATO	LIT	.	251.500	251.500	256.500	256.500	256.500	256.500	256.500		
	ECU	.	204,971	204,971	209,046	209,046	209,046	209,046	209,046		
DI SANSO D'OLIVA RETTIFICATO	LIT	.	160.000	160.000	162.000	162.000	162.000	162.000	162.000		
	ECU	.	130,399	130,399	132,029	132,029	132,029	132,029	132,029		
OLIE AF FRØ SAATÖL SEED OIL											
Markedspriser Marktpreise Market prices											
HUILES DE GRAINES OLIO DI SEMI ZAADOLIE											
Prix de marché Prezzi di mercato Marktprijzen											
Milano - Fase ingrosso inclusa imposta di fabbricazione											
OLIO DI ARACHIDE RAFFINATO	LIT	154.500	158.500	160.500	164.500	168.500	169.500	171.500	179.500		
	ECU	125,917	129,177	130,807	134,067	137,327	138,142	139,772	146,292		
OLIO DI 1ª QUALITÀ	LIT	68?250	69.750	70.750	70.750	72.750	72.750	72.750	72.750		
	ECU	55,623	56,846	57,661	57,661	59,291	59,291	59,291	59,291		

**OLIEHOLDIGE FRØ
ØLSAATEN
OIL SEEDS
GRAINES OLEAGINEUSES
SEMI OLEOSI
OLIEHOUDENDE ZADEN**

**Fastsatte fællesskabspriser
Festgesetzte gemeinschaftliche Preise
Fixed Community prices
Prix fixes communautaires
Prezzi fissati comunitari
Vastgestelde gemeenschappelijke prijzen**

**FEDTINDHOLD
FETTE
FAT PRODUCTS
MATIERES GRASSES
GRASSI
OLIEN EN VETTEN**

I. Raps-og rybsfrø
Colza et navette

Raps-und Rübensamen
Semi di Colza e di Ravizzone

Colza and rape seed
Koolzaad en Raapzaad

ECU-EAU /100 kg

Valuta Goldinheit Currency Monnaie Moneta Valuta	1980/1981												0 arithm.
	JUL	AUG	SEP	OCT	NOV	DEC	JAN	FEB	MAR	APR	MAI	JUN	
	A. Indikativpris Prix indicatif						Richtpreis Prezzo indicativo			Target price Richtprijs			
ECU-EUA	38,690	38,690	39,094	39,498	39,902	40,306	40,710	41,114	41,518	41,518	41,518	41,518	40,340
BFR/LFR	1567,7	1567,7	1584,1	1600,4	1616,8	1633,2	1649,5	1665,9	1682,3	1693,9	1693,9		
DKR	298,82	298,82	301,94	305,06	308,18	311,30	314,42	317,54	320,66	328,79	328,79		
DM	106,47	106,47	107,58	108,69	109,80	110,91	112,02	113,14	114,25	114,25	114,25		
FF	226,22	226,22	228,58	230,94	233,31	235,67	238,03	240,39	242,76	248,91	248,91		
IRL	25,507	25,507	25,774	26,040	26,306	26,573	26,839	27,105	27,372	28,446	28,446		
LIT	44,795	44,795	45,263	45,730	46,198	46,666	47,134	47,601	48,069	50,943	50,943		
HFL	108,10	108,10	109,23	110,35	111,48	112,61	113,74	114,87	116,00	116,80	116,80		
UKL	23,936	23,936	24,186	24,463	24,686	24,936	25,185	25,435	25,685	25,685	25,685		
	B. Interventionsbasispris Prix d'intervention de base						Interventionsgrundpreis Prezzo d'intervento di base			Basic intervention price Basisinterventieprij			
ECU-EUA	36,770	36,770	37,174	37,578	37,982	38,386	38,790	39,194	39,598	39,598	39,598	36,770	38,184
BFR/LFR	1489,9	1489,9	1506,3	1522,6	1539,0	1555,4	1571,7	1588,1	1604,5	1615,5	1615,5		
DKR	283,99	283,99	287,11	290,21	293,35	296,47	299,59	302,71	305,83	313,58	313,58		
DM	101,18	101,18	102,29	103,41	104,52	105,63	106,74	107,85	108,96	108,96	108,96		
FF	214,99	214,99	217,36	219,72	222,08	224,44	226,80	229,17	231,53	237,40	237,40		
IRL	24,242	24,242	24,508	24,774	25,041	25,307	25,573	25,840	26,106	27,130	27,130		
LIT	42,572	42,572	43,040	43,507	43,975	44,443	44,911	45,378	45,846	48,587	48,587		
HFL	102,73	102,73	103,86	104,99	106,12	107,25	108,38	109,50	110,63	111,40	111,40		
UKL	22,748	22,748	22,998	23,248	23,498	23,748	23,998	24,248	24,497	24,497	24,497		

II. Solsikkefrø
Tournesol

Sonneblumenkerne
Semi di Girasole

Sunflower seed
Zonnebloemzaad

	1980/1981												0 arithm.
	SEP	OCT	NOV	DEC	JAN	FEB	MAR	APR	MAI	JUN	JUL	AUG	
	A. Indikativpris Prix indicatif						Richtpreis Prezzo indicativo			Target price Richtprijs			
ECU-EUA	42,630	42,630	43,108	43,586	44,064	44,542	45,020	45,020	45,020	45,020	45,020	45,020	44,223
BFR/LFR	1727,3	1727,3	1746,7	1766,1	1785,4	1804,8	1824,2	18 36,7	1836,7				
DKR	329,25	329,25	332,94	336,63	340,32	344,01	347,71	356,52	356,52				
DM	117,31	117,31	118,62	119,94	121,25	122,57	123,88	123,88	123,88				
FF	249,26	249,26	252,05	254,85	257,64	260,44	263,23	269,91	269,91				
IRL	28,105	28,105	28,420	28,735	29,050	29,365	29,681	30,845	30,845				
LIT	49,357	49,357	49,910	50,463	51,017	51,570	52,124	55,240	55,240				
HFL	119,10	119,10	120,44	121,78	123,11	124,45	125,78	126,65	126,65				
UKL	26,373	26,373	26,669	26,965	27,260	27,556	27,852	27,852	27,852				
	B. Interventionsbasispris Prix d'intervention de base						Interventionsgrundpreis Prezzo d'intervento di base			Basic intervention price Basisinterventieprij			
ECU-EUA	40,050	40,050	40,528	41,006	41,484	41,962	42,440	42,440	42,440	42,440	42,440	40,050	41,444
BFR/LFR	1622,8	1622,8	1642,2	1661,5	1680,9	1700,3	1719,6	1731,5	1731,5				
DKR	309,32	309,32	313,01	316,70	320,40	324,09	327,78	336,09	336,09				
DM	110,21	110,21	111,52	112,84	114,15	115,47	116,78	116,78	116,78				
FF	234,17	234,17	236,97	239,76	242,56	245,35	248,15	254,44	254,44				
IRL	26,404	26,404	26,719	27,034	27,349	27,664	27,980	29,077	29,077				
LIT	46,370	46,370	46,923	47,476	48,030	48,583	49,137	52,074	52,074				
HFL	111,90	111,90	113,23	114,57	115,90	117,24	118,57	119,39	119,39				
UKL	24,777	24,777	25,073	25,369	25,664	25,960	26,256	26,256	26,256				

**PRISER FASTSATT AF KOMMISSIONEN
 PREISE VON DER KOMMISSION FESTGESETZT
 PRICES FIXED BY THE COMMISSION
 PRIX FIXES PAR LA COMMISSION
 PREZZI FISSATI DALLA COMMISSIONE
 DOOR DE COMMISSIE VASTGESTELDE PRIJZEN**

**I = Raps og rybsfrø
 Raps- und Rübsensamen
 Colza and rape seed
 Graines de colza et navette
 Semi di colza e di ravizzone
 Koolzaad en raapzaad**

**II = Solsikkefrø
 Sonnenblumenkerne
 Sunflower seed
 Graines de tournesol
 Semi di girasole
 Zonnebloemzaad**

FETINDHOLD FETTE FAT PRODUCTS MATIERES GRASSES GRASSI OLIE EN VETTEN
--

ECU / 100 kg

Slags Sorte Kind Sorte Tipo Soort	1981												
	JAN	FEB	MAR	APR	MAI	JUN	JUL	AUG	SEP	OCT	NOV	DEC	Ø
	A. STØSSE AIDE				BEIHILFE INTEGRAZIONE				SUBSIDY STEUN				
I	18,194	18,970	18,736	18,051	16,845								
II	16,772	17,213	17,103	16,663	14,549								
	B. VERDENSMARKEDSPRIS PRIX MARCHE MONDIAL				WELTMARKTPREIS PREZZO DEL MERCATO MONDIALE				WORLD-MARKET PRICE WERELDMARKTPRIJS				
I	22,516	22,144	22,782	23,467	24,673								
	C. RESTITUTION RESTITUTION				ERSTATTUNG RESTITUZIONE				REFUND RESTITUTIE				
I	15,500	16,018	15,806	13,867	13,500								
II	-	-	-	-	-								

**PRISER FASTSATT AF KOMMISSIONEN
PREISE VON DER KOMMISSION FESTGESETZT
PRICES FIXED BY THE COMMISSION
PRIX FIXES PAR LA COMMISSION
PREZZI FISSATI DALLA COMMISSIONE
DOOR DE COMMISSIE VASTGESTELDE PRIJZEN**

**I = Raps og rybsfrø
Raps- und Rübensamen
Colza and rape seed
Graines de colza et navette
Semi di colza e di ravizzone
Koolzaad en raapzaad**

**II = Solsikkefrø
Sonnenblumenkerne
Sunflower seed
Graines de tournesol
Semi di girasole
Zonnebloemzaad**

**FEDTINDHOLD
FETTE
FAT PRODUCTS
MATIERES GRASSES
GRASSI
OLIEN EN VETTEN**

ECU /100 kg

Slags Sorte Kind Sorte Tipo Soort	1 9 8 1													
	6.3	12.3	19.3	26.3	1.4	10.4	16.4	23.4	1.5	8.5	15.5	21.5	18.5	
	A. STØSSE AIDE				BEIHILFE INTEGRAZIONE				SUBSIDY STEUN					
I	18,934	18,587	18,853	18,528	18,224	18,368	18,101	17,576	17,453	17,027	16,442	16,763	16,212	
II	17,571	17,234	16,944	16,690	16,859	16,878	17,047	15,947	15,770	14,974	14,766	13,218	13,675	
	B. VERDENSMARKEDSPRIS PRIX MARCHE MONDIAL				WELTMARKPREIS PREZZO DEL MERCATO MONDIALE				WORLD-MARKET PRICE WERELDMARKTPRYS					
I	22,584	22,931	22,665	22,990	23,294	23,150	23,417	23,942	24,065	24,491	25,076	24,755	25,306	
	C. RESTITUTION RESTITUTION				ERSTATTUNG RESTITUZIONE				REFUND RESTITUTIE					
I	16,000	16,000	16,000	15,000	14,000	14,000	14,000	13,500	13,500	13,500	13,500	13,500	13,500	
II	-	-	-	-	-	-	-	-	-	-	-	-	-	

IV

V I N

W E I N

W I N E

V I N

V I N O

W I J N

**BORDVIN FRA PRODUCENTEN
TAFELWEINE BEI DER ERZEUGUNG
TABLE WINES, EX PRODUCER
VINS DE TABLE A LA PRODUCTION
VINI DA PASTO ALLA PRODUZIONE
TAFELWIJN, AF PRODUCENT**

**Vægted gennemsnit af den ugentlige pris
Gewogener Durchschnitt der Wochenpreise
Weighted average of weekly prices
Moyenne pondérée des prix hebdomadaires
Media ponderata dei prezzi settimanali
Gewogen gemiddelde van de weekprijzen**

**VINE
WEIN
WINE
VINS
VINO
WIJNEN**

ECU

	1980 - 1981												
	SEP	OCT	NOV	DEC	JAN	FEB	MAR	APR	MAI	JUN	JUL	AUG	Ø
Type A I Blanc 10 à 12° - degré HL													
Bordeaux	2,734	2,777	2,452	2,452	2,743	2,726	2,589	2,530	2,622				
Nantes	2,415	2,459	2,434	2,623	2,682	2,685	2,701	-	2,645				
Bari	1,706	1,768	1,769	1,555	1,484	1,513	1,555	1,467	1,452				
Cagliari	1,862	1,744	1,838	-	-	-	-	-	1,654				
Chieti	1,636	1,619	1,542	1,495	1,451	1,508	1,557	1,417	1,455				
Ravenna (Lugo, Faenza)	1,797	1,810	1,822	1,720	1,693	1,693	1,697	1,617	1,662				
Trapani (Alcamo)	1,744	1,744	1,752	1,723	1,598	1,641	1,622	1,548	1,547				
Treviso	-	-	-	-	1,749	1,759	1,814	1,711	1,802				
Type A II Blanc type Sylvaner - HL													
Rheinpfalz (Oberhaardt)	52,09	55,23	55,20	57,99	62,41	71,48	72,15	72,68	72,59				
Rheinhessen (Hügelland)	51,77	53,59	65,13	64,08	65,76	71,42	72,33	72,68	72,65				
La région viticole de la Moselle Luxembourgeoise	-	-	-	-	-	-	-	-	-				
Type A III Blanc type Riesling - HL													
Mosel - Rheingau	76,08	78,45	-	79,35	83,29	86,19	80,99	86,33	89,49				
La région viticole de la Moselle Luxembourgeoise	-	-	-	-	-	-	-	-	-				

**GENNEMSNITSPRISER OG REPRÆSENTATIVE PRISER
DURCHSCHNITTSPREISE UND REPRÄSENTATIVPREISE
AVERAGE PRICES AND REPRESENTATIVE PRICES
PRIX REPRESENTATIFS COMMUNAUTAIRES
PREZZI MEDI E PREZZI RAPPRESENTATIVI
GEMIDDELDE PRIJZEN EN REPRESENTATIEVE PRIJZEN**

**Bordvinstyper på de forskellige afsætningscentre
Tafelweinarten auf den verschiedenen Handelsplätzen
Table wines at the various marketing centres
Différents types de vin de table à la production
Tipi di vino da pasto sui differenti centri di commercializzazione
Tafelwijnsoorten op de verschillende commercialisatiecentra**

VINE
WEIN
WINE
VINS
VINO
WIJNEN

ECU

	1981													
	7.4	14.4	22.4	28.4	5.5	12.5	19.5	26.5						
Type A I Blanc 10 à 12° - degré HL														
Bordeaux	-	2,530	-	-	-	-	2,622	-						
Nantes	-	-	-	-	-	-	-	2,645						
Bari	1,467	1,467	-	1,467	1,467	1,447	1,447	1,447						
Cagliari	-	-	-	-	-	-	1,654	-						
Chieti	1,451	1,385	-	1,426	-	1,451	1,467	1,451						
Ravenna (Lugo, Faenza)	1,622	1,614	-	1,614	-	1,654	-	1,671						
Trapani (Alcamo)	-	1,548	-	-	1,508	1,548	1,548	1,589						
Treviso	1,711	1,711	1,711	-	1,711	1,711	1,874	1,874						
Type A II Blanc type Sylvaner - HL														
Rheinfalz (Oberhaardt)	72,68	72,68	-	-	72,27	72,68	72,68	72,68						
Rheinhessen (Hügelland)	-	72,68	-	-	-	72,68	72,62	-						
La région viticole de la Moselle Luxembourgeoise	-	-	-	-	-	-	-	-						
Type A III Blanc type Riesling - HL														
Mosel - Rheingau	85,70	86,39	87,10	-	91,85	-	87,91	-						
La région viticole de la Moselle Luxembourgeoise	-	-	-	-	-	-	-	-						

**BORDVIN FRA PRODUCENTEN
TAFELWEINE BEI DER ERZEUGUNG
TABLE WINES, EX PRODUCER
VINS DE TABLE A LA PRODUCTION
VINI DA PASTO ALLA PRODUZIONE
TAFELWIJN, AF PRODUCENT**

**Vægted gennemsnit af den ugentlige pris
Gewogener Durchschnitt der Wochenpreise
Weighted average of weekly prices
Moyenne pondérée des prix hebdomadaires
Media ponderata dei prezzi settimanali
Gewogen gemiddelde van de weekprijzen**

VINE
WEIN
WINE
VINS
VINO
WIJNEN

ECU /

	1980 - 1981												Ø campagne
	SEP	OCT	NOV	DEC	JAN	FEB	MAR	APR	MAI	JUN	JUL	AUG	
Type R I Rouge 10 à 12° - degré HL													
Bastia	2,162	2,147	2,142	2,131	2,094	2,126	2,069	2,157	2,211				
Béziers	2,377	2,361	2,354	2,313	2,287	2,292	2,294	2,239	2,275				
Montpellier	2,379	2,342	2,348	2,291	2,265	2,283	2,281	2,233	2,259				
Narbonne	2,366	2,356	2,366	2,309	2,296	2,300	2,290	2,235	2,259				
Nîmes	2,377	2,346	2,338	2,290	2,272	2,283	2,278	2,223	2,244				
Perpignan	2,366	2,387	2,405	2,334	2,273	2,327	2,322	2,259	2,268				
Asti	-	-	2,074	1,966	1,801	1,801	1,801	1,699	1,898				
Firenze	1,829	1,829	1,799	1,718	1,636	1,641	1,641	1,524	1,513				
Lecce	-	-	-	-	-	-	-	-	-				
Pescara	-	-	-	-	-	1,598	1,598	1,508	1,508				
Reggio Emilia	2,232	2,263	-	1,998	1,943	1,990	1,943	1,834	1,834				
Treviso	-	-	-	-	1,792	1,792	1,754	1,650	1,700				
Verona (pour les vins locaux)	2,074	2,074	2,074	1,954	1,906	1,900	1,900	1,793	1,793				
Type R II Rouge 13 à 14° - degré HL													
Bastia	2,170	2,124	2,175	2,111	2,087	2,094	2,083	2,088	2,078				
Brignoles	-	-	-	-	-	-	-	-	-				
Bari	2,168	2,168	2,114	2,043	1,987	1,987	1,987	1,874	1,874				
Barletta	-	2,404	-	-	-	2,072	-	-	-				
Cagliari	1,791	-	1,838	-	-	-	-	-	-				
Lecce	-	-	-	-	-	-	-	-	-				
Taranto	-	-	-	-	-	1,661	1,727	-	1,671				
Type R III Rouge, de Portugais - HL Rheinpfalz-Rheinhesen (Hügelland)													
	-	66,17	70,50	71,85	-	-	-	-	-				

**GENNEMSNITSPRISER OG REPRÆSENTATIVE PRISER
DURCHSCHNITTSPREISE UND REPRÄSENTATIVPREISE
AVERAGE PRICES AND REPRESENTATIVE PRICES
PRIX REPRESENTATIFS COMMUNAUTAIRES
PREZZI MEDI E PREZZI RAPPRESENTATIVI
GEMIDDELDE PRIJZEN EN REPRESENTATIEVE PRIJZEN**

**Bordvinstyper på de forskellige afsætningscentre
Tafelweinarten auf den verschiedenen Handelsplätzen
Table wines at the various marketing centres
Différents types de vin de table à la production
Tipi di vino da pasto sui differenti centri di commercializzazione
Tafelwijnsoorten op de verschillende commercialisatiecentra**

**VINE
WEIN
WINE
VINS
VINO
WIJNEN**

ECU

	1981									
	7.4	14.4	22.4	28.4	5.5	12.5	19.5	26.5		
Type R I Rouge 10 à 12° - degré HL										
Bastia	-	2,260	2,168	2,002	2,027	2,420	2,112	2,225		
Béziers	2,218	2,237	2,253	2,260	-	2,267	2,277	2,280		
Montpellier	2,227	2,227	2,227	2,248	2,252	2,252	2,260	2,268		
Narbonne	-	2,235	2,235	2,235	2,252	2,252	2,260	2,268		
Nîmes	2,222	2,223	2,223	-	2,232	2,240	2,248	2,252		
Perpignan	2,247	2,302	2,230	-	2,285	2,258	2,267	2,240		
Asti	1,699	1,699	-	1,699	1,699	1,703	2,111	2,111		
Firenze	1,524	1,524	1,524	1,524	1,524	1,524	1,508	1,508		
Lecce	-	-	-	-	-	-	-	-		
Pescara	-	-	1,508	-	-	-	-	1,508		
Reggio Emilia	1,834	-	-	-	1,834	1,834	1,834	1,834		
Treviso	1,650	1,650	1,650	-	1,650	1,650	1,752	1,752		
Verona (pour les vins locaux)	-	-	-	1,793	1,793	1,793	-	-		
Type R II Rouge 13 à 14° - degré HL										
Bastia	2,102	2,050	-	-	2,075	2,065	2,093	2,075		
Brignoles	-	-	-	-	-	-	-	-		
Barri	1,874	1,874	1,874	1,874	1,874	1,874	1,874	1,874		
Barletta	-	-	-	-	-	-	-	-		
Cagliari	-	-	-	-	-	-	-	-		
Lecce	-	-	-	-	-	-	-	-		
Taranto	-	-	-	-	-	1,671	-	-		
Type R III Rouge, de Portugais - HL Rheinpfalz-Rheinhessen (Hügelland)	-	-	-	-	-	-	-	-		

V

S U K K E R

Z U C K E R

S U G A R

S U C R E

Z U C C H E R O

S U I K E R

PRIX ET MONTANTS FIXES
 FESTGEGESetzte PREISE UND BETRÄGE
 FIXED PRICES AND AMOUNTS
 PREZZI E IMPORTI FISSATI
 VASTGESTELDE PRJZEN EN BEDRAGEN
 FASTSATTE PRISER OG BELØB

SUCRE
 ZUCKER
 SUGAR
 ZUCCHERO
 SUTKER
 SUKKER

Produits Nature des prix ou des montants	1968/ 69	1969/ 70	1970/ 71	1971/ 72	1972/ 73	1973/ 74	1974/75		1975/ 76	1976/ 77
							A	B 7.10.74		
SUCRE										
Règl. de base	No. 1009/67/CEE du 18.12.1967								Règlement (CEE) No. 3330/74	
Période d'application	JUL - JUN									
Règlement d'application	430/68 432/68 767/68 2563/69	766/69 767/69 1201/69 2643/70	1205/70 1206/70 2811/71 2813/71	1061/71 1062/71 478/73	794/72 795/72 238/73 239/73 3266/73	1345/73 1637/73 3026/74 1766/73 239/73	1600/74 1599/74 239/73 2518/74	2496/74 2518/74	659/75 660/75	833/76 834/76
A. BETTERAVES										UC/Tm
- Prix minimum										
1. Dans le quota de base.										
Comm.	17,00	17,00	17,00	17,00	17,68	17,86 20,08	18,84	19,78	22,75	24,57
Ital.	18,46	18,46	18,46	18,95	19,63	20,28(1)	21,71	22,65	26,07	27,90
Irel.					15,95(2)	16,40	17,61	18,49 21,08(3)	24,05	25,87
U.K.					14,29(2)	14,93	16,30	17,03 21,08(3)	24,05	25,87
2. Hors quota de base.										
Comm.	10,00	10,00	10,00	10,00	10,40	10,50 12,72	11,08	11,63	22,75	17,20
Ital.	11,46	11,46	11,46	11,95	12,35	12,85(1)	13,95	14,50	26,07	20,53
Irel.					-	10,50	11,08	11,63 12,93(3)	24,05	18,50
U.K.					-	-	11,08	11,63 12,93(3)	24,05	18,50
B. SUCRE BLANC										
Qualité standard	3e catég.	3e catég.	3e catég.	2e catég.	2e catég.	2e catég.	2e catég.	2e catég.	2e catég.	UC/100kg 2e catég.
- Prix indicatif	22,35	22,35	22,35	23,80	24,55	24,80	26,55	27,88	32,05	34,87
- Prix d'intervention										
Comm.	21,23	21,23	21,23	22,61	23,34	23,57	25,22	26,48	30,45	33,14
Ital.	22,35	22,35	22,35	24,11	24,84	25,28 25,53(1)	27,43	28,69	33,00	35,70
DOM.(*)	20,90	20,90	20,90	22,28	23,01	23,24	24,99	26,25	30,25	32,94
Irel.					21,06(2)	21,65	23,57	24,75 27,48(3)	31,45	34,14
U.K.					18,96(2)	19,79	21,85	22,84 27,48(3)	31,45	34,14
- Prix de seuil	24,94	24,94	24,94	26,30	27,05	27,60	29,47	30,80	35,52	38,21

- (1) Valable à partir du 1. 7.1973.
 (2) Valable à partir du 1. 2.1973.
 (3) Valable à partir du 1. 1.1975
 (*) = Dépt. franç. d'Outre-mer.

PRIX ET MONTANTS FIXES
 FESTGEGESETZTE PREISE UND BETRÄGE
 FIXED PRICES AND AMOUNTS
 PREZZI E IMPORTI FISSATI
 VASTGESTELDE PRIJZEN EN BEDRAGEN
 FASTSATTE PRISER OG BELØB

SUCRE
 ZUCKER
 SUGAR
 ZUCCHERO
 SUIKER
 SUKKER

Produits Nature des prix ou des montants	1968/ 69	1969/ 70	1970/ 71	1971/ 72	1972/ 73	1973/ 74	1974/75		1975/ 76	1976/ 77
							A	B 7.10.74		
C. SUCRE BRUT										
- Prix d'intervention										UC/100kg
Comm.	18,50	18,50	18,50	19,22	19,85	20,05	21,41	22,47	25,84	28,15
Ital.	19,54	19,54	19,54	20,60	21,23	<u>21,62</u> 21,84(1)	23,44	24,50	28,19	30,51
DOM. (*)	18,66	18,66	18,66	19,38	20,01	20,21	21,66	22,71	26,12	28,43
Irel.	-	-	-	-	17,90(2)	18,41	20,01	<u>21,02</u> 23,39(3)	26,76	29,07
U.K.	-	-	-	-	14,79(2)	15,69	17,57	<u>18,37</u> 23,39(3)	26,76	29,07
- Prix de seuil	22,37	22,37	22,37	23,07	23,73	24,21	25,78	26,90	30,97	33,28
D. MELASSE										UC/100kg
- Prix de seuil	3,20	3,20	3,20	3,20	3,20	3,20	3,20	3,20	3,20	3,20
E. COTISATION A LA PRODUCTION										UC/
- Montant max./100kg	8,97	8,97	8,97	9,10	9,36	9,46	10,44	-	0,00	9,94
- Montant prov./100kg	8,97	8,97	8,97	9,10	-	-	-	-	-	-
- Montant déf./100kg	8,97	8,97	8,10	6,99	3,38	0,00	0,00	0,00	-	-
- Remboursement :										
des producteurs en %	60	60	60	59,12	60	60	60	60	-	60
des fabricants/Tm/bett.	-	-	0,68	1,62	4,66	7,36	-	-	-	-
F. QUANTITES GARANTIES(Tm)	6.594.000	6.352.500	6.487.500	6.480.000	6.480.000	7.925.000				

- (1) Valable à partir du 1.7.1973.
 (2) Valable à partir du 1.2.1973.
 (3) Valable à partir du 1.1.1975
 (*) = Dépt. franç. d'Outre-mer.

PRIX ET MONTANTS FIXES
 FESTGESETZTE PREISE UND BETRÄGE
 FIXED PRICES AND AMOUNTS
 PREZZI E IMPORTI FISSATI
 VASTGESTELDE PRIJZEN EN BEDRAGEN
 FASTSATTE PRISER OG BELOEB

SUCRE
 ZUCKER
 SUGAR
 ZUCCHERO
 SUIKER
 SUKKER

Produits Nature des prix ou des montants	1977/ 78	1978/ 79	1979/ 80	1980/ 81	1981/ 82	1982/ 83	1983/ 84	1984/ 85	1985/ 86	1986/ 87
SUCRE										
Règl. de base	N° 1009/67/CEE du 18.12.1967								Règlement (CEE) N° 3330/74	
Période d'application	JUL - JUN									
Règlement d'application	1112/77 1466/77	1398/78 1399/78	1008/79 1288/79	1593/80 1594/80 1698/80						
A. BETTERAVES										
- Prix minimum 1. Dans le quota de base.		UC/TM								ECU/TM
Comm.	25,43	25,94	31,36	31,83	33,10					
Ital.	28,72	28,02	33,87	34,35	35,62					
Irel.	26,73	27,24	32,93	33,40	34,67					
U.K.	26,73	27,24	32,93	33,40	34,67					
2. Hors quota de base.										
Comm.	17,80	18,16	21,95	22,28	23,17					
Ital.	21,09	20,24	24,47	24,80	25,69					
Irel.	19,10	19,46	23,53	23,85	24,74					
U.K.	19,10	19,46	23,53	23,85	24,74					
B. SUCRE BLANC										
Qualité standard	2è catég.									ECU/100kg
- Prix indicatif	34,56	35,25	42,62	43,26	45,55					
- Prix d'intervent.										
Comm.	32,83	33,49	40,49	41,09	43,27					
Ital.	35,36	35,09	42,42	43,03	45,21					
DOM. (*)	32,63	33,29	40,25	40,85	43,03					
Irel.	33,83	34,49	41,70	42,30	44,48					
U.K.	33,83	34,49	41,70	42,30	44,48					
- Prix de seuil	39,72	40,20	48,60	49,28	53,30					

(*) Dépt. franç. d'Outre-mer.

PRIX ET MONTANTS FIXES
 FESTGESETZTE PREISE UND BETRÄGE
 FIXED PRICES AND AMOUNTS
 PREZZI E IMPORTI FISSATI
 VASTGESTELDE PRIJZEN EN BEDRAGEN
 FASTSATTE PRISER OG BELØB

SUCRE
 ZUCKER
 SUGAR
 ZUCCHERO
 SUIKER
 SUKKER

Produits	1977/ 78	1978/ 79		1979/ 80	1980/ 81	1981/ 82	1982/ 83	1983/ 84	1984/ 85	1985/ 86	1986/ 87
C. SUCRE BRUT		UC/ 100kg									ECU/100kg
- Prix d'intervention											
Comm.	27,25	27,81	33,62	34,13	35,89						
Ital.	27,25	27,81	33,62	34,13	35,89						
DOM.(*)	27,53	28,10	33,97	34,48	36,26						
Irel.	27,25	27,81	33,62	34,13	35,89						
U.K.	27,25	27,81	33,62	34,13	35,89						
- Prix de seuil	34,06	34,45	41,65	42,23	45,71						
D. MELASSE											ECU/100kg
- Prix de seuil	3,20	3,20	3,87	3,87	6,00						
E. COTISATION A LA PRODUCTION											ECU/
- Montant max./ 100 kg.	9,85	10,05	12,15	12,33	12,98						
- Montant prov./ 100 kg	-			-	-						
- Montant déf./ 100 kg	9,85	10,05	12,15	12,33	12,98						
- Remboursement :											
-des producteurs en %	60	60		60	60						
-des fabricants/Rm/bett.											
F. QUANTITES GARANTIES (Tm)											

(*) Dépt. franç. d'Outre-mer.

**AFGIFTER
ABSCHÖPFUNGEN
LEVIES
PRELEVEMENTS
PRELIEVI
HEFFINGEN**

**SUKKER
ZUCKER
SUGAR
SUCRE
ZUCCHERO
SUIKER**

ECU /100 kg

Date de validité AVR	1981								
	Prélèvements à l'importation					Prélèvements à l'exportation			
	Sucre blanc	Sucre brut	Sirops (1)	Mélasse	Betteraves et cannes à sucre (*)	Sucre blanc	Sucre brut	Sirops (1)	Betteraves et cannes à sucre
1	3,46	2,68	0,0204						
2	4,07	2,68	0,0407						
3	7,83	3,66	0,0783						
4	9,57	4,03	0,0957						
5	9,57	4,03	0,0957						
6	9,57	4,03	0,0957						
7	9,57	4,79	0,0957						
8	11,17	5,91	0,1117						
9	11,52	5,54	0,1117						
10	13,23	7,23	0,1323						
11	11,85	6,85	0,1185						
12	11,85	6,85	0,1185						
13	11,85	6,85	0,1185						
14	11,85	6,85	0,1185						
15	13,20	8,16	0,1320						
16	16,12	8,54	0,1612						
17	16,12	8,54	0,1612						
18	16,12	8,54	0,1612						
19	16,12	8,54	0,1612						
20	16,12	8,54	0,1612						
21	16,12	8,54	0,1612						
22	14,97	10,98	0,1497						
23	13,33	9,48	0,1333						
24	13,33	9,48	0,1333						
25	12,69	8,16	0,1333						
26	12,69	8,16	0,1333						
27	12,69	8,16	0,1333						
28	14,74	9,67	0,1474						
29	15,30	10,42	0,1474						
30	17,67	11,36	0,1474						
0	12,48	7,24	0,1237						

(1) 1 % de teneur en saccharose.

(*) Betteraves à sucre fraîches } 7,62
 Betteraves à sucre sèches } 26,18 Règl. 1609/80 du 25.6.1980 J.O. L 160/80
 Cannes à sucre } 5,24

**AFGIFTER
ABSCHÖPFUNGEN
LEVIES
PRELEVEMENTS
PRELIEVI
HEFFINGEN**

SUKKER ZUCKER SUGAR SUORE ZUCCHERO SUIKER
--

ECU /100 kg

Date de validité MAI	1994								
	Prélèvements à l'importation					Prélèvements à l'exportation			
	Sucre blanc	Sucre brut	Sirops (1)	Mélasses	Betteraves et cannes à sucre *	Sucre blanc	Sucre brut	Sirops (1)	Betteraves et cannes à sucre
1	17,67	13,23	0,1767						
2	17,67	13,23	0,1767						
3	17,67	13,23	0,1767						
4	17,67	13,23	0,1767						
5	17,67	13,23	0,1767						
6	17,67	13,61	0,1767						
7	17,67	13,61	0,1767						
8	17,16	12,29	0,1767						
9	17,16	13,23	0,1767						
10	17,16	13,23	0,1767						
11	17,16	13,23	0,1767						
12	15,85	14,92	0,1687						
13	16,87	14,17	0,1687						
14	16,87	14,17	0,1687						
15	16,87	13,23	0,1687						
16	16,87	13,61	0,1687						
17	16,87	13,61	0,1687						
18	16,87	13,61	0,1687						
19	15,03	12,67	0,1503						
20	15,98	12,67	0,1598						
21	15,98	12,67	0,1598						
22	14,84	11,83	0,1484						
23	13,97	9,17	0,1484						
24	13,97	9,17	0,1484						
25	13,97	9,17	0,1484						
26	13,97	9,17	0,1484						
27	13,97	9,74	0,1484						
28	16,47	10,94	0,1213						
29	16,47	10,94	0,1213						
30	16,47	10,94	0,1213						
31	16,47	10,94	0,1213						
Ø	16,35	12,25	0,1600						

(1) 1 % de teneur en saccharose

(*) Betteraves à sucre fraîches
Betteraves à sucre sèches
Cannes à sucre

} Règl. 1609/80 du 25.6.1980 - J.O. L 160/80.

**AFGIFTER VED INDFØRSEL
ABSCHÖPFUNGEN BEI DER EINFUHR
LEVIES ON IMPORTS
PRELEVEMENTS A L'IMPORTATION
PRELIEVI ALL'IMPORTAZIONE
HEFFINGEN BIJ DE INVOER**

**SUKKER
ZUCKER
SUGAR
SUCRE
ZUCCHERO
SUIKER**

ECU/100 kg

Produker Produkte Products Produits Prodotti Produkten	1980						1981						Ø Arithm.
	JUL	AUG	SEP	OCT	NOV	DEC	JAN	FEB	MAR	APR	MAI	JUN	
S B L	2,27	0	0,13	0	0	0,48	0	0	0,97	12,48	16,35		
S B R	1,40	0	0	0	0	0	0	0	0,35	7,24	12,25		
M E L	0	0	0	0	0	0	0	0	0	0	0		
S I R (1)	0,0223	0	0,0180	0,0020	0	0	0	0	0,0093	0,1237	0,1600		

Produker Produkte Products Produits Prodotti Produkten													
S B L													
S B R													
M E L													
S I R (1)													

(1) Basisafgift for 100 kg af et af de produkter der er omhandlet i artikel 1 st. 1 d) i forordning nr. 3330/74/EØF i RE for et saccharose indhold på 1 %.
 Grundbetrag der Abschöpfung für 100 kg eines Produktes, aufgeführt im Artikel 1, Absatz 1 unter d) der Verordnung Nr. 3330/74/EWG, in RE je 1 v.H. Saccharosegehalt.
 Basic amount levied on 100 kg of one of these products as found in article 1, paragraph 1 under d) of Regulation nr. 3330/74/EEC, in UA for a sugar content of 1 %.
 Montant de base du prélèvement pour 100 kg d'un des produits visés à l'article 1er paragraphe 1 sous d) du règlement n° 3330/74/CEE, en UC pour une teneur en saccharose de 1 %.
 Importo di base del prelievo per 100 kg di uno prodotti di cui all'articolo 1 paragrafo 1, lettera d) del regolamento n° 3330/74/CEE, in UC per un contenuto in saccarosio del 1 %.
 Basisbedrag van de heffingen voor 100 kg van één der producten vermeld in Artikel 1, par. 1, lid d) van Verordening nr. 3330/74/EEG, in RE per 1 % saccharose gehalte.

**IMPORTPRISER
EINFUHRPREISE
IMPORT PRICES
PRIX A L'IMPORTATION
PREZZI ALL'IMPORTAZIONE
INVOERPRIJZEN**

**SUKKER
ZUCKER
SUGAR
SUCRE
ZUCCHERO
SUIKER**

CAF / CIF ROTTERDAM

ECU--RE-UA/100 kg

Ø annuelles (campagne JUL - JUN) (*)	Sucre blanc	Sucre brut	Mélasses	Ø mensuelles	Sucre blanc	Sucre brut	Mélasses
1968/69	5,81	6,80	2,42	<u>1978/79</u>			
1969/70	6,99	8,30	3,02	JUL	14,62	12,89	5,36
1970/71	9,78	10,66	3,35	AUG	15,96	13,82	5,42
1971/72	14,95	13,99	3,36	SEP	16,97	15,44	5,66
1972/73	19,50	17,52	4,39	OCT	17,31	16,09	5,88
1973/74	33,52	30,33	6,20	NOV	15,89	14,77	6,61
1974/75	62,79	57,33	5,56	DEC	15,50	14,82	7,36
1975/76	29,68	27,35	4,44	JAN	14,74	13,92	7,03
1976/77	20,05	16,91	4,92	FEB	16,03	14,94	7,37
1977/78	14,08	13,08	3,75	MAR	16,32	15,45	7,36
1978/79	16,07	14,86	6,89	APR	15,80	14,86	7,53
1979/80	33,11	30,96	9,77	MAI	16,63	15,24	8,16
				JUN	17,06	16,06	8,53
				<u>1979/80</u>			
				JUL	16,56	16,08	8,44
				AUG	18,50	16,81	8,86
				SEP	20,00	18,37	9,22
				OCT	23,47	21,45	9,18
				NOV	28,27	24,21	9,71
				DEC	29,28	26,61	9,85
				JAN	31,21	29,19	9,65
				FEB	40,88	38,21	9,66
				MAR	38,84	35,40	10,25
				APR	40,77	39,02	11,47
				MAI	54,29	54,19	10,61
				JUN	55,43	52,00	10,31
				<u>1980/81</u>			
				JUL	51,64	45,84	10,26
				AUG	55,38	53,44	10,54
				SEP	58,73	58,07	10,66
				OCT	68,02	67,96	10,91
				NOV	68,39	68,06	11,46
				DEC	57,99	54,09	11,86
				JAN	58,07	52,27	12,34
				FEB	56,50	51,18	12,43
				MAR	52,25	45,72	12,79
				APR	40,49	38,04	12,09
				MAI	37,41	33,60	11,43

(*) Les Ø annuelles 1968/69 - 1977/78 sont exprimées en UC/100 kg.

INDFØRSELSPRISER
EINFUHRPREISE
IMPORT PRICES
PRIX A L'IMPORTATION
PREZZI ALL'IMPORTAZIONE
INVOERPRIJZEN

Omgående levering, standardkvalitet
Prompte Lieferung, Standardqualität
Immediate delivery, standard quality
Livraison rapprochée, qualité type
Pronta consegna, qualità tipo
Direkte levering, standaardkwaliteit

SUKKER
ZUCKER
SUGAR
SUCRE
ZUCCHERO
SUIKER

CAF / CIF ROTTERDAM

ECU /100 kg

Oprindelse Herkunft Origin Provenance Provenienza Herkomst	Leveringsbetingel. Lieferungsbeding. Terms of delivery Cond. livraison Cond di consegna Leveringsvoorw.	1980						1981						Ø Arithm.
		JUL	AUG	SEP	OCT	NOV	DEC	JAN	FEB	MAR	APR	MAI	JUN	
Hvidt sukker Sucre blanc		Weisszucker Zucchero Bianco						White sugar Witte suiker						
Any origin.	sacs	52,38	55,80	59,35	68,69	70,06	59,29	58,45	58,18	53,12	42,17	38,04		
Europe de l'Est	sacs													
Polska	sacs													
Ostdeutschland	sacs													
United Kingdom	sacs	51,57	55,40	58,77	68,25	68,55	58,18	58,14	56,50	52,25	40,49	37,41		
Rasukker Sucre brut		Rohzucker Zucchero greggio						Raw sugar Ruwe suiker						
Any origin.		45,84	53,44	58,07	67,96	68,06	54,05	52,27	51,18	45,72	38,04	33,60		
Polska	vrac													
Mélasse Melasse		Melassen Melasso						Molasse Melasse						
Europe de l'Est														
Polska														
Cuba														
Caraibes		10,55	10,88	11,10	10,91	11,46	11,86	12,34	12,43	12,79	12,09	11,43		
South Africa														
Mozambique														

**VERDENSMARKEDSPRISEN
WELTMARKTPREISE
WORLD MARKET PRICES
PRIX SUR LE MARCHÉ MONDIAL
PREZZI DEL MERCATO MONDIALE
WERELDMARKTPRIJZEN**

**SUKKER
ZUCKER
SUGAR
SUCRE
ZUCCHERO
SUIKER**

ECU-RE-UA/100 kg

Ø annuelles (campagne JUL - JUN) (1)	Bourse de Paris	London Daily Price Sucre brut	London Daily Price Sucre blanc	New York Contrat n° 8 ou 11 (juin 1971)	Ø Mensuelles	Bourse de Paris	London Daily Price Sucre brut	London Daily Price Sucre blanc	New York Contrat n° 8 ou 11 (juin 1971)
1961/62	-	6,46	-	5,79	<u>1978/79</u>				
1962/63	-	12,81	-	12,23	JUL	14,41	12,92	14,50	Suspendu
1963/64	-	23,06	-	19,05	AUG	15,20	13,82	15,44	"
1964/65	8,19	7,90	-	6,72	SEP	16,08	15,44	16,25	"
1965/66	5,76	5,57	-	4,44	OCT	16,67	16,09	16,65	"
1966/67	4,84	4,71	-	3,93	NOV	15,27	14,81	15,22	"
1967/68	4,98	5,16	-	4,39	DEC	14,43	14,81	14,77	"
1968/69	6,29	6,87	-	6,11	JAN	13,90	13,92	13,99	"
1969/70	7,51	8,24	-	7,38	FEB	15,28	14,94	15,29	"
1970/71	10,99	10,59	-	9,51	MAR	15,60	15,49	15,55	"
1971/72	15,75	13,99	-	13,22 (*)	APR	15,63	14,86	15,65	"
1972/73	19,30	17,53	-	16,80 (*)	MAI	16,31	15,26	16,38	"
1973/74	37,52	33,53	-	27,34 (*)	JUN	16,68	16,08	16,78	"
1974/75	66,60	57,36	-	54,39 (*)					
1975/76	29,47	27,39	29,35	25,74 (*)	<u>1979/80</u>				
1976/77	19,85	16,90	20,05	15,14 (*)	JUL	16,23	16,09	16,23	"
1977/78	13,55	13,06	13,76	-	AUG	17,84	16,78	18,16	"
1978/79	15,45	14,87	15,54	-	SEP	19,49	18,37	19,81	15,79
1979/80	32,32	30,91	32,73	25,81	OCT	22,90	21,47	23,02	18,75
					NOV	27,43	24,19	27,70	21,77
					DEC	28,57	26,66	28,94	22,98
					JAN	30,37	29,21	30,55	26,34
					FEB	40,21	38,13	40,42	35,66
					MAR	38,23	35,39	38,38	32,44
					APR	39,61	38,74	40,37	36,29
					MAI	52,35	53,77	53,60	50,03
					JUN	54,51	52,00	55,48	49,65
					<u>1980/81</u>				
					JUL	50,86	45,75	51,43	43,32
					AUG	54,76	53,58	54,90	50,21
					SEP	58,47	58,07	58,33	55,31
					OCT	67,75	67,96	67,62	65,70
					NOV	67,67	68,05	69,01	63,78
					DEC	57,83	53,96	58,24	49,94
					JAN	57,81	52,27	57,44	48,88
					FEB	56,20	51,18	56,97	45,53
					MAR	51,59	45,72	51,91	41,11
					APR	40,42	37,84	40,91	33,51
					MAI	37,52	33,90	37,41	29,80

Paris : Sucre blanc, FOB arrimé ports européens désignés, en sacs neufs.

London : Sucre brut, 96°, CIF U.K. ex cale.

Sucre blanc, FOB arrimé ports européens désignés, en sacs neufs.

New York : Sucre brut, 96°, FOB arrimé Caraïbes.

(*) Contrat n° 11.

(1) Les Ø annuelles sont exprimées en UC/100 kg de 1961/62 à 1977/78.

V I

I S O G L U C O S E

I S O G L U C O S E

I S O G L U C O S E

I S O G L U C O S E

I S O G L U C O S I O

I S O G L U C O S E

**AFGIFTER VED INDFØRSEL FRA TREDJELANDE
 ABSCHÖPFUNGEN BEI EINFUHR AUS DRITTLÄNDERN
 LEVIES ON IMPORTS FROM THIRD COUNTRIES
 PRELEVEMENTS A L'IMPORTATION DES PAYS TIERS
 PRELIEVI ALL'IMPORTAZIONE DAI PAESI TERZI
 HEFFINGEN BIJ INVOER UIT DERDE LANDEN**

**ISOGLUCOSE
 ISOGLUKOSE
 ISOGLUCOSE
 ISOGLUCOSIO
 ISOGLUCOSE**

ECU / 100 kg } Tørstof
 Trockenstoff
 Dry matter
 Matière sèche
 Materia secca
 Droge stof

Tarifnummer Tarifnummer Tariff No. N° Tariffaire N° Tariffario Tariefnummer	1980						1981					
	JUL	AUG	SEP	OCT	NOV	DEC	JAN	FEB	MAR	APR	MAI	JUN
17 01 D I	9,67	9,67	9,67	9,87	9,67	9,67	9,67	9,67	9,67	11,71	27,34	
21.07 F III	9,67	9,67	9,67	9,87	9,67	9,67	9,67	9,67	9,67	11,71	27,34	

**RESTITUTION
 ERSTATTUNG
 REFUND
 RESTITUTION
 RESTITUZIONE
 RESTITUTIE**

Tarifnummer Tarifnummer Tariff No. N° Tariffaire N° Tariffario Tariefnummer	1980						1981					
	JUL	AUG	SEP	OCT	NOV	DEC	JAN	FEB	MAR	APR	MAI	JUN
17 02 D I	0	0	0	0	0	0	0	0	0	0	9,51	
21.07 F III	0	0	0	0	0	0	0	0	0	0	9,51	

V I I

SVINEKØD
SCHWEINEFLEISCH
PIGMEAT
VIANDE PORCINE
CARNE SUINA
VARKENSVLEES

BASISPRIS
GRUNDPREIS
BASIC PRICE
PRIX DE BASE
PREZZO DI BASE
BASISPRIJS

SVINEKØD
SCHWEINEFLEISCH
PIGMEAT
VIANDE PORCINE
CARNE SUINA
VARKENSVLEES

	ECU	BELGIQUE/ LUXEMBOURG	DANMARK	BR DEUTSCHLAND	FRANCE	IRELAND	ITALIA	NEDERLAND	UNITED KINGDOM
		BFR/LFR	DKR	DM	FF	IRL	LIT	HFL	UKL
1.11.78 - 31.10.79	148,222 ^(*)	6050,3	<u>1050,29</u> 1091,79(3)	417,15	<u>791,73</u> <u>846,73(1)</u> 855,08(3)	<u>96,479</u> <u>96,765(1)</u> 97,719(3)	<u>141.485</u> <u>148,963(1)</u> <u>155,461(2)</u> 157,224(3)	417,18	<u>77,756</u> <u>81,848(1)</u> <u>86,156(2)</u> 87,114(3)
1.11.79 - 31.10.80	150,446	6107,4	<u>1108,18</u> 1161,95(4)	418,75	<u>867,91</u> 879,66(6)	99,185	<u>159.583</u> <u>165.411(6)</u> 136.835(7)	421,12	<u>84,421</u> 93,074(5)
1.11.80 - 31.10.81	158,721	<u>6431,2</u> 6475,6(8)	<u>1225,86</u> 1256,94(8)	436,76	<u>928,04</u> 951,57(8)	<u>104,641</u> 108,747(8)	<u>183.766</u> 194.751(8)	<u>443,45</u> 446,51(8)	98,194
1.11.81 -	176,180	7187,9	1395,20	468,04	1056,24	120,709	216.173	495,63	108,995

(*) Introduction de l'ECU dans La PAC : 1 UC = 1,208953 ECU (9.4.1979) - Règl. (CEE) n° 652/79 du Conseil.
 Fra : / Ab : / From : / A partir de : / A decorrere dal : / Vanaf :
 (1) 9.4.79
 (2) 2.7.79
 (3) 1.10.79
 (4) 5.12.79
 (5) 17.12.79
 (6) 12.5.80
 (7) 1.6.1980.
 (8) 6.4.1981

**SLUSEPRISER
EINSCHLEUSUNGSPREISE
SLUICE-GATE PRICES
PRIX D'ECLUSE
PREZZI LIMITE
SLUISPRIJZEN**

**Afgifter ved indførsler fra tredjelande
Abschöpfungen bei Einfuhr aus Drittländern
Import levies from third countries
Prélèvements à l'importation des pays tiers
Prelevi all'importazione dai paesi terzi
Heffingen bij invoer uit derde landen**

**SVINEKØD
SCHWEINEFLEISCH
PIGMEAT
VIANDE PORCINE
CARNE SUINA
VARKENSVLEES**

I = Slusepriser - Einschleusungspreise - Sluice-gate prices - Prix d'écluse - Prezzi Limite - Sluisprijzen
II = Afgifter - Abschöpfungen - Levies - Prélèvements - Prelevi - Heffingen

ECU ./100 kg

Tarifnummer Tarifnummer Tariff N° Tariffaire N. Tariffario Tarienummer		1981														
		1,5-	31,7,81													
	A.	Slagtede svin Porcs abattus										Geschlachtete Schweine Suini macellati				Pig carcasses Geslachte varkens
02.01 A III a) 1	I	142,76														
	II	22,86														
	B.	Levende svin Porcs vivants										Lebende Schweine Suini vivi				Live pigs Levende varkens
01.03 A II b)	I	109,78														
	II	17,58														
	C.	Levende søer Truies vivantes										Lebende Sauen Scrofe vive				Live sows Levende zeugen
01.03 A II a)	I	93,37														
	II	14,95														
	D.	Deele Pièces de la découpe										Teilstücke Pezzi staccati				Cuts Deelstukken
	1.	Skinke Jambons										Schinken Prosciutti				Hams Hammen
02.01 A III a) 2	I	207,00														
	II	33,15														
	2.	Bov Epaules										Schultern Spalle				Shoulders Shoulders
02.01 A III a) 3	I	159,89														
	II	25,60														
	3.	Kam (Karbonade) Longes										Kotelettstränge Lombate				Loins Karbonaden
02.01 A III a) 4	I	231,27														
	II	37,03														
	4.	Brystflaesk Poitrines										Bûche Pancette (ventresche)				Bellies (streaky) Buiken
02.01 A III a) 5	I	124,20														
	II	19,89														
	E.	Svinespaek (fersk) Lard (frais)										Schweinespeck (frisch) Lardo fresco				Pig fat (fresh) Spek (vers)
02.05 A I	I	57,10														
	II	9,14														
	F.	Halve baconkroppe Demi-carcasses de bacon										Baconhälften Mezzene bacon				Bacon sides Baconhälften
02.06. B I a) 2 aa)	I	182,74														
	II	29,26														
	G.	Fedt af svin Saindoux										Schweineschmalz Strutto				Lard Reuzel
15.01. A II	I	45,68														
	II	7,32														

**PRISER KONSTATETERET PÅ HJEMMEMARKEDET
PREISE FESTGESTELLT AUF DEM INLÄNDISCHEN MARKT
PRICES RECORDED ON THE INTERNAL MARKET
PRIX CONSTATES SUR LE MARCHÉ INTERIEUR
PREZZI CONSTATATI SUL MERCATO NAZIONALE
PRIJZEN WAARGENOMEN OP DE BINNENLANDSE MARKT**

**SVINEKØD
SCHWEINEFLEISCH
PIGMEAT
VIANDE PORCINE
CARNE SUINA
VARKENSVLEES**

MN/100 kg PAB

Markeder Märkte Markets Marchés Mercati Markten	Beskrivelse Beschreibung Description Description Omschrijving	1981											
		JAN	FEB	MAR	APR	MAI	JUN	JUL	AUG	SEP	OCT	NOV	DEC
BELGIQUE - BELGIE													
ANDERLECHT	Porcs/Varkens classe II	5709,9	5743,1	5774,5	5531,1	5648,9							
Ø 5 MARCHES MARKTEN	Porcs/Varkens classe E	6706,5	6717,6	6729,7	6577,4	6699,9							
	Porcs/Varkens classe I	6084,6	6118,3	6084,6	5892,6	6065,2							
	Porcs/Varkens classe II	5705,4	5720,0	5696,2	5447,8	5579,6							
	Porcs/Varkens classe III	5256,5	5220,2	5246,6	4945,9	5075,4							
	Porcs/Varkens classe IV	4878,5	4902,1	4977,5	4759,2	4862,1							
DANMARK													
KØBENHAVN	Svin Klasse E	1085,70	1101,30	1104,20	1136,90	1172,16							
	Svin Klasse I	1041,70	1057,30	1054,00	1080,90	1112,55							
	Svin Klasse II	963,70	980,00	982,65	1014,87	1043,84							
	Svin Klasse III	916,70	931,60	934,20	967,90	996,61							
	Svin Klasse IV	-	-	-	-	-							
BR DEUTSCHLAND													
Ø 12 MÄRKTE	Schweine Handelsklasse E	415,80	412,80	414,80	402,07	402,13							
	Schweine Handelsklasse I	386,60	384,00	386,20	372,63	373,48							
	Schweine Handelsklasse II	360,06	356,56	359,08	347,48	347,03							
	Schweine Handelsklasse III	325,10	322,70	324,50	312,00	313,71							
	Schweine Handelsklasse IV	273,90	271,60	272,00	267,40	267,45							
FRANCE													
Ø 8 MARCHES	Porcs classe E	-	-	-	-	-							
	Porcs classe I	-	-	-	-	-							
	Porcs classe II	810,31	807,12	812,42	808,01	831,86							
	Porcs classe III	776,47	772,29	777,42	771,41	795,03							
	Porcs classe IV	-	-	-	-	-							
IRELAND													
Ø 5 MARKETS	Pigs class E	92,746	94,306	95,708	97,116	101,576							
	Pigs class I	92,746	94,306	95,708	97,116	101,576							
	Pigs class II	83,136	84,355	85,653	87,068	92,216							
	Pigs class III	82,582	83,668	84,890	85,936	91,166							
	Pigs class IV	82,582	83,668	84,890	85,936	91,166							

**PRISER KONSTATETERET PÅ HJEMMEMARKEDET
PREISE FESTGESTELLT AUF DEM INLÄNDISCHEN MARKT
PRICES RECORDED ON THE INTERNAL MARKET
PRIX CONSTATES SUR LE MARCHÉ INTERIEUR
PREZZI CONSTATATI SUL MERCATO NAZIONALE
PRIJZEN WAARGENOMEN OP DE BINNENLANDSE MARKT**

**SVINEKØD
SCHWEINEFLEISCH
PIGMEAT
VIANDE PORCINE
CARNE SUINA
VARKENSVLEES**

MN/100 kg PAB

Markeder Märkte Markets Marchés Mercati Markten	Beskrivelse Beschreibung Description Description Descrizione Omschrijving	1981										
		MAY					JUN				JUL	
		27-31	4-10	11-17	18-24	25-31	1-7	8-14	15-21	22-28	29-5	6-12
BELGIQUE - BELGIE												
ANDERLECHT	Porcs/Varkens classe II	5503,0	5567,0	5651,0	5740,0	5700,0	5657,0	5646,0				
Ø 5 MARCHES MARKTEN	Porcs/Varkens classe E	6692,0	6678,0	6732,0	6734,0	6702,0	6684,0	6739,0				
	Porcs/Varkens classe I	5925,0	6007,0	6094,0	6123,0	6097,0	6060,0	6131,0				
	Porcs/Varkens classe II	5452,0	5523,0	5624,0	5631,0	5595,0	5559,0	5644,0				
	Porcs/Varkens classe III	4944,0	5000,0	5124,0	5139,0	5095,0	5003,0	5095,0				
	Porcs/Varkens classe IV	4788,0	4850,0	4892,0	4900,0	4838,0	4692,0	4805,0				
DANMARK												
KØBENHAVN	Svin Klasse E	1148,00	1168,00	1168,00	1168,00	1195,00	1195,00	1195,00				
	Svin Klasse I	1092,00	1112,00	1112,00	1112,00	1123,00	1123,00	1123,00				
	Svin Klasse II	1026,00	1046,00	1046,00	1046,00	1044,00	1044,00	1044,00				
	Svin Klasse III	979,00	999,00	999,00	999,00	997,00	997,00	997,00				
	Svin Klasse IV	-	-	-	-	-	-	-				
BR DEUTSCHLAND												
Ø 12 . MÄRKTE	Schweine Handelsklasse E	401,00	401,00	404,00	402,00	402,00						
	Schweine Handelsklasse I	371,00	374,00	376,00	372,00	373,00						
	Schweine Handelsklasse II	345,75	347,50	348,67	346,75	345,75	348,50					
	Schweine Handelsklasse III	311,00	315,00	316,00	313,00	312,00						
	Schweine Handelsklasse IV	267,00	266,00	269,00	269,00	266,00						
FRANCE												
Ø 8 MARCHES	Porcs classe E	-	-	-	-	-	-	-				
	Porcs classe I	-	-	-	-	-	-	-				
	Porcs classe II	809,50	820,00	832,88	841,63	842,50	842,25	847,88				
	Porcs classe III	773,75	783,75	796,13	804,88	804,50	805,25	811,63				
	Porcs classe IV	-	-	-	-	-	-	-				
IRELAND												
Ø 5 MARKETS	Pigs class E				
	Pigs class I				
	Pigs class II	89,438	90,190	92,468	92,470	94,928	101,016	102,450				
	Pigs class III				
	Pigs class IV				

**PRISER KONSTATET PÅ HJEMMEMARKEDET
PREISE FESTGESTELLT AUF DEM INLÄNDISCHEN MARKT
PRICES RECORDED ON THE INTERNAL MARKET
PRIX CONSTATES SUR LE MARCHÉ INTERIEUR
PREZZI CONSTATATI SUL MERCATO NAZIONALE
PRIJZEN WAARGENOMEN OP DE BINNENLANDSE MARKT**

**SVINEKØD
SCHWEINEFLEISCH
PIGMEAT
VIANDE PORCINE
CARNE SUINA
VARKENSVLEES**

MN/100 kg PAB

Markedar Märkte Markets Marchés Mercati Markten	Beskrivelse Beschreibung Description Description Descrizione Omschrijving	1981												
		JAN	FEB	MAR	APR	MAI	JUN	JUL	AUG	SEP	OCT	NOV	DEC	
ITALIA														
Ø 7 MERCATI	Suini classe I	-	-	-	-	-								
	Suini classe II	185,598	182,163	172,885	173,179	169,680								
	Suini classe III	-	-	-	-	-								
LUXEMBOURG														
Ø 2 MARCHES	Porcs classe E	7154,8	7089,3	7108,9	7083,3	7000,0								
	Porcs classe I	6961,3	6943,8	6935,5	6894,2	6883,1								
	Porcs classe II	6430,6	6376,8	6371,0	6338,3	6334,7								
	Porcs classe III	5879,0	5933,9	5909,7	5897,5	5900,0								
	Porcs classe IV	5600,0	5700,0	5600,0	-	-								
NEDERLAND														
Ø 4 MARKTEN	Varkens klasse E	374,88	373,87	381,56	372,65	373,19								
	Varkens klasse I	360,54	359,52	367,25	358,40	358,94								
	Varkens klasse II	353,73	352,72	360,41	351,60	352,09								
	Varkens klasse III	338,26	337,73	345,02	336,11	336,61								
	Varkens klasse IV	325,93	324,91	332,63	323,08	323,87								
UNITED KINGDOM														
Ø 5 REGIONS	Pigs class E	-	-	-	-	-								
	Pigs class I	90,096	88,698	90,488	93,159	95,925								
	Pigs class II	84,682	83,471	84,839	87,637	90,324								
	Pigs class III	76,354	76,070	76,959	79,117	81,397								
	Pigs class IV	70,512	71,451	71,824	73,689	75,572								

**PRISER KONSTATERT PÅ HJEMMEMARKEDET
PREISE FESTGESTELLT AUF DEM INLÄNDISCHEN MARKT
PRICES RECORDED ON THE INTERNAL MARKET
PRIX CONSTATÉS SUR LE MARCHÉ INTÉRIEUR
PREZZI CONSTATATI SUL MERCATO NAZIONALE
PRIJZEN WAARGENOMEN OP DE BINNENLANDSE MARKT**

**SVINEKØD
SCHWEINEFLEISCH
PIGMEAT
VIANDE PORCINE
CARNE SUINA
VARKENSVLEES**

MN/100 kg PAB

Markeder Märkte Markets Marchés Mercati Markten	Beskrivelse Beschreibung Description Description Descrizione Omschrijving	1981										
		MAY					JUN				JUL	
		27-3	4-10	11-17	18-24	25-31	1-7	8-14	15-21	22-28	29-5	6-12
ITALIA												
Ø 7 MERCATI	Suini classe I	-	-	-	-	-	-	-				
	Suini classe II	169,429	167,414	168,529	171,871	171,014	168,629	166,600				
	Suini classe III	-	-	-	-	-	-	-				
LUXEMBOURG												
Ø 2 MARCHES	Porcs classe E	7000,0	7000,0	7000,0	7000,0	7000,0	7000,0	7000,0				
	Porcs classe I	6900,0	6850,0	6850,0	6925,0	6900,0	6900,0	6950,0				
	Porcs classe II	6250,0	6350,0	6400,0	6300,0	6325,0	6350,0	6350,0				
	Porcs classe III	5900,0	5700,0	5900,0	6050,0	5950,0	5800,0	5950,0				
	Porcs classe IV	-	-	-	-	-	-	-				
NEDERLAND												
Ø 4 MARKTEN	Varkens klasse E	370,13	370,13	372,93	375,50	375,50	375,50	375,50				
	Varkens klasse I	355,95	355,95	358,75	361,18	361,18	361,18	361,18				
	Varkens klasse II	349,13	349,13	351,78	354,38	354,38	354,38	354,38				
	Varkens klasse III	333,63	333,63	336,28	338,90	338,90	338,90	338,90				
	Varkens klasse IV	320,15	320,15	323,75	326,58	326,58	326,58	326,58				
UNITED KINGDOM												
Ø 5 REGIONS	Pigs class E	-	-	-	-	-	-	-				
	Pigs class I	93,690	94,710	95,590	96,950	97,410	97,840	98,210				
	Pigs class II	88,470	89,520	90,280	91,390	90,900	91,510	92,380				
	Pigs class III	79,880	80,870	81,370	82,040	81,960	82,550	82,890				
	Pigs class IV	74,910	74,670	75,600	75,550	76,750	76,500	76,670				

**REFERENCKVALITET
REFERENZQUALITÄT
REFERENCE QUALITY
QUALITE DE REFERENCE
QUALITA DI RIFERIMENTO
REFERENTIEKWALITEIT**

**Markedspriser
Marktpreise
Market prices
Prix de marché
Prezzi di mercato
Marktprijzen**

**SVINEKØD
SCHWEINEFLEISCH
PIGMEAT
VIANDE PORCINE
CARNE SUINA
VARKENSVLEES**

100 kg/PAB

Markeder Märkte Markets Marchés Mercati Markten	Beskrivelse Beschreibung Description Description Descrizione Omschrijving	1981												
		JAN	FEB	MAR	APR	MAI	JUN	JUL	AUG	SEP	OCT	NOV	DEC	
BELGIQUE - BELGIE														
Ø ANDERLECHT + 5 MARCHES MARKTEN	Porcs classe II Varkens klasse II	BFR	5707,6	5731,6	5735,4	5489,4	5614,2							
		ECU	140,863	141,453	141,547	134,707	137,609							
DANMARK														
KØBENHAVN	Svin Klasse II	DKR	963,71	980,00	982,65	1014,87	1043,61							
		ECU	124,778	127,163	127,230	128,685	131,783							
BR DEUTSCHLAND														
Ø 14 MÄRKTE	Schweine Klasse II	DM	360,06	366,66	359,08	347,48	347,03							
		ECU	130,847	129,697	130,490	126,276	126,112							
FRANCE														
Ø 8 MARCHES	Porcs classe II	FF	810,31	807,12	812,42	808,01	831,86							
		ECU	138,586	134,236	138,947	135,343	138,752							
IRELAND														
Ø 6 MARKETS	Pigs class II	IRL	83,136	84,355	85,653	87,068	92,216							
		ECU	126,102	127,962	129,920	127,904	134,594							
ITALIA														
Ø 7 MERCATI	Suini classe II	LIT	185,598	182,163	172,885	173,179	169,680							
		ECU	160,303	157,337	149,323	142,511	138,289							
LUXEMBOURG														
Ø 2 MARCHES	Porcs classe II	LFR	6430,6	6376,8	6371,0	6338,3	6334,7							
		ECU	158,706	157,377	157,233	155,535	155,267							
NEDERLAND														
Ø 4 MARKTEN	Varkens Klasse II	HFL	353,73	362,72	360,41	351,60	352,10							
		ECU	126,607	126,245	128,998	125,130	125,160							
UNITED KINGDOM														
Ø 5 REGIONS	Pigs class II	UKL	84,682	83,471	84,839	87,637	90,324							
		ECU	136,880	134,924	137,135	141,657	146,000							

**REFERENCEKVALITET
REFERENZQUALITÄT
REFERENCE QUALITY
QUALITE DE REFERENCE
QUALITA DI RIFERIMENTO
REFERENTIEKVALITEIT**

**Markedspriser
Marktpreise
Market prices
Prix de marché
Prezzi di mercato
Marktprijzen**

**SVINEKØD
SCHWEINEFLEISCH
PIGMEAT
VIANDE PORCINE
CARNE SUINA
VARKENSVLEES**

100 kg/PAB

Markeder Märkte Markets Marchés Mercati Markten	Beskrivelse Beschreibung Description Description Descrizione Omschrijving	1981											
		MAI					JUN				JUL		
		27 - 31	4 - 10	11 - 17	18 - 24	25 - 31	1 - 7	8 - 14	15 - 21	22 - 28	29 - 5	6 - 12	13 - 19
BELGIQUE - BELGIE													
Ø ANDERLECHT + 5 MARCHES MARKTEN	Porcs classe II Varkens klasse II	BFR	5477,5	5545,0	5637,5	5685,5	5647,5	5608,0	5645,0				
		ECU	134,257	135,912	138,179	139,356	138,424	137,456	138,363				
DANMARK													
KØBENHAVN	Svin Klasse II	DKR	1026,00	1046,00	1046,00	1046,00	1044,00	1044,00	1044,00				
		ECU	129,559	132,085	132,085	132,085	131,832	131,832	131,832				
BR DEUTSCHLAND													
Ø 14 MÄRKTE	Schweine Klasse II	DM	345,75	347,50	348,67	346,75	345,75	348,50	351,83				
		ECU	125,647	126,283	126,708	126,011	125,647	126,647	127,857				
FRANCE													
Ø 8 MARCHES	Porcs classe II	FF	809,50	820,00	832,88	841,63	842,50	842,25	847,88				
		ECU	135,023	136,774	138,923	140,382	140,527	140,486	141,425				
IRELAND													
Ø 5 MARKETS	Pigs class II	IRL	89,438	90,190	92,468	92,470	94,928	101,018	102,450				
		ECU	130,539	131,637	134,962	134,965	138,552	147,441	149,531				
ITALIA													
Ø 7 MERCATI	Suini classe II	LIT	169.429	167.414	168.529	171.871	171.015	168.629	166.600				
		ECU	138,084	136,442	137,350	140,074	139,376	137,432	135,778				
LUXEMBOURG													
Ø 2 MARCHES	Porcs classe II	LFR	6250,0	6350,0	6400,0	6300,0	6325,0	6350,0	6350,0				
		ECU	153,192	155,643	156,868	154,417	155,030	155,643	155,643				
NEDERLAND													
Ø 4 MARKTEN	Varkens Klasse II	HFL	349,13	349,13	351,78	354,38	354,38	354,38	354,38				
		ECU	124,105	124,105	125,047	125,971	125,971	125,971	125,971				
UNITED KINGDOM													
Ø 5 REGIONS	Pigs class II	UKL	88,470	89,520	90,280	91,390	90,900	91,510	92,380				
		ECU	143,004	144,701	145,929	147,724	146,932	147,918	149,324				

Udvikling for suinekøds priser⁽¹⁾
i EF landene

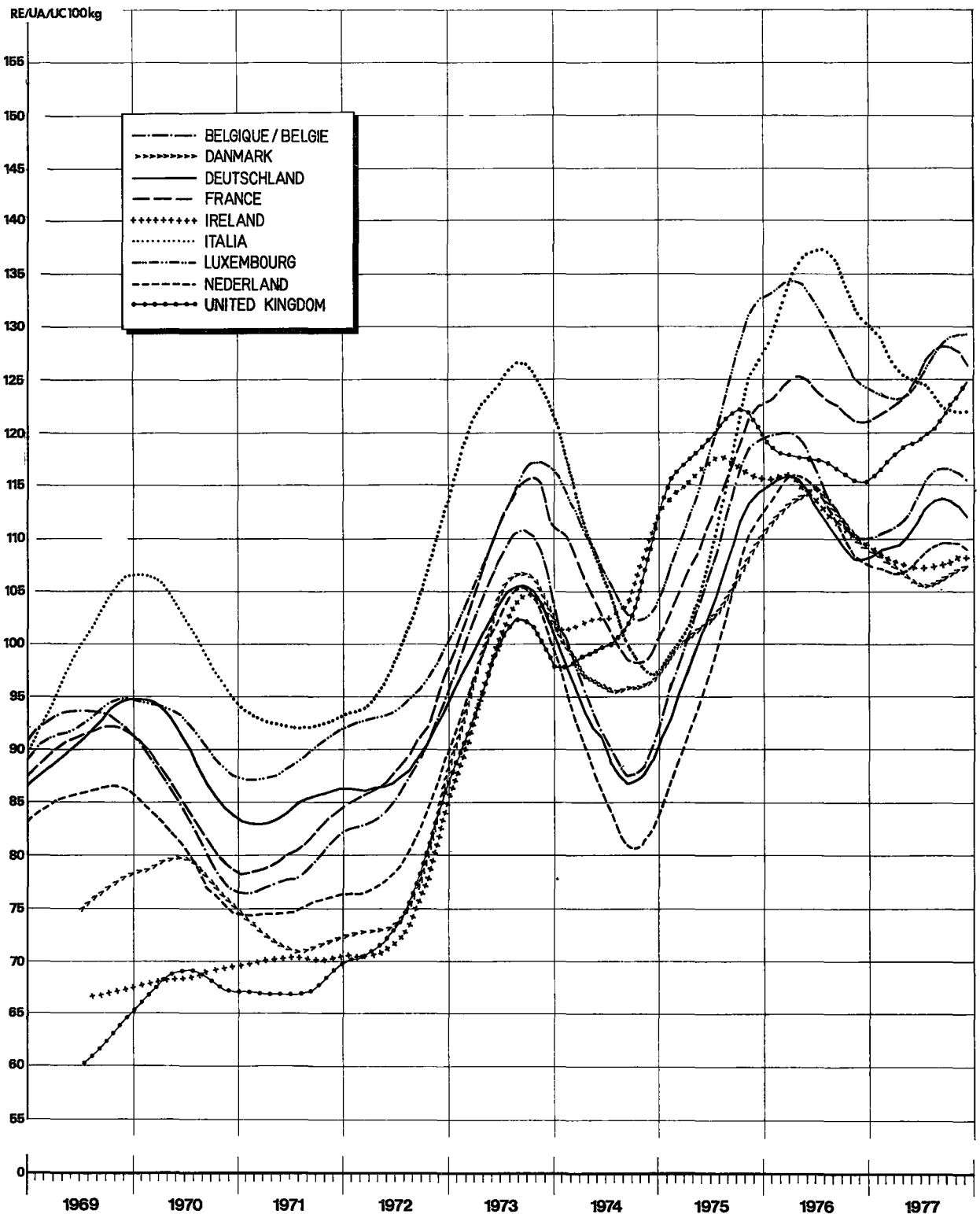
Glidende 12 månedsgen nemsnitspris⁽²⁾
(RE/100 kg slaglevægt)

Entwicklung der Schweinepreise⁽¹⁾
in den Ländern der EG

Gleitende 12 Monatsdurchschnitte⁽²⁾
(RE/100 kg Schlachtgewicht)

Evolution des prix des porcs⁽¹⁾
dans les pays de la CE

Moyennes mobiles de 12 mois⁽²⁾
(UC/100 kg poids abattu)



(1) Prisen for reference kvaliteten - Preise der Referenzqualität - Prix de la qualité de référence

(2) Beregnet efter omregning af original priserne i RE for den hver måned gyldige vækxel kurs
Berechnet nach Umrechnung der Originalpreise in RE zu den in den einzelnen Monaten jeweils gültigen Wechselkursen
Calculées après conversion des prix originaux en UC au cours de change valable dans chacun des mois en question

**Evoluzione dei prezzi dei suini⁽¹⁾
nei paesi della CE**

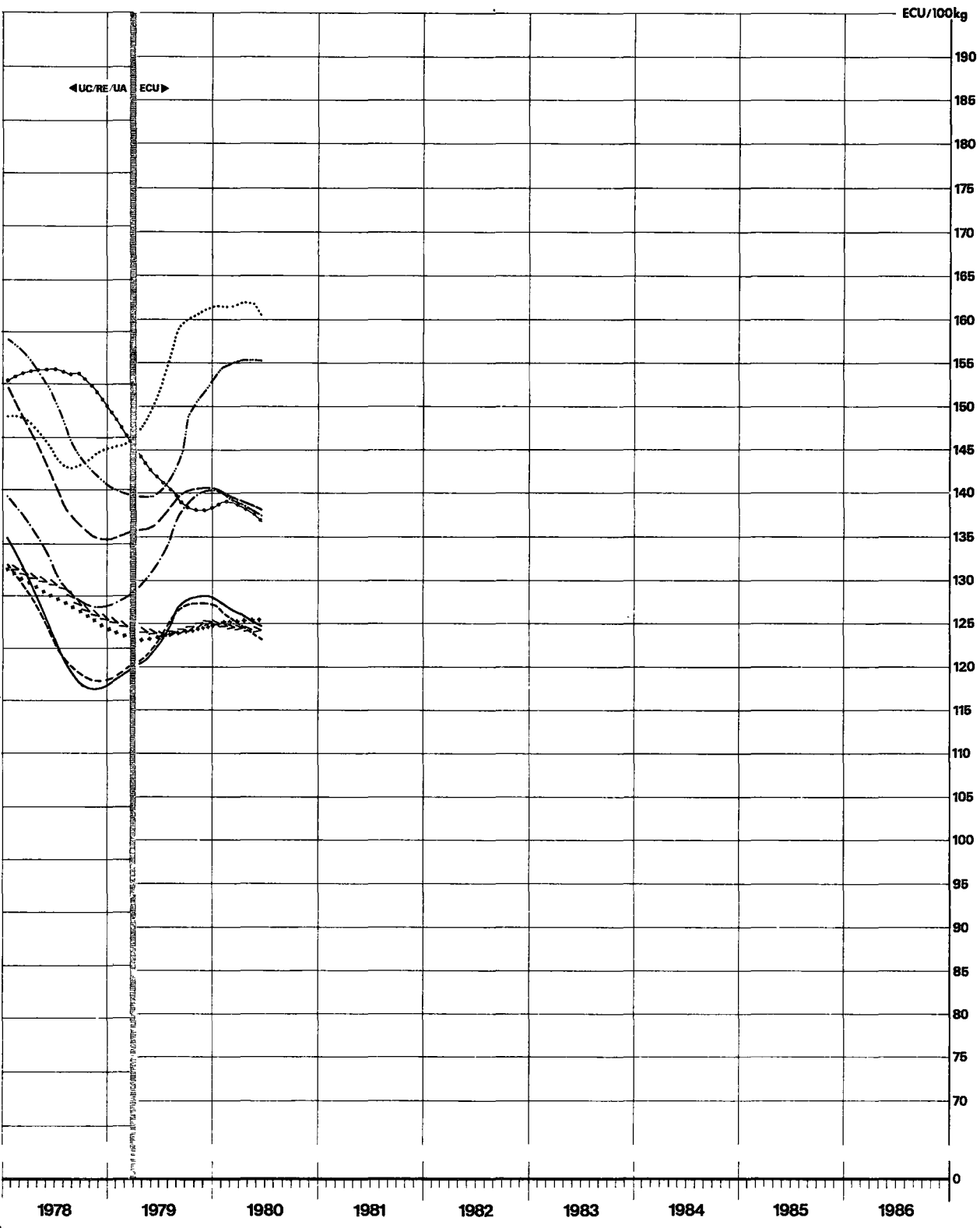
Medie mobili di 12 mesi⁽²⁾
(UC/100kg peso morto)

**Ontwikkeling van de varkensprijzen⁽¹⁾
in de landen van de EG**

12 maandelijks voortschrijdende gemiddelden⁽²⁾
(RE/100kg geslacht gewicht)

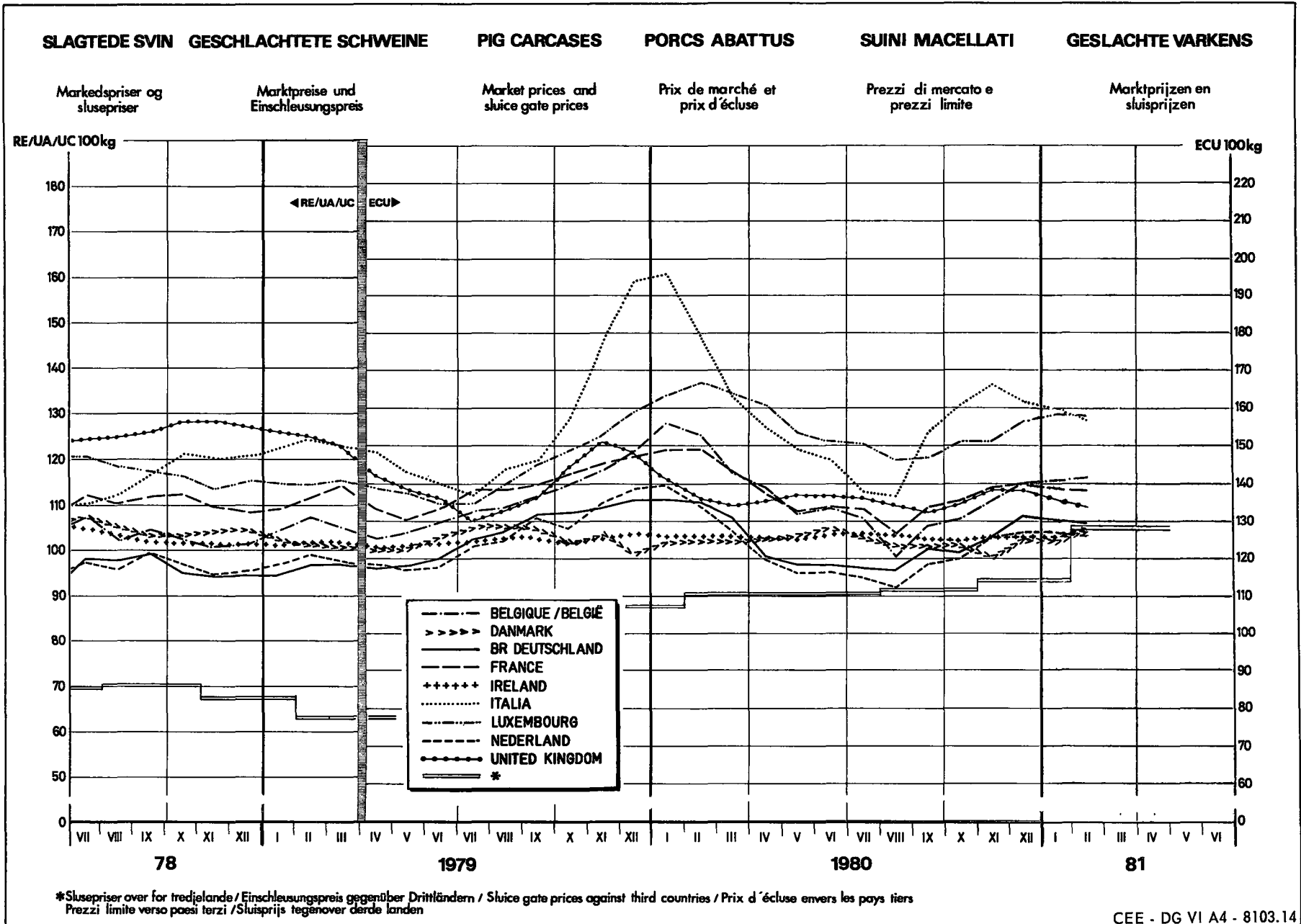
**Evolution of pork prices⁽¹⁾
in EC countries**

Sliding averages over 12 months⁽²⁾
(UA/100kg slaughtered weight)



¹⁾ Prezzi della qualità di riferimento - Prijzen van de referentekwaliteit - Prices for the reference quality

²⁾ Calcolate dopo conversione in UC dei prezzi originali in base al tasso di cambio in vigore in ciascun mese
Berekend na omrekening van de originele prijzen in RE tegen de in de afzonderlijke maanden geldende wisselkoersen
Calculated following conversion of the original prices into UA at the exchange rate valid for each of the months in question



**PRISER KONSTATERT PÅ HJEMMEMARKEDET
PREISE FESTGESTELLT AUF DEM INLÄNDISCHEN MARKT
PRICES RECORDED ON THE INTERNAL MARKET
PRIX CONSTATÉS SUR LE MARCHÉ INTÉRIEUR
PREZZI CONSTATATI SUL MERCATO NAZIONALE
PRIJZEN WAARGENOMEN OP DE BINNENLANDSE MARKT**

**SVINEKØD
SCHWEINEFLEISCH
PIGMEAT
VIANDE PORCINE
CARNE SUINA
VARKENSVLEES**

MN/kg

Markeder Märkte Markets Marchés Mercati Markten	Ledeprodukter Leiterzeugnisse Pilot products Produits pilotes Prodotti pilota Pilotprodukten	1981												
		JAN	FEB	MAR	APR	MAI	JUN	JUL	AUG	SEP	OCT	NOV	DEC	
BELGIQUE - BELGIE														
ANDERLECHT	Jambons/Hammen	81,2	83,3	83,1	81,8	83,6								
	Longes/Karbonadestrogen	95,6	92,8	94,4	94,2	96,9								
	Epaules/Schouders	62,0	62,7	62,5	61,4	63,3								
	Lard de poitrine/Buikspek	51,2	51,5	52,3	50,6	49,1								
	Lard frais/Spek, vers	19,0	20,1	19,7	18,4	18,8								
DANMARK														
KØBENHAVN	Skinker	13,34	13,30	13,89	13,73	14,6								
	Kam (karbonade)	22,23	23,34	24,02	24,57	24,66								
	Bov	10,48	10,84	11,28	11,53	11,50								
	Brystflæsk	12,00	12,00	12,86	13,07	13,27								
	Svinespæk, fersk	3,26	3,69	4,08	4,40	4,36								
BR DEUTSCHLAND														
Ø 2 MÄRKTE	Schinken	5,26	5,16	5,24	5,23	5,21								
	Kotelettstränge	7,10	6,82	6,88	6,93	7,09								
	Schultern	4,34	4,19	4,30	4,19	4,16								
	Bäuche und Bauchspeck	3,50	3,54	3,56	3,45	3,26								
	Speck, frisch	0,97	0,97	0,99	0,99	0,95								
FRANCE														
PARIS - RUNGIS	Jambon	11,02	10,89	10,92	10,85	11,42								
	Longes	13,91	13,89	13,67	13,78	14,79								
	Epaules	5,61	5,86	6,17	6,08	5,82								
	Poitrines (entrelardées)	7,78	7,82	7,76	7,39	6,33								
	Lard, frais	1,75	1,40	1,56	2,06	2,01								
IRELAND														
DUBLIN	Hams	-	-	-	-	-								
	Loins	-	-	-	-	-								
	Shoulders	-	-	-	-	-								
	Bellies (streaky)	-	-	-	-	-								
	Pig fat (fresh)	-	-	-	-	-								

**PRISER KONSTATETERET PÅ HJEMMEMARKEDET
PREISE FESTGESTELLT AUF DEM INLÄNDISCHEN MARKT
PRICES RECORDED ON THE INTERNAL MARKET
PRIX CONSTATES SUR LE MARCHÉ INTERIEUR
PREZZI CONSTATATI SUL MERCATO NAZIONALE
PRIJZEN WAARGENOMEN OP DE BINNENLANDSE MARKT**

**SVINEKØD
SCHWEINEFLEISCH
PIGMEAT
VIANDE PORCINE
CARNE SUINA
VARKENSVLEES**

MN/kg

Markeder Märkte Markets Marchés Mercati Markten	Ledeprodukter Leiterzeugnisse Pilot products Produits pilotes Prodotti pilota Pilotprodukten	1981											
		MAI					JUN				JUL		
		27 - 31	1 - 4	11 - 14	18 - 24	25 - 31	1 - 7	8 - 14	15 - 21	22 - 28	29 - 5	6 - 12	13 - 19
BELGIQUE - BELGIE													
ANDERLECHT	Jambons/Hammen	82,5	83,0	84,0	84,0	84,0	84,5	86,0					
	Longes/Karbonadestrengen	95,5	96,5	98,0	96,5	97,0	97,5	99,0					
	Epaules/Schouders	61,5	62,5	64,0	64,0	63,5	63,0	63,0					
	Lard de poitrine/Buikspek	50,5	49,0	49,0	49,0	49,0	48,5	48,5					
	Lard frais/Spek, vers	18,5	18,5	19,0	19,0	19,0	18,5	19,0					
DANMARK													
KØBENHAVN	Skinker	13,90	14,20	13,90	14,10	14,10	14,10	14,30					
	Kam (karbonade)	25,00	25,00	25,00	24,50	24,00	23,00	23,00					
	Bov	11,70	11,70	11,40	11,40	11,40	11,40	11,40					
	Brystflæsk	13,50	13,50	13,50	13,00	13,00	12,00	12,00					
	Svinespæk, fersk	4,40	4,40	4,40	4,40	4,20	4,20	4,00					
BR DEUTSCHLAND													
Ø 2 MÄRKTE	Schinken	5,24	5,24	5,23	5,18	5,19	5,24	5,25					
	Kotelettstränge	7,05	7,10	7,10	7,08	7,09	7,17	7,21					
	Schultern	4,18	4,18	4,16	4,16	4,15	4,18	4,17					
	Bäuche und Bauchspeck	3,33	3,33	3,28	3,23	3,17	3,17	3,15					
	Speck, frisch	0,98	0,95	0,95	0,95	0,95	0,90	0,90					
FRANCE													
PARIS - RUNGIS	Jambon	11,40	11,40	11,40	11,40	11,50	11,50	11,40					
	Longes	14,30	14,55	14,95	14,90	14,95	15,20	15,70					
	Epaules	5,50	5,50	5,70	6,00	6,20	6,20	6,20					
	Poitrines (entrelardées)	6,45	6,15	6,15	6,25	6,70	6,80	7,00					
	Lard, frais	2,30	2,20	2,00	1,90	1,80	1,70	1,70					
IRELAND													
DUBLIN	Hams	-	-	-	-	-	-	-					
	Loins	-	-	-	-	-	-	-					
	Shoulders	-	-	-	-	-	-	-					
	Bellies (streaky)	-	-	-	-	-	-	-					
	Pig fat (fresh)	-	-	-	-	-	-	-					

PRISER KONSTATETERET PÅ HJEMMEMARKEDET
PREISE FESTGESTELLT AUF DEM INLÄNDISCHEN MARKT
PRICES RECORDED ON THE INTERNAL MARKET
PRIX CONSTATÉS SUR LE MARCHÉ INTÉRIEUR
PREZZI CONSTATATI SUL MERCATO NAZIONALE
PRIJZEN WAARGENOMEN OP DE BINNENLANDSE MARKT

SVINEKØD
SCHWEINEFLEISCH
PIGMEAT
VIANDE PORCINE
CARNE SUINA
VARKENSVLEES

MN/Kg

Markeder Märkte Markets Marchés Mercati Markten	Ledeprodukter Leiterzeugnisse Pilot products Produits pilotes Prodotti pilota Pilotprodukten	1981											
		JAN	FEB	MAR	APR	MAI	JUN	JUL	AUG	SEP	OCT	NOV	DEC
ITALIA													
MILANO	Prosciutti	3387	3569	3379	3268	3287							
	Lombate	3623	3330	3325	3325	3302							
	Spalle	1791	1886	1827	1894	1846							
	Pancette (ventresche)	1524	1658	1563	1530	1445							
	Lardo, fresco	1288	1293	1307	1293	1293							
LUXEMBOURG													
MOYENNE DU PAYS	Jambons	101,0	101,0	101,0	101,0	97,4							
	Longes	104,0	104,0	104,0	106,9	104,3							
	Epaules	64,0	64,0	64,0	64,0	64,5							
	Poitrines (entrelardées)	57,0	58,0	59,0	59,0	59,0							
	Lard, frais	23,0	24,0	25,0	25,0	25,0							
NEDERLAND													
Ø 3 MARKTEN	Hammen	6,39	6,35	6,41	6,36	6,46							
	Karbonadestrengen	7,74	7,53	7,66	7,86	7,89							
	Schouders	4,63	4,63	4,66	4,50	4,63							
	Buiken, ook buikspek	4,66	4,70	4,73	4,67	4,58							
	Spek, vers	1,24	1,25	1,24	1,15	1,15							
UNITED KINGDOM													
LONDON	Hams	-	-	-	-	-							
	Loins	-	-	-	-	-							
	Shoulders	-	-	-	-	-							
	Bellies (streaky)	-	-	-	-	-							
	Pig fat (fresh)	-	-	-	-	-							

**PRISER KONSTATERT PÅ HJEMMEMARKEDET
PREISE FESTGESTELLT AUF DEM INLÄNDISCHEN MARKT
PRICES RECORDED ON THE INTERNAL MARKET
PRIX CONSTATÉS SUR LE MARCHÉ INTÉRIEUR
PREZZI CONSTATATI SUL MERCATO NAZIONALE
PRIJZEN WAARGENOMEN OP DE BINNENLANDSE MARKT**

**SVINEKØD
SCHWEINEFLEISCH
PIGMEAT
VIANDE PORCINE
CARNE SUINA
VARKENSVLEES**

MN/Kg

Markeder Märkte Markets Marchés Mercati Markten	Ledeprodukter Leiterzeugnisse Pilot products Produits pilotes Prodotti pilota Pilotprodukten	1981											
		MAI					JUN				JUL		
		27 - 31	4 - 10	11 - 17	18 - 24	25 - 31	1 - 7	8 - 14	15 - 21	22 - 28	29 - 5	6 - 12	13 - 19
ITALIA													
MILANO	Prosciutti	3250	3250	3250	3300	3360							
	Lombate	3325	3325	3325	3325	3225							
	Spalle	1805	1805	1805	1855	1935							
	Pancette (ventresche)	1450	1450	1450	1450	1430							
	Lardo, fresco	1293	1293	1293	1293	1293							
LUXEMBOURG													
MOYENNE DU PAYS	Jambons	101,0	97,0	97,0	97,0	97,0							
	Longes	107,5	104,0	104,0	104,0	104,0							
	Epaules	64,0	64,5	64,5	64,5	64,5							
	Poitrines (entrelardées)	59,0	59,0	59,0	59,0	59,0							
	Lard, frais	25,0	25,0	25,0	25,0	25,0							
NEDERLAND													
Ø 3 MARKTEN	Hammen	6,42	6,50	6,50	6,42	6,42							
	Karbonadestrengen	7,87	7,87	7,87	7,88	7,93							
	Schouders	4,57	4,62	4,98	4,48	4,48							
	Buiken, ook buikspek	4,62	4,62	4,62	4,50	4,57							
	Spek, vers	1,15	1,15	1,15	1,15	1,15	1,15	1,15					
UNITED KINGDOM													
LONDON	Hams	-	-	-	-	-							
	Loins	-	-	-	-	-							
	Shoulders	-	-	-	-	-							
	Bellies (streaky)	-	-	-	-	-							
	Pig fat (fresh)	-	-	-	-	-							

VIII

A E G

E I E R

E G G S

O E U F S

U O V A

E I E R E N

**SLUSEPRISER
EINSCHLEUSUNGSPREISE
SLUICE-GATE PRICES
PRIX D'ECLUSE
PREZZI LIMITE
SLUISPRIJZEN**

**Afgifter ved indførsler fra tredjelande
Abschöpfungen bei Einfuhr aus Drittländern
Levies on import from third countries
Prélèvements à l'importation des pays tiers
Prelevi all'importazione dai paesi terzi
Heffingen bij invoer uit derde landen**

ÆG
EIER
EGGS
ŒUFS
UOVA
EIEREN

I = Slusepriser - Einschleusungspreise - Sluice-gate prices - Prix d'écluse - Prezzi limite - Sluisprijzen
II = Afgifter - Abschöpfungen - Levies - Prélèvements - Prelevi - Heffingen

ECU

Tarifnummer Tarifnummer Tariff No N° Tarifaire N. Tariffario Tariefnummer		1981									
		01-05- 31.07.81									
	A.	1. Aeg med skal Oeufs en coquille	Schaleneier Uova in guscio	Eggs in shell Eieren in de schaal	100 kg						
04.05 A I b)	I	96,14									
	II	17,98									
		2. Rugeaeg Oeufs à couver	Bruteier Uova da cova	Eggs for hatching Broedeieren	100 St.-p.						
04.05 A I a)	I	17,76									
	II	1,91									
	B.	1. Aeg uden skal Oeufs sans coquille	Eier ohne Schale Uova sgusciate	Eggs not in shell Eieren uit de schaal	100 kg						
04.05 B I a) 2	I	102,01									
	II	20,86									
		2. Aeg uden skal (tørrede) Oeufs sans coquille (séchés)	Eier ohne Schale (getrocknet) Uova sgusciate (essicate)	Eggs not in shell (dried) Eieren uit de schaal (gedroogd)							
04.05 B I a) 1	I	386,44									
	II	81,27									
	C.	1. Aeggeblommer (flydende) Jaunes d'oeufs (liquides)	Eigelb (flüssig) Giallo d'uova (liquido)	Egg yolks (liquid) Eigeel (vloeibaar)							
04.05 B I b) 1	I	207,58									
	II	36,68									
		2. Aeggeblommer (frosne) Jaunes d'oeufs (congelés)	Eigelb (gefroren) Giallo d'uova (congelato)	Egg yolks (frozen) Eigeel (bevoren)							
04.05 B I b) 2	I	221,26									
	II	39,20									
		3. Aeggeblommer (tørrede) Jaunes d'oeufs (séchés)	Eigelb (getrocknet) Giallo d'uova (essicate)	Egg yolks (dried) Eigeel (gedroogd)							
04.05 B I b) 3	I	461,00									
	II	84,15									
	D.	1. Aegalbumin, maelkealbumin Ovoalbumine, lactalbumine	Eieralbumin, Milchalbumin Ovoalbumina, lattoalbumina	Ovoalbumin, lactalbumin Ovoalbumine, lactoalbumine							
35.02 A II a) 2	I	58,74									
	II	9,89									
		2. Aegalbumin, maelkealbumin (tørret)-Eieralbumin, Milchalbumin (getrocknet)-Ovoalbumin, lactalbumin (dried)-Ovoalbumine, lactalbumine (séchés)-Ovoalbumina, lattoalbumina (essicate)-Ovoalbumine, lactoalbumine (gedroogd)									
35.02 A II a) 1	I	437,73									
	II	73,00									

**PRISER KONSTATERT PÅ HJEMMEMARKEDET
PREISE FESTGESTELLT AUF DEM INLÄNDISCHEN MARKT
PRICES RECORDED ON THE INTERNAL MARKET
PRIX CONSTATÉS SUR LE MARCHÉ INTÉRIEUR
PREZZI CONSTATATI SUL MERCATO NAZIONALE
PRIJZEN WAARGENOMEN OP DE BINNENLANDSE MARKT**

ÆG
EIER
EGGS
ŒUFS
UOVA
EIEREN

MN

Markeder Märkte Markets Marchés Mercati Markten	Beskrivelse Beschreibung Description Description Descrizione Omschrijving	Classe Klasse Class	1981													
			JAN	FEB	MAR	APR	MAI	JUN	JUL	AUG	SEP	OCT	NOV	DEC		
BELGIQUE - BELGIE			<i>100 pièces - stuks</i>													
KRUISHOUTEM	Prix de gros à l'achat (franco marché) Groothandelsaankoop- prijs (franco markt)	A 3	219,0	217,0	246,6	248,0	214,8									
		A 4	210,3	209,0	239,0	223,0	193,0									
		A 5	186,3	190,0	221,0	207,5	171,8									
DANMARK			<i>kg</i>													
	An engrospris	—	9,55	9,70	9,89	9,95										
BR DEUTSCHLAND			<i>100 Stück</i>													
KÖLN	Großhandelseinkaufs- preise (frei Rheinf.- Westf. Stat.)	A 4	18,50	18,10	19,81	19,25	16,45									
NORD- DEUTSCHLAND	Großhandelseinkaufs- preise (ab Station)	A 3	18,64	17,95	19,93	19,69	17,46									
		A 4	17,76	17,16	19,19	18,75	16,20									
		A 5	15,86	16,05	18,07	17,14	14,26									
MÜNCHEN	Großhandelseinkaufs- preise (ab Kennzeichnungsstelle)	A 3	18,94	18,00	19,80	19,56	17,38									
		A 4	17,94	17,13	19,15	18,69	16,31									
		A 5	16,31	16,25	18,35	17,13	14,38									
FRANKFURT	Großhandelsabgabe- preise (frei Einzelhandel)	A 3	19,88	19,29	20,75	20,86	18,50									
		A 4	18,88	18,29	19,90	19,78	17,25									
		A 5	17,50	17,29	19,10	18,41	15,81									
FRANCE			<i>100 pièces</i>													
Ø 4 REGIONS	Prix de gros à la vente (franco marché)	A 3	41,93	36,68	39,49	39,43	40,39									
		A 4	39,15	35,71	38,24	37,45	36,43									
		A 5	37,57	34,11	36,79	36,64	33,51									

**PRISER KONSTATERT PÅ HJEMMEMARKEDET
PREISE FESTGESTELLT AUF DEM INLÄNDISCHEN MARKT
PRICES RECORDED ON THE INTERNAL MARKET
PRIX CONSTATÉS SUR LE MARCHÉ INTÉRIEUR
PREZZI CONSTATATI SUL MERCATO NAZIONALE
PRIJZEN WAARGENOMEN OP DE BINNENLANDSE MARKT**

**ÆG
EIER
EGGS
ŒUFS
UOVA
EIEREN**

MN

Markeder Markte Markets Marchés Mercati Markten	Beskrivelse Beschreibung Description Descrizione Omschrijving	Classe Klasse Class	1981											
			MAI					JUN				JUL		
			27 - 3	4 - 10	11 - 17	18 - 24	25 - 31	1 - 7	8 - 14	15 - 21	22 - 28	29 - 5	6 - 12	13 - 19
BELGIQUE - BELGIE														
<i>100 pièces - stuks</i>														
KRUISHOUTEM	Prix de gros à l'achat (franco marché) Groothandelsaankoop- prijis (franco markt)	A 3	237,0	232,0	220,0	205,0	202,0	190,0	178,0					
		A 4	207,0	205,0	200,0	185,0	182,0	172,0	157,0					
		A 5	190,0	180,0	180,0	165,0	162,0	155,0	145,0					
DANMARK														
<i>kg</i>														
	An engrospris	-	9,95	9,95	9,95	9,95								
BR DEUTSCHLAND														
<i>100 Stück</i>														
KÖLN	Großhandelseinkaufs- preise (frei Rheinl.- Westf. Stat.)	A 4	17,00	17,00	16,50	15,88	15,88	14,75	14,50					
NORD- DEUTSCHLAND	Großhandelseinkaufs- preise (ab Station)	A 3	18,70	18,55	18,05	17,00	16,25	15,85	15,40					
		A 4	17,55	17,30	16,70	15,75	15,05	14,75	14,25					
		A 5	15,85	15,25	14,90	13,85	13,05	13,10	12,35					
MÜNCHEN	Großhandelseinkaufs- preise (ab Kennzeichnungsstelle)	A 3	18,25	18,25	17,75	17,00	16,50	16,25	15,50					
		A 4	17,25	17,25	16,75	16,00	15,25	15,00	14,25					
		A 5	15,00	15,00	14,75	14,00	13,75	13,50	12,75					
FRANKFURT	Großhandelsabgabe- preise (frei Einzelhandel)	A 3	19,68	19,00	19,00	18,25	17,75	17,25	16,50					
		A 4	18,38	17,75	17,75	16,75	16,75	16,25	15,50					
		A 5	16,88	16,25	16,25	15,50	15,25	14,75	14,25					
FRANCE														
<i>100 pièces</i>														
Ø 4 REGIONS	Prix de gros à la vente (franco marché)	A 3	39,52	40,14	41,00	41,19	39,61							
		A 4	36,50	37,49	37,01	36,06	35,12	33,53						
		A 5	35,21	34,03	34,07	32,58	32,64							

600

PRISER KONSTATERT PÅ HJEMMEMARKEDET
PREISE FESTGESTELLT AUF DEM INLÄNDISCHEN MARKT
PRICES RECORDED ON THE INTERNAL MARKET
PRIX CONSTATES SUR LE MARCHÉ INTERIEUR
PREZZI CONSTATATI SUL MERCATO NAZIONALE
PRIJZEN WAARGENOMEN OP DE BINNENLANDSE MARKT

ÆG
 EIER
 EGGS
 ŒUFS
 UOVA
 EIEREN

MN

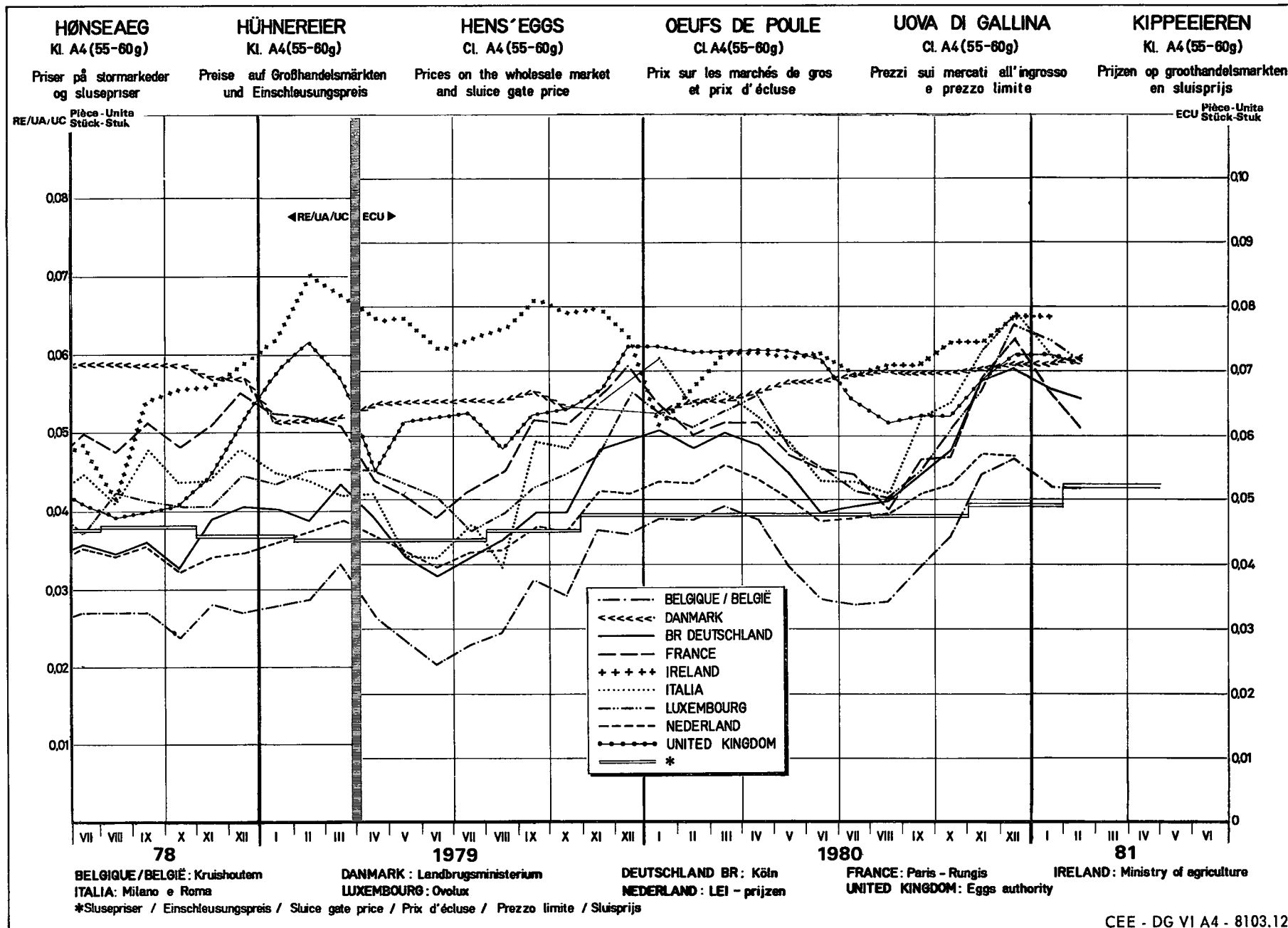
Markeder Märkte Markets Marchés Mercati Markten	Beskrivelse Beschreibung Description Description Descrizione Omschrijving	Classe Klasse Class	1981											
			JAN	FEB	MAR	APR	MAI	JUN	JUL	AUG	SEP	OCT	NOV	DEC
IRELAND														
<i>dozen</i>														
	Wholesale to retailer price	Stand 57,6g	62,000	62,000	65,000	69,000	69,000							
ITALIA														
<i>100 pezzi</i>														
MILANO	Prezzi d'acquisto all'ingrosso (franco mercato)	A 3	8650	7950	7900	7920	7700							
		A 4	8400	7600	7600	7560	7000							
		A 5	8025	7100	7100	6980	6300							
ROMA		A 3	8897	7574	7541									
		A 4	8677	7263	7209	7567								
		A 5	7253	6861	6832									
FORLI	Prezzi d'acquisto all'ingrosso (franco allevamento)	<i>100 kg</i>												
		60 g e +	129.000	119,250	119.968	118.733	109.387							
		55- 60 g	128.677	117,250	118.484	118.733	108.936							
		50- 55 g	128.677	116,571	117.484	116.967	105.323							
LUXEMBOURG														
<i>100 pièces</i>														
	Prix de gros à la vente	A 3	312,9	300,0	319,4	343,3	332,9							
		A 4	302,9	290,0	309,4	326,7	319,9							
		A 5	263,2	260,0	286,1	310,0	289,4							
NEDERLAND														
<i>100 stuks</i>														
	Groothandelsverkoop- prijs	Ø alle klas.	15,70	15,80	16,87									
BARNEVELD	Groothandelsaankoop- prijs (franco markt)	65- 69 g	17,15	17,32	19,15	19,83	17,62							
		59- 64 g	16,78	16,92	18,47	18,20	15,30							
		50- 58 g	14,14	14,49	16,23	15,55	13,19							
UNITED KINGDOM														
<i>dozen</i>														
EGGS AUTHORITY	Packer to wholesaler price	Stand 57,6g	53,580	52,600	54,200	55,975	56,440							

PRISER KONSTATERT PÅ HJEMMEMARKEDET
PREISE FESTGESTELLT AUF DEM INLÄNDISCHEN MARKT
PRICES RECORDED ON THE INTERNAL MARKET
PRIX CONSTATES SUR LE MARCHÉ INTERIEUR
PREZZI CONSTATATI SUL MERCATO NAZIONALE
PRIJZEN WAARGENOMEN OP DE BINNENLANDSE MARKT

ÆG
 EIER
 EGGS
 ŒUFS
 UOVA
 EIEREN

MN

Markeder Märkte Markets Marchés Mercati Markten	Beskrivelse Beschreibung Description Description Descrizione Omschrijving	Classe Klasse Class	1981														
			MAI					JUN				JUL					
			27 - 3	4 - 10	11 - 17	18 - 24	25 - 31	1 - 7	8 - 14	15 - 21	22 - 28	29 - 5	6 - 12	13 - 19			
IRELAND													<i>dozen</i>				
	Wholesale to retailer price	Stand 57,6g	69,000	69,000	69,000	69,000	69,000										
ITALIA													<i>100 pezzi</i>				
MILANO	Prezzi d'acquisto all'ingrosso (franco mercato)	A 3	8000,0	8000,0	8000,0	7700,0	7100,0										
		A 4	7400,0	7300,0	7200,0	6900,0	6600,0										
		A 5	6700,0	6500,0	6400,0	6150,0	6150,0										
ROMA		A 3	7550,0	7975,0	7775,0												
		A 4	7400,0	7138,0	7000,0												
		A 5	6663,0	5900,0	6075,0												
FORLI	Prezzi d'acquisto all'ingrosso (franco allevamento)	<i>100 kg</i>															
		60 g e +	117.000	114.000	112.000	105.000	101.000										
		55-60 g	117.000	112.000	112.000	105.000	101.000										
		50-55 g	113.000	108.000	108.000	101.000	99.000										
LUXEMBOURG													<i>100 pièces</i>				
	Prix de gros à la vente	A 3	350,0	350,0	330,0	324,3	320,0										
		A 4	330,0	330,0	310,0	304,3	300,0										
		A 5	310,0	310,0	290,0	278,6	270,0										
NEDERLAND													<i>100 stuks</i>				
	Groothandelsverkoop-prijs	Ø alle klas.															
BARNEVELD	Groothandelsaankoop-prijs (franco markt)	65-69 g	18,20	17,75	17,35	17,75	17,63	15,23	14,95								
		59-64 g	16,30	15,95	15,20	15,40	14,63	13,50	13,15								
		50-58 g	14,15	14,05	13,05	13,15	12,50	12,13	11,95								
UNITED KINGDOM													<i>dozen</i>				
EGGS AUTHORITY	Packer to wholesaler price	Stand 57,6g	56,300	56,400	56,400	56,400	56,700	56,200	55,900								



IX

F J E R K R A E

G E F L U E G E L

P O U L T R Y

V O L A I L L E

P O L L A M E

G E V O G E L T E

**SLUSEPRISER
EINSCHLEUSUNGSPREISE
SLUICE-GATE PRICES
PRIX D'ECLUSE
PREZZI LIMITE
SLUISPRIJZEN**

**Afgifter ved indførsler fra tredjelande
Abschöpfungen bei Einfuhr aus Drittländern
Import levies from third countries
Prélèvements à l'importation des pays tiers
Prelevi all'importazione dai paesi terzi
Heffingen bij invoer uit derde landen**

**FJERKRÆ
GEFLÜGEL
POULTRY
VOLAILLE
POLLAME
GEVOGELTE**

I = Slusepriser - Einschleusungspreise - Sluice-gate prices - Prix d'écluse - Prezzi limite - Sluisprijzen
II = Afgifter - Abschöpfungen - Levies - Prélèvements - Prelevi - Heffingen

ECU

Tarifnummer Tarifnummer Tariff No N° Tarifaire N. Tariffario Tarietnummer		1981												
		01.05- 31.07												
	A.	Daggamle kyllinger Poussins	Köken Pulcini	Chicks Eendagskuikens	100 pièces - stuks									
01.05 A	I	23,65												
	II	3,39												
	B.	Høns Coqs, poules et poulets	Hühner Galli, galline e polli	Fowls Hanen, kippen en kuikens										
	1.	Levende Vivants	Lebende Vivi	Live Levende	100 kg									
01.05 B I	I	78,44												
	II	13,62												
	2.	Slagtet Abattus	Geschlachtete Macellati	Slaughtered Geslachte										
	a)	83 pct.-høns Poulets 83 %	Hühner 83 % Polli 83 %	83 % chickens Kippen 83 %										
02.02 A I a)	I	98,54												
	II	17,11												
	b)	70 pct.-høns Poulets 70 %	Hühner 70 % Polli 70 %	70 % chickens Kippen 70 %										
02.02 A I b)	I	112,05												
	II	19,45												
	c)	65 pct.-høns Poulets 65 %	Hühner 65 % Polli 65 %	65 % chickens Kippen 65 %										
02.02 A I c)	I	122,09												
	II	21,20												
	C.	Aender Canards	Enten Anatre	Ducks Eenden										
	1.	Levende Vivants	Lebende Vivi	Live Levende										
01.05 B II	I	103,59												
	II	17,77												
	2.	Slagtet Abattus	Geschlachtete Macellati	Slaughtered Geslachte										
	a)	85 pct.-ducks Canards 85 %	Enten 85 % Anatre 85 %	85 % ducks Eenden 85 %										
02.02 A II a)	I	121,86												
	II	20,90												
	b)	70 pct.-ducks Canards 70 %	Enten 70 % Anatre 70 %	70 % ducks Eenden 70 %										
02.02 A II b)	I	147,98												
	II	25,38												
	c)	63 pct.-ducks Canards 63 %	Enten 63 % Anatre 63 %	63 % ducks Eenden 63 %										
02.02 A II c)	I	164,41												
	II	28,20												

**SLUSEPRISER
EINSCHLEUSUNGSPREISE
SLUICE-GATE PRICES
PRIX D'ECLUSE
PREZZI LIMITE
SLUISPRIJZEN**

**Afgifter ved indførsler fra tredjelande
Abschöpfungen bei Einfuhr aus Drittländern
Levies on import from third countries
Prélèvements à l'importation des pays tiers
Prelevi all'importazione dai paesi terzi
Heffingen bij invoer uit derde landen**

**FJERKRÆ
GEFLÜGEL
POULTRY
VOLAILLE
POLLAME
GEVOGELTE**

I = Slusepriser - Einschleusungspreise - Sluice-gate prices - Prix d'écluse - Prezzi limite - Sluisprijzen
II = Afgifter - Abschöpfungen - Levies - Prélèvements - Prelevi - Heffingen

ECU / 100 kg

Tarifnummer Tarifnummer Tariff No N° Tarifaire N. Tariffario Tariefnummer	1981									
	01.05- 31.07									
	D. Gaes Oies			Gänse Oche			Geese Ganzen			
	1. Levende Vivantes			Lebende Vivi			Live Levende			
01.05 B III	I	122,87								
	II	17,93								
	2. Slagtet Abattues			Geschlachtete Macellati			Slaughtered Geslachte			
	a) 82 pct-gaes Oies 82 %			Gänse 82 % Oche 82 %			82 % geese Ganzen 82 %			
02.02 A III a)	I	175,53								
	II	25,61								
	b) 75 pct-gaes Oies 75 %			Gänse 75 % Oche 75 %			75 % geese Ganzen 75 %			
02.02 A III b)	I	167,73								
	II	26,31								
	E. Kalkuner Dindes			Truthühner Tacchini			Turkeys Kalkoenen			
	1. Levende Vivantes			Lebende Vivi			Live Levende			
01.05 B IV	I	108,06								
	II	14,29								
	2. Slagtet Abattues			Geschlachtete Macellati			Slaughtered Geslachte			
02.02 A IV	I	154,37								
	II	20,41								
	F. Perlehóns Pintades			Perlhühner Faraone			Guinea fowls Parelhoenders			
	1. Levende Vivantes			Lebende Vivi			Live Levende			
01.05 A V	I	133,47								
	II	21,24								
	2. Slagtet Abattues			Geschlachtete Macellati			Slaughtered Geslachte			
02.02 A V	I	190,67								
	II	30,34								

**PRISER KONSTATERT PÅ HJEMMEMARKEDET
PREISE FESTGESTELLT AUF DEM INLÄNDISCHEN MARKT
PRICES RECORDED ON THE INTERNAL MARKET
PRIX CONSTATES SUR LE MARCHÉ INTERIEUR
PREZZI CONSTATATI SUL MERCATO NAZIONALE
PRIJZEN WAARGENOMEN OP DE BINNENLANDSE MARKT**

**FJERKRÆ
GEFLÜGEL
POULTRY
VOLAILLE
POLLAME
GEVOGELTE**

MN/kg - PAB

Beskrivelse Beschreibung Description Description Descrizione Omschrijving	Kvaliteten Qualitäten Qualities Qualités Qualità Kwaliteiten	1981												
		JAN	FEB	MAR	APR	MAI	JUN	JUL	AUG	SEP	OCT	NOV	DEC	
BELGIQUE - BELGIE														
Prix de gros à la vente, départ abattoir Groothandelsverkoop- prijs, af slachterij	Poulets- Kuikens	83%	-	-	-	-	-							
		70%	43,08	43,63	45,58	45,30	44,40							
DANMARK														
Slagten til detailhandel	Kyllinger	70% 100 gr.	10,66	10,75	10,75	10,82								
	Høns	70% 100 gr.	7,38	7,50	7,50	7,50								
BR DEUTSCHLAND														
Großhandelsverkaufs- preise ab Schlachtereier (Markt- und Preisberichts- kommission)	Hähnchen Kl. A	70% bratf. (950-1000 gr.)	3,62	3,59	3,60	3,60	3,61							
		65% grillf. (600-1000 gr.)	3,78	3,76	3,78	3,76	3,79							
	Suppenhühner Kl. A	70%	2,71	2,75	2,75	2,67	2,55							
FRANCE														
Prix de gros à la vente (Marché : Paris - Rungis)	Poulets cl. A (moyens)	83%	6,24	6,03	6,28	6,65	6,71							
	Poules «cocotte»	83%	5,77	5,40	4,96	3,96	4,13							
IRELAND lb/PAB														
Wholesale to retailer price	Chickens	70%	55,000	59,600	59,600	58,140	61,050							
ITALIA														
Prezzi d'acquisto all'ingrosso (Mercato : Milano)	Poli allevati a terra, 1ª scelta	83%	1194	1356	1639	1625	1590							
	Poli allevati in batteria, 1ª scelta	65%	-	-	-	-	-							
	Galline, 1ª scelta	83%	1413	1406	1419	1400	1250							
LUXEMBOURG														
Prix de gros à la vente, franco magasin de détail	Poulets	83%	-	-	-	-	-							
		70%	70,0	70,0	70,0	70,0	70,0							
	Poules	83%	-	-	-	-	-							
		70%	58,0	58,0	58,0	58,0	58,0							
NETERLAND														
Groothandelsverkoop- prijs	Kuikens	70%	3,37	3,40	3,50	3,55	3,60							
	Kippen	70%	2,99	2,89	2,92	2,94	2,94							
UNITED KINGDOM lb/PAB														
Wholesale selling price (Market : London central markets)	Chickens Grade A Fresh (3-4 lb)	83%	31,310	30,775	32,863	33,200	33,625							
	Oven-ready (2,5-3 lb)	70%	35,870	36,313	37,275	37,750	38,875							
	Hens Grade A Fresh (4-6 lb)	83%	14,875	14,500	14,500	15,300	14,375							
	Oven-ready (4 lb + over)	70%	29,250	28,250	28,563	28,800	28,375							

**PRISER KONSTATERT PÅ HJEMMEMARKEDET
PREISE FESTGESTELLT AUF DEM INLÄNDISCHEN MARKT
PRICES RECORDED ON THE INTERNAL MARKET
PRIX CONSTATÉS SUR LE MARCHÉ INTÉRIEUR
PREZZI CONSTATATI SUL MERCATO NAZIONALE
PRIJZEN WAARGENOMEN OP DE BINNENLANDSE MARKT**

**FJERKRÆ
GEFLÜGEL
POULTRY
VOLAILLE
POLLAME
GEVUGELTE**

MN/kg - PAB

Beskrivelse Beschreibung Description Descrizione Omskrivning	Kvaliteten Qualitäten Qualities Qualités Qualità Kwaliteiten	1981										
		MAY					JUN				JUL	
		27-3	4-10	11-17	18-24	25-31	1-7	8-14	15-21	22-28	29-5	6-12
BELGIQUE - BELGIE												
Prix de gros à la vente, départ abattoir Groothandelsverkoop- prijs, af slachterij	Poulets- Kuikens	83%	-	-	-	-	-					
		70%	44,20	43,40	43,70	45,00	45,50					
DANMARK												
Slagteri til detailhandel	Kyllinger	70%										
	100 gr		11,00	11,20	11,20							
	Høns	70%										
	100 gr.		7,50	7,50	7,50							
BR DEUTSCHLAND												
Großhandelsverkaufs- preise ab Schlachtereien (Markt- und Preisberichts- kommission)	Hähnchen Kl. A	70 %										
	bratt. (950-1000 gr.)		3,60	3,60	3,58	3,63	3,63	3,63				
	grillf (600-1000gr.)	65 %	3,76	3,76	3,80	3,80	3,80	3,80				
	Suppenhühner Kl. A	70 %	2,63	2,58	2,57	2,57	2,52	2,48				
FRANCE												
Prix de gros à la vente (Marché : Paris - Rungis)	Poulets cl A (moyens)	83%	7,08	6,74	6,56	6,46	6,93	7,78				
	Poules «cocotte»	83%	4,77	4,62	4,10	3,64	3,90	3,68				
IRELAND lb/PAB												
Wholesale to retailer price	Chickens	70%	59,387	61,050	61,050	61,050	61,050	61,050				
ITALIA												
Prezzi d'acquisto all'ingrosso (Mercato : Milano)	Polli allevati a terra, 1ª scelta	83%	1450	1475	1650	1635	1600					
	Polli allevati in battana, 1ª scelta	65%	-	-	-	-	-					
	Galline, 1ª scelta	83%	1400	1400	1300	1200	1100					
LUXEMBOURG												
Prix de gros à la vente, franco magasin de détail	Poulets	83%	-	-	-	-	-	-				
		70%	70,0	70,0	70,0	70,0	70,0	70,0				
	Poules	83%	-	-	-	-	-	-				
		70%	58,0	58,0	58,0	58,0	58,0	58,0				
NEDERLAND												
Groothandelsverkoop- prijs	Kuikens	70%	3,58	3,59	3,61	3,60	3,60	3,61				
	Kippen	70%	2,97	3,03	2,94	2,95	2,83	2,95				
UNITED KINGDOM lb/PAB												
Wholesale selling price (Market : London central markets)	Chickens Grade A Fresh (3-4 lb)	83%	34,000	33,500	33,000	33,500	34,500	33,000				
	Oven-ready (2,5-3 lb)	70%	38,000	38,000	39,000	39,000	39,500	40,000				
	Hens Grade A Fresh (4-6 lb)	83%	15,500	15,500	15,000	14,500	13,000	13,500				
	Oven-ready (4 lb + over)	70%	28,000	28,000	29,000	29,000	27,500	28,000				

X

OKSEKØD
RINDFLEISCH
BEEF AND VEAL
CARNE BOVINA
RUNDVLEES

LEVENDE KVAEG
LEBENDE RINDER
LIVE ADULT BOVINE ANIMALS
BOVINS VIVANTS
BOVINI VIVI
LEVENDE RUNDEREN

ORIENTERINGSPRISER
ORIENTIERUNGSPREISE
GUIDE PRICES
PRIX D'ORIENTATION
PREZZI DI ORIENTAMENTO
ORIENTATIEPRIJZEN

OKSEKØD
RINDFLEISCH
BEEF AND VEAL
VIANDE BOVINE
CARNE BOVINA
RUNDVLEES

100 kg PVI

	ECU	BELGIQUE/ LUXEMBOURG	DANMARK	BR DEUTSCHLAND	FRANCE	IRELAND	ITALIA	NEDERLAND	UNITED KINGDOM
		BFR/LFR	DKR	DM	FF	IRL	LIT	HFL	UKL
22. 5.78 - 1. 7.79	152,292 (*)	6.216,4	1.079,13	428,60	826,48	99,422	153.053	428,64	84,095
2. 7.79 - 1. 6.80	154,580	6.275,2	<u>1.095,34</u> 1.138,63(1) 1.193,88(2)	430,26	<u>851,68</u> 860,59(1) 891,76(4) 903,83(5)	<u>100,916</u> 101,911(1)	<u>162.130</u> 163.968(1) 172.666(3) 178.971(5)	432,69	<u>89,852</u> 90,850(1) 95,632 (3)
2. 6.80 - 5.4.81	160,760	6.513,9	1.241,61	442,37	939,96	105,985	186.126	449,15	99,455
6. 4.81 -	172,820	7.050,8	1.368,59	459,11	1036,10	118,406	212.050	486,17	106,916

(*) Introduction de l'ECU dans la PAC : 1 UC = 1,208953 ECU (9.4.1979) - Règl. (CEE) n° 652/79 du Conseil.

(1) A partir du 1.10.1979.

(2) A partir du 5.12.1979.

(3) A partir du 17.12.1979.

(4) A partir du 01.04.1980.

(5) A partir du 12.5.1980.

LEVENDE KVÆG
LEBENDE RINDER
LIVE ADULT BOVINE ANIMALS
BOVINS VIVANTS
BOVINI VIVI
LEVENDE RUNDEREN

Markedspriser
Marktpreise
Market prices
Prix de marché
Prezzi di mercato
Marktprijzen

EF-lande
EG-Länder
Community Countries
Pays de la CE
Paese della CE
EG-landen

OKSEKØD
RINDFLEISCH
BEEF AND VEAL
VIANDE BOVINE
CARNE BOVINA
RUNDTVLEES

100 kg - PVI

Markeder Märkte Markets Marchés Mercati Markten	Handelsklasser Handelsklassen Classes marketed Classes commercialisées Classi commercializzate Handelsklassen	%	1980		1981										
			NOV	DEC	JAN	FEB	MAR	AVR	MAI						
BELGIQUE/BELGIE															
Prix d'orientation - Oriëntatieprijs			6513,9				7050,8								
ANDERLECHT	Bœufs - Ossen	60%	4	6543,3	6509,7	6698,4	6798,2	6919,4	7136,7	7385,5					
	Génisses - Vaarzen	60%	11	6553,3	6509,7	6683,9	6723,2	6869,4	6993,3	7175,8					
	Bœufs - Ossen	55%	5	5838,3	5827,4	5898,4	5951,8	6138,7	6363,3	6630,7					
	Génisses - Vaarzen	55%	12	5608,3	5577,4	5696,8	5739,3	5877,4	6051,7	6325,8					
	Taureaux - Stieren	60%	16	6750,0	6769,4	6872,6	6844,6	6930,7	7040,0	7253,5					
		55%	17	5905,0	5971,0	5937,1	5910,7	6024,2	6263,3	6487,1					
	Vaches - Koeien	55%	14	5183,3	5159,7	5314,5	5432,1	5519,4	5748,3	6208,1					
		50%	16	4193,3	4217,7	4311,3	4385,7	4569,4	4848,3	5185,5					
Bétail de fabrication - Fabricatievee		5	3628,3	3617,7	3774,2	3887,1	4050,0	4360,0	4559,7						
Moyenne pondérée toutes classes Gewogen gemiddelde alle klassen			100	BFR 5609,4	5613,4	5713,2	5792,8	5884,0	6088,8	6365,5					
				ECU 138,438	138,536	140,999	141,978	145,053	149,240	156,025					
DANMARK															
Orienteringspris			DKR	1241,61				1368,59							
KØBENHAVN (Noteringscenter)	Stude	PRIMA	0,8	1014,50	990,00	990,00	990,00	1000,00	1054,33	1073,23					
		1. Kl.	0,1	989,50	965,00	965,00	965,00	975,00	1029,33	1048,23					
		2. Kl.	0,1	964,50	940,00	940,00	940,00	950,00	1004,33	1023,23					
	Kvier	PRIMA	6,8	927,50	936,21	940,73	961,07	970,24	1019,50	1034,60					
		1. Kl.	2,2	905,00	913,71	918,23	938,57	947,74	997,00	1012,10					
		2. Kl.	0,3	880,00	888,71	893,23	913,57	922,74	972,00	987,10					
	Køer med Kalvetænder	PRIMA	3,5	817,17	829,11	833,95	882,86	909,11	974,17	985,73					
		1. Kl.	2,5	789,67	801,61	806,45	855,36	881,61	946,67	958,23					
	Køer	1. Kl.	17,0	804,67	816,61	821,77	875,36	904,68	971,67	980,97					
		2. Kl.	8,5	754,00	769,11	777,98	832,86	862,18	929,17	938,95					
		3. Kl.	5,1	664,33	679,52	683,23	737,14	759,68	826,67	836,45					
		4. Kl.	3,4	546,83	562,02	565,73	619,64	642,18	709,17	718,95					
	Tyre	PRIMA	2,2	1000,00	1000,00	1000,00	1005,71	1016,13	1067,83	1085,00					
		1. Kl.	0,4	975,00	975,00	975,00	980,71	991,13	1042,83	1060,00					
		2. Kl.	0,1	952,50	952,50	952,50	958,21	968,63	1020,33	1037,50					
	Ungtyre. 220-500 Kg	SUPER EXTRA	4,9	1146,67	1171,53	1182,18	1185,63	1193,39	1244,50	1251,45					
1. Kl.		28,0	1108,83	1129,44	1137,18	1137,72	1143,39	1194,50	1201,45						
2. Kl.		11,8	1061,00	1078,39	1084,68	1083,21	1088,39	1139,50	1146,45						
Vejet gennemsnit alle klasser			100	DKR 938,89	954,22	960,45	983,92	998,80	1056,03	1065,29					
				ECU 121,565	123,549	124,356	127,394	128,803	133,351	134,520					
BR DEUTSCHLAND															
Orienterungspreis			DM	442,37				459,11							
Ø 13 MÄRKTE	Ochsen	Kl. A	1,5	376,82	372,30	386,92	370,45	393,39	385,40	390,65					
		Kl. B	0,5	357,74	350,26	359,39	366,67	362,74	364,11	364,16					
	Bullen	Kl. A	37,4	404,75	405,70	408,87	411,82	413,22	411,70	414,95					
		Kl. B	11	378,30	380,15	383,40	385,42	386,34	386,70	387,81					
		Kl. C	1,5	339,09	342,33	353,07	350,69	353,48	350,20	352,05					
	Kühe	Kl. A	8,5	314,23	315,53	318,47	322,21	328,05	332,57	340,82					
		Kl. B	17,2	291,34	293,93	296,07	300,72	308,07	312,15	321,24					
		Kl. C	6,1	260,20	258,57	261,84	268,81	276,04	278,52	287,74					
		Kl. D	1,2	224,56	227,70	227,06	236,91	246,07	247,15	246,06					
	Färsen	Kl. A	11,5	350,62	354,34	359,00	362,91	365,09	367,13	372,43					
		Kl. B	3,1	327,56	330,70	338,27	343,40	343,88	348,65	349,69					
		Kl. C	0,5	298,32	297,13	310,57	316,28	320,90	332,46	329,98					
Gewogener Durchschnitt aller Klassen			100	DM 352,87	354,39	358,00	364,34	364,97	365,97	370,86					
				ECU 128,235	128,781	130,100	131,303	133,399	137,759	139,599					

LEVENDE KVÆG
LEBENDE RINDER
LIVE ADULT BOVINE ANIMALS
BOVINS VIVANTS
BOVINI VIVI
LEVENDE RUNDEREN

Markedspriser
Marktpreise
Market prices
Prix de marché
Prezzi di mercato
Marktprijzen

EF-lande
EG-Länder
Community Countries
Pays de la CE
Paese della CE
EG-landen

OKSEKØD
RINDFLEISCH
BEEF AND VEAL
VIANDE BOVINE
CARNE BOVINA
RUNDVLEES

100 kg - PVI

Markeder Märkte Markets Marchés Mercati Markten	Handelsklasser Handelsklassen Classes marketed Classes commercialisées Classi commercializzate Handelsklassen	%	1981										
			APR				MAI				JUN		
			03-09	10-16	17-23	24-30	1-7	8-14	15-21	22-28	29-4	5-11	
BELGIQUE/BELGIE													
Prix d'orientation - Oriëntatieprijs		BFR	7050,8										
ANDERLECHT	Bœufs - Ossen	60%	4	7050,0	7100,0	7200,0	7250,0	7350,0	7350,0	7350,0	7400,0	7600,0	7600,0
	Génisses - Vaarzen	60%	11	6900,0	6950,0	7050,0	7100,0	7150,0	7150,0	7150,0	7200,0	7300,0	7300,0
	Bœufs - Ossen	55%	5	6250,0	6350,0	6400,0	6500,0	6600,0	6600,0	6600,0	6650,0	6800,0	6900,0
	Génisses - Vaarzen	55%	12	5900,0	6000,0	6100,0	6250,0	6300,0	6300,0	6300,0	6350,0	6450,0	6450,0
	Taureaux - Stieren	60%	16	6950,0	7000,0	7100,0	7150,0	7200,0	7200,0	7250,0	7300,0	7400,0	7400,0
		55%	17	6150,0	6200,0	6350,0	6400,0	6450,0	6450,0	6500,0	6500,0	6600,0	6650,0
	Vaches - Koeien	55%	14	5600,0	5700,0	5800,0	5950,0	6100,0	6200,0	6200,0	6250,0	6400,0	6400,0
		50%	16	4700,0	4800,0	4900,0	5050,0	5150,0	5150,0	5200,0	5400,0	5400,0	
Bétail de fabrication - Fabricatievee		5	4250,0	4350,0	4400,0	4500,0	4550,0	4550,0	4550,0	4550,0	4650,0	4650,0	
Moyenne pondérée toutes classes Gewogen gemiddelde alle klassen		100	BFR	5967,5	6043,5	6147,0	6244,0	6320,5	6334,5	6351,0	6390,0	6519,5	6533,0
			ECU	146,268	148,130	150,667	153,045	154,920	155,263	155,667	156,623	159,798	160,128
DANMARK													
Orienteringspris		DKR	1368,59										
KØBENHAVN (Noteringscenter)	Stude	PRIMA	0,8	1020,00	1070,00	1070,00	1070,00	1070,00	1070,00	1070,00	1080,00	1080,00	1090,00
		1. Kl.	0,1	995,00	1045,00	1045,00	1045,00	1045,00	1045,00	1045,00	1055,00	1055,00	1065,00
		2. Kl.	0,1	970,00	1020,00	1020,00	1020,00	1020,00	1020,00	1020,00	1030,00	1030,00	1040,00
	Kvier	PRIMA	6,8	992,50	1032,50	1032,50	1032,50	1032,50	1032,50	1032,50	1037,50	1042,50	1052,50
		1. Kl.	2,2	970,00	1010,00	1010,00	1010,00	1010,00	1010,00	1010,00	1015,00	1020,00	1030,00
		2. Kl.	0,3	945,00	985,00	985,00	985,00	985,00	985,00	985,00	990,00	995,00	1005,00
	Køer med Kalvetænder	PRIMA	3,5	947,50	987,50	987,50	987,50	987,50	987,50	977,50	987,50	992,50	1002,50
		1. Kl.	2,5	920,00	960,00	960,00	960,00	960,00	960,00	950,00	960,00	965,00	975,00
	Køer	1. Kl.	17,0	945,00	985,00	985,00	985,00	985,00	985,00	970,00	980,00	990,00	1000,00
		2. Kl.	8,5	902,50	942,50	942,50	942,50	942,50	942,50	927,50	937,50	952,50	967,50
		3. Kl.	5,1	800,00	840,00	840,00	840,00	840,00	840,00	825,00	835,00	850,00	870,00
		4. Kl.	3,4	682,50	722,50	722,50	722,50	722,50	722,50	707,50	717,50	732,50	752,50
	Tyre	PRIMA	2,2	1030,00	1085,00	1085,00	1085,00	1085,00	1085,00	1085,00	1085,00	1085,00	1085,00
		1. Kl.	0,4	1005,00	1060,00	1060,00	1060,00	1060,00	1060,00	1060,00	1060,00	1060,00	1060,00
	Ungtyre. 220-500 Kg	SUPER	4,9	1200,00	1265,00	1265,00	1265,00	1265,00	1265,00	1245,00	1240,00	1230,00	1225,00
		EXTRA	28,0	1150,00	1215,00	1215,00	1215,00	1215,00	1215,00	1195,00	1190,00	1180,00	1172,50
1 KL		11,8	1095,00	1160,00	1160,00	1160,00	1160,00	1140,00	1140,00	1135,00	1125,00	1112,50	
	2. Kl.	2,3	1025,00	1090,00	1090,00	1090,00	1090,00	1090,00	1070,00	1065,00	1055,00	1040,00	
Vejet gennemsnit alle klasser		100	DKR	1020,57	1072,82	1072,82	1072,82	1072,82	1072,82	1057,72	1059,94	1060,25	1062,39
			ECU	128,873	135,472	135,472	135,472	135,472	133,565	133,845	133,885	134,155	
BR DEUTSCHLAND													
Orienterungspreis		DM	459,11										
Ø 13 MARKTE	Ochsen	Kl. A	1,5	390,30	383,30	383,30	383,30	420,00	371,30	380,00	383,00	410,00	410,00
		Kl. B	0,5	360,00	365,00	366,00	366,00	370,00	363,30	365,60	368,10	340,00	352,80
	Bullen	Kl. A	37,4	410,70	411,90	411,70	412,20	413,90	416,50	414,90	414,70	414,50	414,40
		Kl. B	11	385,20	385,70	387,40	389,00	388,20	389,20	387,00	387,00	387,40	388,50
		Kl. C	1,5	348,20	348,20	356,10	351,00	360,30	346,50	350,80	350,70	351,80	356,30
	Kühe	Kl. A	8,5	331,40	329,70	334,30	335,50	336,30	339,40	340,80	344,60	345,90	348,20
		Kl. B	17,2	310,00	311,70	313,00	314,90	319,60	321,30	319,20	324,40	322,30	326,00
		Kl. C	6,1	277,00	274,90	277,30	284,20	284,90	288,40	284,80	291,70	290,40	292,20
		Kl. D	1,2	244,90	249,90	249,70	244,80	242,70	250,30	242,50	244,90	255,00	251,60
	Färsen	Kl. A	11,5	365,40	365,80	368,70	368,20	371,80	370,40	371,40	374,50	376,20	378,10
		Kl. B	3,1	346,00	347,40	351,80	350,40	349,10	348,90	346,30	350,40	359,20	368,40
		Kl. C	0,5	333,10	332,50	331,70	334,20	334,30	322,40	328,00	330,30	341,50	345,40
Gewogener Durchschnitt aller Klassen		100	DM	364,49	365,41	366,64	367,63	370,15	370,90	369,77	371,92	372,48	374,12
			ECU	137,200	137,548	138,011	138,383	139,334	139,614	139,190	139,997	140,210	140,827

LEVENDE KVÆG
LEBENDE RINDER
LIVE ADULT BOVINE ANIMALS
BOVINS VIVANTS
BOVINI VIVI
LEVENDE RUNDEREN

Markedspriser
Marktpreise
Market prices
Prix de marché
Prezzi di mercato
Marktprijzen

EF-lande
EG-Länder
Community Countries
Pays de la CE
Paese della CE
EG-landen

OKSEKØD
RINDFLEISCH
BEEF AND VEAL
VIANDE BOVINE
CARNE BOVINA
RUNDVLEES

100 kg - PVI

Markeder Märkte Markets Marchés Mercati Markten	Handelsklasser Handelsklassen Classes marketed Classes commercialisées Classi commercializzate Handelsklassen			1980		1981					
				NOV	DEC	JAN	FEB	MAR	APR	MAI	
FRANCE											
Prix d'orientation			FF	939,96			1036,10				
Ø 16 MARCHES	Bœufs	E	3	1136,87	1147,45	1151,39	1142,61	1155,06	1201,80	1238,39	
		U	6	1014,64	1021,53	1021,24	1008,94	1014,88	1074,98	1121,37	
		R	8	910,94	915,43	923,98	918,87	926,38	981,56	1028,71	
		O	6	808,80	808,59	813,76	812,17	822,05	876,80	921,91	
	Génisses	E	1	1277,09	1290,91	1296,11	1296,34	1305,46	1326,97	1350,30	
		U	3	1078,58	1087,52	1097,53	1094,26	1106,61	1139,34	1171,86	
		R	6	904,00	907,77	913,99	913,31	927,90	971,95	1016,48	
		O	4	733,01	723,86	732,29	739,70	766,56	816,31	863,17	
	Vaches	U	4	1004,69	1001,76	998,73	983,45	991,30	1032,03	1084,03	
		R	10	834,88	826,97	837,64	832,71	852,27	900,30	951,22	
		O	20	677,87	671,27	693,22	709,51	739,09	789,44	845,05	
		P	9	573,88	576,82	583,46	585,75	623,81	666,05	708,51	
		A	4	447,99	453,27	460,04	472,55	491,38	524,24	549,17	
	Taureaux	U	1	832,30	824,76	824,74	824,52	831,17	865,63	906,90	
		R	1	776,04	770,46	770,67	772,87	777,24	809,36	842,33	
	Jeunes bovins	E	1	1077,02	1080,46	1083,54	1092,31	1106,82	1148,65	1194,20	
U		3	986,72	977,81	980,09	987,15	997,16	1052,24	1101,76		
R		6	909,09	897,00	899,69	905,48	912,10	972,53	1017,64		
O		4	829,27	819,84	822,50	828,24	836,28	886,82	923,04		
Moyenne pondérée toutes classes			100	FF	818,07	816,19	824,92	828,23	845,31	893,85	939,91
				ECU	139,912	139,591	141,085	141,651	143,989	149,091	156,775
IRELAND											
Guide price			IRL	105,985			118,406				
Ø 5 MARKETS	Heifers	I	9	71,022	76,892	86,002	90,202	94,308	100,105	96,214	
		II	14	70,509	77,319	85,507	89,339	92,637	96,875	95,389	
		III	4	64,455	67,215	76,302	79,753	83,438	89,654	86,847	
	Steers	I	18	79,796	83,619	91,791	96,848	99,172	102,444	101,233	
		II	13	79,389	82,974	91,141	96,862	98,888	103,697	101,423	
		III	12	78,251	81,999	92,654	98,970	101,191	106,566	102,045	
		IV	3	78,927	83,568	88,736	92,928	95,944	98,240	97,530	
	Cows	V	3	66,781	65,695	70,732	77,609	83,844	87,508	87,938	
		I	9	61,261	65,042	71,365	72,390	75,160	78,910	79,992	
		II	12	52,431	54,154	60,772	63,488	65,961	70,402	69,282	
III		3	42,196	43,834	48,961	52,479	54,122	57,851	56,359		
Weighted average all classes			100	IRL	70,358	74,257	82,221	86,541	89,341	93,724	91,907
				ECU	106,720	112,634	124,714	131,267	134,672	136,796	134,143
ITALIA											
Prezzo di orientamento			LIT	186.126			212.050				
Ø BRE, CRE, MAC, MOD, PAD, ROMA	Vitelloni	1a qual.	34	211.395	213.687	215.600	214.006	215.734	220.489	227.227	
		2a qual.	30	189.215	188.185	188.951	186.768	187.852	192.358	199.478	
Ø MODENA, PADOVA PARMA & ROMA	Buoi	1a qual.	2	137.356	136.860	139.817	138.811	138.524	141.260	143.472	
		2a qual.	4	121.320	118.770	119.626	118.587	118.300	121.036	123.248	
Ø CREMONA, MACERATA MOD, PAD & ROMA	Vacche	1a qual.	8	165.215	166.323	170.098	168.168	170.578	177.364	187.332	
		2a qual.	15	134.383	134.788	138.133	134.961	138.896	144.846	154.679	
Ø CRE, MOD, PAD		3a qual.	7	87.700	87.893	89.441	91.988	99.855	106.267	110.102	
Media ponderata tutte classi			100	LIT	175.752	176.274	178.159	176.448	178.678	183.695	190.796
				ECU	151,800	152,250	153,878	152,401	152,913	149,711	155,498

**LEVENDE KVÆG
LEBENDE RINDER
LIVE ADULT BOVINE ANIMALS
BOVINS VIVANTS
BOVINI VIVI
LEVENDE RUNDEREN**

**Markedspriser
Marktpreise
Market prices
Prix de marché
Prezzi di mercato
Marktprijzen**

**EF-lande
EG-Länder
Community Countries
Pays de la CE
Paese della CE
EG-landen**

**OKSEKØD
RINDFLEISCH
BEEF AND VEAL
VIANDE BOVINE
CARNE BOVINA
RUNDVLEES**

100 kg - PVI

Markeder Märkte Markets Marchés Mercati Markten	Handelsklasser Handelsklassen Classes marketed Classes commercialisées Classe commercializzato Handelsklassen			1981										
				APR				MAI				JUN		
				03-09	10-16	17-23	24-30	01-07	8-14	15-21	22-28	29-4	5-11	
FRANCE														
Prix d'orientation			FF	1036,10										
Ø 16 MARCHES	Bœufs	E	3	1180,00	1207,00	1214,00	1217,00	1227,00	1231,00	1239,00	1249,00	1256,00	1265,00	
		U	6	1046,90	1080,98	1092,58	1094,75	1106,35	1112,15	1118,68	1138,25	1144,78	1152,03	
		R	8	956,40	985,20	995,20	1003,60	1013,20	1021,20	1028,40	1042,40	1051,20	1056,00	
		O	6	856,67	881,25	887,99	895,70	906,78	915,94	923,17	933,77	940,51	943,40	
	Génisses	E	1	1320,00	1328,57	1331,14	1332,86	1337,14	1341,43	1347,43	1365,43	1373,14	1379,14	
		U	3	1126,65	1141,15	1146,95	1150,58	1161,45	1164,35	1171,60	1181,75	1191,18	1193,35	
		R	6	951,57	973,97	982,59	990,77	1002,83	1011,01	1018,34	1026,48	1033,41	1039,01	
		O	4	793,87	818,85	827,56	836,64	851,78	860,14	865,42	869,20	877,53	881,69	
	Vaches	U	4	1010,53	1034,96	1043,92	1048,80	1064,52	1072,42	1087,07	1099,29	1113,95	1118,83	
		R	10	877,05	900,90	913,05	920,70	937,80	947,25	952,65	959,40	969,30	971,55	
		O	20	766,83	788,32	800,45	813,28	831,65	844,57	848,29	850,72	856,61	858,00	
		P	9	645,76	665,92	675,84	685,76	701,12	706,56	709,76	712,64	717,76	716,16	
		A	4	512,68	524,25	531,64	535,82	546,11	549,32	549,32	549,95	553,82	554,46	
		Taureaux	U	1	846,75	869,25	875,25	879,00	887,25	896,25	906,75	925,50	934,50	934,50
	R		1	792,03	811,36	819,09	822,31	827,47	833,91	842,93	856,47	862,27	862,27	
	Jeunes bovins	E	1	1119,10	1147,00	1165,60	1174,90	1184,20	1184,20	1190,40	1209,00	1215,20	1213,34	
		U	3	1008,00	1050,00	1080,00	1086,00	1095,00	1095,00	1104,00	1108,20	1113,00	1113,00	
		R	6	922,20	974,40	1003,40	1006,30	1010,94	1012,10	1017,90	1024,28	1030,08	1029,50	
		O	4	848,40	896,00	901,60	915,60	918,40	921,20	921,76	926,80	932,40	932,40	
	Moyenne pondérée toutes classes			100	FF	869,18	895,61	907,16	915,16	927,98	935,39	941,01	948,52	955,64
				ECU	144,977	149,385	151,312	152,646	154,785	156,021	156,959	158,212	159,398	159,801
IRELAND														
Guide price			IRL	118,406										
Ø 5 MARKETS	Heifers	I	9	98,580	101,720	100,950	100,020	97,250	96,410	96,410	94,690	96,440	93,410	
		II	14	95,800	97,520	97,180	98,010	95,300	96,950	96,950	93,520	92,670	93,320	
		III	4	88,580	91,290	90,700	88,950	88,710	87,190	87,190	85,470	84,110	82,320	
	Steers	I	18	100,980	104,390	103,550	101,690	100,970	101,480	101,480	101,180	100,820	100,750	
		II	13	103,750	102,040	106,700	103,360	101,810	101,630	101,630	100,340	102,080	100,510	
		III	12	107,520	108,310	107,190	104,230	104,260	102,470	102,470	100,170	99,270	98,860	
		IV	3	98,030	99,200	98,010	98,040	98,670	97,210	97,210	96,960	97,690	97,920	
	Cows	V	3	87,200	87,190	86,280	90,320	90,300	87,030	87,030	88,080	86,330	86,440	
		I	9	77,510	78,970	79,160	80,420	80,760	79,560	79,560	80,080	80,010	79,850	
		II	12	68,840	70,630	70,830	71,070	70,800	67,820	67,820	70,770	69,090	69,060	
III		3	57,180	58,830	58,440	85,210	57,600	57,450	57,450	54,060	53,530	56,260		
Weighted average all classes			100	IRL	92,903	94,451	94,597	93,693	92,726	92,062	92,062	91,183	90,966	90,521
				ECU	135,597	137,856	138,069	136,750	135,338	134,369	134,369	133,086	132,769	132,120
ITALIA														
Prezzo di orientamento			LIT	212.050										
Ø BRE, CRE, MAC, MOD, PAD, ROMA	Vitelloni	1a qual.	34	217.976	220.703	220.703	223.634	224.411	226.373	229.627	227.842	228.757	231.492	
		2a qual.	30	189.786	192.215	192.215	196.241	196.911	199.276	202.331	199.323	199.638	201.601	
Ø MODENA, PADOVA PARMA & ROMA	Buoi	1a qual.	2	139.529	141.539	141.539	143.214	143.214	143.214	143.448	143.448	144.788	144.788	
		2a qual.	4	119.305	121.315	121.315	122.990	122.990	122.990	123.225	123.225	124.565	124.565	
Ø CREMONA, MACERATA MOD, PAD & ROMA	Vacche	1a qual.	8	174.804	177.540	177.875	180.606	182.839	188.131	188.968	188.982	188.289	189.818	
		2a qual.	15	142.661	144.830	144.830	148.180	149.932	155.602	156.104	156.607	155.778	157.779	
Ø CRE, MOD, PAD		3a qual.	7	104.500	105.500	105.500	110.833	109.167	109.167	110.167	111.167	111.833	112.500	
Media ponderata tutte classi			100	LIT	181.309	183.700	183.727	187.126	187.896	190.566	192.815	191.452	191.805	193.793
				ECU	147,766	149,715	149,736	152,507	153,134	155,311	157,144	156,033	156,321	157,941

LEVENDE KVÆG
LEBENDE RINDER
LIVE ADULT BOVINE ANIMALS
BOVINS VIVANTS
BOVINI VIVI
LEVENDE RUNDEREN

Markedspriser
Marktpreise
Market prices
Prix de marché
Prezzi di mercato
Marktprijzen

EF-lande
EG-Länder
Community Countries
Pays de la CE
Paesi della CE
EG-landen

OKSEKØD
RINDFLEISCH
BEEF AND VEAL
VIANDE BOVINE
CARNE BOVINA
RUNDVLEES

100 kg - PVI

Markeder Märkte Markets Marchés Mercati Markten	Handelsklasser Handelsklassen Classes marketed Classes commercialisées Cl. commercializzate Handelsklassen	%	1980					1981					
			NOV	DEC	JAN	FEB	MAR	APR	MAI				
LUXEMBOURG													
Prix d'orientation			LFR	6513,9					7050,8				
Ø LUXEMBOURG- ESCH-AZETTE	Bœufs, génisses, taureaux	Cl. Extra	85	6111,2	6121,3	6156,7	6182,7	6189,5	6348,7	6654,3			
		Cl. AA	11	5385,2	5403,6	5400,5	5455,7	5453,3	5613,1	5869,5			
		Cl. A	1	4748,6	4827,2	4761,9	4816,8	4961,6	5073,3	5333,5			
	Vaches	Cl. Extra	2	6129,5	6382,0	6132,9	6219,0	6473,6	6640,2	6825,7			
		Cl. AA	5	5229,9	5152,1	5370,7	5339,4	5373,3	5758,5	5950,0			
		Cl. A	12	4466,8	4591,3	4621,5	4569,2	4597,5	4819,2	5187,1			
	Cl. B	4	4023,2	4045,3	4095,7	4160,5	4189,4	4353,8	4585,5				
Moyenne pondérée toutes classes			100	LFR	5693,2	5719,5	5753,1	5753,6	5790,1	5968,0	6264,1		
				ECU	140,505	141,155	141,985	141,998	142,739	146,281	153,539		
NEDERLAND													
Orientatieprijs			HFL	449,15					486,17				
Ø LEIDEN 'S HERTOGENBOSCH ZWOLLE	Stieren	1e Kwal.	13	413,98	417,39	420,35	423,18	427,14	438,64	447,09			
		2e Kwal.	9	356,14	360,61	363,78	367,03	371,02	380,55	388,02			
	Vaarzen	1e Kwal.	11	395,53	396,96	401,50	406,19	412,54	422,72	433,04			
		2e Kwal.	7	329,69	332,24	336,52	342,15	349,24	360,86	371,26			
	Koeien	1e Kwal.	13	370,63	372,24	377,34	382,36	390,81	403,32	413,46			
		2e Kwal.	32	301,64	303,32	309,83	315,79	324,36	338,24	352,47			
		3e Kwal.	10	260,48	261,43	265,48	271,69	279,56	291,92	304,84			
Worstkoeien		5	230,83	233,33	233,96	236,54	241,67	248,69	257,54				
Gewogen gemiddelde aller classes			100	HFL	334,75	336,90	341,52	346,43	353,38	365,33	376,57		
				ECU	119,816	120,584	122,249	123,995	126,342	129,863	133,858		
UNITED KINGDOM													
Guide price			UKL	99,455					106,916				
GREAT BRITAIN Ø 41 MARKETS	Steers	Light	20	75,806	83,759	85,162	86,856	89,651	92,823	93,589			
		Medium	21	75,440	84,100	85,222	86,181	89,570	92,267	93,372			
	Heifers	Heavy	10	73,635	82,184	83,831	84,666	88,455	90,920	92,032			
		Light	13	69,275	77,916	81,179	83,749	86,716	89,856	91,110			
	Med./Hea.		12	69,142	78,420	81,367	83,556	86,210	89,221	90,154			
		Cows	I	11	58,192	62,787	66,414	70,370	73,632	77,995	79,092		
	II	7	53,222	56,576	60,355	64,676	67,437	71,737	72,854				
	III	6	45,352	49,197	52,563	59,970	59,425	63,489	63,658				
			100	UKL	68,518	75,990	78,314	80,536	83,589	86,831	87,811		
NORTHERN IRELAND Ø 3 MARKETS + 4 ABATTOIRS	Steers	U	1	67,956	73,304	78,952	81,441	87,774	88,572	89,675			
		LM	17	65,500	70,942	76,527	78,962	85,344	86,076	86,791			
		LH	16	67,429	72,689	78,044	80,454	86,799	87,256	88,234			
		T	34	64,976	70,295	75,756	78,057	84,334	84,835	85,748			
	Heifers	U/L	4	61,653	66,942	73,951	76,163	82,834	83,833	84,598			
		T	8	60,283	65,440	72,274	74,618	81,133	81,968	82,845			
	Steers and H.E.		6	59,493	64,929	71,120	73,469	79,745	80,374	80,902			
	Cows		14	49,993	52,289	58,707	61,180	64,093	67,035	69,122			
			100	UKL	62,552	67,453	73,270	75,639	81,509	82,442	83,465		
GREAT BRITAIN			88.5	UKL	68,518	75,990	78,314	80,536	83,589	86,831	87,811		
NORTHERN IRELAND			11.5	UKL	62,552	67,453	73,270	75,639	81,509	82,442	83,465		
Weighted average all classes			100	UKL	67,832	75,008	77,734	79,973	83,350	86,327	87,311		
				ECU	109,644	121,244	125,649	129,269	134,728	139,539	141,131		

LEVENDE KVÆG
LEBENDE RINDER
LIVE ADULT BOVINE ANIMALS
BOVINS VIVANTS
BOVINI VIVI
LEVENDE RUNDEREN

Markedspriser
Marktpreise
Market prices
Prix de marché
Prezzi di mercato
Marktprijzen

EF-lande
EG-Länder
Community Countries
Pays de la CE
Paesi della CE
EG-landen

OKSEKØD
RINDFLEISCH
BEEF AND VEAL
VIANDE BOVINE
CARNE BOVINA
RUNDVLEES

100 kg - PVI

Markeder Märkte Markets Marchés Mercati Markten	Handelsklasser Handelsklassen Classes marketed Classes commercialisées Cl commercializzate Handelsklassen	%	1981											
			APR				MAI				JUN			
			03-09	10-16	17-23	24-30	01-07	8-14	15-21	22-28	29-4	5-11		
LUXEMBOURG														
Prix d'orientation			LFR	7050,8										
Ø LUXEMBOURG- ESCH-ALZETTE	Bœufs, génisses, taureaux	Cl. Extra	65	6255,2	6370,0	6381,2	6428,8	6512,8	6689,2	6683,6	6703,2	6720,0	6700,4	
		Cl. AA	11	5545,8	5613,3	5645,7	5680,8	5832,0	5875,2	5921,1	5842,8	5886,0	5867,1	
		Cl. A	1	4992,0	5119,4	4966,0	5239,0	5337,8	5434,0	5200,0	5402,8	5239,0	5408,0	
	Vaches	Cl. Extra	2	6563,2	6652,8	6524,0	6868,4	6868,4	7000,0	6720,0	6720,0	6812,4	6720,0	
		Cl. AA	5	5715,9	6002,1	5408,1	5977,8	5751,0	5934,6	5999,4	6069,6	6056,1	6093,9	
		Cl. A	12	4786,6	4895,8	4693,0	4942,6	5070,0	5166,2	5262,4	5213,0	5272,8	5174,0	
	Cl. B	4	4410,0	4272,5	4400,0	4367,5	4490,0	4595,0	4600,0	4662,5	4572,5	4567,5		
Moyenne pondérée toutes classes			100	LFR	5893,7	6000,7	5958,5	6060,1	6141,1	6289,1	6297,5	6303,8	6322,5	6297,4
				ECU	144,458	147,082	146,047	148,537	150,524	154,150	154,357	154,510	154,970	154,354
NETHERLAND														
Orientatieprijs			HFL	486,17										
Ø LEIDEN 'S HERTOGENBOSCH ZWOLLE	Stieren	1e Kwal.	13	433,85	439,75	440,73	443,29	445,06	446,24	448,99	448,01	447,22	450,37	
		2e Kwal.	9	376,88	380,99	381,73	385,09	385,09	387,52	389,76	389,20	389,20	390,51	
	Vaarzen	1e Kwal	11	420,31	422,24	423,01	427,46	426,88	431,71	436,35	435,39	437,32	440,99	
		2e Kwal	7	358,23	360,07	360,98	366,48	366,48	370,33	373,82	372,90	374,73	378,22	
	Koeien	1e Kwal	13	399,47	402,27	403,95	410,11	409,17	412,35	416,45	414,59	416,45	420,37	
		2e Kwal	32	334,08	336,73	338,32	346,44	345,91	351,39	355,81	354,57	357,57	363,23	
3e Kwal		10	287,50	290,50	292,00	300,33	299,50	303,50	307,50	306,67	310,00	317,17		
	Worstkoeien	5	246,28	247,69	248,47	253,64	253,64	255,52	260,07	259,28	261,32	266,65		
Gewogen gemiddelde aller klassen			100	HFL	361,53	364,59	365,85	371,85	371,64	375,48	379,36	378,25	380,13	384,61
				ECU	128,512	129,600	130,048	132,182	132,108	133,470	134,852	134,458	135,126	136,716
UNITED KINGDOM														
Guide price			UKL	106,916										
GREAT BRITAIN Ø 41 MARKETS	Steers	Light	20	92,410	94,030	93,440	91,990	91,540	93,890	93,340	94,320	96,540	95,640	
		Medium	21	92,240	93,520	92,670	91,180	91,260	93,060	94,180	93,750	96,260	95,750	
	Herfers	Heavy	10	90,640	92,270	91,050	90,170	90,090	92,580	92,230	92,410	93,940	95,000	
		Light	13	90,010	89,910	90,040	89,950	89,350	90,720	90,370	92,590	94,400	92,550	
	Cows	Med /Hea.	12	89,000	89,900	89,740	88,790	87,920	89,830	90,540	91,150	92,900	92,240	
		I	11	76,020	78,490	78,760	79,570	80,030	79,100	78,200	78,820	79,600	80,340	
II		7	70,120	72,180	72,330	73,220	73,460	72,890	72,140	72,480	73,890	74,020		
	III	6	62,040	64,080	63,630	64,990	64,850	63,630	63,130	62,450	64,990	65,450		
			100	UKL	86,291	87,680	87,272	86,689	86,484	87,773	87,721	88,258	90,164	89,782
NORTHERN IRELAND Ø 3 MARKETS + 4 ABATTOIRS	Steers	U	1	88,470	88,800	88,660	88,660	89,150	89,250	89,980	89,980	90,470	90,580	
		LM	17	86,040	86,490	86,270	85,700	85,510	86,420	87,480	87,480	87,430	87,670	
		LH	16	87,300	87,660	87,450	86,830	86,880	87,740	89,040	89,040	88,780	89,160	
		T	34	84,890	85,070	85,070	84,490	84,440	85,320	86,480	86,480	86,380	86,660	
	Herfers	U/L	4	83,330	84,140	84,260	83,890	83,590	84,070	85,320	85,320	84,810	84,640	
		T	8	81,350	82,390	82,430	81,900	81,640	82,440	83,590	83,590	83,120	82,830	
	Steers and H.E.	6	80,220	80,470	80,720	80,170	80,050	80,630	81,440	81,440	81,010	81,810		
	Cows	14	65,930	67,530	67,530	68,490	70,780	70,560	68,000	68,000	67,130	67,330		
			100	UKL	82,227	82,780	82,731	82,381	82,626	83,305	83,927	83,927	83,643	83,887
GREAT BRITAIN			88,5	UKL	86,291	87,680	87,272	86,689	86,484	87,773	87,721	88,258	90,164	89,782
NORTHERN IRELAND			11,6	UKL	82,227	82,780	82,731	82,381	82,626	83,305	83,927	83,927	83,643	83,887
Weighted average all classes			100	UKL	85,824	87,117	86,750	86,194	86,040	87,259	87,285	87,760	89,414	89,104
				ECU	138,727	140,817	140,224	139,325	139,076	141,046	141,088	141,856	144,530	144,029

LEVENDE KVÆG
LEBENDE RINDER
LIVE ADULT BOVINE ANIMALS
BOVINS VIVANTS
BOVINI VIVI
LEVENDE RUNDEREN

Markedspriser
Marktpreise
Market prices
Prix de marché
Prezzi di mercato
Marktprijzen

Tredjelände
Drittländer
Third countries
Pays tiers
Paesi terzi
Derde landen

OKSEKØD
RINDFLEISCH
BEEF AND VEAL
VIANDE BOVINE
CARNE BOVINA
RUNDFLEES

100 kg - PVI

Markeder Märkte Markets Marchés Mercati Markten	Handelsklasser Handelsklassen Classes marketed Classes commercialisées Cl. commercializzate Handelsklassen	%	1980		1981							
			NOV	DEC	JAN	FEB	MAR	AVR	MAI			
ÖSTERREICH												
Ø WIEN 75 % GRAZ 25 %	Stiere	56	Os	2534,77	2598,74	2617,58	2612,00	2606,29	2622,67	2652,48		
	Ochsen	4		2534,40	2566,68	2594,13	2607,75	2607,58	2607,10	2612,77		
	Kalbinnen	9		2266,10	2261,23	2269,90	2282,32	2294,29	2334,27	2361,03		
	Kühe	31		1885,30	1807,26	1834,77	1866,57	1902,26	1933,87	2008,45		
Gewogener Durchschnitt		100	Ös	2337,24	2321,72	2342,68	2351,06	2360,01	2382,56	2425,01		
Berichtigter Preise			Ös	2337,24	2321,72	2342,68	2351,06	2360,01	2382,56	2425,01		
			ECU	131,458	130,586	131,764	132,403	134,634	133,523	135,903		
SVERIGE												
Ø STOCKHOLM 67 % GÖTEBORG 33 %	Ko och äldre tjur	1	24	SKR	700,12	719,73	753,73	764,11	767,50	767,50	767,50	
		2	8,8		617,55	634,71	665,31	671,73	674,92	674,92	674,92	
	Ungnöt	EP	30,2		834,77	853,08	875,82	890,64	898,24	898,24	898,24	
		1	30		770,97	788,64	810,35	824,21	831,04	831,04	831,04	
		2	7		649,00	662,50	684,58	701,71	708,50	708,50	708,50	
Gewogener Durchschnitt		100	SKR	751,20	769,19	794,97	807,85	813,77	813,77	813,77		
Berichtigter Preise			SKR	649,09	672,58	679,86	692,06	699,68	708,51	708,51		
			ECU	115,660	120,488	122,354	128,566	129,516	129,218	131,335		
SCHWEIZ												
BERN	Génisses et bœufs	A	18,8	SFR	506,67	514,35	515,00	515,00	515,00	515,00	511,13	
		B	9,9		494,67	502,35	503,00	503,00	503,00	503,00	499,13	
		C	2,6		441,67	445,00	445,32	450,00	450,00	450,00	453,87	
		D	1,7		394,67	398,00	398,32	403,00	403,00	403,00	406,87	
	Vaches	A	4,7		446,67	450,00	450,32	455,36	460,00	460,00	460,00	
		B	3,1		410,00	410,00	410,32	417,86	420,81	425,00	428,87	
		C	14,6		380,00	380,00	380,32	391,43	408,87	418,50	423,87	
		D	14,0		365,00	365,00	365,32	373,57	388,87	398,50	403,87	
		E	15,6		295,00	295,00	295,32	306,07	318,87	326,75	331,37	
	Taureaux	A1	7,5		511,67	519,35	520,00	520,00	519,19	515,00	511,13	
		A2	2,4		451,67	459,35	460,00	460,00	460,00	460,00	456,13	
		B1	2,0		459,67	467,35	468,00	468,00	468,00	468,00	468,00	
		B2	1,2		425,00	425,00	425,00	427,86	431,61	440,00	440,00	
		C	1,0		425,00	425,00	425,00	427,86	434,68	445,00	448,87	
		D	0,5		420,00	420,00	420,00	422,86	429,68	443,50	448,87	
		E	0,4		413,00	413,00	413,00	415,86	422,68	436,50	441,87	
		Gewogener Durchschnitt			100	SFR	420,23	423,65	424,10	429,31	436,42	440,55
Berichtigter Preise			SFR	420,23	423,65	424,10	429,31	436,42	440,55	441,68		
			ECU	186,746	188,266	188,463	190,779	193,271	191,621	194,063		

LEVENDE KVÆG
LEBENDE RINDER
LIVE ADULT BOVINE ANIMALS
BOVINS VIVANTS
BOVINI VIVI
LEVENDE RUNDEREN

Markedspriser
Marktpreise
Market prices
Prix de marché
Prezzi di mercato
Marktprijzen

Tredjelände
Drittländer
Third countries
Pays tiers
Paesi terzi
Derde landen

OKSEKØD
RINDFLEISCH
BEEF AND VEAL
VIANDE BOVINE
CARNE BOVINA
RUNDVLEES

100 kg - PVI

Markeder Märkte Markets Marchés Mercati Markten	Handelsklasser Handelsklassen Classes marketed Classes commercialisées Cl. commercializzate Handelsklassen	%		1981												
				APR				MAI				JUN				
				03-09	10-16	17-23	24-30	01-07	8-14	15-21	22-28	29-04	5-11			
ÖSTERREICH																
Ø WIEN 75 % GRAZ 25 %	Stiere	56	Ös	2613,00	2605,00	2628,00	2646,00	2634,00	2651,00	2655,00	2668,00	2657,00	2652,00			
	Ochsen	4		2628,00	2567,00	2584,00	2646,00	2651,00	2611,00	2551,00	2641,00	2606,00	2618,00			
	Kalbinnen	9		2350,00	2338,00	2296,00	2358,00	2339,00	2357,00	2377,00	2357,00	2394,00	2425,00			
	Kühe	31		1935,00	1940,00	1909,00	1956,00	1957,00	1984,00	2014,00	2046,00	2085,00	2078,00			
Gewogener Durchschnitt		100	Ös	2379,75	2373,30	2373,47	2406,18	2398,26	2416,17	2427,11	2446,11	2453,97	2452,27			
Berichtigter Preise			Ös	2379,75	2373,30	2373,47	2406,18	2398,26	2416,17	2427,11	2446,11	2453,97	2452,27			
			ECU	133,366	133,004	133,014	134,847	134,403	135,407	136,020	137,085	137,525	137,430			
SVERIGE																
Ø STOCKHOLM 67 % GÖTEBORG 33 %	Ko och äldre tjur	1	24	SKR	767,50	767,50	767,50	767,50	767,50	767,50	767,50	767,50	767,50			
		2	8.8		674,92	674,92	674,92	674,92	674,92	674,92	674,92	674,92	674,92			
	Ungnöt	EP	30.2		898,24	898,24	898,24	898,24	898,24	898,24	898,24	898,24	898,24	898,24		
		1	30		831,04	831,04	831,04	831,04	831,04	831,04	831,04	831,04	831,04	841,64		
		2	7		708,50	708,50	708,50	708,50	708,50	708,50	708,50	708,50	708,50	718,50		
Gewogener Durchschnitt		100	SKR	813,77	813,77	813,77	813,77	813,77	813,77	813,77	813,77	813,77	824,20			
Berichtigter Preise			SKR	708,51	708,51	708,51	708,51	708,51	708,51	708,51	708,51	708,51	719,01			
			ECU	128,631	128,631	129,888	129,888	129,888	131,286	131,286	132,418	132,418	134,379			
SCHWEIZ																
BERN	Génisses et bœufs	A	18.8	SFR	515,00	515,00	515,00	515,00	515,00	510,00	510,00	510,00	510,00			
		B	9.9		503,00	503,00	503,00	503,00	503,00	498,00	498,00	498,00	498,00			
		C	2.6		450,00	450,00	450,00	450,00	450,00	455,00	455,00	455,00	455,00	455,00		
		D	1.7		403,00	403,00	403,00	403,00	403,00	408,00	408,00	408,00	408,00	408,00		
	Vaches	A	4.7		460,00	460,00	460,00	460,00	460,00	460,00	460,00	460,00	460,00	460,00		
		B	3.1		425,00	425,00	425,00	425,00	425,00	430,00	430,00	430,00	430,00	435,00		
		C	14.6		415,00	420,00	420,00	420,00	420,00	425,00	425,00	425,00	425,00	430,00		
		D	14.0		395,00	400,00	400,00	400,00	400,00	405,00	405,00	405,00	405,00	410,00		
		E	15.6		325,00	327,50	327,50	327,50	327,50	332,50	332,50	332,50	332,50	337,50		
	Taureaux	A 1	7.5		515,00	515,00	515,00	515,00	515,00	510,00	510,00	510,00	510,00	510,00		
		A 2	2.4		460,00	460,00	460,00	460,00	460,00	455,00	455,00	455,00	455,00	455,00		
		B 1	2.0		468,00	468,00	468,00	468,00	468,00	468,00	468,00	468,00	468,00	468,00		
		B 2	1.2		440,00	440,00	440,00	440,00	440,00	440,00	440,00	440,00	440,00	440,00		
		C	1.0		445,00	445,00	445,00	445,00	445,00	450,00	450,00	450,00	450,00	450,00		
		D	0.5		440,00	445,00	445,00	445,00	445,00	450,00	450,00	450,00	450,00	455,00		
		E	0.4		433,00	438,00	438,00	438,00	438,00	443,00	443,00	443,00	443,00	443,00		
		Gewogener Durchschnitt			100	SFR	439,24	441,11	441,11	441,11	441,11	441,85	441,85	441,85	441,85	444,26
		Berichtigter Preise				SFR	439,24	441,11	441,11	441,11	441,11	441,85	441,85	441,85	441,85	444,26
						ECU	191,053	191,864	191,864	191,864	191,864	192,188	192,188	192,188	192,188	196,808

LEVENDE KALVE
LEBENDE KÄLBER
LIVE CALVES
VEAUX VIVANTS
VITELLI VIVI
LEVENDE KALVEREN

Markedspriser
Marktpreise
Market prices
Prix de marché
Prezzi di mercato
Marktprijzen

EF-lande
EG-Länder
Community Countries
Pays de la CE
Paesi della CE
EG-landen

OKSEKØD
RINDFLEISCH
BEEF AND VEAL
VIANDE BOVINE
CARNE BOVINA
RUNDVLEES

100 kg - PVI

Markeder Märkte Markets Marchés Mercati Markten	Kvaliteter Qualitäten Qualities Qualités Qualità Kwaliteiten	%		1980		1981						
				NOV	DEC	JAN	FEB	MAR	AVR	MAI		
BELGIQUE - BELGIE												
ANDERLECHT	Extra blancs - bijz. goede	2	BFR	8450,0	8983,9	9537,1	9746,4	10327,4	10685,0	10946,8		
	Bons - goede	7		7926,7	8285,5	8846,8	9137,5	9543,6	9785,0	10195,2		
	Ordinaires - gewone	76		7296,7	7408,1	8021,0	8278,6	8811,3	9003,3	9279,0		
	Médiocres - middelmattige	15		6593,3	6564,5	7122,6	7378,6	7941,9	8130,0	8382,3		
Moyenne pondérée Gewogen gemiddelde		100	BFR	7258,3	7374,5	7974,3	8233,1	8762,5	8960,7	9242,0		
			ECU	179,134	181,999	196,804	203,189	216,010	219,632	226,528		
DANMARK												
KØBENHAVN (Noteringscenter)	Kalve	Prima	25	DKR	1111,00	1130,48	1139,68	1138,21	1143,39	1194,50	1201,45	
		1. Kl.	45		1061,00	1078,39	1084,68	1083,21	1088,39	1139,50	1146,45	
		2. Kl.	30		1003,50	1020,89	1027,18	1025,71	1030,89	1082,00	1088,95	
Vejet gennemsnit			100	DKR	1056,25	1074,16	1081,18	1079,71	1084,89	1136,00	1142,95	
				ECU	136,760	139,079	139,987	139,798	139,912	143,449	144,327	
BR DEUTSCHLAND												
Ø 13 MARKTE	Kl. A		60,1	DM	504,69	510,68	513,34	528,04	543,26	566,98	581,65	
	Kl. B		26,7		444,32	448,06	464,29	484,70	498,25	522,32	529,07	
	Kl. C		9,6		381,55	403,65	411,57	431,36	464,47	458,03	501,73	
	Kl. D		3,6		312,28	327,37	309,97	348,73	342,76	382,06	318,32	
Gewogener Durchschnitt			100	DM	469,82	477,09	483,15	500,73	516,46	537,94	550,46	
				ECU	170,735	173,376	175,579	181,969	188,783	202,492	207,204	
FRANCE												
PARIS (Ø 5 centres de cotation)	Blanc	E	3	FF	1592,69	1641,17	1728,77	1780,70	1779,87	1835,79	1830,76	
		U	3		1432,43	1479,43	1569,96	1623,43	1627,15	1680,96	1676,08	
		R	5		1214,79	1254,07	1339,51	1399,50	1420,80	1473,74	1492,33	
	Rose clair	U	9		1189,68	1230,29	1319,64	1390,67	1442,97	1492,57	1518,04	
		R	15		1089,51	1131,80	1219,32	1286,06	1336,00	1385,04	1416,36	
		O	8		997,70	1037,76	1125,68	1190,04	1244,57	1282,08	1321,94	
	Rosé	U	11		1105,20	1141,51	1228,68	1302,67	1362,42	1414,19	1447,60	
		R	16		1023,12	1058,60	1143,52	1211,97	1270,84	1321,30	1354,64	
		O	9		942,64	977,73	1057,88	1122,09	1178,79	1227,36	1258,45	
	Rouge	R	12		936,86	973,48	1056,68	1122,33	1176,36	1220,00	1249,00	
		O	9		858,68	894,04	973,20	1035,47	1086,62	1128,76	1159,78	
	Moyenne pondérée				100	FF	1061,62	1100,06	1185,38	1251,44	1301,33	1349,26
				ECU	181,567	188,141	202,733	214,031	221,653	225,054	229,873	

LEVENDE KALVE
LEBENDE KÄLBER
LIVE CALVES
VEAUX VIVANTS
VITELLI VIVI
LEVENDE KALVEREN

Markedspriser
Marktpreise
Market prices
Prix de marché
Prezzi di mercato
Marktprijzen

EF-lande
EG-Länder
Community Countries
Pays de la CE
Paesi della CE
EG-landen

OKSEKØD
RINDFLEISCH
BEEF AND VEAL
VIANDE BOVINA
CARNE BOVINA
RUNDVLEES

100 kg - PVI

Markeder Märkte Markets Marchés Mercati Markten	Kvaliteter Qualitäten Qualities Qualités Qualità Kwaliteiten	%		1981											
				APR				MAI			JUN				
				03-09	10-16	17-23	24-30	01-07	08-14	15-21	22-28	29-04	05-11		
BELGIQUE - BELGIE															
ANDERLECHT	Extra blancs - bijz. goede	2	BFR	10650,0	10650,0	10700,0	10750,0	10750,0	1085,00	1115,00	1110,00	1080,00	1080,00		
	Bons - goede	7		9750,0	9750,0	9800,0	9850,0	9900,0	1020,00	1035,00	1035,00	1015,00	1015,00		
	Ordinaires - gewone	76		9050,0	9050,0	8950,0	8950,0	9000,0	9350,0	9400,0	9400,0	9200,0	9150,0		
	Médiocres - middelmatige	15		8200,0	8200,0	8050,0	8050,0	8050,0	8350,0	8550,0	8550,0	8450,0	8400,0		
Moyenne pondérée Gewogen gemiddelde		100	BFR	9003,5	9003,5	8909,5	8914,0	8955,5	9289,5	9374,0	9373,0	9186,0	9140,5		
			ECU	220,682	220,682	218,378	218,488	219,506	227,692	229,763	229,739	225,155	224,040		
DANMARK															
KØBENHAVN (Noteringscenter)	Kalve	Prima	25	DKR	1150,00	1215,00	1215,00	1215,00	1215,00	1215,00	1195,00	1190,00	1180,00	1172,50	
		1. Kl.	45		1095,00	1160,00	1160,00	1160,00	1160,00	1160,00	1140,00	1135,00	1125,00	1112,50	
		2. Kl.	30		1037,50	1102,50	1102,50	1102,50	1102,50	1082,50	1077,50	1067,50	1052,50		
	Vejet gennemsnit		100		DKR	1091,50	1156,50	1156,50	1156,50	1156,50	1156,50	1136,50	1131,50	1121,50	1109,50
			ECU	137,830	146,038	146,038	146,038	146,038	146,038	143,513	142,881	141,619	140,103		
BR DEUTSCHLAND															
Ø 13 MARKTE	Kl. A	60,1	DM	564,70	567,50	566,90	571,20	570,80	557,40	587,30	587,00	591,20	586,80		
	Kl. B	26,7		515,30	518,50	536,90	523,10	511,30	515,90	540,60	550,30	524,80	517,90		
	Kl. C	9,6		420,90	420,90	500,00	496,20	496,20	513,30	505,00	505,00	472,40	480,00		
	Kl. D	3,6		450,00	450,00	283,30	370,00	200,00	350,00	340,00	340,00	419,30	367,50		
Gewogener Durchschnitt		100	DM	533,58	536,11	542,26	543,91	534,40	546,64	558,03	560,44	555,88	550,26		
			ECU	200,849	201,804	204,117	204,741	201,161	205,767	210,053	210,960	209,244	207,128		
FRANCE															
PARIS (Ø 5 centres de cotation)	Blanc	E	3	FF	1824,90	1841,40	1841,40	1841,40	1844,70	1828,20	1828,20	1831,50	1808,40	1808,40	
		U	3		1670,40	1686,40	1686,40	1686,40	1689,60	1673,60	1673,60	1676,80	1654,40	1654,40	
		R	5		1465,27	1475,60	1479,74	1479,74	1485,94	1481,80	1496,27	1504,54	1494,20	1494,20	
	Rose clair	U	9		1483,52	1493,76	1496,32	1501,44	1507,84	1511,68	1523,20	1528,32	1520,64	1520,64	
		R	15		1377,64	1386,32	1387,56	1392,52	1398,72	1406,16	1424,76	1432,20	1424,76	1424,76	
		O	8		1278,00	1281,00	1282,50	1288,50	1303,50	1312,50	1329,00	1336,50	1336,50	1336,50	
	Rosé	U	11		1402,88	1416,96	1418,24	1423,36	1434,88	1440,00	1452,80	1460,48	1452,80	1452,80	
		R	16		1313,16	1323,08	1324,32	1328,04	1337,96	1344,16	1362,76	1370,20	1362,76	1362,76	
		O	9		1219,20	1228,80	1230,00	1234,80	1244,40	1249,20	1266,00	1272,00	1263,60	1263,60	
	Rouge	R	12		1210,24	1221,40	1222,64	1228,84	1235,04	1237,52	1256,12	1264,80	1254,88	1254,88	
		O	9		1119,60	1129,20	1130,40	1138,80	1144,80	1149,60	1167,60	1174,80	1165,20	1165,20	
	Moyenne pondérée		100		FF	1340,67	1350,83	1352,27	1357,05	1365,26	1368,98	1384,60	1391,65	1183,11	1383,11
					ECU	223,621	225,315	225,557	226,353	227,723	228,343	230,948	232,124	230,700	230,700

LEVENDE KALVE
LEBENDE KÄLBER
LIVE CALVES
VEAUX VIVANTS
VITELLI VIVI
LEVENDE KALVEREN

Markedspriser
Marktpreise
Market prices
Prix de marché
Prezzi di mercato
Marktprijzen

EF-lande
EG-Länder
Community Countries
Pays de la CE
Paesi della CE
EG-landen

OKSEKØD
RINDFLEISCH
BEEF AND VEAL
VIANDE BOVINE
CARNE BOVINA
RUNDVLEES

100 kg - PVI

Markeder Märkte Markets Marchés Mercati Markten	Kvaliteter Qualitäten Qualities Qualités Qualità Kwaliteiten	%		1980		1981							
				NOV	DEC	JAN	FEB	MAR	APR	MAI			
IRELAND													
BANDON	Young calves		IRL/ head	62,131	74,325	89,354	83,803	73,422	73,303	64,234			
Corrected price		100	IRL	111,537	119,005	128,208	124,809	118,452	118,379	112,825			
			ECU	169,182	180,509	194,469	189,312	178,591	172,780	164,673			
ITALIA													
Ø REGGIO-EMILIA PADOVA, CREMONA MACERATA e ROMA	1ª qual	60	LIT	216.772	225.902	237.043	239.084	242.159	269.282	289.886			
	2ª qual.	40		191.499	199.474	208.780	211.634	215.404	233.098	247.428			
Media ponderata		100	LIT	206.662	215.331	225.738	228.104	231.457	254.808	272.903			
			ECU	178,498	185,984	194,973	197,017	198,060	207,667	222,415			
LUXEMBOURG													
Ø LUXEMBOURG- ESCH-ALZETTE		100	LFR	6600,0	6600,0	6600,0	6600,0	6600,0	6600,0	6600,0			
			ECU	162,886	162,886	162,886	162,886	162,706	161,771	161,771			
NEDERLAND													
Ø BARNEVELD- 's HERTOGENBOSCH	1e Kwaliteit	25	HFL	443,00	480,76	531,50	555,02	592,97	619,37	651,95			
	2e Kwaliteit	55		418,92	453,61	506,90	528,70	571,15	597,63	627,42			
	3e Kwaliteit	20		393,78	412,24	476,24	496,32	537,71	558,08	589,52			
Gewogen gemiddelde		100	HFL	419,91	452,13	506,92	528,80	569,91	595,16	625,97			
			ECU	150,295	161,825	181,437	189,269	203,748	211,560	222,514			
UNITED KINGDOM													
SMITHFIELD	English fats		UKL	165,350	165,350	165,350	165,350	165,350	165,350	165,350			
Corrected price		100	UKL	103,554	103,554	103,554	103,554	103,554	103,554	103,554			
			ECU	167,386	167,386	167,386	167,386	167,386	167,386	167,386			

LEVENDE KALVE
LEBENDE KÄLBER
LIVE CALVES
VEAUX VIVANTS
VITELLI VIVI
LEVENDE KALVEREN

Markedspriser
Marktpreise
Market prices
Prix de marché
Prezzi di mercato
Marktprijzen

EF-lande
EG-Länder
Community Countries
Pays de la CE
Paesi della CE
EG-landen

OKSEKØD
RINDFLEISCH
BEEF AND VEAL
VIANDE BOVINE
CARNE BOVINA
RUNDVLEES

100 kg - PVI

Markeder Märkte Markets Marchés Mercati Markten	Kvaliteter Qualitäten Qualities Qualités Qualità Kwaliteiten	%		1981										
				APR				MAI				JUN		
				03-01	10-16	17-23	24-30	01-07	08-14	15-21	22-28	29-04	05-11	
IRELAND														
BANDON	Young calves		IRL/ head	78,860	72,510	74,400	68,180	68,210	66,840	66,840	56,070	61,840	59,920	
Corrected price			100	IRL	121,782	117,893	119,051	115,241	115,260	114,421	114,421	107,825	111,359	108,346
				ECU	177,747	172,071	173,761	168,200	168,228	167,003	167,003	157,376	162,534	158,136
ITALIA														
Ø REGGIO - EMILIA PADOVA, CREMONA MACERATA e ROMA	1ª qual.	60	LIT	263.615	270.908	270.908	278.618	281.214	287.466	291.738	296.093	296.964	299.311	
	2ª qual.	40		227.891	234.415	234.415	238.874	241.052	246.537	248.715	250.809	253.489	256.760	
Media ponderata			100	LIT	249.325	256.311	256.311	262.721	265.149	271.095	274.529	277.979	279.574	282.291
				ECU	203,199	208,892	208,892	214,116	216,096	220,941	223,740	226,552	227,851	230,066
LUXEMBOURG														
Ø LUXEMBOURG - ESCH - ALZETTE		100	LFR	6600,0	6600,0	6600,0	6600,0	6600,0	6600,0	6600,0	6600,0	6600,0	6600,0	
			ECU	161,771	161,771	161,771	161,771	161,771	161,771	161,771	161,771	161,771	161,771	161,771
NEDERLAND														
Ø BARNEVELD - 's HERTOGENBOSCH	1e Kwaliteit	25	HFL	611,50	609,00	623,50	633,00	650,00	653,00	678,50	635,50	630,50	612,50	
	2e Kwaliteit	55		591,00	587,50	602,00	609,50	618,50	630,50	658,00	612,50	604,50	590,00	
	3e Kwaliteit	20		552,50	548,00	562,50	568,50	575,50	596,00	606,50	585,00	578,00	562,50	
Gewogen gemiddelde			100	HFL	588,43	584,98	599,48	607,18	617,78	629,23	652,83	612,75	605,70	590,13
				ECU	209,167	207,941	213,095	215,832	219,600	223,671	232,060	217,814	215,308	209,772
UNITED KINGDOM														
SMITHFIELD	English fats		UKL	165,350	165,350	165,350	165,350	165,350	165,350	165,350	165,350	165,350	165,350	
Corrected price			100	UKL	103,554	103,554	103,554	103,554	103,554	103,554	103,554	103,554	103,554	103,554
				ECU	167,386	167,386	167,386	167,386	167,386	167,386	167,386	167,386	167,386	167,386

**MARKEDSPRISER
MARKTPREISE
MARKET PRICES
PRIX DE MARCHE
PREZZI DI MERCATO
MARKTPRIJZEN**

**OKSEKØD
RINDFLEISCH
BEEF AND VEAL
VIANDE BOVINE
CARNE BOVINA
RUNDVLEES**

ECU ./100 kg - PVI

Lande Land Country Pays Paese Land	1 9 8 1										
	JAN	FEB	MAR	APR	MAI						
	VOKSENT KVÆG - AUSGEWACHSENE RINDER - ADULT BOVINE ANIMALS - GROS BOVINS - BOVINI ADULTI - VOLWASSEN RUNDEREN										
BELGIQUE - BELGIE	140,999	141,978	145,053	149,240	156,023						
DANMARK	124,356	127,394	128,803	133,351	134,520						
BR DEUTSCHLAND	130,100	131,303	133,399	137,759	139,599						
FRANCE	141,085	141,651	143,989	149,091	156,775						
IRELAND	124,714	131,267	134,672	136,796	134,143						
ITALIA	153,878	152,401	152,913	149,711	155,498						
LUXEMBOURG	141,985	141,998	142,739	146,281	153,539						
NEDERLAND	122,249	123,995	126,342	129,863	133,858						
UNITED KINGDOM	125,649	129,269	134,728	139,539	141,131						
Vejet gennemsnit E.F. : Gewogener Durchschnitt EG : Weighted average EC : Moyenne pondérée CE : Media ponderata CE : Gewogen gemiddelde EG :	134,777	136,401	139,069	142,588	146,680						
Fælles markedspris : Gemeinsamer Marktpreis : Community market price : Prix de marché communautaire : Prezzo di mercato comunitario : Gemeenschappelijke marktprijs :	133,783	135,610	138,523	140,910	145,533						
KALVE - KÄLBER - CALVES - VEAUX - VITELLI - KALVEREN											
BELGIQUE - BELGIE	196,804	203,189	216,010	219,632	226,528						
DANMARK	139,987	139,798	139,912	143,449	144,327						
BR DEUTSCHLAND	175,579	181,969	188,783	202,492	207,204						
FRANCE	202,733	214,031	221,653	225,054	229,873						
IRELAND	194,469	189,312	178,591	172,780	164,673						
ITALIA	194,973	197,017	198,060	207,667	222,415						
LUXEMBOURG	162,886	162,886	162,706	161,771	161,771						
NEDERLAND	181,437	189,269	203,748	211,560	222,514						
UNITED KINGDOM	167,386	167,386	167,386	167,386	167,386						
Vejet gennemsnit E.F. : Gewogener Durchschnitt EG : Weighted average EC : Moyenne pondérée CE : Media ponderata CE : Gewogen gemiddelde EG :	185,804	190,946	195,194	200,149	204,855						
Fælles markedspris : Gemeinsamer Marktpreis : Community market price : Prix de marché communautaire : Prezzo di mercato comunitario : Gemeenschappelijke marktprijs :	182,702	190,351	193,049	198,901	203,354						

**MARKEDSPRISER
MARKTPREISE
MARKET PRICES
PRIX DE MARCHÉ
PREZZI DI MERCATO
MARKTPRIJZEN**

**OKSEKØD
RINDFLEISCH
BEEF AND VEAL
VIANDE BOVINE
CARNE BOVINA
RUNDVLEES**

ECU / 100 kg - PVI

Lande Land Country Pays Paese Land	1981										
	APR				MAI				JUN		
	9	16	23	30	7	14	21	28	4	11	
VOKSENT KVÆG - AUSGEWACHSENE RINDER - ADULT BOVINE ANIMALS - GROS BOVINS - BOVINI ADULTI - VOLWASSEN RUNDEREN											
BELGIQUE - BELGIE	142,268	148,130	150,667	153,045	154,920	155,283	155,667	156,623	159,798	160,128	
DANMARK	128,873	135,472	135,472	135,472	135,472	135,472	133,565	133,845	133,885	134,155	
BR DEUTSCHLAND	137,200	137,548	138,011	138,383	139,334	139,614	139,198	139,997	140,248	140,827	
FRANCE	144,977	149,385	151,312	152,646	154,785	156,021	156,959	158,212	159,398	159,801	
IRELAND	135,597	137,856	138,069	136,750	135,338	134,369	134,369	133,086	132,769	132,120	
ITALIA	147,766	149,715	149,736	152,507	153,151	155,311	157,144	156,033	156,321	157,941	
LUXEMBOURG	144,458	147,082	146,047	148,537	150,524	154,150	154,357	154,510	154,970	154,354	
NEDERLAND	128,512	129,600	130,048	132,182	132,108	133,470	134,852	134,458	135,126	135,716	
UNITED KINGDOM	138,767	140,817	140,224	139,325	139,076	141,046	141,088	141,856	144,530	144,029	
Vejet gennemsnit E.F. : Gewogener Durchschnitt EG : Weighted average EC : Moyenne pondérée CE : Media ponderata CE : Gewogen gemiddelde EG :	140,440	142,956	143,661	144,414	145,223	146,394	146,902	147,433	148,468	148,897	
Fælles markedspris : Gemeinsamer Marktpreis : Community market price : Prix de marché communautaire : Prezzo di mercato comunitario : Gemeenschappelijke marktprijs :	140,440	142,956	143,661	144,414	145,223	146,394	146,902	147,433	148,468	148,897	
KALVE - KÄLBER - CALVES - VEAUX - VITELLI - KALVEREN											
BELGIQUE - BELGIE	220,682	220,682	218,378	218,488	219,506	227,692	229,763	229,239	225,156	224,040	
DANMARK	137,830	146,038	146,038	146,038	148,038	146,038	143,513	142,881	141,619	140,103	
BR DEUTSCHLAND	200,849	201,804	204,117	204,741	201,161	205,267	210,053	210,960	209,244	207,128	
FRANCE	223,621	225,315	225,557	226,353	227,723	228,343	230,948	232,124	230,700	230,700	
IRELAND	177,747	172,071	173,761	168,200	168,228	167,003	167,003	157,376	162,534	158,136	
ITALIA	203,199	208,892	208,892	214,116	216,096	220,941	223,740	226,552	227,851	230,066	
LUXEMBOURG	161,771	161,771	161,771	161,771	161,771	161,771	161,771	161,771	161,771	161,771	
NEDERLAND	209,167	207,941	213,095	215,832	219,600	223,671	232,060	212,814	215,308	209,772	
UNITED KINGDOM	167,386	167,386	167,386	167,386	167,386	167,386	167,386	167,386	167,386	167,386	
Vejet gennemsnit E.F. : Gewogener Durchschnitt EG : Weighted average EC : Moyenne pondérée CE : Media ponderata CE : Gewogen gemiddelde EG :	198,977	200,079	200,969	201,651	201,876	204,177	206,732	206,191	205,889	204,926	
Fælles markedspris : Gemeinsamer Marktpreis : Community market price : Prix de marché communautaire : Prezzo di mercato comunitario : Gemeenschappelijke marktprijs :	198,977	200,079	200,969	201,651	201,876	204,177	206,732	206,191	205,889	204,926	

LEVENDE KVAEG

Priser fastsat af Kommissionen

LEBENDE RINDER

Preise festgesetzt von der Kommission

LIVE ADULT CATTLE

Prices fixed by the Commission

BOVINS VIVANTS

Prix fixés par la Commission

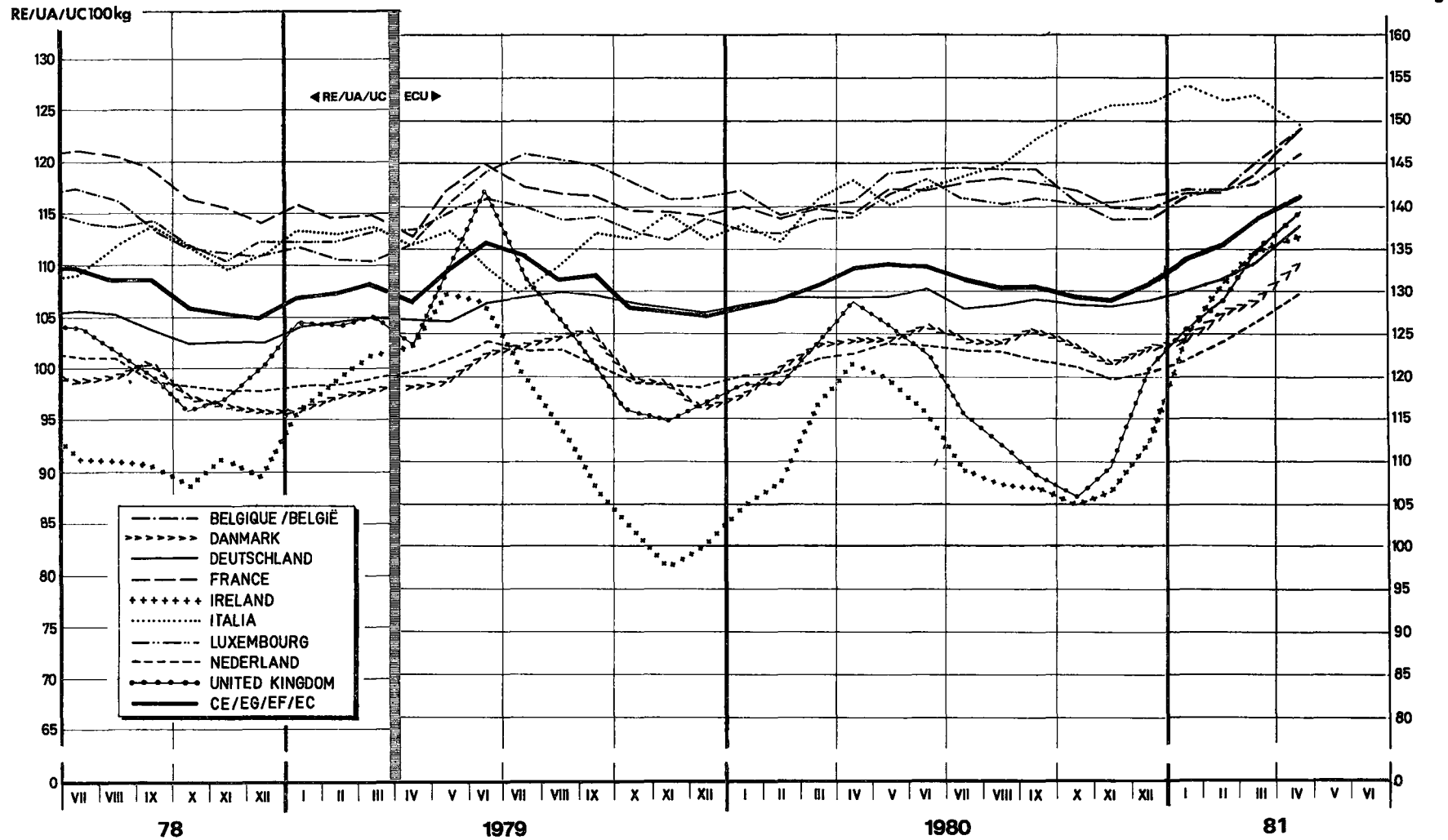
BOVINI VIVI

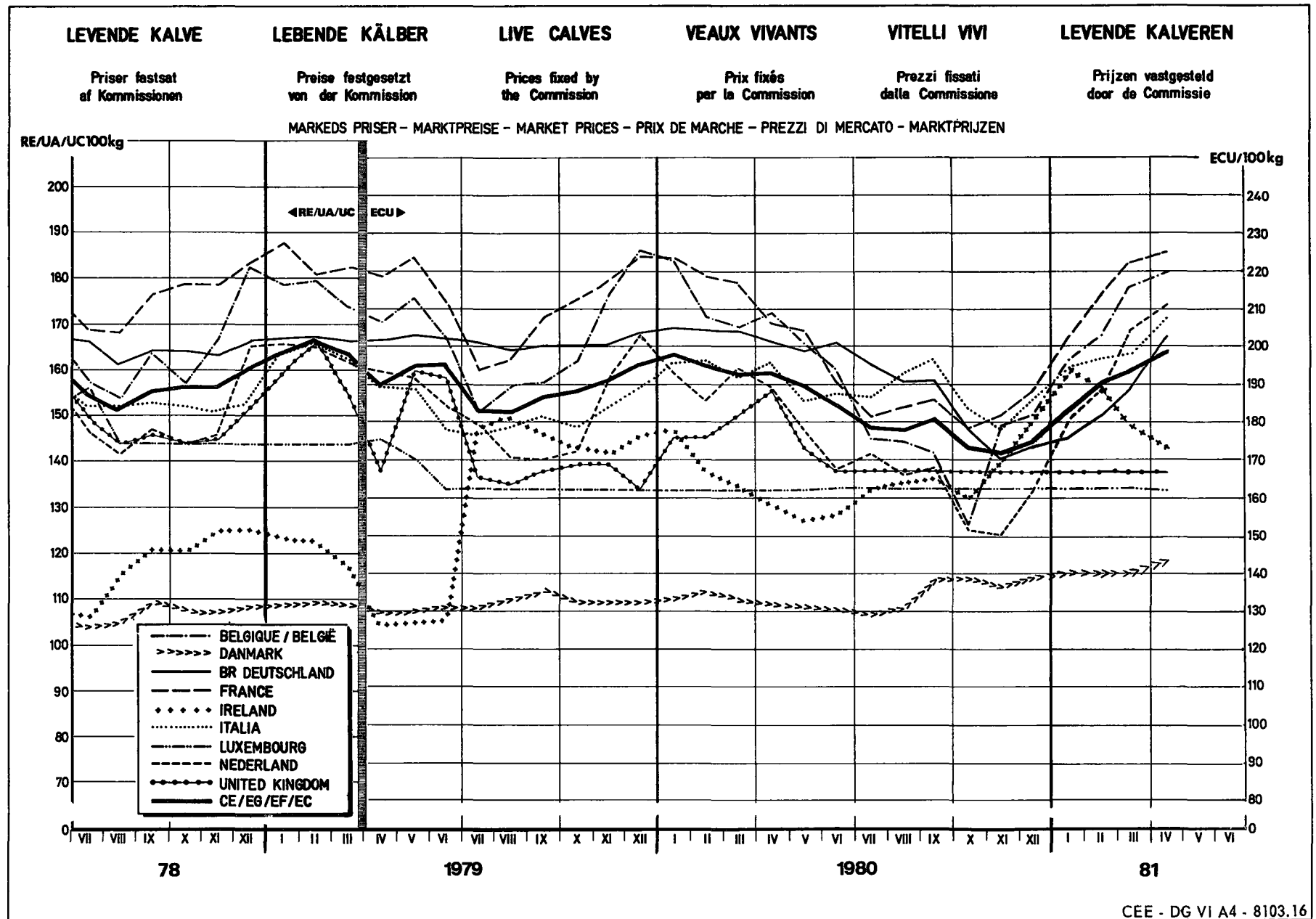
Prezzi fissati dalla Commissione

LEVENDE RUNDEREN

Prijzen vastgesteld door de Commissie

MARKEDS PRISER - MARKTPREISE - MARKET PRICES - PRIX DE MARCHE - PREZZI DI MERCATO - MARKTPRIJZEN





**AFGIFTER VED INDFØRSLER FRA TREDJELANDE
ABSCHÖPFUNGEN BEI EINFUHR AUS DRITTLÄNDERN
IMPORT LEVIES FROM THIRD COUNTRIES
PRELEVEMENTS A L'IMPORTATION DES PAYS TIERS
PRELIEVI ALL'IMPORTAZIONE DAI PAESI TERZI
HEFFINGEN BIJ INVOER UIT DERDE LANDEN**

**OKSEKØD
RINDFLEISCH
BEEF AND VEAL
VIANDE BOVINE
CARNE BOVINA
RUNDVLEES**

I. Østrig, Sverige, Svejts/ Österreich, Schweden, Schweiz / Austria, Sweden, Switzerland /
Autriche, Suède, Suisse, Austria, Svezzia, Svizzera / Oostenrijk, Zweden, Zwitserland.

ECU ./100 kg

Tarifnummer Tarifnummer Tariff No N° Tariffaire N. Tariffario Tariefnummer	1981										
	JAN	FEB	MAR	APR	MAI						
	<i>Levende vægt - Lebendgewicht - Live-weight Poids vif - Peso vivo - Levend gewicht</i>										
01.02 A II a)	-	-	-	-	-						
01.02 A II b)	10,108	9,069	7,124	15,619	19,202						
	<i>Nettovægt - Nettogewicht - Net weight Poids net - Peso netto - Nettogewicht</i>										
02.01 A II a) 1 aa)	-	-	-	-	-						
02.01 A II a) 1 bb)	19,206	17,232	13,535	29,677	36,484						
02.01 A II a) 2 aa)	-	-	-	-	-						
02.01 A II a) 2 bb)	15,365	13,786	10,828	23,742	29,187						
02.01 A II a) 3 aa)	-	-	-	-	-						
02.01 A II a) 3 bb)	23,047	20,679	16,242	35,613	43,782						
02.01 A II a) 4 aa)	28,809	25,849	20,302	44,516	54,727						
02.01 A II a) 4 bb)	32,953	29,567	23,222	50,920	62,600						
02.06 C I a) 1	28,809	25,849	20,302	44,516	54,727						
02.06 C a) 2	32,953	29,567	23,222	50,920	62,600						
16.02 B III b) 1 aa)	32,953	29,567	23,222	50,920	62,600						
02.01 A II b) 1	110,619	110,619	110,619	129,982	133,854						
02.01 A II b) 2	88,495	88,495	88,495	103,986	107,084						
02.01 A II b) 3	138,274	138,274	138,274	162,477	167,318						
02.01 A II b) 4 aa)	165,928	165,928	165,928	194,972	200,781						
02.01 A II b) 4 bb) 11	138,274	138,274	138,274	162,477	167,318						
02.01 A II b) 4 bb) 22	138,274	138,274	138,274	162,477	167,318						
02.01 A II b) 4 bb) 33	190,264	190,264	190,264	223,569	230,230						

**AFGIFTER VED INDFØRSLER FRA TREDJELANDE
 ABSCHÖPFUNGEN BEI EINFUHR AUS DRITTLÄNDERN
 IMPORT LEVIES FROM THIRD COUNTRIES
 PRELEVEMENTS A L'IMPORTATION DES PAYS TIERS
 PRELIEVI ALL'IMPORTAZIONE DAI PAESI TERZI
 HEFFINGEN BIJ INVOER UIT DERDE LANDE**

**OKSEKØD
 RINDFLEISCH
 BEEF AND VEAL
 VIANDE BOVINE
 CARNE BOVINA
 RUNDVLEES**

I. Østrig, Sverige, Svejts - Österreich, Schweden, Schweiz - Austria, Sweden, Switzerland -
 Autriche, Suède, Suisse - Austria, Svezzia, Svizzera - Oostenrijk, Zweden, Zwitserland .

ECU / 100 kg

Tarifnummer Tarifnummer Tariff No N° Tariffaire N. Tariffano Tariefnummer	1981										
	AVR			MAI				JUN			
	13-19	20-26	27-3	4-10	11-17	18-24	25-31	1-7	8-14	15-21	
	<i>Levende vægt - Lebendgewicht - Live-weight Poids vif - Peso vivo - Lebendgewicht</i>										
01.02 A II a)	-	-	-	-	-	-	-	-	-	-	
01.02 A II b)	17,331	17,331	17,331	19,403	19,403	19,403	19,403	16,625	16,625	16,625	
	<i>Nettovægt - Nettogewicht - Net weight Poids net - Peso netto - Nettogewicht</i>										
02.01 A II a) 1 aa)	-	-	-	-	-	-	-	-	-	-	
02.01 A II a) 1 bb)	32,930	32,930	32,930	36,865	36,865	36,865	36,865	31,587	31,587	31,587	
02.01 A II a) 2 aa)	-	-	-	-	-	-	-	-	-	-	
02.01 A II a) 2 bb)	26,344	26,344	26,344	29,492	29,492	29,492	29,492	25,265	25,265	25,265	
02.01 A II a) 3 aa)	-	-	-	-	-	-	-	-	-	-	
02.01 A II a) 3 bb)	39,516	39,516	39,516	44,239	44,239	44,239	44,239	37,904	37,904	37,904	
02.01 A II a) 4 aa)	49,395	49,395	49,395	55,298	55,298	55,298	55,298	47,381	47,381	47,381	
02.01 A II a) 4 bb)	56,501	56,501	56,501	63,253	63,253	63,253	63,253	54,197	54,197	54,197	
02.06 C I a) 1	49,395	49,395	49,395	55,298	55,298	55,298	55,298	47,381	47,381	47,381	
02.06 C a) 2	56,501	56,501	56,501	63,253	63,253	63,253	63,253	54,197	54,197	54,197	
16.02 B III b) 1 aa)	56,501	56,501	56,501	63,253	63,253	63,253	63,253	54,197	54,197	54,197	
02.01 A II b) 1	133,854	133,854	133,854	133,854	133,854	133,854	133,854	133,854	133,854	133,854	
02.01 A II b) 2	107,084	107,084	107,084	107,084	107,084	107,084	107,084	107,084	107,084	107,084	
02.01 A II b) 3	167,318	167,318	167,318	167,318	167,318	167,318	167,318	167,318	167,318	167,318	
02.01 A II b) 4 aa)	200,781	200,781	200,781	200,781	200,781	200,781	200,781	200,781	200,781	200,781	
02.01 A II b) 4 bb) 11	167,318	167,318	167,318	167,318	167,318	167,318	167,318	167,318	167,318	167,318	
02.01 A II b) 4 bb) 22	167,318	167,318	167,318	167,318	167,318	167,318	167,318	167,318	167,318	167,318	
02.01 A II b) 4 bb) 33	230,230	230,230	230,230	230,230	230,230	230,230	230,230	230,230	230,230	230,230	

**AFGIFTER VED INDFØRSLER FRA TREDJELANDE
 ABSCHÖPFUNGEN BEI EINFUHR AUS DRITTLÄNDERN
 IMPORT LEVIES FROM THIRD COUNTRIES
 PRELEVEMENTS A L'IMPORTATION DES PAYS TIERS
 PRELIEVI ALL'IMPORTAZIONE DAI PAESI TERZI
 HEFFINGEN BIJ INVOER UIT DERDE LANDEN**

**OKSEKØD
 RINDFLEISCH
 BEEF AND VEAL
 VIANDE BOVINE
 CARNE BOVINA
 RUNDVLEES**

II. Andre tredjelande / Andere Drittländer / Other third countries /
 Autres pays tiers / Altri paesi terzi / Andere derde landen.

ECU / 100 kg

Tarifnummer Tarifnummer Tariff No N° Tariffaire N. Tariffario Tariefnummer	1981									
	JAN	FEB	MAR	APR	MAI					
<i>Levende vægt - Lebendgewicht - Live-weight Poids vif - Peso vivo - Lebend gewicht</i>										
01.02 A II a)	55,944	55,944	55,944	60,639	61,578					
01.02 A II b)	70,862	70,862	70,862	76,810	77,999					
<i>Nettovægt - Nettogewicht - Net weight Poids net - Peso netto - Nettogewicht</i>										
02.01 A II a) 1 aa)	106,294	106,294	106,294	115,214	116,998					
02.01 A II a) 1 bb)	134,639	134,639	134,639	145,938	148,198					
02.01 A II a) 2 aa)	85,035	85,035	85,035	92,171	93,598					
02.01 A II a) 2 bb)	107,711	107,711	107,711	116,750	118,558					
02.01 A II a) 3 aa)	127,553	127,553	127,553	138,257	140,398					
02.01 A II a) 3 bb)	161,567	161,567	161,567	175,126	177,838					
02.01 A II a) 4 aa)	201,958	201,958	201,958	218,907	222,297					
02.01 A II a) 4 bb)	231,012	231,012	231,012	250,399	254,276					
02.06 C I a) 1	201,958	201,958	201,958	218,907	222,297					
02.06 C a) 2	231,012	231,012	231,012	250,399	254,276					
16 02 B III b) 1 aa)	231,012	231,012	231,012	250,399	254,276					
02.01 A II b) 1	110,619	110,619	110,619	129,982	133,854					
02.01 A II b) 2	88,495	88,495	88,495	103,986	107,084					
02.01 A II b) 3	138,274	138,274	138,274	162,477	167,318					
02.01 A II b) 4 aa)	165,928	165,928	165,928	194,972	200,781					
02.01 A II b) 4 bb) 11	138,274	138,274	138,274	162,477	167,318					
02.01 A II b) 4 bb) 22	138,274	138,274	138,274	162,477	167,318					
02.01 A II b) 4 bb) 33	190,264	190,264	190,264	223,569	230,230					

**AFGIFTER VED INDFØRSLER FRA TREDJELANDE
 ABSCHÖPFUNGEN BEI EINFUHR AUS DRITTLÄNDERN
 IMPORT LEVIES FROM THIRD COUNTRIES
 PRELEVEMENTS A L'IMPORTATION DES PAYS TIERS
 PRELIEVI ALL'IMPORTAZIONE DAI PAESI TERZI
 HEFFINGEN BIJ INVOER UIT DERDE LANDEN**

**OKSEKØD
 RINDFLEISCH
 BEEF AND VEAL
 VIANDE BOVINE
 CARNE BOVINA
 RUNDVLEES**

II. Andre tredjelande - Andere Drittländer - Other third countries -
 Autres pays tiers - Altri paesi terzi - Andere derde landen.

ECU / 100 kg

Tarifnummer Tarifnummer Tariff No N° Tariffaire N. Tariffano Tariefnummer	1981										
	APR			MAI				JUN			
	13-19	20-26	27-3	4-10	11-17	18-24	25-31	1-7	8-14	15-21	
	<i>Levende vægt - Lebendgewicht - Live-weight Poids vif - Peso vivo - Lebend gewicht</i>										
01.02 A II a)	61,578	61,578	61,578	61,578	61,578	61,578	61,578	61,578	61,578	61,578	
01.02 A II b)	77,999	77,999	77,999	77,999	77,999	77,999	77,999	77,999	77,999	77,999	
	<i>Nettovægt - Nettogewicht - Net weight Poids net - Peso netto - Nettogewicht</i>										
02.01 A II a) 1 aa)	116,998	116,998	116,998	116,998	116,998	116,998	116,998	116,998	116,998	116,998	
02.01 A II a) 1 bb)	148,198	148,198	148,198	148,198	148,198	148,198	148,198	148,198	148,198	148,198	
02.01 A II a) 2 aa)	93,598	93,598	93,598	93,598	93,598	93,598	93,598	93,598	93,598	93,598	
02.01 A II a) 2 bb)	118,558	118,558	118,558	118,558	118,558	118,558	118,558	118,558	118,558	118,558	
02.01 A II a) 3 aa)	140,398	140,398	140,398	140,398	140,398	140,398	140,398	140,398	140,398	140,398	
02.01 A II a) 3 bb)	177,838	177,838	177,838	177,838	177,838	177,838	177,838	177,838	177,838	177,838	
02.01 A II a) 4 aa)	222,297	222,297	222,297	222,297	222,297	222,297	222,297	222,297	222,297	222,297	
02.01 A II a) 4 bb)	254,276	254,276	254,276	254,276	254,276	254,276	254,276	254,276	254,276	254,276	
02.06 C I a) 1	222,297	222,297	222,297	222,297	222,297	222,297	222,297	222,297	222,297	222,297	
02.06 C a) 2	254,276	254,276	254,276	254,276	254,276	254,276	254,276	254,276	254,276	254,276	
16.02 B III b) 1 aa)	254,276	254,276	254,276	254,276	254,276	254,276	254,276	254,276	254,276	254,276	
02.01 A II b) 1	133,854	133,854	133,854	133,854	133,854	133,854	133,854	133,854	133,854	133,854	
02.01 A II b) 2	107,084	107,084	107,084	107,084	107,084	107,084	107,084	107,084	107,084	107,084	
02.01 A II b) 3	167,318	167,318	167,318	167,318	167,318	167,318	167,318	167,318	167,318	167,318	
02.01 A II b) 4 aa)	200,781	200,781	200,781	200,781	200,781	200,781	200,781	200,781	200,781	200,781	
02.01 A II b) 4 bb) 11	167,318	167,318	167,318	167,318	167,318	167,318	167,318	167,318	167,318	167,318	
02.01 A II b) 4 bb) 22	167,318	167,318	167,318	167,318	167,318	167,318	167,318	167,318	167,318	167,318	
02.01 A II b) 4 bb) 33	230,230	230,230	230,230	230,230	230,230	230,230	230,230	230,230	230,230	230,230	

X I

MEJERIPRODUKTER
MILCHERZEUGNISSE
MILK PRODUCTS
PRODUITS LAITIERS
PRODOTTI LATTIERO-CASEARI
ZUIVELPRODUKTEN

FASTSATTE PRISER
FESTGESETZTE PREISE
FIXED PRICES
PRIX FIXES
PREZZI FISSATI
VASTGESTELDE PRIJZEN

MEJERIPRODUKTER
MILCHERZEUGNISSE
MILK PRODUCTS
PRODUITS LAITIERS
PROD. LAT. - CAS.
ZUIVELPRODUKTEN

ECU/100 KG

	1.6.80	6.4.81	
	5.4.81		

I. INDIKATIVPRIS - RICHTPREIS - TARGET PRICE - PRIC INDICATIF - PREZZO INDICATIVO - RICHTPRIJS

Koemelk (3,7 % fedtinhold) Kuhmilch (3,7 % Fettgehalt) Cow's milk (3,7 % fat content) Lait de vache (3,7 % de matière grasse) Latte di vacche (3,7 % materia grassa) Koemelk (3,7 % vetgehalte)	22,26	24,26	
--	-------	-------	--

II. INTERVENTIONSPRISER - INTERVENTIONSPREISE - INTERVENTION PRICES - PRIX D'INTERVENTION - PREZZI D'INTERVENTO - INTERVENTIEPRIJZEN

Smør Butter Butter Beurre Burro Boter	291,60	317,84	
Skummetmaelkpulver Magermilchpulver Skimmed-milk powder Poudre de lait maigre Latte scremato in polvere Magere melkpoeder	121,51	132,45	
Ost Käse Cheese Fromage Formaggi Kaas	Grana Padano { 30 - 60 jours 6 mois Parmigiano-Reggiano - 6 mois	289,61 349,85 317,20 384,27 380,74 418,87	

III. STØTTEFORANSTALTNINGER - GEWAHRUNG VON BEIHILFEN - MEASURES OF AID - MESURES D'AIDE - MISURE D'AUTO - STEUNMAATREGELEN

Skummetmaelk (anvendes til foder) Magermilch (verwendet für Futterzwecke) Skimmed milk (for use as animal feed) Lait maigre (destiné à l'alimentation des animaux) Latte scremato (per l'alimentazione degli animali) Ondermelk (voor voederdoeleinden)	5,50		
Skummetmaelkpulver (anvendes til foder) Magermilchpulver (verwendet für Futterzwecke) Skimmed-milk powder (for use as animal feed) Poudre de lait maigre (destinée à l'alimentation des animaux) Latte scremato in polvere (per l'alimentazione degli animali) Magere melkpoeder (voor voederdoeleinden)	54,00		
Skummetmaelk forarbejdet til casein og caseinater Magermilch verarbeitet zu Casein und Caseinaten Skimmed milk processed into casein and caseinates Lait écrémé transformé en caséine et en caséinates Latte scremato trasformato in caseina e in caseinati Tot caseïne en caseinaten verwerkte ondermelk	5,75 5,00(1) 4,80(2)		

IV. TAERSKELPRISER - SCHWELLENPREISE - THRESHOLD PRICES - PRIX DE SEUIL - PREZZI D'ENTRATA - DREMPELPRIJZEN

PG 01	39,18	42,71	
PG 02	139,69	152,26	
PG 03	215,56	234,96	
PG 04	84,82	92,02	
PG 05	109,53	119,39	
PG 06	321,54	350,48	
PG 07	318,03	346,01	
PG 08	255,99	279,03	
PG 09	417,57	459,33	
PG 10	276,12	309,17	
PG 11	253,83	276,67	
PG 12	78,05	85,07	

(1) Valable à partir du 1.8.1980 (Règl. (CEE) n° 1621/80).

(2) Valable à partir du 15.12.1980 (Règl. (CEE) n° 2938/80).

**TÆRSKELPRISER
SCHWELLENPREISE
THRESHOLD PRICES
PRIX DE SEUIL
PREZZI DI ENTRATA
DREMPELPRIJZEN**

**AFGIFTER VED INDFØRSLER FRA TREDJELANDE
ABSCHÖPFUNGEN BEI EINFUHR AUS DRITTLÄNDERN
LEVIES ON IMPORT FROM THIRD COUNTRIES
PRÉLEVEMENTS A L'IMPORTATION DES PAYS TIERS
PRELIEVI ALL'IMPORTAZIONE DAI PAESI TERZI
HEFFINGEN BIJ INVOER UIT DERDE LANDE**

**MEJERIPRODUKTER
MILCHERZEUGNISSE
MILK PRODUCTS
PRODUITS LAITIERS
PROD. LATT. CAS.
ZUIVELPRODUKTEN**

I = Taerskelpriser - Schwellenpreise - Threshold prices - Prix de seuil - Prezzi di entrata - Drempelprijzen
II = Afgifter - Abschöpfungen - Levies - Prélèvements - Prelievi - Heffingen

ECU /100 kg

Tarifnummer Tarifnummer Tariff No N° Tariffaire N. Tariffario Tariefnummer	1981												
	JAN	FEB	MAR	APR	MAI	JUN	JUL	AUG	SEP	OCT	NOV	DEC	
	PG 01 : Valle i pulverform-Molkenpulver-Whey powder-Poudre de sérum-Siero di latte-Weipoeder												
04.02 A 1	I	39,18					42,71						
	II	14,87	13,61	12,74	16,26	15,88	14,78						
	PG 02 : Maelk i pulverform (<1,5%) Milch in Pulverform (<1,5%) Milk in powder (<1,5%) Lait en poudre (<1,5%) Latte in polvere (<1,5%) Melk in poeder (<1,5%)												
04.02 A II b) 1	I	139,69					152,26						
	II	63,34	61,18	58,27	70,66	68,76	63,68						
	PG 03 : Maelk i pulverform (26%) Milch in Pulverform (26%) Milk in powder (26%) Lait en poudre (26%) Latte in polvere (26%) Melk in poeder (26%)												
04.02 A II b) 2	I	215,56					234,96						
	II	130,64	124,25	121,14	130,96	129,01	123,21						
	PG 04 : Kondens. maelk (usødet) - Kondensmilch(n.gezuckert)-Condensed milk (unsweetened)-Lait condensé (s.addition de sucre)-Latte condensato(s.agg.di zucch.)-Gecondens.melk(z.toegev.suiker)												
04.02 A III a) 1	I	84,42					92,02						
	II	25,74	25,74	25,74	33,28	34,79	34,79						
	PG 05 : Kondens. maelk (sødet)-Kondensmilch(gezuckert)-Condensed milk(sweetened)-Lait condensé(avec addition de sucre)-Latte condensato(con agg.di zucch.)-Gecondens.melk(met toegev.suiker)												
04.02 B II a)	I	109,53					119,39						
	II	41,37	41,37	41,37	51,00	52,92	52,92						
	PG 06 : Smør - Butter - Butter - Beurre - Burro - Boter												
04.03 A	I	321,54					350,48						
	II	191,29	184,57	179,90	194,50	191,55	182,86						
	PG 07 : Emmental												
04.04 A II 04.04 A I a) 2 04.04 A I b) 1 bb) 04.04 A I b) 2	I	318,03					346,01						
	II	181,21	179,82	147,66	186,64	188,59	172,61						
	PG 08 : Ost med skimmel dannelse i ostemassen - Käse mit Schimmelbildung im Teig - Blue-veined cheese - Fromage à pâte persillée - Formaggi a pasta erborinata - Blaugroen geaderde kaas												
04.04 C	I	255,99					279,03						
	II	166,30	166,30	166,30	185,50	189,34	189,34						
	PG 09 : Parmigiano - Reggiano												
04.04 E I a) 04.04 B 04.04 E II a)	I	417,57					459,33						
	II	153,13	155,69	155,76	196,23	190,03	175,31						
	PG 10 : Cheddar												
04.04 E I b) 1	I	276,12					309,17						
	II	181,55	179,35	177,82	207,44	210,83	208,23						
	PG 11 : Gouda+oste af samme gruppe - Gouda+Käse derselben Gruppe - Gouda+similar cheeses of the same group - Gouda+from. du même groupe - Gouda+form. dello stesso gruppo - Gouda+kaassoorten van dezelfde groep												
04.04 E I b) 5	I	253,83					276,67						
	II	164,53	164,53	164,53	185,41	189,58	189,58						
	PG 12 : Laktose - Laktose - Lactose - Lactose - Lattosio - Melksuiker												
17.02 A II 17.05 A	I	78,05					85,07						
	II	28,22	28,22	28,22	35,20	36,59	36,59						

**TÆRSKELPRISER
SCHWELLENPREISE
THRESHOLD PRICES
PRIX DE SEUIL
PREZZI DI ENTRATA
DREMPELPRIJZEN**

**AFGIFTER VED INDFØRSLER FRA TREDJELANDE
ABSCHÖPFUNGEN BEI EINFUHR AUS DRITTLÄNDERN
LEVIES ON IMPORT FROM THIRD COUNTRIES
PRELEVEMENTS A L'IMPORTATION DES PAYS TIERS
PRELIEVI ALL'IMPORTAZIONE DAI PAESI TERZI
HEFFINGEN BIJ INVOER UIT DERDE LANDEN**

**MEJERIPRODUKTER
MILCHERZEUGNISSE
MILK PRODUCTS
PRODUITS LAITIERS
PROD. LATT. CAS.
ZUIVELPRODUKTEN**

I = Taerskelpriser - Schwellenpreise - Threshold prices - Prix de seuil - Prezzi di entrata - Drempeprijsen
II = Afgifter - Abschöpfungen - Levies - Prélèvements - Prelievi - Heffingen

ECU/100 kg

Tarifnummer Tarifnummer Tariff No N° Tariffaire N. Tariffario Tarienummer	1981											
	JAN		FEB		MAR		AVR		MAI		JUN	
	1 - 15	16-31	1 - 15	16-28	1 - 15	16-31	1-5 6-15	16-30	1-15	16-31	1-15	16-30
	PG 01 : Valle i pulverform-Molkenpulver-Whey powder-Poudre de sérum-Siero di latte-Weipoeder											
04.02 A 1	I 39,18						42,71					
	14,80	14,93	14,21	12,92	12,96	12,54	$\frac{13,23}{16,99}$	16,78	16,07	15,71	15,31	14,24
	PG 02 : Mælk i pulverform (< 1,5%) Lait en poudre (< 1,5%)						Milch in Pulverform (< 1,5%) Latte in polvere (< 1,5%)			Milk in powder (< 1,5%) Melk in poeder (< 1,5%)		
04.02 A II b) I	I 139,69						152,26					
	60,92	65,60	63,19	58,87	59,00	57,58	$\frac{59,89}{73,25}$	72,52	70,17	67,44	65,87	61,48
	PG 03 : Mælk i pulverform (26%) Lait en poudre (26%)						Milch in Pulverform (26%) Latte in polvere (26%)			Milk in powder (26%) Melk in poeder (26%)		
04.02 A II b) 2	I 215,56						234,96					
	132,43	128,96	126,39	121,78	121,92	120,40	$\frac{114,45}{134,76}$	133,92	131,18	126,97	125,36	121,06
	PG 04 : Kondens. mælk (usødet) - Kondensmilch(n.gezuckert)-Condensed milk (unsweetened)-Lait condensé (s.addition de sucre)-Latte condensato(s.agg.di zucch.)-Gecondens.melk(z.toegev.suiker)											
04.02 A III a) 1	I 84,42						92,02					
	25,74	25,74	25,74	25,74	25,74	25,74	$\frac{25,74}{34,79}$	34,79	34,79	34,79	34,79	34,79
	PG 05 : Kondens. mælk (sødet)-Kondensmilch(gezuckert)-Condensed milk(sweetened)-Lait condensé(avec addition de sucre)-Latte condensato(con agg.di zucch.)-Gecondens.melk(met toegev.suiker)											
04.02 B II a)	I 109,53						119,39					
	41,37	41,37	41,37	41,37	41,37	41,37	$\frac{41,37}{52,92}$	52,92	52,92	52,92	52,92	52,92
	PG 06 : Smør - Butter - Butter - Beurre - Burro - Boter											
04.03 A	I 321,54						350,48					
	190,91	191,65	187,79	180,86	181,08	178,80	$\frac{169,87}{200,18}$	198,92	194,81	188,50	186,08	179,64
	PG 07 : Emmental											
04.04 A II 04.04 A I a) 2 04.04 A I b) 1 bb) 04.04 A I b) 2	I 318,03						346,01					
	181,21	181,21	179,82	179,82	147,66	147,66	$\frac{156,72}{191,12}$	193,62	200,13	177,78	173,77	171,44
	PG 08 : Ost med skimmeldannelse i ostemassen - Käse mit Schimmelbildung im Teig - Blue-veined cheese - Fromage à pâte persillée - Formaggi a pasta erborinata - Blauwgroen geaderde kaas											
04.04 C	I 255,99						279,03					
	166,30	166,30	166,30	166,30	166,30	166,30	$\frac{166,30}{189,34}$	189,34	189,34	189,34	189,34	189,34
	PG 09 : Parmigiano - Reggiano											
04.04 E I a) 04.04 B 04.04 E II a)	I 417,57						459,33					
	152,36	153,85	154,12	157,50	157,92	153,73	$\frac{160,57}{204,65}$	202,51	195,55	184,86	180,76	169,85
	PG 10 : Cheddar											
04.04 E I b) 1	I 276,12						309,17					
	181,43	181,67	180,40	178,14	178,21	177,46	$\frac{178,68}{213,42}$	213,04	211,81	209,92	209,19	207,26
	PG 11 : Gouda+oste af samme gruppe - Gouda+Käse derselben Gruppe - Gouda+similar cheeses of the same group - Gouda+from. du même groupe - Gouda+form. dello stesso gruppo - Gouda+kaassoorten van dezelfde groep											
04.04 E I b) 5	I 253,83						276,67					
	164,53	164,53	164,53	164,53	164,53	164,53	$\frac{164,53}{189,58}$	189,58	189,58	189,58	189,58	189,58
	PG 12 : Laktose - Laktose - Lactose - Lactose - Lattosio - Melksuiker											
17.02 A II 17.05 A	I 78,05						85,07					
	28,22	28,22	28,22	28,22	28,22	28,22	$\frac{28,22}{36,59}$	36,59	36,59	36,59	36,59	36,59

**Salgs- og abonnementskontorer · Vertriebsbüros · Γραφεία πωλήσεως ·
Sales Offices · Bureaux de vente · Uffici di vendita · Verkoopkantoren**

Belgique — België

Moniteur belge — Belgisch Staatsblad

Rue de Louvain 40-42 — Leuvensestraat 40-42
1000 Bruxelles — 1000 Brussel
Tél 512 00 26

Sous-dépôts — Agentschappen

Librairie européenne — Europese Boekhandel
Rue de la Loi 244 — Wetstraat 244
1040 Bruxelles — 1040 Brussel

CREDOC

Rue de la Montagne 34 - Bte 11 — Bergstraat 34
- Bus 11
1000 Bruxelles — 1000 Brussel

Danmark

Schultz Forlag

Møntergade 21
1116 København K
Tlf (01) 12 11 95

Underagentur

Europa Bøger
Gammel Torv 6 — Postbox 137
1004 København K
Tlf (01) 15 62 73

BR Deutschland

Verlag Bundesanzeiger

Breite Straße — Postfach 10 80 06
5000 Köln 1
Tel (0221) 21 03 48
(Fernschreiber Anzeiger Bonn 8 882 595)

Ελλάς

Γ Κ Ελευθερουδάκης Α Ε

Νίκης 4
Αθήνα (126)
Τηλ 3226323
Τέλεξ 219410 elef

Πρακτόρευση

Βιβλιοπωλείο Μόλχο
όδος Τιμισοκή 10
Θεσσαλονίκη
Τηλ 275 271
Τέλεξ 412885 limo

France

*Service de vente en France des publications des
Communautés européennes*

Journal officiel

26, rue Desaix
75732 Paris Cedex 15
Tel (1) 578 61 39

« Service de documentation »

D E P P. — Maison de l'Europe
37, rue des Francs-Bourgeois
75004 Paris
Tél 887 96 50

Ireland

Government Publications

Sales Office
G P O Arcade
Dublin 1

or by post

Stationery Office

Dublin 4
Tel 78 96 44

Italia

Libreria dello Stato

Piazza G. Verdi, 10
00198 Roma — Tel (6) 8508
Telex 62008

Nederland

Staatsdrukkerij- en uitgeverijbedrijf

Christoffel Plantijnstraat
Postbus 20014
2500EA 's-Gravenhage
Tel (070) 78 99 11

United Kingdom

H M Stationery Office

P O Box 569
London SE1 9NH
Tel (01) 928 69 77 ext 365

España

Libreria Mundi-Prensa

Castelló 37
Madrid 1
Tel 275 46 55

Portugal

Livraria Bertrand, s a r l

Rua João de Deus — Venda Nova
Amadora
Tel 97 45 71
Telex 12 709 — litran — p.

Schweiz - Suisse - Svizzera

Librairie Payot

6, rue Grenus
1211 Geneve
Tél 31 89 50

Sverige

Librairie C E Fritzes

Regeringsgatan 12
Box 16356
103 27 Stockholm
Tél 08-23 89 00

United States of America

European Community Information Service

2100 M Street, N W
Suite 707
Washington, D C 20 037
Tel. (202) 862 95 00

Grand-Duché de Luxembourg

**

Andre lande · Andere Länder · Άλλες χώρες · Other countries · Autres pays · Altri paesi · Andere landen

Kontoret for De europæiske Fællesskabers officielle Publikationer · Amt für amtliche Veröffentlichungen der Europäischen Gemeinschaften ·
Υπηρεσία Έπισημων Έκδόσεων των Εύρωπαϊκών Κοινοτήτων · Office for Official Publications of the European Communities ·
Office des publications officielles des Communautés européennes · Ufficio delle pubblicazioni ufficiali delle Comunità europee
Bureau voor officiële publikaties der Europese Gemeenschappen

L-2985 Luxembourg - 5, rue du Commerce Tél 49 00 81

- DA = Landbrugsmarkeder: Priser.
 DE = Agrarmärkte: Preise.
 GR = Γεωργικές αγορές: Τιμές.
 EN = Agricultural markets: Prices.
 FR = Marchés agricoles: Prix.
 IT = Mercati agricoli: Prezzi.
 NL = Landbouwmarkten: Prijzen.

Prix publiés au Luxembourg, TVA exclue

	Ecus	BFR	DKR	DM	DRA	FF	IRL	LIT	HFL	UKL	USD
Abonnement	71,-	2.880,-	556,-	181,-	4.240,-	418,-	49,-	86.400	196,-	43.20	101,-
Prix au numéro	7,30	300,-	58,-	19,-	442,-	43,50	5.00	9.000	20,50	4.50	10,50



KONTORET FOR DE EUROPÆISKE FÆLLESSKABERS OFFICIELLE PUBLIKATIONER
 AMT FÜR AMTLICHE VERÖFFENTLICHUNGEN DER EUROPÄISCHEN GEMEINSCHAFTEN
 ΥΠΗΡΕΣΙΑ ΕΠΙΣΗΜΩΝ ΕΚΔΟΣΕΩΝ ΤΩΝ ΕΥΡΩΠΑΪΚΩΝ ΚΟΙΝΟΤΗΤΩΝ
 OFFICE FOR OFFICIAL PUBLICATIONS OF THE EUROPEAN COMMUNITIES
 OFFICE DES PUBLICATIONS OFFICIELLES DES COMMUNAUTÉS EUROPÉENNES
 UFFICIO DELLE PUBBLICAZIONI UFFICIALI DELLE COMUNITÀ EUROPEE
 BUREAU VOOR OFFICIELE PUBLIKATIES DER EUROPESE GEMEENSCHAPPEN

ISSN 0250-9601