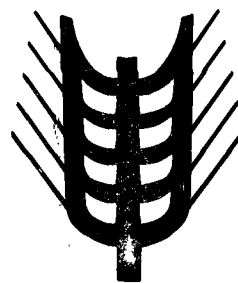




Kommissionen for De europæiske Fællesskaber  
Kommission der Europäischen Gemeinschaften  
Ἐπιτροπή τῶν Εὐρωπαϊκῶν Κοινοτήτων  
Commission of the European Communities  
Commission des Communautés européennes  
Commissione delle Comunità europee  
Commissie van de Europese Gemeenschappen



Landbrugsmarkeder  
Agrarmärkte  
Γεωργικές ἀγορές  
Agricultural markets  
Marchés agricoles  
Mercati agricoli  
Landbouwmakten

Priser □ Preise □ Τιμές □ Prices □ Prix □ Prezzi □ Prijzen

*Basée sur des informations, rassemblées par les services de la Direction Générale de l'Agriculture, dans le cadre de l'application de la politique agricole commune, la publication "Marchés Agricoles - Prix" contient des données concernant les prix fixés par le Conseil ou par la Commission et les prix constatés sur les différents marchés de la Communauté.*

*La table des matières (page 2) mentionne les produits traités.*

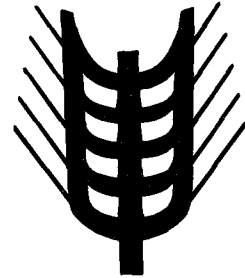

*Les tableaux donnent l'évolution, pour une période de plusieurs semaines et de plusieurs mois, des:*

- montants fixés,*
- prix de marché (si possible),*
- prélèvements envers pays tiers,*
- prix sur le marché mondial (si possible).*

*En outre, quelques graphiques ont été insérés dans la publication.*

€

Kommissionen for De europæiske Fællesskaber  
Kommission der Europäischen Gemeinschaften  
Ἐπιτροπή τῶν Εὐρωπαϊκῶν Κοινοτήτων  
Commission of the European Communities  
Commission des Communautés européennes  
Commissione delle Comunità europee  
Commissie van de Europese Gemeenschappen



Landbrugsmarkeder  
Agrarmärkte  
Γεωργικές ἀγορές  
Agricultural markets  
Marchés agricoles  
Mercati agricoli  
Landbouwmarkten

Priser □ Preise □ Τιμές □ Prices □ Prix □ Prezzi □ Prijzen

GENERALDIREKTORATET FOR LANDBRUG, Direktorat Generale anliggender  
GENERALDIREKTION LANDWIRTSCHAFT, Direktion Allgemeine Angelegenheiten  
ΓΕΝΙΚΗ ΔΙΕΥΘΥΝΣΗ ΓΕΩΡΓΙΑΣ, Διεύθυνση γενικών υποθέσεων  
DIRECTORATE-GENERAL AGRICULTURE, Directorate General matters  
DIRECTION GENERALE DE L'AGRICULTURE, Direction Affaires générales  
DIREZIONE GENERALE DELL'AGRICOLTURA, Direzione Affari generali  
DIRECTORAAT-GENERAAL LANDBOUW, Directoraat Algemene zaken

Rue de la Loi 200 — B-1049 Bruxelles  
Bâtiment Berlaymont

Tél. 735.00.40/735.80.40

Télex 22037 (AGREC)

Eftertryk med kildeangivelse tilladt

Nachdruck mit Quellenangabe gestattet

Ἡ ἀναδημοσίευση ὁποιοδήποτε στοιχείου προϋποθέτει τὴν ἀναφορά τῆς πηγῆς

Reference to this publication is requested for reproduction of any data

La reproduction des données est subordonnée à l'indication de la source

La riproduzione del contenuto è subordinata alla citazione della fonte

Het overnemen van gegevens is toegestaan mits bronvermelding

Anvendte forkortelser og tegn	Zeichen und Abkürzungen	Abbreviations and symbols		Abréviations et signes employés	Abbreviazioni e segni convenzionali	Tekens en afkortingen
Ingen prisnotering eller -fastsættelse	Keine Preisnotierung oder -festsetzung	No prices quoted or fixed	-	Pas de cotation ou fixation de prix	Nessuna quotazione o fissazione di prezzo	Geen notering of prijsvaststelling
Ikke foreliggende oplysninger	Informationen nicht verfügbar	Information not available	.	Information non disponible	Informazioni non disponibili	Informaties niet beschikbaar
Gennemsnit	Durchschnitt	Average	Ø	Moyenne	Medie	Gemiddelde
-	-	-	UM	Unité monétaire	Unità monetaria	-
-	Geldeinheit	-	GE	-	-	Geldeinheit
-	-	Monetary unit	MU	-	-	-
Pengeenhed	-	-	PE	-	-	-
Europæisk regningsenhed	Europäische Rechnungseinheit	European unit of account	ECU	Unité de compte européenne	Unità di conto europea	Europese rekeneenheid
National valuta	Nationale Währung	Currency amount	MN	Monnaie nationale	Moneta nazionale	Nationale valuta
Belgiske franc	Belgischer Franc	Belgian franc	BFR	Franc belge	Franco belga	Belgische frank
D-mark	Deutsche Mark	German mark	DM	Deutschmark	Marco tedesco	Duitse mark
Dansk krone	Dänische Krone	Danish krone	DKR	Couronne danoise	Corona danese	Deense kroon
Franske franc	Französischer Franc	French franc	FF	Franc français	Franco francese	Franske frank
Irsk pund	Irishes Pfund	Irish pound sterling	IRL	Livre irlandaise	Lira sterlina irlandese	Iers pond
Lire	Lire	Italian lire	LIT	Lire	Lira	Lira
Luxembourgsk franc	Luxemburger Franc	Luxembourg franc	LFR	Franc luxembourgeois	Franco lussemburghese	Luxemburgsk frank
Gylden	Gulden	Dutch guilder	HFL	Florin	Fiorino	Gulden
Pund sterling	Englisches Pfund	English pound sterling	UKL	Livre anglaise	Lira sterlina inglese	Engels pond
Østrigsk schilling	Österreichischer Schilling	Austrian schilling	ÖS	Schilling autrichien	Scellino austriaco	Østerrigsk schilling
Schweizerfranc	Schweizer Frank	Swiss franc	SFR	Franc suisse	Franco svizzero	Zwitserse frank
Svensk krone	Schwedische Krone	Swedish krone	SKR	Couronne suédoise	Corona svedese	Zweedse kroon
Korn	Getreide	Cereals	CER	Céréales	Cereali	Granen
Blød hvede	Weichweizen	Common wheat	BLT	Froment tendre	Fruento tenero	Zachte tarwe
Rug	Roggen	Rye	SEG	Seigle	Segala	Rogge
Byg	Gerste	Barley	ORG	Orge	Orzo	Gerst
Havre	Hafer	Oats	HAF	Avoine	Avena	Haver
Majs	Mais	Maize	MAI	Mais	Granoturco	Majs
Boghvede	Buchweizen	Buckwheat	BKW	Sarrasin	Grano saraceno	Boekweit
Sorghum	Sorghum	Grain sorghum	SOR	Sorgho	Sorgo	Sorghum
Hirse	Hirse	Millet	MIL	Millet	Miglio	Gierst
Andre	Andere	Other	AUT	Autres	Altri	Andere
Hård hvede	Hartweizen	Durum wheat	DUR	Froment dur	Fruento duro	Durum tarwe
Hvedemel og mel af bland-sød af hvede og rug	Mehl von Weizen und von Mengkorn	Wheat or meslin flour	FBL	Farines de froment (blé) ou de méteil	Farina di frumento e di frumento segalato	Meel van tarwe en van mengkoren
Rugmel	Mehl von Roggen	Rye flour	FRO	Farine de seigle	Farina di segala	Meel van rogge
Gryn af blød hvede	Grütze und Griess von Weichweizen	Common wheat groats and meal	GBL	Gruaux et semoules de froment tendre	Semole e semolini di frumento tenero	Grutten, gries en gries-meel van zachte tarwe
Gryn af hård hvede	Grütze und Griess von Hartweizen	Durum wheat groats and meal	GDU	Gruaux et semoules de froment dur	Semole e semolini di frumento duro	Grutten, gries en gries-meel van durum tarwe
Ris	Reis	Rice	RIZ	Riz	Riso	Rijst
Uafskallet ris	Rohreis	Paddy rice	PAD	Riz paddy	Risone	Padierijst
Afskallet ris (hinderis)	Geschälter Reis	Husked rice	DEC	Riz décortiqué	Riso semigreggio	Gedopte rijst
Delvis sleben ris	Halbgeschliffenen Reis	Semi-milled rice	DBL	Riz semi-blanchi	Riso semilavorato	Halfwitte rijst
Sleben ris	Vollständig geschliffenen Reis	Milled rice	CBL	Riz blanchi	Riso lavorato	Volwitte rijst
Brudris	Bruchreis	Broken rice	BRI	Riz en brisures	Rotture di riso	Breukrijst
Hvidt sukker	Weisszucker	White sugar	SBL	Sucre blanc	Zucchero bianco	Witte suiker
Rørsukker	Rohzucker	Raw sugar	SBR	Sucre brut	Zucchero greggio	Ruwe suiker
Melasse	Melassen	Molasses	MEL	Mélasses	Melasso	Melasse
Sirup	Sirup	Syrups	SIR	Sirops	Sciroppo	Stroop
Levende vægt	Lebendgewicht	Live weight	PVI	Poids vif	Peso vivo	Levend gewicht
Slagtevægt	Schlachtgewicht	Slaughtered weight	PAB	Poids abattu	Peso morto	Geslacht gewicht
Produktgruppe	Produktgruppe	Product group	PG	Groupe de produits	Gruppo del prodotto	Produktengroep
-	-	-	UEBL	Union économique belgo-luxembourgeoise	Unione economica belgo-lussemburghese	-
Belgisk-Luxembourgsk økonomisk union	Belgisch-Luxemburgische Wirtschaftsunion	Belgo-Luxembourg Economic Union	BLEU	-	-	Belgisch-Luxemburgsk økonomisk union

INDHOLDSFORTEGNELSE

	<u>Side/Seite</u>
Arbejdsfrie dage	5
Indledende bemærkninger	6
<b>I. <u>KORN</u></b>	7
A. Interventionspriser Markedspriser	8 - 23
B. Tærskelpriser, CIF Afgifter infør. Afgifter eksport.	24 - 29
C. Importpriser (ikke ændret) CIF Antwerpen/Rotterdam	30 - 34
<b>II. <u>RIS</u></b>	35
A. Indikativpriser Interventionspriser Markedspriser	36
B. Tærskelpris, afgif. trejdel. OLO	37 - 38
C. CIF, eksportafgif.	39 - 41
D. Importpriser CIF Amsterdam/Rotterdam/Antwerpen	42 - 45
<b>III. <u>FEDSTOFFER</u></b>	47
- Oliveolie	
A. Producentindikativpris- Repræs. markedspris- Interventionspris- Tærskelpris-	48
B. Minimums importafgifter	49 - 52
C. Markedspriser (oliveolie og frøolie)	53 - 54
- Olieholdige frø	
A. Fastsatte fællesskabspriser	55
B. Priser fastsatte af Kommissionen	56 - 57
<b>IV. <u>VIN</u></b>	59
Pris for bordvin fra producenten	60 - 64
<b>V. <u>SUKKER</u></b>	65
A. Indikativpris Interventionspriser Afledte interventionspriser Tærskelpriser	66 - 69
B. Minimumspris for sukkerroer	
C. Afgifter over for tredjelande	70 - 72
D. Importpriser	73 - 74
E. Verdensmarkedspriser	75
<b>VI. <u>ISOGLUCOSE</u></b>	77
A. Importafgifter	78
B. Restitutioner	78
<b>VII. <u>SVINEKØD</u></b>	79
A. Fastsatte priser	80 - 81
B. Markedspriser	
1. Svin	82 - 90
2. Delstykker	91 - 94
<b>VIII. <u>ÆG</u></b>	95
A. Fastsatte priser	96
B. Markedspriser	97 - 101
<b>IX. <u>FJERKRÆ</u></b>	103
A. Fastsatte priser	104 - 105
B. Markedspriser	106 - 107
<b>X. <u>OKSEKØD</u></b>	109
A. Fastsatte priser	110
B. Markedspriser	111 - 126
C. Importafgifter over for tredjelande	127 - 130
<b>XI. <u>MEJERIPRODUKTER</u></b>	131
A. Fastsatte priser	132
B. Tærskelpriser - Importafgifter over for tredjelande	133 - 134

INHALTSVERZEICHNIS

Feiertage
Vorbemerkung
<b>I. <u>GETREIDE</u></b>
A. Interventionspreise Marktpreise
B. Schwellenpreise, CIF Abschöpfungen Einf. Abschöpfungen Ausf.
C. Einfuhrpreise (unberichtigt) CIF Antwerpen/ ROTTERDAM
<b>II. <u>REIS</u></b>
A. Richtpreise Interventionspreise Marktpreise
B. Schwellenpreise, Abschöpf. Drittl., ULG
C. CIF, Abschöpf. Ausf.
D. Einfuhrpreise CIF Amsterdam/Rotterdam/Antwerpen
<b>III. <u>FETTE</u></b>
- Olivenöl
A. Erzeugerpreise- Repräs. marktpreis- Interventionspreis- Schwellenpreis-
B. Mindest Abschöpf. Einfuhr
C. Marktpreise (Olivenöl und Saatöl)
- Ölsaaten
A. Festgesetzte Gemeinschaft. Pr.
B. Preise von der Kommission festgesetzt
<b>IV. <u>WEIN</u></b>
Preis der Tafelweine bei der Erzeugung
<b>V. <u>ZUCKER</u></b>
A. Richtpreis Interventionspreise Abgeleitete Interventionspreise Schwellenpreise
B. Mindestpreis für Rüben
C. Abschöpf. gegenüber Drittländern
D. Einfuhrpreise
E. Weltmarktpreise
<b>VI. <u>ISOGLUCOSE</u></b>
A. Abschöpfungen Einfuhr
B. Erstattungen
<b>VII. <u>Schweinefleisch</u></b>
A. Festgesetzte Preise
B. Marktpreise
1. Schweine
2. Teilstücke
<b>VIII. <u>EIER</u></b>
A. Festgesetzte Preise
B. Marktpreise
<b>IX. <u>GEFLOGEL</u></b>
A. Festgesetzte Preise
B. Marktpreise
<b>X. <u>RINDFLEISCH</u></b>
A. Festgesetzte Preise
B. Marktpreise
C. Abschöpfungen gegenüber Drittländern
<b>XI. <u>MILCHERZEUGNISSE</u></b>
A. Festgesetzte Preise
B. Schwellenpreise - Abschöpfungen gegenüber Drittländern

TABLE OF CONTENTS

	<u>Page/Page</u>
Official non-working days	5
Preliminary note	6
<u>I. CEREALS</u>	7
A. Intervention prices Market prices	8 - 23
B. Threshold prices, CIF Levies import. Levies export.	24 - 29
C. Import prices (not corrected) CIF Antwerpen/ Rotterdam	30 - 34
<u>II. RICE</u>	35
A. Target prices Intervention prices Market prices	36
B. Threshold prices, levies third count., OCT	37 - 38
C. CIF, export levies	39 - 41
D. Import prices CIF Amsterdam/Rotterdam/Antwerpen	42 - 45
<u>III. OILS AND FATS</u>	47
- Olive oil	
A. Prod. target price- Repres. market price- Intervention price- Threshold price-	48
B. Minimum import levies	49 - 52
C. Market prices (Olive oil and seed oil)	53 - 54
- Oil seeds	
A. Fixed community prices	55
B. Prices fixed by the Commission	56 - 57
<u>IV. WINE</u>	59
Producer price for table wine	60 - 64
<u>V. SUGAR</u>	65
A. Target price Intervention prices Derived intervention prices Threshold prices	66 - 69
B. Minimum price for sugar beet	
C. Levies on imports third countries	70 - 72
D. Import prices	73 - 74
E. World market prices	75
<u>VI. ISOGLUCOSE</u>	77
A. Import levies	78
B. Refunds	78
<u>VII. PIGMEAT</u>	79
A. Fixed prices	80 - 81
B. Market prices	
1. Pigs	82 - 90
2. Cuts	91 - 94
<u>VIII. EGGS</u>	95
A. Fixed prices	96
B. Market prices	97 - 101
<u>IX. POULTRY</u>	103
A. Fixed prices	104 - 105
B. Market prices	106 - 107
<u>X. BEEF AND VEAL</u>	109
A. Fixed prices	110
B. Market prices	111 - 126
C. Levies on imports from third countries	127 - 130
<u>XI. MILK AND MILK PRODUCTS</u>	131
A. Fixed prices	132
B. Threshold prices - Levies on imports from third countries	133 - 134

TABLE DES MATIERES

Jours fériés	
Remarque préliminaire	
<u>I. CEREALES</u>	
A. Prix d'intervention Prix de marché	
B. Prix de seuil, CAF Prélèvements import. Prélèvements export.	
C. Prix à l'importation (pas corrigés) CAF Antwerpen/Rotterdam	
<u>II. RIZ</u>	
A. Prix indicatifs Prix d'intervention Prix de marché	
B. Prix de seuil, prélèv. pays tiers PTOM	
C. CAF, prélèv. export.	
D. Prix à l'importation CAF Amsterdam/ Rotterdam/ Antwerpen	
<u>III. MATIERES GRASSES</u>	
- Huile d'olive	
A. Prix indicatif à la prod.- Prix représentatif de marché- Prix d'intervention Prix de seuil-	
B. Prél. minimaux à l'import.	
C. Prix de marché (huile d'olive et huile de graines)	
- Graines oléagineuses	
A. Prix fixés communautaires	
B. Prix fixés par la Commission	
<u>IV. VIN</u>	
Prix de vin de table à la production	
<u>V. SUCRE</u>	
A. Prix indicatif Prix d'intervention Prix d'intervention dérivés Prix de seuil	
B. Prix minimum de betteraves	
C. Prélèvements envers pays tiers	
D. Prix à l'importation	
E. Prix marché mondial	
<u>VI. ISOGLUCOSE</u>	
A. Prélèvements importation	
B. Restitutions	
<u>VII. VIANDE PORCINE</u>	
A. Prix fixés	
B. Prix de marché	
1. Porcs	
2. Pièces de la découpe	
<u>VIII. OEUFS</u>	
A. Prix fixés	
B. Prix de marché	
<u>IX. VOLAILLES</u>	
A. Prix fixés	
B. Prix de marché	
<u>X. VIANDE BOVINE</u>	
A. Prix fixés	
B. Prix de marché	
C. Prélèvements envers pays tiers	
<u>XI. PRODUITS LAITIERS</u>	
A. Prix fixés	
B. Prix de seuil- Prélèvements envers pays tiers	

<u>INDICE</u>	<u>Pagina/Bladzijde</u>	<u>INHOUDSOPGAVE</u>
Giorni festivi	5	Feestdagen
Nota preliminare	6	Opmerking vooraf
<b>I. CEREALI</b>	7	<b>I. GRANEN</b>
A. Prezzi d'intervento Prezzi di mercato	8 - 23	A. Interventiepreizen Marktprijzen
B. Prezzi d'entrata, CIF Prelievi import. Prelievi export.	24 - 29	B. Drempeelprijzen, CIF Heffingen invoer Heffingen uitvoer
C. Prezzi all'importazione (non corretti) CIF Antwerpen/Rotterdam	30 - 34	C. Invoerprijzen (niet gecorrigeerd) CIF Antwerpen/Rotterdam
<b>II. RISO</b>	35	<b>II. RIJST</b>
A. Prezzi indicativi Prezzi d'intervento Prezzi di mercato	36	A. Richtpreizen Interventiepreizen Marktprijzen
B. Prezzi d'entrata, Prel. paesi t. PTOM	37 - 38	B. Drempeelprijzen, hef. derde landen L60
C. CIF, prel. esport.	39 - 41	C. CIF, hef. uitvoer
D. Prezzi all'importazione CIF Amsterdam/Rotterdam/ Antwerpen	42 - 45	D. Invoerprijzen CIF Amsterdam/Rotterdam/ Antwerpen
<b>III. GRASSI</b>	47	<b>III. OLIEN EN VETTEN</b>
- Olio d'oliva		- Olijfolie
A. Prezzo indicat. alla prod.- Prezzo rappres. di mercato- Prezzo d'intervento- Prezzo d'entrata	48	A. Produktierichtprijs- Represent. marktprijs- Interventieprijs- Drempeelprijs
B. Prel. minimi all'importazione	49 - 52	B. Minimumheffingen bij invoer
C. Prezzi di mercato (olio d'oliva e olio di semi)	53 - 54	C. Marktprijzen (olijfolie en zaadolie)
- Semi oleosi		- Oliehoudende zaden
A. Prezzi fissati comunitari	55	A. Vastgestelde gemeensch. prijzen
B. Prezzi fissati dalla Commissione	56 - 57	B. Door de Commissie vastgestelde prijzen
<b>IV. VINO</b>	59	<b>IV. WIJN</b>
Prezzo dei vini da pasto alla produzione	60 - 64	Prijns van tafelwijn af producent
<b>V. ZUCCHERO</b>	65	<b>V. SUIKER</b>
A. Prezzo indicativo Prezzi d'intervento Prezzi d'intervento derivati Prezzi d'entrata	66 - 69	A. Richtprijs Interventiepreizen Afgeleide interventiepreizen Drempeelprijzen
B. Prezzo minimo delle barbab.		B. Minimumprijs voor bieten
C. Prelievi verso paesi terzi	70 - 72	C. Heffingen tegenover derde landen
D. Prezzi all'importazione	73 - 74	D. Invoerprijzen
E. Prezzi del mercato mondiale	75	E. Wereldmarktprijzen
<b>VI. ISOGLUCOSIO</b>	77	<b>VI. ISOGLUCOSE</b>
A. Prelievi importazione	78	A. Importheffingen
B. Restituzione	78	B. Restituties
<b>VII. CARNÉ SUINA</b>	79	<b>VII. VARKENSVLEES</b>
A. Prezzi fissati	80 - 81	A. Vastgestelde prijzen
B. Prezzi di mercato		B. Marktprijzen
1. Suini	82 - 90	1. Varkens
2. Pezzi staccati.	91 - 94	2. Deelstukken
<b>VIII. UOVA</b>	95	<b>VIII. EIEREN</b>
A. Prezzi fissati	96	A. Vastgestelde prijzen
B. Prezzi di mercato	97 - 101	B. Marktprijzen
<b>IX. POLLAME</b>	103	<b>IX. GEVOGELTE</b>
A. Prezzi fissati	104 - 105	A. Vastgestelde prijzen
B. Prezzi di mercato	106 - 107	B. Marktprijzen
<b>X. CARNE BOVINE</b>	109	<b>X. RUNDVLEES</b>
A. Prezzi fissati	110	A. Vastgestelde prijzen
B. Prezzi di mercato	111 - 126	B. Marktprijzen
C. Prelievi verso paesi terzi	127 - 130	C. Heffingen tegenover derde landen
<b>XI. PRODOTTI LATTIERO-CASEARI</b>	131	<b>XI. ZUIVELPRODUKTEN</b>
A. Prezzi fissati	132	A. Vastgestelde prijzen
B. Prezzi d'entrata- Prelievi verso paesi terzi	133 - 134	B. Drempeelprijzen- Heffingen tegenover derde landen



OFFENTLIGE HELLIGDAGE I DE EUROPAISKE FÆLLESSKABSLANDE  
 FEIERTAGE IN DEN LÄNDERN DER EG  
 ΕΠΙΤΗΜΕΣ ΗΜΕΡΕΣ ΣΤΙΣ ΧΩΡΕΣ ΤΩΝ Ε.Κ.  
 OFFICIAL NON WORKING DAYS IN THE COUNTRIES OF THE EC

JOURS FÉRIÉS DANS LES PAYS DES C.E.  
 GIORNI FESTIVI NEI PAESI DELLE C.E.  
 FEESTDAGEN IN DE LANDE VAN DE E.G.

1981

	d.	Belgique/ België	Danmark	BR Deutschland	* Ελλάς	France	Irland	Italia	Luxembourg	Nederland	United Kingdom	Commission							
JAN	1	X	X	X	X	X	X	X	X	X	X	X	Nytårsdag	Neujahr	Νέον Έτος Επομένη Πρωτοχρονιάς	New Year's Day	Nouvel An	Capodanno	Nieuwjaarsdag
	2	-	-	-	X <sup>x)</sup>	-	-	-	-	-	-	-	Hellig Tre Konger	Heilige Drei Könige	Παραμονή Θεοφάνειας	Epiphany	Fête de l'Épiphanie	Epifania di N.S.	Driekoningen
	5	-	-	-	X <sup>x)</sup>	-	-	-	-	-	-	-	Fastelavns Mandag	Rosenmontag	Θεοφάνεια	Carnival Monday	Lundi de Carnaval	Lunedì di Carnevale	Maandag van Karneval
MAR	2	-	-	-	X	-	-	-	X	-	-	-			Τελευταίο Σάββατο Αποκριών				
	14	-	-	-	X <sup>x)</sup>	-	-	-	-	-	-	-			Καθαρά Δευτέρα				
AVR	16	-	-	-	X	-	X	-	-	-	-	-	National Festdag	Nationalfeiertag	* ΕΒΝΙΚΗ Έορτή	St. Patrick's Day	Fête nationale	Festa nazionale	Nationale Feestdag
	17	-	-	-	-	-	-	-	-	-	-	-	Skerstorsdag	Gründonnerstag		National Holiday	Jeudi saint	Giovedì Santo	Witte Donderdag
	25	-	X	X	-	-	-	-	-	-	-	-	Langfredag	Karfreitag		Maundy Thursday	vendredi saint	Venerdì Santo	Goede Vrijdag
	17	X	X	X	-	X	X	X	X	X	X	X	2. Påskedag	Ostertag		Good Friday	Lundi de Pâques	Lunedì dell'Angelo	Goede Vrijdag
	20	X	X	X	X <sup>x)</sup>	-	-	-	-	-	-	-				Easter Monday			Paasmaandag
	23	-	-	-	X <sup>x)</sup>	-	-	-	-	-	-	-							
MAY	24	-	-	-	X	-	-	-	-	-	-	-	Langfredag	Karfreitag	Μεγάλη Πέμπτη	Good Friday	vendredi saint	Venerdì Santo	Goede Vrijdag
	25	-	-	-	X	-	-	X	-	-	-	-	Årsdag for Befrielsen	Jahrestag der Befreiung	Μεγάλη Παρασκευή	Liberation Day	anniversaire de La libération	Venerdì della Liberazione	Verjaardag van de Bevrijding
	27	-	-	-	X <sup>x)</sup>	-	-	-	-	-	-	-	2. Påskedag	Ostertag	Μεγάλο Σάββατο	Easter Monday	Lundi de Pâques	Lunedì dell'Angelo	Paasmaandag
	28	-	-	-	X <sup>x)</sup>	-	-	-	-	-	-	-			Δευτέρα του Πάσχα				Koningsinnedag
	30	-	-	-	-	-	-	-	X	-	-	-			Τρίτη Διακαινισμού				
MAY	1	X	-	X	X	X	-	X	X	-	-	X	Maj Festdag	Maifeiertag	Πρωτομαγιά		Fête du travail	Festa del Lavoro	Dag van de Arbeid
	4	-	-	-	-	-	-	-	-	-	X	-	Årsdag for Robert Schuman Erklæring (1950)	Jahrestag der Erklärung von Robert Schuman (1950)	Επέτειος της δηλώσεως του ROBERT SCHUMAN (1950)	May Day	anniversaire de la déclaration de Robert Schuman (1950)	Anniversario della dichiarazione di Robert Schuman (1950)	Verjaardag van de verklaring van Robert Schuman (1950)
	15	-	X	-	-	-	-	-	-	-	-	-	Bededag			Spring Bank Holiday			
	25	-	X	X	X	X	X	X	X	X	X	X	Kristi Himmelfartsdag	Christi Himmelfahrt	Αναλήψεις	Ascension Day	Ascension	Ascensione	Hemelvaartsdag
JUN	1	-	-	-	-	-	X	-	-	-	-	-	Grundlovsdag			Whit Monday			
	5	-	X	-	-	-	-	-	-	-	-	-	2. Pinsedag	Pfingstmontag			Lundi de Pentecôte	Lunedì della Pentecoste	Pinkstermaandag
	8	X	X	X	X	X	-	-	X	X	X	X	2. Pinsedag	Pfingstmontag	* Αγίου Πνεύματος				Pinkstermaandag
JUL	15	-	-	X	-	-	-	-	-	-	-	-	Årsdag for den Tyske Enhed	Tag der Deutschen Einheit	Ημέρα της Γερμανικής Ενότητας	German Unity Day	journée de l'Unité allemande	Giorno dell'unità tedesca	Dag van de Duitse Eenheid
	17	-	-	X	-	-	-	-	-	-	-	-							
	18	-	-	X	-	-	-	-	-	-	-	-							
	23	-	-	-	-	-	-	-	X	-	-	-	National Festdag	Nationalfeiertag	* ΕΒΝΙΚΗ Έορτή	National Holiday	Fête nationale	Festa nazionale	Nationale Feestdag
	21	X	-	-	-	X	-	-	-	-	-	-	National Festdag	Nationalfeiertag	* ΕΒΝΙΚΗ Έορτή	National Holiday	Fête nationale	Festa nazionale	Nationale Feestdag
	22	X <sup>x)</sup>	-	-	-	-	-	-	-	-	-	-	National Festdag	Nationalfeiertag	* ΕΒΝΙΚΗ Έορτή	National Holiday	Fête nationale	Festa nazionale	Nationale Feestdag
AUG	29	-	-	-	-	-	-	-	-	-	X	-				Autumn Holiday			
	15	X	-	X	X	X	X	X	X	-	-	X	Maria Himmelfartsdag	Maria Himmelfahrt	Κοίμησις Θεοτόκου	Assumption	Assomption	Assunzione di Maria Vergine	Maria ten Hemelopneming
OCT	31	-	-	-	-	-	-	-	X	-	X	-				Summer Bank Holiday	Lundi Schobermesse		
	26	-	-	-	-	-	X	-	-	-	-	-	National Festdag	Nationalfeiertag	* ΕΒΝΙΚΗ Έορτή	Autumn Holiday	Fête nationale	Festa nazionale	Nationale Feestdag
NOV	1	X	-	-	-	X	-	-	-	-	X	X	Alle Helgensdag	Allerheiligen	* Άγιοι Πάντες	All Saint's Day	Toussaint	Ognissanti	Allerheiligen
	2	X	-	-	-	-	-	-	X	-	-	-	Alle Sjøesdag	Allerseelen		All Soul's Day	Trépassés	Comm. dei Defunti	Allerzielen
	11	X	-	-	-	X	-	-	-	-	-	-	Våbenstilstand 1914-1918	Waffenstillstand 1914-1918	* Ανακοπή 1914-1918	Armistice Day 1914-1918	Armistice 1914-1918	Armistizio 1914-1918	Wapenstilstand 1914-1918
DEC	15	X	-	-	-	-	-	-	-	-	-	-	Fest for Dynastiet	Fest der Dynastie	Επέτειος της Δυναστείας	Dynasty Day	Fête de la Dynastie	Festa della Dinastia	Feest van de Dynastie
	18	-	-	X	-	-	-	-	-	-	-	-	Buß- und Betttag	Maria Empfängnis	Στάληψις Θεοτόκου	Immaculate Conception	L'Immaculée Conception	Immacolata Concezione	Maria onbevleete ontvangenis
	8	-	-	-	-	-	-	X	-	-	-	-							
	24	-	X	-	X <sup>x)</sup>	-	-	-	X	-	-	X	Juleaftensdag	Heiligabend	Παραμονή Χριστουγέννων	Christmas Eve	Veille de Noël	Vigilia di Natale	
	25	X	X	X	X	X	X	X	X	X	X	X	Juledag	Weihnachten	Χριστούγεννα	Christmas Day	Noël	Natale di N.S.	Kerstmis
DEC	26	X	X	X	X	-	-	X	X	X	X	X	2. Juledag	Weihnachten	Επομένη Χριστουγέννων	St. Stephen's Day	2e jour de Noël	S. Stefano	2de Kerstdag
	28	-	-	-	-	-	-	-	-	-	-	-							
	31	-	X	-	X <sup>x)</sup>	-	-	-	-	-	X <sup>x)</sup>	X <sup>x)</sup>	Nytårsaftensdag	Silvester	Παραμονή Πρωτοχρονιάς	New Year's Eve	Sylvestre	S. Silvestro	Oudejaarsdag

x) Eftermiddag/Nachmittag / \* Ανδευμα / Afternoon / après-midi/pomeriggio/namiddag

INLEDENDE BEMAERKNING

Alle de i dette haefte opførte angivelser (priser, importafgifter o.a.) kan betragtes som endelige, dog under forbehold af eventuelle trykfejl og senere ændringer af de angivelser, som har tjent til beregning af gennemsnit.

VORBEMERKUNG

Alle in diesem Heft aufgenommenen Angaben (Preise, Abschöpfungen) können als endgültig angesehen werden, jedoch unter dem Vorbehalt eventueller Druckfehler und etwaigen nachträglichen Änderungen derjenigen Angaben, die zur Berechnung von Durchschnitten gedient haben.

PRELIMINARY NOTE

The data contained in this publication (prices, levies, etc...) may be regarded as definitive, subject to any printing errors or to changes subsequently made to the data used for calculating averages. The Continental practice of using commas rather than decimal points has been followed throughout this publication.

REMARQUE PRELIMINAIRE

Toutes les données, reprises dans cette publication (prix, prélèvements, e.a.) peuvent être considérées comme définitives, sous réserve toutefois des fautes d'impression éventuelles ou des modifications, apportées ultérieurement aux données, qui ont servi de base pour le calcul des moyennes.

NOTA PRELIMINARE

Tutti i dati ripresi in questa pubblicazione (prezzi, prelievi ed altri) possono essere considerati come definitivi, con riserva tuttavia ad eventuali errori di stampa o ad ulteriori modifiche apportate ai dati che sono serviti da base per il calcolo delle medie.

OPMERKING VOORAF

Alle in deze publicatie opgenomen gegevens (prijzen, heffingen, e.d.) kunnen als definitief worden beschouwd, onder voorbehoud echter van eventuele drukfouten en van wijzigingen die achteraf werden aangebracht in de grondgegevens, die als basis dienden voor de berekening van gemiddelden.

I

K O R N

G E T R E I D E

C E R E A L S

C E R E A L E S

C E R E A L I

G R A N E N

**INTERVENTIONSPRISER  
INTERVENTIONSPREISE  
INTERVENTION PRICES  
PRIX D'INTERVENTION  
PREZZI D'INTERVENTO  
INTERVENTIEPRIJZEN**

**MARKEDSPRISER  
MARKTPREISE  
MARKT PRICES  
PRIX DE MARCHÉ  
PREZZI DI MERCATO  
MARKTPRIJZEN**

**KORN  
GETREIDE  
CEREALES  
CEREALES  
CEREALES  
GRANEN**

/100 kg

Lande Land Country Pays Paese Land	Beskrivelse Beschreibung Description Description Descrizione Omschrijving	1980 / 1981												Ø
		AUG	SEP	OCT	NOV	DEC	JAN	FEB	MAR	APR	MAY	JUN	JUL	
<b>BLT</b>														
<b>A. Foderhvede, Futterweizen, Feed wheat, Fourrages, da Foraggio, voedertarwe</b>														
BELGIQUE/ BELGIE	Prix d'intervention uniques / Uniforme interventieprijsen Prix de marché / Marktprijzen Ø Bruxelles-Kortrijk-Liège-Antwerpen	BFR	631,6	639,2	646,8	654,3	661,9	669,5	677,1	684,7	696,2			
		ECU	15,588	15,777	15,962	16,149	16,336	16,523	16,710	16,897	17,084	17,271		
		BFR	706,3	721,3	730,0	749,0	758,3	765,0	776,3	786,3	797,5			
DANMARK	Enhedsinterventionspriser Markedspriser - København	DKR	17,431	17,801	18,016	18,485	18,715	18,880	19,159	19,406	19,570			
		ECU	120,10	121,84	123,28	124,72	126,17	127,61	129,06	130,50	134,73			
		DKR	15,588	15,777	15,962	16,149	16,336	16,523	16,710	16,897	17,084	17,271		
BR DEUTSCHLAND	Einheitliche Interventionspreise Marktpreise - Dortmund Marktpreise - Mannheim	DM	42,89	43,41	43,92	44,44	44,95	45,47	45,98	46,50	47,01			
		ECU	15,588	15,777	15,962	16,149	16,336	16,523	16,710	16,897	17,084	17,271		
		DM	47,15	48,34	48,65	50,03	50,65	51,65	51,71	51,90	53,15			
		ECU	17,135	17,567	17,680	18,181	18,406	18,770	18,792	18,861	19,315			
		DM	47,25	47,56	-	-	-	-	-	-	-	-		
FRANCE	Prix d'intervention uniques Prix de marché - Dép. Seine-et-Marne Prix de marché - Dép. Ile-de-France	FF	91,14	92,24	93,33	94,42	95,52	96,61	97,70	98,80	102,00			
		ECU	15,588	15,777	15,962	16,149	16,336	16,523	16,710	16,897	17,084	17,271		
		FF	-	-	-	-	-	-	-	-	-	-		
		FF	-	-	-	-	-	-	-	-	-	-		
		ECU	-	-	-	-	-	-	-	-	-	-		
IRELAND	Single intervention prices Market prices - Cork Market prices - Enniscorthy	IRL	10,28	10,40	10,52	10,65	10,77	10,89	11,02	11,14	11,63			
		ECU	15,588	15,777	15,962	16,149	16,336	16,523	16,710	16,897	17,084	17,271		
		IRL	-	-	-	-	-	-	-	-	-	-		
		IRL	-	-	-	-	-	-	-	-	-	-		
		ECU	-	-	-	-	-	-	-	-	-	-		
ITALIA	Prezzi d'intervento unici Prezzi di mercato - Napoli Prezzi di mercato - Udine	LIT	18.048	18.264	18.481	18.697	18.914	19.130	19.347	19.563	20.765			
		ECU	15,588	15,777	15,962	16,149	16,336	16,523	16,710	16,897	17,084	17,271		
		LIT	-	-	-	-	-	-	-	-	-	-		
		LIT	-	-	-	-	-	-	-	-	-	-		
		ECU	-	-	-	-	-	-	-	-	-	-		
LUXEMBOURG	Prix d'intervention uniques Prix de marché - Ø pays	LFR	631,6	639,2	646,8	654,3	661,9	669,5	677,1	684,7	696,2			
		ECU	15,588	15,777	15,962	16,149	16,336	16,523	16,710	16,897	17,084	17,271		
		LFR	-	-	-	-	-	-	-	-	-	-		
NEDERLAND	Uniforme interventieprijsen Marktprijzen - Rotterdam	HFL	43,55	44,07	44,60	45,12	45,64	46,16	46,69	47,21	48,01			
		ECU	15,588	15,777	15,962	16,149	16,336	16,523	16,710	16,897	17,084	17,271		
		HFL	-	-	-	-	-	-	-	-	-	-		
UNITED KINGDOM	Single intervention prices Market prices - London/Tilbury Market prices - Cambridge	UKL	9,64	9,76	9,87	9,99	10,11	10,22	10,34	10,45	10,57			
		ECU	15,588	15,777	15,962	16,149	16,336	16,523	16,710	16,897	17,084	17,271		
		UKL	9,97	9,82	10,01	10,24	10,53	10,75	10,89	11,36	11,94			
		ECU	16,116	15,873	16,180	16,552	17,021	17,376	17,603	18,362	19,300			
		UKL	10,12	9,97	10,23	10,40	10,66	10,76	11,04	11,43	11,89			
ECU	16,358	16,116	16,536	16,811	17,231	17,393	17,845	18,476	19,219					

**INTERVENTIONSPRISER  
INTERVENTIONSPREISE  
INTERVENTION PRICES  
PRIX D'INTERVENTION  
PREZZI D'INTERVENTO  
INTERVENTIEPRIJZEN**

**MARKEDSPRISER  
MARKTPREISE  
MARKET PRICES  
PRIX DE MARCHÉ  
PREZZI DI MERCATO  
MARKTPRIJZEN**

**KORN  
GETREIDE  
CEREALS  
CEREALES  
CEREALI  
GRANEN**

1100 kg

Lande Land Country Pays Paese Land	Beskrivelse Beschreibung Description Descrizione Omschrijving	1981												
		APR												
		29-4	5-11	12-18	19-25									
<b>BLT</b>														
A. Foderhvede, Futterweizen, Feed wheat, Fourrages, da foraggio, voedertarwe.														
BELGIQUE/ BELGIE	Prix d'intervention uniques / Uniforme interventieprijsen	BFR	696,2											
	Prix de marché / Marktprijzen Ø Bruxelles-Kortrijk-Liège-Antwerpen		790,0	795,0	800,0	805,0								
DANMARK	Enhedsinterventionspriser	DKR	134,73											
	Markedspriser - København		-	-	-	-								
BR DEUTSCHLAND	Einheitliche Interventionspreise	DM	47,01											
	Marktpreise - Dortmund		-	52,65	-	53,15								
	Marktpreise - Mannheim		-	-	-	-								
FRANCE	Prix d'intervention uniques	FF	102,00											
	Prix de marché - Dép. Seine-et-Marne		-	-	-	-								
	Prix de marché - Dép. Ile-de-France		-	-	-	-								
IRELAND	Single intervention prices	IRL	11,63											
	Market prices - Cork		-	-	-	-								
	Market prices - Enniscorthy		-	-	-	-								
ITALIA	Prezzi d'intervento unici	LIT	20,765											
	Prezzi di mercato - Napoli		-	-	-	-								
	Prezzi di mercato - Udine		-	-	-	-								
LUXEMBOURG	Prix d'intervention uniques	LFR	696,2											
	Prix de marché - Ø pays		-	-	-	-								
NEDERLAND	Uniforme interventieprijsen	HFL	48,01											
	Marktprijzen - Rotterdam		-	-	-	-								
UNITED KINGDOM	Single intervention prices	UKL	10,57											
	Market prices - London/Tilbury		11,58	11,67	-	12,04								
	Market prices - Cambridge		11,55	11,67	-	12,08								

**REFERENCEPRIS  
REFERENZPREIS  
REFERENCE PRICE  
PRIX DE REFERENCE  
PREZZI DI RIFERIMENTO  
REFERENTIEPRIJS**

**MARKEDSPRISER  
MARKTPREISE  
MARKET PRICES  
PRIX DE MARCHÉ  
PREZZI DI MERCATO  
MARKTPRIJZEN**

**KORN  
GETREIDE  
CEREALS  
CEREALES  
CEREALE  
GRANEN**

/100 kg

Lande Land Country Pays Paese Land	Beskrivelse Beschreibung Description Description Descrizione Omschrijving	1980 / 1981												Ø
		AUG	SEP	OCT	NOV	DEC	JAN	FEB	MAR	APR	MAI	JUN	JUL	
		BLT												
<b>B. Brødfremstilling, Brotherstellung, Bread-making, panifiable, panificabile, broodbereiding</b>														
BELGIQUE / BELGIE	Prix de référence / Referentieprijs	BFR	709,9	717,5	725,0	732,6	740,2	747,8	755,4	762,9	774,9			
		ECU	17,520	17,707	17,894	18,081	18,268	18,455	18,642	18,829	19,016	19,203		
	Prix de marché / Marktprijzen Ø Bruxelles-Kortrijk-Liège-Antwerpen	BFR	714,3	726,6	743,2	757,0	760,9	767,6	775,1	785,7	801,6			
DANMARK	Referencepris	DKR	135,31	136,76	138,20	139,64	141,09	142,53	143,98	145,42	149,97			
		ECU	17,520	17,707	17,894	18,081	18,268	18,455	18,642	18,829	19,016	19,203		
	Markedspriser - København	DKR	-	135,00	136,75	138,00	140,13	143,63	146,38	149,00	154,38			
		ECU	-	17,479	17,706	17,868	18,144	18,597	18,953	19,292	19,577			
BR DEUTSCHLAND	Referenzpreis	DM	48,21	48,73	49,24	49,75	50,27	50,78	51,30	51,81	52,33			
		ECU	17,520	17,707	17,894	18,081	18,268	18,455	18,642	18,829	19,016	19,203		
	Marktpreise - Duisburg	DM	48,75	48,88	49,47	50,20	50,65	51,45	52,28	52,40	52,70			
		ECU	17,716	17,763	17,978	18,243	18,406	18,697	18,999	19,042	19,151			
	Marktpreise - Würzburg	DM	48,40	48,65	49,25	49,84	50,40	50,78	51,35	51,90	52,15			
		ECU	17,589	17,680	17,898	18,112	18,316	18,454	18,661	18,861	18,952			
FRANCE	Prix de référence	FF	102,44	103,53	104,63	105,72	106,81	107,91	109,00	110,09	113,54			
		ECU	17,520	17,707	17,894	18,081	18,268	18,455	18,642	18,829	19,016	19,203		
	Prix de marché I } Département Isère	FF	103,85	102,59	104,21	107,53	108,08	108,79	110,54	111,88	113,10			
		ECU	17,761	17,546	17,823	18,391	18,485	18,606	18,905	19,135	18,945			
	Prix de marché II } Département Isère	FF	103,42	102,59	103,90	107,53	108,08	108,79	110,54	111,88	113,10			
		ECU	17,688	17,546	17,770	18,391	18,485	18,606	18,905	19,135	18,945			
	Prix de marché I } Département Loir-et-Cher	FF	101,91	-	102,19	104,32	104,60	104,25	106,14	107,02	109,38			
		ECU	17,429	-	17,477	17,842	17,890	17,830	18,153	18,303	18,321			
	Prix de marché II } Département Loir-et-Cher	FF	101,01	-	101,27	103,40	103,68	103,33	105,29	106,10	108,89			
		ECU	17,276	-	17,320	17,684	17,732	17,672	18,008	18,146	18,239			
IRELAND	Reference price	IRL	11,55	11,67	11,80	11,92	12,04	12,17	12,29	12,41	12,95			
		ECU	17,520	17,707	17,894	18,081	18,268	18,455	18,642	18,829	19,016	19,203		
	Market prices - Cork	IRL	-	-	-	-	-	-	-	-	-			
		ECU	-	-	-	-	-	-	-	-	-			
ITALIA	Prezzi di riferimento	LIT	20.284	20.501	20.717	20.934	21.151	21.367	21.584	21.800	23.113			
		ECU	17,520	17,707	17,894	18,081	18,268	18,455	18,642	18,829	19,016	19,203		
	Prezzi di mercato - Napoli	LIT	23.800	23.917	24.150	24.350	-	-	-	-	-			
		ECU	20,556	20,657	20,859	21,031	-	-	-	-	-			
LUXEMBOURG	Prix de référence	LFR	709,9	717,5	725,0	732,6	740,2	747,8	755,4	762,9	774,9			
		ECU	17,520	17,707	17,894	18,081	18,268	18,455	18,642	18,829	19,016	19,203		
	Prix de marché - Ø pays	LFR	662,0	662,0	662,0	662,0	662,0	662,0	662,0	662,0	662,0			
		ECU	16,338	16,338	16,338	16,338	16,338	16,338	16,338	16,338	16,338	16,245		
NEDERLAND	Referentieprij	HFL	48,95	49,47	49,99	50,52	51,04	51,56	52,08	52,61	53,43			
		ECU	17,520	17,707	17,894	18,081	18,268	18,455	18,642	18,829	19,016	19,203		
	Marktprijzen - Rotterdam	HFL	46,50	47,59	48,62	49,73	50,00	50,81	51,33	51,80	53,33			
		ECU	16,643	17,033	17,402	17,799	17,896	18,186	18,372	18,540	18,979			
UNITED KINGDOM	Reference price	UKL	10,84	10,95	11,07	11,19	11,30	11,42	11,53	11,65	11,76			
		ECU	17,520	17,707	17,894	18,081	18,268	18,455	18,642	18,829	19,016	19,203		
	Market prices - London/Tilbury	UKL	10,63	10,37	10,50	10,50	10,90	11,19	11,25	11,80	12,04			
		ECU	17,182	16,762	16,972	16,972	17,619	18,088	18,185	19,074	19,462			
	Market prices - Cambridge	UKL	10,46	10,43	10,59	10,69	11,11	11,18	11,44	11,82	12,21			
	ECU	16,908	16,859	17,118	17,279	17,958	18,071	18,492	19,106	19,736				

REFERENCEPRIS  
REFERENZPREIS  
REFERENCE PRICE  
PRIX DE REFERENCE  
PREZZI DI RIFERIMENTO  
REFERENTIEPRIJS

MARKEDSPRISER  
MARKTPREISE  
MARKET PRICES  
PRIX DE MARCHE  
PREZZI DI MERCATO  
MARKTPRIJZEN

KORN  
GETREIDE  
CEREALES  
CEREALES  
CEREALES  
GRANEN

/100 kg

Lande Land Country Pays Paese Land	Beskrivelse Beschreibung Description Description Descrizione Omschrijving		1981												
			APR												
			29-4	5-11	12-18	19-25									
<b>BLT</b>															
B. Brødfremstilling, Brotherstellung, Bread-making, panifiable, panificabile, broodbereiding.															
BELGIQUE / BELGIE	Prix de référence / Referantieprijs	BFR	774,9												
	Prix de marché / Marktprijzen Ø Bruxelles-Kortrijk-Liège-Antwerpen		793,5	800,0	801,0	810,0									
DANMARK	Referencepris	DKR	149,97												
	Markedspriser - København		-	152,50	154,00	154,00									
BR DEUTSCHLAND	Referenzpreis	DM	52,33												
	Marktpreise - Duisburg		-	-	52,65	-									
	Marktpreise - Würzburg		-	52,15	-	52,15									
FRANCE	Prix de référence	FF	113,54												
	Prix de marché I } Département Isère		-	112,70	112,70	113,47									
	Prix de marché II }		-	112,70	112,70	113,47									
	Prix de marché I } Département Loir-et-Cher		-	107,90	108,41	111,78									
	Prix de marché II }		-	106,98	107,49	111,78									
IRELAND	Reference price	IRL	12,95												
	Market prices - Cork		-	-	-	-									
	Market prices - Enniscorthy		-	-	-	-									
ITALIA	Prezzi di riferimento	LIT	23.113												
	Prezzi di mercato - Napoli		-	-	-	-									
	Prezzi di mercato - Udine		25.800	26.400	-	26.600									
LUXEMBOURG	Prix de référence	LFR	774,9												
	Prix de marché - Ø pays		.	.	.	.									
NEDERLAND	Referentieprijs	HFL	53,43												
	Marktprijzen - Rotterdam		52,35	53,10	53,65	53,80									
UNITED KINGDOM	Reference price	UKL	11,76												
	Market prices - London/Tilbury		11,98	11,88	-	12,07									
	Market prices - Cambridge		11,92	12,04	-	12,37									

BLØD HVEDE

WEICHWEIZEN

COMMON WHEAT

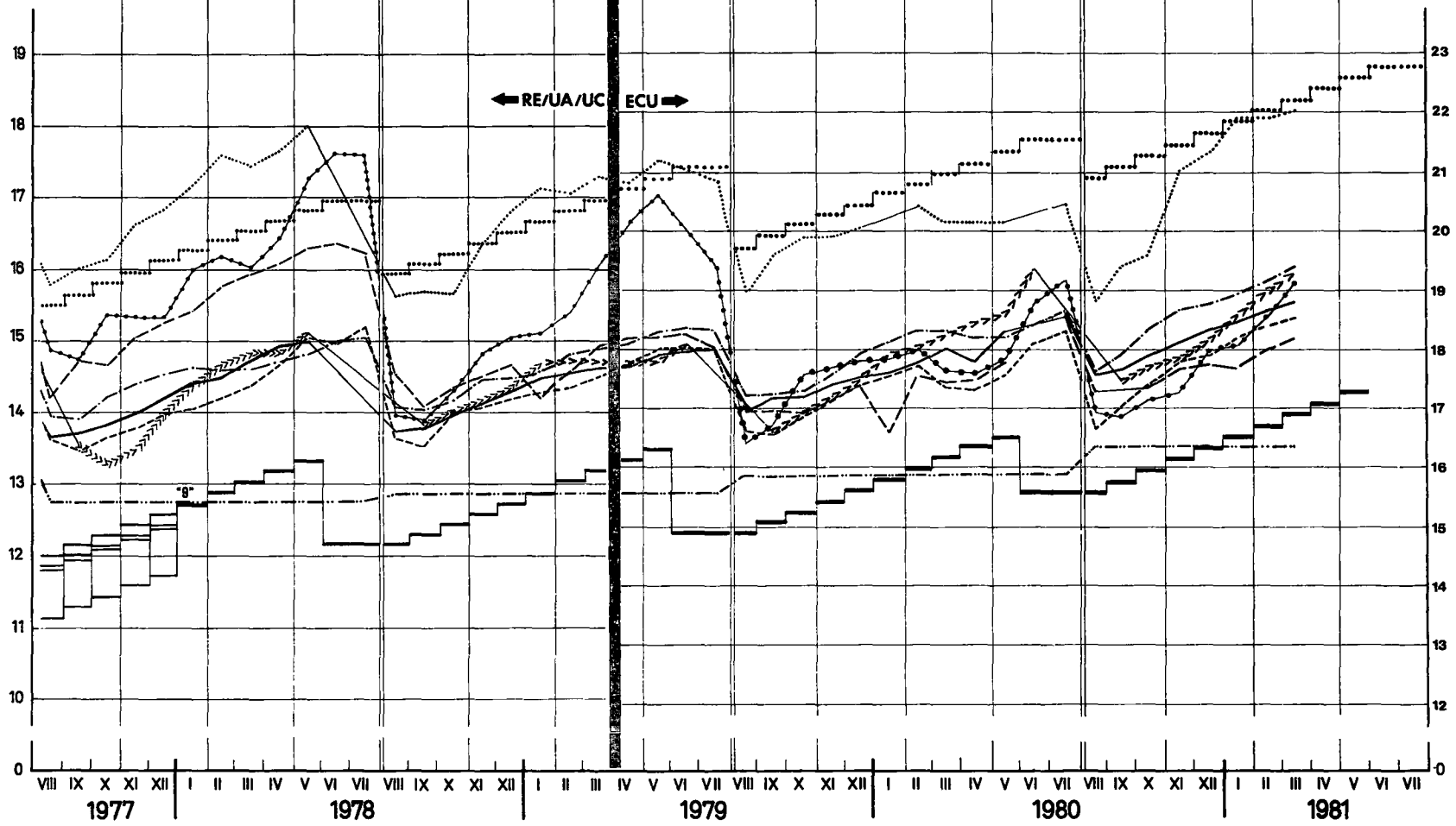
FROMENT TENDRE

FRUMENTO TENERO

ZACHTE TARWE

RE/UA/UC/100kg

ECU/100kg



..... Tærskelpriser/Schwellenpreise/Threshold prices/Prix de seuil/Prezzi d'entrata/Dræmpelprijzen  
 ————— Enhedsinterventionspriser/Einheitliche Interventionspreise/Single intervention prices/Prix d'intervention uniques/Prezzi d'intervento unici/Uniforme interventieprizen  
 ———— Markedpriser / Marktpreise / Market prices / Prix de marché / Prezzi di mercato / Marktprijzen :  
 - - - - - BELGIQUE/BELGIË: Bruxelles, Kortrijk, Liège, Antwerpen  
 - - - - - DANMARK: København  
 - - - - - DEUTSCHLAND: Würzburg  
 - - - - - FRANCE: Loir et Cher  
 - - - - - ITALIA: Udine  
 - - - - - IRELAND: Enniscorthy  
 - - - - - LUXEMBOURG:  
 - - - - - NEDERLAND: Rotterdam  
 - - - - - UNITED KINGDOM: Cambridge



**INTERVENTIONSPRISER  
INTERVENTIONSPREISE  
INTERVENTION PRICES  
PRIX D'INTERVENTION  
PREZZI D'INTERVENTO  
INTERVENTIEPRIJZEN**

**MARKEDSPRISER  
MARKTPREISE  
MARKET PRICES  
PRIX DE MARCHÉ  
PREZZI DI MERCATO  
MARKTPRIJZEN**

**KORN  
GETREIDE  
CEREALS  
CEREALES  
CEREALI  
GRANEN**

/100 kg

Land Land Country Pays Paese Land	Beskrivelse Beschreibung Description Description Descrizione Omschrijving	1980 / 1981												Ø
		AUG	SEP	OCT	NOV	DEC	JAN	FEB	MAR	APR	MAI	JUN	JUL	
<b>SEG</b>														
BELGIQUE / BELGIE	Prix d'intervention uniques / Uniforme interventieprijsen	BFR	663,8	671,4	678,9	686,5	694,1	701,7	709,2	716,8	728,6			
	Prix de marché / Marktprijzen	ECU	16,382	16,569	16,756	16,943	17,130	17,317	17,504	17,691	17,878	18,065		
	Ø Bruxelles - Kortrijk - Liège - Antwerpen	BFR	668,8	670,7	686,0	703,8	718,4	732,6	747,5	760,7	766,4			
DANMARK	Enhedsinterventionspriser	ECU	16,506	16,553	16,930	17,370	17,730	18,080	18,448	18,774	18,807			
	Markedspriser - København	DKR	126,52	127,97	129,41	130,86	132,30	133,75	135,19	136,63	141,00			
		DKR	-	132,33	134,50	136,00	136,63	142,63	146,50	148,00	152,25			
BR DEUTSCHLAND	Einheitliche Interventionspreise	ECU	-	17,134	17,415	17,609	17,690	18,467	18,968	19,163	19,307			
	Marktpreise - Duisburg	DM	45,08	45,59	46,11	46,62	47,14	47,65	48,17	48,68	49,20			
	Marktpreise - Würzburg	ECU	16,382	16,569	16,756	16,943	17,130	17,317	17,504	17,691	17,878	18,065		
		DM	46,70	47,30	-	48,90	-	-	-	-	-			
		ECU	16,971	17,189	-	17,771	-	-	-	-	-			
		DM	47,78	48,09	48,90	49,59	50,25	51,25	51,75	52,00	52,15			
FRANCE	Prix d'intervention uniques	ECU	17,363	17,476	17,771	18,021	18,261	18,625	18,806	18,897	18,952			
	Prix de marché - Département Loiret	FF	95,79	96,88	97,97	99,07	100,16	101,25	102,35	103,44	106,74			
		FF	-	-	-	-	-	-	-	-	-			
IRELAND	Single intervention prices	ECU	-	-	-	-	-	-	-	-	-			
	Market prices - Enniscorthy	IRL	10,80	10,92	11,05	11,17	11,29	11,42	11,54	11,66	12,17			
		ECU	16,382	16,569	16,756	16,943	17,130	17,317	17,504	17,691	17,878	18,065		
ITALIA	Prezzi d'intervento unici	IRL	-	-	-	-	-	-	-	-	-			
	Prezzi di mercato - Bologna	LIT	18,967	19,183	19,400	19,616	19,833	20,049	20,266	20,482	21,730			
		ECU	16,382	16,569	16,756	16,943	17,130	17,317	17,504	17,691	17,878	18,065		
LUXEMBOURG	Prix d'intervention uniques	LIT	-	-	-	-	-	-	-	-	-			
	Prix de marché - Ø pays	LFR	663,8	671,4	678,9	686,5	694,1	701,7	709,2	716,8	728,6			
		ECU	16,382	16,569	16,756	16,943	17,130	17,317	17,504	17,691	17,878	18,065		
NEDERLAND	Uniforme interventieprijsen	LFR	594,0	594,0	594,0	594,0	594,0	594,0	594,0	594,0	594,0			
	Marktprijzen - Rotterdam	ECU	14,660	14,660	14,660	14,660	14,660	14,660	14,660	14,660	14,660	14,576		
		HFL	45,77	46,29	46,81	47,34	47,86	48,38	48,90	49,43	50,24			
UNITED KINGDOM	Single intervention prices	ECU	16,382	16,569	16,756	16,943	17,130	17,317	17,504	17,691	17,878	18,065		
	Market prices - Cambridge	HFL	46,75	47,25	48,10	49,13	50,10	50,56	50,75	-	-			
		ECU	16,733	16,912	17,216	17,585	17,932	18,096	18,164	-	-			
UNITED KINGDOM	Single intervention prices	UKL	10,13	10,25	10,37	10,48	10,60	10,71	10,83	10,94	11,06			
	Market prices - Cambridge	ECU	16,382	16,569	16,756	16,943	17,130	17,317	17,504	17,691	17,878	18,065		
		UKL	-	-	-	-	-	-	-	-	-			
	ECU	-	-	-	-	-	-	-	-	-				

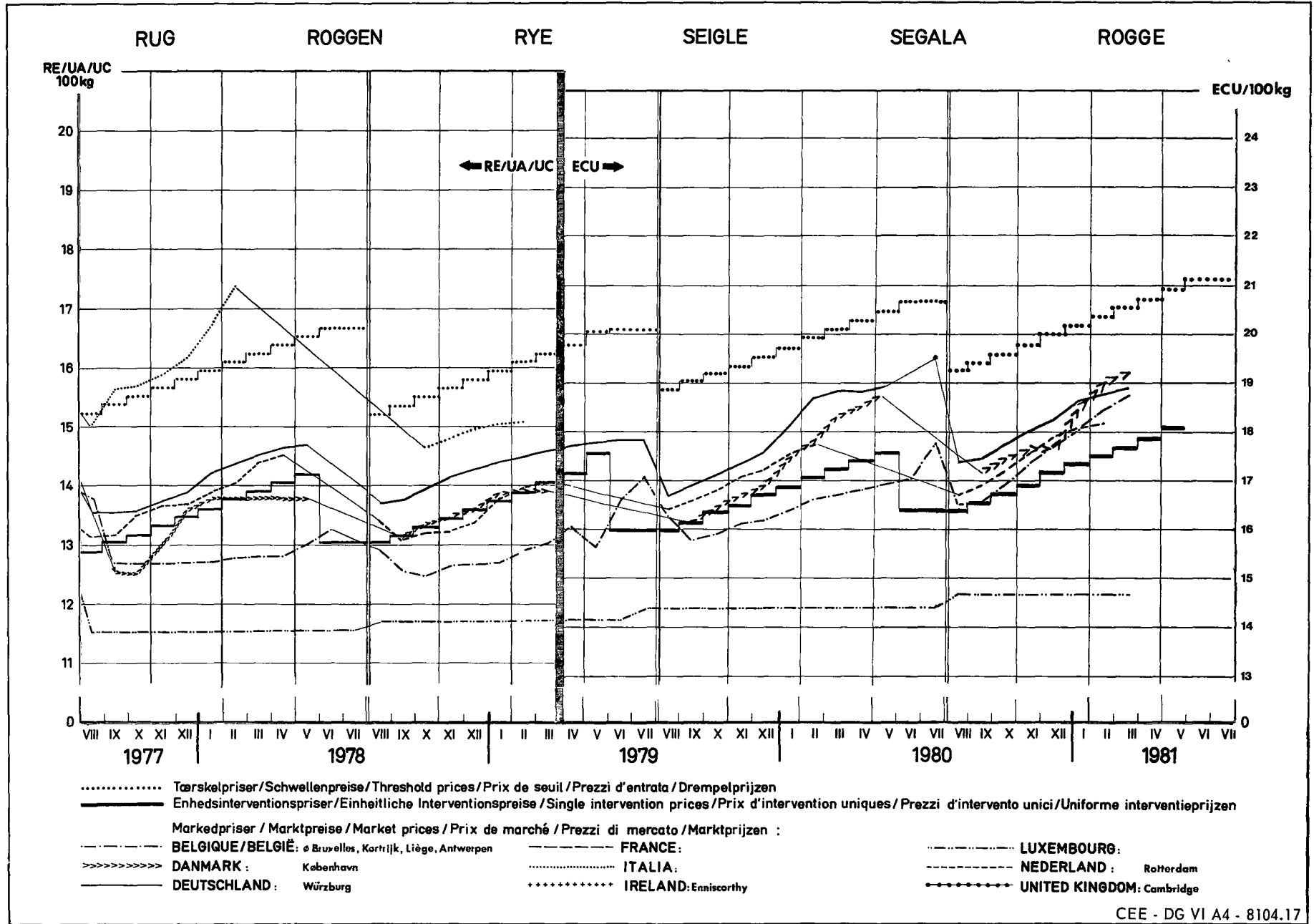
**INTERVENTIONSPRISER  
INTERVENTIONSPREISE  
INTERVENTION PRICES  
PRIX D'INTERVENTION  
PREZZI D'INTERVENTO  
INTERVENTIEPRIJZEN**

**MARKEDSPRISER  
MARKTPREISE  
MARKET PRICES  
PRIX DE MARCHÉ  
PREZZI DI MERCATO  
MARKTPRIJZEN**

**KORN  
GETREIDE  
CEREALES  
CEREALI  
GRANEN**

1100 kg

Lande Land Country Pays Paese Land	Beskrivelse Beschreibung Description Description Descrizione Omschrijving		1981											
			APR											
			29-4	5-11	12-18	19-25								
<b>SEG</b>														
BELGIQUE / BELGIE	Prix d'intervention uniques / Uniforme interventieprijsen Prix de marché / Marktprijzen Ø Bruxelles-Kortrijk-Liège-Antwerpen	BFR	728,6											
			762,5	765,0	767,5	767,5								
DANMARK	Enhedsinterventionspriser Markedsprijsen - København	DKR	141,00											
			-	151,00	152,00	152,00								
BR DEUTSCHLAND	Einheitliche Interventionspreise	DM	49,20											
	Marktpreise - Duisburg		-	-	-	-								
	Marktpreise - Würzburg		-	52,15	-	52,15								
FRANCE	Prix d'intervention uniques Prix de marché - Département Loiret	FF	106,74											
			-	-	-	-								
IRELAND	Single intervention prices Market prices - Enniscorthy	IRL	12,17											
			-	-	-	-								
ITALIA	Prezzi d'intervento unici Prezzi di mercato - Bologna	LIT	21.730											
			-	-	-	-								
LUXEMBOURG	Prix d'intervention uniques Prix de marché - Ø pays	LFR	728,6											
			.	.	.	.								
NEDERLAND	Uniforme interventieprijsen Marktprijzen - Rotterdam	HFL	50,24											
			-	-	-	-								
UNITED KINGDOM	Single intervention prices Market prices - Cambridge	UKL	11,06											
			-	-	-	-								



**INTERVENTIONSPRISER  
INTERVENTIONSPREISE  
INTERVENTION PRICES  
PRIX D'INTERVENTION  
PREZZI D'INTERVENTO  
INTERVENTIEPRIJZEN**

**MARKEDSPRISER  
MARKTPREISE  
MARKET PRICES  
PRIX DE MARCHÉ  
PREZZI DI MERCATO  
MARKTPRIJZEN**

**KORN  
GETREIDE  
CEREALES  
CEREALES  
CEREALES  
GRANEN**

/100 kg

Lande Land Country Pays Paese Land	Beskrivelse Beschreibung Description Description Descrizione Omschrijving	1980 / 1981												Ø			
		AUG	SEP	OCT	NOV	DEC	JAN	FEB	MAR	APR	MAI	JUN	JUL				
		ORG															
BELGIQUE / BELGIE	Prix d'intervention uniques / Uniforme interventieprijsen	BFR	631,6	639,2	646,8	654,3	661,9	669,5	677,1	684,7	696,2						
		ECU	15,588	15,775	15,962	16,149	16,336	16,523	16,710	16,897	17,084	17,271					
	Prix de marché / Marktprijzen Ø Bruxelles - Kortrijk - Liège - Antwerpen	BFR	626,9	633,6	643,8	674,4	686,6	697,8	710,4	712,5	716,2						
		ECU	15,472	15,637	15,889	16,644	16,945	17,221	17,532	17,584	17,575						
DANMARK	Enhedsinterventionspriser	DKR	120,10	121,84	123,28	124,72	126,17	127,61	129,06	130,50	134,73						
		ECU	15,588	15,775	15,962	16,149	16,336	16,523	16,710	16,897	17,084	17,271					
	Markedspriser - København	DKR	-	119,83	122,75	127,75	129,75	132,63	135,38	134,67	138,00						
		ECU	-	15,515	15,893	16,541	16,800	17,173	17,529	17,437	17,500						
BR DEUTSCHLAND	Einheitliche Interventionspreise	DM	42,89	43,41	43,92	44,44	44,95	45,47	45,98	46,50	47,01						
		ECU	15,588	15,775	15,962	16,149	16,336	16,523	16,710	16,897	17,084	17,271					
	Marktpreise - Duisburg	DM	42,13	42,95	44,48	47,03	46,75	47,45	47,58	47,53	47,83						
		ECU	15,310	15,608	16,164	17,091	16,989	17,244	17,291	17,273	17,382						
	Marktpreise - Würzburg	DM	42,56	42,90	43,64	45,38	46,92	47,88	48,44	48,25	48,00						
		ECU	15,467	15,590	15,859	16,491	17,051	17,400	17,603	17,534	17,443						
FRANCE	Prix d'intervention uniques	FF	91,14	92,24	93,33	94,42	95,52	96,61	97,70	98,80	102,00						
		ECU	15,588	15,775	15,962	16,149	16,336	16,523	16,710	16,897	17,084	17,271					
	Prix de marché - Département Sarthe	FF	90,50	92,84	94,94	98,78	99,87	100,97	102,56	102,65	104,20						
		ECU	15,478	15,878	16,237	16,894	17,081	17,269	17,541	17,556	17,454						
	Prix de marché - Région du Centre	FF	89,56	91,56	93,85	96,95	97,57	100,60	102,36	99,93	101,46						
		ECU	15,317	15,659	16,051	16,581	16,687	17,205	17,506	17,091	16,995						
IRELAND	Single intervention prices	IRL	10,28	10,40	10,52	10,65	10,77	10,89	11,02	11,14	11,63						
		ECU	15,588	15,775	15,962	16,149	16,336	16,523	16,710	16,897	17,084	17,271					
	Market prices - Enniscorthy	IRL	10,47	10,25	10,21	10,69	11,25	11,62	11,84	11,87	12,21						
	ECU	15,881	15,547	15,487	16,215	17,064	17,625	17,959	18,005	17,938							
ITALIA	Prezzi d'intervento unici	LIT	18.048	18.264	18.481	18.697	18.914	19.130	19.347	19.563	20.765						
		ECU	15,588	15,775	15,962	16,149	16,336	16,523	16,710	16,897	17,084	17,271					
	Prezzi di mercato - Foggia	LIT	19.750	20.000	20.000	20.550	22.500	23.900	23.750	.	.						
		ECU	17,058	17,274	17,274	17,749	19,434	20,297	20,513	.	.						
LUXEMBOURG	Prix d'intervention uniques	LFR	631,6	639,2	646,8	654,3	661,9	669,5	677,1	684,7	696,2						
		ECU	15,588	15,775	15,962	16,149	16,336	16,523	16,710	16,897	17,084	17,271					
	Prix de marché - Ø pays	LFR	-	-	-	-	-	-	-	-	-						
	ECU	-	-	-	-	-	-	-	-	-							
NEDERLAND	Uniforme interventieprijsen	HFL	43,55	44,07	44,60	45,12	45,64	46,16	46,69	47,21	48,01						
		ECU	15,588	15,775	15,962	16,149	16,336	16,523	16,710	16,897	17,084	17,271					
	Marktprijzen - Rotterdam	HFL	43,38	44,41	44,81	47,44	48,00	48,69	49,13	49,00	49,30						
		ECU	15,527	15,895	16,038	16,980	17,180	17,427	17,585	17,538	17,545						
UNITED KINGDOM	Single intervention prices	UKL	9,64	9,76	9,87	9,99	10,11	10,22	10,34	10,45	10,57						
		ECU	15,588	15,775	15,962	16,149	16,336	16,523	16,710	16,897	17,084	17,271					
	Market prices - Cambridge	UKL	9,18	9,25	9,51	9,72	10,02	10,08	10,16	10,23	10,42						
		ECU	14,839	14,952	15,372	15,712	16,196	16,293	16,423	16,536	16,843						

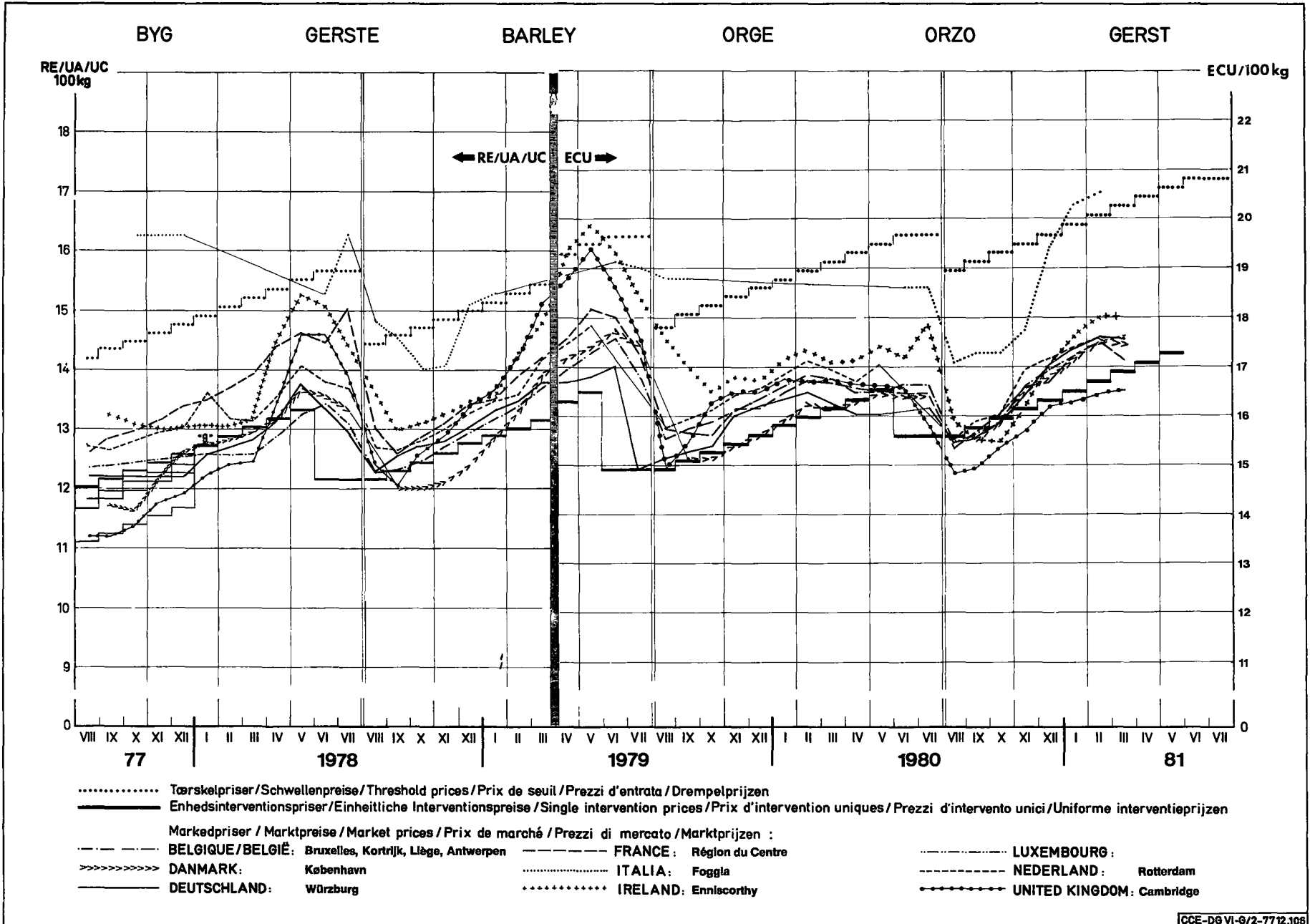
**INTERVENTIONSPRISER  
INTERVENTIONSPREISE  
INTERVENTION PRICES  
PRIX D'INTERVENTION  
PREZZI D'INTERVENTO  
INTERVENTIEPRIJZEN**

**MARKEDSPRISER  
MARKTPREISE  
MARKET PRICES  
PRIX DE MARCHÉ  
PREZZI DI MERCATO  
MARKTPRIJZEN**

**KORN  
GETREIDE  
CEREALS  
CEREALES  
CERALI  
GRANEN**

/100 kg

Land Land Country Pays Paese Land	Beskrivelse Beschreibung Description Description Descrizione Omschrijving		1981												
			APR												
			29-4	5-11	12-18	19-25									
<b>ORG</b>															
BELGIQUE / BELGIE	Prix d'intervention uniques / Uniforme interventieprijsen	BFR	696,2												
	Prix de marché / Marktprijzen Ø Bruxelles-Kortrijk-Liège-Antwerpen		714,3	715,8	717,9	720,0									
DANMARK	Enhedsinterventionspriser	DKR	134,73												
	Markedspriser - København		-	136,00	138,00	138,00									
BR DEUTSCHLAND	Einheitliche Interventionspreise	DM	47,01												
	Marktpreise - Duisburg		-	-	47,65	-									
	Marktpreise - Würzburg		-	48,25	-	47,75									
FRANCE	Prix d'intervention uniques	FF	102,00												
	Prix de marché - Département Sarthe		-	-	-	104,20									
	Prix de marché - Région du Centre		-	100,47	101,44	102,05									
IRELAND	Single intervention prices	IRL	11,63												
	Market prices - Enniscorthy		12,00	12,25	12,25	12,35									
ITALIA	Prezzi d'intervento unici	LIT	20.765												
	Prezzi di mercato - Foggia		.	.	.	.									
LUXEMBOURG	Prix d'intervention uniques	LFR	696,2												
	Prix de marché - Ø pays		-	-	-	-									
NEDERLAND	Uniforme interventieprijsen	HFL	48,01												
	Marktprijzen - Rotterdam		49,00	49,25	49,25	49,50									
UNITED KINGDOM	Single intervention prices	UKL	10,57												
	Market prices - Cambridge		10,31	10,40	-	10,43									



**INTERVENTIONSPRISER  
INTERVENTIONSPREISE  
INTERVENTION PRICES  
PRIX D'INTERVENTION  
PREZZI D'INTERVENTO  
INTERVENTIEPRIJZEN**

**MARKEDSPRISER  
MARKTPREISE  
MARKET PRICES  
PRIX DE MARCHÉ  
PREZZI DI MERCATO  
MARKTPRIJZEN**

**KORN  
GETREIDE  
CEREALS  
CEREAJI  
GRANEN**

/100 kg

Land Land Country Pays Paese Land	Beskrivelse Beschreibung Description Description Descrizione Omschrijving	1980 / 1981												Ø
		AUG	SEP	OCT	NOV	DEC	JAN	FEB	MAR	APR	MAI	JUN	JUL	
		HAF												
BELGIQUE / BELGIE	Prix de marché / Marktprijzen ø Bruxelles-Kortrijk-Liège- Antwerpen	BFR	643,3	636,3	643,2	657,5	671,4	692,1	703,3	712,7	730,3			
		ECU	15,876	15,704	15,874	16,227	16,570	17,081	17,357	17,589	17,921			
DANMARK	Markedspriser - København	DKR	-	-	122,17	125,88	128,13	131,63	134,50	134,50	136,50			
		ECU	-	-	15,818	16,299	16,590	17,043	17,415	17,415	17,310			
BR DEUTSCHLAND	Marktpreise - Hannover	DM	39,25	40,05	41,88	43,25	-	46,67	46,19	45,83	-			
		ECU	14,264	14,554	15,219	15,717	-	16,960	16,786	16,655	-			
FRANCE	Prix de marché - Dép Eure-et-Loir	FF	87,55	87,50	87,95	89,68	93,34	95,29	96,88	98,87	101,63			
		ECU	14,974	14,965	15,042	15,338	15,964	16,297	16,569	16,910	17,023			
IRELAND	Market prices - Enniscorthy	IRL	-	-	-	-	-	-	-	-	-			
		ECU	-	-	-	-	-	-	-	-	-			
ITALIA	Prezzi di mercato - Foggia	LIT	-	21.313	22.250	22.810	24.000	24.875	25.500	.	.			
		ECU	-	18,408	19,218	19,701	20,729	21,485	22,025	.	.			
LUXEMBOURG	Prix de marché - Ø pays	LFR	-	-	-	-	-	765,0	765,0	785,0	785,0			
		ECU	-	-	-	-	-	18,880	18,880	19,374	19,263			
NEDERLAND	Marktprijzen - Rotterdam	HFL	42,56	43,50	45,10	46,81	48,15	48,50	49,06	49,50	53,10			
		ECU	15,233	15,570	16,142	16,754	17,234	17,359	17,560	17,717	18,897			
UNITED KINGDOM	Market prices - Cambridge	UKL	9,59	9,44	9,34	9,86	9,95	10,12	10,11	10,16	10,16			
		ECU	15,501	15,259	15,097	15,938	16,083	16,358	16,342	16,423	16,423			
<b>MAI</b>														
BELGIQUE / BELGIE	Prix de marché / Marktprijzen	BFR	821,4	828,6	839,8	852,7	856,3	869,1	896,0	883,8	903,2			
		ECU	20,272	20,450	20,726	21,044	21,133	21,449	22,113	21,812	22,164			
DANMARK	Markedspriser	DKR	-	-	-	-	-	-	-	-	-			
		ECU	-	-	-	-	-	-	-	-	-			
BR DEUTSCHLAND	Marktpreise	DM	54,63	54,65	55,38	55,50	55,50	55,83	56,63	56,53	57,20			
		ECU	19,853	19,860	20,125	20,169	20,169	20,289	20,580	20,543	20,787			
FRANCE	Prix d'intervention uniques	FF	91,14	92,24	93,33	94,42	95,52	96,61	97,70	98,80	102,00			
		ECU	15,588	15,775	15,962	16,149	16,336	16,523	16,710	16,897	17,084	17,271		
		FF	111,30	115,71	104,07	106,21	106,24	107,32	108,41	109,76	113,66			
FRANCE	Prix de marché - Région du Centre	FF	19,035	19,790	17,799	18,165	18,170	18,355	18,541	18,772	19,038			
		ECU	21,721	21,842	21,842	21,721	21,584	21,857	22,206	22,328	22,169			
		IRL	14,32	14,40	14,40	14,32	14,23	14,41	14,64	14,72	15,09			
ITALIA	Prezzi d'intervento unici	LIT	18,048	18,264	18,481	18,697	18,914	19,130	19,347	19,563	20,765			
		ECU	15,588	15,775	15,962	16,149	16,336	16,523	16,710	16,897	17,084	17,271		
	Prezzi di mercato - Bologna	LIT	23,350	21,175	20,375	20,740	21,575	22,970	23,450	24,363	26,275			
		ECU	20,168	18,289	17,598	17,913	18,635	19,840	20,254	21,043	21,627			
LUXEMBOURG	Prix de marché	LFR	870,0	870,0	870,0	870,0	870,0	880,0	880,0	920,0	920,0			
		ECU	21,471	21,471	21,471	21,471	21,471	21,718	21,718	22,705	22,576			
NEDERLAND	Marktprijzen	HFL	55,28	54,15	53,37	53,53	53,81	54,56	54,89	56,13	.			
		ECU	19,786	19,381	19,102	19,160	19,260	19,528	19,646	20,090	.			
UNITED KINGDOM	Market prices	UKL	-	-	-	-	-	-	-	-	-			
		ECU	-	-	-	-	-	-	-	-	-			
<b>DUR</b>														
FRANCE	Prix d'intervention uniques	FF	152,21	153,38	154,55	155,73	156,89	158,06	159,23	160,40	164,98			
		ECU	26,033	26,233	26,433	26,633	26,833	27,033	27,233	27,433	27,633	27,833		
	Prix de marché - Dép Bouches-du-Rhône	FF	-	-	-	-	-	-	-	-	-			
		ECU	-	-	-	-	-	-	-	-	-			
Prix de marché - Rég Sud-Ouest	FF	-	-	-	-	-	-	-	-	152,93				
	ECU	-	-	-	-	-	-	-	-	25,616				
ITALIA	Prezzi d'intervento unici	LIT	30,141	30,372	30,604	30,837	31,067	31,299	31,530	31,762	33,587			
		ECU	26,033	26,233	26,433	26,633	26,833	27,033	27,233	27,433	27,633	27,833		
	Prezzi di mercato - Grosseto	LIT	29,780	29,700	29,450	29,620	30,300	31,440	32,300	32,050	31,925			
		ECU	25,721	25,652	25,436	25,583	26,171	27,155	27,898	27,682	26,278			
	Prezzi di mercato - Catania	LIT	29,667	31,125	31,167	31,500	31,500	31,567	31,500	32,067	32,000			
		ECU	25,624	26,883	26,919	27,207	27,207	27,265	27,207	27,697	26,340			

**INTERVENTIONSPRISER  
INTERVENTIONSPREISE  
INTERVENTION PRICES  
PRIX D'INTERVENTION  
PREZZI D'INTERVENTO  
INTERVENTIEPRIJZEN**

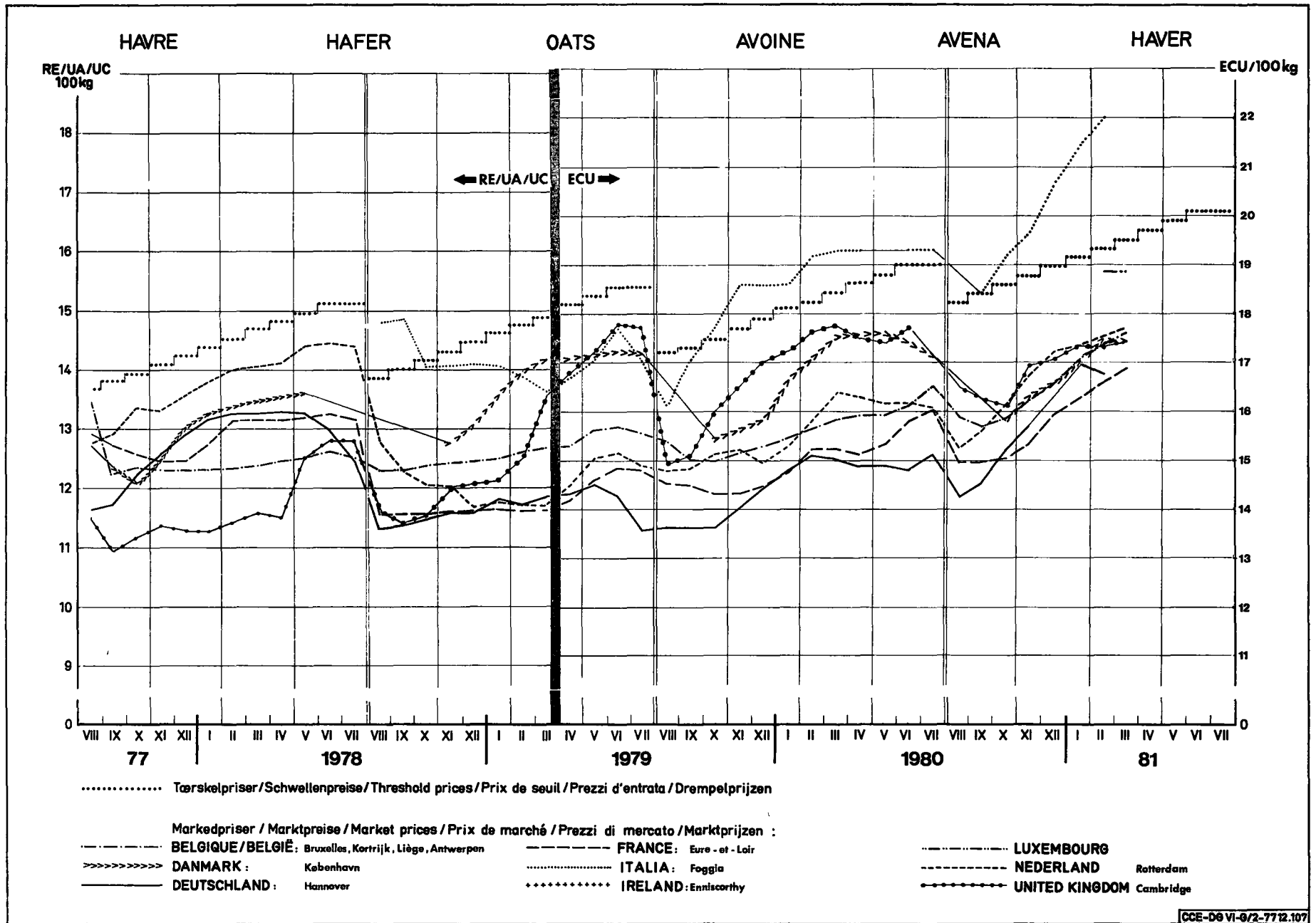
**MARKEDSPRISER  
MARKTPREISE  
MARKET PRICES  
PRIX DE MARCHÉ  
PREZZI DI MERCATO  
MARKTPRIJZEN**

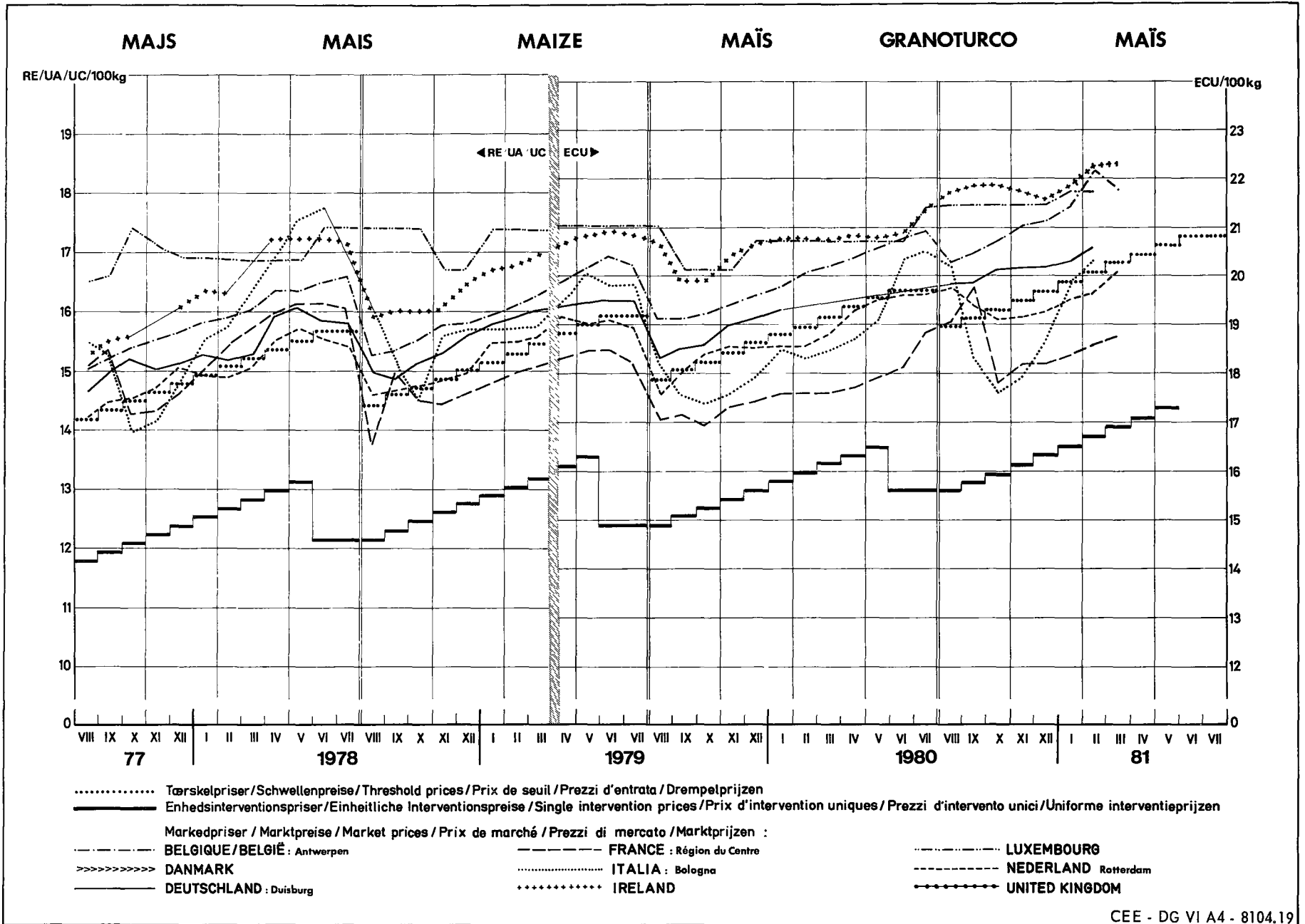
**KORN  
GETREIDE  
CEREALS  
CEREALES  
CEREALI  
GRANEN**

/100 kg

Lande Land Country Pays Paese Land	Beskrivelse Beschreibung Description Descrizione Omschrijving		1981												
			APR												
			29-4	5-11	12-18	19-25									
<b>HAF</b>															
BELGIQUE / BELGIE	Prix de marché / Marktprijzen ø Bruxelles-Kortrijk-Liège-Antwerpen	BFR	720,0	727,5	728,3	737,5									
DANMARK	Markedspriser - København	DKR	-	135,50	135,50	135,50									
BR DEUTSCHLAND	Marktpreise - Hannover	DM	-	-	-	-									
FRANCE	Prix de marché - Dép. Eure-et-Loir	FF	100,00	101,50	-	102,25									
IRELAND	Market prices - Enniscorthy	IRL	-	-	-	-									
ITALIA	Prezzi di mercato - Foggia	LIT	.	.	.	.									
LUXEMBOURG	Prix de marché - Ø pays	LFR	.	.	.	.									
NEDERLAND	Marktprijzen - Rotterdam	HFL	51,00	52,50	54,00	54,00									
UNITED KINGDOM	Market prices - Cambridge	UKL	9,85	10,35	-	9,88									
<b>MAI</b>															
BELGIQUE / BELGIE	Prix de marché / Marktprijzen	BFR	889,8	901,3	898,6	915,0									
DANMARK	Markedspriser	DKR	-	-	-	-									
BR DEUTSCHLAND	Marktpreise	DM	-	-	57,00	-									
FRANCE	Prix d'intervention uniques	FF	102,00												
	Prix de marché - Région du Centre		-	112,20	113,16	113,97									
IRELAND	Market prices	IRL	14,90	15,00	15,20	15,25									
ITALIA	Prezzi d'intervento unici	LIT	20.765												
	Prezzi di mercato - Bologna		26.100	26.200	26.250	26.550									
LUXEMBOURG	Prix de marché	LFR	.	.	.	.									
NEDERLAND	Marktprijzen	HFL	.	.	.	.									
UNITED KINGDOM	Market prices	UKL	-	-	-	-									
<b>DUR</b>															
FRANCE	Prix d'intervention uniques	FF	164,98												
	Prix de marché - Dép. Bouches-du-Rhône		-	-	-	-									
	Prix de marché - Rég. Sud-Ouest		-	152,93	-	-									
ITALIA	Prezzi d'intervento unici	LIT	33.587												
	Prezzi di mercato - Grosseto		31.700	32.000	32.000	32.000									
	Prezzi di mercato - Catania		32.000	32.000	32.000	32.000									







HARD HVEDE

HART WEIZEN

DURUM WHEAT

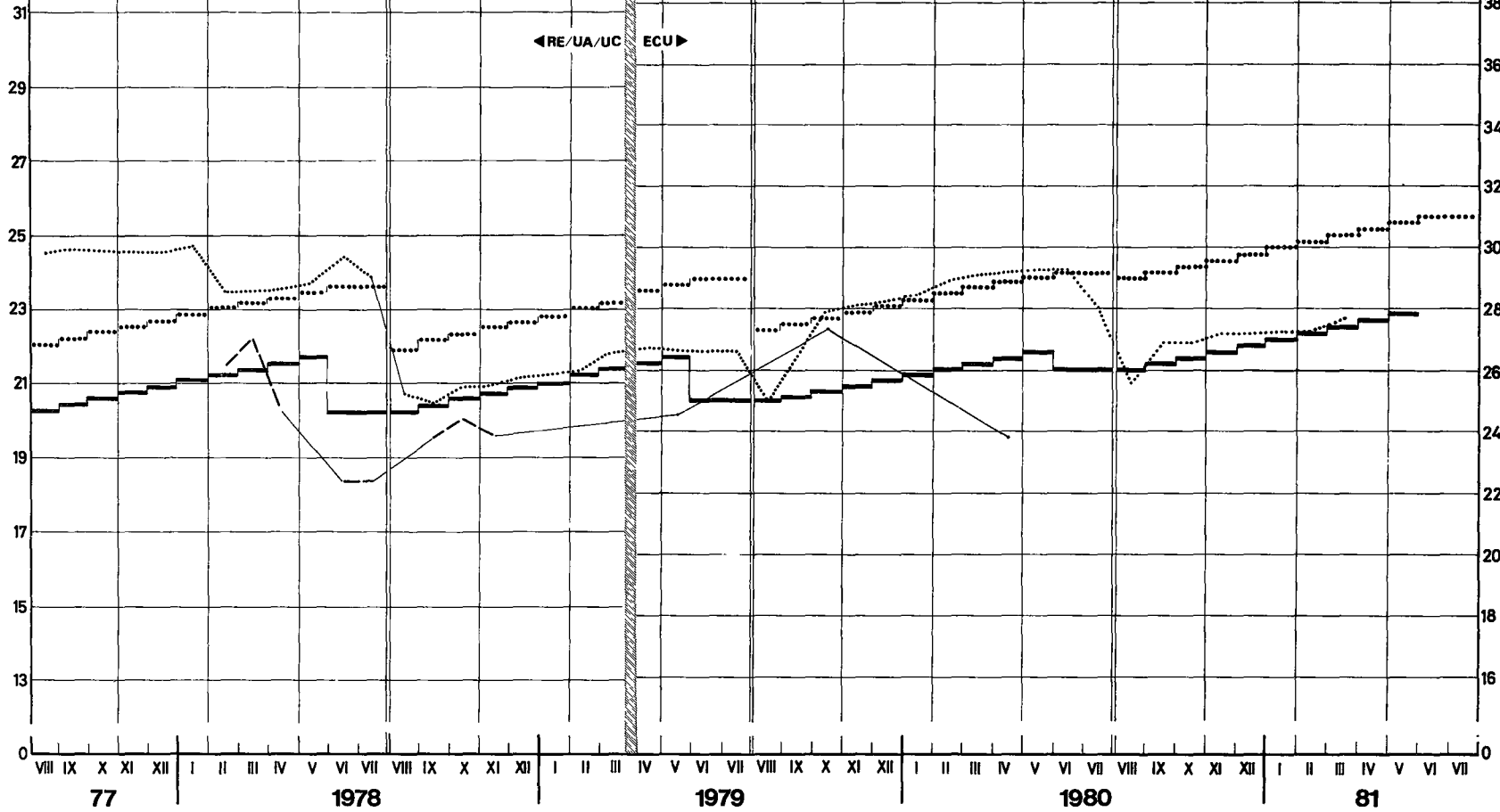
FROMENT DUR

FRUMENTO DURO

DURUM TARWE

RE/UA/UC/100kg

ECU/100kg



- ..... Tærskelpriser/Schwelkenpreise/Threshold prices/Prix de seuil/Prezzi d'entrata/Drempelprijzen
- Enhedsinterventionspriser/Einheitliche Interventionspreise/Single intervention prices/Prix d'intervention uniques/Prezzi d'intervento unici/Uniforme interventieprijsen
- Markedpriser / Marktpreise / Market prices / Prix de marché / Prezzi di mercato / Marktprijzen :
- — — — — BELGIQUE/BELGIË
- >>>>>>> DANMARK
- DEUTSCHLAND
- — — — — FRANCE Sud-Ouest
- ..... ITALIA Catania
- ..... IRELAND
- — — — — LUXEMBOURG
- — — — — NEDERLAND
- — — — — UNITED KINGDOM

**TÆRSKELPRISER  
PRIX DE SEUIL**

**SCHWELLENPREISE  
PREZZI DI ENTRATA**

**THRESHOLD PRICES  
DREMPELPRIJZEN**

**KORN  
GETREIDE  
CEREALS  
CEREALES  
CERIALI  
GRANEN**

**CIF Pris fastsat af Kommissionen / Afgifter ved indførsel fra tredjelande / Eksportafgifter**  
**CIF-Preise von der Kommission festgesetzt / Abschöpfungen bei der Einfuhr aus Drittländern / Abschöpfungen bei der Ausfuhr**  
**CIF prices fixed by the Commission / Levies on imports from third countries / Export levies**  
**Prix caf fixés par la Commission / Prélèvements à l'importation des pays tiers / Prélèvements à l'exportation**  
**Prezzi CIF fissati dalla Commissione / Prelevi all'importazione dai paesi terzi / Prelevi all'esportazione**  
**CIF prijzen door de Commissie vastgesteld / Heffingen bij invoer uit derde landen / Uitvoerheffingen**

ECU/TM

Produkt Produkte Products Prodotti Produkten	Beskrivelse Beschreibung Description Description Omschrijving	1980/1981												Ø
		AUG	SEP	OCT	NOV	DEC	JAN	FEB	MAR	APR	MAI	JUN	JUL	
MIL	Prix de seuil	186,55	188,42	190,29	192,16	194,03	195,90	197,77	199,64	201,51	203,38	205,25	205,25	
	Prix caf	226,09	332,16	383,59	401,06	336,40	248,43	244,19	177,37	155,03				
	Prélèvements à l'importation	0,00	0,00	0,00	0,00	0,00	0,00	0,00	22,99	46,39				
	Prélèvements à l'exportation	-	-	-	-	-	-	-	-	-				
AUT CER	Prix de seuil	186,55	188,42	190,29	192,16	194,03	195,90	197,77	199,64	201,51	203,38	205,25	205,25	
	Prix caf	335,18	335,83	368,39	385,79	436,92	455,97	475,20	475,22	433,10				
	Prélèvements à l'importation	0	0	0	0	0	0	0,00	0,00	0,00				
	Prélèvements à l'exportation	-	-	-	-	-	-	-	-	-				
DUR	Prix de seuil	289,90	291,90	293,90	295,90	297,90	299,90	301,90	303,90	305,90	307,90	309,90	309,90	
	Prix caf	214,47	216,79	219,23	226,18	239,07	244,57	246,46	219,23	202,67				
	Prélèvements à l'importation	75,34	75,19	74,67	69,77	58,86	55,31	55,46	84,61	103,16				
	Prélèvements à l'exportation	-	-	-	-	-	-	-	-	-				
FBL	Prix de seuil	319,60	322,42	325,24	328,06	330,88	333,70	336,52	339,34	342,16	344,98	347,80	347,80	
	Prix caf	199,75	203,21	211,53	232,91	247,35	238,65	247,02	231,85	239,23				
	Prélèvements à l'importation	119,86	119,25	113,77	95,15	83,61	95,06	89,55	107,50	102,95				
	Prélèvements à l'exportation	-	-	-	-	-	-	-	-	-				
FRO	Prix de seuil	298,50	301,32	304,14	306,96	309,78	312,60	315,42	318,24	321,06	323,88	326,70	326,70	
	Prix caf	212,58	210,70	216,49	244,18	253,39	255,81	273,72	268,38	267,62				
	Prélèvements à l'importation	85,95	90,50	87,83	62,80	56,43	56,77	41,70	49,81	53,46				
	Prélèvements à l'exportation	-	-	-	-	-	-	-	-	-				
GBL	Prix de seuil	345,20	348,02	350,84	353,66	356,48	359,30	362,12	364,94	367,76	370,58	373,40	373,40	
	Prix caf	215,73	219,46	228,45	251,54	267,14	257,74	266,78	250,40	258,37				
	Prélèvements à l'importation	129,42	128,59	122,45	102,12	89,43	101,57	95,39	114,55	109,37				
	Prélèvements à l'exportation	-	-	-	-	-	-	-	-	-				
GDU	Prix de seuil	456,40	459,56	462,72	465,88	469,04	472,20	475,36	478,52	481,68	484,84	488,00	488,00	
	Prix caf	326,50	330,09	333,87	344,64	364,62	373,14	376,07	333,86	308,19				
	Prélèvements à l'importation	129,87	129,50	128,89	121,34	104,51	99,00	99,31	144,57	173,44				
	Prélèvements à l'exportation	-	-	-	-	-	-	-	-	-				

**TÆRSKELPRISER  
PRIX DE SEUIL**

**SCHWELLENPREISE  
PREZZI DI ENTRATA**

**THRESHOLD PRICES  
DREMPELPRIJZEN**

**KORN  
GETREIDE  
CEREALS  
CEREALES  
CERALI  
GRANEN**

CIF Pris fastsat af Kommissionen / Afgifter ved indførsel fra tredjelande / Eksportafgifter  
 CIF-Preise von der Kommission festgesetzt / Abschöpfungen bei der Einfuhr aus Drittländern / Abschöpfungen bei der Ausfuhr  
 CIF prices fixed by the Commission / Levies on imports from third countries / Export levies  
 Prix caf fixés par la Commission / Prélèvements à l'importation des pays tiers / Prélèvements à l'exportation  
 Prezzi CIF fissati dalla Commissione / Prelevi all'importazione dai paesi terzi / Prelevi all'esportazione  
 CIF prijzen door de Commissie vastgesteld / Heffingen bij invoer uit derde landen / Uitvoerheffingen

ECU/MT

Produkte Produkte Products Produits Prodotti Produkten	Beskrivelse Beschreibung Description Description Descrizione Omschrijving	1980/1981												Ø
		AUG	SEP	OCT	NOV	DEC	JAN	FEB	MAR	APR	MAI	JUN	JUL	
BLT	Prix de seuil	209,20	211,07	212,94	214,81	216,68	218,55	220,42	222,29	224,16	226,03	227,90	227,90	
	Prix caf	132,86	135,33	141,27	156,54	166,86	160,64	166,62	155,78	161,06				
	Prélèvements à l'importation	76,41	75,64	71,83	58,33	49,78	57,92	53,80	66,47	62,99				
	Prélèvements à l'exportation	-	-	-	-	-	-	-	-	-				
SEG	Prix de seuil	192,50	194,37	196,24	198,11	199,98	201,85	203,72	205,59	207,46	209,33	211,20	211,20	
	Prix caf	140,41	139,07	143,20	162,99	169,56	171,29	184,09	180,27	179,73				
	Prélèvements à l'importation	52,20	55,32	53,08	35,21	30,36	30,56	19,66	25,32	27,64				
	Prélèvements à l'exportation	-	-	-	-	-	-	-	-	-				
ORG	Prix de seuil	189,50	191,37	193,24	195,11	196,98	198,85	200,72	202,59	204,46	206,33	208,20	208,20	
	Prix caf	123,81	126,75	137,23	159,16	164,75	168,18	175,08	164,12	149,82				
	Prélèvements à l'importation	65,77	64,80	56,08	35,98	32,20	30,69	25,68	38,43	54,67				
	Prélèvements à l'exportation	-	-	-	-	-	-	-	-	-				
HAF	Prix de seuil	182,30	184,17	186,04	187,91	189,78	191,65	193,52	195,39	197,26	199,13	201,00	201,00	
	Prix caf	126,31	128,15	137,20	162,57	176,07	180,61	196,20	187,74	172,50				
	Prélèvements à l'importation	56,07	55,96	48,92	25,33	13,64	11,03	0,78	8,65	24,77				
	Prélèvements à l'exportation	-	-	-	-	-	-	-	-	-				
MAI	Prix de seuil	189,50	191,37	193,24	195,11	196,98	198,85	200,72	202,59	204,46	206,33	208,20	208,20	
	Prix caf	118,94	117,71	117,38	130,50	135,32	141,95	141,64	141,15	141,00				
	Prélèvements à l'importation	70,55	73,68	75,66	64,64	61,68	56,90	59,15	61,37	63,38				
	Prélèvements à l'exportation	-	-	-	-	-	-	-	-	-				
BKW	Prix de seuil	186,55	188,42	190,29	192,16	194,03	195,90	197,77	199,64	201,51	203,38	205,25	205,25	
	Prix caf	200,31	214,27	225,65	248,28	256,31	271,11	311,67	295,79	238,49				
	Prélèvements à l'importation	0,00	0,00	0,00	0,00	0,00	0,00	0,00	0,00	0,00				
SOR	Prix de seuil	186,55	188,42	190,29	192,16	194,03	195,90	197,77	199,64	201,51	203,38	205,25	205,25	
	Prix caf	123,86	124,75	126,60	141,03	148,17	151,88	153,37	147,47	139,74				
	Prélèvements à l'importation	62,91	63,79	63,69	51,16	45,92	44,07	44,43	52,05	61,67				
	Prélèvements à l'exportation	-	-	-	-	-	-	-	-	-				

**TÆRSKELPRISER  
PRIX DE SEUIL**

**SCHWELLENPREISE  
PREZZI DI ENTRATA**

**THRESHOLD PRICES  
DREMPELPRIJZEN**

**KORN  
GETREIDE  
CEREALS  
CEREALES  
CERIALI  
GRANEN**

CIF Pris fastsat af Kommissionen / Afgifter ved indførsel fra tredjelande / Eksportafgifter  
 CIF-Preise von der Kommission festgesetzt / Abschöpfungen bei der Einfuhr aus Drittländern / Abschöpfungen bei der Ausfuhr  
 CIF prices fixed by the Commission / Levies on imports from third countries / Export levies  
 Prix caf fixés par la Commission / Prélèvements à l'importation des pays tiers / Prélèvements à l'exportation  
 Prezzi CIF fissati dalla Commissione / Prelevi all'importazione dai paesi terzi / Prelevi all'esportazione  
 CIF prijzen door de Commissie vastgesteld / Heffingen bij invoer uit derde landen / Uitvoerheffingen

ECU / TM

Produkte Produkte Products Prodotti Produkten	Beskrivelse Beschreibung Description Description Omschrijving	1981									
		AVR									
		29-4	5-11	12-18	19-25	26-2					
BLT	Prix de seuil	224,16									
	Prix caf	155,77	159,44	162,25	163,48	159,62					
	Prélèvements à l'importation	67,42	64,72	61,74	60,42	65,04					
	Prélèvements à l'exportation	-	-	-	-	-					
SEG	Prix de seuil	207,46									
	Prix caf	175,45	175,27	179,53	182,73	186,34					
	Prélèvements à l'importation	31,36	32,21	27,75	24,45	21,67					
	Prélèvements à l'exportation	-	-	-	-	-					
ORG	Prix de seuil	204,46									
	Prix caf	151,89	149,58	150,01	149,66	148,31					
	Prélèvements à l'importation	51,81	54,94	54,51	54,74	56,56					
	Prélèvements à l'exportation	-	-	-	-	-					
HAF	Prix de seuil	197,26									
	Prix caf	179,48	175,99	173,04	167,97	166,80					
	Prélèvements à l'importation	17,11	21,29	24,30	29,22	31,04					
	Prélèvements à l'exportation	-	-	-	-	-					
MAI	Prix de seuil	204,46									
	Prix caf	141,05	137,73	139,96	142,92	144,47					
	Prélèvements à l'importation	62,38	66,85	64,50	61,35	60,12					
	Prélèvements à l'exportation	-	-	-	-	-					
BKW	Prix de seuil	201,51									
	Prix caf	255,81	242,33	232,59	234,30	235,72					
	Prélèvements à l'importation	0,00	0,00	0,00	0,00	0,00					
	Prélèvements à l'exportation	-	-	-	-	-					
SOR	Prix de seuil	201,51									
	Prix caf	143,78	138,94	138,61	140,03	141,43					
	Prélèvements à l'importation	56,81	62,56	62,69	61,22	60,50					
	Prélèvements à l'exportation	-	-	-	-	-					

**TÆRSKELPRISER  
PRIX DE SEUIL**

**SCHWELLENPREISE  
PREZZI DI ENTRATA**

**THRESHOLD PRICES  
DREMPELPRIJZEN**

**KORN  
GETREIDE  
CEREALS  
CEREALES  
CEREALI  
GRANEN**

CIF Pris fastsat af Kommissionen / Afgifter ved indførsel fra tredjelande / Eksportafgifter  
 CIF-Preise von der Kommission festgesetzt / Abschöpfungen bei der Einfuhr aus Drittländern / Abschöpfungen bei der Ausfuhr  
 CIF prices fixed by the Commission / Levies on imports from third countries / Export levies  
 Prix caf fixés par la Commission / Prélèvements à l'importation des pays tiers / Prélèvements à l'exportation  
 Prezzi CIF fissati dalla Commissione / Prelevi all'importazione dai paesi terzi / Prelevi all'esportazione  
 CIF prijzen door de Commissie vastgesteld / Heffingen bij invoer uit derde landen / Uitvoerheffingen

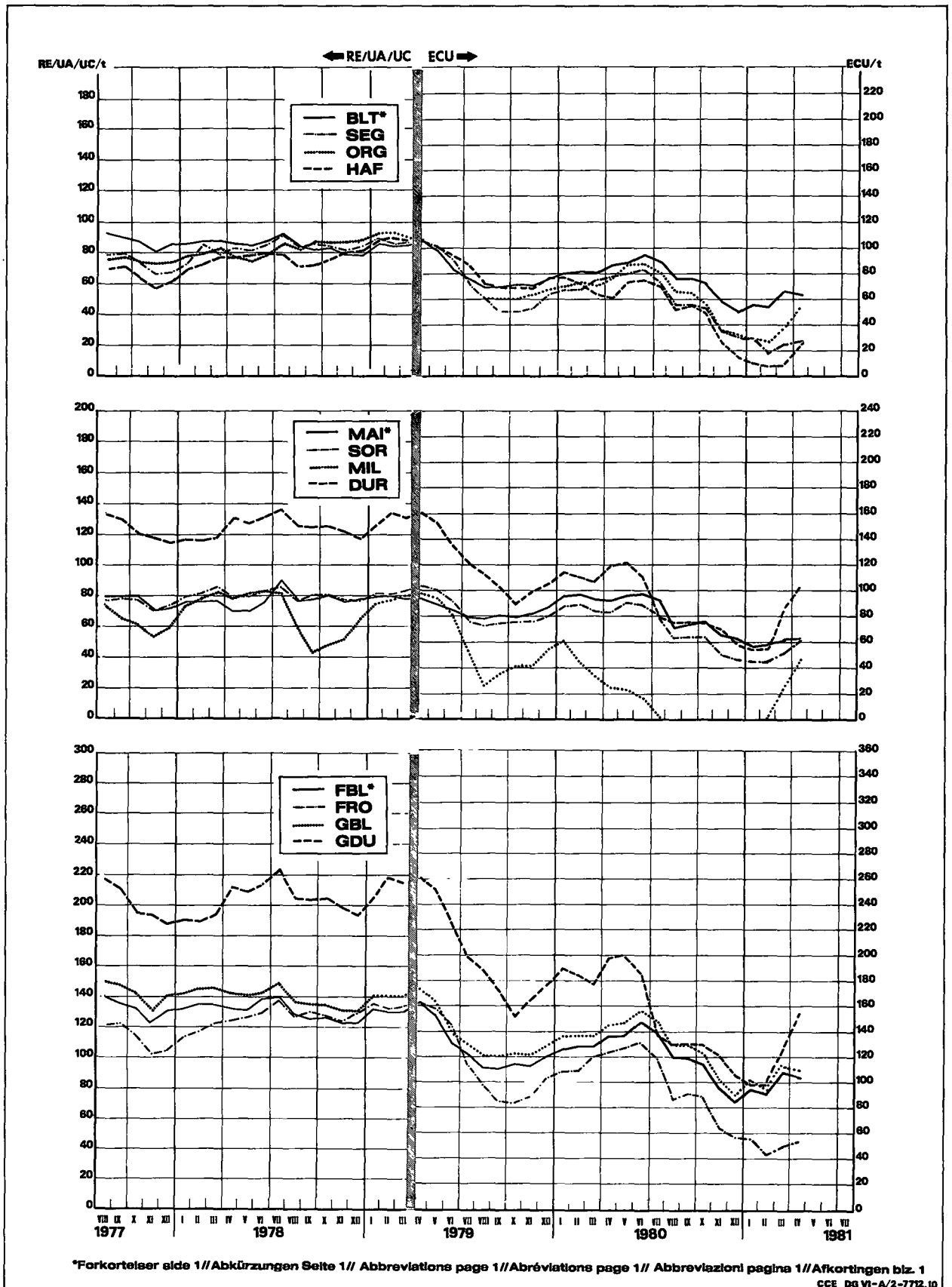
ECU/TM

Produkte Produkte Products Produits Prodotti Produkten	Beskrivelse Beschreibung Description Description Descrizione Omschrijving	1981																			
		AVR																			
		29-4	5-11	12-18	19-25	26-2															
MIL	Prix de seuil	201,51																			
	Prix caf	158,33	154,11	153,87	155,04	156,01															
	Prélèvements à l'importation	42,51	47,44	47,47	46,18	45,96															
	Prélèvements à l'exportation	-	-	-	-	-															
AUT CER	Prix de seuil	201,51																			
	Prix caf	445,67	418,83	423,17	433,13	476,69															
	Prélèvements à l'importation	0,00	0,00	0,00	0,00	0,00															
	Prélèvements à l'exportation	-	-	-	-	-															
DUR	Prix de seuil	305,90																			
	Prix caf	210,76	203,79	199,83	200,96	203,07															
	Prélèvements à l'importation	94,34	102,00	105,93	104,75	103,45															
	Prélèvements à l'exportation	-	-	-	-	-															
FBL	Prix de seuil	342,16																			
	Prix caf	231,82	236,97	240,90	242,62	237,22															
	Prélèvements à l'importation	109,20	105,19	101,37	99,52	105,70															
	Prélèvements à l'exportation	-	-	-	-	-															
FRO	Prix de seuil	321,06																			
	Prix caf	261,63	261,37	267,34	271,83	276,88															
	Prélèvements à l'importation	58,22	59,72	53,72	49,21	44,95															
	Prélèvements à l'exportation	-	-	-	-	-															
GBL	Prix de seuil	367,76																			
	Prix caf	250,37	255,92	260,17	262,03	256,20															
	Prélèvements à l'importation	116,18	111,84	107,59	105,71	112,32															
	Prélèvements à l'exportation	-	-	-	-	-															
GDU	Prix de seuil	481,68																			
	Prix caf	320,74	309,93	303,80	305,55	308,82															
	Prélèvements à l'importation	159,68	171,87	177,66	175,84	173,85															
	Prélèvements à l'exportation	-	-	-	-	-															

BLT MIL  
 SEG DUR  
 ORG FBL  
 HAF FRO  
 MAI GBL  
 SOR GDU

**Importafgifter over for tredjeland**  
**Abschöpfungen bei der Einfuhr gegenüber Drittländern**  
**Levies on imports from and to third countries**  
**Prélèvements à l'importation envers les Pays-tiers**  
**Prelevi all'importazione verso paesi terzi**  
**Heffingen bij invoer tegenover derde landen**

**KORN**  
**GETREIDE**  
**CEREALS**  
**CEREALES**  
**CEREALI**  
**GRANEN**

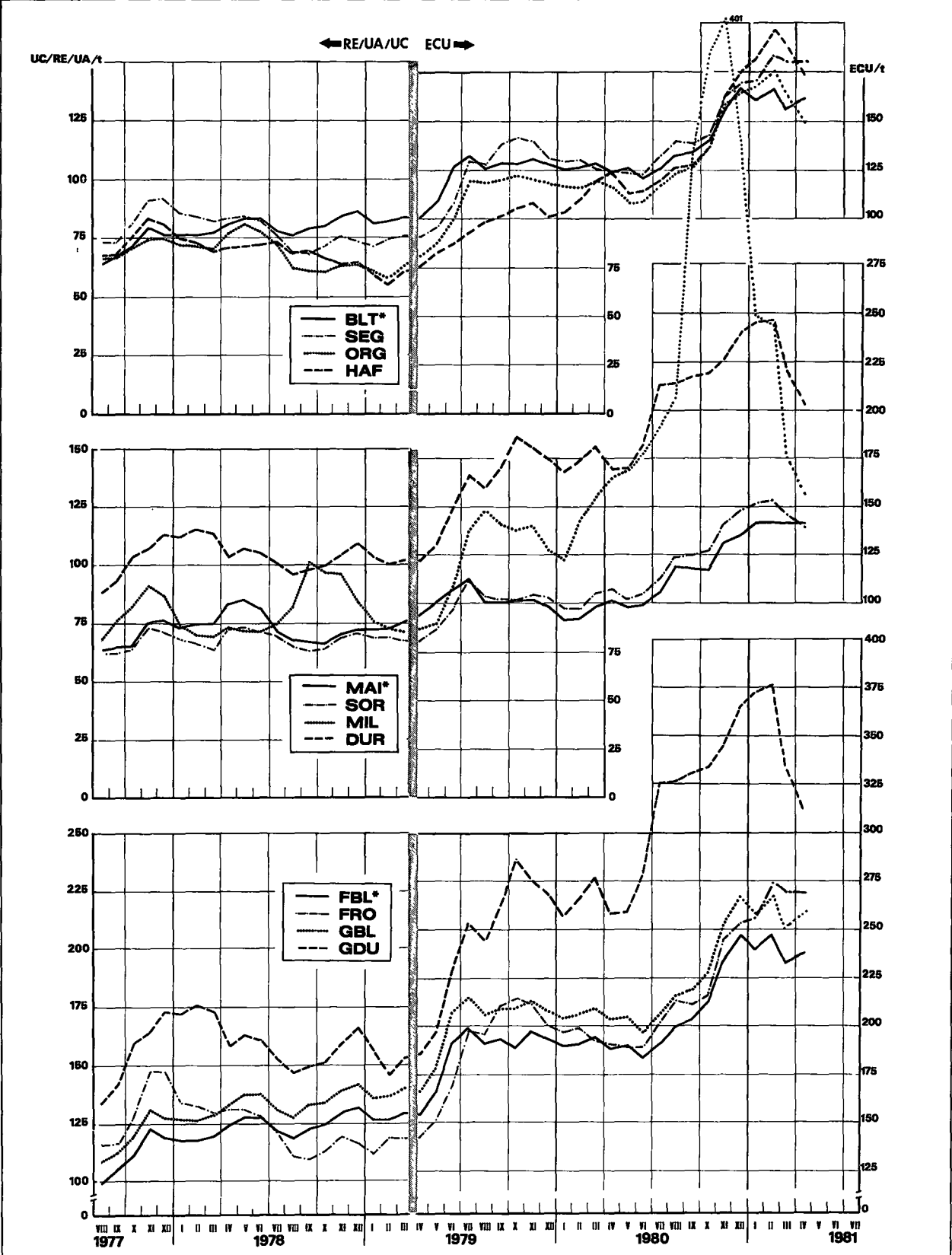




BLT MIL  
 SEG DUR  
 ORG FBL  
 HAF FRO  
 MAI GBL  
 SOR GDU

Cif pris fassat af Kommissionen  
 Cif-Preise von der Kommission festgesetzt  
 Cif prices fixed by the Commission  
 Prix CAF fixés par la Commission  
 Prezzi cif fissati dalla Commissione  
 Cif prijzen door de Commissie vastgesteld

**KORN  
 GETREIDE  
 CEREALS  
 CEREALES  
 CEREALI  
 GRANEN**



\*Forkortelser side 1//Abkürzungen Seite 1// Abbreviations page 1//Abréviations page 1// Abbreviazioni pagina 1//Afkortingen biz. 1  
 CCE-DG VI-A/2-7712,111

**Indførselspriser**  
**Einfuhrpreise**  
**Import prices**  
**Prix à l'importation**  
**Prezzi all'importazione**  
**Invoerprizen**

**Direkte levering**  
**Sofortige Lieferung**  
**Immediate delivery**  
**Livraison rapprochée**  
**Pronta consegna**  
**Direkte levering**

**KORN**  
**GETREIDE**  
**CEREALES**  
**CEREALES**  
**CEREALI**  
**GRANEN**

CAF / CIF ANTWERPEN / ROTTERDAM

ECU./TM

Dyrkningsstedet Herkunft Origin Provenance Provenienza Herkomst	Kvaliteter Qualitäten Qualities Qualités Qualità Kwaliteiten	1980 / 1981												Ø	
		AUG	SEP	OCT	NOV	DEC	JAN	FEB	MAR	APR	MAI	JUN	JUL		
<b>BLT</b>															
U.S.A	Soft red winter II	143,37	150,20	162,59	175,43	180,30	187,39	189,91	177,77	171,27					
	Soft white II	-	-	165,16	-	-	169,60	-	-	-					
	Hard winter II ordinary	-	164,52	168,75	-	-	-	174,26	166,44	168,48					
	Hard winter / Dark hard winter	II/12,5	-	-	-	-	-	-	-	-					
	13	-	-	-	-	-	-	-	-	-					
	13,5	148,69	152,78	163,38	176,93	182,92	186,95	191,47	182,90	182,69					
	14	-	-	-	-	-	191,42	199,85	190,34	196,25					
	14,5	-	-	-	-	-	-	-	-	-					
	Northern spring / Dark northern spring	II/13	-	-	-	177,48	179,97	-	-	-					
	13,5	-	-	-	-	-	-	-	-	-					
	14	152,14	153,58	161,13	177,61	185,58	196,03	214,19	177,68	182,36					
	14,5	160,26	161,25	183,30	188,32	195,58	215,95	228,30	-	211,56					
	CANADA	Western red spring	I/13	-	-	-	-	-	-	-	-				
		13,5	-	176,36	-	-	-	-	-	-	-				
14		-	-	-	-	-	-	-	-	-					
14,5		-	-	-	-	-	-	-	-	-					
II/13		-	-	-	-	-	-	-	-	-					
13,5		-	-	-	-	-	-	-	-	-					
14		-	-	-	-	-	-	-	-	-					
14,5	-	-	-	-	-	-	-	-	-						
<b>SEG</b>															
U.S.A	US II	140,38	141,75	149,23	172,23	181,21	187,67	199,87	200,89	199,90					
CANADA	Western II	140,38	141,46	147,45	-	-	192,84	199,87	200,89	199,90					
	Western III	-	-	-	-	-	-	-	-	-					
ARGENTINE	Plata	-	-	-	-	-	-	-	-	-					
<b>ORG</b>															
U.S.A	US III	124,09	125,67	137,86	157,97	161,27	-	-	148,15	146,44					
	US V	-	-	-	-	-	-	-	-	-					
	Western II	-	-	-	-	-	-	-	-	-					
CANADA	Feed I	125,18	125,73	137,90	157,97	161,27	-	-	-	-					
AUSTRALIA	Beecher-Barley	-	-	-	-	-	-	-	-	-					
	Chevalier IV	-	-	-	-	-	-	-	-	-					
ARGENTINE	Plata 64/65 kg	-	-	-	-	-	-	-	-	-					
	Plata 65/66 kg	-	-	-	-	-	-	-	-	-					

**Indførselspriser**  
**Einfuhrpreise**  
**Import prices**  
**Prix à l'importation**  
**Prezzi all'importazione**  
**Invoerprizen**

**Direkte levering**  
**Sofortige Lieferung**  
**Immediate delivery**  
**Livraison rapprochée**  
**Pronta consegna**  
**Direkte levering**

**KORN**  
**GETREIDE**  
**CEREALS**  
**CEREALES**  
**CEREALI**  
**GRANEN**

CAF / CIF ANTWERPEN / ROTTERDAM

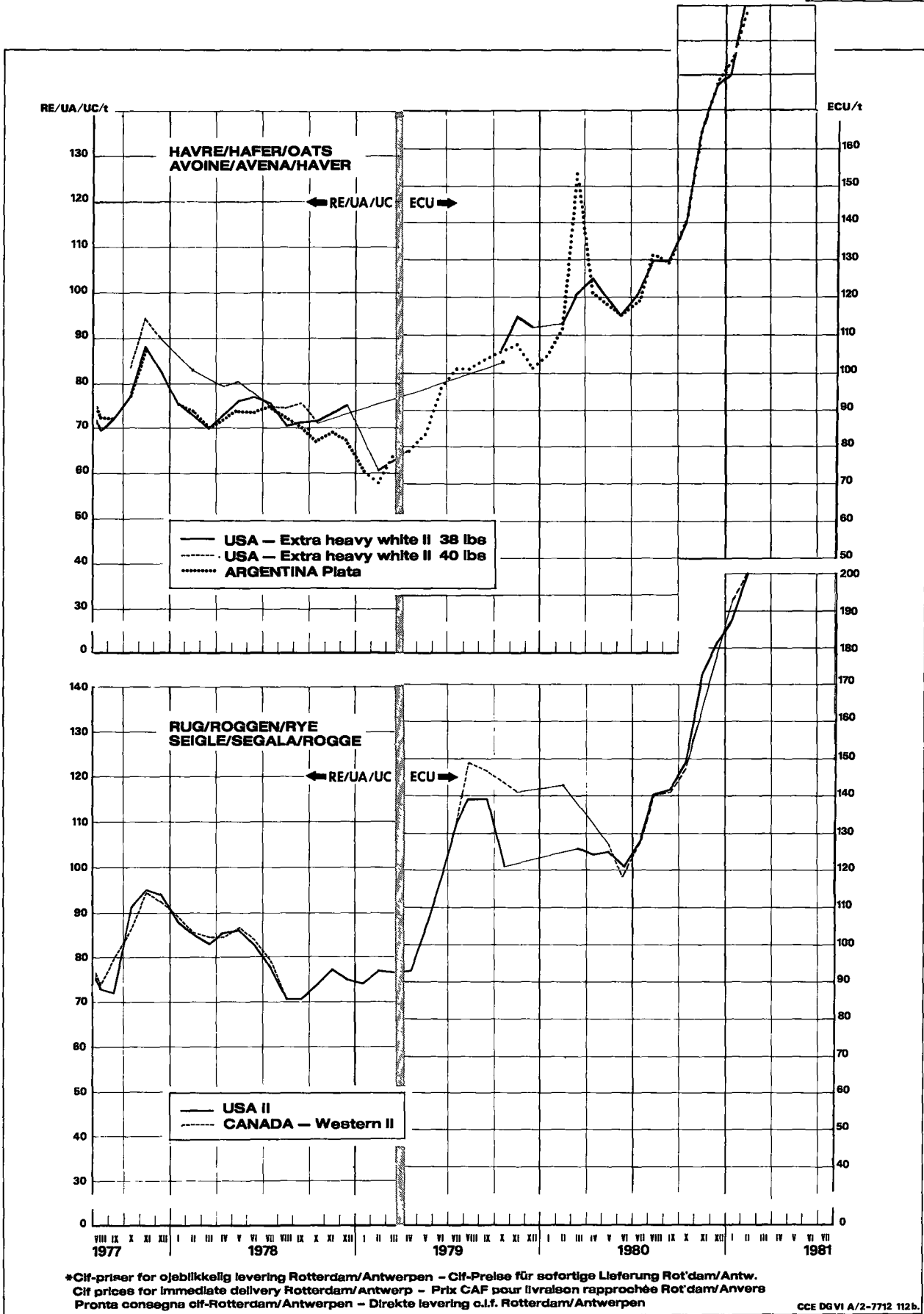
ECU / TM

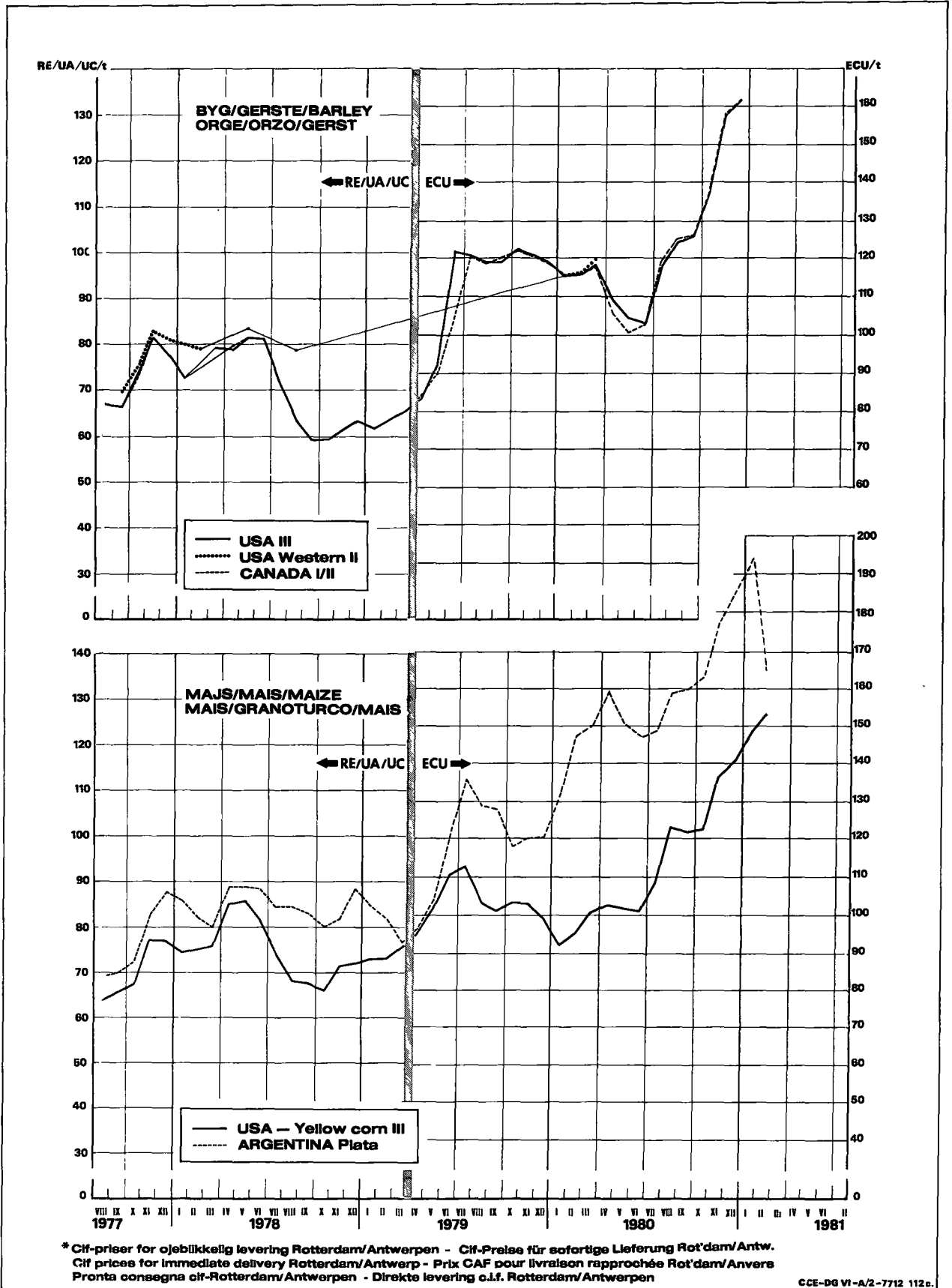
Dyringsstedet Herkunft Origin Provenance Provenienza Herkomst	Kvaliteten Qualitäten Qualities Qualités Qualità Kwaliteiten	1980 / 1981												Ø
		AUG	SEP	OCT	NOV	DEC	JAN	FEB	MAR	APR	MAI	JUN	JUL	
<b>HAF</b>														
U.S.A.	Extra heavy white II 38 lbs	129,79	129,83	139,94	164,50	177,33	179,63	199,70	198,06	186,44				
	Extra heavy white II 40 lbs	-	-	151,15	165,44	178,95	-	-	186,42	187,38				
CANADA	Feed I	130,12	129,85	139,96	164,50	177,33	179,63	199,70	197,88	183,93				
	Feed extra I	-	-	-	-	-	-	-	-	-				
ARGENTINE	Plate	131,54	129,02	139,70	164,50	177,33	182,77	196,75	197,81	185,77				
AUSTRALIA	Western I	-	-	-	-	-	-	-	-	-				
	Victorian feed I	-	-	-	-	-	-	-	-	-				
SWEDEN		131,54	129,02	140,85	165,68	177,30	182,35	196,78	195,50	178,87				
<b>MAI</b>														
U.S.A.	Yellow corn II	-	-	-	-	-	-	-	-	-				
	Yellow corn III	123,04	121,69	122,46	136,67	140,52	148,46	152,84	147,60	149,16				
	White corn II	-	-	-	-	-	-	-	-	-				
ARGENTINE	Plata	158,56	159,82	162,65	178,00	185,49	194,36	165,33	160,15	156,86				
SOUTH AFRICA	Yellow flint	-	-	-	-	-	-	-	-	-				
	White dent I	-	-	-	-	-	-	-	-	-				
ROUMANIA		-	-	-	-	-	-	-	-	-				
<b>SOR</b>														
U.S.A.	Grain sorghum yellow II	126,25	125,37	128,26	142,73	148,51	152,59	156,10	147,30	142,11				
ARGENTINE	Granifero	126,28	125,52	128,13	142,89	148,58	152,40	155,89	147,42	142,08				
<b>MIL</b>														
ARGENTINE		217,76	-	-	-	-	242,31	242,87	179,82	158,71				
<b>DUR</b>														
U.S.A.	Hard amber durum III	218,51	216,25	220,60	226,20	240,92	247,72	264,90	240,47	203,02				
CANADA	Western amber durum I	227,65	239,73	240,92	250,93	264,81	264,92	272,90	259,65	222,89				
	II	225,06	234,84	232,13	-	257,58	258,09	-	-	-				
	III	-	-	-	-	-	-	-	-	-				
	IV	-	-	-	-	-	-	-	-	-				
	IV extra	-	-	-	-	-	-	-	-	-				
ARGENTINE	Candéal taganrog	-	-	-	-	-	-	-	-	-				
		-	-	-	-	-	-	-	-	-				
		-	-	-	-	-	-	-	-	-				



Importpriser for visse kvaliteter\*  
Einfuhrpreise für ausgewählte Qualitäten\*  
Import prices for certain qualities\*  
Prix à l'importation pour quelques qualités\*  
Prezzi all'importazione per alcune qualità\*  
Invoerprizen voor enkele kwaliteiten\*

KORN  
GETREIDE  
CEREALES  
CEREALES  
CEREALI  
GRANEN





II

R I S

R E I S

R I C E

R I Z

R I S O

R I J S T

**INDIKATIVPRIS  
RICHTPREIS  
TARGET PRICE  
PRIX INDICATIF  
PREZZO INDICATIVO  
RICHTPRIJS**

**Interventionspris  
Interventionspreise  
Intervention price  
Prix d'intervention  
Prezzi d'intervento  
Interventieprijsen**

**Markedspriser  
Marktpreise  
Market prices  
Prix de marché  
Prezzi di mercato  
Marktprijzen**

**RIS  
REIS  
RICE  
RIZ  
RISO  
RIJST**

1000 kg

Lande Land Country Pays Paese Land	Beskrivelse Beschreibung Description Description Omschrijving	1980/1981												Ø		
		.SEP	OCT	NOV	DEC	JAN	FEV	MAR	APR	MAI	JUN	JUL	AUG			
<b>DEC</b>																
EF EG EC CE EE	Indikativpris Richtpreis Target price Prix indicatif Prezzo indicativo Richtprijs	(Duisburg)	ECU	408,16	411,05	413,94	416,83	419,72	422,61	425,50	428,39	431,28	434,17	437,06	437,06	
<b>PAD</b>																
FRANCE	Prix d'intervention Arles		FF	1366,50	1380,01	1393,52	1407,02	1420,53	1434,04	1447,54	1491,92					
			ECU	233,71	236,02	238,33	240,64	242,95	245,26	247,57	249,88	252,19	254,50	256,81	256,81	
	Prix de marché	Ribe	FF	-	-	-	-	-	-	-	-	-	-	-	-	
			ECU	-	-	-	-	-	-	-	-	-	-	-	-	
		Delta	FF	-	-	-	-	-	-	-	-	-	-	-	-	
			ECU	-	-	-	-	-	-	-	-	-	-	-	-	
	Balilla	FF	-	-	-	-	-	-	-	-	-	-	-	-		
		ECU	-	-	-	-	-	-	-	-	-	-	-	-		
ITALIA	Prezzi d'intervento Vercelli		LIT	270.587	273.262	275.936	278.611	281.285	283.960	286.634	303.722					
			ECU	233,71	236,02	238,33	240,64	242,95	245,26	247,57	249,88	252,19	254,50	256,81	256,81	
	Ribe	Vercelli	LIT	353.000	325.000	337.500	346.800	372.000	387.000	387.000	421.000					
			ECU	304,891	280,707	291,503	299,536	321,302	334,257	334,257	346,532					
		Milano	LIT	353.000	325.000	337.000	345.000	372.000	387.000	387.000						
			ECU	304,891	280,707	291,072	297,981	321,302	334,257	334,257						
	Arborio	Vercelli	LIT	387.000	378.750	391.250	414.500	427.500	432.500	432.500	466.250					
			ECU	334,257	327,132	337,928	358,009	369,238	373,556	373,556	383,778					
		Milano	LIT	400.000	375.000	394.500	418.750	431.250	442.500	446.250						
			ECU	345,486	323,893	340,735	361,680	372,477	382,193	385,432						
	Originario-Comuni	Vercelli	LIT	384.750	307.000	318.500	334.000	343.000	371.750	378.000	405.250					
			ECU	289,128	265,160	275,093	288,480	296,254	321,086	326,484	333,568					
		Milano	LIT	337.000	305.000	315.750	325.000	342.750	369.500	377.000						
			ECU	291,072	263,433	272,718	280,707	296,038	319,142	325,620						
	<b>DEC</b>															
	FRANCE	Prix de marché	Ribe	FF	-	-	-	-	-	-	-	-	-	-	-	
ECU				-	-	-	-	-	-	-	-	-	-	-		
Delta			FF	-	-	-	-	-	-	-	-	-	-	-		
			ECU	-	-	-	-	-	-	-	-	-	-	-		
Balilla			FF	-	-	-	-	-	-	-	-	-	-	-		
			ECU	-	-	-	-	-	-	-	-	-	-	-		
ITALIA			Prezzi di mercato	Ribe	Vercelli	LIT	-	-	-	-	-	-	-	-	-	-
					ECU	-	-	-	-	-	-	-	-	-	-	-
	Milano	LIT		590.000	560.000	576.250	585.000	606.250	638.000	631.250						
		ECU		509,591	483,680	497,715	505,273	523,627	544,140	545,219						
	Arborio	Vercelli		LIT	-	-	-	-	-	-	-	-	-	-		
				ECU	-	-	-	-	-	-	-	-	-	-		
		Milano		LIT	685.000	675.000	707.500	730.000	753.750	765.000	766.250					
				ECU	591,644	583,007	611,078	630,511	651,024	660,741	661,821					
	Originario-Comuni	Vercelli		LIT	-	-	-	-	-	-	-	-	-	-		
				ECU	-	-	-	-	-	-	-	-	-	-		
		Milano		LIT	515.000	495.000	508.750	520.000	541.250	578.750	591.250					
				ECU	444,813	427,538	439,414	449,131	467,485	499,874	510,671					
	<b>BRI</b>															
	FRANCE	Prix de marché		FF	-	-	-	-	-	-	-	-	-	-	-	
				ECU	-	-	-	-	-	-	-	-	-	-	-	
	ITALIA	Prezzi di mercato		Mezzagrana	Vercelli	LIT	-	-	-	-	-	-	-	-	-	
ECU			-			-	-	-	-	-	-	-	-			
Milano			LIT	298.500	300.500	318.500	325.000	317.750	311.500	311.500						
			ECU	257,819	259,546	275,093	280,707	274,445	269,047	269,047						



**TÆRSKELPRISER**  
**SCHWELLENPREISE**  
**THRESHOLD PRICES**  
**PRIX DE SEUIL**  
**PREZZI DI ENTRATA**  
**DREMPELPRIJZEN**

Afgifter ved indførsel fra tredjelande  
Abschöpfungen bei Einfuhr aus Drittländern  
Levies on imports from third countries  
Prélèvements à l'importation des pays tiers  
Prelevi all'importazione dai paesi terzi  
Heffingen bij invoer uit derde landen

Afgifter ved indførsel fra AVS eller OLT  
Abschöpfungen bei Einfuhr aus AKP oder ÜLG  
Levies on imports from ACP or OCT  
Prélèvements à l'importation des ACP ou PTOM  
Prelevi all'importazione dai ACP o PTOM  
Heffingen bij invoer uit ACS of LGO

**RIS**  
**REIS**  
**RICE**  
**RIZ**  
**RISO**  
**RIJST**

ECU/1000 kg

Produkte Produkte Products Produits Prodotti Produkten		1980/1981												Ø
		SEP	OCT	NOV	DEC	JAN	FEB	MAR	APR	MAI	JUN	JUL	AUG	
DEC	à grains ronds	401,07	403,96	406,85	409,74	412,63	415,52	418,41	421,30	424,19	427,08	429,97	429,97	
	à grains longs													
CBL	à grains ronds	531,38	535,11	538,84	542,57	546,30	550,03	553,76	557,49	561,22	564,95	568,68	568,68	
	à grains longs	580,61	584,80	588,99	593,18	597,37	601,56	605,75	609,94	614,13	618,32	622,51	622,51	
BRI		255,83	255,83	255,83	255,83	255,83	255,83	255,83	255,83	255,83	255,83	255,83	255,83	
AFGIFTER VED INFØRSEL FRA TREDJELANDE PRELEVEMENTS A L'IMPORTATION DES PAYS TIERS		ABSCHÖPFUNGEN BEI EINFUHR AUS DRITTLÄNDERN PRELIEVI ALL'IMPORTAZIONE DAI PAESI TERZI												LEVIES ON IMPORTS FROM THIRD COUNTRIES HEFFINGEN BIJ INVOER UIT DERDE LANDEN
PAD	à grains ronds	67,131	63,688	53,284	46,782	46,825	16,548	0,000	0,000					
	à grains longs	94,758	82,175	46,341	30,215	29,009	6,866	0,530	3,308					
DEC	à grains ronds	83,915	79,611	66,606	58,477	58,532	20,685	0,000	0,000					
	à grains longs	118,444	102,718	57,928	37,770	36,256	8,582	0,662	4,134					
DBL	à grains ronds	145,228	140,885	114,076	92,429	85,434	39,660	20,328	33,873					
	à grains longs	236,880	237,438	221,729	198,795	200,259	168,896	136,043	142,389					
CBL	à grains ronds	154,668	150,045	121,491	98,437	90,987	42,234	21,649	36,076					
	à grains longs	253,932	254,532	237,698	213,110	214,683	181,059	145,838	152,641					
BRI		32,881	33,268	17,811	6,137	6,146	0,000	0,000	0,000					
AFGIFTER VED INDFØRSEL FRA AVS ELLER OLT PRELEVEMENTS A L'IMPORTATION DES ACP OU PTOM		ABSCHÖPFUNGEN BEI EINFUHR AUS AKP ODER ÜLG PRELIEVI ALL'IMPORTAZIONE DAI ACP O PTOM												LEVIES ON IMPORTS FROM ACP OR OCT HEFFINGEN BIJ INVOER UIT ACS OF LGO
PAD	à grains ronds	29,939	28,215	23,015	19,763	19,785	5,942	0,000	0,000					
	à grains longs	43,750	37,458	19,544	11,480	10,875	1,375	0,000	0,106					
DEC	à grains ronds	38,332	36,177	29,676	25,612	25,639	8,010	0,000	0,000					
	à grains longs	55,596	47,734	25,504	15,258	14,499	2,077	0,000	0,314					
DBL	à grains ronds	60,651	58,482	45,075	34,251	30,755	8,829	2,880	5,319					
	à grains longs	106,516	106,795	98,943	87,473	88,207	72,524	56,100	59,272					
CBL	à grains ronds	64,945	62,636	48,359	36,831	33,106	9,666	3,259	5,925					
	à grains longs	114,580	114,881	106,460	94,168	83,663	78,145	60,530	63,933					
BRI		13,424	13,615	5,889	0,408	1,030	0,000	0,000	0,000					

**TÆRSKELPRISER**  
**SCHWELLENPREISE**  
**THRESHOLD PRICES**  
**PRIX DE SEUIL**  
**PREZZI DI ENTRATA**  
**DREMPELPRIJZEN**

Afgifter ved indførsel fra tredjelande  
Abschöpfungen bei Einfuhr aus Drittländern  
Levies on imports from third countries  
Prélèvements à l'importation des pays tiers  
Prelievi all'importazione dai paesi terzi  
Heffingen bij invoer uit derde landen

Afgifter ved indførsel fra AVS eller OLT  
Abschöpfungen bei Einfuhr aus AKP oder ULG  
Levies on imports from ACP or OCT  
Prélèvements à l'importation des ACP ou PTOM  
Prelievi all'importazione dai ACP o PTOM  
Heffingen bij invoer uit ACS of LGO

**RIS**  
**REIS**  
**RICE**  
**RIZ**  
**RISO**  
**RIJST**

ECU./1000 kg

Produker Produkte Products Produits Prodotti Produkten		1981													
		AVR													
		1	2	3-8	9-15	16-22	23-30								
DEC	a grains ronds	421,30													
	à grains longs														
CBL	à grains ronds	557,49													
	a grains longs	609,94													
BRI		255,83													
<b>AFGIFTER VED INDFØRSEL FRA TREDJELANDE</b>		<b>ABSCHÖPFUNGEN BEI EINFUHR AUS DRITTLÄNDERN</b>						<b>LEVIES ON IMPORTS FROM THIRD COUNTRIES</b>							
<b>PRELEVEMENTS A L'IMPORTATION DES PAYS TIERS</b>		<b>PRELIEVI ALL'IMPORTAZIONE DAI PAESI TERZI</b>						<b>HEFFINGEN BIJ INVOER UIT DERDE LANDE</b>							
PAD	a grains ronds	0,000	0,000	0,000	0,000	0,000	0,000								
	à grains longs	5,050	0,520	8,320	5,300	0,950	0,000								
DEC	à grains ronds	0,000	0,000	0,000	0,000	0,000	0,000								
	à grains longs	6,310	0,650	10,400	6,620	1,190	0,000								
DBL	à grains ronds	47,200	41,120	51,610	34,970	28,970	21,330								
	à grains longs	146,200	140,360	150,440	146,530	140,920	133,790								
CBL	a grains ronds	50,270	43,790	54,970	37,240	30,850	22,720								
	à grains longs	156,730	150,470	161,270	157,080	151,070	143,420								
BRI		0,000	0,000	0,000	0,000	0,000	0,000								
<b>AFGIFTER VED INDFØRSEL FRA AVS ELLER OLT</b>		<b>ABSCHÖPFUNGEN BEI EINFUHR AUS AKP ODER ULG</b>						<b>LEVIES ON IMPORTS FROM ACP OR OCT</b>							
<b>PRELEVEMENTS A L'IMPORTATION DES ACP OU PTOM</b>		<b>PRELIEVI ALL'IMPORTAZIONE DAI ACP O PTOM</b>						<b>HEFFINGEN BIJ INVOER UIT ACS OF LGO</b>							
PAD	à grains ronds	0,000	0,000	0,000	0,000	0,000	0,000								
	à grains longs	0,000	0,000	0,530	0,000	0,000	0,000								
DEC	a grains ronds	0,000	0,000	0,000	0,000	0,000	0,000								
	a grains longs	0,000	0,000	1,570	0,000	0,000	0,000								
DBL	à grains ronds	11,640	8,600	13,840	5,520	2,520	0,000								
	a grains longs	61,180	58,260	63,300	61,340	58,540	54,970								
CBL	à grains ronds	12,750	9,510	15,100	6,230	3,040	0,000								
	à grains longs	65,980	62,850	68,250	66,150	63,150	59,320								
BRI		0,000	0,000	0,000	0,000	0,000	0,000								

**CIF-PRISER FASTSAT AF KOMMISSIONEN**  
**CIF-PREISE VON DER KOMMISSION FESTGESETZT**  
**CIF PRICES FIXED BY THE COMMISSION**  
**PRIX CAF FIXES PAR LA COMMISSION**  
**PREZZI CIF FISSATI DALLA COMMISSIONE**  
**CIF-PRIJZEN DOOR DE COMMISSIE VASTGESTELD**

**Eksportafgifter**  
**Abschöpfungen bei der Ausfuhr**  
**Export levies**  
**Prélèvements à l'exportation**  
**Prelevi all'esportazione**  
**Heffingen bij uitvoer**

RIS
REIS
RICE
RIZ
RISO
RIJST

ECU /1000 kg

Produkte Produkte Products Produits Prodotti Produkten		1980 / 1981												
		SEP	OCT	NOV	DEC	JAN	FEB	MAR	APR	MAI	JUN	JUL	AUG	
CIF PRISER FASTSAT AF KOMMISSIONEN PRIX CAF FIXES PAR LA COMMISSION		CIF PREISE VON DER KOMMISSION FESTGESETZT PREZZI CIF FISSATI DALLA COMMISSIONE						CIF PRICES FIXED BY THE COMMISSION CIF-PRIJZEN DOOR DE COMMISSIE VASTGESTELD						
DEC	à grains ronds	317,029	324,349	340,244	351,263	354,098	400,078	448,950	448,917					
	à grains longs	282,500	301,245	348,922	372,682	376,374	409,174	424,325	418,694					
CBL	à grains ronds	376,712	385,065	417,349	444,133	455,313	507,796	534,071	521,414					
	à grains longs	327,215	329,943	351,292	380,070	382,687	420,501	459,912	457,299					
BRI		222,949	222,562	238,019	249,688	250,083	271,429	272,747	263,007					
EXPORTAFGIFTER PRELEVEMENTS A L'EXPORTATION		ABSCHÖPFUNGEN BEI DER AUSFUHR PRELIEVI ALL'ESPORTAZIONE						EXPORT LEVIES HEFFINGEN BIJ UITVOER						
PAD	à grains ronds	-	-	-	-	-	3,486	25,910	21,856					
	à grains longs	-	-	-	-	-	1,543	7,381	1,369					
DEC	à grains ronds	-	-	-	-	-	4,357	32,387	27,320					
	à grains longs	-	-	-	-	-	1,929	9,226	1,712					
DBL	à grains ronds	-	-	-	-	-	-	4,241	-					
	à grains longs	-	-	-	-	-	-	-	-					
CBL	à grains ronds	-	-	-	-	-	-	4,516	-					
	à grains longs	-	-	-	-	-	-	-	-					
BRI		-	-	-	-	-	11,714	20,548	7,371					

**CIF-PRISER FASTSAT AF KOMMISSIONEN**  
**CIF-PREISE VON DER KOMMISSION FESTGESETZT**  
**CIF PRICES FIXED BY THE COMMISSION**  
**PRIX CAF FIXES PAR LA COMMISSION**  
**PREZZI CIF FISSATI DALLA COMMISSIONE**  
**CIF-PRIJZEN DOOR DE COMMISSIE VASTGESTELD**

**Eksporavgifter**  
**Abschöpfungen bei der Ausfuhr**  
**Export levies**  
**Prélèvements à l'exportation**  
**Prelevi all'esportazione**  
**Heffingen bij uitvoer**

RIS
REIS
RICE
RIZ
RISO
RIJST

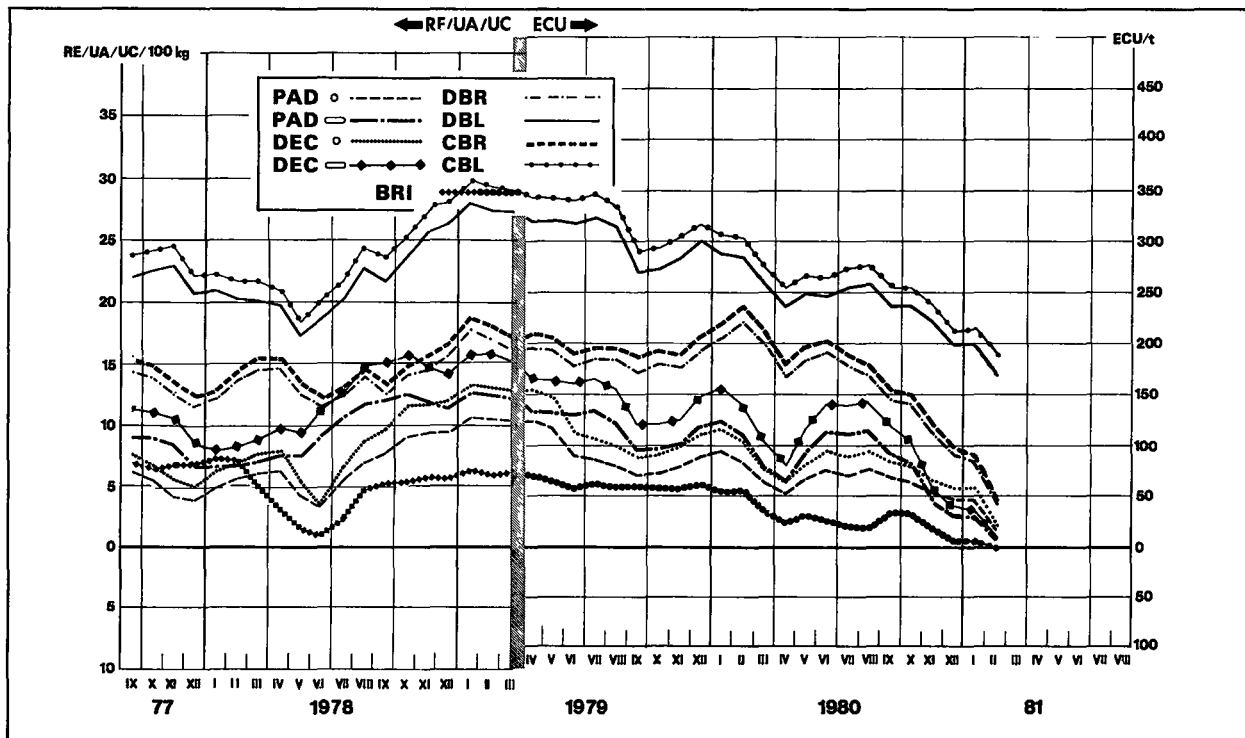
ECU /1000 kg

Produkte Produkte Products Produits Prodotti Produkten		1981												
		AVR												
		1	2	3-8	9-15	16-22	23-30							
CIF PRISER FASTSAT AF KOMMISSIONEN PRIX CAF FIXES PAR LA COMMISSION		CIF PREISE VON DER KOMMISSION FESTGESETZT PREZZI CIF FISSATI DALLA COMMISSIONE						CIF PRICES FIXED BY THE COMMISSION CIF-PRIJZEN DOOR DE COMMISSIE VASTGESTELD						
DEC	à grains ronds	444,020	449,520	440,040	445,500	450,770	457,480							
	à grains longs	441,990	420,650	410,900	414,680	420,110	427,030							
CBL	à grains ronds	507,220	513,700	502,520	520,250	526,640	534,770							
	à grains longs	453,210	459,470	448,670	452,860	458,870	466,520							
BRI		266,660	269,890	264,310	262,350	263,130	261,180							
EXPORTAFGIFTER PRELEVEMENTS A L'EXPORTATION		ABSCHÖPFUNGEN BEI DER AUSFUHR PRELIEVI ALL'ESPORTAZIONE						EXPORT LEVIES HEFFINGEN BIJ UITVOER						
		1	2	3	4	5	6							
PAD	à grains ronds	20,000	22,580	14,990	19,360	23,580	28,940							
	à grains longs	4,000	1,000	0,000	0,000	0,000	4,580							
DEC	à grains ronds	25,000	28,220	18,740	24,200	29,470	36,180							
	à grains longs	5,000	1,250	0,000	0,000	0,000	5,730							
DBL	à grains ronds	0,000	0,000	0,000	0,000	0,000	0,000							
	à grains longs	0,000	0,000	0,000	0,000	0,000	0,000							
CBL	à grains ronds	0,000	0,000	0,000	0,000	0,000	0,000							
	à grains longs	0,000	0,000	0,000	0,000	0,000	0,000							
BRI		11,000	14,060	8,480	6,520	7,300	5,350							

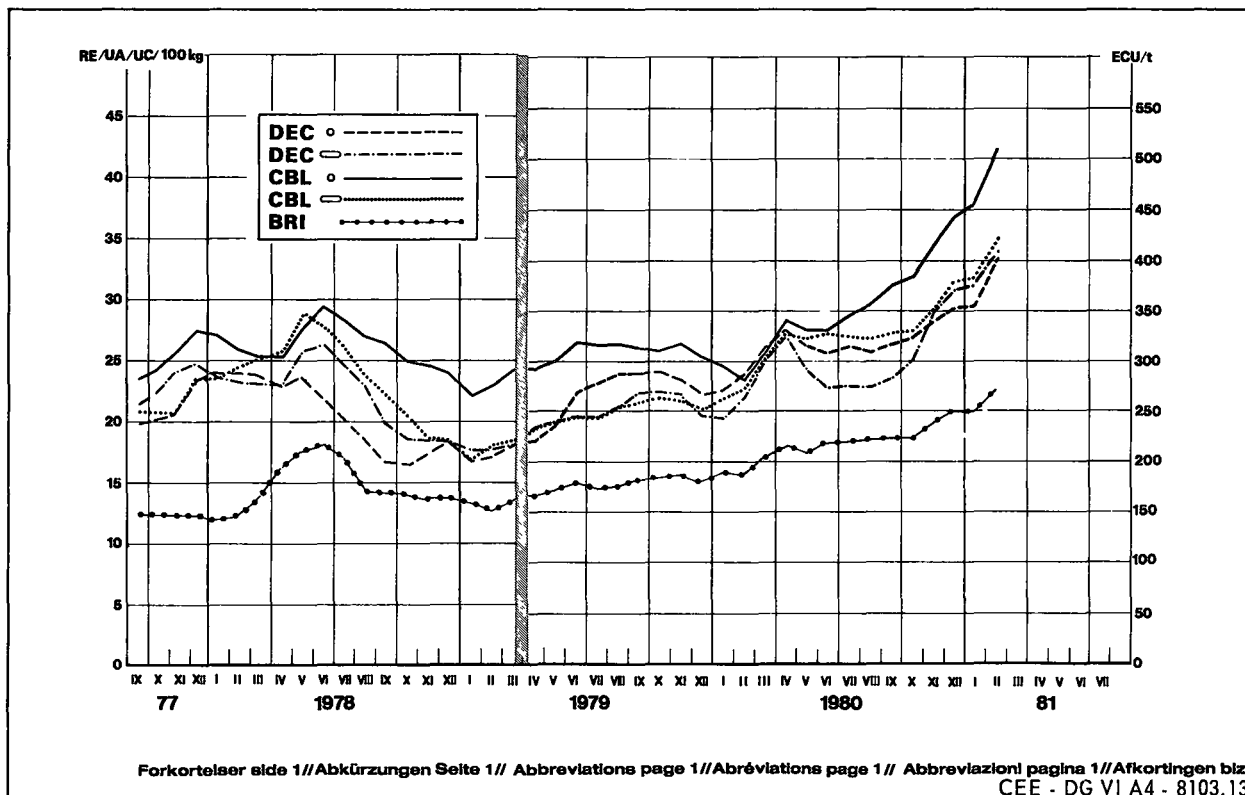
1 = Validité du 1.4 au 2.4.  
2 = Validité du 3.4 au 3.4.  
3 = Validité du 4.4 au 9.4.  
4 = Validité du 10.4 au 16.4.  
5 = Validité du 17.4 au 23.4.  
6 = Validité du 24.4 au 30.4.

**Importafgifter over for tredjeland**  
**Abschöpfungen bei der Einfuhr gegenüber Drittländern**  
**Levies on imports from and to third countries**  
**Prélèvements à l'importation envers les Pays-tiers**  
**Prelevi all'importazione verso paesi terzi**  
**Heffingen bij invoer tegenover derde landen**

**RIS**  
**REIS**  
**RICE**  
**RIZ**  
**RISO**  
**RIJST**



**Cif pris fastsat af Kommissionen**  
**Cif-Preise von der Kommission festgesetzt**  
**Cif prices fixed by the Commission**  
**Prix CAF fixés par la Commission**  
**Prezzi cif fissati dalla Commissione**  
**Cif prijzen door de Commissie vastgesteld**



**INDFØRSELSPRISER**  
**EINFUHRPREISE**  
**IMPORT PRICES**  
**PRIX A L'IMPORTATION**  
**PREZZI ALL'IMPORTAZIONE**  
**INVOERPRIJZEN**

**Direkte levering, omregnet til samme procentdel af brudris**  
**Sofortige Lieferung, die auf den gleichen Bruchgehalt zurückgebracht worden sind**  
**Immediate delivery, calculated on same percentage of broken rice**  
**Livraison rapprochée, ramenés au même pourcentage de brisures**  
**Pronta consegna, ridotti alla stessa percentuale di rotture**  
**Direkte levering, teruggebracht op hetzelfde breukpercentage**

RIS  
REIS  
RICE  
RIZ  
RISO  
RIJST

CAF / CIF AMSTERDAM / ROTTERDAM / ANTWERPEN (1)

ECU / 1000 kg

Dyrkningsstedet Herkunft Origin Provenance Provenienza Herkomst	Kvaliteten Qualitäten Qualities Qualités Qualità Kwaliteiten	1980 / 1981												Ø
		SEP	OCT	NOV	DEC	JAN	FEB	MAR	APR	MAI	JUN	JUL	AUG	
<b>DEC (0 - 3 %)</b>														
ARGENTINA	Bluerose	-	-	-	-	-	-	-	-	-	-	-	-	-
	Belle Patna	-	-	-	-	-	-	-	-	-	-	-	-	-
	Blue Bonnet	339,941	354,127	415,851	439,727	444,427	476,042	469,196	460,435					
	Rond d'Argentine	319,081	324,085	359,769	364,069	368,374	426,365	446,924	447,656					
EGYPT	Rond d'Egypte	-	-	-	376,050	373,320	407,267	-	-					
MAROCCO	Rond du Maroc	-	-	-	-	-	-	-	-					
AUSTRALIA	Rond d'Australie	-	-	-	-	-	-	-	-					
SPAIN	Rond d'Espagne	335,313	336,690	355,065	373,009	378,548	464,230	464,960	-					
BRAZIL	Rond du Brésil	-	-	-	-	-	-	-	-					
COREE	Rond de Corée	-	-	-	-	-	-	-	-					
CHINA	Rond de Chine	-	-	-	-	-	-	-	-					
THAILANDE	Siam	366,825	365,764	393,775	411,908	412,450	461,475	488,969	488,006					
U.S.A.	Nato	318,997	-	413,568	430,610	430,942	475,830	470,670	482,575					
	Blue Belle / Belle Patna	326,930	350,178	427,285	442,973	444,810	484,985	489,338	484,440					
	Calif/Short	319,735	327,640	-	-	-	-	-	-					
URUGUAY	Belle Patna	338,487	354,309	421,903	443,779	445,431	472,181	477,540	477,592					
	Uruguay Selection	-	-	-	-	-	-	-	-					
	Rond d'Uruguay	-	-	374,853	396,960	410,700	455,290	451,730	440,070					
	Blue Bonnet	-	-	-	-	-	-	-	-					

(1) hver for sig eller kombineret - einzeln oder kombiniert - separately or combined - séparément ou combiné - separati o combinati -  
afzonderlijk of gecombineerd.

**INDFØRSELSPRISER  
EINFUHRPREISE  
IMPORT PRICES  
PRIX A L'IMPORTATION  
PREZZI ALL'IMPORTAZIONE  
INVOERPRIJZEN**

**Direkte levering, omregnet til samme procentdel af brudris  
Sofortige Lieferung, die auf den gleichen Bruchgehalt zurückgebracht worden sind  
Immediate delivery, calculated on same percentage of broken rice  
Livraison rapprochée, ramenés au même pourcentage de brisures  
Pronta consegna, ridotti alla stessa percentuale di rotture  
Direkte levering, teruggebracht op hetzelfde breukpercentage**

**RIS  
REIS  
RICE  
RIZ  
RISO  
RIJST**

CAF / CIF AMSTERDAM / ROTTERDAM / ANTWERPEN (1)

ECU / 1000 kg

Dyrkningsstedet Herkunft Origin Provenance Provenienza Herkomst	Kvaliteten Qualitäten Qualities Qualités Qualità Kwaliteiten	1980 / 1981												Ø
		SEP	OCT	NOV	DEC	JAN	FEB	MAR	APR	MAI	JUN	JUL	AUG	
<b>CBL</b>														
ARGENTINA	Rond d'Argentine	-	-	-	489,190	-	-	-	-					
	Bluerose	-	-	-	-	-	-	-	-					
	Belle Patna	-	-	-	-	-	-	-	-					
	Blue Bonnet	-	-	-	-	544,863	604,233	616,776	615,967					
AUSTRALIA	Rond d'Australie	-	-	-	-	-	-	578,800	-					
BRAZIL	Rond de Brésil	-	-	-	-	-	-	-	-					
CHINA	Rond de Chine	-	-	-	-	-	-	-	-					
COREE	Rond de Corée	-	-	-	-	-	-	-	-					
EGYPT	Rond d'Egypte	-	-	-	-	468,630	-	-	-					
MAROCCO	Rond du Maroc	-	-	-	-	-	-	-	-					
SPAIN	Rond d'Espagne	378,423	389,514	431,870	477,423	478,317	540,431	549,961	536,388					
THAILANDE	Siam	374,733	376,573	409,006	429,173	430,401	482,315	510,696	504,527					
URUGUAY	Rond d'Uruguay	-	-	-	-	-	-	-	-					
	Uruguay Selection	-	-	-	-	-	-	-	-					
	Belle Patna	-	-	-	-	-	-	-	-					
	Blue Bonnet	-	-	-	-	-	-	-	-					
U.S.A.	Nato	388,840	-	485,295	500,160	504,062	551,280	580,800	566,643					
	Belle Patna / Bluebelle	410,758	436,275	489,708	518,393	536,140	587,485	590,993	584,963					
	Blue Bonnet	-	-	-	-	-	-	-	-					
	Calif/Short	-	-	-	-	-	-	-	-					

(1) hver for sig eller kombineret - einzeln oder kombiniert - separately or combined - séparément ou combiné - separati o combinati - afzonderlijk of gecombineerd.

**INDFØRSELSPRISER  
EINFUHRPREISE  
IMPORT PRICES  
PRIX A L'IMPORTATION  
PREZZI ALL'IMPORTAZIONE  
INVOERPRIJZEN**

**Direkte levering  
Sofortige Lieferung  
Immediate delivery  
Livraison rapprochée  
Pronta consegna  
Direkte levering**

**RIS  
REIS  
RICE  
RIZ  
RISO  
RIJST**

CAF / CIF AMSTERDAM / ROTTERDAM / ANTWERPEN (1)

ECU/1000 kg

Dyrkningsstedet Herkunft Origin Provenance Provenienza Herkomst	Kvaliteten Qualitäten Qualities Qualités Qualità Kwaliteiten	1980 / 1981												Ø
		SEP	OCT	NOV	DEC	JAN	FEB	MAR	APR	MAI	JUN	JUL	AUG	
<b>BRI</b>														
ARGENTINA	¼	210,513	213,890	230,795	243,060	240,120	-	267,170	276,325					
	¼ ½	-	-	-	-	-	-	-	-					
	½	220,938	226,536	239,457	251,955	254,767	270,157	270,496	263,033					
BIRMANIE	2.3.4	-	-	-	-	-	-	-	-					
BRAZIL	¼	-	-	-	-	-	-	-	-					
	¼ ½	-	-	-	-	-	-	-	-					
	½	-	-	-	-	-	-	-	-					
URUGUAY	1/2	223,113	228,421	243,295	244,495	246,395	268,992	267,461	263,603					
CHINA	2	-	244,880	-	-	-	-	-	-					
THAILANDE	Siam C 1 ordinary F.A.Q.	-	-	-	-	-	-	-	-					
	C 3 ordinary F.A.Q.	-	-	-	-	-	-	-	-					
	C 3 special F.A.Q.	-	-	-	-	-	-	-	-					
	C 1 special F.A.Q.	-	-	-	-	-	-	-	-					
	Glutinous C 1	-	-	-	-	-	-	-	-					
	C 3	-	-	-	-	-	-	-	-					
	Siam A 1 special	244,648	243,748	257,780	263,780	264,126	284,469	285,627	272,265					
	Glutinous A 1	226,653	226,212	245,468	255,090	266,618	297,238	300,345	282,253					
	Siam A 1 super	247,715	246,983	275,138	267,738	270,005	288,005	289,363	276,113					
ESPAGNE	Gruesos	244,703	245,568	261,568	277,210	279,382	293,545	294,326	294,589					
U.S.A.	Second heads	227,613	241,016	261,568	269,288	270,266	295,243	306,505	312,023					
	Brewers 4	215,918	227,139	244,643	245,528	247,450	268,078	269,830	269,070					

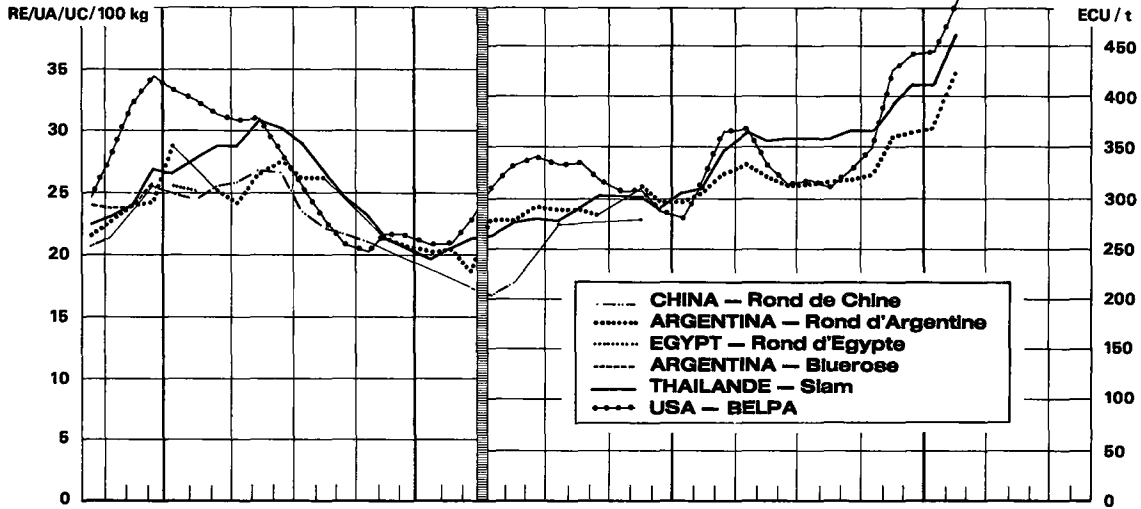
(1) hver for sig eller kombineret - einzeln oder kombiniert - separately or combined - séparément ou combiné - separati o combinati - afzonderlijk of gecombineerd.



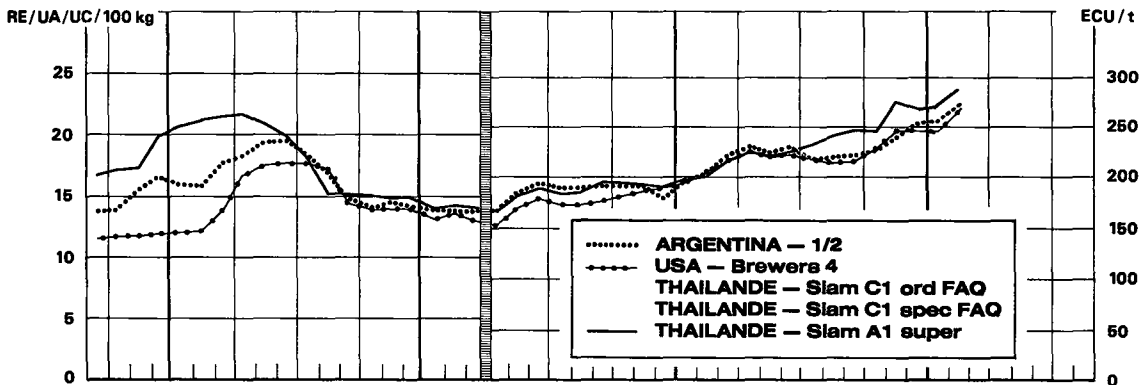
**Importpriser for visse kvaliteter\***  
**Einfuhrpreise für ausgewählte Qualitäten\***  
**Import prices for certain qualities\***  
**Prix à l'importation pour quelques qualités\***  
**Prezzi all'importazione per alcune qualità\***  
**Invoerprijzen voor enkele kwaliteiten\***

**RIS**  
**REIS**  
**RICE**  
**RIZ**  
**RISO**  
**RIJST**

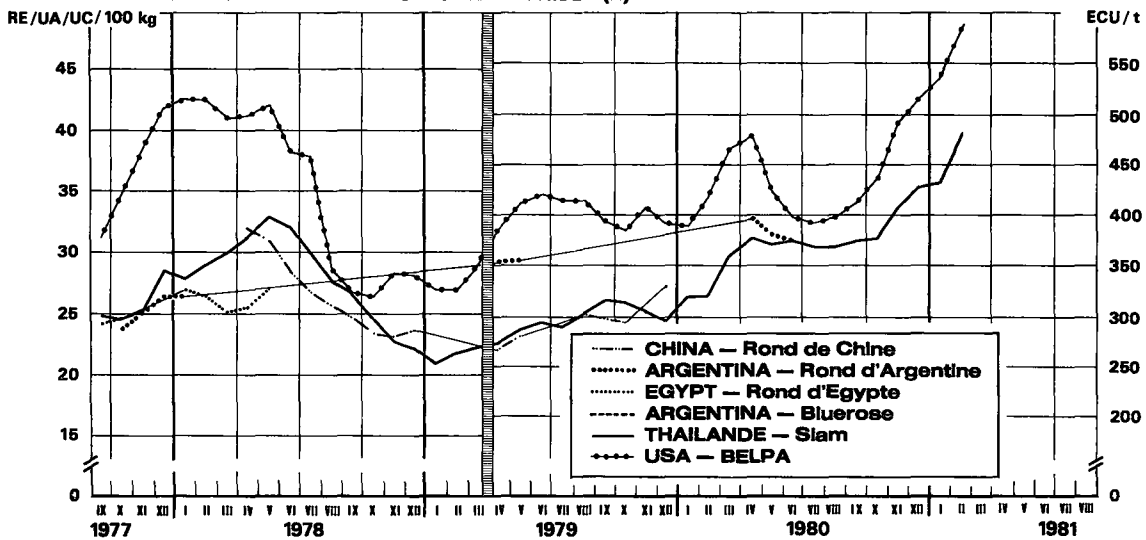
**AFSKALLET RIS/GESCHALTER REIS/HUSKED RICE/  
 RIZ DECORTIQUE/RISO SEMIGREGGIO/GEDOPTTE RIJST (2)**



**BRUDRIS/BRUCHREIS/BROKEN RICE/BRISURES/ ROTTURE/BREUKRIJST**



**SLEBEN RIS/GESCHLIFFENER REIS/MILLED RICE/  
 RIZ BLANCHI/RISO LAVORATO/VOLWITTE RIJST (2)**



\*Cif-priser for øjeblikkelig levering Rotterdam/Antwerpen Cif-Preise für sofortige Lieferung Rot'dam/Antw. Cif prices for immediate delivery Rotterdam/Antwerp Prix CAF pour livraison rapprochée Rot'dam/Anvers Pronta consegna cif-Rotterdam/Antwerpen Direkte levering c.l.f. Rotterdam/Antwerpen

2) omregnet til procenten for brudris/auf gleichen Bruchgehalt zurückgebracht//converted to the same percentage of broken rice//ramené au même pourcentage de brisures//ridotti alla stessa percentuale di rottura//terruggebracht op hetzelfde breukpercentage

CCF - DG VI A/4 - 8101 6



III

F E D S T O F F E R

F E T T E

O I L S A N D F A T S

M A T I E R E S G R A S S E S

G R A S S I

O L I Ě N E N V E T T E N

**OLIVENOLIE  
OLIVENÖL  
OLIVE OIL  
HUILE D'OLIVE  
OLIO D'OLIVA  
OLIJFOLIE**

**Fastsatte fællesskabspriser  
Festgesetzte gemeinschaftliche Preise  
Fixed Community prices  
Prix fixes communautaires  
Prezzi fissati comunitari  
Vastgestelde gemeenschappelijke prijzen**

**FETINDHOLD  
FETTE  
FAT PRODUCTS  
MATIERES GRASSES  
GRASSI  
OLIEN EN VETTEN**

Mellemfîn jomfruolie 3°  
Mittelfeines Jungfernoil 3°  
Semi-fine virgin olive oil 3°

Huile d'olive vierge semi-fine 3°  
Olio d'oliva vergine semi-fino 3°  
Halffijne olijfolie 3°

ECU 100 kg

Valuta Geldinheit Currency Monnaie Moneta Valuta	1980/81											Ø Campagne	
	NOV	DEC	JAN	FEB	MAR	APR	MAI	JUN	JUL	AUG	SEP		OCT
	Producent indikativpriser Prix indicatif à la production					Erzeugerriichtpreis Prezzo indicativo alla produzione				Production target price Produkttierichtprijs			
ECU	247,97	247,97	247,97	247,97	247,97	247,97	247,97	247,97	247,97	247,97	247,97	247,97	247,97
BFR/LFR	10047,5	10047,5	10047,5	10047,5	10047,5	10116,8							
DKR	1915,17	1915,17	1915,17	1915,17	1915,17	1963,71							
DM	682,35	682,35	682,35	682,35	682,35	682,35							
FF	1449,88	1449,88	1449,88	1449,88	1449,88	1486,65							
LIT	287,097	287,097	287,097	287,097	287,097	304,259							
HFL	692,81	692,81	692,81	692,81	692,81	697,58							
IRL	163,480	163,480	163,480	163,480	163,480	169,895							
UKL	153,408	153,408	153,408	153,408	153,408	153,408							
	Repraesentativ markedspris Prix représentatif de marché					Repraesentativer Marktpreis Prezzo rappresentativo di mercato				Representative market price Representatieve marktprijs			
ECU	145,00	145,00	146,42	147,84	149,26	150,68	152,10	153,52	154,94	154,94	154,94	145,00	149,97
BFR/LFR	5875,3	5875,3	5932,8	5990,3	6047,9	6147,5							
DKR	1119,89	1119,89	1130,86	1141,82	1152,79	1193,26							
DM	399,00	399,00	402,91	406,82	410,73	414,63							
FF	847,81	847,81	856,12	864,42	872,72	903,37							
LIT	167,880	167,880	169,524	171,168	172,812	184,884							
HFL	405,12	405,12	409,08	413,05	417,02	423,89							
IRL	95,595	95,595	96,531	97,467	98,403	103,237							
UKL	89,705	89,705	90,583	91,462	92,340	93,219							
	Interventionspriser Prix d'intervention					Interventionspreis Prezzo d'intervento				Intervention price Interventieprijs			
ECU	180,12	180,12	181,54	182,96	184,38	185,80	187,22	188,64	190,06	190,06	190,06	180,12	185,09
BFR/LFR	7298,3	7298,3	7355,8	7413,4	7470,9	7580,4							
DKR	1391,14	1391,14	1402,10	1413,07	1424,04	1471,38							
DM	495,65	495,65	499,55	503,46	507,37	511,28							
FF	1053,16	1053,16	1061,46	1069,77	1078,07	1113,92							
LIT	208,541	208,541	210,185	211,829	213,473	227,977							
HFL	503,24	503,24	507,21	511,17	515,14	522,69							
IRL	118,748	118,748	119,685	120,621	121,557	127,300							
UKL	111,432	111,432	112,311	113,189	114,068	114,946							
	Taerskelpriser Prix de seuil					Schwellenpreis Prezzo d'entrata				Threshold price Drempelprijs			
ECU	142,79	142,79	144,21	145,63	147,05	148,47	149,89	151,31	152,73	152,73	152,73	142,79	147,76
BFR/LFR	5785,7	5785,7	5843,3	5900,8	5958,3	6057,4							
DKR	1102,82	1102,82	1113,79	1124,76	1135,72	1175,76							
DM	392,92	392,92	396,83	400,74	404,64	408,55							
FF	834,89	834,89	843,20	851,50	859,80	890,12							
LIT	165,321	165,321	166,965	168,609	170,253	182,173							
HFL	398,94	398,94	402,91	406,88	410,84	417,67							
IRL	94,138	94,138	95,074	96,010	96,946	101,723							
UKL	88,338	88,338	89,216	90,095	90,973	91,852							

**OLIVENOLIE  
OLIVENÖL  
OLIVE OIL  
HUILE D'OLIVE  
OLIO D'OLIVA  
OLIJFOLIE**

**Minimums importafgifter  
Mindestabschöpfungen bei Einfuhr  
Minimum import levies  
Prélèvements minimaux à l'importation  
Prelievi minimi all'importazione  
Minimumheffingen bij invoer**

**FETTINHOLD  
FETTE  
FAT PRODUCTS  
MATIERES GRASSES  
GRASSI  
OLIE EN VETTEN**

ANNEXE I  
\*\*\*\*\*

ECU / 100 kg

Pos. i den fælles toldtarif Nr. des Gemeinsamen Zolltarifs CCT heading No. N° du tarif douanier commun N° della tariffa doganale comune Nr. van het gemeenschap. douanetaref	1980-1981												
	(*)												
	NOV	DEC	JAN	FEB	MAR	APR	MAI	JUN	JUL	AUG	SEP	OCT	Ø
15.07 A I a)	a)	18,20	17,00										
	b)	33,20	32,00	32,00	32,00	32,00	32,00						
15.07 A I b)	a)	16,00	16,00										
	b)	32,20	31,00	31,00	31,00	27,00	25,00						
15.07 A I c)	a)	15,80	16,00										
	b)	33,00	33,00	33,00	33,00	33,00	33,00						
15.07 A II a)	a)	17,70	17,70										
	b)	36,40	36,40	38,00	38,00	34,00	32,00						
15.07 A II b)	a)	23,20	23,20										
	b)	57,20	56,00	56,00	56,00	56,00	56,00						

(1) Pour les importations des huiles de cette sous-position tarifaire entièrement obtenues dans l'un des pays ci-dessous et directement transportées de ces pays dans la Communauté, le prélèvement à percevoir est diminué de :

a) Espagne, Grèce et Liban : 0,60 ECU par 100 kilogrammes;

b) Turquie : 22,36 ECU par 100 kilogrammes à condition que l'opérateur apporte la preuve d'avoir remboursé la taxe à l'exportation instituée par la Turquie, sans que, toutefois, ce remboursement ne puisse dépasser le montant de la taxe effectivement instituée;

c) Algérie, Maroc, Tunisie : 24,78 ECU par 100 kilogrammes à condition que l'opérateur apporte la preuve d'avoir remboursé la taxe à l'exportation instituée par ces pays, sans que, toutefois, ce remboursement ne puisse dépasser le montant de la taxe effectivement instituée.

(2) Pour les importations des huiles de cette sous-position tarifaire :

a) entièrement obtenues en Algérie, au Maroc, en Tunisie et transportées directement de ces pays dans la Communauté, le prélèvement à percevoir est diminué de 3,86 ECU par 100 kilogrammes;

b) entièrement obtenues en Turquie et transportées directement de ce pays dans la Communauté, le prélèvement à percevoir est diminué de 3,09 ECU par 100 kilogrammes.

(3) Pour les importations des huiles de cette sous-position tarifaire :

a) entièrement obtenues en Algérie, au Maroc, en Tunisie et transportées directement de ces pays dans la Communauté, le prélèvement à percevoir est diminué de 7,25 ECU par 100 kilogrammes;

b) entièrement obtenues en Turquie et transportées directement de ce pays dans la Communauté, le prélèvement à percevoir est diminué de 5,80 ECU par 100 kilogrammes.

a) Grèce.

b) Pays tiers.

(\*) A partir du 1.1.1981, uniquement Pays tiers.

**OLIVENOLIE  
OLIVENÖL  
OLIVE OIL  
HUILE D'OLIVE  
OLIO D'OLIVA  
OLIJFOLIE**

**Minimums importafgifter  
Mindestabschöpfungen bei Einfuhr  
Minimum import levies  
Prélèvements minimaux à l'importation  
Prelievi minimi all'importazione  
Minimumheffingen bij invoer**

**FEDTINDHOLD  
FETTE  
FAT PRODUCTS  
MATIERES GRASSES  
GRASSI  
OLIEN EN VETTEN**

ANNEXE I  
=====

ECU / 100 kg

Pos. i den fælles toldtarif Nr. des Gemeinsamen Zolltarifs CCT heading No N° du tarif douanier commun N° della tariffa doganale comune Nr van het gemeenschap douanetarief	1981											
	3.4	10.4	16.4	24.4								
15.07 A I a)	32,00	32,00	32,00	32,00								
15.07 A I b)	25,00	25,00	25,00	25,00								
15.07 A I c)	33,00	33,00	33,00	33,00								
15.07 A II a)	32,00	32,00	32,00	32,00								
15.07 A II b)	56,00	56,00	56,00	56,00								

- (1) Pour les importations des huiles de cette sous-position tarifaire entièrement obtenues dans l'un des pays ci-dessous et directement transportées de ces pays dans la Communauté, le prélèvement à percevoir est diminué de :
- a) Espagne et Liban : 0,60 ECU par 100 kilogrammes;
  - b) Turquie : 22,36 ECU par 100 kilogrammes à condition que l'opérateur apporte la preuve d'avoir remboursé la taxe à l'exportation instituée par la Turquie, sans que, toutefois, ce remboursement ne puisse dépasser le montant de la taxe effectivement instituée;
  - c) Algérie, Maroc, Tunisie : 24,78 ECU par 100 kilogrammes à condition que l'opérateur apporte la preuve d'avoir remboursé la taxe à l'exportation instituée par ces pays, sans que, toutefois, ce remboursement ne puisse dépasser le montant de la taxe effectivement instituée.
- (2) Pour les importations des huiles de cette sous-position tarifaire :
- a) entièrement obtenues en Algérie, au Maroc, en Tunisie et transportées directement de ces pays dans la Communauté, le prélèvement à percevoir est diminué de 3,86 ECU par 100 kilogrammes;
  - b) entièrement obtenues en Turquie et transportées directement de ce pays dans la Communauté, le prélèvement à percevoir est diminué de 3,09 ECU par 100 kilogrammes.
- (3) Pour les importations des huiles de cette sous-position tarifaire :
- a) entièrement obtenues en Algérie, au Maroc, en Tunisie et transportées directement de ces pays dans la Communauté, le prélèvement à percevoir est diminué de 7,25 ECU par 100 kilogrammes;
  - b) entièrement obtenues en Turquie et transportées directement de ce pays dans la Communauté, le prélèvement à percevoir est diminué de 5,80 ECU par 100 kilogrammes.

**OLIVENOLIE  
OLIVENÖL  
OLIVE OIL  
HUILE D'OLIVE  
OLIO D'OLIVA  
OLIJFOLIE**

**Minimums importafgifter  
Mindestabschöpfungen bei Einfuhr  
Minimum import levies  
Prélèvements minimaux à l'importation  
Prelevi minimi all'importazione  
Minimumheffingen bij invoer**

**FEDTINDHOLD  
FETTE  
FAT PRODUCTS  
MATIERES GRASSES  
GRASSI  
OLIEN EN VETTEN**

ANNEXE II

ECU / 100 kg

Pos. i den fælles toldtarif Nr des Gemeinsamen Zolltarifs CCT heading No. N° du tarif douanier commun N° della tariffa doganale comune Nr. van het gemeenschap. douanetarief	1980-1981												
	(*)												
	NOV	DEC	JAN	FEB	MAR	APR	MAI	JUN	JUL	AUG	SEP	OCT	Ø
07.01 N II	a)	3,52	3,52										
	b)	7,08	6,82	6,82	6,82	5,94	5,94						
07.03 A II	a)	3,52	3,52										
	b)	7,08	6,82	6,82	6,82	5,94	5,94						
15.17 B I a)	a)	8,00	8,00										
	b)	16,10	15,00	15,50	15,50	13,50	12,50						
15.17 B I b)	a)	12,80	12,80										
	b)	25,76	24,80	24,80	24,80	21,60	20,00						
23.04 A II	a)	1,26	1,28										
	b)	2,64	2,64	2,64	2,64	2,64	2,64						

a) Grèce.

b) Pays tiers.

(\*) A partir du 1.1.1981, uniquement Pays tiers.

**OLIVENOLIE  
 OLIVENÖL  
 OLIVE OIL  
 HUILE D'OLIVE  
 OLIO D'OLIVA  
 OLIJFOLIE**

**Minimums importafgifter  
 Mindestabschöpfungen bei Einfuhr  
 Minimum import levies  
 Prélèvements minimaux à l'importation  
 Prelievi minimi all'importazione  
 Minimumheffingen bij invoer**

**FETINDHOLD  
 FETTE  
 FAT PRODUCTS  
 MATIERES GRASSES  
 GRASSI  
 OLIEN EN VETTEN**

ANNEXE II  
 =====

ECU / 100 kg

Pos. i den fælles toldtarif Nr. des Gemeinsamen Zoltarifs CCT heading No. N° du tarif douanier commun N° della tariffa doganale comune Nr van het gemeenschap douanetarief	1981												
	3.4	10.4	16.4	24.4									
07.01 N II	5,50	5,50	5,50	5,50									
07.03 A II	5,50	5,50	5,50	5,50									
15.17 B I a)	12,50	12,50	12,50	12,50									
15.17 B I b)	20,00	20,00	20,00	20,00									
23.04 A II	2,64	2,64	2,64	2,64									



**OLIVENOLIE  
OLIVENÖL  
OLIVE OIL  
HUILE D'OLIVE  
OLIO D'OLIVA  
OLIJFOLIE**

**Markedspriser  
Marktpreise  
Market prices  
Prix de marché  
Prezzi di mercato  
Marktprijzen**

**FEDTINDHOLD  
FETTE  
FAT PRODUCTS  
MATIERES GRASSES  
GRASSI  
OLIEN EN VETTEN**

ECU / 100 kg

Kvaliteter Qualität Qualités Qualità Kwaliteiten		1980/81												
		NOV	DEC	JAN	FEB	MAR	APR	MAI	JUN	JUL	AUG	SEP	OCT	Ø
Bari - Per merce grezza alla produzione														
EXTRA	LIT	248,100	233,160	236,160	244,125	248,230	261,128							
	ECU	214,287	201,384	203,966	210,854	214,400	212,818							
FINO	LIT	-	225,020	225,525	231,800	234,880	247,844							
	ECU	-	194,353	194,789	200,209	202,869	201,992							
CORRENTE	LIT	219,175	217,267	215,000	220,000	223,150	227,375							
	ECU	189,305	187,657	185,699	190,017	192,738	185,310							
LAMPANTE	LIT	-	193,750	196,794	-	-	-							
	ECU	-	167,345	169,974	-	-	-							
D'OLIVA RETTIFICATO	LIT	224,525	221,720	225,250	237,475	240,220	246,078							
	ECU	193,925	191,503	194,552	205,110	207,481	200,553							
DI SANSÀ D'OLIVA RETTIFICATO	LIT	162,700	155,095	148,375	147,625	150,880	158,125							
	ECU	140,526	133,958	128,154	127,504	130,317	128,871							
Milano - Fase ingrosso inclusa imposta di fabbricazione														
LAMPANTE	LIT	-	-	-	-	-	-							
	ECU	-	-	-	-	-	-							
D'OLIVA RETTIFICATO	LIT	227,250	225,100	228,500	239,000	243,250	249,750							
	ECU	196,279	194,422	197,359	206,428	210,098	203,545							
DI SANSÀ D'OLIVA RETTIFICATO	LIT	164,500	158,100	151,250	147,500	149,500	157,875							
	ECU	142,081	136,553	130,637	127,398	129,125	128,667							
<b>OLIE AF FRØ SAATÖL SEED OIL</b>														
<b>Markedspriser Marktpreise Market prices</b>														
<b>HUILES DE GRAINES OLIO DI SEMI ZAADOLIE</b>														
<b>Prix de marché Prezzi di mercato Marktprijzen</b>														
Milano - Fase ingrosso inclusa imposta di fabbricazione														
OLIO DI ARACHIDE RAFFINATO	LIT	116,250	126,500	130,000	140,250	147,250	158,100							
	ECU	100,407	109,260	112,283	121,136	127,182	128,851							
OLIO DI 1ª QUALITÀ	LIT	63,375	64,750	63,750	64,000	64,750	69,150							
	ECU	54,738	55,925	55,062	55,278	55,925	56,357							

**OLIVENOLIE  
OLIVENÖL  
OLIVE OIL  
HUILE D'OLIVE  
OLIO D'OLIVA  
OLIJFOLIE**

**Markedspriser  
Marktpreise  
Market prices  
Prix de marché  
Prezzi di mercato  
Marktprijzen**

**FEDTINDHOLD  
FETTE  
FAT PRODUCTS  
MATIERES GRASSES  
GRASSI  
OLIEN EN VETTEN**

ECU / 100 kg

Kvaliteter Qualität Qualities Qualités Qualità Kwaliteiten	1981									
	7.4	14.4	21.4	28.4						
<b>Bari - Per merce grezza alla produzione</b>										
EXTRA	LIT	248.325	257.750	265.398	272.500					
	ECU	202,384	210,065	216,298	222,086					
FINO	LIT	236.500	247.500	251.875	255.500					
	ECU	192,747	201,712	205,277	208,231					
CORRENTE	LIT	222.000	227.500	229.000	231.000					
	ECU	180,929	185,412	186,634	188,264					
LAMPANTE	LIT	-	-	-	-					
	ECU	-	-	-	-					
D'OLIVA RETTIFICATO	LIT	238.335	248.600	247.875	249.500					
	ECU	194,242	202,608	202,017	203,342					
DI SANSÀ D'OLIVA RETTIFICATO	LIT	154.000	157.500	160.000	161.000					
	ECU	125,509	128,362	130,400	131,214					
<b>Milano - Fase ingrosso inclusa imposta di fabbricazione</b>										
LAMPANTE	LIT	-	-	-	-					
	ECU	-	-	-	-					
D'OLIVA RETTIFICATO	LIT	.	251.500	251.500	256.500					
	ECU	.	204,971	204,971	209,046					
DI SANSÀ D'OLIVA RETTIFICATO	LIT	.	160.000	160.000	162.000					
	ECU	.	130,399	130,399	132,029					
<b>Milano - Fase ingrosso inclusa imposta di fabbricazione</b>										
<b>OLIE AF FRØ SAATÖL SEED OIL</b>										
<b>Markedspriser Marktpreise Market prices</b>										
<b>HUILES DE GRAINES OLIO DI SEMI ZAADOLIE</b>										
<b>Prix de marché Prezzi di mercato Marktprijzen</b>										
<b>Milano - Fase ingrosso inclusa imposta di fabbricazione</b>										
OLIO DI ARACHIDE RAFFINATO	LIT	154.500	158.500	160.500	164.500					
	ECU	125,917	129,177	130,807	134,067					
OLIO DI 1ª QUALITÀ	LIT	68?250	69.750	70.750	70.750					
	ECU	55,623	56,846	57,661	57,661					

**OLIEHOLDIGE FRØ  
ÖLSAATEN  
OIL SEEDS  
GRAINES OLEAGINEUSES  
SEMI OLEOSI  
OLIEHOUDENDE ZADEN**

**Fastsatte fællesskabspriser  
festgesetzte gemeinschaftliche Preise  
Fixed Community prices  
Prix fixes communautaires  
Prezzi fissati comunitari  
Vastgestelde gemeenschappelijke prijzen**

**FEDTINDHOLD  
FETTE  
FAT PRODUCTS  
MATIERES GRASSES  
GRASSI  
OLIEN EN VETTEN**

I. Raps-og rybsfrø  
Colza et navette

Raps-und Rübssensamen  
Semi di Colza e di Ravizzone

Colza and rape seed  
Koolzaad en Raapzaad

ECU-EAU / 100 kg

Valuta Geldeinheit Currency Monnaie Moneta Valuta	1980/1981												Ø arithm.											
	JUL	AUG	SEP	OCT	NOV	DEC	JAN	FEB	MAR	APR	MAI	JUN												
	A. Indikativpris Prix indicatif				Richtpreis Prezzo indicativo				Target price Richtprijs															
ECU-EUA	38,690	38,690	39,094	39,498	39,902	40,306	40,710	41,114	41,518	41,518	41,518	41,518	40,340											
BFR/LFR	1567,7	1567,7	1584,1	1600,4	1616,8	1633,2	1649,5	1665,9	1682,3	1693,9														
DKR	298,82	298,82	301,94	305,06	308,18	311,30	314,42	317,54	320,66	328,79														
DM	106,47	106,47	107,58	108,69	109,80	110,91	112,02	113,14	114,25	114,25														
FF	226,22	226,22	228,58	230,94	233,31	235,67	238,03	240,39	242,76	248,91														
IRL	25,507	25,507	25,774	26,040	26,306	26,573	26,839	27,105	27,372	28,446														
LIT	44,795	44,795	45,263	45,730	46,198	46,666	47,134	47,601	48,069	50,943														
HFL	108,10	108,10	109,23	110,35	111,48	112,61	113,74	114,87	116,00	116,80														
UKL	23,936	23,936	24,186	24,463	24,686	24,936	25,185	25,435	25,685	25,685														
	B. Interventionsbasispris Prix d'intervention de base				Interventionsgrundpreis Prezzo d'intervento di base				Basic intervention price Basisinterventieprij															
ECU-EUA	36,770	36,770	37,174	37,578	37,982	38,386	38,790	39,194	39,598	39,598	39,598	36,770	38,184											
BFR/LFR	1489,9	1489,9	1506,3	1522,6	1539,0	1555,4	1571,7	1588,1	1604,5	1615,5														
DKR	283,99	283,99	287,11	290,21	293,35	296,47	299,59	302,71	305,83	313,58														
DM	101,18	101,18	102,29	103,41	104,52	105,63	106,74	107,85	108,96	108,96														
FF	214,99	214,99	217,36	219,72	222,08	224,44	226,80	229,17	231,53	237,40														
IRL	24,242	24,242	24,508	24,774	25,041	25,307	25,573	25,840	26,106	27,130														
LIT	42,572	42,572	43,040	43,507	43,975	44,443	44,911	45,378	45,846	48,587														
HFL	102,73	102,73	103,86	104,99	106,12	107,25	108,38	109,50	110,63	111,40														
UKL	22,748	22,748	22,998	23,248	23,498	23,748	23,998	24,248	24,497	24,497														
II. Solsikkefrø Tournesol	Sonneblumenkerne Semi di Girasole												Sunflower seed Zonnebloemzaad											
	1980/1981												Ø arithm.											
	SEP	OCT	NOV	DEC	JAN	FEB	MAR	APR	MAI	JUN	JUL	AUG												
	A. Indikativpris Prix indicatif				Richtpreis Prezzo indicativo				Target price Richtprijs															
ECU-EUA	42,630	42,630	43,108	43,586	44,064	44,542	45,020	45,020	45,020	45,020	45,020	45,020	44,223											
BFR/LFR	1727,3	1727,3	1746,7	1766,1	1785,4	1804,8	1824,2	1836,7																
DKR	329,25	329,25	332,94	336,63	340,32	344,01	347,71	356,52																
DM	117,31	117,31	118,62	119,94	121,25	122,57	123,88	123,88																
FF	249,26	249,26	252,05	254,85	257,64	260,44	263,23	269,91																
IRL	28,105	28,105	28,420	28,735	29,050	29,365	29,681	30,845																
LIT	49,357	49,357	49,910	50,463	51,017	51,570	52,124	55,240																
HFL	119,10	119,10	120,44	121,78	123,11	124,45	125,78	126,65																
UKL	26,373	26,373	26,669	26,965	27,260	27,556	27,852	27,852																
	B. Interventionsbasispris Prix d'intervention de base				Interventionsgrundpreis Prezzo d'intervento di base				Basic intervention price Basisinterventieprij															
ECU-EUA	40,050	40,050	40,528	41,006	41,484	41,962	42,440	42,440	42,440	42,440	42,440	40,050	41,444											
BFR/LFR	1622,8	1622,8	1642,2	1661,5	1680,9	1700,3	1719,6	1731,5																
DKR	309,32	309,32	313,01	316,70	320,40	324,09	327,78	336,09																
DM	110,21	110,21	111,52	112,84	114,15	115,47	116,78	116,78																
FF	234,17	234,17	236,97	239,76	242,56	245,35	248,15	254,44																
IRL	26,404	26,404	26,719	27,034	27,349	27,664	27,980	29,077																
LIT	46,370	46,370	46,923	47,476	48,030	48,583	49,137	52,074																
HFL	111,90	111,90	113,23	114,57	115,90	117,24	118,57	119,39																
UKL	24,777	24,777	25,073	25,369	25,664	25,960	26,256	26,256																

**PRISER FASTSATT AF KOMMISSIONEN  
PREISE VON DER KOMMISSION FESTGESETZT  
PRICES FIXED BY THE COMMISSION  
PRIX FIXES PAR LA COMMISSION  
PREZZI FISSATI DALLA COMMISSIONE  
DOOR DE COMMISSIE VASTGESTELDE PRIJZEN**

**I = Raps og rybsfrø  
Raps- und Rübsensamen  
Colza and rape seed  
Graines de colza et navette  
Semi di colza e di ravizzone  
Koolzaad en raapzaad**

**II = Solsikkefrø  
Sonnenblumenkerne  
Sunflower seed  
Graines de tournesol  
Semi di girasole  
Zonnebloemzaad**

**FETINDHOLD  
FETTE  
FAT PRODUCTS  
MATIERES GRASSES  
GRASSI  
OLIE EN VETTEN**

ECU / 100 kg

Slags Sorte Kind Sorte Tipo Soort	1981												
	JAN	FEB	MAR	APR	MAI	JUN	JUL	AUG	SEP	OCT	NOV	DEC	Ø
	A. STØSSE AIDE				BEIHILFE INTEGRAZIONE				SUBSIDY STEUN				
I	18,194	18,970	18,736	18,051									
II	16,772	17,213	17,103	16,663									
	B. VERDENSMARKEDSPRIS PRIX MARCHE MONDIAL				WELTMARKTPREIS PREZZO DEL MERCATO MONDIALE				WORLD-MARKET PRICE WERELDMARKTPRIJS				
I	22,516	22,144	22,782	23,467									
	C. RESTITUTION RESTITUTION				ERSTATTUNG RESTITUZIONE				REFUND RESTITUTIE				
I	15,500	16,018	15,806	13,867									
II	-	-	-	-									

**PRISER FASTSATT AF KOMMISSIONEN  
PREISE VON DER KOMMISSION FESTGESETZT  
PRICES FIXED BY THE COMMISSION  
PRIX FIXES PAR LA COMMISSION  
PREZZI FISSATI DALLA COMMISSIONE  
DOOR DE COMMISSIE VASTGESTELDE PRIJZEN**

**I = Raps og rybsfrø  
Raps- und Rübensamen  
Colza and rape seed  
Graines de colza et navette  
Semi di colza e di ravizzone  
Koolzaad en raapzaad**

**II = Solsikkefrø  
Sonnenblumenkerne  
Sunflower seed  
Graines de tournesol  
Semi di girasole  
Zonnebloemzaad**

**FETTINDHOLD  
FETTE  
FAT PRODUCTS  
MATIERES GRASSES  
GRASSI  
OLIE EN VETTEN**

ECU / 100 kg

Slags Sorte Kind Sorte Tipo Soort	1 9 8 1												
	6.3	12.3	19.3	26.3	1.4	10.4	16.4	23.4					
	A. STØSSE AIDE				BEIHILFE INTEGRAZIONE				SUBSIDY STEUN				
I	18,934	18,587	18,853	18,528	18,224	18,368	18,101	17,576					
II	17,571	17,234	16,944	16,690	16,859	16,878	17,047	15,947					
	B. VERDENSMARKEDSPRIS PRIX MARCHE MONDIAL				WELTMARKPREIS PREZZO DEL MERCATO MONDIALE				WORLD-MARKET PRICE WERELDMARKTPRYS				
I	22,584	22,931	22,665	22,990	23,294	23,150	23,417	23,942					
	C. RESTITUTION RESTITUTION				ERSTATTUNG RESTITUZIONE				REFUND RESTITUTIE				
I	16,000	16,000	16,000	15,000	14,000	14,000	14,000	13,500					
II	-	-	-	-	-	-	-	-					



IV

V I N

W E I N

W I N E

V I N

V I N O

W I J N

**BORDVIN FRA PRODUCENTEN  
TAFELWEINE BEI DER ERZEUGUNG  
TABLE WINES, EX PRODUCER  
VINS DE TABLE A LA PRODUCTION  
VINI DA PASTO ALLA PRODUZIONE  
TAFELWIJN, AF PRODUCENT**

**Vægted gennemsnit af den ugentlige pris  
Gewogener Durchschnitt der Wochenpreise  
Weighted average of weekly prices  
Moyenne pondérée des prix hebdomadaires  
Media ponderata dei prezzi settimanali  
Gewogen gemiddelde van de weekprijzen**

**VINE  
WEIN  
WINE  
VINS  
VINO  
WIJNEN**

ECU

	1980 - 1981												
	SEP	OCT	NOV	DEC	JAN	FEB	MAR	APR	MAI	JUN	JUL	AUG	Ø
<b>Type A I</b> Blanc 10 à 12° - degré HL													
Bordeaux	2,734	2,777	2,452	2,452	2,743	2,726	2,589	2,530					
Nantes	2,415	2,459	2,434	2,623	2,682	2,685	2,701	-					
Bari	1,706	1,768	1,769	1,555	1,484	1,513	1,555	1,467					
Cagliari	1,862	1,744	1,838	-	-	-	-	-					
Chieti	1,636	1,619	1,542	1,495	1,451	1,508	1,557	1,417					
Ravenna (Lugo, Faenza)	1,797	1,810	1,822	1,720	1,693	1,693	1,697	1,617					
Trapani (Alcamo)	1,744	1,744	1,752	1,723	1,598	1,641	1,622	1,548					
Treviso	-	-	-	-	1,749	1,759	1,814	1,711					
<b>Type A II</b> Blanc type Sylvaner - HL													
Rheinpfalz (Oberhaardt)	52,09	55,23	55,20	57,99	62,41	71,48	72,15	72,68					
Rheinhessen (Hügelland)	51,77	53,59	65,13	64,08	65,76	71,42	72,33	72,68					
La région viticole de la Moselle Luxembourgeoise	-	-	-	-	-	-	-	-					
<b>Type A III</b> Blanc type Riesling - HL													
Mosel - Rheingau	76,08	78,45	-	79,35	83,29	86,19	80,99	86,33					
La région viticole de la Moselle Luxembourgeoise	-	-	-	-	-	-	-	-					



**GENNEMSNITSPRISER OG REPRÆSENTATIVE PRISER  
DURCHSCHNITTSPREISE UND REPRÄSENTATIVPREISE  
AVERAGE PRICES AND REPRESENTATIVE PRICES  
PRIX REPRESENTATIFS COMMUNAUTAIRES  
PREZZI MEDI E PREZZI RAPPRESENTATIVI  
GEMIDDELDE PRIJZEN EN REPRESENTATIEVE PRIJZEN**

**Bordvinstyper på de forskellige afsætningscentre  
Tafelweinarten auf den verschiedenen Handelsplätzen  
Table wines at the various marketing centres  
Différents types de vin de table à la production  
Tipi di vino da pasto sui differenti centri di commercializzazione  
Tafelwijnsorten op de verschillende commercialisatiecentra**

VINE  
WEIN  
WINE  
VINS  
VINO  
WIJNEN

ECU

	1981									
	7.4	14.4	22.4	28.4						
<b>Type A I</b> Blanc 10 à 12° - degré HL										
Bordeaux	-	2,530	-	-						
Nantes	-	-	-	-						
Bari	1,467	1,467	-	1,467						
Cagliari	-	-	-	-						
Chieti	1,451	1,385	-	1,426						
Ravenna (Lugo, Faenza)	1,622	1,614	-	1,614						
Trapani (Alcamo)	-	1,548	-	-						
Treviso	1,711	1,711	1,711	-						
<b>Type A II</b> Blanc type Sylvaner - HL										
Rheinpfalz (Oberhardt)	72,68	72,68	-	-						
Rheinhessen (Hugelland)	-	72,68	-	-						
La région viticole de la Moselle Luxembourgeoise	-	-	-	-						
<b>Type A III</b> Blanc type Riesling - HL										
Mosel - Rheingau	85,70	86,39	87,10	-						
La région viticole de la Moselle Luxembourgeoise	-	-	-	-						

**BORDVIN FRA PRODUCENTEN  
TAFELWEINE BEI DER ERZEUGUNG  
TABLE WINES, EX PRODUCER  
VINS DE TABLE A LA PRODUCTION  
VINI DA PASTO ALLA PRODUZIONE  
TAFELWIJN, AF PRODUCENT**

**Vægted gennemsnit af den ugentlige pris  
Gewogener Durchschnitt der Wochenpreise  
Weighted average of weekly prices  
Moyenne pondérée des prix hebdomadaires  
Media ponderata dei prezzi settimanali  
Gewogen gemiddelde van de weekprijzen**

VINE  
WEIN  
WINE  
VINS  
VINO  
WIJNEN

ECU /

	1980 - 1981												
	SEP	OCT	NOV	DEC	JAN	FEB	MAR	APR	MAI	JUN	JUL	AUG	Ø campagne
<b>Type R I</b> Rouge 10 à 12° - degré HL													
Bastia	2,162	2,147	2,142	2,131	2,094	2,126	2,069	2,157					
Béziers	2,377	2,361	2,354	2,313	2,287	2,292	2,294	2,239					
Montpellier	2,379	2,342	2,348	2,291	2,265	2,283	2,281	2,233					
Narbonne	2,366	2,356	2,366	2,309	2,296	2,300	2,290	2,235					
Nîmes	2,377	2,346	2,338	2,290	2,272	2,283	2,278	2,223					
Perpignan	2,366	2,387	2,405	2,334	2,273	2,327	2,322	2,259					
Asti	-	-	2,074	1,966	1,801	1,801	1,801	1,699					
Firenze	1,829	1,829	1,799	1,718	1,636	1,641	1,641	1,524					
Lecce	-	-	-	-	-	-	-	-					
Pescara	-	-	-	-	-	1,598	1,598	1,508					
Reggio Emilia	2,232	2,263	-	1,998	1,943	1,990	1,943	1,834					
Treviso	-	-	-	-	1,792	1,792	1,754	1,650					
Verona (pour les vins locaux)	2,074	2,074	2,074	1,954	1,906	1,900	1,900	1,793					
<b>Type R II</b> Rouge 13 à 14° - degré HL													
Bastia	2,170	2,124	2,175	2,111	2,087	2,094	2,083	2,088					
Brignoles	-	-	-	-	-	-	-	-					
Bari	2,168	2,168	2,114	2,043	1,987	1,987	1,987	1,874					
Barletta	-	2,404	-	-	-	2,072	-	-					
Cagliari	1,791	-	1,838	-	-	-	-	-					
Lecce	-	-	-	-	-	-	-	-					
Taranto	-	-	-	-	-	1,661	1,727	-					
<b>Type R III</b> Rouge, de Portugais - HL													
Rheinpfalz-Rheinhausen (Hügelland)	-	66,17	70,50	71,85	-	-	-	-					

**GENNEMSNITSPRISER OG REPRÆSENTATIVE PRISER  
DURCHSCHNITTSPREISE UND REPRÄSENTATIVPREISE  
AVERAGE PRICES AND REPRESENTATIVE PRICES  
PRIX REPRESENTATIFS COMMUNAUTAIRES  
PREZZI MEDI E PREZZI RAPPRESENTATIVI  
GEMIDDELDE PRIJZEN EN REPRESENTATIEVE PRIJZEN**

**Bordvinstyper på de forskellige afsætningscentre  
Tafelweinarten auf den verschiedenen Handelsplätzen  
Table wines at the various marketing centres  
Différents types de vin de table à la production  
Tipi di vino da pasto sui differenti centri di commercializzazione  
Tafelwijnsoorten op de verschillende commercialisatiecentra**

VINE  
WEIN  
WINE  
VINS  
VINO  
WIJNEN

ECU

	1981												
	7.4	14.4	22.4	28.4									
<b>Type R I</b> Rouge 10 à 12° - degré HL													
Bastia	-	2,260	2,168	2,002									
Béziers	2,218	2,237	2,253	2,260									
Montpellier	2,227	2,227	2,227	2,248									
Narbonne	-	2,235	2,235	2,235									
Nîmes	2,222	2,223	2,223	-									
Perpignan	2,247	2,302	2,230	-									
Asti	1,699	1,699	-	1,699									
Firenze	1,524	1,524	1,524	1,524									
Lecce	-	-	-	-									
Pescara	-	-	1,508	-									
Reggio Emilia	1,834	-	-	-									
Treviso	1,650	1,650	1,650	-									
Verona (pour les vins locaux)	-	-	-	1,793									
<b>Type R II</b> Rouge 13 à 14° - degré HL													
Bastia	2,102	2,050	-	-									
Brignoles	-	-	-	-									
Bari	1,874	1,874	1,874	1,874									
Barletta	-	-	-	-									
Cagliari	-	-	-	-									
Lecce	-	-	-	-									
Taranto	-	-	-	-									
<b>Type R III</b> Rouge, de Portugais - HL Rheinpfalz - Rheinhessen (Hügelland)													
	-	-	-	-									



V

S U K K E R

Z U C K E R

S U G A R

S U C R E

Z U C C H E R O

S U I K E R

PRIX ET MONTANTS FIXES  
 FESTGESETZTE PREISE UND BETRÄGE  
 FIXED PRICES AND AMOUNTS  
 PREZZI E IMPORTI FISSATI  
 VASTGESTELDE PRIJZEN EN BEDRAGEN  
 FASTSATTE PRISER OG BELØB

SUCRE  
 ZUCKER  
 SUGAR  
 ZUCCHERO  
 SUIJKER  
 SUGKER

Produits Nature des prix ou des montants	1968/ 69	1969/ 70	1970/ 71	1971/ 72	1972/ 73	1973/ 74	1974/75		1975/ 76	1976/ 77	
							A	B 7.10.74			
<b>SUCRE</b>											
Règl. de base	No. 1009/67/CEE du 18.12.1967								Règlement (CEE) No. 3330/74		
Période d'application	JUL - JUN										
Règlement d'application	430/68 432/68 767/68 2563/69	766/69 767/69 1201/69 2643/70	1205/70 1206/70 2811/71 2813/71	1061/71 1062/71 478/73	794/72 795/72 238/73 239/73 3266/73	1345/73 1637/73 3026/74 1766/73 239/73	1600/74 1599/74 239/73 2518/74	2496/74 2518/74	659/75 660/75	833/76 834/76	
A. <u>BETTERAVES</u>											UC/Tm
<b>- Prix minimum</b>											
<b>1. Dans le quota de base.</b>											
Comm.	17,00	17,00	17,00	17,00	17,68	17,86	18,84	19,78	22,75	24,57	
Ital.	18,46	18,46	18,46	18,95	19,63	<u>20,08</u> 20,28(1)	21,71	22,65	26,07	27,90	
Irel.					15,95(2)	16,40	17,61	<u>18,49</u> 21,08(3)	24,05	25,87	
U.K.					14,29(2)	14,93	16,30	<u>17,03</u> 21,08(3)	24,05	25,87	
<b>2. Hors quota de base.</b>											
Comm.	10,00	10,00	10,00	10,00	10,40	10,50	11,08	11,63	22,75	17,20	
Ital.	11,46	11,46	11,46	11,95	12,35	<u>12,72</u> 12,85(1)	13,95	14,50	26,07	20,53	
Irel.					-	10,50	11,08	<u>11,63</u> 12,93(3)	24,05	18,50	
U.K.					-	-	11,08	<u>11,63</u> 12,93(3)	24,05	18,50	
<b>B. SUCRE BLANC</b>											
Qualité standard	3e catég.	3e catég.	3e catég.	2e catég.	2e catég.	2e catég.	2e catég.	2e catég.	2e catég.	2e catég.	UC/100kg
- Prix indicatif	22,35	22,35	22,35	23,80	24,55	24,80	26,55	27,88	32,05	34,87	
- Prix d'intervention											
Comm.	21,23	21,23	21,23	22,61	23,34	23,57	25,22	26,48	30,45	33,14	
Ital.	22,35	22,35	22,35	24,11	24,84	<u>25,28</u> 25,53(1)	27,43	28,69	33,00	35,70	
DOM.(*)	20,90	20,90	20,90	22,28	23,01	23,24	24,99	26,25	30,25	32,94	
Irel.					21,06(2)	21,65	23,57	<u>24,75</u> 27,48(3)	31,45	34,14	
U.K.					18,96(2)	19,79	21,85	<u>22,84</u> 27,48(3)	31,45	34,14	
- Prix de seuil	24,94	24,94	24,94	26,30	27,05	27,60	29,47	30,80	35,52	38,21	

(1) Valable à partir du 1. 7.1973.  
 (2) Valable à partir du 1. 2.1973.  
 (3) Valable à partir du 1. 1.1975  
 (\*) = Dépt. franç. d'Outre-mer.

PRIX ET MONTANTS FIXES  
 FESTGESETZTE PREISE UND BETRÄGE  
 FIXED PRICES AND AMOUNTS  
 FREZZI E IMPORTI FISSATI  
 VASTGESTELDE PRIJZEN EN BEDRAGEN  
 FASTSATTE PRISER OG BELØB

SUCRE  
 ZUCKER  
 SUGAR  
 ZUCCHERO  
 SUIKER  
 SUKKER

Produits Nature des prix ou des montants	1968/ 69	1969/ 70	1970/ 71	1971/ 72	1972/ 73	1973/ 74	1974/75		1975/ 76	1976/ 77
							A	B 7.10.74		
<b>C. SUCRE BRUT</b>										<u>UC/100kg</u>
- Prix d'intervention										
Comm.	18,50	18,50	18,50	19,22	19,85	20,05	21,41	22,47	25,84	28,15
Ital.	19,54	19,54	19,54	20,60	21,23	<u>21,62</u> 21,84(1)	23,44	24,50	28,19	30,51
DOM. (*)	18,66	18,66	18,66	19,38	20,01	20,21	21,66	22,71	26,12	28,43
Irel.	-	-	-	-	17,90(2)	18,41	20,01	<u>21,02</u> 23,39(3)	26,76	29,07
U.K.	-	-	-	-	14,79(2)	15,69	17,57	<u>18,37</u> 23,39(3)	26,76	29,07
- Prix de seuil	22,37	22,37	22,37	23,07	23,73	24,21	25,78	26,90	30,97	33,28
<b>D. MELASSE</b>										<u>UC/100kg</u>
- Prix de seuil	3,20	3,20	3,20	3,20	3,20	3,20	3,20	3,20	3,20	3,20
<b>E. COTISATION A LA PRODUCTION</b>										UC/
- Montant max./100kg	8,97	8,97	8,97	9,10	9,36	9,46	10,44	-	0,00	9,94
- Montant prov./100kg	8,97	8,97	8,97	9,10	-	-	-	-	-	-
- Montant déf./100kg	8,97	8,97	8,10	6,99	3,38	0,00	0,00	0,00	-	-
- Remboursement :										
des producteurs en %	60	60	60	59,12	60	60	60	60	-	60
des fabricants/Tm/bett.	-	-	0,68	1,62	4,66	7,36	-	-	-	-
<b>F. QUANTITES GARANTIES(Tm)</b>	6.594.000	6.352.500	6.487.500	6.480.000	6.480.000	7.925.000				

- (1) Valable à partir du 1.7.1973.  
 (2) Valable à partir du 1.2.1973.  
 (3) Valable à partir du 1.1.1975  
 (\*) = Dépt. franç. d'Outre-mer.

PRIX ET MONTANTS FIXES  
 FESTGESETZTE PREISE UND BETRÄGE  
 FIXED PRICES AND AMOUNTS  
 PREZZI E IMPORTI FISSATI  
 VASTGESTELDE PRIJZEN EN BEDRAGEN  
 FASTSATTE PRISER OG BELOEB

SUCRE  
 ZUCKER  
 SUGAR  
 ZUCCHERO  
 SUIKER  
 SUKKER

Produits	1977/	1978/	1979/	1980/	1981/	1982/	1983/	1984/	1985/	1986/
Nature des prix ou des montants	78	79	80	81	82	83	84	85	86	87
<b>SUCRE</b>										
Règl. de base	N° 1009/67/CEE du 18.12.1967								Règlement (CEE) N° 3330/74	
Période d'application	JUL - JUN									
Règlement d'application	1112/77	1398/78	1008/79	1593/80						
	1466/77	1399/78	1288/79	1594/80						
				1698/80						
<b>A. BETTERAVES</b>										
- Prix minimum		UC/TM								ECU/TM
1. Dans le quota de base.										
Comm.	25,43	25,94	31,36	31,83	33,10					
Ital.	28,72	28,02	33,87	34,35	35,62					
Irel.	26,73	27,24	32,93	33,40	34,67					
U.K.	26,73	27,24	32,93	33,40	34,67					
2. Hors quota de base.										
Comm.	17,80	18,16	21,95	22,28	23,17					
Ital.	21,09	20,24	24,47	24,80	25,69					
Irel.	19,10	19,46	23,53	23,85	24,74					
U.K.	19,10	19,46	23,53	23,85	24,74					
<b>B. SUCRE BLANC</b>										
Qualité standard	2è catég.									
- Prix indicatif	34,56	35,25	42,62	43,26	45,55					ECU/100kg
- Prix d'intervent.										
Comm.	32,83	33,49	40,49	41,09	43,27					
Ital.	35,36	35,09	42,42	43,03	45,21					
DOM. (*)	32,63	33,29	40,25	40,85	43,03					
Irel.	33,83	34,49	41,70	42,30	44,48					
U.K.	33,83	34,49	41,70	42,30	44,48					
- Prix de seuil	39,72	40,20	48,60	49,28	53,30					

(\*) Dépt. franç. d'Outre-mer.



PRIX ET MONTANTS FIXES  
 FESTGESETZTE PREISE UND BETRÄGE  
 FIXED PRICES AND AMOUNTS  
 PREZZI E IMPORTI FISSATI  
 VASTGESTELDE PRIJZEN EN BEDRAGEN  
 FASTSATTE PRISER OG BELOEB

SUCRE  
 ZUCKER  
 SUGAR  
 ZUCCHERO  
 SUIKER  
 SUKKER

Produits	1977/	1978/		1979/	1980/	1981/	1982/	1983/	1984/	1985/	1986/
Nature des prix ou des montants	78	79		80	81	82	83	84	85	86	87
<b>C. SUCRE BRUT</b>		UC/ 100kg									ECU/100kg
- Prix d'intervention											
Comm.	27,25	27,81	33,62	34,13	35,89						
Ital.	27,25	27,81	33,62	34,13	35,89						
DOM. (*)	27,53	28,10	33,97	34,48	36,26						
Irel.	27,25	27,81	33,62	34,13	35,89						
U.K.	27,25	27,81	33,62	34,13	35,89						
- Prix de seuil	34,06	34,45	41,65	42,23	45,71						
<b>D. MELASSE</b>											ECU/100kg
- Prix de seuil	3,20	3,20	3,87	3,87	6,00						
<b>E. COTISATION A LA PRODUCTION</b>											ECU/
- Montant max./ 100 kg.	9,85	10,05	12,15	12,33	12,98						
- Montant prov./ 100 kg	-			-	-						
- Montant déf./ 100 kg	9,85	10,05	12,15	12,33	12,98						
- Remboursement :											
-des producteurs en %	60	60		60	60						
-des fabricants/ Rm/bett.											
<b>F. QUANTITES GARANTIES (Tm)</b>											

(\*) Dépt. franç. d'Outre-mer.

**AFGIFTER  
ABSCHÖPFUNGEN  
LEVIES  
PRELEVEMENTS  
PRELIEVI  
HEFFINGEN**

**SUKKER  
ZUCKER  
SUGAR  
SUCRE  
ZUCCHERO  
SUIKER**

ECU ./100 kg

Date de validité	1 9 8 1									
	Prélèvements à l'importation					Prélèvements à l'exportation				
	Sucre blanc	Sucre brut	Sirops (1)	Mélasses	Betteraves et cannes à sucre *	Sucre blanc	Sucre brut	Sirops (1)	Betteraves et cannes à sucre	
MAR										
1	0	0	0			3,70	8,17			
2	0	0	0			3,70	8,17			
3	0	0	0			3,70	8,17			
4	0	0	0			3,70	8,17			
5	0	0	0			3,72	8,17			
6	0	0	0			3,72	4,80			
7	0	0	0			3,72	4,80			
8	0	0	0			3,72	4,80			
9	0	0	0			3,72	4,80			
10	2,24	0	0,0224			-	4,23			
11	2,24	1,15	0,0224			-	0			
12	2,58	2,49	0,0224			-	0			
13	2,58	3,06	0,0224			-	0			
14	0,56	0	0,0056			-	4,61			
15	0,56	0	0,0056			-	4,61			
16	0,56	0	0,0056			-	4,61			
17	2,09	2,30	0,0209			-	0			
18	1,77	0,77	0,0209			-	0			
19	0,79	0	0,0079			-	4,99			
20	0,79	0	0,0079			-	4,99			
21	1,37	0	0,0079			-	4,99			
22	1,37	0	0,0079			-	4,99			
23	1,37	0	0,0079			-	4,99			
24	0,97	0	0,0079			-	4,99			
25	0,97	0	0,0079			-	4,99			
26	0,33	0	0,0079			-	6,51			
27	1,53	0	0,0153			-	4,61			
28	1,06	0	0,0153			-	4,61			
29	1,06	0	0,0153			-	4,61			
30	1,06	0	0,0153			-	4,61			
31	2,04	0	0,0153			-	1,15			
0	0,96	0,32	0,0093			1,08	4,49			

(1) 1% de teneur en saccharose

(\*) Betteraves à sucre fraîches } 7,62  
 Betteraves à sucre sèches } 26,18 Règl. 1609/80 du 25.6.80 J.O. L 160/80  
 Cannes à sucre } 5,24

**AFGIFTER  
ABSCHÖPFUNGEN  
LEVIES  
PRELEVEMENTS  
PRELIEVI  
HEFFINGEN**

**SUKKER  
ZUCKER  
SUGAR  
SUCRE  
ZUCCHERO  
SUIKER**

ECU /100 kg

Date de validité  AVR	1981								
	Prélèvements à l'importation					Prélèvements à l'exportation			
	Sucre blanc	Sucre brut	Sirops (1)	Mélasses	Betteraves et cannes à sucre (*)	Sucre blanc	Sucre brut	Sirops (1)	Betteraves et cannes à sucre
1	3,46	2,68	0,0204						
2	4,07	2,68	0,0407						
3	7,83	3,66	0,0783						
4	9,57	4,03	0,0957						
5	9,57	4,03	0,0957						
6	9,57	4,03	0,0957						
7	9,57	4,79	0,0957						
8	11,17	5,91	0,1117						
9	11,52	5,54	0,1117						
10	13,23	7,23	0,1323						
11	11,85	6,85	0,1185						
12	11,85	6,85	0,1185						
13	11,85	6,85	0,1185						
14	11,85	6,85	0,1185						
15	13,20	8,16	0,1320						
16	16,12	8,54	0,1612						
17	16,12	8,54	0,1612						
18	16,12	8,54	0,1612						
19	16,12	8,54	0,1612						
20	16,12	8,54	0,1612						
21	16,12	8,54	0,1612						
22	14,97	10,98	0,1497						
23	13,33	9,48	0,1333						
24	13,33	9,48	0,1333						
25	12,69	8,16	0,1333						
26	12,69	8,16	0,1333						
27	12,69	8,16	0,1333						
28	14,74	9,67	0,1474						
29	15,30	10,42	0,1474						
30	17,67	11,36	0,1474						
0	12,48	7,24	0,1237						

(1) 1 % de teneur en saccharose.

(\*) Betteraves à sucre fraîches } 7,62  
 Betteraves à sucre sèches } 26,18 Règl. 1609/80 du 25.6.1980 J.O. L 160/80  
 Cannes à sucre } 5,24

**AFGIFTER VED INDFØRSEL  
ABSCHÖPFUNGEN BEI DER EINFUHR  
LEVIÉS ON IMPORTS  
PRELEVEMENTS A L'IMPORTATION  
PRELIEVI ALL'IMPORTAZIONE  
HEFFINGEN BIJ DE INVOER**

**SUKKER  
ZUCKER  
SUGAR  
SUCRE  
ZUCCHERO  
SUIKER**

ECU/100 kg

Produker Produkte Products Produits Prodotti Produkten	1980						1981						Ø Arithm.
	JUL	AUG	SEP	OCT	NOV	DEC	JAN	FEB	MAR	APR	MAI	JUN	
S B L	2,27	0	0,13	0	0	0,48	0	0	0,97	12,48			
S B R	1,40	0	0	0	0	0	0	0	0,35	7,24			
M E L	0	0	0	0	0	0	0	0	0	0			
S I R (1)	0,0223	0	0,0180	0,0020	0	0	0	0	0,0093	0,1237			

Produker Produkte Products Produits Prodotti Produkten													
S B L													
S B R													
M E L													
S I R (1)													

(1) Basisafgift for 100 kg af et af de produkter der er omhandlet i artikel 1 st. 1 d) i forordning nr. 3330/74/EØF i RE for et saccharose indhold på 1 %.  
 Grundbetrag der Abschöpfung für 100 kg eines Produktes, aufgeführt im Artikel 1, Absatz 1 unter d) der Verordnung Nr. 3330/74/EG, in RE je 1 v.H. Saccharosegehalt.  
 Basic amount levied on 100 kg of one of these products as found in article 1, paragraph 1 under d) of Regulation nr. 3330/74/EEC, in UA for a sugar content of 1 %.  
 Montant de base du prélèvement pour 100 kg d'un des produits visés à l'article 1er paragraphe 1 sous d) du règlement n° 3330/74/CEE, en UC pour une teneur en saccharose de 1 %.  
 Importo di base del prelievo per 100 kg di uno prodotti di cui all'articolo 1 paragrafo 1, lettera d) del regolamento n° 3330/74/CEE, in UC per un contenuto in saccarosio del 1 %.  
 Basisbedrag van de heffingen voor 100 kg van één der produkten vermeld in Artikel 1, par. 1, lid d) van Verordening nr. 3330/74/EEG, in RE per 1 % saccharose gehalte.

**IMPORTPRISER  
EINFUHRPREISE  
IMPORT PRICES  
PRIX A L'IMPORTATION  
PREZZI ALL'IMPORTAZIONE  
INVOERPRIJZEN**

**SUKKER  
ZUCKER  
SUGAR  
SUCRE  
ZUCCHERO  
SUIKER**

CAF / CIF ROTTERDAM

ECU--RE-UA/100 kg

Ø annuelles (campagne JUL - JUN) (*)	Sucre blanc	Sucre brut	Mélasses	Ø mensuelles	Sucre blanc	Sucre brut	Mélasses
1968/69	5,81	6,80	2,42	<u>1978/79</u>			
1969/70	6,99	8,30	3,02	JUL	14,62	12,89	5,36
1970/71	9,78	10,66	3,35	AUG	15,96	13,82	5,42
1971/72	14,95	13,99	3,36	SEP	16,97	15,44	5,66
1972/73	19,50	17,52	4,39	OCT	17,31	16,09	5,88
1973/74	33,52	30,33	6,20	NOV	15,89	14,77	6,61
1974/75	62,79	57,33	5,56	DEC	15,50	14,82	7,36
1975/76	29,68	27,35	4,44	JAN	14,74	13,92	7,03
1976/77	20,05	16,91	4,92	FEB	16,03	14,94	7,37
1977/78	14,08	13,08	3,75	MAR	16,32	15,45	7,36
1978/79	16,07	14,86	6,89	APR	15,80	14,86	7,53
1979/80	33,11	30,96	9,77	MAI	16,63	15,24	8,16
				JUN	17,06	16,06	8,53
				<u>1979/80</u>			
				JUL	16,56	16,08	8,44
				AUG	18,50	16,81	8,86
				SEP	20,00	18,37	9,22
				OCT	23,47	21,45	9,18
				NOV	28,27	24,21	9,71
				DEC	29,28	26,61	9,85
				JAN	31,21	29,19	9,65
				FEB	40,88	38,21	9,66
				MAR	38,84	35,40	10,25
				APR	40,77	39,02	11,47
				MAI	54,29	54,19	10,61
				JUN	55,43	52,00	10,31
				<u>1980/81</u>			
				JUL	51,64	45,84	10,26
				AUG	55,38	53,44	10,54
				SEP	58,73	58,07	10,66
				OCT	68,02	67,96	10,91
				NOV	68,39	68,06	11,46
				DEC	57,99	54,09	11,86
				JAN	58,07	52,27	12,34
				FEB	56,50	51,18	12,43
				MAR	52,25	45,72	12,79
				APR	40,49	38,04	12,09

(\*) Les Ø annuelles 1968/69 - 1977/78 sont exprimées en UC/100 kg.

**INDFØRSELSPRISER  
EINFUHRPREISE  
IMPORT PRICES  
PRIX A L'IMPORTATION  
PREZZI ALL'IMPORTAZIONE  
INVOERPRIJZEN**

**Omgående levering, standardkvalitet  
Prompte Lieferung, Standardqualität  
Immediate delivery, standard quality  
Livraison rapprochée, qualité type  
Pronta consegna, qualità tipo  
Direkte levering, standaardkwaliteit**

**SUKKER  
ZUCKER  
SUGAR  
SUCRE  
ZUCCHERO  
SUIKER**

CAF / CIF ROTTERDAM

ECU /100 kg

Oprindelse Herkunft Origin Provenance Provenienza Herkomst	Leveringsbetingel. Lieferungsbeding. Terms of delivery Cond. livraison Cond. di consegna Leveringsvoorw.	1980						1981						Ø Arithm.
		JUL	AUG	SEP	OCT	NOV	DEC	JAN	FEB	MAR	APR	MAI	JUN	
Hvidt sukker Sucre blanc		Weisszucker Zuccherò Bianco						White sugar Witte suiker						
Any origin.	sacs	52,38	55,80	59,35	68,69	70,06	59,29	58,45	58,18	53,12	42,17			
Europe de l'Est	sacs													
Polska	sacs													
Ostdeutschland	sacs													
United Kingdom	sacs	51,57	55,40	58,77	68,25	68,55	58,18	58,14	56,50	52,25	40,49			
Rasukker Sucre brut		Rohzucker Zuccherò greggio						Raw sugar Ruwe suiker						
Any origin.		45,84	53,44	58,07	67,96	68,06	54,05	52,27	51,18	45,72	38,04			
Polska	vrac													
Mélasse MeLasse		MeLassen MeLasso						Molasse MeLasse						
Europe de l'Est														
Polska														
Cuba														
Caräibes		10,55	10,88	11,10	10,91	11,46	11,86	12,34	12,43	12,79	12,09			
South Africa														
Mozambique														

**VERDENSMARKEDSPRISEN  
WELTMARKTPREISE  
WORLD MARKET PRICES  
PRIX SUR LE MARCHÉ MONDIAL  
PREZZI DEL MERCATO MONDIALE  
WERELDMARKTPRIJZEN**

**SUKKER  
ZUCKER  
SUGAR  
SUCRE  
ZUCCHERO  
SUIKER**

ECU-RE-UA/100 kg

Ø annuelles (campagne JUL-JUN) (1)	Bourse de Paris	London Daily Price Sucre brut	London Daily Price Sucre blanc	New York Contrat n° 8 ou 11 (juin 1971)	Ø Mensuelles	Bourse de Paris	London Daily Price Sucre brut	London Daily Price Sucre blanc	New York Contrat n° 8 ou 11 (juin 1971)
1961/62	-	6,46	-	5,79	<u>1978/79</u>				
1962/63	-	12,81	-	12,23	JUL	14,41	12,92	14,50	Suspendu
1963/64	-	23,06	-	19,05	AUG	15,20	13,82	15,44	"
1964/65	8,19	7,90	-	6,72	SEP	16,08	15,44	16,25	"
1965/66	5,76	5,57	-	4,44	OCT	16,67	16,09	16,65	"
1966/67	4,84	4,71	-	3,93	NOV	15,27	14,81	15,22	"
1967/68	4,98	5,16	-	4,39	DEC	14,43	14,81	14,77	"
1968/69	6,29	6,87	-	6,11	JAN	13,90	13,92	13,99	"
1969/70	7,51	8,24	-	7,38	FEB	15,28	14,94	15,29	"
1970/71	10,99	10,59	-	9,51	MAR	15,60	15,49	15,55	"
1971/72	15,75	13,99	-	13,22 (*)	APR	15,63	14,86	15,65	"
1972/73	19,30	17,53	-	16,80 (*)	MAI	16,31	15,26	16,38	"
1973/74	37,52	33,53	-	27,34 (*)	JUN	16,68	16,08	16,78	"
1974/75	66,60	57,36	-	54,39 (*)	<u>1979/80</u>				
1975/76	29,47	27,39	29,35	25,74 (*)	JUL	16,23	16,09	16,23	"
1976/77	19,85	16,90	20,05	15,14 (*)	AUG	17,84	16,78	18,16	"
1977/78	13,55	13,06	13,76	-	SEP	19,49	18,37	19,81	15,79
1978/79	15,45	14,87	15,54	-	OCT	22,90	21,47	23,02	18,75
1979/80	32,32	30,91	32,73	25,81	NOV	27,43	24,19	27,70	21,77
					DEC	28,57	26,66	28,94	22,98
					JAN	30,37	29,21	30,55	26,34
					FEB	40,21	38,13	40,42	35,66
					MAR	38,23	35,39	38,38	32,44
					APR	39,61	38,74	40,37	36,29
					MAI	52,35	53,77	53,60	50,03
					JUN	54,51	52,00	55,48	49,65
					<u>1980/81</u>				
					JUL	50,86	45,75	51,43	43,32
					AUG	54,76	53,58	54,90	50,21
					SEP	58,47	58,07	58,33	55,31
					OCT	67,75	67,96	67,62	65,70
					NOV	67,67	68,05	69,01	63,78
					DEC	57,83	53,96	58,24	49,94
					JAN	57,81	52,27	57,44	48,88
					FEB	56,20	51,18	56,97	45,53
					MAR	51,59	45,72	51,91	41,11
					APR	40,42	37,84	40,91	33,51

Paris : Sucre blanc, FOB arrimé ports européens désignés, en sacs neufs.

London : Sucre brut, 96°, CIF U.K. ex cale.

Sucre blanc, FOB arrimé ports européens désignés, en sacs neufs.

New York : Sucre brut, 96°, FOB arrimé Caraïbes.

(\*) Contrat n° 11.

(1) Les Ø annuelles sont exprimées en UC/100 kg de 1961/62 à 1977/78.





V I

I S O G L U C O S E  
I S O G L U C O S E  
I S O G L U C O S E  
I S O G L U C O S E  
I S O G L U C O S I O  
I S O G L U C O S E

**AFGIFTER VED INDFØRSEL FRA TREDJELANDE  
 ABSCHÖPFUNGEN BEI EINFUHR AUS DRITTLÄNDERN  
 LEVIES ON IMPORTS FROM THIRD COUNTRIES  
 PRELEVEMENTS A L'IMPORTATION DES PAYS TIERS  
 PRELIEVI ALL'IMPORTAZIONE DAI PAESI TERZI  
 HEFFINGEN BIJ INVOER UIT DERDE LANDEN**

**ISOGLUCOSE  
 ISOGLUKOSE  
 ISOGLUCOSE  
 ISOGLUCOSE  
 ISOGLUCOSIO  
 ISOGLUCOSE**

ECU / 100 kg } Tørstof  
 Trockenstoff  
 Dry matter  
 Matière sèche  
 Materia secca  
 Droge stof

Tarifnummer Tarifnummer Tariff No. N° Tarifaire N° Tariffario Tariefnummer	1980						1981					
	JUL	AUG	SEP	OCT	NOV	DEC	JAN	FEB	MAR	APR	MAI	JUN
17.01 D I	9,67	9,67	9,67	9,87	9,67	9,67	9,67	9,67	9,67	11,71		
21.07 F III	9,67	9,67	9,67	9,87	9,67	9,67	9,67	9,67	9,67	11,71		

**RESTITUTION  
 ERSTATTUNG  
 REFUND  
 RESTITUTION  
 RESTITUZIONE  
 RESTITUTIE**

Tarifnummer Tarifnummer Tariff No. N° Tarifaire N° Tariffario Tariefnummer	1980						1981					
	JUL	AUG	SEP	OCT	NOV	DEC	JAN	FEB	MAR	APR	MAI	JUN
17.02 D I	0	0	0	0	0	0	0	0	0	0		
21.07 F III	0	0	0	0	0	0	0	0	0	0		

V I I

S V I N E K Ø D

S C H W E I N E F L E I S C H

P I G M E A T

V I A N D E P O R C I N E

C A R N E S U I N A

V A R K E N S V L E E S

BASISPRIS  
GRUNDPREIS  
BASIC PRICE  
PRIX DE BASE  
PREZZO DI BASE  
BASISPRIJS

SVINEKØD  
SCHWEINEFLEISCH  
PIGMEAT  
VIANDE PORCINE  
CARNE SUINA  
VARKENSVLEES

	ECU	BELGIQUE/ LUXEMBOURG	DANMARK	BR DEUTSCHLAND	FRANCE	IRELAND	ITALIA	NEDERLAND	UNITED KINGDOM
		BFR/LFR	DKR	DM	FF	IRL	LIT	HFL	UKL
1.11.78 - 31.10.79	148,222 (*)	6050,3	1050,29 1091,79(3)	417,15	791,73 846,73(1) 855,08(3)	96,479 96,765(1) 97,719(3)	141.485 148,963(1) 152,461(2) 157,224(3)	417,18	77,756 81,848(1) 86,156(2) 87,114(3)
1.11.79 - 31.10.80	150,446	6107,4	1108,18 1161,95 (4)	418,75	867,91 879,66 (6)	99,185	159.583 165.411 (6) 136.835(7)	421,12	84,421 93,074 (5)
1.11.80 - 31.10.81	158,721	6431,2	1225,86	436,76	928,04	104,641	183.766	443,45	98,194

(\*) Introduction de l'ECU dans La PAC : 1 UC = 1,208953 ECU (9.4.1979) - Règl. (CEE) n° 652/79 du Conseil.  
 Fra : / Ab : / From : / A partir de : / A decorrere dal : / Vanaf :  
 (1) 9.4.79  
 (2) 2.7.79  
 (3) 1.10.79  
 (4) 5.12.79  
 (5) 17.12.79  
 (6) 12.5.80  
 (7) 1.6.1980.

**SLUSEPRISER  
EINSCHLEUSUNGSPREISE  
SLUICE-GATE PRICES  
PRIX D'ECLUSE  
PREZZI LIMITE  
SLUISPRIJZEN**

**Afgifter ved indførsler fra tredjelande  
Abschöpfungen bei Einfuhr aus Drittländern  
Import levies from third countries  
Prélèvements à l'importation des pays tiers  
Prelevi all'importazione dai paesi terzi  
Heffingen bij invoer uit derde landen**

**SVINEKØD  
SCHWEINEFLEISCH  
PIGMEAT  
VIANDE PORCINE  
CARNE SUINA  
VARKENSVLEES**

I = Slusepriser - Einschleusungspreise - Sluice-gate prices - Prix d'écluse - Prezzi Limite - Sluisprijzen  
II = Afgifter - Abschöpfungen - Levies - Prélèvements - Prelevi - Heffingen

ECU /100 kg

Tarifnummer Tarifnummer Tariff N° Tarifaire N. Tariffario Tariefnummer		1981																	
		1.5-																	
	A.	Slagtete svin Porcs abattus														Geschlachtete Schweine Suini macellati			Pig carcasses Geslachte varkens
02.01 A III a) 1	I	142,76																	
	II	22,86																	
	B.	Levende svin Porcs vivants														Lebende Schweine Suini vivi			Live pigs Levende varkens
01.03 A II b)	I	109,78																	
	II	17,58																	
	C.	Levende søer Truies vivantes														Lebende Sauen Scrofe vive			Live sows Levende zeugen
01.03 A II a)	I	93,37																	
	II	14,95																	
	D.	Deele Pièces de la découpe														Teilstücke Pezzi staccati			Cuts Deelstukken
	1.	Skinke Jambons														Schinken Prosciutti			Hams Hammen
02.01 A III a) 2	I	207,00																	
	II	33,15																	
	2.	Bov Epaules														Schultern Spalle			Shoulders Shoulders
02.01 A III a) 3	I	159,89																	
	II	25,60																	
	3.	Kam (Karbonade) Longes														Kotelettstränge Lombate			Loins Karbonaden
02.01 A III a) 4	I	231,27																	
	II	37,03																	
	4.	Brystflaesk Poitrines														Bäuche Pancette (ventresche)			Bellies (streaky) Buiken
02.01 A III a) 5	I	124,20																	
	II	19,89																	
	E.	Svinespaek (fersk) Lard (frais)														Schweinespeck (frisch) Lardo fresco			Pig fat (fresh) Spek (vers)
02.05 A I	I	57,10																	
	II	9,14																	
	F.	Halve baconkroppe Demi-carcasses de bacon														Baconhälften Mezzene bacon			Bacon sides Baconhälften
02.06. B I a) 2 aa)	I	182,74																	
	II	29,26																	
	G.	Fedt af svin Saindoux														Schweineschmalz Strutto			Lard Reuzel
15.01. A II	I	45,68																	
	II	7,32																	

**PRISER KONSTATETERET PÅ HJEMMEMARKEDET  
PREISE FESTGESTELLT AUF DEM INLÄNDISCHEN MARKT  
PRICES RECORDED ON THE INTERNAL MARKET  
PRIX CONSTATES SUR LE MARCHÉ INTERIEUR  
PREZZI CONSTATATI SUL MERCATO NAZIONALE  
PRIJZEN WAARGENOMEN OP DE BINNENLANDSE MARKT**

**SVINEKØD  
SCHWEINEFLEISCH  
PIGMEAT  
VIANDE PORCINE  
CARNE SUINA  
VARKENSVLEES**

MN/100 kg PAB

Markeder Markte Markets Marchés Mercati Markten	Beskrivelse Beschreibung Description Description Descrizione Omschrijving	1981											
		JAN	FEB	MAR	APR	MAI	JUN	JUL	AUG	SEP	OCT	NOV	DEC
<b>BELGIQUE - BELGIE</b>													
ANDERLECHT	Porcs/Varkens classe II	5709,9	5743,1	5774,5	5531,1								
Ø 5 MARCHES MARKTEN	Porcs/Varkens classe E	6706,5	6717,6	6729,7	6577,4								
	Porcs/Varkens classe I	6084,6	6118,3	6084,6	5892,6								
	Porcs/Varkens classe II	5705,4	5720,0	5696,2	5447,8								
	Porcs/Varkens classe III	5256,5	5220,2	5246,6	4945,9								
	Porcs/Varkens classe IV	4878,5	4902,1	4977,5	4759,2								
<b>DANMARK</b>													
KØBENHAVN	Svin Klasse E	1085,70	1101,30	1104,20	1136,90								
	Svin Klasse I	1041,70	1057,30	1054,00	1080,90								
	Svin Klasse II	963,70	980,00	982,65	1014,87								
	Svin Klasse III	916,70	931,60	934,20	967,90								
	Svin Klasse IV	-	-	-	-								
<b>BR DEUTSCHLAND</b>													
Ø 12 MARKTE	Schweine Handelsklasse E	415,80	412,80	414,80									
	Schweine Handelsklasse I	386,60	384,00	386,20									
	Schweine Handelsklasse II	360,06	356,56	359,08	347,48								
	Schweine Handelsklasse III	325,10	322,70	324,50									
	Schweine Handelsklasse IV	273,90	271,60	272,00									
<b>FRANCE</b>													
Ø 8 MARCHES	Porcs classe E	-	-	-	-								
	Porcs classe I	-	-	-	-								
	Porcs classe II	810,31	807,12	812,42	808,01								
	Porcs classe III	776,47	772,29	777,42	771,41								
	Porcs classe IV	-	-	-	-								
<b>IRELAND</b>													
Ø 5 MARKETS	Pigs class E	92,746	94,306	.	.								
	Pigs class I	92,746	94,306	.	.								
	Pigs class II	83,136	84,355	85,653	87,068								
	Pigs class III	82,582	83,668	.	.								
	Pigs class IV	82,582	83,668	.	.								

**PRISER KONSTATERT PÅ HJEMMEMARKEDET  
PREISE FESTGESTELLT AUF DEM INLÄNDISCHEN MARKT  
PRICES RECORDED ON THE INTERNAL MARKET  
PRIX CONSTATES SUR LE MARCHÉ INTERIEUR  
PREZZI CONSTATATI SUL MERCATO NAZIONALE  
PRIJZEN WAARGENOMEN OP DE BINNENLANDSE MARKT**

**SVINEKØD  
SCHWEINEFLEISCH  
PIGMEAT  
VIANDE PORCINE  
CARNE SUINA  
VARKENSVLEES**

MN/100 kg PAB

Markeder Markte Markets Marchés Mercati Markten	Beskrivelse Beschreibung Description Description Descrizione Omschrijving	1981											
		FEB			MAR				APR				
		9-15	16-22	23-1	2-8	9-15	16-22	23-29	30-5	6-12	13-19	20-26	27-3
<b>BELGIQUE - BELGIE</b>													
ANDERLECHT	Porcs/Varkens classe II	5740,0	5724,0	5724,0	5829,0	5832,0	5764,0	5710,0	5670,0	5542,0	5509,0	5459,0	5503,0
Ø 5 MARCHES MARKTEN	Porcs/Varkens classe E	6717,0	6720,0	6755,0	6780,0	6765,0	6715,0	6692,0	6601,0	6589,0	6516,0	6602,0	6592,0
	Porcs/Varkens classe I	6103,0	6103,0	6155,0	6177,0	6117,0	6058,0	6018,0	5939,0	5906,0	5834,0	5886,0	5925,0
	Porcs/Varkens classe II	5707,0	5699,0	5735,0	5786,0	5717,0	5674,0	5651,0	5526,0	5459,0	5378,0	5448,0	5452,0
	Porcs/Varkens classe III	5197,0	5189,0	5266,0	5377,0	5295,0	5202,0	5172,0	5028,0	4986,0	4859,0	4935,0	4944,0
	Porcs/Varkens classe IV	4880,0	4885,0	4956,0	5000,0	5000,0	4964,0	5000,0	4800,0	4745,0	4687,0	4800,0	4788,0
<b>DANMARK</b>													
KØBENHAVN	Svin Klasse E	1107,00	1107,00	1107,00	1107,00	1107,00	1099,00	1099,00	1119,00	1139,00	1139,00	1139,00	1148,00
	Svin Klasse I	1063,00	1063,00	1063,00	1063,00	1063,00	1043,00	1043,00	1063,00	1083,00	1083,00	1083,00	1092,00
	Svin Klasse II	986,00	986,00	986,00	986,00	986,00	977,00	977,00	997,00	1017,00	1017,00	1017,00	1026,00
	Svin Klasse III	937,00	937,00	937,00	937,00	937,00	929,00	929,00	950,00	970,00	970,00	970,00	970,00
	Svin Klasse IV	-	-	-	-	-	-	-	-	-	-	-	-
<b>BR DEUTSCHLAND</b>													
Ø 12. MÄRKTE	Schweine Handelsklasse E	412,00	413,00	414,00	415,00	421,00	417,00	409,00	406,00	406,00			
	Schweine Handelsklasse I	383,00	385,00	386,00	387,00	393,00	388,00	379,00	378,00	376,00			
	Schweine Handelsklasse II	356,75	356,92	358,08	359,08	364,75	360,83	353,67	352,50	350,75	345,17	343,92	345,75
	Schweine Handelsklasse III	322,00	323,00	325,00	325,00	331,00	325,00	319,00	317,00	315,00			
	Schweine Handelsklasse IV	270,00	273,00	273,00	272,00	275,00	273,00	269,00	268,00	272,00			
<b>FRANCE</b>													
Ø 8 MARCHES	Porcs classe E	-	-	-	-	-	-	-	-	-	-	-	-
	Porcs classe I	-	-	-	-	-	-	-	-	-	-	-	-
	Porcs classe II	804,50	805,75	811,63	820,38	815,50	809,13	806,50	806,50	806,38	810,25	807,63	809,50
	Porcs classe III	770,25	771,00	776,38	785,00	780,75	773,50	772,75	769,88	769,25	773,00	771,75	773,75
	Porcs classe IV	-	-	-	-	-	-	-	-	-	-	-	-
<b>IRELAND</b>													
Ø 5 MARKETS	Pigs class E	.	.	.	.	.	.	.	.	.	.	.	.
	Pigs class I	.	.	.	.	.	.	.	.	.	.	.	.
	Pigs class II	84,308	84,704	84,922	94,922	85,522	85,744	86,334	86,334	86,922	86,726	86,726	89,438
	Pigs class III	.	.	.	.	.	.	.	.	.	.	.	.
	Pigs class IV	.	.	.	.	.	.	.	.	.	.	.	.

**PRISER KONSTATETERET PÅ HJEMMEMARKEDET  
PREISE FESTGESTELLT AUF DEM INLÄNDISCHEN MARKT  
PRICES RECORDED ON THE INTERNAL MARKET  
PRIX CONSTATÉS SUR LE MARCHÉ INTÉRIEUR  
PREZZI CONSTATATI SUL MERCATO NAZIONALE  
PRIJZEN WAARGENOMEN OP DE BINNENLANDSE MARKT**

**SVINEKØD  
SCHWEINEFLEISCH  
PIGMEAT  
VIANDE PORCINE  
CARNE SUINA  
VARKENSVLEES**

MNJ/100 kg PAB

Markeder Märkte Markets Marchés Mercati Markten	Beskrivelse Beschreibung Description Description Descrizione Omschrijving	1981											
		JAN	FEB	MAR	APR	MAI	JUN	JUL	AUG	SEP	OCT	NOV	DEC
<b>ITALIA</b>													
Ø 7 MERCATI	Suini classe I	-	-	-	-								
	Suini classe II	185.598	182.163	172.885	173.179								
	Suini classe III	-	-	-	-								
<b>LUXEMBOURG</b>													
Ø 2 MARCHES	Porcs classe E	7154,8	7089,3	7108,9	7083,3								
	Porcs classe I	6961,3	6943,8	6935,5	6894,2								
	Porcs classe II	6430,6	6376,8	6371,0	6338,3								
	Porcs classe III	5879,0	5833,9	5909,7	5897,5								
	Porcs classe IV	5600,0	5700,0	5600,0	-								
<b>NEDERLAND</b>													
Ø 4 MARKTEN	Varkens klasse E	374,88	373,87	381,56	372,65								
	Varkens klasse I	360,54	359,52	367,25	358,40								
	Varkens klasse II	353,73	352,72	360,41	351,60								
	Varkens klasse III	338,26	337,73	345,02	336,11								
	Varkens klasse IV	325,93	324,91	332,63	323,08								
<b>UNITED KINGDOM</b>													
Ø 5 REGIONS	Pigs class E	-	-	-	-								
	Pigs class I	90,096	88,698	90,488	93,159								
	Pigs class II	84,682	83,471	84,839	87,637								
	Pigs class III	76,354	76,070	76,959	79,117								
	Pigs class IV	70,512	71,451	71,824	73,689								



**PRISER KONSTATETERET PÅ HJEMMEMARKEDET  
 PREISE FESTGESTELLT AUF DEM INLÄNDISCHEN MARKT  
 PRICES RECORDED ON THE INTERNAL MARKET  
 PRIX CONSTATES SUR LE MARCHÉ INTERIEUR  
 PREZZI CONSTATATI SUL MERCATO NAZIONALE  
 PRIJZEN WAARGENOMEN OP DE BINNENLANDSE MARKT**

**SVINEKØD  
 SCHWEINEFLEISCH  
 PIGMEAT  
 VIANDE PORCINE  
 CARNE SUINA  
 VARKENSVLEES**

MN/100 kg PAB

Markeder Märkte Markets Marchés Mercati Markten	Beskrivelse Beschreibung Description Description Descrizione Omschrijving	1981											
		FEB			MAR				APR				
		9-15	16-22	23-1	2-8	9-15	16-22	23-29	30-5	6-12	13-19	20-26	27-3
<b>ITALIA</b>													
Ø 7 MERCATI	Suini classe I	-	-	-	-	-	-	-	-	-	-	-	-
	Suini classe II	184,329	182,014	176,871	174,186	174,257	173,500	170,186	168,829	174,200	176,600	173,986	169,429
	Suini classe III	-	-	-	-	-	-	-	-	-	-	-	-
<b>LUXEMBOURG</b>													
Ø 2 MARCHES	Porcs classe E	7100,0	7100,0	7100,0	7100,0	7050,0	7150,0	7125,0	7150,0	7150,0	7100,0	7000,0	7000,0
	Porcs classe I	6900,0	6950,0	6950,0	6950,0	6850,0	7000,0	6950,0	6900,0	6925,0	6900,0	6850,0	6900,0
	Porcs classe II	6400,0	6350,0	6350,0	6350,0	6350,0	6400,0	6400,0	6325,0	6375,0	6400,0	6300,0	6250,0
	Porcs classe III	5900,0	5900,0	5950,0	5900,0	5950,0	5900,0	5900,0	5850,0	5875,0	5950,0	5900,0	5900,0
	Porcs classe IV	-	5700,0	-	-	-	-	5600,0	-	-	-	-	-
<b>NEDERLAND</b>													
Ø 4 MARKTEN	Varkens klasse E	373,15	373,15	376,70	378,38	383,15	383,15	383,15	378,35	374,33	370,85	370,13	370,13
	Varkens klasse I	358,80	358,80	362,38	364,05	368,85	368,85	368,85	364,05	359,98	356,65	355,95	355,95
	Varkens klasse II	352,00	352,00	355,55	357,23	362,00	362,00	362,00	357,28	353,18	349,85	349,13	349,13
	Varkens klasse III	336,53	336,53	342,35	341,78	346,53	346,53	346,53	341,78	337,70	334,35	333,63	333,63
	Varkens klasse IV	324,18	324,18	327,78	329,45	334,23	334,23	334,23	329,45	325,38	320,85	320,15	320,15
<b>UNITED KINGDOM</b>													
Ø 5 REGIONS	Pigs class E	-	-	-	-	-	-	-	-	-	-	-	-
	Pigs class I	88,490	88,680	89,030	89,170	90,220	90,950	91,410	91,920	93,080	93,560	93,420	93,690
	Pigs class II	83,370	83,370	83,780	84,130	84,400	85,150	85,460	86,130	87,570	88,010	87,930	88,470
	Pigs class III	76,080	76,030	76,270	76,430	76,580	76,850	77,630	78,510	78,940	78,980	79,430	79,880
	Pigs class IV	71,550	71,690	71,430	72,680	70,410	72,550	71,420	72,850	73,350	73,570	74,050	74,910

**REFERENCEKVALITET  
REFERENZQUALITÄT  
REFERENCE QUALITY  
QUALITE DE REFERENCE  
QUALITA DI RIFERIMENTO  
REFERENTIEKWALITEIT**

**Markedspriser  
Marktpreise  
Market prices  
Prix de marché  
Prezzi di mercato  
Marktprijzen**

**SVINEKØD  
SCHWEINEFLEISCH  
PIGMEAT  
VIANDE PORCINE  
CARNE SUINA  
VARKENSVLEES**

100 kg/PAB

Markeder Märkte Marchés Mercati Markten	Beskrivelse Beschreibung Description Description Descrizione Omschrijving		1981												
			JAN	FEB	MAR	APR	MAI	JUN	JUL	AUG	SEP	OCT	NOV	DEC	
<b>BELGIQUE - BELGIE</b>															
Ø ANDERLECHT + 5 MARCHES MARKTEN	Porcs classe II Varkens klasse II	BFR	5707,6	5731,6	5735,4	5489,4									
		ECU	140,863	141,453	141,547	134,707									
<b>DANMARK</b>															
KØBENHAVN	Svin Klasse II	DKR	963,71	980,00	982,65	1014,87									
		ECU	124,778	127,163	127,230	128,685									
<b>BR DEUTSCHLAND</b>															
Ø 14 MÄRKTE	Schweine Klasse II	DM	360,06	356,66	359,08	347,48									
		ECU	130,847	129,597	130,490	126,276									
<b>FRANCE</b>															
Ø 8 MARCHES	Porcs classe II	FF	810,31	807,12	812,42	808,01									
		ECU	138,586	134,236	138,947	135,343									
<b>IRELAND</b>															
Ø 5 MARKETS	Pigs class II	IRL	83,136	84,355	85,653	87,068									
		ECU	126,102	127,952	129,920	127,904									
<b>ITALIA</b>															
Ø 7 MERCATI	Suini classe II	LIT	185,598	182,163	172,885	173,179									
		ECU	160,303	157,337	149,323	142,511									
<b>LUXEMBOURG</b>															
Ø 2 MARCHES	Porcs classe II	LFR	6430,6	6376,8	6371,0	6338,3									
		ECU	158,706	157,377	157,233	155,535									
<b>NEDERLAND</b>															
Ø 4 MARKTEN	Varkens Klasse II	HFL	353,73	352,72	360,41	351,60									
		ECU	126,607	126,245	128,998	125,130									
<b>UNITED KINGDOM</b>															
Ø 5 REGIONS	Pigs class II	UKL	84,682	83,471	84,839	87,637									
		ECU	136,880	134,924	137,135	141,657									

**REFERENCKVALITET  
REFERENZQUALITÄT  
REFERENCE QUALITY  
QUALITE DE REFERENCE  
QUALITA DI RIFERIMENTO  
REFERENTIEKWALITEIT**

**Markedspriser  
Marktpreise  
Market prices  
Prix de marché  
Prezzi di mercato  
Marktprijzen**

**SVINEKØD  
SCHWEINEFLEISCH  
PIGMEAT  
VIANDE PORCINE  
CARNE SUINA  
VARKENSVLEES**

100 kg/PAB

Markeder Märkte Markets Marchés Mercati Markten	Beskrivelse Beschreibung Description Descrizione Omschrijving	1981												
		FEB			MAR				APR					
		9-15	16-22	23-1	2-8	9-15	16-22	23-29	30-5	6-12	13-19	20-26	27-3	
<b>BELGIQUE - BELGIE</b>														
Ø ANDERLECHT + 5 MARCHES MARKTEN	Porcs classe II Varkens klasse II	BFR	5723,5	5711,5	5729,5	5807,5	5774,5	5719,0	5680,5	5598,0	5500,5	5443,5	5453,5	5477,5
		ECU	141,254	140,956	141,402	143,327	142,513	141,143	140,193	138,157	134,821	133,424	133,669	134,257
<b>DANMARK</b>														
KØBENHAVN	Svin Klasse II	DKR	986,00	986,00	986,00	986,00	986,00	977,00	977,00	997,00	1017,00	1017,00	1017,00	1026,00
		ECU	127,664	127,664	127,664	127,664	127,664	126,499	126,499	129,089	128,423	128,423	128,423	129,559
<b>BR DEUTSCHLAND</b>														
Ø 14 MÄRKTE	Schweine Klasse II	DM	355,75	356,92	358,08	359,08	364,75	360,83	353,67	352,50	350,75	345,17	343,92	345,75
		ECU	129,281	129,707	130,128	130,491	132,552	131,127	128,525	128,100	127,464	125,437	124,982	125,647
<b>FRANCE</b>														
Ø 8 MARCHES	Porcs classe II	FF	804,50	805,75	811,63	820,38	815,50	809,13	806,50	806,50	806,38	810,25	807,63	809,50
		ECU	137,592	137,806	138,811	140,308	139,473	138,384	137,934	137,934	134,503	135,148	134,711	135,023
<b>IRELAND</b>														
Ø 5 MARKETS	Pigs class II	IRL	84,308	84,704	84,922	84,922	85,522	85,744	86,334	86,334	86,922	86,726	86,726	89,438
		ECU	127,880	128,481	128,811	128,811	129,721	130,058	130,953	130,953	126,867	126,581	126,581	130,539
<b>ITALIA</b>														
Ø 7 MERCATI	Suini classe II	LIT	184,329	182,014	176,871	174,186	174,257	173,500	170,186	168,829	174,200	176,600	173,986	169,429
		ECU	159,208	157,208	152,766	150,045	150,508	149,854	146,992	145,820	141,972	143,928	141,798	138,084
<b>LUXEMBOURG</b>														
Ø 2 MARCHES	Porcs classe II	LFR	6400,0	6350,0	6350,0	6350,0	6350,0	6400,0	6400,0	6325,0	6375,0	6400,0	6300,0	6250,0
		ECU	157,950	156,716	156,716	156,716	156,716	157,950	157,950	156,099	156,256	156,868	154,417	153,192
<b>NETERLAND</b>														
Ø 4 MARKTEN	Varkens Klasse II	HFL	352,00	352,00	355,55	357,23	362,00	362,00	362,00	357,28	353,18	349,85	349,13	349,13
		ECU	125,988	125,988	127,289	127,858	129,567	129,567	129,567	127,878	125,545	124,361	124,105	124,105
<b>UNITED KINGDOM</b>														
Ø 5 REGIONS	Pigs class II	UKL	83,370	83,370	83,780	84,130	84,400	85,150	85,460	86,130	87,570	88,010	87,930	88,470
		ECU	134,760	134,760	135,423	135,989	136,425	137,637	138,138	139,221	141,549	142,260	142,131	143,004

Udvikling for suinekøds priser<sup>(1)</sup>  
i EF landene

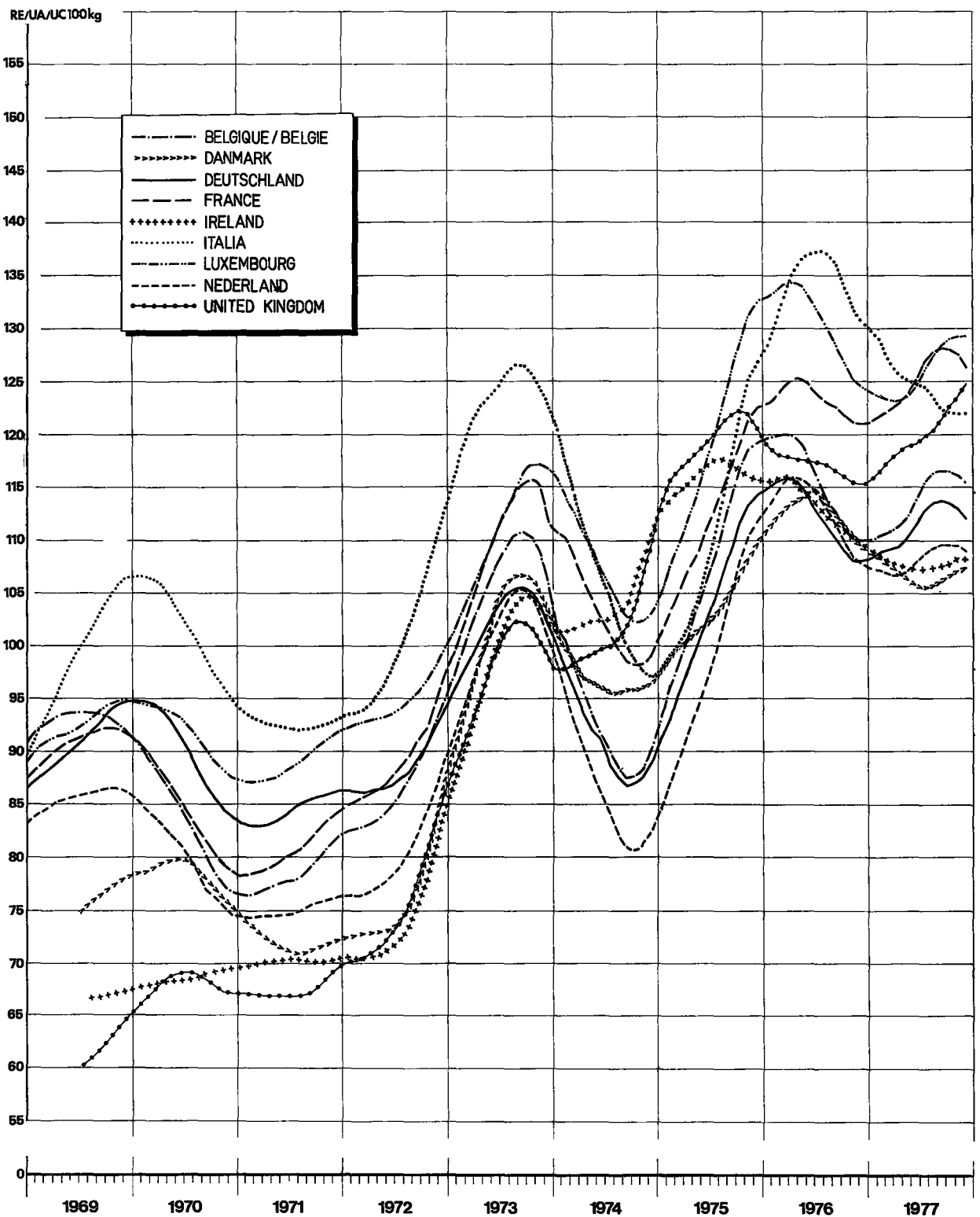
Glidende 12 månedsgen nemsnitspris<sup>(2)</sup>  
(RE/100 kg slagtevægt)

Entwicklung der Schweinepreise<sup>(1)</sup>  
in den Ländern der EG

Gleitende 12 Monatsdurchschnitte<sup>(2)</sup>  
(RE/100 kg Schlachtgewicht)

Evolution des prix des porcs<sup>(1)</sup>  
dans les pays de la CE

Moyennes mobiles de 12 mois<sup>(2)</sup>  
(UC/100 kg poids abattu)



(1) Prisen for reference kvaliteten - Preise der Referenzqualität - Prix de la qualité de référence

(2) Beregnet efter omregning af original priserne i RE for den hver måned gyldige vækxel kurs  
Berechnet nach Umrechnung der Originalpreise in RE zu den in den einzelnen Monaten jeweils gültigen Wechselkursen  
Calculées après conversion des prix originaux en UC au cours de change valable dans chacun des mois en question

Evoluzione dei prezzi dei suini<sup>(1)</sup>  
nei paesi della CE

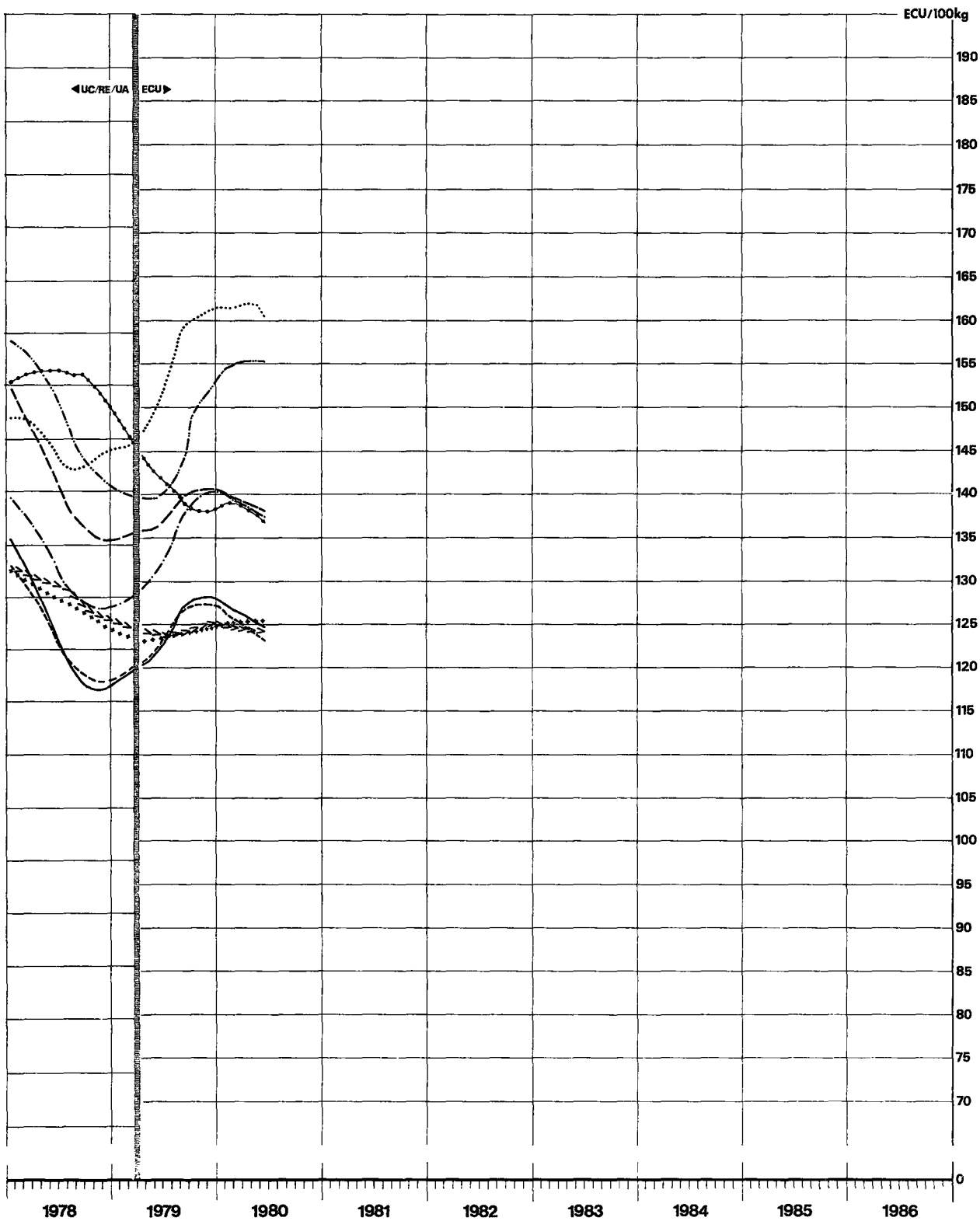
Medie mobili di 12 mesi<sup>(2)</sup>  
(UC/100kg peso morto)

Ontwikkeling van de varkensprijzen<sup>(1)</sup>  
in de landen van de EG

12 maandelijks voortschrijdende gemiddelden<sup>(2)</sup>  
(RE/100kg geslacht gewicht)

Evolution of pork prices<sup>(1)</sup>  
in EC countries

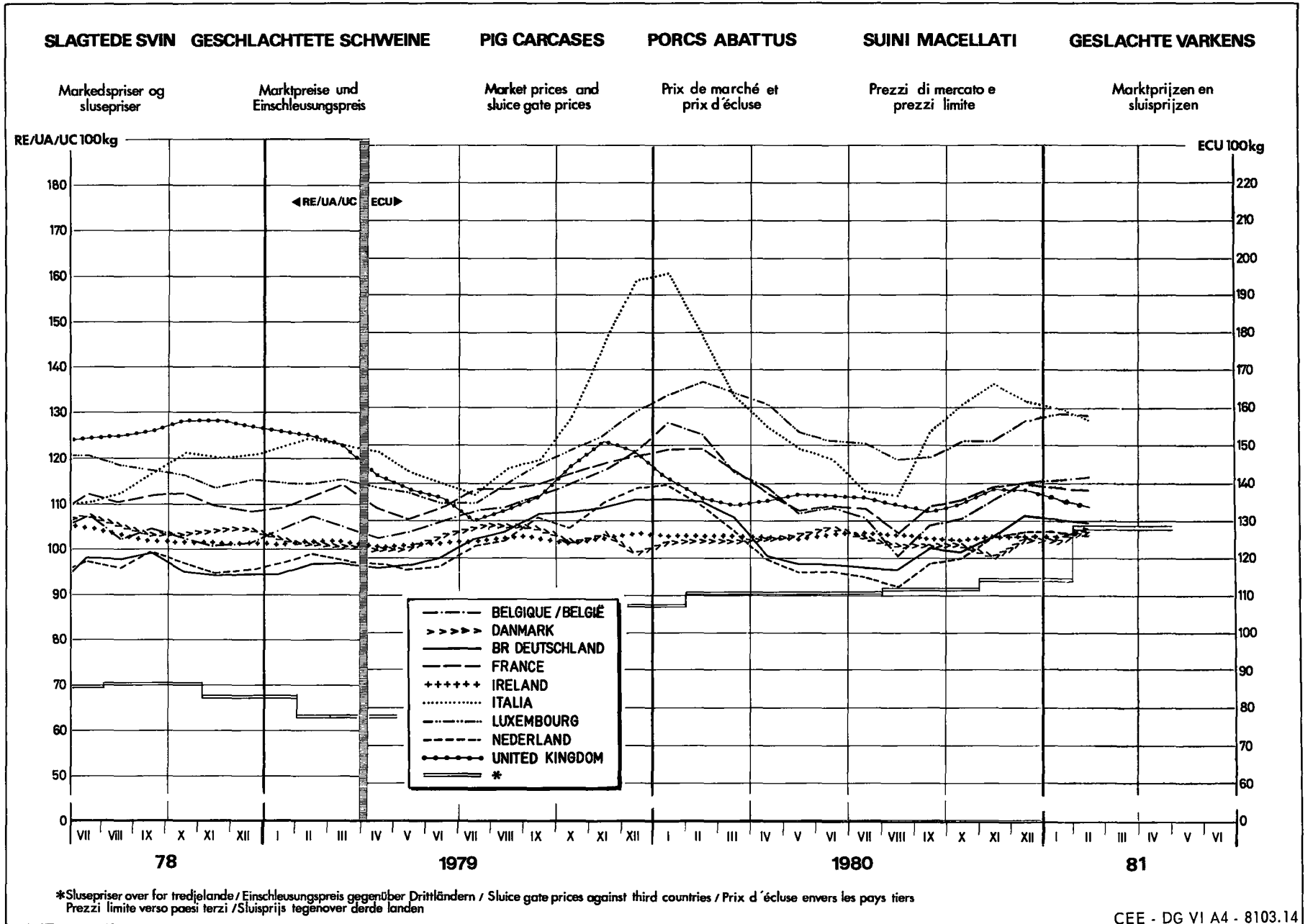
Sliding averages over 12 months<sup>(2)</sup>  
(UA/100kg slaughtered weight)



<sup>1</sup>Prezzi della qualità di riferimento - Prijzen van de referentiekwaliteit - Prices for the reference quality

<sup>2</sup>Calcolate dopo conversione in UC dei prezzi originali in base al tasso di cambio in vigore in ciascun mese  
Berekend na omrekening van de originele prijzen in RE tegen de in de afzonderlijke maanden geldende wisselkoersen  
Calculated following conversion of the original prices into UA at the exchange rate valid for each of the months in question

CEE - DG VI A4 - 8103.11



**PRISER KONSTATERT PÅ HJEMMEMARKEDET**  
**PREISE FESTGESTELLT AUF DEM INLÄNDISCHEN MARKT**  
**PRICES RECORDED ON THE INTERNAL MARKET**  
**PRIX CONSTATES SUR LE MARCHÉ INTERIEUR**  
**PREZZI CONSTATATI SUL MERCATO NAZIONALE**  
**PRIJZEN WAARGENOMEN OP DE BINNENLANDSE MARKT**

**SVINEKØD**  
**SCHWEINEFLEISCH**  
**PIGMEAT**  
**VIANDE PORCINE**  
**CARNE SUINA**  
**VARKENSVLEES**

MN/kg

Markeder Märkte Markets Marchés Mercati Markten	Lede produkter Leiterzeugnisse Pilot products Produits pilotes Prodotti pilota Pilotprodukten	1981											
		JAN	FEB	MAR	APR	MAI	JUN	JUL	AUG	SEP	OCT	NOV	DEC
<b>BELGIQUE - BELGIE</b>													
ANDERLECHT	Jambons/Hammen	81,2	83,3	83,1	81,8								
	Longes/Karbonadestrogen	95,6	92,8	94,4	94,2								
	Epaules/Schouders	62,0	62,7	62,5	61,4								
	Lard de poitrine/Buikspek	51,2	51,5	52,3	50,6								
	Lard frais/Spek, vers	19,0	20,1	19,7	18,4								
<b>DANMARK</b>													
KØBENHAVN	Skinker	13,34	13,30	13,89	13,73								
	Kam (karbonade)	22,23	23,34	24,02	24,57								
	Bov	10,48	10,84	11,28	11,53								
	Brystflæsk	12,00	12,00	12,86	13,07								
	Svinespæk, fersk	3,26	3,69	4,08	4,40								
<b>BR DEUTSCHLAND</b>													
Ø 2 MARKTE	Schinken	5,26	5,16	5,24	5,23								
	Kotelettstränge	7,10	6,82	6,88	6,93								
	Schultern	4,34	4,19	4,30	4,19								
	Bauche und Bauchspeck	3,50	3,54	3,56	3,45								
	Speck, frisch	0,97	0,97	0,99	0,99								
<b>FRANCE</b>													
PARIS - RUNGIS	Jambon	11,02	10,69	10,92	10,85								
	Longes	13,91	13,59	13,67	13,78								
	Epaules	5,61	5,86	6,17	6,08								
	Poitrines (entrelardées)	7,78	7,82	7,76	7,39								
	Lard, frais	1,75	1,40	1,56	2,06								
<b>IRELAND</b>													
DUBLIN	Hams	-	-	-	-								
	Loins	-	-	-	-								
	Shoulders	-	-	-	-								
	Bellies (streaky)	-	-	-	-								
	Pig fat (fresh)	-	-	-	-								

**PRISER KONSTATERT PÅ HJEMMEMARKEDET  
 PREISE FESTGESTELLT AUF DEM INLÄNDISCHEN MARKT  
 PRICES RECORDED ON THE INTERNAL MARKET  
 PRIX CONSTATÉS SUR LE MARCHÉ INTÉRIEUR  
 PREZZI CONSTATATI SUL MERCATO NAZIONALE  
 PRIJZEN WAARGENOMEN OP DE BINNENLANDSE MARKT**

**SVINEKØD  
 SCHWEINEFLEISCH  
 PIGMEAT  
 VIANDE PORCINE  
 CARNE SUINA  
 VARKENSVLEES**

MN/kg

Markeder Märkte Markets Marchés Mercati Markten	Ledeprodukter Leiterzeugnisse Pilot products Produits pilotes Prodotti pilota Pilotprodukten	1981											
		FEB			MAR				APR				
		9-15	16-22	23-1	2-8	9-15	16-22	23-29	30-5	6-12	13-19	20-26	27-3
<b>BELGIQUE - BELGIE</b>													
ANDERLECHT	Jambons / Hammen	83,5	83,5	83,5	83,5	83,0	83,0	83,0	82,5	81,5	81,5	81,5	82,5
	Longes / Karbonadestrengen	91,5	92,5	93,0	95,0	95,0	94,0	94,0	94,0	94,0	94,0	94,0	95,5
	Epaules / Schouders	62,5	63,0	63,0	62,5	62,5	62,5	62,5	62,0	61,5	61,0	61,0	61,5
	Lard de poitrine / Buikspek	51,5	51,5	51,5	52,5	52,5	52,5	52,0	51,0	50,5	50,5	50,5	50,5
	Lard frais / Spek, vers	20,0	20,5	20,5	20,5	19,5	19,5	19,5	18,5	18,5	18,0	18,5	18,5
<b>DANMARK</b>													
KØBENHAVN	Skinker	13,20	13,20	13,40	13,70	14,00	14,00	14,00	13,70	13,70	13,70	13,70	13,90
	Kam (karbonade)	23,50	23,50	23,50	23,50	24,00	24,0	24,50	24,50	24,50	24,50	24,50	25,00
	Bov	10,80	10,80	11,00	11,20	11,20	11,20	11,50	11,50	11,50	11,50	11,50	11,70
	Brystflæsk	12,00	12,00	12,00	12,50	13,00	13,00	13,00	13,00	13,00	13,00	13,00	13,50
	Svinespæk, fersk	3,70	3,70	3,70	3,90	3,90	4,10	4,40	4,40	4,40	4,40	4,40	4,40
<b>BR DEUTSCHLAND</b>													
Ø 2 MÄRKTE	Schinken	5,17	5,16	5,18	5,18	5,31	5,31	5,19	5,15	5,18	5,28	5,26	5,24
	Kotelettstränge	6,83	6,82	6,80	6,80	6,94	6,90	6,90	6,89	6,89	6,90	6,94	7,05
	Schultern	4,19	4,18	4,18	4,22	4,37	4,37	4,27	4,22	4,19	4,17	4,18	4,18
	Bäuche und Bauchspeck	3,55	3,55	3,57	3,55	3,65	3,55	3,50	3,50	3,45	3,60	3,34	3,33
	Speck, frisch	0,97	0,97	0,97	0,97	1,00	1,00	1,00	1,00	1,00	0,98	0,98	0,98
<b>FRANCE</b>													
PARIS - RUNGIS	Jambon	11,00	10,65	10,75	10,90	10,90	11,00	10,95	10,70	10,50	10,75	11,10	11,40
	Longes	13,45	13,60	13,75	13,95	13,75	13,55	13,50	13,40	13,60	13,70	14,00	14,30
	Epaules	5,80	5,90	5,95	6,10	6,10	6,15	6,30	6,30	6,30	6,15	5,95	5,50
	Poitrines (entrelardées)	7,85	7,80	7,80	7,80	7,70	7,70	7,80	7,80	7,80	7,55	7,05	6,45
	Lard, frais	1,35	1,50	1,45	1,50	1,50	1,55	1,65	1,75	1,90	2,10	2,25	2,30
<b>IRELAND</b>													
DUBLIN	Hams	-	-	-	-	-	-	-	-	-	-	-	-
	Loins	-	-	-	-	-	-	-	-	-	-	-	-
	Shoulders	-	-	-	-	-	-	-	-	-	-	-	-
	Bellies (streaky)	-	-	-	-	-	-	-	-	-	-	-	-
	Pig fat (fresh)	-	-	-	-	-	-	-	-	-	-	-	-



**PRISER KONSTATERT PÅ HJEMMEMARKEDET**  
**PREISE FESTGESTELLT AUF DEM INLÄNDISCHEN MARKT**  
**PRICES RECORDED ON THE INTERNAL MARKET**  
**PRIX CONSTATES SUR LE MARCHÉ INTERIEUR**  
**PREZZI CONSTATATI SUL MERCATO NAZIONALE**  
**PRIJZEN WAARGENOMEN OP DE BINNENLANDSE MARKT**

**SVINEKØD**  
**SCHWEINEFLEISCH**  
**PIGMEAT**  
**VIANDE PORCINE**  
**CARNE SUINA**  
**VARKENSVLEES**

MN/Kg

Markeder Märkte Markets Marchés Mercati Markten	Ledeprodukter Leiterzeugnisse Pilot products Produits pilotes Prodotti pilota Piloottprodukten	1981											
		JAN	FEB	MAR	APR	MAI	JUN	JUL	AUG	SEP	OCT	NOV	DEC
<b>ITALIA</b>													
MILANO	Prosciutti	3387	3569	3379									
	Lombate	3623	3330	3325									
	Spalle	1791	1886	1827									
	Pancette (ventresche)	1524	1658	1563									
	Lardo, fresco	1288	1293	1307									
<b>LUXEMBOURG</b>													
MOYENNE DU PAYS	Jambons	101,0	101,0	101,0									
	Longes	104,0	104,0	104,0									
	Epaules	64,0	64,0	64,0									
	Poitrines (entrelardées)	57,0	58,0	59,0									
	Lard, frais	23,0	24,0	25,0									
<b>NEDERLAND</b>													
Ø 3 MARKTEN	Hammen	6,39	6,35	6,41									
	Karbonadestrogen	7,74	7,53	7,66									
	Schouders	4,63	4,63	4,66									
	Buiken, ook buikspek	4,66	4,70	4,73									
	Spek, vers	1,24	1,25	1,24	1,15								
<b>UNITED KINGDOM</b>													
LONDON	Hams	-	-	-	-								
	Loins	-	-	-	-								
	Shoulders	-	-	-	-								
	Bellies (streaky)	-	-	-	-								
	Pig fat (fresh)	-	-	-	-								

**PRISER KONSTATERT PÅ HJEMMEMARKEDET  
PREISE FESTGESTELLT AUF DEM INLÄNDISCHEN MARKT  
PRICES RECORDED ON THE INTERNAL MARKET  
PRIX CONSTATÉS SUR LE MARCHÉ INTÉRIEUR  
PREZZI CONSTATATI SUL MERCATO NAZIONALE  
PRIJZEN WAARGENOMEN OP DE BINNENLANDSE MARKT**

**SVINEKØD  
SCHWEINEFLEISCH  
PIGMEAT  
VIANDE PORCINE  
CARNE SUINA  
VARKENSVLEES**

MN/Kg

Markeder Märkte Markets Marchés Mercati Markten	Ledeprodukter Leiterzeugnisse Pilot products Produits pilotes Prodotti pilota Pilotprodukten	1981											
		FEB			MAR					APR			
		9-15	16-22	23-1	2-8	9-15	16-22	23-29	30-5	6-12	13-19	20-26	27-3
<b>ITALIA</b>													
MILANO	Prosciutti	3600	3550	3520	3450	3430	3430	3230	3230	3260	3290		
	Lombate	3325	3325	3325	3325	3325	3325	3325	3325	3325	3325		
	Spalle	1895	1895	1865	1835	1835	1835	1805	1805	1955	1935		
	Pancette (ventresche)	1690	1640	1610	1560	1560	1580	1550	1550	1550	1550		
	Lardo, fresco	1288	1288	1313	1313	1313	1313	1313	1293	1293	1293		
<b>LUXEMBOURG</b>													
MOYENNE DU PAYS	Jambons	101,0	101,0	101,0	101,0	101,0	101,0	101,0	101,0				
	Longes	104,0	104,0	104,0	104,0	104,0	104,0	104,0	104,0				
	Epaules	64,0	64,0	64,0	64,0	64,0	64,0	64,0	64,0				
	Potirines (entrelardées)	58,0	58,0	58,0	59,0	59,0	59,0	59,0	59,0				
	Lard, frais	24,0	24,0	24,0	25,0	25,0	25,0	25,0	25,0				
<b>NEDERLAND</b>													
Ø 3 MARKTEN	Hammen	6,35	6,35	6,35	6,42	6,43	6,42	6,38	6,37	6,35	6,35		
	Karbonadstrengen	7,53	7,53	7,53	7,63	7,67	7,67	7,67	7,70	7,90	7,90		
	Schouders	4,63	4,63	4,63	4,73	4,72	4,65	4,58	4,55	4,48	4,48		
	Buiken, ook buikspek	4,70	4,70	4,70	4,73	4,73	4,73	4,73	4,70	4,67	4,67		
	Spek, vers	1,25	1,25	1,25	1,25	1,25	1,25	1,25	1,15	1,15	1,15	1,15	1,15
<b>UNITED KINGDOM</b>													
LONDON	Hams	-	-	-	-	-	-	-	-	-	-	-	-
	Loins	-	-	-	-	-	-	-	-	-	-	-	-
	Shoulders	-	-	-	-	-	-	-	-	-	-	-	-
	Bellies (streaky)	-	-	-	-	-	-	-	-	-	-	-	-
	Pig fat (fresh)	-	-	-	-	-	-	-	-	-	-	-	-

VIII

A E G

E I E R

E G G S

O E U F S

U O V A

E I E R E N

**SLUSEPRISER  
EINSCHLEUSUNGSPREISE  
SLUICE-GATE PRICES  
PRIX D'ÉCLUSE  
PREZZI LIMITE  
SLUISPRIJZEN**

**Afgifter ved indførsler fra tredjelande  
Abschöpfungen bei Einfuhr aus Drittländern  
Levies on import from third countries  
Prélèvements à l'importation des pays tiers  
Prelevi all'importazione dai paesi terzi  
Heffingen bij invoer uit derde landen**

ÆG
EIER
EGGS
ŒUFS
UOVA
EIEREN

I = Slusepriser - Einschleusungspreise - Sluice-gate prices - Prix d'écluse - Prezzi limite - Sluisprijzen  
II = Afgifter - Abschöpfungen - Levies - Prélèvements - Prelevi - Heffingen

ECU

Tarifnummer Tarifnummer Tariff No N° Tarifaire N. Tariffario Tariefnummer		1981									
		01-05-									
		31.07.81									
	A.	1. Aeg med skal Oeufs en coquille	Schaleneier Uova in guscio	Eggs in shell Eieren in de schaal	100 kg						
04.05 A I b)	I	96,14									
	II	17,98									
		2. Rugeaeg Oeufs à couver	Bruteier Uova da cova	Eggs for hatching Broedeieren	100 St.-p.						
04.05 A I a)	I	17,76									
	II	1,91									
	B.	1. Aeg uden skal Oeufs sans coquille	Eier ohne Schale Uova sgusciate	Eggs not in shell Eieren uit de schaal	100 kg						
04.05 B I a) 2	I	102,01									
	II	20,86									
		2. Aeg uden skal (tørrede) Oeufs sans coquille (séchés)	Eier ohne Schale (getrocknet) Uova sgusciate (essicate)	Eggs not in shell (dried) Eieren uit de schaal (gedroogd)							
04.05 B I a) 1	I	386,44									
	II	81,27									
	C.	1. Aeggeblommer (flydende) Jaunes d'oeufs (liquides)	Eigelb (flüssig) Giallo d'uova (liquido)	Egg yolks (liquid) Eigeel (vloeibaar)							
04.05 B I b) 1	I	207,58									
	II	36,68									
		2. Aeggeblommer (frosne) Jaunes d'oeufs (congelés)	Eigelb (gefroren) Giallo d'uova (congelato)	Egg yolks (frozen) Eigeel (bevoren)							
04.05 B I b) 2	I	221,26									
	II	39,20									
		3. Aeggeblommer (tørrede) Jaunes d'oeufs (séchés)	Eigelb (getrocknet) Giallo d'uova (essicate)	Egg yolks (dried) Eigeel (gedroogd)							
04.05 B I b) 3	I	461,00									
	II	84,15									
	D.	1. Aegalbumin, maelkealbumin Ovoalbumine, Lactalbumine	Eieralbumin, Milchalbumin Ovoalbumina, Lattoalbumina	Ovoalbumin, Lactalbumin Ovoalbumine, Lactoalbumine							
35.02 A II a) 2	I	58,74									
	II	9,89									
		2. Aegalbumin, maelkealbumin (tørret)-Eieralbumin, Milchalbumin (getrocknet)-Ovoalbumin, Lactalbumin (dried)-Ovoalbumine, Lactalbumine (séchés)-Ovoalbumina, Lattoalbumina (essicate)-Ovoalbumine, Lactoalbumine (gedroogd)									
35.02 A II a) 1	I	437,73									
	II	73,00									

**PRISER KONSTATERT PÅ HJEMMEMARKEDET**  
**PREISE FESTGESTELLT AUF DEM INLÄNDISCHEN MARKT**  
**PRICES RECORDED ON THE INTERNAL MARKET**  
**PRIX CONSTATES SUR LE MARCHÉ INTERIEUR**  
**PREZZI CONSTATATI SUL MERCATO NAZIONALE**  
**PRIJZEN WAARGENOMEN OP DE BINNENLANDSE MARKT**

ÆG  
 EIER  
 EGGS  
 ŒUFS  
 UOVA  
 EIEREN

MN

Markeder Märkte Markets Marchés Mercati Markten	Beskrivelse Beschreibung Description Description Descrizione Omschrijving	Classe Klasse Class	1981											
			JAN	FEB	MAR	APR	MAI	JUN	JUL	AUG	SEP	OCT	NOV	DEC
<b>BELGIQUE - BELGIE</b>														
													<i>100 pièces - stuks</i>	
KRUISSHOUTEM	Prix de gros à l'achat (franco marché) Groothandelsaankoop- prijs (franco markt)	A 3	219,0	217,0	246,6	248,0								
		A 4	210,3	209,0	239,0	223,0								
		A 5	186,3	190,0	221,0	207,5								
<b>DANMARK</b>														
													<i>kg</i>	
	An engrospris	—	9,55	9,70	9,89									
<b>BR DEUTSCHLAND</b>														
													<i>100 Stück</i>	
KÖLN	Großhandelseinkaufs- preise (frei Rheinl.- Westf. Stat.)	A 4	18,50	18,10	19,81	19,44								
NORD- DEUTSCHLAND	Großhandelseinkaufs- preise (ab Station)	A 3	18,64	17,95	19,93	19,69								
		A 4	17,76	17,16	19,19	18,75								
		A 5	15,86	16,05	18,07	17,14								
MÜNCHEN	Großhandelseinkaufs- preise (ab Kennzeichnungsstelle)	A 3	18,94	18,00	19,80	19,56								
		A 4	17,94	17,13	19,15	18,69								
		A 5	16,31	16,25	18,35	17,13								
FRANKFURT	Großhandelsabgabe- preise (frei Einzelhandel)	A 3	19,88	19,29	20,75	20,86								
		A 4	18,88	18,29	19,90	19,78								
		A 5	17,50	17,29	19,10	18,41								
<b>FRANCE</b>														
													<i>100 pièces</i>	
Ø 4 REGIONS	Prix de gros à la vente (franco marché)	A 3	41,93	36,68	39,49									
		A 4	39,15	35,71	38,24	37,45								
		A 5	37,57	34,11	36,79									

**PRISER KONSTATET PÅ HJEMMEMARKEDET**  
**PREISE FESTGESTELLT AUF DEM INLÄNDISCHEN MARKT**  
**PRICES RECORDED ON THE INTERNAL MARKET**  
**PRIX CONSTATES SUR LE MARCHÉ INTERIEUR**  
**PREZZI CONSTATATI SUL MERCATO NAZIONALE**  
**PRIJZEN WAARGENOMEN OP DE BINNENLANDSE MARKT**

ÆG  
 EIER  
 EGGS  
 ŒUFS  
 UOVA  
 EIEREN

MN

Markeder Märkte Markets Marchés Mercati Marken	Beskrivelse Beschreibung Description Description Omschrijving	Classe Klasse Class	1981											
			FEB			MAR				APR				
			9-15	16-22	23-1	2-8	9-15	16-22	23-29	30-5	6-12	13-19	20-26	27-3
<b>BELGIQUE - BELGIE</b>														
<i>100 pièces - stuks</i>														
KRUISHOUTEM	Prix de gros à l'achat (franco marché) Groothandelsaankoop-prijs (franco markt)	A 3	210,0	215,0	238,0	243,0	250,0	230,0	255,0	255,0	260,0	250,0	245,0	237,0
		A 4	202,0	207,0	230,0	235,0	245,0	225,0	245,0	245,0	240,0	230,0	215,0	207,0
		A 5	185,0	185,0	205,0	215,0	220,0	210,0	230,0	230,0	225,0	215,0	200,0	190,0
<b>DANMARK</b>														
<i>kg</i>														
	An engrospris	-	9,70	9,70	9,70	9,70	9,95	9,95	9,95	9,95	9,95	9,95	9,95	
<b>BR DEUTSCHLAND</b>														
<i>100 Stück</i>														
KÖLN	Großhandelseinkaufs-preise (frei Rheinl.-Westf. Stat.)	A 4	17,63	19,13	19,13	19,75	19,75	19,75	20,00	20,00	20,00	20,00	17,75	17,75
NORD-DEUTSCHLAND	Großhandelseinkaufs-preise (ab Station)	A 3	17,55	17,80	18,25	19,35	19,95	19,85	19,75	20,75	20,35	20,25	19,45	18,70
		A 4	16,70	17,05	17,50	18,70	19,30	19,05	19,05	19,85	19,60	19,55	18,30	17,55
		A 5	15,70	16,00	16,45	17,65	18,10	18,05	17,95	18,60	18,20	17,95	16,55	15,85
MÜNCHEN	Großhandelseinkaufs-preise (ab Kennzeichnungsstelle)	A 3	17,75	17,75	18,25	19,25	20,00	19,75	19,75	20,25	20,25	20,25	19,50	18,25
		A 4	16,75	17,00	17,50	18,50	19,25	19,25	19,25	19,50	19,50	19,50	18,50	17,25
		A 5	16,00	16,25	16,75	17,75	18,50	18,50	18,50	18,50	18,50	18,50	16,50	15,00
FRANKFURT	Großhandelsabgabe-preise (frei Einzelhandel)	A 3	19,13	19,13	19,75	20,25	21,00	20,50	20,50	21,50	21,50	21,50	20,75	19,68
		A 4	18,13	18,13	18,75	19,25	20,25	19,75	19,75	20,50	20,50	20,50	19,75	18,38
		A 5	17,13	17,13	17,75	18,50	19,50	19,00	19,00	19,50	19,50	19,50	17,75	16,88
<b>FRANCE</b>														
<i>100 pièces</i>														
Ø 4 REGIONS	Prix de gros à la vente (franco marché)	A 3	36,22	36,23	36,82	38,54	39,72	40,53	39,02	41,33	40,59	37,47	38,84	
		A 4	35,63	35,49	35,95	37,71	35,93	39,62	39,71	39,32	38,09	37,24	36,23	36,50
		A 5	34,19	33,91	34,75	37,06	36,47	37,08	36,38	38,33	37,92	36,17	35,42	

**PRISER KONSTATERT PÅ HJEMMEMARKEDET  
PREISE FESTGESTELLT AUF DEM INLÄNDISCHEN MARKT  
PRICES RECORDED ON THE INTERNAL MARKET  
PRIX CONSTATÉS SUR LE MARCHÉ INTÉRIEUR  
PREZZI CONSTATATI SUL MERCATO NAZIONALE  
PRIJZEN WAARGENOMEN OP DE BINNENLANDSE MARKT**

ÆG  
EIER  
EGGS  
ŒUFS  
UOVA  
EIEREN

MN

Markeder Märkte Markets Marchés Mercati Markten	Beskrivelse Beschreibung Description Description Descrizione Omschrijving	Classe Klasse Class	1981											
			JAN	FEB	MAR	APR	MAI	JUN	JUL	AUG	SEP	OCT	NOV	DEC
<b>IRELAND</b>														
<i>dozen</i>														
	Wholesale to retailer price	Stand 57,6g	62,000	62,000	65,000									
<b>ITALIA</b>														
<i>100 pezzi</i>														
MILANO	Prezzi d'acquisto all'ingrosso (franco mercato)	A 3	8650	7950	7900									
		A 4	8400	7600	7600									
		A 5	8025	7100	7100									
ROMA		A 3	8897	7574	7541									
		A 4	8677	7263	7209	7567								
		A 5	7253	6861	6832									
FORLI	Prezzi d'acquisto all'ingrosso (franco allevamento)	<i>100 kg</i>												
		60 g e +	129.000	119,250	119.968	118.733								
		55- 60 g	128.677	117,250	118.484	118.733								
		50- 55 g	128.677	116,571	117.484	116.967								
<b>LUXEMBOURG</b>														
<i>100 pièces</i>														
	Prix de gros à la vente	A 3	312,9	300,0	319,4	343,3								
		A 4	302,9	290,0	309,4	326,7								
		A 5	263,2	260,0	286,1	310,0								
<b>NEDERLAND</b>														
<i>100 stuks</i>														
	Groothandelsverkoop- prijs	Ø alle klas.	15,70	15,80	16,87									
BARNEVELD	Groothandelsaankoop- prijs (franco markt)	65- 69 g	17,15	17,32	19,15	19,83								
		59- 64 g	16,78	16,92	18,47	18,20								
		50- 58 g	14,14	14,49	16,23	15,55								
<b>UNITED KINGDOM</b>														
<i>dozen</i>														
EGGS AUTHORITY	Packer to wholesaler price	Stand 57,6g	53,580	52,600	54,200	55,975								

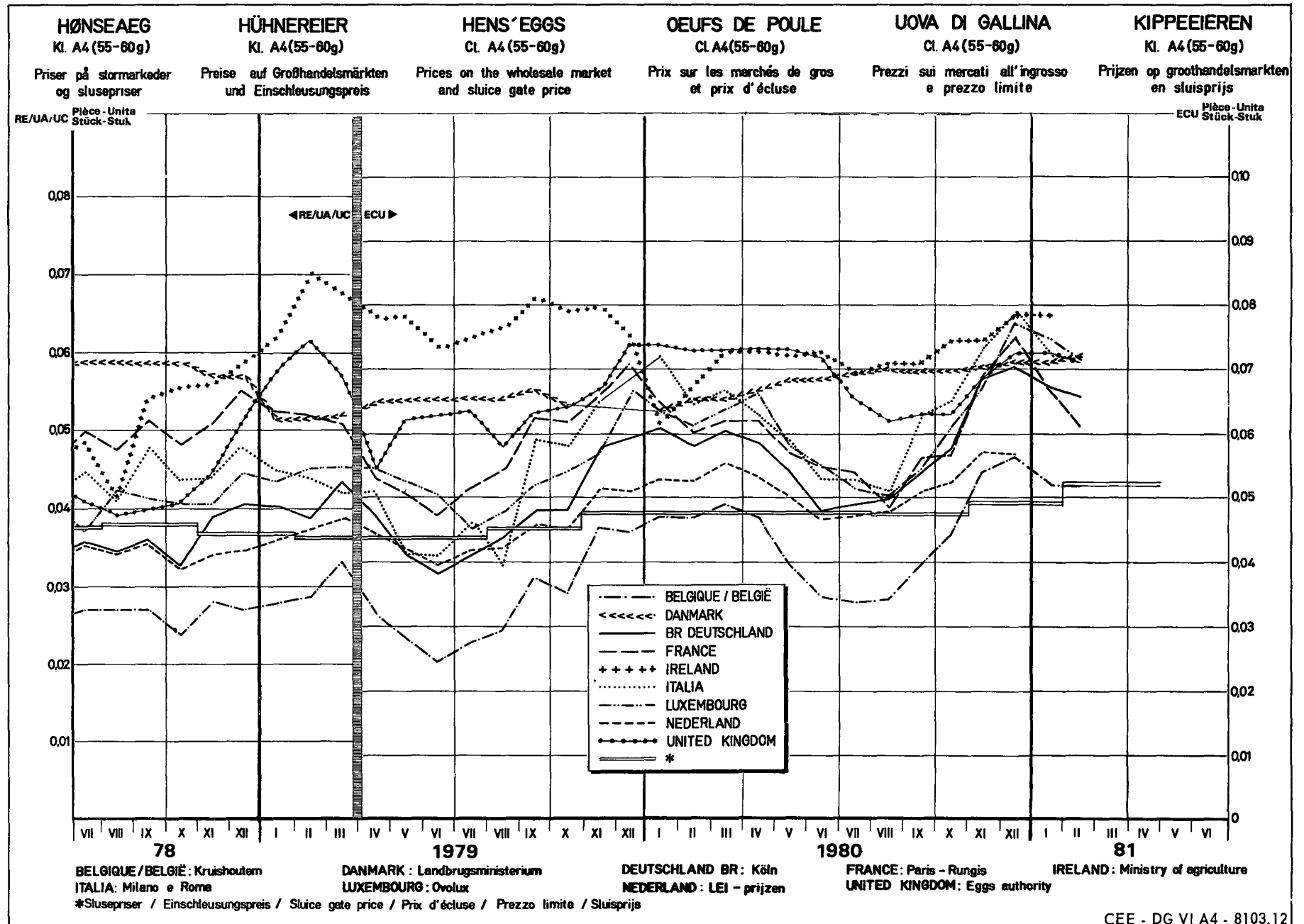
**PRISER KONSTATERT PÅ HJEMMEMARKEDET**  
**PREISE FESTGESTELLT AUF DEM INLÄNDISCHEN MARKT**  
**PRICES RECORDED ON THE INTERNAL MARKET**  
**PRIX CONSTATES SUR LE MARCHÉ INTERIEUR**  
**PREZZI CONSTATATI SUL MERCATO NAZIONALE**  
**PRIJZEN WAARGENOMEN OP DE BINNENLANDSE MARKT**

**ÆG**  
**EIER**  
**EGGS**  
**OEUFS**  
**UOVA**  
**EIEREN**

MN

Markeder Märkte Markets Marchés Mercati Markten	Beskrivelse Beschreibung Description Description Descrizione Omschrijving	Classe Klasse Class	1981												
			FEB			MAR			APR						
			9-15	16-22	23-1	2-8	9-15	16-22	23-29	30-5	6-12	13-19	20-26	27-3	
<b>IRELAND</b>															
	Wholesale to retailer price	Stand 57,6g	62,000	62,000	62,000	65,000	65,000	65,000	65,000						
<b>ITALIA</b>															
			<i>100 pezzi</i>												
MILANO	Prezzi d'acquisto all'ingrosso (franco mercato)	A 3	7900	7900	7900	7900	7900	7900	7900	7900	7900	7900			
		A 4	7600	7600	7600	7600	7600	7600	7600	7600	7600	7600			
		A 5	7100	7100	7100	7100	7100	7100	7100	7100	7100	7100			
ROMA		A 3	7538	7538	7538	7538	7538	7538	7538	7550	7538	7550			
		A 4	7250	7100	7100	7100	7100	7100	7250	7263	7700	7700	7500	7500	7400
		A 5	6838	6838	6838	6838	6838	6838	6825	6825	6838	6663			
FORLI	Prezzi d'acquisto all'ingrosso (franco allevamento)	<i>100 kg</i>													
		60 g e +	119,000	119,000	119,000	119,000	119,000	121,000	121,000	121,000	121,000	117,000			
		55-60 g	117,000	117,000	117,000	117,000	117,000	119,000	121,000	121,000	121,000	117,000			
		50-55 g	116,000	116,000	116,000	116,000	116,000	118,000	120,000	120,000	120,000	115,000			
<b>LUXEMBOURG</b>															
			<i>100 pièces</i>												
	Prix de gros à la vente	A 3	300,0	300,0	300,0	320,0	320,0	320,0	320,0	320,0	327,1	335,7	350,0	350,0	350,0
		A 4	290,0	290,0	290,0	310,0	310,0	310,0	310,0	310,0	317,1	322,9	330,0	330,0	330,0
		A 5	260,0	260,0	260,0	280,0	287,1	290,0	290,0	304,3	310,0	310,0	310,0	310,0	310,0
<b>NEDERLAND</b>															
			<i>100 stuks</i>												
BARNEVELD	Groothandelsverkoop-prijs	Ø alle klas.	15,61	15,79	16,48	16,71	16,76	16,53	17,34	17,22					
	Groothandelsaankoop-prijs (franco markt)	65-69 g	17,13	17,38	18,63	18,63	17,88	18,88	21,20	21,00	21,98	18,75	19,20	18,20	
		59-64 g	16,70	16,98	18,20	18,25	17,63	18,00	20,00	19,38	20,45	17,30	17,55	16,30	
		50-58 g	14,20	14,58	15,80	15,80	16,00	15,88	17,25	16,28	17,10	15,05	15,15	14,15	
<b>UNITED KINGDOM</b>															
			<i>dozen</i>												
EGGS AUTHORITY	Packer to wholesaler price	Stand 57,6g	52,200	52,400	52,500	52,900	53,700	54,300	55,900	55,900	55,900	56,000	56,100	56,300	







IX

F J E R K R A E

G E F L U E G E L

P O U L T R Y

V O L A I L L E

P O L L A M E

G E V O G E L T E

**SLUSEPRISER  
EINSCHLEUSUNGSPREISE  
SLUICE-GATE PRICES  
PRIX D'ECLUSE  
PREZZI LIMITE  
SLUISPRIJZEN**

**Afgifter ved indførsler fra tredjelande  
Abschöpfungen bei Einfuhr aus Drittländern  
Import levies from third countries  
Prélèvements à l'importation des pays tiers  
Prelevi all'importazione dai paesi terzi  
Heffingen bij invoer uit derde landen**

**FJERKRÆ  
GEFLÜGEL  
POULTRY  
VOLAILLE  
POLLAME  
GEVOGELTE**

I = Slusepriser - Einschleusungspreise - Sluice-gate prices - Prix d'écluse - Prezzi limite - Sluisprijzen  
II = Afgifter - Abschöpfungen - Levies - Prélèvements - Prelevi - Heffingen

ECU

Tarifnummer Tarifnummer Tariff No N° Tarifaire N. Tariffario Tariifnummer		1981												
		01.05- 31.07												
	A.	Daggamle kyllinger Poussins		Köken Pulcini		Chicks Eendagskuikens		100 pièces - stuks						
01.05 A	I	23,65												
	II	3,39												
	B.	Hóns Coqs, poules et poulets		Hühner Galli, galline e polli		Fowls Hanen, kippen en kuikens								
	1.	Levende Vivants		Lebende Vivi		Live Levende		100 kg						
01.05 B I	I	78,44												
	II	13,62												
	2.	Slagtet Abattus		Geschlachtete Macellati		Slaughtered Geslachte								
	a)	83 pct.-hóns Poulets 83 %		Hühner 83 % Polli 83 %		83 % chickens Kippen 83 %								
02.02 A I a)	I	98,54												
	II	17,11												
	b)	70 pct.-hóns Poulets 70 %		Hühner 70 % Polli 70 %		70 % chickens Kippen 70 %								
02.02 A I b)	I	112,05												
	II	19,45												
	c)	65 pct.-hóns Poulets 65 %		Hühner 65 % Polli 65 %		65 % chickens Kippen 65 %								
02.02 A I c)	I	122,09												
	II	21,20												
	C.	Aender Canards		Enten Anatre		Ducks Eenden								
	1.	Levende Vivants		Lebende Vivi		Live Levende								
01.05 B II	I	103,59												
	II	17,77												
	2.	Slagtet Abattus		Geschlachtete Macellati		Slaughtered Geslachte								
	a)	85 pct.-ducks Canards 85 %		Enten 85 % Anatre 85 %		85 % ducks Eenden 85 %								
02.02 A II a)	I	121,86												
	II	20,90												
	b)	70 pct.-ducks Canards 70 %		Enten 70 % Anatre 70 %		70 % ducks Eenden 70 %								
02.02 A II b)	I	147,98												
	II	25,38												
	c)	63 pct.-ducks Canards 63 %		Enten 63 % Anatre 63 %		63 % ducks Eenden 63 %								
02.02 A II c)	I	164,41												
	II	28,20												

**SLUSEPRISER  
EINSCHLEUSUNGSPREISE  
SLUICE-GATE PRICES  
PRIX D'ECLUSE  
PREZZI LIMITE  
SLUISPRIJZEN**

**Afgifter ved indførsler fra tredjelande  
Abschöpfungen bei Einfuhr aus Drittländern  
Levies on import from third countries  
Prélèvements à l'importation des pays tiers  
Prelievi all'importazione dai paesi terzi  
Heffingen bij invoer uit derde landen**

**FJERKRÆ  
GEFLÜGEL  
POULTRY  
VOLAILLE  
POLLAME  
GEVOGELTE**

I = Slusepriser - Einschleusungspreise - Sluice-gate prices - Prix d'écluse - Prezzi Limite - Sluisprijzen  
II = Afgifter - Abschöpfungen - Levies - Prélèvements - Prelievi - Heffingen

/100 kg

Tarifnummer Tarifnummer Tariff No N° Tarifaire N. Tariffario Tarietnummer	1981									
	01.05- 31.07									
	D. Gæs Oies		Gänse Oche				Geese Ganzen			
	1. Levende Vivantes		Lebende Vivi				Live Levende			
01.05 B III	I	122,87								
	II	17,93								
	2. Slagtet Abattues		Geschlachtete Macellati				Slaughtered Geslachte			
	a) 82 pct-gæs Oies 82 %		Gänse 82 % Oche 82 %				82 % geese Ganzen 82 %			
02.02 A III a)	I	175,53								
	II	25,61								
	b) 75 pct-gæs Oies 75 %		Gänse 75 % Oche 75 %				75 % geese Ganzen 75 %			
02.02 A III b)	I	167,73								
	II	26,31								
	E. Kalkuner Dindes		Truthühner Taccini				Turkeys Kalkoenen			
	1. Levende Vivantes		Lebende Vivi				Live Levende			
01.05 B IV	I	108,06								
	II	14,29								
	2. Slagtet Abattues		Geschlachtete Macellati				Slaughtered Geslachte			
02.02 A IV	I	154,37								
	II	20,41								
	F. Perlehøns Pintades		Perlhühner Farsone				Guinea fowls Parelhoenders			
	1. Levende Vivantes		Lebende Vivi				Live Levende			
01.05 A V	I	133,47								
	II	21,24								
	2. Slagtet Abattues		Geschlachtete Macellati				Slaughtered Geslachte			
02.02 A V	I	190,67								
	II	30,34								

**PRISER KONSTATETERET PÅ HJEMMEMARKEDET  
PREISE FESTGESTELLT AUF DEM INLÄNDISCHEN MARKT  
PRICES RECORDED ON THE INTERNAL MARKET  
PRIX CONSTATES SUR LE MARCHÉ INTERIEUR  
PREZZI CONSTATATI SUL MERCATO NAZIONALE  
PRIJZEN WAARGENOMEN OP DE BINNENLANDSE MARKT**

**FJERKRÆ  
GEFLÜGEL  
POULTRY  
VOLAILLE  
POLLAME  
GEVOGELTE**

MN/kg - PAB

Beskrivelse Beschreibung Description Description Omschrijving	Kvaliteten Qualitäten Qualities Qualités Qualità Kwaliteiten	1981											
		JAN	FEB	MAR	APR	MAI	JUN	JUL	AUG	SEP	OCT	NOV	DEC
<b>BELGIQUE - BELGIE</b>													
Prix de gros à la vente, départ abattoir Groothandelsverkoop- prijs, af slachterij	Poulets - Kuikens	83%	-	-	-	-							
		70%	43,08	43,63	45,58	45,30							
<b>DANMARK</b>													
Slagteri til detailhandel	Kyllinger	70%	10,66	10,75	10,75								
	Høns	70%	7,38	7,50	7,50								
<b>BR DEUTSCHLAND</b>													
Großhandelsverkaufs- preise ab Schlachtere (Markt- und Preisberichts- kommission)	Hähnchen Kl. A	70%	3,62	3,59	3,60								
	bratt. (950-1000 gr.)												
	grillf. (600-1000 gr.)	65%	3,78	3,76	3,78								
	Suppenhühner Kl. A	70%	2,71	2,75	2,75								
<b>FRANCE</b>													
Prix de gros à la vente (Marché : Paris - Rungis)	Poulets cl. A (moyens)	83%	6,24	6,03	6,28								
	Poules «cocotte»	83%	5,77	5,40	4,96								
<b>IRELAND</b> <span style="float: right;">lb/PAB</span>													
Wholesale to retailer price	Chickens	70%	55,000	59,600	59,600								
<b>ITALIA</b>													
Prezzi d'acquisto all'ingrosso (Mercato : Milano)	Polli allevati a terra, 1ª scelta	83%	1194	1356	1639								
	Polli allevati in batteria, 1ª scelta	65%	-	-	-								
	Galline, 1ª scelta	83%	1413	1406	1419								
<b>LUXEMBOURG</b>													
Prix de gros à la vente, franco magasin de détail	Poulets	83%	-	-	-	-							
		70%	70,0	70,0	70,0	70,0							
	Poules	83%	-	-	-	-							
		70%	58,0	58,0	58,0	58,0							
<b>NEDERLAND</b>													
Groothandelsverkoop- prijs	Kuikens	70%	3,37	3,40	3,50	3,55							
	Kippen	70%	2,99	2,89	2,92	2,94							
<b>UNITED KINGDOM</b> <span style="float: right;">lb/PAB</span>													
Wholesale selling price (Market : London central markets)	Chickens Grade A Fresh (3-4 lb)	83%	31,310	30,775	32,863	33,200							
	Oven-ready (2,5-3 lb)	70%	35,870	36,313	37,275	37,750							
	Hens Grade A Fresh (4-6 lb)	83%	14,875	14,500	14,500	15,300							
	Oven-ready (4 lb + over)	70%	29,250	28,250	28,563	28,800							

**PRISER KONSTATERT PÅ HJEMMEMARKEDET  
PREISE FESTGESTELLT AUF DEM INLÄNDISCHEN MARKT  
PRICES RECORDED ON THE INTERNAL MARKET  
PRIX CONSTATES SUR LE MARCHÉ INTERIEUR  
PREZZI CONSTATATI SUL MERCATO NAZIONALE  
PRIJZEN WAARGENOMEN OP DE BINNENLANDSE MARKT**

**FJERKRÆ  
GEFLÜGEL  
POULTRY  
VOLAILLE  
POLLAME  
GEVOGELTE**

MN/kg - PAB

Beskrivelse Beschreibung Description Descrizione Omschrijving	Kvaliteten Qualitäten Qualités Qualità Kwaliteiten	1981												
		FEB			MAR			APR						
		9-15	16-22	23-1	2-8	9-15	16-22	23-29	30-5	6-12	13-19	20-26	27-3	
<b>BELGIQUE - BELGIE</b>														
Prix de gros à la vente, départ abattoir Groothandelsverkoop- prijs, af slachterij	Poulets - Kuikens	83%	-	-	-	-	-	-	-	-	-	-	-	
		70%	43,70	43,70	43,70	43,70	46,20	46,20	46,20	46,20	46,20	45,20	44,70	44,20
<b>DANMARK</b>														
Slagteri til detailhandel	Kyllinger	70% 100 gr.	10,75	10,75	10,75	10,75	10,75	10,75	10,75	10,75	10,80	10,80	10,80	
	Høns	70% 100 gr.	7,50	7,50	7,50	7,50	7,50	7,50	7,50	7,50	7,50	7,50	7,50	
<b>BR DEUTSCHLAND</b>														
Großhandelsverkaufs- preise ab Schlachtere (Markt- und Preisberichts- kommission)	Hänchen Kl. A	70% bratf. (950-1000 gr.)	3,60	3,55	3,60	3,60	3,60	3,60	3,60	3,60	3,60	3,60		
	grilf. (600-1000 gr.)	65%	3,76	3,77	3,77	3,80	3,80	3,76	3,76	3,76	3,76	3,76		
	Suppenhühner Kl. A	70%	2,75	2,75	2,75	2,78	2,78	2,75	2,69	2,69	2,69	2,68		
<b>FRANCE</b>														
Prix de gros à la vente (Marché : Paris - Rungis)	Poulets cl. A (moyens)	83%	5,80	6,20	6,16	6,04	6,30	6,30	6,40	6,56	6,62	6,40	6,75	
	Poules «cocotte»	83%	5,08	5,90	5,68	5,20	5,03	5,03	4,74	4,04	3,70	3,38	4,28	
<b>IRELAND</b> <span style="float: right;">lb/PAB</span>														
Wholesale to retailer price	Chickens	70%	59,600	59,600	59,600	59,600	59,600	59,600	59,600					
<b>ITALIA</b>														
Prezzi d'acquisto all'ingrosso (Mercato : Milano)	Polli allevati a terra, 1ª scelta	83%	1200	1450	1625	1650	1590	1600	1715	1725	1710	1650		
	Polli allevati in batteria, 1ª scelta	65%	-	-	-	-	-	-	-	-	-	-		
	Galline, 1ª scelta	83%	1400	1400	1425	1475	1400	1400	1400	1400	1400	1400		
<b>LUXEMBOURG</b>														
Prix de gros à la vente, franco magasin de détail	Poulets	83%	-	-	-	-	-	-	-	-	-	-	-	
		70%	70,0	70,0	70,0	70,0	70,0	70,0	70,0	70,0	70,0	70,0	70,0	
	Poules	83%	-	-	-	-	-	-	-	-	-	-	-	
		70%	58,0	58,0	58,0	58,0	58,0	58,0	58,0	58,0	58,0	58,0	58,0	
<b>NEDERLAND</b>														
Groothandelsverkoop- prijs	Kuikens	70%	3,40	3,39	3,40	3,45	3,49	3,51	3,53	3,52	3,54	3,55	3,56	3,58
	Kippen	70%	2,78	2,88	2,99	2,98	3,01	2,79	2,89	2,92	2,94	2,88	2,97	2,97
<b>UNITED KINGDOM</b> <span style="float: right;">lb/PAB</span>														
Wholesale selling price (Market : London central markets)	Chickens Grade A Fresh (3-4 lb)	83%	30,500	31,000	31,000	32,200	32,650	33,100	33,500	31,500	33,000	34,000	33,500	34,000
	Oven-ready (2,5-3 lb)	70%	36,500	36,250	36,250	37,150	37,300	37,650	37,000	37,250	37,500	38,000	38,000	38,000
	Hens Grade A Fresh (4-6 lb)	83%	15,000	14,000	14,000	15,000	13,000	15,000	15,000	15,000	15,000	15,000	16,000	15,500
	Oven-ready (4 lb + over)	70%	29,000	28,000	28,000	28,400	28,350	28,000	29,500	29,500	29,000	29,000	28,500	28,500





X

OKSEKØD  
RINDFLEISCH  
BEEF AND VEAL  
CARNE BOVINA  
RUNDVLEES

LEVENDE KVAEG  
LEBENDE RINDER  
LIVE ADULT BOVINE ANIMALS  
BOVINS VIVANTS  
BOVINI VIVI  
LEVENDE RUNDEREN

ORIENTERINGSPRISER  
ORIENTIERUNGSPREISE  
GUIDE PRICES  
PRIX D'ORIENTATION  
PREZZI DI ORIENTAMENTO  
ORIENTATIEPRIJZEN

OKSEKØD  
RINDFLEISCH  
BEEF AND VEAL  
VIANDE BOVINE  
CARNE BOVINA  
RUNDVLEES

100 kg PVI

	ECU	BELGIQUE/ LUXEMBOURG	DANMARK	BR DEUTSCHLAND	FRANCE	IRELAND	ITALIA	NEDERLAND	UNITED KINGDOM
		BFR/LFR	DKR	DM	FF	IRL	LIT	HFL	UKL
22. 5.78 - 1. 7.79	152,292 (*)	6.216,4	1.079,13	428,60	826,48	99,422	153.053	428,64	84,095
2. 7.79 - 1. 6.80	154,580	6.275,2	<u>1.095,34</u> 1.138,63(1) 1.193,88(2)	430,26	<u>851,68</u> 860,59(1) 891,76(4) 903,83(5)	<u>100,916</u> 101,911(1)	<u>162.130</u> 163.968(1) 172.666(3) 178.971(5)	432,69	<u>89,852</u> 90,850(1) 95,632(3)
2. 6.80 - 5.4.81	160,760	6.513,9	1.241,61	442,37	939,96	105,985	186.126	449,15	99,455
6. 4.81 -	172,820	7.050,8	1.368,59	459,11	1036,10	118,406	212.050	486,17	106,916

(\*) Introduction de l'ECU dans La PAC : 1 UC = 1,208953 ECU (9.4.1979) - Règl. (CEE) n° 652/79 du Conseil.

(1) A partir du 1.10.1979.

(2) A partir du 5.12.1979.

(3) A partir du 17.12.1979.

(4) A partir du 01.04.1980.

(5) A partir du 12.5.1980.

**LEVENDE KVÆG**  
**LEBENDE RINDER**  
**LIVE ADULT BOVINE ANIMALS**  
**BOVINS VIVANTS**  
**BOVINI VIVI**  
**LEVENDE RUNDEREN**

**Markedspriser**  
**Marktpreise**  
**Market prices**  
**Prix de marché**  
**Prezzi di mercato**  
**Marktprijzen**

**EF-lande**  
**EG-Länder**  
**Community Countries**  
**Pays de la CE**  
**Paese della CE**  
**EG-landen**

**OKSEKØD**  
**RINDFLEISCH**  
**BEEF AND VEAL**  
**VIANDE BOVINE**  
**CARNE BOVINA**  
**RUNDVLEES**

100 kg - PVI

Markeder Märkte Markets Marchés Mercati Markten	Handelsklasser Handelsklassen Classes marketed Classes commercialisées Classi commercializzate Handelsklassen	%	1980		1981						
			NOV	DEC	JAN	FEB	MAR	AVR			
<b>BELGIQUE/BELGIE</b>											
Prix d'orientation - Oriëntatieprijs			BFR	6513,9			7050,8				
ANDERLECHT	Bœufs - Ossen	60%	4	6543,3	6509,7	6698,4	6798,2	6919,4	7136,7		
	Génisses - Vaarzen	60%	11	6553,3	6509,7	6683,9	6723,2	6869,4	6993,3		
	Bœufs - Ossen	55%	5	5838,3	5827,4	5898,4	5951,8	6138,7	6363,3		
	Génisses - Vaarzen	55%	12	5608,3	5577,4	5696,8	5739,3	5877,4	6051,7		
	Taureaux - Stieren	60%	16	6750,0	6769,4	6872,6	6844,6	6930,7	7040,0		
		55%	17	5905,0	5971,0	5937,1	5910,7	6024,2	6263,3		
	Vaches - Koeien	55%	14	5183,3	5159,7	5314,5	5432,1	5519,4	5748,3		
		50%	16	4193,3	4217,7	4311,3	4385,7	4569,4	4848,3		
Bétail de fabrication - Fabricatievee		5	3628,3	3617,7	3774,2	3857,1	4050,0	4360,0			
Moyenne pondérée toutes classes Gewogen gemiddelde alle klassen			100	BFR	5609,4	5613,4	5713,2	5752,8	5884,0	6088,8	
				ECU	138,438	138,536	140,999	141,978	145,053	149,240	
<b>DANMARK</b>											
Orienteringspris			DKR	1241,61			1368,59				
KØBENHAVN (Noterings- center)	Stude	PRIMA	0,8	1014,50	990,00	990,00	990,00	1000,00	1054,33		
		1. Kl.	0,1	989,50	965,00	965,00	965,00	975,00	1029,33		
		2. Kl.	0,1	964,50	940,00	940,00	940,00	950,00	1004,33		
	Kvier	PRIMA	6,8	927,50	936,21	940,73	961,07	970,24	1019,50		
		1. Kl.	2,2	905,00	913,71	918,23	938,57	947,74	997,00		
		2. Kl.	0,3	880,00	888,71	893,23	913,57	922,74	972,00		
	Køer med Kalvetænder	PRIMA	3,5	817,17	829,11	833,95	882,86	909,11	974,17		
		1. Kl.	2,5	789,67	801,61	806,45	855,36	881,61	946,67		
	Køer	1. Kl.	17,0	804,67	816,61	821,77	875,36	904,68	971,67		
		2. Kl.	8,5	754,00	769,11	777,98	832,86	862,18	929,17		
		3. Kl.	5,1	664,33	679,52	683,23	737,14	759,68	826,67		
		4. Kl.	3,4	546,83	562,02	565,73	619,64	642,18	709,17		
	Tyre	PRIMA	2,2	1000,00	1000,00	1000,00	1005,71	1016,13	1067,83		
		1. Kl.	0,4	975,00	975,00	975,00	980,71	991,13	1042,83		
Ungtyre. 220-500 Kg	PRIMA	4,9	1146,67	1171,53	1182,18	1185,63	1193,39	1244,50			
	EXTRA	28,0	1108,83	1129,44	1137,18	1137,77	1143,39	1194,50			
	1. Kl.	11,8	1061,00	1078,39	1084,68	1083,21	1088,39	1139,50			
Vejet gennemsnit alle klasser			100	DKR	938,89	954,22	960,45	983,92	998,80	1056,03	
				ECU	121,565	123,549	124,356	127,394	128,803	133,351	
<b>BR DEUTSCHLAND</b>											
Orientierungspreis			DM	442,37			459,11				
Ø 13 MÄRKTE	Ochsen	Kl. A	1,5	376,82	372,30	386,92	370,45	393,39	385,40		
		Kl. B	0,5	357,74	350,26	359,39	356,67	362,74	364,11		
	Bullen	Kl. A	37,4	404,75	405,70	408,87	411,82	413,22	411,70		
		Kl. B	11	378,30	380,15	383,40	385,42	386,34	386,70		
		Kl. C	1,5	339,09	342,33	353,07	350,59	353,48	350,20		
	Kühe	Kl. A	8,5	314,23	315,53	318,47	322,21	328,05	332,57		
		Kl. B	17,2	291,34	293,93	296,07	300,72	308,07	312,15		
		Kl. C	6,1	260,20	258,57	261,84	268,81	276,04	278,52		
		Kl. D	1,2	224,56	227,70	227,06	236,91	246,07	247,15		
	Färsen	Kl. A	11,5	350,62	354,34	359,00	362,91	365,09	367,13		
		Kl. B	3,1	327,56	330,70	338,27	343,40	343,88	348,65		
		Kl. C	0,5	298,32	297,13	310,57	316,28	320,90	332,46		
Gewogener Durchschnitt aller Klassen			100	DM	352,87	354,39	358,00	364,34	364,97	365,97	
				ECU	128,235	128,781	130,100	131,303	133,399	137,759	

**LEVENDE KVÆG  
LEBENDE RINDER  
LIVE ADULT BOVINE ANIMALS  
BOVINS VIVANTS  
BOVINI VIVI  
LEVENDE RUNDEREN**

**Markedspriser  
Marktpreise  
Market prices  
Prix de marché  
Prezzi di mercato  
Marktprijzen**

**EF-lande  
EG-Länder  
Community Countries  
Pays de la CE  
Paese della CE  
EG-landen**

**OKSEKØD  
RINDFLEISCH  
BEEF AND VEAL  
VIANDE BOVINE  
CARNE BOVINA  
RUNDVLEES**

100 kg - PVI

Markeder Märkte Markets Marchés Mercati Markten	Handelsklasser Handelsklassen Classes marketed Classes commercialisées Classi commercializzate Handelsklassen	%	1981								
			APR				MAI				
			03-09	10-16	17-23	24-30	1-7				
<b>BELGIQUE/BELGIE</b>											
Prix d'orientation - Oriëntatieprijs			BFR	7050,8							
ANDERLECHT	Boeufs - Ossen	60%	4	7050,0	7100,0	7200,0	7250,0	7350,0			
	Génisses - Vaarzen	60%	11	6900,0	6950,0	7050,0	7100,0	7150,0			
	Boeufs - Ossen	55%	5	6250,0	6350,0	6400,0	6500,0	6600,0			
	Génisses - Vaarzen	55%	12	5900,0	6000,0	6100,0	6250,0	6300,0			
	Taureaux - Stieren	60%	16	6950,0	7000,0	7100,0	7150,0	7200,0			
		55%	17	6150,0	6200,0	6350,0	6400,0	6450,0			
	Vaches - Koeien	55%	14	5600,0	5700,0	5800,0	5950,0	6100,0			
		50%	16	4700,0	4800,0	4900,0	5050,0	5150,0			
Bétail de fabrication - Fabricatievee		5	4250,0	4350,0	4400,0	4500,0	4550,0				
Moyenne pondérée toutes classes Gewogen gemiddelde alle klassen			100	BFR	5967,5	6043,5	6147,0	6244,0	6320,5		
				ECU	146,268	148,130	150,667	153,045	154,920		
<b>DANMARK</b>											
Orienteringspris			DKR	1368,59							
KØBENHAVN (Noterings- center)	Stude	PRIMA	0,8	1020,00	1070,00	1070,00	1070,00	1070,00			
		1. KI.	0,1	995,00	1045,00	1045,00	1045,00	1045,00			
		2. KI.	0,1	970,00	1020,00	1020,00	1020,00	1020,00			
	Kvier	PRIMA	6,8	992,50	1032,50	1032,50	1032,50	1032,50			
		1. KI.	2,2	970,00	1010,00	1010,00	1010,00	1010,00			
		2. KI.	0,3	945,00	985,00	985,00	985,00	985,00			
	Køer med Kalvetænder	PRIMA	3,5	947,50	987,50	987,50	987,50	987,50			
		1. KI.	2,5	920,00	960,00	960,00	960,00	960,00			
	Køer	1. KI.	17,0	945,00	985,00	985,00	985,00	985,00			
		2. KI.	8,5	902,50	942,50	942,50	942,50	942,50			
		3. KI.	5,1	800,00	840,00	840,00	840,00	840,00			
		4. KI.	3,4	682,50	722,50	722,50	722,50	722,50			
	Tyre	PRIMA	2,2	1030,00	1085,00	1085,00	1085,00	1085,00			
		1. KI.	0,4	1005,00	1060,00	1060,00	1060,00	1060,00			
		2. KI.	0,1	982,50	1037,50	1037,50	1037,50	1037,50			
	Ungtyre. 220-500 Kg	SUPER	4,9	1200,00	1265,00	1265,00	1265,00	1265,00			
EXTRA		28,0	1150,00	1215,00	1215,00	1215,00	1215,00				
1 KI.		11,8	1095,00	1160,00	1160,00	1160,00	1160,00				
	2. KI.	2,3	1025,00	1090,00	1090,00	1090,00	1090,00				
Vejet gennemsnit alle klasser			100	DKR	1020,57	1072,82	1072,82	1072,82	1072,82		
				ECU	128,873	135,472	135,472	135,472	135,472		
<b>BR DEUTSCHLAND</b>											
Orientierungspreis			DM	459,11							
Ø 13 MÄRKTE	Ochsen	KI. A	1,5	390,30	383,30	383,30	383,30	420,00			
		KI. B	0,5	360,00	365,00	366,00	366,00	370,00			
	Bullen	KI. A	37,4	410,70	411,90	411,70	412,20	413,90			
		KI. B	11	385,20	385,70	387,40	389,00	388,20			
		KI. C	1,5	348,20	348,20	356,10	351,00	360,30			
	Kühe	KI. A	8,5	331,40	329,70	334,30	335,50	336,30			
		KI. B	17,2	310,00	311,70	313,00	314,90	319,60			
		KI. C	6,1	277,00	274,90	277,30	284,20	284,90			
		KI. D	1,2	244,90	249,90	249,70	244,80	242,70			
	Färsen	KI. A	11,5	365,40	365,80	368,70	368,20	371,80			
		KI. B	3,1	346,00	347,40	351,80	350,40	349,10			
		KI. C	0,5	333,10	332,50	331,70	334,20	334,30			
Gewogener Durchschnitt aller Klassen			100	DM	364,49	365,41	366,64	367,63	370,15		
				ECU	137,200	137,548	138,011	138,383	139,334		

LEVENDE KVÆG  
LEBENDE RINDER  
LIVE ADULT BOVINE ANIMALS  
BOVINS VIVANTS  
BOVINI VIVI  
LEVENDE RUNDEREN

Markedspriser  
Marktpreise  
Market prices  
Prix de marché  
Prezzi di mercato  
Marktprijzen

EF-lande  
EG-Länder  
Community Countries  
Pays de la CE  
Paese della CE  
EG-landen

OKSEKØD  
RINDFLEISCH  
BEEF AND VEAL  
VIANDE BOVINE  
CARNE BOVINA  
RUNDVLEES

100 kg - PVI

Markeder Märkte Markets Marchés Mercati Markten	Handelsklasser Handelsklassen Classes marketed Classes commercialisées Classe commercializzate Handelsklassen			1980		1981									
				NOV	DEC	JAN	FEB	MAR	APR						
<b>FRANCE</b>															
Prix d'orientation			FF	939,96			1036,10								
Ø 16 MARCHES	Bœufs	E	3	FF	1136,87	1147,45	1151,39	1142,61	1155,06	1201,80					
		U	6		1014,64	1021,53	1021,24	1008,94	1014,88	1074,98					
		R	8		910,94	915,43	923,98	918,87	926,38	981,56					
		O	6		808,80	808,59	813,76	812,17	822,05	876,80					
	Génisses	E	1		1277,09	1290,91	1296,11	1296,34	1305,46	1326,97					
		U	3		1078,58	1087,52	1097,53	1094,26	1106,61	1139,34					
		R	6		904,00	907,77	913,99	913,31	927,90	971,95					
		O	4		733,01	723,86	732,29	739,70	766,56	816,31					
	Vaches	U	4		1004,69	1001,76	998,73	983,45	991,30	1032,03					
		R	10		834,88	826,97	837,64	832,71	852,27	900,30					
		O	20		677,87	671,27	693,22	709,51	739,09	789,44					
		P	9		573,88	576,82	583,46	595,75	623,81	666,05					
		A	4		447,99	453,27	460,04	472,55	491,38	524,24					
	Taureaux	U	1		832,30	824,76	824,74	824,52	831,17	865,63					
		R	1		776,04	770,46	770,67	772,87	777,24	809,36					
	Jeunes bovins	E	1		1077,02	1080,46	1083,54	1092,31	1106,82	1148,65					
		U	3		986,72	977,81	980,09	987,15	997,16	1052,24					
		R	6		909,09	897,00	899,69	905,48	912,10	972,53					
O		4	829,27	819,84	822,50	828,24	836,28	886,82							
Moyenne pondérée toutes classes			100	FF	818,07	816,19	824,92	828,23	845,31	893,85					
				ECU	139,912	139,591	141,085	141,651	143,989	149,091					
<b>IRELAND</b>															
Guide price			IRL	105,985			118,406								
Ø 5 MARKETS	Heifers	I	9	IRL	71,022	76,892	86,002	90,202	94,308	100,103					
		II	14		70,509	77,319	85,507	89,339	92,637	96,875					
		III	4		64,455	67,215	76,302	79,753	83,438	89,654					
	Steers	I	18		79,796	83,619	91,791	96,848	99,172	102,444					
		II	13		79,389	82,974	91,141	96,862	98,888	103,697					
		III	12		78,251	81,999	92,654	98,970	101,191	106,566					
		IV	3		78,927	83,568	88,736	92,928	95,944	98,240					
		V	3		66,781	65,695	70,732	77,609	83,844	87,508					
	Cows	I	9		61,261	65,042	71,365	72,390	75,160	78,910					
		II	12		52,431	54,154	60,772	63,488	65,961	70,402					
III		3	42,196	43,834	48,961	52,479	54,122	57,851							
Weighted average all classes			100	IRL	70,358	74,257	82,221	86,541	89,341	93,724					
				ECU	106,720	112,634	124,714	131,267	134,672	136,796					
<b>ITALIA</b>															
Prezzo di orientamento			LIT	186.126			212.050								
Ø BRE, CRE, MAC, MOD, PAD, ROMA	Vitelloni	1a qual.	34	LIT	211.395	213.687	215.600	214.008	215.734	220.489					
		2a qual.	30		189.215	188.185	188.951	186.765	187.852	192.358					
Ø MODENA, PADOVA PARMA & ROMA	Buoi	1a qual.	2		137.356	136.860	139.817	138.811	138.524	141.260					
		2a qual.	4		121.320	118.770	119.626	118.587	118.300	121.036					
Ø CREMONA, MACERATA MOD, PAD & ROMA	Vacche	1a qual.	8		165.215	166.323	170.098	168.168	170.578	177.364					
		2a qual.	15		134.383	134.788	138.133	134.961	138.896	144.846					
Ø CRE, MOD, PAD		3a qual.	7		87.700	87.893	89.441	91.988	99.855	106.267					
Media ponderata tutte classi			100		LIT	175.752	176.274	178.159	176.448	178.678	183.695				
					ECU	151,800	152,250	153,878	152,401	152,913	149,711				

**LEVENDE KVÆG**  
**LEBENDE RINDER**  
**LIVE ADULT BOVINE ANIMALS**  
**BOVINS VIVANTS**  
**BOVINI VIVI**  
**LEVENDE RUNDEREN**

**Markedspriser**  
**Marktpreise**  
**Market prices**  
**Prix de marché**  
**Prezzi di mercato**  
**Marktprijzen**

**EF-lande**  
**EG-Länder**  
**Community Countries**  
**Pays de la CE**  
**Paese della CE**  
**EG-landen**

**OKSEKØD**  
**RINDFLEISCH**  
**BEEF AND VEAL**  
**VIANDE BOVINA**  
**CARNE BOVINA**  
**RUNDTVLEES**

100 kg - PVI

Markeder Märkte Markets Marchés Mercati Markten	Handelsklasser Handelsklassen Classes marketed Classes commercialisées Classe commercializzato Handelsklassen			1981								
				APR				MAI				
				03-09	10-16	17-23	24-30	01-07				
<b>FRANCE</b>												
Prix d'orientation			FF	1036,10								
Ø 16 MARCHES	Bœufs	E	3	1180,00	1207,00	1214,00	1217,00	1227,00				
		U	6	1046,90	1080,98	1092,58	1094,75	1106,35				
		R	8	956,40	985,20	995,20	1003,60	1013,20				
		O	6	856,67	881,25	887,99	895,70	906,78				
	Génisses	E	1	1320,00	1328,57	1331,14	1332,86	1337,14				
		U	3	1126,65	1141,15	1146,95	1150,58	1161,45				
		R	6	951,57	973,97	982,59	990,77	1002,83				
		O	4	793,87	818,85	827,56	836,64	851,78				
	Vaches	U	4	1010,53	1034,96	1043,92	1048,80	1064,52				
		R	10	877,05	900,90	913,05	920,70	937,80				
		O	20	766,83	788,32	800,45	813,28	831,65				
		P	9	645,76	665,92	675,84	685,76	701,12				
	A		4	512,68	524,25	531,64	535,82	546,11				
	Taureaux	U	1	846,75	869,25	875,25	879,00	887,25				
		R	1	792,03	811,36	819,09	822,31	827,47				
Jeunes bovins	E	1	1119,10	1147,00	1165,60	1174,90	1184,20					
	U	3	1008,00	1050,00	1080,00	1086,00	1095,00					
	R	6	922,20	974,40	1003,40	1006,30	1010,94					
	O	4	848,40	896,00	901,60	915,60	918,40					
Moyenne pondérée toutes classes			100	FF	869,18	895,61	907,16	915,16	927,98			
				ECU	144,977	149,385	151,312	152,646	154,785			
<b>IRELAND</b>												
Guide price			IRL	118,406								
Ø 5 MARKETS	Heifers	I	9	98,580	101,720	100,950	100,020	97,250				
		II	14	95,800	97,520	97,180	98,010	95,300				
		III	4	88,580	91,290	90,700	88,950	88,710				
	Steers	I	18	100,980	104,390	103,550	101,690	100,970				
		II	13	103,750	102,040	106,700	103,360	101,810				
		III	12	107,520	108,310	107,190	104,230	104,260				
		IV	3	98,030	99,200	98,010	98,040	98,670				
		V	3	87,200	87,190	86,280	90,320	90,300				
	Cows	I	9	77,510	78,970	79,160	80,420	80,760				
		II	12	68,840	70,630	70,830	71,070	70,800				
III		3	57,180	58,830	58,440	85,210	57,600					
Weighted average all classes			100	IRL	92,903	94,451	94,597	93,693	92,726			
				ECU	135,597	137,856	138,069	136,750	135,338			
<b>ITALIA</b>												
Prezzo di orientamento			LIT	212.050								
Ø BRE, CRE, MAC, MOD, PAD, ROMA	Vitelloni	1a qual.	34	217.976	220.703	220.703	223.634	224.411				
		2a qual.	30	189.786	192.215	192.215	196.241	196.911				
Ø MODENA, PADOVA PARMA & ROMA	Buoi	1a qual.	2	139.529	141.539	141.539	143.214	143.214				
		2a qual.	4	119.305	121.315	121.315	122.990	122.990				
Ø CREMONA, MACERATA MOD, PAD & ROMA	Vacche	1a qual.	8	174.804	177.540	177.875	180.606	182.839				
		2a qual.	15	142.661	144.830	144.830	148.180	149.932				
Ø CRE, MOD, PAD		3a qual.	7	104.500	105.500	105.500	110.833	109.167				
Media ponderata tutte classi			100	LIT	181.309	183.700	183.727	187.126	187.896			
				ECU	147,766	149,715	149,736	152,507	153,134			

**LEVENDE KVÆG**  
**LEBENDE RINDER**  
**LIVE ADULT BOVINE ANIMALS**  
**BOVINS VIVANTS**  
**BOVINI VIVI**  
**LEVENDE RUNDEREN**

**Markedspriser**  
**Marktpreise**  
**Market prices**  
**Prix de marché**  
**Prezzi di mercato**  
**Marktprijzen**

**EF-lande**  
**EG-Länder**  
**Community Countries**  
**Pays de la CE**  
**Paesi della CE**  
**EG-landen**

**OKSEKØD**  
**RINDFLEISCH**  
**BEEF AND VEAL**  
**VIANDE BOVINE**  
**CARNE BOVINA**  
**RUNDVLEES**

100 kg - PVI

Markeder Märkte Markets Marchés Mercati Markten	Handelsklasser Handelsklassen Classes marketed Classes commercialisées Cl. commercializzate Handelsklassen	%	1980		1981						
			NOV	DEC	JAN	FEB	MAR	APR			
<b>LUXEMBOURG</b>											
Prix d'orientation			LFR	6513,9			7050,8				
Ø LUXEMBOURG- ESCH-ALZETTE	Bœufs, génisses, taureaux	Cl. Extra	65	6111,2	6121,3	6156,7	6152,7	6189,5	6348,7		
		Cl. AA	11	5385,2	5403,6	5400,5	5455,7	5453,3	5613,1		
		Cl. A	1	4748,6	4827,2	4761,9	4816,8	4961,6	5073,3		
	Vaches	Cl. Extra	2	6129,5	6382,0	6132,9	6219,0	6473,6	6640,2		
		Cl. AA	5	5229,9	5152,1	5370,7	5339,4	5373,3	5758,5		
		Cl. A	12	4466,8	4591,3	4621,5	4569,2	4597,5	4819,2		
	Cl. B	4	4023,2	4045,3	4095,7	4160,5	4189,4	4353,8			
Moyenne pondérée toutes classes			100	LFR 5693,2	5719,5	5753,1	5753,6	5790,1	5968,0		
				ECU 140,505	141,155	141,985	141,998	142,739	146,281		
<b>NEDERLAND</b>											
Orientatieprijs			HFL	449,15			486,17				
Ø LEIDEN 'S HERTOGENBOSCH ZWOLLE	Stieren	1e Kwal.	13	413,98	417,39	420,35	423,18	427,14	438,64		
		2e Kwal.	9	356,14	360,61	363,78	367,03	371,02	380,55		
	Vaarzen	1e Kwal.	11	395,53	396,96	401,50	406,19	412,54	422,72		
		2e Kwal.	7	329,69	332,24	336,52	342,15	349,24	360,86		
	Koeien	1e Kwal.	13	370,63	372,24	377,34	382,36	390,81	403,32		
		2e Kwal.	32	301,64	303,32	309,83	315,79	324,36	338,24		
		3e Kwal.	10	260,48	261,43	265,48	271,69	279,56	291,92		
	Worstkoeien	5	230,83	233,33	233,96	236,54	241,67	248,69			
Gewogen gemiddelde aller klassen			100	HFL 334,75	336,90	341,52	346,43	353,38	365,33		
				ECU 119,816	120,584	122,249	123,998	126,342	129,863		
<b>UNITED KINGDOM</b>											
Guide price			UKL	99,455			106,916				
GREAT BRITAIN  Ø 41 MARKETS	Steers	Light	20	75,806	83,759	85,162	86,856	89,651	92,823		
		Medium	21	75,440	84,100	85,222	86,181	89,570	92,267		
		Heavy	10	73,635	82,184	83,831	84,666	88,455	90,920		
	Heifers	Light	13	69,275	77,916	81,179	83,749	86,716	89,856		
		Med./Hea.	12	69,142	78,420	81,367	83,556	86,210	89,221		
			11	58,192	62,787	66,414	70,370	73,632	77,995		
	Cows	I	7	53,222	56,576	60,355	64,676	67,437	71,737		
		II	6	45,352	49,197	52,563	59,970	59,425	63,489		
			100	UKL 68,518	75,990	78,314	80,536	83,589	86,831		
NORTHERN IRELAND  Ø 3 MARKETS + 4 ABATTOIRS	Steers	U	1	67,956	73,304	78,952	81,441	87,774	88,572		
		LM	17	65,500	70,942	76,527	78,962	85,344	86,076		
		LH	16	67,429	72,689	78,044	80,454	86,799	87,256		
		T	34	64,976	70,295	75,756	78,057	84,334	84,835		
	Heifers	U/L	4	61,653	66,942	73,951	76,163	82,834	83,833		
		T	8	60,283	65,440	72,274	74,618	81,133	81,968		
	Steers and H.E.	6	59,493	64,929	71,120	73,469	79,745	80,374			
	Cows	14	49,993	52,289	58,707	61,180	64,093	67,035			
			100	UKL 62,552	67,453	73,270	75,639	81,509	82,442		
GREAT BRITAIN			88,5	UKL 68,518	75,990	78,314	80,536	83,589	86,831		
NORTHERN IRELAND			11,5	UKL 62,552	67,453	73,270	75,639	81,509	82,442		
Weighted average all classes			100	UKL 67,832	75,008	77,734	79,973	83,350	86,327		
				ECU 109,644	121,244	125,649	129,269	134,728	139,539		

**LEVENDE KVÆG**  
**LEBENDE RINDER**  
**LIVE ADULT BOVINE ANIMALS**  
**BOVINS VIVANTS**  
**BOVINI VIVI**  
**LEVENDE RUNDEREN**

**Markedspriser**  
**Marktpreise**  
**Market prices**  
**Prix de marché**  
**Prezzi di mercato**  
**Marktprijzen**

**EF-lande**  
**EG-Länder**  
**Community Countries**  
**Pays de la CE**  
**Paesi della CE**  
**EG-landen**

**OKSEKØD**  
**RINDFLEISCH**  
**BEEF AND VEAL**  
**VIANDE BOVINE**  
**CARNE BOVINA**  
**RUNDVLEES**

100 kg - PVI

Markeder Märkte Markets Marchés Mercati Markten	Handelsklasser Handelsklassen Classes marketed Classes commercialisées Cl. commercializzate Handelsklassen	%	1981											
			APR				MAI							
			03-09	10-16	17-23	24-30	01-07							
<b>LUXEMBOURG</b>														
Prix d'orientation			LFR	7050,8										
Ø LUXEMBOURG- ESCH-ALZETTE	Bœufs, génisses, taureaux	Cl. Extra	65	LFR	6255,2	6370,0	6381,2	6428,8	6512,8					
		Cl. AA	11		5545,8	5613,3	5645,7	5680,8	5832,0					
		Cl. A	1		4992,0	5119,4	4966,0	5239,0	5337,8					
	Vaches	Cl. Extra	2		6563,2	6652,8	6524,0	6868,4	6868,4					
		Cl. AA	5		5715,9	6002,1	5408,1	5977,8	5751,0					
		Cl. A	12		4786,6	4895,8	4693,0	4942,6	5070,0					
		Cl. B	4		4410,0	4272,5	4400,0	4367,5	4490,0					
Moyenne pondérée toutes classes			100	LFR	5893,7	6000,7	5958,5	6060,1	6141,1					
				ECU	144,458	147,082	146,047	148,537	150,524					
<b>NEDERLAND</b>														
Orientatieprijs			HFL	486,17										
Ø LEIDEN 'S HERTOGENBOSCH ZWOLLE	Stieren	1e Kwal.	13	HFL	433,85	439,75	440,73	443,29	445,06					
		2e Kwal.	9		376,88	380,99	381,73	385,09	385,09					
	Vaarzen	1e Kwal.	11		420,31	422,24	423,01	427,46	426,88					
		2e Kwal.	7		358,23	360,07	360,98	366,48	366,48					
	Koeien	1e Kwal.	13		399,47	402,27	403,95	410,11	409,17					
		2e Kwal.	32		334,08	336,73	338,32	346,44	345,91					
		3e Kwal.	10		287,50	290,50	292,00	300,33	299,50					
	Worstkoeien		5		246,28	247,69	248,47	253,64	253,64					
	Gewogen gemiddelde aller klassen				100	HFL	361,53	364,59	365,85	371,85	371,64			
				ECU	128,512	129,600	130,048	132,182	132,108					
<b>UNITED KINGDOM</b>														
Guide price			UKL	106,916										
GREAT BRITAIN  Ø 41 MARKETS	Steers	Light	20	UKL	92,410	94,030	93,440	91,990	91,540					
		Medium	21		92,240	93,520	92,670	91,180	91,260					
	Heifers	Heavy	10		90,640	92,270	91,050	90,170	90,090					
		Light	13		90,010	89,910	90,040	89,950	89,350					
		Med./Hea.	12		89,000	89,900	89,740	88,790	87,920					
	Cows	I	11		76,020	78,490	78,760	79,570	80,030					
		II	7		70,120	72,180	72,330	73,220	73,460					
		III	6		62,040	64,080	63,630	64,990	64,850					
					100	UKL	86,291	87,680	87,272	86,689	86,484			
	NORTHERN IRELAND  Ø 3 MARKETS + 4 ABATTOIRS	Steers	U		1	UKL	88,470	88,800	88,660	88,660	89,150			
LM			17	86,040	86,490		86,270	85,700	85,510					
LH			16	87,300	87,660		87,450	86,830	86,880					
T			34	84,890	85,070		85,070	84,490	84,440					
Heifers		U/L	4	83,330	84,140		84,260	83,890	83,590					
		T	8	81,350	82,390		82,430	81,900	81,640					
Steers and H.E.			6	80,220	80,470		80,720	80,170	80,050					
Cows			14	65,930	67,530		67,530	68,490	70,780					
			100	UKL	82,227		82,780	82,731	82,381	82,626				
GREAT BRITAIN			88,5	UKL	86,291	87,680	87,272	86,689	86,484					
NORTHERN IRELAND			11,5	UKL	82,227	82,780	82,731	82,381	82,626					
Weighted average all classes			100	UKL	85,824	87,117	86,750	86,194	86,040					
				ECU	138,727	140,817	140,224	139,325	139,076					



LEVENDE KVÆG  
LEBENDE RINDER  
LIVE ADULT BOVINE ANIMALS  
BOVINS VIVANTS  
BOVINI VIVI  
LEVENDE RUNDEREN

Markedspriser  
Marktpreise  
Market prices  
Prix de marché  
Prezzi di mercato  
Marktprijzen

Tredjelände  
Drittländer  
Third countries  
Pays tiers  
Paesi terzi  
Derde landen

OKSEKØD  
RINDFLEISCH  
BEEF AND VEAL  
VIANDE BOVINE  
CARNE BOVINA  
RUNDVLEES

100 kg - PVI

Markeder Märkte Markets Marchés Mercati Markten	Handelsklasser Handelsklassen Classes marketed Classes commercialisées Cl. commercializzate Handelsklassen	%		1980		1981								
				NOV	DEC	JAN	FEB	MAR	AVR					
<b>ÖSTERREICH</b>														
Ø WIEN 75 % GRAZ 25 %	Stiere	56	Ös	2584,77	2598,74	2617,58	2612,00	2606,29	2622,67					
	Ochsen	4		2534,40	2566,68	2594,13	2607,75	2607,58	2607,10					
	Kalbinnen	9		2266,10	2261,23	2269,90	2282,32	2294,29	2334,27					
	Kühe	31		1885,30	1807,26	1834,77	1866,57	1902,26	1933,87					
Gewogener Durchschnitt		100	Ös	2337,24	2321,72	2342,68	2351,06	2360,01	2382,56					
Berichtigter Preise			Ös	2337,24	2321,72	2342,68	2351,06	2360,01	2382,56					
			ECU	131,458	130,586	131,764	132,403	134,634	133,523					
<b>SVERIGE</b>														
Ø STOCKHOLM 67 % GÖTEBORG 33 %	Ko och äldre tjur	1	24	SKR	700,12	719,73	753,73	764,11	767,50	767,50				
		2	8,8		617,55	634,71	665,31	671,73	674,92	674,92				
	Ungnöt	EP	30,2		834,77	853,08	875,82	890,64	898,24	898,24				
		1	30		770,97	788,64	810,35	824,21	831,04	831,04				
	2	7	649,00	662,50	684,58	701,71	708,50	708,50						
Gewogener Durchschnitt		100	SKR	751,20	769,19	794,97	807,85	813,77	813,77					
Berichtigter Preise			SKR	649,09	672,58	679,86	692,06	699,68	708,51					
			ECU	115,660	120,488	122,354	128,566	129,516	129,516					
<b>SCHWEIZ</b>														
BERN	Génisses et bœufs	A	18,8	SFR	506,67	514,35	515,00	515,00	515,00	515,00				
		B	9,9		494,67	502,35	503,00	503,00	503,00	503,00				
		C	2,6		441,67	445,00	445,32	450,00	450,00	450,00				
		D	1,7		394,67	398,00	398,32	403,00	403,00	403,00				
	Vaches	A	4,7		446,67	450,00	450,32	455,36	460,00	460,00	460,00			
		B	3,1		410,00	410,00	410,32	417,86	420,81	425,00				
		C	14,6		380,00	380,00	380,32	391,43	408,87	418,50				
		D	14,0		365,00	365,00	365,32	373,57	388,87	398,50				
		E	15,6		295,00	295,00	295,32	306,07	318,87	326,75				
	Taureaux	A1	7,5		511,67	519,35	520,00	520,00	519,19	515,00				
		A2	2,4		451,67	459,35	460,00	460,00	460,00	460,00				
		B1	2,0		459,67	467,35	468,00	468,00	468,00	468,00				
		B2	1,2		425,00	425,00	425,00	427,86	431,61	440,00				
		C	1,0		425,00	425,00	425,00	427,86	434,68	445,00				
		D	0,5		420,00	420,00	420,00	422,86	429,68	443,50				
		E	0,4		413,00	413,00	413,00	415,86	422,68	436,50				
	Gewogener Durchschnitt		100		SFR	420,23	423,65	424,10	429,31	436,42	440,55			
Berichtigter Preise			SFR	420,23	423,65	424,10	429,31	436,42	440,55					
			ECU	186,746	188,266	188,463	190,779	193,271	191,621					

**LEVENDE KVÆG**  
**LEBENDE RINDER**  
**LIVE ADULT BOVINE ANIMALS**  
**BOVINS VIVANTS**  
**BOVINI VIVI**  
**LEVENDE RUNDEREN**

**Markedspriser**  
**Marktpreise**  
**Market prices**  
**Prix de marché**  
**Prezzi di mercato**  
**Marktprijzen**

**Tredjelande**  
**Drittländer**  
**Third countries**  
**Pays tiers**  
**Paesi terzi**  
**Derde landen**

**OKSEKØD**  
**RINDFLEISCH**  
**BEEF AND VEAL**  
**VIANDE BOVINE**  
**CARNE BOVINA**  
**RUNDVLEES**

100 kg - PVI

Markeder Märkte Markets Marchés Mercati Markten	Handelsklasser Handelsklassen Classes marketed Classes commercialisées Cl. commercializzate Handelsklassen	%		1981											
				APR				MAI							
				03-09	10-16	17-23	24-30	01-07							
<b>ÖSTERREICH</b>															
Ø WIEN 75 % GRAZ 25 %	Stiere	56	Ös	2613,00	2605,00	2628,00	2646,00	2634,00							
	Ochsen	4		2628,00	2567,00	2584,00	2646,00	2651,00							
	Kalbinnen	9		2350,00	2338,00	2296,00	2358,00	2339,00							
	Kühe	31		1935,00	1940,00	1909,00	1956,00	1957,00							
Gewogener Durchschnitt		100	Ös	2379,75	2373,30	2373,47	2406,18	2398,26							
Berichtigter Preise			Ös	2379,75	2373,30	2373,47	2406,18	2398,26							
			ECU	133,366	133,004	133,014	134,847	134,403							
<b>SVERIGE</b>															
Ø STOCKHOLM 87 % GÖTEBORG 33 %	Ko och äldre tjur	1	24	SKR	767,50	767,50	767,50	767,50	767,50						
		2	8,8		674,92	674,92	674,92	674,92	674,92						
	Ungnöt	EP	30,2		898,24	898,24	898,24	898,24	898,24	898,24					
		1	30		831,04	831,04	831,04	831,04	831,04	831,04					
		2	7		708,50	708,50	708,50	708,50	708,50	708,50					
Gewogener Durchschnitt		100	SKR	813,77	813,77	813,77	813,77	813,77							
Berichtigter Preise			SKR	708,51	708,51	708,51	708,51	708,51							
			ECU	128,631	128,631	129,888	129,888	129,888							
<b>SCHWEIZ</b>															
BERN	Génisses et bœufs	A	18,8	SFR	515,00	515,00	515,00	515,00	515,00						
		B	9,9		503,00	503,00	503,00	503,00	503,00						
		C	2,6		450,00	450,00	450,00	450,00	450,00						
		D	1,7		403,00	403,00	403,00	403,00	403,00						
	Vaches	A	4,7		460,00	460,00	460,00	460,00	460,00	460,00					
		B	3,1		425,00	425,00	425,00	425,00	425,00	425,00					
		C	14,6		415,00	420,00	420,00	420,00	420,00	420,00					
		D	14,0		395,00	400,00	400,00	400,00	400,00	400,00					
		E	15,6		325,00	327,50	327,50	327,50	327,50	327,50					
	Taureaux	A1	7,5		515,00	515,00	515,00	515,00	515,00	515,00					
		A2	2,4		460,00	460,00	460,00	460,00	460,00	460,00					
		B1	2,0		468,00	468,00	468,00	468,00	468,00	468,00					
		B2	1,2		440,00	440,00	440,00	440,00	440,00	440,00					
		C	1,0		445,00	445,00	445,00	445,00	445,00	445,00					
		D	0,5		440,00	445,00	445,00	445,00	445,00	445,00					
		E	0,4		433,00	438,00	438,00	438,00	438,00	438,00					
		Gewogener Durchschnitt			100	SFR	439,24	441,11	441,11	441,11	441,11				
Berichtigter Preise			SFR	439,24	441,11	441,11	441,11	441,11							
			ECU	191,053	191,864	191,864	191,864	191,864							

LEVENDE KALVE  
LEBENDE KÄLBER  
LIVE CALVES  
VEAUX VIVANTS  
VITELLI VIVI  
LEVENDE KALVEREN

Markedspriser  
Marktpreise  
Market prices  
Prix de marché  
Prezzi di mercato  
Marktprijzen

EF-lande  
EG-Länder  
Community Countries  
Pays de la CE  
Paesi della CE  
EG-landen

OKSEKØD  
RINDFLEISCH  
BEEF AND VEAL  
VIANDE BOVINE  
CARNE BOVINA  
RUNDVLEES

100 kg - PVI

Markeder Märkte Markets Marchés Mercati Markten	Kvaliteter Qualitäten Qualities Qualités Qualità Kwaliteiten	%		1980		1981							
				NOV	DEC	JAN	FEB	MAR	AVR				
<b>BELGIQUE - BELGIE</b>													
ANDERLECHT	Extra blancs - bijz. goede	2	BFR	8450,0	8983,9	9537,1	9746,4	10327,4	10685,0				
	Bons - goede	7		7926,7	8285,5	8846,8	9137,5	9543,6	9785,0				
	Ordinaires - gewone	76		7296,7	7408,1	8021,0	8278,6	8811,3	9003,3				
	Médiocres - middelmatige	15		6593,3	6564,5	7122,6	7378,6	7941,9	8130,0				
Moyenne pondérée Gewogen gemiddelde		100	BFR	7258,3	7374,5	7974,3	8233,1	8762,5	8960,7				
			ECU	179,134	181,999	196,804	203,189	216,010	219,632				
<b>DANMARK</b>													
KØBENHAVN (Noteringscenter)	Kalve	Prima	25	DKR	1111,00	1130,48	1139,68	1138,21	1143,39	1194,50			
		1. Kl.	45		1061,00	1078,39	1084,68	1083,21	1088,39	1139,50			
		2. Kl.	30		1003,50	1020,89	1027,18	1025,71	1030,89	1082,00			
Vejet gennemsnit			100	DKR	1056,25	1074,16	1081,18	1079,71	1084,89	1136,00			
				ECU	136,760	139,079	139,987	139,798	139,912	143,449			
<b>BR DEUTSCHLAND</b>													
Ø 13 MÄRKTE	Kl. A	60,1	DM	504,69	510,68	513,34	528,04	543,26	566,98				
	Kl. B	26,7		444,32	448,06	464,29	484,70	498,25	522,32				
	Kl. C	9,6		381,55	403,65	411,57	431,36	464,47	458,03				
	Kl. D	3,6		312,28	327,37	309,97	348,73	342,76	382,06				
Gewogener Durchschnitt		100	DM	469,82	477,09	483,15	500,73	516,46	537,94				
			ECU	170,735	173,376	175,579	181,969	188,783	202,492				
<b>FRANCE</b>													
PARIS (Ø 5 centres de cotation)	Blanc	E	3	FF	1592,69	1641,17	1728,77	1780,70	1779,87	1835,79			
		U	3		1432,43	1479,43	1569,96	1623,43	1627,15	1680,96			
		R	5		1214,79	1254,07	1339,51	1399,50	1420,80	1473,74			
	Rose clair	U	9		1189,68	1230,29	1319,64	1390,67	1442,97	1492,57			
		R	15		1089,51	1131,80	1219,32	1286,06	1336,00	1385,04			
		O	8		997,70	1037,76	1125,68	1190,04	1244,57	1282,08			
	Rosé	U	11		1105,20	1141,51	1228,68	1302,67	1362,42	1414,19			
		R	16		1023,12	1058,60	1143,52	1211,97	1270,84	1321,30			
		O	9		942,64	977,73	1057,88	1122,09	1178,79	1227,36			
	Rouge	R	12		936,86	973,48	1056,68	1122,33	1176,36	1220,00			
		O	9		858,68	894,04	973,20	1035,47	1086,62	1128,76			
		Moyenne pondérée			100	FF	1061,62	1100,06	1185,38	1251,44	1301,33	1349,26	
					ECU	181,567	188,141	202,733	214,031	221,653	225,054		

LEVENDE KALVE  
LEBENDE KÄLBER  
LIVE CALVES  
VEAUX VIVANTS  
VITELLI VIVI  
LEVENDE KALVEREN

Markedspriser  
Marktpreise  
Market prices  
Prix de marché  
Prezzi di mercato  
Marktprijzen

EF-lande  
EG-Länder  
Community Countries  
Pays de la CE  
Paesi della CE  
EG-landen

OKSEKØD  
RINDFLEISCH  
BEEF AND VEAL  
VIANDE BOVINE  
CARNE BOVINA  
RUNDVLEES

100 kg - PVI

Markeder Märkte Markets Marchés Mercati Markten	Kvaliteter Qualitäten Qualities Qualités Qualità Kwaliteiten	%		1981												
				APR				MAI								
				03-09	10-16	17-23	24-30	01-07								
<b>BELGIQUE - BELGIE</b>																
ANDERLECHT	Extra blancs - bijz. goede	2	BFR	10650,0	10650,0	10700,0	10750,0	10750,0								
	Bons - goede	7		9750,0	9750,0	9800,0	9850,0	9900,0								
	Ordinaires - gewone	76		9050,0	9050,0	8950,0	8950,0	9000,0								
	Médiocres - middelmattige	15		8200,0	8200,0	8050,0	8050,0	8050,0								
Moyenne pondérée Gewogen gemiddelde		100	BFR	9003,5	9003,5	8909,5	8914,0	8955,5								
			ECU	220,682	220,682	218,378	218,488	219,506								
<b>DANMARK</b>																
KØBENHAVN (Noteringscenter)	Kalve	Prima	25	DKR	1150,00	1215,00	1215,00	1215,00	1215,00							
		1. Kl.	45		1095,00	1160,00	1160,00	1160,00	1160,00							
		2. Kl.	30		1037,50	1102,50	1102,50	1102,50	1102,50							
	Vejet gennemsnit		100	DKR	1091,50	1156,50	1156,50	1156,50	1156,50							
			ECU	137,830	146,038	146,038	146,038	146,038								
<b>BR DEUTSCHLAND</b>																
Ø 13 MÄRKTE	Kl. A	60,1	DM	564,70	567,50	566,90	571,20	570,80								
	Kl. B	26,7		515,30	518,50	536,90	523,10	511,30								
	Kl. C	9,6		420,90	420,90	500,00	496,20	496,20								
	Kl. D	3,6		450,00	450,00	283,30	370,00	200,00								
Gewogener Durchschnitt		100	DM	533,58	536,11	542,26	543,91	534,40								
			ECU	200,849	201,804	204,117	204,741	201,161								
<b>FRANCE</b>																
PARIS (Ø 5 centres de cotation)	Blanc	E	3	FF	1824,90	1841,40	1841,40	1841,40	1844,70							
		U	3		1670,40	1686,40	1686,40	1686,40	1689,60							
		R	5		1465,27	1475,60	1479,74	1479,74	1485,94							
	Rose clair	U	9		1483,52	1493,76	1496,32	1501,44	1507,84							
		R	15		1377,64	1386,32	1387,56	1392,52	1398,72							
		O	8		1278,00	1281,00	1282,50	1288,50	1303,50							
	Rosé	U	11		1402,88	1416,96	1418,24	1423,36	1434,88							
		R	16		1313,16	1323,08	1324,32	1328,04	1337,96							
		O	9		1219,20	1228,80	1230,00	1234,80	1244,40							
	Rouge	R	12		1210,24	1221,40	1222,64	1228,84	1235,04							
		O	9		1119,60	1129,20	1130,40	1138,80	1144,80							
	Moyenne pondérée		100		FF	1340,67	1350,83	1352,27	1357,05	1365,26						
					ECU	223,621	225,315	225,557	226,353	227,723						

**LEVENDE KALVE**  
**LEBENDE KÄLBER**  
**LIVE CALVES**  
**VEAUX VIVANTS**  
**VITELLI VIVI**  
**LEVENDE KALVEREN**

**Markedspriser**  
**Marktpreise**  
**Market prices**  
**Prix de marché**  
**Prezzi di mercato**  
**Marktprijzen**

**EF-lande**  
**EG-Länder**  
**Community Countries**  
**Pays de la CE**  
**Paesi della CE**  
**EG-landen**

**OKSEKØD**  
**RINDFLEISCH**  
**BEEF AND VEAL**  
**VIANDE BOVINA**  
**CARNE BOVINA**  
**RUNDTVLEES**

100 kg - PVI

Markeder Märkte Markets Marchés Mercati Markten	Kvaliteter Qualitäten Qualities Qualités Qualità Kwaliteiten	%		1980		1981						
				NOV	DEC	JAN	FEB	MAR	APR			
<b>IRELAND</b>												
BANDON	Young calves		IRL/ head	62,131	74,325	89,354	83,803	73,422	73,303			
Corrected price		100	IRL	111,537	119,005	128,208	124,809	118,452	118,379			
			ECU	169,182	180,509	194,469	189,312	178,591	172,780			
<b>ITALIA</b>												
Ø REGGIO-EMILIA PADOVA, CREMONA MACERATA e ROMA	1ª qual.	60	LIT	216,772	225,902	237,043	239,084	242,159	269,282			
	2ª qual.	40		191,499	199,474	208,780	211,634	215,404	233,098			
Media ponderata		100	LIT	206,662	215,331	225,738	228,104	231,457	254,808			
			ECU	178,498	185,984	194,973	197,017	198,060	207,667			
<b>LUXEMBOURG</b>												
Ø LUXEMBOURG- ESCH - ALZETTE		100	LFR	6600,0	6600,0	6600,0	6600,0	6600,0	6600,0			
			ECU	162,886	162,886	162,886	162,886	162,706	161,771			
<b>NEDERLAND</b>												
Ø BARNEVELD- 's HERTOGENBOSCH	1e Kwaliteit	25	HFL	443,00	480,76	531,50	555,02	592,97	619,37			
	2e Kwaliteit	55		418,92	453,61	506,90	528,70	571,15	597,63			
	3e Kwaliteit	20		393,78	412,24	476,24	496,32	537,71	558,08			
Gewogen gemiddelde		100	HFL	419,91	452,13	506,92	528,80	569,91	595,16			
			ECU	150,295	161,825	181,437	189,269	203,748	211,560			
<b>UNITED KINGDOM</b>												
SMITHFIELD	English fats		UKL	165,350	165,350	165,350	165,350	165,350	165,350			
Corrected price		100	UKL	103,554	103,554	103,554	103,554	103,554	103,554			
			ECU	167,386	167,386	167,386	167,386	167,386	167,386			

LEVENDE KALVE  
LEBENDE KÄLBER  
LIVE CALVES  
VEAUX VIVANTS  
VITELLI VIVI  
LEVENDE KALVEREN

Markedspriser  
Marktpreise  
Market prices  
Prix de marché  
Prezzi di mercato  
Marktprijzen

EF-lande  
EG-Länder  
Community Countries  
Pays de la CE  
Paesi della CE  
EG-landen

OKSEKØD  
RINDFLEISCH  
BEEF AND VEAL  
VIANDE BOVINE  
CARNE BOVINA  
RUNDVLEES

100 kg - PVI

Markeder Märkte Markets Marchés Mercati Markten	Kvaliteter Qualitäten Qualities Qualités Qualità Kwaliteiten	%		1981										
				APR				MAI						
				03-01	10-16	17-23	24-30	01-07						
<b>IRELAND</b>														
BANDON	Young calves		IRL/ head	78,860	72,510	74,400	68,180	68,210						
Corrected price		100	IRL	121,782	117,893	119,051	115,241	115,260						
			ECU	177,747	172,071	173,761	168,200	168,228						
<b>ITALIA</b>														
Ø REGGIO - EMILIA PADOVA, CREMONA MACERATA e ROMA	1ª qual.	60	LIT	263.615	270.908	270.908	278.618	281.214						
	2ª qual.	40		227.891	234.415	234.415	238.874	241.052						
Media ponderata		100	LIT	249.325	256.311	256.311	262.721	265.149						
			ECU	203,199	208,892	208,892	214,116	216,096						
<b>LUXEMBOURG</b>														
Ø LUXEMBOURG - ESCH - ALZETTE		100	LFR	6600,0	6600,0	6600,0	6600,0	6600,0						
			ECU	161,771	161,771	161,771	161,771	161,771						
<b>NEDERLAND</b>														
Ø BARNEVELD - 's HERTOGENBOSCH	1e Kwaliteit	25	HFL	611,50	609,00	623,50	633,00	650,00						
	2e Kwaliteit	55		591,00	587,50	602,00	609,50	618,50						
	3e Kwaliteit	20		552,50	548,00	562,50	568,50	575,50						
Gewogen gemiddelde		100	HFL	588,43	584,98	599,48	607,18	617,78						
			ECU	209,167	207,941	213,095	215,832	219,600						
<b>UNITED KINGDOM</b>														
SMITHFIELD	English fats		UKL	165,350	165,350	165,350	165,350	165,350						
Corrected price		100	UKL	103,554	103,554	103,554	103,554	103,554						
			ECU	167,386	167,386	167,386	167,386	167,386						

**MARKEDSPRISER  
MARKTPREISE  
MARKET PRICES  
PRIX DE MARCHÉ  
PREZZI DI MERCATO  
MARKTPRIJZEN**

**OKSEKØD  
RINDFLEISCH  
BEEF AND VEAL  
VIANDE BOVINE  
CARNE BOVINA  
RUNDVLEES**

ECU ./100 kg - PVI

Lande Land Country Pays Paese Land	1 9 8 1									
	JAN	FEB	MAR	APR						
	<b>VOKSENT KVÆG - AUSGEWACHSENE RINDER - ADULT BOVINE ANIMALS - GROS BOVINS - BOVINI ADULTI - VOLWASSEN RUNDEREN</b>									
BELGIQUE - BELGIE	140,999	141,978	145,053	149,240						
DANMARK	124,356	127,394	128,803	133,351						
BR DEUTSCHLAND	130,100	131,303	133,399	137,759						
FRANCE	141,085	141,651	143,989	149,091						
IRELAND	124,714	131,267	134,672	136,796						
ITALIA	153,878	152,401	152,913	149,711						
LUXEMBOURG	141,985	141,998	142,739	146,281						
NEDERLAND	122,249	123,995	126,342	129,863						
UNITED KINGDOM	125,649	129,269	134,728	139,539						
Vejet gennemsnit E.F. : Gewogener Durchschnitt EG : Weighted average EC : Moyenne pondérée CE : Media ponderata CE : Gewogen gemiddelde EG :	134,777	136,401	139,069	142,588						
Fælles markedspris : Gemeinsamer Marktpreis : Community market price : Prix de marché communautaire : Prezzo di mercato comunitario : Gemeenschappelijke marktprijs	133,783	135,610	138,523	140,910						
<b>KALVE - KALBER - CALVES - VEAUX - VITELLI - KALVEREN</b>										
BELGIQUE - BELGIE	196,804	203,189	216,010	219,632						
DANMARK	139,987	139,798	139,912	143,449						
BR DEUTSCHLAND	175,579	181,969	188,783	202,492						
FRANCE	202,733	214,031	221,653	225,054						
IRELAND	194,469	189,312	178,591	172,780						
ITALIA	194,973	197,017	198,060	207,667						
LUXEMBOURG	162,886	162,886	162,706	161,771						
NEDERLAND	181,437	189,269	203,748	211,560						
UNITED KINGDOM	167,386	167,386	167,386	167,386						
Vejet gennemsnit E.F. : Gewogener Durchschnitt EG : Weighted average EC : Moyenne pondérée CE : Media ponderata CE : Gewogen gemiddelde EG :	185,804	190,946	195,194	200,149						
Fælles markedspris : Gemeinsamer Marktpreis : Community market price : Prix de marché communautaire : Prezzo di mercato comunitario : Gemeenschappelijke marktprijs	182,702	190,351	193,049	198,901						

**MARKEDSPRISER  
MARKTPREISE  
MARKET PRICES  
PRIX DE MARCHÉ  
PREZZI DI MERCATO  
MARKTPRIJZEN**

**OKSEKØD  
RINDFLEISCH  
BEEF AND VEAL  
VIANDE BOVINE  
CARNE BOVINA  
RUNDVLEES**

ECU /100 kg - PVI

Lande Land Country Pays Paese Land	1981									
	APR				MAI					
	9	16	23	30	7					
<b>VOKSENT KVÆG - AUSGEWACHSENE RINDER - ADULT BOVINE ANIMALS - GROS BOVINS - BOVINI ADULTI - VOLWASSEN RUNDEREN</b>										
BELGIQUE - BELGIE	142,268	148,130	150,667	153,045	154,920					
DANMARK	128,873	135,472	135,472	135,472	135,472					
BR DEUTSCHLAND	137,200	137,548	138,011	138,383	139,334					
FRANCE	144,977	149,385	151,312	152,646	154,785					
IRELAND	135,597	137,856	138,069	136,750	135,338					
ITALIA	147,766	149,715	149,736	152,507	153,151					
LUXEMBOURG	144,458	147,082	146,047	148,537	150,524					
NEDERLAND	128,512	129,600	130,048	132,182	132,108					
UNITED KINGDOM	138,767	140,817	140,224	139,325	139,076					
Vejet gennemsnit E.F. : Gewogener Durchschnitt EG : Weighted average EC : Moyenne pondérée CE : Media ponderata CE : Gewogen gemiddelde EG :	140,440	142,956	143,661	144,414	145,223					
Fælles markedspris : Gemeinsamer Marktpreis : Community market price : Prix de marché communautaire : Prezzo di mercato comunitario : Gemeenschappelijke marktprijs :	140,440	142,956	143,661	144,414	145,223					
<b>KALVE - KÄLBER - CALVES - VEAUX - VITELLI - KALVEREN</b>										
BELGIQUE - BELGIE	220,682	220,682	218,378	218,488	219,506					
DANMARK	137,830	146,038	146,038	146,038	148,038					
BR DEUTSCHLAND	200,849	201,804	204,117	204,741	201,161					
FRANCE	223,621	225,315	225,557	226,353	227,723					
IRELAND	177,747	172,071	173,761	168,200	168,228					
ITALIA	203,199	208,892	208,892	214,116	216,096					
LUXEMBOURG	161,771	161,771	161,771	161,771	161,771					
NEDERLAND	209,167	207,941	213,095	215,832	219,600					
UNITED KINGDOM	167,386	167,386	167,386	167,386	167,386					
Vejet gennemsnit E.F. : Gewogener Durchschnitt EG : Weighted average EC : Moyenne pondérée CE : Media ponderata CE : Gewogen gemiddelde EG :	198,977	200,079	200,969	201,651	201,876					
Fælles markedspris : Gemeinsamer Marktpreis : Community market price : Prix de marché communautaire : Prezzo di mercato comunitario : Gemeenschappelijke marktprijs :	198,977	200,079	200,969	201,651	201,876					



LEVENDE KVAEG

Priser fastsat af Kommissionen

LEBENDE RINDER

Preise festgesetzt von der Kommission

LIVE ADULT CATTLE

Prices fixed by the Commission

BOVINS VIVANTS

Prix fixés par la Commission

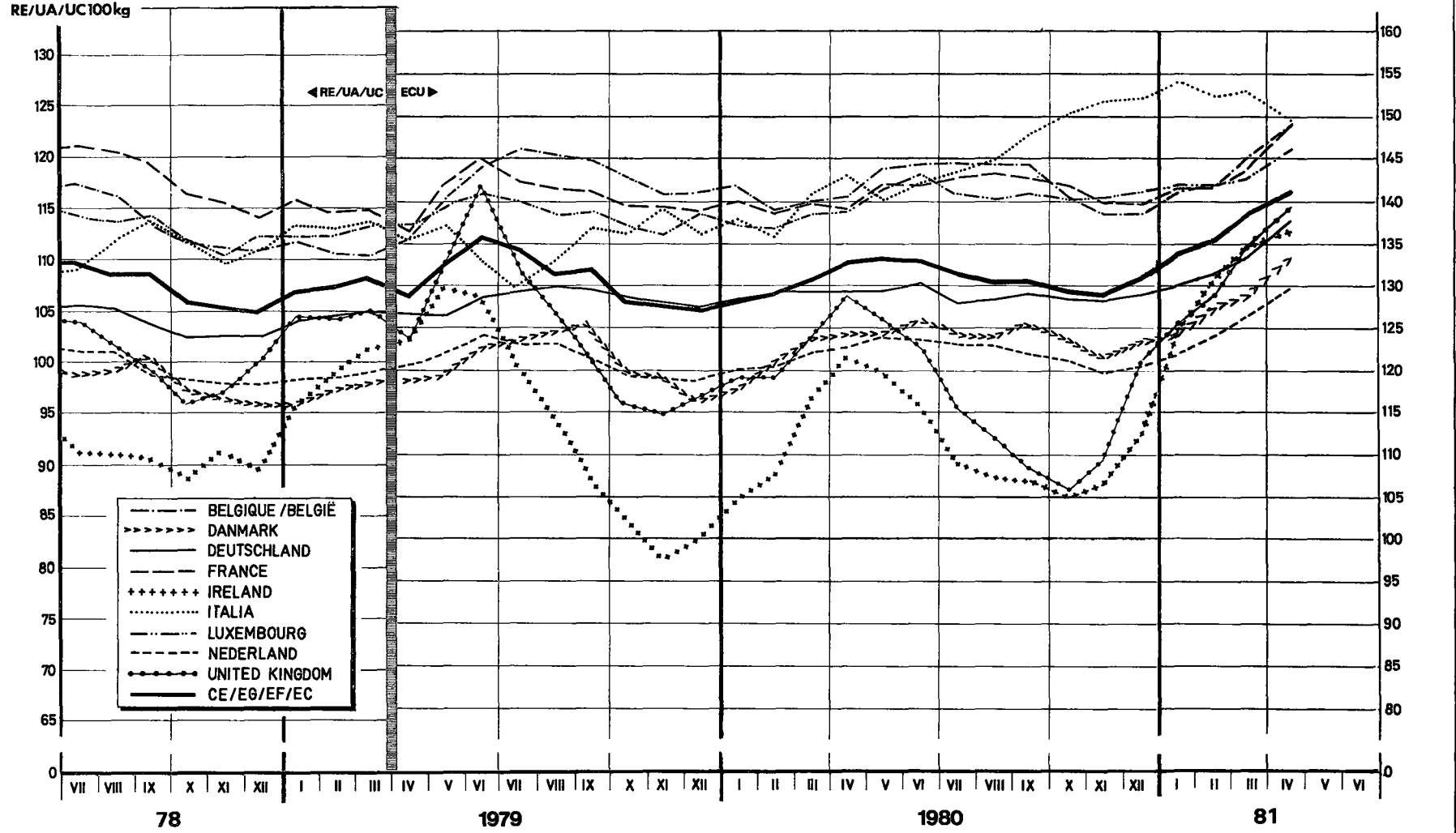
BOVINI VIVI

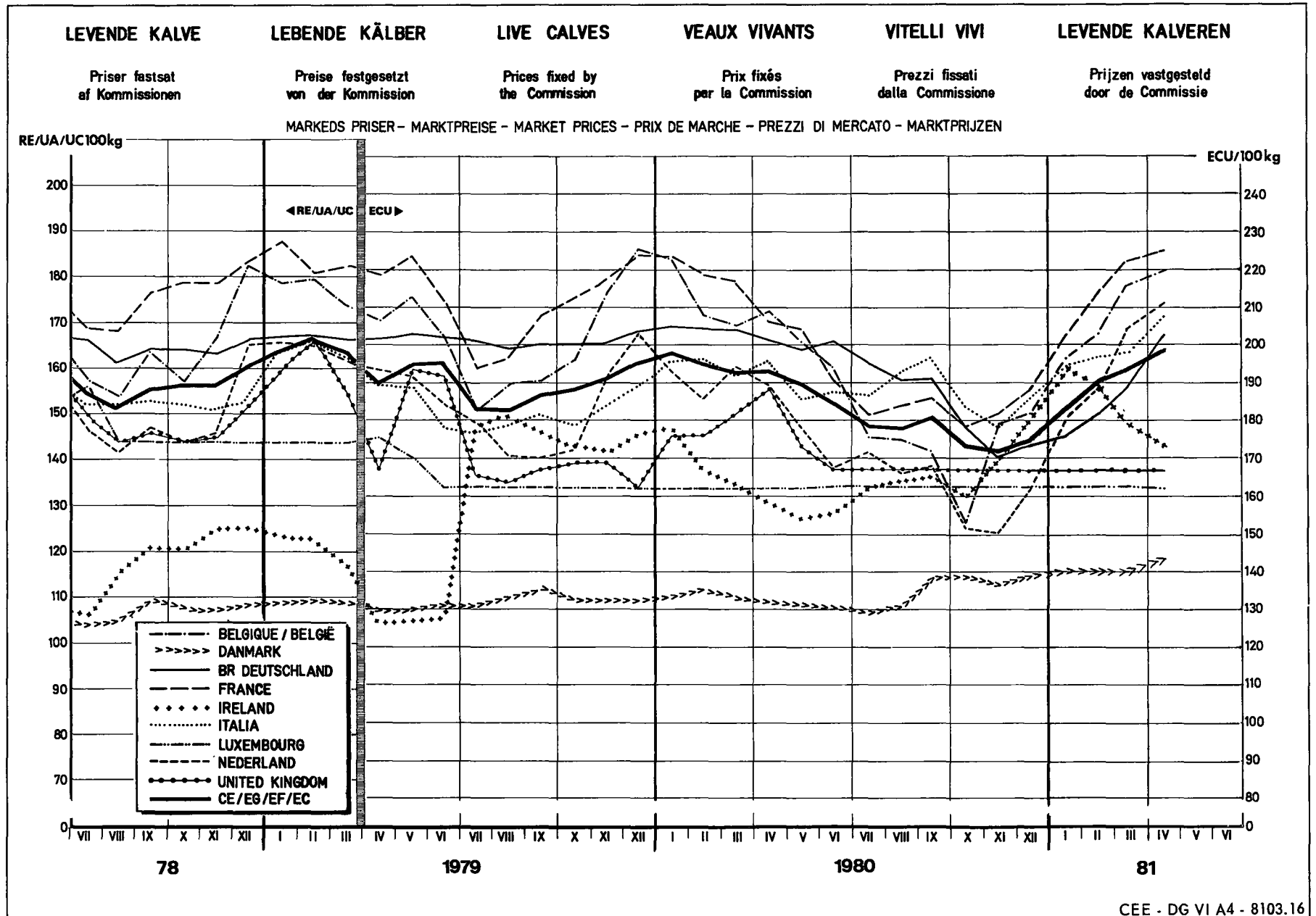
Prezzi fissati dalla Commissione

LEVENDE RUNDEREN

Prijzen vastgesteld door de Commissie

MARKEDS PRISER - MARKTPREISE - MARKET PRICES - PRIX DE MARCHÉ - PREZZI DI MERCATO - MARKTPRIJZEN





**AFGIFTER VED INDFØRSLER FRA TREDJELANDE  
 ABSCHÖPFUNGEN BEI EINFUHR AUS DRITTLÄNDERN  
 IMPORT LEVIES FROM THIRD COUNTRIES  
 PRELEVEMENTS A L'IMPORTATION DES PAYS TIERS  
 PRELIEVI ALL'IMPORTAZIONE DAI PAESI TERZI  
 HEFFINGEN BIJ INVOER UIT DERDE LANDEN**

**OKSEKØD  
 RINDFLEISCH  
 BEEF AND VEAL  
 VIANDE BOVINE  
 CARNE BOVINA  
 RUNDVLEES**

I. Østrig, Sverige, Svejts / Österreich, Schweden, Schweiz / Austria, Sweden, Switzerland /  
 Autriche, Suède, Suisse, Austria, Svezzia, Svizzera / Oostenrijk, Zwenen, Zwitterland.

ECU /100 kg

Tarifnummer Tarifnummer Tariff No N° Tarifaire N. Tariffario Tariefnummer	1981											
	JAN	FEB	MAR	APR								
<i>Levende vægt - Lebendgewicht - Live-weight Poids vif - Peso vivo - Lebend gewicht</i>												
01.02 A II a)	-	-	-	-								
01.02 A II b)	10,108	9,069	7,124	15,619								
<i>Nettovægt - Nettogewicht - Net weight Poids net - Peso netto - Nettogewicht</i>												
02.01 A II a) 1 aa)	-	-	-	-								
02.01 A II a) 1 bb)	19,206	17,232	13,535	29,677								
02.01 A II a) 2 aa)	-	-	-	-								
02.01 A II a) 2 bb)	15,365	13,786	10,828	23,742								
02.01 A II a) 3 aa)	-	-	-	-								
02.01 A II a) 3 bb)	23,047	20,679	16,242	35,613								
02.01 A II a) 4 aa)	28,809	25,849	20,302	44,516								
02.01 A II a) 4 bb)	32,953	29,567	23,222	50,920								
02.06 C I a) 1	28,809	25,849	20,302	44,516								
02.06 C a) 2	32,953	29,567	23,222	50,920								
16.02 B III b) 1 aa)	32,953	29,567	23,222	50,920								
02.01 A II b) 1	110,619	110,619	110,619	129,982								
02.01 A II b) 2	88,495	88,495	88,495	103,986								
02.01 A II b) 3	138,274	138,274	138,274	162,477								
02.01 A II b) 4 aa)	165,928	165,928	165,928	194,972								
02.01 A II b) 4 bb) 11	138,274	138,274	138,274	162,477								
02.01 A II b) 4 bb) 22	138,274	138,274	138,274	162,477								
02.01 A II b) 4 bb) 33	190,264	190,264	190,264	223,569								

**AFGIFTER VED INDFØRSLER FRA TREDJELANDE  
 ABSCHÖPFUNGEN BEI EINFUHR AUS DRITTLÄNDERN  
 IMPORT LEVIES FROM THIRD COUNTRIES  
 PRELEVEMENTS A L'IMPORTATION DES PAYS TIERS  
 PRELIEVI ALL'IMPORTAZIONE DAI PAESI TERZI  
 HEFFINGEN BIJ INVOER UIT DERDE LANDEN**

**OKSEKØD  
 RINDFLEISCH  
 BEEF AND VEAL  
 VIANDE BOVINE  
 CARNE BOVINA  
 RUNDVLEES**

I. Østrig, Sverige, Svejts - Österreich, Schweden, Schweiz - Austria, Sweden, Switzerland -  
 Autriche, Suède, Suisse - Austria, Svezzia, Svizzera - Oostenrijk, Zweden, Zwitterland .

ECU /100 kg

Tarifnummer Tarifnummer Tariff No N° Tariffaire N. Tariffario Tariefnummer	1981										
	AVR			MAI							
	13-19	20-26	27-3	4-10	11-17						
<i>Levende vægt - Lebendgewicht - Live-weight Poids vif - Peso vivo - Levend gewicht</i>											
01.02 A II a)	-	-	-	-	-						
01.02 A II b)	17,331	17,331	17,331	19,403	19,403						
<i>Nettovægt - Nettogewicht - Net weight Poids net - Peso netto - Nettogewicht</i>											
02.01 A II a) 1 aa)	-	-	-	-	-						
02.01 A II a) 1 bb)	32,930	32,930	32,930	36,865	36,865						
02.01 A II a) 2 aa)	-	-	-	-	-						
02.01 A II a) 2 bb)	26,344	26,344	26,344	29,492	29,492						
02.01 A II a) 3 aa)	-	-	-	-	-						
02.01 A II a) 3 bb)	39,516	39,516	39,516	44,239	44,239						
02.01 A II a) 4 aa)	49,395	49,395	49,395	55,298	55,298						
02.01 A II a) 4 bb)	56,501	56,501	56,501	63,253	63,253						
02.06 C I a) 1	49,395	49,395	49,395	55,298	55,298						
02.06 C a) 2	56,501	56,501	56,501	63,253	63,253						
16.02 B III b) 1 aa)	56,501	56,501	56,501	63,253	63,253						
02.01 A II b) 1	133,854	133,854	133,854	133,854	133,854						
02.01 A II b) 2	107,084	107,084	107,084	107,084	107,084						
02.01 A II b) 3	167,318	167,318	167,318	167,318	167,318						
02.01 A II b) 4 aa)	200,781	200,781	200,781	200,781	200,781						
02.01 A II b) 4 bb) 11	167,318	167,318	167,318	167,318	167,318						
02.01 A II b) 4 bb) 22	167,318	167,318	167,318	167,318	167,318						
02.01 A II b) 4 bb) 33	230,230	230,230	230,230	230,230	230,230						

**AFGIFTER VED INDFØRSLER FRA TREDJELANDE  
ABSCHÖPFUNGEN BEI EINFUHR AUS DRITTLÄNDERN  
IMPORT LEVIES FROM THIRD COUNTRIES  
PRELEVEMENTS A L'IMPORTATION DES PAYS TIERS  
PRELIEVI ALL'IMPORTAZIONE DAI PAESI TERZI  
HEFFINGEN BIJ INVOER UIT DERDE LANDEN**

**OKSEKØD  
RINDFLEISCH  
BEEF AND VEAL  
VIANDE BOVINE  
CARNE BOVINA  
RUNDVLEES**

II. Andre tredjelande / Andere Drittländer / Other third countries /  
Autres pays tiers / Altri paesi terzi / Andere derde landen.

ECU / 100 kg

Tarifnummer Tarifnummer Tariff No N° Tariffaire N. Tariffario Tariefnummer	1981											
	JAN	FEB	MAR	APR								
<i>Levende vægt - Lebendgewicht - Live-weight Poids vif - Peso vivo - Lebend gewicht</i>												
01.02 A II a)	55,944	55,944	55,944	60,639								
01.02 A II b)	70,862	70,862	70,862	76,810								
<i>Nettovægt - Nettogewicht - Net weight Poids net - Peso netto - Nettogewicht</i>												
02.01 A II a) 1 aa)	106,294	106,294	106,294	115,214								
02.01 A II a) 1 bb)	134,639	134,639	134,639	145,938								
02.01 A II a) 2 aa)	85,035	85,035	85,035	92,171								
02.01 A II a) 2 bb)	107,711	107,711	107,711	116,750								
02.01 A II a) 3 aa)	127,553	127,553	127,553	138,257								
02.01 A II a) 3 bb)	161,567	161,567	161,567	175,126								
02.01 A II a) 4 aa)	201,958	201,958	201,958	218,907								
02.01 A II a) 4 bb)	231,012	231,012	231,012	250,399								
02.06 C I a) 1	201,958	201,958	201,958	218,907								
02.06 C a) 2	231,012	231,012	231,012	250,399								
16.02 B III b) 1 aa)	231,012	231,012	231,012	250,399								
02.01 A II b) 1	110,619	110,619	110,619	129,982								
02.01 A II b) 2	88,495	88,495	88,495	103,986								
02.01 A II b) 3	138,274	138,274	138,274	162,477								
02.01 A II b) 4 aa)	165,928	165,928	165,928	194,972								
02.01 A II b) 4 bb) 11	138,274	138,274	138,274	162,477								
02.01 A II b) 4 bb) 22	138,274	138,274	138,274	162,477								
02.01 A II b) 4 bb) 33	190,264	190,264	190,264	223,569								

**AFGIFTER VED INDFØRSLER FRA TREDJELANDE  
 ABSCHÖPFUNGEN BEI EINFUHR AUS DRITTLÄNDERN  
 IMPORT LEVIES FROM THIRD COUNTRIES  
 PRELEVEMENTS A L'IMPORTATION DES PAYS TIERS  
 PRELIEVI ALL'IMPORTAZIONE DAI PAESI TERZI  
 HEFFINGEN BIJ INVOER UIT DERDE LANDEN**

II. Andre tredjelande - Andere Drittländer - Other third countries -  
 Autres pays tiers - Altri paesi terzi - Andere derde landen.

**OKSEKØD  
 RINDFLEISCH  
 BEEF AND VEAL  
 VIANDE BOVINE  
 CARNE BOVINA  
 RUNDVLEES**

ECU /100 kg

Tarifnummer Tarifnummer Tariff No N° Tariffaire N. Tariffario Tariefnummer	1981									
	APR			MAI						
	13-19	20-26	27-3	4-10	11-17					
<i>Levende vægt - Lebendgewicht - Live-weight Poids vif - Peso vivo - Lebend gewicht</i>										
01.02 A II a)	61,578	61,578	61,578	61,578	61,578					
01.02 A II b)	77,999	77,999	77,999	77,999	77,999					
<i>Nettovægt - Nettogewicht - Net weight Poids net - Peso netto - Nettogewicht</i>										
02.01 A II a) 1 aa)	116,998	116,998	116,998	116,998	116,998					
02.01 A II a) 1 bb)	148,198	148,198	148,198	148,198	148,198					
02.01 A II a) 2 aa)	93,598	93,598	93,598	93,598	93,598					
02.01 A II a) 2 bb)	118,558	118,558	118,558	118,558	118,558					
02.01 A II a) 3 aa)	140,398	140,398	140,398	140,398	140,398					
02.01 A II a) 3 bb)	177,838	177,838	177,838	177,838	177,838					
02.01 A II a) 4 aa)	222,297	222,297	222,297	222,297	222,297					
02.01 A II a) 4 bb)	254,276	254,276	254,276	254,276	254,276					
02.06 C I a) 1	222,297	222,297	222,297	222,297	222,297					
02.06 C a) 2	254,276	254,276	254,276	254,276	254,276					
16.02 B III b) 1 aa)	254,276	254,276	254,276	254,276	254,276					
02.01 A II b) 1	133,854	133,854	133,854	133,854	133,854					
02.01 A II b) 2	107,084	107,084	107,084	107,084	107,084					
02.01 A II b) 3	167,318	167,318	167,318	167,318	167,318					
02.01 A II b) 4 aa)	200,781	200,781	200,781	200,781	200,781					
02.01 A II b) 4 bb) 11	167,318	167,318	167,318	167,318	167,318					
02.01 A II b) 4 bb) 22	167,318	167,318	167,318	167,318	167,318					
02.01 A II b) 4 bb) 33	230,230	230,230	230,230	230,230	230,230					

X I

MEJERIPRODUKTER  
MILCHERZEUGNISSE  
MILK PRODUCTS  
PRODUITS LAITIERS  
PRODOTTI LATTIERO-CASEARI  
ZUIVELPRODUKTEN

FASTSATTE PRISER  
FESTGESETZTE PREISE  
FIXED PRICES  
PRIX FIXES  
PREZZI FISSATI  
VASTGESTELDE PRIJZEN

MEJERIPRODUKTER  
MILCHERZEUGNISSE  
MILK PRODUCTS  
PRODUITS LAITIERS  
PROD. LAT. - CAS.  
ZUIVELPRODUKTEN

ECU/100 KG

	1.6.80	6.4.81	
	5.4.81		

I. INDIKATIVPRIS - RICHTPREIS - TARGET PRICE - PRIX INDICATIF - PREZZO INDICATIVO - RICHTPRIJS

Komaelk (3,7 % fedtinhold) Kuhmilch (3,7 % Fettgehalt) Cow's milk (3,7 % fat content) Lait de vache (3,7 % de matière grasse) Latte di vacche (3,7 % materia grassa) Koemelk (3,7 % vetgehalte)	22,26	24,26	
--	-------	-------	--

II. INTERVENTIONSPRISER - INTERVENTIONSPREISE - INTERVENTION PRICES - PRIX D'INTERVENTION - PREZZI D'INTERVENTO - INTERVENTIEPRIJZEN

Smør Butter Butter Beurre Burro Boter	291,60	317,84	
Skummetmaelkpulver Magermilchpulver Skimmed-milk powder Poudre de lait maigre Latte scremato in polvere Magere melkpoeder	121,51	132,45	
Ost Käse Cheese Fromage Formaggi Kaas	Grana Padano { 30 - 60 jours 6 mois Parmigiano-Reggiano - 6 mois	289,61 349,85 380,74	317,20 384,27 418,87

III. STÖTTEFORANSTALTNINGER - GEWAHRUNG VON BEIHILFEN - MEASURES OF AID - MESURES D'AIDE - MISURE D'AIUTO - STEUNMAATREGELEN

Skummetmaelk (anvendes til foder) Magermilch (verwendet für Futterzwecke) Skimmed milk (for use as animal feed) Lait maigre (destiné à l'alimentation des animaux) Latte scremato (per l'alimentazione degli animali) Ondermelk (voor voederdoeleinden)	5,50		
Skummetmaelkpulver (anvendes til foder) Magermilchpulver (verwendet für Futterzwecke) Skimmed-milk powder (for use as animal feed) Poudre de lait maigre (destinée à l'alimentation des animaux) Latte scremato in polvere (per l'alimentazione degli animali) Magere melkpoeder (voor voederdoeleinden)	54,00		
Skummetmaelk forarbejdet til casein og caseinater Magermilch verarbeitet zu Kasein und Kaseinaten Skimmed milk processed into casein and caseinates Lait écrémé transformé en caséine et en caséinates Latte scremato trasformato in caseina e in caseinati Tot caséine en caseinaten verwerkte ondermelk	5,75 5,00(1) 4,80(2)		

IV. TAERSKELPRISER - SCHWELLENPREISE - THRESHOLD PRICES - PRIX DE SEUIL - PREZZI D'ENTRATA - DREMPELPRIJZEN

PG 01	39,18	42,71	
PG 02	139,69	152,26	
PG 03	215,56	234,96	
PG 04	84,82	92,02	
PG 05	109,53	119,39	
PG 06	321,54	350,48	
PG 07	318,03	346,01	
PG 08	255,99	279,03	
PG 09	417,57	459,33	
PG 10	276,12	309,17	
PG 11	253,83	276,67	
PG 12	78,05	85,07	

(1) Valable à partir du 1.8.1980 (Règl. (CEE) n° 1621/80).

(2) Valable à partir du 15.12.1980 (Règl. (CEE) n° 2938/80).



**TÆRSKELPRISER  
SCHWELLENPREISE  
THRESHOLD PRICES  
PRIX DE SEUIL  
PREZZI DI ENTRATA  
DREMPELPRIJZEN**

**AFGIFTER VED INDFØRSLER FRA TREDJELANDE  
ABSCHÖPFUNGEN BEI EINFUHR AUS DRITTLÄNDERN  
LEVIES ON IMPORT FROM THIRD COUNTRIES  
PRÉLEVEMENTS A L'IMPORTATION DES PAYS TIERS  
PRELIEVI ALL'IMPORTAZIONE DAI PAESI TERZI  
HEFFINGEN BIJ INVOER UIT DERDE LANDE**

**MEJERIPRODUKTER  
MILCHERZEUGNISSE  
MILK PRODUCTS  
PRODUITS LAITIERS  
PROD. LATT. CAS.  
ZUIVELPRODUKTEN**

I = Taerskelpriser - Schwellenpreise - Threshold prices - Prix de seuil - Prezzi di entrata - Drempeleprijzen  
II = Afgifter - Abschöpfungen - Levies - Prélèvements - Prelievi - Heffingen

ECU /100 kg

Tarifnummer Tarifnummer Tariff No N° Tariffaire N. Tariffario Tariefnummer	1981											
	JAN	FEB	MAR	APR	MAI	JUN	JUL	AUG	SEP	OCT	NOV	DEC
	PG 01 : Valle i pulverform-Molkenpulver-Whey powder-Poudre de sérum-Siero di Latte-Weipoeder											
04.02 A 1	I	39,18				42,71						
	II	14,87	13,61	12,74	16,26							
	PG 02 : Mælk i pulverform (<1,5%) Milch in Pulverform (<1,5%) Milk in powder (<1,5%) Lait en poudre (<1,5%) Latte in polvere (<1,5%) Melk in poeder (<1,5%)											
04.02 A II b) I	I	139,69				152,26						
	II	63,34	61,18	58,27	70,66							
	PG 03 : Mælk i pulverform (26%) Milch in Pulverform (26%) Milk in powder (26%) Lait en poudre (26%) Latte in polvere (26%) Melk in poeder (26%)											
04.02 A II b) 2	I	215,56				234,96						
	II	130,64	124,25	121,14	130,96							
	PG 04 : Kondens. mælk (usødet) - Kondensmilch(n.gezuckert)-Condensed milk (unsweetened)-Lait condensé (s.addition de sucre)-Latte condensato(s.agg.di zucch.)-Gecondens.melk(z.toegev.suiker)											
04.02 A III a) 1	I	84,42				92,02						
	II	25,74	25,74	25,74	33,28							
	PG 05 : Kondens. mælk (sødet)-Kondensmilch(gezuckert)-Condensed milk(sweetened)-Lait condensé(avec addition de sucre)-Latte condensato(con agg.di zucch.)-Gecondens.melk(met toegev.suiker)											
04.02 B II a)	I	109,53				119,39						
	II	41,37	41,37	41,37	51,00							
	PG 06 : Smør - Butter - Butter - Beurre - Burro - Boter											
04.03 A	I	321,54				350,48						
	II	191,29	184,57	179,90	194,50							
	PG 07 : Emmental											
04.04 A II 04.04 A I a) 2 04.04 A I b) 1 bb) 04.04 A I b) 2	I	318,03				346,01						
	II	181,21	179,82	147,66	186,64							
	PG 08 : Ost med skimmeldannelse i ostemassen - Käse mit Schimmelbildung im Teig - Blue-veined cheese - Fromage à pâte persillée - Formaggi a pasta erborinata - Blauwgroen geaderde kaas											
04.04 C	I	255,99				279,03						
	II	166,30	166,30	166,30	185,50							
	PG 09 : Parmigiano - Reggiano											
04.04 E I a) 04.04 B 04.04 E II a)	I	417,57				459,33						
	II	153,13	155,69	155,76	196,23							
	PG 10 : Cheddar											
04.04 E I b) 1	I	276,12				309,17						
	II	181,55	179,35	177,82	207,44							
	PG 11 : Gouda+oste af samme gruppe - Gouda+Käse derselben Gruppe - Gouda+similar cheeses of the same group - Gouda+from. du même groupe - Gouda+form. dello stesso gruppo - Gouda+kaassoorten van dezelfde groep											
04.04 E I b) 5	I	253,83				276,67						
	II	164,53	164,53	164,53	185,41							
	PG 12 : Laktose - Laktose - Lactose - Lactose - Lattosio - Melksuiker											
17.02 A II 17.05 A	I	78,05				85,07						
	II	28,22	28,22	28,22	35,20							

**TÆRSKELPRISER  
SCHWELLENPREISE  
THRESHOLD PRICES  
PRIX DE SEUIL  
PREZZI DI ENTRATA  
DREMPELPRIJZEN**

**AFGIFTER VED INDFØRSLER FRA TREDJELANDE  
ABSCHÖPFUNGEN BEI EINFUHR AUS DRITTLÄNDERN  
LEVIES ON IMPORT FROM THIRD COUNTRIES  
PRÉLEVEMENTS A L'IMPORTATION DES PAYS TIERS  
PRELIEVI ALL'IMPORTAZIONE DAI PAESI TERZI  
HEFFINGEN BIJ INVOER UIT DERDE LANDEN**

**MEJERIPRODUKTER  
MILCHERZEUGNISSE  
MILK PRODUCTS  
PRODUITS LAITIERS  
PROD. LATT. CAS.  
ZUIVELPRODUKTEN**

I = Taerskelpriser - Schwellenpreise - Threshold prices - Prix de seuil - Prezzi di entrata - Drempelprijzen  
II = Afgifter - Abschöpfungen - Levies - Prélèvements - Prelievi - Heffingen

ECU/100 kg

Tarifnummer Tariff No N° Tarifaire N. Tariffario Tariefnummer	1981												
	JAN		FEB		MAR		AVR		MAI		JUN		
	1-15	16-31	1-15	16-28	1-15	16-31	1-5 6-15	16-30	1-15	16-31	1-15	16-30	
	PG 01 : Valle i pulverform-Molkenpulver-Whey powder-Poudre de serum-Siero di Latte-Weipoeder												
04.02 A 1	I	39,18						42,71					
	II	14,80	14,93	14,21	12,92	12,96	12,54	$\frac{13,43}{16,99}$	16,78				
	PG 02 : Maelk i pulverform (<1,5%) Milch in Pulverform (<1,5%) Milk in powder (<1,5%) Lait en poudre (<1,5%) Latte in polvere (<1,5%) Melk in poeder (<1,5%)												
04.02 A II b) 1	I	139,69						152,26					
	II	60,92	65,60	63,19	58,87	59,00	57,58	$\frac{59,89}{73,25}$	72,52				
	PG 03 : Maelk i pulverform (26%) Milch in Pulverform (26%) Milk in powder (26%) Lait en poudre (26%) Latte in polvere (26%) Melk in poeder (26%)												
04.02 A II b) 2	I	215,56						234,96					
	II	132,43	128,96	126,39	121,78	121,92	120,40	$\frac{114,45}{134,76}$	133,92				
	PG 04 : Kondens. maelk (usødet) - Kondensmilch(n.gezuckert)-Condensed milk (unsweetened)-Lait condensé (s.addition de sucre)-Latte condensato(s.agg.di zucch.)-Gecondens.melk(z.toegev.suiker)												
04.02 A III a) 1	I	84,42						92,02					
	II	25,74	25,74	25,74	25,74	25,74	25,74	$\frac{25,74}{34,79}$	34,79				
	PG 05 : Kondens. maelk (sødet)-Kondensmilch(gezuckert)-Condensed milk(sweetened)-Lait condensé(avec addition de sucre)-Latte condensato(con agg.di zucch.)-Gecondens.melk(met toegev.suiker)												
04.02 B II a)	I	109,53						119,39					
	II	41,37	41,37	41,37	41,37	41,37	41,37	$\frac{41,37}{52,92}$	52,92				
	PG 06 : Smør - Butter - Butter - Beurre - Burro - Boter												
04.03 A	I	321,54						350,48					
	II	190,91	191,65	187,79	180,86	181,08	178,80	$\frac{169,87}{200,18}$	198,92				
	PG 07 : Emmental												
04.04 A II 04.04 A I a) 2 04.04 A I b) 1 bb) 04.04 A I b) 2	I	318,03						346,01					
	II	181,21	181,21	179,82	179,82	147,66	147,66	$\frac{156,72}{191,12}$	193,62				
	PG 08 : Ost med skimmeldannelse i ostemassen - Käse mit Schimmelbildung im Teig - Blue-veined cheese - Fromage à pâte persillée - Formaggi a pasta erborinata - Blauwgroen geaderde kaas												
04.04 C	I	255,99						279,03					
	II	166,30	166,30	166,30	166,30	166,30	166,30	$\frac{166,30}{189,34}$	189,34				
	PG 09 : Parmigiano - Reggiano												
04.04 E I a) 04.04 B 04.04 E II a)	I	417,57						459,33					
	II	152,36	153,85	154,12	157,50	157,92	153,73	$\frac{160,57}{204,65}$	202,51				
	PG 10 : Cheddar												
04.04 E 1 b) 1	I	276,12						309,17					
	II	181,43	181,67	180,40	178,14	178,21	177,46	$\frac{178,68}{213,42}$	213,04				
	PG 11 : Gouda+oste af samme gruppe - Gouda+Käse derselben Gruppe - Gouda+similar cheeses of the same group - Gouda+from. du même groupe - Gouda+form. dello stesso gruppo - Gouda+kaassoorten van dezelfde groep												
04.04 E I b) 5	I	253,83						276,67					
	II	164,53	164,53	164,53	164,53	164,53	164,53	$\frac{164,53}{189,58}$	189,58				
	PG 12 : Laktose - Laktose - Lactose - Lactose - Lattosio - Melksuiker												
17.02 A II 17.05 A	I	78,05						85,07					
	II	28,22	28,22	28,22	28,22	28,22	28,22	$\frac{28,22}{36,59}$	36,59				

**Salgs- og abonnementskontorer · Vertriebsbüros · Sales Offices  
Bureaux de vente · Uffici di vendita · Verkoopkantoren**

**Belgique - België**

*Moniteur belge - Belgisch Staatsblad*  
Rue de Louvain 40-42 -  
Leuvensestraat 40-42  
1000 Bruxelles - 1000 Brussel  
Tél. 512 00 26  
CCP 000-2005502-27  
Postrekening 000-2005502-27

*Sous-dépôts - Agentschappen:*

Librairie européenne - Europese  
Boekhandel  
Rue de la Loi 244 - Wetstraat 244  
1040 Bruxelles - 1040 Brussel

**CREDOC**

Rue de la Montagne 34 - Bte 11 -  
Bergstraat 34 - Bus 11  
1000 Bruxelles - 1000 Brussel

**Danmark**

*J.H. Schultz - Boghandel*  
Møntergade 19  
1116 København K  
Tlf. (01) 14 11 95  
Girokonto 200 1195

*Underagentur:*

Europa Bøger  
Gammel Torv 6  
Postbox 137  
1004 København K  
Tlf. (01) 15 62 73  
Telex: 19280 euroin dk

**BR Deutschland**

*Verlag Bundesanzeiger*  
Breite Straße - Postfach 10 80 06  
5000 Köln 1  
Tel. (0221) 21 03 48  
(Fernschreiber: Anzeiger Bonn  
8 882 595)  
Postscheckkonto 834 00 Köln

**France**

*Service de vente en France des publica-  
tions des Communautés européennes*  
*Journal officiel*  
26, rue Desaix  
75732 Paris Cedex 15  
Tél. (1) 578 61 39 - CCP Paris 23-96

*« Service de documentation »*

D.E.P.P.  
Maison de l'Europe  
37, rue des Francs-Bourgeois  
75004 Paris  
Tél. 887 96 50

**Ireland**

*Government Publications*

Sales Office  
G.P.O. Arcade  
Dublin 1

or by post from

*Stationery Office*

Dublin 4  
Tel. 78 96 44

**Italia**

*Libreria dello Stato*  
Piazza G. Verdi 10  
00198 Roma - Tel. (6) 8508  
Telex 62008  
CCP 387001

**Grand-Duché  
de Luxembourg**

*Office des publications officielles  
des Communautés européennes*  
5, rue du Commerce  
Boîte postale 1003 - Luxembourg  
Tél. 49 00 81 - CCP 19190-81  
Compte courant bancaire:  
BIL 8-109/6003/300

**Nederland**

*Staatsdrukkerij- en uitgeverijbedrijf*  
Christoffel Plantijnstraat, 's-Gravenhage  
Postbus 20014  
2500EA 's-Gravenhage  
Tel. (070) 78 99 11  
Postgiro 42 53 00

**United Kingdom**

*H.M. Stationery Office*  
P.O. Box 569  
London SE1 9NH  
Tel. (01) 928 69 77, ext. 365  
National Giro Account 582-1002

**United States of America**

*European Community Information  
Service*

2100 M Street, N.W.  
Suite 707  
Washington, D.C. 20 037  
Tel. (202) 862 95 00

**Schweiz - Suisse - Svizzera**

*Librairie Payot*  
6, rue Granus  
1211 Genève  
Tél. 31 89 50  
CCP 12-236 Genève

**Sverige**

*Librairie C.E. Fritze*  
2, Fredsgatan  
Stockholm 16  
Postgiro 193, Bankgiro 73/4015

**España**

*Libreria Mundi-Pransa*  
Castelló 37  
Madrid 1  
Tel. 275 46 55

**Andre lande · Andere Länder · Other countries · Autres pays · Altri paesi · Andere landen**

Kontoret for De europæiske Fællesskabers officielle Publikationer · Amt für amtliche Veröffentlichungen der Europäischen Gemeinschaften · Office for  
Official Publications of the European Communities · Office des publications officielles des Communautés européennes · Ufficio delle pubblicazioni  
ufficiali delle Comunità europee · Bureau voor officiële publikaties der Europese Gemeenschappen

Luxembourg 5, rue du Commerce Boîte postale 1003 Tél. 49 00 81 · CCP 19 190-81 Compte courant bancaire BIL 8-109/6003/300

- DA = Landbrugsmarkeder: Priser.  
 DE = Agrarmärkte: Preise.  
 GR = Γεωργικές αγορές: Τιμές.  
 EN = Agricultural markets: Prices.  
 FR = Marchés agricoles: Prix.  
 IT = Mercati agricoli: Prezzi.  
 NL = Landbouwmakten: Prijzen.

Prix publiés au Luxembourg, TVA exclue

	Ecus	BFR	DKR	DM	DRA	FF	IRL	LIT	HFL	UKL	USD
Abonnement	71,-	2 880,-	556,-	181,-	4.240,-	418,-	49,-	86.400	196,-	43 20	101,-
Prix au numéro	7,30	300,-	58,-	19,-	442,-	43,50	5 00	9 000	20,50	4.50	10,50



KONTORET FOR DE EUROPÆISKE FÆLLESSKABERS OFFICIELLE PUBLIKATIONER  
 AMT FÜR AMTLICHE VERÖFFENTLICHUNGEN DER EUROPÄISCHEN GEMEINSCHAFTEN  
 ΥΠΗΡΕΣΙΑ ΕΠΙΣΗΜΩΝ ΕΚΔΟΣΕΩΝ ΤΩΝ ΕΥΡΩΠΑΪΚΩΝ ΚΟΙΝΟΤΗΤΩΝ  
 OFFICE FOR OFFICIAL PUBLICATIONS OF THE EUROPEAN COMMUNITIES  
 OFFICE DES PUBLICATIONS OFFICIELLES DES COMMUNAUTÉS EUROPÉENNES  
 UFFICIO DELLE PUBBLICAZIONI UFFICIALI DELLE COMUNITÀ EUROPEE  
 BUREAU VOOR OFFICIELE PUBLIKATIES DER EUROPESE GEMEENSCHAPPEN