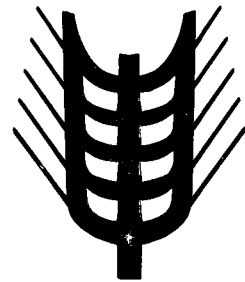





Kommissionen for De europæiske Fællesskaber
Kommission der Europäischen Gemeinschaften
Ἐπιτροπή τῶν Εὐρωπαϊκῶν Κοινοτήτων
Commission of the European Communities
Commission des Communautés européennes
Commissione delle Comunità europee
Commissie van de Europese Gemeenschappen



Landbrugsmarkeder
Agrarmärkte
Γεωργικές ἀγορές
Agricultural markets
Marchés agricoles
Mercati agricoli
Landbouwmarkten

Priser □ Preise □ Τιμές □ Prices □ Prix □ Prezzi □ Prijzen

Basée sur des informations, rassemblées par les services de la Direction Générale de l'Agriculture, dans le cadre de l'application de la politique agricole commune, la publication "Marchés Agricoles - Prix" contient des données concernant les prix fixés par le Conseil ou par la Commission et les prix constatés sur les différents marchés de la Communauté.

La table des matières (page 2) mentionne les produits traités.



Les tableaux donnent l'évolution, pour une période de plusieurs semaines et de plusieurs mois, des:

- montants fixés,*
- prix de marché (si possible),*
- prélèvements envers pays tiers,*
- prix sur le marché mondial (si possible).*

En outre, quelques graphiques ont été insérés dans la publication.

€

Kommissionen for De europæiske Fællesskaber
Kommission der Europäischen Gemeinschaften
Ἐπιτροπή τῶν Εὐρωπαϊκῶν Κοινοτήτων
Commission of the European Communities
Commission des Communautés européennes
Commissione delle Comunità europee
Commissie van de Europese Gemeenschappen



Landbrugsmarkeder
Agrarmärkte
Γεωργικές ἀγορές
Agricultural markets
Marchés agricoles
Mercati agricoli
Landbouwmakten

Priser □ Preise □ Τιμές □ Prices □ Prix □ Prezzi □ Prijzen

GENERALDIREKTORATET FOR LANDBRUG, Direktorat Generale anliggender
GENERALDIREKTION LANDWIRTSCHAFT, Direktion Allgemeine Angelegenheiten
ΓΕΝΙΚΗ ΔΙΕΥΘΥΝΣΗ ΓΕΩΡΓΙΑΣ, Διεύθυνση γενικών υποθέσεων
DIRECTORATE-GENERAL AGRICULTURE, Directorate General matters
DIRECTION GENERALE DE L'AGRICULTURE, Direction Affaires générales
DIREZIONE GENERALE DELL'AGRICOLTURA, Direzione Affari generali
DIRECTORAAT-GENERAAL LANDBOUW, Directoraat Algemene zaken

Rue de la Loi 200 — B-1049 Bruxelles
Bâtiment Berlaymont

Tél. 735.00.40/735.80.40

Télex 22037 (AGREC)

Eftertryk med kildeangivelse tilladt
Nachdruck mit Quellenangabe gestattet
* Η αναδημοσίευση όποιουδήποτε στοιχείου προϋποθέτει τήν αναφορά τής πηγής
Reference to this publication is requested for reproduction of any data
La reproduction des données est subordonnée à l'indication de la source
La riproduzione del contenuto è subordinata alla citazione della fonte
Het overnemen van gegevens is toegestaan mits bronvermelding

Anvendte forkortelser og tegn	Zeichen und Abkürzungen	Abbreviations and symbols		Abréviations et signes employés	Abbreviazioni e segni convenzionali	Tekens en afkortingen
Ingen prisnotering eller -fastsættelse	Keine Preisnotierung oder -festsetzung	No prices quoted or fixed	-	Pas de cotation ou fixation de prix	Nessuna quotazione o fissazione di prezzo	Geen notering of prijsvaststelling
Ikke foreliggende oplysninger	Informationen nicht verfügbar	Information not available	.	Information non disponible	Informazioni non disponibili	Informaties niet beschikbaar
Gennemsnit	Durchschnitt	Average	Ø	Moyenne	Medie	Gemiddelde
-	-	-	UM	Unité monétaire	Unità monetaria	-
-	Geldeinheit	-	GE	-	-	Geldeinheit
-	-	Monetary unit	MU	-	-	-
Pengeenhed	-	-	PE	-	-	-
Europæisk regningsenhed	Europäische Rechnungseinheit	European unit of account	ECU	Unité de compte européenne	Unità di conto europea	Europese rekeneenhed
National valuta	Nationale Währung	Currency amount	MN	Monnaie nationale	Moneta nazionale	Nationale valuta
Belgiske franc	Belgischer Franc	Belgian franc	BFR	Franc belge	Franco belga	Belgische frank
D-mark	Deutsche Mark	German mark	DM	Deutschemark	Marco tedesco	Duitse mark
Dansk krone	Dänische Krone	Danish krone	DKR	Couronne danoise	Corona danese	Deense kroon
Franske franc	Französischer Franc	French franc	FF	Franc français	Franco francese	Franske frank
Irsk pund	Irishes Pfund	Irish pound sterling	IRL	Livre irlandaise	Lira sterlina irlandese	Iers pond
Lire	Lire	Italian lire	LIT	Lire	Lira	Lire
Luxembourgsk franc	Luxemburger Franc	Luxembourg franc	LFR	Franc luxembourgeois	Franco lussemburghese	Luxemburgse frank
Gylden	Gulden	Dutch guilder	HFL	Florin	Fiorino	Gulden
Pund sterling	Englisches Pfund	English pound sterling	UKL	Livre anglaise	Lira sterlina inglese	Engels pond
Østrigsk schilling	Osterreichischer Schilling	Austrian schilling	ÖS	Schilling autrichien	Scellino austriaco	Oostenrijkse schilling
Schweizerfranc	Schweizer Franc	Swiss franc	SFR	Franc suisse	Franco svizzero	Zwitserse frank
Svensk krone	Schwedische Krone	Swedish krone	SKR	Couronne suédoise	Corona svedese	Zweedse kroon
Korn	Getreide	Cereals	CER	Céréales	Cereali	Granen
Blød hvede	Weichweizen	Common wheat	BLT	Froment tendre	Fruento tenero	Zachte tarwe
Rug	Roggen	Rye	SEG	Seigle	Segala	Rogge
Byg	Gerste	Barley	ORG	Orge	Orzo	Gerst
Havre	Hafer	Oats	HAF	Avoine	Avena	Haver
Majs	Mais	Maize	MAI	Maïs	Granoturco	Mais
Boghvede	Buchweizen	Buckwheat	BKW	Sarrasin	Grano saraceno	Boekweit
Sorghum	Sorghum	Grain sorghum	SOR	Sorgho	Sorgo	Sorghum
Hirse	Hirse	Millet	MIL	Millet	Miglio	Gierst
Andre	Andere	Other	AUT	Autres	Altri	Andere
Hård hvede	Hartweizen	Durum wheat	DUR	Froment dur	Fruento duro	Durum tarwe
Hvedemel og mel af bland-sød af hvede og rug	Mehl von Weizen und von Mengkorn	Wheat or meslin flour	FBL	Farines de froment (blé) ou de méteil	Farina di frumento e di frumento segalato	Meel van tarwe en van mengkoren
Rugmel	Mehl von Roggen	Rye flour	FRO	Farine de seigle	Farina di segala	Meel van rogge
Gryn af blød hvede	Grütze und Griess von Weichweizen	Common wheat groats and meal	GBL	Gruaux et semoules de froment tendre	Semole e semolini di frumento tenero	Grutten, gries en gries-meel van zachte tarwe
Gryn af hård hvede	Grütze und Griess von Hartweizen	Durum wheat groats and meal	GDU	Gruaux et semoules de froment dur	Semole e semolini di frumento duro	Grutten, gries en gries-meel van durum tarwe
Ris	Reis	Rice	RIZ	Riz	Riso	Rijst
Uafskallet ris	Rohreis	Paddy rice	PAD	Riz paddy	Risone	Padierijst
Afskallet ris (hinderis)	Geschälter Reis	Husked rice	DEC	Riz décortiqué	Riso semigreggio	Gedopte rijst
Delvis sleben ris	Halbgeschliffenen Reis	Semi-milled rice	DBL	Riz semi-blanchi	Riso semilavorato	Halfwitte rijst
Sleben ris	Vollständig geschliffenen Reis	Milled rice	CBL	Riz blanchi	Riso lavorato	Volwitte rijst
Brudris	Bruchreis	Broken rice	BRI	Riz en brisures	Rotture di riso	Breukrijst
Hvidt sukker	Weisszucker	White sugar	SBL	Sucre blanc	Zucchero bianco	Witte suiker
Rørsukker	Rohzucker	Raw sugar	SBR	Sucre brut	Zucchero greggio	Ruwe suiker
Melasse	Melassen	Molasses	MEL	Mélasses	Melasso	Melasse
Sirup	Sirup	Syrups	SIR	Sirops	Sciroppo	Stroop
Levende vægt	Lebendgewicht	Live weight	PVI	Poids vif	Peso vivo	Levend gewicht
Slagtevægt	Schlachtgewicht	Slaughtered weight	PAB	Poids abattu	Peso morto	Geslacht gewicht
Produktgruppe	Produktgruppe	Product group	PG	Groupe de produits	Gruppo del prodotto	Produktengroep
-	-	-	UEBL	Union économique belgo-luxembourgeoise	Unione economica belgo-lussemburghese	-
Belgisk-Luxembourgsk økonomisk union	Belgisch-Luxemburgische Wirtschaftsunion	Belgo-Luxembourg Economic Union	BLEU	-	-	Belgisch-Luxemburgse economische unie

INDHOLDSFORTEGNELSE

	<u>Side/Seite</u>
Arbejdsfrie dage	5
Indledende bemærkninger	6
<u>I. KORN</u>	7
A. Interventionspriser Markedspriser	8 - 23
B. Tærskelpriser, CIF Afgifter infør. Afgifter eksport.	24 - 29
C. Importpriser (ikke ændret) CIF Antwerpen/Rotterdam	30 - 34
<u>II. RIS</u>	35
A. Indikativpriser Interventionspriser Markedspriser	36
B. Tærskelpris, afgif. trejdel. OLO	37 - 38
C. CIF, eksportafgif.	39 - 41
D. Importpriser CIF Amsterdam/Rotterdam/Antwerpen	42 - 45
<u>III. FEDSTOFFER</u>	47
- Oliveolie	
A. Producentindikativpris- Repræs. markedspris- Interventionspris- Tærskelpris-	48
B. Minimums importafgifter	49 - 52
C. Markedspriser (oliveolie og frøolie)	53 - 54
- Olieholdige frø	
A. Fastsatte fælleskabspriser	55
B. Priser fastsatte af Kommissionen	56 - 57
<u>IV. VIN</u>	59
Pris for bordvin fra producenten	60 - 64
<u>V. SUKKER</u>	65
A. Indikativpris Interventionspriser Afledte interventionspriser Tærskelpriser	66 - 69
B. Minimumspris for sukkerroer	
C. Afgifter over for tredjelände	70 - 72
D. Importpriser	73 - 74
E. Verdensmarkedspriser	75
<u>VI. ISOGLUCOSE</u>	77
A. Importafgifter	78
B. Restitutioner	78
<u>VII. SVINEKØD</u>	79
A. Fastsatte priser	80 - 81
B. Markedspriser	
1. Svin	82 - 90
2. Delstykker	91 - 94
<u>VIII. ÆG</u>	95
A. Fastsatte priser	96
B. Markedspriser	97 - 101
<u>IX. FJERKRÆ</u>	103
A. Fastsatte priser	104 - 105
B. Markedspriser	106 - 107
<u>X. OKSEKØD</u>	109
A. Fastsatte priser	110
B. Markedspriser	111 - 126
C. Importafgifter over for tredjelände	127 - 130
<u>XI. MEJERIPRODUKTER</u>	131
A. Fastsatte priser	132
B. Tærskelpriser - Importafgifter over for tredjelände	133 - 134

INHALTSVERZEICHNIS

Feiertage	
Vorbemerkung	
<u>I. GETREIDE</u>	
A. Interventionspreise Marktpreise	
B. Schwellenpreise, CIF Abschöpfungen Einf. Abschöpfungen Ausf.	
C. Einfuhrpreise (unberichtigt) CIF Antwerpen/ ROTTERDAM	
<u>II. REIS</u>	
A. Richtpreise Interventionspreise Marktpreise	
B. Schwellenpreise, Abschöpf. Drittl., ULG	
C. CIF, Abschöpf. Ausf.	
D. Einfuhrpreise CIF Amsterdam/Rotterdam/Antwerpen	
<u>III. FETTE</u>	
- Olivenöl	
A. Erzeugerpreise- Repräs. marktpreis- Interventionspreis- Schwellenpreis-	
B. Mindest Abschöpf. Einfuhr	
C. Marktpreise (Olivenöl und Saatöl)	
- Ölsaaten	
A. Festgesetzte Gemeinschaft. Pr.	
B. Preise von der Kommission festgesetzt	
<u>IV. WEIN</u>	
Preis der Tafelweine bei der Erzeugung	
<u>V. ZUCKER</u>	
A. Richtpreis Interventionspreise Abgeleitete Interventionspreise Schwellenpreise	
B. Mindestpreis für Rüben	
C. Abschöpf. gegenüber Drittländern	
D. Einfuhrpreise	
E. Weltmarktpreise	
<u>VI. ISOGLUCOSE</u>	
A. Abschöpfungen Einfuhr	
B. Erstattungen	
<u>VII. Schweinefleisch</u>	
A. Festgesetzte Preise	
B. Marktpreise	
1. Schweine	
2. Teilstücke	
<u>VIII. EIER</u>	
A. Festgesetzte Preise	
B. Marktpreise	
<u>IX. GEFLOGEL</u>	
A. Festgesetzte Preise	
B. Marktpreise	
<u>X. RINDFLEISCH</u>	
A. Festgesetzte Preise	
B. Marktpreise	
C. Abschöpfungen gegenüber Drittländern	
<u>XI. MILCHERZEUGNISSE</u>	
A. Festgesetzte Preise	
B. Schwellenpreise - Abschöpfungen gegenüber Drittländern	

TABLE OF CONTENTS

	<u>Page/Page</u>
Official non-working days	5
Preliminary note	6
<u>I. CEREALS</u>	7
A. Intervention prices Market prices	8 - 23
B. Threshold prices, CIF Levies import. Levies export.	24 - 29
C. Import prices (not corrected) CIF Antwerpen/ Rotterdam	30 - 34
<u>II. RICE</u>	35
A. Target prices Intervention prices Market prices	36
B. Threshold prices, Levies third count., OCT	37 - 38
C. CIF, export levies	39 - 41
D. Import prices CIF Amsterdam/Rotterdam/Antwerpen	42 - 45
<u>III. OILS AND FATS</u>	47
- Olive oil	
A. Prod. target price- Repres. market price- Intervention price- Threshold price-	48
B. Minimum import levies	49 - 52
C. Market prices (Olive oil and seed oil)	53 - 54
- Oil seeds	
A. Fixed community prices	55
B. Prices fixed by the Commission	56 - 57
<u>IV. WINE</u>	59
Producer price for table wine	60 - 64
<u>V. SUGAR</u>	65
A. Target price Intervention prices Derived intervention prices Threshold prices	66 - 69
B. Minimum price for sugar beet	
C. Levies on imports third countries	70 - 72
D. Import prices	73 - 74
E. World market prices	75
<u>VI. ISOGLUCOSE</u>	77
A. Import levies	78
B. Refunds	78
<u>VII. PIGMEAT</u>	79
A. Fixed prices	80 - 81
B. Market prices	
1. Pigs	82 - 90
2. Cuts	91 - 94
<u>VIII. EGGS</u>	95
A. Fixed prices	96
B. Market prices	97 - 101
<u>IX. POULTRY</u>	103
A. Fixed prices	104 - 105
B. Market prices	106 - 107
<u>X. BEEF AND VEAL</u>	109
A. Fixed prices	110
B. Market prices	111 - 126
C. Levies on imports from third countries	127 - 130
<u>XI. MILK AND MILK PRODUCTS</u>	131
A. Fixed prices	132
B. Threshold prices - Levies on imports from third countries	133 - 134

TABLE DES MATIERES

Jours fériés	
Remarque préliminaire	
<u>I. CEREALES</u>	
A. Prix d'intervention Prix de marché	
B. Prix de seuil, CAF Prélèvements import. Prélèvements export.	
C. Prix à l'importation (pas corrigés) CAF Antwerpen/Rotterdam	
<u>II. RIZ</u>	
A. Prix indicatifs Prix d'intervention Prix de marché	
B. Prix de seuil, prélèv. pays tiers PTOM	
C. CAF, prélèv. export.	
D. Prix à l'importation CAF Amsterdam/ Rotterdam/ Antwerpen	
<u>III. MATIERES GRASSES</u>	
- Huile d'olive	
A. Prix indicatif à la prod.- Prix représentatif de marché- Prix d'intervention Prix de seuil-	
B. Prél. minimaux à l'import.	
C. Prix de marché (Huile d'olive et huile de graines)	
- Graines oléagineuses	
A. Prix fixés communautaires	
B. Prix fixés par la Commission	
<u>IV. VIN</u>	
Prix de vin de table à la production	
<u>V. SUCRE</u>	
A. Prix indicatif Prix d'intervention Prix d'intervention dérivés Prix de seuil	
B. Prix minimum de betteraves	
C. Prélèvements envers pays tiers	
D. Prix à l'importation	
E. Prix marché mondial	
<u>VI. ISOGLUCOSE</u>	
A. Prélèvements importation	
B. Restitutions	
<u>VII. VIANDE PORCINE</u>	
A. Prix fixés	
B. Prix de marché	
1. Porcs	
2. Pièces de la découpe	
<u>VIII. OEUFS</u>	
A. Prix fixés	
B. Prix de marché	
<u>IX. VOLAILLES</u>	
A. Prix fixés	
B. Prix de marché	
<u>X. VIANDE BOVINE</u>	
A. Prix fixés	
B. Prix de marché	
C. Prélèvements envers pays tiers	
<u>XI. PRODUITS LAITIERS</u>	
A. Prix fixés	
B. Prix de seuil- Prélèvements envers pays tiers	

<u>INDICE</u>	<u>Pagina/Bladzijde</u>	<u>INHOUDSOPGAVE</u>
Giorni festivi	5	Feestdagen
Nota preliminare	6	Opmerking vooraf
I. CEREALI	7	I. GRANEN
A. Prezzi d'intervento Prezzi di mercato	8 - 23	A. Interventiepreizen Marktprijzen
B. Prezzi d'entrata, CIF Prelievi import. Prelievi export.	24 - 29	B. Dremelprijzen, CIF Heffingen invoer Heffingen uitvoer
C. Prezzi all'importazione (non corretti) CIF Antwerpen/Rotterdam	30 - 34	C. Invoerpreizen (niet gecorrigeerd) CIF Antwerpen/Rotterdam
II. RISO	35	II. RIJST
A. Prezzi indicativi Prezzi d'intervento Prezzi di mercato	36	A. Richtpreizen Interventiepreizen Marktprijzen
B. Prezzi d'entrata, Prel. paesi t. PTOM	37 - 38	B. Dremelprijzen, hef. derde landen L60
C. CIF, prel. esport.	39 - 41	C. CIF, hef. uitvoer
D. Prezzi all'importazione CIF Amsterdam/Rotterdam/ Antwerpen	42 - 45	D. Invoerpreizen CIF Amsterdam/Rotterdam/ Antwerpen
III. GRASSI	47	III. OLIEN EN VETTEN
- Olio d'oliva		- Olijfolie
A. Prezzo indicat. alla prod.- Prezzo rappres. di mercato- Prezzo d'intervento- Prezzo d'entrata	48	A. Produktierichtprijs- Represent. marktprijs- Interventieprijs- Dremelprijs
B. Prel. minimi all'importazione	49 - 52	B. Minimumheffingen bij invoer
C. Prezzi di mercato (olio d'oliva e olio di semi)	53 - 54	C. Marktprijzen (olijfolie en zaadolie)
- Semi oleosi		- Oliehoudende zaden
A. Prezzi fissati comunitari	55	A. Vastgestelde gemeensch. prijzen
B. Prezzi fissati dalla Commissione	56 - 57	B. Door de Commissie vastgestelde prijzen
IV. VINO	59	IV. WIJN
Prezzo dei vini da pasto alla produzione	60 - 64	Prijs van tafelwijn af producent
V. ZUCCHERO	65	V. SUIKER
A. Prezzo indicativo Prezzi d'intervento Prezzi d'intervento derivati Prezzi d'entrata	66 - 69	A. Richtprijs Interventiepreizen Afgeleide interventiepreizen Dremelprijzen
B. Prezzo minimo delle barbab.		B. Minimumprijs voor bieten
C. Prelievi verso paesi terzi	70 - 72	C. Heffingen tegenover derde landen
D. Prezzi all'importazione	73 - 74	D. Invoerpreizen
E. Prezzo del mercato mondiale	75	E. Wereldmarktprijzen
VI. ISOGLUCOSIO	77	VI. ISOGLUCOSE
A. Prelievi importazione	78	A. Importheffingen
B. Restituzione	78	B. Restituties
VII. CARNE SUINA	79	VII. VARKENSVLEES
A. Prezzi fissati	80 - 81	A. Vastgestelde prijzen
B. Prezzi di mercato		B. Marktprijzen
1. Suini	82 - 90	1. Varkens
2. Pezzi staccati.	91 - 94	2. Deelstukken
VIII. UOVA	95	VIII. EIEREN
A. Prezzi fissati	96	A. Vastgestelde prijzen
B. Prezzi di mercato	97 - 101	B. Marktprijzen
IX. POLLAME	103	IX. GEVOGELTE
A. Prezzi fissati	104 - 105	A. Vastgestelde prijzen
B. Prezzi di mercato	106 - 107	B. Marktprijzen
X. CARNE BOVINE	109	X. RUNDVLEES
A. Prezzi fissati	110	A. Vastgestelde prijzen
B. Prezzi di mercato	111 - 126	B. Marktprijzen
C. Prelievi verso paesi terzi	127 - 130	C. Heffingen tegenover derde landen
XI. PRODOTTI LATTIERO-CASEARI	131	XI. ZUIVELPRODUKTEN
A. Prezzi fissati	132	A. Vastgestelde prijzen
B. Prezzi d'entrata- Prelievi verso paesi terzi	133 - 134	B. Dremelprijzen- Heffingen tegenover derde landen

	d.	d.	Belgique/ België	Denmark	BR Deutschland	Ελλάδα	France	Ireland	Italia	Luxembourg	Nederland	United Kingdom	Commission								
JAN	1		X	X	X	X	X	X	X	X	X	X	X	Nytårsdag	Neujahr	Νέον Έτος Επομένη Πρωτοχρονιάς	New Year's Day	Nouvel An	Capodanno	Nieuwjaarsdag	
	2				X	X															
	5					X															
	6					X															
MAR	2					X								Hellig Tre Konger Fastelavns Mandag	Heilige Drei Könige Rosenmontag	Παραμονή Θεοφάνειας Θεοφάνεια	Epiphany Carnival Monday	Fête de l'Epiphanie Lundi de Carnaval	Epifania di N.S. Lunedì di Carnevale	Driekoningen Maandag van Karnava	
	16					X										Τελευταίο Σάββατο Αποκριών Καθαρή Δευτέρα					
	17					X															
	25					X								National Festdag Skærstorsdag	Nationalfeiertag Gründonnerstag	Εθνική Έορτή	St. Patrick's Day National Holiday	Fête nationale	Festa nazionale	Nationale Feestdag	
AVR	16		X	X	X	X	X	X	X	X	X	X	X	Langfredag Karfreitag	Karfreitag Gründonnerstag	2. Πάσκα Ostermontag	Maundy Thursday Good Friday	Jeu-di saint vendredi saint	Giovedì Santo Venerdì Santo	Witte Donderdag Goede Vrijdag	
	20		X	X	X	X	X	X	X	X	X	X	X	2. Πάσκα Ostermontag	Karfreitag Gründonnerstag	2. Πάσκα Ostermontag	Easter Monday	Lundi de Pâques	Lunedì dell'Angelo	Paasmaandag	
	23					X															
	24					X								Langfredag Årsdag for Befrielsen	Karfreitag Jahrestag der Befreiung	Μεγάλη Πέμπτη Μεγάλη Παρασκευή	Good Friday Liberation Day	vendredi saint anniversaire de la Libération	Venerdì Santo Anniversario della Liberazione	Goede Vrijdag Verjaardag van de Bevrijding	
	25					X								2. Πάσκα Ostermontag	Karfreitag Jahrestag der Befreiung	Μεγάλο Σάββατο Δευτέρα του Πάσχα	Easter Monday	Lundi de Pâques	Lunedì dell'Angelo	Paasmaandag	
	27					X										Τρίτη Διακαινισμού					
	28					X															
	30					X															
MAI	1		X		X	X	X		X	X		X	X	Maj Festdag	Maifeiertag	Πρωτομαγιά	May Day	Fête du travail	Festa del Lavoro	Dag van de Arbeid	
	4																				
	9												X	Årsdag for Robert Schuman Erklæring (1950)	Jahrestag der Erklärung von Robert Schuman (1950)	Επέτειος της δηλώσεως του ROBERT SCHUMAN (1950)	Anniversary of the Robert Schuman Declaration (1950)	anniversaire de la déclaration de Robert Schuman (1950)	Anniversario della dichiarazione di Robert Schuman (1950)	Verjaardag van de verklaring van Robert Schuman (1950)	
	15		X											Bededag							
	25		X	X	X		X			X	X	X	X	Kristi Himmelfartsdag	Christi Himmelfahrt	Αναλήψεως	Spring Bank Holiday Ascension Day	Ascension	Ascensione	Hemelvaartsdag	
JUN	1							X													
	5			X										Grundlovsdag							
	8		X	X	X		X			X	X	X	X	2. Pinsedag	Pfingstmontag						
	15			X	X									2. Pinsedag	Pfingstmontag						
	17			X										Årsdag for den Tyske Enhed	Tag der Deutschen Einheit	Άγιου Πνεύματος Ημέρα της Γερμανικής Ενότητας	German Unity Day	journée de l'Unité allemande	Giorno dell'unità tedesca	Pinkstermaandag Pinkstermaandag Dag van de Duitse Eenheid	
	18			X																	
	23								X					National Festdag	Nationalfeiertag	Εθνική Έορτή	National Holiday	Fête nationale	Festa nazionale	Nationale Feestdag	
JUL	14						X							National Festdag	Nationalfeiertag	Εθνική Έορτή	National Holiday	Fête nationale	Festa nazionale	Nationale Feestdag	
	21		X										X	National Festdag	Nationalfeiertag	Εθνική Έορτή	National Holiday	Fête nationale	Festa nazionale	Nationale Feestdag	
	22		X																		
	29											X									
AUG	3							X									Autumn Holiday				
	15		X		X	X	X	X	X	X		X	X	Maria Himmelfartsdag	Maria Himmelfahrt	Κοίμησης Θεοτόκου	Assumption	Assomption	Assunzione di Maria Vergine	Maria ten Hemelopneming	
	31									X		X					Summer Bank Holiday	Lundi Schobermesse			
OCT	26							X									Autumn Holiday				
	28				X									National Festdag	Nationalfeiertag	Εθνική Έορτή	National Holiday	Fête nationale	Festa nazionale	Nationale Feestdag	
NOV	1		X				X					X	X	Alle Helgensdag	Allerheiligen	Άγιοι Πάντες	All Saint's Day	Fête nationale	Festa nazionale	Nationale Feestdag	
	2		X							X		X	X	Alle Sjølesdag	Allerseele		All Soul's Day	Toussaint	Ognissanti	Allerheiligen	
	11		X				X							Våbenstilstand 1914-1918	Waffenstillstand 1914-1918	Ανακοχή 1914-1918	Armistice Day 1914-1918	Trépassés	Comm. dei Defunti	Allerzielen	
	15		X											Fest for Dynastiet	Fest der Dynastie	Επέτειος της Δυναστείας	Dynasty Day	Fête de la Dynastie	Festa della Dinastia	Wapenstilstand 1914-1918	
	18				X									Buß- und Betttag							
	8							X						Marias Undfangelse	Maria Empfängnis	Σταλαίησις Θεοτόκου	Immaculate Conception	L'Immaculée Conception	Immacolata Concezione	Feest van de Dynastie	
	24		X		X					X		X	X	Juleaftensdag	Heiligabend	Παραμονή Χριστουγέννων	Christmas Eve	Veille de Noël	Vigilia di Natale	Maria onbevleete ontvangenis	
	25		X	X	X	X	X	X	X	X	X	X	X	Juledag	Weihnachten	Χριστούγεννα	Christmas Day	Noël	Natale di N.S.	Kerstmis	
	26		X	X	X	X		X	X	X	X	X	X	2. Juledag	Weihnachten	Επομένη Χριστουγέννων	St. Stephen's Day	Noël 2e jour de Noël	S. Stefano	2de Kerstdag	
	28							X													
	31			X		X						X	X	Nytårsaftensdag	Silvester	Παραμονή Πρωτοχρονιάς	New Year's Eve	Sylvestre	S. Silvestro	Oudejaarsdag	

x) Eftermiddag/Nachmittag / Απογευμα / Afternoon / après-midi/pomeriggio/namiddag

INDLEDENDE BEMAERKNING

Alle de i dette haefte opførte angivelser (priser, importafgifter o.a.) kan betragtes som endelige, dog under forbehold af eventuelle trykfejl og senere ændringer af de angivelser, som har tjent til beregning af gennemsnit.

VORBEMERKUNG

Alle in diesem Heft aufgenommenen Angaben (Preise, Abschöpfungen) können als endgültig angesehen werden, jedoch unter dem Vorbehalt eventueller Druckfehler und etwaigen nachträglichen Änderungen derjenigen Angaben, die zur Berechnung von Durchschnitten gedient haben.

PRELIMINARY NOTE

The data contained in this publication (prices, levies, etc...) may be regarded as definitive, subject to any printing errors or to changes subsequently made to the data used for calculating averages. The Continental practice of using commas rather than decimal points has been followed throughout this publication.

REMARQUE PRELIMINAIRE

Toutes les données, reprises dans cette publication (prix, prélèvements, e.a.) peuvent être considérées comme définitives, sous réserve toutefois des fautes d'impression éventuelles ou des modifications, apportées ultérieurement aux données, qui ont servi de base pour le calcul des moyennes.

NOTA PRELIMINARE

Tutti i dati ripresi in questa pubblicazione (prezzi, prelievi ed altri) possono essere considerati come definitivi, con riserva tuttavia ad eventuali errori di stampa o ad ulteriori modifiche apportate ai dati che sono serviti da base per il calcolo delle medie.

OPMERKING VOORAF

Alle in deze publicatie opgenomen gegevens (prijzen, heffingen, e.d.) kunnen als definitief worden beschouwd, onder voorbehoud echter van eventuele drukfouten en van wijzigingen die achteraf werden aangebracht in de grondgegevens, die als basis dienden voor de berekening van gemiddelden.

I

K O R N

G E T R E I D E

C E R E A L S

C E R E A L E S

C E R E A L I

G R A N E N

**INTERVENTIONSPRISER
INTERVENTIONSPREISE
INTERVENTION PRICES
PRIX D'INTERVENTION
PREZZI D'INTERVENTO
INTERVENTIEPRIJZEN**

**MARKEDSPRISER
MARKTPREISE
MARKET PRICES
PRIX DE MARCHÉ
PREZZI DI MERCATO
MARKTPRIJZEN**

**KORN
GETREIDE
CEREALES
CEREALES
CEREALES
GRANEN**

/100 kg

Lande Land Country Pays Paese Land	Beskrivelse Beschreibung Description Description Descrizione Omschrijving	1980 / 1981												Ø
		AUG	SEP	OCT	NOV	DEC	JAN	FEB	MAR	APR	MAI	JUN	JUL	
BLT														
A. Foderhvede, Futterweizen, Feed wheat, Fourrages, da Foraggio, voedertarwe														
BELGIQUE/ BELGIE	Prix d'intervention uniques / Uniforme interventieprijsen	BFR	631,6	639,2	646,8	654,3	661,9	669,5	677,1	684,7				
		ECU	15,588	15,777	15,962	16,149	16,336	16,523	16,710	16,897	17,084	17,271		
	Prix de marché / Marktprijzen Ø Bruxelles - Kortrijk - Liège - Antwerpen	BFR	706,3	721,3	730,0	749,0	758,3	765,0	776,3	786,3				
DANMARK	Enhedsinterventionspriser	DKR	120,10	121,84	123,28	124,72	126,17	127,61	129,06	130,50				
		ECU	15,588	15,777	15,962	16,149	16,336	16,523	16,710	16,897	17,084	17,271		
	Markedspriser - København	DKR	-	-	-	-	-	-	-	-				
BR DEUTSCHLAND	Einheitliche Interventionspreise	DM	42,89	43,41	43,92	44,44	44,95	45,47	45,98	46,50				
		ECU	15,588	15,777	15,962	16,149	16,336	16,523	16,710	16,897	17,084	17,271		
	Marktpreise - Dortmund	DM	47,15	48,34	48,65	50,03	50,65	51,65	51,71	51,90				
		ECU	17,135	17,567	17,680	18,181	18,406	18,770	18,792	18,861				
	Marktpreise - Mannheim	DM	47,25	47,56	-	-	-	-	-	-				
FRANCE	Prix d'intervention uniques	FF	91,14	92,24	93,33	94,42	95,52	96,61	97,70	98,80				
		ECU	15,588	15,777	15,962	16,149	16,336	16,523	16,710	16,897	17,084	17,271		
	Prix de marché - Dép Seine-et-Marne	FF	-	-	-	-	-	-	-	-				
		ECU	-	-	-	-	-	-	-	-				
	Prix de marché - Dép Ile-de-France	FF	-	-	-	-	-	-	-	-				
IRELAND	Single intervention prices	IRL	10,28	10,40	10,52	10,65	10,77	10,89	11,02	11,14				
		ECU	15,588	15,777	15,962	16,149	16,336	16,523	16,710	16,897	17,084	17,271		
	Market prices - Cork	IRL	-	-	-	-	-	-	-	-				
		ECU	-	-	-	-	-	-	-	-				
	Market prices - Enniscorthy	IRL	-	-	-	-	-	-	-	-				
ITALIA	Prezzi d'intervento unici	LIT	18.048	18.264	18.481	18.697	18.914	19.130	19.347	19.563				
		ECU	15,588	15,777	15,962	16,149	16,336	16,523	16,710	16,897	17,084	17,271		
	Prezzi di mercato - Napoli	LIT	-	-	-	-	-	-	-	-				
		ECU	-	-	-	-	-	-	-	-				
	Prezzi di mercato - Udine	LIT	-	-	-	-	-	-	-	-				
LUXEMBOURG	Prix d'intervention uniques	LFR	631,6	639,2	646,8	654,3	661,9	669,5	677,1	684,7				
		ECU	15,588	15,777	15,962	16,149	16,336	16,523	16,710	16,897	17,084	17,271		
	Prix de marché - Ø pays	LFR	-	-	-	-	-	-	-	-				
NEDERLAND	Uniforme interventieprijsen	HFL	43,55	44,07	44,60	45,12	45,64	46,16	46,69	47,21				
		ECU	15,588	15,777	15,962	16,149	16,336	16,523	16,710	16,897	17,084	17,271		
	Marktprijzen - Rotterdam	HFL	-	-	-	-	-	-	-	-				
UNITED KINGDOM	Single intervention prices	UKL	9,64	9,76	9,87	9,99	10,11	10,22	10,34	10,45				
		ECU	15,588	15,777	15,962	16,149	16,336	16,523	16,710	16,897	17,084	17,271		
	Market prices - London/Tilbury	UKL	9,97	9,82	10,01	10,24	10,53	10,75	10,89	11,36				
		ECU	16,116	15,873	16,180	16,552	17,021	17,376	17,603	18,362				
	Market prices - Cambridge	UKL	10,12	9,97	10,23	10,40	10,66	10,76	11,04	11,43				
ECU	16,358	16,116	16,536	16,811	17,231	17,393	17,845	18,476						

**INTERVENTIONSPRISER
INTERVENTIONSPREISE
INTERVENTION PRICES
PRIX D'INTERVENTION
PREZZI D'INTERVENTO
INTERVENTIEPRIJZEN**

**MARKEDSPRISER
MARKTPREISE
MARKET PRICES
PRIX DE MARCHÉ
PREZZI DI MERCATO
MARKTPRIJZEN**

**KORN
GETREIDE
CEREALS
CEREALI
GRANEN**

/100 kg

Lande Land Country Pays Paese Land	Beskrivelse Beschreibung Description Description Descrizione Omschrijving		1981												
			JAN					FEB				MAR			
			28-3	4-10	11-17	18-24	25-31	1-7	8-14	15-21	22-28	1-7	8-14	15-21	22-28
BLT															
A. Foderhvede, Futterweizen, Feed wheat, Fourrages, da foraggio, Voedertarwe.															
BELGIQUE/ BELGIE	Prix d'intervention uniques / Uniforme interventieprijsen	BFR	669,5					677,1				684,7			
	Prix de marché / Marktprijzen Ø Bruxelles-Kortrijk-Liège-Antwerpen		760,0	-	765,0	765,0	770,0	770,0	775,0	780,0	780,0	785,0	785,0	785,0	790,0
DANMARK	Enhedsinterventionspriser	DKR	127,61					129,06				130,50			
	Markedspriiser - København		-	-	-	-	-	-	-	-	-	-	-	-	-
BR DEUTSCHLAND	Einheitliche Interventionspreise	DM	45,47					45,98				46,50			
	Marktpreise - Dortmund		-	-	-	-	51,65	51,65	51,65	51,65	51,90	51,90	51,90	51,90	51,90
	Marktpreise - Manheim		-	-	-	-	-	-	-	-	-	-	-	-	-
FRANCE	Prix d'intervention uniques	FF	96,61					97,70				98,80			
	Prix de marché - Dép. Seine-et-Marne		-	-	-	-	-	-	-	-	-	-	-	-	-
	Prix de marché - Dép. Ile-de-France		-	-	-	-	-	-	-	-	-	-	-	-	-
IRELAND	Single intervention prices	IRL	10,89					11,02				11,14			
	Market prices - Cork		-	-	-	-	-	-	-	-	-	-	-	-	-
	Market prices - Enniscorthy		-	-	-	-	-	-	-	-	-	-	-	-	-
ITALIA	Prezzi d'intervento unici	LIT	19,130					19,347				19,563			
	Prezzi di mercato - Napoli		-	-	-	-	-	-	-	-	-	-	-	-	-
	Prezzi di mercato - Udine		-	-	-	-	-	-	-	-	-	-	-	-	-
LUXEMBOURG	Prix d'intervention uniques	LFR	669,5					677,1				684,7			
	Prix de marché - Ø pays		-	-	-	-	-	-	-	-	-	-	-	-	-
NEDERLAND	Uniforme interventieprijsen	HFL	46,16					46,69				47,21			
	Marktprijzen - Rotterdam		-	-	-	-	-	-	-	-	-	-	-	-	-
UNITED KINGDOM	Single intervention prices	UKL	10,22					10,34				10,45			
	Market prices - London/Tilbury		-	-	10,69	10,73	10,84	10,84	10,92	10,93	10,88	11,10	11,23	11,37	11,51
	Market prices - Cambridge		-	10,54	10,79	10,83	10,89	10,95	11,08	11,03	11,11	11,19	11,38	11,54	11,48

**REFERENCEPRIS
REFERENZPREIS
REFERENCE PRICE
PRIX DE REFERENCE
PREZZI DI RIFERIMENTO
REFERENTIEPRIJS**

**MARKEDSPRISER
MARKTPREISE
MARKET PRICES
PRIX DE MARCHÉ
PREZZI DI MERCATO
MARKTPRIJZEN**

**KORN
GETREIDE
CEREALES
CEREALES
CEREALI
GRANEN**

/100 kg

Land Land Country Pays Paese Land	Beskrivelse Beschreibung Description Description Descrizione Omschrijving	1980 / 1981											Ø	
		AUG	SEP	OCT	NOV	DEC	JAN	FEB	MAR	APR	MAI	JUN		JUL
BLT														
B. Brødfremstilling, Brotherstellung, Bread-making, panifiable, panificabile, broodbereiding														
BELGIQUE / BELGIE	Prix de référence / Referentieprijs	BFR	709,9	717,5	725,0	732,6	740,2	747,8	755,4	762,9				
		ECU	17,520	17,707	17,894	18,081	18,268	18,455	18,642	18,829	19,016	19,203		
	Prix de marché / Marktprijzen Ø Bruxelles-Kortrijk-Liège-Antwerpen	BFR	714,3	726,6	743,2	757,0	760,9	767,6	775,1	785,7				
DANMARK	Referencepris	DKR	135,31	136,76	138,20	139,64	141,09	142,53	143,98	145,42				
		ECU	17,629	17,932	18,342	18,683	18,779	18,944	19,129	19,391				
	Markedspriser - København	DKR	-	135,00	136,75	138,00	140,13	143,63	146,38	149,00				
BR DEUTSCHLAND	Referenzpreis	DM	48,21	48,73	49,24	49,75	50,27	50,78	51,30	51,81				
		ECU	17,520	17,707	17,894	18,081	18,268	18,455	18,642	18,829	19,016	19,203		
	Marktpreise - Duisburg	DM	48,75	48,88	49,47	50,20	50,65	51,45	52,28	.				
FRANCE	Prix de référence	FF	102,44	103,53	104,63	105,72	106,81	107,91	109,00	110,09				
		ECU	17,520	17,707	17,894	18,081	18,268	18,455	18,642	18,829	19,016	19,203		
	Prix de marché I } Département Isère Prix de marché II } Prix de marché I } Département Loir-et-Cher Prix de marché II }	FF	103,85	102,59	104,21	107,53	108,08	108,79	110,54	111,88				
IRELAND	Reference price	IRL	11,55	11,67	11,80	11,92	12,04	12,17	12,29	12,41				
		ECU	17,520	17,707	17,894	18,081	18,268	18,455	18,642	18,829	19,016	19,203		
	Market prices - Cork	IRL	-	-	-	-	-	-	-	-				
ITALIA	Prezzi di riferimento	LIT	20.284	20.501	20.717	20.934	21.151	21.367	21.584	21.800				
		ECU	17,520	17,707	17,894	18,081	18,268	18,455	18,642	18,829	19,016	19,203		
	Prezzi di mercato - Napoli	LIT	23.800	23.917	24.150	24.350	-	-	-	-				
LUXEMBOURG	Prix de référence	LFR	709,9	717,5	725,0	732,6	740,2	747,8	755,4	762,9				
		ECU	17,520	17,707	17,894	18,081	18,268	18,455	18,642	18,829	19,016	19,203		
	Prix de marché - Ø pays	LFR	662,0	662,0	662,0	662,0	662,0	662,0	662,0	662,0				
NEDERLAND	Referentieprijs	HFL	48,95	49,47	49,99	50,52	51,04	51,56	52,08	52,61				
		ECU	17,520	17,707	17,894	18,081	18,268	18,455	18,642	18,829	19,016	19,203		
	Marktprijzen - Rotterdam	HFL	46,50	47,59	48,62	49,73	50,00	50,81	51,33	51,80				
UNITED KINGDOM	Reference price	UKL	10,84	10,95	11,07	11,19	11,30	11,42	11,53	11,65				
		ECU	17,520	17,707	17,894	18,081	18,268	18,455	18,642	18,829	19,016	19,203		
	Market prices - London/Tilbury	UKL	10,63	10,37	10,50	10,50	10,90	11,19	11,25	11,80				
UNITED KINGDOM	Market prices - Cambridge	UKL	10,46	10,43	10,59	10,69	11,11	11,18	11,44	11,82				
		ECU	16,908	16,859	17,118	17,279	17,958	18,071	18,492	19,106				

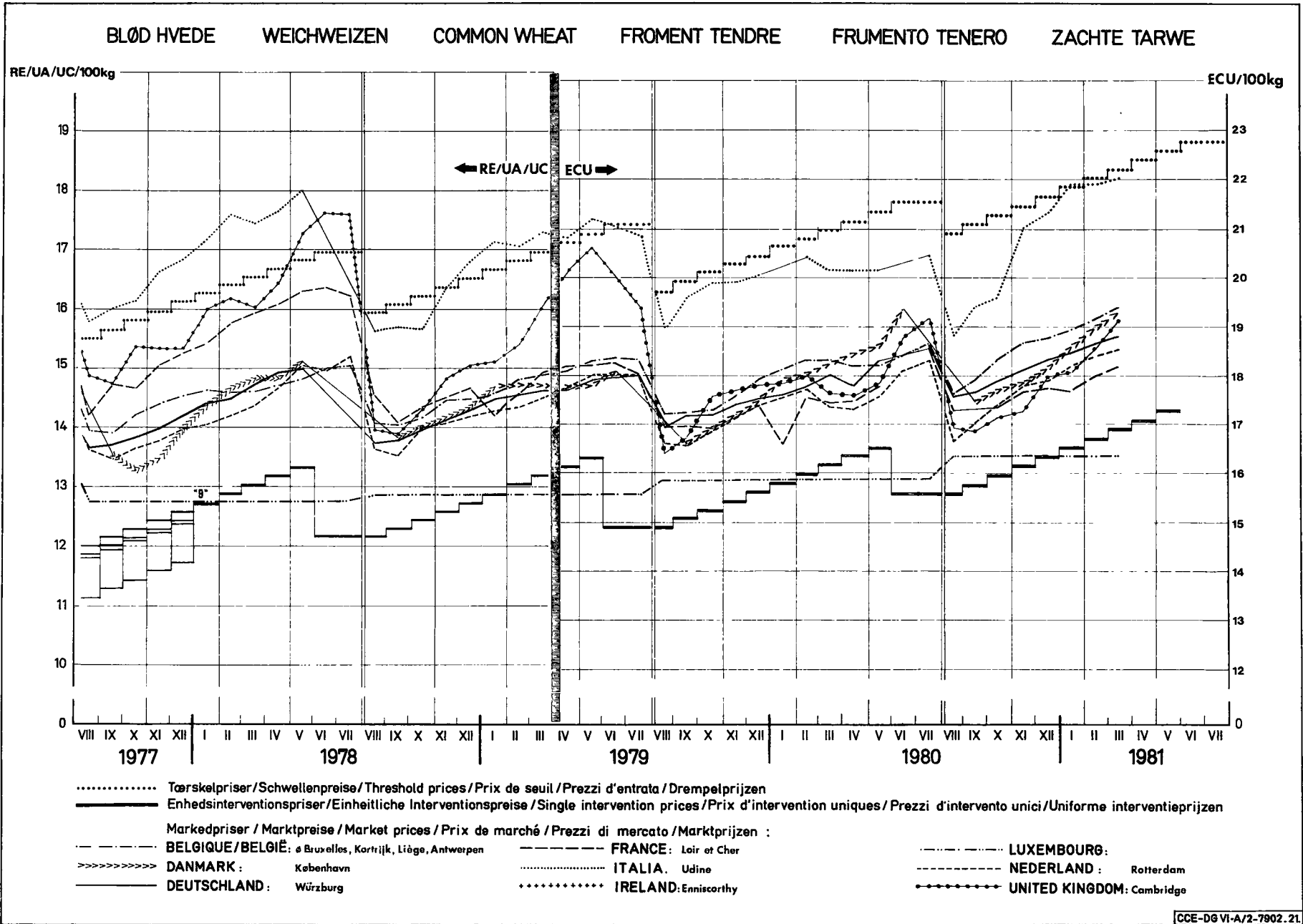
REFERENCEPRIS
REFERENZPREIS
REFERENCE PRICE
PRIX DE REFERENCE
PREZZI DI RIFERIMENTO
REFERENTIEPRIJS

MARKEDSPRISER
MARKTPREISE
MARKET PRICES
PRIX DE MARCHÉ
PREZZI DI MERCATO
MARKTPRIJZEN

KORN
GETREIDE
CEREALS
CEREALES
CEREALI
GRANEN

/100 kg

Lande Land Country Pays Paese Land	Beskrivelse Beschreibung Description Descrizione Omschrijving	1981												
		JAN					FEB				MAR			
		28-3	4-10	11-17	18-24	25-31	1 - 7	8 -14	15-21	22-28	1-7	8-14	15-21	22-28
BLT B. Brødfremstilling, Brotherstellung, Bread-making, panifiable, panificabile, broodbereiding														
BELGIQUE / BELGIE	Prix de référence / Referentieprijs	747,8					755,4				762,9			
	Prix de marché / Marktprijzen Ø Bruxelles-Kortrijk-Liege-Antwerpen	767,5	763,0	767,3	767,3	769,8	772,3	774,8	774,8	778,5	782,3	783,5	784,8	788,5
DANMARK	Referencepris	142,53					143,98				145,42			
	Markedspriser - København	-	143,00	143,50	143,50	144,50	146,00	146,00	146,50	147,00	-	148,00	149,00	150,00
BR DEUTSCHLAND	Referenzpreis	50,78					51,30				51,81			
	Marktpreise - Duisburg	-	-	51,00	-	51,90	-	52,40	-	52,15	-	52,40	-	52,40
	Marktpreise - Würzburg	-	50,65	50,65	50,65	51,15	51,15	51,15	51,30	51,80	51,90	51,90	51,90	51,90
FRANCE	Prix de référence	107,91					109,00				110,09			
	Prix de marché I } Département Isère	-	-	108,42	108,97	108,97	109,51	110,51	111,06	111,06	111,61	111,86	112,03	112,03
	Prix de marché II }	-	-	108,42	108,97	108,97	109,51	110,51	111,06	111,06	111,61	111,86	112,03	112,03
	Prix de marché I } Département Loir-et-Cher	-	-	103,62	104,67	104,47	106,01	106,01	106,26	106,26	107,11	106,81	107,15	-
	Prix de marché II }	-	-	102,70	103,75	103,55	105,09	105,09	105,65	105,34	106,19	105,89	106,23	-
IRELAND	Reference price	12,17					12,29				12,41			
	Market prices - Cork	-	-	-	-	-	-	-	-	-	-	-	-	-
	Market prices - Enniscorthy	-	-	-	-	-	-	-	-	-	-	-	-	-
ITALIA	Prezzi di riferimento	21.367					21.584				21.800			
	Prezzi di mercato - Napoli	-	-	-	-	-	-	-	-	-	-	-	-	-
	Prezzi di mercato - Udine	-	-	-	25.300	25.400	25.400	25.400	25.400	25.400	25.500	25.450	25.450	25.550
LUXEMBOURG	Prix de référence	747,8					755,4				762,9			
	Prix de marché - Ø pays
NEDERLAND	Referentieprij	51,56					52,08				52,61			
	Marktprijzen - Rotterdam	50,25	50,50	50,75	50,90	51,10	51,25	51,40	51,25	51,40	51,65	51,75	52,00	-
UNITED KINGDOM	Reference price	11,42					11,53				11,65			
	Market prices - London/Tilbury	-	10,85	10,95	11,29	11,68	11,03	11,35	11,42	11,38	11,49	11,61	11,99	11,95
	Market prices - Cambridge	-	11,13	11,16	11,21	11,21	11,18	11,57	11,45	11,55	11,65	11,77	11,86	11,92



**INTERVENTIONSPRISER
INTERVENTIONSPREISE
INTERVENTION PRICES
PRIX D'INTERVENTION
PREZZI D'INTERVENTO
INTERVENTIEPRIJZEN**

**MARKEDSPRISER
MARKTPREISE
MARKET PRICES
PRIX DE MARCHÉ
PREZZI DI MERCATO
MARKTPRIJZEN**

**KORN
GETREIDE
CEREALS
CEREALES
CEREALI
GRANEN**

/100 kg

Land Land Country Pays Paese Land	Beskrivelse Beschreibung Description Description Descrizione Omschrijving	1980 / 1981												Ø
		AUG	SEP	OCT	NOV	DEC	JAN	FEB	MAR	APR	MAI	JUN	JUL	
SEG														
BELGIQUE / BELGIE	Prix d'intervention uniques / Uniforme interventieprijsen	BFR	663,8	671,4	678,9	686,5	694,1	701,7	709,2	716,8				
		ECU	16,382	16,569	16,756	16,943	17,130	17,317	17,504	17,691	17,878	18,065		
	Prix de marché / Marktprijzen	BFR	668,8	670,7	686,0	703,8	718,4	732,6	747,5	760,7				
	Ø Bruxelles - Kortrijk - Liège - Antwerpen	ECU	16,506	16,553	16,930	17,370	17,730	18,080	18,448	18,774				
DANMARK	Enhedsinterventionspriser	DKR	126,52	127,97	129,41	130,86	132,30	133,75	135,19	136,63				
		ECU	16,382	16,569	16,756	16,943	17,130	17,317	17,504	17,691	17,878	18,065		
	Markedspriser - København	DKR	-	132,33	134,50	136,00	136,63	142,63	146,50	148,00				
	ECU	-	17,134	17,415	17,609	17,690	18,467	18,968	19,163					
BR DEUTSCHLAND	Einheitliche Interventionspreise	DM	45,08	45,59	46,11	46,62	47,14	47,65	48,17	48,68				
		ECU	16,382	16,569	16,756	16,943	17,130	17,317	17,504	17,691	17,878	18,065		
	Marktpreise - Duisburg	DM	46,70	47,30	-	48,90	-	-	-	-				
		ECU	16,971	17,189	-	17,771	-	-	-	-				
	Marktpreise - Würzburg	DM	47,78	48,09	48,90	49,59	50,25	51,25	51,75	52,00				
	ECU	17,363	17,476	17,771	18,021	18,261	18,625	18,806	18,897					
FRANCE	Prix d'intervention uniques	FF	95,79	96,88	97,97	99,07	100,16	101,25	102,35	103,44				
		ECU	16,382	16,569	16,756	16,943	17,130	17,317	17,504	17,691	17,878	18,065		
	Prix de marché - Département Loiret	FF	-	-	-	-	-	-	-	-				
	ECU	-	-	-	-	-	-	-	-					
IRELAND	Single intervention prices	IRL	10,80	10,92	11,05	11,17	11,29	11,42	11,54	11,66				
		ECU	16,382	16,569	16,756	16,943	17,130	17,317	17,504	17,691	17,878	18,065		
	Market prices - Enniscorthy	IRL	-	-	-	-	-	-	-	-				
		ECU	-	-	-	-	-	-	-	-				
ITALIA	Prezzi d'intervento unici	LIT	18.967	19.183	19.400	19.616	19.833	20.049	20.266	20.482				
		ECU	16,382	16,569	16,756	16,943	17,130	17,317	17,504	17,691	17,878	18,065		
	Prezzi di mercato - Bologna	LIT	-	-	-	-	-	-	-	-				
	ECU	-	-	-	-	-	-	-	-					
LUXEMBOURG	Prix d'intervention uniques	LFR	663,8	671,4	678,9	686,5	694,1	701,7	709,2	716,8				
		ECU	16,382	16,569	16,756	16,943	17,130	17,317	17,504	17,691	17,878	18,065		
	Prix de marché - Ø pays	LFR	594,0	594,0	594,0	594,0	594,0	594,0	594,0	594,0				
		ECU	14,660	14,660	14,660	14,660	14,660	14,660	14,660	14,660				
NEDERLAND	Uniforme interventieprijsen	HFL	45,77	46,29	46,81	47,34	47,86	48,38	48,90	49,43				
		ECU	16,382	16,569	16,756	16,943	17,130	17,317	17,504	17,691	17,878	18,065		
	Marktprijzen - Rotterdam	HFL	46,75	47,25	48,10	49,13	50,10	50,56	50,75	-				
		ECU	16,733	16,912	17,216	17,585	17,932	18,096	18,164	-				
UNITED KINGDOM	Single intervention prices	UKL	10,13	10,25	10,37	10,48	10,60	10,71	10,83	10,94				
		ECU	16,382	16,569	16,756	16,943	17,130	17,317	17,504	17,691	17,878	18,065		
	Market prices - Cambridge	UKL	-	-	-	-	-	-	-	-				
		ECU	-	-	-	-	-	-	-	-				

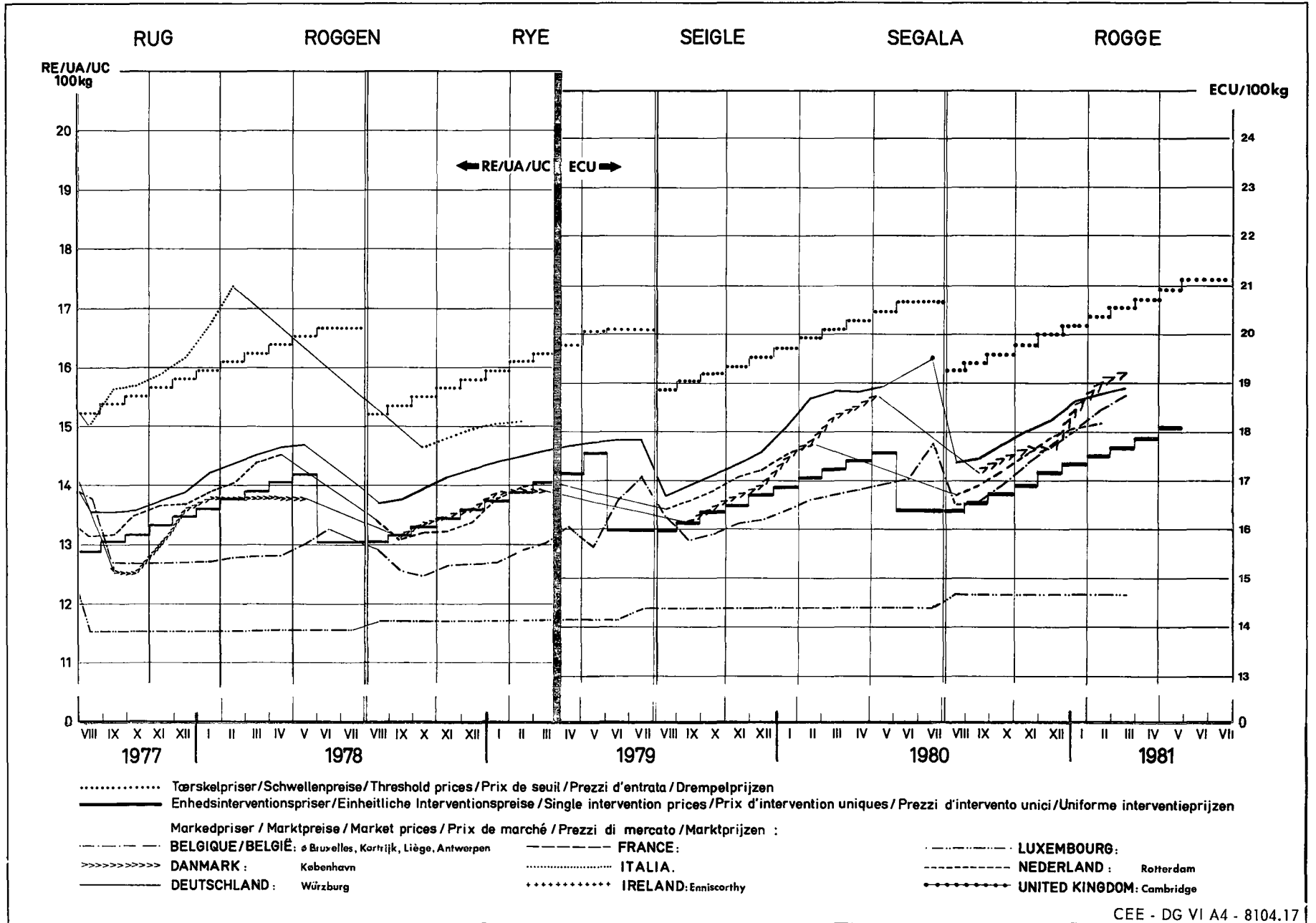
**INTERVENTIONSPRISER
INTERVENTIONS PREISE
INTERVENTION PRICES
PRIX D'INTERVENTION
PREZZI D'INTERVENTO
INTERVENTIEPRIJZEN**

**MARKEDSPRISER
MARKTPREISE
MARKET PRICES
PRIX DE MARCHÉ
PREZZI DI MERCATO
MARKTPRIJZEN**

**KORN
GETREIDE
CEREALS
CEREALES
CEREALI
GRANEN**

/100 kg

Lande Land Country Pays Paese Land	Beskrivelse Beschreibung Description Description Omschrijving		1981											
			JAN					FEB				MAR		
			28-3	4-10	11-17	18-24	25-31	1-7	8-14	15-21	22-28	1-7	8-14	15-21
SEG														
BELGIQUE / BELGIE	Prix d'intervention uniques / Uniforme interventieprijsen Prix de marché / Marktprijzen Ø Bruxelles - Kortrijk - Liège - Antwerpen	BFR	701,7					709,2				716,8		
			722,5	705,0	732,5	735,0	737,5	745,0	745,0	747,5	752,5	757,5	760,0	765,0
DANMARK	Enhedsinterventionspriser Markedspriiser - København	DKR	133,75					135,19				136,63		
			-	141,00	142,50	143,00	144,00	145,50	146,50	146,50	147,50	-	147,00	148,50
BR DEUTSCHLAND	Einheitliche Interventionspreise	DM	47,65					48,17				48,68		
	Marktpreise - Duisburg		-	-	-	-	-	-	-	-	-	-	-	-
	Marktpreise - Würzburg		-	51,00	51,25	51,25	51,50	51,50	51,75	51,75	52,00	52,00	52,00	52,00
FRANCE	Prix d'intervention uniques Prix de marché - Département Loiret	FF	101,25					102,35				103,44		
			-	-	-	-	-	-	-	-	-	-	-	-
IRELAND	Single intervention prices Market prices - Enniscorthy	IRL	11,42					11,54				11,66		
			-	-	-	-	-	-	-	-	-	-	-	-
ITALIA	Prezzi d'intervento unici Prezzi di mercato - Bologna	LIT	20,049					20,266				20,482		
			-	-	-	-	-	-	-	-	-	-	-	-
LUXEMBOURG	Prix d'intervention uniques Prix de marché - Ø pays	LFR	701,7					709,2				716,8		
		
NEDERLAND	Uniforme interventieprijsen Marktprijzen - Rotterdam	HFL	48,38					48,90				49,43		
			50,25	50,50	50,50	50,50	50,75	50,75	50,75	50,75	50,75	-	-	-
UNITED KINGDOM	Single intervention prices Market prices - Cambridge	UKL	10,71					10,83				10,94		
			-	-	-	-	-	-	-	-	-	-	-	-



**INTERVENTIONSPRISER
INTERVENTIONSPREISE
INTERVENTION PRICES
PRIX D'INTERVENTION
PREZZI D'INTERVENTO
INTERVENTIEPRIJZEN**

**MARKEDSPRISER
MARKTPREISE
MARKET PRICES
PRIX DE MARCHÉ
PREZZI DI MERCATO
MARKTPRIJZEN**

**KORN
GETREIDE
CEREALES
CEREALES
CEREALES
GRANEN**

1/100 kg

Land Country Pays Land	Beskrivelse Beschreibung Description Description Descrizione Omschrijving	1980 / 1981												Ø
		AUG	SEP	OCT	NOV	DEC	JAN	FEB	MAR	APR	MAI	JUN	JUL	
ORG														
BELGIQUE BELGIE	Prix d'intervention uniques / Uniforme interventieprijsen	BFR	631,6	639,2	646,8	654,3	661,9	669,5	677,1	684,7				
		ECU	15,588	15,775	15,962	16,149	16,336	16,523	16,710	16,897	17,084	17,271		
	Prix de marche / Marktprijzen O Bruxelles Kortrijk Liege Antwerpen	BFR	626,9	633,6	643,8	674,4	686,6	697,8	710,4	712,5				
DANMARK	Enhedsinterventionspriser	DKR	120,10	121,84	123,28	124,72	126,17	127,61	129,06	130,50				
		ECU	15,588	15,775	15,962	16,149	16,336	16,523	16,710	16,897	17,084	17,271		
	Markedspriser - København	DKR	-	119,83	122,75	127,75	129,75	132,63	135,38	134,67				
BR DEUTSCHLAND	Einheitliche Interventionspreise	DM	42,89	43,41	43,92	44,44	44,95	45,47	45,98	46,50				
		ECU	15,588	15,775	15,962	16,149	16,336	16,523	16,710	16,897	17,084	17,271		
	Marktpreise - Duisburg	DM	42,13	42,95	44,48	47,03	46,75	47,45	47,58	.				
		ECU	15,310	15,608	16,164	17,091	16,989	17,244	17,291	.				
	Marktpreise - Würzburg	DM	42,56	42,90	43,64	45,38	46,92	47,88	48,44	48,25				
FRANCE	Prix d'intervention uniques	FF	91,14	92,24	93,33	94,42	95,52	96,61	97,70	98,80				
		ECU	15,588	15,775	15,962	16,149	16,336	16,523	16,710	16,897	17,084	17,271		
	Prix de marche Département Sarthe	FF	90,50	92,84	94,94	98,78	99,87	100,97	102,56	102,65				
		ECU	15,478	15,878	16,237	16,894	17,081	17,269	17,541	17,556				
	Prix de marche Région du Centre	FF	89,56	91,56	93,85	96,95	97,57	100,60	102,36	99,93				
IRELAND	Single intervention prices	IRL	10,28	10,40	10,52	10,65	10,77	10,89	11,02	11,14				
		ECU	15,588	15,775	15,962	16,149	16,336	16,523	16,710	16,897	17,084	17,271		
	Market prices - Enniscorthy	IRL	10,47	10,25	10,21	10,69	11,25	11,62	11,84	11,87				
ITALIA	Prezzi d'intervento unici	LIT	18.048	18.264	18.481	18.697	18.914	19.130	19.347	19.563				
		ECU	15,588	15,775	15,962	16,149	16,336	16,523	16,710	16,897	17,084	17,271		
	Prezzi di mercato Foggia	LIT	19.750	20.000	20.000	20.550	22.500	23.500	23.750	.				
LUXEMBOURG	Prix d'intervention uniques	LFR	631,6	639,2	646,8	654,3	661,9	669,5	677,1	684,7				
		ECU	15,588	15,775	15,962	16,149	16,336	16,523	16,710	16,897	17,084	17,271		
	Prix de marche - O pays	LFR	-	-	-	-	-	-	-	-				
NEDERLAND	Uniforme interventieprijsen	HFL	43,55	44,07	44,60	45,12	45,64	46,16	46,69	47,21				
		ECU	15,588	15,775	15,962	16,149	16,336	16,523	16,710	16,897	17,084	17,271		
	Marktprijzen - Rotterdam	HFL	43,38	44,41	44,81	47,44	48,00	48,69	49,13	49,00				
		ECU	15,527	15,895	16,038	16,980	17,180	17,427	17,585	17,538				
UNITED KINGDOM	Single intervention prices	UKL	9,64	9,76	9,87	9,99	10,11	10,22	10,34	10,45				
		ECU	15,588	15,775	15,962	16,149	16,336	16,523	16,710	16,897	17,084	17,271		
	Market prices - Cambridge	UKL	9,18	9,25	9,51	9,72	10,02	10,08	10,16	10,23				
	ECU	14,839	14,952	15,372	15,712	16,196	16,293	16,423	16,536					

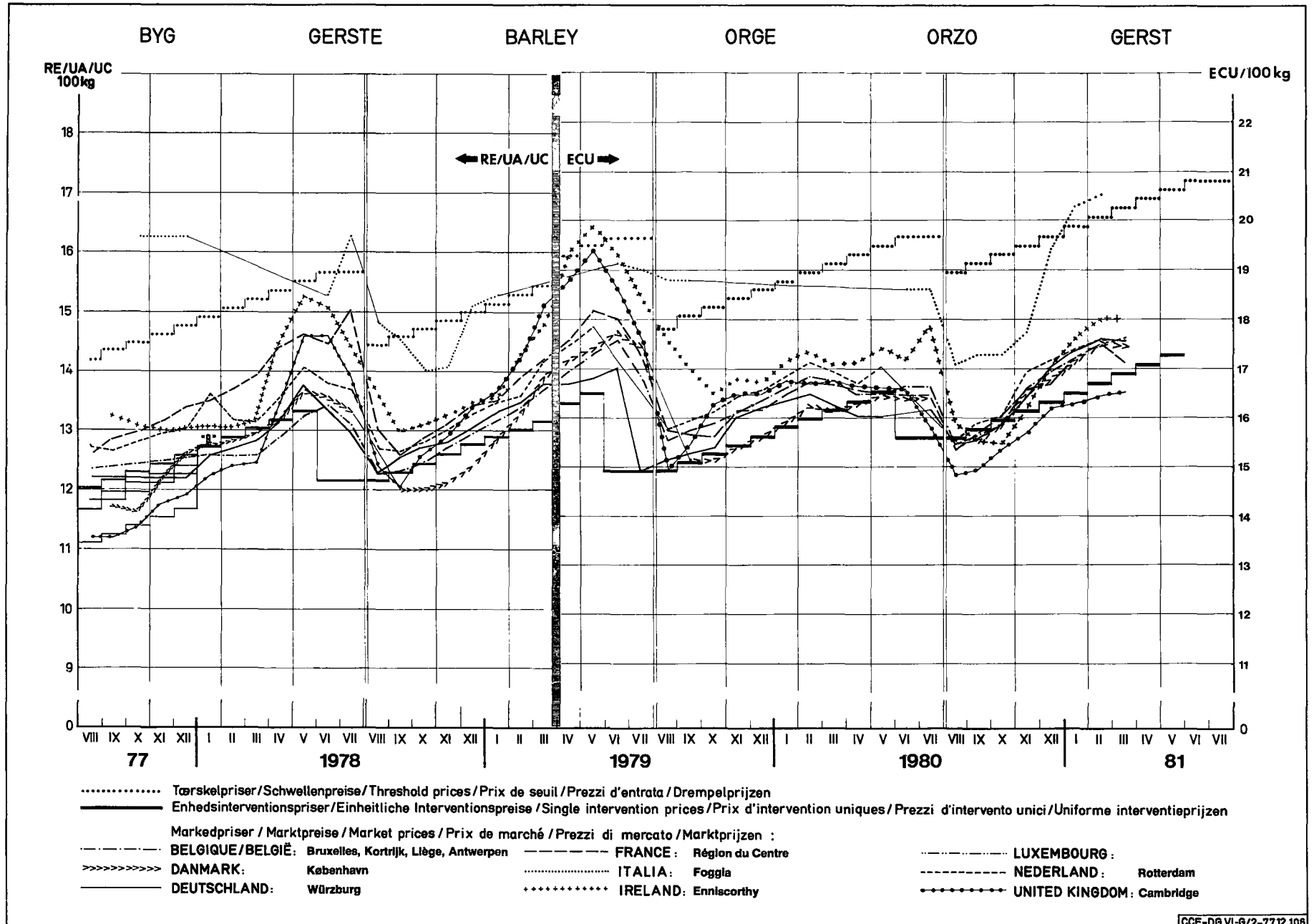
**INTERVENTIONSPRISER
INTERVENTIONSPREISE
INTERVENTION PRICES
PRIX D'INTERVENTION
PREZZI D'INTERVENTO
INTERVENTIEPRIJZEN**

**MARKEDSPRISER
MARKTPREISE
MARKET PRICES
PRIX DE MARCHÉ
PREZZI DI MERCATO
MARKTPRIJZEN**

**KORN
GETREIDE
CEREALS
CEREALES
CEREAJI
GRANEN**

/100 kg

Lande Land Country Pays Paese Land	Beskrivelse Beschreibung Description Description Descrizione Omschrijving		1981												
			JAN					FEB				MAR			
			28-3	4-10	11-17	18-24	25-31	1-7	8-14	15-21	22-28	1-7	8-14	15-21	22-28
ORG															
BELGIQUE / BELGIE	Prix d'intervention uniques / Uniforme interventieprijsen Prix de marché / Marktprijzen Ø Bruxelles-Kortrijk-Liège-Antwerpen	BFR	669,5					677,1				684,7			
			692,0	687,0	697,9	700,7	705,7	707,9	709,3	710,7	713,6	713,6	712,1	712,1	712,1
DANMARK	Enhedsinterventionspriser Markedspriser - København	DKR	127,61					129,06				130,50			
			-	131,50	132,00	133,00	134,00	135,50	135,50	135,50	135,00	-	135,00	134,50	134,50
BR DEUTSCHLAND	Einheitliche Interventionspreise Marktpreise - Duisburg Marktpreise - Würzburg	DM	45,47					45,98				46,50			
			-	-	47,25	-	47,65	-	47,65	-	47,50	-	47,65	-	47,40
			-	47,25	47,75	48,25	48,25	48,25	48,50	48,50	48,50	48,25	48,25	48,25	48,25
FRANCE	Prix d'intervention uniques Prix de marché - Département Sarthe Prix de marché - Région du Centre	FF	96,61					97,70				98,80			
			-	-	-	100,97	-	-	-	102,56	-	-	-	102,65	-
			-	-	103,10	99,47	99,22	108,53	100,54	100,31	100,06	100,01	100,01	100,15	99,53
IRELAND	Single intervention prices Market prices - Enniscorthy	IRL	10,89					11,02				11,14			
			11,30	11,50	11,70	11,75	11,85	11,85	11,85	11,85	11,80	11,80	11,80	12,00	-
ITALIA	Prezzi d'intervento unici Prezzi di mercato - Foggia	LIT	19.130					19.347				19.563			
			-	22.750	23.750	23.750	23.750	23.750	23.750	-	23.750
LUXEMBOURG	Prix d'intervention uniques Prix de marché - Ø pays	LFR	669,5					677,1				684,7			
			-	-	-	-	-	-	-	-	-	-	-	-	-
NEDERLAND	Uniforme interventieprijsen Marktprijzen - Rotterdam	HFL	46,16					46,69				47,21			
			48,00	48,00	48,50	49,00	49,25	49,25	49,25	49,00	49,00	49,00	49,25	48,75	-
UNITED KINGDOM	Single intervention prices Market prices - Cambridge	UKL	10,22					10,34				10,45			
			-	9,95	10,12	10,12	10,14	10,25	10,25	10,10	10,05	10,05	10,19	10,23	10,39



**INTERVENTIONSPRISER
INTERVENTIONSPREISE
INTERVENTION PRICES
PRIX D'INTERVENTION
PREZZI D'INTERVENTO
INTERVENTIEPRIJZEN**

**MARKEDSPRISER
MARKTPREISE
MARKET PRICES
PRIX DE MARCHÉ
PREZZI DI MERCATO
MARKTPRIJZEN**

**KORN
GETREIDE
CEREALS
CEREALES
CEREALI
GRANEN**

/100 kg

Lande Land Country Pays Paese Land	Beskrivelse Beschreibung Description Description Omschrijving	1980 / 1981												Ø
		AUG	SEP	OCT	NOV	DEC	JAN	FEB	MAR	APR	MAI	JUN	JUL	
HAF														
BELGIQUE / BELGIE	Prix de marché / Marktprijzen ø Bruxelles-Kortrijk-Liège- Antwerpen	BFR	643,3	636,3	643,2	657,5	671,4	692,1	703,3	712,7				
		ECU	15,876	15,704	15,874	16,227	16,570	17,081	17,357	17,589				
DANMARK	Markedspriser - København	DKR	-	-	122,17	125,88	128,13	131,63	134,50	134,50				
		ECU	-	-	15,818	16,299	16,590	17,043	17,415	17,415				
BR DEUTSCHLAND	Marktpreise - Hannover	DM	39,25	40,05	41,88	43,25	-	46,67	46,19	-				
		ECU	14,264	14,554	15,219	15,717	-	16,960	16,786	-				
FRANCE	Prix de marché - Dép Eure-et-Loir	FF	87,55	87,50	87,95	89,68	93,34	95,29	96,88	98,87				
		ECU	14,974	14,965	15,042	15,338	15,964	16,297	16,569	16,910				
IRELAND	Market prices - Enniscorthy	IRL	-	-	-	-	-	-	-	-				
		ECU	-	-	-	-	-	-	-	-				
ITALIA	Prezzi di mercato - Foggia	LIT	-	21.313	22.250	22.810	24.000	24.875	25.500	.				
		ECU	-	18,408	19,218	19,701	20,729	21,485	22,025	.				
LUXEMBOURG	Prix de marché - Ø pays	LFR	-	-	-	-	-	765,0	765,0	765,0				
		ECU	-	-	-	-	-	18,880	18,880	18,880				
NEDERLAND	Marktprijzen - Rotterdam	HFL	42,56	43,50	45,10	46,81	48,15	48,50	49,06	49,50				
		ECU	15,233	15,570	16,142	16,754	17,234	17,359	17,560	17,717				
UNITED KINGDOM	Market prices - Cambridge	UKL	9,59	9,44	9,34	9,86	9,95	10,12	10,11	10,16				
		ECU	15,501	15,259	15,097	15,938	16,083	16,358	16,342	16,423				
MAI														
BELGIQUE / BELGIE	Prix de marché / Marktprijzen	BFR	821,4	828,6	839,8	852,7	856,3	869,1	896,0	883,8				
		ECU	20,272	20,450	20,726	21,044	21,133	21,449	22,113	21,812				
DANMARK	Markedspriser	DKR	-	-	-	-	-	-	-	-				
		ECU	-	-	-	-	-	-	-	-				
BR DEUTSCHLAND	Marktpreise	DM	54,63	54,65	55,38	55,50	55,50	55,83	56,63	.				
		ECU	19,853	19,860	20,125	20,169	20,169	20,289	20,580	.				
FRANCE	Prix d'intervention uniques	FF	91,14	92,24	93,33	94,42	95,52	96,61	97,70	98,80				
		ECU	15,588	15,775	15,962	16,149	16,336	16,523	16,710	16,897	17,084	17,271		
	Prix de marché - Région du Centre	FF	111,30	115,71	104,07	106,21	106,24	107,32	108,41	109,76				
		ECU	19,035	19,790	17,799	18,165	18,170	18,355	18,541	18,772				
IRELAND	Market prices	IRL	14,32	14,40	14,40	14,32	14,23	14,41	14,64	14,72				
		ECU	21,721	21,842	21,842	21,721	21,584	21,857	22,206	22,328				
ITALIA	Prezzi d'intervento unici	LIT	18,048	18,264	18,481	18,697	18,914	19,130	19,347	19,563				
		ECU	15,588	15,775	15,962	16,149	16,336	16,523	16,710	16,897	17,084	17,271		
	Prezzi di mercato - Bologna	LIT	23,350	21,175	20,375	20,740	21,575	22,970	23,450	.				
LUXEMBOURG	Prix de marche	LFR	870,0	870,0	870,0	870,0	870,0	880,0	880,0	.				
		ECU	21,471	21,471	21,471	21,471	21,471	21,718	21,718	.				
NEDERLAND	Marktprijzen	HFL	55,28	54,15	53,37	53,53	53,81	54,56	54,89	56,13				
		ECU	19,786	19,381	19,102	19,160	19,260	19,528	19,646	20,090				
UNITED KINGDOM	Market prices	UKL	-	-	-	-	-	-	-	-				
		ECU	-	-	-	-	-	-	-	-				
DUR														
FRANCE	Prix d'intervention uniques	FF	152,21	153,38	154,55	155,73	156,89	158,06	159,23	160,40				
		ECU	26,033	26,233	26,433	26,633	26,833	27,033	27,233	27,433	27,633	27,833		
	Prix de marché - Dép Bouches-du-Rhône	FF	-	-	-	-	-	-	-	-				
		ECU	-	-	-	-	-	-	-	-				
Prix de marché - Rég Sud-Ouest	FF	-	-	-	-	-	-	-	-					
	ECU	-	-	-	-	-	-	-	-					
ITALIA	Prezzi d'intervento unici	LIT	30,141	30,372	30,604	30,837	31,067	31,299	31,530	31,762				
		ECU	26,033	26,233	26,433	26,633	26,833	27,033	27,233	27,433	27,633	27,833		
	Prezzi di mercato - Grosseto	LIT	29,780	29,700	29,450	29,620	30,300	31,440	32,300	32,050				
		ECU	25,721	25,652	25,436	25,583	26,171	27,155	27,898	27,682				
	Prezzi di mercato - Catania	LIT	29,667	31,125	31,167	31,500	31,500	31,567	31,500	32,067				
		ECU	25,624	26,883	26,919	27,207	27,207	27,265	27,207	27,697				

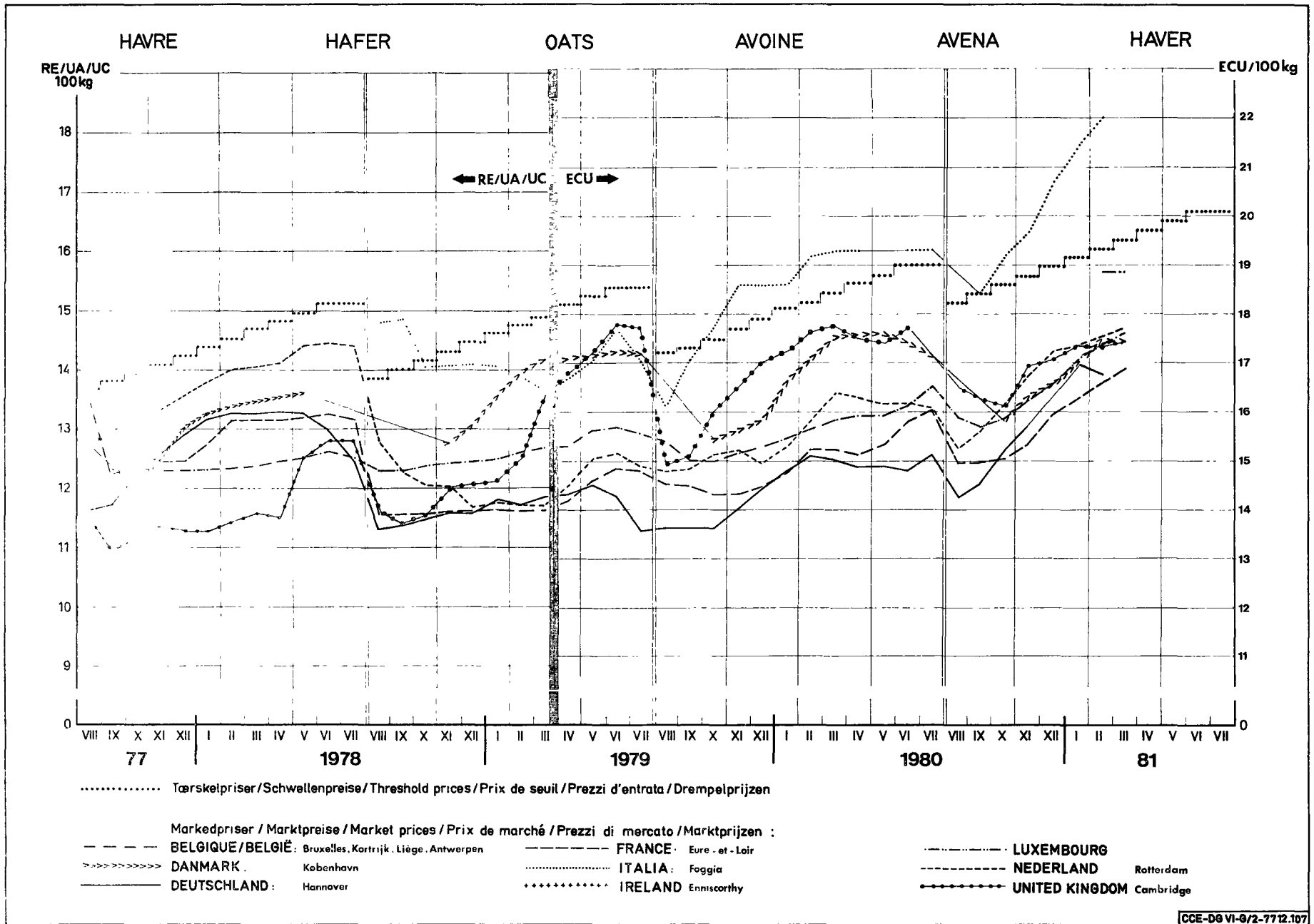
**INTERVENTIONSPRISER
INTERVENTIONSPREISE
INTERVENTION PRICES
PRIX D'INTERVENTION
PREZZI D'INTERVENTO
INTERVENTIEPRIJZEN**

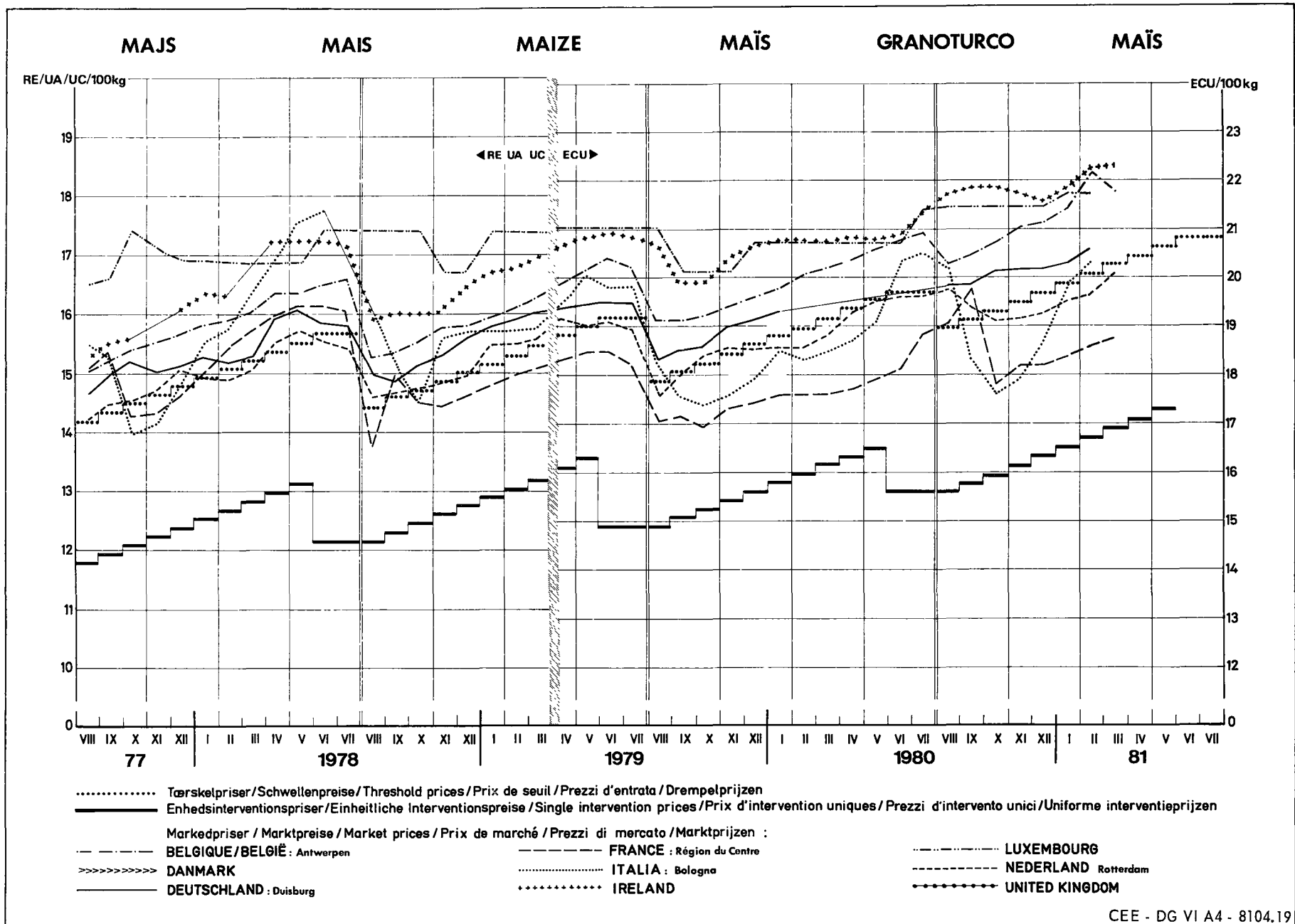
**MARKEDSPRISER
MARKTPREISE
MARKET PRICES
PRIX DE MARCHÉ
PREZZI DI MERCATO
MARKTPRIJZEN**

**KORN
GETREIDE
CEREALES
CEREALES
CEREALI
GRANEN**

/100 kg

Lande Land Country Pays Paese Land	Beskrivelse Beschreibung Description Descrizione Omschrijving		1981												
			JAN					FEB				MAR			
			28-3	4-10	11-17	18-24	25-31	1-7	8-14	15-21	22-28	1-7	8-14	15-21	22-28
HAF															
BELGIQUE / BELGIE	Prix de marché / Marktprijzen ø Bruxelles-Kortrijk-Liège- Antwerpen	BFR	678,3	677,5	690,0	695,0	700,0	701,7	701,7	705,0	705,0	706,7	708,3	715,0	718,3
DANMARK	Markedspriser - København	DKR	-	130,00	131,50	132,00	133,00	134,50	134,50	134,50	134,50	-	134,50	134,50	134,50
BR DEUTSCHLAND	Marktpreise - Hannover	DM	-	-	46,50	46,75	46,75	46,50	46,25	46,00	46,00	46,00	45,75	45,75	-
FRANCE	Prix de marché - Dép Eure-et-Loir	FF	95,00	95,00	95,00	-	96,00	96,00	97,00	97,00	97,50	97,50	98,50	99,50	99,50
IRELAND	Market prices - Enniscorthy	IRL	-	-	-	-	-	-	-	-	-	-	-	-	-
ITALIA	Prezzi di mercato - Foggia	LIT	-	24.500	25.000	25.000	25.000	25.900	25.500	-	25.500
LUXEMBOURG	Prix de marché - Ø pays	LFR
NEDERLAND	Marktprijzen - Rotterdam	HFL	48,00	48,25	48,50	48,50	48,75	49,00	49,00	49,00	49,25	49,25	49,25	50,00	-
UNITED KINGDOM	Market prices - Cambridge	UKL	-	-	10,05	10,18	10,12	-	10,11	-	-	10,45	-	10,18	-
MAI															
BELGIQUE / BELGIE	Prix de marché / Marktprijzen	BFR	854,1	869,9	869,8	868,0	867,1	886,1	896,4	896,4	905,0	881,1	873,3	883,7	896,8
DANMARK	Markedspriser	DKR	-	-	-	-	-	-	-	-	-	-	-	-	-
BR DEUTSCHLAND	Marktpreise	DM	-	-	55,50	-	56,15	-	56,50	-	56,75	-	56,40	-	56,65
FRANCE	Prix d'intervention unicus	FF	96,61					97,70				98,80			
	Prix de marché - Région du Centre		-	-	107,17	-	107,47	108,51	108,01	108,56	108,56	109,36	109,36	110,15	110,15
IRELAND	Market prices	IRL	14,30	14,35	14,40	14,50	14,50	14,50	14,65	14,70	14,70	14,70	14,70	14,75	-
ITALIA	Prezzi d'intervento unicus	LIT	19.130					19.347				19.563			
	Prezzi di mercato - Bologna		23.050	23.050	22.950	22.850	22.950	23.250	23.450	-	23.650
LUXEMBOURG	Prix de marché	LFR
NEDERLAND	Marktprijzen	HFL	54,00	54,50	54,50	54,50	54,75	54,85	54,80	54,60	55,30	55,60	56,15	56,25	56,50
UNITED KINGDOM	Market prices	UKL	-	-	-	-	-	-	-	-	-	-	-	-	-
DUR															
FRANCE	Prix d'intervention unicus	FF	158,06					159,23				160,40			
	Prix de marché - Dép Bouches-du-Rhône		-	-	-	-	-	-	-	-	-	-	-	-	-
	Prix de marché - Rég Sud-Ouest		-	-	-	-	-	-	-	-	-	-	-	-	-
ITALIA	Prezzi d'intervento unicus	LIT	31.299					31.530				31.762			
	Prezzi di mercato - GROSSETO		30.400	31.300	31.500	31.700	32.300	32.300	32.300	32.300	32.300	32.300	32.300	31.900	31.700
	Prezzi di mercato - CATANIA		-	-	31.500	31.600	31.600	31.500	-	31.500	-	31.700	32.000	32.500	-





HARD HVEDE

HART WEIZEN

DURUM WHEAT

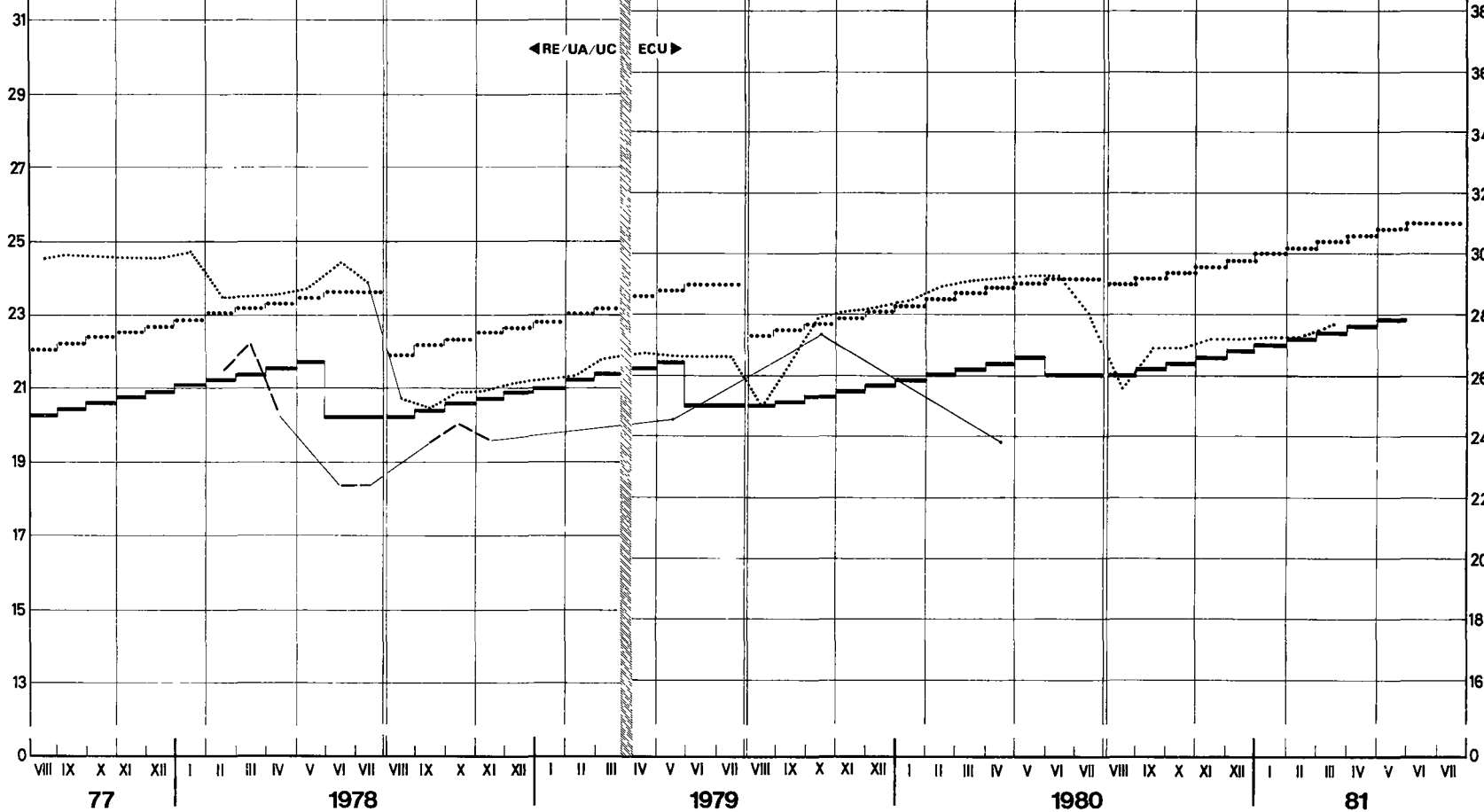
FROMENT DUR

FRUMENTO DURO

DURUM TARWE

RE/UA/UC/100kg

ECU/100kg



..... Tærskelpriser/Schweltpreise/Threshold prices/Prix de seuil/Prezzi d'entrata/Drempelprijzen
 ————— Enhedsinterventionspriser/Einheitliche Interventionspreise/Single intervention prices/Prix d'intervention unicus/Prezzi d'intervento unici/Uniforme interventieprijsen
 ———— Markedpriser / Marktpreise / Market prices / Prix de marché / Prezzi di mercato / Marktprijzen :
 - - - - - BELGIQUE/BELGIË
 >>>>>>>> DANMARK
 ————— DEUTSCHLAND
 - - - - - FRANCE Sud-Ouest
 ITALIA Catania
 * * * * * IRELAND
 - - - - - LUXEMBOURG
 - - - - - NEDERLAND
 - - - - - UNITED KINGDOM

**TÆRSKELPRISER
PRIX DE SEUIL**

**SCHWELLENPREISE
PREZZI DI ENTRATA**

**THRESHOLD PRICES
DREMPELPRIJZEN**

**KORN
GETREIDE
CEREALS
CEREALES
CEREALI
GRANEN**

CIF Pris fastsat af Kommissionen / Afgifter ved indførsel fra tredjelande / Eksportafgifter
CIF-Preise von der Kommission festgesetzt / Abschöpfungen bei der Einfuhr aus Drittländern / Abschöpfungen bei der Ausfuhr
CIF prices fixed by the Commission / Levies on imports from third countries / Export levies
Prix caf fixés par la Commission / Prélèvements à l'importation des pays tiers / Prélèvements à l'exportation
Prezzi CIF fissati dalla Commissione / Prelevi all'importazione dai paesi terzi / Prelevi all'esportazione
CIF prijzen door de Commissie vastgesteld / Heffingen bij invoer uit derde landen / Uitvoerheffingen

ECU/TM

Produkt Produkte Products Produits Prodotti Produkten	Beskrivelse Beschreibung Description Description Descrizione Omschrijving	1980/1981												Ø
		AUG	SEP	OCT	NOV	DEC	JAN	FEB	MAR	APR	MAI	JUN	JUL	
MIL	Prix de seuil	186,55	188,42	190,29	192,16	194,03	195,90	197,77	199,64	201,51	203,38	205,25	205,25	
	Prix caf	226,09	332,16	383,59	401,06	336,40	248,43	244,19	177,37					
	Prélèvements à l'importation	0,00	0,00	0,00	0,00	0,00	0,00	0,00	22,99					
	Prélèvements à l'exportation	-	-	-	-	-	-	-	-					
AUT CER	Prix de seuil	186,55	188,42	190,29	192,16	194,03	195,90	197,77	199,64	201,51	203,38	205,25	205,25	
	Prix caf	335,18	335,83	368,39	385,79	436,92	455,97	475,20	475,22					
	Prélèvements à l'importation	0	0	0	0	0	0	0,00	0,00					
DUR	Prix de seuil	289,90	291,90	293,90	295,90	297,90	299,90	301,90	303,90	305,90	307,90	309,90	309,90	
	Prix caf	214,47	216,79	219,23	226,18	239,07	244,57	246,46	219,23					
	Prelevements à l'importation	75,34	75,19	74,67	69,77	58,86	55,31	55,46	84,61					
	Prelevements à l'exportation	-	-	-	-	-	-	-	-					
FBL	Prix de seuil	319,60	322,42	325,24	328,06	330,88	333,70	336,52	339,34	342,16	344,98	347,80	347,80	
	Prix caf	199,75	203,21	211,53	232,91	247,35	238,65	247,02	231,85					
	Prélèvements à l'importation	119,86	119,25	113,77	95,15	83,61	95,06	89,55	107,50					
	Prélèvements à l'exportation	-	-	-	-	-	-	-	-					
FRO	Prix de seuil	298,50	301,32	304,14	306,96	309,78	312,60	315,42	318,24	321,06	323,88	326,70	326,70	
	Prix caf	212,58	210,70	216,49	244,18	253,39	255,81	273,72	268,38					
	Prélèvements à l'importation	85,95	90,50	87,83	62,80	56,43	56,77	41,70	49,81					
GBL	Prix de seuil	345,20	348,02	350,84	353,66	356,48	359,30	362,12	364,94	367,76	370,58	373,40	373,40	
	Prix caf	215,73	219,46	228,45	251,54	267,14	257,74	266,78	250,40					
	Prélèvements à l'importation	129,42	128,59	122,45	102,12	89,43	101,57	95,39	114,55					
	Prélèvements à l'exportation	-	-	-	-	-	-	-	-					
GDU	Prix de seuil	456,40	459,56	462,72	465,88	469,04	472,20	475,36	478,52	481,68	484,84	488,00	488,00	
	Prix caf	326,50	330,09	333,87	344,64	364,62	373,14	376,07	333,86					
	Prélèvements à l'importation	129,87	129,50	128,89	121,34	104,51	99,00	99,31	144,57					
	Prélèvements à l'exportation	-	-	-	-	-	-	-	-					

**TÆRSKELPRISER
PRIX DE SEUIL**

**SCHWELLENPREISE
PREZZI DI ENTRATA**

**THRESHOLD PRICES
DREMPELPRIJZEN**

**KORN
GETREIDE
CEREALS
CEREALES
CERALI
GRANEN**

CIF Pris fastsat af Kommissionen / Afgifter ved indførsel fra tredjelande / Eksportafgifter
CIF-Preise von der Kommission festgesetzt / Abschöpfungen bei der Einfuhr aus Drittländern / Abschöpfungen bei der Ausfuhr
CIF prices fixed by the Commission / Levies on imports from third countries / Export levies
Prix caf fixés par la Commission / Prélèvements à l'importation des pays tiers / Prélèvements à l'exportation
Prezzi CIF fissati dalla Commissione / Prelievi all'importazione dai paesi terzi / Prelievi all'esportazione
CIF prijzen door de Commissie vastgesteld / Heffingen bij invoer uit derde landen / Uitvoerheffingen

ECUTM

Produkt Produkte Products Produits Prodotti Produkten	Beskrivelse Beschreibung Description Description Descrizione Omschrijving	1980/1981												Ø
		AUG	SEP	OCT	NOV	DEC	JAN	FEB	MAR	APR	MAI	JUN	JUL	
BLT	Prix de seuil	209,20	211,07	212,94	214,81	216,68	218,55	220,42	222,29	224,16	226,03	227,90	227,90	
	Prix caf	132,86	135,33	141,27	156,54	166,86	160,64	166,62	155,78					
	Prélèvements à l'importation	76,41	75,64	71,83	58,33	49,78	57,92	53,80	66,47					
	Prélèvements à l'exportation	-	-	-	-	-	-	-	-					
SEG	Prix de seuil	192,50	194,37	196,24	198,11	199,98	201,85	203,72	205,59	207,46	209,33	211,20	211,20	
	Prix caf	140,41	139,07	143,20	162,99	169,56	171,29	184,09	180,27					
	Prélèvements à l'importation	52,20	55,32	53,08	35,21	30,36	30,56	19,66	25,32					
	Prélèvements à l'exportation	-	-	-	-	-	-	-	-					
ORG	Prix de seuil	189,50	191,37	193,24	195,11	196,98	198,85	200,72	202,59	204,46	206,33	208,20	208,20	
	Prix caf	123,81	126,75	137,23	159,16	164,75	168,18	175,08	164,12					
	Prélèvements à l'importation	65,77	64,80	56,08	35,98	32,20	30,69	25,68	38,43					
	Prélèvements à l'exportation	-	-	-	-	-	-	-	-					
HAF	Prix de seuil	182,30	184,17	186,04	187,91	189,78	191,65	193,52	195,39	197,26	199,13	201,00	201,00	
	Prix caf	126,31	128,15	137,20	162,57	176,07	180,61	196,20	187,74					
	Prélèvements à l'importation	56,07	55,96	48,92	25,33	13,64	11,03	0,78	8,65					
	Prélèvements à l'exportation	-	-	-	-	-	-	-	-					
MAI	Prix de seuil	189,50	191,37	193,24	195,11	196,98	198,85	200,72	202,59	204,46	206,33	208,20	208,20	
	Prix caf	118,94	117,71	117,38	130,50	135,32	141,95	141,64	141,15					
	Prélèvements à l'importation	70,55	73,68	75,66	64,64	61,68	56,90	59,15	61,37					
	Prélèvements à l'exportation	-	-	-	-	-	-	-	-					
BKW	Prix de seuil	186,55	188,42	190,29	192,16	194,03	195,90	197,77	199,64	201,51	203,38	205,25	205,25	
	Prix caf	200,31	214,27	225,65	248,28	256,31	271,11	311,67	295,79					
	Prélèvements à l'importation	0,00	0,00	0,00	0,00	0,00	0,00	0,00	0,00					
	Prélèvements à l'exportation	-	-	-	-	-	-	-	-					
SOR	Prix de seuil	186,55	188,42	190,29	192,16	194,03	195,90	197,77	199,64	201,51	203,38	205,25	205,25	
	Prix caf	123,86	124,75	126,60	141,03	148,17	151,88	153,37	147,47					
	Prélèvements à l'importation	62,91	63,79	63,69	51,16	45,92	44,07	44,43	52,05					
	Prélèvements à l'exportation	-	-	-	-	-	-	-	-					

**TÆRSKELPRISER
PRIX DE SEUIL**

**SCHWELLENPREISE
PREZZI DI ENTRATA**

**THRESHOLD PRICES
DREMPELPRIJZEN**

**KORN
GETREIDE
CEREALS
CEREALES
CERALI
GRANEN**

CIF Pris fastsat af Kommissionen / Afgifter ved indførsel fra tredjelande / Eksportafgifter
 CIF-Preise von der Kommission festgesetzt / Abschöpfungen bei der Einfuhr aus Drittländern / Abschöpfungen bei der Ausfuhr
 CIF prices fixed by the Commission / Levies on imports from third countries / Export levies
 Prix caf fixés par la Commission / Prélèvements à l'importation des pays tiers / Prélèvements à l'exportation
 Prezzi CIF fissati dalla Commissione / Prelevi all'importazione dai paesi terzi / Prelevi all'esportazione
 CIF prijzen door de Commissie vastgesteld / Heffingen bij invoer uit derde landen / Uitvoerheffingen

ECU /TM

Produkt Produkte Products Produits Prodotti Produkten	Beskrivelse Beschreibung Description Description Descrizione Omschrijving	1981												
		JAN					FEB				MAR			
		28-3	4-10	11-17	18-24	25-31	1 - 7	8-14	15-21	22-28	1 - 7	8-14	15-21	22-28
BLT	Prix de seuil	218,55					220,42				222,29			
	Prix caf	168,37	163,29	158,22	157,22	160,57	165,02	166,03	169,01	166,43	162,86	157,14	153,28	151,27
	Prélèvements à l'importation	49,11	55,26	60,24	61,36	58,08	55,36	54,33	51,42	54,08	59,5	65,24	68,99	70,90
	Prélèvements à l'exportation	-	-	-	-	-	-	-	-	-	-	-	-	-
SEG	Prix de seuil	201,85					203,72				205,59			
	Prix caf	168,63	168,11	170,06	172,16	176,02	181,62	183,96	187,80	182,96	186,18	185,92	177,91	173,07
	Prelevements à l'importation	32,15	33,74	31,76	29,64	25,92	22,11	19,78	15,92	20,84	19,41	19,67	27,48	32,56
	Prelevements à l'exportation	-	-	-	-	-	-	-	-	-	-	-	-	-
ORG	Prix de seuil	198,85					200,72				202,59			
	Prix caf	167,05	168,11	168,59	166,96	168,93	173,60	174,36	177,31	175,06	174,68	166,68	162,16	158,04
	Prelevements à l'importation	30,73	30,74	30,32	31,93	29,93	27,13	26,43	23,41	25,74	27,92	36,05	40,31	44,33
	Prélèvements à l'exportation	-	-	-	-	-	-	-	-	-	-	-	-	-
HAF	Prix de seuil	191,65					193,52				195,39			
	Prix caf	176,91	177,14	179,11	182,23	185,30	190,89	196,80	201,12	195,99	198,70	191,98	184,69	178,96
	Prélèvements à l'importation	13,67	14,51	12,51	9,37	6,35	3,10	0,00	0,00	0,00	0,00	4,54	10,50	16,47
	Prélèvements à l'exportation	-	-	-	-	-	-	-	-	-	-	-	-	-
MAI	Prix de seuil	198,89					200,72				202,59			
	Prix caf	137,52	140,22	144,23	143,82	141,10	142,22	140,91	142,34	141,08	143,54	141,06	139,71	140,14
	Prélèvements à l'importation	60,26	58,63	54,62	55,06	57,73	58,53	59,98	58,49	59,62	59,09	61,75	62,84	62,12
	Prélèvements à l'exportation	-	-	-	-	-	-	-	-	-	-	-	-	-
BKW	Prix de seuil	195,90					197,77				199,64			
	Prix caf	254,91	254,12	257,08	279,72	300,53	308,46	310,89	317,35	309,98	317,79	317,35	304,85	259,31
	Prélèvements à l'importation	0,00	0,00	0,00	0,00	0,00	0,00	0,00	0,00	0,00	0,00	0,00	0,00	0,00
	Prélèvements à l'exportation	-	-	-	-	-	-	-	-	-	-	-	-	-
SOR	Prix de seuil	195,90					197,77				199,64			
	Prix caf	142,92	150,46	151,87	153,51	152,49	154,23	155,23	155,11	148,92	150,55	148,86	145,34	145,21
	Prélèvements à l'importation	44,94	45,49	44,00	42,42	43,56	43,56	42,59	42,65	48,91	49,16	50,79	54,06	54,17
	Prélèvements à l'exportation	-	-	-	-	-	-	-	-	-	-	-	-	-

**TÆRSKELPRISER
PRIX DE SEUIL**

**SCHWELLENPREISE
PREZZI DI ENTRATA**

**THRESHOLD PRICES
DREMPELPRIJZEN**

**KORN
GETREIDE
CEREALS
CEREALES
CEREALI
GRANEN**

CIF Pris fastsat af Kommissionen / Afgifter ved indførsel fra tredjelande / Eksportafgifter
 CIF-Preise von der Kommission festgesetzt / Abschöpfungen bei der Einfuhr aus Drittländern / Abschöpfungen bei der Ausfuhr
 CIF prices fixed by the Commission / Levies on imports from third countries / Export levies
 Prix caf fixés par la Commission / Prélèvements à l'importation des pays tiers / Prélèvements à l'exportation
 Prezzi CIF fissati dalla Commissione / Prelevi all'importazione dai paesi terzi / Prelevi all'esportazione
 CIF prijzen door de Commissie vastgesteld / Heffingen bij invoer uit derde landen / Uitvoerheffingen

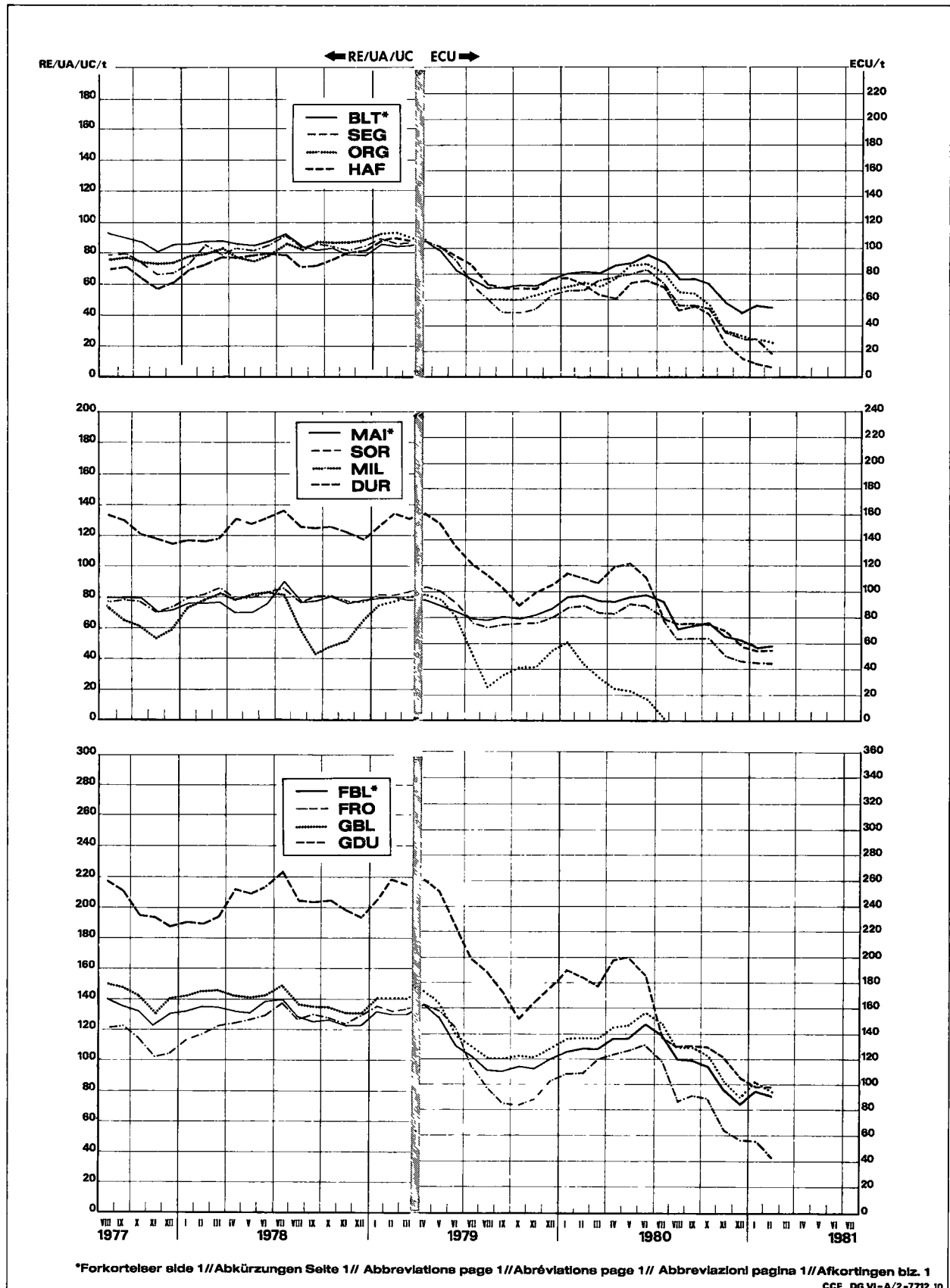
ECU /TM

Produkte Produkte Products Prodotti Produkten	Beskrivelse Beschreibung Description Description Omschrijving	1981												
		JAN					FEB				MAR			
		28-3	4-10	11-17	18-24	25-31	1-7	8-14	15-21	22-28	1-7	8-14	15-21	22-28
MIL	Prix de seuil	195,90					197,77				199,64			
	Prix caf	259,95	257,36	249,14	243,08	239,73	246,18	248,14	253,30	229,15	197,26	185,94	173,28	161,09
	Prélèvements à l'importation	0,00	0,00	0,00	0,00	0,00	0,00	0,00	0,00	0,00	5,40	13,70	26,34	38,58
	Prélèvements à l'exportation	-	-	-	-	-	-	-	-	-	-	-	-	-
AUT CER	Prix de seuil	195,90					197,77				199,64			
	Prix caf	447,61	449,59	454,82	460,43	461,29	468,84	474,88	484,77	472,30	480,61	479,93	471,71	468,55
	Prélèvements à l'importation	0,00	0,00	0,00	0,00	0,00	0,00	0,00	0,00	0,00	0,00	0,00	0,00	0,00
	Prélèvements à l'exportation	-	-	-	-	-	-	-	-	-	-	-	-	-
DUR	Prix de seuil	299,90					301,90				303,90			
	Prix caf	240,97	240,12	242,88	245,85	251,30	259,23	250,29	241,35	234,96	236,54	225,32	212,34	206,05
	Prélèvements à l'importation	57,72	59,78	56,98	53,98	48,62	42,69	51,64	60,55	66,94	67,36	78,59	91,34	97,80
	Prélèvements à l'exportation	-	-	-	-	-	-	-	-	-	-	-	-	-
FBL	Prix de seuil	333,70					336,52				339,34			
	Prix caf	249,46	242,36	235,26	233,86	238,54	244,78	246,18	250,36	246,75	241,75	233,74	228,34	225,53
	Prélèvements à l'importation	82,63	91,34	98,44	99,88	95,16	91,80	90,34	86,17	89,89	97,59	105,72	110,97	113,76
	Prélèvements à l'exportation	-	-	-	-	-	-	-	-	-	-	-	-	-
FRO	Prix de seuil	312,60					315,42				318,24			
	Prix caf	252,08	251,35	254,09	257,03	262,43	270,27	273,55	278,91	272,15	276,66	276,29	265,08	258,29
	Prélèvements à l'importation	58,90	61,24	58,47	55,50	50,19	45,16	41,86	36,51	43,27	41,58	41,96	53,00	59,89
	Prélèvements à l'exportation	-	-	-	-	-	-	-	-	-	-	-	-	-
GBL	Prix de seuil	359,30					362,12				364,94			
	Prix caf	269,42	261,75	254,08	252,57	257,63	264,37	265,88	270,39	266,49	261,09	252,44	246,60	243,57
	Prélèvements à l'importation	88,27	97,55	105,22	106,78	101,67	97,82	96,24	91,74	95,75	103,85	112,63	118,29	121,31
	Prélèvements à l'exportation	-	-	-	-	-	-	-	-	-	-	-	-	-
GDU	Prix de seuil	472,20					475,36				478,52			
	Prix caf	367,56	366,24	370,53	375,13	383,58	395,86	382,00	368,15	358,25	360,70	343,31	323,18	313,44
	Prélèvements à l'importation	102,83	105,96	101,49	96,97	88,65	79,53	93,40	107,21	117,11	117,82	135,11	155,13	165,01
	Prélèvements à l'exportation	-	-	-	-	-	-	-	-	-	-	-	-	-

BLT MIL
 SEG DUR
 ORG FBL
 HAF FRO
 MAI GBL
 SOR GDU

Importafgifter over for tredjeland
Abschöpfungen bei der Einfuhr gegenüber Drittländern
Levies on imports from and to third countries
Prélèvements à l'importation envers les Pays-tiers
Prelevi all'importazione verso paesi terzi
Heffingen bij invoer tegenover derde landen

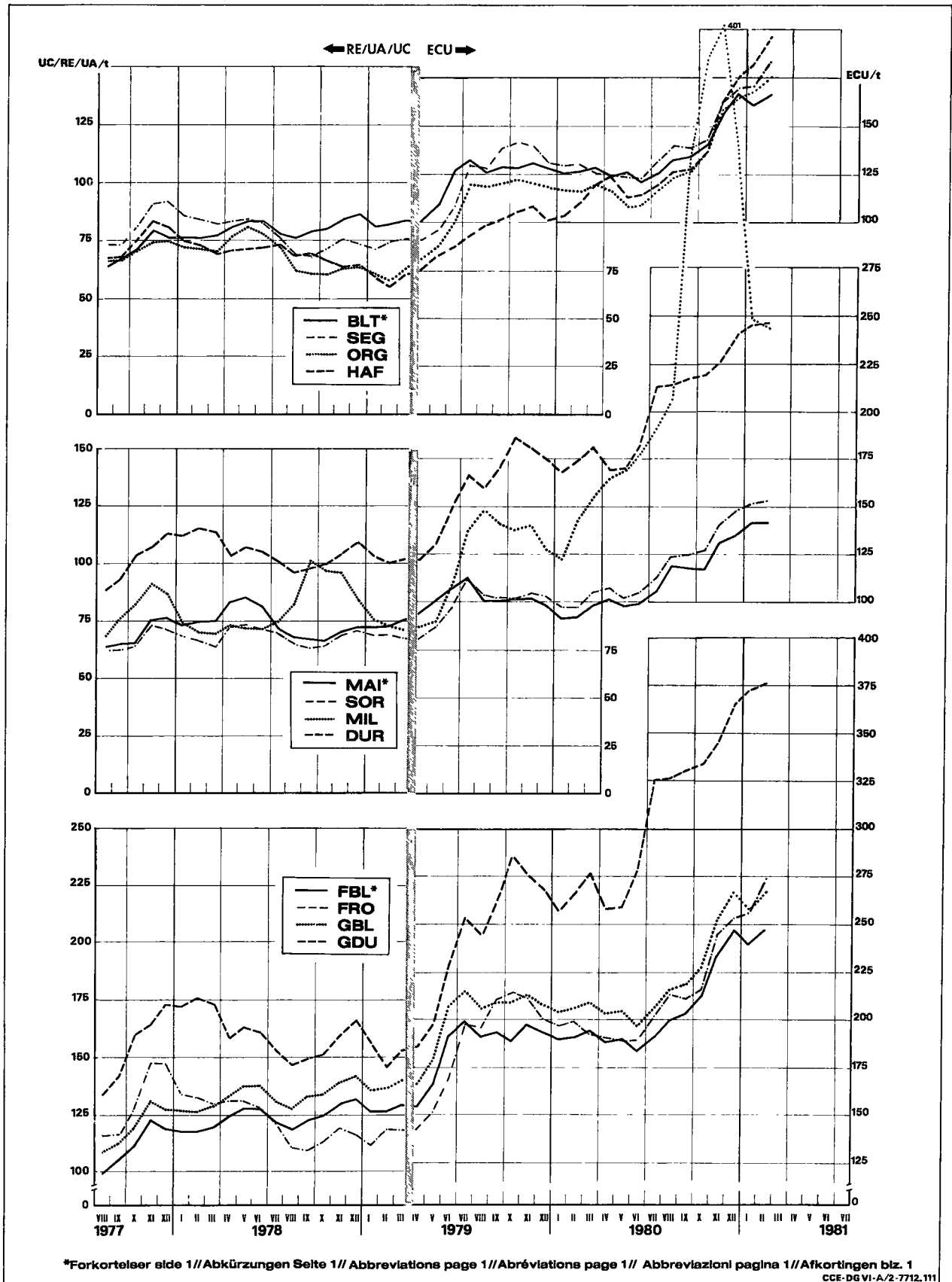
KORN
GETREIDE
CEREALS
CEREALES
CEREALI
GRANEN



BLT MIL
 SEG DUR
 ORG FBL
 HAF FRO
 MAI GBL
 SOR GDU

Cif pris fastsat af Kommissionen
 Cif-Preise von der Kommission festgesetzt
 Cif prices fixed by the Commission
 Prix CAF fixés par la Commission
 Prezzi cif fissati dalla Commissione
 Cif prijzen door de Commissie vastgesteld

KORN
GETREIDE
CEREALS
CEREALES
CEREALI
GRANEN



Indførselspriser
Einfuhrpreise
Import prices
Prix à l'importation
Prezzi all'importazione
Invoerprizen

Direkte levering
Sofortige Lieferung
Immediate delivery
Livraison rapprochée
Pronta consegna
Direkte levering

KORN
GETREIDE
CEREALS
CEREALES
CEREALI
GRANEN

CAF / CIF ANTWERPEN / ROTTERDAM

ECU / TM

Dyrkningssteder Herkunft Origin Provenance Provenienza Herkomst	Kvaliteter Qualitäten Qualities Qualités Qualità Kwaliteiten	1980 / 1981												Ø
		AUG	SEP	OCT	NOV	DEC	JAN	FEB	MAR	APR	MAI	JUN	JUL	
BLT														
U S A	Soft red winter II	143,37	150,20	162,59	175,43	180,30	187,39	189,91	177,77					
	Soft white II	-	-	165,16	-	-	169,60	-	-					
	Hard winter II ordinary	-	164,52	168,75	-	-	-	174,26	166,44					
	Hard winter /													
	Dark hard winter	II/12,5	-	-	-	-	-	-	-					
		13	-	-	-	-	-	-	-					
		13,5	148,69	152,78	163,38	176,93	182,92	186,95	191,47	182,90				
		14	-	-	-	-	-	191,42	199,85	190,34				
		14,5	-	-	-	-	-	-	-					
		Northern spring /												
		Dark northern spring	II/13	-	-	-	177,48	179,97	-	-	-			
			13,5	-	-	-	-	-	-	-				
		14	152,14	153,58	161,13	177,61	185,58	196,03	214,19	177,68				
		14,5	160,26	161,25	183,30	188,32	195,58	215,95	228,30	-				
CANADA	Western red spring	I/13	-	-	-	-	-	-	-	-				
		13,5	-	176,36	-	-	-	-	-	-				
		14	-	-	-	-	-	-	-	-				
		14,5	-	-	-	-	-	-	-	-				
		II/13	-	-	-	-	-	-	-	-				
		13,5	-	-	-	-	-	-	-	-				
		14	-	-	-	-	-	-	-	-				
		14,5	-	-	-	-	-	-	-	-				
SEG														
U S A	US II	140,38	141,75	149,23	172,23	181,21	187,67	199,87	200,89					
CANADA	Western II	140,38	141,46	147,45	-	-	192,84	199,87	200,89					
	Western III	-	-	-	-	-	-	-	-					
ARGENTINE	Plata	-	-	-	-	-	-	-	-					
ORG														
U S A	US III	124,09	125,67	137,86	157,97	161,27	-	-	148,15					
	US V	-	-	-	-	-	-	-	-					
	Western II	-	-	-	-	-	-	-	-					
CANADA	Feed I	125,18	125,73	137,90	157,97	161,27	-	-	-					
AUSTRALIA	Beecher-Barley	-	-	-	-	-	-	-	-					
	Chevalier IV	-	-	-	-	-	-	-	-					
ARGENTINE	Plata 64/65 kg	-	-	-	-	-	-	-	-					
	Plata 65/66 kg	-	-	-	-	-	-	-	-					

Indførselspriser
Einfuhrpreise
Import prices
Prix à l'importation
Prezzi all'importazione
Invoerprijzen

Direkte levering
Sofortige Lieferung
Immediate delivery
Livraison rapprochée
Pronta consegna
Direkte levering

KORN
GETREIDE
CEREALS
CEREALES
CEREALI
GRANEN

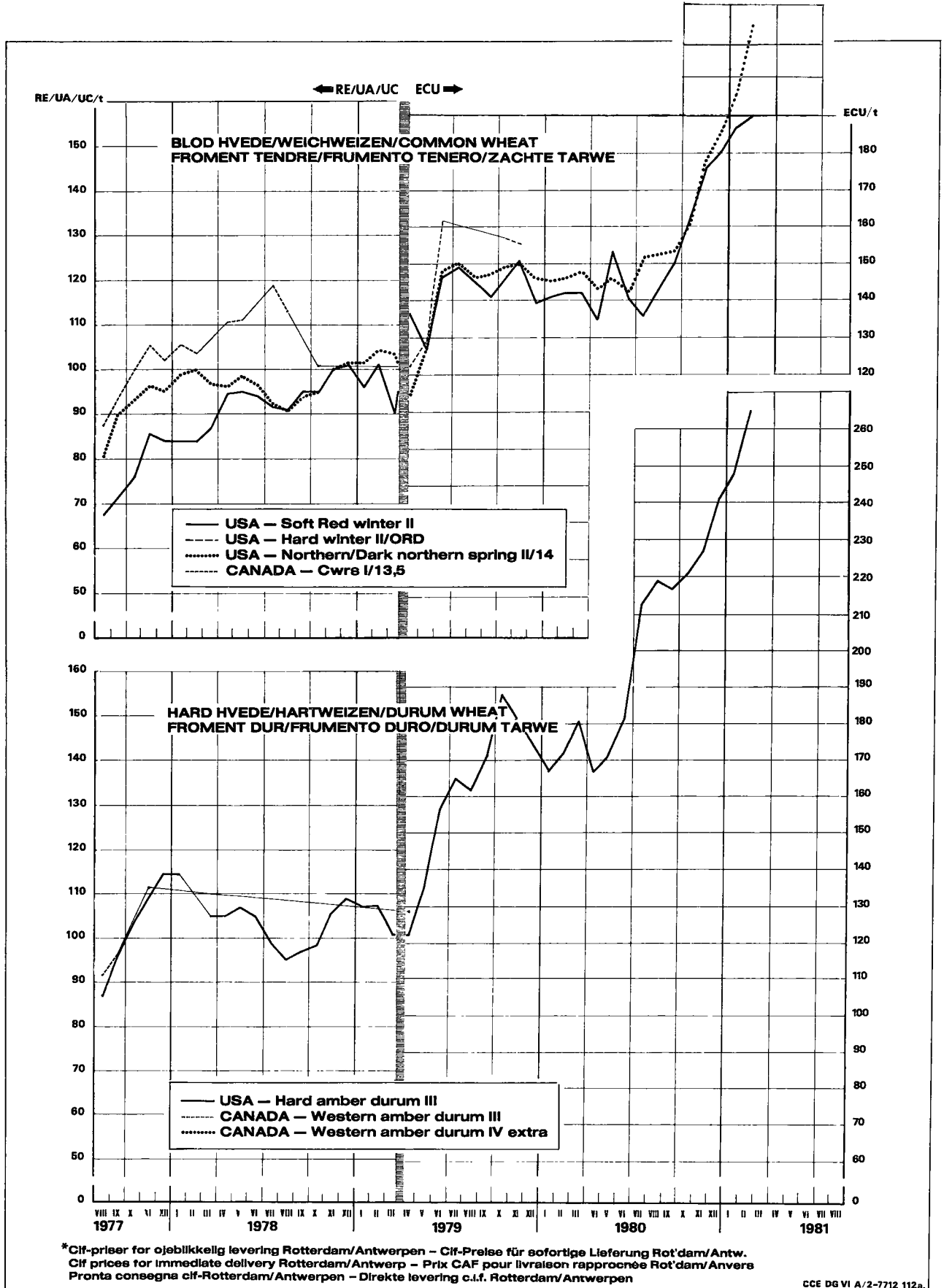
CAF / CIF ANTWERPEN / ROTTERDAM

ECU / TM

Dyrningsstedet Herkunft Origin Provenance Provenienza Herkomst	Kvaliteten Qualitäten Qualities Qualités Qualità Kwaliteiten	1980 / 1981												Ø
		AUG	SEP	OCT	NOV	DEC	JAN	FEB	MAR	APR	MAI	JUN	JUL	
HAF														
U.S.A	Extra heavy white II 38 lbs	129,79	129,83	139,94	164,50	177,33	179,63	199,70	198,06					
	Extra heavy white II 40 lbs	-	-	151,15	165,44	178,95	-	-	186,42					
CANADA	Feed I	130,12	129,85	139,96	164,50	177,33	179,63	199,70	197,88					
	Feed extra I	-	-	-	-	-	-	-	-					
ARGENTINE	Plata	131,54	129,02	139,70	164,50	177,33	182,77	196,75	197,81					
AUSTRALIA	Western I	-	-	-	-	-	-	-	-					
	Victorian feed I	-	-	-	-	-	-	-	-					
SWEDEN		131,54	129,02	140,85	165,68	177,30	182,35	196,78	195,50					
MAI														
U.S.A.	Yellow corn II	-	-	-	-	-	-	-	-					
	Yellow corn III	123,04	121,69	122,46	136,67	140,52	148,46	152,84	147,60					
	White corn II	-	-	-	-	-	-	-	-					
ARGENTINE	Plata	158,56	159,82	162,65	178,00	185,49	194,36	165,33	160,15					
SOUTH AFRICA	Yellow flint	-	-	-	-	-	-	-	-					
	White dent I	-	-	-	-	-	-	-	-					
ROUMANIA		-	-	-	-	-	-	-	-					
SOR														
U.S.A	Grain sorghum yellow II	126,25	125,37	128,26	142,73	148,51	152,59	156,10	147,30					
ARGENTINE	Granifero	126,28	125,52	128,13	142,89	148,58	152,40	155,89	147,42					
MIL														
ARGENTINE		217,76	-	-	-	-	242,31	242,87	179,82					
DUR														
U.S.A	Hard amber durum III	218,51	216,25	220,60	226,20	240,92	247,72	264,90	240,47					
	Western amber durum I	227,65	239,73	240,92	250,93	264,81	264,92	272,90	259,65					
	II	225,06	234,84	232,13	-	257,58	258,09	-	-					
	III	-	-	-	-	-	-	-	-					
	IV	-	-	-	-	-	-	-	-					
	IV extra	-	-	-	-	-	-	-	-					
ARGENTINE	Candeal taganrog	-	-	-	-	-	-	-	-					
		-	-	-	-	-	-	-	-					

Importpriser for visse kvaliteter*
Einfuhrpreise für ausgewählte Qualitäten*
Import prices for certain qualities*
Prix à l'importation pour quelques qualités*
Prezzi all'importazione per alcune qualità*
Invoerprijzen voor enkele kwaliteiten*

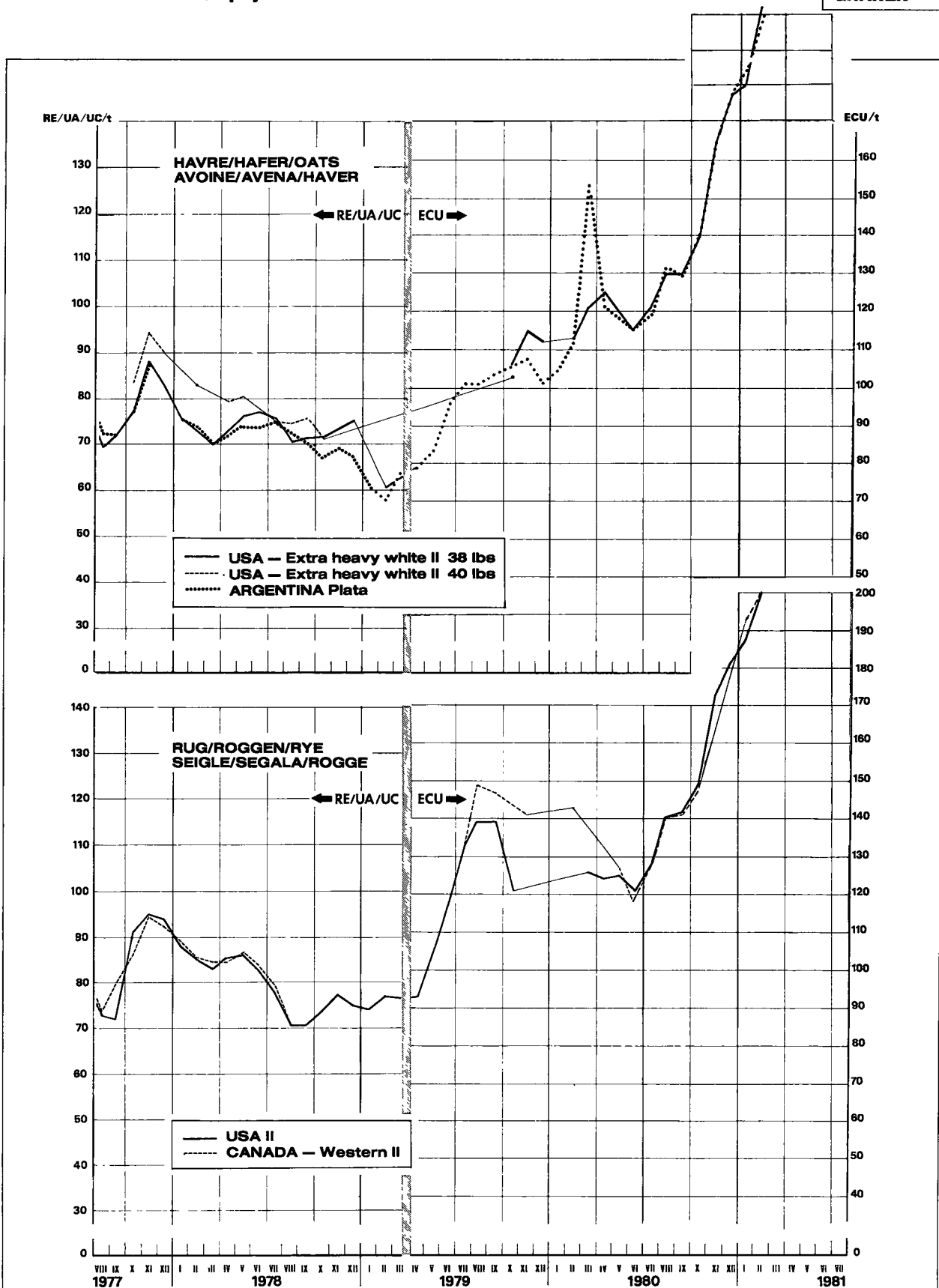
KORN
GETREIDE
CEREALS
CEREALES
CEREALI
GRANEN



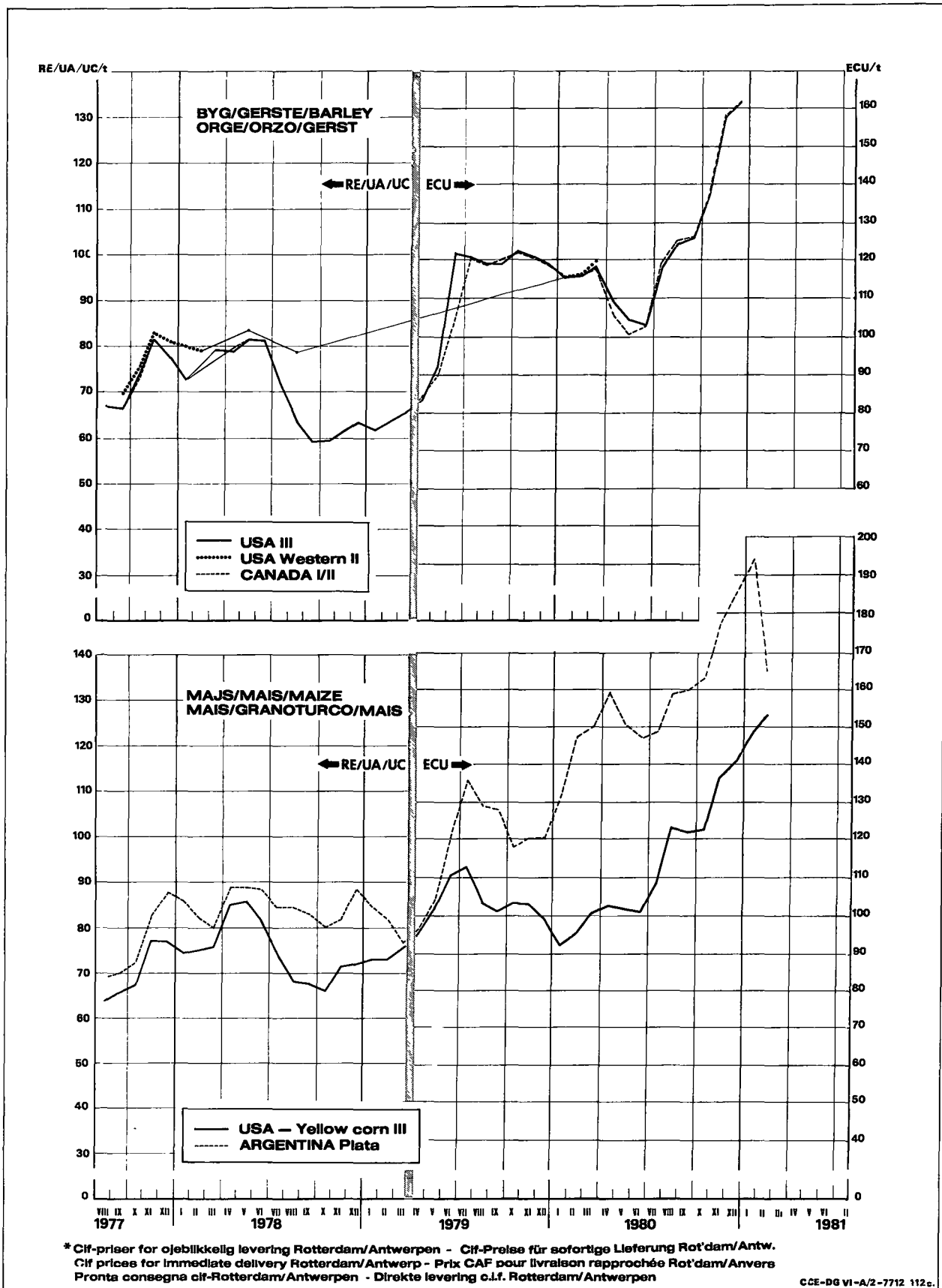
HAF
SEG

Importpriser for visse kvaliteter*
Einfuhrpreise für ausgewählte Qualitäten*
Import prices for certain qualities*
Prix à l'importation pour quelques qualités*
Prezzi all'importazione per alcune qualità*
Invoerprijzen voor enkele kwaliteiten*

KORN
GETREIDE
CEREALS
CEREALES
CEREALI
GRANEN



*Cif-priser for øjeblikkelig levering Rotterdam/Antwerpen - Cif-Preise für sofortige Lieferung Rot'dam/Antw.
Cif prices for immediate delivery Rotterdam/Antwerp - Prix CAF pour livraison rapprochée Rot'dam/Anvers
Pronta consegna cif-Rotterdam/Antwerpen - Direkte levering c.i.f. Rotterdam/Antwerpen



II

R I S

R E I S

R I C E

R I Z

R I S O

R I J S T

**INDIKATIVPRIS
RICHTPREIS
TARGET PRICE
PRIX INDICATIF
PREZZO INDICATIVO
RICHTPRIJS**

**Interventionspris
Interventionspreise
Intervention price
Prix d'intervention
Prezzi d'intervento
Interventioprijzen**

**Markedspriser
Marktpreise
Market prices
Prix de marché
Prezzi di mercato
Marktprijzen**

**RIS
REIS
RICE
RIZ
RISO
RIJST**

1000 kg

Lande Land Country Pays Paese Land	Beskrivelse Beschreibung Description Description Descrizione Omschrijving	1980/1981												Ø	
		SEP	OCT	NOV	DEC	JAN	FEV	MAR	APR	MAI	JUN	JUL	AUG		
DEC															
EF EG EC CE CE EG	Indikativpris Richtpreis Target price Prix indicatif Prezzo indicativo Richtprijs (Duisburg)	ECU	408,16	411,05	413,94	416,83	419,72	422,61	425,50	428,39	431,28	434,17	437,06	437,06	
PAD															
FRANCE	Prix d'intervention Arles		FF	1366,50	1380,01	1393,52	1407,02	1420,53	1434,04	1447,54					
			ECU	233,71	236,02	238,33	240,64	242,95	245,26	247,57	249,88	252,19	254,50	256,81	256,81
	Prix de marché	Ribe	FF	-	-	-	-	-	-	-	-	-	-	-	-
			ECU	-	-	-	-	-	-	-	-	-	-	-	-
		Delta	FF	-	-	-	-	-	-	-	-	-	-	-	-
			ECU	-	-	-	-	-	-	-	-	-	-	-	-
		Balilla	FF	-	-	-	-	-	-	-	-	-	-	-	-
			ECU	-	-	-	-	-	-	-	-	-	-	-	-
ITALIA	Prezzi d'intervento Vercelli		LIT	270,587	273,262	275,936	278,611	281,285	283,960	286,634					
			ECU	233,71	236,02	238,33	240,64	242,95	245,26	247,57	249,88	252,19	254,50	256,81	256,81
	Prezzi di mercato	Ribe	Vercelli	LIT	353,000	325,000	337,500	346,800	372,000	387,000	387,000				
				ECU	304,891	280,707	291,503	299,536	321,302	334,257	334,257				
			Milano	LIT	353,000	325,000	337,000	345,000	372,000	387,000	.				
				ECU	304,891	280,707	291,072	297,981	321,302	334,257	.				
		Arborio	Vercelli	LIT	387,000	378,750	391,250	414,500	427,500	432,500	432,500				
				ECU	334,257	327,132	337,928	358,009	369,238	373,556	373,556				
			Milano	LIT	400,000	375,000	394,500	418,750	431,250	442,500	.				
				ECU	345,486	323,893	340,735	361,680	372,477	382,193	.				
		Originario - Comuni	Vercelli	LIT	34,750	307,000	318,500	334,000	343,000	371,750	378,000				
				ECU	289,128	265,160	275,093	288,480	296,254	321,086	326,484				
			Milano	LIT	337,000	305,000	315,750	325,000	342,750	369,500	.				
				ECU	291,072	263,433	272,718	280,707	296,038	319,142	.				
	DEC														
	FRANCE	Prix de marché	Ribe	FF	-	-	-	-	-	-	-	-	-	-	-
ECU				-	-	-	-	-	-	-	-	-	-	-	
Delta			FF	-	-	-	-	-	-	-	-	-	-	-	
			ECU	-	-	-	-	-	-	-	-	-	-	-	
Balilla			FF	-	-	-	-	-	-	-	-	-	-	-	
			ECU	-	-	-	-	-	-	-	-	-	-	-	
ITALIA	Prezzi di mercato	Ribe	Vercelli	LIT	-	-	-	-	-	-	-	-	-		
				ECU	-	-	-	-	-	-	-	-	-		
			Milano	LIT	590,000	560,000	576,250	585,000	606,250	630,000	.				
				ECU	509,591	483,680	497,715	505,273	523,627	544,140	.				
		Arborio	Vercelli	LIT	-	-	-	-	-	-	-	-	-	-	
				ECU	-	-	-	-	-	-	-	-	-		
			Milano	LIT	685,000	675,000	707,500	730,000	753,750	765,000	.				
				ECU	591,644	583,007	611,078	630,511	651,024	660,741	.				
		Originario - Comuni	Vercelli	LIT	-	-	-	-	-	-	-	-	-	-	
				ECU	-	-	-	-	-	-	-	-	-		
			Milano	LIT	515,000	495,000	508,750	520,000	541,250	578,750	.				
				ECU	444,813	427,538	439,414	449,131	467,485	499,874	.				
BRI															
FRANCE	Prix de marché	FF	-	-	-	-	-	-	-	-	-	-	-		
		ECU	-	-	-	-	-	-	-	-	-	-	-		
ITALIA	Prezzi di mercato	Mezzagrana	Vercelli	LIT	-	-	-	-	-	-	-	-	-		
				ECU	-	-	-	-	-	-	-	-			
		Milano	LIT	298,500	300,500	318,500	325,000	317,750	311,500	.					
			ECU	257,819	259,546	275,093	280,707	274,445	269,047	.					

TÆRSKELPRISER
SCHWELLENPREISE
THRESHOLD PRICES
PRIX DE SEUIL
PREZZI DI ENTRATA
DREMPELPRIJZEN

Afgifter ved indførsel fra tredjelande
Abschöpfungen bei Einfuhr aus Drittländern
Levies on imports from third countries
Prélèvements à l'importation des pays tiers
Prelevi all'importazione dai paesi terzi
Heffingen bij invoer uit derde landen

Afgifter ved indførsel fra AVS eller OLT
Abschöpfungen bei Einfuhr aus AKP oder ÜLG
Levies on imports from ACP or OCT
Prélèvements à l'importation des ACP ou PTOM
Prelevi all'importazione dai ACP o PTOM
Heffingen bij invoer uit ACS of LGO

RIS
REIS
RICE
RIZ
RISO
RIJST

ECU/1000 kg

Produkte Produkte Products Produits Prodotti Produkten		1980/1981												Ø
		SEP	OCT	NOV	DEC	JAN	FEB	MAR	APR	MAI	JUN	JUL	AUG	
DEC	a grains ronds	401,07	403,96	406,85	409,74	412,63	415,52	418,41	421,30	424,19	427,08	429,97	429,97	
	à grains longs													
CBL	a grains ronds	531,38	535,11	538,84	542,57	546,30	550,03	553,76	557,49	561,22	564,95	568,68	568,68	
	à grains longs	580,61	584,80	588,99	593,18	597,37	601,56	605,75	609,94	614,13	618,32	622,51	622,51	
BRI		255,83	255,83	255,83	255,83	255,83	255,83	255,83	255,83	255,83	255,83	255,83	255,83	
AFGIFTER VED INFØRSEL FRA TREDJELANDE PRELEVEMENTS A L'IMPORTATION DES PAYS TIERS		ABSCHÖPFUNGEN BEI EINFUHR AUS DRITTLÄNDERN PRELIEVI ALL'IMPORTAZIONE DAI PAESI TERZI						LEVIES ON IMPORTS FROM THIRD COUNTRIES HEFFINGEN BIJ INVOER UIT DERDE LANDEN						
PAD	a grains ronds	67,131	63,688	53,284	46,782	46,825	16,548	0,000						
	à grains longs	94,758	82,175	46,341	30,215	29,009	6,866	0,530						
DEC	à grains ronds	83,915	79,611	66,606	58,477	58,532	20,685	0,000						
	a grains longs	118,444	102,718	57,928	37,770	36,256	8,582	0,662						
DBL	à grains ronds	145,228	140,885	114,076	92,429	85,434	39,660	20,328						
	à grains longs	236,880	237,438	221,729	198,795	200,259	168,896	136,043						
CBL	a grains ronds	154,668	150,045	121,491	98,437	90,987	42,234	21,649						
	à grains longs	253,932	254,532	237,698	213,110	214,683	181,059	145,838						
BRI		32,881	33,268	17,811	6,137	6,146	0,000	0,000						
AFGIFTER VED INDØRSEL FRA AVS ELLER OLT PRELEVEMENTS A L'IMPORTATION DES ACP OU PTOM		ABSCHÖPFUNGEN BEI EINFUHR AUS AKP ODER ÜLG PRELIEVI ALL'IMPORTAZIONE DAI ACP O PTOM						LEVIES ON IMPORTS FROM ACP OR OCT HEFFINGEN BIJ INVOER UIT ACS OF LGO						
PAD	a grains ronds	29,939	28,215	23,015	19,763	19,785	5,942	0,000						
	à grains longs	43,750	37,458	19,544	11,480	10,875	1,375	0,000						
DEC	a grains ronds	38,332	36,177	29,676	25,612	25,639	8,010	0,000						
	à grains longs	55,596	47,734	25,504	15,258	14,499	2,077	0,000						
DBL	a grains ronds	60,651	58,482	45,075	34,251	30,755	8,829	2,880						
	à grains longs	106,516	106,795	98,943	87,473	88,207	72,524	56,100						
CBL	a grains ronds	64,945	62,636	48,359	36,831	33,106	9,666	3,259						
	à grains longs	114,580	114,881	106,460	94,168	83,663	78,145	60,530						
BRI		13,424	13,615	5,889	0,408	1,030	0,000	0,000						

TÆRSKELPRISER
SCHWELLENPREISE
THRESHOLD PRICES
PRIX DE SEUIL
PREZZI DI ENTRATA
DREMPELPRIJZEN

Afgifter ved indførsel fra tredjelande
Abschöpfungen bei Einfuhr aus Drittländern
Levies on imports from third countries
Prélèvements à l'importation des pays tiers
Prelevi all'importazione dai paesi terzi
Heffingen bij invoer uit derde landen

Afgifter ved indførsel fra AVS eller OLT
Abschöpfungen bei Einfuhr aus AKP oder ULG
Levies on imports from ACP or OCT
Prélèvements à l'importation des ACP ou PTOM
Prelevi all'importazione dai ACP o PTOM
Heffingen bij invoer uit ACS of LGO

RIS
REIS
RICE
RIZ
RISO
RIJST

ECU / 1000 kg

Produkte Produkte Products Produits Prodotti Produkten		1981												
		JAN					FEB					MAR		
		1-7	8-14	15-21	22-28	29-31	1-4	5-11	12-18	19-25	26-28	1-4	5-11 12-18	19-25 26-31
DEC	a grains ronds	412,63					415,52					418,41		
	à grains longs													
CBL	a grains ronds	546,30					550,03					553,76		
	a grains longs	597,37					601,56					605,75		
BRI		255,83					255,83					255,83		
AFGIFTER VED INFØRSEL FRA TREDJELANDE ABSCHÖPFUNGEN BEI EINFUHR AUS DRITTLÄNDERN LEVIES ON IMPORTS FROM THIRD COUNTRIES PRELEVEMENTS A L'IMPORTATION DES PAYS TIERS PRELIEVI ALL'IMPORTAZIONE DAI PAESI TERZI HEFFINGEN BIJ INVOER UIT DERDE LANDEN														
PAD	a grains ronds	49,870	49,870	47,780	42,940	39,450	41,760	30,520	11,810	0,000	0,000	0,000	0,000	0,000
	à grains longs	32,580	32,580	30,140	24,450	20,340	22,650	9,460	5,060	0,000	0,000	0,000	0,000	0,000 2,740
DEC	a grains ronds	62,340	62,340	59,730	53,670	49,310	52,200	38,150	14,760	0,000	0,000	0,000	0,000	0,000
	a grains longs	40,720	40,720	37,670	30,560	25,420	28,310	11,830	6,320	0,000	0,000	0,000	0,000	0,000 3,420
DBL	a grains ronds	90,300	90,300	86,970	79,230	73,620	77,130	45,570	39,440	16,230	31,090	34,590	26,380 0,000	6,420 43,700
	a grains longs	204,630	204,630	201,640	194,680	189,660	193,570	175,080	169,670	157,510	146,330	150,240	129,760	135,140 142,290
CBL	a grains ronds	96,170	96,170	92,620	84,380	78,410	82,140	48,530	42,000	17,280	33,110	36,840	28,090 0,000	6,840 46,540
	a grains longs	219,370	219,370	216,160	208,700	203,320	207,510	187,690	181,890	168,850	156,870	161,060	139,100	144,870 152,540
BRI		9,670	9,670	7,880	0,000	0,000	0,000	0,000	0,000	0,000	0,000	0,000	0,000	0,000
AFGIFTER VED INFØRSEL FRA AVS ELLER OLT ABSCHÖPFUNGEN BEI EINFUHR AUS AKP ÖDER ÜLG LEVIES ON IMPORTS FROM ACP OR OCT PRELEVEMENTS A L'IMPORTATION DES ACP OU PTOM PRELIEVI ALL'IMPORTAZIONE DAI ACP O PTOM HEFFINGEN BIJ INVOER UIT ACS OF LGO														
PAD	a grains ronds	21,310	21,310	20,260	17,840	16,100	17,250	11,630	2,280	0,000	0,000	0,000	0,000	0,000
	a grains longs	12,660	12,660	11,440	8,600	6,540	7,700	1,100	0,000	0,000	0,000	0,000	0,000	0,000
DEC	a grains ronds	27,540	27,540	26,240	23,210	21,030	22,470	15,450	3,750	0,000	0,000	0,000	0,000	0,000
	a grains longs	16,730	16,730	15,210	11,650	9,080	10,530	2,290	0,000	0,000	0,000	0,000	0,000	0,000
DBL	a grains ronds	33,190	33,190	31,520	27,650	24,850	26,600	10,820	7,760	0,000	3,580	5,330	1,230 0,000	0,000 9,890
	à grains longs	90,390	90,390	88,900	85,420	82,910	84,860	75,620	72,910	66,830	61,240	63,200	52,960	55,650 59,220
CBL	a grains ronds	35,700	35,700	33,920	29,800	26,820	28,680	11,880	8,610	0,000	4,170	6,030	1,660 0,000	0,000 10,880
	a grains longs	97,300	97,300	95,690	41,960	89,270	91,370	81,460	78,560	72,040	66,050	68,140	57,160	60,050 63,880
BRI		1,820	1,820	0,920	0,000	0,000	0,000	0,000	0,000	0,000	0,000	0,000	0,000	0,000

CIF-PRISER FASTSAT AF KOMMISSIONEN
CIF-PREISE VON DER KOMMISSION FESTGESETZT
CIF PRICES FIXED BY THE COMMISSION
PRIX CAF FIXES PAR LA COMMISSION
PREZZI CIF FISSATI DALLA COMMISSIONE
CIF-PRIJZEN DOOR DE COMMISSIE VASTGESTELD

Eksportafgifter
Abschöpfungen bei der Ausfuhr
Export levies
Prélèvements à l'exportation
Prelievi all'esportazione
Heffingen bij uitvoer

RIS
 REIS
 RICE
 RIZ
 RISO
 RIJST

ECU / 1000 kg

Produker Produkte Products Produits Prodotti Produkten		1980 / 1981											
		SEP	OCT	NOV	DEC	JAN	FEB	MAR	APR	MAI	JUN	JUL	AUG
CIF PRISER FASTSAT AF KOMMISSIONEN PRIX CAF FIXES PAR LA COMMISSION		CIF PREISE VON DER KOMMISSION FESTGESETZT PREZZI CIF FISSATI DALLA COMMISSIONE						CIF PRICES FIXED BY THE COMMISSION CIF-PRIJZEN DOOR DE COMMISSIE VASTGESTELD					
DEC	à grains ronds	317,029	324,349	340,244	351,263	354,098	400,078	448,950					
	à grains longs	282,500	301,245	348,922	372,682	376,374	409,174	424,325					
CBL	à grains ronds	376,712	385,065	417,349	444,133	455,313	507,796	534,071					
	à grains longs	327,215	329,943	351,292	380,070	382,687	420,501	459,912					
BRI		222,949	222,562	238,019	249,688	250,083	271,429	272,747					
EXPORTAFGIFTER PRELEVEMENTS A L'EXPORTATION		ABSCHÖPFUNGEN BEI DER AUSFUHR PRELIEVI ALL'ESPORTAZIONE						EXPORT LEVIES HEFFINGEN BIJ UITVOER					
PAD	à grains ronds	-	-	-	-	-	3,486	25,910					
	à grains longs	-	-	-	-	-	1,543	7,381					
DEC	à grains ronds	-	-	-	-	-	4,357	32,387					
	a grains longs	-	-	-	-	-	1,929	9,226					
DBL	à grains ronds	-	-	-	-	-	-	4,241					
	à grains longs	-	-	-	-	-	-	-					
CBL	à grains ronds	-	-	-	-	-	-	4,516					
	à grains longs	-	-	-	-	-	-	-					
BRI		-	-	-	-	-	11,714	20,548					

CIF-PRISER FASTSAT AF KOMMISSIONEN
CIF-PREISE VON DER KOMMISSION FESTGESETZT
CIF PRICES FIXED BY THE COMMISSION
PRIX CAF FIXES PAR LA COMMISSION
PREZZI CIF FISSATI DALLA COMMISSIONE
CIF-PRIJZEN DOOR DE COMMISSIE VASTGESTELD

Eksportafgifter
Abschöpfungen bei der Ausfuhr
Export levies
Prélèvements à l'exportation
Prelevi all'exportazione
Heffingen bij uitvoer

RIS
REIS
RICE
RIZ
RISO
RIJST

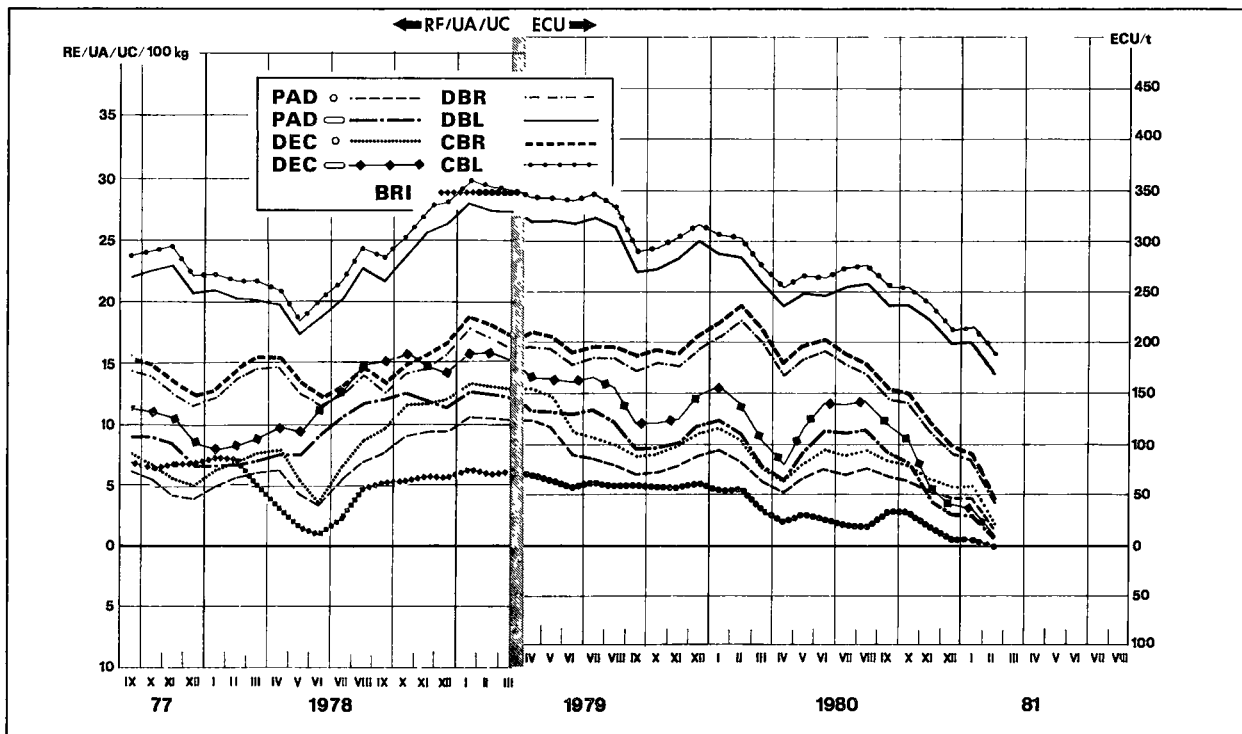
ECU /1000 kg

Produker Produkte Products Produits Prodotti Produkten		1 9 8 1												
		JAN				FEB				MAR				
		1-7 8-14	15-21	22-28	29-31	1 - 4	5-11	12-18	19-25	26-28	1-4	5-11	12-18	19-25 26-31
CIF PRISER FASTSAT AF KOMMISSIONEN PRIX CAF FIXES PAR LA COMMISSION		CIF PREISE VON DER KOMMISSION FESTGESETZT PREZZI CIF FISSATI DALLA COMMISSIONE						CIF PRICES FIXED BY THE COMMISSION CIF-PRIJZEN DOOR DE COMMISSIE VASTGESTELD						
DEC	a grains ronds	350,290	352,900	358,960	363,320	363,320	377,370	400,760	425,310	441,610	441,610	448,690	455,820	450,760 440,020
	à grains longs	371,910	374,960	382,070	387,210	387,210	403,690	409,200	421,580	422,250	442,250	433,090	427,150	421,920 414,990
CBL	a grains ronds	450,130	453,680	461,920	467,890	467,890	501,500	508,030	532,750	516,920	516,920	525,670	562,440	546,920 507,220
	a grains longs	378,000	381,210	388,670	394,050	394,050	413,870	419,670	432,710	444,690	444,690	466,650	466,650	460,880 453,210
BRI		246,160	247,950	256,150	259,210	259,210	269,040	272,320	279,700	271,920	271,920	276,220	276,220	271,490 266,660
EXPORTAFGIFTER PRELEVEMENTS A L'EXPORTATION		ABSCHÖPFUNGEN BEI DER AUSFUHR PRELIEVI ALL'ESPORTAZIONE						EXPORT LEVIES HEFFINGEN BIJ UITVOER						
								(2)	(3)	(4)	(5)	(6)	(7)	(8)
PAD	a grains ronds	-	-	-	-	-	-	8,000	8,000	20,000	20,800	24,800	30,400	20,000
	a grains longs	-	-	-	-	-	-	4,800	4,800	4,800	4,800	12,000	7,200	4,000
DEC	a grains ronds	-	-	-	-	-	-	10,000	1,000	26,000	26,000	31,000	38,000	25,000
	à grains longs	-	-	-	-	-	-	6,000	6,000	6,000	6,000	15,000	9,000	5,000
DBL	a grains ronds	-	-	-	-	-	-	-	-	-	-	(9) 9,390	(10)	-
	à grains longs	-	-	-	-	-	-	-	-	-	-	-	-	-
CBL	a grains ronds	-	-	-	-	-	-	-	-	-	-	(9) 10,000	(10)	-
	a grains longs	-	-	-	-	-	-	-	-	-	-	-	-	-
BRI		-	-	-	-	-	-	(1) 16,000 24,000 (2)	24,000	24,000	24,000	24,000	21,000	11,000

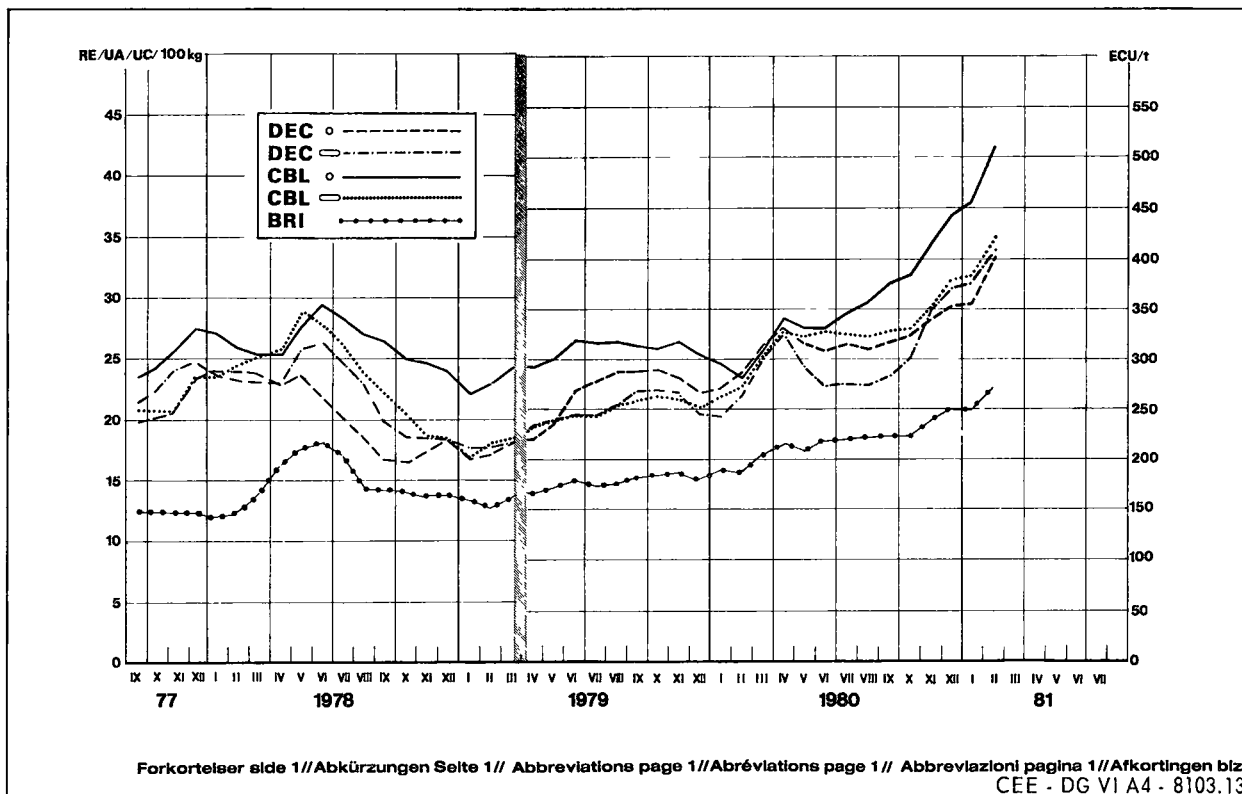
- (1) Validité : du 13.2 au 19.2.1981.
(2) " : du 20.2 au 21.2.1981.
(3) " : du 22.2 au 26.2.1981.
(4) " : du 27.2 au 28.2.1981.
(5) " : du 1.3 au 5.3.1981.
(6) " : du 6.3 au 12.3.1981.
(7) " : du 13.3 au 26.3.1981.
(8) " : du 27.3 au 31.3.1981.
(9) " : du 6.3 au 19.3.1981.
(10) " : du 20.3 au 26.3.1981.

Importafgifter over for tredjeland
Abschöpfungen bei der Einfuhr gegenüber Drittländern
Levies on imports from and to third countries
Prélèvements à l'importation envers les Pays-tiers
Prelevi all'importazione verso paesi terzi
Heffingen bij invoer tegenover derde landen

RIS
REIS
RICE
RIZ
RISO
RIJST



Cif pris fastsat af Kommissionen
Cif-Preise von der Kommission festgesetzt
Cif prices fixed by the Commission
Prix CAF fixés par la Commission
Prezzi cif fissati dalla Commissione
Cif prijzen door de Commissie vastgesteld



INDFØRSELSPRISER
EINFUHRPREISE
IMPORT PRICES
PRIX A L'IMPORTATION
PREZZI ALL'IMPORTAZIONE
INVOERPRIJZEN

Direkte levering, omregnet til samme procentdel af brudris
Sofortige Lieferung, die auf den gleichen Bruchgehalt zurückgebracht worden sind
Immediate delivery, calculated on same percentage of broken rice
Livraison rapprochée, ramenés au même pourcentage de brisures
Pronta consegna, ridotti alla stessa percentuale di rotture
Direkte levering, teruggebracht op hetzelfde breukpercentage

RIS
REIS
RICE
RIZ
RISO
RIJST

CAF / CIF AMSTERDAM / ROTTERDAM / ANTWERPEN (1)

ECU / 1000 kg

Dyrkningsstedet Herkunft Origin Provenance Provenienza Herkomst	Kvaliteten Qualitäten Qualities Qualités Qualità Kwaliteiten	1980 / 1981												Ø
		SEP	OCT	NOV	DEC	JAN	FEB	MAR	APR	MAI	JUN	JUL	AUG	
DEC (0 - 3 %)														
ARGENTINA	Bluerose	-	-	-	-	-	-	-	-	-	-	-	-	-
	Belle Patna	-	-	-	-	-	-	-	-	-	-	-	-	-
	Blue Bonnet	339,941	354,127	415,851	439,727	444,427	476,042	469,196						
	Rond d'Argentine	319,081	324,085	359,769	364,069	368,374	426,365	446,924						
EGYPT	Rond d'Egypte	-	-	-	376,050	373,320	407,267	-						
MAROCCO	Rond du Maroc	-	-	-	-	-	-	-						
AUSTRALIA	Rond d'Australie	-	-	-	-	-	-	-						
SPAIN	Rond d'Espagne	335,313	336,690	355,065	373,009	378,548	464,230	464,960						
BRAZIL	Rond du Bresil	-	-	-	-	-	-	-						
COREE	Rond de Coree	-	-	-	-	-	-	-						
CHINA	Rond de Chine	-	-	-	-	-	-	-						
THAILANDE	Siam	366,825	365,764	393,775	411,908	412,450	461,475	488,969						
U S A	Nato	318,997	-	413,568	430,610	430,942	475,830	470,670						
	Blue Belle / Belle Patna	326,930	350,178	427,285	442,973	444,810	484,985	489,338						
	CaLif/Short	319,735	327,640	-	-	-	-	-						
	Belle Patna	338,487	354,309	421,903	443,779	445,431	472,181	477,540						
URUGUAY	Uruguay Selection	-	-	-	-	-	-	-						
	Rond d'Uruguay	-	-	374,853	396,960	410,700	455,290	451,730						
	Blue Bonnet	-	-	-	-	-	-	-						

(1) hver for sig eller kombineret - einzeln oder kombiniert - separately or combined - séparément ou combiné - separati o combinati - afzonderlijk of gecombineerd.

INDFØRSELSPRISER
EINFUHRPREISE
IMPORT PRICES
PRIX A L'IMPORTATION
PREZZI ALL'IMPORTAZIONE
INVOERPRIJZEN

Direkte levering, omregnet til samme procentdel af brudris
Sofortige Lieferung, die auf den gleichen Bruchgehalt zurückgebracht worden sind
Immediate delivery, calculated on same percentage of broken rice
Livraison rapprochée, ramenés au même pourcentage de brisures
Pronta consegna, ridotti alla stessa percentuale di rotture
Direkte levering, teruggebracht op hetzelfde breukpercentage

RIS
REIS
RICE
RIZ
RISO
RIJST

CAF / CIF AMSTERDAM / ROTTERDAM / ANTWERPEN (1)

ECU / 1000 kg

Dyrkningsstedet Herkunft Origin Provenance Provenienza Herkomst	Kvaliteten Qualitäten Qualities Qualités Qualità Kwaliteiten	1980 / 1981												Ø
		SEP	OCT	NOV	DEC	JAN	FEB	MAR	APR	MAI	JUN	JUL	AUG	
CBL														
ARGENTINA	Rond d'Argentine	-	-	-	489,190	-	-	-						
	Bluerose	-	-	-	-	-	-	-						
	Belle Patna	-	-	-	-	-	-	-						
	Blue Bonnet	-	-	-	-	544,863	604,233	616,776						
AUSTRALIA	Rond d'Australie	-	-	-	-	-	-	578,800						
BRAZIL	Rond de Brésil	-	-	-	-	-	-	-						
CHINA	Rond de Chine	-	-	-	-	-	-	-						
COREE	Rond de Corée	-	-	-	-	-	-	-						
EGYPT	Rond d'Egypte	-	-	-	-	468,630	-	-						
MAROCCO	Rond du Maroc	-	-	-	-	-	-	-						
SPAIN	Rond d'Espagne	378,423	389,514	431,870	477,423	478,317	540,431	549,961						
THAILANDE	Siam	374,733	376,573	409,006	429,173	430,401	482,315	510,696						
URUGUAY	Rond d'Uruguay	-	-	-	-	-	-	-						
	Uruguay Selection	-	-	-	-	-	-	-						
	Belle Patna	-	-	-	-	-	-	-						
	Blue Bonnet	-	-	-	-	-	-	-						
U.S.A.	Nato	388,840	-	485,295	500,160	504,062	551,280	580,800						
	Belle Patna / Bluebelle	410,758	436,275	489,708	518,393	536,140	587,485	590,993						
	Blue Bonnet	-	-	-	-	-	-	-						
	Calif/Short	-	-	-	-	-	-	-						

(1) hver for sig eller kombineret - einzeln oder kombiniert - separately or combined - séparément ou combiné - separati o combinati - afzonderlijk of gecombineerd.

**INDFØRSELSPRISER
EINFUHRPREISE
IMPORT PRICES
PRIX A L'IMPORTATION
PREZZI ALL'IMPORTAZIONE
INVOERPRIJZEN**

**Direkte levering
Sofortige Lieferung
Immediate delivery
Livraison rapprochée
Pronta consegna
Direkte levering**

**RIS
REIS
RICE
RIZ
RISO
RIJST**

CAF / CIF AMSTERDAM / ROTTERDAM / ANTWERPEN (1)

ECU/1000 kg

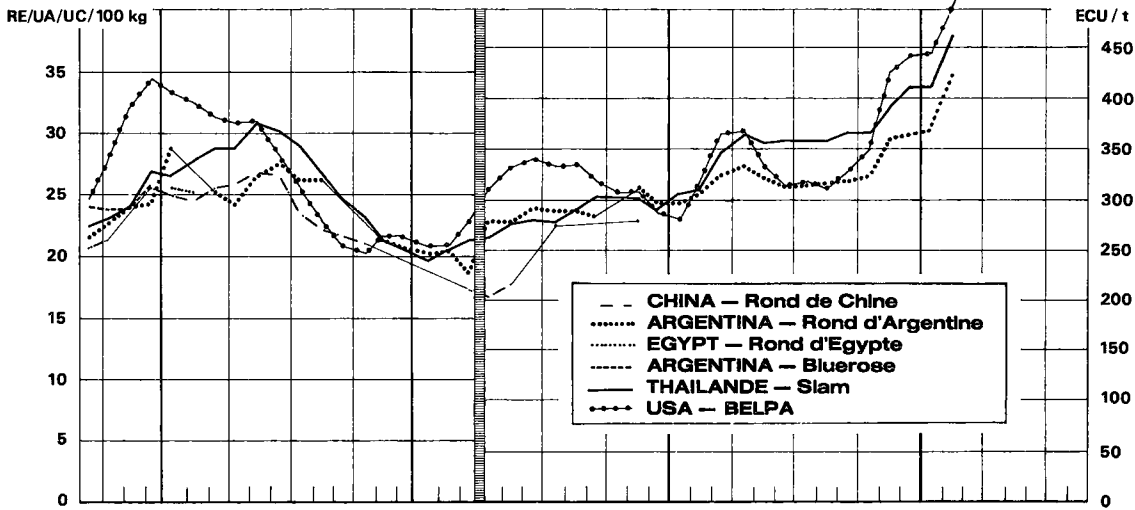
Dyrkningsstedet Herkunft Origin Provenance Provenienza Herkomst	Kvaliteten Qualitäten Qualités Qualità Kwaliteiten	1980 / 1981												Ø
		SEP	OCT	NOV	DEC	JAN	FEB	MAR	APR	MÅI	JUN	JUL	AUG	
BRI														
ARGENTINA	¼	210,513	213,890	230,795	243,060	240,120	-	267,170						
	¼ ½	-	-	-	-	-	-	-						
	½	220,938	226,536	239,457	251,955	254,767	270,157	270,496						
BIRMANIE	2 3 4	-	-	-	-	-	-	-						
BRAZIL	¼	-	-	-	-	-	-	-						
	¼ ½	-	-	-	-	-	-	-						
	½	-	-	-	-	-	-	-						
URUGUAY	1/2	223,113	228,421	243,295	244,495	246,395	268,992	267,461						
CHINA	2	-	244,880	-	-	-	-	-						
THAILANDE	Siam C 1 ordinary F.A.Q.	-	-	-	-	-	-	-						
	C 3 ordinary F.A.Q.	-	-	-	-	-	-	-						
	C 3 special F.A.Q.	-	-	-	-	-	-	-						
	C 1 special F.A.Q.	-	-	-	-	-	-	-						
	Glutinous C 1	-	-	-	-	-	-	-						
	C 3	-	-	-	-	-	-	-						
	Siam A 1 special	244,648	243,748	257,780	263,780	264,126	284,469	285,627						
	Glutinous A 1	226,653	226,212	245,468	255,090	266,618	297,238	300,345						
	Siam A 1 super	247,715	246,983	275,138	267,738	270,005	288,005	289,363						
ESPAGNE	Gruesos	244,703	245,568	261,568	277,210	279,382	293,545	294,326						
U.S.A.	Second heads	227,613	241,016	261,568	269,288	270,266	295,243	306,505						
	Brewers 4	215,918	227,139	244,643	245,528	247,450	268,078	269,830						

(1) hver for sig eller kombineret - einzeln oder kombiniert - separately or combined - séparément ou combiné - separati o combinati - afzonderlijk of gecombineerd.

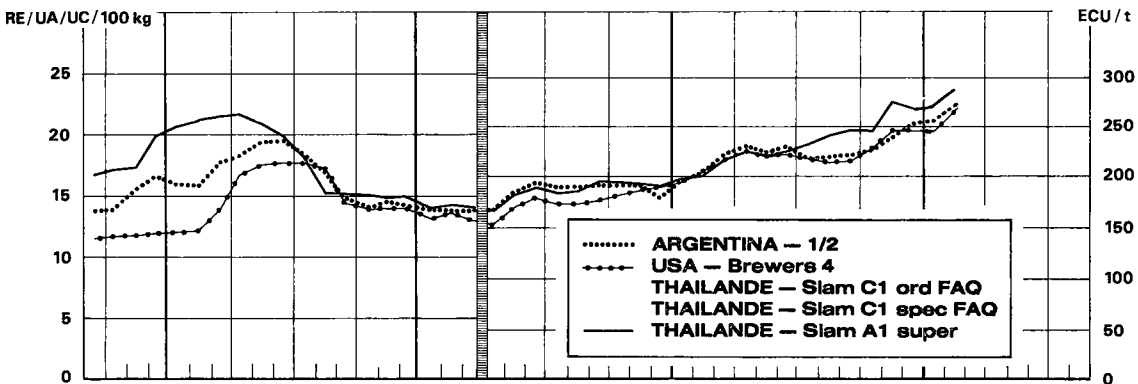
Importpriser for visse kvaliteter *
Einfuhrpreise für ausgewählte Qualitäten*
Import prices for certain qualities*
Prix à l'importation pour quelques qualités*
Prezzi all'importazione per alcune qualità*
Invoerprijzen voor enkele kwaliteiten*

RIS
REIS
RICE
RIZ
RISO
RIJST

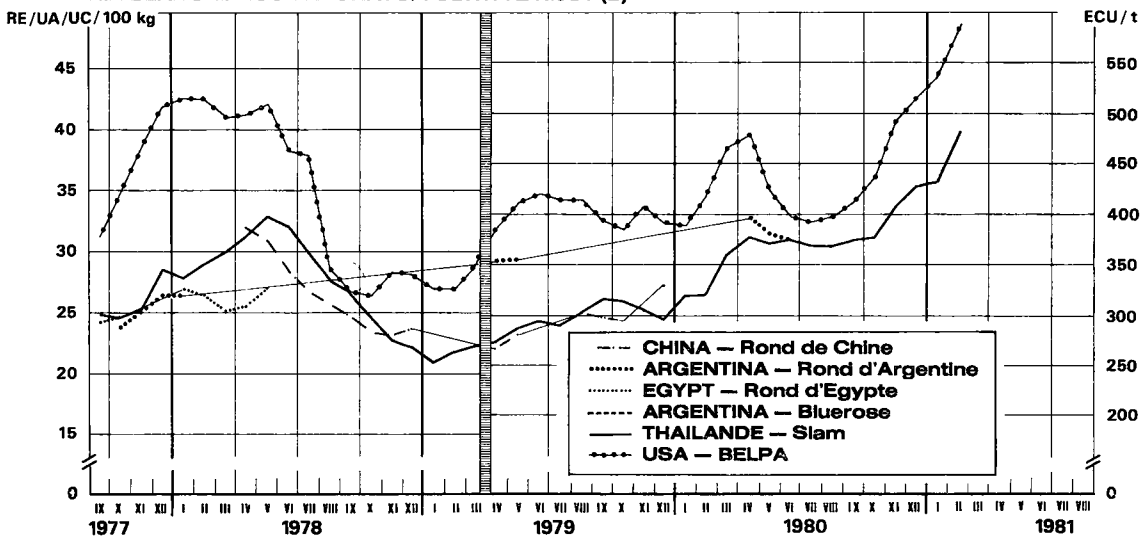
**AFSKALLET RIS/GESCHÄLTER REIS/HUSKED RICE/
 RIZ DECORTIQUE/RISO SEMIGREGGIO/GEDOPTE RIJST (2)**



BRUDRIS/BRUCHREIS/BROKEN RICE/BRISURES/ ROTTURE/BREUKRIJST



**SLEBEN RIS/GESCHLIFFENER REIS/MILLED RICE/
 RIZ BLANCHI/RISO LAVORATO/VOLWITTE RIJST (2)**



*Cif-priser for øjeblikkelig levering Rotterdam/Antwerpen Cif-Preise für sofortige Lieferung Rot'dam/Antw. Cif prices for immediate delivery Rotterdam/Antwerp Prix CAF pour livraison rapprochée Rot'dam/Anvers Pronta consegna cif-Rotterdam/Antwerpen Direkte levering c.l.f. Rotterdam/Antwerpen

2) omregnet til procenten for brudris//auf gleichen Bruchgehalt zurückgebracht//converted to the same percentage of broken rice//ramenés au même pourcentage de brisures//ridotti alla stessa percentuale di rotture//terruggebracht op hetzelfde breukpercentage

CCE - DG VI A/4 - 8101 6

III

F E D S T O F F E R

F E T T E

O I L S A N D F A T S

M A T I E R E S G R A S S E S

G R A S S I

O L I Ě N E N V E T T E N

**OLIVENOLIE
OLIVENÖL
OLIVE OIL
HUILE D'OLIVE
OLIO D'OLIVA
OLIJFOLIE**

**Fastsatte fællesskabspriser
Festgesetzte gemeinschaftliche Preise
Fixed Community prices
Prix fixes communautaires
Prezzi fissati comunitari
Vastgestelde gemeenschappelijke prijzen**

**FEDTINDHOLD
FETTE
FAT PRODUCTS
MATIERES GRASSES
GRASSI
OLIEN EN VETTEN**

Mellefîn jomfruolie 3°
Mittelfeines Jungfernoil 3°
Semi-fine virgin olive oil 3°

Huile d'olive vierge semi-fine 3°
Olio d'oliva vergine semi-fino 3°
Halvfijne oljfolie 3°

ECU 100 kg

Valuta Geldeneheit Currency Monnaie Moneta Valuta	1980/81												Ø Campagne
	NOV	DEC	JAN	FEB	MAR	APR	MAI	JUN	JUL	AUG	SEP	OCT	
	Producent indikativpriser Prix indicatif à la production				Erzeugerriichtpreis Prezzo indicativo alla produzione				Production target price Produkttierichtprijs				
ECU	247,97	247,97	247,97	247,97	247,97	247,97	247,97	247,97	247,97	247,97	247,97	247,97	247,97
BFR/LFR	10047,5	10047,5	10047,5	10047,5	10047,5								
DKR	1915,17	1915,17	1915,17	1915,17	1915,17								
DM	682,35	682,35	682,35	682,35	682,35								
FF	1449,88	1449,88	1449,88	1449,88	1449,88								
LIT	287,097	287,097	287,097	287,097	287,097								
HFL	692,81	692,81	692,81	692,81	692,81								
IRL	163,480	163,480	163,480	163,480	163,480								
UKL	153,408	153,408	153,408	153,408	153,408								
	Repraesentativ markedpris Prix représentatif de marché				Repräsentativer Marktpreis Prezzo rappresentativo di mercato				Representative market price Representatieve marktprijs				
ECU	145,00	145,00	146,42	147,84	149,26	150,68	152,10	153,52	154,94	154,94	154,94	145,00	149,97
BFR/LFR	5875,3	5875,3	5932,8	5990,3	6047,9								
DKR	1119,89	1119,89	1130,86	1141,82	1152,79								
DM	399,00	399,00	402,91	406,82	410,73								
FF	847,81	847,81	856,12	864,42	872,72								
LIT	167,880	167,880	169,524	171,168	172,812								
HFL	405,12	405,12	409,08	413,05	417,02								
IRL	95,595	95,595	96,531	97,467	98,403								
UKL	89,705	89,705	90,583	91,462	92,340								
	Interventionspriser Prix d'intervention				Interventionspreis Prezzo d'intervento				Intervention price Interventieprij				
ECU	180,12	180,12	181,54	182,96	184,38	185,80	187,22	188,64	190,06	190,06	190,06	180,12	185,09
BFR/LFR	7298,3	7298,3	7355,8	7413,4	7470,9								
DKR	1391,14	1391,14	1402,10	1413,07	1424,04								
DM	495,65	495,65	499,55	503,46	507,37								
FF	1053,16	1053,16	1061,46	1069,77	1078,07								
LIT	208,541	208,541	210,185	211,829	213,473								
HFL	503,24	503,24	507,21	511,17	515,14								
IRL	118,748	118,748	119,685	120,621	121,557								
UKL	111,432	111,432	112,311	113,189	114,068								
	Taerskelpriser Prix de seuil				Schwellenpreis Prezzo d'entrata				Threshold price Drempelprijs				
ECU	142,79	142,79	144,21	145,63	147,05	148,47	149,89	151,31	152,73	152,73	152,73	142,79	147,76
BFR/LFR	5785,7	5785,7	5843,3	5900,8	5958,3								
DKR	1102,82	1102,82	1113,79	1124,76	1135,72								
DM	392,92	392,92	396,83	400,74	404,64								
FF	834,89	834,89	843,20	851,50	859,80								
LIT	165,321	165,321	166,965	168,609	170,253								
HFL	398,94	398,94	402,91	406,88	410,84								
IRL	94,138	94,138	95,074	96,010	96,946								
UKL	88,338	88,338	89,216	90,095	90,973								

**OLIVENOLIE
OLIVENÖL
OLIVE OIL
HUILE D'OLIVE
OLIO D'OLIVA
OLIJFOLIE**

**Minimums importafgifter
Mindestabschöpfungen bei Einfuhr
Minimum import levies
Prélèvements minimaux à l'importation
Prelevi minimi all'importazione
Minimumheffingen bij invoer**

**FETTINHOLD
FETTE
FAT PRODUCTS
MATIERES GRASSES
GRASSI
OLIEN EN VETTEN**

ANNEXE I
=====

ECU / 100 kg

Pos. i den fælles toldtarif Nr. des Gemeinsamen Zolltarifs CCT heading No. N° du tarif douanier commun N° della tariffa doganale comune Nr. van het gemeenschap. douanetarief	1980-1981												
	(*)												
	NOV	DEC	JAN	FEB	MAR	APR	MAI	JUN	JUL	AUG	SEP	OCT	Ø
15.07 A I a)	a)	18,20	17,00										
	b)	33,20	32,00	32,00	32,00	32,00							
15.07 A I b)	a)	16,00	16,00										
	b)	32,20	31,00	31,00	31,00	27,00							
15.07 A I c)	a)	15,80	16,00										
	b)	33,00	33,00	33,00	33,00	33,00							
15.07 A II a)	a)	17,70	17,70										
	b)	36,40	36,40	38,00	38,00	34,00							
15.07 A II b)	a)	23,20	23,20										
	b)	57,20	56,00	56,00	56,00	56,00							

(1) Pour les importations des huiles de cette sous-position tarifaire entièrement obtenues dans l'un des pays ci-dessous et directement transportées de ces pays dans la Communauté, le prélèvement à percevoir est diminué de :

- a) Espagne, Grèce et Liban : 0,60 ECU par 100 kilogrammes;
- b) Turquie : 22,36 ECU par 100 kilogrammes à condition que l'opérateur apporte la preuve d'avoir remboursé la taxe à l'exportation instituée par la Turquie, sans que, toutefois, ce remboursement ne puisse dépasser le montant de la taxe effectivement instituée;
- c) Algérie, Maroc, Tunisie : 24,78 ECU par 100 kilogrammes à condition que l'opérateur apporte la preuve d'avoir remboursé la taxe à l'exportation instituée par ces pays, sans que, toutefois, ce remboursement ne puisse dépasser le montant de la taxe effectivement instituée.

(2) Pour les importations des huiles de cette sous-position tarifaire :

- a) entièrement obtenues en Algérie, au Maroc, en Tunisie et transportées directement de ces pays dans la Communauté, le prélèvement à percevoir est diminué de 3,86 ECU par 100 kilogrammes;
- b) entièrement obtenues en Turquie et transportées directement de ce pays dans la Communauté, le prélèvement à percevoir est diminué de 3,09 ECU par 100 kilogrammes.

(3) Pour les importations des huiles de cette sous-position tarifaire :

- a) entièrement obtenues en Algérie, au Maroc, en Tunisie et transportées directement de ces pays dans la Communauté, le prélèvement à percevoir est diminué de 7,25 ECU par 100 kilogrammes;
- b) entièrement obtenues en Turquie et transportées directement de ce pays dans la Communauté, le prélèvement à percevoir est diminué de 5,80 ECU par 100 kilogrammes.

- a) Grèce.
- b) Pays tiers.

(*) A partir du 1.1.1981, uniquement Pays tiers.

**OLIVENOLIE
OLIVENÖL
OLIVE OIL
HUILE D'OLIVE
OLIO D'OLIVA
OLIJFOLIE**

**Minimums importafgifter
Mindestabschöpfungen bei Einfuhr
Minimum import levies
Prélèvements minimaux à l'importation
Prelevi minimi all'importazione
Minimumheffingen bij invoer**

**FEDTINDHOLD
FETTE
FAT PRODUCTS
MATIERES GRASSES
GRASSI
OLIEN EN VETTEN**

ANNEXE I
=====

ECU / 100 kg

Pos. i den fælles toldtarif Nr. des Gemeinsamen Zolltarifs CCT heading No. N° du tarif douanier commun N° della tariffa doganale comune Nr. van het gemeenschap. douanetarief	1981												
	9.1	16.1	23.1	30.1	6.2	13.2	20.2	27.2	6.3	13.3	20.3	27.3	
15.07 A I a)	32,00	32,00	32,00	32,00	32,00	32,00	32,00	32,00	32,00	32,00	32,00	32,00	
15.07 A I b)	31,00	31,00	31,00	31,00	31,00	31,00	31,00	31,00	31,00	29,00	27,00	27,00	25,00
15.07 A I c)	33,00	33,00	33,00	33,00	33,00	33,00	33,00	33,00	33,00	33,00	33,00	33,00	
15.07 A II a)	38,00	38,00	38,00	38,00	38,00	38,00	38,00	38,00	38,00	36,00	34,00	34,00	32,00
15.07 A II b)	56,00	56,00	56,00	56,00	56,00	56,00	56,00	56,00	56,00	56,00	56,00	56,00	

- (1) Pour les importations des huiles de cette sous-position tarifaire entièrement obtenues dans l'un des pays ci-dessous et directement transportées de ces pays dans la Communauté, le prélèvement à percevoir est diminué de :
- a) Espagne, et Liban : 0,60 ECU par 100 kilogrammes;
 - b) Turquie : 22,36 ECU par 100 kilogrammes à condition que l'opérateur apporte la preuve d'avoir remboursé la taxe à l'exportation instituée par la Turquie, sans que, toutefois, ce remboursement ne puisse dépasser le montant de la taxe effectivement instituée;
 - c) Algérie, Maroc, Tunisie : 24,78 ECU par 100 kilogrammes à condition que l'opérateur apporte la preuve d'avoir remboursé la taxe à l'exportation instituée par ces pays, sans que, toutefois, ce remboursement ne puisse dépasser le montant de la taxe effectivement instituée.
- (2) Pour les importations des huiles de cette sous-position tarifaire :
- a) entièrement obtenues en Algérie, au Maroc, en Tunisie et transportées directement de ces pays dans la Communauté, le prélèvement à percevoir est diminué de 3,86 ECU par 100 kilogrammes;
 - b) entièrement obtenues en Turquie et transportées directement de ce pays dans la Communauté, le prélèvement à percevoir est diminué de 3,09 ECU par 100 kilogrammes.
- (3) Pour les importations des huiles de cette sous-position tarifaire :
- a) entièrement obtenues en Algérie, au Maroc, en Tunisie et transportées directement de ces pays dans la Communauté, le prélèvement à percevoir est diminué de 7,25 ECU par 100 kilogrammes;
 - b) entièrement obtenues en Turquie et transportées directement de ce pays dans la Communauté, le prélèvement à percevoir est diminué de 5,80 ECU par 100 kilogrammes.

**OLIVENOLIE
OLIVENÖL
OLIVE OIL
HUILE D'OLIVE
OLIO D'OLIVA
OLIJFOLIE**

**Minimums importafgifter
Mindestabschöpfungen bei Einfuhr
Minimum import levies
Prélèvements minimaux à l'importation
Prelievi minimi all'importazione
Minimumheffingen bij invoer**

**FEDTINDHOLD
FETTE
FAT PRODUCTS
MATIERES GRASSES
GRASSI
OLIEN EN VETTEN**

ANNEXE II

ECU / 100 kg

Pos. i den fælles toldtarif Nr. des Gemeinsamen Zolltarifs CCT heading No N° du tarif douanier commun N° della tariffa doganale comune Nr van het gemeenschap douanetarief	1980-1981												
	(*)												
	NOV	DEC	JAN	FEB	MAR	APR	MAI	JUN	JUL	AUG	SEP	OCT	Ø
07.01 N II	a) 3,52 b) 7,08	3,52 6,82	6,82	6,82	5,94								
07.03 A II	a) 3,52 b) 7,08	3,52 6,82	6,82	6,82	5,94								
15.17 B I a)	a) 8,00 b) 16,10	8,00 15,00	15,50	15,50	13,50								
15.17 B I b)	a) 12,80 b) 25,76	12,80 24,80	24,80	24,80	21,60								
23.04 A II	a) 1,26 b) 2,64	1,28 2,64	2,64	2,64	2,64								

a) Grèce.
b) Pays tiers.

(*) A partir du 1.1.1981, uniquement Pays tiers.

**OLIVENOLIE
OLIVENÖL
OLIVE OIL
HUILE D'OLIVE
OLIO D'OLIVA
OLIJFOLIE**

**Minimums importafgifter
Mindestabschöpfungen bei Einfuhr
Minimum import levies
Prélèvements minimaux à l'importation
Prelevi minimi all'importazione
Minimumheffingen bij invoer**

**FETINDHOLD
FETTE
FAT PRODUCTS
MATIERES GRASSES
GRASSI
OLIEN EN VETTEN**

ANNEXE II
=====

ECU / 100 kg

Pos. i den fælles toldtarif Nr. des Gemeinsamen Zolltarifs CCT heading No. N° du tarif douanier commun N° della tariffa doganale comune Nr. van het gemeenschap. douanetarief	1981											
	9.1	16.1	23.1	30.1	6.2	13.2	20.2	27.2	6.3	13.3	20.3	27.3
07.01 N II	6,82	6,82	6,82	6,82	6,82	6,82	6,82	6,82	6,38	5,94	5,94	5,50
07.03 A II	6,82	6,82	6,82	6,82	6,82	6,82	6,82	6,82	6,38	5,94	5,94	5,50
15.17 B I a)	15,50	15,50	15,50	15,50	15,50	15,50	15,50	15,50	14,50	13,50	13,50	12,50
15.17 B I b)	24,80	24,80	24,80	24,80	24,80	24,80	24,80	24,80	23,20	21,60	21,60	20,00
23.04 A II	2,64	2,64	2,64	2,64	2,64	2,64	2,64	2,64	2,64	2,64	2,64	2,64

**OLIVENOLIE
OLIVENÖL
OLIVE OIL
HUILE D'OLIVE
OLIO D'OLIVA
OLIJFOLIE**

**Markedspriser
Marktpreise
Market prices
Prix de marché
Prezzi di mercato
Marktprijzen**

**FEDTINDHOLD
FETTE
FAT PRODUCTS
MATIERES GRASSES
GRASSI
OLIEN EN VETTEN**

ECU / 100 kg

Kvaliteter Qualität Qualités Qualità Kwaliteiten	1980/81												
	NOV	DEC	JAN	FEB	MAR	APR	MAI	JUN	JUL	AUG	SEP	OCT	Ø
Bari - Per merce grezza alla produzione													
EXTRA	LIT	248.100	233.160	236.160	244.125	248.230							
	ECU	214,287	201,384	203,966	210,854	214,400							
FINO	LIT	-	225.020	225.525	231.800	234.880							
	ECU	-	194,353	194,789	200,209	202,869							
CORRENTE	LIT	219.175	217.267	215.000	220.000	223.150							
	ECU	189,305	187,657	185,699	190,017	192,738							
LAMPANTE	LIT	-	193.750	196.794	-	-							
	ECU	-	167,345	169,974	-	-							
D'OLIVA RETTIFICATO	LIT	224.525	221.720	225.250	237.475	240.220							
	ECU	193,925	191,503	194,552	205,110	207,481							
DI SANSÀ D'OLIVA RETTIFICATO	LIT	162.700	155.095	148.375	147.625	150.880							
	ECU	140,526	133,958	128,154	127,506	130,317							
Milano - Fase ingrosso inclusa imposta di fabbricazione													
LAMPANTE	LIT	-	-	-	-	-							
	ECU	-	-	-	-	-							
D'OLIVA RETTIFICATO	LIT	227.250	225.100	228.500	239.000	243.250							
	ECU	196,279	194,422	197,359	206,428	210,098							
DI SANSÀ D'OLIVA RETTIFICATO	LIT	164.500	158.100	151.250	147.500	149.500							
	ECU	142,081	136,553	130,637	127,398	129,125							
OLIE AF FRØ SAATÖL SEED OIL													
Markedspriser Marktpreise Market prices													
HUILES DE GRAINES OLIO DI SEMI ZAADOLIE													
Prix de marché Prezzi di mercato Marktprijzen													
Milano - Fase ingrosso inclusa imposta di fabbricazione													
OLIO DI ARACHIDE RAFFINATO	LIT	116.250	126.500	130.000	140.250	147.250							
	ECU	100,407	109,260	112,283	121,136	127,182							
OLIO DI 1ª QUALITÀ	LIT	63.375	64.750	63.750	64.000	64.750							
	ECU	54,738	55,925	55,062	55,278	55,925							

**OLIVENOLIE
OLIVENÖL
OLIVE OIL
HUILE D'OLIVE
OLIO D'OLIVA
OLIJFOLIE**

**Markedspriser
Marktpreise
Market prices
Prix de marché
Prezzi di mercato
Marktprijzen**

**FEDTINDHOLD
FETTE
FAT PRODUCTS
MATIERES GRASSES
GRASSI
OLIEN EN VETTEN**

ECU / 100 kg

Kvaliteter Qualität Qualités Qualitäts Qualità Kwaliteiten	1981													
	6.1	18.1	20.1	27.1	3.2	10.2	17.2	24.2	3.3	10.3	17.3	24.3	31.3	
Bari - Per merce grezza alla produzione														
EXTRA	LIT	233.000	232.800	239.100	239.700	240.800	240.600	247.500	247.600	249.000	248.050	247.500	247.800	248.800
	ECU	201,245	201,073	206,514	207,032	207,982	207,810	213,769	213,856	215,065	214,244	213,769	214,028	214,892
FINO	LIT	225.000	224.200	225.900	227.000	229.700	230.500	233.500	233.500	234.000	234.200	235.000	235.000	236.200
	ECU	194,336	193,645	195,113	196,063	198,395	199,086	201,677	201,677	202,109	202,282	202,973	202,973	204,009
CORRENTE	LIT	215.000	215.000	-	-	-	219.000	220.500	220.500	222.700	223.450	223.000	224.500	222.100
	ECU	185,699	185,699	-	-	-	189,153	190,449	190,449	192,349	192,997	192,608	193,904	191,831
LAMPANTE	LIT	193.729	199.667	-	-	-	-	-	-	-	-	-	-	-
	ECU	167,319	172,455	-	-	-	-	-	-	-	-	-	-	-
D'OLIVA RETTIFICATO	LIT	222.000	223.800	226.600	228.600	233.200	236.500	240.000	240.200	242.700	242.400	240.200	238.100	237.700
	ECU	191,745	193,299	195,718	197,445	201,418	204,268	207,291	207,464	209,623	209,364	207,464	205,650	205,305
DI SANSO D'OLIVA RETTIFICATO	LIT	150.000	148.000	148.000	147.500	145.200	146.900	149.000	149.400	150.400	151.300	150.200	150.400	152.100
	ECU	129,557	127,830	127,830	127,398	125,411	126,880	128,693	129,039	129,903	130,680	129,730	129,903	131,371
Milano - Fase ingrosso inclusa imposta di fabbricazione														
LAMPANTE	LIT	-	-	-	-	-	-	-	-	-	-	-	-	-
	ECU	-	-	-	-	-	-	-	-	-	-	-	-	-
D'OLIVA RETTIFICATO	LIT	224.500	228.500	228.500	231.500	235.500	239.500	239.500	241.500	244.500	244.500	243.500	240.500	239.500
	ECU	193,904	197,359	197,359	199,950	203,405	206,860	206,860	208,587	211,178	211,178	210,314	207,723	206,860
DI SANSO D'OLIVA RETTIFICATO	LIT	156.500	151.500	149.500	147.500	147.500	147.500	147.500	147.500	147.500	150.500	150.500	149.500	149.500
	ECU	135,171	130,853	129,125	127,398	127,398	127,398	127,398	127,398	127,398	129,989	129,989	129,125	129,125
OLIE AF FRØ SAATÖL SEED OIL		Markedspriser Marktpreise Market prices					HUILES DE GRAINES OLIO DI SEMI ZAADOLIE				Prix de marché Prezzi di mercato Marktprijzen			
Milano - Fase ingrosso inclusa imposta di fabbricazione														
OLIO DI ARACHIDE RAFFINATO	LIT	128.500	130.500	130.500	130.500	132.500	140.500	142.500	145.500	145.500	145.500	149.500	149.500	152.500
	ECU	110,987	112,715	112,715	112,715	114,442	121,352	123,079	125,670	125,670	125,670	129,125	129,125	131,716
OLIO DI 1ª QUALITÀ	LIT	64.750	63.750	63.750	62.750	63.350	63.250	64.750	64.750	64.750	64.750	64.250	65.250	66.250
	ECU	55,925	55,062	55,062	54,198	54,630	54,630	55,925	55,925	55,925	55,925	55,494	56,357	57,221

**OLIEHOLDIGE FRØ
ÖLSAATEN
OIL SEEDS
GRAINES OLEAGINEUSES
SEMI OLEOSI
OLIEHOUDENDE ZADEN**

**Fastsatte fællesskabspriser
Festgesetzte gemeinschaftliche Preise
Fixed Community prices
Prix fixes communautaires
Prezzi fissati comunitari
Vastgestelde gemeenschappelijke prijzen**

**FEDTINDHOLD
FETTE
FAT PRODUCTS
MATIERES GRASSES
GRASSI
OLIEN EN VETTEN**

I. Raps-og rybsfrø
Colza et navette

Raps-und Rübensamen
Semi di Colza e di Ravizzone

Colza and rape seed
Koolzaad en Raapzaad

ECU-EAU /100 kg

Valuta Geldenhert Currency Monnaie Moneta Valuta	1980/1981												Ø arithm.
	JUL	AUG	SEP	OCT	NOV	DEC	JAN	FEB	MAR	APR	MAI	JUN	
A. Indikativpris Prix indicatif				Richtpreis Prezzo indicativo				Target price Richtprijs					
ECU-EUA	38,690	38,690	39,094	39,498	39,902	40,306	40,710	41,114	41,518	41,518	41,518	41,518	40,340
BFR/LFR	1567,7	1567,7	1584,1	1600,4	1616,8	1633,2	1649,5	1665,9	1682,3				
DKR	298,82	298,82	301,94	305,06	308,18	311,30	314,42	317,54	320,66				
DM	106,47	106,47	107,58	108,69	109,80	110,91	112,02	113,14	114,25				
FF	226,22	226,22	228,58	230,94	233,31	235,67	238,03	240,39	242,76				
IRL	25,507	25,507	25,774	26,040	26,306	26,573	26,839	27,105	27,372				
LIT	44,795	44,795	45,263	45,730	46,198	46,666	47,134	47,601	48,069				
HFL	108,10	108,10	109,23	110,35	111,48	112,61	113,74	114,87	116,00				
UKL	23,936	23,936	24,186	24,463	24,686	24,936	25,185	25,435	25,685				
B. Interventionsbasispris Prix d'intervention de base				Interventionsgrundpreis Prezzo d'intervento di base				Basic intervention price Basisinterventieprij					
ECU-EUA	36,770	36,770	37,174	37,578	37,982	38,386	38,790	39,194	39,598	39,598	39,598	36,770	38,184
BFR/LFR	1489,9	1489,9	1506,3	1522,6	1539,0	1555,4	1571,7	1588,1	1604,5				
DKR	283,99	283,99	287,11	290,21	293,35	296,47	299,59	302,71	305,83				
DM	101,18	101,18	102,29	103,41	104,52	105,63	106,74	107,85	108,96				
FF	214,99	214,99	217,36	219,72	222,08	224,44	226,80	229,17	231,53				
IRL	24,242	24,242	24,508	24,774	25,041	25,307	25,573	25,840	26,106				
LIT	42,572	42,572	43,040	43,507	43,975	44,443	44,911	45,378	45,846				
HFL	102,73	102,73	103,86	104,99	106,12	107,25	108,38	109,50	110,63				
UKL	22,748	22,748	22,998	23,248	23,498	23,748	23,998	24,248	24,497				
II. Solsikkefrø Tournesol													
Sonneblumenkerne Semi di Girasole				Sunflower seed Zonnebloemzaad									
	1980/1981												Ø arithm.
	SEP	OCT	NOV	DEC	JAN	FEB	MAR	APR	MAI	JUN	JUL	AUG	
A. Indikativpris Prix indicatif				Richtpreis Prezzo indicativo				Target price Richtprijs					
FCU-EUA	42,630	42,630	43,108	43,586	44,064	44,542	45,020	45,020	45,020	45,020	45,020	45,020	44,223
BFR/LFR	1727,3	1727,3	1746,7	1766,1	1785,4	1804,8	1824,2						
DKR	329,25	329,25	332,94	336,63	340,32	344,01	347,71						
DM	117,31	117,31	118,62	119,94	121,25	122,57	123,88						
FF	249,26	249,26	252,05	254,85	257,64	260,44	263,23						
IRL	28,105	28,105	28,420	28,735	29,050	29,365	29,681						
LIT	49,357	49,357	49,910	50,463	51,017	51,570	52,124						
HFL	119,10	119,10	120,44	121,78	123,11	124,45	125,78						
UKL	26,373	26,373	26,669	26,965	27,260	27,556	27,852						
B. Interventionsbasispris Prix d'intervention de base				Interventionsgrundpreis Prezzo d'intervento di base				Basic intervention price Basisinterventieprij					
ECU-EUA	40,050	40,050	40,528	41,006	41,484	41,962	42,440	42,440	42,440	42,440	42,440	40,050	41,444
BFR/LFR	1622,8	1622,8	1642,2	1661,5	1680,9	1700,3	1719,6						
DKR	309,32	309,32	313,01	316,70	320,40	324,09	327,78						
DM	110,21	110,21	111,52	112,84	114,15	115,47	116,78						
FF	234,17	234,17	236,97	239,76	242,56	245,35	248,15						
IRL	26,404	26,404	26,719	27,034	27,349	27,664	27,980						
LIT	46,370	46,370	46,923	47,476	48,030	48,583	49,137						
HFL	111,90	111,90	113,23	114,57	115,90	117,24	118,57						
UKL	24,777	24,777	25,073	25,369	25,664	25,960	26,256						

**PRISER FASTSATT AF KOMMISSIONEN
 PREISE VON DER KOMMISSION FESTGESETZT
 PRICES FIXED BY THE COMMISSION
 PRIX FIXES PAR LA COMMISSION
 PREZZI FISSATI DALLA COMMISSIONE
 DOOR DE COMMISSIE VASTGESTELDE PRIJZEN**

**I = Raps og rybsfrø
 Raps- und Rübsensamen
 Colza and rape seed
 Graines de colza et navette
 Semi di colza e di ravizzone
 Koolzaad en raapzaad**

**II = Solsikkefrø
 Sonnenblumenkerne
 Sunflower seed
 Graines de tournesol
 Semi di girasole
 Zonnebloemzaad**

FEDTINDHOLD FETTE FAT PRODUCTS MATIERES GRASSES GRASSI OLIEN EN VETTEN
--

ECU / 100 kg

Slags Sorte Kind Sorte Tipo Soort	1981												
	JAN	FEB	MAR	APR	MAI	JUN	JUL	AUG	SEP	OCT	NOV	DEC	Ø
	A. STØSSE AIDE			BEIHILFE INTEGRAZIONE					SUBSIDY STEUN				
I	18,194	18,970	18,736										
II	16,772	17,213	17,103										
	B. VERDENSMARKEDSPRIS PRIX MARCHE MONDIAL			WELTMARKTPREIS PREZZO DEL MERCATO MONDIALE					WORLD-MARKET PRICE WERELDMARKTPRIJS				
I	22,516	22,144	22,782										
	C. RESTITUTION RESTITUTION			ERSTATTUNG RESTITUZIONE					REFUND RESTITUTIE				
I	15,500	16,018	15,806										
II	-	-	-										

**PRISER FASTSATT AF KOMMISSIONEN
PREISE VON DER KOMMISSION FESTGESETZT
PRICES FIXED BY THE COMMISSION
PRIX FIXES PAR LA COMMISSION
PREZZI FISSATI DALLA COMMISSIONE
DOOR DE COMMISSIE VASTGESTELDE PRIJZEN**

**I = Raps og rybsfrø
Raps- und Rübensamen
Colza and rape seed
Graines de colza et navette
Semi di colza e di ravizzone
Koolzaad en raapzaad**

**II = Solsikkefrø
Sonnenblumenkerne
Sunflower seed
Graines de tournesol
Semi di girasole
Zonnebloemzaad**

**FEDTINDHOLD
FETTE
FAT PRODUCTS
MATIERES GRASSES
GRASSI
OLIEN EN VETTEN**

ECU /100 kg

Slags Sorte Kind Sorte Tipo Soort	1 9 8 1											
	6.3	12.3	19.3	26.3								
A. STØSSE AIDE				BEIHILFE INTEGRAZIONE				SUBSIDY STEUN				
I	18,934	18,587	18,853	18,528								
II	17,571	17,234	16,944	16,690								
B. VERDENSMARKEDSPRIS PRIX MARCHÉ MONDIAL				WELTMARKPREIS PREZZO DEL MERCATO MONDIALE				WORLD-MARKET PRICE WERELDMARKTPRYS				
I	22,584	22,931	22,665	22,990								
C. RESTITUTION RESTITUTION				ERSTATTUNG RESTITUZIONE				REFUND RESTITUTIE				
I	16,000	16,000	16,000	15,000								
II	-	-	-	-								

IV

V I N

W E I N

W I N E

V I N

V I N O

W I J N

**BORDVIN FRA PRODUCENTEN
TAFELWEINE BEI DER ERZEUGUNG
TABLE WINES, EX PRODUCER
VINS DE TABLE A LA PRODUCTION
VINI DA PASTO ALLA PRODUZIONE
TAFELWIJN, AF PRODUCENT**

**Vægted gennemsnit af den ugentlige pris
Gewogener Durchschnitt der Wochenpreise
Weighted average of weekly prices
Moyenne pondérée des prix hebdomadaires
Media ponderata dei prezzi settimanali
Gewogen gemiddelde van de weekprijzen**

**VINE
WEIN
WINE
VINS
VINO
WIJNEN**

ECU

	1980 - 1981												
	SEP	OCT	NOV	DEC	JAN	FEB	MAR	APR	MAI	JUN	JUL	AUG	Ø
Type A I Blanc 10 à 12° - degré HL													
Bordeaux	2,734	2,777	2,452	2,452	2,743	2,726	2,589						
Nantes	2,415	2,459	2,434	2,623	2,682	2,685	2,701						
Bari	1,706	1,768	1,769	1,555	1,484	1,513	1,555						
Cagliari	1,862	1,744	1,838	-	-	-	-						
Chieti	1,636	1,619	1,542	1,495	1,451	1,508	1,557						
Ravenna (Lugo, Faenza)	1,797	1,810	1,822	1,720	1,693	1,693	1,697						
Trapani (Alcamo)	1,744	1,744	1,752	1,723	1,598	1,641	1,622						
Treviso	-	-	-	-	1,749	1,759	1,814						
Type A II Blanc type Sylvaner - HL													
Rheinfalz (Oberhaardt)	52,09	55,23	55,20	57,99	62,41	71,48	72,15						
Rheinhessen (Hugelland)	51,77	53,59	65,13	64,08	65,76	71,42	72,33						
La région viticole de la Moselle Luxembourgeoise	-	-	-	-	-	-	-						
Type A III Blanc type Riesling - HL													
Mosel - Rheingau	76,08	78,45	-	79,35	83,29	86,19	80,99						
La région viticole de la Moselle Luxembourgeoise	-	-	-	-	-	-	-						

**GENNEMSNITSPRISER OG REPRÆSENTATIVE PRISER
DURCHSCHNITTSPREISE UND REPRÄSENTATIVPREISE
AVERAGE PRICES AND REPRESENTATIVE PRICES
PRIX REPRESENTATIFS COMMUNAUTAIRES
PREZZI MEDI E PREZZI RAPPRESENTATIVI
GEMIDDELDE PRIJZEN EN REPRESENTATIEVE PRIJZEN**

**Bordvinstyper på de forskellige afsætningscentre
Tafelweinsarten auf den verschiedenen Handelsplätzen
Table wines at the various marketing centres
Différents types de vin de table à la production
Tipi di vino da pasto sui differenti centri di commercializzazione
Tafelwijnsoorten op de verschillende commercialisatiecentra**

**VINE
WEIN
WINE
VINS
VINO
WIJNEN**

ECU/

	1981												
	6.1	13.1	20.1	27.1	3.2	10.2	17.2	24.2	3.3	10.3	17.3	24.3	31.3
Type A I Blanc 10 a 12° - degre HL													
Bordeaux	-	-	-	2,743	-	2,726	-	-	-	-	2,589	-	-
Nantes	-	-	-	2,682	-	-	2,685	-	2,745	-	-	-	2,651
Bari	-	1,468	1,490	1,490	1,490	1,490	1,537	1,533	1,555	1,555	1,555	1,555	1,555
Cagliari	-	-	-	-	-	-	-	-	-	-	-	-	-
Chieti	-	1,451	1,442	1,468	1,468	1,511	1,511	1,511	1,537	1,615	1,555	1,555	1,537
Ravenna (Lugo, Faenza)	-	-	1,693	1,693	1,693	-	1,693	1,693	1,693	1,693	1,693	1,706	1,719
Trapani (Alcamo)	-	1,598	1,598	1,598	1,641	1,641	1,641	1,641	-	1,641	1,598	1,598	-
Treviso	-	-	-	1,749	1,749	1,749	1,749	1,814	1,814	1,814	1,814	1,814	1,814
Type A II Blanc type Sylvaner - HL													
Rheinfalz (Oberhaardt)	62,23	59,70	60,58	67,22	70,41	71,40	72,44	71,95	72,15	72,51	72,63	71,66	72,68
Rheinessen (Hugelland)	63,60	65,41	65,41	67,30	68,21	72,15	72,31	72,41	71,95	-	-	72,68	-
La région viticole de la Moselle Luxembourgeoise	-	-	-	-	-	-	-	-	-	-	-	-	-
Type A III Blanc type Riesling - HL													
Mosel - Rheingau	-	-	82,78	83,58	85,62	-	85,10	87,35	79,95	-	-	-	83,58
La region viticole de la Moselle Luxembourgeoise	-	-	-	-	-	-	-	-	-	-	-	-	-

**BORDVIN FRA PRODUCENTEN
TAFELWEINE BEI DER ERZEUGUNG
TABLE WINES, EX PRODUCER
VINS DE TABLE A LA PRODUCTION
VINI DA PASTO ALLA PRODUZIONE
TAFELWIJN, AF PRODUCENT**

**Vægted gennemsnit af den ugentlige pris
Gewogener Durchschnitt der Wochenpreise
Weighted average of weekly prices
Moyenne pondérée des prix hebdomadaires
Media ponderata dei prezzi settimanali
Gewogen gemiddelde van de weekprijzen**

**VINE
WEIN
WINE
VINS
VINO
WIJNEN**

ECU /

	1980 - 1981												
	SEP	OCT	NOV	DEC	JAN	FEB	MAR	APR	MAI	JUN	JUL	AUG	Ø campagne
Type R I Rouge 10 à 12° - degre HL													
Bastia	2,162	2,147	2,142	2,131	2,094	2,126	2,069						
Beziers	2,377	2,361	2,354	2,313	2,287	2,292	2,294						
Montpellier	2,379	2,342	2,348	2,291	2,265	2,283	2,281						
Narbonne	2,366	2,356	2,366	2,309	2,296	2,300	2,290						
Nîmes	2,377	2,346	2,338	2,290	2,272	2,283	2,278						
Perpignan	2,366	2,387	2,405	2,334	2,273	2,327	2,322						
Asti	-	-	2,074	1,966	1,801	1,801	1,801						
Firenze	1,829	1,829	1,799	1,718	1,636	1,641	1,641						
Lecce	-	-	-	-	-	-	-						
Pescara	-	-	-	-	-	1,598	1,598						
Reggio Emilia	2,232	2,263	-	1,998	1,943	1,990	1,943						
Treviso	-	-	-	-	1,792	1,792	1,754						
Verona (pour les vins locaux)	2,074	2,074	2,074	1,954	1,906	1,900	1,900						
Type R II Rouge 13 à 14° - degre HL													
Bastia	2,170	2,124	2,175	2,111	2,087	2,094	2,083						
Brignoles	-	-	-	-	-	-	-						
Bari	2,168	2,168	2,114	2,043	1,987	1,987	1,987						
Barletta	-	2,404	-	-	-	2,072	-						
Cagliari	1,791	-	1,838	-	-	-	-						
Lecce	-	-	-	-	-	-	-						
Taranto	-	-	-	-	-	1,661	1,727						
Type R III Rouge, de Portugais - HL													
Rheinfalz-Rheinessen (Hugelland)	-	66,17	70,50	71,85	-	-	-						

**GENNEMSNITSPRISER OG REPRÆSENTATIVE PRISER
DURCHSCHNITTSPREISE UND REPRÄSENTATIVPREISE
AVERAGE PRICES AND REPRESENTATIVE PRICES
PRIX REPRESENTATIFS COMMUNAUTAIRES
PREZZI MEDI E PREZZI RAPPRESENTATIVI
GEMIDDELDE PRIJZEN EN REPRESENTATIEVE PRIJZEN**

**Bordvinstyper på de forskellige afsætningscentre
Tafelweinarten auf den verschiedenen Handelsplätzen
Table wines at the various marketing centres
Différents types de vin de table à la production
Tipi di vino da pasto sui differenti centri di commercializzazione
Tafelwijnsorten op de verschillende commercialisatiecentra**

VINE
WEIN
WINE
VINS
VINO
WIJNEN

ECU

	1981												
	6.1	13.1	20.1	27.1	3.2	10.2	17.2	24.2	3.3	10.3	17.3	24.3	31.3
Type R I Rouge 10 a 12° degre HL													
Bastia	2,028	2,040	2,150	2,045	2,256	2,068	2,051	1,924	1,946	2,051	2,140	2,141	2,047
Beziars	2,273	2,271	2,290	2,297	2,275	2,302	2,300	2,288	2,292	2,293	2,293	2,297	2,299
Montpellier	2,258	2,266	2,266	2,275	2,283	2,283	2,283	-	2,283	2,283	2,283	2,275	2,275
Narbonne	2,292	2,292	2,300	2,300	2,300	2,300	2,300	-	2,292	2,292	2,292	2,292	2,283
Nîmes	2,266	2,266	2,266	2,283	2,283	2,283	2,282	-	2,282	2,282	2,287	2,275	2,275
Perpignan	-	2,235	2,293	2,283	2,283	2,333	2,341	-	2,297	2,297	2,343	2,336	2,355
Asti	1,801	1,801	1,801	1,801	1,801	1,801	1,801	1,801	1,801	1,801	1,801	1,801	-
Firenze	-	1,624	1,641	1,641	1,641	1,641	1,641	1,641	1,641	1,641	1,641	1,641	1,641
Lecce	-	-	-	-	-	-	-	-	-	-	-	-	-
Pescara	-	-	-	-	-	1,598	1,598	-	1,598	1,598	-	1,598	1,598
Reggio Emilia	-	1,943	1,943	-	1,943	-	1,943	2,073	-	1,943	1,943	1,943	1,943
Treviso	-	-	-	1,792	1,792	1,792	1,792	1,792	1,792	1,749	1,749	1,749	1,749
Verona (pour les vins locaux)	1,900	1,900	-	1,987	1,900	-	1,900	-	-	1,900	1,900	1,900	1,900
Type R II Rouge 13 a 14° degre HL													
Bastia	2,143	2,037	2,117	2,044	2,097	2,109	2,071	2,092	2,076	2,047	2,078	2,117	2,133
Brignoles	-	-	-	-	-	-	-	-	-	-	-	-	-
Bari	-	1,987	1,987	1,987	1,987	1,987	1,987	1,987	1,987	1,987	1,987	1,987	1,987
Barletta	-	-	-	-	2,030	2,030	2,159	-	-	-	-	-	-
Cagliari	-	-	-	-	-	-	-	-	-	-	-	-	-
Lecce	-	-	-	-	-	-	-	-	-	-	-	-	-
Taranto	-	-	-	-	1,987	1,641	-	-	1,727	-	-	-	-
Type R III Rouge, de Portugais - HL Rheinfalz - Rheinhessen (Hugelland)													
	-	-	-	-	-	-	-	-	-	-	-	-	-

V

S U K K E R

Z U C K E R

S U G A R

S U C R E

Z U C C H E R O

S U I K E R

PRIX ET MONTANTS FIXES
 FESTGESETZTE PREISE UND BETRÄGE
 FIXED PRICES AND AMOUNTS
 PREZZI E IMPORTI FISSATI
 VASTGESTELDE PRIJZEN EN BEDRAGEN
 FASTSATTE PRISER OG BELØB

SUCRE
 ZUCKER
 SUGAR
 ZUCCHERO
 SUIKER
 SUKKER

Produits Nature des prix ou des montants	1968/ 69	1969/ 70	1970/ 71	1971/ 72	1972/ 73	1973/ 74	1974/75		1975/ 76	1976/ 77	
							A	B 7.10.74			
SUCRE											
Règl. de base	No. 1009/67/CEE du 18.12.1967							Règlement (CEE) No. 3330/74			
Période d'application	JUL - JUN										
Règlement d'application	430/68 432/68 767/68 2563/69	766/69 767/69 1201/69 2643/70	1205/70 1206/70 2811/71 2813/71	1061/71 1062/71 478/73	794/72 795/72 238/73 239/73 3266/73	1345/73 1637/73 3026/74 1766/73 239/73	1600/74 1599/74 239/73 2518/74	2496/74 2518/74	659/75 660/75	833/76 834/76	
A. <u>BETTERAVES</u>											UC/Tm
- Prix minimum											
1. Dans le quota de base.											
Comm.	17,00	17,00	17,00	17,00	17,68	17,86	18,84	19,78	22,75	24,57	
Ital.	18,46	18,46	18,46	18,95	19,63	<u>20,08</u> 20,28(1)	21,71	22,65	26,07	27,90	
Irel.					15,95(2)	16,40	17,61	<u>18,49</u> 21,08(3)	24,05	25,87	
U.K.					14,29(2)	14,93	16,30	<u>17,03</u> 21,08(3)	24,05	25,87	
2. Hors quota de base.											
Comm.	10,00	10,00	10,00	10,00	10,40	10,50	11,08	11,63	22,75	17,20	
Ital.	11,46	11,46	11,46	11,95	12,35	<u>12,72</u> 12,85(1)	13,95	14,50	26,07	20,53	
Irel.					-	10,50	11,08	<u>11,63</u> 12,93(3)	24,05	18,50	
U.K.					-	-	11,08	<u>11,63</u> 12,93(3)	24,05	18,50	
B. SUCRE BLANC											
Qualité standard	3e catég.	3e catég.	3e catég.	2e catég.	2e catég.	2e catég.	2e catég.	2e catég.	2e catég.	2e catég.	UC/100kg
- Prix indicatif	22,35	22,35	22,35	23,80	24,55	24,80	26,55	27,88	32,05	34,87	
- Prix d'intervention											
Comm.	21,23	21,23	21,23	22,61	23,34	23,57	25,22	26,48	30,45	33,14	
Ital.	22,35	22,35	22,35	24,11	24,84	<u>25,28</u> 25,53(1)	27,43	28,69	33,00	35,70	
DOM.(*)	20,90	20,90	20,90	22,28	23,01	23,24	24,99	26,25	30,25	32,94	
Irel.					21,06(2)	21,65	23,57	<u>24,75</u> 27,48(3)	31,45	34,14	
U.K.					18,96(2)	19,79	21,85	<u>22,84</u> 27,48(3)	31,45	34,14	
- Prix de seuil	24,94	24,94	24,94	26,30	27,05	27,60	29,47	30,80	35,52	38,21	

- (1) Valable à partir du 1. 7.1973.
 (2) Valable à partir du 1. 2.1973.
 (3) Valable à partir du 1. 1.1975
 (*) = Dépt. franç. d'Outre-mer.

PRIX ET MONTANTS FIXES
 FESTGEGESETZTE PREISE UND BETRÄGE
 FIXED PRICES AND AMOUNTS
 PREZZI E IMPORTI FISSATI
 VASTGÆSTELDE PRISJEN EN BEDRAGEN
 FASTSATTE PRISER OG BELØB

SUCRE
 ZUCKER
 SUGAR
 ZUCCHERO
 SUIKER
 SUKKER

Produits Nature des prix ou des montants	1968/ 69	1969/ 70	1970/ 71	1971/ 72	1972/ 73	1973/ 74	1974/75		1975/ 76	1976/ 77
							A	B 7.10.74		
C. SUCRE BRUT										
- Prix d'intervention										<u>UC/100kg</u>
Comm.	18,50	18,50	18,50	19,22	19,85	20,05	21,41	22,47	25,84	28,15
Ital.	19,54	19,54	19,54	20,60	21,23	<u>21,62</u> 21,84(1)	23,44	24,50	28,19	30,51
DOM. (*)	18,66	18,66	18,66	19,38	20,01	20,21	21,66	22,71	26,12	28,43
Irel.	-	-	-	-	17,90(2)	18,41	20,01	<u>21,02</u> 23,39(3)	26,76	29,07
U.K.	-	-	-	-	14,79(2)	15,69	17,57	<u>18,37</u> 23,39(3)	26,76	29,07
- Prix de seuil	22,37	22,37	22,37	23,07	23,73	24,21	25,78	26,90	30,97	33,28
D. MELASSE										
- Prix de seuil	3,20	3,20	3,20	3,20	3,20	3,20	3,20	3,20	3,20	<u>UC/100kg</u> 3,20
E. COTISATION A LA PRODUCTION										
- Montant max./100kg	8,97	8,97	8,97	9,10	9,36	9,46	10,44		0,00	9,94
- Montant prov./100kg	8,97	8,97	8,97	9,10	-	-	-			
- Montant déf./100kg	8,97	8,97	8,10	6,99	3,38	0,00	0,00			
- Remboursement :										
des producteurs en %	60	60	60	59,12	60	60	60		-	60
des fabricants/Tm/bett.	-	-	0,68	1,62	4,66	7,36				
F. QUANTITES GARANTIES(Tm)										
	6.594.000	6.352.500	6.487.500	6.480.000	6.480.000	7.925.000				

(1) Valable à partir du 1.7.1973.

(2) Valable à partir du 1.2.1973.

(3) Valable à partir du 1.1.1975

(*) = Dépt. franç. d'Outre-mer.

PRIX ET MONTANTS FIXES
 FESTGESETZTE PREISE UND BETRÄGE
 FIXED PRICES AND AMOUNTS
 PREZZI E IMPORTI FISSATI
 VASTGESTELDE PRIJZEN EN BEDRAGEN
 FASTSATTE PRISER OG BELOEB

SUCRE
 ZUCKER
 SUGAR
 ZUCCHERO
 SUIKER
 SUKKER

Produits Nature des prix ou des montants	1977/ 78	1978/ 79	1979/ 80	1980/ 81	1981/ 82	1982/ 83	1983/ 84	1984/ 85	1985/ 86	1986/ 87
SUCRE										
Règl. de base	N° 1009/67/CEE du 18.12.1967								Règlement (CEE) N° 3330/74	
Période d'application	JUL - JUN									
Règlement d'application	1112/77 1466,77	1398/78 1399,78	1008/79 1288/79	1593/80 1594/80						
A. BETTERAVES										
- Prix minimum 1. Dans le quota de base.		UC/TM								ECU/TM
Comm.	25,43	25,94	31,36	31,83	33,10					
Ital.	28,72	28,02	33,87	34,35	35,62					
Irel.	26,73	27,24	32,93	33,40	34,67					
U.K.	26,73	27,24	32,93	33,40	34,67					
2. Hors quota de base.										
Comm.	17,80	18,16	21,95	22,28	23,17					
Ital.	21,09	20,24	24,47	24,80	25,69					
Irel.	19,10	19,46	23,53	23,85	24,74					
U.K.	19,10	19,46	23,53	23,85	24,74					
B. SUCRE BLANC										
Qualité standard	2è catég.									
- Prix indicatif	34,56	35,25	42,62	43,26	45,55					ECU/100kg
- Prix d'intervent.										
Comm.	32,83	33,49	40,49	41,09	43,27					
Ital.	35,36	35,09	42,42	43,03	45,21					
DOM. (*)	32,63	33,29	40,25	40,85	43,03					
Irel.	33,83	34,49	41,70	42,30	44,48					
U.K.	33,83	34,49	41,70	42,30	44,48					
- Prix de seuil	39,72	40,20	48,60	49,28	53,30					

(*) Dépt. franç. d'Outre-mer.

PRIX ET MONTANTS FIXES
 FESTGESETZTE PREISE UND BETRÄGE
 FIXED PRICES AND AMOUNTS
 PREZZI E IMPORTI FISSATI
 VASTGESTELDE PRIJZEN EN BEDRAGEN
 FASTSATTE PRISER OG BELOEB

SUCRE
 ZUCKER
 SUGAR
 ZUCCHERO
 SUIKER
 SUKKER

Produits	1977/ 78	1978/ 79	1979/ 80	1980/ 81	1981/ 82	1982/ 83	1983/ 84	1984/ 85	1985/ 86	1986/ 87
C. SUCRE BRUT		UC/ 100kg								ECU/100kg
- Prix d'intervention										
Comm.	27,25	27,81	33,62	34,13	35,89					
Ital.	27,25	27,81	33,62	34,13	35,89					
DOM.(*)	27,53	28,10	33,97	34,48	36,26					
Irel.	27,25	27,81	33,62	34,13	35,89					
U.K.	27,25	27,81	33,62	34,13	35,89					
- Prix de seuil	34,06	34,45	41,65	42,23	45,71					
D. MELASSE										ECU/100kg
- Prix de seuil	3,20	3,20	3,87	3,87	6,00					
E. COTISATION A LA PRODUCTION										ECU/
- Montant max./ 100 kg.	9,85	10,05	12,15	12,33	12,98					
- Montant prov./ 100 kg	-	-	-	-	-					
- Montant déf./ 100 kg	9,85	10,05	12,15	12,33	12,98					
- Remboursement :										
-des producteurs en %	60	60	60	60						
-des fabricants/Rm/bett.										
F. QUANTITES GARANTIES (Tm)										

(*) Dépt. franç. d'Outre-mer.

**AFGIFTER
ABSCHÖPFUNGEN
LEVIES
PRELEVEMENTS
PRELIEVI
HEFFINGEN**

**SUKKER
ZUCKER
SUGAR
SUCRE
ZUCCHERO
SUIKER**

ECU / 100 kg

Date de validité	1981								
	Prélèvements à l'importation					Prélèvements à l'exportation			
	Sucre blanc	Sucre brut	Sirops (1)	Melasse	Betteraves et cannes à sucre *	Sucre blanc	Sucre brut	Sirops (1)	Betteraves et cannes à sucre
FEB									
1	0	0	0			5,70	6,11		
2	0	0	0			5,70	6,11		
3	0	0	0			5,70	6,11		
4	0	0	0			3,63	4,74		
5	0	0	0			6,08	9,16		
6	0	0	0			3,45	6,76		
7	0	0	0			6,35	8,76		
8	0	0	0			6,35	8,76		
9	0	0	0			6,35	8,76		
10	0	0	0			11,53	15,77		
11	0	0	0			8,59	11,76		
12	0	0	0			9,19	12,76		
13	0	0	0			10,60	14,76		
14	0	0	0			8,15	12,36		
15	0	0	0			8,15	12,36		
16	0	0	0			8,15	12,36		
17	0	0	0			6,45	10,76		
18	0	0	0			6,45	10,76		
19	0	0	0			3,70	7,76		
20	0	0	0			4,61	8,16		
21	0	0	0			4,84	10,16		
22	0	0	0			4,84	10,16		
23	0	0	0			4,84	10,16		
24	0	0	0			2,63	10,16		
25	0	0	0			4,22	11,56		
26	0	0	0			4,22	9,53		
27	0	0	0			3,00	9,53		
28	0	0	0			3,70	8,17		
Ø	0	0	0			5,97	9,80		

(1) 1% de teneur en saccharose

(*) Betteraves à sucre fraîches } 7,62
 Betteraves à sucre sèches } 26,18
 Cannes à sucre } 5,24

Règl. 1609/80 du 25.6.80 J.O. L 160/80

**AFGIFTER
ABSCHÖPFUNGEN
LEVIES
PRELEVEMENTS
PRELIEVI
HEFFINGEN**

**SUKKER
ZUCKER
SUGAR
SUCRE
ZUCCHERO
SUIKER**

ECU / 100 kg

Date de validite	1 9 8 1								
	Prélèvements à l'importation					Prélèvements à l'exportation			
	Sucre blanc	Sucre brut	Sirops (1)	Melasse	Betteraves et cannes à sucre *	Sucre blanc	Sucre brut	Sirops (1)	Betteraves et cannes à sucre
MAR									
1	0	0	0			3,70	8,17		
2	0	0	0			3,70	8,17		
3	0	0	0			3,70	8,17		
4	0	0	0			3,70	8,17		
5	0	0	0			3,72	8,17		
6	0	0	0			3,72	4,80		
7	0	0	0			3,72	4,80		
8	0	0	0			3,72	4,80		
9	0	0	0			3,72	4,80		
10	2,24	0	0,0224			-	4,23		
11	2,24	1,15	0,0224			-	0		
12	2,58	2,49	0,0224			-	0		
13	2,58	3,06	0,0224			-	0		
14	0,56	0	0,0056			-	4,61		
15	0,56	0	0,0056			-	4,61		
16	0,56	0	0,0056			-	4,61		
17	2,09	2,30	0,0209			-	0		
18	1,77	0,77	0,0209			-	0		
19	0,79	0	0,0079			-	4,99		
20	0,79	0	0,0079			-	4,99		
21	1,37	0	0,0079			-	4,99		
22	1,37	0	0,0079			-	4,99		
23	1,37	0	0,0079			-	4,99		
24	0,97	0	0,0079			-	4,99		
25	0,97	0	0,0079			-	4,99		
26	0,33	0	0,0079			-	6,51		
27	1,53	0	0,0153			-	4,61		
28	1,06	0	0,0153			-	4,61		
29	1,06	0	0,0153			-	4,61		
30	1,06	0	0,0153			-	4,61		
31	2,04	0	0,0153			-	1,15		
Ø	0,96	0,32	0,0093			1,08	4,49		

(1) 1% de teneur en saccharose

(*) Betteraves à sucre fraîches } 7,62
 Betteraves à sucre sèches } 26,18 Rêgl. 1609/80 du 25.6.80 J.O. L 160/80
 Cannes à sucre } 5,24

**AFGIFTER VED INDFØRSEL
ABSCHÖPFUNGEN BEI DER EINFUHR
LEVIES ON IMPORTS
PRELEVEMENTS A L'IMPORTATION
PRELIEVI ALL'IMPORTAZIONE
HEFFINGEN BIJ DE INVOER**

**SUKKER
ZUCKER
SUGAR
SUCRE
ZUCCHERO
SUIKER**

ECU/100 kg

Produkte Produkte Products Produits Prodotti Produkten	1980						1981						0 Arithm.
	JUL	AUG	SEP	OCT	NOV	DEC	JAN	FEB	MAR	APR	MAI	JUN	
S B L	2,27	0	0,13	0	0	0,48	0	0	0,97				
S B R	1,40	0	0	0	0	0	0	0	0,35				
M E L	0	0	0	0	0	0	0	0	0				
S I R (1)	0,0223	0	0,0180	0,0020	0	0	0	0	0,009				

Produkte Produkte Products Produits Prodotti Produkten													
S B L													
S B R													
M E L													
S I R (1)													

(1) Basisafgift for 100 kg af et af de produkter der er omhandlet i artikel 1 st. 1 d) i forordning nr. 3330/74/EØF i RE for et saccharose indhold på 1 %.
 Grundbetrag der Abschöpfung für 100 kg eines Produktes, aufgeführt im Artikel 1, Absatz 1 unter d) der Verordnung Nr. 3330/74/EWG, in RE je 1 v.H. Saccharosegehalt.
 Basic amount levied on 100 kg of one of these products as found in article 1, paragraph 1 under d) of Regulation nr. 3330/74/EEC, in UA for a sugar content of 1 %.
 Montant de base du prélèvement pour 100 kg d'un des produits visés à l'article 1er paragraphe 1 sous d) du règlement n° 3330/74/CEE, en UC pour une teneur en saccharose de 1 %.
 Importo di base del prelievo per 100 kg di uno prodotti di cui all'articolo 1 paragrafo 1, lettera d) del regolamento n° 3330/74/CEE, in UC per un contenuto in saccarosio del 1 %.
 Basisbedrag van de heffingen voor 100 kg van één der produkten vermeld in Artikel 1, par. 1, lid d) van Verordening nr. 3330/74/EEG, in RE per 1 % saccharose gehalte.

**IMPORTPRISE
EINFUHRPREISE
IMPORT PRICES
PRIX A L'IMPORTATION
PREZZI ALL'IMPORTAZIONE
INVOERPRIJZEN**

**SUKKER
ZUCKER
SUGAR
SUCRE
ZUCCHERO
SUIKER**

CAF / CIF ROTTERDAM

ECU--RE-UA/100 kg

Ø annuelles (campagne JUL - JUN) (*)	Sucre blanc	Sucre brut	Mélasses	Ø mensuelles	Sucre blanc	Sucre brut	Mélasses
1968/69	5,81	6,80	2,42	<u>1978/79</u>			
1969/70	6,99	8,30	3,02	JUL	14,62	12,89	5,36
1970/71	9,78	10,66	3,35	AUG	15,96	13,82	5,42
1971/72	14,95	13,99	3,36	SEP	16,97	15,44	5,66
1972/73	19,50	17,52	4,39	OCT	17,31	16,09	5,88
1973/74	33,52	30,33	6,20	NOV	15,89	14,77	6,61
1974/75	62,79	57,33	5,56	DEC	15,50	14,82	7,36
1975/76	29,68	27,35	4,44	JAN	14,74	13,92	7,03
1976/77	20,05	16,91	4,92	FEB	16,03	14,94	7,37
1977/78	14,08	13,08	3,75	MAR	16,32	15,45	7,36
1978/79	16,07	14,86	6,89	APR	15,80	14,86	7,53
1979/80	33,11	30,96	9,77	MAI	16,63	15,24	8,16
				JUN	17,06	16,06	8,53
				<u>1979/80</u>			
				JUL	16,56	16,08	8,44
				AUG	18,50	16,81	8,86
				SEP	20,00	18,37	9,22
				OCT	23,47	21,45	9,18
				NOV	28,27	24,21	9,71
				DEC	29,28	26,61	9,85
				JAN	31,21	29,19	9,65
				FEB	40,88	38,21	9,66
				MAR	38,84	35,40	10,25
				APR	40,77	39,02	11,47
				MAI	54,29	54,19	10,61
				JUN	55,43	52,00	10,31
				<u>1980/81</u>			
				JUL	51,64	45,84	10,26
				AUG	55,38	53,44	10,54
				SEP	58,73	58,07	10,66
				OCT	68,02	67,96	10,91
				NOV	68,39	68,06	11,46
				DEC	57,99	54,09	11,86
				JAN	58,07	52,27	12,34
				FEB	56,50	51,18	12,43
				MAR	52,25	45,72	12,79

(*) Les Ø annuelles 1968/69 - 1977/78 sont exprimées en UC/100 kg.

**INDFØRSELSPRISER
EINFUHRPREISE
IMPORT PRICES
PRIX A L'IMPORTATION
PREZZI ALL'IMPORTAZIONE
INVOERPRIJZEN**

**Omgående levering, standardkvalitet
Prompte Lieferung, Standardqualität
Immediate delivery, standard quality
Livraison rapprochée, qualité type
Pronta consegna, qualità tipo
Direkte levering, standaardkwaliteit**

**SUKKER
ZUCKER
SUGAR
SUCRE
ZUCCHERO
SUIKER**

CAF / CIF ROTTERDAM

ECU /100 kg

Oprindelse Herkunft Origin Provenance Provenienza Herkomst	Leveringsbetingel Lieferungsbeding Terms of delivery Cond. livraison Cond. di consegna Leveringsvoorw.	1980						1981						Ø Arithm.
		JUL	AUG	SEP	OCT	NOV	DEC	JAN	FEB	MAR	APR	MAI	JUN	
Hvidt sukker Sucre blanc		Weisszucker Zucchero Bianco						White sugar Witte suiker						
Any origin.	sacs	52,38	55,80	59,35	68,69	70,06	59,29	58,45	58,18	53,12				
Europe de l'Est	sacs													
Polska	sacs													
Ostdeutschland	sacs													
United Kingdom	sacs	51,57	55,40	58,77	68,25	68,55	58,18	58,14	56,50	52,25				
Rasukker Sucre brut		Rohzucker Zucchero greggio						Raw sugar Ruwe suiker						
Any origin		45,84	53,44	58,07	67,96	68,06	54,05	52,27	51,18	45,72				
Polska	vrac													
Mélasses Melasse		Melassen Melasso						Molasse Melasse						
Europe de l'Est														
Polska														
Cuba														
Caraibes		10,55	10,88	11,10	10,91	11,46	11,86	12,34	12,43	12,79				
South Africa														
Mozambique														

**VERDENSMARKEDSPRISEN
WELTMARKTPREISE
WORLD MARKET PRICES
PRIX SUR LE MARCHÉ MONDIAL
PREZZI DEL MERCATO MONDIALE
WERELDMARKTPRIJZEN**

**SUKKER
ZUCKER
SUGAR
SUCRE
ZUCCHERO
SUIKER**

ECU-RE-UA/100 kg

Ø annuelles (campagne JUL - JUN) (1)	Bourse de Paris	London Daily Price Sucre brut	London Daily Price Sucre blanc	New York Contrat n° 8 ou 11 (juin 1971)	Ø Mensuelles	Bourse de Paris	London Daily Price Sucre brut	London Daily Price Sucre blanc	New York Contrat n° 8 ou 11 (juin 1971)
1961/62	-	6,46	-	5,79	<u>1978/79</u>				
1962/63	-	12,81	-	12,23	JUL	14,41	12,92	14,50	Suspendu
1963/64	-	23,06	-	19,05	AUG	15,20	13,82	15,44	"
1964/65	8,19	7,90	-	6,72	SEP	16,08	15,44	16,25	"
1965/66	5,76	5,57	-	4,44	OCT	16,67	16,09	16,65	"
1966/67	4,84	4,71	-	3,93	NOV	15,27	14,81	15,22	"
1967/68	4,98	5,16	-	4,39	DEC	14,43	14,81	14,77	"
1968/69	6,29	6,87	-	6,11	JAN	13,90	13,92	13,99	"
1969/70	7,51	8,24	-	7,38	FEB	15,28	14,94	15,29	"
1970/71	10,99	10,59	-	9,51	MAR	15,60	15,49	15,55	"
1971/72	15,75	13,99	-	13,22 (*)	APR	15,63	14,86	15,65	"
1972/73	19,30	17,53	-	16,80 (*)	MAI	16,31	15,26	16,38	"
1973/74	37,52	33,53	-	27,34 (*)	JUN	16,68	16,08	16,78	"
1974/75	66,60	57,36	-	54,39 (*)	<u>1979/80</u>				
1975/76	29,47	27,39	29,35	25,74 (*)	JUL	16,23	16,09	16,23	"
1976/77	19,85	16,90	20,05	15,14 (*)	AUG	17,84	16,78	18,16	"
1977/78	13,55	13,06	13,76	-	SEP	19,49	18,37	19,81	15,79
1978/79	15,45	14,87	15,54	-	OCT	22,90	21,47	23,02	18,75
1979/80	32,32	30,91	32,73	25,81	NOV	27,43	24,19	27,70	21,77
					DEC	28,57	26,66	28,94	22,98
					JAN	30,37	29,21	30,55	26,34
					FEB	40,21	38,13	40,42	35,66
					MAR	38,23	35,39	38,38	32,44
					APR	39,61	38,74	40,37	36,29
					MAI	52,35	53,77	53,60	50,03
					JUN	54,51	52,00	55,48	49,65
					<u>1980/81</u>				
					JUL	50,86	45,75	51,43	43,32
					AUG	54,76	53,58	54,90	50,21
					SEP	58,47	58,07	58,33	55,31
					OCT	67,75	67,96	67,62	65,70
					NOV	67,67	68,05	69,01	63,78
					DEC	57,83	53,96	58,24	49,94
					JAN	57,81	52,27	57,44	48,88
					FEB	56,20	51,18	56,97	45,53
					MAR	51,59	45,72	51,91	41,11

Paris : Sucre blanc, FOB arrimé ports européens désignés, en sacs neufs.

London : Sucre brut, 96°, CIF U.K. ex cale.

Sucre blanc, FOB arrimé ports européens désignés, en sacs neufs.

New York : Sucre brut, 96°, FOB arrimé Caraïbes.

(*) Contrat n° 11.

(1) Les Ø annuelles sont exprimées en UC/100 kg de 1961/62 à 1977/78.

V I

I S O G L U C O S E

I S O G L U C O S E

I S O G L U C O S E

I S O G L U C O S E

I S O G L U C O S I O

I S O G L U C O S E

**AFGIFTER VED INDFØRSEL FRA TREDJELANDE
 ABSCHÖPFUNGEN BEI EINFUHR AUS DRITTLÄNDERN
 LEVIES ON IMPORTS FROM THIRD COUNTRIES
 PRELEVEMENTS A L'IMPORTATION DES PAYS TIERS
 PRELIEVI ALL'IMPORTAZIONE DAI PAESI TERZI
 HEFFINGEN BIJ INVOER UIT DERDE LANDEN**

**ISOGLUCOSE
 ISOGLUKOSE
 ISOGLUCOSE
 ISOGLUCOSE
 ISOGLUCOSIO
 ISOGLUCOSE**

ECU / 100 kg } Tørstof
 Trockenstoff
 Dry matter
 Matière sèche
 Materia secca
 Droge stof

Tarifnummer Tarifnummer Tariff No N° Tarifaire N° Tariffario Tariefnummer	1980						1981					
	JUL	AUG	SEP	OCT	NOV	DEC	JAN	FEB	MAR	APR	MAI	JUN
17 01 D I	9,67	9,67	9,67	9,87	9,67	9,67	9,67	9,67	9,67			
21 07 F III	9,67	9,67	9,67	9,87	9,67	9,67	9,67	9,67	9,67			

**RESTITUTION
 ERSTATTUNG
 REFUND
 RESTITUTION
 RESTITUZIONE
 RESTITUTIE**

Tarifnummer Tarifnummer Tariff No N° Tarifaire N° Tariffario Tariefnummer	1980						1981					
	JUL	AUG	SEP	OCT	NOV	DEC	JAN	FEB	MAR	APR	MAI	JUN
17 02 D I	0	0	0	0	0	0	0	0	0			
21 07 F III	0	0	0	0	0	0	0	0	0			

V I I

S V I N E K Ø D

S C H W E I N E F L E I S C H

P I G M E A T

V I A N D E P O R C I N E

C A R N E S U I N A

V A R K E N S V L E E S

BASISPRIS
GRUNDPREIS
BASIC PRICE
PRIX DE BASE
PREZZO DI BASE
BASISPRIJS

SVINEKØD
SCHWEINEFLEISCH
PIGMEAT
VIANDE PORCINE
CARNE SUINA
VARKENSVLEES

	ECU	BELGIQUE/ LUXEMBOURG	DANMARK	BR DEUTSCHLAND	FRANCE	IRELAND	ITALIA	NEDERLAND	UNITED KINGDOM
		BFR/LFR	DKR	DM	FF	IRL	LIT	HFL	UKL
1.11.78 - 31.10.79	148,222 ^(*)	6050,3	1050,29 1091,79(3)	417,15	791,73 846,73(1) 855,08(3)	96,479 96,785(1) 97,719(3)	141.485 148,963(1) 155,461(2) 157,222(3)	417,18	77,756 81,848(1) 86,156(2) 87,114(3)
1.11.79 - 31.10.80	150,446	6107,4	1108,18 1161,95(4)	418,75	867,91 879,66(6)	99,185	159.583 165.411(6) 136.835(7)	421,12	84,421 93,074(5)
1.11.80 - 31.10.81	158,721	6431,2	1225,86	436,76	928,04	104,641	183.766	443,45	98,194

(*) Introduction de l'ECU dans la PAC : 1 UC = 1,208953 ECU (9.4.1979) - Règl. (CEE) n° 652/79 du Conseil.
 Fra : / Ab : / From : / A partir de : / A decorrere dal : / Vanaf :
 (1) 9.4.79
 (2) 2.7.79
 (3) 1.10.79
 (4) 5.12.79
 (5) 17.12.79
 (6) 12.5.80
 (7) 1.6.1980.

SLUSEPRISER
EINSCHLEUSUNGSPREISE
SLUICE-GATE PRICES
PRIX D'ÉCLUSE
PREZZI LIMITE
SLUISPRIJZEN

Afgifter ved indførsler fra tredjelande
Abschöpfungen bei Einfuhr aus Drittländern
Import levies from third countries
Prélèvements à l'importation des pays tiers
Prelievi all'importazione dai paesi terzi
Heffingen bij invoer uit derde landen

SVINEKØD
SCHWEINEFLEISCH
PIGMEAT
VIANDE PORCINE
CARNE SUINA
VARKENSVLEES

I = Slusepriser - Einschleusungspreise - Sluice-gate prices - Prix d'écluse - Prezzi limite - Sluisprijzen
 II = Afgifter - Abschöpfungen - Levies - Prélèvements - Prelievi - Heffingen

UC-RE-UA/100 kg
 (*) ECU/100 kg

Tarifnummer Tarifnummer Tariff N° Tarifaire N Tariffario Tarietnummer	1978		1979					1980			1981		
	1.8 - 31.10	1.11- 31.1.79	1.2 - 8.4	9.4-(*) 30.4.79	1.5 - 31.7.79	1.8- 31.10.79	1.11- 31.1.80	1.2 - 30.4	1.5- 31.7	1.8 - 31.10.80	1.11.80- 31.1.81	1.2.81 30.4.81	
	A. Slagtede svin Porcs abattus		Geschlachtete Schweine Suini macellati					Pig carcasses Geslachte varkens					
02.01 A III a) 1	I	70,51	68,06	63,85	77,19	91,71	96,95	107,69	110,89	110,89	110,95	114,37	128,22
	II	36,80	38,73	41,36	50,00	50,52	48,18	39,85	36,60	36,60	43,52	41,13	52,07
	B. Levende svin Porcs vivants		Lebende Schweine Suini vivi					Live pigs Levende varkens					
01.03 A II b)	I	54,22	52,34	49,10	59,36	70,52	74,56	82,82	85,27	85,27	85,32	87,95	98,60
	II	28,30	29,78	31,81	38,46	38,85	37,05	30,64	28,14	28,14	33,47	31,63	24,66
	C. Levende søer Truies vivantes		Lebende Sauen Scrofe vive					Live sows Levende zeugen					
01.03 A II a)	I	46,11	44,51	41,76	50,49	59,98	63,41	70,43	72,52	72,52	72,56	74,80	83,85
	II	24,06	25,33	27,05	32,70	33,04	31,51	26,06	23,93	23,93	28,46	26,90	20,97
	D. Deele Pièces de la découpe		Teilstücke Pezzi staccati					Cuts Deelstukken					
	1. Skinke Jambons		Schinken Prosciutti					Hams Hammen					
02.01 A III a) 2	I	109,29	105,50	98,97	119,65	132,98	140,58	156,16	160,78	160,78	160,88	165,84	185,92
	II	57,03	60,03	64,11	77,51	73,25	69,87	57,78	53,06	53,06	63,11	59,64	46,50
	2. Bov Epaules		Schultern Spalle					Shoulders Schouders					
02.01 A III a) 3	I	86,02	83,04	77,90	94,18	102,71	108,59	120,62	124,19	124,19	124,27	128,09	143,60
	II	44,89	47,25	50,46	61,00	56,58	53,97	44,63	40,99	40,99	48,74	46,07	35,91
	3. Kam (Karbonade) Longes		Kotelettstränge Lombate					Loins Karbonaden					
02.01 A III a) 4	I	114,23	110,26	103,44	125,05	148,57	157,06	174,47	179,63	179,63	179,74	185,28	207,71
	II	59,61	62,74	67,01	81,01	81,84	78,06	64,55	59,28	59,28	70,50	66,64	51,95
	4. Brystflaesk Poitrines		Bûche Pancette (ventresche)					Bellies (streaky) Buiken					
02.01 A III a) 5	I	61,34	59,21	55,55	67,16	79,79	84,35	93,69	96,47	96,47	96,53	99,50	111,55
	II	32,01	33,70	35,98	43,50	43,95	41,92	34,67	31,84	31,84	37,86	35,79	27,90
	E. Svinespaek (fersk) Lard (frais)		Schweinespeck (frisch) Lardo fresco					Pig fat (fresh) Spek (vers)					
02.05 A I	I	29,61	28,59	26,82	32,42	36,68	38,78	43,08	44,35	44,35	44,38	45,75	51,29
	II	15,45	16,27	17,37	21,00	20,21	19,27	15,94	14,64	14,64	17,41	16,45	12,83
	F. Halve baconkroppe Demi-carcasses de bacon		Baconhälften Mezzene bacon					Bacon sides Baconhälften					
02.06. B I a) 2 aa)	I	95,19	91,88	86,20	104,21	117,39	124,10	137,85	141,93	141,93	142,02	146,39	164,12
	II	49,67	52,29	55,84	67,51	64,66	61,68	51,01	46,84	46,84	55,71	52,65	41,05
	G. Fedt af svin Saindoux		Schweineschmalz Strutto					Lard Reuzel					
15.01. A II	I	22,56	21,78	20,43	24,70	29,35	31,02	34,46	35,48	35,48	35,50	36,60	41,03
	II	11,77	12,39	13,24	16,01	16,17	15,42	12,75	11,71	11,71	13,93	13,16	10,26

(*) A partir du 9 avril 1979 Les chiffres sont donnés en ECU (Règl. (CEE) n° 652/79 du Conseil)

**PRISER KONSTATET PÅ HJEMMEMARKEDET
PREISE FESTGESTELLT AUF DEM INLÄNDISCHEN MARKT
PRICES RECORDED ON THE INTERNAL MARKET
PRIX CONSTATES SUR LE MARCHÉ INTERIEUR
PREZZI CONSTATATI SUL MERCATO NAZIONALE
PRIJZEN WAARGENOMEN OP DE BINNENLANDSE MARKT**

**SVINEKØD
SCHWEINEFLEISCH
PIGMEAT
VIANDE PORCINE
CARNE SUINA
VARKENSVLEES**

MN/100 kg PAB

Markeder Markte Markets Marchés Mercati Markten	Beskrivelse Beschreibung Description Description Descrizione Omschrijving	1981											
		JAN	FEB	MAR	APR	MAI	JUN	JUL	AUG	SEP	OCT	NOV	DEC
BELGIQUE - BELGIE													
ANDERLECHT	Porcs/Varkens classe II	5709,9	5743,1	5774,5									
Ø 5 MARCHES 5 MARKTEN	Porcs/Varkens classe E	6706,5	6717,6	6729,7									
	Porcs/Varkens classe I	6084,6	6118,3	6084,6									
	Porcs/Varkens classe II	5705,4	5720,0	5696,2									
	Porcs/Varkens classe III	5256,5	5220,2	5246,6									
	Porcs/Varkens classe IV	4878,5	4902,1	4977,5									
DANMARK													
KØBENHAVN	Svin Klasse E	1085,70	1101,30	1104,20									
	Svin Klasse I	1041,70	1057,30	1054,00									
	Svin Klasse II	963,70	980,00	982,65									
	Svin Klasse III	916,70	931,60	934,20									
	Svin Klasse IV	-	-	-									
BR DEUTSCHLAND													
Ø 12 MARKTE	Schweine Handelsklasse E	415,80	412,80										
	Schweine Handelsklasse I	386,60	384,00										
	Schweine Handelsklasse II	360,06	356,56	359,08									
	Schweine Handelsklasse III	325,10	322,70										
	Schweine Handelsklasse IV	273,90	271,60										
FRANCE													
Ø 8 MARCHES	Porcs classe E	-	-	-									
	Porcs classe I	-	-	-									
	Porcs classe II	810,31	807,12	812,42									
	Porcs classe III	776,47	772,29	777,42									
	Porcs classe IV	-	-	-									
IRELAND													
Ø 5 MARKETS	Pigs class E	92,746	94,306										
	Pigs class I	92,746	94,306										
	Pigs class II	83,136	84,356	85,653									
	Pigs class III	82,582	83,668										
	Pigs class IV	82,582	83,668										

PRISER KONSTATETERET PÅ HJEMMEMARKEDET
PREISE FESTGESTELLT AUF DEM INLÄNDISCHEN MARKT
PRICES RECORDED ON THE INTERNAL MARKET
PRIX CONSTATES SUR LE MARCHÉ INTERIEUR
PREZZI CONSTATATI SUL MERCATO NAZIONALE
PRIJZEN WAARGENOMEN OP DE BINNENLANDSE MARKT

SVINEKØD
SCHWEINEFLEISCH
PIGMEAT
VIANDE PORCINE
CARNE SUINA
VARKENSVLEES

MN/100 kg PAB

Markeder Markte Markets Marchés Mercati Markten	Beskrivelse Beschreibung Description Description Descrizione Omschrijving	1981											
		FEB				MAR				APR			
		9-15	16-22	23-1	2-8	9-15	16-22	23-29	30-5	6-12	13-19	20-26	27-3
BELGIQUE - BELGIE													
ANDERLECHT	Porcs/Varkens classe II	5740,0	5724,0	5724,0	5829,0	5832,0	5764,0	5710,0	5670,0	5542,0			
Ø 5 MARCHES MARKTEN	Porcs/Varkens classe E	6717,0	6720,0	6755,0	6780,0	6765,0	6715,0	6692,0	6601,0	6589,0			
	Porcs/Varkens classe I	6103,0	6103,0	6155,0	6177,0	6117,0	6058,0	6018,0	5939,0	5906,0			
	Porcs/Varkens classe II	5707,0	5699,0	5735,0	5786,0	5717,0	5674,0	5651,0	5526,0	5459,0			
	Porcs/Varkens classe III	5197,0	5189,0	5266,0	5377,0	5295,0	5202,0	5172,0	5028,0	4986,0			
	Porcs/Varkens classe IV	4880,0	4885,0	4956,0	5000,0	5000,0	4964,0	5000,0	4800,0	4745,0			
DANMARK													
KØBENHAVN	Svin Klasse E	1107,00	1107,00	1107,00	1107,00	1107,00	1099,00	1099,00	1119,00	1139,00			
	Svin Klasse I	1063,00	1063,00	1063,00	1063,00	1063,00	1043,00	1043,00	1063,00	1083,00			
	Svin Klasse II	986,00	986,00	986,00	986,00	986,00	977,00	977,00	997,00	1017,00			
	Svin Klasse III	937,00	937,00	937,00	937,00	937,00	929,00	929,00	950,00	970,00			
	Svin Klasse IV	-	-	-	-	-	-	-	-	-			
BR DEUTSCHLAND													
Ø 14 MARKTE	Schweine Handelsklasse E	412,00	413,00	414,00	415,00	421,00	417,00						
	Schweine Handelsklasse I	383,00	385,00	386,00	387,00	393,00	388,00						
	Schweine Handelsklasse II	355,75	356,92	358,08	359,08	364,75	360,83	353,67	352,50				
	Schweine Handelsklasse III	322,00	323,00	325,00	325,00	331,00	325,00						
	Schweine Handelsklasse IV	270,00	273,00	273,00	272,00	275,00	273,00						
FRANCE													
Ø 8 MARCHES	Porcs classe E	-	-	-	-	-	-	-	-	-			
	Porcs classe I	-	-	-	-	-	-	-	-	-			
	Porcs classe II	804,50	805,75	811,63	820,38	815,50	809,13	806,50	806,50				
	Porcs classe III	770,25	771,00	776,38	785,00	780,75	773,50	772,75	769,88				
	Porcs classe IV	-	-	-	-	-	-	-	-				
IRELAND													
Ø 5 MARKETS	Pigs class E			
	Pigs class I			
	Pigs class II	84,308	84,704	84,922	94,922	85,522	85,744	86,334	86,334				
	Pigs class III			
	Pigs class IV			

**PRISER KONSTATERT PÅ HJEMMEMARKEDET
 PREISE FESTGESTELLT AUF DEM INLÄNDISCHEN MARKT
 PRICES RECORDED ON THE INTERNAL MARKET
 PRIX CONSTATES SUR LE MARCHÉ INTERIEUR
 PREZZI CONSTATATI SUL MERCATO NAZIONALE
 PRIJZEN WAARGENOMEN OP DE BINNENLANDSE MARKT**

**SVINEKØD
 SCHWEINEFLEISCH
 PIGMEAT
 VIANDE PORCINE
 CARNE SUINA
 VARKENSVLEES**

MN/100 kg PAB

Markeder Markte Markets Marchés Mercati Markten	Beskrivelse Beschreibung Description Description Omschrijving	1981											
		JAN	FEB	MAR	APR	MAI	JUN	JUL	AUG	SEP	OCT	NOV	DEC
ITALIA													
Ø 7 MERCATI	Suini classe I	-	-	-									
	Suini classe II	185,598	182,163	172,885									
	Suini classe III	-	-	-									
LUXEMBOURG													
Ø 2 MARCHES	Porcs classe E	7154,8	7089,3	7108,9									
	Porcs classe I	6961,3	6943,8	6935,5									
	Porcs classe II	6430,6	6376,8	6371,0									
	Porcs classe III	5879,0	5933,9	5909,7									
	Porcs classe IV	5600,0	5700,0	5600,0									
NEDERLAND													
Ø 4 MARKTEN	Varkens klasse E	374,88	373,87	381,56									
	Varkens klasse I	360,54	359,52	367,25									
	Varkens klasse II	353,73	352,72	360,41									
	Varkens klasse III	338,26	337,73	345,02									
	Varkens klasse IV	325,93	324,91	332,63									
UNITED KINGDOM													
Ø 5 REGIONS	Pigs class E	-	-	-									
	Pigs class I	90,096	88,698	90,488									
	Pigs class II	84,682	83,471	84,839									
	Pigs class III	76,354	76,070	76,959									
	Pigs class IV	70,512	71,451	71,824									

**PRISER KONSTATETERET PÅ HJEMMEMARKEDET
PREISE FESTGESTELLT AUF DEM INLÄNDISCHEN MARKT
PRICES RECORDED ON THE INTERNAL MARKET
PRIX CONSTATÉS SUR LE MARCHÉ INTERIEUR
PREZZI CONSTATATI SUL MERCATO NAZIONALE
PRIJZEN WAARGENOMEN OP DE BINNENLANDSE MARKT**

**SVINEKØD
SCHWEINEFLEISCH
PIGMEAT
VIANDE PORCINE
CARNE SUINA
VARKENSVLEES**

MNI/100 kg PAB

Markeder Markte Markets Marchés Mercati Markten	Beskrivelse Beschreibung Description Description Descrizione Omschrijving	1981											
		FEB			MAR				APR				
		9-15	16-22	23-1	2-8	9-15	16-22	23-29	30-5	6-12	13-19	20-26	27-3
ITALIA													
Ø 7 MERCATI	Suini classe I	-	-	-	-	-	-	-	-	-	-	-	-
	Suini classe II	184,329	182,014	176,871	174,186	174,257	173,500	170,186	168,829				
	Suini classe III	-	-	-	-	-	-	-	-	-	-	-	-
LUXEMBOURG													
Ø 2 MARCHES	Porcs classe E	7100,0	7100,0	7100,0	7100,0	7050,0	7150,0	7125,0	7150,0	7150,0			
	Porcs classe I	6900,0	6950,0	6950,0	6950,0	6850,0	7000,0	6950,0	6900,0	6925,0			
	Porcs classe II	6400,0	6350,0	6350,0	6350,0	6350,0	6400,0	6400,0	6325,0	6375,0			
	Porcs classe III	5900,0	5900,0	5950,0	5960,0	5950,0	5900,0	5900,0	5850,0	5875,0			
	Porcs classe IV	-	5700,0	-	-	-	-	5600,0	-	-			
NEDERLAND													
Ø 4 MARKTEN	Varkens klasse E	373,15	373,15	376,70	378,38	383,15	383,15	383,15	378,35	374,33			
	Varkens klasse I	358,80	358,80	362,38	364,05	368,85	368,85	368,85	364,05	359,98			
	Varkens klasse II	352,00	352,00	355,55	357,23	362,00	362,00	362,00	357,28	353,18			
	Varkens klasse III	336,53	336,53	342,35	341,78	346,53	346,53	346,53	341,78	337,70			
	Varkens klasse IV	324,18	324,18	327,78	329,45	334,23	334,23	334,23	329,45	325,38			
UNITED KINGDOM													
Ø 5 REGIONS	Pigs class E	-	-	-	-	-	-	-	-	-			
	Pigs class I	88,490	88,680	89,030	89,170	90,220	90,950	91,410	91,920				
	Pigs class II	83,370	83,370	83,780	84,130	84,400	85,150	85,460	86,130				
	Pigs class III	76,080	76,030	76,270	76,430	76,580	76,850	77,630	78,510				
	Pigs class IV	71,550	71,690	71,430	72,680	70,410	72,550	71,420	72,850				

**REFERENCKVALITET
REFERENZQUALITÄT
REFERENCE QUALITY
QUALITE DE REFERENCE
QUALITA DI RIFERIMENTO
REFERENTIEKWALITEIT**

**Markedspriser
Marktpreise
Market prices
Prix de marché
Prezzi di mercato
Marktprijzen**

**SVINEKØD
SCHWEINEFLEISCH
PIGMEAT
VIANDE PORCINE
CARNE SUINA
VARKENSVLEES**

100 kg/PAB

Markeder Markte Markets Marchés Mercati Markten	Beskrivelse Beschreibung Description Description Descrizione Omschrijving	1981											
		JAN	FEB	MAR	APR	MAI	JUN	JUL	AUG	SEP	OCT	NOV	DEC
BELGIQUE - BELGIE													
Ø ANDERLECHT + 5 MARCHES MARKTEN	Porcs classe II Varkens klasse II	BFR	5707,6	5731,6	5735,4								
		ECU	140,863	141,453	141,547								
DANMARK													
KØBENHAVN	Svin Klasse II	DKR	963,71	980,00	982,65								
		ECU	124,778	127,163	127,230								
BR DEUTSCHLAND													
Ø 14 MÄRKTE	Schweine Klasse II	DM	360,06	366,66	359,08								
		ECU	130,847	129,697	130,490								
FRANCE													
Ø 8 MARCHES	Porcs classe II	FF	810,31	807,12	812,42								
		ECU	138,586	134,236	138,947								
IRELAND													
Ø 5 MARKETS	Pigs class II	IRL	83,136	84,355	85,653								
		ECU	126,102	127,952	129,920								
ITALIA													
Ø 7 MERCATI	Suini classe II	LIT	185.598	182,163	172.885								
		ECU	160,303	157,337	149,323								
LUXEMBOURG													
Ø 2 MARCHES	Porcs classe II	LFR	6430,6	6376,8	6371,0								
		ECU	158,706	157,377	157,233								
NEDERLAND													
Ø 4 MARKTEN	Varkens Klasse II	HFL	353,73	352,72	360,41								
		ECU	126,607	126,245	128,998								
UNITED KINGDOM													
Ø 5 REGIONS	Pigs class II	UKL	84,682	83,471	84,839								
		ECU	136,880	134,924	137,135								

**REFERENCKVALITET
REFERENZQUALITÄT
REFERENCE QUALITY
QUALITE DE REFERENCE
QUALITA DI RIFERIMENTO
REFERENTIEKWALITEIT**

**Markedspriser
Marktpreise
Market prices
Prix de marché
Prezzi di mercato
Marktprijzen**

**SVINEKØD
SCHWEINEFLEISCH
PIGMEAT
VIANDE PORCINE
CARNE SUINA
VARKENSVLEES**

100 kg/PAB

Markeder Markte Markets Marchés Mercati Markten	Beskrivelse Beschreibung Description Description Descrizione Omschrijving	1981												
		FEB			MAR				APR					
		9-15	16-22	23-1	2-8	9-15	16-22	23-29	30-5	6-12	13-19	20-26	27-3	
BELGIQUE - BELGIE														
Ø ANDERLECHT + 5 MARCHES MARKTEN	Porcs classe II Varkens klasse II	BFR	5723,5	5711,5	5729,5	5807,5	5774,5	5719,0	5680,5	5598,0	5500,5			
		ECU	141,254	140,958	141,402	143,327	142,513	141,143	140,193	138,157	134,821			
DANMARK														
KØBENHAVN	Svin Klasse II	DKR	986,00	986,00	986,00	986,00	986,00	977,00	977,00	997,00	1017,00			
		ECU	127,664	127,664	127,664	127,664	127,664	126,499	126,499	129,089	128,423			
BR DEUTSCHLAND														
Ø 14 MÄRKTE	Schweine Klasse II	DM	355,75	356,92	358,08	359,08	364,75	360,83	353,67	352,50				
		ECU	129,281	129,707	130,128	130,491	132,552	131,127	128,525	128,100				
FRANCE														
Ø 8 MARCHES	Porcs classe II	FF	804,50	805,75	811,63	820,38	815,50	809,13	806,50	806,50				
		ECU	137,592	137,806	138,811	140,308	139,473	138,384	137,934	137,934				
IRELAND														
Ø 5 MARKETS	Pigs class II	IRL	84,308	84,704	84,922	84,922	85,522	85,744	86,334	86,334				
		ECU	127,880	128,481	128,811	128,811	129,721	130,058	130,953	130,953				
ITALIA														
Ø 7 MERCATI	Suini classe II	LIT	184,329	182,014	176,871	174,186	174,257	173,500	170,186	168,829				
		ECU	159,208	157,208	152,766	150,045	150,508	149,854	146,992	145,820				
LUXEMBOURG														
Ø 2 MARCHES	Porcs classe II	LFR	6400,0	6350,0	6350,0	6350,0	6350,0	6400,0	6400,0	6325,0	6375,0			
		ECU	157,950	156,716	156,716	156,716	156,716	157,950	157,950	156,099	156,756			
NEDERLAND														
Ø 4 MARKTEN	Varkens Klasse II	HFL	352,00	352,00	355,55	357,23	362,00	362,00	362,00	357,28	353,18			
		ECU	125,988	125,988	127,259	127,858	129,567	129,567	129,567	127,878	125,545			
UNITED KINGDOM														
Ø 5 REGIONS	Pigs class II	UKL	83,370	83,370	83,780	84,130	84,400	85,150	85,460	86,130				
		ECU	134,760	134,760	135,423	135,989	136,425	137,637	138,138	139,221				

Udvikling for suinekøds priser⁽¹⁾
i EF landene

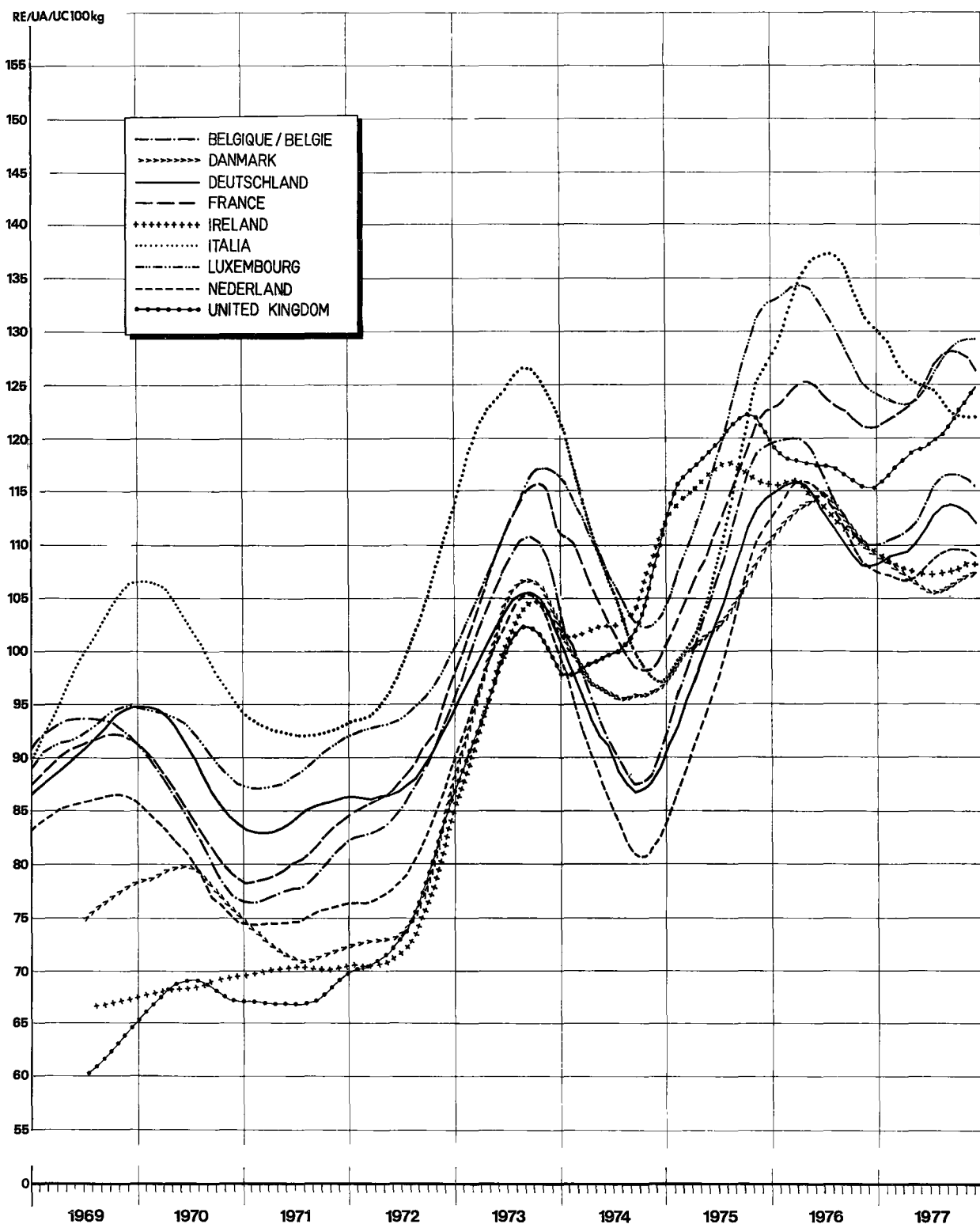
Glidende 12 månedsgen nemsnitspris⁽²⁾
(RE/100 kg slagtevægt)

Entwicklung der Schweinepreise⁽¹⁾
in den Ländern der EG

Gleitende 12 Monatsdurchschnitte⁽²⁾
(RE/100 kg Schlachtgewicht)

Evolution des prix des porcs⁽¹⁾
dans les pays de la CE

Moyennes mobiles de 12 mois⁽²⁾
(UC/100 kg poids abattu)



(1) Prisen for reference kvaliteten - Preise der Referenzqualität - Prix de la qualité de référence

(2) Beregnet efter omregning af original priserne i RE for den hver måned gyldige veksel kurs
Berechnet nach Umrechnung der Originalpreise in RE zu den in den einzelnen Monaten jeweils gültigen Wechselkursen
Calculées après conversion des prix originaux en UC au cours de change valable dans chacun des mois en question

Evoluzione dei prezzi dei suini⁽¹⁾
nei paesi della CE

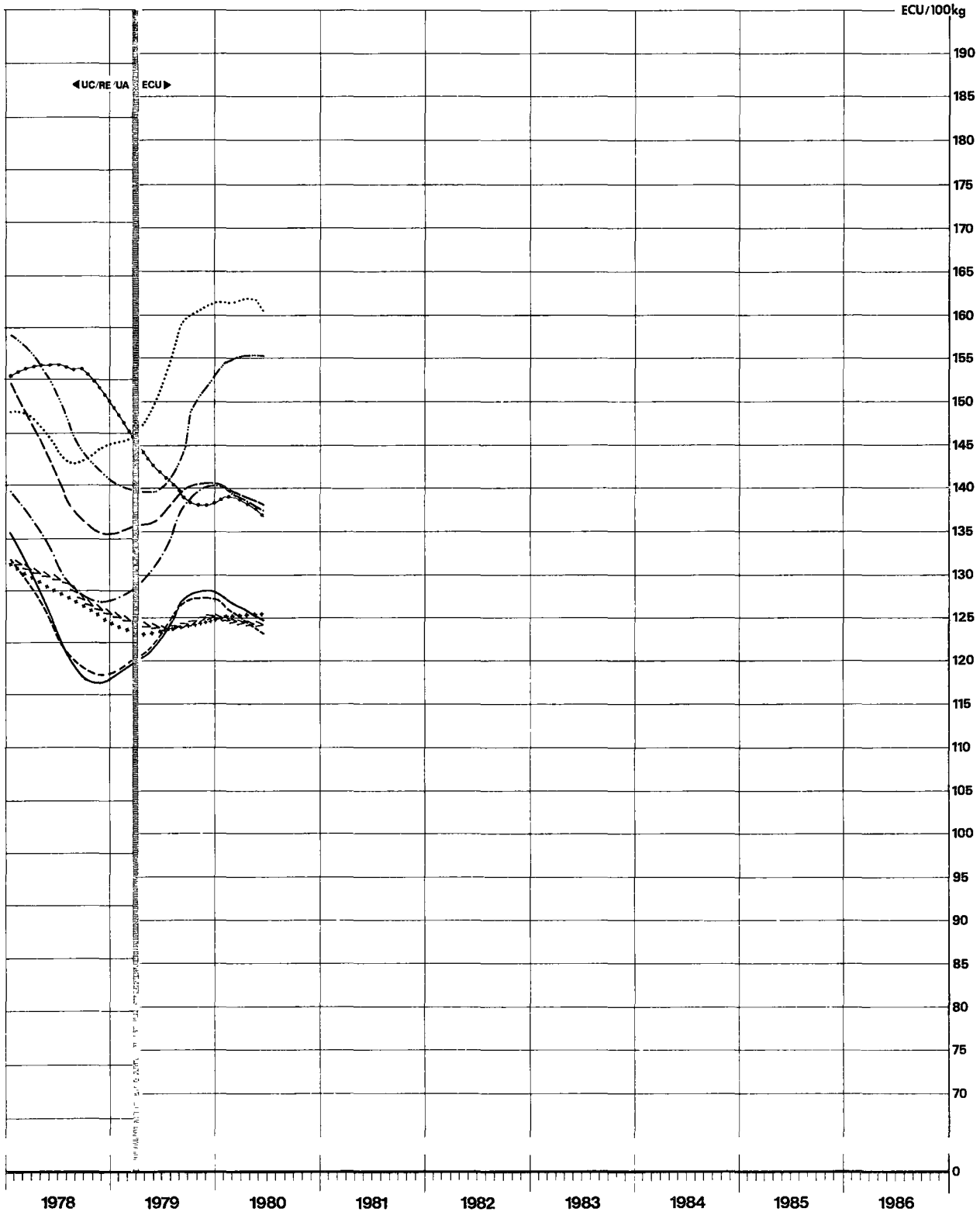
Medie mobili di 12 mesi⁽²⁾
(UC/100kg peso morto)

Ontwikkeling van de varkensprijzen⁽¹⁾
in de landen van de EG

12 maandelijkse voortschrijdende gemiddelden⁽²⁾
(RE/100kg geslacht gewicht)

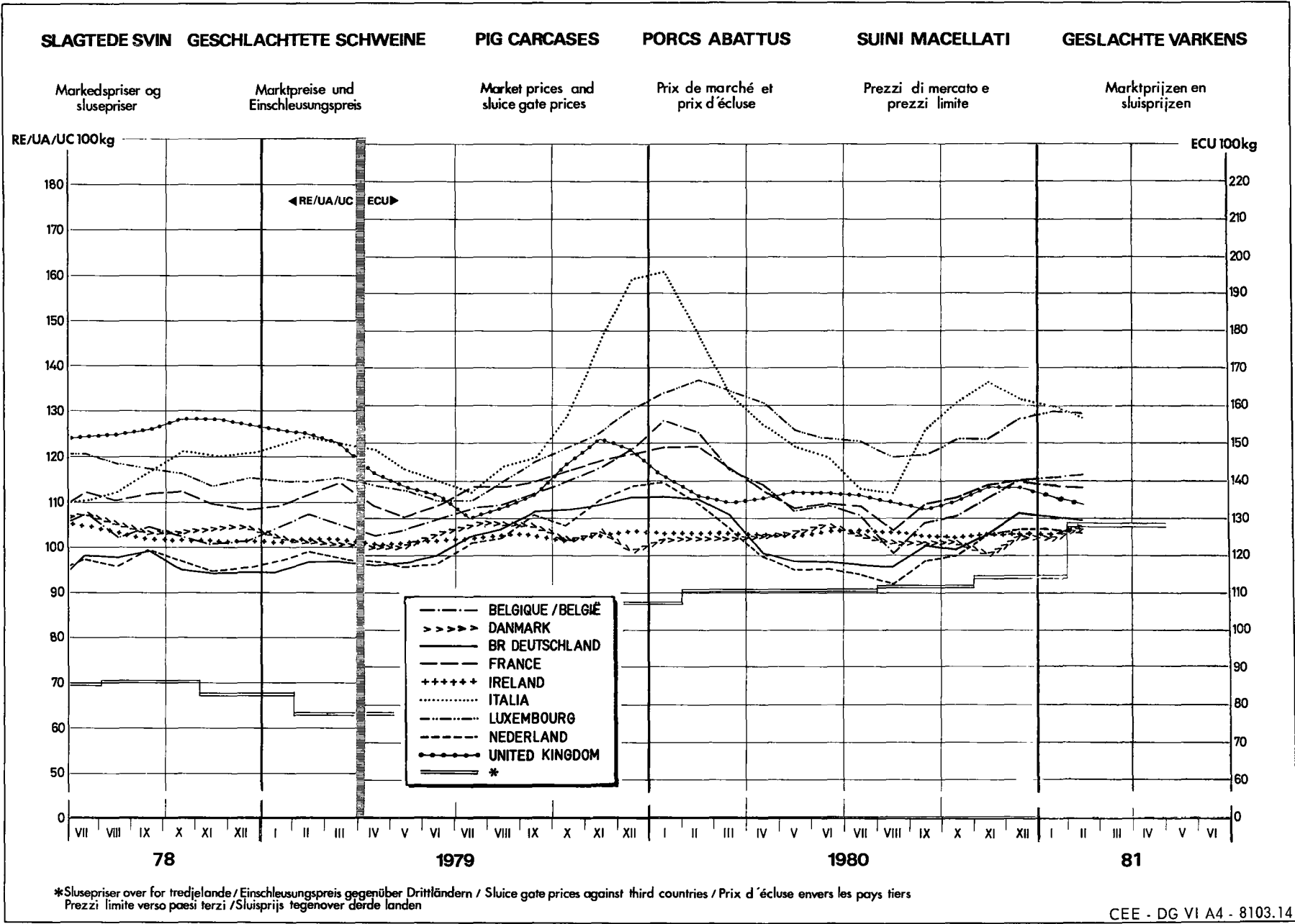
Evolution of pork prices⁽¹⁾
in EC countries

Sliding averages over 12 months⁽²⁾
(UA/100kg slaughtered weight)



⁽¹⁾ Prezzi della qualità di riferimento - Prijzen van de referentekwaliteit - Prices for the reference quality

⁽²⁾ Calcolate dopo conversione in UC dei prezzi originali in base al tasso di cambio in vigore in ciascun mese.
Berekend na omrekening van de originele prijzen in RE tegen de in de afzonderlijke maanden geldende wisselkoersen.
Calculated following conversion of the original prices into UA at the exchange rate valid for each of the months in question



PRISER KONSTATERT PÅ HJEMMEMARKEDET
PREISE FESTGESTELLT AUF DEM INLÄNDISCHEN MARKT
PRICES RECORDED ON THE INTERNAL MARKET
PRIX CONSTATES SUR LE MARCHÉ INTERIEUR
PREZZI CONSTATATI SUL MERCATO NAZIONALE
PRIJZEN WAARGENOMEN OP DE BINNENLANDSE MARKT

SVINEKØD
SCHWEINEFLEISCH
PIGMEAT
VIANDE PORCINE
CARNE SUINA
VARKENSVLEES

MN/kg

Markeder Märkte Markets Marchés Mercati Markten	Ledeprodukter Leiterzeugnisse Pilot products Produits pilotes Prodotti pilota Pilotprodukten	1981											
		JAN	FEB	MAR	APR	MAI	JUN	JUL	AUG	SEP	OCT	NOV	DEC
BELGIQUE - BELGIE													
ANDERLECHT	Jambons / Hammen	81,2	83,3	83,1									
	Longes / Karbonadestrengen	95,6	92,8	94,4									
	Epaules / Schouders	62,0	62,7	62,5									
	Lard de poitrine / Bukspek	51,2	51,5	52,3									
	Lard frais / Spek, vers	19,0	20,1	19,7									
DANMARK													
KØBENHAVN	Skinker	13,34	13,30	13,89									
	Kam (karbonade)	22,23	23,34	24,02									
	Bov	10,48	10,84	11,28									
	Brystflæsk	12,00	12,00	12,86									
	Svinespæk, fersk	3,26	3,69	4,08									
BR DEUTSCHLAND													
Ø 2 MARKTE	Schinken	5,26	5,16	5,24									
	Kotelettstränge	7,10	6,82	6,88									
	Schultern	4,34	4,19	4,30									
	Bauche und Bauchspeck	3,50	3,54	3,56									
	Speck, frisch	0,97	0,97	0,99									
FRANCE													
PARIS - RUNGIS	Jambon	11,02	10,89	10,92									
	Longes	13,91	13,59	13,67									
	Epaules	5,61	5,86	6,17									
	Poitrines (entrelardées)	7,78	7,82	7,76									
	Lard, frais	1,75	1,40	1,56									
IRELAND													
DUBLIN	Hams	-	-	-									
	Loins	-	-	-									
	Shoulders	-	-	-									
	Bellies (streaky)	-	-	-									
	Pig fat (fresh)	-	-	-									

**PRISER KONSTATETERET PÅ HJEMMEMARKEDET
PREISE FESTGESTELLT AUF DEM INLÄNDISCHEN MARKT
PRICES RECORDED ON THE INTERNAL MARKET
PRIX CONSTATES SUR LE MARCHÉ INTERIEUR
PREZZI CONSTATATI SUL MERCATO NAZIONALE
PRIJZEN WAARGENOMEN OP DE BINNENLANDSE MARKT**

**SVINEKØD
SCHWEINEFLEISCH
PIGMEAT
VIANDE PORCINE
CARNE SUINA
VARKENSVLEES**

MN/kg

Markeder Märkte Markets Marchés Mercati Markten	Ledeprodukter Leiterzeugnisse Pilot products Produits pilotes Prodotti pilota Pilotprodukten	1981											
		FEB			MAR					APR			
		9-15	16-22	23-1	2-8	9-15	16-22	23-29	30-5	6-12	13-19	20-26	27-3
BELGIQUE - BELGIE													
ANDERLECHT	Jambons/Hammen	83,5	83,5	83,5	83,5	83,0	83,0	83,0	82,5				
	Longes/Karbonadestrengen	91,5	92,5	93,0	95,0	95,0	94,0	94,0	94,0				
	Epaules/Schouders	62,5	63,0	63,0	62,5	62,5	62,5	62,5	62,0				
	Lard de poitrine/Buikspek	51,5	51,5	51,5	52,5	52,5	52,5	52,0	51,0				
	Lard frais/Spek, vers	20,0	20,5	20,5	20,5	19,5	19,5	19,5	18,5				
DANMARK													
KØBENHAVN	Skinker	13,20	13,20	13,40	13,70	14,00	14,00	14,00	13,70				
	Kam (karbonade)	23,50	23,50	23,50	23,50	24,00	24,0	24,50	24,50				
	Bov	10,80	10,80	11,00	11,20	11,20	11,20	11,50	11,50				
	Brystflæsk	12,00	12,00	12,00	12,50	13,00	13,00	13,00	13,00				
	Svinespæk, fersk	3,70	3,70	3,70	3,90	3,90	4,10	4,40	4,40				
BR DEUTSCHLAND													
Ø 2 MARKTE	Schinken	5,17	5,16	5,18	5,18	5,31	5,31	5,19	5,15				
	Kotelettstränge	6,83	6,82	6,80	6,80	6,94	6,90	6,90	6,89				
	Schultern	4,19	4,18	4,18	4,22	4,37	4,37	4,27	4,22				
	Bauche und Bauchspeck	3,55	3,55	3,57	3,55	3,65	3,55	3,50	3,50				
	Speck, frisch	0,97	0,97	0,97	0,97	1,00	1,00	1,00	1,00				
FRANCE													
PARIS - RUNGIS	Jambon	11,00	10,65	10,75	10,90	10,90	11,00	10,95	10,70				
	Longes	13,45	13,60	13,75	13,95	13,75	13,55	13,50	13,40				
	Epaules	5,80	5,90	5,95	6,10	6,10	6,15	6,30	6,30				
	Poitrines (entrelardées)	7,85	7,80	7,80	7,80	7,70	7,70	7,80	7,80				
	Lard, frais	1,35	1,50	1,45	1,50	1,50	1,55	1,65	1,75				
IRELAND													
DUBLIN	Hams	-	-	-	-	-	-	-	-				
	Loins	-	-	-	-	-	-	-	-				
	Shoulders	-	-	-	-	-	-	-	-				
	Bellies (streaky)	-	-	-	-	-	-	-	-				
	Pig fat (fresh)	-	-	-	-	-	-	-	-				

**PRISER KONSTATERT PÅ HJEMMEMARKEDET
PREISE FESTGESTELLT AUF DEM INLÄNDISCHEN MARKT
PRICES RECORDED ON THE INTERNAL MARKET
PRIX CONSTATÉS SUR LE MARCHÉ INTÉRIEUR
PREZZI CONSTATATI SUL MERCATO NAZIONALE
PRIJZEN WAARGENOMEN OP DE BINNENLANDSE MARKT**

**SVINEKØD
SCHWEINEFLEISCH
PIGMEAT
VIANDE PORCINE
CARNE SUINA
VARKENSVLEES**

MN/Kg

Markeder Markte Markets Marchés Mercati Markten	Ledeprodukter Leiterzeugnisse Pilot products Produits pilotes Prodotti pilota Pilotprodukten	1981											
		JAN	FEB	MAR	APR	MAI	JUN	JUL	AUG	SEP	OCT	NOV	DEC
ITALIA													
MILANO	Prosciutti	3387	3569										
	Lombate	3623	3454										
	Spalle	1791	1886										
	Pancette (ventresche)	1524	1658										
	Lardo, fresco	1288	1293										
LUXEMBOURG													
MOYENNE DU PAYS	Jambons	101,0	101,0	101,0									
	Longes	104,0	104,0	104,0									
	Epaules	64,0	64,0	64,0									
	Poitrines (entrelardées)	57,0	58,0	59,0									
	Lard, frais	23,0	24,0	25,0									
NEDERLAND													
Ø 3 MARKTEN	Hammen	6,39	6,35										
	Karbonadestrengen	7,74	7,53										
	Schouders	4,63	4,63										
	Buiken, ook buikspek	4,66	4,70										
	Spek, vers	1,24	1,25										
UNITED KINGDOM													
LONDON	Hams	-	-	-									
	Loins	-	-	-									
	Shoulders	-	-	-									
	Bellies (streaky)	-	-	-									
	Pig fat (fresh)	-	-	-									

**PRISER KONSTATETERET PÅ HJEMMEMARKEDET
 PREISE FESTGESTELLT AUF DEM INLÄNDISCHEN MARKT
 PRICES RECORDED ON THE INTERNAL MARKET
 PRIX CONSTATES SUR LE MARCHÉ INTERIEUR
 PREZZI CONSTATATI SUL MERCATO NAZIONALE
 PRIJZEN WAARGENOMEN OP DE BINNENLANDSE MARKT**

**SVINEKØD
 SCHWEINEFLEISCH
 PIGMEAT
 VIANDE PORCINE
 CARNE SUINA
 VARKENSVLEES**

MN/Kg

Markeder Märkte Markets Marchés Mercati Markten	Ledeprodukter Leiterzeugnisse Pilot products Produits pilotes Prodotti pilota Pilotprodukten	1981											
		FEB			MAR				APR				
		9-15	16-22	23-1	2-8	9-15	16-22	23-29	30-5	6-12	13-19	20-26	27-3
ITALIA													
MILANO	Prosciutti	3600	3550	3520	3450	3430	3430						
	Lombate	3325	3325	3325	3325	3325	3325						
	Spalle	1895	1895	1865	1835	1835	1835						
	Pancette (ventresche)	1690	1640	1610	1560	1560	1580						
	Lardo, fresco	1288	1288	1313	1313	1313	1313						
LUXEMBOURG													
MOYENNE DU PAYS	Jambons	101,0	101,0	101,0	101,0	101,0	101,0	101,0	101,0				
	Longes	104,0	104,0	104,0	104,0	104,0	104,0	104,0	104,0				
	Epaules	64,0	64,0	64,0	64,0	64,0	64,0	64,0	64,0				
	Poitrines (entrelardées)	58,0	58,0	58,0	59,0	59,0	59,0	59,0	59,0				
	Lard, frais	24,0	24,0	24,0	25,0	25,0	25,0	25,0	25,0				
NEDERLAND													
Ø 3 MARKTEN	Hammen	6,35	6,35	6,35	6,42	6,43	6,42	6,38					
	Karbonadestrengen	7,53	7,53	7,53	7,63	7,67	7,67	7,67					
	Schouders	4,63	4,63	4,63	4,73	4,72	4,65	4,58					
	Buiken, ook buikspek	4,70	4,70	4,70	4,73	4,73	4,73	4,73					
	Spek, vers	1,25	1,25	1,25	1,25	1,25	1,25	1,25	1,15				
UNITED KINGDOM													
LONDON	Hams	-	-	-	-	-	-	-					
	Loins	-	-	-	-	-	-	-					
	Shoulders	-	-	-	-	-	-	-					
	Bellies (streaky)	-	-	-	-	-	-	-					
	Pig fat (fresh)	-	-	-	-	-	-	-					

VIII

A E G

E I E R

E G G S

O E U F S

U O V A

E I E R E N

**SLUSEPRISER
EINSCHLEUSUNGSPREISE
SLUICE-GATE PRICES
PRIX D'ECLUSE
PREZZI LIMITE
SLUISPRIJZEN**

**Afgifter ved indførsler fra tredjelande
Abschöpfungen bei Einfuhr aus Drittländern
Levies on import from third countries
Prélèvements à l'importation des pays tiers
Prelevi all'importazione dai paesi terzi
Heffingen bij invoer uit derde landen**

ÆG
EIER
EGGS
ŒUFS
UOVA
EIEREN

I = Slusepriser - Einschleusungspreise - Sluice-gate prices - Prix d'écluse - Prezzi limite - Sluisprijzen
II = Afgifter - Abschöpfungen - Levies - Prélèvements - Prelevi - Heffingen

UC-RE-UA
(*) ECU

Tarifnummer Tarifnummer Tariff No N° Tariffaire N Tariffario Tarienummer		1978		1979				1980				1981	
		1.8-31.10	1.11.78-31.1.79	1.2-8.4.79	9.4-30.4.79	1.5-31.7.79	1.8-31.10.79	1.11.79-31.1.80	1.2-30.4.80	1.5-31.7.80	1.8-31.10.80	1.11.80-31.1.81	12.81-30.4.81
	A.	1. Aeg med skal Oeufs en coquille		Schaleneier Uova in guscio				Eggs in shell Eieren in de schaal				100 kg	
04.05 A1 b)	I	66,41	65,14	63,30	76,53	76,53	79,58	83,46	83,46	83,46	83,41	85,38	90,85
	II	23,74	24,92	26,63	32,19	32,19	30,35	26,76	26,76	26,76	29,77	27,94	22,88
		2. Rugeaeg Oeufs à couver		Bruteier Uova da cova				Eggs for hatching Broedeieren				100 St.-p.	
04.05 A1 a)	I	8,56	8,45	8,29	10,02	10,02	10,29	10,63	10,63	10,63	10,63	10,80	11,29
	II	2,43	2,54	2,70	3,26	3,26	3,09	2,75	2,75	2,75	3,04	2,86	2,38
	B.	1. Aeg uden skal Oeufs sans coquille		Eier ohne Schale Uova sgusciate				Eggs not in shell Eieren uit de schaal				100 kg	
04.05 B1 a) 2	I	72,21	71,02	69,32	83,80	83,80	86,64	90,23	90,23	90,23	90,19	92,02	97,09
	II	27,54	28,91	30,89	37,34	37,34	35,21	31,04	31,04	31,04	34,53	32,41	26,54
		2. Aeg uden skal (tørrede) Oeufs sans coquille (séchés)		Eier ohne Schale (getrocknet) Uova sgusciate (essiccate)				Eggs not in shell (dried) Eieren uit de schaal (gedroogd)					
04.05 B1 a) 1	I	272,22	267,61	260,96	315,49	315,49	326,55	340,57	340,57	340,57	340,38	347,53	367,28
	II	107,30	112,64	120,37	145,52	145,52	137,18	120,96	120,96	120,96	134,56	126,29	103,42
	C.	1. Aeggeblommer (flydende) Jaunes d'oeufs (liquides)		Eigelb (flüssig) Giallo d'uova (liquido)				Egg yolks (liquid) Eigeel (vloeibaar)					
04.05 B1 b) 1	I	146,81	144,41	140,92	170,37	170,37	176,16	183,50	183,50	183,50	183,42	187,16	197,54
	II	48,43	50,84	54,33	65,68	65,68	61,91	54,59	54,59	54,59	60,73	57,00	46,68
		2. Aeggeblommer (frosne) Jaunes d'oeufs (congelés)		Eigelb (gefroren) Giallo d'uova (congelato)				Egg yolks (frozen) Eigeel (bevroren)					
04.05 B1 b) 2	I	156,42	153,85	150,12	181,49	181,49	187,68	195,53	195,53	195,53	195,44	199,43	210,53
	II	51,75	54,33	58,05	70,18	70,18	66,16	58,34	58,34	58,34	64,90	60,91	49,88
		3. Aeggeblommer (tørrede) Jaunes d'oeufs (séchés)		Eigelb (getrocknet) Giallo d'uova (essiccato)				Egg yolks (dried) Eigeel (gedroogd)					
04.05 B1 b) 3	I	324,22	318,70	310,69	375,61	375,61	388,92	405,77	405,77	405,77	405,58	414,15	437,97
	II	111,10	116,63	124,63	150,67	150,67	142,04	125,24	125,24	125,24	139,32	130,76	107,08
	D.	1. Aegalbumin, mælkealbumin Ovoalbumine, Lactalbumine		Eieralbumin, Milchalbumin Ovoalbumina, Lattoalbumina				Ovoalbumin, Lactalbumin Ovoalbumine, Lactoalbumine					
35.02 A11 a) 2	I	41,88	41,23	40,29	48,71	48,71	50,27	52,25	52,25	52,25	52,23	53,24	56,04
	II	13,06	13,71	14,65	17,71	17,71	16,69	14,72	14,72	14,72	16,37	15,37	12,58
		2. Aegalbumin, mælkealbumin (tørret) (dried)-Ovoalbumine, Lactalbumine (séchés)-Ovoalbumina, Lattoalbumina (essiccato)-Ovoalbumine, Lactoalbumine (gedroogd)		Eieralbumin (getrocknet)-Ovoalbumin, Milchalbumin (gefroren)-Ovoalbumina, Lattoalbumina (congelato)-Ovoalbumine, Lactoalbumine (bevroren)				Egg yolks (dried)-Ovoalbumin, Lactalbumin (gedroogd)-Ovoalbumine, Lactoalbumine (bevroren)					
35.02 A11 a) 1	I	312,54	307,75	300,81	363,67	363,67	375,20	389,82	389,82	389,82	389,65	397,08	417,75
	II	96,38	101,18	108,12	130,71	130,71	123,22	108,65	108,65	108,65	120,87	113,44	92,89

(*) A partir du 9 avril 1979 Les chiffres sont donnés en ECU

(Règl. (CEE) 652/79 du Conseil)

**PRISER KONSTATET PÅ HJEMMEMARKEDET
PREISE FESTGESTELLT AUF DEM INLÄNDISCHEN MARKT
PRICES RECORDED ON THE INTERNAL MARKET
PRIX CONSTATES SUR LE MARCHÉ INTERIEUR
PREZZI CONSTATATI SUL MERCATO NAZIONALE
PRIJZEN WAARGENOMEN OP DE BINNENLANDSE MARKT**

**ÆG
EIER
EGGS
ŒUFS
UOVA
EIEREN**

MN

Markeder Märkte Markets Marchés Mercati Markten	Beskrivelse Beschreibung Description Description Descrizione Omschrijving	Classe Klasse Class	1981													
			JAN	FEB	MAR	APR	MAI	JUN	JUL	AUG	SEP	OCT	NOV	DEC		
BELGIQUE - BELGIE			<i>100 pièces - stuks</i>													
KRUISSHOUTEM	Prix de gros à l'achat (franco marché) Groothandelsaankoop- prijs (franco markt)	A 3	219,0	217,0	246,6											
		A 4	210,3	209,0	239,0											
		A 5	186,3	190,0	221,0											
DANMARK			<i>kg</i>													
	An engrospris	—	9,55	9,70	9,89											
BR DEUTSCHLAND			<i>100 Stück</i>													
KOLN	Großhandelseinkaufs- preise (frei Rheinl - Westf. Stat.)	A 4	18,50	18,10	19,81											
NORD- DEUTSCHLAND	Großhandelseinkaufs- preise (ab Station)	A 3	18,64	17,95	19,93											
		A 4	17,76	17,16	19,19											
		A 5	15,86	16,05	18,07											
MÜNCHEN	Großhandelseinkaufs- preise (ab Kennzeichnungsstelle)	A 3	18,94	18,00	19,80											
		A 4	17,94	17,13	19,15											
		A 5	16,31	16,25	18,35											
FRANKFURT	Großhandelsabgabe- preise (frei Einzelhandel)	A 3	19,88	19,29	20,75											
		A 4	18,88	18,29	19,90											
		A 5	17,50	17,29	19,10											
FRANCE			<i>100 pièces</i>													
Ø 4 REGIONS	Prix de gros à la vente (franco marché)	A 3	41,93	36,68												
		A 4	39,15	35,71	38,24											
		A 5	37,57	34,11												

**PRISER KONSTATERT PÅ HJEMMEMARKEDET
PREISE FESTGESTELLT AUF DEM INLÄNDISCHEN MARKT
PRICES RECORDED ON THE INTERNAL MARKET
PRIX CONSTATÉS SUR LE MARCHÉ INTÉRIEUR
PREZZI CONSTATATI SUL MERCATO NAZIONALE
PRIJZEN WAARGENOMEN OP DE BINNENLANDSE MARKT**

**ÆG
EIER
EGGS
ŒUFS
UOVA
EIEREN**

MN

Markeder Markte Markets Marchés Mercati Markten	Beskrivelse Beschreibung Description Description Descrizione Omschrijving	Classe Klasse Class	1981											
			FEB			MAR			APR					
			9-15	16-22	23-1	2-8	9-15	16-22	23-29	30-5	6-12	13-19	20-26	27-3
BELGIQUE - BELGIE														<i>100 pièces - stuks</i>
KRUISSHOUTEM	Prix de gros à l'achat (franco marché) Groothandelsaankoop- prijzen (franco markt)	A 3	210,0	215,0	238,0	243,0	250,0	230,0	255,0	255,0	260,0			
		A 4	202,0	207,0	230,0	235,0	245,0	225,0	245,0	245,0	240,0			
		A 5	185,0	185,0	205,0	215,0	220,0	210,0	230,0	230,0	225,0			
DANMARK														<i>kg</i>
	An engrospris	—	9,70	9,70	9,70	9,70	9,95	9,95	9,95	9,95				
BR DEUTSCHLAND														<i>100 Stück</i>
KOLN	Großhandelseinkaufs- preise (frei Rheinl.- Westf. Stat.)	A 4	17,63	19,13	19,13	19,75	19,75	19,75	20,00	20,00				
NORD- DEUTSCHLAND	Großhandelseinkaufs- preise (ab Station)	A 3	17,55	17,80	18,25	19,35	19,95	19,85	19,75	20,75	20,35			
		A 4	16,70	17,05	17,50	18,70	19,30	19,05	19,05	19,85	19,60			
		A 5	15,70	16,00	16,45	17,65	18,10	18,05	17,95	18,60	18,20			
MUNCHEN	Großhandelseinkaufs- preise (ab Kennzeichnungsstelle)	A 3	17,75	17,75	18,25	19,25	20,00	19,75	19,75	20,25	20,25			
		A 4	16,75	17,00	17,50	18,50	19,25	19,25	19,25	19,50	19,50			
		A 5	16,00	16,25	16,75	17,75	18,50	18,50	18,50	18,50	18,50			
FRANKFURT	Großhandelsabgabe- preise (frei Einzelhandel)	A 3	19,13	19,13	19,75	20,25	21,00	20,50	20,50	21,50	21,50			
		A 4	18,13	18,13	18,75	19,25	20,25	19,75	19,75	20,50	20,50			
		A 5	17,13	17,13	17,75	18,50	19,50	19,00	19,00	19,50	19,50			
FRANCE														<i>100 pièces</i>
Ø 4 REGIONS	Prix de gros à la vente (franco marché)	A 3	36,22	36,23	36,82	38,54	39,72	40,53	39,02					
		A 4	35,63	35,49	35,95	37,71	35,93	39,62	39,71	39,32				
		A 5	34,19	33,91	34,75	37,06	36,47	37,08	36,38					

PRISER KONSTATETERET PÅ HJEMMEMARKEDET
PREISE FESTGESTELLT AUF DEM INLÄNDISCHEN MARKT
PRICES RECORDED ON THE INTERNAL MARKET
PRIX CONSTATES SUR LE MARCHÉ INTERIEUR
PREZZI CONSTATATI SUL MERCATO NAZIONALE
PRIJZEN WAARGENOMEN OP DE BINNENLANDSE MARKT

ÆG
 EIER
 EGGS
 ŒUFS
 UOVA
 EIEREN

MN

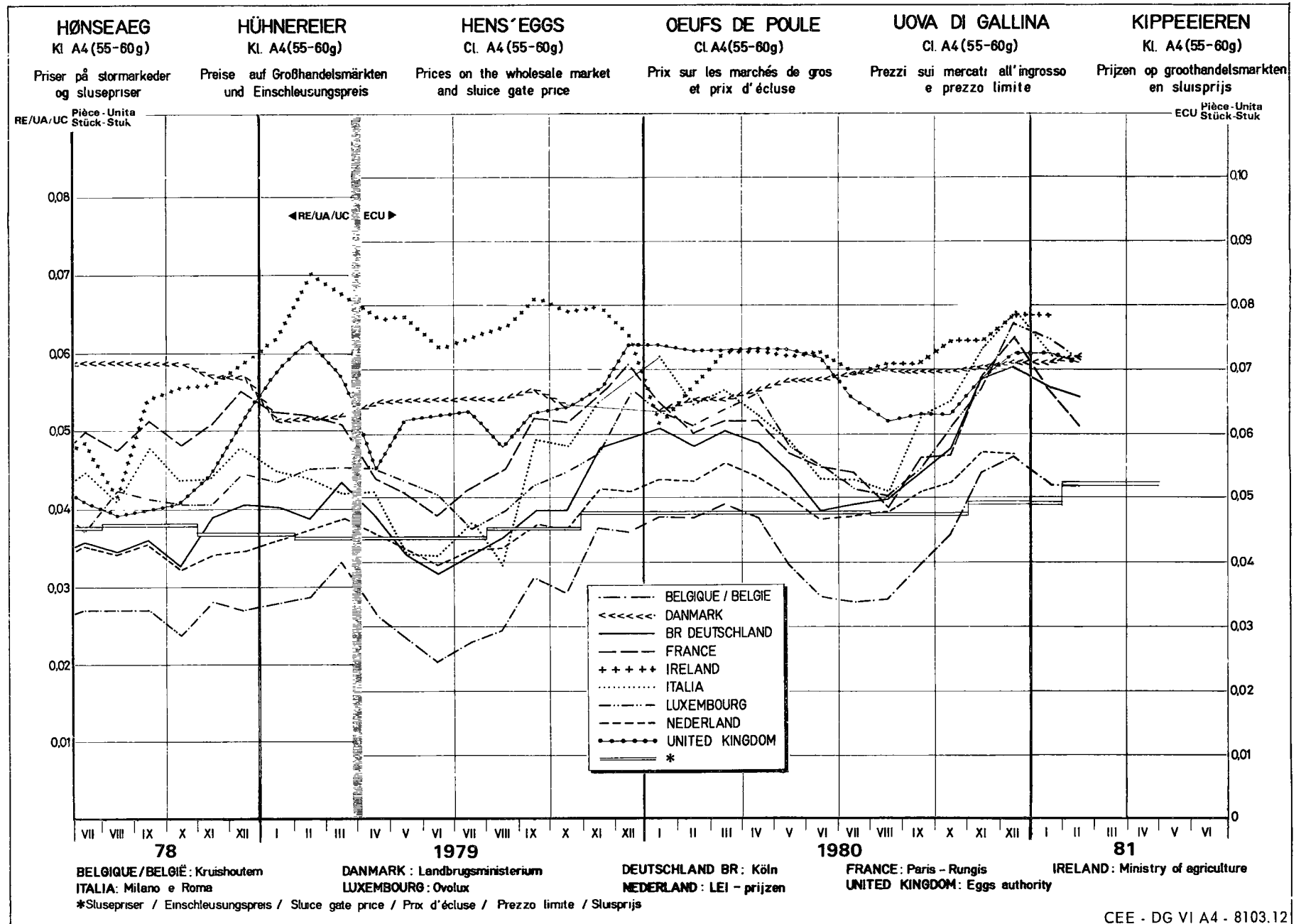
Markeder Märkte Markets Marchés Mercati Markten	Beskrivelse Beschreibung Description Description Descrizione Omschrijving	Classe Klasse Class	1981											
			JAN	FEB	MAR	APR	MAI	JUN	JUL	AUG	SEP	OCT	NOV	DEC
IRELAND														
<i>dozen</i>														
	Wholesale to retailer price	Stand 57,6g	62,000	62,000										
ITALIA														
<i>100 pezzi</i>														
MILANO	Prezzi d'acquisto all'ingrosso (franco mercato)	A 3	8650	7950										
		A 4	8400	7600										
		A 5	8025	7100										
ROMA		A 3	8897	7574										
		A 4	8677	7263										
		A 5	7253	6861										
FORLI	Prezzi d'acquisto all'ingrosso (franco allevamento)	<i>100 kg</i>												
		60 g e +	129,000	119,250										
		55- 60 g	128,677	117,250										
		50- 55 g	128,677	116,571										
LUXEMBOURG														
<i>100 pieces</i>														
	Prix de gros à la vente	A 3	312,9	300,0	319,4									
		A 4	302,9	290,0	309,4									
		A 5	263,2	260,0	286,1									
NEDERLAND														
<i>100 stuks</i>														
BARNEVELD	Groothandelsverkoop- prijs	Ø alle klas.												
	Groothandelsaankoop- prijs (franco markt)	65- 69 g	17,15	17,32	19,15									
		59- 64 g	16,78	16,92	18,47									
	50- 58 g	14,14	14,49	16,23										
UNITED KINGDOM														
<i>dozen</i>														
EGGS AUTHORITY	Packer to wholesaler price	Stand 57,6g	53,580	52,600	54,200									

**PRISER KONSTATETERET PÅ HJEMMEMARKEDET
PREISE FESTGESTELLT AUF DEM INLÄNDISCHEN MARKT
PRICES RECORDED ON THE INTERNAL MARKET
PRIX CONSTATES SUR LE MARCHÉ INTERIEUR
PREZZI CONSTATATI SUL MERCATO NAZIONALE
PRIJZEN WAARGENOMEN OP DE BINNENLANDSE MARKT**

**ÆG
EIER
EGGS
ŒUFS
UOVA
EIEREN**

MN

Markeder Märkte Markets Marchés Mercati Markten	Beskrivelse Beschreibung Description Description Descrizione Omschrijving	Classe Klasse Class	1981										
			FEB			MAR				APR			
			9-15	16-22	23-1	2-8	9-15	16-22	23-29	30-5	6-12	13-19	20-26
IRELAND													<i>dozen</i>
	Wholesale to retailer price	Stand 57.6g	62,000	62,000	62,000								
ITALIA													<i>100 pezzi</i>
MILANO	Prezzi d'acquisto all'ingrosso (franco mercato)	A 3	7900	7900	7900	7900	7900	7900					
		A 4	7600	7600	7600	7600	7600	7600					
		A 5	7100	7100	7100	7100	7100	7100					
ROMA		A 3	7538	7538	7538	7538	7538	7538	7550				
		A 4	7250	7100	7100	7100	7100	7250	7263				
		A 5	6838	6838	6838	6838	6838	6825	6825				
FORLI	Prezzi d'acquisto all'ingrosso (franco allevamento)												
		60 g e +	119,000	119,000	119,000	119,000	119,000	121,000	121,000				
		55- 60 g	117,000	117,000	117,000	117,000	117,000	119,000	121,000				
		50- 55 g	116,000	116,000	116,000	116,000	116,000	118,000	120,000				
LUXEMBOURG													<i>100 pièces</i>
	Prix de gros à la vente	A 3	300,0	300,0	300,0	320,0	320,0	320,0	320,0	320,0			
		A 4	290,0	290,0	290,0	310,0	310,0	310,0	310,0	310,0			
		A 5	260,0	260,0	260,0	280,0	287,1	290,0	290,0	290,0			
NEDERLAND													<i>100 stuks</i>
	Groothandelsverkoop- prijs	Ø alle klas											
BARNEVELD	Groothandelsaankoop- prijs (franco markt)	65- 69 g	17,13	17,38	18,63	18,63	17,88	18,88	21,20	21,00	21,98		
		59- 64 g	16,70	16,98	18,20	18,25	17,63	18,00	20,00	19,38	20,45		
		50- 58 g	14,20	14,58	15,80	15,80	16,00	15,88	17,25	16,28	17,10		
UNITED KINGDOM													<i>dozen</i>
EGGS AUTHORITY	Packer to wholesaler price	Stand 57.6g	52,200	52,400	52,500	52,900	53,700	54,300	55,900	55,900	55,900		



IX

F J E R K R A E

G E F L U E G E L

P O U L T R Y

V O L A I L L E

P O L L A M E

G E V O G E L T E

**SLUSEPRISER
EINSCHLEUSUNGSPREISE
SLUICE-GATE PRICES
PRIX D'ECLUSE
PREZZI LIMITE
SLUISPRIJZEN**

**Afgifter ved indførsler fra tredjelande
Abschöpfungen bei Einfuhr aus Drittländern
Import levies from third countries
Prélèvements à l'importation des pays tiers
Prelevi all'importazione dai paesi terzi
Heffingen bij invoer uit derde landen**

**FJERKRÆ
GEFLÜGEL
POULTRY
VOLAILLE
POLLAME
GEVOGELTE**

I = Slusepriser - Einschleusungspreise - Sluice-gate prices - Prix d'écluse - Prezzi Limite - Sluisprijzen
II = Afgifter - Abschöpfungen - Levies - Prélèvements - Prelevi - Heffingen

UC-RE-UA
(*) ECU

Tarifnummer Tarifnummer Tariff No N° Tariffaire N. Tariffario Tarietnummer		1978			1979				1980				1981
		1.8 - 31.10	1.11.78 31.1.79	1.2 - 8.4	9.4-(*) 30.4.79	1.5 - 31.7.79	1.8 - 31.10.79	1.11.79 31.1.80	1.2 - 30.4.80	1.5 - 31.7.80	1.8 - 31.10.80	1.11.80 31.1.81	1.2.81 - 30.4.81
	A.	Daggamle kyllinger Poussins			Köken Pulcini				Chicks Eendagskuikens				100 pièces - stuks
01.05 A	I	17,70	17,52	17,26	20,87	20,87	21,30	21,85	21,85	21,85	21,84	22,12	22,90
	II	4,16	4,34	4,60	5,56	5,56	5,28	4,73	4,73	4,73	5,19	4,91	4,14
	B.	Høns Coqs, poules et poulets			Hühner Galli, galline e polli				Fowls Hanen, kippen en kuikens				
		1. Levende Vivants			Lebende Vivi				Live Levende				100 kg
01.05 B I	I	59,48	58,81	57,93	70,03	70,55	71,77	73,30	73,30	72,70	72,74	73,88	76,27
	II	15,44	16,21	17,21	20,81	20,21	19,47	17,72	17,72	18,40	20,13	18,83	16,09
		2. Slagtet Abattus			Geschlachtete Macellati				Slaughtered Geslachte				
	a)	83 pct.-høns Poulets 83 %			Hühner 83 % Polli 83 %				83 % chickens Kippen 83 %				
02.02 A I a)	I	74,74	73,89	72,78	87,99	88,65	90,17	92,09	92,09	91,34	91,39	92,82	95,83
	II	19,40	20,37	21,63	26,15	25,40	24,45	22,26	22,26	23,12	25,29	23,65	20,21
	b)	70 pct.-høns Poulets 70 %			Hühner 70 % Polli 70 %				70 % chickens Kippen 70 %				
02.02 A I b)	I	84,97	84,01	82,75	100,04	100,79	102,53	104,71	104,71	103,86	103,91	105,54	108,96
	II	22,05	23,15	24,59	29,73	28,87	27,81	25,32	25,32	26,29	28,75	26,90	22,96
	c)	65 pct.-høns Poulets 65 %			Hühner 65 % Polli 65 %				65 % chickens Kippen 65 %				
02.02 A I c)	I	92,59	91,53	90,17	109,01	109,82	111,72	114,09	114,09	113,16	113,22	114,99	118,73
	II	24,03	25,23	26,80	32,40	31,47	30,29	27,58	27,58	28,64	31,33	29,31	25,04
	C.	Aender Canards			Enten Anatre				Ducks Eenden				
		1. Levende Vivants			Lebende Vivi				Live Levende				
01.05 B II	I	71,82	70,79	69,29	83,77	83,77	86,25	89,40	89,40	89,40	89,36	90,97	95,40
	II	22,74	23,85	25,47	30,79	30,79	29,49	26,09	26,09	26,09	28,92	27,19	22,41
		2. Slagtet Abattus			Geschlachtete Macellati				Slaughtered Geslachte				
	a)	85 pct.-ducks Canards 85 %			Enten 85 % Anatre 85 %				85 % ducks Eenden 85 %				
02.02 A II a)	I	84,49	83,28	81,51	98,54	98,54	101,47	105,18	105,18	105,18	105,13	107,01	112,24
	II	26,76	28,06	29,97	36,23	36,23	34,69	30,69	30,69	30,69	34,02	31,99	26,36
	b)	70 pct.-ducks Canards 70 %			Enten 70 % Anatre 70 %				70 % ducks Eenden 70 %				
02.02 A II b)	I	102,60	101,13	98,98	119,66	119,66	123,21	127,72	127,72	127,72	127,65	129,95	136,29
	II	32,48	34,07	36,38	43,98	43,98	42,13	37,27	37,27	37,27	41,31	38,84	32,01
	c)	63 pct.-ducks Canards 63 %			Enten 63 % Anatre 63 %				63 % ducks Eenden 63 %				
02.02 A II c)	I	114,00	112,36	109,98	132,96	132,96	136,90	141,91	141,91	141,91	141,84	144,39	151,44
	II	36,09	37,85	40,42	48,87	48,87	46,81	41,41	41,41	41,41	45,91	43,16	35,56

(*) A partir du 9 avril 1979 Les chiffres sont donnés en ECU

(Règl. (CEE) 652/79 du Conseil)

**SLUSEPRISER
EINSCHLEUSUNGSPREISE
SLUICE-GATE PRICES
PRIX D'ECLUSE
PREZZI LIMITE
SLUISPRIJZEN**

**Afgifter ved indførsler fra tredjelande
Abschöpfungen bei Einfuhr aus Drittländern
Levies on import from third countries
Prélèvements à l'importation des pays tiers
Prelievi all'importazione dai paesi terzi
Heffingen bij invoer uit derde landen**

**FJERKRÆ
GEFLÜGEL
POULTRY
VOLAILLE
POLLAME
GEVOGELTE**

I = Slusepriser - Einschleusungspreise - Sluice-gate prices - Prix d'écluse - Prezzi limite - Sluisprijzen
II = Afgifter - Abschöpfungen - Levies - Prélèvements - Prelievi - Heffingen

UC-RE-UA/100 kg
(*) ECU/100 kg

Tarifnummer Tariffnummer Tariff No N° Tarifaire N Tariffario Tariefnummer	1978			1979				1980			1981		
	1.8- 31.10.78	1.11.78 31.10.79	1.2- 8.4	9.4-(*) 30.4.79	1.5- 31.7.79	1.8- 31.10.79	1.11.79 31.1.80	1.2- 30.4.80	1.5- 31.7.80	1.8- 31.10.80	1.11.80 31.1.81	1.2.81- 30.4.81	
	D. Gæs Oies			Gänse Oche				Geese Ganzen					
	1. Levende Vivantes			Lebende Vivi				Live Levende					
01.05 B III	I	87,31	86,34	84,91	102,65	102,65	105,01	108,00	108,00	108,00	107,96	109,48	113,69
	II	21,37	22,37	23,83	28,81	28,81	28,48	25,42	25,42	25,42	27,98	26,42	22,11
	2. Slagtet Abattues			Geschlachtete Macellati				Slaughtered Geslachte					
	a) 82 pct-gæs Oies 82 %			Gänse 82 % Oche 82 %				82 % geese Ganzen 82 %					
02.02 A III a)	I	124,73	123,34	121,30	146,65	146,65	150,01	154,29	154,29	154,29	154,23	156,40	162,42
	II	30,53	31,96	34,04	41,15	41,15	40,69	36,31	36,31	36,31	39,97	37,74	31,58
	b) 75 pct-gæs Oies 75 %			Gänse 75 % Oche 75 %				75 % geese Ganzen 75 %					
02.02 A III b)	I	116,38	114,85	112,63	136,16	136,16	139,84	144,52	144,52	144,52	144,45	146,83	153,41
	II	31,98	33,55	35,82	43,30	43,30	42,80	38,01	38,01	38,01	42,00	39,57	32,83
	E. Kalkuner Dindes			Truthühner Tacchini				Turkeys Kalkoenen					
	1. Levende Vivantes			Lebende Vivi				Live Levende					
01.05 B IV	I	75,59	74,85	73,79	89,21	89,21	90,97	93,21	93,21	93,21	93,17	94,30	97,45
	II	17,48	18,23	19,32	23,36	23,36	22,20	19,90	19,90	19,90	21,81	20,64	17,42
	2. Slagtet Abattues			Geschlachtete Macellati				Slaughtered Geslachte					
02.02 A IV	I	107,98	106,93	105,42	127,45	127,45	129,96	133,15	133,15	133,15	133,10	134,72	139,22
	II	24,97	26,04	27,60	33,37	33,37	31,71	28,43	28,43	28,43	31,16	29,49	24,88
	F. Perlehóns Pintades			Perlhühner Faraone				Guinea fowls Parelhoenders					
	1. Levende Vivantes			Lebende Vivi				Live Levende					
01.05 A V	I	99,10	98,01	96,41	116,56	116,56	119,20	122,54	122,54	122,54	122,49	124,19	128,91
	II	26,78	28,01	29,79	36,01	36,01	34,13	30,39	30,39	30,39	33,50	31,60	26,33
	2. Slagtet Abattues			Geschlachtete Macellati				Slaughtered Geslachte					
02.02 A V	I	141,57	140,01	137,73	116,51	116,51	120,28	125,06	125,06	125,06	124,99	127,42	134,15
	II	38,26	40,01	42,55	51,44	51,44	48,75	43,41	43,41	43,41	47,85	45,14	37,62

(*) A partir du 9 avril 1979 les chiffres sont donnés en ECU(Règl. (CEE) n° 652/79 du Conseil).

PRISER KONSTATETERET PÅ HJEMMEMARKEDET
PREISE FESTGESTELLT AUF DEM INLÄNDISCHEN MARKT
PRICES RECORDED ON THE INTERNAL MARKET
PRIX CONSTATÉS SUR LE MARCHÉ INTÉRIEUR
PREZZI CONSTATATI SUL MERCATO NAZIONALE
PRIJZEN WAARGENOMEN OP DE BINNENLANDSE MARKT

FJERKRÆ
GEFLÜGEL
POULTRY
VOLAILLE
POLLAME
GEVOGELTE

MN/kg - PAB

Beskrivelse Beschreibung Description Description Descrizione Omschrijving	Kvaliteten Qualitäten Qualities Qualites Qualità Kwaliteiten	1981											
		JAN	FEB	MAR	APR	MAI	JUN	JUL	AUG	SEP	OCT	NOV	DEC
BELGIQUE - BELGIE													
Prix de gros à la vente, départ abattoir Groothandelsverkoop- prijs, af slachterij	Poulets - Kuikens	83%	-	-	-								
		70%	43,08	43,63	45,58								
DANMARK													
Slagteri til detailhandel	Kyllinger	70% 100 gr.	10,66	10,75	10,75								
	Høns	70% 100 gr.	7,38	7,50	7,50								
BR DEUTSCHLAND													
Großhandelsverkaufs- preise ab Schlachtereien (Markt- und Preisberichts- kommission)	Hähnchen Kl. A	70% bratf (950-1000 gr.)	3,62	3,59	3,60								
		65% gnlf. (600-1000 gr.)	3,78	3,76	3,78								
		70% Suppenhühner Kl. A	2,71	2,75	2,75								
FRANCE													
Prix de gros à la vente (Marché Paris - Rungis)	Poulets cl. A (moyens)	83%	6,24	6,03	6,28								
	Poules «cocotte»	83%	5,77	5,40	4,96								
IRELAND													<i>lb/PAB</i>
Wholesale to retailer price	Chickens	70%	55,000	59,600									
ITALIA													
Prezzi d'acquisto all'ingrosso (Mercato Milano)	Poll. allevati a terra, 1ª scelta	83%	1194	1356									
		65% batteria, 1ª scelta	-	-									
		83% Galline, 1ª scelta	1413	1406									
LUXEMBOURG													
Prix de gros à la vente, franco magasin de détail	Poulets	83%	-	-	-								
		70%	70,0	70,0	70,0								
	Poules	83%	-	-	-								
		70%	58,0	58,0	58,0								
NEDERLAND													
Groothandelsverkoop- prijs	Kuikens	70%	3,37	3,40	3,50								
	Kippen	70%	2,99	2,89	2,92								
UNITED KINGDOM													<i>lb/PAB</i>
Wholesale selling price (Market : London central markets)	Chickens Grade A Fresh (3-4 lb)	83%	31,310	30,775	32,863								
		70%	35,870	36,313	37,275								
	Oven-ready (2.5-3 lb)	83%	14,875	14,500	14,500								
		70%	29,250	28,250	28,563								

**PRISER KONSTATERT PÅ HJEMMEMARKEDET
PREISE FESTGESTELLT AUF DEM INLÄNDISCHEN MARKT
PRICES RECORDED ON THE INTERNAL MARKET
PRIX CONSTATÉS SUR LE MARCHÉ INTÉRIEUR
PREZZI CONSTATATI SUL MERCATO NAZIONALE
PRIJZEN WAARGENOMEN OP DE BINNENLANDSE MARKT**

**FJERKRÆ
GEFLÜGEL
POULTRY
VOLAILLE
POLLAME
GEVOGELTE**

MN/kg - PAB

Beskrivelse Beschreibung Description Descrizione Omschrijving	Kvaliteten Qualitäten Qualities Qualités Qualità Kwaliteiten	1981										
		FEB			MAR				APR			
		9-15	16-22	23-1	2-8	9-15	16-22	23-29	30-5	6-12	13-19	20-26
BELGIQUE - BELGIE												
Prix de gros à la vente, départ abattoir Groothandelsverkoop- prijs, af slachterij	Poulets - Kuikens	83%	-	-	-	-	-	-	-	-	-	-
		70%	43,70	43,70	43,70	43,70	46,20	46,20	46,20			
DANMARK												
Slagteri til detailhandel	Kyllinger	70% 100 gr.	10,75	10,75	10,75	10,75	10,75	10,75	10,75	10,75		
	Høns	70% 100 gr.	7,50	7,50	7,50	7,50	7,50	7,50	7,50	7,50		
BR DEUTSCHLAND												
Großhandelsverkaufs- preise ab Schlachtereien (Markt- und Preisberichts- kommission)	Hanchen Kl. A	70% bratf. (950-1000 gr.)	3,60	3,55	3,60	3,60	3,60	3,60	3,60			
	grillf (600-1000 gr)	65%	3,76	3,77	3,77	3,80	3,80	3,76	3,76			
	Suppenhühner Kl. A	70%	2,75	2,75	2,75	2,78	2,78	2,75	2,69			
FRANCE												
Prix de gros à la vente (Marché : Paris - Rungis)	Poulets cl. A (moyens)	83%	5,80	6,20	6,16	6,04	6,30	6,30	6,40	6,56		
	Poules «cocotte»	83%	5,08	5,90	5,68	5,20	5,03	5,03	4,74	4,04		
IRELAND lb/PAB												
Wholesale to retailer price	Chickens	70%	59,600	59,600	59,600							
ITALIA												
Prezzi d'acquisto all'ingrosso (Mercato : Milano)	Poll. allevati a terra, 1ª scelta	83%	1200	1450	1625	1650	1590	1600				
	Poll. allevati in batteria, 1ª scelta	65%	-	-	-	-	-	-				
	Galline, 1ª scelta	83%	1400	1400	1425	1475	1400	1400				
LUXEMBOURG												
Prix de gros à la vente, franco magasin de détail	Poulets	83%	-	-	-	-	-	-	-	-	-	-
		70%	70,0	70,0	70,0	70,0	70,0	70,0	70,0	70,0	70,0	
	Poules	83%	-	-	-	-	-	-	-	-	-	-
		70%	58,0	58,0	58,0	58,0	58,0	58,0	58,0	58,0	58,0	
NEDERLAND												
Groothandelsverkoop- prijs	Kuikens	70%	3,40	3,39	3,40	3,45	3,49	3,51	3,53	3,52		
	Kippen	70%	2,78	2,88	2,99	2,98	3,01	2,79	2,89	2,92		
UNITED KINGDOM lb/PAB												
Wholesale selling price (Market London central markets)	Chickens Grade A Fresh (3-4 lb)	83%	30,500	31,000	31,000	32,200	32,650	33,100	33,500	31,500	33,000	
	Oven-ready (2,5-3 lb)	70%	36,500	36,250	36,250	37,150	37,300	37,650	37,000	37,250	37,500	
	Hens Grade A Fresh (4-6 lb)	83%	15,000	14,000	14,000	15,000	13,000	15,000	15,000	15,000	15,000	
	Oven-ready (4 lb + over)	70%	29,000	28,000	28,000	28,400	28,350	28,000	29,500	29,500	29,000	

X

OKSEKØD
RINDFLEISCH
BEEF AND VEAL
CARNE BOVINA
RUNDVLEES

LEVENDE KVAEG
 LEBENDE RINDER
 LIVE ADULT BOVINE ANIMALS
 BOVINS VIVANTS
 BOVINI VIVI
 LEVENDE RUNDEREN

ORIENTERINGSPRIJS
 ORIENTIERUNGSPREISE
 GUIDE PRICES
 PRIX D'ORIENTATION
 PREZZI DI ORIENTAMENTO
 ORIENTATIEPRIJZEN

OKSEKØD
 RINDFLEISCH
 BEEF AND VEAL
 VIANDE BOVINE
 CARNE BOVINA
 RUNDVLEES

100 kg PVI

	ECU	BELGIQUE/ LUXEMBOURG	DANMARK	BR DEUTSCHLAND	FRANCE	IRELAND	ITALIA	NEDERLAND	UNITED KINGDOM
		BFR/LFR	DKR	DM	FF	IRL	LIT	HFL	UKL
22. 5.78 - 1. 7.79	152,292 (*)	6.216,4	1.079,13	428,60	826,48	99,422	153.053	428,64	84,095
2. 7.79 - 1. 6.80	154,580	6.275,2	1.095,34	430,26	851,68	100,916	162.130	432,69	89,852
			1.138,63(1) 1.193,88(2)		860,59(1) 891,76(4) 903,83(5)		101,911(1)		163.968(1) 172.666(3) 178.971(5)
2. 6.80 - 5.4.81	160,760	6.513,9	1.241,61	442,37	939,96	105,985	186.126	449,15	99,455
6. 4.81 -	172,820	7.050,8	1.368,59	459,11	1036,10	118,406	212.050	486,17	106,916

(*) Introduction de l'ECU dans la PAC : 1 UC = 1,208953 ECU (9.4.1979) - Règl. (CEE) n° 652/79 du Conseil.
 (1) A partir du 1.10.1979.
 (2) A partir du 5.12.1979.
 (3) A partir du 17.12.1979.
 (4) A partir du 01.04.1980.
 (5) A partir du 12.5.1980.

**LEVENDE KVÆG
LEBENDE RINDER
LIVE ADULT BOVINE ANIMALS
BOVINS VIVANTS
BOVINI VIVI
LEVENDE RUNDEREN**

**Markedspriser
Marktpreise
Market prices
Prix de marché
Prezzi di mercato
Marktprijzen**

**EF-lande
EG-Länder
Community Countries
Pays de la CE
Paese della CE
EG-landen**

**OKSEKØD
RINDFLEISCH
BEEF AND VEAL
VIANDE BOVINE
CARNE BOVINA
RUNDVLEES**

100 kg - PVI

Markeder Märkte Markets Marchés Mercati Markten	Handelsklasser Handelsklassen Classes marketed Classes commercialisées Classi commercializzate Handelsklassen	%	1980		1981					
			NOV	DEC	JAN	FEB	MAR			
BELGIQUE/BELGIE										
Prix d'orientation - Orientatieprijs			BFR	6513,9						
ANDERLECHT	Bœufs - Ossen	60%	4	6543,3	6509,7	6698,4	6798,2	6919,4		
	Génisses - Vaarzen	60%	11	6553,3	6509,7	6683,9	6723,2	6869,4		
	Bœufs - Ossen	55%	5	5838,3	5827,4	5898,4	5951,8	6138,7		
	Génisses - Vaarzen	55%	12	5608,3	5577,4	5696,8	5739,3	5877,4		
	Taureaux - Stieren	60%	16	6750,0	6769,4	6872,6	6844,6	6930,7		
			55%	17	5905,0	5971,0	5937,1	5910,7	6024,2	
	Vaches - Koeien	55%	14	5183,3	5159,7	5314,5	5432,1	5519,4		
			50%	16	4193,3	4217,7	4311,3	4385,7	4569,4	
Bétail de fabrication - Fabricatievee		5	3628,3	3617,7	3774,2	3857,1	4050,0			
Moyenne pondérée toutes classes Gewogen gemiddelde alle klassen			100	BFR	5609,4	5613,4	5713,2	5752,8	5884,0	
				ECU	138,438	138,536	140,999	141,978	145,053	
DANMARK										
Orienteringspris			DKR	1241,61						
KØBENHAVN (Noterings- center)	Stude	PRIMA	0,8	1014,50	990,00	990,00	990,00	1000,00		
		1. KI	0,1	989,50	965,00	965,00	965,00	975,00		
		2. KI	0,1	964,50	940,00	940,00	940,00	950,00		
	Kvier	PRIMA	6,8	927,50	936,21	940,73	961,07	970,24		
		1. KI	2,2	905,00	913,71	918,23	938,57	947,74		
		2. KI	0,3	880,00	888,71	893,23	913,57	922,74		
	Køer med Kalvetænder	PRIMA	3,5	817,17	829,11	833,95	882,86	909,11		
		1. KI	2,5	789,67	801,61	806,45	855,36	881,61		
	Køer	1. KI	17,0	804,67	816,61	821,77	875,36	904,68		
			8,5	754,00	769,11	777,98	832,86	862,18		
			5,1	664,33	679,52	683,23	737,14	759,68		
			3,4	546,83	562,02	565,73	619,64	642,18		
	Tyre	PRIMA	2,2	1000,00	1000,00	1000,00	1005,71	1016,13		
		1. KI	0,4	975,00	975,00	975,00	980,71	991,13		
		2. KI	0,1	952,50	952,50	952,50	958,21	968,63		
	Ungtyre 220-500 Kg	SUPER	4,9	1146,67	1171,53	1182,18	1185,63	1193,39		
EXTRA		28,0	1108,83	1129,44	1137,18	1137,77	1143,39			
1. KI		11,8	1061,00	1078,39	1084,68	1083,21	1088,39			
	2. KI	2,3	991,00	1008,39	1014,68	1013,21	1018,39			
Vejet gennemsnit alle klasser			100	DKR	938,89	954,22	960,45	983,92	998,80	
				ECU	121,565	123,549	124,356	127,394	128,803	
BR DEUTSCHLAND										
Orientierungspreis			DM	442,37						
Ø 13 MARKTE	Ochsen	KI A	1,5	376,82	372,30	386,92	370,45	393,39		
		KI B	0,5	357,74	350,26	359,39	356,67	362,74		
	Bullen	KI A	37,4	404,75	405,70	408,87	411,82	413,22		
		KI B	11	378,30	380,15	383,40	385,42	386,34		
		KI C	1,5	339,09	342,33	353,07	350,59	353,48		
	Kuhe	KI A	8,5	314,23	315,53	318,47	322,21	328,05		
		KI B	17,2	291,34	293,93	296,07	300,72	308,07		
		KI C	6,1	260,20	258,57	261,84	268,81	276,04		
		KI D	1,2	224,56	227,70	227,06	236,91	246,07		
	Farsen	KI A	11,5	350,62	354,34	359,00	362,91	365,09		
		KI B	3,1	327,56	330,70	338,27	343,40	343,88		
		KI C	0,5	298,32	297,13	310,57	316,28	320,90		
Gewogener Durchschnitt aller Klassen			100	DM	352,87	354,39	358,00	364,31	364,97	
				ECU	128,235	128,781	130,100	131,303	133,399	

LEVENDE KVÆG
LEBENDE RINDER
LIVE ADULT BOVINE ANIMALS
BOVINS VIVANTS
BOVINI VIVI
LEVENDE RUNDEREN

Markedspriser
Marktpreise
Market prices
Prix de marché
Prezzi di mercato
Marktprijzen

EF-lande
EG-Länder
Community Countries
Pays de la CE
Paese della CE
EG-landen

OKSEKØD
RINDFLEISCH
BEEF AND VEAL
VIANDE BOVINE
CARNE BOVINA
RUNDVLEES

(1) A partir du 6.4.81

100 kg - PVI

Markeder Markte Markets Marchés Mercati Markten	Handelsklasser Handelsklassen Classes marketed Classes commercialisées Classi commercializzate Handelsklassen	%	1 9 8 1										
			JAN		FEB				MAR				APR
			23 - 29	30-5	6-12	13-19	20-26	27-5	6-12	13 -19	20-26	27-2	
BELGIQUE/BELGIE													
Prix d'orientation - Oriëntatieprijs		BFR	6513,9 (1) 7050,8										
ANDERLECHT	Bœufs - Ossen 60%	4	6750,0	6750,0	6750,0	6800,0	6850,0	6900,0	6900,0	6900,0	6950,0	6950,0	
	Génisses - Vaarzen 80%	11	6700,0	6700,0	6700,0	6700,0	6750,0	6850,0	6850,0	6850,0	6900,0	6900,0	
	Bœufs - Ossen 55%	5	5900,0	5900,0	5900,0	5950,0	6000,0	6100,0	6100,0	6100,0	6200,0	6200,0	
	Génisses - Vaarzen 55%	12	5700,0	5700,0	5700,0	5700,0	5800,0	5900,0	5850,0	5850,0	5900,0	5900,0	
	Taureaux - Stieren 60%	16	6850,0	6850,0	6800,0	6850,0	6850,0	6950,0	6950,0	6950,0	6900,0	6900,0	
	55%	17	5900,0	5900,0	5850,0	5900,0	5950,0	6000,0	6050,0	5950,0	6000,0	6100,0	
	Vaches - Koeien 55%	14	5300,0	5400,0	5400,0	5450,0	5450,0	5500,0	5500,0	5500,0	5550,0	5550,0	
	50%	16	4300,0	4350,0	4350,0	4400,0	4400,0	4500,0	4500,0	4550,0	4650,0	4650,0	
Bétail de fabrication - Fabricatievee	5	3800,0	3850,0	3850,0	3850,0	3850,0	3950,0	3950,0	4050,0	4150,0	4150,0		
Moyenne pondérée toutes classes Gewogen gemiddelde alle klassen	100	BFR	5705,0	5729,5	5713,0	5749,0	5779,5	5870,8	5864,5	5860,5	5907,5	5924,5	
		ECU	140,798	141,402	140,995	141,884	142,636	144,882	144,734	144,635	145,795	145,214	
DANMARK													
Orienteringspris		DKR	1241,61 (1) 1368,59										
KØBENHAVN (Noteringscenter)	Stude	PRIMA 0,8	990,00	990,00	990,00	990,00	990,00	990,00	990,00	990,00	1000,00	1010,00	1010,00
		1. Kl. 0,1	965,00	965,00	965,00	965,00	965,00	965,00	965,00	965,00	975,00	985,00	985,00
		2. Kl. 0,1	940,00	940,00	940,00	940,00	940,00	940,00	940,00	940,00	950,00	960,00	960,00
	Kvier	PRIMA 6,8	947,50	952,50	957,50	962,50	967,50	967,50	967,50	967,50	967,50	972,50	977,50
		1. Kl. 2,2	925,00	930,00	935,00	940,00	945,00	945,00	945,00	945,00	945,00	950,00	955,00
		2. Kl. 0,3	900,00	905,00	910,00	915,00	920,00	920,00	920,00	920,00	920,00	925,00	930,00
	Køer med Kalvetænder	PRIMA 3,5	847,50	857,50	877,50	887,50	897,50	897,50	897,50	897,50	907,50	917,50	927,50
		1 Kl. 2,5	820,00	830,00	850,00	860,00	870,00	870,00	870,00	870,00	880,00	890,00	900,00
	Køer	1. Kl. 17,0	835,00	850,00	870,00	880,00	890,00	890,00	890,00	890,00	905,00	915,00	925,00
		2. Kl. 8,5	792,50	807,50	827,50	837,50	847,50	847,50	847,50	847,50	862,50	872,50	882,50
		3. Kl. 5,1	700,00	715,00	735,00	745,00	745,00	745,00	745,00	745,00	760,00	770,00	780,00
		4. Kl. 3,4	582,50	597,50	617,50	627,50	627,50	627,50	627,50	627,50	642,50	652,50	662,50
	Tyre	PRIMA 2,2	1000,00	1000,00	1000,00	1000,00	1010,00	1010,00	1010,00	1010,00	1020,00	1020,00	1020,00
		1. Kl. 0,4	975,00	975,00	975,00	985,00	985,00	985,00	985,00	985,00	995,00	995,00	995,00
	Ungtyre 220-500 Kg	2. Kl. 0,1	952,50	952,50	952,50	962,50	962,50	962,50	962,50	962,50	972,50	972,50	972,50
		Super 4,9	1182,50	1177,50	1177,50	1187,50	1195,00	1195,00	1195,00	1195,00	1195,00	1195,00	1185,00
Extra 28,0		1137,50	1132,50	1130,00	1140,00	1145,00	1145,00	1145,00	1145,00	1145,00	1145,00	1135,00	
1. Kl. 11,8		1085,00	1080,00	1075,00	1085,00	1090,00	1090,00	1090,00	1090,00	1090,00	1090,00	1080,00	
	2. Kl. 2,3	1015,00	1010,00	1005,00	1015,00	1020,00	1020,00	1020,00	1020,00	1020,00	1020,00	1010,00	
	Vejet gennemsnit alle klasser	100	DKR	966,96	970,77	977,83	987,27	993,35	993,35	993,35	999,42	1003,99	1003,75
		ECU	125,198	125,692	126,606	127,828	128,616	128,616	128,616	129,402	129,993	126,750	
BR DEUTSCHLAND													
Orientierungspreis		DM	442,37 (1) 459,11										
Ø 13 MARKTE	Ochsen	Kl. A 1,5	405,00	370,00	370,00	370,00	370,00	376,30	414,00	390,30	390,30	390,30	
		Kl. B 0,5	358,10	350,10	352,90	352,70	357,10	356,70	366,20	365,20	361,50	362,20	
	Bullen	Kl. A 37,4	410,60	410,00	410,80	412,30	413,00	414,10	413,70	412,40	413,30	412,70	
		Kl. B 11	383,00	383,70	384,30	387,10	385,80	386,40	386,40	387,50	386,10	384,90	
		Kl. C 1,5	352,80	355,50	342,50	353,30	350,30	358,20	364,70	346,90	354,60	340,70	
	Kuhe	Kl. A 8,5	318,50	319,20	320,40	322,20	325,20	325,60	327,90	327,90	328,40	330,40	
		Kl. B 17,2	296,00	297,10	298,70	300,80	303,40	307,20	306,80	307,50	310,10	308,70	
		Kl. C 6,1	264,50	265,20	269,20	266,60	271,80	273,70	274,40	275,70	276,20	280,90	
		Kl. D 1,2	234,80	240,70	232,20	232,30	241,60	243,70	242,90	252,40	245,60	244,70	
	Farsen	Kl. A 11,5	360,60	361,80	362,10	362,90	363,80	365,50	365,50	365,20	364,50	364,80	
		Kl. B 3,1	340,10	338,50	340,50	347,10	345,20	346,50	345,00	340,40	343,50	345,10	
		Kl. C 0,5	322,50	311,70	302,60	325,50	323,70	317,30	319,60	315,20	326,40	326,60	
Gewogener Durchschnitt aller Klassen	100	DM	359,41	359,14	359,82	361,69	362,95	364,67	365,36	364,48	365,27	365,00	
		ECU	130,612	130,513	130,787	131,440	131,899	132,524	132,773	132,454	132,741	137,394	

LEVENDE KVÆG
LEBENDE RINDER
LIVE ADULT BOVINE ANIMALS
BOVINS VIVANTS
BOVINI VIVI
LEVENDE RUNDEREN

Markedspriser
Marktpreise
Market prices
Prix de marché
Prezzi di mercato
Marktprijzen

EF-lande
EG-Länder
Community Countries
Pays de la CE
Paese della CE
EG-landen

OKSEKØD
RINDFLEISCH
BEEF AND VEAL
VIANDE BOVINE
CARNE BOVINA
RUNDVLEES

100 kg - PVI

Markeder Markte Markets Marchés Mercati Markten	Handelsklasser Handelsklassen Classes marketed Classes commercialisées Classe commercializzate Handelsklassen			1980		1981																
				NOV	DEC	JAN	FEB	MAR														
FRANCE																						
Prix d'orientation				FF	939,96																	
Ø 16 MARCHES	Bœufs	E	3	FF	1136,87	1147,45	1151,39	1142,61	1155,06													
		U	6		1014,64	1021,53	1021,24	1008,94	1014,88													
		R	8		910,94	915,43	923,98	918,87	926,38													
		O	6		808,80	808,59	813,76	812,17	822,05													
	Génisses	E	1		1277,09	1290,91	1296,11	1296,34	1305,46													
		U	3		1078,58	1087,52	1097,53	1094,26	1106,61													
		R	6		904,00	907,77	913,99	913,31	927,90													
		O	4		733,01	723,86	732,29	739,70	766,56													
	Vaches	U	4		1004,69	1001,76	998,73	983,45	991,30													
		R	10		834,88	826,97	837,64	832,71	852,27													
		O	20		677,87	671,27	693,22	709,51	739,09													
		P	9		573,88	576,82	583,46	595,75	623,81													
		A	4		447,99	453,27	460,04	472,55	491,38													
	Taureaux	U	1		832,30	824,76	824,74	824,52	831,17													
		R	1		776,04	770,46	770,67	772,87	777,24													
	Jeunes bovins	E	1		1077,02	1080,46	1083,54	1092,31	1106,82													
U		3	986,72	977,81	980,09	987,15	997,16															
R		6	909,09	897,00	899,69	905,48	912,10															
O		4	829,27	819,84	822,50	828,24	836,28															
Moyenne pondérée toutes classes				100	FF	818,07	816,19	824,92	828,23	845,31												
					ECU	139,912	139,591	141,085	141,651	143,989												
IRELAND																						
Guide price				IRL	105,985																	
Ø 5 MARKETS	Heifers	I	9	IRL	71,022	76,892	86,002	90,202	94,308													
		II	14		70,509	77,319	85,507	89,339	92,637													
		III	4		64,455	67,215	76,302	79,753	83,438													
	Steers	I	18		79,796	83,619	91,791	96,848	99,172													
		II	13		79,389	82,974	91,141	96,862	98,888													
		III	12		78,251	81,999	92,654	98,970	101,191													
		IV	3		78,927	83,568	88,736	92,928	95,944													
		V	3		66,781	65,695	70,732	77,609	83,844													
	Cows	I	9		61,261	65,042	71,365	72,390	75,160													
		II	12		52,431	54,154	60,772	63,488	65,961													
		III	3		42,196	43,834	48,961	52,479	54,122													
Weighted average all classes				100	IRL	70,358	74,257	82,221	86,541	89,341												
					ECU	106,720	112,634	124,714	131,267	134,672												
ITALIA																						
Prezzo di orientamento				LIT	186.126																	
Ø BRE, CRE, MAC, MOD, PAD, ROMA	Vitelloni	1a qual	34	LIT	211.395	213.687	215.600	214.006	215.734													
		2a qual	30		189.215	188.185	188.951	186.765	187.852													
Ø MODENA, PADOVA PARMA & ROMA	Buoi	1a qual	2		137.356	136.860	139.817	138.811	138.524													
		2a qual	4		121.320	118.770	119.626	118.587	118.300													
Ø CREMONA, MACERATA MOD, PAD & ROMA	Vacche	1a qual	8		165.215	166.323	170.098	168.168	170.578													
		2a qual	15		134.383	134.788	138.133	134.951	138.896													
Ø CRE, MOD, PAD		3a qual	7		87.700	87.893	89.441	91.988	99.855													
Media ponderata tutte classi					100	LIT	175.752	176.274	178.159	176.448	178.678											
						ECU	151,800	152,250	153,878	152,401	152,913											

**LEVENDE KVÆG
LEBENDE RINDER
LIVE ADULT BOVINE ANIMALS
BOVINS VIVANTS
BOVINI VIVI
LEVENDE RUNDEREN**

**Markedspriser
Marktpreise
Market prices
Prix de marché
Prezzi di mercato
Marktprijzen**

**EF-lande
EG-Länder
Community Countries
Pays de la CE
Paese della CE
EG-landen**

**OKSEKØD
RINDFLEISCH
BEEF AND VEAL
VIANDE BOVINE
CARNE BOVINA
RUNDVLEES**

(1) A partir du 6.4.81

100 kg - PV1

Markeder Markte Markets Marchés Mercati Markten	Handelsklasser Handelsklassen Classes marketed Classes commercialisées Classes commercializzate Handelsklassen			1981										
				JAN		FEB				MAR				APR
				23-29	30-5	6-12	13-19	20-26	27-5	6-12	13-19	20-26	27-2	
FRANCE														
Prix d'orientation		FF		939,96 (1) 1036,10										
Ø 16 MARCHES	Bœufs	E	3	1148,00	1140,00	1141,00	1141,00	1145,00	1152,00	1148,00	1153,00	1160,00	1164,00	
		U	6	1016,45	1011,38	1007,03	1004,85	1010,65	1017,90	1012,83	1009,20	1015,73	1021,53	
		R	8	922,00	918,80	917,20	916,00	921,20	926,80	924,40	926,60	926,80	932,00	
		O	6	812,35	810,42	809,45	809,94	815,72	821,80	820,97	820,54	821,98	826,32	
	Génisses	E	1	1296,00	1295,14	1294,28	1296,86	1296,86	1302,86	1302,86	1303,72	1308,00	1310,57	
		U	3	1095,48	1094,03	1091,85	1090,40	1097,65	1104,90	1104,18	1105,63	1107,80	1111,43	
		R	6	913,66	910,64	909,36	910,64	918,40	926,29	925,73	927,44	928,74	933,04	
		O	4	730,64	729,88	731,40	738,97	749,57	761,31	762,82	765,47	768,88	775,32	
	Vaches	U	4	991,80	986,10	980,40	979,59	986,10	991,80	989,36	989,36	990,99	996,69	
		R	10	834,30	830,70	825,75	828,90	840,60	847,80	846,46	849,60	855,90	863,55	
		O	20	693,68	696,45	700,96	709,97	720,37	732,51	732,16	737,36	744,29	750,53	
		P	9	582,08	584,32	588,80	596,48	604,16	616,64	618,88	621,76	628,48	634,24	
		A	4	461,25	462,86	466,71	473,14	480,21	488,25	487,93	490,50	493,07	498,21	
		Taureaux	U	1	825,00	825,00	825,75	825,00	821,24	828,75	828,00	828,00	834,00	838,50
	R		1	772,04	772,04	773,33	773,33	772,04	774,62	774,63	774,63	779,78	783,64	
	Jeunes bovins	E	1	1085,00	1085,00	1088,10	1091,20	1099,26	1104,84	1104,84	1108,56	1108,56	1106,70	
U		3	982,80	982,80	982,80	984,60	994,80	995,40	996,60	996,60	997,80	999,60		
R		6	903,06	903,06	903,06	904,22	909,44	910,60	910,60	911,76	912,34	915,82		
O		4	826,56	826,56	826,56	826,56	831,04	834,40	834,40	836,64	838,88	836,64		
Moyenne pondérée toutes classes			100	FF	824,02	823,08	823,36	826,70	834,35	842,15	841,48	843,50	847,83	852,24
				ECU	140,931	140,769	140,817	141,389	142,698	144,031	143,917	144,262	145,002	142,249
IRELAND														
Guide price		IRL		105,985 (1) 118,406										
Ø 5 MARKETS	Heifers	I	9	90,120	90,550	90,460	89,250	90,110	92,080	93,070	93,570	95,880	97,100	
		II	14	88,220	90,260	88,400	88,480	90,060	90,800	92,520	91,380	94,820	93,340	
		III	4	79,360	80,800	79,910	78,020	79,930	82,030	82,320	80,170	86,650	86,490	
	Steers	I	18	94,200	95,420	96,720	96,760	97,760	97,980	98,510	100,250	99,350	99,530	
		II	13	94,980	95,840	96,900	96,260	97,890	97,790	98,320	99,040	99,310	99,980	
		III	12	95,480	97,690	98,220	99,140	100,240	99,750	100,140	101,620	101,470	103,110	
		IV	3	90,930	91,720	91,680	93,030	94,510	94,420	95,540	96,460	96,080	97,120	
		V	3	74,050	75,540	75,550	78,880	78,500	82,420	80,340	85,510	86,480	84,150	
	Cows	I	9	74,480	72,360	70,790	72,190	73,840	73,690	73,820	74,890	76,190	77,440	
		II	12	63,040	62,820	63,600	62,890	64,580	63,040	63,370	64,630	68,200	71,240	
III		3	50,100	52,470	52,270	51,630	53,520	52,560	53,830	53,320	56,810	53,450		
Weighted average all classes			100	IRL	85,117	86,018	86,095	86,118	87,458	87,678	88,292	89,090	90,562	91,112
				ECU	129,107	130,474	130,591	130,626	132,658	132,992	133,923	135,133	137,366	132,983
ITALIA														
Prezzo di orientamento		LIT		186.126 (1) 212.050										
Ø BRE, CRE, MAC, MOD, PAD, ROMA	Vitelloni	1a qual	34	214.362	213.679	212.754	213.644	215.558	215.040	215.864	215.864	215.231	216.770	
		2a qual	30	188.188	186.912	186.390	185.988	187.770	186.919	188.144	188.144	187.281	188.768	
Ø MODENA, PADOVA PARMA & ROMA	Buoi	1a qual	2	140.199	139.194	139.194	138.524	138.524	138.524	138.524	138.524	138.524	138.524	
		2a qual	4	119.975	118.970	118.970	118.300	118.300	118.300	118.300	118.300	118.300	118.300	
Ø CREMONA, MACERATA MOD, PAD & ROMA	Vacche	1a qual.	8	168.869	168.567	168.331	167.996	167.897	168.148	171.017	171.017	170.008	172.576	
		2a qual.	15	136.803	136.300	134.550	134.416	134.663	136.003	139.181	139.181	138.934	140.936	
Ø CRE, MOD, PAD		3a qual.	7	90.667	90.667	91.333	92.167	92.500	95.167	100.167	100.167	100.167	101.833	
Media ponderata tutte classi			100	LIT	177.298	176.544	175.838	175.992	177.229	177.206	178.910	178.910	178.388	179.909
				ECU	153,135	152,484	151,874	152,006	153,076	153,055	154,527	154,527	154,076	146,625

LEVENDE KVÆG
LEBENDE RINDER
LIVE ADULT BOVINE ANIMALS
BOVINS VIVANTS
BOVINI VIVI
LEVENDE RUNDEREN

Markedspriser
Marktpreise
Market prices
Prix de marché
Prezzi di mercato
Marktprijzen

EF-lande
EG-Länder
Community Countries
Pays de la CE
Paesi della CE
EG-landen

OKSEKØD
RINDFLEISCH
BEEF AND VEAL
VIANDE BOVINE
CARNE BOVINA
RUNDVLEES

100 kg - PVI

Markeder Markte Markets Marchés Mercati Markten	Handelsklasser Handelsklassen Classes marketed Classes commercialisées Cl commercializzate Handelsklassen	%	1980		1981						
			NOV	DEC	JAN	FEB	MAR				
LUXEMBOURG											
Prix d'orientation			LFR	6513,9							
Ø LUXEMBOURG- ESCH-ALZETTE	Bœufs, génisses, taureaux	CI Extra	65	6111,2	6121,3	6156,7	6152,7	6189,5			
		CI AA	11	5385,2	5403,6	5400,5	5455,7	5453,3			
		CI A	1	4748,6	4827,2	4761,9	4816,8	4961,6			
	Vaches	CI Extra	2	6129,5	6382,0	6132,9	6219,0	6473,6			
		CI AA	5	5229,9	5152,1	5370,7	5339,4	5373,3			
		CI A	12	4466,8	4591,3	4621,5	4569,2	4597,5			
		CI B	4	4023,2	4045,3	4095,7	4160,5	4189,4			
Moyenne pondérée toutes classes			100	LFR	5693,2	5719,5	5753,1	5753,6	5790,1		
				ECU	140,505	141,155	141,985	141,998	142,739		
NEDERLAND											
Orientatieprijs			HFL	449,15							
Ø LEIDEN 'S HERTOGENBOSCH ZWOLLE	Stieren	1e Kwal	13	413,98	417,39	420,35	423,18	427,14			
		2e Kwal	9	356,14	360,61	363,78	367,03	371,02			
	Vaarzen	1e Kwal	11	395,53	396,96	401,50	406,19	412,54			
		2e Kwal	7	329,69	332,24	336,52	342,15	349,24			
	Koeien	1e Kwal	13	370,63	372,24	377,34	382,36	390,81			
		2e Kwal	32	301,64	303,32	309,83	315,79	324,36			
		3e Kwal	10	260,48	261,43	265,48	271,69	279,56			
	Worstkoeien		5	230,83	233,33	233,96	236,54	241,67			
Gewogen gemiddelde aller klassen			100	HFL	334,75	336,90	341,52	346,43	353,38		
				ECU	119,816	120,584	122,249	123,995	126,342		
UNITED KINGDOM											
Guide price			UKL	99,455							
GREAT BRITAIN Ø 41 MARKETS	Steers	Light	20	75,806	83,759	85,162	86,856	89,651			
		Medium	21	75,440	84,100	85,222	86,181	89,570			
	Heifers	Heavy	10	73,635	82,184	83,831	84,666	88,455			
		Light	13	69,275	77,916	81,179	83,749	86,716			
		Med/Hea	12	69,142	78,420	81,367	83,556	86,210			
	Cows	I	11	58,192	62,787	66,414	70,370	73,632			
		II	7	53,222	56,576	60,355	64,676	67,437			
		III	6	45,352	49,197	52,563	59,970	59,425			
			100	UKL	68,518	75,990	78,314	80,536	83,589		
NORTHERN IRELAND Ø 3 MARKETS + 4 ABATTOIRS	Steers	U	1	67,956	73,304	78,952	81,441	87,774			
		LM	17	65,500	70,942	76,527	78,962	85,344			
		LH	16	67,429	72,689	78,044	80,454	86,799			
		T	34	64,976	70,295	75,756	78,057	84,334			
	Heifers	U/L	4	61,653	66,942	73,951	76,163	82,834			
		T	8	60,283	65,440	72,274	74,618	81,133			
	Steers and H E		6	59,493	64,929	71,120	73,469	79,745			
	Cows		14	49,993	52,289	58,707	61,180	64,093			
			100	UKL	62,552	67,453	73,270	75,639	81,509		
GREAT BRITAIN			88,5	UKL	68,518	75,990	78,314	80,536	83,589		
NORTHERN IRELAND			11,5	UKL	62,552	67,453	73,270	75,639	81,509		
Weighted average all classes			100	UKL	67,832	75,008	77,734	79,973	83,350		
				ECU	109,644	121,244	125,649	129,269	134,728		

LEVENDE KVÆG
LEBENDE RINDER
LIVE ADULT BOVINE ANIMALS
BOVINS VIVANTS
BOVINI VIVI
LEVENDE RUNDEREN

Markedspriser
Marktpreise
Market prices
Prix de marché
Prezzi di mercato
Marktprijzen

EF-lande
EG-Länder
Community Countries
Pays de la CE
Paesi della CE
EG-landen

OKSEKØD
RINDFLEISCH
BEEF AND VEAL
VIANDE BOVINE
CARNE BOVINA
RUNDVLEES

(1) A partir du 6.4.81

100 kg - PVI

Markeder Markets Marchés Mercati Markten	Handelsklasser Handelsklassen Classes marketed Classes commercialisées Cl. commercializzate Handelsklassen	%		1981											
				JAN		FEB			MAR			APR			
				23-29	30-5	6-12	13-19	20-26	27-5	6-12	13-19	20-26	27-2		
LUXEMBOURG															
Prix d'orientation			LFR	6513,9 (1) 7050,8											
Ø LUXEMBOURG- ESCH-ALZETTE	Bœufs, génisses, taureaux	CI Extra	65	6176,8	6109,6	6188,0	6157,2	6143,2	6154,4	6154,4	6188,0	6238,4	6207,6		
		CI AA	11	5335,2	5510,7	5489,1	5435,1	5413,5	5421,6	5451,3	5505,3	5394,6	5497,2		
		CI A	1	4971,2	4576,0	4890,6	4765,8	4921,8	4971,2	4768,4	5044,0	5044,0	4992,0		
	Vaches	CI Extra	2	6160,0	6196,4	6118,0	6636,0	5992,0	5964,0	6476,4	6588,4	6720,0	6473,6		
		CI AA	5	5451,3	5329,8	5251,5	5535,0	5273,1	5219,1	5292,0	5408,1	5429,7	5513,4		
		CI A	12	4680,0	4576,0	4521,4	4628,0	4576,0	4490,2	4591,6	4583,8	4638,4	4674,8		
		CI. B	4	4122,5	4175,0	4207,5	4165,0	4132,5	4042,5	4167,5	4217,5	4257,5	4232,5		
Moyenne pondérée toutes classes			100	LFR	5773,8	5729,7	5770,7	5779,1	5735,7	5727,2	5759,5	5799,2	5831,6	5825,0	
				ECU	142,495	141,408	142,419	142,627	141,555	141,346	142,143	143,121	143,922	142,774	
NEDERLAND															
Orientatieprijs			HFL	449,15 (1) 486,17											
Ø LEIDEN 'S HERTOGENBOSCH ZWOLLE	Stieren	1e Kwal	13	420,47	421,06	421,26	422,64	425,98	427,36	426,37	427,36	426,96	427,95		
		2e Kwal	9	364,37	365,12	365,31	366,43	369,60	370,91	369,97	371,28	371,28	371,84		
	Vaarzen	1e Kwal	11	402,52	401,75	403,49	407,16	409,87	410,45	410,45	413,35	413,35	415,28		
		2e Kwal.	7	337,70	337,52	338,80	342,83	346,68	347,23	346,32	350,35	349,98	352,73		
	Koeien	1e Kwal	13	377,81	376,88	379,12	383,23	386,96	388,27	398,20	390,51	391,81	394,61		
		2e Kwal.	32	309,70	309,87	312,88	316,41	320,65	321,53	322,06	324,18	325,42	329,13		
		3e Kwal	10	265,17	266,33	268,67	272,33	276,33	277,17	277,83	280,00	280,33	282,67		
	Worstkoeien		5	234,22	234,22	235,00	236,88	238,76	238,76	240,33	242,52	242,52	244,09		
Gewogen gemiddelde aller classes			100	HFL	341,82	341,92	343,76	346,86	350,48	351,41	351,57	353,60	354,12	356,56	
				ECU	122,344	122,379	123,040	124,147	125,444	125,778	125,836	126,559	126,746	126,747	
UNITED KINGDOM															
Guide price			UKL	99,455 (1) 106,916											
GREAT BRITAIN	Steers	Light	20	86,010	84,580	85,810	86,770	88,610	90,370	88,890	89,300	89,430	90,800		
		Medium	21	85,630	84,140	85,290	86,120	87,430	90,240	89,610	88,950	89,100	90,370		
	Heifers	Heavy	10	84,110	82,310	83,640	84,700	85,990	89,400	88,180	87,650	88,230	89,340		
		Light	13	82,070	82,050	82,700	83,160	85,690	86,930	86,110	86,230	86,630	88,150		
	Cows	Med /Hea	12	81,510	81,030	82,980	83,320	85,230	86,860	86,150	85,410	85,820	87,310		
		I	11	67,880	67,970	68,610	71,090	72,300	73,260	73,760	72,430	74,000	74,990		
II		7	61,760	62,230	63,140	65,260	66,540	67,600	67,900	66,000	67,480	68,580			
			6	53,880	54,760	55,530	58,010	58,320	59,170	60,150	57,850	59,520	60,740		
			100	UKL	79,068	78,325	79,444	80,587	82,159	84,029	83,422	82,822	83,415	84,702	
Ø NORTHERN IRELAND 3 MARKETS + 4 ABATTOIRS	Steers	U	1	80,780	80,600	80,490	80,890	81,780	87,620	88,570	87,600	87,450	87,510		
		LM	17	78,410	78,130	78,100	78,420	79,240	84,980	85,860	85,180	85,220	85,390		
		LH	16	79,860	79,580	79,670	80,020	80,530	86,630	87,590	86,820	86,320	86,500		
		T	34	77,580	77,310	77,100	77,590	78,270	84,160	84,930	84,320	83,970	84,200		
	Heifers	U/L	4	75,320	75,350	75,100	75,620	76,600	82,280	83,130	83,350	82,420	82,830		
		T	8	73,990	73,830	73,590	74,250	74,850	80,660	81,510	81,520	80,610	81,270		
	Steers and H E			6	72,580	72,510	72,710	73,140	73,610	79,180	79,980	79,780	79,640	80,080	
	Cows			14	60,230	63,240	58,930	60,450	61,750	64,460	66,140	63,710	63,410	62,350	
				100	UKL	75,011	75,231	74,547	75,140	75,899	81,317	82,277	81,478	81,124	81,208
	GREAT BRITAIN			88,5	UKL	79,068	78,325	79,444	80,587	82,159	84,029	83,422	82,822	83,415	84,702
NORTHERN IRELAND			11,5	UKL	75,011	75,231	74,547	75,140	75,899	81,317	82,277	81,478	81,124	81,208	
Weighted average all classes			100	UKL	78,601	77,969	78,881	79,961	81,439	83,717	83,290	82,667	83,152	84,300	
				ECU	127,051	126,030	127,504	129,250	131,639	135,321	134,631	133,624	134,408	136,263	

LEVENDE KVÆG
LEBENDE RINDER
LIVE ADULT BOVINE ANIMALS
BOVINS VIVANTS
BOVINI VIVI
LEVENDE RUNDEREN

Markedspriser
Marktpreise
Market prices
Prix de marché
Prezzi di mercato
Marktprijzen

Tredjelande
Drittländer
Third countries
Pays tiers
Paesi terzi
Derde landen

OKSEKØD
RINDFLEISCH
BEEF AND VEAL
VIANDE BOVINE
CARNE BOVINA
RUNDTVLEES

100 kg - PVI

Markeder Märkte Markets Marchés Mercati Markten	Handelsklasser Handelsklassen Classes marketed Classes commercialisées Cl commercializzate Handelsklassen	%		1980		1981							
				NOV	DEC	JAN	FEB	MAR					
ÖSTERREICH													
Ø WIEN 75 % GRAZ 25 %	Stiere	56	Os	2534,77	2598,74	2617,58	2612,00	2606,29					
	Ochsen	4		2534,40	2566,68	2594,13	2607,75	2607,58					
	Kalbinnen	9		2266,10	2261,23	2269,90	2282,32	2294,29					
	Kuhe	31		1885,30	1807,26	1834,77	1866,57	1902,26					
Gewogener Durchschnitt		100	Os	2337,24	2321,72	2342,68	2351,06	2360,01					
Berichtigter Preise			Os	2337,24	2321,72	2342,68	2351,06	2360,01					
			ECU	131,458	130,586	131,764	132,403	134,634					
SVERIGE													
Ø STOCKHOLM 67 % GÖTEBORG 33 %	Ko och äldre tjur	1	24	SKR	700,12	719,73	753,73	764,11	767,50				
		2	8,8		617,55	634,71	665,31	671,73	674,92				
	Ungnot	EP	30,2		834,77	853,08	875,82	890,64	898,24				
		1	30		770,97	788,64	810,35	824,21	831,04				
		2	7	649,00	662,50	684,58	701,71	708,50					
Gewogener Durchschnitt		100	SKR	751,20	769,19	794,97	807,85	813,77					
Berichtigter Preise			SKR	649,09	672,58	679,86	692,06	699,68					
			ECU	115,660	120,488	122,354	128,566	129,516					
SCHWEIZ													
BERN	Genisses et bœufs	A	18,8	SFR	506,67	514,35	515,00	515,00	515,00				
		B	9,9		494,67	502,35	503,00	503,00	503,00				
		C	2,6		441,67	445,00	445,32	450,00	450,00				
		D	1,7		394,67	398,00	398,32	403,00	403,00				
	Vaches	A	4,7		446,67	450,00	450,32	455,36	460,00				
		B	3,1		410,00	410,00	410,32	417,86	420,81				
		C	14,6		380,00	380,00	380,32	391,43	408,87				
		D	14,0		365,00	365,00	365,32	373,57	388,87				
		E	15,6		295,00	295,00	295,32	306,07	318,87				
	Taureaux	A 1	7,5		511,67	519,35	520,00	520,00	519,19				
		A 2	2,4		451,67	459,35	460,00	460,00	460,00				
		B 1	2,0		459,67	467,35	468,00	468,00	468,00				
		B 2	1,2		425,00	425,00	425,00	427,86	431,61				
		C	1,0		425,00	425,00	425,00	427,86	434,68				
		D	0,5		420,00	420,00	420,00	422,86	429,68				
		E	0,4		413,00	413,00	413,00	415,86	422,68				
	Gewogener Durchschnitt		100		SFR	420,23	423,65	424,10	429,31	436,42			
	Berichtigter Preise				SFR	420,23	423,65	424,10	429,31	436,42			
					ECU	186,746	188,266	188,463	190,779	193,271			

LEVENDE KVÆG
LEBENDE RINDER
LIVE ADULT BOVINE ANIMALS
BOVINS VIVANTS
BOVINI VIVI
LEVENDE RUNDEREN

Markedspriser
Marktpreise
Market prices
Prix de marché
Prezzi di mercato
Marktprijzen

Tredjelande
Drittländer
Third countries
Pays tiers
Paesi terzi
Derde landen

OKSEKØD
RINDFLEISCH
BEEF AND VEAL
VIANDE BOVINE
CARNE BOVINA
RUNDVLEES

100 kg - PVI

Markeder Märkte Markets Marchés Mercati Markten	Handelsklasser Handelsklassen Classes marketed Classes commercialisées Cl commercializzate Handelsklassen	%		1 9 8 1												
				JAN		FEB				MAR				APR		
				23-29	30-5	6-12	13-19	20-26	27-5	6-12	13-19	20-26	27-2			
ÖSTERREICH																
Ø WIEN 75 % GRAZ 25 %	Stiere	56	Ös	2619,00	2618,00	2611,00	2616,00	2612,00	2586,00	2596,00	2618,00	2611,00	2618,00			
	Ochsen	4		2606,00	2607,00	2629,00	2591,00	2608,00	2593,00	2626,00	2558,00	2641,00	2619,00			
	Kalbinnen	9		2299,00	2283,00	2268,00	2270,00	2302,00	2305,00	2265,00	2307,00	2287,00	2317,00			
	Kuhe	31		1839,00	1846,00	1846,00	1876,00	1884,00	1896,00	1894,00	1915,00	1891,00	1918,00			
Gewogener Durchschnitt		100	Os	2347,88	2348,09	2343,70	2354,46	2358,26	2347,09	2349,79	2369,68	2359,84	2373,95			
Berichtigter Preise			Ös	2347,88	2348,09	2343,70	2354,46	2358,26	2347,09	2349,79	2369,68	2359,84	2373,95			
			ECU	132,057	132,069	131,822	132,427	132,641	134,354	134,509	135,647	135,084	133,041			
SVERIGE																
Ø STOCKHOLM 67 % GÖTEBORG 33 %	Ko och äldre tjur	1	24	SKR	762,50	762,50	762,50	762,50	767,50	767,50	767,50	767,50	767,50			
		2	8,8		670,22	670,22	670,22	670,22	674,92	674,92	674,92	674,92	674,92			
	Ungnot	EP	30,2		887,04	887,04	887,04	887,04	898,24	898,24	898,24	898,24	898,24	898,24		
		1	30		820,97	820,97	820,97	820,97	831,04	831,04	831,04	831,04	831,04	831,04		
		2	7		698,50	698,50	698,50	698,50	708,50	708,50	708,50	708,50	708,50	708,50		
Gewogener Durchschnitt		100	SKR	805,05	805,05	805,05	805,05	813,77	813,77	813,77	813,77	813,77	813,77			
Berichtigter Preise			SKR	689,26	689,26	689,26	689,26	697,98	697,98	697,98	697,98	697,98	708,51			
			ECU	123,834	127,094	127,094	129,649	129,686	129,686	129,686	129,686	129,686	129,686	128,631		
SCHWEIZ																
BERN	Genisses et bœufs	A	18,8	SFR	515,00	515,00	515,00	515,00	515,00	515,00	515,00	515,00	515,00			
		B	9,9		503,00	503,00	503,00	503,00	503,00	503,00	503,00	503,00	503,00			
		C	2,6		445,00	450,00	450,00	450,00	450,00	450,00	450,00	450,00	450,00	450,00		
		D	1,7		398,00	403,00	403,00	403,00	403,00	403,00	403,00	403,00	403,00	403,00		
	Vaches	A	4,7		450,00	455,00	455,00	455,00	455,00	460,00	460,00	460,00	460,00	460,00		
		B	3,1		410,00	415,00	415,00	420,00	420,00	420,00	420,00	420,00	420,00	425,00		
		C	14,6		380,00	385,00	385,00	395,00	395,00	405,00	405,00	410,00	410,00	415,00		
		D	14,0		365,00	370,00	370,00	375,00	375,00	385,00	385,00	390,00	390,00	395,00		
		E	15,6		295,00	300,00	300,00	310,00	310,00	315,00	315,00	320,00	320,00	325,00		
	Taureaux	A 1	7,5		520,00	520,00	520,00	520,00	520,00	520,00	520,00	520,00	520,00	520,00		
		A 2	2,4		460,00	460,00	460,00	460,00	460,00	460,00	460,00	460,00	460,00	460,00		
		B 1	2,0		468,00	468,00	468,00	468,00	468,00	468,00	468,00	468,00	468,00	468,00		
		B 2	1,2		425,00	425,00	425,00	430,00	430,00	430,00	430,00	430,00	430,00	440,00		
		C	1,0		425,00	425,00	425,00	430,00	430,00	430,00	430,00	435,00	435,00	445,00		
		D	0,5		420,00	420,00	420,00	425,00	425,00	425,00	425,00	430,00	430,00	440,00		
		E	0,4		413,00	413,00	413,00	418,00	418,00	418,00	418,00	423,00	423,00	433,00		
		Gewogener Durchschnitt			100	SFR	423,92	426,73	426,73	430,76	430,76	434,64	434,64	436,94	436,94	439,24
		Berichtigter Preise				SFR	423,92	426,73	426,73	430,76	430,76	434,64	434,64	436,94	436,94	439,24
						ECU	188,382	189,633	189,633	191,424	191,424	193,146	193,146	194,170	194,170	194,170

LEVENDE KALVE
LEBENDE KÄLBER
LIVE CALVES
VEAUX VIVANTS
VITELLI VIVI
LEVENDE KALVEREN

Markedspriser
Marktpreise
Market prices
Prix de marché
Prezzi di mercato
Marktprijzen

EF-lande
EG-Länder
Community Countries
Pays de la CE
Paesi della CE
EG-landen

OKSEKØD
RINDFLEISCH
BEEF AND VEAL
VIANDE BOVINE
CARNE BOVINA
RUNDVLEES

100 kg - PVI

Markeder Markte Markets Marchés Mercati Markten	Kvaliteter Qualitäten Qualities Qualités Qualità Kwaliteiten	%		1980		1981						
				NOV	DEC	JAN	FEB	MAR				
BELGIQUE - BELGIE												
ANDERLECHT	Extra blancs - bijz goede	2	BFR	8450,0	8983,9	9537,1	9746,4	10327,4				
	Bons - goede	7		7926,7	8285,5	8846,8	9137,5	9543,6				
	Ordinaires - gewone	76		7296,7	7408,1	8021,0	8278,6	8811,3				
	Médiocres - middelmatige	15		6593,3	6564,5	7122,6	7378,6	7941,9				
Moyenne pondérée Gewogen gemiddelde		100	BFR	7258,3	7374,5	7974,3	8233,1	8762,5				
			ECU	179,134	181,999	196,804	203,189	216,010				
DANMARK												
KØBENHAVN (Noteringscenter)	Kalve	Prima	25	DKR	1111,00	1130,48	1139,68	1138,21	1143,39			
		1. Kl	45		1061,00	1078,39	1084,68	1083,21	1088,39			
		2. Kl	30		1003,50	1020,89	1027,18	1025,71	1030,89			
Vejet gennemsnit			100	DKR	1056,25	1074,16	1081,18	1079,71	1084,89			
				ECU	136,760	139,079	139,987	139,798	139,912			
BR DEUTSCHLAND												
Ø 13 MARKTE	Kl. A	60,1	DM	504,69	510,68	513,34	528,04	543,26				
	Kl. B	26,7		444,32	448,06	464,29	484,70	498,25				
	Kl. C	9,6		381,55	403,65	411,57	431,36	464,47				
	Kl. D	3,6		312,28	327,37	309,97	348,73	342,76				
Gewogener Durchschnitt			100	DM	469,82	477,09	483,15	500,73	516,46			
				ECU	170,735	173,376	175,579	181,969	188,783			
FRANCE												
PARIS (Ø 5 centres de cotation)	Blanc	E	3	FF	1592,69	1641,17	1728,77	1780,70	1779,87			
		U	3		1432,43	1479,43	1569,96	1623,43	1627,15			
		R	5		1214,79	1254,07	1339,51	1399,50	1420,80			
	Rose clair	U	9		1189,68	1230,29	1319,64	1390,67	1442,97			
		R	15		1089,51	1131,80	1219,32	1286,06	1336,00			
		O	8		997,70	1037,76	1125,68	1190,04	1244,57			
	Rosé	U	11		1105,20	1141,51	1228,68	1302,67	1362,42			
		R	16		1023,12	1058,60	1143,52	1211,97	1270,84			
		O	9		942,64	977,73	1057,88	1122,09	1178,79			
	Rouge	R	12		936,86	973,48	1056,68	1122,33	1176,36			
		O	9		858,68	894,04	973,20	1035,47	1086,62			
		Moyenne pondérée				100	FF	1061,62	1100,06	1185,38	1251,44	1301,33
				ECU	181,567	188,141	202,733	214,031	221,653			

LEVENDE KALVE
LEBENDE KÄLBER
LIVE CALVES
VEAUX VIVANTS
VITELLI VIVI
LEVENDE KALVEREN

Markedspriser
Marktpreise
Market prices
Prix de marché
Prezzi di mercato
Marktprijzen

EF-lande
EG-Länder
Community Countries
Pays de la CE
Paesi della CE
EG-landen

OKSEKØD
RINDFLEISCH
BEEF AND VEAL
VIANDE BOVINE
CARNE BOVINA
RUNDVLEES

100 kg - PVI

Markeder Markte Markets Marchés Mercati Markten	Kvaliteter Qualitäten Qualities Qualités Qualità Kwaliteiten	%		1 9 8 1												
				JAN		FEB				MAR				APR		
				23-29	30-5	6-12	13-19	20-26	27-5	6-12	13-19	20-26	27-2			
BELGIQUE - BELGIE																
ANDERLECHT	Extra blancs - bijz goede	2	BFR	9850,0	9750,0	9800,0	9800,0	9650,0	9700,0	10050,0	10500,0	10650,0	10650,0			
	Bons - goede	7		9150,0	9100,0	9250,0	9250,0	8950,0	9100,0	9350,0	9700,0	9750,0	9750,0			
	Ordinaires - gewone	76		8350,0	8150,0	8450,0	8450,0	8050,0	8200,0	8650,0	9000,0	9050,0	9050,0			
	Médiocres - middelmattige	15		7450,0	7250,0	7550,0	7550,0	7150,0	7300,0	7750,0	8150,0	8200,0	8200,0			
Moyenne pondérée Gewogen gemiddelde		100	BFR	8301,0	8113,5	8398,0	8398,0	8010,0	8158,0	8592,0	8951,5	9003,5	9003,5			
				ECU	204,866	200,239	207,260	207,260	197,684	201,337	212,048	220,920	222,204	220,682		
DANMARK																
KØBENHAVN (Noteringscenter)	Kalve	Prima	25	DKR	1140,00	1135,00	1130,00	1140,00	1145,0	1145,00	1145,00	1145,00	1145,00	1135,00		
		1. Kl.	45		1085,00	1080,00	1075,00	1085,00	1090,0	1090,00	1090,00	1090,00	1090,00	1080,00		
		2. Kl.	30		1027,50	1022,50	1017,50	1027,50	1032,50	1032,50	1032,50	1032,50	1032,50	1022,50		
	Vejet gennemsnit		100		DKR	1081,50	1076,50	1071,50	1081,50	1086,50	1086,50	1086,50	1086,50	1086,50	1076,50	
				ECU	140,029	139,382	138,735	140,029	140,677	140,677	140,677	140,677	140,677	135,936		
BR DEUTSCHLAND																
Ø 13 MARKTE	Kl. A	60,1	DM	521,40	520,60	524,50	531,20	532,60	532,00	528,30	541,80	556,70	558,70			
	Kl. B	26,7		481,80	487,00	483,70	490,30	475,70	494,40	476,30	502,70	512,60	506,50			
	Kl. C	9,8		414,80	440,00	405,70	463,10	420,20	427,50	454,10	458,30	526,70	437,50			
	Kl. D	3,6		316,70	366,70	300,00	350,00	376,70	372,00	330,00	356,00	356,00	294,30			
Gewogener Durchschnitt		100	DM	493,22	498,35	494,12	507,22	501,01	506,17	500,15	516,66	534,82	523,61			
				ECU	179,240	181,103	179,566	184,326	182,068	183,944	181,758	187,755	194,356	197,097		
FRANCE																
PARIS ¹⁰ (Ø 5 centres de cotation)	Blanc	E	3	FF	1755,60	1765,50	1785,30	1782,00	1791,90	1758,90	1745,70	1788,60	1795,20	1815,00		
		U	3		1596,80	1619,20	1625,60	1622,40	1632,00	1600,00	1590,40	1632,00	1654,40	1660,80		
		R	5		1368,14	1392,94	1401,20	1399,14	1405,34	1390,87	1390,87	1423,94	1444,60	1454,94		
	Rose clair	U	9		1360,64	1390,08	1384,96	1387,52	1396,48	1402,88	1420,80	1446,00	1466,88	1475,84		
		R	15		1257,36	1284,64	1282,16	1283,40	1290,84	1295,80	1313,16	1337,96	1360,28	1371,44		
		O	8		1164,00	1191,00	1185,00	1185,00	1194,00	1209,00	1228,50	1245,00	1263,00	1276,20		
	Rosé	U	11		1267,20	1296,64	1294,08	1303,04	1310,72	1318,40	1338,88	1367,04	1387,52	1397,76		
		R	16		1180,48	1206,52	1204,04	1211,48	1220,16	1226,36	1247,44	1274,72	1294,56	1309,44		
		O	9		1093,20	1117,20	1114,80	1122,00	1129,20	1135,20	1155,60	1182,00	1203,60	1215,60		
	Rouge	R	12		1093,68	1118,48	1116,00	1120,96	1129,64	1133,36	1154,44	1181,72	1200,32	1209,00		
		O	9		1008,00	1033,20	1030,80	1034,40	1040,40	1044,00	1065,60	1092,00	1110,00	1118,40		
		Moyenne pondérée			100	FF	1221,78	1247,70	1246,18	1250,04	1258,04	1261,03	1278,06	1305,08	1324,84	1336,06
					ECU	208,958	213,391	213,131	213,791	215,160	215,672	218,584	223,205	226,584	222,852	

LEVENDE KALVE
LEBENDE KÄLBER
LIVE CALVES
VEAUX VIVANTS
VITELLI VIVI
LEVENDE KALVEREN

Markedspriser
Marktpreise
Market prices
Prix de marché
Prezzi di mercato
Marktprijzen

EF-lande
EG-Länder
Community Countries
Pays de la CE
Paesi della CE
EG-landen

OKSEKØD
RINDFLEISCH
BEEF AND VEAL
VIANDE BOVINE
CARNE BOVINA
RUNDVLEES

100 kg - PVI

Markeder Markte Markets Marchés Mercati Markten	Kvaliteter Qualitäten Qualities Qualités Qualità Kwaliteiten	%		1980		1981					
				NOV	DEC	JAN	FEB	MAR			
IRELAND											
BANDON	Young calves		IRL/ head	62,131	74,325	89,354	83,803	73,422			
Corrected price		100	IRL	111,537	119,005	128,208	124,809	118,452			
			ECU	169,182	180,509	194,469	189,312	178,591			
ITALIA											
Ø REGGIO - EMILIA PADOVA, CREMONA MACERATA e ROMA	1ª qual	60	LIT	216.772	225.902	237.043	239,084	242,159			
	2ª qual	40		191.499	199.474	208.780	211,634	215,404			
Media ponderata		100	LIT	206.662	215.331	225.738	228,104	231,457			
			ECU	178,498	185,984	194,973	197,017	198,060			
LUXEMBOURG											
Ø LUXEMBOURG - ESCH - ALZETTE		100	LFR	6600,0	6600,0	6600,0	6600,0	6600,0			
			ECU	162,886	162,886	162,886	162,886	162,706			
NEDERLAND											
Ø BARNEVELD - 's HERTOGENBOSCH	1e Kwaliteit	25	HFL	443,00	480,76	531,50	555,02	592,97			
	2e Kwaliteit	55		418,92	453,61	506,90	528,70	571,15			
	3e Kwaliteit	20		393,78	412,24	476,24	496,32	537,71			
Gewogen gemiddelde		100	HFL	419,91	452,13	506,92	528,80	569,91			
			ECU	150,295	161,825	181,437	189,269	203,748			
UNITED KINGDOM											
SMITHFIELD	English fats		UKL	165,350	165,350	165,350	165,350	165,350			
Corrected price		100	UKL	103,554	103,554	103,554	103,554	103,554			
			ECU	167,386	167,386	167,386	167,386	167,386			

LEVENDE KALVE
LEBENDE KÄLBER
LIVE CALVES
VEAUX VIVANTS
VITELLI VIVI
LEVENDE KALVEREN

Markedspriser
Marktpreise
Market prices
Prix de marché
Prezzi di mercato
Marktprijzen

EF-lande
EG-Länder
Community Countries
Pays de la CE
Paesi della CE
EG-landen

OKSEKØD
RINDFLEISCH
BEEF AND VEAL
VIANDE BOVINE
CARNE BOVINA
RUNDVLEES

100 kg - PVI

Markeder Markte Markets Marchés Mercati Markten	Kvaliteter Qualitäten Qualités Qualità Kwaliteiten	%		1 9 8 1									
				JAN		FEB			MAR				APR
				23-29	30-5	6-12	13-19	20-26	27-5	6-12	13-19	20-26	27-2
IRELAND													
BANDON	Young calves		IRL/ head	87,310	85,150	88,810	82,570	80,240	79,690	74,150	74,150	69,420	70,720
Corrected price		100	IRL	126,957	125,634	127,875	124,054	122,627	122,290	118,897	118,897	116,001	116,797
			ECU	192,571	190,564	193,963	188,168	186,003	186,492	180,345	180,345	175,953	170,471
ITALIA													
Ø REGGIO-EMILIA PADOVA, CREMONA MACERATA e ROMA	1ª qual.	60	LIT	236.598	239.448	239.448	238.948	238,815	238,312	239.535	241.212	246.406	245.061
	2ª qual.	40		210.035	212.332	212.332	210.859	211,414	210,927	211.901	213.864	219.025	221.874
Media ponderata		100	LIT	225.973	228.602	228.602	227.713	227,855	227,358	228.482	230.273	235.453	235.786
			ECU	195,176	197,447	197,447	196,679	196,801	196,372	197,343	198,890	203,364	192,165
LUXEMBOURG													
Ø LUXEMBOURG- ESCH-ALZETTE		100	LFR	6600,0	6600,0	6600,0	6600,0	6600,0	6600,0	6600,0	6600,0	6600,0	6600,0
			ECU	162,886	162,886	162,886	162,886	162,886	162,886	162,886	162,886	162,886	161,771
NEDERLAND													
Ø BARNEVELD- 's HERTOGENBOSCH	1e Kwaliteit	25	HFL	567,00	549,50	558,00	554,50	556,50	555,00	574,50	592,50	619,00	621,00
	2e Kwaliteit	55		547,00	509,50	535,00	532,50	531,50	531,50	549,00	572,00	600,50	599,50
	3e Kwaliteit	20		511,50	487,00	499,50	499,50	495,00	502,00	514,00	543,00	565,00	561,00
Gewogen gemiddelde		100	HFL	544,90	515,00	533,65	531,40	530,45	531,48	548,38	571,33	598,03	597,18
			ECU	195,031	184,329	191,005	190,199	189,859	190,226	196,275	204,489	214,046	212,278
UNITED KINGDOM													
SMITHFIELD	English fats		UKL	165,350	165,350	165,350	165,350	165,350	165,350	165,350	165,350	165,350	165,350
Corrected price		100	UKL	103,554	103,554	103,554	103,554	103,554	103,554	103,554	103,554	103,554	103,554
			ECU	167,386	167,386	167,386	167,386	167,386	167,386	167,386	167,386	167,386	167,386

**MARKEDSPRISER
MARKTPREISE
MARKET PRICES
PRIX DE MARCHÉ
PREZZI DI MERCATO
MARKTPRIJZEN**

**OKSEKØD
RINDFLEISCH
BEEF AND VEAL
VIANDE BOVINE
CARNE BOVINA
RUNDVLEES**

ECU ./100 kg - PVI

Lande Land Country Pays Paese Land	1 9 8 1									
	JAN	FEB	MAR							
VOKSENT KVÆG - AUSGEWACHSENE RINDER - ADULT BOVINE ANIMALS - GROS BOVINS - BOVINI ADULTI - VOLWASSEN RUNDEREN										
BELGIQUE - BELGIE	140,999	141,978	145,053							
DANMARK	124,356	127,394	128,803							
BR DEUTSCHLAND	130,100	131,303	133,399							
FRANCE	141,085	141,651	143,989							
IRELAND	124,714	131,267	134,672							
ITALIA	153,878	152,401	152,913							
LUXEMBOURG	141,985	141,998	142,739							
NEDERLAND	122,249	123,995	126,342							
UNITED KINGDOM	125,649	129,269	134,728							
Vejet gennemsnit E.F. : Gewogener Durchschnitt EG : Weighted average EC : Moyenne pondérée CE : Media ponderata CE : Gewogen gemiddelde EG :	134,777	136,401	139,069							
Fælles markedspris Gemeinsamer Marktpreis : Community market price : Prix de marché communautaire : Prezzo di mercato comunitario : Gemeenschappelijke marktprijs :	133,783	135,610	138,523							
KALVE - KALBER - CALVES - VEAUX - VITELLI - KALVEREN										
BELGIQUE - BELGIE	196,804	203,189	216,010							
DANMARK	139,987	139,798	139,912							
BR DEUTSCHLAND	175,579	181,969	188,783							
FRANCE	202,733	214,031	221,653							
IRELAND	194,469	189,312	178,591							
ITALIA	194,973	197,017	198,060							
LUXEMBOURG	162,886	162,886	162,706							
NEDERLAND	181,437	189,269	203,748							
UNITED KINGDOM	167,386	167,386	167,386							
Vejet gennemsnit E.F. : Gewogener Durchschnitt EG : Weighted average EC : Moyenne pondérée CE : Media ponderata CE : Gewogen gemiddelde EG :	185,804	190,946	195,194							
Fælles markedspris Gemeinsamer Marktpreis : Community market price : Prix de marché communautaire : Prezzo di mercato comunitario : Gemeenschappelijke marktprijs :	182,702	190,351	193,049							

**MARKEDSPRISER
MARKTPREISE
MARKET PRICES
PRIX DE MARCHÉ
PREZZI DI MERCATO
MARKTPRIJZEN**

**OKSEKØD
RINDFLEISCH
BEEF AND VEAL
VIANDE BOVINE
CARNE BOVINA
RUNDVLEES**

ECU / 100 kg - PVI

Land Land Country Pays Paese Land	1 9 8 1											
	JAN			FEB				MAR				APR
	15	22	29	5	12	19	26	5	12	19	26	2
VOKSENT KVÆG - AUSGEWACHSENE RINDER - ADULT BOVINE ANIMALS - GROS BOVINS - BOVINI ADULTI - VOLWASSEN RUNDEREN												
BELGIQUE - BELGIE	141,316	140,748	140,798	141,402	140,995	141,884	142,636	144,882	144,734	144,635	145,795	145,214
DANMARK	123,987	123,987	125,198	125,692	126,606	127,828	128,616	128,616	128,616	129,402	129,993	126,750
BR DEUTSCHLAND	129,996	130,241	130,612	130,513	130,787	131,440	131,899	132,524	132,773	132,454	132,741	137,394
FRANCE	141,603	141,580	140,931	140,769	140,817	141,389	142,698	144,031	143,917	144,262	145,002	142,249
IRELAND	124,363	126,280	129,107	130,474	130,591	130,626	132,658	132,992	133,923	135,133	137,366	132,983
ITALIA	155,033	154,540	153,135	152,484	151,874	152,006	153,076	153,055	154,527	154,527	154,076	146,625
LUXEMBOURG	142,598	141,396	142,495	141,408	142,419	142,627	141,555	141,346	142,143	143,121	143,922	142,774
NEDERLAND	122,204	122,603	122,344	122,379	123,040	124,147	125,444	125,778	125,836	126,559	126,746	126,747
UNITED KINGDOM	125,516	127,326	127,051	126,030	127,504	129,250	131,639	135,321	134,631	133,624	134,408	136,263
Vejet gennemsnit E.F. : Gewogener Durchschnitt EG : Weighted average EC : Moyenne pondérée CE : Media ponderata CE : Gewogen gemiddelde EG :	134,987	135,428	135,357	135,191	135,518	136,278	137,574	138,840	138,986	139,028	139,641	138,670
Fælles markedspris : Gemeinsamer Marktpreis Community market price : Prix de marché communautaire Prezzo di mercato comunitario : Gemeenschappelijke marktprijs	134,987	135,428	135,428	135,428	135,428	136,278	137,574	138,840	138,840	138,840	139,641	138,670
KALVE - KALBER - CALVES - VEAUX - VITELLI - KALVEREN												
BELGIQUE - BELGIE	193,896	204,866	204,866	200,239	207,260	207,260	197,684	201,337	212,048	220,920	222,204	220,682
DANMARK	140,029	140,029	140,029	139,382	138,735	140,029	140,677	140,677	140,677	140,677	140,677	135,936
BR DEUTSCHLAND	173,764	175,796	179,240	181,103	179,566	184,326	182,068	183,944	181,758	187,755	194,356	197,097
FRANCE	199,268	203,921	208,958	213,391	213,131	213,791	215,160	215,672	218,584	223,205	226,584	222,852
IRELAND	196,769	196,518	192,571	190,564	193,963	188,168	186,003	185,492	180,345	180,345	175,953	170,471
ITALIA	194,542	196,555	196,176	197,447	197,447	196,679	196,801	196,372	197,343	198,890	203,364	192,165
LUXEMBOURG	162,886	162,886	162,886	162,886	162,886	162,886	162,886	162,886	162,886	162,886	162,886	161,771
NEDERLAND	174,227	191,550	195,031	184,329	191,005	190,199	189,859	190,226	196,275	204,489	214,046	212,278
UNITED KINGDOM	167,386	167,386	167,386	167,386	167,386	167,386	167,386	167,386	167,386	167,386	167,386	167,386
Vejet gennemsnit E.F. : Gewogener Durchschnitt EG : Weighted average EC : Moyenne pondérée CE : Media ponderata CE : Gewogen gemiddelde EG :	183,989	187,482	189,403	190,295	190,852	191,417	190,886	191,468	192,408	195,957	199,038	195,194
Fælles markedspris : Gemeinsamer Marktpreis Community market price : Prix de marché communautaire Prezzo di mercato comunitario : Gemeenschappelijke marktprijs	183,989	187,482	189,403	190,295	190,852	191,417	190,886	191,468	192,408	195,957	199,038	193,049

LEVENDE KVAEG

Priser fastsat af Kommissionen

LEBENDE RINDER

Preise festgesetzt von der Kommission

LIVE ADULT CATTLE

Prices fixed by the Commission

BOVINS VIVANTS

Prix fixés par la Commission

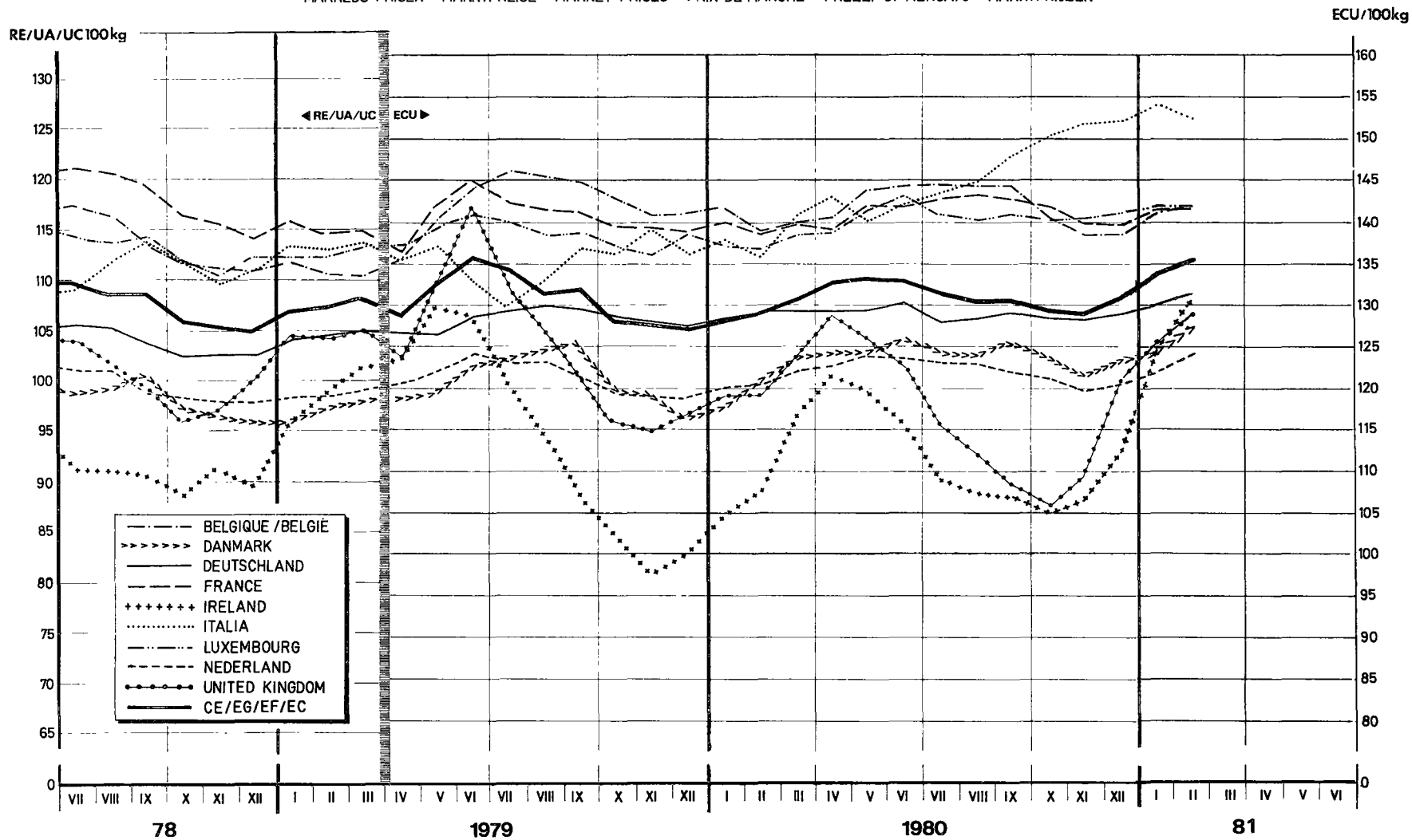
BOVINI VIVI

Prezzi fissati dalla Commissione

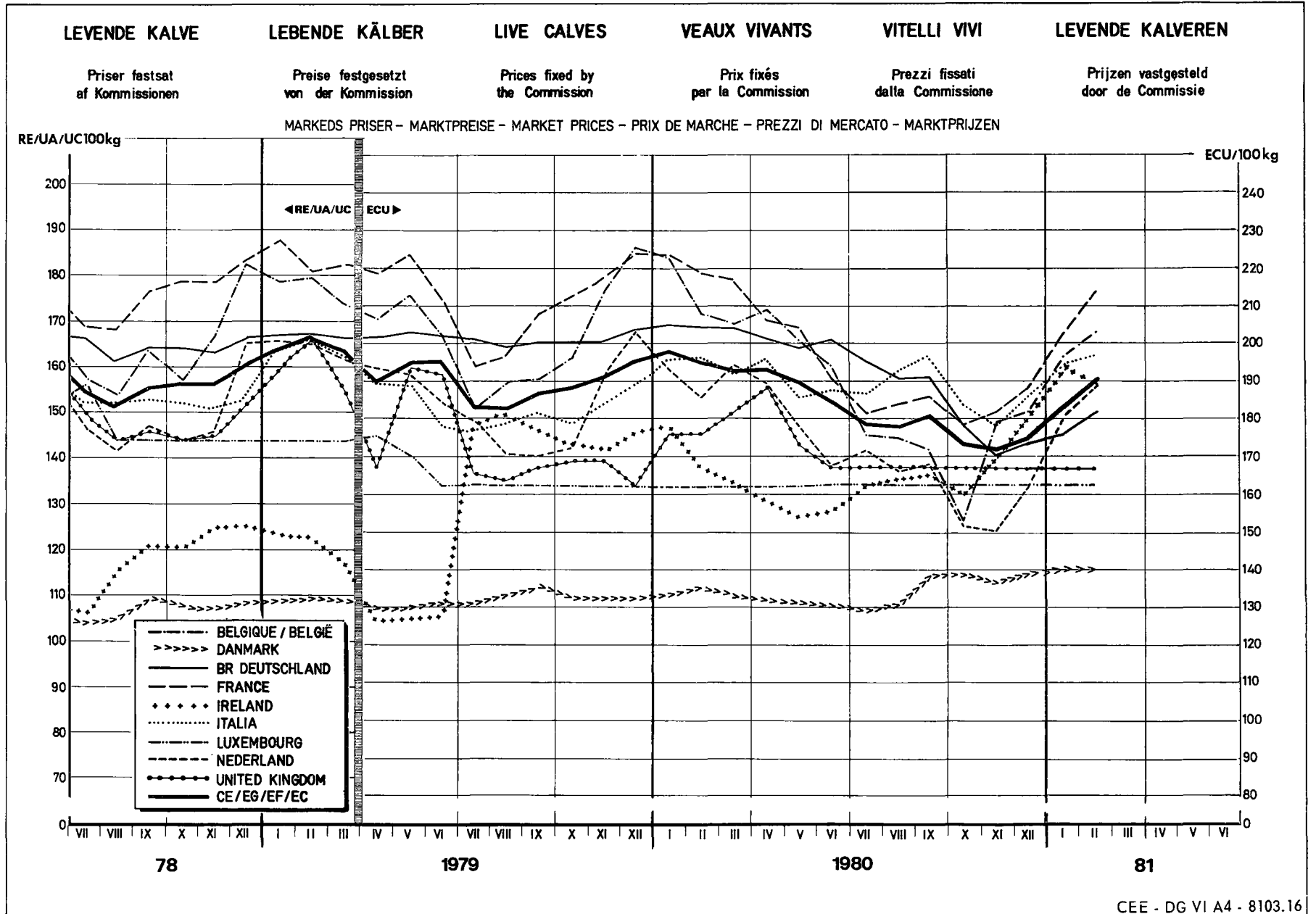
LEVENDE RUNDEREN

Prijzen vastgesteld door de Commissie

MARKEDS PRISER - MARKTPREISE - MARKET PRICES - PRIX DE MARCHE - PREZZI DI MERCATO - MARKTPRIJZEN



125



**AFGIFTER VED INDFØRSLER FRA TREDJELANDE
 ABSCHÖPFUNGEN BEI EINFUHR AUS DRITTLÄNDERN
 IMPORT LEVIES FROM THIRD COUNTRIES
 PRELEVEMENTS A L'IMPORTATION DES PAYS TIERS
 PRELIEVI ALL'IMPORTAZIONE DAI PAESI TERZI
 HEFFINGEN BIJ INVOER UIT DERDE LANDEN**

**OKSEKØD
 RINDFLEISCH
 BEEF AND VEAL
 VIANDE BOVINE
 CARNE BOVINA
 RUNDVLEES**

I. Østrig, Sverige, Svejts/ Österreich, Schweden, Schweiz / Austria, Sweden, Switzerland /
 Autriche, Suède, Suisse, Austria, Svezzia, Svizzera / Oostenrijk, Zweden, Zwitserland.

ECU . /100 kg

Tarifnummer Tarifnummer Tariff No N° Tarifaire N. Tariffario Tariefnummer	1981										
	JAN	FEB	MAR								
	<i>Levende vægt - Lebendgewicht - Live-weight Poids vif - Peso vivo - Lebend gewicht</i>										
01.02 A II a)	-	-	-								
01.02 A II b)	10,108	9,069	7,124								
	<i>Nettovægt - Nettogewicht - Net weight Poids net - Peso netto - Nettogewicht</i>										
02.01 A II a) 1 aa)	-	-	-								
02.01 A II a) 1 bb)	19,206	17,232	13,535								
02.01 A II a) 2 aa)	-	-	-								
02.01 A II a) 2 bb)	15,365	13,786	10,828								
02.01 A II a) 3 aa)	-	-	-								
02.01 A II a) 3 bb)	23,047	20,679	16,242								
02.01 A II a) 4 aa)	28,809	25,849	20,302								
02.01 A II a) 4 bb)	32,953	29,567	23,222								
02.06 C I a) 1	28,809	25,849	20,302								
02.06 C a) 2	32,953	29,567	23,222								
16.02 B III b) 1 aa)	32,953	29,567	23,222								
02.01 A II b) 1	110,619	110,619	110,619								
02.01 A II b) 2	88,495	88,495	88,495								
02.01 A II b) 3	138,274	138,274	138,274								
02.01 A II b) 4 aa)	165,928	165,928	165,928								
02.01 A II b) 4 bb) 11	138,274	138,274	138,274								
02.01 A II b) 4 bb) 22	138,274	138,274	138,274								
02.01 A II b) 4 bb) 33	190,264	190,264	190,264								

**AFGIFTER VED INDFØRSLER FRA TREDJELANDE
 ABSCHÖPFUNGEN BEI EINFUHR AUS DRITTLÄNDERN
 IMPORT LEVIES FROM THIRD COUNTRIES
 PRELEVEMENTS A L'IMPORTATION DES PAYS TIERS
 PRELIEVI ALL'IMPORTAZIONE DAI PAESI TERZI
 HEFFINGEN BIJ INVOER UIT DERDE LANDEN**

**OKSEKØD
 RINDFLEISCH
 BEEF AND VEAL
 VIANDE BOVINE
 CARNE BOVINA
 RUNDVLEES**

I. Østrig, Sverige, Svejts / Österreich, Schweden, Schweiz / Austria, Sweden, Switzerland /
 Autriche, Suède, Suisse / Austria, Svezia, Svizzera / Oostenrijk, Zweden, Zwitserland

ECU /100 kg

Tarifnummer Tarifnummer Tariff No N° Tariffaire N Tariffario Tariefnummer	1981											
	JAN		FEB				MAR				APR	
	19-25	26-1	2-8	9-15	16-22	23-1	2-8	9-15	16-22	23-29	30- 5	6 - 12
	<i>Levende vægt - Lebendgewicht - Live-weight Poids vif - Peso vivo - Lebend gewicht</i>											
01.02 A II a)	-	-	-	-	-	-	-	-	-	-	-	-
01.02 A II b)	10,108	10,108	9,031	9,031	9,031	9,031	7,060	7,060	7,060	7,060	7,060	17,331
	<i>Nettovægt - Nettogewicht - Net weight Poids net - Peso netto - Nettogewicht</i>											
02 01 A II a) 1 aa)	-	-	-	-	-	-	-	-	-	-	-	-
02 01 A II a) 1 bb)	19,206	19,206	17,159	17,159	17,159	17,159	13,414	13,414	13,414	13,414	13,414	32,930
02.01 A II a) 2 aa)	-	-	-	-	-	-	-	-	-	-	-	-
02 01 A II a) 2 bb)	15,365	15,365	13,727	13,727	13,727	13,727	10,731	10,731	10,731	10,731	10,731	26,344
02 01 A II a) 3 aa)	-	-	-	-	-	-	-	-	-	-	-	-
02.01 A II a) 3 bb)	23,047	23,047	20,591	20,591	20,591	20,591	16,097	16,097	16,097	16,097	16,097	39,516
02 01 A II a) 4 aa)	28,809	28,809	25,739	25,739	25,739	25,739	20,121	20,121	20,121	20,121	20,121	49,395
02.01 A II a) 4 bb)	32,953	32,953	29,442	29,442	29,442	29,442	23,015	23,015	23,015	23,015	23,015	56,501
02 06 C I a) 1	28,809	28,809	25,739	25,739	25,739	25,739	20,121	20,121	20,121	20,121	20,121	49,395
02 06 C a) 2	32,953	32,953	29,442	29,442	29,442	29,442	23,015	23,015	23,015	23,015	23,015	56,501
16 02 B III b) 1 aa)	32,953	32,953	29,442	29,442	29,442	29,442	23,015	23,015	23,015	23,015	23,015	56,501
02 01 A II b) 1	110,619	110,619	110,619	110,619	110,619	110,619	110,619	110,619	110,619	110,619	110,619	133,854
02 01 A II b) 2	88,495	88,495	88,495	88,495	88,495	88,495	88,495	88,495	88,495	88,495	88,495	107,084
02 01 A II b) 3	138,274	138,274	138,274	138,274	138,274	138,274	138,274	138,274	138,274	138,274	138,274	167,318
02.01 A II b) 4 aa)	165,928	165,928	165,928	165,928	165,928	165,928	165,928	165,928	165,928	165,928	165,928	200,781
02.01 A II b) 4 bb) 11	138,274	138,274	138,274	138,274	138,274	138,274	138,274	138,274	138,274	138,274	138,274	167,318
02.01 A II b) 4 bb) 22	138,274	138,274	138,274	138,274	138,274	138,274	138,274	138,274	138,274	138,274	138,274	167,318
02.01 A II b) 4 bb) 33	190,264	190,264	190,264	190,264	190,264	190,264	190,264	190,264	190,264	190,264	190,264	230,230

**AFGIFTER VED INDFØRSLER FRA TREDJELANDE
 ABSCHÖPFUNGEN BEI EINFUHR AUS DRITTLÄNDERN
 IMPORT LEVIES FROM THIRD COUNTRIES
 PRELEVEMENTS A L'IMPORTATION DES PAYS TIERS
 PRELIEVI ALL'IMPORTAZIONE DAI PAESI TERZI
 HEFFINGEN BIJ INVOER UIT DERDE LANDEN**

**OKSEKØD
 RINDFLEISCH
 BEEF AND VEAL
 VIANDE BOVINE
 CARNE BOVINA
 RUNDVLEES**

II. Andre tredjelande / Andere Drittländer / Other third countries /
 Autres pays tiers / Altri paesi terzi / Andere derde landen.

ECU /100 kg

Tarifnummer Tarifnummer Tariff No N° Tariffaire N Tariffario Tariefnummer	1981										
	JAN	FEB	MAR								
<i>Levende vægt - Lebendgewicht - Live-weight Poids vif - Peso vivo - Levend gewicht</i>											
01.02 A II a)	55,944	55,944	55,944								
01 02 A II b)	70,862	70,862	70,862								
<i>Nettovægt - Nettogewicht - Net weight Poids net - Peso netto - Nettogewicht</i>											
02 01 A II a) 1 aa)	106,294	106,294	106,294								
02.01 A II a) 1 bb)	134,639	134,639	134,639								
02.01 A II a) 2 aa)	85,035	85,035	85,035								
02 01 A II a) 2 bb)	107,711	107,711	107,711								
02 01 A II a) 3 aa)	127,553	127,553	127,553								
02 01 A II a) 3 bb)	161,567	161,567	161,567								
02 01 A II a) 4 aa)	201,958	201,958	201,958								
02.01 A II a) 4 bb)	231,012	231,012	231,012								
02 06 C I a) 1	201,958	201,958	201,958								
02.06 C a) 2	231,012	231,012	231,012								
16.02 B III b) 1 aa)	231,012	231,012	231,012								
02.01 A II b) 1	110,619	110,619	110,619								
02 01 A II b) 2	88,495	88,495	88,495								
02 01 A II b) 3	138,274	138,274	138,274								
02 01 A II b) 4 aa)	165,928	165,928	165,928								
02 01 A II b) 4 bb) 11	138,274	138,274	138,274								
02 01 A II b) 4 bb) 22	138,274	138,274	138,274								
02 01 A II b) 4 bb) 33	190,264	190,264	190,264								

**AFGIFTER VED INDFØRSLER FRA TREDJELANDE
ABSCHÖPFUNGEN BEI EINFUHR AUS DRITTLÄNDERN
IMPORT LEVIES FROM THIRD COUNTRIES
PRELEVEMENTS A L'IMPORTATION DES PAYS TIERS
PRELIEVI ALL'IMPORTAZIONE DAI PAESI TERZI
HEFFINGEN BIJ INVOER UIT DERDE LANDEN**

**OKSEKØD
RINDFLEISCH
BEEF AND VEAL
VIANDE BOVINE
CARNE BOVINA
RUNDVLEES**

II. Andre tredjelande / Andere Drittländer / Other third countries /
Autres pays tiers / Altri paesi terzi / Andere derde landen.

ECU /100 kg

Tarifnummer Tarifnummer Tariff No N° Tariffaire N Tariffario Tariefnummer	1981											
	JAN		FEB				MAR				APR	
	19-25	26-1	2-8	9-15	16-22	23-1	2-8	9-15	16-22	23-29	30-5	6-12
<i>Levende vægt - Lebendgewicht - Live-weight Poids vif - Peso vivo - Lebend gewicht</i>												
01 02 A II a)	55,944	55,944	55,944	55,944	55,944	55,944	55,944	55,944	55,944	55,944	55,944	61,578
01 02 A II b)	70,862	70,862	70,862	70,862	70,862	70,862	70,862	70,862	70,862	70,862	70,862	77,999
<i>Nettovægt - Nettogewicht - Net weight Poids net - Peso netto - Nettogewicht</i>												
02 01 A II a) 1 aa)	106,294	106,294	106,294	106,294	106,294	106,294	106,294	106,294	106,294	106,294	106,294	116,998
02.01 A II a) 1 bb)	134,639	134,639	134,639	134,639	134,639	134,639	134,639	134,639	134,639	134,639	134,639	148,198
02.01 A II a) 2 aa)	85,035	85,035	85,035	85,035	85,035	85,035	85,035	85,035	85,035	85,035	85,035	93,598
02.01 A II a) 2 bb)	107,711	107,711	107,711	107,711	107,711	107,711	107,711	107,711	107,711	107,711	107,711	118,558
02 01 A II a) 3 aa)	127,553	127,553	127,553	127,553	127,553	127,553	127,553	127,553	127,553	127,553	127,553	140,398
02 01 A II a) 3 bb)	161,567	161,567	161,567	161,567	161,567	161,567	161,567	161,567	161,567	161,567	161,567	177,838
02 01 A II a) 4 aa)	201,958	201,958	201,958	201,958	201,958	201,958	201,958	201,958	201,958	201,958	201,958	222,297
02 01 A II a) 4 bb)	231,012	231,012	231,012	231,012	231,012	231,012	231,012	231,012	231,012	231,012	231,012	254,276
02 06 C I a) 1	201,958	201,958	201,958	201,958	201,958	201,958	201,958	201,958	201,958	201,958	201,958	222,297
02 06 C a) 2	231,012	231,012	231,012	231,012	231,012	231,012	231,012	231,012	231,012	231,012	231,012	254,276
16 02 B III b) 1 aa)	231,012	231,012	231,012	231,012	231,012	231,012	231,012	231,012	231,012	231,012	231,012	254,276
02 01 A II b) 1	110,619	110,619	110,619	110,619	110,619	110,619	110,619	110,619	110,619	110,619	110,619	133,854
02.01 A II b) 2	88,495	88,495	88,495	88,495	88,495	88,495	88,495	88,495	88,495	88,495	88,495	107,084
02 01 A II b) 3	138,274	138,274	138,274	138,274	138,274	138,274	138,274	138,274	138,274	138,274	138,274	167,318
02.01 A II b) 4 aa)	165,928	165,928	165,928	165,928	165,928	165,928	165,928	165,928	165,928	165,928	165,928	200,781
02 01 A II b) 4 bb) 11	138,274	138,274	138,274	138,274	138,274	138,274	138,274	138,274	138,274	138,274	138,274	167,318
02 01 A II b) 4 bb) 22	138,274	138,274	138,274	138,274	138,274	138,274	138,274	138,274	138,274	138,274	138,274	167,318
02 01 A II b) 4 bb) 33	190,264	190,264	190,264	190,264	190,264	190,264	190,264	190,264	190,264	190,264	190,264	230,230

X I

MEJERIPRODUKTER
MILCHERZEUGNISSE
MILK PRODUCTS
PRODUITS LAITIERS
PRODOTTI LATTIERO-CASEARI
ZUIVELPRODUKTEN

FASTSATTE PRISER
FESTGESETZTE PREISE
FIXED PRICES
PRIX FIXES
PREZZI FISSATI
VASTGESTELDE PRIJZEN

MEJERIPRODUKTER
MILCHERZEUGNISSE
MILK PRODUCTS
PRODUITS LAITIERS
PROD. LAT. - CAS.
ZUIVELPRODUKTEN

ECU/100 KG

	1.6.80	
--	--------	--

I. INDIKATIVPRIS - RICHTPREIS - TARGET PRICE - PRIC INDICATIF - PREZZO INDICATIVO - RICHTPRIJS

Komaelk (3,7 % fedtinhold) Kuhmilch (3,7 % Fettgehalt) Cow's milk (3,7 % fat content) Lait de vache (3,7 % de matière grasse) Latte di vacche (3,7 % materia grassa) Koemelk (3,7 % vetgehalte)	22,26	
--	-------	--

II. INTERVENTIONSPRISER - INTERVENTIONSPREISE - INTERVENTION PRICES - PRIX D'INTERVENTION - PREZZI D'INTERVENTO - INTERVENTIEPRIJZEN

Smør Butter Butter Beurre Burro Boter	291,60	
Skummetmaelkpulver Magermilchpulver Skimmed-milk powder Poudre de lait maigre Latte scremato in polvere Magere melkpoeder	121,51	
Ost Käse Cheese Fromage Formaggi Kaas	Grana Padano { 30 - 60 jours 6 mois 289,61 349,85 Parmigiano-Reggiano - 6 mois 380,74	

III. STØTTEFORANSTALTNINGER - GEWAHRUNG VON BEIHILFEN - MEASURES OF AID - MESURES D'AIDE - MISURE D'AUTO - STEUNMAATREGELEN

Skummetmaelk (anvendes til foder) Magermilch (verwendet für Futterzwecke) Skimmed milk (for use as animal feed) Lait maigre (destiné à l'alimentation des animaux) Latte scremato (per l'alimentazione degli animali) Ondermelk (voor voederdoeleinden)	5,50	
Skummetmaelkpulver (anvendes til foder) Magermilchpulver (verwendet für Futterzwecke) Skimmed-milk powder (for use as animal feed) Poudre de lait maigre (destinée à l'alimentation des animaux) Latte scremato in polvere (per l'alimentazione degli animali) Magere melkpoeder (voor voederdoeleinden)	54,00	
Skummetmaelk forarbejdet til casein og caseinater Magermilch verarbeitet zu Casein und Caseinaten Skimmed milk processed into casein and caseinates Lait écrémé transformé en caséine et en caséinates Latte scremato trasformato in caseina e in caseinati Tot caseïne en caseinaten verwerkte ondermelk	5,75 5,00(1) 4,80(2)	

IV. TAERSKELPRISER - SCHWELLENPREISE - THRESHOLD PRICES - PRIX DE SEUIL - PREZZI D'ENTRATA - DREMPELPRIJZEN

PG 01	39,18	
PG 02	139,69	
PG 03	215,56	
PG 04	84,82	
PG 05	109,53	
PG 06	321,54	
PG 07	318,03	
PG 08	255,99	
PG 09	417,57	
PG 10	276,12	
PG 11	253,83	
PG 12	78,05	

(1) Valable à partir du 1.8.1980 (Règl. (CEE) n° 1621/80).
(2) Valable à partir du 15.12.1980 (Règl. (CEE) n° 2938/80).

**TÆRSKELPRISER
SCHWELLENPREISE
THRESHOLD PRICES
PRIX DE SEUIL
PREZZI DI ENTRATA
DREMPELPRIJZEN**

**AFGIFTER VED INDFØRSLER FRA TREDJELANDE
ABSCHÖPFUNGEN BEI EINFUHR AUS DRITTLÄNDERN
LEVIES ON IMPORT FROM THIRD COUNTRIES
PRÉLEVEMENTS A L'IMPORTATION DES PAYS TIERS
PRELIEVI ALL'IMPORTAZIONE DAI PAESI TERZI
HEFFINGEN BIJ INVOER UIT DERDE LANDEN**

**MEJERIPRODUKTER
MILCHERZEUGNISSE
MILK PRODUCTS
PRODUITS LAITIERS
PROD. LATT. CAS.
ZUIVELPRODUKTEN**

I = Taerskelpriser - Schwellenpreise - Threshold prices - Prix de seuil - Prezzi di entrata - Drempelprijzen
II = Afgifter - Abschöpfungen - Levies - Prélèvements - Prelievi - Heffingen

ECU /100 kg

Tarifnummer Tarifnummer Tariff No N° Tariffaire N Tariffario Tariefnummer	1981											
	JAN	FEB	MAR	APR	MAI	JUN	JUL	AUG	SEP	OCT	NOV	DEC
	PG 01 : Valle i pulverform-Molkenpulver-Whey powder-Poudre de sérum-Siero di latte-Weipoeder											
04.02 A 1	I	39,18										
	II	14,87	13,61	12,74								
	PG 02 : Mælk i pulverform (<1,5%) Milch in Pulverform (<1,5%) Milk in powder (<1,5%) Lait en poudre (<1,5%) Latte in polvere (<1,5%) Melk in poeder (<1,5%)											
04.02 A II b) 1	I	139,69										
	II	63,34	61,18	58,27								
	PG 03 : Mælk i pulverform (26%) Milch in Pulverform (26%) Milk in powder (26%) Lait en poudre (26%) Latte in polvere (26%) Melk in poeder (26%)											
04.02 A II b) 2	I	215,56										
	II	130,64	124,25	121,14								
	PG 04 : Kondens. mælk (usødet) - Kondensmilch(n.gezuckert)-Condensed milk (unsweetened)-Lait condensé (s.addition de sucre)-Latte condensato(s.agg.di zucch.)-Gecondens.melk(z.toegev.suiker)											
04.02 A III a) 1	I	84,42										
	II	25,74	25,74	25,74								
	PG 05 : Kondens. mælk (sødet)-Kondensmilch(gezuckert)-Condensed milk(sweetened)-Lait condensé(avec addition de sucre)-Latte condensato(con agg.di zucch.)-Gecondens.melk(met toegev.suiker)											
04.02 B II a)	I	109,53										
	II	41,37	41,37	41,37								
	PG 06 : Smør - Butter - Butter - Beurre - Burro - Boter											
04.03 A	I	321,54										
	II	191,29	184,57	179,90								
	PG 07 : Emmental											
04.04 A II 04.04 A I a) 2 04.04 A I b) 1 bb) 04.04 A I b) 2	I	318,03										
	II	181,21	179,82	147,66								
	PG 08 : Ost med skimmel dannelse i ostemassen - Käse mit Schimmelbildung im Teig - Blue-veined cheese - Fromage à pâte persillée - Formaggi a pasta erborinata - Blauwgroen geaderde kaas											
04.04 C	I	255,99										
	II	166,30	166,30	166,30								
	PG 09 : Parmigiano - Reggiano											
04.04 E I a) 04.04 B 04.04 E II a)	I	417,57										
	II	153,13	155,69	155,76								
	PG 10 : Cheddar											
04.04 E 1 b) 1	I	276,12										
	II	181,55	179,35	177,82								
	PG 11 : Gouda+oste af samme gruppe - Gouda+Käse derselben Gruppe - Gouda+similar cheeses of the same group - Gouda+form. du même groupe - Gouda+form. dello stesso gruppo - Gouda+kaasoorten van dezelfde groep											
04.04 E I b) 5	I	253,83										
	II	164,53	164,53	164,53								
	PG 12 : Laktose - Laktose - Lactose - Lactose - Lattosio - Melksuiker											
17.02 A II 17.05 A	I	78,05										
	II	28,22	28,22	28,22								

**TÆRSKELPRISER
SCHWELLENPREISE
THRESHOLD PRICES
PRIX DE SEUIL
PREZZI DI ENTRATA
DREMPELPRIJZEN**

**AFGIFTER VED INDFØRSLER FRA TREDJELANDE
ABSCHÖPFUNGEN BEI EINFUHR AUS DRITTLÄNDERN
LEVIES ON IMPORT FROM THIRD COUNTRIES
PRÉLEVEMENTS A L'IMPORTATION DES PAYS TIERS
PRELIEVI ALL'IMPORTAZIONE DAI PAESI TERZI
HEFFINGEN BIJ INVOER UIT DERDE LANDEN**

**MEJERIPRODUKTER
MILCHERZEUGNISSE
MILK PRODUCTS
PRODUITS LAITIERS
PROD. LATT. CAS.
ZUIVELPRODUKTEN**

I = Taerskelpriser - Schwellenpreise - Threshold prices - Prix de seuil - Prezzi di entrata - Drempelprijzen
II = Afgifter - Abschöpfungen - Levies - Prélèvements - Prelievi - Heffingen

ECU/100 kg

Tarifnummer Tarifnummer Tariff No N° Tariffaire N. Tariffario Tariefnummer	1981											
	JAN		FEB		MAR		AVR		MAI		JUN	
	1 - 15	16-31	1 - 15	16-28	1 - 15	16-31	1-5 6-15	16-30	1-15	16-31	1-15	16-30
	PG 01 : Valle i pulverform-Molkenpulver-Whey powder-Poudre de sérum-Siero di Latte-Weipoeder											
04.02 A 1	I	39,18										
	II	14,80	14,93	14,21	12,92	12,96	12,54	13,23 16,99				
	PG 02 : Maelk i pulverform (< 1,5%) Milch in Pulverform (< 1,5%) Milk in powder (< 1,5%) Lait en poudre (< 1,5%) Latte in polvere (< 1,5%) Melk in poeder (< 1,5%)											
04.02 A II b) 1	I	139,69										
	II	60,92	65,60	63,19	58,87	59,00	57,58	59,89 73,25				
	PG 03 : Maelk i pulverform (26%) Milch in Pulverform (26%) Milk in powder (26%) Lait en poudre (26%) Latte in polvere (26%) Melk in poeder (26%)											
04.02 A II b) 2	I	215,56										
	II	132,43	128,96	126,39	121,78	121,92	120,40	114,45 134,76				
	PG 04 : Kondens. maelk (usødet) - Kondensmilch(n.gezuckert)-Condensed milk (unsweetened)-Lait condensé (s.addition de sucre)-Latte condensato(s.agg.di zucch.)-Gecondens.melk(z.toegev.suiker)											
04.02 A III a) 1	I	84,42										
	II	25,74	25,74	25,74	25,74	25,74	25,74	25,74 34,79				
	PG 05 : Kondens. maelk (sødet)-Kondensmilch(gezuckert)-Condensed milk(sweetened)-Lait condensé(avec addition de sucre)-Latte condensato(con agg.di zucch.)-Gecondens.melk(met toegev.suiker)											
04.02 B II a)	I	109,53										
	II	41,37	41,37	41,37	41,37	41,37	41,37	41,37 52,92				
	PG 06 : Smør - Butter - Butter - Beurre - Burro - Boter											
04.03 A	I	321,54										
	II	190,91	191,65	187,79	180,86	181,08	178,80	169,87 200,18				
	PG 07 : Emmental											
04.04 A II 04.04 A I a) 2 04.04 A I b) 1 bb) 04.04 A I b) 2	I	318,03										
	II	181,21	181,21	179,82	179,82	147,66	147,66	156,72 191,12				
	PG 08 : Ost med skimmeldannelse i ostemassen - Käse mit Schimmelbildung im Teig - Blue-veined cheese - Fromage à pâte persillée - Formaggi a pasta erborinata - Blauwgroen geaderde kaas											
04.04 C	I	255,99										
	II	166,30	166,30	166,30	166,30	166,30	166,30	166,30 189,34				
	PG 09 : Parmigiano - Reggiano											
04.04 E I a) 04.04 B 04.04 E II a)	I	417,57										
	II	152,36	153,85	154,12	157,50	157,92	153,73	160,57 204,65				
	PG 10 : Cheddar											
04.04 E 1 b) 1	I	276,12										
	II	181,43	181,67	180,40	178,14	178,21	177,46	178,68 213,42				
	PG 11 : Gouda+oste af samme gruppe - Gouda+Käse derselben Gruppe - Gouda+similar cheeses of the same group - Gouda+from. du même groupe - Gouda+form. dello stesso gruppo - Gouda+kaassoorten van dezelfde groep											
04.04 E I b) 5	I	253,83										
	II	164,53	164,53	164,53	164,53	164,53	164,53	164,53 189,58				
	PG 12 : Laktose - Laktose - Lactose - Lactose - Lattosio - Melksuiker											
17.02 A II 17.05 A	I	78,05										
	II	28,22	28,22	28,22	28,22	28,22	28,22	28,22 36,59				

**Salgs- og abonnementskontorer · Vertriebsbüros · Sales Offices
Bureaux de vente · Uffici di vendita · Verkoopkantoren**

Belgique - België

Moniteur belge - Belgisch Staatsblad

Rue de Louvain 40-42 -
Leuvensestraat 40-42
1000 Bruxelles - 1000 Brussel
Tél. 512 00 26
CCP 000-2005502-27
Postrekening 000-2005502-27

Sous-dépôts - Agentschappen:

Librairie européenne - Europese
Boekhandel
Rue de la Loi 244 - Wetstraat 244
1040 Bruxelles - 1040 Brussel

CREDOC

Rue de la Montagne 34 - Bte 11 -
Bergstraat 34 - Bus 11
1000 Bruxelles - 1000 Brussel

Danmark

J.H. Schultz - Boghandel

Møntergade 19
1116 København K
Tlf. (01) 14 11 95
Girokonto 200 1195

Underagentur:

Europa Bøger
Gammel Torv 6
Postbox 137
1004 København K
Tlf. (01) 15 62 73
Telex: 19280 euroin dk

BR Deutschland

Verlag Bundesanzeiger

Breite Straße - Postfach 10 80 06
5000 Köln 1
Tel. (0221) 21 03 48
(Fernschreiber: Anzeiger Bonn
8 882 595)
Postscheckkonto 834 00 Köln

France

*Service de vente en France des publica-
tions des Communautés européennes*

Journal officiel
26, rue Desaix
75732 Paris Cedex 15
Tél. (1) 578 61 39 - CCP Paris 23-96

« Service de documentation »

D.E.P.P.
Maison de l'Europe
37, rue des Francs-Bourgeois
75004 Paris
Tél. 887 96 50

Irèland

Government Publications

Sales Office
G.P.O. Arcade
Dublin 1

or by post from

Stationery Office

Dublin 4
Tel. 78 96 44

Italia

Libreria dello Stato

Piazza G. Verdi 10
00198 Roma - Tel. (6) 8508
Telex 62008
CCP 387001

**Grand-Duché
de Luxembourg**

*Office des publications officielles
des Communautés européennes*

5, rue du Commerce
Boîte postale 1003 - Luxembourg
Tél. 49 00 81 - CCP 19190-81
Compte courant bancaire:
BIL 8-109/6003/300

Nederland

Staatsdrukkerij- en uitgeverijbedrijf

Christoffel Plantijnstraat, 's-Gravenhage
Postbus 20014
2500EA 's-Gravenhage
Tel. (070) 78 99 11
Postgiro 42 53 00

United Kingdom

H.M. Stationery Office

P.O. Box 569
London SE1 9NH
Tel. (01) 928 69 77, ext. 365
National Giro Account 582-1002

United States of America

*European Community Information
Service*

2100 M Street, N.W.
Suite 707
Washington, D.C. 20 037
Tel. (202) 862 95 00

Schweiz - Suisse - Svizzera

Librairie Payot

6, rue Grenus
1211 Genève
Tél. 31 89 50
CCP 12-236 Genève

Sverige

Librairie C.E. Fritze

2, Fredsgatan
Stockholm 16
Postgiro 193, Bankgiro 73/4015

España

Libreria Mundi-Prende

Castelló 37
Madrid 1
Tel. 275 46 55

Andre lande · Andere Länder · Other countries · Autres pays · Altri paesi · Andere landen

Kontoret for De europæiske Fællesskabers officielle Publikationer · Amt für amtliche Veröffentlichungen der Europäischen Gemeinschaften · Office for
Official Publications of the European Communities · Office des publications officielles des Communautés européennes · Ufficio delle pubblicazioni
ufficiali delle Comunità europee · Bureau voor officiële publikaties der Europese Gemeenschappen

Luxembourg 5, rue du Commerce Boîte postale 1003 Tél. 49 00 81 · CCP 19 190-81 Compte courant bancaire BIL 8-109/6003/300

- DA = Landbrugsmarkeder: Priser.
 DE = Agrarmärkte: Preise.
 GR = Γεωργικές αγορές: Τιμές.
 EN = Agricultural markets: Prices.
 FR = Marchés agricoles: Prix.
 IT = Mercati agricoli: Prezzi.
 NL = Landbouwmarkten: Prijzen.

Prix publiés au Luxembourg, TVA exclue

	Ecus	BFR	DKR	DM	DRA	FF	IRL	LIT	HFL	UKL	USD
Abonnement	71,-	2.880,-	556,-	181,-	4 240,-	418,-	49 -	86.400	196,-	43.20	101,-
Prix au numéro	7,30	300,-	58,-	19,-	442,-	43,50	5.00	9.000	20,50	4 50	10,50



KONTORET FOR DE EUROPÆISKE FÆLLESSKABERS OFFICIELLE PUBLIKATIONER
 AMT FÜR AMTLICHE VERÖFFENTLICHUNGEN DER EUROPÄISCHEN GEMEINSCHAFTEN
 ΥΠΗΡΕΣΙΑ ΕΠΙΣΗΜΩΝ ΕΚΔΟΣΕΩΝ ΤΩΝ ΕΥΡΩΠΑΪΚΩΝ ΚΟΙΝΟΤΗΤΩΝ
 OFFICE FOR OFFICIAL PUBLICATIONS OF THE EUROPEAN COMMUNITIES
 OFFICE DES PUBLICATIONS OFFICIELLES DES COMMUNAUTÉS EUROPÉENNES
 UFFICIO DELLE PUBBLICAZIONI UFFICIALI DELLE COMUNITÀ EUROPEE
 BUREAU VOOR OFFICIELE PUBLIKATIES DER EUROPESE GEMEENSCHAPPEN

L-2985 Luxembourg

Kat./Cat.: CB-AZ-81-005-7C-C