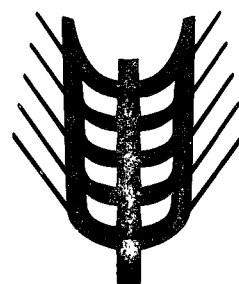


Kommissionen for De europæiske Fællesskaber  
Kommission der Europäischen Gemeinschaften  
Ἐπιτροπή τῶν Εὐρωπαϊκῶν Κοινοτήτων  
Commission of the European Communities  
Commission des Communautés européennes  
Commissione delle Comunità europee  
Commissie van de Europese Gemeenschappen



Landbrugsmarkeder  
Agrarmärkte  
Γεωργικές ἀγορές  
Agricultural markets  
Marchés agricoles  
Mercati agricoli  
Landbouwmakten

Priser □ Preise □ Τιμές □ Prices □ Prix □ Prezzi □ Prijzen

*Basée sur des informations, rassemblées par les services de la Direction Générale de l'Agriculture, dans le cadre de l'application de la politique agricole commune, la publication "Marchés Agricoles - Prix" contient des données concernant les prix fixés par le Conseil ou par la Commission et les prix constatés sur les différents marchés de la Communauté.*

*La table des matières (page 2) mentionne les produits traités.*

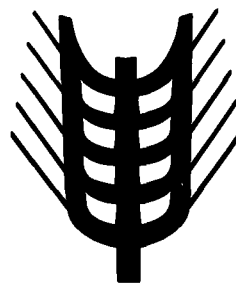

*Les tableaux donnent l'évolution, pour une période de plusieurs semaines et de plusieurs mois, des:*

- montants fixés,*
- prix de marché (si possible),*
- prélèvements envers pays tiers,*
- prix sur le marché mondial (si possible).*

*En outre, quelques graphiques ont été insérés dans la publication.*

# €

Kommissionen for De europæiske Fællesskaber  
Kommission der Europäischen Gemeinschaften  
Ἐπιτροπή τῶν Εὐρωπαϊκῶν Κοινοτήτων  
Commission of the European Communities  
Commission des Communautés européennes  
Commissione delle Comunità europee  
Commissie van de Europese Gemeenschappen



Landbrugsmarkeder  
Agrarmärkte  
Γεωργικές ἀγορές  
Agricultural markets  
Marchés agricoles  
Mercati agricoli  
Landbouwmakten

Priser □ Preise □ Τιμές □ Prices □ Prix □ Prezzi □ Prijzen

GENERALDIREKTORATET FOR LANDBRUG, Direktorat Generale anliggender  
GENERALDIREKTION LANDWIRTSCHAFT, Direktion Allgemeine Angelegenheiten  
ΓΕΝΙΚΗ ΔΙΕΥΘΥΝΣΗ ΓΕΩΡΓΙΑΣ, Διεύθυνση γενικῶν ὑποθέσεων  
DIRECTORATE-GENERAL AGRICULTURE, Directorate General matters  
DIRECTION GENERALE DE L'AGRICULTURE, Direction Affaires générales  
DIREZIONE GENERALE DELL'AGRICOLTURA, Direzione Affari generali  
DIRECTORAAT-GENERAAL LANDBOUW, Directoraat Algemene zaken

Rue de la Loi 200 — B-1049 Bruxelles  
Bâtiment Berlaymont

Tél. 735.00.40/735.80.40

Télex 22037 (AGREC)

Eftertryk med kildeangivelse tilladt  
Nachdruck mit Quellenangabe gestattet

\* Η άναδημοσίευση όποιουδήποτε στοιχείου προϋποθέτει τήν άναφορά τής πηγής  
Reference to this publication is requested for reproduction of any data  
La reproduction des données est subordonnée à l'indication de la source  
La riproduzione del contenuto è subordinata alla citazione della fonte  
Het overnemen van gegevens is toegestaan mits bronvermelding

Anvendte forkortelser og tegn	Zeichen und Abkürzungen	Abbreviations and symbols		Abréviations et signes employés	Abbreviazioni e segni convenzionali	Tekens en afkortingen
Ingen prisnotering eller -fastsættelse	Keine Preisnotierung oder -festsetzung	No prices quoted or fixed	-	Pas de cotation ou fixation de prix	Nessuna quotazione o fissazione di prezzo	Geen notering of prijsvaststelling
Ikke foreliggende oplysninger	Informationen nicht verfügbar	Information not available	.	Information non disponible	Informazioni non disponibili	Informaties niet beschikbaar
Gennemsnit	Durchschnitt	Average	Ø	Moyenne	Medie	Gemiddelde
-	-	-	UM	Unité monétaire	Unità monetaria	-
-	Geldeinheit	-	GE	-	-	Geldeenheid
-	-	Monetary unit	MU	-	-	-
Pengeenhed	-	-	PE	-	-	-
Europæisk regningsenhed	Europäische Rechnungseinheit	European unit of account	ECU	Unité de compte européenne	Unità di conto europea	Europese rekeneenhed
National valuta	Nationale Währung	Currency amount	MN	Monnaie nationale	Moneta nazionale	Nationale valuta
Belgiske franc	Belgischer Franc	Belgian franc	BFR	Franc belge	Franco belga	Belgische frank
D-mark	Deutsche Mark	German mark	DM	Deutschmark	Marco tedesco	Duitse mark
Dansk krone	Dänische Krone	Danish krone	DKR	Couronne danoise	Corona danese	Deense kroon
Franske franc	Französischer Franc	French franc	FF	Franc français	Franco francese	Franske frank
Irsk pund	Irishes Pfund	Irish pound sterling	IRL	Livre irlandaise	Lira sterlina irlandese	Iers pond
Lire	Lire	Italian lire	LIT	Lire	Lira	Lire
Luxembourgsk franc	Luxemburger Franc	Luxembourg franc	LFR	Franc luxembourgeois	Franco lussemburghese	Luxemburgsk frank
Gulden	Gulden	Dutch guilder	HFL	Florin	Florino	Gulden
Pund sterling	Englisches Pfund	English pound sterling	UKL	Livre anglaise	Lira sterlina inglese	Engels pond
Østrigsk schilling	Österreichischer Schilling	Austrian schilling	OS	Schilling autrichien	Scellino austriaco	Oostenrijkse schilling
Schweizerfranc	Schweizer Frank	Swiss franc	SFR	Franc suisse	Franco svizzero	Zwitserse frank
Svensk krone	Schwedische Krone	Swedish krone	SKR	Couronne suédoise	Corona svedese	Zweedse kroon
Korn	Getreide	Cereals	CER	Céréales	Cereali	Granen
Blød hvede	Weichweizen	Common wheat	BLT	Froment tendre	Fruento tenero	Zachte tarwe
Rug	Roggen	Rye	SEG	Seigle	Segala	Rogge
Byg	Gerste	Barley	ORB	Orge	Orzo	Gerst
Havre	Hafer	Oats	HAF	Avoine	Avena	Haver
Majs	Mais	Maize	MAI	Mais	Granoturco	Mais
Boghvede	Buchweizen	Buckwheat	BKW	Sarrasin	Grano saraceno	Boekweit
Sorghum	Sorghum	Grain sorghum	SOR	Sorgho	Sorgo	Sorghum
Hirse	Hirse	Millet	MIL	Millet	Miglio	Gierst
Andre	Andere	Other	AUT	Autres	Altri	Andere
Hård hvede	Hartweizen	Durum wheat	DUR	Froment dur	Fruento duro	Durum tarwe
Mehl von Weizen und sød af hvede og rug	Mehl von Weizen und von Mengkorn	Wheat or meslin flour	FBL	Farines de froment (blé) ou de météil	Farina di frumento e di frumento segalato	Meel van tarwe en van mengkoren
Rugmel	Mehl von Roggen	Rye flour	FRO	Farine de seigle	Farina di segala	Meel van rogge
Gryn af blød hvede	Grütze und Griess von Weichweizen	Common wheat groats and meal	GBL	Gruaux et semoules de froment tendre	Semole e semolini di frumento tenero	Grutten, gries en gries- meel van zachte tarwe
Gryn af hård hvede	Grütze und Griess von Hartweizen	Durum wheat groats and meal	GDU	Gruaux et semoules de froment dur	Semole e semolini di frumento duro	Grutten, gries en gries- meel van durum tarwe
Ris	Reis	Rice	RIZ	Riz	Riso	Rijst
Uafskallet ris	Rohreis	Paddy rice	PAD	Riz paddy	Risone	Padierijst
Afskallet ris (hinderis)	Geschälter Reis	Husked rice	DEC	Riz décortiqué	Riso semigreggio	Gedopte rijst
Delvis sleben ris	Halbgeschliffenen Reis	Semi-milled rice	DBL	Riz semi-blanchi	Riso semilavorato	Halfwitte rijst
Sleben ris	Vollständig geschlif- fenen Reis	Milled rice	CBL	Riz bianchi	Riso lavorato	Volwitte rijst
Brudris	Bruchreis	Broken rice	BRI	Riz en brisures	Rotture di riso	Bruekrijst
Hvidt sukker	Weisszucker	White sugar	SBL	Sucre blanc	Zucchero bianco	Witte suiker
Rørsukker	Rohzucker	Raw sugar	SBR	Sucre brut	Zucchero greggio	Ruwe suiker
Melasse	Melassen	Molasses	MEL	Mélasses	Melasso	Melasse
Sirup	Sirup	Syrups	SIR	Sirops	Sciropo	Stroop
Levende vægt	Lebendgewicht	Live weight	PVI	Poids vif	Peso vivo	Levend gewicht
Slagtevægt	Schlachtgewicht	Slaughtered weight	PAB	Poids abattu	Peso morto	Geslacht gewicht
Produktgruppe	Produktgruppe	Product group	PG	Groupe de produits	Gruppo del prodotto	Produktengroep
-	-	-	UEBL	Union économique belgo- luxembourgeoise	Unione economica belgo- lussemburghese	-
Belgisk-Luxembourgsk økonomisk union	Belgisch-Luxemburgische Wirtschaftsunion	Belgo-Luxembourg Economic Union	BLEU	-	-	Belgisch-Luxemburgse economische unie

**INDHOLDSFORTEGNELSE**

	<u>Side/Seite</u>
Arbejdsfrie dage	5
Indledende bemærkninger	6
<b>I. KORN</b>	<b>7</b>
A. Interventionspriser Markedspriser	8 - 23
B. Tærskelpriser, CIF Afgifter infør. Afgifter eksport.	24 - 29
C. Importpriser (ikke ændret) CIF Antwerpen/Rotterdam	30 - 34
<b>II. RIS</b>	<b>35</b>
A. Indikativpriser Interventionspriser Markedspriser	36
B. Tærskelpris, afgif. trejdel. OLO	37 - 38
C. CIF, eksportafgif.	39 - 41
D. Importpriser CIF Amsterdam/Rotterdam/Antwerpen	42 - 45
<b>III. FEDSTOFFER</b>	<b>47</b>
- Oliveolie	
A. Producentindikativpris- Repræs. markedspris- Interventionspris- Tærskelpris-	48
B. Minimums importafgifter	49 - 52
C. Markedspriser (oliveolie og frøolie)	53 - 54
- Olieholdige frø	
A. Fastsatte fællesskabspriser	55
B. Priser fastsatte af Kommissionen	56 - 57
<b>IV. VIN</b>	<b>59</b>
Pris for bordvin fra producenten	60 - 64
<b>V. SUKKER</b>	<b>65</b>
A. Indikativpris Interventionspriser Afdelte interventionspriser Tærskelpriser	66 - 69
B. Minimumspris for sukkerroer	
C. Afgifter over for tredjelande	70 - 72
D. Importpriser	73 - 74
E. Verdensmarkedspriser	75
<b>VI. ISOGLUCOSE</b>	<b>77</b>
A. Importafgifter	78
B. Restitutioner	78
<b>VII. SVINEKØD</b>	<b>79</b>
A. Fastsatte priser	80 - 81
B. Markedspriser	
1. Svin	82 - 90
2. Delstykker	91 - 94
<b>VIII. ÆG</b>	<b>95</b>
A. Fastsatte priser	96
B. Markedspriser	97 - 101
<b>IX. FJERKRÆ</b>	<b>103</b>
A. Fastsatte priser	104 - 105
B. Markedspriser	106 - 107
<b>X. OKSEKØD</b>	<b>109</b>
A. Fastsatte priser	110
B. Markedspriser	111 - 126
C. Importafgifter over for tredjelande	127 - 130
<b>XI. MEJERIPRODUKTER</b>	<b>131</b>
A. Fastsatte priser	132
B. Tærskelpriser - Importafgifter over for tredjelande	133 - 134

**INHALTSVERZEICHNIS**

Feiertage	
Vorbemerkung	
<b>I. GETREIDE</b>	
A. Interventionspreise Marktpreise	
B. Schwellenpreise, CIF Abschöpfungen Einf. Abschöpfungen Ausf.	
C. Einfuhrpreise (unberichtigt) CIF Antwerpen/ ROTTERDAM	
<b>II. REIS</b>	
A. Richtpreise Interventionspreise Marktpreise	
B. Schwellenpreise, Abschöpf. Drittl., ULG	
C. CIF, Abschöpf. Ausf.	
D. Einfuhrpreise CIF Amsterdam/Rotterdam/Antwerpen	
<b>III. FETTE</b>	
- Olivenöl	
A. Erzeugerpreise- Repräs. marktpreis- Interventionspreis- Schwellenpreis-	
B. Mindest Abschöpf. Einfuhr	
C. Marktpreise (Olivenöl und Saatöl)	
- Ölsaaten	
A. Festgesetzte Gemeinschaft. Pr.	
B. Preise von der Kommission festgesetzt	
<b>IV. WEIN</b>	
Preis der Tafelweine bei der Erzeugung	
<b>V. ZUCKER</b>	
A. Richtpreis Interventionspreise Abgeleitete Interventionspreise Schwellenpreise	
B. Mindestpreis für Rüben	
C. Abschöpf. gegenüber Drittländern	
D. Einfuhrpreise	
E. Weltmarktpreise	
<b>VI. ISOGLUCOSE</b>	
A. Abschöpfungen Einfuhr	
B. Erstattungen	
<b>VII. SCHWEINEFLEISCH</b>	
A. Festgesetzte Preise	
B. Marktpreise	
1. Schweine	
2. Teilstücke	
<b>VIII. EIER</b>	
A. Festgesetzte Preise	
B. Marktpreise	
<b>IX. GEFLOGEL</b>	
A. Festgesetzte Preise	
B. Marktpreise	
<b>X. RINDFLEISCH</b>	
A. Festgesetzte Preise	
B. Marktpreise	
C. Abschöpfungen gegenüber Drittländern	
<b>XI. MILCHERZEUGNISSE</b>	
A. Festgesetzte Preise	
B. Schwellenpreise - Abschöpfungen gegenüber Drittländern	

TABLE OF CONTENTS

	<u>Page/Page</u>
Official non-working days	5
Preliminary note	6
<u>I. CEREALS</u>	7
A. Intervention prices Market prices	8 - 23
B. Threshold prices, CIF Levies import. Levies export.	24 - 29
C. Import prices (not corrected) CIF Antwerpen/ Rotterdam	30 - 34
<u>II. RICE</u>	35
A. Target prices Intervention prices Market prices	36
B. Threshold prices, levies third count., OCT	37 - 38
C. CIF, export levies	39 - 41
D. Import prices CIF Amsterdam/Rotterdam/Antwerpen	42 - 45
<u>III. OILS AND FATS</u>	47
- Olive oil	
A. Prod. target price- Repres. market price- Intervention price- Threshold price-	48
B. Minimum import levies	49 - 52
C. Market prices (Olive oil and seed oil)	53 - 54
- Oil seeds	
A. Fixed community prices	55
B. Prices fixed by the Commission	56 - 57
<u>IV. WINE</u>	59
Producer price for table wine	60 - 64
<u>V. SUGAR</u>	65
A. Target price Intervention prices Derived intervention prices Threshold prices	66 - 69
B. Minimum price for sugar beet	
C. Levies on imports third countries	70 - 72
D. Import prices	73 - 74
E. World market prices	75
<u>VI. ISOGLUCOSE</u>	77
A. Import levies	78
B. Refunds	78
<u>VII. PIGMEAT</u>	79
A. Fixed prices	80 - 81
B. Market prices	
1. Pigs	82 - 90
2. Cuts	91 - 94
<u>VIII. EGGS</u>	95
A. Fixed prices	96
B. Market prices	97 - 101
<u>IX. POULTRY</u>	103
A. Fixed prices	104 - 105
B. Market prices	106 - 107
<u>X. BEEF AND VEAL</u>	109
A. Fixed prices	110
B. Market prices	111 - 126
C. Levies on imports from third countries	127 - 130
<u>XI. MILK AND MILK PRODUCTS</u>	131
A. Fixed prices	132
B. Threshold prices - Levies on imports from third countries	133 - 134

TABLE DES MATIERES

Jours fériés	
Remarque préliminaire	
<u>I. CEREALES</u>	
A. Prix d'intervention Prix de marché	
B. Prix de seuil, CAF Prélèvements import. Prélèvements export.	
C. Prix à l'importation (pas corrigés) CAF Antwerpen/Rotterdam	
<u>II. RIZ</u>	
A. Prix indicatifs Prix d'intervention Prix de marché	
B. Prix de seuil, prélèv. pays tiers PTOM	
C. CAF, prélèv. export.	
D. Prix à l'importation CAF Amsterdam/ Rotterdam/ Antwerpen	
<u>III. MATIERES GRASSES</u>	
- Huile d'olive	
A. Prix indicatif à la prod.- Prix représentatif de marché- Prix d'intervention Prix de seuil-	
B. Prél. minimaux à l'import.	
C. Prix de marché (huile d'olive et huile de graines)	
- Graines oléagineuses	
A. Prix fixés communautaires	
B. Prix fixés par la Commission	
<u>IV. VIN</u>	
Prix de vin de table à la production	
<u>V. SUCRE</u>	
A. Prix indicatif Prix d'intervention Prix d'intervention dérivés Prix de seuil	
B. Prix minimum de betteraves	
C. Prélèvements envers pays tiers	
D. Prix à l'importation	
E. Prix marché mondial	
<u>VI. ISOGLUCOSE</u>	
A. Prélèvements importation	
B. Restitutions	
<u>VII. VIANDE PORCINE</u>	
A. Prix fixés	
B. Prix de marché	
1. Porcs	
2. Pièces de la découpe	
<u>VIII. OEUFS</u>	
A. Prix fixés	
B. Prix de marché	
<u>IX. VOLAILLES</u>	
A. Prix fixés	
B. Prix de marché	
<u>X. VIANDE BOVINE</u>	
A. Prix fixés	
B. Prix de marché	
C. Prélèvements envers pays tiers	
<u>XI. PRODUITS LAITIERS</u>	
A. Prix fixés	
B. Prix de seuil- Prélèvements envers pays tiers	

<u>INDICE</u>	<u>Pagina/Bladzijde</u>	<u>INHOUDSOPGAVE</u>
Giorni festivi	5	Feestdagen
Nota preliminare	6	Opmerking vooraf
<b>I. CEREALI</b>	<b>7</b>	<b>I. GRANEN</b>
A. Prezzi d'intervento Prezzi di mercato	8 - 23	A. Interventieprijzen Marktprijzen
B. Prezzi d'entrata, CIF Prelievi import. Prelievi export.	24 - 29	B. Drenpelprijzen, CIF Heffingen invoer Heffingen uitvoer
C. Prezzi all'importazione (non corretti) CIF Antwerpen/Rotterdam	30 - 34	C. Invoerprijzen (niet gecorrigeerd) CIF Antwerpen/Rotterdam
<b>II. RISO</b>	<b>35</b>	<b>II. RIJST</b>
A. Prezzi indicativi Prezzi d'intervento Prezzi di mercato	36	A. Richtprijzen Interventieprijzen Marktprijzen
B. Prezzi d'entrata, Prel. paesi t. PTOM	37 - 38	B. Drenpelprijzen, hef. derde landen LGO
C. CIF, prel. esport.	39 - 41	C. CIF, hef. uitvoer
D. Prezzi all'importazione CIF Amsterdam/Rotterdam/ Antwerpen	42 - 45	D. Invoerprijzen CIF Amsterdam/Rotterdam/ Antwerpen
<b>III. GRASSI</b>	<b>47</b>	<b>III. OLIEN EN VETTEN</b>
- Olio d'oliva		- Olijfolie
A. Prezzo indicat. alla prod.- Prezzo rappres. di mercato- Prezzo d'intervento- Prezzo d'entrata	48	A. Produktierichtprijs- Represent. marktprijs- Interventieprijzen- Drenpelprijs
B. Prel. minimi all'importazione	49 - 52	B. Minimumheffingen bij invoer
C. Prezzi di mercato (olio d'oliva e olio di semi)	53 - 54	C. Marktprijzen (olijfolie en zaadolie)
- Semi oleosi		- Oliehoudende zaden
A. Prezzi fissati comunitari	55	A. Vastgestelde gemeensch. prijzen
B. Prezzi fissati dalla Commissione	56 - 57	B. Door de Commissie vastgestelde prijzen
<b>IV. VINO</b>	<b>59</b>	<b>IV. WIJN</b>
Prezzo dei vini da pasto alla produzione	60 - 64	Prijs van tafelwijn af producent
<b>V. ZUCCHERO</b>	<b>65</b>	<b>V. SUIKER</b>
A. Prezzo indicativo Prezzi d'intervento Prezzi d'intervento derivati Prezzi d'entrata	66 - 69	A. Richtprijs Interventieprijzen Afgeleide interventieprijzen Drenpelprijzen
B. Prezzo minimo delle barbab.		B. Minimumprijs voor bieten
C. Prelievi verso paesi terzi	70 - 72	C. Heffingen tegenover derde Landen
D. Prezzi all'importazione	73 - 74	D. Invoerprijzen
E. Prezzo del mercato mondiale	75	E. Wereldmarktprijzen
<b>VI. ISOGLUCOSIO</b>	<b>77</b>	<b>VI. ISOGLUCOSE</b>
A. Prelievi importazione	78	A. Importheffingen
B. Restituzione	78	B. Restituties
<b>VII. CARNÉ SUINA</b>	<b>79</b>	<b>VII. VARKENSVLEES</b>
A. Prezzi fissati	80 - 81	A. Vastgestelde prijzen
B. Prezzi di mercato		B. Marktprijzen
1. Suini	82 - 90	1. Varkens
2. Pezzi staccati.	91 - 94	2. Deelstukken
<b>VIII. UOVA</b>	<b>95</b>	<b>VIII. EIEREN</b>
A. Prezzi fissati	96	A. Vastgestelde prijzen
B. Prezzi di mercato	97 - 101	B. Marktprijzen
<b>IX. POLLAME</b>	<b>103</b>	<b>IX. GEVOGELTE</b>
A. Prezzi fissati	104 - 105	A. Vastgestelde prijzen
B. Prezzi di mercato	106 - 107	B. Marktprijzen
<b>X. CARNE BOVINE</b>	<b>109</b>	<b>X. RUNDVLEES</b>
A. Prezzi fissati	110	A. Vastgestelde prijzen
B. Prezzi di mercato	111 - 126	B. Marktprijzen
C. Prelievi verso paesi terzi	127 - 130	C. Heffingen tegenover derde Landen
<b>XI. PRODOTTI LATTIERO-CASEARI</b>	<b>131</b>	<b>XI. ZUIVELPRODUKTEN</b>
A. Prezzi fissati	132	A. Vastgestelde prijzen
B. Prezzi d'entrata- Prelievi verso paesi terzi	133 - 134	B. Drenpelprijzen- Heffingen tegenover derde Landen



OFFENTLIGE HELLIGDAGE I DE EUROPRISKE FÆLLESSKABSLANDE  
FEIERTAGE IN DEN LÄNDERN DER EG  
ΕΦΗΜΕΡΙΔΕΣ ΤΗΣ ΧΩΡΕΙ ΤΩΝ Ε.Κ.  
OFFICIAL NON WORKING DAYS IN THE COUNTRIES OF THE EC

1981

JOURS FERIES DANS LES PAYS DES C.E.  
GIORNI FESTIVI NEI PAESI DELLE C.E.  
FEESTDAGEN IN DE LANDEN VAN DE E.G.

	d.	Belgique/ België	Danmark	FR Deutschland	*Ελλάδα	France	Ireland	Italia	Luxembourg	Nederland	United Kingdom	Commission							
JAN	1	x	x	x	x	x	x	x	x	x	x	x	Nyttårsdag	Neujahr	Νέον Έτος Επομένη Πρωτοχρονιάς	New Year's Day	Nouvel An	Capodanno	Nieuwjaarsdag
	2	x	x	x	x	x	x	x	x	x	x	x			Παραμονή Θεοφάνειας				
MAR	6	-	-	-	-	-	-	-	-	-	-	-	Hellig Tre Konger Fastelavns Mandag	Heilige Drei Könige Rosensonntag	Παραμονή Θεοφάνειας	Epiphany Carnival Monday	Fête de L'Epiphanie Lundi de Carnaval	Epifania di N.S. Lunedì di Carnevale	Driekoningen Maandag van Karneval
	14	-	-	-	x	-	-	-	x	-	-	-			Τελευταίο Σάββατο Εποκράδα Καθαρή Δευτέρα				
APR	16	-	-	-	x	-	-	-	-	-	-	-	National Festdag Skarstorsdag	Nationalfeiertag Gründonnerstag	Εθνική Έορτή	St. Patrick's Day National Holiday	Fête nationale	Festa nazionale	Nationale Feestdag
	17	-	-	-	x	-	x	-	-	-	-	-	Langfredag	Karfreitag	Εθνική Έορτή	Maundy Thursday Good Friday	Jeu-di saint vendredi saint	Giovedì Santo Venerdì Santo	Witte Donderdag Goede Vrijdag
	20	x	x	x	x	x	x	x	x	x	x	x	2. Påskedag	Ostermontag		Easter Monday	Lundi de Pâques	Lunedì dell'Angelo	Paasmaandag
	23	-	-	-	x	-	-	-	-	-	-	-	Langfredag	Karfreitag					
	24	-	-	-	x	-	-	-	-	-	-	-	Langfredag	Jahrestag der Befreiung	Μεγάλη Πέμπτη Μεγάλη Παρασκευή	Good Friday Liberation Day	vendredi saint anniversaire de La Libération	Venerdì Santo Anniversario della Liberazione	Goede Vrijdag Anniversario van de Bevrijding
	25	-	-	-	x	-	-	x	-	-	-	-	2. Påskedag	Ostermontag	Μεγάλο Σάββατο Δευτέρα του Πάσχα Τρίτη Διακαινισμού	Easter Monday	Lundi de Pâques	Lunedì dell'Angelo	Paasmaandag Koninginnedag
MAY	1	x	-	x	x	x	-	x	x	-	x	x	Maj Festdag	Mai-feiertag	Πρωτομαγιά	May Day	Fête du travail	Festa del Lavoro	Dag van de Arbeid
	4	-	-	-	-	-	-	-	-	-	-	-	Årsdag for Robert Schuman Erklæring (1950)	Jahrestag der Erklärung von Robert Schuman (1950)	Επέτειος της δηλώσεως του ROBERT SCHUMAN (1950)	Anniversary of the Robert Schuman Declaration (1950)	anniversaire de la déclaration de Robert Schuman (1950)	Anniversario della dichiarazione di Robert Schuman (1950)	Verjaardag van de verklaring van Robert Schuman (1950)
	15	-	x	-	-	-	-	-	-	-	-	-	Bededag	Christi Himmelfartsdag		Spring Bank Holiday Ascension Day	Ascension	Ascensione	Hemelvaartsdag
JUN	1	-	-	-	-	-	x	-	-	-	-	-	Grundlovsdag	Pfingstmontag	Αναλήψεις	Whit Monday			
	5	x	x	-	-	-	-	-	-	-	-	-	2. Pinsedag	Pfingstmontag					
	8	x	x	x	-	x	-	-	x	x	x	x	15	17	-	-	-	-	-
	17	-	-	x	-	-	-	-	-	-	-	-	Årsdag for den Tyske Enhed	Tag der Deutschen Einheit	Άγιου Πνεύματος Ημέρα της Γερμανικής Ενότητας	German Unity Day	journée de l'Unité allemande	Giorno dell'unità tedesca	Pinkstermaandag Pinkstermaandag Dag van de Duitse Eenheid
	18	-	-	x	-	-	-	-	-	-	-	-	National Festdag	Nationalfeiertag	Εθνική Έορτή	National Holiday	Fête nationale	Festa nazionale	Nationale Feestdag
JUL	23	-	-	-	-	-	-	-	x	-	-	-	National Festdag	Nationalfeiertag	Εθνική Έορτή	National Holiday	Fête nationale	Festa nazionale	Nationale Feestdag
	14	-	-	-	-	x	-	-	-	-	-	-	National Festdag	Nationalfeiertag	Εθνική Έορτή	National Holiday	Fête nationale	Festa nazionale	Nationale Feestdag
	21	x	-	-	-	-	-	-	-	-	-	-	22	22	x	-	-	-	-
	22	x	-	-	-	-	-	-	-	-	-	-	3	3	-	-	-	-	-
AUG	15	x	-	x	x	x	x	x	x	-	x	x	Maria Himmelfartsdag	Maria Himmelfahrt	Κοίμησις Θεοτόκου	Autumn Holiday Assumption	Assomption	Assunzione di Maria Vergine	Maria ten Hemelopneming
	31	-	-	-	-	-	-	-	x	-	x	-				Summer Bank Holiday	Lundi de La Schobermesse		
OCT	26	-	-	-	-	-	x	-	-	-	-	-	National Festdag	Nationalfeiertag	Εθνική Έορτή	Autumn Holiday National Holiday	Fête nationale	Festa nazionale	Nationale Feestdag
NOV	1	x	-	-	-	x	-	-	-	-	x	x	Alle Helgensdag	Allerheiligen	Άγιοι Πάντες	All Saint's Day	Fête nationale Toussaint	Festa nazionale Ognissanti	Nationale Feestdag Allerheiligen
	2	x	-	-	-	-	-	-	x	-	x	x	Alle Sjelensdag	Allerseele	Άγιος Πάντες	All Soul's Day	Toussaint Trépassés	Comm. dei Defunti	Allerzielen
	11	x	-	-	-	-	-	-	-	-	-	-	Våbenstilstand 1914-1918	Waffenstillstand 1914-1918	Ανακοπή 1914-1918	Armistice Day 1914-1918	Armistice 1914-1918	Armistizio 1914-1918	Wapenstilstand 1914-1918
	15	x	-	-	-	-	-	-	-	-	-	-	Fest for Dynastiet	Fest der Dynastie	Επέτειος της Δυναστείας	Dynasty Day	Fête de La Dynastie	Festa della Dinastia	Feest van de Dynastie
DEC	18	-	-	x	-	-	-	-	-	-	-	-	Marias Undfangelse	Buß- und Betttag	Στάλτησις Θεοτόκου	Immaculate Conception	Immaculée Conception	Immacolata Concezione	Maria onbevleete ontvangenis
	24	-	x	-	x	-	-	-	x	-	-	x	Juleaftensdag	Heiligabend	Παραμονή Χριστουγέννων	Christmas Eve	Veille de Noël	Vigilia di Natale	
	25	x	x	x	x	x	x	x	x	x	x	x	Juledag	Weihnachten	Χριστούγεννα	Christmas Day	Natale di N.S.	Natale di N.S.	Kerstmis
	26	x	x	x	x	-	x	x	x	x	x	x	2. Juledag	Weihnachten	Επομένη Χριστουγέννων	St. Stephen's Day	Noël 2e jour de Noël	S. Stefano	2de Kerstdag
	28	-	-	-	-	-	-	-	-	-	-	-	28	31	-	-	-	-	-
	31	-	x	-	x	-	-	-	-	-	-	x	Nyttårsaftensdag	Silvester	Παραμονή Πρωτοχρονιάς	New Year's Eve	Sylvestre	S. Silvestro	Oudejaarsdag

x) eftermiddag/Nachmittag / \*Απόγευμα / Afternoon / après-midi/pomeriggio/napiddag

#### INDLEDENDE BEMAERKNING

Alle de i dette haefte opførte angivelser (priser, importafgifter o.a.) kan betragtes som endelige, dog under forbehold af eventuelle trykfejl og senere ændringer af de angivelser, som har tjent til beregning af gennemsnit.

#### VORBEMERKUNG

Alle in diesem Heft aufgenommenen Angaben (Preise, Abschöpfungen) können als endgültig angesehen werden, jedoch unter dem Vorbehalt eventueller Druckfehler und etwaigen nachträglichen Änderungen derjenigen Angaben, die zur Berechnung von Durchschnittten gedient haben.

#### PRELIMINARY NOTE

The data contained in this publication (prices, levies, etc...) may be regarded as definitive, subject to any printing errors or to changes subsequently made to the data used for calculating averages. The Continental practice of using commas rather than decimal points has been followed throughout this publication.

#### REMARQUE PRELIMINAIRE

Toutes les données, reprises dans cette publication (prix, prélèvements, e.a.) peuvent être considérées comme définitives, sous réserve toutefois des fautes d'impression éventuelles ou des modifications, apportées ultérieurement aux données, qui ont servi de base pour le calcul des moyennes.

#### NOTA PRELIMINARE

Tutti i dati ripresi in questa pubblicazione (prezzi, prelievi ed altri) possono essere considerati come definitivi, con riserva tuttavia ad eventuali errori di stampa o ad ulteriori modifiche apportate ai dati che sono serviti da base per il calcolo delle medie.

#### OPMERKING VOORAF

Alle in deze publicatie opgenomen gegevens (prijzen, heffingen, e.d.) kunnen als definitief worden beschouwd, onder voorbehoud echter van eventuele drukfouten en van wijzigingen die achteraf werden aangebracht in de grondgegevens, die als basis dienden voor de berekening van gemiddelden.

I

K O R N

G E T R E I D E

C E R E A L S

C E R E A L E S

C E R E A L I

G R A N E N

**INTERVENTIONSPRISER  
INTERVENTIONSPREISE  
INTERVENTION PRICES  
PRIX D'INTERVENTION  
PREZZI D'INTERVENTO  
INTERVENTIEPRIJZEN**

**MARKEDSPRISER  
MARKTPREISE  
MARKET PRICES  
PRIX DE MARCHÉ  
PREZZI DI MERCATO  
MARKTPRIJZEN**

**KORN  
GETREIDE  
CEREALES  
CEREALES  
CEREALES  
GRANEN**

/100 kg

Lande Land Country Pays Paese Land	Beskrivelse Beschreibung Description Description Descrizione Omschrijving	1980 / 1981												Ø
		AUG	SEP	OCT	NOV	DEC	JAN	FEB	MAR	APR	MAI	JUN	JUL	
<b>BLT</b>														
A. Foderhvede, Futterweizen, Feed wheat, Fourrages, da Foraggio, voedertarwe														
BELGIQUE/ BELGIE	Prix d'intervention uniques / Uniforme interventieprijsen	BFR	631,6	639,2	646,8	654,3	661,9	669,5	677,1					
		ECU	15,588	15,777	15,962	16,149	16,336	16,523	16,710	16,897	17,084	17,271		
	Prix de marché / Marktprijzen Ø Bruxelles-Kortrijk-Liège-Antwerpen	BFR	706,3	721,3	730,0	749,0	758,3	765,0	776,3					
		ECU	17,431	17,801	18,016	18,485	18,715	18,880	19,159					
DANMARK	Enhedsinterventionspriser	DKR	120,10	121,84	123,28	124,72	126,17	127,61	129,06					
		ECU	15,588	15,777	15,962	16,149	16,336	16,523	16,710	16,897	17,084	17,271		
	Markedspriser - København	DKR	-	-	-	-	-	-	-					
BR DEUTSCHLAND	Einheitliche Interventionspreise	DM	42,89	43,41	43,92	44,44	44,95	45,47	45,98					
		ECU	15,588	15,777	15,962	16,149	16,336	16,523	16,710	16,897	17,084	17,271		
	Marktpreise - Dortmund	DM	47,15	48,34	48,65	50,03	50,65	51,65	.					
		ECU	17,135	17,567	17,680	18,181	18,406	18,770	.					
	Marktpreise - Mannheim	DM	47,25	47,56	-	-	-	-	.					
ECU	17,171	17,284	-	-	-	-	-	.						
FRANCE	Prix d'intervention uniques	FF	91,14	92,24	93,33	94,42	95,52	96,61	97,70					
		ECU	15,588	15,777	15,962	16,149	16,336	16,523	16,710	16,897	17,084	17,271		
	Prix de marché - Dép. Seine-et-Marne	FF	-	-	-	-	-	-	-					
		ECU	-	-	-	-	-	-	-					
	Prix de marché - Dép. Ile-de-France	FF	-	-	-	-	-	-	-					
ECU	-	-	-	-	-	-	-	-						
IRELAND	Single intervention prices	IRL	10,28	10,40	10,52	10,65	10,77	10,89	11,02					
		ECU	15,588	15,777	15,962	16,149	16,336	16,523	16,710	16,897	17,084	17,271		
	Market prices - Cork	IRL	-	-	-	-	-	-	-					
		ECU	-	-	-	-	-	-	-					
	Market prices - Enniscorthy	IRL	-	-	-	-	-	-	-					
ECU	-	-	-	-	-	-	-	-						
ITALIA	Prezzi d'intervento unici	LIT	18.048	18.264	18.481	18.697	18.914	19.130	19.347					
		ECU	15,588	15,777	15,962	16,149	16,336	16,523	16,710	16,897	17,084	17,271		
	Prezzi di mercato - Napoli	LIT	-	-	-	-	-	-	-					
		ECU	-	-	-	-	-	-	-					
	Prezzi di mercato - Udine	LIT	-	-	-	-	-	-	-					
ECU	-	-	-	-	-	-	-	-						
LUXEMBOURG	Prix d'intervention uniques	LFR	631,6	639,2	646,8	654,3	661,9	669,5	677,1					
		ECU	15,588	15,777	15,962	16,149	16,336	16,523	16,710	16,897	17,084	17,271		
	Prix de marche - Ø pays	LFR	-	-	-	-	-	-	-					
ECU	-	-	-	-	-	-	-	-						
NEDERLAND	Uniforme interventieprijsen	HFL	43,55	44,07	44,60	45,12	45,64	46,16	46,69					
		ECU	15,588	15,777	15,962	16,149	16,336	16,523	16,710	16,897	17,084	17,271		
	Marktprijzen - Rotterdam	HFL	-	-	-	-	-	-	-					
		ECU	-	-	-	-	-	-	-					
UNITED KINGDOM	Single intervention prices	UKL	9,64	9,76	9,87	9,99	10,11	10,22	10,34					
		ECU	15,588	15,777	15,962	16,149	16,336	16,523	16,710	16,897	17,084	17,271		
	Market prices - London/Tilbury	UKL	9,97	9,82	10,01	10,24	10,53	10,75	10,89					
		ECU	16,116	15,873	16,180	16,552	17,021	17,376	17,603					
	Market prices - Cambridge	UKL	10,12	9,97	10,23	10,40	10,66	10,76	11,04					
ECU	16,358	16,116	16,536	16,811	17,231	17,393	17,845							

**INTERVENTIONSPRISER  
INTERVENTIONSPREISE  
INTERVENTION PRICES  
PRIX D'INTERVENTION  
PREZZI D'INTERVENTO  
INTERVENTIEPRIJZEN**

**MARKEDSPRISER  
MARKTPREISE  
MARKET PRICES  
PRIX DE MARCHÉ  
PREZZI DI MERCATO  
MARKTPRIJZEN**

**KORN  
GETREIDE  
CEREALS  
CEREALES  
CEREALI  
GRANEN**

/100 kg

Land Land Country Pays Paese Land	Beskrivelse Beschreibung Description Description Descrizione Omschrijving		1981										
			JAN					FEB					
			28-3	4-10	11-17	18-24	25-31	1-7	8-14	15-21	22-28		
<b>BLT</b>													
A. Foderhvede, Futterweizen, Feed wheat, Fourrages, da foraggio, Voedertarwe.													
BELGIQUE/ BELGIE	Prix d'intervention uniques / Uniforme interventieprijsen	BFR	669,5					677,1					
	Prix de marché / Marktprijzen Ø Bruxelles-Kortrijk-Liège-Antwerpen		760,0	-	765,0	765,0	770,0	770,0	775,0	780,0	780,0		
DANMARK	Enhedsinterventionspriser	DKR	127,61					129,06					
	Markedspriser - København		-	-	-	-	-	-	-	-	-		
BR DEUTSCHLAND	Einheitliche Interventionspreise	DM	45,47					45,98					
	Marktpreise - Dortmund		-	-	-	-	51,65	51,65	51,65	51,65	.		
	Marktpreise - Mannheim		-	-	-	-	-	-	-	-	-		
FRANCE	Prix d'intervention uniques	FF	96,61					97,70					
	Prix de marché - Dép. Seine-et-Marne		-	-	-	-	-	-	-	-	-		
	Prix de marché - Dép. Ile-de-France		-	-	-	-	-	-	-	-	-		
IRELAND	Single intervention prices	IRL	10,89					11,02					
	Market prices - Cork		-	-	-	-	-	-	-	-	-		
	Market prices - Enniscorthy		-	-	-	-	-	-	-	-	-		
ITALIA	Prezzi d'intervento unici	LIT	19.130					19.347					
	Prezzi di mercato - Napoli		-	-	-	-	-	-	-	-	-		
	Prezzi di mercato - Udine		-	-	-	-	-	-	-	-	-		
LUXEMBOURG	Prix d'intervention uniques	LFR	669,5					677,1					
	Prix de marché - Ø pays		-	-	-	-	-	-	-	-	-		
NEDERLAND	Uniforme interventieprijsen	HFL	46,16					46,69					
	Marktprijzen - Rotterdam		-	-	-	-	-	-	-	-	-		
UNITED KINGDOM	Single intervention prices	UKL	10,22					10,34					
	Market prices - London/Tilbury		-	-	10,69	10,73	10,84	10,84	10,92	10,93	10,88		
	Market prices - Cambridge		-	10,54	10,79	10,83	10,89	10,95	11,08	11,03	11,11		

**REFERENCEPRIS  
REFERENZPREIS  
REFERENCE PRICE  
PRIX DE REFERENCE  
PREZZI DI RIFERIMENTO  
REFERENTIEPRIJS**

**MARKEDSPRISER  
MARKTPREISE  
MARKET PRICES  
PRIX DE MARCHÉ  
PREZZI DI MERCATO  
MARKTPRIJZEN**

**KORN  
GETREIDE  
CEREALES  
CEREALES  
CEREAUX  
GRANEN**

/100 kg

Lande Land Country Pays Paese Land	Beskrivelse Beschreibung Description Description Descrizione Omschrijving	1980 / 1981												Ø
		AUG	SEP	OCT	NOV	DEC	JAN	FEB	MAR	APR	MAI	JUN	JUL	
<b>BLT</b>														
<b>B. Brødfremstilling, Brotherstellung, Bread-making, panifiable, panificabile, broodbereiding</b>														
BELGIQUE / BELGIE	Prix de référence / Referentieprij Ø Bruxelles-Kortrijk-Liège-Antwerpen	BFR	709,9	717,5	725,0	732,6	740,2	747,8	755,4					
		ECU	17,520	17,707	17,894	18,081	18,268	18,455	18,642	18,829	19,016	19,203		
		BFR	714,3	726,6	743,2	757,0	760,9	767,6	775,1					
DANMARK	Referencepris	DKR	135,31	136,76	138,20	139,64	141,09	142,53	143,98					
		ECU	17,520	17,707	17,894	18,081	18,268	18,455	18,642	18,829	19,016	19,203		
	Markedspriser - København	DKR	-	135,00	136,75	138,00	140,13	143,63	146,38					
BR DEUTSCHLAND	Referenzpreis	DM	48,21	48,73	49,24	49,75	50,27	50,78	51,30					
		ECU	17,520	17,707	17,894	18,081	18,268	18,455	18,642	18,829	19,016	19,203		
	Marktpreise - Duisburg	DM	48,75	48,88	49,47	50,20	50,65	51,45	-					
FRANCE	Prix de référence	FF	102,44	103,53	104,63	105,72	106,81	107,91	109,00					
		ECU	17,520	17,707	17,894	18,081	18,268	18,455	18,642	18,829	19,016	19,203		
	Prix de marché I } Département Isère	FF	103,85	102,59	104,21	107,53	108,08	108,79	110,54					
IRELAND	Prix de marché II } Département Loir-et-Cher	FF	103,42	102,59	103,90	107,53	108,08	108,79	110,54					
		ECU	17,688	17,546	17,770	18,391	18,485	18,606	18,905					
		FF	101,91	-	102,19	104,32	104,60	104,25	106,14					
ITALIA	Prezzi di riferimento	LIT	20,284	20,501	20,717	20,934	21,151	21,367	21,584					
		ECU	17,520	17,707	17,894	18,081	18,268	18,455	18,642	18,829	19,016	19,203		
	Prezzi di mercato - Napoli	LIT	23,800	23,917	24,150	24,350	-	-	-					
LUXEMBOURG	Prezzi di mercato - Udine	LIT	21,800	22,488	22,700	24,350	24,725	25,350	25,400					
		ECU	18,829	19,423	19,606	21,031	21,355	21,895	21,938					
	Prix de référence	LFR	709,9	717,5	725,0	732,6	740,2	747,8	755,4					
NEDERLAND	Prix de marché - Ø pays	ECU	17,520	17,707	17,894	18,081	18,268	18,455	18,642	18,829	19,016	19,203		
	Referentieprij	HFL	48,95	49,47	49,99	50,52	51,04	51,56	52,08					
	Marktprijzen - Rotterdam	HFL	46,50	47,59	48,62	49,73	50,00	50,81	51,33					
UNITED KINGDOM	Reference price	UKL	10,84	10,95	11,07	11,19	11,30	11,42	11,53					
		ECU	17,520	17,707	17,894	18,081	18,268	18,455	18,642	18,829	19,016	19,203		
	Market prices - London/Tilbury	UKL	10,63	10,37	10,50	10,50	10,90	11,19	11,25					
UNITED KINGDOM	Market prices - Cambridge	UKL	10,46	10,43	10,59	10,69	11,11	11,18	11,44					
		ECU	16,908	16,859	17,118	17,279	17,958	18,071	18,492					

**REFERENCEPRIS  
REFERENZPREIS  
REFERENCE PRICE  
PRIX DE REFERENCE  
PREZZI DI RIFERIMENTO  
REFERENTIEPRIJS**

**MARKEDSPRISER  
MARKTPREISE  
MARKET PRICES  
PRIX DE MARCHÉ  
PREZZI DI MERCATO  
MARKTPRIJZEN**

**KORN  
GETREIDE  
CEREALES  
CEREALES  
CEREALI  
GRANEN**

/100 kg

Lande Land Country Pays Paese Land	Beskrivelse Beschreibung Description Description Descrizione Omschrijving	1981										
		JAN					FEB					
		28-3	4-10	11-17	18-24	25-31	1 - 7	8 -14	15-21	22-28		
<b>BLT</b>												
<b>B. Brødfremstilling, Brotherstellung, Bread-making, panifiable, panificabile, broodbereiding</b>												
BELGIQUE / BELGIE	Prix de référence/ Referentieprij Prix de marche / Marktprijzen Ø Bruxelles-Kortrijk-Liège-Antwerpen	BFR	747,8					755,4				
			767,5	763,0	767,3	767,3	769,8	772,3	774,8	774,8	778,5	
DANMARK	Referencepris Markedspriser - København	DKR	142,53					143,98				
			-	143,00	143,50	143,50	144,50	146,00	146,00	146,50	147,00	
BR DEUTSCHLAND	Referenzpreis Marktpreise - Duisburg	DM	50,78					51,30				
	Marktpreise - Würzburg			-	-	51,00	-	51,90	-	52,40	-	.
			-	50,65	50,65	50,65	51,15	51,15	51,15	51,30	.	
FRANCE	Prix de référence	FF	107,91					109,00				
	Prix de marché I } Département Isère			-	-	108,42	108,97	108,97	109,51	110,51	111,06	111,06
	Prix de marché II }			-	-	108,42	108,97	108,97	109,51	110,51	111,06	111,06
	Prix de marché I } Département Loir-et-Cher			-	-	103,62	104,67	104,47	106,01	106,01	106,26	106,26
	Prix de marché II }		-	-	102,70	103,75	103,55	105,09	105,09	105,65	105,34	
IRELAND	Reference price Market prices - Cork	IRL	12,17					12,29				
	Market prices - Enniscorthy			-	-	-	-	-	-	-	-	-
ITALIA	Prezzi di riferimento	LIT	21.367					21.584				
	Prezzi di mercato - Napoli			-	-	-	-	-	-	-	-	-
	Prezzi di mercato - Udine			-	-	-	25.300	25.400	25.400	25.400	25.400	25.400
LUXEMBOURG	Prix de référence Prix de marché - Ø pays	LFR	747,8					755,4				
				.	.	.	.	.	.	.	.	.
NEDERLAND	Referentieprij Marktprijzen - Rotterdam	HFL	51,56					52,08				
				50,25	50,50	50,75	50,90	51,10	51,25	51,40	51,25	51,40
UNITED KINGDOM	Reference price Market prices - London/Tilbury	UKL	11,42					11,53				
				-	10,85	10,95	11,29	11,68	11,03	11,35	11,??	11,38
	Market prices - Cambridge			-	11,13	11,16	11,21	11,21	11,18	11,57	11,45	11,55

BLØD HVEDE

WEICHWEIZEN

COMMON WHEAT

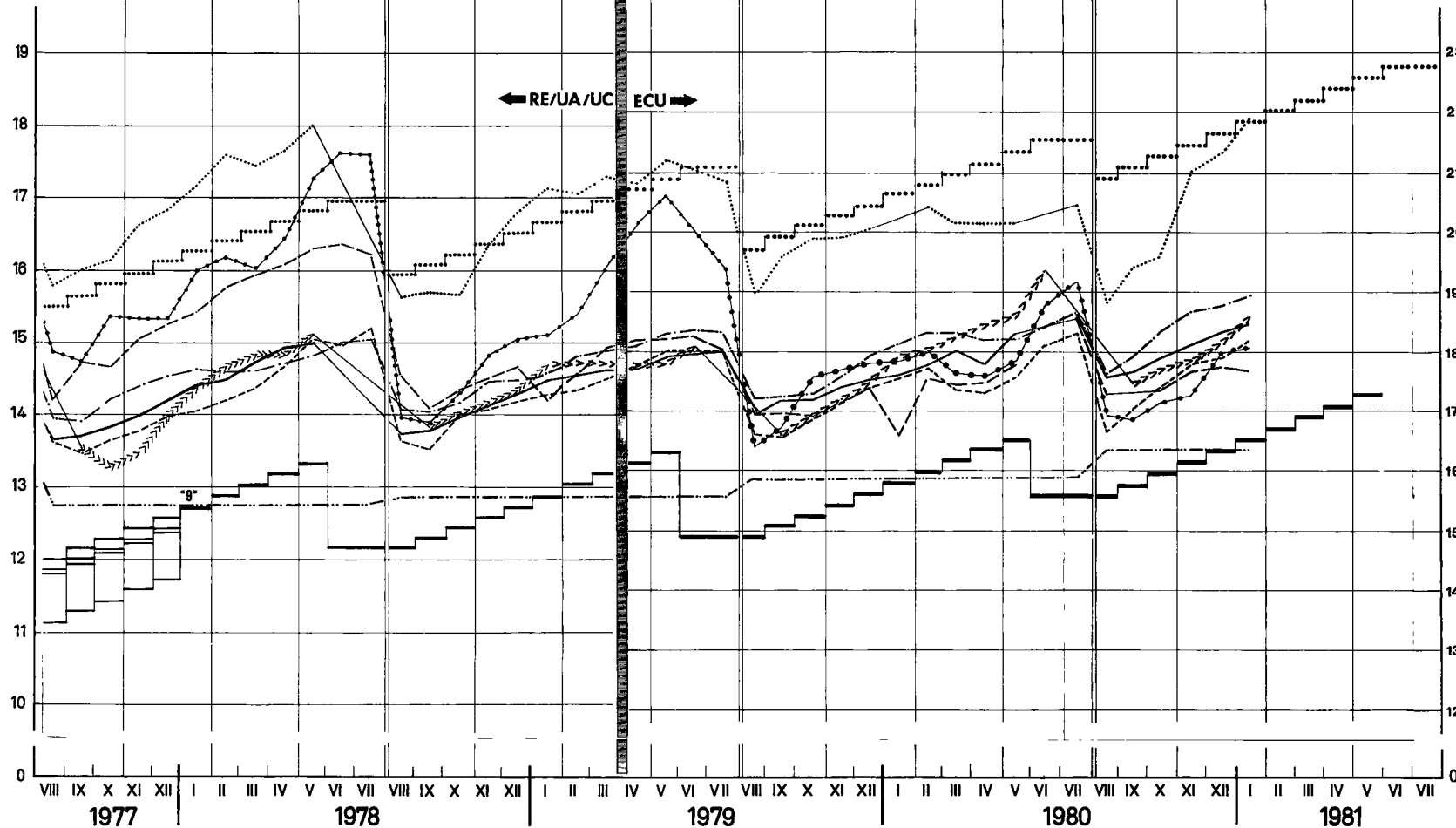
FROMENT TENDRE

FRUMENTO TENERO

ZACHTE TARWE

RE/UA/UC/100kg

ECU/100kg



- ..... Tærskelpriser/Schwelkenpreise/Threshold prices/Prix de seuil/Prezzi d'entrata/Drempelprijzen
- Enhedsinterventionspriser/Einheitliche Interventionspreise/Single intervention prices/Prix d'intervention uniques/Prezzi d'intervento unici/Uniforme interventieprijzen
- Markedpriser / Marktpreise / Market prices / Prix de marché / Prezzi di mercato / Marktprijzen :
- BELGIQUE/BELGIË: ø Bruxelles, Kortrijk, Liège, Antwerpen
- FRANCE: Loir et Cher
- LUXEMBOURG:
- >>>>>>> DANMARK: København
- ..... ITALIA: Udine
- NEDERLAND: Rotterdam
- DEUTSCHLAND: Würzburg
- +++++ IRELAND: Enniscorthy
- UNITED KINGDOM: Cambridge



**INTERVENTIONSPRISER  
INTERVENTIONSPREISE  
INTERVENTION PRICES  
PRIX D'INTERVENTION  
PREZZI D'INTERVENTO  
INTERVENTIEPRIJZEN**

**MARKEDSPRISER  
MARKTPREISE  
MARKET PRICES  
PRIX DE MARCHÉ  
PREZZI DI MERCATO  
MARKTPRIJZEN**

**KORN  
GETREIDE  
CEREALS  
CEREALES  
CEREALE  
GRANEN**

/100 kg

Lande Land Country Pays Paese Land	Beskrivelse Beschreibung Description Description Descrizione Omschrijving	1980 / 1981												Ø
		AUG	SEP	OCT	NOV	DEC	JAN	FEB	MAR	APR	MAI	JUN	JUL	
<b>SEG</b>														
BELGIQUE / BELGIE	Prix d'intervention uniques / Uniforme interventieprijsen	BFR	663,8	671,4	678,9	686,5	694,1	701,7	709,2					
		ECU	16,382	16,569	16,756	16,943	17,130	17,317	17,504	17,691	17,878	18,065		
	Prix de marché / Marktprijzen Ø Bruxelles - Kortrijk - Liège - Antwerpen	BFR	668,8	670,7	686,0	703,8	718,4	732,6	747,5					
		ECU	16,506	16,553	16,930	17,370	17,730	18,080	18,448					
DANMARK	Enhedsinterventionspriser	DKR	126,52	127,97	129,41	130,86	132,30	133,75	135,19					
		ECU	16,382	16,569	16,756	16,943	17,130	17,317	17,504	17,691	17,878	18,065		
	Markedspriser - København	DKR	-	132,33	134,50	136,00	136,63	142,63	146,50					
		ECU	-	17,134	17,415	17,609	17,690	18,467	18,968					
BR DEUTSCHLAND	Einheitliche Interventionspreise	DM	45,08	45,59	46,11	46,62	47,14	47,65	48,17					
		ECU	16,382	16,569	16,756	16,943	17,130	17,317	17,504	17,691	17,878	18,065		
	Marktpreise - Duisburg	DM	46,70	47,30	-	48,90	-	-	-					
		ECU	16,971	17,189	-	17,771	-	-	-					
	Marktpreise - Würzburg	DM	47,78	48,09	48,90	49,59	50,25	51,25	-					
		ECU	17,363	17,476	17,771	18,021	18,261	18,625	-					
FRANCE	Prix d'intervention uniques	FF	95,79	96,88	97,97	99,07	100,16	101,25	102,35					
		ECU	16,382	16,569	16,756	16,943	17,130	17,317	17,504	17,691	17,878	18,065		
	Prix de marché - Département Loiret	FF	-	-	-	-	-	-	-					
		ECU	-	-	-	-	-	-						
IRELAND	Single intervention prices	IRL	10,80	10,92	11,05	11,17	11,29	11,42	11,54					
		ECU	16,382	16,569	16,756	16,943	17,130	17,317	17,504	17,691	17,878	18,065		
	Market prices - Enniscorthy	IRL	-	-	-	-	-	-	-					
		ECU	-	-	-	-	-	-						
ITALIA	Prezzi d'intervento unici	LIT	18,967	19,183	19,400	19,616	19,833	20,049	20,266					
		ECU	16,382	16,569	16,756	16,943	17,130	17,317	17,504	17,691	17,878	18,065		
	Prezzi di mercato - Bologna	LIT	-	-	-	-	-	-	-					
		ECU	-	-	-	-	-	-						
LUXEMBOURG	Prix d'intervention uniques	LFR	663,8	671,4	678,9	686,5	694,1	701,7	709,2					
		ECU	16,382	16,569	16,756	16,943	17,130	17,317	17,504	17,691	17,878	18,065		
	Prix de marché - Ø pays	LFR	594,0	594,0	594,0	594,0	594,0	594,0	594,0					
		ECU	14,660	14,660	14,660	14,660	14,660	14,660	14,660					
NEDERLAND	Uniforme interventieprijsen	HFL	45,77	46,29	46,81	47,34	47,86	48,38	48,90					
		ECU	16,382	16,569	16,756	16,943	17,130	17,317	17,504	17,691	17,878	18,065		
	Marktprijzen - Rotterdam	HFL	46,75	47,25	48,10	49,13	50,10	50,56	50,75					
		ECU	16,733	16,912	17,216	17,585	17,932	18,096	18,164					
UNITED KINGDOM	Single intervention prices	UKL	10,13	10,25	10,37	10,48	10,60	10,71	10,83					
		ECU	16,382	16,569	16,756	16,943	17,130	17,317	17,504	17,691	17,878	18,065		
	Market prices - Cambridge	UKL	-	-	-	-	-	-	-					
		ECU	-	-	-	-	-	-						

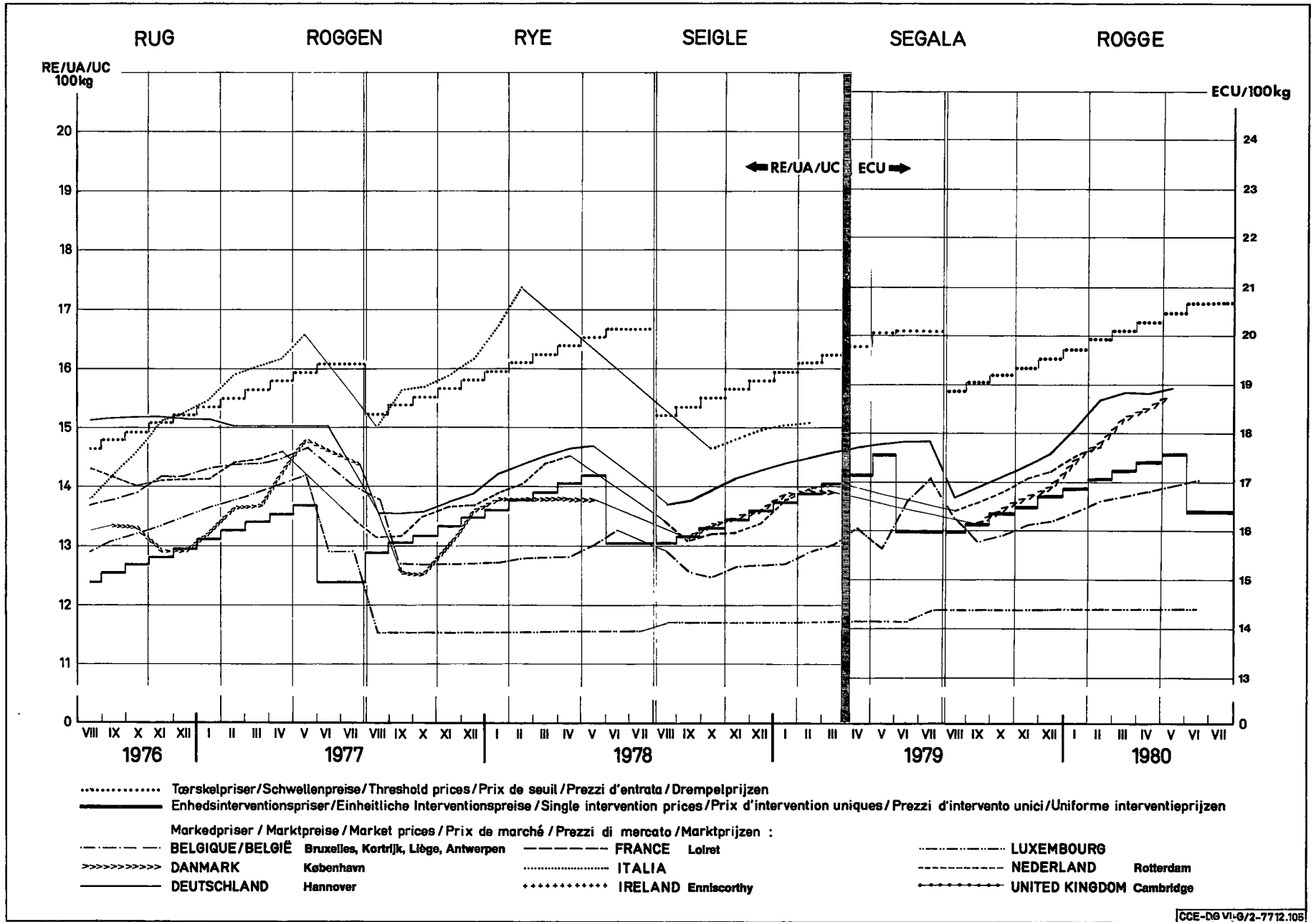
**INTERVENTIONSPRISER  
INTERVENTIONSPREISE  
INTERVENTION PRICES  
PRIX D'INTERVENTION  
PREZZI D'INTERVENTO  
INTERVENTIEPRIJZEN**

**MARKEDSPRISER  
MARKTPREISE  
MARKET PRICES  
PRIX DE MARCHÉ  
PREZZI DI MERCATO  
MARKTPRIJZEN**

**KORN  
GETREIDE  
CEREALES  
CEREALES  
CEREALES  
GRANEN**

/100 kg

Lande Land Country Pays Paese Land	Beskrivelse Beschreibung Description Description Descrizione Omschrijving		1981										
			JAN					FEB					
			28-3	4-10	11-17	18-24	25-31	1 - 7	8-14	15-21	22-28		
<b>SEG</b>													
BELGIQUE / BELGIE	Prix d'intervention uniques / Uniforme interventieprijsen	BFR	701,7					709,2					
	Prix de marché / Marktprijzen Ø Bruxelles - Kortrijk - Liège - Antwerpen		722,5	705,0	732,5	735,0	737,5	745,0	745,0	747,5	752,5		
DANMARK	Enhedsinterventionspriser	DKR	133,75					135,19					
	Markedspriser - København		-	141,00	142,50	143,00	144,00	145,50	146,50	146,50	147,50		
BR DEUTSCHLAND	Einheitliche Interventionspreise	DM	47,65					48,17					
	Marktpreise - Duisburg		-	-	-	-	-	-	-	-	.		
	Marktpreise - Würzburg		-	51,00	51,25	51,25	51,50	51,50	51,75	51,75	.		
FRANCE	Prix d'intervention uniques	FF	101,25					102,35					
	Prix de marché - Département Loiret		-	-	-	-	-	-	-	-	-		
IRELAND	Single intervention prices	IRL	11,42					11,54					
	Market prices - Enniscorthy		-	-	-	-	-	-	-	-	-		
ITALIA	Prezzi d'intervento unici	LIT	20,049					20,266					
	Prezzi di mercato - Bologna		-	-	-	-	-	-	-	.	.		
LUXEMBOURG	Prix d'intervention uniques	LFR	701,7					709,2					
	Prix de marché - Ø pays		.	.	.	.	.	.	.	.	.		
NEDERLAND	Uniforme interventieprijsen	HFL	48,38					48,90					
	Marktprijzen - Rotterdam		50,25	50,50	50,50	50,50	50,75	50,75	50,75	50,75	50,75		
UNITED KINGDOM	Single intervention prices	UKL	10,71					10,83					
	Market prices - Cambridge		-	-	-	-	-	-	-	-	-		



**INTERVENTIONSPRISE  
INTERVENTIONSPREISE  
INTERVENTION PRICES  
PRIX D'INTERVENTION  
PREZZI D'INTERVENTO  
INTERVENTIEPRIJZEN**

**MARKEDSPRISE  
MARKTPREISE  
MARKET PRICES  
PRIX DE MARCHÉ  
PREZZI DI MERCATO  
MARKTPRIJZEN**

**KORN  
GETREIDE  
CEREALS  
CEREALES  
CERALI  
GRANEN**

/100 kg

Lande Land Country Pays Paese Land	Beskrivelse Beschreibung Description Description Descrizione Omschrijving	1980 / 1981												Ø
		AUG	SEP	OCT	NOV	DEC	JAN	FEB	MAR	APR	MAI	JUN	JUL	
<b>ORG</b>														
BELGIQUE / BELGIE	Prix d'intervention uniques / Uniforme interventieprijsen	BFR	631,6	639,2	646,8	654,3	661,9	669,5	677,1					
		ECU	15,588	15,775	15,962	16,149	16,336	16,523	16,710	16,897	17,084	17,271		
	Prix de marché / Marktprijzen	BFR	626,9	633,6	643,8	674,4	686,6	697,8	710,4					
	Ø Bruxelles - Kortrijk - Liège - Antwerpen	ECU	15,472	15,637	15,889	16,644	16,945	17,221	17,532					
DANMARK	Enhedsinterventionspriser	DKR	120,10	121,84	123,28	124,72	126,17	127,61	129,06					
		ECU	15,588	15,775	15,962	16,149	16,336	16,523	16,710	16,897	17,084	17,271		
	Markedspriiser - København	DKR	-	119,83	122,75	127,75	129,75	132,63	135,38					
		ECU	-	15,515	15,893	16,541	16,800	17,173	17,529					
BR DEUTSCHLAND	Einheitliche Interventionspreise	DM	42,89	43,41	43,92	44,44	44,95	45,47	45,98					
		ECU	15,588	15,775	15,962	16,149	16,336	16,523	16,710	16,897	17,084	17,271		
	Marktpreise - Duisburg	DM	42,13	42,95	44,48	47,03	46,75	47,45	.					
		ECU	15,310	15,608	16,164	17,091	16,989	17,244	.					
	Marktpreise - Würzburg	DM	42,56	42,90	43,64	45,38	46,92	47,88	.					
	ECU	15,467	15,590	15,859	16,491	17,051	17,400	.						
FRANCE	Prix d'intervention uniques	FF	91,14	92,24	93,33	94,42	95,52	96,61	97,70					
		ECU	15,588	15,775	15,962	16,149	16,336	16,523	16,710	16,897	17,084	17,271		
	Prix de marché - Département Sarthe	FF	90,50	92,84	94,94	98,78	99,87	100,97	102,56					
		ECU	15,478	15,878	16,237	16,894	17,081	17,269	17,541					
	Prix de marché - Région du Centre	FF	89,56	91,56	93,85	96,95	97,57	100,60	102,36					
	ECU	15,317	15,659	16,051	16,581	16,687	17,205	17,506						
IRELAND	Single intervention prices	IRL	10,28	10,40	10,52	10,65	10,77	10,89	11,02					
		ECU	15,588	15,775	15,962	16,149	16,336	16,523	16,710	16,897	17,084	17,271		
	Market prices - Enniscorthy	IRL	10,47	10,25	10,21	10,69	11,25	11,62	11,84					
		ECU	15,881	15,547	15,487	16,215	17,064	17,625	17,959					
ITALIA	Prezzi d'intervento unici	LIT	18.048	18.264	18.481	18.697	18.914	19.130	19.347					
		ECU	15,588	15,775	15,962	16,149	16,336	16,523	16,710	16,897	17,084	17,271		
	Prezzi di mercato - Foggia	LIT	19.750	20.000	20.000	20.550	22.500	23.500	.					
		ECU	17,058	17,274	17,274	17,749	19,434	20,297	.					
LUXEMBOURG	Prix d'intervention uniques	LFR	631,6	639,2	646,8	654,3	661,9	669,5	677,1					
		ECU	15,588	15,775	15,962	16,149	16,336	16,523	16,710	16,897	17,084	17,271		
	Prix de marché - Ø pays	LFR	-	-	-	-	-	-	-					
	ECU	-	-	-	-	-	-	-						
NEDERLAND	Uniforme interventieprijsen	HFL	43,55	44,07	44,60	45,12	45,64	46,16	46,69					
		ECU	15,588	15,775	15,962	16,149	16,336	16,523	16,710	16,897	17,084	17,271		
	Marktprijzen - Rotterdam	HFL	43,38	44,41	44,81	47,44	48,00	48,69	49,13					
		ECU	15,527	15,895	16,038	16,980	17,180	17,427	17,585					
		UKL	9,64	9,76	9,87	9,99	10,11	10,22	10,34					
UNITED KINGDOM	Single intervention prices	ECU	15,588	15,775	15,962	16,149	16,336	16,523	16,710	16,897	17,084	17,271		
		UKL	9,18	9,25	9,51	9,72	10,02	10,08	10,16					
	Market prices - Cambridge	ECU	14,839	14,952	15,372	15,712	16,196	16,293	16,423					

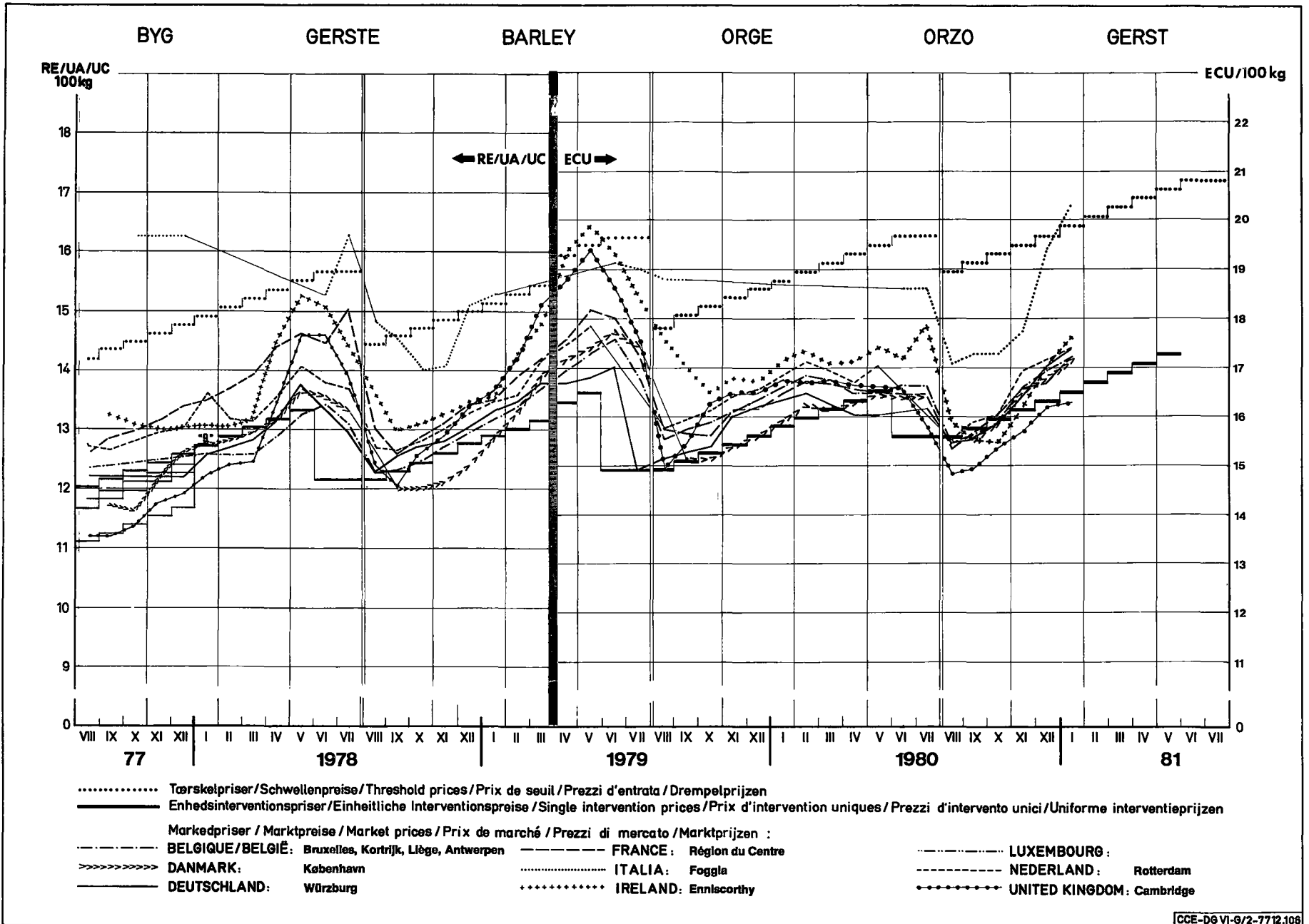
**INTERVENTIONSPRISER  
INTERVENTIONSPREISE  
INTERVENTION PRICES  
PRIX D'INTERVENTION  
PREZZI D'INTERVENTO  
INTERVENTIEPRIJZEN**

**MARKEDSPRISER  
MARKTPREISE  
MARKET PRICES  
PRIX DE MARCHÉ  
PREZZI DI MERCATO  
MARKTPRIJZEN**

**KORN  
GETREIDE  
CEREALS  
CEREALES  
CEREALI  
GRANEN**

/100 kg

Lande Land Country Pays Paese Land	Beskrivelse Beschreibung Description Description Descrizione Omschrijving		1981										
			JAN					FEB					
			28-3	4-10	11-17	18-24	25-31	1 - 7	8-14	15-21	22-28		
<b>ORG</b>													
BELGIQUE / BELGIE	Prix d'intervention uniques / Uniforme interventieprijsen	BFR	669,5					677,1					
	Prix de marché / Marktprijzen Ø Bruxelles-Kortrijk-Liège-Antwerpen		692,0	687,0	697,9	700,7	705,7	707,9	709,3	710,7	713,6		
DANMARK	Enhedsinterventionspriser	DKR	127,61					129,06					
	Markedspriser - København		-	131,50	132,00	133,00	134,00	135,50	135,50	135,50	135,00		
BR DEUTSCHLAND	Einheitliche Interventionspreise	DM	45,47					45,98					
	Marktpreise - Duisburg		-	-	47,25	-	47,65	-	47,65	-	.		
	Marktpreise - Würzburg		-	47,25	47,75	48,25	48,25	48,25	48,50	48,50	.		
FRANCE	Prix d'intervention uniques	FF	96,61					97,70					
	Prix de marché - Département Sarthe		-	-	-	100,97	-	-	-	102,56	-		
	Prix de marché - Région du Centre		-	-	103,10	99,47	99,22	108,53	100,54	100,31	100,06		
IRELAND	Single intervention prices	IRL	10,89					11,02					
	Market prices - Enniscorthy		11,30	11,50	11,70	11,75	11,85	11,85	11,85	11,85	11,80		
ITALIA	Prezzi d'intervento unici	LIT	19.130					19.347					
	Prezzi di mercato - Foggia		-	22.750	23.750	23.750	23.750	23.750	23.750	.	.		
LUXEMBOURG	Prix d'intervention uniques	LFR	669,5					677,1					
	Prix de marché - Ø pays		-	-	-	-	-	-	-	-	-		
NEDERLAND	Uniforme interventieprijsen	HFL	46,16					46,69					
	Marktprijzen - Rotterdam		48,00	48,00	48,50	49,00	49,25	49,25	49,25	49,00	49,00		
UNITED KINGDOM	Single intervention prices	UKL	10,22					10,34					
	Market prices - Cambridge		-	9,95	10,12	10,12	10,14	10,25	10,25	10,10	10,05		



**INTERVENTIONSPRISER  
INTERVENTIONSPREISE  
INTERVENTION PRICES  
PRIX D'INTERVENTION  
PREZZI D'INTERVENTO  
INTERVENTIEPRIJZEN**

**MARKEDSPRISER  
MARKTPREISE  
MARKET PRICES  
PRIX DE MARCHÉ  
PREZZI DI MERCATO  
MARKTPRIJZEN**

**KORN  
GETREIDE  
CEREALS  
CEREALES  
CEREALI  
GRANEN**

/100 kg

Lande Land Country Pays Paese Land	Beskrivelse Beschreibung Description Description Omschrijving	1980 / 1981												Ø		
		AUG	SEP	OCT	NOV	DEC	JAN	FEB	MAR	APR	MAI	JUN	JUL			
<b>HAF</b>																
BELGIQUE / BELGIE	Prix de marché / Marktprijzen ø Bruxelles-Kortrijk-Liège- Antwerpen	BFR	643,3	636,3	643,2	657,5	671,4	692,1	703,3							
		ECU	15,876	15,704	15,874	16,227	16,570	17,081	17,357							
DANMARK	Markedspriser - København	DKR	-	-	122,17	125,88	128,13	131,63	134,50							
		ECU	-	-	15,818	16,299	16,590	17,043	17,415							
BR DEUTSCHLAND	Marktpreise - Hannover	DM	39,25	40,05	41,88	43,25	-	46,67	-							
		ECU	14,264	14,554	15,219	15,717	-	16,960	-							
FRANCE	Prix de marché - Dép. Eure-et-Loir	FF	87,55	87,50	87,95	89,68	93,34	95,29	96,88							
		ECU	14,974	14,965	15,042	15,338	15,964	16,297	16,569							
IRELAND	Market prices - Enniscorthy	IRL	-	-	-	-	-	-	-							
		ECU	-	-	-	-	-	-	-							
ITALIA	Prezzi di mercato - Foggia	LIT	-	21.313	22.250	22.810	24.000	24.875	-							
		ECU	-	18,408	19,218	19,701	20,729	21,485	-							
LUXEMBOURG	Prix de marché - Ø pays	LFR	-	-	-	-	-	765,0	765,0							
		ECU	-	-	-	-	-	18,880	18,880							
NEDERLAND	Marktprijzen - Rotterdam	HFL	42,56	43,50	45,10	46,81	48,15	48,50	49,06							
		ECU	15,233	15,570	16,142	16,754	17,234	17,359	17,560							
UNITED KINGDOM	Market prices - Cambridge	UKL	9,59	9,44	9,34	9,86	9,95	10,12	10,11							
		ECU	15,501	15,259	15,097	15,938	16,083	16,358	16,342							
<b>MAI</b>																
BELGIQUE / BELGIE	Prix de marché / Marktprijzen	BFR	821,4	828,6	839,8	852,7	856,3	869,1	896,0							
		ECU	20,272	20,450	20,726	21,046	21,133	21,449	22,113							
DANMARK	Markedspriser	DKR	-	-	-	-	-	-	-							
		ECU	-	-	-	-	-	-	-							
BR DEUTSCHLAND	Marktpreise	DM	54,63	54,65	55,38	55,50	55,50	55,83	-							
		ECU	19,853	19,860	20,125	20,169	20,169	20,289	-							
FRANCE	Prix d'intervention uniques	FF	91,14	92,24	93,33	94,42	95,52	96,61	97,70							
		ECU	15,588	15,775	15,962	16,149	16,336	16,523	16,710	16,897	17,084	17,271				
		FF	111,30	115,71	104,07	106,21	106,24	107,32	108,41							
FRANCE	Prix de marché - Région du Centre	FF	19,035	19,790	17,799	18,165	18,170	18,355	18,541							
		ECU	21,721	21,842	21,842	21,721	21,584	21,857	22,206							
		FF	14,32	14,40	14,40	14,32	14,23	14,41	14,64							
IRELAND	Market prices	IRL	14,32	14,40	14,40	14,32	14,23	14,41	14,64							
		ECU	21,721	21,842	21,842	21,721	21,584	21,857	22,206							
		LIT	18,048	18,264	18,481	18,697	18,914	19,130	19,347							
ITALIA	Prezzi d'intervento unici	ECU	15,588	15,775	15,962	16,149	16,336	16,523	16,710	16,897	17,084	17,271				
		LIT	23,350	21,175	20,375	20,740	21,575	22,970	-							
		ECU	20,168	18,289	17,598	17,913	18,635	19,840	-							
LUXEMBOURG	Prix de marché	LFR	870,0	870,0	870,0	870,0	870,0	880,0	880,0							
		ECU	21,471	21,471	21,471	21,471	21,471	21,718	21,718							
NEDERLAND	Marktprijzen	HFL	55,28	54,15	53,37	53,53	53,81	54,56	-							
		ECU	19,786	19,381	19,102	19,160	19,260	19,528	-							
UNITED KINGDOM	Market prices	UKL	-	-	-	-	-	-	-							
		ECU	-	-	-	-	-	-	-							
<b>DUR</b>																
FRANCE	Prix d'intervention uniques	FF	152,21	153,38	154,55	155,73	156,89	158,06	159,23							
		ECU	26,033	26,233	26,433	26,633	26,833	27,033	27,233	27,433	27,633	27,833				
		FF	-	-	-	-	-	-	-							
		ECU	-	-	-	-	-	-	-							
FRANCE	Prix de marché - Dép Bouches-du-Rhône	FF	-	-	-	-	-	-	-							
		ECU	-	-	-	-	-	-	-							
		FF	-	-	-	-	-	-	-							
		ECU	-	-	-	-	-	-	-							
FRANCE	Prix de marché - Reg Sud-Ouest	FF	-	-	-	-	-	-	-							
		ECU	-	-	-	-	-	-	-							
		FF	-	-	-	-	-	-	-							
		ECU	-	-	-	-	-	-	-							
ITALIA	Prezzi d'intervento unici	LIT	30,141	30,372	30,604	30,837	31,067	31,299	31,530							
		ECU	26,033	26,233	26,433	26,633	26,833	27,033	27,233	27,433	27,633	27,833				
	ITALIA	Prezzi di mercato - Grosseto	LIT	29,780	29,700	29,450	29,620	30,300	31,440	32,300						
			ECU	25,721	25,652	25,436	25,583	26,171	27,155	27,898						
		ITALIA	Prezzi di mercato - Catania	LIT	29,667	31,125	31,167	31,500	31,500	31,567	31,500					
				ECU	25,624	26,883	26,919	27,207	27,207	27,265	27,207					

**INTERVENTIONSPRISER  
INTERVENTIONSPREISE  
INTERVENTION PRICES  
PRIX D'INTERVENTION  
PREZZI D'INTERVENTO  
INTERVENTIEPRIJZEN**

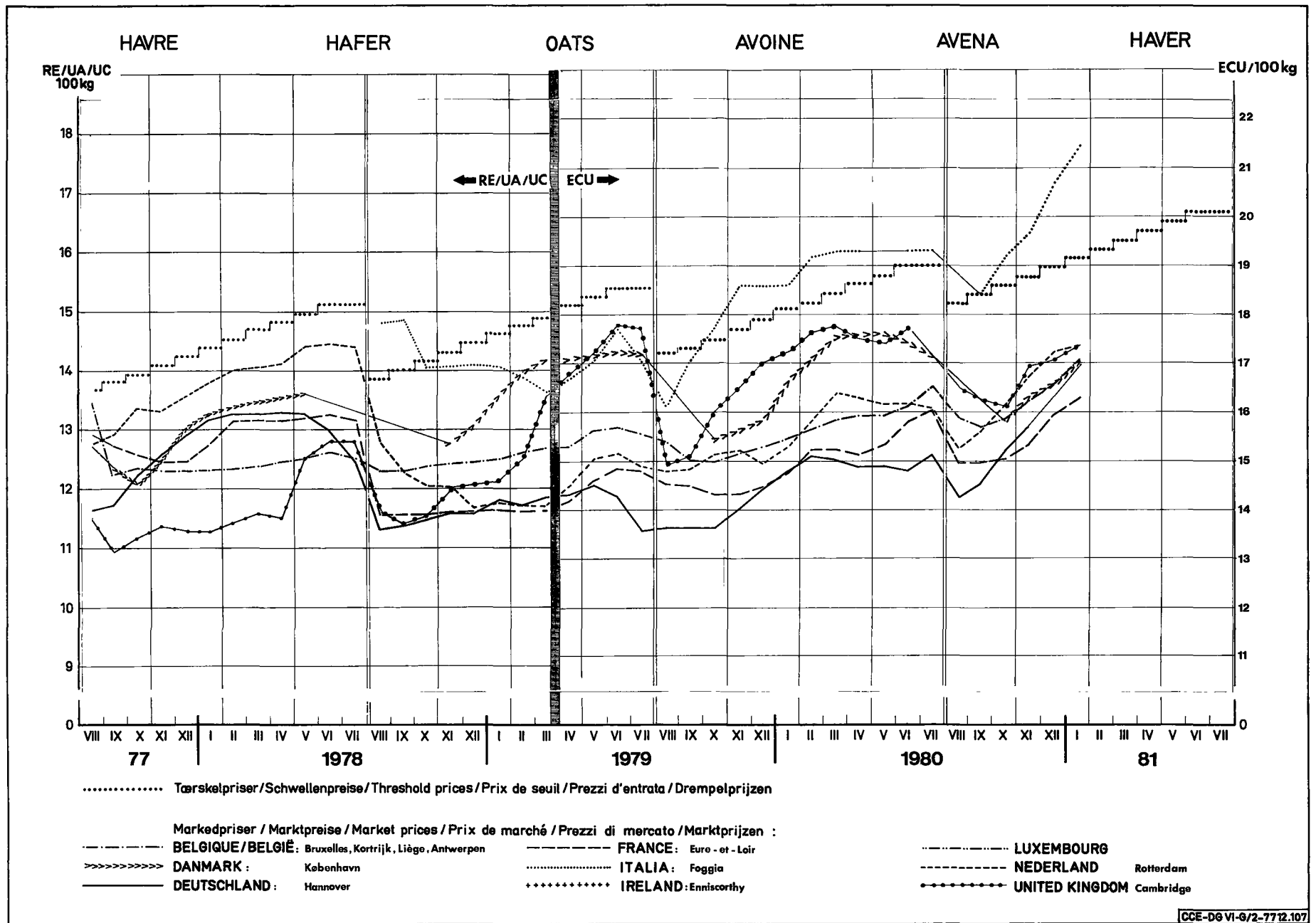
**MARKEDSPRISER  
MARKTPREISE  
MARKET PRICES  
PRIX DE MARCHÉ  
PREZZI DI MERCATO  
MARKTPRIJZEN**

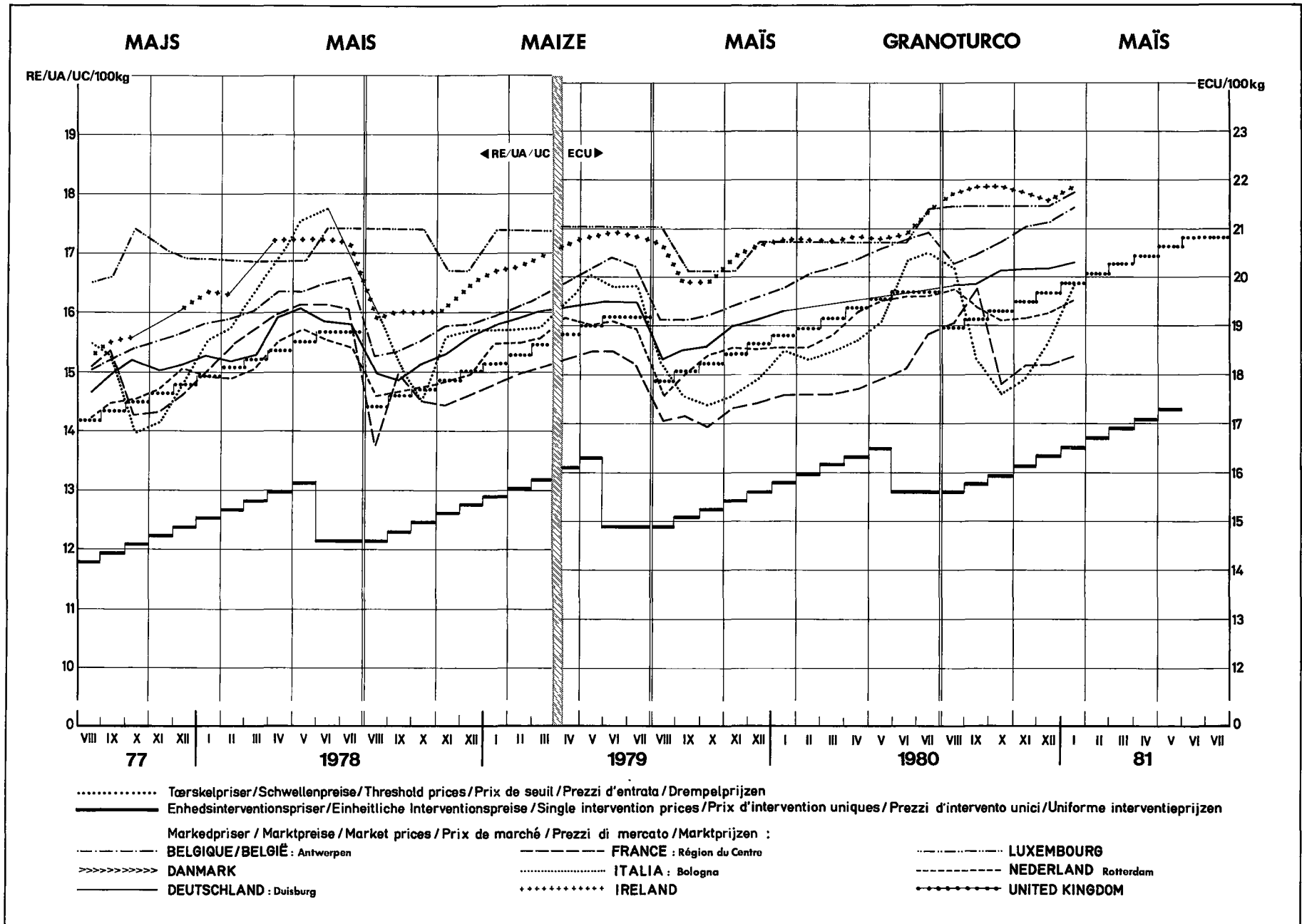
**KORN  
GETREIDE  
CEREALS  
CEREALI  
GRANEN**

/100 kg

Lande Land Country Pays Paese Land	Beskrivelse Beschreibung Description Description Descrizione Omschrijving		1981										
			JAN										
			28-3	4-10	11-17	18-24	25-31	1 - 7	8-14	15-21	22-28		
<b>MAF</b>													
BELGIQUE / BELGIE	Prix de marché / Marktprijzen ø Bruxelles - Kortrijk - Liège - Antwerpen	BFR	678,3	677,5	690,0	695,0	700,0	701,7	701,7	705,0	705,0		
DANMARK	Markedspriser - København	DKR	-	130,00	131,50	132,00	133,00	134,50	134,50	134,50	134,50		
BR DEUTSCHLAND	Marktpreise - Hannover	DM	-	-	46,50	46,75	46,75	46,50	46,25	46,00	.		
FRANCE	Prix de marché - Dép. Eure-et-Loir	FF	95,00	95,00	95,00	-	96,00	96,00	97,00	97,00	97,50		
IRELAND	Market prices - Enniscorthy	IRL	-	-	-	-	-	-	-	-	-		
ITALIA	Prezzi di mercato - Foggia	LIT	-	24.500	25.000	25.000	25.000	25.900	25.500	.	.		
LUXEMBOURG	Prix de marché - Ø pays	LFR	.	.	.	.	.	.	.	.	.		
NEDERLAND	Marktprijzen - Rotterdam	HFL	48,00	48,25	48,50	48,50	48,75	49,00	49,00	49,00	49,25		
UNITED KINGDOM	Market prices - Cambridge	UKL	-	-	10,05	10,18	10,12	-	10,11	-	-		
<b>MAI</b>													
BELGIQUE / BELGIE	Prix de marché / Marktprijzen	BFR	854,1	869,9	869,8	868,0	867,1	886,1	896,4	896,4	905,0		
DANMARK	Markedspriser	DKR	-	-	-	-	-	-	-	-	-		
BR DEUTSCHLAND	Marktpreise	DM	-	-	55,50	-	56,15	-	56,50	-	.		
FRANCE	Prix d'intervention uniques	FF	96,61				97,70						
	Prix de marché - Région du Centre		-	-	107,17	-	107,47	108,51	108,01	108,56	108,56		
IRELAND	Market prices	IRL	14,30	14,35	14,40	14,50	14,50	14,50	14,65	14,70	14,70		
ITALIA	Prezzi d'intervento unici	LIT	19.130				19.347						
	Prezzi di mercato - Bologna		23.050	23.050	22.950	22.850	22.950	23.250	23.450	.	.		
LUXEMBOURG	Prix de marché	LFR	.	.	.	.	.	.	.	.	.		
NEDERLAND	Marktprijzen	HFL	54,00	54,50	54,50	54,50	54,75	.	.	.	.		
UNITED KINGDOM	Market prices	UKL	-	-	-	-	-	-	-	-	-		
<b>DUR</b>													
FRANCE	Prix d'intervention uniques	FF	158,06				159,23						
	Prix de marché - Dép. Bouches-du-Rhône		-	-	-	-	-	-	-	-	-		
	Prix de marché - Rég. Sud-Ouest		-	-	-	-	-	-	-	-	-		
ITALIA	Prezzi d'intervento unici	LIT	31.299				31.530						
	Prezzi di mercato - GROSSETO		30.400	31.300	31.500	31.700	32.300	32.300	32.300	32.300	32.300		
	Prezzi di mercato - CATANIA		-	-	31.500	31.600	31.600	31.500	-	31.500	-		







MAJS

MAIS

MAIZE

MAÏS

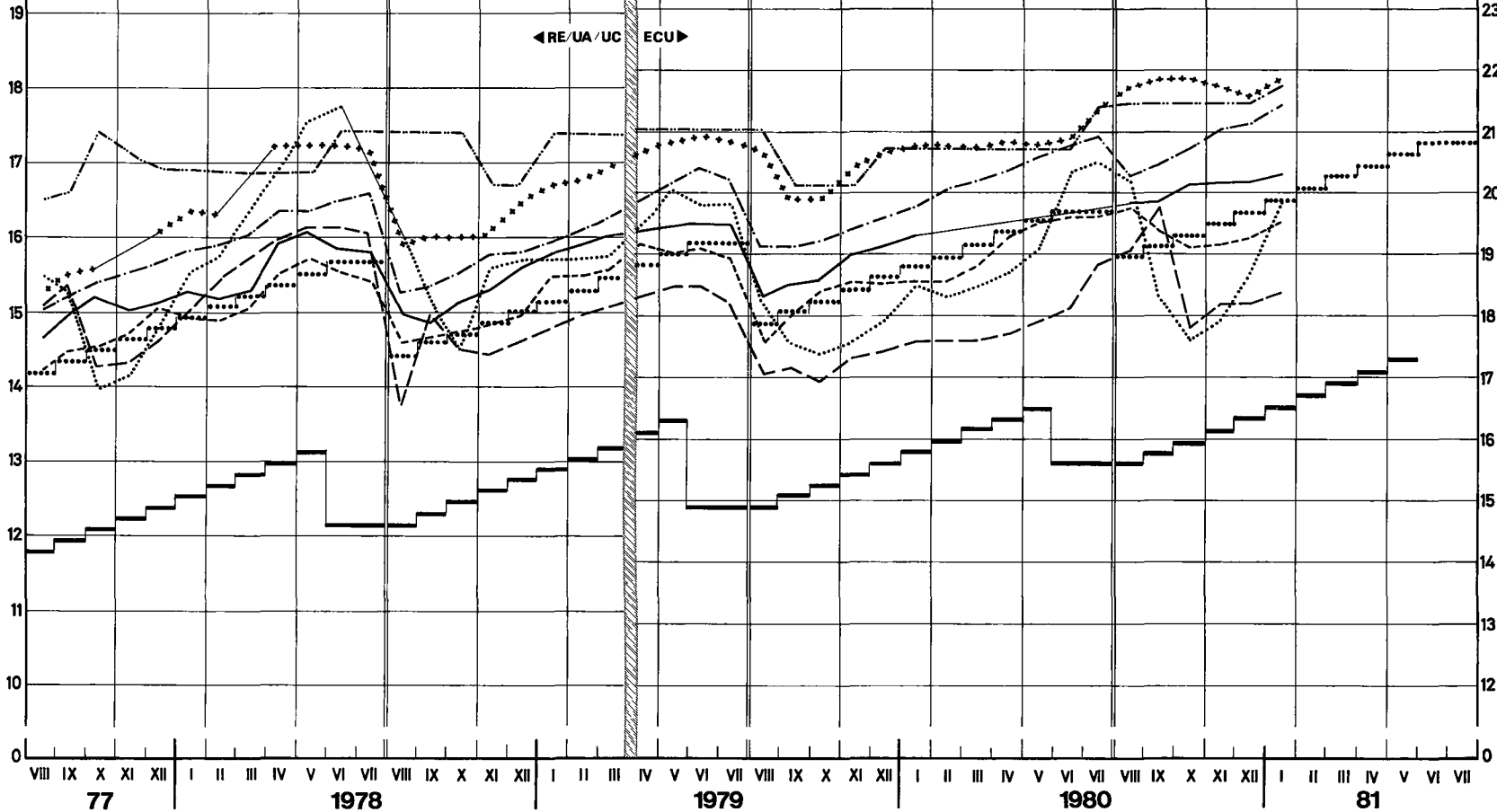
GRANOTURCO

MAÏS

RE/UA/UC/100kg

ECU/100kg

◀ RE/UA/UC ECU ▶



- ..... Tærskelpriser/Schwelkenpreise/Threshold prices/Prix de seuil/Prezzi d'entrata/Drempelprijzen
- Enhedsinterventionspriser/Einheitliche Interventionspreise/Single intervention prices/Prix d'intervention unives/Prezzi d'intervento unici/Uniforme interventieprijsen
- Markedpriser / Marktpreise / Market prices / Prix de marché / Prezzi di mercato / Marktprijzen :
- BELGIQUE/BELGIË : Antwerpen
- FRANCE : Région du Centre
- LUXEMBOURG
- >>>>>>> DANMARK
- ITALIA : Bologna
- NEDERLAND Rotterdam
- DEUTSCHLAND : Duisburg
- \*\*\*\*\* IRELAND
- UNITED KINGDOM

HARD HVEDE

HART WEIZEN

DURUM WHEAT

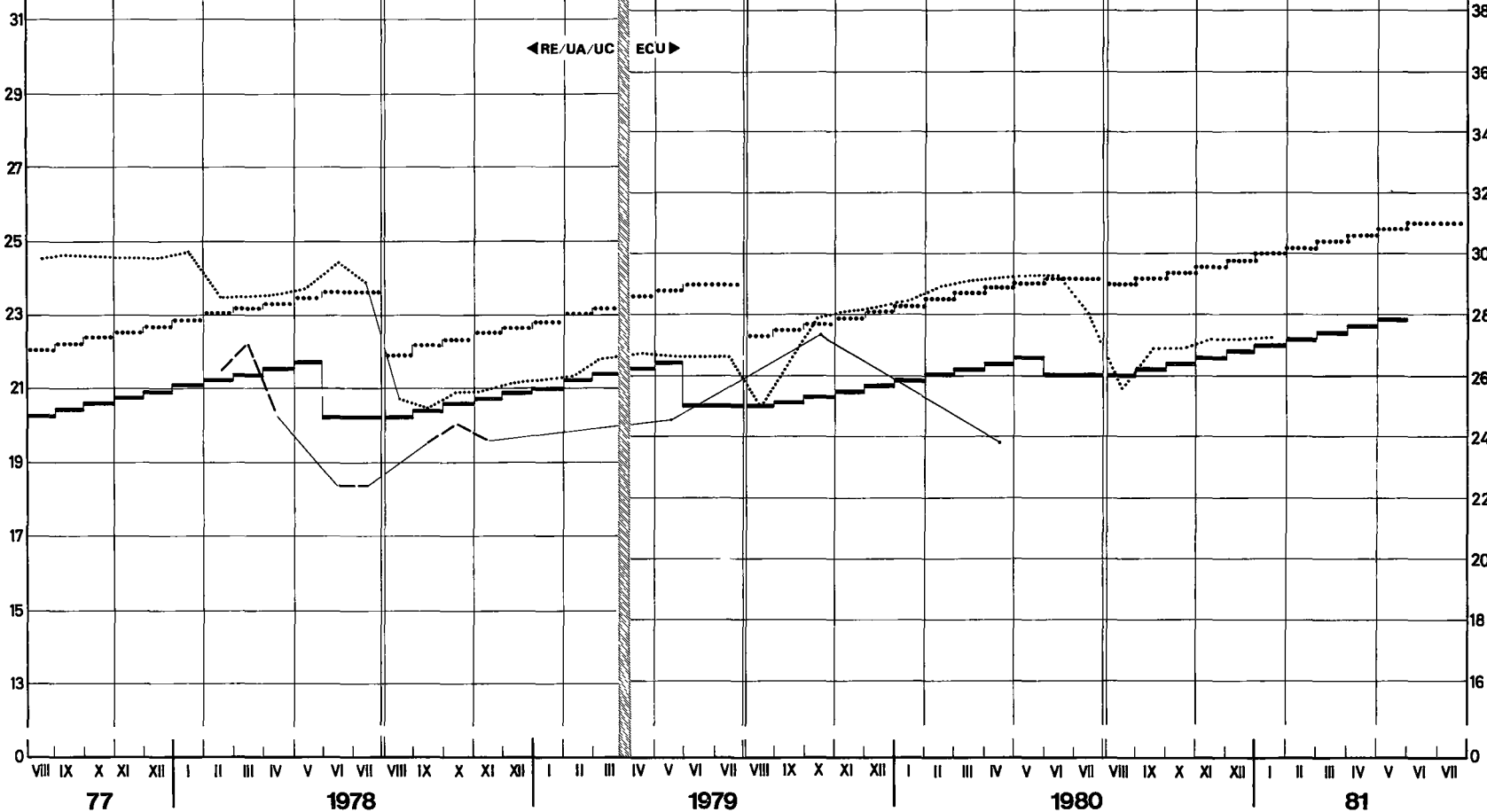
FROMENT DUR

FRUMENTO DURO

DURUM TARWE

RE/UA/UC/100kg

ECU/100kg



- ..... Tærskelpriser/Schwellenpreise/Threshold prices/Prix de seuil/Prezzi d'entrata/Drempelprijzen
- Enhedsinterventionspriser/Einheitliche Interventionspreise/Single intervention prices/Prix d'intervention uniques/Prezzi d'intervento unici/Uniforme interventieprijsen
- Markedpriser / Marktpreise / Market prices / Prix de marché / Prezzi di mercato / Marktprijzen :
- BELGIQUE/BELGIÉ
- FRANCE Sud-Ouest
- LUXEMBOURG
- >>>>>>> DANMARK
- ..... ITALIA Catania
- NEDERLAND
- DEUTSCHLAND
- +++++ IRELAND
- UNITED KINGDOM

**TÆRSKELPRISER  
PRIX DE SEUIL**

**SCHWELLENPREISE  
PREZZI DI ENTRATA**

**THRESHOLD PRICES  
DREMPELPRIJZEN**

**KORN  
GETREIDE  
CEREALS  
CEREALES  
CEREALI  
GRANEN**

**CIF Pris fastsat af Kommissionen / Afgifter ved indførsel fra tredjelande / Eksportafgifter**  
**CIF-Preise von der Kommission festgesetzt / Abschöpfungen bei der Einfuhr aus Drittländern / Abschöpfungen bei der Ausfuhr**  
**CIF prices fixed by the Commission / Levies on imports from third countries / Export levies**  
**Prix caf fixés par la Commission / Prélèvements à l'importation des pays tiers / Prélèvements à l'exportation**  
**Prezzi CIF fissati dalla Commissione / Prelevi all'importazione dai paesi terzi / Prelevi all'esportazione**  
**CIF prijzen door de Commissie vastgesteld / Heffingen bij invoer uit derde landen / Uitvoerheffingen**

ECU/TM

Produkte Produkte Products Produits Prodotti Produkten	Beskrivelse Beschreibung Description Description Descrizione Omschrijving	1980/1981												Ø
		AUG	SEP	OCT	NOV	DEC	JAN	FEB	MAR	APR	MAI	JUN	JUL	
MIL	Prix de seuil	186,55	188,42	190,29	192,16	194,03	195,90	197,77	199,64	201,51	203,38	205,25	205,25	
	Prix caf	226,09	332,16	383,59	401,06	336,40	248,43	244,19						
	Prélèvements à l'importation	0,00	0,00	0,00	0,00	0,00	0,00	0,00						
	Prélèvements à l'exportation	-	-	-	-	-	-	-						
AUT CER	Prix de seuil	186,55	188,42	190,29	192,16	194,03	195,90	197,77	199,64	201,51	203,38	205,25	205,25	
	Prix caf	335,18	335,83	368,39	385,79	436,92	455,97	475,20						
	Prélèvements à l'importation	0	0	0	0	0	0	0,00						
DUR	Prix de seuil	289,90	291,90	293,90	295,90	297,90	299,90	301,90	303,90	305,90	307,90	309,90	309,90	
	Prix caf	214,47	216,79	219,23	226,18	239,07	244,57	246,46						
	Prélèvements à l'importation	75,34	75,19	74,67	69,77	58,86	55,31	55,46						
	Prélèvements à l'exportation	-	-	-	-	-	-	-						
FBL	Prix de seuil	319,60	322,42	325,24	328,06	330,88	333,70	336,52	339,34	342,16	344,98	347,80	347,80	
	Prix caf	199,75	203,21	211,53	232,91	247,35	238,65	247,02						
	Prélèvements à l'importation	119,86	119,25	113,77	95,15	83,61	95,06	89,55						
	Prélèvements à l'exportation	-	-	-	-	-	-	-						
FRO	Prix de seuil	298,50	301,32	304,14	306,96	309,78	312,60	315,42	318,24	321,06	323,88	326,70	326,70	
	Prix caf	212,58	210,70	216,49	244,18	253,39	255,81	273,72						
	Prélèvements à l'importation	85,95	90,50	87,83	62,80	56,43	56,77	41,70						
GBL	Prix de seuil	345,20	348,02	350,84	353,66	356,48	359,30	362,12	364,94	367,76	370,58	373,40	373,40	
	Prix caf	215,73	219,46	228,45	251,54	267,14	257,74	266,78						
	Prélèvements à l'importation	129,42	128,59	122,45	102,12	89,43	101,57	95,39						
	Prélèvements à l'exportation	-	-	-	-	-	-	-						
GDU	Prix de seuil	456,40	459,56	462,72	465,88	469,04	472,20	475,36	478,52	481,68	484,84	488,00	488,00	
	Prix caf	326,50	330,09	333,87	344,64	364,62	373,14	376,07						
	Prélèvements à l'importation	129,87	129,50	128,89	121,34	104,51	99,00	99,31						
	Prélèvements à l'exportation	-	-	-	-	-	-	-						

**TÆRSKELPRISER  
PRIX DE SEUIL**

**SCHWELLENPREISE  
PREZZI DI ENTRATA**

**THRESHOLD PRICES  
DREMPELPRIJZEN**

**KORN  
GETREIDE  
CEREALES  
CEREALE  
CEREALE  
GRANEN**

CIF Pris fastsat af Kommissionen / Afgifter ved indførsel fra tredjelande / Eksportafgifter  
 CIF-Preise von der Kommission festgesetzt / Abschöpfungen bei der Einfuhr aus Drittländern / Abschöpfungen bei der Ausfuhr  
 CIF prices fixed by the Commission / Levies on imports from third countries / Export levies  
 Prix caf fixés par la Commission / Prélèvements à l'importation des pays tiers / Prélèvements à l'exportation  
 Prezzi CIF fissati dalla Commissione / Prelevi all'importazione dai paesi terzi / Prelevi all'esportazione  
 CIF prijzen door de Commissie vastgesteld / Heffingen bij invoer uit derde landen / Uitvoerheffingen

ECU/TM

Produkt Produkte Products Produits Prodotti Produkten	Beskrivelse Beschreibung Description Description Descrizione Omschrijving	1980/1981												Ø
		AUG	SEP	OCT	NOV	DEC	JAN	FEB	MAR	APR	MAI	JUN	JUL	
BLT	Prix de seuil	209,20	211,07	212,94	214,81	216,68	218,55	220,42	222,29	224,16	226,03	227,90	227,90	
	Prix caf	132,86	135,33	141,27	156,54	166,86	160,64	166,62						
	Prélèvements à l'importation	76,41	75,64	71,83	58,33	49,78	57,92	53,80						
	Prélèvements à l'exportation	-	-	-	-	-	-	-						
SEG	Prix de seuil	192,50	196,37	196,24	198,11	199,98	201,85	203,72	205,59	207,46	209,33	211,20	211,20	
	Prix caf	140,41	139,07	143,20	162,99	169,56	171,29	184,09						
	Prelevements à l'importation	52,20	55,32	53,08	35,21	30,36	30,56	19,66						
	Prelevements à l'exportation	-	-	-	-	-	-	-						
ORG	Prix de seuil	189,50	191,37	193,24	195,11	196,98	198,85	200,72	202,59	204,46	206,33	208,20	208,20	
	Prix caf	123,81	126,75	137,23	159,16	164,75	168,18	175,08						
	Prélèvements à l'importation	65,77	64,80	56,08	35,98	32,20	30,69	25,68						
	Prélèvements à l'exportation	-	-	-	-	-	-	-						
HAF	Prix de seuil	182,30	184,17	186,04	187,91	189,78	191,65	193,52	195,39	197,26	199,13	201,00	201,00	
	Prix caf	126,31	128,15	137,20	162,57	176,07	180,61	196,20						
	Prélèvements à l'importation	56,07	55,96	48,92	25,33	13,64	11,03	0,78						
	Prélèvements à l'exportation	-	-	-	-	-	-	-						
MAI	Prix de seuil	189,50	191,37	193,24	195,11	196,98	198,85	200,72	202,59	204,46	206,33	208,20	208,20	
	Prix caf	118,94	117,71	117,38	130,50	135,32	141,95	141,64						
	Prélèvements à l'importation	70,55	73,68	75,66	64,64	61,68	56,90	59,15						
	Prélèvements à l'exportation	-	-	-	-	-	-	-						
BKW	Prix de seuil	186,55	188,42	190,29	192,16	194,03	195,90	197,77	199,64	201,51	203,38	205,25	205,25	
	Prix caf	200,31	214,27	225,65	248,28	256,31	271,11	311,67						
	Prélèvements à l'importation	0,00	0,00	0,00	0,00	0,00	0,00	0,00						
	Prélèvements à l'exportation	-	-	-	-	-	-	-						
SOR	Prix de seuil	186,55	188,42	190,29	192,16	194,03	195,90	197,77	199,64	201,51	203,38	205,25	205,25	
	Prix caf	123,86	124,75	126,60	141,03	148,17	151,88	153,37						
	Prélèvements à l'importation	62,91	63,79	63,69	51,16	45,92	44,07	44,43						
	Prélèvements à l'exportation	-	-	-	-	-	-	-						

**TÆRSKELPRISER  
PRIX DE SEUIL**

**SCHWELLENPREISE  
PREZZI DI ENTRATA**

**THRESHOLD PRICES  
DREMPELPRIJZEN**

**KORN  
GETREIDE  
CEREALS  
CEREALES  
CEREALI  
GRANEN**

**CIF Pris fastsat af Kommissionen / Afgifter ved indførsel fra tredjelande / Eksportafgifter**  
**CIF-Preise von der Kommission festgesetzt / Abschöpfungen bei der Einfuhr aus Drittländern / Abschöpfungen bei der Ausfuhr**  
**CIF prices fixed by the Commission / Levies on imports from third countries / Export levies**  
**Prix caf fixés par la Commission / Prélèvements à l'importation des pays tiers / Prélèvements à l'exportation**  
**Prezzi CIF fissati dalla Commissione / Prelevi all'importazione dai paesi terzi / Prelevi all'esportazione**  
**CIF prijzen door de Commissie vastgesteld / Heffingen bij invoer uit derde landen / Uitvoerheffingen**

ECU / TM

Produkte Produkte Products Produits Prodotti Produkten	Beskrivelse Beschreibung Description Description Descrizione Omschrijving	1981											
		JAN					FEB				MAR		
		28-3	4-10	11-17	18-24	25-31	1 - 7	8-14	15-21	22-28	1 - 7	8-14	15-21
BLT	Prix de seuil	218,55					220,42				222,29		
	Prix caf	168,37	163,29	158,22	157,22	160,57	165,02	166,03	169,01	166,43			
	Prélèvements à l'importation	49,11	55,26	60,24	61,36	58,08	55,36	54,33	51,42	54,08			
	Prélèvements à l'exportation	-	-	-	-	-	.	.	.	.			
SEG	Prix de seuil	201,85					203,72				205,59		
	Prix caf	168,63	168,11	170,06	172,16	176,02	181,62	183,96	187,80	182,96			
	Prélèvements à l'importation	32,15	33,74	31,76	29,64	25,92	22,11	19,78	15,92	20,84			
	Prélèvements à l'exportation	-	-	-	-	-	.	.	.	.			
ORG	Prix de seuil	198,85					200,72				202,59		
	Prix caf	167,05	168,11	168,59	166,96	168,93	173,60	174,36	177,31	175,06			
	Prélèvements à l'importation	30,73	30,74	30,32	31,93	29,93	27,13	26,43	23,41	25,74			
	Prélèvements à l'exportation	-	-	-	-	-	.	.	.	.			
HAF	Prix de seuil	191,65					193,52				195,39		
	Prix caf	176,91	177,14	179,11	182,23	185,30	190,89	196,80	201,12	195,99			
	Prélèvements à l'importation	13,67	14,51	12,51	9,37	6,35	3,10	0,00	0,00	0,00			
	Prélèvements à l'exportation	-	-	-	-	-	.	.	.	.			
MAI	Prix de seuil	198,89					200,72				202,59		
	Prix caf	137,52	140,22	144,23	143,82	141,10	142,22	140,91	142,34	141,08			
	Prélèvements à l'importation	60,26	58,63	54,62	55,06	57,73	58,53	59,98	58,49	59,62			
	Prélèvements à l'exportation	-	-	-	-	-	.	.	.	.			
BKW	Prix de seuil	195,90					197,77				199,64		
	Prix caf	254,91	254,12	257,08	279,72	300,53	308,46	310,89	317,35	309,98			
	Prélèvements à l'importation	0,00	0,00	0,00	0,00	0,00	0,00	0,00	0,00	0,00			
	Prélèvements à l'exportation	-	-	-	-	-	.	.	.	.			
SOR	Prix de seuil	195,90					197,77				199,64		
	Prix caf	142,92	150,46	151,87	153,51	152,49	154,23	155,23	155,11	148,92			
	Prélèvements à l'importation	44,94	45,49	44,00	42,42	43,56	43,56	42,59	42,65	48,91			
	Prélèvements à l'exportation	-	-	-	-	-	.	.	.	.			

**TÆRSKELPRISER  
PRIX DE SEUIL**

**SCHWELLENPREISE  
PREZZI DI ENTRATA**

**THRESHOLD PRICES  
DREMPELPRIJZEN**

**KORN  
GETREIDE  
CEREALS  
CEREALES  
CERALI  
GRANEN**

**CIF Pris fastsat af Kommissionen / Afgifter ved indførsel fra tredjelande / Eksporthafgifter**  
**CIF-Preise von der Kommission festgesetzt / Abschöpfungen bei der Einfuhr aus Drittländern / Abschöpfungen bei der Ausfuhr**  
**CIF prices fixed by the Commission / Levies on imports from third countries / Export levies**  
**Prix caf fixés par la Commission / Prélèvements à l'importation des pays tiers / Prélèvements à l'exportation**  
**Prezzi CIF fissati dalla Commissione / Prelevi all'importazione dai paesi terzi / Prelevi all'esportazione**  
**CIF prijzen door de Commissie vastgesteld / Heffingen bij invoer uit derde landen / Uitvoerheffingen**

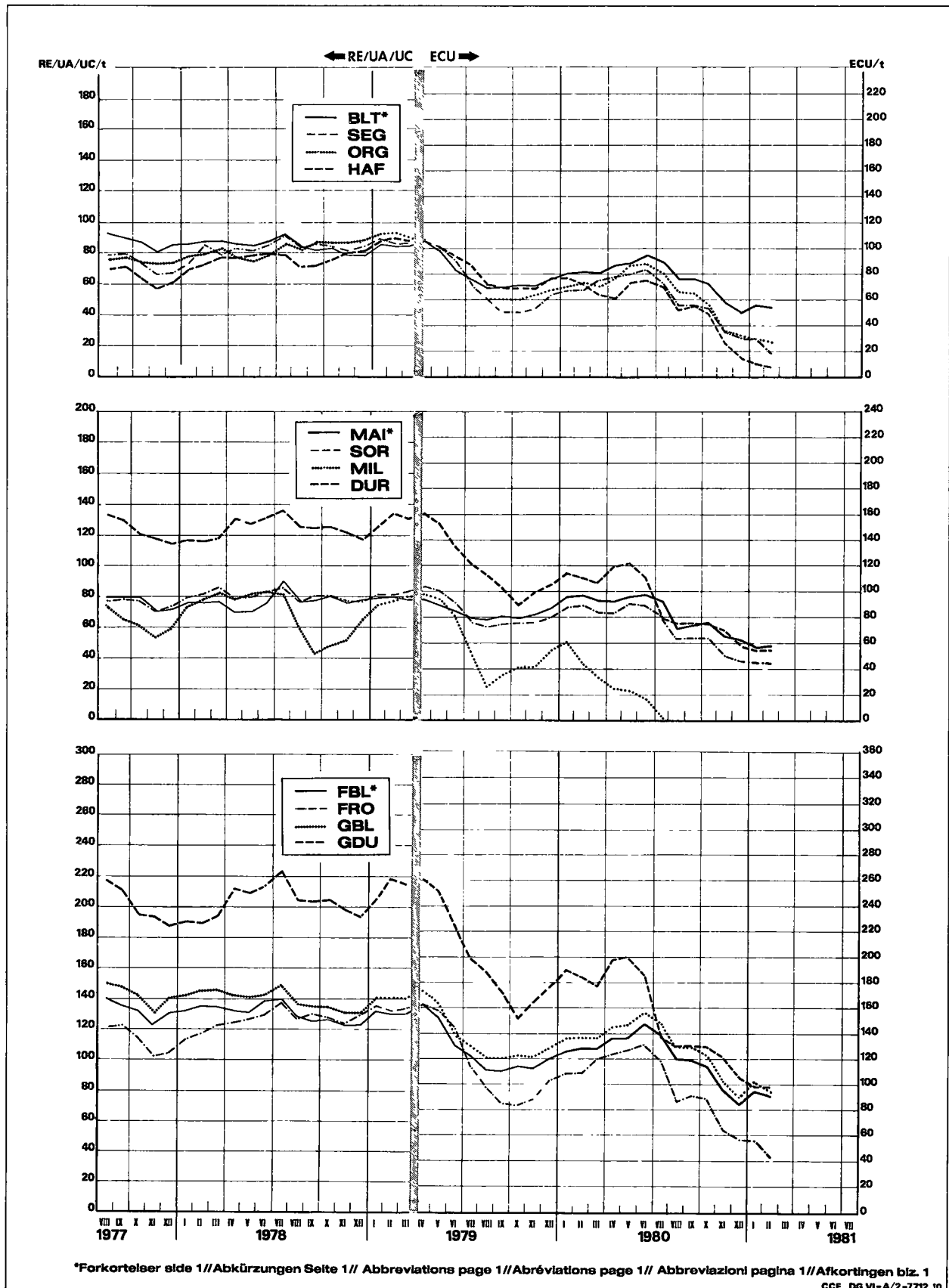
ECU '7M

Produkt Produkte Products Produits Prodotti Produkten	Beskrivelse Beschreibung Description Description Descrizione Omschrijving	1981											
		JAN					FEB				MAR		
		28-3	4-10	11-17	18-24	25-31	1-7	8-14	15-21	22-28	1-7	8-14	15-21
MIL	Prix de seuil	195,90					197,77				199,64		
	Prix caf	259,95	257,36	249,14	243,08	239,73	246,18	248,14	253,30	229,15			
	Prélèvements à l'importation	0,00	0,00	0,00	0,00	0,00	0,00	0,00	0,00	0,00			
	Prélèvements à l'exportation	-	-	-	-	-	.	.	.	.			
AUT CER	Prix de seuil	195,90					197,77				199,64		
	Prix caf	447,61	449,59	454,82	460,43	461,29	468,84	474,88	484,77	472,30			
	Prélèvements à l'importation	0,00	0,00	0,00	0,00	0,00	0,00	0,00	0,00	0,00			
	Prélèvements à l'exportation	-	-	-	-	-	.	.	.	.			
DUR	Prix de seuil	299,90					301,90				303,90		
	Prix caf	240,97	240,12	242,88	245,85	251,30	259,23	250,29	241,35	234,96			
	Prélèvements à l'importation	57,72	59,78	56,98	53,98	48,62	42,69	51,64	60,55	66,94			
	Prélèvements à l'exportation	-	-	-	-	-	.	.	.	.			
FBL	Prix de seuil	333,70					336,52				339,34		
	Prix caf	249,46	242,36	235,26	233,86	238,54	244,78	246,18	250,36	246,75			
	Prélèvements à l'importation	82,63	91,34	98,44	99,88	95,16	91,80	90,34	86,17	89,89			
	Prélèvements à l'exportation	-	-	-	-	-	.	.	.	.			
FRO	Prix de seuil	312,60					315,42				318,24		
	Prix caf	252,08	251,35	254,09	257,03	262,43	270,27	273,55	278,91	272,15			
	Prélèvements à l'importation	58,90	61,24	58,47	55,50	50,19	45,16	41,86	36,51	43,27			
	Prélèvements à l'exportation	-	-	-	-	-	.	.	.	.			
GBL	Prix de seuil	359,30					362,12				364,94		
	Prix caf	269,42	261,75	254,08	252,57	257,63	264,37	265,88	270,39	266,49			
	Prélèvements à l'importation	88,27	97,55	105,22	106,78	101,67	97,82	96,24	91,74	95,75			
	Prélèvements à l'exportation	-	-	-	-	-	.	.	.	.			
GDU	Prix de seuil	472,20					475,36				478,52		
	Prix caf	367,56	366,24	370,53	375,13	383,58	395,86	382,00	368,15	358,25			
	Prélèvements à l'importation	102,83	105,96	101,49	96,97	88,65	79,53	93,40	107,21	117,11			
	Prélèvements à l'exportation	-	-	-	-	-	.	.	.	.			

BLT MIL  
 SEG DUR  
 ORG FBL  
 HAF FRO  
 MAI GBL  
 SOR GDU

**Importafgifter over for tredjeland**  
**Abschöpfungen bei der Einfuhr gegenüber Drittländern**  
**Levies on imports from and to third countries**  
**Prélèvements à l'importation envers les Pays-tiers**  
**Prelevi all'importazione verso paesi terzi**  
**Heffingen bij invoer tegenover derde landen**

**KORN**  
**GETREIDE**  
**CEREALS**  
**CEREALES**  
**CEREALI**  
**GRANEN**



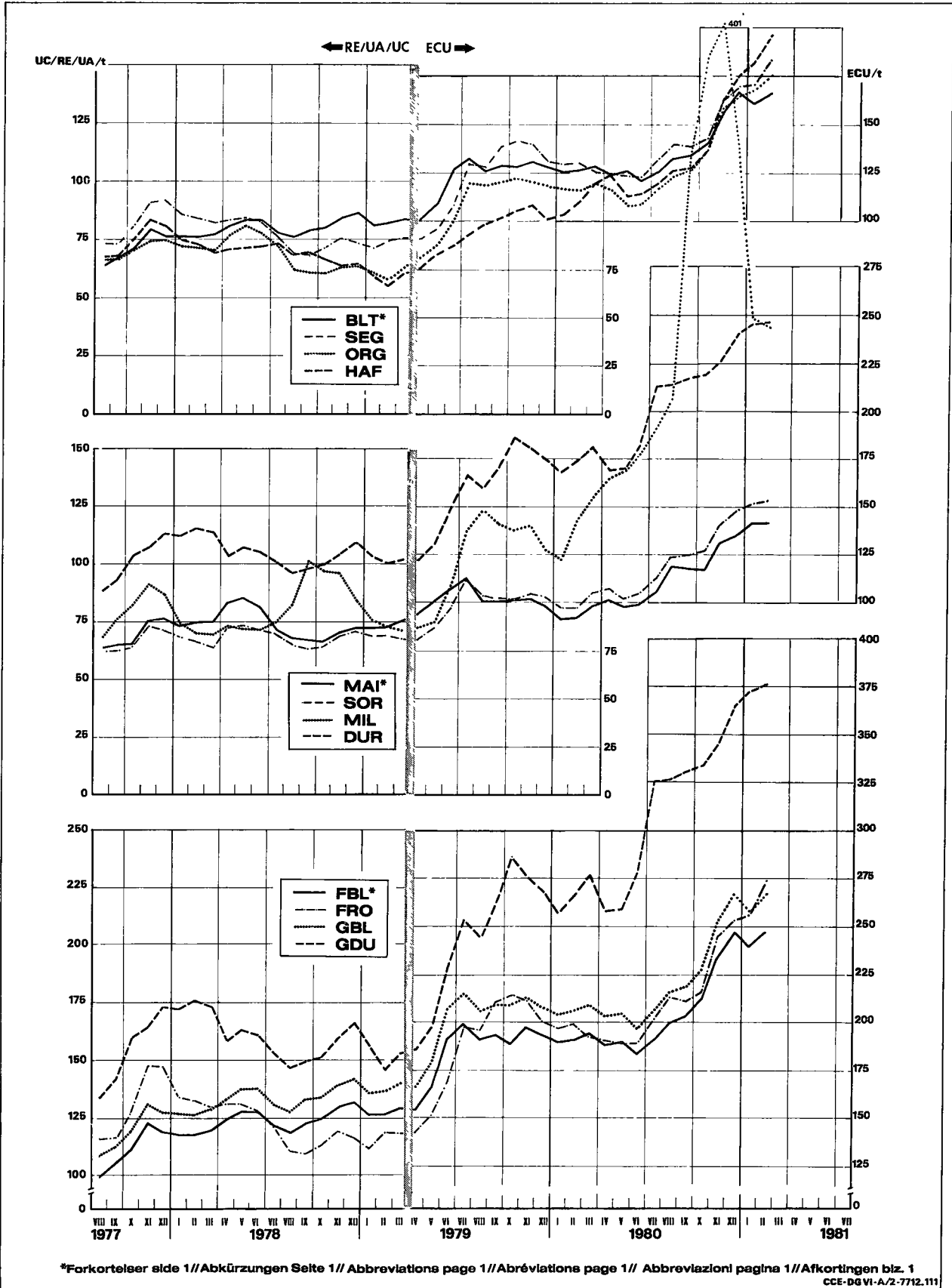
\*Forkortelser side 1//Abkürzungen Seite 1// Abbreviations page 1//Abréviations page 1// Abbreviazioni pagina 1//Afkortingen blz. 1  
 CCE DG VI-A/2-7712.10



BLT MIL  
 SEG DUR  
 ORG FBL  
 HAF FRO  
 MAI GBL  
 SOR GDU

**Cif pris fastsat af Kommissionen**  
**Cif-Preise von der Kommission festgesetzt**  
**Cif prices fixed by the Commission**  
**Prix CAF fixés par la Commission**  
**Prezzi cif fissati dalla Commissione**  
**Cif prijzen door de Commissie vastgesteld**

**KORN**  
**GETREIDE**  
**CEREALS**  
**CEREALES**  
**CEREALI**  
**GRANEN**



**Indførselspriser**  
**Einfuhrpreise**  
**Import prices**  
**Prix à l'importation**  
**Prezzi all'importazione**  
**Invoerprijzen**

**Direkte levering**  
**Sofortige Lieferung**  
**Immediate delivery**  
**Livraison rapprochée**  
**Pronta consegna**  
**Direkte levering**

**KORN**  
**GETREIDE**  
**CEREALS**  
**CEREALES**  
**CEREALI**  
**GRANEN**

CAF / CIF ANTWERPEN / ROTTERDAM

ECU / TM

Dyrkningsstedet Herkunft Origin Provenance Provenienza Herkomst	Kvaliteter Qualitäten Qualities Qualités Qualità Kwaliteiten	1980 / 1981												Ø
		AUG	SEP	OCT	NOV	DEC	JAN	FEB	MAR	APR	MAI	JUN	JUL	
<b>BLT</b>														
U S A	Soft red winter II	143,37	150,20	162,59	175,43	180,30	187,39	189,91						
	Soft white II	-	-	165,16	-	-	169,60	-						
	Hard winter II ordinary	-	164,52	168,75	-	-	-	174,26						
	Hard winter /													
	Dark hard winter	II/12,5	-	-	-	-	-	-						
		13	-	-	-	-	-	-						
		13,5	148,69	152,78	163,38	176,93	182,92	186,95	191,47					
		14	-	-	-	-	-	191,42	199,85					
		14,5	-	-	-	-	-	-	-					
		Northern spring /												
		Dark northern spring	II/13	-	-	-	177,48	179,97	-	-				
			13,5	-	-	-	-	-	-	-				
		14	152,14	153,58	161,13	177,61	185,58	196,03	214,19					
		14,5	160,26	161,25	183,30	188,32	195,58	215,95	228,30					
CANADA	Western red spring	I/13	-	-	-	-	-	-	-					
		13,5	-	176,36	-	-	-	-	-					
		14	-	-	-	-	-	-	-					
		14,5	-	-	-	-	-	-	-					
		II/13	-	-	-	-	-	-	-					
		13,5	-	-	-	-	-	-	-					
		14	-	-	-	-	-	-	-					
		14,5	-	-	-	-	-	-	-					
<b>SEG</b>														
U.S.A.	US II	140,38	141,75	149,23	172,23	181,21	187,67	199,87						
CANADA	Western II	140,38	141,46	147,45	-	-	192,84	199,87						
	Western III	-	-	-	-	-	-	-						
ARGENTINE	Plata	-	-	-	-	-	-	-						
<b>ORG</b>														
U S A.	US III	124,09	125,67	137,86	157,97	161,27	-	-						
	US V	-	-	-	-	-	-	-						
	Western II	-	-	-	-	-	-	-						
CANADA	Feed I	125,18	125,73	137,90	157,97	161,27	-	-						
AUSTRALIA	Beecher-Barley	-	-	-	-	-	-	-						
	Chevalier IV	-	-	-	-	-	-	-						
ARGENTINE	Plata 64/65 kg	-	-	-	-	-	-	-						
	Plata 65/66 kg	-	-	-	-	-	-	-						

**Indførselspriser**  
**Einfuhrpreise**  
**Import prices**  
**Prix à l'importation**  
**Prezzi all'importazione**  
**Invoerprijzen**

**Direkte levering**  
**Sofortige Lieferung**  
**Immediate delivery**  
**Livraison rapprochée**  
**Pronta consegna**  
**Direkte levering**

**KORN**  
**GETREIDE**  
**CEREALS**  
**CEREALES**  
**CEREALI**  
**GRANEN**

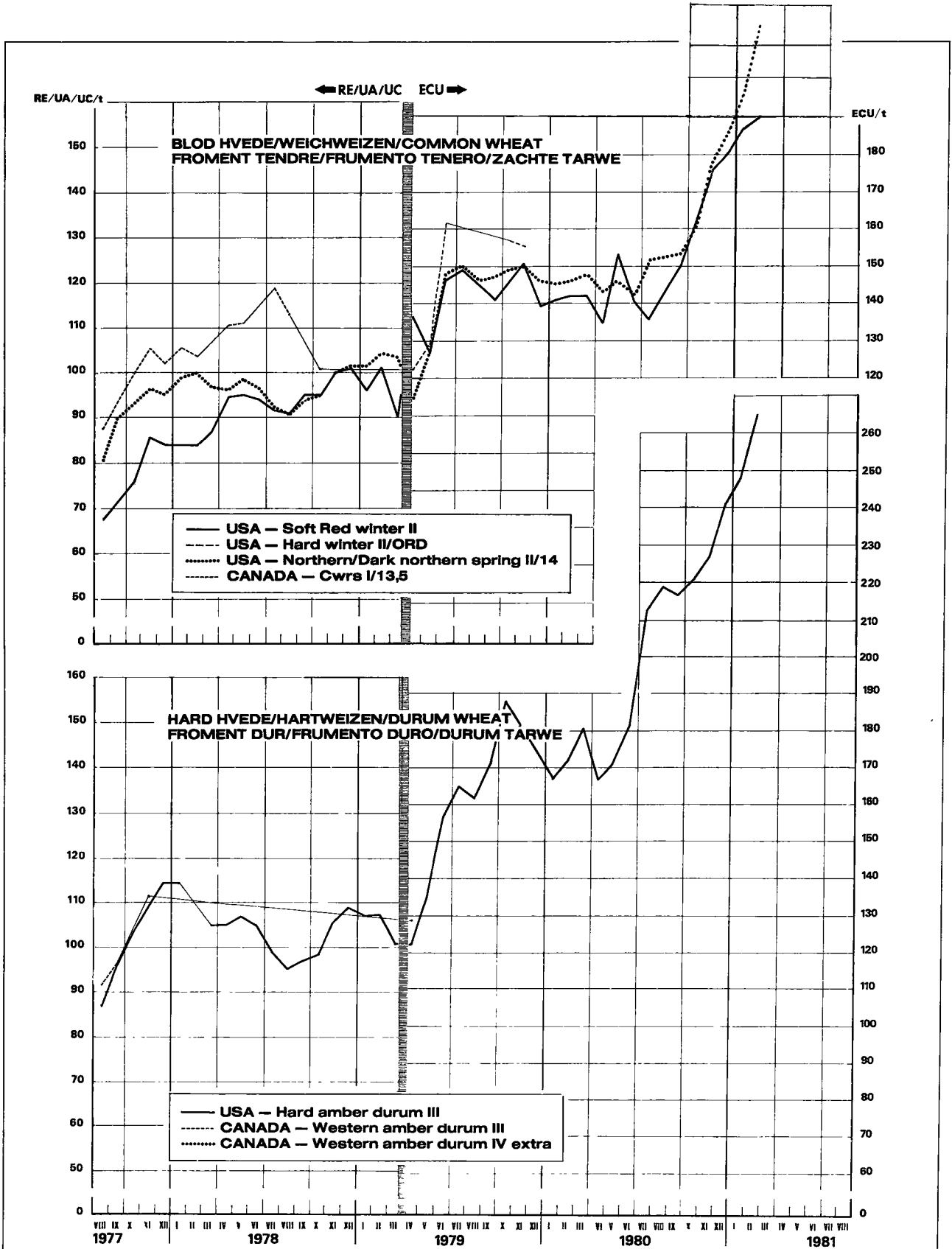
CAF / CIF ANTWERPEN / ROTTERDAM

ECU / TM

Dyringsstedet Herkunft Origin Provenance Provenienza Herkomst	Kvaliteten Qualitäten Qualities Qualités Qualità Kwaliteiten	1980 / 1981												Ø
		AUG	SEP	OCT	NOV	DEC	JAN	FEB	MAR	APR	MAI	JUN	JUL	
<b>HAF</b>														
U.S.A.	Extra heavy white II 38 lbs	129,79	129,83	139,94	164,50	177,33	179,63	199,70						
	Extra heavy white II 40 lbs	-	-	151,15	165,44	178,95	-	-						
CANADA	Feed I	130,12	129,85	139,96	164,50	177,33	179,63	199,70						
	Feed extra I	-	-	-	-	-	-	-						
ARGENTINE	Plata	131,54	129,02	139,70	164,50	177,33	182,77	196,75						
AUSTRALIA	Western I	-	-	-	-	-	-	-						
	Victorian feed I	-	-	-	-	-	-	-						
SWEDEN		131,54	129,02	140,85	165,68	177,30	182,35	196,78						
<b>MAI</b>														
U.S.A.	Yellow corn II	-	-	-	-	-	-	-						
	Yellow corn III	123,04	121,69	122,46	136,67	140,52	148,46	152,84						
	White corn II	-	-	-	-	-	-	-						
ARGENTINE	Plata	158,56	159,82	162,65	178,00	185,49	194,36	165,33						
SOUTH AFRICA	Yellow flint	-	-	-	-	-	-	-						
	White dent I	-	-	-	-	-	-	-						
ROUMANIA		-	-	-	-	-	-	-						
<b>SOR</b>														
U.S.A.	Grain sorghum yellow II	126,25	125,37	128,26	142,73	148,51	152,59	156,10						
ARGENTINE	Granifero	126,28	125,52	128,13	142,89	148,58	152,40	155,89						
<b>MIL</b>														
ARGENTINE		217,76	-	-	-	-	242,31	242,87						
<b>DUR</b>														
U.S.A.	Hard amber durum III	218,51	216,25	220,60	226,20	240,92	247,72	264,90						
CANADA	Western amber durum I	227,65	239,73	240,92	250,93	264,81	264,92	272,90						
	II	225,06	234,84	232,13	-	257,58	258,09	-						
	III	-	-	-	-	-	-	-						
	IV	-	-	-	-	-	-	-						
	IV extra	-	-	-	-	-	-	-						
ARGENTINE	Candeal taganrog	-	-	-	-	-	-	-						
		-	-	-	-	-	-	-						
		-	-	-	-	-	-	-						

Importpriser for visse kvaliteter\*  
Einfuhrpreise für ausgewählte Qualitäten\*  
Import prices for certain qualities\*  
Prix à l'importation pour quelques qualités\*  
Prezzi all'importazione per alcune qualità\*  
Invoerprijzen voor enkele kwaliteiten\*

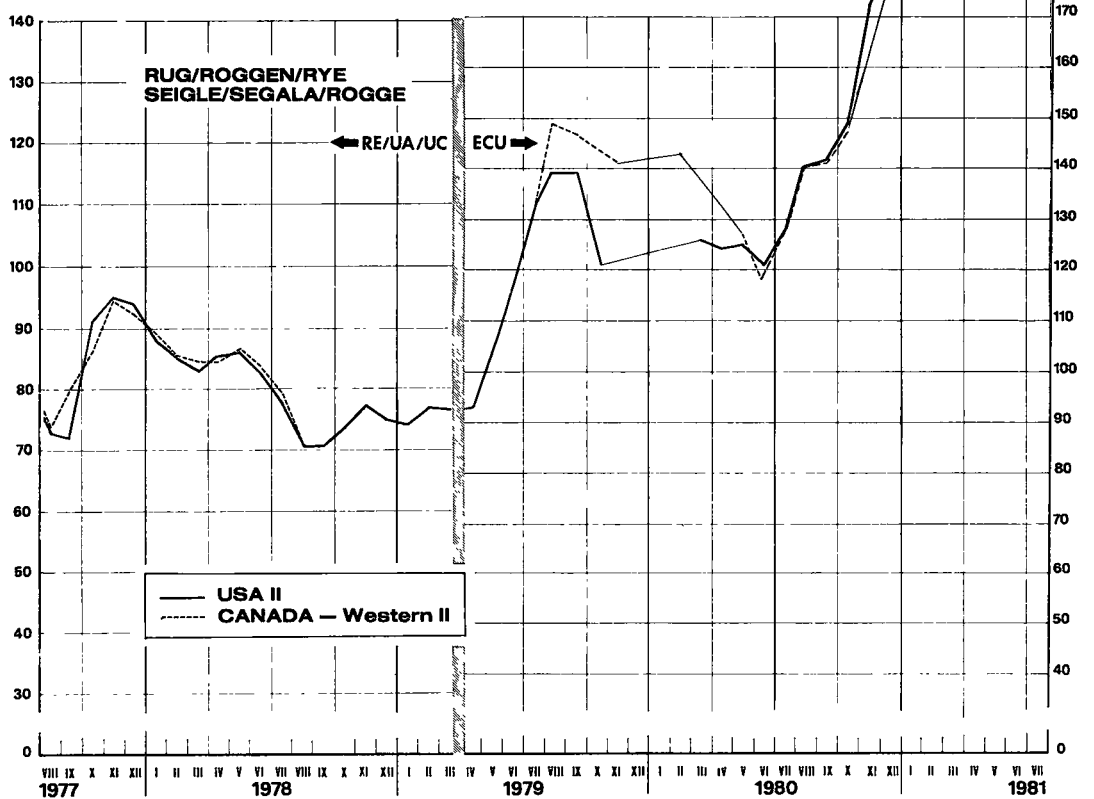
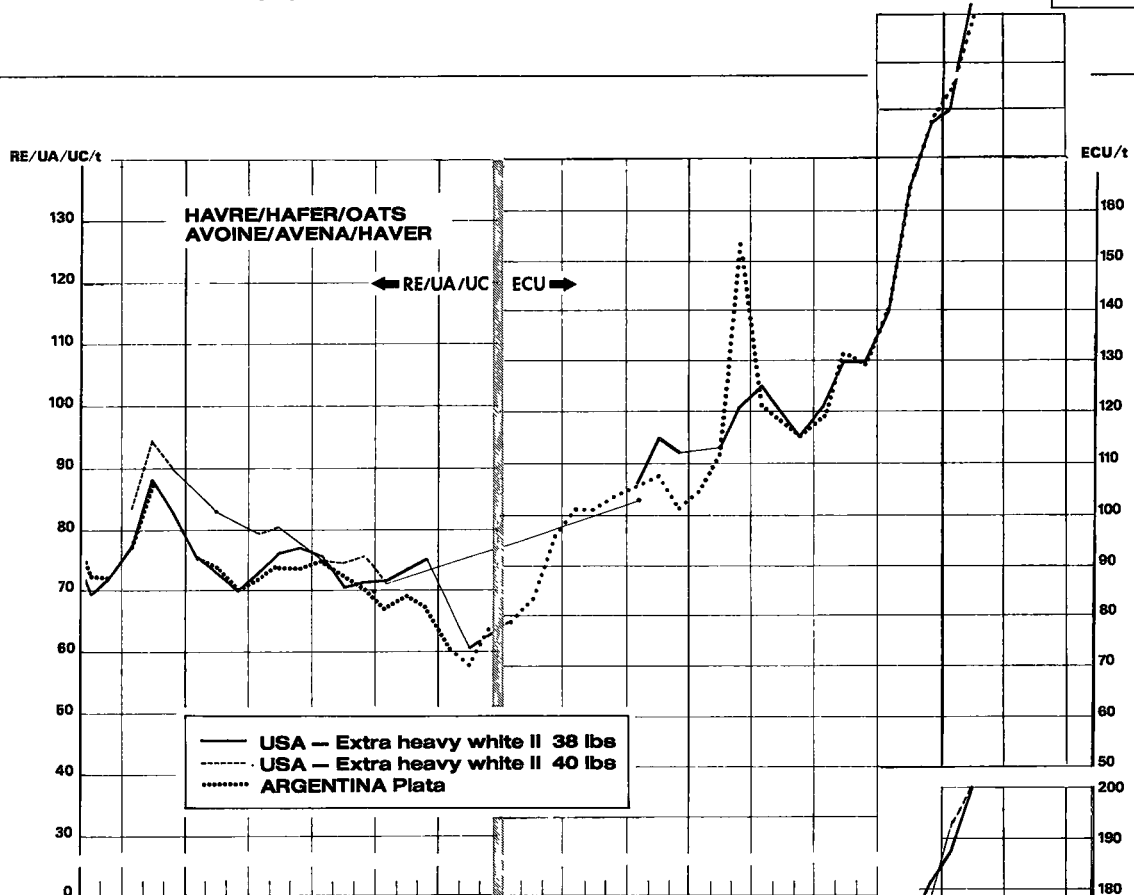
KORN  
GETREIDE  
CEREALS  
CEREALES  
CEREALI  
GRANEN



\* Cif-priser for ojeeblikkelig levering Rotterdam/Antwerpen - Cif-Preise für sofortige Lieferung Rot'dam/Antw.  
 Cif prices for immediate delivery Rotterdam/Antwerp - Prix CAF pour livraison rapprochée Rot'dam/Anvers  
 Pronta consegna cif-Rotterdam/Antwerpen - Direkte levering c.l.f. Rotterdam/Antwerpen

**Importpriser for visse kvaliteter\***  
**Einfuhrpreise für ausgewählte Qualitäten\***  
**Import prices for certain qualities\***  
**Prix à l'importation pour quelques qualités\***  
**Prezzi all'importazione per alcune qualità\***  
**Invoerprizen voor enkele kwaliteiten\***

**KORN  
GETREIDE  
CEREALS  
CEREALES  
CERALI  
GRANEN**

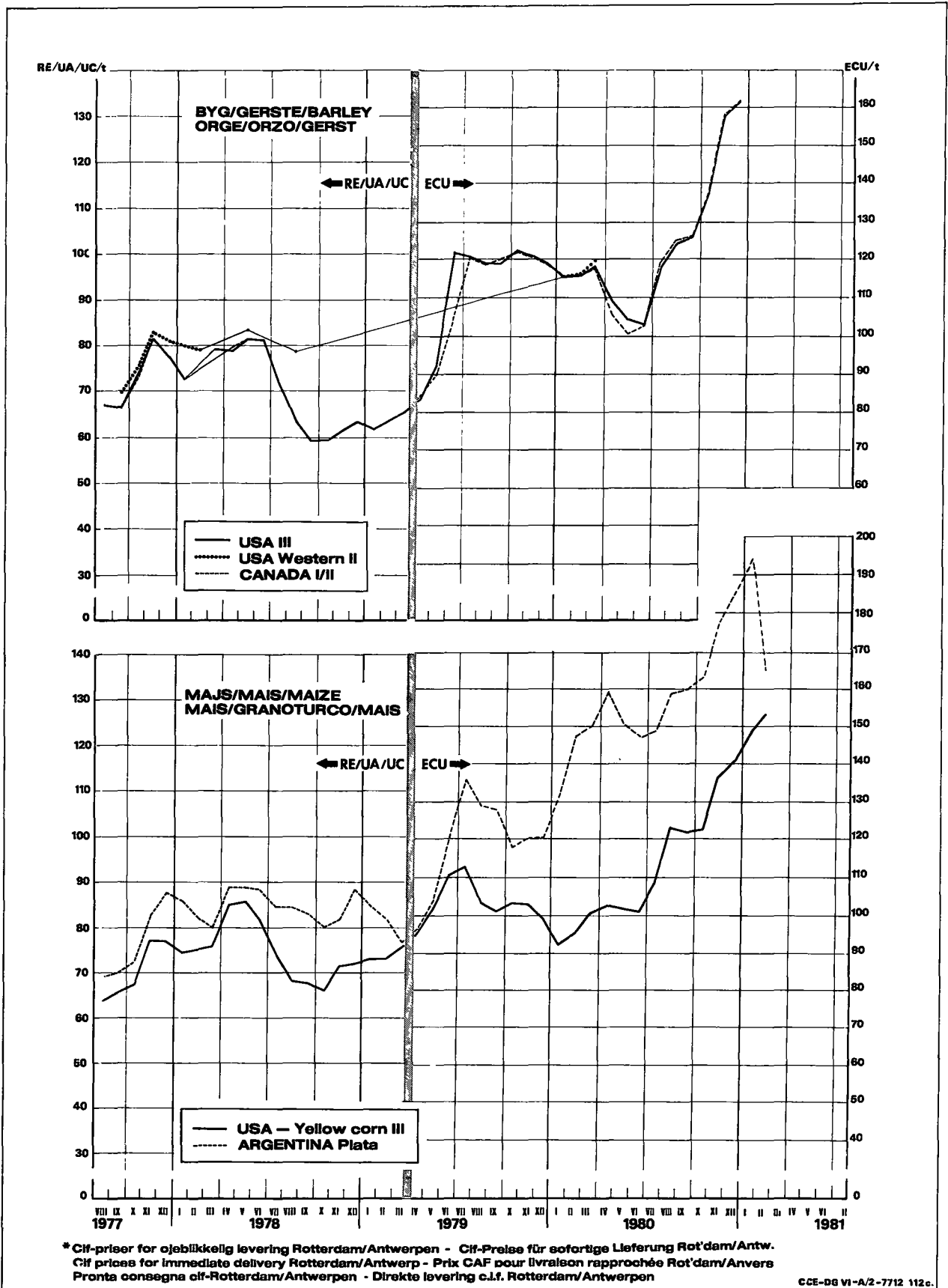


\*Cif-priser for ojeblikkelig levering Rotterdam/Antwerpen - Cif-Preise für sofortige Lieferung Rot'dam/Antw.  
 Cif prices for immediate delivery Rotterdam/Antwerp - Prix CAF pour livraison rapprochée Rot'dam/Anvers  
 Pronta consegna cif-Rotterdam/Antwerpen - Direkte levering c.l.f. Rotterdam/Antwerpen

ORG  
MAI

Importpriser for visse kvaliteter\*  
Einfuhrpreise für ausgewählte Qualitäten\*  
Import prices for certain qualities\*  
Prix à l'importation pour quelques qualités\*  
Prezzi all'importazione per alcune qualità\*  
Invoerprijzen voor enkele kwaliteiten\*

KORN  
GETREIDE  
CEREALS  
CEREALES  
CEREALI  
GRANEN



II

R I S

R E I S

R I C E

R I Z

R I S O

R I J S T

**INDIKATIVPRIS**  
**RICHTPREIS**  
**TARGET PRICE**  
**PRIX INDICATIF**  
**PREZZO INDICATIVO**  
**RICHTPRIJS**

**Interventionspris**  
**Interventionspreise**  
**Intervention price**  
**Prix d'intervention**  
**Prezzi d'intervento**  
**Interventieprijsen**

**Markedspriiser**  
**Marktpreise**  
**Market prices**  
**Prix de marché**  
**Prezzi di mercato**  
**Marktprijzen**

**RIS**  
**REIS**  
**RICE**  
**RIZ**  
**RISO**  
**RIJST**

1000 kg

Lande Land Country Pays Paese Land	Beskrivelse Beschreibung Description Description Omschrijving	1980/1981												Ø				
		SEP	OCT	NOV	DEC	JAN	FEV	MAR	APR	MAI	JUN	JUL	AUG					
<b>DEC</b>																		
EF EG EC CE CE EG	Indikativpris Richtpreis Target price Prix indicatif Prezzo indicativo Richtprijs	(Duisburg)	ECU	408,16	411,05	413,94	416,83	419,72	422,61	425,50	428,39	431,28	434,17	437,06	437,06			
<b>PAD</b>																		
FRANCE	Prix d'intervention Arles		FF	1366,50	1380,01	1393,52	1407,02	1420,53	1434,04									
	Prix de marché	Ribe	FF	-	-	-	-	-	-	-								
			ECU	-	-	-	-	-	-	-								
		Delta	FF	-	-	-	-	-	-	-	-							
			ECU	-	-	-	-	-	-	-	-							
		Bailla	FF	-	-	-	-	-	-	-	-							
ECU			-	-	-	-	-	-	-	-								
ITALIA	Prezzi d'intervento Vercelli		LIT	270,587	273,262	275,936	278,611	281,285	283,960									
			ECU	233,71	236,02	238,33	240,64	242,95	245,26	247,57	249,88	252,19	254,50	256,81	256,81			
	Ribe	Vercelli	LIT	353,000	325,000	337,500	346,800	372,000	387,000									
			ECU	304,891	280,707	291,503	299,536	321,302	334,257									
		Milano	LIT	353,000	325,000	337,000	345,000	.	.									
			ECU	304,891	280,707	291,072	297,981	.	.									
	Arborio	Vercelli	LIT	387,000	378,750	391,250	414,500	427,500	432,500									
			ECU	334,257	327,132	337,928	358,009	369,238	373,556									
		Milano	LIT	400,000	375,000	394,500	418,750	.	.									
			ECU	345,486	323,893	340,735	361,680	.	.									
	Originario Comuni	Vercelli	LIT	334,750	307,000	318,500	334,000	343,000	371,750									
			ECU	289,128	265,160	275,093	288,480	296,254	321,086									
		Milano	LIT	337,000	305,000	315,750	325,000	.	.									
			ECU	291,072	263,433	272,718	280,707	.	.									
	<b>DEC</b>																	
	FRANCE	Prix de marché		Ribe	FF	-	-	-	-	-	-							
					ECU	-	-	-	-	-	-	-						
				Delta	FF	-	-	-	-	-	-	-	-					
ECU					-	-	-	-	-	-	-	-						
Bailla				FF	-	-	-	-	-	-	-	-						
				ECU	-	-	-	-	-	-	-	-						
ITALIA	Prezzi di mercato		Ribe	Vercelli	LIT	-	-	-	-	-								
					ECU	-	-	-	-	-	-							
				Milano	LIT	590,000	560,000	576,250	585,000	60,250	.							
					ECU	509,591	483,680	497,715	505,273	523,627	.							
			Arborio	Vercelli	LIT	-	-	-	-	-	-	-						
					ECU	-	-	-	-	-	-	-						
				Milano	LIT	685,000	675,000	707,500	730,000	753,750	.							
					ECU	591,644	583,007	611,078	630,511	651,024	.							
			Originario Comuni	Vercelli	LIT	-	-	-	-	-	-	-						
					ECU	-	-	-	-	-	-	-						
				Milano	LIT	515,000	495,000	508,750	520,000	541,250	.							
					ECU	444,813	427,538	439,414	449,131	.	.							
<b>BRI</b>																		
FRANCE	Prix de marché		FF	-	-	-	-	-	-									
			ECU	-	-	-	-	-	-									
ITALIA	Prezzi di mercato		Mezzagrana	Vercelli	LIT	-	-	-	-	-								
					ECU	-	-	-	-	-	-							
			Milano	LIT	298,500	300,500	318,500	325,000	317,750	.								
				ECU	257,819	259,546	275,093	280,707	274,445	.								



TÆRSKELPRISER  
SCHWELLENPREISE  
THRESHOLD PRICES  
PRIX DE SEUIL  
PREZZI DI ENTRATA  
DREMPELPRIJZEN

Afgifter ved indførsel fra tredjelande  
Abschöpfungen bei Einfuhr aus Drittländern  
Levies on imports from third countries  
Prélèvements à l'importation des pays tiers  
Prelievi all'importazione dai paesi terzi  
Heffingen bij invoer uit derde landen

Afgifter ved indførsel fra AVS eller OLT  
Abschöpfungen bei Einfuhr aus AKP oder ÜLG  
Levies on imports from ACP or OCT  
Prélèvements à l'importation des ACP ou PTOM  
Prelievi all'importazione dai ACP o PTOM  
Heffingen bij invoer uit ACS of LGO

RIS  
REIS  
RICE  
RIZ  
RISO  
RIJST

ECU/1000 kg

Produkte Produkte Products Produits Prodotti Produkten		1980/1981												Ø
		SEP	OCT	NOV	DEC	JAN	FEB	MAR	APR	MAI	JUN	JUL	AUG	
DEC	a grains ronds	401,07	403,96	406,85	409,74	412,63	415,52	418,41	421,30	424,19	427,08	429,97	429,97	
	à grains longs													
CBL	à grains ronds	531,38	535,11	538,84	542,57	546,30	550,03	553,76	557,49	561,22	564,95	568,68	568,68	
	à grains longs	580,61	584,80	588,99	593,18	597,37	601,56	605,75	609,94	614,13	618,32	622,51	622,51	
BRI		255,83	255,83	255,83	255,83	255,83	255,83	255,83	255,83	255,83	255,83	255,83	255,83	
AFGIFTER VED INFØRSEL FRA TREDJELANDE PRELEVEMENTS A L'IMPORTATION DES PAYS TIERS		ABSCHÖPFUNGEN BEI EINFUHR AUS DRITTLÄNDERN PRELIEVI ALL'IMPORTAZIONE DAI PAESI TERZI						LEVIES ON IMPORTS FROM THIRD COUNTRIES HEFFINGEN BIJ INVOER UIT DERDE LANDE						
PAD	à grains ronds	67,131	63,688	53,284	46,782	46,825	16,548							
	à grains longs	94,758	82,175	46,341	30,215	29,009	6,866							
DEC	à grains ronds	83,915	79,611	66,606	58,477	58,532	20,685							
	à grains longs	118,444	102,718	57,928	37,770	36,256	8,582							
DBL	a grains ronds	145,228	140,885	114,076	92,429	85,434	39,660							
	à grains longs	236,880	237,438	221,729	198,795	200,259	168,896							
CBL	à grains ronds	154,668	150,045	121,491	98,437	90,987	42,234							
	à grains longs	253,932	254,532	237,698	213,110	214,683	181,059							
BRI		32,881	33,268	17,811	6,137	6,146	0,000							
AFGIFTER VED INDFOERSEL FRA AVS ELLER OLT PRELEVEMENTS A L'IMPORTATION DES ACP OU PTOM		ABSCHÖPFUNGEN BEI EINFUHR AUS AKP ODER ÜLG PRELIEVI ALL'IMPORTAZIONE DAI ACP O PTOM						LEVIES ON IMPORTS FROM ACP OR OCT HEFFINGEN BIJ INVOER UIT ACS OF LGO						
PAD	à grains ronds	29,939	28,215	23,015	19,763	19,785	5,942							
	à grains longs	43,750	37,458	19,544	11,480	10,875	1,375							
DEC	a grains ronds	38,332	36,177	29,676	25,612	25,639	8,010							
	à grains longs	55,596	47,734	25,504	15,258	14,499	2,077							
DBL	a grains ronds	60,651	58,482	45,075	34,251	30,755	8,829							
	à grains longs	106,516	106,795	98,943	87,473	88,207	72,524							
CBL	a grains ronds	64,945	62,636	48,359	36,831	33,106	9,666							
	à grains longs	114,580	114,881	106,460	94,168	83,663	78,145							
BRI		13,424	13,615	5,889	0,408	1,030	0,000							

**TÆRSKELPRISER**  
**SCHWELLENPREISE**  
**THRESHOLD PRICES**  
**PRIX DE SEUIL**  
**PREZZI DI ENTRATA**  
**DREMPELPRIJZEN**

**Afgifter ved indførsel fra tredjelande**  
**Abzuschöpfungen bei Einfuhr aus Drittländern**  
**Levies on imports from third countries**  
**Prélèvements à l'importation des pays tiers**  
**Prelevi all'importazione dai paesi terzi**  
**Heffingen bij invoer uit derde landen**

**Afgifter ved indførsel fra AVS eller OLT**  
**Abzuschöpfungen bei Einfuhr aus AKP oder ULG**  
**Levies on imports from ACP or OCT**  
**Prélèvements à l'importation des ACP ou PTOM**  
**Prelevi all'importazione dai ACP o PTOM**  
**Heffingen bij invoer uit ACS of LGO**

**RIS**  
**REIS**  
**RICE**  
**RIZ**  
**RISO**  
**RIJST**

ECU /1000 kg

Produkte Produkte Products Produits Prodotti Produkten		1981										
		JAN					FEB					
		1-7	8-14	15-21	22-28	29-31	1 - 4	5-11	12 -18	19-25	26-28	
DEC	à grains ronds	412,63					415,52					
	à grains longs											
CBL	à grains ronds	546,30					550,03					
	à grains longs	597,37					601,56					
BRI		255,83					255,83					
<b>AFGIFTER VED INFØRSEL FRA TREDJELANDE      ABSCHÖPFUNGEN BEI EINFUHR AUS DRITTLÄNDERN      LEVIES ON IMPORTS FROM THIRD COUNTRIES</b> <b>PRELEVEMENTS A L'IMPORTATION DES PAYS TIERS      PRELIEVI ALL'IMPORTAZIONE DAI PAESI TERZI      HEFFINGEN BIJ INVOER UIT DERDE LANDEN</b>												
PAD	à grains ronds	49,870	49,870	47,780	42,940	39,450	41,760	30,520	11,810	0,000	0,000	
	à grains longs	32,580	32,580	30,140	24,450	20,340	22,650	9,460	5,060	0,000	0,000	
DEC	à grains ronds	62,340	62,340	59,730	53,670	49,310	52,200	38,150	14,760	0,000	0,000	
	à grains longs	40,720	40,720	37,670	30,560	25,420	28,310	11,830	6,320	0,000	0,000	
DBL	à grains ronds	90,300	90,300	86,970	79,230	73,620	77,130	45,570	39,440	16,230	31,090	
	à grains longs	204,630	204,630	201,640	194,680	189,660	193,570	175,080	169,670	157,510	146,330	
CBL	à grains ronds	96,170	96,170	92,620	84,380	78,410	82,140	48,530	42,000	17,280	33,110	
	à grains longs	219,370	219,370	216,160	208,700	203,320	207,510	187,690	181,890	168,850	156,870	
BRI		9,670	9,670	7,880	0,000	0,000	0,000	0,000	0,000	0,000	0,000	
<b>AFGIFTER VED INDFOERSEL FRA AVS ELLER OLT      ABSCHÖPFUNGEN BEI EINFUHR AUS AKP ÖDER ULG      LEVIES ON IMPORTS FROM ACP OR OCT</b> <b>PRELEVEMENTS A L'IMPORTATION DES ACP OU PTOM      PRELIEVI ALL'IMPORTAZIONE DAI ACP O PTOM      HEFFINGEN BIJ INVOER UIT ACS OF LGO</b>												
PAD	a grains ronds	21,310	21,310	20,260	17,840	16,100	17,250	11,630	2,280	0,000	0,000	
	à grains longs	12,660	12,660	11,440	8,600	6,540	7,700	1,100	0,000	0,000	0,000	
DEC	a grains ronds	27,540	27,540	26,240	23,210	21,030	22,470	15,450	3,750	0,000	0,000	
	à grains longs	16,730	16,730	15,210	11,650	9,080	10,530	2,290	0,000	0,000	0,000	
DBL	a grains ronds	33,190	33,190	31,520	27,650	24,850	26,600	10,820	7,760	0,000	3,580	
	à grains longs	90,390	90,390	88,900	85,420	82,910	84,860	75,620	72,910	66,830	61,240	
CBL	à grains ronds	35,700	35,700	33,920	29,800	26,820	28,680	11,880	8,610	0,000	4,170	
	à grains longs	97,300	97,300	95,690	41,960	89,270	91,370	81,460	78,560	72,040	66,050	
BRI		1,820	1,820	0,920	0,000	0,000	0,000	0,000	0,000	0,000	0,000	

**CIF-PRISER FASTSAT AF KOMMISSIONEN**  
**CIF-PREISE VON DER KOMMISSION FESTGESETZT**  
**CIF PRICES FIXED BY THE COMMISSION**  
**PRIX CAF FIXES PAR LA COMMISSION**  
**PREZZI CIF FISSATI DALLA COMMISSIONE**  
**CIF-PRIJZEN DOOR DE COMMISSIE VASTGESTELD**

**Eksportafgifter**  
**Abschöpfungen bei der Ausfuhr**  
**Export levies**  
**Prélèvements à l'exportation**  
**Prelevi all'esportazione**  
**Heffingen bij uitvoer**

RIS
REIS
RICE
RIZ
RISO
RIJST

ECU / 1000 kg

Produkte Produkte Products Produits Prodotti Produkten		1980 / 1981											
		SEP	OCT	NOV	DEC	JAN	FEB	MAR	APR	MAI	JUN	JUL	AUG
CIF PRISER FASTSAT AF KOMMISSIONEN PRIX CAF FIXES PAR LA COMMISSION		CIF PREISE VON DER KOMMISSION FESTGESETZT PREZZI CIF FISSATI DALLA COMMISSIONE						CIF PRICES FIXED BY THE COMMISSION CIF-PRIJZEN DOOR DE COMMISSIE VASTGESTELD					
DEC	à grains ronds	317,029	324,349	340,244	351,263	354,098	400,078						
	à grains longs	282,500	301,245	348,922	372,682	376,374	409,174						
CBL	à grains ronds	376,712	385,065	417,349	444,133	455,313	507,796						
	à grains longs	327,215	329,943	351,292	380,070	382,687	420,501						
BRI		222,949	222,562	238,019	249,688	250,083	271,429						
EXPORTAFGIFTER PRELEVEMENTS A L'EXPORTATION		ABSCHÖPFUNGEN BEI DER AUSFUHR PRELIEVI ALL'ESPORTAZIONE						EXPORT LEVIES HEFFINGEN BIJ UITVOER					
PAD	à grains ronds	-	-	-	-	-	-						
	à grains longs	-	-	-	-	-	-						
DEC	a grains ronds	-	-	-	-	-	-						
	à grains longs	-	-	-	-	-	-						
DBL	a grains ronds	-	-	-	-	-	-						
	à grains longs	-	-	-	-	-	-						
CBL	à grains ronds	-	-	-	-	-	-						
	à grains longs	-	-	-	-	-	-						
BRI		-	-	-	-	-	-						

**CIF-PRISER FASTSAT AF KOMMISSIONEN**  
**CIF-PREISE VON DER KOMMISSION FESTGESETZT**  
**CIF PRICES FIXED BY THE COMMISSION**  
**PRIX CAF FIXES PAR LA COMMISSION**  
**PREZZI CIF FISSATI DALLA COMMISSIONE**  
**CIF-PRIJZEN DOOR DE COMMISSIE VASTGESTELD**

**Eksportafgifter**  
**Abschöpfungen bei der Ausfuhr**  
**Export levies**  
**Prélèvements à l'exportation**  
**Prelevi all'esportazione**  
**Heffingen bij uitvoer**

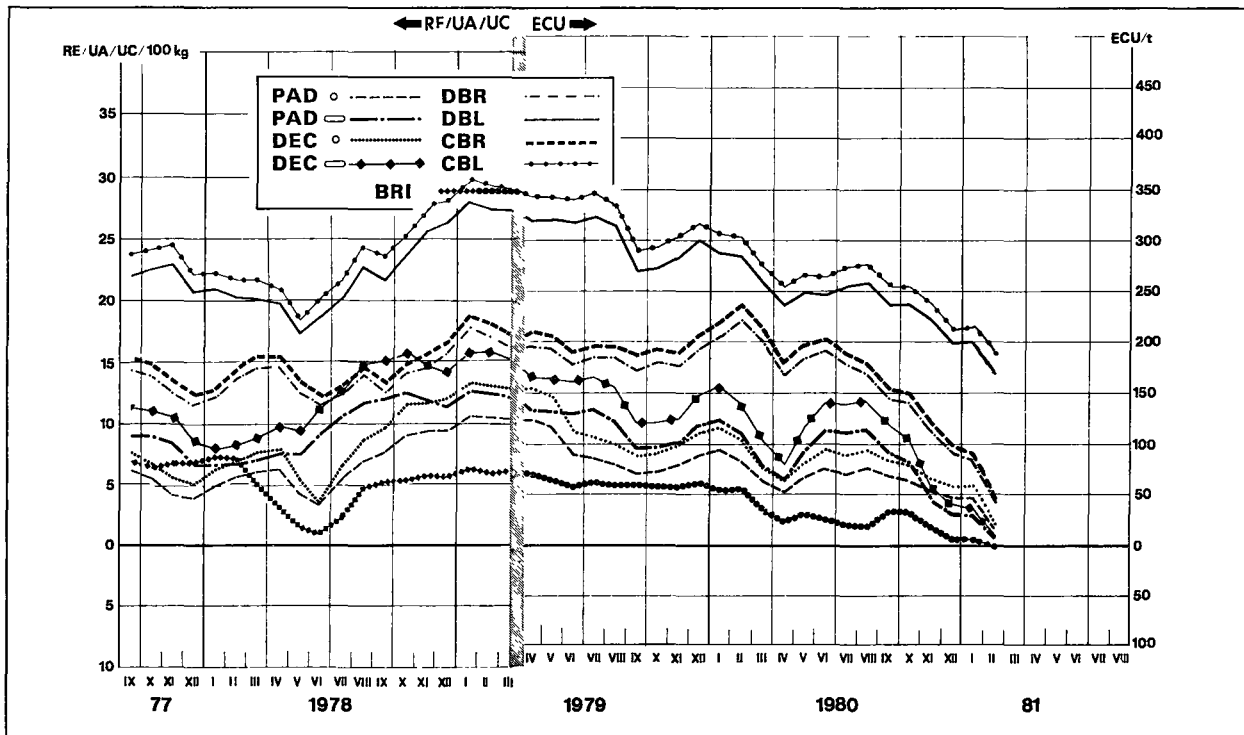
RIS
REIS
RICE
RIZ
RISO
RIJST

ECU /1000 kg

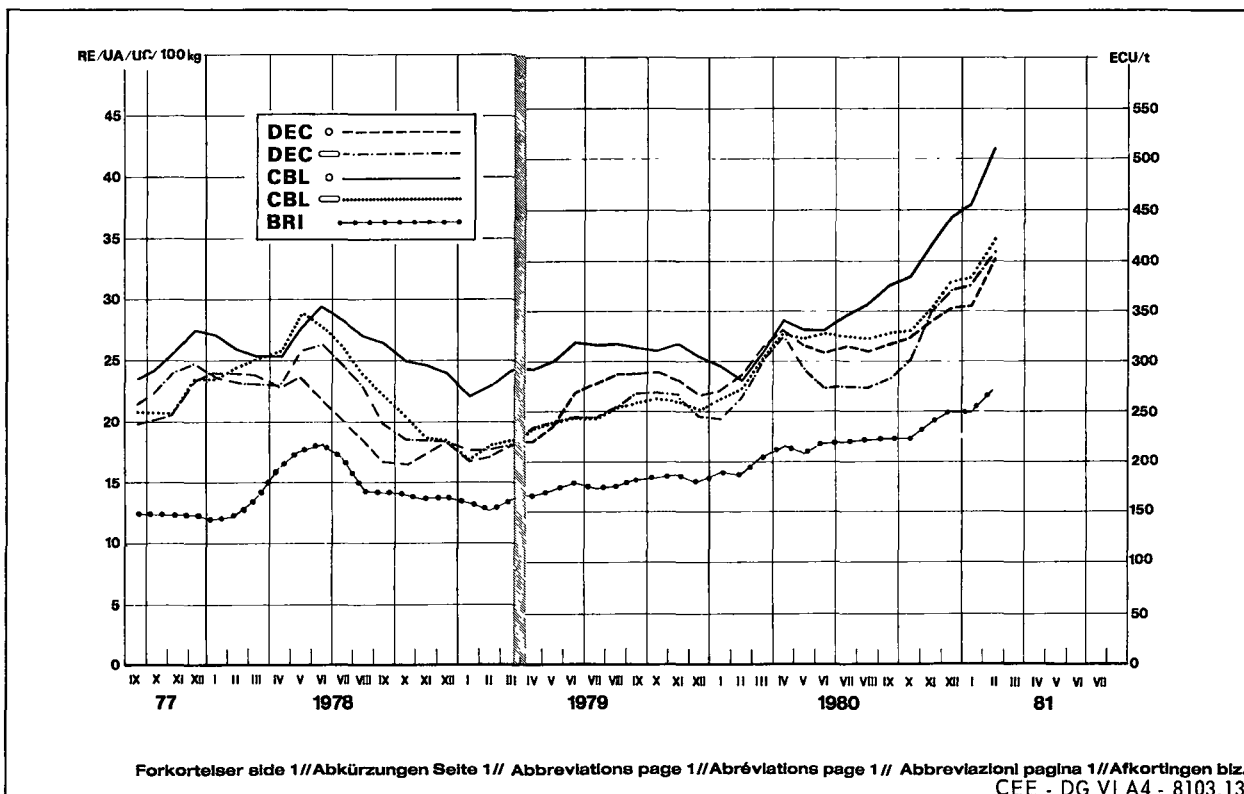
Produker Produkte Products Produits Prodotti Produkten		1 9 8 1												
		JAN				FEB								
		1-7 8-14	15-21	22-28	29-31	1 - 4	5-11	12-18	19-25	26-28				
CIF PRISER FASTSAT AF KOMMISSIONEN PRIX CAF FIXES PAR LA COMMISSION		CIF PREISE VON DER KIMMISSION FESTGESETZT PREZZI CIF FISSATI DALLA COMMISSIONE				CIF PRICES FIXED BY THE COMMISSION CIF-PRIJZEN DOOR DE COMMISSIE VASTGESTELD								
DEC	à grains ronds	350,290	352,900	358,960	363,320	363,320	377,370	400,760	425,310	441,610				
	à grains longs	371,910	374,960	382,070	387,210	387,210	403,690	409,200	421,580	422,250				
CBL	a grains ronds	450,130	453,680	461,920	467,890	467,890	501,500	508,030	532,750	516,920				
	à grains longs	378,000	381,210	388,670	394,050	394,050	413,870	419,670	432,710	444,690				
BRI		246,160	247,950	256,150	259,210	259,210	269,040	272,320	279,700	271,920				
EXPORTAFGIFTER PRELEVEMENTS A L'EXPORTATION		ABSCHÖPFUNGEN BEI DER AUSFUHR PRELIEVI ALL'ESPORTAZIONE				EXPORT LEVIES HEFFINGEN BIJ UITVOER								
PAD	a grains ronds	-	-	-	-	-	-	-	-	-				
	à grains longs	-	-	-	-	-	-	-	-	-				
DEC	à grains ronds	-	-	-	-	-	-	-	-	-				
	à grains longs	-	-	-	-	-	-	-	-	-				
DBL	a grains ronds	-	-	-	-	-	-	-	-	-				
	à grains longs	-	-	-	-	-	-	-	-	-				
CBL	à grains ronds	-	-	-	-	-	-	-	-	-				
	à grains longs	-	-	-	-	-	-	-	-	-				
BRI		-	-	-	-	-	-	-	-	-				

**Importafgifter over for tredjeland**  
**Abschöpfungen bei der Einfuhr gegenüber Drittländern**  
**Levies on imports from and to third countries**  
**Prélèvements à l'importation envers les Pays-tiers**  
**Prelevi all'importazione verso paesi terzi**  
**Heffingen bij invoer tegenover derde landen**

**RIS**  
**REIS**  
**RICE**  
**RIZ**  
**RISO**  
**RIJST**



**Cif pris fastsat af Kommissionen**  
**Cif-Preise von der Kommission festgesetzt**  
**Cif prices fixed by the Commission**  
**Prix CAF fixés par la Commission**  
**Prezzi cif fissati dalla Commissione**  
**Cif prijzen door de Commissie vastgesteld**



**INDFØRSELSPRISER**  
**EINFUHRPREISE**  
**IMPORT PRICES**  
**PRIX A L'IMPORTATION**  
**PREZZI ALL'IMPORTAZIONE**  
**INVOERPRIJZEN**

**Direkte levering, omregnet til samme procentdel af brudris**  
**Sofortige Lieferung, die auf den gleichen Bruchgehalt zurückgebracht worden sind**  
**Immediate delivery, calculated on same percentage of broken rice**  
**Livraison rapprochée, ramenés au même pourcentage de brisures**  
**Pronta consegna, ridotti alla stessa percentuale di rotture**  
**Direkte levering, teruggebracht op hetzelfde breukpercentage**

**RIS**  
**REIS**  
**RICE**  
**RIZ**  
**RISO**  
**RIJST**

CAF / CIF AMSTERDAM / ROTTERDAM / ANTWERPEN (1)

ECU /1000 kg

Dyrkningsstedet Herkunft Origin Provenance Provenienza Herkomst	Kvaliteten Qualitäten Qualities Qualités Qualita Kwaliteiten	1980 / 1981												Ø
		SEP	OCT	NOV	DEC	JAN	FEB	MAR	APR	MAI	JUN	JUL	AUG	
<b>DEC (0 - 3 %)</b>														
ARGENTINA	Bluerose	-	-	-	-	-	-							
	Belle Patna	-	-	-	-	-	-							
	Blue Bonnet	339,941	354,127	415,851	439,727	444,427	476,042							
	Rond d'Argentine	319,081	324,085	359,769	364,069	368,374	426,365							
EGYPT	Rond d'Egypte	-	-	-	376,050	373,320	407,267							
MAROCCO	Rond du Maroc	-	-	-	-	-	-							
AUSTRALIA	Rond d'Australie	-	-	-	-	-	-							
SPAIN	Rond d'Espagne	335,313	336,690	355,065	373,009	378,548	464,230							
BRAZIL	Rond du Brésil	-	-	-	-	-	-							
COREE	Rond de Corée	-	-	-	-	-	-							
CHINA	Rond de Chine	-	-	-	-	-	-							
THAILANDE	Siam	366,825	365,764	393,775	411,908	412,450	461,475							
U.S.A	Nato	318,997	-	413,568	430,610	430,942	475,830							
	Blue Belle / Belle Patna	326,930	350,178	427,285	442,973	444,810	484,985							
	Calif/Short	319,735	327,640	-	-	-	-							
URUGUAY	Belle Patna	338,487	354,309	421,903	443,779	445,431	472,181							
	Uruguay Selection	-	-	-	-	-	-							
	Rond d'Uruguay	-	-	374,853	396,960	410,700	455,290							
	Blue Bonnet	-	-	-	-	-	-							

(1) hver for sig eller kombineret - einzeln oder kombiniert - separately or combined - séparément ou combiné - separati o combinati - afzonderlijk of gecombineerd.

**INDFØRSELSPRISER**  
**EINFUHRPREISE**  
**IMPORT PRICES**  
**PRIX A L'IMPORTATION**  
**PREZZI ALL'IMPORTAZIONE**  
**INVOERPRIJZEN**

**Direkte levering, omregnet til samme procentdel af brudris**  
**Sofortige Lieferung, die auf den gleichen Bruchgehalt zurückgebracht worden sind**  
**Immediate delivery, calculated on same percentage of broken rice**  
**Livraison rapprochée, ramenés au même pourcentage de brisures**  
**Pronta consegna, ridotti alla stessa percentuale di rotture**  
**Direkte levering, teruggebracht op hetzelfde breukpercentage**

**RIS**  
**REIS**  
**RICE**  
**RIZ**  
**RISO**  
**RIJST**

CAF / CIF AMSTERDAM / ROTTERDAM / ANTWERPEN (1)

ECU / 1000 kg

Dyrkningsstedet Herkunft Origin Provenance Provenienza Herkomst	Kvaliteten Qualitäten Qualities Qualités Qualità Kwaliteiten	1980 / 1981												Ø
		SEP	OCT	NOV	DEC	JAN	FEB	MAR	APR	MAI	JUN	JUL	AUG	
<b>CBL</b>														
ARGENTINA	Rond d'Argentine	-	-	-	489,190	-	-							
	Bluerose	-	-	-	-	-	-							
	Belle Patna	-	-	-	-	-	-							
	Blue Bonnet	-	-	-	-	544,863	604,233							
AUSTRALIA	Rond d'Australie	-	-	-	-	-	-							
BRAZIL	Rond de Brésil	-	-	-	-	-	-							
CHINA	Rond de Chine	-	-	-	-	-	-							
COREE	Rond de Corée	-	-	-	-	-	-							
EGYPT	Rond d'Egypte	-	-	-	-	468,630	-							
MAROCCO	Rond du Maroc	-	-	-	-	-	-							
SPAIN	Rond d'Espagne	378,423	389,514	431,870	477,423	478,317	540,431							
THAILANDE	Siam	374,733	376,573	409,006	429,173	430,401	482,315							
URUGUAY	Rond d'Uruguay	-	-	-	-	-	-							
	Uruguay Selection	-	-	-	-	-	-							
	Belle Patna	-	-	-	-	-	-							
	Blue Bonnet	-	-	-	-	-	-							
U.S.A.	Nato	388,840	-	485,295	500,160	504,062	551,280							
	Belle Patna / Blue Belle	410,758	436,275	489,708	518,393	536,140	587,485							
	Blue Bonnet	-	-	-	-	-	-							
	Calif/Short	-	-	-	-	-	-							

(1) hver for sig eller kombineret - einzeln oder kombiniert - separately or combined - séparément ou combiné - separati o combinati - afzonderlijk of decombineerd

**INDFØRSELSPRISER**  
**EINFUHRPREISE**  
**IMPORT PRICES**  
**PRIX A L'IMPORTATION**  
**PREZZI ALL'IMPORTAZIONE**  
**INVOERPRIJZEN**

**Direkte levering**  
**Sofortige Lieferung**  
**Immediate delivery**  
**Livraison rapprochée**  
**Pronta consegna**  
**Direkte levering**

**RIS**  
**REIS**  
**RICE**  
**RIZ**  
**RISO**  
**RIJST**

CAF / CIF AMSTERDAM / ROTTERDAM / ANTWERPEN (1)

ECU/1000 kg

Dyrkningsstedet Herkunft Origin Provenance Provenienza Herkomst	Kvaliteten Qualitäten Qualities Qualités Qualità Kwaliteiten	1980 / 1981												Ø
		SEP	OCT	NOV	DEC	JAN	FEB	MAR	APR	MAY	JUN	JUL	AUG	
<b>BRI</b>														
ARGENTINA	¼	210,513	213,890	230,795	243,060	240,120	-							
	¼ ½	-	-	-	-	-	-							
	½	220,938	226,536	239,457	251,955	254,767	270,157							
BIRMANIE	2 3 4	-	-	-	-	-	-							
BRAZIL	¼	-	-	-	-	-	-							
	¼ ½	-	-	-	-	-	-							
	½	-	-	-	-	-	-							
URUGUAY	1/2	223,113	228,421	243,295	244,495	246,395	268,992							
CHINA	2	-	244,880	-	-	-	-							
THAILANDE	Siam C 1 ordinary F.A.Q.	-	-	-	-	-	-							
	C 3 ordinary F.A.Q.	-	-	-	-	-	-							
	C 3 special F.A.Q.	-	-	-	-	-	-							
	C 1 special F.A.Q.	-	-	-	-	-	-							
	Glutinous C 1	-	-	-	-	-	-							
	C 3	-	-	-	-	-	-							
	Siam A 1 special	244,648	243,748	257,780	263,780	264,126	284,469							
	Glutinous A 1	226,653	226,212	245,468	255,090	266,618	297,238							
	Siam A 1 super	247,715	246,983	275,138	267,738	270,005	288,005							
ESPAGNE	Gruesos	244,703	245,568	261,568	277,210	279,382	293,545							
U.S.A.	Second heads	227,613	241,016	261,568	269,288	270,266	295,243							
	Brewers 4	215,918	227,139	244,643	245,528	247,450	268,078							

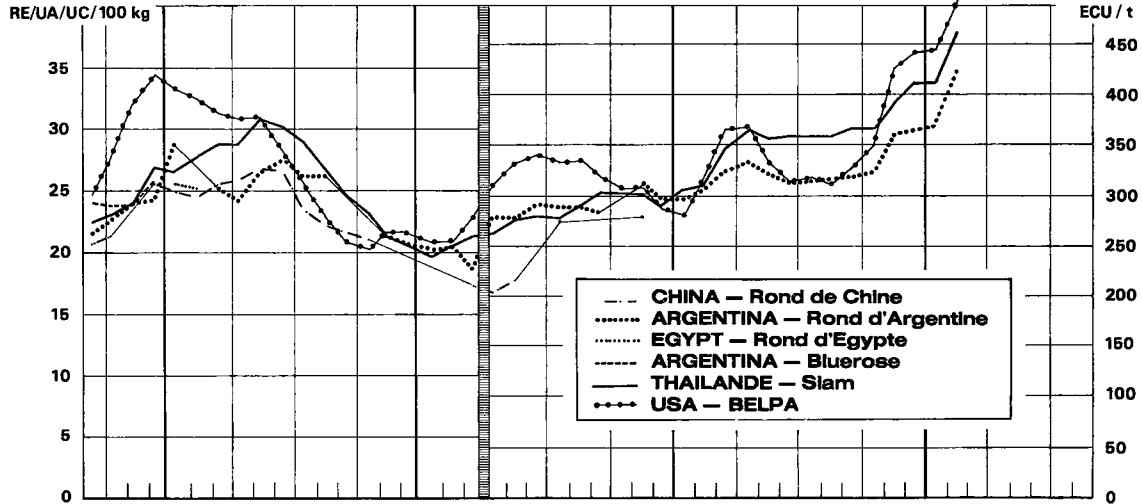
(1) hver for sig eller kombineret - einzeln oder kombiniert - separately or combined - séparément ou combiné - separati o combinati - afzonderlijk of gecombineerd.



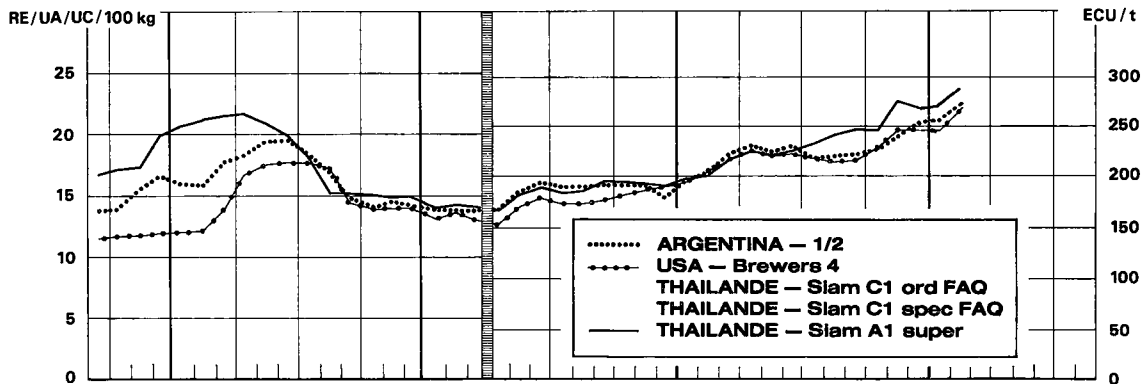
**Importpriser for visse kvaliteter\***  
**Einfuhrpreise für ausgewählte Qualitäten\***  
**Import prices for certain qualities\***  
**Prix à l'importation pour quelques qualités\***  
**Prezzi all'importazione per alcune qualità\***  
**Invoerprijzen voor enkele kwaliteiten\***

**RIS**  
**RIE**  
**RICE**  
**RIZ**  
**RISO**  
**RIJST**

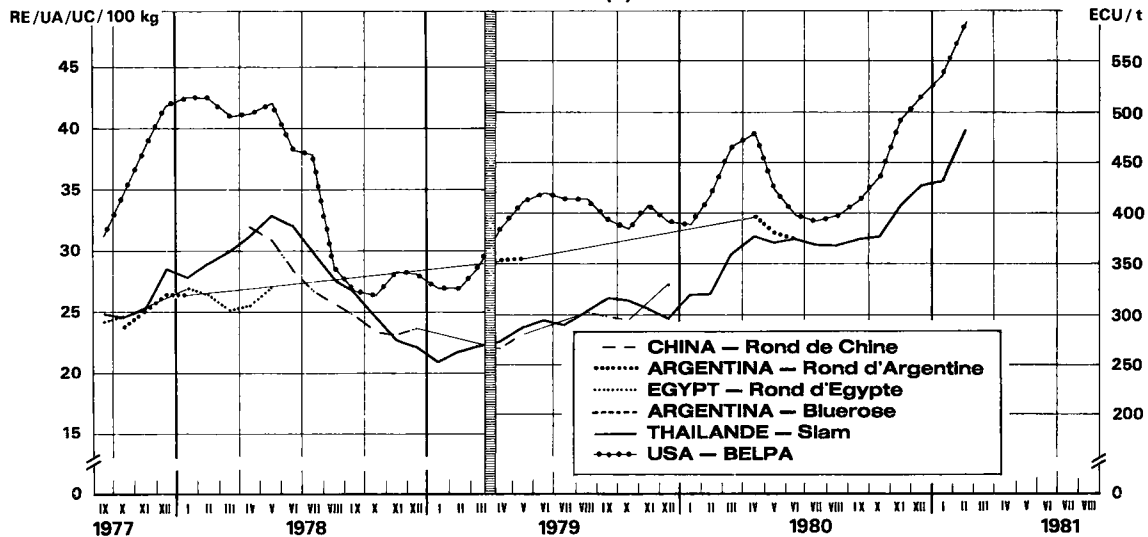
**AFSKALLET RIS/GESCHALTER REIS/HUSKED RICE/  
 RIZ DECORTIQUE/RISO SEMIGREGGIO/GEDOPTTE RIJST (2)**



**BRUDRIS/BRUCHREIS/BROKEN RICE/BRISURES/ ROTTURE/BREUKRIJST**



**SLEBEN RIS/GESCHLIFFENER REIS/MILLED RICE/  
 RIZ BLANCHI/RISO LAVORATO/VOLWITTE RIJST (2)**



\*Cif-priser for ojeblikkelig levering Rotterdam/Antwerpen Cif-Preise für sofortige Lieferung Rot'dam/Antw. Cif prices for immediate delivery Rotterdam/Antwerp Prix CAF pour livraison rapprochée Rot'dam/Anvers Pronta consegna cif-Rotterdam/Antwerpen Direkte levering c.i.f. Rotterdam/Antwerpen

2) omregnet til procenten for brudris//auf gleichen Bruchgehalt zurückgebracht//converted to the same percentage of broken rice//ramené au même pourcentage de brisures//ridotti alla stessa percentuale di rotture//teruggebracht op hetzelfde breukpercentage



III

F E D S T O F F E R

F E T T E

O I L S A N D F A T S

M A T I E R E S G R A S S E S

G R A S S I

O L I Ě N E N V E T T E N

**OLIVENOLIE  
OLIVENÖL  
OLIVE OIL  
HUILE D'OLIVE  
OLIO D'OLIVA  
OLIJFOLIE**

**Fastsatte fællesskabspriser  
Festgesetzte gemeinschaftliche Preise  
Fixed Community prices  
Prix fixes communautaires  
Prezzi fissati comunitari  
Vastgestelde gemeenschappelijke prijzen**

**FEDTINDHOLD  
FETTE  
FAT PRODUCTS  
MATIERES GRASSES  
GRASSI  
OLIEN EN VETTEN**

Mellemfin jomfruolie 3°  
Mittelfeines Jungferföl 3°  
Semi-fine virgin olive oil 3°

Huile d'olive vierge semi-fine 3°  
Olio d'oliva vergine semi-fino 3°  
Halbfijne olijfolie 3°

ECY 100 kg

Valuta Geldeneit Currency Monnaie Moneta Valuta	1980/81												Ø Campagne
	NOV	DEC	JAN	FEB	MAR	APR	MAI	JUN	JUL	AUG	SEP	OCT	
	Producent indikativpriser Prix indicatif à la production				Erzeugerriichtpreis Prezzo indicativo alla produzione				Production target price Produkttierichtprijs				
ECU	247,97	247,97	247,97	247,97	247,97	247,97	247,97	247,97	247,97	247,97	247,97	247,97	247,97
BFR/LFR	10047,5	10047,5	10047,5	10047,5	10047,5								
DKR	1915,17	1915,17	1915,17	1915,17	1915,17								
DM	682,35	682,35	682,35	682,35	682,35								
FF	1449,88	1449,88	1449,88	1449,88	1449,88								
LIT	287.097	287.097	287.097	287.097	287.097								
HFL	692,81	692,81	692,81	692,81	692,81								
IRL	163,480	163,480	163,480	163,480	163,480								
UKL	153,408	153,408	153,408	153,408	153,408								
	Repraesentativ markedpris Prix représentatif de marché				Repräsenativer Marktpreis Prezzo rappresentativo di mercato				Representative market price Representatieve marktprijs				
ECU	145,00	145,00	146,42	147,84	149,26	150,68	152,10	153,52	154,94	154,94	154,94	145,00	149,97
BFR/LFR	5875,3	5875,3	5932,8	5990,3	6047,9								
DKR	1119,89	1119,89	1130,86	1141,82	1152,79								
DM	399,00	399,00	402,91	406,82	410,73								
FF	847,81	847,81	856,12	864,42	872,72								
LIT	167.880	167.880	169.524	171.168	172.812								
HFL	405,12	405,12	409,08	413,05	417,02								
IRL	95,595	95,595	96,531	97,467	98,403								
UKL	89,705	89,705	90,583	91,462	92,340								
	Interventionspriser Prix d'intervention				Interventionspreis Prezzo d'intervento				Intervention price Interventieprijs				
ECU	180,12	180,12	181,54	182,96	184,38	185,80	187,22	188,64	190,06	190,06	190,06	180,12	185,09
BFR/LFR	7298,3	7298,3	7355,8	7413,4	7470,9								
DKR	1391,14	1391,14	1402,10	1413,07	1424,04								
DM	495,65	495,65	499,55	503,46	507,37								
FF	1053,16	1053,16	1061,46	1069,77	1078,07								
LIT	208.541	208.541	210.185	211.829	213.473								
HFL	503,24	503,24	507,21	511,17	515,14								
IRL	118,748	118,748	119,685	120,621	121,557								
UKL	111,432	111,432	112,311	113,189	114,068								
	Taerskelpriser Prix de seuil				Schwellenpreis Prezzo d'entrata				Threshold price Drempelprijs				
ECU	142,79	142,79	144,21	145,63	147,05	148,47	149,89	151,31	152,73	152,73	152,73	142,79	147,76
BFR/LFR	5785,7	5785,7	5843,3	5900,8	5958,3								
DKR	1102,82	1102,82	1113,79	1124,76	1135,72								
DM	392,92	392,92	396,83	400,74	404,64								
FF	834,89	834,89	843,20	851,50	859,80								
LIT	165.321	165.321	166.965	168.609	170.253								
HFL	398,94	398,94	402,91	406,88	410,84								
IRL	94,138	94,138	95,074	96,010	96,946								
UKL	88,338	88,338	89,216	90,095	90,973								

**OLIVENOLIE  
OLIVENÖL  
OLIVE OIL  
HUILE D'OLIVE  
OLIO D'OLIVA  
OLIJFOLIE**

**Minimums importafgifter  
Mindestabschöpfungen bei Einfuhr  
Minimum import levies  
Prélèvements minimaux à l'importation  
Prelevi minimi all'importazione  
Minimumheffingen bij invoer**

**FETTINHOLD  
FETTE  
FAT PRODUCTS  
MATIERES GRASSES  
GRASSI  
OLIEN EN VETTEN**

ANNEXE I  
=====

ECU / 100 kg

Pos. i den fælles toldtarif Nr. des Gemeinsamen Zolltarifs CCT heading No. N° du tarif douanier commun N° della tariffa doganale comune Nr. van het gemeenschap. douanetarief	1980-1981												
	(*)												
	NOV	DEC	JAN	FEB	MAR	APR	MAI	JUN	JUL	AUG	SEP	OCT	Ø
15.07 A I a)	a)	18,20	17,00										
	b)	33,20	32,00	32,00	32,00								
15.07 A I b)	a)	16,00	16,00										
	b)	32,20	31,00	31,00	31,00								
15.07 A I c)	a)	15,80	16,00										
	b)	33,00	33,00	33,00	33,00								
15.07 A II a)	a)	17,70	17,70										
	b)	36,40	36,40	38,00	38,00								
15.07 A II b)	a)	23,20	23,20										
	b)	57,20	56,00	56,00	56,00								

(1) Pour les importations des huiles de cette sous-position tarifaire entièrement obtenues dans l'un des pays ci-dessous et directement transportées de ces pays dans la Communauté, le prélèvement à percevoir est diminué de :

a) Espagne, Grèce et Liban : 0,60 ECU par 100 kilogrammes;

b) Turquie : 22,36 ECU par 100 kilogrammes à condition que l'opérateur apporte la preuve d'avoir remboursé la taxe à l'exportation instituée par la Turquie, sans que, toutefois, ce remboursement ne puisse dépasser le montant de la taxe effectivement instituée;

c) Algérie, Maroc, Tunisie : 24,78 ECU par 100 kilogrammes à condition que l'opérateur apporte la preuve d'avoir remboursé la taxe à l'exportation instituée par ces pays, sans que, toutefois, ce remboursement ne puisse dépasser le montant de la taxe effectivement instituée.

(2) Pour les importations des huiles de cette sous-position tarifaire :

a) entièrement obtenues en Algérie, au Maroc, en Tunisie et transportées directement de ces pays dans la Communauté, le prélèvement à percevoir est diminué de 3,86 ECU par 100 kilogrammes;

b) entièrement obtenues en Turquie et transportées directement de ce pays dans la Communauté, le prélèvement à percevoir est diminué de 3,09 ECU par 100 kilogrammes.

(3) Pour les importations des huiles de cette sous-position tarifaire :

a) entièrement obtenues en Algérie, au Maroc, en Tunisie et transportées directement de ces pays dans la Communauté, le prélèvement à percevoir est diminué de 7,25 ECU par 100 kilogrammes;

b) entièrement obtenues en Turquie et transportées directement de ce pays dans la Communauté, le prélèvement à percevoir est diminué de 5,80 ECU par 100 kilogrammes.

a) Grèce.

b) Pays tiers.

(\*) A partir du 1.1.1981, uniquement Pays tiers.

**OLIVENOLIE  
OLIVENÖL  
OLIVE OIL  
HUILE D'OLIVE  
OLIO D'OLIVA  
OLIJFOLIE**

**Minimums importafgifter  
Mindestabschöpfungen bei Einfuhr  
Minimum import levies  
Prélèvements minimaux à l'importation  
Prelievi minimi all'importazione  
Minimumheffingen bij invoer**

**FETINDHOLD  
FETTE  
FAT PRODUCTS  
MATIERES GRASSES  
GRASSI  
OLIEN EN VETTEN**

ANNEXE I  
=====

ECU /100 kg

Pos. i den fælles toldtarif Nr. des Gemeinsamen Zolltarifs CCT heading No. N° du tarif douanier commun N° della tariffa doganale comune Nr. van het gemeenschap. douanetaref	1981									
	9.1	16.1	23.1	30.1	6.2	13.2	20.2	27.2	6.3	
15.07 A I a)	32,00	32,00	32,00	32,00	32,00	32,00	32,00	32,00	32,00	
15.07 A I b)	31,00	31,00	31,00	31,00	31,00	31,00	31,00	31,00	29,00	
15.07 A I c)	33,00	33,00	33,00	33,00	33,00	33,00	33,00	33,00	33,00	
15.07 A II a)	38,00	38,00	38,00	38,00	38,00	38,00	38,00	38,00	36,00	
15.07 A II b)	56,00	56,00	56,00	56,00	56,00	56,00	56,00	56,00	56,00	

- (1) Pour les importations des huiles de cette sous-position tarifaire entièrement obtenues dans l'un des pays ci-dessous et directement transportées de ces pays dans la Communauté, le prélèvement à percevoir est diminué de :
- a) Espagne, et Liban : 0,60 ECU par 100 kilogrammes;
  - b) Turquie : 22,36 ECU par 100 kilogrammes à condition que l'opérateur apporte la preuve d'avoir remboursé la taxe à l'exportation instituée par la Turquie, sans que, toutefois, ce remboursement ne puisse dépasser le montant de la taxe effectivement instituée;
  - c) Algérie, Maroc, Tunisie : 24,78 ECU par 100 kilogrammes à condition que l'opérateur apporte la preuve d'avoir remboursé la taxe à l'exportation instituée par ces pays, sans que, toutefois, ce remboursement ne puisse dépasser le montant de la taxe effectivement instituée.
- (2) Pour les importations des huiles de cette sous-position tarifaire :
- a) entièrement obtenues en Algérie, au Maroc, en Tunisie et transportées directement de ces pays dans la Communauté, le prélèvement à percevoir est diminué de 3,86 ECU par 100 kilogrammes;
  - b) entièrement obtenues en Turquie et transportées directement de ce pays dans la Communauté, le prélèvement à percevoir est diminué de 3,09 ECU par 100 kilogrammes.
- (3) Pour les importations des huiles de cette sous-position tarifaire :
- a) entièrement obtenues en Algérie, au Maroc, en Tunisie et transportées directement de ces pays dans la Communauté, le prélèvement à percevoir est diminué de 7,25 ECU par 100 kilogrammes;
  - b) entièrement obtenues en Turquie et transportées directement de ce pays dans la Communauté, le prélèvement à percevoir est diminué de 5,80 ECU par 100 kilogrammes.

**OLIVENOLIE  
OLIVENÖL  
OLIVE OIL  
HUILE D'OLIVE  
OLIO D'OLIVA  
OLIJFOLIE**

**Minimums importafgifter  
Mindestabschöpfungen bei Einfuhr  
Minimum import levies  
Prélèvements minimaux à l'importation  
Prelevi minimi all'importazione  
Minimumheffingen bij invoer**

**FETINDHOLD  
FETTE  
FAT PRODUCTS  
MATIERES GRASSES  
GRASSI  
OLIEN EN VETTEN**

ANNEXE II

ECU / 100 kg

Pos. i den fælles toldtarif Nr. des Gemeinsamen Zolitarifs CCT heading No. N° du tarif douanier commun N° della tariffa doganale comune Nr. van het gemeenschap. douanetaref	1980-1981												
	(*)												
	NOV	DEC	JAN	FEB	MAR	APR	MAI	JUN	JUL	AUG	SEP	OCT	Ø
07.01 N II	a) 3,52 b) 7,08	3,52 6,82	6,82	6,82									
07.03 A II	a) 3,52 b) 7,08	3,52 6,82	6,82	6,82									
15.17 B I a)	a) 8,00 b) 16,10	8,00 15,00	15,50	15,50									
15.17 B I b)	a) 12,80 b) 25,76	12,80 24,80	24,80	24,80									
23.04 A II	a) 1,26 b) 2,64	1,28 2,64	2,64	2,64									

a) Grèce.

b) Pays tiers.

(\*) A partir du 1.1.1981, uniquement Pays tiers.

**OLIVENOLIE  
OLIVENÖL  
OLIVE OIL  
HUILE D'OLIVE  
OLIO D'OLIVA  
OLIJFOLIE**

**Minimums importafgifter  
Mindestabschöpfungen bei Einfuhr  
Minimum import levies  
Prélèvements minimaux à l'importation  
Prelievi minimi all'importazione  
Minimumheffingen bij invoer**

**FEDTINDHOLD  
FETTE  
FAT PRODUCTS  
MATIERES GRASSES  
GRASSI  
OLIEN EN VETTEN**

ANNEXE II

ECU /100 kg

Pos. i den fælles toldtarif Nr. des Gemeinsamen Zolltarifs CCT heading No. N° du tarif douanier commun N° della tariffa doganale comune Nr. van het gemeenschap. douanetarief	1981													
	9.1	16.1	23.1	30.1	6.2	13.2	20.2	27.2	6.3					
07.01 N II	6,82	6,82	6,82	6,82	6,82	6,82	6,82	6,82	6,38					
07.03 A II	6,82	6,82	6,82	6,82	6,82	6,82	6,82	6,82	6,38					
15.17 B I a)	15,50	15,50	15,50	15,50	15,50	15,50	15,50	15,50	14,50					
15.17 B I b)	24,80	24,80	24,80	24,80	24,80	24,80	24,80	24,80	23,20					
23.04 A II	2,64	2,64	2,64	2,64	2,64	2,64	2,64	2,64	2,64					



**OLIVENOLIE  
OLIVENÖL  
OLIVE OIL  
HUILE D'OLIVE  
OLIO D'OLIVA  
OLIJFOLIE**

**Markedspriser  
Marktpreise  
Market prices  
Prix de marché  
Prezzi di mercato  
Marktprijzen**

**FEDTINDHOLD  
FETTE  
FAT PRODUCTS  
MATIERES GRASSES  
GRASSI  
OLIEN EN VETTEN**

ECU / 100 kg

Kvaliteter Qualität Qualities Qualites Qualità Kwaliteiten	1980/81												Ø
	NOV	DEC	JAN	FEB	MAR	APR	MAI	JUN	JUL	AUG	SEP	OCT	
Bari - Per merce grezza alla produzione													
EXTRA	LIT	248,100	233,160	236,160	244,125								
	ECU	214,287	201,384	203,966	210,854								
FINO	LIT	-	225,020	225,525	231,800								
	ECU	-	194,353	194,789	200,209								
CORRENTE	LIT	219,175	217,267	215,000	220,000								
	ECU	189,305	187,657	185,699	190,017								
LAMPANTE	LIT	-	193,750	196,794	-								
	ECU	-	167,345	169,974	-								
D'OLIVA RETTIFICATO	LIT	224,525	221,720	225,250	237,475								
	ECU	193,925	191,503	194,552	205,110								
DI SANSÀ D'OLIVA RETTIFICATO	LIT	162,700	155,095	148,375	147,625								
	ECU	140,526	133,958	128,154	127,506								
Milano - Fase ingrosso inclusa imposta di fabbricazione													
LAMPANTE	LIT	-	-	-	-								
	ECU	-	-	-	-								
D'OLIVA RETTIFICATO	LIT	227,250	225,100	228,500	239,000								
	ECU	196,279	194,422	197,359	206,428								
DI SANSÀ D'OLIVA RETTIFICATO	LIT	164,500	158,100	151,250	147,500								
	ECU	142,081	136,553	130,637	127,398								
<b>OLIE AF FRØ SAATØL SEED OIL</b>		<b>Markedspriser Marktpreise Market prices</b>				<b>HUILES DE GRAINES OLIO DI SEMI ZAADOLIE</b>				<b>Prix de marché Prezzi di mercato Marktprijzen</b>			
Milano - Fase ingrosso inclusa imposta di fabbricazione													
OLIO DI ARACHIDE RAFFINATO	LIT	116,250	126,500	130,000	140,250								
	ECU	100,407	109,260	112,283	121,136								
OLIO DI 1ª QUALITÀ	LIT	63,375	64,750	63,750	64,000								
	ECU	54,738	55,925	55,062	55,278								

**OLIVENOLIE  
OLIVENÖL  
OLIVE OIL  
HUILE D'OLIVE  
OLIO D'OLIVA  
OLIJFOLIE**

**Markedspriser  
Marktpreise  
Market prices  
Prix de marché  
Prezzi di mercato  
Marktprijzen**

**FEDTINDHOLD  
FETTE  
FAT PRODUCTS  
MATIERES GRASSES  
GRASSI  
OLIEN EN VETTEN**

ECU /100 kg

Kvaliteter Qualität Qualities Qualités Qualità Kwaliteiten		1981															
		6.1	18.1	20.1	27.1	3.2	10.2	17.2	24.2	3.3							
<b>Bari - Per merce grezza alla produzione</b>																	
EXTRA	LIT	233.000	232.800	239.100	239.700	240.800	240.600	247.500	247.600	249.000							
	ECU	201,245	201,073	206,514	207,032	207,982	207,810	213,769	213,856	215,065							
FINO	LIT	225.000	224.200	225.900	227.000	229.700	230.500	233.500	233.500	234.000							
	ECU	194,336	193,645	195,113	196,063	198,395	199,086	201,677	201,677	202,109							
CORRENTE	LIT	215.000	215.000	-	-	-	219.000	220.500	220.500	222.700							
	ECU	185,699	185,699	-	-	-	189,153	190,449	190,449	192,349							
LAMPANTE	LIT	193.729	199.667	-	-	-	-	-	-	-							
	ECU	167,319	172,455	-	-	-	-	-	-	-							
D'OLIVA RETTIFICATO	LIT	222.000	223.800	226.600	228.600	233.200	236.500	240.000	240.200	242.700							
	ECU	191,745	193,299	195,718	197,445	201,418	204,268	207,291	207,464	209,623							
DI SANSÀ D'OLIVA RETTIFICATO	LIT	150.000	148.000	148.000	147.500	145.200	146.900	149.000	149.400	150.400							
	ECU	129,557	127,830	127,830	127,398	125,411	126,880	128,693	129,039	129,903							
<b>Milano - Fase ingrosso inclusa imposta di fabbricazione</b>																	
LAMPANTE	LIT	-	-	-	-	-	-	-	-	-							
	ECU	-	-	-	-	-	-	-	-	-							
D'OLIVA RETTIFICATO	LIT	224.500	228.500	228.500	231.500	235.500	239.500	239.500	241.500	244.500							
	ECU	193,904	197,359	197,359	199,950	203,405	206,860	206,860	208,587	211,178							
DI SANSÀ D'OLIVA RETTIFICATO	LIT	156.500	151.500	149.500	147.500	147.500	147.500	147.500	147.500	147.500							
	ECU	135,171	130,853	129,125	127,398	127,398	127,398	127,398	127,398	127,398							
<b>OLIE AF FRØ SAATÖL SEED OIL</b>		<b>Markedspriser Marktpreise Market prices</b>					<b>HUILES DE GRAINES OLIO DI SEMI ZAADOLIE</b>					<b>Prix de marché Prezzi di mercato Marktprijzen</b>					
<b>Milano - Fase ingrosso inclusa imposta di fabbricazione</b>																	
OLIO DI ARACHIDE RAFFINATO	LIT	128.500	130.500	130.500	130.500	132.500	140.500	142.500	145.500	145.500							
	ECU	110,987	112,715	112,715	112,715	114,442	121,352	123,079	125,670	125,670							
OLIO DI 1ª QUALITÀ	LIT	64.750	63.750	63.750	62.750	63.350	63.250	64.750	64.750	64.750							
	ECU	55,925	55,062	55,062	54,198	54,630	54,630	55,925	55,925	55,925							

**OLIEHOLDIGE FRØ  
ÖLSAATEN  
OIL SEEDS  
GRAINES OLEAGINEUSES  
SEMI OLEOSI  
OLIEHOUDENDE ZADEN**

**Fastsatte fællesskabspriser  
Festgesetzte gemeinschaftliche Preise  
Fixed Community prices  
Prix fixes communautaires  
Prezzi fissati comunitari  
Vastgestelde gemeenschappelijke prijzen**

**FEDTINDHOLD  
FETTE  
FAT PRODUCTS  
MATIERES GRASSES  
GRASSI  
OLIE EN VETTEN**

I. Raps-og rybsfrø  
Colza et navette

Raps-und Rübensamen  
Semi di Colza e di Ravizzone

Colza and rape seed  
Koolzaad en Raapzaad

ECU-EAU /100 kg

Valuta Geldeneinheit Currency Monnaie Moneta Valuta	1980/1981												Ø arithm.
	JUL	AUG	SEP	OCT	NOV	DEC	JAN	FEB	MAR	APR	MAI	JUN	
	A. Indikativpris Prix indicatif				Richtpreis Prezzo indicativo				Target price Richtprijs				
ECU-EUA	38,690	38,690	39,094	39,498	39,902	40,306	40,710	41,114	41,518	41,518	41,518	41,518	40,340
BFR/LFR	1567,7	1567,7	1584,1	1600,4	1616,8	1633,2	1649,5	1665,9	1682,3				
DKR	298,82	298,82	301,94	305,06	308,18	311,30	314,42	317,54	320,66				
DM	106,47	106,47	107,58	108,69	109,80	110,91	112,02	113,14	114,25				
FF	226,22	226,22	228,58	230,94	233,31	235,67	238,03	240,39	242,76				
IRL	25,507	25,507	25,774	26,040	26,306	26,573	26,839	27,105	27,372				
LIT	44,795	44,795	45,263	45,730	46,198	46,666	47,134	47,601	48,069				
HFL	108,10	108,10	109,23	110,35	111,48	112,61	113,74	114,87	116,00				
UKL	23,936	23,936	24,186	24,463	24,686	24,936	25,185	25,435	25,685				
	B. Interventionsbasispris Prix d'intervention de base				Interventionsgrundpreis Prezzo d'intervento di base				Basic intervention price Basisinterventieprijs				
ECU-EUA	36,770	36,770	37,174	37,578	37,982	38,386	38,790	39,194	39,598	39,598	39,598	36,770	38,184
BFR/LFR	1489,9	1489,9	1506,3	1522,6	1539,0	1555,4	1571,7	1588,1	1604,5				
DKR	283,99	283,99	287,11	290,21	293,35	296,47	299,59	302,71	305,83				
DM	101,18	101,18	102,29	103,41	104,52	105,63	106,74	107,85	108,96				
FF	214,99	214,99	217,36	219,72	222,08	224,44	226,80	229,17	231,53				
IRL	24,242	24,242	24,508	24,774	25,041	25,307	25,573	25,840	26,106				
LIT	42,572	42,572	43,040	43,507	43,975	44,443	44,911	45,378	45,846				
HFL	102,73	102,73	103,86	104,99	106,12	107,25	108,38	109,50	110,63				
UKL	22,748	22,748	22,998	23,248	23,498	23,748	23,998	24,248	24,497				

II. Solsikkefrø  
Tournesol

Sonneblumenkerne  
Semi di Girasole

Sunflower seed  
Zonnebloemzaad

	1980/1981												Ø arithm.
	SEP	OCT	NOV	DEC	JAN	FEB	MAR	APR	MAI	JUN	JUL	AUG	
	A. Indikativpris Prix indicatif				Richtpreis Prezzo indicativo				Target price Richtprijs				
ECU-EUA	42,630	42,630	43,108	43,586	44,064	44,542	45,020	45,020	45,020	45,020	45,020	45,020	44,223
BFR/LFR	1727,3	1727,3	1746,7	1766,1	1785,4	1804,8	1824,2						
DKR	329,25	329,25	332,94	336,63	340,32	344,01	347,71						
DM	117,31	117,31	118,62	119,94	121,25	122,57	123,88						
FF	249,26	249,26	252,05	254,85	257,64	260,44	263,23						
IRL	28,105	28,105	28,420	28,735	29,050	29,365	29,681						
LIT	49,357	49,357	49,910	50,463	51,017	51,570	52,124						
HFL	119,10	119,10	120,44	121,78	123,11	124,45	125,78						
UKL	26,373	26,373	26,669	26,965	27,260	27,556	27,852						
	B. Interventionsbasispris Prix d'intervention de base				Interventionsgrundpreis Prezzo d'intervento di base				Basic intervention price Basisinterventieprijs				
ECU-EUA	40,050	40,050	40,528	41,006	41,484	41,962	42,440	42,440	42,440	42,440	42,440	40,050	41,444
BFR/LFR	1622,8	1622,8	1642,2	1661,5	1680,9	1700,3	1719,6						
DKR	309,32	309,32	313,01	316,70	320,40	324,09	327,78						
DM	110,21	110,21	111,52	112,84	114,15	115,47	116,78						
FF	234,17	234,17	236,97	239,76	242,56	245,35	248,15						
IRL	26,404	26,404	26,719	27,034	27,349	27,664	27,980						
LIT	46,370	46,370	46,923	47,476	48,030	48,583	49,137						
HFL	111,90	111,90	113,23	114,57	115,90	117,24	118,57						
UKL	24,777	24,777	25,073	25,369	25,664	25,960	26,256						

**PRISER FASTSATT AF KOMMISSIONEN  
 PREISE VON DER KOMMISSION FESTGESETZT  
 PRICES FIXED BY THE COMMISSION  
 PRIX FIXES PAR LA COMMISSION  
 PREZZI FISSATI DALLA COMMISSIONE  
 DOOR DE COMMISSIE VASTGESTELDE PRIJZEN**

**I = Raps og rybsfrø  
 Raps- und Rübsensamen  
 Colza and rape seed  
 Graines de colza etnavette  
 Semi di colza e di ravizzone  
 Koolzaad en raapzaad**

**II = Solsikkefrø  
 Sonnenblumenkerne  
 Sunflower seed  
 Graines de tournesol  
 Semi di girasole  
 Zonnebloemzaad**

**FEDTINDHOLD  
 FETTE  
 FAT PRODUCTS  
 MATIERES GRASSES  
 GRASSI  
 OLIEN EN VETTEN**

ECU /100 kg

Slags Sorte Kind Sorte Tipo Soort	1981												
	JAN	FEB	MAR	APR	MAI	JUN	JUL	AUG	SEP	OCT	NOV	DEC	Ø
	A. STØSSE AIDE			BEIHILFE INTEGRAZIONE						SUBSIDY STEUN			
I	18,194	18,970											
II	16,772	17,213											
	B. VERDENSMARKEDSPRIS PRIX MARCHE MONDIAL			WELTMARKTPREIS PREZZO DEL MERCATO MONDIALE						WORLD-MARKET PRICE WERELDMARKTPRIJS			
I	22,516	22,144											
	C. RESTITUTION RESTITUTION			ERSTATTUNG RESTITUZIONE						REFUND RESTITUTIE			
I	15,500	16,018											
II	-	-											

**PRISER FASTSATT AF KOMMISSIONEN  
 PREISE VON DER KOMMISSION FESTGESETZT  
 PRICES FIXED BY THE COMMISSION  
 PRIX FIXES PAR LA COMMISSION  
 PREZZI FISSATI DALLA COMMISSIONE  
 DOOR DE COMMISSIE VASTGESTELDE PRIJZEN**

**I = Raps og rybsfrø  
 Raps- und Rübensamen  
 Colza and rape seed  
 Graines de colza etnavette  
 Semi di colza e di ravizzone  
 Koolzaad en raapzaad**

**II = Solsikkefrø  
 Sonnenblumenkerne  
 Sunflower seed  
 Graines de tournesol  
 Semi di girasole  
 Zonnebloemzaad**

<b>FEDTINDHOLD          FETTE          FAT PRODUCTS          MATIERES GRASSES          GRASSI          OLIE EN VETTEN</b>
---

ECU / 100 kg

Slags Sorte Kind Sorte Tipo Soort	1981												
	1.1	9.1	15.1	21.1	29.1	1.2	6.2	13.2	20.2	26.2	2.3	6.3	
	<b>A. STØSSE</b>				<b>BEIHILFE</b>				<b>SUBSIDY</b>				
	<b>AIDE</b>				<b>INTEGRAZIONE</b>				<b>STEUN</b>				
I	17,898	18,290	17,842	18,206	19,467	19,484	19,302	19,791	18,388	16,588	17,292	17,475	
II	16,162	16,751	16,622	16,915	18,358	18,642	17,241	17,074	16,304	16,904	17,079	17,571	
	<b>B. VERDENSMARKEDSPRIS</b>					<b>WELTMARKTPREIS</b>				<b>WORLD-MARKET PRICE</b>			
	<b>PRIX MARCHE MONDIAL</b>					<b>PREZZO DEL MERCATO MONDIALE</b>				<b>WERELDMARKTPRIJS</b>			
I	22,812	22,420	22,868	22,504	21,243	21,630	21,812	21,323	22,726	24,526	24,226	24,043	
	<b>C. RESTITUTION</b>					<b>ERSTATTUNG</b>				<b>REFUND</b>			
	<b>RESTITUTION</b>					<b>RESTITUZIONE</b>				<b>RESTITUTIE</b>			
I	15,500	15,500	15,500	15,500	15,500	17,000	16,000	16,000	15,500	15,500	16,000	16,000	
II	-	-	-	-	-	-	-	-	-	-	-	-	



IV

V I N

W E I N

W I N E

V I N

V I N O

W I J N

**BORDVIN FRA PRODUCENTEN  
TAFELWEINE BEI DER ERZEUGUNG  
TABLE WINES, EX PRODUCER  
VINS DE TABLE A LA PRODUCTION  
VINI DA PASTO ALLA PRODUZIONE  
TAFELWIJN, AF PRODUCENT**

**Vægted gennemsnit af den ugentlige pris  
Gewogener Durchschnitt der Wochenpreise  
Weighted average of weekly prices  
Moyenne pondérée des prix hebdomadaires  
Media ponderata dei prezzi settimanali  
Gewogen gemiddelde van de weekprijzen**

**VINE  
WEIN  
WINE  
VINS  
VINO  
WIJNEN**

ECU

	1980 - 1981												
	SEP	OCT	NOV	DEC	JAN	FEB	MAR	APR	MAI	JUN	JUL	AUG	Ø
<b>Type A I</b> Blanc 10 à 12° - degré HL													
Bordeaux	2,734	2,777	2,452	2,452	2,743	2,726							
Nantes	2,415	2,459	2,434	2,623	2,682	2,685							
Barri	1,706	1,768	1,769	1,555	1,484	1,513							
Cagliari	1,862	1,744	1,838	-	-	-							
Chieti	1,636	1,619	1,542	1,495	1,451	1,508							
Ravenna (Lugo, Faenza)	1,797	1,810	1,822	1,720	1,693	1,693							
Trapani (Alcamo)	1,744	1,744	1,752	1,723	1,598	1,641							
Treviso	-	-	-	-	1,749	1,759							
<b>Type A II</b> Blanc type Sylvaner - HL													
Rheinpfalz (Oberhaardt)	52,09	55,23	55,20	57,99	62,41	71,48							
Rheinhessen (Hügelland)	51,77	53,59	65,13	64,08	65,76	71,42							
La région viticole de la Moselle Luxembourgeoise	-	-	-	-	-	-							
<b>Type A III</b> Blanc type Riesling - HL													
Mosel - Rheingau	76,08	78,45	-	79,35	83,29	86,19							
La région viticole de la Moselle Luxembourgeoise	-	-	-	-	-	-							



**GENNEMSNITSPRISER OG REPRÆSENTATIVE PRISER  
DURCHSCHNITTSPREISE UND REPRÄSENTATIVPREISE  
AVERAGE PRICES AND REPRESENTATIVE PRICES  
PRIX REPRESENTATIFS COMMUNAUTAIRES  
PREZZI MEDI E PREZZI RAPPRESENTATIVI  
GEMIDDELDE PRIJZEN EN REPRESENTATIEVE PRIJZEN**

**Bordvinstyper på de forskellige afsætningscentre  
Tafelweinarten auf den verschiedenen Handelsplätzen  
Table wines at the various marketing centres  
Différents types de vin de table à la production  
Tipi di vino da pasto sui differenti centri di commercializzazione  
Tafelwijnsoorten op de verschillende commercialisatiecentra**

**VINE  
WEIN  
WINE  
VINS  
VINO  
WIJNEN**

ECU/

	1981																			
	6.1	13.1	20.1	27.1	3.2	10.2	17.2	24.2	3.3											
<b>Type A I</b> Blanc 10 à 12° - degré HL																				
Bordeaux	-	-	-	2,743	-	2,726	-	-	-											
Nantes	-	-	-	2,682	-	-	2,685	-	2,745											
Bari	-	1,468	1,490	1,490	1,490	1,490	1,537	1,533	1,555											
Cagliari	-	-	-	-	-	-	-	-	-											
Chieti	-	1,451	1,442	1,468	1,468	1,511	1,511	1,511	1,537											
Ravenna (Lugo, Faenza)	-	-	1,693	1,693	1,693	-	1,693	1,693	1,693											
Trapani (Alcamo)	-	1,598	1,598	1,598	1,641	1,641	1,641	1,641	-											
Treviso	-	-	-	1,749	1,749	1,749	1,749	1,814	1,814											
<b>Type A II</b> Blanc type Sylvaner - HL																				
Rheinpfalz (Oberhaardt)	62,23	59,70	60,58	67,22	70,41	71,40	72,44	71,95	72,15											
Rheinhessen (Hugelland)	63,60	65,41	65,41	67,30	68,21	72,15	72,31	72,41	71,95											
La région viticole de la Moselle Luxembourgeoise	-	-	-	-	-	-	-	-	-											
<b>Type A III</b> Blanc type Riesling - HL																				
Mosel - Rheingau	-	-	82,78	83,58	85,62	-	85,10	87,35	79,95											
La région viticole de la Moselle Luxembourgeoise	-	-	-	-	-	-	-	-	-											

**BORDVIN FRA PRODUCENTEN  
TAFELWEINE BEI DER ERZEUGUNG  
TABLE WINES, EX PRODUCER  
VINS DE TABLE A LA PRODUCTION  
VINI DA PASTO ALLA PRODUZIONE  
TAFELWIJN, AF PRODUCENT**

**Vægted gennemsnit af den ugentlige pris  
Gewogener Durchschnitt der Wochenpreise  
Weighted average of weekly prices  
Moyenne pondérée des prix hebdomadaires  
Media ponderata dei prezzi settimanali  
Gewogen gemiddelde van de weekprijzen**

**VINE  
WEIN  
WINE  
VINS  
VINO  
WIJNEN**

ECU /

	1980 - 1981												
	SEP	OCT	NOV	DEC	JAN	FEB	MAR	APR	MAI	JUN	JUL	AUG	Ø campagne
<b>Type R I</b> Rouge 10 à 12° - degré HL													
Bastia	2,162	2,147	2,142	2,131	2,094	2,126							
Béziers	2,377	2,361	2,354	2,313	2,287	2,292							
Montpellier	2,379	2,342	2,348	2,291	2,265	2,283							
Narbonne	2,366	2,356	2,366	2,309	2,296	2,300							
Nîmes	2,377	2,346	2,338	2,290	2,272	2,283							
Perpignan	2,366	2,387	2,405	2,334	2,273	2,327							
Asti	-	-	2,074	1,966	1,801	1,801							
Firenze	1,829	1,829	1,799	1,718	1,636	1,641							
Lecce	-	-	-	-	-	-							
Pescara	-	-	-	-	-	1,598							
Reggio Emilia	2,232	2,263	-	1,998	1,943	1,990							
Treviso	-	-	-	-	1,792	1,792							
Verona (pour les vins locaux)	2,074	2,074	2,074	1,954	1,906	1,900							
<b>Type R II</b> Rouge 13 à 14° - degré HL													
Bastia	2,170	2,124	2,175	2,111	2,087	2,094							
Brignoles	-	-	-	-	-	-							
Bari	2,168	2,168	2,114	2,043	1,987	1,987							
Barletta	-	2,404	-	-	-	2,072							
Cagliari	1,791	-	1,838	-	-	-							
Lecce	-	-	-	-	-	-							
Taranto	-	-	-	-	-	1,661							
<b>Type R III</b> Rouge, de Portugais - HL Rheinpfalz - Rheinhessen (Hugelland)	-	66,17	70,50	71,85	-	-							





V

S U K K E R

Z U C K E R

S U G A R

S U C R E

Z U C C H E R O

S U I K E R

PRIX ET MONTANTS FIXES  
 FESTGESETZTE PREISE UND BETRÄGE  
 FIXED PRICES AND AMOUNTS  
 PREZZI E IMPORTI FISSATI  
 VASTGESTELDE PRIJZEN EN BEDRAGEN  
 FASTSATTE PRISER OG BELØB

SUCRE  
 ZUCKER  
 SUGAR  
 ZUCCHERO  
 SUIKER  
 SUKKER

Produits Nature des prix ou des montants	1968/ 69	1969/ 70	1970/ 71	1971/ 72	1972/ 73	1973/ 74	1974/75		1975/ 76	1976/ 77	
							A	B 7.10.74			
<b>SUCRE</b>											
Règl. de base	No. 1009/67/CEE du 18.12.1967							Règlement (CEE) No. 3330/74			
Période d'application	JUL - JUN										
Règlement d'application	430/68 432/68 767/68 2563/69	766/69 767/69 1201/69 2643/70	1205/70 1206/70 2811/71 2813/71	1061/71 1062/71 478/73	794/72 795/72 238/73 239/73 3266/73	1345/73 1637/73 3026/74 1766/73 239/73	1600/74 1599/74 239/73 2518/74	2496/74 2518/74	659/75 660/75	833/76 834/76	
A. <u>BETTERAVES</u>										UC/Tm	
<b>- Prix minimum</b>											
1. Dans le quota de base.											
Comm.	17,00	17,00	17,00	17,00	17,68	17,86	18,84	19,78	22,75	24,57	
Ital.	18,46	18,46	18,46	18,95	19,63	20,08 20,28(1)	21,71	22,65	26,07	27,90	
Irel.					15,95(2)	16,40	17,61	18,49 21,08(3)	24,05	25,87	
U.K.					14,29(2)	14,93	16,30	17,03 21,08(3)	24,05	25,87	
2. Hors quota de base.											
Comm.	10,00	10,00	10,00	10,00	10,40	10,50	11,08	11,63	22,75	17,20	
Ital.	11,46	11,46	11,46	11,95	12,35	12,72 12,85(1)	13,95	14,50	26,07	20,53	
Irel.					-	10,50	11,08	11,63 12,93(3)	24,05	18,50	
U.K.					-	-	11,08	11,63 12,93(3)	24,05	18,50	
B. <u>SUCRE BLANC</u>											
Qualité standard	3e catég.	3e catég.	3e catég.	2e catég.	2e catég.	2e catég.	2e catég.	2e catég.	2e catég.	UC/100kg 2e catég.	
- Prix indicatif	22,35	22,35	22,35	23,80	24,55	24,80	26,55	27,88	32,05	34,87	
- Prix d'intervention											
Comm.	21,23	21,23	21,23	22,61	23,34	23,57	25,22	26,48	30,45	33,14	
Ital.	22,35	22,35	22,35	24,11	24,84	25,28 25,53(1)	27,43	28,69	33,00	35,70	
DOM.(*)	20,90	20,90	20,90	22,28	23,01	23,24	24,99	26,25	30,25	32,94	
Irel.					21,06(2)	21,65	23,57	24,75 27,48(3)	31,45	34,14	
U.K.					18,96(2)	19,79	21,85	22,84 27,48(3)	31,45	34,14	
- Prix de seuil	24,94	24,94	24,94	26,30	27,05	27,60	29,47	30,80	35,52	38,21	

- (1) Valable à partir du 1. 7.1973.  
 (2) Valable à partir du 1. 2.1973.  
 (3) Valable à partir du 1. 1.1975  
 (\*) = Dépt. franç. d'Outre-mer.

PRIX ET MONTANTS FIXES  
 FESTGESETZTE PREISE UND BETRÄGE  
 FIXED PRICES AND AMOUNTS  
 PREZZI E IMPORTI FISSATI  
 VASTGESTELDE PRIJZEN EN BEDRAGEN  
 FASTSATTE PRISER OG BELØB

SUCRE  
 ZUCKER  
 SUGAR  
 ZUCCHERO  
 SUIKER  
 SUKKER

Produits Nature des prix ou des montants	1968/ 69	1969/ 70	1970/ 71	1971/ 72	1972/ 73	1973/ 74	1974/75		1975/ 76	1976/ 77
							A	B 7.10.74		
<b>C. SUCRE BRUT</b>										
- Prix d'intervention										<u>UC/100kg</u>
Comm.	18,50	18,50	18,50	19,22	19,85	20,05	21,41	22,47	25,84	28,15
Ital.	19,54	19,54	19,54	20,60	21,23	<u>21,62</u> 21,84(1)	23,44	24,50	28,19	30,51
DOM. (*)	18,66	18,66	18,66	19,38	20,01	20,21	21,66	22,71	26,12	28,43
Irel.	-	-	-	-	17,90(2)	18,41	20,01	<u>21,02</u> 23,39(3)	26,76	29,07
U.K.	-	-	-	-	14,79(2)	15,69	17,57	<u>18,37</u> 23,39(3)	26,76	29,07
- Prix de seuil	22,37	22,37	22,37	23,07	23,73	24,21	25,78	26,90	30,97	33,28
<b>D. MELASSE</b>										<u>UC/100kg</u>
- Prix de seuil	3,20	3,20	3,20	3,20	3,20	3,20	3,20	3,20	3,20	3,20
<b>E. COTISATION A LA PRODUCTION</b>										<u>UC/</u>
- Montant max./100kg	8,97	8,97	8,97	9,10	9,36	9,46	10,44	-	0,00	9,94
- Montant prov./100kg	8,97	8,97	8,97	9,10	-	-	-	-	-	-
- Montant déf./100kg	8,97	8,97	8,10	6,99	3,38	0,00	0,00	0,00	-	-
- Remboursement :										
des producteurs en %	60	60	60	59,12	60	60	60	60	-	60
des fabricants/Tm/bett.	-	-	0,68	1,62	4,66	7,36	-	-	-	-
<b>F. QUANTITES GARANTIES(Tm)</b>	6.594.000	6.352.500	6.487.500	6.480.000	6.480.000	7.925.000				

- (1) Valable à partir du 1.7.1973.  
 (2) Valable à partir du 1.2.1973.  
 (3) Valable à partir du 1.1.1975  
 (\*) = Dépt. franç. d'Outre-mer.

PRIX ET MONTANTS FIXES  
 FESTGESETZTE PREISE UND BETRÄGE  
 FIXED PRICES AND AMOUNTS  
 PREZZI E IMPORTI FISSATI  
 VASTGESTELDE PRIJZEN EN BEDRAGEN  
 FASTSATTE PRISER OG BELOEB

SUCRE  
 ZUCKER  
 SUGAR  
 ZUCCHERO  
 SUIKER  
 SUKKER

Produits	1977/	1978/	1979/	1980/	1981/	1982/	1983/	1984/	1985/	1986/
Nature des prix ou des montants	78	79	80	81	82	83	84	85	86	87
<b>SUCRE</b>										
Règl. de base	N° 1009/67/CEE du 18.12.1967								Règlement (CEE) N° 3330/74	
Période d'application	JUL - JUN									
Règlement d'application	1112/77 1466/77	1398/78 1399/78	1008/79 1288/79	1593/80 1594/80 1698/80						
<b>A. BETTERAVES</b>										
- Prix minimum		UC/TM								ECU/TM
1. Dans le quota de base.										
Comm.	25,43	25,94 31,36	31,83	33,10						
Ital.	28,72	28,02 33,87	34,35	35,62						
Irel.	26,73	27,24 32,93	33,40	34,67						
U.K.	26,73	27,24 32,93	33,40	34,67						
2. Hors quota de base.										
Comm.	17,80	18,16 21,95	22,28	23,17						
Ital.	21,09	20,24 24,47	24,80	25,69						
Irel.	19,10	19,46 23,53	23,85	24,74						
U.K.	19,10	19,46 23,53	23,85	24,74						
<b>B. SUCRE BLANC</b>										
Qualité standard	2è catég.									ECU/100kg
- Prix indicatif	34,56	35,25 42,62	43,26	45,55						
- Prix d'intervent.										
Comm.	32,83	33,49 40,49	41,09	43,27						
Ital.	35,36	35,09 42,42	43,03	45,21						
DOM. (*)	32,63	33,29 40,25	40,85	43,03						
Irel.	33,83	34,49 41,70	42,30	44,48						
U.K.	33,83	34,49 41,70	42,30	44,48						
- Prix de seuil	39,72	40,20 48,60	49,28	53,30						

(\*) Dépt. franç. d'Outre-mer.



PRIX ET MONTANTS FIXES  
 FESTGESETZTE PREISE UND BETRÄGE  
 FIXED PRICES AND AMOUNTS  
 PREZZI E IMPORTI FISSATI  
 VASTGESTELDE PRIJZEN EN BEDRAGEN  
 FASTSATTE PRISER OG BELOEB

SUCRE  
 ZUCKER  
 SUGAR  
 ZUCCHERO  
 SUIKER  
 SUKKER

Produits Nature des prix ou des montants	1977/	1978/		1979/	1980/	1981/	1982/	1983/	1984/	1985/	1986/
	78	79		80	81	82	83	84	85	86	87
<b>C. SUCRE BRUT</b>		UC/ 100kg									ECU/100kg
- Prix d'intervention											
Comm.	27,25	27,81	33,62	34,13	35,89						
Ital.	27,25	27,81	33,62	34,13	35,89						
DOM.(*)	27,53	28,10	33,97	34,48	36,26						
Irel.	27,25	27,81	33,62	34,13	35,89						
U.K.	27,25	27,81	33,62	34,13	35,89						
- Prix de seuil	34,06	34,45	41,65	42,23	45,71						
<b>D. MELASSE</b>											ECU/100kg
- Prix de seuil	3,20	3,20	3,87	3,87	6,00						
<b>E. COTISATION A LA PRODUCTION</b>											ECU/
- Montant max./ 100 kg.	9,85	10,05	12,15	12,33	12,98						
- Montant prov./ 100 kg	-			-	-						
- Montant déf./ 100 kg	9,85	10,05	12,15	12,33	12,98						
- Remboursement :											
-des producteurs en %	60	60		60	60						
-des fabricants/ Rm/bett.											
<b>F. QUANTITES GARANTIES (Tm)</b>											

(\*) Dépt. franç. d'Outre-mer.

**AFGIFTER  
ABSCHÖPFUNGEN  
LEVIES  
PRELEVEMENTS  
PRELIEVI  
HEFFINGEN**

**SUKKER  
ZUCKER  
SUGAR  
SUCRE  
ZUCCHERO  
SUIKER**

ECU / 100 kg

Date de validité	1981								
	Prélèvements à l'importation					Prélèvements à l'exportation			
	Sucre blanc	Sucre brut	Sirops (1)	Mélasses	Betteraves et cannes à sucre (*)	Sucre blanc	Sucre brut	Sirops (1)	Betteraves et cannes à sucre
JAN									
1	0	0	0			6,74	10,82		
2	0	0	0			6,74	10,82		
3	0	0	0			8,22	12,68		
4	0	0	0			8,22	12,68		
5	0	0	0			8,22	12,68		
6	0	0	0			9,79	14,54		
7	0	0	0			13,50	17,34		
8	0	0	0			12,34	17,34		
9	0	0	0			10,94	15,85		
10	0	0	0			9,27	13,80		
11	0	0	0			9,27	13,80		
12	0	0	0			9,27	13,80		
13	0	0	0			9,80	14,54		
14	0	0	0			6,13	10,82		
15	0	0	0			7,03	12,06		
16	0	0	0			8,51	13,57		
17	0	0	0			8,51	13,57		
18	0	0	0			8,51	13,57		
19	0	0	0			8,51	13,57		
20	0	0	0			3,09	6,00		
21	0	0	0			3,87	6,57		
22	0	0	0			3,87	6,88		
23	0	0	0			3,87	6,88		
24	0	0	0			5,54	7,84		
25	0	0	0			5,54	7,84		
26	0	0	0			5,54	7,84		
27	0	0	0			7,94	10,16		
28	0	0	0			8,56	11,70		
29	0	0	0			7,33	10,02		
30	0	0	0			5,70	10,02		
31	0	0	0			5,70	6,11		
Ø	0	0	0			7,62	11,47		

(1) 1 % de teneur en saccharose.

(\*) Betteraves à sucre fraîches } 7,62  
 Betteraves à sucre sèches } 26,18 RÈGL. 1609/80 du 25.6.80 J.O. L 160/80  
 Cannes à sucre } 5,24

**AFGIFTER  
ABSCHÖPFUNGEN  
LEVIES  
PRELEVEMENTS  
PRELIEVI  
HEFFINGEN**

**SUKKER  
ZUCKER  
SUGAR  
SUCRE  
ZUCCHERO  
SUIKER**

ECU ./100 kg

Date de validité  FEB	1981								
	Prélèvements à l'importation					Prélèvements à l'exportation			
	Sucre blanc	Sucre brut	Sirops (1)	Mélasses	Betteraves et cannes à sucre *	Sucre blanc	Sucre brut	Sirops (1)	Betteraves et cannes à sucre
1	0	0	0			5,70	6,11		
2	0	0	0			5,70	6,11		
3	0	0	0			5,70	6,11		
4	0	0	0			3,63	4,74		
5	0	0	0			6,08	9,16		
6	0	0	0			3,45	6,76		
7	0	0	0			6,35	8,76		
8	0	0	0			6,35	8,76		
9	0	0	0			6,35	8,76		
10	0	0	0			11,53	15,77		
11	0	0	0			8,59	11,76		
12	0	0	0			9,19	12,76		
13	0	0	0			10,60	14,76		
14	0	0	0			8,15	12,36		
15	0	0	0			8,15	12,36		
16	0	0	0			8,15	12,36		
17	0	0	0			6,45	10,76		
18	0	0	0			6,45	10,76		
19	0	0	0			3,70	7,76		
20	0	0	0			4,61	8,16		
21	0	0	0			4,84	10,16		
22	0	0	0			4,84	10,16		
23	0	0	0			4,84	10,16		
24	0	0	0			2,63	10,16		
25	0	0	0			4,22	11,56		
26	0	0	0			4,22	9,53		
27	0	0	0			3,00	9,53		
28	0	0	0			3,70	8,17		
0	0	0	0			5,97	9,80		

(1) 1% de teneur en saccharose

(\*) Betteraves à sucre fraîches } 7,62  
 Betteraves à sucre sèches } 26,18  
 Cannes à sucre } 5,24

Règl. 1609/80 du 25.6.80 J.O. L 160/80

**AFGIFTER VED INDFØRSEL  
 ABSCHÖPFUNGEN BEI DER EINFUHR  
 LEVIES ON IMPORTS  
 PRELEVEMENTS A L'IMPORTATION  
 PRELIEVI ALL'IMPORTAZIONE  
 HEFFINGEN BIJ DE INVOER**

**SUKKER  
 ZUCKER  
 SUGAR  
 SUCRE  
 ZUCCHERO  
 SUIKER**

ECU/100 kg

Produkte Produkte Products Produits Prodotti Produkten	1980						1981						Arithm.
	JUL	AUG	SEP	OCT	NOV	DEC	JAN	FEB	MAR	APR	MAI	JUN	
S B L	2,27	0	0,13	0	0	0,48	0	0					
S B R	1,40	0	0	0	0	0	0	0					
M E L	0	0	0	0	0	0	0	0					
S I R (1)	0,0223	0	0,0180	0,0020	0	0	0	0					

Produkte Produkte Products Produits Prodotti Produkten													
S B L													
S B R													
M E L													
S I R (1)													

(1) Basisafgift for 100 kg af et af de produkter der er omhandlet i artikel 1 st. 1 d) i forordning nr. 3330/74/EØF i RE for et saccharose indhold på 1 %.  
 Grundbetrag der Abschöpfung für 100 kg eines Produktes, aufgeführt im Artikel 1, Absatz 1 unter d) der Verordnung Nr. 3330/74/EWG, in RE je 1 v.H. Saccharosegehalt.  
 Basic amount levied on 100 kg of one of these products as found in article 1, paragraph 1 under d) of Regulation nr. 3330/74/EEC, in UA for a sugar content of 1 %.  
 Montant de base du prélèvement pour 100 kg d'un des produits visés à l'article 1er paragraphe 1 sous d) du règlement n° 3330/74/CEE, en UC pour une teneur en saccharose de 1 %.  
 Importo di base del prelievo per 100 kg di uno prodotti di cui all'articolo 1 paragrafo 1, lettera d) del regolamento n° 3330/74/CEI in UC per un contenuto in saccarosio del 1 %.  
 Basisbedrag van de heffingen voor 100 kg van één der producten vermeld in Artikel 1, par. 1, lid d) van Verordening nr. 3330/74/EEG, in RE per 1 % saccharose gehalte.

**IMPORTPRISER  
EINFUHRPREISE  
IMPORT PRICES  
PRIX A L'IMPORTATION  
PREZZI ALL'IMPORTAZIONE  
INVOERPRIJZEN**

**SUKKER  
ZUCKER  
SUGAR  
SUCRE  
ZUCCHERO  
SUIKER**

CAF / CIF ROTTERDAM

ECU--RE-UA/100 kg

Ø annuelles (campagne JUL - JUN) (*)	Sucre blanc	Sucre brut	Mélasses	Ø mensuelles	Sucre blanc	Sucre brut	Mélasses
1968/69	5,81	6,80	2,42	<u>1978/79</u>			
1969/70	6,99	8,30	3,02	JUL	14,62	12,89	5,36
1970/71	9,78	10,66	3,35	AUG	15,96	13,82	5,42
1971/72	14,95	13,99	3,36	SEP	16,97	15,44	5,66
1972/73	19,50	17,52	4,39	OCT	17,31	16,09	5,88
1973/74	33,52	30,33	6,20	NOV	15,89	14,77	6,61
1974/75	62,79	57,33	5,56	DEC	15,50	14,82	7,36
1975/76	29,68	27,35	4,44	JAN	14,74	13,92	7,03
1976/77	20,05	16,91	4,92	FEB	16,03	14,94	7,37
1977/78	14,08	13,08	3,75	MAR	16,32	15,45	7,36
1978/79	16,07	14,86	6,89	APR	15,80	14,86	7,53
1979/80	33,11	30,96	9,77	MAI	16,63	15,24	8,16
				JUN	17,06	16,06	8,53
				<u>1979/80</u>			
				JUL	16,56	16,08	8,44
				AUG	18,50	16,81	8,86
				SEP	20,00	18,37	9,22
				OCT	23,47	21,45	9,18
				NOV	28,27	24,21	9,71
				DEC	29,28	26,61	9,85
				JAN	31,21	29,19	9,65
				FEB	40,88	38,21	9,66
				MAR	38,84	35,40	10,25
				APR	40,77	39,02	11,47
				MAI	54,29	54,19	10,61
				JUN	55,43	52,00	10,31
				<u>1980/81</u>			
				JUL	51,64	45,84	10,26
				AUG	55,38	53,44	10,54
				SEP	58,73	58,07	10,66
				OCT	68,02	67,96	10,91
				NOV	68,39	68,06	11,46
				DEC	57,99	54,09	11,86
				JAN	58,07	52,27	12,34
				FEB	56,50	51,18	12,43

(\*) Les Ø annuelles 1968/69 - 1977/78 sont exprimées en UC/100 kg.

**INDFØRSELSPRISER**  
**EINFUHRPREISE**  
**IMPORT PRICES**  
**PRIX A L'IMPORTATION**  
**PREZZI ALL'IMPORTAZIONE**  
**INVOERPRIJZEN**

**Omgående levering, standardkvalitet**  
**Prompte Lieferung, Standardqualität**  
**Immediate delivery, standard quality**  
**Livraison rapprochée, qualité type**  
**Pronta consegna, qualità tipo**  
**Direkte levering, standaardkwaliteit**

**SUKKER**  
**ZUCKER**  
**SUGAR**  
**SUCRE**  
**ZUCCHERO**  
**SUIKER**

CAF / CIF ROTTERDAM

ECU / 100 kg

Oprindelse Herkunft Origin Provenance Provenienza Herkomst	Leveringsbetingel. Lieferungsbeding. Terms of delivery Cond. livraison Cond. di consegna Leveringsvoorw.	1980						1981						Ø Arithm.
		JUL	AUG	SEP	OCT	NOV	DEC	JAN	FEB	MAR	APR	MAI	JUN	
<b>Hvidt sukker</b> Sucre blanc		<b>Weisszucker</b> Zucchero Bianco						<b>White sugar</b> Witte suiker						
Any origin.	sacs	52,38	55,80	59,35	68,69	70,06	59,29	58,45	58,18					
Europe de l'Est	sacs													
Polska	sacs													
Ostdeutschland	sacs													
United Kingdom	sacs	51,57	55,40	58,77	68,25	68,55	58,18	58,14	56,50					
<b>Rasukker</b> Sucre brut		<b>Rohzucker</b> Zucchero greggio						<b>Raw sugar</b> Ruwe suiker						
Any origin.		45,84	53,44	58,07	67,96	68,06	54,05	52,27	51,18					
Polska	vrac													
<b>Mélasses</b> Me Lasse		<b>Melassen</b> Melasso						<b>Molasse</b> Melasse						
Europe de l'Est														
Polska														
Cuba														
Caraïbes		10,55	10,88	11,10	10,91	11,46	11,86	12,34	12,43					
South Africa														
Mozambique														

**VERDENSMARKEDSPRISEN  
WELTMARKTPREISE  
WORLD MARKET PRICES  
PRIX SUR LE MARCHÉ MONDIAL  
PREZZI DEL MERCATO MONDIALE  
WERELDMARKTPRIJZEN**

**SUKKER  
ZUCKER  
SUGAR  
SUCRE  
ZUCCHERO  
SUIKER**

ECU-RE-UA/100 kg

Ø annuelles (campagne JUL - JUN) (1)	Bourse de Paris	London Daily Price Sucre brut	London Daily Price Sucre blanc	New York Contrat n° 8 ou 11 (juin 1971)	Ø Mensuelles	Bourse de Paris	London Daily Price Sucre brut	London Daily Price Sucre blanc	New York Contrat n° 8 ou 11 (juin 1971)
1961/62	-	6,46	-	5,79	<u>1978/79</u>				
1962/63	-	12,81	-	12,23	JUL	14,41	12,92	14,50	Suspendu
1963/64	-	23,06	-	19,05	AUG	15,20	13,82	15,44	"
1964/65	8,19	7,90	-	6,72	SEP	16,08	15,44	16,25	"
1965/66	5,76	5,57	-	4,44	OCT	16,67	16,09	16,65	"
1966/67	4,84	4,71	-	3,93	NOV	15,27	14,81	15,22	"
1967/68	4,98	5,16	-	4,39	DEC	14,43	14,81	14,77	"
1968/69	6,29	6,87	-	6,11	JAN	13,90	13,92	13,99	"
1969/70	7,51	8,24	-	7,38	FEB	15,28	14,94	15,29	"
1970/71	10,99	10,59	-	9,51	MAR	15,60	15,49	15,55	"
1971/72	15,75	13,99	-	13,22 (*)	APR	15,63	14,86	15,65	"
1972/73	19,30	17,53	-	16,80 (*)	MAI	16,31	15,26	16,38	"
1973/74	37,52	33,53	-	27,34 (*)	JUN	16,68	16,08	16,78	"
1974/75	66,60	57,36	-	54,39 (*)					
1975/76	29,47	27,39	29,35	25,74 (*)	<u>1979/80</u>				
1976/77	19,85	16,90	20,05	15,14 (*)	JUL	16,23	16,09	16,23	"
1977/78	13,55	13,06	13,76	-	AUG	17,84	16,78	18,16	"
1978/79	15,45	14,87	15,54	-	SEP	19,49	18,37	19,81	15,79
1979/80	32,32	30,91	32,73	25,81	OCT	22,90	21,47	23,02	18,75
					NOV	27,43	24,19	27,70	21,77
					DEC	28,57	26,66	28,94	22,98
					JAN	30,37	29,21	30,55	26,34
					FEB	40,21	38,13	40,42	35,66
					MAR	38,23	35,39	38,38	32,44
					APR	39,61	38,74	40,37	36,29
					MAI	52,35	53,77	53,60	50,03
					JUN	54,51	52,00	55,48	49,65
					<u>1980/81</u>				
					JUL	50,86	45,75	51,43	43,32
					AUG	54,76	53,58	54,90	50,21
					SEP	58,47	58,07	58,33	55,31
					OCT	67,75	67,96	67,62	65,70
					NOV	67,67	68,05	69,01	63,78
					DEC	57,83	53,96	58,24	49,94
					JAN	57,81	52,27	57,44	48,88
					FEB	56,20	51,18	56,97	45,53

Paris : Sucre blanc, FOB arrimé ports européens désignés, en sacs neufs.

London : Sucre brut, 96°, CIF U.K. ex cale.

Sucre blanc, FOB arrimé ports européens désignés, en sacs neufs.

New York : Sucre brut, 96°, FOB arrimé Caraïbes.

(\*) Contrat n° 11.

(1) Les Ø annuelles sont exprimées en UC/100 kg de 1961/62 à 1977/78.





V I

I S O G L U C O S E

I S O G L U K O S E

I S O G L U C O S E

I S O G L U C O S E

I S O G L U C O S I O

I S O G L U C O S E

**AFGIFTER VED INDFØRSEL FRA TREDJELANDE  
 ABSCHÖPFUNGEN BEI EINFUHR AUS DRITTLÄNDERN  
 LEVIES ON IMPORTS FROM THIRD COUNTRIES  
 PRELEVEMENTS A L'IMPORTATION DES PAYS TIERS  
 PRELIEVI ALL'IMPORTAZIONE DAI PAESI TERZI  
 HEFFINGEN BIJ INVOER UIT DERDE LANDE**

**ISOGLUCOSE  
 ISOGLUKOSE  
 ISOGLUCOSE  
 ISOGLUCOSE  
 ISOGLUCOSIO  
 ISOGLUCOSE**

ECU / 100 kg } Tørstof  
 Trockenstoff  
 Dry matter  
 Matière sèche  
 Materia secca  
 Droge stof

Tarifnummer Tarifnummer Tariff No. N° Tariffaire N° Tariffario Tariefnummer	1980						1981					
	JUL	AUG	SEP	OCT	NOV	DEC	JAN	FEB	MAR	APR	MAI	JUN
17.01 D I	9,67	9,67	9,67	9,87	9,67	9,67	9,67	9,67	9,67			
21.07 F III	9,67	9,67	9,67	9,87	9,67	9,67	9,67	9,67	9,67			

**RESTITUTION  
 ERSTATTUNG  
 REFUND  
 RESTITUTION  
 RESTITUZIONE  
 RESTITUTIE**

Tarifnummer Tarifnummer Tariff No. N° Tariffaire N° Tariffario Tariefnummer	1980						1981					
	JUL	AUG	SEP	OCT	NOV	DEC	JAN	FEB	MAR	APR	MAI	JUN
17.02 D I	0	0	0	0	0	0	0	0	0			
21.07 F III	0	0	0	0	0	0	0	0	0			

V I I

S V I N E K Ø D

S C H W E I N E F L E I S C H

P I G M E A T

V I A N D E P O R C I N E

C A R N E S U I N A

V A R K E N S V L E E S



**SLUSEPRISER  
EINSCHLEUSUNGSPREISE  
SLUICE-GATE PRICES  
PRIX D'ÉCLUSE  
PREZZI LIMITE  
SLUISPRIJZEN**

**Afgifter ved indførsler fra tredjelande  
Abschöpfungen bei Einfuhr aus Drittländern  
Import levies from third countries  
Prélèvements à l'importation des pays tiers  
Prelievi all'importazione dai paesi terzi  
Heffingen bij invoer uit derde landen**

**SVINEKØD  
SCHWEINEFLEISCH  
PIGMEAT  
VIANDE PORCINE  
CARNE SUINA  
VARKENSVLEES**

I = Slusepriser - Einschleusungspreise - Sluice-gate prices - Prix d'écluse - Prezzi limite - Sluisprijzen  
II = Afgifter - Abschöpfungen - Levies - Prélèvements - Prelievi - Heffingen

UC-RE-UA/100 kg  
(\*) ECU/100 kg

Tarifnummer Tarifnummer Tariff N° Tariffaire N. Tariffario Tarefnummer	1978		1979				1980				1981		
	1.8 - 31.10	1.11 - 31.1.79	1.2 - 8.4	9.4 - (*) 30.4.79	1.5 - 31.7.79	1.8 - 31.10.79	1.11 - 31.1.80	1.2 - 30.4	1.5 - 31.7	1.8 - 31.10.80	1.11.80 - 31.1.81	1.2.81 30.4.81	
	A. Slagtede svin Porcs abattus		Geschlachtete Schweine Suini macellati				Pig carcasses Geslachte varkens						
02.01 A III a) 1	I	70,51	68,06	63,85	77,19	91,71	96,95	107,69	110,89	110,89	110,95	114,37	128,22
	II	36,80	38,73	41,36	50,00	50,52	48,18	39,85	36,60	36,60	43,52	41,13	32,07
	B. Levende svin Porcs vivants		Lebende Schweine Suini vivi				Live pigs Levende varkens						
01.03 A II b)	I	54,22	52,34	49,10	59,36	70,52	74,56	82,82	85,27	85,27	85,32	87,95	98,60
	II	28,30	29,78	31,81	38,46	38,85	37,05	30,64	28,14	28,14	33,47	31,63	24,66
	C. Levende søer Truies vivantes		Lebende Sauen Scrofe vaine				Live sows Levende zeugen						
01.03 A II a)	I	46,11	44,51	41,76	50,49	59,98	63,41	70,43	72,52	72,52	72,56	74,80	83,85
	II	24,06	25,33	27,05	32,70	33,04	31,51	26,06	23,93	23,93	28,46	26,90	20,97
	D. Deele Pièces de la découpe		Teilstücke Pezzi staccati				Cuts Deelstukken						
	1. Skinke Jambons		Schinken Prosciutti				Hams Hammen						
02.01 A III a) 2	I	109,29	105,50	98,97	119,65	132,98	140,58	156,16	160,78	160,78	160,88	165,84	185,92
	II	57,03	60,03	64,11	77,51	73,25	69,87	57,78	53,06	53,06	63,11	59,64	46,50
	2. Bov Epaules		Schultern Spalle				Shoulders Shoulders						
02.01 A III a) 3	I	86,02	83,04	77,90	94,18	102,71	108,59	120,62	124,19	124,19	124,27	128,09	143,60
	II	44,89	47,25	50,46	61,00	56,58	53,97	44,63	40,99	40,99	48,74	46,07	35,91
	3. Kam (Karbonade) Longes		Kotelettstränge Lombate				Loins Karbonaden						
02.01 A III a) 4	I	114,23	110,26	103,44	125,05	148,57	157,06	174,47	179,63	179,63	179,74	185,28	207,71
	II	59,61	62,74	67,01	81,01	81,84	78,06	64,55	59,28	59,28	70,50	66,64	51,95
	4. Brystflaesk Poitrines		Bäuche Pancette (ventresche)				Bellies (streaky) Buiken						
02.01 A III a) 5	I	61,34	59,21	55,55	67,16	79,79	84,35	93,69	96,47	96,47	96,53	99,50	111,55
	II	32,01	33,70	35,98	43,50	43,95	41,92	34,67	31,84	31,84	37,86	35,79	27,90
	E. Svinespaek (fersk) Lard (frais)		Schweinespeck (frisch) Lardo fresco				Pig fat (fresh) Spek (vers)						
02.05 A I	I	29,61	28,59	26,82	32,42	36,68	38,78	43,08	44,35	44,35	44,38	45,75	51,29
	II	15,45	16,27	17,37	21,00	20,21	19,27	15,94	14,64	14,64	17,41	16,45	12,83
	F. Halve baconkroppe Demi-carcasses de bacon		Baconhälften Mezzene bacon				Bacon sides Baconhälften						
02.06 B I a) 2 aa)	I	95,19	91,88	86,20	104,21	117,39	124,10	137,85	141,93	141,93	142,02	146,39	164,12
	II	49,67	52,29	55,84	67,51	64,66	61,68	51,01	46,84	46,84	55,71	52,65	41,05
	G. Fedt af svin Saindoux		Schweineschmalz Strutto				Lard Reuzel						
15.01 A II	I	22,56	21,78	20,43	24,70	29,35	31,02	34,46	35,48	35,48	35,50	36,60	41,03
	II	11,77	12,39	13,24	16,01	16,17	15,42	12,75	11,71	11,71	13,93	13,16	10,26

(\*) A partir du 9 avril 1979 les chiffres sont donnés en ECU (Règl. (CEE) n° 652/79 du Conseil.)

**PRISER KONSTATET PÅ HJEMMEMARKEDET  
PREISE FESTGESTELLT AUF DEM INLÄNDISCHEN MARKT  
PRICES RECORDED ON THE INTERNAL MARKET  
PRIX CONSTATES SUR LE MARCHÉ INTERIEUR  
PREZZI CONSTATATI SUL MERCATO NAZIONALE  
PRIJZEN WAARGENOMEN OP DE BINNENLANDSE MARKT**

**SVINEKØD  
SCHWEINEFLEISCH  
PIGMEAT  
VIANDE PORCINE  
CARNE SUINA  
VARKENSVLEES**

MN/100 kg PAB

Markeder Märkte Markets Marchés Mercati Markten	Beskrivelse Beschreibung Description Description Descrizione Omschrijving	1981											
		JAN	FEB	MAR	APR	MAI	JUN	JUL	AUG	SEP	OCT	NOV	DEC
<b>BELGIQUE - BELGIE</b>													
ANDERLECHT	Porcs/Varkens classe II	5709,9	5743,1										
Ø 5 MARCHES MARKTEN	Porcs/Varkens classe E	6706,5	6717,6										
	Porcs/Varkens classe I	6084,6	6118,3										
	Porcs/Varkens classe II	5705,4	5720,0										
	Porcs/Varkens classe III	5256,5	5220,2										
	Porcs/Varkens classe IV	4878,5	4902,1										
<b>DANMARK</b>													
KØBENHAVN	Svin Klasse E	1085,70	1101,30										
	Svin Klasse I	1041,70	1057,30										
	Svin Klasse II	963,70	980,00										
	Svin Klasse III	916,70	931,60										
	Svin Klasse IV	-	-										
<b>BR DEUTSCHLAND</b>													
Ø 12 MARKTE	Schweine Handelsklasse E	415,80											
	Schweine Handelsklasse I	386,60											
	Schweine Handelsklasse II	360,06	356,56										
	Schweine Handelsklasse III	325,10											
	Schweine Handelsklasse IV	273,90											
<b>FRANCE</b>													
Ø 8 MARCHES	Porcs classe E	-	-										
	Porcs classe I	-	-										
	Porcs classe II	810,31	807,12										
	Porcs classe III	776,47	772,29										
	Porcs classe IV	-	-										
<b>IRELAND</b>													
Ø 5 MARKETS	Pigs class E	92,746											
	Pigs class I	92,746											
	Pigs class II	83,136	84,355										
	Pigs class III	82,582											
	Pigs class IV	82,582											

**PRISER KONSTATET PÅ HJEMMEMARKEDET  
PREISE FESTGESTELLT AUF DEM INLÄNDISCHEN MARKT  
PRICES RECORDED ON THE INTERNAL MARKET  
PRIX CONSTATES SUR LE MARCHÉ INTERIEUR  
PREZZI CONSTATATI SUL MERCATO NAZIONALE  
PRIJZEN WAARGENOMEN OP DE BINNENLANDSE MARKT**

**SVINEKØD  
SCHWEINFLEISCH  
PIGMEAT  
VIANDE PORCINE  
CARNE SUINA  
VARKENSVLEES**

MN/100 kg PAB

Markeder Markte Markets Marchés Mercati Markten	Beskrivelse Beschreibung Description Description Descrizione Omschrijving	1981											
		FEB				MAR				APR			
		9-15	16-22	23-1	2-8	9-15	16-22	23-29	30-5	6-12	13-19	20-26	27-3
<b>BELGIQUE - BELGIE</b>													
ANDERLECHT	Porcs/Varkens classe II	5740,0	5724,0	5724,0	5829,0								
Ø 5 MARCHES MARKTEN	Porcs/Varkens classe E	6717,0	6720,0	6755,0	6780,0								
	Porcs/Varkens classe I	6103,0	6103,0	6155,0	6177,0								
	Porcs/Varkens classe II	5707,0	5699,0	5735,0	5786,0								
	Porcs/Varkens classe III	5197,0	5189,0	5266,0	5377,0								
	Porcs/Varkens classe IV	4880,0	4885,0	4956,0	5000,0								
<b>DANMARK</b>													
KØBENHAVN	Svin Klasse E	1107,00	1107,00	1107,00	1107,00								
	Svin Klasse I	1063,00	1063,00	1063,00	1063,00								
	Svin Klasse II	986,00	986,00	986,00	986,00								
	Svin Klasse III	937,00	937,00	937,00	937,00								
	Svin Klasse IV	-	-	-	-								
<b>BR DEUTSCHLAND</b>													
Ø 14 MARKTE	Schweine Handelsklasse E	412,00											
	Schweine Handelsklasse I	383,00											
	Schweine Handelsklasse II	355,75	356,92	358,08									
	Schweine Handelsklasse III	322,00											
	Schweine Handelsklasse IV	270,00											
<b>FRANCE</b>													
Ø 8 MARCHES	Porcs classe E	-	-										
	Porcs classe I	-	-										
	Porcs classe II	804,50	805,75	811,63	820,38								
	Porcs classe III	770,25	771,00	776,38	785,00								
	Porcs classe IV	-	-	-	-								
<b>IRELAND</b>													
Ø 5 MARKETS	Pigs class E	.	.	.	.								
	Pigs class I	.	.	.	.								
	Pigs class II	84,308	84,704	84,922									
	Pigs class III	.	.	.	.								
	Pigs class IV	.	.	.	.								

**PRISER KONSTATERT PÅ HJEMMEMARKEDET  
PREISE FESTGESTELLT AUF DEM INLÄNDISCHEN MARKT  
PRICES RECORDED ON THE INTERNAL MARKET  
PRIX CONSTATÉS SUR LE MARCHÉ INTÉRIEUR  
PREZZI CONSTATATI SUL MERCATO NAZIONALE  
PRIJZEN WAARGENOMEN OP DE BINNENLANDSE MARKT**

**SVINEKØD  
SCHWEINEFLEISCH  
PIGMEAT  
VIANDE PORCINE  
CARNE SUINA  
VARKENSVLEES**

MN/100 kg PAB

Markeder Märkte Markets Marchés Mercati Markten	Beskrivelse Beschreibung Description Description Descrizione Omschrijving	1981											
		JAN	FEB	MAR	APR	MAI	JUN	JUL	AUG	SEP	OCT	NOV	DEC
<b>ITALIA</b>													
Ø 7 MERCATI	Suini classe I	-	-										
	Suini classe II	185,598	182,163										
	Suini classe III	-	-										
<b>LUXEMBOURG</b>													
Ø 2 MARCHES	Porcs classe E	7154,8	7089,3										
	Porcs classe I	6961,3	6943,8										
	Porcs classe II	6430,6	6376,8										
	Porcs classe III	5879,0	5933,9										
	Porcs classe IV	5600,0	5700,0										
<b>NEDERLAND</b>													
Ø 4 MARKTEN	Varkens klasse E	374,88	373,87										
	Varkens klasse I	360,54	359,52										
	Varkens klasse II	353,73	352,72										
	Varkens klasse III	338,26	337,73										
	Varkens klasse IV	325,93	324,91										
<b>UNITED KINGDOM</b>													
Ø 5 REGIONS	Pigs class E	-	-										
	Pigs class I	90,096	88,698										
	Pigs class II	84,682	83,471										
	Pigs class III	76,354	76,070										
	Pigs class IV	70,512	71,451										



**PRISER KONSTATETERET PÅ HJEMMEMARKEDET**  
**PREISE FESTGESTELLT AUF DEM INLÄNDISCHEN MARKT**  
**PRICES RECORDED ON THE INTERNAL MARKET**  
**PRIX CONSTATÉS SUR LE MARCHÉ INTÉRIEUR**  
**PREZZI CONSTATATI SUL MERCATO NAZIONALE**  
**PRIJZEN WAARGENOMEN OP DE BINNENLANDSE MARKT**

**SVINEKØD**  
**SCHWEINEFLEISCH**  
**PIGMEAT**  
**VIANDE PORCINE**  
**CARNE SUINA**  
**VARKENSVLEES**

MN/100 kg PAB

Markeder Märkte Markets Marchés Mercati Markten	Beskrivelse Beschreibung Description Description Descrizione Omschrijving	1981											
		FEB				MAR				APR			
		9-15	16-22	23-1	2-8	9-15	16-22	23-29	30-5	6-12	13-19	20-26	27-3
<b>ITALIA</b>													
Ø 7 MERCATI	Suini classe I	-	-	-	-								
	Suini classe II	184,329	182,014	176,871	174,186								
	Suini classe III	-	-	-	-								
<b>LUXEMBOURG</b>													
Ø 2 MARCHES	Porcs classe E	7100,0	7100,0	7100,0	7100,0								
	Porcs classe I	6900,0	6950,0	6950,0	6950,0								
	Porcs classe II	6400,0	6350,0	6350,0	6350,0								
	Porcs classe III	5900,0	5900,0	5950,0	5980,0								
	Porcs classe IV	-	5700,0	-	-								
<b>NEDERLAND</b>													
Ø 4 MARKTEN	Varkens klasse E	373,15	373,15	376,70	378,38								
	Varkens klasse I	358,80	358,80	362,38	364,05								
	Varkens klasse II	352,00	352,00	355,55	357,23								
	Varkens klasse III	336,53	336,53	342,35	341,78								
	Varkens klasse IV	324,18	324,18	327,78	329,45								
<b>UNITED KINGDOM</b>													
Ø 5 REGIONS	Pigs class E	-	-	-									
	Pigs class I	88,490	88,660	89,030									
	Pigs class II	83,370	83,370	83,780									
	Pigs class III	76,080	76,030	76,270									
	Pigs class IV	71,550	71,690	71,430									

**REFERENCKVALITET  
REFERENZQUALITÄT  
REFERENCE QUALITY  
QUALITE DE REFERENCE  
QUALITA DI RIFERIMENTO  
REFERENTIEKWALITEIT**

**Markedspriser  
Marktpreise  
Market prices  
Prix de marché  
Prezzi di mercato  
Marktprijzen**

**SVINEKØD  
SCHWEINEFLEISCH  
PIGMEAT  
VIANDE PORCINE  
CARNE SUINA  
VARKENSVLEES**

100 kg/PAB

Markeder Märkte Markets Marchés Mercati Markten	Beskrivelse Beschreibung Description Descrizione Omschrijving		1981											
			JAN	FEB	MAR	APR	MAI	JUN	JUL	AUG	SEP	OCT	NOV	DEC
<b>BELGIQUE - BELGIE</b>														
Ø ANDERLECHT + 5 MARCHES MARKTEN	Porcs classe II Varkens klasse II	BFR	5707,6	5731,6										
		ECU	140,863	141,453										
<b>DANMARK</b>														
KØBENHAVN	Svin Klasse II	DKR	963,71	980,00										
		ECU	124,778	127,163										
<b>BR DEUTSCHLAND</b>														
Ø 14 MÄRKTE	Schweine Klasse II	DM	360,06	356,56										
		ECU	130,847	129,597										
<b>FRANCE</b>														
Ø 8 MARCHES	Porcs classe II	FF	810,31	807,12										
		ECU	138,586	134,236										
<b>IRELAND</b>														
Ø 5 MARKETS	Pigs class II	IRL	83,136	84,355										
		ECU	126,102	127,952										
<b>ITALIA</b>														
Ø 7 MERCATI	Suini classe II	LIT	185,598	182,163										
		ECU	160,303	157,337										
<b>LUXEMBOURG</b>														
Ø 2 MARCHES	Porcs classe II	LFR	6430,6	6376,8										
		ECU	158,706	157,377										
<b>NETHERLAND</b>														
Ø 4 MARKTEN	Varkens Klasse II	HFL	353,73	352,72										
		ECU	126,607	126,245										
<b>UNITED KINGDOM</b>														
Ø 5 REGIONS	Pigs class II	UKL	84,682	83,471										
		ECU	136,880	134,924										

**REFERENCKVALITET  
REFERENZQUALITÄT  
REFERENCE QUALITY  
QUALITE DE REFERENCE  
QUALITA DI RIFERIMENTO  
REFERENTIEKWALITEIT**

**Markedspriser  
Marktpreise  
Market prices  
Prix de marché  
Prezzi di mercato  
Marktprijzen**

**SVINEKØD  
SCHWEINEFLEISCH  
PIGMEAT  
VIANDE PORCINE  
CARNE SUINA  
VARKENSVLEES**

100 kg/PAB

Markeder Märkte Markets Marchés Mercati Markten	Beskrivelse Beschreibung Description Description Descrizione Omschrijving		1981										
			FEB			MAR				APR			
			9-15	16-22	23-1	2-8	9-15	16-22	23-29	30-5	6-12	13-19	20-26
<b>BELGIQUE - BELGIE</b>													
Ø ANDERLECHT + 5 MARCHES MARKTEN	Porcs classe II Varkens klasse II	BFR	5723,5	5711,5	5729,5	5807,5							
		ECU	141,254	140,956	141,402	143,327							
<b>DANMARK</b>													
KØBENHAVN	Svin Klasse II	DKR	986,00	986,00	986,00	986,00							
		ECU	127,664	127,664	127,664	127,664							
<b>BR DEUTSCHLAND</b>													
Ø 14 MÄRKTE	Schweine Klasse II	DM	355,75	356,92	358,08								
		ECU	129,281	129,707	130,128								
<b>FRANCE</b>													
Ø 8 MARCHES	Porcs classe II	FF	804,50	805,75	811,63	820,38							
		ECU	137,592	137,806	138,811	140,308							
<b>IRELAND</b>													
Ø 5 MARKETS	Pigs class II	IRL	84,308	84,704	84,922								
		ECU	127,880	128,481	128,811								
<b>ITALIA</b>													
Ø 7 MERCATI	Suini classe II	LIT	184,329	182,014	176,871	174,186							
		ECU	159,208	157,208	152,766	150,045							
<b>LUXEMBOURG</b>													
Ø 2 MARCHES	Porcs classe II	LFR	6400,0	6350,0	6350,0	6350,0							
		ECU	157,950	156,716	156,716	156,716							
<b>NEDERLAND</b>													
Ø 4 MARKTEN	Varkens Klasse II	HFL	352,00	352,00	355,55	357,23							
		ECU	125,988	125,988	127,259	127,858							
<b>UNITED KINGDOM</b>													
Ø 5 REGIONS	Pigs class II	UKL	83,370	83,370	83,780								
		ECU	134,760	134,760	135,423								

Udvikling for suinekøds priser<sup>(1)</sup>  
i EF landene

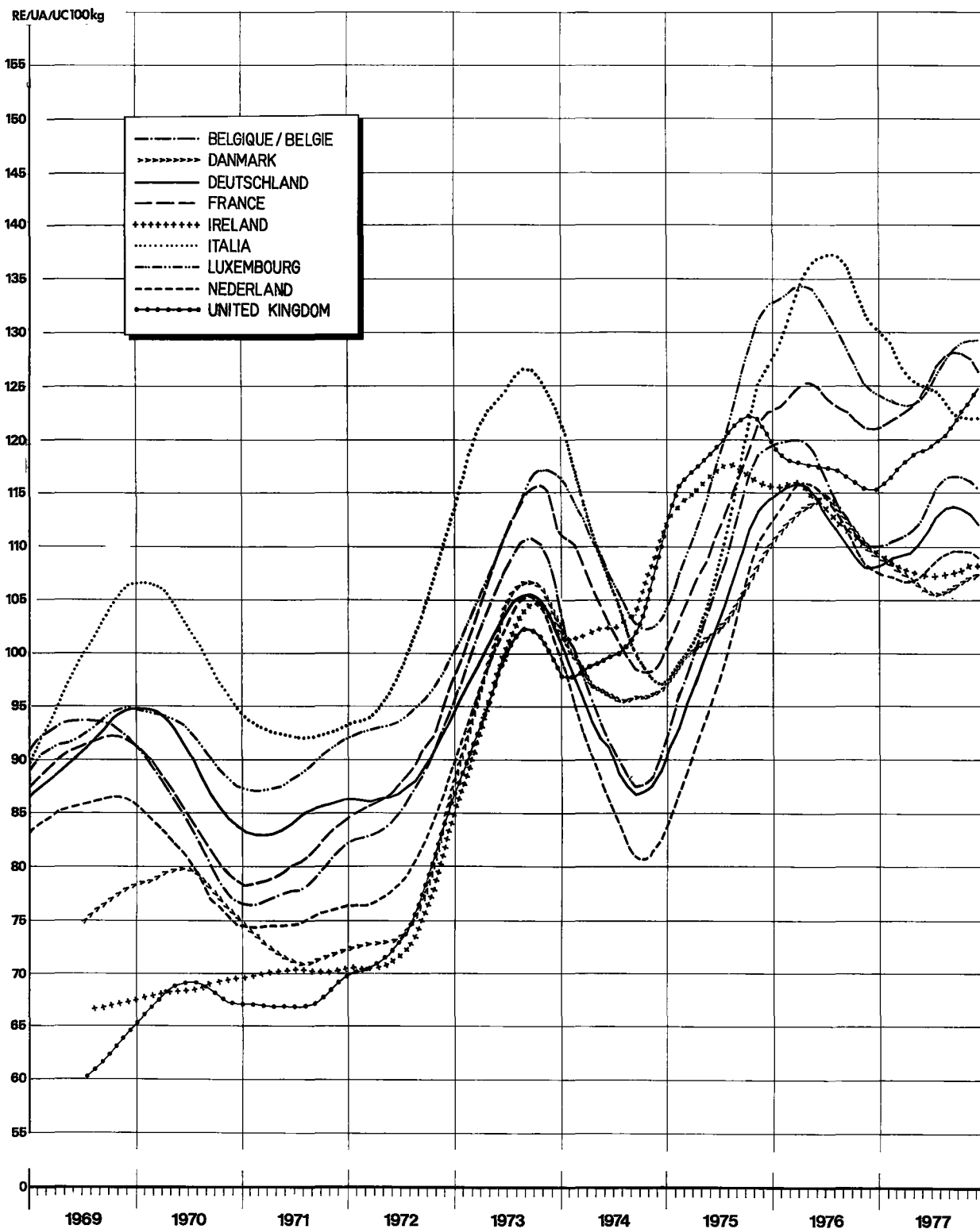
Glidende 12 månedsgen nemspris<sup>(2)</sup>  
(RE/100 kg slagtevægt)

Entwicklung der Schweinepreise<sup>(1)</sup>  
in den Ländern der EG

Gleitende 12 Monatsdurchschnitte<sup>(2)</sup>  
(RE/100kg Schlachtgewicht)

Evolution des prix des porcs<sup>(1)</sup>  
dans les pays de la CE

Moyennes mobiles de 12 mois<sup>(2)</sup>  
(UC/100kg poids abattu)



(1) Prisen for reference kvaliteten - Preise der Referenzqualität - Prix de la qualité de référence

(2) Beregnet efter omregning af original priserne i RE for den hver måned gyldige vækselfkurs  
Berechnet nach Umrechnung der Originalpreise in RE zu den in den einzelnen Monaten jeweils gültigen Wechselkursen  
Calculées après conversion des prix originaux en UC au cours de change valable dans chacun des mois en question

Evoluzione dei prezzi dei suini<sup>(1)</sup>  
nei paesi della CE

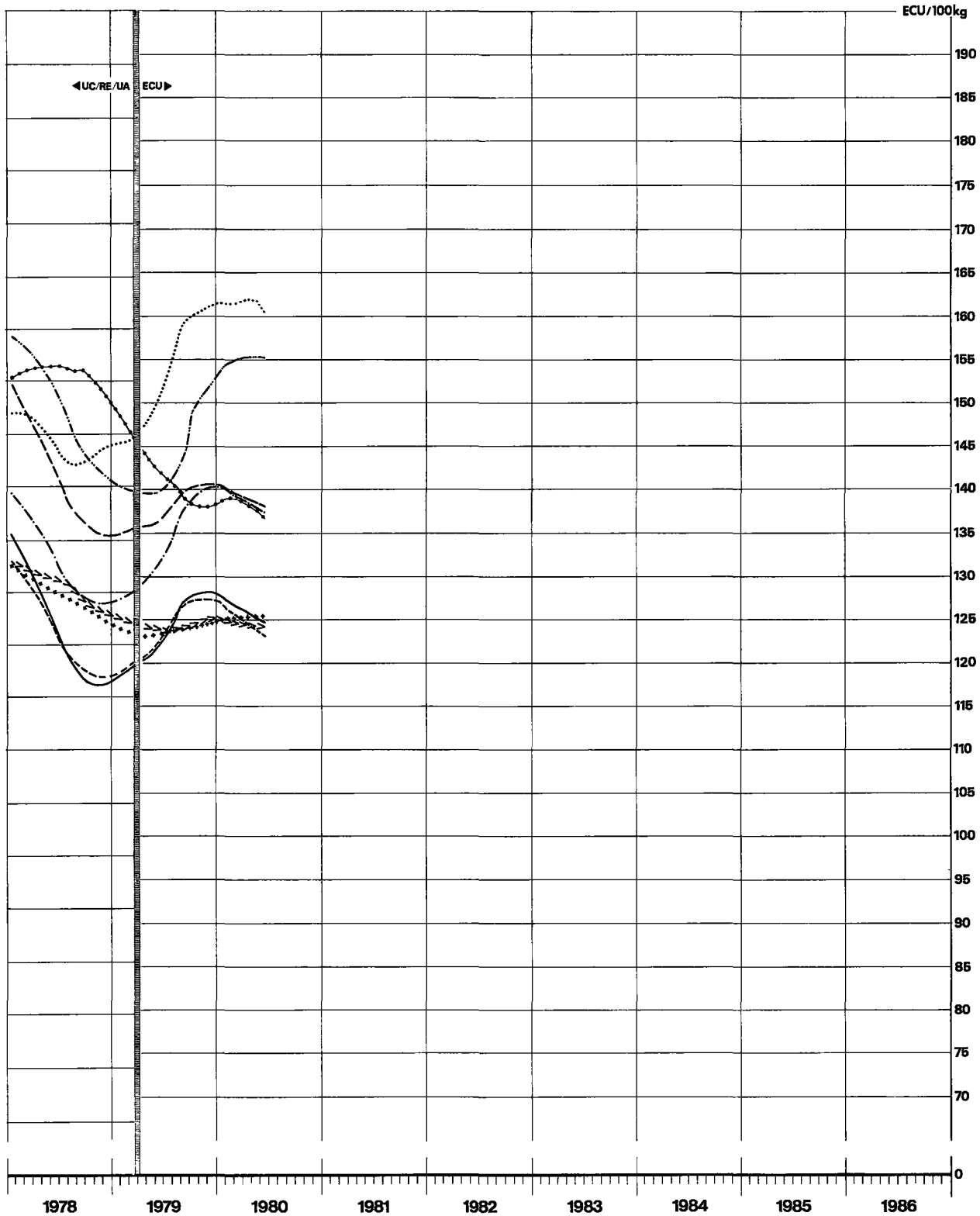
Medie mobili di 12 mesi<sup>(2)</sup>  
(UC/100kg peso morto)

Ontwikkeling van de varkensprijzen<sup>(1)</sup>  
in de landen van de EG

12 maandelijksse voortschrijdende gemiddelden<sup>(2)</sup>  
(RE/100kg geslacht gewicht)

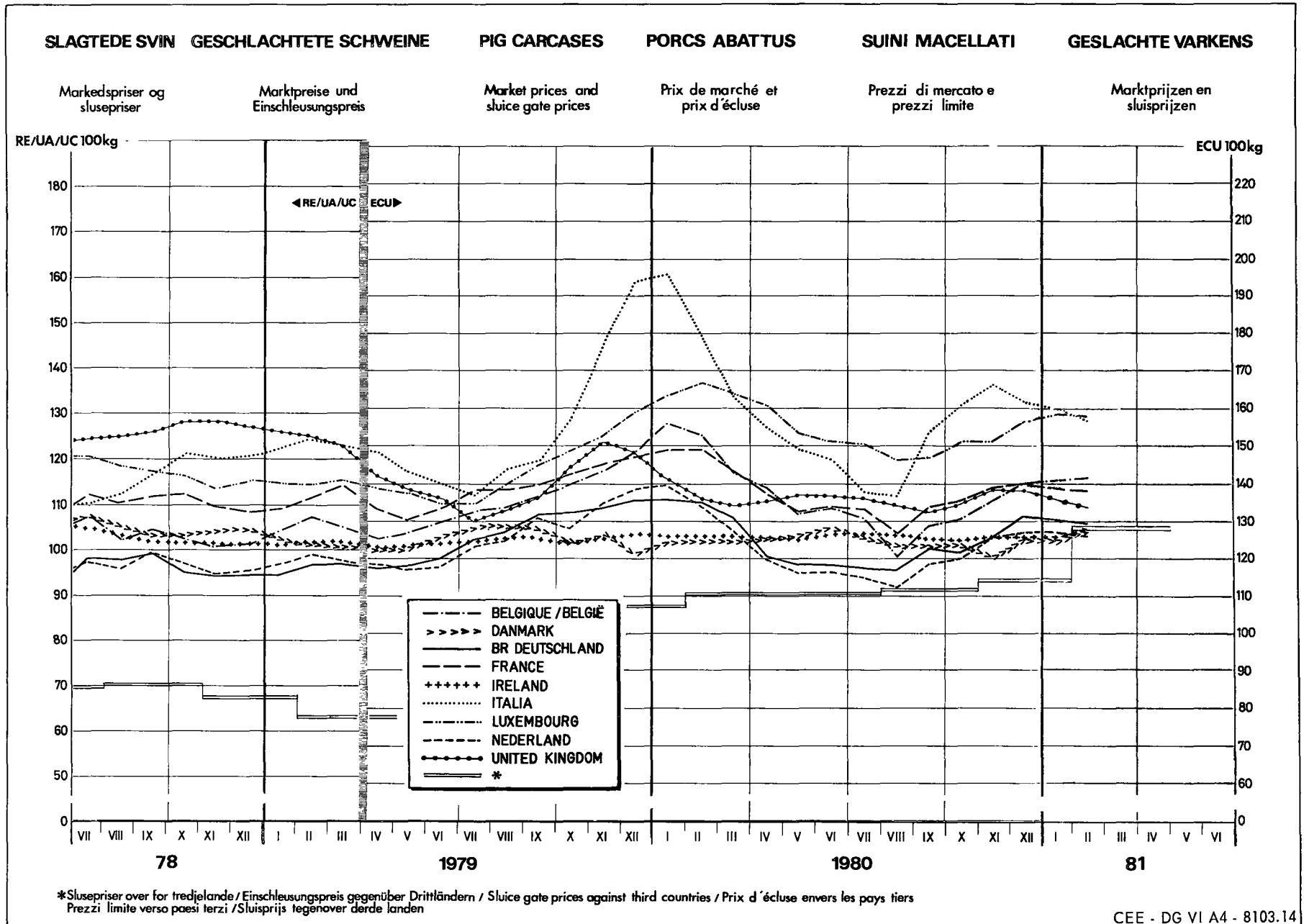
Evolution of pork prices<sup>(1)</sup>  
in EC countries

Sliding averages over 12 months<sup>(2)</sup>  
(UA/100kg slaughtered weight)



<sup>(1)</sup>Prezzi della qualità di riferimento - Prijzen van de referentiekwaliteit - Prices for the reference quality

<sup>(2)</sup>Calcolate dopo conversione in UC dei prezzi originali in base al tasso di cambio in vigore in ciascun mese  
Berekend na omrekening van de originele prijzen in RE tegen de in de afzonderlijke maanden geldende wisselkoersen  
Calculated following conversion of the original prices into UA at the exchange rate valid for each of the months in question



**PRISER KONSTATET PÅ HJEMMEMARKEDET  
PREISE FESTGESTELLT AUF DEM INLÄNDISCHEN MARKT  
PRICES RECORDED ON THE INTERNAL MARKET  
PRIX CONSTATES SUR LE MARCHÉ INTERIEUR  
PREZZI CONSTATATI SUL MERCATO NAZIONALE  
PRIJZEN WAARGENOMEN OP DE BINNENLANDSE MARKT**

**SVINEKØD  
SCHWEINEFLEISCH  
PIGMEAT  
VIANDE PORCINE  
CARNE SUINA  
VARKENSVLEES**

MN/kg

Markeder Märkte Markets Marchés Mercati Markten	Ledeprodukter Leiterzeugnisse Pilot products Produits pilotes Prodotti pilota Pilotprodukten	1981											
		JAN	FEB	MAR	APR	MAI	JUN	JUL	AUG	SEP	OCT	NOV	DEC
<b>BELGIQUE - BELGIE</b>													
ANDERLECHT	Jambons / Hammen	81,2	83,3										
	Longes / Karbonadestrengen	95,6	92,8										
	Epaules / Schouders	62,0	62,7										
	Lard de poitrine / Buikspek	51,2	51,5										
	Lard frais / Spek, vers	19,0	20,1										
<b>DANMARK</b>													
KØBENHAVN	Skinker	13,34	13,30										
	Kam (karbonade)	22,23	23,24										
	Bov	10,48	10,84										
	Brystflæsk	12,00	12,00										
	Svinespæk, fersk	3,26	3,69										
<b>BR DEUTSCHLAND</b>													
Ø 2 MARKTE	Schinken	5,26	5,16										
	Kotelettstränge	7,10	6,82										
	Schultern	4,34	4,19										
	Bauche und Bauchspeck	3,50	3,54										
	Speck, frisch	0,97	0,97										
<b>FRANCE</b>													
PARIS - RUNGIS	Jambon	11,02	10,89										
	Longes	13,91	13,59										
	Epaules	5,61	5,86										
	Poitrines (entrelardées)	7,78	7,82										
	Lard, frais	1,75	1,40										
<b>IRELAND</b>													
DUBLIN	Hams	-	-										
	Loins	-	-										
	Shoulders	-	-										
	Bellies (streaky)	-	-										
	Pig fat (fresh)	-	-										

**PRISER KONSTATERET PÅ HJEMMEMARKEDET**  
**PREISE FESTGESTELLT AUF DEM INLÄNDISCHEN MARKT**  
**PRICES RECORDED ON THE INTERNAL MARKET**  
**PRIX CONSTATÉS SUR LE MARCHÉ INTERIEUR**  
**PREZZI CONSTATATI SUL MERCATO NAZIONALE**  
**PRIJZEN WAARGENOMEN OP DE BINNENLANDSE MARKT**

**SVINEKØD**  
**SCHWEINEFLEISCH**  
**PIGMEAT**  
**VIANDE PORCINE**  
**CARNE SUINA**  
**VARKENSVLEES**

MN/kg

Markeder Märkte Markets Marchés Mercati Markten	Ledeprodukter Leiterzeugnisse Pilot products Produits pilotes Prodotti pilota Pilotprodukten	1981											
		FEB			MAR				APR				
		9-15	16-22	23-1	2-8	9-15	16-22	23-29	30-5	6-12	13-19	20-26	27-3
<b>BELGIQUE - BELGIE</b>													
ANDERLECHT	Jambons/Hammen	83,5	83,5	83,5	83,5								
	Longes/Karbonadestrogen	91,5	92,5	93,0	95,0								
	Epaules/Schouders	62,5	63,0	63,0	62,5								
	Lard de poitrine/Buikspek	51,5	51,5	51,5	52,5								
	Lard frais/Spek, vers	20,0	20,5	20,5	20,5								
<b>DANMARK</b>													
KØBENHAVN	Skinker	13,20	13,20	13,40	13,70								
	Kam (karbonade)	23,50	23,50	23,50	23,50								
	Bov	10,80	10,80	11,00	11,20								
	Brystflæsk	12,00	12,00	12,00	12,50								
	Svinespæk, fersk	3,70	3,70	3,70	3,90								
<b>BR DEUTSCHLAND</b>													
Ø 2 MÄRKTE	Schinken	5,17	5,16	5,18	5,18								
	Kotelettstränge	6,83	6,82	6,80	6,80								
	Schultern	4,19	4,18	4,18	4,22								
	Bäuche und Bauchspeck	3,55	3,55	3,57	3,55								
	Speck, frisch	0,97	0,97	0,97	0,97								
<b>FRANCE</b>													
PARIS - RUNGIS	Jambon	11,00	10,65	10,75	10,90								
	Longes	13,45	13,60	13,75	13,95								
	Epaules	5,80	5,90	5,95	6,10								
	Poitrines (entrelardées)	7,85	7,80	7,80	7,80								
	Lard, frais	1,35	1,50	1,45	1,50								
<b>IRELAND</b>													
DUBLIN	Hams	-	-	-	-								
	Loins	-	-	-	-								
	Shoulders	-	-	-	-								
	Bellies (streaky)	-	-	-	-								
	Pig fat (fresh)	-	-	-	-								



**PRISER KONSTATERT PÅ HJEMMEMARKEDET  
PREISE FESTGESTELLT AUF DEM INLÄNDISCHEN MARKT  
PRICES RECORDED ON THE INTERNAL MARKET  
PRIX CONSTATÉS SUR LE MARCHÉ INTÉRIEUR  
PREZZI CONSTATATI SUL MERCATO NAZIONALE  
PRIJZEN WAARGENOMEN OP DE BINNENLANDSE MARKT**

**SVINEKØD  
SCHWEINEFLEISCH  
PIGMEAT  
VIANDE PORCINE  
CARNE SUINA  
VARKENSVLEES**

MN/Kg

Markeder Markte Markets Marchés Mercati Markten	Ledeprodukter Leiterzeugnisse Pilot products Produits pilotes Prodotti pilota Pilotprodukten	1981												
		JAN	FEB	MAR	APR	MAI	JUN	JUL	AUG	SEP	OCT	NOV	DEC	
<b>ITALIA</b>														
MILANO	Prosciutti	3387												
	Lombate	3623												
	Spalle	1791												
	Pancette (ventresche)	1524												
	Lardo, fresco	1288												
<b>LUXEMBOURG</b>														
MOYENNE DU PAYS	Jambons	101,0												
	Longes	104,0												
	Epaules	64,0												
	Poitrines (entrelardées)	57,0												
	Lard, frais	23,0												
<b>NEDERLAND</b>														
Ø 3 MARKTEN	Hammen	6,39												
	Karbonadestrengen	7,74												
	Schouders	4,63												
	Buiken, ook bukspek	4,66												
	Spek, vers	1,24	1,25											
<b>UNITED KINGDOM</b>														
LONDON	Hams	-	-											
	Loins	-	-											
	Shoulders	-	-											
	Bellies (streaky)	-	-											
	Pig fat (fresh)	-	-											

**PRISER KONSTATETERET PÅ HJEMMEMARKEDET  
 PREISE FESTGESTELLT AUF DEM INLÄNDISCHEN MARKT  
 PRICES RECORDED ON THE INTERNAL MARKET  
 PRIX CONSTATES SUR LE MARCHÉ INTERIEUR  
 PREZZI CONSTATATI SUL MERCATO NAZIONALE  
 PRIJZEN WAARGENOMEN OP DE BINNENLANDSE MARKT**

**SVINEKØD  
 SCHWEINEFLEISCH  
 PIGMEAT  
 VIANDE PORCINE  
 CARNE SUINA  
 VARKENSVLEES**

MN/Kg

Markeder Markte Markets Marchés Mercati Markten	Ledeprodukter Leiterzeugnisse Pilot products Produits pilotes Prodotti pilota Pilotprodukten	1981											
		FEB			MAR				APR				
		9-15	16-22	23-1	2-8	9-15	16-22	23-29	30-5	6-12	13-19	20-26	27-3
<b>ITALIA</b>													
MILANO	Prosciutti	3600	3580										
	Lombate	3325	3325										
	Spalle	1895	1895										
	Pancette (ventresche)	1690	1640										
	Lardo, fresco	1288	1288										
<b>LUXEMBOURG</b>													
MOYENNE DU PAYS	Jambons												
	Longes												
	Epaules												
	Poitrines (entrelardées)												
	Lard, frais												
<b>NEDERLAND</b>													
Ø 3 MARKTEN	Hammen	6,35	6,35										
	Karbonadestrengen	7,53	7,53										
	Schouders	4,63	4,63										
	Buiken, ook buikspek	4,70	4,70										
	Spek, vers	1,25	1,25	1,25									
<b>UNITED KINGDOM</b>													
LONDON	Hams	-	-										
	Loins	-	-										
	Shoulders	-	-										
	Bellies (streaky)	-	-										
	Pig fat (fresh)	-	-										

VIII

A E G

E I E R

E G G S

O E U F S

U O V A

E I E R E N

**SLUSEPRISER  
EINSCHLEUSUNGSPREISE  
SLUICE-GATE PRICES  
PRIX D'ÉCLUSE  
PREZZI LIMITE  
SLUISPRIJZEN**

**Afgifter ved indførsel fra tredjelande  
Abschöpfungen bei Einfuhr aus Drittländern  
Levies on import from third countries  
Prélèvements à l'importation des pays tiers  
Prelevi all'importazione dai paesi terzi  
Heffingen bij invoer uit derde landen**

ÆG
EIER
EGGS
ŒUFS
UOVA
EIEREN

I = Slusepriser - Einschleusungspreise - Sluice-gate prices - Prix d'écluse - Prezzi limite - Sluisprijzen  
II = Afgifter - Abschöpfungen - Levies - Prélèvements - Prelevi - Heffingen

UC-RE-UA  
(\*) ECU

Tarifnummer Tarifnummer Tariff No N° Tariffare N Tariffario Tariefnummer		1978		1979				1980				1981		
		1.8- 31.10	1.11.78 31.1.79	1.2 - 8.4.79	9.4-(*) 30.4.79	1.5- 31.7.79	1.8- 31.10.79	1.11.79 31.1.80	1.2 - 30.4.80	1.5- 31.7.80	1.8 - 31.10.80	1.11.80 31.1.81	12.81- 30.4.81	
	A.	1. Aeg med skal Oeufs en coquille				Schaleneier Uova in guscio				Eggs in shell Eieren in de schaal				100 kg
04.05 A I b)	I	66,41	65,14	63,30	76,53	76,53	79,58	83,46	83,46	83,46	83,41	85,38	90,85	
	II	23,74	24,92	26,63	32,19	32,19	30,35	26,76	26,76	26,76	29,77	27,94	22,88	
		2. Rugeaeg Oeufs à couvrir				Bruteier Uova da cova				Eggs for hatching Broedeieren				100 St.-p.
04.05 A I a)	I	8,56	8,45	8,29	10,02	10,02	10,29	10,63	10,63	10,63	10,63	10,80	11,29	
	II	2,43	2,54	2,70	3,26	3,26	3,09	2,75	2,75	2,75	3,04	2,86	2,38	
	B.	1. Aeg uden skal Oeufs sans coquille				Eier ohne Schale Uova sgusciate				Eggs not in shell Eieren uit de schaal				100 kg
04.05 B I a) 2	I	72,21	71,02	69,32	83,80	83,80	86,64	90,23	90,23	90,23	90,19	92,02	97,09	
	II	27,54	28,91	30,89	37,34	37,34	35,21	31,04	31,04	31,04	34,53	32,61	26,54	
		2. Aeg uden skal (tørrede) Oeufs sans coquille (séchés)				Eier ohne Schale (getrocknet) Uova sgusciate (essiccate)				Eggs not in shell (dried) Eieren uit de schaal (gedroogd)				
04.05 B I a) 1	I	272,22	267,61	260,96	315,49	315,49	326,55	340,57	340,57	340,57	340,38	347,53	367,28	
	II	107,30	112,64	120,37	145,52	145,52	137,18	120,96	120,96	120,96	134,56	126,29	103,42	
	C.	1. Aeggeblommer (flydende) Jaunes d'oeufs (liquides)				Eigelb (flüssig) Giallo d'uova (liquido)				Egg yolks (liquid) Eigeel (vloetbaar)				
04.05 B I b) 1	I	146,81	144,41	140,92	170,37	170,37	176,16	183,50	183,50	183,50	183,42	187,16	197,54	
	II	48,43	50,84	54,33	65,68	65,68	61,91	54,59	54,59	54,59	60,73	57,00	46,68	
		2. Aeggeblommer (frosne) Jaunes d'oeufs (congelés)				Eigelb (gefroren) Giallo d'uova (congelato)				Egg yolks (frozen) Eigeel (bevoren)				
04.05 B I b) 2	I	156,42	153,85	150,12	181,49	181,49	187,68	195,53	195,53	195,53	195,44	199,43	210,53	
	II	51,75	54,33	58,05	70,18	70,18	66,16	58,34	58,34	58,34	64,90	60,91	49,88	
		3. Aeggeblommer (tørrede) Jaunes d'oeufs (séchés)				Eigelb (getrocknet) Giallo d'uova (essiccato)				Egg yolks (dried) Eigeel (gedroogd)				
04.05 B I b) 3	I	324,22	318,70	310,69	375,61	375,61	388,92	405,77	405,77	405,77	405,58	414,15	437,97	
	II	111,10	116,63	124,63	150,67	150,67	142,04	125,24	125,24	125,24	139,32	130,76	107,08	
	D.	1. Aegalbumin, mælkealbumin Ovoalbumine, Lactalbumine				Eieralbumin, Milchalbumin Ovoalbumina, Lattoalbumina				Ovoalbumin, Lactalbumin Ovoalbumine, Lactoalbumine				
35.02 A II a) 2	I	41,88	41,23	40,29	48,71	48,71	50,27	52,25	52,25	52,25	52,23	53,24	56,04	
	II	13,06	13,71	14,65	17,71	17,71	16,69	14,72	14,72	14,72	16,37	15,37	12,58	
		2. Aegalbumin, mælkealbumin (tørret) (dried)-Ovoalbumine, Lactalbumine (séchés)				Eieralbumin, Milchalbumin (getrocknet) (essiccate)-Ovoalbumina, Lattoalbumina (essiccate)				Ovoalbumin, Lactalbumin (gedroogd) Ovoalbumine, Lactoalbumine (gedroogd)				
35.02 A II a) 1	I	312,54	307,75	300,81	363,67	363,67	375,20	389,82	389,82	389,82	389,65	397,08	417,75	
	II	96,38	101,18	108,12	130,71	130,71	123,22	108,65	108,65	108,65	120,87	113,44	92,89	

(\*) A partir du 9 avril 1979 les chiffres sont donnés en ECU (Règl. (CEE) 652/79 du Conseil)

**PRISER KONSTATERT PÅ HJEMMEMARKEDET  
PREISE FESTGESTELLT AUF DEM INLÄNDISCHEN MARKT  
PRICES RECORDED ON THE INTERNAL MARKET  
PRIX CONSTATES SUR LE MARCHÉ INTERIEUR  
PREZZI CONSTATATI SUL MERCATO NAZIONALE  
PRIJZEN WAARGENOMEN OP DE BINNENLANDSE MARKT**

**ÆG  
EIER  
EGGS  
ŒUFS  
UOVA  
EIEREN**

MN

Markeder Märkte Markets Marchés Mercati Markten	Beskrivelse Beschreibung Description Description Descrizione Omschrijving	Classe Klasse Class	1981											
			JAN	FEB	MAR	APR	MAI	JUN	JUL	AUG	SEP	OCT	NOV	DEC
<b>BELGIQUE - BELGIE</b>														
<i>100 pièces - stuks</i>														
KRUSHOUTEM	Prix de gros à l'achat (franco marché) Groothandelsaankoop- prijs (franco markt)	A 3	219,0	217,0										
		A 4	210,3	209,0										
		A 5	186,3	190,0										
<b>DANMARK</b>														
<i>kg</i>														
	An engrospris	—	9,55											
<b>BR DEUTSCHLAND</b>														
<i>100 Stück</i>														
KÖLN	Großhandelseinkaufs- preise (frei Rheint.- Westf. Stat.)	A 4	18,50	18,10										
NORD- DEUTSCHLAND	Großhandelseinkaufs- preise (ab Station)	A 3	18,64	17,95										
		A 4	17,76	17,16										
		A 5	15,86	16,05										
MÜNCHEN	Großhandelseinkaufs- preise (ab Kennzeichnungsstelle)	A 3	18,94	18,00										
		A 4	17,94	17,13										
		A 5	16,31	16,25										
FRANKFURT	Großhandelsabgabe- preise (frei Einzelhandel)	A 3	19,88	19,29										
		A 4	18,88	18,29										
		A 5	17,50	17,29										
<b>FRANCE</b>														
<i>100 pièces</i>														
Ø 4 REGIONS	Prix de gros à la vente (franco marché)	A 3	41,93	36,68										
		A 4	39,15	35,71										
		A 5	37,57	34,11										

**PRISER KONSTATERT PÅ HJEMMEMARKEDET**  
**PREISE FESTGESTELLT AUF DEM INLÄNDISCHEN MARKT**  
**PRICES RECORDED ON THE INTERNAL MARKET**  
**PRIX CONSTATES SUR LE MARCHÉ INTERIEUR**  
**PREZZI CONSTATATI SUL MERCATO NAZIONALE**  
**PRIJZEN WAARGENOMEN OP DE BINNENLANDSE MARKT**

**ÆG**  
**EIER**  
**EGGS**  
**ŒUFS**  
**UOVA**  
**EIEREN**

MN

Markeder Märkte Markets Marchés Mercati Markten	Beskrivelse Beschreibung Description Description Omschrijving	Classe Klasse Class	1981											
			FEB			MAR			APR					
			9-15	16-22	23-1	2-8	9-15	16-22	23-29	30-5	6-12	13-19	20-26	27-3
<b>BELGIQUE - BELGIE</b>													<i>100 pièces - stuks</i>	
KRUISSHOUTEM	Prix de gros à l'achat (franco marché) Groothandelsaankoop- prijs (franco markt)	A 3	210,0	215,0	238,0	243,0								
		A 4	202,0	207,0	230,0	235,0								
		A 5	185,0	185,0	205,0	215,0								
<b>DANMARK</b>													<i>kg</i>	
	An engrospris	-												
<b>BR DEUTSCHLAND</b>													<i>100 Stück</i>	
KÖLN	Großhandelseinkaufs- preise (frei Rheinl.- Westf. Stat.)	A 4	17,63	19,13	19,13	19,75								
NORD- DEUTSCHLAND	Großhandelseinkaufs- preise (ab Station)	A 3	17,55	17,80	18,25	19,35								
		A 4	16,70	17,05	17,50	18,70								
		A 5	15,70	16,00	16,45	17,65								
MÜNCHEN	Großhandelseinkaufs- preise (ab Kennzeichnungsstelle)	A 3	17,75	17,75	18,25	19,25								
		A 4	16,75	17,00	17,50	18,50								
		A 5	16,00	16,25	16,75	17,75								
FRANKFURT	Großhandelsabgabe- preise (frei Einzelhandel)	A 3	19,13	19,13	19,75	20,25								
		A 4	18,13	18,13	18,75	19,25								
		A 5	17,13	17,13	17,75	18,50								
<b>FRANCE</b>													<i>100 pièces</i>	
Ø 4 REGIONS	Prix de gros à la vente (franco marché)	A 3	36,22	36,23	36,82									
		A 4	35,63	35,49	35,95									
		A 5	34,19	33,91	34,75									

**PRISER KONSTATERT PÅ HJEMMEMARKEDET**  
**PREISE FESTGESTELLT AUF DEM INLÄNDISCHEN MARKT**  
**PRICES RECORDED ON THE INTERNAL MARKET**  
**PRIX CONSTATES SUR LE MARCHÉ INTERIEUR**  
**PREZZI CONSTATATI SUL MERCATO NAZIONALE**  
**PRIJZEN WAARGENOMEN OP DE BINNENLANDSE MARKT**

ÆG  
 EIER  
 EGGS  
 OEUFS  
 UOVA  
 EIEREN

MN

Markeder Märkte Markets Marchés Mercati Markten	Beskrivelse Beschreibung Description Description Descrizione Omschrijving	Classe Klasse Class	1981											
			JAN	FEB	MAR	APR	MAI	JUN	JUL	AUG	SEP	OCT	NOV	DEC
<b>IRELAND</b>														
<i>dozen</i>														
	Wholesale to retailer price	Stand 57,6g												
<b>ITALIA</b>														
<i>100 pezzi</i>														
MILANO	Prezzi d'acquisto all'ingrosso (franco mercato)	A 3	8650											
		A 4	8400											
		A 5	8025											
ROMA		A 3												
		A 4												
		A 5												
FORLI	Prezzi d'acquisto all'ingrosso (franco allevamento)	<i>100 kg</i>												
		60 g e +	129.000	119,250										
		55- 60 g	128.677	117,250										
		50- 55 g	128.677	116,571										
<b>LUXEMBOURG</b>														
<i>100 pièces</i>														
	Prix de gros à la vente	A 3	312,9	300,0										
		A 4	302,9	290,0										
		A 5	263,2	260,0										
<b>NEDERLAND</b>														
<i>100 stuks</i>														
	Groothandelsverkoop- prijs	Ø alle klas.												
BARNEVELD	Groothandelsaankoop- prijs (franco markt)	65- 69 g	17,15	17,32										
		59- 64 g	16,78	16,92										
		50- 58 g	14,14	14,49										
<b>UNITED KINGDOM</b>														
<i>dozen</i>														
EGGS AUTHORITY	Packer to wholesaler price	Stand 57,6g	53,580	52,600										

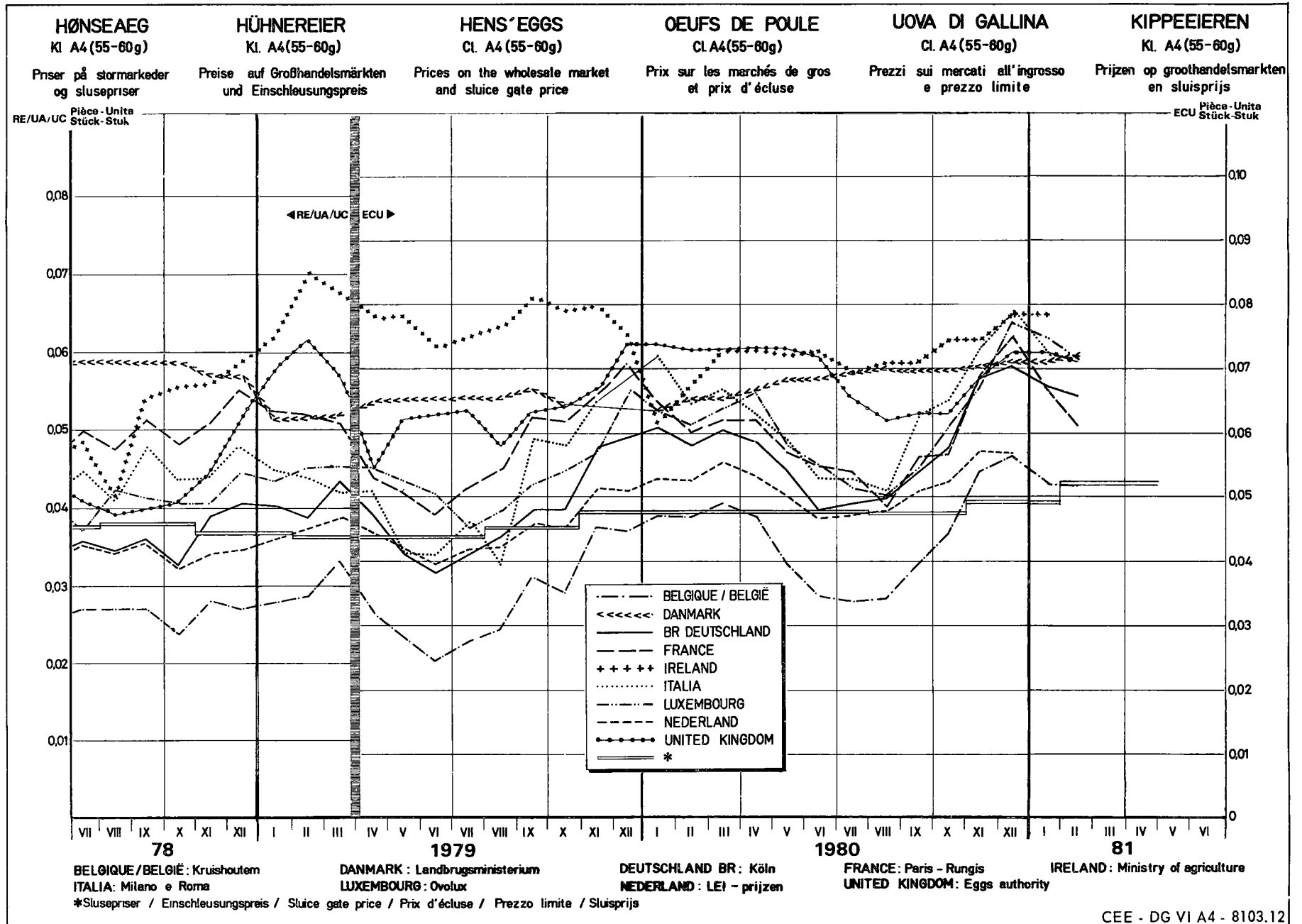
**PRISER KONSTATERT PÅ HJEMMEMARKEDET  
PREISE FESTGESTELLT AUF DEM INLÄNDISCHEN MARKT  
PRICES RECORDED ON THE INTERNAL MARKET  
PRIX CONSTATÉS SUR LE MARCHÉ INTÉRIEUR  
PREZZI CONSTATATI SUL MERCATO NAZIONALE  
PRIJZEN WAARGENOMEN OP DE BINNENLANDSE MARKT**

**ÆG  
EIER  
EGGS  
ŒUFS  
UOVA  
EIEREN**

MN

Markeder Märkte Markets Marchés Mercati Markten	Beskrivelse Beschreibung Description Description Omschrijving	Classe Klasse Class	1981													
			FEB			MAR				APR						
			9-15	16-22	23-1	2-8	9-15	16-22	23-29	30-5	6-12	13-19	20-26	27-3		
<b>IRELAND</b>													<i>dozen</i>			
	Wholesale to retailer price	Stand 57,6g														
<b>ITALIA</b>													<i>100 pezzi</i>			
MILANO	Prezzi d'acquisto all'ingrosso (franco mercato)	A 3	7900	7900												
		A 4	7600	7600												
		A 5	7100	7100												
ROMA		A 3														
		A 4														
		A 5														
FORLI	Prezzi d'acquisto all'ingrosso (franco allevamento)															
		60 g e +	119,000	119,000	119,000											
		55- 60 g	117,000	117,000	117,000											
		50- 55 g	116,000	116,000	116,000											
<b>LUXEMBOURG</b>													<i>100 pièces</i>			
	Prix de gros à la vente	A 3	300,0	300,0	300,0											
		A 4	290,0	290,0	290,0											
		A 5	260,0	260,0	260,0											
<b>NEDERLAND</b>													<i>100 stuks</i>			
	Groothandelsverkoop- prijs	Ø alle klas.														
BARNEVELD	Groothandelsaankoop- prijs (franco markt)	65- 69 g	17,13	17,38	18,63	18,63										
		59- 64 g	16,70	16,98	18,20	18,25										
		50- 58 g	14,20	14,58	15,80	15,80										
<b>UNITED KINGDOM</b>													<i>dozen</i>			
EGGS AUTHORITY	Packer to wholesaler price	Stand 57,6g	£2,200	£2,400	£2,500											







IX

F J E R K R A E

G E F L U E G E L

P O U L T R Y

V O L A I L L E

P O L L A M E

G E V O G E L T E

**SLUSEPRISER  
EINSCHLEUSUNGSPREISE  
SLUICE-GATE PRICES  
PRIX D'ECLUSE  
PREZZI LIMITE  
SLUISPRIJZEN**

**Afgifter ved indførsler fra tredjelande  
Abschöpfungen bei Einfuhr aus Drittländern  
Import levies from third countries  
Prélèvements à l'importation des pays tiers  
Prelievi all'importazione dai paesi terzi  
Heffingen bij invoer uit derde landen**

**FJERKRÆ  
GEFLÜGEL  
POULTRY  
VOLAILLE  
POLLAME  
GEVOGELTE**

I = Slusepriser - Einschleusungspreise - Sluice-gate prices - Prix d'écluse - Prezzi limite - Sluisprijzen  
II = Afgifter - Abschöpfungen - Levies - Prélèvements - Prelievi - Heffingen

UC-RE-UA  
(\* ) ECU

Tarifnummer Tarifnummer Tariff No N° Tarifaire N Tariffario Tariefnummer		1978		1979				1980				1981	
		1.8 - 31.10	1.11.78 31.1.79	1.2 - 8.4	9.4-(*) 30.4.79	1.5 - 31.7.79	1.8 - 31.10.79	1.11.79 31.1.80	1.2 - 30.4.80	1.5 - 31.7.80	1.8 - 31.10.80	1.11.80 31.1.81	1.2.81 - 30.4.81
	A.	Daggamle kyllinger Poussins				Küken Pulcini				Chicks Eendagskuikens 100 pièces - stuks			
01.05 A	I	17,70	17,52	17,26	20,87	20,87	21,30	21,85	21,85	21,85	21,84	22,12	22,90
	II	4,16	4,34	4,60	5,56	5,56	5,28	4,73	4,73	4,73	5,19	4,91	4,14
	B.	Høns Coqs, poules et poulets				Hühner Galli, galline e polli				Fowls Hanen, kippen en kuikens			
		1. Levende Vivants				Lebende Vivi				Live Levende 100 kg			
01.05 B I	I	59,48	58,81	57,93	70,03	70,55	71,77	73,30	73,30	72,70	72,74	73,88	76,27
	II	15,44	16,21	17,21	20,81	20,21	19,47	17,72	17,72	18,40	20,13	18,83	16,09
		2. Slagtet Abattus				Geschlachtete Macellati				Slaughtered Geslachte			
	a)	83 pct.-høns Poulets 83 %				Hühner 83 % Polli 83 %				83 % chickens Kippen 83 %			
02.02 A I a)	I	74,74	73,89	72,78	87,99	88,65	90,17	92,09	92,09	91,34	91,39	92,82	95,83
	II	19,40	20,37	21,63	26,15	25,40	24,45	22,26	22,26	23,12	25,29	23,65	20,21
	b)	70 pct.-høns Poulets 70 %				Hühner 70 % Polli 70 %				70 % chickens Kippen 70 %			
02.02 A I b)	I	84,97	84,01	82,75	100,04	100,79	102,53	104,71	104,71	103,86	103,91	105,54	108,96
	II	22,05	23,15	24,59	29,73	28,87	27,81	25,32	25,32	26,29	28,75	26,90	22,96
	c)	65 pct.-høns Poulets 65 %				Hühner 65 % Polli 65 %				65 % chickens Kippen 65 %			
02.02 A I c)	I	92,59	91,53	90,17	109,01	109,82	111,72	114,09	114,09	113,16	113,22	114,99	118,73
	II	24,03	25,23	26,80	32,40	31,47	30,29	27,58	27,58	28,64	31,33	29,31	25,04
	C.	Aender Canards				Enten Anatre				Ducks Eenden			
		1. Levende Vivants				Lebende Vivi				Live Levende			
01.05 B II	I	71,82	70,79	69,29	83,77	83,77	86,25	89,40	89,40	89,40	89,36	90,97	95,40
	II	22,74	23,85	25,47	30,79	30,79	29,49	26,09	26,09	26,09	28,92	27,19	22,41
		2. Slagtet Abattus				Geschlachtete Macellati				Slaughtered Geslachte			
	a)	85 pct.-ducks Canards 85 %				Enten 85 % Anatre 85 %				85 % ducks Eenden 85 %			
02.02 A II a)	I	84,49	83,28	81,51	98,54	98,54	101,47	105,18	105,18	105,18	105,13	107,01	112,24
	II	26,76	28,06	29,97	36,23	36,23	34,69	30,69	30,69	30,69	34,02	31,99	26,36
	b)	70 pct.-ducks Canards 70 %				Enten 70 % Anatre 70 %				70 % ducks Eenden 70 %			
02.02 A II b)	I	102,60	101,13	98,98	119,66	119,66	123,21	127,72	127,72	127,72	127,65	129,95	136,29
	II	32,48	34,07	36,38	43,98	43,98	42,13	37,27	37,27	37,27	41,31	38,84	32,01
	c)	63 pct.-ducks Canards 63 %				Enten 63 % Anatre 63 %				63 % ducks Eenden 63 %			
02.02 A II c)	I	114,00	112,36	109,98	132,96	132,96	136,90	141,91	141,91	141,91	141,84	144,39	151,44
	II	36,09	37,85	40,42	48,87	48,87	46,81	41,41	41,41	41,41	45,91	43,16	35,56

(\* ) A partir du 9 avril 1979 Les chiffres sont donnés en ECU

(Règl. (CEE) 652/79 du Conseil)

**SLUSEPRISER  
EINSCHLEUSUNGSPREISE  
SLUICE-GATE PRICES  
PRIX D'ECLUSE  
PREZZI LIMITE  
SLUISPRIJZEN**

**Afgifter ved indførsler fra tredjelande  
Abschöpfungen bei Einfuhr aus Drittländern  
Levies on import from third countries  
Prélèvements à l'importation des pays tiers  
Prelevi all'importazione dai paesi terzi  
Heffingen bij invoer uit derde landen**

**FJERKRÆ  
GEFLÜGEL  
POULTRY  
VOLAILLE  
POLLAME  
GEVOGELTE**

I = Slusepriser - Einschleusungspreise - Sluice-gate prices - Prix d'écluse - Prezzi Limite - Sluisprijzen  
II = Afgifter - Abschöpfungen - Levies - Prélèvements - Prelevi - Heffingen

UC-RE-UA/100 kg  
(\*) ECU/100 kg

Tarifnummer Tarifnummer Tariff No N° Tariffaire N. Tariffario Tariefnummer	1978			1979				1980				1981	
	1.8- 31.10	1.11.78 31.1.79	1.2- 8.4	9.4-(* 30.4.79	1.5 - 31.7.79	1.8- 31.10.79	1.11-79 31.1.80	1.2 - 30.4.80	1.5 - 31.7.80	1.8 - 31.10.80	1.11.80 31.1.81	1.2.81- 30.4.81	
	D. Gæs Oies			Gänse Oche				Geese Ganzen					
	1. Levende Vivantes			Lebende Vivi				Live Levende					
01 05 B III	I	87,31	86,34	84,91	102,65	102,65	105,01	108,00	108,00	108,00	107,96	109,48	113,69
	II	21,37	22,37	23,83	28,81	28,81	28,48	25,42	25,42	25,42	27,98	26,42	22,11
	2. Slagtet Abattues			Geschlachtete Macellati				Slaughtered Geslachte					
	a) 82 pct-gæs Oies 82 %			Gänse 82 % Oche 82 %				82 % geese Ganzen 82 %					
02.02 A III a)	I	124,73	123,34	121,30	146,65	146,65	150,01	154,29	154,29	154,29	154,23	156,40	162,42
	II	30,53	31,96	34,04	41,15	41,15	40,69	36,31	36,31	36,31	39,97	37,74	31,58
	b) 75 pct-gæs Oies 75 %			Gänse 75 % Oche 75 %				75 % geese Ganzen 75 %					
02.02 A III b)	I	116,38	114,85	112,63	136,16	136,16	139,84	144,52	144,52	144,52	144,45	146,83	153,41
	II	31,98	33,55	35,82	43,30	43,30	42,80	38,01	38,01	38,01	42,00	39,57	32,83
	E. Kalkuner Dindes			Truthühner Tacchini				Turkeys Kal koenen					
	1. Levende Vivantes			Lebende Vivi				Live Levende					
01.05 B IV	I	75,59	74,85	73,79	89,21	89,21	90,97	93,21	93,21	93,21	93,17	94,30	97,45
	II	17,48	18,23	19,32	23,36	23,36	22,20	19,90	19,90	19,90	21,81	20,64	17,42
	2. Slagtet Abattues			Geschlachtete Macellati				Slaughtered Geslachte					
02.02 A IV	I	107,98	106,93	105,42	127,45	127,45	129,96	133,15	133,15	133,15	133,10	134,72	139,22
	II	24,97	26,04	27,60	33,37	33,37	31,71	28,43	28,43	28,43	31,16	29,49	24,88
	F. Perlehøns Pintades			Perlhühner Faraone				Guinea fowls Parelhoenders					
	1. Levende Vivantes			Lebende Vivi				Live Levende					
01.05 A V	I	99,10	98,01	96,41	116,56	116,56	119,20	122,54	122,54	122,54	122,49	124,19	128,91
	II	26,78	28,01	29,79	36,01	36,01	34,13	30,39	30,39	30,39	33,50	31,60	26,33
	2. Slagtet Abattues			Geschlachtete Macellati				Slaughtered Geslachte					
02.02 A V	I	141,57	140,01	137,73	116,51	166,51	170,28	175,06	175,06	175,06	174,99	177,42	184,15
	II	38,26	40,01	42,55	51,44	51,44	48,75	43,41	43,41	43,41	47,85	45,14	37,62

(\*) A partir du 9 avril 1979 Les chiffres sont donnés en ECU (Règl. (CEE) n° 652/79 du Conseil).

**PRISER KONSTATETERET PÅ HJEMMEMARKEDET  
PREISE FESTGESTELLT AUF DEM INLÄNDISCHEN MARKT  
PRICES RECORDED ON THE INTERNAL MARKET  
PRIX CONSTATÉS SUR LE MARCHÉ INTÉRIEUR  
PREZZI CONSTATATI SUL MERCATO NAZIONALE  
PRIJZEN WAARGENOMEN OP DE BINNENLANDSE MARKT**

**FJERKRÆ  
GEFLÜGEL  
POULTRY  
VOLAILLE  
POLLAME  
GEVOGELTE**

MN/kg - PAB

Beskrivelse Beschreibung Description Description Descrizione Omschrijving	Kvaliteten Qualitäten Qualities Qualités Qualità Kwaliteiten	1981											
		JAN	FEB	MAR	APR	MAI	JUN	JUL	AUG	SEP	OCT	NOV	DEC
<b>BELGIQUE - BELGIE</b>													
Prix de gros à la vente, départ abattoir Groothandelsverkoop- prijs, af slachterij	Poulets - Kuikens 83%	-											
	70%	43,08	43,63										
<b>DANMARK</b>													
Slagteri til detailhandel	Kyllinger 70% 100 gr	10,66											
	Høns 70% 100 gr.	7,38											
<b>BR DEUTSCHLAND</b>													
Großhandelsverkaufs- preise ab Schlachtere (Markt- und Preisberichts- kommission)	Hähnchen Kl. A 70 % bratf. (950-1000 gr.)	3,62											
	grillf. (600-1000 gr.) 65 %	3,78											
	Suppenhühner Kl. A 70 %	2,71											
<b>FRANCE</b>													
Prix de gros à la vente (Marché : Paris - Rungis)	Poulets cl A (moyens) 83%	6,24	6,03										
	Poules «cocotte» 83%	5,77	5,40										
<b>IRELAND</b>													<i>lb/PAB</i>
Wholesale to retailer price	Chickens 70%												
<b>ITALIA</b>													
Prezzi d'acquisto all'ingrosso (Mercato : Milano)	Poli allevati a terra, 1ª scelta 83%	1194											
	Poli allevati in battene, 1ª scelta 65%	-											
	Galline, 1ª scelta 83%	1413											
<b>LUXEMBOURG</b>													
Prix de gros à la vente, franco magasin de détail	Poulets 83%	-	-										
	70%	70,0	70,0										
	Poules 83%	-	-										
	70%	58,0	58,0										
<b>NEDERLAND</b>													
Groothandelsverkoop- prijs	Kuikens 70%	3,37	3,40										
	Kippen 70%	2,99	2,89										
<b>UNITED KINGDOM</b>													<i>lb/PAB</i>
Wholesale selling price (Market : London central markets)	Chickens Grade A Fresh (3-4 lb) 83%	31,310	30,775										
	Oven-ready (2,5-3 lb) 70%	35,870	36,313										
	Hens Grade A Fresh (4-6 lb) 83%	14,875	14,500										
	Oven-ready (4 lb + over) 70%	29,250	28,250										

**PRISER KONSTATERT PÅ HJEMMEMARKEDET  
PREISE FESTGESTELLT AUF DEM INLÄNDISCHEN MARKT  
PRICES RECORDED ON THE INTERNAL MARKET  
PRIX CONSTATÉS SUR LE MARCHÉ INTÉRIEUR  
PREZZI CONSTATATI SUL MERCATO NAZIONALE  
PRIJZEN WAARGENOMEN OP DE BINNENLANDSE MARKT**

**FJERKRÆ  
GEFLÜGEL  
POULTRY  
VOLAILLE  
POLLAME  
GEVOGELTE**

MN/kg - PAB

Beskrivelse Beschreibung Description Description Descrizione Omschrijving	Kvaliteten Qualitäten Qualités Qualità Kwaliteiten	1981										
		FEB			MAR				APR			
		9-15	16-22	23-1	2-8	9-15	16-22	23-29	30-5	6-12	13-19	20-26
<b>BELGIQUE - BELGIE</b>												
Prix de gros à la vente, départ abattoir Groothandelsverkoop- prijs, af slachterij	Poulets - Kuikens	83%	-	-	-							
		70%	43,70	43,70	43,70							
<b>DANMARK</b>												
Slakteri til detailhandel	Kyllinger	70%										
		100 gr.										
	Høns	70%										
		100 gr.										
<b>BR DEUTSCHLAND</b>												
Großhandelsverkaufs- preise ab Schlachtereien (Markt- und Preisberichts- kommission)	Hanchen Kl. A	70% bratf. (950-1000 gr.)	3,60	3,55								
	grillf. (600-1000 gr.)	65%	3,76	3,77								
	Suppenhühner Kl A	70%	2,75	2,75								
<b>FRANCE</b>												
Prix de gros à la vente (Marché : Paris - Rungis)	Poulets cl A (moyens)	83%	5,80	6,20	6,16							
	Poules «cocotte»	83%	5,08	5,90	5,68							
<b>IRELAND</b>												<i>lb/PAB</i>
Wholesale to retailer price	Chickens	70%										
<b>ITALIA</b>												
Prezzi d'acquisto all'ingrosso (Mercato . Milano)	Poli allevati a terra, 1ª scelta	83%	1200	1450								
	Poli allevati in batteria, 1ª scelta	65%	-	-								
	Galline, 1ª scelta	83%	1400	1400								
<b>LUXEMBOURG</b>												
Prix de gros à la vente, franco magasin de détail	Poulets	83%	-	-	-	-						
		70%	70,0	70,0	70,0	70,0						
	Poules	83%	-	-	-	-						
		70%	58,0	58,0	58,0	58,0						
<b>NEDERLAND</b>												
Groothandelsverkoop- prijs	Kuikens	70%	3,40	3,39	3,40	3,45						
	Kippen	70%	2,78	2,88	2,99	2,98						
<b>UNITED KINGDOM</b>												<i>lb/PAB</i>
Wholesale selling price (Market : London central markets)	Chickens Grade A Fresh (3-4 lb)	83%	30,500	31,000	31,000	32,200						
	Oven-ready (2,5-3 lb)	70%	36,500	36,250	36,250	37,150						
	Hens Grade A Fresh (4-6 lb)	83%	15,000	14,000	14,000	15,000						
	Oven-ready (4 lb + over)	70%	29,000	28,000	28,000	28,400						





X

OKSEKØD  
RINDFLEISCH  
BEEF AND VEAL  
CARNE BOVINA  
RUNDVLEES



**LEVENDE KVÆG**  
**LEBENDE RINDER**  
**LIVE ADULT BOVINE ANIMALS**  
**BOVINS VIVANTS**  
**BOVINI VIVI**  
**LEVENDE RUNDEREN**

**Markedspriser**  
**Marktpreise**  
**Market prices**  
**Prix de marché**  
**Prezzi di mercato**  
**Marktprijzen**

**EF-lande**  
**EG-Länder**  
**Community Countries**  
**Pays de la CE**  
**Paese della CE**  
**EG-landen**

**OKSEKØD**  
**RINDFLEISCH**  
**BEEF AND VEAL**  
**VIANDE BOVINE**  
**CARNE BOVINA**  
**RUNDVLEES**

100 kg - PVI

Markeder Märkte Markets Marchés Mercati Markten	Handelsklasser Handelsklassen Classes marketed Classes commercialisées Classi commercializzate Handelsklassen	%	1980		1981																
			NOV	DEC	JAN	FEB															
<b>BELGIQUE/BELGIE</b>																					
Prix d'orientation - Oriëntatieprijs			BFR 6513,9																		
ANDERLECHT	Bœufs - Ossen	60%	4	BFR	6543,3	6509,7	6698,4	6798,2													
	Génisses - Vaarzen	60%	11		6553,3	6509,7	6683,9	6723,2													
	Bœufs - Ossen	55%	5		5838,3	5827,4	5898,4	5951,8													
	Génisses - Vaarzen	55%	12		5608,3	5577,4	5696,8	5739,3													
	Taureaux - Stieren	60%	16	BFR	6750,0	6769,4	6872,6	6844,6													
		55%	17		5905,0	5971,0	5937,1	5910,7													
	Vaches - Koeien	55%	14		5183,3	5159,7	5314,5	5432,1													
		50%	16		4193,3	4217,7	4311,3	4385,7													
	Bétail de fabrication - Fabricatievee		5		3628,3	3617,7	3774,2	3857,1													
Moyenne pondérée toutes classes Gewogen gemiddelde alle klassen			100	BFR	5609,4	5613,4	5713,2	5752,8													
				ECU	138,438	138,536	140,999	141,978													
<b>DANMARK</b>																					
Orienteringspris				DKR	1241,61																
KØBENHAVN (Noteringscenter)	Stude	PRIMA	0,8	DKR	1014,50	990,00	990,00	990,00													
		1. Kl.	0,1		989,50	965,00	965,00	965,00													
		2. Kl.	0,1		964,50	940,00	940,00	940,00													
	Kvier	PRIMA	6,8		927,50	936,21	940,73	961,07													
		1. Kl.	2,2		905,00	913,71	918,23	938,57													
		2. Kl.	0,3		880,00	888,71	893,23	913,57													
	Køer med Kalvetænder	PRIMA	3,5		817,17	829,11	833,95	882,86													
		1 Kl	2,5		789,67	801,61	806,45	855,36													
	Køer	1. Kl	17,0		804,67	816,61	821,77	875,36													
		2. Kl	8,5		754,00	769,11	777,98	832,86													
		3. Kl	5,1		664,33	679,52	683,23	737,14													
		4. Kl	3,4		546,83	562,02	565,73	619,64													
	Tyre	PRIMA	2,2		1000,00	1000,00	1000,00	1005,71													
		1. Kl	0,4		975,00	975,00	975,00	980,71													
		2. Kl	0,1		952,50	952,50	952,50	958,21													
Ungtyre 220-500 Kg	SUPER	4,9	1146,67	1171,53	1182,18	1185,63															
	EXTRA	28,0	1108,83	1129,44	1137,18	1137,77															
	1 Kl	11,8	1061,00	1078,39	1084,68	1083,21															
	2. Kl.	2,3	991,00	1008,39	1014,68	1013,21															
Vejet gennemsnit alle klasser			100	DKR	938,89	954,22	960,45	983,92													
				ECU	121,565	123,549	124,356	127,394													
<b>BR DEUTSCHLAND</b>																					
Orienteringspreis				DM	442,37																
Ø 13 MÄRKTE	Ochsen	Kl. A	1,5	DM	376,82	372,30	386,92	370,45													
		Kl. B	0,5		357,74	350,26	359,39	356,67													
	Bullen	Kl. A	37,4		404,75	405,70	408,87	411,82													
		Kl. B	11		378,30	380,15	383,40	385,42													
		Kl. C	1,5		339,09	342,33	353,07	350,59													
	Kuhe	Kl. A	8,5		314,23	315,53	318,47	322,21													
		Kl. B	17,2		291,34	293,93	296,07	300,72													
		Kl. C	6,1		260,20	258,57	261,84	268,81													
		Kl. D	1,2		224,56	227,70	227,06	236,91													
	Farsen	Kl. A	11,5		350,62	354,34	359,00	362,91													
		Kl. B	3,1		327,56	330,70	338,27	343,40													
		Kl. C	0,5		298,32	297,13	310,57	316,28													
Gewogener Durchschnitt aller Klassen			100	DM	352,87	354,39	358,00	361,34													
				ECU	128,235	128,781	130,100	131,303													

**LEVENDE KVÆG**  
**LEBENDE RINDER**  
**LIVE ADULT BOVINE ANIMALS**  
**BOVINS VIVANTS**  
**BOVINI VIVI**  
**LEVENDE RUNDEREN**

**Markedspriser**  
**Marktpreise**  
**Market prices**  
**Prix de marché**  
**Prezzi di mercato**  
**Marktprijzen**

**EF-lande**  
**EG-Länder**  
**Community Countries**  
**Pays de la CE**  
**Paese della CE**  
**EG-landen**

**OKSEKØD**  
**RINDFLEISCH**  
**BEEF AND VEAL**  
**VIANDE BOVINE**  
**CARNE BOVINA**  
**RUNDVLEES**

100 kg - PVI

Markeder Märkte Markets Marchés Mercati Markten	Handelsklasser Handelsklassen Classes marketed Classes commercialisées Classi commercializzate Handelsklassen	%	1 9 8 1								
			JAN		FEB		MAR				
			23 - 29	30-5	6-12	13-19	20-26	27-5			
			<b>BELGIQUE/BELGIE</b>								
Prix d'orientation - Oriëntatieprijs		BFR	6513,9								
ANDERLECHT	Bœufs - Ossen	60%	4	6750,0	6750,0	6750,0	6800,0	6850,0	6900,0		
	Génisses - Vaarzen	60%	11	6700,0	6700,0	6700,0	6700,0	6750,0	6850,0		
	Bœufs - Ossen	55%	5	5900,0	5900,0	5900,0	5950,0	6000,0	6100,0		
	Génisses - Vaarzen	55%	12	5700,0	5700,0	5700,0	5700,0	5800,0	5900,0		
	Taureaux - Stieren	60%	16	6850,0	6850,0	6800,0	6850,0	6850,0	6950,0		
		55%	17	5900,0	5900,0	5850,0	5900,0	5950,0	6050,0		
	Vaches - Koeien	55%	14	5300,0	5400,0	5400,0	5450,0	5450,0	5500,0		
		50%	16	4300,0	4350,0	4350,0	4400,0	4400,0	4500,0		
Bétail de fabrication - Fabricatievee			5	3800,0	3850,0	3850,0	3850,0	3850,0	3950,0		
Moyenne pondérée toutes classes Gewogen gemiddelde alle klassen		100	BFR	5705,0	5729,5	5713,0	5749,0	5779,5	5870,8		
			ECU	140,798	141,402	140,995	141,884	142,636	144,882		
			<b>DANMARK</b>								
Orienteringspris		DKR	1241,61								
KØBENHAVN (Noterings- center)	Stude	PRIMA	0,8	990,00	990,00	990,00	990,00	990,00	990,00		
		1. Kl.	0,1	965,00	965,00	965,00	965,00	965,00	965,00		
		2. Kl.	0,1	940,00	940,00	940,00	940,00	940,00	940,00		
	Kvier	PRIMA	6,8	947,50	952,50	957,50	962,50	967,50	967,50		
		1. Kl.	2,2	925,00	930,00	935,00	940,00	945,00	945,00		
		2. Kl.	0,3	900,00	905,00	910,00	915,00	920,00	920,00		
		Køer med Kalvetænder	PRIMA	3,5	847,50	857,50	877,50	887,50	897,50	897,50	
	1. Kl.	2,5	820,00	830,00	850,00	860,00	870,00	870,00			
	Køer	1. Kl.	17,0	835,00	850,00	870,00	880,00	890,00	890,00		
		2. Kl.	8,5	792,50	807,50	827,50	837,50	847,50	847,50		
		3. Kl.	5,1	700,00	715,00	735,00	745,00	745,00	745,00		
		4. Kl.	3,4	582,50	597,50	617,50	627,50	627,50	627,50		
	Tyre	PRIMA	2,2	1000,00	1000,00	1000,00	1000,00	1010,00	1010,00		
		1. Kl.	0,4	975,00	975,00	975,00	985,00	985,00	985,00		
		2. Kl.	0,1	952,50	952,50	952,50	962,50	962,50	962,50		
	Ungtyre 220-500 Kg	Super	4,9	1182,50	1177,50	1177,50	1187,50	1195,00	1195,00		
Extra		28,0	1137,50	1132,50	1130,00	1140,00	1145,00	1145,00			
1. Kl.		11,8	1085,00	1080,00	1075,00	1085,00	1090,00	1090,00			
2. Kl.		2,3	1015,00	1010,00	1005,00	1015,00	1020,00	1020,00			
Vejet gennemsnit alle klasser		100	DKR	966,96	970,77	977,83	987,27	993,35	993,35		
			ECU	125,198	125,692	126,606	127,828	128,616	128,616		
			<b>BR DEUTSCHLAND</b>								
Orientierungspreis		DM	442,37								
Ø 13 MÄRKTE	Ochsen	Kl. A	1,5	405,00	370,00	370,00	370,00	370,00	376,30		
		Kl. B	0,5	358,10	350,10	352,90	352,70	357,10	356,70		
	Bullen	Kl. A	37,4	410,60	410,00	410,80	412,30	413,00	414,10		
		Kl. B	11	383,00	383,70	384,30	387,10	385,80	386,40		
		Kl. C	1,5	352,80	355,50	342,50	353,30	360,30	358,20		
	Kühe	Kl. A	8,5	318,50	319,20	320,40	322,20	325,20	325,60		
		Kl. B	17,2	296,00	297,10	298,70	300,80	303,40	307,20		
		Kl. C	6,1	264,50	265,20	269,20	266,60	271,80	273,70		
		Kl. D	1,2	234,80	240,70	232,20	232,30	241,60	243,70		
	Färsen	Kl. A	11,5	360,60	361,80	362,10	362,90	363,80	365,50		
		Kl. B	3,1	340,10	338,50	340,50	347,10	345,20	346,50		
		Kl. C	0,5	322,50	311,70	302,60	325,50	323,70	317,30		
Gewogener Durchschnitt aller Klassen		100	DM	359,41	359,14	359,82	361,69	362,95	364,67		
			ECU	130,612	130,513	130,787	131,440	131,899	132,524		

LEVENDE KVÆG  
LEBENDE RINDER  
LIVE ADULT BOVINE ANIMALS  
BOVINS VIVANTS  
BOVINI VIVI  
LEVENDE RUNDEREN

Markedspriser  
Marktpreise  
Market prices  
Prix de marché  
Prezzi di mercato  
Marktprijzen

EF-lande  
EG-Länder  
Community Countries  
Pays de la CE  
Paese della CE  
EG-landen

OKSEKØD  
RINDFLEISCH  
BEEF AND VEAL  
VIANDE BOVINE  
CARNE BOVINA  
RUNDVLEES

100 kg - PVI

Markeder Märkte Markets Marchés Mercati Markten	Handelsklasser Handelsklassen Classes marketed Classes commercialisées Classe commercializzate Handelsklassen			1980		1981					
				NOV	DEC	JAN	FEB				
<b>FRANCE</b>											
Prix d'orientation			FF	939,96							
Ø 16 MARCHES	Bœufs	E	3	FF	1136,87	1147,45	1151,39	1142,61			
		U	6		1014,64	1021,53	1021,24	1008,94			
		R	8		910,94	915,43	923,98	918,87			
		O	6		808,80	808,59	813,76	812,17			
	Génisses	E	1		1277,09	1290,91	1296,11	1296,34			
		U	3		1078,58	1087,52	1097,53	1094,26			
		R	6		904,00	907,77	913,99	913,31			
		O	4		733,01	723,86	732,29	739,70			
	Vaches	U	4		1004,69	1001,76	998,73	983,45			
		R	10		834,88	826,97	837,64	832,71			
		O	20		677,87	671,27	693,22	709,51			
		P	9		573,88	576,82	583,46	595,75			
		A	4		447,99	453,27	460,04	472,55			
	Taureaux	U	1		832,30	824,76	824,74	824,52			
		R	1		776,04	770,46	770,67	772,87			
	Jeunes bovins	E	1		1077,02	1080,46	1083,54	1092,31			
		U	3		986,72	977,81	980,09	987,15			
		R	6		909,09	897,00	899,69	905,48			
O		4	829,27	819,84	822,50	828,24					
Moyenne pondérée toutes classes			100	FF	818,07	816,19	824,92	828,23			
				ECU	139,912	139,591	141,085	141,651			
<b>IRELAND</b>											
Guide price			IRL	105,985							
Ø 5 MARKETS	Heifers	I	9	IRL	71,022	76,892	86,002	90,202			
		II	14		70,509	77,319	85,507	89,339			
		III	4		64,455	67,215	76,302	79,753			
	Steers	I	18		79,796	83,619	91,791	96,848			
		II	13		79,389	82,974	91,141	96,862			
		III	12		78,251	81,999	92,654	98,970			
		IV	3		78,927	83,568	88,736	92,928			
		V	3		66,781	65,695	70,732	77,609			
	Cows	I	9		61,261	65,042	71,365	72,390			
		II	12		52,431	54,154	60,772	63,488			
III		3	42,196	43,834	48,961	52,479					
Weighted average all classes			100	IRL	70,358	74,257	82,221	86,541			
				ECU	106,720	112,634	124,714	131,267			
<b>ITALIA</b>											
Prezzo di orientamento			LIT	186.126							
Ø BRE, CRE, MAC, MOD, PAD, ROMA	Vitelloni	1a qual.	34	LIT	211.395	213.687	215.600	214.006			
		2a qual.	30		189.215	188.185	188.951	186.765			
Ø MODENA, PADOVA PARMA & ROMA	Buoi	1a qual.	2		137.356	136.860	139.817	138.811			
		2a qual.	4		121.320	118.770	119.626	118.587			
Ø CREMONA, MACERATA MOD, PAD & ROMA	Vacche	1a qual.	8		165.215	166.323	170.098	168.168			
		2a qual.	15		134.383	134.788	138.133	134.961			
Ø CRE, MOD, PAD		3a qual.	7		87.700	87.893	89.441	91.988			
Media ponderata tutte classi			100		LIT	175.752	176.274	178.159	176.448		
					ECU	151,800	152,250	153,878	152,401		

LEVENDE KVÆG  
LEBENDE RINDER  
LIVE ADULT BOVINE ANIMALS  
BOVINS VIVANTS  
BOVINI VIVI  
LEVENDE RUNDEREN

Markedspriser  
Marktpreise  
Market prices  
Prix de marché  
Prezzi di mercato  
Marktprijzen

EF-lande  
EG-Länder  
Community Countries  
Pays de la CE  
Paese della CE  
EG-landen

OKSEKØD  
RINDFLEISCH  
BEEF AND VEAL  
VIANDE BOVINE  
CARNE BOVINA  
RUNDVLEES

100 kg - PVI

Markeder Märkte Markets Marchés Mercati Markten	Handelsklasser Handelsklassen Classes marketed Classes commercialisées Classe commercializzato Handelsklassen			1981									
				JAN		FEB			MAR				
				23-29	30-5	6-12	13-19	20-26	27-5				
<b>FRANCE</b>													
Prix d'orientation			FF	939,96									
Ø 16 MARCHES	Bœufs	E	3	1148,00	1140,00	1141,00	1141,00	1145,00	1152,00				
		U	6	1016,45	1011,38	1007,03	1004,85	1010,65	1017,90				
		R	8	922,00	918,80	917,20	916,00	921,20	926,80				
		O	6	812,35	810,42	809,45	809,94	815,72	821,50				
	Génisses	E	1	1296,00	1295,14	1294,28	1296,86	1296,86	1302,86				
		U	3	1095,48	1094,03	1091,85	1090,40	1097,65	1104,90				
		R	6	913,66	910,64	909,36	910,64	918,40	926,29				
	Vaches	O	4	730,64	729,88	731,40	738,97	749,57	761,31				
		U	4	991,80	986,10	980,40	979,59	986,10	991,80				
		R	10	834,30	830,70	825,75	828,90	840,60	847,80				
		O	20	693,68	696,45	700,96	709,97	720,37	732,51				
	P		9	582,08	584,32	588,80	596,48	604,16	616,64				
		A	4	461,25	462,86	466,71	473,14	480,21	488,25				
	Taureaux	U	1	825,00	825,00	825,75	825,00	821,24	828,75				
R		1	772,04	772,04	773,33	773,33	772,04	774,62					
Jeunes bovins	E	1	1085,00	1085,00	1088,10	1091,20	1099,26	1104,84					
	U	3	982,80	982,80	982,80	984,60	994,80	995,40					
	R	6	903,06	903,06	903,06	904,22	909,44	910,60					
	O	4	826,56	826,56	826,56	826,56	831,04	834,40					
Moyenne pondérée toutes classes			100	FF	824,02	823,08	823,36	826,70	834,35	842,15			
				ECU	140,931	140,769	140,817	141,389	142,698	144,031			
<b>IRELAND</b>													
Guide price			IRL	105,985									
Ø 5 MARKETS	Heifers	I	9	90,120	90,550	90,460	89,250	90,110	92,080				
		II	14	88,220	90,260	88,400	88,480	90,060	90,800				
		III	4	79,360	80,800	79,910	78,020	79,930	82,030				
	Steers	I	18	94,200	95,420	96,720	96,760	97,760	97,980				
		II	13	94,980	95,840	96,900	96,260	97,890	97,790				
		III	12	95,480	97,690	98,220	99,140	100,240	99,750				
		IV	3	90,930	91,720	91,680	93,030	94,510	94,420				
	Cows	V	3	74,050	75,540	75,550	78,880	78,500	82,420				
		I	9	74,480	72,360	70,790	72,190	73,840	73,690				
		II	12	63,040	62,820	63,600	62,890	64,580	63,040				
III		3	50,100	52,470	52,270	51,630	53,520	52,560					
	Weighted average all classes			100	IRL	85,117	86,018	86,095	86,118	87,458	87,678		
				ECU	129,107	130,474	130,591	130,626	132,658	132,992			
<b>ITALIA</b>													
Prezzo di orientamento			LIT	186.126									
Ø BRE, CRE, MAC, MOD, PAD, ROMA	Vitelloni	1a qual.	34	214.362	213.679	212.754	213.644	215.558	215.040				
		2a qual.	30	188.188	186.912	186.390	185.988	187.770	186.919				
Ø MODENA, PADOVA PARMA & ROMA	Buoi	1a qual.	2	140.199	139.194	139.194	138.524	138.524	138.524				
		2a qual.	4	119.975	118.970	118.970	118.300	118.300	118.300				
Ø CREMONA, MACERATA MOD, PAD & ROMA	Vacche	1a qual.	8	168.869	168.567	168.331	167.996	167.897	168.148				
		2a qual.	15	136.803	136.300	134.550	134.416	134.653	136.003				
Ø CRE, MOD, PAD		3a qual.	7	90.667	90.667	91.333	92.167	92.500	95.167				
Media ponderata tutte classi			100	LIT	177.298	176.544	175.838	175.992	177.229	177.206			
				ECU	153,135	152,484	151,874	152,006	153,076	153,055			

**LEVENDE KVÆG**  
**LEBENDE RINDER**  
**LIVE ADULT BOVINE ANIMALS**  
**BOVINS VIVANTS**  
**BOVINI VIVI**  
**LEVENDE RUNDEREN**

**Markedspriser**  
**Marktpreise**  
**Market prices**  
**Prix de marché**  
**Prezzi di mercato**  
**Marktprijzen**

**EF-lande**  
**EG-Länder**  
**Community Countries**  
**Pays de la CE**  
**Paesi della CE**  
**EG-landen**

**OKSEKØD**  
**RINDFLEISCH**  
**BEEF AND VEAL**  
**VIANDE BOVINE**  
**CARNE BOVINA**  
**RUNDFLEES**

100 kg - PVI

Markeder Märkte Markets Marchés Mercati Markten	Handelsklasser Handelsklassen Classes marketed Classes commercialisées Cl commercializzate Handelsklassen	%	1980		1981					
			NOV	DEC	JAN	FEB				
<b>LUXEMBOURG</b>										
Prix d'orientation			LFR	6513,9						
Ø LUXEMBOURG- ESCH-ALZETTE	Bœufs, génisses, taureaux	CI Extra	65	6111,2	6121,3	6156,7	6152,7			
		CI AA	11	5385,2	5403,6	5400,5	5455,7			
		CI A	1	4748,6	4827,2	4761,9	4816,8			
	Vaches	CI Extra	2	6129,5	6382,0	6132,9	6219,0			
		CI AA	5	5229,9	5152,1	5370,7	5339,4			
		CI A	12	4466,8	4591,3	4621,5	4569,2			
		CI B	4	4023,2	4045,3	4095,7	4160,5			
Moyenne pondérée toutes classes			100	LFR	5693,2	5719,5	5753,1	5753,6		
				ECU	140,505	141,155	141,985	141,998		
<b>NEDERLAND</b>										
Orientatieprijs			HFL	449,15						
Ø LEIDEN 'S HERTOGENBOSCH ZWOLLE	Stieren	1e Kwal	13	413,98	417,39	420,35	423,18			
		2e Kwal	9	356,14	360,61	363,78	367,03			
	Vaarzen	1e Kwal	11	395,53	396,96	401,50	406,19			
		2e Kwal.	7	329,69	332,24	336,52	342,15			
	Koeien	1e Kwal	13	370,63	372,24	377,34	382,36			
		2e Kwal	32	301,64	303,32	309,83	315,79			
		3e Kwal	10	260,48	261,43	265,48	271,69			
Worstkoeien		5	230,83	233,33	233,96	236,54				
Gewogen gemiddelde aller klassen			100	HFL	334,75	336,90	341,52	346,43		
				ECU	119,816	120,584	122,249	123,995		
<b>UNITED KINGDOM</b>										
Guide price			UKL	99,455						
Ø 41 MARKETS	Steers	Light	20	75,806	83,759	85,162	86,856			
		Medium	21	75,440	84,100	85,222	86,181			
	Heifers	Heavy	10	73,635	82,184	83,831	84,666			
		Light	13	69,275	77,916	81,179	83,749			
	Cows	Med./Hea	12	69,142	78,420	81,367	83,556			
		I	11	58,192	62,787	66,414	70,370			
		II	7	53,222	56,576	60,355	64,676			
			100	UKL	68,518	75,990	78,314	80,536		
Ø 3 MARKETS + 4 ABATTOIRS	Steers	U	1	67,956	73,304	78,952	81,441			
		LM	17	65,500	70,942	76,527	78,962			
		LH	16	67,429	72,689	78,044	80,454			
		T	34	64,976	70,295	75,756	78,057			
	Heifers	U/L	4	61,653	66,942	73,951	76,163			
		T	8	60,283	65,440	72,274	74,618			
	Steers and H E.		6	59,493	64,929	71,120	73,469			
Cows		14	49,993	52,289	58,707	61,180				
			100	UKL	62,552	67,453	73,270	75,639		
GREAT BRITAIN			88,5	UKL	68,518	75,990	78,314	80,536		
NORTHERN IRELAND			11,5	UKL	62,552	67,453	73,270	75,639		
Weighted average all classes			100	UKL	67,832	75,008	77,734	79,973		
				ECU	109,644	121,244	125,649	129,268		

**LEVENDE KVÆG  
LEBENDE RINDER  
LIVE ADULT BOVINE ANIMALS  
BOVINS VIVANTS  
BOVINI VIVI  
LEVENDE RUNDEREN**

**Markedspriser  
Marktpreise  
Market prices  
Prix de marché  
Prezzi di mercato  
Marktprijzen**

**EF-lande  
EG-Länder  
Community Countries  
Pays de la CE  
Paesi della CE  
EG-landen**

**OKSEKØD  
RINDFLEISCH  
BEEF AND VEAL  
VIANDE BOVINE  
CARNE BOVINA  
RUNDVLEES**

100 kg - PVI

Markeder Märkte Markets Marchés Mercati Markten	Handelsklasser Handelsklassen Classes marketed Classes commercialisées Cl. commercializzate Handelsklassen	%	1981												
			JAN		FEB			MAR							
			23- 29	30 - 5	6 -12	13-19	20-26	27-5							
<b>LUXEMBOURG</b>															
Prix d'orientation			LFR	6513,9											
Ø LUXEMBOURG- ESCH-ALZETTE	Bœufs, génisses, taureaux	CI Extra	65	LFR	6176,8	6109,6	6188,0	6157,2	6143,2	6154,4					
		CI AA	11		5335,2	5510,7	5489,1	5435,1	5413,5	5421,6					
		CI A	1		4971,2	4576,0	4890,6	4765,8	4921,8	4971,2					
	Vaches	CI Extra	2		6160,0	6196,4	6118,0	6636,0	5992,0	5964,0					
		CI AA	5		5451,3	5329,8	5251,5	5535,0	5273,1	5219,1					
		CI A	12		4680,0	4576,0	4521,4	4628,0	4576,0	4490,2					
		CI B	4		4122,5	4175,0	4207,5	4165,0	4132,5	4042,5					
Moyenne pondérée toutes classes			100	LFR	5773,8	5729,7	5770,7	5779,1	5735,7	5727,2					
				ECU	142,495	141,408	142,419	142,627	141,555	141,346					
<b>NEDERLAND</b>															
Orientatieprijs			HFL	449,15											
Ø LEIDEN 'S HERTOGENBOSCH ZWOLLE	Stieren	1e Kwal	13	HFL	420,47	421,06	421,26	422,64	425,98	427,36					
		2e Kwal	9		364,37	365,12	365,31	366,43	369,60	370,91					
	Vaarzen	1e Kwal	11		402,52	401,75	403,49	407,16	409,87	410,45					
		2e Kwal	7		337,70	337,52	338,80	342,83	346,68	347,23					
	Koeien	1e Kwal.	13		377,81	376,88	379,12	383,23	386,96	388,27					
		2e Kwal	32		309,70	309,87	312,88	316,41	320,65	321,53					
		3e Kwal	10		265,17	266,33	268,67	272,33	276,33	277,17					
	Worstkoeien		5		234,22	234,22	235,00	236,88	238,76	238,76					
Gewogen gemiddelde aller klassen			100	HFL	341,82	341,92	343,76	346,86	350,48	351,41					
				ECU	122,344	122,379	123,040	124,147	125,444	125,778					
<b>UNITED KINGDOM</b>															
Guide price			UKL	99,455											
GREAT BRITAIN  Ø 41 MARKETS	Steers	Light	20	UKL	86,010	84,580	85,810	86,770	88,610	90,370					
		Medium	21		85,630	84,140	85,290	86,120	87,430	90,240					
	Herfers	Heavy	10		84,110	82,310	83,640	84,700	85,990	89,400					
		Light	13		82,070	82,050	82,700	83,160	85,690	86,930					
		Med /Hea	12		81,510	81,030	82,980	83,320	85,230	86,860					
	Cows	I	11		67,880	67,970	68,610	71,090	72,300	73,260					
		II	7		61,760	62,230	63,140	65,260	66,540	67,600					
III		6	53,880	54,760	55,530	58,010	58,320	59,170							
			100	UKL	79,068	78,325	79,444	80,587	82,159	84,029					
NORTHERN IRELAND  Ø 3 MARKETS + 4 ABATTOIRS	Steers	U	1	UKL	80,780	80,600	80,490	80,890	81,780	87,620					
		LM	17		78,410	78,130	78,100	78,420	79,240	84,980					
		LH	16		79,860	79,580	79,670	80,020	80,530	86,630					
		T	34		77,580	77,310	77,100	77,590	78,270	84,160					
	Herfers	U/L	4		75,320	75,350	75,100	75,620	76,600	82,280					
		T	8		73,990	73,830	73,590	74,250	74,850	80,660					
	Steers and H.E.		6		72,580	72,510	72,710	73,140	73,610	79,180					
			14		60,230	63,240	58,930	60,450	61,750	64,460					
					100	UKL	75,011	75,231	74,547	75,140	75,899	81,317			
	GREAT BRITAIN				88,5	UKL	79,068	78,325	79,444	80,587	82,159	84,029			
NORTHERN IRELAND			11,5	UKL	75,011	75,231	74,547	75,140	75,899	81,317					
Weighted average all classes			100	UKL	78,601	77,969	78,881	79,961	81,439	83,717					
				ECU	127,051	126,030	127,504	129,250	131,639	135,321					



**LEVENDE KVÆG**  
**LEBENDE RINDER**  
**LIVE ADULT BOVINE ANIMALS**  
**BOVINS VIVANTS**  
**BOVINI VIVI**  
**LEVENDE RUNDEREN**

**Markedspriser**  
**Marktpreise**  
**Market prices**  
**Prix de marché**  
**Prezzi di mercato**  
**Marktprijzen**

**Tredjelande**  
**Drittländer**  
**Third countries**  
**Pays tiers**  
**Paesi terzi**  
**Derde landen**

**OKSEKØD**  
**RINDFLEISCH**  
**BEEF AND VEAL**  
**VIANDE BOVINE**  
**CARNE BOVINA**  
**RUNDVLEES**

100 kg - PVI

Markeder Märkte Markets Marchés Mercati Markten	Handelsklasser Handelsklassen Classes marketed Classes commercialisées Cl. commercializzate Handelsklassen	%		1980		1981					
				NOV	DEC	JAN	FEB				
<b>ÖSTERREICH</b>											
Ø WIEN 75 % GRAZ 25 %	Stiere	56	Os	2584,77	2598,74	2617,58	2612,00				
	Ochsen	4		2534,40	2566,68	2594,13	2607,75				
	Kalbinnen	9		2266,10	2261,23	2269,90	2282,32				
	Kuhe	31		1885,30	1807,26	1834,77	1866,57				
Gewogener Durchschnitt		100	Os	2337,24	2321,72	2342,68	2351,06				
Berichtigter Preise			Os	2337,24	2321,72	2342,68	2351,06				
			ECU	131,458	130,586	131,764	132,403				
<b>SVERIGE</b>											
Ø STOCKHOLM 67 % GÖTEBORG 33 %	Ko och äldre tjur	1	24	SKR	700,12	719,73	753,73	764,11			
		2	8,8		617,55	634,71	665,31	671,73			
	Ungnot	EP	30,2		834,77	853,08	875,82	890,64			
		1	30		770,97	788,64	810,35	824,21			
		2	7		649,00	662,50	684,58	701,71			
Gewogener Durchschnitt		100	SKR	751,20	769,19	794,97	807,85				
Berichtigter Preise			SKR	649,09	672,58	679,86	692,06				
			ECU	115,660	120,488	122,354	128,566				
<b>SCHWEIZ</b>											
BERN	Génisses et bœufs	A	18,8	SFR	506,67	514,35	515,00	515,00			
		B	9,9		494,67	502,35	503,00	503,00			
		C	2,6		441,67	445,00	445,32	450,00			
		D	1,7		394,67	398,00	398,32	403,00			
	Vaches	A	4,7		446,67	450,00	450,32	455,36			
		B	3,1		410,00	410,00	410,32	417,86			
		C	14,6		380,00	380,00	380,32	391,43			
		D	14,0		365,00	365,00	365,32	373,57			
		E	15,6		295,00	295,00	295,32	306,07			
	Taureaux	A 1	7,5		511,67	519,35	520,00	520,00			
		A 2	2,4		451,67	459,35	460,00	460,00			
		B 1	2,0		459,67	467,35	468,00	468,00			
		B 2	1,2		425,00	425,00	425,00	427,86			
		C	1,0		425,00	425,00	425,00	427,86			
		D	0,5		420,00	420,00	420,00	422,86			
		E	0,4		413,00	413,00	413,00	415,86			
		Gewogener Durchschnitt			100	SFR	420,23	423,65	424,10	429,31	
Berichtigter Preise			SFR	420,23	423,65	424,10	429,31				
			ECU	186,746	188,266	188,463	190,779				

**LEVENDE KVÆG**  
**LEBENDE RINDER**  
**LIVE ADULT BOVINE ANIMALS**  
**BOVINS VIVANTS**  
**BOVINI VIVI**  
**LEVENDE RUNDEREN**

**Markedspriser**  
**Marktpreise**  
**Market prices**  
**Prix de marché**  
**Prezzi di mercato**  
**Marktprijzen**

**Tredjelände**  
**Drittländer**  
**Third countries**  
**Pays tiers**  
**Paesi terzi**  
**Derde landen**

**OKSEKØD**  
**RINDFLEISCH**  
**BEEF AND VEAL**  
**VIANDE BOVINE**  
**CARNE BOVINA**  
**RUNDTVLEES**

100 kg - PVI

Markeder Märkte Markets Marchés Mercati Markten	Handelsklasser Handelsklassen Classes marketed Classes commercialisées Cl. commercializzate Handelsklassen	%		1 9 8 1							
				JAN		FEB			MAR		
				23-29	30-5	6-12	13-19	20-26	27-5		
<b>ÖSTERREICH</b>											
Ø WIEN 75 % GRAZ 25 %	Stiere	56	Ös	2619,00	2618,00	2611,00	2616,00	2612,00	2586,00		
	Ochsen	4		2606,00	2607,00	2629,00	2591,00	2608,00	2593,00		
	Kalbinnen	9		2299,00	2283,00	2268,00	2270,00	2302,00	2305,00		
	Kuhe	31		1839,00	1846,00	1846,00	1876,00	1884,00	1896,00		
Gewogener Durchschnitt		100	Os	2347,88	2348,09	2343,70	2354,46	2358,26	2347,09		
Berichtigter Preise			Os	2347,88	2348,09	2343,70	2354,46	2358,26	2347,09		
			ECU	132,057	132,069	131,822	132,427	132,641	134,354		
<b>SVERIGE</b>											
Ø STOCKHOLM 67 % GÖTEBORG 33 %	Ko och äldre tjur	1	24	SKR	762,50	762,50	762,50	762,50	767,50	767,50	
		2	8,8		670,22	670,22	670,22	670,22	674,92	674,92	
	Ungnot	EP	30,2		887,04	887,04	887,04	887,04	898,24	898,24	
		1	30		820,97	820,97	820,97	820,97	831,04	831,04	
	2	7	698,50	698,50	698,50	698,50	708,50	708,50			
Gewogener Durchschnitt		100	SKR	805,05	805,05	805,05	805,05	813,77	813,77		
Berichtigter Preise			SKR	689,26	689,26	689,26	689,26	697,98	697,98		
			ECU	123,834	127,094	127,094	129,649	129,686	129,686		
<b>SCHWEIZ</b>											
BERN	Génisses et bœufs	A	18,8	SFR	515,00	515,00	515,00	515,00	515,00	515,00	
		B	9,9		503,00	503,00	503,00	503,00	503,00	503,00	
		C	2,6		445,00	450,00	450,00	450,00	450,00	450,00	
		D	1,7		398,00	403,00	403,00	403,00	403,00	403,00	
	Vaches	A	4,7		450,00	455,00	455,00	455,00	455,00	455,00	460,00
		B	3,1		410,00	415,00	415,00	420,00	420,00	420,00	
		C	14,6		380,00	385,00	385,00	395,00	395,00	405,00	
		D	14,0		365,00	370,00	370,00	375,00	375,00	385,00	
		E	15,6		295,00	300,00	300,00	310,00	310,00	315,00	
	Taureaux	A 1	7,5		520,00	520,00	520,00	520,00	520,00	520,00	520,00
		A 2	2,4		460,00	460,00	460,00	460,00	460,00	460,00	
		B 1	2,0		468,00	468,00	468,00	468,00	468,00	468,00	
		B 2	1,2		425,00	425,00	425,00	430,00	430,00	430,00	
		C	1,0		425,00	425,00	425,00	430,00	430,00	430,00	
		D	0,5		420,00	420,00	420,00	425,00	425,00	425,00	
		E	0,4		413,00	413,00	413,00	418,00	418,00	418,00	
	Gewogener Durchschnitt		100		SFR	423,92	426,73	426,73	430,76	430,76	434,64
Berichtigter Preise			SFR	423,92	426,73	426,73	430,76	430,76	434,64		
			ECU	188,382	189,633	189,633	191,424	191,424	193,146		

LEVENDE KALVE  
LEBENDE KÄLBER  
LIVE CALVES  
VEAUX VIVANTS  
VITELLI VIVI  
LEVENDE KALVEREN

Markedspriser  
Marktpreise  
Market prices  
Prix de marché  
Prezzi di mercato  
Marktprijzen

EF-lande  
EG-Länder  
Community Countries  
Pays de la CE  
Paesi della CE  
EG-landen

OKSEKØD  
RINDFLEISCH  
BEEF AND VEAL  
VIANDE BOVINE  
CARNE BOVINA  
RUNDVLEES

100 kg - PVI

Markeder Markte Markets Marchés Mercati Markten	Kvaliteter Qualitäten Qualities Qualités Qualità Kwaliteiten	%		1980		1981					
				NOV	DEC	JAN	FEB				
<b>BELGIQUE - BELGIE</b>											
ANDERLECHT	Extra blancs - bijz goede	2	BFR	8450,0	8983,9	9537,1	9746,4				
	Bons - goede	7		7926,7	8285,5	8846,8	9137,5				
	Ordinaires - gewone	76		7296,7	7408,1	8021,0	8278,6				
	Médiocres - middelmatige	15		6593,3	6564,5	7122,6	7378,6				
Moyenne pondérée Gewogen gemiddelde		100	BFR	7258,3	7374,5	7974,3	8233,1				
			ECU	179,134	181,999	196,804	203,189				
<b>DANMARK</b>											
KØBENHAVN (Noteringscenter)	Kalve	Prima	25	DKR	1111,00	1130,48	1139,68	1138,21			
		1. Kl	45		1061,00	1078,39	1084,68	1083,21			
		2. Kl	30		1003,50	1020,89	1027,18	1026,71			
	Vejet gennemsnit		100		DKR	1056,25	1074,16	1081,18	1079,71		
			ECU	136,760	139,079	139,987	139,798				
<b>BR DEUTSCHLAND</b>											
Ø 13 MÄRKTE	Kl. A	60,1	DM	504,69	510,68	513,34	528,04				
	Kl. B	26,7		444,32	448,06	464,29	484,70				
	Kl. C	9,6		381,55	403,65	411,57	431,36				
	Kl. D	3,6		312,28	327,37	309,97	348,73				
Gewogener Durchschnitt		100	DM	469,82	477,09	483,15	500,73				
			ECU	170,735	173,376	175,579	181,969				
<b>FRANCE</b>											
PARIS (Ø 5 centres de cotation)	Blanc	E	3	FF	1592,69	1641,17	1728,77	1780,70			
		U	3		1432,43	1479,43	1569,96	1623,43			
		R	5		1214,79	1254,07	1339,51	1399,50			
	Rose clair	U	9		1189,68	1230,29	1319,64	1390,67			
		R	15		1089,51	1131,80	1219,32	1286,06			
		O	8		997,70	1037,76	1125,68	1190,04			
	Rosé	U	11		1105,20	1141,51	1228,68	1302,67			
		R	16		1023,12	1058,60	1143,52	1211,97			
		O	9		942,64	977,73	1057,88	1122,09			
	Rouge	R	12		936,86	973,48	1056,68	1122,33			
		O	9		858,68	894,04	973,20	1035,47			
	Moyenne pondérée		100		FF	1061,62	1100,06	1185,38	1251,44		
			ECU	181,567	188,141	202,733	214,031				

**LEVENDE KALVE**  
**LEBENDE KÄLBER**  
**LIVE CALVES**  
**VEAUX VIVANTS**  
**VITELLI VIVI**  
**LEVENDE KALVEREN**

**Markedspriser**  
**Marktpreise**  
**Market prices**  
**Prix de marché**  
**Prezzi di mercato**  
**Marktprijzen**

**EF-lande**  
**EG-Länder**  
**Community Countries**  
**Pays de la CE**  
**Paesi della CE**  
**EG-landen**

**OKSEKØD**  
**RINDFLEISCH**  
**BEEF AND VEAL**  
**VIANDE BOVINE**  
**CARNE BOVINA**  
**RUNDVLEES**

100 kg - PVI

Markeder Märkte Markets Marchés Mercati Markten	Kvaliteter Qualitäten Qualities Qualités Qualità Kwaliteiten	%		1 9 8 1									
				JAN		FEB			MAR				
				23-29	30- 5	6-12	13-19	20-26	27-5				
<b>BELGIQUE - BELGIE</b>													
ANDERLECHT	Extra blancs - bijz. goede	2	BFR	9850,0	9750,0	9800,0	9800,0	9650,0	9700,0				
	Bons - goede	7		9150,0	9100,0	9250,0	9250,0	8950,0	9100,0				
	Ordinaires - gewone	76		8350,0	8150,0	8450,0	8450,0	8050,0	8200,0				
	Médiocres - middelmatige	15		7450,0	7250,0	7550,0	7550,0	7150,0	7300,0				
Moyenne pondérée Gewogen gemiddelde		100	BFR	8301,0	8113,5	8398,0	8398,0	8010,0	8158,0				
			ECU	204,866	200,239	207,260	207,260	197,684	201,337				
<b>DANMARK</b>													
KØBENHAVN (Noteringscenter)	Kalve	Prima	25	DKR	1140,00	1135,00	1130,00	1140,00	1145,0	1145,00			
		1. Kl.	45		1085,00	1080,00	1075,00	1085,00	1090,0	1090,00			
		2. Kl.	30		1027,50	1022,50	1017,50	1027,50	1032,50	1032,50			
	Vejet gennemsnit		100		DKR	1081,50	1076,50	1071,50	1081,50	1086,50	1086,50		
			ECU	140,029	139,382	138,735	140,029	140,677	140,677				
<b>BR DEUTSCHLAND</b>													
Ø 13 MARKTE	Kl. A		60,1	DM	521,40	520,60	524,50	531,20	532,60	532,00			
			26,7		481,80	487,00	483,70	490,30	475,70	494,40			
			9,6		414,80	440,00	405,70	463,10	420,20	427,50			
			3,6		316,70	366,70	300,00	350,00	376,70	372,00			
	Gewogener Durchschnitt		100		DM	493,22	498,35	494,12	507,22	501,01	506,17		
			ECU	179,240	181,103	179,566	184,326	182,068	183,944				
<b>FRANCE</b>													
PARIS (Ø 5 centres de cotation)	Blanc	E	3	FF	1755,60	1765,50	1785,30	1782,00	1791,90	1758,90			
		U	3		1596,80	1619,20	1625,60	1622,40	1632,00	1600,00			
		R	5		1368,14	1392,94	1401,20	1399,14	1405,34	1390,87			
	Rose clair	U	9		1360,64	1390,08	1384,96	1387,52	1396,48	1402,88			
		R	15		1257,36	1284,64	1282,16	1283,40	1290,84	1295,80			
		O	8		1164,00	1191,00	1185,00	1185,00	1194,00	1209,00			
	Rosé	U	11		1267,20	1296,64	1294,08	1303,04	1310,72	1318,40			
		R	16		1180,48	1206,52	1204,04	1211,48	1220,16	1226,36			
		O	9		1093,20	1117,20	1114,80	1122,00	1129,20	1135,20			
	Rouge	R	12		1093,68	1118,48	1116,00	1120,96	1129,64	1133,36			
		O	9		1008,00	1033,20	1030,80	1034,40	1040,40	1044,00			
	Moyenne pondérée		100		FF	1221,78	1247,70	1246,18	1250,04	1258,04	1261,03		
			ECU	208,958	213,391	213,131	213,791	215,160	215,672				

LEVENDE KALVE  
LEBENDE KÄLBER  
LIVE CALVES  
VEAUX VIVANTS  
VITELLI VIVI  
LEVENDE KALVEREN

Markedspriser  
Marktpreise  
Market prices  
Prix de marché  
Prezzi di mercato  
Marktprijzen

EF-lande  
EG-Länder  
Community Countries  
Pays de la CE  
Paesi della CE  
EG-landen

OKSEKØD  
RINDFLEISCH  
BEEF AND VEAL  
VIANDE BOVINE  
CARNE BOVINA  
RUNDVLEES

100 kg - PVI

Markeder Märkte Markets Marchés Mercati Markten	Kvaliteter Qualitäten Qualités Qualitès Qualità Kwaliteiten	%		1980		1981					
				NOV	DEC	JAN	FEB				
<b>IRELAND</b>											
BANDON	Young calves		IRL/head	62,131	74,325	89,354	83,803				
Corrected price		100	IRL	111,537	119,005	128,208	124,809				
			ECU	169,182	180,509	194,469	189,312				
<b>ITALIA</b>											
Ø REGGIO - EMILIA PADOVA, CREMONA MACERATA e ROMA	1ª qual.	60	LIT	216.772	225.902	237.043	239,084				
	2ª qual.	40		191.499	199.474	208.780	211,634				
Media ponderata		100	LIT	206.662	215.331	225.738	228,104				
			ECU	178,498	185,984	194,973	197,017				
<b>LUXEMBOURG</b>											
Ø LUXEMBOURG- ESCH -ALZETTE		100	LFR	6600,0	6600,0	6600,0	6600,0				
			ECU	162,886	162,886	162,886	162,886				
<b>NEDERLAND</b>											
Ø BARNEVELD- 's HERTOGENBOSCH	1e Kwaliteit	25	HFL	443,00	480,76	531,50	556,02				
	2e Kwaliteit	55		418,92	453,61	506,90	528,70				
	3e Kwaliteit	20		393,78	412,24	476,24	496,32				
Gewogen gemiddelde		100	HFL	419,91	452,13	506,92	528,80				
			ECU	150,295	161,825	181,437	189,268				
<b>UNITED KINGDOM</b>											
SMITHFIELD	English fats		UKL	165,350	165,350	165,350	165,350				
Corrected price		100	UKL	103,554	103,554	103,554	103,554				
			ECU	167,386	167,386	167,386	167,386				

**LEVENDE KALVE**  
**LEBENDE KÄLBER**  
**LIVE CALVES**  
**VEAUX VIVANTS**  
**VITELLI VIVI**  
**LEVENDE KALVEREN**

**Markedspriser**  
**Marktpreise**  
**Market prices**  
**Prix de marché**  
**Prezzi di mercato**  
**Marktprijzen**

**EF-lande**  
**EG-Länder**  
**Community Countries**  
**Pays de la CE**  
**Paesi della CE**  
**EG-landen**

**OKSEKØD**  
**RINDFLEISCH**  
**BEEF AND VEAL**  
**VIANDE BOVINA**  
**CARNE BOVINA**  
**RUNDTVLEES**

100 kg - PVI

Markeder Märkte Markets Marchés Mercati Markten	Kvaliteter Qualitäten Qualities Qualités Qualità Kwaliteiten	%		1 9 8 1										
				JAN		FEB		MAR						
				23-29	30-5	6-12	13-19	20-26	27-5					
<b>IRELAND</b>														
BANDON	Young calves		IRL/ head	87,310	85,150	88,810	82,570	80,240	79,690					
Corrected price		100	IRL	126,957	125,634	127,875	124,054	122,627	122,290					
			ECU	192,571	190,564	193,963	188,168	186,003	185,492					
<b>ITALIA</b>														
Ø REGGIO - EMILIA PADOVA, CREMONA MACERATA e ROMA	1ª qual.	60	LIT	236.598	239.448	239.448	238.948	238,815	238,312					
	2ª qual.	40		210.035	212.332	212.332	210.859	211,414	210,927					
Media ponderata		100	LIT	225.973	228.602	228.602	227.713	227,855	227,358					
			ECU	195,176	197,447	197,447	196,679	196,801	196,372					
<b>LUXEMBOURG</b>														
Ø LUXEMBOURG - ESCH - ALZETTE		100	LFR	6600,0	6600,0	6600,0	6600,0	6600,0	6600,0					
			ECU	162,886	162,886	162,886	162,886	162,886	162,886					
<b>NEDERLAND</b>														
Ø BARNEVELD - 's HERTOGENBOSCH	1e Kwaliteit	25	HFL	567,00	549,50	558,00	554,50	556,50	555,00					
	2e Kwaliteit	55		547,00	509,50	535,00	532,50	531,50	531,50					
	3e Kwaliteit	20		511,50	487,00	499,50	499,50	495,00	502,00					
Gewogen gemiddelde		100	HFL	544,90	515,00	533,65	531,40	530,45	531,48					
			ECU	195,031	184,329	191,005	190,199	189,859	190,226					
<b>UNITED KINGDOM</b>														
SMITHFIELD	English fats		UKL	165,350	165,350	165,350	165,350	165,350	165,350					
Corrected price		100	UKL	103,554	103,554	103,554	103,554	103,554	103,554					
			ECU	167,386	167,386	167,386	167,386	167,386	167,386					

ECU ./100 kg - PVI

Lande Land Country Pays Paese Land	1 9 8 1									
	JAN	FEB								
VOKSENT KVÆG - AUSGEWACHSENE RINDER - ADULT BOVINE ANIMALS - GROS BOVINS - BOVINI ADULTI - VOLWASSEN RUNDEREN										
BELGIQUE - BELGIE	140,999	141,978								
DANMARK	124,356	127,394								
BR DEUTSCHLAND	130,100	131,303								
FRANCE	141,085	141,651								
IRELAND	124,714	131,267								
ITALIA	153,878	152,401								
LUXEMBOURG	141,985	141,998								
NEDERLAND	122,249	123,995								
UNITED KINGDOM	125,649	129,269								
Vejet gennemsnit E.F. Gewogener Durchschnitt EG Weighted average EC Moyenne pondérée CE Media ponderata CE Gewogen gemiddelde EG	134,777	136,401								
Fælles markedspris : Gemeinsamer Marktpreis : Community market price : Prix de marché communautaire Prezzo di mercato comunitario : Gemeenschappelijke marktprijs	133,783	135,610								
KALVE - KALBER - CALVES - VEAUX - VITELLI - KALVEREN										
BELGIQUE - BELGIE	196,804	203,189								
DANMARK	139,987	139,798								
BR DEUTSCHLAND	175,579	181,969								
FRANCE	202,733	214,031								
IRELAND	194,469	189,312								
ITALIA	194,973	197,017								
LUXEMBOURG	162,886	162,886								
NEDERLAND	181,437	189,269								
UNITED KINGDOM	167,386	167,386								
Vejet gennemsnit E.F. : Gewogener Durchschnitt EG : Weighted average EC : Moyenne pondérée CE : Media ponderata CE : Gewogen gemiddelde EG :	185,804	190,946								
Fælles markedspris : Gemeinsamer Marktpreis : Community market price : Prix de marché communautaire : Prezzo di mercato comunitario : Gemeenschappelijke marktprijs :	182,702	190,351								

**MARKEDSPRISER  
MARKTPREISE  
MARKET PRICES  
PRIX DE MARCHÉ  
PREZZI DI MERCATO  
MARKTPRIJZEN**

**OKSEKØD  
RINDFLEISCH  
BEEF AND VEAL  
VIANDE BOVINE  
CARNE BOVINA  
RUNDVLEES**

ECU / 100 kg - PVI

Lande Land Country Pays Paese Land	1 9 8 1									
	JAN			FEB				MAR		
	15	22	29	5	12	19	26	5		
<b>VOKSENT KVÆG - AUSGEWACHSENE RINDER - ADULT BOVINE ANIMALS - GROS BOVINS - BOVINI ADULTI - VOLWASSEN RUNDEREN</b>										
BELGIQUE - BELGIE	141,316	140,748	140,798	141,402	140,995	141,884	142,636	144,882		
DANMARK	123,987	123,987	125,198	125,692	126,606	127,828	128,616	128,616		
BR DEUTSCHLAND	129,996	130,241	130,612	130,513	130,787	131,440	131,899	132,524		
FRANCE	141,603	141,580	140,931	140,769	140,817	141,389	142,698	144,031		
IRELAND	124,363	126,280	129,107	130,474	130,591	130,626	132,658	132,992		
ITALIA	155,033	154,540	153,135	152,484	151,874	152,006	153,076	153,055		
LUXEMBOURG	142,598	141,396	142,495	141,408	142,419	142,627	141,555	141,346		
NEDERLAND	122,204	122,603	122,344	122,379	123,040	124,147	125,444	125,778		
UNITED KINGDOM	125,516	127,326	127,051	126,030	127,504	129,250	131,639	135,321		
Vejet gennemsnit E.F. : Gewogener Durchschnitt EG : Weighted average EC : Moyenne pondérée CE : Media ponderata CE : Gewogen gemiddelde EG :	134,987	135,428	135,357	135,191	135,518	136,278	137,574	138,840		
Fælles markedspris . Gemeinsamer Marktpreis : Community market price : Prix de marché communautaire : Prezzo di mercato comunitario : Gemeenschappelijke marktprijs :	134,987	135,428	135,428	135,428	135,428	136,278	137,574	138,840		
<b>KALVE - KALBER - CALVES - VEAUX - VITELLI - KALVEREN</b>										
BELGIQUE - BELGIE	193,896	204,866	204,866	200,239	207,260	207,260	197,684	201,337		
DANMARK	140,029	140,029	140,029	139,382	138,735	140,029	140,677	140,677		
BR DEUTSCHLAND	173,764	175,796	179,240	181,103	179,566	184,326	182,068	183,944		
FRANCE	199,268	203,921	208,958	213,391	213,131	213,791	215,160	215,672		
IRELAND	196,769	196,518	192,571	190,564	193,963	188,168	186,003	185,492		
ITALIA	194,542	196,555	196,176	197,447	197,447	196,679	196,801	196,372		
LUXEMBOURG	162,886	162,886	162,886	162,886	162,886	162,886	162,886	162,886		
NEDERLAND	174,227	191,550	195,031	184,329	191,005	190,199	189,859	190,226		
UNITED KINGDOM	167,386	167,386	167,386	167,386	167,386	167,386	167,386	167,386		
Vejet gennemsnit E.F. : Gewogener Durchschnitt EG : Weighted average EC : Moyenne pondérée CE : Media ponderata CE : Gewogen gemiddelde EG :	183,989	187,482	189,403	190,295	190,852	191,417	190,886	191,468		
Fælles markedspris : Gemeinsamer Marktpreis : Community market price : Prix de marché communautaire : Prezzo di mercato comunitario : Gemeenschappelijke marktprijs :	183,989	187,482	189,403	190,295	190,852	191,417	190,886	191,468		



**LEVENDE KVAEG**

Priser fastsat af Kommissionen

**LEBENDE RINDER**

Preise festgesetzt von der Kommission

**LIVE ADULT CATTLE**

Prices fixed by the Commission

**BOVINS VIVANTS**

Prix fixés par la Commission

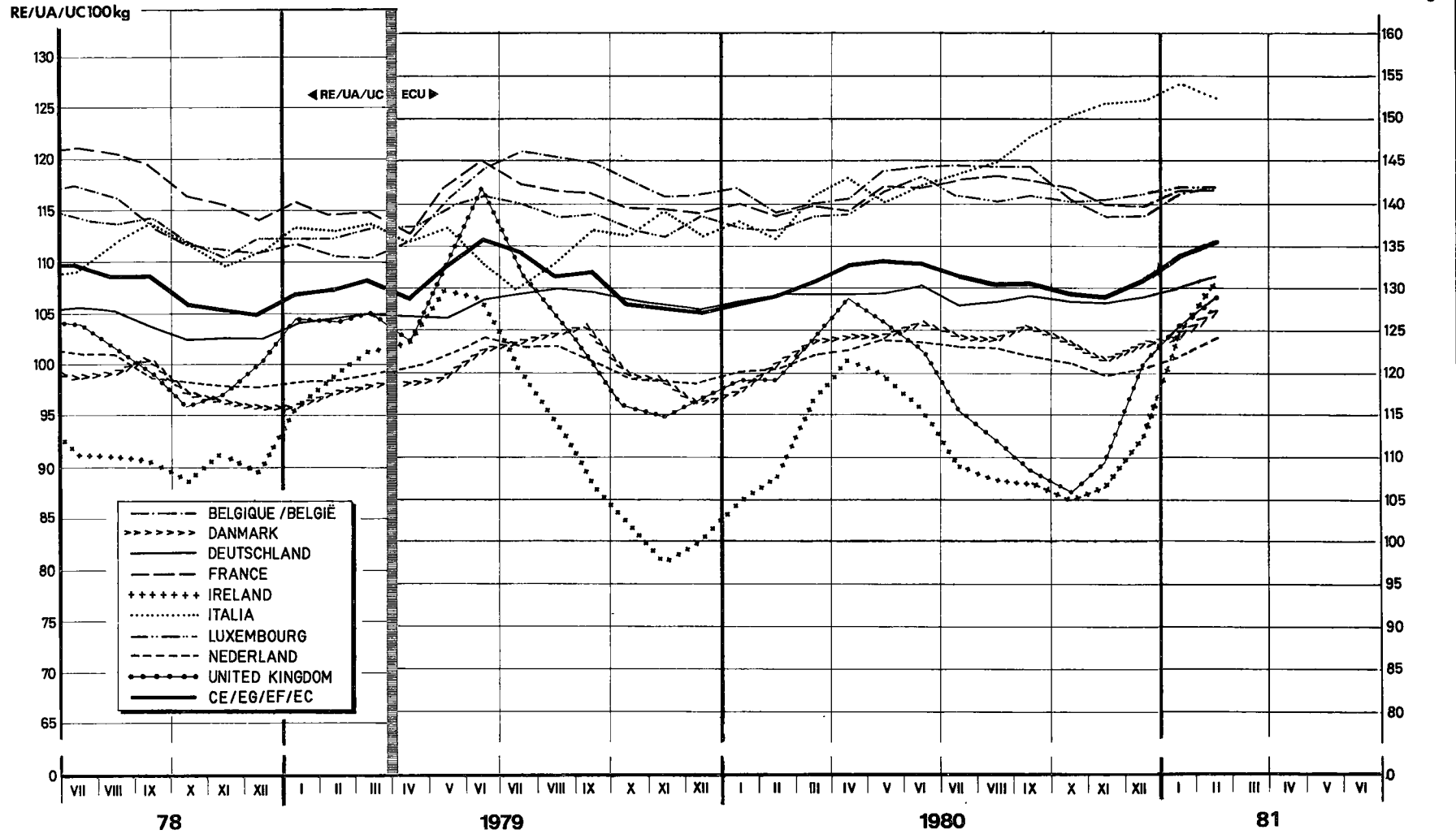
**BOVINI VIVI**

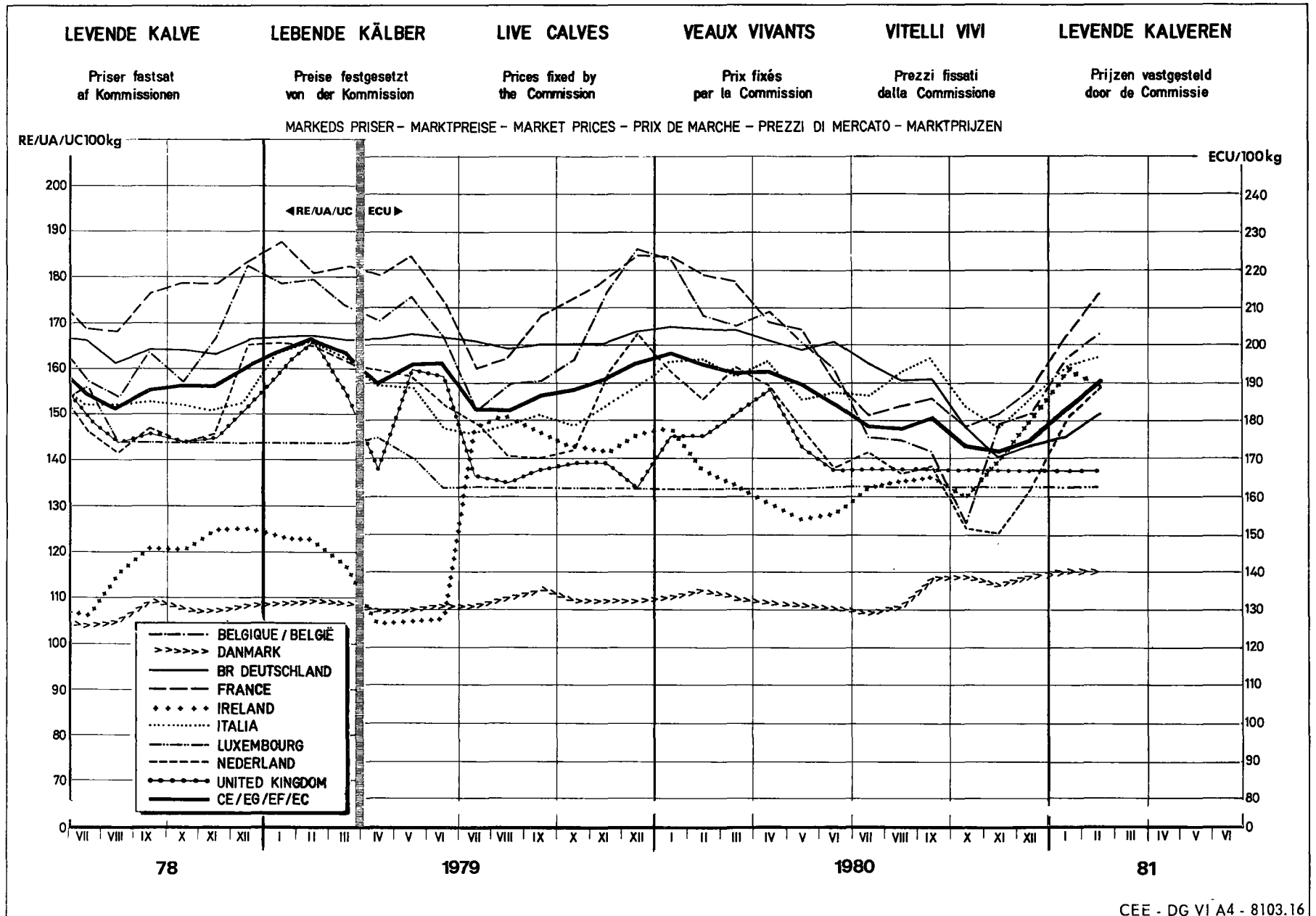
Prezzi fissati dalla Commissione

**LEVENDE RUNDEREN**

Prijzen vastgesteld door de Commissie

MARKEDS PRISER - MARKTPREISE - MARKET PRICES - PRIX DE MARCHÉ - PREZZI DI MERCATO - MARKTPRIJZEN





**AFGIFTER VED INDFØRSLER FRA TREDJELANDE  
 ABSCHÖPFUNGEN BEI EINFUHR AUS DRITTLÄNDERN  
 IMPORT LEVIES FROM THIRD COUNTRIES  
 PRELEVEMENTS A L'IMPORTATION DES PAYS TIERS  
 PRELIEVI ALL'IMPORTAZIONE DAI PAESI TERZI  
 HEFFINGEN BIJ INVOER UIT DERDE LANDEN**

**OKSEKØD  
 RINDFLEISCH  
 BEEF AND VEAL  
 VIANDE BOVINE  
 CARNE BOVINA  
 RUNDVLEES**

I. Østrig, Sverige, Svejts/ Österreich, Schweden, Schweiz / Austria, Sweden, Switzerland /  
 Autriche, Suède, Suisse, Austria, Svezzia, Svizzera / Oostenrijk? Zweden, Zwitterland.

ECU ./100 kg

Tarifnummer Tarifnummer Tariff No N° Tariffaire N. Tariffario Tariefnummer	1981										
	JAN	FEB									
<i>Levende vægt - Lebendgewicht - Live-weight Poids vif - Peso vivo - Lebend gewicht</i>											
01.02 A II a)	-	-									
01.02 A II b)	10,108	9,069									
<i>Nettovægt - Nettogewicht - Net weight Poids net - Peso netto - Nettogewicht</i>											
02.01 A II a) 1 aa)	-	-									
02.01 A II a) 1 bb)	19,206	17,232									
02.01 A II a) 2 aa)	-	-									
02.01 A II a) 2 bb)	15,365	13,786									
02.01 A II a) 3 aa)	-	-									
02.01 A II a) 3 bb)	23,047	20,679									
02.01 A II a) 4 aa)	28,809	25,849									
02.01 A II a) 4 bb)	32,953	29,567									
02.06 C I a) 1	28,809	25,849									
02.06 C a) 2	32,953	29,567									
16.02 B III b) 1 aa)	32,953	29,567									
02.01 A II b) 1	110,619	110,619									
02.01 A II b) 2	88,495	88,495									
02.01 A II b) 3	138,274	138,274									
02.01 A II b) 4 aa)	165,928	165,928									
02.01 A II b) 4 bb) 11	138,274	138,274									
02.01 A II b) 4 bb) 22	138,274	138,274									
02.01 A II b) 4 bb) 33	190,264	190,264									

**AFGIFTER VED INDFØRSLER FRA TREDJELANDE  
ABSCHÖPFUNGEN BEI EINFUHR AUS DRITTLÄNDERN  
IMPORT LEVIES FROM THIRD COUNTRIES  
PRELEVEMENTS A L'IMPORTATION DES PAYS TIERS  
PRELIEVI ALL'IMPORTAZIONE DAI PAESI TERZI  
HEFFINGEN BIJ INVOER UIT DERDE LANDE**

**OKSEKØD  
RINDFLEISCH  
BEEF AND VEAL  
VIANDE BOVINE  
CARNE BOVINA  
RUNDVLEES**

I. Østrig, Sverige, Svejts / Österreich, Schweden, Schweiz / Austria, Sweden, Switzerland /  
Autriche, Suède, Suisse / Austria, Svezia, Svizzera / Oostenrijk, Zweden, Zwitserland

ECU /100 kg

Tarifnummer Tarifnummer Tariff No N° Tariffaire N. Tariffario Tariefnummer	1981											
	JAN		FEB				MAR					
	19-25	26-1	2-8	9-15	16-22	23-1	2-8	9-15				
	<i>Levende vægt - Lebendgewicht - Live-weight Poids vif - Peso vivo - Lebend gewicht</i>											
01.02 A II a)	-	-	-	-	-	-	-	-				
01.02 A II b)	10,108	10,108	9,031	9,031	9,031	9,031	7,060	7,060				
	<i>Nettovægt - Nettogewicht - Net weight Poids net - Peso netto - Nettogewicht</i>											
02.01 A II a) 1 aa)	-	-	-	-	-	-	-	-				
02.01 A II a) 1 bb)	19,206	19,206	17,159	17,159	17,159	17,159	13,414	13,414				
02.01 A II a) 2 aa)	-	-	-	-	-	-	-	-				
02.01 A II a) 2 bb)	15,365	15,365	13,727	13,727	13,727	13,727	10,731	10,731				
02.01 A II a) 3 aa)	-	-	-	-	-	-	-	-				
02.01 A II a) 3 bb)	23,047	23,047	20,591	20,591	20,591	20,591	16,097	16,097				
02.01 A II a) 4 aa)	28,809	28,809	25,739	25,739	25,739	25,739	20,121	20,121				
02.01 A II a) 4 bb)	32,953	32,953	29,442	29,442	29,442	29,442	23,015	23,015				
02.06 C I a) 1	28,809	28,809	25,739	25,739	25,739	25,739	20,121	20,121				
02.06 C a) 2	32,953	32,953	29,442	29,442	29,442	29,442	23,015	23,015				
16.02 B III b) 1 aa)	32,953	32,953	29,442	29,442	29,442	29,442	23,015	23,015				
02.01 A II b) 1	110,619	110,619	110,619	110,619	110,619	110,619	10,619	110,619				
02.01 A II b) 2	88,495	88,495	88,495	88,495	88,495	88,495	88,495	88,495				
02.01 A II b) 3	138,274	138,274	138,274	138,274	138,274	138,274	138,274	138,274				
02.01 A II b) 4 aa)	165,928	165,928	165,928	165,928	165,928	165,928	165,928	165,928				
02.01 A II b) 4 bb) 11	138,274	138,274	138,274	138,274	138,274	138,274	138,274	138,274				
02.01 A II b) 4 bb) 22	138,274	138,274	138,274	138,274	138,274	138,274	138,274	138,274				
02.01 A II b) 4 bb) 33	190,264	190,264	190,264	190,264	190,264	190,264	190,264	190,264				

**AFGIFTER VED INDFØRSLER FRA TREDJELANDE  
 ABSCHÖPFUNGEN BEI EINFUHR AUS DRITTLÄNDERN  
 IMPORT LEVIES FROM THIRD COUNTRIES  
 PRELEVEMENTS A L'IMPORTATION DES PAYS TIERS  
 PRELIEVI ALL'IMPORTAZIONE DAI PAESI TERZI  
 HEFFINGEN BIJ INVOER UIT DERDE LANDE**

**OKSEKØD  
 RINDFLEISCH  
 BEEF AND VEAL  
 VIANDE BOVINE  
 CARNE BOVINA  
 RUNDVLEES**

II. Andre tredjelande / Andere Drittländer / Other third countries /  
 Autres pays tiers / Altri paesi terzi / Andere derde landen.

ECU /100 kg

Tarifnummer Tarifnummer Tariff No N° Tariffaire N. Tariffario Tariefnummer	1981										
	JAN	FEB									
<i>Levende vægt - Lebendgewicht - Live-weight Poids vif - Peso vivo - Lebend gewicht</i>											
01.02 A II a)	55,944	55,944									
01 02 A II b)	70,862	70,862									
<i>Nettovægt - Nettogewicht - Net weight Poids net - Peso netto - Nettogewicht</i>											
02.01 A II a) 1 aa)	106,294	106,294									
02.01 A II a) 1 bb)	134,639	134,639									
02.01 A II a) 2 aa)	85,035	85,035									
02 01 A II a) 2 bb)	107,711	107,711									
02.01 A II a) 3 aa)	127,553	127,553									
02.01 A II a) 3 bb)	161,567	161,567									
02 01 A II a) 4 aa)	201,958	201,958									
02.01 A II a) 4 bb)	231,012	231,012									
02.06 C I a) 1	201,958	201,958									
02.06 C a) 2	231,012	231,012									
16.02 B III b) 1 aa)	231,012	231,012									
02.01 A II b) 1	110,619	110,619									
02 01 A II b) 2	88,495	88,495									
02.01 A II b) 3	138,274	138,274									
02.01 A II b) 4 aa)	165,928	165,928									
02 01 A II b) 4 bb) 11	138,274	138,274									
02.01 A II b) 4 bb) 22	138,274	138,274									
02.01 A II b) 4 bb) 33	190,264	190,264									

**AFGIFTER VED INDFØRSLER FRA TREDJELANDE  
 ABSCHÖPFUNGEN BEI EINFUHR AUS DRITTLÄNDERN  
 IMPORT LEVIES FROM THIRD COUNTRIES  
 PRELEVEMENTS A L'IMPORTATION DES PAYS TIERS  
 PRELIEVI ALL'IMPORTAZIONE DAI PAESI TERZI  
 HEFFINGEN BIJ INVOER UIT DERDE LANDEN**

**OKSEKØD  
 RINDFLEISCH  
 BEEF AND VEAL  
 VIANDE BOVINE  
 CARNE BOVINA  
 RUNDVLEES**

II. Andre tredjelande / Andere Drittländer / Other third countries /  
 Autres pays tiers / Altri paesi terzi / Andere derde landen.

ECU /100 kg

Tarifnummer Tarifnummer Tariff No N° Tariffaire N. Tariffario Tarienummer	1981									
	JAN		FEB				MAR			
	19-25	26-1	2-8	9-15	16-22	23-1	2-8	9-15		
	<i>Levende vægt - Lebendgewicht - Live-weight Poids vif - Peso vivo - Lebendgewicht</i>									
01.02 A II a)	55,944	55,944	55,944	55,944	55,944	55,944	55,944	55,944	55,944	
01.02 A II b)	70,862	70,862	70,862	70,862	70,862	70,862	70,862	70,862	70,862	
	<i>Nettovægt - Nettogewicht - Net weight Poids net - Peso netto - Nettogewicht</i>									
02.01 A II a) 1 aa)	106,294	106,294	106,294	106,294	106,294	106,294	106,294	106,294	106,294	
02.01 A II a) 1 bb)	134,639	134,639	134,639	134,639	134,639	134,639	134,639	134,639	134,639	
02.01 A II a) 2 aa)	85,035	85,035	85,035	85,035	85,035	85,035	85,035	85,035	85,035	
02.01 A II a) 2 bb)	107,711	107,711	107,711	107,711	107,711	107,711	107,711	107,711	107,711	
02.01 A II a) 3 aa)	127,553	127,553	127,553	127,553	127,553	127,553	127,553	127,553	127,553	
02.01 A II a) 3 bb)	161,567	161,567	161,567	161,567	161,567	161,567	161,567	161,567	161,567	
02.01 A II a) 4 aa)	201,958	201,958	201,958	201,958	201,958	201,958	201,958	201,958	201,958	
02.01 A II a) 4 bb)	231,012	231,012	231,012	231,012	231,012	231,012	231,012	231,012	231,012	
02.06 C I a) 1	201,958	201,958	201,958	201,958	201,958	201,958	201,958	201,958	201,958	
02.06 C a) 2	231,012	231,012	231,012	231,012	231,012	231,012	231,012	231,012	231,012	
16.02 B III b) 1 aa)	231,012	231,012	231,012	231,012	231,012	231,012	231,012	231,012	231,012	
02.01 A II b) 1	110,619	110,619	110,619	110,619	110,619	110,619	110,619	110,619	110,619	
02.01 A II b) 2	88,495	88,495	88,495	88,495	88,495	88,495	88,495	88,495	88,495	
02.01 A II b) 3	138,274	138,274	138,274	138,274	138,274	138,274	138,274	138,274	138,274	
02.01 A II b) 4 aa)	165,928	165,928	165,928	165,928	165,928	165,928	165,928	165,928	165,928	
02.01 A II b) 4 bb) 11	138,274	138,274	138,274	138,274	138,274	138,274	138,274	138,274	138,274	
02.01 A II b) 4 bb) 22	138,274	138,274	138,274	138,274	138,274	138,274	138,274	138,274	138,274	
02.01 A II b) 4 bb) 33	190,264	190,264	190,264	190,264	190,264	190,264	190,264	190,264	190,264	

X I

MEJERIPRODUKTER  
MILCHERZEUGNISSE  
MILK PRODUCTS  
PRODUITS LAITIERS  
PRODOTTI LATTIERO-CASEARI  
ZUIVELPRODUKTEN

FASTSATTE PRISER  
 FESTGESETZTE PREISE  
 FIXED PRICES  
 PRIX FIXES  
 PREZZI FISSATI  
 VASTGESTELDE PRIJZEN

MEJERIPRODUKTER  
 MILCHERZEUGNISSE  
 MILK PRODUCTS  
 PRODUITS LAITIERS  
 PROD. LAT. - CAS.  
 ZUIVELPRODUKTEN

ECU/100 KG

	1.6.80	
--	--------	--

I. INDIKATIVPRIS - RICHTPREIS - TARGET PRICE - PRIC INDICATIF - PREZZO INDICATIVO - RICHTPRIJS

Komaelk (3,7 % fedtinhold) Kuhmilch (3,7 % Fettgehalt) Cow's milk (3,7 % fat content) Lait de vache (3,7 % de matière grasse) Latte di vacche (3,7 % materia grassa) Koemelk (3,7 % vetgehalte)	22,26	
--	-------	--

II. INTERVENTIONSPRISER - INTERVENTIONSPREISE - INTERVENTION PRICES - PRIX D'INTERVENTION - PREZZI D'INTERVENTO - INTERVENTIEPRIJZEN

Smør Butter Butter Beurre Burro Boter	291,60	
Skummetmaelkpulver Magermilchpulver Skimmed-milk powder Poudre de lait maigre Latte scremato in polvere Magere melkpoeder	121,51	
Ost Käse Cheese Fromage Formaggi Kaas	Grana Padano { 30 - 60 jours 6 mois 289,61 349,85 Parmigiano-Reggiano - 6 mois 380,74	

III. STØTTEFORANSTALTNINGER - GEWAHRUNG VON BEIHILFEN - MEASURES OF AID - MESURES D'AIDE - MISURE D'AUTO - STEUNMAATREGELEN

Skummetmaelk (anvendes til foder) Magermilch (verwendet für Futterzwecke) Skimmed milk (for use as animal feed) Lait maigre (destiné à l'alimentation des animaux) Latte scremato (per l'alimentazione degli animali) Ondermelk (voor voederdoeleinden)	5,50	
Skummetmaelkpulver (anvendes til foder) Magermilchpulver (verwendet für Futterzwecke) Skimmed-milk powder (for use as animal feed) Poudre de lait maigre (destinée à l'alimentation des animaux) Latte scremato in polvere (per l'alimentazione degli animali) Magere melkpoeder (voor voederdoeleinden)	54,00	
Skummetmaelk forarbejdet til casein og caseinater Magermilch verarbeitet zu Kasein und Kaseinaten Skimmed milk processed into casein and caseinates Lait écrémé transformé en caséine et en caséinates Latte scremato trasformato in caseina e in caseinati Tot caséine en caséinaten verwerkte ondermelk	5,75 5,00(1) 4,80(2)	

IV. TAERSKELPRISER - SCHWELLENPREISE - THRESHOLD PRICES - PRIX DE SEUIL - PREZZI D'ENTRATA - DREMPELPRIJZEN

PG 01	39,18	
PG 02	139,69	
PG 03	215,56	
PG 04	84,82	
PG 05	109,53	
PG 06	321,54	
PG 07	318,03	
PG 08	255,99	
PG 09	417,57	
PG 10	276,12	
PG 11	253,83	
PG 12	78,05	

(1) Valable à partir du 1.8.1980 (Règl. (CEE) n° 1621/80).  
 (2) Valable à partir du 15.12.1980 (Règl. (CEE) n° 2938/80).



**TÆRSKELPRISER  
SCHWELLENPREISE  
THRESHOLD PRICES  
PRIX DE SEUIL  
PREZZI DI ENTRATA  
DREMPELPRIJZEN**

**AFGIFTER VED INDFØRSLER FRA TREDJELANDE  
ABSCHÖPFUNGEN BEI EINFUHR AUS DRITTLÄNDERN  
LEVIES ON IMPORT FROM THIRD COUNTRIES  
PRÉLEVEMENTS A L'IMPORTATION DES PAYS TIERS  
PRELIEVI ALL'IMPORTAZIONE DAI PAESI TERZI  
HEFFINGEN BIJ INVOER UIT DERDE LANDEN**

**MEJERIPRODUKTER  
MILCHERZEUGNISSE  
MILK PRODUCTS  
PRODUITS LAITIERS  
PROD. LATT. CAS.  
ZUIVELPRODUKTEN**

I = Taerskelpriser - Schwellenpreise - Threshold prices - Prix de seuil - Prezzi di entrata - Drempelprijzen  
II = Afgifter - Abschöpfungen - Levies - Prélèvements - Prelievi - Heffingen

ECU /100 kg

Tarifnummer Tarifnummer Tariff No N° Tarifaire N. Tariffano Tarietnummer		1981											
		JAN	FEB	MAR	APR	MAI	JUN	JUL	AUG	SEP	OCT	NOV	DEC
		PG 01 : Valle i pulverform-Molkenpulver-Whey powder-Poudre de sérum-Siero di latte-Weipoeder											
04.02 A 1	I	39,18											
	II	14,87	13,61	12,74									
		PG 02 : Maelk i pulverform (<1,5%) Milch in Pulverform (<1,5%) Milk in powder (<1,5%) Lait en poudre (<1,5%) Latte in polvere (<1,5%) Melk in poeder (<1,5%)											
04.02 A II b) 1	I	139,69											
	II	63,34	61,18	58,27									
		PG 03 : Maelk i pulverform (26%) Milch in Pulverform (26%) Milk in powder (26%) Lait en poudre (26%) Latte in polvere (26%) Melk in poeder (26%)											
04.02 A II b) 2	I	215,56											
	II	130,64	124,25	121,14									
		PG 04 : Kondens. maelk (usødet) - Kondensmilch (n.gezuckert) - Condensed milk (unsweetened) - Lait condensé (s.addition de sucre) - Latte condensato (s.agg.di zucch.) - Gecondens.melk (z.toegev.suiker)											
04.02 A III a) 1	I	84,42											
	II	25,74	25,74	25,74									
		PG 05 : Kondens. maelk (sødet) - Kondensmilch (gezuckert) - Condensed milk (sweetened) - Lait condensé (avec addition de sucre) - Latte condensato (con agg.di zucch.) - Gecondens.melk (met toegev.suiker)											
04.02 B II a)	I	109,53											
	II	41,37	41,37	41,37									
		PG 06 : Smør - Butter - Butter - Beurre - Burro - Boter											
04.03 A	I	321,54											
	II	191,29	184,57	179,90									
		PG 07 : Emmental											
04.04 A II 04.04 A I a) 2 04.04 A I b) 1 bb) 04.04 A I b) 2	I	318,03											
	II	181,21	179,82	147,66									
		PG 08 : Ost med skimmeldannelse i ostemassen - Käse mit Schimmelbildung im Teig - Blue-veined cheese - Fromage à pâte persillée - Formaggi a pasta erborinata - Blauwgroen geaderde kaas											
04.04 C	I	255,99											
	II	166,30	166,30	166,30									
		PG 09 : Parmigiano - Reggiano											
04.04 E I a) 04.04 B 04.04 E II a)	I	417,57											
	II	153,13	155,69	155,76									
		PG 10 : Cheddar											
04.04 E I b) 1	I	276,12											
	II	181,55	179,35	177,82									
		PG 11 : Gouda+oste af samme gruppe - Gouda+Käse derselben Gruppe - Gouda+similar cheeses of the same group - Gouda+from. du même groupe - Gouda+form. dello stesso gruppo - Gouda+kaassoorten van dezelfde groep											
04.04 E I b) 5	I	253,83											
	II	164,53	164,53	164,53									
		PG 12 : Laktose - Laktose - Lactose - Lactose - Lattosio - Melksuiker											
17.02 A II 17.05 A	I	78,05											
	II	28,22	28,22	28,22									

**TÆRSKELPRISER  
SCHWELLENPREISE  
THRESHOLD PRICES  
PRIX DE SEUIL  
PREZZI DI ENTRATA  
DREMPELPRIJZEN**

**AFGIFTER VED INDFØRSLER FRA TREDJELANDE  
ABSCHÖPFUNGEN BEI EINFUHR AUS DRITTLÄNDERN  
LEVIES ON IMPORT FROM THIRD COUNTRIES  
PRELEVEMENTS A L'IMPORTATION DES PAYS TIERS  
PRELIEVI ALL'IMPORTAZIONE DAI PAESI TERZI  
HEFFINGEN BIJ INVOER UIT DERDE LANDEN**

**MEJERIPRODUKTER  
MILCHERZEUGNISSE  
MILK PRODUCTS  
PRODUITS LAITIERS  
PROD. LATT. CAS.  
ZUIVELPRODUKTEN**

I = Taerskelpriser - Schwellenpreise - Threshold prices - Prix de seuil - Prezzi di entrata - Drempeelprijzen  
II = Afgifter - Abschöpfungen - Levies - Prélèvements - Prelievi - Heffingen

ECU/100 kg

Tarifnummer Tarifnummer Tariff No N° Tariffare N. Tariffano Tariefnummer		1981											
		JAN		FEB		MAR		AVR		MAI		JUN	
		1 - 15	16-31	1 - 15	16-28	1 - 15	16-31	1 -15	16-30	1-15	16-31	1-15	16-30
		PG 01 : Valle i pulverform-Molkenpulver-Whey powder-Poudre de sérum-Siero di Latte-Weipoeder											
04.02 A 1	I	39,18											
	II	14,80	14,93	14,21	12,92	12,96	12,54						
		PG 02 : Maelk i pulverform (<1,5%) Milch in Pulverform (<1,5%) Milk in powder (<1,5%) Lait en poudre (<1,5%) Latte in polvere (<1,5%) Melk in poeder (<1,5%)											
04.02 A II b) I	I	139,69											
	II	60,92	65,60	63,19	58,87	59,00	57,58						
		PG 03 : Maelk i pulverform (26%) Milch in Pulverform (26%) Milk in powder (26%) Lait en poudre (26%) Latte in polvere (26%) Melk in poeder (26%)											
04.02 A II b) 2	I	215,56											
	II	132,43	128,96	126,39	121,78	121,92	120,40						
		PG 04 : Kondens. maelk (usødet) - Kondensmilch(n.gezuckert)-Condensed milk (unsweetened)-Lait condensé (s.addition de sucre)-Latte condensato(s.agg.di zucch.)-Gecondens.melk(z.toegev.suiker)											
04.02 A III a) 1	I	84,42											
	II	25,74	25,74	25,74	25,74	25,74	25,74						
		PG 05 : Kondens. maelk (sødet)-Kondensmilch(gezuckert)-Condensed milk(sweetened)-Lait condensé(avec addition de sucre)-Latte condensato(con agg.di zucch.)-Gecondens.melk(met toegev.suiker)											
04.02 B II a)	I	109,53											
	II	41,37	41,37	41,37	41,37	41,37	41,37						
		PG 06 : Smør - Butter - Butter - Beurre - Burro - Boter											
04.03 A	I	321,54											
	II	190,91	191,65	187,79	180,86	181,08	178,80						
		PG 07 : Emmental											
04.04 A II 04.04 A I a) 2 04.04 A I b) 1 bb) 04.04 A I b) 2	I	318,03											
	II	181,21	181,21	179,82	179,82	147,66	147,66						
		PG 08 : Ost med skimmeldannelse i ostemassen - Käse mit Schimmelbildung im Teig - Blue-veined cheese - Fromage à pâte persillée - Formaggi a pasta erborinata - Blauwgroen geaderde kaas											
04.04 C	I	255,99											
	II	166,30	166,30	166,30	166,30	166,30	166,30						
		PG 09 : Parmigiano - Reggiano											
04.04 E I a) 04.04 B 04.04 E II a)	I	417,57											
	II	152,36	153,85	154,12	157,50	157,92	153,73						
		PG 10 : Cheddar											
04.04 E 1 b) 1	I	276,12											
	II	181,43	181,67	180,40	178,14	178,21	177,46						
		PG 11 : Gouda+oste af samme gruppe - Gouda+Käse derselben Gruppe - Gouda+similar cheeses of the same group - Gouda+from. du même groupe - Gouda+form. dello stesso gruppo - Gouda+kaassoorten van dezelfde groep											
04.04 E I b) 5	I	253,83											
	II	164,53	164,53	164,53	164,53	164,53	164,53						
		PG 12 : Laktose - Laktose - Lactose - Lactose - Lattosio - Melksuiker											
17.02 A II 17.05 A	I	78,05											
	II	28,22	28,22	28,22	28,22	28,22	28,22						

**Salgs- og abonnementskontorer · Vertriebsbüros · Sales Offices  
Bureaux de vente · Uffici di vendita · Verkoopkantoren**

**Belgique - België**

*Moniteur belge - Belgisch Staatsblad*  
Rue de Louvain 40-42 -  
Leuvensestraat 40-42  
1000 Bruxelles - 1000 Brussel  
Tél. 512 00 26  
CCP 000-2005502-27  
Postrekening 000-2005502-27

*Sous-dépôts - Agentschappen:*

Librairie européenne - Europese  
Boekhandel  
Rue de la Loi 244 - Wetstraat 244  
1040 Bruxelles - 1040 Brussel

**CREDOC**

Rue de la Montagne 34 - Bte 11 -  
Bergstraat 34 - Bus 11  
1000 Bruxelles - 1000 Brussel

**Danmark**

*J.H. Schultz - Boghandel*  
Møntergade 19  
1116 København K  
Tlf. (01) 14 11 95  
Girokonto 200 1195

*Underagentur:*

Europa Bøger  
Gammel Torv 6  
Postbox 137  
1004 København K  
Tlf. (01) 15 62 73  
Telex: 19280 euroin dk

**BR Deutschland**

*Verlag Bundesanzeiger*  
Breite Straße - Postfach 10 80 06  
5000 Köln 1  
Tel. (0221) 21 03 48  
(Fernschreiber: Anzeiger Bonn  
8 882 595)  
Postscheckkonto 834 00 Köln

**France**

*Service de vente en France des publica-  
tions des Communautés européennes*  
*Journal officiel*  
26, rue Desaix  
75732 Paris Cedex 15  
Tél. (1) 578 61 39 - CCP Paris 23-96

*« Service de documentation »*

D.E.P.P.  
Maison de l'Europe  
37, rue des Franch-Bourgeois  
75004 Paris  
Tél. 887 96 50

**Ireland**

*Government Publications*

Sales Office  
G.P.O. Arcade  
Dublin 1

or by post from

*Stationery Office*  
Dublin 4  
Tel. 78 96 44

**Italia**

*Libreria dello Stato*  
Piazza G. Verdi 10  
00198 Roma - Tel. (6) 8508  
Telex 62008  
CCP 387001

**Grand-Duché  
de Luxembourg**

*Office des publications officielles  
des Communautés européennes*  
5, rue du Commerce  
Boîte postale 1003 - Luxembourg  
Tél. 49 00 81 - CCP 19190-81  
Compte courant bancaire:  
BIL 8-109/6003/300

**Nederland**

*Staatsdrukkerij- en uitgeverijbedrijf*  
Christoffel Plantijnstraat, 's-Gravenhage  
Postbus 20014  
2500EA's-Gravenhage  
Tel. (070) 78 99 11  
Postgiro 42 53 00

**United Kingdom**

*H.M. Stationery Office*  
P.O. Box 569  
London SE1 9NH  
Tel. (01) 928 69 77, ext. 365  
National Giro Account 582-1002

**United States of America**

*European Community Information  
Service*  
2100 M Street, N.W.  
Suite 707  
Washington, D.C. 20 037  
Tel. (202) 862 95 00

**Schweiz - Suisse - Svizzera**

*Librairie Payot*  
6, rue Grenus  
1211 Genève  
Tél. 31 89 50  
CCP 12-236 Genève

**Sverige**

*Librairie C.E. Fritze*  
2, Fredsgatan  
Stockholm 16  
Postgiro 193, Bankgiro 73/4015

**España**

*Libreria Mundi-Preisa*  
Castelló 37  
Madrid 1  
Tel. 275 46 55

**Andre lande · Andere Länder · Other countries · Autres pays · Altri paesi · Andere landen**

Kontoret for De europæiske Fællesskabers officielle Publikationer · Amt für amtliche Veröffentlichungen der Europäischen Gemeinschaften · Office for  
Official Publications of the European Communities · Office des publications officielles des Communautés européennes · Ufficio delle pubblicazioni  
ufficiali delle Comunità europee · Bureau voor officiële publikaties der Europese Gemeenschappen

Luxembourg 5, rue du Commerce Boîte postale 1003 Tél. 49 00 81 · CCP 19 190-81 Compte courant bancaire BIL 8-109/6003/300

- DA = Landbrugsmarkeder: Priser.  
 DE = Agrarmärkte: Preise.  
 GR = Γεωργικές αγορές: Τιμές.  
 EN = Agricultural markets: Prices.  
 FR = Marchés agricoles: Prix.  
 IT = Mercati agricoli: Prezzi.  
 NL = Landbouwmarkten: Prijzen.

Prix publiés au Luxembourg, TVA exclue

	Ecus	BFR	DKR	DM	DRA	FF	IRL	LIT	HFL	UKL	USD
Abonnement	71,-	2.880,-	556,-	181,-	4.240,-	418,-	49,-	86.400	196,-	43.20	101,-
Prix au numéro	7,30	300,-	58,-	19,-	442,-	43,50	5.00	9.000	20,50	4.50	10,50



KONTORET FOR DE EUROPÆISKE FÆLLESSKABERS OFFICIELLE PUBLIKATIONER  
 AMT FÜR AMTLICHE VERÖFFENTLICHUNGEN DER EUROPÄISCHEN GEMEINSCHAFTEN  
 ΥΠΗΡΕΣΙΑ ΕΠΙΣΗΜΩΝ ΕΚΔΟΣΕΩΝ ΤΩΝ ΕΥΡΩΠΑΪΚΩΝ ΚΟΙΝΟΤΗΤΩΝ  
 OFFICE FOR OFFICIAL PUBLICATIONS OF THE EUROPEAN COMMUNITIES  
 OFFICE DES PUBLICATIONS OFFICIELLES DES COMMUNAUTÉS EUROPÉENNES  
 UFFICIO DELLE PUBBLICAZIONI UFFICIALI DELLE COMUNITÀ EUROPEE  
 BUREAU VOOR OFFICIËLE PUBLIKATIES DER EUROPESE GEMEENSCHAPPEN

L-2985 Luxembourg

Kat./Cat.: CB-AZ-81-004-7C-C