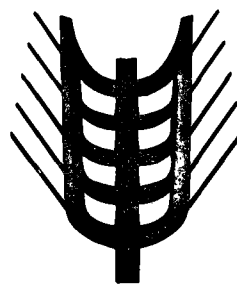


Ε

Kommissionen for De europæiske Fællesskaber
Kommission der Europäischen Gemeinschaften
Ἐπιτροπή τῶν Εὐρωπαϊκῶν Κοινοτήτων
Commission of the European Communities
Commission des Communautés européennes
Commissione delle Comunità europee
Commissie van de Europese Gemeenschappen



Landbrugsmarkeder
Agrarmärkte
Γεωργικές ἀγορές
Agricultural markets
Marchés agricoles
Mercati agricoli
Landbouwmakten

Priser □ Preise □ Τιμή □ Prices □ Prix □ Prezzi □ Prijzen

2 □ 1981

Basée sur des informations, rassemblées par les services de la Direction Générale de l'Agriculture, dans le cadre de l'application de la politique agricole commune, la publication "Marchés Agricoles - Prix" contient des données concernant les prix fixés par le Conseil ou par la Commission et les prix constatés sur les différents marchés de la Communauté.

La table des matières (page 2) mentionne les produits traités.

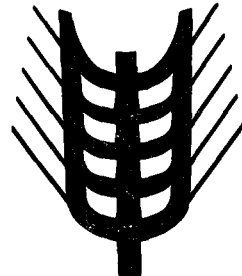

Les tableaux donnent l'évolution, pour une période de plusieurs semaines et de plusieurs mois, des:

- montants fixés,*
- prix de marché (si possible),*
- prélèvements envers pays tiers,*
- prix sur le marché mondial (si possible).*

En outre, quelques graphiques ont été insérés dans la publication.

Ε

Kommissionen for De europæiske Fællesskaber
Kommission der Europäischen Gemeinschaften
Ἐπιτροπή τῶν Εὐρωπαϊκῶν Κοινοτήτων
Commission of the European Communities
Commission des Communautés européennes
Commissione delle Comunità europee
Commissie van de Europese Gemeenschappen



Landbrugsmarkeder
Agrarmärkte
Γεωργικές ἀγορές
Agricultural markets
Marchés agricoles
Mercati agricoli
Landbouwmakten

Priser □ Preise □ Τιμές □ Prices □ Prix □ Prezzi □ Prijzen

GENERALDIREKTORATET FOR LANDBRUG, Direktorat Generale anliggender
GENERALDIREKTION LANDWIRTSCHAFT, Direktion Allgemeine Angelegenheiten
ΓΕΝΙΚΗ ΔΙΕΥΘΥΝΣΗ ΓΕΩΡΓΙΑΣ, Διεύθυνση γενικών υποθέσεων
DIRECTORATE-GENERAL AGRICULTURE, Directorate General matters
DIRECTION GENERALE DE L'AGRICULTURE, Direction Affaires générales
DIREZIONE GENERALE DELL'AGRICOLTURA, Direzione Affari generali
DIRECTORAAT-GENERAAL LANDBOUW, Directoraat Algemene zaken

Rue de la Loi 200 — B-1049 Bruxelles
Bâtiment Berlaymont

Tél. 735.00.40/735.80.40

Télex 22037 (AGREC)

Eftertryk med kildeangivelse tilladt

Nachdruck mit Quellenangabe gestattet

Ἡ ἀναδημοσίευση ὁποιοῦδήποτε στοιχείου προϋποθέτει τὴν ἀναφορά τῆς πηγῆς

Reference to this publication is requested for reproduction of any data

La reproduction des données est subordonnée à l'indication de la source

La riproduzione del contenuto è subordinata alla citazione della fonte

Het overnemen van gegevens is toegestaan mits bronvermelding

Anvendte forkortelser og tegn	Zeichen und Abkürzungen	Abbreviations and symbols	Abréviations et signes employés	Abbreviazioni e segni convenzionali	Tekens en afkortingen	
Ingen prisnotering eller -fastsættelse	Keine Preisnotierung oder -festsetzung	No prices quoted or fixed	-	Pas de cotation ou fixation de prix	Nessuna quotazione o fissazione di prezzo	Geen notering of prijsvaststelling
Ikke foreliggende oplysninger	Informationen nicht verfügbar	Information not available	-	Information non disponible	Informazioni non disponibili	Informaties niet beschikbaar
Gennemsnit	Durchschnitt	Average	Ø	Moyenne	Medie	Gemiddelde
-	-	-	UM	Unité monétaire	Unità monetaria	-
-	Geldeinheit	-	GE	-	-	Geldeenheid
-	-	Monetary unit	MU	-	-	-
Pengeenhed	-	-	PE	-	-	-
Europæisk regningsenhed	Europäische Rechnungseinheit	European unit of account	ECU	Unité de compte européenne	Unità di conto europea	Europese rekeneenhed
National valuta	Nationale Währung	Currency amount	MN	Monnaie nationale	Moneta nazionale	Nationale valuta
Belgiske franc	Belgischer Franc	Belgian franc	BFR	Franc belge	Franco belga	Belgische frank
D-mark	Deutsche Mark	German mark	DM	Deutschmark	Marco tedesco	Duitse mark
Dansk krone	Dänische Krone	Danish krone	DKR	Couronne danoise	Corona danese	Deense kroon
Franske franc	Französischer Franc	French franc	FF	Franc français	Franco francese	Franske frank
Irsk pund	Irishes Pfund	Irish pound sterling	IRL	Livre irlandaise	Lira sterlina irlandese	Iers pond
Lire	Lire	Italian lire	LIT	Lire	Lira	Lire
Luxembourgsk franc	Luxemburger Franc	Luxembourg franc	LFR	Franc luxembourgeois	Franco lussemburghese	Luxemburgse frank
Gylden	Gulden	Dutch guilder	HFL	Florin	Fiorino	Gulden
Pund sterling	Englisches Pfund	English pound sterling	UKL	Livre anglaise	Lira sterlina inglese	Engels pond
Østrigsk schilling	Österreichischer Schilling	Austrian schilling	OS	Schilling autrichien	Scellino austriaco	Oostenrijkse schilling
Schweizerfranc	Schweizer Frank	Swiss franc	SFR	Franc suisse	Franco svizzero	Zwitserse frank
Svensk krone	Schwedische Krone	Swedish krone	SKR	Couronne suédoise	Corona svedese	Zweedse kroon
Korn	Getreide	Cereals	CER	Céréales	Cereali	Granen
Blød hvede	Weichweizen	Common wheat	BLT	Froment tendre	Fruento tenero	Zachte tarwe
Rug	Roggen	Rye	SEG	Seigle	Segala	Rogge
Byg	Gerste	Barley	ORG	Orge	Orzo	Gerst
Havre	Høfer	Oats	HAF	Avoine	Avena	Haver
Majs	Mais	Maize	MAI	Mais	Granoturco	Mais
Boghvede	Buchweizen	Buckwheat	BKW	Sarrasin	Grano saraceno	Boekweit
Sorghum	Sorghum	Grain sorghum	SOR	Sorgho	Sorgo	Sorghum
Hirse	Hirse	Millet	MIL	Millet	Miglio	Gierst
Andre	Andere	Other	AUT	Autres	Altri	Andere
Hård hvede	Hartweizen	Durum wheat	DUR	Froment dur	Fruento duro	Durum tarwe
Hvedemel og mel af bland-sød af hvede og rug	Mehl von Weizen und von Mengkorn	Wheat or meslin flour	FBL	Farines de froment (blé) ou de méteil	Farina di frumento e di frumento segalato	Meel van tarwe en van mengkoren
Rugmel	Mehl von Roggen	Rye flour	FRO	Farine de seigle	Farina di segala	Meel van rogge
Gryn af blød hvede	Grütze und Griess von Weichweizen	Common wheat groats and meal	GBL	Gruaux et semoules de froment tendre	Semole e semolini di frumento tenero	Grutten, gries en gries-meel van zachte tarwe
Gryn af hård hvede	Grütze und Griess von Hartweizen	Durum wheat groats and meal	GDU	Gruaux et semoules de froment dur	Semole e semolini di frumento duro	Grutten, gries en gries-meel van durum tarwe
Ris	Reis	Rice	RIZ	Riz	Riso	Rijst
Uafskallet ris	Rohreis	Paddy rice	PAD	Riz paddy	Risone	Padierijst
Afskallet ris (hinderis)	Geschälter Reis	Husked rice	DEC	Riz décortiqué	Riso semigreggio	Gedopte rijst
Delvis sleben ris	Hålbegsliffenen Reis	Semi-milled rice	DBL	Riz semi-blanchi	Riso semilavorato	Halfwitte rijst
Sleben ris	Vollständig geschliffenen Reis	Milled rice	CBL	Riz blanchi	Riso lavorato	Volwitte rijst
Brudris	Bruchreis	Broken rice	BRI	Riz en brisures	Rotture di riso	Breukrijst
Hvidt sukker	Weisszucker	White sugar	SBL	Sucre blanc	Zucchero bianco	Witte suiker
Rørsukker	Rohzucker	Raw sugar	SBR	Sucre brut	Zucchero greggio	Ruwe suiker
Melasse	Melassen	Molasses	MEL	Mélasses	Melasso	Melasse
Sirup	Sirup	Syrups	SIR	Sirups	Sciroppo	Stroop
Levende vægt	Lebendgewicht	Live weight	PVI	Poids vif	Peso vivo	Levend gewicht
Slagtevægt	Schlachtgewicht	Slaughtered weight	PAB	Poids abattu	Peso morto	Geslacht gewicht
Produktgruppe	Produktgruppe	Product group	PG	Groupe de produits	Gruppo del prodotto	Produktengroep
-	-	-	UEBL	Union économique belgo-luxembourgeoise	Unione economica belgo-lussemburghese	-
Belgisk-Luxembourgsk økonomisk union	Belgisch-Luxemburgische Wirtschaftsunion	Belgo-Luxembourg Economic Union	BLEU	-	-	Belgisch-Luxemburgse economische unie

INDHOLDSFORTEGNELSE

	<u>Side/Seite</u>
Arbejdsfrie dage	5
Indledende bemærkninger	6
<u>I. KORN</u>	7
A. Interventionspriser Markedspriser	8 - 23
B. Tærskelpriser, CIF Afgifter infør. Afgifter eksport.	24 - 29
C. Importpriser (ikke ændret) CIF Antwerpen/Rotterdam	30 - 34
<u>II. RIS</u>	35
A. Indikativpriser Interventionspriser Markedspriser	36
B. Tærskelpris, afgif. trejdel. OLO	37 - 38
C. CIF, eksportafgif.	39 - 41
D. Importpriser CIF Amsterdam/Rotterdam/Antwerpen	42 - 45
<u>III. FEDSTOFFER</u>	47
- Oliveolie	
A. Producentindikativpris- Repræs. markedspris- Interventionspris- Tærskelpris-	48
B. Minimums importafgifter	49 - 52
C. Markedspriser (oliveolie og frøolie)	53 - 54
- Olieholdige frø	
A. Fastsatte fælleskøbspriser	55
B. Priser fastsatte af Kommissionen	56 - 57
<u>IV. VIN</u>	59
Pris for bordvin fra producenten	60 - 64
<u>V. SUKKER</u>	65
A. Indikativpris Interventionspriser Afledte interventionspriser Tærskelpriser	66 - 69
B. Minimumspris for sukkerroer	
C. Afgifter over for tredjelande	70 - 72
D. Importpriser	73 - 74
E. Verdensmarkedspriser	75
<u>VI. ISOGLUCOSE</u>	77
A. Importafgifter	78
B. Restitutioner	78
<u>VII. SVINEKØD</u>	79
A. Fastsatte priser	80 - 81
B. Markedspriser	
1. Svin	82 - 90
2. Delstykker	91 - 94
<u>VIII. ÆG</u>	95
A. Fastsatte priser	96
B. Markedspriser	97 - 101
<u>IX. FJERKRÆ</u>	103
A. Fastsatte priser	104 - 105
B. Markedspriser	106 - 107
<u>X. OKSEKØD</u>	109
A. Fastsatte priser	110
B. Markedspriser	111 - 126
C. Importafgifter over for tredjelande	127 - 130
<u>XI. MEJERIPRODUKTER</u>	131
A. Fastsatte priser	132
B. Tærskelpriser - Importafgifter over for tredjelande	133 - 134

INHALTSVERZEICHNIS

Feiertage
Vorbemerkung
<u>I. GETREIDE</u>
A. Interventionspreise Marktpreise
B. Schwellenpreise, CIF Abschöpfungen Einf. Abschöpfungen Ausf.
C. Einfuhrpreise (unberichtigt) CIF Antwerpen/ ROTTERDAM
<u>II. REIS</u>
A. Richtpreise Interventionspreise Marktpreise
B. Schwellenpreise, Abschöpf. Drittl., ULG
C. CIF, Abschöpf. Ausf.
D. Einfuhrpreise CIF Amsterdam/Rotterdam/Antwerpen
<u>III. FETTE</u>
- Olivenöl
A. Erzeugerrichtpreise- Repräs. marktpreis- Interventionspreis- Schwellenpreis-
B. Mindest Abschöpf. Einfuhr
C. Marktpreise (Olivenöl und Saatöl)
- Olsaaten
A. Festgesetzte Gemeinschaft. Pr.
B. Preise von der Kommission festgesetzt
<u>IV. WEIN</u>
Preis der Tafelweine bei der Erzeugung
<u>V. ZUCKER</u>
A. Richtpreis Interventionspreise Abgeleitete Interventionspreise Schwellenpreise
B. Mindestpreis für Rüben
C. Abschöpf. gegenüber Drittländern
D. Einfuhrpreise
E. Weltmarktpreise
<u>VI. ISOGLUKOSE</u>
A. Abschöpfungen Einfuhr
B. Erstattungen
<u>VII. Schweinefleisch</u>
A. Festgesetzte Preise
B. Marktpreise
1. Schweine
2. Teilstücke
<u>VIII. EIER</u>
A. Festgesetzte Preise
B. Marktpreise
<u>IX. GEFLOGEL</u>
A. Festgesetzte Preise
B. Marktpreise
<u>X. RINDFLEISCH</u>
A. Festgesetzte Preise
B. Marktpreise
C. Abschöpfungen gegenüber Drittländern
<u>XI. MILCHERZEUGNISSE</u>
A. Festgesetzte Preise
B. Schwellenpreise - Abschöpfungen gegenüber Drittländern

TABLE OF CONTENTS

	<u>Page/Page</u>
Official non-working days	5
Preliminary note	6
<u>I. CEREALS</u>	7
A. Intervention prices	8 - 23
Market prices	
B. Threshold prices, CIF	24 - 29
Levies import.	
Levies export.	
C. Import prices (not corrected) CIF Antwerpen/ Rotterdam	30 - 34
<u>II. RICE</u>	35
A. Target prices	36
Intervention prices	
Market prices	
B. Threshold prices, levies third count., OCT	37 - 38
C. CIF, export levies	39 - 41
D. Import prices CIF Amsterdam/Rotterdam/Antwerpen	42 - 45
<u>III. OILS AND FATS</u>	47
- Olive oil	
A. Prod. target price-	48
Repres. market price-	
Intervention price-	
Threshold price-	
B. Minimum import levies	49 - 52
C. Market prices (Olive oil and seed oil)	53 - 54
- Oil seeds	
A. Fixed community prices	55
B. Prices fixed by the Commission	56 - 57
<u>IV. WINE</u>	59
Producer price for table wine	60 - 64
<u>V. SUGAR</u>	65
A. Target price	66 - 69
Intervention prices	
Derived intervention prices	
Threshold prices	
B. Minimum price for sugar beet	
C. Levies on imports third countries	70 - 72
D. Import prices	73 - 74
E. World market prices	75
<u>VI. ISOGLUCOSE</u>	77
A. Import levies	78
B. Refunds	78
<u>VII. PIGMEAT</u>	79
A. Fixed prices	80 - 81
B. Market prices	
1. Pigs	82 - 90
2. Cuts	91 - 94
<u>VIII. EGGS</u>	95
A. Fixed prices	96
B. Market prices	97 - 101
<u>IX. POULTRY</u>	103
A. Fixed prices	104 - 105
B. Market prices	106 - 107
<u>X. BEEF AND VEAL</u>	109
A. Fixed prices	110
B. Market prices	111 - 126
C. Levies on imports from third countries	127 - 130
<u>XI. MILK AND MILK PRODUCTS</u>	131
A. Fixed prices	132
B. Threshold prices -	133 - 134
Levies on imports from third countries	

TABLE DES MATIERES

Jours fériés	
Remarque préliminaire	
<u>I. CEREALES</u>	
A. Prix d'intervention	
Prix de marché	
B. Prix de seuil, CAF	
Prélèvements import.	
Prélèvements export.	
C. Prix à l'importation (pas corrigés) CAF	
Antwerpen/Rotterdam	
<u>II. RIZ</u>	
A. Prix indicatifs	
Prix d'intervention	
Prix de marché	
B. Prix de seuil, prélèv. pays tiers PTOM	
C. CAF, prélèv. export.	
D. Prix à l'importation CAF Amsterdam/ Rotterdam/ Antwerpen	
<u>III. MATIERES GRASSES</u>	
- Huile d'olive	
A. Prix indicatif à la prod.-	
Prix représentatif de marché-	
Prix d'intervention	
Prix de seuil-	
B. Prél. minimaux à l'import.	
C. Prix de marché (huile d'olive et huile de graines)	
- Graines oléagineuses	
A. Prix fixés communautaires	
B. Prix fixés par la Commission	
<u>IV. VIN</u>	
Prix de vin de table à la production	
<u>V. SUCRE</u>	
A. Prix indicatif	
Prix d'intervention	
Prix d'intervention dérivés	
Prix de seuil	
B. Prix minimum de betteraves	
C. Prélèvements envers pays tiers	
D. Prix à l'importation	
E. Prix marché mondial	
<u>VI. ISOGLUCOSE</u>	
A. Prélèvements importation	
B. Restitutions	
<u>VII. VIANDE PORCINE</u>	
A. Prix fixés	
B. Prix de marché	
1. Porcs	
2. Pièces de la découpe	
<u>VIII. OEUFS</u>	
A. Prix fixés	
B. Prix de marché	
<u>IX. VOLAILLES</u>	
A. Prix fixés	
B. Prix de marché	
<u>X. VIANDE BOVINE</u>	
A. Prix fixés	
B. Prix de marché	
C. Prélèvements envers pays tiers	
<u>XI. PRODUITS LAITIERS</u>	
A. Prix fixés	
B. Prix de seuil-	
Prélèvements envers pays tiers	

<u>INDICE</u>	<u>Pagina/Bladzijde</u>	<u>INHOUDSOPGAVE</u>
Giorni festivi	5	Feestdagen
Nota preliminare	6	Opmerking vooraf
I. CEREALI	7	I. GRANEN
A. Prezzi d'intervento Prezzi di mercato	8 - 23	A. Interventieprijzen Marktprijzen
B. Prezzi d'entrata, CIF Prelievi import. Prelievi export.	24 - 29	B. Dremelprijzen, CIF Heffingen invoer Heffingen uitvoer
C. Prezzi all'importazione (non corretti) CIF Antwerpen/Rotterdam	30 - 34	C. Invoerprezzi (niet gecorrigeerd) CIF Antwerpen/Rotterdam
II. RISO	35	II. RIJST
A. Prezzi indicativi Prezzi d'intervento Prezzi di mercato	36	A. Richtprezzi Interventieprijzen Marktprijzen
B. Prezzi d'entrata, Prel. paesi t. PTOM	37 - 38	B. Dremelprijzen, hef. derde landen LGO
C. CIF, prel. esport.	39 - 41	C. CIF, hef. uitvoer
D. Prezzi all'importazione CIF Amsterdam/Rotterdam/ Antwerpen	42 - 45	D. Invoerprezzi CIF Amsterdam/Rotterdam/ Antwerpen
III. GRASSI	47	III. OLIE EN VETTEN
- Olio d'oliva		- Olijfolie
A. Prezzo indicat. alla prod.- Prezzo rappres. di mercato- Prezzo d'intervento- Prezzo d'entrata	48	A. Produktierichtprijs- Represent. marktprijs- Interventieprijzen- Dremelprijs
B. Prel. minimi all'importazione	49 - 52	B. Minimumheffingen bij invoer
C. Prezzi di mercato (olio d'oliva e olio di semi)	53 - 54	C. Marktprijzen (olijfolie en zaadolie)
- Semi oleosi		- Oliehoudende zaden
A. Prezzi fissati comunitari	55	A. Vastgestelde gemeensch. prijzen
B. Prezzi fissati dalla Commissione	56 - 57	B. Door de Commissie vastgestelde prijzen
IV. VINO	59	IV. WIJN
Prezzo dei vini da pasto alla produzione	60 - 64	Prijs van tafelwijn af producent
V. ZUCCHERO	65	V. SUIKER
A. Prezzo indicativo Prezzi d'intervento Prezzi d'intervento derivati Prezzi d'entrata	66 - 69	A. Richtprijs Interventieprijzen Afgelade interventieprijzen Dremelprijzen
B. Prezzo minimo delle barbab.		B. Minimumprijs voor bieten
C. Prelievi verso paesi terzi	70 - 72	C. Heffingen tegenover derde landen
D. Prezzi all'importazione	73 - 74	D. Invoerprezzi
E. Prezzo del mercato mondiale	75	E. Wereldmarktprijzen
VI. ISOGLUCOSIO	77	VI. ISOGLUCOSE
A. Prelievi importazione	78	A. Importheffingen
B. Restituzione	78	B. Restituties
VII. CARNE SUINA	79	VII. VARKENSVLEES
A. Prezzi fissati	80 - 81	A. Vastgestelde prijzen
B. Prezzi di mercato		B. Marktprijzen
1. Suini	82 - 90	1. Varkens
2. Pezzi staccati.	91 - 94	2. Deelstukken
VIII. UOVA	95	VIII. EIEREN
A. Prezzi fissati	96	A. Vastgestelde prijzen
B. Prezzi di mercato	97 - 101	B. Marktprijzen
IX. POLLAME	103	IX. GEVOGELTE
A. Prezzi fissati	104 - 105	A. Vastgestelde prijzen
B. Prezzi di mercato	106 - 107	B. Marktprijzen
X. CARNE BOVINE	109	X. RUNDVLEES
A. Prezzi fissati	110	A. Vastgestelde prijzen
B. Prezzi di mercato	111 - 126	B. Marktprijzen
C. Prelievi verso paesi terzi	127 - 130	C. Heffingen tegenover derde landen
XI. PRODOTTI LATTIERO-CASEARI	131	XI. ZUIVELPRODUKTEN
A. Prezzi fissati	132	A. Vastgestelde prijzen
B. Prezzi d'entrata- Prelievi verso paesi terzi	133 - 134	B. Dremelprijzen- Heffingen tegenover derde landen

OFFENTLIGE HELLIGDAGE I DE EUROPAISKE FÆLLESSKABSLANDE
 FEIERTAGE IN DEN LÄNDERN DER EG
 ΕΠΙΤΑΙΜΕΤΑ ΗΜΕΡΕΣ ΕΤΗΣ ΧΟΡΕΙ ΤΩΝ Ε.Κ.
 OFFICIAL NON WORKING DAYS IN THE COUNTRIES OF THE EC

JOURS FÉRIÉS DANS LES PAYS DES C.E.
 GIORNI FESTIVI NEI PAESI DELLE C.E.
 FEESTDAGEN IN DE LANDEN VAN DE E.G.

1981

	d.	Belgique/ België	Denmark	Deutschland	Ελλάδα	France	Ireland	Italia	Luxembourg	Niederland	United Kingdom	Commission							
JAN	1	X	X	X	X	X	X	X	X	X	X	X	Nyttårsdag	Neujahr	Νέον Έτος	New Year's Day	Nouvel An	Capodanno	Nieuwjaarsdag
	2	-	-	-	X	-	-	-	-	-	-	-			Επιμονή Πρωτοχρονιάς				
	3	-	-	-	X	-	-	-	-	-	-	-			Παραμονή Θεοφανείων				
MAR	6	-	-	-	X	-	-	-	-	-	-	-	Hellig Tre Konger	Heilige Drei Könige	Τελευταίο Σάββατο	Epiphany	Fête de l'Épiphanie	Epifania di N.S.	Driekoningen
	14	-	-	-	X	-	-	-	X	-	-	-	Fastelavns Mandag	Rosenmontag	Κυριακή	Carnival Monday	Lundi de Carnaval	Lunedì di Carnevale	Maandag van Karneval
	16	-	-	-	X	-	-	-	-	-	-	-			Κυριακή				
	17	-	-	-	X	-	-	-	-	-	-	-			Κυριακή				
APR	25	X	X	X	X	X	X	X	X	X	X	X	National Festdag	Nationalfeiertag	Εθνική Έορτή	St. Patrick's Day	Fête nationale	Festa nazionale	Nationale Feestdag
	16	X	X	X	X	X	X	X	X	X	X	X	Skærtorsdag	Gründonnerstag	Εθνική Έορτή	National Holiday	Jeu de saint	Giovedì Santo	Mitte Donderdag
	17	X	X	X	X	X	X	X	X	X	X	X	Langfredag	Karfreitag	Εθνική Έορτή	Mundy Thursday	vendredi saint	Venerdì Santo	Goede Vrijdag
	20	X	X	X	X	X	X	X	X	X	X	X	2. Påskedag	Ostermontag	Εθνική Έορτή	Good Friday	Lundi de Pâques	Lunedì dell'Angelo	Paasmaandag
	23	-	-	-	X	-	-	-	-	-	-	-			Εθνική Έορτή				
	24	-	-	-	X	-	-	-	-	-	-	-			Εθνική Έορτή				
	25	-	-	-	X	-	-	-	-	-	-	-			Εθνική Έορτή				
	27	-	-	-	X	-	-	-	-	-	-	-	Langfredag	Jahrestag der	Μεγάλη Πέμπτη	Good Friday	vendredi saint	Venerdì Santo	Goede Vrijdag
	28	-	-	-	X	-	-	-	-	-	-	-	Befrielsen	Befreiung	Μεγάλη Παρασκευή	Liberation Day	anniversaire de la	Anniversario della	Verjaardag van de
	30	-	-	-	X	-	-	-	-	-	-	-	2. Påskedag	Ostermontag	Μεγάλο Σάββατο	Easter Monday	libération	Liberazione	Bevrijding
					X										Τρίτη Διακαινισμού	Easter Monday	Lundi de Pâques	Lunedì dell'Angelo	Paasmaandag
					X														Koninginnedag
MAY	1	X	-	X	X	-	-	X	X	-	X	X	Maj Festdag	Maiifeiertag	Πρωτομαγιά	May Day	Fête du travail	Festa del Lavoro	Dag van de Arbeid
	4	-	-	-	-	-	-	-	-	-	-	-							
	9	-	-	-	-	-	-	-	-	-	X	X	Årsdag for Robert Schuman Erklæring (1950)	Jahrestag der Erklärung von Robert Schuman (1950)	Επέτειος της δήλωσης του ROBERT SCHUMAN (1950)	Anniversary of the Robert Schuman Declaration (1950)	anniversaire de La déclaration de Robert Schuman (1950)	Anniversario della dichiarazione di Robert Schuman (1950)	Verjaardag van de verklaring van Robert Schuman (1950)
	15	-	X	-	-	-	-	-	-	-	-	-	Bededag						
	25	X	X	X	-	X	-	-	X	X	X	X	Kristi Himmelfartsdag	Christi Himmelfahrt	Αναλήψεις	Spring Bank Holiday	Ascension	Ascensione	Hemelvaartsdag
	28	X	X	X	-	X	-	-	X	X	X	X							
JUN	1	-	-	-	-	-	X	-	-	-	-	-							
	5	X	X	-	-	-	-	-	-	-	-	-	Grundlovsdag	Pfingstmontag		Whit Monday			
	8	X	X	X	-	X	-	-	X	X	X	X	2. Pinsedag	Pfingstmontag			Lundi de Pentecôte	Lunedì della Pentecoste	Pinkstermaandag
	15	-	-	X	-	-	-	-	-	-	-	-	2. Pinsedag	Pfingstmontag					
	17	-	-	X	-	-	-	-	-	-	-	-	Årsdag for den Tyske Enhed	Tag der Deutschen Einheit	Ημέρα της Γερμανικής Ενότητας	German Unity Day	journée de l'Unité allemande	Giorno dell'unità tedesca	Dag van de Duitse Eenheid
	18	-	-	X	-	-	-	-	-	-	-	-							
	23	-	-	-	-	-	-	-	X	-	-	-	National Festdag	Nationalfeiertag	Εθνική Έορτή	National Holiday	Fête nationale	Festa nazionale	Nationale Feestdag
JUL	14	-	-	-	-	X	-	-	-	-	-	-	National Festdag	Nationalfeiertag	Εθνική Έορτή	National Holiday	Fête nationale	Festa nazionale	Nationale Feestdag
	21	X	-	-	-	-	-	-	-	-	-	X	National Festdag	National feiertag	Εθνική Έορτή	National Holiday	Fête nationale	Festa nazionale	Nationale Feestdag
	22	X	-	-	-	-	-	-	-	-	-	-			Εθνική Έορτή				
AUG	3	X	-	-	-	-	-	-	-	-	-	-							
	15	X	-	X	X	X	X	X	X	-	X	X	Maria Himmelfartsdag	Maria Himmelfahrt	Κοίμησις Θεοτόκου	Autumn Holiday	Assomption	Assunzione di Maria Vergine	Maria ten Hemelopvoering
	31	-	-	-	-	-	-	-	X	-	X	-				Summer Bank Holiday	Lundi de la Schœbermesse		
OCT	26	-	-	-	-	-	X	-	-	-	-	-							
	28	-	-	X	-	-	-	-	-	-	-	-	National Festdag	Nationalfeiertag	Εθνική Έορτή	National Holiday	Fête nationale	Festa nazionale	Nationale Feestdag
NOV	1	X	-	-	-	X	-	-	-	-	X	X	Alle Helgensdag	Allerheiligen	Άγιοι Πάντες	All Saint's Day	Fête nationale	Festa nazionale	Nationale Feestdag
	2	X	-	-	-	-	-	-	X	-	X	X	Alle Sjæledag	Allerseelen		All Soul's Day	Toussaint	Ognissanti	Allerheiligen
	11	X	-	-	-	X	-	-	-	-	-	-	Våbenstilstand 1914-1918	Waffenstillstand 1914-1918	Αναπαύση 1914-1918	Armistice Day 1914-1918	Armistice 1914-1918	Comm. dei Defunti	Wapenstilstand 1914-1918
	15	X	-	-	-	-	-	-	-	-	-	-	Fest for Dynastiet	Fest der Dynastie	Επέτειος της Δυναστείας	Dynasty Day	Fête de la Dynastie	Festa della Dinastia	Feest van de Dynastie
DEC	18	-	-	X	-	-	-	-	-	-	-	-	Marias Undfangelse	Maria Empfängnis	Σύλληψις Θεοτόκου	Immaculate Conception	L'Immaculée Conception	Immacolata Concezione	Maria onbevleete ontvangenis
	24	-	X	-	X	-	-	-	X	-	X	X	Juleaftensdag	Heiligabend	Παραμονή Χριστουγέννων	Christmas Eve	Veille de Noël	Vigilia di Natale	
	25	X	X	X	X	X	X	X	X	X	X	X	Juledag	Weihnachten	Χριστούγεννα	Christmas Day	Noël	Natale di N.S.	Kerstmis
	26	X	X	X	X	-	X	X	X	X	X	X	Juledag	Weihnachten	Επιμονή Χριστουγέννων	St. Stephen's Day	2e jour de Noël	S. Stefano	2de Kerstdag
	28	-	-	-	-	-	-	-	-	-	-	-							
	31	-	X	-	X	-	-	-	-	-	X	X	Nyttårsaftensdag	Silvester	Παραμονή Πρωτοχρονιάς	New Year's Eve	Sylvestre	S. Silvestru	Oudejaarsdag

*3) Gifterniddag/midnight / Ανάμεσα / Afternoon / après-midi/pomeriggio/namiddag

INLEDENDE BEMÆRKNING

Alle de i dette hæfte opførte angivelser (priser, importafgifter o.a.) kan betragtes som endelige, dog under forbehold af eventuelle trykfejl og senere ændringer af de angivelser, som har tjent til beregning af gennemsnit.

VORBEMERKUNG

Alle in diesem Heft aufgenommenen Angaben (Preise, Abschöpfungen) können als endgültig angesehen werden, jedoch unter dem Vorbehalt eventueller Druckfehler und etwaigen nachträglichen Änderungen derjenigen Angaben, die zur Berechnung von Durchschnitten gedient haben.

PRELIMINARY NOTE

The data contained in this publication (prices, levies, etc...) may be regarded as definitive, subject to any printing errors or to changes subsequently made to the data used for calculating averages. The Continental practice of using commas rather than decimal points has been followed throughout this publication.

REMARQUE PRELIMINAIRE

Toutes les données, reprises dans cette publication (prix, prélèvements, e.a.) peuvent être considérées comme définitives, sous réserve toutefois des fautes d'impression éventuelles ou des modifications, apportées ultérieurement aux données, qui ont servi de base pour le calcul des moyennes.

NOTA PRELIMINARE

Tutti i dati ripresi in questa pubblicazione (prezzi, prelievi ed altri) possono essere considerati come definitivi, con riserva tuttavia ad eventuali errori di stampa o ad ulteriori modifiche apportate ai dati che sono serviti da base per il calcolo delle medie.

OPMERKING VOORAF

Alle in deze publicatie opgenomen gegevens (prijzen, heffingen, e.d.) kunnen als definitief worden beschouwd, onder voorbehoud echter van eventuele drukfouten en van wijzigingen die achteraf werden aangebracht in de grondgegevens, die als basis dienden voor de berekening van gemiddelden.

I

K O R N

G E T R E I D E

C E R E A L S

C E R E A L E S

C E R E A L I

G R A N E N

**INTERVENTIONSPRISER
INTERVENTIONSPREISE
INTERVENTION PRICES
PRIX D'INTERVENTION
PREZZI D'INTERVENTO
INTERVENTIEPRIJZEN**

**MARKEDSPRISER
MARKTPREISE
MARKET PRICES
PRIX DE MARCHÉ
PREZZI DI MERCATO
MARKTPRIJZEN**

**KORN
GETREIDE
CEREALS
CEREALES
CEREALE
GRANEN**

/100 kg

Lande Land Country Pays Paese Land	Beskrivelse Beschreibung Description Description Descrizione Omschrijving	1980 / 1981												Ø
		AUG	SEP	OCT	NOV	DEC	JAN	FEB	MAR	APR	MAI	JUN	JUL	
BLT														
A. Foderhvede, Futterweizen, Feed wheat, Fourrages, da Foraggio, voedertarwe														
BELGIQUE/ BELGIE	Prix d'intervention uniques / Uniforme interventieprijsen	BFR	631,6	639,2	646,8	654,3	661,9							
		ECU	15,588	15,777	15,962	16,149	16,336	16,523	16,710	16,897	17,084	17,271		
	Prix de marché / Marktprijzen Ø Bruxelles-Kortrijk-Liège-Antwerpen	BFR	706,3	721,3	730,0	749,0	758,3							
DANMARK	Ehedsinterventionspriser	DKR	120,10	121,84	123,28	124,72	126,17							
		ECU	15,588	15,777	15,962	16,149	16,336	16,523	16,710	16,897	17,084	17,271		
	Markedspriser - København	DKR	-	-	-	-	-							
BR DEUTSCHLAND	Einheitliche Interventionspreise	DM	42,89	43,41	43,92	44,44	44,95							
		ECU	15,588	15,777	15,962	16,149	16,336	16,523	16,710	16,897	17,084	17,271		
	Marktpreise - Dortmund	DM	47,15	48,34	48,65	50,03	50,65							
	Marktpreise - Mannheim	DM	47,25	47,56	-	-	-							
FRANCE	Prix d'intervention uniques	FF	91,14	92,24	93,33	94,42	95,52							
		ECU	15,588	15,777	15,962	16,149	16,336	16,523	16,710	16,897	17,084	17,271		
	Prix de marché - Dép. Seine-et-Marne	FF	-	-	-	-	-							
	Prix de marché - Dép. Ile-de-France	FF	-	-	-	-	-							
IRELAND	Single intervention prices	IRL	10,28	10,40	10,52	10,65	10,77							
		ECU	15,588	15,777	15,962	16,149	16,336	16,523	16,710	16,897	17,084	17,271		
	Market prices - Cork	IRL	-	-	-	-	-							
	Market prices - Enniscorthy	IRL	-	-	-	-	-							
ITALIA	Prezzi d'intervento unici	LIT	18.048	18.264	18.481	18.697	18.914							
		ECU	15,588	15,777	15,962	16,149	16,336	16,523	16,710	16,897	17,084	17,271		
	Prezzi di mercato - Napoli	LIT	-	-	-	-	-							
	Prezzi di mercato - Udine	LIT	-	-	-	-	-							
LUXEMBOURG	Prix d'intervention uniques	LFR	631,6	639,2	646,8	654,3	661,9							
		ECU	15,588	15,777	15,962	16,149	16,336	16,523	16,710	16,897	17,084	17,271		
	Prix de marché - Ø pays	LFR	-	-	-	-	-							
NEDERLAND	Uniforme interventieprijsen	HFL	43,55	44,07	44,60	45,12	45,64							
		ECU	15,588	15,777	15,962	16,149	16,336	16,523	16,710	16,897	17,084	17,271		
	Marktprijzen - Rotterdam	HFL	-	-	-	-	-							
UNITED KINGDOM	Single intervention prices	UKL	9,64	9,76	9,87	9,99	10,11							
		ECU	15,588	15,777	15,962	16,149	16,336	16,523	16,710	16,897	17,084	17,271		
	Market prices - London/Tilbury	UKL	9,97	9,82	10,01	10,24	10,53							
		ECU	16,116	15,873	16,180	16,552	17,021							
	Market prices - Cambridge	UKL	10,12	9,97	10,23	10,40	10,66							
	ECU	16,358	16,116	16,536	16,811	17,231								

**INTERVENTIONSPRISE
INTERVENTIONSPRISE
INTERVENTION PRICES
PRIX D'INTERVENTION
PREZZI D'INTERVENTO
INTERVENTIEPRIJZEN**

**MARKEDSPRISE
MARKTPREISE
MARKET PRICES
PRIX DE MARCHÉ
PREZZI DI MERCATO
MARKTPRIJZEN**

**KORN
GETREIDE
CEREALES
CEREALES
GRANEN**

/100 kg

Lande Land Country Pays Paese Land	Beskrivelse Beschreibung Description Descrizione Omschrijving		1 9 8 0												
			OCT				NOV				DEC				
			28-4	5-11	12-18	19-25	26-1	2-8	9-15	16-22	23-29	30-6	7-13	14-20	21-27
BLT															
A. Foderhvede, Futterweizen, Feed wheat, Fourrages, da foraggio, voedertarwe.															
BELGIQUE/ BELGIE	Prix d'intervention uniques / Uniforme interventieprijsen	BFR	646,8				654,3				661,9				
	Prix de marché / Marktprijzen Ø Bruxelles-Kortrijk-Liège-Antwerpen		725,0	730,0	730,0	735,0	745,0	745,0	750,0	750,0	755,0	755,0	760,0	760,0	-
DANMARK	Enhedsinterventionspriser	DKR	123,28				124,72				126,17				
	Markedspriiser - København		-	-	-	-	-	-	-	-	-	-	-	-	-
BR DEUTSCHLAND	Einheitliche Interventionspreise	DM	43,92				44,44				44,95				
	Marktpreise - Dortmund		48,90	48,90	48,90	48,15	48,40	49,90	49,90	50,15	50,15	50,65	50,65	50,65	-
	Marktpreise - Mannheim		48,25	-	-	-	-	-	-	-	-	-	-	-	-
FRANCE	Prix d'intervention uniques	FF	93,33				94,42				95,52				
	Prix de marché - Dép. Seine-et-Marne		-	-	-	-	-	-	-	-	-	-	-	-	-
	Prix de marché - Dép. Ile-de-France		-	-	-	-	-	-	-	-	-	-	-	-	-
IRELAND	Single intervention prices	IRL	10,52				10,65				10,77				
	Market prices - Cork		-	-	-	-	-	-	-	-	-	-	-	-	-
	Market prices - Enniscorthy		-	-	-	-	-	-	-	-	-	-	-	-	-
ITALIA	Prezzi d'intervento unici	LIT	18.481				18.697				18.914				
	Prezzi di mercato - Napoli		-	-	-	-	-	-	-	-	-	-	-	-	-
	Prezzi di mercato - Udine		-	-	-	-	-	-	-	-	-	-	-	-	-
LUXEMBOURG	Prix d'intervention uniques	LFR	646,8				654,3				661,9				
	Prix de marché - Ø pays		-	-	-	-	-	-	-	-	-	-	-	-	-
NEDERLAND	Uniforme interventieprijsen	HFL	44,60				45,12				45,64				
	Marktprijzen - Rotterdam		-	-	-	-	-	-	-	-	-	-	-	-	-
UNITED KINGDOM	Single intervention prices	UKL	9,87				9,99				10,11				
	Market prices - London/Tilbury		9,85	10,06	9,97	9,97	10,04	10,15	10,22	10,28	10,29	10,28	10,61	10,62	10,59
	Market prices - Cambridge		10,07	10,24	10,28	10,20	10,21	10,23	10,41	10,48	10,48	10,49	10,77	10,68	10,70

**REFERENCEPREIS
REFERENZPREIS
REFERENCE PRICE
PRIX DE REFERENCE
PREZZI DI RIFERIMENTO
REFERENTIEPRIJS**

**MARKEDSPRISER
MARKTPREISE
MARKET PRICES
PRIX DE MARCHÉ
PREZZI DI MERCATO
MARKTPRIJZEN**

**KORN
GETREIDE
CEREALES
CEREALES
CEREALES
GRANEN**

/100 kg

Lande Land Country Pays Paese Land	Beskrivelse Beschreibung Description Description Descrizione Omschrijving	1980 / 1981												Ø
		AUG	SEP	OCT	NOV	DEC	JAN	FEB	MAR	APR	MAI	JUN	JUL	
BLT B. Brødfremstilling, Brotherstellung, Bread-making, panifiable, panificabile, broodbereiding														
BELGIQUE / BELGIE	Prix de référence/ Referentieprijs	BFR	709,9	717,5	725,0	732,6	740,2							
		ECU	17,520	17,707	17,894	18,081	18,268	18,455	18,642	18,829	19,016	19,203		
	Prix de marché / Marktprijzen Ø Bruxelles-Kortrijk-Liège-Antwerpen	BFR	714,3	726,6	743,2	757,0	760,9							
		ECU	17,629	17,932	18,342	18,683	18,779							
DANMARK	Referencpris	DKR	135,31	136,76	138,20	139,64	141,09							
		ECU	17,520	17,707	17,894	18,081	18,268	18,455	18,642	18,829	19,016	19,203		
	Markedspriser - København	DKR	-	135,00	136,75	138,00	140,13							
		ECU	-	17,479	17,706	17,868	18,144							
BR DEUTSCHLAND	Referenzpreis	DM	48,21	48,73	49,24	49,75	50,27							
		ECU	17,520	17,707	17,894	18,081	18,268	18,455	18,642	18,829	19,016	19,203		
	Marktpreise - Duisburg	DM	48,75	48,88	49,47	50,20	50,65							
		ECU	17,716	17,763	17,978	18,243	18,406							
	Marktpreise - Würzburg	DM	48,40	48,65	49,25	49,84	50,40							
		ECU	17,589	17,680	17,898	18,112	18,316							
FRANCE	Prix de référence	FF	102,44	103,53	104,63	105,72	106,81							
		ECU	17,520	17,707	17,894	18,081	18,268	18,455	18,642	18,829	19,016	19,203		
	Prix de marché I	FF	103,85	102,59	104,21	107,53	108,08							
	} Département Isère	Prix de marché II	ECU	17,761	17,546	17,823	18,391	18,485						
		FF	103,42	102,59	103,90	107,53	108,08							
	} Département Loir-et-Cher	Prix de marché I	ECU	17,688	17,546	17,770	18,391	18,485						
		FF	101,91	-	102,19	104,32	104,60							
	Prix de marché II	ECU	17,429	-	17,477	17,842	17,890							
	FF	101,01	-	101,27	103,40	103,68								
	ECU	17,276	-	17,320	17,684	17,732								
IRELAND	Reference price	IRL	11,55	11,67	11,80	11,92	12,04							
		ECU	17,520	17,707	17,894	18,081	18,268	18,455	18,642	18,829	19,016	19,203		
	Market prices - Cork	IRL	-	-	-	-	-							
		ECU	-	-	-	-	-							
	Market prices - Enniscorthy	IRL	-	-	-	-	-							
	ECU	-	-	-	-	-								
ITALIA	Prezzi di riferimento	LIT	20.284	20.501	20.717	20.934	21.151							
		ECU	17,520	17,707	17,894	18,081	18,268	18,455	18,642	18,829	19,016	19,203		
	Prezzi di mercato - Napoli	LIT	23.800	23.917	24.150	24.350	-							
		ECU	20,556	20,657	20,859	21,031	-							
	Prezzi di mercato - Udine	LIT	21.800	22.488	22.700	24.350	24.725							
	ECU	18,829	19,423	19,606	21,031	21,355								
LUXEMBOURG	Prix de référence	LFR	709,9	717,5	725,0	732,6	740,2							
		ECU	17,520	17,707	17,894	18,081	18,268	18,455	18,642	18,829	19,016	19,203		
	Prix de marché - Ø pays	LFR	662,0	662,0	662,0	662,0	662,0							
	ECU	16,338	16,338	16,338	16,338	16,338								
NEDERLAND	Referentieprijs	HFL	48,95	49,47	49,99	50,52	51,04							
		ECU	17,520	17,707	17,894	18,081	18,268	18,455	18,642	18,829	19,016	19,203		
	Marktprijzen - Rotterdam	HFL	46,50	47,59	48,62	49,73	50,00							
	ECU	16,643	17,033	17,402	17,799	17,896								
UNITED KINGDOM	Reference price	UKL	10,84	10,95	11,07	11,19	11,30							
		ECU	17,520	17,707	17,894	18,081	18,268	18,455	18,642	18,829	19,016	19,203		
	Market prices - London/Tilbury	UKL	10,63	10,37	10,50	10,50	10,90							
		ECU	17,182	16,762	16,972	16,972	17,619							
	Market prices - Cambridge	UKL	10,46	10,43	10,59	10,69	11,11							
	ECU	16,908	16,859	17,118	17,279	17,958								

**REFERENCEPRIS
REFERENZPREIS
REFERENCE PRICE
PRIX DE REFERENCE
PREZZI DI RIFERIMENTO
REFERENTIEPRIJS**

**MARKEDSPRISER
MARKTPREISE
MARKET PRICES
PRIX DE MARCHE
PREZZI DI MERCATO
MARKTPRIJZEN**

**KORN
GETREIDE
CEREALS
CEREALES
CEREALI
GRANEN**

/100 kg

Lande Land Country Pays Paese Land	Beskrivelse Beschreibung Description Description Omschrijving	1 9 8 0													
		OCT					NOV				DEC				
		28- 4	5 - 11	12-18	19-25	26- 1	2 - 8	9 -15	16-22	23-29	30-6	7-13	14-20	21-27	
BLT															
B. Brødfremstilling, Brotherstellung, Bread-making, panifiable, panificabile, broodbereiding															
BELGIQUE / BELGIE	Prix de référence/ Referentieprijs	BFR	725,0					732,6				740,2			
	Prix de marché / Marktprijzen Ø Bruxelles-Kortrijk-Liege-Antwerpen		733,5	739,8	743,5	746,0	747,3	754,7	758,0	757,3	758,5	759,8	761,0	761,0	759,7
DANMARK	Referencepris	DKR	138,20					139,64				141,09			
	Markedspriser - København		135,00	136,00	136,00	137,50	137,50	138,50	138,50	138,50	136,50	139,50	140,00	140,00	141,00
BR DEUTSCHLAND	Referenzpreis	DM	49,24					49,75				50,27			
	Marktpreise - Duisburg		-	-	49,90	49,75	48,75	-	50,00	-	50,40	-	50,65	-	-
	Marktpreise - Wurzburg		49,15	49,15	49,15	49,15	49,65	49,65	49,65	49,65	50,40	50,40	50,40	50,40	-
FRANCE	Prix de référence	FF	104,63					105,72				106,81			
	Prix de marché I } Département Isere		103,59	104,14	104,14	104,69	-	107,23	107,23	107,78	107,78	108,33	108,33	107,61	-
	Prix de marché II }		103,29	103,83	103,83	104,38	-	107,23	107,23	107,78	107,78	108,33	108,33	107,61	-
	Prix de marché I } Département Loir-et-Cher		-	-	-	102,19	-	-	-	104,28	104,28	104,83	104,33	104,67	-
	Prix de marché II }		-	-	-	101,27	-	-	-	103,36	103,36	103,91	103,41	103,75	-
IRELAND	Reference price	IRL	11,80					11,92				12,04			
	Market prices - Cork		-	-	-	-	-	-	-	-	-	-	-	-	-
	Market prices - Enniscorthy		-	-	-	-	-	-	-	-	-	-	-	-	-
ITALIA	Prezzi di riferimento	LIT	20.717					20.934				21.151			
	Prezzi di mercato - Napoli		23.950	23.950	-	24.150	24.350	24.350	-	-	-	-	-	-	-
	Prezzi di mercato - Udine		22.500	22.550	-	22.700	22.850	23.400	24.400	24.650	24.650	24.650	24.800	-	-
LUXEMBOURG	Prix de référence	LFR	725,0					732,6				740,2			
	Prix de marché - Ø pays		-	-	-	-	-	-	-	-	-	-	-	-	-
NEDERLAND	Referentieprijs	HFL	49,99					50,52				51,04			
	Marktprijzen - Rotterdam		48,35	48,50	48,50	48,75	49,00	49,40	49,75	49,75	50,00	50,00	49,75	49,75	50,25
UNITED KINGDOM	Reference price	UKL	11,07					11,19				11,30			
	Market prices - London/Tilbury		10,37	10,56	10,54	10,37	10,53	10,35	10,49	10,67	10,48	10,63	11,11	10,84	11,00
	Market prices - Cambridge		10,55	10,61	10,67	10,58	10,48	10,48	10,77	10,73	10,77	10,82	11,21	11,28	11,13

BLØD HVEDE

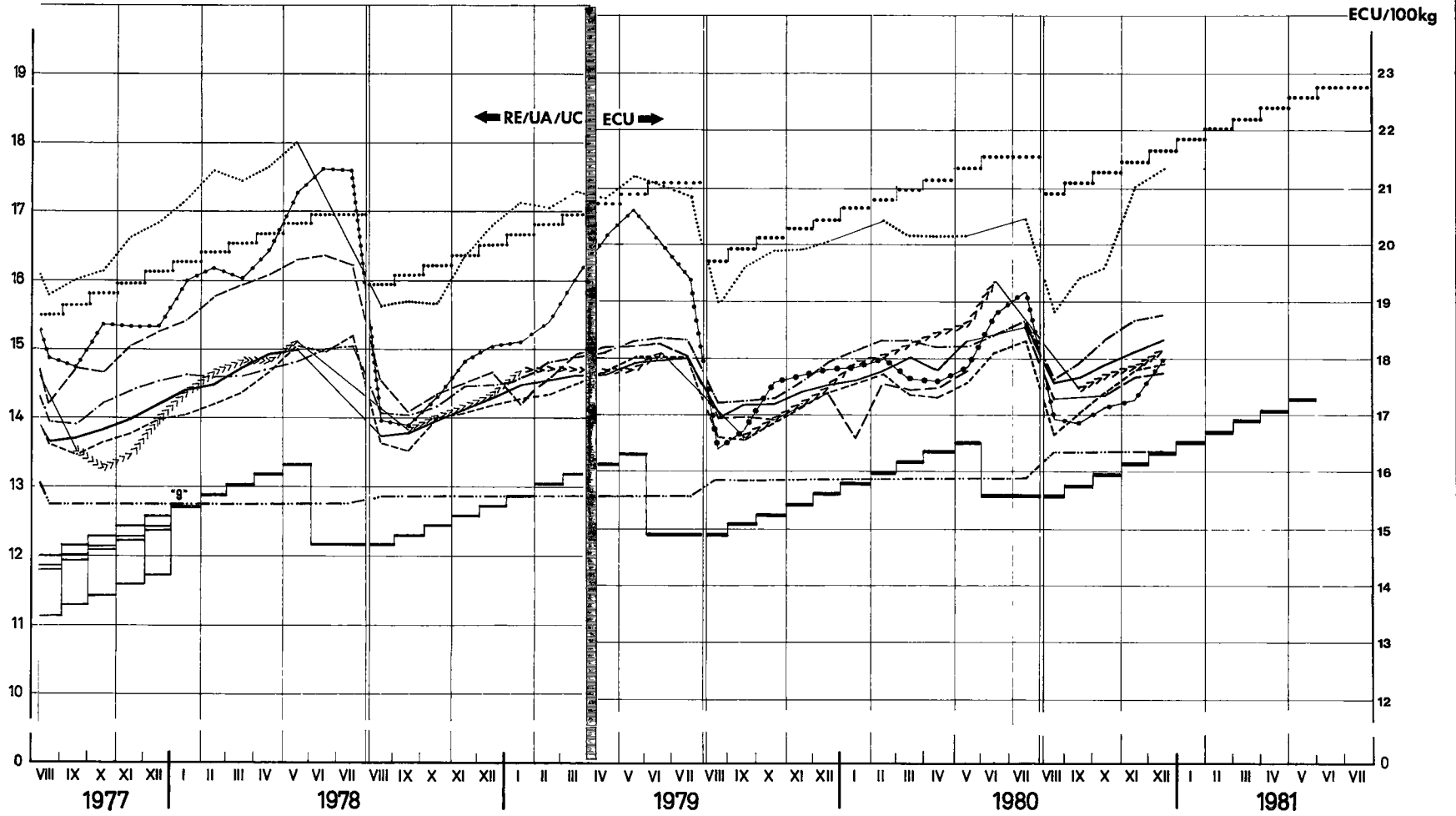
WEICHWEIZEN

COMMON WHEAT

FROMENT TENDRE

FRUMENTO TENERO

ZACHTE TARWE



..... Tærskelpriser/Schwellenpreise/Threshold prices/Prix de seuil/Prezzi d'entrata/Drempelprijzen
 ———— Enhedsinterventionspriser/Einheitliche Interventionspreise/Single intervention prices/Prix d'intervention uniques/Prezzi d'intervento unici/Uniforme interventieprijsen
 ———— Markedpriser / Marktpreise / Market prices / Prix de marché / Prezzi di mercato / Marktprijzen :

----- BELGIQUE/BELGIË: ø Bruxelles, Kortrijk, Liège, Antwerpen ----- FRANCE: Loir et Cher
 >>>>>>> DANMARK: København ITALIA: Udine
 ———— DEUTSCHLAND: Würzburg IRELAND: Enniscorthy
 ----- LUXEMBOURG:
 ----- NEDERLAND: Rotterdam
 ----- UNITED KINGDOM: Cambridge

Se forklaringen side 23 / Siehe Erläuterungen Seite 23 / For explanatory note see page 23 / Voir explications page 23 / Vedere spiegazioni pagina 23 / Zie toelichting bladzijde 23.

**INTERVENTIONSPRISE
INTERVENTIONSPREISE
INTERVENTION PRICES
PRIX D'INTERVENTION
PREZZI D'INTERVENTO
INTERVENTIEPRIJZEN**

**MARKEDSPRISE
MARKTPREISE
MARKET PRICES
PRIX DE MARCHÉ
PREZZI DI MERCATO
MARKTPRIJZEN**

**KORN
GETREIDE
CEREALS
CEREALES
CEREALI
GRANEN**

/100 kg

Lande Land Country Pays Paese Land	Beskrivelse Beschreibung Description Description Descrizione Omschrijving	1980 / 1981												Ø
		AUG	SEP	OCT	NOV	DEC	JAN	FEB	MAR	APR	MAI	JUN	JUL	
SEG														
BELGIQUE / BELGIE	Prix d'intervention uniques / Uniforme interventieprijsen	BFR	663,8	671,4	678,9	686,5	694,1							
		ECU	16,382	16,569	16,756	16,943	17,130	17,317	17,504	17,691	17,878	18,065		
	Prix de marché / Marktprijzen Ø Bruxelles - Kortrijk - Liège - Antwerpen	BFR	668,8	670,7	686,0	703,8	718,4							
		ECU	16,506	16,553	16,930	17,370	17,730							
DANMARK	Enhedsinterventionspriser	DKR	126,52	127,97	129,41	130,86	132,30							
		ECU	16,382	16,569	16,756	16,943	17,130	17,317	17,504	17,691	17,878	18,065		
	Markedspriiser - København	DKR	-	132,33	134,50	136,00	136,63							
		ECU	-	17,134	17,415	17,609	17,690							
BR DEUTSCHLAND	Einhätliche Interventionspreise	DM	45,08	45,59	46,11	46,62	47,14							
		ECU	16,382	16,569	16,756	16,943	17,130	17,317	17,504	17,691	17,878	18,065		
	Marktpreise - Duisburg	DM	46,70	47,30	-	48,90	-							
		ECU	16,971	17,189	-	17,771	-							
	Marktpreise - Würzburg	DM	47,78	48,09	48,90	49,59	50,25							
	ECU	17,363	17,476	17,771	18,021	18,261								
FRANCE	Prix d'intervention uniques	FF	95,79	96,88	97,97	99,07	100,16							
		ECU	16,382	16,569	16,756	16,943	17,130	17,317	17,504	17,691	17,878	18,065		
	Prix de marché - Département Loiret	FF	-	-	-	-	-							
	ECU	-	-	-	-	-								
IRELAND	Single intervention prices	IRL	10,80	10,92	11,05	11,17	11,29							
		ECU	16,382	16,569	16,756	16,943	17,130	17,317	17,504	17,691	17,878	18,065		
	Market prices - Enniscorthy	IRL	-	-	-	-	-							
	ECU	-	-	-	-	-								
ITALIA	Prezzi d'intervento unici	LIT	18,967	19,183	19,400	19,616	19,833							
		ECU	16,382	16,569	16,756	16,943	17,130	17,317	17,504	17,691	17,878	18,065		
	Prezzi di mercato - Bologna	LIT	-	-	-	-	-							
		ECU	-	-	-	-	-							
LUXEMBOURG	Prix d'intervention uniques	LFR	663,8	671,4	678,9	686,5	694,1							
		ECU	16,382	16,569	16,756	16,943	17,130	17,317	17,504	17,691	17,878	18,065		
	Prix de marché - Ø pays	LFR	594,0	594,0	594,0	594,0	594,0							
	ECU	14,660	14,660	14,660	14,660	14,660								
NEDERLAND	Uniforme interventieprijsen	HFL	45,77	46,29	46,81	47,34	47,86							
		ECU	16,382	16,569	16,756	16,943	17,130	17,317	17,504	17,691	17,878	18,065		
	Marktprijzen - Rotterdam	HFL	46,75	47,25	48,10	49,13	50,10							
		ECU	16,733	16,912	17,216	17,585	17,932							
UNITED KINGDOM	Single intervention prices	UKL	10,13	10,25	10,37	10,48	10,60							
		ECU	16,382	16,569	16,756	16,943	17,130	17,317	17,504	17,691	17,878	18,065		
	Market prices - Cambridge	UKL	-	-	-	-	-							
	ECU	-	-	-	-	-								

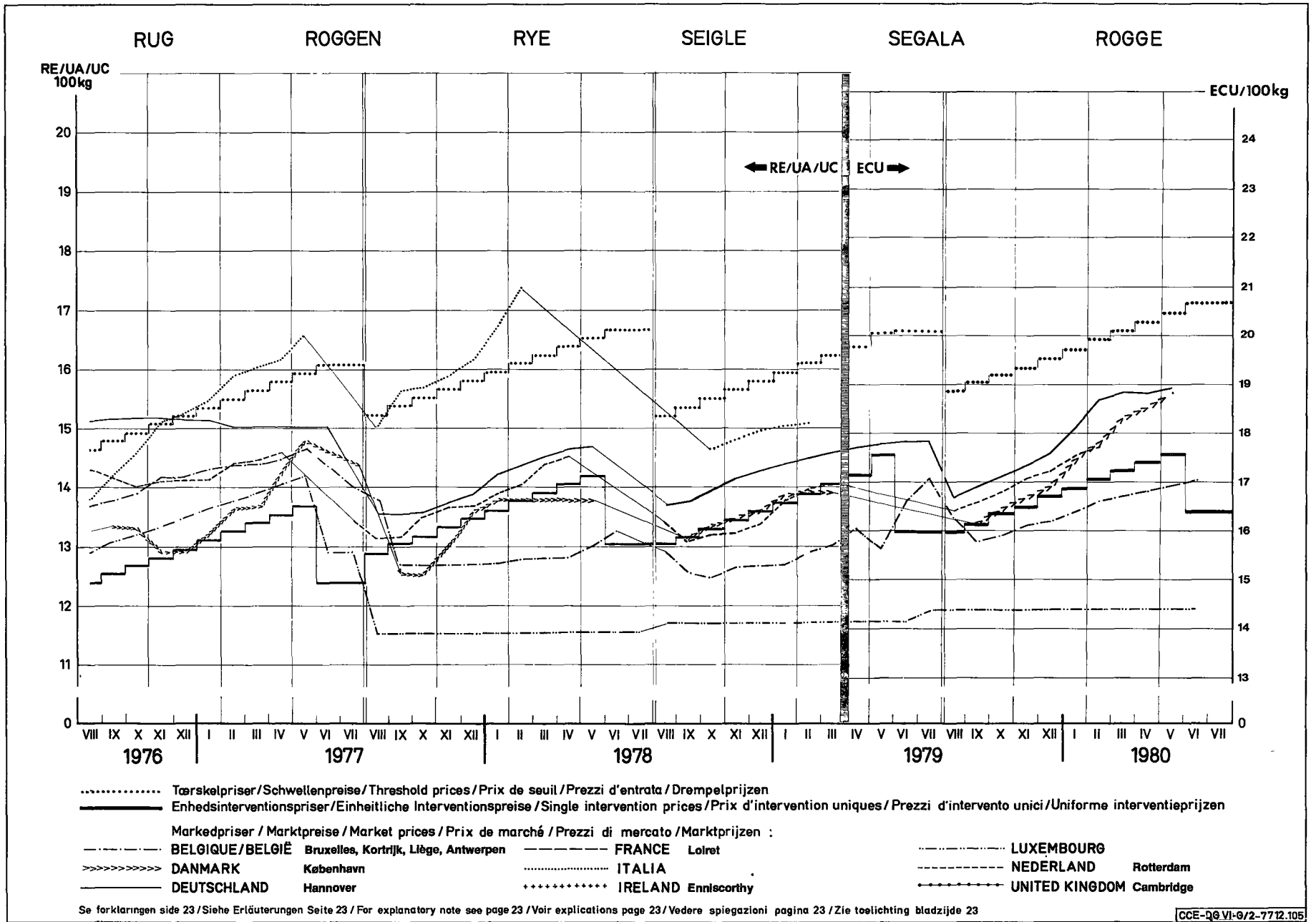
**INTERVENTIONSPRISER
INTERVENTIONSPREISE
INTERVENTION PRICES
PRIX D'INTERVENTION
PREZZI D'INTERVENTO
INTERVENTIEPRIJZEN**

**MARKEDSPRISER
MARKTPREISE
MARKET PRICES
PRIX DE MARCHÉ
PREZZI DI MERCATO
MARKTPRIJZEN**

**KORN
GETREIDE
CEREALES
CEREALES
CEREALES
GRANEN**

/100 kg

Lande Land Country Pays Paese Land	Beskrivelse Beschreibung Description Descrizione Omschrijving		1980													
			OCT					NOV				DEC				
			28-4	5-11	12-18	19-25	26-1	2-8	9-15	16-22	23-29	30-6	7-13	14-20	21-27	
SEK																
BELGIQUE / BELGIE	Prix d'intervention uniques / Uniforme interventieprijsen	BFR	678,9					686,5				694,1				
	Prix de marché / Marktprijzen Ø Bruxelles-Kortrijk-Liège-Antwerpen		677,5	682,5	687,5	687,5	695,0	697,5	702,5	705,0	710,0	715,0	720,0	720,0	700,0	
DANMARK	Enhedsinterventionspriser	DKR	129,41					130,86				132,30				
	Markedspriser - København		133,00	134,00	134,00	135,00	135,00	136,00	136,00	136,00	136,00	130,00	138,00	139,00	139,50	
BR DEUTSCHLAND	Einheitliche Interventionspreise	DM	46,11					46,62				47,14				
	Marktpreise - Duisburg		-	-	-	-	-	-	-	-	48,90	-	-	-	-	
	Marktpreise - Würzburg		48,65	48,90	48,90	48,90	49,15	49,15	49,40	49,65	50,15	50,25	50,25	50,25	-	
FRANCE	Prix d'intervention uniques	FF	97,97					99,07				100,16				
	Prix de marché - Département Loiret		-	-	-	-	-	-	-	-	-	-	-	-	-	
IRELAND	Single intervention prices	IRL	11,05					11,17				11,29				
	Market prices - Enniscorthy		-	-	-	-	-	-	-	-	-	-	-	-	-	
ITALIA	Prezzi d'intervento unici	LIT	19,400					19,616				19,833				
	Prezzi di mercato - Bologna		-	-	-	-	-	-	-	-	-	-	-	-	-	
LUXEMBOURG	Prix d'intervention uniques	LFR	678,9					686,5				694,1				
	Prix de marché - Ø pays		-	-	-	-	-	-	-	-	-	-	-	-	-	
NEDERLAND	Uniforme interventieprijsen	HFL	46,81					47,34				47,86				
	Marktprijzen - Rotterdam		47,50	48,00	48,00	48,50	48,50	49,00	49,00	49,00	49,50	49,50	50,25	50,25	50,25	
UNITED KINGDOM	Single intervention prices	UKL	10,37					10,48				10,60				
	Market prices - Cambridge		-	-	-	-	-	-	-	-	-	-	-	-	-	



Se forklaringen side 23 / Siehe Erläuterungen Seite 23 / For explanatory note see page 23 / Voir explications page 23 / Vedere spiegazioni pagina 23 / Zie toelichting bladzijde 23

**INTERVENTIONSPRISER
INTERVENTIONS PREISE
INTERVENTION PRICES
PRIX D'INTERVENTION
PREZZI D'INTERVENTO
INTERVENTIEPRIJZEN**

**MARKEDSPRISER
MARKTPREISE
MARKET PRICES
PRIX DE MARCHÉ
PREZZI DI MERCATO
MARKTPRIJZEN**

**KORN
GETREIDE
CEREALES
CEREALES
CEREALES
GRANEN**

/100 kg

Land Land Country Pays Paese Land	Beskrivelse Beschreibung Description Description Descrizione Omschrijving	1980 / 1981												Ø
		AUG	SEP	OCT	NOV	DEC	JAN	FEB	MAR	APR	MAI	JUN	JUL	
ORG														
BELGIQUE / BELGIE	Prix d'intervention uniques / Uniforme interventieprijsen	BFR	631,6	639,2	646,8	654,3	661,9							
		ECU	15,588	15,775	15,962	16,149	16,336	16,523	16,710	16,897	17,084	17,271		
	Prix de marché / Marktprijzen Ø Bruxelles - Kortrijk - Liège - Antwerpen	BFR	626,9	633,6	643,8	674,4	686,6							
DANMARK	Enhedsinterventionspriser	DKR	120,10	121,84	123,28	124,72	126,17							
		ECU	15,472	15,637	15,889	16,644	16,945							
	Markedspriser - København	DKR	-	119,83	122,75	127,75	129,75							
		ECU	-	15,515	15,893	16,541	16,800							
BR DEUTSCHLAND	Einheitliche Interventionspreise	DM	42,89	43,41	43,92	44,44	44,95							
		ECU	15,588	15,775	15,962	16,149	16,336	16,523	16,710	16,897	17,084	17,271		
	Marktpreise - Duisburg	DM	42,13	42,95	44,48	47,03	46,75							
		ECU	15,310	15,608	16,164	17,091	16,989							
	Marktpreise - Würzburg	DM	42,56	42,90	43,64	45,38	46,92							
ECU	15,467	15,590	15,859	16,491	17,051									
FRANCE	Prix d'intervention uniques	FF	91,14	92,24	93,33	94,42	95,52							
		ECU	15,588	15,775	15,962	16,149	16,336	16,523	16,710	16,897	17,084	17,271		
	Prix de marché - Département Sarthe	FF	90,50	92,84	94,94	98,78	99,87							
		ECU	15,478	15,878	16,237	16,894	17,081							
	Prix de marché - Région du Centre	FF	89,56	91,56	93,85	96,95	97,57							
ECU	15,317	15,659	16,051	16,581	16,687									
IRELAND	Single intervention prices	IRL	10,28	10,40	10,52	10,65	10,77							
		ECU	15,588	15,775	15,962	16,149	16,336	16,523	16,710	16,897	17,084	17,271		
	Market prices - Enniscorthy	IRL	10,47	10,25	10,21	10,69	11,25							
ECU	15,881	15,547	15,487	16,215	17,064									
ITALIA	Prezzi d'intervento unici	LIT	18,048	18,264	18,481	18,697	18,914							
		ECU	15,588	15,775	15,962	16,149	16,336	16,523	16,710	16,897	17,084	17,271		
	Prezzi di mercato - Foggia	LIT	19,750	20,000	20,000	20,550	22,500							
ECU	17,058	17,274	17,274	17,749	19,434									
LUXEMBOURG	Prix d'intervention uniques	LFR	631,6	639,2	646,8	654,3	661,9							
		ECU	15,588	15,775	15,962	16,149	16,336	16,523	16,710	16,897	17,084	17,271		
	Prix de marché - Ø pays	LFR	-	-	-	-	-							
ECU	-	-	-	-	-									
NEDERLAND	Uniforme interventieprijsen	HFL	43,55	44,07	44,60	45,12	45,64							
		ECU	15,588	15,775	15,962	16,149	16,336	16,523	16,710	16,897	17,084	17,271		
	Marktprijzen - Rotterdam	HFL	43,38	44,41	44,81	47,44	48,00							
ECU	15,527	15,895	16,038	16,980	17,180									
UNITED KINGDOM	Single intervention prices	UKL	9,64	9,76	9,87	9,99	10,11							
		ECU	15,588	15,775	15,962	16,149	16,336	16,523	16,710	16,897	17,084	17,271		
	Market prices - Cambridge	UKL	9,18	9,25	9,51	9,72	10,02							
ECU	14,839	14,952	15,372	15,712	16,196									

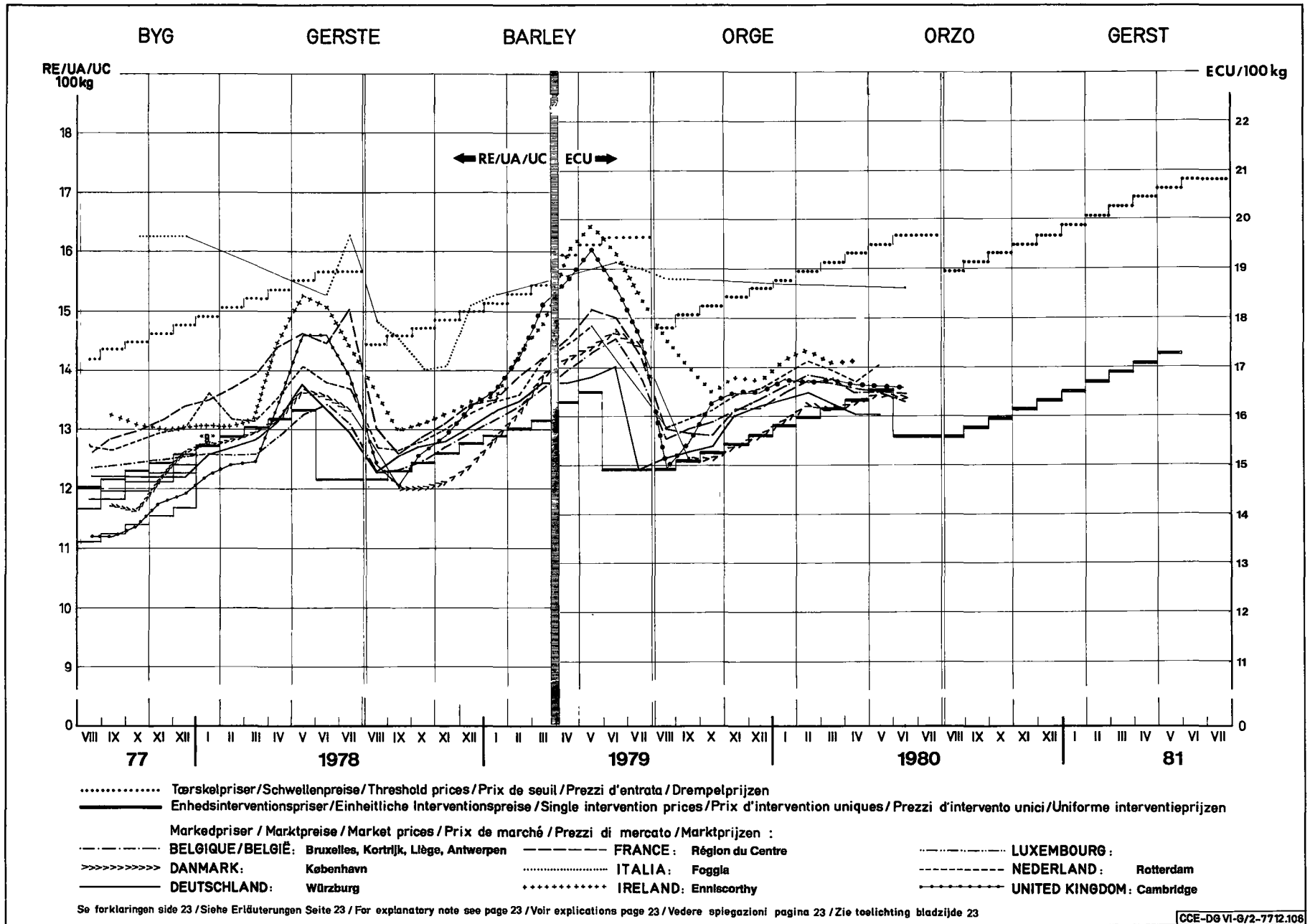
**INTERVENTIONSPRISER
INTERVENTIONSPREISE
INTERVENTION PRICES
PRIX D'INTERVENTION
PREZZI D'INTERVENTO
INTERVENTIEPRIJZEN**

**MARKEDSPRISER
MARKTPREISE
MARKET PRICES
PRIX DE MARCHÉ
PREZZI DI MERCATO
MARKTPRIJZEN**

**KORN
GETREIDE
CEREALS
CEREALES
CEREALI
GRANEN**

/100 kg

Lande Land Country Pays Paese Land	Beskrivelse Beschreibung Description Description Descrizione Omschrijving		1980													
			OCT					NOV				DEC				
			28-4	5-11	12-18	19-25	26-1	2-8	9-15	16-22	23-29	30-6	7-13	14-20	21-27	
ORG																
BELGIQUE / BELGIE	Prix d'intervention uniques / Uniforme interventieprijsen	BFR	646,8					654,3				661,9				
	Prix de marché / Marktprijzen Ø Bruxelles - Kortrijk - Liège - Antwerpen		638,6	641,4	645,0	650,0	660,7	673,0	674,3	681,4	685,0	685,7	686,4	687,9	683,0	
DANMARK	Ehedsinterventionspriser	DKR	123,28					124,72				126,17				
	Markedspriser - København		120,50	121,50	122,50	123,50	123,50	126,00	128,00	128,00	129,00	130,00	129,50	129,50	130,00	
BR DEUTSCHLAND	Einheitliche Interventionspreise	DM	43,92					44,44				44,95				
	Marktpreise - Duisburg		-	-	44,15	44,65	44,65	-	46,40	-	47,65	-	46,75	-	-	
	Marktpreise - Würzburg		43,40	43,40	43,40	43,75	44,25	44,25	44,75	45,25	47,25	47,25	46,75	46,75	-	
FRANCE	Prix d'intervention uniques	FF	93,33					94,42				95,58				
	Prix de marché - Département Sarthe		-	-	-	94,94	-	-	-	98,78	-	-	-	99,87	-	
	Prix de marché - Région du Centre		-	92,16	-	94,81	94,69	96,73	-	97,16	97,13	97,98	97,30	97,50	-	
IRELAND	Single intervention prices	IRL	10,52					10,65				10,77				
	Market prices - Enniscorthy		10,20	10,20	10,25	10,20	10,25	10,30	10,40	11,60	10,90	11,15	11,25	11,30	11,30	
ITALIA	Prezzi d'intervento unici	LIT	18.481					18.697				18.914				
	Prezzi di mercato - Foggia		20.250	19.750	19.750	20.250	20.250	20.250	20.250	20.250	20.750	22.250	22.750	-	-	
LUXEMBOURG	Prix d'intervention uniques	LFR	646,8					654,3				661,9				
	Prix de marché - Ø pays		-	-	-	-	-	-	-	-	-	-	-	-	-	
NEDERLAND	Uniforme interventieprijsen	HFL	44,60					45,12				45,64				
	Marktprijzen - Rotterdam		44,65	44,65	44,65	44,85	45,25	46,25	47,25	48,00	48,25	48,50	48,00	47,75	47,75	
UNITED KINGDOM	Single intervention prices	UKL	9,87					9,99				10,11				
	Market prices - Cambridge		9,30	9,46	9,52	9,49	9,56	9,61	9,74	9,76	9,77	9,81	10,17	10,03	10,08	



**INTERVENTIONSPRISER
INTERVENTIONSPREISE
INTERVENTION PRICES
PRIX D'INTERVENTION
PREZZI D'INTERVENTO
INTERVENTIEPRIJZEN**

**MARKEDSPRISER
MARKTPREISE
MARKET PRICES
PRIX DE MARCHÉ
PREZZI DI MERCATO
MARKTPRIJZEN**

**KORN
GETREIDE
CEREALS
CEREALES
CEREALI
GRANEN**

1100 kg

Lande Land Country Pays Paese Land	Beskrivelse Beschreibung Description Description Descrizione Omschrijving	1980 / 1981												Ø
		AUG	SEP	OCT	NOV	DEC	JAN	FEB	MAR	APR	MAI	JUN	JUL	
HAF														
BELGIQUE / BELGIE	Prix de marché / Marktprijzen ø Bruxelles-Kortrijk-Liège-Antwerpen	BFR	643,3	636,3	643,2	657,5	671,4							
		ECU	15,876	15,704	15,874	16,227	16,570							
DANMARK	Markedspriser - København	DKR	-	-	122,17	125,88	128,13							
		ECU	-	-	15,818	16,299	16,590							
BR DEUTSCHLAND	Marktpreise - Hannover	DM	39,25	40,05	41,88	43,25	-							
		ECU	14,264	14,554	15,219	15,717	-							
FRANCE	Prix de marché - Dép. Eure-et-Loir	FF	87,55	87,50	87,95	89,68	93,34							
		ECU	14,974	14,965	15,042	15,338	15,964							
IRELAND	Market prices - Enniscorthy	IRL	-	-	-	-	-							
		ECU	-	-	-	-	-							
ITALIA	Prezzi di mercato - Foggia	LIT	-	21.313	22.250	22.810	24.000							
		ECU	-	18,408	19,218	19,701	20,729							
LUXEMBOURG	Prix de marché - Ø pays	LFR	-	-	-	-	-							
		ECU	-	-	-	-	-							
NEDERLAND	Marktprijzen - Rotterdam	HFL	42,56	43,50	45,10	46,81	48,15							
		ECU	15,233	15,570	16,142	16,754	17,234							
UNITED KINGDOM	Market prices - Cambridge	UKL	9,59	9,44	9,34	9,86	9,95							
		ECU	15,501	15,259	15,097	15,938	16,083							
MAI														
BELGIQUE / BELGIE	Prix de marché / Marktprijzen	BFR	821,4	828,6	839,8	852,7	856,3							
		ECU	20,272	20,450	20,726	21,044	21,133							
DANMARK	Markedspriser	DKR	-	-	-	-	-							
		ECU	-	-	-	-	-							
BR DEUTSCHLAND	Marktpreise	DM	54,63	54,65	55,38	55,50	55,50							
		ECU	19,853	19,860	20,125	20,169	20,169							
FRANCE	Prix d'intervention uniques	FF	91,14	92,24	93,33	94,42	95,52							
		ECU	15,588	15,775	15,962	16,149	16,336	16,523	16,710	16,897	17,084	17,271		
		FF	111,30	115,71	104,07	106,21	106,24							
FRANCE	Prix de marché - Région du Centre	ECU	19,035	19,790	17,799	18,165	18,170							
		IRL	14,32	14,40	14,40	14,32	14,23							
		ECU	21,721	21,842	21,842	21,721	21,584							
ITALIA	Prezzi d'intervento unici	LIT	18.048	18.264	18.481	18.697	18.914							
		ECU	15,588	15,775	15,962	16,149	16,336	16,523	16,710	16,897	17,084	17,271		
	Prezzi di mercato - Bologna	LIT	23.350	21.175	20.375	20.740	21.575							
		ECU	20,168	18,289	17,598	17,913	18,635							
LUXEMBOURG	Prix de marché	LFR	870,0	870,0	870,0	870,0	870,0							
		ECU	21,471	21,471	21,471	21,471	21,471							
NEDERLAND	Marktprijzen	HFL	55,28	54,15	53,37	53,53	53,81							
		ECU	19,786	19,381	19,102	19,160	19,260							
UNITED KINGDOM	Market prices	UKL	-	-	-	-	-							
		ECU	-	-	-	-	-							
DUR														
FRANCE	Prix d'intervention uniques	FF	152,21	153,38	154,55	155,73	156,89							
		ECU	26,033	26,233	26,433	26,633	26,833	27,033	27,233	27,433	27,633	27,833		
	Prix de marché - Dép. Bouches-du-Rhône	FF	-	-	-	-	-							
		ECU	-	-	-	-	-							
Prix de marché - Rég. Sud-Ouest	FF	-	-	-	-	-								
	ECU	-	-	-	-	-								
ITALIA	Prezzi d'intervento unici	LIT	30.141	30.372	30.604	30.837	31.067							
		ECU	26,033	26,233	26,433	26,633	26,833	27,033	27,233	27,433	27,633	27,833		
	Prezzi di mercato - Grosseto	LIT	29.780	29.700	29.450	29.620	30.300							
		ECU	25,721	25,652	25,436	25,583	26,171							
		LIT	29.667	31.125	31.167	31.500	31.500							
Prezzi di mercato - Catania	ECU	25,624	26,883	26,919	27,207	27,207								

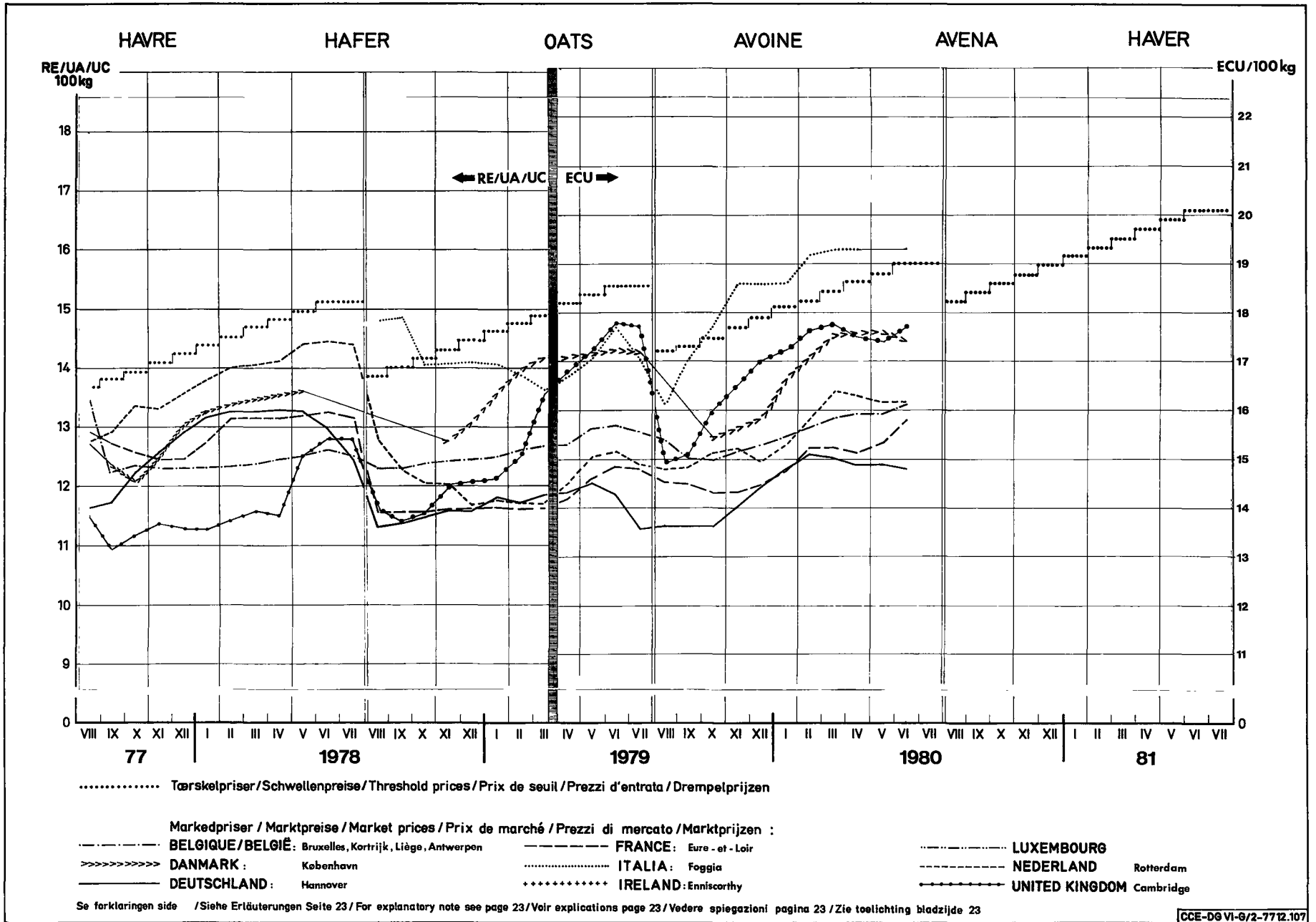
**INTERVENTIONSPRISER
INTERVENTIONSPREISE
INTERVENTION PRICES
PRIX D'INTERVENTION
PREZZI D'INTERVENTO
INTERVENTIEPRIJZEN**

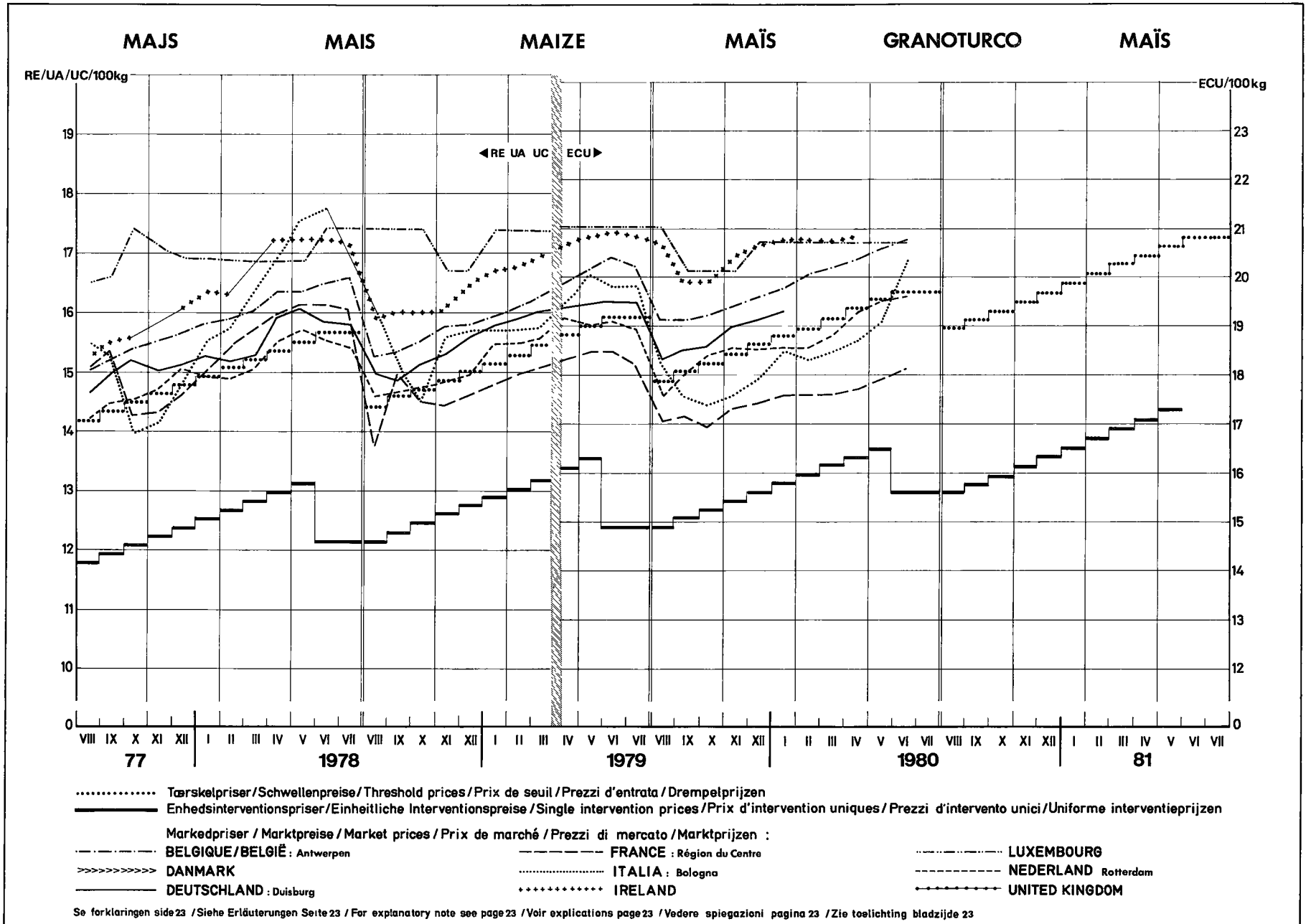
**MARKEDSPRISER
MARKTPREISE
MARKET PRICES
PRIX DE MARCHÉ
PREZZI DI MERCATO
MARKTPRIJZEN**

**KORN
GETREIDE
CEREALS
CEREALES
CEREALI
GRANEN**

/100 kg

Lande Land Country Pays Paese Land	Beskrivelse Beschreibung Description Descrizione Omschrijving	1 9 8 0													
		OCT				NOV					DEC				
		28-4	5-11	12-18	19-25	26-1	2 - 8	9 -15	16-22	23-29	30-6	7-13	14-20	21-27	
MAJ															
BELGIQUE / BELGIE	Prix de marché / Marktprijzen ø Bruxelles-Kortrijk-Liège- Antwerpen	BFR	638,3	640,0	643,3	645,0	648,3	653,3	656,7	658,3	661,7	665,0	671,7	675,0	670,0
DANMARK	Markedspriser - København	DKR	-	121,50	-	122,50	122,50	124,50	126,00	126,00	127,00	128,00	128,00	128,00	128,50
BR DEUTSCHLAND	Marktpreise - Hannover	DM	41,50	41,50	42,00	42,50	42,50	43,00	43,50	-	-	-	-	-	-
FRANCE	Prix de marché - Dép. Eure-et-Loir	FF	87,00	87,00	88,75	-	88,75	88,75	89,00	90,50	90,50	90,50	91,50	95,00	95,00
IRELAND	Market prices - Enniscorthy	IRL	-	-	-	-	-	-	-	-	-	-	-	-	-
ITALIA	Prezzi di mercato - Foggia	LIT	21.250	21.250	22.750	22.500	22.500	22.500	22.600	22.600	22.600	23.750	24.250	-	-
LUXEMBOURG	Prix de marché - Ø pays	LFR	-	-	-	-	-	-	-	-	-	-	-	-	-
NEDERLAND	Marktprijzen - Rotterdam	HFL	44,50	45,25	45,25	45,25	45,25	45,75	46,50	47,25	47,75	48,00	48,50	48,25	48,00
UNITED KINGDOM	Market prices - Cambridge	UKL	-	9,39	9,34	9,32	9,29	9,65	-	9,60	10,33	9,73	9,86	-	10,25
MAI															
BELGIQUE / BELGIE	Prix de marché / Marktprijzen	BFR	830,3	832,0	835,1	847,2	844,8	844,6	855,3	859,3	850,2	853,3	861,7	855,3	882,0
DANMARK	Markedspriser	DKR	-	-	-	-	-	-	-	-	-	-	-	-	-
BR DEUTSCHLAND	Marktpreise	DM	-	-	55,65	55,25	55,25	-	55,50	-	55,50	-	55,50	-	-
FRANCE	Prix d'intervention uniques	FF	93,33				94,42				95,52				
	Prix de marché - Région du Centre		-	-	103,64	104,19	104,44	105,23	106,73	106,78	106,28	106,58	105,83	106,37	-
IRELAND	Market prices	IRL	14,40	14,40	14,40	14,40	14,40	14,40	14,30	14,30	14,20	14,10	14,20	14,30	14,30
ITALIA	Prezzi d'intervento unici	LIT	18.481				18.697				18.914				
	Prezzi di mercato - Bologna		21.100	20.250	20.350	20.700	20.200	20.300	20.600	20.800	20.900	21.650	21.500	-	-
LUXEMBOURG	Prix de marché	LFR	-	-	-	-	-	-	-	-	-	-	-	-	-
NEDERLAND	Marktprijzen	HFL	53,50	53,40	53,20	53,25	53,50	53,75	53,60	53,50	53,25	53,50	53,75	54,00	-
UNITED KINGDOM	Market prices	UKL	-	-	-	-	-	-	-	-	-	-	-	-	-
DUR															
FRANCE	Prix d'intervention uniques	FF	154,55				155,73				156,89				
	Prix de marché - Dép. Bouches-du-Rhône		-	-	-	-	-	-	-	-	-	-	-	-	-
	Prix de marché - Rég. Sud-Ouest		-	-	-	-	-	-	-	-	-	-	-	-	-
ITALIA	Prezzi d'intervento unici	LIT	30.604				30.837				31.067				
	Prezzi di mercato - Grosseto		29.500	29.500	29.500	29.500	29.300	29.400	29.600	29.600	29.600	30.100	30.400	30.400	-
	Prezzi di mercato - Catania		31.500	31.000	-	31.000	31.500	31.500	31.500	31.500	31.500	-	31.500	31.500	-





HARD HVEDE

HART WEIZEN

DURUM WHEAT

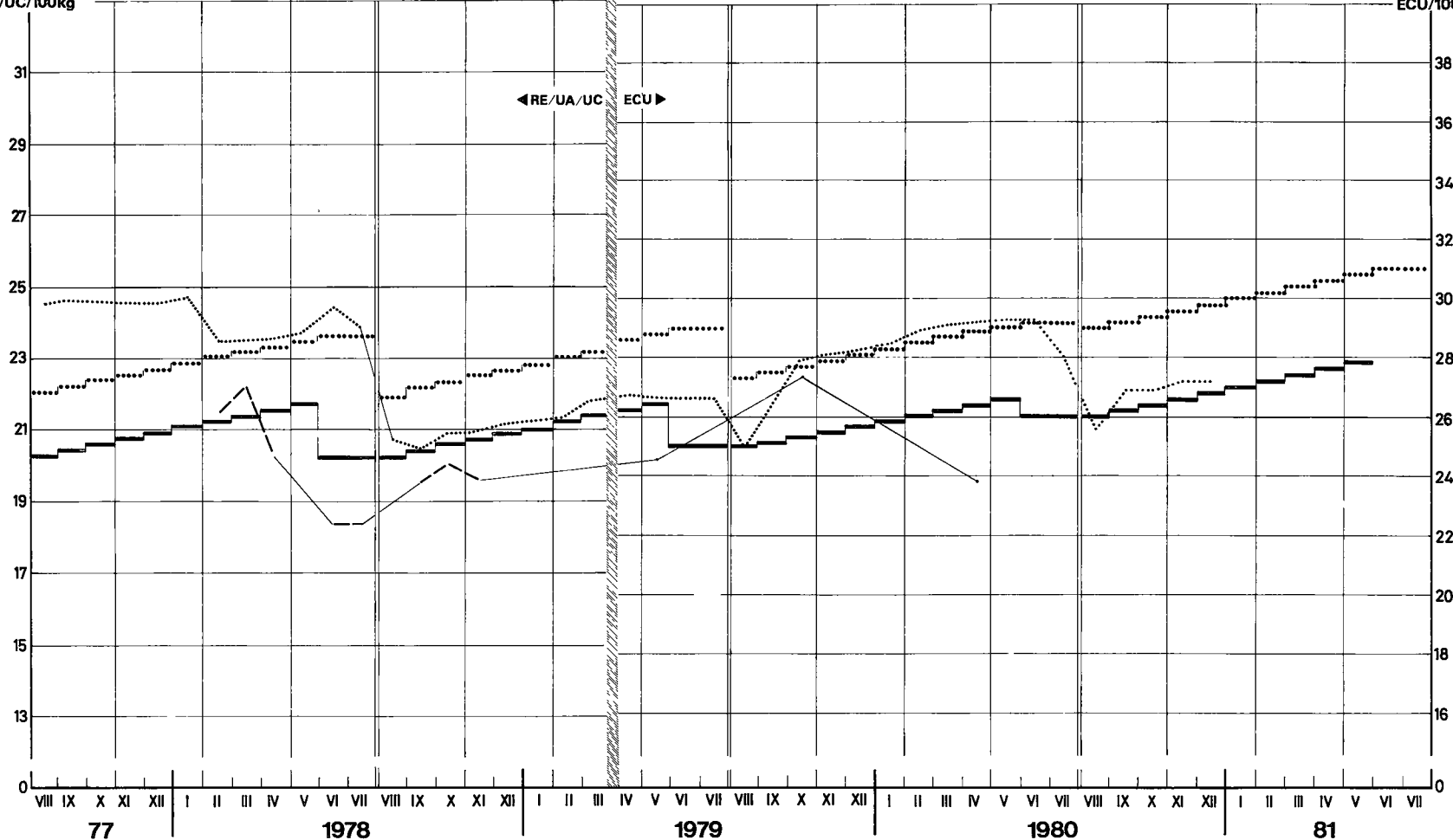
FROMENT DUR

FRUMENTO DURO

DURUM TARWE

RE/UA/UC/100kg

ECU/100kg



..... Tærskelpriser/Schwelkenpreise/Threshold prices/Prix de seuil/Prezzi d'entrata/Drempelprijzen
 ————— Enhedsinterventionspriser/Einheitliche Interventionspreise/Single intervention prices/Prix d'intervention unives/Prezzi d'intervento unici/Uniforme interventiepriizen

Markedpriser / Marktpreise / Market prices / Prix de marché / Prezzi di mercato / Marktprijzen :

..... BELGIQUE/BELGIË FRANCE Sud-Ouest LUXEMBOURG
>>>>>> DANMARK ITALIA Catania NEDERLAND
————— DEUTSCHLAND IRELAND UNITED KINGDOM

Se forklarungen side 23 / Siehe Erläuterungen Seite 23 / For explanatory note see page 23 / Voir explications page 23 / Vedere spiegazioni pagina 23 / Zie toelichting bladzijde 23

**TÆRSKELPRISER
PRIX DE SEUIL**

**SCHWELLENPREISE
PREZZI DI ENTRATA**

**THRESHOLD PRICES
DREMPELPRIJZEN**

**KORN
GETREIDE
CEREALS
CEREALES
CEREALI
GRANEN**

CIF Pris fastsat af Kommissionen / Afgifter ved indførsel fra tredjelande / Eksportafgifter
CIF-Preise von der Kommission festgesetzt / Abschöpfungen bei der Einfuhr aus Drittländern / Abschöpfungen bei der Ausfuhr
CIF prices fixed by the Commission / Levies on imports from third countries / Export levies
Prix caf fixés par la Commission / Prélèvements à l'importation des pays tiers / Prélèvements à l'exportation
Prezzi CIF fissati dalla Commissione / Prelevi all'importazione dai paesi terzi / Prelevi all'esportazione
CIF prijzen door de Commissie vastgesteld / Heffingen bij invoer uit derde landen / Uitvoerheffingen

ECU/TM

Produkt Produkte Products Produits Prodotti Produkten	Beskrivelse Beschreibung Description Description Descrizione Omschrijving	1980/1981												Ø
		AUG	SEP	OCT	NOV	DEC	JAN	FEB	MAR	APR	MAI	JUN	JUL	
BLT	Prix de seuil	186,55	188,42	190,29	192,16	194,03	195,90	197,77	199,64	201,51	203,38	205,25	205,25	
	Prix caf	226,09	332,16	383,59	401,06	336,40								
	Prélèvements à l'importation	0	0	0	0	0								
	Prélèvements à l'exportation	-	-	-	-	-								
SEG	Prix de seuil	186,55	188,42	190,29	192,16	194,03	195,90	197,77	199,64	201,51	203,38	205,25	205,25	
	Prix caf	335,18	335,83	368,39	385,79	436,92								
	Prélèvements à l'importation	0	0	0	0	0								
	Prélèvements à l'exportation	-	-	-	-	-								
ORG	Prix de seuil	289,90	291,90	293,90	295,90	297,90	299,90	301,90	303,90	305,90	307,90	309,90	309,90	
	Prix caf	214,47	216,79	219,23	226,18	239,07								
	Prélèvements à l'importation	75,34	75,19	74,67	69,77	58,86								
	Prélèvements à l'exportation	-	-	-	-	-								
HAF	Prix de seuil	319,60	322,42	325,24	328,06	330,88	333,70	336,52	339,34	342,16	344,98	347,80	347,80	
	Prix caf	199,75	203,21	211,53	232,91	247,35								
	Prélèvements à l'importation	119,86	119,25	113,77	95,15	83,61								
	Prélèvements à l'exportation	-	-	-	-	-								
MAI	Prix de seuil	298,50	301,32	304,14	306,96	309,78	312,60	315,42	318,24	321,06	323,88	326,70	326,70	
	Prix caf	212,58	210,70	216,49	244,18	253,39								
	Prélèvements à l'importation	85,95	90,50	87,83	62,80	56,43								
	Prélèvements à l'exportation	-	-	-	-	-								
BKW	Prix de seuil	345,20	348,02	350,84	353,66	356,48	359,30	362,12	364,94	367,76	370,58	373,40	373,40	
	Prix caf	215,73	219,46	228,45	251,54	267,14								
	Prélèvements à l'importation	129,42	128,59	122,45	102,12	89,43								
	Prélèvements à l'exportation	-	-	-	-	-								
SOR	Prix de seuil	456,40	459,56	462,72	465,88	469,04	472,20	475,36	478,52	481,68	484,84	488,00	488,00	
	Prix caf	326,50	330,09	333,87	344,64	364,62								
	Prélèvements à l'importation	129,87	129,50	128,89	121,34	104,51								
	Prélèvements à l'exportation	-	-	-	-	-								

**TÆRSKELPRISER
PRIX DE SEUIL**

**SCHWELLENPREISE
PREZZI DI ENTRATA**

**THRESHOLD PRICES
DREMPELPRIJZEN**

**KORN
GETREIDE
CEREALS
CEREALI
GRANEN**

CIF Pris fastsat af Kommissionen / Afgifter ved indførsel fra tredjelande / Eksportafgifter
 CIF-Preise von der Kommission festgesetzt / Abschöpfungen bei der Einfuhr aus Drittländern / Abschöpfungen bei der Ausfuhr
 CIF prices fixed by the Commission / Levies on imports from third countries / Export levies
 Prix caf fixés par la Commission / Prélèvements à l'importation des pays tiers / Prélèvements à l'exportation
 Prezzi CIF fissati dalla Commissione / Prelevi all'importazione dai paesi terzi / Prelevi all'esportazione
 CIF prijzen door de Commissie vastgesteld / Heffingen bij invoer uit derde landen / Uitvoerreffingen

ECU/7M

Produkte Produkte Products Produits Prodotti Produkten	Beskrivelse Beschreibung Description Description Descrizione Omschrijving	1980/1981												Ø
		AUG	SEP	OCT	NOV	DEC	JAN	FEB	MAR	APR	MAI	JUN	JUL	
MIL	Prix de seuil	209,20	211,07	212,94	214,81	216,68	218,55	220,42	222,29	224,16	226,03	227,90	227,90	
	Prix caf	132,86	135,33	141,27	156,54	166,86								
	Prélèvements à l'importation	76,41	75,64	71,83	58,33	49,78								
	Prélèvements à l'exportation	-	-	-	-	-								
AUT CER	Prix de seuil	192,50	194,37	196,24	198,11	199,98	201,85	203,72	205,59	207,46	209,33	211,20	211,20	
	Prix caf	140,41	139,07	143,20	162,99	169,56								
	Prélèvements à l'importation	52,20	55,32	53,08	35,21	30,36								
	Prélèvements à l'exportation	-	-	-	-	-								
DUR	Prix de seuil	189,50	191,37	193,24	195,11	196,98	198,85	200,72	202,59	204,46	206,33	208,20	208,20	
	Prix caf	123,81	126,75	137,23	159,16	164,75								
	Prélèvements à l'importation	65,77	64,80	56,08	35,98	32,20								
	Prélèvements à l'exportation	-	-	-	-	-								
FBL	Prix de seuil	182,30	184,17	186,04	187,91	189,78	191,65	193,52	195,39	197,26	199,13	201,00	201,00	
	Prix caf	126,31	128,15	137,20	162,57	176,07								
	Prélèvements à l'importation	56,07	55,96	48,92	25,33	13,64								
	Prélèvements à l'exportation	-	-	-	-	-								
FRO	Prix de seuil	189,50	191,37	193,24	195,11	196,98	198,85	200,72	202,59	204,46	206,33	208,20	208,20	
	Prix caf	118,94	117,71	117,38	130,50	135,32								
	Prélèvements à l'importation	70,55	73,68	75,66	64,64	61,68								
	Prélèvements à l'exportation	-	-	-	-	-								
GBL	Prix de seuil	186,55	188,42	190,29	192,16	194,03	195,90	197,77	199,64	201,51	203,38	205,25	205,25	
	Prix caf	200,31	214,27	225,65	248,28	256,31								
	Prélèvements à l'importation	0	0	0	0	0								
	Prélèvements à l'exportation	-	-	-	-	-								
GDU	Prix de seuil	186,55	188,42	190,29	192,16	194,03	195,90	197,77	199,64	201,51	203,38	205,25	205,25	
	Prix caf	123,86	124,75	126,60	141,03	148,17								
	Prélèvements à l'importation	62,91	63,79	63,69	51,16	45,92								
	Prélèvements à l'exportation	-	-	-	-	-								

**TÆRSKELPRISER
PRIX DE SEUIL**

**SCHWELLENPREISE
PREZZI DI ENTRATA**

**THRESHOLD PRICES
DREMPELPRIJZEN**

**KORN
GETREIDE
CEREALS
CEREALES
CERALI
GRANEN**

CIF Pris fastsat af Kommissionen / Afgifter ved indførsel fra tredjelande / Eksportafgifter
 CIF-Preise von der Kommission festgesetzt / Abschöpfungen bei der Einfuhr aus Drittländern / Abschöpfungen bei der Ausfuhr
 CIF prices fixed by the Commission / Levies on imports from third countries / Export levies
 Prix caf fixés par la Commission / Prélèvements à l'importation des pays tiers / Prélèvements à l'exportation
 Prezzi CIF fissati dalla Commissione / Prelevi all'importazione dai paesi terzi / Prelevi all'esportazione
 CIF prijzen door de Commissie vastgesteld / Heffingen bij invoer uit derde landen / Uitvoerheffingen

ECUTM

Produkte Produkte Products Produits Prodotti Produkten	Beskrivelse Beschreibung Description Description Descrizione Omschrijving	1980													
		OCT					NOV					DEC			
		28 - 4	5 - 11	12 - 18	19 - 25	26 - 1	2 - 8	9 - 15	16 - 22	23 - 29	30 - 6	7 - 13	14 - 20	21 - 27	
BLT	Prix de seuil	212,94					214,81					216,68			
	Prix caf	136,67	134,82	139,16	145,48	159,06	155,01	156,50	156,28	158,47	163,13	162,03	168,99	171,46	
	Prélèvements à l'importation	75,40	78,30	74,14	67,59	63,24	59,72	58,16	58,72	56,62	53,11	54,65	47,69	45,22	
	Prélèvements à l'exportation	-	-	-	-	-	-	-	-	-	-	-	-	-	
SEG	Prix de seuil	196,24					198,11					199,98			
	Prix caf	140,61	140,61	141,16	143,73	150,22	159,63	164,76	163,77	164,66	166,25	169,29	172,39	170,24	
	Prélèvements à l'importation	54,71	55,73	55,30	52,58	46,29	38,52	33,41	34,45	33,63	33,29	30,64	27,59	29,68	
	Prélèvements à l'exportation	-	-	-	-	-	-	-	-	-	-	-	-	-	
ORG	Prix de seuil	193,24					195,11					196,96			
	Prix caf	129,86	130,89	134,30	139,77	150,66	157,51	158,61	158,97	161,58	162,68	163,86	166,78	164,70	
	Prélèvements à l'importation	62,57	62,60	59,17	53,37	42,76	37,66	36,55	36,15	33,53	33,94	33,15	30,20	32,22	
	Prélèvements à l'exportation	-	-	-	-	-	-	-	-	-	-	-	-	-	
HAF	Prix de seuil	186,04					187,91					189,78			
	Prix caf	129,79	130,82	134,24	140,27	149,78	157,11	161,46	164,75	167,48	171,23	174,81	179,52	177,53	
	Prélèvements à l'importation	55,54	55,46	52,03	45,73	36,44	30,83	26,51	23,12	20,46	18,13	14,93	10,20	12,19	
	Prélèvements à l'exportation	-	-	-	-	-	-	-	-	-	-	-	-	-	
MAI	Prix de seuil	193,24					195,11					196,98			
	Prix caf	114,30	115,25	116,67	117,38	123,34	129,27	131,26	130,69	131,13	132,11	132,54	137,69	137,59	
	Prélèvements à l'importation	78,03	77,65	76,32	75,86	70,03	65,78	63,85	64,61	63,95	64,43	64,54	59,47	59,35	
	Prélèvements à l'exportation	-	-	-	-	-	-	-	-	-	-	-	-	-	
BKW	Prix de seuil	190,29					192,16					194,03			
	Prix caf	220,72	222,36	223,20	227,16	234,18	247,84	249,06	247,56	248,91	251,31	255,91	260,59	257,34	
	Prélèvements à l'importation	0	0	0	0	0	0	0	0	0	0	0	0	0	
	Prélèvements à l'exportation	-	-	-	-	-	-	-	-	-	-	-	-	-	
SOR	Prix de seuil	190,29					192,16					194,03			
	Prix caf	121,04	121,40	124,77	129,42	135,45	139,67	141,88	141,68	141,14	145,27	145,87	149,01	150,84	
	Prélèvements à l'importation	68,45	68,96	65,60	60,86	54,96	52,40	50,20	50,57	51,18	48,54	48,15	45,14	43,25	
	Prélèvements à l'exportation	-	-	-	-	-	-	-	-	-	-	-	-	-	

**TÆRSKELPRISER
PRIX DE SEUIL**

**SCHWELLENPREISE
PREZZI DI ENTRATA**

**THRESHOLD PRICES
DREMPELPRIJZEN**

**KORN
GETREIDE
CEREALS
CEREALI
CEREALI
GRANEN**

CIF Pris fastsat af Kommissionen / Afgifter ved indførsel fra tredjelande / Eksportafgifter
 CIF-Preise von der Kommission festgesetzt / Abschöpfungen bei der Einfuhr aus Drittländern / Abschöpfungen bei der Ausfuhr
 CIF prices fixed by the Commission / Levies on imports from third countries / Export levies
 Prix caf fixés par la Commission / Prélèvements à l'importation des pays tiers / Prélèvements à l'exportation
 Prezzi CIF fissati dalla Commissione / Prelevi all'importazione dai paesi terzi / Prelevi all'esportazione
 CIF prijzen door de Commissie vastgesteld / Heffingen bij invoer uit derde landen / Uitvoerheffingen

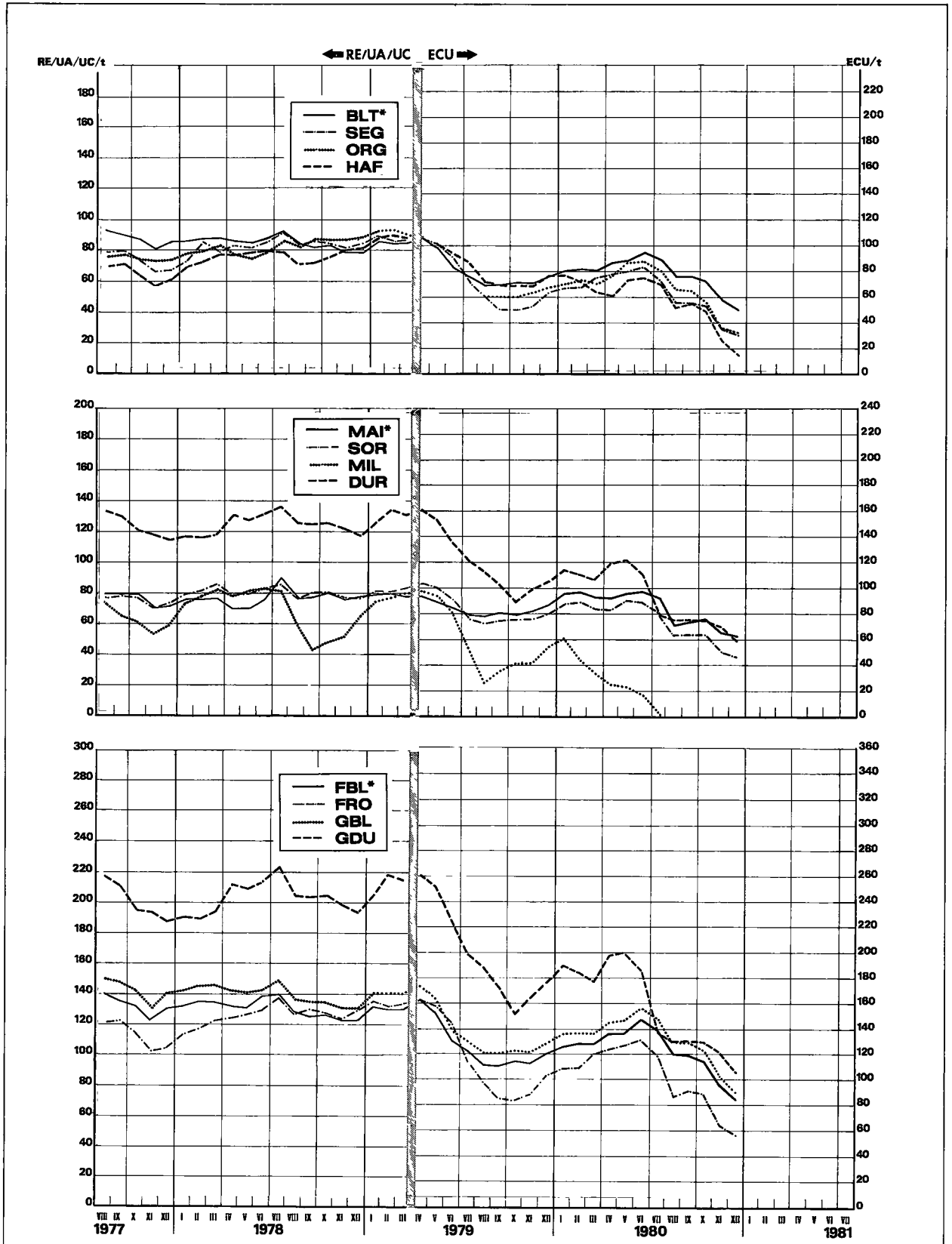
ECU/7M

Produkte Produkte Products Produits Prodotti Produkten	Beskrivelse Beschreibung Description Description Descrizione Omschrijving	1 9 8 0												
		OCT					NOV				DEC			
		28-04	05-11	12-18	19-25	26-01	02-08	09-15	16-22	23-29	30-06	07-13	14-20	21-27
MIL	Prix de seuil	190,29					192,16				194,03			
	Prix caf	378,56	378,57	380,03	386,96	392,86	400,36	402,33	399,90	402,08	405,96	413,39	314,29	264,81
	Prélèvements à l'importation	0	0	0	0	0	0	0	0	0	0	0	0	0
	Prélèvements à l'exportation	-	-	-	-	-	-	-	-	-	-	-	-	-
AUT CER	Prix de seuil	190,29					192,16				194,03			
	Prix caf	351,79	364,14	365,56	372,22	377,89	385,10	387,00	384,67	386,77	404,90	438,73	449,02	443,42
	Prélèvements à l'importation	0	0	0	0	0	0	0	0	0	0	0	0	0
	Prélèvements à l'exportation	-	-	-	-	-	-	-	-	-	-	-	-	-
DUR	Prix de seuil	293,90					295,90				297,90			
	Prix caf	213,54	209,47	216,72	226,49	229,79	230,76	229,18	221,80	222,99	228,99	235,63	245,02	243,13
	Prélèvements à l'importation	79,59	84,45	77,34	67,29	64,36	65,31	66,81	74,13	72,83	68,74	62,44	52,88	54,68
	Prélèvements à l'exportation	-	-	-	-	-	-	-	-	-	-	-	-	-
FBL	Prix de seuil	325,24					328,06				330,88			
	Prix caf	205,09	202,50	208,57	217,42	223,83	230,76	232,85	232,55	235,61	242,13	240,59	250,34	253,80
	Prélèvements à l'importation	118,95	122,85	116,83	107,78	101,81	97,30	95,21	95,51	92,45	88,47	90,53	80,55	77,08
	Prélèvements à l'exportation	-	-	-	-	-	-	-	-	-	-	-	-	-
FRO	Prix de seuil	304,14					306,96				309,78			
	Prix caf	212,85	212,85	213,62	217,22	226,30	239,47	246,67	245,28	246,53	248,75	253,01	257,35	254,34
	Prélèvements à l'importation	89,92	91,66	90,83	87,02	78,23	67,53	60,83	61,70	60,35	60,72	56,93	52,43	55,36
	Prélèvements à l'exportation	-	-	-	-	-	-	-	-	-	-	-	-	-
GBL	Prix de seuil	350,8					353,66				356,48			
	Prix caf	221,50	218,70	225,26	234,81	241,74	249,23	251,47	251,15	254,46	261,50	259,84	270,36	270,10
	Prélèvements à l'importation	128,15	132,26	125,76	115,99	109,50	104,43	102,19	102,51	99,20	94,71	96,90	86,12	82,38
	Prélèvements à l'exportation	-	-	-	-	-	-	-	-	-	-	-	-	-
GDU	Prix de seuil	462,72					465,88				469,04			
	Prix caf	325,04	318,74	329,97	345,12	350,23	351,74	349,29	337,84	339,70	349,00	359,28	373,84	370,92
	Prélèvements à l'importation	136,33	144,02	132,99	117,57	112,88	114,40	116,72	128,07	126,18	119,77	110,01	95,20	98,12
	Prélèvements à l'exportation	-	-	-	-	-	-	-	-	-	-	-	-	-

BLT MIL
 SEG DUR
 ORG FBL
 HAF FRO
 MAI GBL
 SOR GDU

Importafgifter over for tredjeland
Abschöpfungen bei der Einfuhr gegenüber Drittländern
Levies on imports from and to third countries
Prélèvements à l'importation envers les Pays-tiers
Prelevi all'importazione verso paesi terzi
Heffingen bij invoer tegenover derde landen

KORN
GETREIDE
CEREALS
CEREALES
CEREALI
GRANEN

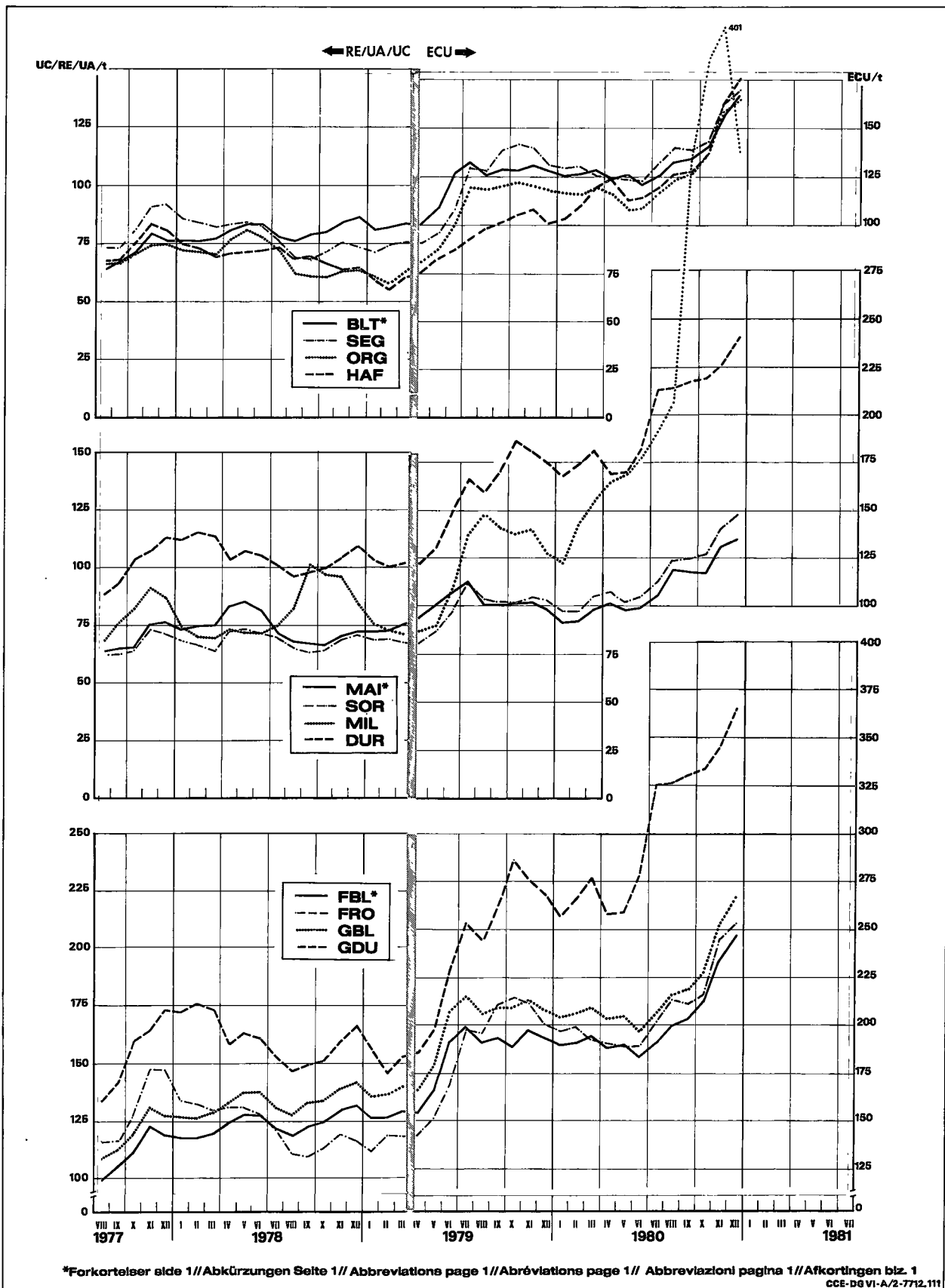


*Forkortelser side 1 // Abkürzungen Seite 1 // Abbreviations page 1 // Abréviations page 1 // Abbreviazioni pagina 1 // Afkortingen blz. 1
 CCE DG VI-A/2-7712.10

BLT MIL
 SEG DUR
 ORG FBL
 HAF FRO
 MAI GBL
 SOR GDU

Cif pris fassat af Kommissionen
 Cif-Preise von der Kommission festgesetzt
 Cif prices fixed by the Commission
 Prix CAF fixés par la Commission
 Prezzi cif fissati dalla Commissione
 Cif prijzen door de Commissie vastgesteld

**KORN
 GETREIDE
 CEREALS
 CEREALES
 CEREALI
 GRANEN**



Indførselspriser
Einfuhrpreise
Import prices
Prix à l'importation
Prezzi all'importazione
Invoerprijzen

Direkte levering
Sofortige Lieferung
Immediate delivery
Livraison rapprochée
Pronta consegna
Direkte levering

KORN
GETREIDE
CEREALES
CEREALES
CEREALES
GRANEN

CAF / CIF ANTWERPEN / ROTTERDAM

ECU / TM

Dyrkningsstedet Herkunft Origin Provenance Provenienza Herkomst	Kvaliteter Qualitäten Qualities Qualités Qualità Kwaliteiten	1980 / 1981												0
		AUG	SEP	OCT	NOV	DEC	JAN	FEB	MAR	APR	MAI	JUN	JUL	
BLT														
U S A	Soft red winter II	143,37	150,20	162,59	175,43	180,30								
	Soft white II	-	-	165,16	-	-								
	Hard winter II ordinary	-	164,52	168,75	-	-								
	Hard winter /													
	Dark hard winter	II/12,5	-	-	-	-	-							
		13	-	-	-	-	-							
		13,5	148,69	152,78	163,38	176,93	182,92							
		14	-	-	-	-	-							
		14,5	-	-	-	-	-							
		Northern spring /												
		Dark northern spring	II/13	-	-	-	177,48	179,97						
			13,5	-	-	-	-	-						
		14	152,14	153,58	161,13	177,61	185,58							
		14,5	160,26	161,25	183,30	188,32	195,58							
CANADA	Western red spring	I/13	-	-	-	-	-							
		13,5	-	176,36	-	-	-							
		14	-	-	-	-	-							
		14,5	-	-	-	-	-							
		II/13	-	-	-	-	-							
		13,5	-	-	-	-	-							
		14	-	-	-	-	-							
	14,5	-	-	-	-	-								
SEG														
U S A	US II	140,38	141,75	149,23	172,23	181,21								
CANADA	Western II	140,38	141,46	147,45	-	-								
	Western III	-	-	-	-	-								
ARGENTINE	Plata	-	-	-	-	-								
ORG														
U S A	US III	124,09	125,67	137,86	157,97	161,27								
	US V	-	-	-	-	-								
	Western II	-	-	-	-	-								
CANADA	Feed I	125,18	125,73	137,90	157,97	161,27								
AUSTRALIA	Beecher-Barley	-	-	-	-	-								
	Chevalier IV	-	-	-	-	-								
ARGENTINE	Plata 64/65 kg	-	-	-	-	-								
	Plata 65/66 kg	-	-	-	-	-								

Indførselspriser
Einfuhrpreise
Import prices
Prix à l'importation
Prezzi all'importazione
Invoerprijzen

Direkte levering
Sofortige Lieferung
Immediate delivery
Livraison rapprochée
Pronta consegna
Direkte levering

KORN
GETREIDE
CEREALS
CEREALES
CEREALE
GRANEN

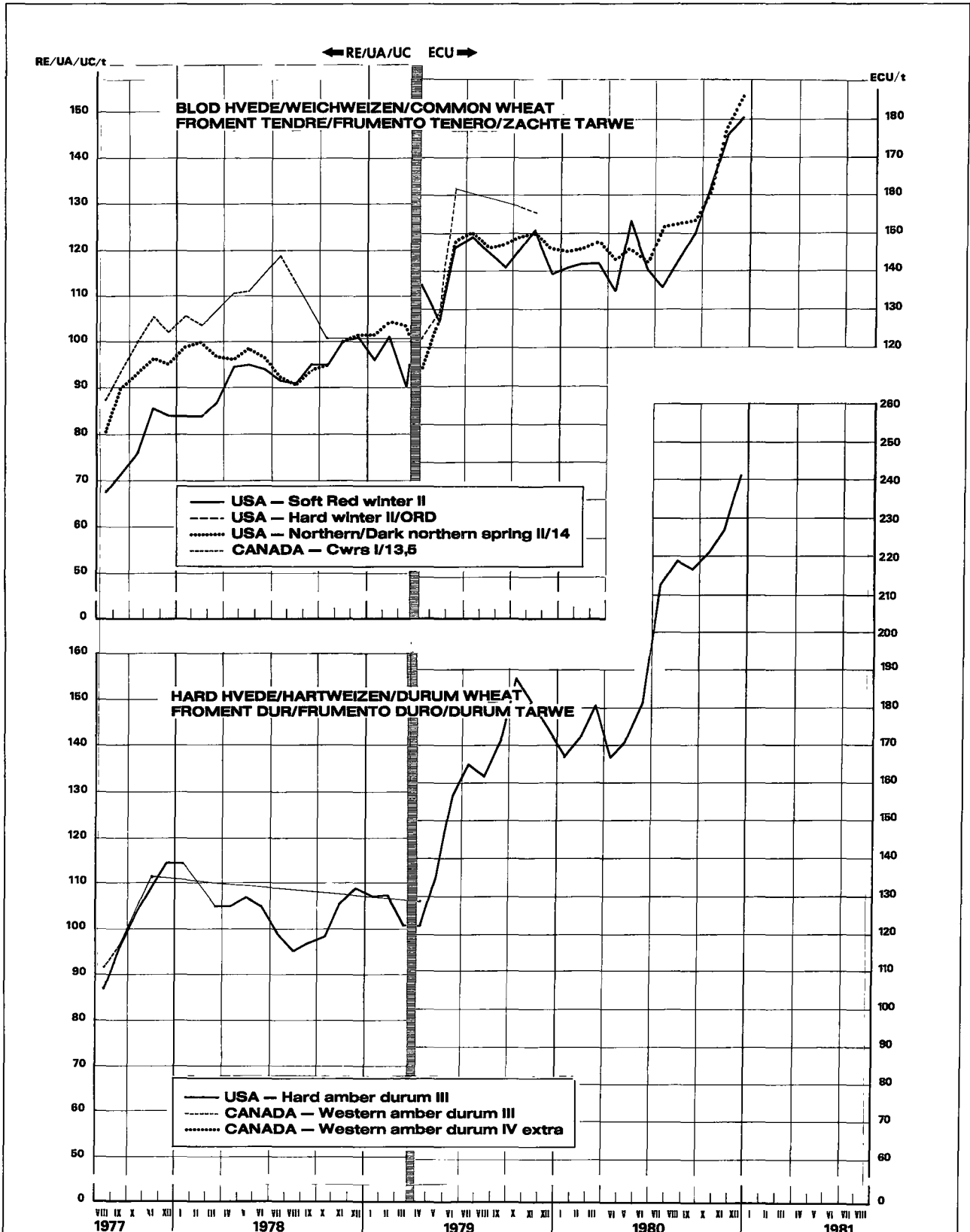
CAF / CIF ANTWERPEN / ROTTERDAM

ECU / TM

Dyrningsstedet Herkunft Origin Provenance Provenienza Herkomst	Kvaliteten Qualitäten Qualities Qualités Qualità Kwaliteiten	1980 / 1981												Ø
		AUG	SEP	OCT	NOV	DEC	JAN	FEB	MAR	APR	MAI	JUN	JUL	
HAF														
U.S.A.	Extra heavy white II 38 lbs	129,79	129,83	139,94	164,50	177,33								
	Extra heavy white II 40 lbs	-	-	151,15	165,44	178,95								
CANADA	Feed I	130,12	129,85	139,96	164,50	177,33								
	Feed extra I	-	-	-	-	-								
ARGENTINE	Plata	131,54	129,02	139,70	164,50	177,33								
AUSTRALIA	Western I	-	-	-	-	-								
	Victorian feed I	-	-	-	-	-								
SWEDEN		131,54	129,02	140,85	165,68	177,30								
MAI														
U.S.A.	Yellow corn II	-	-	-	-	-								
	Yellow corn III	123,04	121,69	122,46	136,67	140,52								
	White corn II	-	-	-	-	-								
ARGENTINE	Plata	158,56	159,82	162,65	178,00	185,49								
SOUTH AFRICA	Yellow flint	-	-	-	-	-								
	White dent I	-	-	-	-	-								
ROUMANIA		-	-	-	-	-								
SOR														
U.S.A.	Grain sorghum yellow II	126,25	125,37	128,26	142,73	148,51								
ARGENTINE	Granfero	126,28	125,52	128,13	142,89	148,58								
MIL														
ARGENTINE		217,76	-	-	-	-								
DUR														
U.S.A.	Hard amber durum III	218,51	216,25	220,60	226,20	240,92								
CANADA	Western amber durum I	227,65	239,73	240,92	250,93	264,81								
	II	225,06	234,84	232,13	-	257,58								
	III	-	-	-	-	-								
	IV	-	-	-	-	-								
	IV extra	-	-	-	-	-								
ARGENTINE	Candeal taganrog	-	-	-	-	-								
		-	-	-	-	-								
		-	-	-	-	-								

Importpriser for visse kvaliteter*
Einfuhrpreise für ausgewählte Qualitäten*
Import prices for certain qualities*
Prix à l'importation pour quelques qualités*
Prezzi all'importazione per alcune qualità*
Invoerprijzen voor enkele kwaliteiten*

KORN
GETREIDE
CEREALS
CEREALES
CEREALI
GRANEN



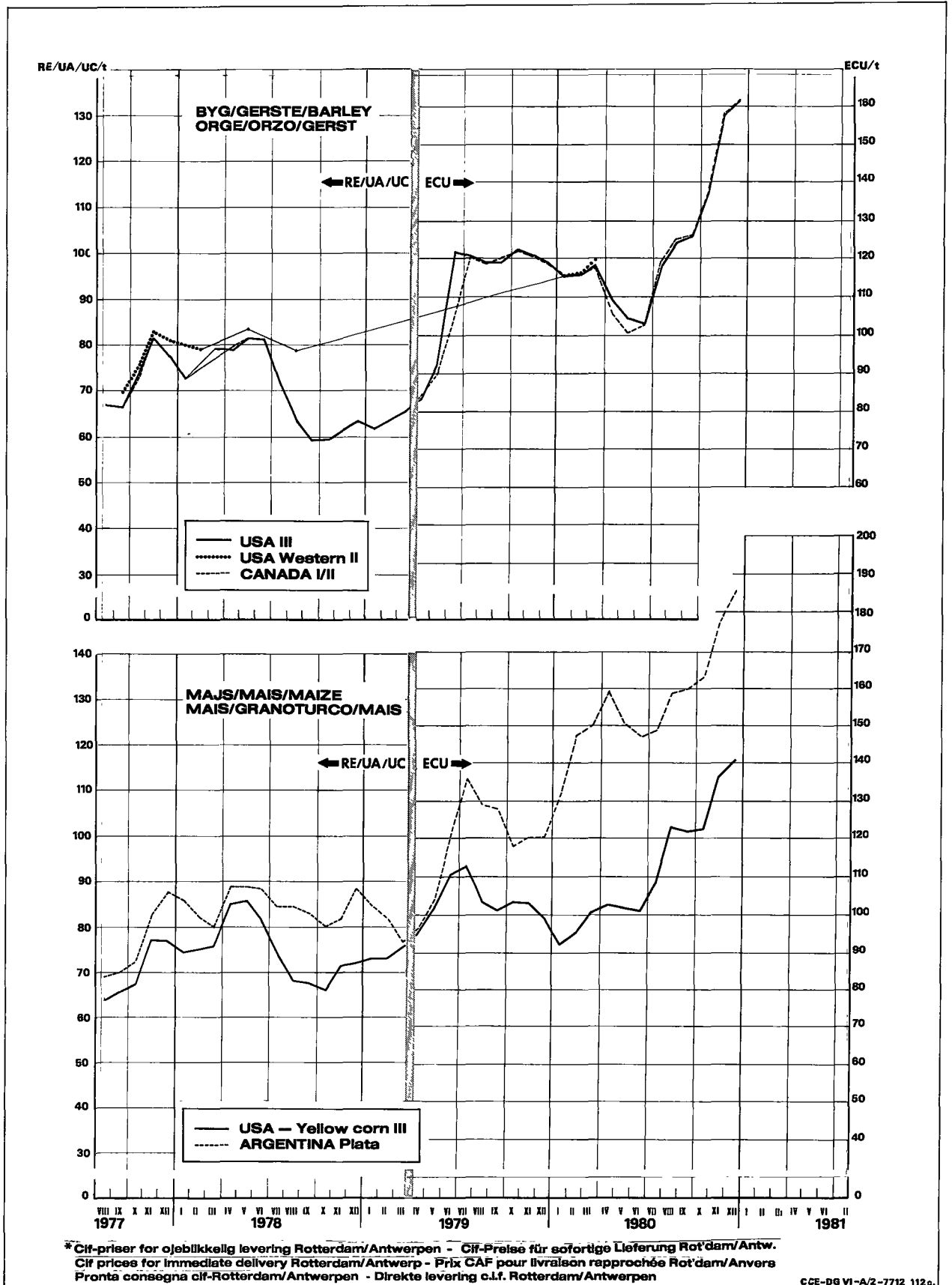
*Cif-priser for ojeblikkelig levering Rotterdam/Antwerpen - Cif-Preise für sofortige Lieferung Rot'dam/Antw.
 Cif prices for immediate delivery Rotterdam/Antwerp - Prix CAF pour livraison rapprochée Rot'dam/Anvers
 Pronta consegna cif-Rotterdam/Antwerpen - Direkte levering c.l.f. Rotterdam/Antwerpen

Importpriser for visse kvaliteter*
Einfuhrpreise für ausgewählte Qualitäten*
Import prices for certain qualities*
Prix à l'importation pour quelques qualités*
Prezzi all'importazione per alcune qualità*
Invoerprizen voor enkele kwaliteiten*

**KORN
GETREIDE
CEREALS
CEREALES
CEREALI
GRANEN**



*Cif-priser for ojeblikkelig levering Rotterdam/Antwerpen — Cif-Preise für sofortige Lieferung Rot'dam/Antw.
 Cif prices for immediate delivery Rotterdam/Antwerp — Prix CAF pour livraison rapprochée Rot'dam/Anvers
 Pronta consegna cif-Rotterdam/Antwerpen — Direkte levering o.l.f. Rotterdam/Antwerpen



II

R I S

R E I S

R I C E

R I Z

R I S O

R I J S T

**INDIKATIVPRIS
RICHTPREIS
TARGET PRICE
PRIX INDICATIF
PREZZO INDICATIVO
RICHTPRIJS**

**Interventionspris
Interventionspreise
Intervention price
Prix d'intervention
Prezzi d'intervento
Interventieprijsen**

**Markedspriser
Marktpreise
Market prices
Prix de marché
Prezzi di mercato
Marktprijzen**

**RIS
REIS
RICE
RIZ
RISO
RIJST**

1000 kg

Land Land Country Pays Paese Land	Beskrivelse Beschreibung Description Description Descrizione Omschrijving	1980/1981												Ø
		SEP	OCT	NOV	DEC	JAN	FEV	MAR	APR	MAI	JUN	JUL	AUG	
DEC														
EF EG EC CE CE EG	Indikativpris Richtpreis Target price Prix indicatif Prezzo indicativo Richtprijs (Duisburg)	ECU	408,16	411,05	413,94	416,83	419,72	422,61	425,50	428,39	431,28	434,17	437,06	437,06
PAD														
FRANCE	Prix d'intervention Arles	FF	1366,50	1380,01	1393,52	1407,02								
		ECU	233,71	236,02	238,33	240,64	242,95	245,26	247,57	249,88	252,19	254,50	256,81	256,81
	Prix de marché	Ribe	FF	-	-	-	-							
			ECU	-	-	-	-							
		Delta	FF	-	-	-	-							
			ECU	-	-	-	-							
Balilla	FF	-	-	-	-									
	ECU	-	-	-	-									
ITALIA	Prezzi d'intervento Vercelli		LIT	270.587	273.262	275.936	278.611							
			ECU	233,71	236,02	238,33	240,64	242,95	245,26	247,57	249,88	252,19	254,50	256,81
	Ribe	Vercelli	LIT	353.000	325.000	337.500	346.800							
			ECU	304,891	280,707	291,503	299,536							
		Milano	LIT	353.000	325.000	337.000	345.000							
			ECU	304,891	280,707	291,072	297,981							
	Arborio	Vercelli	LIT	387.000	378.750	391.250	414.500							
			ECU	334,257	327,132	337,928	358,009							
		Milano	LIT	400.000	375.000	394.500	418.750							
			ECU	345,486	323,893	340,735	361,680							
	Originario - Comuni	Vercelli	LIT	354.750	307.000	318.500	334.000							
			ECU	289,128	265,160	275,093	288,480							
Milano		LIT	337.000	305.000	315.750	325.000								
		ECU	291,072	263,433	272,718	280,707								
DEC														
FRANCE	Prix de marché	Ribe	FF	-	-	-	-							
			ECU	-	-	-	-							
		Delta	FF	-	-	-	-							
			ECU	-	-	-	-							
		Balilla	FF	-	-	-	-							
			ECU	-	-	-	-							
ITALIA	Prezzi di mercato	Ribe	Vercelli	LIT	-	-	-	-						
				ECU	-	-	-	-						
			Milano	LIT	590.000	560.000	576.250	585.000						
				ECU	509,591	483,680	497,715	505,273						
		Arborio	Vercelli	LIT	-	-	-	-						
				ECU	-	-	-	-						
			Milano	LIT	685.000	675.000	707.500	730.000						
				ECU	591,644	583,007	611,078	630,511						
		Originario - Comuni	Vercelli	LIT	-	-	-	-						
				ECU	-	-	-	-						
			Milano	LIT	515.000	495.000	508.750	520.000						
				ECU	444,813	427,538	439,414	449,131						
BRI														
FRANCE	Prix de marché		FF	-	-	-	-							
			ECU	-	-	-	-							
ITALIA	Prezzi di mercato	Mezzagrana	Vercelli	LIT	-	-	-	-						
				ECU	-	-	-	-						
		Milano	LIT	298.500	300.500	318.500	325.000							
			ECU	257,819	259,546	275,093	280,707							

TÆRSKELPRISER
SCHWELLENPREISE
THRESHOLD PRICES
PRIX DE SEUIL
PREZZI DI ENTRATA
DREMPELPRIJZEN

Afgifter ved indførsel fra tredjelande
 Abschöpfungen bei Einfuhr aus Drittländern
 Levies on imports from third countries
 Prélèvements à l'importation des pays tiers
 Prelievi all'importazione dai paesi terzi
 Heffingen bij invoer uit derde landen

Afgifter ved indførsel fra AVS eller OLT
 Abschöpfungen bei Einfuhr aus AKP oder ÜLG
 Levies on imports from ACP or OCT
 Prélèvements à l'importation des ACP ou PTOM
 Prelievi all'importazione dai ACP o PTOM
 Heffingen bij invoer uit ACS of LGO

RIS
REIS
RICE
RIZ
RISO
RIJST

ECU / 1000 kg

Produkte Produkte Products Produits Prodotti Produkten		1980/1981												Ø
		SEP	OCT	NOV	DEC	JAN	FEB	MAR	APR	MAI	JUN	JUL	AUG	
DEC	à grains ronds	401,07	403,96	406,85	409,74	412,63	415,52	418,41	421,30	424,19	427,08	429,97	429,97	
	à grains longs													
CBL	à grains ronds	531,38	535,11	538,84	542,57	546,30	550,03	553,76	557,49	561,22	564,95	568,68	568,68	
	à grains longs	580,61	584,80	588,99	593,18	597,37	601,56	605,75	609,94	614,13	618,32	622,51	622,51	
BRI		255,83	255,83	255,83	255,83	255,83	255,83	255,83	255,83	255,83	255,83	255,83	255,83	
AFGIFTER VED INFØRSEL FRA TREDJELANDE PRELEVEMENTS A L'IMPORTATION DES PAYS TIERS		ABSCHÖPFUNGEN BEI EINFUHR AUS DRITTLÄNDERN PRELIEVI ALL'IMPORTAZIONE DAI PAESI TERZI				LEVIES ON IMPORTS FROM THIRD COUNTRIES HEFFINGEN BIJ INVOER UIT DERDE LANDEN								
PAD	à grains ronds	67,131	63,688	53,284	46,782									
	à grains longs	94,758	82,175	46,341	30,215									
DEC	à grains ronds	83,915	79,611	66,606	58,477									
	à grains longs	118,444	102,718	57,928	37,770									
DBL	à grains ronds	145,228	140,885	114,076	92,429									
	à grains longs	236,880	237,438	221,729	198,795									
CBL	à grains ronds	154,668	150,045	121,491	98,437									
	à grains longs	253,932	254,532	237,698	213,110									
BRI		32,881	33,268	17,811	6,137									
AFGIFTER VED INDFØRSEL FRA AVS ELLER OLT PRELEVEMENTS A L'IMPORTATION DES ACP OU PTOM		ABSCHÖPFUNGEN BEI EINFUHR AUS AKP ODER ÜLG PRELIEVI ALL'IMPORTAZIONE DAI ACP O PTOM				LEVIES ON IMPORTS FROM ACP OR OCT HEFFINGEN BIJ INVOER UIT ACS OF LGO								
PAD	à grains ronds	29,939	28,215	23,015	19,763									
	à grains longs	43,750	37,458	19,544	11,480									
DEC	à grains ronds	38,332	36,177	29,676	25,612									
	à grains longs	55,596	47,734	25,504	15,258									
DBL	à grains ronds	60,651	58,482	45,075	34,251									
	à grains longs	106,516	106,795	98,943	87,473									
CBL	à grains ronds	64,945	62,636	48,359	36,837									
	à grains longs	114,580	114,881	106,460	94,168									
BRI		13,424	13,615	5,889	0,408									

TÆRSKELPRISER
SCHWELLENPREISE
THRESHOLD PRICES
PRIX DE SEUIL
PREZZI DI ENTRATA
DREMPELPRIJZEN

Afgifter ved Indførsel fra AVS eller OLT
Abschöpfungen bei Einfuhr aus AKP oder ÜLG
Levies on Imports from ACP or OCT
Prélèvements à l'importation des ACP ou PTOM
Prelevi all'importazione dai ACP o PTOM
Heffingen bij invoer uit ACS of LGO

RIS
REIS
RICE
RIZ
RISO
RIJST

ECU/1000 kg

Produkte Produkte Products Produits Prodotti Produkten		1 9 8 0													
		OCT				NOV				DEC					
		1 2-8	9-15 16-22	23-29	30-31	1-5 6-12	13-14 15-17	18	19-26 27-30	1-3	4-10	11-17	18-23	24-31	
DEC	a grains ronds	403,96				406,85				409,74					
	a grains longs														
CBL	a grains ronds	535,11				538,84				542,57					
	à grains longs	584,80				588,99				593,18					
BRI		255,83				255,83				255,83					
AFGIFFTER VED INFØRSEL FRA TREDJELANDE		ABSCHÖPFUNGEN BEI EINFUHR AUS DRITTLÄNDERN				LEVIES ON IMPORTS FROM THIRD COUNTRIES									
PRELEVEMENTS A L'IMPORTATION DES PAYS TIERS		PRELIEVI ALL'IMPORTAZIONE DAI PAESI TERZI				HEFFINGEN BIJ INVOER UIT DERDE LANDEN									
PAD	à grains ronds	66,910 65,680	65,680	59,670	55,220	57,540 53,220	49,440 54,530	52,900	51,910	54,220	51,080	47,720	40,810	43,890	
	à grains longs	95,380	87,000 82,490	68,940	57,680	59,990 46,480	42,170 47,960	46,100	41,910 38,830	47,020	34,390	30,460	22,340	25,950	
DEC	a grains ronds	83,640 82,100	82,100	74,590	69,030	71,920 66,530	61,800 68,160	66,120	64,890	67,780	63,850	59,650	51,010	54,860	
	à grains longs	119,230	108,750 103,110	86,170	72,100	74,990 58,100	52,710 59,950	57,630	52,390 48,540	58,780	42,990	38,070	27,930	32,440	
DBL	a grains ronds	145,380	145,380	132,990	119,080	122,580 112,350	106,650 114,330	118,870	117,960 102,770	106,270	101,470	96,330	85,730	80,940	
	à grains longs	236,990	236,990 242,380	235,530	230,180	234,080 226,080	220,890 227,870	225,640	213,520 209,930	213,840	202,130	199,490	191,030	195,450	
CBL	a grains ronds	154,830	154,830	141,640	126,820	130,550 119,650	113,580 121,760	119,140	125,630 109,450	113,180	108,070	102,590	92,300	86,200	
	a grains longs	254,050	254,050 259,830	252,490	246,750	250,940 242,360	236,800 244,280	241,890	228,900 225,050	229,240	216,690	213,850	204,790	209,520	
BRI		34,040	34,040 36,020	29,210	32,050	32,050 17,580	12,610 17,250	15,760	13,190	13,190	4,930	4,930	4,930	6,510	
AFGIFFTER VED INDFØRSEL FRA AVS ELLER OLT		ABSCHÖPFUNGEN BEI EINFUHR AUS AKP ODER ÜLG				LEVIES ON IMPORTS FROM ACP OR OCT									
PRELEVEMENTS A L'IMPORTATION DES ACP OU PTOM		PRELIEVI ALL'IMPORTAZIONE DAI ACP O PTOM				HEFFINGEN BIJ INVOER UIT ACS OF LGO									
PAD	à grains ronds	29,830 29,210	29,210	26,210	23,980	25,140 22,980	21,090 23,640	22,820	22,330	23,480	21,910	20,230	16,780	18,320	
	à grains longs	44,060	39,870 37,620	30,840	25,210	26,370 19,610	17,460 20,350	19,420	17,330 15,790	19,880	13,570	11,600	7,540	9,350	
DEC	a grains ronds	38,190 37,420	37,420	33,670	30,890	32,330 29,640	27,270 30,450	29,430	28,820	30,260	28,300	26,200	21,880	23,800	
	à grains longs	55,990	50,750 47,930	39,460	32,420	34,870 25,420	22,730 26,350	25,190	22,570 20,640	25,760	17,870	15,410	10,340	12,590	
DBL	à grains ronds	60,730	60,730	54,530	47,580	49,330 44,210	41,360 45,200	43,970	42,020 39,420	41,170	38,770	36,200	30,900	28,510	
	à grains longs	106,570	106,570 109,270	105,840	103,170	105,120 101,120	98,520 102,010	100,900	94,840 93,040	95,000	89,140	87,820	83,590	85,800	
CBL	a grains ronds	65,030	65,030	58,430	51,020	52,890 47,440	44,400 48,490	47,180	50,430 42,340	44,200	41,650	38,910	33,260	30,710	
	à grains longs	114,640	114,640 117,530	113,860	110,990	113,080 108,790	106,010 109,750	108,560	102,060 100,140	102,230	95,960	94,540	90,010	92,370	
BRI		14,000	14,000 14,990	11,590	13,010	13,010 5,770	3,290 5,610	4,860	3,580	3,580	0,000	0,000	0,000	0,240	

CIF-PRISER FASTSAT AF KOMMISSIONEN
CIF-PREISE VON DER KOMMISSION FESTGESETZT
CIF PRICES FIXED BY THE COMMISSION
PRIX CAF FIXES PAR LA COMMISSION
PREZZI CIF FISSATI DALLA COMMISSIONE
CIF-PRIJZEN DOOR DE COMMISSIE VASTGESTELD

Eksportafgifter
Abschöpfungen bei der Ausfuhr
Export levies
Prélèvements à l'exportation
Prelevi all'esportazione
Heffingen bij uitvoer

RIS
REIS
RICE
RIZ
RISO
RIJST

ECU /1000 kg

Produkte Produkte Products Produits Prodotti Produkten		1980 / 1981												
		SEP	OCT	NOV	DEC	JAN	FEB	MAR	APR	MAI	JUN	JUL	AUG	
CIF PRISER FASTSAT AF KOMMISSIONEN PRIX CAF FIXES PAR LA COMMISSION		CIF PREISE VON DER KOMMISSION FESTGESETZT PREZZI CIF FISSATI DALLA COMMISSIONE				CIF PRICES FIXED BY THE COMMISSION CIF-PRIJZEN DOOR DE COMMISSIE VASTGESTELD								
DEC	à grains ronds	317,029	324,349	340,244	351,263									
	à grains longs	282,500	301,245	348,922	372,682									
CBL	à grains ronds	376,712	385,065	417,349	444,133									
	à grains longs	327,215	329,943	351,292	380,070									
BRI		222,949	222,562	238,019	249,688									
EXPORTAFGIFTER PRELEVEMENTS A L'EXPORTATION		ABSCHÖPFUNGEN BEI DER AUSFUHR PRELIEVI ALL'ESPORTAZIONE				EXPORT LEVIES HEFFINGEN BIJ UITVOER								
PAD	à grains ronds	-	-	-	-									
	à grains longs	-	-	-	-									
DEC	à grains ronds	-	-	-	-									
	à grains longs	-	-	-	-									
DBL	à grains ronds	-	-	-	-									
	à grains longs	-	-	-	-									
CBL	à grains ronds	-	-	-	-									
	à grains longs	-	-	-	-									
BRI		-	-	-	-									

CIF-PRISER FASTSAT AF KOMMISSIONEN
CIF-PREISE VON DER KOMMISSION FESTGESETZT
CIF PRICES FIXED BY THE COMMISSION
PRIX CAF FIXES PAR LA COMMISSION
PREZZI CIF FISSATI DALLA COMMISSIONE
CIF-PRIJZEN DOOR DE COMMISSIE VASTGESTELD

Eksportafgifter
Abschöpfungen bei der Ausfuhr
Export levies
Prélèvements à l'exportation
Prelevi all'esportazione
Heffingen bij uitvoer

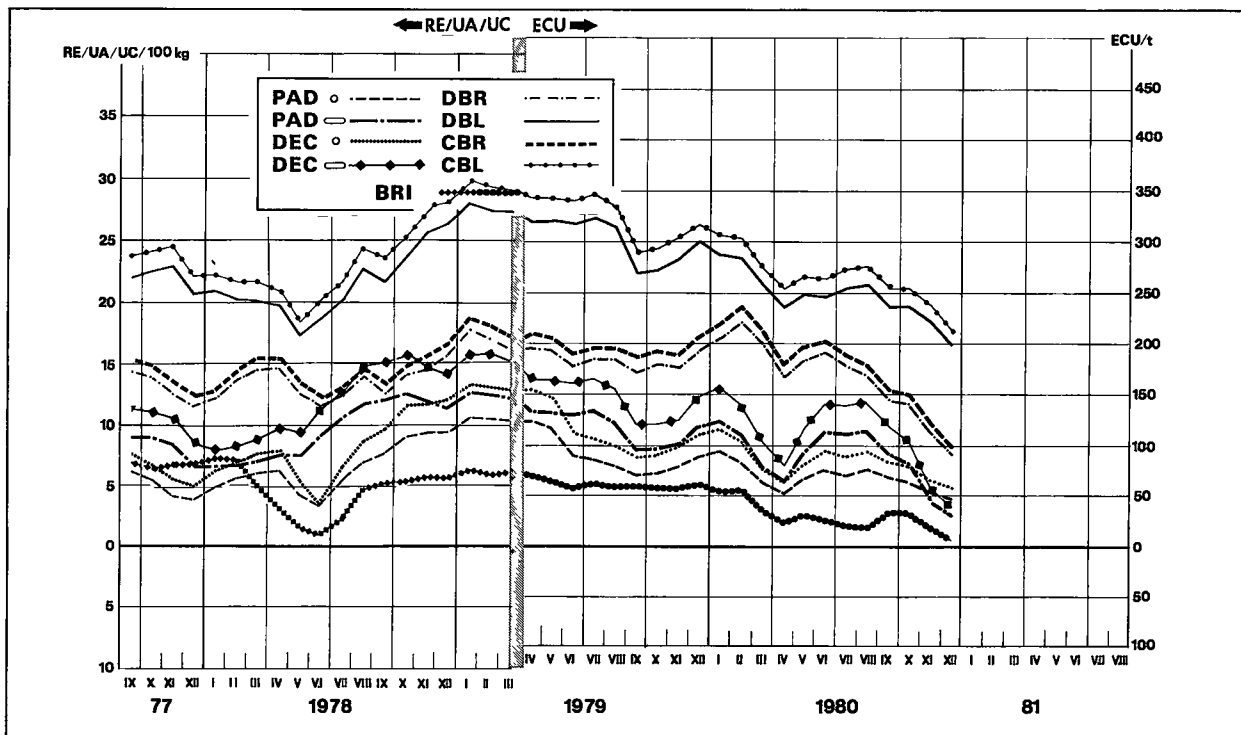
RIS
REIS
RICE
RIZ
RISO
RIJST

ECU / 1000 kg

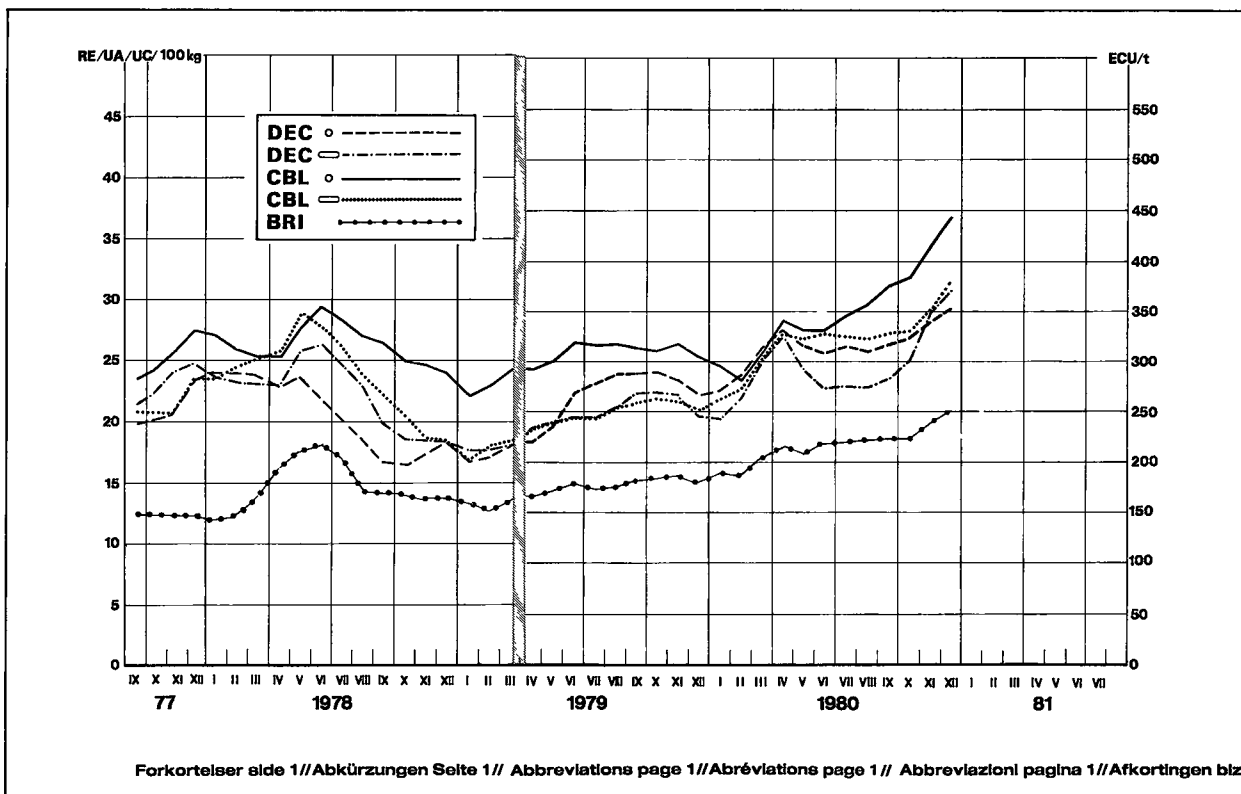
Produkte Produkte Products Produits Prodotti Produkten		1 9 8 0													
		OCT				NOV				DEC					
		1 2-8	9-15 16-22	23-29	30-31	1-5 6-12	13-14 15-17	18	19-26 27-30	1-3	4-10	11-17	18-23	24-31	
CIF PRISER FASTSAT AF KOMMISSIONEN PRIX CAF FIXES PAR LA COMMISSION		CIF PREISE VON DER KOMMISSION FESTGESETZT PREZZI CIF FISSATI DALLA COMMISSIONE						CIF PRICES FIXED BY THE COMMISSION CIF-PRIJZEN DOOR DE COMMISSIE VASTGESTELD							
DEC	à grains ronds	320,320 321,860	321,860	329,370	334,930	334,930 340,320	345,050 338,690	340,730	341,960	341,960	345,890	350,090	358,730	354,880	
	à grains longs	284,730	295,210 300,850	317,790	331,860	331,860 348,750	354,140 346,900	349,220	354,460 358,310	358,310	366,750	371,670	381,810	377,300	
CBL	à grains ronds	380,280	380,280	393,470	408,290	408,290 416,190	425,260 417,080	419,700	413,210 429,390	429,390	434,500	439,980	451,270	456,370	
	à grains longs	330,750 330,030	330,030 324,970	332,310	338,050	338,050 346,630	352,190 344,710	347,100	360,090 363,940	363,940	376,490	379,330	388,390	383,660	
BRI		221,790	221,790 219,810	226,620	223,780	223,780 238,250	243,220 238,580	240,070	242,640	242,640	250,900	249,960	251,970	249,320	
EXPORTAFGIFTER PRELEVEMENTS A L'EXPORTATION		ABSCHÖPFUNGEN BEI DER AUSFUHR PRELIEVI ALL'ESPORTAZIONE						EXPORT LEVIES HEFFINGEN BIJ UITVOER							
PAD	à grains ronds	-	-	-	-	-	-	-	-	-	-	-	-	-	
	à grains longs	-	-	-	-	-	-	-	-	-	-	-	-	-	
DEC	à grains ronds	-	-	-	-	-	-	-	-	-	-	-	-	-	
	à grains longs	-	-	-	-	-	-	-	-	-	-	-	-	-	
DBL	à grains ronds	-	-	-	-	-	-	-	-	-	-	-	-	-	
	à grains longs	-	-	-	-	-	-	-	-	-	-	-	-	-	
CBL	à grains ronds	-	-	-	-	-	-	-	-	-	-	-	-	-	
	à grains longs	-	-	-	-	-	-	-	-	-	-	-	-	-	
BRI		-	-	-	-	-	-	-	-	-	-	-	-	-	

Importafgifter over for tredjeland
Abschöpfungen bei der Einfuhr gegenüber Drittländern
Levies on imports from and to third countries
Prélèvements à l'importation envers les Pays-tiers
Prelevi all'importazione verso paesi terzi
Heffingen bij invoer tegenover derde landen

RIS
REIS
RICE
RIZ
RISO
RIJST



Cif pris fastsat af Kommissionen
Cif-Preise von der Kommission festgesetzt
Cif prices fixed by the Commission
Prix CAF fixés par la Commission
Prezzi cif fissati dalla Commissione
Cif prijzen door de Commissie vastgesteld



Forkortelser side 1//Abkürzungen Seite 1// Abbreviations page 1//Abréviations page 1// Abbreviazioni pagina 1//Afkortingen blz. 1

**INDFØRSELSPRISER
EINFUHRPREISE
IMPORT PRICES
PRIX A L'IMPORTATION
PREZZI ALL'IMPORTAZIONE
INVOERPRIJZEN**

**Direkte levering, omregnet til samme procentdel af brudris
Sofortige Lieferung, die auf den gleichen Bruchgehalt zurückgebracht worden sind
Immediate delivery, calculated on same percentage of broken rice
Livraison rapprochée, ramenés au même pourcentage de brisures
Pronta consegna, ridotti alla stessa percentuale di rotture
Direkte levering, teruggebracht op hetzelfde breukpercentage**

**RIS
REIS
RICE
RIZ
RISO
RIJST**

CAF / CIF AMSTERDAM / ROTTERDAM / ANTWERPEN (1)

ECU / 1000 kg

Dyrkningsstedet Herkunft Origin Provenance Provenienza Herkomst	Kvaliteten Qualitäten Qualities Qualités Qualità Kwaliteiten	1980 / 1981												Ø
		SEP	OCT	NOV	DEC	JAN	FEB	MAR	APR	MAI	JUN	JUL	AUG	
DEC (0 - 3 %)														
ARGENTINA	Bluerose	-	-	-	-									
	Belle Patna	-	-	-	-									
	Blue Bonnet	339,941	354,127	415,851	439,727									
	Rond d'Argentine	319,081	324,085	359,769	364,069									
EGYPT	Rond d'Egypte	-	-	-	376,050									
MAROCCO	Rond du Maroc	-	-	-	-									
AUSTRALIA	Rond d'Australie	-	-	-	-									
SPAIN	Rond d'Espagne	335,313	336,690	355,065	373,009									
BRAZIL	Rond du Brésil	-	-	-	-									
COREE	Rond de Corée	-	-	-	-									
CHINA	Rond de Chine	-	-	-	-									
THAILANDE	Siam	366,825	365,764	393,775	411,908									
U S A	Nato	318,997	-	413,568	430,610									
	Blue Belle / Belle Patna	326,930	350,178	427,285	442,973									
	Calif/Short	319,735	327,640	-	-									
URUGUAY	Belle Patna	338,487	354,309	421,903	443,779									
	Uruguay Selection	-	-	-	-									
	Rond d'Uruguay	-	-	374,853	396,960									
	Blue Bonnet	-	-	-	-									

(1) hver for sig eller kombineret - einzeln oder kombiniert - separately or combined - séparément ou combiné - separati o combinati - afzonderlijk of gecombineerd.

**INDFØRSELSPRISER
EINFUHRPREISE
IMPORT PRICES
PRIX A L'IMPORTATION
PREZZI ALL'IMPORTAZIONE
INVOERPRIJZEN**

**Direkte levering, omregnet til samme procentdel af brudris
Sofortige Lieferung, die auf den gleichen Bruchgehalt zurückgebracht worden sind
Immediate delivery, calculated on same percentage of broken rice
Livraison rapprochée, ramenés au même pourcentage de brisures
Pronta consegna, ridotti alla stessa percentuale di rotture
Direkte levering, teruggebracht op hetzelfde breukpercentage**

RIS
REIS
RICE
RIZ
RISO
RIJST

CAF / CIF AMSTERDAM / ROTTERDAM / ANTWERPEN (1)

ECU / 1000 kg

Dyrkningsstedet Herkunft Origin Provenance Provenienza Herkomst	Kvaliteten Qualitäten Qualités Qualitäts Kwaliteiten	1980 / 1981												Ø
		SEP	OCT	NOV	DEC	JAN	FEB	MAR	APR	MAI	JUN	JUL	AUG	
CBL														
ARGENTINA	Rond d'Argentine	-	-	-	489,190									
	Bluerose	-	-	-	-									
	Belle Patna	-	-	-	-									
	Blue Bonnet	-	-	-	-									
AUSTRALIA	Rond d'Australie	-	-	-	-									
BRAZIL	Rond de Brésil	-	-	-	-									
CHINA	Rond de Chine	-	-	-	-									
COREE	Rond de Corée	-	-	-	-									
EGYPT	Rond d'Egypte	-	-	-	-									
MAROCCO	Rond du Maroc	-	-	-	-									
SPAIN	Rond d'Espagne	378,423	389,514	431,870	477,423									
THAILANDE	Siam	374,733	376,573	409,006	429,173									
URUGUAY	Rond d'Uruguay	-	-	-	-									
	Uruguay Selection	-	-	-	-									
	Belle Patna	-	-	-	-									
	Blue Bonnet	-	-	-	-									
U.S.A.	Nato	388,840	-	485,295	500,160									
	Belle Patna / Bluebelle	410,758	436,275	489,708	518,393									
	Blue Bonnet	-	-	-	-									
	Calif/Short	-	-	-	-									

(1) hver for sig eller kombineret - einzeln oder kombiniert - separately or combined - séparément ou combiné - separati o combinati - afzonderlijk of gecombineerd.

**INDFØRSELSPRISER
EINFUHRPREISE
IMPORT PRICES
PRIX A L'IMPORTATION
PREZZI ALL'IMPORTAZIONE
INVOERPRIJZEN**

**Direkte levering
Sofortige Lieferung
Immediate delivery
Livraison rapprochée
Pronta consegna
Direkte levering**

**RIS
REIS
RICE
RIZ
RISO
RIJST**

CAF / CIF AMSTERDAM / ROTTERDAM / ANTWERPEN (1)

ECU/1000 kg

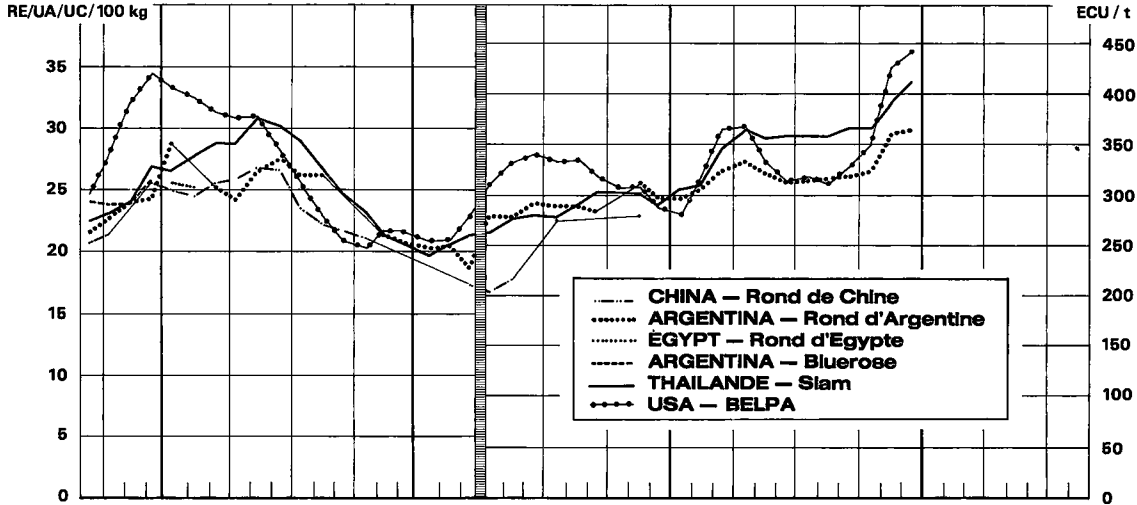
Dyrkningsstedet Herkunft Origin Provenance Provenienza Herkomst	Kvaliteten Qualitäten Qualities Qualités Qualità Kwaliteiten	1980 / 1981												Ø
		SEP	OCT	NOV	DEC	JAN	FEB	MAR	APR	MAY	JUN	JUL	AUG	
BRI														
ARGENTINA	¼	210,513	213,890	230,795	243,060									
	¼ ½	-	-	-	-									
	½	220,938	226,536	239,457	251,955									
BIRMANIE	2.3.4	-	-	-	-									
BRAZIL	¼	-	-	-	-									
	¼ ½	-	-	-	-									
	½	-	-	-	-									
URUGUAY	1/2	223,113	228,421	243,295	244,495									
CHINA	2	-	244,880	-	-									
THAILANDE	Siam C 1 ordinary F.A.Q.	-	-	-	-									
	C 3 ordinary F.A.Q.	-	-	-	-									
	C 3 special F.A.Q.	-	-	-	-									
	C 1 special F.A.Q.	-	-	-	-									
	Glutinous C 1	-	-	-	-									
	C 3	-	-	-	-									
	Siam A 1 special	244,648	243,748	257,780	263,780									
	Glutinous A 1	226,653	226,212	245,468	255,090									
	Siam A 1 super	247,715	246,983	275,138	267,738									
ESPAGNE	Gruesos	244,703	245,568	261,568	277,210									
U.S.A.	Second heads	227,613	241,016	261,568	269,288									
	Brewers 4	215,918	227,139	244,643	245,528									

(1) hver for sig eller kombineret - einzeln oder kombiniert - separately or combined - séparément ou combiné - separati o combinati - afzonderlijk of gecombineerd.

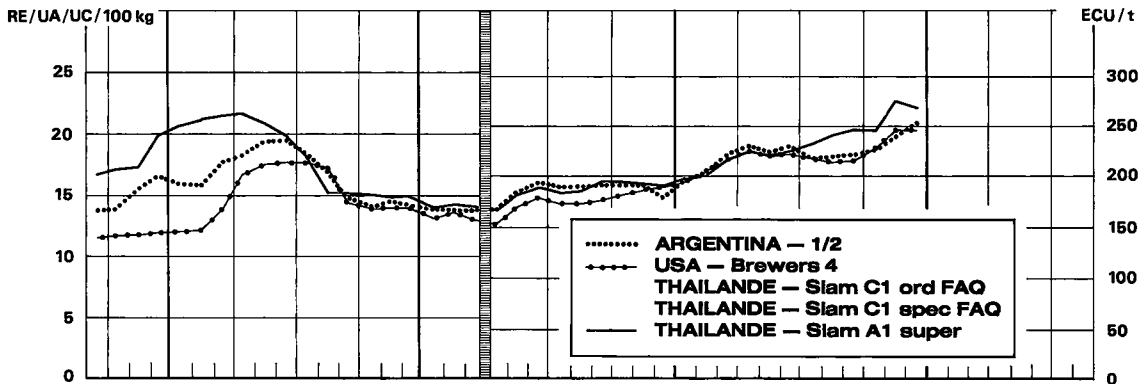
Importpriser for visse kvaliteter*
Einfuhrpreise für ausgewählte Qualitäten*
Import prices for certain qualities*
Prix à l'importation pour quelques qualités*
Prezzi all'importazione per alcune qualità*
Invoerprijzen voor enkele kwaliteiten*

RIS
REIS
RICE
RIZ
RISO
RIJST

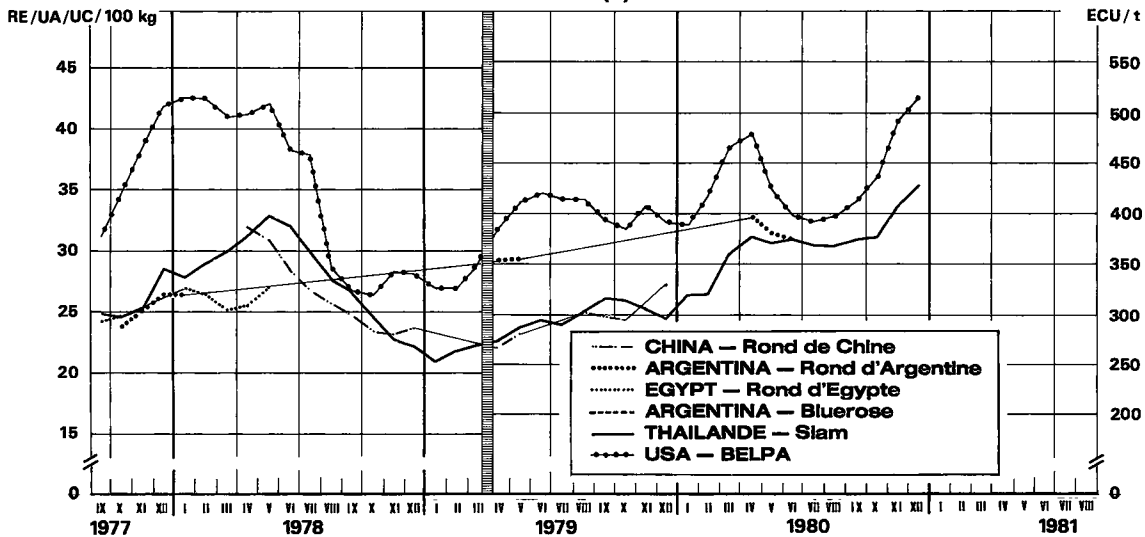
**AFSKALLET RIS/GESCHALTER REIS/HUSKED RICE/
 RIZ DECORTIQUE/RISO SEMIGREGGIO/GEDOPTTE RIJST (2)**



BRUDRIS/BRUCHREIS/BROKEN RICE/BRISURES/ ROTTURE/BREUKRIJST



**SLEBEN RIS/GESCHLIFFENER REIS/MILLED RICE/
 RIZ BLANCHI/RISO LAVORATO/VOLWITTE RIJST (2)**



***Cif-priser for ojeblikkelig levering Rotterdam/Antwerpen Cif-Preise für sofortige Lieferung Rot'dam/Antw. Cif prices for immediate delivery Rotterdam/Antwerp Prix CAF pour livraison rapprochée Rot'dam/Anvers Pronta consegna cif-Rotterdam/Antwerpen Direkte levering c.l.f. Rotterdam/Antwerpen**

2) omregnet til procenten for brudris//auf gleichen Bruchgehalt zurückgebracht//converted to the same percentage of broken rice//ramenés au même pourcentage de brisures//ridotti alla stessa percentuale di rotture//terruggebracht op hetzelfde breukpercentage

CCE - DG VI A/4 - 8101. 8

III

F E D S T O F F E R

F E T T E

O I L S A N D F A T S

M A T I E R E S G R A S S E S

G R A S S I

O L I Ę N E N V E T T E N

OLIVENOLIE
OLIVENÖL
OLIVE OIL
HUILE D'OLIVE
OLIO D'OLIVA
OLIJFOLIE

Fastsatte fællesskabspriser
Festgesetzte gemeinschaftliche Preise
Fixed Community prices
Prix fixes communautaires
Prezzi fissati comunitari
Vastgestelde gemeenschappelijke prijzen

FEDTINDHOLD
FETTE
FAT PRODUCTS
MATIERES GRASSES
GRASSI
OLIEN EN VETTEN

Mellemfin jomfruolie 3°
Mittelfeines Jungferöl 3°
Semi-fine virgin olive oil 3°

Huile d'olive vierge semi-fine 3°
Olio d'oliva vergine semi-fino 3°
Halffijne olijfolie 3°

ECU 100 kg

Valuta Geldemheit Currency Monnaie Moneta Valuta	1980/81												Ø Campagne
	NOV	DEC	JAN	FEB	MAR	APR	MAI	JUN	JUL	AUG	SEP	OCT	
	Producent indikativpriser Prix indicatif à la production			Erzeugerrichtpreis Prezzo indicativo alla produzione					Production target price Produkttierichtprijs				
ECU	247,97	247,97	247,97	247,97	247,97	247,97	247,97	247,97	247,97	247,97	247,97	247,97	247,97
BFR/LFR	10047,5	10047,5	10047,5										
DKR	1915,17	1915,17	1915,17										
DM	682,35	682,35	682,35										
FF	1449,88	1449,88	1449,88										
LIT	287.097	287.097	287.097										
HFL	692,81	692,81	692,81										
IRL	163,480	163,480	163,480										
UKL	153,408	153,408	153,408										
	Repraesentativ markedpris Prix représentatif de marché			Repräsentativer Marktpreis Prezzo rappresentativo di mercato					Representative market price Representatieve marktprijs				
ECU	145,00	145,00	146,42	147,84	149,26	150,68	152,10	153,52	154,94	154,94	154,94	145,00	149,97
BFR/LFR	5875,3	5875,3	5932,8										
DKR	1119,89	1119,89	1130,86										
DM	399,00	399,00	402,91										
FF	847,81	847,81	856,12										
LIT	167.880	167.880	169.524										
HFL	405,12	405,12	409,08										
IRL	95,595	95,595	96,531										
UKL	89,705	89,705	90,583										
	Interventionspriser Prix d'intervention			Interventionspreis Prezzo d'intervento					Intervention price Interventieprijs				
ECU	180,12	180,12	181,54	182,96	184,38	185,80	187,22	188,64	190,06	190,06	190,06	180,12	185,09
BFR/LFR	7298,3	7298,3	7355,8										
DKR	1391,14	1391,14	1402,10										
DM	495,65	495,65	499,55										
FF	1053,16	1053,16	1061,46										
LIT	208.541	208.541	210.185										
HFL	503,24	503,24	507,21										
IRL	118,748	118,748	119,685										
UKL	111,432	111,432	112,311										
	Taerskelpriser Prix de seuil			Schwellenpreis Prezzo d'entrata					Threshold price Drempelprijs				
ECU	142,79	142,79	144,21	145,63	147,05	148,47	149,89	151,31	152,73	152,73	152,73	142,79	147,76
BFR/LFR	5785,7	5785,7	5843,3										
DKR	1102,82	1102,82	1113,79										
DM	392,92	392,92	396,83										
FF	834,89	834,89	843,20										
LIT	165.321	165.321	166.965										
HFL	398,94	398,94	402,91										
IRL	94,138	94,138	95,074										
UKL	88,338	88,338	89,216										

**OLIVENOLIE
OLIVENÖL
OLIVE OIL
HUILE D'OLIVE
OLIO D'OLIVA
OLIJFOLIE**

**Minimums importafgifter
Mindestabschöpfungen bei Einfuhr
Minimum import levies
Prélèvements minimaux à l'importation
Prelievi minimi all'importazione
Minimumheffingen bij invoer**

**FEDTINDHOLD
FETTE
FAT PRODUCTS
MATIERES GRASSES
GRASSI
OLIEN EN VETTEN**

ANNEXE I

ECU / 100 kg

Pos. i den fælles toldtarif Nr. des Gemeinsamen Zolltarifs CCT heading No. N° du tarif douanier commun N° della tariffa doganale comune Nr. van het gemeenschap. douanetarief	1980-1981												
	NOV	DEC	JAN	FEB	MAR	APR	MAI	JUN	JUL	AUG	SEP	OCT	Ø
15.07 A I a)	a)	18,20	17,00										
	b)	33,20	32,00										
15.07 A I b)	a)	16,00	16,00										
	b)	32,20	31,00										
15.07 A I c)	a)	15,80	16,00										
	b)	33,00	33,00										
15.07 A II a)	a)	17,70	17,70										
	b)	36,40	36,40										
15.07 A II b)	a)	23,20	23,20										
	b)	57,20	56,00										

(1) Pour les importations des huiles de cette sous-position tarifaire entièrement obtenues dans l'un des pays ci-dessous et directement transportées de ces pays dans la Communauté, le prélèvement à percevoir est diminué de :

a) Espagne, Grèce et Liban : 0,60 ECU par 100 kilogrammes;

b) Turquie : 22,36 ECU par 100 kilogrammes à condition que l'opérateur apporte la preuve d'avoir remboursé la taxe à l'exportation instituée par la Turquie, sans que, toutefois, ce remboursement ne puisse dépasser le montant de la taxe effectivement instituée;

c) Algérie, Maroc, Tunisie : 24,78 ECU par 100 kilogrammes à condition que l'opérateur apporte la preuve d'avoir remboursé la taxe à l'exportation instituée par ces pays, sans que, toutefois, ce remboursement ne puisse dépasser le montant de la taxe effectivement instituée.

(2) Pour les importations des huiles de cette sous-position tarifaire :

a) entièrement obtenues en Algérie, au Maroc, en Tunisie et transportées directement de ces pays dans la Communauté, le prélèvement à percevoir est diminué de 3,86 ECU par 100 kilogrammes;

b) entièrement obtenues en Turquie et transportées directement de ce pays dans la Communauté, le prélèvement à percevoir est diminué de 3,09 ECU par 100 kilogrammes.

(3) Pour les importations des huiles de cette sous-position tarifaire :

a) entièrement obtenues en Algérie, au Maroc, en Tunisie et transportées directement de ces pays dans la Communauté, le prélèvement à percevoir est diminué de 7,25 ECU par 100 kilogrammes;

b) entièrement obtenues en Turquie et transportées directement de ce pays dans la Communauté, le prélèvement à percevoir est diminué de 5,80 ECU par 100 kilogrammes.

a) Grèce.

b) Pays tiers.

**OLIVENOLIE
OLIVENÖL
OLIVE OIL
HUILE D'OLIVE
OLIO D'OLIVA
OLIJFOLIE**

**Minimums importafgifter
Mindestabschöpfungen bei Einfuhr
Minimum import levies
Prélèvements minimaux à l'importation
Prelevi minimi all'importazione
Minimumheffingen bij invoer**

**FEDTINDHOLD
FETTE
FAT PRODUCTS
MATIERES GRASSES
GRASSI
OLIEN EN VETTEN**

ANNEXE I
=====

ECU / 100 kg

Pos. i den fælles toldtarif Nr. des Gemeinsamen Zolltarifs CCT heading No. N° du tarif douanier commun N° della tariffa doganale comune Nr van het gemeenschap. douanetaref	1980										1981		
	1.11	7.11	14.11	21.11	28.11	5.12	12.12	19.12	24.12	31.12	(*)		
											9.1	16.1	23.1
15.07 A I a)	a)	23,00	17,00	17,00	17,00	17,00	17,00	17,00	17,00	17,00			
	b)	38,00	32,00	32,00	32,00	32,00	32,00	32,00	32,00	32,00	32,00	32,00	32,00
15.07 A I b)	a)	16,00	16,00	16,00	16,00	16,00	16,00	16,00	16,00	16,00			
	b)	37,00	31,00	31,00	31,00	31,00	31,00	31,00	31,00	31,00	31,00	31,00	31,00
15.07 A I c)	a)	15,00	16,00	16,00	16,00	16,00	16,00	16,00	16,00	16,00			
	b)	33,00	33,00	33,00	33,00	33,00	33,00	33,00	33,00	33,00	33,00	33,00	33,00
15.07 A II a)	a)	16,50	18,00	18,00	18,00	18,00	18,00	18,00	18,00	18,00			
	b)	30,00	38,00	38,00	38,00	38,00	38,00	38,00	38,00	38,00	38,00	38,00	38,00
15.07 A II b)	a)	20,00	24,00	24,00	24,00	24,00	24,00	24,00	24,00	24,00			
	b)	62,00	56,00	56,00	56,00	56,00	56,00	56,00	56,00	56,00	56,00	56,00	56,00

- (1) Pour les importations des huiles de cette sous-position tarifaire entièrement obtenues dans l'un des pays ci-dessous et directement transportées de ces pays dans la Communauté, le prélèvement à percevoir est diminué de :
- a) Espagne, Grèce et Liban : 0,60 ECU par 100 kilogrammes;
 - b) Turquie : 22,36 ECU par 100 kilogrammes à condition que l'opérateur apporte la preuve d'avoir remboursé la taxe à l'exportation instituée par la Turquie, sans que, toutefois, ce remboursement ne puisse dépasser le montant de la taxe effectivement instituée;
 - c) Algérie, Maroc, Tunisie : 24,78 ECU par 100 kilogrammes à condition que l'opérateur apporte la preuve d'avoir remboursé la taxe à l'exportation instituée par ces pays, sans que, toutefois, ce remboursement ne puisse dépasser le montant de la taxe effectivement instituée.
- (2) Pour les importations des huiles de cette sous-position tarifaire :
- a) entièrement obtenues en Algérie, au Maroc, en Tunisie et transportées directement de ces pays dans la Communauté, le prélèvement à percevoir est diminué de 3,86 ECU par 100 kilogrammes;
 - b) entièrement obtenues en Turquie et transportées directement de ce pays dans la Communauté, le prélèvement à percevoir est diminué de 3,09 ECU par 100 kilogrammes.
- (3) Pour les importations des huiles de cette sous-position tarifaire :
- a) entièrement obtenues en Algérie, au Maroc, en Tunisie et transportées directement de ces pays dans la Communauté, le prélèvement à percevoir est diminué de 7,25 ECU par 100 kilogrammes;
 - b) entièrement obtenues en Turquie et transportées directement de ce pays dans la Communauté, le prélèvement à percevoir est diminué de 5,80 ECU par 100 kilogrammes.
- a) Grèce.
 - b) Pays tiers.
- (*) A partir du 1.1.1981, uniquement Pays tiers.

**OLIVENOLIE
OLIVENÖL
OLIVE OIL
HUILE D'OLIVE
OLIO D'OLIVA
OLIJFOLIE**

**Minimums importafgifter
Mindestabschöpfungen bei Einfuhr
Minimum import levies
Prélèvements minimaux à l'importation
Prelevi minimi all'importazione
Minimumheffingen bij invoer**

**FEDTINDHOLD
FETTE
FAT PRODUCTS
MATIERES GRASSES
GRASSI
OLIEN EN VETTEN**

ANNEXE II

ECU / 100 kg

Pos. i den fælles toldtarif Nr. des Gemeinsamen Zolltarifs CCT heading No. N° du tarif douanier commun N° della tariffa doganale comune Nr. van het gemeenschap. douanetarief	1980-1981												
	(*)												
	NOV	DEC	JAN	FEB	MAR	APR	MAI	JUN	JUL	AUG	SEP	OCT	Ø
07.01 N II	a) 3,52 b) 7,08	3,52 6,82											
07.03 A II	a) 3,52 b) 7,08	3,52 6,82											
15.17 B I a)	a) 8,00 b) 16,10	8,00 15,00											
15.17 B I b)	a) 12,80 b) 25,76	12,80 24,80											
23.04 A II	a) 1,26 b) 2,64	1,28 2,64											

a) Grèce.
b) Pays tiers.

**OLIVENOLIE
OLIVENÖL
OLIVE OIL
HUILE D'OLIVE
OLIO D'OLIVA
OLIJFOLIE**

**Minimums importafgifter
Mindestabschöpfungen bei Einfuhr
Minimum import levies
Prélèvements minimaux à l'importation
Prelievi minimi all'importazione
Minimumheffingen bij invoer**

**FETTINHOLD
FETTE
FAT PRODUCTS
MATIERES GRASSES
GRASSI
OLIE EN VETTEN**

ANNEXE II
=====

EGU / 100 kg

Pos. i den fælles toldtarif Nr. des Gemeinsamen Zolltarifs CCT heading No. N° du tarif douanier commun N° della tariffa doganale comune Nr. van het gemeenschap douanetarief	1980										1981 (*)		
	1.11	7.11	14.11	21.11	28.11	5.12	12.12	19.12	24.12	31.12	9.1	16.1	23.1
07 01 N II	a)	3,52	3,52	3,52	3,52	3,52	3,52	3,52	3,52	3,52	6,82	6,82	6,82
	b)	8,14	6,82	6,82	6,82	6,82	6,82	6,82	6,82	6,82			
07.03 A II	a)	3,52	3,52	3,52	3,52	3,52	3,52	3,52	3,52	3,52	6,82	6,82	6,82
	b)	8,14	6,82	6,82	6,82	6,82	6,82	6,82	6,82	6,82			
15.17 B I a)	a)	8,00	8,00	8,00	8,00	8,00	8,00	8,00	8,00	8,00	15,50	15,50	15,50
	b)	18,50	15,50	15,50	15,50	15,50	15,50	15,50	15,50	15,50			
15.17 B I b)	a)	12,80	12,80	12,80	12,80	12,80	12,80	12,80	12,80	12,80	24,80	24,80	24,80
	b)	29,60	24,80	24,80	24,80	24,80	24,80	24,80	24,80	24,80			
23.04 A II	a)	1,20	1,28	1,28	1,28	1,28	1,28	1,28	1,28	1,28	2,64	2,64	2,64
	b)	2,64	2,64	2,64	2,64	2,64	2,64	2,64	2,64	2,64			

a) Grèce.

b) Pays tiers.

(*) à partir du 1.1.1981, uniquement Pays tiers.

**OLIVENOLIE
OLIVENÖL
OLIVE OIL
HUILE D'OLIVE
OLIO D'OLIVA
OLIJFOLIE**

**Markedspriser
Marktpreise
Market prices
Prix de marché
Prezzi di mercato
Marktprijzen**

**FETINDHOLD
FETTE
FAT PRODUCTS
MATIERES GRASSES
GRASSI
OLIEN EN VETTEN**

ECU / 100 kg

Kvaliteter Qualität Qualités Qualità Qualiteiten	1980/81													
	NOV	DEC	JAN	FEB	MAR	APR	MAI	JUN	JUL	AUG	SEP	OCT	Ø	
Bari - Per merce grezza alla produzione														
EXTRA	LIT	248.100	233.160											
	ECU	214,287	201,384											
FINO	LIT	-	225.020											
	ECU	-	194,353											
CORRENTE	LIT	219.175	217.267											
	ECU	189,305	187,657											
LAMPANTE	LIT	-	193.750											
	ECU	-	167,345											
D'OLIVA RETTIFICATO	LIT	224.525	221.720											
	ECU	193,925	191,503											
DI SANSA D'OLIVA RETTIFICATO	LIT	162.700	155.095											
	ECU	140,526	133,958											
Milano - Fase ingrosso inclusa imposta di fabbricazione														
LAMPANTE	LIT	-	-											
	ECU	-	-											
D'OLIVA RETTIFICATO	LIT	227.250	225.100											
	ECU	196,279	194,422											
DI SANSA D'OLIVA RETTIFICATO	LIT	164.500	158.100											
	ECU	142,081	136,553											
OLIE AF FRØ SAATÖL SEED OIL														
Markedspriser Marktpreise Market prices														
HUILES DE GRAINES OLIO DI SEMI ZAADOLIE														
Prix de marché Prezzi di mercato Marktprijzen														
Milano - Fase ingrosso inclusa imposta di fabbricazione														
OLIO DI ARACHIDE RAFFINATO	LIT	116.250	126.500											
	ECU	100,407	109,260											
OLIO DI 1ª QUALITÀ	LIT	63.375	64.750											
	ECU	54,738	55,925											

**OLIVENOLIE
OLIVENÖL
OLIVE OIL
HUILE D'OLIVE
OLIO D'OLIVA
OLIJFOLIE**

**Markedspriser
Marktpreise
Market prices
Prix de marché
Prezzi di mercato
Marktprijzen**

**FEDTINDHOLD
FETTE
FAT PRODUCTS
MATIERES GRASSES
GRASSI
OLIEN EN VETTEN**

ECU/100 kg

Kvaliteter Qualität Qualities Qualités Qualità Kwaliteiten		1980								1981				
		4.11	11.11	18.11	25.11	2.12	9.12	16.12	23.12	30.12	6.1	13.1	20.1	27.1
Bari - Per merce grezza alla produzione														
EXTRA	LIT	257.100	251.000	251.000	233.300	232.200	232.100	233.500	234.000	234.000	233.000	232.800	239.100	239.700
	ECU	222,061	216,792	216,792	201,504	200,554	200,468	201,677	202,109	202,109	201,245	201,073	206,514	207,032
FINO	LIT	-	-	-	-	226.000	225.300	224.500	224.800	224.500	225.000	224.200	225.900	227.000
	ECU	-	-	-	-	195,199	194,595	193,904	194,163	193,904	194,336	193,645	195,113	196,063
CORRENTE	LIT	220.300	218.800	218.800	218.800	-	-	219.500	217.300	215.000	215.000	215.000	-	-
	ECU	190,276	188,981	189,981	188,981	-	-	189,585	187,685	185,699	185,699	185,699	-	-
LAMPANTE	LIT	-	-	-	-	-	-	-	-	193.750	193.720	199.667	-	-
	ECU	-	-	-	-	-	-	-	-	167,345	167,319	172,455	-	-
D'OLIVA RETTIFICATO	LIT	224.600	224.900	224.900	223.700	224.300	222.800	220.500	220.000	221.000	222.000	223.800	226.600	228.600
	ECU	193,990	194,249	194,249	193,213	193,731	192,435	190,449	190,017	190,881	191,745	193,299	195,718	197,445
DI SANSÀ D'OLIVA RETTIFICATO	LIT	164.000	163.900	163.900	159.000	159.200	157.500	154.375	152.400	152.000	150.000	148.000	148.000	147.500
	ECU	141,649	141,563	141,563	137,331	137,503	136,035	133,336	131,630	131,285	129,557	127,830	127,830	127,398
Milano - Fase ingrosso inclusa imposta di fabbricazione														
LAMPANTE	LIT	-	-	-	-	-	-	-	-	-	-	-	-	-
	ECU	-	-	-	-	-	-	-	-	-	-	-	-	-
D'OLIVA RETTIFICATO	LIT	226.500	227.500	227.500	227.500	227.500	224.500	224.500	224.500	224.500	224.500	228.500	228.500	231.500
	ECU	195,631	196,495	196,495	196,495	196,495	193,904	193,904	193,904	193,904	193,904	197,359	197,359	199,950
DI SANSÀ D'OLIVA RETTIFICATO	LIT	164.500	164.500	164.500	164.500	164.500	156.500	156.500	156.500	156.500	156.500	151.500	149.500	147.500
	ECU	142,081	142,081	142,081	142,081	142,081	135,171	135,171	135,171	135,171	135,171	130,853	129,125	127,398
OLIE AF FRØ SAATÖL SEED OIL		Markedspriser Marktpreise Market prices						HUILES DE GRAINES OLIO DI SEMI ZAADOLIE				Prix de marché Prezzi di mercato Marktprijzen		
Milano - Fase ingrosso inclusa imposta di fabbricazione														
OLIO DI ARACHIDE RAFFINATO	LIT	112.500	115.500	117.500	119.500	123.500	128.500	128.500	128.500	128.500	128.500	130.500	130.500	130.500
	ECU	97,168	99,759	101,486	103,214	106,669	110,987	110,987	110,987	110,987	110,987	112,715	112,715	112,715
OLIO DI 1ª QUALITÀ	LIT	63.250	63.250	63.250	63.750	64.750	64.750	64.750	64.750	64.750	64.750	63.750	63.750	62.750
	ECU	54,630	54,630	54,630	55,062	55,925	55,925	55,925	55,925	55,925	55,925	55,062	55,062	54,198

**OLIEHOLDIGE FRØ
ÖLSAATEN
OIL SEEDS
GRAINES OLEAGINEUSES
SEMI OLEOSI
OLIEHOUDENDE ZADEN**

**Fastsatte fællesskabspriser
Festgesetzte gemeinschaftliche Preise
Fixed Community prices
Prix fixes communautaires
Prezzi fissati comunitari
Vastgestelde gemeenschappelijke prijzen**

**FEDTINDHOLD
FETTE
FAT PRODUCTS
MATIERES GRASSES
GRASSI
OLIEN EN VETTEN**

I. Raps-og rybsfrø
Colza et navette

Raps-und Rübensamen
Semi di Colza e di Ravizzone

Colza and rape seed
Koolzaad en Raapzaad

ECU-EAU /100 kg

Valuta Geldeinheit Currency Monnaie Moneta Valuta	1980/1981												Ø arithm.
	JUL	AUG	SEP	OCT	NOV	DEC	JAN	FEB	MAR	APR	MAI	JUN	
	A. Indikativpris Prix indicatif						Richtpreis Prezzo indicativo			Target price Richtprijs			
ECU-EUA	38,690	38,690	39,094	39,498	39,902	40,306	40,710	41,114	41,518	41,518	41,518	41,518	40,340
BFR/LFR	1567,7	1567,7	1584,1	1600,4	1616,8	1633,2	1649,5						
DKR	298,82	298,82	301,94	305,06	308,18	311,30	314,42						
DM	106,47	106,47	107,58	108,69	109,80	110,91	112,02						
FF	226,22	226,22	228,58	230,94	233,31	235,67	238,03						
IRL	25,507	25,507	25,774	26,040	26,306	26,573	26,839						
LIT	44,795	44,795	45,263	45,730	46,198	46,666	47,134						
HFL	108,10	108,10	109,23	110,35	111,48	112,61	113,74						
UKL	23,936	23,936	24,186	24,463	24,686	24,936	25,185						
	B. Interventionsbasispris Prix d'intervention de base						Interventionsgrundpreis Prezzo d'intervento di base			Basic intervention price Basisinterventieprij			
ECU-EUA	36,770	36,770	37,174	37,578	37,982	38,386	38,790	39,194	39,598	39,598	39,598	36,770	38,184
BFR/LFR	1489,9	1489,9	1506,3	1522,6	1539,0	1555,4	1571,7						
DKR	283,99	283,99	287,11	290,21	293,35	296,47	299,59						
DM	101,18	101,18	102,29	103,41	104,52	105,63	106,74						
FF	214,99	214,99	217,36	219,72	222,08	224,44	226,80						
IRL	24,242	24,242	24,508	24,774	25,041	25,307	25,573						
LIT	42,572	42,572	43,040	43,507	43,975	44,443	44,911						
HFL	102,73	102,73	103,86	104,99	106,12	107,25	108,38						
UKL	22,748	22,748	22,998	23,248	23,498	23,748	23,998						
II. Solsikkefrø Tournesol													
Sonneblumenkerne Semi di Girasole													
Sunflower seed Zonnebloemzaad													
	1980/1981												Ø arithm.
	SEP	OCT	NOV	DEC	JAN	FEB	MAR	APR	MAI	JUN	JUL	AUG	
	A. Indikativpris Prix indicatif						Richtpreis Prezzo indicativo			Target price Richtprijs			
FCU-EUA	42,630	42,630	43,108	43,586	44,064	44,542	45,020	45,020	45,020	45,020	45,020	45,020	44,223
BFR/LFR	1727,3	1727,3	1746,7	1766,1	1785,4								
DKR	329,25	329,25	332,94	336,63	340,32								
DM	117,31	117,31	118,62	119,94	121,25								
FF	249,26	249,26	252,05	254,85	257,64								
IRL	28,105	28,105	28,420	28,735	29,050								
LIT	49,357	49,357	49,910	50,463	51,017								
HFL	119,10	119,10	120,44	121,78	123,11								
UKL	26,373	26,373	26,669	26,965	27,260								
	B. Interventionsbasispris Prix d'intervention de base						Interventionsgrundpreis Prezzo d'intervento di base			Basic intervention price Basisinterventieprij			
ECU-EUA	40,050	40,050	40,528	41,006	41,484	41,962	42,440	42,440	42,440	42,440	42,440	40,050	41,444
BFR/LFR	1622,8	1622,8	1642,2	1661,5	1680,9								
DKR	309,32	309,32	313,01	316,70	320,40								
DM	110,21	110,21	111,52	112,84	114,15								
FF	234,17	234,17	236,97	239,76	242,56								
IRL	26,404	26,404	26,719	27,034	27,349								
LIT	46,370	46,370	46,923	47,476	48,030								
HFL	111,90	111,90	113,23	114,57	115,90								
UKL	24,777	24,777	25,073	25,369	25,664								

**PRISER FASTSATT AF KOMMISSIONEN
PREISE VON DER KOMMISSION FESTGESETZT
PRICES FIXED BY THE COMMISSION
PRIX FIXES PAR LA COMMISSION
PREZZI FISSATI DALLA COMMISSIONE
DOOR DE COMMISSIE VASTGESTELDE PRIJZEN**

**I = Raps og rybsfrø
Raps- und Rübsensamen
Colza and rape seed
Graines de colza et navette
Semi di colza e di ravizzone
Koolzaad en raapzaad**

**II = Solsikkefrø
Sonnenblumenkerne
Sunflower seed
Graines de tournesol
Semi di girasole
Zonnebloemzaad**

FEDTINDHOLD FETTE FAT PRODUCTS MATIERES GRASSES GRASSI OLIEN EN VETTEN

ECU / 100 kg

Slags Sorte Kind Sorte Tipo Soort	1980												
	JAN	FEB	MAR	APR	MAI	JUN	JUL	AUG	SEP	OCT	NOV	DEC	Ø
	A. Støtte			Beihilfe				Subsidy					
	Aide			Integrazione				Steun					
I	17,844	17,912	18,619	19,056	18,787	18,719	16,727	16,754	17,350	17,798	17,047	17,335	17,829
II	20,060	19,072	21,428	22,217	22,208	22,392	19,881	18,298	19,925	20,507	17,582	16,399	19,997
	B. Verdensmarkedspris				Weltmarktpreis				Worldmarket price				
	Prix marché mondial				Prezzo del mercato mondiale				Wereldmarktprijs				
I	20,471	20,784	20,458	20,021	20,290	20,358	21,963	21,963	21,744	21,700	22,855	22,971	21,298
	C. Restitution			Erstattung				Refund					
	Restitution			Restituzione				Restitutie					
I	16,000	17,220	17,800	18,000	17,565	18,000	15,887	15,516	15,500	16,452	15,000	14,677	16,468
II	-	-	-	-	-	-	-	-	-	-	-	-	-

**PRISER FASTSATT AF KOMMISSIONEN
PREISE VON DER KOMMISSION FESTGESETZT
PRICES FIXED BY THE COMMISSION
PRIX FIXES PAR LA COMMISSION
PREZZI FISSATI DALLA COMMISSIONE
DOOR DE COMMISSIE VASTGESTELDE PRIJZEN**

**I = Raps og rybsfrø
Raps- und Rübsensamen
Colza and rape seed
Graines de colza etnavette
Semi di colza e di ravizzone
Koolzaad en raapzaad**

**II = Solsikkefrø
Sonnenblumenkerne
Sunflower seed
Graines de tournesol
Semi di girasole
Zonnebloemzaad**

FEDTINDHOLD FETTE FAT PRODUCTS MATIERES GRASSES GRASS! OLIEN EN VETTEN

ECU/100 kg

Slags Sorte Kind Sorte Tipo Soort	1980										1981		
	1.11	6.11	14.11	20.11	27.11	1.12	5.12	11.12	18.12	24.12	1.1	9.1	15.1
	A. STØSSE AIDE					BEIHILFE INTEGRAZIONE					SUBSIDY STEUN		
I	17,275	17,316	17,282	16,713	16,458	16,478	16,607	17,908	17,269	17,857	17,898	18,290	17,842
II	18,290	18,065	17,767	16,887	16,666	16,418	15,979	16,738	16,877	16,049	16,162	16,751	16,622
	B. VERDENS MARKEDSPRIS PRIX MARCHE MONDIAL					WELTMARKPREIS PREZZO DEL MERCATO MONDIALE					WORLD-MARKET PRICE WERELDMARKTPRIJS		
I	22,627	22,586	22,620	23,189	23,444	23,828	23,699	22,398	23,037	22,449	22,812	22,420	22,868
	C. RESTITUTION RESTITUTION					ERSTATTUNG RESTITUZIONE					REFUND RESTITUTIE		
I	15,000	15,000	15,000	15,000	15,000	14,000	14,000	15,000	15,000	15,000	15,500	15,500	15,500
II	-	-	-	-	-	-	-	-	-	-	-	-	-

IV

V I N

W E I N

W I N E

V I N

V I N O

W I J N

**GENNEMSNITSPRISER OG REPRÆSENTATIVE PRISER
DURCHSCHNITTSPREISE UND REPRÄSENTATIVPREISE
AVERAGE PRICES AND REPRESENTATIVE PRICES
PRIX REPRESENTATIFS COMMUNAUTAIRES
PREZZI MEDI E PREZZI RAPPRESENTATIVI
GEMIDDELDE PRIJZEN EN REPRESENTATIEVE PRIJZEN**

**Bordvinstyper på de forskellige afsætningscentre
Tafelweinsarten auf den verschiedenen Handelsplätzen
Table wines at the various marketing centres
Différents types de vin de table à la production
Tipi di vino da pasto sui differenti centri di commercializzazione
Tafelwijnsoorten op de verschillende commercialisatiecentra**

VINE WEIN WINE VINS VINO WIJNEN
--

ECU /

	1980 - 1981												Ø Campag.
	SEP	OCT	NOV	DEC	JAN	FEB	MAR	APR	MAI	JUN	JUL	AUG	
Type A I Blanc 10 à 12° - degré HL													
Bordeaux	2,734	2,777	2,452	2,452									
Nantes	2,415	2,459	2,434	2,623									
Barri	1,706	1,768	1,769	1,555									
Cagliari	1,862	1,744	1,838	-									
Chieti	1,636	1,619	1,542	1,495									
Ravenna (Lugo, Faenza)	1,797	1,810	1,822	1,720									
Trapani (Alcamo)	1,744	1,744	1,752	1,723									
Treviso	-	-	-	-									
Type A II Blanc type Sylvaner - HL													
Rheinfalz (Oberhaardt)	52,09	55,23	55,20	57,99									
Rheinhessen (Hugelland)	51,77	53,59	65,13	64,08									
La région viticole de la Moselle Luxembourgeoise	-	-	-	-									
Type A III Blanc type Riesling - HL													
Mosel - Rheingau	76,08	78,45	-	79,35									
La région viticole de la Moselle Luxembourgeoise	-	-	-	-									

**BORDVIN FRA PRODUCENTEN
TAFELWEINE BEI DER ERZEUGUNG
TABLE WINES, EX PRODUCER
VINS DE TABLE A LA PRODUCTION
VINI DA PASTO ALLA PRODUZIONE
TAFELWIJN, AF PRODUCENT**

**Vægted gennemsnit af den ugentlige pris
Gewogener Durchschnitt der Wochenpreise
Weighted average of weekly prices
Moyenne pondérée des prix hebdomadaires
Media ponderata dei prezzi settimanali
Gewogen gemiddelde van de weekprijzen**

**VINE
WEIN
WINE
VINS
VINO
WIJNEN**

ECU/

	1980									1981			
	4.11	11.11	18.11	25.11	2.12	9.12	16.12	23.12	30.12	6.1	13.1	20.1	27.1
Type A I Blanc 10 à 12° - degré HL													
Bordeaux	-	2,452	-	-	2,452	-	-	-	-	-	-	-	2,743
Nantes	2,434	-	-	-	2,587	-	2,644	-	-	-	-	-	2,682
Bari	1,768	-	1,772	1,768	1,768	1,768	1,511	1,468	1,468	-	1,468	1,490	1,490
Cagliari	-	-	1,838	-	-	-	-	-	-	-	-	-	-
Chieti	1,490	1,556	1,556	-	1,508	1,527	-	1,451	1,468	-	1,451	1,442	1,468
Ravenna (Lugo, Faenza)	1,810	1,810	1,857	1,810	1,867	1,829	1,676	1,676	-	-	-	1,693	1,693
Trapani (Alcamo)	1,768	1,744	1,744	1,744	1,744	1,772	-	1,598	1,598	-	1,598	1,598	1,598
Treviso	-	-	-	-	-	-	-	-	-	-	-	-	1,749
Type A II Blanc type Sylvaner - HL													
Rheinpfalz (Oberhaardt)	56,47	51,96	55,20	59,18	56,18	56,35	61,48	59,80	-	62,23	59,70	60,58	67,22
Rheinhessen (Hügelland)	64,54	-	59,52	66,40	59,64	-	65,28	61,96	-	63,60	65,41	65,41	67,30
La région viticole de la Moselle Luxembourgeoise	-	-	-	-	-	-	-	-	-	-	-	-	-
Type A III Blanc type Riesling - HL													
Mosel - Rheingau	-	-	-	-	-	-	76,32	79,95	79,95	-	-	82,78	83,58
La région viticole de la Moselle Luxembourgeoise	-	-	-	-	-	-	-	-	-	-	-	-	-

**BORDVIN FRA PRODUCENTEN
TAFELWEINE BEI DER ERZEUGUNG
TABLE WINES, EX PRODUCER
VINS DE TABLE A LA PRODUCTION
VINI DA PASTO ALLA PRODUZIONE
TAFELWIJN, AF PRODUCENT**

**Vægted gennemsnit af den ugentlige pris
Gewogener Durchschnitt der Wochenpreise
Weighted average of weekly prices
Moyenne pondérée des prix hebdomadaires
Media ponderata dei prezzi settimanali
Gewogen gemiddelde van de weekprijzen**

**VINE
WEIN
WINE
VINS
VINO
WIJNEN**

ECU /

	1980 - 1981												
	SEP	OCT	NOV	DEC	JAN	FEB	MAR	APR	MAI	JUN	JUL	AUG	Ø campagne
Type R I Rouge 10 a 12° - degre HL													
Bastia	2,162	2,147	2,142	2,131									
Béziers	2,377	2,361	2,354	2,313									
Montpellier	2,379	2,342	2,348	2,291									
Narbonne	2,366	2,356	2,366	2,309									
Nimes	2,377	2,346	2,338	2,290									
Perpignan	2,366	2,387	2,405	2,334									
Asti	-	-	2,074	1,966									
Firenze	1,829	1,829	1,799	1,718									
Lecce	-	-	-	-									
Pescara	-	-	-	-									
Reggio Emilia	2,232	2,263	-	1,998									
Treviso	-	-	-	-									
Verona (pour les vins locaux)	2,074	2,074	2,074	1,954									
Type R II Rouge 13 à 14° - degré HL													
Bastia	2,170	2,124	2,175	2,111									
Brignoles	-	-	-	-									
Bari	2,168	2,168	2,114	2,043									
Barletta	-	2,404	-	-									
Cagliari	1,791	-	1,838	-									
Lecce	-	-	-	-									
Taranto	-	-	-	-									
Type R III Rouge, de Portugais - HL Rheinpfalz-Rheinhessen (Hügelland)													
	-	66,17	70,50	71,85									

**BORDVIN FRA PRODUCENTEN
TAFELWEINE BEI DER ERZEUGUNG
TABLE WINES, EX PRODUCER
VINS DE TABLE A LA PRODUCTION
VINI DA PASTO ALLA PRODUZIONE
TAFELWIJN, AF PRODUCENT**

**Vægted gennemsnit af den ugentlige pris
Gewogener Durchschnitt der Wochenpreise
Weighted average of weekly prices
Moyenne pondérée des prix hebdomadaires
Media ponderata dei prezzi settimanali
Gewogen gemiddelde van de weekprijzen**

**VINE
WEIN
WINE
VINS
VINO
WIJNEN**

ECU/

	1980									1981			
	4.11	11.11	18.11	25.11	2.12	9.12	16.12	23.12	30.12	6.1	13.1	20.1	27.1
Type R I Rouge 10 à 12° - degré HL													
Bastia	2,170	2,100	-	2,087	2,075	2,191	-	1,986	-	2,208	2,040	2,150	2,045
Béziers	2,371	2,355	2,348	2,357	2,340	2,364	2,275	2,256	2,280	2,273	2,271	2,290	2,297
Montpellier	2,344	2,344	-	2,353	2,353	2,353	2,240	2,249	2,258	2,258	2,266	2,266	2,275
Narbonne	2,362	2,362	2,362	2,371	2,371	2,371	2,258	2,266	2,275	2,292	2,292	2,300	2,300
Nîmes	2,335	2,335	2,335	2,349	2,349	2,349	2,237	2,244	2,258	2,266	2,266	2,266	2,283
Perpignan	2,362	2,457	-	2,384	2,375	2,441	2,198	2,271	2,335	-	2,235	2,293	2,283
Asti	-	-	2,121	1,867	2,121	2,121	-	1,801	1,801	1,801	1,801	1,801	1,801
Firenze	-	1,829	1,791	1,791	1,772	1,772	1,624	-	1,624	-	1,624	1,641	1,641
Lecce	-	-	-	-	-	-	-	-	-	-	-	-	-
Pescara	-	-	-	-	-	-	-	-	-	-	-	-	-
Reggio Emilia	-	-	-	-	-	2,121	1,943	-	1,943	-	1,943	1,943	-
Treviso	-	-	-	-	-	-	-	-	-	-	-	-	1,792
Verona (pour les vins locaux)	-	-	2,074	2,074	2,074	-	1,900	1,900	-	1,900	1,900	-	1,987
Type R II Rouge 13 à 14° - degré HL													
Bastia	2,109	2,258	2,175	2,170	2,138	2,148	2,099	2,112	2,037	2,143	2,037	2,117	2,044
Brignoles	-	-	-	-	-	-	-	-	-	-	-	-	-
Bari	2,168	-	2,168	1,980	2,168	2,168	1,987	1,987	1,987	-	1,987	1,987	1,987
Barletta	-	-	-	-	-	-	-	-	-	-	-	-	-
Cagliari	1,838	-	-	-	-	-	-	-	-	-	-	-	-
Lecce	-	-	-	-	-	-	-	-	-	-	-	-	-
Taranto	-	-	-	-	-	-	-	-	-	-	-	-	-
Type R III Rouge, de Portugais - HL													
Rheinpfalz-Rheinhessen (Hügelland)	-	70,42	69,95	71,85	71,85	-	-	-	-	-	-	-	-

V

S U K K E R

Z U C K E R

S U G A R

S U C R E

Z U C C H E R O

S U I K E R

PRIX ET MONTANTS FIXES
 FESTGESETZTE PREISE UND BETRÄGE
 FIXED PRICES AND AMOUNTS
 PREZZI E IMPORTI FISSATI
 VASTGESTELDE PRIJZEN EN BEDRAGEN
 FASTSATTE PRISER OG BELØB

SUCRE
 ZUCKER
 SUGAR
 ZUCCHERO
 SUIKER
 SUKKER

Produits Nature des prix ou des montants	1968/	1969/	1970/	1971/	1972/	1973/	1974/75		1975/	1976/	
	69	70	71	72	73	74	A	B	76	77	
SUCRE											
Règl. de base	No. 1009/67/CEE du 18.12.1967								Règlement (CEE) No. 3330/74		
Période d'application	JUL - JUN										
Règlement d'application	430/68 432/68 767/68 2563/69	766/69 767/69 1201/69 2643/70	1205/70 1206/70 2811/71 2813/71	1061/71 1062/71 478/73	794/72 795/72 238/73 239/73 3266/73	1345/73 1637/73 3026/74 1766/73 239/73	1600/74 1599/74 239/73 2518/74	2496/74 2518/74	659/75 660/75	833/76 834/76	
A. BETTERAVES											UC/Tm
- Prix minimum											
1. Dans le quota de base.											
Comm.	17,00	17,00	17,00	17,00	17,68	17,86	18,84	19,78	22,75	24,57	
Ital.	18,46	18,46	18,46	18,95	19,63	<u>20,08</u> 20,28(1)	21,71	22,65	26,07	27,90	
Irel.					15,95(2)	16,40	17,61	<u>18,49</u> 21,08(3)	24,05	25,87	
U.K.					14,29(2)	14,93	16,30	<u>17,03</u> 21,08(3)	24,05	25,87	
2. Hors quota de base.											
Comm.	10,00	10,00	10,00	10,00	10,40	10,50	11,08	11,63	22,75	17,20	
Ital.	11,46	11,46	11,46	11,95	12,35	<u>12,72</u> 12,85(1)	13,95	14,50	26,07	20,53	
Irel.					-	10,50	11,08	<u>11,63</u> 12,93(3)	24,05	18,50	
U.K.					-	-	11,08	<u>11,63</u> 12,93(3)	24,05	18,50	
B. SUCRE BLANC											
Qualité standard	3e catég.	3e catég.	3e catég.	2e catég.	2e catég.	2e catég.	2e catég.	2e catég.	2e catég.	2e catég.	
- Prix indicatif	22,35	22,35	22,35	23,80	24,55	24,80	26,55	27,88	32,05	34,87	
- Prix d'intervention											
Comm.	21,23	21,23	21,23	22,61	23,34	23,57	25,22	26,48	30,45	33,14	
Ital.	22,35	22,35	22,35	24,11	24,84	<u>25,28</u> 25,53(1)	27,43	28,69	33,00	35,70	
DOM.(*)	20,90	20,90	20,90	22,28	23,01	23,24	24,99	26,25	30,25	32,94	
Irel.					21,06(2)	21,65	23,57	<u>24,72</u> 27,48(3)	31,45	34,14	
U.K.					18,96(2)	19,79	21,85	<u>22,84</u> 27,48(3)	31,45	34,14	
- Prix de seuil	24,94	24,94	24,94	26,30	27,05	27,60	29,47	30,80	35,52	38,21	

- (1) Valable à partir du 1. 7.1973.
 (2) Valable à partir du 1. 2.1973.
 (3) Valable à partir du 1. 1.1975
 (*) = Dépt. franç. d'Outre-mer.

PRIX ET MONTANTS FIXES
 FESTGESETZTE PREISE UND BETRÄGE
 FIXED PRICES AND AMOUNTS
 PREZZI E IMPORTI FISSATI
 VASTGESTELDE PRIJZEN EN BEDRAGEN
 FASTSATTE PRISER OG BELØB

SUCRE
 ZUCKER
 SUGAR
 ZUCCHERO
 SUTKER
 SUKKER

Produits Nature des prix ou des montants	1968/ 69	1969/ 70	1970/ 71	1971/ 72	1972/ 73	1973/ 74	1974/75		1975/ 76	1976/ 77
							A	B 7.10.74		
C. SUCRE BRUT										<u>UC/100kg</u>
- Prix d'intervention										
Comm.	18,50	18,50	18,50	19,22	19,85	20,05	21,41	22,47	25,84	28,15
Ital.	19,54	19,54	19,54	20,60	21,23	<u>21,62</u> 21,84(1)	23,44	24,50	28,19	30,51
DOM. (*)	18,66	18,66	18,66	19,38	20,01	20,21	21,66	22,71	26,12	28,43
Irel.	-	-	-	-	17,90(2)	18,41	20,01	<u>21,02</u> 23,39(3)	26,76	29,07
U.K.	-	-	-	-	14,79(2)	15,69	17,57	<u>18,37</u> 23,39(3)	26,76	29,07
- Prix de seuil	22,37	22,37	22,37	23,07	23,73	24,21	25,78	26,90	30,97	33,28
D. MELASSE										<u>UC/100kg</u>
- Prix de seuil	3,20	3,20	3,20	3,20	3,20	3,20	3,20	3,20	3,20	3,20
E. COTISATION A LA PRODUCTION										<u>UC/</u>
- Montant max./100kg	8,97	8,97	8,97	9,10	9,36	9,46	10,44	-	0,00	9,94
- Montant prov./100kg	8,97	8,97	8,97	9,10	-	-	-	-	-	-
- Montant déf./100kg	8,97	8,97	8,10	6,99	3,38	0,00	0,00	0,00	-	-
- Remboursement :										
des producteurs en %	60	60	60	59,12	60	60	60	60	-	60
des fabricants/Tm/bett.	-	-	0,68	1,62	4,66	7,36	-	-	-	-
F. QUANTITES GARANTIES(Tm)	6.594.000	6.352.500	6.487.500	6.480.000	6.480.000	7.925.000				

- (1) Valable à partir du 1.7.1973.
 (2) Valable à partir du 1.2.1973.
 (3) Valable à partir du 1.1.1975
 (*) = Dépt. franç. d'Outre-mer.

PRIX ET MONTANTS FIXES
 FESTGESETZTE PREISE UND BETRÄGE
 FIXED PRICES AND AMOUNTS
 PREZZI E IMPORTI FISSATI
 VASTGESTELDE PRIJZEN EN BEDRAGEN
 FASTSATTE PRISER OG BELOEB

SUCRE
 ZUCKER
 SUGAR
 ZUCCHERO
 SUIKER
 SUKKER

Produits	1977/	1978/	1979/	1980/	1981/	1982/	1983/	1984/	1985/	1986/
Nature des prix	78	79	80	81	82	83	84	85	86	87
ou des montants										
SUCRE										
Règl. de base	N° 1009/67/CEE du 18.12.1967					Règlement (CEE) N° 3330/74				
Période d'application	JUL - JUN									
Règlement d'application	1112/77	1398/78	1008/79	1593/80						
	1466/77	1399/78	1288/79	1594/80	1698/80					
A. BETTERAVES										
- Prix minimum		UC/TM								ECU/TM
1. Dans le quota de base.										
Comm.	25,43	25,94	31,36	31,83	33,10					
Ital.	28,72	28,02	33,87	34,35	35,62					
Irel.	26,73	27,24	32,93	33,40	34,67					
U.K.	26,73	27,24	32,93	33,40	34,67					
2. Hors quota de base.										
Comm.	17,80	18,16	21,95	22,28	23,17					
Ital.	21,09	20,24	24,47	24,80	25,69					
Irel.	19,10	19,46	23,53	23,85	24,74					
U.K.	19,10	19,46	23,53	23,85	24,74					
B. SUCRE BLANC										
Qualité standard	2è catég.									
- Prix indicatif	34,56	35,25	42,62	43,26	45,55					ECU/100kg
- Prix d'intervent.										
Comm.	32,83	33,49	40,49	41,09	43,27					
Ital.	35,36	35,09	42,42	43,03	45,21					
DOM. (*)	32,63	33,29	40,25	40,85	43,03					
Irel.	33,83	34,49	41,70	42,30	44,48					
U.K.	33,83	34,49	41,70	42,30	44,48					
- Prix de seuil	39,72	40,20	48,60	49,28	53,30					

(*) Dépt. franç. d'Outre-mer.

PRIX ET MONTANTS FIXES
 FESTGESETZTE PREISE UND BETRÄGE
 FIXED PRICES AND AMOUNTS
 PREZZI E IMPORTI FISSATI
 VASTGESTELDE PRIJZEN EN BEDRAGEN
 FASTSATTE PRISER OG BELOEB

SUCRE
 ZUCKER
 SUGAR
 ZUCCHERO
 SUIKER
 SUKKER

Produits	1977/	1978/		1979/	1980/	1981/	1982/	1983/	1984/	1985/	1986/
Nature des prix ou des montants	78	79		80	81	82	83	84	85	86	87
C. SUCRE BRUT		UC/ 100kg									ECU/100kg
- Prix d'intervention											
Comm.	27,25	27,81	33,62	34,13	35,89						
Ital.	27,25	27,81	33,62	34,13	35,89						
DOM.(*)	27,53	28,10	33,97	34,48	36,26						
Irel.	27,25	27,81	33,62	34,13	35,89						
U.K.	27,25	27,81	33,62	34,13	35,89						
- Prix de seuil	34,06	34,45	41,65	42,23	45,71						
D. MELASSE											ECU/100kg
- Prix de seuil	3,20	3,20	3,87	3,87	6,00						
E. COTISATION A LA PRODUCTION											ECU/
- Montant max./ 100 kg.	9,85	10,05	12,15	12,33	12,98						
- Montant prov./ 100 kg	-	-	-	-	-						
- Montant déf./ 100 kg	9,85	10,05	12,15	12,33	12,98						
- Remboursement :											
-des producteurs en %	60	60	60	60	60						
-des fabricants/ Rm/bett.											
F. QUANTITES GARANTIES (Tm)											

(*) Dépt. franç. d'Outre-mer.

**AFGIFTER
ABSCHÖPFUNGEN
LEVIES
PRELEVEMENTS
PRELIEVI
HEFFINGEN**

**SUKKER
ZUCKER
SUGAR
SUCRE
ZUCCHERO
SUIKER**

ECU /100 kg

Date de validité	1980								
	Prélèvements à l'importation					Prélèvements à l'exportation			
	Sucre blanc	Sucre brut	Sirops (1)	Melasse	Betteraves et cannes à sucre *	Sucre blanc	Sucre brut	Sirops (1)	Betteraves et cannes à sucre
NOV									
1	0	0	0			20,72	29,86		
2	0	0	0			20,72	29,86		
3	0	0	0			20,72	29,86		
4	0	0	0			20,89	29,86		
5	0	0	0			22,50	32,60		
6	0	0	0			23,10	33,82		
7	0	0	0			24,65	34,75		
8	0	0	0			21,28	31,04		
9	0	0	0			21,28	31,04		
10	0	0	0			21,28	31,04		
11	0	0	0			21,28	31,97		
12	0	0	0			17,93	27,33		
13	0	0	0			17,93	27,33		
14	0	0	0			17,93	27,33		
15	0	0	0			15,06	25,48		
16	0	0	0			15,06	25,48		
17	0	0	0			15,06	25,48		
18	0	0	0			15,06	25,48		
19	0	0	0			15,06	25,48		
20	0	0	0			17,63	25,94		
21	0	0	0			16,10	24,66		
22	0	0	0			18,73	26,49		
23	0	0	0			18,73	26,49		
24	0	0	0			18,73	26,49		
25	0	0	0			17,71	26,49		
26	0	0	0			11,87	20,08		
27	0	0	0			13,45	20,63		
28	0	0	0			13,77	20,63		
29	0	0	0			13,77	20,63		
30	0	0	0			13,77	20,63		
Ø	0	0	0			18,06	70,35		

(1) 1% de teneur en saccharose

(*) Betteraves à sucre fraîches } 7,62
 Betteraves à sucre sèches } 26,18
 Cannes à sucre } 5,24

Règl. 1609/80 du 25.6.1980 J.O. L 160/80

**AFGIFTER
ABSCHÖPFUNGEN
LEVIES
PRELEVEMENTS
PRELIEVI
HEFFINGEN**

**SUKKER
ZUCKER
SUGAR
SUCRE
ZUCCHERO
SUIKER**

ECU / 100 kg

Date de validité DEC	1980								
	Prélèvements à l'importation					Prélèvements à l'exportation			
	Sucre blanc	Sucre brut	Sirops (1)	Melasse	Betteraves et cannes à sucre (*)	Sucre blanc	Sucre brut	Sirops (1)	Betteraves et cannes à sucre
1	0	0	0			13,77	20,63		
2	0	0	0			11,12	17,88		
3	0	0	0			6,53	12,39		
4	0	0	0			9,04	15,50		
5	0	0	0			9,04	13,67		
6	0	0	0			7,47	13,67		
7	0	0	0			7,47	13,67		
8	0	0	0			7,47	13,67		
9	0	0	0			4,87	9,09		
10	0	0	0			6,36	11,84		
11	0	0	0			8,43	11,84		
12	0	0	0			4,87	10,01		
13	5,00	0	0			0	3,60		
14	5,00	0	0			0	3,60		
15	5,00	0	0			0	3,60		
16	0	0	0			3,05	8,73		
17	0	0	0			6,70	12,76		
18	0	0	0			9,15	14,17		
19	0	0	0			9,77	15,48		
20	0	0	0			9,77	15,48		
21	0	0	0			9,77	15,48		
22	0	0	0			9,77	15,48		
23	0	0	0			10,18	16,41		
24	0	0	0			10,57	16,41		
25	0	0	0			10,57	16,41		
26	0	0	0			10,57	16,41		
27	0	0	0			10,57	16,41		
28	0	0	0			10,57	16,41		
29	0	0	0			10,57	16,41		
30	0	0	0			10,57	16,41		
31	0	0	0			6,74	10,82		
0	0,48	0	0			7,91	13,37		

(1) 1 % de teneur en saccharose

(*) Betteraves à sucre fraîches } 7,62
 Betteraves à sucre sèches } 26,18
 Cannes à sucre } 5,24

Règl. 1609/80 du 25.6.80 - J.O. L 160/80

**AFGIFTER VED INDFØRSEL
ABSCHÖPFUNGEN BEI DER EINFUHR
LEVIES ON IMPORTS
PRELEVEMENTS A L'IMPORTATION
PRELIEVI ALL'IMPORTAZIONE
HEFFINGEN BIJ DE INVOER**

**SUKKER
ZUCKER
SUGAR
SUCRE
ZUCCHERO
SUIKER**

ECU/100 kg

Produkte Produkte Products Produits Prodotti Produkten	1980												1981												Ø Arithm.
	JUL	AUG	SEP	OCT	NOV	DEC	JAN	FEB	MAR	APR	MAI	JUN	JUL	AUG	SEP	OCT	NOV	DEC	JAN	FEB	MAR	APR	MAI	JUN	
	S B L	2,27	0	0,13	0	0	0,48																		
S B R	1,40	0	0	0	0	0																			
M E L	0	0	0	0	0	0																			
S I R (1)	0,0223	0	0,0180	0,0020	0	0																			

Produkte Produkte Products Produits Prodotti Produkten																									
	JUL	AUG	SEP	OCT	NOV	DEC	JAN	FEB	MAR	APR	MAI	JUN	JUL	AUG	SEP	OCT	NOV	DEC	JAN	FEB	MAR	APR	MAI	JUN	
S B L																									
S B R																									
M E L																									
S I R (1)																									

(1) Basisafgift for 100 kg af et af de produkter der er omhandlet i artikel 1 st. 1 d) i forordning nr. 3330/74/EØF i RE for et saccharose indhold på 1 %.
 Grundbetrag der Abschöpfung für 100 kg eines Produktes, aufgeführt im Artikel 1, Absatz 1 unter d) der Verordnung Nr. 3330/74/EWG, in RE je 1 v.H. Saccharosegehalt.
 Basic amount levied on 100 kg of one of these products as found in article 1, paragraph 1 under d) of Regulation nr. 3330/74/EEC, in UA for a sugar content of 1 %.
 Montant de base du prélèvement pour 100 kg d'un des produits visés à l'article 1er paragraphe 1 sous d) du règlement n° 3330/74/CEE, en UC pour une teneur en saccharose de 1 %.
 Importo di base del prelievo per 100 kg di uno prodotti di cui all'articolo 1 paragrafo 1, lettera d) del regolamento n° 3330/74/CEE, in UC per un contenuto in saccarosio del 1 %.
 Basisbedrag van de heffingen voor 100 kg van één der produkten vermeld in Artikel 1, par. 1, lid d) van Verordening nr. 3330/74/EEG, in RE per 1 % saccharose gehalte.

**IMPORTPRISER
EINFUHRPREISE
IMPORT PRICES
PRIX A L'IMPORTATION
PREZZI ALL'IMPORTAZIONE
INVOERPRIJZEN**

**SUKKER
ZUCKER
SUGAR
SUCRE
ZUCCHERO
SUIKER**

CAF / CIF ROTTERDAM

ECU--RE-UA/100 kg

Ø annuelles (campagne JUL - JUN) (*)	Sucre blanc	Sucre brut	Mélasse	Ø mensuelles	Sucre blanc	Sucre brut	Mélasse
1968/69	5,81	6,80	2,42	<u>1978/79</u>			
1969/70	6,99	8,30	3,02	JUL	14,62	12,89	5,36
1970/71	9,78	10,66	3,35	AUG	15,96	13,82	5,42
1971/72	14,95	13,99	3,36	SEP	16,97	15,44	5,66
1972/73	19,50	17,52	4,39	OCT	17,31	16,09	5,88
1973/74	33,52	30,33	6,20	NOV	15,89	14,77	6,61
1974/75	62,79	57,33	5,56	DEC	15,50	14,82	7,36
1975/76	29,68	27,35	4,44	JAN	14,74	13,92	7,03
1976/77	20,05	16,91	4,92	FEB	16,03	14,94	7,37
1977/78	14,08	13,08	3,75	MAR	16,32	15,45	7,36
1978/79	16,07	14,86	6,89	APR	15,80	14,86	7,53
1979/80	33,11	30,96	9,77	MAI	16,63	15,24	8,16
				JUN	17,06	16,06	8,53
				<u>1979/80</u>			
				JUL	16,56	16,08	8,44
				AUG	18,50	16,81	8,86
				SEP	20,00	18,37	9,22
				OCT	23,47	21,45	9,18
				NOV	28,27	24,21	9,71
				DEC	29,28	26,61	9,85
				JAN	31,21	29,19	9,65
				FEB	40,88	38,21	9,66
				MAR	38,84	35,40	10,25
				APR	40,77	39,02	11,47
				MAI	54,29	54,19	10,61
				JUN	55,43	52,00	10,31
				<u>1980/81</u>			
				JUL	51,64	45,84	10,26
				AUG	55,38	53,44	10,54
				SEP	58,73	58,07	10,66
				OCT	68,02	67,96	10,91
				NOV	68,39	68,06	11,46
				DEC	57,99	54,09	11,86

(*) Les Ø annuelles 1968/69 - 1977/78 sont exprimées en UC/100 kg.

**INDFØRSELSPRISER
EINFUHRPREISE
IMPORT PRICES
PRIX A L'IMPORTATION
PREZZI ALL'IMPORTAZIONE
INVOERPRIJZEN**

**Omgående levering, standardkvalitet
Prompte Lieferung, Standardqualität
Immediate delivery, standard quality
Livraison rapprochée, qualité type
Pronta consegna, qualità tipo
Direkte levering, standaardkwaliteit**

**SUKKER
ZUCKER
SUGAR
SUCRE
ZUCCHERO
SUIKER**

CAF / CIF ROTTERDAM

ECU /100 kg

Oprindelse Herkunft Origin Provenance Provenienza Herkomst	Leveringsbetingel. Lieferungsbeding. Terms of delivery Cond. livraison Cond. di consegna Leveringsvoorw	1980						1981						Ø Arithm.
		JUL	AUG	SEP	OCT	NOV	DEC	JAN	FEB	MAR	APR	MAI	JUN	
Hvidt sukker Sucre blanc		Weisszucker Zucchero Bianco						White sugar Witte suiker						
Any origin	sacs	52,38	55,80	59,35	68,69	70,06	59,29							
Europe de l'Est	sacs													
Polska	sacs													
Ostdeutschland	sacs													
United Kingdom	sacs	51,57	55,40	58,77	68,25	68,55	58,18							
Rasukker Sucre brut		Rohzucker Zucchero greggio						Raw sugar Ruwe suiker						
Any origin		45,84	53,44	58,07	67,96	68,06	54,05							
Polska	vrac													
MéLasse MeLasse		MeLassen MeLasso						MoLasse MeLasse						
Europe de l'Est														
Polska														
Cuba														
Caraïbes		10,55	10,88	11,10	10,91	11,46	11,86							
South Africa														
Mozambique														

**VERDENSMARKEDSPRISEN
WELTMARKTPREISE
WORLD MARKET PRICES
PRIX SUR LE MARCHÉ MONDIAL
PREZZI DEL MERCATO MONDIALE
WERELDMARKTPRIJZEN**

**SUKKER
ZUCKER
SUGAR
SUCRE
ZUCCHERO
SUIKER**

ECU-RE-UA/100 kg

Ø annuelles (campagne JUL-JUN) (1)	Bourse de Paris	London Daily Price Sucre brut	London Daily Price Sucre blanc	New York Contrat n° 8 ou 11 (juin 1971)	Ø Mensuelles	Bourse de Paris	London Daily Price Sucre brut	London Daily Price Sucre blanc	New York Contrat n° 8 ou 11 (juin 1971)
1961/62	-	6,46	-	5,79	<u>1978/79</u>				
1962/63	-	12,81	-	12,23	JUL	14,41	12,92	14,50	Suspendu
1963/64	-	23,06	-	19,05	AUG	15,20	13,82	15,44	"
1964/65	8,19	7,90	-	6,72	SEP	16,08	15,44	16,25	"
1965/66	5,76	5,57	-	4,44	OCT	16,67	16,09	16,65	"
1966/67	4,84	4,71	-	3,93	NOV	15,27	14,81	15,22	"
1967/68	4,98	5,16	-	4,39	DEC	14,43	14,81	14,77	"
1968/69	6,29	6,87	-	6,11	JAN	13,90	13,92	13,99	"
1969/70	7,51	8,24	-	7,38	FEB	15,28	14,94	15,29	"
1970/71	10,99	10,59	-	9,51	MAR	15,60	15,49	15,55	"
1971/72	15,75	13,99	-	13,22 (*)	APR	15,63	14,86	15,65	"
1972/73	19,30	17,53	-	16,80 (*)	MAI	16,31	15,26	16,38	"
1973/74	37,52	33,53	-	27,34 (*)	JUN	16,68	16,08	16,78	"
1974/75	66,60	57,36	-	54,39 (*)	<u>1979/80</u>				
1975/76	29,47	27,39	29,35	25,74 (*)	JUL	16,23	16,09	16,23	"
1976/77	19,85	16,90	20,05	15,14 (*)	AUG	17,84	16,78	18,16	"
1977/78	13,55	13,06	13,76	-	SEP	19,49	18,37	19,81	15,79
1978/79	15,45	14,87	15,54	-	OCT	22,90	21,47	23,02	18,75
1979/80	32,32	30,91	32,73	25,81	NOV	27,43	24,19	27,70	21,77
					DEC	28,57	26,66	28,94	22,98
					JAN	30,37	29,21	30,55	26,34
					FEB	40,21	38,13	40,42	35,66
					MAR	38,23	35,39	38,38	32,44
					APR	39,61	38,74	40,37	36,29
					MAI	52,35	53,77	53,60	50,03
					JUN	54,51	52,00	55,48	49,65
					<u>1980/81</u>				
					JUL	50,86	45,75	51,43	43,32
					AUG	54,76	53,58	54,90	50,21
					SEP	58,47	58,07	58,33	55,31
					OCT	67,75	67,96	67,62	65,70
					NOV	67,67	68,05	69,01	63,78
					DEC	57,83	53,96	58,24	49,94

Paris : Sucre blanc, FOB arrimé ports européens désignés, en sacs neufs.

London : Sucre brut, 96°, CIF U.K. ex cale.

Sucre blanc, FOB arrimé ports européens désignés, en sacs neufs.

New York : Sucre brut, 96°, FOB arrimé Caraïbes.

(*) Contrat n° 11.

(1) Les Ø annuelles sont exprimées en UC/100 kg de 1961/62 à 1977/78.

V I

I S O G L U C O S E

I S O G L U K O S E

I S O G L U C O S E

I S O G L U C O S E

I S O G L U C O S I O

I S O G L U C O S E

**AFGIFTER VED INDFØRSEL FRA TREDJELANDE
 ABSCHÖPFUNGEN BEI EINFUHR AUS DRITTLÄNDERN
 LEVIES ON IMPORTS FROM THIRD COUNTRIES
 PRELEVEMENTS A L'IMPORTATION DES PAYS TIERS
 PRELIEVI ALL'IMPORTAZIONE DAI PAESI TERZI
 HEFFINGEN BIJ INVOER UIT DERDE LANDEN**

**ISOGLUCOSE
 ISOGLUKOSE
 ISOGLUCOSE
 ISOGLUCOSIO
 ISOGLUCOSE**

ECU / 100 kg } Tørstof
 Trockenstoff
 Dry matter
 Matière sèche
 Materia secca
 Droge stof

Tarifnummer Tarifnummer Tariff No. N° Tariffaire N° Tariffario Tariefnummer	1980						1981					
	JUL	AUG	SEP	OCT	NOV	DEC	JAN	FEB	MAR	APR	MAI	JUN
17 01 D I	9,67	9,67	9,67	9,87	9,67	9,67						
21 07 F III	9,67	9,67	9,67	9,87	9,67	9,67						

**RESTITUTION
 ERSTATTUNG
 REFUND
 RESTITUTION
 RESTITUZIONE
 RESTITUTIE**

Tarifnummer Tarifnummer Tariff No. N° Tariffaire N° Tariffario Tariefnummer	1980						1981					
	JUL	AUG	SEP	OCT	NOV	DEC	JAN	FEB	MAR	APR	MAI	JUN
17 02 D I	0	0	0	0	0	0						
21.07 F III	0	0	0	0	0	0						

V I I

S V I N E K Ø D

S C H W E I N E F L E I S C H

P I G M E A T

V I A N D E P O R C I N E

C A R N E S U I N A

V A R K E N S V L E E S

BASISPRIS
GRUNDPREIS
BASIC PRICE
PRIX DE BASE
PREZZO DI BASE
BASISPRIJS

SVINEKØD
SCHWEINEFLEISCH
PIGMEAT
VIANDE PORCINE
CARNE SUINA
VARKENSVLEES

	ECU	BELGIQUE/ LUXEMBOURG	DANMARK	BR DEUTSCHLAND	FRANCE	IRELAND	ITALIA	NEDERLAND	UNITED KINGDOM
		BFR/LFR	DKR	DM	FF	IRL	LIT	HFL	UKL
1.11.78 - 31.10.79	148,222 (*)	6050,3	<u>1050,29</u> 1091,79(3)	417,15	<u>791,73</u> <u>846,73(1)</u> 855,08(3)	<u>96,479</u> <u>96,765(1)</u> 97,719(3)	<u>141.485</u> <u>148.963(1)</u> <u>155.461(2)</u> 157,224(3)	417,18	<u>77.756</u> <u>81.848(1)</u> <u>86.156(2)</u> 87,114(3)
1.11.79 - 31.10.80	150,446	6107,4	<u>1108,18</u> 1161,95(4)	418,75	<u>867,91</u> 879,66(6)	99,185	<u>159.583</u> <u>165.411(6)</u> 136.835(7)	421,12	<u>84.421</u> 93,074(5)
1.11.80 - 31.10.81	158,721	6431,2	1225,86	436,76	928,04	104,641	183.766	443,45	98,194

(*) Introduction de l'ECU dans La PAC : 1 UC = 1,208953 ECU (9.4.1979) - Règl. (CEE) n° 652/79 du Conseil.
 Fra : / Ab : / From : / A partir de : / A decorrere dal : / Vanaf :
 (1) 9.4.79
 (2) 2.7.79
 (3) 1.10.79
 (4) 5.12.79
 (5) 17.12.79
 (6) 12.5.80
 (7) 1.6.1980.

**SLUSEPRISER
EINSCHLEUSUNGSPREISE
SLUICE-GATE PRICES
PRIX D'ÉCLUSE
PREZZI LIMITE
SLUISPRIJZEN**

**Afgifter ved indførsler fra tredjelande
Abschöpfungen bei Einfuhr aus Drittländern
Import levies from third countries
Prélèvements à l'importation des pays tiers
Prelevi all'importazione dai paesi terzi
Heffingen bij invoer uit derde landen**

**SVINEKØD
SCHWEINEFLEISCH
PIGMEAT
VIANDE PORCINE
CARNE SUINA
VARKENSVLEES**

I = Slusepriser - Einschleusungspreise - Sluice-gate prices - Prix d'écluse - Prezzi Limite - Sluisprijzen
II = Afgifter - Abschöpfungen - Levies - Prélèvements - Prelevi - Heffingen

UC-RE-UA/100 kg
(*) ECU/100 kg

Tarifnummer Tarifnummer Tariff N° Tariffaire N. Tariffario Tariefnummer		1978		1979				1980				1981	
		1.8 - 31.10	1.11- 31.1.79	1.2 - 8.4	9.4-(*) 30.4.79	1.5 - 31.7.79	1.8- 31.10.79	1.11- 31.1.80	1.2 - 30.4	1.5- 31.7	1.8 - 31.10.80	1.11.80- 31.1.81	1.2.81 30.4.81
	A.	Slagtede svin Porcs abattus				Geschlachtete Schweine Suini macellati				Pig carcasses Geslachte varkens			
02.01 A III a) 1	I	70,51	68,06	63,85	77,19	91,71	96,95	107,69	110,89	110,89	110,95	114,37	128,22
	II	36,80	38,73	41,36	50,00	50,52	48,18	39,85	36,60	36,60	43,52	41,13	32,07
	B.	Levende svin Porcs vivants				Lebende Schweine Suini vivi				Live pigs Levende varkens			
01.03 A II b)	I	54,22	52,34	49,10	59,36	70,52	74,56	82,82	85,27	85,27	85,32	87,95	98,60
	II	28,30	29,78	31,81	38,46	38,85	37,05	30,64	28,14	28,14	33,47	31,63	24,66
	C.	Levende søer Truies vivantes				Lebende Sauen Scrofe vive				Live sows Levende zeugen			
01.03 A II a)	I	46,11	44,51	41,76	50,49	59,98	63,41	70,43	72,52	72,52	72,56	74,80	83,85
	II	24,06	25,33	27,05	32,70	33,04	31,51	26,06	23,93	23,93	28,46	26,90	20,97
	D.	Deele Pièces de la découpe				Teilstücke Pezzi staccati				Cuts Deelstukken			
		1. Skinke Jambons				Schinken Prosciutti				Hams Hammen			
02.01 A III a) 2	I	109,29	105,50	98,97	119,65	132,98	140,58	156,16	160,78	160,78	160,88	165,84	185,92
	II	57,03	60,03	64,11	77,51	73,25	69,87	57,78	53,06	53,06	63,11	59,64	46,50
		2. Bov Epaules				Schultern Spalle				Shoulders Schouders			
02.01 A III a) 3	I	86,02	83,04	77,90	94,18	102,71	108,59	120,62	124,19	124,19	124,27	128,09	143,60
	II	44,89	47,25	50,46	61,00	56,58	53,97	44,63	40,99	40,99	48,74	46,07	35,91
		3. Kam (Karbonade) Longes				Kotelettstränge Lombate				Loins Karbonaden			
02.01 A III a) 4	I	114,23	110,26	103,44	125,05	148,57	157,06	174,47	179,63	179,63	179,74	185,28	207,71
	II	59,61	62,74	67,01	81,01	81,84	78,06	64,55	59,28	59,28	70,50	66,64	51,95
		4. Brystflaesk Poitrines				Bäuche Pancette (ventresche)				Bellies (streaky) Buiken			
02.01 A III a) 5	I	61,34	59,21	55,55	67,16	79,79	84,35	93,69	96,47	96,47	96,53	99,50	111,55
	II	32,01	33,70	35,98	43,50	43,95	41,92	34,67	31,84	31,84	37,86	35,79	27,90
	E.	Svinespaek (fersk) Lard (frais)				Schweinespeck (frisch) Lardo fresco				Pig fat (fresh) Spek (vers)			
02.05 A I	I	29,61	28,59	26,82	32,42	36,68	38,78	43,08	44,35	44,35	44,38	45,75	51,29
	II	15,45	16,27	17,37	21,00	20,21	19,27	15,94	14,64	14,64	17,41	16,45	12,83
	F.	Halve baconkroppe Demi-carcasses de bacon				Baconhälften Mezzene bacon				Bacon sides Baconhälften			
02.06. B I a) 2 aa)	I	95,19	91,88	86,20	104,21	117,39	124,10	137,85	141,93	141,93	142,02	146,39	164,12
	II	49,67	52,29	55,84	67,51	64,66	61,68	51,01	46,84	46,84	55,71	52,65	41,05
	G.	Fedt af svin Saindoux				Schweineschmalz Strutto				Lard Reuzel			
15.01. A II	I	22,56	21,78	20,43	24,70	29,35	31,02	34,46	35,48	35,48	35,50	36,60	41,03
	II	11,77	12,39	13,24	16,01	16,17	15,42	12,75	11,71	11,71	13,93	13,16	10,26

(*) A partir du 9 avril 1979 les chiffres sont donnés en ECU (Règl. (CEE) n° 652/79 du Conseil)

**PRISER KONSTATERT PÅ HJEMMEMARKEDET
PREISE FESTGESTELLT AUF DEM INLÄNDISCHEN MARKT
PRICES RECORDED ON THE INTERNAL MARKET
PRIX CONSTATES SUR LE MARCHÉ INTERIEUR
PREZZI CONSTATATI SUL MERCATO NAZIONALE
PRIJZEN WAARGENOMEN OP DE BINNENLANDSE MARKT**

**SVINEKØD
SCHWEINEFLEISCH
PIGMEAT
VIANDE PORCINE
CARNE SUINA
VARKENSVLEES**

MNI/100 kg PAB

Markeder Markte Markets Marchés Mercati Markten	Beskrivelse Beschreibung Description Description Descrizione Omschrijving	1980											
		JAN	FEB	MAR	APR	MAI	JUN	JUL	AUG	SEP	OCT	NOV	DEC
BELGIQUE - BELGIE													
ANDERLECHT	Porcs/Varkens classe II	6319,2	6260,5	5827,1	5697,7	5388,6	5482,6	5397,8	4976,1	5258,6	5340,4	5494,5	5694,6
Ø 3 MARCHES MARKTEN	Porcs/Varkens classe E	7209,1	7062,9	6838,4	6765,1	6688,6	6695,9	6604,6	6265,4	6477,3	6460,1	6555,6	6613,3
	Porcs/Varkens classe I	6674,9	6502,1	6148,8	5997,5	5810,6	5864,1	5835,2	5411,8	5655,4	5694,7	5873,8	5954,5
	Porcs/Varkens classe II	6323,7	6156,0	5807,4	5609,9	5330,9	5370,2	5243,7	4837,8	5231,4	5289,1	5492,8	5654,9
	Porcs/Varkens classe III	5837,6	5650,7	5388,2	5255,8	4958,0	4938,0	4769,1	4379,8	4698,5	4746,4	4975,1	5249,4
	Porcs/Varkens classe IV	5434,0	5318,4	5123,1	5029,4	4697,4	4646,3	4490,0	4182,0	4405,0	4423,3	4635,3	4800,0
DANMARK													
KØBENHAVN	Svin Klasse E	1041,70	1054,00	1059,70	1070,00	1075,90	1092,50	1089,60	1077,00	1077,00	1077,00	1050,20	1087,20
	Svin Klasse I	1007,70	1020,00	1023,50	1033,80	1039,70	1055,20	1044,20	1032,00	1032,00	1032,00	1006,10	1043,20
	Svin Klasse II	949,70	962,00	962,00	970,00	975,90	991,70	966,60	954,00	954,00	954,00	928,30	965,20
	Svin Klasse III	912,50	925,00	925,00	933,80	939,50	953,40	919,60	907,00	907,00	907,00	881,10	918,20
	Svin Klasse IV	850,00	-	-	-	-	-	-	-	-	-	-	-
BR DEUTSCHLAND													
Ø 12 MÄRKTE	Schweine Handelsklasse E	430,70	433,60	419,80	390,30	387,80	387,00	384,70	382,70	398,10	393,50	402,10	
	Schweine Handelsklasse I	401,10	403,10	389,00	358,30	357,90	356,20	350,90	351,90	368,30	363,90	373,40	
	Schweine Handelsklasse II	375,11	377,32	365,45	336,12	330,64	330,54	327,62	326,35	341,59	338,13	345,99	361,76
	Schweine Handelsklasse III	341,50	343,20	329,50	297,30	294,90	294,80	293,30	292,50	307,70	303,80	313,80	
	Schweine Handelsklasse IV	285,80	289,00	279,50	257,70	258,20	254,90	253,50	251,90	263,10	258,40	266,60	
FRANCE													
Ø 8 MARCHES	Porcs classe E	-	-	-	-	-	-	-	-	-	-	-	-
	Porcs classe I	-	-	-	-	-	-	-	-	-	-	-	-
	Porcs classe II	855,00	861,50	829,89	796,67	769,71	781,38	781,00	743,63	784,65	793,39	813,41	818,65
	Porcs classe III	822,79	828,23	797,45	764,55	738,36	748,35	747,92	711,28	755,09	760,60	779,81	784,96
	Porcs classe IV	-	-	-	-	-	-	-	-	-	-	-	-
IRELAND													
Ø 5 MARKETS	Pigs class E	92,184	91,584	91,584	91,336	91,986	92,782	93,574	93,474	92,500	91,928	92,656	
	Pigs class I	92,184	91,584	91,584	91,336	91,986	92,782	93,574	93,474	92,500	91,928	92,656	
	Pigs class II	82,318	82,280	82,280	82,451	82,573	83,184	83,797	83,603	82,545	82,220	82,804	83,015
	Pigs class III	81,540	81,540	80,738	81,050	81,490	82,352	82,832	82,634	81,642	80,682	81,216	
	Pigs class IV	81,540	81,540	80,738	81,050	81,490	82,352	82,832	82,634	81,642	80,682	81,216	

**PRISER KONSTATETERET PÅ HJEMMEMARKEDET
PREISE FESTGESTELLT AUF DEM INLÄNDISCHEN MARKT
PRICES RECORDED ON THE INTERNAL MARKET
PRIX CONSTATES SUR LE MARCHÉ INTERIEUR
PREZZI CONSTATATI SUL MERCATO NAZIONALE
PRIJZEN WAARGENOMEN OP DE BINNENLANDSE MARKT**

**SVINEKØD
SCHWEINEFLEISCH
PIGMEAT
VIANDE PORCINE
CARNE SUINA
VARKENSVLEES**

MNI/100 kg PAB

Markeder Markte Markets Marchés Mercati Markten	Beskrivelse Beschreibung Description Description Descrizione Omschrijving	1980					1981					
		DEC					JAN			FEB		
		1-7	8-14	15-21	22-28	29-4	5-11	12-18	19-25	26-1	2-8	9-15
BELGIQUE - BELGIE												
ANDERLECHT	Porcs/Varkens classe II	5724,0	5723,0	5672,0	5673,0	5663,0	5660,0	5734,0	5717,0			
Ø 5 MARCHES MARKTEN	Porcs/Varkens classe E	6562,0	6628,0	6622,0	6626,0	6649,0	6715,0	6682,0	6718,0			
	Porcs/Varkens classe I	5965,0	5962,0	5951,0	5931,0	5975,0	6071,0	6075,0	6116,0			
	Porcs/Varkens classe II	5698,0	5664,0	5662,0	5615,0	5610,0	5678,0	5707,0	5737,0			
	Porcs/Varkens classe III	5251,0	5298,0	5287,0	5186,0	5192,0	5261,0	5305,0	5239,0			
	Porcs/Varkens classe IV	4800,0	4800,0	4800,0	4800,0	4800,0	4875,0	4933,0	4882,0			
DANMARK												
KØBENHAVN	Svin Klasse E	1092,00	1092,00	1092,00	1077,00	1077,00	1087,00	1087,00	1087,00			
	Svin Klasse I	1048,00	1048,00	1048,00	1033,00	1033,00	1043,00	1043,00	1043,00			
	Svin Klasse II	970,00	970,00	970,00	955,00	955,00	965,00	965,00	965,00			
	Svin Klasse III	923,00	923,00	923,00	908,00	908,00	918,00	918,00	918,00			
	Svin Klasse IV	-	-	-	-	-	-	-	-			
BR DEUTSCHLAND												
Ø 12 MARKTE	Schweine Handelsklasse E	409,00	417,00	421,00								
	Schweine Handelsklasse I	381,00	390,00	392,00								
	Schweine Handelsklasse II	353,25	361,67	364,17	365,92	366,50	364,33	357,75				
	Schweine Handelsklasse III	320,00	329,00	331,00								
	Schweine Handelsklasse IV	272,00	276,00	279,00								
FRANCE												
Ø 8 MARCHES	Porcs classe E	-	-	-	-	-	-	-	-			
	Porcs classe I	-	-	-	-	-	-	-	-			
	Porcs classe II	823,88	818,50	820,63	814,50	811,88	813,00	811,38	806,25			
	Porcs classe III	790,00	785,13	786,63	781,25	777,63	780,63	777,38	772,13			
	Porcs classe IV	-	-	-	-	-	-	-	-			
IRELAND												
Ø 5 MARKETS	Pigs class E			
	Pigs class I			
	Pigs class II	83,080	83,080	83,080	82,880	82,880	82,880	82,880				
	Pigs class III			
	Pigs class IV			

**PRISER KONSTATET PÅ HJEMMEMARKEDET
PREISE FESTGESTELLT AUF DEM INLÄNDISCHEN MARKT
PRICES RECORDED ON THE INTERNAL MARKET
PRIX CONSTATES SUR LE MARCHÉ INTERIEUR
PREZZI CONSTATATI SUL MERCATO NAZIONALE
PRIJZEN WAARGENOMEN OP DE BINNENLANDSE MARKT**

**SVINEKØD
SCHWEINEFLEISCH
PIGMEAT
VIANDE PORCINE
CARNE SUINA
VARKENSVLEES**

MN/100 kg PAB

Markeder Märkte Markets Marchés Mercati Markten	Beskrivelse Beschreibung Description Description Descrizione Omschrijving	1 9 8 0											
		JAN	FEB	MAR	APR	MAI	JUN	JUL	AUG	SEP	OCT	NOV	DEC
		ITALIA											
Ø 7 MERCATI	Sumi classe I	-	-	-	-	-	-	-	-	-	-	-	-
	Sumi classe II	206.644	190.081	173.462	164,204	162.277	160.899	152,224	150.971	168.750	177.021	192.212	186.743
	Sumi classe III	-	-	-	-	-	-	-	-	-	-	-	-
LUXEMBOURG													
Ø 2 MARCHES	Porcs classe E	7221,8	7477,6	7332,3	7146,7	6858,1	6823,3	6806,5	6714,5	6670,8	6772,6	6870,0	7100,0
	Porcs classe I	7044,2	7280,7	7167,7	6985,0	6711,3	6678,3	6646,0	6557,3	6543,3	6627,4	6692,5	6921,8
	Porcs classe II	6580,0	6777,6	6663,7	6528,3	6237,1	6131,7	6119,4	5946,5	5975,0	6133,1	6120,8	6346,8
	Porcs classe III	6067,7	6354,3	6283,1	6063,3	5904,8	5675,0	5676,6	5529,5	5570,8	5686,3	5726,7	5922,6
	Porcs classe IV	5600,0	-	-	5800,0	-	5433,3	5200,0	-	5100,0	5188,2	5300,0	-
NEDERLAND													
Ø 4 MARKTEN	Varkens klasse E	410,90	397,20	376,10	356,80	346,90	347,30	342,70	335,10	353,50	357,10	372,00	376,70
	Varkens klasse I	396,60	382,90	361,80	342,40	332,60	333,00	328,40	320,80	339,20	342,80	357,70	362,40
	Varkens klasse II	388,21	375,97	355,01	335,76	326,10	326,52	321,94	314,28	332,28	335,99	351,00	355,55
	Varkens klasse III	373,60	360,50	339,40	320,10	310,20	310,60	306,00	298,50	316,90	320,50	334,90	340,10
	Varkens klasse IV	362,00	348,30	327,10	307,80	297,90	298,40	293,80	286,20	304,60	308,20	322,80	327,80
UNITED KINGDOM													
Ø 5 REGIONS	Pigs class E	-	-	-	-	-	-	-	-	-	-	-	-
	Pigs class I	90,595	88,613	87,222	86,820	88,782	89,094	88,753	87,448	87,171	88,620	91,481	91,434
	Pigs class II	86,259	84,405	83,007	83,851	85,115	85,131	84,708	82,896	81,775	83,389	85,840	85,465
	Pigs class III	80,455	79,079	77,801	77,872	78,822	78,876	78,732	77,683	75,576	75,719	77,581	77,461
	Pigs class IV	76,067	76,096	75,945	74,226	74,437	74,343	73,812	74,034	71,808	71,037	71,378	71,325

**PRISER KONSTATERT PÅ HJEMMEMARKEDET
PREISE FESTGESTELLT AUF DEM INLÄNDISCHEN MARKT
PRICES RECORDED ON THE INTERNAL MARKET
PRIX CONSTATÉS SUR LE MARCHÉ INTERIEUR
PREZZI CONSTATATI SUL MERCATO NAZIONALE
PRIJZEN WAARGENOMEN OP DE BINNENLANDSE MARKT**

**SVINEKØD
SCHWEINEFLEISCH
PIGMEAT
VIANDE PORCINE
CARNE SUINA
VARKENSVLEES**

MN/100 kg PAB

Markeder Märkte Markets Marchés Mercati Markten	Beskrivelse Beschreibung Description Description Descrizione Omschrijving	1980					1981							
		DEC					JAN				FEB			
		1-7	8-14	15-21	22-28	29-4	5-11	12-18	19-25	26-1	2-8	9-15	16-22	
ITALIA														
Ø 7 MERCATI	Suini classe I	-	-	-	-	-	-	-	-	-	-	-	-	-
	Suini classe II	189,900	185,086	185,714	186,200	186,914	187,771	184,514						
	Suini classe III	-	-	-	-	-	-	-	-					
LUXEMBOURG														
Ø 2 MARCHES	Porcs classe E	7100,0	7050,0	7100,0	7150,0	7100,0	7200,0	7200,0	7100,0					
	Porcs classe I	6925,0	6850,0	6950,0	6950,0	6950,0	7000,0	7000,0	6900,0					
	Porcs classe II	6325,0	6300,0	6375,0	6375,0	6375,0	6450,0	6450,0	6450,0					
	Porcs classe III	5850,0	5950,0	5950,0	5950,0	5900,0	5950,0	5800,0	5900,0					
	Porcs classe IV	-	-	-	-	-	-	-	5600,0					
NEDERLAND														
Ø 4 MARKTEN	Varkens klasse E	376,70	376,70	376,70	376,70	376,70	377,40	376,70	371,98					
	Varkens klasse I	362,40	362,40	362,40	362,40	362,38	363,10	362,38	357,60					
	Varkens klasse II	355,55	355,55	355,55	355,55	355,55	356,25	355,55	350,83					
	Varkens klasse III	340,10	340,10	340,10	340,10	340,10	340,83	340,10	335,23					
	Varkens klasse IV	327,80	327,80	327,80	327,80	327,78	328,50	327,78	322,98					
UNITED KINGDOM														
Ø 5 REGIONS	Pigs class E	-	-	-	-	-	-	-						
	Pigs class I	91,240	91,240	91,520	91,730	91,450	90,980	90,150						
	Pigs class II	85,340	84,450	85,760	86,230	85,650	85,250	84,560						
	Pigs class III	77,400	77,370	77,270	77,930	77,170	76,660	76,510						
	Pigs class IV	71,390	71,470	70,840	71,700	71,090	70,560	71,000						

**REFERENCKVALITET
REFERENZQUALITÄT
REFERENCE QUALITY
QUALITE DE REFERENCE
QUALITA DI RIFERIMENTO
REFERENTIEKWALITEIT**

**Markedspriser
Marktpreise
Market prices
Prix de marché
Prezzi di mercato
Marktprijzen**

**SVINEKØD
SCHWEINEFLEISCH
PIGMEAT
VIANDE PORCINE
CARNE SUINA
VARKENSVLEES**

100 kg/PAB

Markeder Märkte Markets Marchés Mercati Markten	Beskrivelse Beschreibung Description Description Descrizione Omschrijving	1 9 8 0												
		JAN	FEB	MAR	APR	MAI	JUN	JUL	AUG	SEP	OCT	NOV	DEC	
BELGIE - BELGIE														
Ø ANDERLECHT + 3 MARCHES MARKTEN	Porcs classe II Varkens klasse II	BFR	6321,0	6208,5	5817,2	5653,8	5359,8	5426,4	5320,8	4907,0	5245,0	5314,8	5493,6	5674,8
		ECU	155,708	152,937	143,298	139,273	132,030	133,670	131,069	120,877	129,202	130,933	135,569	140,052
DANMARK														
KØBENHAVN	Svin Klasse II	DKR	949,70	962,00	962,00	970,00	975,90	991,70	966,58	954,00	954,00	954,00	928,33	965,16
		ECU	122,964	124,557	124,557	125,593	126,353	128,406	125,150	123,521	123,521	123,521	120,198	124,967
BR DEUTSCHLAND														
Ø 12 MÄRKTE	Schweine Klasse II	DM	375,11	377,32	365,45	336,12	330,64	330,54	327,62	326,35	341,59	338,13	345,99	361,76
		ECU	134,766	135,56	131,296	120,758	118,789	118,752	117,704	117,246	122,722	121,544	125,667	131,466
FRANCE														
Ø 8 MARCHES	Porcs classe II	FF	855,00	861,50	829,89	796,67	769,71	781,38	781,00	743,63	784,65	793,39	813,41	818,65
		ECU	148,208	149,335	143,856	138,097	132,269	133,639	133,573	127,183	134,197	135,692	139,116	140,012
IRELAND														
Ø 5 MARKETS	Pigs class II	IRL	82,318	82,280	82,280	82,451	82,573	83,184	83,797	83,603	82,545	82,220	82,804	83,015
		ECU	124,862	124,804	124,804	125,063	125,249	126,175	127,105	126,811	125,206	124,712	125,598	125,919
ITALIA														
Ø 7 MERCATI	Suini classe II	LIT	206.644	190.081	173.462	164.204	162.277	160.899	152.224	150.971	168.750	177.021	192.212	186.743
		ECU	194,813	179,198	163,531	154,803	149,502	146,342	138,452	137,313	153,483	160,602	166,433	161,293
LUXEMBOURG														
Ø 2 MARCHES	Porcs classe II	LFR	6180,0	6777,6	6663,7	6528,3	6237,1	6131,7	6119,4	5946,5	5975,0	6133,1	6120,8	6346,8
		ECU	162,088	166,956	164,150	160,815	153,641	151,044	150,742	146,483	147,185	151,092	151,047	156,636
NEDERLAND														
Ø 4 MARKTEN	Varkens Klasse II	HFL	388,21	375,97	355,01	335,76	326,10	326,52	321,94	314,28	332,38	335,99	351,00	355,55
		ECU	138,689	134,316	126,828	119,951	116,502	116,650	115,014	112,277	118,745	120,046	125,620	127,259
UNITED KINGDOM														
Ø 5 REGIONS	Pigs class II	UKL	86,259	84,405	83,007	83,851	85,115	85,131	84,708	82,896	81,775	83,389	85,840	85,465
		ECU	139,430	136,433	134,173	135,538	137,581	128,238	136,923	133,994	132,182	134,790	138,752	138,511

**REFERENCKVALITET
REFERENZQUALITÄT
REFERENCE QUALITY
QUALITE DE REFERENCE
QUALITA DI RIFERIMENTO
REFERENTIEKWALITEIT**

**Markedspriser
Marktpreise
Market prices
Prix de marché
Prezzi di mercato
Marktprijzen**

**SVINEKØD
SCHWEINEFLEISCH
PIGMEAT
VIANDE PORCINE
CARNE SUINA
VARKENSVLEES**

100 kg/PAB

Markeder Markte Markets Marchés Mercati Markten	Beskrivelse Beschreibung Description Description Descrizione Omschrijving	1980					1981						
		DEC					JAN			FEB			
		1-7	8-14	15-21	22-28	29-4	5-11	12-18	19-25	26-1	2-8	9-15	16-22
BELGIQUE - BELGIE													
Ø ANDERLECHT + 5 MARCHES MARKTEN	Porcs classe II Varkens klasse II	BFR	5711,0	5693,5	5667,0	5644,0	5636,5	5669,0	5720,5	5727,0			
		ECU	140,946	140,514	139,860	139,292	139,107	139,909	141,180	141,341			
DANMARK													
KØBENHAVN	Svin Klasse II	DKR	970,00	970,00	970,00	955,00	955,00	965,00	965,00	965,00			
		ECU	125,593	125,593	125,593	123,651	123,651	124,945	124,945	124,945			
BR DEUTSCHLAND													
Ø 14 MÄRKTE	Schweine Klasse II	DM	353,25	361,67	364,17	365,92	366,50	364,33	357,75	356,25			
		ECU	128,373	131,433	132,341	132,977	133,188	132,399	130,008	129,463			
FRANCE													
Ø 8 MARCHES	Porcs classe II	FF	823,88	818,50	820,63	814,50	811,88	813,00	811,38	806,25			
		ECU	140,907	139,986	140,351	139,302	138,854	139,046	138,768	137,891			
IRELAND													
Ø 5 MARKETS	Pigs class II	IRL	83,080	83,080	83,080	82,880	82,880	82,880	82,880				
		ECU	126,017	126,017	126,017	125,714	125,714	125,714	125,714				
ITALIA													
Ø 7 MERCATI	Suini classe II	LIT	189.900	185.086	185.714	186.200	186.914	187.771	184.514	184.329			
		ECU	164,019	159,861	160,404	160,824	161,440	162,180	159,364	159,208			
LUXEMBOURG													
Ø 2 MARCHES	Porcs classe II	LFR	6325,0	6300,0	6375,0	6375,0	6375,0	6450,0	6450,0	6450,0			
		ECU	156,099	155,482	157,333	157,333	157,333	159,184	159,184	159,184			
NEDERLAND													
Ø 4 MARKTEN	Varkens Klasse II	HFL	355,55	355,55	355,55	355,55	355,55	356,25	355,55	350,83			
		ECU	127,259	127,259	127,259	127,259	127,259	127,509	127,259	125,569			
UNITED KINGDOM													
Ø 5 REGIONS	Pigs class II	UKL	85,340	85,450	85,760	86,230	85,650	85,250	84,560				
		ECU	137,944	138,122	138,623	139,383	138,446	137,799	136,684				

Udvikling for suinekøds priser⁽¹⁾
i EF landene

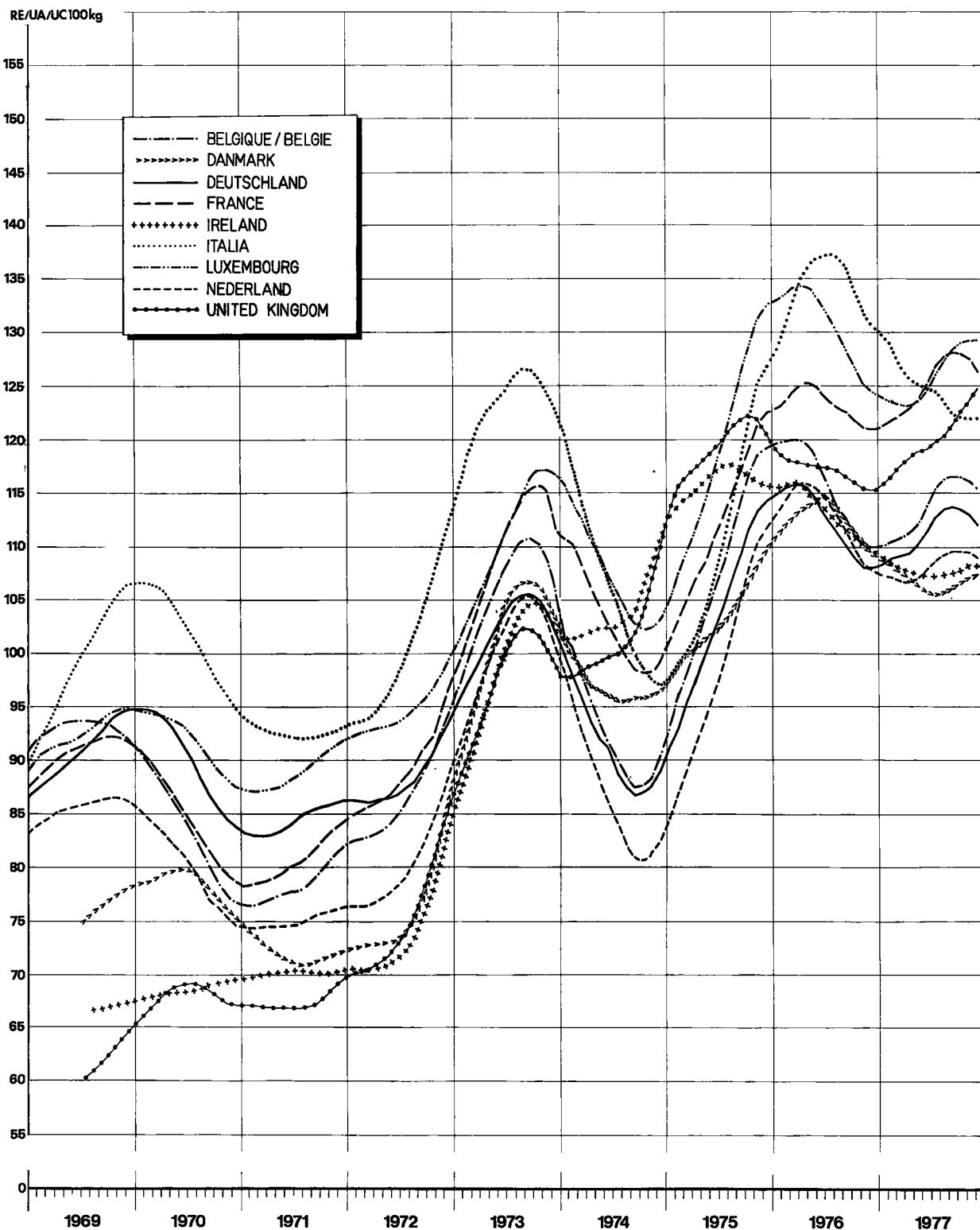
Glidende 12 månedsgen nemsnspris⁽²⁾
(RE/100kg slagtevægt)

Entwicklung der Schweinepreise⁽¹⁾
in den Ländern der EG

Glidende 12 Monatsdurchschnitte⁽²⁾
(RE/100kg Schlachtgewicht)

Evolution des prix des porcs⁽¹⁾
dans les pays de la CE

Moyennes mobiles de 12 mois⁽²⁾
(UC/100kg poids abattu)



⁽¹⁾ Prisen for reference kvaliteten - Preise der Referenzqualität - Prix de la qualité de référence

⁽²⁾ Beregnet efter omregning af original prisene i RE for den hver måned gyldige veksel kurs
Berechnet nach Umrechnung der Originalpreise in RE zu den in den einzelnen Monaten jeweils gültigen Wechselkursen
Calculées après conversion des prix originaux en UC au cours de change valable dans chacun des mois en question

**Evoluzione dei prezzi dei suini⁽¹⁾
nei paesi della CE**

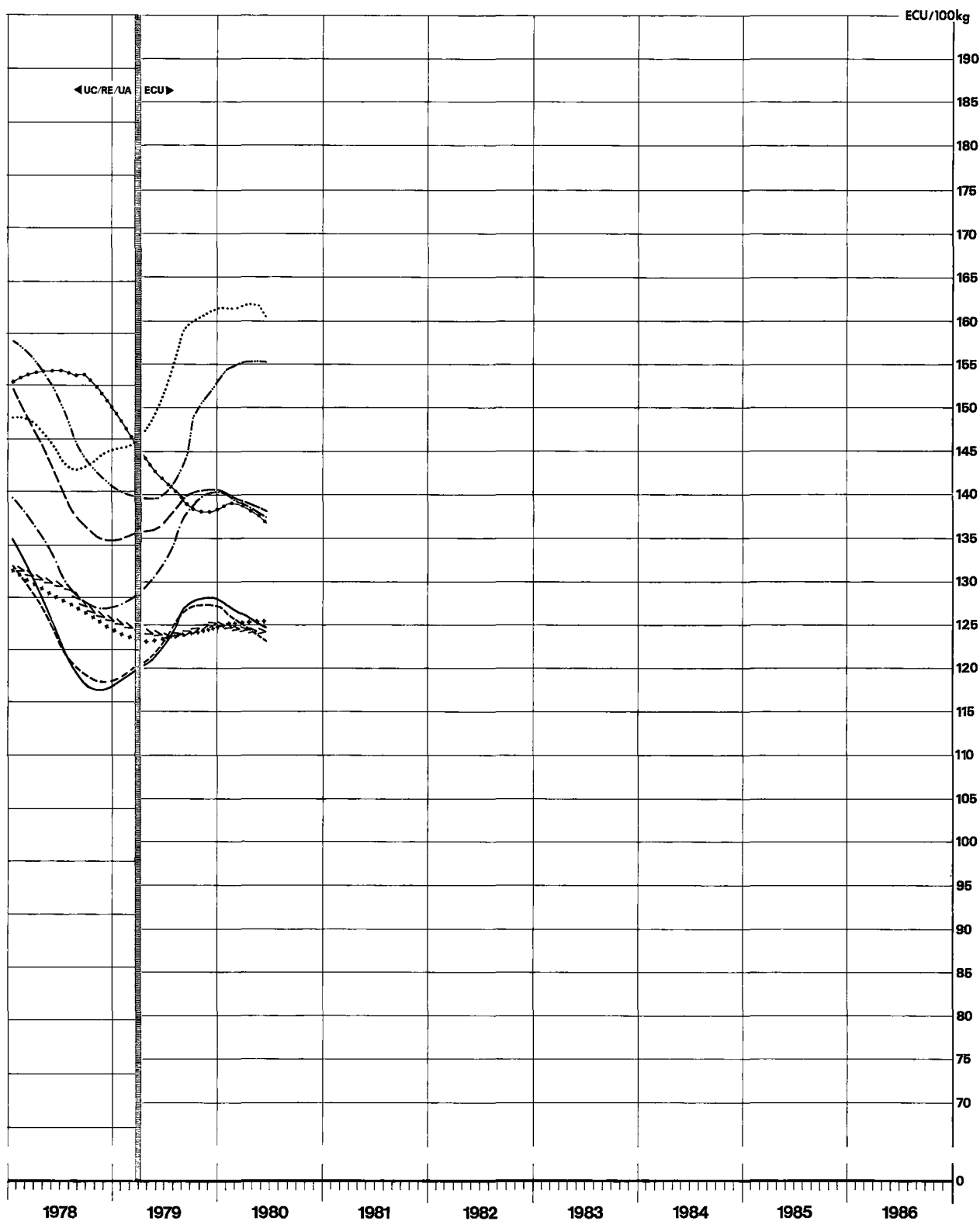
Medie mobili di 12 mesi⁽²⁾
(UC/100kg peso morto)

**Ontwikkeling van de varkensprijzen⁽¹⁾
in de landen van de EG**

12 maandelijkse voortschrijdende gemiddelden⁽²⁾
(RE/100kg geslacht gewicht)

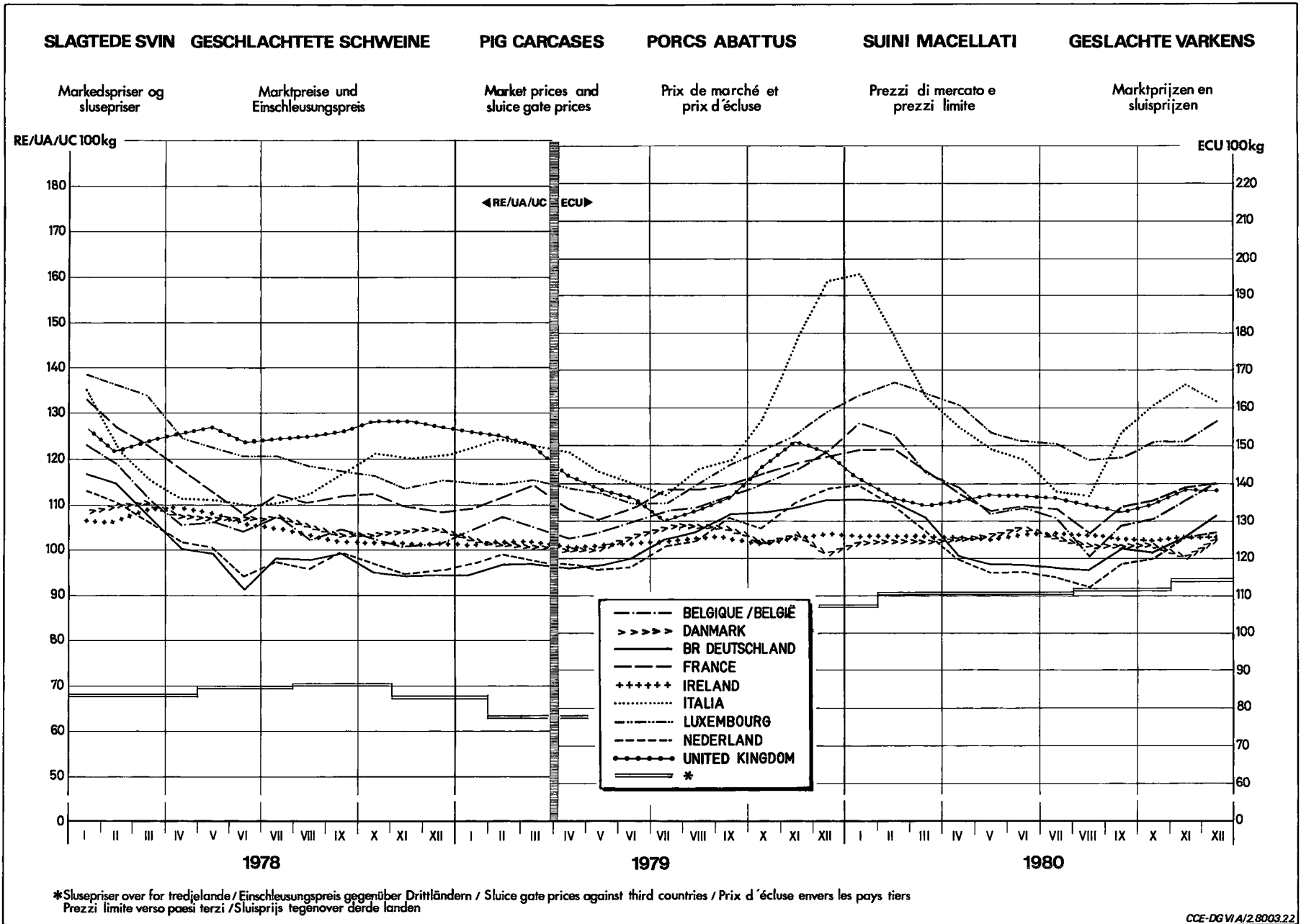
**Evolution of pork prices⁽¹⁾
in EC countries**

Sliding averages over 12 months⁽²⁾
(UA/100kg slaughtered weight)



⁽¹⁾ Prezzi della qualità di referenza - Prijzen van de referentiekwaliteit - Prices for the reference quality

⁽²⁾ Calcolate dopo conversione in UC dei prezzi originali in base al tasso di cambio in vigore in ciascun mese
Berekend na omrekening van de originele prijzen in RE tegen de in de afzonderlijke maanden geldende wisselkoersen
Calculated following conversion of the original prices into UA at the exchange rate valid for each of the months in question



*Sluisepriser over for tredjelande / Einschleusungspreis gegenüber Drittländern / Sluice gate prices against third countries / Prix d'écuse envers les pays tiers
Prezzi limite verso paesi terzi / Sluisprijs tegenover derde landen

**PRISER KONSTATETERET PÅ HJEMMEMARKEDET
PREISE FESTGESTELLT AUF DEM INLÄNDISCHEN MARKT
PRICES RECORDED ON THE INTERNAL MARKET
PRIX CONSTATES SUR LE MARCHÉ INTERIEUR
PREZZI CONSTATATI SUL MERCATO NAZIONALE
PRIJZEN WAARGENOMEN OP DE BINNENLANDSE MARKT**

**SVINEKØD
SCHWEINEFLEISCH
PIGMEAT
VIANDE PORCINE
CARNE SUINA
VARKENSVLEES**

MN/kg

Markeder Märkte Markets Marchés Mercati Markten	Ledeprodukter Leiterzeugnisse Pilot products Produits pilotes Prodotti pilota Pilotprodukten	1 9 8 0											
		JAN	FEB	MAR	APR	MAI	JUN	JUL	AUG	SEP	OCT	NOV	DEC
BELGIQUE - BELGIE													
ANDERLECHT	Jambons/Hammen	89,9	89,9	86,2	82,5	82,8	85,3	83,3	79,2	81,2	80,9	79,7	81,1
	Longes/Karbonadestrengen	102,3	99,2	95,5	93,4	94,2	93,5	94,4	92,6	93,8	91,9	94,1	95,4
	Epaules/Schouders	70,2	69,8	66,1	64,0	63,0	64,2	62,6	60,1	61,5	61,8	61,7	62,4
	Lard de poitrine/Buikspek	51,5	52,8	51,3	47,1	46,2	47,2	47,4	46,2	48,6	49,5	51,0	52,0
	Lard frais/Spek, vers	19,9	18,7	18,1	18,3	18,1	17,5	17,4	17,0	17,8	18,0	18,1	18,9
DANMARK													
KØBENHAVN	Skinker	14,25	13,60	13,30	13,28	13,56	13,33	12,60	12,70	13,45	12,98	13,60	13,43
	Kam (karbonade)	17,13	17,50	17,50	17,88	18,30	18,25	18,00	19,30	20,00	20,10	21,63	23,00
	Bov	10,78	11,00	10,85	10,65	10,48	10,55	10,40	10,36	10,40	10,24	10,30	10,40
	Brystflæsk	8,50	8,50	8,50	8,50	8,50	8,50	8,50	9,00	9,88	10,80	11,00	12,00
	Svinespæk, fersk	3,50	3,50	3,50	3,28	3,20	3,20	3,20	3,20	3,20	3,20	3,20	3,20
BR DEUTSCHLAND													
Ø 2 MARKTE	Schinken	5,62	5,59	5,42	5,22	5,16	5,21	5,02	4,89	5,07	5,01	5,12	5,28
	Kotelettstränge	7,26	7,07	6,86	6,73	7,01	7,05	6,95	6,90	6,96	6,74	6,86	7,17
	Schultern	4,38	4,35	4,30	4,02	3,92	3,91	3,93	3,88	3,99	4,01	4,10	4,26
	Bauche und Bauchspeck	3,24	3,42	3,31	3,00	2,73	2,77	2,89	2,97	3,25	3,29	3,46	3,57
	Speck, frisch	1,09	1,09	1,09	1,08	1,02	0,95	0,92	0,90	0,95	0,88	0,92	0,97
FRANCE													
PARIS - RUNGIS	Jambon	12,19	11,58	11,02	10,59	10,34	10,67	10,03	9,74	10,36	9,93	10,15	10,99
	Longes	14,73	14,13	13,77	13,39	13,73	13,61	13,73	13,65	14,62	14,28	14,30	13,63
	Epaules	6,47	6,65	6,32	5,68	5,32	5,63	5,48	4,94	5,93	6,35	6,67	6,68
	Poitrines (entrelardées)	7,27	7,71	7,04	6,30	6,03	6,19	6,38	6,66	7,01	7,32	7,91	8,14
	Lard, frais	2,21	1,84	1,99	2,10	1,81	1,62	1,74	1,66	1,98	1,86	2,14	2,88
IRELAND													
DUBLIN	Hams	-	-	-	-	-	-	-	-	-	-	-	-
	Loins	-	-	-	-	-	-	-	-	-	-	-	-
	Shoulders	-	-	-	-	-	-	-	-	-	-	-	-
	Bellies (streaky)	-	-	-	-	-	-	-	-	-	-	-	-
	Pig fat (fresh)	-	-	-	-	-	-	-	-	-	-	-	-

**PRISER KONSTATETERET PÅ HJEMMEMARKEDET
PREISE FESTGESTELLT AUF DEM INLÄNDISCHEN MARKT
PRICES RECORDED ON THE INTERNAL MARKET
PRIX CONSTATES SUR LE MARCHÉ INTERIEUR
PREZZI CONSTATATI SUL MERCATO NAZIONALE
PRIJZEN WAARGENOMEN OP DE BINNENLANDSE MARKT**

**SVINEKØD
SCHWEINEFLEISCH
PIGMEAT
VIANDE PORCINE
CARNE SUINA
VARKENSVLEES**

MN/kg

Markeder Märkte Markets Marchés Mercati Markten	Lede produkter Leiterzeugnisse Pilot products Produits pilotes Prodotti pilota Pilotprodukten	1980					1981						
		DEC					JAN			FEB			
		1-7	8-14	15-21	22-28	29-4	5-11	12-18	19-25	26-1	2-8	9-15	16-22
BELGIQUE - BELGIE													
ANDERLECHT	Jambons / Hammen	80,5	81,5	81,5	81,0	80,5	80,5	81,0	81,5				
	Longes / Karbonadestrengen	94,0	94,0	95,0	97,5	98,0	97,0	95,0	94,5				
	Epaules / Schouders	62,5	62,5	63,0	62,0	61,5	61,5	62,0	63,0				
	Lard de poitrine / Buikspek	52,5	52,5	52,0	51,5	51,0	51,0	51,5	51,5				
	Lard frais / Spek, vers	18,8	19,0	19,0	19,0	19,0	19,0	19,0	19,0				
DANMARK													
KØBENHAVN	Skinker	13,80	13,30	13,30	13,30	13,60	13,40	13,20					
	Kam (karbonade)	23,00	23,00	23,00	23,00	23,00	22,00	22,00					
	Bov	10,40	10,40	10,40	10,40	10,40	10,40	10,40					
	Brystflæsk	12,00	12,00	12,00	12,00	12,00	12,00	12,00					
	Svinespæk, fersk	3,20	3,20	3,20	3,20	3,20	3,20	3,20					
BR DEUTSCHLAND													
Ø 2 MÄRKTE	Schinken	5,18	5,30	5,30	5,33	5,30	5,33	5,25	5,23				
	Kotelettstränge	6,99	7,15	7,25	7,26	7,26	7,24	7,10	7,04				
	Schultern	4,13	4,29	4,30	4,30	4,31	4,44	4,25	4,39				
	Bäuche und Bauchspeck	3,50	3,64	3,58	3,56	3,55	3,49	3,49	3,49				
	Speck, frisch	0,95	0,98	0,98	0,98	0,98	0,96	0,96	0,96				
FRANCE													
PARIS - RUNGIS	Jambon	10,95	11,00	11,00	11,00	11,00	11,00	11,00	11,00				
	Longes	13,90	13,65	13,50	13,50	13,60	14,00	14,15	13,90				
	Epaules	6,80	6,70	6,70	6,70	6,25	5,60	5,35	5,35				
	Poitrines (entrelardées)	8,10	8,10	8,20	8,20	8,00	8,00	7,80	7,50				
	Lard, frais	2,45	2,60	2,80	3,40	3,50	1,90	1,40	1,35				
IRELAND													
DUBLIN	Hams	-	-	-	-	-	-	-	-				
	Loins	-	-	-	-	-	-	-	-				
	Shoulders	-	-	-	-	-	-	-	-				
	Bellies (streaky)	-	-	-	-	-	-	-	-				
	Pig fat (fresh)	-	-	-	-	-	-	-	-				

PRISER KONSTATETERET PÅ HJEMMEMARKEDET
PREISE FESTGESTELLT AUF DEM INLÄNDISCHEN MARKT
PRICES RECORDED ON THE INTERNAL MARKET
PRIX CONSTATÉS SUR LE MARCHÉ INTÉRIEUR
PREZZI CONSTATATI SUL MERCATO NAZIONALE
PRIJZEN WAARGENOMEN OP DE BINNENLANDSE MARKT

SVINEKØD
SCHWEINEFLEISCH
PIGMEAT
VIANDE PORCINE
CARNE SUINA
VARKENSVLEES

MN/Kg

Markeder Markte Markets Marchés Mercati Markten	Ledeprodukter Leiterzeugnisse Pilot products Produits pilotes Prodotti pilota Pilotprodukten	1 9 8 0											
		JAN	FEB	MAR	APR	MAI	JUN	JUL	AUG	SEP	OCT	NOV	DEC
ITALIA													
MILANO	Prosciutti	3977	3945	3638	3448	3320	3419	3240	2975	3300	3335	3480	
	Lombate	3655	3169	2850	2961	3100	3031	3021	3225	3228	3321	3675	
	Spalle	2163	1995	1728	1675	1668	1838	1797	1685	1805	1779	1800	
	Pancette (ventresche)	1511	1450	1183	1091	1003	1103	1069	1015	1155	1245	1395	
	Lardo, fresco	1263	1325	1338	1338	1338	1338	1318	1288	1288	1288	1288	
LUXEMBOURG													
MOYENNE DU PAYS	Jambons	97,0	97,0	98,9	101,0	101,0	101,0	101,0	101,0	99,1	103,5	99,3	102,5
	Longes	101,0	101,0	102,5	104,0	104,0	103,6	103,5	103,5	103,3	101,0	99,1	105,0
	Epaules	64,0	64,0	66,4	69,0	69,0	69,0	69,0	69,0	66,5	66,5	64,2	65,0
	Poitrines (entrelardées)	51,0	51,0	54,9	59,0	59,0	59,0	59,0	59,0	54,9	53,5	56,8	57,0
	Lard, frais	19,0	19,0	20,9	23,0	23,0	23,0	23,0	23,0	23,0	23,0	24,9	23,0
NEDERLAND													
Ø 3 MARKTEN	Hammen	6,55	6,46	6,40	6,37	6,38	6,30	6,20	6,17	6,31	6,24	6,32	
	Karbonadstrengen	7,70	7,35	7,32	7,37	7,48	7,51	7,50	7,50	7,52	7,27	7,44	
	Schouders	4,79	4,78	4,63	4,55	4,57	4,50	4,40	4,36	4,52	4,51	4,61	
	Buiken, ook buikspek	4,29	4,37	4,26	4,14	4,07	4,04	4,05	4,02	4,17	4,33	4,46	
	Spek, vers	1,20	1,20	1,20	1,20	1,16	1,15	1,10	1,06	1,15	1,15	1,23	1,25
UNITED KINGDOM													
LONDON	Hams	-	-	-	-	-	-	-	-	-	-	-	-
	Loins	-	-	-	-	-	-	-	-	-	-	-	-
	Shoulders	-	-	-	-	-	-	-	-	-	-	-	-
	Bellies (streaky)	-	-	-	-	-	-	-	-	-	-	-	-
	Pig fat (fresh)	-	-	-	-	-	-	-	-	-	-	-	-

PRISER KONSTATETERET PÅ HJEMMEMARKEDET
PREISE FESTGESTELLT AUF DEM INLÄNDISCHEN MARKT
PRICES RECORDED ON THE INTERNAL MARKET
PRIX CONSTATÉS SUR LE MARCHÉ INTERIEUR
PREZZI CONSTATATI SUL MERCATO NAZIONALE
PRIJZEN WAARGENOMEN OP DE BINNENLANDSE MARKT

SVINEKØD
SCHWEINEFLEISCH
PIGMEAT
VIANDE PORCINE
CARNE SUINA
VARKENSVLEES

MN/Kg

Markeder Märkte Markets Marchés Mercati Markten	Ledeprodukter Leiterzeugnisse Pilot products Produits pilotes Prodotti pilota Pilotprodukten	1980					1981					
		DEC					JAN			FEB		
		1-7	8-14	15-21	22-28	29-4	5-11	12-18	19-25	26-1	2-8	9-15
ITALIA												
MILANO	Prosciutti	3515	3435	3335	3335							
	Lombate	3600	3600	3700	3700							
	Spalle	1855	1855	1825	1825							
	Pancette (ventresche)	1580	1580	1560	1560							
	Lardo, fresco	1288	1288	1288	1288							
LUXEMBOURG												
MOYENNE DU PAYS	Jambons	102,5	102,5	102,5	102,5	102,5						
	Longes	105,0	105,0	105,0	105,0	105,0						
	Epaules	65,0	65,0	65,0	65,0	65,0						
	Poitrines (entrelardées)	57,0	57,0	57,0	57,0	57,0						
	Lard, frais	23,0	23,0	23,0	23,0	23,0						
NEDERLAND												
Ø 3 MARKTEN	Hammen	6,38				
	Karbonadestrengen	7,82				
	Schouders	4,60				
	Buiken, ook buikspek	4,68				
	Spek, vers	1,25	1,25	1,25	1,25	1,25	1,25	1,25				
UNITED KINGDOM												
LONDON	Hams	-	-	-	-	-	-	-				
	Loins	-	-	-	-	-	-	-				
	Shoulders	-	-	-	-	-	-	-				
	Bellies (streaky)	-	-	-	-	-	-	-				
	Pig fat (fresh)	-	-	-	-	-	-	-				

VIII

A E G

E I E R

E G G S

O E U F S

U O V A

E I E R E N

**SLUSEPRISER
EINSCHLEUSUNGSPREISE
SLUICE-GATE PRICES
PRIX D'ECLUSE
PREZZI LIMITE
SLUISPRIJZEN**

**Afgifter ved indførsler fra tredjelände
Abschöpfungen bei Einfuhr aus Drittländern
Levies on import from third countries
Prélèvements à l'importation des pays tiers
Prelevi all'importazione dai paesi terzi
Heffingen bij invoer uit derde landen**

ÆG
EIER
EGGS
ŒUFS
UOVA
EIEREN

I = Slusepriser - Einschleusungspreise - Sluice-gate prices - Prix d'écluse - Prezzi Limite - Sluisprijzen
II = Afgifter - Abschöpfungen - Levies - Prélèvements - Prelevi - Heffingen

UC-RE-UA
(*) ECU

Tarrifnummer Tarifnummer Tariff No N° Tarifaire N Tariffario Tarrifnummer	1978		1979				1980				1981		
	1.8- 31.10	1.11.78 31.1.79	1.2 - 8.4.79	9.4-(*) 30.4.79	1.5- 31.7.79	1.8- 31.10.79	1.11.79 31.1.80	1.2 - 30.4.80	1.5- 31.7.80	1.8 - 31.10.80	1.11.80 31.1.81	12.81- 30.4.81	
	A. 1. Aeg med skal Oeufs en coquille			Schaleneier Uova in guscio				Eggs in shell Eieren in de schaal				100 kg	
04.05 A1 b)	I	66,41	65,14	63,30	76,53	76,53	79,58	83,46	83,46	83,46	83,41	85,38	90,85
	II	23,74	24,92	26,63	32,19	32,19	30,35	26,76	26,76	26,76	29,77	27,94	22,88
	2. Rugeæg Oeufs à couver			Bruteier Uova da cova				Eggs for hatching Broedeieren				100 St.-p.	
04.05 A1 a)	I	8,56	8,45	8,29	10,02	10,02	10,29	10,63	10,63	10,63	10,63	10,80	11,29
	II	2,43	2,54	2,70	3,26	3,26	3,09	2,75	2,75	2,75	3,04	2,86	2,38
	B. 1. Aeg uden skal Oeufs sans coquille			Eier ohne Schale Uova sgusciate				Eggs not in shell Eieren uit de schaal				100 kg	
04.05 B1 a) 2	I	72,21	71,02	69,32	83,80	83,80	86,64	90,23	90,23	90,23	90,19	92,02	97,09
	II	27,54	28,91	30,89	37,34	37,34	35,21	31,04	31,04	31,04	34,53	32,41	26,54
	2. Aeg uden skal (tørrede) Oeufs sans coquille (séchés)			Eier ohne Schale (getrocknet) Uova sgusciate (essiccate)				Eggs not in shell (dried) Eieren uit de schaal (gedroogd)					
04.05 B1 a) 1	I	272,22	267,61	260,96	315,49	315,49	326,55	340,57	340,57	340,57	340,38	347,53	367,28
	II	107,30	112,64	120,37	145,52	145,52	137,18	120,96	120,96	120,96	134,56	126,29	103,42
	C. 1. Aeggeblommer (flydende) Jaunes d'oeufs (liquides)			Eigelb (flüssig) Giallo d'uova (liquido)				Egg yolks (liquid) Eigeel (vloeibaar)					
04.05 B1 b) 1	I	146,81	144,41	140,92	170,37	170,37	176,16	183,50	183,50	183,50	183,42	187,16	197,54
	II	48,43	50,84	54,33	65,68	65,68	61,91	54,59	54,59	54,59	60,73	57,00	46,68
	2. Aeggeblommer (frosne) Jaunes d'oeufs (congelés)			Eigelb (gefroren) Giallo d'uova (congelato)				Egg yolks (frozen) Eigeel (bevroren)					
04.05 B1 b) 2	I	156,42	153,85	150,12	181,49	181,49	187,68	195,53	195,53	195,53	195,44	199,43	210,53
	II	51,75	54,33	58,05	70,18	70,18	66,16	58,34	58,34	58,34	64,90	60,91	49,88
	3. Aeggeblommer (tørrede) Jaunes d'oeufs (séchés)			Eigelb (getrocknet) Giallo d'uova (essiccato)				Egg yolks (dried) Eigeel (gedroogd)					
04.05 B1 b) 3	I	324,22	318,70	310,69	375,61	375,61	388,92	405,77	405,77	405,77	405,58	414,15	437,97
	II	111,10	116,63	124,63	150,67	150,67	142,04	125,24	125,24	125,24	139,32	130,76	107,08
	D. 1. Aegalbumin, mælkealbumin Ovoalbumine, Lactalbumine			Eieralbumin, Milchalbumin Ovoalbumina, Lattoalbumina				Ovoalbumin, Lactalbumin Ovoalbumine, Lactoalbumine					
35.02 A11 a) 2	I	41,88	41,23	40,29	48,71	48,71	50,27	52,25	52,25	52,25	52,23	53,24	56,04
	II	13,06	13,71	14,65	17,71	17,71	16,69	14,72	14,72	14,72	16,37	15,37	12,58
	2. Aegalbumin, mælkealbumin (tørret) (dried)-Ovoalbumine, Lactalbumine (séchés) Lactoalbumine (gedroogd)			Eieralbumin, Milchalbumin (getrocknet) (dried)-Ovoalbumina, Lattoalbumina (essiccato) Lactoalbumine (gedroogd)				Ovoalbumin, Lactalbumin (dried) (dried)-Ovoalbumine, Lactalbumine (séchés) Lactoalbumine (gedroogd)					
35.02 A11 a) 1	I	312,54	307,75	300,81	363,67	363,67	375,20	389,82	389,82	389,82	389,65	397,08	417,75
	II	96,38	101,18	108,12	130,71	130,71	123,22	108,65	108,65	108,65	120,87	113,44	92,89

(*) A partir du 9 avril 1979 Les chiffres sont donnés en ECU (Règl. (CEE) 652/79 du Conseil)

**PRISER KONSTATERT PÅ HJEMMEMARKEDET
PREISE FESTGESTELLT AUF DEM INLÄNDISCHEN MARKT
PRICES RECORDED ON THE INTERNAL MARKET
PRIX CONSTATÉS SUR LE MARCHÉ INTÉRIEUR
PREZZI CONSTATATI SUL MERCATO NAZIONALE
PRIJZEN WAARGENOMEN OP DE BINNENLANDSE MARKT**

**ÆG
EIER
EGGS
ŒUFS
UOVA
EIEREN**

MN

Markeder Markte Markets Marchés Mercati Markten	Beskrivelse Beschreibung Description Description Omschrijving	Classe Klasse Class	1 9 8 0											
			JAN	FEB	MAR	APR	MAI	JUN	JUL	AUG	SEP	OCT	NOV	DEC
BELGIOUE - BELGIE														
<i>100 pièces - stuks</i>														
KRUISSHOUTEM	Prix de gros à l'achat (franco marché) Groothandelsaankoop- prijs (franco markt)	A 3	198,8	198,3	212,0	202,6	182,8	162,5	154,8	159,0	190,8	197,0	233,8	243,0
		A 4	191,8	190,5	201,5	190,6	161,8	142,3	139,4	139,5	160,6	180,0	218,8	229,0
		A 5	167,4	173,0	184,3	167,0	134,5	118,5	118,6	115,8	130,8	153,8	192,5	194,0
DANMARK														
<i>kg</i>														
	An engrospris	—	8,59	8,80	8,80	8,99	9,20	9,20	9,34	9,40	9,40	9,40	9,48	9,55
BR DEUTSCHLAND														
<i>100 Stück</i>														
KÖLN	Großhandelseinkaufs- preise (frei Rheinl.- Westf. Stat.)	A 4	16,97	16,20	16,91	16,35	15,15	13,44	13,66	13,68	14,85	15,88	18,94	19,38
NORD- DEUTSCHLAND	Großhandelseinkaufs- preise (ab Station)	A 3	17,03	16,29	17,22	16,76	15,51	13,90	14,10	14,10	16,07	16,54	18,74	19,70
		A 4	15,78	15,44	16,50	15,70	14,43	12,45	13,03	12,74	14,30	15,26	17,65	18,79
		A 5	14,69	14,61	15,55	14,15	12,68	10,98	11,34	11,11	12,31	13,16	15,56	16,45
MÜNCHEN	Großhandelseinkaufs- preise (ab Kennzeichnungsstelle)	A 3	17,19	16,75	17,20	17,00	15,63	14,00	14,25	13,88	16,20	16,56	18,94	19,90
		A 4	16,19	15,81	16,55	16,00	14,63	13,00	13,13	12,75	14,45	15,31	17,81	18,90
		A 5	15,00	14,81	15,55	14,50	12,94	11,75	11,88	11,25	12,25	13,38	15,63	16,40
FRANKFURT	Großhandelsabgabe- preise (frei Einzelhandel)	A 3	18,75	17,56	17,91	17,55	16,44	15,13	15,00	14,94	17,25	17,50	19,75	20,98
		A 4	17,75	16,78	17,22	16,70	15,44	14,13	13,90	13,88	15,35	16,13	18,69	19,98
		A 5	16,50	15,85	16,28	15,40	13,94	12,25	12,45	12,38	13,25	14,13	16,88	17,98
FRANCE														
<i>100 pièces</i>														
Ø 4 REGIONS	Prix de gros à la vente (franco marché)	A 3	38,97	34,70	35,30	35,63	34,27	33,26	31,52	29,88	34,16	35,93	41,05	44,63
		A 4	36,21	33,83	34,59	34,51	31,75	30,55	29,98	28,29	32,89	33,26	40,43	43,91
		A 5	34,34	32,11	32,81	32,73	29,68	27,14	26,29	25,73	28,25	28,74	35,94	40,21

**PRISER KONSTATET PÅ HJEMMEMARKEDET
PREISE FESTGESTELLT AUF DEM INLÄNDISCHEN MARKT
PRICES RECORDED ON THE INTERNAL MARKET
PRIX CONSTATES SUR LE MARCHÉ INTERIEUR
PREZZI CONSTATATI SUL MERCATO NAZIONALE
PRIJZEN WAARGENOMEN OP DE BINNENLANDSE MARKT**

**ÆG
EIER
EGGS
ŒUFS
UOVA
EIEREN**

MN

Markeder Märkte Markets Marchés Mercati Markten	Beskrivelse Beschreibung Description Description Omschrijving	Classe Klasse Class	1980					1981						
			DEC					JAN			FEB			
			1-7	8-14	15-21	22-28	29-4	5-11	12-18	19-25	26-1	2-8	9-15	16-22
BELGIQUE - BELGIE													<i>100 pièces - stuks</i>	
KRUISHOUTEM	Prix de gros à l'achat (franco marché) Groothandelsaankoop- prijs (franco markt)	A 3	245,0	235,0	255,0	250,0	230,0	220,0	210,0	223,0				
		A 4	230,0	220,0	240,0	235,0	220,0	215,0	200,0	213,0				
		A 5	200,0	190,0	195,0	195,0	190,0	185,0	180,0	190,0				
DANMARK													<i>kg</i>	
	An engrospris	-	9,55	9,55	9,55	9,55	9,55							
BR DEUTSCHLAND													<i>100 Stück</i>	
KOLN	Großhandelseinkaufs- preise (frei Rheinl.- Westf. Stat.)	A 4	19,38	19,38	19,38	19,38	19,38	18,38	18,13	18,63				
NORD- DEUTSCHLAND	Großhandelseinkaufs- preise (ab Station)	A 3	20,55	19,55	19,60	19,50	19,30	19,15	18,45	18,25				
		A 4	19,45	18,90	18,70	18,60	18,30	18,25	17,60	17,35				
		A 5	17,25	16,70	16,35	16,05	15,90	15,85	15,65	15,70				
MÜNCHEN	Großhandelseinkaufs- preise (ab Kennzeichnungsstelle)	A 3	20,50	19,75	19,75	19,75	19,75	19,25	19,00	18,75				
		A 4	19,50	18,75	18,75	18,75	18,75	18,25	18,00	17,75				
		A 5	17,00	16,25	16,25	16,25	16,25	16,25	16,25	16,25				
FRANKFURT	Großhandelsabgabe- preise (frei Einzelhandel)	A 3	21,38	21,00	21,00	21,00	20,50	20,50	19,38	19,75				
		A 4	20,38	20,00	20,00	20,00	19,50	19,50	18,38	18,75				
		A 5	18,38	18,00	18,00	18,00	17,50	18,00	16,88	17,25				
FRANCE													<i>100 pièces</i>	
Ø 4 REGIONS	Prix de gros à la vente (franco marché)	A 3	45,39	45,32	45,32	41,95	45,85	45,59	42,57					
		A 4	44,42	43,40	43,58	44,28	43,81	42,18	37,38	37,33				
		A 5	39,78	40,08	40,08	40,42	41,34	40,74	37,97					

**PRISER KONSTATERT PÅ HJEMMEMARKEDET
PREISE FESTGESTELLT AUF DEM INLÄNDISCHEN MARKT
PRICES RECORDED ON THE INTERNAL MARKET
PRIX CONSTATES SUR LE MARCHÉ INTERIEUR
PREZZI CONSTATATI SUL MERCATO NAZIONALE
PRIJZEN WAARGENOMEN OP DE BINNENLANDSE MARKT**

**ÆG
EIER
EGGS
ŒUFS
UOVA
EIEREN**

MN

Markeder Märkte Markets Marchés Mercati Markten	Beskrivelse Beschreibung Description Description Descrizione Omschrijving	Classe Klasse Class	1 9 8 0											
			JAN	FEB	MAR	APR	MAI	JUN	JUL	AUG	SEP	OCT	NOV	DEC
IRELAND														
<i>dozen</i>														
	Wholesale to retailer price	Stand 57,6g	49,00	48,50	58,00	58,00	57,00	57,50	55,00	56,00	56,00	59,00	59,00	62,00
ITALIA														
<i>100 pezzi</i>														
MILANO	Prezzi d'acquisto all'ingrosso (franco mercato)	A 3	7.860	7350	7500	7240	6450	6350	6320	6700	8200	8120	8750	
		A 4	7.660	7050	7200	6760	5725	5650	5660	5900	7275	7540	8500	
		A 5	7.480	6725	6800	6240	5025	5000	5140	5300	6350	6740	7950	
ROMA		A 3	7785	8052	7998	7738	6487	6502	6594	7552	8524	8051	8891	
		A 4	7353	7746	7654	7367	6085	5797	5859	6559	7827	7680	9018	
		A 5	6859	7154	7311	6380	5235	5260	5066	5191	6291	6389	7487	
FORLI	Prezzi d'acquisto all'ingrosso (franco allevamento)	<i>100 kg</i>												
		60 g e +	108.742	113.035	117.677	108.167	93.936	96.000	100.548	113.065	126.000	123.500	143.400	142.548
		55-60 g	114.419	116.931	121.677	109.867	94.097	96.000	100.548	113.065	126.000	124.000	147.100	146.290
		50-55 g	114.419	116.931	121.677	108.667	89.984	92.000	98.807	108.484	121.467	121.000	146.800	146.290
LUXEMBOURG														
<i>100 pièces</i>														
	Prix de gros à la vente	A 3	260,6	257,2	273,6	283,1	253,5	240,0	223,3	223,2	250,7	271,0	293,3	326,8
		A 4	257,4	248,3	263,6	269,7	237,1	223,3	210,0	203,2	220,7	247,7	273,3	313,5
		A 5	231,0	234,1	243,6	246,4	213,5	193,7	180,0	180,0	190,7	207,7	243,3	273,2
NEDERLAND														
<i>100 stuks</i>														
	Groothandelsverkoop-prijs	Ø alle klas.	14,78	14,71	15,57	14,89	14,25	13,21	13,37	13,33	14,25	14,65	15,99	15,92
BARNEVELD	Groothandelsaankoop-prijs (franco markt)	65-69 g	15,40	15,36	17,80	16,92	16,14	13,57	13,17	14,17	15,76	15,46	17,70	17,59
		59-64 g	14,86	14,91	16,67	15,60	14,32	11,76	12,05	12,17	13,65	14,07	17,12	17,23
		50-58 g	12,42	12,80	13,95	12,67	11,16	9,43	10,27	10,38	10,87	12,38	14,44	14,82
UNITED KINGDOM														
<i>dozen</i>														
EGGS AUTHORITY	Packer to wholesaler price	Stand 57,6g	52,200	51,720	51,575	51,950	51,680	51,025	46,225	46,000	46,850	46,900	51,175	53,825

**PRISER KONSTATERT PÅ HJEMMEMARKEDET
 PREISE FESTGESTELLT AUF DEM INLÄNDISCHEN MARKT
 PRICES RECORDED ON THE INTERNAL MARKET
 PRIX CONSTATES SUR LE MARCHÉ INTERIEUR
 PREZZI CONSTATATI SUL MERCATO NAZIONALE
 PRIJZEN WAARGENOMEN OP DE BINNENLANDSE MARKT**

ÆG
 EIER
 EGGS
 ŒUFS
 UOVA
 EIEREN

MN

Markeder Märkte Markets Marchés Mercati Markten	Beskrivelse Beschreibung Description Description Descrizione Omschrijving	Classe Klasse Class	1980					1981							
			DEC					JAN			FEB				
			1-7	8-14	15-21	22-28	29-4	5-11	12-18	19-25	26-1	2-8	9-15	16-22	
IRELAND													<i>dozen</i>		
	Wholesale to retailer price	Stand 57,6g	62,00	62,00	62,00	62,00	62,00								
ITALIA													<i>100 pezzi</i>		
MILANO	Prezzi d'acquisto all'ingrosso (franco mercato)	A 3	9300	9300	9300	9300									
		A 4	9100	9100	9100	9100									
		A 5	8800	8800	8800	8800									
ROMA		A 3	9725	9725	9725	9725									
		A 4	9250	8850	9375	9450									
		A 5	8738	8738	8738	8738									
FORLI	Prezzi d'acquisto all'ingrosso (franco allevamento)	<i>100 kg</i>													
		60 g e +	141.000	143.000	143.000	143.000	139.000	129.000	129.000						
		55-60 g	145.000	147.000	147.000	147.000	139.000	129.000	129.000						
		50-55 g	145.000	147.000	147.000	147.000	139.000	129.000	129.000						
LUXEMBOURG													<i>100 pièces</i>		
	Prix de gros à la vente	A 3	330,0	324,3	321,4	330,0	330,0								
		A 4	310,0	310,0	311,4	320,0	320,0								
		A 5	280,0	274,3	270,0	270,0	270,0								
NEDERLAND													<i>100 stuks</i>		
	Groothandelsverkoop-prijs	Ø alle klas.	15,84	15,96	16,02	15,90	15,79								
BARNEVELD	Groothandelsaankoop-prijs (franco markt)	65-69 g	17,78	18,45	17,40	17,40	16,93	16,93	16,60	17,95					
		59-64 g	17,28	17,88	17,18	17,18	16,63	16,63	16,00	17,63					
		50-58 g	15,05	15,45	14,50	14,50	14,60	14,60	13,35	14,75					
UNITED KINGDOM													<i>dozen</i>		
EGGS AUTHORITY	Packer to wholesaler price	Stand 57,6g	53,600	53,600	54,000	54,100	54,100	53,900	53,300	53,400					

IX

F J E R K R A E
G E F L U E G E L
P O U L T R Y
V O L A I L L E
P O L L A M E
G E V O G E L T E

**SLUSEPRISER
EINSCHLEUSUNGSPREISE
SLUICE-GATE PRICES
PRIX D'ECLUSE
PREZZI LIMITE
SLUISPRIJZEN**

**Afgifter ved indførsler fra tredjelande
Abschöpfungen bei Einfuhr aus Drittländern
Import levies from third countries
Prélèvements à l'importation des pays tiers
Prelevi all'importazione dai paesi terzi
Heffingen bij invoer uit derde landen**

**FJERKRÆ
GEFLÜGEL
POULTRY
VOLAILLE
POLLAME
GEVOGELTE**

I = Slusepriser - Einschleusungspreise - Sluice-gate prices - Prix d'écluse - Prezzi limite - Sluisprijzen
II = Afgifter - Abschöpfungen - Levies - Prélèvements - Pretievi - Heffingen

UC-RE-UA
(*) ECU

Tarifnummer Tarifnummer Tariff No N° Tariffaire N. Tariffario Tariefnummer		1978			1979					1980			1981
		1.8 - 31.10	1.11.78 31.1.79	1.2 - 8.4	9.4-(*) 30.4.79	1.5 - 31.7.79	1.8 - 31.10.79	1.11.79 31.1.80	12- 30.4.80	1.5 - 31.7.80	1.8 - 31.10.80	1.11.80 31.1.81	1.2.81- 30.4.81
	A.	Daggamle kyllinger Poussins			Köken Pulcini					Chicks Eendagskuikens			100 pièces - stuks
01.05 A	I	17,70	17,52	17,26	20,87	20,87	21,30	21,85	21,85	21,85	21,84	22,12	22,90
	II	4,16	4,34	4,60	5,56	5,56	5,28	4,73	4,73	4,73	5,19	4,91	4,14
	B.	Høns Coqs, poules et poulets			Hühner Galli, galline e polli					Fowls Hanen, kippen en kuikens			
		1. Levende Vivants			Lebende Vivi					Live Levende			100 kg
01.05 B I	I	59,48	58,81	57,93	70,03	70,55	71,77	73,30	73,30	72,70	72,74	73,88	76,27
	II	15,44	16,21	17,21	20,81	20,21	19,47	17,72	17,72	18,40	20,13	18,83	16,09
		2. Slagtet Abattus			Geschlachtete Macellati					Slaughtered Geslachte			
	a)	83 pct.-høns Poulets 83 %			Hühner 83 % Polli 83 %					83 % chickens Kippen 83 %			
02.02 A I a)	I	74,74	73,89	72,78	87,99	88,65	90,17	92,09	92,09	91,34	91,39	92,82	95,83
	II	19,40	20,37	21,63	26,15	25,40	24,45	22,26	22,26	23,12	25,29	23,65	20,21
	b)	70 pct.-høns Poulets 70 %			Hühner 70 % Polli 70 %					70 % chickens Kippen 70 %			
02.02 A I b)	I	84,97	84,01	82,75	100,04	100,79	102,53	104,71	104,71	103,86	103,91	105,54	108,96
	II	22,05	23,15	24,59	29,73	28,87	27,81	25,32	25,32	26,29	28,75	26,90	22,96
	c)	65 pct.-høns Poulets 65 %			Hühner 65 % Polli 65 %					65 % chickens Kippen 65 %			
02.02 A I c)	I	92,59	91,53	90,17	109,01	109,82	111,72	114,09	114,09	113,16	113,22	114,99	118,73
	II	24,03	25,23	26,80	32,40	31,47	30,29	27,58	27,58	28,64	31,33	29,31	25,04
	C.	Aender Canards			Enten Anatre					Ducks Eenden			
		1. Levende Vivants			Lebende Vivi					Live Levende			
01.05 B II	I	71,82	70,79	69,29	83,77	83,77	86,25	89,40	89,40	89,40	89,36	90,97	95,40
	II	22,74	23,85	25,47	30,79	30,79	29,49	26,09	26,09	26,09	28,92	27,19	22,41
		2. Slagtet Abattus			Geschlachtete Macellati					Slaughtered Geslachte			
	a)	85 pct.-ducks Canards 85 %			Enten 85 % Anatre 85 %					85 % ducks Eenden 85 %			
02.02 A II a)	I	84,49	83,28	81,51	98,54	98,54	101,47	105,18	105,18	105,18	105,13	107,01	112,24
	II	26,76	28,06	29,97	36,23	36,23	34,69	30,69	30,69	30,69	34,02	31,99	26,36
	b)	70 pct.-ducks Canards 70 %			Enten 70 % Anatre 70 %					70 % ducks Eenden 70 %			
02.02 A II b)	I	102,60	101,13	98,98	119,66	119,66	123,21	127,72	127,72	127,72	127,65	129,95	136,29
	II	32,48	34,07	36,38	43,98	43,98	42,13	37,27	37,27	37,27	41,31	38,84	32,01
	c)	63 pct.-ducks Canards 63 %			Enten 63 % Anatre 63 %					63 % ducks Eenden 63 %			
02.02 A II c)	I	114,00	112,36	109,98	132,96	132,96	136,90	141,91	141,91	141,91	141,84	144,39	151,44
	II	36,09	37,85	40,42	48,87	48,87	46,81	41,41	41,41	41,41	45,91	43,16	35,56

(*) A partir du 9 avril 1979 Les chiffres sont donnés en ECU

(Règl. (CEE) 652/79 du Conseil)

**SLUSEPRISER
EINSCHLEUSUNGSPREISE
SLUICE-GATE PRICES
PRIX D'ECLUSE
PREZZI LIMITE
SLUISPRIJZEN**

**Afgifter ved indførsler fra tredjelande
Abschöpfungen bei Einfuhr aus Drittländern
Levies on import from third countries
Prélèvements à l'importation des pays tiers
Prelevi all'importazione dai paesi terzi
Heffingen bij invoer uit derde landen**

**FJERKRÆ
GEFLÜGEL
POULTRY
VOLAILLE
POLLAME
GEVOGELTE**

I = Slusepriser - Einschleusungspreise - Sluice-gate prices - Prix d'écluse - Prezzi limite - Sluisprijzen

UC-RE-UA/100 kg

II = Afgifter - Abschöpfungen - Levies - Prélèvements - Prelevi - Heffingen

(*) ECU/100 kg

Tarifnummer Tarifnummer Tariff No N° Tariffaire N. Tariffano Tariefnummer		1978			1979			1980			1981		
		1.8- 31.10.78	1.11.78 31.10.79	1.2- 8.4	9.4- 30.4.79	1.5- 31.7.79	1.8- 31.10.79	1.11- 31.1.80	1.2- 30.4.80	1.5- 31.7.80	1.8- 31.10.80	1.11- 31.1.81	1.2.81- 30.4.81
	D. Gaes Oies	Gänse Oche						Geese Ganzen					
	1. Levende Vivantes	Lebende Vivi						Live Levende					
01.05 B III	I	87,31	86,34	84,91	102,65	102,65	105,01	108,00	108,00	108,00	107,96	109,48	113,69
	II	21,37	22,37	23,83	28,81	28,81	28,48	25,42	25,42	25,42	27,98	26,42	22,11
	2. Slagtet Abattues	Geschlachtete Macellati						Slaughtered Geslachte					
	a) 82 pct-gaes Oies 82 %	Gänse 82 % Oche 82 %						82 % geese Ganzen 82 %					
02.02 A III a)	I	124,73	123,34	121,30	146,65	146,65	150,01	154,29	154,29	154,29	154,23	156,40	162,42
	II	30,53	31,96	34,04	41,15	41,15	40,69	36,31	36,31	36,31	39,97	37,74	31,58
	b) 75 pct-gaes Oies 75 %	Gänse 75 % Oche 75 %						75 % geese Ganzen 75 %					
02.02 A III b)	I	116,38	114,85	112,63	136,16	136,16	139,84	144,52	144,52	144,52	144,45	146,83	153,41
	II	31,98	33,55	35,82	43,30	43,30	42,80	38,01	38,01	38,01	42,00	39,57	32,83
	E. Kalkuner Dindes	Truthühner Tacchini						Turkeys Kalkoenen					
	1. Levende Vivantes	Lebende Vivi						Live Levende					
01.05 B IV	I	75,59	74,85	73,79	89,21	89,21	90,97	93,21	93,21	93,21	93,17	94,30	97,45
	II	17,48	18,23	19,32	23,36	23,36	22,20	19,90	19,90	19,90	21,81	20,64	17,42
	2. Slagtet Abattues	Geschlachtete Macellati						Slaughtered Geslachte					
02.02 A IV	I	107,98	106,93	105,42	127,45	127,45	129,96	133,15	133,15	133,15	133,10	134,72	139,22
	II	24,97	26,04	27,60	33,37	33,37	31,71	28,43	28,43	28,43	31,16	29,49	24,88
	F. Perlehóns Pintades	Perlhühner Faraone						Guinea fowls Parelhoenders					
	1. Levende Vivantes	Lebende Vivi						Live Levende					
01.05 A V	I	99,10	98,01	96,41	116,56	116,56	119,20	122,54	122,54	122,54	122,49	124,19	128,91
	II	26,78	28,01	29,79	36,01	36,01	34,13	30,39	30,39	30,39	33,50	31,60	26,33
	2. Slagtet Abattues	Geschlachtete Macellati						Slaughtered Geslachte					
02.02 A V	I	141,57	140,01	137,73	116,51	116,51	120,28	125,06	125,06	125,06	124,99	127,42	134,15
	II	38,26	40,01	42,55	51,44	51,44	48,75	43,41	43,41	43,41	47,85	45,14	37,62

(*) A partir du 9 avril 1979 les chiffres sont donnés en ECU (Règl. (CEE) n° 652/79 du Conseil).

**PRISER KONSTATETERET PÅ HJEMMEMARKEDET
PREISE FESTGESTELLT AUF DEM INLÄNDISCHEN MARKT
PRICES RECORDED ON THE INTERNAL MARKET
PRIX CONSTATES SUR LE MARCHÉ INTERIEUR
PREZZI CONSTATATI SUL MERCATO NAZIONALE
PRIJZEN WAARGENOMEN OP DE BINNENLANDSE MARKT**

**FJERKRÆ
GEFLÜGEL
POULTRY
VOLAILLE
POLLAME
GEVOGELTE**

MN/kg - PAB

Beskrivelse Beschreibung Description Description Omschrijving	Kvaliteten Qualitäten Qualités Qualità Kwaliteiten	1 9 8 0												
		JAN	FEB	MAR	APR	MAI	JUN	JUL	AUG	SEP	OCT	NOV	DEC	
BELGIQUE - BELGIE														
Prix de gros à la vente, départ abattoir Groothandelsverkoop- prijs, af slachterij	Poulets - Kukens	83%	-	-	-	-	-	-	-	-	-	-	-	-
		70%	49,4	50,2	50,3	50,8	50,2	44,81	43,41	41,10	42,50	41,90	41,50	42,88
DANMARK														
Slagteri til detailhandel	Kyllinger	70% 1000gr.	9,53	9,90	10,14	10,50	10,50	10,50	10,50	10,50	10,50	10,45	10,40	10,55
	Høns	70% 1000gr.	7,08	7,30	7,46	7,50	7,50	7,50	7,45	7,30	7,30	7,30	7,30	7,30
BR DEUTSCHLAND														
Großhandelsverkaufs- preise ab Schlachtere (Markt- und Preisberichts- kommission)	Hähnchen Kl. A	70% bratf (950-1000 gr.)	3,47	3,47	3,51	3,52	3,52	3,48	3,48	3,48	3,46	3,42	3,41	3,48
	grillf (600-1000gr.)	65%	3,72	3,74	3,75	3,76	3,77	3,76	3,73	3,74	3,74	3,68	3,66	3,74
	Suppenhühner Kl. A	70%	2,65	2,78	2,78	2,78	2,74	2,62	2,50	2,49	2,55	2,54	2,55	2,66
FRANCE														
Prix de gros à la vente (Marché Paris - Rungis)	Poulets cl. A (moyens)	83%	5,40	5,94	6,50	6,03	6,38	5,77	4,95	4,74	5,64	5,54	6,19	6,14
	Poules «cocotte»	83%	5,53	4,73	5,00	4,62	4,21	3,62	3,84	3,34	3,98	4,57	5,58	5,70
IRELAND														
Wholesale to retailer price	Chickens	70%	56,00	57,00	57,00	57,00	59,00	60,40	56,70	55,00	55,00	55,00	55,00	55,00
ITALIA														
Prezzi d'acquisto all'ingrosso (Mercato : Milano)	Poli allevati a terra, 1ª scelta	83%	1358	1310	1390	1259	1201	1119	1306	1290	1440	1279	1264	-
	Poli allevati in batteria, 1ª scelta	65%	-	-	-	-	-	-	-	-	-	-	-	-
	Galline, 1ª scelta	83%	1390	1325	1375	1300	1119	975	895	1000	1150	1195	1300	-
LUXEMBOURG														
Prix de gros à la vente, franco magasin de détail	Poulets	83%	-	-	-	-	-	-	-	-	-	-	-	-
		70%	70,0	70,0	70,0	70,0	70,0	70,0	70,0	70,0	70,0	70,0	70,0	70,0
	Poules	83%	-	-	-	-	-	-	-	-	-	-	-	-
		70%	58,0	58,0	58,0	58,0	58,0	58,0	58,0	58,0	58,0	58,0	58,0	58,0
NEREDLAND														
Groothandelsverkoop- prijs	Kukens	70%	3,27	3,35	3,36	3,43	3,47	3,44	3,43	3,39	3,38	3,37	3,34	3,34
	Kippen	70%	2,85	2,89	2,86	2,78	3,09	3,16	3,03	3,02	2,95	2,83	2,88	2,98
UNITED KINGDOM														
Wholesale selling price (Market : London central markets)	Chickens Grade A Fresh (3-4 lb)	83%	32,000	33,375	33,250	33,000	33,875	31,750	30,650	32,750	32,125	31,600	31,525	32,250
	Oven-ready (2,5-3 lb)	70%	38,450	39,750	39,688	39,800	41,375	42,125	41,150	39,350	37,750	38,340	36,500	35,375
	Hens Grade A Fresh (4-6 lb)	83%	-	-	-	-	-	15,500	14,500	-	16,375	15,600	17,000	15,625
	Oven-ready (4 lb + over)	70%	29,600	30,125	31,000	30,500	30,500	31,000	30,500	30,000	29,813	30,320	29,625	30,250

**PRISER KONSTATERT PÅ HJEMMEMARKEDET
PREISE FESTGESTELLT AUF DEM INLÄNDISCHEN MARKT
PRICES RECORDED ON THE INTERNAL MARKET
PRIX CONSTATÉS SUR LE MARCHÉ INTERIEUR
PREZZI CONSTATATI SUL MERCATO NAZIONALE
PRIJZEN WAARGENOMEN OP DE BINNENLANDSE MARKT**

**FJERKRÆ
GEFLÜGEL
POULTRY
VOLAILLE
POLLAME
GEVOGELTE**

MN/kg - PAB

Beskrivelse Beschreibung Description Descrizione Omschrijving	Kvaliteten Qualitäten Qualités Qualità Kwaliteiten	1980					1981						
		DEC					JAN			FEB			
		1-7	8-14	15-21	22-28	29-4	5-11	12-18	19-25	26-1	2-8	9-15	16-22
BELGIQUE - BELGIE													
Prix de gros à la vente, départ abattoir Groothandelsverkoop- prijs, af slachterij	Poulets - Kuikens	83%	-	-	-	-	-						
		70%	41,50	42,70	43,10	43,40	43,70						
DANMARK													
Slakteri til detailhandel	Kyllinger	70% 100 gr.	10,40	10,60	10,60	10,60							
	Høns	70% 100 gr.	7,30	7,30	7,30	7,30							
BR DEUTSCHLAND													
Großhandelsverkaufs- preise ab Schlachtere (Markt- und Preisberichts- kommission)	Hanchen Kl. A	70% bratf. (950-1000 gr.)	3,45	3,49	3,49	3,49	3,68						
	grillf. (600-1000 gr)	65%	3,67	3,74	3,74	3,74	3,87						
	Suppenhühner Kl. A	70%	2,61	2,69	2,69	2,69	2,78						
FRANCE													
Prix de gros à la vente (Marché : Paris - Rungis)	Poulets cl. A (moyens)	83%	6,12	6,10	6,10	6,20	6,23	6,50	6,36				
	Poules «cocotte»	83%	5,50	5,75	5,75	5,80	5,80	6,45	6,06				
IRELAND												<i>ib/PAB</i>	
Wholesale to retailer price	Chickens	70%	55,00	55,00	55,00	55,00	55,00						
ITALIA													
Prezzi d'acquisto all'ingrosso (Mercato : Milano)	Poll: allevati a terra, 1ª scelta	83%	1200	1250	1340	1340							
	Poll: allevati in battena, 1ª scelta	65%	-	-	-	-							
	Galline, 1ª scelta	83%	1350	1375	1375	1375							
LUXEMBOURG													
Prix de gros à la vente, franco magasin de détail	Poulets	83%	-	-	-	-	-	-	-	-			
		70%	70,0	70,0	70,0	70,0	70,0	70,0	70,0	70,0			
	Poules	83%	-	-	-	-	-	-	-	-			
		70%	58,0	58,0	58,0	58,0	58,0	58,0	58,0	58,0			
NEDERLAND													
Groothandelsverkoop- prijs	Kuikens	70%	3,35	3,32	3,35	3,35	3,35	3,37	3,38	3,38			
	Kippen	70%	2,91	3,00	3,02	2,99	2,99	2,96	3,05	3,03			
UNITED KINGDOM												<i>ib/PAB</i>	
Wholesale selling price (Market : London central markets)	Chickens Grade A Fresh (3-4 lb)	83%	32,000	32,000	32,500	32,500	32,500	32,550	31,250	30,500			
		70%	35,000	35,000	35,750	35,750	35,750	35,500	35,500	36,000			
	Hens Grade A Fresh (4-6 lb)	83%	16,000	15,500	15,500	15,500	15,500	14,500	16,000	-			
		70%	30,000	30,000	30,500	30,500	30,500	29,500	29,000	28,000			

X

OKSEKØD
RINDFLEISCH
BEEF AND VEAL
CARNE BOVINA
RUNDVLEES

LEVENDE KVAEG
LEBENDE RINDER
LIVE ADULT BOVINE ANIMALS
BOVINS VIVANTS
BOVINI VIVI
LEVENDE RUNDEREN

ORIENTERINGSPRISER
ORIENTIERUNGSPREISE
GUIDE PRICES
PRIX D'ORIENTATION
PREZZI DI ORIENTAMENTO
ORIENTATIEPRIJZEN

OKSEKØD
RINDFLEISCH
BEEF AND VEAL
VIANDE BOVINE
CARNE BOVINA
RUNDVLEES

100 kg PVI

	ECU	BELGIQUE/ LUXEMBOURG	DANMARK	BR DEUTSCHLAND	FRANCE	IRELAND	ITALIA	NEDERLAND	UNITED KINGDOM
		BFR/LFR	DKR	DM	FF	IRL	LIT	HFL	UKL
22. 5.78 - 1. 7.79	152,292 (*)	6.216,4	1.079,13	428,60	826,48	99,422	153.053	428,64	84,095
2. 7.79 - 1. 6.80	154,580	6.275,2	<u>1.095,34</u> <u>1.138,63(1)</u> <u>1.193,88(2)</u>	430,26	<u>851,68</u> <u>860,59(1)</u> <u>891,76(4)</u> <u>903,83(5)</u>	<u>100,916</u> <u>101,911(1)</u>	<u>162.130</u> <u>163.968(1)</u> <u>172.666(3)</u> <u>178.971(5)</u>	432,69	<u>89,852</u> <u>90,850(1)</u> <u>95,632(3)</u>
2. 6.80 -	160,76	6.513,9	1.241,61	442,37	939,96	105,985	186.126	449,15	99,455

(*) Introduction de l'ECU dans la PAC : 1 UC = 1,208953 ECU (9.4.1979) - Règl. (CEE) n° 652/79 du Conseil.

(1) A partir du 1.10.1979.

(2) A partir du 5.12.1979.

(3) A partir du 17.12.1979.

(4) A partir du 01.04.1980.

(5) A partir du 12.5.1980.

LEVENDE KVÆG
LEBENDE RINDER
LIVE ADULT BOVINE ANIMALS
BOVINS VIVANTS
BOVINI VIVI
LEVENDE RUNDEREN

Markedspriser
Marktpreise
Market prices
Prix de marché
Prezzi di mercato
Marktprijzen

EF-lande
EG-Länder
Community Countries
Pays de la CE
Paese della CE
EG-landen

OKSEKØD
RINDFLEISCH
BEEF AND VEAL
VIANDE BOVINE
CARNE BOVINA
RUNDTVLEES

100 kg - PVI

Markeder Märkte Markets Marchés Mercati Markten	Handelsklasser Handelsklassen Classes marketed Classes commercialisées Classi commercializzate Handelsklassen	%	1980		1981						
			NOV	DEC							
BELGIQUE/BELGIE											
Prix d'orientation - Oriëntatieprijs			BFR	6513,9							
ANDERLECHT	Bœufs - Ossen	60%	4	BFR	6543,3	6509,7					
	Génisses - Vaarzen	60%	11		6553,3	6509,7					
	Bœufs - Ossen	55%	5		5838,3	5827,4					
	Génisses - Vaarzen	55%	12		5608,3	5577,4					
	Taureaux - Stieren	60%	16	BFR	6750,0	6769,4					
		55%	17		5905,0	5971,0					
	Vaches - Koeien	55%	14		5183,3	5159,7					
		50%	16		4193,3	4217,7					
	Bétail de fabrication - Fabricatevee		5		3628,3	3617,7					
Moyenne pondérée toutes classes Gewogen gemiddelde alle klassen			100	BFR	5609,4	5613,4					
				ECU	138,438	138,536					
DANMARK											
Orienteringspris			DKR	1241,61							
KØBENHAVN (Noterings- center)	Stude	PRIMA	0,8	DKR	1014,50	990,00					
		1. Kl.	0,1		989,50	965,00					
		2. Kl.	0,1		964,50	940,00					
	Kvier	PRIMA	6,8		927,50	936,21					
		1. Kl.	2,2		905,00	913,71					
		2. Kl.	0,3		880,00	888,71					
	Køer med Kalvetænder	PRIMA	3,5		817,17	829,11					
		1. Kl.	2,5		789,67	801,61					
	Køer	1. Kl.	17,0	DKR	804,67	816,61					
		2. Kl.	8,5		754,00	769,11					
		3. Kl.	5,1		664,33	679,52					
		4. Kl.	3,4		546,83	562,02					
	Tyre	PRIMA	2,2		1000,00	1000,00					
		1. Kl.	0,4		975,00	975,00					
		2. Kl.	0,1		952,50	952,50					
Ungtyre. 220-500 Kg	SUPER	4,9		1146,67	1171,53						
	EXTRA	28,0		1108,83	1129,44						
	1. Kl.	11,8		1061,00	1078,39						
	2. Kl.	2,3		991,00	1008,39						
Vejet gennemsnit alle klasser			100	DKR	938,89	954,22					
				ECU	121,565	123,549					
BR DEUTSCHLAND											
Orientierungspreis			DM	442,37							
Ø 13 MÄRKTE	Ochsen	Kl. A	1,5	DM	376,82	372,30					
		Kl. B	0,5		357,74	350,26					
	Bullen	Kl. A	37,4		404,75	405,70					
		Kl. B	11		378,30	380,15					
		Kl. C	1,5		339,09	342,33					
	Kühe	Kl. A	8,5		314,23	315,53					
		Kl. B	17,2		291,34	293,93					
		Kl. C	6,1		260,20	258,57					
		Kl. D	1,2		224,56	227,70					
	Färsen	Kl. A	11,5		350,62	354,34					
		Kl. B	3,1		327,56	330,70					
		Kl. C	0,5		298,32	297,13					
Gewogener Durchschnitt aller Klassen			100	DM	352,87	354,39					
				ECU	128,235	128,781					

**LEVENDE KVÆG
LEBENDE RINDER
LIVE ADULT BOVINE ANIMALS
BOVINS VIVANTS
BOVINI VIVI
LEVENDE RUNDEREN**

**Markedspriser
Marktpreise
Market prices
Prix de marché
Prezzi di mercato
Marktprijzen**

**EF-lande
EG-Länder
Community Countries
Pays de la CE
Paese della CE
EG-landen**

**OKSEKØD
RINDFLEISCH
BEEF AND VEAL
VIANDE BOVINE
CARNE BOVINA
RUNDVLEES**

100 kg - PVI

Markeder Märkte Markets Marchés Mercati Markten	Handelsklasser Handelsklassen Classes marketed Classes commercialisées Classi commercializzate Handelsklassen	%	1980					1981				
			NOV		DEC			JAN				
			28-4	5-11	12-18	19-25	26-1	2-8	9-15	16-22		
BELGIQUE/BELGIE												
Prix d'orientation - Oriëntatieprijs		BFR	6513,9									
ANDERLECHT	Bœufs - Ossen	60%	4	6500,0	6500,0	6500,0	6500,0	6550,0	6650,0	6700,0	6700,0	
	Génisses - Vaarzen	60%	11	6500,0	6500,0	6500,0	6500,0	6550,0	6650,0	6700,0	6700,0	
	Bœufs - Ossen	55%	5	5850,0	5850,0	5800,0	5800,0	5850,0	5900,0	5900,0	5900,0	
	Génisses - Vaarzen	55%	12	5600,0	5600,0	5550,0	5550,0	5600,0	5700,0	5700,0	5700,0	
	Taureaux - Stieren	60%	16	6750,0	6750,0	6750,0	6750,0	6850,0	6900,0	6900,0	6850,0	
		55%	17	5950,0	5950,0	6000,0	5950,0	6000,0	6050,0	5900,0	5900,0	
	Vaches - Koeien	55%	14	5150,0	5150,0	5150,0	5150,0	5200,0	5300,0	5350,0	5300,0	
		50%	16	4250,0	4250,0	4200,0	4200,0	4200,0	4300,0	4350,0	4300,0	
	Bétail de fabrication - Fabricatievee		5	3650,0	3650,0	3600,0	3600,0	3600,0	3700,0	3800,0	3800,0	
Moyenne pondérée toutes classes Gewogen gemiddelde alle klassen		100	BFR	5614,5	5614,5	5604,0	5595,5	5643,0	5724,0	5726,0	5703,0	
			ECU	138,564	138,564	138,305	138,095	139,268	141,267	141,316	140,748	
DANMARK												
Orienteringspris		DKR	1241,61									
KØBENHAVN (Noteringscenter)	Stude	PRIMA	0.8	990,00	990,00	990,00	990,00	990,00	990,00	990,00	990,00	
		1. Kl.	0.1	965,00	965,00	965,00	965,00	965,00	965,00	965,00	965,00	
		2. Kl.	0.1	940,00	940,00	940,00	940,00	940,00	940,00	940,00	940,00	
	Kvier	PRIMA	6.8	927,50	937,50	937,50	937,50	937,50	937,50	937,50	937,50	
		1. Kl.	2.2	905,00	915,00	915,00	915,00	915,00	915,00	915,00	915,00	
		2. Kl.	0.3	880,00	890,00	890,00	890,00	890,00	890,00	890,00	890,00	
	Køer med Kalvetænder	PRIMA	3.5	822,50	832,50	832,50	827,50	827,50	827,50	827,50	827,50	
		1. Kl.	2.5	795,00	805,00	805,00	800,00	800,00	800,00	800,00	800,00	
	Køer	1. Kl.	17.0	810,00	820,00	820,00	815,00	815,00	815,00	815,00	815,00	
		2. Kl.	8.5	762,50	772,50	772,50	767,50	767,50	767,50	772,50	772,50	
		3. Kl.	5.1	675,00	685,00	685,00	675,00	675,00	675,00	675,00	675,00	
		4. Kl.	3.4	557,50	567,50	567,50	557,50	557,50	557,50	557,50	557,50	
	Tyre	PRIMA	2.2	1000,00	1000,00	1000,00	1000,00	1000,00	1000,00	1000,00	1000,00	
		1. Kl.	0.4	975,00	975,00	975,00	975,00	975,00	975,00	975,00	975,00	
		2. Kl.	0.1	952,50	952,50	952,50	952,50	952,50	952,50	952,50	952,50	
	Ungtyre. 220-500 Kg	EXTRA	4,9	1150,00	1160,00	1175,00	1182,50	1182,50	1182,50	1182,50	1182,50	
SUPER		28,0	1110,00	1120,00	1135,00	1137,50	1137,50	1137,50	1137,50	1137,50		
1. Kl.		11,8	1060,00	1070,00	1085,00	1085,00	1085,00	1085,00	1085,00	1085,00		
2. Kl.		2,3	990,00	1000,00	1015,00	1015,00	1015,00	1015,00	1015,00	1015,00		
Vejet gennemsnit alle klasser		100	DKR	943,85	951,48	958,53	957,18	957,18	957,18	957,60	957,60	
			ECU	121,948	123,195	124,108	123,932	123,932	123,932	123,987	123,987	
BR DEUTSCHLAND												
Orienteringspreis		DM	442,37									
Ø 13 MÄRKTE	Ochsen	Kl. A	1.5	372,30	372,30	372,30	372,30	372,30	372,30	372,30	405,00	
		Kl. B	0.5	345,60	345,60	345,60	356,70	356,70	358,00	357,70	366,80	
	Bullen	Kl. A	37.4	406,40	407,10	405,30	405,40	404,40	408,30	408,10	408,80	
		Kl. B	11	379,40	381,20	379,80	379,50	380,60	381,20	384,90	384,80	
		Kl. C	1.5	341,70	355,40	338,80	334,70	341,10	357,30	360,50	342,70	
	Kuhe	Kl. A	8.5	313,80	315,70	315,10	314,90	317,70	318,60	318,80	317,90	
		Kl. B	17.2	294,60	294,80	293,20	293,00	294,40	295,90	296,20	296,10	
		Kl. C	6.1	263,90	263,90	261,20	262,20	241,50	260,10	261,20	263,50	
		Kl. D	1.2	233,40	232,80	224,50	224,60	225,30	217,30	224,90	227,60	
	Farsen	Kl. A	11.5	352,30	353,40	354,90	354,20	356,30	356,90	358,70	359,40	
		Kl. B	3.1	330,40	330,20	330,80	330,60	331,50	337,10	337,60	339,20	
		Kl. C	0.5	307,20	301,30	293,20	292,60	295,40	302,40	314,90	304,30	
Gewogener Durchschnitt aller Klassen		100	DM	354,70	355,65	354,12	354,05	353,40	356,83	357,72	358,39	
			ECU	128,900	129,244	128,690	128,664	128,428	129,672	129,996	130,241	

LEVENDE KVÆG
LEBENDE RINDER
LIVE ADULT BOVINE ANIMALS
BOVINS VIVANTS
BOVINI VIVI
LEVENDE RUNDEREN

Markedspriser
Marktpreise
Market prices
Prix de marché
Prezzi di mercato
Marktprijzen

EF-lande
EG-Länder
Community Countries
Pays de la CE
Paese della CE
EG-landen

OKSEKØD
RINDFLEISCH
BEEF AND VEAL
VIANDE BOVINE
CARNE BOVINA
RUNDVLEES

100 kg - PVI

Markeder Märkte Markets Marchés Mercati Markten	Handelsklasser Handelsklassen Classes marketed Classes commercialisées Classe commercializzato Handelsklassen			1980		1981					
				NOV	DEC						
FRANCE											
Prix d'orientation			FF	939,96							
Ø 16 MARCHES	Bœufs	E	3	1136,87	1147,45						
		U	6	1014,64	1021,53						
		R	8	910,94	915,43						
		O	6	808,80	808,59						
	Génisses	E	1	1277,09	1290,91						
		U	3	1078,58	1087,52						
		R	6	904,00	907,77						
		O	4	733,01	723,86						
	Vaches	U	4	1004,69	1001,76						
		R	10	834,88	826,97						
		O	20	677,87	671,27						
		P	9	573,88	576,82						
		A	4	447,99	453,27						
	Taureaux	U	1	832,30	824,76						
		R	1	776,04	770,46						
	Jeunes bovins	E	1	1077,02	1080,46						
U		3	986,72	977,81							
R		6	909,09	897,00							
O		4	829,27	819,84							
Moyenne pondérée toutes classes			100	FF	818,07	816,19					
				ECU	139,912	139,591					
IRELAND											
Guide price			IRL	105,985							
Ø 5 MARKETS	Heifers	I	9	71,022	76,892						
		II	14	70,509	77,319						
		III	4	64,455	67,215						
	Steers	I	18	79,796	83,619						
		II	13	79,389	82,974						
		III	12	78,251	81,999						
		IV	3	78,927	83,568						
		V	3	66,781	65,695						
	Cows	I	9	61,261	65,042						
		II	12	52,431	54,154						
III		3	42,196	43,834							
Weighted average all classes			100	IRL	70,358	74,257					
				ECU	106,720	112,634					
ITALIA											
Prezzo di orientamento			LIT	186.126							
Ø BRE, CRE, MAC, MOD, PAD, ROMA	Vitelloni	1a qual.	34	211.395	213.687						
		2a qual.	30	189.215	188.185						
Ø MODENA, PADOVA PARMA & ROMA	Buoï	1a qual.	2	137.356	136.860						
		2a qual.	4	121.320	118.770						
Ø CREMONA, MACERATA MOD, PAD & ROMA	Vacche	1a qual.	8	165.215	166.323						
		2a qual.	15	134.383	134.788						
Ø CRE, MOD, PAD		3a qual.	7	87.700	87.893						
Media ponderata tutte classi			100	LIT	175.752	176.274					
				ECU	151,800	152,250					

LEVENDE KVÆG
LEBENDE RINDER
LIVE ADULT BOVINE ANIMALS
BOVINS VIVANTS
BOVINI VIVI
LEVENDE RUNDEREN

Markedspriser
Marktpreise
Market prices
Prix de marché
Prezzi di mercato
Marktprijzen

EF-lande
EG-Länder
Community Countries
Pays de la CE
Paese della CE
EG-landen

OKSEKØD
RINDFLEISCH
BEEF AND VEAL
VIANDE BOVINA
CARNE BOVINA
RUNDTVLEES

100 kg - PVI

Markeder Märkte Markets Marchés Mercati Markten	Handelsklasser Handelsklassen Classes marketed Classes commercialisées Classe commercializzato Handelsklassen			1980					1981					
				NOV					JAN					
				28- 4	5 - 11	12-18	19-25	26- 1	2-8	9 -15	16-22			
FRANCE														
Prix d'orientation			FF	939,96										
Ø 16 MARCHES	Bœufs	E	3	1139,00	1148,00	1149,00	1148,00	1150,00	1151,00	1155,00	1155,00			
		U	6	1014,28	1021,53	1025,88	1020,08	1022,98	1021,53	1025,15	1024,43			
		R	8	907,60	913,20	918,00	916,00	919,60	922,80	926,40	926,80			
		O	6	801,75	807,05	810,42	808,97	812,35	815,24	817,65	810,95			
	Génisses	E	1	1284,86	1289,14	1290,86	1292,57	1295,14	1294,28	1296,00	1298,57			
		U	3	1080,98	1087,50	1088,95	1086,78	1091,13	1096,20	1099,10	1101,28			
		R	6	903,76	910,21	909,36	905,04	908,93	910,21	917,11	916,68			
		O	4	722,32	724,97	724,97	721,56	724,97	729,13	736,32	734,81			
	Vaches	U	4	1001,57	1004,02	1003,20	998,32	1001,57	1001,57	1004,02	1000,76			
		R	10	824,85	830,25	827,10	823,50	828,45	834,30	843,30	841,95			
		O	20	669,76	672,88	762,19	667,33	673,92	683,97	698,19	698,88			
		P	9	574,40	578,24	577,60	575,04	577,92	580,16	588,16	584,00			
		A	4	451,61	454,50	455,46	451,93	451,93	455,79	461,89	461,57			
	Taureaux	U	1	828,00	825,75	825,75	822,00	823,50	823,50	825,00	825,75			
		R	1	773,98	771,40	770,76	767,53	770,11	769,47	770,11	770,76			
	Jeunes bovins	E	1	1077,56	1080,66	1081,90	1081,90	1078,80	1081,90	1083,76	1083,76			
U		3	979,80	979,80	978,00	977,40	974,40	977,40	977,40	982,80				
R		6	899,00	897,84	896,68	896,10	896,10	896,10	897,26	901,90				
O		4	824,32	817,60	819,84	820,96	818,16	818,16	818,16	825,56				
Moyenne pondérée toutes classes			100	FF	813,50	817,07	817,42	814,38	817,64	827,95	827,82			
				ECU	139,131	139,742	139,802	139,281	139,839	140,493	141,603	141,580		
IRELAND														
Guide price			IRL	105,985										
Ø 5 MARKETS	Herfers	I	9	73,880	76,040	77,910	77,910	77,520	80,950	85,130	87,720			
		II	14	73,570	74,860	79,530	79,530	77,530	81,090	85,850	86,650			
		III	4	66,340	67,200	67,170	67,170	67,920	70,820	78,050	76,890			
	Steers	I	18	80,750	81,380	84,830	84,830	85,320	88,590	91,480	92,780			
		II	13	80,390	82,060	83,450	83,450	84,650	86,530	91,200	91,440			
		III	12	78,700	80,120	82,750	82,750	84,640	88,430	92,880	93,530			
		IV	3	80,110	80,560	85,250	85,250	85,460	86,410	86,900	90,320			
	Cows	V	3	65,390	65,150	66,130	66,130	65,520	67,450	67,520	73,280			
		I	9	64,460	64,470	65,340	65,340	65,400	67,700	71,380	72,470			
		II	12	54,420	54,400	53,270	53,270	55,750	58,180	59,900	62,100			
		III	3	41,240	42,790	44,700	44,700	44,760	47,620	49,120	48,600			
		Weighted average all classes			100	IRL	71,966	72,928	75,036	75,036	75,515	78,397	81,989	83,253
				ECU	109,159	110,619	113,816	113,816	114,543	118,914	124,363	126,280		
ITALIA														
Prezzo di orientamento			LIT	186.126										
Ø BRE, CRE, MAC, MOD, PAD, ROMA	Vitelloni	1a qual	34	212.098	211.562	215.526	214.569	214.050	215.339	217.314	216.154			
		2a qual	30	187.716	187.046	189.257	188.366	188.366	188.768	190.088	189.498			
Ø MODENA, PADOVA PARMA & ROMA	Buoi	1a qual	2	135.844	135.844	137.418	137.418	137.418	139.194	140.199	140.199			
		2a qual	4	119.808	119.808	118.200	118.200	118.200	118.970	119.975	119.975			
Ø CREMONA, MACERATA MOD, PAD & ROMA	Vacche	1a qual	8	162.878	165.196	167.699	166.979	167.565	169.005	171.658	171.658			
		2a qual	15	131.711	133.712	135.999	135.662	135.662	136.997	139.805	139.805			
Ø CRE, MOD, PAD		3a qual	7	87.667	88.667	87.667	87.667	87.667	87.667	89.667	89.667			
Media ponderata tutte classi			100	LIT	174.861	175.033	177.485	176.784	176.654	177.595	179.496	178.925		
				ECU	151,030	151,179	153,296	152,691	152,579	153,391	155,033	154,540		

LEVENDE KVÆG
LEBENDE RINDER
LIVE ADULT BOVINE ANIMALS
BOVINS VIVANTS
BOVINI VIVI
LEVENDE RUNDEREN

Markedspriser
Marktpreise
Market prices
Prix de marché
Prezzi di mercato
Marktprijzen

EF-lande
EG-Länder
Community Countries
Pays de la CE
Paesi della CE
EG-landen

OKSEKØD
RINDFLEISCH
BEEF AND VEAL
VIANDE BOVINE
CARNE BOVINA
RUNDVLEES

100 kg - PVI

Markeder Märkte Markets Marchés Mercati Markten	Handelsklasser Handelsklassen Classes marketed Classes commercialisées Cl. commercializzate Handelsklassen	%	1980		1981					
			NOV	DEC						
LUXEMBOURG										
Prix d'orientation			LFR	6513,9						
Ø LUXEMBOURG- ESCH-ALZETTE	Bœufs, génisses, taureaux	Cl. Extra	65	6111,2	6121,3					
		Cl. AA	11	5385,2	5403,6					
		Cl. A	1	4748,6	4827,2					
	Vaches	Cl. Extra	2	6129,5	6382,0					
		Cl. AA	5	5229,9	5152,1					
		Cl. A	12	4466,8	4591,3					
	Cl. B	4	4023,2	4045,3						
Moyenne pondérée toutes classes			100	LFR	5693,2	5719,5				
				ECU	140,505	141,155				
NEDERLAND										
Orientatieprijs			HFL	449,15						
Ø LEIDEN 'S HERTOGENBOSCH ZWOLLE	Stieren	1e Kwal.	13	413,98	417,39					
		2e Kwal.	9	356,14	360,61					
	Vaarzen	1e Kwal.	11	395,53	396,96					
		2e Kwal.	7	329,69	332,24					
	Koeien	1e Kwal.	13	370,63	372,24					
		2e Kwal.	32	301,64	303,32					
		3e Kwal.	10	260,48	261,43					
Worstkoeien		5	230,83	233,33						
Gewogen gemiddelde aller klassen			100	HFL	334,75	336,90				
				ECU	119,816	120,584				
UNITED KINGDOM										
Guide price			UKL	99,455						
GREAT BRITAIN Ø 41 MARKETS	Steers	Light	20	75,806	83,759					
		Medium	21	75,440	84,100					
	Heifers	Heavy	10	73,635	82,184					
		Light	13	69,275	77,916					
		Med./Hea.	12	69,142	78,420					
		Cows	I	11	58,192	62,787				
	II		7	53,222	56,576					
III	6		45,352	49,197						
			100	UKL	68,518	75,990				
NORTHERN IRELAND Ø 3 MARKETS + 4 ABATTOIRS	Steers	U	1	67,956	73,304					
		LM	17	65,500	70,942					
		LH	16	67,429	72,689					
		T	34	64,976	70,295					
	Heifers	U/L	4	61,653	66,942					
		T	8	60,283	65,440					
	Steers and H E.		6	59,493	64,929					
	Cows		14	49,993	52,289					
				100	UKL	62,552	67,453			
GREAT BRITAIN			88,5	UKL	68,518	75,990				
NORTHERN IRELAND			11,5	UKL	62,552	67,453				
Weighted average all classes			100	UKL	67,832	75,008				
				ECU	109,644	121,244				

LEVENDE KVÆG
LEBENDE RINDER
LIVE ADULT BOVINE ANIMALS
BOVINS VIVANTS
BOVINI VIVI
LEVENDE RUNDEREN

Markedspriser
Marktpreise
Market prices
Prix de marché
Prezzi di mercato
Marktprijzen

EF-lande
EG-Länder
Community Countries
Pays de la CE
Paesi della CE
EG-landen

OKSEKØD
RINDFLEISCH
BEEF AND VEAL
VIANDE BOVINE
CARNE BOVINA
RUNDVLEES

100 kg - PVI

Markeder Märkte Markets Marchés Mercati Markten	Handelsklasser Handelsklassen Classes marketed Classes commercialisées Cl commercializzate Handelsklassen	%		1980								
				NOV	DEC				JAN			
					28-4	5-11	12-18	19-25	26-1	2-8	9-15	16-22
LUXEMBOURG												
Prix d'orientation			LFR	6513,9								
Ø LUXEMBOURG- ESCH-ALZETTE	Bœufs, génisses, taureaux	Cl. Extra	65	6123,6	6112,4	6118,0	6118,0	6137,6	6148,8	6185,2	6132,0	
		Cl. AA	11	5381,1	5391,9	5400,0	5400,0	5440,5	5408,1	5435,1	5386,5	
		Cl. A	1	4773,6	4859,4	4765,8	4765,8	4968,6	4929,6	4750,2	4420,0	
	Vaches	Cl. Extra	2	6496,0	6328,0	6552,0	6552,0	5972,4	5972,4	6244,0	6160,0	
		Cl. AA	5	5281,2	5208,3	5084,1	5084,1	5159,7	5389,2	5294,7	5389,2	
		Cl. A	12	4487,6	4555,2	4656,6	4656,6	4550,0	4591,6	4633,2	4604,6	
	Cl. B	4	4025,0	4080,0	4050,0	4050,0	4007,5	4047,5	4165,0	4037,5		
Moyenne pondérée toutes classes			100	LFR	5713,5	5711,6	5724,4	5724,4	5721,3	5742,7	5777,9	5729,2
				ECU	141,007	140,960	141,276	141,276	141,200	141,728	142,598	141,396
NEDERLAND												
Orientatieprijs			HFL	449,15								
Ø LEIDEN 'S HERTOGENBOSCH ZWOLLE	Stieren	1e Kwal.	13	416,34	417,33	417,33	417,33	418,31	420,28	420,28	420,47	
		2e Kwal.	9	359,33	360,08	360,83	360,83	361,57	362,88	363,44	364,37	
	Vaarzen	1e Kwal.	11	395,56	396,91	396,91	396,91	398,07	399,81	400,59	403,49	
		2e Kwal.	7	330,92	332,02	332,20	332,20	333,48	334,95	335,87	337,70	
	Koeien	1e Kwal.	13	370,91	372,21	371,84	371,84	374,08	376,32	377,25	378,56	
		2e Kwal.	32	301,39	302,81	302,98	302,98	305,99	309,17	310,05	310,93	
		3e Kwal.	10	260,50	261,33	261,00	261,00	263,17	264,83	265,67	266,33	
	Worstkoeien	5	232,18	232,96	233,59	233,59	233,90	233,59	233,59	234,37		
Gewogen gemiddelde aller klassen			100	HFL	335,46	336,63	336,72	336,72	338,61	340,74	341,43	342,54
				ECU	120,069	120,486	120,517	120,517	121,196	121,958	122,204	122,603
UNITED KINGDOM												
Guide price			UKL	99,455								
GREAT BRITAIN Ø 41 MARKETS	Steers	Light	20	78,460	82,700	88,180	84,230	82,820	83,960	84,950	86,230	
		Medium	21	78,250	82,710	87,880	84,770	84,430	84,120	85,370	86,190	
	Heifers	Heavy	10	75,970	80,610	86,670	82,570	82,480	82,380	84,480	84,980	
		Light	13	72,070	76,540	80,110	79,450	79,070	79,530	81,050	82,120	
	Med./Hea.		12	72,010	76,960	81,690	79,460	79,370	79,870	81,880	82,600	
	Cows	I	11	60,580	61,580	63,110	63,970	63,910	64,430	66,010	67,250	
II		7	55,160	56,000	56,850	57,170	57,180	58,430	59,870	61,280		
III		6	48,070	49,260	50,000	49,240	48,890	50,880	51,690	53,700		
			100	UKL	71,141	74,805	78,897	76,761	76,312	76,849	78,281	79,341
NORTHERN IRELAND Ø 3 MARKETS + 4 ABATTOIRS	Steers	U	1	70,450	72,310	73,890	73,890	75,000	76,760	78,150	80,210	
		LM	17	68,210	69,890	71,350	71,350	73,040	74,290	75,790	77,660	
		LH	16	69,750	71,710	73,170	73,170	74,670	75,800	77,340	79,220	
		T	34	68,480	69,280	70,730	70,730	72,340	73,500	75,080	76,910	
	Heifers	U/L	4	63,730	65,400	67,320	67,320	70,000	71,980	73,560	75,110	
		T	8	62,270	63,780	65,830	65,830	68,580	70,110	71,730	73,350	
	Steers and H.E.		6	61,540	63,430	65,480	65,480	67,650	69,110	70,590	72,300	
Cows		14	51,740	52,930	51,610	51,610	53,490	55,010	59,430	59,610		
			100	UKL	64,870	66,568	67,737	67,737	69,544	70,851	72,804	74,385
GREAT BRITAIN			88,5	UKL	71,141	74,805	78,897	76,761	76,312	76,849	78,281	79,341
NORTHERN IRELAND			11,5	UKL	64,870	66,568	67,737	67,737	69,544	70,851	72,804	74,385
Weighted average all classes			100	UKL	70,420	73,858	77,614	75,723	75,534	76,199	77,651	78,771
				ECU	113,828	119,385	125,456	122,399	122,094	123,104	125,516	127,326

LEVENDE KVÆG
LEBENDE RINDER
LIVE ADULT BOVINE ANIMALS
BOVINS VIVANTS
BOVINI VIVI
LEVENDE RUNDEREN

Markedspriser
Marktpreise
Market prices
Prix de marché
Prezzi di mercato
Marktprijzen

Tredjelande
Drittländer
Third countries
Pays tiers
Paesi terzi
Derde landen

OKSEKØD
RINDFLEISCH
BEEF AND VEAL
VIANDE BOVINE
CARNE BOVINA
RUNDVLEES

100 kg - PVI

Markeder Märkte Markets Marchés Mercati Markten	Handelsklasser Handelsklassen Classes marketed Classes commercialisées Cl commercializzate Handelsklassen	%		1980		1981					
				NOV	DEC						
ÖSTERREICH											
Ø WIEN 75 % GRAZ 25 %	Stiere	56	Os	2584,77	2598,74						
	Ochsen	4		2534,40	2566,68						
	Kalbinnen	9		2266,10	2261,23						
	Kühe	31		1885,30	1807,26						
Gewogener Durchschnitt		100	Ös	2337,24	2321,72						
Berichtigter Preise			Ös	2337,24	2321,72						
			ECU	131,458	130,586						
SVERIGE											
Ø STOCKHOLM 67 % GÖTEBORG 33 %	Ko och äldre tjur	1	24	SKR	700,12	719,73					
		2	8,8		617,55	634,71					
	Ungnöt	EP	30,2		834,77	853,08					
		1	30		770,97	788,64					
		2	7		649,00	662,50					
Gewogener Durchschnitt		100	SKR	751,20	769,19						
Berichtigter Preise			SKR	649,09	672,58						
			ECU	115,660	120,488						
SCHWEIZ											
BERN	Génisses et bœufs	A	18,8	SFR	506,67	514,35					
		B	9,9		494,67	502,35					
		C	2,6		441,67	445,00					
		D	1,7		394,67	398,00					
	Vaches	A	4,7		446,67	450,00					
		B	3,1		410,00	410,00					
		C	14,6		380,00	380,00					
		D	14,0		365,00	365,00					
		E	15,6		295,00	295,00					
	Taureaux	A 1	7,5		511,67	519,35					
		A 2	2,4		451,67	459,35					
		B 1	2,0		459,67	467,35					
		B 2	1,2		425,00	425,00					
		C	1,0		425,00	425,00					
		D	0,5		420,00	420,00					
		E	0,4		413,00	413,00					
	Gewogener Durchschnitt		100		SFR	420,23	423,65				
Berichtigter Preise			SFR	420,23	423,65						
			ECU	186,746	188,266						

LEVENDE KVÆG
LEBENDE RINDER
LIVE ADULT BOVINE ANIMALS
BOVINS VIVANTS
BOVINI VIVI
LEVENDE RUNDEREN

Markedspriser
Marktpreise
Market prices
Prix de marché
Prezzi di mercato
Marktprijzen

Tredjelande
Drittländer
Third countries
Pays tiers
Paesi terzi
Derde landen

OKSEKØD
RINDFLEISCH
BEEF AND VEAL
VIANDE BOVINE
CARNE BOVINA
RUNDTVLEES

100 kg - PVI

Markeder Markte Markets Marchés Mercati Markten	Handelsklasser Handelsklassen Classes marketed Classes commercialisées Cl. commercializzate Handelsklassen	%		1980					1981						
				NOV		DEC			JAN						
				28-4	5-11	12-18	19-25	26-1	2-8	9-15	16-22				
ÖSTERREICH															
Ø WIEN 75% GRAZ 25%	Stiere	56	Ös	2595,00	2618,00	2616,00	2589,00	2570,00	2598,00	2616,00	2644,00				
	Ochsen	4		2557,00	2520,00	2583,00	2586,00	2586,00	2611,00	2553,00	2604,00				
	Kalbinnen	9		2270,00	2255,00	2297,00	2268,00	2213,00	2269,00	2249,00	2267,00				
	Kühe	31		1835,00	1818,00	1827,00	1774,00	1792,00	1824,00	1839,00	1840,00				
Gewogener Durchschnitt		100	Os	2328,63	2333,41	2341,38	2307,34	2297,33	2328,97	2339,58	2359,23				
Berichtigter Preise			Os	2328,63	2333,41	2341,38	2307,34	2297,33	2328,97	2339,58	2359,23				
			ECU	130,974	131,243	131,691	129,777	129,214	130,993	131,590	132,695				
SVERIGE															
Ø STOCKHOLM 67% GÖTEBORG 33%	Ko och äldre tjur	1	24	SKR	716,50	716,50	721,50	721,50	721,50	741,50	756,50	756,50			
		2	8,8		631,68	631,68	636,38	636,38	636,38	655,18	669,28	669,28			
	Ungnöt	EP	30,2		853,44	853,44	852,88	852,88	852,88	865,76	875,28	875,28			
		1	30		788,64	788,64	788,64	788,64	788,64	800,83	809,84	809,84			
		2	7		662,50	662,50	662,50	662,50	662,50	674,00	682,50	682,50			
Gewogener Durchschnitt		100	SKR	768,25	768,25	769,70	769,70	769,70	784,50	795,52	795,52				
Berichtigter Preise			SKR	668,25	668,25	674,96	674,96	674,96	668,72	679,73	679,73				
			ECU	119,075	119,075	121,265	121,265	121,265	120,143	122,121	122,121				
SCHWEIZ															
BERN	Génisses et bœufs	A	18,8	SFR	510,00	515,00	515,00	515,00	515,00	515,00	515,00	515,00			
		B	9,9		498,00	503,00	530,00	503,00	503,00	503,00	503,00	503,00			
		C	2,6		445,00	445,00	445,00	445,00	445,00	445,00	445,00	445,00			
		D	1,7		398,00	398,00	398,00	398,00	398,00	398,00	398,00	398,00			
	Vaches	A	4,7		450,00	450,00	450,00	450,00	450,00	450,00	450,00	450,00	450,00		
		B	3,1		410,00	410,00	410,00	410,00	410,00	410,00	410,00	410,00	430,00		
		C	14,6		380,00	380,00	380,00	380,00	380,00	380,00	380,00	380,00	380,00		
		D	14,0		365,00	365,00	365,00	365,00	365,00	365,00	365,00	365,00	365,00		
		E	15,6		295,00	295,00	295,00	295,00	295,00	295,00	295,00	295,00	295,00		
	Taureaux	A 1	7,5		515,00	520,00	520,00	520,00	520,00	520,00	520,00	520,00	520,00		
		A 2	2,4		455,00	460,00	460,00	460,00	460,00	460,00	460,00	460,00	460,00		
		B 1	2,0		463,00	468,00	468,00	468,00	468,00	468,00	468,00	468,00	468,00		
		B 2	1,2		425,00	425,00	425,00	425,00	425,00	425,00	425,00	425,00	425,00		
		C	1,0		425,00	425,00	425,00	425,00	425,00	425,00	425,00	425,00	425,00		
		D	0,5		420,00	420,00	420,00	420,00	420,00	420,00	420,00	420,00	420,00		
E	0,4	413,00	413,00	413,00	413,00	413,00	413,00	413,00	413,00	413,00	413,00				
Gewogener Durchschnitt		100	SFR	421,89	423,92	423,92	423,92	423,92	423,92	423,92	423,92				
Berichtigter Preise			SFR	421,89	423,92	423,92	423,92	423,92	423,92	423,92	423,92				
			ECU	187,480	188,382	188,382	188,382	188,382	188,382	188,382	188,382				

LEVENDE KALVE
LEBENDE KÄLBER
LIVE CALVES
VEAUX VIVANTS
VITELLI VIVI
LEVENDE KALVEREN

Markedspriser
Marktpreise
Market prices
Prix de marché
Prezzi di mercato
Marktprijzen

EF-lande
EG-Länder
Community Countries
Pays de la CE
Paesi della CE
EG-landen

OKSEKØD
RINDFLEISCH
BEEF AND VEAL
VIANDE BOVINE
CARNE BOVINA
RUNDVLEES

100 kg - PVI

Markeder Märkte Markets Marchés Mercati Markten	Kvaliteter Qualitäten Qualities Qualités Qualità Kwaliteiten	%		1980		1981						
				NOV	DEC							
BELGIQUE - BELGIE												
ANDERLECHT	Extra blancs - bijz goede	2	BFR	8450,0	8983,9							
	Bons - goede	7		7926,7	8285,5							
	Ordinaires - gewone	76		7296,7	7408,1							
	Médiocres - middelmatige	15		6593,3	6564,5							
Moyenne pondérée Gewogen gemiddelde		100	BFR	7258,3	7374,5							
			ECU	179,134	181,999							
DANMARK												
KØBENHAVN (Noteringscenter)	Kalve	Prima	25	DKR	1111,00	1130,48						
		1. Kl.	45		1061,00	1078,39						
		2. Kl.	30		1003,50	1020,89						
Vejet gennemsnit		100	DKR	1056,25	1074,16							
			ECU	136,760	139,079							
BR DEUTSCHLAND												
Ø 13 MÄRKTE	Kl. A	60,1	DM	504,69	510,68							
	Kl. B	26,7		444,32	448,06							
	Kl. C	9,6		381,55	403,65							
	Kl. D	3,6		312,28	327,37							
Gewogener Durchschnitt		100	DM	469,82	477,09							
			ECU	170,735	173,376							
FRANCE												
PARIS (Ø 5 centres de cotation)	Blanc	E	3	FF	1592,69	1641,17						
		U	3		1432,43	1479,43						
		R	5		1214,79	1254,07						
	Rose clair	U	9		1189,68	1230,29						
		R	15		1089,51	1131,80						
		O	8		997,70	1037,76						
	Rosé	U	11		1105,20	1141,51						
		R	16		1023,12	1058,60						
		O	9		942,64	977,73						
	Rouge	R	12		936,86	973,48						
		O	9		858,68	894,04						
	Moyenne pondérée		100		FF	1061,62	1100,06					
			ECU	181,567	188,141							

LEVENDE KALVE
LEBENDE KÄLBER
LIVE CALVES
VEAUX VIVANTS
VITELLI VIVI
LEVENDE KALVEREN

Markedspriser
Marktpreise
Market prices
Prix de marché
Prezzi di mercato
Marktprijzen

EF-lande
EG-Länder
Community Countries
Pays de la CE
Paesi della CE
EG-landen

OKSEKØD
RINDFLEISCH
BEEF AND VEAL
VIANDE BOVINA
CARNE BOVINA
RUNDTVLEES

100 kg - PVI

Markeder Märkte Markets Marchés Mercati Markten	Kvaliteter Qualitäten Qualities Qualités Qualità Kwaliteiten	%		1980					1981					
				NOV		DEC			JAN					
				28-4	5-11	12-18	19-25	26-1	2-8	9-15	16-22			
BELGIQUE - BELGIE														
ANDERLECHT	Extra blancs - bijz goede	2	BFR	8900,0	8900,0	9000,0	9000,0	9100,0	9150,0	9300,0	9850,0			
	Bons - goede	7		8350,0	8350,0	8250,0	8250,0	8250,0	8400,0	8700,0	9150,0			
	Ordinaires - gewone	76		7700,0	7550,0	7300,0	7300,0	7300,0	7500,0	7900,0	8350,0			
	Médiocres - middelmatige	15		6900,0	6700,0	6450,0	6450,0	6450,0	6600,0	7050,0	7450,0			
Moyenne pondérée Gewogen gemiddelde		100	BFR	7649,5	7505,5	7273,0	7273,0	7273,0	7499,0	7856,0	8301,0			
			ECU	188,787	185,233	179,495	179,495	179,545	185,073	193,896	204,866			
DANMARK														
KØBENHAVN (Noteringscenter)	Kalve	Prima	25	DKR	1110,00	1120,00	1135,00	1140,00	1140,00	1140,00	1140,00	1140,00		
		1. Kl.	45		1060,00	1070,00	1085,00	1085,00	1085,00	1085,00	1085,00	1085,00		
		2. Kl.	30		1002,50	1012,50	1027,50	1027,50	1027,50	1027,50	1027,50	1027,50		
	Vejet gennemsnit		100		DKR	1055,25	1065,25	1080,25	1081,50	1081,50	1081,50	1081,50	1081,50	
			ECU	136,631	137,925	139,868	140,029	140,029	140,029	140,029	140,029			
BR DEUTSCHLAND														
Ø 13 MARKTE	Kl. A	60,1	DM	505,40	505,80	513,00	513,00	516,50	506,60	506,40	516,70			
	Kl. B	26,7		452,30	435,50	452,20	452,20	450,20	449,00	461,70	460,20			
	Kl. C	9,6		382,10	407,20	408,70	408,70	402,10	402,10	413,90	408,70			
	Kl. D	3,6		311,70	311,70	351,40	351,40	300,00	300,00	300,00	308,40			
Gewogener Durchschnitt		100	DM	472,41	470,58	480,94	480,94	478,82	473,75	478,16	483,75			
			ECU	171,677	171,010	174,775	174,775	174,006	172,163	173,764	175,796			
FRANCE														
PARIS (Ø 5 centres de cotation)	Blanc	E	3	FF	1997,20	1613,70	1640,10	1653,30	1689,60	1702,80	1712,70	1739,10		
		U	3		1436,80	1452,80	1478,40	1491,20	1526,40	1539,20	1555,20	1580,80		
		R	5		1215,20	1227,60	1250,34	1269,14	1297,66	1310,27	1324,94	1345,40		
	Rose clair	U	9		1191,68	1204,48	1230,08	1246,72	1267,20	1281,28	1297,92	1326,08		
		R	15		1091,20	1106,08	1130,88	1149,48	1169,32	1182,96	1199,08	1226,36		
		O	8		996,00	1012,50	1035,00	1056,00	1077,00	1089,00	1105,80	1132,20		
	Rosé	U	11		1102,08	1116,16	1140,48	1158,40	1178,88	1194,24	1205,76	1235,20		
		R	16		1019,28	1034,16	1058,96	1075,08	1093,68	1108,56	1123,44	1150,72		
		O	9		944,40	954,00	975,60	993,60	1011,60	1026,00	1038,00	1064,40		
	Rouge	R	12		934,96	949,84	973,40	989,52	1008,12	1023,00	1035,40	1063,92		
		O	9		856,80	870,00	894,00	909,60	928,80	943,20	951,60	979,20		
	Moyenne pondérée		100		FF	1061,01	1075,07	1099,17	1116,37	1137,25	1151,38	1165,12	1192,33	
			ECU	181,462	183,868	187,989	190,930	194,501	196,918	199,268	203,921			

LEVENDE KALVE
LEBENDE KÄLBER
LIVE CALVES
VEAUX VIVANTS
VITELLI VIVI
LEVENDE KALVEREN

Markedspriser
Marktpreise
Market prices
Prix de marché
Prezzi di mercato
Marktprijzen

EF-lande
EG-Länder
Community Countries
Pays de la CE
Paesi della CE
EG-landen

OKSEKØD
RINDFLEISCH
BEEF AND VEAL
VIANDE BOVINE
CARNE BOVINA
RUNDVLEES

100 kg - PVI

Markeder Märkte Markets Marchés Mercati Markten	Kvaliteter Qualitäten Qualities Qualités Qualità Kwaliteiten	%		1980		1981									
				NOV	DEC										
IRELAND															
BANDON	Young calves		IRL/ head	62,131	74,325										
Corrected price		100	IRL	111,537	119,005										
			ECU	169,182	180,509										
ITALIA															
Ø REGGIO - EMILIA PADOVA, CREMONA MACERATA e ROMA	1 ^a qual.	60	LIT	216.772	225.902										
	2 ^a qual.	40		191.499	199.474										
Media ponderata		100	LIT	206.662	215.331										
			ECU	178,498	185,984										
LUXEMBOURG															
Ø LUXEMBOURG - ESCH - ALZETTE		100	LFR	6600,0	6600,0										
			ECU	162,886	162,886										
NEDERLAND															
Ø BARNEVELD - 's HERTOGENBOSCH	1e Kwaliteit	25	HFL	443,00	480,76										
	2e Kwaliteit	55		418,92	453,61										
	3e Kwaliteit	20		393,78	412,24										
Gewogen gemiddelde		100	HFL	419,91	452,13										
			ECU	150,295	161,825										
UNITED KINGDOM															
SMITHFIELD	English fats		UKL	165,350	165,350										
Corrected price		100	UKL	103,554	103,554										
			ECU	167,386	167,386										

LEVENDE KALVE
LEBENDE KÄLBER
LIVE CALVES
VEAUX VIVANTS
VITELLI VIVI
LEVENDE KALVEREN

Markedspriser
Marktpreise
Market prices
Prix de marché
Prezzi di mercato
Marktprijzen

EF-lande
EG-Länder
Community Countries
Pays de la CE
Paesi della CE
EG-landen

OKSEKØD
RINDFLEISCH
BEEF AND VEAL
VIANDE BOVINE
CARNE BOVINA
RUNDVLEES

100 kg - PVI

Markeder Märkte Markets Marchés Mercati Markten	Kvaliteter Qualitäten Qualities Qualités Qualità Kwaliteiten	%		1980					1981				
				NOV		DEC			JAN				
				28-4	5-11	12-18	19-25	26-1	2 - 8	9-15	16-22		
IRELAND													
BANDON	Young calves		IRL/ head	64,850	70,360	78,940	78,940	74,500	90,040	91,830	91,560		
Corrected price		100	IRL	113,202	116,576	121,831	121,831	119,112	128,628	129,725	129,559		
			ECU	171,707	176,825	184,796	184,796	180,671	195,106	196,769	196,518		
ITALIA													
Ø REGGIO-EMILIA PADOVA, CREMONA MACERATA e ROMA	1ª qual.	60	LIT	217.862	218.535	223.107	233.615	234.118	235.510	237.186	238.611		
	2ª qual.	40		193.396	194.992	196.667	205.270	205.270	206.243	207.318	211.008		
Media ponderata		100	LIT	208.076	209.118	212.531	222.277	222.579	223.803	225.239	227.570		
			ECU	179,718	180,618	183,566	191,984	192,244	193,302	194,542	196,555		
LUXEMBOURG													
Ø LUXEMBOURG- ESCH-ALZETTE		100	LFR	6600,0	6600,0	6600,0	6600,0	6600,0	6600,0	6600,0	6600,0		
			ECU	162,886	162,886	162,886	162,886	162,886	162,886	162,886	162,886		
NETHERLAND													
Ø BARNEVELD- 's HERTOGENBOSCH	1e Kwaliteit	25	HFL	460,00	465,50	491,00	491,00	488,50	487,50	511,00	561,50		
	2e Kwaliteit	55		422,00	441,00	461,50	461,50	471,00	465,50	485,50	534,00		
	3e Kwaliteit	20		389,50	408,50	416,00	416,00	423,00	432,50	460,00	505,50		
Gewogen gemiddelde		100	HFL	425,00	440,63	459,78	459,78	465,78	464,40	486,78	535,18		
			ECU	152,116	157,709	164,563	164,563	166,711	166,219	174,227	191,550		
UNITED KINGDOM													
SMITHFIELD	English fats		UKL	165,350	165,350	165,350	165,350	165,350	165,350	165,350			
Corrected price		100	UKL	103,554	103,554	103,554	103,554	103,554	103,554	103,554			
			ECU	167,386	167,386	167,386	167,386	167,386	167,386	167,386			

ECU / 100 kg - PVI

Lande Land Country Pays Paese Land	1 9 8 0											
	JAN	FEB	MAR	APR	MAI	JUN	JUL	AUG	SEP	OCT	NOV	DEC
VOKSENT KVÆG - AUSGEWACHSENE RINDER - ADULT BOVINE ANIMALS - GROS BOVINS - BOVINI ADULTI - VOLWASSEN RUNDEREN												
BELGIQUE - BELGIE	142,111	139,140	140,081	140,633	144,358	144,459	144,472	144,299	144,457	140,345	138,438	138,536
DANMARK	117,693	121,213	123,655	124,068	124,413	125,137	124,219	124,006	125,488	123,731	121,565	123,549
BR DEUTSCHLAND	128,398	129,341	129,222	129,116	129,469	130,150	128,325	128,309	129,003	128,424	128,235	128,781
FRANCE	140,214	138,752	139,839	139,264	142,190	141,944	143,211	143,302	142,812	141,865	139,912	139,591
IRELAND	104,086	107,722	116,853	121,648	119,814	115,558	108,967	107,473	107,652	104,954	106,720	112,634
ITALIA	138,033	136,771	140,941	143,374	140,124	142,246	143,556	144,856	147,843	150,406	151,800	152,250
LUXEMBOURG	137,575	136,923	138,547	138,975	141,570	143,454	141,420	140,275	141,189	140,225	140,505	141,155
NEDERLAND	120,054	120,521	122,312	122,796	124,056	123,734	123,414	122,928	121,974	121,233	119,816	120,584
UNITED KINGDOM	118,773	119,206	123,929	128,860	126,877	122,798	115,693	112,269	108,546	105,997	109,644	121,244
Vejet gennemsnit E.F. : Gewogener Durchschnitt EG : Weighted average EC : Moyenne pondérée CE : Media ponderata CE : Gewogen gemiddelde EG :	129,060	129,075	131,632	133,010	133,352	132,637	131,019	130,438	130,142	129,116	129,167	131,809
Fælles markedspris : Gemeinsamer Marktpreis : Community market price : Prix de marché communautaire : Prezzo di mercato comunitario : Gemeenschappelijke marktprijs :	128,577	128,993	130,652	132,528	133,590	132,937	131,529	130,438	130,588	129,301	128,828	130,932
KALVE - KÄLBER - CALVES - VEAUX - VITELLI - KALVEREN												
BELGIQUE - BELGIE	222,204	208,733	205,234	209,554	200,481	193,962	175,709	174,763	171,559	152,708	179,134	181,999
DANMARK	133,770	135,447	133,874	132,358	131,285	130,632	129,029	131,096	138,184	138,928	136,760	139,079
BR DEUTSCHLAND	205,240	204,473	204,104	201,601	199,588	200,814	195,547	190,508	190,968	178,048	170,735	173,376
FRANCE	222,565	209,010	207,279	206,849	204,216	190,262	181,721	183,910	185,994	178,745	181,567	188,141
IRELAND	178,674	167,912	163,038	158,656	154,184	155,408	162,130	164,040	164,808	159,703	169,182	180,509
ITALIA	196,298	190,636	192,351	196,123	185,804	188,404	187,787	193,362	196,973	183,443	178,498	185,984
LUXEMBOURG	162,581	162,581	162,581	162,581	162,670	162,886	162,886	162,886	162,886	162,886	162,886	162,886
NEDERLAND	193,610	186,315	194,779	189,972	178,534	167,952	171,797	166,100	168,146	151,827	150,295	161,825
UNITED KINGDOM	176,810	176,150	182,315	188,394	172,994	167,386	167,386	167,386	167,386	167,386	167,386	167,386
Vejet gennemsnit E.F. : Gewogener Durchschnitt EG : Weighted average EC : Moyenne pondérée CE : Media ponderata CE : Gewogen gemiddelde EG :	199,445	192,719	193,333	193,650	187,229	181,784	178,159	178,308	179,777	171,448	171,876	177,044
Fælles markedspris : Gemeinsamer Marktpreis : Community market price : Prix de marché communautaire : Prezzo di mercato comunitario : Gemeenschappelijke marktprijs :	198,977	195,301	192,436	193,735	189,888	183,999	178,210	178,188	180,844	173,060	171,537	174,523

**MARKEDSPRISER
MARKTPREISE
MARKET PRICES
PRIX DE MARCHÉ
PREZZI DI MERCATO
MARKTPRIJZEN**

**OKSEKØD
RINDFLEISCH
BEEF AND VEAL
VIANDE BOVINE
CARNE BOVINA
RUNDVLEES**

ECU 100 kg - PVI

Lande Land Country Pays Paese Land	1980											
	OCT		NOV					DEC				
	23	30	6	13	20	27	4	11	18	25	1	8
VOKSENT KVÆG - AUSGEWACHSENE RINDER - ADULT BOVINE ANIMALS - GROS BOVINS - BOVINI ADULTI - VOLWASSEN RUNDEREN												
BELGIQUE - BELGIE	139,070	138,243	139,070	138,046	138,515	138,157	138,564	138,564	138,305	138,095	139,268	141,267
DANMARK	123,718	121,953	121,001	121,066	121,981	121,968	121,948	123,195	124,108	123,932	123,932	123,932
BR DEUTSCHLAND	128,530	128,252	127,830	127,544	128,210	129,014	128,900	129,244	128,690	128,664	128,428	129,672
FRANCE	141,932	141,326	140,926	140,501	139,605	139,096	139,131	139,742	139,802	139,281	139,839	140,493
IRELAND	104,362	102,869	103,923	104,527	108,463	108,521	109,159	110,619	113,816	113,816	114,543	118,914
ITALIA	149,867	152,375	153,930	152,137	151,141	150,625	151,030	151,179	153,296	152,691	152,579	153,391
LUXEMBOURG	140,157	139,686	139,952	140,679	140,749	140,347	141,007	140,960	141,276	141,276	141,200	141,728
NEDERLAND	121,351	120,242	119,938	119,561	119,671	119,911	120,069	120,486	120,517	120,517	121,196	121,958
UNITED KINGDOM	104,853	103,559	106,420	108,852	110,097	110,952	113,828	119,385	125,456	122,399	122,094	123,104
Vejet gennemsnit E F Gewogener Durchschnitt EG : Weighted average EC : Moyenne pondérée CE : Media ponderata CE : Gewogen gemiddelde EG :	128,813	128,350	128,872	128,898	129,221	129,315	129,918	131,325	132,795	132,027	132,229	133,401
Fælles markedspris : Gemeinsamer Marktpreis : Community market price : Prix de marché communautaire : Prezzo di mercato comunitario Gemeenschappelijke marktprijs :	128,813	128,350	128,872	128,872	129,221	129,221	129,918	131,325	132,795	132,027	132,027	133,401
KALVE - KÄLBER - CALVES - VEAUX - VITELLI - KALVEREN												
BELGIQUE - BELGIE	152,212	152,089	152,064	179,384	188,541	188,541	188,787	185,233	179,495	179,495	179,545	185,073
DANMARK	139,868	138,573	137,278	136,631	136,631	136,631	136,631	137,925	139,868	140,029	140,029	140,029
BR DEUTSCHLAND	174,622	171,998	168,948	171,056	171,643	170,635	171,677	171,010	174,775	174,775	174,006	172,163
FRANCE	182,114	182,971	183,159	182,260	181,000	180,120	181,462	183,868	187,989	190,930	194,501	196,918
IRELAND	155,247	166,357	166,060	162,139	177,077	169,923	171,707	176,825	184,796	184,796	180,671	195,106
ITALIA	172,801	179,216	180,317	179,188	177,111	177,111	179,718	180,618	183,566	191,984	192,244	193,302
LUXEMBOURG	162,886	162,886	162,886	162,886	162,886	162,886	162,886	162,886	162,886	162,886	162,886	162,886
NEDERLAND	149,173	146,595	141,057	150,085	159,339	148,600	152,116	157,709	164,563	164,563	166,711	166,219
UNITED KINGDOM	167,386	167,386	167,386	167,386	167,386	167,386	167,386	167,386	167,386	167,386	167,386	167,386
Vejet gennemsnit E.F. : Gewogener Durchschnitt EG : Weighted average EC : Moyenne pondérée CE : Media ponderata CE : Gewogen gemiddelde EG :	170,097	171,233	170,398	171,660	173,269	171,556	172,832	174,212	177,446	179,292	180,064	181,872
Fælles markedspris : Gemeinsamer Marktpreis : Community market price : Prix de marché communautaire : Prezzo di mercato comunitario Gemeenschappelijke marktprijs :	170,097	171,233	170,398	171,660	173,269	171,556	172,832	174,212	177,446	179,292	180,064	181,872

LEVENDE KVAEG

Priser fastsat af Kommissionen ¹⁾

LEBENDE RINDER

Preise festgesetzt von der Kommission ¹⁾

LIVE ADULT CATTLE

Prices fixed by the Commission ¹⁾

BOVINS VIVANTS

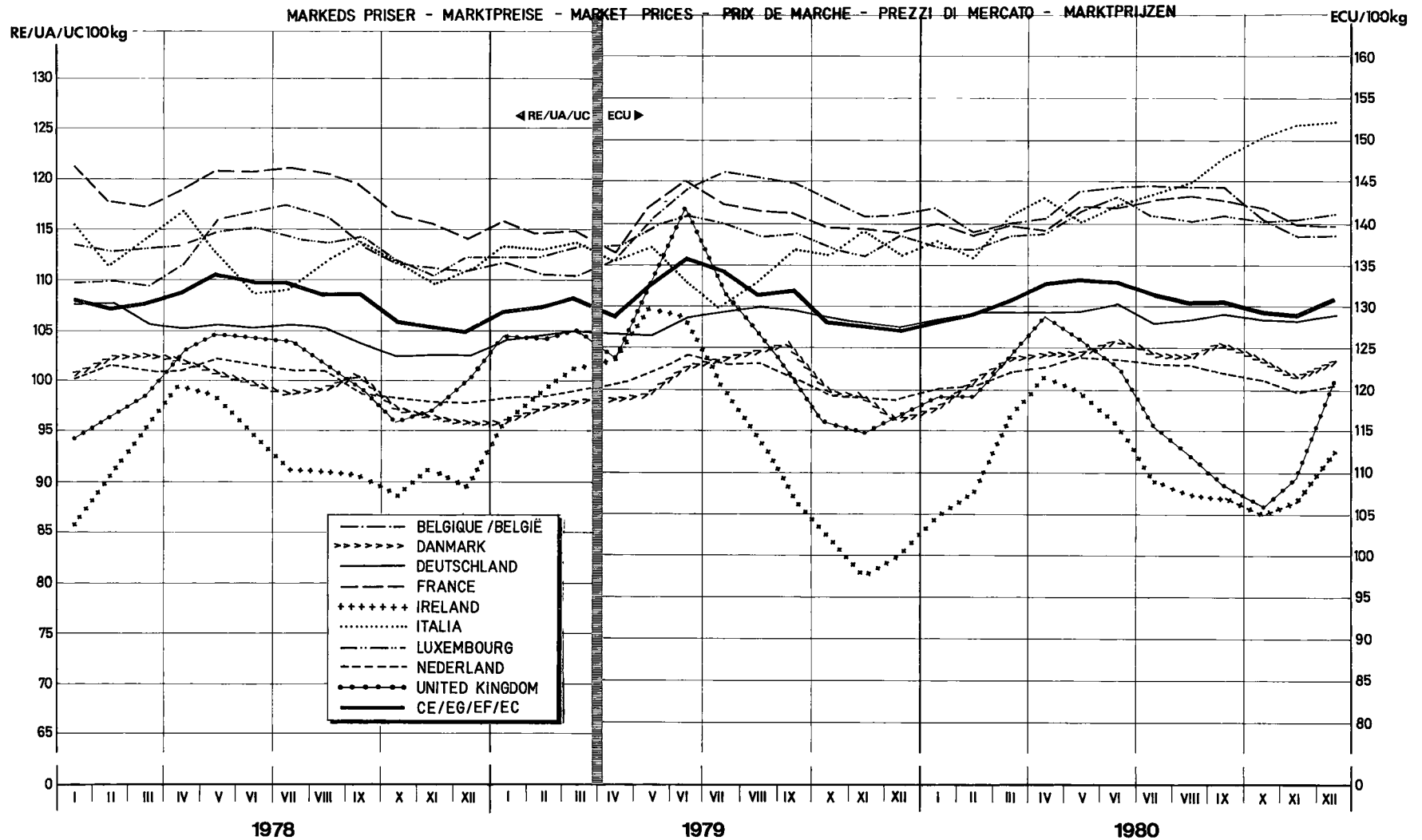
Prix fixés par la Commission ¹⁾

BOVINI VIVI

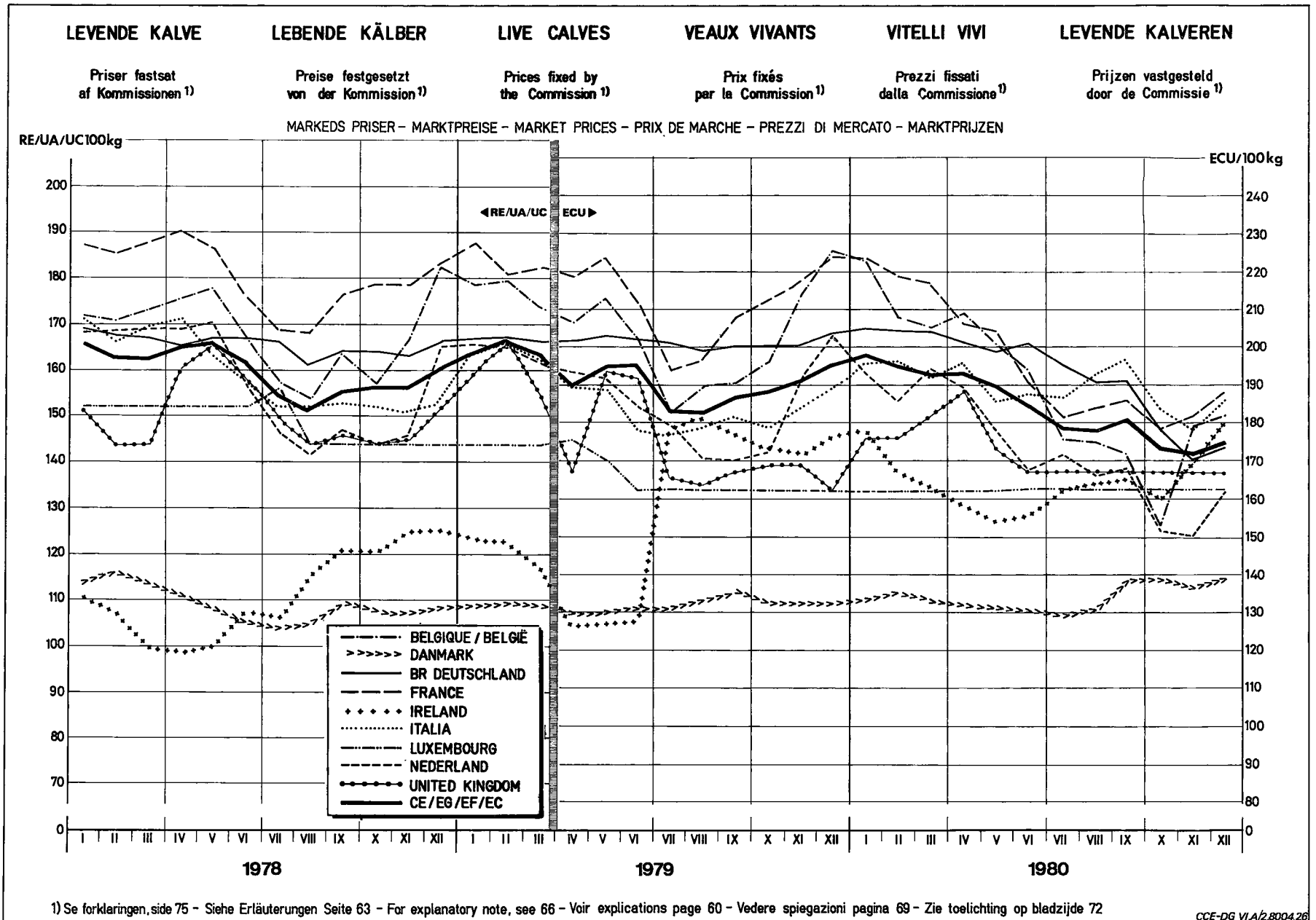
Prezzi fissati dalla Commissione ¹⁾

LEVENDE RUNDEREN

Prijzen vastgesteld door de Commissie ¹⁾



1. Se forklaringen side 75 - Siehe Erläuterungen Seite 63 - For explanatory note, see 66 - Voir explications page 60 - Vedere spiegazioni pagina 69 - Zie toelichting op bladzijde 72



**AFGIFTER VED INDFØRSLER FRA TREDJELANDE
ABSCHÖPFUNGEN BEI EINFUHR AUS DRITTLÄNDERN
IMPORT LEVIES FROM THIRD COUNTRIES
PRELEVEMENTS A L'IMPORTATION DES PAYS TIERS
PRELIEVI ALL'IMPORTAZIONE DAI PAESI TERZI
HEFFINGEN BIJ INVOER UIT DERDE LANDE**

**OKSEKØD
RINDFLEISCH
BEEF AND VEAL
VIANDE BOVINE
CARNE BOVINA
RUNDVLEES**

I. Østrig, Sverige, Svejts / Österreich, Schweden, Schweiz/ Austria, Sweden, Switzerland/
Autriche, Suède, Suisse/ Austria, Svezia, Svizzera/ Oostenrijk, Zweden, Zwitserland.

ECU / 100 kg

Tarifnummer Tarifnummer Tariff No N° Tariffaire N Tariffario Tariefnummer	1 9 8 0											
	JAN	FEB	MAR	APR	MAI	JUN	JUL	AUG	SEP	OCT	NOV	DEC
	<i>Levende vægt - Lebendgewicht - Live-weight Poids vif - Peso vivo - Levend gewicht</i>											
01.02 A II a)	-	-	-	-	-	-	-	-	-	-	-	-
01.02 A II b)	16,980	16,980	15,386	14,371	12,929	19,559	17,412	14,925	14,720	13,824	11,443	10,108
	<i>Nettovægt - Nettogewicht - Net weight Poids net - Peso netto - Nettogewicht</i>											
02.01 A II a) 1 aa)	-	-	-	-	-	-	-	-	-	-	-	-
02.01 A II a) 1 bb)	32,263	32,263	29,233	27,306	24,565	37,163	33,082	28,358	27,968	26,265	21,741	19,206
02.01 A II a) 2 aa)	-	-	-	-	-	-	-	-	-	-	-	-
02.01 A II a) 2 bb)	25,810	25,810	23,387	21,844	19,652	29,730	25,495	22,686	22,374	21,012	17,392	15,365
02.01 A II a) 3 aa)	-	-	-	-	-	-	-	-	-	-	-	-
02.01 A II a) 3 bb)	38,716	38,716	35,080	32,767	29,478	44,595	39,699	34,028	33,560	31,518	26,090	23,047
02.01 A II a) 4 aa)	48,394	48,394	43,850	40,959	36,848	55,744	49,623	42,536	41,951	39,398	32,612	28,809
02.01 A II a) 4 bb)	55,356	55,356	50,158	46,850	42,148	63,761	56,762	48,655	47,986	45,066	37,303	32,953
02.06 C I a) 1	48,394	48,394	43,850	40,959	36,848	55,744	49,623	42,536	41,951	39,398	32,612	28,809
02.06 C a) 2	55,356	55,356	50,158	46,850	42,148	63,761	56,762	48,655	47,986	45,066	37,303	32,953
16.02 B III b) 1 aa)	55,356	55,356	50,158	46,850	46,850	63,761	56,762	48,655	47,986	45,066	37,303	32,953
02.01 A II b) 1	107,539	109,657	101,979	101,449	101,449	110,313	110,619	110,619	110,619	110,619	110,619	110,619
02.01 A II b) 2	86,030	87,725	81,583	81,159	81,159	88,250	88,495	88,495	88,495	88,495	88,495	88,495
02.01 A II b) 3	134,423	137,071	127,473	126,811	126,811	137,892	138,274	138,274	138,274	138,274	138,274	138,274
02.01 A II b) 4 aa)	161,308	164,485	152,967	152,173	152,173	165,470	165,928	165,928	165,928	165,928	165,928	165,928
02.01 A II b) 4 bb) 11	134,423	137,071	127,473	126,811	126,811	137,892	138,274	138,274	138,274	138,274	138,274	138,274
02.01 A II b) 4 bb) 22	134,423	137,071	127,473	126,811	126,811	137,892	138,274	138,274	138,274	138,274	138,274	138,274
02.01 A II b) 4 bb) 33	184,967	188,610	175,403	174,492	174,492	189,738	190,264	190,264	190,264	190,264	190,264	190,264

**AFGIFTER VED INDFØRSLER FRA TREDJELANDE
ABSCHÖPFUNGEN BEI EINFUHR AUS DRITTLÄNDERN
IMPORT LEVIES FROM THIRD COUNTRIES
PRELEVEMENTS A L'IMPORTATION DES PAYS TIERS
PRELIEVI ALL'IMPORTAZIONE DAI PAESI TERZI
HEFFINGEN BIJ INVOER UIT DERDE LANDEN**

**OKSEKØD
RINDFLEISCH
BEEF AND VEAL
VIANDE BOVINA
CARNE BOVINA
RUNDVLEES**

I. Østrig, Sverige, Svejts - Österreich, Schweden, Schweiz - Austria, Sweden, Switzerland -
Autriche, Suède, Suisse - Austria, Svezia, Svizzera - Oostenrijk, Zweden, Zwitserland.

ECU100 kg

Tarifnummer Tarifnummer Tariff No N° Tarifaire N Tariffario Tariefnummer	1980									1981		
	OCT		NOV			DEC				JAN		
	27-2	3-9	10-16	17-23	24-30	1-7	8-14	15-21	22-28	29-4	5-11	12-18
<i>Levende vægt - Lebendgewicht - Live-weight Poids vif - Peso vivo - Lebend gewicht</i>												
01 02 A II a)	-	-	-	-	-	-	-	-	-	-	-	-
01 02 A II b)	13,652	11,285	11,285	11,285	11,285	10,108	10,108	10,108	10,108	10,108	10,108	10,108
<i>Nettovægt - Nettogewicht - Net weight Poids net - Peso netto - Nettogewicht</i>												
02 01 A II a) 1 aa)	-	-	-	-	-	-	-	-	-	-	-	-
02 01 A II a) 1 bb)	25,938	21,441	21,441	21,441	21,441	19,206	19,206	19,206	19,206	19,206	19,206	19,206
02 01 A II a) 2 aa)	-	-	-	-	-	-	-	-	-	-	-	-
02 01 A II a) 2 bb)	20,750	17,152	17,152	17,152	17,152	15,365	15,365	15,365	15,365	15,365	15,365	15,365
02 01 A II a) 3 aa)	-	-	-	-	-	-	-	-	-	-	-	-
02 01 A II a) 3 bb)	31,125	25,730	25,730	25,730	25,730	23,047	23,047	23,047	23,047	23,047	23,047	23,047
02 01 A II a) 4 aa)	38,907	32,162	32,162	32,162	32,162	28,809	28,809	28,809	28,809	28,809	28,809	28,809
02 01 A II a) 4 bb)	44,504	36,789	36,789	36,789	36,789	32,953	32,953	32,953	32,953	32,953	32,953	32,953
02 06 C I a) 1	38,907	32,162	32,162	32,162	32,162	28,809	28,809	28,809	28,809	28,809	28,809	28,809
02 06 C a) 2	44,504	36,789	36,789	36,789	36,789	32,953	32,953	32,953	32,953	32,953	32,953	32,953
16 02 B III b) 1 aa)	44,504	36,789	36,789	36,789	36,789	32,953	32,953	32,953	32,953	32,953	32,953	32,953
02 01 A II b) 1	110,619	110,619	110,619	110,619	110,619	110,619	110,619	110,619	110,619	110,619	110,619	110,619
02 01 A II b) 2	88,495	88,495	88,495	88,495	88,495	88,495	88,495	88,495	88,495	88,495	88,495	88,495
02 01 A II b) 3	138,274	138,274	138,274	138,274	138,274	138,274	138,274	138,274	138,274	138,274	138,274	138,274
02 01 A II b) 4 aa)	165,928	165,928	165,928	165,938	165,928	165,928	165,928	165,928	165,928	165,928	165,928	165,928
02 01 A II b) 4 bb) 11	138,274	138,274	138,274	138,274	138,274	138,274	138,274	138,274	138,274	138,274	138,274	138,274
02 01 A II b) 4 bb) 22	138,274	138,274	138,274	138,274	138,274	138,274	138,274	138,274	138,274	138,274	138,274	138,274
02 01 A II b) 4 bb) 33	190,264	190,264	190,264	190,264	190,264	190,264	190,264	190,264	190,264	190,264	190,264	190,264

**AFGIFTER VED INDFØRSLER FRA TREDJELANDE
 ABSCHÖPFUNGEN BEI EINFUHR AUS DRITTLÄNDERN
 IMPORT LEVIES FROM THIRD COUNTRIES
 PRELEVEMENTS A L'IMPORTATION DES PAYS TIERS
 PRELIEVI ALL'IMPORTAZIONE DAI PAESI TERZI
 HEFFINGEN BIJ INVOER UIT DERDE LANDE**

**OKSEKØD
 RINDFLEISCH
 BEEF AND VEAL
 VIANDE BOVINE
 CARNE BOVINA
 RUNDVLEES**

II. Andre tredjelande - Andere Drittländer - Other third countries -
 Autres pays tiers - Altri paesi terzi - Andere derde landen.

ECU ./100 kg

Tarifnummer Tarifnummer Tariff No N° Tariffaire N. Tariffario Tariefnummer	1 9 8 0											
	JAN	FEB	MAR	APR	MAI	JUN	JUL	AUG	SEP	OCT	NOV	DEC
	<i>Levende vægt - Lebendgewicht - Live-weight Poids vif - Peso vivo - Levend gewicht</i>											
01 02 A II a)	60,076	60,649	58,989	58,874	58,874	63,252	55,944	55,944	55,944	55,944	55,944	55,944
01.02 A II b)	67,144	67,784	65,929	65,801	65,801	70,693	70,862	70,862	70,862	70,862	70,862	70,862
	<i>Nettovægt - Nettogewicht - Net weight Poids net - Peso netto - Nettogewicht</i>											
02.01 A II a) 1 aa)	114,145	115,233	112,079	111,861	111,861	120,179	106,294	106,294	106,294	106,294	106,294	106,294
02.01 A II a) 1 bb)	127,574	128,790	125,265	125,022	125,022	134,318	134,639	134,639	134,639	134,639	134,639	134,639
02 01 A II a) 2 aa)	91,317	92,187	89,663	89,489	89,489	96,144	85,035	85,035	85,035	85,035	85,035	85,035
02 01 A II a) 2 bb)	102,059	103,032	100,212	100,017	100,017	107,455	107,711	107,711	107,711	107,711	107,711	107,711
02 01 A II a) 3 aa)	136,975	138,280	134,495	134,234	134,234	144,216	127,553	127,553	127,553	127,553	127,553	127,553
02 01 A II a) 3 bb)	153,090	154,549	150,318	150,026	150,026	161,182	161,567	161,567	161,567	161,587	161,587	161,587
02.01 A II a) 4 aa)	191,362	193,186	187,897	187,532	187,532	201,477	201,958	201,958	201,958	201,958	201,958	201,958
02 01 A II a) 4 bb)	218,892	220,978	214,927	214,510	214,510	230,462	231,012	231,012	231,012	231,012	231,012	231,012
02.06 C I a) 1	191,362	193,186	187,897	187,532	187,532	201,477	201,958	201,958	201,958	201,958	201,958	201,958
02 06 C a) 2	218,892	220,978	214,927	214,510	214,510	230,462	231,012	231,012	231,012	231,012	231,012	231,012
16 02 B III b) 1 aa)	218,892	220,978	214,927	214,510	214,510	230,462	231,012	231,012	231,012	231,012	231,012	231,012
02 01 A II b) 1	107,539	109,657	101,979	101,449	101,449	110,313	110,619	110,619	110,619	110,619	110,619	110,619
02.01 A II b) 2	86,030	87,725	81,583	81,159	81,159	88,250	88,495	88,495	88,495	88,495	88,495	88,495
02 01 A II b) 3	134,423	137,071	127,473	126,811	126,811	137,892	138,274	138,274	138,274	138,274	138,274	138,274
02.01 A II b) 4 aa)	161,308	164,485	152,967	152,173	152,173	165,470	165,928	165,928	165,928	165,928	165,928	165,928
02 01 A II b) 4 bb) 11	134,423	137,071	127,473	126,811	126,811	137,892	138,274	138,274	138,274	138,274	138,274	138,274
02.01 A II b) 4 bb) 22	134,423	137,071	127,473	126,811	126,811	137,892	138,274	138,274	138,274	138,274	138,274	138,274
02 01 A II b) 4 bb) 33	184,967	188,610	175,403	174,492	174,492	189,738	190,264	190,264	190,264	190,264	190,264	190,264

**AFGIFTER VED INDFØRSLER FRA TREDJELANDE
ABSCHÖPFUNGEN BEI EINFUHR AUS DRITTLÄNDERN
IMPORT LEVIES FROM THIRD COUNTRIES
PRELEVEMENTS A L'IMPORTATION DES PAYS TIERS
PRELIEVI ALL'IMPORTAZIONE DAI PAESI TERZI
HEFFINGEN BIJ INVOER UIT DERDE LANDE**

**OKSEKØD
RINDFLEISCH
BEEF AND VEAL
VIANDE BOVINE
CARNE BOVINA
RUNDVLEES**

II. Andre tredjelande - Andere Drittländer - Other third countries -
Autres pays tiers - Altri paesi terzi - Andere derde landen.

ECU / 100 kg

Tarifnummer Tarifnummer Tariff No N° Tariffaire N Tariffario Tariefnummer	1980										1981	
	OCT		NOV				DEC				JAN	
	27-2	3-9	10-16	17-23	24-30	1-7	8-14	15-21	22-28	29-4	5-11	12-18
<i>Levende vægt - Lebendgewicht - Live-weight Poids vif - Peso vivo - Lebendgewicht</i>												
01.02 A II a)	55,944	55,944	55,944	55,944	55,944	55,944	55,944	55,944	55,944	55,944	55,944	55,944
01.02 A II b)	70,862	70,862	70,862	70,862	70,862	70,862	70,862	70,862	70,862	70,862	70,862	70,862
<i>Nettovægt - Nettogewicht - Net weight Poids net - Peso netto - Nettogewicht</i>												
02.01 A II a) 1 aa)	106,294	106,294	106,294	106,294	106,294	106,294	106,294	106,294	106,294	106,294	106,294	106,294
02.01 A II a) 1 bb)	134,639	134,639	134,639	134,639	134,639	134,639	134,639	134,639	134,639	134,639	134,639	134,639
02.01 A II a) 2 aa)	85,035	85,035	85,035	85,035	85,035	85,035	85,035	85,035	85,035	85,035	85,035	85,035
02.01 A II a) 2 bb)	107,711	107,711	107,711	107,711	107,711	107,711	107,711	107,711	107,711	107,711	107,711	107,711
02.01 A II a) 3 aa)	127,553	127,553	127,553	127,553	127,553	127,553	127,553	127,553	127,553	127,553	127,553	127,553
02.01 A II a) 3 bb)	161,567	161,567	161,567	161,567	161,567	161,567	161,567	161,567	161,567	161,567	161,567	161,567
02.01 A II a) 4 aa)	201,958	201,958	201,958	201,958	201,958	201,958	201,958	201,958	201,958	201,958	201,958	201,958
02.01 A II a) 4 bb)	231,012	231,012	231,012	231,012	231,012	231,012	231,012	231,012	231,012	231,012	231,012	231,012
02.06 C I a) 1	201,958	201,958	201,958	201,958	201,958	201,958	201,958	201,958	201,958	201,958	201,958	201,958
02.06 C a) 2	231,012	231,012	231,012	231,012	231,012	231,012	231,012	231,012	231,012	231,012	231,012	231,012
16.02 B III b) 1 aa)	231,012	231,012	231,012	231,012	231,012	231,012	231,012	231,012	231,012	231,012	231,012	231,012
02.01 A II b) 1	110,619	110,619	110,619	110,619	110,619	110,619	110,619	110,619	110,619	110,619	110,619	110,619
02.01 A II b) 2	88,495	88,495	88,495	88,495	88,495	88,495	88,495	88,495	88,495	88,495	88,495	88,495
02.01 A II b) 3	138,274	138,274	138,274	138,274	138,274	138,274	138,274	138,274	138,274	138,274	138,274	138,274
02.01 A II b) 4 aa)	165,928	165,928	165,928	165,928	165,928	165,928	165,928	165,928	165,928	165,928	165,928	165,928
02.01 A II b) 4 bb) 11	138,274	138,274	138,274	138,274	138,274	138,274	138,274	138,274	138,274	138,274	138,274	138,274
02.01 A II b) 4 bb) 22	138,274	138,274	138,274	138,274	138,274	138,274	138,274	138,274	138,274	138,274	138,274	138,274
02.01 A II b) 4 bb) 33	190,264	190,264	190,264	190,264	190,264	190,264	190,264	190,264	190,264	190,264	190,264	190,264

X I

MEJERIPRODUKTER
MILCHERZEUGNISSE
MILK PRODUCTS
PRODUITS LAITIERS
PRODOTTI LATTIERO-CASEARI
ZUIVELPRODUKTEN

FASTSATTE PRISER
FESTGESETZTE PREISE
FIXED PRICES
PRIX FIXES
PREZZI FISSATI
VASTGESTELDE PRIJZEN

MEJERIPRODUKTER
MILCHERZEUGNISSE
MILK PRODUCTS
PRODUITS LAITIERS
PROD. LAT. - CAS.
ZUIVELPRODUKTEN

ECU/100 KG

	1.6.80	
--	--------	--

I. INDIKATIVPRIS - RICHTPREIS - TARGET PRICE - PRIC INDICATIF - PREZZO INDICATIVO - RICHTPRIJS

Koemelk (3,7 % fedtinhold) Kuhmilch (3,7 % Fettgehalt) Cow's milk (3,7 % fat content) Lait de vache (3,7 % de matière grasse) Latte di vacche (3,7 % materia grassa) Koemelk (3,7 % vetgehalte)	22,26	
--	-------	--

II. INTERVENTIONSPRISER - INTERVENTIONSPREISE - INTERVENTION PRICES - PRIX D'INTERVENTION - PREZZI D'INTERVENTO - INTERVENTIEPRIJZEN

Smør Butter Butter Beurre Burro Boter	291,60	
Skummetmaelkpulver Magermilchpulver Skimmed-milk powder Poudre de lait maigre Latte scremato in polvere Magere melkpoeder	121,51	
Ost Käse Cheese Fromage Formaggi Kaas	Grana Padano { 30 - 60 jours 6 mois Parmigiano-Reggiano - 6 mois	289,61 349,85 380,74

III. STØTTEFORANSTALTNINGER - GEWAHRUNG VON BEIHILFEN - MEASURES OF AID - MESURES D'AIDE - MISURE D'AUTO - STEUNMAATREGELEN

Skummetmaelk (anvendes til foder) Magermilch (verwendet für Futterzwecke) Skimmed milk (for use as animal feed) Lait maigre (destiné à l'alimentation des animaux) Latte scremato (per l'alimentazione degli animali) Ondermelk (voor voederdoeleinden)	5,50	
Skummetmaelkpulver (anvendes til foder) Magermilchpulver (verwendet für Futterzwecke) Skimmed-milk powder (for use as animal feed) Poudre de lait maigre (destinée à l'alimentation des animaux) Latte scremato in polvere (per l'alimentazione degli animali) Magere melkpoeder (voor voederdoeleinden)	54,00	
Skummetmaelk forarbejdet til casein og caseinater Magermilch verarbeitet zu Kasein und Kaseinaten Skimmed milk processed into casein and caseinates Lait écrémé transformé en caséine et en caséinates Latte scremato trasformato in caseina e in caseinati Tot caseïne en caseinaten verwerkte ondermelk	5,75 5,00(1) 4,80(2)	

IV. TAERSKELPRISER - SCHWELLENPREISE - THRESHOLD PRICES - PRIX DE SEUIL - PREZZI D'ENTRATA - DREMPELPRIJZEN

PG 01	39,18	
PG 02	139,69	
PG 03	215,56	
PG 04	84,82	
PG 05	109,53	
PG 06	321,54	
PG 07	318,03	
PG 08	255,99	
PG 09	417,57	
PG 10	276,12	
PG 11	253,83	
PG 12	78,05	

(1) Valable à partir du 1.8.1980 (Règl. (CEE) n° 1621/80).
(2) Valable à partir du 15.12.1980 (Règl. (CEE) n° 2938/80).

**TÆRSKELPRISER
SCHWELLENPREISE
THRESHOLD PRICES
PRIX DE SEUIL
PREZZI DI ENTRATA
DREMPELPRIJZEN**

**AFGIFTER VED INDFØRSLER FRA TREDJELANDE
ABSCHÖPFUNGEN BEI EINFUHR AUS DRITTLÄNDERN
LEVIES ON IMPORT FROM THIRD COUNTRIES
PRÉLEVEMENTS A L'IMPORTATION DES PAYS TIERS
PRELIEVI ALL'IMPORTAZIONE DAI PAESI TERZI
HEFFINGEN BIJ INVOER UIT DERDE LANDEN**

**MEJERIPRODUKTER
MILCHERZEUGNISSE
MILK PRODUCTS
PRODUITS LAITIERS
PROD. LATT. CAS.
ZUIVELPRODUKTEN**

I = Taerskelpriser - Schwellenpreise - Threshold prices - Prix de seuil - Prezzi di entrata - Drempeelprijzen
II = Afgifter - Abschöpfungen - Levies - Prélèvements - Prelievi - Heffingen

ECU /100 kg

Tarifnummer Tarifnummer Tariff No N° Tariffaire N Tariffario Tarienummer	1981											
	JAN	FEB	MAR	APR	MAI	JUN	JUL	AUG	SEP	OCT	NOV	DEC
	PG 01 : Valle i pulverform-Molkenpulver-Whey powder-Poudre de sérum-Siero di latte-Weipoeder											
04.02 A 1	I	39,18										
	II	14,87										
	PG 02 : Mælk i pulverform (<1,5%) Milch in Pulverform (<1,5%) Milk in powder (<1,5%) Lait en poudre (<1,5%) Latte in polvere (<1,5%) Melk in poeder (<1,5%)											
04.02 A II b) 1	I	139,69										
	II	63,34										
	PG 03 : Mælk i pulverform (26%) Milch in Pulverform (26%) Milk in powder (26%) Lait en poudre (26%) Latte in polvere (26%) Melk in poeder (26%)											
04.02 A II b) 2	I	215,56										
	II	130,64										
	PG 04 : Kondens. mælk (usødet) - Kondensmilch(n.gezuckert)-Condensed milk (unsweetened)-Lait condensé (s.addition de sucre)-Latte condensato(s.agg.di zucch.)-Gecondens.melk(z.toegev.suiker)											
04.02 A III a) 1	I	84,42										
	II	25,74										
	PG 05 : Kondens. mælk (sødet)-Kondensmilch(gezuckert)-Condensed milk(sweetened)-Lait condensé(avec addition de sucre)-Latte condensato(con agg.di zucch.)-Gecondens.melk(met toegev.suiker)											
04.02 B II a)	I	109,53										
	II	41,37										
	PG 06 : Smør - Butter - Butter - Beurre - Burro - Boter											
04.03 A	I	321,54										
	II	191,29										
	PG 07 : Emmental											
04.04 A II 04.04 A I a) 2 04.04 A I b) 1 bb) 04.04 A I b) 2	I	318,03										
	II	181,21										
	PG 08 : Ost med skimmeldannelse i ostemassen - Käse mit Schimmelbildung in Teig - Blue-veined cheese - Fromage à pâte persillée - Formaggi a pasta erborinata - Blauwgroen geaderde kaas											
04.04 C	I	255,99										
	II	166,30										
	PG 09 : Parmigiano - Reggiano											
04.04 E I a) 04.04 B 04.04 E II a)	I	417,57										
	II	153,13										
	PG 10 : Cheddar											
04.04 E 1 b) 1	I	276,12										
	II	181,55										
	PG 11 : Gouda+oste af samme gruppe - Gouda+Käse derselben Gruppe - Gouda+similar cheeses of the same group - Gouda+from. du même groupe - Gouda+form. dello stesso gruppo - Gouda+kaassoorten van dezelfde groep											
04.04 E I b) 5	I	253,83										
	II	164,53										
	PG 12 : Laktose - Laktose - Lactose - Lactose - Lattosio - Melksuiker											
17.02 A II 17.05 A	I	78,05										
	II	28,22										

**TÆRSKELPRISER
SCHWELLENPREISE
THRESHOLD PRICES
PRIX DE SEUIL
PREZZI DI ENTRATA
DREMPELPRIJZEN**

**AFGIFTER VED INDFØRSLER FRA TREDJELANDE
ABSCHÖPFUNGEN BEI EINFUHR AUS DRITTLÄNDERN
LEVIES ON IMPORT FROM THIRD COUNTRIES
PRELEVEMENTS A L'IMPORTATION DES PAYS TIERS
PRELIEVI ALL'IMPORTAZIONE DAI PAESI TERZI
HEFFINGEN BIJ INVOER UIT DERDE LANDEN**

**MEJERIPRODUKTER
MILCHERZEUGNISSE
MILK PRODUCTS
PRODUITS LAITIERS
PROD. LATT. CAS.
ZUIVELPRODUKTEN**

I = Taerskelpriser - Schwellenpreise - Threshold prices - Prix de seuil - Prezzi di entrata - Drempeelprijzen
II = Afgifter - Abschöpfungen - Levies - Prélèvements - Prelievi - Heffingen

ECU/100 kg

Tarifnummer Tarifnummer Tariff No N° Tariffaire N Tariffario Tariefnummer		1981											
		JAN		FEB		MAR		AVR		MAI		JUN	
		1 - 15	16-31	1 - 15	16-28	1 - 15	16-31	1 -15	16-30	1-15	16-31	1-15	16-30
		PG 01 : Valle i pulverform-Molkenpulver-Whey powder-Poudre de sérum-Siero di Latte-Weipoeder											
04.02 A 1	I	39,18											
	II	14,80	14,93										
		PG 02 : Maelk i pulverform (<1,5%) Lait en poudre (<1,5%)				Milch in Pulverform (<1,5%) Latte in polvere (<1,5%)				Milk in powder (<1,5%) Melk in poeder (<1,5%)			
04.02 A II b) I	I	139,69											
	II	60,92	65,60										
		PG 03 : Maelk i pulverform (26%) Lait en poudre (26%)				Milch in Pulverform (26%) Latte in polvere (26%)				Milk in powder (26%) Melk in poeder (26%)			
04.02 A II b) 2	I	215,56											
	II	132,43	128,96										
		PG 04 : Kondens. maelk (usødet) - Kondensmilch(n.gezuckert)-Condensed milk (unsweetened)-Lait condensé (s.addition de sucre)-Latte condensato(s.agg.di zucch.)-Gecondens.melk(z.toegev.suiker)											
04.02 A III a) 1	I	84,42											
	II	25,74	25,74										
		PG 05 : Kondens. maelk (sødet)-Kondensmilch(gezuckert)-Condensed milk(sweetened)-Lait condensé(avec addition de sucre)-Latte condensato(con agg.di zucch.)-Gecondens.melk(met toegev.suiker)											
04.02 B II a)	I	109,53											
	II	41,37	41,37										
		PG 06 : Smør - Butter - Butter - Beurre - Burro - Boter											
04.03 A	I	321,54											
	II	190,91	191,65										
		PG 07 : Emmental											
04.04 A II 04.04 A I a) 2 04.04 A I b) 1 bb) 04.04 A I b) 2	I	318,03											
	II	181,21	181,21										
		PG 08 : Ost med skimmeldannelse i ostemassen - Käse mit Schimmelbildung im Teig - Blue-veined cheese - Fromage à pâte persillée - Formaggi a pasta erborinata - Blauwgroen geaderde kaas											
04.04 C	I	255,99											
	II	166,30	166,30										
		PG 09 : Parmigiano - Reggiano											
04.04 E I a) 04.04 B 04.04 E II a)	I	417,57											
	II	152,36	153,85										
		PG 10 : Cheddar											
04.04 E 1 b) 1	I	276,12											
	II	181,43	181,67										
		PG 11 : Gouda+oste af samme gruppe - Gouda+Käse derselben Gruppe - Gouda+similar cheeses of the same group - Gouda+from. du même groupe - Gouda+form. dello stesso gruppo - Gouda+kaassoorten van dezelfde groep											
04.04 E I b) 5	I	253,83											
	II	164,53	164,53										
		PG 12 : Laktose - Laktose - Lactose - Lactose - Lattosio - Melksuiker											
17.02 A II 17.05 A	I	78,05											
	II	28,22	28,22										

**Salgs- og abonnementskontorer · Vertriebsbüros · Sales Offices
Bureaux de vente · Uffici di vendita · Verkoopkantoren**

Belgique - België

Moniteur belge - Belgisch Staatsblad
Rue de Louvain 40-42 -
Leuvensestraat 40-42
1000 Bruxelles - 1000 Brussel
Tél. 512 00 26
CCP 000-2005502-27
Postrekening 000-2005502-27

Sous-dépôts - Agentschappen:

Librairie européenne - Europese
Boekhandel
Rue de la Loi 244 - Wetstraat 244
1040 Bruxelles - 1040 Brussel

CREDOC

Rue de la Montagne 34 - Bte 11 -
Bergstraat 34 - Bus 11
1000 Bruxelles - 1000 Brussel

Danmark

J.H. Schultz - Boghandel
Møntergade 19
1116 København K
Tlf. (01) 14 11 95
Girokonto 200 1195

Underagentur:

Europa Bøger
Gammel Torv 6
Postbox 137
1004 København K
Tlf. (01) 15 62 73
Telex: 19280 euroin dk

BR Deutschland

Verlag Bundesanzeiger
Breite Straße - Postfach 10 80 06
5000 Köln 1
Tel. (0221) 21 03 48
(Fernschreiber: Anzeiger Bonn
8 882 595)
Postscheckkonto 834 00 Köln

France

*Service de vente en France des publica-
tions des Communautés européennes*
Journal officiel
26, rue Desaix
75732 Paris Cedex 15
Tél. (1) 578 61 39 - CCP Paris 23-96

« Service de documentation »

D.E.P.P.
Maison de l'Europe
37, rue des Francs-Bourgeois
75004 Paris
Tél. 887 96 50

Ireland

Government Publications
Sales Office
G.P.O. Arcade
Dublin 1

or by post from

Stationery Office
Dublin 4
Tel. 78 96 44

Italia

Libreria dello Stato
Piazza G. Verdi 10
00198 Roma - Tel. (6) 8508
Telex 62008
CCP 387001

**Grand-Duché
de Luxembourg**

*Office des publications officielles
des Communautés européennes*
5, rue du Commerce
Boîte postale 1003 - Luxembourg
Tél. 49 00 81 - CCP 19190-81
Compte courant bancaire:
BIL 8-109/6003/300

Nederland

Staatsdrukkerij- en uitgeverijbedrijf
Christoffel Plantijnstraat, 's-Gravenhage
Postbus 20014
2500EA 's-Gravenhage
Tel. (070) 78 99 11
Postgiro 42 53 00

United Kingdom

H.M. Stationery Office
P.O. Box 589
London SE1 9NH
Tel. (01) 928 69 77, ext. 365
National Giro Account 582-1002

United States of America

*European Community Information
Service*
2100 M Street, N.W.
Suite 707
Washington, D.C. 20 037
Tel. (202) 862 95 00

Schweiz - Suisse - Svizzera

Librairie Payot
6, rue Grenus
1211 Genève
Tél. 31 89 50
CCP 12-236 Genève

Sverige

Librairie C.E. Fritze
2, Fredsgatan
Stockholm 16
Postgiro 193, Bankgiro 73/4015

España

Libreria Mundí-Prese
Castelló 37
Madrid 1
Tel. 275 46 55

Andre lande · Andere Länder · Other countries · Autres pays · Altri paesi · Andere landen

Kontoret for De europæiske Fællesskabers officielle Publikationer · Amt für amtliche Veröffentlichungen der Europäischen Gemeinschaften · Office for
Official Publications of the European Communities · Office des publications officielles des Communautés européennes · Ufficio delle pubblicazioni
ufficiali delle Comunità europee · Bureau voor officiële publikaties der Europese Gemeenschappen

Luxembourg 5, rue du Commerce Boîte postale 1003 Tél. 49 00 81 - CCP 19 190-81 Compte courant bancaire BIL 8-109/6003/300

- DA = Landbrugsmarkeder: Priser.
 DE = Agrarmärkte: Preise.
 GR = Γεωργικές αγορές. Τιμές.
 EN = Agricultural markets: Prices.
 FR = Marchés agricoles: Prix.
 IT = Mercati agricoli: Prezzi.
 NL = Landbouwmarkten: Prijzen.

Prix publiés au Luxembourg, TVA exclue

	Ecus	BFR	DKR	DM	DRA	FF	IRL	LIT	HFL	UKL	USD
Abonnement	71,-	2.880,-	556,-	181,-	4 240,-	418,-	49,-	86.400	196,-	43 20	101,-
Prix au numéro	7,30	300,-	58,-	19,-	442,-	43,50	5,00	9.000	20,50	4 50	10 50



KONTORET FOR DE EUROPÆISKE FÆLLESSKABERS OFFICIELLE PUBLIKATIONER
 AMT FÜR AMTLICHE VERÖFFENTLICHUNGEN DER EUROPÄISCHEN GEMEINSCHAFTEN
 ΥΠΗΡΕΣΙΑ ΕΠΙΣΗΜΩΝ ΕΚΔΟΣΕΩΝ ΤΩΝ ΕΥΡΩΠΑΪΚΩΝ ΚΟΙΝΟΤΗΤΩΝ
 OFFICE FOR OFFICIAL PUBLICATIONS OF THE EUROPEAN COMMUNITIES
 OFFICE DES PUBLICATIONS OFFICIELLES DES COMMUNAUTÉS EUROPÉENNES
 UFFICIO DELLE PUBBLICAZIONI UFFICIALI DELLE COMUNITÀ EUROPEE
 BUREAU VOOR OFFICIELE PUBLIKATIES DER EUROPESE GEMEENSCHAPPEN

Boîte postale 1003 - Luxembourg

Kat./Cat. CB-AZ-81-002-7C-C