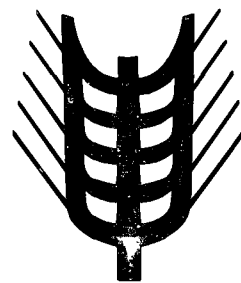



# €

Kommissionen for De europæiske Fællesskaber  
Kommission der Europäischen Gemeinschaften  
Ἐπιτροπή τῶν Εὐρωπαϊκῶν Κοινοτήτων  
Commission of the European Communities  
Commission des Communautés européennes  
Commissione delle Comunità europee  
Commissie van de Europese Gemeenschappen



Landbrugsmarkeder  
Agrarmärkte  
Γεωργικές ἀγορές  
Agricultural markets  
Marchés agricoles  
Mercati agricoli  
Landbouwmakten

Priser □ Preise □ Τιμή □ Prices □ Prix □ Prezzi □ Prijzen

1 □ 1981

*Basée sur des informations, rassemblées par les services de la Direction Générale de l'Agriculture, dans le cadre de l'application de la politique agricole commune, la publication "Marchés Agricoles - Prix" contient des données concernant les prix fixés par le Conseil ou par la Commission et les prix constatés sur les différents marchés de la Communauté.*

*La table des matières (page 2) mentionne les produits traités.*

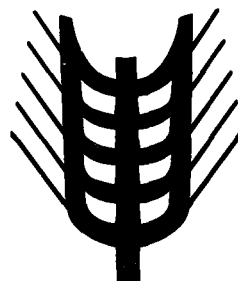
*Les tableaux donnent l'évolution, pour une période de plusieurs semaines et de plusieurs mois, des:*

- montants fixés,*
- prix de marché (si possible),*
- prélèvements envers pays tiers,*
- prix sur le marché mondial (si possible).*

*En outre, quelques graphiques ont été insérés dans la publication.*

# €

Kommissionen for De europæiske Fællesskaber  
Kommission der Europäischen Gemeinschaften  
Ἐπιτροπή τῶν Εὐρωπαϊκῶν Κοινοτήτων  
Commission of the European Communities  
Commission des Communautés européennes  
Commissione delle Comunità europee  
Commissie van de Europese Gemeenschappen



Landbrugsmarkeder  
Agrarmärkte  
Γεωργικές ἀγορές  
Agricultural markets  
Marchés agricoles  
Mercati agricoli  
Landbouwmakten

Priser □ Preise □ Τιμή □ Prices □ Prix □ Prezzi □ Prijzen

GENERALDIREKTORATET FOR LANDBRUG, Direktorat Generale anliggender  
GENERALDIREKTION LANDWIRTSCHAFT, Direktion Allgemeine Angelegenheiten  
ΓΕΝΙΚΗ ΔΙΕΥΘΥΝΣΗ ΓΕΩΡΓΙΑΣ, Διεύθυνση γενικών ύποθέσεων  
DIRECTORATE-GENERAL AGRICULTURE, Directorate General matters  
DIRECTION GENERALE DE L'AGRICULTURE, Direction Affaires générales  
DIREZIONE GENERALE DELL'AGRICOLTURA, Direzione Affari generali  
DIRECTORAAT-GENERAAL LANDBOUW, Directoraat Algemene zaken

Rue de la Loi 200 — B-1049 Bruxelles  
Bâtiment Berlaymont

Tél. 735.00.40/735.80.40

Télex 22037 (AGREC)

Eftertryk med kildeangivelse tilladt

Nachdruck mit Quellenangabe gestattet

Ἡ ἀναδημοσίευση ὁποιοῦδήποτε στοιχείου προϋποθέτει τὴν ἀναφορά τῆς πηγῆς

Reference to this publication is requested for reproduction of any data

La reproduction des données est subordonnée à l'indication de la source

La riproduzione del contenuto è subordinata alla citazione della fonte

Het overnemen van gegevens is toegestaan mits bronvermelding

Anvendte forkortelser og tegn	Zeichen und Abkürzungen	Abbreviations and symbols		Abbréviations et signes employés	Abbreviazioni e segni convenzionali	Tekens en afkortingen
Ingen prisnotering eller fastsættelse	Keine Preisnotierung oder -festsetzung	No prices quoted or fixed	-	Pas de cotation ou fixation de prix	Nessuna quotazione o fissazione di prezzo	Geen notering of prijsvaststelling
Ikke foreliggende oplysninger	Informationen nicht verfügbar	Information not available	.	Information non disponible	Informazioni non disponibili	Informaties niet beschikbaar
Genneomsnit	Durchschnitt	Average	Ø	Moyenne	Medie	Gemiddelde
-	-	-	UM	Unité monétaire	Unità monetaria	-
-	Geldeinheit	-	GE	-	-	Geldeenheid
-	-	Monetary unit	MU	-	-	-
Pengeenhed	-	-	PE	-	-	-
Europæisk regningsenhed	Europäische Rechnungseinheit	European unit of account	ECU	Unité de compte européenne	Unità di conto europea	Europese rekeneenheid
Nationale valuta	Nationale Währung	Currency amount	MM	Monnaie nationale	Moneta nazionale	Nationale valuta
Belgiske franc	Belgischer Franc	Belgian franc	BFR	Franc belge	Franco belga	Belgische frank
D-mark	Deutsche Mark	German mark	DM	Deutschmark	Marco tedesco	Duitsse mark
Dansk krone	Dänische Krone	Danish krone	DKR	Couronne danoise	Corona danese	Deense kroon
Franske franc	Französischer Franc	French franc	FF	Franc français	Franco francese	Franske frank
Irsk pund	Irishes Pfund	Irish pound sterling	IRL	Livre irlandaise	Lira sterlina irlandese	Iers pond
Lire	Lire	Italian lire	LIT	Lire	Lira	Lire
Luxembourgsk franc	Luxemburger Franc	Luxembourg franc	LFR	Franc luxembourgeois	Franco lussemburghese	Luxemburgse frank
Gylden	Gulden	Dutch guilder	HFL	Florin	Fiorino	Gulden
Pund sterling	Englisches Pfund	English pound sterling	UKL	Livre anglaise	Lira sterlina inglese	Engels pond
Østrigsk schilling	Österreichischer Schilling	Austrian schilling	ÖS	Schilling autrichien	Scellino austriaco	Østerrikske schilling
Schweizerfranc	Schweizer Frank	Swiss franc	SFR	Franc suisse	Franco svizzero	Zwitserse frank
Svensk krone	Schwedische Krone	Swedish krone	SKR	Couronne suédoise	Corona svedese	Zweedske kroon
Korn	Getreide	Cereals	CER	Céréales	Cereali	Gransen
Blød hvede	Weichweizen	Common wheat	BLT	Froment tendre	Fruento tenero	Zachte tarwe
Rug	Roggen	Rye	SEG	Seigle	Segala	Rogge
Byg	Gerste	Barley	ORG	Orge	Orzo	Gerst
Havre	Havre	Oats	HAF	Avoine	Avena	Haver
Majs	Mais	Maize	MAI	Maïs	Granoturco	Majs
Boghvede	Buchweizen	Buckwheat	BKW	Sarrasin	Grano saraceno	Boekweit
Sorghum	Sorghum	Grain sorghum	SOR	Sorgho	Sorgo	Sorgho
Hirse	Hirse	Millet	MIL	Millet	Miglio	Gierst
Andre	Andre	Other	AUT	Autres	Altri	Andre
Hård hvede	Hartweizen	Durum wheat	DUR	Froment dur	Fruento duro	Durum tarwe
Hvedemel og mel af bland-sed af hvede og rug	Mehl von Weizen und von Mengkorn	wheat or meslin flour	FBL	Farines de froment (blé) ou de aétéil	Farina di frumento e di frumento segalato	Meel van tarwe en van mengkoren
Rugmel	Mehl von Roggen	Rye flour	FRO	Farine de seigle	Farina di segala	Meel van rogge
Gryn af blød hvede	Grütze und Griess von Weichweizen	Common wheat groats and meal	GBL	Gruaux et semoules de froment tendre	Semole e semolini di frumento tenero	Grutten, gries en gries-meel van zachte tarwe
Gryn af hård hvede	Grütze und Griess von Hartweizen	Durum wheat groats and meal	GBU	Gruaux et semoules de froment dur	Semole e semolini di frumento duro	Grutten, gries en gries-meel van durum tarwe
Ris	Reis	Rice	RIZ	Riz	Riso	Rijst
Uafskallet ris	Rohreis	Paddy rice	PAD	Riz paddy	Risone	Padierijst
Afskallet ris (hinderis)	Geschälter Reis	Husked rice	DEC	Riz décortiqué	Riso semigreggio	Gedopte rijst
Delvis sløben ris	Halbgeschliffenen Reis	Semi-milled rice	DBL	Riz semi-blanchi	Riso semilavorato	Halfwitte rijst
Sløben ris	Vollstündig geschliffenen Reis	Milled rice	COL	Riz bianchi	Riso lavorato	Volwitte rijst
Brudris	Bruchreis	Broken rice	BRI	Riz en brisures	Rotture di riso	Breukrijst
Hvidt sukker	Weisszucker	White sugar	SBL	Sucre blanc	Zucchero bianco	Witte suiker
Rørsukker	Rohzucker	Raw sugar	SBR	Sucre brut	Zucchero greggio	Ruwe suiker
Melasse	Melassen	Molasses	MEL	Mélasses	Melasso	Melasse
Sirup	Sirup	Syrups	SIR	Sirops	Sciroppo	Stroop
Levende vægt	Lebendgewicht	Live weight	PVI	Poids vif	Peso vivo	Levend gewicht
Slægtvægt	Schlachtgewicht	Slaughtered weight	PAB	Poids abattu	Peso morto	Geslacht gewicht
Produktgruppe	Produktgruppe	Product group	PG	Groupe de produits	Gruppo del prodotto	Produktengroep
-	-	-	UEBL	Union économique belgo-lussembourgeoise	Unione economica belgo-lussemburghese	-
Belgisk-Luxembourgsk økonomisk union	Belgisch-Luxemburgische Wirtschaftsunion	Belgo-Luxembourg Economic Union	BLEU	-	-	Belgisch-Luxemburgse economische unie

<u>INDHOLDSFORTEGNELSE</u>	<u>Side/Seite</u>	<u>INHALTSVERZEICHNIS</u>
Arbejdsfrie dage	5	Feiertage
Indledende bemærkninger	6	Vorbemerkung
<b>I. KORN</b>	<b>7</b>	<b>I. GETREIDE</b>
A. Interventionspriser Markedspriser	8 - 23	A. Interventionspreise Marktpreise
B. Tærskelpriser, CIF Afgifter infør. Afgifter eksport.	24 - 29	B. Schwellenpreise, CIF Abschöpfungen Einf. Abschöpfungen Ausf.
C. Importpriser (ikke ændret) CIF Antwerpen/Rotterdam	30 - 34	C. Einfuhrpreise (unberichtigt) CIF Antwerpen/ ROTTERDAM
<b>II. RIS</b>	<b>35</b>	<b>II. REIS</b>
A. Indikativpriser Interventionspriser Markedspriser	36	A. Richtpreise Interventionspreise Marktpreise
B. Tærskelpris, afgif. trejdel. OLO	37 - 38	B. Schwellenpreise, Abschöpf. Drittl., ULG
C. CIF, eksportafgif.	39 - 41	C. CIF, Abschöpf. Ausf.
D. Importpriser CIF Amsterdam/Rotterdam/Antwerpen	42 - 45	D. Einfuhrpreise CIF Amsterdam/Rotterdam/Antwerpen
<b>III. FEDSTOFFER</b>	<b>47</b>	<b>III. FETTE</b>
- Oliveolie		- Olivenöl
A. Producentindikativpris- Repræs. markedspris- Interventionspris- Tærskelpris-	48	A. Erzeugerrichtpreise- Repræs. marktpreis- Interventionspreis- Schwellenpreis-
B. Minimums importafgifter	49 - 52	B. Mindest Abschöpf. Einfuhr
C. Markedspriser (oliveolie og frøolie)	53 - 54	C. Marktpreise (Olivenöl und Saatöl)
- Olieholdige frø		- Ölsaaten
A. Fastsatte fælleskabspriser	55	A. Festgesetzte Gemeinschaft. Pr.
B. Priser fastsatte af Kommissionen	56 - 57	B. Preise von der Kommission festgesetzt
<b>IV. VIN</b>	<b>59</b>	<b>IV. WEIN</b>
Pris for bordvin fra producenten	60 - 64	Preis der Tafelweine bei der Erzeugung
<b>V. SUKKER</b>	<b>65</b>	<b>V. ZUCKER</b>
A. Indikativpris Interventionspriser Afledte interventionspriser Tærskelpriser	66 - 69	A. Richtpreis Interventionspreise Abgeleitete Interventionspreise Schwellenpreise
B. Minimumspris for sukkerroer		B. Mindestpreis für Rüben
C. Afgifter over for tredjelande	70 - 72	C. Abschöpf. gegenüber Drittländern
D. Importpriser	73 - 74	D. Einfuhrpreise
E. Verdensmarkedspriser	75	E. Weltmarktpreise
<b>VI. ISOGLUCOSE</b>	<b>77</b>	<b>VI. ISOGLUKOSE</b>
A. Importafgifter	78	A. Abschöpfungen Einfuhr
B. Restitutioner	78	B. Erstattungen
<b>VII. SVINEKØD</b>	<b>79</b>	<b>VII. Schweinefleisch</b>
A. Fastsatte priser	80 - 81	A. Festgesetzte Preise
B. Markedspriser		B. Marktpreise
1. Svin	82 - 90	1. Schweine
2. Delstykker	91 - 94	2. Teilstücke
<b>VIII. ÆG</b>	<b>95</b>	<b>VIII. EIER</b>
A. Fastsatte priser	96	A. Festgesetzte Preise
B. Markedspriser	97 - 101	B. Marktpreise
<b>IX. FJERKRÆ</b>	<b>103</b>	<b>IX. GEFLOGEL</b>
A. Fastsatte priser	104 - 105	A. Festgesetzte Preise
B. Markedspriser	106 - 107	B. Marktpreise
<b>X. OKSEKØD</b>	<b>109</b>	<b>X. RINDFLEISCH</b>
A. Fastsatte priser	110	A. Festgesetzte Preise
B. Markedspriser	111 - 126	B. Marktpreise
C. Importafgifter over for tredjelande	127 - 130	C. Abschöpfungen gegenüber Drittländern
<b>XI. MEJERIPRODUKTER</b>	<b>131</b>	<b>XI. MILCHERZEUGNISSE</b>
A. Fastsatte priser	132	A. Festgesetzte Preise
B. Tærskelpriser - Importafgifter over for tredjelande	133 - 134	B. Schwellenpreise - Abschöpfungen gegenüber Drittländern

TABLE OF CONTENTS

	<u>Page/Page</u>
Official non-working days	5
Preliminary note	6
<u>I. CEREALS</u>	7
A. Intervention prices	8 - 23
Market prices	
B. Threshold prices, CIF	24 - 29
Levies import.	
Levies export.	
C. Import prices (not corrected) CIF Antwerpen/ Rotterdam	30 - 34
<u>II. RICE</u>	35
A. Target prices	36
Intervention prices	
Market prices	
B. Threshold prices, levies third count., OCT	37 - 38
C. CIF, export levies	39 - 41
D. Import prices CIF Amsterdam/Rotterdam/Antwerpen	42 - 45
<u>III. OILS AND FATS</u>	47
- Olive oil	
A. Prod. target price-	48
Repres. market price-	
Intervention price-	
Threshold price-	
B. Minimum import levies	49 - 52
C. Market prices (Olive oil and seed oil)	53 - 54
- Oil seeds	
A. Fixed community prices	55
B. Prices fixed by the Commission	56 - 57
<u>IV. WINE</u>	59
Producer price for table wine	60 - 64
<u>V. SUGAR</u>	65
A. Target price	66 - 69
Intervention prices	
Derived intervention prices	
Threshold prices	
B. Minimum price for sugar beet	
C. Levies on imports third countries	70 - 72
D. Import prices	73 - 74
E. World market prices	75
<u>VI. ISOGLUCOSE</u>	77
A. Import levies	78
B. Refunds	78
<u>VII. PIGMEAT</u>	79
A. Fixed prices	80 - 81
B. Market prices	
1. Pigs	82 - 90
2. Cuts	91 - 94
<u>VIII. EGGS</u>	95
A. Fixed prices	96
B. Market prices	97 - 101
<u>IX. POULTRY</u>	103
A. Fixed prices	104 - 105
B. Market prices	106 - 107
<u>X. BEEF AND VEAL</u>	109
A. Fixed prices	110
B. Market prices	111 - 126
C. Levies on imports from third countries	127 - 130
<u>XI. MILK AND MILK PRODUCTS</u>	131
A. Fixed prices	132
B. Threshold prices -	133 - 134
Levies on imports from third countries	

TABLE DES MATIERES

Jours fériés	
Remarque préliminaire	
<u>I. CEREALES</u>	
A. Prix d'intervention	
Prix de marché	
B. Prix de seuil, CAF	
Prélèvements import.	
Prélèvements export.	
C. Prix à l'importation (pas corrigés) CAF	
Antwerpen/Rotterdam	
<u>II. RIZ</u>	
A. Prix indicatifs	
Prix d'intervention	
Prix de marché	
B. Prix de seuil, prélèv. pays tiers PTOM	
C. CAF, prélèv. export.	
D. Prix à l'importation CAF Amsterdam/ Rotterdam/ Antwerpen	
<u>III. MATIERES GRASSES</u>	
- Huile d'olive	
A. Prix indicatif à la prod.-	
Prix représentatif de marché-	
Prix d'intervention	
Prix de seuil-	
B. Prél. minimaux à l'import.	
C. Prix de marché (huile d'olive et huile de graines)	
- Graines oléagineuses	
A. Prix fixés communautaires	
B. Prix fixés par la Commission	
<u>IV. VIN</u>	
Prix de vin de table à la production	
<u>V. SUCRE</u>	
A. Prix indicatif	
Prix d'intervention	
Prix d'intervention dérivés	
Prix de seuil	
B. Prix minimum de betteraves	
C. Prélèvements envers pays tiers	
D. Prix à l'importation	
E. Prix marché mondial	
<u>VI. ISOGLUCOSE</u>	
A. Prélèvements importation	
B. Restitutions	
<u>VII. VIANDE PORCINE</u>	
A. Prix fixés	
B. Prix de marché	
1. Porcs	
2. Pièces de la découpe	
<u>VIII. OEUFS</u>	
A. Prix fixés	
B. Prix de marché	
<u>IX. VOLAILLES</u>	
A. Prix fixés	
B. Prix de marché	
<u>X. VIANDE BOVINE</u>	
A. Prix fixés	
B. Prix de marché	
C. Prélèvements envers pays tiers	
<u>XI. PRODUITS LAITIERS</u>	
A. Prix fixés	
B. Prix de seuil -	
Prélèvements envers pays tiers	

<u>INDICE</u>	<u>Pagina/Bladzijde</u>	<u>INHOUDSOPGAVE</u>
Giorni festivi	5	Feestdagen
Nota preliminare	6	Opmerking vooraf
<b>I. <u>CEREALI</u></b>	<b>7</b>	<b>I. <u>GRANEN</u></b>
A. Prezzi d'intervento Prezzi di mercato	8 - 23	A. Interventieprijzen Marktprijzen
B. Prezzi d'entrata, CIF Prelievi import. Prelievi export.	24 - 29	B. Drenpelrijzen, CIF Heffingen invoer Heffingen uitvoer
C. Prezzi all'importazione (non corretti) CIF Antwerpen/Rotterdam	30 - 34	C. Invoerrijzen (niet gecorrigeerd) CIF Antwerpen/Rotterdam
<b>II. <u>RISO</u></b>	<b>35</b>	<b>II. <u>RIJST</u></b>
A. Prezzi indicativi Prezzi d'intervento Prezzi di mercato	36	A. Richtprijzen Interventieprijzen Marktprijzen
B. Prezzi d'entrata, Prel. paesi t. PTOM	37 - 38	B. Drenpelrijzen, hef. derde landen LGO
C. CIF, prel. esport.	39 - 41	C. CIF, hef. uitvoer
D. Prezzi all'importazione CIF Amsterdam/Rotterdam/ Antwerpen	42 - 45	D. Invoerrijzen CIF Amsterdam/Rotterdam/ Antwerpen
<b>III. <u>GRASSI</u></b>	<b>47</b>	<b>III. <u>OLIE EN VETTEN</u></b>
- Olio d'oliva		- Olijfolie
A. Prezzo indicat. alla prod.- Prezzo rappres. di mercato- Prezzo d'intervento- Prezzo d'entrata	48	A. Produktierichtprijs- Represent. marktprijs- Interventieprijz- Drenpelprijs
B. Prel. minimi all'importazione	49 - 52	B. Minimumheffingen bij invoer
C. Prezzi di mercato (olio d'oliva e olio di semi)	53 - 54	C. Marktprijzen (olijfolie en zaadolie)
- Semi oleosi		- Oliehoudende zaden
A. Prezzi fissati comunitari	55	A. Vastgestelde gemeensch. prijzen
B. Prezzi fissati dalla Commissione	56 - 57	B. Door de Commissie vastgestelde prijzen
<b>IV. <u>VINO</u></b>	<b>59</b>	<b>IV. <u>WIJN</u></b>
Prezzo dei vini da pasto alla produzione	60 - 64	Prijs van tafelwijn af producent
<b>V. <u>ZUCCHERO</u></b>	<b>65</b>	<b>V. <u>SUIKER</u></b>
A. Prezzo indicativo Prezzi d'intervento Prezzi d'intervento derivati Prezzi d'entrata	66 - 69	A. Richtprijs Interventieprijzen Afgeleide interventieprijzen Drenpelrijzen
B. Prezzo minimo delle barbab.		B. Minimumprijs voor bieten
C. Prelievi verso paesi terzi	70 - 72	C. Heffingen tegenover derde landen
D. Prezzi all'importazione	73 - 74	D. Invoerrijzen
E. Prezzo del mercato mondiale	75	E. Wereldmarktprijzen
<b>VI. <u>ISOGLUCOSIO</u></b>	<b>77</b>	<b>VI. <u>ISOGLUCOSE</u></b>
A. Prelievi importazione	78	A. Importheffingen
B. Restituzione	78	B. Restituties
<b>VII. <u>CARNE SUINA</u></b>	<b>79</b>	<b>VII. <u>VARKENSVLEES</u></b>
A. Prezzi fissati	80 - 81	A. Vastgestelde prijzen
B. Prezzi di mercato		B. Marktprijzen
1. Suini	82 - 90	1. Varkens
2. Pezzi staccati.	91 - 94	2. Deelstukken
<b>VIII. <u>UOVA</u></b>	<b>95</b>	<b>VIII. <u>EIEREN</u></b>
A. Prezzi fissati	96	A. Vastgestelde prijzen
B. Prezzi di mercato	97 - 101	B. Marktprijzen
<b>IX. <u>POLLAME</u></b>	<b>103</b>	<b>IX. <u>GEVOGELTE</u></b>
A. Prezzi fissati	104 - 105	A. Vastgestelde prijzen
B. Prezzi di mercato	106 - 107	B. Marktprijzen
<b>X. <u>CARNE BOVINE</u></b>	<b>109</b>	<b>X. <u>RUNDVLEES</u></b>
A. Prezzi fissati	110	A. Vastgestelde prijzen
B. Prezzi di mercato	111 - 126	B. Marktprijzen
C. Prelievi verso paesi terzi	127 - 130	C. Heffingen tegenover derde landen
<b>XI. <u>PRODOTTI LATTIERO-CASEARI</u></b>	<b>131</b>	<b>XI. <u>ZUIVELPRODUKTEN</u></b>
A. Prezzi fissati	132	A. Vastgestelde prijzen
B. Prezzi d'entrata- Prelievi verso paesi terzi	133 - 134	B. Drenpelrijzen- Heffingen tegenover derde landen





#### INDLEDENDE BEMÆRKNING

Alle de i dette hæfte opførte angivelser (priser, importafgifter o.a.) kan betragtes som endelige, dog under forbehold af eventuelle trykfejl og senere ændringer af de angivelser, som har tjent til beregning af gennemsnit.

#### VORBEMERKUNG

Alle in diesem Heft aufgenommenen Angaben (Preise, Abschöpfungen) können als endgültig angesehen werden, jedoch unter dem Vorbehalt eventueller Druckfehler und etwaigen nachträglichen Änderungen derjenigen Angaben, die zur Berechnung von Durchschnitten gedient haben.

#### PRELIMINARY NOTE

The data contained in this publication (prices, levies, etc...) may be regarded as definitive, subject to any printing errors or to changes subsequently made to the data used for calculating averages. The Continental practice of using commas rather than decimal points has been followed throughout this publication.

#### REMARQUE PRELIMINAIRE

Toutes les données, reprises dans cette publication (prix, prélèvements, e.a.) peuvent être considérées comme définitives, sous réserve toutefois des fautes d'impression éventuelles ou des modifications, apportées ultérieurement aux données, qui ont servi de base pour le calcul des moyennes.

#### NOTA PRELIMINARE

Tutti i dati ripresi in questa pubblicazione (prezzi, prelievi ed altri) possono essere considerati come definitivi, con riserva tuttavia ad eventuali errori di stampa o ad ulteriori modifiche apportate ai dati che sono serviti da base per il calcolo delle medie.

#### OPMERKING VOORAF

Alle in deze publicatie opgenomen gegevens (prijzen, heffingen, e.d.) kunnen als definitief worden beschouwd, onder voorbehoud echter van eventuele drukfouten en van wijzigingen die achteraf werden aangebracht in de grondgegevens, die als basis dienden voor de berekening van gemiddelden.

I

K O R N

G E T R E I D E

C E R E A L S

C E R E A L E S

C E R E A L I

G R A N E N

**INTERVENTIONSPRISER  
INTERVENTIONSPREISE  
INTERVENTION PRICES  
PRIX D'INTERVENTION  
PREZZI D'INTERVENTO  
INTERVENTIEPRIJZEN**

**MARKEDSPRISER  
MARKTPREISE  
MARKET PRICES  
PRIX DE MARCHÉ  
PREZZI DI MERCATO  
MARKTPRIJZEN**

**KORN  
GETREIDE  
CEREALES  
CERALI  
GRANEN**

1100 kg

Lande Land Country Pays Paese Land	Beskrivelse Beschreibung Description Description Descrizione Omschrijving	1980 / 1981												Ø
		AUG	SEP	OCT	NOV	DEC	JAN	FEB	MAR	APR	MAI	JUN	JUL	
<b>BLT</b>														
A. Foderhvede, Futterweizen, Feed wheat, Fourrages, da Foraggio, voedertarwe														
BELGIQUE/ BELGIE	Prix d'intervention uniques / Uniforme interventieprijsen	BFR	631,6	639,2	646,8	654,3								
		ECU	15,588	15,777	15,962	16,149	16,336	16,523	16,710	16,897	17,084	17,271		
	Prix de marché / Marktprijzen Ø Bruxelles - Kortrijk - Liège - Antwerpen	BFR	706,3	721,3	730,0	749,0								
DANMARK	Enhedsinterventionspriser	DKR	120,10	121,84	123,28	124,72								
		ECU	15,588	15,777	15,962	16,149	16,336	16,523	16,710	16,897	17,084	17,271		
	Markedspriser - København	DKR	-	-	-	-								
BR DEUTSCHLAND	Einheitliche Interventionspreise	DM	42,89	43,41	43,92	44,44								
		ECU	15,588	15,777	15,962	16,149	16,336	16,523	16,710	16,897	17,084	17,271		
	Marktpreise - Dortmund	DM	47,15	48,34	48,65	50,03								
		ECU	17,135	17,567	17,680	18,181								
	Marktpreise - Mannheim	DM	47,25	47,56	-	-								
FRANCE	Prix d'intervention uniques	FF	91,14	92,24	99,33	94,42								
		ECU	15,588	15,777	15,962	16,149	16,336	16,523	16,710	16,897	17,084	17,271		
	Prix de marché - Dép. Seine-et-Marne	FF	-	-	-	-								
		ECU	-	-	-	-								
IRELAND	Single intervention prices	IRL	10,28	10,40	10,52	10,65								
		ECU	15,588	15,777	15,962	16,149	16,336	16,523	16,710	16,897	17,084	17,271		
	Market prices - Cork	IRL	-	-	-	-								
	Market prices - Ennisclorthy	IRL	-	-	-	-								
ITALIA	Prezzi d'intervento unici	LIT	18.048	18.264	18.481	18.697								
		ECU	15,588	15,777	15,962	16,149	16,336	16,523	16,710	16,897	17,084	17,271		
	Prezzi di mercato - Napoli	LIT	-	-	-	-								
	Prezzi di mercato - Udine	LIT	-	-	-	-								
LUXEMBOURG	Prix d'intervention uniques	LFR	631,6	639,2	646,8	654,3								
		ECU	15,588	15,777	15,962	16,149	16,336	16,523	16,710	16,897	17,084	17,271		
	Prix de marché - Ø pays	LFR	-	-	-	-								
NEDERLAND	Uniforme interventieprijsen	HFL	43,55	44,07	44,60	45,12								
		ECU	15,588	15,777	15,962	16,149	16,336	16,523	16,710	16,897	17,084	17,271		
	Marktprijzen - Rotterdam	HFL	-	-	-	-								
UNITED KINGDOM	Single intervention prices	UKL	9,64	9,76	9,87	9,99								
		ECU	15,588	15,777	15,962	16,149	16,336	16,523	16,710	16,897	17,084	17,271		
	Market prices - London/Tilbury	UKL	9,97	9,82	10,01	10,24								
		ECU	16,116	15,873	16,180	16,552								
	Market prices - Cambridge	UKL	10,12	9,97	10,23	10,40								
	ECU	16,358	16,116	16,536	16,811									

**INTERVENTIONSPRISER  
INTERVENTIONSPREISE  
INTERVENTION PRICES  
PRIX D'INTERVENTION  
PREZZI D'INTERVENTO  
INTERVENTIEPRIJZEN**

**MARKEDSPRISER  
MARKTPREISE  
MARKET PRICES  
PRIX DE MARCHÉ  
PREZZI DI MERCATO  
MARKTPRIJZEN**

**KORN  
GETREIDE  
CEREALS  
CEREALES  
CERALI  
GRANEN**

1100 kg

Lande Land Country Pays Paese Land	Beskrivelse Beschreibung Description Description Descrizione Omschrijving		1 9 8 0									
			OCT					NOV				
			28-4	5-11	12-18	19-25	26-1	2-8	9-15	16-22	23-29	
<b>BLT</b>												
A. Foderhvede, Futterweizen, Feed wheat, Fourrages, da foraggio, voedertarwe.												
BELGIQUE/ BELGIE	Prix d'intervention uniques / Uniforme interventieprijsen	BFR	646,8					654,3				
	Prix de marché / Marktprijzen Ø Bruxelles-Kortrijk-Liège-Antwerpen		725,0	730,0	730,0	735,0	745,0	745,0	750,0	750,0	755,0	
DANMARK	Enhedsinterventionspriser	DKR	123,28					124,72				
	Markedspriser - København		-	-	-	-	-	-	-	-	-	
BR DEUTSCHLAND	Einheitliche Interventionspreise	DM	43,92					44,44				
	Marktpreise - Dortmund		48,90	48,90	48,90	48,15	48,40	49,90	49,90	50,15	50,15	
	Marktpreise - Mannheim		48,25	-	-	-	-	-	-	-	-	
FRANCE	Prix d'intervention uniques	FF	99,33					94,42				
	Prix de marché - Dép. Seine-et-Marne		-	-	-	-	-	-	-	-	-	
	Prix de marché - Dép. Ile-de-France		-	-	-	-	-	-	-	-	-	
IRELAND	Single intervention prices	IRL	10,52					10,65				
	Market prices - Cork		-	-	-	-	-	-	-	-	-	
	Market prices - Enniscorthy		-	-	-	-	-	-	-	-	-	
ITALIA	Prezzi d'intervento unici	LIT	18.481					18.697				
	Prezzi di mercato - Napoli		-	-	-	-	-	-	-	-	-	
	Prezzi di mercato - Udine		-	-	-	-	-	-	-	-	-	
LUXEMBOURG	Prix d'intervention uniques	LFR	646,8					654,3				
	Prix de marché - Ø pays		-	-	-	-	-	-	-	-	-	
NEDERLAND	Uniforme interventieprijsen	HFL	44,60					45,12				
	Marktprijzen - Rotterdam		-	-	-	-	-	-	-	-	-	
UNITED KINGDOM	Single intervention prices	UKL	9,87					9,99				
	Market prices - London/Tilbury		9,85	10,06	9,97	9,97	10,04	10,15	10,22	10,28	10,29	
	Market prices - Cambridge		10,07	10,24	10,28	10,20	10,21	10,23	10,41	10,48	10,48	

**REFERENCEPRIS  
REFERENZPREIS  
REFERENCE PRICE  
PRIX DE REFERENCE  
PREZZI DI RIFERIMENTO  
REFERENTIEPRIJS**

**MARKEDSPRISER  
MARKTPREISE  
MARKET PRICES  
PRIX DE MARCHÉ  
PREZZI DI MERCATO  
MARKTPRIJZEN**

**KORN  
GETREIDE  
CEREALS  
CEREALES  
CEREALI  
GRANEN**

/100 kg

Lande Land Country Pays Paese Land	Beskrivelse Beschreibung Description Description Descrizione Omschrijving	1980 / 1981											Ø		
		AUG	SEP	OCT	NOV	DEC	JAN	FEB	MAR	APR	MAI	JUN		JUL	
<b>BLT</b>															
<b>B. Brødfremstilling, Brotherstellung, Bread-making, panifiable, panificabile, broodbereiding</b>															
BELGIQUE / BELGIE	Prix de référence / Referentieprij	BFR	709,9	717,5	725,0	732,6									
		ECU	17,520	17,707	17,894	18,081	18,268	18,455	18,642	18,829	19,016	19,203			
	Prix de marché / Marktprijzen Ø Bruxelles - Kortrijk - Liège - Antwerpen	BFR	714,3	726,6	743,2	757,0									
DANMARK		ECU	17,629	17,932	18,342	18,683									
	Referencepris	DKR	135,31	136,76	138,20	139,64									
		ECU	17,520	17,707	17,894	18,081	18,268	18,455	18,642	18,829	19,016	19,203			
	Markedspriser - København	DKR	-	135,00	136,75	138,00									
BR DEUTSCHLAND		ECU	-	17,479	17,706	17,868									
	Referenzpreis	DM	48,21	48,73	49,24	49,75									
		ECU	17,520	17,707	17,894	18,081	18,268	18,455	18,642	18,829	19,016	19,203			
	Marktpreise - Duisburg	DM	48,75	48,88	49,47	50,20									
		ECU	17,716	17,763	17,978	18,243									
	Marktpreise - Würzburg	DM	48,40	48,65	49,25	49,84									
FRANCE		ECU	17,589	17,680	17,898	18,112									
	Prix de référence	FF	102,44	103,53	104,63	105,72									
		ECU	17,520	17,707	17,894	18,081	18,268	18,455	18,642	18,829	19,016	19,203			
	Prix de marché I } Département Isère	FF	103,85	102,59	104,21	107,53									
	Prix de marché II } Département Loir-et-Cher	ECU	17,761	17,546	17,823	18,391									
		FF	103,42	102,59	103,90	107,53									
		ECU	17,688	17,546	17,770	18,391									
		FF	101,91	-	102,19	104,32									
		ECU	17,429	-	17,477	17,842									
		FF	101,01	-	101,27	103,40									
		ECU	17,276	-	17,320	17,684									
IRELAND	Reference price	IRL	11,55	11,67	11,80	11,92									
		ECU	17,520	17,707	17,894	18,081	18,268	18,455	18,642	18,829	19,016	19,203			
	Market prices - Cork	IRL	-	-	-	-									
	Market prices - Enniscorthy	ECU	-	-	-	-									
ITALIA	Prezzi di riferimento	LIT	20.284	20.501	20.717	20.934									
		ECU	17,520	17,707	17,894	18,081	18,268	18,455	18,642	18,829	19,016	19,203			
	Prezzi di mercato - Napoli	LIT	23.800	23.917	24.150	24.350									
		ECU	20,556	20,657	20,859	21,031									
	Prezzi di mercato - Udine	LIT	21.800	22.488	22.700	24.350									
LUXEMBOURG		ECU	18,829	19,423	19,606	21,031									
	Prix de référence	LFR	709,9	717,5	725,0	732,6									
		ECU	17,520	17,707	17,894	18,081	18,268	18,455	18,642	18,829	19,016	19,203			
NEDERLAND	Prix de marché - Ø pays	LFR	-	-	-	-									
		ECU	-	-	-	-									
	Referentieprij	HFL	48,95	49,47	49,99	50,52									
	Marktprijzen - Rotterdam	ECU	17,520	17,707	17,894	18,081	18,268	18,455	18,642	18,829	19,016	19,203			
UNITED KINGDOM		HFL	46,50	47,59	48,62	49,73									
		ECU	16,643	17,033	17,402	17,799									
	Reference price	UKL	10,84	10,95	11,07	11,19									
		ECU	17,520	17,707	17,894	18,081	18,268	18,455	18,642	18,829	19,016	19,203			
	Market prices - London/Tilbury	UKL	10,63	10,37	10,50	10,50									
Market prices - Cambridge	ECU	17,182	16,762	16,972	16,972										
	UKL	10,46	10,43	10,59	10,69										
	ECU	16,908	16,859	17,118	17,279										

**REFERENCEPRIS  
REFERENZPREIS  
REFERENCE PRICE  
PRIX DE REFERENCE  
PREZZI DI RIFERIMENTO  
REFERENTIEPRIJS**

**MARKEDSPRISER  
MARKTPREISE  
MARKET PRICES  
PRIX DE MARCHÉ  
PREZZI DI MERCATO  
MARKTPRIJZEN**

**KORN  
GETREIDE  
CEREALS  
CEREALES  
CEREALI  
GRANEN**

/100 kg

Lande Land Country Pays Paese Land	Beskrivelse Beschreibung Description Description Descrizione Omschrijving	1 9 8 0										
		OCT					NOV					
		28- 4	5 - 11	12-18	19-25	26- 1	2 - 8	9 -15	16-22	23-29		
<b>BLT</b>												
<b>B. Brødfremstilling, Brotherstellung, Bread-making, panifiable, panificabile, broodbereiding</b>												
BELGIQUE / BELGIE	Prix de référence/ Referentieprij	725,0					732,6					
	Prix de marché / Marktprijzen Ø Bruxelles-Kortrijk-Liège-Antwerpen	733,5	739,8	743,5	746,0	747,3	754,7	758,0	757,3	758,5		
DANMARK	Referencepris	138,20					139,64					
	Markedspriser - København	135,00	136,00	136,00	137,50	137,50	138,50	138,50	138,50	136,50		
BR DEUTSCHLAND	Referenzpreis	49,24					49,75					
	Marktpreise - Duisburg	-	-	49,90	49,75	48,75	-	50,00	-	50,40		
	Marktpreise - Würzburg	49,15	49,15	49,15	49,15	49,65	49,65	49,65	49,65	50,40		
FRANCE	Prix de référence	104,63					105,72					
	Prix de marché I } Département Isère	103,59	104,14	104,14	104,69	-	107,23	107,23	107,78	107,78		
	Prix de marché II }	103,29	103,83	103,83	104,38	-	107,23	107,23	107,78	107,78		
	Prix de marché I } Département Loir-et-Cher	-	-	-	102,19	-	-	-	104,28	104,28		
	Prix de marché II }	-	-	-	101,27	-	-	-	103,36	103,36		
IRELAND	Reference price	11,80					11,92					
	Market prices - Cork	-	-	-	-	-	-	-	-	-		
	Market prices - Enniscorthy	-	-	-	-	-	-	-	-	-		
ITALIA	Prezzi di riferimento	20.717					20.934					
	Prezzi di mercato - Napoli	23.950	23.950	-	24.150	24.350	24.350	-	-	-		
	Prezzi di mercato - Udine	22.500	22.550	-	22.700	22.850	23.400	24.400	24.650	24.650		
LUXEMBOURG	Prix de référence	725,0					732,6					
	Prix de marché - Ø pays	-	-	-	-	-	-	-	-	-		
NEDERLAND	Referentieprij	49,99					50,52					
	Marktprijzen - Rotterdam	48,35	48,50	48,50	48,75	49,00	49,40	49,75	49,75	50,00		
UNITED KINGDOM	Reference price	11,07					11,19					
	Market prices - London/Tilbury	10,37	10,56	10,54	10,37	10,53	10,35	10,49	10,67	10,48		
	Market prices - Cambridge	10,55	10,61	10,67	10,58	10,48	10,48	10,77	10,73	10,77		

BLØD HVEDE

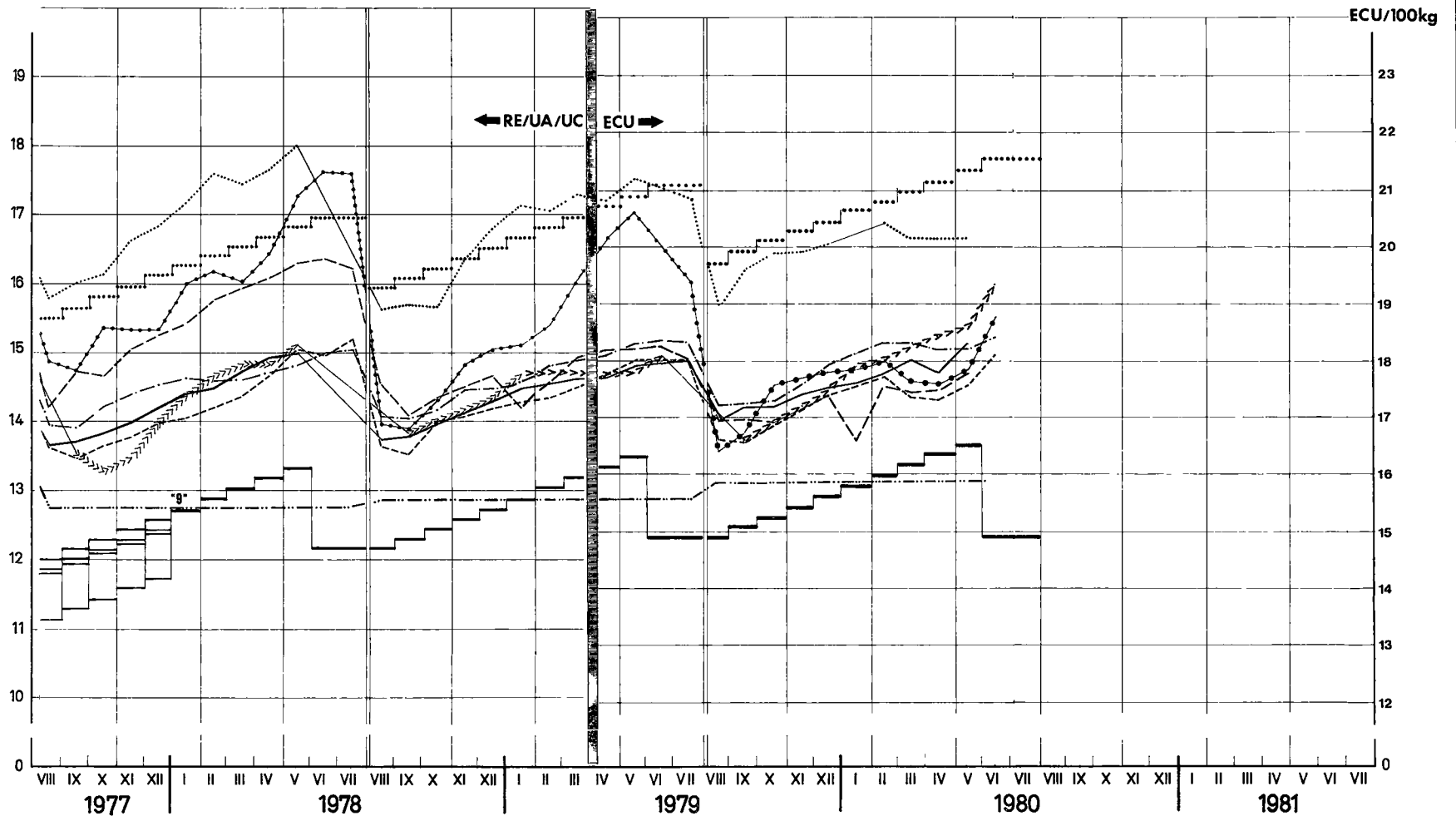
WEICHWEIZEN

COMMON WHEAT

FROMENT TENDRE

FRUMENTO TENERO

ZACHTE TARWE



..... Tærskelpriser/Schwellenpreise/Threshold prices/Prix de seuil/Prezzi d'entrata/Drempelprijzen  
 ————— Enhedsinterventionspriser/Einheitliche Interventionspreise/Single intervention prices/Prix d'intervention uniques/Prezzi d'intervento unici/Uniforme interventieprijsen  
 ———— Markedpriser / Marktpreise / Market prices / Prix de marché / Prezzi di mercato / Marktprijzen :  
 - - - - - BELGIQUE/BELGIË: ø Bruxelles, Kortrijk, Liège, Antwerpen ———— FRANCE: Loir et Cher ———— LUXEMBOURG:  
 >>>>>>> DANMARK: København ..... ITALIA: Udine ..... NEDERLAND: Rotterdam  
 ———— DEUTSCHLAND: Würzburg ..... IRELAND: Enniscorthy ..... UNITED KINGDOM: Cambridge

Se forklaringen side 23 / Siehe Erläuterungen Seite 23 / For explanatory note see page 23 / Voir explications page 23 / Vedere spiegazioni pagina 23 / Zie toelichting bladzijde 23.



**INTERVENTIONSPRISER  
INTERVENTIONSPREISE  
INTERVENTION PRICES  
PRIX D'INTERVENTION  
PREZZI D'INTERVENTO  
INTERVENTIEPRIJZEN**

**MARKEDSPRISER  
MARKTPREISE  
MARKET PRICES  
PRIX DE MARCHÉ  
PREZZI DI MERCATO  
MARKTPRIJZEN**

**KORN  
GETREIDE  
CEREALES  
CEREALI  
GRANEN**

/100 kg

Land Land Country Pays Paese Land	Beskrivelse Beschreibung Description Description Descrizione Omschrijving	1980 / 1981												Ø
		AUG	SEP	OCT	NOV	DEC	JAN	FEB	MAR	APR	MAI	JUN	JUL	
<b>SEG</b>														
BELGIQUE / BELGIE	Prix d'intervention uniques / Uniforme interventieprijsen	BFR	663,8	671,4	678,9	686,5								
		ECU	16,382	16,569	16,756	16,943	17,130	17,317	17,504	17,691	17,878	18,065		
	Prix de marché / Marktprijzen Ø Bruxelles-Kortrijk-Liège-Antwerpen	BFR	668,8	670,7	686,0	703,8								
DANMARK	Enhedsinterventionspriser	DKR	126,52	127,97	129,41	130,86								
		ECU	16,382	16,569	16,756	16,943	17,130	17,317	17,504	17,691	17,878	18,065		
	Markedspriser - København	DKR	-	132,33	134,50	136,00								
BR DEUTSCHLAND	Einheitliche Interventionspreise	DM	45,08	45,59	46,11	46,62								
		ECU	16,382	16,569	16,756	16,943	17,130	17,317	17,504	17,691	17,878	18,065		
	Marktpreise - Duisburg	DM	46,70	47,30	-	48,90								
		ECU	16,971	17,189	-	17,771								
	Marktpreise - Würzburg	DM	47,78	48,09	48,90	49,59								
FRANCE	Prix d'intervention uniques	FF	95,79	96,88	97,97	99,07								
		ECU	16,382	16,569	16,756	16,943	17,130	17,317	17,504	17,691	17,878	18,065		
	Prix de marché - Département Loiret	FF	-	-	-	-								
IRELAND	Single intervention prices	IRL	10,80	10,92	11,05	11,17								
		ECU	16,382	16,569	16,756	16,943	17,130	17,317	17,504	17,691	17,878	18,065		
	Market prices - Enniscorthy	IRL	-	-	-	-								
ITALIA	Prezzi d'intervento unici	LIT	18.967	19.183	19.400	19.616								
		ECU	16,382	16,569	16,756	16,943	17,130	17,317	17,504	17,691	17,878	18,065		
	Prezzi di mercato - Bologna	LIT	-	-	-	-								
LUXEMBOURG	Prix d'intervention uniques	LFR	663,8	671,4	678,9	686,5								
		ECU	16,382	16,569	16,756	16,943	17,130	17,317	17,504	17,691	17,878	18,065		
	Prix de marché - Ø pays	LFR	.	.	.	.								
NEDERLAND	Uniforme interventieprijsen	HFL	45,77	46,29	46,81	47,34								
		ECU	16,382	16,569	16,756	16,943	17,130	17,317	17,504	17,691	17,878	18,065		
	Marktprijzen - Rotterdam	HFL	46,75	47,25	48,10	49,13								
		ECU	16,733	16,912	17,216	17,585								
UNITED KINGDOM	Single intervention prices	UKL	10,13	10,25	10,37	10,48								
		ECU	16,382	16,569	16,756	16,943	17,130	17,317	17,504	17,691	17,878	18,065		
	Market prices - Cambridge	UKL	-	-	-	-								
	ECU	-	-	-	-									

**INTERVENTIONSPRISER  
INTERVENTIONSPREISE  
INTERVENTION PRICES  
PRIX D'INTERVENTION  
PREZZI D'INTERVENTO  
INTERVENTIEPRIJZEN**

**MARKEDSPRISER  
MARKTPREISE  
MARKET PRICES  
PRIX DE MARCHÉ  
PREZZI DI MERCATO  
MARKTPRIJZEN**

**KORN  
GETREIDE  
CEREALES  
CEREALI  
GRANEN**

/100 kg

Lande Land Country Pays Paese Land	Beskrivelse Beschreibung Description Description Omschrijving		1980										
			OCT					NOV					
			28-4	5-11	12-18	19-25	26-1	2-8	9-15	16-22	23-29		
<b>SEG</b>													
BELGIQUE / BELGIE	Prix d'intervention uniques / Uniforme interventieprijsen Prix de marché / Marktprijzen Ø Bruxelles - Kortrijk - Liège - Antwerpen	BFR	678,9					686,5					
			677,5	682,5	687,5	687,5	695,0	697,5	702,5	705,0	710,0		
DANMARK	Enhedsinterventionspriser Markedspriser - København	DKR	129,41					130,86					
			133,00	134,00	134,00	135,00	135,00	136,00	136,00	136,00	136,00		
BR DEUTSCHLAND	Einheitliche Interventionspreise	DM	46,11					46,62					
	Marktpreise - Duisburg		-	-	-	-	-	-	-	-	48,90		
	Marktpreise - Würzburg		48,65	48,90	48,90	48,90	49,15	49,15	49,40	49,65	50,15		
FRANCE	Prix d'intervention uniques Prix de marché - Département Loiret	FF	97,97					99,07					
			-	-	-	-	-	-	-	-	-		
IRELAND	Single intervention prices Market prices - Enniscorthy	IRL	11,05					11,17					
			-	-	-	-	-	-	-	-	-		
ITALIA	Prezzi d'intervento unici Prezzi di mercato - Bologna	LIT	19,400					19,616					
			-	-	-	-	-	-	-	-	-		
LUXEMBOURG	Prix d'intervention uniques Prix de marché - Ø pays	LFR	678,9					686,5					
			-	-	-	-	-	-	-	-	-		
NEDERLAND	Uniforme interventieprijsen Marktprijzen - Rotterdam	HFL	46,81					47,34					
			47,50	48,00	48,00	48,50	48,50	49,00	49,00	49,00	49,50		
UNITED KINGDOM	Single intervention prices Market prices - Cambridge	UKL	10,37					10,48					
			-	-	-	-	-	-	-	-	-		



**INTERVENTIONSPRISER  
INTERVENTIONSPREISE  
INTERVENTION PRICES  
PRIX D'INTERVENTION  
PREZZI D'INTERVENTO  
INTERVENTIEPRIJZEN**

**MARKEDSPRISER  
MARKTPREISE  
MARKET PRICES  
PRIX DE MARCHÉ  
PREZZI DI MERCATO  
MARKTPRIJZEN**

**KORN  
GETREIDE  
CEREALS  
CEREALES  
CEREALE  
GRANEN**

1100 kg

Lande Land Country Pays Paese Land	Beskrivelse Beschreibung Description Description Omschrijving	1980 / 1981												Ø
		AUG	SEP	OCT	NOV	DEC	JAN	FEB	MAR	APR	MAI	JUN	JUL	
<b>ORG</b>														
BELGIQUE / BELGIE	Prix d'intervention uniques / Uniforme interventieprijsen	BFR	631,6	639,2	646,8	654,3								
		ECU	15,588	15,775	15,962	16,149	16,336	16,523	16,710	16,897	17,084	17,271		
	Prix de marché / Marktprijzen Ø Bruxelles - Kortrijk - Liège - Antwerpen	BFR	626,9	633,6	643,8	674,4								
DANMARK	Enhedsinterventionspriser	ECU	15,472	15,637	15,889	16,644								
		DKR	120,10	121,84	123,28	124,72								
	Markedspriser - København	ECU	15,588	15,775	15,962	16,149	16,336	16,523	16,710	16,897	17,084	17,271		
		DKR	-	119,83	122,75	127,75								
BR DEUTSCHLAND	Einheitliche Interventionspreise	ECU	-	15,515	15,893	16,541								
		DM	42,89	43,41	43,92	44,44								
	Marktpreise - Duisburg	ECU	15,588	15,775	15,962	16,149	16,336	16,523	16,710	16,897	17,084	17,271		
		DM	42,13	42,95	44,48	47,03								
	Marktpreise - Würzburg	ECU	15,310	15,608	16,164	17,091								
		DM	42,56	42,90	43,64	45,38								
FRANCE	Prix d'intervention uniques	ECU	15,467	15,590	15,859	16,491								
		FF	91,14	92,24	93,33	94,42								
	Prix de marché - Département Sarthe Prix de marché - Région du Centre	ECU	15,588	15,775	15,962	16,149	16,336	16,523	16,710	16,897	17,084	17,271		
		FF	90,50	92,84	94,94	98,78								
		ECU	15,478	15,878	16,237	16,894								
IRELAND	Single intervention prices	FF	89,56	91,56	93,85	96,95								
		ECU	15,317	15,659	16,051	16,581								
	Market prices - Enniscorthy	IRL	10,28	10,40	10,52	10,65								
		ECU	15,588	15,775	15,962	16,149	16,336	16,523	16,710	16,897	17,084	17,271		
ITALIA	Prezzi d'intervento unici	IRL	10,47	10,25	10,21	10,69								
		ECU	15,881	15,547	15,487	16,215								
	Prezzi di mercato - Foggia	LIT	18,048	18,264	18,481	18,697								
		ECU	15,588	15,775	15,962	16,149	16,336	16,523	16,710	16,897	17,084	17,271		
LUXEMBOURG	Prix d'intervention uniques	LIT	19,750	20,000	20,000	20,550								
		ECU	17,058	17,274	17,274	17,749								
	Prix de marché - Ø pays	LFR	631,6	639,2	646,8	654,3								
		ECU	15,588	15,775	15,962	16,149	16,336	16,523	16,710	16,897	17,084	17,271		
NEDERLAND	Uniforme interventieprijsen	LFR	-	-	-	-								
		ECU	-	-	-	-								
	Marktprijzen - Rotterdam	HFL	43,55	44,07	44,60	45,12								
		ECU	15,527	15,895	16,038	16,980								
UNITED KINGDOM	Single intervention prices	HFL	43,38	44,41	44,81	47,44								
		ECU	15,527	15,895	16,038	16,980								
	Market prices - Cambridge	UKL	9,64	9,76	9,87	9,99								
		ECU	15,588	15,775	15,962	16,149	16,336	16,523	16,710	16,897	17,084	17,271		
		UKL	9,18	9,25	9,51	9,72								
		ECU	14,839	14,952	15,372	15,712								

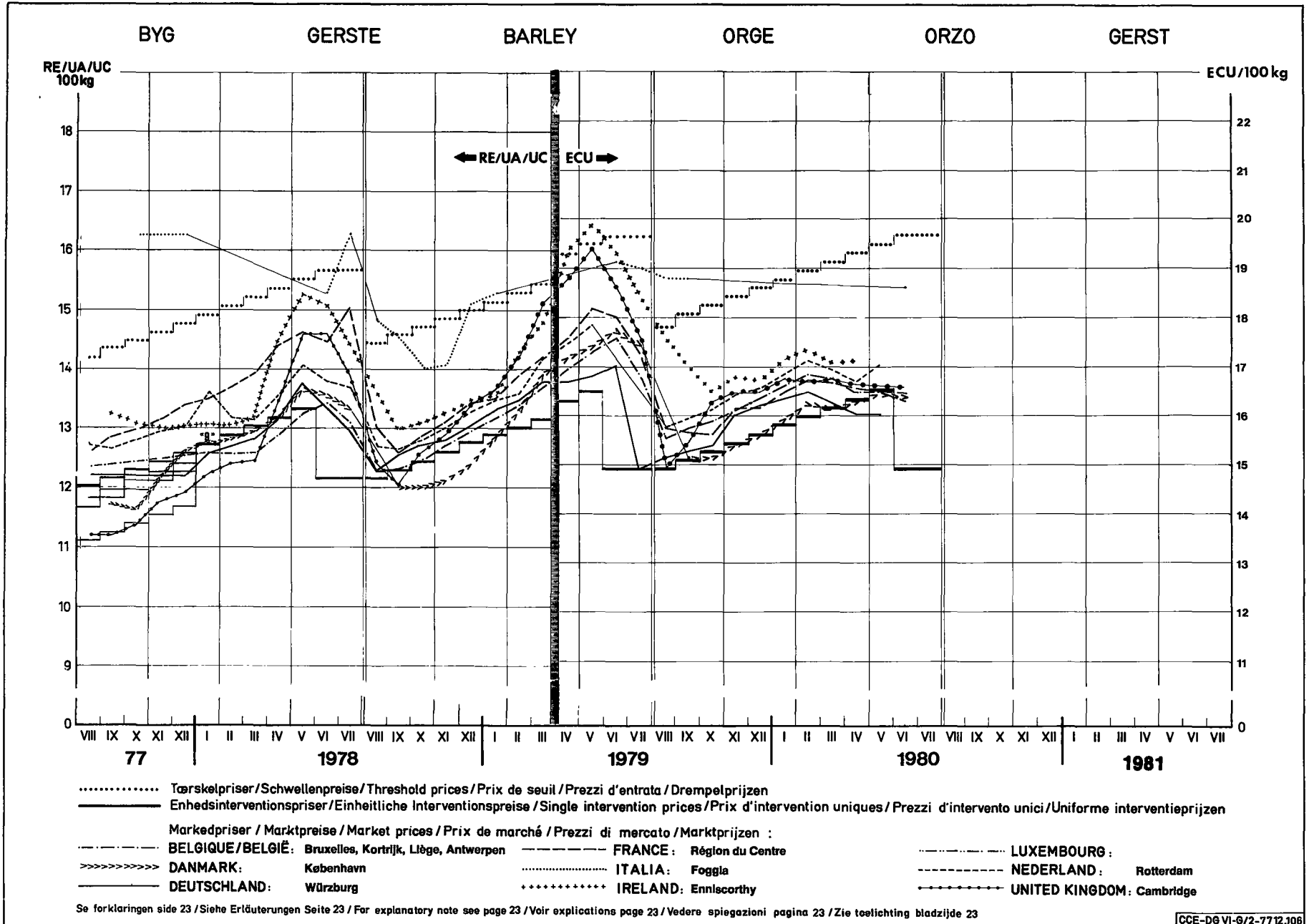
**INTERVENTIONSPRISE  
INTERVENTIONSPREISE  
INTERVENTION PRICES  
PRIX D'INTERVENTION  
PREZZI D'INTERVENTO  
INTERVENTIEPRIJZEN**

**MARKEDSPRISE  
MARKTPREISE  
MARKET PRICES  
PRIX DE MARCHE  
PREZZI DI MERCATO  
MARKTPRIJZEN**

**KORN  
GETREIDE  
CEREALS  
CEREALES  
CEREALI  
GRANEN**

/100 kg

Land Land Country Pays Paese Land	Beskrivelse Beschreibung Description Descrizione Omschrijving		1980										
			OCT					NOV					
			28-4	5-11	12-18	19-25	26-1	2-8	9-15	16-22	23-29		
<b>ORG</b>													
BELGIQUE / BELGIE	Prix d'intervention uniques / Uniforme interventieprijsen Prix de marché / Marktprijzen Ø Bruxelles-Kortrijk-Liège-Antwerpen	BFR	646,8					654,3					
			638,6	641,4	645,0	650,0	660,7	673,0	674,3	681,4	685,0		
DANMARK	Enhedsinterventionspriser Markedspriser - København	DKR	123,28					124,72					
			120,50	121,50	122,50	123,50	123,50	126,00	128,00	128,00	129,00		
BR DEUTSCHLAND	Einheitliche Interventionspreise Marktpreise - Duisburg Marktpreise - Würzburg	DM	43,92					44,44					
			-	-	44,15	44,65	44,65	-	46,40	-	47,65		
			43,40	43,40	43,40	43,75	44,25	44,25	44,75	45,25	47,25		
FRANCE	Prix d'intervention uniques Prix de marché - Département Sarthe Prix de marché - Région du Centre	FF	93,33					94,42					
			-	-	-	94,94	-	-	-	98,78	-		
			-	92,16	-	94,81	94,69	96,73	-	97,16	97,13		
IRELAND	Single intervention prices Market prices - Enniscorthy	IRL	10,52					10,65					
			10,20	10,20	10,25	10,20	10,25	10,30	10,40	11,60	10,90		
ITALIA	Prezzi d'intervento unici Prezzi di mercato - Foggia	LIT	18.481					18.697					
			20.250	19.750	19.750	20.250	20.250	20.250	20.250	20.250	20.750		
LUXEMBOURG	Prix d'intervention uniques Prix de marché - Ø pays	LFR	646,8					654,3					
			-	-	-	-	-	-	-	-	-		
NEDERLAND	Uniforme interventieprijsen Marktprijzen - Rotterdam	HFL	44,60					45,12					
			44,65	44,65	44,65	44,85	45,25	46,25	47,25	48,00	48,25		
UNITED KINGDOM	Single intervention prices Market prices - Cambridge	UKL	9,87					9,99					
			9,30	9,46	9,52	9,49	9,56	9,61	9,74	9,76	9,77		



**INTERVENTIONSPRISER  
INTERVENTIONSPREISE  
INTERVENTION PRICES  
PRIX D'INTERVENTION  
PREZZI D'INTERVENTO  
INTERVENTIEPRIJZEN**

**MARKEDSPRISER  
MARKTPREISE  
MARKET PRICES  
PRIX DE MARCHÉ  
PREZZI DI MERCATO  
MARKTPRIJZEN**

**KORN  
GETREIDE  
CEREALES  
CEREALES  
CEREALES  
GRANEN**

/100 kg

Land Land Country Pays Paese Land	Beskrivelse Beschreibung Description Description Descrizione Omschrijving	1980 / 1981												Ø
		AUG	SEP	OCT	NOV	DEC	JAN	FEB	MAR	APR	MAI	JUN	JUL	
<b>HAF</b>														
BELGIQUE / BELGIE	Prix de marché / Marktprijzen Ø Bruxelles - Kortrijk - Liège - Antwerpen	BFR	643,3	636,3	643,2	657,5								
		ECU	15,876	15,704	15,874	16,227								
DANMARK	Markedspriser - København	DKR	-	-	122,17	125,88								
		ECU	-	-	15,818	16,299								
BR DEUTSCHLAND	Marktpreise - Hannover	DM	39,25	40,05	41,88	43,25								
		ECU	14,264	14,554	15,219	15,717								
FRANCE	Prix de marché - Dep. Eure-et-Loir	FF	87,55	87,50	87,95	89,68								
		ECU	14,974	14,965	15,042	15,338								
IRELAND	Market prices - Enniscorthy	IRL	-	-	-	-								
		ECU	-	-	-	-								
ITALIA	Prezzi di mercato - Foggia	LIT	-	21.313	22.250	22.810								
		ECU	-	18,408	19,218	19,701								
LUXEMBOURG	Prix de marché - Ø pays	LFR	-	-	-	-								
		ECU	-	-	-	-								
NEDERLAND	Marktprijzen - Rotterdam	HFL	42,56	43,50	45,10	46,81								
		ECU	15,233	15,570	16,142	16,754								
UNITED KINGDOM	Market prices - Cambridge	UKL	9,59	9,44	9,34	9,86								
		ECU	15,501	15,259	15,097	15,938								
<b>MAI</b>														
BELGIQUE / BELGIE	Prix de marché / Marktprijzen	BFR	821,4	828,6	839,8	852,7								
		ECU	20,272	20,450	20,726	21,044								
DANMARK	Markedspriser	DKR	-	-	-	-								
		ECU	-	-	-	-								
BR DEUTSCHLAND	Marktpreise	DM	54,63	54,65	55,38	55,50								
		ECU	19,853	19,860	20,125	20,169								
FRANCE	Prix d'intervention uniques	FF	91,14	92,24	93,33	94,42								
		ECU	15,588	15,775	15,962	16,149	16,336	16,523	16,710	16,897	17,084	17,271		
	Prix de marché - Région du Centre	FF	111,30	115,71	104,07	106,21								
		ECU	19,035	19,790	17,799	18,165								
IRELAND	Market prices	IRL	14,32	14,40	14,40	14,32								
		ECU	21,721	21,842	21,842	21,721								
ITALIA	Prezzi d'intervento unici	LIT	18.048	18.264	18.481	18.697								
		ECU	15,588	15,775	15,962	16,149	16,336	16,523	16,710	16,897	17,084	17,271		
	Prezzi di mercato - Bologna	LIT	23.350	21.175	20.375	20.740								
ECU		20,168	18,289	17,598	17,913									
LUXEMBOURG	Prix de marché	LFR	870,0	870,0	870,0	870,0								
		ECU	21,471	21,471	21,471	21,471								
NEDERLAND	Marktprijzen	HFL	55,28	54,15	53,37	53,53								
		ECU	19,786	19,381	19,102	19,160								
UNITED KINGDOM	Market prices	UKL	-	-	-	-								
		ECU	-	-	-	-								
<b>DUR</b>														
FRANCE	Prix d'intervention uniques	FF	152,21	153,38	154,55	155,73								
		ECU	26,033	26,233	26,433	26,633	26,833	27,033	27,233	27,433	27,633	27,833		
	Prix de marché - Dép. Bouches-du-Rhône	FF	-	-	-	-								
		ECU	-	-	-	-								
Prix de marché - Rég. Sud-Ouest	FF	-	-	-	-									
	ECU	-	-	-	-									
ITALIA	Prezzi d'intervento unici	LIT	30.141	30.372	30.604	30.837								
		ECU	26,033	26,233	26,433	26,633	26,833	27,033	27,233	27,433	27,633	27,833		
	Prezzi di mercato - Grosseto	LIT	29.780	29.700	29.450	29.620								
		ECU	25,721	25,652	25,436	25,583								
	Prezzi di mercato - Catania	LIT	29.667	31.125	31.167	31.500								
		ECU	25,624	26,883	26,919	27,207								

**INTERVENTIONSPRISE  
INTERVENTIONSPREISE  
INTERVENTION PRICES  
PRIX D'INTERVENTION  
PREZZI D'INTERVENTO  
INTERVENTIEPRIJZEN**

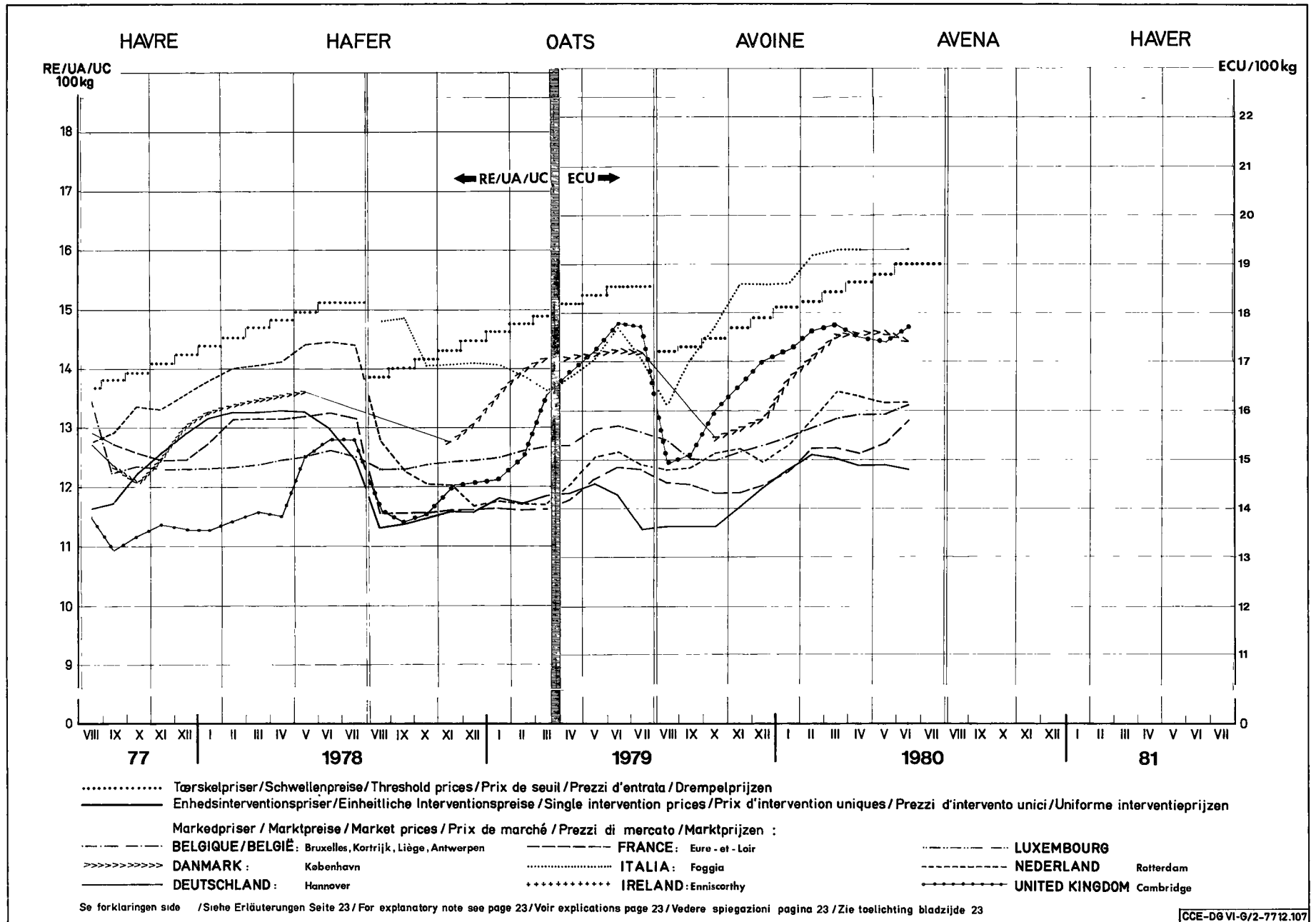
**MARKEDSPRISE  
MARKTPREISE  
MARKET PRICES  
PRIX DE MARCHÉ  
PREZZI DI MERCATO  
MARKTPRIJZEN**

**KORN  
GETREIDE  
CEREALES  
CEREALES  
CEREALES  
GRANEN**

1100 kg

Land Land Country Pays Paese Land	Beskrivelse Beschreibung Description Descrizione Omschrijving	1 9 8 0													
		OCT					NOV								
		28-4	5-11	12-18	19-25	26-1	2 - 8	9 - 15	16-22	23-29					
<b>HAF</b>															
BELGIQUE / BELGIE	Prix de marché / Marktprijzen ø Bruxelles - Kortrijk - Liège - Antwerpen	BFR	638,3	640,0	643,3	645,0	648,3	653,3	656,7	658,3	661,7				
DANMARK	Markedspriser - København	DKR	-	121,50	-	122,50	122,50	124,50	126,00	126,00	127,00				
BR DEUTSCHLAND	Marktpreise - Hannover	DM	41,50	41,50	42,00	42,50	42,50	43,00	43,50	-	-				
FRANCE	Prix de marché - Dép. Eure-et-Loir	FF	87,00	87,00	88,75	-	88,75	88,75	89,00	90,50	90,50				
IRELAND	Market prices - Enniscorthy	IRL	-	-	-	-	-	-	-	-	-				
ITALIA	Prezzi di mercato - Foggia	LIT	21.250	21.250	22.750	22.500	22.500	22.500	22.600	22.600	22.600				
LUXEMBOURG	Prix de marché - Ø pays	LFR	-	-	-	-	-	-	-	-	-				
NEDERLAND	Marktprijzen - Rotterdam	HFL	44,50	45,25	45,25	45,25	45,25	45,75	46,50	47,25	47,75				
UNITED KINGDOM	Market prices - Cambridge	UKL	-	9,39	9,34	9,32	9,29	9,65	-	9,60	10,33				
<b>MAI</b>															
BELGIQUE / BELGIE	Prix de marché / Marktprijzen	BFR	830,3	832,0	835,1	847,2	844,8	844,6	855,3	859,3	850,2				
DANMARK	Markedspriser	DKR	-	-	-	-	-	-	-	-	-				
BR DEUTSCHLAND	Marktpreise	DM	-	-	55,65	55,25	55,25	-	55,50	-	55,50				
FRANCE	Prix d'intervention uniques	FF	93,33					94,42							
	Prix de marché - Région du Centre		-	-	103,64	104,19	104,44	105,23	106,73	106,78	106,28				
IRELAND	Market prices	IRL	14,40	14,40	14,40	14,40	14,40	14,40	14,30	14,30	14,20				
ITALIA	Prezzi d'intervento unici	LIT	18.481					18.697							
	Prezzi di mercato - Bologna		21.100	20.250	20.350	20.700	20.200	20.300	20.600	20.800	20.900				
LUXEMBOURG	Prix de marché	LFR	-	-	-	-	-	-	-	-	-				
NEDERLAND	Marktprijzen	HFL	53,50	53,40	53,20	53,25	53,50	53,75	53,60	53,50	53,25				
UNITED KINGDOM	Market prices	UKL	-	-	-	-	-	-	-	-	-				
<b>DUR</b>															
FRANCE	Prix d'intervention uniques	FF	154,55					155,73							
	Prix de marché - Dép. Bouches-du-Rhône		-	-	-	-	-	-	-	-	-	-			
	Prix de marché - Rég. Sud-Ouest		-	-	-	-	-	-	-	-	-	-			
ITALIA	Prezzi d'intervento unici	LIT	30.604					30.837							
	Prezzi di mercato - Grosseto		29.500	29.500	29.500	29.500	29.300	29.400	29.600	29.600	29.600				
	Prezzi di mercato - Catania		31.500	31.000	-	31.000	31.500	31.500	31.500	31.500	31.500	31.500			







HARD HVEDE

HART WEIZEN

DURUM WHEAT

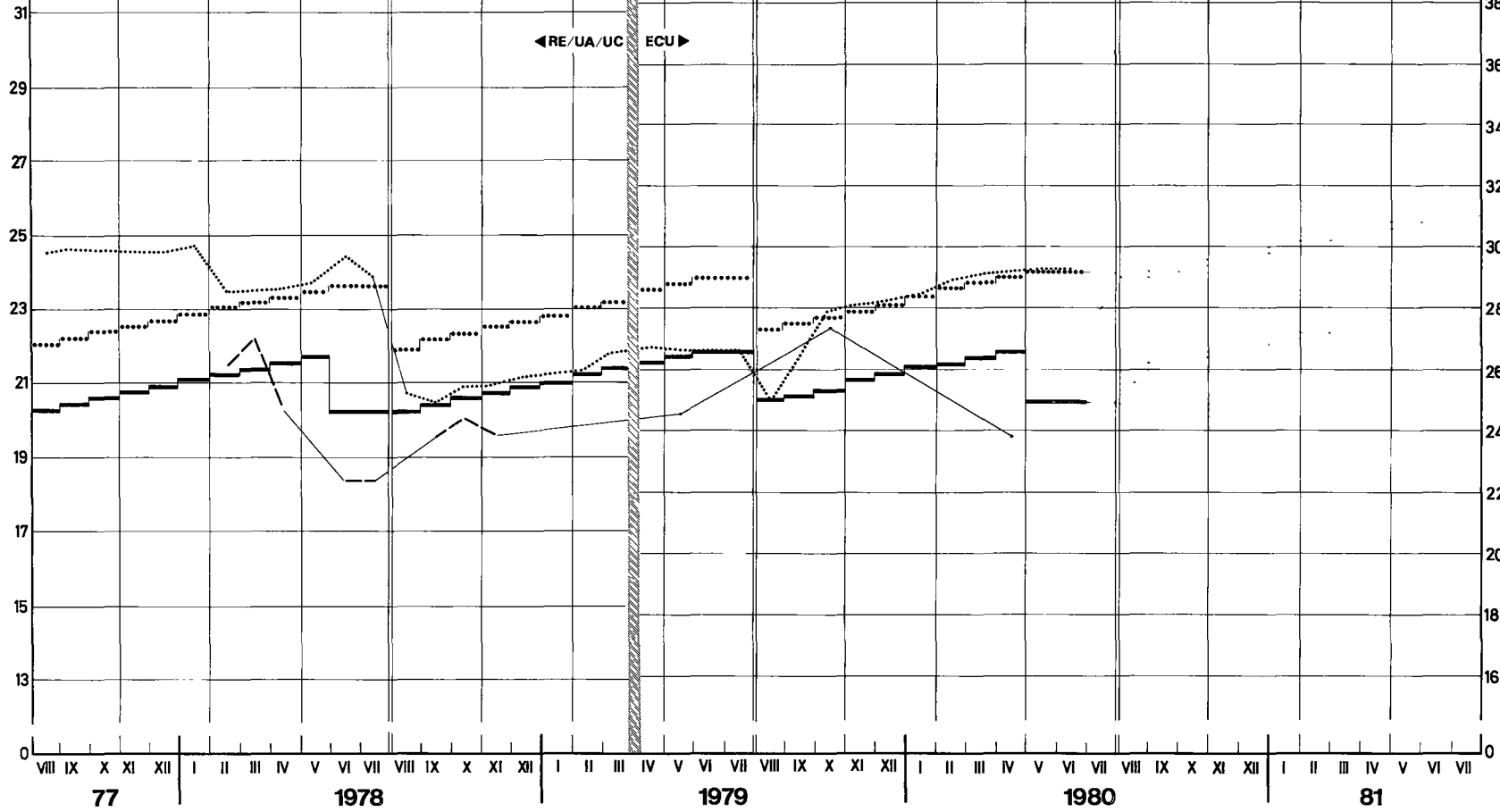
FROMENT DUR

FRUMENTO DURO

DURUM TARWE

RE/UA/UC/100kg

ECU/100kg



..... Tærskelpriser/Schwelkenpreise/Threshold prices/Prix de seuil/Prezzi d'entrata /Dræmpelprijzen  
 ————— Enhedsinterventionspriser/Einheitliche Interventionspreise/Single intervention prices/Prix d'intervention uniques/Prezzi d'intervento unici/Uniforme interventieprijsen

Markedpriser / Marktpreise / Market prices / Prix de marché / Prezzi di mercato / Marktprijzen :

----- BELGIQUE/BELGIË  
 - - - - - DANMARK  
 \_\_\_\_\_ DEUTSCHLAND  
 - - - - - FRANCE Sud-Ouest  
 ..... ITALIA Catania  
 + + + + + IRELAND  
 ----- LUXEMBOURG  
 - - - - - NEDERLAND  
 - - - - - UNITED KINGDOM

Se forklaringen side 23 / Siehe Erläuterungen Seite 23 / For explanatory note see page 23 / Voir explications page 23 / Vedere spiegazioni pagina 23 / Zie toelichting bladzijde 23

**TÆRSKELPRISER  
PRIX DE SEUIL**

**SCHWELLENPREISE  
PREZZI DI ENTRATA**

**THRESHOLD PRICES  
DREMPELPRIJZEN**

**KORN  
GETREIDE  
CEREALES  
CEREALI  
GRANEN**

**CIF Pris fastsat af Kommissionen / Afgifter ved indførsel fra tredjelande / Eksportafgifter**  
**CIF-Preise von der Kommission festgesetzt / Abschöpfungen bei der Einfuhr aus Drittländern / Abschöpfungen bei der Ausfuhr**  
**CIF prices fixed by the Commission / Levies on imports from third countries / Export levies**  
**Prix caf fixés par la Commission / Prélèvements à l'importation des pays tiers / Prélèvements à l'exportation**  
**Prezzi CIF fissati dalla Commissione / Prelevi all'importazione dai paesi terzi / Prelevi all'esportazione**  
**CIF prijzen door de Commissie vastgesteld / Heffingen bij invoer uit derde landen / Uitvoerheffingen**

ECU/TM

Produkte Produkte Products Produits Prodotti Produkten	Beskrivelse Beschreibung Description Description Omschrijving	1980/1981												Ø
		AUG	SEP	OCT	NOV	DEC	JAN	FEB	MAR	APR	MAI	JUN	JUL	
BLT	Prix de seuil	186,55	188,42	190,29	192,16	194,03	195,90	197,77	199,64	201,51	203,38	205,25	205,25	
	Prix caf	226,09	332,16	383,59	401,06									
	Prélèvements à l'importation	0	0	0	0									
	Prélèvements à l'exportation	-	-	-	-									
SEG	Prix de seuil	186,55	188,42	190,29	192,16	194,03	195,90	197,77	199,64	201,51	203,38	205,25	205,25	
	Prix caf	335,18	335,83	368,39	385,79									
	Prélèvements à l'importation	0	0	0	0									
ORG	Prix de seuil	289,90	291,90	293,90	295,90	297,90	299,90	301,90	303,90	305,90	307,90	309,90	309,90	
	Prix caf	214,47	216,79	219,23	226,18									
	Prélèvements à l'importation	75,34	75,19	74,67	69,77									
	Prélèvements à l'exportation	-	-	-	-									
HAF	Prix de seuil	319,60	322,42	325,24	328,06	330,88	333,70	336,52	339,34	342,16	344,98	347,80	347,80	
	Prix caf	199,75	203,21	211,53	232,91									
	Prélèvements à l'importation	119,86	119,25	113,77	95,15									
	Prélèvements à l'exportation	-	-	-	-									
MAI	Prix de seuil	298,50	301,32	304,14	306,96	309,78	312,60	315,42	318,24	321,06	323,88	326,70	326,70	
	Prix caf	212,58	210,70	216,49	244,18									
	Prélèvements à l'importation	85,95	90,50	87,83	62,80									
BKW	Prix de seuil	345,20	348,02	350,84	353,66	356,48	359,30	362,12	364,94	367,76	370,58	373,40	373,40	
	Prix caf	215,73	219,46	228,45	251,54									
	Prélèvements à l'importation	129,42	128,59	122,45	102,12									
	Prélèvements à l'exportation	-	-	-	-									
SOR	Prix de seuil	456,40	459,56	462,72	465,88	469,04	472,20	475,36	478,52	481,68	484,84	488,00	488,00	
	Prix caf	326,50	330,09	333,87	344,64									
	Prélèvements à l'importation	129,87	129,50	128,89	121,34									
	Prélèvements à l'exportation	-	-	-	-									

**TÆRSKELPRISER  
PRIX DE SEUIL**

**SCHWELLENPREISE  
PREZZI DI ENTRATA**

**THRESHOLD PRICES  
DREMPELPRIJZEN**

**KORN  
GETREIDE  
CEREALES  
CEREALI  
GRANEN**

CIF Pris fastsat af Kommissionen / Afgifter ved indførsel fra tredjelande / Eksportafgifter  
 CIF-Preise von der Kommission festgesetzt / Abschöpfungen bei der Einfuhr aus Drittländern / Abschöpfungen bei der Ausfuhr  
 CIF prices fixed by the Commission / Levies on imports from third countries / Export levies  
 Prix caf fixés par la Commission / Prélèvements à l'importation des pays tiers / Prélèvements à l'exportation  
 Prezzi CIF fissati dalla Commissione / Prelevi all'importazione dai paesi terzi / Prelevi all'esportazione  
 CIF prijzen door de Commissie vastgesteld / Heffingen bij invoer uit derde landen / Uitvoerheffingen

ECU 7M

Produkte Produkte Products Produits Prodotti Produkten	Beskrivelse Beschreibung Description Description Descrizione Omschrijving	1980/1981												Ø
		AUG	SEP	OCT	NOV	DEC	JAN	FEB	MAR	APR	MAI	JUN	JUL	
MIL	Prix de seuil	209,20	211,07	212,94	214,81	216,68	218,55	220,42	222,29	224,16	226,03	227,90	227,90	
	Prix caf	132,86	135,33	141,27	156,54									
	Prélèvements à l'importation	76,41	75,64	71,83	58,33									
	Prelevements à l'exportation	-	-	-	-									
AUT CER	Prix de seuil	192,50	194,37	196,24	198,11	199,98	201,85	203,72	205,59	207,46	209,33	211,20	211,20	
	Prix caf	140,41	139,07	143,20	162,99									
	Prelevements à l'importation	52,20	55,32	53,08	35,21									
	Prelevements à l'exportation	-	-	-	-									
DUR	Prix de seuil	189,50	191,37	193,24	195,11	196,98	198,85	200,72	202,59	204,46	206,33	208,20	208,20	
	Prix caf	123,81	126,75	137,23	159,16									
	Prélèvements à l'importation	65,77	64,80	56,08	35,98									
	Prélèvements à l'exportation	-	-	-	-									
FBL	Prix de seuil	182,30	184,17	186,04	187,91	189,78	191,65	193,52	195,39	197,26	199,13	201,00	201,00	
	Prix caf	126,31	128,15	137,20	162,57									
	Prelevements à l'importation	56,07	55,96	48,92	25,33									
	Prelevements à l'exportation	-	-	-	-									
FRO	Prix de seuil	189,50	191,37	193,24	195,11	196,98	198,85	200,72	202,59	204,46	206,33	208,20	208,20	
	Prix caf	118,94	117,71	117,38	130,50									
	Prelevements à l'importation	70,55	73,68	75,66	64,64									
	Prelevements à l'exportation	-	-	-	-									
GBL	Prix de seuil	186,55	188,42	190,29	192,16	194,03	195,90	197,77	199,64	201,51	203,38	205,25	205,25	
	Prix caf	200,31	214,27	225,65	248,28									
	Prelevements à l'importation	0	0	0	0									
GDU	Prix de seuil	186,55	188,42	190,29	192,16	194,03	195,90	197,77	199,64	201,51	203,38	205,25	205,25	
	Prix caf	123,86	124,75	126,60	141,03									
	Prelevements à l'importation	62,91	63,79	63,69	51,16									
	Prelevements à l'exportation	-	-	-	-									

**TÆRSKELPRISER  
PRIX DE SEUIL**

**SCHWELLENPREISE  
PREZZI DI ENTRATA**

**THRESHOLD PRICES  
DREMPELPRIJZEN**

**KORN  
GETREIDE  
CEREALS  
CEREALES  
CEREALI  
GRANEN**

**CIF Pris fastsat af Kommissionen / Afgifter ved indførsel fra tredjelande / Eksportafgifter**  
**CIF-Preise von der Kommission festgesetzt / Abschöpfungen bei der Einfuhr aus Drittländern / Abschöpfungen bei der Ausfuhr**  
**CIF prices fixed by the Commission / Levies on imports from third countries / Export levies**  
**Prix caf fixés par la Commission / Prélèvements à l'importation des pays tiers / Prélèvements à l'exportation**  
**Prezzi CIF fissati dalla Commissione / Prelievi all'importazione dai paesi terzi / Prelievi all'esportazione**  
**CIF prijzen door de Commissie vastgesteld / Heffingen bij invoer uit derde landen / Uitvoerheffingen**

ECU/7M

Produkte Produkte Products Produits Prodotti Produkten	Beskrivelse Beschreibung Description Description Descrizione Omschrijving	1980											
		OCT						NOV				DEC	
		28 - 4	5 - 11	12 - 18	19 - 25	26 - 1	2 - 8	9 - 15	16 - 22	23 - 29	30 - 6	7 - 13	14 - 20
BLT	Prix de seuil	212,94						214,81				216,68	
	Prix caf	136,67	134,82	139,16	145,48	159,06	155,01	156,50	156,28	158,47	163,13		
	Prélèvements à l'importation	75,40	78,30	74,14	67,59	63,24	59,72	58,16	58,72	56,62	53,11		
	Prélèvements à l'exportation	-	-	-	-	-	-	-	-	-	-		
SEG	Prix de seuil	196,24						198,11				199,98	
	Prix caf	140,61	140,61	141,16	143,73	150,22	159,63	164,76	163,77	164,66	166,25		
	Prélèvements à l'importation	54,71	55,73	55,30	52,58	46,29	38,52	33,41	34,45	33,63	33,29		
	Prélèvements à l'exportation	-	-	-	-	-	-	-	-	-	-		
ORG	Prix de seuil	193,24						195,11				196,96	
	Prix caf	129,86	130,89	134,30	139,77	150,66	157,51	158,61	158,97	161,58	162,68		
	Prélèvements à l'importation	62,57	62,60	59,17	53,37	42,76	37,66	36,55	36,15	33,53	33,94		
	Prélèvements à l'exportation	-	-	-	-	-	-	-	-	-	-		
HAF	Prix de seuil	186,04						187,94				189,78	
	Prix caf	129,79	130,82	134,24	140,27	149,78	157,11	161,46	164,75	167,48	171,23		
	Prélèvements à l'importation	55,54	55,46	52,03	45,73	36,44	30,83	26,51	23,12	20,46	18,13		
	Prélèvements à l'exportation	-	-	-	-	-	-	-	-	-	-		
MAI	Prix de seuil	193,24						195,11				196,98	
	Prix caf	114,30	115,25	116,67	117,38	123,34	129,27	131,26	130,69	131,13	132,11		
	Prélèvements à l'importation	78,03	77,65	76,32	75,86	70,03	65,78	63,85	64,61	63,95	64,43		
	Prélèvements à l'exportation	-	-	-	-	-	-	-	-	-	-		
BKW	Prix de seuil	190,29						192,16				194,03	
	Prix caf	220,72	222,36	223,20	227,16	234,18	247,84	249,06	247,56	248,91	251,31		
	Prélèvements à l'importation	0	0	0	0	0	0	0	0	0	0		
	Prélèvements à l'exportation	-	-	-	-	-	-	-	-	-	-		
SOR	Prix de seuil	190,29						192,16				194,03	
	Prix caf	121,04	121,40	124,77	129,42	135,45	139,67	141,88	141,68	141,14	145,27		
	Prélèvements à l'importation	68,45	68,6	65,60	60,86	54,96	52,40	50,20	50,57	51,18	48,54		
	Prélèvements à l'exportation	-	-	-	-	-	-	-	-	-	-		

**TÆRSKELPRISER  
PRIX DE SEUIL**

**SCHWELLENPREISE  
PREZZI DI ENTRATA**

**THRESHOLD PRICES  
DREMPELPRIZEN**

**KORN  
GETREIDE  
CEREALS  
CEREALES  
CERALI  
GRANEN**

CIF Pris fastsat af Kommissionen / Afgifter ved indførsel fra tredjelande / Eksporthæfter  
 CIF-Preise von der Kommission festgesetzt / Abschöpfungen bei der Einfuhr aus Drittländern / Abschöpfungen bei der Ausfuhr  
 CIF prices fixed by the Commission / Levies on imports from third countries / Export levies  
 Prix caf fixés par la Commission / Prélèvements à l'importation des pays tiers / Prélèvements à l'exportation  
 Prezzi CIF fissati dalla Commissione / Prelevi all'importazione dai paesi terzi / Prelevi all'esportazione  
 CIF prijzen door de Commissie vastgesteld / Heffingen bij invoer uit derde landen / Uitvoerheffingen

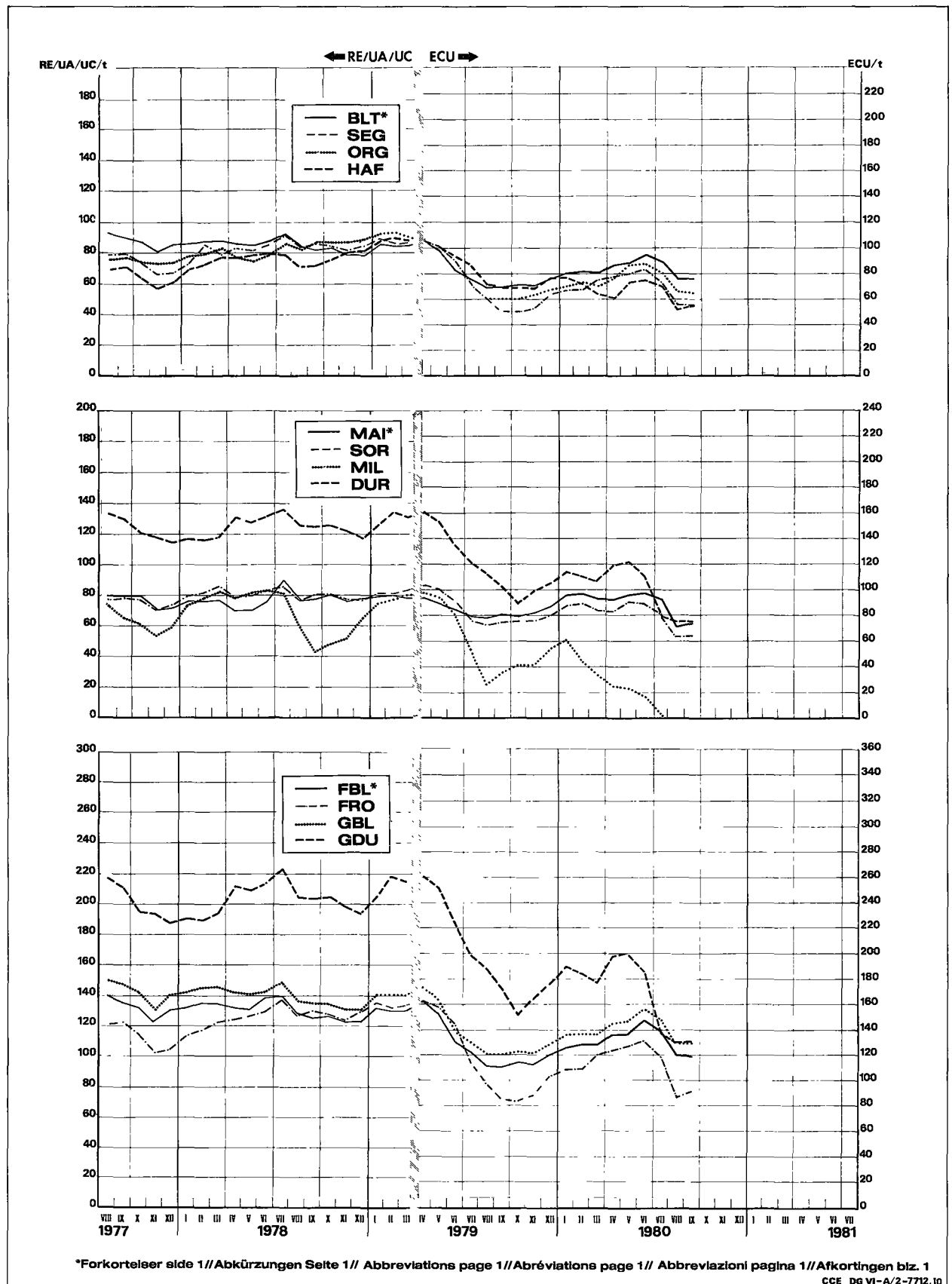
ECU/7M

Produker Produkte Products Produits Prodotti Produkten	Beskrivelse Beschreibung Description Description Descrizione Omschrijving	1 9 8 0											
		OCT				NOV				DEC			
		28-04	05-11	12-18	19-25	26-01	02-08	09-15	16-22	23-29	30-06	07-13	14-20
MIL	Prix de seuil	190,29				192,16				194,03			
	Prix caf	378,56	378,57	380,03	386,96	392,86	400,36	402,33	399,90	402,08	405,96		
	Prélèvements à l'importation	0	0	0	0	0	0	0	0	0	0		
	Prélèvements à l'exportation	-	-	-	-	-	-	-	-	-	-		
AUT CER	Prix de seuil	190,29				192,16				194,03			
	Prix caf	351,79	364,14	365,56	372,22	377,89	385,10	387,00	384,67	386,77	404,90		
	Prélèvements à l'importation	0	0	0	0	0	0	0	0	0	0		
	Prélèvements à l'exportation	-	-	-	-	-	-	-	-	-	-		
DUR	Prix de seuil	293,90				295,90				297,90			
	Prix caf	213,54	209,47	216,72	226,49	229,79	230,76	229,18	221,80	222,99	228,99		
	Prélèvements à l'importation	79,59	84,45	77,34	67,29	64,36	65,31	66,81	74,13	72,83	68,74		
	Prélèvements à l'exportation	-	-	-	-	-	-	-	-	-	-		
FBL	Prix de seuil	325,24				328,06				330,88			
	Prix caf	205,09	202,50	208,57	217,42	223,83	230,76	232,85	232,55	235,61	242,13		
	Prélèvements à l'importation	118,95	122,85	116,83	107,78	101,81	97,30	95,21	95,51	92,45	88,47		
	Prélèvements à l'exportation	-	-	-	-	-	-	-	-	-	-		
FRO	Prix de seuil	304,14				306,96				309,78			
	Prix caf	212,85	212,85	213,62	217,22	226,30	239,47	246,67	245,28	246,53	248,75		
	Prélèvements à l'importation	89,92	91,66	90,83	87,02	78,23	67,53	60,83	61,70	60,35	60,72		
	Prélèvements à l'exportation	-	-	-	-	-	-	-	-	-	-		
GBL	Prix de seuil	350,8				353,66				356,48			
	Prix caf	221,50	218,70	225,26	234,81	241,74	249,23	251,47	251,15	254,46	261,50		
	Prélèvements à l'importation	128,15	132,26	125,76	115,99	109,50	104,43	102,19	102,51	99,20	94,71		
	Prélèvements à l'exportation	-	-	-	-	-	-	-	-	-	-		
GDU	Prix de seuil	462,72				465,88				469,04			
	Prix caf	325,04	318,74	329,97	345,12	350,23	351,74	349,29	337,84	339,70	349,00		
	Prélèvements à l'importation	136,33	144,02	132,99	117,57	112,88	114,40	116,72	128,07	126,18	119,77		
	Prélèvements à l'exportation	-	-	-	-	-	-	-	-	-	-		

BLT MIL  
 SEG DUR  
 ORG FBL  
 HAF FRO  
 MAI GBL  
 SOR GDU

**Importafgifter over for tredjeland**  
**Abschöpfungen bei der Einfuhr gegenüber Drittländern**  
**Levies on imports from and to third countries**  
**Prélèvements à l'importation envers les Pays-tiers**  
**Prelievi all'importazione verso paesi terzi**  
**Heffingen bij invoer tegenover derde landen**

**KORN**  
**GETREIDE**  
**CEREALS**  
**CEREALES**  
**CERIALI**  
**GRANEN**

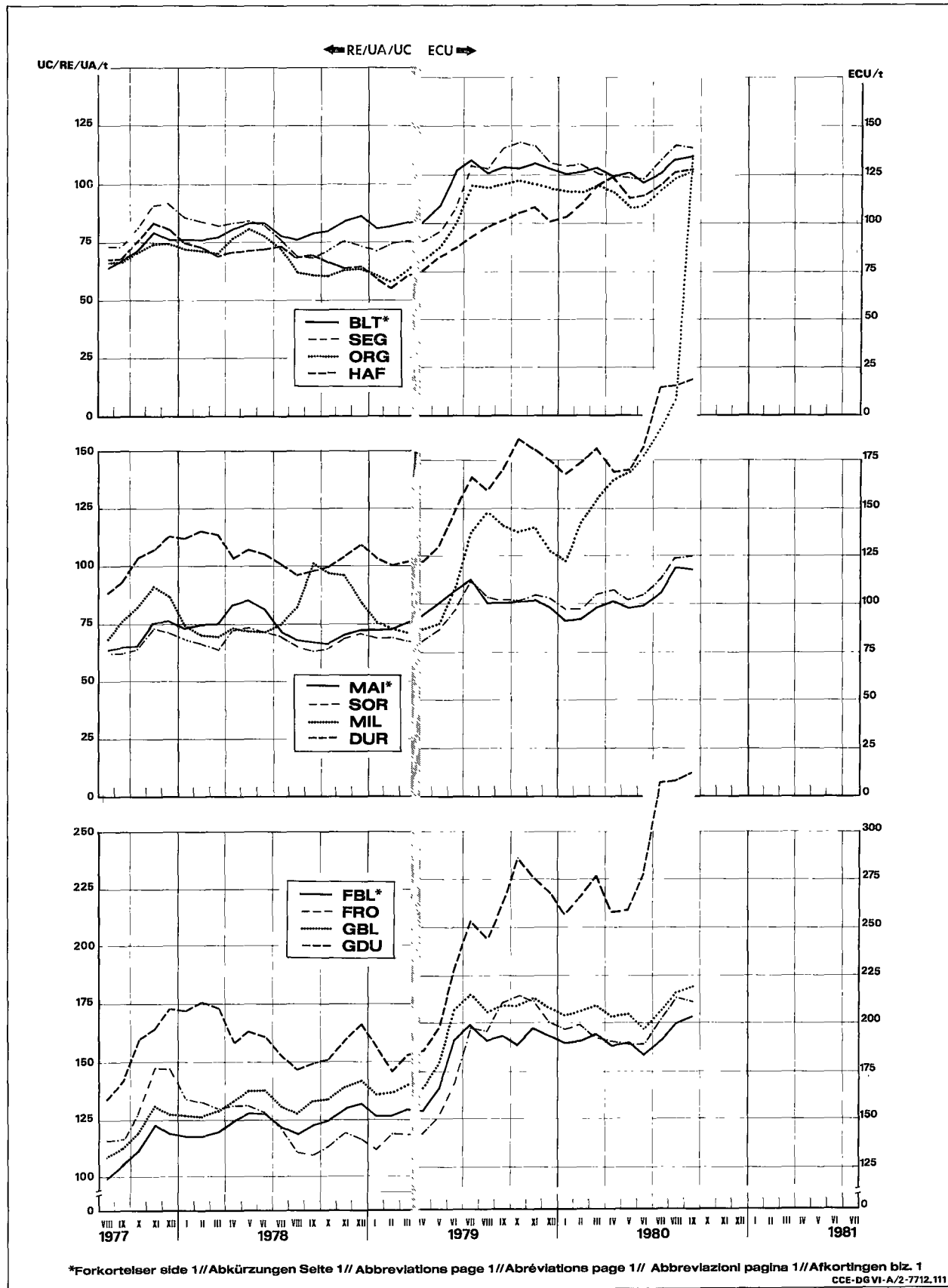




BLT MIL  
 SEG DUR  
 ORG FBL  
 HAF FRO  
 MAI GBL  
 SOR GDU

Cif pris fassat af Kommissionen  
 Cif-Preise von der Kommission festgesetzt  
 Cif prices fixed by the Commission  
 Prix CAF fixés par la Commission  
 Prezzi cif fissati dalla Commissione  
 Cif prijzen door de Commissie vastgesteld

**KORN  
 GETREIDE  
 CEREALS  
 CEREALES  
 CEREALI  
 GRANEN**



**Indførselspriser**  
**Einfuhrpreise**  
**Import prices**  
**Prix à l'importation**  
**Prezzi all'importazione**  
**Invoerprijzen**

**Direkte levering**  
**Sofortige Lieferung**  
**Immediate delivery**  
**Livraison rapprochée**  
**Pronta consegna**  
**Direkte levering**

**KORN**  
**GETREIDE**  
**CEREALS**  
**CEREALI**  
**GRANEN**

CAF / CIF ANTWERPEN / ROTTERDAM

ECU / TM

Dyrkningsstedet Herkunft Origin Provenance Provenienza Herkomst	Kvaliteter Qualitäten Qualities Qualités Qualità Kwaliteiten	1980 / 1981												Ø
		AUG	SEP	OCT	NOV	DEC	JAN	FEB	MAR	APR	MAI	JUN	JUL	
<b>BLT</b>														
U.S.A.	Soft red winter II	143,37	150,20	162,59	175,43									
	Soft white II	-	-	165,16	-									
	Hard winter II ordinary	-	164,52	168,75	-									
	Hard winter /													
	Dark hard winter II/12,5	-	-	-	-									
	13	-	-	-	-									
	13,5	148,69	152,78	163,38	176,93									
	14	-	-	-	-									
	14,5	-	-	-	-									
	Northern spring /													
	Dark northern spring II/13	-	-	-	177,48									
	13,5	-	-	-	-									
	14	152,14	153,58	161,13	177,61									
	14,5	160,26	161,25	183,30	188,32									
CANADA	Western red spring I/13	-	-	-	-									
	13,5	-	176,36	-	-									
	14	-	-	-	-									
	14,5	-	-	-	-									
	II/13	-	-	-	-									
	13,5	-	-	-	-									
	14	-	-	-	-									
	14,5	-	-	-	-									
<b>SEG</b>														
U.S.A.	US II	140,38	141,75	149,23	172,23									
CANADA	Western II	140,38	141,46	147,45	-									
	Western III	-	-	-	-									
ARGENTINE	Plata	-	-	-	-									
<b>ORG</b>														
U.S.A.	US III	124,09	125,67	137,86	157,97									
	US V	-	-	-	-									
	Western II	-	-	-	-									
CANADA	Feed I	125,18	125,73	137,90	157,97									
AUSTRALIA	Beecher-Barley	-	-	-	-									
	Chevalier IV	-	-	-	-									
ARGENTINE	Plata 64/65 kg	-	-	-	-									
	Plata 65/66 kg	-	-	-	-									

**Indførselspriser**  
**Einfuhrpreise**  
**Import prices**  
**Prix à l'importation**  
**Prezzi all'importazione**  
**Invoerprizen**

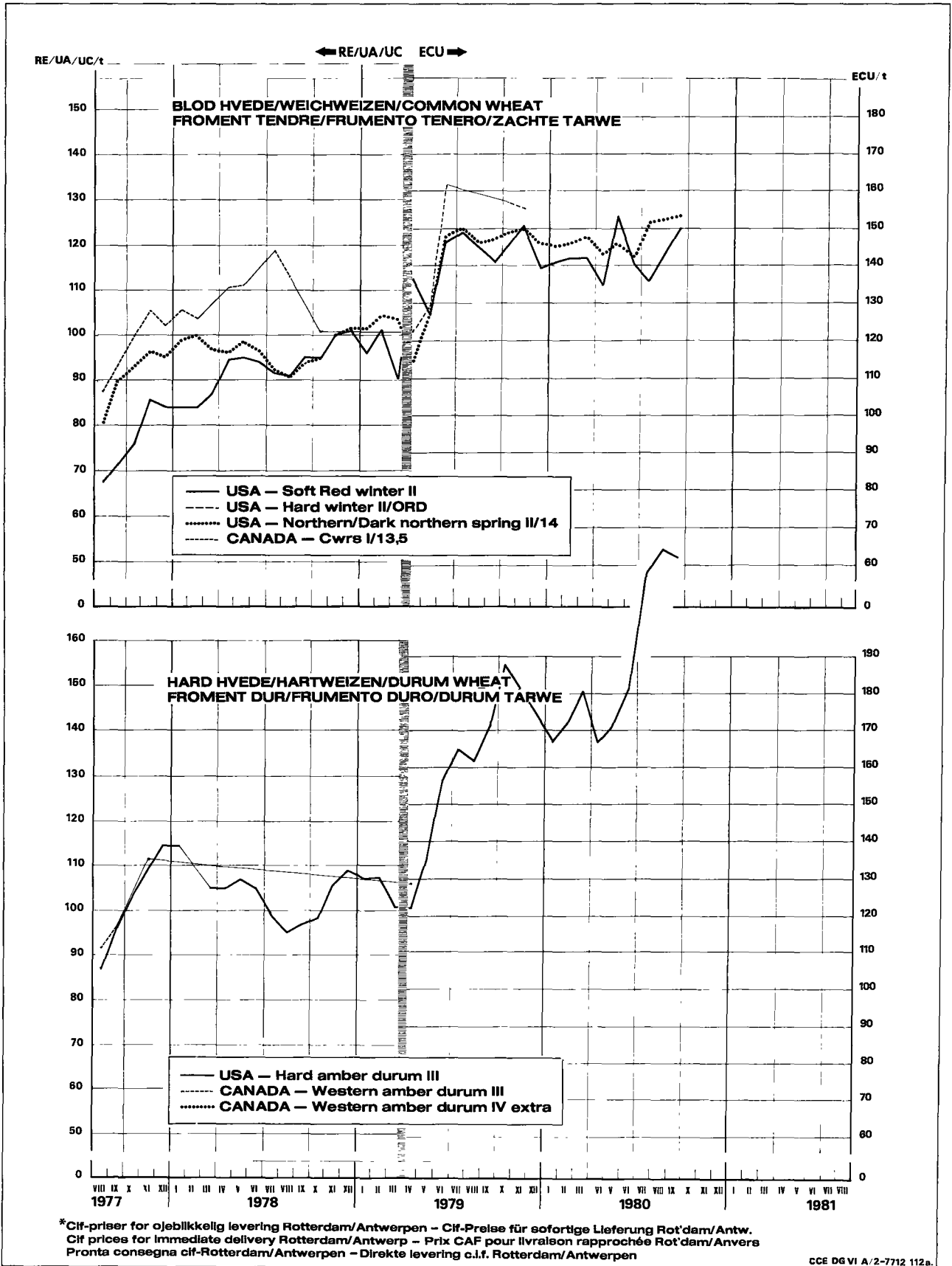
**Direkte levering**  
**Sofortige Lieferung**  
**Immediate delivery**  
**Livraison rapprochée**  
**Pronta consegna**  
**Direkte levering**

**KORN**  
**GETREIDE**  
**CEREALS**  
**CEREALES**  
**CEREALI**  
**GRANEN**

CAF / CIF ANTWERPEN / ROTTERDAM

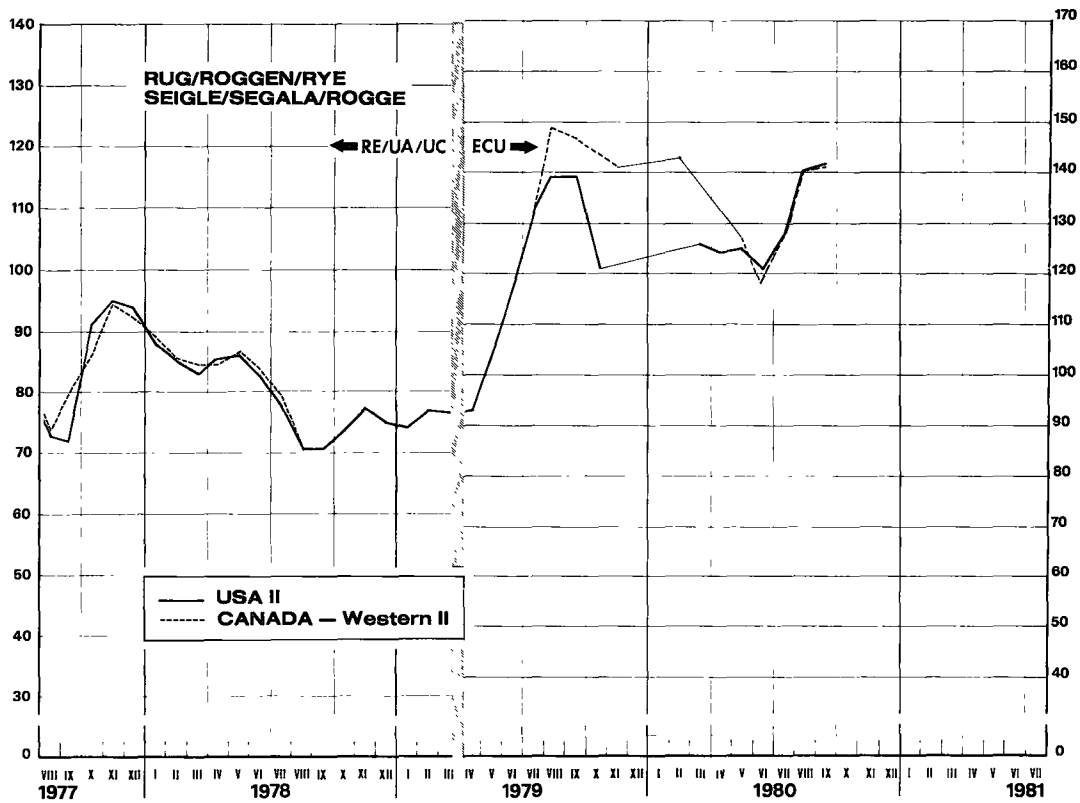
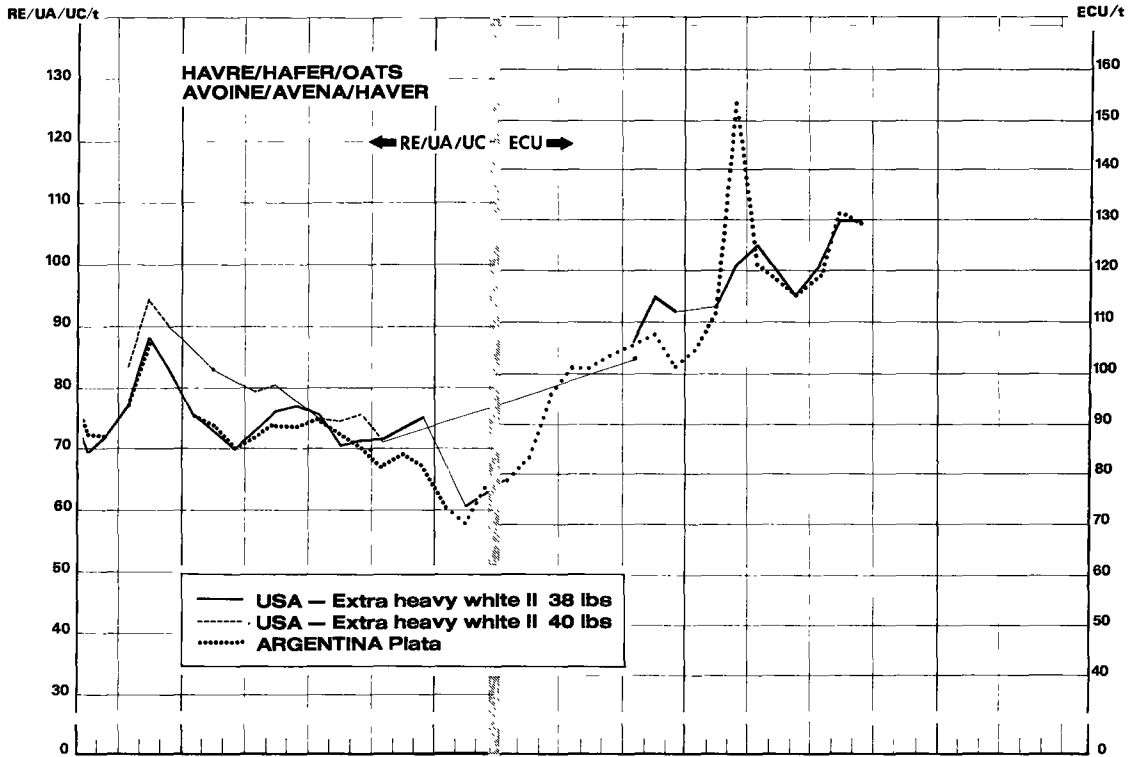
ECU / TM

Dyrningsstedet Herkunft Origin Provenance Provenienza Herkomst	Kvaliteten Qualitäten Qualities Qualités Qualità Kwaliteiten	1980 / 1981												Ø
		AUG	SEP	OCT	NOV	DEC	JAN	FEB	MAR	APR	MAI	JUN	JUL	
<b>HAF</b>														
U S A	Extra heavy white II 38 lbs	129,79	129,83	139,94	164,50									
	Extra heavy white II 40 lbs	-	-	151,15	165,44									
CANADA	Feed I	130,12	129,85	139,96	164,50									
	Feed extra I	-	-	-	-									
ARGENTINE	Plata	131,54	129,02	139,70	164,50									
AUSTRALIA	Western I	-	-	-	-									
	Victorian feed I	-	-	-	-									
SWEDEN		131,54	129,02	140,85	165,68									
<b>MAI</b>														
U S A.	Yellow corn II	-	-	-	-									
	Yellow corn III	123,04	121,69	122,46	136,67									
	White corn II	-	-	-	-									
ARGENTINE	Plata	158,56	159,82	162,65	178,00									
SOUTH AFRICA	Yellow flint	-	-	-	-									
	White dent I	-	-	-	-									
ROUMANIA		-	-	-	-									
<b>SOR</b>														
U S A	Grain sorghum yellow II	126,25	125,37	128,26	142,73									
ARGENTINE	Granifero	126,28	125,52	128,13	142,89									
<b>MIL</b>														
ARGENTINE		217,76	-	-	-									
<b>DUR</b>														
U S A.	Hard amber durum III	218,51	216,25	220,60	226,20									
CANADA	Western amber durum I	227,65	239,73	240,92	250,93									
	II	225,06	234,84	232,13	-									
	III	-	-	-	-									
	IV	-	-	-	-									
	IV extra	-	-	-	-									
ARGENTINE	Candeal taganrog	-	-	-	-									
		-	-	-	-									
		-	-	-	-									



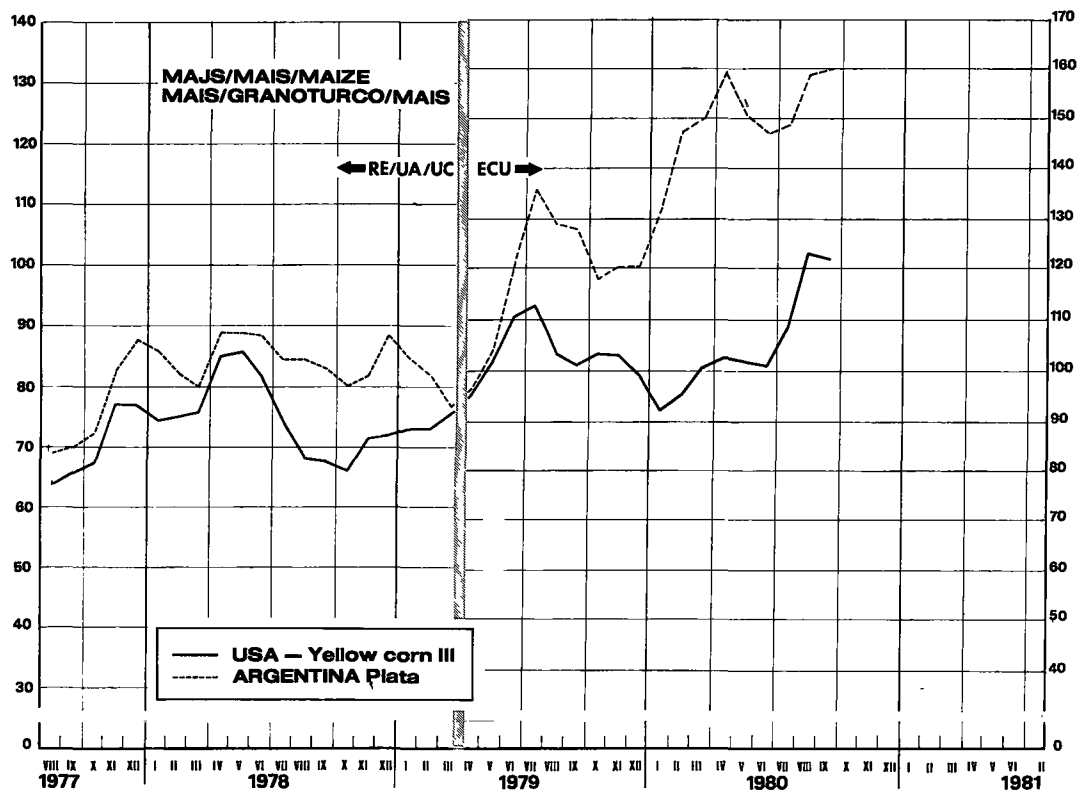
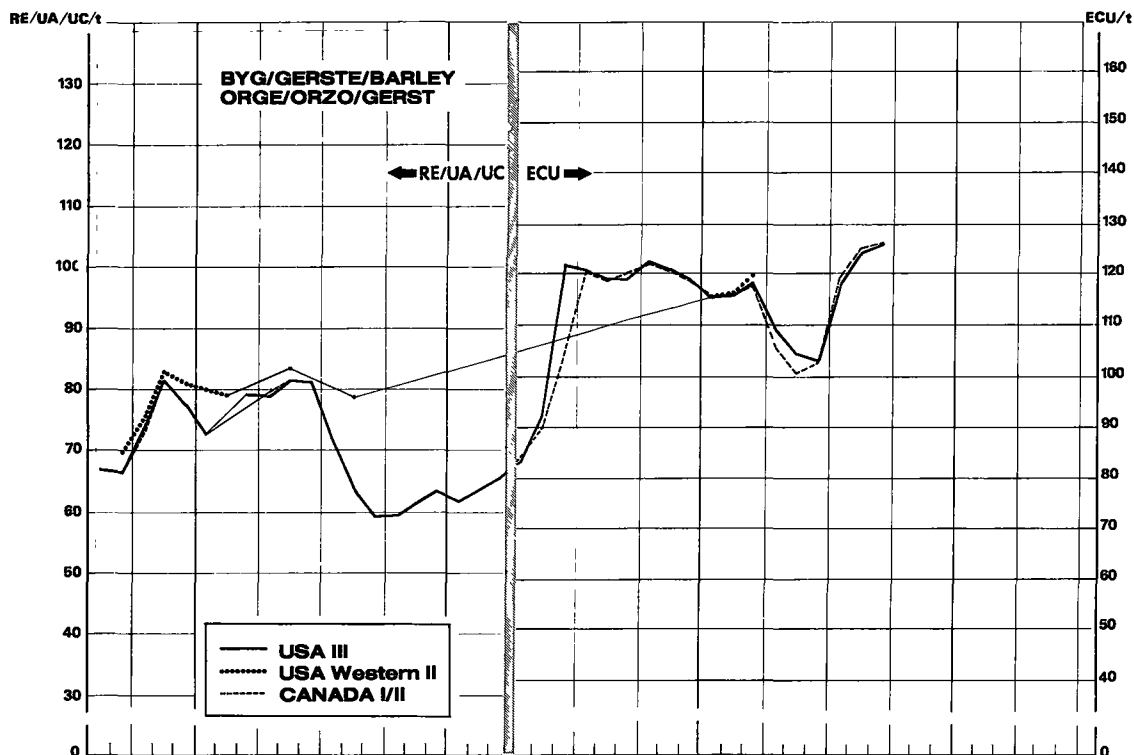
Importpriser for visse kvaliteter\*  
Einfuhrpreise für ausgewählte Qualitäten\*  
Import prices for certain qualities\*  
Prix à l'importation pour quelques qualités\*  
Prezzi all'importazione per alcune qualità\*  
Invoerprijzen voor enkele kwaliteiten\*

KORN  
GETREIDE  
CEREALS  
CEREALES  
CEREALI  
GRANEN



\*Cif-priser for ojeblikkellig levering Rotterdam/Antwerpen - Cif-Preise für sofortige Lieferung Rot'dam/Antw.  
Cif prices for immediate delivery Rotterdam/Antwerp - Prix CAF pour livraison rapprochée Rot'dam/Anvers  
Pronta consegna cif-Rotterdam/Antwerpen - Direkte levering c.i.f. Rotterdam/Antwerpen

CCE DG VI A/2-7712 112b.



\* Cif-priser for øjeblikkelig levering Rotterdam/Antwerpen - Cif-Preise für sofortige Lieferung Rot'dam/Antw.  
Cif prices for immediate delivery Rotterdam/Antwerp - Prix CAF pour livraison rapprochée Rot'dam/Anvers  
Pronta consegna cif-Rotterdam/Antwerpen - Direkte levering c.l.f. Rotterdam/Antwerpen

II

R I S

R E I S

R I C E

R I Z

R I S O

R I J S T

**INDIKATIVPRIS**  
**RICHTPREIS**  
**TARGET PRICE**  
**PRIX INDICATIF**  
**PREZZO INDICATIVO**  
**RICHTPRIJS**

**Interventionspris**  
**Interventionspreise**  
**Intervention price**  
**Prix d'intervention**  
**Prezzi d'intervento**  
**Interventieprijsen**

**Markedspriser**  
**Marktpreise**  
**Market prices**  
**Prix de marché**  
**Prezzi di mercato**  
**Marktprijzen**

**RIS**  
**REIS**  
**RICE**  
**RIZ**  
**RISO**  
**RIJST**

1000 kg

Land Land Country Pays Paese Land	Beskrivelse Beschreibung Description Description Descrizione Omschrijving	1980/1981												Ø	
		SEP	OCT	NOV	DEC	JAN	FEV	MAR	APR	MAI	JUN	JUL	AUG		
<b>DEC</b>															
EF EG EC CE CE EG	Indikativpris Richtpreis Target price Prix indicatif Prezzo indicativo Richtprijs (Duisburg)	ECU	408,16	411,05	413,94	416,83	419,72	422,61	425,50	428,39	431,28	434,17	437,06	437,06	
<b>PAD</b>															
FRANCE	Prix d'intervention Arles	FF	1366,50	1380,01	1393,52										
		ECU	233,71	236,02	238,33	240,64	242,95	245,26	247,57	249,88	252,19	254,50	256,81	256,81	
	Prix de marché	Ribe	FF	-	-	-									
			ECU	-	-	-									
		Delta	FF	-	-	-									
			ECU	-	-	-									
Balilla	FF	-	-	-											
	ECU	-	-	-											
ITALIA	Prezzi d'intervento Vercelli		LIT	270.587	273.262	275.936									
			ECU	233,71	236,02	238,33	240,64	242,95	245,26	247,57	249,88	252,19	254,50	256,81	
	Ribe	Vercelli	LIT	353.000	325.000	337.500									
			ECU	304,891	280,707	291,503									
		Milano	LIT	353.000	325.000	.									
			ECU	304,891	280,707	.									
	Arborio	Vercelli	LIT	387.000	378.750	391.250									
			ECU	334,257	327,132	337,928									
		Milano	LIT	400.000	375.000	.									
			ECU	345,486	323,893	.									
	Originario - Comuni	Vercelli	LIT	334.750	307.000	318.500									
			ECU	289,128	265,160	275,093									
		Milano	LIT	337.000	305.000	.									
			ECU	291,072	263,433	.									
<b>DEC</b>															
FRANCE	Prix de marché	Ribe	FF	-	-	-									
			ECU	-	-	-									
	Delta	FF	-	-	-										
		ECU	-	-	-										
	Balilla	FF	-	-	-										
		ECU	-	-	-										
ITALIA	Ribe	Vercelli	LIT	-	-	-									
			ECU	-	-	-									
		Milano	LIT	590.000	560.000	.									
			ECU	509,591	483,680	.									
	Arborio	Vercelli	LIT	-	-	-									
			ECU	-	-	-									
		Milano	LIT	685.000	675.000	.									
			ECU	591,644	583,007	.									
	Originario - Comuni	Vercelli	LIT	-	-	-									
			ECU	-	-	-									
Milano		LIT	515.000	495.000	.										
		ECU	444,813	427,538	.										
<b>BRI</b>															
FRANCE	Prix de marché		FF	-	-	-									
			ECU	-	-	-									
ITALIA	Prezzi di mercato	Mezzagrana	Vercelli	LIT	-	-	-								
				ECU	-	-	-								
	Milano	LIT	298.500	300.500	.										
		ECU	257,819	259,546	.										



**TÆRSKELPRISER**  
**SCHWELLENPREISE**  
**THRESHOLD PRICES**  
**PRIX DE SEUIL**  
**PREZZI DI ENTRATA**  
**DREMPELPRIJZEN**

**Afgifter ved indførsel fra tredjelande**  
**Abschöpfungen bei Einfuhr aus Drittländern**  
**Levies on imports from third countries**  
**Prélèvements à l'importation des pays tiers**  
**Prelevi all'importazione dai paesi terzi**  
**Heffingen bij invoer uit derde landen**

**Afgifter ved indførsel fra AVS eller OLT**  
**Abschöpfungen bei Einfuhr aus AKP oder ÜLG**  
**Levies on imports from ACP or OCT**  
**Prélèvements à l'importation des ACP ou PTOM**  
**Prelevi all'importazione dai ACP o PTOM**  
**Heffingen bij invoer uit ACS of LGO**

**RIS**  
**REIS**  
**RICE**  
**RIZ**  
**RISO**  
**RIJST**

ECU/1000 kg

Produkte Produkte Products Produits Prodotti Produkten		1980/1981												Ø
		SEP	OCT	NOV	DEC	JAN	FEB	MAR	APR	MAI	JUN	JUL	AUG	
DEC	à grains ronds	401,07	403,96	406,85	409,74	412,63	415,52	418,41	421,30	424,19	427,08	429,97	429,97	
	à grains longs													
CBL	à grains ronds	531,38	535,11	538,84	542,57	546,30	550,03	553,76	557,49	561,22	564,95	568,68	568,68	
	à grains longs	580,61	584,80	588,99	593,18	597,37	601,56	605,75	609,94	614,13	618,32	622,51	622,51	
BRI		255,83	255,83	255,83	255,83	255,83	255,83	255,83	255,83	255,83	255,83	255,83	255,83	
AFGIFTER VED INFØRSEL FRA TREDJELANDE PRELEVEMENTS A L'IMPORTATION DES PAYS TIERS		ABSCHÖPFUNGEN BEI EINFUHR AUS DRITTLÄNDERN PRELIEVI ALL'IMPORTAZIONE DAI PAESI TERZI												LEVIES ON IMPORTS FROM THIRD COUNTRIES HEFFINGEN BIJ INVOER UIT DERDE LANDE
PAD	à grains ronds	67,131	63,688	53,284										
	à grains longs	94,758	82,175	46,341										
DEC	à grains ronds	83,915	79,611	66,606										
	à grains longs	118,444	102,718	57,928										
DBL	à grains ronds	145,228	140,885	114,076										
	à grains longs	236,880	237,438	221,729										
CBL	à grains ronds	154,668	150,045	121,491										
	à grains longs	253,932	254,532	237,698										
BRI		32,881	33,268	17,811										
AFGIFTER VED INDFØRSEL FRA AVS ELLER OLT PRELEVEMENTS A L'IMPORTATION DES ACP OU PTOM		ABSCHÖPFUNGEN BEI EINFUHR AUS AKP ODER ÜLG PRELIEVI ALL'IMPORTAZIONE DAI ACP O PTOM												LEVIES ON IMPORTS FROM ACP OR OCT HEFFINGEN BIJ INVOER UIT ACS OF LGO
PAD	à grains ronds	29,939	28,215	23,015										
	à grains longs	43,750	37,458	19,544										
DEC	à grains ronds	38,332	36,177	29,676										
	à grains longs	55,596	47,734	25,504										
DBL	à grains ronds	60,651	58,482	45,075										
	à grains longs	106,516	106,795	98,943										
CBL	à grains ronds	64,945	62,636	48,359										
	à grains longs	114,580	114,881	106,460										
BRI		13,424	13,615	5,889										

**TÆRSKELPRISER**  
**SCHWELLENPREISE**  
**THRESHOLD PRICES**  
**PRIX DE SEUIL**  
**PREZZI DI ENTRATA**  
**DREMPELPRIJZEN**

Afgifter ved indførsel fra tredjelande  
Abschöpfungen bei Einfuhr aus Drittländern  
Levies on imports from third countries  
Prélèvements à l'importation des pays tiers  
Prelevi all'importazione dai paesi terzi  
Heffingen bij invoer uit derde landen

Afgifter ved indførsel fra AVS eller OLT  
Abschöpfungen bei Einfuhr aus AKP oder ÜLG  
Levies on imports from ACP or OCT  
Prélèvements à l'importation de l'ACP ou PTOM  
Prelevi all'importazione dai ACP o PTOM  
Heffingen bij invoer uit ACS of LGU

**RIS**  
**REIS**  
**RICE**  
**RIZ**  
**RISO**  
**RIJST**

ECU / 1000 kg

Produkte Produkte Products Produits Prodotti Produkten		1 9 8 0											
		OCT						NOV					
		1 2 - 8	9 - 15 16 - 22	23 - 29	30 - 31	1 - 5 6 - 12	13 - 14 15 - 17	18	19 - 26 27 - 30				
DEC	à grains ronds	403,96						406,85					
	à grains longs												
CBL	à grains ronds	535,11						538,84					
	à grains longs	584,80						588,99					
BRI		255,83						255,83					
<b>AFGIFTER VED INFØRSEL FRA TREDJELANDE      ABSCHÖPFUNGEN BEI EINFUHR AUS DRITTLÄNDERN      LEVIES ON IMPORTS FROM THIRD COUNTRIES</b> <b>PRELEVEMENTS A L'IMPORTATION DES PAYS TIERS      PRELIEVI ALL'IMPORTAZIONE DAI PAESI TERZI      HEFFINGEN BIJ INVOER UIT DERDE LANDEN</b>													
PAD	à grains ronds	66,910 65,680	65,680	59,670	55,220	57,540 53,220	49,440 54,530	52,900	51,910				
	à grains longs	95,380	87,000 82,490	68,940	57,680	59,990 46,480	42,170 47,960	46,100	41,910 38,830				
DEC	à grains ronds	83,640 82,700	82,100	74,590	69,030	71,920 66,530	61,800 68,160	66,120	64,890				
	à grains longs	119,230	108,750 103,110	86,170	72,100	74,990 58,100	52,710 59,950	57,630	52,390 48,540				
DBL	à grains ronds	145,380	145,380	132,990	119,080	122,580 112,350	106,650 114,330	118,870	117,960 102,770				
	à grains longs	236,990	236,990 242,380	235,530	230,180	234,080 226,080	220,890 227,870	225,640	213,520 209,930				
CBL	à grains ronds	154,830	154,830	141,640	126,820	130,550 119,650	113,580 121,760	119,140	125,630 109,450				
	à grains longs	254,050	254,050 259,830	252,490	246,750	250,940 242,360	236,800 244,280	241,890	228,900 225,050				
BRI		34,040	34,040 36,020	29,210	32,050	32,050 17,580	12,610 17,250	15,760	13,190				
<b>AFGIFTER VED INDFØRSEL FRA AVS ELLER OLT      ABSCHÖPFUNGEN BEI EINFUHR AUS AKP ODER ÜLG      LEVIES ON IMPORTS FROM ACP OR OCT</b> <b>PRELEVEMENTS A L'IMPORTATION DES ACP OU PTOM      PRELIEVI ALL'IMPORTAZIONE DAI ACP O PTOM      HEFFINGEN BIJ INVOER UIT ACS OF LGU</b>													
PAD	à grains ronds	29,830 29,210	29,210	26,210	23,980	25,140 22,980	21,090 23,640	22,820	22,330				
	à grains longs	44,060	39,870 37,620	30,840	25,210	26,370 19,610	17,460 20,350	19,420	17,330 15,790				
DEC	à grains ronds	38,190 37,420	37,420	33,670	30,890	32,330 29,640	27,270 30,450	29,430	28,820				
	à grains longs	55,990	50,750 47,930	39,460	32,420	34,870 25,420	22,730 26,350	25,190	22,570 20,640				
DBL	à grains ronds	60,730	60,730	54,530	47,580	49,330 44,210	41,360 45,200	43,970	47,020 39,420				
	à grains longs	106,570	106,570 109,270	105,840	103,170	105,120 101,120	98,520 102,010	100,900	94,840 93,040				
CBL	à grains ronds	65,030	65,030	58,430	51,020	52,890 47,440	44,400 48,490	47,180	50,430 42,340				
	à grains longs	114,640	114,640 117,530	113,860	110,990	113,080 108,790	106,010 109,750	108,560	102,060 100,140				
BRI		14,000	14,000 14,990	11,590	13,010	13,010 5,770	3,290 5,610	4,860	3,580				

**CIF-PRISER FASTSAT AF KOMMISSIONEN  
 CIF-PREISE VON DER KOMMISSION FESTGESETZT  
 CIF PRICES FIXED BY THE COMMISSION  
 PRIX CAF FIXES PAR LA COMMISSION  
 PREZZI CIF FISSATI DALLA COMMISSIONE  
 CIF-PRIJZEN DOOR DE COMMISSIE VASTGESTELD**

**Eksportafgifter  
 Abschöpfungen bei der Ausfuhr  
 Export levies  
 Prélèvements à l'exportation  
 Prelievi all'esportazione  
 Heffingen bij uitvoer**

**RIS  
 REIS  
 RICE  
 RIZ  
 RISO  
 RIJST**

ECU / 1000 kg

Produkte Produkte Products Produits Prodotti Produkten		1980 / 1981											
		SEP	OCT	NOV	DEC	JAN	FEB	MAR	APR	MAI	JUN	JUL	AUG
CIF PRISER FASTSAT AF KOMMISSIONEN PRIX CAF FIXES PAR LA COMMISSION		CIF PREISE VON DER KOMMISSION FESTGESETZT PREZZI CIF FISSATI DALLA COMMISSIONE				CIF PRICES FIXED BY THE COMMISSION CIF-PRIJZEN DOOR DE COMMISSIE VASTGESTELD							
DEC	à grains ronds	317,029	324,349	340,244									
	à grains longs	282,500	301,245	348,922									
CBL	à grains ronds	376,712	385,065	417,349									
	à grains longs	327,215	329,943	351,292									
BRI		222,949	222,562	238,019									
EXPORTAFGIFTER PRELEVEMENTS A L'EXPORTATION		ABSCHÖPFUNGEN BEI DER AUSFUHR PRELIEVI ALL'ESPORTAZIONE				EXPORT LEVIES HEFFINGEN BIJ UITVOER							
PAD	à grains ronds	-	-	-									
	à grains longs	-	-	-									
DEC	à grains ronds	-	-	-									
	à grains longs	-	-	-									
DBL	à grains ronds	-	-	-									
	a grains longs	-	-	-									
CBL	à grains ronds	-	-	-									
	a grains longs	-	-	-									
BRI		-	-	-									

**CIF-PRISER FASTSAT AF KOMMISSIONEN**  
**CIF-PREISE VON DER KOMMISSION FESTGESETZT**  
**CIF PRICES FIXED BY THE COMMISSION**  
**PRIX CAF FIXES PAR LA COMMISSION**  
**PREZZI CIF FISSATI DALLA COMMISSIONE**  
**CIF-PRIJZEN DOOR DE COMMISSIE VASTGESTELD**

**Eksportafgifter**  
**Abschöpfungen bei der Ausfuhr**  
**Export levies**  
**Prélèvements à l'exportation**  
**Prelevi all'esportazione**  
**Heffingen bij uitvoer**

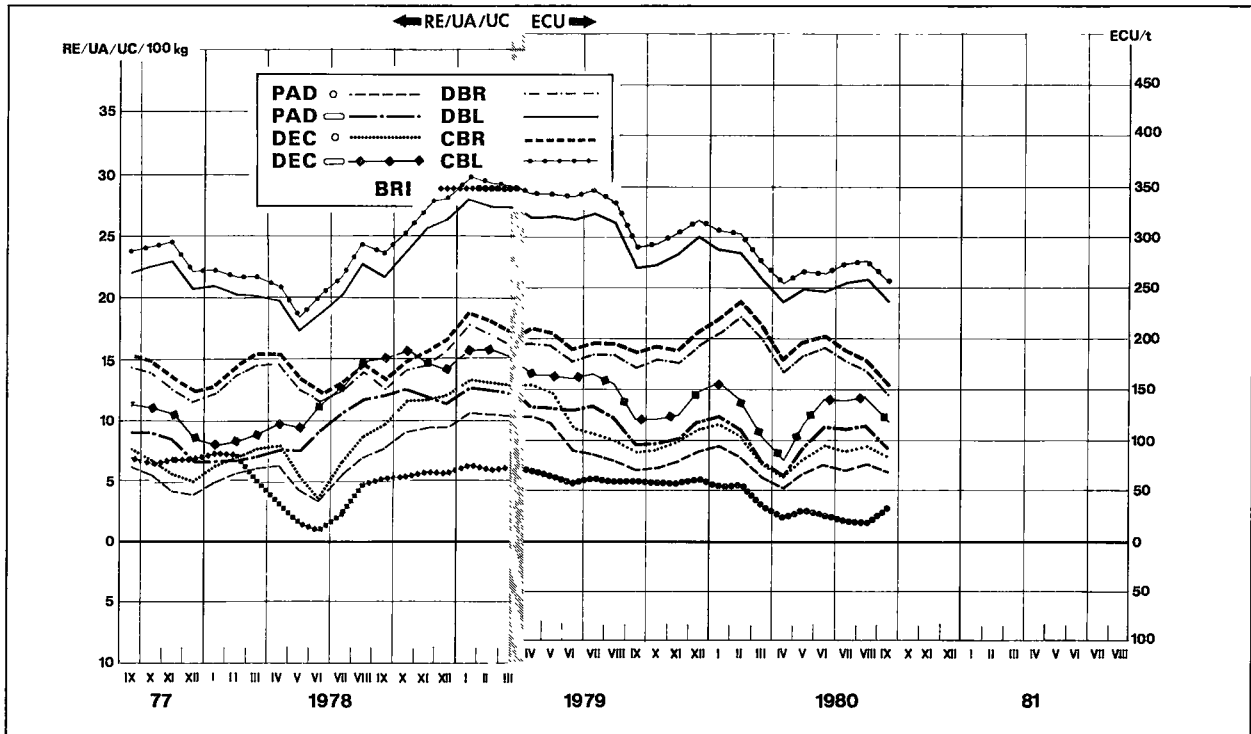
**RIS**  
**REIS**  
**RICE**  
**RIZ**  
**RISO**  
**RIJST**

ECU / 1000 kg

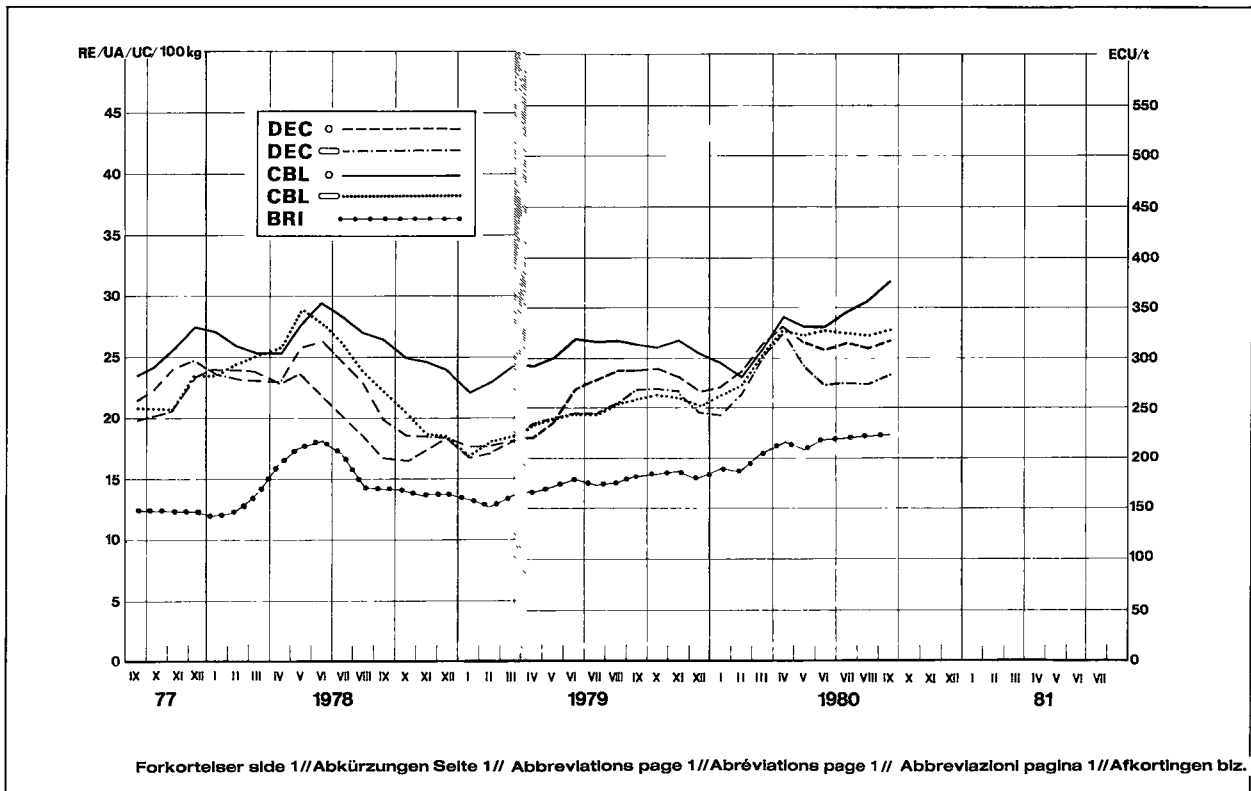
Produkte Produkte Products Produits Prodotti Produkten		1 9 8 0											
		OCT						NOV					
		1	9 - 15	23 - 29	30 - 31	1 - 5	13 - 14	18	19 - 26				
		2 - 8	16 - 22			6 - 12	15 - 17		27 - 30				
CIF PRISER FASTSAT AF KOMMISSIONEN		CIF PREISE VON DER KOMMISSION FESTGESETZT						CIF PRICES FIXED BY THE COMMISSION					
PRIX CAF FIXES PAR LA COMMISSION		PREZZI CIF FISSATI DALLA COMMISSIONE						CIF-PRIJZEN DOOR DE COMMISSIE VASTGESTELD					
DEC	à grains ronds	320,320 321,860	321,860	329,370	334,930	334,930 340,320	345,050 338,690	340,730	341,960				
	à grains longs	284,730	295,210 300,850	317,790	331,860	331,860 348,750	354,140 346,900	349,220	354,460 358,310				
CBL	à grains ronds	380,280	380,280	393,470	408,290	408,290 416,190	425,260 417,080	419,700	413,210 429,390				
	à grains longs	330,750 330,030	330,030 324,970	332,310	338,050	338,050 346,630	352,190 344,710	347,100	360,090 363,940				
BRI		221,790	221,790 219,810	226,620	223,780	223,780 238,250	243,220 238,580	240,070	242,640				
EXPORTAFGIFTER		ABSCHÖPFUNGEN BEI DER AUSFUHR						EXPORT LEVIES					
PRELEVEMENTS A L'EXPORTATION		PRELIEVI ALL'ESPORTAZIONE						HEFFINGEN BIJ UITVOER					
PAD	à grains ronds	-	-	-	-	-	-	-	-				
	à grains longs	-	-	-	-	-	-	-	-				
DEC	à grains ronds	-	-	-	-	-	-	-	-				
	à grains longs	-	-	-	-	-	-	-	-				
DBL	à grains ronds	-	-	-	-	-	-	-	-				
	à grains longs	-	-	-	-	-	-	-	-				
CBL	à grains ronds	-	-	-	-	-	-	-	-				
	à grains longs	-	-	-	-	-	-	-	-				
BRI		-	-	-	-	-	-	-	-				

**Importafgifter over for tredjeland**  
**Abschöpfungen bei der Einfuhr gegenüber Drittländern**  
**Levies on imports from and to third countries**  
**Prélèvements à l'importation envers les Pays-tiers**  
**Prelevi all'importazione verso paesi terzi**  
**Heffingen bij invoer tegenover derde landen**

**RIS**  
**REIS**  
**RICE**  
**RIZ**  
**RISO**  
**RIJST**



**Cif pris fastsat af Kommissionen**  
**Cif-Preise von der Kommission festgesetzt**  
**Cif prices fixed by the Commission**  
**Prix CAF fixés par la Commission**  
**Prezzi cif fissati dalla Commissione**  
**Cif prijzen door de Commissie vastgesteld**



Forkortelser side 1//Abkürzungen Seite 1// Abbreviations page 1//Abréviations page 1// Abbreviazioni pagina 1//Afkortingen blz. 1

**INDFØRSELSPRISER  
EINFUHRPREISE  
IMPORT PRICES  
PRIX A L'IMPORTATION  
PREZZI ALL'IMPORTAZIONE  
INVOERPRIJZEN**

**Direkte levering, omregnet til samme procentdel af brudris  
Sofortige Lieferung, die auf den gleichen Bruchgehalt zurückgebracht worden sind  
Immediate delivery, calculated on same percentage of broken rice  
Livraison rapprochée, ramenés au même pourcentage de brisures  
Pronta consegna, ridotti alla stessa percentuale di rotture  
Direkte levering, teruggebracht op hetzelfde breukpercentage**

RIS  
REIS  
RICE  
RIZ  
RISO  
RIJST

CAF / CIF AMSTERDAM / ROTTERDAM / ANTWERPEN (1)

ECU /1000 kg

Dyrkningsstedet Herkunft Origin Provenance Provenienza Herkomst	Kvaliteten Qualitäten Qualities Qualités Qualità Kwaliteiten	1980 / 1981												Ø
		SEP	OCT	NOV	DEC	JAN	FEB	MAR	APR	MAI	JUN	JUL	AUG	
<b>DEC (0 - 3 %)</b>														
ARGENTINA	Bluerose	-	-	-										
	Belle Patna	-	-	-										
	Blue Bonnet	339,941	354,127	415,851										
	Rond d'Argentine	319,081	324,085	359,769										
EGYPT	Rond d'Egypte	-	-	-										
MAROCOCO	Rond du Maroc	-	-	-										
AUSTRALIA	Rond d'Australie	-	-	-										
SPAIN	Rond d'Espagne	335,313	336,690	355,065										
BRAZIL	Rond du Brésil	-	-	-										
COREE	Rond de Corée	-	-	-										
CHINA	Rond de Chine	-	-	-										
THAILANDE	Siam	366,825	365,764	393,775										
U S A	Nato	318,997	-	413,568										
	Blue Belle / Belle Patna	326,930	350,178	427,285										
	Calif/Short	319,735	327,640	-										
	Belle Patna	338,487	354,309	421,903										
URUGUAY	Uruguay Selection	-	-	-										
	Rond d'Uruguay	-	-	374,853										
	Blue Bonnet	-	-	-										

(1) hver for sig eller kombineret - einzeln oder kombiniert - separately or combined - séparément ou combiné - separati o combinati - afzonderlijk of gecombineerd.

**INDFØRSELSPRISER**  
**EINFUHRPREISE**  
**IMPORT PRICES**  
**PRIX A L'IMPORTATION**  
**PREZZI ALL'IMPORTAZIONE**  
**INVOERPRIJZEN**

**Direkte levering, omregnet til samme procentdel af brudris**  
**Sofortige Lieferung, die auf den gleichen Bruchgehalt zurückgebracht worden sind**  
**Immediate delivery, calculated on same percentage of broken rice**  
**Livraison rapprochée, ramenés au même pourcentage de brisures**  
**Pronta consegna, ridotti alla stessa percentuale di rotture**  
**Direkte levering, teruggebracht op hetzelfde breukpercentage**

RIS  
REIS  
RICE  
RIZ  
RISO  
RIJST

CAF / CIF AMSTERDAM / ROTTERDAM / ANTWERPEN (1)

ECU / 1000 kg

Dyrkningsstedet Herkunft Origin Provenance Provenienza Herkomst	Kvaliteten Qualitäten Qualities Qualités Qualità Kwaliteiten	1980 / 1981												Ø
		SEP	OCT	NOV	DEC	JAN	FEB	MAR	APR	MAI	JUN	JUL	AUG	
<b>CBL</b>														
ARGENTINA	Rond d'Argentine	-	-	-										
	Bluerose	-	-	-										
	Belle Patna	-	-	-										
	Blue Bonnet	-	-	-										
AUSTRALIA	Rond d'Australie	-	-	-										
BRAZIL	Rond de Brésil	-	-	-										
CHINA	Rond de Chine	-	-	-										
COREE	Rond de Corée	-	-	-										
EGYPT	Rond d'Egypte	-	-	-										
MAROCCO	Rond du Maroc	-	-	-										
SPAIN	Rond d'Espagne	378,423	389,514	431,870										
THAILANDE	Siam	374,733	376,573	409,006										
URUGUAY	Rond d'Uruguay	-	-	-										
	Uruguay Selection	-	-	-										
	Belle Patna	-	-	-										
	Blue Bonnet	-	-	-										
U.S.A.	Nato	388,840	-	485,295										
	Belle Patna / Bluebelle	410,758	436,275	489,708										
	Blue Bonnet	-	-	-										
	Calif/Short	-	-	-										

(1) hver for sig eller kombineret - einzeln oder kombiniert - separately or combined - séparément ou combiné - separati o combinati - afzonderlijk of gecombineerd.

**INDFØRSELSPRISER  
EINFUHRPREISE  
IMPORT PRICES  
PRIX A L'IMPORTATION  
PREZZI ALL'IMPORTAZIONE  
INVOERPRIJZEN**

**Direkte levering  
Sofortige Lieferung  
Immediate delivery  
Livraison rapprochée  
Pronta consegna  
Direkte levering**

**RIS  
REIS  
RICE  
RIZ  
RISO  
RIJST**

CAF / CIF AMSTERDAM / ROTTERDAM / ANTWERPEN (1)

ECU/1000 kg

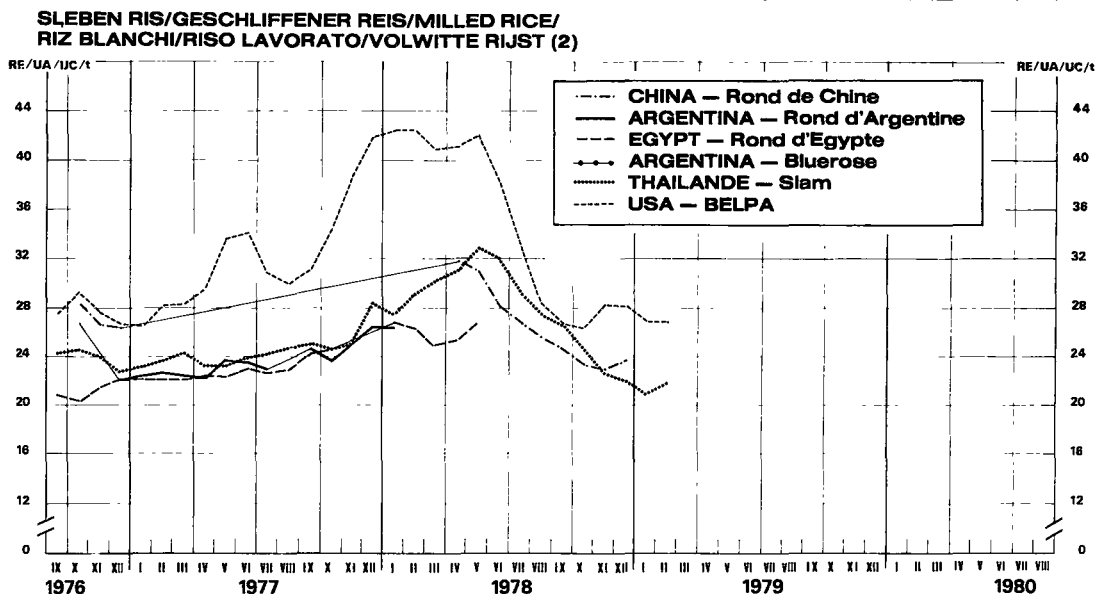
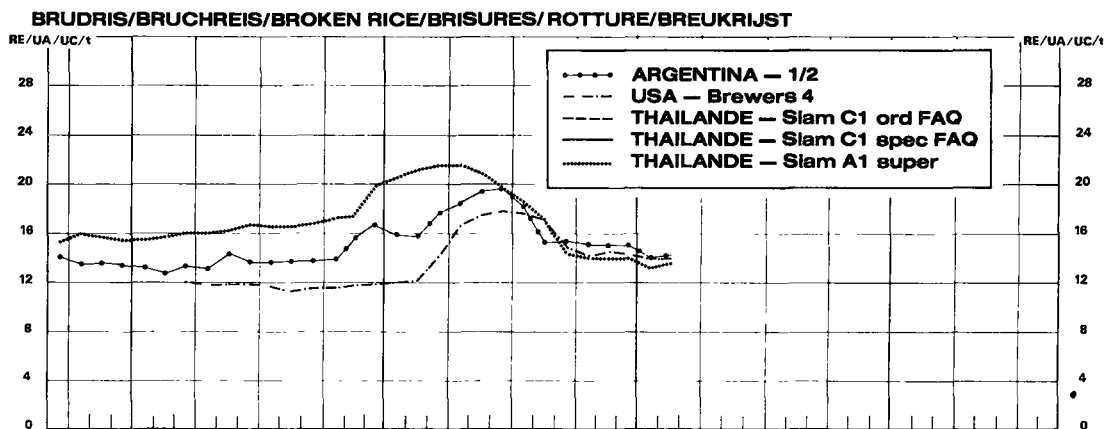
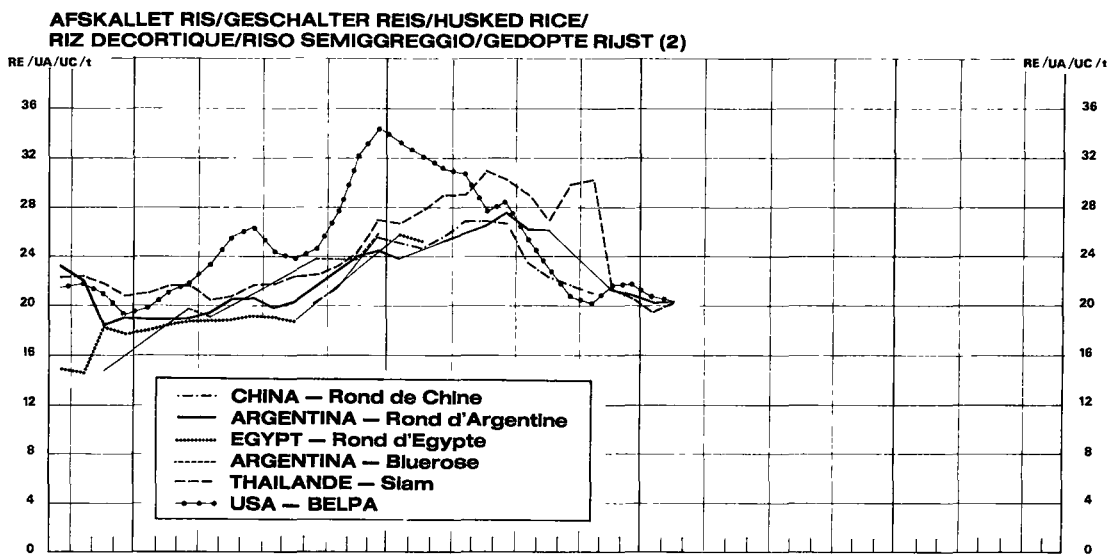
Dyrkningsstedet Herkunft Origin Provenance Provenienza Herkomst	Kvaliteten Qualitäten Qualities Qualités Qualità Kwaliteiten	1980 / 1981												Ø
		SEP	OCT	NOV	DEC	JAN	FEB	MAR	APR	MAY	JUN	JUL	AUG	
<b>BRI</b>														
ARGENTINA	¼	210,513	213,890	230,795										
	¼ ½	-	-	-										
	½	220,938	226,536	239,457										
BIRMANIE	2.3.4	-	-	-										
BRAZIL	¼	-	-	-										
	¼ ½	-	-	-										
	½	-	-	-										
URUGUAY	1/2	223,113	228,421	243,295										
CHINA	2	-	244,880	-										
THAILANDE	Siam C 1 ordinary F.A.Q.	-	-	-										
	C 3 ordinary F.A.Q.	-	-	-										
	C 3 special F.A.Q.	-	-	-										
	C 1 special F.A.Q.	-	-	-										
	Glutinous C 1	-	-	-										
	C 3	-	-	-										
	Siam A 1 special	244,648	243,748	257,780										
	Glutinous A 1	226,653	226,212	245,468										
	Siam A 1 super	247,715	246,983	275,138										
ESPAGNE	Gruesos	244,703	245,568	261,568										
U.S.A.	Second heads	227,613	241,016	261,568										
	Brewers 4	215,918	227,139	244,643										

(1) hver for sig eller kombineret - einzeln oder kombiniert - separately or combined - séparément ou combiné - separati o combinati - afzonderlijk of gecombineerd.



**Importpriser for visse kvaliteter\***  
**Einfuhrpreise für ausgewählte Qualitäten\***  
**Import prices for certain qualities\***  
**Prix à l'importation pour quelques qualités\***  
**Prezzi all'importazione per alcune qualità\***  
**Invoerprijzen voor enkele kwaliteiten\***

**RIS**  
**REIS**  
**RICE**  
**RIZ**  
**RISO**  
**RIJST**



\*Cif-priser for øjeblikkelig levering Rotterdam/Antwerpen Cif-Preise für sofortige Lieferung Rot'dam/Antw. Cif prices for immediate delivery Rotterdam/Antwerp Prix CAF pour livraison rapprochée Rot'dam/Anvers Pronta consegna cif-Rotterdam/Antwerpen Direkte levering c.l.f. Rotterdam/Antwerpen

2) omregnet til procenten for brudris//auf gleichen Bruchgehalt zurückgebracht//converted to the same percentage of broken rice//ramené au même pourcentage de brisures//ridotti alla stessa percentuale di rotture//terruggebracht op hetzelfde breukpercentage

CCE - DG VI G/2 - 7712 114



III

F E D S T O F F E R

F E T T E

O I L S A N D F A T S

M A T I E R E S G R A S S E S

G R A S S I

O L I Ę N E N V E T T E N

**OLIVENOLIE  
OLIVENÖL  
OLIVE OIL  
HUILE D'OLIVE  
OLIO D'OLIVA  
OLIJFOLIE**

**Fastsatte fællesskabspriser  
Festgesetzte gemeinschaftliche Preise  
Fixed Community prices  
Prix fixes communautaires  
Prezzi fissati comunitari  
Vastgestelde gemeenschappelijke prijzen**

**FETINDHOLD  
FETTE  
FAT PRODUCTS  
MATIERES GRASSES  
GRASSI  
OLIEN EN VETTEN**

Mellefin jomfruolie 3°  
Mittelfeines Jungfernoil 3°  
Semi-fine virgin olive oil 3°

Huile d'olive vierge semi-fine 3°  
Olio d'oliva vergine semi-fino 3°  
Halvfijne oljfolie 3°

ECU 100 kg

Valuta Geldeinheit Currency Monnaie Moneta Valuta	1980/81												Ø Campagne
	NOV	DEC	JAN	FEB	MAR	APR	MAI	JUN	JUL	AUG	SEP	OCT	
	Producent indikativpriser Prix indicatif à la production				Erzeugerrichtpreis Prezzo indicativo alla produzione				Production target price Produktierichtprijs				
ECU	247,97	247,97	247,97	247,97	247,97	247,97	247,97	247,97	247,97	247,97	247,97	247,97	247,97
BFR/LFR	10047,5	10047,5											
DKR	1915,17	1915,17											
DM	682,35	682,35											
FF	1449,88	1449,88											
LIT	287,097	287,097											
HFL	692,81	692,81											
IRL	163,480	163,480											
UKL	153,408	153,408											
	Repraesentativ markedpris Prix représentatif de marché				Repräsentativer Marktpreis Prezzo rappresentativo di mercato				Representative market price Representatieve marktprijs				
ECU	145,00	145,00	146,42	147,84	149,26	150,68	152,10	153,52	154,94	154,94	154,94	145,00	149,97
BFR/LFR	5875,3	5875,3											
DKR	1119,89	1119,89											
DM	399,00	399,00											
FF	847,81	847,81											
LIT	167,880	167,880											
HFL	405,12	405,12											
IRL	95,595	95,595											
UKL	89,705	89,705											
	Interventionspriser Prix d'intervention				Interventionspreis Prezzo d'intervento				Intervention price Interventieprijs				
ECU	180,12	180,12	181,54	182,96	184,38	185,80	187,22	188,64	190,06	190,06	190,06	180,12	185,09
BFR/LFR	7298,3	7298,3											
DKR	1391,14	1391,14											
DM	495,65	495,65											
FF	1053,16	1053,16											
LIT	208,541	208,541											
HFL	503,24	503,24											
IRL	118,748	118,748											
UKL	111,432	111,432											
	Taerskelpriser Prix de seuil				Schwellenpreis Prezzo d'entrata				Threshold price Drempelprijs				
ECU	142,79	142,79	144,21	145,63	147,05	148,47	149,89	151,31	152,73	152,73	152,73	142,79	147,76
BFR/LFR	5785,7	5785,7											
DKR	1102,82	1102,82											
DM	392,92	392,92											
FF	834,89	834,89											
LIT	165,321	165,321											
HFL	398,94	398,94											
IRL	94,138	94,138											
UKL	88,338	88,338											

**OLIVENOLIE  
OLIVENÖL  
OLIVE OIL  
HUILE D'OLIVE  
OLIO D'OLIVA  
OLIJFOLIE**

**Minimums importafgifter  
Mindestabschöpfungen bei Einfuhr  
Minimum import levies  
Prélèvements minimaux à l'importation  
Prelievi minimi all'importazione  
Minimumheffingen bij invoer**

**FETTINGHOLD  
FETTE  
FAT PRODUCTS  
MATIERES GRASSES  
GRASSI  
OLIEN EN VETTEN**

ANNEXE I  
\*\*\*\*\*

ECU / 100 kg

Pos. i den fælles toldtarif Nr des Gemeinsamen Zolltarifs CCT heading No. N° du tarif douanier commun N° della tariffa doganale comune Nr van het gemeenschap. douanetarief	1980-1981												
	NOV	DEC	JAN	FEB	MAR	APR	MAI	JUN	JUL	AUG	SEP	OCT	Ø
a) 15.07 A I a)	18,20												
b)	33,20												
a) 15.07 A I b)	16,00												
b)	32,20												
a) 15.07 A I c)	15,80												
b)	33,00												
a) 15.07 A II a)	17,70												
b)	36,40												
a) 15.07 A II b)	23,20												
b)	57,20												

(1) Pour les importations des huiles de cette sous-position tarifaire entièrement obtenues dans l'un des pays ci-dessous et directement transportées de ces pays dans la Communauté, le prélèvement à percevoir est diminué de :

a) Espagne, Grèce et Liban : 0,60 ECU par 100 kilogrammes;

b) Turquie : 22,36 ECU par 100 kilogrammes à condition que l'opérateur apporte la preuve d'avoir remboursé la taxe à l'exportation instituée par la Turquie, sans que, toutefois, ce remboursement ne puisse dépasser le montant de la taxe effectivement instituée;

c) Algérie, Maroc, Tunisie : 24,78 ECU par 100 kilogrammes à condition que l'opérateur apporte la preuve d'avoir remboursé la taxe à l'exportation instituée par ces pays, sans que, toutefois, ce remboursement ne puisse dépasser le montant de la taxe effectivement instituée.

(2) Pour les importations des huiles de cette sous-position tarifaire :

a) entièrement obtenues en Algérie, au Maroc, en Tunisie et transportées directement de ces pays dans la Communauté, le prélèvement à percevoir est diminué de 3,86 ECU par 100 kilogrammes;

b) entièrement obtenues en Turquie et transportées directement de ce pays dans la Communauté, le prélèvement à percevoir est diminué de 3,09 ECU par 100 kilogrammes.

(3) Pour les importations des huiles de cette sous-position tarifaire :

a) entièrement obtenues en Algérie, au Maroc, en Tunisie et transportées directement de ces pays dans la Communauté, le prélèvement à percevoir est diminué de 7,25 ECU par 100 kilogrammes;

b) entièrement obtenues en Turquie et transportées directement de ce pays dans la Communauté, le prélèvement à percevoir est diminué de 5,80 ECU par 100 kilogrammes.

a) Grèce.

b) Pays tiers.

**OLIVENOLIE  
OLIVENÖL  
OLIVE OIL  
HUILE D'OLIVE  
OLIO D'OLIVA  
OLIJFOLIE**

**Minimums importafgifter  
Mindestabschöpfungen bei Einfuhr  
Minimum import levies  
Prélèvements minimaux à l'importation  
Prelevi minimi all'importazione  
Minimumheffingen bij invoer**

**FETTINDHOLD  
FETTE  
FAT PRODUCTS  
MATIERES GRASSES  
GRASSI  
OLIE EN VETTEN**

ANNEXE I  
=====

ECU / 100 kg

Pos. i den fælles toldtarif Nr. des Gemeinsamen Zolltarifs CCT heading No. N° du tarif douanier commun N° della tariffa doganale comune Nr. van het gemeenschap. douanetarief	1980															
	1.11	7.11	14.11	21.11	28.11	5.12	12.12									
15.07 A I a)	a)	23,00	17,00	17,00	17,00	17,00	17,00									
	b)	38,00	32,00	32,00	32,00	32,00	32,00									
15.07 A I b)	a)	16,00	16,00	16,00	16,00	16,00	16,00									
	b)	37,00	31,00	31,00	31,00	31,00	31,00									
15.07 A I c)	a)	15,00	16,00	16,00	16,00	16,00	16,00									
	b)	33,00	33,00	33,00	33,00	33,00	33,00									
15.07 A II a)	a)	16,50	18,00	18,00	18,00	18,00	18,00									
	b)	30,00	38,00	38,00	38,00	38,00	38,00									
15.07 A II b)	a)	20,00	24,00	24,00	24,00	24,00	24,00									
	b)	62,00	56,00	56,00	56,00	56,00	56,00									

(1) Pour les importations des huiles de cette sous-position tarifaire entièrement obtenues dans l'un des pays ci-dessous et directement transportées de ces pays dans la Communauté, le prélèvement à percevoir est diminué de :

- a) Espagne, Grèce et Liban : 0,60 ECU par 100 kilogrammes;
- b) Turquie : 22,36 ECU par 100 kilogrammes à condition que l'opérateur apporte la preuve d'avoir remboursé la taxe à l'exportation instituée par la Turquie, sans que, toutefois, ce remboursement ne puisse dépasser le montant de la taxe effectivement instituée;
- c) Algérie, Maroc, Tunisie : 24,78 ECU par 100 kilogrammes à condition que l'opérateur apporte la preuve d'avoir remboursé la taxe à l'exportation instituée par ces pays, sans que, toutefois, ce remboursement ne puisse dépasser le montant de la taxe effectivement instituée.

(2) Pour les importations des huiles de cette sous-position tarifaire :

- a) entièrement obtenues en Algérie, au Maroc, en Tunisie et transportées directement de ces pays dans la Communauté, le prélèvement à percevoir est diminué de 3,86 ECU par 100 kilogrammes;
- b) entièrement obtenues en Turquie et transportées directement de ce pays dans la Communauté, le prélèvement à percevoir est diminué de 3,09 ECU par 100 kilogrammes.

(3) Pour les importations des huiles de cette sous-position tarifaire :

- a) entièrement obtenues en Algérie, au Maroc, en Tunisie et transportées directement de ces pays dans la Communauté, le prélèvement à percevoir est diminué de 7,25 ECU par 100 kilogrammes;
- b) entièrement obtenues en Turquie et transportées directement de ce pays dans la Communauté, le prélèvement à percevoir est diminué de 5,80 ECU par 100 kilogrammes.

- a) Grèce.
- b) Pays tiers.

**OLIVENOLIE  
OLIVENÖL  
OLIVE OIL  
HUILE D'OLIVE  
OLIO D'OLIVA  
OLIJFOLIE**

**Minimums importafgifter  
Mindestabschöpfungen bei Einfuhr  
Minimum import levies  
Prélèvements minimaux à l'importation  
Prelevi minimi all'importazione  
Minimumheffingen bij invoer**

**FETINDHOLD  
FETTE  
FAT PRODUCTS  
MATIERES GRASSES  
GRASSI  
OLIEN EN VETTEN**

ANNEXE II  
=====

ECU / 100 kg

Pos. i den fælles toldtarif Nr. des Gemeinsamen Zoltarifs CCT heading No. N° du tarif douanier commun N° della tariffa doganale comune Nr. van het gemeenschap. douanetarief	1980-1981												
	NOV	DEC	JAN	FEB	MAR	APR	MAI	JUN	JUL	AUG	SEP	OCT	Ø
07.01 N II	a) 3,52 b) 7,08												
07.03 A II	a) 3,52 b) 7,08												
15.17 B I a)	a) 8,00 b) 16,10												
15.17 B I b)	a) 12,80 b) 25,76												
23.04 A II	a) 1,26 b) 2,64												

a) Grèce.  
b) Pays tiers.

**OLIVENOLIE  
OLIVENÖL  
OLIVE OIL  
HUILE D'OLIVE  
OLIO D'OLIVA  
OLIJFOLIE**

**Minimums importafgifter  
Mindestabschöpfungen bei Einfuhr  
Minimum import levies  
Prélèvements minimaux à l'importation  
Prelevi minimi all'importazione  
Minimumheffingen bij invoer**

**FETINDHOLD  
FETTE  
FAT PRODUCTS  
MATIERES GRASSES  
GRASSI  
OLIE EN VETTEN**

ANNEXE II  
\*\*\*\*\*

ECU / 100 kg

Pos. i den fælles toldtarif Nr. des Gemeinsamen Zolltarifs CCT heading No. N° du tarif douanier commun N° della tariffa doganale comune Nr. van het gemeenschap. douanetarief	1980									
	1.11	7.11	14.11	21.11	28.11	5.12	12.12			
07.01 N II a)	3,52	3,52	3,52	3,52	3,52	3,52	3,52			
	8,14	6,82	6,82	6,82	6,82	6,82	6,82			
07.03 A II a)	3,52	3,52	3,52	3,52	3,52	3,52	3,52			
	8,14	6,82	6,82	6,82	6,82	6,82	6,82			
15.17 B I a)	8,00	8,00	8,00	8,00	8,00	8,00	8,00			
	18,50	15,50	15,50	15,50	15,50	15,50	15,50			
15.17 B I b)	12,80	12,80	12,80	12,80	12,80	12,80	12,80			
	29,60	24,80	24,80	24,80	24,80	24,80	24,80			
23.04 A II a)	1,20	1,28	1,28	1,28	1,28	1,28	1,28			
	2,64	2,64	2,64	2,64	2,64	2,64	2,64			

a) Grèce.  
b) Pays tiers.



**OLIVENOLIE  
OLIVENÖL  
OLIVE OIL  
HUILE D'OLIVE  
OLIO D'OLIVA  
OLIJFOLIE**

**Markedspriser  
Marktpreise  
Market prices  
Prix de marché  
Prezzi di mercato  
Marktprijzen**

**FEDTINDHOLD  
FETTE  
FAT PRODUCTS  
MATIERES GRASSES  
GRASSI  
OLIEN EN VETTEN**

ECU / 100 kg

Kvaliteter Qualität Qualities Qualités Qualità Kwaliteiten	1980/81												
	NOV	DEC	JAN	FEB	MAR	APR	MAI	JUN	JUL	AUG	SEP	OCT	Ø
Bari - Per merce grezza alla produzione													
EXTRA	LIT	248,100											
	ECU	214,287											
FINO	LIT	-											
	ECU	-											
CORRENTE	LIT	219,175											
	ECU	189,305											
LAMPANTE	LIT	-											
	ECU	-											
D'OLIVA RETTIFICATO	LIT	224,525											
	ECU	193,925											
DI SANSÀ D'OLIVA RETTIFICATO	LIT	162,700											
	ECU	140,526											
Milano - Fase ingrosso inclusa imposta di fabbricazione													
LAMPANTE	LIT	-											
	ECU	-											
D'OLIVA RETTIFICATO	LIT	227,250											
	ECU	196,279											
DI SANSÀ D'OLIVA RETTIFICATO	LIT	164,500											
	ECU	142,081											
<b>OLIE AF FRØ SAATÖL SEED OIL</b>													
<b>Markedspriser Marktpreise Market prices</b>													
<b>HUILES DE GRAINES OLIO DI SEMI ZAADOLIE</b>													
<b>Prix de marché Prezzi di mercato Marktprijzen</b>													
Milano - Fase ingrosso inclusa imposta di fabbricazione													
OLIO DI ARACHIDE RAFFINATO	LIT	116,250											
	ECU	100,407											
OLIO DI 1ª QUALITÀ	LIT	63,375											
	ECU	54,738											

**OLIVENOLIE  
OLIVENÖL  
OLIVE OIL  
HUILE D'OLIVE  
OLIO D'OLIVA  
OLIJFOLIE**

**Markedspriser  
Marktpreise  
Market prices  
Prix de marché  
Prezzi di mercato  
Marktprijzen**

**FEDTINDHOLD  
FETTE  
FAT PRODUCTS  
MATIERES GRASSES  
GRASSI  
OLIEN EN VETTEN**

ECU/100 kg

Kvaliteter Qualität Qualities Qualités Qualità Kwaliteiten	1980										
	4.11	11.11	18.11	25.11	2.12	9.12					
Bari - Per merce grezza alla produzione											
EXTRA	LIT	257,100	251,000	251,000	233,300	232,200	232,100				
	ECU	222,061	216,792	216,792	201,504	200,554	200,468				
FINO	LIT	-	-	-	-	226,000	225,300				
	ECU	-	-	-	-	195,199	194,595				
CORRENTE	LIT	220,300	218,800	218,800	218,800	-	-				
	ECU	190,276	188,981	189,981	188,981	-	-				
LAMPANTE	LIT	-	-	-	-	-	-				
	ECU	-	-	-	-	-	-				
D'OLIVA RETTIFICATO	LIT	224,600	224,900	224,900	223,700	224,300	222,800				
	ECU	193,990	194,249	194,249	193,213	193,731	192,435				
DI SANSO D'OLIVA RETTIFICATO	LIT	164,000	163,900	163,900	159,000	159,200	157,500				
	ECU	141,649	141,563	141,563	137,331	137,503	136,035				
Milano - Fase ingrosso inclusa imposta di fabbricazione											
LAMPANTE	LIT	-	-	-	-	-	-				
	ECU	-	-	-	-	-	-				
D'OLIVA RETTIFICATO	LIT	226,500	227,500	227,500	227,500	227,500					
	ECU	195,631	196,495	196,495	196,495	196,495					
DI SANSO D'OLIVA RETTIFICATO	LIT	164,500	164,500	164,500	164,500	164,500					
	ECU	142,081	142,081	142,081	142,081	142,081					
<b>OLIE AF FRØ SAATÖL SEED OIL</b>											
<b>Markedspriser Marktpreise Market prices</b>											
<b>HUILES DE GRAINES OLIO DI SEMI ZAADOLIE</b>											
<b>Prix de marché Prezzi di mercato Marktprijzen</b>											
Milano - Fase ingrosso inclusa imposta di fabbricazione											
OLIO DI ARACHIDE RAFFINATO	LIT	112,500	115,500	117,500	119,500	123,500					
	ECU	97,168	99,759	101,486	103,214	106,669					
OLIO DI 1ª QUALITÀ	LIT	63,250	63,250	63,250	63,750	64,750					
	ECU	54,630	54,630	54,630	55,062	55,925					

**OLIEHOLDIGE FRØ  
ÖLSAATEN  
OIL SEEDS  
GRAINES OLEAGINEUSES  
SEMI OLEOSI  
OLIEHOUDENDE ZADEN**

**Fastsatte fællesskabspriser  
Festgesetzte gemeinschaftliche Preise  
Fixed Community prices  
Prix fixes communautaires  
Prezzi fissati comunitari  
Vastgestelde gemeenschappelijke prijzen**

**FEDTINDHOLD  
FETTE  
FAT PRODUCTS  
MATIERES GRASSES  
GRASSI  
OLIEN EN VETTEN**

I. Raps-og rybsfrø  
Colza et navette

Raps-und Rübsensamen  
Semi di Colza e di Ravizzone

Colza and rape seed  
Koolzaad en Raapzaad

ECU-EAU /100 kg

Valuta Geldinheit Currency Monnaie Moneta Valuta	1980/1981												Ø arithm.
	JUL	AUG	SEP	OCT	NOV	DEC	JAN	FEB	MAR	APR	MAI	JUN	
A. Indikativpris Prix indicatif				Richtpreis Prezzo indicativo				Target price Richtprijs					
ECU-EUA	38,690	38,690	39,094	39,498	39,902	40,306	40,710	41,114	41,518	41,518	41,518	41,518	40,340
BFR/LFR	1567,7	1567,7	1584,1	1600,4	1616,8	1633,2							
DKR	298,82	298,82	301,94	305,06	308,18	311,30							
DM	106,47	106,47	107,58	108,69	109,80	110,91							
FF	226,22	226,22	228,58	230,94	233,31	235,67							
IRL	25,507	25,507	25,774	26,040	26,306	26,573							
LIT	44,795	44,795	45,263	45,730	46,198	46,666							
HFL	108,10	108,10	109,23	110,35	111,48	112,61							
UKL	23,936	23,936	24,186	24,463	24,686	24,936							
B. Interventionsbasispris Prix d'intervention de base				Interventionsgrundpreis Prezzo d'intervento di base				Basic intervention price Basisinterventieprij					
ECU-EUA	36,770	36,770	37,174	37,578	37,982	38,386	38,790	39,194	39,598	39,598	39,598	36,770	38,184
BFR/LFR	1489,9	1489,9	1506,3	1522,6	1539,0	1555,4							
DKR	283,99	283,99	287,11	290,21	293,35	296,47							
DM	101,18	101,18	102,29	103,41	104,52	105,63							
FF	214,99	214,99	217,36	219,72	222,08	224,44							
IRL	24,242	24,242	24,508	24,774	25,041	25,307							
LIT	42,572	42,572	43,040	43,507	43,975	44,443							
HFL	102,73	102,73	103,86	104,99	106,12	107,25							
UKL	22,748	22,748	22,998	23,248	23,498	23,748							
II. Solsikkefrø Tournesol				Sonneblumenkerne Semi di Girasole				Sunflower seed Zonnebloemzaad					
	1980/1981												Ø arithm.
	SEP	OCT	NOV	DEC	JAN	FEB	MAR	APR	MAI	JUN	JUL	AUG	
A. Indikativpris Prix indicatif				Richtpreis Prezzo indicativo				Target price Richtprijs					
FCU-EUA	42,630	42,630	43,108	43,586	44,064	44,542	45,020	45,020	45,020	45,020	45,020	45,020	44,223
BFR/LFR	1727,3	1727,3	1746,7	1766,1									
DKR	329,25	329,25	332,94	336,63									
DM	117,31	117,31	118,62	119,94									
FF	249,26	249,26	252,05	254,85									
IRL	28,105	28,105	28,420	28,735									
LIT	49,357	49,357	49,910	50,463									
HFL	119,10	119,10	120,44	121,78									
UKL	26,373	26,373	26,669	26,965									
B. Interventionsbasispris Prix d'intervention de base				Interventionsgrundpreis Prezzo d'intervento di base				Basic intervention price Basisinterventieprij					
ECU-EUA	40,050	40,050	40,528	41,006	41,484	41,962	42,440	42,440	42,440	42,440	42,440	40,050	41,444
BFR/LFR	1622,8	1622,8	1642,2	1661,5									
DKR	309,32	309,32	313,01	316,70									
DM	110,21	110,21	111,52	112,84									
FF	234,17	234,17	236,97	239,76									
IRL	26,404	26,404	26,719	27,034									
LIT	46,370	46,370	46,923	47,476									
HFL	111,90	111,90	113,23	114,57									
UKL	24,777	24,777	25,073	25,369									

**PRISER FASTSATT AF KOMMISSIONEN  
 PREISE VON DER KOMMISSION FESTGESETZT  
 PRICES FIXED BY THE COMMISSION  
 PRIX FIXES PAR LA COMMISSION  
 PREZZI FISSATI DALLA COMMISSIONE  
 DOOR DE COMMISSIE VASTGESTELDE PRIJZEN**

**I = Raps og rybsfrø  
 Raps- und Rübsensamen  
 Colza and rape seed  
 Graines de colza et navette  
 Semi di colza e di ravizzone  
 Koolzaad en raapzaad**

**II = Solsikkefrø  
 Sonnenblumenkerne  
 Sunflower seed  
 Graines de tournesol  
 Semi di girasole  
 Zonnebloemzaad**

<b>FEDTINDHOLD</b>
<b>FETTE</b>
<b>FAT PRODUCTS</b>
<b>MATIERES GRASSES</b>
<b>GRASSI</b>
<b>OLIEN EN VETTEN</b>

ECU / 100 kg

Slags Sorte Kind Sorte Tipo Soort	1980													Ø
	JAN	FEB	MAR	APR	MAI	JUN	JUL	AUG	SEP	OCT	NOV	DEC		
	A. Støtse Aide			Beihtilfe Integrazione				Subsidy Steun						
I	17,844	17,912	18,619	19,056	18,787	18,719	16,727	16,754	17,350	17,798	17,047			
II	20,060	19,072	21,428	22,217	22,208	22,392	19,881	18,298	19,925	20,507	17,582			
	B. Verdensmarkedspris Prix marché mondial			Weltmarktpreis Prezzo del mercato mondiale				Worldmarket price Wereldmarktprijs						
I	20,471	20,784	20,458	20,021	20,290	20,358	21,963	21,963	21,744	21,700	22,855			
	C. Restitution Restitution			Erstattung Restituzione				Refund Restitutie						
I	16,000	17,220	17,800	18,000	17,565	18,000	15,887	15,516	15,500	16,452	15,000			
II	-	-	-	-	-	-	-	-	-	-	-			

**PRISER FASTSATT AF KOMMISSIONEN  
 PREISE VON DER KOMMISSION FESTGESETZT  
 PRICES FIXED BY THE COMMISSION  
 PRIX FIXES PAR LA COMMISSION  
 PREZZI FISSATI DALLA COMMISSIONE  
 DOOR DE COMMISSIE VASTGESTELDE PRIJZEN**

**I = Raps og rybsfrø  
 Raps- und Rübsensamen  
 Colza and rape seed  
 Graines de colza et navette  
 Semi di colza e di ravizzone  
 Koolzaad en raapzaad**

**II = Solsikkefrø  
 Sonnenblumenkerne  
 Sunflower seed  
 Graines de tournesol  
 Semi di girasole  
 Zonnebloemzaad**

**FEDTINDHOLD  
 FETTE  
 FAT PRODUCTS  
 MATIERES GRASSES  
 GRASSI  
 OLIEN EN VETTEN**

ECU/100 kg

Slags Sorte Kind Sorte Tipo Soort	1980												
	1.11	6.11	14.11	20.11	27.11	1.12	5.12	11.12					
	A. STØSSE AIDE				BEIHILFE INTEGRAZIONE				SUBSIDY STEUN				
I	17,275	17,316	17,282	16,713	16,458	16,478	16,607	17,908					
II	18,290	18,065	17,767	16,887	16,666	16,418	15,979	16,738					
	B. VERDENS MARKEDSPRIS PRIX MARCHÉ MONDIAL				WELTMARKPREIS PREZZO DEL MERCATO MONDIALE				WORLD-MARKET PRICE WERELDMARKTPRIJS				
I	22,627	22,586	22,620	23,189	23,444	23,828	23,699	22,398					
	C. RESTITUTION RESTITUTION				ERSTATTUNG RESTITUZIONE				REFUND RESTITUTIE				
I	15,000	15,000	15,000	15,000	15,000	14,000	14,000	15,000					
II	-	-	-	-	-	-	-	-					



IV

V I N

W E I N

W I N E

V I N

V I N O

W I J N

**GENNEMSNITSPRISER OG REPRÆSENTATIVE PRISER  
 DURCHSCHNITTSPREISE UND REPRÄSENTATIVPREISE  
 AVERAGE PRICES AND REPRESENTATIVE PRICES  
 PRIX REPRESENTATIFS COMMUNAUTAIRES  
 PREZZI MEDI E PREZZI RAPPRESENTATIVI  
 GEMIDDELDE PRIJZEN EN REPRESENTATIEVE PRIJZEN**

**Bordvinstyper på de forskellige afsætningscentre  
 Tafelweinarten auf den verschiedenen Handelsplätzen  
 Table wines at the various marketing centres  
 Différents types de vin de table à la production  
 Tipi di vino da pasto sui differenti centri di commercializzazione  
 Tafelwijnsoorten op de verschillende commercialisatiecentra**

VINE  
 WEIN  
 WINE  
 VINS  
 VINO  
 WIJNEN

ECU /

	1980 - 1981												Ø Campag.
	SEP	OCT	NOV	DEC	JAN	FEB	MAR	APR	MAI	JUN	JUL	AUG	
<b>Type A I</b> Blanc 10 a 12° - degre HL													
Bordeaux	2,734	2,777	2,452										
Nantes	2,415	2,459	2,434										
Barri	1,706	1,768	1,769										
Cagliari	1,862	1,744	1,838										
Chieti	1,636	1,619	1,542										
Ravenna (Lugo, Faenza)	1,797	1,810	1,822										
Trapani (Alcamo)	1,744	1,744	1,752										
Treviso	-	-	-										
<b>Type A II</b> Blanc type Sylvaner - HL													
Rheinpfalz (Oberhaardt)	52,09	55,23	55,20										
Rheinhessen (Hugelland)	51,77	53,59	65,13										
La région viticole de la Moselle Luxembourgeoise	-	-	-										
<b>Type A III</b> Blanc type Riesling - HL													
Mosel - Rheingau	76,08	78,45	-										
La région viticole de la Moselle Luxembourgeoise	-	-	-										



**BORDVIN FRA PRODUCENTEN  
TAFELWEINE BEI DER ERZEUGUNG  
TABLE WINES, EX PRODUCER  
VINS DE TABLE A LA PRODUCTION  
VINI DA PASTO ALLA PRODUZIONE  
TAFELWIJN, AF PRODUCENT**

**Vægted gennemsnit af den ugentlige pris  
Gewogener Durchschnitt der Wochenpreise  
Weighted average of weekly prices  
Moyenne pondérée des prix hebdomadaires  
Media ponderata dei prezzi settimanali  
Gewogen gemiddelde van de weekprijzen**

**VINE  
WEIN  
WINE  
VINS  
VINO  
WIJNEN**

ECU/

	1980													
	4.11	11.11	18.11	25.11	2.12	9.12								
<b>Type A I</b> Blanc 10 a 12° - degre HL														
Bordeaux	-	2,452	-	-	2,452	-								
Nantes	2,434	-	-	-	2,587	-								
Bari	1,768	-	1,772	1,768	1,768	1,768								
Cagliari	-	-	1,838	-	-	-								
Chieti	1,490	1,556	1,556	-	1,508	1,527								
Ravenna (Lugo, Faenza)	1,810	1,810	1,857	1,810	1,867	1,829								
Trapani (Alcamo)	1,768	1,744	1,744	1,744	1,744	1,772								
Treviso	-	-	-	-	-	-								
<b>Type A II</b> Blanc type Sylvaner - HL														
Rheinpfalz (Oberhaardt)	56,47	51,96	55,20	59,18	56,18	56,35								
Rheinhessen (Hugelland)	64,54	-	59,52	66,40	59,64	-								
La région viticole de la Moselle Luxembourgeoise	-	-	-	-	-	-								
<b>Type A III</b> Blanc type Riesling - HL														
Mosel - Rheingau	-	-	-	-	-	-								
La région viticole de la Moselle Luxembourgeoise	-	-	-	-	-	-								

**BORDVIN FRA PRODUCENTEN  
TAFELWEINE BEI DER ERZEUGUNG  
TABLE WINES, EX PRODUCER  
VINS DE TABLE A LA PRODUCTION  
VINI DA PASTO ALLA PRODUZIONE  
TAFELWIJN, AF PRODUCENT**

**Vægted gennemsnit af den ugentlige pris  
Gewogener Durchschnitt der Wochenpreise  
Weighted average of weekly prices  
Moyenne pondérée des prix hebdomadaires  
Media ponderata dei prezzi settimanali  
Gewogen gemiddelde van de weekprijzen**

VINE  
WEIN  
WINE  
VINS  
VINO  
WIJNEN

ECU /

	1980 - 1981												
	SEP	OCT	NOV	DEC	JAN	FEB	MAR	APR	MAI	JUN	JUL	AUG	Ø campagne
<b>Type R I</b> Rouge 10 à 12° - degré HL													
Bastia	2,162	2,147	2,142										
Béziers	2,377	2,361	2,354										
Montpellier	2,379	2,342	2,348										
Narbonne	2,366	2,356	2,366										
Nîmes	2,377	2,346	2,338										
Perpignan	2,366	2,387	2,405										
Asti	-	-	2,074										
Firenze	1,829	1,829	1,799										
Lecce	-	-	-										
Pescara	-	-	-										
Reggio Emilia	2,232	2,263	-										
Treviso	-	-	-										
Verona (pour les vins locaux)	2,074	2,074	2,074										
<b>Type R II</b> Rouge 13 à 14° - degré HL													
Bastia	2,170	2,124	2,175										
Brignoles	-	-	-										
Bari	2,168	2,168	2,114										
Barletta	-	2,404	-										
Cagliari	1,791	-	1,838										
Lecce	-	-	-										
Taranto	-	-	-										
<b>Type R III</b> Rouge, de Portugais - HL Rheinfalz-Rheinessen (Hügelland)	-	66,17	70,50										

**BORDVIN FRA PRODUCENTEN  
TAFELWEINÉ BEI DER ERZEUGUNG  
TABLE WINES, EX PRODUCER  
VINS DE TABLE A LA PRODUCTION  
VINI DA PASTO ALLA PRODUZIONE  
TAFELWIJN, AF PRODUCENT**

**Vægted gennemsnit af den ugentlige pris  
Gewogener Durchschnitt der Wochenpreise  
Weighted average of weekly prices  
Moyenne pondérée des prix hebdomadaires  
Media ponderata dei prezzi settimanali  
Gewogen gemiddelde van de weekprijzen**

**VINE  
WEIN  
WINE  
VINS  
VINO  
WIJNEN**

ECU/

	1980											
	4.11	11.11	18.11	25.11	2.12	9.12						
<b>Type R I</b> Rouge 10 a 12° - degré HL												
Bastia	2,170	2,100	-	2,087	2,075	2,191						
Beziers	2,371	2,355	2,348	2,357	2,340	2,364						
Montpellier	2,344	2,344	-	2,353	2,353	2,353						
Narbonne	2,362	2,362	2,362	2,371	2,371	2,371						
Nîmes	2,335	2,335	2,335	2,349	2,349	2,349						
Perpignan	2,362	2,457	-	2,384	2,375	2,441						
Asti	-	-	2,121	1,867	2,121	2,121						
Firenze	-	1,829	1,791	1,791	1,772	1,772						
Lecce	-	-	-	-	-	-						
Pescara	-	-	-	-	-	-						
Reggio Emilia	-	-	-	-	-	2,121						
Treviso	-	-	-	-	-	-						
Verona (pour les vins locaux)	-	-	2,074	2,074	2,074	-						
<b>Type R II</b> Rouge 13 à 14° - degré HL												
Bastia	2,109	2,258	2,175	2,170	2,138	2,148						
Brignoles	-	-	-	-	-	-						
Bari	2,168	-	2,168	1,980	2,168	2,168						
Barletta	-	-	-	-	-	-						
Cagliari	1,838	-	-	-	-	-						
Lecce	-	-	-	-	-	-						
Taranto	-	-	-	-	-	-						
<b>Type R III</b> Rouge, de Portugais - HL Rheinpfalz-Rheinhessen (Hugelland)	-	70,42	69,95	71,85	71,85	-						

-

V

S U K K E R

Z U C K E R

S U G A R

S U C R E

Z U C C H E R O

S U I K E R

PRIX ET MONTANTS FIXES  
 FESTGESETZTE PREISE UND BETRÄGE  
 FIXED PRICES AND AMOUNTS  
 PREZZI E IMPORTI FISSATI  
 VASTGESTELDE PRIJZEN EN BEDRAGEN  
 FASTSATTE PRISER OG BELØB

SUCRE  
 ZUCKER  
 SUGAR  
 ZUCCHERO  
 SUTKER  
 SUKKER

Produits Nature des prix ou des montants	1968/	1969/	1970/	1971/	1972/	1973/	1974/75		1975/	1976/	
	69	70	71	72	73	74	A	B 7.10.74	76	77	
<b>SUCRE</b>											
Règl. de base	No. 1009/67/CEE du 18.12.1967								Règlement (CEE) No. 3330/74		
Période d'application	JUL - JUN										
Règlement d'application	430/68 432/68 767/68 2563/69	766/69 767/69 1201/69 2643/70	1205/70 1206/70 2811/71 2813/71	1061/71 1062/71 478/73	794/72 795/72 238/73 239/73 3266/73	1345/73 1637/73 3026/74 1766/73 239/73	1600/74 1599/74 239/73 2518/74	2496/74 2518/74	659/75 660/75	833/76 834/76	
A. <u>BETTERAVES</u>											UC/Tm
- Prix minimum											
1. Dans le quota de base.											
Comm.	17,00	17,00	17,00	17,00	17,68	17,86 20,08	18,84	19,78	22,75	24,57	
Ital.	18,46	18,46	18,46	18,95	19,63	20,28(1)	21,71	22,65	26,07	27,90	
Irel.					15,95(2)	16,40	17,61	18,49 21,08(3)	24,05	25,87	
U.K.					14,29(2)	14,93	16,30	17,03 21,08(3)	24,05	25,87	
2. Hors quota de base.											
Comm.	10,00	10,00	10,00	10,00	10,40	10,50	11,08	11,63	22,75	17,20	
Ital.	11,46	11,46	11,46	11,95	12,35	12,72 12,85(1)	13,95	14,50	26,07	20,53	
Irel.					-	10,50	11,08	11,63 12,93(3)	24,05	18,50	
U.K.					-	-	11,08	11,63 12,93(3)	24,05	18,50	
B. <u>SUCRE BLANC</u>											
Qualité standard	3e catég.	3e catég.	3e catég.	2e catég.	2e catég.	2e catég.	2e catég.	2e catég.	2e catég.	UC/100kg 2e catég.	
- Prix indicatif	22,35	22,35	22,35	23,80	24,55	24,80	26,55	27,88	32,05	34,87	
- Prix d'intervention											
Comm.	21,23	21,23	21,23	22,61	23,34	23,57	25,22	26,48	30,45	33,14	
Ital.	22,35	22,35	22,35	24,11	24,84	25,28 25,53(1)	27,43	28,69	33,00	35,70	
DOM.(*)	20,90	20,90	20,90	22,28	23,01	23,24	24,99	26,25	30,25	32,94	
Irel.					21,06(2)	21,65	23,57	24,75 27,48(3)	31,45	34,14	
U.K.					18,96(2)	19,79	21,85	22,84 27,48(3)	31,45	34,14	
- Prix de seuil	24,94	24,94	24,94	26,30	27,05	27,60	29,47	30,80	35,52	38,21	

(1) Valable à partir du 1. 7.1973.

(2) Valable à partir du 1. 2.1973.

(3) Valable à partir du 1. 1.1975

(\*) = Dépt. franç. d'Outre-mer.

PRIX ET MONTANTS FIXES  
 FESTGEGESETZTE PREISE UND BETRÄGE  
 FIXED PRICES AND AMOUNTS  
 PREZZI E IMPORTI FISSATI  
 VASTGESTEDELDE PRIJZEN EN BEDRAGEN  
 FASTSATTE PRISER OG BELØB

SUCRE  
 ZUCKER  
 SUGAR  
 ZUCCHERO  
 SUIKER  
 SUKKER

Produits Nature des prix ou des montants	1968/ 69	1969/ 70	1970/ 71	1971/ 72	1972/ 73	1973/ 74	1974/75		1975/ 76	1976/ 77
							A	B 7.10.74		
<b>C. SUCRE BRUT</b>										
- Prix d'intervention										<u>UC/100kg</u>
Comm.	18,50	18,50	18,50	19,22	19,85	20,05	21,41	22,47	25,84	28,15
Ital.	19,54	19,54	19,54	20,60	21,23	<u>21,62</u> 21,84(1)	23,44	24,50	28,19	30,51
DOM. (*)	18,66	18,66	18,66	19,38	20,01	20,21	21,66	22,71	26,12	28,43
Irel.	-	-	-	-	17,90(2)	18,41	20,01	<u>21,02</u> 23,39(3)	26,76	29,07
U.K.	-	-	-	-	14,79(2)	15,69	17,57	<u>18,37</u> 23,39(3)	26,76	29,07
- Prix de seuil	22,37	22,37	22,37	23,07	23,73	24,21	25,78	26,90	30,97	33,28
<b>D. MELASSE</b>										<u>UC/100kg</u>
- Prix de seuil	3,20	3,20	3,20	3,20	3,20	3,20	3,20	3,20	3,20	3,20
<b>E. COTISATION A LA PRODUCTION</b>										<u>UC/</u>
- Montant max./100kg	8,97	8,97	8,97	9,10	9,36	9,46	10,44	-	0,00	9,94
- Montant prov./100kg	8,97	8,97	8,97	9,10	-	-	-	-	-	-
- Montant dér./100kg	8,97	8,97	8,10	6,99	3,38	0,00	0,00	0,00	-	-
- Remboursement :										
des producteurs en %	60	60	60	59,12	60	60	60	60	-	60
des fabricants/Tm/bett.	-	-	0,68	1,62	4,66	7,36	-	-	-	-
<b>F. QUANTITES GARANTIES(Tm)</b>	6.594.000	6.352.500	6.487.500	6.480.000	6.480.000	7.925.000				

- (1) Valable à partir du 1.7.1973.  
 (2) Valable à partir du 1.2.1973.  
 (3) Valable à partir du 1.1.1975  
 (\*) = Dépt. franç. d'Outre-mer.

Produits	1977/	1978/	1979/	1980/	1981/	1982/	1983/	1984/	1985/	1986/
Nature des prix ou des montants	78	79	80	81	82	83	84	85	86	87
<b>SUCRE</b>										
Règl. de base	N° 1009/67/CEE du 18.12.1967								Règlement (CEE) N° 3330/74	
Période d'application	JUL - JUN									
Règlement d'application	1112/77	1398/78	1008/79	1593/80						
	1466/77	1399/78	1288/79	1594/80						
				1698/80						
<b>A. BETTERAVES</b>										
- Prix minimum		UC/TM								ECU/TM
1. Dans le quota de base.										
Comm.	25,43	25,94	31,36	31,83	33,10					
Ital.	28,72	28,02	33,87	34,35	35,62					
Irel.	26,73	27,24	32,93	33,40	34,67					
U.K.	26,73	27,24	32,93	33,40	34,67					
2. Hors quota de base.										
Comm.	17,80	18,16	21,95	22,28	23,17					
Ital.	21,09	20,24	24,47	24,80	25,69					
Irel.	19,10	19,46	23,53	23,85	24,74					
U.K.	19,10	19,46	23,53	23,85	24,74					
<b>B. SUCRE BLANC</b>										
Qualité standard	2è catég.									ECU/100kg
- Prix indicatif	34,56	35,25	42,62	43,26	45,55					
- Prix d'intervent.										
Comm.	32,83	33,49	40,49	41,09	43,27					
Ital.	35,36	35,09	42,42	43,03	45,21					
DOM. (*)	32,63	33,29	40,25	40,85	43,03					
Irel.	33,83	34,49	41,70	42,30	44,48					
U.K.	33,83	34,49	41,70	42,30	44,48					
- Prix de seuil	39,72	40,20	48,60	49,28	53,30					

(\*) Dépt. franç. d'Outre-mer.



PRIX ET MONTANTS FIXES  
 FESTGESETZTE PREISE UND BETRÄGE  
 FIXED PRICES AND AMOUNTS  
 PREZZI E IMPORTI FISSATI  
 VASTGESTELDE PRIJZEN EN BEDRAGEN  
 FASTSATTE PRISER OG BELØB

SUCRE  
 ZUCKER  
 SUGAR  
 ZUCCHERO  
 SUIKER  
 SUKKER

Produits	1977/	1978/	1979/	1980/	1981/	1982/	1983/	1984/	1985/	1986/
Nature des prix ou des montants	78	79	80	81	82	83	84	85	86	87
<b>C. SUCRE BRUT</b>		UC/ 100kg								ECU/100kg
- Prix d'intervention										
Comm.	27,25	27,81	33,62	34,13	35,89					
Ital.	27,25	27,81	33,62	34,13	35,89					
DOM.(*)	27,53	28,10	33,97	34,48	36,26					
Irel.	27,25	27,81	33,62	34,13	35,89					
U.K.	27,25	27,81	33,62	34,13	35,89					
- Prix de seuil	34,06	34,45	41,65	42,23	45,71					
<b>D. MELASSE</b>										ECU/100kg
- Prix de seuil	3,20	3,20	3,87	3,87	6,00					
<b>E. COTISATION A LA PRODUCTION</b>										ECU/
- Montant max./ 100 kg.	9,85	10,05	12,15	12,33	12,98					
- Montant prov./ 100 kg	-			-	-					
- Montant déf./ 100 kg	9,85	10,05	12,15	12,33	12,98					
- Remboursement :										
-des producteurs en %	60	60		60	60					
-des fabricants/ Rm/bett.										
<b>F. QUANTITES GARANTIES (Tm)</b>										

(\*) Dépt. franç. d'Outre-mer.

**AFGIFTER  
ABSCHÖPFUNGEN  
LEVIES  
PRELEVEMENTS  
PRELIEVI  
HEFFINGEN**

**SUKKER  
ZUCKER  
SUGAR  
SUCRE  
ZUCCHERO  
SUIKER**

ECU / 100 kg

Date de validité  OCT	1 9 8 0								
	Prélèvements à l'importation					Prélèvements à l'exportation			
	Sucre blanc	Sucre brut	Sirops (1)	Mélasses	Betteraves et cannes à sucre (* )	Sucre blanc	Sucre brut	Sirops (1)	Betteraves et cannes à sucre
1	0	0	0,0020			12,32	20,06		
2	0	0	0,0020			14,17	24,46		
3	0	0	0,0020			14,17	25,67		
4	0	0	0,0020			14,17	25,67		
5	0	0	0,0020			14,17	25,67		
6	0	0	0,0020			14,17	25,67		
7	0	0	0,0020			14,17	25,67		
8	0	0	0,0020			14,17	25,67		
9	0	0	0,0020			15,35	25,67		
10	0	0	0,0020			16,18	26,53		
11	0	0	0,0020			18,69	28,26		
12	0	0	0,0020			18,69	28,26		
13	0	0	0,0020			18,69	28,26		
14	0	0	0,0020			18,69	28,26		
15	0	0	0,0020			19,55	28,26		
16	0	0	0,0020			18,52	27,05		
17	0	0	0,0020			17,49	24,98		
18	0	0	0,0020			20,05	28,78		
19	0	0	0,0020			20,05	28,78		
20	0	0	0,0020			20,05	28,78		
21	0	0	0,0020			18,50	27,05		
22	0	0	0,0020			18,50	27,92		
23	0	0	0,0020			19,53	28,04		
24	0	0	0,0020			17,99	25,91		
25	0	0	0,0020			18,29	26,79		
26	0	0	0,0020			18,29	26,79		
27	0	0	0,0020			18,29	26,79		
28	0	0	0,0020			18,29	26,79		
29	0	0	0,0020			15,80	23,59		
30	0	0	0,0020			17,80	27,13		
31	0	0	0,0020			18,43	27,49		
0	0	0	0,0020			17,20	26,60		

(1) 1% de teneur en saccharose

(\*) Betteraves à sucre fraîches } 7,62  
 Betteraves à sucre sèches } 26,18 Règl. 1609/80 du 25.6.80 J.O. L 160/80  
 Cannes à sucre } 5,24

AFGIFTER  
ABSCHÖPFUNGEN  
LEVIES  
PRELEVEMENTS  
PRELIEVI  
HEFFINGEN

SUKKER  
ZUCKER  
SUGAR  
SUCRE  
ZUCCHERO  
SUIKER

ECU / 100 kg

Date de validité	1980								
	Prelevements à l'importation					Prelevements à l'exportation			
	Sucre blanc	Sucre brut	Sirops (1)	Mélasse	Betteraves et cannes à sucre *	Sucre blanc	Sucre brut	Sirops (1)	Betteraves et cannes à sucre
NOV									
1	0	0	0			20,72	29,86		
2	0	0	0			20,72	29,86		
3	0	0	0			20,72	29,86		
4	0	0	0			20,89	29,86		
5	0	0	0			22,50	32,60		
6	0	0	0			23,10	33,82		
7	0	0	0			24,65	34,75		
8	0	0	0			21,28	31,04		
9	0	0	0			21,28	31,04		
10	0	0	0			21,28	31,04		
11	0	0	0			21,28	31,97		
12	0	0	0			17,93	27,33		
13	0	0	0			17,93	27,33		
14	0	0	0			17,93	27,33		
15	0	0	0			15,06	25,48		
16	0	0	0			15,06	25,48		
17	0	0	0			15,06	25,48		
18	0	0	0			15,06	25,48		
19	0	0	0			15,06	25,48		
20	0	0	0			17,63	25,94		
21	0	0	0			16,10	24,66		
22	0	0	0			18,73	26,49		
23	0	0	0			18,73	26,49		
24	0	0	0			18,73	26,49		
25	0	0	0			17,71	26,49		
26	0	0	0			11,87	20,08		
27	0	0	0			13,45	20,63		
28	0	0	0			13,77	20,63		
29	0	0	0			13,77	20,63		
30	0	0	0			13,77	20,63		
0	0	0	0			18,06	70,35		

(1) 1% de teneur en saccharose

(\*) Betteraves à sucre fraîches } 7,62  
 Betteraves à sucre sèches } 26,18  
 Cannes à sucre } 5,24

Règl. 1609/80 du 25.6.1980 J.O. L 160/80

**AFGIFTER VED INDFØRSEL  
 ABSCHÖPFUNGEN BEI DER EINFUHR  
 LEVIES ON IMPORTS  
 PRELEVEMENTS A L'IMPORTATION  
 PRELIEVI ALL'IMPORTAZIONE  
 HEFFINGEN BIJ DE INVOER**

<b>SUKKER          ZUCKER          SUGAR          SUCRE          ZUCCHERO          SUIKER</b>
---

ECU/100 kg

Produkte Produkte Products Produits Prodotti Produkten	1980						1981						Arithm.
	JUL	AUG	SEP	OCT	NOV	DEC	JAN	FEB	MAR	APR	MAI	JUN	
S B L	2,27	0	0,13	0	0								
S B R	1,40	0	0	0	0								
M E L	0	0	0	0	0								
S I R (1)	0,0223	0	0,018	0,002	0								

Produkte Produkte Products Produits Prodotti Produkten													
S B L													
S B R													
M E L													
S I R (1)													

(1) Basisafgift for 100 kg af et af de produkter der er omhandlet i artikel 1 st. 1 d) i forordning nr. 3330/74/EØF i RE for et saccharose indhold på 1 %.  
 Grundbetrag der Abschöpfung für 100 kg eines Produktes, aufgeführt im Artikel 1, Absatz 1 unter d) der Verordnung Nr. 3330/74/EWG, in RE je 1 v.H. Saccharosegehalt.  
 Basic amount levied on 100 kg of one of these products as found in article 1, paragraph 1 under d) of Regulation nr. 3330/74/EEC, in UA for a sugar content of 1 %.  
 Montant de base du prélèvement pour 100 kg d'un des produits visés à l'article 1er paragraphe 1 sous d) du règlement n° 3330/74/CEE, en UC pour une teneur en saccharose de 1 %.  
 Importo di base del prelievo per 100 kg di uno prodotti di cui all'articolo 1 paragrafo 1, lettera d) del regolamento n° 3330/74/CEE, in UC per un contenuto in saccarosio del 1 %.  
 Basisbedrag van de heffingen voor 100 kg van één der producten vermeld in Artikel 1, par. 1, lid d) van Verordening nr. 3330/74/EEG, in RE per 1 % saccharose gehalte.

**IMPORTPRISER  
EINFUHRPREISE  
IMPORT PRICES  
PRIX A L'IMPORTATION  
PREZZI ALL'IMPORTAZIONE  
INVOERPRIJZEN**

**SUKKER  
ZUCKER  
SUGAR  
SUCRE  
ZUCCHERO  
SUIKER**

CAF / CIF ROTTERDAM

ECU-.-RE-UA/100 kg

Ø annuelles (campagne JUL - JUN) (*)	Sucre blanc	Sucre brut	Mélasses	Ø mensuelles	Sucre blanc	Sucre brut	Mélasses
1968/69	5,81	6,80	2,42	<u>1978/79</u>			
1969/70	6,99	8,30	3,02	JUL	14,62	12,89	5,36
1970/71	9,78	10,66	3,35	AUG	15,96	13,82	5,42
1971/72	14,95	13,99	3,36	SEP	16,97	15,44	5,66
1972/73	19,50	17,52	4,39	OCT	17,31	16,09	5,88
1973/74	33,52	30,33	6,20	NOV	15,89	14,77	6,61
1974/75	62,79	57,33	5,56	DEC	15,50	14,82	7,36
1975/76	29,68	27,35	4,44	JAN	14,74	13,92	7,03
1976/77	20,05	16,91	4,92	FEB	16,03	14,94	7,37
1977/78	14,08	13,08	3,75	MAR	16,32	15,45	7,36
1978/79	16,07	14,86	6,89	APR	15,80	14,86	7,53
1979/80	33,11	30,96	9,77	MAI	16,63	15,24	8,16
				JUN	17,06	16,06	8,53
				<u>1979/80</u>			
				JUL	16,56	16,08	8,44
				AUG	18,50	16,81	8,86
				SEP	20,00	18,37	9,22
				OCT	23,47	21,45	9,18
				NOV	28,27	24,21	9,71
				DEC	29,28	26,61	9,85
				JAN	31,21	29,19	9,65
				FEB	40,88	38,21	9,66
				MAR	38,84	35,40	10,25
				APR	40,77	39,02	11,47
				MAI	54,29	54,19	10,61
				JUN	55,43	52,00	10,31
				<u>1980/81</u>			
				JUL	51,64	45,84	10,26
				AUG	55,38	53,44	10,54
				SEP	58,73	58,07	10,66
				OCT	68,02	67,96	10,91
				NOV	68,39	68,06	11,46

(\*) Les Ø annuelles 1968/69 - 1977/78 sont exprimées en UC/100 kg.

**INDFØRSELSPRISER**  
**EINFUHRPREISE**  
**IMPORT PRICES**  
**PRIX A L'IMPORTATION**  
**PREZZI ALL'IMPORTAZIONE**  
**INVOERPRIJZEN**

**Omgående levering, standardkvalitet**  
**Prompte Lieferung, Standardqualität**  
**Immediate delivery, standard quality**  
**Livraison rapprochée, qualité type**  
**Pronta consegna, qualità tipo**  
**Direkte levering, standaardkwaliteit**

**SUKKER**  
**ZUCKER**  
**SUGAR**  
**SUCRE**  
**ZUCCHERO**  
**SUIKER**

CAF / CIF ROTTERDAM

ECU /100 kg

Oprindelse Herkunft Origin Provenance Provenienza Herkomst	Leveringsbetingel. Lieferungsbeding. Terms of delivery Cond. livraison Cond. di consegna Leveringsvoorw.	1980					1981						Ø Arithm.	
		JUL	AUG	SEP	OCT	NOV	DEC	JAN	FEB	MAR	APR	MAI		JUN
<b>Hvidt sukker</b> Sucre blanc		<b>Weisszucker</b> Zucchero Bianco					<b>White sugar</b> Witte suiker							
Any origin	sacs	52,38	55,80	59,35	68,69	70,06								
Europe de l'Est	sacs													
Polska	sacs													
Ostdeutschland	sacs													
United Kingdom	sacs	51,57	55,40	58,77	68,25	68,55								
<b>Rasukker</b> Sucre brut		<b>Rohzucker</b> Zucchero greggio					<b>Raw sugar</b> Ruwe suiker							
Any origin.		45,84	53,44	58,07	67,96	68,06								
Polska	vrac													
<b>MéLasse</b> MeLasse		<b>Melassen</b> MeLasso					<b>Molasse</b> MeLasse							
Europe de l'Est														
Polska														
Cuba														
Caraibes		10,55	10,88	11,10	10,91	11,46								
South Africa														
Mozambique														

**VERDENSMARKEDSPRISEN  
WELTMARKTPREISE  
WORLD MARKET PRICES  
PRIX SUR LE MARCHÉ MONDIAL  
PREZZI DEL MERCATO MONDIALE  
WERELDMARKTPRIJZEN**

**SUKKER  
ZUCKER  
SUGAR  
SUCRE  
ZUCCHERO  
SUIKER**

ECU-RE-UA/100 kg

Ø annuelles (campagne JUL - JUN) (1)	Bourse de Paris	London Daily Price Sucre brut	London Daily Price Sucre blanc	New York Contrat n° 8 ou 11 (juin 1971)	Ø Mensuelles	Bourse de Paris	London Daily Price Sucre brut	London Daily Price Sucre blanc	New York Contrat n° 8 ou 11 (juin 1971)
1961/62	-	6,46	-	5,79	<u>1978/79</u>				
1962/63	-	12,81	-	12,23	JUL	14,41	12,92	14,50	Suspendu
1963/64	-	23,06	-	19,05	AUG	15,20	13,82	15,44	"
1964/65	8,19	7,90	-	6,72	SEP	16,08	15,44	16,25	"
1965/66	5,76	5,57	-	4,44	OCT	16,67	16,09	16,65	"
1966/67	4,84	4,71	-	3,93	NOV	15,27	14,81	15,22	"
1967/68	4,98	5,16	-	4,39	DEC	14,43	14,81	14,77	"
1968/69	6,29	6,87	-	6,11	JAN	13,90	13,92	13,99	"
1969/70	7,51	8,24	-	7,38	FEB	15,28	14,94	15,29	"
1970/71	10,99	10,59	-	9,51	MAR	15,60	15,49	15,55	"
1971/72	15,75	13,99	-	13,22 (*)	APR	15,63	14,86	15,65	"
1972/73	19,30	17,53	-	16,80 (*)	MAI	16,31	15,26	16,38	"
1973/74	37,52	33,53	-	27,34 (*)	JUN	16,68	16,08	16,78	"
1974/75	66,60	57,36	-	54,39 (*)					
1975/76	29,47	27,39	29,35	25,74 (*)	<u>1979/80</u>				
1976/77	19,85	16,90	20,05	15,14 (*)	JUL	16,23	16,09	16,23	"
1977/78	13,55	13,06	13,76	-	AUG	17,84	16,78	18,16	"
1978/79	15,45	14,87	15,54	-	SEP	19,49	18,37	19,81	15,79
1979/80	32,32	30,91	32,73	25,81	OCT	22,90	21,47	23,02	18,75
					NOV	27,43	24,19	27,70	21,77
					DEC	28,57	26,66	28,94	22,98
					JAN	30,37	29,21	30,55	26,34
					FEB	40,21	38,13	40,42	35,66
					MAR	38,23	35,39	38,38	32,44
					APR	39,61	38,74	40,37	36,29
					MAI	52,35	53,77	53,60	50,03
					JUN	54,51	52,00	55,48	49,65
					<u>1980/81</u>				
					JUL	50,86	45,75	51,43	43,32
					AUG	54,76	53,58	54,90	50,21
					SEP	58,47	58,07	58,33	55,31
					OCT	67,75	67,96	67,62	65,70
					NOV	67,67	68,05	69,01	63,78

Paris : Sucre blanc, FOB arrimé ports européens désignés, en sacs neufs.

London : Sucre brut, 96°, CIF U.K. ex cale.

Sucre blanc, FOB arrimé ports européens désignés, en sacs neufs.

New York : Sucre brut, 96°, FOB arrimé Caraïbes.

(\*) Contrat n° 11.

(1) Les Ø annuelles sont exprimées en UC/100 kg de 1961/62 à 1977/78.





V I

I S O G L U C O S E

I S O G L U C O S E

I S O G L U C O S E

I S O G L U C O S E

I S O G L U C O S I O

I S O G L U C O S E

**AFGIFTER VED INDFØRSEL FRA TREDJELANDE  
 ABSCHÖPFUNGEN BEI EINFUHR AUS DRITTLÄNDERN  
 LEVIES ON IMPORTS FROM THIRD COUNTRIES  
 PRELEVEMENTS A L'IMPORTATION DES PAYS TIERS  
 PRELIEVI ALL'IMPORTAZIONE DAI PAESI TERZI  
 HEFFINGEN BIJ INVOER UIT DERDE LANDEN**

**ISOGLUCOSE  
 ISOGLUKOSE  
 ISOGLUCOSE  
 ISOGLUCOSE  
 ISOGLUCOSIO  
 ISOGLUCOSE**

ECU / 100 kg { Tørstof  
 Trockenstoff  
 Dry matter  
 Matière sèche  
 Materia secca  
 Droge stof

Tarifnummer Tarifnummer Tariff No. N° Tariffaire N° Tariffario Tariefnummer	1980						1981					
	JUL	AUG	SEP	OCT	NOV	DEC	JAN	FEB	MAR	APR	MAI	JUN
17.01 D I	9,67	9,67	9,67	9,87	9,67	9,67						
21 07 F III	9,67	9,67	9,67	9,87	9,67	9,67						

**RESTITUTION  
 ERSTATTUNG  
 REFUND  
 RESTITUTION  
 RESTITUZIONE  
 RESTITUTIE**

Tarifnummer Tarifnummer Tariff No. N° Tariffaire N° Tariffario Tariefnummer	1980						1981					
	JUL	AUG	SEP	OCT	NOV	DEC	JAN	FEB	MAR	APR	MAI	JUN
17.02 D I	0	0	0	0	0	0						
21.07 F III	0	0	0	0	0	0						

V I I

S V I N E K Ø D

S C H W E I N E F L E I S C H

P I G M E A T

V I A N D E P O R C I N E

C A R N E S U I N A

V A R K E N S V L E E S



**SLUSEPRISER  
EINSCHLEUSUNGSPREISE  
SLUICE-GATE PRICES  
PRIX D'ECLUSE  
PREZZI LIMITE  
SLUISPRIJZEN**

**Afgifter ved indførsler fra tredjelande  
Abschöpfungen bei Einfuhr aus Drittländern  
Import levies from third countries  
Prélèvements à l'importation des pays tiers  
Prelevi all'importazione dai paesi terzi  
Heffingen bij invoer uit derde landen**

**SVINEKØD  
SCHWEINEFLEISCH  
PIGMEAT  
VIANDE PORCINE  
CARNE SUINA  
VARKENSVLEES**

I = Slusepriser - Einschleusungspreise - Sluice-gate prices - Prix d'écluse - Prezzi Limite - Sluisprijzen  
II = Afgifter - Abschöpfungen - Levies - Prélèvements - Prelevi - Heffingen

UC-RE-UA/100 kg  
(\*) ECU/100 kg

Tarifnummer Tarifnummer Tariff N° Tarifaire N. Tariffario Tarienummer	1978				1979				1980			
	1.8 - 31.10	1.11- 31.1.79	1.2 - 8.4	9.4-(*) 30.4.79	1.5 - 31.7.79	1.8- 31.10.79	1.11- 31.1.80	1.2 - 30.4	1.5- 31.7	1.8 - 31.10.80	1.11.80- 31.1.81	
	A. Slagtede svin Porcs abattus				Geschlachtete Schweine Suini macellati				Pig carcasses Geslachte varkens			
02.01 A III a) 1	I	70,51	68,06	63,85	77,19	91,71	96,95	107,69	110,89	110,89	110,95	114,37
	II	36,80	38,73	41,36	50,00	50,52	48,18	39,85	36,60	36,60	43,52	41,13
	B. Levende svin Porcs vivants				Lebende Schweine Suini vivi				Live pigs Levende varkens			
01.03 A II b)	I	54,22	52,34	49,10	59,36	70,52	74,56	82,82	85,27	85,27	85,32	87,95
	II	28,30	29,78	31,81	38,46	38,85	37,05	30,64	28,14	28,14	33,47	31,63
	C. Levende søer Truies vivantes				Lebende Sauen Scrofe vive				Live sows Levende zeugen			
01.03 A II a)	I	46,11	44,51	41,76	50,49	59,98	63,41	70,43	72,52	72,52	72,56	74,80
	II	24,06	25,33	27,05	32,70	33,04	31,51	26,06	23,93	23,93	28,46	26,90
	D. Deele Pièces de la découpe				Teilstücke Pezzi staccati				Cuts Deelstukken			
	1. Skinke Jambons				Schinken Prosciutti				Hams Hammen			
02.01 A III a) 2	I	109,29	105,50	98,97	119,65	132,98	140,58	156,16	160,78	160,78	160,88	165,84
	II	57,03	60,03	64,11	77,51	73,25	69,87	57,78	53,06	53,06	63,11	59,64
	2. Bov Epaules				Schultern Spalle				Shoulders Shoulders			
02.01 A III a) 3	I	86,02	83,04	77,90	94,18	102,71	108,59	120,62	124,19	124,19	124,27	128,09
	II	44,89	47,25	50,46	61,00	56,58	53,97	44,63	40,99	40,99	48,74	46,07
	3. Kam (Karbonade) Longes				Kotelettstränge Lombate				Loins Karbonaden			
02.01 A III a) 4	I	114,23	110,26	103,44	125,05	148,57	157,06	174,47	179,63	179,63	179,74	185,28
	II	59,61	62,74	67,01	81,01	81,84	78,06	64,55	59,28	59,28	70,50	66,64
	4. Brystflaesk Poitrines				Bäuche Pancette (ventresche)				Bellies (streaky) Buiken			
02.01 A III a) 5	I	61,34	59,21	55,55	67,16	79,79	84,35	93,69	96,47	96,47	96,53	99,50
	II	32,01	33,70	35,98	43,50	43,95	41,92	34,67	31,84	31,84	37,86	35,79
	E. Svinespaek (fersk) Lard (frais)				Schweinespeck (frisch) Lardo fresco				Pig fat (fresh) Spek (vers)			
02.05 A I	I	29,61	28,59	26,82	32,42	36,68	38,78	43,08	44,35	44,35	44,38	45,75
	II	15,45	16,27	17,37	21,00	20,21	19,27	15,94	14,64	14,64	17,41	16,45
	F. Halve baconkroppe Demi-carcasses de bacon				Baconhälften Mezzene bacon				Bacon sides Baconhälften			
02.06. B I a) 2 aa)	I	95,19	91,88	86,20	104,21	117,39	124,10	137,85	141,93	141,93	142,02	146,39
	II	49,67	52,29	55,84	67,51	64,66	61,68	51,01	46,84	46,84	55,71	52,65
	G. Fedt af svin Saindoux				Schweineschmalz Strutto				Lard Reuzel			
15.01. A II	I	22,56	21,78	20,43	24,70	29,35	31,02	34,46	35,48	35,48	35,50	36,60
	II	11,77	12,39	13,24	16,01	16,17	15,42	12,75	11,71	11,71	13,93	13,16

(\*) A partir du 9 avril 1979 les chiffres sont donnés en ECU (Règl. (CEE) n° 652/79 du Conseil)

**PRISER KONSTATETERET PÅ HJEMMEMARKEDET  
 PREISE FESTGESTELLT AUF DEM INLÄNDISCHEN MARKT  
 PRICES RECORDED ON THE INTERNAL MARKET  
 PRIX CONSTATES SUR LE MARCHÉ INTERIEUR  
 PREZZI CONSTATATI SUL MERCATO NAZIONALE  
 PRIJZEN WAARGENOMEN OP DE BINNENLANDSE MARKT**

**SVINEKØD  
 SCHWEINEFLEISCH  
 PIGMEAT  
 VIANDE PORCINE  
 CARNE SUINA  
 VARKENSVLÉES**

MN/100 kg PAB

Markeder Märkte Markets Marchés Mercati Markten	Beskrivelse Beschreibung Description Description Omschrijving	1980											
		JAN	FEB	MAR	APR	MAI	JUN	JUL	AUG	SEP	OCT	NOV	DEC
<b>BELGIQUE - BELGIE</b>													
ANDERLECHT	Porcs/Varkens classe II	6319,2	6260,5	5827,1	5697,7	5388,6	5482,6	5397,8	4976,1	5258,6	5340,4	5494,5	
Ø 3 MARCHES MARKTEN	Porcs/Varkens classe E	7209,1	7062,9	6838,4	6765,1	6688,6	6695,9	6604,6	6265,4	6477,3	6460,1	6555,6	
	Porcs/Varkens classe I	6674,9	6502,1	6148,8	5997,5	5810,6	5864,1	5835,2	5411,8	5655,4	5694,7	5873,8	
	Porcs/Varkens classe II	6323,7	6156,0	5807,4	5609,9	5330,9	5370,2	5243,7	4837,8	5231,4	5289,1	5492,8	
	Porcs/Varkens classe III	5837,6	5650,7	5388,2	5255,8	4958,0	4938,0	4769,1	4379,8	4698,5	4746,4	4975,1	
	Porcs/Varkens classe IV	5434,0	5318,4	5123,1	5029,4	4697,4	4646,3	4490,0	4182,0	4405,0	4423,3	4635,3	
<b>DANMARK</b>													
KØBENHAVN	Svin Klasse E	1041,70	1054,00	1059,70	1070,00	1075,90	1092,50	1089,60	1077,00	1077,00	1077,00	1050,20	
	Svin Klasse I	1007,70	1020,00	1023,50	1033,80	1039,70	1055,20	1044,20	1032,00	1032,00	1032,00	1006,10	
	Svin Klasse II	949,70	962,00	962,00	970,00	975,90	991,70	966,60	954,00	954,00	954,00	928,30	
	Svin Klasse III	912,50	925,00	925,00	933,80	939,50	953,40	919,60	907,00	907,00	907,00	881,10	
	Svin Klasse IV	850,00	-	-	-	-	-	-	-	-	-	-	
<b>BR DEUTSCHLAND</b>													
12 Ø MÄRKTE	Schweine Handelsklasse E	430,70	433,60	419,80	390,30	387,80	387,00	384,70	382,70	398,10	393,50		
	Schweine Handelsklasse I	401,10	403,10	389,00	358,30	357,90	356,20	350,90	351,90	368,30	363,90		
	Schweine Handelsklasse II	375,11	377,32	365,45	336,12	330,64	330,54	327,62	326,35	341,59	338,13	345,99	
	Schweine Handelsklasse III	341,50	343,20	329,50	297,30	294,90	294,80	293,30	292,50	307,70	303,80		
	Schweine Handelsklasse IV	285,80	289,00	279,50	257,70	258,20	254,90	253,50	251,90	263,10	258,40		
<b>FRANCE</b>													
Ø 8 MARCHES	Porcs classe E	-	-	-	-	-	-	-	-	-	-	-	
	Porcs classe I	-	-	-	-	-	-	-	-	-	-	-	
	Porcs classe II	855,00	861,50	829,89	796,67	769,71	781,38	781,00	743,63	784,65	793,39	813,41	
	Porcs classe III	822,79	828,23	797,45	764,55	738,36	748,35	747,92	711,28	755,09	760,60	779,81	
Porcs classe IV	-	-	-	-	-	-	-	-	-	-	-		
<b>IRELAND</b>													
Ø 5 MARKETS	Pigs class E	92,184	91,584	91,584	91,336	91,986	92,782	93,574	93,474	92,500	91,928		
	Pigs class I	92,184	91,584	91,584	91,336	91,986	92,782	93,574	93,474	92,500	91,928		
	Pigs class II	82,318	82,280	82,280	82,451	82,573	83,184	83,797	83,603	82,545	82,220	82,804	
	Pigs class III	81,540	81,540	80,738	81,050	81,490	82,352	82,832	82,634	81,642	80,682		
	Pigs class IV	81,540	81,540	80,738	81,050	81,490	82,352	82,832	82,634	81,642	80,682		

**PRISER KONSTATETERET PÅ HJEMMEMARKEDET**  
**PREISE FESTGESTELLT AUF DEM INLÄNDISCHEN MARKT**  
**PRICES RECORDED ON THE INTERNAL MARKET**  
**PRIX CONSTATES SUR LE MARCHÉ INTERIEUR**  
**PREZZI CONSTATATI SUL MERCATO NAZIONALE**  
**PRIJZEN WAARGENOMEN OP DE BINNENLANDSE MARKT**

**SVINEKØD**  
**SCHWEINEFLEISCH**  
**PIGMEAT**  
**VIANDE PORCINE**  
**CARNE SUINA**  
**VARKENSVLEES**

MN/100 kg PAB

Markeder Märkte Markets Marchés Mercati Markten	Beskrivelse Beschreibung Description Description Descrizione Omschrijving	1980											
		OCT				NOV				DEC			
		6-12	13-19	20-26	27- 2	3 - 9	10-16	17-23	24-30	1 - 7	8 -14	15-21	22-28
<b>BELGIQUE - BELGIE</b>													
ANDERLECHT	Porcs/Varkens classe II	5296,0	5280,0	5358,0	5414,0	5407,0	5418,0	5523,0	5653,0				
Ø 5 MARCHES MARKTEN	Porcs/Varkens classe E	6420,0	6497,0	6499,0	6448,0	6505,0	6594,0	6577,0	6577,0				
	Porcs/Varkens classe I	5630,0	5676,0	5759,0	5780,0	5776,0	5879,0	5902,0	5965,0				
	Porcs/Varkens classe II	5231,0	5287,0	5431,0	5346,0	5352,0	5473,0	5538,0	5650,0				
	Porcs/Varkens classe III	4691,0	4783,0	4778,0	4780,0	4792,0	4927,0	5068,0	5169,0				
	Porcs/Varkens classe IV	4400,0	4408,0	4431,0	4450,0	4430,0	4775,0	4600,0	4789,0				
<b>DANMARK</b>													
KØBENHAVN	Svin Klasse E	1077,00	1077,00	1077,00	1077,00	1047,00	1047,00	1047,00	1052,00				
	Svin Klasse I	1032,00	1032,00	1032,00	1032,00	1003,00	1003,00	1003,00	1008,00				
	Svin Klasse II	954,00	954,00	954,00	954,00	925,00	925,00	925,00	931,00				
	Svin Klasse III	907,00	907,00	907,00	907,00	878,00	878,00	878,00	883,00				
	Svin Klasse IV	-	-	-	-	-	-	-	-				
<b>BR DEUTSCHLAND</b>													
Ø 14 MARKTE	Schweine Handelsklasse E	392,00	395,00	394,00	392,00	393,00	402,00	407,00					
	Schweine Handelsklasse I	362,00	365,00	365,00	363,00	365,00	373,00	378,00					
	Schweine Handelsklasse II	337,58	338,83	338,75	336,75	337,50	346,17	351,17	351,75				
	Schweine Handelsklasse III	302,00	306,00	305,00	302,00	304,00	314,00	319,00					
	Schweine Handelsklasse IV	259,00	259,00	259,00	256,00	258,00	267,00	270,00					
<b>FRANCE</b>													
Ø 8 MARCHES	Porcs classe E	-	-	-	-	-	-	-	-				
	Porcs classe I	-	-	-	-	-	-	-	-				
	Porcs classe II	784,75	793,75	800,25	798,13	803,50	805,75	820,38	828,38				
	Porcs classe III	752,38	760,63	767,50	674,50	769,25	772,75	786,88	794,75				
	Porcs classe IV	-	-	-	-	-	-	-	-				
<b>IRELAND</b>													
Ø 5 MARKETS	Pigs class E	.	.	.	.	.	.	.	.				
	Pigs class I	.	.	.	.	.	.	.	.				
	Pigs class II	82,066	82,264	82,264	82,464	82,464	82,884	82,884	83,080				
	Pigs class III	.	.	.	.	.	.	.	.				
	Pigs class IV	.	.	.	.	.	.	.	.				

**PRISER KONSTATERT PÅ HJEMMEMARKEDET  
PREISE FESTGESTELLT AUF DEM INLÄNDISCHEN MARKT  
PRICES RECORDED ON THE INTERNAL MARKET  
PRIX CONSTATES SUR LE MARCHÉ INTERIEUR  
PREZZI CONSTATATI SUL MERCATO NAZIONALE  
PRIJZEN WAARGENOMEN OP DE BINNENLANDSE MARKT**

**SVINEKØD  
SCHWEINEFLEISCH  
PIGMEAT  
VIANDE PORCINE  
CARNE SUINA  
VARKENSVLEES**

MN/100 kg PAB

Markeder Markte Markets Marchés Mercati Markten	Beskrivelse Beschreibung Description Description Descrizione Omschrijving	1 9 8 0											
		JAN	FEB	MAR	APR	MAI	JUN	JUL	AUG	SEP	OCT	NOV	DEC
<b>ITALIA</b>													
Ø 7 MERCATI	Suini classe I	-	-	-	-	-	-	-	-	-	-	-	-
	Suini classe II	206.644	190.081	173.462	164.204	162.277	160.899	152.224	150.971	168.750	177.021	192.212	
	Suini classe III	-	-	-	-	-	-	-	-	-	-	-	-
<b>LUXEMBOURG</b>													
Ø 2 MARCHES	Porcs classe E	7221,8	7477,6	7332,3	7146,7	6858,1	6823,3	6806,5	6714,5	6670,8	6772,6	6870,0	
	Porcs classe I	7044,2	7280,7	7167,7	6985,0	6711,3	6678,3	6646,0	6557,3	6543,3	6627,4	6692,5	
	Porcs classe II	6580,0	6777,6	6663,7	6528,3	6237,1	6131,7	6119,4	5946,5	5975,0	6133,1	6120,8	
	Porcs classe III	6067,7	6354,3	6283,1	6063,3	5904,8	5675,0	5676,6	5529,5	5570,8	5686,3	5726,7	
	Porcs classe IV	5600,0	-	-	5800,0	-	5433,3	5200,0	-	5100,0	5188,2	5300,0	
<b>NEDERLAND</b>													
Ø 4 MARKTEN	Varkens klasse E	410,90	397,20	376,10	356,80	346,90	347,30	342,70	335,10	353,50	357,10	372,00	
	Varkens klasse I	396,60	382,90	361,80	342,40	332,60	333,00	328,40	320,80	339,20	342,80	357,70	
	Varkens klasse II	388,21	375,97	355,01	335,76	326,10	326,52	321,94	314,28	332,28	335,99	351,00	
	Varkens klasse III	373,60	360,50	339,40	320,10	310,20	310,60	306,00	298,50	316,90	320,50	334,90	
	Varkens klasse IV	362,00	348,30	327,10	307,80	297,90	298,40	293,80	286,20	304,60	308,20	322,80	
<b>UNITED KINGDOM</b>													
Ø 5 REGIONS	Pigs class E	-	-	-	-	-	-	-	-	-	-	-	-
	Pigs class I	90,595	88,613	87,222	86,820	88,782	89,094	88,753	87,448	87,171	88,620	91,481	
	Pigs class II	86,259	84,405	83,007	83,851	85,115	85,131	84,708	82,896	81,775	83,389	85,840	
	Pigs class III	80,455	79,079	77,801	77,872	78,822	78,876	78,732	77,683	75,576	75,719	77,581	
	Pigs class IV	76,067	76,096	75,945	74,226	74,437	74,343	73,812	74,034	71,808	71,037	71,378	



**PRISER KONSTATETERET PÅ HJEMMEMARKEDET  
PREISE FESTGESTELLT AUF DEM INLÄNDISCHEN MARKT  
PRICES RECORDED ON THE INTERNAL MARKET  
PRIX CONSTATÉS SUR LE MARCHÉ INTÉRIEUR  
PREZZI CONSTATATI SUL MERCATO NAZIONALE  
PRIJZEN WAARGENOMEN OP DE BINNENLANDSE MARKT**

**SVINEKØD  
SCHWEINEFLEISCH  
PIGMEAT  
VIANDE PORCINE  
CARNE SUINA  
VARKENSVLEES**

MN/100 kg PAB

Markeder Märkte Markets Marchés Mercati Markten	Beskrivelse Beschreibung Description Description Descrizione Omschrijving	1980											
		OCT				NOV				DEC			
		6-12	13-19	20-26	27- 2	3 - 9	10 -16	17-23	24-30	1 - 7	8 -14	15-21	22-28
<b>ITALIA</b>													
Ø 7 MERCATI	Sumi classe I	-	-	-	-	-	-	-	-				
	Sumi classe II	171.557	171.123	180.500	191.329	192.257	188.271	193.671	194.900				
	Sumi classe III	-	-	-	-	-	-	-	-				
<b>LUXEMBOURG</b>													
Ø 2 MARCHES	Porcs classe E	6700,0	6750,0	6900,0	6800,0	6850,0	6800,0	6900,0	6950,0				
	Porcs classe I	6600,0	6600,0	6650,0	6675,0	6675,0	6650,0	6725,0	6725,0				
	Porcs classe II	6100,0	6150,0	6125,0	6150,0	6075,0	6075,0	6150,0	6175,0				
	Porcs classe III	5500,0	5750,0	5700,0	5750,0	5700,0	5700,0	5750,0	5750,0				
	Porcs classe IV	5100,0	-	-	5300,0	-	-	-	-				
<b>NEDERLAND</b>													
Ø 4 MARKTEN	Varkens klasse E	352,40	357,10	361,90	361,90	361,90	369,30	378,40	381,40				
	Varkens klasse I	388,00	342,80	347,60	347,60	347,60	354,90	364,00	367,10				
	Varkens klasse II	331,25	335,98	340,75	340,75	340,75	348,15	357,75	360,28				
	Varkens klasse III	315,80	320,50	325,30	325,30	325,30	332,60	339,80	344,80				
	Varkens klasse IV	303,40	308,20	313,00	313,00	313,00	320,30	328,10	332,50				
<b>UNITED KINGDOM</b>													
Ø 5 REGIONS	Pigs class E	-	-	-	-	-	-	-	-				
	Pigs class I	86,030	88,710	90,050	90,050	90,650	91,180	92,050	92,280				
	Pigs class II	82,370	83,060	84,320	84,820	85,130	85,430	86,500	86,590				
	Pigs class III	75,010	75,360	76,270	76,540	77,300	76,980	78,240	78,100				
	Pigs class IV	69,440	69,250	71,490	75,170	70,520	71,010	71,270	71,650				

**REFERENCEKVALITET  
REFERENZQUALITÄT  
REFERENCE QUALITY  
QUALITE DE REFERENCE  
QUALITA DI RIFERIMENTO  
REFERENTIEKWALITEIT**

**Markedspriser  
Marktpreise  
Market prices  
Prix de marché  
Prezzi di mercato  
Marktprijzen**

**SVINEKØD  
SCHWEINEFLEISCH  
PIGMEAT  
VIANDE PORCINE  
CARNE SUINA  
VARKENSVLEES**

100 kg/PAB

Markeder Märkte Markets Marchés Mercati Markten	Beskrivelse Beschreibung Description Description Descrizione Omschrijving		1 9 8 0											
			JAN	FEB	MAR	APR	MAI	JUN	JUL	AUG	SEP	OCT	NOV	DEC
<b>BELGIQUE - BELGIE</b>														
Ø ANDERLECHT + 3 MARCHES MARKTEN	Porcs classe II Varkens klasse II	BFR	6321,0	6208,5	5817,2	5653,8	5359,8	5426,4	5320,8	4907,0	5245,0	5314,8	5493,6	
		ECU	155,708	152,937	143,298	139,273	132,030	133,670	131,069	120,877	129,202	130,933	135,569	
<b>DANMARK</b>														
KØBENHAVN	Svin Klasse II	DKR	949,70	962,00	962,00	970,00	975,90	991,70	966,58	954,00	954,00	954,00	928,33	
		ECU	122,964	124,557	124,557	125,593	126,353	128,406	125,150	123,521	123,521	123,521	120,198	
<b>BR DEUTSCHLAND</b>														
Ø 12 MÄRKTE	Schweine Klasse II	DM	375,11	377,32	365,45	336,12	330,64	330,54	327,62	326,35	341,59	338,13	345,99	
		ECU	134,766	135,56	131,296	120,758	118,789	118,752	117,704	117,246	122,722	121,544	125,667	
<b>FRANCE</b>														
Ø 8 MARCHES	Porcs classe II	FF	855,00	861,50	829,89	796,67	769,71	781,38	781,00	743,63	784,65	793,39	813,41	
		ECU	148,208	149,335	143,856	138,097	132,269	133,639	133,573	127,183	134,197	135,692	139,116	
<b>IRELAND</b>														
Ø 5 MARKETS	Pigs class II	IRL	82,318	82,280	82,280	82,451	82,573	83,184	83,797	83,603	82,545	82,220	82,804	
		ECU	124,862	124,804	124,804	125,063	125,249	126,175	127,105	126,811	125,206	124,712	125,598	
<b>ITALIA</b>														
Ø 7 MERCATI	Suini classe II	LIT	206.644	190.081	173.462	164.204	162.277	160.899	152.224	150.971	168.750	177.021	192.212	
		ECU	194,813	179,198	163,531	154,803	149,502	146,342	138,452	137,313	153,483	160,602	166,433	
<b>LUXEMBOURG</b>														
Ø 2 MARCHES	Porcs classe II	LFR	6180,0	6777,6	6663,7	6928,3	6237,1	6131,7	6119,4	5946,5	5975,0	6133,1	6120,8	
		ECU	162,088	166,956	164,150	160,815	153,641	151,044	150,742	146,483	147,185	151,092	151,047	
<b>NEDERLAND</b>														
Ø 4 MARKTEN	Varkens Klasse II	HFL	388,21	375,97	355,01	335,76	326,10	326,52	321,94	314,28	332,38	335,99	351,00	
		ECU	138,689	134,316	126,828	119,951	116,502	116,650	115,014	112,277	118,745	120,046	125,620	
<b>UNITED KINGDOM</b>														
Ø 5 REGIONS	Pigs class II	UKL	86,259	84,405	83,007	83,851	85,115	85,131	84,708	82,896	81,775	83,389	85,840	
		ECU	139,430	136,433	134,173	135,538	137,581	128,238	136,923	133,994	132,182	134,790	138,752	

**REFERENCEKVALITET  
REFERENZQUALITÄT  
REFERENCE QUALITY  
QUALITE DE REFERENCE  
QUALITA DI RIFERIMENTO  
REFERENTIEKWALITEIT**

**Markedspriser  
Marktpreise  
Market prices  
Prix de marché  
Prezzi di mercato  
Marktprijzen**

**SVINEKØD  
SCHWEINEFLEISCH  
PIGMEAT  
VIANDE PORCINE  
CARNE SUINA  
VARKENSVLEES**

100 kg/PAB

Markeder Märkte Markets Marchés Mercati Markten	Beskrivelse Beschreibung Description Descrizione Omschrijving	1 9 8 0												
		OCT				NOV				DEC				
		6-12	13-19	20-26	27-2	3 - 9	10-16	17-23	24-30	1 - 7	8 - 14	15-21	22-28	
<b>BELGIQUE - BELGIE</b>														
Ø ANDERLECHT + 5 MARCHES MARKTEN	Porcs classe II Varkens klasse II	BFR	5263,5	5283,5	5349,5	5380,0	5379,5	5445,5	5530,5	5651,5	5711,0			
		ECU	129,658	130,151	131,777	132,599	132,764	134,393	136,491	139,477	140,946			
<b>DANMARK</b>														
KØBENHAVN	Svin Klasse II	DKR	954,00	954,00	954,00	954,00	925,00	925,00	925,00	931,00	970,00			
		ECU	123,521	123,521	123,521	123,521	119,766	119,766	119,766	120,543	125,593			
<b>BR DEUTSCHLAND</b>														
Ø 14 MÄRKTE	Schweine Klasse II	DM	337,58	338,83	338,75	336,75	337,50	346,17	351,17	351,75	353,25			
		ECU	121,283	121,732	121,703	121,382	122,649	125,800	127,617	127,828	128,373			
<b>FRANCE</b>														
Ø 8 MARCHES	Porcs classe II	FF	784,75	793,75	800,25	798,13	803,50	805,75	820,38	828,38	823,88			
		ECU	134,214	135,753	136,865	136,503	137,421	137,806	140,308	141,676	140,907			
<b>IRELAND</b>														
Ø 5 MARKETS	Pigs class II	IRL	82,066	82,264	82,264	82,464	82,464	82,884	82,884	83,080	83,080			
		ECU	124,479	124,780	124,780	125,083	125,083	125,720	125,720	126,017	126,017			
<b>ITALIA</b>														
Ø 7 MERCATI	Suini classe II	LIT	171.557	171.229	180.500	191.329	192.257	188.271	193.671	194.900	189.900			
		ECU	156,036	155,738	164,170	171,515	166,055	162,612	167,276	168,338	164,019			
<b>LUXEMBOURG</b>														
Ø 2 MARCHES	Porcs classe II	LFR	6100,0	6150,0	6125,0	6150,0	6075,0	6075,0	6150,0	6175,0	6325,0			
		ECU	150,264	151,496	150,880	151,577	149,929	149,929	151,780	152,397	156,099			
<b>NEDERLAND</b>														
Ø 4 MARKTEN	Varkens Klasse II	HFL	331,25	335,98	340,75	340,75	340,75	348,15	357,75	360,28	355,55			
		ECU	118,340	120,030	121,734	121,799	121,962	124,610	128,046	128,952	127,259			
<b>UNITED KINGDOM</b>														
Ø 5 REGIONS	Pigs class II	UKL	82,370	83,060	84,320	84,820	85,130	85,430	86,500	86,590	85,340			
		ECU	133,144	134,259	136,296	137,104	137,605	138,090	139,819	139,965	137,944			

Udvikling for suinekøds priser<sup>(1)</sup>  
i EF landene

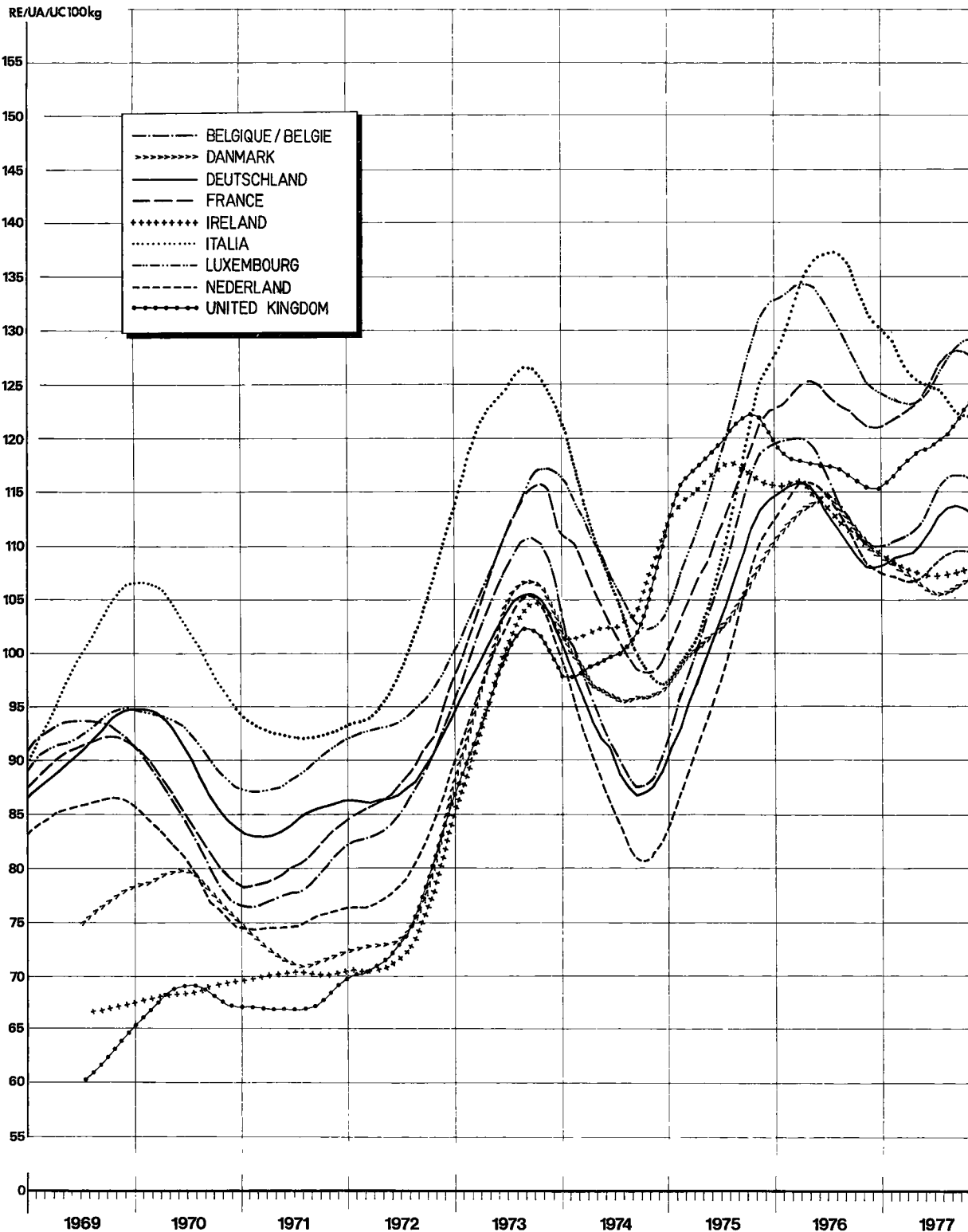
Glidende 12 månedsgen nemsnitspris<sup>(2)</sup>  
(RE/100 kg slagtevægt)

Entwicklung der Schweinepreise<sup>(1)</sup>  
in den Ländern der EG

Gleitende 12 Monatsdurchschnitte<sup>(2)</sup>  
(RE/100 kg Schlachtgewicht)

Evolution des prix des porcs<sup>(1)</sup>  
dans les pays de la CE

Moyennes mobiles de 12 mois<sup>(2)</sup>  
(UC/100 kg poids abattu)



(1) Prisen for reference kvaliteten - Preise der Referenzqualität - Prix de la qualité de référence

(2) Beregnet efter omregning af original priserne i RE for den hver måned gyldige veksel kurs  
Berechnet nach Umrechnung der Originalpreise in RE zu den in den einzelnen Monaten jeweils gültigen Wechselkursen  
Calculées après conversion des prix originaux en UC au cours de change valable dans chacun des mois en question

**Evoluzione dei prezzi dei suini<sup>(1)</sup>  
nei paesi della CE**

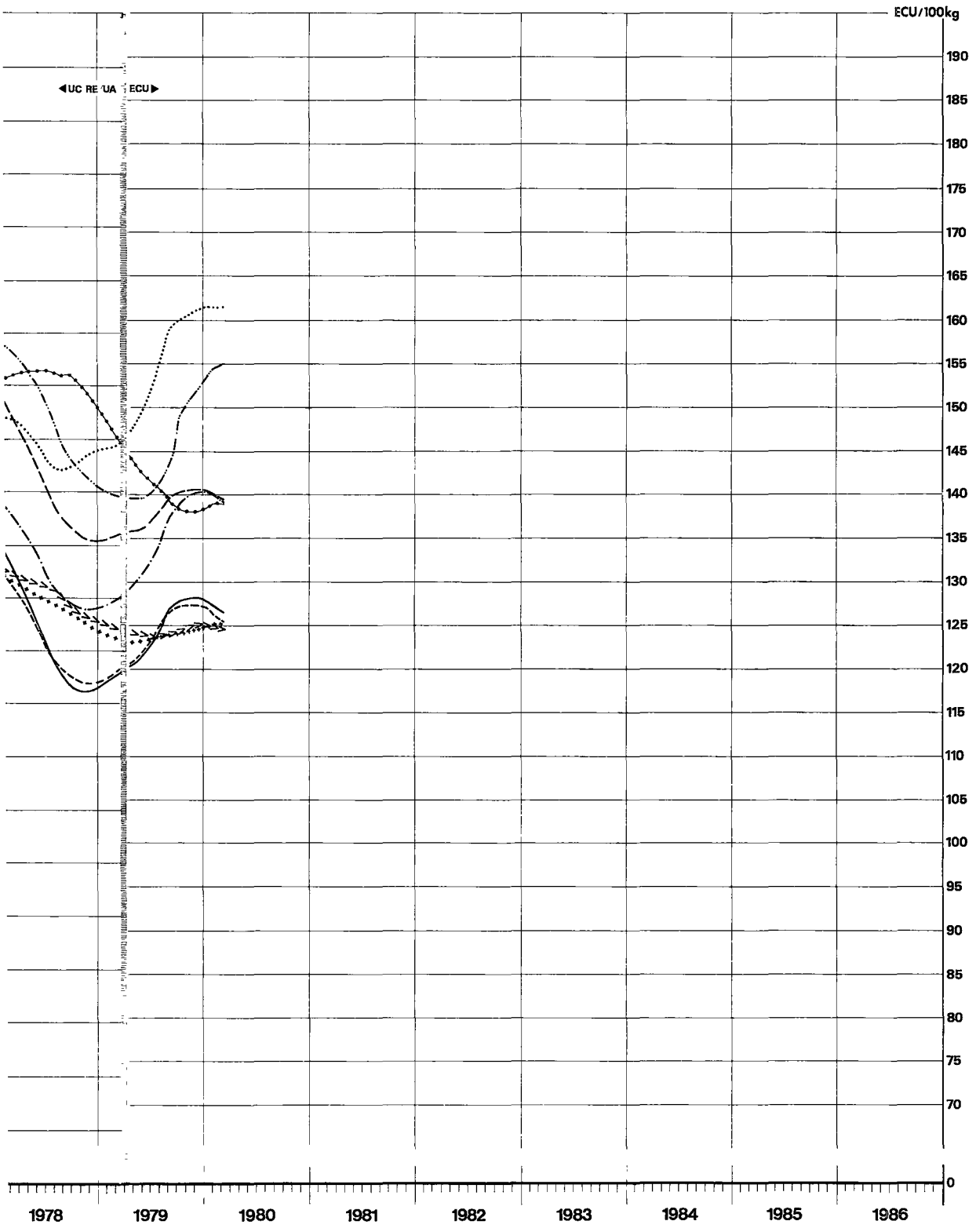
**Ontwikkeling van de varkensprijzen<sup>(1)</sup>  
in de landen van de EG**

**Evolution of pork prices<sup>(1)</sup>  
in EC countries**

Medie mobili di 12 mesi<sup>(2)</sup>  
(UC/100kg peso morto)

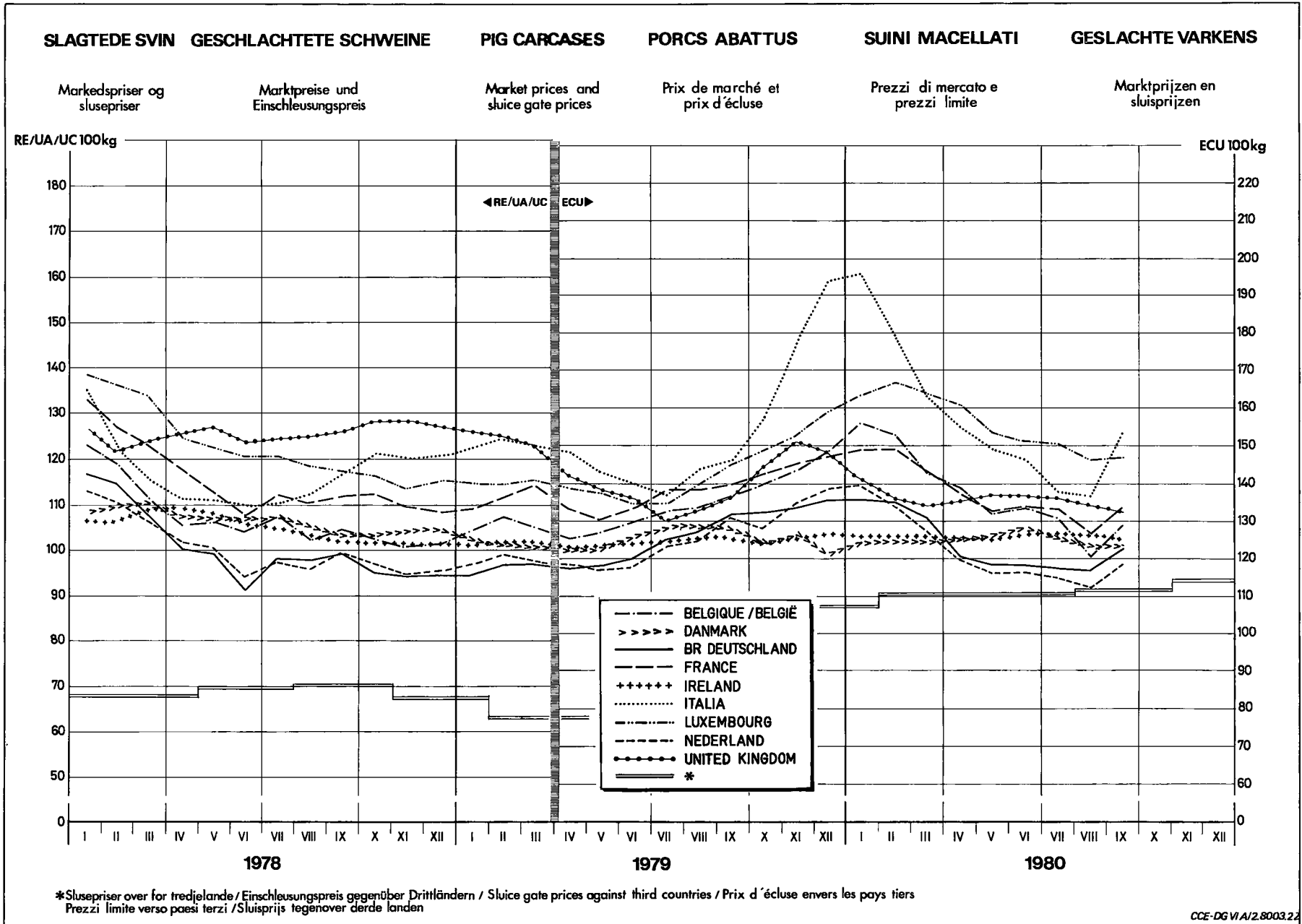
12 maandelijks voortschrijdende gemiddelden<sup>(2)</sup>  
(RE/100kg geslacht gewicht)

Sliding averages over 12 months<sup>(2)</sup>  
(UA/100kg slaughtered weight)



Prezzi della qualità di riferimento - Prijzen van de referentiekwaliteit - Prices for the reference quality

Calcolate dopo conversione in UC dei prezzi originali in base al tasso di cambio in vigore in ciascun mese  
 berekend na omrekening van de originele prijzen in RE tegen de in de afzonderlijke maanden geldende wisselkoersen  
 calculated following conversion of the original prices into UA at the exchange rate valid for each of the months in question



**PRISER KONSTATERT PÅ HJEMMEMARKEDET  
PREISE FESTGESTELLT AUF DEM INLÄNDISCHEN MARKT  
PRICES RECORDED ON THE INTERNAL MARKET  
PRIX CONSTATES SUR LE MARCHÉ INTERIEUR  
PREZZI CONSTATATI SUL MERCATO NAZIONALE  
PRIJZEN WAARGENOMEN OP DE BINNENLANDSE MARKT**

**SVINEKØD  
SCHWEINEFLEISCH  
PIGMEAT  
VIANDE PORCINE  
CARNE SUINA  
VARKENSVLEES**

MN/kg

Markeder Märkte Markets Marchés Mercati Markten	Lede produkter Leiterzeugnisse Pilot products Produits pilotes Prodotti pilota Pilotprodukten	1 9 8 0											
		JAN	FEB	MAR	APR	MAI	JUN	JUL	AUG	SEP	OCT	NOV	DEC
<b>BELGIQUE - BELGIE</b>													
ANDERLECHT	Jambons/Hammen	89,9	89,9	86,2	82,5	82,8	85,3	83,3	79,2	81,2	80,9	79,7	
	Longes/Karbonadestrogen	102,3	99,2	95,5	93,4	94,2	93,5	94,4	92,6	93,8	91,9	94,1	
	Epaules/Schouders	70,2	69,8	66,1	64,0	63,0	64,2	62,6	60,1	61,5	61,8	61,7	
	Lard de poitrine/Buikspek	51,5	52,8	51,3	47,1	46,2	47,2	47,4	46,2	48,6	49,5	51,0	
	Lard frais/Spek, vers	19,9	18,7	18,1	18,3	18,1	17,5	17,4	17,0	17,8	18,0	18,1	
<b>DANMARK</b>													
KØBENHAVN	Skinker	14,25	13,60	13,30	13,28	13,56	13,33	12,60	12,70	13,45	12,98	13,60	
	Kam (karbonade)	17,13	17,50	17,50	17,88	18,30	18,25	18,00	19,30	20,00	20,10	21,63	
	Bov	10,78	11,00	10,85	10,65	10,48	10,55	10,40	10,36	10,40	10,24	10,30	
	Brystflæsk	8,50	8,50	8,50	8,50	8,50	8,50	8,50	9,00	9,88	10,80	11,00	
	Svinespæk, fersk	3,50	3,50	3,50	3,28	3,20	3,20	3,20	3,20	3,20	3,20	3,20	
<b>BR DEUTSCHLAND</b>													
Ø 2 MARKTE	Schinken	5,62	5,59	5,42	5,22	5,16	5,21	5,02	4,89	5,07	5,01	5,12	
	Kotelettstränge	7,26	7,07	6,86	6,73	7,01	7,05	6,95	6,90	6,96	6,74	6,86	
	Schultern	4,38	4,35	4,30	4,02	3,92	3,91	3,93	3,88	3,99	4,01	4,10	
	Bauche und Bauchspeck	3,24	3,42	3,31	3,00	2,73	2,77	2,89	2,97	3,25	3,29	3,46	
	Speck, frisch	1,09	1,09	1,09	1,08	1,02	0,95	0,92	0,90	0,95	0,88	0,92	
<b>FRANCE</b>													
PARIS - RUNGIS	Jambon	12,19	11,58	11,02	10,59	10,34	10,67	10,03	9,74	10,36	9,93	10,15	
	Longes	14,73	14,13	13,77	13,39	13,73	13,61	13,73	13,65	14,62	14,28	14,30	
	Epaules	6,47	6,65	6,32	5,68	5,32	5,63	5,48	4,94	5,93	6,35	6,67	
	Poitrines (entrelardées)	7,27	7,71	7,04	6,30	6,03	6,19	6,38	6,66	7,01	7,32	7,91	
	Lard, frais	2,21	1,84	1,99	2,10	1,81	1,62	1,74	1,66	1,98	1,86	2,14	
<b>IRELAND</b>													
DUBLIN	Hams	-	-	-	-	-	-	-	-	-	-	-	
	Loins	-	-	-	-	-	-	-	-	-	-	-	
	Shoulders	-	-	-	-	-	-	-	-	-	-	-	
	Bellies (streaky)	-	-	-	-	-	-	-	-	-	-	-	
	Pig fat (fresh)	-	-	-	-	-	-	-	-	-	-	-	

**PRISER KONSTATERT PÅ HJEMMEMARKEDET  
PREISE FESTGESTELLT AUF DEM INLÄNDISCHEN MARKT  
PRICES RECORDED ON THE INTERNAL MARKET  
PRIX CONSTATES SUR LE MARCHÉ INTERIEUR  
PREZZI CONSTATATI SUL MERCATO NAZIONALE  
PRIJZEN WAARGENOMEN OP DE BINNENLANDSE MARKT**

**SVINEKØD  
SCHWEINEFLEISCH  
PIGMEAT  
VIANDE PORCINE  
CARNE SUINA  
VARKENSVLEES**

MN/kg

Markeder Märkte Markets Marchés Mercati Markten	Ledeprodukter Leiterzeugnisse Pilot products Produits pilotes Prodotti pilota Pilotprodukten	1980											
		OCT				NOV				DEC			
		6-12	13-19	20-26	27-2	3 - 9	10-16	17-23	24-30	1 - 7	8-14	15-21	22-28
<b>BELGIQUE - BELGIE</b>													
ANDERLECHT	Jambons / Hammen	81,0	81,0	81,0	80,0	79,0	79,0	80,0	80,5				
	Longes / Karbonadestrengen	91,5	91,5	92,0	93,5	92,5	94,5	95,5	94,0				
	Epaules / Schouders	62,0	61,5	61,5	61,5	61,5	61,0	62,0	62,5				
	Lard de poitrine / Buikspek	49,5	49,5	49,5	49,5	50,0	51,0	51,5	52,0				
	Lard frais / Spek, vers	18,0	18,0	18,0	18,0	18,0	18,0	18,0	18,5				
<b>DANMARK</b>													
KØBENHAVN	Skinker	12,90	12,90	12,90	12,90	13,20	13,60	13,80	13,80				
	Kam (karbonade)	20,00	20,00	20,00	20,50	21,00	21,50	22,00	22,00				
	Bov	10,20	10,20	10,20	10,20	10,20	10,20	10,40	10,40				
	Brystflæsk	10,80	10,80	10,80	10,80	11,00	11,00	11,00	11,00				
	Svinespæk, fersk	3,20	3,20	3,20	3,20	3,20	3,20	3,20	3,20				
<b>BR DEUTSCHLAND</b>													
Ø 2 MARKTE	Schinken	4,98	5,04	5,01	5,00	5,01	5,15	5,19	5,18				
	Kotelettstränge	6,73	6,78	6,69	6,69	6,68	6,89	6,98	6,96				
	Schultern	3,99	4,04	4,04	4,00	3,99	4,14	4,16	4,13				
	Bäuche und Bauchspeck	3,29	3,29	3,30	3,30	3,38	3,50	3,55	3,46				
	Speck, frisch	0,88	0,88	0,88	0,88	0,89	0,93	0,93	0,95				
<b>FRANCE</b>													
PARIS - RUNGIS	Jambon	10,00	9,80	9,80	9,80	10,00	9,80	10,10	10,80				
	Longes	14,35	14,45	14,25	14,00	14,00	14,40	14,60	14,30				
	Epaules	6,10	6,20	6,55	6,80	6,75	6,50	6,60	6,80				
	Poitrines (entrelardées)	7,20	7,20	7,35	7,70	7,90	7,90	7,90	8,00				
	Lard, frais	1,80	1,90	1,95	2,10	2,20	2,10	2,05	2,20				
<b>IRELAND</b>													
DUBLIN	Hams	-	-	-	-	-	-	-	-				
	Loins	-	-	-	-	-	-	-	-				
	Shoulders	-	-	-	-	-	-	-	-				
	Bellies (streaky)	-	-	-	-	-	-	-	-				
	Pig fat (fresh)	-	-	-	-	-	-	-	-				



**PRISER KONSTATERT PÅ HJEMMEMARKEDET**  
**PREISE FESTGESTELLT AUF DEM INLÄNDISCHEN MARKT**  
**PRICES RECORDED ON THE INTERNAL MARKET**  
**PRIX CONSTATÉS SUR LE MARCHÉ INTÉRIEUR**  
**PREZZI CONSTATATI SUL MERCATO NAZIONALE**  
**PRIJZEN WAARGENOMEN OP DE BINNENLANDSE MARKT**

**SVINEKØD**  
**SCHWEINEFLEISCH**  
**PIGMEAT**  
**VIANDE PORCINE**  
**CARNE SUINA**  
**VARKENSVLEES**

MN/Kg

Markeder Märkte Marchés Mercati Markten	Ledeprodukter Leiterzeugnisse Pilot products Produits pilotes Prodotti pilota Pilotprodukten	1 9 8 0											
		JAN	FEB	MAR	APR	MAI	JUN	JUL	AUG	SEP	OCT	NOV	DEC
<b>ITALIA</b>													
MILANO	Prosciutti	3977	3945	3638	3448	3320	3419	3240	2975	3300	3335		
	Lombate	3655	3169	2850	2961	3100	3031	3021	3225	3228	3321		
	Spalle	2163	1995	1728	1675	1668	1838	1797	1685	1805	1779		
	Pancette (ventresche)	1511	1450	1183	1091	1003	1103	1069	1015	1155	1245		
	Lardo, fresco	1263	1325	1338	1338	1338	1338	1318	1288	1288	1288		
<b>LUXEMBOURG</b>													
MOYENNE DU PAYS	Jambons	97,0	97,0	98,9	101,0	101,0	101,0	101,0	101,0	99,1	103,5		
	Longes	101,0	101,0	102,5	104,0	104,0	103,6	103,5	103,5	103,3	101,0		
	Epaules	64,0	64,0	66,4	69,0	69,0	69,0	69,0	69,0	66,5	66,5		
	Poitrines (entrelardées)	51,0	51,0	54,9	59,0	59,0	59,0	59,0	59,0	54,9	53,5		
	Lard, frais	19,0	19,0	20,9	23,0	23,0	23,0	23,0	23,0	23,0	23,0		
<b>NEDERLAND</b>													
Ø 3 MARKTEN	Hammen	6,55	6,46	6,40	6,37	6,38	6,30	6,20	6,17	6,31	6,24		
	Karbonadstrengen	7,70	7,35	7,32	7,37	7,48	7,51	7,50	7,50	7,52	7,27		
	Schouders	4,79	4,78	4,63	4,55	4,57	4,50	4,40	4,36	4,52	4,51		
	Buiken, ook buikspek	4,29	4,37	4,26	4,44	4,07	4,04	4,05	4,02	4,17	4,33		
	Spek, vers	1,20	1,20	1,20	1,20	1,16	1,15	1,10	1,06	1,15	1,15	1,23	
<b>UNITED KINGDOM</b>													
LONDON	Hams	-	-	-	-	-	-	-	-	-	-		
	Loins	-	-	-	-	-	-	-	-	-	-		
	Shoulders	-	-	-	-	-	-	-	-	-	-		
	Bellies (streaky)	-	-	-	-	-	-	-	-	-	-		
	Pig fat (fresh)	-	-	-	-	-	-	-	-	-	-		

**PRISER KONSTATETERET PÅ HJEMMEMARKEDET  
 PREISE FESTGESTELLT AUF DEM INLÄNDISCHEN MARKT  
 PRICES RECORDED ON THE INTERNAL MARKET  
 PRIX CONSTATÉS SUR LE MARCHÉ INTERIEUR  
 PREZZI CONSTATATI SUL MERCATO NAZIONALE  
 PRIJZEN WAARGENOMEN OP DE BINNENLANDSE MARKT**

**SVINEKØD  
 SCHWEINEFLEISCH  
 PIGMEAT  
 VIANDE PORCINE  
 CARNE SUINA  
 VARKENSVLEES**

MN/Kg

Markeder Märkte Markets Marchés Mercati Markten	Ledeprodukter Leiterzeugnisse Pilot products Produits pilotes Prodotti pilota Pilotprodukten	1 9 8 0											
		OCT				NOV				DEC			
		6 -12	13-19	20-26	27-2	3-9	10-16	17-23	24-30	1 - 7	8 -14	15-21	22-28
<b>ITALIA</b>													
MILANO	Prosciutti	3.310	3.290	3.290	3.440	3.475	3.415						
	Lombate	3.105	3.205	3.440	3.750	3.750	3.650						
	Spalle	1.795	1.765	1.735	1.775	1.775	1.775						
	Pancette (ventresche)	1.245	1.245	1.245	1.245	1.335	1.335						
	Lardo, fresco	1.288	1.288	1.288	1.288	1.288	1.288						
<b>LUXEMBOURG</b>													
MOYENNE DU PAYS	Jambons	103,50	103,50	103,50	103,50								
	Longes	101,00	101,00	101,00	101,00								
	Epaules	66,5	66,5	66,5	66,5								
	Poitrines (entrelardées)	53,5	53,5	53,5	53,5								
	Lard, frais	23,0	23,0	23,0	23,0								
<b>NEDERLAND</b>													
Ø 3 MARKTEN	Hammen	6,22	6,25	6,25	6,25	6,25							
	Karbonadestrengen	7,27	7,27	7,27	7,20	7,28							
	Schouders	4,48	4,57	4,57	4,52	4,58							
	Buiken, ook bukspek	4,33	4,37	4,37	4,30	4,38							
	Spek, vers	1,15	1,15	1,15	1,15	1,15	1,25	1,25	1,25				
<b>UNITED KINGDOM</b>													
LONDON	Hams	-	-	-	-	-	-	-	-				
	Loins	-	-	-	-	-	-	-	-				
	Shoulders	-	-	-	-	-	-	-	-				
	Bellies (streaky)	-	-	-	-	-	-	-	-				
	Pig fat (fresh)	-	-	-	-	-	-	-	-				

VIII

A E G

E I E R

E G G S

O E U F S

U O V A

E I E R E N

**SLUSEPRISER  
EINSCHLEUSUNGSPREISE  
SLUICE-GATE PRICES  
PRIX D'ECLUSE  
PREZZI LIMITE  
SLUISPRIJZEN**

**Afgifter ved indførsler fra tredjelände  
Abschöpfungen bei Einfuhr aus Drittländern  
Levies on import from third countries  
Prélèvements à l'importation des pays tiers  
Prelevi all'importazione dai paesi terzi  
Heffingen bij invoer uit derde landen**

ÆG  
EIER  
EGGS  
ŒUFS  
UOVA  
EIEREN

I = Slusepriser - Einschleusungspreise - Sluice-gate prices - Prix d'écluse - Prezzi limite - Sluisprijzen  
II = Afgifter - Abschöpfungen - Levies - Prélèvements - Prelevi - Heffingen

UC-RE-UA  
(\*) ECU

Tarifnummer Tarifnummer Tariff No N° Tariffaire N Tariffario Tarienummer		1978		1979				1980					
		1.8- 31.10	1.11.78 31.1.79	1.2 - 8.4.79	9.4-(* 30.4.79	1.5- 31.7.79	1.8- 31.10.79	1.11.79 31.1.80	1.2 - 30.4.80	1.5- 31.7.80	1.8 - 31.10.80	1.11.80 31.1.81	
	A.	1. Aeg med skal Oeufs en coquille		Schaleneier Uova in guscio				Eggs in shell Eieren in de schaal 100 kg					
04.05 A I b)	I	66,41	65,14	63,30	76,53	76,53	79,58	83,46	83,46	83,46	83,41	85,38	
	II	23,74	24,92	26,63	32,19	32,19	30,35	26,76	26,76	26,76	29,77	27,94	
		2. Rugeaeg Oeufs à couver		Bruteier Uova da cova				Eggs for hatching Broedeieren 100 St.-p.					
04.05 A I a)	I	8,56	8,45	8,29	10,02	10,02	10,29	10,63	10,63	10,63	10,63	10,80	
	II	2,43	2,54	2,70	3,26	3,26	3,09	2,75	2,75	2,75	3,04	2,86	
	B.	1. Aeg uden skal Oeufs sans coquille		Eier ohne Schale Uova sgusciate				Eggs not in shell Eieren uit de schaal 100 kg					
04.05 B I a) 2	I	72,21	71,02	69,32	83,80	83,80	86,64	90,23	90,23	90,23	90,19	92,02	
	II	27,54	28,91	30,89	37,34	37,34	35,21	31,04	31,04	31,04	34,53	32,41	
		2. Aeg uden skal (tørrede) Oeufs sans coquille (séchés)		Eier ohne Schale (getrocknet) Uova sgusciate (essiccate)				Eggs not in shell (dried) Eieren uit de schaal (gedroogd)					
04.05 B I a) 1	I	272,22	267,61	260,96	315,49	315,49	326,55	340,57	340,57	340,57	340,38	347,53	
	II	107,30	112,64	120,37	145,52	145,52	137,18	120,96	120,96	120,96	134,56	126,29	
	C.	1. Aeggeblommer (flydende) Jaunes d'oeufs (liquides)		Eigelb (flüssig) Giallo d'uova (liquido)				Egg yolks (liquid) Eieel (vloeibaar)					
04.05 B I b) 1	I	146,81	144,41	140,92	170,37	170,37	176,16	183,50	183,50	183,50	183,42	187,16	
	II	48,43	50,84	54,33	65,68	65,68	61,91	54,59	54,59	54,59	60,73	57,00	
		2. Aeggeblommer (frosne) Jaunes d'oeufs (congelés)		Eigelb (gefroren) Giallo d'uova (congelato)				Egg yolks (frozen) Eieel (bevoren)					
04.05 B I b) 2	I	156,42	153,85	150,12	181,49	181,49	187,68	195,53	195,53	195,53	195,44	199,43	
	II	51,75	54,33	58,05	70,18	70,18	66,16	58,34	58,34	58,34	64,90	60,91	
		3. Aeggeblommer (tørrede) Jaunes d'oeufs (séchés)		Eigelb (getrocknet) Giallo d'uova (essiccato)				Egg yolks (dried) Eieel (gedroogd)					
04.05 B I b) 3	I	324,22	318,70	310,69	375,61	375,61	388,92	405,77	405,77	405,77	405,58	414,15	
	II	111,10	116,63	124,63	150,67	150,67	142,04	125,24	125,24	125,24	139,32	130,76	
	D.	1. Aegalbumin, mælkealbumin Ovoalbumine, Lactalbumine		Eieralbumin, Milchalbumin Ovoalbumina, Lactoalbumina				Ovoalbumin, Lactalbumin Ovoalbumine, Lactoalbumine					
35.02 A II a) 2	I	41,88	41,23	40,29	48,71	48,71	50,27	52,25	52,25	52,25	52,23	53,24	
	II	13,06	13,71	14,65	17,71	17,71	16,69	14,72	14,72	14,72	16,37	15,37	
		2. Aegalbumin, mælkealbumin (tørret) (dried)-Ovoalbumine, Lactalbumine (séchés) -Ovoalbumina, Lactoalbumina (essiccate) -Ovoalbumine, Lactoalbumine (gedroogd)		Eieralbumin, Milchalbumin (getrocknet) (dried)-Ovoalbumine, Lactalbumine (séchés) -Ovoalbumina, Lactoalbumina (essiccate) -Ovoalbumine, Lactoalbumine (gedroogd)				Ovoalbumin, Lactalbumin (dried) (dried)-Ovoalbumine, Lactalbumine (séchés) -Ovoalbumina, Lactoalbumina (essiccate) -Ovoalbumine, Lactoalbumine (gedroogd)					
35.02 A II a) 1	I	312,54	307,75	300,81	363,67	363,67	375,20	389,82	389,82	389,82	389,65	397,08	
	II	96,38	101,18	108,12	130,71	130,71	123,22	108,65	108,65	108,65	120,87	113,44	

(\*) A partir du 9 avril 1979 Les chiffres sont donnés en ECU (Règl. (CEE) 652/79 du Conseil)

**PRISER KONSTATETERET PÅ HJEMMEMARKEDET**  
**PREISE FESTGESTELLT AUF DEM INLÄNDISCHEN MARKT**  
**PRICES RECORDED ON THE INTERNAL MARKET**  
**PRIX CONSTATES SUR LE MARCHÉ INTERIEUR**  
**PREZZI CONSTATATI SUL MERCATO NAZIONALE**  
**PRIJZEN WAARGENOMEN OP DE BINNENLANDSE MARKT**

**ÆG**  
**EIER**  
**EGGS**  
**ŒUFS**  
**UOVA**  
**EIEREN**

MN

Markeder Markte Markets Marchés Mercati Markten	Beskrivelse Beschreibung Description Description Omschrijving	Classe Klasse Class	1 9 8 0											
			JAN	FEB	MAR	APR	MAI	JUN	JUL	AUG	SEP	OCT	NOV	DEC
<b>BELGIQUE - BELGIE</b>														
<i>100 pièces - stuks</i>														
KRUISSHOUTEM	Prix de gros à l'achat (franco marché) Groothandelsaankoop- prijs (franco markt)	A 3	198,8	198,3	212,0	202,6	182,8	162,5	154,8	159,0	190,8	197,0	233,8	
		A 4	191,8	190,5	201,5	190,6	161,8	142,3	139,4	139,5	160,6	180,0	218,8	
		A 5	167,4	173,0	184,3	167,0	134,5	118,5	118,6	115,8	130,8	153,8	192,5	
<b>DANMARK</b>														
<i>kg</i>														
	An engrospris	—	8,59	8,80	8,80	8,99	9,20	9,20	9,34	9,40	9,40	9,40	9,48	
<b>BR DEUTSCHLAND</b>														
<i>100 Stück</i>														
KOLN	Großhandelseinkaufs- preise (frei Rheinl - Westf. Stat.)	A 4	16,97	16,20	16,91	16,35	15,15	13,44	13,66	13,68	14,85	15,88	18,94	
NORD- DEUTSCHLAND	Großhandelseinkaufs- preise (ab Station)	A 3	17,03	16,29	17,22	16,76	15,51	13,90	14,10	14,10	16,07	16,54	18,74	
		A 4	15,78	15,44	16,50	15,70	14,43	12,45	13,03	12,74	14,30	15,26	17,65	
		A 5	14,69	14,61	15,55	14,15	12,68	10,98	11,34	11,11	12,31	13,16	15,56	
MÜNCHEN	Großhandelseinkaufs- preise (ab Kennzeichnungsstelle)	A 3	17,19	16,75	17,20	17,00	15,63	14,00	14,25	13,88	16,20	16,56	18,94	
		A 4	16,19	15,81	16,55	16,00	14,63	13,00	13,13	12,75	14,45	15,31	17,81	
		A 5	15,00	14,81	15,55	14,50	12,94	11,75	11,88	11,25	12,25	13,38	15,63	
FRANKFURT	Großhandelsabgabe- preise (frei Einzelhandel)	A 3	18,75	17,56	17,91	17,55	16,44	15,13	15,00	14,94	17,25	17,50	19,75	
		A 4	17,75	16,78	17,22	16,70	15,44	14,13	13,90	13,88	15,35	16,13	18,69	
		A 5	16,50	15,85	16,28	15,40	13,94	12,25	12,45	12,38	13,25	14,13	16,88	
<b>FRANCE</b>														
<i>100 pièces</i>														
Ø 4 REGIONS	Prix de gros à la vente (franco marché)	A 3	38,97	34,70	35,30	35,63	34,27	33,26	31,52	29,88	34,16	35,93		
		A 4	36,21	33,83	34,59	34,51	31,75	30,55	29,98	28,29	32,89	33,26	40,43	
		A 5	34,34	32,11	32,81	32,73	29,68	27,14	26,29	25,73	28,25	28,74		

**PRISER KONSTATERT PÅ HJEMMEMARKEDET  
PREISE FESTGESTELLT AUF DEM INLÄNDISCHEN MARKT  
PRICES RECORDED ON THE INTERNAL MARKET  
PRIX CONSTATÉS SUR LE MARCHÉ INTERIEUR  
PREZZI CONSTATATI SUL MERCATO NAZIONALE  
PRIJZEN WAARGENOMEN OP DE BINNENLANDSE MARKT**

ÆG  
EIER  
EGGS  
ŒUFS  
UOVA  
EIEREN

MN

Markeder Märkte Markets Marchés Mercati Markten	Beskrivelse Beschreibung Description Description Descrizione Omschrijving	Classe Klasse Class	1 9 8 0											
			OCT				NOV				DEC			
			6-12	13-19	20-26	27- 2	3 - 9	10-16	17-23	24-30	1 - 7	8 -14	15-21	22-28
<b>BELGIQUE - BELGIE</b>														
<i>100 pièces - stuks</i>														
KRUISHOUTEM	Prix de gros à l'achat (franco marché) Groothandelsaankoop- prijs (franco markt)	A 3	182,0	202,0	202,0	202,0	215,0	225,0	240,0	255,0	245,0			
		A 4	165,0	185,0	185,0	185,0	195,0	210,0	230,0	240,0	230,0			
		A 5	140,0	155,0	160,0	160,0	170,0	190,0	200,0	210,0	200,0			
<b>DANMARK</b>														
<i>kg</i>														
	An engrospris	-	9,40	9,40	9,40	9,40	9,40	9,40	9,55	9,55	9,55			
<b>BR DEUTSCHLAND</b>														
<i>100 Stuck</i>														
KÖLN	Großhandelseinkaufs- preise (frei Rheinl.- Westf. Stat.)	A 4	15,38	16,38	16,38	16,38	17,75	18,50	19,50	20,00				
NORD- DEUTSCHLAND	Großhandelseinkaufs- preise (ab Station)	A 3	15,60	16,15	17,20	17,20	17,00	18,20	19,30	20,45				
		A 4	14,10	15,00	15,95	16,00	15,80	17,25	18,25	19,30				
		A 5	12,20	12,75	13,85	13,85	13,75	14,85	16,25	17,40				
MÜNCHEN	Großhandelseinkaufs- preise (ab Kennzeichnungsstelle)	A 3	15,50	16,25	17,25	17,25	17,25	18,50	19,50	20,50				
		A 4	14,25	15,00	16,00	16,00	16,00	17,50	18,25	19,50				
		A 5	12,50	13,00	14,00	14,00	14,00	15,25	16,25	17,00				
FRANKFURT	Großhandelsabgabe- preise (frei Einzelhandel)	A 3	16,88	17,50	17,75	17,88	18,25	19,25	20,13	21,38				
		A 4	15,38	16,00	16,50	16,63	17,00	18,25	19,13	20,38				
		A 5	13,38	14,00	14,50	14,63	15,25	16,75	17,13	18,38				
<b>FRANCE</b>														
<i>100 pièces</i>														
Ø 4 REGIONS	Prix de gros à la vente (franco marché)	A 3	36,01	36,01	35,55	36,26	37,25	39,61	43,88					
		A 4	32,41	32,48	34,17	34,64	36,60	41,18	43,07	42,51				
		A 5	28,07	28,07	29,17	30,88	32,54	34,57	38,10					

**PRISER KONSTATERT PÅ HJEMMEMARKEDET**  
**PREISE FESTGESTELLT AUF DEM INLÄNDISCHEN MARKT**  
**PRICES RECORDED ON THE INTERNAL MARKET**  
**PRIX CONSTATES SUR LE MARCHÉ INTERIEUR**  
**PREZZI CONSTATATI SUL MERCATO NAZIONALE**  
**PRIJZEN WAARGENOMEN OP DE BINNENLANDSE MARKT**

**ÆG**  
**EIER**  
**EGGS**  
**ŒUFS**  
**UOVA**  
**EIEREN**

MN

Markeder Märkte Markets Marchés Mercati Markten	Beskrivelse Beschreibung Description Description Descrizione Omschrijving	Classe Klasse Class	1 9 8 0											
			JAN	FEB	MAR	APR	MAI	JUN	JUL	AUG	SEP	OCT	NOV	DEC
<b>IRELAND</b>														
<i>dozen</i>														
	Wholesale to retailer price	Stand 57,6g	49,00	48,50	58,00	58,00	57,00	57,50	55,00	56,00	56,00	59,00	59,00	
<b>ITALIA</b>														
<i>100 pezzi</i>														
MILANO	Prezzi d'acquisto all'ingrosso (franco mercato)	A 3	7.860	7350	7500	7240	6450	6350	6320	6700	8200	8120		
		A 4	7.660	7050	7200	6760	5725	5650	5660	5900	7275	7540		
		A 5	7.480	6725	6800	6240	5025	5000	5140	5300	6350	6740		
ROMA		A 3	7785	8052	7998	7738	6487	6502	6594	7552	8524			
		A 4	7353	7746	7654	7367	6085	5797	5859	6559	7827			
		A 5	6859	7154	7311	6380	5235	5260	5066	5191	6291			
FORLI	Prezzi d'acquisto all'ingrosso (franco allevamento)	<i>100 kg</i>												
		60 g e +	108.742	113.035	117.677	108.167	93.936	96.000	100.548	113.065	126.000	123.500		
		55-60 g	114.419	116.931	121.677	109.867	94.097	96.000	100.548	113.065	126.000	124.000		
		50-55 g	114.419	116.931	121.677	108.667	89.984	92.000	98.807	108.484	121.467	121.000		
<b>LUXEMBOURG</b>														
<i>100 pièces</i>														
	Prix de gros à la vente	A 3	260,6	257,2	273,6	283,1	253,5	240,0	223,3	223,2	250,7	271,0	293,3	
		A 4	257,4	248,3	263,6	269,7	237,1	223,3	210,0	203,2	220,7	247,7	273,3	
		A 5	231,0	234,1	243,6	246,4	213,5	193,7	180,0	180,0	190,7	207,7	243,3	
<b>NEDERLAND</b>														
<i>100 stuks</i>														
	Groothandelsverkoop-prijs	Ø alle klas.	14,78	14,71	15,57	14,89	14,25	13,21	13,37	13,33	14,25	14,65		
BARNEVELD	Groothandelsaankoop-prijs (franco markt)	65-69 g	15,40	15,36	17,80	16,92	16,14	13,57	13,17	14,17	15,76	15,46	17,70	
		59-64 g	14,86	14,91	16,67	15,60	14,32	11,76	12,05	12,17	13,65	14,07	17,12	
		50-58 g	12,42	12,80	13,95	12,67	11,16	9,43	10,27	10,38	10,87	12,38	14,44	
<b>UNITED KINGDOM</b>														
<i>dozen</i>														
EGGS AUTHORITY	Packer to wholesaler price	Stand 57,6g	52,200	51,720	51,575	51,950	51,680	51,025	46,225	46,000	46,850	46,900	51,175	

**PRISER KONSTATERT PÅ HJEMMEMARKEDET  
PREISE FESTGESTELLT AUF DEM INLÄNDISCHEN MARKT  
PRICES RECORDED ON THE INTERNAL MARKET  
PRIX CONSTATES SUR LE MARCHÉ INTERIEUR  
PREZZI CONSTATATI SUL MERCATO NAZIONALE  
PRIJZEN WAARGENOMEN OP DE BINNENLANDSE MARKT**

ÆG  
EIER  
EGGS  
ŒUFS  
UOVA  
EIEREN

MN

Markeder Märkte Markets Marchés Mercati Markten	Beskrivelse Beschreibung Description Description Descrizione Omschrijving	Classe Klasse Class	1 9 8 0												
			OCT				NOV				DEC				
			6-12	13-19	20-26	27- 2	3 - 9	10-16	17-23	24-30	1 - 7	8 - 14	15-21	22-28	
<b>IRELAND</b>															
	Wholesale to retailer price	Stand 57,6g	59,00	59,00	59,00	59,00	59,00	59,00	59,00	59,00	59,00				<i>dozen</i>
<b>ITALIA</b>															
															<i>100 pezzi</i>
MILANO	Prezzi d'acquisto all'ingrosso (franco mercato)	A 3	8100	8100	8100	8200	8200	8500							
		A 4	7400	7400	7700	7800	7900	8300							
		A 5	6600	6700	6900	7000	7100	7500							
ROMA		A 3	8063												
		A 4	7550												
		A 5	6425												
FORLI	Prezzi d'acquisto all'ingrosso (franco allevamento)														<i>100 kg</i>
		60 g e +	121.000	124.000	125.000	124.000	130.000	151.000	151.000						
		55-60 g	121.000	125.000	125.000	125.000	134.000	155.000	155.000						
		50-55 g	118.000	122.000	122.000	122.000	134.000	155.000	155.000						
<b>LUXEMBOURG</b>															
	Prix de gros à la vente	A 3	267,1	260,0	280,0	280,0	280,0	288,6	298,6	310,0					
		A 4	240,0	240,0	260,0	260,0	260,0	268,6	278,6	290,0					
		A 5	200,0	200,0	220,0	220,0	230,0	238,6	248,6	260,0					
<b>NEDERLAND</b>															
	Groothandelsverkoop-prijs	Ø alle klas.	14,24	14,98	14,98	14,87	15,39	15,96							<i>100 stuks</i>
BARNEVELD	Groothandelsaankoop-prijs (franco markt)	65-69 g	15,25	16,25	15,95	16,33	16,43	17,93	18,70	17,75					
		59-64 g	13,30	15,05	14,65	14,93	15,63	17,30	17,95	17,58					
		50-58 g	12,00	13,25	12,80	12,95	13,00	14,65	15,05	15,05					
<b>UNITED KINGDOM</b>															
EGGS AUTHORITY	Packer to wholesaler price	Stand 57,6g	46,900	47,000	46,900	46,600	48,900	49,000	53,200	53,600					<i>dozen</i>







IX

F J E R K R A E  
G E F L U E G E L  
P O U L T R Y  
V O L A I L L E  
P O L L A M E  
G E V O G E L T E

**SLUSEPRISER  
EINSCHLEUSUNGSPREISE  
SLUICE-GATE PRICES  
PRIX D'ECLUSE  
PREZZI LIMITE  
SLUISPRIJZEN**

**Afgifter ved indførsler fra tredjelande  
Abschöpfungen bei Einfuhr aus Drittländern  
Import levies from third countries  
Prélèvements à l'importation des pays tiers  
Prelevi all'importazione dai paesi terzi  
Heffingen bij invoer uit derde landen**

**FJERKRÆ  
GEFLÜGEL  
POULTRY  
VOLAILLE  
POLLAME  
GEVOGELTE**

I = Slusepriser - Einschleusungspreise - Sluice-gate prices - Prix d'écluse - Prezzi Limite - Sluisprijzen  
II = Afgifter - Abschöpfungen - Levies - Prélèvements - Prelevi - Heffingen

UC-RE-UA  
(\*) ECU

Tarifnummer Tarifnummer Tariff No N° Tarifaire N. Tariffario Tariefnummer	1978			1979					1980				
	1.8 - 31.10	1.11.78 31.1.79	1.2 - 8.4	9.4-(*) 30.4.79	1.5 - 31.7.79	1.8 - 31.10.79	1.11.79 31.1.80	1.2 - 30.4.80	1.5 - 31.7.80	1.8 - 31.10.80	1.11.80 31.1.81		
	A. Daggamle kyllinger Poussins			Köken Pulcini					Chicks Eendagskuikens 100 pièces - stuks				
01.05 A	I	17,70	17,52	17,26	20,87	20,87	21,30	21,85	21,85	21,85	21,84	22,12	
	II	4,16	4,34	4,60	5,56	5,56	5,28	4,73	4,73	4,73	5,19	4,91	
	B. Høns Coqs, poules et poulets			Hühner Galli, galline e polli					Fowls Hanen, kippen en kuikens				
	1. Levende Vivants			Lebende Vivi					Live Levende 100 kg				
01.05 B I	I	59,48	58,81	57,93	70,03	70,55	71,77	73,30	73,30	72,70	72,74	73,88	
	II	15,44	16,21	17,21	20,81	20,21	19,47	17,72	17,72	18,40	20,13	18,83	
	2. Slagtet Abattus			Geschlachtete Macellati					Slaughtered Geslachte				
	a) 83 pct.-høns Poulets 83 %			Hühner 83 % Polli 83 %					83 % chickens Kippen 83 %				
02.02 A I a)	I	74,74	73,89	72,78	87,99	88,65	90,17	92,09	92,09	91,34	91,39	92,82	
	II	19,40	20,37	21,63	26,15	25,40	24,45	22,26	22,26	23,12	25,29	23,65	
	b) 70 pct.-høns Poulets 70 %			Hühner 70 % Polli 70 %					70 % chickens Kippen 70 %				
02.02 A I b)	I	84,97	84,01	82,75	100,04	100,79	102,53	104,71	104,71	103,86	103,91	105,54	
	II	22,05	23,15	24,59	29,73	28,87	27,81	25,32	25,32	26,29	28,75	26,90	
	c) 65 pct.-høns Poulets 65 %			Hühner 65 % Polli 65 %					65 % chickens Kippen 65 %				
02.02 A I c)	I	92,59	91,53	90,17	109,01	109,82	111,72	114,09	114,09	113,16	113,22	114,99	
	II	24,03	25,23	26,80	32,40	31,47	30,29	27,58	27,58	28,64	31,33	29,31	
	C. Aender Canards			Enten Anatre					Ducks Eenden				
	1. Levende Vivants			Lebende Vivi					Live Levende				
01.05 B II	I	71,82	70,79	69,29	83,77	83,77	86,25	89,40	89,40	89,40	89,36	90,97	
	II	22,74	23,85	25,47	30,79	30,79	29,49	26,09	26,09	26,09	28,92	27,19	
	2. Slagtet Abattus			Geschlachtete Macellati					Slaughtered Geslachte				
	a) 85 pct.-ducks Canards 85 %			Enten 85 % Anatre 85 %					85 % ducks Eenden 85 %				
02.02 A II a)	I	84,49	83,28	81,51	98,54	98,54	101,47	105,18	105,18	105,18	105,13	107,01	
	II	26,76	28,06	29,97	36,23	36,23	34,69	30,69	30,69	30,69	34,02	31,99	
	b) 70 pct.-ducks Canards 70 %			Enten 70 % Anatre 70 %					70 % ducks Eenden 70 %				
02.02 A II b)	I	102,60	101,13	98,98	119,66	119,66	123,21	127,72	127,72	127,72	127,65	129,95	
	II	32,48	34,07	36,38	43,98	43,98	42,13	37,27	37,27	37,27	41,31	38,84	
	c) 63 pct.-ducks Canards 63 %			Enten 63 % Anatre 63 %					63 % ducks Eenden 63 %				
02.02 A II c)	I	114,00	112,36	109,98	132,96	132,96	136,90	141,91	141,91	141,91	141,84	144,39	
	II	36,09	37,85	40,42	48,87	48,87	46,81	41,41	41,41	41,41	45,91	43,16	

(\*) A partir du 9 avril 1979 Les chiffres sont donnés en ECU

(RégL. (CEE) 652/79 du Conseil)

**SLUSEPRISER  
EINSCHLEUSUNGSPREISE  
SLUICE-GATE PRICES  
PRIX D'ECLUSE  
PREZZI LIMITE  
SLUISPRIJZEN**

**Afgifter ved indførsler fra tredjelande  
Abschöpfungen bei Einfuhr aus Drittländern  
Levies on import from third countries  
Prélèvements à l'importation des pays tiers  
Prelevi all'importazione dai paesi terzi  
Heffingen bij invoer uit derde landen**

**FJERKRÆ  
GEFLÜGEL  
POULTRY  
VOLAILLE  
POLLAME  
GEVOGELTE**

I = Slusepriser - Einschleusungspreise - Sluice-gate prices - Prix d'écluse - Prezzi limite - Sluisprijzen  
II = Afgifter - Abschöpfungen - Levies - Prélèvements - Prelevi - Heffingen

UC-RE-UA/100 kg  
(\* ) ECU/100 kg

Tarifnummer Tariffnummer N° Tariffaire N Tariffario Tariefnummer		1978			1979					1980			
		1.8- 31.10.78	1.11.78 31.1.79	1.2- 8.4	9.4-(* ) 30.4.79	1.5 - 31.7.79	1.8- 31.10.79	1.11-79 31.1.80	1.2 - 30.4.80	1.5 - 31.7.80	1.8 - 31.10.80	1.11.80 31.1.81	
	D. Gæs Oies	Gänse Oche					Geese Ganzen						
	1. Levende Vivantes	Lebende Vivi					Live Levende						
01.05 B III	I	87,31	86,34	84,91	102,65	102,65	105,01	108,00	108,00	108,00	107,96	109,48	
	II	21,37	22,37	23,83	28,81	28,81	28,48	25,42	25,42	25,42	27,98	26,42	
	2. Slagtet Abattues	Geschlachtete Macellati					Slaughtered Geslachte						
	a) 82 pct-gæs Oies 82 %	Gänse 82 % Oche 82 %					82 % geese Ganzen 82 %						
02.02 A III a)	I	124,73	123,34	121,30	146,65	146,65	150,01	154,29	154,29	154,29	154,23	156,40	
	II	30,53	31,96	34,04	41,15	41,15	40,69	36,31	36,31	36,31	39,97	37,74	
	b) 75 pct-gæs Oies 75 %	Gänse 75 % Oche 75 %					75 % geese Ganzen 75 %						
02.02 A III b)	I	116,38	114,85	112,63	136,16	136,16	139,84	144,52	144,52	144,52	144,45	146,83	
	II	31,98	33,55	35,82	43,30	43,30	42,80	38,01	38,01	38,01	42,00	39,57	
	E. Kalkuner Dindes	Truthühner Tacchini					Turkeys Kalkoenen						
	1. Levende Vivantes	Lebende Vivi					Live Levende						
01.06 B IV	I	75,59	74,85	73,79	89,21	89,21	90,97	93,21	93,21	93,21	93,17	94,30	
	II	17,48	18,23	19,32	23,36	23,36	22,20	19,90	19,90	19,90	21,81	20,64	
	2. Slagtet Abattues	Geschlachtete Macellati					Slaughtered Geslachte						
02.02 A IV	I	107,98	106,93	105,42	127,45	127,45	129,96	133,15	133,15	133,15	133,10	134,72	
	II	24,97	26,04	27,60	33,37	33,37	31,71	28,43	28,43	28,43	31,16	29,49	
	F. Perlehøns Pintades	Perlhühner Faraone					Guinea fowls Parelhoenders						
	1. Levende Vivantes	Lebende Vivi					Live Levende						
01.05 A V	I	99,10	98,01	96,41	116,56	116,56	119,20	122,54	122,54	122,54	122,49	124,19	
	II	26,78	28,01	29,79	36,01	36,01	34,13	30,39	30,39	30,39	33,50	31,60	
	2. Slagtet Abattues	Geschlachtete Macellati					Slaughtered Geslachte						
02.02 A V	I	141,57	140,01	137,73	116,51	166,51	170,28	175,06	175,06	175,06	174,99	177,42	
	II	38,26	40,01	42,55	51,44	51,44	48,75	43,41	43,41	43,41	47,85	45,14	

(\* ) A partir du 9 avril 1979 Les chiffres sont donnés en ECU(Règl. (CEE) n° 652/79 du Conseil).

**PRISER KONSTATERT PÅ HJEMMEMARKEDET  
PREISE FESTGESTELLT AUF DEM INLÄNDISCHEN MARKT  
PRICES RECORDED ON THE INTERNAL MARKET  
PRIX CONSTATES SUR LE MARCHÉ INTERIEUR  
PREZZI CONSTATATI SUL MERCATO NAZIONALE  
PRIJZEN WAARGENOMEN OP DE BINNENLANDSE MARKT**

**FJERKRÆ  
GEFLÜGEL  
POULTRY  
VOLAILLE  
POLLAME  
GEVOGELTE**

MN/kg - PAB

Beskrivelse Beschreibung Description Description Descrizione Omschrijving	Kvaliteten Qualitäten Qualities Qualites Qualità Kwaliteiten	1 9 8 0												
		JAN	FEB	MAR	APR	MAI	JUN	JUL	AUG	SEP	OCT	NOV	DEC	
<b>BELGIQUE - BELGIE</b>														
Prix de gros a la vente, départ abattoir Groothandelsverkoop- prijs, af slachterij	Poulets - Kuikens	83%	-	-	-	-	-	-	-	-	-	-	-	-
		70%	49,4	50,2	50,3	50,8	50,2	44,81	43,41	41,10	42,50	41,90		
<b>DANMARK</b>														
Slagteri til detailhandel	Kyllinger	70% 1000gr	9,53	9,90	10,14	10,50	10,50	10,50	10,50	10,50	10,50	10,45	10,40	
	Høns	70% 1000gr	7,08	7,30	7,46	7,50	7,50	7,50	7,45	7,30	7,30	7,30	7,30	
<b>BR DEUTSCHLAND</b>														
Großhandelsverkaufs- preise ab Schlachtereien (Markt- und Preisberichts- kommission)	Hähnchen, Kl. A	70% bratf. (950-1000 gr.)	3,47	3,47	3,51	3,52	3,52	3,48	3,48	3,48	3,46	3,42	3,41	
	grillf. (600-1000 gr.)	65%	3,72	3,74	3,75	3,76	3,77	3,76	3,73	3,74	3,74	3,68	3,66	
	Suppenhühner Kl. A	70%	2,65	2,78	2,78	2,78	2,74	2,62	2,50	2,49	2,55	2,54	2,55	
<b>FRANCE</b>														
Prix de gros à la vente (Marché Paris - Rungis)	Poulets cl. A (moyens)	83%	5,40	5,94	6,50	6,03	6,38	5,77	4,95	4,74	5,64	5,54	6,19	
	Poules «cocotte»	83%	5,53	4,73	5,00	4,62	4,21	3,62	3,84	3,34	3,98	4,57	5,58	
<b>IRELAND</b> <span style="float: right;">lb/PAB</span>														
Wholesale to retailer price	Chickens	70%	56,00	57,00	57,00	57,00	59,00	60,40	56,70	55,00	55,00	55,00	55,00	
<b>ITALIA</b>														
Prezzi d'acquisto all'ingrosso (Mercato Milano)	Polli allevati a terra, 1ª scelta	83%	1358	1310	1390	1259	1201	1119	1306	1290	1440	1279		
	Polli allevati in batteria, 1ª scelta	65%	-	-	-	-	-	-	-	-	-	-		
	Galline, 1ª scelta	83%	1390	1325	1375	1300	1119	975	895	1000	1150	1195		
<b>LUXEMBOURG</b>														
Prix de gros à la vente, franco magasin de détail	Poulets	83%	-	-	-	-	-	-	-	-	-	-	-	
		70%	70,0	70,0	70,0	70,0	70,0	70,0	70,0	70,0	70,0	70,0	70,0	
	Poules	83%	-	-	-	-	-	-	-	-	-	-	-	
		70%	58,0	58,0	58,0	58,0	58,0	58,0	58,0	58,0	58,0	58,0	58,0	
<b>NEDERLAND</b>														
Groothandelsverkoop- prijs	Kuikens	70%	3,27	3,35	3,36	3,43	3,47	3,44	3,43	3,39	3,38	3,37	3,34	
	Kippen	70%	2,85	2,89	2,86	2,78	3,09	3,16	3,03	3,02	2,95	2,83	2,88	
<b>UNITED KINGDOM</b> <span style="float: right;">lb/PAB</span>														
Wholesale selling price (Market London central markets)	Chickens Grade A Fresh (3-4 lb)	83%	32,000	33,375	33,250	33,000	33,875	31,750	30,650	32,750	32,125	31,600	31,525	
	Oven-ready (2,5-3 lb)	70%	38,450	39,750	39,688	39,800	41,375	42,125	41,150	39,350	37,750	38,340	36,500	
	Hens Grade A Fresh (4-6 lb)	83%	-	-	-	-	-	15,500	14,500	-	16,375	15,600	17,000	
	Oven-ready (4 lb + over)	70%	29,600	30,125	31,000	30,500	30,500	31,000	30,500	30,000	29,813	30,320	29,625	

**PRISER KONSTATET PÅ HJEMMEMARKEDET  
PREISE FESTGESTELLT AUF DEM INLÄNDISCHEN MARKT  
PRICES RECORDED ON THE INTERNAL MARKET  
PRIX CONSTATES SUR LE MARCHÉ INTERIEUR  
PREZZI CONSTATATI SUL MERCATO NAZIONALE  
PRIJZEN WAARGENOMEN OP DE BINNENLANDSE MARKT**

**FJERKRÆ  
GEFLÜGEL  
POULTRY  
VOLAILLE  
POLLAME  
GEVOGELTE**

MN/kg - PAB

Beskrivelse Beschreibung Description Description Descrizione Omschrijving	Kvaliteten Qualitäten Qualités Qualità Kwaliteiten	1 9 8 0										
		OCT				NOV				DEC		
		6-12	13-19	20-26	27-2	3-9	10-16	17-23	24-30	1 - 7	8-14	15-21
<b>BELGIQUE - BELGIE</b>												
Prix de gros à la vente, départ abattoir Groothandelsverkoop-prijs, af slachterij	Poulets - Kuikens 83%	-	-	-	-	-	-	-	-	-	-	-
	70%	42,00	42,00	42,00	41,50	41,50	41,50	41,50				
<b>DANMARK</b>												
Slagteri til detailhandel	Kyllinger 70% 1000 gr.	10,45	10,45	10,45	10,40	10,40	10,40	10,40	10,40	10,40		
	Høns 70% 1000 gr.	7,30	7,30	7,30	7,30	7,30	7,30	7,30	7,30	7,30		
<b>BR DEUTSCHLAND</b>												
Großhandelsverkaufs-preise ab Schlachtereien (Markt- und Preisberichts-kommission)	Hähnchen Kl A 70 % bratf. (950-1000 gr.)	3,42	3,42	3,41	3,41	3,40	3,40	3,40	3,45			
	grillf. (600-1000 gr.) 65 %	3,68	3,68	3,68	3,68	3,64	3,67	3,67	3,67			
	Suppenhühner Kl A 70 %	2,54	2,54	2,54	2,54	2,53	2,55	2,55	2,59			
<b>FRANCE</b>												
Prix de gros à la vente (Marché Paris - Rungis)	Poulets cl A (moyens) 83%	6,10	5,44	5,12	5,15	6,08	6,65	6,24	6,08	6,12		
	Poules «cocotte» 83%	4,40	4,90	4,78	4,63	5,78	6,25	5,50	5,04	5,50		
<b>IRELAND</b> <span style="float: right;">lb/PAB</span>												
Wholesale to retailer price	Chickens 70%	55,00	55,00	55,00	55,00	55,00	55,00	55,00	55,00			
<b>ITALIA</b>												
Prezzi d'acquisto all'ingrosso (Mercato . Milano)	Poll. allevati a terra, 1ª scelta 83%	1350	1320	1235	1180	1200	1290					
	Poll. allevati in batteria, 1ª scelta 65%	-	-	-	-	-	-					
	Galline, 1ª scelta 83%	1200	1225	1225	1175	1275	1275					
<b>LUXEMBOURG</b>												
Prix de gros à la vente, franco magasin de détail	Poulets 83%	-	-	-	-	-	-	-	-	-	-	-
	70%	70,0	70,0	70,0	70,0	70,0	70,0	70,0	70,0	70,0		
	Poules 83%	-	-	-	-	-	-	-	-	-	-	-
	70%	58,0	58,0	58,0	58,0	58,0	58,0	58,0	58,0	58,0		
<b>NEDERLAND</b>												
Groothandelsverkoop-prijs	Kuikens 70%	3,39	3,37	3,37	3,35	3,33	3,33	3,35	3,34	3,35		
	Kippen 70%	2,81	2,82	2,83	2,83	2,92	2,72	2,97	2,92	2,91		
<b>UNITED KINGDOM</b> <span style="float: right;">lb/PAB</span>												
Wholesale selling price (Market London central markets)	Chickens Grade A Fresh (3-4 lb) 83%	32,000	32,200	31,500	31,500	31,000	32,500	31,150	31,450			
	Oven-ready (2,5-3 lb) 70%	38,000	38,600	38,600	38,250	37,000	37,000	35,900	36,100			
	Hens Grade A Fresh (4-6 lb) 83%	13,500	16,000	17,000	17,000	17,000	19,000	17,000	15,000			
	Oven-ready (4 lb + over) 70%	30,500	30,500	29,600	30,500	30,500	30,500	29,500	28,000			





X

OKSEKØD  
RINDFLEISCH  
BEEF AND VEAL  
CARNE BOVINA  
RUNDVLEES



**LEVENDE KVÆG  
LEBENDE RINDER  
LIVE ADULT BOVINE ANIMALS  
BOVINS VIVANTS  
BOVINI VIVI  
LEVENDE RUNDEREN**

**Markedspriser  
Marktpreise  
Market prices  
Prix de marché  
Prezzi di mercato  
Marktprijzen**

**EF-lande  
EG-Länder  
Community Countries  
Pays de la CE  
Paese della CE  
EG-landen**

**OKSEKØD  
RINDFLEISCH  
BEEF AND VEAL  
VIANDE BOVINE  
CARNE BOVINA  
RUNDVLEES**

100 kg - PV1

Markeder Märkte Markets Marchés Mercati Markten	Handelsklasser Handelsklassen Classes marketed Classes commercialisées Classi commercializzate Handelsklassen	%	1980											
			JAN	FEB	MAR	APR	MAI	JUN	JUL	AUG	SEP	OCT		
<b>BELGIQUE/BELGIE</b>														
Prix d'orientation - Oriëntatieprijs		BFR	(1) 6513,9											
ANDERLECHT	Boeufs - Ossen 60%	4	6761,3	6687,9	6793,6	6900,0	7019,4	7025,0	7100,0	7050,0	7001,7	6721,0		
	Génisses - Vaarzen 60%	11	6577,4	6487,9	6500,0	6500,0	6671,0	6718,3	6750,0	6809,7	6880,0	6753,2		
	Boeufs - Ossen 55%	5	6022,6	5986,2	6077,4	6160,0	6233,9	6248,3	6300,0	6183,9	6121,7	5896,8		
	Génisses - Vaarzen 55%	12	5588,7	5487,9	5598,4	5660,0	5893,6	5928,3	5940,3	5932,3	5980,0	5772,6		
	Taureaux - Stieren 60%	16	6988,7	6808,6	6658,1	6638,3	6704,8	6641,7	6695,2	6787,1	6871,7	6753,2		
		55%	17	6238,7	5972,4	5887,1	5776,7	5893,6	5861,7	5883,9	5932,3	5936,7	5854,8	
	Vaches - Koeien 55%	14	5288,7	5137,9	5272,6	5365,0	5571,0	5575,0	5533,9	5543,6	5595,0	5309,7		
		50%	16	4350,0	4353,5	4543,6	4615,0	4780,7	4796,7	4727,4	4567,7	4488,3	4280,7	
	Bétail de fabrication - Fabricatievee	5	3761,3	3775,9	3859,7	3943,3	4080,7	4048,3	3839,7	3867,7	3780,0	3666,1		
	Moyenne pondérée toutes classes Gewogen gemiddelde alle klassen	100	BFR	5769,0	5648,4	5686,6	5709,0	5857,1	5853,4	5853,9	5846,9	5853,3	5686,7	
		ECU	142,111	139,140	140,081	140,633	144,358	144,459	144,472	144,299	144,457	140,345		
<b>DANMARK</b>														
Orienteringspris		DKR	(1) 1241,61											
KØBENHAVN (Noteringscenter)	Stude	PRIMA	0,8	959,52	971,38	986,45	985,00	988,71	989,33	985,00	990,81	1016,33	1026,94	
		1. KI	0,1	934,52	946,38	961,45	960,00	963,71	964,33	960,00	965,81	991,33	1001,94	
		2. KI	0,1	909,52	921,38	936,45	935,00	938,71	939,33	935,00	940,81	966,33	976,94	
	Kvier	PRIMA	6,8	860,89	885,26	916,86	936,83	949,92	962,00	964,76	963,79	951,67	942,34	
		1. KI	2,2	838,39	862,76	894,36	914,33	927,42	939,50	942,26	941,29	929,17	919,84	
		2. KI	0,3	813,39	837,76	869,36	889,33	902,42	914,50	917,26	916,29	904,17	894,84	
	Køer med Kalvetænder	PRIMA	3,5	782,02	823,02	870,40	890,00	905,08	919,83	917,02	902,18	879,50	842,98	
		1. KI	2,5	754,52	795,52	842,90	862,50	877,58	892,33	889,52	874,68	852,00	815,48	
	Køer	1. KI	17,0	772,02	813,02	864,44	885,00	900,08	919,00	917,02	895,89	865,00	827,90	
		2. KI	8,5	734,52	778,19	832,34	847,50	860,16	877,50	874,52	850,16	812,50	771,86	
		3. KI	5,1	653,15	703,97	762,02	775,00	785,24	801,00	797,02	769,44	723,00	679,36	
		4. KI	3,4	540,65	593,45	654,19	665,00	675,24	691,00	687,02	657,02	605,50	561,86	
	Tyre	PRIMA	2,2	960,65	1004,14	1014,36	1009,00	1005,00	1001,83	987,74	982,58	1001,33	1004,84	
		1. KI	0,4	935,65	970,14	989,36	984,00	980,00	976,83	962,74	957,58	976,33	979,84	
		2. KI	0,1	913,15	956,64	966,86	961,50	957,50	954,33	940,24	935,08	953,83	957,34	
	Ungtyre. 220-500 Kg	PRIMA	32,9	1087,90	1100,86	1088,71	1077,00	1068,71	1063,67	1051,29	1067,26	1122,04	1127,96	
		1. KI	11,8	1037,90	1050,86	1038,71	1027,00	1018,71	1013,67	1001,29	1017,26	1072,00	1077,74	
		2. KI	2,3	967,90	980,86	968,71	957,00	948,71	943,67	931,29	947,26	1002,00	1007,74	
Vejet gennemsnit alle klasser		100	DKR	908,99	936,17	955,04	958,22	960,89	966,48	959,40	957,75	969,19	955,62	
		ECU	117,693	121,213	123,655	124,068	124,413	125,137	124,219	124,006	125,488	123,731		
<b>BR DEUTSCHLAND</b>														
Orienteringspreis		DM	(1) 442,37											
Ø 13 MARKTE	Ochsen	KI. A	1,5	375,44	373,58	370,07	366,30	360,69	362,09	367,06	366,79	373,99	375,79	
		KI. B	0,5	360,02	359,86	353,95	351,62	352,54	350,22	354,90	356,48	358,83	358,01	
	Bullen	KI. A	37,4	409,02	410,15	406,91	403,75	401,97	398,23	395,43	397,66	402,86	402,26	
		KI. B	11	382,97	384,64	381,15	378,19	376,98	373,90	370,47	371,16	376,08	376,11	
		KI. C	1,5	355,53	353,14	350,71	347,15	348,09	340,81	337,02	339,69	339,58	338,31	
	Kuhe	KI. A	8,5	316,77	319,83	323,11	327,16	329,19	330,68	323,52	322,26	321,62	317,75	
		KI. B	17,2	295,45	300,48	305,26	309,19	311,72	312,95	303,24	301,24	299,53	296,17	
		KI. C	6,1	264,23	270,96	275,29	278,18	278,24	279,66	267,35	265,31	263,11	262,82	
		KI. D	1,2	224,81	239,92	241,57	238,63	239,67	241,61	228,62	227,63	222,75	224,14	
	Farsen	KI. A	11,5	357,05	358,83	359,03	360,18	360,55	362,00	359,37	357,25	356,81	353,10	
		KI. B	3,1	334,26	338,59	338,27	339,17	338,34	344,19	339,43	337,11	333,58	331,83	
		KI. C	0,5	309,37	312,89	310,58	312,43	314,10	317,26	316,00	297,44	299,26	301,67	
	Gewogener Durchschnitt aller Klassen		100	DM	357,39	360,01	359,68	359,38	359,17	358,14	353,12	353,07	354,98	353,39
			ECU	128,398	129,341	129,222	129,116	129,476	130,150	128,325	128,309	129,003	128,424	

(1) A partir du 2.6.1980

**LEVENDE KVÆG**  
**LEBENDE RINDER**  
**LIVE ADULT BOVINE ANIMALS**  
**BOVINS VIVANTS**  
**BOVINI VIVI**  
**LEVENDE RUNDEREN**

**Markedspriser**  
**Marktpreise**  
**Market prices**  
**Prix de marché**  
**Prezzi di mercato**  
**Marktprijzen**

**EF-lande**  
**EG-Länder**  
**Community Countries**  
**Pays de la CE**  
**Paese della CE**  
**EG-landen**

**OKSEKØD**  
**RINDFLEISCH**  
**BEEF AND VEAL**  
**VIANDE BOVINE**  
**CARNE BOVINA**  
**RUNDVLEES**

100 kg - PVI

Markeder Märkte Markets Marchés Mercati Markten	Handelsklasser Handelsklassen Classes marketed Classes commercialisées Classi commercializzate Handelsklassen	%	1980															
			OCT			NOV												
			17-23	24-30	31-6	7-13	14-20	21-27										
<b>BELGIQUE/BELGIE</b>																		
Prix d'orientation - Oriëntatieprijs			BFR	6513,9														
ANDERLECHT	Bœufs - Ossen	60%	4	6650,0	6600,0	6600,0	6550,0	6550,0	6500,0									
	Génisses - Vaarzen	60%	11	6700,0	6650,0	6650,0	6550,0	6550,0	6500,0									
	Bœufs - Ossen	55%	5	5850,0	5800,0	5850,0	5800,0	5850,0	5850,0									
	Génisses - Vaarzen	55%	12	5700,0	5650,0	5700,0	5550,0	5600,0	5600,0									
	Taureaux - Stieren	60%	16	6700,0	6700,0	6750,0	6750,0	6750,0	6750,0									
		55%	17	5800,0	5800,0	5900,0	5900,0	5900,0	5900,0									
	Vaches - Koeien	55%	14	5250,0	5200,0	5200,0	5200,0	5200,0	5150,0									
		50%	16	4250,0	4200,0	4200,0	4150,0	4200,0	4200,0									
Bétail de fabrication - Fabricatievees			5	3650,0	3600,0	3600,0	3600,0	3650,0	3650,0									
Moyenne pondérée toutes classes Gewogen gemiddelde alle klassen			100	BFR	5635,0	5601,5	5635,0	5593,5	5612,5	5598,0								
				ECU	139,070	138,243	139,070	138,046	138,515	138,157								
<b>DANMARK</b>																		
Orienteringspris			DKR	1241,61														
KØBENHAVN (Noteringscenter)	Stude	PRIMA	0,8	1030,00	1030,00	1025,00	1025,00	1015,00	1005,00									
		1. Kl.	0,1	1005,00	1005,00	1000,00	1000,00	990,00	980,00									
		2. Kl.	0,1	980,00	980,00	975,00	975,00	965,00	955,00									
	Kvier	PRIMA	6,8	942,50	932,50	927,50	927,50	927,50	927,50									
		1. Kl.	2,2	920,00	910,00	905,00	905,00	905,00	905,00									
		2. Kl.	0,3	895,00	885,00	880,00	880,00	880,00	880,00									
	Køer med Kalvetænder	PRIMA	3,5	832,50	812,50	807,50	812,50	822,50	822,50									
		1. Kl.	2,5	805,00	785,00	780,00	785,00	795,00	795,00									
	Køer	1. Kl.	17,0	820,00	800,00	795,00	800,00	810,00	810,00									
		2. Kl.	8,5	762,50	742,50	737,50	747,50	762,50	762,50									
		3. Kl.	5,1	670,00	650,00	645,00	655,00	675,00	675,00									
		4. Kl.	3,4	552,50	532,50	527,50	537,50	557,50	557,50									
	Tyre	PRIMA	2,2	1005,00	1005,00	1000,00	1000,00	1000,00	1000,00									
		1. Kl.	0,4	980,00	980,00	975,00	975,00	975,00	975,00									
	Ungtyre. 220-500 Kg	SUPER	4,9	1165,00	1155,00	1145,00	1140,00	1150,00	1150,00									
		EXTRA	28,0	1130,00	1120,00	1110,00	1105,00	1110,00	1100,00									
1. Kl.		11,8	1085,00	1075,00	1065,00	1060,00	1060,00	1060,00										
	2. Kl.	2,3	1015,00	1005,00	995,00	990,00	990,00	990,00										
Vejet gennemsnit alle klasser			100	DKR	955,52	941,89	934,54	935,04	942,10	942,00								
				ECU	123,718	121,953	121,001	121,066	121,981	121,968								
<b>BR DEUTSCHLAND</b>																		
Orienteringspreis			DM	442,37														
Ø 13 MÄRKTE	Ochsen	Kl. A	1,5	372,90	376,30	394,90	372,30	372,30	372,30									
		Kl. B	0,5	363,00	355,60	361,30	359,80	354,30	360,40									
	Bullen	Kl. A	37,4	402,50	403,10	402,00	403,20	405,30	407,40									
		Kl. B	11	376,90	375,30	375,20	376,10	379,40	381,60									
		Kl. C	1,5	342,10	341,60	334,60	330,40	342,30	347,30									
	Kuhe	Kl. A	8,5	318,60	314,40	312,80	313,40	315,60	315,10									
		Kl. B	17,2	295,40	294,50	291,50	289,00	290,60	292,90									
		Kl. C	6,1	263,20	262,70	261,60	256,40	258,80	262,60									
		Kl. D	1,2	219,40	223,40	222,80	221,00	223,60	226,80									
	Färsen	Kl. A	11,5	353,70	351,30	350,80	350,10	349,50	351,40									
		Kl. B	3,1	333,40	333,50	328,90	325,90	325,10	329,30									
		Kl. C	0,5	311,90	301,30	298,50	291,60	288,90	310,50									
Gewogener Durchschnitt aller Klassen			100	DM	353,68	352,92	351,76	350,97	352,80	355,01								
				ECU	128,530	128,252	127,830	127,544	128,210	129,014								

**LEVENDE KVÆG  
LEBENDE RINDER  
LIVE ADULT BOVINE ANIMALS  
BOVINS VIVANTS  
BOVINI VIVI  
LEVENDE RUNDEREN**

**Markedspriser  
Marktpreise  
Market prices  
Prix de marché  
Prezzi di mercato  
Marktprijzen**

**EF-lande  
EG-Länder  
Community Countries  
Pays de la CE  
Paese della CE  
EG-landen**

**OKSEKØD  
RINDFLEISCH  
BEEF AND VEAL  
VIANDE BOVINE  
CARNE BOVINA  
RUNDVLEES**

100 kg - PVI

Markeder Märkte Markets Marchés Mercati Markten	Handelsklasser Handelsklassen Classes marketed Classes commercialisées Classi commercializzate Handelsklassen			1 9 8 0											
				JAN	FEB	MAR	APR	MAI	JUN	JUL	AUG	SEP	OCT		
				<b>FRANCE</b>											
Prix d'orientation			FF	860,59 891,76 (1) 903,83 (2) 939,96(3)											
Ø 16 MARCHES	Bœufs	E	3	1087,58	1072,00	1075,26	1094,30	1115,87	1093,90	1128,39	1130,97	1139,90	1142,13		
		U	6	971,35	957,80	957,31	979,71	998,35	977,97	1023,19	1029,80	1031,65	1028,89		
		R	8	886,17	874,73	870,81	888,99	912,38	891,32	929,10	932,41	934,80	931,42		
		O	6	781,52	769,18	764,61	779,79	806,46	785,11	825,76	829,20	833,18	832,80		
	Génisses	E	1	1216,76	1204,91	1217,89	1238,60	1258,59	1231,07	1248,61	1250,24	1254,11	1270,26		
		U	3	1024,33	1009,50	1014,30	1042,36	1071,76	1037,42	1061,63	1065,87	1070,15	1079,74		
		R	6	860,48	851,14	857,89	883,06	913,86	879,03	907,85	908,12	910,45	909,41		
		O	4	693,09	688,57	704,45	728,64	767,47	724,30	763,18	762,96	759,69	747,84		
	Vaches	U	4	938,95	916,30	919,54	946,06	981,77	945,74	978,43	994,27	998,70	1004,77		
		R	10	787,28	772,90	780,49	810,77	846,45	806,35	842,43	848,37	848,94	845,94		
		O	20	655,22	653,90	679,32	704,88	740,22	694,52	734,77	730,07	719,58	700,22		
		P	9	545,13	551,18	571,47	591,60	615,99	580,64	603,13	594,14	583,05	575,83		
		A	4	430,08	435,16	448,22	460,06	472,37	452,11	462,65	449,16	439,97	437,61		
	Taureaux	U	1	797,18	794,17	793,60	801,30	832,55	810,62	862,45	861,77	848,95	839,57		
		R	1	741,18	734,45	735,16	744,03	772,81	752,27	800,19	800,75	789,70	784,89		
	Jeunes bovins	E	1	1025,38	1018,45	1023,20	1028,58	1036,46	1029,92	1070,00	1072,18	1068,26	1071,04		
		U	3	927,56	917,38	919,36	932,16	954,58	937,42	993,76	998,05	994,80	992,63		
		R	6	856,42	841,20	844,37	857,12	878,31	862,91	920,03	925,46	921,35	917,90		
		O	4	780,46	764,30	768,79	785,61	798,92	786,16	836,06	836,64	836,64	836,64		
	Moyenne pondérée toutes classes			100	FF	780,61	772,47	782,07	803,40	831,03	800,04	837,35	837,89	835,02	829,49
				ECU	140,214	138,752	139,839	139,264	142,190	140,382	143,211	143,302	142,812	141,865	
				<b>IRELAND</b>											
Guide price			IRL	101,911 105,985 (3)											
Ø 5 MARKETS	Heifers	I	9	72,521	71,892	78,189	82,738	81,683	77,444	72,494	70,980	70,890	69,478		
		II	14	71,141	70,592	76,919	80,990	80,434	77,362	72,133	70,585	70,159	68,141		
		III	4	60,735	63,061	67,829	72,869	71,571	69,246	66,112	64,342	63,898	60,828		
	Steers	I	18	78,434	81,461	86,357	89,604	87,115	84,327	80,925	80,106	80,960	79,562		
		II	13	76,611	80,593	85,475	89,272	87,056	83,892	80,747	79,958	80,150	78,406		
		III	12	76,260	79,976	87,295	90,373	87,650	83,691	79,205	78,311	78,370	76,298		
		IV	3	76,796	79,497	82,274	84,674	86,026	84,264	79,320	78,169	79,019	79,028		
		V	3	64,309	65,827	74,789	77,917	75,049	71,455	70,448	67,910	66,328	66,553		
	Cows	I	9	58,641	60,837	67,550	69,452	69,970	68,112	62,077	61,638	62,744	60,252		
		II	12	48,450	52,767	59,696	60,883	61,463	59,977	54,629	54,715	54,202	52,324		
III		3	38,393	41,276	47,756	49,542	49,877	49,573	45,581	43,450	43,521	40,960			
Weighted average all classes			100	IRL	68,621	71,018	77,038	80,199	78,991	76,185	71,839	70,854	70,972	69,193	
				ECU	104,086	107,722	116,853	121,648	119,814	115,558	108,967	107,473	107,652	104,954	
				<b>ITALIA</b>											
Prezzo di orientamento			LIT	172.666 178.971 (2) 186.126 (3)											
Ø BRE, CRE, MAC, MOD, PAD, ROMA	Vitelloni	1a qual.	34	188.366	185.998	189.052	189.907	191.942	194.388	197.893	201.164	206.283	209.233		
		2a qual.	30	167.004	164.663	168.887	171.055	172.209	175.083	177.933	180.210	184.633	188.180		
Ø MODENA, PADOVA PARMA & ROMA	Buoi	1a qual.	2	130.424	129.669	130.455	131.388	131.097	130.383	130.383	130.934	133.210	135.833		
		2a qual.	4	109.196	108.441	109.952	115.788	115.739	115.118	114.783	115.323	117.583	119.913		
Ø CREMONA, MACERATA MOD, PAD & ROMA	Vacche	1a qual.	8	138.592	137.539	144.577	151.974	157.109	160.474	159.035	158.790	160.566	163.054		
		2a qual.	15	111.138	111.135	118.007	123.985	127.332	131.348	130.350	130.088	131.194	132.959		
Ø CRE, MOD, PAD		3a qual.	7	75.758	79.012	88.758	89.278	88.575	90.306	86.715	82.941	82.183	86.339		
Media ponderata tutte classi			100	LIT	154.183	152.773	157.431	160.149	162.043	164.691	166.208	167.713	171.171	174.138	
				ECU	138,033	136,771	140,941	143,374	140,124	142,246	143,556	144,856	147,843	150,406	

(1) à partir du 1.04.1980  
(2) A partir du 12.5.1980  
(3) A partir du 2.6.80

**LEVENDE KVÆG**  
**LEBENDE RINDER**  
**LIVE ADULT BOVINE ANIMALS**  
**BOVINS VIVANTS**  
**BOVINI VIVI**  
**LEVENDE RUNDEREN**

**Markedspriser**  
**Marktpreise**  
**Market prices**  
**Prix de marché**  
**Prezzi di mercato**  
**Marktprijzen**

**EF-lande**  
**EG-Länder**  
**Community Countries**  
**Pays de la CE**  
**Paese della CE**  
**EG-landen**

**OKSEKØD**  
**RINDFLEISCH**  
**BEEF AND VEAL**  
**VIANDE BOVINE**  
**CARNE BOVINA**  
**RUNDTVLEES**

100 kg - PV1

Markeder Märkte Markets Marchés Mercati Markten	Handelsklasser Handelsklassen Classes marketed Classes commercialisées Classe commercializzato Handelsklassen			1 9 8 0									
				OCT			NOV						
				17-23	24-30	31-6	7-13	14-20	21-27				
<b>FRANCE</b>													
Prix d'orientation			FF	939,96									
Ø 16 MARCHES	Bœufs	E	3	1143,00	1140,00	1140,00	1135,00	1135,00	1137,00				
		U	6	1028,05	1025,88	1023,70	1010,65	1011,38	1014,28				
		R	8	931,20	929,60	926,80	911,08	903,20	906,40				
		O	6	823,10	831,62	829,69	810,90	800,30	800,30				
	Génisses	E	1	1272,86	1272,86	1272,00	1275,43	1278,00	1278,86				
		U	3	1082,43	1077,35	1076,63	1078,80	1078,08	1079,53				
		R	6	911,51	908,93	905,48	903,76	904,19	902,89				
		O	4	747,68	742,00	738,59	737,92	733,29	727,62				
	Vaches	U	4	1007,27	1006,46	1004,83	1005,65	1007,27	1002,39				
		R	10	846,90	841,95	838,80	840,15	837,45	828,00				
		O	20	699,92	690,21	682,93	684,91	677,39	670,45				
		P	9	576,96	574,72	574,08	575,66	573,12	572,48				
	Taureaux	U	1	840,00	837,00	835,50	832,50	831,75	831,75				
		R	1	784,93	782,36	781,07	772,85	777,20	774,63				
	Jeunes bovins	E	1	1071,36	1073,22	1076,32	1076,32	1077,56	1077,56				
		U	3	991,20	993,60	994,80	994,80	984,00	977,40				
		R	6	916,98	916,98	921,04	921,04	903,64	896,68				
		O	4	835,52	836,64	836,64	836,64	825,44	821,52				
Moyenne pondérée toutes classes			100	FF	829,88	826,34	824,00	821,51	816,27	813,29			
				ECU	141,932	141,326	140,926	140,501	139,605	139,096			
<b>IRELAND</b>													
Guide price			IRL	105,985									
Ø 5 MARKETS	Heifers	I	9	69,430	67,980	68,260	69,120	71,260	73,830				
		II	14	67,950	66,770	68,100	67,920	71,660	72,700				
	Steers	III	4	59,890	58,460	63,960	63,000	64,650	65,330				
		I	18	78,660	78,460	78,430	78,790	80,870	80,490				
		II	13	78,420	76,780	78,090	78,210	80,690	79,950				
		III	12	75,560	75,980	75,380	77,370	80,160	79,490				
		IV	3	78,680	78,470	77,440	78,290	79,410	79,850				
	Cows	V	3	66,380	64,210	64,670	66,470	68,620	67,660				
		I	9	59,510	58,030	59,280	59,140	63,000	61,970				
		II	12	52,390	50,920	51,290	50,920	53,260	53,240				
Weighted average all classes			100	IRL	68,803	67,819	68,514	68,912	71,507	71,545			
				ECU	104,362	102,869	103,923	104,527	108,463	108,521			
<b>ITALIA</b>													
Prezzo di orientamento			LIT	186.126									
Ø BRE, CRE, MAC, MOD, PAD, ROMA	Vitelloni	1a qual.	34	208.003	211.753	214.557	210.926	209.742	210.507				
		2a qual.	30	187.261	190.570	192.151	189.539	188.004	188.225				
Ø MODENA, PADOVA PARMA & ROMA	Buoi	1a qual.	2	136.179	137.854	137.854	137.854	137.854	136.581				
		2a qual.	4	120.143	121.818	121.818	121.818	121.818	120.545				
Ø CREMONA, MACERATA MOD, PAD & ROMA	Vacche	1a qual.	8	162.866	164.826	167.122	167.340	165.176	162.496				
		2a qual.	15	132.877	135.088	136.510	136.007	135.224	131.238				
Ø CRE, MOD, PAD		3a qual.	7	87.500	88.167	87.833	87.833	87.833	87.333				
Media ponderata tutte classi			100	LIT	173.515	176.418	178.219	176.143	174.989	174.392			
				ECU	149,867	152,375	153,930	152,137	151,141	150,625			

**LEVENDE KVÆG  
LEBENDE RINDER  
LIVE ADULT BOVINE ANIMALS  
BOVINS VIVANTS  
BOVINI VIVI  
LEVENDE RUNDEREN**

**Markedspriser  
Marktpreise  
Market prices  
Prix de marché  
Prezzi di mercato  
Marktprijzen**

**EF-lande  
EG-Länder  
Community Countries  
Pays de la CE  
Paesi della CE  
EG-landen**

**OKSEKØD  
RINDFLEISCH  
BEEF AND VEAL  
VIANDE BOVINE  
CARNE BOVINA  
RUNDVLEES**

100 kg - PVI

Markeder Markte Markets Marchés Mercati Markten	Handelsklasser Handelsklassen Classes marketed Classes commercialisées Cl commercializzate Handelsklassen	%	1 9 8 0											
			JAN	FEB	MAR	APR	MAI	JUN	JUL	AUG	SEP	OCT		
<b>LUXEMBOURG</b>														
Prix d'orientation			LFR	6275,2 (1) 6513,9										
Ø LUXEMBOURG- ESCH-ALZETTE	Bœufs, génisses, taureaux	CI. Extra	65	5987,3	5952,1	6009,6	6016,3	6109,1	6179,7	6123,9	6084,6	6120,4	6091,1	
		CI AA	11	5292,9	5308,1	5313,9	5343,4	5414,6	5448,9	5380,8	5324,1	5405,0	5400,6	
		CI A	1	4768,7	4833,9	4838,9	4785,9	4932,3	4968,7	4907,2	4867,1	4885,0	4779,7	
	Vaches	CI. Extra	2	6141,9	5946,6	6155,5	6223,2	6360,9	6438,9	6229,3	6145,2	6186,1	5966,3	
		CI. AA	5	5015,3	5045,4	5149,7	5255,8	5428,8	5531,5	5312,0	5325,6	5231,5	5282,1	
		CI. A	12	4452,5	4413,7	4512,8	4551,0	4665,7	4748,8	4598,2	4508,9	4566,5	4494,1	
	CI B	4	3882,3	3911,1	4076,1	4053,1	4239,0	4288,3	4168,6	4107,0	4147,3	3950,7		
Moyenne pondérée toutes classes			100	LFR	5584,9	5558,4	5624,3	5641,7	5743,9	5812,6	5730,2	5683,8	5720,9	5681,8
				ECU	137,575	136,923	138,547	138,975	141,570	143,454	141,420	140,275	141,189	140,225
<b>NEderland</b>														
Orientatieprijs			HFL	432,69 (1) 449,15										
Ø LEIDEN 'S HERTOGENBOSCH ZWOLLE	Stieren	1e Kwal.	13	421,87	420,24	419,59	417,46	415,18	412,71	411,59	411,25	413,30	414,90	
		2e Kwal.	9	363,38	359,96	360,29	358,21	356,89	355,19	355,72	355,43	355,00	355,65	
	Vaarzen	1e Kwal.	11	402,30	402,78	406,54	407,45	411,98	411,95	410,53	410,02	405,01	400,92	
		2e Kwal.	7	322,42	325,41	333,27	335,98	342,58	340,99	340,94	339,52	337,08	334,18	
	Koeien	1e Kwal.	13	374,45	374,82	379,03	380,51	385,11	383,47	382,14	380,98	377,98	375,38	
		2e Kwal.	32	298,30	301,79	309,83	312,86	318,14	317,33	316,59	314,47	310,70	307,48	
		3e Kwal.	10	260,65	262,37	269,66	272,52	276,77	275,30	273,80	271,38	267,18	264,52	
	Worstkoeien	5	229,62	234,16	239,27	240,89	242,55	239,43	237,97	236,74	233,57	232,64		
Gewogen gemiddelde aller klassen			100	HFL	336,05	337,36	343,37	343,73	347,06	345,70	344,81	343,45	340,78	338,72
				ECU	120,054	120,521	122,312	122,796	124,056	123,734	123,414	122,928	121,974	121,233
<b>UNITED KINGDOM</b>														
Guide price			UKL	95,832 (1) 99,455										
GREAT BRITAIN  Ø 41 MARKETS	Steers	Light	20	81,500	81,078	83,789	86,675	84,917	83,399	79,845	77,417	74,599	73,253	
		Medium	21	81,404	80,544	83,347	86,171	84,362	82,689	77,753	75,575	73,221	72,093	
	Heifers	Heavy	10	79,491	79,068	81,935	84,249	82,186	79,955	74,861	73,206	70,938	70,247	
		Light	13	76,220	76,227	80,456	83,780	81,952	79,830	74,096	71,550	68,761	66,588	
		Med./Hea	12	77,012	76,336	80,507	83,237	81,424	78,773	72,612	70,163	68,142	66,556	
	Cows	I	11	60,589	63,931	66,882	69,349	70,104	67,084	63,865	61,972	59,482	57,725	
II		7	53,746	57,925	61,257	63,249	64,642	61,310	58,485	56,583	54,440	52,581		
III		6	44,725	49,791	52,169	53,932	55,572	51,797	50,780	47,710	46,813	44,920		
			100	UKL	73,605	74,181	77,349	80,027	78,913	76,649	72,295	70,036	67,669	66,184
NORTHERN IRELAND  Ø 3 MARKETS + 4 ABATTOIRS	Steers	U	1	79,412	76,829	76,991	83,850	81,250	75,822	71,179	70,401	68,609	66,283	
		LM	17	77,083	74,552	74,980	81,510	78,882	73,834	69,191	68,269	66,294	63,934	
		LH	16	78,107	75,510	75,903	82,751	80,029	74,819	70,093	69,406	67,767	65,750	
		T	34	76,178	73,427	74,084	80,548	77,972	72,865	68,177	67,456	65,699	63,406	
	Heifers	U/L	4	73,294	69,788	71,842	79,227	76,887	71,586	65,385	63,020	61,230	60,182	
		T	8	71,691	68,187	70,022	77,372	75,088	69,802	63,782	61,483	59,966	58,887	
	Steers and H E		6	70,646	67,836	69,474	76,244	74,047	68,834	63,935	61,925	60,083	58,314	
	Cows		14	52,255	54,301	56,727	57,844	58,546	57,883	54,342	53,439	51,390	47,647	
			100	UKL	72,517	70,408	71,435	77,354	75,259	70,736	66,031	64,986	63,183	60,897
GREAT BRITAIN			88,5	UKL	73,605	74,181	77,349	80,027	78,913	76,649	72,295	70,036	67,669	66,184
NORTHERN IRELAND			11,5	UKL	72,517	70,408	71,435	77,354	75,259	70,736	66,031	64,986	63,183	60,897
Weighted average all classes			100	UKL	73,480	73,747	76,669	79,720	78,493	75,969	71,574	69,456	67,153	65,576
				ECU	118,773	119,206	123,929	128,860	126,877	122,798	115,693	112,269	108,546	105,997

(1) A partir du 2.6.1980

LEVENDE KVÆG  
LEBENDE RINDER  
LIVE ADULT BOVINE ANIMALS  
BOVINS VIVANTS  
BOVINI VIVI  
LEVENDE RUNDEREN

Markedspriser  
Marktpreise  
Market prices  
Prix de marché  
Prezzi di mercato  
Marktprijzen

EF-lande  
EG-Länder  
Community Countries  
Pays de la CE  
Paesi della CE  
EG-landen

OKSEKØD  
RINDFLEISCH  
BEEF AND VEAL  
VIANDE BOVINE  
CARNE BOVINA  
RUNDVLEES

100 kg - PVI

Markeder Märkte Markets Marchés Mercati Markten	Handelsklasser Handelsklassen Classes marketed Classes commercialisées Cl commercializzate Handelsklassen	%	1 9 8 0										
			OCT			NOV							
			17-23	24-30	31-6	7-13	14-20	21-27					
<b>LUXEMBOURG</b>													
Prix d'orientation			LFR 6513,9										
Ø LUXEMBOURG- ESCH-ALZETTE	Bœufs, génisses, taureaux	Cl. Extra	65	6098,4	6101,2	6104,0	6120,8	6112,4	6101,2				
		Cl. AA	11	5427,0	5378,4	5373,0	5397,3	5391,9	5378,4				
		Cl. A	1	4823,0	4739,8	4960,8	4622,8	4620,2	4810,0				
	Vaches	Cl. Extra	2	LFR 5768,0	5768,0	5731,6	6252,4	6216,0	6104,0				
		Cl. AA	5	5238,0	5278,5	5138,1	5367,6	5202,9	5175,9				
		Cl. A	12	4472,0	4388,8	4456,4	4378,4	4547,4	4474,6				
		Cl. B	4	3900,0	3730,0	3905,0	4072,5	4012,5	4085,0				
Moyenne pondérée toutes classes		100	LFR 5679,1	5659,9	5670,7	5700,2	5703,0	5686,7					
			ECU 140,157	139,686	139,952	140,679	140,749	140,347					
<b>NEDERLAND</b>													
Orientatieprijs			HFL 449,15										
Ø LEIDEN 'S HERTOGENBOSCH ZWOLLE	Stieren	1e Kwal.	13	415,75	414,57	412,80	412,41	413,39	416,15				
		2e Kwal.	9	356,16	355,79	354,48	354,11	356,53	357,84				
	Vaarzen	1e Kwal.	11	401,36	397,49	396,53	395,37	394,79	395,56				
		2e Kwal.	7	334,58	330,92	330,55	329,63	329,08	329,08				
	Koeien	1e Kwal.	13	HFL 375,57	371,84	371,28	370,53	369,97	370,72				
		2e Kwal.	32	307,40	303,34	302,63	301,57	301,39	301,22				
		3e Kwal.	10	265,00	261,50	261,17	260,83	260,00	260,00				
Worstkoeien		5	233,59	231,71	230,93	229,83	230,30	231,71					
Gewogen gemiddelde aller klassen		100	HFL 339,05	335,95	335,10	334,29	334,35	335,02					
			ECU 121,351	120,242	119,938	119,651	119,671	119,911					
<b>UNITED KINGDOM</b>													
Guide price			UKL 99,455										
GREAT BRITAIN  Ø 41 MARKETS	Steers	Light	20	72,110	71,910	74,230	75,690	75,700	76,240				
		Medium	21	71,090	70,840	73,520	75,330	75,700	75,730				
	Heifers	Heavy	10	69,080	68,830	71,670	73,070	74,130	74,390				
		Light	13	65,390	64,550	67,360	69,340	69,360	69,570				
		Med./Hea.	12	65,280	64,600	67,530	69,010	68,910	69,660				
	Cows	I	11	57,720	55,710	55,920	57,290	58,730	59,480				
		II	7	52,750	50,580	51,200	52,300	53,680	54,590				
III		6	45,250	42,670	41,140	44,400	46,890	47,210					
		100	UKL 65,350	64,514	66,516	68,187	68,767	69,190					
NORTHERN IRELAND  Ø 3 MARKETS + 4 ABATTOIRS	Steers	U	1	66,340	66,430	65,830	65,850	68,670	70,100				
		LM	17	63,940	63,860	63,490	63,690	65,860	67,510				
		LH	16	65,890	65,950	65,450	65,590	68,110	69,290				
		T	34	63,400	63,410	63,010	63,130	65,510	66,900				
	Heifers	U/L	4	60,290	60,250	60,100	60,230	61,930	63,240				
		T	8	59,000	58,860	58,680	58,980	60,500	61,890				
	Steers and H E		6	58,220	58,190	58,060	58,080	59,590	61,160				
Cows		14	49,330	45,630	47,740	48,420	50,890	51,850					
		100	UKL 61,163	60,630	60,613	60,836	63,071	64,420					
GREAT BRITAIN		88,5	UKL 65,350	64,514	66,516	68,187	68,767	69,190					
NORTHERN IRELAND		11,5	UKL 61,163	60,630	60,613	60,836	63,071	64,420					
Weighted average all classes		100	UKL 64,868	64,067	65,837	67,342	68,112	68,641					
			ECU 104,853	103,559	106,420	108,852	110,097	110,952					



**LEVENDE KVÆG  
LEBENDE RINDER  
LIVE ADULT BOVINE ANIMALS  
BOVINS VIVANTS  
BOVINI VIVI  
LEVENDE RUNDEREN**

**Markedspriser  
Marktpreise  
Market prices  
Prix de marché  
Prezzi di mercato  
Marktprijzen**

**Tredjelande  
Drittländer  
Third countries  
Pays tiers  
Paesi terzi  
Derde landen**

**OKSEKØD  
RINDFLEISCH  
BEEF AND VEAL  
VIANDE BOVINE  
CARNE BOVINA  
RUNDVLEES**

100 kg - PVI

Markeder Markte Markets Marchés Mercati Markten	Handelsklasser Handelsklassen Classes marketed Classes commercialisées Cl commercializzate Handelsklassen	%	1 9 8 0												
			JAN	FEB	MAR	APR	MAI	JUN	JUL	AUG	SEP	OCT			
<b>ÖSTERREICH</b>															
Ø WIEN 75 % GRAZ 25 %	Stiere	56	Os	2437,16	2425,41	2441,74	2443,20	2438,06	2490,10	2509,74	2519,58	2549,23	2580,32		
	Ochsen	4		2461,94	2449,72	2466,52	2465,37	2474,97	2478,00	2505,00	2535,68	2536,73	2559,29		
	Kalbinnen	9		2125,87	2113,93	2146,39	2162,63	2182,35	2216,33	2229,65	2237,52	2263,53	2268,26		
	Kuhe	31		1692,45	1737,03	1769,87	1786,77	1806,42	1881,63	1897,26	1851,35	1888,60	1894,90		
Gewogener Durchschnitt		100	Os	2179,28	2184,96	2207,87	2215,34	2220,72	2276,35	2294,47	2287,69	2318,22	2338,92		
Berichtigter Preise			Os	2179,28	2184,96	2207,87	2215,34	2220,72	2276,35	2294,47	2287,69	2318,22	2338,92		
			ECU	121,555	122,893	124,182	124,602	124,905	128,034	129,053	128,672	130,389	131,553		
<b>SVERIGE</b>															
Ø STOCKHOLM 67 % GOTEBORG 33 %	Ko och äldre tjur	1	24	SKR	707,82	712,00	712,00	712,00	712,00	712,00	712,00	712,00	712,00	706,44	
		2	8.8		630,44	634,03	634,03	634,03	634,03	634,03	633,61	633,56	633,56	620,43	
	Ungnot	EP	30,2		820,45	825,44	825,44	825,44	825,44	825,18	825,44	825,44	825,44	825,44	825,44
		1	30		758,35	762,82	763,20	763,20	763,20	762,95	762,96	762,67	762,67	762,53	
		2	7		663,18	667,14	667,50	667,50	667,50	667,27	667,50	667,50	667,50	667,50	658,50
Gewogener Durchschnitt		100	SKR	747,06	751,50	751,64	751,64	751,64	751,47	751,53	751,44	751,44	748,28		
Berichtigter Preise			SKR	610,22	614,66	620,91	628,84	638,40	630,95	639,48	640,92	640,92	637,75		
			ECU	102,369	103,773	105,953	108,491	109,437	107,819	108,672	109,268	110,198	111,249		
<b>SCHWEIZ</b>															
BERN	Génisses et bœufs	A	18.8	SFR	508,23	494,66	485,00	485,00	485,00	485,00	485,00	480,00	485,67	503,55	
		B	9.9		496,23	482,66	473,00	473,00	473,00	473,00	473,00	468,00	473,67	491,55	
		C	2.6		441,94	429,66	420,00	420,00	420,00	420,00	420,00	415,00	421,50	440,00	
		D	1.7		394,45	382,66	373,00	373,00	373,00	373,00	373,00	368,00	372,17	393,00	
	Vaches	A	4.7		462,74	447,07	435,00	438,33	436,29	435,00	435,00	425,00	429,83	443,55	
		B	3.1		422,74	402,07	390,65	398,33	396,29	395,00	401,77	395,00	396,67	408,55	
		C	14.6		395,00	384,66	376,29	388,33	390,00	391,83	401,77	373,23	381,67	387,42	
		D	14.0		370,00	359,66	351,29	363,33	365,00	366,83	376,77	348,23	357,50	368,71	
		E	15.6		320,00	298,36	288,15	297,50	300,00	300,92	305,89	287,10	295,83	298,71	
	Taureaux	A 1	7.5		505,97	489,83	485,65	490,00	482,58	480,00	480,00	475,00	484,67	508,55	
		A 2	2.4		463,23	447,24	440,00	440,00	432,58	430,00	430,00	425,00	433,00	448,55	
		B 1	2.0		470,74	460,41	458,00	458,00	450,58	448,00	448,00	443,00	447,00	456,55	
		B 2	1.2		440,00	424,66	415,00	415,00	415,00	415,00	421,77	415,00	416,67	425,00	
		C	1.0		440,00	424,66	415,65	423,33	425,00	425,00	431,77	415,00	416,67	425,00	
		D	0.5		435,00	419,66	410,65	418,33	420,00	420,00	426,77	410,00	411,67	420,00	
		E	0.4		428,00	412,66	403,65	411,33	413,00	413,00	419,77	403,00	404,67	413,00	
		Gewogener Durchschnitt			100	SFR	429,16	414,76	405,84	411,61	411,47	411,73	415,77	401,35	408,43
Berichtigter Preise			SFR	429,16	414,76	405,84	411,61	411,47	411,73	415,77	401,35	408,43	420,88		
			ECU	188,345	172,063	171,569	175,284	176,882	176,994	180,468	174,999	178,089	185,220		

**LEVENDE KVÆG**  
**LEBENDE RINDER**  
**LIVE ADULT BOVINE ANIMALS**  
**BOVINS VIVANTS**  
**BOVINI VIVI**  
**LEVENDE RUNDEREN**

**Markedspriser**  
**Marktpreise**  
**Market prices**  
**Prix de marché**  
**Prezzi di mercato**  
**Marktprijzen**

**Tredjelande**  
**Drittländer**  
**Third countries**  
**Pays tiers**  
**Paesi terzi**  
**Derde landen**

**OKSEKØD**  
**RINDFLEISCH**  
**BEEF AND VEAL**  
**VIANDE BOVINE**  
**CARNE BOVINA**  
**RUNDTVLEES**

100 kg - PVI

Markeder Märkte Markets Marchés Mercati Markten	Handelsklasser Handelsklassen Classes marketed Classes commercialisées Cl. commercializzate Handelsklassen	%		ECU														
				OCT			NOV											
				17-23	24-30	31-6	7-13	14-20	21-27									
<b>ÖSTERREICH</b>																		
Ø WIEN 75% GRAZ 25%	Stiere	56	Os	2582,00	2604,00	2587,00	2580,00	2590,00	2578,00									
	Ochsen	4		2599,00	2599,00	2528,00	2442,00	2609,00	2548,00									
	Kalbinnen	9		2257,00	2282,00	2261,00	2261,00	2268,00	2272,00									
	Kuhe	31		1889,00	1904,00	1929,00	1899,00	1876,00	1865,00									
Gewogener Durchschnitt		100	Ös	2338,60	2357,82	2351,32	2334,66	2340,44	2328,23									
Berichtigter Preise			Ös	2338,60	2357,82	2351,32	2334,66	2340,44	2328,23									
			ECU	131,535	132,616	132,250	131,313	131,639	130,952									
<b>SVERIGE</b>																		
Ø STOCKHOLM 67% GÖTEBORG 33%	Ko och äldre tjur	1	24	SKR	707,00	699,50	697,00	697,00	697,00	702,00								
		2	8,8		619,46	615,70	614,76	614,76	614,76	619,46								
	Ungnöt	EP	30,2		825,44	825,44	825,44	831,04	836,64	836,64								
		1	30		762,67	762,14	762,14	767,44	772,74	772,74								
		2	7		657,50	650,50	647,50	647,50	647,50	647,50								
Gewogener Durchschnitt		100	SKR	748,30	745,52	744,63	747,91	751,19	752,81									
Berichtigter Preise			SKR	637,78	635,00	634,10	647,91	651,19	652,81									
			ECU	111,820	111,332	112,990	115,450	116,034	116,322									
<b>SCHWEIZ</b>																		
BERN	Génisses et bœufs	A	18.8	SFR	505,00	505,00	505,00	505,00	505,00	510,00								
		B	9.9		493,00	493,00	493,00	493,00	493,00	498,00								
		C	2.6		440,00	440,00	440,00	440,00	440,00	445,00								
		D	1.7		393,00	393,00	393,00	393,00	393,00	398,00								
	Vaches	A	4.7		445,00	445,00	445,00	445,00	445,00	445,00								
		B	3.1		410,00	410,00	410,00	410,00	410,00	410,00								
		C	14.6		390,00	380,00	380,00	380,00	380,00	380,00								
		D	14.0		370,00	365,00	365,00	365,00	365,00	365,00								
		E	15.6		300,00	295,00	295,00	295,00	295,00	295,00								
		Taureaux	A 1		7.5	510,00	510,00	510,00	510,00	510,00	515,00							
	A 2		2.4		450,00	450,00	450,00	450,00	450,00	455,00								
	B 1		2.0		458,00	458,00	458,00	458,00	458,00	463,00								
	B 2		1.2		425,00	425,00	425,00	425,00	425,00	425,00								
	C		1.0		425,00	425,00	425,00	425,00	425,00	425,00								
	D		0.5		420,00	420,00	420,00	420,00	420,00	420,00								
	E		0.4		413,00	413,00	413,00	413,00	413,00	413,00								
	Gewogener Durchschnitt		100		SFR	422,35	419,41	419,41	419,41	419,41	421,89							
	Berichtigter Preise				SFR	422,35	419,41	419,41	419,41	419,41	421,89							
					ECU	187,685	186,378	186,378	186,378	186,378	187,480							

LEVENDE KALVE  
LEBENDE KÄLBER  
LIVE CALVES  
VEAUX VIVANTS  
VITELLI VIVI  
LEVENDE KALVEREN

Markedspriser  
Marktpreise  
Market prices  
Prix de marché  
Prezzi di mercato  
Marktprijzen

EF-lande  
EG-Länder  
Community Countries  
Pays de la CE  
Paesi della CE  
EG-landen

OKSEKØD  
RINDFLEISCH  
BEEF AND VEAL  
VIANDE BOVINE  
CARNE BOVINA  
RUNDVLEES

100 kg - PVI

Markeder Märkte Märkte Marchés Mercati Markten	Kvaliteter Qualitäten Qualities Qualités Qualità Kwaliteiten	%		1980										
				JAN	FEB	MAR	APR	MAI	JUN	JUL	AUG	SEP	OCT	
<b>BELGIQUE - BELGIE</b>														
ANDERLECHT	Extra blancs - bijz. goede	2	BFR	11038,7	10396,6	10283,9	10393,3	10154,8	10081,7	9543,6	9421,0	9133,3	7933,9	
	Bons - goede	7		10056,5	9370,7	9280,7	9465,0	9214,5	8955,0	8338,7	8266,1	8076,7	7075,8	
	Ordinaires - gewone	76		9074,2	8508,6	8361,3	8546,7	8148,4	7843,3	7088,7	7054,8	6938,3	6175,8	
	Médiocres - middelmattige	15		7995,2	7620,7	7477,4	7606,7	7288,7	7131,7	6383,9	6350,0	6201,7	5600,0	
Moyenne pondérée Gewogen gemiddelde		100	BFR	9020,4	8473,5	8331,5	8506,9	8134,2	7859,2	7119,6	7081,2	6951,4	6187,6	
			ECU	222,204	208,733	205,234	209,554	200,481	193,962	175,709	174,763	171,559	152,708	
<b>DANMARK</b>														
KØBENHAVN (Noteringscenter)	Kalve	Prima	25	DKR	1087,90	1100,86	1088,71	1077,00	1068,71	1063,67	1051,29	1067,26	1122,00	1127,74
		1 Kl	45		1037,90	1050,86	1038,71	1027,00	1018,71	1013,67	1001,29	1017,26	1072,00	1077,74
		2. Kl.	30		980,40	993,36	981,21	969,50	961,21	956,17	943,79	959,76	1014,50	1020,24
Vejet gennemsnit		100	DKR	1033,15	1046,11	1033,96	1022,25	1013,96	1008,92	996,54	1012,51	1067,25	1072,99	
			ECU	133,770	135,447	133,874	132,358	131,285	130,632	129,029	131,096	138,184	138,928	
<b>BR DEUTSCHLAND</b>														
Ø 13 MARKTE	Kl. A	60,1	DM	599,74	593,91	593,88	589,86	584,11	582,24	567,66	556,82	559,04	529,98	
	Kl. B	26,7		560,88	558,02	560,17	547,68	537,64	540,86	525,52	510,75	511,50	465,68	
	Kl. C	9,6		506,25	492,62	486,73	470,83	487,70	474,08	464,24	445,15	448,42	393,06	
	Kl. D	3,6		346,28	442,03	413,60	422,35	341,17	353,92	334,73	291,06	274,84	529,83	
Gewogener Durchschnitt		100	DM	571,27	569,13	568,11	561,14	553,70	552,59	538,10	524,23	525,50	489,94	
			ECU	205,240	204,473	204,104	201,601	199,588	200,814	195,547	190,508	190,968	178,048	
<b>FRANCE</b>														
PARIS (Ø 5 centres de cotation)	Blanc	E	3	FF	1757,62	1705,30	1703,76	1740,86	1740,48	1664,30	1595,92	1600,50	1629,76	1583,89
		U	3		1601,96	1543,95	1540,13	1576,11	1575,89	1501,87	1435,56	1440,00	1472,11	1425,34
		R	5		1399,89	1337,85	1333,47	1367,86	1365,13	1287,33	1232,13	1246,20	1256,84	1192,27
	Rosé clair	U	9		1388,59	1314,83	1312,87	1347,46	1345,69	1265,28	1213,15	1224,13	1236,40	1175,99
		R	15		1279,32	1201,13	1198,84	1230,95	1230,08	1149,11	1097,12	1108,12	1119,56	1072,35
		O	8		1178,64	1091,91	1087,95	1123,90	1124,23	1041,40	998,42	1012,79	1010,95	966,37
	Rosé	U	11		1301,14	1284,83	1220,21	1252,01	1252,21	1170,77	1116,70	1127,39	1139,67	1093,09
		R	16		1202,88	1122,24	1116,60	1151,67	1153,52	1071,24	1022,60	1036,20	1049,12	1005,88
		O	9		1107,37	1025,96	1019,85	1055,64	1056,93	977,88	931,90	947,96	959,26	924,71
	Rouge	R	12		1093,24	1020,26	1014,76	1047,92	1048,56	963,19	917,96	934,52	948,54	922,71
		O	9		1007,69	936,95	931,47	964,68	966,16	886,44	842,98	856,92	868,26	845,54
	Moyenne pondérée		100		FF	1239,08	1163,61	1159,28	1193,30	1193,52	1112,46	1062,52	1075,33	1087,51
			ECU	222,565	209,010	207,279	206,849	204,216	190,262	181,721	183,910	185,994	178,745	

LEVENDE KALVE  
LEBENDE KÄLBER  
LIVE CALVES  
VEAUX VIVANTS  
VITELLI VIVI  
LEVENDE KALVEREN

Markedspriser  
Marktpreise  
Market prices  
Prix de marché  
Prezzi di mercato  
Marktprijzen

EF-lande  
EG-Länder  
Community Countries  
Pays de la CE  
Paesi della CE  
EG-landen

OKSEKØD  
RINDFLEISCH  
BEEF AND VEAL  
VIANDE BOVINE  
CARNE BOVINA  
RUNDVLEES

100 kg - PVI

Markeder Markte Markets Marchés Mercati Markten	Kvaliteter Qualitäten Qualities Qualités Qualità Kwaliteiten	%		1980											
				OCT		NOV									
				17-23	24-30	31-6	7-13	14-20	21-27						
<b>BELGIQUE - BELGIE</b>															
ANDERLECHT	Extra blancs - bijz goede	2	BFR	8000,0	7750,0	7700,0	8300,0	8750,0	8750,0						
	Bons - goede	7		7050,0	7050,0	7050,0	7850,0	8250,0	8250,0						
	Ordinaires - gewone	76		6150,0	6150,0	6150,0	7300,0	7700,0	7700,0						
	Médiocres - middelmatige	15		5600,0	5600,0	5600,0	6700,0	6900,0	6900,0						
Moyenne pondérée Gewogen gemiddelde		100	BFR	6167,5	6162,5	6161,5	7268,5	7639,5	7639,5						
			ECU	152,212	152,089	152,064	179,384	188,541	188,541						
<b>DANMARK</b>															
KØBENHAVN (Noteringscenter)	Kalve	Prima	25	DKR	1135,00	1125,00	1115,00	1110,00	1110,00	1110,00					
		1. Kl.	45		1085,00	1075,00	1065,00	1060,00	1060,00	1060,00					
		2. Kl.	30		1027,50	1017,50	1007,50	1002,50	1002,50	1002,50					
	Vejet gennemsnit		100		DKR	1080,25	1070,25	1060,25	1055,25	1055,25	1055,25				
			ECU	139,868	138,573	137,278	136,631	136,631	136,631						
<b>BR DEUTSCHLAND</b>															
Ø 13 MARKTE	Kl. A	60,1	DM	524,10	513,10	505,80	506,10	502,30	504,40						
	Kl. B	26,7		461,60	444,60	429,20	443,70	454,70	444,10						
	Kl. C	9,6		363,20	368,90	370,00	382,90	390,10	381,30						
	Kl. D	3,6		206,00	300,00	300,00	314,20	321,70	311,70						
Gewogener Durchschnitt		100	DM	480,52	473,30	464,90	470,70	472,32	469,55						
			ECU	174,622	171,998	168,948	171,056	171,643	170,635						
<b>FRANCE</b>															
PARIS (Ø 5 centres de cotation)	Blanc	E	3	FF	1593,90	1593,90	1593,90	1593,90	1590,60	1590,60					
		U	3		1433,60	1433,60	1433,60	1433,60	1430,40	1430,40					
		R	5		1213,14	1215,20	1217,27	1217,27	1213,76	1211,07					
	Rose clair	U	9		1187,84	1196,80	1198,08	1192,96	1185,28	1182,72					
		R	15		1089,96	1096,16	1098,64	1093,68	1085,00	1081,28					
		O	8		994,50	1003,50	1008,00	1002,00	994,50	988,50					
	Rosé	U	11		1111,04	1120,00	1116,16	1111,04	1100,80	1095,68					
		R	16		1025,48	1031,68	1034,16	1029,20	1019,28	1013,08					
		O	9		943,20	950,40	955,20	942,00	942,00	932,40					
	Rouge	R	12		947,36	948,60	947,36	942,40	933,72	926,28					
		O	9		872,40	868,80	867,60	862,80	855,60	850,80					
	Moyenne pondérée		100		FF	1064,82	1069,83	1070,93	1065,67	1058,31	1053,16				
			ECU	182,114	182,971	183,159	182,260	181,000	180,120						

LEVENDE KALVE  
LEBENDE KÄLBER  
LIVE CALVES  
VEAUX VIVANTS  
VITELLI VIVI  
LEVENDE KALVEREN

Markedspriser  
Marktpreise  
Market prices  
Prix de marché  
Prezzi di mercato  
Marktprijzen

EF-lande  
EG-Länder  
Community Countries  
Pays de la CE  
Paesi della CE  
EG-landen

OKSEKØD  
RINDFLEISCH  
BEEF AND VEAL  
VIANDE BOVINE  
CARNE BOVINA  
RUNDVLEES

100 kg - PVI

Markeder Märkte Markets Marchés Mercat Markten	Kvaliteter Qualitäten Qualities Qualités Qualità Kwaliteiten	%		1 9 8 0											
				JAN	FEB	MAR	APR	MAI	JUN	JUL	AUG	SEP	OCT		
<b>IRELAND</b>															
BANDON	Young calves		IRL/ head	72,350	60,765	55,517	50,799	45,985	47,302	54,540	56,596	57,422	51,927		
Corrected price			100	IRL	117,795	110,700	107,487	104,598	101,649	102,456	106,888	108,147	108,653	105,288	
				ECU	178,674	167,912	163,038	158,656	154,184	155,408	162,130	164,040	164,808	159,703	
<b>ITALIA</b>															
Ø REGGIO - EMILIA PADOVA, CREMONA MACERATA e ROMA	1ª qual.	60	LIT	231.812	224.247	226.526	230.529	226.014	230.249	228.409	234.747	239.416	222.487		
	2ª qual	40		200.443	195.982	197.352	201.881	198.143	199.957	200.932	207.562	211.009	197.241		
Media ponderata			100	LIT	219,264	212,941	214,856	219,070	214,866	218,132	217,419	223,873	228,054	212,389	
				ECU	196,298	190,636	192,351	196,123	185,804	188,404	187,787	193,362	196,973	183,443	
<b>LUXEMBOURG</b>															
Ø LUXEMBOURG- ESCH - ALZETTE		100	LFR	6600,0	6600,0	6600,0	6600,0	6600,0	6600,0	6600,0	6600,0	6600,0	6600,0		
			ECU	162,581	162,581	162,581	162,581	162,670	162,886	162,886	162,886	162,836	162,836		
<b>NEDERLAND</b>															
Ø BARNEVELD- 's HERTOGENBOSCH	1e Kwaliteit	25	HFL	564,13	543,67	570,63	558,20	519,69	491,90	501,44	487,27	489,02	445,37		
	2e Kwaliteit	55		539,66	519,45	543,53	528,90	497,92	467,80	478,66	461,29	469,10	423,21		
	3e Kwaliteit	20		520,48	499,53	518,08	506,57	478,47	444,88	456,82	442,72	447,63	400,42		
Gewogen gemiddelde			100	HFL	541,94	521,52	545,22	531,76	499,47	469,24	479,99	464,07	469,79	424,19	
				ECU	193,610	186,315	194,779	189,972	178,534	167,952	171,797	166,100	168,146	151,827	
<b>UNITED KINGDOM</b>															
SMITHFIELD	English fats		UKL	174,909	174,239	180,491	186,657	171,038	165,350	165,350	165,350	165,350	165,350		
Corrected price			100	UKL	109,385	108,976	112,790	116,551	107,023	103,554	103,554	103,554	103,554	103,554	
				ECU	176,810	176,150	182,315	188,394	172,994	167,386	167,386	167,386	167,386	167,386	

LEVENDE KALVE  
LEBENDE KÄLBER  
LIVE CALVES  
VEAUX VIVANTS  
VITELLI VIVI  
LEVENDE KALVEREN

Markedspriser  
Marktpreise  
Market prices  
Prix de marché  
Prezzi di mercato  
Marktprijzen

EF-lande  
EG-Länder  
Community Countries  
Pays de la CE  
Paesi della CE  
EG-landen

OKSEKØD  
RINDFLEISCH  
BEEF AND VEAL  
VIANDE BOVINE  
CARNE BOVINA  
RUNDVLEES

100 kg - PVI

Markeder Märkte Markets Marchés Mercati Markten	Kvaliteter Qualitäten Qualities Qualités Qualità Kwaliteiten	%		1980							
				OCT			NOV				
				17-23	24-30	31-6	7-13	14-20	21-27		
<b>IRELAND</b>											
BANDON	Young calves		IRL/ head	47,130	59,090	58,770	54,550	70,630	62,930		
Corrected price			100	IRL	102,350	109,675	109,479	106,894	116,742	112,026	
				ECU	155,247	166,357	166,080	162,139	177,077	169,923	
<b>ITALIA</b>											
Ø REGGIO - EMILIA PADOVA, CREMONA MACERATA e ROMA	1ª qual.	60	LIT	209.364	218.581	219.588	217.410	215.012	215.012		
	2ª qual.	40		186.123	190.865	192.540	192.540	190.124	190.124		
Media ponderata			100	LIT	200.068	207.495	208.769	207.462	205.057	205.057	
				ECU	172,801	179,216	180,317	179,188	177,111	177,111	
<b>LUXEMBOURG</b>											
Ø LUXEMBOURG - ESCH - ALZETTE		100	LFR	6600,0	6600,0	6600,0	6600,0	6600,0	6600,0		
			ECU	162,886	162,886	162,886	162,886	162,886	162,886	162,886	
<b>NEDERLAND</b>											
Ø BARNEVELD - s HERTOGENBOSCH	1e Kwaliteit	25	HFL	437,00	426,00	413,50	443,00	465,50	438,50		
	2e Kwaliteit	55		415,50	408,50	395,50	416,50	444,00	415,00		
	3e Kwaliteit	20		395,00	392,00	366,00	397,50	423,00	386,50		
Gewogen gemiddelde			100	HFL	416,78	409,58	394,10	419,33	445,18	415,18	
				ECU	149,173	146,595	141,057	150,085	159,337	148,600	
<b>UNITED KINGDOM</b>											
SMITHFIELD	English fats		UKL	165,350	165,350	165,350	165,350	165,350	165,350		
Corrected price			100	UKL	103,554	103,554	103,554	103,554	103,554	103,554	
				ECU	167,386	167,386	167,386	167,386	167,386	167,386	

**MARKEDSPRISER  
MARKTPREISE  
MARKET PRICES  
PRIX DE MARCHÉ  
PREZZI DI MERCATO  
MARKTPRIJZEN**

**OKSEKØD  
RINDFLEISCH  
BEEF AND VEAL  
VIANDE BOVINE  
CARNE BOVINA  
RUNDVLEES**

ECU / 100 kg - PVI

Lande Land Country Pays Paese Land	1 9 8 0										
	JAN	FEB	MAR	APR	MAI	JUN	JUL	AUG	SEP	OCT	
<b>VOKSENT KVÆG - AUSGEWACHSENE RINDER - ADULT BOVINE ANIMALS - GROS BOVINS - BOVINI ADULTI - VOLWASSEN RUNDEREN</b>											
BELGIQUE - BELGIE	142,111	139,140	140,081	140,633	144,358	144,459	144,472	144,299	144,457	140,345	
DANMARK	117,693	121,213	123,655	124,068	124,413	125,137	124,219	124,006	125,488	123,731	
BR DEUTSCHLAND	128,398	129,341	129,222	129,116	129,469	130,150	128,325	128,309	129,003	128,424	
FRANCE	140,214	138,752	139,839	139,264	142,190	141,944	143,211	143,302	142,812	141,865	
IRELAND	104,086	107,722	116,853	121,648	119,814	115,558	108,967	107,473	107,652	104,954	
ITALIA	138,033	136,771	140,941	143,374	140,124	142,246	143,556	144,856	147,843	150,406	
LUXEMBOURG	137,575	136,923	138,547	138,975	141,570	143,454	141,420	140,275	141,189	140,225	
NEDERLAND	120,054	120,521	122,312	122,796	124,056	123,734	123,414	122,928	121,974	121,233	
UNITED KINGDOM	118,773	119,206	123,929	128,860	126,877	122,798	115,693	112,269	108,546	105,997	
Vejet gennemsnit E.F. Gewogener Durchschnitt EG : Weighted average EC : Moyenne pondérée CE Media ponderata CE : Gewogen gemiddelde EG	129,060	129,075	131,632	133,010	133,352	132,637	131,019	130,438	130,142	129,116	
Fælles markedspris Gemeinsamer Marktpreis : Community market price : Prix de marché communautaire Prezzo di mercato comunitario Gemeenschappelijke marktprijs	128,577	128,993	130,652	132,528	133,590	132,937	131,529	130,438	130,588	129,301	
<b>KALVE - KÄLBER - CALVES - VEAUX - VITELLI - KALVEREN</b>											
BELGIQUE - BELGIE	222,204	208,733	205,234	209,554	200,481	193,962	175,709	174,763	171,559	152,708	
DANMARK	133,770	135,447	133,874	132,358	131,285	130,632	129,029	131,096	138,184	138,928	
BR DEUTSCHLAND	205,240	204,473	204,104	201,601	199,588	200,814	195,547	190,508	190,968	178,048	
FRANCE	222,565	209,010	207,279	206,849	204,216	190,262	181,721	183,910	185,994	178,745	
IRELAND	178,674	167,912	163,038	158,656	154,184	155,408	162,130	164,040	164,808	159,703	
ITALIA	196,298	190,636	192,351	196,123	185,804	188,404	187,787	193,362	196,973	183,443	
LUXEMBOURG	162,581	162,581	162,581	162,581	162,670	162,886	162,886	162,886	162,886	162,886	
NEDERLAND	193,610	186,315	194,779	189,972	178,534	167,952	171,797	166,100	168,146	151,827	
UNITED KINGDOM	176,810	176,150	182,315	188,394	172,994	167,386	167,386	167,386	167,386	167,386	
Vejet gennemsnit E.F. Gewogener Durchschnitt EG : Weighted average EC : Moyenne pondérée CE Media ponderata CE : Gewogen gemiddelde EG	199,445	192,719	193,333	193,650	187,229	181,784	178,159	178,308	179,777	171,448	
Fælles markedspris Gemeinsamer Marktpreis : Community market price : Prix de marché communautaire Prezzo di mercato comunitario : Gemeenschappelijke marktprijs	198,977	195,301	192,436	193,735	189,888	183,999	178,210	178,188	180,844	173,060	

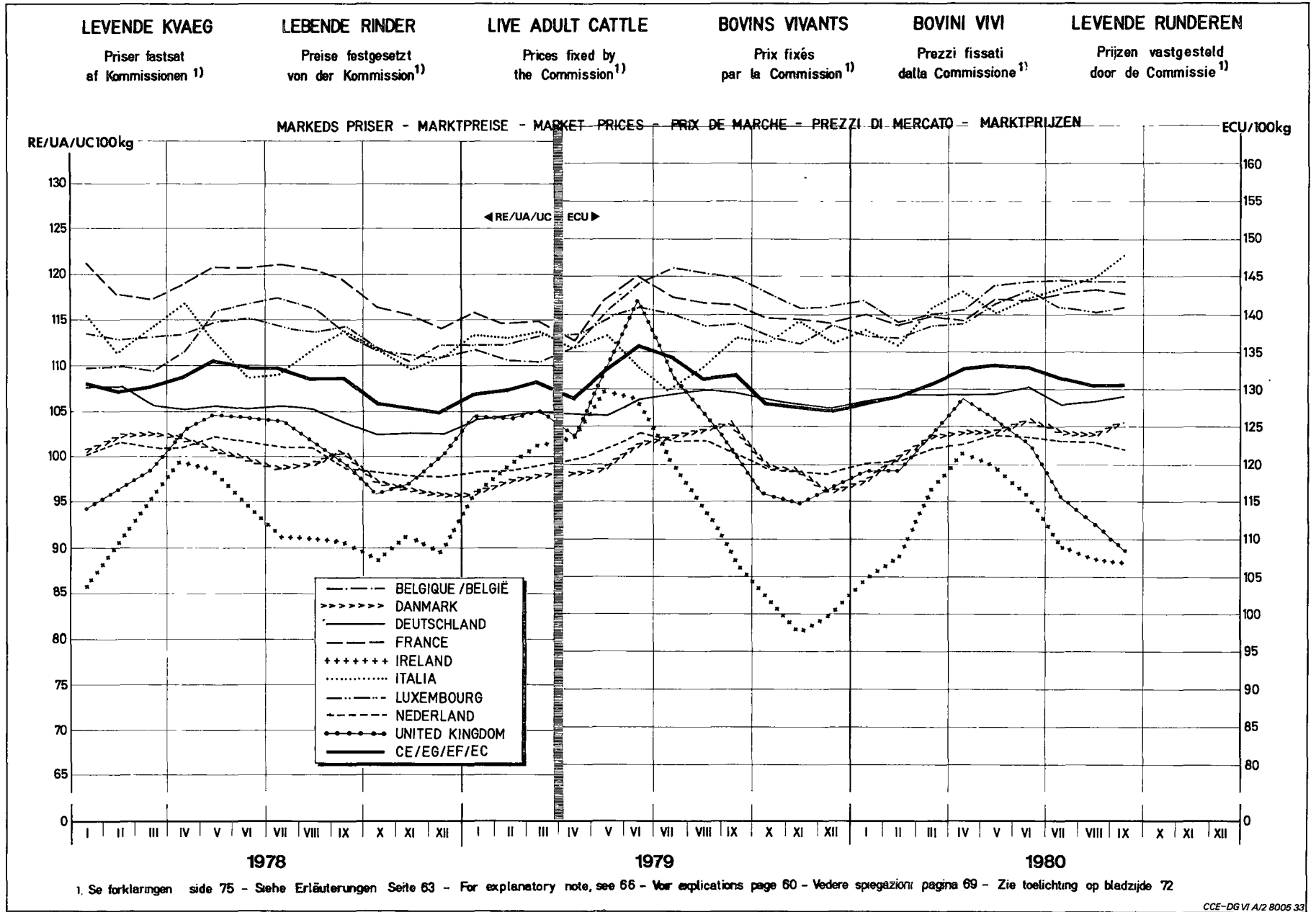
**MARKEDSPRISER  
MARKTPREISE  
MARKET PRICES  
PRIX DE MARCHÉ  
PREZZI DI MERCATO  
MARKTPRIJZEN**

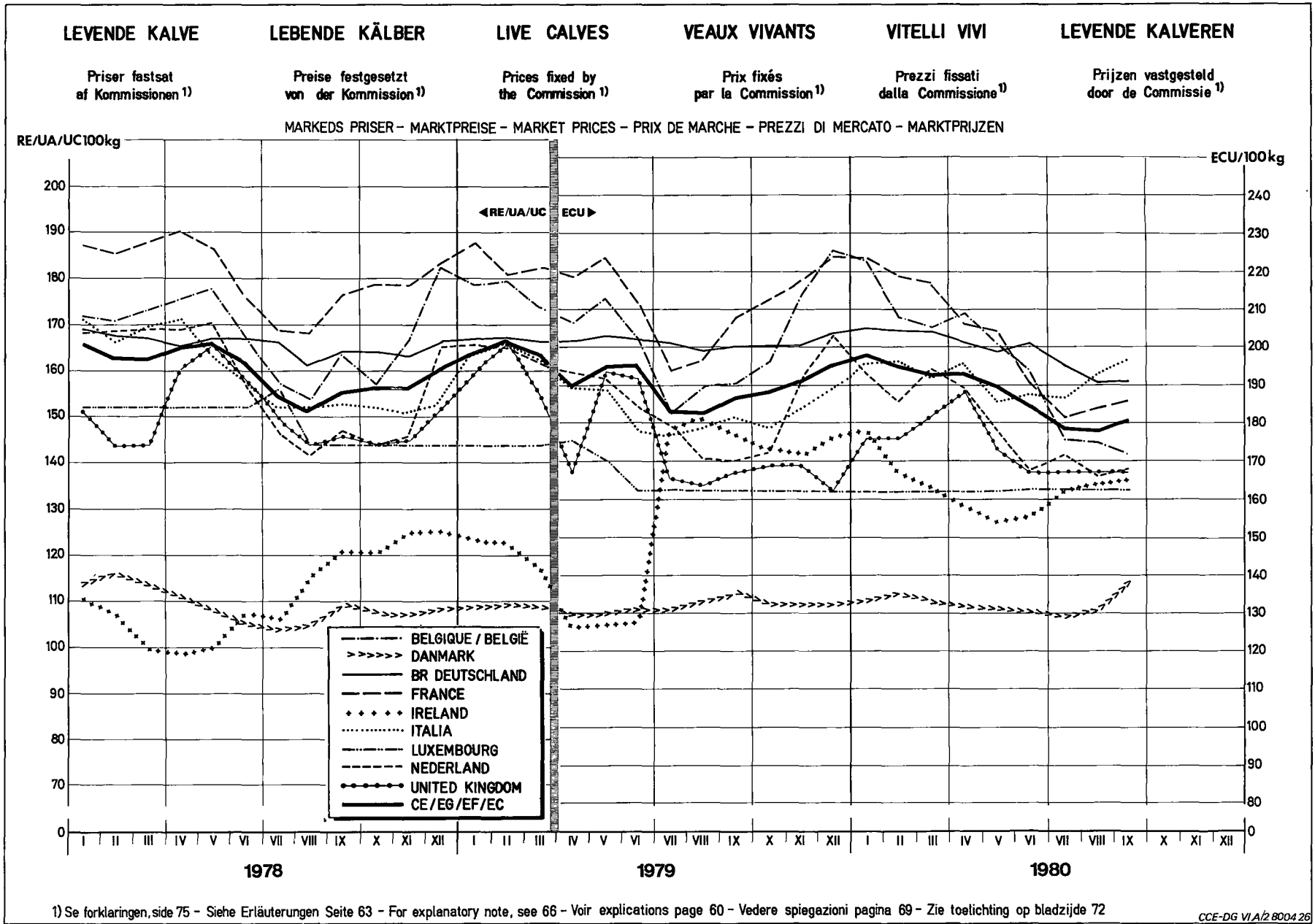
**OKSEKØD  
RINDFLEISCH  
BEEF AND VEAL  
VIANDE BOVINE  
CARNE BOVINA  
RUNDVLEES**

ECU 100 kg - PVI

Lande Land Country Pays Paese Land	1980									
	OCT		NOV							
	23	30	6	13	20	27				
<b>VOKSENT KVÆG - AUSGEWACHSENE RINDER - ADULT BOVINE ANIMALS - GROS BOVINS - BOVINI ADULTI - VOLWASSEN RUNDEREN</b>										
BELGIQUE - BELGIE	139,070	138,243	139,070	138,046	138,515	138,157				
DANMARK	123,718	121,953	121,001	121,066	121,981	121,968				
BR DEUTSCHLAND	128,530	128,252	127,830	127,544	128,210	129,014				
FRANCE	141,932	141,326	140,926	140,501	139,605	139,096				
IRELAND	104,362	102,869	103,923	104,527	108,463	108,521				
ITALIA	149,867	152,375	153,930	152,137	151,141	150,625				
LUXEMBOURG	140,157	139,686	139,952	140,679	140,749	140,347				
NEDERLAND	121,351	120,242	119,938	119,561	119,671	119,911				
UNITED KINGDOM	104,853	103,559	106,420	108,852	110,097	110,952				
Vejet gennemsnit E.F. : Gewogener Durchschnitt EG : Weighted average EC : Moyenne pondérée CE : Media ponderata CE : Gewogen gemiddelde EG :	128,813	128,350	128,872	128,898	129,221	129,315				
Fælles markedspris . Gemeinsamer Marktpreis Community market price Prix de marché communautaire Prezzo di mercato comunitario Gemeenschappelijke marktprijs	128,813	128,350	128,872	128,872	129,221	129,221				
<b>KALVE - KALBER - CALVES - VEAUX - VITELLI - KALVEREN</b>										
BELGIQUE - BELGIE	152,212	152,089	152,064	179,384	188,541	188,541				
DANMARK	139,868	138,573	137,278	136,631	136,631	136,631				
BR DEUTSCHLAND	174,622	171,998	168,948	171,056	171,643	170,635				
FRANCE	182,114	182,971	183,159	182,260	181,000	180,120				
IRELAND	155,247	166,357	166,060	162,139	177,077	169,923				
ITALIA	172,801	179,216	180,317	179,188	177,111	177,111				
LUXEMBOURG	162,886	162,886	162,886	162,886	162,886	162,886				
NEDERLAND	149,173	146,595	141,057	150,085	159,339	148,600				
UNITED KINGDOM	167,386	167,386	167,386	167,386	167,386	167,386				
Vejet gennemsnit E.F. Gewogener Durchschnitt EG : Weighted average EC : Moyenne pondérée CE : Media ponderata CE . Gewogen gemiddelde EG :	170,097	171,233	170,398	171,660	173,269	171,556				
Fælles markedspris . Gemeinsamer Marktpreis . Community market price Prix de marché communautaire : Prezzo di mercato comunitario Gemeenschappelijke marktprijs	170,097	171,233	170,398	171,660	173,269	171,556				







**AFGIFTER VED INDFØRSLER FRA TREDJELANDE  
 ABSCHÖPFUNGEN BEI EINFUHR AUS DRITTLÄNDERN  
 IMPORT LEVIES FROM THIRD COUNTRIES  
 PRELEVEMENTS A L'IMPORTATION DES PAYS TIERS  
 PRELIEVI ALL'IMPORTAZIONE DAI PAESI TERZI  
 HEFFINGEN BIJ INVOER UIT DERDE LANDE**

**OKSEKØD  
 RINDFLEISCH  
 BEEF AND VEAL  
 VIANDE BOVINA  
 CARNE BOVINA  
 RUNDVLEES**

I. Østrig, Sverige, Svejts / Österreich, Schweden, Schweiz/ Austria, Sweden, Switzerland/

Autriche, Suède, Suisse/ Austria, Svezia, Svizzera/ Oostenrijk, Zweden, Zwitserland.

ECU /100 kg

Tarifnummer Tarifnummer Tariff No N° Tariffaire N Tariffario Tariefnummer	1 9 8 0											
	JAN	FEB	MAR	APR	MAI	JUN	JUL	AUG	SEP	OCT		
	<i>Levende vægt - Lebendgewicht - Live-weight Poids vif - Peso vivo - Lebend gewicht</i>											
01.02 A II a)	-	-	-	-	-	-	-	-	-	-		
01 02 A II b)	16,980	16,980	15,386	14,371	12,929	19,559	17,412	14,925	14,720	13,824		
	<i>Nettovægt - Nettogewicht - Net weight Poids net - Peso netto - Nettogewicht</i>											
02.01 A II a) 1 aa)	-	-	-	-	-	-	-	-	-	-		
02.01 A II a) 1 bb)	32,263	32,263	29,233	27,306	24,565	37,163	33,082	28,358	27,968	26,265		
02 01 A II a) 2 aa)	-	-	-	-	-	-	-	-	-	-		
02 01 A II a) 2 bb)	25,810	25,810	23,387	21,844	19,652	29,730	25,495	22,686	22,374	21,012		
02 01 A II a) 3 aa)	-	-	-	-	-	-	-	-	-	-		
02.01 A II a) 3 bb)	38,716	38,716	35,080	32,767	29,478	44,595	39,699	34,028	33,560	31,518		
02 01 A II a) 4 aa)	48,394	48,394	43,850	40,959	36,848	55,744	49,623	42,536	41,951	39,398		
02 01 A II a) 4 bb)	55,356	55,356	50,158	46,850	42,148	63,761	56,762	48,655	47,986	45,066		
02 06 C I a) 1	48,394	48,394	43,850	40,959	36,848	55,744	49,623	42,536	41,951	39,398		
02 06 C a) 2	55,356	55,356	50,158	46,850	42,148	63,761	56,762	48,655	47,986	45,066		
16 02 B III b) 1 aa)	55,356	55,356	50,158	46,850	46,850	63,761	56,762	48,655	47,986	45,066		
02.01 A II b) 1	107,539	109,657	101,979	101,449	101,449	110,313	110,619	110,619	110,619	110,619		
02 01 A II b) 2	86,030	87,725	81,583	81,159	81,159	88,250	88,495	88,495	88,495	88,495		
02 01 A II b) 3	134,423	137,071	127,473	126,811	126,811	137,892	138,274	138,274	138,274	138,274		
02 01 A II b) 4 aa)	161,308	164,485	152,967	152,173	152,173	165,470	165,928	165,928	165,928	165,928		
02 01 A II b) 4 bb) 11	134,423	137,071	127,473	126,811	126,811	137,892	138,274	138,274	138,274	138,274		
02 01 A II b) 4 bb) 22	134,423	137,071	127,473	126,811	126,811	137,892	138,274	138,274	138,274	138,274		
02 01 A II b) 4 bb) 33	184,967	188,610	175,403	174,492	174,492	189,738	190,264	190,264	190,264	190,264		

**AFGIFTER VED INDFØRSLER FRA TREDJELANDE  
ABSCHÖPFUNGEN BEI EINFUHR AUS DRITTLÄNDERN  
IMPORT LEVIES FROM THIRD COUNTRIES  
PRELEVEMENTS A L'IMPORTATION DES PAYS TIERS  
PRELIEVI ALL'IMPORTAZIONE DAI PAESI TERZI  
HEFFINGEN BIJ INVOER UIT DERDE LANDEN**

**OKSEKØD  
RINDFLEISCH  
BEEF AND VEAL  
VIANDE BOVINE  
CARNE BOVINA  
RUNDVLEES**

I. Østrig, Sverige, Svejts - Österreich, Schweden, Schweiz - Austria, Sweden, Switzerland -  
Autriche, Suède, Suisse - Austria, Svezia, Svizzera - Oostenrijk, Zweden, Zwitserland.

ECU100 kg

Tarifnummer Tarifnummer Tariff No N° Tariffare N. Tariffario Tarietnummer	1980										
	OCT		NOV				DEC				
	27-2	3-9	10-16	17-23	24-30	1-7					
	<i>Levende vægt - Lebendgewicht - Live-weight Poids vif - Peso vivo - Lebend gewicht</i>										
01 02 A II a)	-	-	-	-	-	-					
01 02 A II b)	13,652	11,285	11,285	11,285	11,285	10,108					
	<i>Nettovægt - Nettogewicht - Net weight Poids net - Peso netto - Nettogewicht</i>										
02 01 A II a) 1 aa)	-	-	-	-	-	-					
02 01 A II a) 1 bb)	25,938	21,441	21,441	21,441	21,441	19,206					
02 01 A II a) 2 aa)	-	-	-	-	-	-					
02.01 A II a) 2 bb)	20,750	17,152	17,152	17,152	17,152	15,365					
02.01 A II a) 3 aa)	-	-	-	-	-	-					
02.01 A II a) 3 bb)	31,125	25,730	25,730	25,730	25,730	23,047					
02 01 A II a) 4 aa)	38,907	32,162	32,162	32,162	32,162	28,809					
02 01 A II a) 4 bb)	44,504	36,789	36,789	36,789	36,789	32,953					
02.06 C I a) 1	38,907	32,162	32,162	32,162	32,162	28,809					
02 06 C a) 2	44,504	36,789	36,789	36,789	36,789	32,953					
16 02 B III b) 1 aa)	44,504	36,789	36,789	36,789	36,789	32,953					
02 01 A II b) 1	110,619	110,619	110,619	110,619	110,619	110,619					
02 01 A II b) 2	88,495	88,495	88,495	88,495	88,495	88,495					
02.01 A II b) 3	138,274	138,274	138,274	138,274	138,274	138,274					
02 01 A II b) 4 aa)	165,928	165,928	165,928	165,928	165,928	165,928					
02.01 A II b) 4 bb) 11	138,274	138,274	138,274	138,274	138,274	138,274					
02 01 A II b) 4 bb) 22	138,274	138,274	138,274	138,274	138,274	138,274					
02.01 A II b) 4 bb) 33	190,264	190,264	190,264	190,264	190,264	190,264					

**AFGIFTER VED INDFØRSLER FRA TREDJELANDE  
 ABSCHÖPFUNGEN BEI EINFUHR AUS DRITTLÄNDERN  
 IMPORT LEVIES FROM THIRD COUNTRIES  
 PRELEVEMENTS A L'IMPORTATION DES PAYS TIERS  
 RELIEVI ALL'IMPORTAZIONE DAI PAESI TERZI  
 HEFFINGEN BIJ INVOER UIT DERDE LANDEN**

**OKSEKØD  
 RINDFLEISCH  
 BEEF AND VEAL  
 VIANDE BOVINA  
 CARNE BOVINA  
 RUNDVLEES**

II. Andre tredjelande - Andere Drittländer - Other third countries -  
 Autres pays tiers - Altri paesi terzi - Andere derde landen.

ECU ./100 kg

Tarifnummer Tarifnummer Tariff No N° Tarifaire N. Tariffario Tariefnummer	1 9 8 0											JAN	FEB	MAR	APR	MAI	JUN	JUL	AUG	SEP	OCT		
<i>! levende vægt - Lebendgewicht - Live-weight Poids vif - Peso vivo - Levend gewicht</i>																							
01.02 A II a)	60,076	60,649	58,989	58,874	58,874	63,252	55,944	55,944	55,944	55,944													
01 02 A II b)	67,144	67,784	65,929	65,801	65,801	70,693	70,862	70,862	70,862	70,862													
<i>Nettovægt - Nettogewicht - Net weight Poids net - Peso netto - Nettogewicht</i>																							
02 01 A II a) 1 aa)	114,145	115,233	112,079	111,861	111,861	120,179	106,294	106,294	106,294	106,294													
02 01 A II a) 1 bb)	127,574	128,790	125,265	125,022	125,022	134,318	134,639	134,639	134,639	134,639													
02 01 A II a) 2 aa)	91,317	92,187	89,663	89,489	89,489	96,144	85,035	85,035	85,035	85,035													
02 01 A II a) 2 bb)	102,059	103,032	100,212	100,017	100,017	107,455	107,711	107,711	107,711	107,711													
02 01 A II a) 3 aa)	136,975	138,280	134,495	134,234	134,234	144,216	127,553	127,553	127,553	127,553													
02 01 A II a) 3 bb)	153,090	154,549	150,318	150,026	150,026	161,182	161,567	161,567	161,567	161,587													
02 01 A II a) 4 aa)	191,362	193,186	187,897	187,532	187,532	201,477	201,958	201,958	201,958	201,958													
02 01 A II a) 4 bb)	218,892	220,978	214,927	214,510	214,510	230,462	231,012	231,012	231,012	231,012													
02 06 C I a) 1	191,362	193,186	187,897	187,532	187,532	201,477	201,958	201,958	201,958	201,958													
02 06 C a) 2	218,892	220,978	214,927	214,510	214,510	230,462	231,012	231,012	231,012	231,012													
16 02 B III b) 1 aa)	218,892	220,978	214,927	214,510	214,510	230,462	231,012	231,012	231,012	231,012													
02.01 A II b) 1	107,539	109,657	101,979	101,449	101,449	110,313	110,619	110,619	110,619	110,619													
02 01 A II b) 2	86,030	87,725	81,583	81,159	81,159	88,250	88,495	88,495	88,495	88,495													
02 01 A II b) 3	134,423	137,071	127,473	126,811	126,811	137,892	138,274	138,274	138,274	138,274													
02.01 A II b) 4 aa)	161,308	164,485	152,967	152,173	152,173	165,470	165,928	165,928	165,928	165,928													
02 01 A II b) 4 bb) 11	134,423	137,071	127,473	126,811	126,811	137,892	138,274	138,274	138,274	138,274													
02 01 A II b) 4 bb) 22	134,423	137,071	127,473	126,811	126,811	137,892	138,274	138,274	138,274	138,274													
02 01 A II b) 4 bb) 33	184,967	188,610	175,403	174,492	174,492	189,738	190,264	190,264	190,264	190,264													

**AFGIFTER VED INDFØRSLER FRA TREDJELANDE  
 ABSCHÖPFUNGEN BEI EINFUHR AUS DRITTLÄNDERN  
 IMPORT LEVIES FROM THIRD COUNTRIES  
 PRELEVEMENTS A L'IMPORTATION DES PAYS TIERS  
 PRELIEVI ALL'IMPORTAZIONE DAI PAESI TERZI  
 HEFFINGEN BIJ INVOER UIT DERDE LANDEN**

**OKSEKØD  
 RINDFLEISCH  
 BEEF AND VEAL  
 VIANDE BOVINE  
 CARNE BOVINA  
 RUNDVLEES**

II. Andre tredjelande - Andere Drittländer - Other third countries -  
 Autres pays tiers - Altri paesi terzi - Andere derde landen.

ECU / 100 kg

Tarifnummer Tarifnummer Tariff No N° Tariffaire N Tariffario Tariefnummer	1980										
	OCT		NOV				DEC				
	27-2	3-9	10-16	17-23	24-30	1-7					
	<i>Levende vægt - Lebendgewicht - Live-weight Poids vif - Peso vivo - Lebend gewicht</i>										
01 02 A II a)	55,944	55,944	55,944	55,944	55,944	55,944					
01 02 A II b)	70,862	70,862	70,862	70,862	70,862	70,862					
	<i>Nettovægt - Nettogewicht - Net weight Poids net - Peso netto - Nettogewicht</i>										
02.01 A II a) 1 aa)	106,294	106,294	106,294	106,294	106,294	106,294					
02 01 A II a) 1 bb)	134,639	134,639	134,639	134,639	134,639	134,639					
02 01 A II a) 2 aa)	85,035	85,035	85,035	85,035	85,035	85,035					
02 01 A II a) 2 bb)	107,711	107,711	107,711	107,711	107,711	107,11					
02 01 A II a) 3 aa)	127,553	127,553	127,553	127,553	127,553	127,553					
02 01 A II a) 3 bb)	161,567	161,567	167,567	161,567	161,567	161,567					
02.01 A II a) 4 aa)	201,958	201,958	201,958	201,958	201,958	201,958					
02.01 A II a) 4 bb)	231,012	231,012	231,012	231,012	231,012	231,012					
02 06 C I a) 1	201,958	201,958	201,958	201,958	201,958	201,958					
02.06 C a) 2	231,012	231,012	231,012	231,012	231,012	231,012					
16 02 B III b) 1 aa)	231,012	231,012	231,012	231,012	231,012	231,012					
02.01 A II b) 1	110,619	110,619	110,619	110,619	110,619	110,619					
02 01 A II b) 2	88,495	88,495	88,495	88,495	88,495	88,495					
02 01 A II b) 3	138,274	138,274	138,274	138,274	138,274	138,274					
02 01 A II b) 4 aa)	165,928	165,928	165,928	165,938	165,928	165,928					
02 01 A II b) 4 bb) 11	138,274	138,274	138,274	138,274	138,274	138,274					
02.01 A II b) 4 bb) 22	138,274	138,274	138,274	138,274	138,274	138,274					
02 01 A II b) 4 bb) 33	190,264	190,264	190,264	190,264	190,264	190,264					

X I

MEJERIPRODUKTER  
MILCHERZEUGNISSE  
MILK PRODUCTS  
PRODUITS LAITIERS  
PRODOTTI LATTIERO-CASEARI  
ZUIVELPRODUKTEN

FASTSATTE PRISER  
FESTGESETZTE PREISE  
FIXED PRICES  
PRIX FIXES  
PREZZI FISSATI  
VASTGESTELDE PRIJZEN

MEJERIPRODUKTER  
MILCHERZEUGNISSE  
MILK PRODUCTS  
PRODUITS LAITIERS  
PROD. LAT. - CAS.  
ZUIVELPRODUKTEN

ECU/100 KG

	1.6.80	
--	--------	--

I. INDIKATIVPRIS - RICHTPREIS - TARGET PRICE - PRIC INDICATIF - PREZZO INDICATIVO - RICHTPRIJS

Komaelk (3,7 % fedtinhold) Kuhmilch (3,7 % Fettgehalt) Cow's milk (3,7 % fat content) Lait de vache (3,7 % de matière grasse) Latte di vacche (3,7 % materia grassa) Koemelk (3,7 % vetgehalte)	22,26	
--	-------	--

II. INTERVENTIONSPRISER - INTERVENTIONSPREISE - INTERVENTION PRICES - PRIX D'INTERVENTION - PREZZI D'INTERVENTO - INTERVENTIEPRIJZEN

Smør Butter Butter Beurre Burro Boter	291,60	
Skummetmaelkpulver Magermilchpulver Skimmed-milk powder Poudre de lait maigre Latte scremato in polvere Magere melkpoeder	121,51	
Ost Käse Cheese Fromage Formaggi Kaas	Grana Padano { 30 - 60 jours { 6 mois	289,61 349,85
	Parmigiano-Reggiano - 6 mois	380,74

III. STØTTEFORANSTALTNINGER - GEWAHRUNG VON BEIHILFEN - MEASURES OF AID - MESURES D'AIDE - MISURE D'AUTO - STEUNMAATREGELEN

Skummetmaelk (anvendes til foder) Magermilch (verwendet für Futterzwecke) Skimmed milk (for use as animal feed) Lait maigre (destiné à l'alimentation des animaux) Latte scremato (per l'alimentazione degli animali) Ondermelk (voor voederdoeleinden)	5,50	
Skummetmaelkpulver (anvendes til foder) Magermilchpulver (verwendet für Futterzwecke) Skimmed-milk powder (for use as animal feed) Poudre de lait maigre (destinée à l'alimentation des animaux) Latte scremato in polvere (per l'alimentazione degli animali) Magere melkpoeder (voor voederdoeleinden)	54,00	
Skummetmaelk forarbejdet til casein og caseinater Magermilch verarbeitet zu Casein und Caseinaten Skimmed milk processed into casein and caseinates Lait écrémé transformé en caséine et en caséinates Latte scremato trasformato in caseina e in caseinati Tot caseïne en caseïnaten verwerkte ondermelk	5,75 5,00(1) 4,80(2)	

IV. TAERSKELPRISER - SCHWELLENPREISE - THRESHOLD PRICES - PRIX DE SEUIL - PREZZI D'ENTRATA - DREMPELPRIJZEN

PG 01	39,18	
PG 02	139,69	
PG 03	215,56	
PG 04	84,82	
PG 05	109,53	
PG 06	321,54	
PG 07	318,03	
PG 08	255,99	
PG 09	417,57	
PG 10	276,12	
PG 11	253,83	
PG 12	78,05	

(1) Valable à partir du 1.8.1980 (Règl. (CEE) n° 1621/80).  
(2) Valable à partir du 15.12.1980 (Règl. (CEE) n° 2938/80).



**TÆRSKELPRISER  
SCHWELLENPREISE  
THRESHOLD PRICES  
PRIX DE SEUIL  
PREZZI DI ENTRATA  
DREMPELPRIJZEN**

**AFGIFTER VED INDFØRSLER FRA TREDJELANDE  
ABSCHÖPFUNGEN BEI EINFUHR AUS DRITTLÄNDERN  
LEVIES ON IMPORT FROM THIRD COUNTRIES  
PRÉLEVEMENTS À L'IMPORTATION DES PAYS TIERS  
PRELIEVI ALL'IMPORTAZIONE DAI PAESI TERZI  
HEFFINGEN BIJ INVOER UIT DERDE LANDEN**

**MEJERIPRODUKTER  
MILCHERZEUGNISSE  
MILK PRODUCTS  
PRODUITS LAITIERS  
PROD. LATT. CAS.  
ZUIVELPRODUKTEN**

I = Taerskelpriser - Schwellenpreise - Threshold prices - Prix de seuil - Prezzi di entrata - Drempelprijzen  
II = Afgifter - Abschöpfungen - Levies - Prélèvements - Prelievi - Heffingen

ECU/100 kg

Tarifnummer Tarifnummer Tariff No N° Tariffaire N Tariffario Tariefnummer	1 9 8 0											
	JAN	FEB	MAR	APR	MAI	JUN	JUL	AUG	SEP	OCT	NOV	DEC
	PG 01 : Valle i pulverform-Molkenpulver-Whey powder-Poudre de sérum-Siero di latte-Weipoeder											
04 02 A 1	I	38,69					39,18					
	II	14,96	14,91	14,38	14,98	16,07	17,21	17,46	17,45	17,17	17,07	15,82
	PG 02 : Maelk i pulverform (<1,5%) Milch in Pulverform (<1,5%) Milk in powder (<1,5%) Lait en poudre (<1,5%) Latte in polvere (<1,5%) Melk in poeder (<1,5%)											
04.02 A II b) I	I	135,54					139,69					
	II	89,57	86,48	85,45	81,66	74,82	79,05	83,25	83,20	69,83	69,35	63,78
	PG 03 : Maelk i pulverform (26%) Milch in Pulverform (26%) Milk in powder (26%) Lait en poudre (26%) Latte in polvere (26%) Melk in poeder (26%)											
04.02 A II b) 2	I	208,63					215,56					
	II	152,79	152,69	151,42	147,05	134,86	144,21	145,01	145,01	144,09	143,79	137,80
	PG 04 : Kondens. maelk (usødet) - Kondensmilch (n.gezuckert) - Condensed milk (unsweetened) - Lait condensé (s.addition de sucre) - Latte condensato (s.agg.di zucch.) - Gecondens.melk (z.toegev.suiker)											
04.02 A III a) 1	I	82,57					84,42					
	II	23,89	23,89	23,89	23,89	23,89	25,74	25,74	25,74	25,74	25,74	25,74
	PG 05 : Kondens. maelk (sødet) - Kondensmilch (gezuckert) - Condensed milk (sweetened) - Lait condensé (avec addition de sucre) - Latte condensato (con agg.di zucch.) - Gecondens.melk (met toegev.suiker)											
04.02 B II a)	I	107,26					109,53					
	II	39,10	39,10	39,10	39,10	39,10	41,37	41,37	41,37	41,37	41,37	41,37
	PG 06 : Smør - Butter - Butter - Beurre - Burro - Boter											
04.03 A	I	309,90					321,54					
	II	233,24	225,99	224,09	217,52	209,49	220,24	221,37	221,36	220,05	219,62	213,83
	PG 07 : Emmental											
04.04 A II 04.04 A I a) 2 04.04 A I b) 1 bb) 04.04 A I b) 2	I	305,99					318,03					
	II	175,77	176,99	174,87	172,54	169,08	180,94	175,72	174,61	171,70	170,72	181,21
	PG 08 : Ost med skimmeldannelse i ostemassen - Käse mit Schimmelbildung im Teig - Blue-veined cheese - Fromage à pâte persillée - Formaggi a pasta erborinata - Blauwgroen geaderde kaas											
04.04 C	I	248,15					255,99					
	II	158,46	158,46	158,46	158,46	158,46	166,30	166,30	166,30	166,30	166,30	166,30
	PG 09 : Parmigiano - Reggiano											
04.04 E I a) 04.04 B 04.04 E II a)	I	406,89					417,57					
	II	180,04	179,62	174,47	156,70	167,14	185,71	156,56	156,54	153,14	152,01	136,98
	PG 10 : Cheddar											
04.04 E I b) 1	I	267,07					276,12					
	II	191,68	191,55	189,84	183,93	181,60	186,12	186,12	186,12	186,12	186,12	183,23
	PG 11 : Gouda+oste af samme gruppe - Gouda+Käse derselben Gruppe - Gouda+similar cheeses of the same group - Gouda+from. du même groupe - Gouda+form. dello stesso gruppo - Gouda+kaassoorten van dezelfde groep											
04 04 E I b) 5	I	245,61					253,83					
	II	149,02	149,02	149,02	149,02	149,02	157,24	157,24	157,24	157,24	157,24	157,24
	PG 12 : Laktose - Laktose - Lactose - Lactose - Lattosio - Melksuiker											
17.02 A II 17.05 A	I	77,37					78,05					
	II	27,54	27,54	27,54	27,54	27,54	28,22	28,22	28,22	28,22	28,22	28,22

**TÆRSKELPRISER  
SCHWELLENPREISE  
THRESHOLD PRICES  
PRIX DE SEUIL  
PREZZI DI ENTRATA  
DREMPELPRIJZEN**

**AFGIFTER VED INDFØRSLER FRA TREDJELANDE  
ABSCHÖPFUNGEN BEI EINFUHR AUS DRITTLÄNDERN  
LEVIES ON IMPORT FROM THIRD COUNTRIES  
PRELEVEMENTS A L'IMPORTATION DES PAYS TIERS  
PRELIEVI ALL'IMPORTAZIONE DAI PAESI TERZI  
HEFFINGEN BIJ INVOER UIT DERDE LANDEN**

**MEJERIPRODUKTER  
MILCHERZEUGNISSE  
MILK PRODUCTS  
PRODUITS LAITIERS  
PROD. LATT. CAS.  
ZUIVELPRODUKTEN**

I = Taerskelpriser - Schwellenpreise - Threshold prices - Prix de seuil - Prezzi di entrata - Drempelprijzen  
II = Afgifter - Abschöpfungen - Levies - Prélèvements - Prelievi - Heffingen

ECU/100 kg

Tarifnummer Tarifnummer Tariff No N° Tariffaire N. Tariffario Tariefnummer		1980											
		JUL		AUG		SEP		OCT		NOV		DEC	
		1-15	16-31	1-15	16-31	1-15	16-30	1-15	16-31	1-15	16-30	1-15	16-31
		PG 01 : Valle i pulverform-Molkenpulver-Whey powder-Poudre de serum-Siero di Latte-Weipoeder											
		I 39,18											
04.02 A 1	II	17,29	17,61	17,61	17,30	17,03	17,30	17,07	17,07	16,17	15,47	15,69	15,13
		PG 02 : Maelk i pulverform (<1,5%) Milch in Pulverform (<1,5%) Milk in powder (<1,5%) Lait en poudre (<1,5%) Latte in polvere (<1,5%) Melk in poeder (<1,5%)											
		I 139,69											
04.02 A II b) I	II	82,83	83,65	83,65	82,77	69,58	70,08	69,35	69,35	66,39	61,37	62,08	61,98
		PG 03 : Maelk i pulverform (26%) Milch in Pulverform (26%) Milk in powder (26%) Lait en poudre (26%) Latte in polvere (26%) Melk in poeder (26%)											
		I 215,56											
04.02 A II b) 2	II	144,46	145,52	145,52	144,54	143,65	144,53	143,79	143,79	140,86	134,74	135,47	133,56
		PG 04 : Kondens. maelk (usødet) - Kondensmilch(n.gezuckert)-Condensed milk (unsweetened)-Lait condensé (s.addition de sucre)-Latte condensato(s.agg.di zucch.)-Gecondens.melk(z.toegev.suiker)											
		I 84,42											
04.02 A III a) 1	II	25,74	25,74	25,74	25,74	25,74	25,74	25,74	25,74	25,74	25,74	25,74	25,74
		PG 05 : Kondens. maelk (sødet)-Kondensmilch(gezuckert)-Condensed milk(sweetened)-Lait condensé(avec addition de sucre)-Latte condensato(con agg.di zucch.)-Gecondens.melk(met toegev.suiker)											
		I 109,53											
04.02 B II a)	II	41,37	41,37	41,37	41,37	41,37	41,37	41,37	41,37	41,37	41,37	41,37	41,37
		PG 06 : Smør - Butter - Butter - Beurre - Burro - Boter											
		I 321,54											
04.03 A	II	220,61	222,08	222,08	220,69	219,43	220,67	219,62	219,62	217,73	209,93	195,68	192,68
		PG 07 : Emmental											
		I 318,03											
04.04 A II 04.04 A I a) 2 04.04 A I b) 1 bb) 04.04 A I b) 2	II	175,72	175,72	177,26	172,13	172,13	171,27	171,78	169,73	181,21	181,21	181,21	181,21
		PG 08 : Ost med skimmel dannelse i ostemassen - Käse mit Schimmelbildung im Teig - Blue-veined cheese - Fromage à pâte persillée - Formaggi a pasta erborinata - Blauwgroen geaderde kaas											
		I 255,99											
04.04 C	II	166,30	166,30	166,30	166,30	166,30	166,30	166,30	166,30	166,30	166,30	166,30	166,30
		PG 09 : Parmigiano - Reggiano											
		I 417,57											
04.04 E I a) 04.04 B 04.04 E II a)	II	154,58	158,41	158,41	154,78	151,52	154,75	152,01	152,01	141,18	132,78	152,12	152,05
		PG 10 : Cheddar											
		I 276,12											
04.04 E I b) 1	II	186,12	186,12	186,12	186,12	186,12	186,12	186,12	186,12	183,84	182,61	182,99	182,01
		PG 11 : Gouda+oste af samme gruppe - Gouda+Käse derselben Gruppe - Gouda+similar cheeses of the same group - Gouda+from. du même groupe - Gouda+form. dello stesso gruppo - Gouda+kaassoorten van dezelfde groep											
		I 253,83											
04.04 E I b) 5	II	157,24	157,24	157,24	157,24	157,24	157,24	157,24	157,24	157,24	157,24	157,24	164,53
		PG 12 : Laktose - Laktose - Lactose - Lactose - Lattosio - Melksuiker											
		I 78,05											
17.02 A II 17.05 A	II	28,22	28,22	28,22	28,22	28,22	28,22	28,22	28,22	28,22	28,22	28,22	28,22

**Salgs- og abonnementskontorer · Vertriebsbüros · Sales Offices  
Bureaux de vente · Uffici di vendita · Verkoopkantoren**

**Belgique - België**

*Moniteur belge - Belgisch Staatsblad*  
Rue de Louvain 40-42 -  
Leuvensestraat 40-42  
1000 Bruxelles - 1000 Brussel  
Tél. 512 00 26  
CCP 000-2005502-27  
Postrekening 000-2005502-27

*Sous-dépôts - Agentschappen:*  
*Librairie européenne - Europese*  
*Boekhandel*  
Rue de la Loi 244 - Wetstraat 244  
1040 Bruxelles - 1040 Brussel

**CREDOC**

Rue de la Montagne 34 - Bte 11 -  
Bergstraat 34 - Bus 11  
1000 Bruxelles - 1000 Brussel

**Danmark**

*J.H. Schultz - Boghandel*  
Møntergade 19  
1116 København K  
Tlf. (01) 14 11 95  
Girokonto 200 1195

*Underagentur:*

Europa Bøger  
Gammel Torv 6  
Postbox 137  
1004 København K  
Tlf. (01) 15 62 73  
Telex: 19280 euroin dk

**BR Deutschland**

*Verlag Bundesanzeiger*  
Breite Straße - Postfach 10 80 06  
5000 Köln 1  
Tel. (0221) 21 03 48  
(Fernschreiber: Anzeiger Bonn  
8 882 595)  
Postscheckkonto 834 00 Köln

**France**

*Service de vente en France des publica-*  
*tions des Communautés européennes*  
*Journal officiel*  
26, rue Desaix  
75732 Paris Cedex 15  
Tél. (1) 578 61 39 - CCP Paris 23-96

*« Service de documentation »*

D.E.P.P.  
Maison de l'Europe  
37, rue des Francs-Bourgeois  
75004 Paris  
Tél. 887 96 50

**Ireland**

*Government Publications*

Sales Office  
G.P.O. Arcade  
Dublin 1

or by post from

*Stationery Office*  
Dublin 4  
Tel. 78 96 44

**Italia**

*Libreria dello Stato*  
Piazza G. Verdi 10  
00198 Roma - Tel. (6) 8508  
Telex 62008  
CCP 387001

**Grand-Duché  
de Luxembourg**

*Office des publications officielles  
des Communautés européennes*  
5, rue du Commerce  
Boîte postale 1003 - Luxembourg  
Tél. 49 00 81 - CCP 19190-81  
Compte courant bancaire:  
BIL 8-109/6003/300

**Nederland**

*Staatsdrukkerij- en uitgeverijbedrijf*  
Christoffel Plantijnstraat, 's-Gravenhage  
Postbus 20014  
2500EA 's-Gravenhage  
Tel. (070) 78.99.11  
Postgiro 42 53 00

**United Kingdom**

*H.M. Stationery Office*  
P.O. Box 569  
London SE1 9NH  
Tel. (01) 928 69 77, ext. 365  
National Giro Account 582-1002

**United States of America**

*European Community Information  
Service*  
2100 M Street, N.W.  
Suite 707  
Washington, D.C. 20 037  
Tel. (202) 862 95 00

**Schweiz - Suisse - Svizzera**

*Librairie Payot*  
6, rue Grenus  
1211 Genève  
Tél. 31 89 50  
CCP 12-236 Genève

**Sverige**

*Librairie C.E. Fritze*  
2, Fredsgatan  
Stockholm 16  
Postgiro 193, Bankgiro 73/4015

**España**

*Libreria Mundi-Premsa*  
Castelló 37  
Madrid 1  
Tel. 275 46 55

**Andre lande · Andere Länder · Other countries · Autres pays · Altri paesi · Andere landen**

Kontoret for De europæiske Fællesskabers officielle Publikationer · Amt für amtliche Veröffentlichungen der Europäischen Gemeinschaften · Office for  
Official Publications of the European Communities · Office des publications officielles des Communautés européennes · Ufficio delle pubblicazioni  
ufficiali delle Comunità europee · Bureau voor officiële publikaties der Europese Gemeenschappen

Luxembourg 5, rue du Commerce Boîte postale 1003 Tél. 49 00 81 - CCP 19 190-81 Compte courant bancaire BIL 8-109/6003/300



- DA = Landbrugsmarkeder: Priser.  
DE = Agrarmärkte: Preise.  
GR = Γεωργικές αγορές: Τιμή.  
EN = Agricultural markets: Prices.  
FR = Marchés agricoles: Prix.  
IT = Mercati agricoli: Prezzi.  
NL = Landbouwmakten: Prijzen.

Prix publiés au Luxembourg, TVA exclue

	Ecus	BFR	DKR	DM	DRA	FF	IRL	LIT	HFL	UKL	USD
Abonnement	71,-	2 880,-	556,-	181,-	4 240,-	418,-	49,-	86 400	196,-	43.20	101,-
Prix au numéro	7,30	300,-	58,-	19,-	442,-	43,50	5 00	9 000	20,50	4 50	10.50



KONTORET FOR DE EUROPÆISKE FÆLLESSKABERS OFFICIELLE PUBLIKATIONER  
AMT FÜR AMTLICHE VERÖFFENTLICHUNGEN DER EUROPÄISCHEN GEMEINSCHAFTEN  
ΥΠΗΡΕΣΙΑ ΕΠΙΣΗΜΩΝ ΕΚΔΟΣΕΩΝ ΤΩΝ ΕΥΡΩΠΑΙΚΩΝ ΚΟΙΝΟΤΗΤΩΝ  
OFFICE FOR OFFICIAL PUBLICATIONS OF THE EUROPEAN COMMUNITIES  
OFFICE DES PUBLICATIONS OFFICIELLES DES COMMUNAUTÉS EUROPÉENNES  
UFFICIO DELLE PUBBLICAZIONI UFFICIALI DELLE COMUNITÀ EUROPEE  
BUREAU VOOR OFFICIELE PUBLIKATIES DER EUROPESE GEMEENSCHAPPEN

Boîte postale 1003 - Luxembourg

Kat /Cat.: CB-AZ-81-001-7C-C