

Resultaterne af *konjunkturundersøgelsen* hos virksomhedsledere i Fællesskabet

Ergebnisse der *Konjunkturbefragung* bei den Unternehmern in der Gemeinschaft

Results of the *business survey* carried out among managements in the Community

Résultats de *l'enquête de conjoncture* auprès des chefs d'entreprise de la Communauté

Risultati dell'*inchiesta congiunturale* effettuata presso gli imprenditori della Comunità

Resultaten van de *conjunctuurenquête* bij het bedrijfsleven in de Gemeenschap

KOMMISSIONEN FOR DE EUROPÆISKE FÆLLESSKABER
Generaldirektoratet for økonomiske og finansielle anliggender

KOMMISSION DER EUROPÄISCHEN GEMEINSCHAFTEN
Generaldirektion Wirtschaft und Finanzen

COMMISSION OF THE EUROPEAN COMMUNITIES
Directorate-General for Economic and Financial Affairs

COMMISSION DES COMMUNAUTÉS EUROPÉENNES
Direction générale des affaires économiques et financières

COMMISSIONE DELLE COMUNITÀ EUROPEE
Direzione generale degli affari economici e finanziari

COMMISSIE VAN DE EUROPESE GEMEENSCHAPPEN
Directoraat-generaal voor Economische en Financiële Zaken

4 - 1976

ANMÆRKNINGER

1. Undersøgelsen foretages af :
 - IFO i Forbundsrepublikken Tyskland
 - INSEE i Frankrig
 - CII-ESRI i Irland
 - ISCO-Mondo Economico i Italien
 - CBS i Nederlandene
 - BNB i Belgien
 - STATEC i Luxembourg.
 - CBI i det Forenede Kongerige
2. Resultaterne for den samlede industri omfatter alle industrielle sektorer undtagen næringsmiddelindustri og minedrift.
3. Alle medlemslandene, med undtagelse af Danmark, deltager i undersøgelsen. Da det statistiske materiale skal holdes hemmeligt, offentliggøres resultaterne for Nederlandene for tiden kun for så vidt angår hovedtallene.
4. For Frankrigs vedkommende angår spørgsmålet om den udenlandske ordrebeholdning kun lande uden for franc-zonen.
5. Tabellerne viser virksomhedsledernes bedømmelser for så vidt angår industrielle grupper og undergrupper og for den samlede industri samt saldoen (S) mellem de positive svar (+) og de negative svar (—). Derudover findes der regelmæssigt for visse spørgsmåls vedkommende kurver for industrigrupperne og for den samlede industri.

OPSTILLING AF RESULTATERNE

I hver kolonne opstilles svarerne på de forskellige spørgsmål udtrykt i procent i denne rækkefølge:

1. **Bedømmelse af den samlede ordrebeholdning**: stor (+), normal (=), lille (—).
2. **Bedømmelse af den udenlandske ordrebeholdning**: stor (+), normal (=), lille (—). For Tysklands vedkommende: Vurderinger af eksportudviklingen i løbet af de nærmeste måneder: forøgelse (+), ingen forandring (=), formindskelse (—).
3. **Bedømmelse af lagrene af færdigvarer**: større end normalt (+), normale (=), lavere end normalt (—).
4. **Vurdering af produktionsudviklingen i løbet af de nærmeste måneder**: forøgelse (+), ingen forandring (=), formindskelse (—).
5. **Vurdering af salgsprisudviklingen i løbet af de nærmeste måneder**: forøgelse (+), ingen forandring (=), formindskelse (—).
6. 1) **Vor produktionsvirksomhed er uhindret; hindret af 2) utilstrækkelig efterspørgsel; 3) mangel på arbejdskraft; 4) utilstrækkeligt udstyr.**
7. **Bedømmelse af produktionskapaciteten**: vor nuværende kapacitet er mere end tilstrækkelig (+), er tilstrækkelig (=), er ikke tilstrækkelig (—).
8. **Periode, for hvilken produktionsomfanget er sikret**, udtrykt i måneder.
9. **Vurdering af udviklingen af beskæftigelsen i løbet af de 3-4 nærmeste måneder**: forøgelse (+), ingen forandring (=), formindskelse (—).

* Spørgsmål :

- | | |
|------------------------------------|--|
| 1. Den samlede ordrebeholdning | 6. Produktionsaktivitet |
| 2. Den udenlandske ordrebeholdning | 7. Kapacitet |
| 3. Lagrene af færdigvarer | 8. Sikret produktionsperiode (i måneder) |
| 4. Produktionsforventningerne | 9. Forventninger m.h.t. beskæftigelsen |
| 5. Prisforventningerne | ** M = måneder |

ANMERKUNGEN

1. Die Befragung wird durchgeführt :
 - vom IFO-Institut in der B.R. Deutschland
 - vom INSEE in Frankreich
 - von der CII-ESRI in Irland
 - von ISCO-Mondo Economico in Italien
 - vom CBS in den Niederlanden
 - von der BNB in Belgien
 - vom STATEC in Luxemburg.
 - von der CBI in Vereinigten Königreich
2. Die Ergebnisse für die gesamte Industrie umfassen alle Industriezweige mit Ausnahme der Nahrungsmittelindustrie und des Bergbaus.
3. Alle Mitgliedsländer ausser Dänemark nehmen an der Befragung teil. Aus Gründen der statistischen Geheimhaltungspflicht werden die Ergebnisse für die Niederlande vorläufig nur für die großen Aggregate veröffentlicht.
4. Für Frankreich bezieht sich die Frage der Auslandsaufträge nur auf Länder außerhalb der Franc-Zone.
5. Die Tabellen zeigen die Unternehmerurteile bezüglich der Industriegruppen und Untergruppen und der Industrie insgesamt sowie den Saldo (S) zwischen den positiven (+) und den negativen (—) Antworten. Darüber hinaus werden für gewisse Fragen regelmäßig Schaubilder für die Industriegruppen und die Industrie insgesamt erstellt.

DARSTELLUNG DER ERGEBNISSE

In jeder Spalte sind die Antworten auf die in nachstehender Reihenfolge angegebenen Fragen (in Prozentsätzen ausgedrückt) wiedergegeben:

1. **Beurteilung des gesamten Auftragsbestandes**: verhältnismäßig groß (+), ausreichend (=), zu klein (—).
2. **Beurteilung des Bestandes an Auslandsaufträgen**: verhältnismäßig groß (+), ausreichend (=), zu klein (—). Für Deutschland: Erwartungen hinsichtlich der Ausfuhren in den kommenden Monaten: Zunahme (+), keine Veränderung (=), Abnahme (—).
3. **Beurteilung des Fertigwarenlagers**: verhältnismäßig groß (+), ausreichend (=), zu klein (—).
4. **Erwartungen hinsichtlich der Produktionstätigkeit in den kommenden Monaten**: Zunahme (+), keine Veränderung (=), Abnahme (—).
5. **Erwartungen hinsichtlich der Verkaufspreise in den kommenden Monaten**: Zunahme (+), keine Veränderung (=), Abnahme (—).
6. 1) **Unsere Produktionstätigkeit wird z.Z. nicht behindert; wird z.Z. durch folgende Faktoren behindert**; 2) unzureichende Nachfrage; 3) Mangel an Arbeitskräften; 4) unzureichende Ausrüstung.
7. **Beurteilung der Produktionskapazität**: Unsere Produktionskapazität ist gegenwärtig als: mehr als ausreichend (+), ausreichend (=), unzureichend (—) anzusehen.
8. **Gesicherte Produktionsdauer (in Monaten)**.
9. **Erwartungen hinsichtlich der Beschäftigtenzahl in den nächsten 3-4 Monaten**: Zunahme (+), keine Veränderung (=), Abnahme (—).

* Fragen :

- | | |
|---------------------------------|--|
| 1. Ges. Auftragsbestand | 6. Produktionstätigkeit |
| 2. Bestand an Auslandsaufträgen | 7. Produktionskapazität |
| 3. Fertigwarenlager | 8. Gesicherte Produktionsdauer (in Mon.) |
| 4. Produktionserwartungen | 9. Erwartungen über die Beschäftigung |
| 5. Preiserwartungen | ** M = Monat |

Nærværende månedsredegørelse erstatter den publikation, som under titlen "Resultaterne af konjunkturundersøgelserne blandt virksomhedsledere i Fællesskabet", udkom hver fjerde måned. Den meddeler fremover i detaljeret form) de samlede resultater af konjunkturundersøgelsen hos industrien i medlemsstaterne bortset fra Danmark, som endnu ikke deltager. Disse undersøgelser er gennemført siden 1962 på grundlag af et spørgeskema, som hver måned er tilsendt over 20.000 virksomhedsledere repræsenterende den samlede industriaktivitet i Fællesskabet fordelt på 22 sektorer og undersektorer.*

*) Da det statistiske materiale skal holdes hemmeligt, offentliggøres resultaterne for Nederlandene for tiden kun for så vidt angår hovedtallene.

Das vorliegende Monatsheft ersetzt die bisherige viermonatliche Veröffentlichung "Bericht über die Ergebnisse der Konjunkturbefragungen bei den Unternehmern in der Gemeinschaft". Fortan werden die vollständigen Einzelergebnisse) der harmonisierten Konjunkturbefragungen in den Industriezweigen der Mitgliedsländer in dieser Form herauskommen, ausgenommen Dänemark, das noch nicht teilnimmt. Die Erhebungen selbst finden seit 1962 statt, und zwar werden monatlich an über 20.000 Unternehmer, repräsentativ für die Industrie der Gemeinschaft und auf 22 Industriezweige verteilt, Fragebogen versandt.*

*) Aus Gründen der statistischen Geheimhaltungspflicht werden die Ergebnisse für die Niederlande vorläufig nur für die großen Aggregate veröffentlicht.

The present monthly bulletin replaces the quarterly publication "Results of the business surveys carried out among heads of enterprises in the Community". In future it will present, in detailed form, the complete results of the harmonised business surveys carried out in industries in member countries with the exception of Denmark which does not yet take part. The surveys have been carried out, since 1962, by sending a questionnaire, each month, to more than 20.000 heads of businesses which form a representative sample, divided into 22 sectors and sub-sectors, of the whole of industrial activity in the Community.*

* For reasons of statistical secrecy, the results for the Netherlands will for the time being be published only as aggregates.

NOTES

1. The survey is carried out by :
 - IFO in the federal Republic of Germany
 - INSEE in France
 - CII-ESRI in Ireland
 - ISCO-Mondo Economico in Italy
 - CBS in the Netherlands
 - BNB in Belgium
 - STATEC in Luxembourg.
 - CBI in the United Kingdom
2. The results for industry as a whole cover all industries except for food, and mining and quarrying.
3. All member countries except Denmark take part in the survey. For reasons of statistical secrecy, the results for the Netherlands will for the time being be published only as aggregates.
4. For France, the question concerning export order books relates to countries outside the Franc area.
5. The tables represent managements' views for all the groups and sub-groups of industries and for industry as a whole, and also the balance (S) of positive (+) over negative (—) replies. For some questions, graphs are also added periodically for the groups of industries and industry as a whole.

PRESENTATION OF RESULTS

Each column gives the replies to the various questions, as a percentage, in the following order:

1. **Assessment of total order books:** above normal (+), normal (=), below normal (—).
2. **Assessment of export order books:** above normal (+), normal (=), below normal (—). For Germany: estimate of export trend in the months ahead: up (+), unchanged (=), down (—).
3. **Assessment of stocks of finished products:** above normal (+), normal (=), below normal (—).
4. **Estimate of production trend in the months ahead:** up (+), unchanged (=), down (—).
5. **Estimate of trend of selling prices in the months ahead:** up (+), unchanged (=), down (—).
6. (1) **Production is not being held up at all; is being held up by:** (2) insufficient demand; (3) shortage of labour; (4) shortage of plant capacity.
7. **Assessment of production capacity:** production capacity is more than sufficient (+); is sufficient (=); is not sufficient (—).
8. **Months of production ensured.**
9. **Estimate of trend of numbers employed over the next three of four months:** up (+), unchanged (=), down (—).

* Questions :

- | | |
|--------------------------------|---------------------------------|
| 1. Total order books | 6. Production activity |
| 2. Export order books | 7. Production capacity |
| 3. Stocks of finished products | 8. Months of production ensured |
| 4. Production expectations | 9. Trend of numbers employed |
| 5. Price expectations | ** M = Month |

AVERTISSEMENTS

1. L'enquête est effectuée par :
 - l'IFO en République fédérale d'Allemagne
 - l'INSEE en France
 - le CII-ESRI en Irlande
 - l'ISCO-Mondo Economico en Italie
 - le CBS aux Pays-Bas
 - la BNB en Belgique
 - le STATEC au Luxembourg.
 - le CBI au Royaume-Uni
2. Les résultats pour l'ensemble de l'industrie comprennent tous les secteurs industriels, à l'exception des industries alimentaires et extractives.
3. Tous les pays membres, *sauf le Danemark*, participent à l'enquête. Pour des raisons de secret statistique, les résultats des Pays-Bas ne seront publiés, pour le moment, qu'au niveau des grands agregats.
4. Pour la France, la question relative au carnet de commande étrangères concerne les pays situés hors de la zone franc.
5. Pour tous les groupes et sous-groupes d'industrie et pour l'industrie dans son ensemble, des tableaux présentent les jugements des entrepreneurs ainsi que le solde (S) entre les réponses positives (+) et les réponses négatives (—). En outre, pour certaines questions, des graphiques sont fournis périodiquement pour les groupes d'industrie et l'industrie dans son ensemble.

PRÉSENTATION DES RÉSULTATS

Dans chaque colonne, sont présentés en pourcentage, les réponses aux différentes questions, dans l'ordre suivant:

1. **Appréciation du carnet de commande total:** élevé (+), normal (=), faible (—).
2. **Appréciation du carnet de commandes étrangères:** élevé (+); normal (=), faible (—). Pour l'Allemagne: Estimations de la tendance de l'exportation au cours des prochains mois: augmentation (+), stabilité (=), diminution (—).
3. **Appréciation des stocks de produits finis:** supérieurs à la normale (+), normaux (=), inférieurs à la normale (—).
4. **Estimation de la tendance de la production au cours des prochains mois:** augmentation (+), stabilité (=), diminution (—).
5. **Estimation de la tendance des prix de vente au cours des prochains mois:** augmentation (+), stabilité (=), diminution (—).
6. 1) **Notre activité de production n'est pas gênée; est gênée par:** 2) insuffisance de la demande; 3) manque de main-d'œuvre; 4) insuffisance d'équipement.
7. **Jugement sur la capacité de production:** notre capacité présente est plus que suffisante (+); est suffisante (=); n'est pas suffisante (—).
8. **Durée de production assurée « en mois ».**
9. **Estimation de la tendance des effectifs au cours des 3-4 prochains mois:** augmentation (+), stabilité (=), diminution (—).

* Questions :

- | | |
|-----------------------------------|--|
| 1. Carnet de commandes total | 6. Activité de production |
| 2. Carnet de commandes étrangères | 7. Capacité de production |
| 3. Stocks de produits finis | 8. Durée de production assurée (en mois) |
| 4. Perspectives de production | 9. Tendance des effectifs |
| 5. Perspectives de prix | ** M = Mois |

Le présent bulletin mensuel remplace la publication quadrimestrielle "Rapport sur les résultats des enquêtes de conjoncture auprès des chefs d'entreprise de la Communauté". Il présentera désormais, sous une forme détaillée), les résultats complets des enquêtes de conjoncture harmonisées, effectuées auprès des industries des Etats membres, à l'exception du Danemark qui n'y participe pas encore. Ces enquêtes sont réalisées depuis 1962 par questionnaire adressé, chaque mois, à plus de 20.000 chefs d'entreprise représentatifs de l'ensemble de l'activité industrielle de la Communauté, répartis en 22 secteurs et sous-secteurs.*

**) Pour des raisons de secret statistique, les résultats des Pays-Bas des grands agrégats.*

ne seront publiés, pour le moment, qu'au niveau

Il presente opuscolo mensile sostituisce la pubblicazione quadrimestrale "Rapporto sui risultati delle inchieste congiunturali presso gli imprenditori della Comunità". Esso provvederà alla diffusione dettagliata) dei risultati completi delle inchieste di congiuntura armonizzate, effettuate presso gli imprenditori della Comunità, ad eccezione della Danimarca, che non partecipa ancora. Dette inchieste sono realizzate dal 1962, mediante l'invio mensile dei questionari a più di 20.000 imprenditori che rappresentano l'insieme dell'attività industriale della Comunità, ripartiti in 22 settori e sottosectori.*

**) Per ragioni di segretezza, i risultati dei Paesi Bassi*

si riferiscono per il momento soltanto ai maggiori aggregati economici.

Deze maandelijkse brochure vervangt de viermaandelijkse publikatie "Verslag over de resultaten van de conjunctuurenquêtes bij het bedrijfsleven in de Gemeenschap". De resultaten van de geharmoniseerde conjunctuurenquêtes, uitgevoerd bij het bedrijfsleven in de Lid-Staten, met uitzondering van Denemarken, dat nog niet aan de enquêtes deelneemt, zullen gedetailleerd en zo compleet mogelijk worden weergegeven). Deze enquêtes worden sinds 1962 met behulp van een per post verzonden vragenlijst maandelijks gehouden bij meer dan 20.000 hoofden van ondernemingen die representatief zijn voor de totale industriële activiteit van de Gemeenschap, onderverdeeld in 22 sectoren en subsectoren.*

**) Om redenen van statistische geheimhouding zullen de resultaten voor Nederland gegeven op het niveau van de grote aggregaten.*

voor het ogenblik slechts worden weer-

AVVERTENZE

1. L'inchiesta é effettuata:
 - dall'IFO nella Repubblica federale di Germania
 - dall'INSEE in Francia
 - dal CII-ESRI in Irlanda
 - dall'ISCO e da « Mondo Economico » in Italia
 - dal CBS nei Paesi Bassi
 - dalla BNB in Belgio
 - dallo STATEC nel Lussemburgo.
 - dal CBI nel Regno Unito
2. I risultati per l'insieme dell'industria comprendono tutti i settori industriali, tranne le industrie alimentare ed estrattiva.
3. Tutti i paesi membri ad eccezione della Danimarca, partecipano all'inchiesta. Per ragioni di segretezza, i risultati dei Paesi Bassi si riferiranno per il momento soltanto ai maggiori aggregati economici.
4. Per la Francia, la domanda relativa al portafoglio ordini esteri si riferisce ai paesi non compresi nella zona del franco.
5. Per tutti i gruppi e sottogruppi d'industria e per l'insieme dell'industria, delle tabelle riportano i giudizi degli imprenditori nonchè la differenza (S) tra le risposte positive (+) e le risposte negative (—). Per talune domande sono inoltre pubblicati periodicamente dei grafici relativi ai gruppi d'industrie ed all'insieme dell'industria.

PRESENTAZIONE DEI RISULTATI

In ogni colonna sono riportate nell'ordine le risposte, in percentuale, alle questioni:

1. **Giudizio sulla consistenza complessiva del portafoglio ordini:** alta (+), normale (=), bassa (—).
2. **Giudizio sulla consistenza del portafoglio ordini dall'estero:** alta (+), normale (=), bassa (—). Per la Germania: Previsioni sulla tendenza delle esportazioni nei prossimi mesi: aumento (+), stabilità (=), diminuzione (—).
3. **Giudizio sulle giacenze di prodotti finiti:** superiori al normale (+), normali (=), inferiori al normale (—).
4. **Previsioni sulla tendenza della produzione nei prossimi mesi:** aumento (+), stabilità (=), diminuzione (—).
5. **Previsioni sulla tendenza dei prezzi di vendita nei prossimi mesi:** aumento (+), stabilità (=), diminuzione (—).
6. 1) **La nostra attività produttiva non é ostacolata; è ostacolata da:**
2) insufficienza di domanda; 3) scarsità di manodopera; 4) insufficienza di impianti.
7. **Giudizio sulla capacità produttiva:** la nostra capacità attuale è più che sufficiente (+), é sufficiente (=), insufficiente (—).
8. **Durata di produzione assicurata,** espressa in mesi.
9. **Previsioni sulla tendenza della manodopera occupata nel corso dei prossimi 3-4 mesi:** aumento (+), stabilità (=), diminuzione (—).

* Questioni :

- | | |
|-----------------------------------|---|
| 1. Portafoglio ordini complessivo | 6. Attività di produzione |
| 2. Portafoglio ordini dall'estero | 7. Capacità di produzione |
| 3. Giacenze di prodotti finiti | 8. Periodo assicurato di produzione (in mesi) |
| 4. Previsioni sulla produzione | 9. Previsioni sull'occupazione |
| 5. Previsioni sui prezzi | ** M = Mese |

AANTEKENINGEN

1. De enquête wordt uitgevoerd door het:
 - IFO-Instituut in de Bondsrepubliek Duitsland
 - INSEE in Frankrijk
 - CII-ESRI in Ierland
 - ISCO-Mondo Economico in Italië
 - CBS in Nederland
 - NBB in België
 - STATEC in Luxemburg.
 - CBI in het Verenigd Koninkrijk
2. In de resultaten voor de totale industrie zijn niet begrepen de sectoren voedingswaren en winning van delfstoffen.
3. Alle lidstaten, behalve Denemarken, nemen deel aan de enquête. Om redenen van statistische geheimhouding, zullen de resultaten voor Nederland voor het ogenblik slechts worden weergegeven op het niveau van de grote aggregaten.
4. Voor Frankrijk heeft de vraag naar het voorraadbestand voor buitenlandse rekening niet betrekking op de frank-zone.
5. Voor alle industriële groepen en sub-groepen alsmede voor de industrie als geheel geven de tabellen de beoordeling van de ondernemers en het saldo (S) van de positieve (+) en negatieve (—) antwoorden weer. Bovendien worden voor bepaalde vragen regelmatig grafieken opgenomen betreffende elke industriegroep en de industrie als geheel.

GRAFISCHE WEERGAVE VAN DE RESULTATEN

In iedere kolom is de verdeling van de antwoorden op de verschillende vragen weergegeven in procenten van het totaal en wel als volgt:

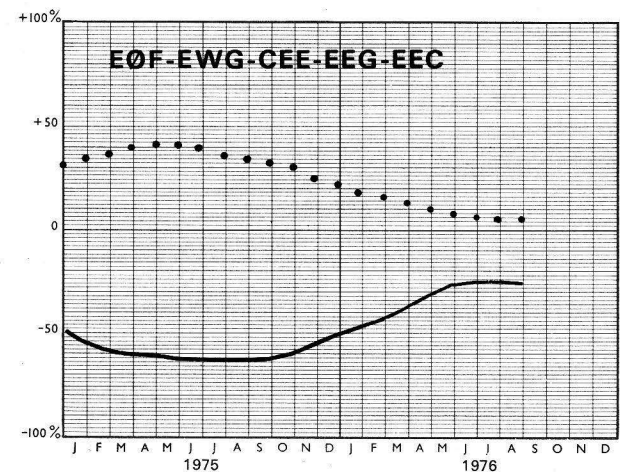
1. **Beoordeling van het totale orderbestand:** groot (+), normaal (=), klein (—).
2. **Beoordeling van het buitenlandse orderbestand:** groot (+), normaal (=), klein (—). Voor Duitsland: Verwachting omtrent de ontwikkeling van de uitvoer: stijging (+), geen verandering (=), daling (—).
3. **Beoordeling van de voorraad eindprodukten:** te groot (+), normaal (=), te klein (—).
4. **Verwachting omtrent de ontwikkeling van de produktie in de volgende maanden:** stijging (+), geen verandering (=), daling (—).
5. **Verwachting omtrent de ontwikkeling van de verkoopprijzen in de volgende maanden:** stijging (+), geen verandering (=), daling (—).
6. 1) **De voortgang van het werk ondervond geen moeilijkheden; ondervond moeilijkheden veroorzaakt door:** 2) niet voldoende vraag; 3) tekort aan arbeidskrachten; 4) onvoldoende uitrusting.
7. **Beoordeling van de produktiecapaciteit:** onze produktiecapaciteit achten wij thans meer dan voldoende (+), voldoende (=), onvoldoende (—).
8. **Omvang van het nog uit te voeren werk uitgedrukt in aantal maanden.**
9. **Verwachting omtrent het verloop van de personeelsbezetting in de volgende 3-4 maanden:** stijging (+), geen verandering (=), daling (—).

* Vragen :

- | | |
|------------------------------|---|
| 1. Totale orderbestand | 6. Voortgang van de produktie |
| 2. Buitenlandse orderbestand | 7. Produktiecapaciteit |
| 3. Voorraad eindprodukten | 8. Verzekerde activiteitsduur (in maanden) |
| 4. Produktieverwachtingen | 9. Verwachtingen van de personeelsbezetting |
| 5. Prijsverwachtingen | ** M = Maand |

FORVENTNING OM SAMLET ORDREBEHOLDNING OG FÆRDIGVARELAGRE
 BEURTEILUNG DER GESAMTEN AUFTRAGSBESTÄNDE UND DER FERTIGWARENLAGER
 ESTIMATION OF TOTAL ORDER BOOKS AND OF STOCKS OF FINISHED PRODUCTS
 APPRÉCIATION DU CARNET DE COMMANDES TOTAL ET DES STOCKS DE PRODUITS FINIS
 GIUDIZIO SUL PORTAFOGLIO ORDINI COMPLESSIVO E LE GIACENZE DI PRODOTTI FINITI
 BEOORDELING VAN HET TOTALE ORDERBESTAND EN VAN DE VOORRAAD EINDPRODUKTEN

Glidende tremånedersgennemsnit af forskellene mellem de positive og negative svar
 Gleitende Dreimonatsdurchschnitte der Salden aus den positiven und negativen Meldungen
 Three month moving average of the balance of positive over negative replies
 Moyenne mobile sur trois mois des différences entre les réponses positives et négatives
 Medie mobili trimestrali delle differenze tra le risposte positive e negative
 Voortschrijdende driemaandsgemiddelden der saldi van positieve en negatieve antwoorden



ordrebeholdning
 Auftragsbestände
 order books
 commandes
 ordini
 orderbestand

lager
 Lager
 stocks
 stocks
 giacenze
 voorraden

0 DEN SAMLEDE INDUSTRI
 GESAMTE INDUSTRIE
 INDUSTRY AS A WHOLE
 ENSEMBLE DE L'INDUSTRIE
 INDUSTRIA IN COMPLESSO
 TOTALE INDUSTRIE

I. FORBRUGSGODER

Beklædnings- og trikotageindustri
Skotøjsfabrikation og forarbejdning af læder
Kemiske forbrugsgoder
Møbler
Finkeramik og hulglasindustri
Forbrugsgoder af metal
Elektrotekniske forbrugsvarer, radio, fjernsyn
Personbiler
Fotografiske artikler, optik og urfabrikation

I. VERBRAUCHSGÜTER

Wirkerei, Strickerei und Bekleidung
Schuhindustrie und Lederverarbeitung
Chemische Konsumgüter
Möbel
Porzellan und Hohlglas
Metallerzeugnisse für Konsumzwecke
Elektrotechnische Konsumgüter
Personenkraftwagen
Feinmechanisch-optische Konsumgüter

I. CONSUMER GOODS

Garments and knitted and crocheted goods
Footwear and processing of leather
Consumer chemicals
Furniture
Ceramic products other than for building and industrial purposes, hollow glass
Metal consumer articles
Domestic electrical appliances, radio and television
Private cars
Photographic and ophthalmic goods, watches and clocks

I. BIENS DE CONSOMMATION

Habillement et bonneterie
Chaussures et transformation de cuir
Produits chimiques de consommation
Meubles
Céramique fine et verre creux
Articles métalliques de consommation
Appareils électroménagers, radio, télévision
Voitures de tourisme
Photographie, lunetterie, horlogerie

I. BENI DI CONSUMO

Industrie dell'abbigliamento, maglieria e calzetteria
Calzature e trasformazione del cuoio
Prodotti chimici per il consumo
Industria del mobilio e dell'arredamento in legno
Ceramica fina e vetro cavo
Industrie della costruzione di articoli meccanici di consumo
Industrie delle costruzioni elettromeccaniche per il consumo
Autovetture
Ottica ed orologeria

I. CONSUMPTIEGOEDEREN

Kledingindustrie, tricot- en kousenindustrie
Schoenindustrie en lederverwerking
Chemische produkten: consumptiegoederen
Meubelindustrie
Fijn aardewerk, glas
Metaalprodukten: consumptiegoederen
Elektrotechnische apparaten en installaties voor consumptiedoelinden
Personenautomobielen
Optische en fotografische instrumenten, uurwerken

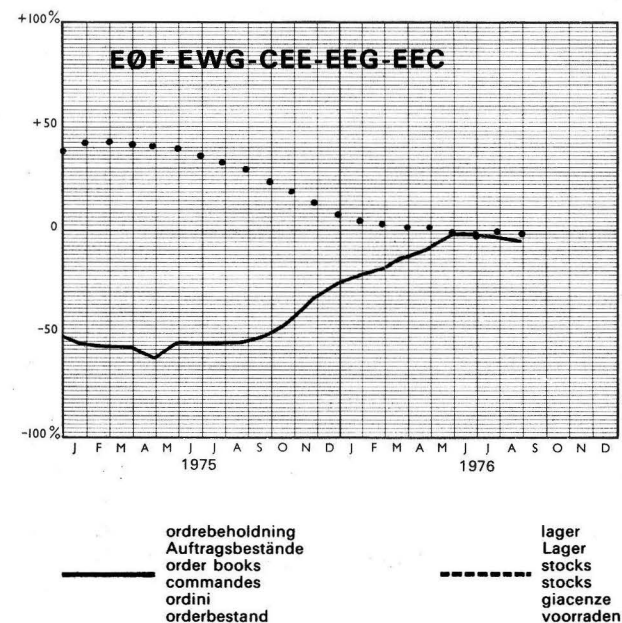
RESULTATER AF GRUPPE
 ERGEBNISSE DER GRUPPE
 RESULTS FOR GROUP
 RÉSULTATS DU GROUPE
 RISULTATI DEL GRUPPO
 RESULTATEN VAN DE GROEP

FORBRUGSGODER
 VERBRAUCHSGÜTER
 CONSUMER GOODS
 BIENS DE CONSOMMATION
 BENI DI CONSUMO
 CONSUMPTIEGOEDEREN

	1976 M**	1*			2*			3*			4*			5*			6*	7*	8*	9*	
		J	J	A	J	J	A	J	J	A	J	J	A	J	J	A			J		
Danmark	+ = - S																			1 2 3 4	
B.R. Deutschland	+ = - S	12 €1 27 -15	14 54 32 -18	16 54 30 -14	21 74 5 +16	5 €6 5 +4	20 76 4 +16	21 66 13 +8	20 68 12 +8	19 62 15 +8	11 80 5 +2	20 74 6 +14	26 65 9 +17	14 €5 1 +13	17 €3 17 +17	18 80 2 +16				2.4	
France	+ = - S	27 43 20 +17	35 45 20 +15	35 46 15 +16	22 57 21 +1	16 67 17 -1	5 75 16 -7	13 66 21 -8	13 64 23 -10	13 61 26 -13	28 65 7 +21	31 64 5 +26	33 64 3 +30	58 41 1 +57	56 43 1 +55	53 46 1 +52					
Ireland	+ = - S	11 56 22 -22	2 70 28 -26	11 €2 26 -15	20 40 40 -20	45 48 3 +46	55 35 € +53	25 71 2 +25	30 68 2 +28	19 75 6 +13	17 54 25 -12	26 55 19 +7	31 61 8 +23	62 38 4 +62	45 51 4 +41	66 34 3 +66				2.0	
Italia	+ = - S	24 56 20 +4	20 59 21 -1	10 71 15 -5	28 43 15 +15	23 58 15 +4	25 55 20 +5	13 68 15 -6	16 72 12 +4	19 56 25 -6	12 62 6 +6	14 77 9 +5	27 68 5 +22	78 22 24 +78	76 24 26 +76	74 26 3 +74				4.2	
Nederland	+ = - S	5 72 18 -5	2 74 24 -22	7 76 17 -10				41 51 € +33	45 51 4 +41	42 55 3 +39	14 77 5 +5	9 87 4 +5	11 80 5 +2							1 2 3 4	
Belgique-België	+ = - S	13 45 38 -25	9 55 32 -23	12 63 25 -13	10 48 42 -22	10 €3 27 -17	12 64 24 -12	12 61 27 -15	21 54 25 -4	24 57 19 +5	12 60 28 -16	11 65 24 -13	16 64 20 -4	38 62 63 +38	27 63 61 +37	36 1 3 +37				2.7	
Luxembourg	+ = - S		16 57 43 -43	16 33 51 -35				51 45 +51	21 69 +21	21 63 +5		8 74 26 -26	5 66 26 -18	€ €6 -18	58 42 +58	45 51 +45	45 51 +45				1.6
United Kingdom	+ = - S										47 45 8 +35	53 40 7 +46	51 45 4 +47	73 27 +73	75 21 +79	79 20 1 +78				2.1	
EOF-EWG-CEE-EEG-EEC	+ = - S	21 55 24 -3	20 54 26 -6	15 57 24 -5	23 63 14 +5	12 75 12 +1	18 70 12 +6	18 65 17 +1	18 67 15 +3	15 60 21 -2	22 69 5 +12	27 66 7 +20	31 63 6 +25	46 53 1 +45	45 51 1 +45	48 51 1 +47				2.8	

FORVENTNING OM SAMLET ORDREBEHOLDNING OG FÆRDIGVARELAGRE
 BEURTEILUNG DER GESAMTEN AUFTRAGSBESTÄNDE UND DER FERTIGWARENLAGER
 ESTIMATION OF TOTAL ORDER BOOKS AND OF STOCKS OF FINISHED PRODUCTS
 APPRÉCIATION DU CARNET DE COMMANDES TOTAL ET DES STOCKS DE PRODUITS FINIS
 GIUDIZIO SUL PORTAFOGLIO ORDINI COMPLESSIVO E LE GIACENZE DI PRODOTTI FINITI
 BEORDELING VAN HET TOTALE ORDERBESTAND EN VAN DE VOORRAAD EINDPRODUKTEN

Glidende tremånedersgennemsnit af forskellene mellem de positive og negative svar
 Gleitende Dreimonatsdurchschnitte der Salden aus den positiven und negativen Meldungen
 Three month moving average of the balance of positive over negative replies
 Moyenne mobile sur trois mois des différences entre les réponses positives et négatives
 Medie mobili trimestrali delle differenze tra le risposte positive e negative
 Voortschrijdende driemaandsgemiddelden der saldi van positieve en negatieve antwoorden



FORBRUGSGODER
 VERBRAUCHSGÜTER
 CONSUMER GOODS
 BIENS DE CONSOMMATION
 BENI DI CONSUMO
 CONSUMPTIEGOEDEREN

II. KAPITALGODER

Bygningsmaterialer
Metalvarer til kapitalgoder
Ikke-elektriske maskiner
Elektrotekniske kapitalgoder
Last- og varevogne
Skibs- og flyvemaskinekonstruktion, jernbanemateriel
Finmekaniske instrumenter

II. INVESTITIONSGÜTER

Baumaterialien
Metallerzeugnisse für Investitionszwecke
Maschinenbau
Elektrotechnische Investitionsgüter
Nutzfahrzeuge
Luftfahrzeugbau, Schiffbau, Lokomotiven
Feinmechanisch-optische Investitionsgüter

II. CAPITAL GOODS

Building materials
General equipment
Mechanical equipment (other than electrical)
Electrical equipment
Commercial vehicles
Shipbuilding, aircraft manufacturing, railway and tramway rolling stock
Precision instruments

II. BIENS D'INVESTISSEMENT

Matériaux de construction
Matériel d'équipement général
Machines non électriques d'équipement
Construction électrique d'équipement
Véhicules utilitaires
Construction navale et aéronautique, matériel ferroviaire
Instruments de précision

II. BENI D'INVESTIMENTO

Industrie dei materiali da costruzione
Industrie della costruzione di attrezzature metalliche
Industrie delle costruzioni elettromeccaniche ed elettroniche per l'investimento
Autoveicoli industriali e speciali
Industrie della costruzione di materiale rotabile ferro-tranviario, costruzioni navali e aeronautiche
Meccanica di precisione per l'investimento

II. KAPITAALGOEDEREN

Bouwmaterialenindustrie
Metaalprodukten: investeringsgoederen
Machinebouw
Elektrotechnische apparaten en installaties voor investeringsdoeleinden
Bedrijfsautomobielen
Scheepsbouw, vliegtuigen, rollend spoorwegmaterieel
Fijnmechanische instrumenten

FORVENTET PRODUKTIONSUDVIKLING

ERWARTUNGEN HINSICHTLICH DER PRODUKTIONSTÄTIGKEIT

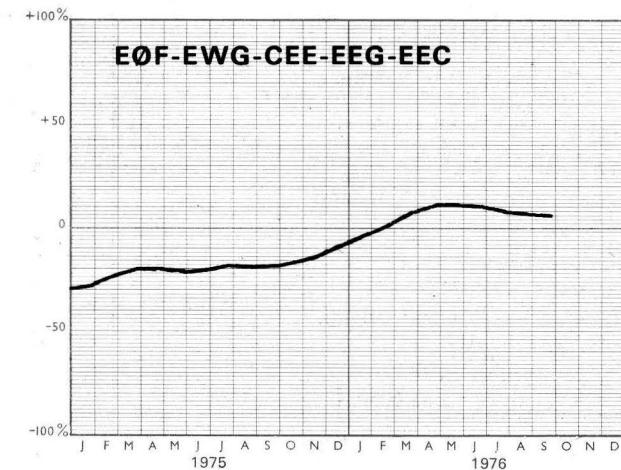
PRODUCTION EXPECTATIONS

ESTIMATION DE LA TENDANCE DE LA PRODUCTION

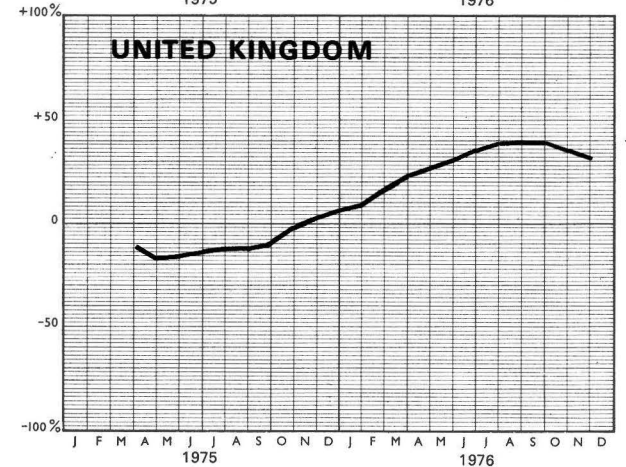
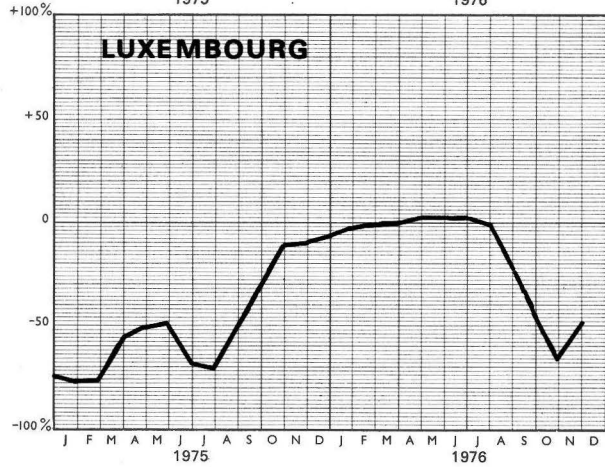
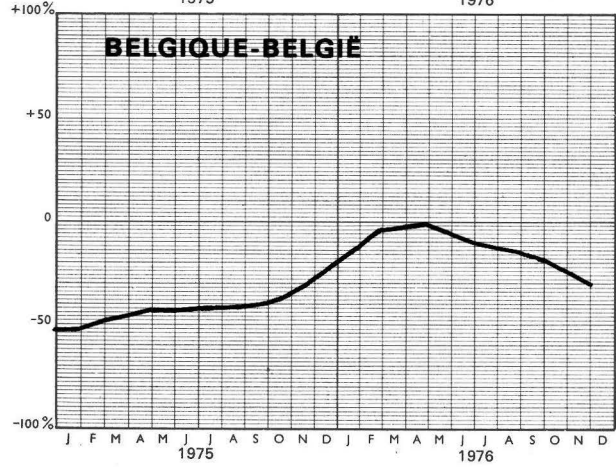
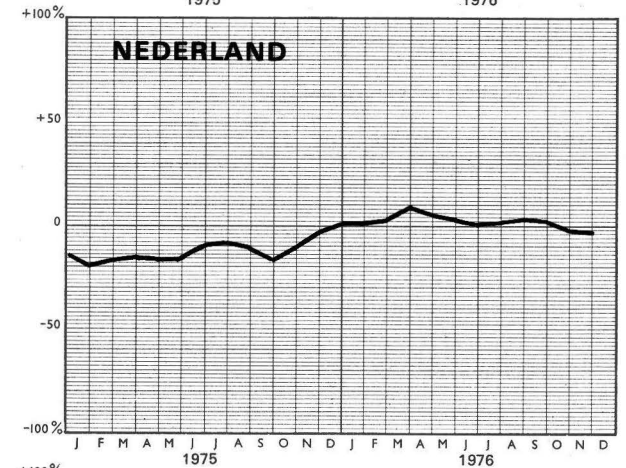
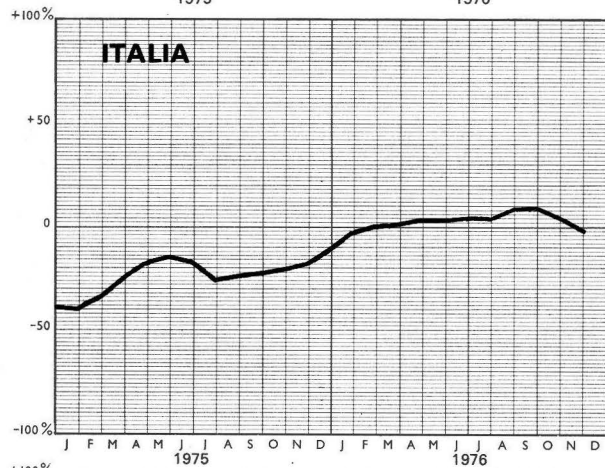
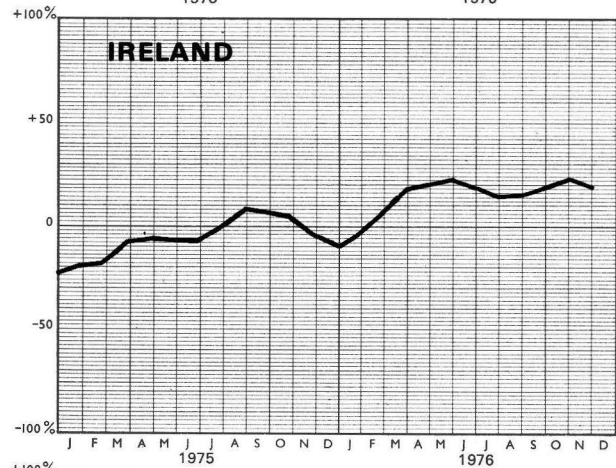
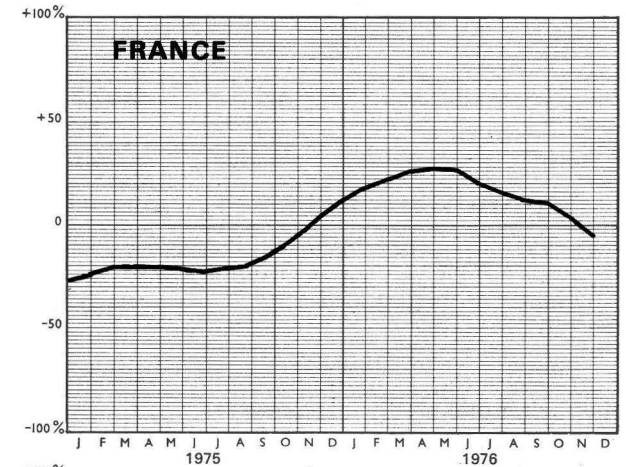
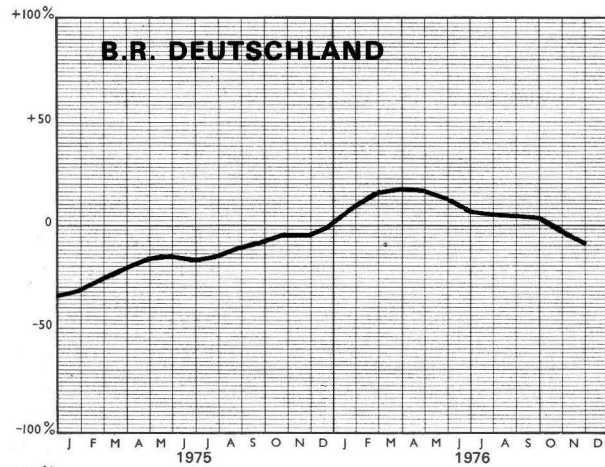
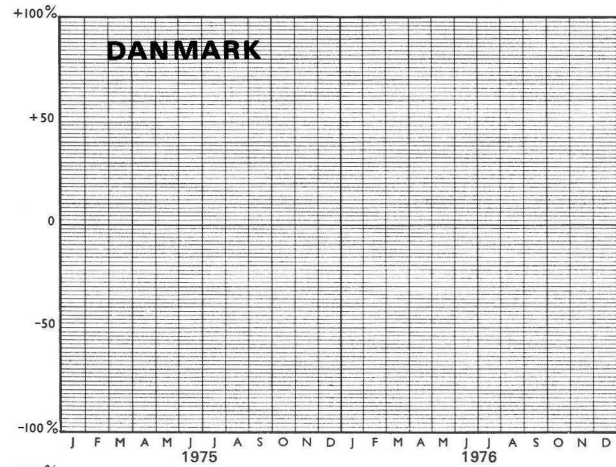
STIMA DELLA TENDENZA DELLA PRODUZIONE

VERWACHTING OMTRENT DE ONTWIKKELING VAN DE PRODUKTIE

Glidende tremånedersgennemsnit af forskellene mellem de positive og negative svar
Gleitende Dreimonatsdurchschnitte der Salden aus den positiven und negativen Meldungen
Three month moving average of the balance of positive over negative replies
Moyenne mobile sur trois mois des différences entre les réponses positives et négatives
Medie mobili trimestrali delle differenze tra le risposte positive e negative
Voortschrijdende driemaandsgemiddelden der saldi van positieve en negatieve antwoorden



**KAPITALGODER
INVESTITIONSGÜTER
CAPITAL GOODS
BIENS D'INVESTISSEMENT
BENI D'INVESTIMENTO
KAPITAALGOEDEREN**



I. FORBRUGSGODER

Beklædnings- og trikotageindustri
Skotøjsfabrikation og forarbejdning af læder
Kemiske forbrugsgoder
Møbler
Finkeramik og hulglasindustri
Forbrugsgoder af metal
Elektrotekniske forbrugsvarer, radio, fjernsyn
Personbiler
Fotografiske artikler, optik og urfabrikation

I. VERBRAUCHSGÜTER

Wirkerei, Strickerei und Bekleidung
Schuhindustrie und Lederverarbeitung
Chemische Konsumgüter
Möbel
Porzellan und Hohlglas
Metallerzeugnisse für Konsumzwecke
Elektrotechnische Konsumgüter
Personenkraftwagen
Feinmechanisch-optische Konsumgüter

I. CONSUMER GOODS

Garments and knitted and crocheted goods
Footwear and processing of leather
Consumer chemicals
Furniture
Ceramic products other than for building and industrial purposes, hollow glass
Metal consumer articles
Domestic electrical appliances, radio and television
Private cars
Photographic and ophthalmic goods, watches and clocks

I. BIENS DE CONSOMMATION

Habillement et bonneterie
Chaussures et transformation de cuir
Produits chimiques de consommation
Meubles
Céramique fine et verre creux
Articles métalliques de consommation
Appareils électroménagers, radio, télévision
Voitures de tourisme
Photographie, lunetterie, horlogerie

I. BENI DI CONSUMO

Industria dell'abbigliamento, maglieria e calzetteria
Calzature e trasformazione del cuoio
Prodotti chimici per il consumo
Industria del mobilio e dell'arredamento in legno
Ceramica fina e vetro cavo
Industria della costruzione di articoli meccanici di consumo
Industria delle costruzioni elettromeccaniche per il consumo
Autovetture
Ottica ed orologeria

I. CONSUMPTIEGOEDEREN

Kledingindustrie, tricot- en kousenindustrie
Schoenindustrie en lederverwerking
Chemische produkten: consumptiegoederen
Meubelindustrie
Fijn aardewerk, glas
Metaalprodukten: consumptiegoederen
Elektrotechnische apparaten en installaties voor consumptiedoelinden
Personenautomobielen
Optische en fotografische instrumenten, uurwerken

RESULTATER AF GRUPPE
 ERGEBNISSE DER GRUPPE
 RESULTS FOR GROUP
 RÉSULTATS DU GROUPE
 RISULTATI DEL GRUPPO
 RESULTATEN VAN DE GROEP



HALVFABRIKATA
 VORPRODUKTE
 INTERMEDIATE GOODS
 BIENS INTERMÉDIAIRES
 BENI INTERMEDIARI
 HALFFABRIKATEN

1976 M**	1*			2*			3*			4*			5*			6*		7*	8*	9*	
	A	M	J	A	M	J	A	M	J	A	M	J	A	M	J	M	M	J	M		
Danmark																1					
																2					
																3					
																4					
B.R. Deutschland	8	8	9	14	16	20	16	14	10	27	21	15	54	47	43	1	51	27		16	
	54	55	53	82	79	75	81	80	84	68	69	75	45	51	55	2	36	70	2.3	78	
	36	37	38	4	5	5	2	6	6	5	10	10	1	2	2	3	7	3		6	
	S	-30	-29	-29	+10	+11	+15	+13	+ 8	+ 4	+22	+11	+ 5	+53	+45	+41	4	2	+24	+10	
France	11	12	13	11	6	8	21	19	18	35	35	18	64	65	58	1		28		19	
	58	54	55	35	39	41	71	71	71	59	56	71	35	34	39	2	85	64		59	
	31	34	32	54	55	51	8	10	11	6	9	11	1	1	3	3	4	8		22	
	S	-20	-22	-19	-43	-45	+13	+ 5	+ 7	+29	+26	+ 7	+63	+64	+55	4	10	+20		- 3	
Ireland	18	11	15	32	41	34	18	8	18	47	36	28	60	63	62	1	78	17		3	
	49	57	55	48	41	43	79	51	82	37	55	60	37	37	35	2	21	82	1.3	68	
	33	32	50	20	18	23	3	1		16	9	12	3		3	3		1		29	
	S	-15	-21	-35	+12	+23	+11	+15	+ 7	+18	+31	+27	+16	+57	+63	+59	4		+16	-26	
Italia	13	11	11	13	14	16	22	17	19	15	10	15	77	64	56	1	55	41		7	
	51	57	58	47	47	56	66	69	70	74	76	77	22	33	44	2	75	57	3.4	87	
	36	32	31	40	39	28	12	14	11	11	14	8	1	3		3	2	2		6	
	S	-23	-21	-20	-27	-25	+10	+ 3	+ 8	+ 4	- 4	+ 7	+76	+61	+56	4	6	+35		+ 1	
Nederland	5	5	8				23	24	18	15	11	23				1	40	39		6	
	59	59	56				70	70	75	74	72	72				2	47	60	1.7	74	
	36	36	36				7	6	7	11	17	5				3	6	1		20	
	S	-31	-31	-28			+16	+18	+11	+ 4	- 6	+18				4	1	+38		-14	
Belgique-België	3	4	8	3	3	6	14	17	15	17	11	11	42	38	33	1		51		9	
	54	53	50	51	56	53	79	77	74	68	63	63	53	60	66	2	81	46	2.0	79	
	43	43	42	46	41	41	7	6	11	15	26	26	5	2	1	3	3	3		12	
	S	-40	-39	-34	-43	-38	+ 7	+11	+ 4	+ 2	-15	-15	+37	+36	+32	4	4	+48		- 3	
Luxembourg	6	5	4	5	3	3	8	1	15	9	9	1	95	84	13	1	19	78		1	
	14	17	13	14	17	13	87	97	84	91	88	99	5	16	87	2	78	19	1.2	28	
	80	78	83	81	80	84	5	2	1		3					3	3	3		71	
	S	-74	-73	-79	-76	-77	-81	+ 3	- 1	+14	+ 9	+ 6	+ 1	+95	+84	+13	4	2	+75	-70	
United Kingdom												53	48		83	72	1				
												41	45		17	28	2			2.0	
												6	7			3					
												S	+47	+41		+83	+72	4			
EØF-EWG-CEE-EEG-EEC	10	9	10	11	11	14	19	16	14	26	27	21	61	60	54	1					
	54	55	54	59	60	59	74	76	77	67	63	69	38	39	45	2			2.4		
	36	36	36	30	29	27	7	8	9	7	10	10	1	1	1	3					
	S	-26	-27	-26	-19	-18	+12	+ 8	+ 5	+19	+17	+11	+60	+59	+53	4					

FORVENTET PRODUKTIONSUDVIKLING

ERWARTUNGEN HINSICHTLICH DER PRODUKTIONSTÄTIGKEIT

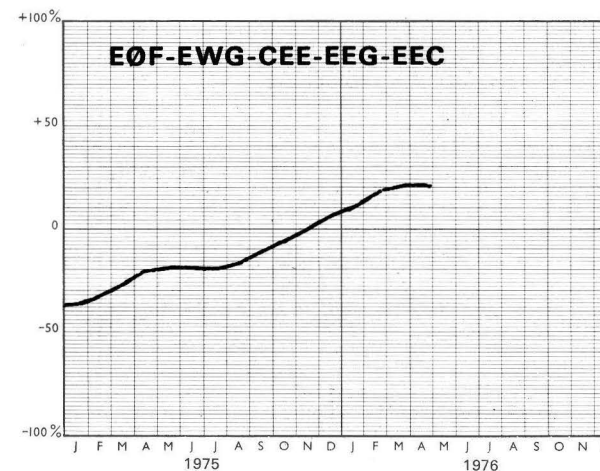
PRODUCTION EXPECTATIONS

ESTIMATION DE LA TENDANCE DE LA PRODUCTION

STIMA DELLA TENDENZA DELLA PRODUZIONE

VERWACHTING OMTRENT DE ONTWIKKELING VAN DE PRODUKTIE

Glidende tremånedersgennemsnit af forskellene mellem de positive og negative svar
Gleitende Dreimonatsdurchschnitte der Salden aus den positiven und negativen Meldungen
Three month moving average of the balance of positive over negative replies
Moyenne mobile sur trois mois des différences entre les réponses positives et négatives
Medie mobili trimestrali delle differenze tra le risposte positive e negative
Voortschrijdende driemaandsgemiddelden der saldi van positieve en negatieve antwoorden



**HALVFABRIKATA
VORPRODUKTE
INTERMEDIATE GOODS
BIENS INTERMÉDIAIRES
BENI INTERMEDIARI
HALFFABRIKATEN**

RESULTATER AF GRUPPE
ERGNISSE DER GRUPPE
RESULTS FOR GROUP
RÉSULTATS DU GROUPE
RISULTATI DEL GRUPPO
RESULTATEN VAN DE GROEP

1

TEKSTILINDUSTRI (med undtagelse af trikotagevarer)
TEXTILINDUSTRIE (ohne Wirkerei und Strickerei)
TEXTILES (excluding knitted and crocheted goods)
INDUSTRIE TEXTILE (bonneterie exclue)
INDUSTRIE TESSILI
TEXTIELINDUSTRIE (excl. tricot- en kousenindustrie)

	1976 M**	1*			2*			3*			4*			5*			6*	7*	8*	9*			
		A	M	J	A	M	J	A	M	J	A	M	J	A	M	J	M	M	J	M			
Danmark	+ = - S																1 2 3 4						
B.R. Deutschland	+ = - S	7 62 31 -24	7 57 36 -25	5 58 37 -32	8 73 19 -11	9 70 21 -12	7 71 22 -15	43 55 2 +41	42 56 2 +40	35 62 3 +32	14 75 11 +3	14 75 11 +3	4 79 17 -13	52 45 3 +49	40 57 3 +37	54 43 3 +51	1 2 3 4	69 19 5 2	23 71 6 +17	3.3	7 83 10 -3		
France	+ = - S	9 54 37 -28	14 43 42 -29	15 42 43 -28	8 23 69 -61	7 29 64 -57	4 32 64 -60	32 63 5 +27	39 56 5 +34	33 61 6 +27	20 74 6 +14	15 76 5 +6	8 82 10 -2	50 50 40 +50	60 40 33 +60	67 33 2 +67	1 2 3 4	81 6 6 12	67 7 7 +19		8 76 16 -8		
Ireland	+ = - S	27 28 45 -18	9 61 30 -21	1 58 41 -40	31 69 6 +31	32 62 6 +26	16 38 46 -30	50 49 1 +45	9 90 1 +8	40 59 1 +35	43 57 11 +43	14 75 11 +3	31 57 12 +19	47 50 3 +44	63 37 11 +63	83 11 6 +77	1 2 3 4	63 35 87 +5	9 4 4 +5	2.0	88 12 -12		
Italia	+ = - S	29 49 22 +7	18 68 14 +4	26 61 13 +13	27 49 24 +3	25 60 15 +10	32 40 28 +4	15 80 5 +10	9 84 7 +2	13 61 26 -13	16 76 8 +8	11 72 17 -6	19 76 5 +14	88 12 22 +88	78 22 11 +78	89 11 3 +89	1 2 3 4	50 36 12 6	25 73 2 +23	2.7	2 95 3 -1		
Nederland	+ = - S																						
Belgique-België	+ = - S	5 33 62 -57	3 39 58 -55	4 41 55 -51	2 42 56 -54	3 45 52 -49	5 42 53 -48	30 58 12 +18	34 60 6 +28	32 61 7 +25	12 48 40 -28	15 53 32 -17	15 47 38 -23	50 38 12 +38	57 43 47 +57	53 47 3 +53	1 2 3 4	74 10 10 +36	46 44 10 +36	2.4	8 75 17 -9		
Luxembourg	+ = - S																1 2 3 4						
United Kingdom	+ = - S													51 37 12 +39	38 50 12 +26	37 57 6 +31	79 20 2 +77	87 12 1 +66	68 32 3 +68	1 2 3 4		1.0	
EØF-EWG-CEE-EEG-EEC	+ = - S	11 56 33 -22	11 54 35 -24	12 53 35 -23	11 45 44 -33	11 49 40 -29	11 45 44 -33	33 63 4 +29	33 62 5 +28	30 61 9 +21	16 73 11 +5	20 67 13 +7	16 72 12 +4	59 39 2 +57	64 35 1 +63	66 33 1 +65	1 2 3 4				2.4		

FORVENTET PRODUKTIONSUDVIKLING

ERWARTUNGEN HINSICHTLICH DER PRODUKTIONSTÄTIGKEIT

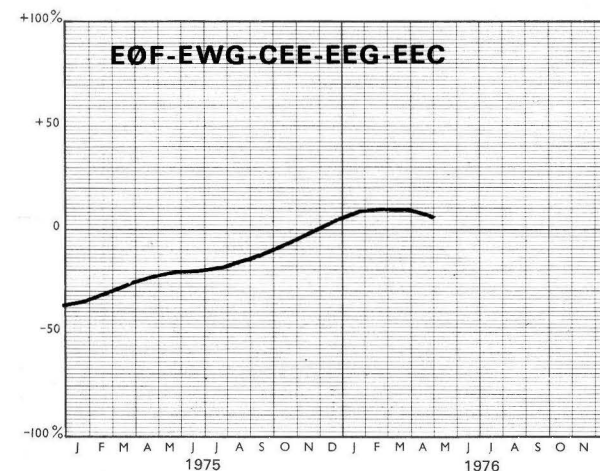
PRODUCTION EXPECTATIONS

ESTIMATION DE LA TENDANCE DE LA PRODUCTION

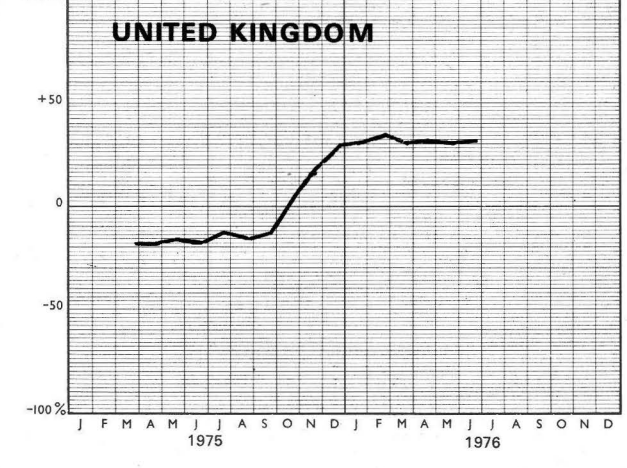
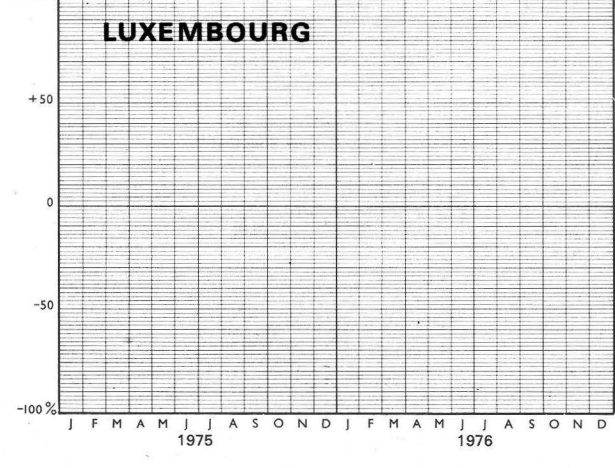
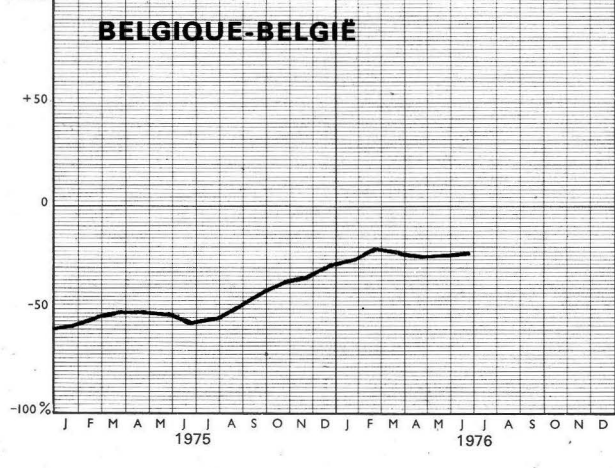
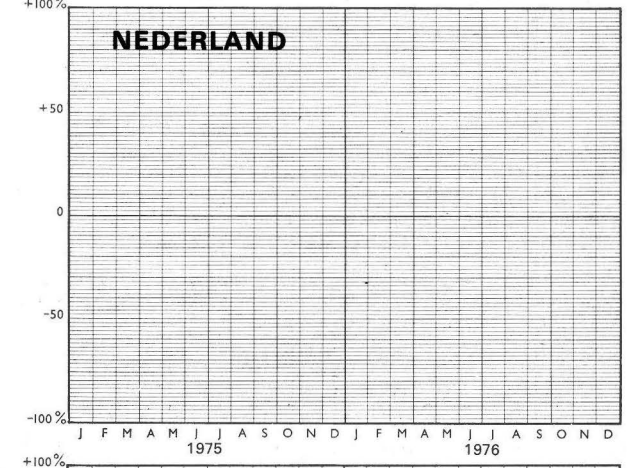
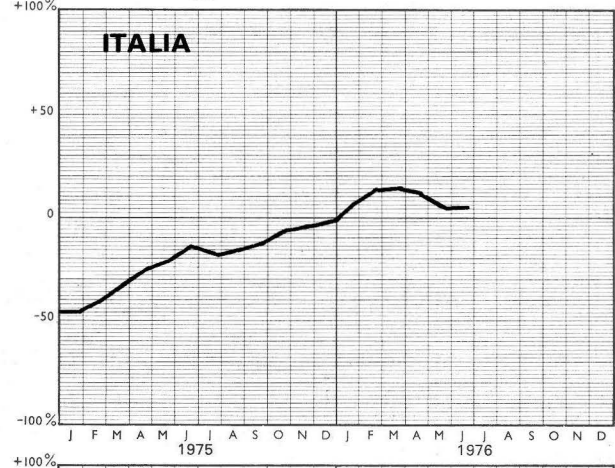
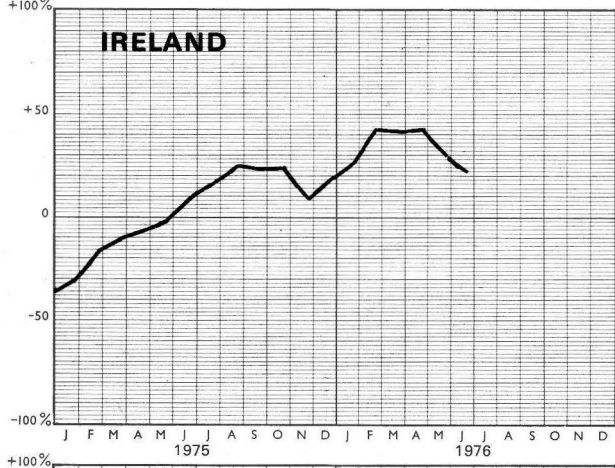
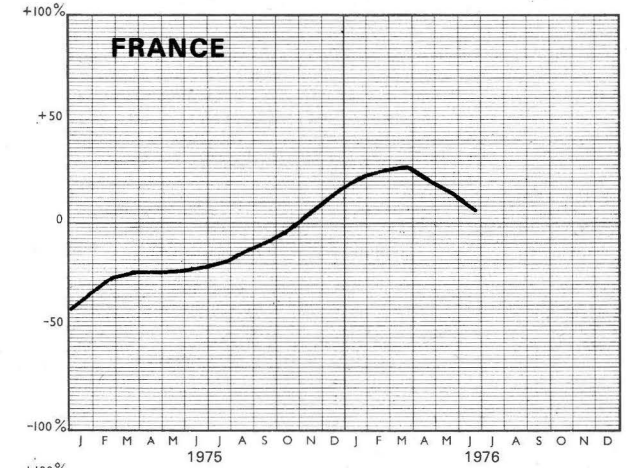
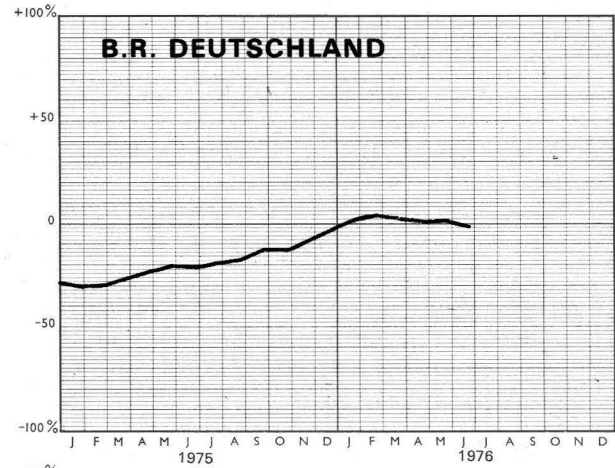
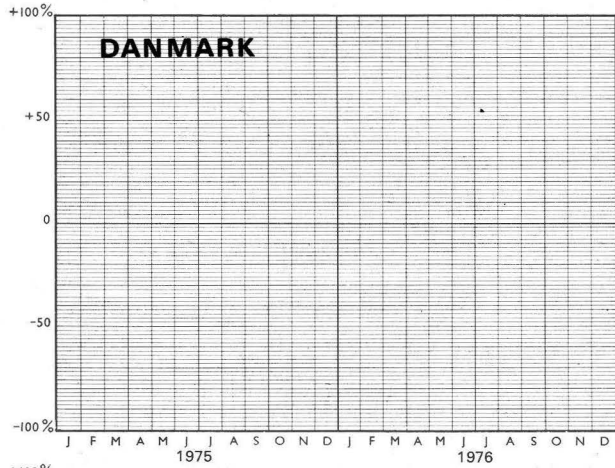
STIMA DELLA TENDENZA DELLA PRODUZIONE

VERWACHTING OMTRENT DE ONTWIKKELING VAN DE PRODUKTIE

Glidende tremånedersgennemsnit af forskellene mellem de positive og negative svar
Gleitende Dreimonatsdurchschnitte der Salden aus den positiven und negativen Meldungen
Three month moving average of the balance of positive over negative replies
Moyenne mobile sur trois mois des différences entre les réponses positives et négatives
Medie mobili trimestrali delle differenze tra le risposte positive e negative
Voortschrijdende driemaandsgemiddelden der saldi van positieve en negatieve antwoorden



- 1** **TEKSTILINDUSTRI (med undtagelse af trikotagevarer)**
TEXTILINDUSTRIE (ohne Wirkerei und Strickerei)
TEXTILES (excluding knitted and crocheted goods)
INDUSTRIE TEXTILE (bonneterie exclue)
INDUSTRIE TESSILI
TEXTIELINDUSTRIE (excl. tricot- en kousenindustrie)



Wolltextilien 1a
uld laine
wool lana
wol wol

1976 M**	1*			2*			3*			4*			5*			6*	7*	8*	9*
	A	M	J	A	M	J	A	M	J	A	M	J	A	M	J	M	M	J	M
+ = - S															1 2 3 4				
+ = - S	14 61 25 -11	13 65 22 -5	15 57 28 -13	7 72 21 -14	10 75 15 -5	6 81 13 -7	15 74 7 +12	21 77 2 +19	20 75 1 +13	14 85 6 +13	4 90 17 -2	7 76 17 -10	65 35 +65	49 51 +49	42 58 +42	1 2 3 4	77 2 5 +5	6 93 1 +5	3.9 88 10 +12
+ = - S	18 45 33 -15	11 50 39 -28	6 31 44 -38	18 32 51 -33	12 34 56 -44	6 34 60 -54	17 78 5 +12	20 70 10 +10	27 58 15 +12	12 84 5 +8	8 87 7 +3	3 90 4 -4	43 57 +43	64 36 +64	47 53 +47	1 2 3 4	77 80 6 +5	21 63 16 +5	12 79 9 +3
+ = - S	37 17 -9	28 72 +28	4 87 -5	40 60 +40	49 40 +38	12 12 -64	59 37 +55	21 75 +17	27 29 +63	46 54 +46	39 61 +39	21 44 -14	74 26 +74	51 9 +51	74 13 +74	1 2 3 4	56 44 -13	87 13 +87	2 81 -15
+ = - S	61 28 11 +50	44 53 3 +41	46 49 5 +41	40 43 17 +22	43 48 5 +34	41 27 32 +5	5 91 4 +1	23 63 4 +25	51 39 10 +41	33 61 6 +27	11 85 4 +7	14 78 8 +6	92 8 +92	96 4 +96	91 9 +91	1 2 3 4	74 57 18 +11	12 87 1 +11	5 91 4 +1
+ = - S																			
+ = - S	9 30 61 -52	7 55 38 -31	10 44 46 -36	4 43 53 -45	9 38 38 -29	9 38 53 -44	3 65 32 -29	14 74 12 +2	13 73 14 -1	13 53 22 -21	17 61 -5	16 53 -15	52 44 +48	43 57 +43	42 58 +42	1 2 3 4	44 81 12 +39	44 51 5 +39	2.0 87 2 +9
+ = - S																			
+ = - S																			
+ = - S	20 49 31 -11	17 57 26 -9	15 54 31 -16	19 41 40 -21	19 45 36 -17	16 37 47 -31	14 78 8 +6	20 73 7 +13	25 67 8 +17	15 79 8 +9	9 84 7 +2	8 78 14 -6	61 39 +61	61 39 +61	52 48 +52	1 2 3 4			3.4

EØF-EWG-CEE-EEG-EEC

Baumwolltextilien 1b
bomuld coton
cotton cotone
katöen

1976 M**	1*			2*			3*			4*			5*			6*	7*	8*	9*
	A	M	J	A	M	J	A	M	J	A	M	J	A	M	J	M	M	J	M
+ = - S																			
+ = - S																			
+ = - S	6 73 21 -15	7 62 31 -24	3 66 31 -28	14 72 14	15 67 18	13 79 8	48 50 2	45 52 3	34 61 5	17 75 6	21 84 11	5 44 2	54 44 +52	39 58 +36	66 34 +66	1 2 3 4	72 17 8 +9	19 71 10 +9	7 83 10 -3
+ = - S	6 48 46 -40	18 44 38 -20	18 36 46 -28	3 28 72 -72	5 27 70 -67	45 53 70 +43	46 50 4	33 62 5	26 70 4	29 65 6	13 84 3	78 22 +78	61 39 +61	92 8 +92	1 2 3 4	66 10 +24	35 64 +34	11 75 14 -3	
+ = - S																			
+ = - S	38 59 3 +35	23 62 15 +8	20 63 17 +3	17 65 18 -1	4 68 28 -24	15 61 24 -9	8 88 4	7 91 2	20 77 3	19 60 21	37 60 3	83 17 +83	90 10 +90	81 19 +81	1 2 3 4	66 27 3 +12	11 87 5 +5	3.0 99 2 +1	
+ = - S																			
+ = - S	2 33 65 -63	24 55 76 -76	1 37 62 -61	1 41 58 -57	40 49 60 -60	1 55 50 +45	45 48 2	48 48 3	12 45 43	11 45 44	10 44 46	61 17 +61	75 24 +75	68 32 +68	1 2 3 4	60 3 15 +34	46 42 12 +34	2.6 62 29 -20	
+ = - S																			
+ = - S																			
+ = - S	8 64 28 -20	5 56 35 -26	7 57 36 -29	6 50 44 -38	5 45 46 -41	7 56 37 -30	44 55 1	43 62 3	32 62 9	18 73 6	20 69 11	10 78 12	64 33 +64	53 46 +53	74 26 +74	1 2 3 4			3.5

RESULTATER AF GRUPPE
ERGEBNISSE DER GRUPPE
RESULTS FOR GROUP
RÉSULTATS DU GROUPE
RISULTATI DEL GRUPPO
RESULTATEN VAN DE GROEP

2

BEKLÆDINGS- OG TRIKOTAGEINDUSTRI
WIRKEREI, STRICKEREI UND BEKLEIDUNG
GARMENTS AND KNITTED AND CROCHETED GOODS
HABILLEMENT ET BONNETERIE
INDUSTRIE DELL'ABBIGLIAMENTO, MAGLIERIA E CALZETTERIA
KLEDINGINDUSTRIE, TRICOT- EN KOUSENINDUSTRIE

	1976 M**	1*			2*			3*			4*			5*			6*	7*	8*	9*		
		A	M	J	A	M	J	A	M	J	A	M	J	A	M	J	M	M	J	M		
Danmark	+ = - S																1 2 3 4					
B.R. Deutschland	+ = - S	12 55 33 -21	11 60 29 -18	11 57 32 -21	16 75 9 +7	11 81 8 +3	11 82 7 +	30 60 4 +29	25 62 3 +32	33 57 10 +23	15 76 9 +6	19 75 6 +13	14 81 5 +9	20 80 1 +20	22 78 1 +22	25 74 1 +24	1 2 3 4	72 16 6 1	21 76 3 +18	2.7	10 82 8 +2	
France	+ = - S	17 59 24 -7	29 50 21 +8	24 57 15 +5	13 40 47 -34	19 46 35 -16	13 40 47 -34	22 75 3 +15	20 70 10 +10	21 73 6 +15	24 70 6 +18	26 66 8 +18	20 65 15 +5	56 44 30 +56	70 36 12 +70	64 36 18 +64	1 2 3 4	68 18 19 +3	22 59 19 +3		18 67 15 +3	
Ireland	+ = - S	2 54 44 -42	6 65 25 -22	24 49 27 -3	26 71 3 +23	31 69 10 +31	69 21 10 +59	26 66 8 +18	38 62 6 +38	39 61 10 +39	15 70 15 +4	22 60 18 -19	13 55 32 +56	56 44 43 +57	57 29 3 +71	71 29 14 4	1 2 3 4	33 44 14 +18	21 76 3 +18	2.8	26 60 14 +12	
Italia	+ = - S	23 63 14 +9	23 64 13 +10	16 73 11 +5	26 56 18 +8	20 61 19 +1	26 46 28 -2	10 82 8 +2	8 84 8 -10	11 68 21 +2	12 78 10 +11	16 79 5 +16	19 78 3 +98	98 2 3 +97	97 20 20 +80	80 2 3 4	1 2 3 4	53 32 1 12	18 75 7 +11	4.1	15 65 20 -5	
Nederland	+ = - S																					
Belgique-België	+ = - S	10 44 46 -36	12 42 46 -34	11 50 39 -28	10 45 45 -35	8 56 36 -28	5 50 45 -40	16 80 4 +12	16 76 8 +8	17 70 13 +4	14 56 30 -16	8 67 25 -17	10 58 32 -22	34 66 74 +34	26 74 60 +26	40 60 32 +40	1 2 3 4	82 7 9 +44	53 38 9 +44	2.1	13 62 25 -12	
Luxembourg	+ = - S	18 32 50 -32	18 31 51 -33	57 43 -43				21 79 +21	51 49 +51	51 49 +51	8 49 -35	26 31 -17	43 74 -26	53 47 +53	66 34 +66	58 42 +58	1 2 3 4	13 51 36 +9	26 57 17 +9	1.6	18 65 17 +1	
United Kingdom	+ = - S										34 58 9 +25	49 49 2 +47	43 46 11 +32	58 42 2 +58	66 32 2 +64	64 36 2 +64	1 2 3 4				2.2	
EØF-EWG-CEE-EEG-EEC	+ = - S	15 58 27 -12	18 57 25 -7	16 60 24 -8	19 57 24 -5	16 63 21 -5	17 56 27 -10	25 72 3 +22	26 68 6 +20	26 65 9 +17	18 73 9 +9	25 69 6 +19	21 69 10 +11	47 53 47 +47	56 44 47 +56	53 47 3 +53	1 2 3 4				2.8	

FORVENTET PRODUKTIONSUDVIKLING

ERWARTUNGEN HINSICHTLICH DER PRODUKTIONSTÄTIGKEIT

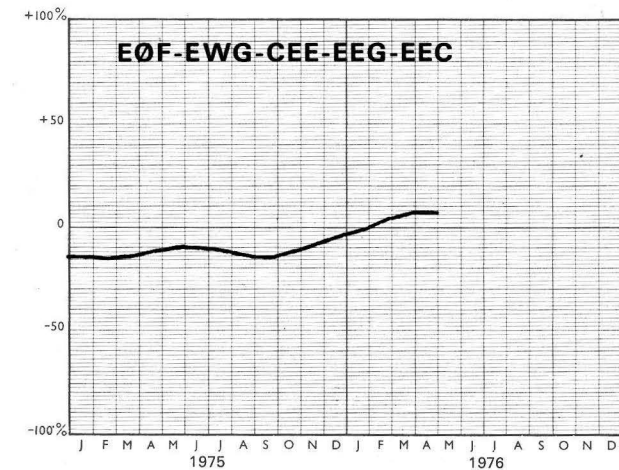
PRODUCTION EXPECTATIONS

ESTIMATION DE LA TENDANCE DE LA PRODUCTION

STIMA DELLA TENDENZA DELLA PRODUZIONE

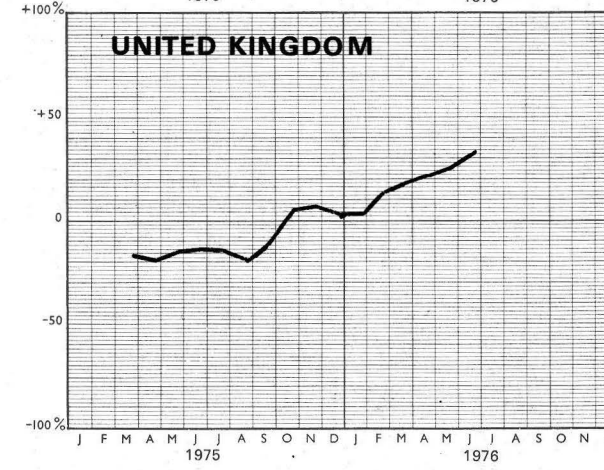
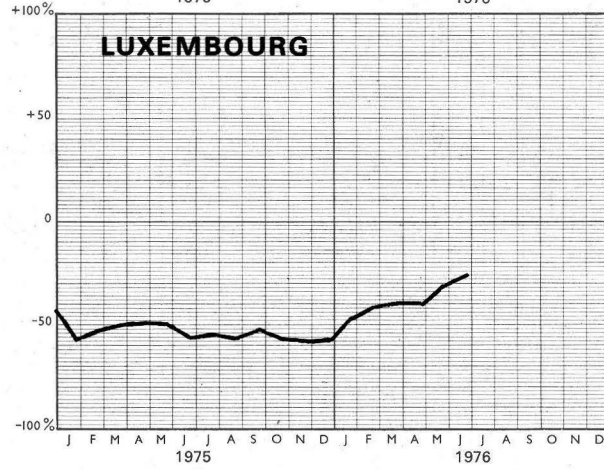
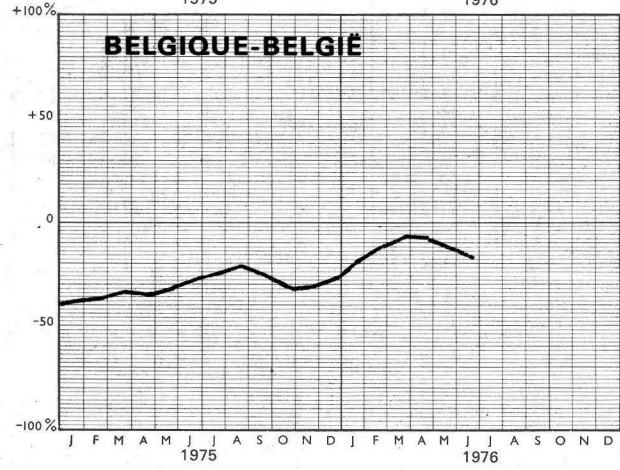
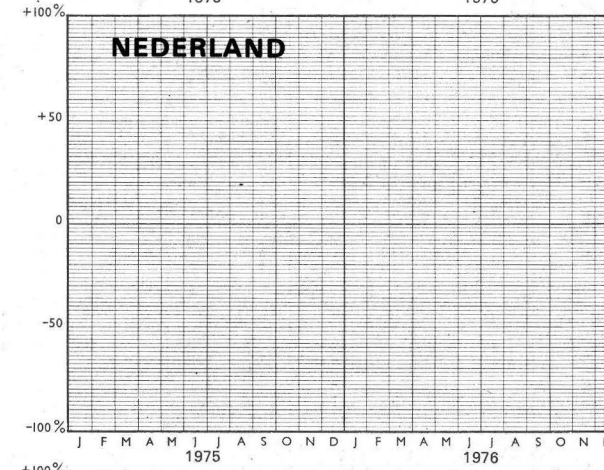
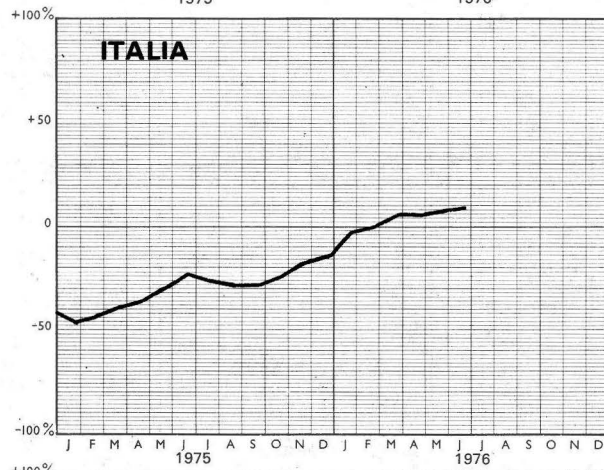
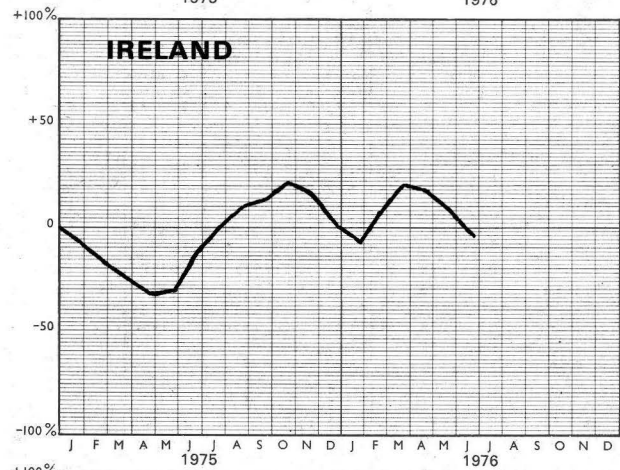
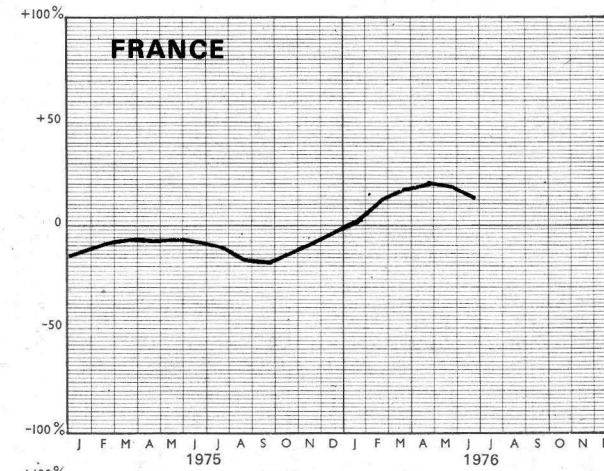
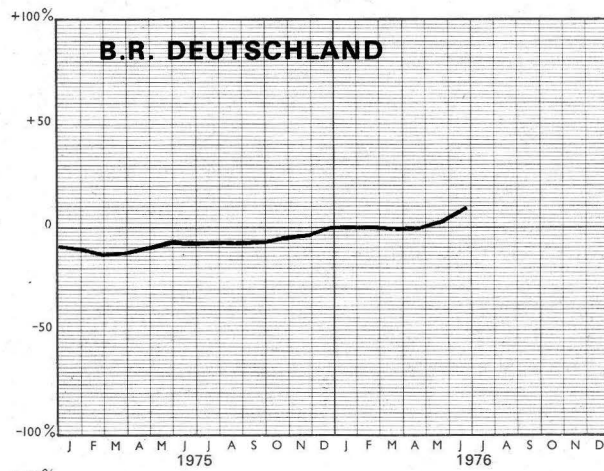
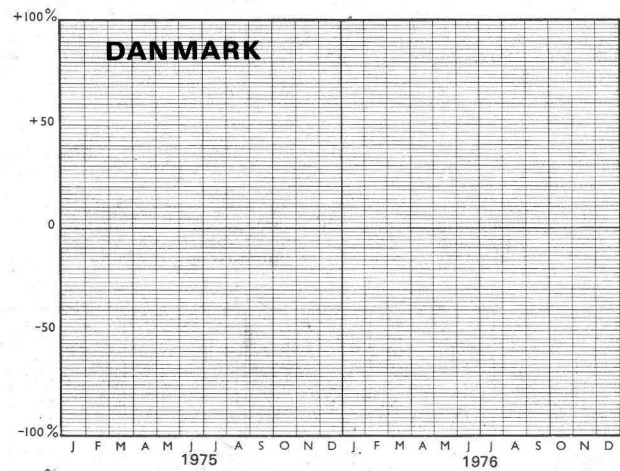
VERWACHTING OMTRENT DE ONTWIKKELING VAN DE PRODUKTIE

Glidende tremånedersgennemsnit af forskellene mellem de positive og negative svar
Gleitende Dreimonatsdurchschnitte der Salden aus den positiven und negativen Meldungen
Three month moving average of the balance of positive over negative replies
Moyenne mobile sur trois mois des différences entre les réponses positives et négatives
Medie mobili trimestrali delle differenze tra le risposte positive e negative
Voortschrijdende driemaandsgemiddelden der saldi van positieve en negatieve antwoorden



2

BEKLÆDNINGS- OG TRIKOTAGEINDUSTRI
WIRKEREI, STRICKEREI UND BEKLEIDUNG
GARMENTS AND KNITTED AND CROCHETED GOODS
HABILLEMENT ET BONNETERIE
INDUSTRIE DELL'ABBIGLIAMENTO, MAGLIERIA E CALZETTERIA
KLEDINGINDUSTRIE, TRICOT- EN KOUSENINDUSTRIE



trikotage
Wirkerei und Strickerei
knitted and crocheted goods

2a

bonneterie
maglieria e calzetteria
tricot- en kousenindustrie

1976 M**	1*			2*			3*			4*			5*			6*	7*	8*	9*
	A	M	J	A	M	J	A	M	J	A	M	J	A	M	J				
+ = -																			
S															1 2 3 4				
+ = -	3	2	6	10	3	7	38	36	30	9	13	10	14	15	16	1	70	28	10
S	61	66	58	74	85	77	61	61	69	84	82	84	86	85	83	2	23	69	76
	36	32	36	16	12	16	1	3	1	7	5	6				3	4	3	14
	-33	-30	-30	-6	-9	-9	+37	+33	+29	+2	+8	+4	+14	+15	+15	4		+25	-4
+ = -	19	19	25	9	3	4	26	17	21	15	21	19	53	71	62	1	22	22	26
S	53	52	53	44	69	52	67	72	76	73	71	69	47	29	38	2	65	70	59
	28	25	22	47	28	44	7	11	3	12	8	12				3	20	8	15
	-9	-10	+3	-38	-25	-40	+19	+6	+18	+3	+13	+7	+53	+71	+62	4	15	+14	+11
+ = -	73	69	45	21	21	85	30	52	55	19	7	54	37	62	1	48	21	42	
S	27	31	17	1	15	15	45	81	69	38	46	63	38	3	3	10	79	37	31
	-27	-31	+28	+20	+21	+70	+11	+52	+55	+19	-31	-48	+54	+37	+62	4		+21	+21
+ = -	34	26	21	38	31	34	3	8	2	18	21	23	58	96	72	1	68	15	26
S	51	60	62	40	48	45	87	78	62	67	76	75	2	4	28	2	20	74	48
	15	14	17	22	21	21	10	14	36	15	3	2				3	1	11	26
	+19	+12	+4	+16	+10	+13	-7	-6	-34	+3	+18	+21	+98	+96	+72	4	20	+4	
+ = -																			
S																			
+ = -	10	10	13	7	4	4	22	14	9	19	7	13	28	25	35	1	88	52	13
S	53	52	64	55	65	60	75	82	82	68	72	61	72	75	65	2	6	42	69
	37	38	23	34	31	36	3	4	5	13	21	26				3	6	6	18
	-27	-28	-10	-27	-27	-32	+19	+10		+6	-14	-13	+28	+25	+35	4	5	+46	-5
+ = -																			
S																			
+ = -																			
S																			
+ = -	15	13	16	24	18	21	26	23	21	13	24	15	49	60	53	1			
S	56	55	57	49	61	54	69	70	70	76	71	73	51	40	47	2			
	25	28	27	27	21	25	5	7	9	11	5	8							
	-14	-15	-11	-3	-3	-4	+21	+16	+12	+2	+19	+11	+49	+60	+53	4			2.8

beklædning
Bekleidung
garments

2b

habillement
articoli di abbigliamento
kledingindustrie

1976 M**	1*			2*			3*			4*			5*			6*	7*	8*	9*
	A	M	J	A	M	J	A	M	J	A	M	J	A	M	J				
+ = -																			
S																			
+ = -	16	15	14	21	17	14	27	35	35	19	22	16	24	26	30	1	74	18	10
S	52	56	55	73	76	83	71	61	51	71	71	79	76	73	69	2	14	78	84
	32	29	31	6	7	3	2	4	14	10	7	5				1	3	8	6
	-16	-14	-17	+15	+10	+11	+25	+31	+21	+9	+15	+11	+24	+25	+29	4	2	+14	+4
+ = -	17	32	24	16	31	21	20	22	21	25	29	21	57	69	65	1		23	14
S	60	50	58	38	30	32	78	68	71	68	62	62	43	31	35	2	71	51	71
	23	18	18	46	35	47	2	10	8	3	9	17				3	18	26	15
	-6	+14	+6	-30	-8	-26	+18	+12	+13	+26	+20	+4	+57	+69	+65	4	11	-3	-1
+ = -	4	12	8	35	56	25	23	27	26	13	40	19	57	73	77	1	21	22	13
S	57	60	58	51	43	70	77	72	74	59	52	66	43	27	23	2	46	72	78
	55	28	34	10	1	1				28	8	15				3	18	6	9
	-55	-16	-26	+25	+55	+28	+23	+26	+26	-15	+32	+4	+57	+73	+77	4	12	+16	+4
+ = -	11	21	12	8	5	14	20	8	23	7	12	16	57	97	89	1	36	22	3
S	76	67	83	78	79	49	74	85	71	87	75	79	3	3	11	2	47	75	83
	13	12	5	14	16	37	6	3	6	6	9	5				3	2	3	14
	-2	+5	+7	-6	-11	-23	+14	+5	+17	+1	+3	+11	+97	+97	+89	4	5	+19	-11
+ = -																			
S																			
+ = -	11	15	11	14	12	7	13	19	24	11	10	8	40	27	45	1		51	13
S	38	36	41	31	47	40	82	69	59	46	61	54	60	73	55	2	78	36	55
	51	45	48	55	41	53	5	12	17	43	29	38				3	8	13	32
	-40	-34	-37	-41	-25	-46	+8	+7	+7	-32	-19	-30	+40	+27	+45	4	5	+38	-19
+ = -	18	18																	
S	32	31	57	38	38	38	75	45	45	49	31	74	47	34	42	2	51	57	65
	50	51	43	62	62	62				43	43	26				3	36	17	17
	-32	-33	-43				+21	+51	+51	-35	-17	-26	+53	+66	+58	4		+9	+1
+ = -																			
S																			
+ = -																			
S																			
+ = -	15	21	16	14	14	14	24	28	29	21	26	22	46	53	54	1			
S	59	56	61	64	66	56	74	66	61	72	67	67	54	46	46	2			
	26	23	23	22	20	30	2	6	10	7	7	11	1	1	1	3			
	-11	-2	-7	-8	-6	-16	+22	+22	+19	+14	+19	+11	+46	+52	+54	4			2.8

EØF-EWG-CEE-EEG-EEC

RESULTATER AF GRUPPE
ERGEBNISSE DER GRUPPE
RESULTS FOR GROUP
RÉSULTATS DU GROUPE
RISULTATI DEL GRUPPO
RESULTATEN VAN DE GROEP

3

LÆDER- OG SKOTØJSINDUSTRI
LEDER- UND SCHUHINDUSTRIE
LEATHER AND FOOTWEAR
CUIR ET CHAUSSURES
INDUSTRIE DELLE CALZATURE, DELLE PELLI E DEL CUOIO
LEDER- EN SCHOENINDUSTRIE

	1976 M**	1*			2*			3*			4*			5*			6*	7*	8*	9*	
		A	M	J	A	M	J	A	M	J	A	M	J	A	M	J	M	J	M		
Danmark	+ = - S																			1 2 3 4	
B.R. Deutschland	+ = - S	20 60 20	26 51 23	6 78 16	4 83 13	4 87 9	3 83 14	29 62 9	19 65 16	26 68 6	15 72 13	14 75 11	5 83 12	44 56 72	28 70 5	25 70 3	1 2 3	61 14 17	17 67 16	2.5 81 1	
			+ 3	-10	- 9	- 5	-11	+20	+ 3	+20	+ 2	+ 3	- 7	+44	+28	+20	4	2	+ 1	+17	
France	+ = - S	17 57 26	22 58 20	14 63 23	26 27 47	22 61 17	18 57 25	23 66 11	16 74 10	20 74 6	27 69 4	20 74 6	18 74 8	66 34 33	67 33 39	61 39 2	1 3 2	51 22 11	16 73 11	8 88 4	
			+ 2	- 9	-21	+ 5	- 7	+12	+ 6	+14	+23	+14	+10	+66	+67	+61	4	26	+ 5	+ 4	
Ireland	+ = - S	73 27	18 46 36	48 52	39 57 4	4 39 57	5 73 22	37 63	81 19	46 54	58 42	7 58	97 62 35	19 3 81	69 31	1 2 3	28 36 3	35 65	1.3	7 66 27 -20	
			-18	-52	+35	-53	-17	+37	+81	+46	+58	-28	-38	+97	+19	+69	4		+35		
Italia	+ = - S	12 59 29	2 75 23	2 76 22	5 65 30	3 67 30	5 63 32	15 73 12	22 71 7	3 77 20	6 58 36	11 62 27	21 62 17	87 13 12	88 20	80 2	1 2 3	45 50 5	46 54	3.4 72 6	
			-21	-20	-25	-27	-27	+ 3	+15	-17	-30	-16	+ 4	+87	+88	+80	4	2	+46	+16	
Nederland	+ = - S																				
Belgique-België	+ = - S	49 51	6 51	1 30 69	4 37 63	5 59 37	14 59 27	21 71 8	10 42 8	21 57 22	9 64 27	5 68 27	33 67 78	22 78 77	23 77	1 2 3	78	35 34 31	1.7	5 83 12 - 7	
			-37	-68	-63	-33	-73	-13	+13	-38	- 1	-18	-22	+33	+22	+23	4		+ 4		
Luxembourg	+ = - S																			1 2 3 4	
United Kingdom	+ = - S																				2.0
EØF-EWG-CEE-EEG-EEC	+ = - S	16 60 24	18 60 22	8 71 21	9 58 33	8 69 23	7 62 31	24 65 11	19 70 11	19 71 10	18 68 14	18 69 13	14 73 13	60 40	58 42	55 44	1 2 3			2.4	
			- 4	-13	-24	-15	-24	+13	+ 8	+ 9	+ 4	+ 5	+ 1	+60	+58	+54	4				

FORVENTET PRODUKTIONSUDVIKLING

ERWARTUNGEN HINSICHTLICH DER PRODUKTIONSTÄTIGKEIT

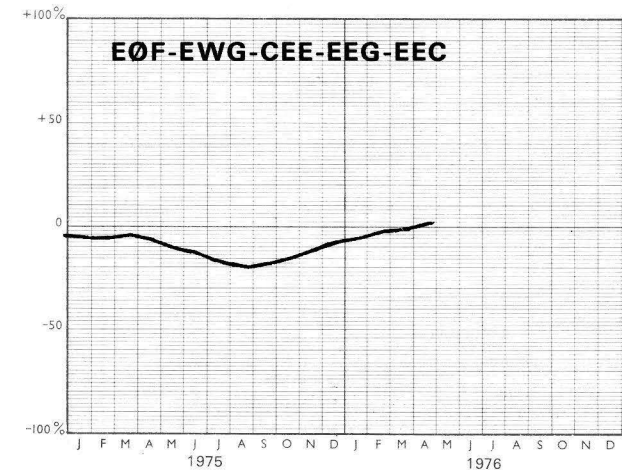
PRODUCTION EXPECTATIONS

ESTIMATION DE LA TENDANCE DE LA PRODUCTION

STIMA DELLA TENDENZA DELLA PRODUZIONE

VERWACHTING OMTRENT DE ONTWIKKELING VAN DE PRODUKTIE

Glidende tremånedersgennemsnit af forskellene mellem de positive og negative svar
Gleitende Dreimonatsdurchschnitte der Salden aus den positiven und negativen Meldungen
Three month moving average of the balance of positive over negative replies
Moyenne mobile sur trois mois des différences entre les réponses positives et négatives
Medie mobili trimestrali delle differenze tra le risposte positive e negative
Voortschrijdende driemaandsgemiddelden der saldi van positieve en negatieve antwoorden



3

LÆDER- OG SKOTØJSINDUSTRI

LEDER- UND SCHUHINDUSTRIE

LEATHER AND FOOTWEAR

CUIR ET CHAUSSURES

INDUSTRIE DELLE CALZATURE, DELLE PELLI E DEL CUOIO

LEDER- EN SCHOENINDUSTRIE

læderproduktion
Ledererzeugung
manufacture of leather

3a

production de cuir
produzione di cuoio
lederprodukte

1976 M**	1*			2*			3*			4*			5*			6*		7*		8*		9*	
	A	M	J	A	M	J	A	M	J	A	M	J	A	M	J	M	M	M	M	M	M	M	M
+ = S																1 2 3 4							
+ = S	45 43 12	51 37 12	14 75 7	86 14	52 8	91 9	76 16	49 45	88 8	54 7	70 22	95 8	28 75	64 36	1 2 3 4	40 6	9 50				2.8	37 63	
+ = S	+33 +35 +7	+33 +35 +7	+7 -14	-14 -8	-8 -9	-8 -9	-8 -39	-4 -32	+32 -14	+5 +72	+25 +64	+64 4	4 6	-32									+37
+ = S	19 63 18	25 52 23	12 71 17	40 16	35 59	25 66	20 35	10 54	17 63	24 76	28 72	18 82	92 8	63 37	69 31	1 2 3	46 6	77 17					1 99
+ = S	+1 +2	+2 -5	-5 -4	+29 +16	+16 -25	+16 -26	-25 -26	-3 +24	+24 +28	+18 +92	+63 +69	+69 4	4 22	-11									+1
+ = S																							
+ = S	12 76 12	16 80 2	17 72 11	31 54 15	3 80 17	16 66 18	2 40 58	65 41 35	41 48 57	37 37	6 14	93 7	79 21	72 28	1 2 3	61 16	41 55				3.9	53 47	
+ = S	+16 +6	+6 +16	+16 -14	-14 -2	-2 -56	-35 -55	-22 +29	+45 +93	+79 +72	+72 4	4 9	+37											+53
+ = S																							
+ = S	50 50 -50	55 45 -45	57 43 -43	60 40 -40	59 41 -41	61 38 -37	79 17 -12	70 11 +8	66 20 -6	77 4 +15	96 -4	95 -1	47 +53	77 +19	62 +38	1 4	60 1	91 5			2.0	94 6 -6	
+ = S																							
+ = S																							
+ = S	28 56 16	35 48 17	12 74 14	21 48 31	15 74 11	12 76 12	11 57 32	8 54 38	9 73 18	29 64 7	17 71 12	16 82 2	44 18	65 35	1 2 3 4								2.9
+ = S	+12 +18	+18 -2	-2 -10	+4	+4	-21 -30	-5 +22	+5 +14	+82 +44	+65 +65	4												

skotøjsindustri
Schuhindustrie
footwear

3b

chaussures
calzature
schoenindustrie

1976 M**	1*			2*			3*			4*			5*			6*		7*		8*		9*	
	A	M	J	A	M	J	A	M	J	A	M	J	A	M	J	M	M	M	M	M	M	M	M
+ = S																							
+ = S	8 81 11	12 74 14	3 81 16	3 89	8 85	4 72	34 66	11 89	23 77	10 82	14 79	6 90	31 69	23 77	16 84	1 2 3	76 5	8 81			2.9	18 80 2	
+ = S	-3 -2	-2 -13	-5 +1	-20	+34	+11	+23	+2	+7	+2	+31	+23	+16	4	1	76	8					+16	
+ = S	9 48 43	28 47 25	17 61 22	1 53	3 48	15 84	4 94	5 90	19 74	24 65	21 63	66 34	80 20	66 34	1 2	70 8	12 76					14 78 8	
+ = S	-34 +3	-5 -45	-47 -46	+14	+2	+8	+12	+13	+5	+66	+80	+66	4	22								+6	
+ = S	1 99	25 64	67 7	87 11	9 33	11 4	13 50	73 27	26 74	79 21	11 78	47 53	55 73	94 6	1 2	39 12	11 89			1.5	11 89		
+ = S	+1 +14	-33	+76	+5	+13	+73	+26	+79														+11	
+ = S	13 54 33	67 33	75 25	3 65	4 64	4 62	18 75	20 77	4 83	5 59	4 68	14 15	85 13	87 19	81 2	1 51	42 58			3.3	16 76 8		
+ = S	-20 -33	-25	-29	-28	-30	+15	+17	-9	-31	-33	-4	+85	+87	+81	4	1	+42					+8	
+ = S																							
+ = S	49 51	9 41	2 77	6 72	7 36	18 93	22 31	5 7	22 57	12 28	6 35	27 73	23 77	19 81	1 2	44 15	7 78			1.6	7 15 -8		
+ = S	-51 -32	-75	-72	-30	-86	-13	+15	-48	-6	-23	-29	+27	+23	+19	4	+3							
+ = S																							
+ = S																							
+ = S	9 63 28	12 66 22	6 71 23	2 62	4 65	4 54	22 76	13 86	13 80	12 72	13 70	12 43	57 43	57 43	50 50	1 2							2.8
+ = S	-19 -10	-17	-34	-27	-38	+20	+12	+6	-4	-4	-2	+57	+57	+50	4								

EØF-EWG-CEE-EEG-EEC

RESULTATER AF GRUPPE
 ERGEBNISSE DER GRUPPE
 RESULTS FOR GROUP
 RÉSULTATS DU GROUPE
 RISULTATI DEL GRUPPO
 RESULTATEN VAN DE GROEP

4

TRÆ- OG KORKFORARBEJDNING
 HOLZBE- UND -VERARBEITUNG (ohne Möbelindustrie)
 WOOD AND CORK
 BOIS ET LIÈGE
 INDUSTRIE DEL LEGNO E DEL SUGHERO
 VERWERKING VAN HOUT EN KURK

	1976 M**	1*			2*			3*			4*			5*			6*		7*	8*	9*
		A	M	J	A	M	J	A	M	J	A	M	J	A	M	J	M	M	J	M	
Danmark	+ = - S																1 2 3 4				
B.R. Deutschland	+ = - S	18 62 20 -2	13 69 18 -5	9 73 18 -9	7 84 5 -2	5 86 9 -4	5 88 7 -2	11 73 16 -5	9 72 19 -10	7 77 16 -9	18 78 4 +14	14 79 7 +7	9 86 5 +4	55 44 1 +54	58 42 1 +58	52 48 1 +52	1 2 3 4	83 8 4 1	18 80 2 +16	1.3 85 2 +11	
France	+ = - S	8 54 38 -30	6 52 42 -36	11 49 40 -25	28 25 47 -15	21 25 54 -33	15 44 41 -26	32 62 6 +26	27 60 13 +14	28 66 6 +22	25 68 7 +18	31 67 2 +29	14 74 12 +2	74 26 1 +74	80 20 32 +80	68 32 3 +68	1 2 3 4	73 6 3 21	28 69 3 +25	7 88 5 +2	
Ireland	+ = - S	57 43 -43	19 35 42 -23	16 68 16	93 7 +86	97 3 +94	97 3 +97	14 86 +14	1 59 +1	1 99 +1	71 29 +71	58 42 +58	16 84 +16	86 14 +86	99 1 +99	99 1 +99	1 2 3 4	100 1 1 +19	19 81 1.2	19 81 +19	
Italia	+ = - S	9 39 52 -43	3 42 55 -52	3 55 42 -39	12 15 73 -61	4 29 67 -63	10 22 68 -58	41 48 11 +30	43 53 4 +39	27 70 3 +24	5 67 28 -23	29 44 27 +2	13 67 20 -7	93 7 +93	95 5 +95	87 13 +87	1 2 3 4	34 91 1 +65	66 33 1 +65	1 80 19 -18	
Nederland	+ = - S																				
Belgique-België	+ = - S	6 63 31 -25	17 36 47 -30	18 48 34 -16	21 46 33 -12	17 35 48 -31	17 40 43 -26	24 48 28 -4	18 55 27 -9	10 71 19 -9	4 68 28 -24	3 60 37 -34	3 63 34 -31	67 23 10 +57	46 50 4 +42	49 47 4 +45	1 2 3 4	61 6 2 +46	52 42 6 +46	1.6 89 11 -11	
Luxembourg	+ = - S																1 2 3 4				
United Kingdom	+ = - S																1 2 3 4				
EØF-EWG-CEE-EEG-EEC	+ = - S	12 57 31 -19	9 60 31 -22	8 63 29 -21	17 45 38 -21	12 46 42 -30	11 54 35 -24	22 67 11 +11	19 68 13 +6	16 74 10 +6	17 74 9 +8	20 71 9 +11	10 81 9 +1	69 31 +69	71 29 +71	63 37 +63	1 2 3 4			1.7	

FORVENTET PRODUKTIONSUDVIKLING

ERWARTUNGEN HINSICHTLICH DER PRODUKTIONSTÄTIGKEIT

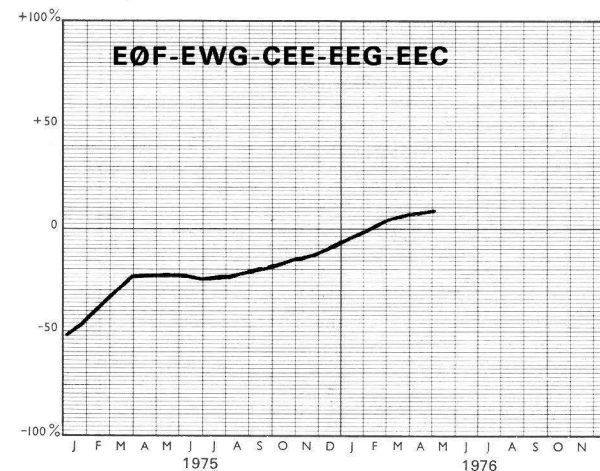
PRODUCTION EXPECTATIONS

ESTIMATION DE LA TENDANCE DE LA PRODUCTION

STIMA DELLA TENDENZA DELLA PRODUZIONE

VERWACHTING OMTRENT DE ONTWIKKELING VAN DE PRODUKTIE

Glidende tremånedersgennemsnit af forskellene mellem de positive og negative svar
Gleitende Dreimonatsdurchschnitte der Salden aus den positiven und negativen Meldungen
Three month moving average of the balance of positive over negative replies
Moyenne mobile sur trois mois des différences entre les réponses positives et négatives
Medie mobili trimestrali delle differenze tra le risposte positive e negative
Voortschrijdende driemaandsgemiddelden der saldi van positieve en negatieve antwoorden



4

TRÆ- OG KORKFORARBEJDNING
HOLZBE- UND -VERARBEITUNG (ohne Möbelindustrie)
WOOD AND CORK
BOIS ET LIÈGE
INDUSTRIE DEL LEGNO E DEL SUGHERO
VERWERKING VAN HOUT EN KURK

RESULTATER AF GRUPPE
 ERGEBNISSE DER GRUPPE
 RESULTS FOR GROUP
 RÉSULTATS DU GROUPE
 RISULTATI DEL GRUPPO
 RESULTATEN VAN DE GROEP

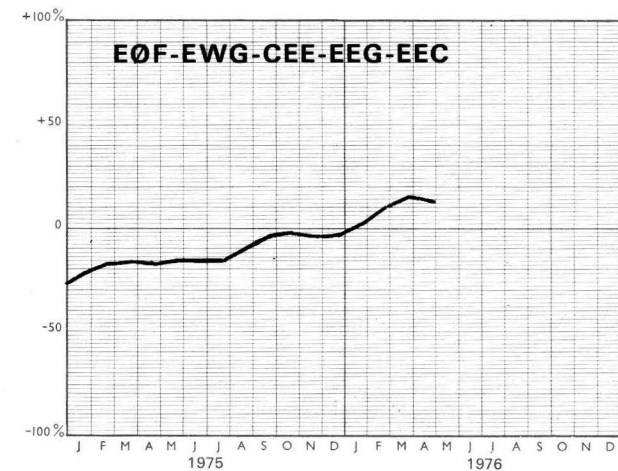
5

MØBELINDUSTRI
 MÖBELINDUSTRIE (einschl. Bettwaren)
 FURNITURE
 MEUBLES
 INDUSTRIA DEL MOBILIO E DELL'ARREDAMENTO IN LEGNO
 MEUBELINDUSTRIE (w.o. matrassen en beddegoed)

	1976 M**	1*			2*			3*			4*			5*			6*	7*	8*	9*	
		A	M	J	A	M	J	A	M	J	A	M	J	A	M	J	M	M	J	M	
Danmark	+ = - S																1 2 3 4				
B.R. Deutschland	+ = - S	4 37 59 -55	4 37 59 -55	3 41 56 -53	5 86 9 -4	16 74 10 +6	6 85 9 -3	27 72 1 +26	27 72 1 +26	31 68 1 +30	8 84 8 -9	13 65 22 -16	3 78 19 -16	34 66 77 +34	23 77 80 +23	20 80 3 +20	1 2 3 4	46 51 2 1	44 52 4 +40	1.0	4 85 11 -7
France	+ = - S	32 52 16 +16	31 50 19 +12	27 42 31 -4	11 55 34 -23	1 69 30 -29	1 56 43 -42	14 65 21 -7	15 67 18 -3	20 62 18 +2	41 53 6 +35	37 54 9 +28	33 56 11 +22	50 50 1 +50	70 29 1 +65	70 29 1 +61	1 2 3 4	57 18 1 25	9 67 24 -15		18 75 7 +11
Ireland	+ = - S	10 67 23 -13	78 22 49 -22	51 49 49 -49	6 94 94 +6	3 94 3 +6	6 93 2 +3	5 55 2 +45	45 49 55 +51	51 49 55 +51	10 85 5 +5	96 38 4 -4	9 38 53 -44	99 1 7 +99	93 7 40 +93	60 40 3 +60	1 2 3 4	55 67 33 +33	33 67 1.2		38 62 -62
Italia	+ = - S	60 26 14 +46	47 29 14 +33	17 66 17 +37	63 11 26 +23	45 33 22 -5	7 81 4 +18	22 74 4 -12	15 58 27 -31	16 37 47 -1	7 85 8 -1	6 88 6 -21	24 31 45 +87	87 13 44 +56	56 48 48 +52	52 48 3 4	1 2 3 4	51 43 29 27	21 68 11 +10	2.3	15 74 11 +4
Nederland	+ = - S																				
Belgique-België	+ = - S	9 50 41 -32	7 56 37 -30	7 34 59 -52	7 61 32 -25	7 53 40 -33	1 28 71 -70	42 54 4 +38	37 58 5 +32	37 51 12 +25	25 65 10 +15	22 57 21 +1	15 50 35 -20	67 33 34 +67	66 34 33 +66	66 33 1 +65	1 2 3 4	44 11 3 2	32 51 17 +15	1.7	12 73 15 -3
Luxembourg	+ = - S																1 2 3 4				
United Kingdom	+ = - S																1 2 3 4				
EØF-EWG-CEE-EEG-EEC	+ = - S	16 42 42 -26	14 43 43 -25	9 43 48 -35	15 63 22 -7	15 61 24 -9	3 63 34 -31	24 70 6 +18	23 70 7 +16	27 63 10 +17	17 76 7 +10	17 66 17 -11	12 65 23 +46	46 54 59 +41	38 62 3 +38	1 2 3 4				1.2	

FORVENTET PRODUKTIONSUDVIKLING
ERWARTUNGEN HINSICHTLICH DER PRODUKTIONSTÄTIGKEIT
PRODUCTION EXPECTATIONS
ESTIMATION DE LA TENDANCE DE LA PRODUCTION
STIMA DELLA TENDENZA DELLA PRODUZIONE
VERWACHTING OMTRENT DE ONTWIKKELING VAN DE PRODUKTIE

Glidende tremånedersgennemsnit af forskellene mellem de positive og negative svar
Gleitende Dreimonatsdurchschnitte der Salden aus den positiven und negativen Meldungen
Three month moving average of the balance of positive over negative replies
Moyenne mobile sur trois mois des différences entre les réponses positives et négatives
Medie mobili trimestrali delle differenze tra le risposte positive e negative
Voortschrijdende driemaandsgemiddelden der saldi van positieve en negatieve antwoorden



5

**MØBELINDUSTRI
MÖBELINDUSTRIE (einschl. Bettwaren
FURNITURE
MEUBLES
INDUSTRIA DEL MOBILIO E DELL'ARREDAMENTO IN LEGNO
MEUBELINDUSTRIE (w.o. matrassen en beddegoed)**

RESULTATER AF GRUPPE
ERGEBNISSE DER GRUPPE
RESULTS FOR GROUP
RÉSULTATS DU GROUPE
RISULTATI DEL GRUPPO
RESULTATEN VAN DE GROEP

6

PAPIR- OG PAPIRVAREINDUSTRI
PAPIERERZEUGUNG UND -VERARBEITUNG
PRODUCTION AND PROCESSING OF PAPER
PRODUCTION ET TRANSFORMATION DU PAPIER
INDUSTRIA DELLA CARTA E DELLA CARTOTECNICA
PAPIER- EN PAPIERWARENINDUSTRIE

	1976 M**	1*			2*			3*			4*			5*			6*		7*	8*	9*
		A	M	J	A	M	J	A	M	J	A	M	J	A	M	J	M	M	J	M	
Danmark	+ = - S																1 2 3 4				
B.R. Deutschland	+ = - S	10 64 26 -16	13 59 28 -15	8 61 31 -23	10 78 12 -2	13 76 11 +2	18 75 7 +11	17 79 4 +13	17 73 10 +7	18 76 6 +12	10 86 4 +6	8 83 9 -1	8 78 14 -6	62 38 +62	60 40 +60	46 54 +46	1 2 3 4	66 20 7 4	15 75 6 +13	.9 89 4 +3	
France	+ = - S	10 51 39 -29	9 46 45 -36	5 61 34 -29	16 33 51 -35	7 42 51 -44	2 39 59 -57	32 64 4 +28	35 63 2 +33	27 66 7 +20	48 48 4 +44	46 49 5 +41	20 70 10 +10	61 38 1 +60	62 38 3 +62	70 30 2 +70	1 2 3 4	79 1 18	33 59 8 +25	11 38 51 -40	
Ireland	+ = - S	60 18 22 +38	71 7 29	9 7 84 -75	15 19 66 -51	23 55 22 +1	6 31 63 -57	22 78 +22	25 75 +25	2 98 +2	65 15 20 +45	84 15 1 +83	13 82 5 +8	57 3 +97	95 5 +95	99 1 +99	1 2 3 4	76 24 3 +75	75 25 +5	26 74 -74	
Italia	+ = - S	25 45 30 -5	14 50 36 -22	10 39 51 -41	6 70 24 -18	6 79 15 -9	9 77 14 -5	30 65 5 +25	25 71 4 +21	31 66 3 +28	1 76 23 -22	5 67 28 -23	14 77 9 +5	62 26 12 +50	52 43 5 +47	42 57 1 +41	1 2 3 4	44 95 1 +44	44 56 1.0	2 96 2	
Nederland	+ = - S																				
Belgique-België	+ = - S	1 38 61 -60		2 54 44 -42	2 17 81 -79	1 64 35 -34	57 43 -43	21 72 7 +14	46 45 9 +37	21 71 8 +13	23 56 21 +2	21 60 19 +2	21 42 37 -16	46 51 3 +43	42 57 1 +41	49 49 2 +47	1 2 3 4	83 2 1 +50	50 50 1.5	12 74 14 -2	
Luxembourg	+ = - S																1 2 3 4				
United Kingdom	+ = - S											73 23 4 +69	77 19 4 +73	54 45 1 +53	69 31 1 +69	75 24 1 +74	81 15 3 +81	1 2 3 4			2.0
EØF-EWG-CEE-EEG-EEC	+ = - S	12 56 32 -20	11 55 34 -23	7 57 36 -29	10 53 37 -27	9 65 26 -17	9 63 28 -19	24 72 4 +20	24 69 7 +17	23 71 6 +17	21 71 8 +13	34 57 9 +25	24 66 10 +14	61 37 2 +59	63 36 1 +62	61 39 3 +61	1 2 3 4			1.3	

FORVENTET PRODUKTIONSUDVIKLING

ERWARTUNGEN HINSICHTLICH DER PRODUKTIONSTÄTIGKEIT

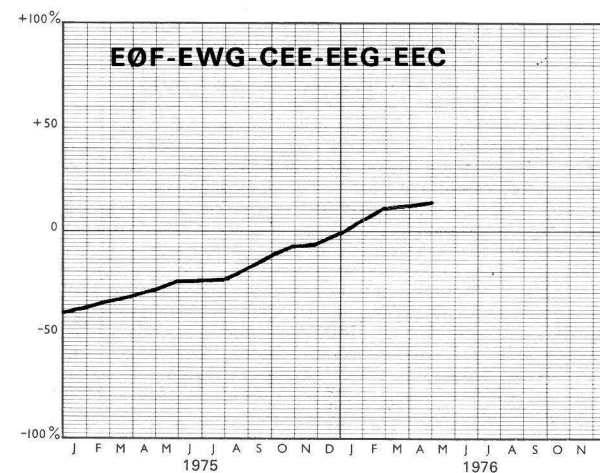
PRODUCTION EXPECTATIONS

ESTIMATION DE LA TENDANCE DE LA PRODUCTION

STIMA DELLA TENDENZA DELLA PRODUZIONE

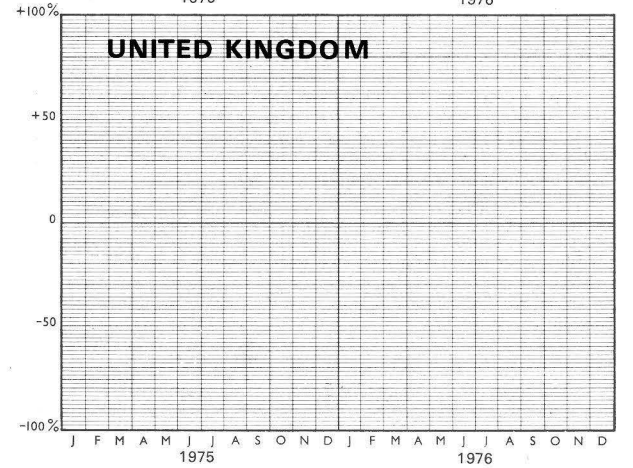
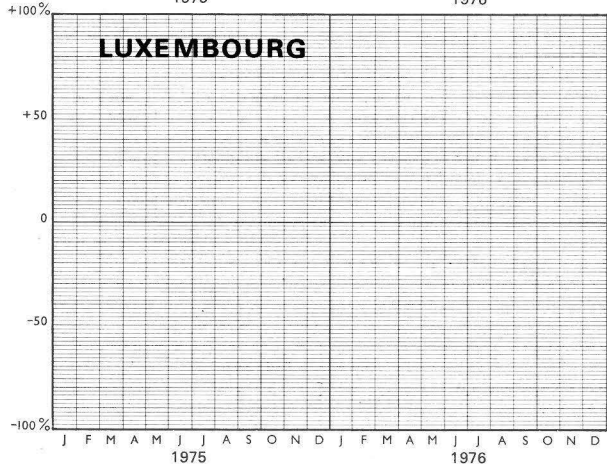
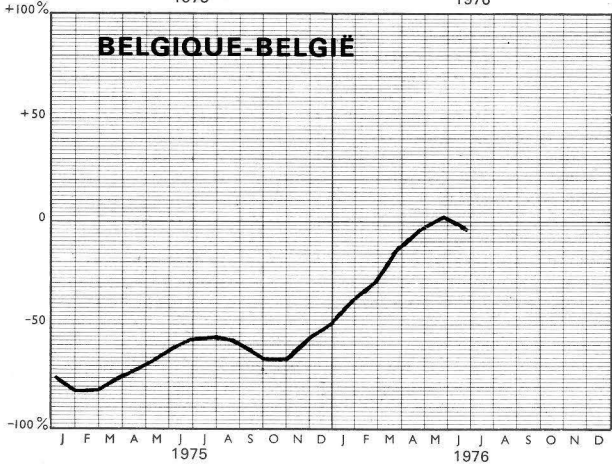
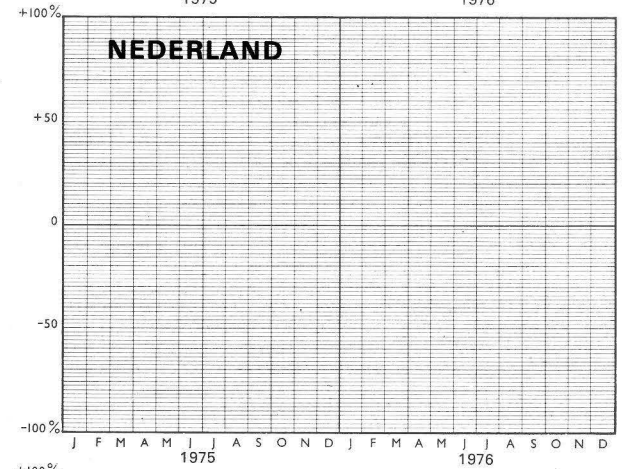
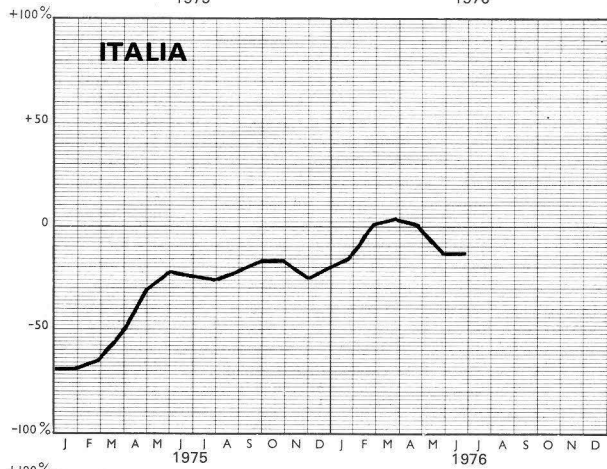
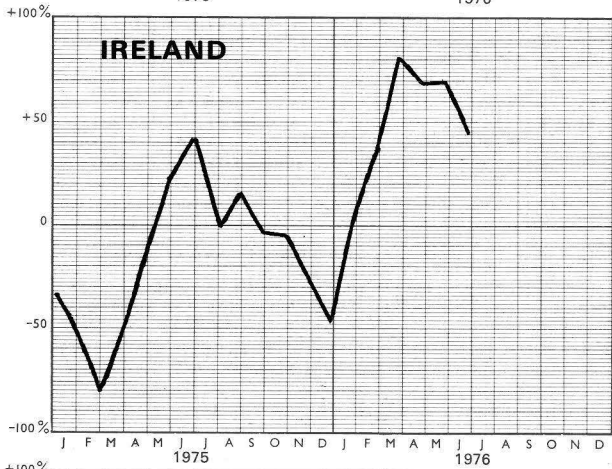
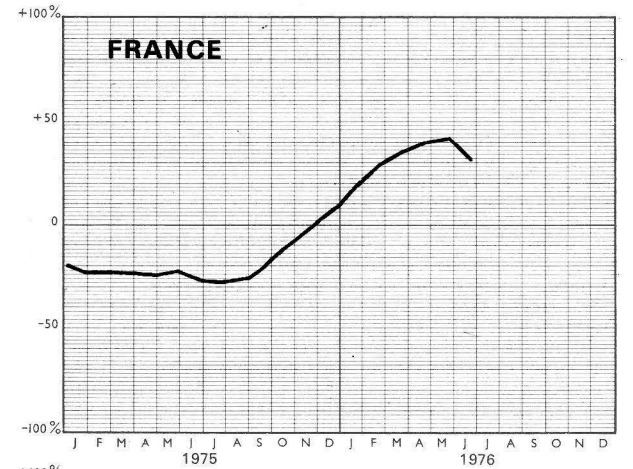
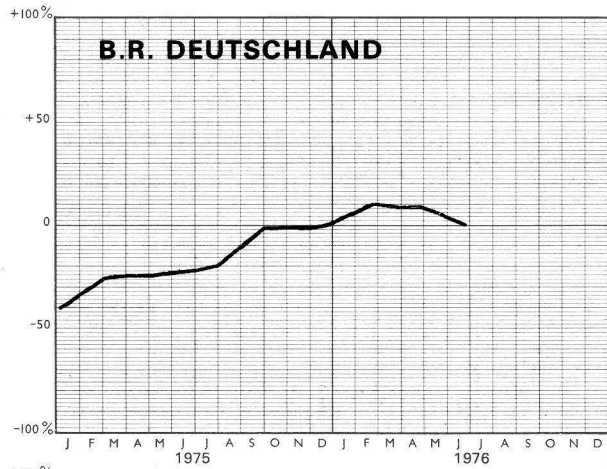
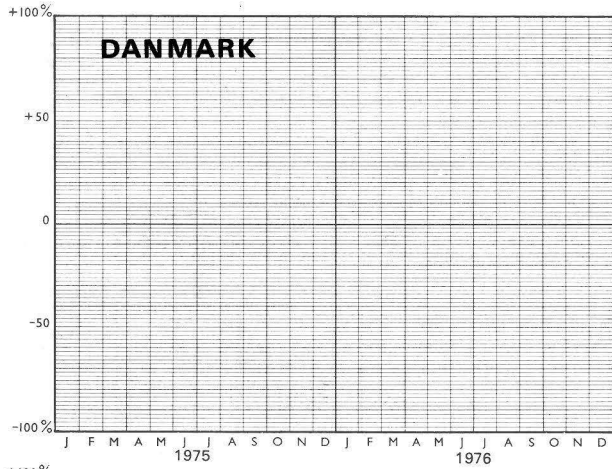
VERWACHTING OMTRENT DE ONTWIKKELING VAN DE PRODUKTIE

Glidende tremånedersgennemsnit af forskellene mellem de positive og negative svar
Gleitende Dreimonatsdurchschnitte der Salden aus den positiven und negativen Meldungen
Three month moving average of the balance of positive over negative replies
Moyenne mobile sur trois mois des différences entre les réponses positives et négatives
Medie mobili trimestrali delle differenze tra le risposte positive e negative
Voortschrijdende driemaandsgemiddelden der saldi van positieve en negatieve antwoorden



6

**PAPIR- OG PAPIRVAREINDUSTRI
PAPIERERZEUGUNG UND -VERARBEITUNG
PRODUCTION AND PROCESSING OF PAPER
PRODUCTION ET TRANSFORMATION DU PAPIER
INDUSTRIA DELLA CARTA E DELLA CARTOTECNICA
PAPIER- EN PAPIERWARENINDUSTRIE**



RESULTATER AF GRUPPE
ERGEBNISSE DER GRUPPE
RESULTS FOR GROUP
RÉSULTATS DU GROUPE
RISULTATI DEL GRUPPO
RESULTATEN VAN DE GROEP

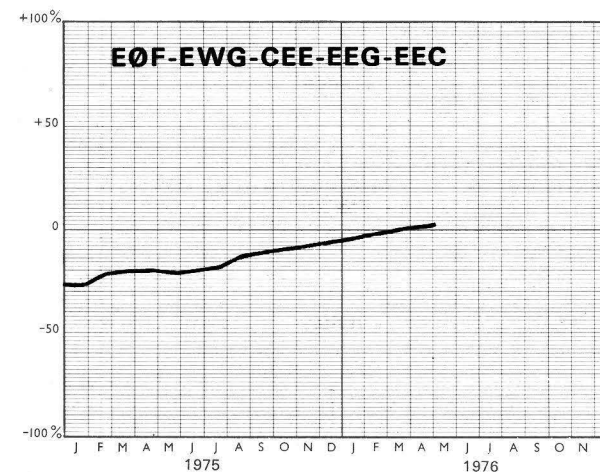
7

TRYKKERIER
DRUCKEREIEN
PRINTING
IMPRIMERIE
INDUSTRIE GRAFICHE ED EDITORIALI
DRUKKERIJEN

	1976 M**	1*			2*			3*			4*			5*			6*		7*	8*	9*
		A	M	J	A	M	J	A	M	J	A	M	J	A	M	J		M	M	J	M
Danmark	+ = - S																	1 2 3 4			
B.R. Deutschland	+ = - S	5 56 39 -34	11 55 34 -23	11 64 25 -14	6 81 13 -7	2 56 2 -17	1 81 18 +1	1 99 +1 +1	1 99 +1 +1	1 98 1 -2	8 82 10 +5	12 81 7 +5	13 79 8 +5	65 33 2 +63	55 44 1 +54	25 74 1 +24	1 2 3 4	66 19 5 7	28 67 5 +23	2.0	4 83 13 -9
France	+ = - S	11 52 37 -26	9 46 45 -36	8 54 38 -30	1 34 66 -66	2 31 68 -67	2 43 55 -53	17 80 3 +14	9 86 5 +4	16 81 3 +13	21 68 11 +10	15 75 10 +5	12 80 8 +4	30 70 61 +30	39 61 5 +39	30 65 5 +25	1 2 3 4	83 6 11	70 17 -4		12 69 19 -7
Ireland	+ = - S	15 85 15 +15	14 67 19 -5	65 10 25 +40	44 56 +44	16 84 +16	33 67 +33	1 99 +1	1 99 +1	1 99 +1	51 49 +51	43 57 +43	16 84 +16	62 38 +62	62 38 +62	33 67 +33	1 2 3 4	53 7 3 +9	9 91	1.3	62 38 -38
Italia	+ = - S	86 14 -14	1 84 15 -14	1 51 8 -7	1 85 14 -13	2 87 11 -9	3 89 8 -5	26 73 1 +25	1 99 +1	33 66 1 +32	8 84 8 -6	1 92 7 -7	2 89 9 +84	86 12 2 +83	84 15 1 +83	24 75 1 +23	1 2 3 4	75 100 1 +78	78 22 +78	8.3	91 9 -9
Nederland	+ = - S																				
Belgique-België	+ = - S																	1 2 3 4			
Luxembourg	+ = - S	54 46 +54	54 46 +54	54 46 +54				1 99 +1	1 99 +1	1 99 +1	11 89 +11	4 96 +4	16 84 +16	26 74 +26	26 74 +26	19 81 +19	1 2 3 4	100 51 -49		3.1	4 96 +4
United Kingdom	+ = - S																				
EØF-EWG-CEE-EEG-EEC	+ = - S	6 61 33 -27	8 58 34 -26	8 65 27 -19	2 67 31 -29	1 73 26 -25	1 71 28 -27	13 83 4 +9	5 92 3 +2	11 88 1 +10	13 77 10 +3	25 66 9 +16	16 71 13 +3	54 45 1 +53	63 37 1 +63	38 61 1 +37	1 2 3 4				3.2

**FORVENTET PRODUKTIONSUDVIKLING
ERWARTUNGEN HINSICHTLICH DER PRODUKTIONSTÄTIGKEIT
PRODUCTION EXPECTATIONS
ESTIMATION DE LA TENDANCE DE LA PRODUCTION
STIMA DELLA TENDENZA DELLA PRODUZIONE
VERWACHTING OMTRENT DE ONTWIKKELING VAN DE PRODUKTIE**

Glidende tremånedersgennemsnit af forskellene mellem de positive og negative svar
Gleitende Dreimonatsdurchschnitte der Salden aus den positiven und negativen Meldungen
Three month moving average of the balance of positive over negative replies
Moyenne mobile sur trois mois des différences entre les réponses positives et négatives
Medie mobili trimestrali delle differenze tra le risposte positive e negative
Voortschrijdende driemaandsgemiddelden der saldi van positieve en negatieve antwoorden



7

**TRYKKERIER
DRUCKEREIEN
PRINTING
IMPRIMERIE
INDUSTRIE GRAFICHE ED EDITORIALI
DRUKKERIJEN**

RESULTATER AF GRUPPE
ERGBNISSE DER GRUPPE
RESULTS FOR GROUP
RÉSULTATS DU GROUPE
RISULTATI DEL GRUPPO
RESULTATEN VAN DE GROEP

8

FORARBEJDNING AF PLASTIKVARER
KUNSTSTOFFVERARBEITENDE INDUSTRIE
PROCESSING OF PLASTICS
TRANSFORMATION DE MATIÈRES PLASTIQUES
INDUSTRIE DELLA TRASFORMAZIONE DELLE MATERIE PLASTICHE
KUNSTSTOFFENVERWERKENDE INDUSTRIE

	1976 M**	1*			2*			3*			4*			5*			6*	7*	8*	9*
		A	M	J	A	M	J	A	M	J	A	M	J	A	M	J	M	J	M	
Danmark	+ = - S																1 2 3 4			
B.R. Deutschland	+ = - S	6 58 36 -30	6 56 38 -32	9 55 36 -27	4 86 10 -6	4 90 6 -2	5 80 15 -10	16 82 2 +14	18 76 6 +12	17 80 3 +14	10 75 15 -5	14 76 10 +4	8 77 15 -7	42 55 3 +39	38 59 3 +35	29 70 1 +28	1 2 3 4	68 24 3 4	26 71 3 +23	1.5 83 8 +1
France	+ = - S	12 49 39 -27	14 51 25 -21	28 40 32 -4				12 76 12 +3	14 75 11 +3	5 83 12 -7	29 68 3 +26	26 63 11 +15	21 70 9 +12	52 46 2 +50	71 28 1 +70	63 36 2 +62	1 2 3 4	75 8 17 +14	32 50 18 +17	21 75 4 +17
Ireland	+ = - S	67 33 -33	14 62 24 -10	8 7 85 -77	29 53 18 +11	76 3 21 +55	10 18 72 -62	18 82 14 +18	10 76 8 -4	20 92 8 -8	10 82 3 +12	14 41 7 +45	5 25 61 -47	69 15 1 +85	49 1 14 +99	32 14 3 +86	1 2 3 4	48 40 3 +19	44 81 19 +19	1.9 62 38 -38
Italia	+ = - S	25 46 29 -4	78 78 22 -22	1 46 53 -52	34 61 5 +29	20 76 4 +16	12 80 8 +4	12 83 5 +7	13 70 17 -4	20 76 4 +16	10 89 1 +5	14 71 15 -1	5 86 9 -4	69 31 51 +69	49 51 68 +49	32 68 3 +32	1 2 3 4	48 100 56 +44	44 56 1.5 +4	5 94 1 +4
Nederland	+ = - S																			
Belgique-België	+ = - S	10 45 45 -35	14 42 44 -30	18 34 48 -30	13 74 26 -26	9 54 37 -28	15 52 33 -18	11 54 35 -24	9 61 30 -21	2 77 21 -19	39 52 9 +30	24 66 10 +14	22 68 10 +12	63 37 20 +63	80 20 43 +80	57 43 3 +57	1 2 3 4	98 2 2 +51	53 45 2 +51	2.7 34 30 +6
Luxembourg	+ = - S																1 2 3 4			
United Kingdom	+ = - S																1 2 3 4			
EØF-EWG-CEE-EEG-EEC	+ = - S	10 54 36 -26	7 59 34 -27	13 48 39 -26	13 78 9 +4	9 84 7 +2	7 80 13 -6	14 81 5 +9	15 76 9 +6	13 82 5 +8	16 75 9 +7	17 73 10 +7	11 76 13 -2	50 48 2 +48	51 48 1 +50	39 61 3 +39	1 2 3 4			1.5

FORVENTET PRODUKTIONSUDVIKLING

ERWARTUNGEN HINSICHTLICH DER PRODUKTIONSTÄTIGKEIT

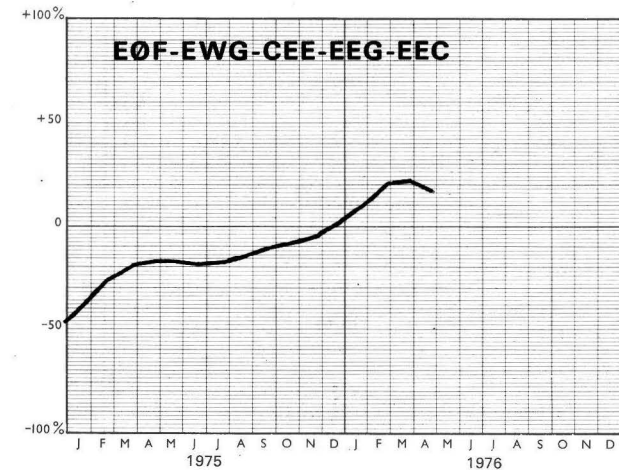
PRODUCTION EXPECTATIONS

ESTIMATION DE LA TENDANCE DE LA PRODUCTION

STIMA DELLA TENDENZA DELLA PRODUZIONE

VERWACHTING OMTRENT DE ONTWIKKELING VAN DE PRODUKTIE

Glidende tremånedersgennemsnit af forskellene mellem de positive og negative svar
Gleitende Dreimonatsdurchschnitte der Salden aus den positiven und negativen Meldungen
Three month moving average of the balance of positive over negative replies
Moyenne mobile sur trois mois des différences entre les réponses positives et négatives
Medie mobili trimestrali delle differenze tra le risposte positive e negative
Voortschrijdende driemaandsgemiddelden der saldi van positieve en negatieve antwoorden



8

FORARBEJDNING AF PLASTIKVARER

KUNSTSTOFFVERARBEITENDE INDUSTRIE

PROCESSING OF PLASTICS

TRANSFORMATION DE MATIÈRES PLASTIQUES

INDUSTRIE DELLA TRASFORMAZIONE DELLE MATERIE PLASTICHE

KUNSTSTOFFENVERWERKENDE INDUSTRIE

RESULTATER AF GRUPPE
ERGEBNISSE DER GRUPPE
RESULTS FOR GROUP
RÉSULTATS DU GROUPE
RISULTATI DEL GRUPPO
RESULTATEN VAN DE GROEP

9

KEMISK INDUSTRI
CHEMISCHE INDUSTRIE
CHEMICALS
INDUSTRIE CHIMIQUE
INDUSTRIE CHIMICHE
CHEMISCHE INDUSTRIE

	1976 M**	1*			2*			3*			4*			5*			6*		7*	8*	9*
		A	M	J	A	M	J	A	M	J	A	M	J	A	M	J	M	M	J	M	
Danmark	+ = - S																1 2 3 4				
B.R. Deutschland	+ = - S	8 81 11 -3	1 89 10 -9	3 87 10 -7	32 66 2 +30	40 57 3 +37	50 46 4 +46	25 72 3 +22	23 75 2 +21	93 93 7 -7	40 60 22 +40	32 46 21 +10	25 54 3 +4	44 53 4 +41	34 62 4 +30	35 63 2 +33	1 2 3 4			47 50 3 +44	
France	+ = - S	9 59 32 -23	10 62 28 -18	14 55 31 -17	12 60 28 -16	10 58 32 -22	20 55 25 -5	14 67 19 -5	15 67 18 -3	10 75 15 -5	38 57 5 +33	36 48 16 +20	25 65 10 +15	40 56 4 +36	55 42 3 +52	43 44 13 +30	1 2 3 4	94 70 7 +16	23 7 7 +16	8 59 33 -25	
Ireland	+ = - S	6 94 35 +6	16 49 8 -19	2 90 8 -6	30 70 40 +30	32 28 3 -8	7 90 3 +4	10 98 2 -2	10 90 2 +10	39 61 2 +39	29 49 22 +7	22 76 2 +20	30 66 4 +26	25 64 11 +14	21 79 8 +21	31 61 3 +23	1 2 3 4	100 99 +1	1 -8 8 +15	19 44 37 -18	
Italia	+ = - S	21 47 32 -11	26 37 37 -11	18 30 52 -34	15 34 51 -36	27 23 50 -23	18 30 52 -34	22 65 13 +9	16 66 18 -2	19 65 16 +3	42 47 11 +31	26 62 12 +14	27 70 3 +24	82 14 4 +78	58 39 3 +55	45 55 3 +45	1 2 3 4	74 60 8 +15	23 69 8 +15	21 79 +21	
Nederland	+ = - S																				
Belgique-België	+ = - S	8 82 10 -2	9 79 12 -2	11 75 14 -3	9 81 10 -1	10 78 12 -2	12 74 14 -2	14 82 4 +10	17 81 2 +15	16 80 4 +12	8 90 2 +6	9 89 2 +7	10 87 3 +7	3 94 3 +2	4 94 2 +3	5 93 2 +3	1 2 3 4	92 +99	59 1 8 +15	4 95 1 +3	
Luxembourg	+ = - S	28 63 9 +19	19 78 3 +16	18 59 23 -5	28 64 8 +20	19 79 2 +17	19 59 22 -3	37 35 28 +9	5 84 11 -6	38 53 9 +29	8 92 18 +8	7 75 18 -11	2 98 9 +2	85 15 +85	32 68 +32	60 40 +60	1 2 3 4	85 5 10 -7	3 87 10 +15	9 90 1 +8	
United Kingdom	+ = - S										58 38 4 +54	42 56 2 +40	54 44 2 +52	81 19 1 +81	81 18 1 +80	72 27 1 +71	1 2 3 4			2.0	
EØF-EWG-CEE-EEG-EEC	+ = - S	10 69 21 -11	8 72 20 -12	8 69 23 -15	23 63 14 +9	28 56 16 +12	35 49 16 +19	20 71 9 +11	19 72 9 +10	9 81 10 -1	36 59 5 +31	31 55 14 +17	32 59 9 +23	49 48 3 +46	54 44 2 +52	48 49 3 +45	1 2 3 4		2.7		

FORVENTET PRODUKTIONSUDVIKLING

ERWARTUNGEN HINSICHTLICH DER PRODUKTIONSTÄTIGKEIT

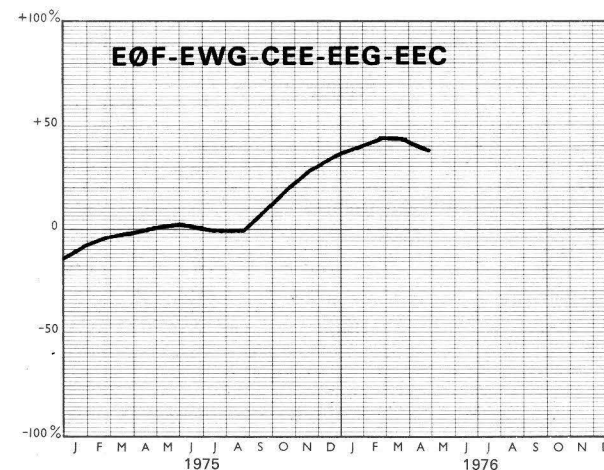
PRODUCTION EXPECTATIONS

ESTIMATION DE LA TENDANCE DE LA PRODUCTION

STIMA DELLA TENDENZA DELLA PRODUZIONE

VERWACHTING OMTRENT DE ONTWIKKELING VAN DE PRODUKTIE

Glidende tremånedersgennemsnit af forskellene mellem de positive og negative svar
Gleitende Dreimonatsdurchschnitte der Salden aus den positiven und negativen Meldungen
Three month moving average of the balance of positive over negative replies
Moyenne mobile sur trois mois des différences entre les réponses positives et négatives
Medie mobili trimestrali delle differenze tra le risposte positive e negative
Voortschrijdende driemaandsgemiddelden der saldi van positieve en negatieve antwoorden



9

KEMISK INDUSTRI
CHEMISCHE INDUSTRIE
CHEMICALS
INDUSTRIE CHIMIQUE
INDUSTRIE CHIMICHE
CHEMISCHE INDUSTRIE

RESULTATER AF GRUPPE
 ERGEBNISSE DER GRUPPE
 RESULTS FOR GROUP
 RÉSULTATS DU GROUPE
 RISULTATI DEL GRUPPO
 RESULTATEN VAN DE GROEP

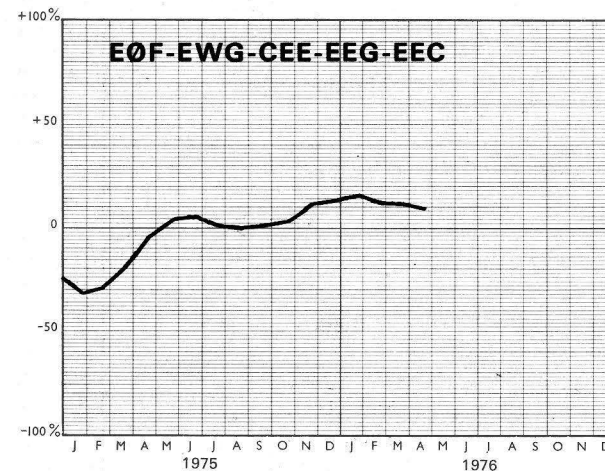
10

OLIEINDUSTRI
 MINERALÖLVERARBEITUNG
 PETROLEUM
 PÉTROLE
 INDUSTRIE DEI DERIVATI DEL PETROLIO
 VERWERKING VAN MINERALE OLIËN

	1976 M**	1*			2*			3*			4*			5*			6*	7*	8*	9*
		A	M	J	A	M	J	A	M	J	A	M	J	A	M	J				
Danmark	+																1			
	=																2			
	-																3			
	S																4			
B.R. Deutschland	+				1	1	1	31		21	1	23	23	35	45	44	1	34	80	
	=	43	64	43	99	99	99	69	79	79	99	77	77	65	55	56	2	66	20	2.1
	-	57	36	57					21							3			10	
	S	-57	-36	-57	+ 1	+ 1	+ 1	+31	-21	+21	+ 1	+23	+23	+35	+45	+44	4	+80	-10	
France	+	18	27	17	4	3	4				12	39	18	94	8	23	1		99	
	=	82	73	83	63	64	63	95	86	79	87	44	82	6	92	77	2	100	1	
	-				33	33	33	5	14	21	1	17				3			58	
	S	+18	+27	+17	-29	-30	-29	- 5	-14	-21	+11	+22	+18	+94	+ 8	+23	4	+99	-42	
Ireland	+																1			
	=																2			
	-																3			
	S																4			
Italia	+	3	9	1			1		7		2	7	1	86	50	69	1	87	43	
	=	83	79	84	48	32	99	35	33	99	85	93	99	14	50	31	2	100	57	
	-	14	12	15	52	68		65	60	1	13					3			4.8	
	S	-11	- 3	-14	-52	-68	+ 1	-65	-53	- 1	-11	+ 7	+ 1	+86	+50	+69	4	+43	67	
Nederland	+																			
	=																			
	-																			
	S																			
Belgique-België	+								12	31	20		12				1			
	=	67	69	68	49	49	69	48	88	49	80		88				2			
	-	33	31	32	51	51	31	52		20		20					3			
	S	-33	-31	-32	-51	-51	-31	-52	+12	+11	+20	-20	+12				4			
Luxembourg	+																1			
	=																2			
	-																3			
	S																4			
United Kingdom	+																1			
	=																2			
	-																3			
	S																4			
EØF-EWG-CEE-EEG-EEC	+	7	10	5	1	1	1	10	2	8	5	22	14	72	35	45	1			
	=	69	73	69	66	60	88	68	68	86	91	73	86	28	65	55	2			
	-	24	17	26	33	39	11	22	30	6	4	5				3			3.3	
	S	-17	- 7	-21	-32	-38	-10	-12	-28	+ 2	+ 1	+17	+14	+72	+35	+45	4			

FORVENTET PRODUKTIONSUDVIKLING
 ERWARTUNGEN HINSICHTLICH DER PRODUKTIONSTÄTIGKEIT
 PRODUCTION EXPECTATIONS
 ESTIMATION DE LA TENDANCE DE LA PRODUCTION
 STIMA DELLA TENDENZA DELLA PRODUZIONE
 VERWACHTING OMTRENT DE ONTWIKKELING VAN DE PRODUKTIE

Glidende tremånedersgennemsnit af forskellene mellem de positive og negative svar
 Gleitende Dreimonatsdurchschnitte der Salden aus den positiven und negativen Meldungen
 Three month moving average of the balance of positive over negative replies
 Moyenne mobile sur trois mois des différences entre les réponses positives et négatives
 Medie mobili trimestrali delle differenze tra le risposte positive e negative
 Voortschrijdende driemaandsgemiddelden der saldi van positieve en negatieve antwoorden



10

OLIEINDUSTRI
 MINERALÖLVERARBEITUNG
 PETROLEUM
 PÉTROLE
 INDUSTRIE DEI DERIVATI DEL PETROLIO
 VERWERKING VAN MINERALE OLIËN

	1976 M**	1*			2*			3*			4*			5*			6*		7*	8*		9*	
		A	M	J	A	M	J	A	M	J	A	M	J	A	M	J		M	M	J	M		
Danmark	+ = - S																1 2 3 4						
B.R. Deutschland	+ = - S	1 35 64 -63	4 39 57 -53	4 45 51 -47	14 82 4 +10	12 80 8 +4	17 77 6 +11	39 59 2 +37	39 54 7 +32	31 63 6 +25	24 69 7 +17	17 79 4 +13	16 76 8 +8	17 79 4 +13	17 80 3 +14	14 84 2 +12	1 2 3 4	69 26 3 +51	53 45 2 +51	1.3	6 80 14 -8		
France	+ = - S	15 54 31 -16	14 59 27 -12	24 49 27 -3	5 34 61 -56	3 41 56 -52	20 24 56 -36	26 59 15 +11	23 61 16 +7	19 61 20 -1	45 48 7 +38	34 58 8 +26	18 75 7 +11	57 42 1 +56	66 33 1 +65	70 30 3 +70	1 2 3 4		35 61 4 +31		8 58 34 -26		
Ireland	+ = - S	13 36 51 -38	7 48 45 -38		90 10 50 +90	50 50 80 +50	20 80 20 +20	53 34 13 +40	35 65 81 +35	19 81 81 +19	23 74 3 +20	47 53 3 +47	40 59 1 +39	22 45 33 -11	30 70 33 +30	32 68 2 +32	1 2 3 4	67 32 3 +23	33 67 67 +23		10 90 90 +10		
Italia	+ = - S	7 54 39 -32	10 64 26 -16	12 57 31 -19	14 60 26 -12	20 63 17 +3	17 53 30 -13	35 50 15 +20	28 66 6 +22	33 58 5 +24	23 62 15 +8	7 77 16 -9	22 63 15 +7	71 27 2 +69	76 23 1 +75	73 26 1 +72	1 2 3 4	53 74 9 12	41 57 2 +39	3.0	1 94 5 -4		
Nederland	+ = - S																						
Belgique-België	+ = - S	35 42 23 +12	28 42 30 -2	40 41 19 +21	41 46 13 +28	47 24 29 +18	44 40 16 +28	15 44 41 -26	14 62 24 -10	13 44 43 -30	44 35 21 +23	39 44 17 +22	17 63 20 -3	39 61 3 +39	54 46 3 +54	46 54 3 +46	1 2 3 4		48 44 8 +40		7 85 8 -1		
Luxembourg	+ = - S	18 24 58 -40	18 42 40 -22	18 43 39 -21	18 43 39 -21	18 38 44 -26	18 24 58 -40	38 41 21 +17	37 42 21 +16	38 43 19 +19	34 64 2 +32	32 68 2 +32	33 49 18 +15	15 85 99 +15	1 81 81 +1	19 81 2 +19	1 2 3 4	20 42 2 36	36 46 18 +18		20 67 13 +7		
United Kingdom	+ = - S										32 58 11 +21	35 56 9 +26	32 53 15 +17	63 37 33 +63	66 33 1 +65	67 30 3 +64	1 2 3 4					1.0	
EOF-EWG-CEE-EEG-EEC	+ = - S	8 44 48 -40	9 49 42 -33	12 49 35 -27	21 60 15 +2	21 55 24 -3	25 54 21 +4	32 57 11 +21	31 59 10 +21	28 60 12 +16	25 61 10 +19	23 68 9 +14	21 68 11 +10	40 58 2 +38	50 49 1 +49	49 50 1 +48	1 2 3 4					1.7	

FORVENTET PRODUKTIONSUDVIKLING

ERWARTUNGEN HINSICHTLICH DER PRODUKTIONSTÄTIGKEIT

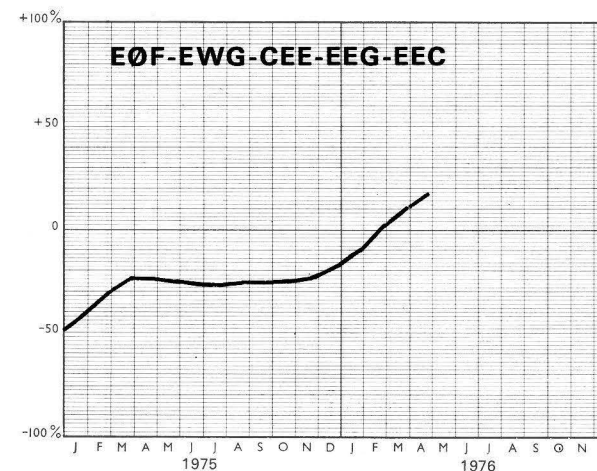
PRODUCTION EXPECTATIONS

ESTIMATION DE LA TENDANCE DE LA PRODUCTION

STIMA DELLA TENDENZA DELLA PRODUZIONE

VERWACHTING OMTRENT DE ONTWIKKELING VAN DE PRODUKTIE

Glidende tremånedersgennemsnit af forskellene mellem de positive og negative svar
Gleitende Dreimonatsdurchschnitte der Salden aus den positiven und negativen Meldungen
Three month moving average of the balance of positive over negative replies
Moyenne mobile sur trois mois des différences entre les réponses positives et négatives
Medie mobili trimestrali delle differenze tra le risposte positive e negative
Voortschrijdende driemaandsgemiddelden der saldi van positieve en negatieve antwoorden



11

BYGNINGSMATERIALER, KERAMIK, GLAS
STEINE UND ERDEN, KERAMIK UND GLAS
BUILDING MATERIALS, POTTERY AND GLASS
MATÉRIAUX DE CONSTRUCTION, CÉRAMIQUE, VERRE
INDUSTRIE DEI MATERIALI DA COSTRUZIONE, VETRO E CERAMICA
INDUSTRIE VAN AARDEWERK, GLAS, enz.

bygningmateriale, bygnings- og industrikeramik, fladglas
 Baumaterialien (Steine und Erden, Flachglas, Grobkeramik)
 building materials, ceramic products for building and industrial purposes, flat glass

11a

matériaux de construction, céramique pour le bâtiment et l'industrie, verre plat
 materiale da costruzione (compresi il vetro piano e la ceramica)
 bouwmaterialenindustrie (incl. vlakglas, sanitair aardewerk, vuurvast aardewerk)

1976 M**	1*			2*			3*			4*			5*			6*	7*	8*	9*
	A	M	J	A	M	J	A	M	J	A	M	J	A	M	J				
+ = - S															1 2 3 4				
+ = - S	1 31 68 -67	4 34 62 -58	4 41 55 -51	11 83 6 +5	12 81 7 +5	7 87 6 +1	44 54 2 +42	45 47 8 +37	35 58 7 +28	28 64 8 +20	19 77 4 +15	20 70 5 +10	17 78 4 +12	20 76 3 +16	15 82 3 +12	1 2 3 4	66 30 4 +55	57 41 2 +5	8 76 16 -8
+ = - S	8 60 32 -24	5 62 25 -20	12 60 28 -16	2 16 82 -80	6 15 75 -65	8 25 67 -55	20 68 12 +8	19 69 12 +7	20 67 13 +7	42 49 9 +33	32 67 8 +24	13 60 7 +6	52 80 8 +52	61 83 7 +61	65 89 3 +65	1 2 3 4	38 97 5 +33		12 52 36 -24
+ = - S	45 55 -55	60 31 -22	72 28 -28	85 15 +85	99 1 +99	40 60 +40	57 43 +57	21 79 +21	24 76 +24	12 84 +8	59 41 +59	50 48 +48	27 33 -13	37 63 +37	40 60 +40	1 2 3 4	83 17 +82	18 82 +18	13 87 +13
+ = - S	7 48 45 -38	4 67 29 -25	7 55 38 -31	13 55 32 -19	14 64 22 -8	12 64 15 -12	33 52 15 +18	31 62 7 +24	35 56 15 +26	23 60 17 +6	7 74 19 -12	24 57 15 +5	63 35 2 +61	74 25 1 +73	66 32 2 +64	1 2 3 4	53 75 12 +48	49 50 1 +1	1 93 6 -5
+ = - S																			
+ = - S	38 40 22 +16	32 40 22 +4	44 39 17 +27	50 43 7 +43	56 21 23 +33	53 36 11 +42	17 38 45 -28	16 56 28 -12	15 38 47 -32	44 32 24 +20	33 47 20 +13	14 63 23 -9	42 58 42 +42	58 50 2 +58	50 50 3 +50	1 2 3 4	53 67 5 +44	2 38 5 +2	8 83 9 -1
+ = - S	18 24 58 -40	18 42 40 -22	18 43 39 -21	18 43 39 -21	18 38 44 -26	18 24 58 -40	38 41 21 +17	37 42 21 +16	38 43 21 +19	34 64 2 +32	32 64 18 +32	33 49 18 +15	15 85 99 +15	1 99 81 +1	15 81 2 +19	1 2 3 4	20 42 2 +36	36 46 18 +18	20 67 13 +7
+ = - S																			
+ = - S	6 43 51 -45	7 47 46 -39	5 48 19 -34	25 56 43 +6	30 46 24 +6	25 56 15 +6	33 57 10 +23	33 57 10 +23	30 59 11 +19	30 59 11 +19	23 68 11 +14	21 66 9 +8	36 66 2 +34	50 62 49 +49	47 51 2 +45	1 2 3 4			1.6

EEF-EWG-CEE-EEG-EEC

finkeramik og hulglas
 Porzellan und Hohlglas
 ceramic products for other purposes, hollow glass

11b

céramique fine et verre creux
 ceramica fina e vetro cavo
 fijn aardewerk, glas (excl. vlakglas)

1976 M**	1*			2*			3*			4*			5*			6*	7*	8*	9*
	A	M	J	A	M	J	A	M	J	A	M	J	A	M	J				
+ = - S															1 2 3 4				
+ = - S	3 58 39 -36	5 71 24 -19	5 72 23 -18	20 78 2 +18	12 78 10 +2	31 62 7 +24	13 84 3 +10	11 86 3 +8	16 82 2 +14	6 91 3 +3	10 81 9 +1	1 96 3 -2	20 79 1 +15	6 94 1 +6	14 86 3 +14	1 2 3 4	87 71 1 +23	26 71 3 +23	1 92 7 -6
+ = - S	37 34 25 +8	29 47 24 +5	58 22 39 +38	8 53 36 -31	1 63 36 -35	33 24 43 -10	42 33 25 +17	37 33 30 +7	17 44 35 -22	51 47 2 +49	42 50 8 +34	33 28 9 +24	65 58 7 +58	73 20 7 +66	80 20 7 +80	1 2 3 4	30 58 2 +40	30 68 2 +28	70 68 30 -30
+ = - S																			
+ = - S	9 70 21 -12	31 52 17 +14	28 60 18 +16	16 66 10 -2	30 60 18 +20	25 36 39 -14	35 47 18 +17	21 76 3 +18	28 62 10 +18	25 66 9 +16	11 82 7 +4	18 76 6 +12	52 5 19 +89	79 19 3 +77	92 8 2 +92	1 2 3 4	54 71 2 +15	20 74 6 +14	3 92 5 -2
+ = - S																			
+ = - S	60 40 -40	59 41 -41	60 40 -40	60 40 -40	41 59 -41	59 41 -41	98 99 +2	1 99 +1	38 98 -2	79 60 +36	43 21 +43	18 57 +18	19 81 +19	19 81 +19	1 2 3 4	82 2 +2	98 3 +98	3.2 98 +3.2	1 99 +1
+ = - S																			
+ = - S																			
+ = - S	17 53 30 -13	15 58 23 -4	27 65 19 +8	13 65 18 -5	10 67 26 -13	25 49 14 -1	28 58 11 +14	22 67 15 +11	18 67 4 +3	28 68 7 +24	23 70 4 +16	17 78 5 +12	56 41 50 +53	48 50 2 +46	56 44 2 +56	1 2 3 4			2.7

RESULTATER AF GRUPPE
ERGNISSE DER GRUPPE
RESULTS FOR GROUP
RÉSULTATS DU GROUPE
RISULTATI DEL GRUPPO
RESULTATEN VAN DE GROEP

12 + 13

JERN- OG STÅLINDUSTRI
EISEN- UND STAHLERZEUGUNG
IRON AND STEEL
SIDÉRURGIE
INDUSTRIA SIDERURGICA
IJZER- EN STAALINDUSTRIE

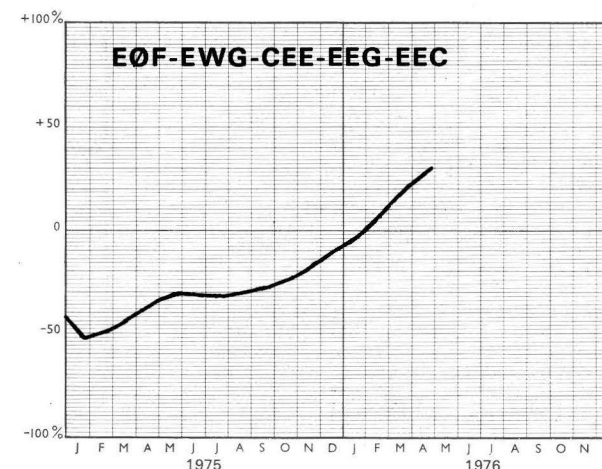
FØRSTE FORARBEJDNING AF JERNHOLDIGE METALLER
EISEN- UND STAHLBEARBEITUNG EINSCHL. GIESSEREIEN
PRIMARY PROCESSING OF IRON AND STEEL
PRIÈRE TRANSFORMATION DE MÉTAUX FERREUX
INDUSTRIE DELLA TRASFORMAZIONE DEI METALLI FERROSI
BEWERKING VAN IJZER EN STAAL

EOF-EWG-CEE-EEG-EEC

	1976 M**	1*			2*			3*			4*			5*			6*	7*	8*	9*		
		A	M	J	A	M	J	A	M	J	A	M	J	A	M	J	M	M	J	M		
Danmark	+ = - S																1 2 3 4					
B.R. Deutschland	+ = - S	5 20 75 -70	8 16 76 -68	9 12 79 -70	1 58 1	1 99 + 1	4 56 + 4	1 99 + 1	1 99 + 1	3 97 + 3	48 50 2	34 60 6	20 76 4	62 37 1	58 41 1	55 42 3	1 2 3 4	19 72 4	21 79 +21	2.4	4 87 9 - 5	
France	+ = - S	6 56 38 -32	9 47 44 -35	4 48 48 -44	2 14 84 -82	1 16 84 -84	4 15 85 -85	19 76 5 +14	14 76 10 + 4	17 75 8 + 9	48 40 12 +36	55 39 6 +49	18 62 20 - 2	79 18 3 +76	89 10 1 +88	60 38 2 +58	1 2 3 4	94 1 12 +20	32 56 12 +20		32 58 10 +22	
Ireland	+ = - S	1 99 -99	29 71 -71	1 99 -99	1 99 -99	94 6 +94	1 99 + 1	1 99 + 1	1 99 + 1	1 99 + 1	29 1 -99	1 71 -99	1 99 + 1	1 99 + 1	29 71 99	1 2 3 4	29 71 99	1 99 + 1		.8	29 71 +29	
Italia	+ = - S	8 31 61 -53	2 40 58 -56	4 46 50 -46	9 26 65 -56	2 34 64 -62	7 44 49 -42	20 79 1 +19	22 77 1 +21	15 81 4 +11	4 93 3 + 1	5 92 3 + 2	6 91 3 + 3	36 63 1 +35	44 55 1 +43	23 76 1 +22	1 2 3 4	65 94 1 +30	30 70 1 +30	2.8	97 3 - 3	
Nederland	+ = - S																					
Belgique-België	+ = - S	1 50 49 -48	1 49 50 -49	8 45 47 -35	1 42 57 -56	1 49 50 -49	48 48 52 -52	3 56 1 + 2	1 92 7 - 6	2 80 18 -16	28 68 4 +24	7 58 35 -28	4 69 27 -23	52 47 1 +51	33 64 3 +30	27 73 1 +27	1 2 3 4	86 1 +32	32 68 +32	1.8	3 82 15 -12	
Luxembourg	+ = - S	1 99 -99	1 99 -99	1 99 -99	1 99 -99	1 99 -99	99 99 99 + 1	1 99 99 + 1	10 90 90 +10	10 90 90 +10	1 99 99 + 1	99 99 99 +99	1 99 99 + 1	1 99 99 + 1	1 99 99 + 1	1 2 3 4	100 1 +99	99 1 +99	1.1	10 90 -90		
United Kingdom	+ = - S																1 2 3 4					
EOF-EWG-CEE-EEG-EEC	+ = - S	5 32 63 -58	6 29 65 -59	6 28 66 -60	1 56 43 -42	2 60 40 -40	58 58 40 -38	9 90 1 + 8	8 88 3 + 5	8 88 4 + 4	37 58 5 +32	30 62 8 +22	15 76 9 + 6	64 35 1 +63	62 37 1 +61	48 50 2 +46	1 2 3 4				2.4	

FORVENTET PRODUKTIONSUDVIKLING
 ERWARTUNGEN HINSICHTLICH DER PRODUKTIONSTÄTIGKEIT
 PRODUCTION EXPECTATIONS
 ESTIMATION DE LA TENDANCE DE LA PRODUCTION
 STIMA DELLA TENDENZA DELLA PRODUZIONE
 VERWACHTING OMTRENT DE ONTWIKKELING VAN DE PRODUKTIE

Glidende tremånedersgennemsnit af forskellene mellem de positive og negative svar
 Gleitende Dreimonatsdurchschnitte der Salden aus den positiven und negativen Meldungen
 Three month moving average of the balance of positive over negative replies
 Moyenne mobile sur trois mois des différences entre les réponses positives et négatives
 Medie mobili trimestrali delle differenze tra le risposte positive e negative
 Voortschrijdende driemaandsgemiddelden der saldi van positieve en negatieve antwoorden



12 JERN- OG STALINDUSTRI
 EISEN- UND STAHLERZEUGUNG
 IRON AND STEEL
 SIDÉRURGIE
 INDUSTRIA SIDERURGICA
 IJZER- EN STAALINDUSTRIE

+

13 FØRSTE FORARBEJDNING AF JERNHOLDIGE METALLER
 EISEN- UND STAHLBEARBEITUNG EINSCHL. GIESSEREIEN
 PRIMARY PROCESSING OF IRON AND STEEL
 PREMIÈRE TRANSFORMATION DE MÉTAUX FERREUX
 INDUSTRIA DELLA TRASFORMAZIONE DEI METALLI FERROSI
 BEWERKING VAN IJZER EN STAAL

RESULTATER AF GRUPPE
ERGEBNISSE DER GRUPPE
RESULTS FOR GROUP
RÉSULTATS DU GROUPE
RISULTATI DEL GRUPPO
RESULTATEN VAN DE GROEP

14

FORBRUGSGODER AF METAL (herunder cykler og motorcykler)
METALLERZEUGNISSE FÜR KONSUMZWECKE
METAL CONSUMER ARTICLES (including cycles and motorcycles)
ARTICLES MÉTALLIQUES DE CONSOMMATION (y compris cycles et motocycles)
INDUSTRIE DELLA COSTRUZIONE DI ARTICOLI MECCANICI DI CONSUMO
PRODUKTEN VAN METAAL : CONSUMPTIEGOEDEREN (incl. rijwielen en motorrijwielen)

	1976 M**	1*			2*			3*			4*			5*			6*	7*	8*	9*	
		A	M	J	A	M	J	A	M	J	A	M	J	A	M	J	M	M	J	M	
Danmark	+ = - S																1 2 3 4				
B.R. Deutschland	+ = - S	2 63 35 -33	6 58 36 -30	5 59 36 -31	11 78 11	14 65 21	9 67 24 -15	20 76 4 +16	19 72 9 +10	12 81 7 +5	10 79 11 -1	7 89 4 +3	3 88 9 -6	18 81 1 +17	13 87 2 +13	16 82 2 +14	1 2 3 4	52 40 6 +44	45 54 1 +44	1.1	3 82 15 -12
France	+ = - S	29 45 26 +3	32 27 41 -9	20 42 38 -18	30 17 53 -23	31 31 38 -7	30 24 46 -16	8 58 34 -26	5 76 19 -14	7 70 23 -16	18 80 2 +16	19 81 1 +19	44 55 1 +43	79 21 2 +79	78 22 41 +78	59 41 2 +59	1 2 3 4	87 4 8 -4	10 76 14 -4		36 38 26 +10
Ireland	+ = - S	69 31 -31	11 85 -89	1 95 -99	4 96 +4	42 31 +17	9 91 +5	72 27 +73	1 99 +1	72 28 +72	16 61 -7	11 78 11	72 28 -28	34 66 +34	53 47 +53	44 56 +44	1 2 3 4	33 17 5 +47	47 53 +47	.4	11 89 +11
Italia	+ = - S	34 56 10 +24	8 84 8	26 62 12 +14	11 75 14 -3	6 70 24 -18	11 85 4 +7	12 52 36 -24	12 61 27 -15	5 39 56 -51	31 62 7 +24	12 69 19 -7	10 88 2 +8	81 19 2 +81	83 15 2 +81	67 33 3 +67	1 2 3 4	41 54 1 +38	40 58 2 +38	3.4	7 89 4 +3
Nederland	+ = - S																				
Belgique-België	+ = - S	12 42 46 -34	12 54 34 -22	15 58 27 -12	12 83 5 +7	12 59 29 -17	59 41 -41	11 80 5 +2	3 88 9 -6	11 73 16 -5	7 72 21 -14	31 19 50 -15	7 55 38 -31	37 63 61 +37	39 61 67 +39	33 67 3 +33	1 2 3 4	95 50 3 +50	50 50 2 +50	2.4	15 85 +15
Luxembourg	+ = - S																1 2 3 4				
United Kingdom	+ = - S																1 2 3 4				
EØF-EWG-CEE-EEG-EEC	+ = - S	13 60 27 -14	11 59 30 -15	15 55 30 -15	14 69 17 -3	14 61 25 -11	12 65 23 -11	18 64 18 +1	16 69 15 -11	10 69 21 +9	17 75 8 +4	12 80 8 +4	16 76 8 +8	45 55 59 +45	41 59 64 +41	35 64 1 +34	1 2 3 4				1.8

FORVENTET PRODUKTIONSUDVIKLING

ERWARTUNGEN HINSICHTLICH DER PRODUKTIONSTÄTIGKEIT

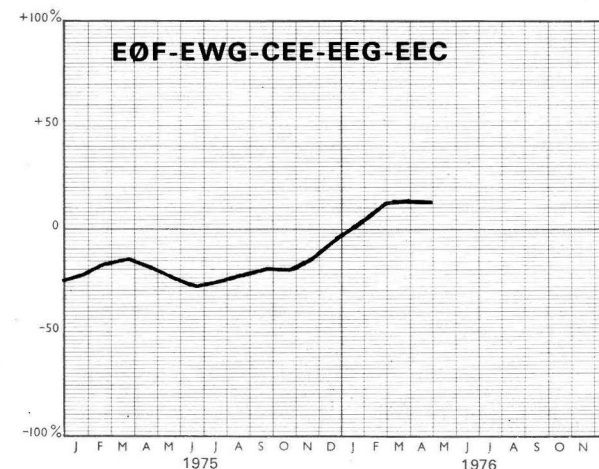
PRODUCTION EXPECTATIONS

ESTIMATION DE LA TENDANCE DE LA PRODUCTION

STIMA DELLA TENDENZA DELLA PRODUZIONE

VERWACHTING OMTRENT DE ONTWIKKELING VAN DE PRODUKTIE

Glidende tremånedersgennemsnit af forskellene mellem de positive og negative svar
Gleitende Dreimonatsdurchschnitte der Salden aus den positiven und negativen Meldungen
Three month moving average of the balance of positive over negative replies
Moyenne mobile sur trois mois des différences entre les réponses positives et négatives
Medie mobili trimestrali delle differenze tra le risposte positive e negative
Voortschrijdende driemaandsgemiddelden der saldi van positieve en negatieve antwoorden



14

FORBRUGSGODER AF METAL (herunder cykler og motorcykler)

METALLERZEUGNISSE FÜR KONSUMZWECKE

METAL CONSUMER ARTICLES (including cycles and motorcycles)

ARTICLES MÉTALLIQUES DE CONSOMMATION (y compris cycles et motocycles)

INDUSTRIE DELLA COSTRUZIONE DI ARTICOLI MECCANICI DI CONSUMO

PRODUKTEN VAN METAAL: CONSUMPTIEGOEDEREN (incl. rijwielen en motorrijwielen)

cykler og motorcykler
Fahr- und Motorräder
cycles and motorcycles

14a

cycles et motocycles
cicli, motocicli e accessori
rijwielen en motorrijwielen

	1976 M**	1*			2*			3*			4*			5*			6*	7*	8*	9*		
		A	M	J	A	M	J	A	M	J	A	M	J	A	M	J						
Danmark	+ = - S																		1 2 3 4			
B.R. Deutschland	+ = - S	2 67 31 -29	16 54 30 -14	16 54 30 -14	5 99 1 -30	13 60 35 -22	1 55 35 -22	1 55 9 -9	7 82 18 -18	7 99 9 -18	7 82 1 -1	7 99 9 -1	7 93 99 +1	1 84 15 +16	16 84 15 +16	18 82 3 +18	37 63 3 +37	1 2 15 4	55 30 70 +30	30 70 9 +1		
France	+ = - S	50 50 -50	50 50 -50	26 45 -23	5 94 -89	5 42 -37	5 93 -88	7 92 +6	7 77 -16	7 77 -16	7 77 -16	7 77 -16	9 90 +8	10 89 +9	85 15 +85	58 2 +98	97 3 +97	12 88 +12	1 2 3 4	24 11 +6	47 53 +6	
Ireland	+ = - S	1 99 85 +1	11 85 -89		1 99 26 +1	42 31 26 +17		55 1 99 +55	1 99 +1		1 99 +1	11 78 11		1 99 +1	58 42 +58		1 2 3 4	24 11 +47	47 53 +11	11 89 +11		
Italia	+ = - S	65 18 17 +48	10 84 6 +4	74 21 5 +65	3 81 11 -13	4 85 11 -7	3 91 6 -3	15 85 10 +15	5 22 73 -5	5 22 73 -5	6 87 7 -1	9 86 5 +4	7 85 8 -1	7 85 8 -1	7 85 8 -1	92 8 +92	92 8 +92	94 6 +94	1 2 3 4	72 54 1 +24	25 74 1 +24	1 91 8 -7
Nederland	+ = - S																					
Belgique-België	+ = - S	50 50 -50	23 62 15 +8	73 27 73 +73	44 56 +44	44 56 +44		77 23 -23	15 62 23 -8		19 23 -39	53 13 +19	37 63 +37	65 31 +65	99 1 +99	73 27 +73	1 2 3 4	20 80 +20	20 80 +20	23 77 +23		
Luxembourg	+ = - S																		1 2 3 4			
United Kingdom	+ = - S																		1 2 3 4			
EØF-EWG-CEE-EEG-EEC	+ = - S	10 56 34 -24	12 55 29 -17	31 41 28 +3	5 78 17 -12	7 70 23 -16	7 63 30 -23	4 95 1 +3	3 86 11 -8	2 69 29 -27	4 92 4 +8	10 88 2 +20	21 78 1 +20	51 49 49 +51	51 49 49 +51	42 58 58 +42	1 2 3 4			1.8		

RESULTATER AF GRUPPE
 ERGEBNISSE DER GRUPPE
 RESULTS FOR GROUP
 RÉSULTATS DU GROUPE
 RISULTATI DEL GRUPPO
 RESULTATEN VAN DE GROEP

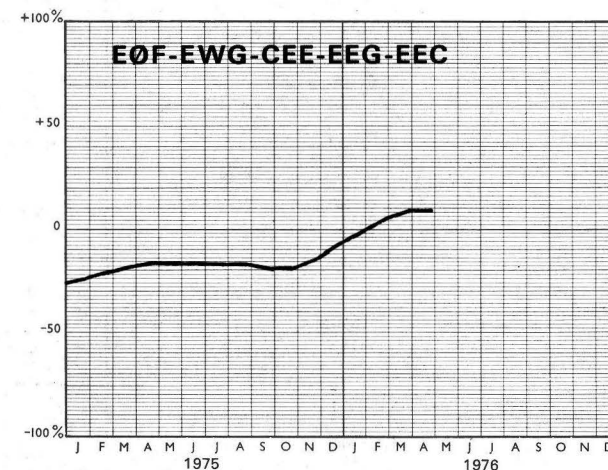
15

MATERIEL TIL PRODUKTIONSMIDLER
 METALLERZEUGNISSE FÜR INVESTITIONSZWECKE
 GENERAL EQUIPMENT
 MATÉRIEL D'ÉQUIPEMENT GÉNÉRAL
 INDUSTRIE DELLA COSTRUZIONE DI ATTREZZATURE METALLICHE
 PRODUKTEN VAN METAAL: VOOR INVESTERINGSDOELEN

	1976 M**	1*			2*			3*			4*			5*			6*	7*	8*	9*		
		A	M	J	A	M	J	A	M	J	A	M	J	A	M	J	M	M	J	M		
Danmark	+ = - S																1 2 3 4					
B.R. Deutschland	+ = - S	8 54 38 -30	7 60 33 -26	7 58 35 -28	13 78 9 +4	10 85 5 +5	16 76 8 +8	8 84 8 -1	5 89 6 -1	7 85 8 +13	18 77 5 +2	9 84 7 +3	8 87 5 +26	28 70 2 +22	25 72 3 +23	25 73 2 4	1 2 3 4	66 26 5 2	33 62 5 +28	3.7	16 70 14 +2	
France	+ = - S	20 37 43 -23	19 38 43 -24	18 40 42 -24	22 30 48 -26	19 28 53 -34	17 33 50 -33	20 58 22 -2	20 62 18 +2	14 63 23 -5	27 55 18 +9	27 66 7 +20	16 65 19 -3	43 54 3 +40	70 28 2 +68	61 38 1 +60	1 2 3 4	86 8 6 +11	25 61 14 +11		20 70 10 +10	
Ireland	+ = - S	7 57 36 -29	23 35 42 -19	25 53 22 +3	1 8 13 -12	84 7 9 +75	95 5 9 +55	15 65 20 -5	69 31 22 -31	78 78 22 -22	34 66 6 +34	26 68 11 +20	56 33 11 +45	80 20 3 +80	48 52 63 +48	37 63 2 +37	1 2 3 4	26 24 3 -3	13 71 16 -3	3.4	16 76 8 +8	
Italia	+ = - S	4 49 47 -43	3 49 48 -45	4 36 60 -56	2 63 35 -33	5 40 55 -50	7 66 27 -20	15 65 20 -5	12 73 15 -3	10 80 10 +11	24 63 13 -2	13 72 15 +4	19 66 15 +75	75 25 18 +75	81 18 1 +80	1 2 3 4	33 84 16 +43	46 51 3 +43	4.4	10 85 5 +5		
Nederland	+ = - S																					
Belgique-België	+ = - S	1 28 71 -70	3 32 65 -62	4 21 75 -71	5 14 77 -68	5 23 68 -59	4 21 75 -71	24 54 22 +2	20 68 12 +8	33 49 18 +15	6 70 24 -18	9 49 42 -33	8 59 33 -25	28 69 3 +25	35 55 10 +25	39 54 7 +32	1 2 3 4	78 3 3 +63	65 33 2 +63	2.9	7 79 14 -7	
Luxembourg	+ = - S	17 45 38 -21	17 49 34 -17	17 49 34 -17	26 28 46 -20	26 13 61 -35	20 34 46 -26	1 99 99 +1	1 99 99 +1	1 99 99 +1	17 56 27 -10	17 46 37 -20	17 63 20 -3	65 32 3 +62	67 16 17 +50	33 64 3 +30	1 2 3 4	45 38 17 -2	21 56 23 -2	2.6	17 69 14 +3	
United Kingdom	+ = - S																1 2 3 4					
EØF-EWG-CEE-EEG-EEC	+ = - S	11 45 44 -33	5 49 42 -33	5 46 45 -36	12 64 24 -12	10 66 24 -14	13 65 22 -5	14 72 14 +2	12 78 10 -1	11 77 12 +8	20 68 12 +5	15 75 10 +5	12 76 12 +37	39 59 2 +46	48 50 2 +43	44 55 1 4	1 2 3 4				3.8	

**FORVENTET PRODUKTIONSUDVIKLING
 ERWARTUNGEN HINSICHTLICH DER PRODUKTIONSTÄTIGKEIT
 PRODUCTION EXPECTATIONS
 ESTIMATION DE LA TENDANCE DE LA PRODUCTION
 STIMA DELLA TENDENZA DELLA PRODUZIONE
 VERWACHTING OMTRENT DE ONTWIKKELING VAN DE PRODUKTIE**

Glidende tremånedersgennemsnit af forskellene mellem de positive og negative svar
 Gleitende Dreimonatsdurchschnitte der Salden aus den positiven und negativen Meldungen
 Three month moving average of the balance of positive over negative replies
 Moyenne mobile sur trois mois des différences entre les réponses positives et négatives
 Medie mobili trimestrali delle differenze tra le risposte positive e negative
 Voortschrijdende driemaandsgemiddelden der saldi van positieve en negatieve antwoorden



15

**MATERIEL TIL PRODUKTIONSMIDLER
 METALLERZEUGNISSE FÜR INVESTITIONSZWECKE
 GENERAL EQUIPMENT
 MATÉRIEL D'ÉQUIPEMENT GÉNÉRAL
 INDUSTRIE DELLA COSTRUZIONE DI ATTREZZATURE METALLICHE
 PRODUKTEN VAN METAAL: VOOR INVESTERINGSDOELEINDEN**

RESULTATER AF GRUPPE
ERGEBNISSE DER GRUPPE
RESULTS FOR GROUP
RÉSULTATS DU GROUPE
RISULTATI DEL GRUPPO
RESULTATEN VAN DE GROEP

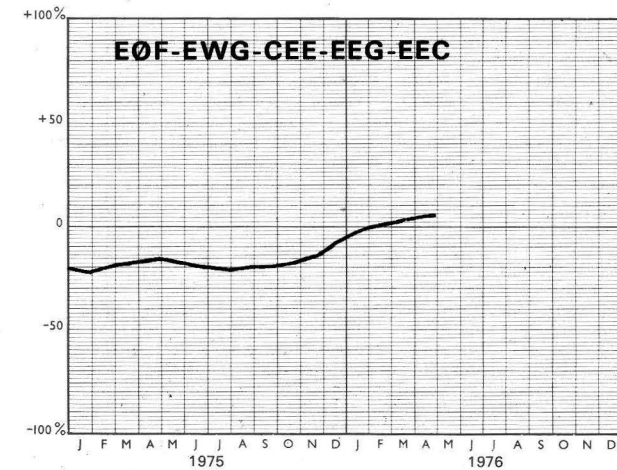
16

IKKE-ELEKTRISK MASKININDUSTRI
MASCHINENBAU
MECHANICAL EQUIPMENT (other than electrical)
MACHINES NON ÉLECTRIQUES D'ÉQUIPEMENT
INDUSTRIE DELLA COSTRUZIONE DI MACCHINE NON ELETTRICHE
MACHINEBOUW

	1976 M**	1*			2*			3*			4*			5*			6*	7*	8*	9*
		A	M	J	A	M	J	A	M	J	A	M	J	A	M	J			J	M
Dänmark	+ = - S																1 2 3 4			
B.R. Deutschland	+ = - S	9 39 52 -43	7 43 50 -43	6 44 50 -44	16 72 12 +4	13 76 11 +2	14 74 12 +2	26 69 5 +21	22 72 6 +16	23 72 5 +18	13 75 12 +1	14 78 8 +6	8 80 12 -4	15 84 1 +14	13 87 90 +13	10 90 3 +10	1 2 3 4	49 40 4 4	37 58 5 +32	4.4 77 15 -7
France	+ = - S	19 35 46 -27	17 40 43 -26	12 41 47 -35	9 39 52 -43	10 16 74 -64	10 16 74 -64	21 59 20 +1	21 55 24 -3	22 58 20 +2	25 63 12 +13	29 61 10 +19	18 66 16 +2	44 55 1 +43	64 36 35 +64	65 35 4 +65	1 2 3 4	81 5 7 13	31 62 7 +24	17 68 15 +2
Ireland	+ = - S	13 1 86 -73	55 31 14 +41	86 8 6 +80	8 40 92 -92	40 60 92 -60	7 1 92 -85	71 25 5 +71	46 49 5 +41	7 93 5 +7	1 99 92 +1	5 92 3 +2		84 16 29 +84	71 29 85 +71	15 85 2 +15	1 2 3 4	75 20 90 +10	10 90 4 +10	26 74 +26
Italia	+ = - S	3 61 36 -33	2 64 34 -32	3 59 38 -35	2 60 38 -36	4 62 34 -30	5 62 33 -28	37 58 5 +32	55 40 5 +50	35 58 7 +28	43 51 6 +37	19 74 7 +12	28 65 7 +21	84 16 26 +84	74 26 36 +74	64 36 4 +64	1 2 3 4	53 79 1 6	53 41 6 +47	9 76 15 -6
Nederland	+ = - S																			
Belgique-België	+ = - S	8 21 71 -63	9 26 65 -56	8 24 68 -60	6 24 70 -64	7 25 68 -61	7 25 68 -61	31 60 9 +22	25 67 8 +17	27 61 12 +15	11 48 41 -30	14 48 38 -24	18 56 26 -8	33 58 9 +24	29 69 2 +27	33 65 2 +31	1 2 3 4	83 3 7 6	61 32 7 +54	7 73 20 -13
Luxembourg	+ = - S	1 63 36 -35	1 63 36 -35	1 63 36 -35	1 63 36 -35	1 17 82 -81	1 63 36 -35	56 25 15 +41	56 29 15 +41	38 47 15 +23	9 83 8 +1	17 29 54 -37		18 82 46 +18	24 30 77 -22	23 77 4 +23	1 2 3 4	26 74 80 +18	19 80 1 +18	5 89 6 -1
United Kingdom	+ = - S																			
EØF-EWG-CEE-EEG-EEC	+ = - S	11 40 49 -38	9 44 47 -38	7 44 49 -42	12 63 25 -13	11 63 26 -15	12 61 27 -15	26 65 9 +17	26 64 10 +16	25 66 9 +16	19 69 12 +7	22 68 10 +12	16 72 12 +4	32 67 1 +31	39 61 64 +39	36 64 3 +36	1 2 3 4			4.5

FORVENTET PRODUKTIONSUDVIKLING
 ERWARTUNGEN HINSICHTLICH DER PRODUKTIONSTÄTIGKEIT
 PRODUCTION EXPECTATIONS
 ESTIMATION DE LA TENDANCE DE LA PRODUCTION
 STIMA DELLA TENDENZA DELLA PRODUZIONE
 VERWACHTING OMTRENT DE ONTWIKKELING VAN DE PRODUKTIE

Glidende tremånedersgennemsnit af forskellene mellem de positive og negative svar
 Gleitende Dreimonatsdurchschnitte der Salden aus den positiven und negativen Meldungen
 Three month moving average of the balance of positive over negative replies
 Moyenne mobile sur trois mois des différences entre les réponses positives et négatives
 Medie mobili trimestrali delle differenze tra le risposte positive e negative
 Voortschrijdende driemaandsgemiddelden der saldi van positieve en negatieve antwoorden



16

**IKKE-ELEKTRISK MASKININDUSTRI
 MASCHINENBAU
 MECHANICAL EQUIPMENT (other than electrical)
 MACHINES NON ÉLECTRIQUES D'ÉQUIPEMENT
 INDUSTRIE DELLA COSTRUZIONE DI MACCHINE NON ELETTRICHE
 MACHINEBOUW**

landbrugsmaskiner
Landmaschinen
agricultural machinery

16a

machines agricoles
macchine agricole
landbouwwerktuigen

M**	1*			2*			3*			4*			5*			6*		7*		8*		9*	
	A	P	J	A	P	J	A	P	J	A	P	J	A	P	J	P	P	J	P	J	P	J	P
Danmark																1							
B.R. Deutschland	36	20	11	8	7	13	6	8	10	14	3	8	32	28	17	1	58	4					
France	15	10	10	26	26	26	32	34	25	18	9	5	59	67	65	1	25						
Ireland																							
Italia	35	7	10	4	17	10	22	35		48	56	15	99	34	51	1	65	3				10	
Nederland																							
Belgique-België	49	52	71	50	53	67	95	95	71	25	30	24	96	97	59	2	31	25	6.6			72	
Luxembourg																							
United Kingdom										47	20	18	75	87	88	1					4.0		
EØF-EWG-CEE-EEG-EEC	27	14	10	8	9	12	15	15	15	18	12	10	46	50	46	1						3.7	

værktøjsmaskiner
Werkzeugmaschinen
machine tools

16b

machines-outils
macchine utensili
werktuigmachines

1976 M**	1*			2*			3*			4*			5*			6*		7*		8*		9*	
	A	P	J	A	P	J	A	P	J	A	P	J	A	P	J	M	M	J	M	J	M	J	M
Danmark																							
B.R. Deutschland	20	25	15	77	82	77	70	75	70	30	25	29	17	20	2	6	2	4	1	31	55	1	
France	27	20	10	12	11	10	23	23	35	12	10	10	58	69	58	27	12	28	2	76	50	73	
Ireland																							
Italia	23	25	23	20	26	28	71	79	76	92	71	46	46	42	49	1	30	28			5.7	38	
Nederland																							
Belgique-België	6	7	6							80	82	85	6	6	61	51	51	1	30	28		6	
Luxembourg																							
United Kingdom																							
EØF-EWG-CEE-EEG-EEC	10	7	4	12	12	14	28	26	32	13	29	22	36	49	43	1						4.8	

motorer, kompressorer, pumper
Motoren, Pumpen und Verdichter
engines, compressors, pumps

16c

moteurs, compresseurs, pompes
macchine motrici non elettriche,
compressori, pompe e simili
motoren, compressoren, pompen

1976 M**	1*			2*			3*			4*			5*			6*		7*		8*		9*	
	A	P	J	A	P	J	A	P	J	A	P	J	A	P	J	P	P	J	P	J	P	J	P
Danmark																1							
B.R. Deutschland	3	3	5	13	9	5	9	9	8	10	7	8	18	13	5	1	77	18				1	
France	28	28	24	21	31	37	17	10	3	12	46	21	47	62	51	1	23					16	
Ireland																							
Italia	46	2	1	1	3	1	18	33	17	16	3	1	66	78	73	1	42	34			10.0	89	
Nederland																							
Belgique-België	14	14	16							14	16	12	39	27	50	15	31	1	86	39	6.6	72	
Luxembourg																							
United Kingdom										37	51	35	68	70	63	1					5.0		
EØF-EWG-CEE-EEG-EEC	11	10	10	11	10	8	15	13	8	11	34	22	37	54	46	1						5.8	

tekstilmaskiner
Textilmaschinen
textile machinery

16d

machines textiles
macchine tessili
textielmachines

1976 M**	1*			2*			3*			4*			5*			6*		7*		8*		9*	
	A	P	J	A	P	J	A	P	J	A	P	J	A	P	J	M	M	J	M	J	M	J	M
Danmark																							
B.R. Deutschland	3	2	2	5	2	5	32	38	39	1	5	8	4	1	3	1	25	56				86	
France	30	17								1	1											24	
Ireland																							
Italia	46	46	71	55	55	61	64	60	37	57	85	61	28	16	21	2	91	61			5.2	84	
Nederland																							
Belgique-België	39	44	35	41	46	41																	
Luxembourg																							
United Kingdom																							
EØF-EWG-CEE-EEG-EEC	4	7	3	7	6	7	23	30	33	14	24	18	14	21	28	1						4.8	

RESULTATER AF GRUPPE
 ERGEBNISSE DER GRUPPE
 RESULTS FOR GROUP
 RÉSULTATS DU GROUPE
 RISULTATI DEL GRUPPO
 RESULTATEN VAN DE GROEP

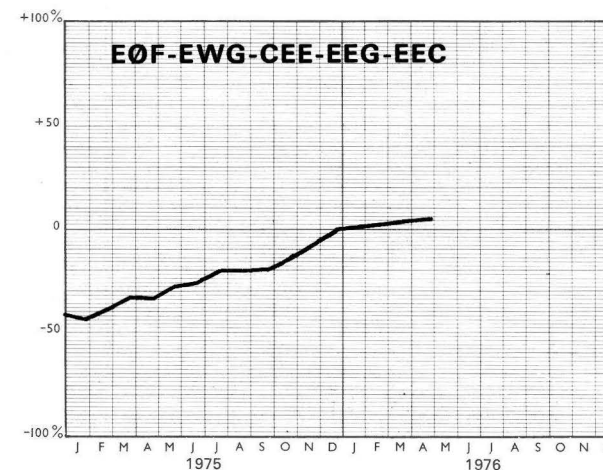
17

ELEKTROTEKNISKE FORBRUGSVARER, RADIO, FJERNSYN
 ELEKTROTECHNISCHE KONSUMGÜTER
 DOMESTIC ELECTRICAL APPLIANCES, RADIO AND TELEVISION
 APPAREILS ÉLECTROMÉNAGERS, RADIO, TÉLÉVISION
 INDUSTRIE DELLE COSTRUZIONI ELETTROMECCANICHE PER IL CONSUMO
 ELECTROTECHNISCHE APPARATEN EN INSTALLATIES VOOR CONSUMPTIEDOELEINDEN

	1976 M**	1*			2*			3*			4*			5*			6*	7*	8*	9*		
		A	M	J	A	M	J	A	M	J	A	M	J	A	M	J	M	M	J	M		
Danmark	+ = - S																1 2 3 4					
B.R. Deutschland	+ = - S	6 66 28 -22	6 64 30 -24	1 65 34 -33	18 66 16 +2	14 65 17 -3	9 80 11 -2	28 62 10 +18	30 67 3 +27	31 67 2 +29	+3	11 81 8 -1	15 69 10 +6	16 74 8 -4	4 88 8 -7	1 94 5 -4	1 2 3 4	76 15 2 1	45 45 6 +39	1.2	13 74 13	
France	+ = - S	43 48 9 +34	43 38 15 +24	48 36 16 +32	9 64 27 -18	11 32 57 -46	5 52 43 -38	5 24 71 -66	13 30 57 -44	6 26 68 -62	57 41 2 +55	45 50 5 +40	30 66 4 +26	71 29 1 +71	47 52 1 +46	45 55 2 +45	1 3 2 4		10 59 31 -21		21 73 6 +15	
Ireland	+ = - S	46 54 -54	22 78 -78	16 84 -84	52 48 -48	1 99 +1	33 1 -33	1 99 +1	32 68 +32	34 66 +34	27 67 +21		16 34 50 -34	40 60 7 +40	93 7 +93	68 32 +68	1 2 3 4	68 32 -7		1.5	68 32 -32	
Italia	+ = - S	11 42 47 -36	8 61 31 -23	9 78 13 -4	10 49 41 -31	16 30 54 -38	26 49 25 +1	11 62 27 -16	5 88 7 -2	7 85 8 -1	20 40 -20	17 66 17	4 93 3 +1	88 12 +88	99 1 +99	85 15 +85	1 2 3 4	41 41 2 +80	82 16 2	3.8	10 90 +10	
Nederland	+ = - S																					
Belgique-België	+ = - S	40 60 -60	40 60 -60	40 60 -60	30 70 -70	30 70 -70	30 70 -70	73 27 +73	89 11 -84	16 84 +3	6 91 3 +18	37 44 19 -29	22 27 51 +9	9 91 74 +26	26 74 74 +26	1 2 3 4		71 38 +62		62 38 7.4	6 45 49 -43	
Luxembourg	+ = - S																1 2 3 4					
United Kingdom	+ = - S											33 42 25 +8	58 21 21 +37	38 37 25 +13	90 10 +90	75 25 +75	81 19 +81	1 2 3 4			1.0	
EØF-EWG-CEE-EEG-EEC	+ = - S	13 60 27 -14	11 61 28 -17	10 64 26 -16	12 58 30 -18	11 54 35 -24	9 65 26 -17	27 49 24 +3	25 63 12 +13	24 59 17 +7	20 68 12 +8	29 56 15 +14	20 68 12 +8	35 61 4 +31	41 56 3 +38	40 58 2 +38	1 2 3 4			2.3		

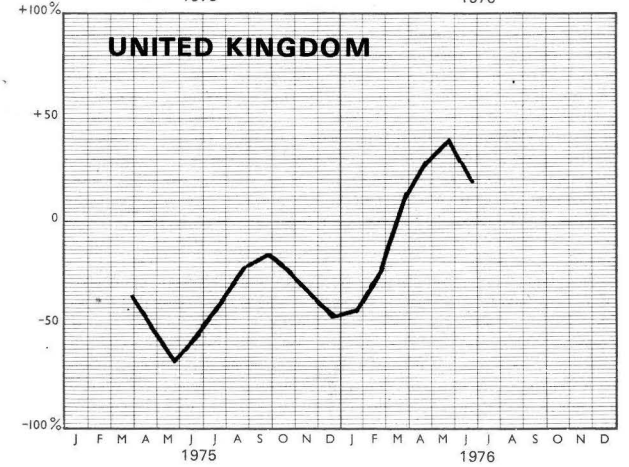
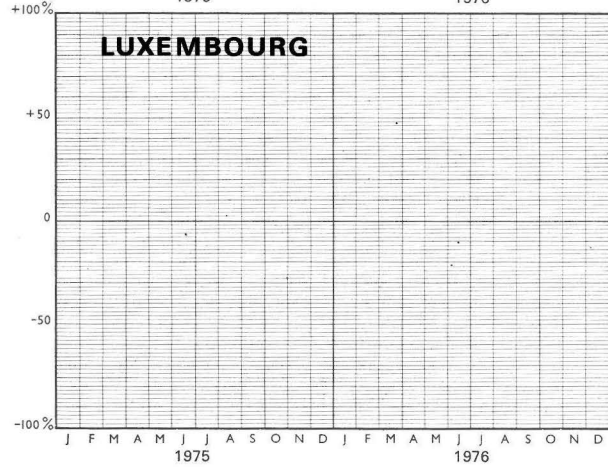
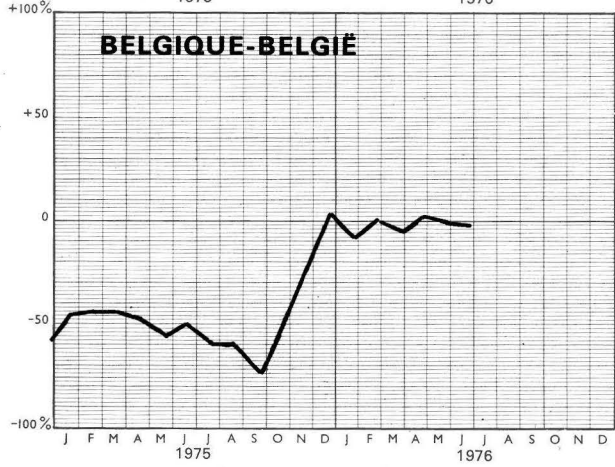
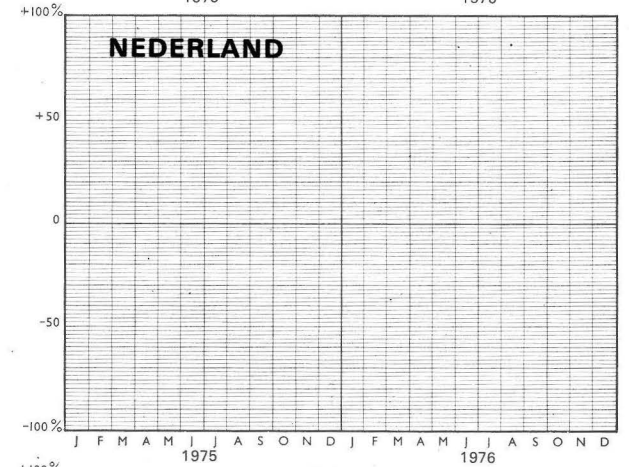
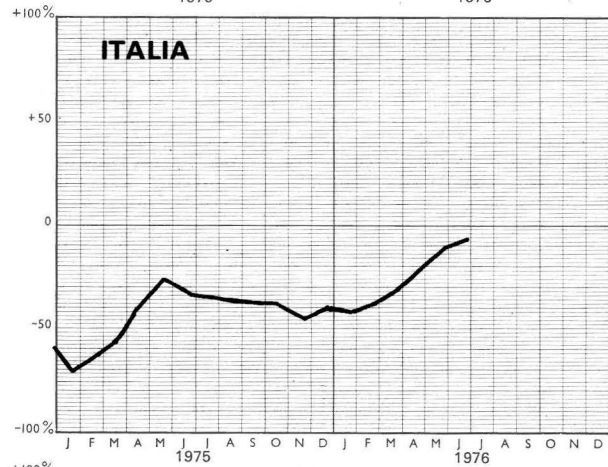
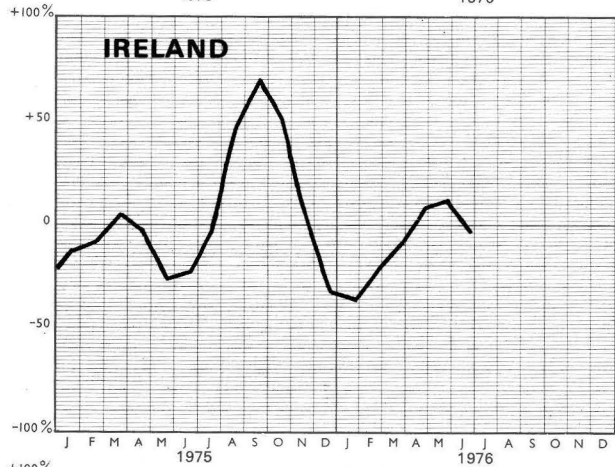
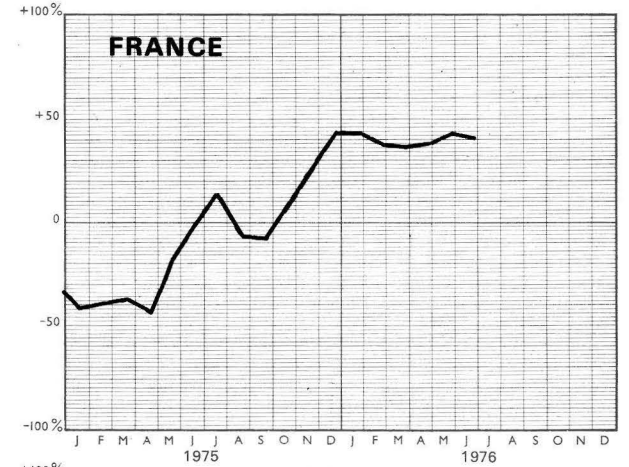
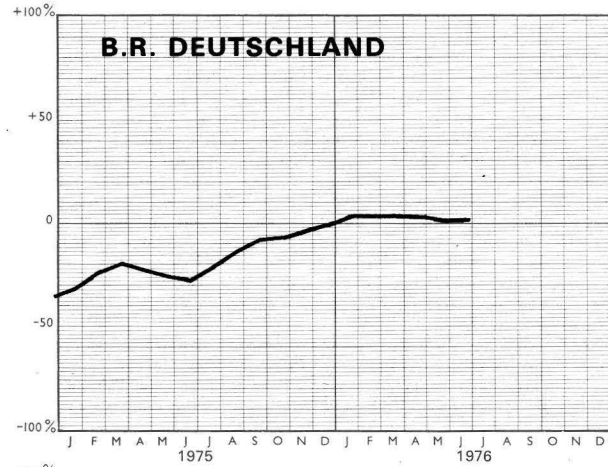
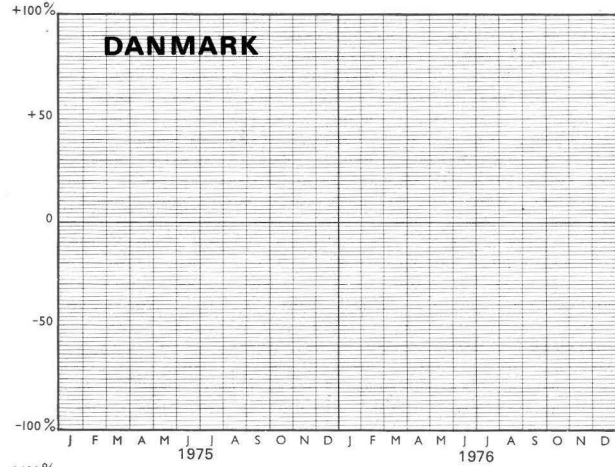
FORVENTET PRODUKTIONSUDVIKLING
 ERWARTUNGEN HINSICHTLICH DER PRODUKTIONSTÄTIGKEIT
 PRODUCTION EXPECTATIONS
 ESTIMATION DE LA TENDANCE DE LA PRODUCTION
 STIMA DELLA TENDENZA DELLA PRODUZIONE
 VERWACHTING OMTRENT DE ONTWIKKELING VAN DE PRODUKTIE

Glidende tremånedersgennemsnit af forskellene mellem de positive og negative svar
 Gleitende Dreimonatsdurchschnitte der Salden aus den positiven und negativen Meldungen
 Three month moving average of the balance of positive over negative replies
 Moyenne mobile sur trois mois des différences entre les réponses positives et négatives
 Medie mobili trimestrali delle differenze tra le risposte positive e negative
 Voortschrijdende driemaandsgemiddelden der saldi van positieve en negatieve antwoorden



17

ELEKTROTEKNISKE FORBRUGSVARER, RADIO, FJERN SYN
 ELEKTROTECHNISCHE KONSUMGÜTER
 DOMESTIC ELECTRICAL APPLIANCES, RADIO, TELEVISION
 APPAREILS ÉLECTROMÉNAGERS, RADIO, TÉLÉVISION
 INDUSTRIE DELLE COSTRUZIONI ELETTROMECCANICHE PER IL CONSUMO
 ELECTROTECHNISCHE APPARATEN EN INSTALLATIES VOOR CONSUMPTIEDOELEINDEN



RESULTATER AF GRUPPE
 ERGEBNISSE DER GRUPPE
 RESULTS FOR GROUP
 RÉSULTATS DU GROUPE
 RISULTATI DEL GRUPPO
 RESULTATEN VAN DE GROEP

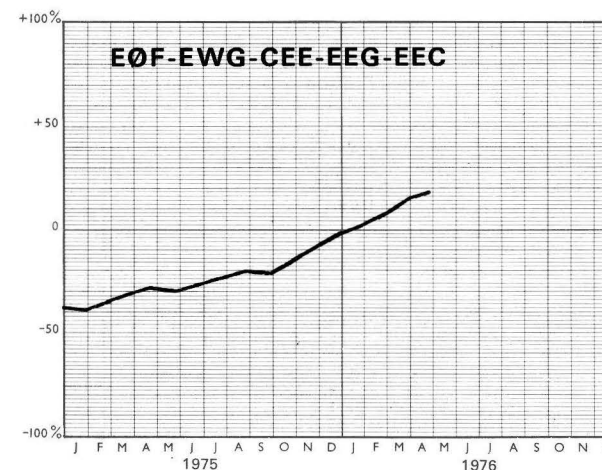
18

ELEKTROTEKNISKE KAPITALGODER
 ELEKTROTECHNISCHE INVESTITIONSGÜTER
 ELECTRICAL EQUIPMENT
 CONSTRUCTION ÉLECTRIQUE D'ÉQUIPEMENT
 INDUSTRIE DELLE COSTRUZIONI ELETTROMECCANICHE ED ELETTRONICHE PER L'INVESTIMENTO
 ELECTROTECHNISCHE APPARATEN EN INSTALLATIES VOOR INVESTERINGSDOELEINDEN

	1976 M**	1*			2*			3*			4*			5*			6*		7*		8*		9*																																																																																																																																																																																																																																																																																																																																																																																																																																																																																																																																																																																																																																																																																																																																																																																																																																																																																																																																																															
		A	M	J	A	M	J	A	M	J	A	M	J	A	M	J		M	M	J	M																																																																																																																																																																																																																																																																																																																																																																																																																																																																																																																																																																																																																																																																																																																																																																																																																																																																																																																																																																	
Danmark	+																1								=																2								-																3								S																4							B.R. Deutschland	+	4	4	4	18	19	23	27	23	21	20	12	8	32	30	16	1	38	39				12		=	50	51	50	80	78	73	68	71	72	76	79	84	66	68	83	2	56	60	4.6			65		-	46	45	46	2	3	4	5	6	7	4	9	8	2	2	1	3	4	1				23		S	-42	-41	-42	+16	+16	+19	+22	+17	+14	+16	+3		+30	+28	+15	4	2	+38				-11	France	+	18	29	30	40	31	30	7	7	7	60	44	57	79	83	65	1		12			8		=	60	49	49	21	39	42	77	75	73	34	48	36	18	13	33	2	93	83			82		-	22	22	21	39	30	28	16	18	20	6	8	7	3	4	2	3	1	5			10		S	-4	+7	+9	+1	+1	+2	-9	-11	-13	+54	+36	+50	+76	+79	+63	4	6	+7			-2	Ireland	+	6	4	4	66	78	67	24	52	22	61	55	58	34	28	34	1	86	66			15		=	41	33	63	1	22	22	76	48	78	23	45	38	16	28	17	2		34	3.8		85		-	53	63	33	33		11				16		4	50	44	45	3							S	-47	-59	-29	+33	+78	+56	+24	+52	+22	+45	+55	+54	-16	-16	-15	4		+66			+15	Italia	+	17	5	5	13	17	18	38	38	42	19	7	4	91	81	80	1	39	60			1		=	22	54	40	38	36	38	59	60	53	65	70	68	9	19	20	2	95	40	7.6		97		-	61	41	55	49	47	44	3	2	5	16	23	28				3	1				2		S	-44	-36	-50	-36	-30	-26	+35	+36	+37	+3	-16	-24	+91	+81	+80	4		+60			-1	Nederland	+																							=																							-																							S																						Belgique-België	+	15	16	17	18	18	19	40	43	39	10	17	11	35	70	74	1		31			13		=	37	35	34	32	30	31	30	43	47	58	38	68	65	21	26	2	74	58	7.4		61		-	48	45	45	50	52	50	30	14	14	32	45	21	9			3	2	11			26		S	-33	-33	-32	-32	-34	-31	+10	+29	+25	-22	-28	-10	+35	+61	+74	4	9	+20			-13	Luxembourg	+																							=																							-																							S																						United Kingdom	+																							=												42	50	37	66	73	65	1					-												52	47	54	33	26	34	2			3.0		S												6	3	9	1	1	1	3																	+36	+47	+28	+65	+72	+64	4				EOF-EWG-CEE-EEG-EEC	+	10	10	10	20	20	22	30	29	28	28	27	23	53	59	48	1							=	55	55	54	60	61	59	62	63	63	66	65	68	45	39	51	2					5.1		-	35	35	36	20	19	19	8	8	9	6	8	9	2	2	1	3							S	-25	-25	-26		+1	+3	+22	+21	+15	+22	+19	+14	+51	+57	+47	4					
	=																2								-																3								S																4							B.R. Deutschland	+	4	4	4	18	19	23	27	23	21	20	12	8	32	30	16	1	38	39				12		=	50	51	50	80	78	73	68	71	72	76	79	84	66	68	83	2	56	60	4.6			65		-	46	45	46	2	3	4	5	6	7	4	9	8	2	2	1	3	4	1				23		S	-42	-41	-42	+16	+16	+19	+22	+17	+14	+16	+3		+30	+28	+15	4	2	+38				-11	France	+	18	29	30	40	31	30	7	7	7	60	44	57	79	83	65	1		12			8		=	60	49	49	21	39	42	77	75	73	34	48	36	18	13	33	2	93	83			82		-	22	22	21	39	30	28	16	18	20	6	8	7	3	4	2	3	1	5			10		S	-4	+7	+9	+1	+1	+2	-9	-11	-13	+54	+36	+50	+76	+79	+63	4	6	+7			-2	Ireland	+	6	4	4	66	78	67	24	52	22	61	55	58	34	28	34	1	86	66			15		=	41	33	63	1	22	22	76	48	78	23	45	38	16	28	17	2		34	3.8		85		-	53	63	33	33		11				16		4	50	44	45	3							S	-47	-59	-29	+33	+78	+56	+24	+52	+22	+45	+55	+54	-16	-16	-15	4		+66			+15	Italia	+	17	5	5	13	17	18	38	38	42	19	7	4	91	81	80	1	39	60			1		=	22	54	40	38	36	38	59	60	53	65	70	68	9	19	20	2	95	40	7.6		97		-	61	41	55	49	47	44	3	2	5	16	23	28				3	1				2		S	-44	-36	-50	-36	-30	-26	+35	+36	+37	+3	-16	-24	+91	+81	+80	4		+60			-1	Nederland	+																							=																							-																							S																						Belgique-België	+	15	16	17	18	18	19	40	43	39	10	17	11	35	70	74	1		31			13		=	37	35	34	32	30	31	30	43	47	58	38	68	65	21	26	2	74	58	7.4		61		-	48	45	45	50	52	50	30	14	14	32	45	21	9			3	2	11			26		S	-33	-33	-32	-32	-34	-31	+10	+29	+25	-22	-28	-10	+35	+61	+74	4	9	+20			-13	Luxembourg	+																							=																							-																							S																						United Kingdom	+																							=												42	50	37	66	73	65	1					-												52	47	54	33	26	34	2			3.0		S												6	3	9	1	1	1	3																	+36	+47	+28	+65	+72	+64	4				EOF-EWG-CEE-EEG-EEC	+	10	10	10	20	20	22	30	29	28	28	27	23	53	59	48	1							=	55	55	54	60	61	59	62	63	63	66	65	68	45	39	51	2					5.1		-	35	35	36	20	19	19	8	8	9	6	8	9	2	2	1	3							S	-25	-25	-26		+1	+3	+22	+21	+15	+22	+19	+14	+51	+57	+47	4																													
	-																3								S																4							B.R. Deutschland	+	4	4	4	18	19	23	27	23	21	20	12	8	32	30	16	1	38	39				12		=	50	51	50	80	78	73	68	71	72	76	79	84	66	68	83	2	56	60	4.6			65		-	46	45	46	2	3	4	5	6	7	4	9	8	2	2	1	3	4	1				23		S	-42	-41	-42	+16	+16	+19	+22	+17	+14	+16	+3		+30	+28	+15	4	2	+38				-11	France	+	18	29	30	40	31	30	7	7	7	60	44	57	79	83	65	1		12			8		=	60	49	49	21	39	42	77	75	73	34	48	36	18	13	33	2	93	83			82		-	22	22	21	39	30	28	16	18	20	6	8	7	3	4	2	3	1	5			10		S	-4	+7	+9	+1	+1	+2	-9	-11	-13	+54	+36	+50	+76	+79	+63	4	6	+7			-2	Ireland	+	6	4	4	66	78	67	24	52	22	61	55	58	34	28	34	1	86	66			15		=	41	33	63	1	22	22	76	48	78	23	45	38	16	28	17	2		34	3.8		85		-	53	63	33	33		11				16		4	50	44	45	3							S	-47	-59	-29	+33	+78	+56	+24	+52	+22	+45	+55	+54	-16	-16	-15	4		+66			+15	Italia	+	17	5	5	13	17	18	38	38	42	19	7	4	91	81	80	1	39	60			1		=	22	54	40	38	36	38	59	60	53	65	70	68	9	19	20	2	95	40	7.6		97		-	61	41	55	49	47	44	3	2	5	16	23	28				3	1				2		S	-44	-36	-50	-36	-30	-26	+35	+36	+37	+3	-16	-24	+91	+81	+80	4		+60			-1	Nederland	+																							=																							-																							S																						Belgique-België	+	15	16	17	18	18	19	40	43	39	10	17	11	35	70	74	1		31			13		=	37	35	34	32	30	31	30	43	47	58	38	68	65	21	26	2	74	58	7.4		61		-	48	45	45	50	52	50	30	14	14	32	45	21	9			3	2	11			26		S	-33	-33	-32	-32	-34	-31	+10	+29	+25	-22	-28	-10	+35	+61	+74	4	9	+20			-13	Luxembourg	+																							=																							-																							S																						United Kingdom	+																							=												42	50	37	66	73	65	1					-												52	47	54	33	26	34	2			3.0		S												6	3	9	1	1	1	3																	+36	+47	+28	+65	+72	+64	4				EOF-EWG-CEE-EEG-EEC	+	10	10	10	20	20	22	30	29	28	28	27	23	53	59	48	1							=	55	55	54	60	61	59	62	63	63	66	65	68	45	39	51	2					5.1		-	35	35	36	20	19	19	8	8	9	6	8	9	2	2	1	3							S	-25	-25	-26		+1	+3	+22	+21	+15	+22	+19	+14	+51	+57	+47	4																																																					
	S																4							B.R. Deutschland	+	4	4	4	18	19	23	27	23	21	20	12	8	32	30	16	1	38	39				12		=	50	51	50	80	78	73	68	71	72	76	79	84	66	68	83	2	56	60	4.6			65		-	46	45	46	2	3	4	5	6	7	4	9	8	2	2	1	3	4	1				23		S	-42	-41	-42	+16	+16	+19	+22	+17	+14	+16	+3		+30	+28	+15	4	2	+38				-11	France	+	18	29	30	40	31	30	7	7	7	60	44	57	79	83	65	1		12			8		=	60	49	49	21	39	42	77	75	73	34	48	36	18	13	33	2	93	83			82		-	22	22	21	39	30	28	16	18	20	6	8	7	3	4	2	3	1	5			10		S	-4	+7	+9	+1	+1	+2	-9	-11	-13	+54	+36	+50	+76	+79	+63	4	6	+7			-2	Ireland	+	6	4	4	66	78	67	24	52	22	61	55	58	34	28	34	1	86	66			15		=	41	33	63	1	22	22	76	48	78	23	45	38	16	28	17	2		34	3.8		85		-	53	63	33	33		11				16		4	50	44	45	3							S	-47	-59	-29	+33	+78	+56	+24	+52	+22	+45	+55	+54	-16	-16	-15	4		+66			+15	Italia	+	17	5	5	13	17	18	38	38	42	19	7	4	91	81	80	1	39	60			1		=	22	54	40	38	36	38	59	60	53	65	70	68	9	19	20	2	95	40	7.6		97		-	61	41	55	49	47	44	3	2	5	16	23	28				3	1				2		S	-44	-36	-50	-36	-30	-26	+35	+36	+37	+3	-16	-24	+91	+81	+80	4		+60			-1	Nederland	+																							=																							-																							S																						Belgique-België	+	15	16	17	18	18	19	40	43	39	10	17	11	35	70	74	1		31			13		=	37	35	34	32	30	31	30	43	47	58	38	68	65	21	26	2	74	58	7.4		61		-	48	45	45	50	52	50	30	14	14	32	45	21	9			3	2	11			26		S	-33	-33	-32	-32	-34	-31	+10	+29	+25	-22	-28	-10	+35	+61	+74	4	9	+20			-13	Luxembourg	+																							=																							-																							S																						United Kingdom	+																							=												42	50	37	66	73	65	1					-												52	47	54	33	26	34	2			3.0		S												6	3	9	1	1	1	3																	+36	+47	+28	+65	+72	+64	4				EOF-EWG-CEE-EEG-EEC	+	10	10	10	20	20	22	30	29	28	28	27	23	53	59	48	1							=	55	55	54	60	61	59	62	63	63	66	65	68	45	39	51	2					5.1		-	35	35	36	20	19	19	8	8	9	6	8	9	2	2	1	3							S	-25	-25	-26		+1	+3	+22	+21	+15	+22	+19	+14	+51	+57	+47	4																																																																													
B.R. Deutschland	+	4	4	4	18	19	23	27	23	21	20	12	8	32	30	16	1	38	39				12		=	50	51	50	80	78	73	68	71	72	76	79	84	66	68	83	2	56	60	4.6			65		-	46	45	46	2	3	4	5	6	7	4	9	8	2	2	1	3	4	1				23		S	-42	-41	-42	+16	+16	+19	+22	+17	+14	+16	+3		+30	+28	+15	4	2	+38				-11	France	+	18	29	30	40	31	30	7	7	7	60	44	57	79	83	65	1		12			8		=	60	49	49	21	39	42	77	75	73	34	48	36	18	13	33	2	93	83			82		-	22	22	21	39	30	28	16	18	20	6	8	7	3	4	2	3	1	5			10		S	-4	+7	+9	+1	+1	+2	-9	-11	-13	+54	+36	+50	+76	+79	+63	4	6	+7			-2	Ireland	+	6	4	4	66	78	67	24	52	22	61	55	58	34	28	34	1	86	66			15		=	41	33	63	1	22	22	76	48	78	23	45	38	16	28	17	2		34	3.8		85		-	53	63	33	33		11				16		4	50	44	45	3							S	-47	-59	-29	+33	+78	+56	+24	+52	+22	+45	+55	+54	-16	-16	-15	4		+66			+15	Italia	+	17	5	5	13	17	18	38	38	42	19	7	4	91	81	80	1	39	60			1		=	22	54	40	38	36	38	59	60	53	65	70	68	9	19	20	2	95	40	7.6		97		-	61	41	55	49	47	44	3	2	5	16	23	28				3	1				2		S	-44	-36	-50	-36	-30	-26	+35	+36	+37	+3	-16	-24	+91	+81	+80	4		+60			-1	Nederland	+																							=																							-																							S																						Belgique-België	+	15	16	17	18	18	19	40	43	39	10	17	11	35	70	74	1		31			13		=	37	35	34	32	30	31	30	43	47	58	38	68	65	21	26	2	74	58	7.4		61		-	48	45	45	50	52	50	30	14	14	32	45	21	9			3	2	11			26		S	-33	-33	-32	-32	-34	-31	+10	+29	+25	-22	-28	-10	+35	+61	+74	4	9	+20			-13	Luxembourg	+																							=																							-																							S																						United Kingdom	+																							=												42	50	37	66	73	65	1					-												52	47	54	33	26	34	2			3.0		S												6	3	9	1	1	1	3																	+36	+47	+28	+65	+72	+64	4				EOF-EWG-CEE-EEG-EEC	+	10	10	10	20	20	22	30	29	28	28	27	23	53	59	48	1							=	55	55	54	60	61	59	62	63	63	66	65	68	45	39	51	2					5.1		-	35	35	36	20	19	19	8	8	9	6	8	9	2	2	1	3							S	-25	-25	-26		+1	+3	+22	+21	+15	+22	+19	+14	+51	+57	+47	4																																																																																																					
	=	50	51	50	80	78	73	68	71	72	76	79	84	66	68	83	2	56	60	4.6			65		-	46	45	46	2	3	4	5	6	7	4	9	8	2	2	1	3	4	1				23		S	-42	-41	-42	+16	+16	+19	+22	+17	+14	+16	+3		+30	+28	+15	4	2	+38				-11	France	+	18	29	30	40	31	30	7	7	7	60	44	57	79	83	65	1		12			8		=	60	49	49	21	39	42	77	75	73	34	48	36	18	13	33	2	93	83			82		-	22	22	21	39	30	28	16	18	20	6	8	7	3	4	2	3	1	5			10		S	-4	+7	+9	+1	+1	+2	-9	-11	-13	+54	+36	+50	+76	+79	+63	4	6	+7			-2	Ireland	+	6	4	4	66	78	67	24	52	22	61	55	58	34	28	34	1	86	66			15		=	41	33	63	1	22	22	76	48	78	23	45	38	16	28	17	2		34	3.8		85		-	53	63	33	33		11				16		4	50	44	45	3							S	-47	-59	-29	+33	+78	+56	+24	+52	+22	+45	+55	+54	-16	-16	-15	4		+66			+15	Italia	+	17	5	5	13	17	18	38	38	42	19	7	4	91	81	80	1	39	60			1		=	22	54	40	38	36	38	59	60	53	65	70	68	9	19	20	2	95	40	7.6		97		-	61	41	55	49	47	44	3	2	5	16	23	28				3	1				2		S	-44	-36	-50	-36	-30	-26	+35	+36	+37	+3	-16	-24	+91	+81	+80	4		+60			-1	Nederland	+																							=																							-																							S																						Belgique-België	+	15	16	17	18	18	19	40	43	39	10	17	11	35	70	74	1		31			13		=	37	35	34	32	30	31	30	43	47	58	38	68	65	21	26	2	74	58	7.4		61		-	48	45	45	50	52	50	30	14	14	32	45	21	9			3	2	11			26		S	-33	-33	-32	-32	-34	-31	+10	+29	+25	-22	-28	-10	+35	+61	+74	4	9	+20			-13	Luxembourg	+																							=																							-																							S																						United Kingdom	+																							=												42	50	37	66	73	65	1					-												52	47	54	33	26	34	2			3.0		S												6	3	9	1	1	1	3																	+36	+47	+28	+65	+72	+64	4				EOF-EWG-CEE-EEG-EEC	+	10	10	10	20	20	22	30	29	28	28	27	23	53	59	48	1							=	55	55	54	60	61	59	62	63	63	66	65	68	45	39	51	2					5.1		-	35	35	36	20	19	19	8	8	9	6	8	9	2	2	1	3							S	-25	-25	-26		+1	+3	+22	+21	+15	+22	+19	+14	+51	+57	+47	4																																																																																																																													
	-	46	45	46	2	3	4	5	6	7	4	9	8	2	2	1	3	4	1				23		S	-42	-41	-42	+16	+16	+19	+22	+17	+14	+16	+3		+30	+28	+15	4	2	+38				-11	France	+	18	29	30	40	31	30	7	7	7	60	44	57	79	83	65	1		12			8		=	60	49	49	21	39	42	77	75	73	34	48	36	18	13	33	2	93	83			82		-	22	22	21	39	30	28	16	18	20	6	8	7	3	4	2	3	1	5			10		S	-4	+7	+9	+1	+1	+2	-9	-11	-13	+54	+36	+50	+76	+79	+63	4	6	+7			-2	Ireland	+	6	4	4	66	78	67	24	52	22	61	55	58	34	28	34	1	86	66			15		=	41	33	63	1	22	22	76	48	78	23	45	38	16	28	17	2		34	3.8		85		-	53	63	33	33		11				16		4	50	44	45	3							S	-47	-59	-29	+33	+78	+56	+24	+52	+22	+45	+55	+54	-16	-16	-15	4		+66			+15	Italia	+	17	5	5	13	17	18	38	38	42	19	7	4	91	81	80	1	39	60			1		=	22	54	40	38	36	38	59	60	53	65	70	68	9	19	20	2	95	40	7.6		97		-	61	41	55	49	47	44	3	2	5	16	23	28				3	1				2		S	-44	-36	-50	-36	-30	-26	+35	+36	+37	+3	-16	-24	+91	+81	+80	4		+60			-1	Nederland	+																							=																							-																							S																						Belgique-België	+	15	16	17	18	18	19	40	43	39	10	17	11	35	70	74	1		31			13		=	37	35	34	32	30	31	30	43	47	58	38	68	65	21	26	2	74	58	7.4		61		-	48	45	45	50	52	50	30	14	14	32	45	21	9			3	2	11			26		S	-33	-33	-32	-32	-34	-31	+10	+29	+25	-22	-28	-10	+35	+61	+74	4	9	+20			-13	Luxembourg	+																							=																							-																							S																						United Kingdom	+																							=												42	50	37	66	73	65	1					-												52	47	54	33	26	34	2			3.0		S												6	3	9	1	1	1	3																	+36	+47	+28	+65	+72	+64	4				EOF-EWG-CEE-EEG-EEC	+	10	10	10	20	20	22	30	29	28	28	27	23	53	59	48	1							=	55	55	54	60	61	59	62	63	63	66	65	68	45	39	51	2					5.1		-	35	35	36	20	19	19	8	8	9	6	8	9	2	2	1	3							S	-25	-25	-26		+1	+3	+22	+21	+15	+22	+19	+14	+51	+57	+47	4																																																																																																																																																					
	S	-42	-41	-42	+16	+16	+19	+22	+17	+14	+16	+3		+30	+28	+15	4	2	+38				-11	France	+	18	29	30	40	31	30	7	7	7	60	44	57	79	83	65	1		12			8		=	60	49	49	21	39	42	77	75	73	34	48	36	18	13	33	2	93	83			82		-	22	22	21	39	30	28	16	18	20	6	8	7	3	4	2	3	1	5			10		S	-4	+7	+9	+1	+1	+2	-9	-11	-13	+54	+36	+50	+76	+79	+63	4	6	+7			-2	Ireland	+	6	4	4	66	78	67	24	52	22	61	55	58	34	28	34	1	86	66			15		=	41	33	63	1	22	22	76	48	78	23	45	38	16	28	17	2		34	3.8		85		-	53	63	33	33		11				16		4	50	44	45	3							S	-47	-59	-29	+33	+78	+56	+24	+52	+22	+45	+55	+54	-16	-16	-15	4		+66			+15	Italia	+	17	5	5	13	17	18	38	38	42	19	7	4	91	81	80	1	39	60			1		=	22	54	40	38	36	38	59	60	53	65	70	68	9	19	20	2	95	40	7.6		97		-	61	41	55	49	47	44	3	2	5	16	23	28				3	1				2		S	-44	-36	-50	-36	-30	-26	+35	+36	+37	+3	-16	-24	+91	+81	+80	4		+60			-1	Nederland	+																							=																							-																							S																						Belgique-België	+	15	16	17	18	18	19	40	43	39	10	17	11	35	70	74	1		31			13		=	37	35	34	32	30	31	30	43	47	58	38	68	65	21	26	2	74	58	7.4		61		-	48	45	45	50	52	50	30	14	14	32	45	21	9			3	2	11			26		S	-33	-33	-32	-32	-34	-31	+10	+29	+25	-22	-28	-10	+35	+61	+74	4	9	+20			-13	Luxembourg	+																							=																							-																							S																						United Kingdom	+																							=												42	50	37	66	73	65	1					-												52	47	54	33	26	34	2			3.0		S												6	3	9	1	1	1	3																	+36	+47	+28	+65	+72	+64	4				EOF-EWG-CEE-EEG-EEC	+	10	10	10	20	20	22	30	29	28	28	27	23	53	59	48	1							=	55	55	54	60	61	59	62	63	63	66	65	68	45	39	51	2					5.1		-	35	35	36	20	19	19	8	8	9	6	8	9	2	2	1	3							S	-25	-25	-26		+1	+3	+22	+21	+15	+22	+19	+14	+51	+57	+47	4																																																																																																																																																																													
France	+	18	29	30	40	31	30	7	7	7	60	44	57	79	83	65	1		12			8		=	60	49	49	21	39	42	77	75	73	34	48	36	18	13	33	2	93	83			82		-	22	22	21	39	30	28	16	18	20	6	8	7	3	4	2	3	1	5			10		S	-4	+7	+9	+1	+1	+2	-9	-11	-13	+54	+36	+50	+76	+79	+63	4	6	+7			-2	Ireland	+	6	4	4	66	78	67	24	52	22	61	55	58	34	28	34	1	86	66			15		=	41	33	63	1	22	22	76	48	78	23	45	38	16	28	17	2		34	3.8		85		-	53	63	33	33		11				16		4	50	44	45	3							S	-47	-59	-29	+33	+78	+56	+24	+52	+22	+45	+55	+54	-16	-16	-15	4		+66			+15	Italia	+	17	5	5	13	17	18	38	38	42	19	7	4	91	81	80	1	39	60			1		=	22	54	40	38	36	38	59	60	53	65	70	68	9	19	20	2	95	40	7.6		97		-	61	41	55	49	47	44	3	2	5	16	23	28				3	1				2		S	-44	-36	-50	-36	-30	-26	+35	+36	+37	+3	-16	-24	+91	+81	+80	4		+60			-1	Nederland	+																							=																							-																							S																						Belgique-België	+	15	16	17	18	18	19	40	43	39	10	17	11	35	70	74	1		31			13		=	37	35	34	32	30	31	30	43	47	58	38	68	65	21	26	2	74	58	7.4		61		-	48	45	45	50	52	50	30	14	14	32	45	21	9			3	2	11			26		S	-33	-33	-32	-32	-34	-31	+10	+29	+25	-22	-28	-10	+35	+61	+74	4	9	+20			-13	Luxembourg	+																							=																							-																							S																						United Kingdom	+																							=												42	50	37	66	73	65	1					-												52	47	54	33	26	34	2			3.0		S												6	3	9	1	1	1	3																	+36	+47	+28	+65	+72	+64	4				EOF-EWG-CEE-EEG-EEC	+	10	10	10	20	20	22	30	29	28	28	27	23	53	59	48	1							=	55	55	54	60	61	59	62	63	63	66	65	68	45	39	51	2					5.1		-	35	35	36	20	19	19	8	8	9	6	8	9	2	2	1	3							S	-25	-25	-26		+1	+3	+22	+21	+15	+22	+19	+14	+51	+57	+47	4																																																																																																																																																																																																					
	=	60	49	49	21	39	42	77	75	73	34	48	36	18	13	33	2	93	83			82		-	22	22	21	39	30	28	16	18	20	6	8	7	3	4	2	3	1	5			10		S	-4	+7	+9	+1	+1	+2	-9	-11	-13	+54	+36	+50	+76	+79	+63	4	6	+7			-2	Ireland	+	6	4	4	66	78	67	24	52	22	61	55	58	34	28	34	1	86	66			15		=	41	33	63	1	22	22	76	48	78	23	45	38	16	28	17	2		34	3.8		85		-	53	63	33	33		11				16		4	50	44	45	3							S	-47	-59	-29	+33	+78	+56	+24	+52	+22	+45	+55	+54	-16	-16	-15	4		+66			+15	Italia	+	17	5	5	13	17	18	38	38	42	19	7	4	91	81	80	1	39	60			1		=	22	54	40	38	36	38	59	60	53	65	70	68	9	19	20	2	95	40	7.6		97		-	61	41	55	49	47	44	3	2	5	16	23	28				3	1				2		S	-44	-36	-50	-36	-30	-26	+35	+36	+37	+3	-16	-24	+91	+81	+80	4		+60			-1	Nederland	+																							=																							-																							S																						Belgique-België	+	15	16	17	18	18	19	40	43	39	10	17	11	35	70	74	1		31			13		=	37	35	34	32	30	31	30	43	47	58	38	68	65	21	26	2	74	58	7.4		61		-	48	45	45	50	52	50	30	14	14	32	45	21	9			3	2	11			26		S	-33	-33	-32	-32	-34	-31	+10	+29	+25	-22	-28	-10	+35	+61	+74	4	9	+20			-13	Luxembourg	+																							=																							-																							S																						United Kingdom	+																							=												42	50	37	66	73	65	1					-												52	47	54	33	26	34	2			3.0		S												6	3	9	1	1	1	3																	+36	+47	+28	+65	+72	+64	4				EOF-EWG-CEE-EEG-EEC	+	10	10	10	20	20	22	30	29	28	28	27	23	53	59	48	1							=	55	55	54	60	61	59	62	63	63	66	65	68	45	39	51	2					5.1		-	35	35	36	20	19	19	8	8	9	6	8	9	2	2	1	3							S	-25	-25	-26		+1	+3	+22	+21	+15	+22	+19	+14	+51	+57	+47	4																																																																																																																																																																																																																												
	-	22	22	21	39	30	28	16	18	20	6	8	7	3	4	2	3	1	5			10		S	-4	+7	+9	+1	+1	+2	-9	-11	-13	+54	+36	+50	+76	+79	+63	4	6	+7			-2	Ireland	+	6	4	4	66	78	67	24	52	22	61	55	58	34	28	34	1	86	66			15		=	41	33	63	1	22	22	76	48	78	23	45	38	16	28	17	2		34	3.8		85		-	53	63	33	33		11				16		4	50	44	45	3							S	-47	-59	-29	+33	+78	+56	+24	+52	+22	+45	+55	+54	-16	-16	-15	4		+66			+15	Italia	+	17	5	5	13	17	18	38	38	42	19	7	4	91	81	80	1	39	60			1		=	22	54	40	38	36	38	59	60	53	65	70	68	9	19	20	2	95	40	7.6		97		-	61	41	55	49	47	44	3	2	5	16	23	28				3	1				2		S	-44	-36	-50	-36	-30	-26	+35	+36	+37	+3	-16	-24	+91	+81	+80	4		+60			-1	Nederland	+																							=																							-																							S																						Belgique-België	+	15	16	17	18	18	19	40	43	39	10	17	11	35	70	74	1		31			13		=	37	35	34	32	30	31	30	43	47	58	38	68	65	21	26	2	74	58	7.4		61		-	48	45	45	50	52	50	30	14	14	32	45	21	9			3	2	11			26		S	-33	-33	-32	-32	-34	-31	+10	+29	+25	-22	-28	-10	+35	+61	+74	4	9	+20			-13	Luxembourg	+																							=																							-																							S																						United Kingdom	+																							=												42	50	37	66	73	65	1					-												52	47	54	33	26	34	2			3.0		S												6	3	9	1	1	1	3																	+36	+47	+28	+65	+72	+64	4				EOF-EWG-CEE-EEG-EEC	+	10	10	10	20	20	22	30	29	28	28	27	23	53	59	48	1							=	55	55	54	60	61	59	62	63	63	66	65	68	45	39	51	2					5.1		-	35	35	36	20	19	19	8	8	9	6	8	9	2	2	1	3							S	-25	-25	-26		+1	+3	+22	+21	+15	+22	+19	+14	+51	+57	+47	4																																																																																																																																																																																																																																																			
	S	-4	+7	+9	+1	+1	+2	-9	-11	-13	+54	+36	+50	+76	+79	+63	4	6	+7			-2	Ireland	+	6	4	4	66	78	67	24	52	22	61	55	58	34	28	34	1	86	66			15		=	41	33	63	1	22	22	76	48	78	23	45	38	16	28	17	2		34	3.8		85		-	53	63	33	33		11				16		4	50	44	45	3							S	-47	-59	-29	+33	+78	+56	+24	+52	+22	+45	+55	+54	-16	-16	-15	4		+66			+15	Italia	+	17	5	5	13	17	18	38	38	42	19	7	4	91	81	80	1	39	60			1		=	22	54	40	38	36	38	59	60	53	65	70	68	9	19	20	2	95	40	7.6		97		-	61	41	55	49	47	44	3	2	5	16	23	28				3	1				2		S	-44	-36	-50	-36	-30	-26	+35	+36	+37	+3	-16	-24	+91	+81	+80	4		+60			-1	Nederland	+																							=																							-																							S																						Belgique-België	+	15	16	17	18	18	19	40	43	39	10	17	11	35	70	74	1		31			13		=	37	35	34	32	30	31	30	43	47	58	38	68	65	21	26	2	74	58	7.4		61		-	48	45	45	50	52	50	30	14	14	32	45	21	9			3	2	11			26		S	-33	-33	-32	-32	-34	-31	+10	+29	+25	-22	-28	-10	+35	+61	+74	4	9	+20			-13	Luxembourg	+																							=																							-																							S																						United Kingdom	+																							=												42	50	37	66	73	65	1					-												52	47	54	33	26	34	2			3.0		S												6	3	9	1	1	1	3																	+36	+47	+28	+65	+72	+64	4				EOF-EWG-CEE-EEG-EEC	+	10	10	10	20	20	22	30	29	28	28	27	23	53	59	48	1							=	55	55	54	60	61	59	62	63	63	66	65	68	45	39	51	2					5.1		-	35	35	36	20	19	19	8	8	9	6	8	9	2	2	1	3							S	-25	-25	-26		+1	+3	+22	+21	+15	+22	+19	+14	+51	+57	+47	4																																																																																																																																																																																																																																																																										
Ireland	+	6	4	4	66	78	67	24	52	22	61	55	58	34	28	34	1	86	66			15		=	41	33	63	1	22	22	76	48	78	23	45	38	16	28	17	2		34	3.8		85		-	53	63	33	33		11				16		4	50	44	45	3							S	-47	-59	-29	+33	+78	+56	+24	+52	+22	+45	+55	+54	-16	-16	-15	4		+66			+15	Italia	+	17	5	5	13	17	18	38	38	42	19	7	4	91	81	80	1	39	60			1		=	22	54	40	38	36	38	59	60	53	65	70	68	9	19	20	2	95	40	7.6		97		-	61	41	55	49	47	44	3	2	5	16	23	28				3	1				2		S	-44	-36	-50	-36	-30	-26	+35	+36	+37	+3	-16	-24	+91	+81	+80	4		+60			-1	Nederland	+																							=																							-																							S																						Belgique-België	+	15	16	17	18	18	19	40	43	39	10	17	11	35	70	74	1		31			13		=	37	35	34	32	30	31	30	43	47	58	38	68	65	21	26	2	74	58	7.4		61		-	48	45	45	50	52	50	30	14	14	32	45	21	9			3	2	11			26		S	-33	-33	-32	-32	-34	-31	+10	+29	+25	-22	-28	-10	+35	+61	+74	4	9	+20			-13	Luxembourg	+																							=																							-																							S																						United Kingdom	+																							=												42	50	37	66	73	65	1					-												52	47	54	33	26	34	2			3.0		S												6	3	9	1	1	1	3																	+36	+47	+28	+65	+72	+64	4				EOF-EWG-CEE-EEG-EEC	+	10	10	10	20	20	22	30	29	28	28	27	23	53	59	48	1							=	55	55	54	60	61	59	62	63	63	66	65	68	45	39	51	2					5.1		-	35	35	36	20	19	19	8	8	9	6	8	9	2	2	1	3							S	-25	-25	-26		+1	+3	+22	+21	+15	+22	+19	+14	+51	+57	+47	4																																																																																																																																																																																																																																																																																																	
	=	41	33	63	1	22	22	76	48	78	23	45	38	16	28	17	2		34	3.8		85		-	53	63	33	33		11				16		4	50	44	45	3							S	-47	-59	-29	+33	+78	+56	+24	+52	+22	+45	+55	+54	-16	-16	-15	4		+66			+15	Italia	+	17	5	5	13	17	18	38	38	42	19	7	4	91	81	80	1	39	60			1		=	22	54	40	38	36	38	59	60	53	65	70	68	9	19	20	2	95	40	7.6		97		-	61	41	55	49	47	44	3	2	5	16	23	28				3	1				2		S	-44	-36	-50	-36	-30	-26	+35	+36	+37	+3	-16	-24	+91	+81	+80	4		+60			-1	Nederland	+																							=																							-																							S																						Belgique-België	+	15	16	17	18	18	19	40	43	39	10	17	11	35	70	74	1		31			13		=	37	35	34	32	30	31	30	43	47	58	38	68	65	21	26	2	74	58	7.4		61		-	48	45	45	50	52	50	30	14	14	32	45	21	9			3	2	11			26		S	-33	-33	-32	-32	-34	-31	+10	+29	+25	-22	-28	-10	+35	+61	+74	4	9	+20			-13	Luxembourg	+																							=																							-																							S																						United Kingdom	+																							=												42	50	37	66	73	65	1					-												52	47	54	33	26	34	2			3.0		S												6	3	9	1	1	1	3																	+36	+47	+28	+65	+72	+64	4				EOF-EWG-CEE-EEG-EEC	+	10	10	10	20	20	22	30	29	28	28	27	23	53	59	48	1							=	55	55	54	60	61	59	62	63	63	66	65	68	45	39	51	2					5.1		-	35	35	36	20	19	19	8	8	9	6	8	9	2	2	1	3							S	-25	-25	-26		+1	+3	+22	+21	+15	+22	+19	+14	+51	+57	+47	4																																																																																																																																																																																																																																																																																																																								
	-	53	63	33	33		11				16		4	50	44	45	3							S	-47	-59	-29	+33	+78	+56	+24	+52	+22	+45	+55	+54	-16	-16	-15	4		+66			+15	Italia	+	17	5	5	13	17	18	38	38	42	19	7	4	91	81	80	1	39	60			1		=	22	54	40	38	36	38	59	60	53	65	70	68	9	19	20	2	95	40	7.6		97		-	61	41	55	49	47	44	3	2	5	16	23	28				3	1				2		S	-44	-36	-50	-36	-30	-26	+35	+36	+37	+3	-16	-24	+91	+81	+80	4		+60			-1	Nederland	+																							=																							-																							S																						Belgique-België	+	15	16	17	18	18	19	40	43	39	10	17	11	35	70	74	1		31			13		=	37	35	34	32	30	31	30	43	47	58	38	68	65	21	26	2	74	58	7.4		61		-	48	45	45	50	52	50	30	14	14	32	45	21	9			3	2	11			26		S	-33	-33	-32	-32	-34	-31	+10	+29	+25	-22	-28	-10	+35	+61	+74	4	9	+20			-13	Luxembourg	+																							=																							-																							S																						United Kingdom	+																							=												42	50	37	66	73	65	1					-												52	47	54	33	26	34	2			3.0		S												6	3	9	1	1	1	3																	+36	+47	+28	+65	+72	+64	4				EOF-EWG-CEE-EEG-EEC	+	10	10	10	20	20	22	30	29	28	28	27	23	53	59	48	1							=	55	55	54	60	61	59	62	63	63	66	65	68	45	39	51	2					5.1		-	35	35	36	20	19	19	8	8	9	6	8	9	2	2	1	3							S	-25	-25	-26		+1	+3	+22	+21	+15	+22	+19	+14	+51	+57	+47	4																																																																																																																																																																																																																																																																																																																																															
	S	-47	-59	-29	+33	+78	+56	+24	+52	+22	+45	+55	+54	-16	-16	-15	4		+66			+15	Italia	+	17	5	5	13	17	18	38	38	42	19	7	4	91	81	80	1	39	60			1		=	22	54	40	38	36	38	59	60	53	65	70	68	9	19	20	2	95	40	7.6		97		-	61	41	55	49	47	44	3	2	5	16	23	28				3	1				2		S	-44	-36	-50	-36	-30	-26	+35	+36	+37	+3	-16	-24	+91	+81	+80	4		+60			-1	Nederland	+																							=																							-																							S																						Belgique-België	+	15	16	17	18	18	19	40	43	39	10	17	11	35	70	74	1		31			13		=	37	35	34	32	30	31	30	43	47	58	38	68	65	21	26	2	74	58	7.4		61		-	48	45	45	50	52	50	30	14	14	32	45	21	9			3	2	11			26		S	-33	-33	-32	-32	-34	-31	+10	+29	+25	-22	-28	-10	+35	+61	+74	4	9	+20			-13	Luxembourg	+																							=																							-																							S																						United Kingdom	+																							=												42	50	37	66	73	65	1					-												52	47	54	33	26	34	2			3.0		S												6	3	9	1	1	1	3																	+36	+47	+28	+65	+72	+64	4				EOF-EWG-CEE-EEG-EEC	+	10	10	10	20	20	22	30	29	28	28	27	23	53	59	48	1							=	55	55	54	60	61	59	62	63	63	66	65	68	45	39	51	2					5.1		-	35	35	36	20	19	19	8	8	9	6	8	9	2	2	1	3							S	-25	-25	-26		+1	+3	+22	+21	+15	+22	+19	+14	+51	+57	+47	4																																																																																																																																																																																																																																																																																																																																																																						
Italia	+	17	5	5	13	17	18	38	38	42	19	7	4	91	81	80	1	39	60			1		=	22	54	40	38	36	38	59	60	53	65	70	68	9	19	20	2	95	40	7.6		97		-	61	41	55	49	47	44	3	2	5	16	23	28				3	1				2		S	-44	-36	-50	-36	-30	-26	+35	+36	+37	+3	-16	-24	+91	+81	+80	4		+60			-1	Nederland	+																							=																							-																							S																						Belgique-België	+	15	16	17	18	18	19	40	43	39	10	17	11	35	70	74	1		31			13		=	37	35	34	32	30	31	30	43	47	58	38	68	65	21	26	2	74	58	7.4		61		-	48	45	45	50	52	50	30	14	14	32	45	21	9			3	2	11			26		S	-33	-33	-32	-32	-34	-31	+10	+29	+25	-22	-28	-10	+35	+61	+74	4	9	+20			-13	Luxembourg	+																							=																							-																							S																						United Kingdom	+																							=												42	50	37	66	73	65	1					-												52	47	54	33	26	34	2			3.0		S												6	3	9	1	1	1	3																	+36	+47	+28	+65	+72	+64	4				EOF-EWG-CEE-EEG-EEC	+	10	10	10	20	20	22	30	29	28	28	27	23	53	59	48	1							=	55	55	54	60	61	59	62	63	63	66	65	68	45	39	51	2					5.1		-	35	35	36	20	19	19	8	8	9	6	8	9	2	2	1	3							S	-25	-25	-26		+1	+3	+22	+21	+15	+22	+19	+14	+51	+57	+47	4																																																																																																																																																																																																																																																																																																																																																																																													
	=	22	54	40	38	36	38	59	60	53	65	70	68	9	19	20	2	95	40	7.6		97		-	61	41	55	49	47	44	3	2	5	16	23	28				3	1				2		S	-44	-36	-50	-36	-30	-26	+35	+36	+37	+3	-16	-24	+91	+81	+80	4		+60			-1	Nederland	+																							=																							-																							S																						Belgique-België	+	15	16	17	18	18	19	40	43	39	10	17	11	35	70	74	1		31			13		=	37	35	34	32	30	31	30	43	47	58	38	68	65	21	26	2	74	58	7.4		61		-	48	45	45	50	52	50	30	14	14	32	45	21	9			3	2	11			26		S	-33	-33	-32	-32	-34	-31	+10	+29	+25	-22	-28	-10	+35	+61	+74	4	9	+20			-13	Luxembourg	+																							=																							-																							S																						United Kingdom	+																							=												42	50	37	66	73	65	1					-												52	47	54	33	26	34	2			3.0		S												6	3	9	1	1	1	3																	+36	+47	+28	+65	+72	+64	4				EOF-EWG-CEE-EEG-EEC	+	10	10	10	20	20	22	30	29	28	28	27	23	53	59	48	1							=	55	55	54	60	61	59	62	63	63	66	65	68	45	39	51	2					5.1		-	35	35	36	20	19	19	8	8	9	6	8	9	2	2	1	3							S	-25	-25	-26		+1	+3	+22	+21	+15	+22	+19	+14	+51	+57	+47	4																																																																																																																																																																																																																																																																																																																																																																																																																				
	-	61	41	55	49	47	44	3	2	5	16	23	28				3	1				2		S	-44	-36	-50	-36	-30	-26	+35	+36	+37	+3	-16	-24	+91	+81	+80	4		+60			-1	Nederland	+																							=																							-																							S																						Belgique-België	+	15	16	17	18	18	19	40	43	39	10	17	11	35	70	74	1		31			13		=	37	35	34	32	30	31	30	43	47	58	38	68	65	21	26	2	74	58	7.4		61		-	48	45	45	50	52	50	30	14	14	32	45	21	9			3	2	11			26		S	-33	-33	-32	-32	-34	-31	+10	+29	+25	-22	-28	-10	+35	+61	+74	4	9	+20			-13	Luxembourg	+																							=																							-																							S																						United Kingdom	+																							=												42	50	37	66	73	65	1					-												52	47	54	33	26	34	2			3.0		S												6	3	9	1	1	1	3																	+36	+47	+28	+65	+72	+64	4				EOF-EWG-CEE-EEG-EEC	+	10	10	10	20	20	22	30	29	28	28	27	23	53	59	48	1							=	55	55	54	60	61	59	62	63	63	66	65	68	45	39	51	2					5.1		-	35	35	36	20	19	19	8	8	9	6	8	9	2	2	1	3							S	-25	-25	-26		+1	+3	+22	+21	+15	+22	+19	+14	+51	+57	+47	4																																																																																																																																																																																																																																																																																																																																																																																																																																											
	S	-44	-36	-50	-36	-30	-26	+35	+36	+37	+3	-16	-24	+91	+81	+80	4		+60			-1	Nederland	+																							=																							-																							S																						Belgique-België	+	15	16	17	18	18	19	40	43	39	10	17	11	35	70	74	1		31			13		=	37	35	34	32	30	31	30	43	47	58	38	68	65	21	26	2	74	58	7.4		61		-	48	45	45	50	52	50	30	14	14	32	45	21	9			3	2	11			26		S	-33	-33	-32	-32	-34	-31	+10	+29	+25	-22	-28	-10	+35	+61	+74	4	9	+20			-13	Luxembourg	+																							=																							-																							S																						United Kingdom	+																							=												42	50	37	66	73	65	1					-												52	47	54	33	26	34	2			3.0		S												6	3	9	1	1	1	3																	+36	+47	+28	+65	+72	+64	4				EOF-EWG-CEE-EEG-EEC	+	10	10	10	20	20	22	30	29	28	28	27	23	53	59	48	1							=	55	55	54	60	61	59	62	63	63	66	65	68	45	39	51	2					5.1		-	35	35	36	20	19	19	8	8	9	6	8	9	2	2	1	3							S	-25	-25	-26		+1	+3	+22	+21	+15	+22	+19	+14	+51	+57	+47	4																																																																																																																																																																																																																																																																																																																																																																																																																																																																		
Nederland	+																							=																							-																							S																						Belgique-België	+	15	16	17	18	18	19	40	43	39	10	17	11	35	70	74	1		31			13		=	37	35	34	32	30	31	30	43	47	58	38	68	65	21	26	2	74	58	7.4		61		-	48	45	45	50	52	50	30	14	14	32	45	21	9			3	2	11			26		S	-33	-33	-32	-32	-34	-31	+10	+29	+25	-22	-28	-10	+35	+61	+74	4	9	+20			-13	Luxembourg	+																							=																							-																							S																						United Kingdom	+																							=												42	50	37	66	73	65	1					-												52	47	54	33	26	34	2			3.0		S												6	3	9	1	1	1	3																	+36	+47	+28	+65	+72	+64	4				EOF-EWG-CEE-EEG-EEC	+	10	10	10	20	20	22	30	29	28	28	27	23	53	59	48	1							=	55	55	54	60	61	59	62	63	63	66	65	68	45	39	51	2					5.1		-	35	35	36	20	19	19	8	8	9	6	8	9	2	2	1	3							S	-25	-25	-26		+1	+3	+22	+21	+15	+22	+19	+14	+51	+57	+47	4																																																																																																																																																																																																																																																																																																																																																																																																																																																																																									
	=																							-																							S																						Belgique-België	+	15	16	17	18	18	19	40	43	39	10	17	11	35	70	74	1		31			13		=	37	35	34	32	30	31	30	43	47	58	38	68	65	21	26	2	74	58	7.4		61		-	48	45	45	50	52	50	30	14	14	32	45	21	9			3	2	11			26		S	-33	-33	-32	-32	-34	-31	+10	+29	+25	-22	-28	-10	+35	+61	+74	4	9	+20			-13	Luxembourg	+																							=																							-																							S																						United Kingdom	+																							=												42	50	37	66	73	65	1					-												52	47	54	33	26	34	2			3.0		S												6	3	9	1	1	1	3																	+36	+47	+28	+65	+72	+64	4				EOF-EWG-CEE-EEG-EEC	+	10	10	10	20	20	22	30	29	28	28	27	23	53	59	48	1							=	55	55	54	60	61	59	62	63	63	66	65	68	45	39	51	2					5.1		-	35	35	36	20	19	19	8	8	9	6	8	9	2	2	1	3							S	-25	-25	-26		+1	+3	+22	+21	+15	+22	+19	+14	+51	+57	+47	4																																																																																																																																																																																																																																																																																																																																																																																																																																																																																																																
	-																							S																						Belgique-België	+	15	16	17	18	18	19	40	43	39	10	17	11	35	70	74	1		31			13		=	37	35	34	32	30	31	30	43	47	58	38	68	65	21	26	2	74	58	7.4		61		-	48	45	45	50	52	50	30	14	14	32	45	21	9			3	2	11			26		S	-33	-33	-32	-32	-34	-31	+10	+29	+25	-22	-28	-10	+35	+61	+74	4	9	+20			-13	Luxembourg	+																							=																							-																							S																						United Kingdom	+																							=												42	50	37	66	73	65	1					-												52	47	54	33	26	34	2			3.0		S												6	3	9	1	1	1	3																	+36	+47	+28	+65	+72	+64	4				EOF-EWG-CEE-EEG-EEC	+	10	10	10	20	20	22	30	29	28	28	27	23	53	59	48	1							=	55	55	54	60	61	59	62	63	63	66	65	68	45	39	51	2					5.1		-	35	35	36	20	19	19	8	8	9	6	8	9	2	2	1	3							S	-25	-25	-26		+1	+3	+22	+21	+15	+22	+19	+14	+51	+57	+47	4																																																																																																																																																																																																																																																																																																																																																																																																																																																																																																																																							
	S																						Belgique-België	+	15	16	17	18	18	19	40	43	39	10	17	11	35	70	74	1		31			13		=	37	35	34	32	30	31	30	43	47	58	38	68	65	21	26	2	74	58	7.4		61		-	48	45	45	50	52	50	30	14	14	32	45	21	9			3	2	11			26		S	-33	-33	-32	-32	-34	-31	+10	+29	+25	-22	-28	-10	+35	+61	+74	4	9	+20			-13	Luxembourg	+																							=																							-																							S																						United Kingdom	+																							=												42	50	37	66	73	65	1					-												52	47	54	33	26	34	2			3.0		S												6	3	9	1	1	1	3																	+36	+47	+28	+65	+72	+64	4				EOF-EWG-CEE-EEG-EEC	+	10	10	10	20	20	22	30	29	28	28	27	23	53	59	48	1							=	55	55	54	60	61	59	62	63	63	66	65	68	45	39	51	2					5.1		-	35	35	36	20	19	19	8	8	9	6	8	9	2	2	1	3							S	-25	-25	-26		+1	+3	+22	+21	+15	+22	+19	+14	+51	+57	+47	4																																																																																																																																																																																																																																																																																																																																																																																																																																																																																																																																																														
Belgique-België	+	15	16	17	18	18	19	40	43	39	10	17	11	35	70	74	1		31			13		=	37	35	34	32	30	31	30	43	47	58	38	68	65	21	26	2	74	58	7.4		61		-	48	45	45	50	52	50	30	14	14	32	45	21	9			3	2	11			26		S	-33	-33	-32	-32	-34	-31	+10	+29	+25	-22	-28	-10	+35	+61	+74	4	9	+20			-13	Luxembourg	+																							=																							-																							S																						United Kingdom	+																							=												42	50	37	66	73	65	1					-												52	47	54	33	26	34	2			3.0		S												6	3	9	1	1	1	3																	+36	+47	+28	+65	+72	+64	4				EOF-EWG-CEE-EEG-EEC	+	10	10	10	20	20	22	30	29	28	28	27	23	53	59	48	1							=	55	55	54	60	61	59	62	63	63	66	65	68	45	39	51	2					5.1		-	35	35	36	20	19	19	8	8	9	6	8	9	2	2	1	3							S	-25	-25	-26		+1	+3	+22	+21	+15	+22	+19	+14	+51	+57	+47	4																																																																																																																																																																																																																																																																																																																																																																																																																																																																																																																																																																																					
	=	37	35	34	32	30	31	30	43	47	58	38	68	65	21	26	2	74	58	7.4		61		-	48	45	45	50	52	50	30	14	14	32	45	21	9			3	2	11			26		S	-33	-33	-32	-32	-34	-31	+10	+29	+25	-22	-28	-10	+35	+61	+74	4	9	+20			-13	Luxembourg	+																							=																							-																							S																						United Kingdom	+																							=												42	50	37	66	73	65	1					-												52	47	54	33	26	34	2			3.0		S												6	3	9	1	1	1	3																	+36	+47	+28	+65	+72	+64	4				EOF-EWG-CEE-EEG-EEC	+	10	10	10	20	20	22	30	29	28	28	27	23	53	59	48	1							=	55	55	54	60	61	59	62	63	63	66	65	68	45	39	51	2					5.1		-	35	35	36	20	19	19	8	8	9	6	8	9	2	2	1	3							S	-25	-25	-26		+1	+3	+22	+21	+15	+22	+19	+14	+51	+57	+47	4																																																																																																																																																																																																																																																																																																																																																																																																																																																																																																																																																																																																												
	-	48	45	45	50	52	50	30	14	14	32	45	21	9			3	2	11			26		S	-33	-33	-32	-32	-34	-31	+10	+29	+25	-22	-28	-10	+35	+61	+74	4	9	+20			-13	Luxembourg	+																							=																							-																							S																						United Kingdom	+																							=												42	50	37	66	73	65	1					-												52	47	54	33	26	34	2			3.0		S												6	3	9	1	1	1	3																	+36	+47	+28	+65	+72	+64	4				EOF-EWG-CEE-EEG-EEC	+	10	10	10	20	20	22	30	29	28	28	27	23	53	59	48	1							=	55	55	54	60	61	59	62	63	63	66	65	68	45	39	51	2					5.1		-	35	35	36	20	19	19	8	8	9	6	8	9	2	2	1	3							S	-25	-25	-26		+1	+3	+22	+21	+15	+22	+19	+14	+51	+57	+47	4																																																																																																																																																																																																																																																																																																																																																																																																																																																																																																																																																																																																																																			
	S	-33	-33	-32	-32	-34	-31	+10	+29	+25	-22	-28	-10	+35	+61	+74	4	9	+20			-13	Luxembourg	+																							=																							-																							S																						United Kingdom	+																							=												42	50	37	66	73	65	1					-												52	47	54	33	26	34	2			3.0		S												6	3	9	1	1	1	3																	+36	+47	+28	+65	+72	+64	4				EOF-EWG-CEE-EEG-EEC	+	10	10	10	20	20	22	30	29	28	28	27	23	53	59	48	1							=	55	55	54	60	61	59	62	63	63	66	65	68	45	39	51	2					5.1		-	35	35	36	20	19	19	8	8	9	6	8	9	2	2	1	3							S	-25	-25	-26		+1	+3	+22	+21	+15	+22	+19	+14	+51	+57	+47	4																																																																																																																																																																																																																																																																																																																																																																																																																																																																																																																																																																																																																																																										
Luxembourg	+																							=																							-																							S																						United Kingdom	+																							=												42	50	37	66	73	65	1					-												52	47	54	33	26	34	2			3.0		S												6	3	9	1	1	1	3																	+36	+47	+28	+65	+72	+64	4				EOF-EWG-CEE-EEG-EEC	+	10	10	10	20	20	22	30	29	28	28	27	23	53	59	48	1							=	55	55	54	60	61	59	62	63	63	66	65	68	45	39	51	2					5.1		-	35	35	36	20	19	19	8	8	9	6	8	9	2	2	1	3							S	-25	-25	-26		+1	+3	+22	+21	+15	+22	+19	+14	+51	+57	+47	4																																																																																																																																																																																																																																																																																																																																																																																																																																																																																																																																																																																																																																																																																	
	=																							-																							S																						United Kingdom	+																							=												42	50	37	66	73	65	1					-												52	47	54	33	26	34	2			3.0		S												6	3	9	1	1	1	3																	+36	+47	+28	+65	+72	+64	4				EOF-EWG-CEE-EEG-EEC	+	10	10	10	20	20	22	30	29	28	28	27	23	53	59	48	1							=	55	55	54	60	61	59	62	63	63	66	65	68	45	39	51	2					5.1		-	35	35	36	20	19	19	8	8	9	6	8	9	2	2	1	3							S	-25	-25	-26		+1	+3	+22	+21	+15	+22	+19	+14	+51	+57	+47	4																																																																																																																																																																																																																																																																																																																																																																																																																																																																																																																																																																																																																																																																																																								
	-																							S																						United Kingdom	+																							=												42	50	37	66	73	65	1					-												52	47	54	33	26	34	2			3.0		S												6	3	9	1	1	1	3																	+36	+47	+28	+65	+72	+64	4				EOF-EWG-CEE-EEG-EEC	+	10	10	10	20	20	22	30	29	28	28	27	23	53	59	48	1							=	55	55	54	60	61	59	62	63	63	66	65	68	45	39	51	2					5.1		-	35	35	36	20	19	19	8	8	9	6	8	9	2	2	1	3							S	-25	-25	-26		+1	+3	+22	+21	+15	+22	+19	+14	+51	+57	+47	4																																																																																																																																																																																																																																																																																																																																																																																																																																																																																																																																																																																																																																																																																																																															
	S																						United Kingdom	+																							=												42	50	37	66	73	65	1					-												52	47	54	33	26	34	2			3.0		S												6	3	9	1	1	1	3																	+36	+47	+28	+65	+72	+64	4				EOF-EWG-CEE-EEG-EEC	+	10	10	10	20	20	22	30	29	28	28	27	23	53	59	48	1							=	55	55	54	60	61	59	62	63	63	66	65	68	45	39	51	2					5.1		-	35	35	36	20	19	19	8	8	9	6	8	9	2	2	1	3							S	-25	-25	-26		+1	+3	+22	+21	+15	+22	+19	+14	+51	+57	+47	4																																																																																																																																																																																																																																																																																																																																																																																																																																																																																																																																																																																																																																																																																																																																																						
United Kingdom	+																							=												42	50	37	66	73	65	1					-												52	47	54	33	26	34	2			3.0		S												6	3	9	1	1	1	3																	+36	+47	+28	+65	+72	+64	4				EOF-EWG-CEE-EEG-EEC	+	10	10	10	20	20	22	30	29	28	28	27	23	53	59	48	1							=	55	55	54	60	61	59	62	63	63	66	65	68	45	39	51	2					5.1		-	35	35	36	20	19	19	8	8	9	6	8	9	2	2	1	3							S	-25	-25	-26		+1	+3	+22	+21	+15	+22	+19	+14	+51	+57	+47	4																																																																																																																																																																																																																																																																																																																																																																																																																																																																																																																																																																																																																																																																																																																																																																													
	=												42	50	37	66	73	65	1					-												52	47	54	33	26	34	2			3.0		S												6	3	9	1	1	1	3																	+36	+47	+28	+65	+72	+64	4				EOF-EWG-CEE-EEG-EEC	+	10	10	10	20	20	22	30	29	28	28	27	23	53	59	48	1							=	55	55	54	60	61	59	62	63	63	66	65	68	45	39	51	2					5.1		-	35	35	36	20	19	19	8	8	9	6	8	9	2	2	1	3							S	-25	-25	-26		+1	+3	+22	+21	+15	+22	+19	+14	+51	+57	+47	4																																																																																																																																																																																																																																																																																																																																																																																																																																																																																																																																																																																																																																																																																																																																																																																																				
	-												52	47	54	33	26	34	2			3.0		S												6	3	9	1	1	1	3																	+36	+47	+28	+65	+72	+64	4				EOF-EWG-CEE-EEG-EEC	+	10	10	10	20	20	22	30	29	28	28	27	23	53	59	48	1							=	55	55	54	60	61	59	62	63	63	66	65	68	45	39	51	2					5.1		-	35	35	36	20	19	19	8	8	9	6	8	9	2	2	1	3							S	-25	-25	-26		+1	+3	+22	+21	+15	+22	+19	+14	+51	+57	+47	4																																																																																																																																																																																																																																																																																																																																																																																																																																																																																																																																																																																																																																																																																																																																																																																																																											
	S												6	3	9	1	1	1	3																	+36	+47	+28	+65	+72	+64	4				EOF-EWG-CEE-EEG-EEC	+	10	10	10	20	20	22	30	29	28	28	27	23	53	59	48	1							=	55	55	54	60	61	59	62	63	63	66	65	68	45	39	51	2					5.1		-	35	35	36	20	19	19	8	8	9	6	8	9	2	2	1	3							S	-25	-25	-26		+1	+3	+22	+21	+15	+22	+19	+14	+51	+57	+47	4																																																																																																																																																																																																																																																																																																																																																																																																																																																																																																																																																																																																																																																																																																																																																																																																																																																		
													+36	+47	+28	+65	+72	+64	4				EOF-EWG-CEE-EEG-EEC	+	10	10	10	20	20	22	30	29	28	28	27	23	53	59	48	1							=	55	55	54	60	61	59	62	63	63	66	65	68	45	39	51	2					5.1		-	35	35	36	20	19	19	8	8	9	6	8	9	2	2	1	3							S	-25	-25	-26		+1	+3	+22	+21	+15	+22	+19	+14	+51	+57	+47	4																																																																																																																																																																																																																																																																																																																																																																																																																																																																																																																																																																																																																																																																																																																																																																																																																																																																									
EOF-EWG-CEE-EEG-EEC	+	10	10	10	20	20	22	30	29	28	28	27	23	53	59	48	1							=	55	55	54	60	61	59	62	63	63	66	65	68	45	39	51	2					5.1		-	35	35	36	20	19	19	8	8	9	6	8	9	2	2	1	3							S	-25	-25	-26		+1	+3	+22	+21	+15	+22	+19	+14	+51	+57	+47	4																																																																																																																																																																																																																																																																																																																																																																																																																																																																																																																																																																																																																																																																																																																																																																																																																																																																																																
	=	55	55	54	60	61	59	62	63	63	66	65	68	45	39	51	2					5.1		-	35	35	36	20	19	19	8	8	9	6	8	9	2	2	1	3							S	-25	-25	-26		+1	+3	+22	+21	+15	+22	+19	+14	+51	+57	+47	4																																																																																																																																																																																																																																																																																																																																																																																																																																																																																																																																																																																																																																																																																																																																																																																																																																																																																																																							
	-	35	35	36	20	19	19	8	8	9	6	8	9	2	2	1	3							S	-25	-25	-26		+1	+3	+22	+21	+15	+22	+19	+14	+51	+57	+47	4																																																																																																																																																																																																																																																																																																																																																																																																																																																																																																																																																																																																																																																																																																																																																																																																																																																																																																																																														
	S	-25	-25	-26		+1	+3	+22	+21	+15	+22	+19	+14	+51	+57	+47	4																																																																																																																																																																																																																																																																																																																																																																																																																																																																																																																																																																																																																																																																																																																																																																																																																																																																																																																																																																					

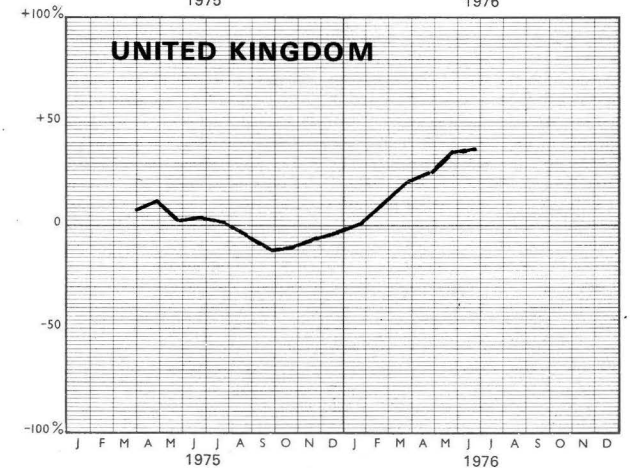
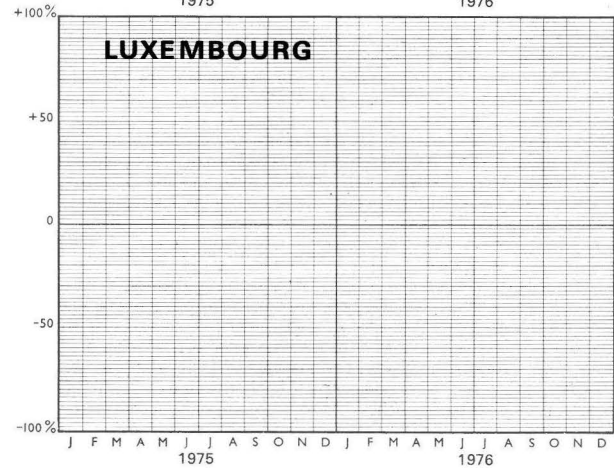
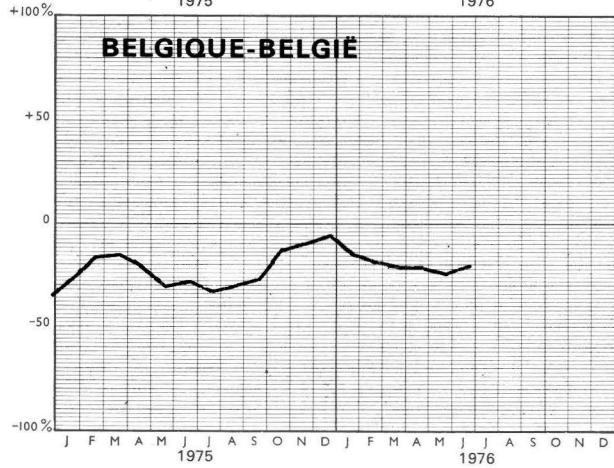
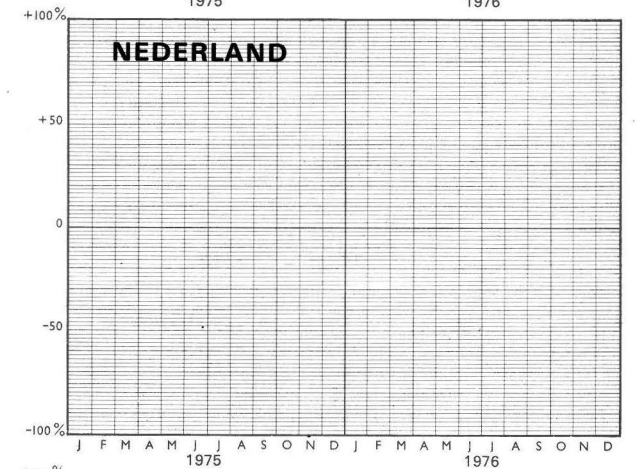
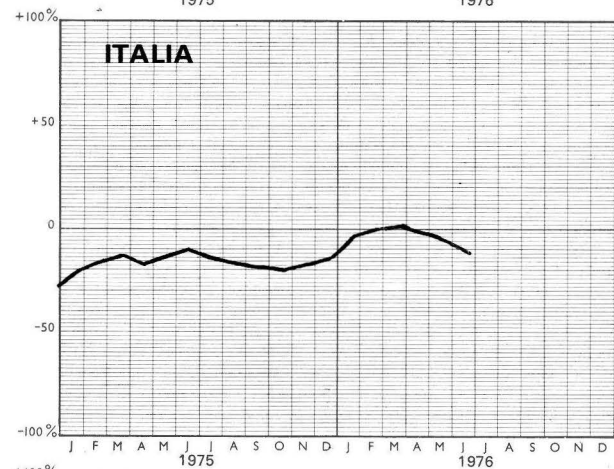
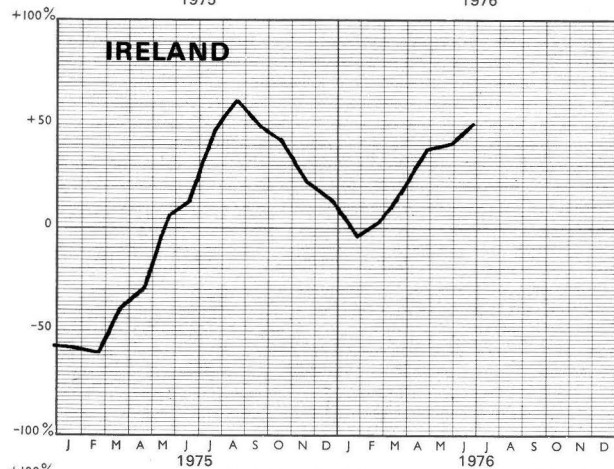
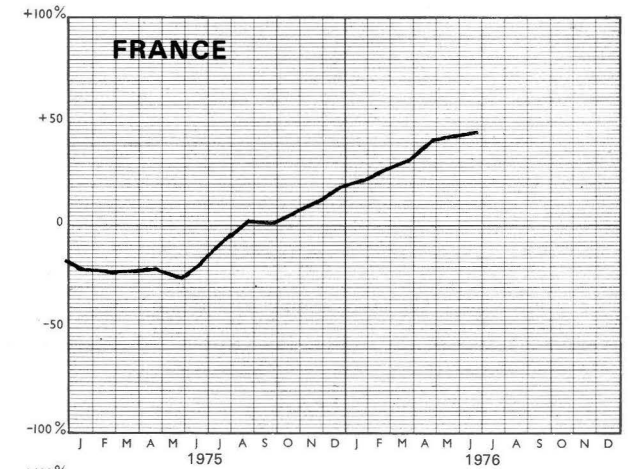
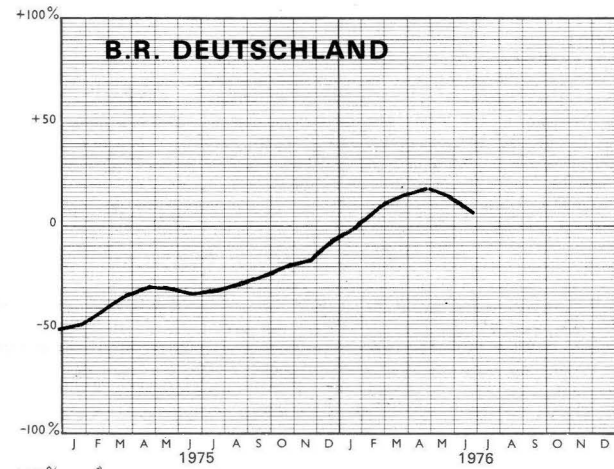
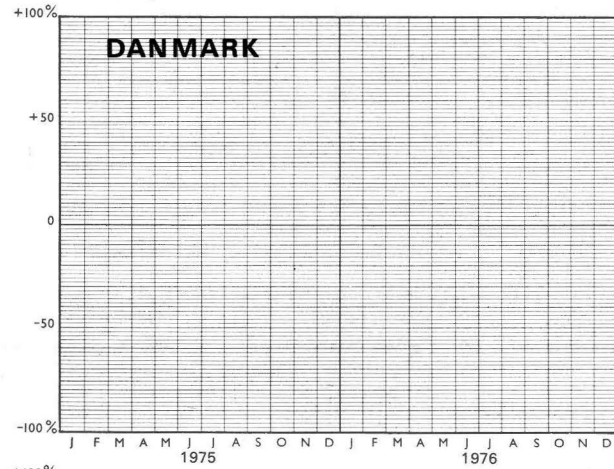
FORVENTET PRODUKTIONSUDVIKLING
 ERWARTUNGEN HINSICHTLICH DER PRODUKTIONSTÄTIGKEIT
 PRODUCTION EXPECTATIONS
 ESTIMATION DE LA TENDANCE DE LA PRODUCTION
 STIMA DELLA TENDENZA DELLA PRODUZIONE
 VERWACHTING OMTRENT DE ONTWIKKELING VAN DE PRODUKTIE

Glidende tremånedersgennemsnit af forskellene mellem de positive og negative svar
 Gleitende Dreimonatsdurchschnitte der Salden aus den positiven und negativen Meldungen
 Three month moving average of the balance of positive over negative replies
 Moyenne mobile sur trois mois des différences entre les réponses positives et négatives
 Medie mobili trimestrali delle differenze tra le risposte positive e negative
 Voortschrijdende driemaandsgemiddelden der saldi van positieve en negatieve antwoorden



18

ELEKTROTEKNISKE KAPITALGODER
 ELEKTROTECHNISCHE INVESTITIONSGÜTER
 ELECTRICAL EQUIPMENT
 CONSTRUCTION ÉLECTRIQUE D'ÉQUIPEMENT
 INDUSTRIE DELLE COSTRUZIONI ELETTROMECCANICHE ED ELETTRONICHE PER L'INVESTIMENTO
 ELECTROTECHNISCHE APPARATEN EN INSTALLATIES VOOR INVESTERINGSDOELEINDEN



	1976 M**	1*			2*			3*			4*			5*			6*	7*	8*	9*		
		A	M	J	A	M	J	A	M	J	A	M	J	A	M	J	M	M	J	M		
Danmark	+ = - S																1 2 3 4					
B.R. Deutschland	+ = - S	48 49 3 +45	48 48 4 +44	35 63 2 +23	11 89 1 +11	5 54 1 +4	18 82 1 +18	3 66 31 -28	2 64 34 -32	2 64 34 -32	19 70 11 +8	7 83 10 -3	9 81 10 -1	15 85 15 +15	6 94 6 +6	6 94 6 +6	1 2 3 4	83 2 4 8	24 73 3 +21	4.4	16 84 +16	
France	+ = - S	69 28 3 +66	67 30 3 +64	69 29 2 +67	25 65 10 +15	54 36 10 +44	23 67 10 +13	1 33 66 -65	1 33 66 -65	1 62 37 -36	47 50 3 +44	39 59 2 +37	27 71 2 +25	82 18 25 +82	75 25 38 +75	62 38 4 +62	1 2 3 4	49 14 36	23 74 3 +20		75 25 +75	
Ireland	+ = - S	2 58 40 -38	1 59 99 +1	1 99 99 +1	84 16 99 +84	1 99 99 +1	1 99 99 +1	58 2 -2	1 99 99 +1	1 99 99 +1	25 31 69 -69	48 75 52 +25	48 52 48 +48	60 40 1 +60	99 1 48 +99	52 48 4 +52	1 2 3 4	100 59 +1	1 59 1.6	1 99 +1		
Italia	+ = - S	6 48 46 -40	43 31 26 +17	44 40 16 +28	56 18 26 +30	56 20 24 +32	74 15 11 +63	12 72 16 -4	2 37 61 -59	11 72 17 -6	65 20 15 +50	43 43 14 +29	16 75 9 +7	99 1 11 +99	59 30 11 +48	83 17 4 +83	1 2 3 4	42 42 2 +35	41 53 6 +35	3.2	10 90 +10	
Nederland	+ = - S																					
Belgique-België	+ = - S	28 60 12 +16	28 60 12 +16	28 60 12 +16	54 30 16 +38	57 30 13 +44	28 56 13 +15	54 46 -46	65 35 -35	43 57 -57	47 42 11 +36	28 61 11 +17	30 59 11 +19	71 29 71 +71	62 38 38 +62	62 38 38 +62	1 2 3 4	85 8 +7	12 83 5 +7	2.3	8 81 11 -3	
Luxembourg	+ = - S																	1 2 3 4				
United Kingdom	+ = - S										59 41 +59	54 46 +54	68 32 +68	82 18 +82	96 4 +96	86 14 +86	1 2 3 4				3.0	
EØF-EWG-CEE-EEG-EEC	+ = - S	46 43 11 +35	51 41 8 +43	47 48 5 +42	21 73 6 +15	23 71 6 +17	26 70 4 +22	5 57 38 -33	3 50 47 -44	5 63 32 -27	36 55 9 +27	31 63 6 +25	29 65 6 +23	53 47 1 +53	53 46 1 +52	51 49 3 +51	1 2 3 4			3.6		

FORVENTET PRODUKTIONSUDVIKLING

ERWARTUNGEN HINSICHTLICH DER PRODUKTIONSTÄTIGKEIT

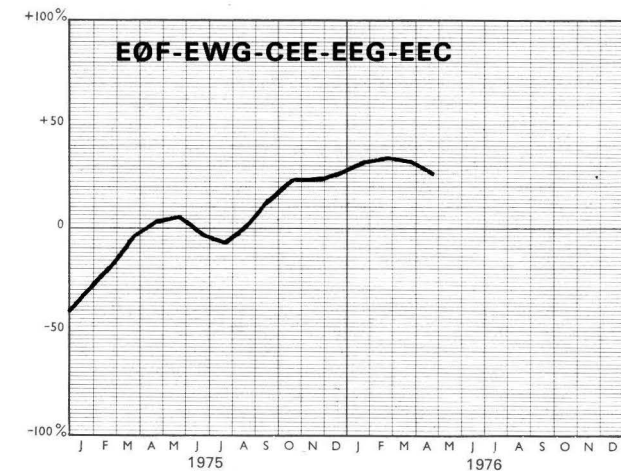
PRODUCTION EXPECTATIONS

ESTIMATION DE LA TENDANCE DE LA PRODUCTION

STIMA DELLA TENDENZA DELLA PRODUZIONE

VERWACHTING OMTRENT DE ONTWIKKELING VAN DE PRODUKTIE

Glidende tremånedersgennemsnit af forskellene mellem de positive og negative svar
Gleitende Dreimonatsdurchschnitte der Salden aus den positiven und negativen Meldungen
Three month moving average of the balance of positive over negative replies
Moyenne mobile sur trois mois des différences entre les réponses positives et négatives
Medie mobili trimestrali delle differenze tra le risposte positive e negative
Voortschrijdende driemaandsgemiddelden der saldi van positieve en negatieve antwoorden



19

AUTOMOBILINDUSTRI
AUTOMOBILINDUSTRIE
MOTOR VEHICLE INDUSTRY
INDUSTRIE AUTOMOBILE
INDUSTRIE DELLA COSTRUZIONE DI AUTOVEICOLI
AUTOMOBIELINDUSTRIE

personbiler
Personenkraftwagen
private cars

19a

voitures de tourisme
autovetture
personenautomobielen en onderdelen

1976 M**	1*			2*			3*			4*			5*			6*		7*	8*	9*
	A	M	J	A	M	J	A	M	J	A	M	J	A	M	J	M	M	J	M	
+																				
=																				
-																				
S																				
+	80	74	47	7	1	22	41	41	46	13	1	7	11	1	1	1	89	28	7	
=	19	25	53	93	99	78	55	55	54	87	99	93	89	95	99	2	72	5	93	
-	1	1														3				
S	+79	+73	+47	+7	+1	+22	-55	-55	-54	+13	+1	+7	+11	+1	+1	4	11	+28	+7	
+	55	52	94	26	60	26	1	2	38	37	33	77	65	67	1	2	2	96		
=	4	4	4	73	35	73	26	25	58	61	61	67	23	35	33	2	50	98	4	
-	1	4	2	1	1	1	74	74	40	1	2					3				
S	+54	+68	+92	+25	+55	+25	-74	-73	-38	+37	+35	+33	+77	+65	+67	4	50	+2	+96	
+																				
=																				
-																				
S																				
+	11	76	76	76	76	55				89	73	16	99	76	95	1	73	8	1	
=	73	8	24	8	8	1	76	24		11	27	84	1	24	1	2	80	2.7	99	
-	16	16		16	16		24									3	12			
S	-5	+60	+76	+60	+60	+55	-24	-99	-24	+89	+73	+16	+99	+76	+99	4	-4		+1	
+																				
=																				
-																				
S																				
+	36	36	36	43	47	35				59	36	11	63	51	51	1	15	11	11	
=	49	45	45	37	37	49	41	55	55	26	49	74	37	49	49	2	82	78	74	
-	15	15	15	20	16	16	55	45	45	15	15	15				3	11	7	15	
S	+21	+21	+21	+23	+31	+19	-59	-45	-45	+44	+21	-4	+63	+51	+51	4	+8		-4	
+																				
=																				
-																				
S																				
+																				
=																				
-																				
S																				
+	71	78	66	21	25	33	42	29	57	37	34	30	52	54	54	1				
=	25	17	33	76	72	66	42	71	43	62	66	70	48	46	46	2				
-	4	5	1	3	3	1	58	71	43	1						3				
S	+67	+73	+65	+18	+22	+32	-58	-71	-43	+36	+34	+30	+52	+54	+54	4			3.8	

EØF-EWG-CEE-EEG-EEC

last- og varevogne
Nutzfahrzeuge
commercial vehicles

19b

véhicules utilitaires
autoveicoli industriali e speciali
bedrijfsautomobielen e.d.

1976 M**	1*			2*			3*			4*			5*			6*		7*	8*	9*
	A	M	J	A	M	J	A	M	J	A	M	J	A	M	J	M	M	J	M	
+																				
=																				
-																				
S																				
+	7	16	5	22	13	13	4	2	2	10	9	7	8	7	12	1	84	23	16	
=	91	81	88	78	86	86	94	87	94	49	50	57	92	93	88	2	65	65	84	
-	2	3	3	1	1	2	11	4	41	41	36					3	4	12		
S	+5	+12	+6	+22	+12	+12	+2	-5	-2	-31	-32	-29	+8	+7	+12	4	9	+11	+16	
+	24	16	26		29		24	45	45	80	47	12	95	95	33	1	59	18	18	
=	68	84	74	20			71	76	55	55	20	12	6	88	1	1	67	1	82	
-	8			80												3	37			
S	+16	+16	+26	-80	-42	-76	-55	-55	-20	+45	+41	+12	+55	+55	+33	4	+55		+18	
+																				
=																				
-																				
S																				
+	9	97	94	2	1	4	89	91	89	4	95	3	95	11	12	1	91	9	1	
=	91	3	6	98	99	96	8	9	8	2						100	9	1.6	99	
-	-91	-2	-6	-98	-95	-96	-5	-9	-5	+92	+1	+3	+99	+11	+12	4	+91		+1	
+																				
=																				
-																				
S																				
+																				
=																				
-																				
S																				
+	10	13	11	21	19	8	2	1	1	36	28	28	50	53	40	1				
=	75	85	87	58	60	71	80	78	88	39	55	58	50	47	60	2				
-	15	2	2	21	21	21	18	21	11	25	17	14				3				
S	-5	+11	+9	-2	-13	-16	-20	-10	+11	+11	+14	+50	+53	+40	4				3.0	

RESULTATER AF GRUPPE
ERGEBNISSE DER GRUPPE
RESULTS FOR GROUP
RÉSULTATS DU GROUPE
RISULTATI DEL GRUPPO
RESULTATEN VAN DE GROEP

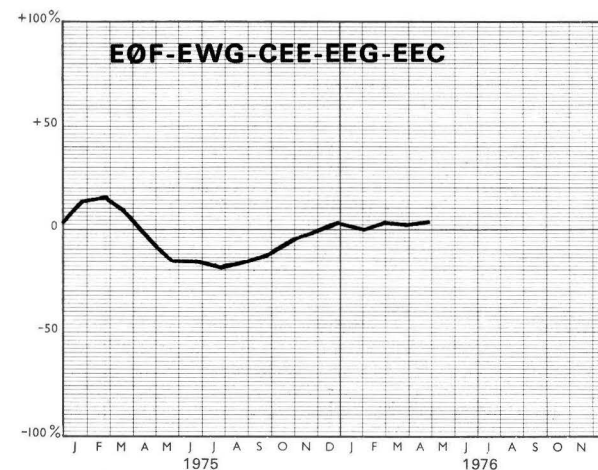
20

SKIBSBYGGERI, FLYVEMASKINEKONSTRUKTION, JERNBANEMATERIEL
LUFTFAHRZEUGBAU, SCHIFFBAU, LOKOMOTIVEN
SHIPBUILDING, AIRCRAFT MANUFACTURING, RAILWAY AND TRAMWAY ROLLING STOCK
CONSTRUCTION NAVALE ET AÉRONAUTIQUE, MATÉRIEL FERROVIAIRE
INDUSTRIE DELLA COSTR. DI MATERIALE ROTABILE FERRO-TRANVIARIO,
COSTR. NAVALI E AERONAUTICHE
SCHEEPSBOUW, VLIEGTUIGEN, ROLLEND SPOORWEGMATERIEEL

	1976 M**	1*			2*			3*			4*			5*			6*	7*	8*	9*		
		A	M	J	A	M	J	A	M	J	A	M	J	A	M	J	N	M	J	M		
Danmark	+ = - S																1 2 3 4					
B.R. Deutschland	+ = - S	16 84 -84	19 81 -81	20 80 -80	1 64 -34	81 19 -19	66 34 -34				96 4 -4	78 22 -22	67 33 -33	1 98 1	1 99 +1	1 99 +1	1 2 3 4	59 41 +69	69 31 +69	18.2	51 49 -49	
France	+ = - S	6 64 30 -24	75 25 -25	1 76 23 -22	72 28 -28	79 21 -21	78 22 -22	3 95 +1	2 96 2	1 98 1	26 60 14	1 79 20	1 83 16	81 19 +81	96 4 +96	80 20 +80	1 2 3 4	91 1 +16	82 1 +16		8 41 51 -43	
Ireland	+ = - S																					
Italia	+ = - S	23 77 -77	22 78 -78	23 77 -77	29 71 -71	5 95 -95	6 94 -94	1 99 +1	1 99 +1	1 99 +1	18 77 +13	31 68 +30	14 78 +6	83 17 +83	85 15 +85	67 33 +67	1 2 3 4	74 86 +8	12 84 +8	18.3	15 85 +15	
Nederland	+ = - S																					
Belgique-België	+ = - S	42 58 -58	41 59 -59	41 59 -59	8 92 -92	8 92 -92	8 92 -92				2 21 77 -75	28 16 56 -28	1 31 68 -67	30 63 7 +23	34 66 +34	43 57 +43	1 2 3 4	69 53 24 22	69 11 20 +49	14.8	1 97 2 -1	
Luxembourg	+ = - S																1 2 3 4					
United Kingdom	+ = - S										23 42 29 -6	36 61 3 +33	31 48 21 +10	80 17 3 +77	61 38 1 +60	61 39 3 +61	1 2 3 4				8.0	
EØF-EWG-CEE-EEG-EEC	+ = - S	3 41 56 -53	45 55 -55	45 54 -53	50 50 -50	54 46 -46	49 51 -51	2 97 +1	2 97 +1	1 98 1	18 69 13 +5	21 69 10 +11	16 62 22 -6	64 36 +64	65 35 +65	59 41 +59	1 2 3 4			11.0		

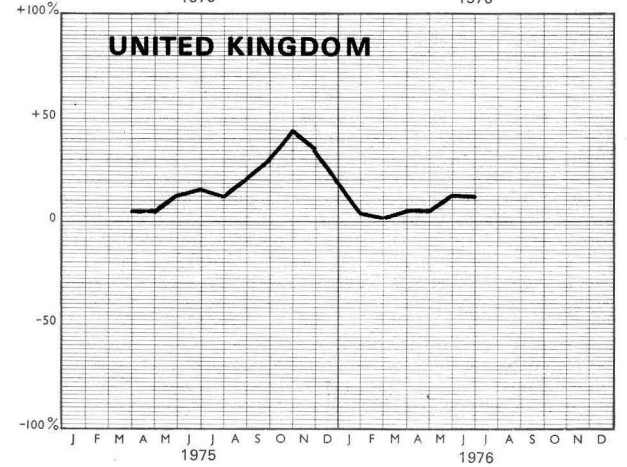
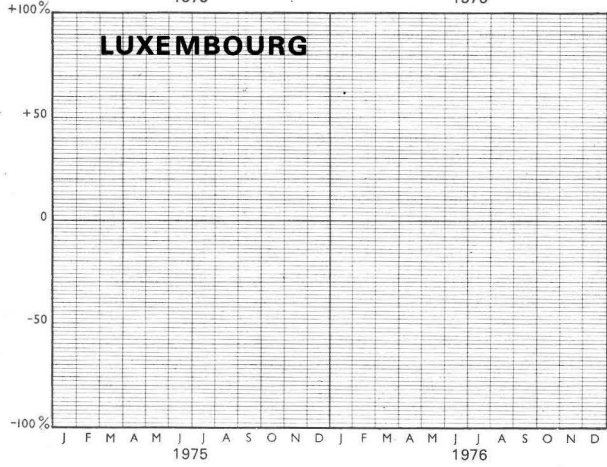
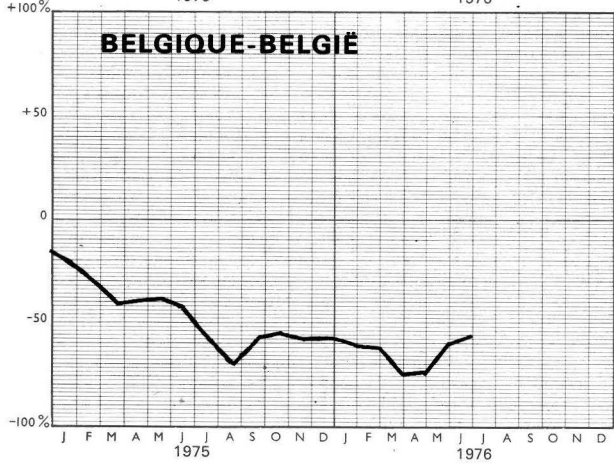
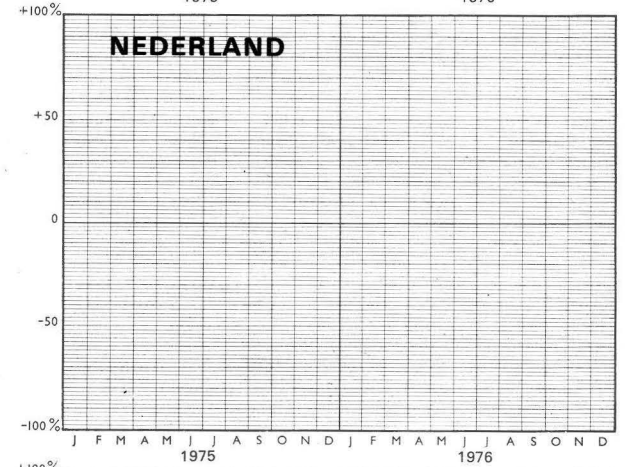
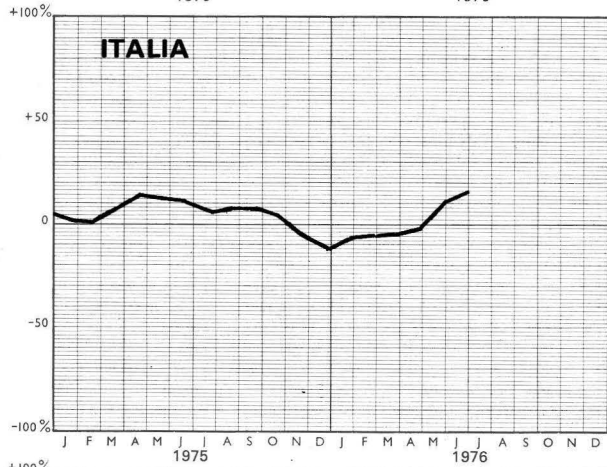
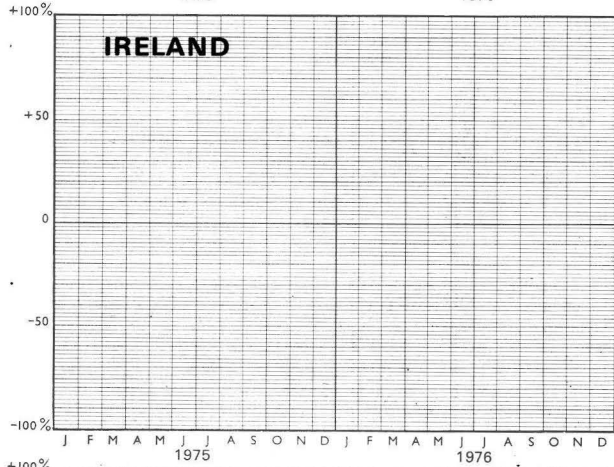
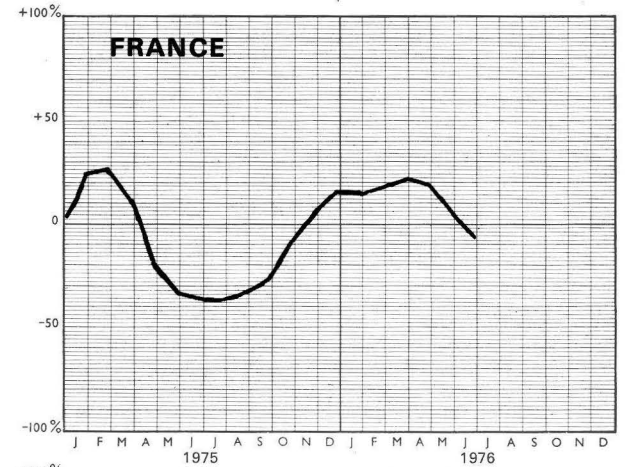
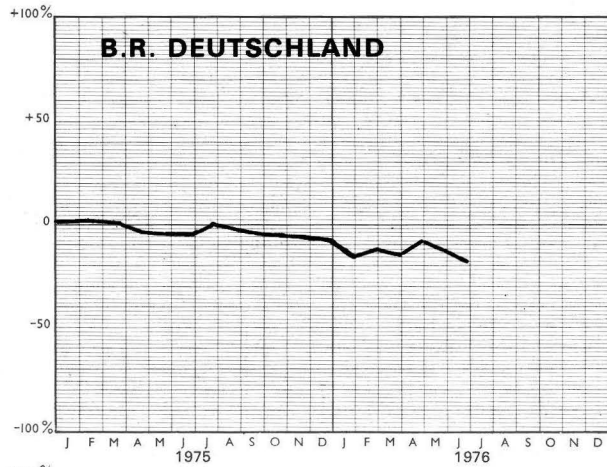
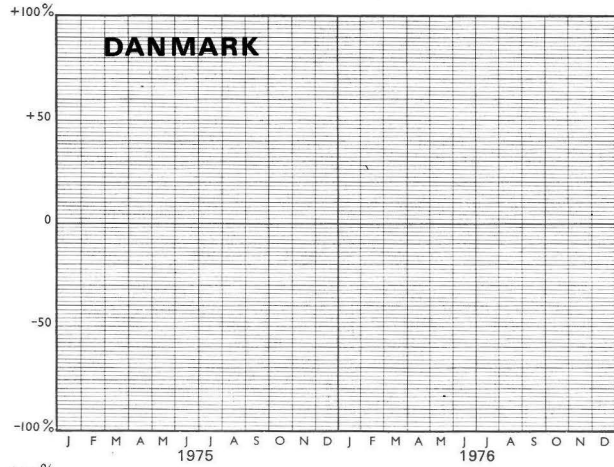
FORVENTET PRODUKTIONSUDVIKLING
 ERWARTUNGEN HINSICHTLICH DER PRODUKTIONSTÄTIGKEIT
 PRODUCTION EXPECTATIONS
 ESTIMATION DE LA TENDANCE DE LA PRODUCTION
 STIMA DELLA TENDENZA DELLA PRODUZIONE
 VERWACHTING OMTRENT DE ONTWIKKELING VAN DE PRODUKTIE

Glidende tremånedersgennemsnit af forskellene mellem de positive og negative svar
 Gleitende Dreimonatsdurchschnitte der Salden aus den positiven und negativen Meldungen
 Three month moving average of the balance of positive over negative replies
 Moyenne mobile sur trois mois des différences entre les réponses positives et négatives
 Medie mobili trimestrali delle differenze tra le risposte positive e negative
 Voortschrijdende driemaandsgemiddelden der saldi van positieve en negatieve antwoorden



20

SKIBSBYGGERI, FLYVEMASKINEKONSTRUKTION, JERNBANEMATERIEL
 LUFTFAHRZEUGBAU, SCHIFFBAU, LOKOMOTIVEN
 SHIPBUILDING, AIRCRAFT MANUFACTURING, RAILWAY AND TRAMWAY ROLLING STOCK
 CONSTRUCTION NAVALE ET AÉRONAUTIQUE, MATÉRIEL FERROVIAIRE
 INDUSTRIE DELLA COSTRUZIONE DI MATERIALE ROTABILE FERRO-TRANVIARIO,
 COSTRUZIONI NAVALI E AERONAUTICHE
 SCHEEPSBOUW, VLIEGTUIGEN, ROLLEND SPOORWEGMATERIEEL



skibsbyggerie
Schiffbau
shipbuilding

20a

construction navale
cantieri navali
scheepsbouw

	1976 M**	1*			2*			3*			4*			5*			6*	7*	8*	9*		
		A	M	J	A	M	J	A	M	J	A	M	J	A	M	J	M	M	J	M		
Danmark	+ = \$																					
B.R. Deutschland	+ = \$	16 84 -64	19 81 -61	20 80 -60	1 64 -34	61 35 -19	66 19 -34				56 4 -4	78 22 -22	67 33 -33	1 98 +1	1 99 +1	1 99 +1	1 2 4	59 41 +69	65 31 +65	18.2	51 49 -49	
France	+ = \$	4 75 -13	74 81 -26	60 20 -20	80 20 -20	65 31 -31	65 31 -31	1 55 +1	55 1 -1	55 1 -1	3 92 -2	73 73 -27	97 3 -3	50 50 +50	95 5 +95	33 67 +33	1 2 4	93 53 7	48 51 +47	12 33 55 -43		
Ireland	+ = \$																1 2 3 4					
Italia	+ = \$	1 99 -55	1 99 -55	11 89 -65	1 99 -99	1 99 -55	11 89 -85	55 +1	57 +3	59 +1	5 86 -4	15 82 +12	4 96 +4	51 5 +51	91 9 +91	99 1 +99	1 2 4	78 100 -2	8 82 -2	18.9	15 85 +15	
Nederland	+ = \$																					
Belgique-België	+ = \$	37 63 -62	38 62 -62	38 62 -62	1 55 -55	1 55 -55	1 55 -55				4 13 -75	3 5 -89	3 13 -81	54 46 +54	60 40 +60	43 57 +43	1 2 4	53 43 40	57 7 +21	17.4	3 97 +3	
Luxembourg	+ = \$																1 2 3 4					
United Kingdom	+ = \$																					
EØF-EWG-CEE-EEG-EEC	+ = \$	27 73 -73	26 74 -74	29 71 -71	49 51 -51	57 43 -43	49 51 -51	1 99 +1	1 99 +1	100	6 84 -4	24 67 +15	20 58 -2	35 65 +35	58 42 +58	53 47 +53	1 2 4				10.5	

RESULTATER AF GRUPPE
 ERGEBNISSE DER GRUPPE
 RESULTS FOR GROUP
 RÉSULTATS DU GROUPE
 RISULTATI DEL GRUPPO
 RESULTATEN VAN DE GROEP

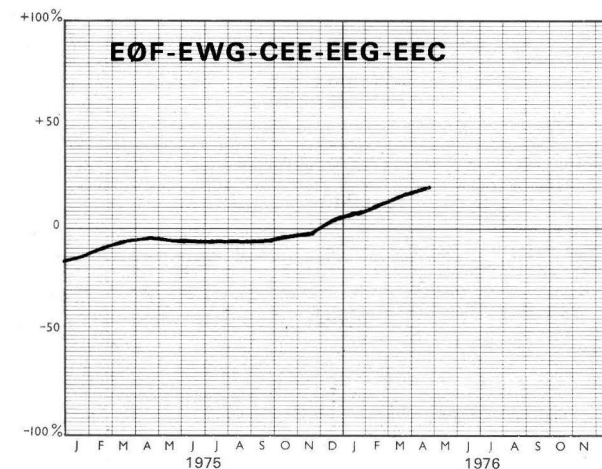
21

FINMEKANIK, OPTIK, URFABRIKATION
 FEINMECHANIK, OPTIK, UHREN
 PRECISION INSTRUMENTS, OPTICAL GOODS, WATCHES AND CLOCKS
 MÉCANIQUE DE PRÉCISION, OPTIQUE, HORLOGERIE
 INDUSTRIE DELLE COSTRUZIONI MECCANICHE DI PRECISIONE, OTTICA ED OROLOGERIA
 FIJNMECHANISCHE INSTRUMENTEN, OPTISCHE EN FOTOGRAFISCHE INSTRUMENTEN, UURWERKEN

	1976 M**	1*			2*			3*			4*			5*			6*	7*	8*	9*
		A	M	J	A	M	J	A	M	J	A	M	J	A	M	J	M	M	M	
Danmark	+ = - S																			1 2 3 4
B.R. Deutschland	+ = - S	5 62 33 -28	11 48 41 -30	8 47 45 -37	17 71 12 +5	19 73 8 +11	14 78 8 +6	21 70 9 +12	25 67 8 +17	20 75 5 +15	28 63 9 +19	19 72 9 +10	24 69 7 +17	7 92 1 +6	6 93 1 +5	1 99 1 +1	2 1 3 4	73 21 1 3	29 65 6 +23	7 78 15 -8
France	+ = - S	13 63 24 -11	29 46 25 +4	38 31 31 +7	12 49 35 -27	25 29 46 -21	31 31 38 -7	15 65 20 -5	11 66 23 -12	14 69 17 -3	43 51 6 +37	49 48 3 +46	41 50 9 +32	35 61 4 +31	45 47 8 +37	59 33 8 +51	1 2 3 4	76 70 13 9	12 18 18 -6	16 67 17 -1
Ireland	+ = - S																			
Italia	+ = - S	72 28 -28	1 70 -28	10 65 -15	1 75 -23	6 67 -21	13 45 -25	14 35 -33	21 77 +19	8 90 +6	2 8 -6	9 86 +4	9 90 +8	84 16 +84	52 48 +52	64 36 +64	1 2 3 4	44 58 +36	37 62 1	10 83 7 +3
Nederland	+ = - S																			
Belgique-België	+ = - S																			1 2 3 4
Luxembourg	+ = - S																			1 2 3 4
United Kingdom	+ = - S																			1 2 3 4
EØF-EWG-CEE-EEG-EEC	+ = - S	7 63 30 -23	14 49 37 -23	16 44 40 -24	14 68 18 -4	18 66 16 +2	16 68 16 +2	19 64 17 +2	21 68 11 +10	17 75 8 +5	29 63 8 +21	25 68 7 +18	27 66 7 +20	25 73 2 +23	22 75 3 +19	24 74 2 +22	1 2 3 4			3.2

FORVENTET PRODUKTIONSUDVIKLING
 ERWARTUNGEN HINSICHTLICH DER PRODUKTIONSTÄTIGKEIT
 PRODUCTION EXPECTATIONS
 ESTIMATION DE LA TENDANCE DE LA PRODUCTION
 STIMA DELLA TENDENZA DELLA PRODUZIONE
 VERWACHTING OMTRENT DE ONTWIKKELING VAN DE PRODUKTIE

Glidende tremånedersgennemsnit af forskellene mellem de positive og negative svar
 Gleitende Dreimonatsdurchschnitte der Salden aus den positiven und negativen Meldungen
 Three month moving average of the balance of positive over negative replies
 Moyenne mobile sur trois mois des différences entre les réponses positives et négatives
 Medie mobili trimestrali delle differenze tra le risposte positive e negative
 Voortschrijdende driemaandsgemiddelden der saldi van positieve en negatieve antwoorden



21

FINMEKANIK, OPTIK, URFABRIKATION
 FEINMECHANIK, OPTIK, UHREN
 PRECISION INSTRUMENTS, OPTICAL GOODS, WATCHES AND COLCKS
 MÉCANIQUE DE PRÉCISION, OPTIQUE, HORLOGERIE
 INDUSTRIE DELLE COSTRUZIONI MECCANICHE DI PRECISIONE, OTTICA ED OROLOGERIA
 FIJNMECHANISCHE INSTRUMENTEN, OPTISCHE EN FOTOGRAFISCHE INSTRUMENTEN, UURWERKEN

**Salgs- og abonnementskontorer · Vertriebsbüros · Sales Offices
Bureaux de vente · Uffici di vendita · Verkoopkantoren**

Belgique - België

Moniteur belge - Belgisch Staatsblad

Rue de Louvain 40-42 -
Leuvenseweg 40-42
1000 Bruxelles - 1000 Brussel
Tél. 5120026
CCP 000-2005502-27
Postrekening 000-2005502-27

Sous-dépôt - Agentschap:

Librairie européenne - Europese
boekhandel

Rue de la Loi 244 - Wetstraat 244
1040 Bruxelles - 1040 Brussel

Danmark

J. H. Schultz - Boghandel

Møntergade 19
DK - 1116 København K
Tel. 141195
Girokonto 1195

BR Deutschland

Verlag Bundesanzeiger

Breite Straße - Postfach 108006 -
5000 Köln 1
Tel. (0221) 210348
(Fernschreiber: Anzeiger Bonn
08882595)
Postscheckkonto 83400 Köln

France

*Service de vente en France des publica-
tions des Communautés européennes*

Journal officiel

26, rue Desaix
75732 Paris Cedex 15
Tél. (1)5786139 - CCP Paris 23-96

Ireland

Stationery Office

Beggar's Bush
Dublin 4
Tel. 688433

Italia

Libreria dello Stato

Piazza G. Verdi 10
00198 Roma - Tel. (6)8508
Telex 62008
CCP 1/2640

Agenzie:

00187 Roma - Via XX Settembre
(Palazzo Ministero
del tesoro)
20121 Milano - Galleria
Vittorio Emanuele 3
Tel. 806406

**Grand-Duché
de Luxembourg**

*Office des publications officielles
des Communautés européennes*

5, rue du Commerce
Boîte postale 1003 - Luxembourg
Tél. 490081 - CCP 191-90
Compte courant bancaire:
BIL 8-109/6003/300

Nederland

Staatsdrukkerij- en uitgeverijbedrijf

Christoffel Plantijnstraat, 's-Gravenhage
Tel. (070)814511
Postgiro 425300

United Kingdom

H.M. Stationery Office

P.O. Box 569
London SE1 9NH
Tel. (01)9286977, ext. 365
National Giro Account 582-1002

United States of America

*European Community Information
Service*

2100 M Street, N.W.
Suite 707
Washington, D.C. 20037
Tel. (202)8728350

Schweiz - Suisse - Svizzera

Librairie Payot

6, rue Grenus
1211 Genève
Tél. 318950
CCP 12-236 Genève

Sverige

Librairie C.E. Fritze

2, Fredsgaten
Stockholm 16
Post Giro 193, Bank Giro 73/4015

España

Libreria Mundi-Prensa

Castelló 37
Madrid 1
Tel. 275-4655

Andre lande · Andere Länder · Other countries · Autres pays · Altri paesi · Andere landen

Kontoret for De europæiske Fællesskabers officielle Publikationer · Amt für amtliche Veröffentlichungen der Europäischen Gemeinschaften · Office for Official
Publications of the European Communities · Office des publications officielles des Communautés européennes · Ufficio delle pubblicazioni ufficiali delle
Comunità europee · Bureau voor officiële publikaties der Europese Gemeenschappen

Luxembourg 5, rue du Commerce Boîte postale 1003 Tél. 490081 CCP 191-90 Compte courant bancaire BIL 8-109/6003/300

8849

Pris pr. hæfte	Dkr. 39,30
Einzelpreis	DM 17
Single copy	£ 3.10/\$ 7.20
Prix par numéro	FF 30/FB 250
Prezzo unitario	Lit. 4550
Prijs per nummer	Fl. 17,30/FB 250

Abonnement for 6 numre	Dkr. 157
Abonnement für 6 Nummern	DM 68
Subscription for 6 numbers	£ 12.20/\$ 28.70
Abonnement à 6 numéros	FF 120/FB 1000
Abbonamento a 6 numeri	Lit. 18150
Abonnement voor 6 nummers	Fl. 69/FB 1000

KONTORET FOR DE EUROPÆISKE FÆLLESSKABERS OFFICIELLE PUBLIKATIONER
AMT FÜR AMTLICHE VERÖFFENTLICHUNGEN DER EUROPÄISCHEN GEMEINSCHAFTEN
OFFICE FOR OFFICIAL PUBLICATIONS OF THE EUROPEAN COMMUNITIES
OFFICE DES PUBLICATIONS OFFICIELLES DES COMMUNAUTÉS EUROPÉENNES
UFFICIO DELLE PUBBLICAZIONI UFFICIALI DELLE COMUNITÀ EUROPEE
BUREAU VOOR OFFICIËLE PUBLIKATIES DER EUROPESE GEMEENSCHAPPEN

Boîte postale 1003 — Luxembourg

7236/2