

Resultaterne af *konjunkturundersøgelsen* hos virksomhedsledere i Fællesskabet

Ergebnisse der *Konjunkturbefragung* bei den Unternehmern in der Gemeinschaft

Results of the *business survey* carried out among managements in the Community

Résultats de *l'enquête de conjoncture* auprès des chefs d'entreprise de la Communauté

Risultati dell'*inchiesta congiunturale* effettuata presso gli imprenditori della Comunità

Resultaten van de *conjunctuurenquête* bij het bedrijfsleven in de Gemeenschap

KOMMISSIONEN FOR DE EUROPÆISKE FÆLLESSKABER
Generaldirektoratet for økonomiske og finansielle anliggender

KOMMISSION DER EUROPÄISCHEN GEMEINSCHAFTEN
Generaldirektion Wirtschaft und Finanzen

COMMISSION OF THE EUROPEAN COMMUNITIES
Directorate-General for Economic and Financial Affairs

COMMISSION DES COMMUNAUTÉS EUROPÉENNES
Direction générale des affaires économiques et financières

COMMISSIONE DELLE COMUNITÀ EUROPEE
Direzione generale degli affari economici e finanziari

COMMISSIE VAN DE EUROPESE GEMEENSCHAPPEN
Directoraat-generaal voor Economische en Financiële Zaken

3 - 1976

ANMÆRKNINGER

1. Undersøgelsen foretages af :
 - IFO i Forbundsrepublikken Tyskland
 - INSEE i Frankrig
 - CII-ESRI i Irland
 - ISCO-Mondo Economico i Italien
 - CBS i Nederlandene
 - BNB i Belgien
 - STATEC i Luxembourg.
 - CBI i det Forenede Kongerige
2. Resultaterne for den samlede industri omfatter alle industrielle sektorer undtagen næringsmiddelindustri og minedrift.
3. Alle medlemslandene, med undtagelse af Danmark, deltager i undersøgelsen. Da det statistiske materiale skal holdes hemmeligt, offentliggøres resultaterne for Nederlandene for tiden kun for så vidt angår hovedtallene.
4. For Frankrigs vedkommende angår spørgsmålet om den udenlandske ordrebeholdning kun lande uden for franc-zonen.
5. Tabellerne viser virksomhedsledernes bedømmelser for så vidt angår industrielle grupper og undergrupper og for den samlede industri samt saldoen (S) mellem de positive svar (+) og de negative svar (—). Derudover findes der regelmæssigt for visse spørgsmåls vedkommende kurver for industrigrupperne og for den samlede industri.

OPSTILLING AF RESULTATERNE

I hver kolonne opstilles svarerne på de forskellige spørgsmål udtrykt i procent i denne rækkefølge:

1. **Bedømmelse af den samlede ordrebeholdning**: stor (+), normal (=), lille (—).
2. **Bedømmelse af den udenlandske ordrebeholdning**: stor (+), normal (=), lille (—). For Tysklands vedkommende: Vurderinger af eksportudviklingen i løbet af de nærmeste måneder: forøgelse (+), ingen forandring (=), formindskelse (—).
3. **Bedømmelse af lagrene af færdigvarer**: større end normalt (+), normale (=), lavere end normalt (—).
4. **Vurdering af produktionsudviklingen i løbet af de nærmeste måneder**: forøgelse (+), ingen forandring (=), formindskelse (—).
5. **Vurdering af salgsprisudviklingen i løbet af de nærmeste måneder**: forøgelse (+), ingen forandring (=), formindskelse (—).
6. 1) **Vor produktionsvirksomhed er uhindret; hindret af 2)** utilstrækkelig efterspørgsel; 3) mangel på arbejdskraft; 4) utilstrækkeligt udstyr.
7. **Bedømmelse af produktionskapaciteten**: vor nuværende kapacitet er mere end tilstrækkelig (+), er tilstrækkelig (=), er ikke tilstrækkelig (—).
8. **Periode, for hvilken produktionsomfanget er sikret**, udtrykt i måneder.
9. **Vurdering af udviklingen af beskæftigelsen i løbet af de 3-4 nærmeste måneder**: forøgelse (+), ingen forandring (=), formindskelse (—).

* Spørgsmål :

- | | |
|------------------------------------|--|
| 1. Den samlede ordrebeholdning | 6. Produktionsaktivitet |
| 2. Den udenlandske ordrebeholdning | 7. Kapacitet |
| 3. Lagrene af færdigvarer | 8. Sikret produktionsperiode (i måneder) |
| 4. Produktionsforventningerne | 9. Forventninger m.h.t. beskæftigelsen |
| 5. Prisforventningerne | ** M = måneder |

ANMERKUNGEN

1. Die Befragung wird durchgeführt :
 - vom IFO-Institut in der B.R. Deutschland
 - vom INSEE in Frankreich
 - von der CII-ESRI in Irland
 - von ISCO-Mondo Economico in Italien
 - vom CBS in den Niederlanden
 - von der BNB in Belgien
 - vom STATEC in Luxemburg.
 - von der CBI in Vereinigten Königreich
2. Die Ergebnisse für die gesamte Industrie umfassen alle Industriezweige mit Ausnahme der Nahrungsmittelindustrie und des Bergbaus.
3. Alle Mitgliedsländer ausser Dänemark nehmen an der Befragung teil. Aus Gründen der statistischen Geheimhaltungspflicht werden die Ergebnisse für die Niederlande vorläufig nur für die großen Aggregate veröffentlicht.
4. Für Frankreich bezieht sich die Frage der Auslandsaufträge nur auf Länder außerhalb der Franc-Zone.
5. Die Tabellen zeigen die Unternehmerurteile bezüglich der Industriegruppen und Untergruppen und der Industrie insgesamt sowie den Saldo (S) zwischen den positiven (+) und den negativen (—) Antworten. Darüber hinaus werden für gewisse Fragen regelmäßig Schaubilder für die Industriegruppen und die Industrie insgesamt erstellt.

DARSTELLUNG DER ERGEBNISSE

In jeder Spalte sind die Antworten auf die in nachstehender Reihenfolge angegebenen Fragen (in Prozentsätzen ausgedrückt) wiedergegeben:

1. **Beurteilung des gesamten Auftragsbestandes**: verhältnismäßig groß (+), ausreichend (=), zu klein (—).
2. **Beurteilung des Bestandes an Auslandsaufträgen**: verhältnismäßig groß (+), ausreichend (=), zu klein (—). Für Deutschland: Erwartungen hinsichtlich der Ausfuhren in den kommenden Monaten: Zunahme (+), keine Veränderung (=), Abnahme (—).
3. **Beurteilung des Fertigwarenlagers**: verhältnismäßig groß (+), ausreichend (=), zu klein (—).
4. **Erwartungen hinsichtlich der Produktionstätigkeit in den kommenden Monaten**: Zunahme (+), keine Veränderung (=), Abnahme (—).
5. **Erwartungen hinsichtlich der Verkaufspreise in den kommenden Monaten**: Zunahme (+), keine Veränderung (=), Abnahme (—).
6. 1) **Unsere Produktionstätigkeit wird z.Z. nicht behindert; wird z.Z. durch folgende Faktoren behindert**; 2) unzureichende Nachfrage; 3) Mangel an Arbeitskräften; 4) unzureichende Ausrüstung.
7. **Beurteilung der Produktionskapazität**: Unsere Produktionskapazität ist gegenwärtig als: mehr als ausreichend (+), ausreichend (=), unzureichend (—) anzusehen.
8. **Gesicherte Produktionsdauer (in Monaten)**.
9. **Erwartungen hinsichtlich der Beschäftigtenzahl in den nächsten 3-4 Monaten**: Zunahme (+), keine Veränderung (=), Abnahme (—).

* Fragen :

- | | |
|---------------------------------|--|
| 1. Ges. Auftragsbestand | 6. Produktionstätigkeit |
| 2. Bestand an Auslandsaufträgen | 7. Produktionskapazität |
| 3. Fertigwarenlager | 8. Gesicherte Produktionsdauer (in Mon.) |
| 4. Produktionserwartungen | 9. Erwartungen über die Beschäftigung |
| 5. Preiserwartungen | ** M = Monat |

Nærværende månedsredegørelse erstatter den publikation, som under titlen "Resultaterne af konjunkturundersøgelserne blandt virksomhedsledere i Fællesskabet", udkom hver fjerde måned. Den meddeler fremover i detaljeret form) de samlede resultater af konjunkturundersøgelserne hos industrien i medlemsstaterne bortset fra Danmark, som endnu ikke deltager. Disse undersøgelser er gennemført siden 1962 på grundlag af et spørgeskema, som hver måned er tilsendt over 20.000 virksomhedsledere repræsenterende den samlede industriaktivitet i Fællesskabet fordelt på 22 sektorer og undersektorer.*

*) Da det statistiske materiale skal holdes hemmeligt, offentliggøres resultaterne for Nederlandene for tiden kun for så vidt angår hovedtallene.

Das vorliegende Monatsheft ersetzt die bisherige viermonatliche Veröffentlichung "Bericht über die Ergebnisse der Konjunkturbefragungen bei den Unternehmern in der Gemeinschaft". Fortan werden die vollständigen Einzelergebnisse) der harmonisierten Konjunkturbefragungen in den Industriezweigen der Mitgliedsländer in dieser Form herauskommen, ausgenommen Dänemark, das noch nicht teilnimmt. Die Erhebungen selbst finden seit 1962 statt, und zwar werden monatlich an über 20.000 Unternehmer, repräsentativ für die Industrie der Gemeinschaft und auf 22 Industriezweige verteilt, Fragebogen versandt.*

*) Aus Gründen der statistischen Geheimhaltungspflicht werden die Ergebnisse für die Niederlande vorläufig nur für die großen Aggregate veröffentlicht.

The present monthly bulletin replaces the quarterly publication "Results of the business surveys carried out among heads of enterprises in the Community". In future it will present, in detailed form, the complete results of the harmonised business surveys carried out in industries in member countries with the exception of Denmark which does not yet take part. The surveys have been carried out, since 1962, by sending a questionnaire, each month, to more than 20.000 heads of businesses which form a representative sample, divided into 22 sectors and sub-sectors, of the whole of industrial activity in the Community.*

* For reasons of statistical secrecy, the results for the Netherlands will for the time being be published only as aggregates.

NOTES

1. The survey is carried out by :
 - IFO in the federal Republic of Germany
 - INSEE in France
 - CII-ESRI in Ireland
 - ISCO-Mondo Economico in Italy
 - CBS in the Netherlands
 - BNB in Belgium
 - STATEC in Luxembourg.
 - CBI in the United Kingdom
2. The results for industry as a whole cover all industries except for food, and mining and quarrying.
3. All member countries except Denmark take part in the survey. For reasons of statistical secrecy, the results for the Netherlands will for the time being be published only as aggregates.
4. For France, the question concerning export order books relates to countries outside the Franc area.
5. The tables represent managements' views for all the groups and sub-groups of industries and for industry as a whole, and also the balance (S) of positive (+) over negative (—) replies. For some questions, graphs are also added periodically for the groups of industries and industry as a whole.

PRESENTATION OF RESULTS

Each column gives the replies to the various questions, as a percentage, in the following order:

1. **Assessment of total order books:** above normal (+), normal (=), below normal (—).
2. **Assessment of export order books:** above normal (+), normal (=), below normal (—). For Germany: estimate of export trend in the months ahead: up (+), unchanged (=), down (—).
3. **Assessment of stocks of finished products:** above normal (+), normal (=), below normal (—).
4. **Estimate of production trend in the months ahead:** up (+), unchanged (=), down (—).
5. **Estimate of trend of selling prices in the months ahead:** up (+), unchanged (=), down (—).
6. (1) **Production is not being held up at all; is being held up by:** (2) insufficient demand; (3) shortage of labour; (4) shortage of plant capacity.
7. **Assessment of production capacity:** production capacity is more than sufficient (+); is sufficient (=); is not sufficient (—).
8. **Months of production ensured.**
9. **Estimate of trend of numbers employed over the next three or four months:** up (+), unchanged (=), down (—).

* Questions :

- | | |
|--------------------------------|---------------------------------|
| 1. Total order books | 6. Production activity |
| 2. Export order books | 7. Production capacity |
| 3. Stocks of finished products | 8. Months of production ensured |
| 4. Production expectations | 9. Trend of numbers employed |
| 5. Price expectations | ** M = Month |

AVERTISSEMENTS

1. L'enquête est effectuée par :
 - l'IFO en République fédérale d'Allemagne
 - l'INSEE en France
 - le CII-ESRI en Irlande
 - l'ISCO-Mondo Economico en Italie
 - le CBS aux Pays-Bas
 - la BNB en Belgique
 - le STATEC au Luxembourg.
 - le CBI au Royaume-Uni
2. Les résultats pour l'ensemble de l'industrie comprennent tous les secteurs industriels, à l'exception des industries alimentaires et extractives.
3. Tous les pays membres, *sauf le Danemark*, participent à l'enquête. Pour des raisons de secret statistique, les résultats des Pays-Bas ne seront publiés, pour le moment, qu'au niveau des grands agrégats.
4. Pour la France, la question relative au carnet de commande étrangères concerne les pays situés hors de la zone franc.
5. Pour tous les groupes et sous-groupes d'industrie et pour l'industrie dans son ensemble, des tableaux présentent les jugements des entrepreneurs ainsi que le solde (S) entre les réponses positives (+) et les réponses négatives (—). En outre, pour certaines questions, des graphiques sont fournis périodiquement pour les groupes d'industrie et l'industrie dans son ensemble.

PRÉSENTATION DES RÉSULTATS

Dans chaque colonne, sont présentés en pourcentage, les réponses aux différentes questions, dans l'ordre suivant:

1. **Appréciation du carnet de commande total:** élevé (+), normal (=), faible (—).
2. **Appréciation du carnet de commandes étrangères:** élevé (+), normal (=), faible (—). Pour l'Allemagne: Estimations de la tendance de l'exportation au cours des prochains mois: augmentation (+), stabilité (=), diminution (—).
3. **Appréciation des stocks de produits finis:** supérieurs à la normale (+), normaux (=), inférieurs à la normale (—).
4. **Estimation de la tendance de la production au cours des prochains mois:** augmentation (+), stabilité (=), diminution (—).
5. **Estimation de la tendance des prix de vente au cours des prochains mois:** augmentation (+), stabilité (=), diminution (—).
6. 1) **Notre activité de production n'est pas gênée; est gênée par:** 2) insuffisance de la demande; 3) manque de main-d'œuvre; 4) insuffisance d'équipement.
7. **Jugement sur la capacité de production:** notre capacité présente est plus que suffisante (+); est suffisante (=); n'est pas suffisante (—).
8. **Durée de production assurée « en mois ».**
9. **Estimation de la tendance des effectifs au cours des 3-4 prochains mois:** augmentation (+), stabilité (=), diminution (—).

* Questions :

- | | |
|-----------------------------------|--|
| 1. Carnet de commandes total | 6. Activité de production |
| 2. Carnet de commandes étrangères | 7. Capacité de production |
| 3. Stocks de produits finis | 8. Durée de production assurée (en mois) |
| 4. Perspectives de production | 9. Tendance des effectifs |
| 5. Perspectives de prix | ** M = Mois |

Le présent bulletin mensuel remplace la publication quadrimestrielle "Rapport sur les résultats des enquêtes de conjoncture auprès des chefs d'entreprise de la Communauté". Il présentera désormais, sous une forme détaillée), les résultats complets des enquêtes de conjoncture harmonisées, effectuées auprès des industries des Etats membres, à l'exception du Danemark qui n'y participe pas encore. Ces enquêtes sont réalisées depuis 1962 par questionnaire adressé, chaque mois, à plus de 20.000 chefs d'entreprise représentatifs de l'ensemble de l'activité industrielle de la Communauté, répartis en 22 secteurs et sous-secteurs.*

**) Pour des raisons de secret statistique, les résultats des Pays-Bas des grands agrégats.*

ne seront publiés, pour le moment, qu'au niveau

Il presente opuscolo mensile sostituisce la pubblicazione quadrimestrale "Rapporto sui risultati delle inchieste congiunturali presso gli imprenditori della Comunità". Esso provvederà alla diffusione dettagliata) dei risultati completi delle inchieste di congiuntura armonizzate, effettuate presso gli imprenditori della Comunità, ad eccezione della Danimarca, che non partecipa ancora. Dette inchieste sono realizzate dal 1962, mediante l'invio mensile dei questionari a più di 20.000 imprenditori che rappresentano l'insieme dell'attività industriale della Comunità, ripartiti in 22 settori e sottosectori.*

**) Per ragioni di segretezza, i risultati dei Paesi Bassi*

si riferiscono per il momento soltanto ai maggiori aggregati economici.

Deze maandelijkse brochure vervangt de viermaandelijkse publikatie "Verslag over de resultaten van de conjunctuurenquêtes bij het bedrijfsleven in de Gemeenschap". De resultaten van de geharmoniseerde conjunctuurenquêtes, uitgevoerd bij het bedrijfsleven in de Lid-Staten, met uitzondering van Denemarken, dat nog niet aan de enquêtes deelneemt, zullen gedetailleerd en zo compleet mogelijk worden weergegeven). Deze enquêtes worden sinds 1962 met behulp van een per post verzonden vragenlijst maandelijks gehouden bij meer dan 20.000 hoofden van ondernemingen die representatief zijn voor de totale industriële activiteit van de Gemeenschap, onderverdeeld in 22 sectoren en subsectoren.*

**) Om redenen van statistische geheimhouding zullen de resultaten voor Nederland gegeven op het niveau van de grote aggregaten.*

voor het ogenblik slechts worden weer-

AVVERTENZE

1. L'inchiesta é effettuata :
 - dall'IFO nella Repubblica federale di Germania
 - dall'INSEE in Francia
 - dal CII-ESRI in Irlanda
 - dall'ISCO e da « Mondo Economico » in Italia
 - dal CBS nei Paesi Bassi
 - dalla BNB in Belgio
 - dallo STATEC nel Lussemburgo.
 - dal CBI nel Regno Unito
2. I risultati per l'insieme dell'industria comprendono tutti i settori industriali, tranne le industrie alimentare ed estrattiva.
3. Tutti i paesi membri ad eccezione della Danimarca, partecipano all'inchiesta. Per ragioni di segretezza, i risultati dei Paesi Bassi si riferiranno per il momento soltanto ai maggiori aggregati economici.
4. Per la Francia, la domanda relativa al portafoglio ordini esteri si riferisce ai paesi non compresi nella zona del franco.
5. Per tutti i gruppi e sottogruppi d'industria e per l'insieme dell'industria, delle tabelle riportano i giudizi degli imprenditori nonchè la differenza (S) tra le risposte positive (+) e le risposte negative (—). Per talune domande sono inoltre pubblicati periodicamente dei grafici relativi ai gruppi d'industrie ed all'insieme dell'industria.

PRESENTAZIONE DEI RISULTATI

In ogni colonna sono riportate nell'ordine le risposte, in percentuale, alle questioni:

1. **Giudizio sulla consistenza complessiva del portafoglio ordini:** alta (+), normale (=), bassa (—).
2. **Giudizio sulla consistenza del portafoglio ordini dall'estero:** alta (+), normale (=), bassa (—). Per la Germania: Previsioni sulla tendenza delle esportazioni nei prossimi mesi: aumento (+), stabilità (=), diminuzione (—).
3. **Giudizio sulle giacenze di prodotti finiti:** superiori al normale (+), normali (=), inferiori al normale (—).
4. **Previsioni sulla tendenza della produzione** nei prossimi mesi: aumento (+), stabilità (=), diminuzione (—).
5. **Previsioni sulla tendenza dei prezzi di vendita** nei prossimi mesi: aumento (+), stabilità (=), diminuzione (—).
6. 1) **La nostra attività produttiva non é ostacolata; é ostacolata da:**
2) insufficienza di domanda; 3) scarsità di manodopera; 4) insufficienza di impianti.
7. **Giudizio sulla capacità produttiva:** la nostra capacità attuale é più che sufficiente (+), é sufficiente (=), insufficiente (—).
8. **Durata di produzione assicurata,** espressa in mesi.
9. **Previsioni sulla tendenza della manodopera occupata nel corso dei prossimi 3-4 mesi:** aumento (+), stabilità (=), diminuzione (—).

* Questioni :

- | | |
|-----------------------------------|---|
| 1. Portafoglio ordini complessivo | 6. Attività di produzione |
| 2. Portafoglio ordini dall'estero | 7. Capacità di produzione |
| 3. Giacenze di prodotti finiti | 8. Periodo assicurato di produzione (in mesi) |
| 4. Previsioni sulla produzione | 9. Previsioni sull'occupazione |
| 5. Previsioni sui prezzi | ** M = Mese |

AANTEKENINGEN

1. De enquête wordt uitgevoerd door het :
 - IFO-Instituut in de Bondsrepubliek Duitsland
 - INSEE in Frankrijk
 - CII-ESRI in Ierland
 - ISCO-Mondo Economico in Italië
 - CBS in Nederland
 - NBB in België
 - STATEC in Luxemburg.
 - CBI in het Verenigd Koninkrijk
2. In de resultaten voor de totale industrie zijn niet begrepen de sectoren voedingswaren en winning van delfstoffen.
3. Alle lidstaten, behalve Denemarken, nemen deel aan de enquête. Om redenen van statistische geheimhouding, zullen de resultaten voor Nederland voor het ogenblik slechts worden weergegeven op het niveau van de grote aggregaten.
4. Voor Frankrijk heeft de vraag naar het voorraadbestand voor buitenlandse rekening niet betrekking op de frank-zone.
5. Voor alle industriële groepen en sub-groepen alsmede voor de industrie als geheel geven de tabellen de beoordeling van de ondernemers en het saldo (S) van de positieve (+) en negatieve (—) antwoorden weer. Bovendien worden voor bepaalde vragen regelmatig grafieken opgenomen betreffende elke industriegroep en de industrie als geheel.

GRAFISCHE WEERGAVE VAN DE RESULTATEN

In iedere kolom is de verdeling van de antwoorden op de verschillende vragen weergegeven in procenten van het totaal en wel als volgt:

1. **Beoordeling van het totale orderbestand:** groot (+), normaal (=), klein (—).
2. **Beoordeling van het buitenlandse orderbestand:** groot (+), normaal (=), klein (—). Voor Duitsland: Verwachting omtrent de ontwikkeling van de uitvoer: stijging (+), geen verandering (=), daling (—).
3. **Beoordeling van de voorraad eindprodukten:** te groot (+), normaal (=), te klein (—).
4. **Verwachting omtrent de ontwikkeling van de produktie in de volgende maanden:** stijging (+), geen verandering (=), daling (—).
5. **Verwachting omtrent de ontwikkeling van de verkoopprijzen in de volgende maanden:** stijging (+), geen verandering (=), daling (—).
6. 1) **De voortgang van het werk ondervond geen moeilijkheden; ondervond moeilijkheden veroorzaakt door:** 2) niet voldoende vraag; 3) tekort aan arbeidskrachten; 4) onvoldoende uitrusting.
7. **Beoordeling van de produktiecapaciteit:** onze produktiecapaciteit achten wij thans meer dan voldoende (+), voldoende (=), onvoldoende (—).
8. **Omvang van het nog uit te voeren werk uitgedrukt in aantal maanden.**
9. **Verwachting omtrent het verloop van de personeelsbezetting in de volgende 3-4 maanden:** stijging (+), geen verandering (=), daling (—).

* Vragen :

- | | |
|------------------------------|--|
| 1. Totale orderbestand | 6. Voortgang van de produktie |
| 2. Buitenlandse orderbestand | 7. Produktiecapaciteit |
| 3. Voorraad eindprodukten | 8. Verzekerde activiteitsduur (in maanden) |
| 4. Produktieverwachtingen | 9. Verwachtingen van de personeelbezetting |
| 5. Prijsverwachtingen | ** M = Maand |

RESULTATER AF GRUPPE
ERGBNISSE DER GRUPPE
RESULTS FOR GROUP
RÉSULTATS DU GROUPE
RISULTATI DEL GRUPPO
RESULTATEN VAN DE GROEP

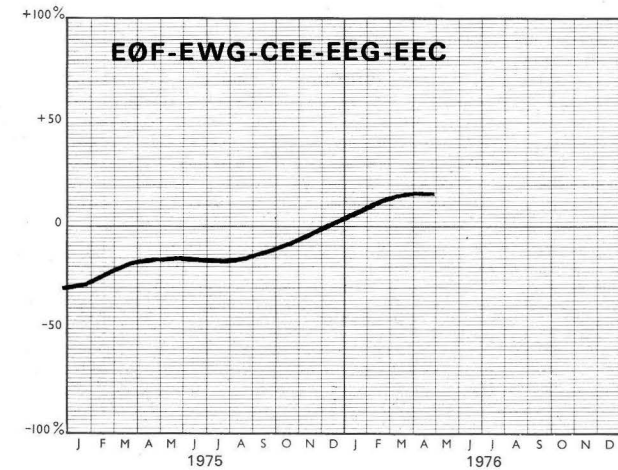
0

DEN SAMLEDE INDUSTRI
GESAMTE INDUSTRIE
INDUSTRY AS A WHOLE
ENSEMBLE DE L'INDUSTRIE
INDUSTRIA IN COMPLESSO
TOTALE INDUSTRIE

	1976 M**	1*			2*			3*			4*			5*			6*	7*	8*	9*		
		A	M	J	A	M	J	A	M	J	A	M	J	A	M	J	M	M	J	M		
Danmark	+ = - S																1 2 3 4					
B.R. Deutschland	+ = - S	10 50 40 -30	10 51 39 -25	8 54 38 -30	14 79 7 +7	14 80 6 +8	18 75 7 +11	20 74 6 +14	18 74 8 +10	16 76 8 +8	21 72 7 +14	17 73 10 +7	12 78 10 +2	34 65 1 +33	30 69 1 +29	27 72 1 +26	1 2 3 4	56 33 5 3	32 65 3 +29	3.0	13 77 10 +3	
France	+ = - S	18 53 29 -11	19 50 31 -12	20 49 31 -11	13 41 46 -33	14 35 47 -33	12 42 46 -34	18 66 16 +2	16 67 17 -1	15 70 15 +28	35 58 7 +25	33 59 8 +11	22 67 11 +60	61 38 1 +66	67 32 1 +58	60 38 2 +58	1 2 3 4	81 6 6 12	25 66 9 +16		20 61 19 +1	
Ireland	+ = - S	11 51 38 -27	9 56 35 -26	14 45 41 -27	31 54 15 +16	32 49 19 +13	28 39 32 -5	20 76 4 +16	20 79 1 +19	20 79 1 +19	36 51 13 +23	30 62 8 +22	28 56 16 +12	55 39 6 +49	57 39 4 +53	56 41 3 +53	1 2 3 4	69 23 2 +19	20 79 1 +19	1.9	10 71 19 -9	
Italia	+ = - S	13 51 36 -23	12 57 31 -19	13 55 32 -19	15 48 37 -22	16 46 38 -22	19 50 31 -12	20 67 13 +7	19 66 15 +4	19 69 12 +7	23 66 11 +12	15 72 13 +2	15 76 9 +6	81 18 1 +80	71 28 1 +70	64 36 1 +64	1 2 3 4	54 68 3 6	40 57 3 +37	4.3	7 87 6 +1	
Nederland	+ = - S	5 62 33 -28	4 63 33 -25	6 60 34 -28				36 60 4 +32	37 55 4 +33	32 63 5 +27	12 78 10 +2	8 79 13 -5	15 77 8 +7				1 2 3 4	39 51 4 +33	35 63 2 +33	4.2	5 64 31 -26	
Belgique-België	+ = - S	8 46 46 -38	8 47 45 -37	12 45 43 -31	9 44 47 -38	10 45 46 -35	9 45 46 -37	19 67 14 +5	18 72 10 +8	18 63 15 -1	18 61 21 -3	16 56 28 -12	12 61 27 -15	39 58 3 +36	40 58 2 +38	39 60 1 +38	1 2 3 4	78 4 4 +44	50 44 6 +44	3.3	9 77 14 -5	
Luxembourg	+ = - S	7 19 74 -67	6 22 72 -66	5 20 75 -70	6 19 75 -69	5 18 77 -72	5 17 78 -73	12 82 6 +6	7 50 3 +4	17 80 3 +14	11 87 2 +9	11 81 8 +3	3 95 2 +1	85 15 1 +85	76 21 3 +73	15 85 2 +15	1 2 3 4	20 74 3 +66	70 26 4 +66	1.5	3 35 62 -59	
United Kingdom	+ = - S										44 46 41 +33	49 46 5 +44	44 47 9 +35	71 27 1 +70	78 22 1 +78	71 29 3 +71	1 2 3 4				2.8	
EØF-EWG-CEE-EEG-EEC	+ = - S	12 51 37 -25	12 54 34 -22	12 53 35 -23	13 62 25 -12	13 62 25 -12	16 60 24 -8	20 70 10 +10	19 70 11 +8	17 72 11 +6	25 67 8 +17	25 65 10 +15	21 69 10 +11	52 47 1 +51	55 44 1 +54	50 45 1 +49	1 2 3 4				3.3	

FORVENTET PRODUKTIONSUDVIKLING
 ERWARTUNGEN HINSICHTLICH DER PRODUKTIONSTÄTIGKEIT
 PRODUCTION EXPECTATIONS
 ESTIMATION DE LA TENDANCE DE LA PRODUCTION
 STIMA DELLA TENDENZA DELLA PRODUZIONE
 VERWACHTING OMTRENT DE ONTWIKKELING VAN DE PRODUKTIE

Glidende tremånedersgennemsnit af forskellene mellem de positive og negative svar
 Gleitende Dreimonatsdurchschnitte der Salden aus den positiven und negativen Meldungen
 Three month moving average of the balance of positive over negative replies
 Moyenne mobile sur trois mois des différences entre les réponses positives et négatives
 Medie mobili trimestrali delle differenze tra le risposte positive e negative
 Voortschrijdende driemaandsgemiddelden der saldi van positieve en negatieve antwoorden



0 DEN SAMLEDE INDUSTRI
 GESAMTE INDUSTRIE
 INDUSTRY AS A WHOLE
 ENSEMBLE DE L'INDUSTRIE
 INDUSTRIA IN COMPLESSO
 TOTALE INDUSTRIE

I. FORBRUGSGODER

Beklædnings- og trikotageindustri
Skotøjsfabrikation og forarbejdning af læder
Kemiske forbrugsgoder
Møbler
Finkeramik og hulglasindustri
Forbrugsgoder af metal
Elektrotekniske forbrugsvarer, radio, fjernsyn
Personbiler
Fotografiske artikler, optik og urfabrikation

I. VERBRAUCHSGÜTER

Wirkerei, Strickerei und Bekleidung
Schuhindustrie und Lederverarbeitung
Chemische Konsumgüter
Möbel
Porzellan und Hohlglas
Metallerzeugnisse für Konsumzwecke
Elektrotechnische Konsumgüter
Personenkraftwagen
Feinmechanisch-optische Konsumgüter

I. CONSUMER GOODS

Garments and knitted and crocheted goods
Footwear and processing of leather
Consumer chemicals
Furniture
Ceramic products other than for building and industrial purposes, hollow glass
Metal consumer articles
Domestic electrical appliances, radio and television
Private cars
Photographic and ophthalmic goods, watches and clocks

I. BIENS DE CONSOMMATION

Habillement et bonneterie
Chaussures et transformation de cuir
Produits chimiques de consommation
Meubles
Céramique fine et verre creux
Articles métalliques de consommation
Appareils électroménagers, radio, télévision
Voitures de tourisme
Photographie, lunetterie, horlogerie

I. BENI DI CONSUMO

Industrie dell'abbigliamento, maglieria e calzetteria
Calzature e trasformazione del cuoio
Prodotti chimici per il consumo
Industria del mobilio e dell'arredamento in legno
Ceramica fina e vetro cavo
Industrie della costruzione di articoli meccanici di consumo
Industrie delle costruzioni elettromeccaniche per il consumo
Autovetture
Ottica ed orologeria

I. CONSUMPTIEGOEDEREN

Kledingindustrie, tricot- en kousenindustrie
Schoenindustrie en lederverwerking
Chemische produkten: consumptiegoederen
Meubelindustrie
Fijn aardewerk, glas
Metaalprodukten: consumptiegoederen
Elektrotechnische apparaten en installaties voor consumptiedoeleinden
Personenautomobielen
Optische en fotografische instrumenten, uurwerken

RESULTATER AF GRUPPE
 ERGEBNISSE DER GRUPPE
 RESULTS FOR GROUP
 RÉSULTATS DU GROUPE
 RISULTATI DEL GRUPPO
 RESULTATEN VAN DE GROEP

FORBRUGSGODER
 VERBRAUCHSGÜTER
 CONSUMER GOODS
 BIENS DE CONSOMMATION
 BENI DI CONSUMO
 CONSUMPTIEGOEDEREN

	1976 M**	1*			2*			3*			4*			5*			6*		7*	8*		9*
		A	M	J	A	M	J	A	M	J	A	M	J	A	M	J		M	M	J	M	
Danmark	+ = - S																1 2 3 4					
B.R. Deutschland	+ = - S	19 54 27 -8	18 55 27 -9	12 61 27 -15	14 82 -4 +10	11 83 6 +5	21 74 5 +16	22 65 13 +9	22 65 13 +9	21 66 13 +8	15 79 6 +9	14 77 5 +5	11 80 9 +2	20 79 1 +19	14 85 1 +13	14 85 1 +13	1 2 3 4	71 19 3 3	31 66 3 +28	2.4	11 81 8 +3	
France	+ = - S	34 48 18 +16	38 43 15 +19	37 43 20 +17	19 62 19	36 47 17 +19	22 57 27 +1	15 58 27 -12	14 59 27 -13	13 66 21 -8	33 63 4 +25	32 62 6 +26	28 65 7 +21	59 41 36 +59	64 36 41 +64	58 41 1 +57	1 2 3 4	67 11 14 20	16 70 14 +2		28 61 11 +17	
Ireland	+ = - S	6 60 34 -28	5 55 40 -35	11 56 33 -22	29 62 9 +20	10 71 19 -5	20 40 40 -20	14 75 7 +7	37 63 7 +37	25 71 7 +25	24 64 12 +12	15 74 11 +4	17 54 29 -12	54 46 3 +54	56 41 3 +53	62 38 2 +62	1 2 3 4	54 28 6 2	21 77 2 +19	2.0	19 65 16 +3	
Italia	+ = - S	19 60 21 -2	26 52 21 +5	24 56 20 +4	31 45 20 +11	30 45 21 +9	38 42 19 +19	11 72 17 -6	12 62 26 -14	13 68 19 -6	32 55 13 +19	26 64 10 +16	12 82 6 +6	90 10 18 +90	82 18 22 +82	78 22 3 +78	1 2 3 4	57 40 2 8	32 63 5 +27	4.2	7 87 6 +1	
Nederland	+ = - S	6 74 20 -14	6 77 17 -11	9 73 18 -9				50 44 6 +44	49 46 5 +44	41 51 8 +33	15 75 10 +5	6 85 9 -3	14 77 9 +5				1 2 3 4	51 38 5 1	30 65 5 +25	3.4	6 70 24 -18	
Belgique-België	+ = - S	12 50 38 -26	12 54 33 -20	12 49 38 -25	13 51 36 -23	14 51 35 -21	10 48 42 -32	20 65 15 +5	11 76 13 -2	12 61 27 -15	23 61 16 +7	26 51 23 +3	12 60 28 -16	39 61 64 +39	36 64 62 +36	38 62 3 +38	1 2 3 4	78 46 5 1	46 46 8 +38	2.7	10 74 16 -6	
Luxembourg	+ = - S	18 32 50 -32	18 31 51 -22	57 43 -43				21 75 +21	51 49 +51	51 49 +51	8 49 -35	26 31 -17	74 26 -26	53 47 +53	66 34 +66	58 42 +58	1 2 3 4	12 51 36 +5	26 57 17 +5	1.6	18 65 17 +1	
United Kingdom	+ = - S											46 49 5 +41	47 45 8 +39		80 20 73 +80	73 27 3 +73	1 2 3 4				2.1	
EØF-EWG-CEE-EEG-EEC	+ = - S	23 54 23	26 51 22 +3	21 55 24 -3	18 65 13 +5	19 67 14 +5	23 63 14 +9	19 63 18 +1	19 62 19	18 65 17 +1	24 69 7 +17	26 66 8 +18	22 69 9 +13	45 54 1 +44	50 49 1 +49	46 53 1 +45	1 2 3 4				2.8	

FORVENTET PRODUKTIONSUDVIKLING

ERWARTUNGEN HINSICHTLICH DER PRODUKTIONSTÄTIGKEIT

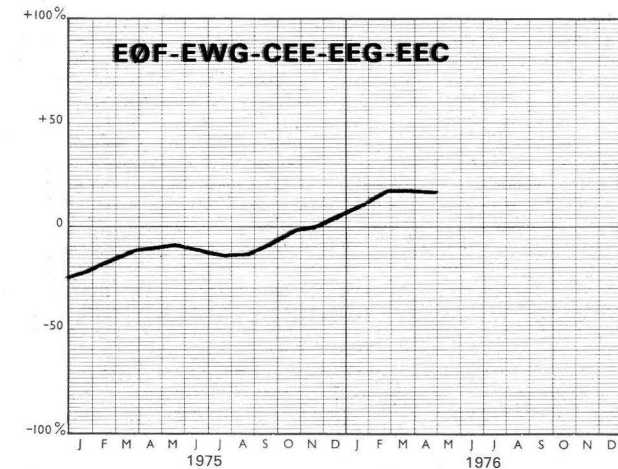
PRODUCTION EXPECTATIONS

ESTIMATION DE LA TENDANCE DE LA PRODUCTION

STIMA DELLA TENDENZA DELLA PRODUZIONE

VERWACHTING OMTRENT DE ONTWIKKELING VAN DE PRODUKTIE

Glidende tremånedersgennemsnit af forskellene mellem de positive og negative svar
Gleitende Dreimonatsdurchschnitte der Salden aus den positiven und negativen Meldungen
Three month moving average of the balance of positive over negative replies
Moyenne mobile sur trois mois des différences entre les réponses positives et négatives
Medie mobili trimestrali delle differenze tra le risposte positive e negative
Voortschrijdende driemaandsgemiddelden der saldi van positieve en negatieve antwoorden



**FORBRUGSGODER
VERBRAUCHSGÜTER
CONSUMER GOODS
BIENS DE CONSOMMATION
BENI DI CONSUMO
CONSUMPTIEGOEDEREN**

II. KAPITALGODER

Bygningsmaterialer
Metalvarer til kapitalgoder
Ikke-elektriske maskiner
Elektrotekniske kapitalgoder
Last- og varevogne
Skibs- og flyvemaskinekonstruktion, jernbanemateriel
Finmekaniske instrumenter

II. INVESTITIONSGÜTER

Baumaterialien
Metallerzeugnisse für Investitionszwecke
Maschinenbau
Elektrotechnische Investitionsgüter
Nutzfahrzeuge
Luftfahrzeugbau, Schiffbau, Lokomotiven
Feinmechanisch-optische Investitionsgüter

II. CAPITAL GOODS

Building materials
General equipment
Mechanical equipment (other than electrical)
Electrical equipment
Commercial vehicles
Shipbuilding, aircraft manufacturing, railway and tramway rolling stock
Precision instruments

II. BIENS D'INVESTISSEMENT

Matériaux de construction
Matériel d'équipement général
Machines non électriques d'équipement
Construction électrique d'équipement
Véhicules utilitaires
Construction navale et aéronautique, matériel ferroviaire
Instruments de précision

II. BENI D'INVESTIMENTO

Industrie dei materiali da costruzione
Industrie della costruzione di attrezzature metalliche
Industrie delle costruzioni elettromeccaniche ed elettroniche per l'investimento
Autoveicoli industriali e speciali
Industrie della costruzione di materiale rotabile ferro-tranviario, costruzioni navali e aeronautiche
Meccanica di precisione per l'investimento

II. KAPITAALGOEDEREN

Bouwmaterialenindustrie
Metaalprodukten: investeringsgoederen
Machinebouw
Elektrotechnische apparaten en installaties voor investeringsdoeleinden
Bedrijfsautomobielen
Scheepsbouw, vliegtuigen, rollend spoorwegmaterieel
Fijnmechanische instrumenten

RESULTATER AF GRUPPE
ERGNISSE DER GRUPPE
RESULTS FOR GROUP
RÉSULTATS DU GROUPE
RISULTATI DEL GRUPPO
RESULTATEN VAN DE GROEP

KAPITALGODER
INVESTITIONSGÜTER
CAPITAL GOODS
BIENS D'INVESTISSEMENT
BENI D'INVESTIMENTO
KAPITAALGOEDEREN

	1976 M**	1*			2*			3*			4*			5*			6*		7*	8*		9*
		A	M	J	A	M	J	A	M	J	A	M	J	A	M	J		M	M	J	M	
Danmark	+ = - S																1 2 3 4					
B.R. Deutschland	+ = - S	6 45 49 -43	6 47 47 -41	5 45 46 -41	15 75 10 +5	12 80 8 +4	15 75 10 +5	24 71 5 +19	21 73 6 +15	20 74 6 +14	17 73 10 +7	13 77 10 +3	9 80 11 -2	20 78 2 +18	18 81 1 +17	13 86 1 +12	1 2 3 4	54 37 4 3	39 57 4 +35	4.3	10 73 17 -7	
France	+ = - S	16 49 35 -19	17 50 33 -16	16 49 35 -15	15 38 47 -32	15 34 51 -36	14 36 50 -36	14 68 18 -4	14 67 19 -5	13 70 17 -4	38 51 11 +27	29 61 10 +19	22 65 13 +9	60 39 24 +59	75 24 1 +74	66 34 1 +66	1 2 3 4	86 65 6 7	28 65 7 +21		14 67 19 -5	
Ireland	+ = - S	3 44 53 -50	12 50 38 -26	15 54 27 -8	34 50 16 +18	42 36 22 +20	30 33 37 -7	32 65 3 +29	21 74 5 +16	12 85 3 +9	22 67 11 +11	37 62 1 +36	47 49 4 +43	44 35 21 +23	46 41 13 +33	32 60 8 +24	1 2 3 4	72 18 2 +25	27 71 2 +25	3.2	12 87 1 +11	
Italia	+ = - S	5 43 52 -47	2 55 39 -37	4 45 47 -43	4 50 46 -42	6 42 52 -46	7 45 44 -37	26 65 9 +17	31 63 6 +25	28 65 7 +21	31 59 10 +21	14 74 12 +2	19 68 13 +6	80 20 27 +80	73 27 33 +73	67 33 4 +67	1 2 3 4	47 83 5 4	50 47 3 +47	6.1	7 86 7	
Nederland	+ = - S	5 58 37 -32	2 55 35 -37	2 58 40 -38				45 54 1 +44	50 48 2 +48	44 54 2 +42	8 84 8 -5	4 87 9 -5	7 81 12 -5				1 2 3 4	31 63 2 +28	31 66 3 +28	7.3	2 47 51 -49	
Belgique-België	+ = - S	13 34 53 -40	13 26 51 -38	15 33 52 -37	18 25 57 -39	20 22 58 -38	16 27 57 -41	28 47 25 +3	24 61 15 +9	26 46 28 -2	16 49 35 -19	18 45 37 -19	15 57 28 -13	36 61 3 +33	48 48 4 +44	50 48 2 +48	1 2 3 4	74 39 4 8	39 8 8 +45	5.3	7 78 15 -8	
Luxembourg	+ = - S	10 45 45 -35	10 54 36 -26	10 54 36 -26	13 47 40 -27	13 22 65 -52	11 42 47 -36	36 51 13 +23	35 52 13 +22	28 60 12 +16	19 70 11 +8	22 46 32 -10	15 71 14 +1	29 71 22 +29	29 49 22 +7	24 76 2 +24	1 2 3 4	29 53 3 16	25 63 12 +13	3.0	13 77 10 +3	
United Kingdom	+ = - S											45 51 4 +41	38 51 11 +27		72 28 +72	68 32 +68	1 2 3 4				4.2	
EØF-EWG-CEE-EEG-EEC	+ = - S	9 46 45 -36	9 45 42 -33	8 45 43 -35	14 61 25 -11	13 61 26 -13	14 61 25 -11	23 67 10 +13	22 68 10 +12	21 70 9 +12	24 65 11 +13	23 67 10 +13	19 69 12 +7	41 58 1 +40	50 49 1 +49	43 56 1 +42	1 2 3 4				4.7	

FORVENTET PRODUKTIONSUDVIKLING

ERWARTUNGEN HINSICHTLICH DER PRODUKTIONSTÄTIGKEIT

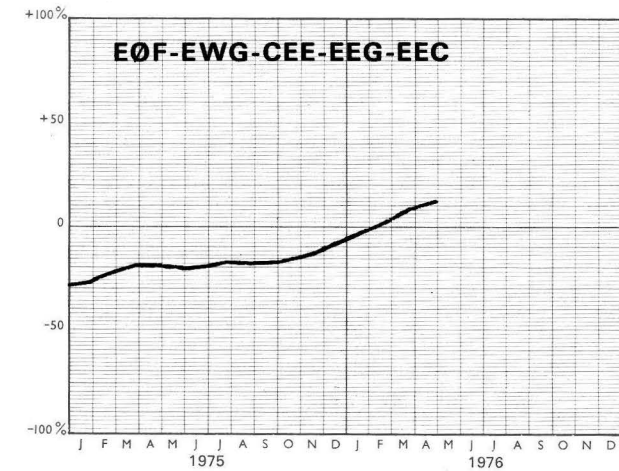
PRODUCTION EXPECTATIONS

ESTIMATION DE LA TENDANCE DE LA PRODUCTION

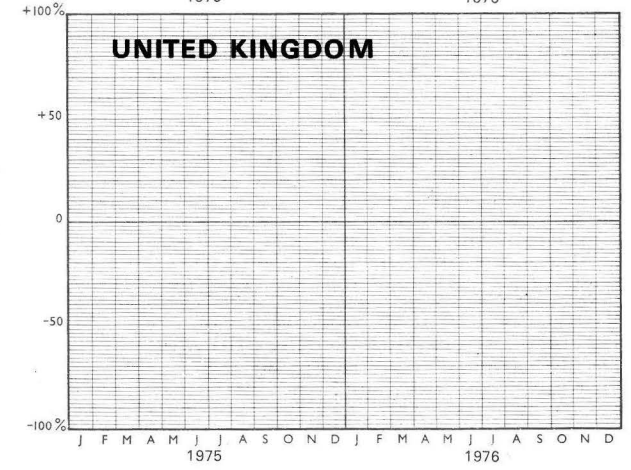
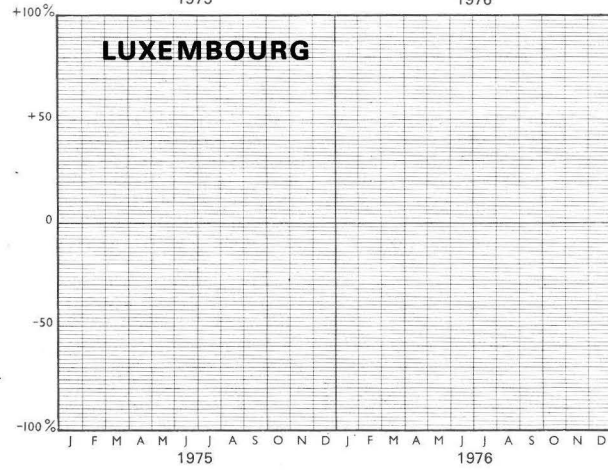
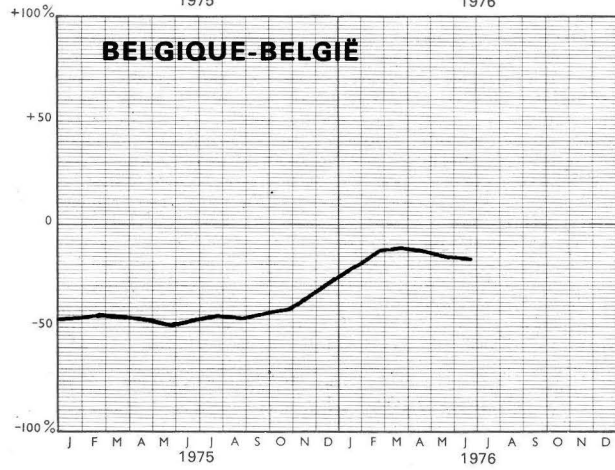
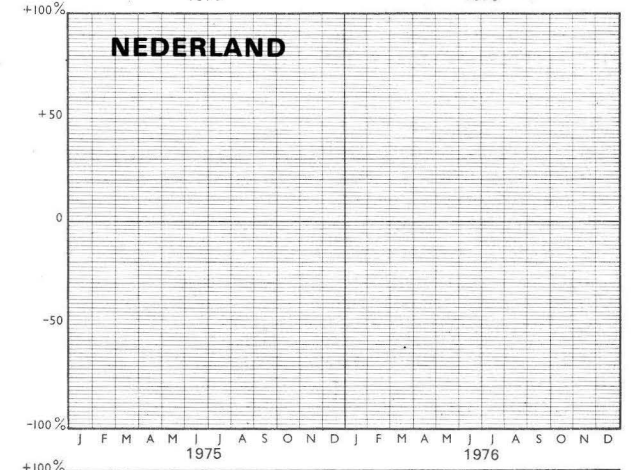
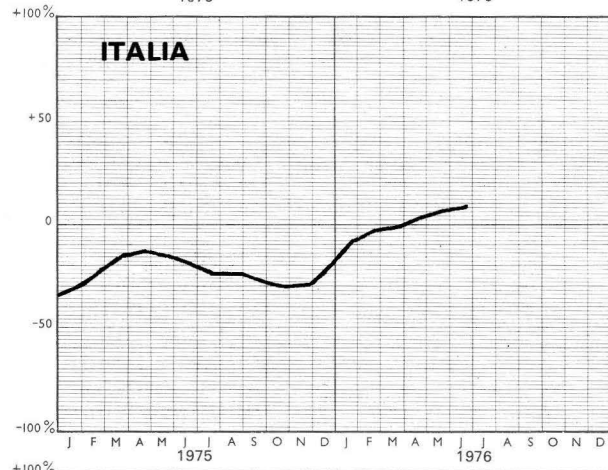
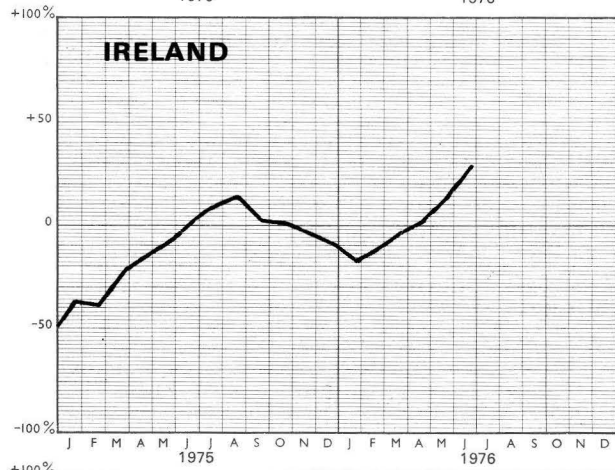
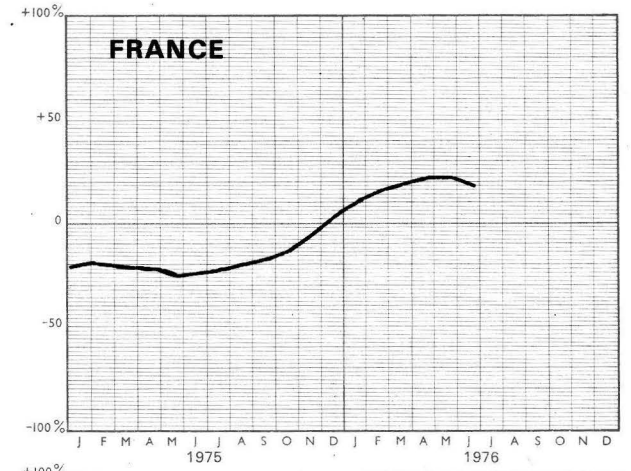
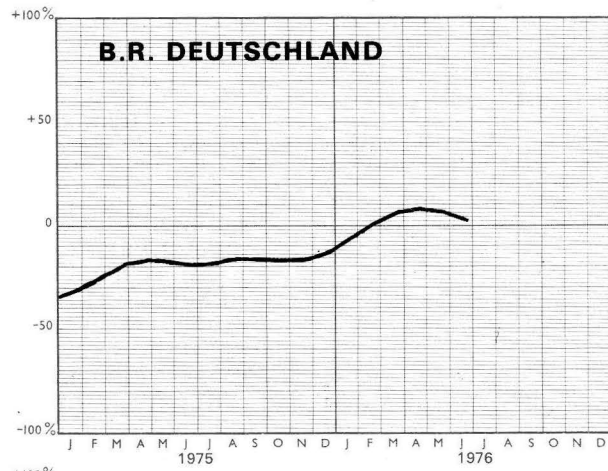
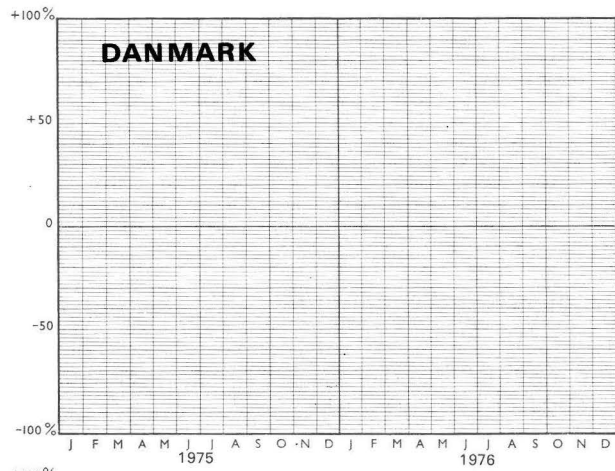
STIMA DELLA TENDENZA DELLA PRODUZIONE

VERWACHTING OMTRENT DE ONTWIKKELING VAN DE PRODUKTIE

Glidende tremånedersgennemsnit af forskellene mellem de positive og negative svar
Gleitende Dreimonatsdurchschnitte der Salden aus den positiven und negativen Meldungen
Three month moving average of the balance of positive over negative replies
Moyenne mobile sur trois mois des différences entre les réponses positives et négatives
Medie mobili trimestrali delle differenze tra le risposte positive e negative
Voortschrijdende driemaandsgemiddelden der saldi van positieve en negatieve antwoorden



**KAPITALGODER
INVESTITIONSGÜTER
CAPITAL GOODS
BIENS D'INVESTISSEMENT
BENI D'INVESTIMENTO
KAPITAALGOEDEREN**



III. HALVFABRIKATA

Tekstilindustri
Læderproduktion
Træ og kork
Papir og papirvarer
Trykkerier
Forarbejdning af plastikvarer
Kemisk industri: basisgrundstoffer
Kemiske produkter til industri og landbrug
Olieindustri
Jern- og stålindustri
Første forarbejdning af jern og stål
Fremstilling af kemofibre
Gummi
Ikke-jernholdige metaller

III. VORPRODUKTE

Textilindustrie (ohne Wirkerei und Strickerei)
Ledererzeugung
Holzbe- und -verarbeitung (ohne Möbelindustrie)
Papiererzeugung und -verarbeitung
Druckereien
Kunststoffverarbeitende Industrie
Grundstoffchemie
Chemisch-technische Erzeugnisse
Mineralölverarbeitung
Eisen- und Stahlerzeugung
Eisen- und Stahlbearbeitung einschl. Gießereien
Chemiefasern
Kautschuk und Asbest
NE-Metalle

III. INTERMEDIATE GOODS

Textiles
Manufacture of leather
Wood and cork
Paper
Printing
Processing of plastics
Basic chemicals
Industrial and agricultural chemicals
Petroleum
Production of iron and steel
Primary processing of iron and steel
Production of man-made fibres
Rubber
Non-ferrous metals industry

III. BIENS INTERMÉDIAIRES

Industrie textile
Production de cuir
Bois et liège
Papier
Imprimerie
Transformation de matières plastiques
Produits chimiques de base
Produits chimiques pour l'industrie et l'agriculture
Pétrole
Sidérurgie
Première transformation des métaux ferreux
Production de fibres artificielles et synthétiques
Caoutchouc
Industrie des métaux non ferreux

III. BENI INTERMEDIARI

Industrie tessili
Produzione di cuoio
Industrie del legno e del sughero
Industrie della carta e della cartotecnica
Industrie grafiche ed editoriali
Industrie della trasformazione delle materie plastiche
Prodotti chimici di base
Prodotti chimici per l'industria e l'agricoltura
Industrie dei derivati del petrolio
Industria siderurgica
Industrie della trasformazione dei metalli ferrosi
Industrie per la produzione di fibre tessili artificiali e sintetiche
Industrie della gomma
Industrie dei metalli non ferrosi

III. HALFFABRIKATEN

Textielindustrie (excl. tricot- en kousenindustrie)
Vervaardiging van leer
Verwerking van hout en kurk
Papier- en papierwarenindustrie
Drukkerijen
Kunststoffenverwerkende industrie
Chemische industrie: basisgrondstoffen
Chemische producten voor de landbouw en voor de industrie
Verwerking van minerale oliën
IJzer- en staalindustrie
Bewerking van ijzer en staal
Kunstmatige en synthetische continugaren- en vezelfabrieken
Rubber- en asbestverwerkende industrieën
Industrie van non-ferrometalen

III. HALVFABRIKATA

Tekstilindustri
Læderproduktion
Træ og kork
Papir og papirvarer
Trykkerier
Forarbejdning af plastikvarer
Kemisk industri: basisgrundstoffer
Kemiske produkter til industri og landbrug
Olieindustri
Jern- og stålindustri
Første forarbejdning af jern og stål
Fremstilling af kemofibre
Gummi
Ikke-jernholdige metaller

III. VORPRODUKTE

Textilindustrie (ohne Wirkerei und Strickerei)
Ledererzeugung
Holzbe- und -verarbeitung (ohne Möbelindustrie)
Papiererzeugung und -verarbeitung
Druckereien
Kunststoffverarbeitende Industrie
Grundstoffchemie
Chemisch-technische Erzeugnisse
Mineralölverarbeitung
Eisen- und Stahlerzeugung
Eisen- und Stahlbearbeitung einschl. Gießereien
Chemiefasern
Kautschuk und Asbest
NE-Metalle

III. INTERMEDIATE GOODS

Textiles
Manufacture of leather
Wood and cork
Paper
Printing
Processing of plastics
Basic chemicals
Industrial and agricultural chemicals
Petroleum
Production of iron and steel
Primary processing of iron and steel
Production of man-made fibres
Rubber
Non-ferrous metals industry

III. BIENS INTERMÉDIAIRES

Industrie textile
Production de cuir
Bois et liège
Papier
Imprimerie
Transformation de matières plastiques
Produits chimiques de base
Produits chimiques pour l'industrie et l'agriculture
Pétrole
Sidérurgie
Première transformation des métaux ferreux
Production de fibres artificielles et synthétiques
Caoutchouc
Industrie des métaux non ferreux

III. BENI INTERMEDIARI

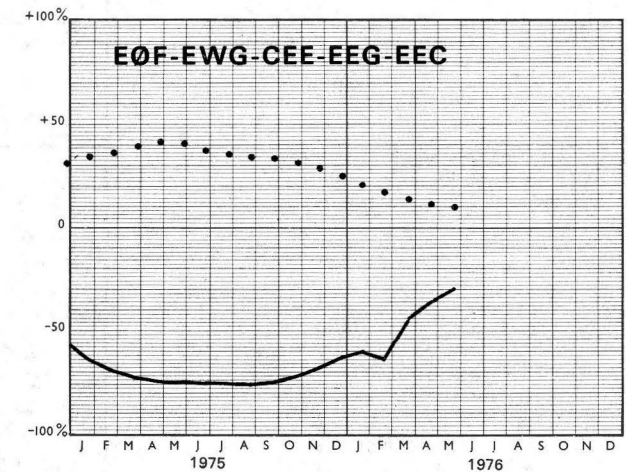
Industrie tessili
Produzione di cuoio
Industrie del legno e del sughero
Industrie della carta e della cartotecnica
Industrie grafiche ed editoriali
Industrie della trasformazione delle materie plastiche
Prodotti chimici di base
Prodotti chimici per l'industria e l'agricoltura
Industrie dei derivati del petrolio
Industria siderurgica
Industrie della trasformazione dei metalli ferrosi
Industrie per la produzione di fibre tessili artificiali e sintetiche
Industrie della gomma
Industrie dei metalli non ferrosi

III. HALFFABRIKATEN

Textielindustrie (excl. tricot- en kousenindustrie)
Vervaardiging van leer
Verwerking van hout en kurk
Papier- en papierwarenindustrie
Drukkerijen
Kunststoffenverwerkende industrie
Chemische industrie: basisgrondstoffen
Chemische producten voor de landbouw en voor de industrie
Verwerking van minerale oliën
IJzer- en staalindustrie
Bewerking van ijzer en staal
Kunstmatige en synthetische continugaren- en vezelfabrieken
Rubber- en asbestverwerkende industrieën
Industrie van non-ferrometalen

FORVENTNING OM SAMLET ORDREBEHOLDNING OG FÆRDIGVARELAGRE
 BEURTEILUNG DER GESAMTEN AUFTRAGSBESTÄNDE UND DER FERTIGWARENLAGER
 ESTIMATION OF TOTAL ORDER BOOKS AND OF STOCKS OF FINISHED PRODUCTS
 APPRÉCIATION DU CARNET DE COMMANDES TOTAL ET DES STOCKS DE PRODUITS FINIS
 GIUDIZIO SUL PORTAFOGLIO ORDINI COMPLESSIVO E LE GIACENZE DI PRODOTTI FINITI
 BEOORDELING VAN HET TOTALE ORDERBESTAND EN VAN DE VOORRAAD EINDPRODUKTEN

Glidende tremånedersgennemsnit af forskellene mellem de positive og negative svar
 Gleitende Dreimonatsdurchschnitte der Salden aus den positiven und negativen Meldungen
 Three month moving average of the balance of positive over negative replies
 Moyenne mobile sur trois mois des différences entre les réponses positives et négatives
 Medie mobili trimestrali delle differenze tra le risposte positive e negative
 Voortschrijdende driemaandsgemiddelden der saldi van positieve en negatieve antwoorden



————— ordrebekholdning
 Auftragsbestände
 order books
 commandes
 ordini
 orderbestand
 - - - - - lager
 Lager
 stocks
 giacenze
 voorraden



HALVFABRIKATA
VORPRODUKTE
INTERMEDIATE GOODS
BIENS INTERMÉDIAIRES
BENI INTERMEDIARI
HALFFABRIKATEN

RESULTATER AF GRUPPE
 ERGEBNISSE DER GRUPPE
 RESULTS FOR GROUP
 RÉSULTATS DU GROUPE
 RISULTATI DEL GRUPPO
 RESULTATEN VAN DE GROEP



HALVFABRIKATA
 VORPRODUKTE
 INTERMEDIATE GOODS
 BIENS INTERMÉDIAIRES
 BENI INTERMEDIARI
 HALFFABRIKATEN

	1976 M**	1*			2*			3*			4*			5*			6*		7*	8*	9*
		M	A	M	M	A	M	M	A	M	M	A	M	M	A	M	M	M	M		
Danmark	+ = - S																1 2 3 4				
B.R. Deutschland	+ = - S	7 49 44 -37	8 54 38 -30	8 55 37 -29	22 72 6 +16	14 82 4 +10	16 79 5 +11	17 80 3 +14	16 81 3 +13	14 80 6 + 8	30 65 5 +25	27 68 5 +22	21 69 10 +11	57 42 1 +56	54 45 1 +53	47 51 2 +45	1 2 3 4	51 36 7 2	27 70 3 +24	2.1 78 6 +10	
France	+ = - S	9 48 43 -34	11 58 31 -20	12 54 34 -22	7 31 62 -55	11 35 54 -43	6 39 9 -49	22 69 7 +13	21 71 8 +13	19 71 10 + 9	38 55 7 +31	35 59 6 +29	35 56 9 +26	57 40 3 +54	64 35 1 +63	65 34 1 +64	1 2 3 4				
Ireland	+ = - S	4 55 41 -37	18 49 33 -15		34 62 4 +30	32 48 20 +12		15 82 3 +12	18 79 3 +15		53 34 13 +40	47 37 16 +31		57 39 4 +53	60 37 3 +57		1 2 3 4		1.3		
Italia	+ = - S	20 46 34 -14	13 51 36 -23	11 57 32 -21	19 38 43 -24	13 47 40 -27	14 47 39 -25	18 74 8 +10	22 66 12 +10	17 69 14 + 3	16 72 12 + 4	15 74 11 + 4	10 76 14 - 4	82 18 1 +82	77 22 3 +76	64 33 3 +61	1 2 3 4	55 75 2 6	41 57 2 +39	2.8	
Nederland	+ = - S	4 51 45 -41	5 59 36 -31	5 59 36 -31				22 71 7 +15	23 70 7 +16	24 70 6 +18	34 60 6 +28	15 74 11 + 4	11 72 17 - 6				1 2 3 4	40 47 6 1	39 60 1 +38	1.8 74 20 -14	
Belgique-België	+ = - S	4 51 45 -41	3 54 43 -40	4 53 43 -39	3 49 48 -45	3 51 46 -43	3 56 41 -38	21 61 18 + 3	14 79 7 + 7	17 77 6 +11	19 61 20 - 1	17 68 15 + 2	11 63 26 -15	51 47 2 +49	42 53 5 +37	38 60 2 +36	1 2 3 4	51 81 3 4	46 46 3 +48	2.0 79 12 - 3	
Luxembourg	+ = - S	3 11 86 -83	6 14 80 -74	5 17 78 -73	3 8 89 -86	5 14 81 -76	3 17 80 -77	8 90 2 + 6	8 87 5 + 3	1 97 2 - 1	11 80 9 + 2	9 91 9 + 9	9 88 3 + 6	93 6 1 +92	95 5 1 +95	84 16 2 +84	1 2 3 4	19 78 19 2	78 19 3 +75	1.3 28 71 -70	
United Kingdom	+ = - S												53 41 6 +47		83 17 3 +83	1 2 3 4			2.1		
EØF-EWG-CEE-EEG-EEC	+ = - S	10 48 42 -32	10 54 36 -26	9 55 36 -27	14 51 35 -21	11 59 30 -19	11 60 29 -18	19 74 7 +12	19 74 7 +12	17 75 8 + 9	30 63 7 +23	26 67 7 +19	27 63 10 +17	62 37 1 +61	61 38 1 +60	60 39 1 +59	1 2 3 4				

RESULTATER AF GRUPPE
 ERGEBNISSE DER GRUPPE
 RESULTS FOR GROUP
 RÉSULTATS DU GROUPE
 RISULTATI DEL GRUPPO
 RESULTATEN VAN DE GROEP

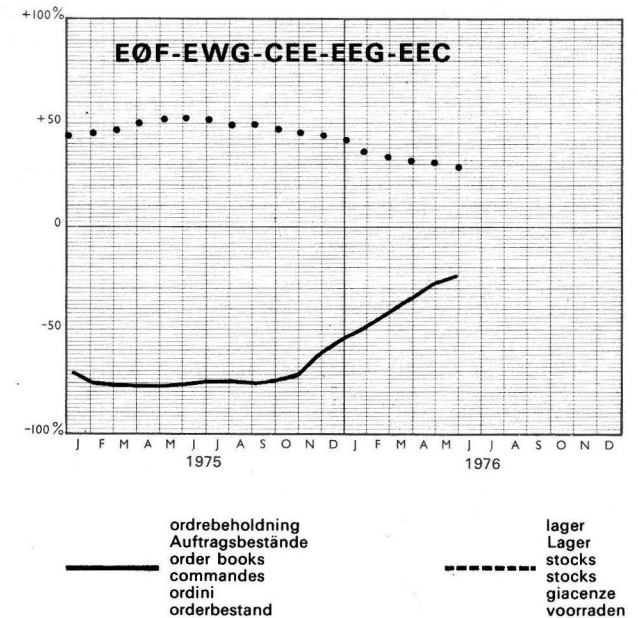
1

TEKSTILINDUSTRI (med undtagelse af trikotagevarer)
 TEXTILINDUSTRIE (ohne Wirkerei und Strickerei)
 TEXTILES (excluding knitted and crocheted goods)
 INDUSTRIE TEXTILE (bonneterie exclue)
 INDUSTRIE TESSILI
 TEXTIELINDUSTRIE (excl. tricot- en kousenindustrie)

	1976 M**	1*			2*			3*			4*			5*			6*	7*	8*	9*	
		M	A	M	M	A	M	M	A	M	M	A	M	M	A	M	M	M	M		
Danmark	+ = - S																1 2 3 4				
B.R. Deutschland	+ = - S	4 59 37 -33	7 62 31 -24	7 57 36 -29	13 56 31 -18	8 73 19 -11	9 70 21 -12	41 59 2 +41	43 55 2 +41	42 56 2 +40	13 75 12 +1	14 75 11 +3	14 75 11 +3	50 44 6 +44	52 45 3 +49	40 57 3 +37	1 2 3 4	69 19 5 2	23 71 6 +17	3.0 3.0 10 -3	7 83 10 -3
France	+ = - S	7 51 42 -35	9 54 37 -28	14 43 43 -29	6 22 72 -66	8 23 69 -61	7 29 64 -57	33 61 6 +27	32 63 5 +27	39 56 5 +34	25 70 5 +20	20 74 6 +14	15 76 9 +6	48 50 2 +46	50 50 40 +50	60 40 3 +60	1 2 3 4				
Ireland	+ = - S	13 74 13	27 28 45 -18		36 64 +36	31 69 +31		3 90 7 -4	50 49 1 +49		41 59 +41	43 57 +43		65 35 +65	47 50 3 +44		1 2 3 4			1.9	
Italia	+ = - S	36 45 19 +17	29 49 22 +7	18 68 14 +4	21 59 20 +1	27 49 24 +3	25 60 15 +10	22 65 13 +9	15 80 5 +10	9 84 7 +2	21 70 9 +12	16 76 8 +8	11 72 17 -6	83 17 +83	88 12 +88	78 22 +78	1 2 3 4	50 36 12 6	25 73 2 +23	2.5 2.5 17 -9	
Nederland	+ = - S																				
Belgique-België	+ = - S	5 36 59 -54	5 33 62 -57	3 39 58 -55	1 46 53 -52	2 42 56 -54	3 45 52 -49	39 48 13 +26	30 58 12 +18	34 60 6 +28	13 46 41 -28	12 48 40 -28	15 53 32 -17	51 49 +51	50 38 12 +38	57 43 +57	1 2 3 4	74 10 11	46 44 10 +36	2.2 2.2 17 -9	8 75 17 -9
Luxembourg	+ = - S																1 2 3 4				
United Kingdom	+ = - S										31 62 7 +24	51 37 12 +39	38 50 12 +26	75 22 3 +72	79 20 2 +77	87 12 1 +86	1 2 3 4				
EØF-EWG-CEE-EEG-EEC	+ = - S	11 51 38 -27	11 56 33 -22	11 54 35 -24	10 44 46 -36	11 45 44 -33	11 49 40 -29	35 59 6 +29	33 63 4 +29	34 61 5 +29	18 71 11 +7	16 73 11 +5	20 67 13 +7	56 41 3 +53	59 39 2 +57	64 35 1 +63	1 2 3 4				

FORVENTNING OM SAMLET ORDREBEHOLDNING OG FÆRDIGVARELAGRE
 BEURTEILUNG DER GESAMTEN AUFTRAGSBESTÄNDE UND DER FERTIGWARENLAGER
 ESTIMATION OF TOTAL ORDER BOOKS AND OF STOCKS OF FINISHED PRODUCTS
 APPRÉCIATION DU CARNET DE COMMANDES TOTAL ET DES STOCKS DE PRODUITS FINIS
 GIUDIZIO SUL PORTAFOGLIO ORDINI COMPLESSIVO E LE GIACENZE DI PRODOTTI FINITI
 BEOORDELING VAN HET TOTALE ORDERBESTAND EN VAN DE VOORRAAD EINDPRODUKTEN

Glidende tremånedersgennemsnit af forskellene mellem de positive og negative svar
 Gleitende Dreimonatsdurchschnitte der Salden aus den positiven und negativen Meldungen
 Three month moving average of the balance of positive over negative replies
 Moyenne mobile sur trois mois des différences entre les réponses positives et négatives
 Medie mobili trimestrali delle differenze tra le risposte positive e negative
 Voortschrijdende driemaandsgemiddelden der saldi van positieve en negatieve antwoorden



- 1** **TEKSTILINDUSTRI (med undtagelse af trikotagevarer)**
TEXTILINDUSTRIE (ohne Wirkerei und Strickerei)
TEXTILES (excluding knitted and crocheted goods)
INDUSTRIE TEXTILE (bonneterie exclue)
INDUSTRIE TESSILI
TEXTIELINDUSTRIE (excl. tricot- en kousenindustrie)

Wolltextilien 1a
 uld
 wool
 laine
 lana
 wol

1976 M**	1*			2*			3*			4*			5*			6*	7*	8*	9*	
	M	A	M	M	A	M	M	A	M	M	A	M	M	A	M	M	M	M	M	
+ = \$															1 2 3 4					
+ = \$	10 71 19 -9	14 61 25 -11	13 65 22 -9	14 67 19 -5	7 72 21 -14	10 75 15 -5	22 77 1 +21	19 74 7 +12	21 77 2 +19	29 71 1 +29	14 85 6 +13	4 90 6 -2	79 21 +79	65 35 +65	49 51 +49	1 2 3 4	77 2 5 2	6 93 1 +5	3.7 3 8 +12	12 88 10 +12
+ = \$	16 41 43 -27	18 49 33 -15	11 50 39 -28	13 68 51 -55	18 31 56 -33	12 32 56 -44	15 77 8 +7	17 78 5 +12	20 70 10 +10	17 80 3 +14	12 84 4 +8	8 87 5 +3	44 56 +44	43 57 +43	64 36 +64	1 2 3 4				
+ = \$	37 54 9 +28	37 17 46 -9		51 49 +51	40 60 +40		4 75 21 -17	59 37 4 +55		52 48 +52	46 54 +46		71 29 +71	74 26 +74	1 2 3 4				2.8	
+ = \$	62 35 3 +59	61 28 11 +50	44 53 3 +41	26 60 14 +12	40 43 14 +23	43 48 9 +34	36 62 2 +34	5 91 2 +1	33 63 4 +29	62 28 10 +52	33 61 6 +27	11 85 4 +7	98 2 +98	92 8 +92	96 4 +96	1 2 3 4	74 57 18 +14	12 87 1 +11	3.0 3 2 +9	
+ = \$																				
+ = \$	7 32 61 -54	9 30 61 -52	7 55 38 -31	3 44 53 -50	4 43 53 -49	9 66 38 -29	6 65 28 -22	3 74 12 -29	14 74 32 +2	19 47 12 -15	13 53 34 -21	17 61 22 -5	50 50 +50	52 44 +48	43 57 +43	1 2 3 4	81 12 10 +39	44 51 5 +39	1.8 3 2 +9	11 87 2 +9
+ = \$																				
+ = \$																				
+ = \$																				
+ = \$	18 51 31 -13	20 49 31 -11	16 58 26 -10	14 41 40 -31	19 41 40 -21	19 45 36 -17	19 75 6 +13	14 78 8 +6	20 73 7 +13	27 66 7 +20	15 79 7 +9	8 85 7 +1	67 33 +67	61 39 +61	60 40 +60	1 2 3 4				

EØF-EWG-CEE-EEG-EEC

Baumwolltextilien 1b
 bomuld
 cotton
 cotone
 katoen

1976 M**	1*			2*			3*			4*			5*			6*	7*	8*	9*	
	M	A	M	M	A	M	M	A	M	M	A	M	M	A	M	M	M	M	M	
+ = \$																				
+ = \$	4 55 41 -37	6 73 21 -15	7 62 31 -24	14 65 21 -7	14 72 14 -7	15 67 18 -3	44 55 1 +43	48 50 2 +46	45 52 3 +42	8 82 10 -2	17 75 8 +9	21 73 6 +15	47 47 6 +41	54 44 2 +52	39 58 3 +36	1 2 3 4	72 17 8 +4	19 71 10 +9	3.3 3 8 +9	7 83 10 -3
+ = \$	7 45 48 -41	6 48 46 -40	18 44 38 -20	2 31 67 -65	2 28 72 -72	3 27 70 -67	48 49 3 +45	45 53 2 +43	46 50 4 +42	33 65 2 +31	26 70 4 +22	29 65 4 +23	66 30 4 +62	78 22 6 +78	61 39 3 +61	1 2 3 4				
+ = \$																				
+ = \$	43 55 2 +41	38 59 3 +35	23 62 15 +8	14 67 19 -5	17 65 18 -1	4 68 28 -24	14 73 13 +1	8 88 4 +4	7 91 2 +5	12 86 3 +10	20 77 3 +17	19 60 21 -2	97 3 +97	83 17 +83	90 10 +90	1 2 3 4	66 27 5 +12	11 87 2 +9	3.1 3 5 +9	
+ = \$																				
+ = \$																				
+ = \$	5 39 56 -51	2 33 65 -63		54 24 76 -76	1 41 46 -57	40 60 -60	61 35 +57	45 55 +45	48 50 +46	5 49 2 -41	12 45 43 -31	11 45 44 -33	52 48 +52	61 17 +61	75 24 +75	1 3 4	60 16 +34	46 42 12 +34	2.6 2 16 +34	9 62 29 -20
+ = \$																				
+ = \$																				
+ = \$																				
+ = \$	8 50 42 -34	8 64 28 -20	9 56 35 -26	6 56 38 -32	6 50 44 -38	5 49 46 -41	44 54 2 +42	44 55 46 +43	43 54 3 +40	13 78 9 +4	18 73 9 +9	20 68 12 +8	58 38 4 +54	64 33 3 +61	53 46 1 +52	1 2 3 4				

Danmark

B.R. Deutschland

France

Irland

Italia

Nederland

Belgique-België

Luxembourg

United Kingdom

RESULTATER AF GRUPPE
ERGEBNISSE DER GRUPPE
RESULTS FOR GROUP
RÉSULTATS DU GROUPE
RISULTATI DEL GRUPPO
RESULTATEN VAN DE GROEP

2

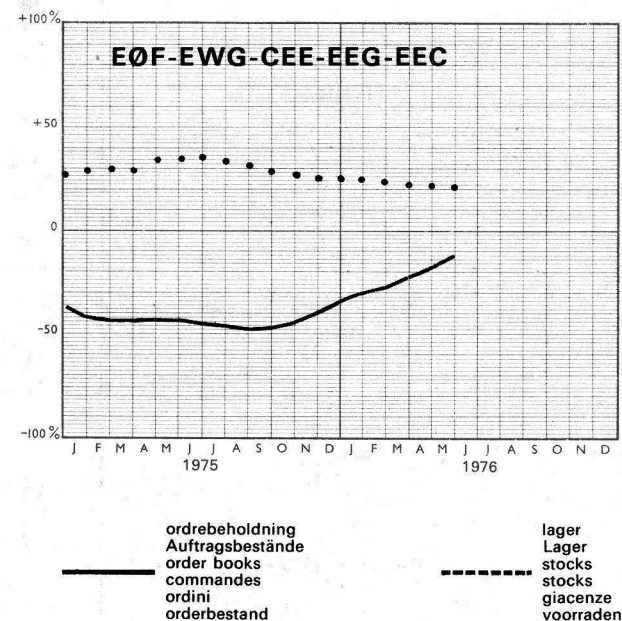
BEKLÆDNINGS- OG TRIKOTAGEINDUSTRI
WIRKEREI, STRICKEREI UND BEKLEIDUNG
GARMENTS AND KNITTED AND CROCHETED GOODS
HABILLEMENT ET BONNETERIE
INDUSTRIE DELL'ABBIGLIAMENTO, MAGLIERIA E CALZETTERIA
KLEDINGINDUSTRIE, TRICOT- EN KOUSENINDUSTRIE

	1976 M**	1*			2*			3*			4*			5*			6*	7*	8*	9*	
		M	A	M	M	A	M	M	A	M	M	A	M	M	A	M	M	M	M		
Danmark	+ = - S																1 2 3 4				
B.R. Deutschland	+ = - S	8 61 31 -23	12 55 33 -21	11 60 29 -18	20 73 7 +13	16 75 9 +7	11 81 8 +3	30 64 6 +24	30 69 1 +29	35 62 3 +32	10 75 15 -5	15 76 9 +6	19 75 6 +13	20 80 +20	20 80 +20	22 78 +22	1 2 3 4	72 16 6 1	21 76 3 +18	2.6 8 +2	
France	+ = - S	16 56 28 -12	17 59 24 -7	29 50 21 +8	8 38 54 -46	13 40 47 -34	19 46 35 -16	23 75 2 +21	22 75 3 +19	20 70 10 +10	27 66 7 +20	24 70 6 +18	26 66 8 +18	50 50 +50	56 44 +56	70 30 +70	1 2 3 4				
Ireland	+ = - S	13 41 46 -33	2 54 44 -42		51 39 10 +41	26 71 3 +23		42 58 +42	26 66 8 +18		41 37 22 +19	15 70 15		35 65 +35	56 44 +56		1 2 3 4		2.4		
Italia	+ = - S	17 64 19 -2	23 63 14 +9	23 64 13 +10	22 53 25 -3	26 56 18 +8	20 61 19 +1	10 86 4 +6	10 82 8 +2	8 84 8 +9	20 69 11 +2	12 78 10 +2	16 79 5 +11	97 3 +97	98 2 +98	97 3 +97	1 2 3 4	53 32 1 12	18 75 7 +11	4.2	
Nederland	+ = - S																				
Belgique-België	+ = - S	10 50 40 -30	10 44 46 -36	12 42 46 -34	7 59 34 -27	10 45 45 -35	8 56 36 -28	9 86 5 +4	16 80 4 +12	16 76 8 +8	17 57 26 -9	14 56 30 -16	8 67 25 -17	24 76 +24	34 66 +34	26 74 +26	1 2 3 4	53 82 7 5	18 38 9 +44	2.1 62 25 -12	
Luxembourg	+ = - S	18 31 51 -33	18 32 50 -32	18 31 51 -33				31 69 +31	21 79 +21	51 49 +51		8 57 43 -43	26 49 43 -35	45 55 +45	53 47 +53	66 34 +66	1 2 3 4	13 51 36 +9	26 57 17 +9	1.6 65 17 +1	
United Kingdom	+ = - S										23 61 16 +7	34 58 9 +25	49 49 2 +47	47 50 3 +44	58 42 0 +58	66 32 2 +64	1 2 3 4			2.2	
EØF-EWG-CEE-EEG-EEC	+ = - S	12 59 29 -17	15 58 27 -12	18 57 25 -7	17 57 26 -9	19 57 24 -5	16 63 21 -5	25 71 4 +21	25 72 3 +22	26 68 6 +20	19 70 11 +8	18 73 9 +9	25 69 6 +19	44 56 +44	47 53 +47	56 44 +56	1 2 3 4				

2

FORVENTNING OM SAMLET ORDREBEHOLDNING OG FÆRDIGVARELAGRE
BEURTEILUNG DER GESAMTEN AUFTRAGSBESTÄNDE UND DER FERTIGWARENLAGER
ESTIMATION OF TOTAL ORDER BOOKS AND OF STOCKS OF FINISHED PRODUCTS
APPRÉCIATION DU CARNET DE COMMANDES TOTAL ET DES STOCKS DE PRODUITS FINIS
GIUDIZIO SUL PORTAFOGLIO ORDINI COMPLESSIVO E LE GIACENZE DI PRODOTTI FINITI
BEOORDELING VAN HET TOTALE ORDERBESTAND EN VAN DE VOORRAAD EINDPRODUKTEN

Glidende tremånedersgennemsnit af forskellene mellem de positive og negative svar
 Gleitende Dreimonatsdurchschnitte der Salden aus den positiven und negativen Meldungen
 Three month moving average of the balance of positive over negative replies
 Moyenne mobile sur trois mois des différences entre les réponses positives et négatives
 Medie mobili trimestrali delle differenze tra le risposte positive e negative
 Voortschrijdende driemaandsgemiddelden der saldi van positieve en negatieve antwoorden



2

BEKLÆDNINGS- OG TRIKOTAGEINDUSTRI
WIRKEREI, STRICKEREI UND BEKLEIDUNG
GARMENTS AND KNITTED AND CROCHETED GOODS
HABILLEMENT ET BONNETERIE
INDUSTRIE DELL'ABBIGLIAMENTO, MAGLIERIA E CALZETTERIA
KLEDINGINDUSTRIE, TRICOT- EN KOUSENINDUSTRIE

trikotage
Wirkerei und Strickerei
knitted and crocheted goods

2a

bonneterie
maglieria e calzetteria
tricot- en kousenindustrie

1976 M**	1*			2*			3*			4*			5*			6*		7*	8*	9*
	M	A	M	M	A	M	M	A	M	M	A	M	M	A	M	M	M	M	M	
+ = \$																1 2 3 4				
+ = \$	8 49 43	3 61 36	2 66 32	12 76 12	10 74 16	3 85 12	40 49 11	38 61 1	36 61 3	17 84 15	9 82 7	13 82 5	10 90 10	14 86 15	15 85 4	1 23 3	70 23 4	28 69 3	2.2 14 14	10 76 -4
+ = \$	18 51 31	19 53 28	19 52 29	6 44 50	9 44 47	3 69 28	27 68 5	26 67 7	17 72 11	24 68 12	15 73 8	21 71 12	39 61 61	53 47 15	71 29 71	1 2 3				
+ = \$	6 88 -82	73 27 -27		43 42 15	21 78 1	78 22 19	30 51 19		8 58 36	19 81 19			16 84 16	54 46 54		1 2 3 4			2.4	
+ = \$	22 59 19	34 51 15	26 60 14	32 37 31	38 40 22	31 48 21	5 88 7	3 87 10	8 78 14	28 57 15	18 67 15	21 76 3	95 5 95	98 2 98	96 4 96	1 2 3	68 20 1	15 74 11	4.0 4 4	
+ = \$																				
+ = \$	7 65 28	10 53 37	10 52 38	4 76 20	7 59 34	4 65 31	4 88 8	22 75 3	14 82 4	11 67 22	19 68 13	7 72 21	22 78 22	28 72 25	25 75 4	1 2 3	88 42 6	52 42 6	2.3 69 18	
+ = \$																				
+ = \$																				
+ = \$																				
+ = \$	14 51 35	15 56 29	13 59 28	21 50 29	24 49 27	18 61 21	26 67 7	26 69 5	23 66 8	21 66 13	13 76 11	24 71 5	40 60 40	49 51 40	60 40 4	1 2 3			3.0	
+ = \$	14 51 35	15 56 29	13 59 28	21 50 29	24 49 27	18 61 21	26 67 7	26 69 5	23 66 8	21 66 13	13 76 11	24 71 5	40 60 40	49 51 40	60 40 4	1 2 3				

EØF-EWG-CEE-EEG-EEC

beklædning
Bekleidung
garments

2b

habillement
articoli di abbigliamento
kledingindustrie

1976 M**	1*			2*			3*			4*			5*			6*		7*	8*	9*
	M	A	M	M	A	M	M	A	M	M	A	M	M	A	M	M	M	M	M	
+ = \$																				
+ = \$	9 64 27	16 52 32	15 56 29	26 69 5	21 73 6	17 76 7	26 70 4	27 71 2	35 61 16	8 76 10	19 71 7	22 71 7	25 75 76	24 73 2	26 73 2	1 2 3 4	74 14 8	18 78 4	10 84 6	
+ = \$	15 58 27	17 60 23	32 50 18	10 35 55	16 38 46	31 30 39	22 77 1	20 78 2	22 68 10	29 64 7	29 68 3	29 62 9	55 45 43	57 43 31	69 31 2	1 2 3				
+ = \$	19 70 11	4 37 59		43 42 15	21 78 1	78 22 19	30 51 19		6 58 36	19 81 19			16 84 16	54 46 54		1 2 3 4			2.4	
+ = \$	13 66 21	11 76 13	21 67 12	8 76 16	8 78 14	5 79 16	16 82 2	20 74 6	8 89 3	5 79 8	13 87 8	7 87 9	12 79 1	99 1 3	97 3 3	1 2 3	36 47 5	22 75 3	4.6 4 19	
+ = \$																				
+ = \$																				
+ = \$	13 39 48	11 38 51	15 36 49	11 40 49	14 31 55	12 47 41	13 83 5	13 82 12	19 69 30	23 47 12	11 46 30	10 61 29	27 73 27	40 60 47	27 73 2	1 2 3	51 78 8	13 36 13	13 55 32	
+ = \$	18 31 51	18 32 50	18 31 51	38 62 62	38 62 62	38 62 62	31 69 49	21 79 49	51 49 43	8 49 43	26 31 43	45 55 47	53 47 34	66 34 3	1 2 3	13 51 36	26 57 17	1.6 65 17		
+ = \$																				
+ = \$																				
+ = \$																				
+ = \$	12 61 27	15 59 26	21 56 23	14 62 24	14 64 22	14 66 20	24 74 2	24 74 2	28 66 11	18 71 7	21 72 7	26 67 7	46 54 54	46 54 46	53 46 2	1 2 3				

RESULTATER AF GRUPPE
ERGBNISSE DER GRUPPE
RESULTS FOR GROUP
RÉSULTATS DU GROUPE
RISULTATI DEL GRUPPO
RESULTATEN VAN DE GROEP

3

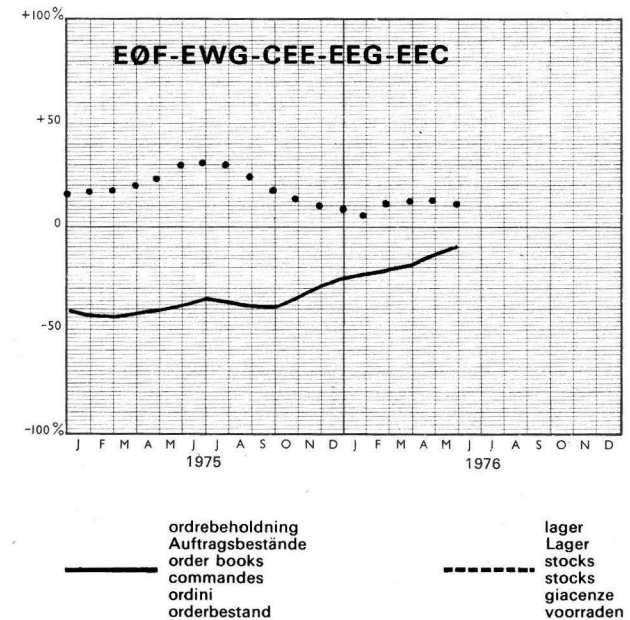
LÆDER- OG SKOTØJSINDUSTRI
LEDER- UND SCHUHINDUSTRIE
LEATHER AND FOOTWEAR
CUIR ET CHAUSSURES
INDUSTRIE DELLE CALZATURE, DELLE PELLI E DEL CUOIO
LEDER- EN SCHOENINDUSTRIE

	1976 M**	1*			2*			3*			4*			5*			6*	7*	8*	9*
		M	A	M	M	A	M	M	A	M	M	A	M	M	A	M				
Danmark	+ = - S																1 2 3 4			
B.R. Deutschland	+ = - S	19 60 21 - 2	20 60 20	26 51 23 + 3	5 84 11 - 6	4 83 13 - 9	4 87 9 - 5	24 69 7 +17	29 62 9 +20	19 65 16 + 3	3 92 5 - 2	15 72 13 + 2	14 75 11 + 3	49 51 +49	44 56 +44	28 72 +28	1 2 3 4	61 14 17 2	17 67 16 + 1	2.2 81 1 +17
France	+ = - S	13 48 39 -26	17 57 26 - 9	22 58 20 + 2	20 38 42 -22	26 27 47 -21	22 61 17 + 5	27 67 6 +21	23 66 11 +12	16 74 10 + 6	29 61 10 +19	27 69 4 +23	20 74 6 +14	57 43 +57	66 34 +66	67 33 +67	1 2 3 4			
Ireland	+ = - S	25 75 -75	73 27		3 89 - 5	39 57 +35		8 74 -10	37 63 +37			58 42 -20		99 1 +99	97 3 +97		1 2 3 4		1.1	
Italia	+ = - S	21 49 30 - 9	12 59 29 -17	2 75 23 -21	21 33 46 -25	5 65 30 -25	3 67 30 -27	6 91 3 + 3	15 73 12 + 3	22 71 7 +15	7 60 33 -26	6 58 36 -30	11 62 27 -16	90 10 +90	87 13 +87	88 12 +88	1 2 3 4	45 50 5 2	46 54 +46	3.2
Nederland	+ = - S																			
Belgique-België	+ = - S	41 59 -59	49 51 -51	6 51 43 -37	36 64 -64	37 63 -63	4 37 -33	13 61 -13	14 59 -13	21 71 8 +13	10 51 39 -29	21 57 22 - 1	9 64 27 -18	65 35 +65	33 67 +33	22 78 +22	1 2 3 4	78	35 34 31 + 4	1.3 83 12 - 7
Luxembourg	+ = - S																1 2 3 4			
United Kingdom	+ = - S										32 54 14 +13	34 48 13 +10	34 55 11 +23	63 32 0 +63	37 13 0 +37	80 20 3 +80	1 2 3 4			
EØF-EWG-CEE-EEG-EEC	+ = - S	16 54 30 -14	16 60 24 - 8	18 60 22 - 4	14 46 40 -26	9 58 33 -24	8 69 23 -15	22 72 6 +16	24 65 11 +13	18 71 11 + 7	13 74 13	18 68 14 + 4	18 69 13 + 5	60 40 +60	60 40 +60	58 42 +58	1 2 3 4			

3

FORVENTNING OM SAMLET ORDREBEHOLDNING OG FÆRDIGVARELAGRE
 BEURTEILUNG DER GESAMTEN AUFTRAGSBESTÄNDE UND DER FERTIGWARENLAGER
 ESTIMATION OF TOTAL ORDER BOOKS AND OF STOCKS OF FINISHED PRODUCTS
 APPRÉCIATION DU CARNET DE COMMANDES TOTAL ET DES STOCKS DE PRODUITS FINIS
 GIUDIZIO SUL PORTAFOGLIO ORDINI COMPLESSIVO E LE GIACENZE DI PRODOTTI FINITI
 BEOORDELING VAN HET TOTALE ORDERBESTAND EN VAN DE VOORRAAD EINDPRODUKTEN

Glidende tremånedersgennemsnit af forskellene mellem de positive og negative svar
 Gleitende Dreimonatsdurchschnitte der Salden aus den positiven und negativen Meldungen
 Three month moving average of the balance of positive over negative replies
 Moyenne mobile sur trois mois des différences entre les réponses positives et négatives
 Medie mobili trimestrali delle differenze tra le risposte positive e negative
 Voortschrijdende driemaandsgemiddelden der saldi van positieve en negatieve antwoorden



3 LÆDER- OG SKOTØJSINDUSTRI
 LEDER- UND SCHUHINDUSTRIE
 LEATHER AND FOOTWEAR
 CUIR ET CHAUSSURES
 INDUSTRIE DELLE CALZATURE, DELLE PELLI E DEL CUOIO
 LEDER- EN SCHOENINDUSTRIE

læderproduktion
Ledererzeugung
manufacture of leather

3a

production de cuir
produzione di cuoio
lederprodukte

1976 M**	1*			2*			3*			4*			5*			6*	7*	8*	9*	
	M	A	M	M	A	M	M	A	M	M	A	M	M	A	M					
+															1					
=															2					
-															3					
S															4					
+	45	45	51	5			3	8	6		39	8	76	72	25	1	40	9	37	
=	44	43	37	82	86	92	89	76	45	94	54	70	24	28	75	2	6	50	2.9	63
-	11	12	12	13	14	8	8	16	45	6	7	22			3	49	41			
S	+34	+33	+39	-8	-14	-8	-5	-8	-39	-6	+32	-14	+76	+72	+25	4	6	-32		+37
+	14	19	25	31	40	35	19	20	10	24	24	28	87	92	63	1				
=	48	63	52	34	16	59	58	35	54	60	76	72	13	8	37	2				
-	38	18	23	35	44	6	23	45	36	16						3				
S	-24	+1	+2	-4	-4	+29	-4	-25	-26	+8	+24	+28	+87	+92	+63	4				
+																				
=																				
-																				
S																				
+	57	12	18	12	31	3	4	2		8	15	35	90	93	79	1	61	41	2.8	
=	37	76	80	48	54	80	89	40	65	90	48	59	10	7	21	2	16	55		
-	6	12	2	40	15	17	7	58	35	2	37	6				3	3	4		
S	+51		+16	-28	+16	-14	-3	-56	-35	+6	-22	+29	+90	+93	+79	4	5	+37		
+																				
=																				
-																				
S																				
+	2			1			17	4	19		19		92	53	21	1		7		
=	52	50	55	59	60	59	73	79	70	82	77	96	8	47	77	2	60	91	2.4	94
-	46	50	45	40	40	41	10	17	11	18	4	4			2	3		2		6
S	-44	-50	-45	-39	-40	-41	+7	-13	+8	-18	+15	-4	+92	+53	+19	4	1	+5		-6
+																				
=																				
-																				
S																				
+																				
=																				
-																				
S																				
+	33	28	37	16	21	15	9	11	7	10	29	17	83	82	44	1				
=	45	56	48	56	48	74	78	57	55	81	64	72	17	18	56	2				
-	22	16	15	28	31	11	13	32	38	9	7	11			3					
S	+11	+12	+22	-12	-10	+4	-4	-21	-31	+1	+22	+6	+83	+82	+44	4				

EØF-EWG-CEE-EEG-EEC

skøjsindustri
Schuhindustrie
footwear

3b

chaussures
calzature
schoenindustrie

1976 M**	1*			2*			3*			4*			5*			6*	7*	8*	9*	
	M	A	M	M	A	M	M	A	M	M	A	M	M	A	M					
+																				
=																				
-																				
S																				
+																				
=																				
-																				
S																				
+																				
=																				
-																				
S																				
+																				
=																				
-																				
S																				
+	3	8	12	3	3	8	34	34	11	2	10	14	34	31	23	1	76	8	2.2	18
=	75	81	74	88	89	85	65	66	89	95	82	79	66	69	77	2	5	81		80
-	22	11	14	9	8	7	1									3	8	11		2
S	-19	-3	-2	-6	-5	+1	+33	+34	+11	-1	+2	+7	+34	+31	+23	4	1	-3		+16
+	12	9	28			1	22	15	4	18	19	24	60	66	80	1				
=	32	48	47			51	53	53	78	84	94	70	74	65	40	34	20	2		
-	56	43	25			49	46	47												
S	-44	-34	+3			-49	-45	-47	+22	+14	+2	+6	+12	+13	+60	+66	+80	4		
+																				
=																				
-																				
S																				
+																				
=																				
-																				
S																				
+																				
=																				
-																				
S																				
+	14	13		22	3	4	7	18	20	7	5	4	90	85	87	1	51	42	3.3	
=	52	54	67	32	65	64	90	79	77	53	59	59	10	15	13	2	57	58		
-	34	33	33	46	32	32	3	3	3	40	36	37				3	2			
S	-20	-20	-33	-24	-29	-28	+4	+15	+17	-33	-31	-33	+90	+85	+87	4	1	+42		
+																				
=																				
-																				
S																				
+	38	49	50	9			6	12	18	22	14	22	12	56	27	23	1	44	1.0	7
=	62	51	41	72	72	36	32	31	7	45	28	35	44	44	73	77	2	85	15	78
-	-62	-51	-32	-72	-72	-30	-20	-13	+15	-31	-6	-23	+56	+27	+23	4		41		-8
+																				
=																				
-																				
S																				
+																				
=																				
-																				
S																				
+	8	9	12	14	2	4	21	22	12	8	12	13	60	57	58	1				
=	55	63	65	39	62	65	77	76	87	74	72	70	40	43	42	2				
-	37	28	23	47	36	31	2	2	1	18	16	17				3				
S	-29	-19	-11	-33	-34	-27	+19	+20	+11	-10	-4	-4	+60	+57	+58	4				

RESULTATER AF GRUPPE
ERGEBNISSE DER GRUPPE
RESULTS FOR GROUP
RÉSULTATS DU GROUPE
RISULTATI DEL GRUPPO
RESULTATEN VAN DE GROEP

4

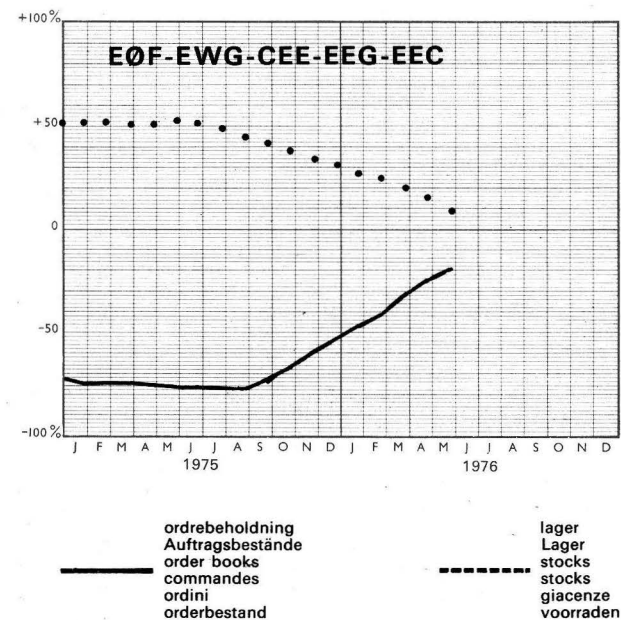
TRÆ- OG KORKFORARBEJDNING
HOLZBE- UND -VERARBEITUNG (ohne Möbelindustrie)
WOOD AND CORK
BOIS ET LIÈGE
INDUSTRIE DEL LEGNO E DEL SUGHERO
VERWERKING VAN HOUT EN KURK

	1976 M**	1*			2*			3*			4*			5*			6*	7*	8*	9*
		M	A	M	M	A	M	M	A	M	M	A	M	M	A	M	M	M	M	
Danmark	+ = - S															1 2 3 4				
B.R. Deutschland	+ = - S	19 62 19	18 62 20	13 69 18	5 89 6	7 84 9	5 86 9	13 69 18	11 73 16	9 72 19	18 76 6	18 78 4	14 79 7	69 30 1	55 44 1	58 42 1	1 2 3 4	83 8 4 1	18 80 2 +16	1.3 85 2 +11
France	+ = - S	7 46 47	8 54 38	6 52 42	14 18 68	28 25 47	21 25 54	42 51 7	32 62 6	27 60 13	26 67 7	25 68 7	31 67 2	76 24 26	74 26 20	80 20 2	1 2 3 4			
Ireland	+ = - S	19 62 19	57 43		1 99 + 1	93 7 +86		19 62 19	14 86 +14		61 39 +61	71 29 +71		81 19 +81	86 14 +86		1 2 3 4		.7	
Italia	+ = - S	6 68 26	9 39 52	3 42 55	7 51 42	12 15 73	4 29 67	23 73 4	41 48 11	43 53 4	6 66 28	5 67 28	29 44 27	89 7 4	93 7 +93	95 5 +95	1 2 3 4	34 91 1 2	66 33 1 +65	1.9
Nederland	+ = - S																			
Belgique-België	+ = - S	23 50 27	6 63 31	17 36 47	27 48 25	21 46 33	17 35 48	8 66 26	24 48 28	18 55 27	22 59 19	4 68 28	3 60 37	78 22 10	67 23 4	46 50 4	1 2 3 4	61 42 6 +46	52 42 1.6	89 11 -11
Luxembourg	+ = - S																1 2 3 4			
United Kingdom	+ = - S																1 2 3 4			
EØF-EWG-CEE-EEG-EEC	+ = - S	12 58 30 -18	12 57 31 -19	9 60 31 -22	13 51 36 -23	17 45 38 -21	12 46 42 -30	24 65 11 +13	22 67 11 +11	19 67 14 + 5	18 73 9 + 9	17 74 9 + 8	20 71 9 +11	75 24 1 +74	69 31 1 +69	71 29 3 +71	1 2 3 4			

4

FORVENTNING OM SAMLET ORDREBEHOLDNING OG FÆRDIGVARELAGRE
 BEURTEILUNG DER GESAMTEN AUFTRAGSBESTÄNDE UND DER FERTIGWARENLAGER
 ESTIMATION OF TOTAL ORDER BOOKS AND OF STOCKS OF FINISHED PRODUCTS
 APPRÉCIATION DU CARNET DE COMMANDES TOTAL ET DES STOCKS DE PRODUITS FINIS
 GIUDIZIO SUL PORTAFOGLIO ORDINI COMPLESSIVO E LE GIACENZE DI PRODOTTI FINITI
 BEOORDELING VAN HET TOTALE ORDERBESTAND EN VAN DE VOORRAAD EINDPRODUKTEN

Glidende tremånedersgennemsnit af forskellene mellem de positive og negative svar
 Gleitende Dreimonatsdurchschnitte der Salden aus den positiven und negativen Meldungen
 Three month moving average of the balance of positive over negative replies
 Moyenne mobile sur trois mois des différences entre les réponses positives et négatives
 Medie mobili trimestrali delle differenze tra le risposte positive e negative
 Voortschrijdende driemaandsgemiddelden der saldi van positieve en negatieve antwoorden



4

TRÆ- OG KORKFORARBEJDNING
 HOLZBE- UND -VERARBEITUNG (ohne Möbelindustrie)
 WOOD AND CORK
 BOIS ET LIÈGE
 INDUSTRIE DEL LEGNO E DEL SUGHERO
 VERWERKING VAN HOUT EN KURK

RESULTATER AF GRUPPE
ERGNISSE DER GRUPPE
RESULTS FOR GROUP
RÉSULTATS DU GROUPE
RISULTATI DEL GRUPPO
RESULTATEN VAN DE GROEP

5

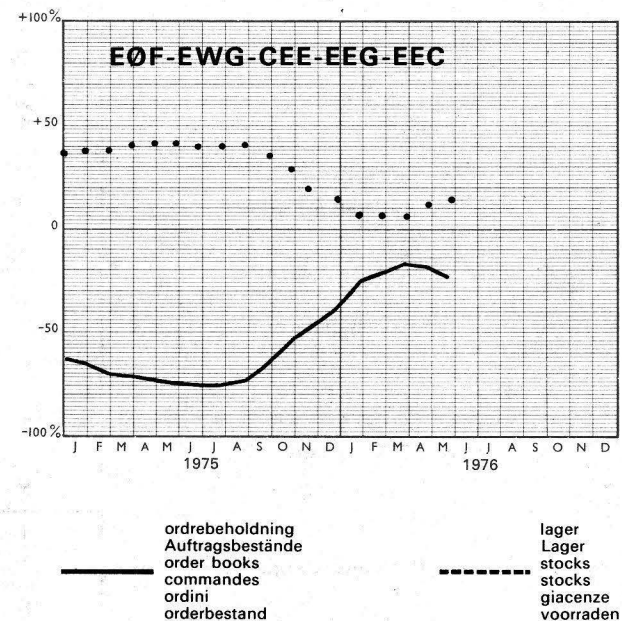
MØBELINDUSTRI
MÖBELINDUSTRIE (einschl. Bettwaren)
FURNITURE
MEUBLES
INDUSTRIA DEL MOBILIO E DELL'ARREDAMENTO IN LEGNO
MEUBELINDUSTRIE (w.o. matrassen en beddegoed)

	1976 M**	1*			2*			3*			4*			5*			6*		7*	8*	9*
		M	A	M	M	A	M	M	A	M	M	A	M	M	A	M	M	M	M		
Danmark	+ = - S																1 2 3 4				
B.R. Deutschland	+ = - S	10 46 44 -34	4 37 59 -55	4 37 59 -55	4 90 6 -2	5 86 9 -4	16 74 10 +6	24 72 4 +20	27 72 1 +26	27 72 1 +26	21 68 11 +10	8 84 8 -9	13 65 22 +35	35 65 +34	34 66 +23	23 77 +23	1 2 3 4	46 51 2 1	44 52 4 +40	1.2 85 11 -7	
France	+ = - S	35 51 14 +21	32 52 16 +16	31 50 19 +12	6 43 51 -45	11 55 34 -23	1 69 30 -29	10 62 28 -18	14 65 21 -7	15 67 18 -3	44 50 6 +38	41 53 6 +35	37 54 9 +28	35 65 +35	50 50 +50	70 29 1 +69	1 2 3 4				
Ireland	+ = - S	57 43 -43	10 67 23 -13		6 92 8 -8	6 94 +6	30 70 +30	5 93 +3			10 85 7 -7		99 1 +99	99 1 +99		1 2 3 4			2.0		
Italia	+ = - S	49 32 19 +30	60 26 14 +46	47 39 14 +33	51 23 26 +25	63 11 26 +37	45 33 22 +23	38 44 18 +20	22 74 4 +18	15 58 27 -12	9 81 10 -1	7 85 8 -1	6 88 6 +97	97 3 +87	87 13 +56	56 44 4 +56	1 2 3 4	51 43 29 27	21 68 11 +10	2.4	
Nederland	+ = - S																				
Belgique-België	+ = - S	17 43 40 -23	9 50 41 -32	7 56 37 -30	20 51 29 -9	7 61 32 -25	7 53 40 -33	42 55 3 +39	42 54 4 +38	37 58 5 +32	26 62 12 +14	25 65 10 +15	22 57 21 +1	60 40 +60	67 33 +67	66 34 +66	1 2 3 4	44 11 2 +15	32 51 17 +15	12 73 15 -3	
Luxembourg	+ = - S																1 2 3 4				
United Kingdom	+ = - S																1 2 3 4				
EØF-EWG-CEE-EEG-EEC	+ = - S	20 45 35 -15	16 42 42 -26	14 42 44 -30	17 61 22 -5	15 63 22 -7	15 61 24 -9	23 66 11 +12	24 70 6 +18	23 70 7 +16	25 66 9 +16	17 76 7 +10	18 65 17 +1	43 57 +43	46 54 +46	40 60 +40	1 2 3 4				

5

FORVENTNING OM SAMLET ORDREBEHOLDNING OG FÆRDIGVARELAGRE
 BEURTEILUNG DER GESAMTEN AUFTRAGSBESTÄNDE UND DER FERTIGWARENLAGER
 ESTIMATION OF TOTAL ORDER BOOKS AND OF STOCKS OF FINISHED PRODUCTS
 APPRÉCIATION DU CARNET DE COMMANDES TOTAL ET DES STOCKS DE PRODUITS FINIS
 GIUDIZIO SUL PORTAFOGLIO ORDINI COMPLESSIVO E LE GIACENZE DI PRODOTTI FINITI
 BEOORDELING VAN HET TOTALE ORDERBESTAND EN VAN DE VOORRAAD EINDPRODUKTEN

Glidende tremånedersgennemsnit af forskellene mellem de positive og negative svar
 Gleitende Dreimonatsdurchschnitte der Salden aus den positiven und negativen Meldungen
 Three month moving average of the balance of positive over negative replies
 Moyenne mobile sur trois mois des différences entre les réponses positives et négatives
 Medie mobili trimestrali delle differenze tra le risposte positive e negative
 Voortschrijdende driemaandsgemiddelden der saldi van positieve en negatieve antwoorden



5 MØBELINDUSTRI
 MÖBELINDUSTRIE (einschl. Bettwaren)
 FURNITURE
 MEUBLES
 INDUSTRIA DEL MOBILIO E DELL'ARREDAMENTO IN LEGNO
 MEUBELINDUSTRIE (w.o. matrassen en beddegoed)

RESULTATER AF GRUPPE
 ERGEBNISSE DER GRUPPE
 RESULTS FOR GROUP
 RÉSULTATS DU GROUPE
 RISULTATI DEL GRUPPO
 RESULTATEN VAN DE GROEP

6

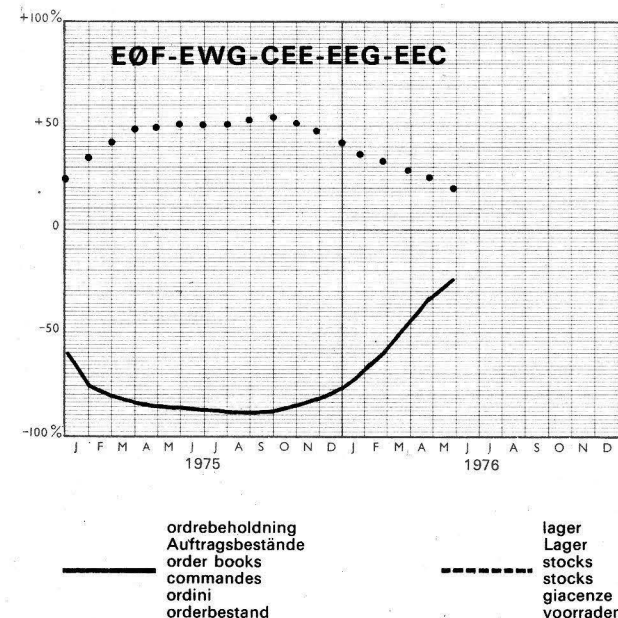
PAPIR- OG PAPIRVAREINDUSTRI
 PAPIERERZEUGUNG UND -VERARBEITUNG
 PRODUCTION AND PROCESSING OF PAPER
 PRODUCTION ET TRANSFORMATION DU PAPIER
 INDUSTRIA DELLA CARTA E DELLA CARTOTECNICA
 PAPIER- EN PAPIERWARENINDUSTRIE

	1976 M**	1*			2*			3*			4*			5*			6*	7*	8*	9*	
		M	A	M	M	A	M	M	A	M	M	A	M	M	A	M	M	M	M		
Danmark	+ = - S																1 2 3 4				
B.R. Deutschland	+ = - S	8 59 33 -25	10 64 26 -16	13 59 28 -15	14 74 12 +2	10 78 12 -2	13 76 11 +2	20 76 4 +16	17 79 4 +13	17 73 10 +7	17 74 9 +8	10 86 4 +6	8 83 9 -1	59 40 1 +58	62 38 40 +62	60 40 3 +60	1 2 3 4	66 20 7 4	19 75 6 +13	1.0 89 4 +3	
France	+ = - S	5 41 54 -49	10 51 39 -29	9 46 45 -36	8 23 69 -61	16 33 51 -35	7 42 51 -44	38 60 2 +36	32 64 4 +28	35 63 2 +33	43 54 3 +40	48 48 4 +44	46 49 5 +41	48 46 6 +42	61 38 1 +60	62 38 3 +62	1 2 3 4				
Ireland	+ = - S	1 11 88 -87	60 18 22		58 21 21 +37	15 19 66 -51		10 90 +10	22 78 +22		83 16 1 +82	65 15 20 +45		99 1 +99	97 3 +97		1 2 3 4			.4	
Italia	+ = - S	14 60 26 -12	25 45 30 -5	14 50 36 -22	13 58 29 -16	6 70 24 -18	6 79 15 -9	25 69 6 +19	30 65 5 +25	25 71 4 +21	13 79 8 +5	1 76 23 -22	5 67 28 -23	90 10 12 +90	62 26 5 +50	52 43 3 +47	1 2 3 4	44 95 1 +44	44 56 1.1		
Nederland	+ = - S																				
Belgique-België	+ = - S	3 35 62 -59	1 38 61 -60	51 49 -49	2 27 71 -69	2 17 81 -79	1 64 35 -34	30 65 5 +25	21 72 7 +14	46 45 9 +37	31 44 25 +6	23 56 21 +2	21 60 19 +2	37 57 6 +31	46 51 3 +43	42 57 1 +41	1 2 3 4	83 2 1 +50	50 50 1.6	12 74 14 -2	
Luxembourg	+ = - S																1 2 3 4				
United Kingdom	+ = - S										46 50 4 +42	73 23 4 +69	77 19 0 +73	76 24 0 +76	69 31 0 +69	75 24 1 +74	1 2 3 4				
EØF-EWG-CEE-EEG-EEC	+ = - S	8 53 39 -31	12 56 32 -20	11 55 34 -23	10 49 41 -31	10 53 37 -27	9 65 26 -17	27 69 4 +23	24 72 4 +20	24 69 7 +17	25 71 8 +17	21 67 8 +13	34 57 9 +25	59 38 3 +56	61 37 2 +59	63 36 1 +62	1 2 3 4				

6

FORVENTNING OM SAMLET ORDREBEHOLDNING OG FÆRDIGVARELAGRE
 BEURTEILUNG DER GESAMTEN AUFTRAGSBESTÄNDE UND DER FERTIGWARENLAGER
 ESTIMATION OF TOTAL ORDER BOOKS AND OF STOCKS OF FINISHED PRODUCTS
 APPRÉCIATION DU CARNET DE COMMANDES TOTAL ET DES STOCKS DE PRODUITS FINIS
 GIUDIZIO SUL PORTAFOGLIO ORDINI COMPLESSIVO E LE GIACENZE DI PRODOTTI FINITI
 BEOORDELING VAN HET TOTALE ORDERBESTAND EN VAN DE VOORRAAD EINDPRODUKTEN

Glidende tremånedersgennemsnit af forskellene mellem de positive og negative svar
 Gleitende Dreimonatsdurchschnitte der Salden aus den positiven und negativen Meldungen
 Three month moving average of the balance of positive over negative replies
 Moyenne mobile sur trois mois des différences entre les réponses positives et négatives
 Medie mobili trimestrali delle differenze tra le risposte positive e negative
 Voortschrijdende driemaandsgemiddelden der saldi van positieve en negatieve antwoorden



6

PAPIR- OG PAPIRVAREINDUSTRI
 PAPIERERZEUGUNG UND -VERARBEITUNG
 PRODUCTION AND PROCESSING OF PAPER
 PRODUCTION ET TRANSFORMATION DU PAPIER
 INDUSTRIA DELLA CARTA E DELLA CARTOTECNICA
 PAPIER- EN PAPIERWARENINDUSTRIE

papirindustri
Papierzeugung
production of paper

6a

production de papier
produzione di carta
papierproduktie

1976 M**	1°			2°			3°			4°			5°			6°		7°	8°	9°
	M	A	M	M	A	M	M	A	M	M	A	M	M	A	M	M	M	M	M	
+ = \$																1 2 3 4				
+ = \$	9 66 25 -16	13 66 21 -8	19 69 12 +7	19 73 8 +11	15 80 5 +10	19 76 5 +14	19 74 7 +12	17 74 9 +8	17 62 21 -4	21 79 +21	11 89 +11	8 87 5 +3	53 47 +53	54 46 +54	51 49 +51	1 2 3 4	80 7 6 -5	4 87 9 -5	1.0 90 +10	
+ = \$	6 46 48 -42	13 63 24 -11	14 50 36 -22	11 73 74 -63	22 80 27 -29	11 76 34 -44	52 74 48 +52	40 74 60 +40	49 62 51 +49	46 79 53 +45	49 89 41 +47	59 87 5 +59	56 47 +56	72 46 +72	71 49 +71	1 2 3 4				
+ = \$																1 2 3 4				
+ = \$	24 49 27 -3	40 32 28 +12	18 53 29 -11	13 59 28 -15	6 68 26 -20	5 82 13 -8	36 64 +36	43 56 1 +42	28 72 1 +28	10 85 5 +5	2 89 11 -11	96 75 4 -21	65 30 5 +60	45 53 2 +43	1 2 3 4	49 99 1 +39	39 61 1.0			
+ = \$																				
+ = \$	6 21 73 -67	39 61 34 -61	66 34 85 -81	4 11 85 -87	2 9 14 -13	1 85 14 +49	49 51 15 +16	31 54 15 +16	74 11 18 +27	45 37 18 +31	35 61 4 +15	23 69 8 +15	60 40 +60	66 34 +66	63 37 +63	1 2 3 4	67 7 +44	44 56 1.8	1 79 20 -19	
+ = \$																1 2 3 4				
+ = \$																1 2 3 4				
+ = \$	10 56 34 -24	17 59 24 -7	16 62 22 -6	13 44 43 -30	13 68 36 -23	12 64 20 -8	33 67 3 +30	29 60 4 +25	29 60 11 +18	28 71 1 +27	22 76 2 +20	21 73 6 +15	62 37 1 +61	63 36 1 +62	57 43 1 +57	1 2 3 4				

EØF- EWG- CEE- EEG- EEC

papirvareindustri
Papierverarbeitung
processing of paper

6b

trasformazione de papier
trasformazione della carta
papierverwerking

1976 M**	1°			2°			3°			4°			5°			6°		7°	8°	9°
	M	A	M	M	A	M	M	A	M	M	A	M	M	A	M	M	M	M	M	
+ = \$																1 2 3 4				
+ = \$	8 50 42 -34	7 60 33 -26	7 46 47 -40	4 73 23 -19	1 68 31 -30	2 70 28 -26	23 76 1 +22	17 83 1 +17	18 82 19 +18	14 67 10 -5	10 80 15 -6	9 76 3 +61	64 33 1 +68	69 30 1 +68	68 31 1 +67	1 2 3 4	53 35 10 +31	35 61 4 +31	4 86 10 -6	
+ = \$	4 37 59 -55	7 37 56 -49	5 42 53 -48	2 45 53 -51	3 48 49 -46	6 64 36 -36	21 73 6 +15	23 67 10 +13	18 76 6 +12	41 52 7 +34	45 47 13 +37	28 59 9 +15	36 55 9 +27	47 52 1 +46	48 50 2 +46	1 2 3 4				
+ = \$																				
+ = \$	75 25 -25	4 29 -25	9 47 44 -35	14 52 34 -20	10 71 19 -9	14 63 23 -9	10 77 17 -7	11 77 12 -1	21 68 11 +10	18 67 15 +3	3 55 42 -39	10 21 37 -27	77 53 2 +75	55 21 10 +30	61 20 29 +51	1 2 3 4	38 91 2 +52	52 48 1.5		
+ = \$																				
+ = \$	2 46 52 -50	3 38 59 -56	1 41 58 -57	2 54 46 -46	2 31 67 -65	2 26 72 -70	17 82 9 +8	15 74 3 +12	25 70 5 +20	20 49 31 -11	16 50 34 -18	20 52 28 +11	22 67 11 +24	30 64 6 +25	28 69 3 +25	1 2 3 4	95 47 +53	53 47 1.5	21 68 11 +10	
+ = \$																				
+ = \$																1 2 3 4				
+ = \$																1 2 3 4				
+ = \$	5 48 47 -42	6 54 40 -34	6 44 50 -44	2 62 36 -34	2 55 43 -41	2 58 40 -38	20 76 4 +16	17 79 4 +13	18 79 3 +15	23 62 15 +8	20 66 14 +6	44 45 11 +33	55 40 5 +50	59 37 4 +55	68 31 1 +67	1 2 3 4				

RESULTATER AF GRUPPE
ERGEBNISSE DER GRUPPE
RESULTS FOR GROUP
RÉSULTATS DU GROUPE
RISULTATI DEL GRUPPO
RESULTATEN VAN DE GROEP

7

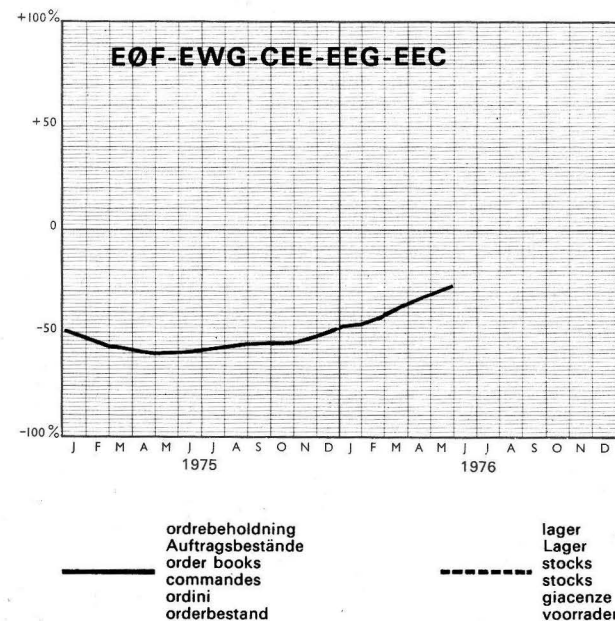
TRYKKERIER
DRUCKEREIEN
PRINTING
IMPRIMERIE
INDUSTRIE GRAFICHE ED EDITORIALI
DRUKKERIJEN

	1976 M**	1*			2*			3*			4*			5*			6*	7*	8*	9*
		M	A	M	M	A	M	M	A	M	M	A	M	M	A	M	M	M	M	
Danmark	+ = - S																1 2 3 4			
B.R. Deutschland	+ = - S	6 56 38 -32	5 56 39 -34	11 55 34 -23	2 86 12 -10	6 81 13 -7	2 96 2	2 98	1 99	1 99	11 80 9 -2	8 82 10 -2	12 81 7 +5	58 40 2 +56	65 33 2 +63	55 44 1 +54	1 2 3 4	66 19 5 7	28 67 5 +23	1.8 83 13 -9
France	+ = - S	14 45 41 -27	11 52 37 -26	9 46 45 -36	32 68 68 -68	34 66 66 -66	1 31 68 -67	21 68 11 +10	17 80 3 +14	9 86 5 +4	23 66 11 +12	21 68 11 +10	15 75 10 +5	29 70 70 +28	30 70 70 +30	39 61 3 +39	1 2 3 4			
Ireland	+ = - S	76 24 -24	15 85 +15		42 58 +42	44 56 +44		34 66 +34	1 99 +1		56 44 +56	51 49 +51		24 76 +24	62 38 +62		1 2 3 4		1.1	
Italia	+ = - S	66 34 -34	86 14 -14	1 84 15 -14	2 78 20 -18	1 85 14 -13	2 87 11 -9	5 93 2 +3	26 73 1 +25	1 99 +1	5 77 18 -13	8 84 8	1 92 7 -6	77 23 2 +77	86 12 2 +84	84 15 1 +83	1 2 3 4	75 100 1 +78	78 22 3.2	
Nederland	+ = - S																			
Belgique-België	+ = - S																1 2 3 4			
Luxembourg	+ = - S	4 96 +4	54 46 +54	54 46 +54				1 99 +1	1 99 +1	1 99 +1	49 51 +49	11 89 +11	4 96 +4	26 74 +26	26 74 +26	26 74 +26	1 2 3 4	100 51 49 -49	4.2 96 +4	
United Kingdom	+ = - S										39 53 8	65 26 9	54 35 11 +43	62 35 3	78 19 3	75 24 1 +74	1 2 3 4			2.0
EØF-EWG-CEE-EEG-EEC	+ = - S	8 54 38 -30	6 61 33 -27	8 58 34 -26	1 67 32 -31	2 67 31 -29	1 73 26 -25	13 81 6 +7	13 83 4 +9	5 92 3 +2	15 73 12 +3	13 77 10 +3	25 66 9 +16	49 50 1 +48	54 45 1 +53	63 37 3 +63	1 2 3 4			

7

FORVENTNING OM SAMLET ORDREBEHOLDNING OG FÆRDIGVARELAGRE
 BEURTEILUNG DER GESAMTEN AUFTRAGSBESTÄNDE UND DER FERTIGWARENLAGER
 ESTIMATION OF TOTAL ORDER BOOKS AND OF STOCKS OF FINISHED PRODUCTS
 APPRÉCIATION DU CARNET DE COMMANDES TOTAL ET DES STOCKS DE PRODUITS FINIS
 GIUDIZIO SUL PORTAFOGLIO ORDINI COMPLESSIVO E LE GIACENZE DI PRODOTTI FINITI
 BEOORDELING VAN HET TOTALE ORDERBESTAND EN VAN DE VOORRAAD EINDPRODUKTEN

Glidende tremånedersgennemsnit af forskellene mellem de positive og negative svar
 Gleitende Dreimonatsdurchschnitte der Salden aus den positiven und negativen Meldungen
 Three month moving average of the balance of positive over negative replies
 Moyenne mobile sur trois mois des différences entre les réponses positives et négatives
 Medie mobili trimestrali delle differenze tra le risposte positive e negative
 Voortschrijdende driemaandsgemiddelden der saldi van positieve en negatieve antwoorden



7

TRYKKERIER
 DRUCKEREIEN
 PRINTING
 IMPRIMERIE
 INDUSTRIE GRAFICHE ED EDITORIALI
 DRUKKERIJEN

RESULTATER AF GRUPPE
ERGEBNISSE DER GRUPPE
RESULTS FOR GROUP
RÉSULTATS DU GROUPE
RISULTATI DEL GRUPPO
RESULTATEN VAN DE GROEP

8

FORARBEJDNING AF PLASTIKVARER
KUNSTSTOFFVERARBEITENDE INDUSTRIE
PROCESSING OF PLASTICS
TRANSFORMATION DE MATIÈRES PLASTIQUES
INDUSTRIE DELLA TRASFORMAZIONE DELLE MATERIE PLASTICHE
KUNSTSTOFFENVERWERKENDE INDUSTRIE

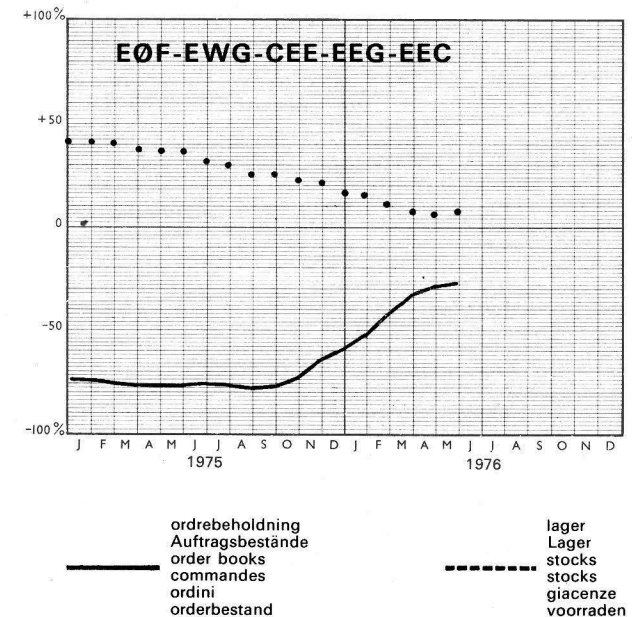
EØF-EWG-CEE-EEG-EEC

	1976 M**	1*			2*			3*			4*			5*			6*		7*	8*	9*
		M	A	M	M	A	M	M	A	M	M	A	M	M	A	M	M	M	M		
Danmark	+ = - S																1 2 3 4				
B.R. Deutschland	+ = - S	10 51 39 -29	6 58 36 -30	6 56 38 -32	14 76 10 +4	4 86 10 -6	4 90 6 -2	16 79 5 +11	16 82 2 +14	18 76 6 +12	20 74 15 +14	10 76 10 +4	14 46 1 +52	53 55 3 +39	42 59 3 +35	38 2 3 4	1 24 3 4	68 71 3 +23	26 1.7 3 +1	9 83 8 +1	
France	+ = - S	12 48 40 -28	12 49 39 -27	14 51 35 -21				10 79 11 -1	12 76 12 +3	14 75 4 +3	36 60 4 +32	29 68 3 +26	26 63 11 +15	52 43 5 +47	52 46 2 +50	71 28 1 +70	1 2 3 4				
Ireland	+ = - S	82 18 -18	67 33 -33		79 21 -21	29 53 18 +11		6 94 +6	18 82 +18		45 45 10 +35	15 82 3 +12		93 7 +93	85 15 +85		1 2 3 4			1.2	
Italia	+ = - S	24 45 31 -7	25 46 29 -4	78 78 22 -22	27 47 26 +1	34 61 5 +29	20 76 4 +16	27 65 8 +19	12 83 5 +7	13 70 17 -4	19 72 9 +10	10 89 1 +9	14 71 15 -1	98 2 +98	69 31 +69	49 51 +49	1 2 3 4	48 100 56 +44	44 56 1.8		
Nederland	+ = - S																				
Belgique-België	+ = - S	12 51 37 -25	10 45 45 -35	14 42 44 -30	71 29 -29	74 26 -26	54 37 -28	1 60 39 -38	11 54 35 -24	9 61 30 -21	35 61 4 +31	39 52 9 +30	24 66 10 +14	64 33 3 +61	63 37 +63	80 20 +80	1 2 3 4	98 2 +51	53 45 2 +1	2.8 34 30 +6	
Luxembourg	+ = - S																1 2 3 4				
United Kingdom	+ = - S																1 2 3 4				
	+ = - S	12 49 39 -27	10 54 36 -26	7 59 34 -27	17 67 16 +1	13 78 9 +4	9 84 7 +2	15 78 7 +8	14 81 5 +9	16 75 9 +7	25 70 5 +20	16 75 9 +7	17 72 11 +6	60 38 2 +58	50 48 2 +48	50 49 1 +49	1 2 3 4				

8

FORVENTNING OM SAMLET ORDREBEHOLDNING OG FÆRDIGVARELAGRE
 BEURTEILUNG DER GESAMTEN AUFTRAGSBESTÄNDE UND DER FERTIGWARENLAGER
 ESTIMATION OF TOTAL ORDER BOOKS AND OF STOCKS OF FINISHED PRODUCTS
 APPRÉCIATION DU CARNET DE COMMANDES TOTAL ET DES STOCKS DE PRODUITS FINIS
 GIUDIZIO SUL PORTAFOGLIO ORDINI COMPLESSIVO E LE GIACENZE DI PRODOTTI FINITI
 BEOORDELING VAN HET TOTALE ORDERBESTAND EN VAN DE VOORRAAD EINDPRODUKTEN

Glidende tremånedersgennemsnit af forskellene mellem de positive og negative svar
 Gleitende Dreimonatsdurchschnitte der Salden aus den positiven und negativen Meldungen
 Three month moving average of the balance of positive over negative replies
 Moyenne mobile sur trois mois des différences entre les réponses positives et négatives
 Medie mobili trimestrali delle differenze tra le risposte positive e negative
 Voortschrijdende driemaandsgemiddelden der saldi van positieve en negatieve antwoorden



8

FORARBEJDNING AF PLASTIKVARER
 KUNSTSTOFFVERARBEITENDE INDUSTRIE
 PROCESSING OF PLASTICS
 TRANSFORMATION DE MATIÈRES PLASTIQUES
 INDUSTRIE DELLA TRASFORMAZIONE DELLE MATERIE PLASTICHE
 KUNSTSTOFFENVERWERKENDE INDUSTRIE

RESULTATER AF GRUPPE
ERGNISSE DER GRUPPE
RESULTS FOR GROUP
RÉSULTATS DU GROUPE
RISULTATI DEL GRUPPO
RESULTATEN VAN DE GROEP

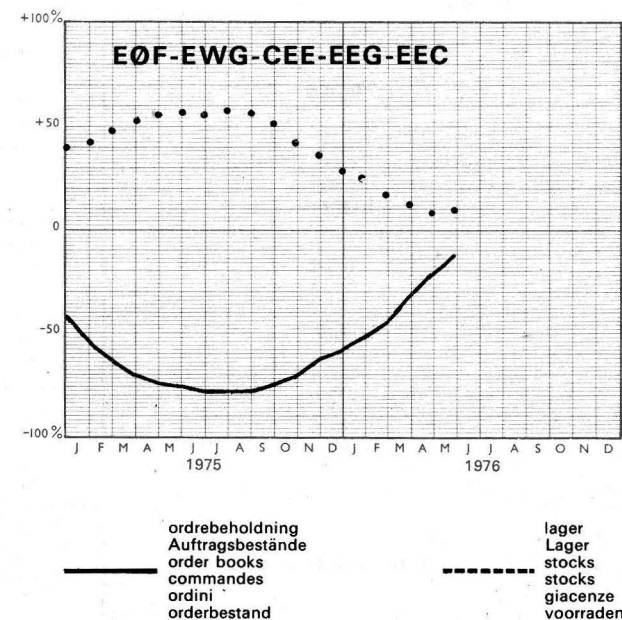
9

KEMISK INDUSTRI
CHEMISCHE INDUSTRIE
CHEMICALS
INDUSTRIE CHIMIQUE
INDUSTRIE CHIMICHE
CHEMISCHE INDUSTRIE

	1976 M**	1*			2*			3*			4*			5*			6*	7*	8*	9*
		M	A	M	M	A	M	M	A	M	M	A	M	M	A	M	M	M	M	
Danmark	+ = - S															1 2 3 4				
B.R. Deutschland	+ = - S	11 76 13 -2	8 81 11 -3	1 89 10 -9	55 43 2 +53	32 66 2 +30	40 57 3 +37	26 69 5 +21	25 72 3 +22	23 75 2 +21	45 53 2 +43	40 60 2 +40	32 46 22 +10	43 56 1 +42	44 53 3 +41	34 62 4 +30	1 2 3 4			47 50 3 +44
France	+ = - S	6 58 36 -30	9 59 32 -23	10 62 28 -18	10 54 36 -26	12 60 28 -16	10 58 32 -22	15 68 17 -2	14 67 19 -5	15 67 18 -3	41 53 6 +35	38 57 5 +33	36 48 16 +20	40 54 6 +34	40 56 4 +36	55 42 3 +52	1 2 3 4			
Ireland	+ = - S	20 45 35 -15	6 94 54 +6		68 30 2 +66	30 70 7 +30		24 76 2 +24	98 2 2 -2		54 14 32 +22	29 49 22 +7		32 51 17 +15	25 64 11 +14		1 2 3 4		2.3	
Italia	+ = - S	30 29 41 -11	21 47 32 -11	26 37 37 -11	27 20 53 -26	15 34 51 -36	27 23 50 -23	25 57 18 +7	22 65 13 +9	16 66 18 -2	44 44 12 +32	42 47 11 +31	26 62 12 +14	79 21 4 +79	82 14 3 +78	58 39 3 +55	1 2 3 4	74 60 26 +15	23 69 8 +15	4.7
Nederland	+ = - S																			
Belgique-België	+ = - S	7 83 10 -3	8 82 10 -2	9 79 12 -3	10 80 10 -1	9 81 10 -2	10 78 12 -2	12 85 3 +9	14 82 4 +10	17 81 2 +15	7 91 2 +5	8 90 2 +6	9 89 2 +7	5 90 5 +2	3 94 3 +2	4 94 2 +2	1 2 3 4	99 1 +99		4 95 1 +3
Luxembourg	+ = - S	19 41 40 -21	28 63 9 +19	19 78 3 +16	19 37 44 -25	28 64 8 +20	19 79 2 +17	37 53 10 +27	37 35 28 +9	5 84 11 -6	13 41 46 -33	8 92 18 +8	7 75 9 -11	73 18 9 +64	85 15 68 +85	32 68 2 +32	1 2 3 4	85 5 10 -7	3 87 10 -7	9 90 1 +8
United Kingdom	+ = - S										55 43 2 +53	58 38 4 +54	42 56 2 +40	74 29 0 +74	84 19 0 +84	81 18 1 +80	1 2 3 4			
EØF-EWG-CEE-EEG-EEC	+ = - S	11 63 26 -15	10 69 21 -11	8 72 20 -12	37 46 17 +20	23 63 14 +9	28 56 16 +12	20 69 11 +9	20 71 9 +11	19 72 9 +10	44 51 5 +39	36 59 5 +31	31 55 14 +17	48 50 2 +46	49 48 3 +46	54 44 2 +52	1 2 3 4			

FORVENTNING OM SAMLET ORDREBEHOLDNING OG FÆRDIGVARELAGRE
 BEURTEILUNG DER GESAMTEN AUFTRAGSBESTÄNDE UND DER FERTIGWARENLAGER
 ESTIMATION OF TOTAL ORDER BOOKS AND OF STOCKS OF FINISHED PRODUCTS
 APPRÉCIATION DU CARNET DE COMMANDES TOTAL ET DES STOCKS DE PRODUITS FINIS
 GIUDIZIO SUL PORTAFOGLIO ORDINI COMPLESSIVO E LE GIACENZE DI PRODOTTI FINITI
 BEOORDELING VAN HET TOTALE ORDERBESTAND EN VAN DE VOORRAAD EINDPRODUKTEN

Glidende tremånedersgennemsnit af forskellene mellem de positive og negative svar
 Gleitende Dreimonatsdurchschnitte der Salden aus den positiven und negativen Meldungen
 Three month moving average of the balance of positive over negative replies
 Moyenne mobile sur trois mois des différences entre les réponses positives et négatives
 Medie mobili trimestrali delle differenze tra le risposte positive e negative
 Voortschrijdende driemaandsgemiddelden der saldi van positieve en negatieve antwoorden



9

KEMISK INDUSTRI
 CHEMISCHE INDUSTRIE
 CHEMICALS
 INDUSTRIE CHIMIQUE
 INDUSTRIE CHIMICHE
 CHEMISCHE INDUSTRIE

RESULTATER AF GRUPPE
ERGEBNISSE DER GRUPPE
RESULTS FOR GROUP
RÉSULTATS DU GROUPE
RISULTATI DEL GRUPPO
RESULTATEN VAN DE GROEP

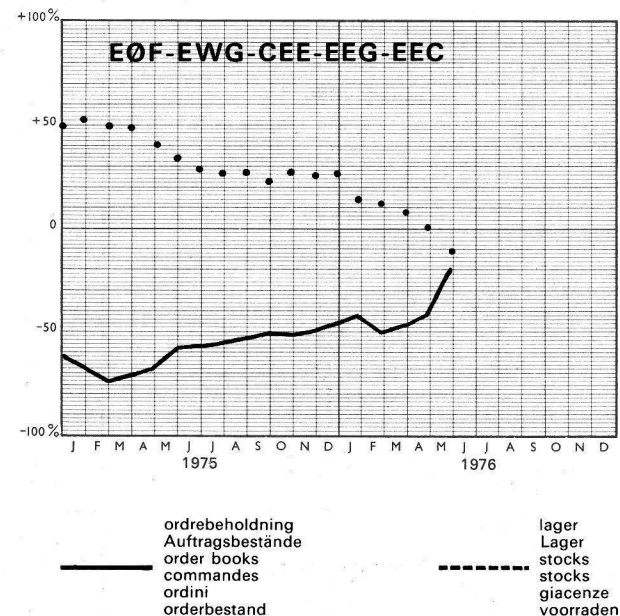
10

OLIEINDUSTRI
MINERALÖLVERARBEITUNG
PETROLEUM
PÉTROLE
INDUSTRIE DEI DERIVATI DEL PETROLIO
VERWERKING VAN MINERALE OLIËN

	1976 M**	1*			2*			3*			4*			5*			6*	7*	8*	9*
		M	A	M	M	A	M	M	A	M	M	A	M	M	A	M	M	M	M	
Danmark	+ = - S																1 2 3 4			
B.R. Deutschland	+ = - S	43 57 -57	43 57 -57	64 36 -36	1 99 + 1	1 99 + 1	1 99 + 1	31 69 +31	31 69 +31	79 21 -21	1 99 + 1	1 99 + 1	23 77 +23	61 39 +61	35 65 +35	45 55 +45	1 2 3 4	34 66 +80	80 20 +80	2.3 -10
France	+ = - S	9 41 50 -41	18 82 +18	27 73 +27	6 32 -56	4 63 -29	3 64 -30	3 93 - 1	3 95 - 5	86 86 -14	22 75 +19	12 87 +11	39 44 +22	50 50 +50	94 6 +94	8 92 + 8	1 2 3 4			
Ireland	+ = - S																1 2 3 4			
Italia	+ = - S	1 99 + 1	3 83 -11	9 79 - 3	1 44 -54	48 52 -52	32 68 -68	86 14 -14	35 65 -65	7 33 -53	99 99 - 1	2 85 -11	7 93 + 7	99 1 +99	86 14 +86	50 50 +50	1 2 3 4	87 100 +43	43 57 +43	3.0
Nederland	+ = - S																			
Belgique-België	+ = - S	2 98 -96	67 33 -33	69 31 -31	1 99 -99	49 51 -51	49 51 -51	48 52 -52	48 52 -52	12 88 +12	36 45 +17	20 80 +20	80 20 -20				1 2 3 4			
Luxembourg	+ = - S																1 2 3 4			
United Kingdom	+ = - S																1 2 3 4			
EØF-EWG-CEE-EEG-EEC	+ = - S	3 59 38 -35	7 69 24 -17	10 73 17 - 7	2 51 47 -45	1 66 33 -32	1 60 39 -38	11 83 6 + 5	10 68 22 -12	2 68 30 -28	8 91 1 + 7	5 91 4 + 1	22 73 5 +17	69 31 +69	72 28 +72	35 65 +35	1 2 3 4			

FORVENTNING OM SAMLET ORDREBEHOLDNING OG FÆRDIGVARELAGRE
 BEURTEILUNG DER GESAMTEN AUFTRAGSBESTÄNDE UND DER FERTIGWARENLAGER
 ESTIMATION OF TOTAL ORDER BOOKS AND OF STOCKS OF FINISHED PRODUCTS
 APPRÉCIATION DU CARNET DE COMMANDES TOTAL ET DES STOCKS DE PRODUITS FINIS
 GIUDIZIO SUL PORTAFOGLIO ORDINI COMPLESSIVO E LE GIACENZE DI PRODOTTI FINITI
 BEOORDELING VAN HET TOTALE ORDERBESTAND EN VAN DE VOORRAAD EINDPRODUKTEN

Glidende tremånedersgennemsnit af forskellene mellem de positive og negative svar
 Gleitende Dreimonatsdurchschnitte der Salden aus den positiven und negativen Meldungen
 Three month moving average of the balance of positive over negative replies
 Moyenne mobile sur trois mois des différences entre les réponses positives et négatives
 Medie mobili trimestrali delle differenze tra le risposte positive e negative
 Voortschrijdende driemaandsgemiddelden der saldi van positieve en negatieve antwoorden



10

OLIEINDUSTRI
 MINERALÖLVERARBEITUNG
 PETROLEUM
 PÉTROLE
 INDUSTRIE DEI DERIVATI DEL PETROLIO
 VERWERKING VAN MINERALE OLIËN

RESULTATER AF GRUPPE
ERGEBNISSE DER GRUPPE
RESULTS FOR GROUP
RÉSULTATS DU GROUPE
RISULTATI DEL GRUPPO
RESULTATEN VAN DE GROEP

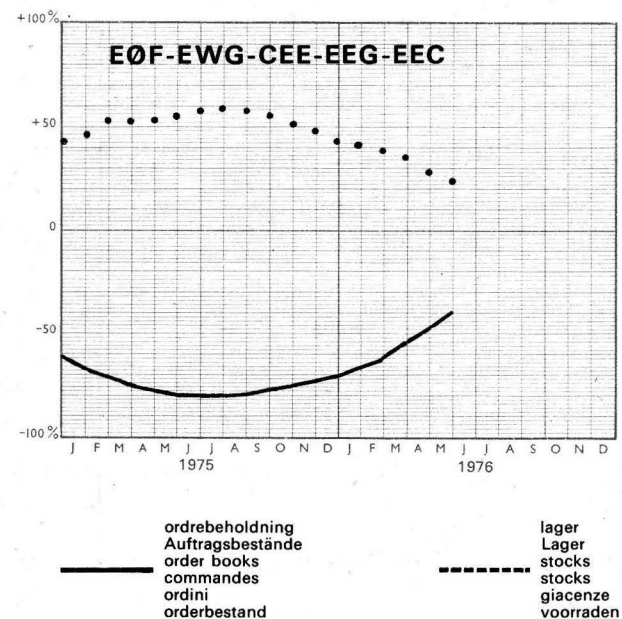
11

BYGNINGSMATERIALER, KERAMIK, GLAS
STEINE UND ERDEN, KERAMIK UND GLAS
BUILDING MATERIALS, POTTERY AND GLASS
MATÉRIAUX DE CONSTRUCTION, CÉRAMIQUE, VERRE
INDUSTRIE DEI MATERIALI DA COSTRUZIONE, VETRO E CERAMICA
INDUSTRIE VAN AARDEWERK, GLAS, enz.

	1976 M**	1*			2*			3*			4*			5*			6*	7*	8*	9*	
		M	A	M	M	A	M	M	A	M	M	A	M	M	A	M	M	M	M		
Danmark	+ = - S																1 2 3 4				
B.R. Deutschland	+ = - S	3 28 69 -66	1 35 64 -63	4 39 57 -53	18 74 8 +10	14 82 4 +10	12 80 8 +4	44 53 3 +41	39 59 2 +37	39 54 7 +32	22 72 6 +16	24 69 7 +17	17 79 4 +13	28 66 6 +22	17 79 4 +13	17 80 3 +14	1 2 3 4	69 26 3 +51	53 45 2 +51	1.4 80 14 -8	
France	+ = - S	11 46 43 -32	15 54 31 -16	14 59 27 -13	5 25 70 -65	5 34 61 -56	3 41 56 -53	29 62 9 +20	26 59 15 +11	23 61 16 +7	41 53 6 +35	45 48 7 +38	34 58 8 +26	59 41 1 +59	57 42 1 +56	66 33 1 +65	1 2 3 4				
Ireland	+ = - S	13 47 40 -27	13 36 51 -38		48 28 24 +24	90 10 10 +90		28 59 13 +15	53 34 13 +40		13 47 40 -27	23 74 3 +20		56 37 7 +49	22 45 33 -11	1 2 3 4			3.8		
Italia	+ = - S	2 51 47 -45	7 54 39 -32	10 64 26 -16	17 62 21 -4	14 60 26 -12	20 63 17 +3	42 49 9 +33	35 50 15 +20	28 66 6 +22	18 69 13 +5	23 62 15 +8	7 77 16 -9	66 31 3 +63	71 27 2 +69	76 23 1 +75	1 2 3 4	53 74 9 +39	41 57 2 +39	2.8	
Nederland	+ = - S																				
Belgique-België	+ = - S	20 54 26 -6	35 42 23 +12	28 42 30 -2	21 58 21 +28	41 46 13 +18	47 24 29 -19	17 44 36 -26	15 47 41 -10	14 62 24 +35	46 43 11 +23	44 35 21 +22	39 44 17 +45	45 55 61 +39	54 46 3 +54	1 2 3 4	68 44 8 +40	48 44 8 +40	2.4 85 8 -1		
Luxembourg	+ = - S	18 23 59 -41	18 24 58 -40	18 42 40 -22	18 23 59 -41	18 43 39 -21	18 38 44 -26	40 39 21 +19	38 41 21 +17	37 42 21 +16	32 49 19 +13	34 64 2 +32	32 68 6 +32	15 85 85 +15	15 99 99 +15	1 2 3 +1	1 2 3 4	20 42 2 36	36 46 18 +18	1.3 20 67 13 +7	
United Kingdom	+ = - S										42 53 5 +37	32 58 11 +21	35 56 9 +26	59 41 0 +59	63 37 0 +63	66 33 1 +65	1 2 3 4				
EØF-EWG-CEE-EEG-EEC	+ = - S	6 41 53 -47	8 44 48 -40	9 49 42 -33	16 60 24 -8	21 60 19 +2	21 55 24 -3	37 55 8 +29	32 57 11 +21	31 59 10 +21	27 65 8 +19	29 61 10 +19	23 68 9 +14	47 50 3 +44	40 58 2 +38	49 49 2 +47	1 2 3 4				

**FORVENTNING OM SAMLET ORDREBEHOLDNING OG FÆRDIGVARELAGRE
 BEURTEILUNG DER GESAMTEN AUFTRAGSBESTÄNDE UND DER FERTIGWARENLAGER
 ESTIMATION OF TOTAL ORDER BOOKS AND OF STOCKS OF FINISHED PRODUCTS
 APPRÉCIATION DU CARNET DE COMMANDES TOTAL ET DES STOCKS DE PRODUITS FINIS
 GIUDIZIO SUL PORTAFOGLIO ORDINI COMPLESSIVO E LE GIACENZE DI PRODOTTI FINITI
 BEOORDELING VAN HET TOTALE ORDERBESTAND EN VAN DE VOORRAAD EINDPRODUKTEN**

Glidende tremånedersgennemsnit af forskellene mellem de positive og negative svar
 Gleitende Dreimonatsdurchschnitte der Salden aus den positiven und negativen Meldungen
 Three month moving average of the balance of positive over negative replies
 Moyenne mobile sur trois mois des différences entre les réponses positives et négatives
 Medie mobili trimestrali delle differenze tra le risposte positive e negative
 Voortschrijdende driemaandsgemiddelden der saldi van positieve en negatieve antwoorden



11

**BYGNINGSMATERIALER, KERAMIK, GLAS
 STEINE UND ERDEN, KERAMIK UND GLAS
 BUILDING MATERIALS, POTTERY AND GLASS
 MATÉRIAUX DE CONSTRUCTION, CÉRAMIQUE, VERRE
 INDUSTRIE DEI MATERIALI DA COSTRUZIONE, VETRO E CERAMICA
 INDUSTRIE VAN AARDEWERK, GLAS, enz.**

bygningmateriale, bygnings- og industrikeramik, fladglas
 Baumaterialien (Steine und Erden, Flachglas, Grobkeramik)
 building materials, ceramic products for building and industrial purposes, flat glass

11a

matériaux de construction, céramique pour le bâtiment et l'industrie, verre plat
 materiale da costruzione (compresi il vetro piano e la ceramica)
 bouwmaterialenindustrie (incl. vlakglas, sanitair aardewerk, vuurvast aardewerk)

finkeramik og hulglas
 Porzellan und Hohglas
 ceramic products for other purposes, hollow glass

11b

céramique fine et verre creux
 ceramica fina e vetro cavo
 fijn aardewerk, glas (excl. vlakglas)

1976 M**	1*			2*			3*			4*			5*			6*	7*	8*	9*	
	M	A	M	M	A	M	M	A	M	M	A	M	M	A	M					
+ - S															1 2 3 4					
+ - S	3 27 70	1 31 68	4 34 62	11 81 6	11 83 8	12 81 7	49 48 3	44 54 2	45 47 8	22 71 7	28 64 8	19 77 4	28 64 8	17 78 5	20 76 4	1 30 3	66 41 4	57 1.4 2	8 76 16 -8	
+ - S	8 48 44	8 60 32	9 62 29	1 14 85	2 19 82	6 16 75	28 63 9	20 68 12	19 69 8	37 55 9	42 59 8	32 60 8	64 60 8	52 60 8	61 48 9	1 23 3				
+ - S	-36	-24	-20	-84	-67	-67	+19	+8	+7	+29	+33	+24	+64	+52	+61	4				
+ - S	59 41 41	45 55 55		51 49 -49	15 15 85		29 71 43	57 43 4		59 84 41	84 4 8		23 33 40	33 3 4	2 3 4			.5		
+ - S	3 49 48	7 48 45	4 67 29	27 52 21	13 55 22	14 64 22	34 54 12	33 52 15	31 62 7	20 68 12	23 60 17	7 74 3	60 37 2	63 25 1	74 25 1	1 2 3	53 75 12	49 50 1	2.7	
+ - S	-38	-25	+6	-19	-8		+22	+18	+24	+8	+6	-12	+57	+61	+73	4	12	+48		
+ - S	23 52 25	38 40 22	32 40 28	26 57 17	50 43 7	56 21 23	20 43 37	17 38 45	16 56 28	39 48 13	44 32 24	33 47 20	9 50 1	42 58 42	58 42 2	1 2 3	20 67 9	36 38 9	8 83 9 -1	
+ - S	-2	+16	+4	+9	+3	+33	-17	-28	-12	+26	+20	+13	+48	+42	+58	4	9	+44		
+ - S	18 23 59	18 24 58	18 23 40	18 23 59	18 43 39	18 38 44	40 39 21	38 41 21	37 42 21	32 49 19	34 64 2	32 68 2	15 85 85	15 99 99	1 2 3	1 2 3	20 42 2	36 46 18	1.3	20 67 13 +7
+ - S	-41	-40	-22	-41	-21	-26	+19	+17	+16	+13	+32	+32	+15	+15	+1	4	36	+18		
+ - S	5 40 55	6 43 51	7 47 46	17 59 24	25 56 19	30 46 24	38 54 8	33 57 10	34 56 10	25 67 8	30 59 11	23 68 9	46 50 4	36 62 2	51 48 1	1 2 3				
+ - S	-50	-45	-39	-7	+6	+6	+30	+23	+24	+17	+19	+14	+42	+34	+50	4				

EØF-EWG-CEE-EEG-EEC

1976 M**	1*			2*			3*			4*			5*			6*	7*	8*	9*		
	M	A	M	M	A	M	M	A	M	M	A	M	M	A	M						
+ - S																				1 2 3 4	
+ - S	3 38 59	3 58 39	5 71 24	28 63 9	20 78 2	12 78 10	18 79 84	13 86 3	11 86 3	22 73 5	6 91 3	10 81 9	31 69 1	20 79 94	6 94 6	1 2 3	87 11 1	26 71 3	1.7	1 92 7 -6	
+ - S	-56	-36	-19	+19	+18	+2	+15	+10	+8	+17	+3	+1	+31	+19	+6	4			+23		
+ - S	22 43 35	37 34 29	29 47 24	10 36 54	8 53 39	1 63 36	32 56 12	42 33 25	37 33 30	55 63 1	51 44 2	42 50 8	42 55 3	65 28 7	73 20 3	1 2 3					
+ - S	-13	+8	+5	-44	-31	-35	+20	+17	+7	+54	+49	+34	+39	+58	+66	4					
+ - S	2 60 38	9 70 21	31 52 17	3 76 21	16 66 18	30 60 10	64 34 2	35 47 18	21 76 3	13 68 19	25 66 9	11 82 7	82 15 3	92 5 3	79 19 2	1 2 3	54 71 2	20 74 6	3.2		
+ - S	-36	-12	+14	-18	-2	+20	+62	+17	+18	-6	+16	+4	+79	+89	+77	4	15	+14			
+ - S	60 40 40	60 40 41	59 41 40	60 40 40	60 40 59	41 18 18	82 98 99	2 2 2	1 98 2	98 38 79	38 21 80	79 20 18	20 82 81	18 81 19	19 2 3	1 2 3	82 98 2.9	2 98 1	99	+1	
+ - S																					
+ - S																					1 2 3 4
+ - S	9 46 45	17 53 30	19 59 22	15 60 18	13 69 23	10 67 11	33 61 6	28 58 14	21 68 11	34 60 6	28 68 4	23 70 7	49 50 1	56 41 3	49 49 2	1 2 3					
+ - S	-36	-13	-3	-10	-5	-13	+27	+14	+10	+28	+24	+16	+48	+53	+47	4					

RESULTATER AF GRUPPE
ERGEBNISSE DER GRUPPE
RESULTS FOR GROUP
RÉSULTATS DU GROUPE
RISULTATI DEL GRUPPO
RESULTATEN VAN DE GROEP

12 + 13

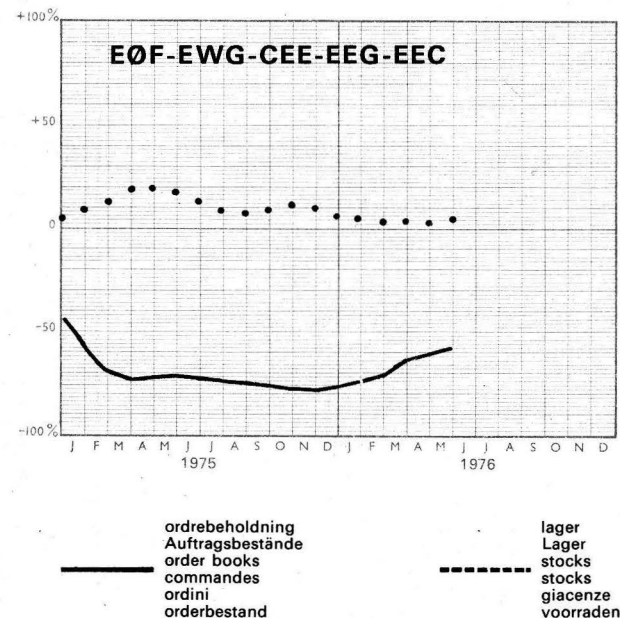
JERN- OG STÅLINDUSTRI
EISEN- UND STAHLERZEUGUNG
IRON AND STEEL
SIDÉRURGIE
INDUSTRIA SIDERURGICA
IJZER- EN STAALINDUSTRIE

FØRSTE FORARBEJDNING AF JERNHOLDIGE METALLER
EISEN- UND STAHLBEARBEITUNG EINSCHL. GIESSEREIEN
PRIMARY PROCESSING OF IRON AND STEEL
PREMIÈRE TRANSFORMATION DE MÉTAUX FERREUX
INDUSTRIE DELLA TRASFORMAZIONE DEI METALLI FERROSI
BEWERKING VAN IJZER EN STAAL

	1976 M**	1*			2*			3*			4*			5*			6*	7*	8*	9*
		M	A	M	M	A	M	M	A	M	M	A	M	M	A	M	M	M	M	
Danmark	+ = - S																1 2 3 4			
B.R. Deutschland	+ = - S	4 15 81 -77	5 20 75 -70	8 16 76 -68	1 99 + 1	1 98 1 + 1	1 99 - 1		1 99 + 1	1 99 + 1	50 48 2 +48	48 50 2 +46	34 60 6 +28	72 28 +72	62 37 1 +61	58 41 1 +57	1 2 3 4	19 72 4 +21	21 79	2.3 87 9 - 5
France	+ = - S	5 50 45 -40	6 56 38 -32	9 47 44 -35	1 20 79 -78	2 14 84 -82	16 84 84 -84	14 78 8 + 6	19 76 5 +14	14 76 10 + 4	50 38 12 +38	48 40 12 +36	55 39 6 +49	74 19 7 +67	79 18 3 +76	89 10 1 +88	1 2 3 4			
Ireland	+ = - S	1 99 -99	1 99 -99		96 4 +96	1 99 -99		1 99 + 1	1 99 + 1		27 21 52 -25	1 99 -99		49 51 +49	1 99 + 1		1 2 3 4			1.9
Italia	+ = - S	17 27 56 -39	8 31 61 -53	2 40 58 -56	13 36 51 -38	9 26 65 -56	2 34 64 -62	21 77 2 +19	20 79 1 +19	22 77 1 +21	5 92 3 + 2	4 93 3 + 1	5 92 3 + 2	54 46 +54	36 63 +35	44 55 +43	1 2 3 4	65 94 1 +30	30 70	2.7
Nederland	+ = - S																			
Belgique-België	+ = - S	1 59 40 -39	1 50 49 -48	1 49 50 -49	1 44 55 -54	1 42 57 -56	1 49 50 -49	17 49 34 -17	3 96 1 + 2	1 92 7 - 6	26 58 16 +10	28 68 4 +24	7 58 35 -28	68 32 +68	52 47 1 +51	33 64 3 +30	1 2 3 4	86 1 +32	32 68	1.9 82 15 -12
Luxembourg	+ = - S	1 99 -99	1 99 -99	1 99 -99	1 99 -99	1 99 -99	1 99 -99	1 99 + 1	1 99 + 1	1 99 + 1	10 90 +10	10 90 +10	10 90 +10	99 1 +99	99 1 +99	99 1 +99	1 2 3 4	100 1 +99	1.2	10 90 -90
United Kingdom	+ = - S																1 2 3 4			
EØF-EWG-CEE-EEG-EEC	+ = - S	6 29 65 -59	5 32 63 -58	6 29 65 -59	2 58 40 -38	1 56 43 -42	60 40 -40	8 87 5 + 3	9 90 1 + 8	8 89 3 + 5	39 55 6 +33	37 58 5 +32	30 63 7 +23	70 28 +68	64 35 +63	62 37 +61	1 2 3 4			

FORVENTNING OM SAMLET ORDREBEHOLDNING OG FÆRDIGVARELAGRE
 BEURTEILUNG DER GESAMTEN AUFTRAGSBESTÄNDE UND DER FERTIGWARENLAGER
 ESTIMATION OF TOTAL ORDER BOOKS AND OF STOCKS OF FINISHED PRODUCTS
 APPRÉCIATION DU CARNET DE COMMANDES TOTAL ET DES STOCKS DE PRODUITS FINIS
 GIUDIZIO SUL PORTAFOGLIO ORDINI COMPLESSIVO E LE GIACENZE DI PRODOTTI FINITI
 BEOORDELING VAN HET TOTALE ORDERBESTAND EN VAN DE VOORRAAD EINDPRODUKTEN

Glidende tremånedersgennemsnit af forskellene mellem de positive og negative svar
 Gleitende Dreimonatsdurchschnitte der Salden aus den positiven und negativen Meldungen
 Three month moving average of the balance of positive over negative replies
 Moyenne mobile sur trois mois des différences entre les réponses positives et négatives
 Medie mobili trimestrali delle differenze tra le risposte positive e negative
 Voortschrijdende driemaandsgemiddelden der saldi van positieve en negatieve antwoorden



12 JERN- OG STALINDUSTRI
 EISEN- UND STAHLERZEUGUNG
 IRON AND STEEL
 SIDÉRURGIE
 INDUSTRIA SIDERURGICA
 IJZER- EN STAALINDUSTRIE

+

13 FØRSTE FORARBEJDNING AF JERNHOLDIGE METALLER
 EISEN- UND STAHLBEARBEITUNG EINSCHL. GIESSEREIEN
 PRIMARY PROCESSING OF IRON AND STEEL
 PREMIÈRE TRANSFORMATION DE MÉTAUX FERREUX
 INDUSTRIA DELLA TRASFORMAZIONE DEI METALLI FERROSI
 BEWERKING VAN IJZER EN STAAL

RESULTATER AF GRUPPE
ERGNISSE DER GRUPPE
RESULTS FOR GROUP
RÉSULTATS DU GROUPE
RISULTATI DEL GRUPPO
RESULTATEN VAN DE GROEP

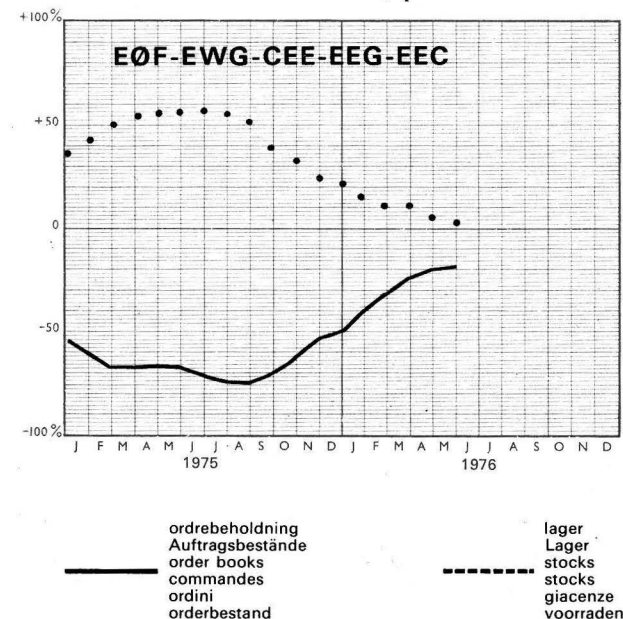
14

FORBRUGSGODER AF METAL (herunder cykler og motorcykler)
METALLERZEUGNISSE FÜR KONSUMZWECKE
METAL CONSUMER ARTICLES (including cycles and motorcycles)
ARTICLES MÉTALLIQUES DE CONSOMMATION (y compris cycles et motocycles)
INDUSTRIE DELLA COSTRUZIONE DI ARTICOLI MECCANICI DI CONSUMO
PRODUKTEN VAN METAAL: CONSUMPTIEGOEDEREN (incl. rijwielen en motorrijwielen)

	1976 M**	1*			2*			3*			4*			5*			6*	7*	8*	9*
		M	A	M	M	A	M	M	A	M	M	A	M	M	A	M	M	M	M	
Danmark	+ = - \$																			1 2 3 4
B.R. Deutschland	+ = - \$	1 58 41 -40	2 63 35 -33	6 58 36 -30	23 56 21 + 2	11 78 11 - 7	14 65 21 +21	27 67 6 +16	20 76 4 +10	19 72 9 + 5	16 73 11 - 1	10 79 11 + 3	7 89 4 +28	28 72 1 +17	18 81 1 +13	13 87 3 4	1 2 3 4	52 40 6 +44	45 54 1 -12	1.0 82 15 -12
France	+ = - \$	30 38 32 - 2	29 45 26 + 3	32 27 41 - 9	23 9 68 -45	30 17 53 -23	31 31 38 - 7	16 57 27 -11	8 58 34 -26	5 76 19 -14	27 71 2 +25	18 80 2 +16	19 81 2 +19	72 28 21 +72	79 21 22 +79	78 22 3 +78	1 2 3 4			
Ireland	+ = - \$	62 38 -38	69 31 -31		60 40 +60	4 96 + 4		61 39 +61	73 27 +73		54 11 +19	16 61 - 7		63 37 +63	34 66 +34		1 2 3 4			1.2
Italia	+ = - \$	8 74 18 -10	34 56 10 +24	8 84 8	9 71 20 -11	11 75 14 - 3	6 70 24 -18	26 57 17 + 9	12 52 36 -24	12 61 27 -15	21 69 10 +11	31 62 7 +24	12 69 19 - 7	90 7 3 +87	81 19 2 +81	83 15 2 +81	1 2 3 4	41 54 1 +38	40 58 2 -12	4.2 85 -12
Nederland	+ = - \$																			
Belgique-België	+ = - \$	14 44 42 -28	12 42 46 -34	12 54 34 -22	11 80 9 + 2	12 83 5 + 7	12 59 29 -17	17 79 4 +13	11 80 9 + 2	3 88 9 - 6	24 47 29 - 5	7 72 21 -14	31 19 50 -19	51 49 63 +51	37 63 61 +37	39 61 3 +39	1 2 3 4	95 50 3 +50	50 58 2 -12	2.0 85 -12
Luxembourg	+ = - \$																			1 2 3 4
United Kingdom	+ = - \$																			1 2 3 4
EØF-EWG-CEE-EEG-EEC	+ = - \$	10 57 33 -23	13 60 27 -14	11 59 30 -19	18 57 25 - 7	14 69 17 - 3	14 61 25 -11	25 63 12 +13	18 64 18 + 1	16 69 15 +12	21 70 9 + 9	17 75 8 + 4	12 80 8 +53	53 47 55 +45	45 59 3 +41	41 2 3 4				

FORVENTNING OM SAMLET ORDREBEHOLDNING OG FÆRDIGVARELAGRE
 BEURTEILUNG DER GESAMTEN AUFTRAGSBESTÄNDE UND DER FERTIGWARENLAGER
 ESTIMATION OF TOTAL ORDER BOOKS AND OF STOCKS OF FINISHED PRODUCTS
 APPRÉCIATION DU CARNET DE COMMANDES TOTAL ET DES STOCKS DE PRODUITS FINIS
 GIUDIZIO SUL PORTAFOGLIO ORDINI COMPLESSIVO E LE GIACENZE DI PRODOTTI FINITI
 BEOORDELING VAN HET TOTALE ORDERBESTAND EN VAN DE VOORRAAD EINDPRODUKTEN

Glidende tremånedersgennemsnit af forskellene mellem de positive og negative svar
 Gleitende Dreimonatsdurchschnitte der Salden aus den positiven und negativen Meldungen
 Three month moving average of the balance of positive over negative replies
 Moyenne mobile sur trois mois des différences entre les réponses positives et négatives
 Medie mobili trimestrali delle differenze tra le risposte positive e negative
 Voortschrijdende driemaandsgemiddelden der saldi van positieve en negatieve antwoorden



14

FORBRUGSGODER AF METAL (herunder cykler og motorcykler)
 METALLERZEUGNISSE FÜR KONSUMZWECKE
 METAL CONSUMER ARTICLES (including cycles and motorcycles)
 ARTICLES MÉTALLIQUES DE CONSOMMATION (y compris cycles et motocycles)
 INDUSTRIE DELLA COSTRUZIONE DI ARTICOLI MECCANICI DI CONSUMO
 PRODUKTEN VAN METAAL: CONSUMPTIEGOEDEREN (incl. rijwielen en motorrijwielen)

cykler og motorcykler
Fahr- und Motorräder
cycles and motorcycles

14a

cycles et motocycles
cicli, motocicli e accessori
rijwielen en motorrijwielen

	1976 M**	1*			2*			3*			4*			5*			6*	7*	8*	9*
		M	A	M	M	A	M	M	A	M	M	A	M	M	A	M	M	M	M	
Danmark	+ = - \$																		1 2 3 4	
B.R. Deutschland	+ = - \$	69 31 -31	2 67 -29	16 54 -14	34 63 +31	99 1 -1	5 60 -30	2 98 +2	1 99 +1	91 9 -9	29 71 +29	7 93 -1	39 61 +39	16 84 +16	18 82 +18	1 2 3 4	55 30 +30	30 70 -9	1 99 +1	
France	+ = - \$	27 73 -73	50 50 -50	50 97 -95	2 1 -89	5 1 -89	5 53 -37	40 60 +40	7 92 +6	7 77 -9	7 93 +7	7 93 +8	9 90 +9	10 89 +9	98 2 +98	98 2 +98	97 3 +97	1 2 3 4		
Ireland	+ = - \$	62 38 -38	1 99 +1		60 40 +60	1 99 +1		61 39 +61	99 1 +99		54 11 +19	1 99 +1		63 37 +63	1 99 +1	1 2 3 4			1.2	
Italia	+ = - \$	8 75 -9	65 18 +48	10 84 +4	3 84 -10	3 81 -13	4 85 -7	18 81 +17	15 85 +15	5 87 -5	7 87 +1	6 86 -1	9 86 +4	98 2 +98	92 8 +92	92 8 +92	1 2 3 4	72 54 +24	25 74 +1	
Nederland	+ = - \$																			
Belgique-België	+ = - \$	34 37 29	50 50 -50	23 62 +8	41 42 +24	44 56 +44	44 56 +44	29 71 +29	15 77 -23	15 62 -8	19 24 -76	53 13 -39	85 15 +85	69 31 +69	99 1 +99	1 2 3 4	100 80 +20	20 80 1.5	23 77 +23	
Luxembourg	+ = - \$															1 2 3 4				
United Kingdom	+ = - \$															1 2 3 4				
EOF-EWG-CEE-EEG-EEC	+ = - \$	2 59 39	10 56 34	12 59 29	18 63 19	5 78 17	7 70 23	15 85 +15	4 95 +3	3 86 1	18 78 11	4 92 4	10 88 2	65 35 +65	51 49 +51	51 49 +51	1 2 3 4			

RESULTATER AF GRUPPE
ERGEBNISSE DER GRUPPE
RESULTS FOR GROUP
RÉSULTATS DU GROUPE
RISULTATI DEL GRUPPO
RESULTATEN VAN DE GROEP

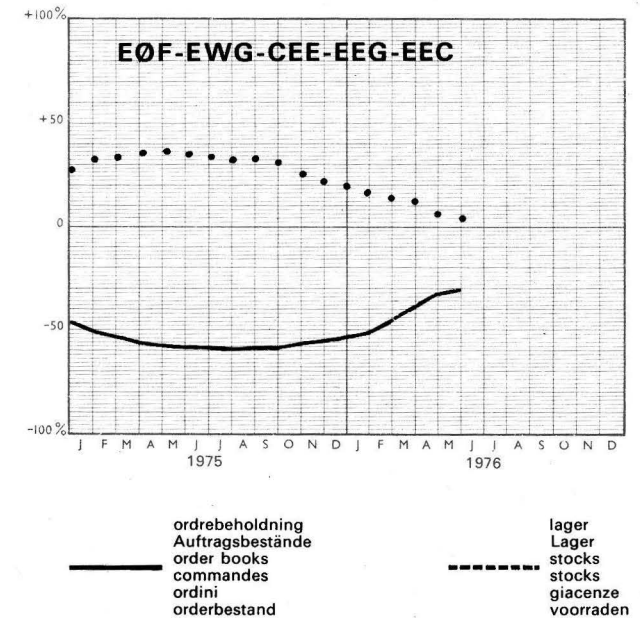
15

MATERIEL TIL PRODUKTIONSMIDLER
METALLERZEUGNISSE FÜR INVESTITIONSZWECKE
GENERAL EQUIPMENT
MATÉRIEL D'ÉQUIPEMENT GÉNÉRAL
INDUSTRIE DELLA COSTRUZIONE DI ATTREZZATURE METALLICHE
PRODUKTEN VAN METAAL : VOOR INVESTERINGSDOELEINDEN

	1976 M**	1*			2*			3*			4*			5*			6*	7*	8*	9*
		M	A	M	M	A	M	M	A	M	M	A	M	M	A	M	M	M	M	
Danmark	+																1			
	=																2			
	-																3			
	S																4			
B.R. Deutschland	+	10	8	7	11	13	10	7	8	5	20	18	9	36	28	25	1	66	33	16
	=	61	54	60	80	78	85	87	84	89	76	77	84	62	70	72	2	26	62	70
	-	29	38	33	9	9	5	6	8	6	4	5	7	2	2	3	3	5	5	4.0
	S	-19	-30	-26	+ 2	+ 4	+ 5	+ 1		- 1	+16	+13	+ 2	+34	+26	+22	4	2	+28	+ 2
France	+	18	20	19	20	22	19	19	20	20	29	27	27	44	43	70	1			
	=	39	37	38	33	30	28	65	58	62	59	55	66	54	54	28	2			
	-	43	43	43	47	48	53	16	22	18	12	18	7	2	3	2	3			
	S	-25	-23	-24	-27	-26	-34	+ 3	- 2	+ 2	+17	+ 9	+20	+42	+40	+68	4			
Ireland	+	15	7		62	1			15		31	34		79	80		1			
	=	41	57		33	86			65		64	66		21	20		2			
	-	44	36		5	13			20		5						3			2.9
	S	-29	-29		+57	-12			- 5		+26	+34		+79	+80		4			
Italia	+	4	4	3	3	2	5	14	15	12	14	24	13	85	75	75	1	33	46	
	=	36	49	49	37	63	40	71	65	73	65	63	72	15	25	25	2	84	51	3.9
	-	60	47	48	60	35	55	15	20	15	21	13	15				3	16	3	
	S	-56	-43	-45	-57	-33	-50	- 1	- 5	- 3	- 7	+11	- 2	+85	+75	+75	4	3	+43	
Nederland	+																			
	=																			
	-																			
	S																			
Belgique-België	+	3	1	3	6	9	9	33	24	20	11	6	9	30	28	35	1		65	7
	=	35	28	32	19	14	23	52	54	68	70	70	49	62	69	55	2	78	33	3.2
	-	62	71	65	75	77	68	15	22	12	19	24	42	8	3	10	3	3	2	14
	S	-59	-70	-62	-69	-68	-59	+18	+ 2	+ 8	- 8	-18	-33	+22	+25	+25	4	2	+63	- 7
Luxembourg	+	23	17	17	26	26	26	1	1	1	23	17	17	37	65	67	1	45	21	17
	=	43	45	49	13	28	13	99	99	99	50	56	46	56	32	16	2	38	56	2.4
	-	34	38	34	61	46	61				27	27	37	7	3	17	3		23	14
	S	-11	-21	-17	-35	-20	-35	+ 1	+ 1	+ 1	- 4	-10	-20	+30	+62	+50	4	17	- 2	+ 3
United Kingdom	+																			
	=																			
	-																			
	S																			
EØF-EWG-CEE-EEG-EEC	+	11	11	9	10	12	10	17	14	12	20	20	15	44	39	48	1			
	=	49	45	49	63	64	66	73	72	78	71	68	75	54	59	50	2			
	-	40	44	42	27	24	24	10	14	10	9	12	10	2	2	2	3			
	S	-29	-33	-33	-17	-12	-14	+ 7		+ 2	+11	+ 8	+ 5	+42	+37	+46	4			

FORVENTNING OM SAMLET ORDREBEHOLDNING OG FÆRDIGVARELAGRE
 BEURTEILUNG DER GESAMTEN AUFTRAGSBESTÄNDE UND DER FERTIGWARENLAGER
 ESTIMATION OF TOTAL ORDER BOOKS AND OF STOCKS OF FINISHED PRODUCTS
 APPRÉCIATION DU CARNET DE COMMANDES TOTAL ET DES STOCKS DE PRODUITS FINIS
 GIUDIZIO SUL PORTAFOGLIO ORDINI COMPLESSIVO E LE GIACENZE DI PRODOTTI FINITI
 BEOORDELING VAN HET TOTALE ORDERBESTAND EN VAN DE VOORRAAD EINDPRODUKTEN

Glidende tremånedersgennemsnit af forskellene mellem de positive og negative svar
 Gleitende Dreimonatsdurchschnitte der Salden aus den positiven und negativen Meldungen
 Three month moving average of the balance of positive over negative replies
 Moyenne mobile sur trois mois des différences entre les réponses positives et négatives
 Medie mobili trimestrali delle differenze tra le risposte positive e negative
 Voortschrijdende driemaandsgemiddelden der saldi van positieve en negatieve antwoorden



15

MATERIEL TIL PRODUKTIONSMIDLER
 METALLERZEUGNISSE FÜR INVESTITIONSZWECKE
 GENERAL EQUIPMENT
 MATÉRIEL D'ÉQUIPEMENT GÉNÉRAL
 INDUSTRIE DELLA COSTRUZIONE DI ATTREZZATURE METALLICHE
 PRODUKTEN VAN METAAL: VOOR INVESTERINGSDOELEINDEN

RESULTATER AF GRUPPE
ERGNISSE DER GRUPPE
RESULTS FOR GROUP
RÉSULTATS DU GROUPE
RISULTATI DEL GRUPPO
RESULTATEN VAN DE GROEP

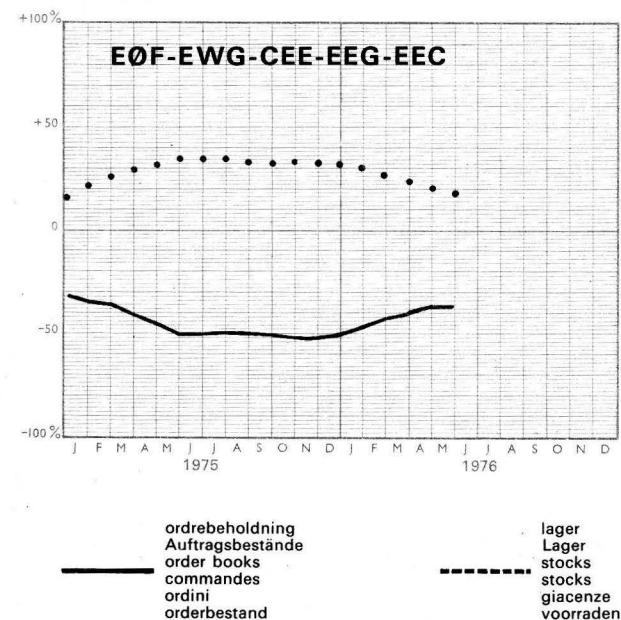
16

IKKE-ELEKTRISK MASKININDUSTRI
MASCHINENBAU
MECHANICAL EQUIPMENT (other than electrical)
MACHINES NON ÉLECTRIQUES D'ÉQUIPEMENT
INDUSTRIE DELLA COSTRUZIONE DI MACCHINE NON ELETTRICHE
MACHINEBOUW

	1976 M**	1*			2*			3*			4*			5*			6*	7*	8*	9*
		M	A	M	M	A	M	M	A	M	M	A	M	M	A	M	M	M	M	
Danmark	+ = - S																1 2 3 4			
B.R. Deutschland	+ = - S	9 41 50 -41	9 39 52 -43	7 43 50 -43	15 69 16 -1	16 72 12 +4	13 76 11 +2	25 71 4 +21	26 69 5 +21	22 72 6 +16	15 73 12 +3	13 75 12 +1	14 78 8 +6	24 74 2 +22	15 84 1 +14	13 87 3 +13	1 2 40 4	49 58 4 +32	37 4.5 5	8 77 15 -7
France	+ = - S	21 37 42 -21	19 35 46 -27	17 40 43 -26	10 29 61 -51	9 39 52 -43	10 16 74 -64	32 49 19 +13	21 59 20 +1	21 55 24 -3	25 60 15 +10	25 63 12 +13	29 61 10 +19	52 46 2 +50	44 55 1 +43	64 36 3 +64	1 2 3 4			
Ireland	+ = - S	84 8 8 +76	13 1 86 -73		9 82 9 -92	8		69 31 +69	71 29 +71		77 15 8 +69	1 99 +1		15 85 +15	84 16 +84		1 2 3 4		6.3	
Italia	+ = - S	5 50 45 -40	3 61 36 -33	2 64 34 -32	6 51 43 -37	2 60 38 -36	4 62 34 -30	44 50 6 +38	37 58 5 +32	55 40 5 +50	15 77 8 +7	43 51 6 +37	19 74 7 +12	92 8 +92	84 16 +84	74 26 +74	1 2 3 4	53 79 1 6 +47	53 41 6	5.1
Nederland	+ = - S																			
Belgique-België	+ = - S	9 21 70 -61	8 21 71 -63	9 26 65 -56	6 28 66 -60	6 24 70 -64	7 25 68 -61	28 62 10 +18	31 60 9 +22	25 67 8 +17	18 48 34 -16	11 48 41 -30	14 48 38 -24	34 66 9 +34	33 58 9 +24	29 69 2 +27	1 2 3 4	83 3 3 6 +54	61 32 7	4.6 73 20 -13
Luxembourg	+ = - S	5 59 36 -31	1 63 36 -35	1 63 36 -35	5 59 36 -31	1 63 36 -35	1 17 82 -81	56 15 29 +27	56 29 15 +41	56 29 15 +41	6 94 8 +6	9 83 8 +1	17 29 54 -37	21 79 82 +21	18 82 30 +18	24 30 46 -22	1 2 3 4	26 74 1 +18	19 80 1	6.0 89 6 -1
United Kingdom	+ = - S																1 2 3 4		4.3	
EØF-EWG-CEE-EEG-EEC	+ = - S	11 40 49 -38	11 40 49 -38	9 44 47 -38	12 60 28 -16	12 63 25 -13	11 63 26 -15	29 62 9 +20	26 65 9 +17	26 64 10 +16	18 69 13 +5	19 69 12 +7	22 68 10 +12	40 58 2 +38	32 67 1 +31	39 61 3 +39	1 2 3 4			

FORVENTNING OM SAMLET ORDREBEHOLDNING OG FÆRDIGVARELAGRE
 BEURTEILUNG DER GESAMTEN AUFTRAGSBESTÄNDE UND DER FERTIGWARENLAGER
 ESTIMATION OF TOTAL ORDER BOOKS AND OF STOCKS OF FINISHED PRODUCTS
 APPRÉCIATION DU CARNET DE COMMANDES TOTAL ET DES STOCKS DE PRODUITS FINIS
 GIUDIZIO SUL PORTAFOGLIO ORDINI COMPLESSIVO E LE GIACENZE DI PRODOTTI FINITI
 BEOORDELING VAN HET TOTALE ORDERBESTAND EN VAN DE VOORRAAD EINDPRODUKTEN

Glidende tremånedersgennemsnit af forskellene mellem de positive og negative svar
 Gleitende Dreimonatsdurchschnitte der Salden aus den positiven und negativen Meldungen
 Three month moving average of the balance of positive over negative replies
 Moyenne mobile sur trois mois des différences entre les réponses positives et négatives
 Medie mobili trimestrali delle differenze tra le risposte positive e negative
 Voortschrijdende driemaandsgemiddelden der saldi van positieve en negatieve antwoorden



16

IKKE-ELEKTRISK MASKININDUSTRI
 MASCHINENBAU
 MECHANICAL EQUIPMENT (other than electrical)
 MACHINES NON ÉLECTRIQUES D'ÉQUIPEMENT
 INDUSTRIE DELLA COSTRUZIONE DI MACCHINE NON ELETTRICHE
 MACHINEBOUW

landbrugsmaskiner
Landmaschinen
agricultural machinery **16a** machines agricoles
machine agricole
landbouwwerktuigen

M**	1'			2'			3'			4'			5'			6'			7'			8'			9'																								
	M	A	M	M	A	M	M	A	M	M	A	M	M	A	M	M	A	M	M	A	M	M	A	M	M	A	M																						
Danmark																									+																								
B.R. Deutschland	38	36	20	25	8	7	7	9	8	25	14	3	44	32	28	1	58	4																															
France	36	55	66	72	68	88	69	65	67	74	81	92	56	68	72	2	11	72																															
Ireland																									+																								
Italia	43	35	7	36	4	17	17	22	35	41	48	56	77	99	34	1	65	3																															
Nederland																									+																								
Belgique-Belgie	49	49	52	50	50	53	91	95	95	42	42	39	4	4	3	1	31	29																															
Luxembourg																									+																								
United Kingdom																									+																								
EOF-EWG-CEE-EEG-EEC	32	27	14	21	8	9	17	19	19	24	18	12	45	46	50	1	47	77																															

værktøjsmaskiner
Werkzeugmaschinen
machine tools **16b** machines-outils
macchine utensili
werktuigmachines

1976 M**	1'			2'			3'			4'			5'			6'			7'			8'			9'																								
	M	A	M	M	A	M	M	A	M	M	A	M	M	A	M	M	A	M	M	A	M	M	A	M	M	A	M																						
Danmark																									+																								
B.R. Deutschland	1	1	1	13	15	14	37	30	25	6	17	20	10	6	2	1	31	55																															
France	22	20	25	72	77	82	62	70	75	82	63	76	90	94	98	2	2	66																															
Ireland																									+																								
Italia	7	2		1	4	9	32	24	19	3	5	21	87	54	58	1	30	28																															
Nederland																									+																								
Belgique-Belgie	6	6	7				58	80	82	1	6	6	74	61	51	1	87	87																															
Luxembourg																									+																								
United Kingdom																									+																								
EOF-EWG-CEE-EEG-EEC	11	10	6	10	12	12	29	28	26	10	13	29	39	36	49	1	54	38																															

motorer, kompressorer, pumper
Motoren, Pumpen und Verdichter
engines, compressors, pumps **16c** moteurs, compresseurs, pompes
macchine motrici non elettriche,
compressori, pompe e simili
motoren, compressoren, pompen

1976 M**	1'			2'			3'			4'			5'			6'			7'			8'			9'																								
	M	A	M	M	A	M	M	A	M	M	A	M	M	A	M	M	A	M	M	A	M	M	A	M	M	A	M																						
Danmark																									+																								
B.R. Deutschland	3	3	3	9	13	9	10	9	9	16	10	7	24	18	13	1	77	18																															
France	67	73	70	85	80	85	90	89	90	76	80	89	76	81	87	2	19	81																															
Ireland																									+																								
Italia	29	28	41	21	31	14	17	10	27	12	46	50	47	62	1	2	42	34																															
Nederland																									+																								
Belgique-Belgie	14	14	14				40	44	16	33	16	3	80	66	78	1	42	34																															
Luxembourg																									+																								
United Kingdom																									+																								
EOF-EWG-CEE-EEG-EEC	12	11	10	12	11	10	18	15	13	19	11	34	43	37	54	1	51	36																															

tekstilmaskiner
Textilmaschinen
textile machinery **16d** machines textiles
macchine tessili
textielmachines

1976 M**	1'			2'			3'			4'			5'			6'			7'			8'			9'																								
	M	A	M	M	A	M	M	A	M	M	A	M	M	A	M	M	A	M	M	A	M	M	A	M	M	A	M																						
Danmark																									+																								
B.R. Deutschland	3	3	2	5	5	2	38	32	38	10	1	5	12	4	1	1	25	56																															
France	20	16	22	71	85	88	62	68	62	70	73	85	87	96	99	2	71	44																															
Ireland																									+																								
Italia	25	30	49	48	80	19	51	99	13	52	31	68	96	76	2	1	24	1																															
Nederland																									+																								
Belgique-Belgie	39	39	44	41	41	46				13	16	29	39	96	41	99	2	100																															
Luxembourg																									+																								
United Kingdom																									+																								
EOF-EWG-CEE-EEG-EEC	4	4	7	8	7	6	43	23	30	9	14	24	27	14	21	1	22	31																															

RESULTATER AF GRUPPE
ERGBNISSE DER GRUPPE
RESULTS FOR GROUP
RÉSULTATS DU GROUPE
RISULTATI DEL GRUPPO
RESULTATEN VAN DE GROEP

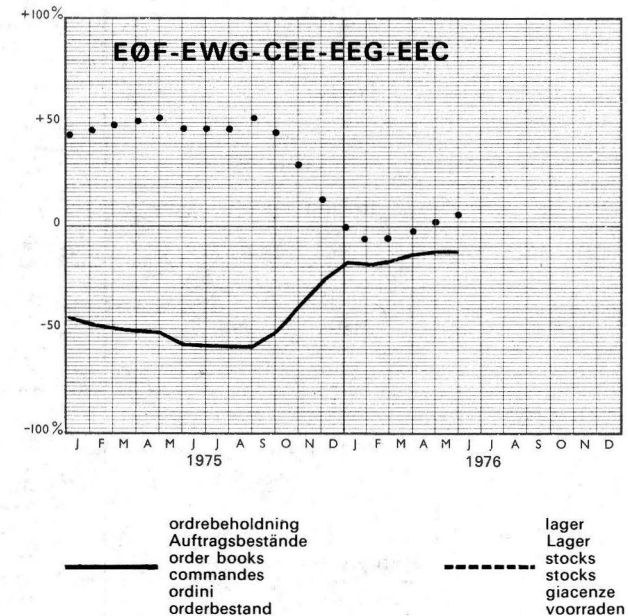
17

ELEKTROTEKNISKE FORBRUGSVARER, RADIO, FJERNSYN
ELEKTROTECHNISCHE KONSUMGÜTER
DOMESTIC ELECTRICAL APPLIANCES, RADIO AND TELEVISION
APPAREILS ÉLECTROMÉNAGERS, RADIO, TÉLÉVISION
INDUSTRIE DELLE COSTRUZIONI ELETTROMECCANICHE PER IL CONSUMO
ELECTROTECHNISCHE APPARATEN EN INSTALLATIES VOOR CONSUMPTIEDOELEINDEN

	1976 M**	1*			2*			3*			4*			5*			6*	7*	8*	9*
		M	A	M	M	A	M	M	A	M	M	A	M	M	A	M	M	M	M	
Danmark	+ = - S															1 2 3 4				
B.R. Deutschland	+ = - S	14 60 26 -12	6 66 28 -22	6 64 30 -24	25 61 14 +11	18 66 16 + 2	14 69 17 - 3	18 66 16 + 2	28 62 10 +18	30 67 3 +27	15 72 13 + 2	11 81 8 + 3	15 69 16 - 1	14 81 5 + 9	4 88 8 - 4	1 91 8 - 7	1 2 3 4	76 15 2 1	45 49 6 +39	1.2 74 13
France	+ = - S	33 52 15 +18	43 48 9 +34	43 38 19 +24	9 51 40 -31	9 64 27 -18	11 32 57 -46	5 47 48 -43	5 24 71 -66	13 30 57 -44	46 47 7 +39	57 41 2 +55	45 50 5 +40	50 50 29 +50	71 29 52 +71	47 2 1 +46	1 2 3 4			
Ireland	+ = - S	68 32 -32	46 54 -54		30 40 30	52 52 48 -48		1 99 + 1	1 99 + 1		15 85 +15	27 67 +21		85 15 +85	40 60 +40		1 2 3 4			2.7
Italia	+ = - S	29 29 42 -13	11 42 47 -36	8 61 31 -23	13 64 23 -10	10 49 41 -31	16 30 54 -38	7 78 15 - 8	11 62 27 -16	5 88 7 - 2	17 54 29 -12	20 40 40 -20	17 66 17 +99	99 1 12 +88	88 1 1 +99	99 1 2 3 4	1 2 3 4	41 41 16 +80	82 16 2 +80	3.4
Nederland	+ = - S																			
Belgique-België	+ = - S	40 60 -60	40 60 -60	40 60 -60	33 67 -67	30 70 -70	30 70 -70	73 16 11 +62	73 27 11 +73	89 11 -11	6 62 -26	6 91 + 3	37 44 19 +18	9 89 2 + 7	9 91 + 9	26 74 +26	1 2 3 4	71 38 +62	62 38 +62	7.2 45 49 -43
Luxembourg	+ = - S																1 2 3 4			
United Kingdom	+ = - S									74 26	33 42 25	58 21 21 +37	85 15	90 10	75 25 2 +75	1 2 3 4				1.0
EØF-EWG-CEE-EEG-EEC	+ = - S	19 54 27 - 8	13 60 27 -14	11 61 28 -17	17 56 27 -10	12 58 30 -18	11 54 35 -24	20 59 21 - 1	27 49 24 + 3	25 63 12 +13	20 66 14 + 6	20 68 12 + 8	29 56 15 +14	38 60 2 +36	35 61 4 +31	41 56 3 +38	1 2 3 4			

FORVENTNING OM SAMLET ORDREBEHOLDNING OG FÆRDIGVARELAGRE
 BEURTEILUNG DER GESAMTEN AUFTRAGSBESTÄNDE UND DER FERTIGWARENLAGER
 ESTIMATION OF TOTAL ORDER BOOKS AND OF STOCKS OF FINISHED PRODUCTS
 APPRÉCIATION DU CARNET DE COMMANDES TOTAL ET DES STOCKS DE PRODUITS FINIS
 GIUDIZIO SUL PORTAFOGLIO ORDINI COMPLESSIVO E LE GIACENZE DI PRODOTTI FINITI
 BEOORDELING VAN HET TOTALE ORDERBESTAND EN VAN DE VOORRAAD EINDPRODUKTEN

Glidende tremånedersgennemsnit af forskellene mellem de positive og negative svar
 Gleitende Dreimonatsdurchschnitte der Salden aus den positiven und negativen Meldungen
 Three month moving average of the balance of positive over negative replies
 Moyenne mobile sur trois mois des différences entre les réponses positives et négatives
 Medie mobili trimestrali delle differenze tra le risposte positive e negative
 Voortschrijdende driemaandsgemiddelden der saldi van positieve en negatieve antwoorden



17

ELEKTROTEKNISKE FORBRUGSVARER, RADIO, FJERNSYN
 ELEKTROTECHNISCHE KONSUMGÜTER
 DOMESTIC ELECTRICAL APPLIANCES, RADIO, TELEVISION
 APPAREILS ÉLECTROMÉNAGERS, RADIO, TÉLÉVISION
 INDUSTRIE DELLE COSTRUZIONI ELETTROMECCANICHE PER IL CONSUMO
 ELECTROTECHNISCHE APPARATEN EN INSTALLATIES VOOR CONSUMPTIEDOELEINDEN

RESULTATER AF GRUPPE
 ERGEBNISSE DER GRUPPE
 RESULTS FOR GROUP
 RÉSULTATS DU GROUPE
 RISULTATI DEL GRUPPO
 RESULTATEN VAN DE GROEP

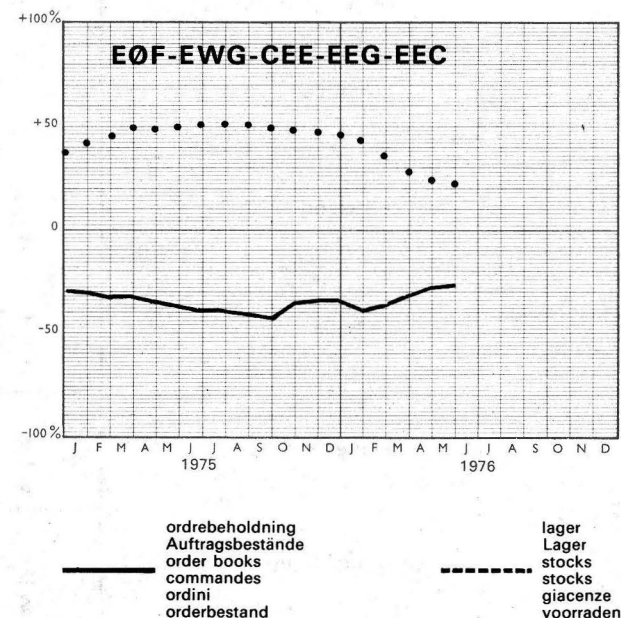
18

ELEKTROTEKNISKE KAPITALGODER
 ELEKTROTECHNISCHE INVESTITIONSGÜTER
 ELECTRICAL EQUIPMENT
 CONSTRUCTION ÉLECTRIQUE D'ÉQUIPEMENT
 INDUSTRIE DELLE COSTRUZIONI ELETTROMECCANICHE ED ELETTRONICHE PER L'INVESTIMENTO
 ELECTROTECHNISCHE APPARATEN EN INSTALLATIES VOOR INVESTERINGSDOELEINDEN

	1976 M**	1*			2*			3*			4*			5*			6*		7*	8*	9*
		M	A	M	M	A	M	M	A	M	M	A	M	M	A	M	M	M	M	M	
Danmark	+ = - S																	1 2 3 4			
B.R. Deutschland	+ = - S	4 46 50 -46	4 50 46 -42	4 51 45 -41	19 76 5 +14	18 80 2 +16	19 78 3 +16	27 67 6 +21	27 68 5 +22	23 71 6 +17	22 76 2 +20	20 76 4 +16	12 79 9 +3	38 61 1 +37	32 66 2 +30	30 68 2 +28	1 2 3 4	38 56 4 2	39 60 1 +38	4.2 65 23 -11	
France	+ = - S	23 54 23	18 60 22	29 49 22	38 19 43	40 21 39	31 39 30	12 74 14	7 77 16	7 75 18	47 48 5	60 34 6	44 48 8	60 36 4	79 18 3	83 13 4	1 2 3 4				
Ireland	+ = - S	54 46 -46	6 41 53 -47		46 54 +46	66 1 +33		21 78 1 +20	24 76 1 +24		23 75 2 +21	61 23 16 +45		48 19 33 +15	34 16 50 -16		1 2 3 4			3.5	
Italia	+ = - S	19 31 50 -31	17 22 61 -44	5 54 41 -36	21 30 49 -28	13 38 49 -36	17 36 47 -30	37 61 2 +35	38 59 3 +35	38 60 2 +36	9 72 19 -10	19 65 16 +3	7 70 23 -16	87 12 1 +86	91 9 19 +91	81 19 3 +81	1 2 3 4	39 95 1 +60	60 40 7.7		
Nederland	+ = - S																				
Belgique-België	+ = - S	14 22 64 -50	15 37 48 -33	16 35 49 -33	17 22 61 -44	18 32 50 -32	18 30 52 -34	39 57 4 +35	40 30 30 +10	43 43 14 +29	9 56 35 -26	10 58 32 -22	17 38 45 -28	71 29 65 +71	35 21 9 +35	70 21 3 +61	1 2 3 4	74 2 5 +20	31 58 11 7.0		
Luxembourg	+ = - S																	1 2 3 4			
United Kingdom	+ = - S										33 60 7	42 52 6	50 47 3	63 37 1	66 33 1	73 26 1	1 2 3 4				7.0
EØF-EWG-CEE-EEG-EEC	+ = - S	10 51 39 -29	10 55 35 -25	10 55 35 -25	22 54 24 -2	20 60 20 +1	20 61 19 +24	31 62 7 +22	30 62 8 +22	29 63 8 +21	25 70 5 +20	28 66 6 +22	27 65 8 +19	53 46 1 +52	53 45 2 +51	59 39 2 +57	1 2 3 4				

**FORVENTNING OM SAMLET ORDREBEHOLDNING OG FÆRDIGVARELAGRE
 BEURTEILUNG DER GESAMTEN AUFTRAGSBESTÄNDE UND DER FERTIGWARENLAGER
 ESTIMATION OF TOTAL ORDER BOOKS AND OF STOCKS OF FINISHED PRODUCTS
 APPRÉCIATION DU CARNET DE COMMANDES TOTAL ET DES STOCKS DE PRODUITS FINIS
 GIUDIZIO SUL PORTAFOGLIO ORDINI COMPLESSIVO E LE GIACENZE DI PRODOTTI FINITI
 BEOORDELING VAN HET TOTALE ORDERBESTAND EN VAN DE VOORRAAD EINDPRODUKTEN**

Glidende tremånedersgennemsnit af forskellene mellem de positive og negative svar
 Gleitende Dreimonatsdurchschnitte der Salden aus den positiven und negativen Meldungen
 Three month moving average of the balance of positive over negative replies
 Moyenne mobile sur trois mois des différences entre les réponses positives et négatives
 Medie mobili trimestrali delle differenze tra le risposte positive e negative
 Voortschrijdende driemaandsgemiddelden der saldi van positieve en negatieve antwoorden



18

**ELEKTROTEKNISKE KAPITALGODER
 ELEKTROTECHNISCHE INVESTITIONSGÜTER
 ELECTRICAL EQUIPMENT
 CONSTRUCTION ÉLECTRIQUE D'ÉQUIPEMENT
 INDUSTRIE DELLE COSTRUZIONI ELETTROMECCANICHE ED ELETTRONICHE PER L'INVESTIMENTO
 ELECTROTECHNISCHE APPARATEN EN INSTALLATIES VOOR INVESTERINGSDOELEINDEN**

RESULTATER AF GRUPPE
 ERGEBNISSE DER GRUPPE
 RESULTS FOR GROUP
 RÉSULTATS DU GROUPE
 RISULTATI DEL GRUPPO
 RESULTATEN VAN DE GROEP

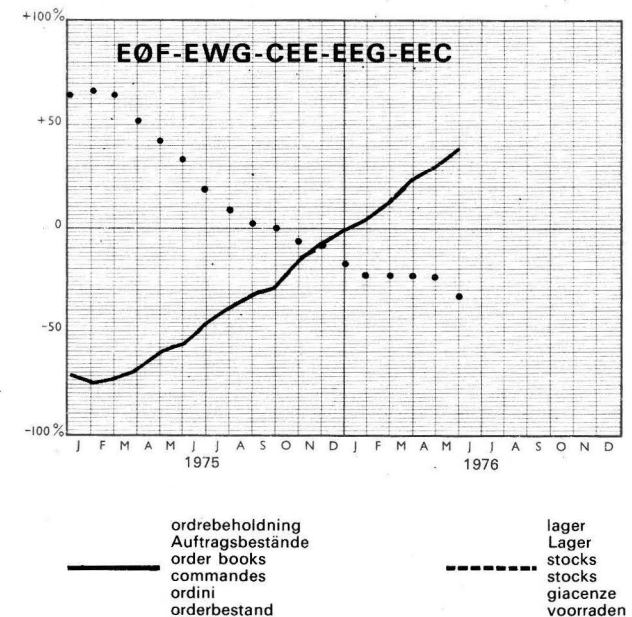
19

AUTOMOBILINDUSTRI
 AUTOMOBILINDUSTRIE
 MOTOR VEHICLE INDUSTRY
 INDUSTRIE AUTOMOBILE
 INDUSTRIE DELLA COSTRUZIONE DI AUTOVEICOLI
 AUTOMOBIELINDUSTRIE

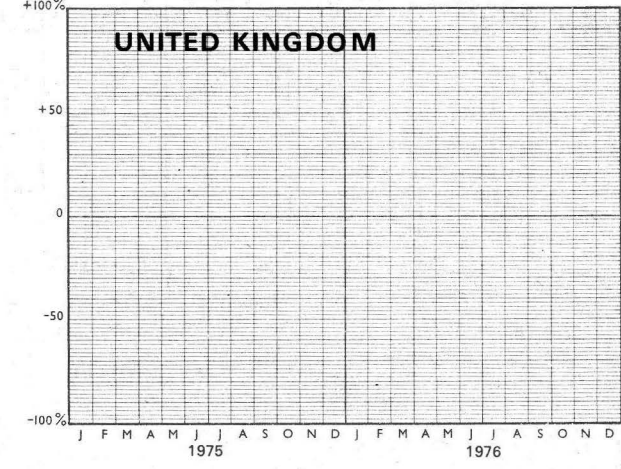
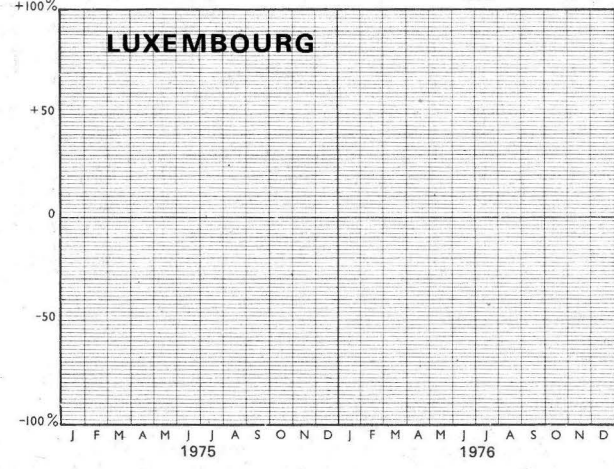
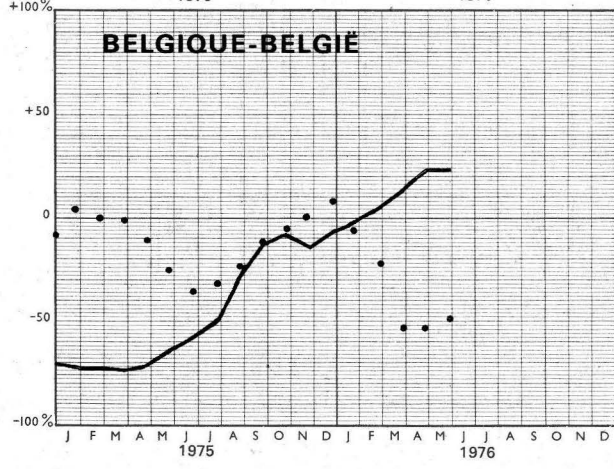
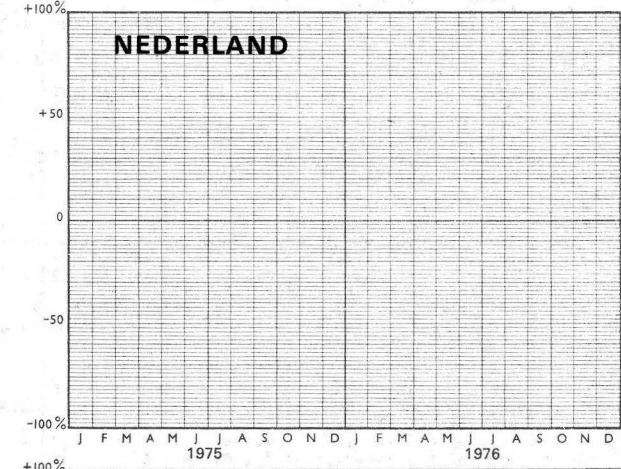
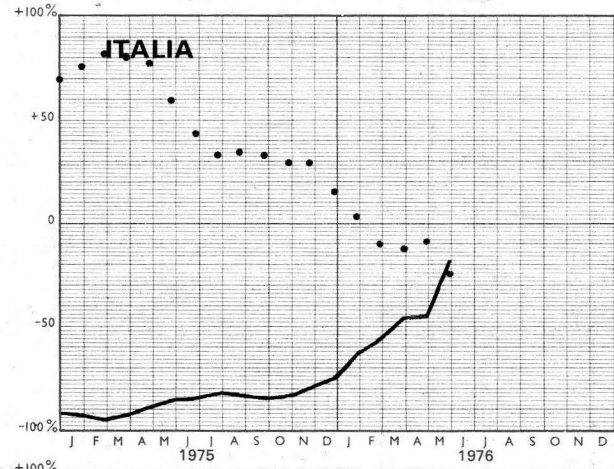
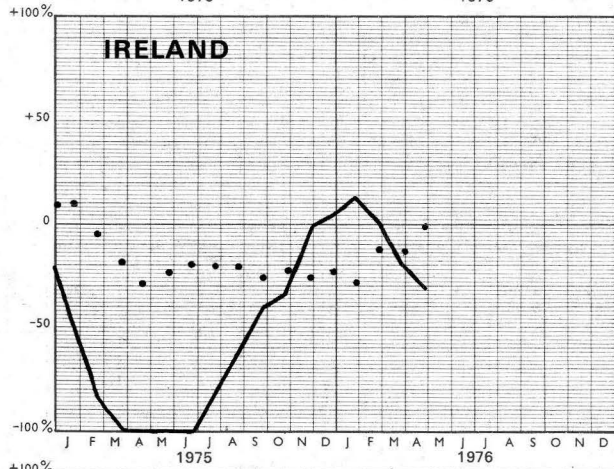
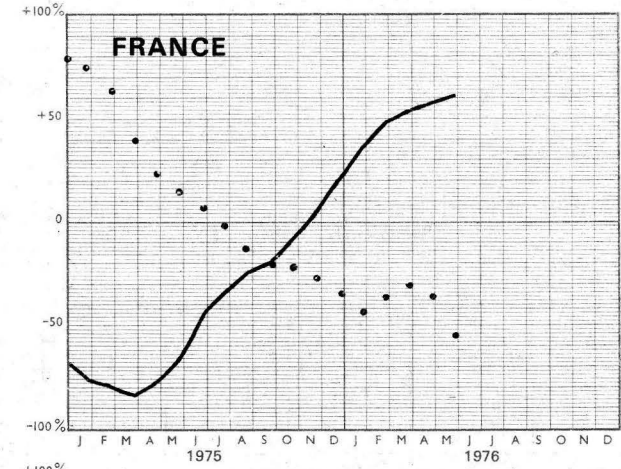
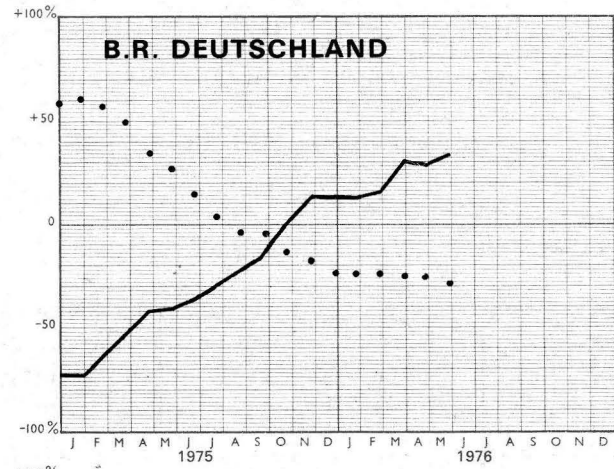
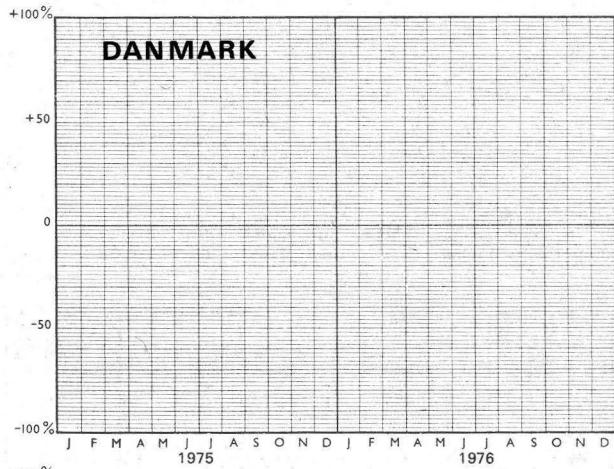
	1976 M**	1*			2*			3*			4*			5*			6*	7*	8*	9*
		M	A	M	M	A	M	M	A	M	M	A	M	M	A	M	M	M	M	
Danmark	+ = - S																1 2 3 4			
B.R. Deutschland	+ = - S	52 42 6 +46	48 49 3 +45	48 48 4 +44	25 75 11 +25	11 89 1 +11	5 94 1 +4	2 69 29 -27	3 66 31 -28	2 64 34 -32	21 79 11 +21	19 70 10 +8	7 83 10 -3	27 73 15 +27	15 85 94 +15	6 94 3 +6	1 2 3 4	83 2 4 8	24 73 3 +21	4.5 84 +16
France	+ = - S	61 36 3 +58	69 28 3 +66	67 30 3 +64	39 51 10 +29	25 65 10 +15	54 36 10 +44	5 54 41 -36	1 33 66 -65	1 33 66 -65	50 49 1 +49	47 50 -3 +44	39 59 2 +37	64 36 18 +64	82 18 25 +82	75 25 3 +75	1 2 3 4			
Ireland	+ = - S	2 38 60 -58	2 58 40 -38		16 84 16 +16	84 16 16 +84		98 2 -2 -2	98 2 -2 -2		65 35 -35 -35	31 69 -69 -69		65 35 40 +65	60 40 40 +60	1 2 3 4			1.3	
Italia	+ = - S	9 53 38 -29	6 48 46 -40	43 31 26 +17	1 71 28 -27	56 18 26 +30	56 20 24 +32	13 63 24 -11	12 72 16 -4	2 37 61 -59	9 75 16 -7	65 20 15 +50	43 43 14 +29	85 15 1 +85	99 1 30 +99	59 30 11 +48	1 2 3 4	42 42 11 +35	41 53 6 +35	5.7
Nederland	+ = - S																			
Belgique-België	+ = - S	50 38 12 +38	28 60 12 +16	28 60 12 +16	47 40 13 +34	54 30 16 +38	57 30 13 +44	32 68 46 -68	54 46 35 -46	65 35 11 -35	47 42 11 +36	47 42 11 +36	28 61 11 +17	28 72 29 +28	71 29 38 +71	62 38 3 +62	1 2 3 4	85 8 5 +7	12 83 5 +7	2.3 81 11 -3
Luxembourg	+ = - S																1 2 3 4			
United Kingdom	+ = - S										47 53 0 +47	59 44 0 +59	54 46 6 +54	93 7 0 +93	82 18 4 +82	96 4 1 +96	1 2 3 4			
EØF-EWG-CEE-EEG-EEC	+ = - S	47 42 11 +36	46 43 11 +35	51 41 8 +43	25 69 6 +19	21 73 6 +15	23 71 6 +17	6 62 32 -26	5 57 38 -33	3 49 48 -45	27 69 4 +23	36 55 9 +27	31 63 6 +25	49 51 47 +49	53 47 46 +53	53 46 1 +52	1 2 3 4			

FORVENTNING OM SAMLET ORDREBEHOLDNING OG FÆRDIGVARELAGRE
 BEURTEILUNG DER GESAMTEN AUFTRAGSBESTÄNDE UND DER FERTIGWARENLAGER
 ESTIMATION OF TOTAL ORDER BOOKS AND OF STOCKS OF FINISHED PRODUCTS
 APPRÉCIATION DU CARNET DE COMMANDES TOTAL ET DES STOCKS DE PRODUITS FINIS
 GIUDIZIO SUL PORTAFOGLIO ORDINI COMPLESSIVO E LE GIACENZE DI PRODOTTI FINITI
 BEOORDELING VAN HET TOTALE ORDERBESTAND EN VAN DE VOORRAAD EINDPRODUKTEN

Glidende tremånedersgennemsnit af forskellene mellem de positive og negative svar
 Gleitende Dreimonatsdurchschnitte der Salden aus den positiven und negativen Meldungen
 Three month moving average of the balance of positive over negative replies
 Moyenne mobile sur trois mois des différences entre les réponses positives et négatives
 Medie mobili trimestrali delle differenze tra le risposte positive e negative
 Voortschrijdende driemaandsgemiddelden der saldi van positieve en negatieve antwoorden



19 AUTOMOBILINDUSTRI
 AUTOMOBILINDUSTRIE
 MOTOR VEHICLE INDUSTRY
 INDUSTRIE AUTOMOBILE
 INDUSTRIE DELLA COSTRUZIONE DI AUTOVEICOLI
 AUTOMOBIELINDUSTRIE



personbiler
Personenkraftwagen
private cars

19a

voitures de tourisme
autovetture
personenautomobielen en onderdelen

1976 M**	1*			2*			3*			4*			5*			6*	7*	8*	9*
	M	A	M	M	A	M	M	A	M	M	A	M	M	A	M	M	M	M	
+ = -																			
\$																			
+ = -	86	80	74	26	7	1				7	13	1							7
\$	+85	+79	+73	+26	+7	+1				+7	+13	+1							+7
+ = -	78	55	92	43	26	60				1	48	38	37	65	77	65	1		
\$	+77	+64	+88	+42	+25	+59				-43	-74	-73	+47	+37	+35	+65	+77	+65	4
+ = -																			
\$																			
+ = -	16	11	76		76	76				16	89	73	77	99	76	1	73	8	
\$	+16	-5	+60	-16	+60	+60				+16	+89	+73	+77	+99	+76	4			7.8
+ = -																			
\$																			
+ = -	36	36	36	35	43	47				59	59	36	36	63	51	1	15		11
\$	+21	+21	+21	+19	+23	+31				+44	+44	+21	+36	+63	+51	4	11	7	-4
+ = -																			
\$																			
+ = -																			
\$																			
+ = -	69	71	79	26	21	25				24	37	34	42	52	53	1			
\$	+68	+67	+74	+23	+18	+22				+23	+36	+34	+42	+52	+53	4			

last- og varevogne
Nutzfahrzeuge
commercial vehicles

19b

véhicules utilitaires
autoveicoli industriali e speciali
bedrijfsautomobielen e.d.

1976 M**	1*			2*			3*			4*			5*			6*	7*	8*	9*
	M	A	M	M	A	M	M	A	M	M	A	M	M	A	M	M	M	M	
+ = -																			
\$																			
+ = -																			
\$																			
+ = -	27	7	16	38	22	13	2	4	2	6	10	9	58	8	7	1	84	23	16
\$	+24	+5	+13	+37	+22	+12	+2	+2	-9	+6	-31	-32	+58	+8	+7	4	4	5	+16
+ = -	34	24	16	14		29	20			41	57	47	53	99	99	1			
\$	+30	+16	+16	-62	-80	-42	-7	-55	-55	+35	+45	+41	+53	+99	+99	4			
+ = -																			
\$																			
+ = -	3	9	97	1	2	1	89	89	91	97	4	99	1	99	11	1	100	91	2.0
\$	-57	-91	-3	-99	-98	-99	-5	-5	-9	-3	+92	+1	+99	+99	+11	4		+91	
+ = -																			
\$																			
+ = -																			
\$																			
+ = -																			
\$																			
+ = -	27	10	13	36	21	19	7	2	1	15	36	28	61	50	53	1			
\$	+12	-5	+11	+15	-2	-5	-16	-20	+13	+11	+11	+61	+50	+53	4				

EØF-EWG-CEE-EEG-EEC

RESULTATER AF GRUPPE
 ERGEBNISSE DER GRUPPE
 RESULTS FOR GROUP
 RÉSULTATS DU GROUPE
 RISULTATI DEL GRUPPO
 RESULTATEN VAN DE GROEP

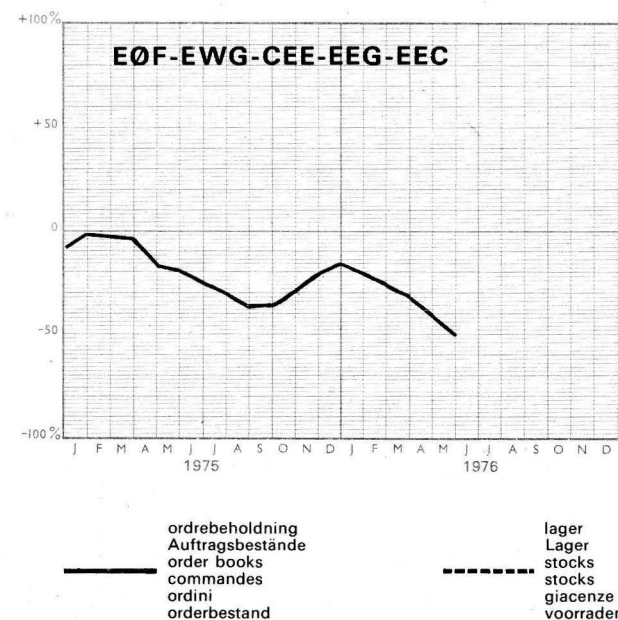
20

SKIBSBYGGERI, FLYVEMASKINEKONSTRUKTION, JERNBANEMATERIEL
 LUFTFAHRZEUGBAU, SCHIFFBAU, LOKOMOTIVEN
 SHIPBUILDING, AIRCRAFT MANUFACTURING, RAILWAY AND TRAMWAY ROLLING STOCK
 CONSTRUCTION NAVALE ET AÉRONAUTIQUE, MATÉRIEL FERROVIAIRE
 INDUSTRIE DELLA COSTR. DI MATERIALE ROTABILE FERRO-TRANVIARIO,
 COSTR. NAVALI E AERONAUTICHE
 SCHEEPSBOUW, VLIEGTUIGEN, ROLLEND SPOORWEGMATERIEEL

	1976 M**	1*			2*			3*			4*			5*			6*	7*	8*	9*
		M	A	M	M	A	M	M	A	M	M	A	M	M	A	M	M	M	M	
Danmark	+ = - S															1 2 3 4				
B.R. Deutschland	+ = - S	17 83 -83	16 84 -84	19 81 -81	63 37 -37	64 35 -34	81 19 -19				83 17 -17	96 4 -4	78 22 -22	13 85 +11	1 98 1	1 99 +1	1 2 3 4	59 41 +69	69 31 19.2	51 49 -49
France	+ = - S	8 71 21 -13	6 64 30 -24	75 75 25 -25	8 75 17 -9	72 72 28 -28	79 79 21 -21	1 97 2 -1	3 95 2 +1	2 96 2	29 60 11 +18	26 60 14 +12	1 79 20 -19	74 81 24 +72	81 19 4 +81	96 4 2 +96	1 2 3 4			
Ireland	+ = - S																			
Italia	+ = - S	27 73 -73	23 77 -77	22 78 -78	23 77 -77	29 71 -71	5 95 -95	2 98 +2	1 99 +1	1 99 +1	8 78 14 -6	18 77 5 +13	31 68 1 +30	88 12 +88	83 17 +83	85 15 +85	1 2 3 4	74 86 +8	12 84 4 21.4	
Nederland	+ = - S																			
Belgique-België	+ = - S	42 58 -58	42 58 -58	41 59 -59	8 92 -92	8 92 -92	8 92 -92				23 77 -77	2 77 -75	28 16 56 -28	30 63 7 +23	30 63 7 +23	34 66 7 +34	1 2 3 4	69 53 24 +49	11 11 20 16.5	97 2 -1
Luxembourg	+ = - S																1 2 3 4			
United Kingdom	+ = - S										34 43 23 +11	23 48 29 -6	36 61 3 +33	71 27 2 +69	80 17 3 +77	61 38 1 +60	1 2 3 4			
EØF-EWG-CEE-EEG-EEC	+ = - S	4 47 49 -45	3 41 56 -53	44 56 56 -56	2 50 48 -46	50 50 50 -50	54 46 46 -46	1 98 1 +1	2 97 1 +1	2 97 1 +1	16 68 16 +5	18 69 13 +11	21 69 10 +60	62 36 2 +60	64 36 2 +64	66 34 2 +66	1 2 3 4			

FORVENTNING OM SAMLET ORDREBEHOLDNING OG FÆRDIGVARELAGRE
 BEURTEILUNG DER GESAMTEN AUFTRAGSBESTÄNDE UND DER FERTIGWARENLAGER
 ESTIMATION OF TOTAL ORDER BOOKS AND OF STOCKS OF FINISHED PRODUCTS
 APPRÉCIATION DU CARNET DE COMMANDES TOTAL ET DES STOCKS DE PRODUITS FINIS
 GIUDIZIO SUL PORTAFOGLIO ORDINI COMPLESSIVO E LE GIACENZE DI PRODOTTI FINITI
 BEOORDELING VAN HET TOTALE ORDERBESTAND EN VAN DE VOORRAAD EINDPRODUKTEN

Glidende tremånedersgennemsnit af forskellene mellem de positive og negative svar
 Gleitende Dreimonatsdurchschnitte der Salden aus den positiven und negativen Meldungen
 Three month moving average of the balance of positive over negative replies
 Moyenne mobile sur trois mois des différences entre les réponses positives et négatives
 Medie mobili trimestrali delle differenze tra le risposte positive e negative
 Voortschrijdende driemaandsgemiddelden der saldi van positieve en negatieve antwoorden



20

SKIBSBYGGERI, FLYVEMASKINEKONSTRUKTION, JERNBANEMATERIEL
 LUFTFAHRZEUGBAU, SCHIFFBAU, LOKOMOTIVEN
 SHIPBUILDING, AIRCRAFT MANUFACTURING, RAILWAY AND TRAMWAY ROLLING STOCK
 CONSTRUCTION NAVALE ET AÉRONAUTIQUE, MATÉRIEL FERROVIAIRE
 INDUSTRIE DELLA COSTRUZIONE DI MATERIALE ROTABILE FERRO-TRANVIARIO,
 COSTRUZIONI NAVALI E AERONAUTICHE
 SCHEEPSBOUW, VLIEGTUIGEN, ROLLEND SPOORWEG MATERIEEL

skibsbyggerie
Schiffbau
shipbuilding

20a

construction navale
cantieri navali
scheepsbouw

	1976 M**	1*			2*			3*			4*			5*			6*	7*	8*	9*
		M	A	M	M	A	M	M	A	M	M	A	M	M	A	M	M	M	M	
Danmark	+																			
	=																			
	S																			
B.R. Deutschland	+	17	16	19	63	64	81				83	96	78	13	1	1	1	59	69	
	=	83	84	81	37	35	19				17	4	22	2	1	2	41	31	19.2	
	S	-83	-84	-81	-37	-34	-19				-17	-4	-22	+11	+1	4		+69	-49	
France	+	19	4		22			1	1		2	3		59	50	95	1			
	=	70	79	74	67	80	69	99	99	99	93	92	73	28	50	5	2			
	S	11	17	26	11	20	31				1	5	5	27	13	3				
	S	+ 8	-13	-26	+11	-20	-31	+ 1	+ 1	- 1	- 3	- 2	-27	+46	+50	+95	4			
Ireland	+																			
	=																			
	S																			
Italia	+	1	1	1	8	1	1	2	1	3	12	5	15	99	91	91	1	78	8	
	=	99	99	99	92	99	99	98	99	97	83	86	82	1	9	9	2	100	82	
	S	-99	-99	-99	-92	-99	-99	+ 2	+ 1	+ 3	+ 7	- 4	+12	+99	+91	+91	4		20.5	
Nederland	+																			
	=																			
	S																			
Belgique-België	+	37	37	38	1	1	1				1	4	3	54	54	60	1	57	3	
	=	63	63	62	99	99	99				17	13	5	46	46	40	2	7	18.2	
	S	-63	-63	-62	-99	-99	-99				-81	-79	-89	+54	+54	+60	4	40	+ 3	
Luxembourg	+																			
	=																			
	S																			
United Kingdom	+																			
	=																			
	S																			
EØF-EWG-CEE-EEG-EEC	+	4			4			1	1	1	2	6	24	46	35	58	1			
	=	28	27	26	47	49	57	99	99	99	84	84	67	50	65	42	2			
	S	-64	-73	-74	-45	-51	-43	+ 1	+ 1	+ 1	-12	- 4	+15	+42	+35	+58	4			

RESULTATER AF GRUPPE
 ERGEBNISSE DER GRUPPE
 RESULTS FOR GROUP
 RÉSULTATS DU GROUPE
 RISULTATI DEL GRUPPO
 RESULTATEN VAN DE GROEP

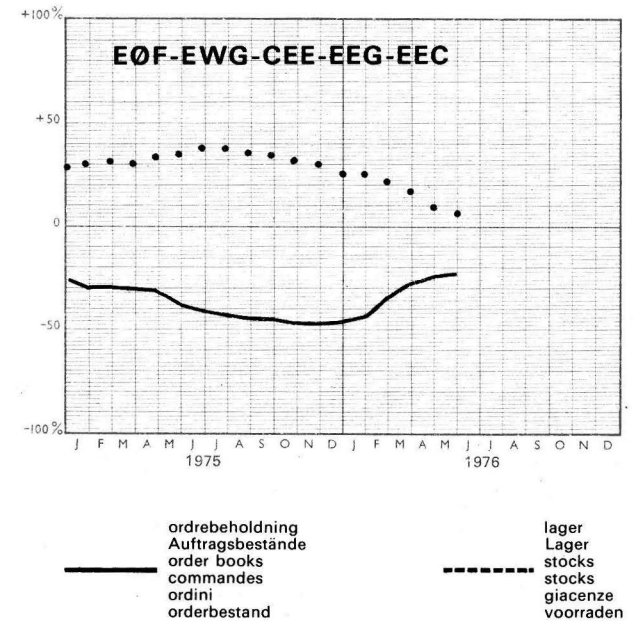
21

FINMEKANIK, OPTIK, URFABRIKATION
 FEINMECHANIK, OPTIK, UHREN
 PRECISION INSTRUMENTS, OPTICAL GOODS, WATCHES AND CLOCKS
 MÉCANIQUE DE PRÉCISION, OPTIQUE, HORLOGERIE
 INDUSTRIE DELLE COSTRUZIONI MECCANICHE DI PRECISIONE, OTTICA ED OROLOGERIA
 FIJNMECHANISCHE INSTRUMENTEN, OPTISCHE EN FOTOGRAFISCHE INSTRUMENTEN, UURWERKEN

	1976 M**	1*			2*			3*			4*			5*			6*	7*	8*	9*
		M	A	M	M	A	M	M	A	M	M	A	M	M	A	M	M	M	M	
Danmark	+																1			
	=																2			
	-																3			
	S																4			
B.R. Deutschland	+	9	5	11	23	17	19	27	21	25	21	28	19	19	7	6	1	73	29	7
	=	51	62	48	62	71	73	67	70	67	70	63	72	81	92	93	2	21	65	2.8
	-	40	33	41	15	12	8	6	9	8	9	9	9	1	1	3	1	6	15	
	S	-31	-28	-30	+ 8	+ 5	+11	+21	+12	+17	+12	+19	+10	+19	+ 6	+ 5	4	3	+23	- 8
France	+	17	13	29	13	12	25	13	15	11	40	43	49	36	35	45	1			
	=	56	63	46	49	49	29	69	65	66	51	51	48	62	61	47	2			
	-	27	24	25	38	39	46	18	20	23	9	6	3	2	4	8	3			
	S	-10	-11	+ 4	-25	-27	-21	- 5	- 5	-12	+31	+37	+46	+34	+31	+37	4			
Ireland	+																			
	=																			
	-																			
	S																			
Italia	+	1		1	1	1	6	14	14	21	32	2	9	84	84	52	1	44	37	
	=	72	72	70	77	75	67	83	39	77	61	90	86	16	16	48	2	58	62	3.3
	-	27	28	29	22	24	27	3	47	2	7	8	5				3	1		
	S	-26	-28	-28	-21	-23	-21	+11	-33	+19	+25	- 6	+ 4	+84	+84	+52	4		+36	
Nederland	+																			
	=																			
	-																			
	S																			
Belgique-België	+																			
	=																			
	-																			
	S																			
Luxembourg	+																			
	=																			
	-																			
	S																			
United Kingdom	+																			
	=																			
	-																			
	S																			
EØF-EWG-CEE-EEG-EEC	+	11	7	14	18	14	18	21	19	21	28	29	25	32	25	22	1			
	=	55	63	50	63	68	66	70	64	67	64	63	68	68	73	75	2			
	-	34	30	36	19	18	16	9	17	12	8	8	7		2	3	3			
	S	-23	-23	-22	- 1	- 4	+ 2	+12	+ 2	+ 9	+20	+21	+18	+32	+23	+19	4			

FORVENTNING OM SAMLET ORDREBEHOLDNING OG FÆRDIGVARELAGRE
BEURTEILUNG DER GESAMTEN AUFTRAGSBESTÄNDE UND DER FERTIGWARENLAGER
ESTIMATION OF TOTAL ORDER BOOKS AND OF STOCKS OF FINISHED PRODUCTS
APPRÉCIATION DU CARNET DE COMMANDES TOTAL ET DES STOCKS DE PRODUITS FINIS
GIUDIZIO SUL PORTAFOGLIO ORDINI COMPLESSIVO E LE GIACENZE DI PRODOTTI FINITI
BEOORDELING VAN HET TOTALE ORDERBESTAND EN VAN DE VOORRAAD EINDPRODUKTEN

Glidende tremånedersgennemsnit af forskellene mellem de positive og negative svar
 Gleitende Dreimonatsdurchschnitte der Salden aus den positiven und negativen Meldungen
 Three month moving average of the balance of positive over negative replies
 Moyenne mobile sur trois mois des différences entre les réponses positives et négatives
 Medie mobili trimestrali delle differenze tra le risposte positive e negative
 Voortschrijdende driemaandsgemiddelden der saldi van positieve en negatieve antwoorden



21

FINMEKANIK, OPTIK, URFABRIKATION
FEIN MECHANIK, OPTIK, UHREN
PRECISION INSTRUMENTS, OPTICAL GOODS, WATCHES AND CLOCKS
MÉCANIQUE DE PRÉCISION, OPTIQUE, HORLOGERIE
INDUSTRIE DELLE COSTRUZIONI MECCANICHE DI PRECISIONE, OTTICA ED OROLOGERIA
FIJNMECHANISCHE INSTRUMENTEN, OPTISCHE EN FOTOGRAFISCHE INSTRUMENTEN, UURWERKEN

finmekanik
feinmechanische optische Investitionsgüter
precision instruments

21a

instruments de précision
meccanica di precisione per l'investimento
fijnmechanische instrumenten

1976 M**	1*			2*			3*			4*			5*			6*	7*	8*	9*
	M	A	M	M	A	M	M	A	M	M	A	M	M	A	M				
+ = - \$															1 2 3 4				
+ = - \$	9 44 47 -38	7 57 36 -29	13 43 44 -31	16 63 21 -5	9 71 20 -11	9 84 7 +2	+13 +7 +12	+1 +4 +3	+16 +9 +12	12 15 16 13	17 22 15 16	18 77 76 67	22 60 73 84	15 83 4 8	13 88 4 9	12 1 3 4	62 36 59 1	38 3 3 +35	9 75 16 -7
+ = - \$	14 57 29 -15	15 64 21 -6	35 38 27 +8	7 49 44 -37	11 53 36 -25	43 10 47 -4	8 83 9 -1	9 75 16 -7	5 76 19 -14	49 42 9 +40	51 42 7 +44	54 42 9 +49	35 41 5 +30	37 53 10 +27	51 36 13 +38	1 2 3 4			
+ = - \$																			
+ = - \$	3 55 42 -39	2 63 35 -33	3 56 41 -38	4 58 38 -34	4 55 41 -37	4 51 45 -41	14 77 9 +5	16 55 29 -13	28 69 3 +25	3 89 8 -5	7 89 4 +3	17 73 10 +7	64 36 4 +64	55 45 5 +55	52 48 3 +52	1 2 3 4	60 93 2 +41	41 59 4 +2	
+ = - \$																			
+ = - \$																			
+ = - \$																			
+ = - \$																			
+ = - \$	10 49 41 -31	9 61 30 -21	18 42 40 -22	13 62 25 -12	8 69 15 -15	12 73 5 -3	13 82 12 +8	13 75 9 +1	15 76 12 +6	26 62 9 +14	30 58 12 +18	26 65 9 +17	26 73 1 +25	24 71 5 +19	27 70 3 +24	1 2 3 4			

EÖF-EWG-CEE-EEG-EEC

fotografiske artikler, optik, urfabrikation
feinmechanische optische Konsumgüter
photographic and ophthalmic goods,
watches and clocks

21b

photographie, lunetterie, horlogerie
ottica-orologeria
optische en fotografische instrumenten, uur-
werken

1976 M**	1*			2*			3*			4*			5*			6*	7*	8*	9*
	M	A	M	M	A	M	M	A	M	M	A	M	M	A	M				
+ = - \$																			1 2 3 4
+ = - \$	9 58 33 -24	4 64 32 -28	10 53 37 -27	31 60 9 +22	27 68 5 +22	30 59 11 +19	37 54 9 +28	26 63 11 +15	31 58 11 +20	25 71 4 +21	33 65 2 +31	23 69 8 +15	23 77 4 +23	4 96 2 +4	2 95 3 -1	1 83 3 4	83 10 1 +13	22 69 9 +13	6 79 15 -9
+ = - \$	20 54 26 -6	12 60 28 -16	21 54 25 -4	17 50 33 -16	14 47 39 -25	15 41 44 -29	18 56 26 -8	21 54 25 -4	17 56 27 -10	32 59 9 +23	35 59 6 +29	43 55 2 +41	37 63 6 +37	34 66 4 +34	39 57 4 +35	1 2 3 4			
+ = - \$																			
+ = - \$																			
+ = - \$	80 20 -20	75 25 -25	77 23 -23	85 15 -15	83 17 -17	73 20 -13	15 55 +15	14 55 +16	18 80 +16	49 44 +42	6 89 -11	94 91 +3	99 6 +94	51 1 +99	1 49 +51	1 2 3 4	36 40 +33	35 63 2 +33	2.8
+ = - \$																			
+ = - \$																			
+ = - \$																			
+ = - \$																			
+ = - \$																			
+ = - \$																			
+ = - \$	11 60 29 -18	6 64 30 -24	12 56 32 -20	23 63 14 +9	19 68 13 +6	23 59 18 +5	28 59 13 +15	23 57 20 +3	26 61 13 +13	29 66 5 +24	28 68 4 +24	25 70 4 +20	36 64 +36	25 75 +25	18 80 2 +16	1 2 3 4			

Danmark

B.R. Deutschland

France

Ireland

Italia

Nederland

Belgique-België

Luxembourg

United Kingdom

A

FREMSTILLING AF KEMOFIBRE
 CHEMIEFASERN
 PRODUCTION OF MAN-MADE FIBRES
 PRODUCTION DE FIBRES ARTIFICIELLES ET SYNTHÉTIQUES
 INDUSTRIE PER LA PRODUZIONE DI FIBRE TESSILI ARTIFICIALI E SINTETICHE
 KUNSTMATIGE EN SYNTHETISCHE CONTINUGAREN- EN VEZELFABRIEKEN

B

GUMMI
 KAUTSCHUK UND ASBEST
 RUBBER
 CAOUTCHOUC
 INDUSTRIE DELLA GOMMA
 RUBBER- EN ASBESTVERWERKENDE INDUSTRIEËN

C

INDUSTRI FOR IKKE-JERNHOLDIGE METALLER
 NE-METALLE
 NON-FERROUS METALS INDUSTRY
 INDUSTRIE DES MÉTAUX NON FERREUX
 INDUSTRIE DEI METALLI NON FERROSI
 INDUSTRIE VAN NON-FERROMETALEN

RESULTATER AF GRUPPE
 ERGEBNISSE DER GRUPPE
 RESULTS FOR GROUP
 RÉSULTATS DU GROUPE
 RISULTATI DEL GRUPPO
 RESULTATEN VAN DE GROEP

A

EØF-EWG-CEE-EEG-EEC

1976 M**	1*			2*			3*			4*			5*			6*	7*	8*	9*
	M	A	M	M	A	M	M	A	M	M	A	M	M	A	M	M	M	M	
+	18			25	1		20	27	29	59	62	41	83	86	86	1			
=	59	91	90	24	87	88	72	73	71	40	37	58	17	14	14	2			
-	23	9	10	51	12	12	8			1	1	1				3			
S	-5	-9	-10	-26	-11	-12	+12	+27	+29	+58	+61	+40	+83	+86	+86	4			

B

EØF-EWG-CEE-EEG-EEC

1976 M**	1*			2*			3*			4*			5*			6*	7*	8*	9*
	M	A	M	M	A	M	M	A	M	M	A	M	M	A	M	M	M	M	
+	10	12	1	11	16	11	16	17	19	17	22	24	58	65	79	1			
=	51	60	67	71	72	77	82	81	80	64	73	61	42	33	21	2			
-	39	28	32	18	12	12	2	2	1	19	5	15		2		3			
S	-29	-16	-31	-7	+4	-1	+14	+15	+18	-2	+17	+9	+58	+63	+79	4			

C

EØF-EWG-CEE-EEG-EEC

1976 M**	1*			2*			3*			4*			5*			6*	7*	8*	9*
	M	A	M	M	A	M	M	A	M	M	A	M	M	A	M	M	M	M	
+	10	12	13	10	15	4	25	21	17	37	34	32	65	66	59	1			
=	45	59	57	55	71	81	72	71	67	60	60	64	35	34	39	2			
-	45	29	30	35	14	15	3	8	16	3	6	4			2				
S	-35	-17	-17	-25	+1	-11	+22	+13	+1	+34	+28	+28	+65	+66	+57	4			

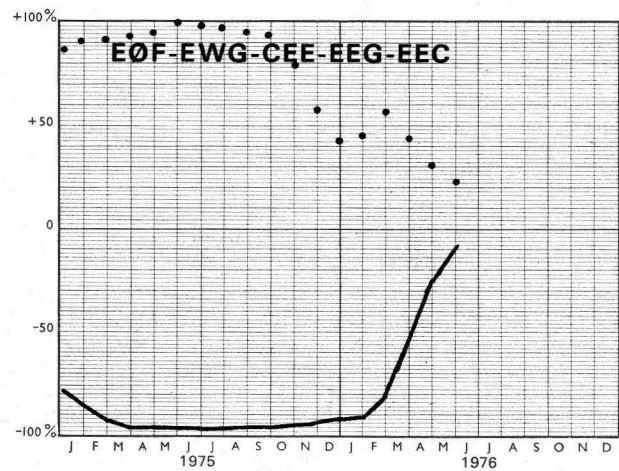
FORVENTNING OM SAMLET ORDREBEHOLDNING OG FÆRDIGVARELAGRE
BEURTEILUNG DER GESAMTEN AUFTRAGSBESTÄNDE UND DER FERTIGWARENLAGER
ESTIMATION OF TOTAL ORDER BOOKS AND OF STOCKS OF FINISHED PRODUCTS
APPRÉCIATION DU CARNET DE COMMANDES TOTAL ET DES STOCKS DE PRODUITS FINIS
GIUDIZIO SUL PORTAFOGLIO ORDINI COMPLESSIVO E LE GIACENZE DI PRODOTTI FINITI
BEOORDELING VAN HET TOTALE ORDERBESTAND EN VAN DE VOORRAAD EINDPRODUKTEN

Glidende tremånedersgennemsnit af forskellene mellem de positive og negative svar
Gleitende Dreimonatsdurchschnitte der Salden aus den positiven und negativen Meldungen
Three month moving average of the balance of positive over negative replies
Moyenne mobile sur trois mois des différences entre les réponses positives et négatives
Medie mobili trimestrali delle differenze tra le risposte positive e negative
Voortschrijdende driemaandsgemiddelden der saldi van positieve en negatieve antwoorden

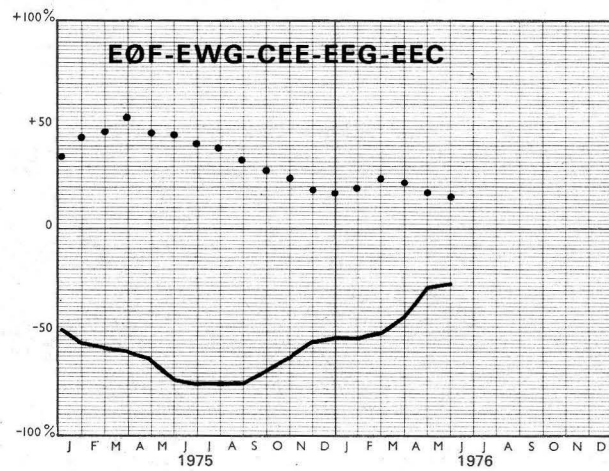
A FREMSTILLING AF KEMOFIBRE
CHEMIEFASERN
PRODUCTION OF MAN-MADE FIBRES
PRODUCTION DE FIBRES ARTIFICIELLES ET SYNTHÉTIQUES
INDUSTRIE PER LA PRODUZIONE DI FIBRE TESSILI ARTIFICIALI E SINTETICHE
KUNSTMATIGE EN SYNTHETISCHE CONTINUGAREN- EN VEZELFABRIEKEN

B GUMMI
KAUTSCHUK UND ASBEST
RUBBER
CAOUTCHOUC
INDUSTRIE DELLA GOMMA
RUBBER- EN ASBESTVERWERKENDE INDUSTRIEËN

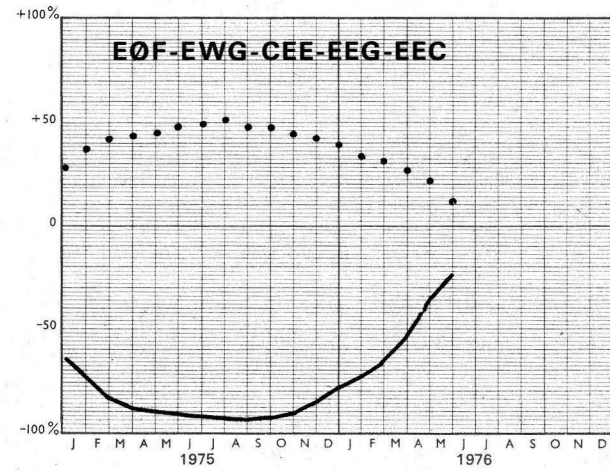
C INDUSTRI FOR IKKE-JERNHOLDIGE METALLER
NE-METALLE
NON-FERROUS METALS INDUSTRY
INDUSTRIE DES MÉTAUX NON FERREUX
INDUSTRIE DEI METALLI NON FERROSI
INDUSTRIE VAN NON-FERROMETALEN




A



B



C



RESULTATER AF KONJUNKTURUNDERSØGELSEN AF INVESTERINGER I FÆLLESSKABET

ERGEBNISSE DER INVESTITIONSBEFRAGUNG IN DER GEMEINSCHAFT

RESULTS OF AN ECONOMIC SURVEY OF INVESTMENT IN THE COMMUNITY

RESULTATS DE L'ENQUETE DE CONJONCTURE SUR LES INVESTISSEMENTS DANS LA COMMUNAUTE

RISULTATI DELL'INCHIESTA CONGIUNTURALE SUGLI INVESTIMENTI NELLA COMUNITÀ

RESULTATEN VAN DE INVESTERINGS-ENQUETE IN DE GEMEENSCHAP

Undersøgelse Marts-April 1976

REALISERING I 1975, OG UDSIGTER FOR 1976 FOR INVESTERINGERNE I INDUSTRIEN I HENHOLD TIL SVARENE FRA VIRKSOMHEDSLEDERNE

(variationer i % i forhold til det foregående år ; værdimæssigt)

Befragung März - April 1976

INVESTITIONSTÄTIGKEIT IM JAHR 1975 UND INVESTITIONSABSICHTEN FÜR 1976 NACH DEN ANGABEN DER UNTERNEHMER IN DER INDUSTRIE

(Veränderung in v. H. gegenüber dem Vorjahr ; wertmäßig)

Survey March-April 1976

OUTCOME IN 1975 AND PROSPECTS FOR 1976 FOR INDUSTRIAL INVESTMENT ACCORDING TO REPLIES GIVEN BY HEADS OF UNDERTAKINGS

(% variations with respect to previous year in terms of value)

Enquête Mars-Avril 1976

REALISATION EN 1975 ET PERSPECTIVES POUR 1976 DES INVESTISSEMENTS DANS L'INDUSTRIE D'APRES LES REPONSES FOURNIES PAR LES CHEFS D'ENTREPRISE

(variations en % par rapport à l'année précédente ; en valeur)

Inchiesta Marzo-Aprile 1976

REALIZZAZIONE NEL 1975 E PROSPETTIVE PER IL 1976 DEGLI INVESTIMENTI NELL'INDUSTRIA SULLA BASE DELLE RISPOSTE FORNITE DAGLI IMPRENDITORI

(variazioni in % rispetto all'anno precedente ; in valore)

Enquête Maart-April 1976

GEREALISEERDE INVESTERINGEN IN 1975 EN VOORGENOMEN INVESTERINGEN VOOR 1976 VOLGENS DE ANTWOORDEN VAN DE ONDERNEMERS IN DE INDUSTRIE

(procentuele veranderingen t.o.v. het voorafgaande jaar ; in waarde)

	1975							1976						
	Ireland	United Kingdom	Deutschland	(³) France	Italia	Belgique België	Luxembourg	Ireland	United Kingdom	Deutschland	(³) France	Italia	Belgique België	Luxembourg
I. Råvareindustrier/Grundstoffindustrien/Basic materials industries/Industries des produits de base/Industria dei prodotti di base/Grondstoffenindustrieën		+ 26	— 5	+ 8	+ 28	— 18	— 13		+ 8	0	+ 8	+ 48	— 44	— 25
II. Jern-, stål- og metalindustrier/Eisen-, Stahl- und NE-Metallindustrien/Metallurgical industries/Industries métallurgiques/Industria metallurgiche/Metallindustrie		+ 48	+ 23	+ 21	+ 10	— 17	+ 1		+ 5	+ 6	+ 7	— 17	— 12	+ 39
III. Maskin-, elektro- og transportmiddelindustrier/Maschinenbau, Elektrotechnik und Fahrzeugbau/Mechanical and electrical industries/Industries mécaniques et électriques/Industria meccaniche ed elettromeccaniche/Mechanische en elektrotechnische industrie		0	— 10	+ 7	— 22	— 10	+ 2		+ 12	+ 3	+ 8	+ 2	— 10	+ 10
IV. Forarbejdende industrier/Verarbeitende Industrie/Processing industries/Industries de transformation/Industria di trasformazione/Verwerkende industrie		— 9	— 6	— 2	— 7	— 31	+ 54		+ 20	+ 9	+ 5	— 16	— 17	+ 4
Sum af I til IV/Summe I bis IV/Total I to IV/Total I à IV/Totale I-IV/Totaal I-IV		+ 13	— 4	+ 7	— 1	— 18	— 5		+ 11	+ 3	+ 7	+ 9	— 18	+ 16
V. Minedrift/Bergbau/Extractive industries/Industries extractives/Industria estrattive/Mijnbouw			+ 43	+ 21	— 65					+ 18	+ 8	— 3		
VI. Næringsmiddelindustrier/Nahrungs- und Genussmittelindustrie/Food industries/Industries alimentaires/Industria alimentari/Voedingsindustrie		— 3	+ 4	— 6	— 18	+ 3			+ 10	+ 6	— 4	+ 13	— 38	
Sum af I til VI/Summe I bis VI/Total I to VI/Total I à VI/Totale I-VI/Totaal I-VI		(⁴) + 11	— 2	+ 6	— 1	— 14			(⁴) + 11	+ 4	+ 6	+ 9	— 23	

(1) Med undtagelse af den kemiske industri.

(2) Herunder forarbejdningen af kunststoffer.

(3) Angivelserne kan ikke sammenlignes med dem fra de foregående, da afgrænsningen af undersøgelsesområdet er ændret.

(4) Med undtagelse af Minedrift.

(1) Außer der Chemie

(2) Einschl. Kunststoffverarbeitung.

(3) Wegen Änderung der Bereichsabgrenzung mit Vorjahren nicht vergleichbar.

(4) Außer Bergbau.

(1) Excluding the chemical industry.

(2) Including plastics processing.

(3) These figures are not comparable with those of previous years since the scope of the survey has changed.

(4) Excluding the extractive industries.

(1) A l'exception de la chimie.

(2) Y compris la transformation des matières plastiques.

(3) Les données ne sont pas comparables avec celles des années précédentes étant donné que le champ couvert par l'enquête a été changé.

(4) Exceptées les industries extractives.

(1) Esclusa l'industria chimica.

(2) Compresa la trasformazione delle materie plastiche.

(3) I dati non sono confrontabili con quelli degli anni precedenti dato che la zona coperta dall'inchiesta è stata cambiata.

(4) Escluse le industrie estrattive.

(1) Exclusief chemische industrie.

(2) Met inbegrip van de verwerking van plastische stoffen.

(3) De gegevens zijn niet vergelijkbaar met die van de voorgaande jaren gezien het door de enquête omvatte gebied werd gewijzigd.

(4) Exclusief mijnbouw.

I denne tabel fremlægges resultaterne af konjunkturundersøgelsen af investeringer, udført inden for rammerne af Det europæiske økonomiske Fællesskab af institutter i medlemslandene. Undersøgelsen er gennemført: i Tyskland af IFO-Institut für Wirtschaftsforschung, i Frankrig af Institut national de la statistique et des études économiques (INSEE), i Italien af Istituto nazionale per lo studio della congiuntura (ISCO), i Belgien af Banque nationale de Belgique, i Luxembourg af Service central de la statistique et des études économiques (STATEC), i United Kingdom af Department of Industry.

Summen af I til VI dækker de fleste industrielle aktiviteter. I almindelighed er dog det offentlige investeringer i sektorer som f.eks.: jernbaner, post- og telegrafvæsen, elektricitetsforsyning, ikke medtaget. Investeringsbegrebet svarer til det, der anvendes ved nationaløkonomiske beregninger.

In dieser Tabelle werden Ergebnisse einer im Rahmen der Europäischen Wirtschaftsgemeinschaft von Institutionen in Mitgliedsländern durchgeführten Konjunkturbefragung über die Investitionen dargestellt. Die Befragung wird durchgeführt: in Deutschland vom IFO-Institut für Wirtschaftsforschung, in Frankreich vom Institut National de la statistique et des études économiques (INSEE), in Italien vom Istituto nazionale per lo studio della congiuntura (ISCO), in Belgien von der Banque nationale de Belgique, in Luxemburg vom Service central de la statistique et des études économiques (STATEC), im Vereinigten Königreich vom Department of Industry.

Die Summe I bis VI enthält den größten Teil der industriellen Betätigungen; es sind jedoch im allgemeinen nicht die Investitionen der öffentlichen Unternehmen inbegriffen, wie z.B. Eisenbahn, Post, Elektrizität. Der Begriff « Investitionen » wird in dem gleichen Sinn wie in der volkswirtschaftlichen Gesamtrechnung verwendet.

This table gives the results of an economic survey of investment conducted within the framework of the European Economic Community by institutes in the member countries. It was carried out by the following organizations: in Germany, by the IFO-Institut für Wirtschaftsforschung; in France, by the Institut national de la statistique et des études économiques (INSEE); in Italy, by the Istituto nazionale per lo studio della congiuntura (ISCO); in Belgium, by the Banque nationale de Belgique; in Luxembourg by the Service central de la statistique et des études économiques (STATEC), in the United Kingdom by the Department of Industry.

The total of I to VI covers most industrial activities; generally speaking, however, investment by public undertakings such as railways, postal, telegraph and telephone services and electricity supply undertakings has not been included. The term « investment » is used in the same way as in national accounting procedure.

Dans ce tableau sont présentés les résultats de l'enquête de conjoncture sur les investissements, effectués dans le cadre de la Communauté économique européenne par des instituts des pays membres. L'enquête est réalisée: en Allemagne par l'IFO-Institut für Wirtschaftsforschung, en France par l'Institut national de la statistique et des études économiques (INSEE), en Italie par l'Istituto nazionale per lo studio della congiuntura (ISCO), en Belgique par la Banque nationale de Belgique, au Luxembourg par le Service central de la statistique et des études économiques (STATEC), au Royaume-Uni par le Department of Industry.

Le total I à VI recouvre la plupart des activités industrielles; ne sont en général cependant pas compris les investissements des entreprises publiques telles que: chemin de fer, postes, télégraphes et téléphones, électricité. La notion d'investissement correspond à celle de la comptabilité nationale.

In questa tabella sono presentati i risultati dell'inchiesta di congiuntura sugli investimenti, effettuata nel quadro della Comunità Economica Europea da istituti dei paesi membri. L'inchiesta è effettuata: in Germania dall'IFO-Institut für Wirtschaftsforschung, in Francia dall'Institut national de la Statistique et des Etudes économiques (INSEE); in Italia dall'Istituto nazionale per lo studio della congiuntura (ISCO), in Belgio della Banque nationale de Belgique, in Lussemburgo dal Service central de la statistique et des études économiques (STATEC), nel Regno Unito dal Department of Industry.

Nel totale I-VI sono incluse la maggior parte delle attività industriali; tuttavia non sono generalmente compresi gli investimenti delle imprese pubbliche (ferrovie, poste e telefoni, elettricità). La definizione di « investimento » è quella della contabilità nazionale.

In deze tabel worden de resultaten weergegeven van de investeringsenquête die in het kader van de Europese Economische Gemeenschap door instellingen in de lid-staten wordt uitgevoerd. De enquête wordt uitgevoerd door: het IFO-Institut für Wirtschaftsforschung in Duitsland, Institut national de la Statistique et des études économiques (INSEE) in Frankrijk, Istituto nazionale per lo studio della congiuntura (ISCO) in Italië, en Nationale bank van België in België, in Luxemburg door Service central de la statistique et des études économiques (STATEC), in het Verenigd Koninkrijk door Department of Industry.

Het totaal I tot VI omvat het merendeel van de industriële activiteiten; in het algemeen zijn de investeringen van overheidsbedrijven, zoals b.v. spoorwegen, post, telegraaf en telefoon, elektriciteitsbedrijven, nochtans niet inbegrepen. De term investeringen heeft dezelfde inhoud als bij de nationale boekhouding.

INDELING

af industrieksotorerne til brug for konjunkturundersøgelsen af investeringer

I. RÅVAREINDUSTRIER

Kemisk industri
Olieindustri
Byggematerialer, keramik, glas
Produktion af kunstfibre og syntetiske fibre
Gummi

II. JERN-, STÅL- OG METALINDUSTRIER

Jern- og stålframstilling
Grundlæggende forarbejdning af jern og stål (trækning og koldvalsning)
Nonferro metalindustri

III. MASKIN-, ELEKTRO- OG TRANSPORTMIDDELINDUSTRIER

Støberier
Metalvarer
Maskinbygning
Ikke-elektrisk maskineri
Husholdningsartikler, radioer, fjernsyn
Elektroteknisk industri
Automobilindustri
Skibbygning, flyindustri og jernbanemateriel
Finmekanik, optik, ure

IV. FORARBEJDEDE INDUSTRIER

Tekstilindustri
Beklædning og trikotage
Læder og fodtøj
Træ og kork

Møbler

Papir- og kartonproduktion
Papir- og kartonforarbejdning
Trykkerivirksomhed
Trykstofforarbejdning

V. MINEDRIFT**VI. NÆRINGSMIDDELINDUSTRIER****AUFGLIEDERUNG**

der Industriezweige für die Konjunkturbeurteilung über die Investitionen

I. GRUNDSTOFFINDUSTRIEN

Industrie der Steine und Erden
Mineralölverarbeitung
Chemische Industrie (einschließlich Kohlewertstoffindustrie)
Kautschuk und Asbest verarbeitende Industrie
Feinkeramische Industrie
Glasindustrie

II. EISEN-, STAHL- UND NE-METALL-INDUSTRIEN

Eisenschaffende Industrie
Zielerien und Kaltwalzwerke
NE-Metallindustrie (einschließlich NE-Metallgießereien)

III. MASCHINENBAU, ELEKTRO-TECHNIK UND FAHRZEUGBAU

Eisen-, Stahl- und Tempiergießereien
Stahl- und Eisenbau
Maschinenbau
Fahrzeugbau
Schiffbau

Elektrotechnische Industrie

Feinmechanische und optische sowie
Uhrenindustrie
Stahlverformung
Eisen, Blech und Metall verarbeitende Industrie

IV. VERARBEITENDE INDUSTRIEN

Sägewerke und holzverarbeitende Industrie
Papier und Pappe erzeugende Industrie (einschließlich Holzschliff- und Zellstoffherzeugung)

Holzverarbeitende Industrie

Musikinstrumente, Spielwaren, Schmuckwaren- und Sportgeräteindustrie
Papier- und Pappe verarbeitende Industrie
Druckerei- und Vervielfältigungsindustrie
Kunststoffverarbeitende Industrie

Ledererzeugende Industrie**Lederverarbeitende Industrie****Schuhindustrie****Textilindustrie****Bekleidungsindustrie****V. BERGBAU****VI. NAHRUNGS- UND GENUSSMITTEL-INDUSTRIE****CLASSIFICATION**

of the industrial sectors covered by the economic survey of investments

I. BASIC MATERIALS INDUSTRIES

Chemical industry
Petroleum
Construction materials, ceramics, glass
Production of artificial and synthetic fibres
Rubber

II. METALLURGICAL INDUSTRIES

Iron and steel industry
Initial processing of ferrous metals (excluding foundry operations)
Non-ferrous metals industry

III. MECHANICAL AND ELECTRICAL ENGINEERING INDUSTRIES

Foundry operations
Manufacture of metal consumer goods
Plant and heavy machinery
Household electrical appliances, radio and television receivers
Manufacture of heavy electrical equipment
Motor-vehicle industry
Ship-building, aircraft construction and railway equipment
Precision engineering, optics, clock and watch manufacture

IV. PROCESSING INDUSTRIES

Textile industry
Clothing and hosiery
Leather and footwear
Wood and cork
Furniture
Paper and cardboard manufacture
Paper and cardboard processing
Printing
Plastics processing

V. EXTRACTIVE INDUSTRIES**VI. FOOD INDUSTRIES****REGROUPEMENT**

des secteurs industriels pour l'enquête de conjoncture sur les investissements

I. INDUSTRIES DES PRODUITS DE BASE

Industrie chimique
Pétrole
Matériaux de construction, céramique, verre
Production de fibres artificielles et synthétiques
Caoutchouc

II. INDUSTRIES METALLURGIQUES

Sidérurgie
Première transformation des métaux ferreux (sans la fonderie)
Industrie des métaux non ferreux

III. INDUSTRIES MECANIKES ET ELECTRIQUES

Fonderie
Articles métalliques de consommation
Matériel d'équipement général
Machines non électriques d'équipement
Appareils électroménagers, radios, télévisions
Construction électrique d'équipement
Industrie automobile
Construction navale et aéronautique, matériel ferroviaire
Mécanique de précision, optique, horlogerie

IV. INDUSTRIES DE TRANSFORMATION

Industrie textile
Habillage et bonneterie
Cuir et chaussures
Bois et liège
Meubles
Production de papier et de carton
Transformation de papier et de carton
Imprimerie
Transformation des matières plastiques

V. INDUSTRIES EXTRACTIVES**VI. INDUSTRIES ALIMENTAIRES****CLASSIFICAZIONE**

dei settori industriali per l'inchiesta congiunturale sugli investimenti

I. INDUSTRIE DEI PRODOTTI DI BASE

Industrie chimiche
Industrie dei derivati del petrolio
Materiali da costruzione, vetro e ceramica
Produzione di fibre tessili artificiali e sintetiche
Industrie della gomma

II. INDUSTRIE METALLURGICHE

Industria siderurgica
Trasformazione dei metalli ferrosi (senza la fonderia)
Industrie dei metalli non ferrosi

III. INDUSTRIE MECCANICHE ED ELETTRICHE

Industrie della fonderia
Costruzione di articoli metallici di consumo
Costruzione di attrezzature metalliche
Costruzione di macchine non elettriche
Costruzioni elettromeccaniche per il consumo
Costruzioni elettromeccaniche ed elettroniche per l'investimento
Costruzione di autoveicoli
Costruzioni di materiale rotabile ferrotranviario e navale
Costruzioni meccaniche di precisione - ottica e orologeria

IV. INDUSTRIE DI TRASFORMAZIONE

Industrie tessili
Industrie dell'abbigliamento, maglieria e calzetteria
Industrie delle calzature, delle pelli e del cuoio
Industrie del legno e del sughero
Industrie del mobilio e dell'arredamento in legno
Industrie della carta e della cartotecnica
Industrie grafiche ed editoriali
Industrie della trasformazione delle materie plastiche

V. INDUSTRIE ESTRATTIVE**VI. INDUSTRIE ALIMENTARI****INDELING**

van de bedrijfstakken voor de conjunctuur-enquête over de investeringen

I. GRONDSTOFFENINDUSTRIEËN

Chemische industrie
Aardolie
Bouwmaterialen, aardewerk, glas enz.
Productie van kunstvezels en synthetische vezels
Rubber

II. METAALINDUSTRIE

Ijzer- en staalindustrie
Eerste bewerking van ijzer en staal (zonder gieterij)
Industrie van non-ferro metalen

III. MECHANISCHE EN ELEKTROTECHNISCHE INDUSTRIE

Gieterij
Producten van metaal: consumptiegoederen
Producten van metaal: investeringsgoederen
Niet-elektrotechnische machinebouw
Elektrotechnische apparaten en installaties voor consumptiedoelinden, radio's, televisies
Elektrotechnische apparaten en installaties voor investeringsdoelinden
Automobilindustrie
Scheepbouw, vliegtuigen, rollend spoorwegmaterieel
Fijnmechanische instrumenten, optische en fotografische instrumenten, uurwerken

IV. VERWERKENDE INDUSTRIE

Textielindustrie
Kledingindustrie, tricot- en kousenindustrie
Leder- en schoenindustrie
Verwerking van hout en kurk
Meubelindustrie
Papier- en papierwarenindustrie
Drukkerijen
Kunststoffenverwerkende industrie

V. MIJNBOUW**VI. VOEDINGSNIJVERHEID**

**Salgs- og abonnementskontorer · Vertriebsbüros · Sales Offices
Bureaux de vente · Uffici di vendita · Verkoopkantoren**

Belgique - België

Moniteur belge — Belgisch Staatsblad

Rue de Louvain 40-42 —
Leuvenseweg 40-42
1000 Bruxelles — 1000 Brussel
Tél. 5120026
CCP 000-2005502-27
Postrekening 000-2005502-27

Sous-dépôt — Agentschap:

Librairie européenne — Europese
boekhandel

Rue de la Loi 244 — Wetstraat 244
1040 Bruxelles — 1040 Brussel

Danmark

J. H. Schultz — Boghandel

Møntergade 19
DK — 1116 København K
Tel. 141195
Girokonto 1195

BR Deutschland

Verlag Bundesanzeiger

Breite Straße — Postfach 108006 —
5000 Köln 1
Tel. (0221) 21 0348
(Fernschreiber: Anzeiger Bonn
08882595)
Postscheckkonto 83400 Köln

France

*Service de vente en France des publica-
tions des Communautés européennes*

Journal officiel

26, rue Desaix
75732 Paris Cedex 15
Tél. (1)5786139 — CCP Paris 23-96

Ireland

Stationery Office

Beggar's Bush
Dublin 4
Tel. 688433

Italia

Libreria dello Stato

Piazza G. Verdi 10
00198 Roma — Tel. (6)8508
Telex 62008
CCP 1/2640

Agenzie:

00187 Roma — Via XX Settembre
(Palazzo Ministero
del tesoro)
20121 Milano — Galleria
Vittorio Emanuele 3
Tel. 806406

**Grand-Duché
de Luxembourg**

*Office des publications officielles
des Communautés européennes*

5, rue du Commerce
Boîte postale 1003 — Luxembourg
Tél. 490081 — CCP 191-90
Compte courant bancaire:
BIL 8-109/6003/300

Nederland

Staatsdrukkerij- en uitgeverijbedrijf

Christoffel Plantijnstraat, 's-Gravenhage
Tel. (070)81 4511
Postgiro 425300

United Kingdom

H.M. Stationery Office

P.O. Box 569
London SE1 9NH
Tel. (01)9286977, ext. 365
National Giro Account 582-1002

United States of America

*European Community Information
Service*

2100 M Street, N.W.
Suite 707
Washington, D.C. 20037
Tel. (202)8728350

Schweiz - Suisse - Svizzera

Librairie Payot

6, rue Grenus
1211 Genève
Tél. 318950
CCP 12-236 Genève

Sverige

Librairie C.E. Fritze

2, Fredsgaten
Stockholm 16
Post Giro 193, Bank Giro 73/4015

España

Librería Mundi-Prensa

Castelló 37
Madrid 1
Tel. 275-4655

Andre lande · Andere Länder · Other countries · Autres pays · Altri paesi · Andere landen

Kontoret for De europæiske Fællesskabers officielle Publikationer · Amt für amtliche Veröffentlichungen der Europäischen Gemeinschaften · Office for Official Publications of the European Communities · Office des publications officielles des Communautés européennes · Ufficio delle pubblicazioni ufficiali delle Comunità europee · Bureau voor officiële publikaties der Europese Gemeenschappen

Luxembourg 5, rue du Commerce Boîte postale 1003 Tél. 490081 CCP 191-90 Compte courant bancaire BIL 8-109/6003/300

8849

Pris pr. hæfte	Dkr. 39,30
Einzelpreis	DM 17
Single copy	£ 3.10/\$ 7.20
Prix par numéro	FF 30/FB 250
Prezzo unitario	Lit. 4550
Prijs per nummer	Fl. 17,30/FB 250

Abonnement for 6 numre	Dkr. 157
Abonnement für 6 Nummern	DM 68
Subscription for 6 numbers	£ 12.20/\$ 28.70
Abonnement à 6 numéros	FF 120/FB 1000
Abbonamento a 6 numeri	Lit. 18150
Abonnement voor 6 nummers	Fl. 69/FB 1000