



eurostat

BALANCE OF PAYMENTS

Quarterly data

BALANCE DES PAIEMENTS

Données trimestrielles



DE EUROPÆISKE FÆLLESSKABERS STATISTISKE KONTOR
STATISTISCHES AMT DER EUROPÄISCHEN GEMEINSCHAFTEN
ΣΤΑΤΙΣΤΙΚΗ ΥΠΗΡΕΣΙΑ ΤΩΝ ΕΥΡΩΠΑΪΚΩΝ ΚΟΙΝΟΤΗΤΩΝ
STATISTICAL OFFICE OF THE EUROPEAN COMMUNITIES
OFFICE STATISTIQUE DES COMMUNAUTÉS EUROPÉENNES
ISTITUTO STATISTICO DELLE COMUNITÀ EUROPEE
BUREAU VOOR DE STATISTIEK DER EUROPESE GEMEENSCHAPPEN

L-2920 Luxembourg — Tél.: 43011, Télex: Comeur Lu 3423
B-1049 Bruxelles, Bâtiment Berlaymont, Rue de la Loi 200 (Bureau de liaison) — Tél. 2351111

Denne publikation kan fås gennem de salgssteder, som er nævnt på omslagets tredje side i dette hæfte.

Diese Veröffentlichung ist bei den auf der dritten Umschlagseite aufgeführten Vertriebsbüros erhältlich.

Την έκδοση αυτή μπορείτε να την προμηθευτείτε από τα γραφεία πωλήσεων τα οποία αναφέρονται στην τρίτη σελίδα του εξωφύλλου.

This publication is obtainable from the sales offices mentioned on the inside back cover.

Pour obtenir cette publication, prière de s'adresser aux bureaux de vente dont les adresses sont indiquées à la page 3 de la couverture.

Per ottenere questa pubblicazione, si prega di rivolgersi agli uffici di vendita i cui indirizzi sono indicati nella 3ª pagina della copertina.

Deze publikatie is verkrijgbaar bij de verkoopkantoren waarvan de adressen op blz. 3 van het omslag vermeld zijn.

BALANCE OF PAYMENTS

Quarterly data

BALANCE DES PAIEMENTS

Données trimestrielles

Bemærk: Denne bulletin udsendes hvert kvartal på engelsk/fransk. Kun overskrifterne for Eurostat-nomenklaturen er trykt på de andre fællesskabssprog, på siderne 18-21. En oversættelse af hele teksten kan fås ved henvendelse til Eurostat.

Hinweis: Dieses vierteljährliche Bulletin erscheint regelmäßig in Englisch/Französisch. In den anderen Gemeinschaftssprachen ist lediglich die Aufzählung der Rubriken des vom Eurostat verwendeten Schemas vorgesehen (siehe Seiten 18 bis 21). Eine vollständige Übersetzung des Textes ist auf Anfrage beim Eurostat erhältlich.

Σημείωση: Τό δελτίο αυτό δημοσιεύεται στά άγγλικά καί γαλλικά κάθε τρίμηνο. Μόνο ό πίνακας μέ τούς τίτλους (έπικεφαλίδες) κατά τήν ταξινόμηση τής Eurostat δημοσιεύεται καί στίς άλλες γλώσσες τής Κοινότητας, στίς σελίδες 18 μέχρι 21. Μιά μετάφραση του όλου κειμένου μπορεί νά λάβει κανείς από τήν Eurostat.

Notice: This bulletin is published quarterly in English/French. Only the list of headings of the Eurostat nomenclature is given in the other languages, on pages 18 to 21. A translation of the whole text is available from Eurostat.

Avertissement: Ce bulletin trimestriel est régulièrement publié en anglais/français. Seule, la liste des rubriques du schéma adopté par Eurostat est publiée, dans les autres langues de la Communauté, aux pages 18 à 21. Une traduction complète des textes peut être obtenue auprès de l'Eurostat.

Avvertenza: Questo bollettino trimestrale è pubblicato regolarmente in inglese/francese. Solo la lista delle rubriche dello schema dell'Eurostat è pubblicata, nelle altre lingue della Comunità, alle pagine da 18 a 21. Una traduzione completa dei testi può essere ottenuta presso l'Eurostat.

Nota: Dit driemaandelijks bulletin wordt regelmatig gepubliceerd in het Engels/Frans. Alleen de lijst van rubrieken van het door Eurostat toegepaste schema wordt in de andere talen van de Gemeenschap gepubliceerd op de bladzijden 18 tot en met 21. Een vertaling van de volledige tekst is verkrijgbaar bij Eurostat.

Luxembourg: Office des publications officielles des Communautés européennes, 1984

Cat: CA-BK-84-001-2A-C

Reproduction of the contents of this publication is subject to acknowledgement of the source
La reproduction des données est subordonnée à l'indication de la source

Printed in Belgium

Symbols, abbreviations and nomenclature used	IV
Introduction	V
The balance of payments: concepts and definitions...	VI
Explanatory notes	VIII
ECU conversion rates	XVIII
Main national publications giving balance-of-payments data	XIX

I - SUMMARY TABLES

International comparisons	
1. Trade balance	2
2. Current balance	2
3. Basic balance	3
4. Reserves	3

II - TABLES BY HEADING

A. Goods and services	6
A.1 Merchandise	7
A.2 Services	8
A.2.1 Transport	9
A.2.2 Insurance on transport	10
A.2.3 Travel	11
A.2.4 Investment income	12
A.2.5 Earnings from work	13
A.2.6 Government transactions	14
A.2.7 Other services	15
B. Unrequited transfers	16
B.1 Private transfers	17
B.2 Official transfers	18
C. Current account	19

D. Capital, excluding reserves	20
D.1 Direct investment	21
D.2 Portfolio investment	22
D.3 Other long-term capital	23
D.3.1 Official sector, long term	24
D.3.2 Deposit banks, long term	25
D.3.3 Other sectors, long term	26
D.4 Other short-term capital	27
D.4.1 Official sector, short term	28
D.4.2 Deposit banks, short term	29
D.4.3 Other sectors, short term	30

E. Reserves	31
E.1.1 Gold	31
E.1.2 Special drawing rights (SDR)	31
E.1.3 Reserve position in the IMF	32
E.1.6 Foreign exchange assets	32
E.1.7 Other claims	32
E.2.1 Use of IMF credit	33
E.3.0 Counterpart to net SDR allocations	33

F. Errors and omissions	33
--------------------------------------	----

III - TABLES BY COUNTRY

FR of Germany	36
France	38
Italy	40
Netherlands	42
BLEU	44
United Kingdom	46
Ireland	48
Denmark	50
EUR 9	52
Greece	54
EUR 10	56
Spain	58
Portugal	60
United States	62
Japan	64

Eurostat	Statistical Office of the European Communities
Mio	Million
Mrd	'000 million
ECU	European currency unit
*	Estimate made by Eurostat
0	Nil or data less than half 0.5 Mio ECU
:	No data available
EUR 10	Total of the ten member countries of the European Communities (FR of Germany, France, Italy, Netherlands, Belgium, Luxembourg, United Kingdom, Ireland, Denmark and Greece)
EUR 9	Total of the nine older member countries
UEBL-BLEU	Belgo-Luxembourg Economic Union
IMF	International Monetary Fund
OECD	Organization for Economic Cooperation and Development
SDR	Special drawing rights
DM	German mark
FF	French franc
LIT	Italian lira
HFL	Dutch florin (guilder)
BFR	Belgian franc
LFR	Luxembourg franc
UKL	Pound sterling
IRL	Irish pound
DKR	Danish crown
PES	Spanish peseta
ΔPX	Greek drachma
ESC	Portuguese escudo
USD	United States dollar

This report gives the most recently available data on the overall balance of payments (quarterly and annual flows) for each of the Member States of the European Community and for the Community as a whole (sums of EUR 10 and EUR 9), for each of the countries applying for membership (Spain and Portugal) and also for the United States and Japan.

Comparative tables for the main balances of the balances of payments of industrialized countries are also included.

A shorter version of Eurostat's balance-of-payments layout is also given in the monthly publication *Eurostatistics*.

All these data are derived from those which the authorities in each country prepare for their own use, on the basis of definitions and methods which have not been completely harmonized; they are set out here according to a layout based on the one suggested in the fourth edition of the International Monetary Fund's publication, *Balance of Payments Manual*.

Since, however, this new layout is being implemented gradually, and by no means uniformly from one country to another, some reservations need to be expressed in respect of international comparability. In the past Eurostat has published monographs on the balance-of-payments methodologies of the Member States with reference to the third edition of the IMF's

manual. Similar monographs, based on the material in the fourth edition, will be published shortly.

The figures are expressed in millions of European currency units (ECU), the value of which in national currencies is given on page XVIII.

The total of quarterly data can differ from the annual data because of their conversion into ECU by different conversion rates and, especially, because of revision of annual data not followed by revision of quarterly data.

The series managed by computer (the Cronos management system of chronological series) contain data in national currencies and in ECU; these are annual series from 1960 onwards, and quarterly series from 1970 onwards. Non-harmonized quarterly series providing additional details on the transactions carried out by a particular country are also included in the data-base, along with monthly series drawn up on settlements bases.

Additional information on the data-base and also on the methodology of balances of payments may be obtained from Eurostat's Division B2, 'Regional and financial statistics'.

Preliminary remarks

The definitions given below have been drawn up on the basis of information contained in the *Balance of Payments Manual*, fourth edition, published in 1977 by the International Monetary Fund.

Basic concepts

The balance of payments is defined as the record of a country's international transactions with the rest of the world (or, in other words, transactions of its residents with non-residents).

These transactions may involve merchandise, services, transfers, loans issued or received, market securities, foreign exchange, etc.

The various transactions are recorded in the balance of payments by the double-entry system of bookkeeping. For instance, the import of a commodity is recorded under the heading 'merchandise' with a minus sign and in the capital account with a plus sign.

Likewise, all other transactions (including unrequited transfers) are entered twice, the amounts being identical but having, in one case a plus sign and in the other a minus sign. The sum of all the items in the balance of payments is obviously always equal to zero, and the balance of payments is therefore always in balance.

This being so, how is it that we can talk about surpluses and deficits on the balance of payments?

When the balance of payments is said to be in balance or out of balance, this does not refer to the balance as a whole but simply to one of its component parts, that is to say, one item or a collection of items. The various items in the balance of payments may therefore be used, much like building blocks, to construct the kind of analytical presentation needed. There is, therefore, not one single balance of payments, but a whole series of balances. In order to define one of these balances of payments, an imaginary line may be drawn at some significant point in the list of items and we may say that all the transactions appearing above the line are those that have to be financed, whilst all those appearing below the line are the sources of finance.

A disequilibrium in the balance of payments may therefore be regarded as a deficit above the line, offset by the net total of transactions below the line. For this purpose we first need a standard presentation of all the transactions described in the balance of payments.

Please refer to the list of items in the layout adopted by Eurostat on pages XX to XXIII.

The balance of trade (merchandise)

The balance of trade is often regarded as the most important item because it deals with merchandise which, in value terms, often makes up the main item in the balance of payments.

The balance of trade as a component of the balance of payments differs from the balance of trade drawn up on the basis of external trade statistics because of methodological differences.

External trade statistics are drawn up on the basis of custom statistics and import data, being evaluated on a cif basis, which includes the cost of transport and insurance; the balance of trade as a component of the balance of payments, on the other hand, is drawn up on an fob/fob basis. There are a number of other differences with regard to scope, chronology and evaluation. Although these differences are often only marginal, they may in certain cases reach substantial proportions.

Services

The main items included under services are all the transactions on transport, insurance on transport, travel, investment income and earnings from work, government transactions not included elsewhere, etc.

'*Transport*' covers freighting and other distribution services relating to merchandise, as well as services of the same type performed for most other goods. The other category of services included under the heading 'transport' includes services performed by carriers, principally for the carriage of passengers, which are not classified under the heading 'travel', together with goods and services acquired by carriers and consumed in their operations.

'*Travel*' covers goods and services acquired from an economy by non-resident travellers during their stay on the territory of that economy and for their own use.

'*Insurance on transport*' means the insurance of moveable property whilst it is in transit.

'*Investment income*' covers income of non-residents from their financial assets invested in the compiling economy (debit) and income of residents from their financial assets invested abroad (credit).

'*Earnings from work*' covers wages, salaries and other remuneration (whether in cash or in kind) earned by workers from the work they perform for an economic unit whose place of residence is different from their own (frontier workers, seasonal workers, etc.).

'*Government transactions n.i.e.*' covers transactions by the resident public sector, or other resident sectors, with non-resident public sectors. The main transactions are carried out by embassies and consulates abroad, military organizations and other bodies abroad, common military organizations, etc.

Other goods and services provided or received by the government are also included under this heading. For unrequited transfers carried out by the public sector, please see below.

Unrequited transfers

Unrequited transfers are transfers undertaken without a *quid pro quo*, for instance a donation, a remittance by an emigrant worker or a country's contribution to an international organization.

Another very important element of unrequited transfers is aid paid to developing countries and countries' contributions to the budgets of the European Community institutions.

The current account

The sum of the headings 'merchandise', 'services' and 'unrequited transfers' constitutes the current account. Occasionally, government aid to developing countries is not included in the current account, but aggregated with certain loans (which are normally to be found in the capital account) under the heading 'official aid'. This is not the case with the balance drawn up by Eurostat, which includes all official transfers.

Services and unrequited transfers taken together are usually referred to as 'invisibles', or 'invisible transactions'. This description enables a distinction to be drawn between these elements and visible transactions (or merchandise).

Another aggregate is that referred to as the 'balance of goods and services', which is an expression of the net transfer of resources between an economy and the rest of the world. In contrast, the current account — according to the definition adopted by Eurostat — represents transactions which add or subtract certain elements to or from an economy's foreign financial holdings (apart, of course, from changes in value). The current account is the balance most frequently used, even if it cannot be regarded as the sole indicator of how a country's balance of payments is behaving.

The capital account

The capital account records capital transactions, including the net acquisition of foreign financial assets.

The capital account may also be defined as the account which reflects all those transactions that finance current transactions. Returning to the example given above of double-entry bookkeeping, it may be said that for every active transaction (exports), there must be another corresponding transaction (increase in assets) which must be entered with a minus sign. In the capital account, therefore, increases in assets and decreases in liabilities are indicated with a minus sign, whilst decreases in assets and increases in liabilities are indicated with a plus sign.

Capital account is divided into two parts:

- capital, excluding reserves,
- reserves.

Capital, excluding reserves

The classification of standard components under this heading is based on the following criteria:

- (1) The type of capital (direct investment, portfolio investment and other capital).
- (2) The traditional distinction between the long term and the short term based on the initial contractual maturity, that is to say, respectively, more than one year or one year or less.
- (3) The additional breakdown by sector of the creditor or debtor in the compiling economy.
- (4) The customary distinction between assets and liabilities.

The standard components are:

Direct investment covers all capital transactions between, on the one hand, direct investment enterprises and, on the other hand, the direct investors themselves.

Direct investments are made with the aim of acquiring an interest in an enterprise operating on the territory of an economy other than the home economy of the investor, the aim of the latter being that of acquiring effective decision-taking power with regard to the management of the enterprise.

Portfolio investments covers investment in long-term bonds and corporate equities other than direct investments and reserves.

Other capital is a residual category subdivided into long-term and short-term maturities, the public sector, commercial banks and other sectors.

Reserves

This group covers those assets that are conceived of as available for use by an economy's central authorities in meeting balance of payments needs, such as recourse to International Monetary Fund loans or loans from the European Monetary Cooperation Fund.

The balance of the heading 'Reserves' also contains contra-items for allocations of SDRs and also, in the case of some countries, exchange-rate adjustments.

It should be pointed out, that, unlike the situation in the past, monetary authorities' liabilities are no longer given below the line but are included with those of the public sector under the group 'Capital, excluding reserves'; for this reason the balance of transactions on reserves cannot be compared to the balance of official payments as it has been published hitherto by Eurostat. It should also be pointed out that a minus sign for the balance of the reserves indicates a net increase in assets or a decrease in liabilities.

Errors and omissions

Apart from the current and capital accounts, the balance of payments also includes an errors and omissions item.

The net total of errors and omissions is a contra-entry which offsets any surplus of credits over debits, or vice versa. This total may be a substantial figure when the balance of payments statistics are derived from a variety of sources, and it may be an important element in an analysis of the balance of payments by, for instance, revealing a capital outflow which is not recorded elsewhere.

The 'errors and omissions' component of the Communities' balance of payments includes some fairly sizeable amounts. For certain countries, it includes non-identifiable commercial credits. The amounts included under this heading may not invariably be regarded as an indicator of the quality of the statistics, because a fairly insignificant entry may be the result of a balance of payments drawn up solely on the basis of banks' statistics, which balance themselves out.

The basic balance

Outside its main layout, Eurostat prepares an analytical balance: the basic balance.

The basic balance is the sum of the balances of current and long-term capital transactions. It is meant to be an indicator of long-term trends in the balance of payments because it is supposedly not distorted by fluctuating, easily reversible, or speculative factors. The inclusion, however, of portfolio investments may sometimes introduce unstable factors which should be carefully analysed.

Bearing in mind its definition, a plus on the basic balance, unlike the balance of reserves, indicates a surplus and, vice versa, a minus on the basic balance indicates a deficit.

FR of GERMANY

- Federal Republic including West Berlin.
- It has not in all cases been possible to distinguish direct investment from other forms of long-term capital, as certain loans that might more properly be treated as direct investment cannot be separated from the totals under item D.3.3.L 'Other liabilities' (long-term - private sector).
- Long-term commercial credits of the non-monetary private sector are not included under item D.3.3, but under item D.4.3.

FRANCE

- Balance of payments between France (including overseas franc-area countries) and the world.
- Insurance on transport is included partly under item A.2.1 'Transport', partly under A.2.7 'Other services'.

ITALY

- The item E.1.7 'Other claims' includes the revaluation of gold.
- The balance of the heading reserves also contains exchange-rate adjustments.

NETHERLANDS

- Merchanting and processing transactions, usually recorded in item A.1 'Merchandise' are included in item A.2.7 'Other services'.
- The item 'Insurance on transport' presents the balance of credits and debits.

BLEU

- Since the data have been converted from thousand millions of Belgian francs, it is possible that the amount given for an item in the balance does not correspond exactly to the sum of its component items.
- Life insurance, sinking fund insurance and credit insurance are included under item D.3.3 'Other long-term liabilities' of the private sector.
- Since short-term liabilities of the private sector are not wholly separable from other items, they are included under 'Other long-term capitals' of the private sector (D.3.3).
- Capital accruing from re-financing of foreign commercial claims through non-monetary institutions are included in the assets of commercial banks (D.3.2).

UNITED KINGDOM

- Payments for military equipment are included in 'Merchandise: imports'.
- Item A.2.7 'Other services' includes 'Insurance on transport'.
- Direct investment in the petroleum industry is included under item D.3.3.
- Bank of England assets are included in the assets of commercial banks.
- Bank of England liabilities in the form of current and deposit accounts and Bank of England liabilities other than those in the form of Treasury Bills and British Government stocks are included in the liabilities of commercial banks.
- The data given under the headings E.1.1 and E.1.2 represent the differences between their end-of-period valuations. The adjustments necessary to value these items at transactions' rates of exchange are included in item E.1.6 'Freely mobilizable assets'.

IRELAND

- Item A.2.7 'Other services' includes 'Insurance on transport'.

DENMARK

- The balance of payments of Denmark covers transactions carried out by residents in metropolitan Denmark, the Faeroes and Greenland with the rest of the world.
- Exports fob, imports mainly fob.
- Merchanting transactions, usually recorded in item A.1 'Merchandise', are included in item A.2.7 'Other services'.
- Figures relating to item A.2.1 'Transport' refer only to sea freight. Air and land freight are included partly in item A.1 'Merchandise' and partly included in item A.2.7 'Other services'.
- Item A.2.7 'Other services' includes 'Insurance on transport' and 'Earnings from work'.

GREECE

- Portfolio investment is included in item D.3.3.L 'Other liabilities'.

UNITED STATES

- The item 'Insurance on transport' is included under A.2.7 'Other services'.
- Earnings of US subsidiaries abroad and of foreign subsidiaries in the United States reinvested in the country in which they arise are included under A.2.4 'Investment income'.
- Long-term and short-term assets of the public sector are included in D.3.1.A.
- Heading D.3.1.L also includes short-term liabilities.

JAPAN

- The item 'Merchandise' does not cover the value of goods bought from residents by US and UN military forces.
- The item A.2.4 'Investment income' includes undistributed earnings.
- Goods procured in Japan by US and UN military forces are included in the credits of item A.2.6.



Table des matières

Symboles, abréviations et dénominations employés...	XII	D. Capitaux à l'exclusion des réserves	20
Introduction	XIII	D.1 Investissements directs	21
Concepts et définitions de la balance des paiements ..	XIV	D.2 Investissements de portefeuille	22
Notes explicatives	XVI	D.3 Autres capitaux à long terme	23
Contre-valeur de 1 ECU	XVIII	D.3.1 Secteur officiel à long terme	24
Principales publications nationales en matière de		D.3.2 Banques de dépôt à long terme	25
balance des paiements	XIX	D.3.3 Autres secteurs à long terme	26
		D.4. Autres capitaux à court terme	27
		D.4.1 Secteur officiel à court terme	28
		D.4.2 Banques de dépôts à court terme	29
		D.4.3 Autres secteurs à court terme	30
		E. Réserves	31
		E.1.1 Or	31
		E.1.2 Droits de tirage spéciaux (DTS)	31
		E.1.3 Position de réserve auprès du FMI	32
		E.1.6 Avoirs en devises	32
		E.1.7 Autres créances	32
		E.2.1 Recours au crédit du FMI	33
		E.3.0 Contrepartie des allocations nettes de	
		DTS	33
		F. Erreurs et omissions	33
I - TABLEAUX DE SYNTHÈSE		III - TABLEAUX PAR PAYS	
Comparaisons internationales		RF d'Allemagne	36
1. Balance commerciale	2	France	38
2. Balance courante	2	Italie	40
3. Balance de base	3	Pays-Bas	42
4. Réserves	3	UEBL	44
		Royaume-Uni	46
		Irlande	48
		Danemark	50
		EUR 9	52
		Grèce	54
		EUR 10	56
		Espagne	58
		Portugal	60
		États-Unis	62
		Japon	64
II - TABLEAUX PAR RUBRIQUE			
A. Biens et services	6		
A.1 Marchandises	7		
A.2 Services	8		
A.2.1 Transports	9		
A.2.2 Assurances transport	10		
A.2.3 Voyages	11		
A.2.4 Revenus du capital	12		
A.2.5 Revenus du travail	13		
A.2.6 Transactions gouvernementales n.c.a.	14		
A.2.7 Autres services	15		
B. Transferts unilatéraux	16		
B.1 Transferts privés	17		
B.2 Transferts publics	18		
C. Balance courante	19		

Symboles, abréviations et dénominations employés

FR

Eurostat	Office statistique des Communautés européennes
Mio	Million
Mrd	Milliard
Écu/ECU	Unité monétaire européenne
*	Estimation de l'Eurostat
0	Néant ou donnée inférieur à 0,5 Mio ECU
:	Donnée non disponible
EUR 10	Ensemble des dix États membres des Communautés européennes (RF d'Allemagne, France, Italie, Pays-Bas, Belgique, Luxembourg, Royaume-Uni, Irlande, Danemark et Grèce)
EUR 9	Ensemble des neuf anciens États membres
UEBL-BLEU	Union économique belgo-luxembourgeoise
FMI	Fonds monétaire international
OCDE	Organisation de coopération et de développement économiques
DTS	Droits de tirage spéciaux
DM	Mark allemand
FF	Franc français
LIT	Lire italienne
HFL	Florin
BFR	Franc belge
LFR	Franc luxembourgeois
UKL	Livre sterling
IRL	Livre irlandaise
DKR	Couronne danoise
PES	Pesetas espagnole
ΔPX	Drachme grecque
ESC	Escudo portugais
USD	Dollar des États-Unis

Le présent bulletin fournit pour chacun des membres de la Communauté européenne et pour l'ensemble (totaux EUR 10 et EUR 9), pour chacun des deux pays candidats (Espagne et Portugal), ainsi que pour les Etats-Unis et le Japon, les données les plus récentes disponibles sur la balance des paiements globale (flux trimestriels et annuels).

Des tableaux de comparaison entre les principaux soldes des balances des paiements des pays industrialisés sont également repris dans la publication.

Une version plus succincte du schéma de balance de paiements de l'Eurostat est également publiée dans la publication mensuelle *Eurostatistiques*.

Toutes ces données sont établies à partir de celles que les autorités des différents pays élaborent pour leur propre compte selon des définitions et méthodes qui ne sont pas complètement harmonisées entre elles; elles sont présentées selon un schéma dérivé de celui proposé par la 4^e édition du *Manuel de la balance des paiements* du Fonds monétaire international.

Toutefois, du fait de la mise en application progressive et non uniforme entre pays du nouveau schéma, des réserves doivent être formulées quant à la comparabilité internationale des données. L'Eurostat a précédemment publié des études décrivant les méthodologies des balances des paiements des pays

membres par référence à la 3^e édition du Manuel du FMI. Des études semblables, se référant à la 4^e édition, seront publiées prochainement.

Les données publiées sont exprimées en millions d'unités monétaires européennes (ECU), dont les contre-valeurs en unités monétaires nationales figurent au tableau de la page XVIII.

Les données annuelles peuvent différer de la somme des quatre trimestres du fait de leur conversion en ECU au moyen de taux différents et, surtout, de révision des données annuelles non suivies de révision des séries trimestrielles.

Les séries gérées par ordinateur selon le système de gestion des séries chronologiques Cronos comprennent des données en monnaie nationale et en ECU: séries annuelles à partir de l'année 1960 et séries trimestrielles à partir de 1970. Des séries trimestrielles non harmonisées fournissant des détails supplémentaires sur les transactions d'un pays sont également reprises dans la base de données, ainsi que des séries mensuelles établies sur base des règlements.

Des informations supplémentaires concernant la base de données ainsi que la méthodologie des balances des paiements peuvent être obtenues auprès de la Division A2 — Statistiques régionales et financières — de l'Eurostat.

Concepts et définitions de la balance des paiements



Avant-propos

Les définitions ci-après sont établies par référence au *Manuel de la Balance des paiements* — 4^e édition — Fonds monétaire international — 1977.

Concepts de base

La balance des paiements est définie comme le relevé des transactions internationales d'un pays avec le reste du monde (ou, en d'autres termes, des transactions des résidents d'un pays avec des non-résidents).

Ces transactions portent sur des marchandises, services, transferts, crédits octroyés ou reçus, titres des marchés, devises, etc.

Les différentes transactions sont enregistrées dans la balance des paiements selon la méthode comptable en partie double. Par exemple, l'importation d'un bien est enregistrée dans le poste «marchandises» avec le signe – et dans le compte capital avec le signe +.

De la même façon, les autres transactions (y inclus les transferts unilatéraux) sont enregistrées deux fois, pour des valeurs identiques mais des signes opposés. Il est évident que la somme de tous les postes de la balance des paiements est toujours égale à zéro, la balance des paiements est donc toujours en équilibre.

Dès lors, comment est-il possible de parler de déséquilibre de la balance des paiements?

L'équilibre ou le déséquilibre de la balance des paiements ne concerne pas la balance dans son ensemble, mais seulement une de ses parties, c'est-à-dire un ou un ensemble de ses postes. Les différents postes de la balance des paiements pourront donc être employés comme des éléments pour construire une variante de présentation nécessaire à l'analyse choisie. Il n'y a donc pas une balance des paiements unique mais un ensemble de balances des paiements. Pour définir une de ces balances des paiements, une ligne imaginaire peut être tirée à partir d'un point significatif du schéma, et toutes les transactions figurant «au-dessus de la ligne» seront celles qui doivent être financées, celles figurant «au-dessous de la ligne» seront des sources de financement.

Un déséquilibre de la balance des paiements sera considéré comme un déficit au-dessus de la ligne, annulé par le montant net des transactions au-dessous de la ligne. Il est donc nécessaire de systématiser dans un schéma toutes les transactions décrites dans la balance des paiements.

Voir la liste des rubriques du schéma adopté par Eurostat en pages 18 à 21.

La balance commerciale (marchandises)

La balance commerciale est souvent considérée comme la plus importante, car elle comprend les marchandises qui, en valeur, constituent généralement le poste principal de la balance des paiements.

La balance commerciale reprise dans la balance des paiements diffère de celle établie par les statistiques du commerce extérieur, car les méthodologies employées sont différentes.

Les statistiques du commerce extérieur sont établies sur la base des statistiques douanières et les importations, évaluées sur une base caf, incluent les frais de transport et d'assurance; par contre, la balance commerciale dans la balance des paiements est établie sur une base fob/fob. Il existe encore beaucoup d'autres différences quant au champ couvert, à la chronologie et à l'évaluation. Si ces différences sont souvent minimes, elles peuvent parfois atteindre des proportions importantes.

Les services

Les services comprennent notamment toutes les transactions afférentes aux transports, aux assurances transport, aux voyages, aux revenus du capital et du travail, aux transactions gouvernementales n.c.a., etc.

«*Transports*» couvre le fret et les autres services de distribution afférents aux marchandises, ainsi que les services du même genre fournis pour la plupart des autres biens. Cette autre catégorie de services compris dans le poste transports comprend les services rendus par les transporteurs, principalement pour le transport de voyageurs, qui ne sont pas classés au poste «Voyages», ainsi que les biens et services acquis par les transporteurs et consommés dans l'exercice de leurs activités.

«*Voyages*» représente les biens et services acquis d'une économie par des voyageurs non-résidents au cours de leur séjour sur le territoire de cette économie et pour leur propre usage.

«*Assurances transport*» désigne l'assurance des biens meubles au cours de leurs expéditions.

«*Revenus du capital*» représente les revenus que les non-résidents tirent de leurs avoirs financiers placés dans l'économie déclarante (débit) et les revenus que les résidents tirent de leurs avoirs financiers placés à l'étranger (crédit).

«*Revenus du travail*» représente les salaires, traitements et autres rémunérations (en espèces ou en nature) des travailleurs, provenant du travail qu'ils effectuent pour une entité économique de résidence différente de la leur (travailleur frontalier, ouvrier saisonnier, etc.).

«*Transactions gouvernementales n.c.a.*» représente les transactions du secteur officiel résident ou d'autres secteurs résidents avec des secteurs officiels non-résidents. Les principales transactions sont effectuées par les ambassades et consulats à l'étranger, les établissements militaires et autres organismes à l'étranger, les organisations militaires communes, etc.

D'autres biens et services fournis ou reçus par le gouvernement sont également compris dans ce poste.

Pour les transferts unilatéraux du secteur officiel, voir ci-après.

Les transferts unilatéraux

Les transferts unilatéraux sont des transactions effectuées sans contrepartie, par exemple un don, une remise d'un travailleur émigré ou une cotisation de l'État à une organisation internationale.

Autre élément très important des transferts unilatéraux: les dons que les pays font aux pays en voie de développement ainsi que leurs contributions aux budgets des institutions communautaires européennes.

La balance courante

Le total de «marchandises», «services» et «transferts unilatéraux» forme la balance courante. Parfois, les dons de gouvernements aux pays en voie de développement ne sont pas compris dans la balance courante mais totalisés avec certains prêts (qui se trouvent normalement dans le «compte capital») au poste «aide officielle». Ceci n'est pas le cas de la balance établie par Eurostat qui contient tous les transferts officiels.

Le regroupement de «services» et «transferts unilatéraux» est habituellement appelé «invisibles» ou «transactions invisibles». Ce terme permet d'établir une distinction entre ces éléments et les biens visibles («marchandises»).

Un autre agrégat est celui indiqué comme «balance des biens et services», qui donne la mesure du transfert net des ressources entre une économie et le reste du monde. Par contre la «balance courante» — selon la définition adoptée par l'Eurostat — représente les transactions qui ajoutent ou soustraient des éléments au stock financier étranger de l'économie, mis à part naturellement les changements de valeur. La balance courante est la plus employée, même si elle ne peut pas être considérée comme seul indicateur du comportement de la balance des paiements d'un pays.

Le compte de capitaux

Le compte de capitaux enregistre les transactions effectuées sur les capitaux en incluant donc l'acquisition nette d'avoirs financiers étrangers

Le compte de capitaux se définit comme le compte qui enregistre l'ensemble des transactions qui servent à financer les transactions courantes. Suivant l'exemple précédent relatif à l'enregistrement en partie double, à toute transaction active (exportations), il y a à faire correspondre une autre transaction (accroissement des avoirs) à enregistrer avec le signe — Dans le compte de capitaux, on enregistre donc les accroissements des avoirs et la diminution des engagements avec le signe — et les diminutions des avoirs et les accroissements des engagements avec le signe +.

Le compte de capitaux est subdivisé en deux parties:

- capitaux, autres que les réserves;
- réserves.

Capitaux, autres que les réserves

La classification des composantes standards de ce groupe est basée sur les critères suivants:

- 1) le type de capitaux (investissements directs, investissements de portefeuille et autres capitaux);
- 2) la distinction traditionnelle entre long et court terme, basée sur l'échéance initiale, c'est-à-dire respectivement plus d'un an ou un an au maximum;
- 3) la ventilation supplémentaire par secteur du créancier ou du débiteur dans l'économie déclarante;
- 4) la distribution habituelle entre avoirs et engagements.

Les composants standards sont:

«Investissements directs» représente toutes les transactions sur capitaux entre, d'une part, les entreprises d'investisse-

ment direct et, d'autre part, les investissements directs eux-mêmes.

Les investissements directs sont effectués dans le but d'acquérir un intérêt dans une entreprise exerçant ses activités sur le territoire d'une économie autre que celle de l'investisseur, le but de ce dernier étant d'avoir un pouvoir de décision effectif dans la gestion de l'entreprise.

«Investissements de portefeuille» représente les investissements en obligations à long terme et actions de sociétés autres que les investissements directs et les réserves.

«Autres capitaux» est une catégorie résiduelle sous-divisée entre long et court terme, secteur officiel, banques de dépôt et autre secteur.

Réserves

Ce groupe représente les avoirs conçus comme étant à la disposition des autorités d'une économie pour en faire usage si la balance des paiements l'exige, ainsi que les recours au crédit du Fonds monétaire international ou du Fonds européen de coopération monétaire.

Le solde du groupe «Réserves» contient également la contrepartie des allocations de DTS ainsi que, pour quelques pays, les ajustements de change.

Il est à signaler que, contrairement au passé, les engagements des autorités monétaires ne figurent plus «en dessous de la ligne» mais ils sont repris avec ceux du secteur officiel dans le groupe «Capitaux, autres que les réserves»; on ne pourra donc pas assimiler le solde des transactions sur les réserves à la balance des règlements officiels telle que publiée auparavant par Eurostat. Il est aussi à rappeler que, pour le solde des «Réserves», le signe — indique une augmentation nette des avoirs ou une diminution des engagements.

Erreurs et omissions

Outre les comptes courant et de capital, la balance des paiements reprend également la ligne «erreurs et omissions».

Le total net des erreurs et omissions est un poste de compensation qui sert à équilibrer tout excédent des crédits enregistrés par rapport aux débits enregistrés (ou vice versa). Ce total peut être important, lorsque les statistiques de la balance des paiements proviennent de diverses sources, et il peut présenter un grand intérêt dans l'analyse de la balance des paiements en révélant, par exemple, une sortie de capitaux qui n'est pas enregistrée ailleurs.

Le poste «erreurs et omissions» de la balance des Communautés affiche des valeurs assez importantes. Pour certains pays, il comprend des crédits commerciaux non identifiables. Les montants de ce poste ne pourront pas, en tout cas, être considérés comme un indicateur de la qualité des statistiques, car une valeur peu importante peut être le résultat d'une balance de paiements établie sans précision, en se basant uniquement sur des statistiques bancaires qui s'équilibrent d'elles-mêmes.

La balance de base

Hors schéma, Eurostat élabore un solde analytique: la balance de base.

La balance de base est la somme du solde des transactions courantes et du solde des transactions en capital à long terme. Elle devrait indiquer les tendances à long terme de la balance des paiements puisqu'elle est censée représenter un solde qui n'a pas été déformé par des facteurs peu stables, réversibles ou spéculatifs. Cependant, l'inclusion des investissements de portefeuille peut parfois introduire des facteurs peu stables qu'il convient de bien analyser.

Compte tenu de sa définition, un solde positif de la balance de base, contrairement au solde des réserves, indique un excédent, et vice versa, un solde négatif, un déficit.

Notes explicatives



RF d'ALLEMAGNE

- République fédérale y compris Berlin-Ouest.
- La mise en évidence des investissements directs par rapport aux autres capitaux privés à long terme est incomplète; en effet, certains prêts et emprunts, qu'il serait plus approprié de considérer comme investissements directs, ne peuvent pas être séparés des montants des rubriques D.3.3.E «Autres engagements» (à long terme du secteur privé).
- Les crédits commerciaux à long terme du secteur privé non monétaire ne sont pas repris aux rubriques D.3.3; ils figurent aux rubriques D.4.3.

FRANCE

- Balance des paiements entre la France (pays d'outre-mer de la zone franc inclus) et l'extérieur.
- Le montant des assurances-transport est compris en partie à la rubrique A.2.1 «Transports» et, en partie, à la rubrique A.2.7 «Autres services».

ITALIE

- La rubrique E.1.7 «Autres créances» comprend également le montant de la réévaluation de l'or.
- Le solde du groupe «Réserves» contient les ajustements de change.

PAYS-BAS

- Les opérations d'arbitrage sur marchandises et celles concernant le «travail à façon» qui sont normalement comptabilisées au poste A.1 «Marchandises», sont reprises à la rubrique A.2.7 «Autres services».
- Le poste «Assurances transport» fournit directement le solde des crédits et des débits.

UEBL

- La somme des rubriques n'est pas toujours égale au total indiqué: les données de la Belgique étant élaborées en Mrd de BFR, la conversion en Mio d'Écus donne lieu à des problèmes d'arrondis.
- Les assurances vie, les assurances de capitalisation et les assurances crédit sont reprises aux rubriques D.3.3 «Autres avoirs» et «Autres engagements» à long terme du secteur privé.
- Ne pouvant pas être totalement individualisés, les montants des engagements à court terme du secteur privé sont

englobés dans ceux des «Autres engagements» à long terme du secteur privé (rubrique D.3.3).

- Les capitaux provenant du refinancement de créances commerciales sur l'étranger effectué en dehors des organismes monétaires sont compris dans les avoirs des banques commerciales (rubrique D.3.2).

ROYAUME-UNI

- Les paiements pour achats de matériel militaire sont compris dans les «Marchandises-import».
- Les montants «Assurances transport» sont comptabilisés à la rubrique A.2.7 «Autres services».
- Les investissements directs effectués dans la branche du pétrole sont comptabilisés en D.3.3.
- Les avoirs de la Banque d'Angleterre sont compris dans les avoirs des banques commerciales. Les engagements de la Banque d'Angleterre représentés par les montants déposés chez elle en compte courant et en compte de dépôt, et les engagements de la Banque d'Angleterre autres que ceux constitués par les bons du Trésor et par des titres du gouvernement britannique sont compris dans les engagements des banques commerciales.
- Les données reprises aux rubriques E.1.1 et E.1.2. représentent les variations des encours à la fin de chaque période. Les ajustements nécessaires pour effectuer l'évaluation de ces montants aux taux de change effectivement utilisés pour les transactions sont inclus dans le montant de la rubrique E.1.6 «Avoirs librement utilisables».

IRLANDE

- Les montants «Assurances transport» sont comptabilisés à la rubrique A.2.7 «Autres services».

DANEMARK

- La balance des paiements du Danemark retrace les opérations effectuées par les résidents du territoire métropolitain, des îles Féroé et du Groenland avec le reste du monde.
- Les exportations sont fob; les importations principalement fob.
- Les opérations d'arbitrage sur marchandises, qui sont normalement comptabilisées au poste A.1 «Marchandises», sont reprises à la rubrique A.2.7 «Autres services».
- Les données figurant à la rubrique A.2.1 «Transports» se réfèrent uniquement aux frais du transport maritime. Les frais du transport terrestre et aérien sont comptabilisés en

partie au poste A.1 « Marchandise » et en partie à la rubrique A.2.7 « Autres services ».

- Les montants « Assurances transport » et « Revenus du travail » sont repris à la rubrique A.2.7 « Autres services ».

GRÈCE

- Les investissements de portefeuille sont repris à la rubrique D.3.3.E « Autres engagements ».

ÉTATS-UNIS

- Les montants « Assurances transport » sont repris à la rubrique A.2.7. « Autres services ».
- Les revenus des succursales (américaines à l'étranger et étrangères aux États-Unis) réinvestis sur place sont compris dans la rubrique A.2.4. « Revenus du capital ».

- La rubrique D.3.1.A regroupe les avoirs à long et à court terme du secteur public.

- La rubrique D.3.1.E comprend aussi les engagements à court terme.

JAPON

- La rubrique « Marchandises » ne comprend pas la valeur des marchandises vendues par des résidents au personnel des Nations unies et au personnel militaire des États-Unis en poste au Japon.
- Les revenus non distribués sont compris dans la rubrique A.2.4 « Revenus du capital ».
- Les recettes procurées par le personnel des Nations unies et par le personnel militaire des États-Unis en poste au Japon sont comprises dans les crédits de la rubrique A.2.6.

FR



ECU conversion rates

Contre-valeur de 1 ECU

1 ECU = ...

	DM	FF	LIT	HFL	BFR	LFR	UKL	IRL	DKR	PES	ΔPX(*)	ESC	USD	YEN(*)	SDR DTS	
1981	2.51390	6.03992	1263.18	2.77510	41.2946	41.2946	0.553110	0.691021	7.92255	102.676	61.6241	68.4947	1.11645	245.379	0.945483	1981
1982	2.37599	6.43117	1323.780	2.61390	44.7115	44.7115	0.560455	0.683605	8.15687	107.5577	65.3419	78.0066	0.97971	243.545	0.884402	1982
1983	2.27652	6.77078	1349.923	2.53720	45.4380	45.438	0.587014	0.714956	8.13188	127.5026	78.0883	98.68858	0.89022	211.354	0.83283	1983
1981 I	2.56855	5.98313	1233.35	2.81189	41.6120	41.6120	0.533934	0.694685	7.96555	103.467	61.4562	68.5121	1.23287	253.136	0.991714	I 1981
1981 II	2.53540	6.03369	1262.50	2.81697	41.4232	41.4232	0.536204	0.693705	7.97492	101.556	61.8326	67.4173	1.11509	244.881	0.943240	II 1981
1981 III	2.51000	5.99127	1254.19	2.78815	41.0688	41.0688	0.562216	0.687819	7.87696	101.104	61.4773	67.6395	1.03293	239.235	0.910687	III 1981
1981 IV	2.44398	6.15185	1302.46	2.68620	41.0946	41.0946	0.578446	0.688200	7.87817	104.566	61.7376	70.3696	1.08925	244.547	0.937962	IV 1981
1982 I	2.43131	6.21374	1308.29	2.66896	43.0609	43.0609	0.561582	0.690947	8.06138	104.953	62.7034	71.1296	1.03632	242.220	0.911981	I 1982
1982 II	2.38332	6.29512	1322.811	2.64151	45.1122	45.1122	0.563035	0.688677	8.13002	106.3261	64.8191	73.8219	1.00185	244.444	0.885016	II 1982
1982 III	2.35844	6.60042	1324.547	2.59434	45.1893	45.1893	0.551012	0.686777	8.22382	106.6417	66.6992	81.5862	0.95064	245.926	0.875285	III 1982
1982 IV	2.33331	6.59774	1338.929	2.55453	45.4504	45.4504	0.566528	0.691110	8.20665	112.1682	67.0117	84.9647	0.93359	241.569	0.866353	IV 1982
1983 I	2.28211	6.52938	1326.796	2.52407	44.8577	44.8577	0.618947	0.691811	8.09007	123.2303	78.3161	88.8342	0.94794	223.254	0.868039	I 1983
1983 II	2.26635	6.81047	1347.154	2.54664	45.2334	45.2334	0.585845	0.717765	8.08638	126.7479	76.6108	92.4870	0.91120	216.480	0.845276	II 1983
1983 III	2.27505	6.85268	1354.899	2.54504	45.6893	45.6893	0.570222	0.722658	8.18313	129.4304	76.4967	104.9596	0.86068	208.692	0.816202	III 1983
1983 IV	2.25843	6.88611	1370.201	2.53305	45.9451	45.9451	0.574012	0.727120	8.16358	130.4393	80.9138	107.8329	0.84387	197.499	0.801992	IV 1983

(*) EN
In Greece and in Japan the balance of payments is published in US dollars.

FR
En Grèce et au Japon la balance des paiements est publiée en US dollars.

Main national publications giving balance of payments data

Principales publications nationales en matière de balance des paiements

BR Deutschland:	<i>Monatsberichte der Deutschen Bundesbank</i> <i>Statistische Beihefte zu den Monatsberichten der Deutschen Bundesbank (Reihe 3 — Zahlungsbilanzstatistik)</i>	Deutsche Bundesbank Deutsche Bundesbank
France:	<i>Statistiques et études financières</i> <i>Balance des paiements de l'année ... entre la France et l'étranger</i>	Ministère de l'Économie et des Finances Ministère de l'Économie et des Finances et Banque de France
Italia:	<i>Relazione annuale</i> <i>Supplemento al Bollettino</i>	Banca d'Italia Banca d'Italia
Nederland:	<i>Verslag over het boekjaar ...</i> <i>Maandstatistiek van het financiënwezen</i>	Nederlandsche Bank Centraal Bureau voor de Statistiek
Belgique: België:	<i>Bulletin de la Banque Nationale de Belgique</i> <i>Tijdschrift van de Nationale Bank van België</i>	Banque Nationale de Belgique Nationale Bank van België
United Kingdom:	<i>Economic trends</i> <i>United Kingdom Balance of Payments</i> <i>Quarterly Bulletin</i>	Central Statistical Office Central Statistical Office Bank of England
Ireland:	<i>Quarterly Bulletin</i> <i>Irish Statistical Bulletin</i>	Central Bank of Ireland Central Statistics Office
Danmark:	<i>Statistiske efterretninger</i> <i>Monetary Review</i>	Danmarks Statistik Danmarks Nationalbank
España:	<i>Balanza de Pagos de España en ...</i>	Ministerio de Comercio
Ελλάδα:	<i>Report for the year ...</i> <i>Monthly statistical bulletin</i>	Bank of Greece Bank of Greece
Portugal:	<i>Relatório do Conselho de Administração</i> <i>Boletim trimestral das estatísticas monetárias e financeiras</i>	Banco de Portugal Instituto nacional de Estatística
United States:	<i>Survey of Current Business</i>	United States Department of Commerce
Japan - Japon:	<i>Balance of payments monthly</i> <i>Economic Statistics monthly</i>	Bank of Japan Bank of Japan

De løbende poster		Bilanz der laufenden Posten		Ίσοζύγιο τρεχουσών συναλλαγών		Current account	
+ Indtægter - Udgifter = Nettoindtægter		+ Einnahmen - Ausgaben = Saldo		+ Πιστώσεις - Χρεώσεις = Υπόλοιπο		+ Credit - Debit = Net	
A. Varer og tjenesteydelser	+ - =	A. Warenhandel und Dienstleistungen	+ - =	A. Άγορά και υπηρεσίες	+ - =	A. Goods and services	+ - =
A.1 Varehandel (fob)	+ - =	A.1 Warenhandel (fob)	+ - =	A.1 Έμπορεύματα (fob)	+ - =	A.1 Merchandise (fob)	+ - =
A.2 Tjenesteydelser	+ - =	A.2 Dienstleistungen	+ - =	A.2 Υπηρεσίες	+ - =	A.2 Services	+ - =
A.2.1 Transport	+ - =	A.2.1 Transport	+ - =	A.2.1 Μεταφορές	+ - =	A.2.1 Transport	+ - =
A.2.2 Transportforsikring	+ - =	A.2.2 Transportversicherung	+ - =	A.2.2 Ασφάλειες μεταφορών	+ - =	A.2.2 Insurance on transport	+ - =
A.2.3 Rejser	+ - =	A.2.3 Reiseverkehr	+ - =	A.2.3 Ταξιδιωτικό	+ - =	A.2.3 Travel	+ - =
A.2.4 Renter, udbytter m.m.	+ - =	A.2.4 Kapitalerträge	+ - =	A.2.4 Εισοδήματα από επενδύσεις	+ - =	A.2.4 Investment income	+ - =
A.2.5 Arbejdsindkomster	+ - =	A.2.5 Arbeitsentgelte	+ - =	A.2.5 Εισοδήματα από εργασία	+ - =	A.2.5 Earnings from work	+ - =
A.2.6 Statslige transaktioner, i.a.a.	+ - =	A.2.6 Regierungstransaktionen n.a.e.	+ - =	A.2.6 Συναλλαγές δημοσίου n.i.e.	+ - =	A.2.6 Government transactions n.i.e.	+ - =
A.2.7 Øvrige tjenesteydelser	+ - =	A.2.7. Sonstige Dienstleistungen	+ - =	A.2.7 Λοιπές υπηρεσίες	+ - =	A.2.7 Other services	+ - =
B. Transferinger	+ - =	B. Unentgeltliche Leistungen	+ - =	B. Μονομερείς μεταβιβάσεις	+ - =	B. Unrequited transfers	+ - =
B.1 Private overførsler	+ - =	B.1 Private Leistungen	+ - =	B.1 Μεταβιβάσεις ιδιωτών	+ - =	B.1 Private transfers	+ - =
B.2 Offentlige overførsler	+ - =	B.2 Öffentliche Leistungen	+ - =	B.2 Μεταβιβάσεις δημοσίου	+ - =	B.2 Official transfers	+ - =
C. De løbende poster (A + B)	+ - =	C. Bilanz der laufenden Posten (A + B)	+ - =	C. Ίσοζύγιο τρεχουσών συναλλαγών (A + B)	+ - =	C. Current account (A + B)	+ - =

Balance courante		Pagamenti correnti		Lopende rekening van de betalingsbalans	
+ Crédits		+ Crediti		+ Ontvangsten	
- Débits		- Debiti		- Uitgaven	
= Solde		= Saldo		= Saldo	
A. Biens et services	+ - =	A. Beni e servizi	+ - =	A. Goederenhandel en diensten	+ - =
A.1 Marchandises (fob)	+ - =	A.1 Merci (fob)	+ - =	A.1 Goederenhandel (fob)	+ - =
A.2 Services	+ - =	A.2 Servizi	+ - =	A.2 Diensten	+ - =
A.2.1 Transports	+ - =	A.2.1 Trasporti	+ - =	A.2.1 Vervoer	+ - =
A.2.2 Assurances transport	+ - =	A.2.2 Assicurazioni-transporto	+ - =	A.2.2 Transportverzekering	+ - =
A.2.3 Voyages	+ - =	A.2.3 Viaggi	+ - =	A.2.3 Reisverkeer	+ - =
A.2.4 Revenus du capital	+ - =	A.2.4 Redditi di capitale	+ - =	A.2.4 Kapitaalopbrengsten	+ - =
A.2.5 Revenus du travail	+ - =	A.2.5 Redditi di lavoro	+ - =	A.2.5 Arbeidsinkomsten	+ - =
A.2.6 Transactions gouvernementales n.c.a.	+ - =	A.2.6 Transazioni governative n.c.a.	+ - =	A.2.6 Niet elders vermelde regeringstransacties	+ - =
A.2.7 Autres services	+ - =	A.2.7 Altri servizi	+ - =	A.2.7 Overige diensten	+ - =
B. Transferts unilatéraux	+ - =	B. Trasferimenti unilaterali	+ - =	B. Eenzijdige overdrachten	+ - =
B.1 Transferts privés	+ - =	B.1 Trasferimenti privati	+ - =	B.1 Particuliere overdrachten	+ - =
B.2 Transferts publics	+ - =	B.2 Trasferimenti pubblici	+ - =	B.2 Overheidsoverdrachten	+ - =
C. Balance courante (A + B)	+ - =	C. Bil. dei pagamenti correnti (A + B)	+ - =	C. Lopende rekening van de betalingsbal. (A + B)	+ - =

Kapitalkonto		Kapitalverkehr		Κίνηση κεφαλαίων		Capital account	
A/A Tilgodehavender L/E Forpligtelser N/S Nettoindtægter		A/A Forderungen L/E Verbindlichkeiten N/S Saldo		A Ένεργητικό L Παθητικό N Καθαρή κίνηση		A Assets L Liabilities N Net	
D. Kapital (eksklusive reserver)	A/A L/E N/S	D. Kapitalverkehr (ohne Währungsreserven)	A/A L/E N/S	D. Κεφάλαια πλὴν τῶν διαθεσίμων	A/A L/E N/S	D. Capital, excluding reserves	A L N
D.1 Direkte investeringer	A/A L/E N/S	D.1 Direktinvestitionen	A/A L/E N/S	D.1 Άμεσες επενδύσεις	A/A L/E N/S	D.1 Direct investment	A L N
D.2 Porteføjeinvesteringer	A/A L/E N/S	D.2 Portfolioinvestitionen	A/A L/E N/S	D.2 Έπενδύσεις χαρτοφυλακίου	A/A L/E N/S	D.2 Portfolio investment	A L N
D.3 Anden langfristet kapital	A/A L/E N/S	D.3 Sonstige langfristige Kapitalleist.	A/A L/E N/S	D.3 Λοιπά μακροπρόθεσμα κεφάλαια	A/A L/E N/S	D.3 Other long-term capital	A L N
D.3.1 Den offentlige sektor	A/A L/E N/S	D.3.1 Öffentlicher Sektor	A/A L/E N/S	D.3.1 Δημόσιος τομέας	A/A L/E N/S	D.3.1 Official sector	A L N
D.3.2 Kreditinstitutter	A/A L/E N/S	D.3.2 Kreditinstitute	A/A L/E N/S	D.3.2 Πιστωτικά ιδρύματα	A/A L/E N/S	D.3.2 Deposit money banks	A L N
D.3.3 Andre sektorer	A/A L/E N/S	D.3.3 Sonstige Sektoren	A/A L/E N/S	D.3.3 Λοιποί τομείς	A/A L/E N/S	D.3.3 Other sectors	A L N
D.4 Anden kortfristet kapital	A/A L/E N/S	D.4 Sonstige kurzfristige Kapitalleist.	A/A L/E N/S	D.4 Λοιπά βραχυπρόθεσμα κεφάλαια	A/A L/E N/S	D.4 Other short-term capital	A L N
D.4.1 Den offentlige sektor	A/A L/E N/S	D.4.1 Öffentlicher Sektor	A/A L/E N/S	D.4.1 Δημόσιος τομέας	A/A L/E N/S	D.4.1 Official sector	A L N
D.4.2 Kreditinstitutter	A/A L/E N/S	D.4.2 Kreditinstitute	A/A L/E N/S	D.4.2 Πιστωτικά ιδρύματα	A/A L/E N/S	D.4.2 Deposit money banks	A L N
D.4.3 Andre sektorer	A/A L/E N/S	D.4.3 Sonstige Sektoren	A/A L/E N/S	D.4.3 Λοιποί τομείς	A/A L/E N/S	D.4.3 Other sectors	A L N
E. Reserver		E. Währungsreserven		E. Διαθέσιμα		E. Reserves	
E.1.1 Guld		E.1.1 Gold		E.1.1 Χρυσός		E.1.1 Gold	
E.1.2 Specielle trækingsrettigheder (SDR)		E.1.2 Sonderziehungsrechte (SZR)		E.1.2 Ειδικά τραβηκτικά δικαιώματα (SDR)		E.1.2 Special drawing rights (SDR)	
E.1.3 Reserver i IMF		E.1.3 IWF-Reserveposition		E.1.3 Κατάσταση διαθέσιμων έναντι Διεθνούς Νομισματικού Ταμείου (IMF)		E.1.3 Reserve position in the IMF	
E.1.4 Reserver i FECOM		E.1.4 EFWZ-Reserveposition		E.1.4 Κατάσταση διαθέσιμων έναντι Ευρωπαϊκού Ταμείου Νομισματικής Συνεργασίας (FECOM)		E.1.4 Reserve position in the EMCF	
E.1.5 ECU		E.1.5 ECU		E.1.5 EAM		E.1.5 ECU	
E.1.6 Tilgodehavender i fremmede valutaer		E.1.6 Forderungen in Devisen		E.1.6 Άπαιτήσεις σε συνάλλαγμα		E.1.6 Foreign exchange assets	
E.1.7 Andre tilgodehavender		E.1.7 Sonstige Forderungen		E.1.7 Λοιπές απαιτήσεις		E.1.7 Other claims	
E.2.1 Træk på IMF-kreditter		E.2.1 Inanspruchnahme des IWF-Kredits		E.2.1 Πιστώσεις του Διεθνούς Νομισματικού Ταμείου		E.2.1 Use of IMF credit	
E.2.2 Træk på FECOM-kreditter		E.2.2 Inanspruchnahme des EFWZ-Kredits		E.2.2 Πιστώσεις του Ευρωπαϊκού Ταμείου Νομισματικής Συνεργασίας (FECOM)		E.2.2 Use of EMCF credit	
E.3.0 Modværdi til nettotildelinger af SDR		E.3.0 Gegenposten z.d. Nettozuteilungen an SZR		E.3.0 Λογιστική έγγραφη έναντι καθαρής χορηγήσεως ειδικών τραβηκτικών δικαιωμάτων		E.3.0 Counterpart to net SDR allocations	
F. Fejl og mangler		F. Fehler und Auslassungen		F. Τακτοποιητέα στοιχεία		F. Errors and omissions	

Compte de capitaux

Formazione del capitale

Kapitaalrekening

A Avoirs E Engagements S Soldes	A/A Attività L/E Passività N/S Saldo	A/A Vorderingen L/E Verplichtingen N/S Saldo	
D. Capitaux à l'exclusion des réserves	A E S D. Capitali, eccetto le riserve	A/A L/E N/S	D. Kapitaal (uitgezonderd reserves) A/A L/E N/S
D.1 Investissements directs	A E S D.1 Investimenti diretti	A/A L/E N/S	D.1 Directe investeringen A/A L/E N/S
D.2 Investissements de portefeuille	A E S D.2 Investimenti di portafoglio	A/A L/E N/S	D.2 Beleggingen in effecten A/A L/E N/S
D.3 Autres capitaux à long terme	A E S D.3 Altri capitali a lungo termine	A/A L/E N/S	D.3 Overig kapitaalverk. op lange termijn A/A L/E N/S
D.3.1 Secteur officiel	A E S D.3.1 Settore ufficiale	A/A L/E N/S	D.3.1 Officiële sector A/A L/E N/S
D.3.2 Banques de dépôts	A E S D.3.2 Aziende di credito	A/A L/E N/S	D.3.2 Kredietinstututen A/A L/E N/S
D.3.3 Autres secteurs	A E S D.3.3 Altri settori	A/A L/E N/S	D.3.3 Overige sectoren A/A L/E N/S
D.4 Autres capitaux à court terme	A E S D.4 Altri capitali a breve termine	A/A L/E N/S	D.4 Overig kapitaalverk. op korte termijn A/A L/E N/S
D.4.1 Secteur officiel	A E S D.4.1 Settore ufficiale	A/A L/E N/S	D.4.1 Officiële sector A/A L/E N/S
D.4.2 Banques de dépôt	A E S D.4.2 Aziende di credito	A/A L/E N/S	D.4.2 Kredietinstututen A/A L/E N/S
D.4.3 Autres secteurs	A E S D.4.3 Altri settori	A/A L/E N/S	D.4.3 Overige sectoren A/A L/E N/S
E. Réserves	E. Riserve	E. Reserves	
E.1.1 Or	E.1.1 Oro	E.1.1 Goud	
E.1.2 Droits de tirage spéciaux (DTS)	E.1.2 Diritti speciali di prelievo (DSP)	E.1.2 Bijzondere trekkingsrechten (BTR)	
E.1.3 Position de réserve auprès du FMI	E.1.3 Posizione di riserva presso il FMI	E.1.3 Reservepositie tegenover het IMF	
E.1.4 Position de réserve auprès du FECOM	E.1.4 Posizione di riserva presso il FECOM	E.1.4 Reservepositie tegenover het FECOM	
E.1.5 ECU	E.1.5 ECU	E.1.5 ECU	
E.1.6 Avoirs en devises	E.1.6 Valute convertibili	E.1.6 Tegoeden in deviezen	
E.1.7 Autres créances	E.1.7 Altre attività	E.1.7 Overige tegoeden	
E.2.1 Recours au crédit du FMI	E.2.1 Ricorso al credito del FMI	E.2.1 Beroep op IMF krediet	
E.2.2 Recours au crédit du FECOM	E.2.2 Ricorso al credito del FECOM	E.2.2 Beroep op FECOM krediet	
E.3.0 Contrepartie des allocations nettes de DTS	E.3.0 Contropartita assegnazioni nette di DSP	E.3.0 Tegenposten van de netto toegewezen BTR	
F. Erreurs et omissions	F. Errori ed omissioni	F. Vergissingen en weglatingen	



Summary tables
Tableaux de synthèse

I - SUMMARY TABLES

International comparisons

I - TABLEAUX DE SYNTHESE

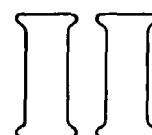
Comparaisons internationales

Mio ECU

	1981	1982	1983	1981	1982				1983			
				IV	I	II	III	IV	I	II	III	IV
1. Trade balance / Balance commerciale												
Deutschland	14 402	25 106	23 685	6 934	5 609	6 044	5 437	8 016	6 979	5 704	4 630	6 373
France	-8 931	-16 131	-8 807	-3 137	-3 448	-4 267	-4 620	-3 796	-4 553	-2 092	-1 632	-529
Italia	-9 562	-8 131		-1 797	-3 725	-1 892	-1 496	-1 017	-1 963	-753	-1 199	
Nederland	3 423	4 639	4 461	1 804	2 225	1 016	4	587	1 708	1 640	242	874
UEBL/BLEU	-4 257	-3 968		-832	-1 763	-907	-578	-759	-1 384			
United Kingdom	6 702	4 242	-827	1 419	135	53	1 171	2 882	-284	-1 178	-319	955
Ireland	-1 996			:	:	:	:	:	:	:	:	:
Danmark	-831	-813	80	-349	-273	-110	-157	-271	138	26	6	-99
EUR 9	-1 050			4 042	-1 240	-63	-238	5 642	640			
Ελλάδα	-4 832	-4 898		-1 301	-1 073	-912	-1 594	-1 330	-1 267	-925	-1 289	-1 353
EUR 10	-5 882			2 741	-2 313	-974	-1 832	4 312	-627			
España	-9 032	-9 536	-8 074	-2 478	-2 082	-2 820	-1 946	-2 696				
Portugal	-4 527	-4 964		-1 030	-1 408	-1 348	-1 325	-869				
United States	-25 310	-37 517	-68 297	-6 866	-6 678	-4 949	-14 121	-11 958	-9 723	-15 167	-21 674	-22 357
Japan - Japon	18 213	18 623		5 235	2 379	5 390	6 055	4 871	4 769	9 216	11 259	
Canada	5 939	15 840	17 035	2 481	2 856	3 899	4 323	4 812	3 692	4 781	3 527	5 067
Australia - Australie	-2 112	-2 666		-899	-991	-737	-644	-274	-55	30	-121	
New Zealand - Nouvelle Zélande	-22	-105		-95	-1	-79	-179	42	104	241		
Austria - Autriche	-4 280	-3 377	-3 871	-1 094	-583	-775	-1 044	-986	-546	-912	-995	-1 456
Finland - Finlande	623	285	243	174	432	225	-284	-106	256	105	-164	29
Iceland - Islande	-25	-155		-5	-31	-43	-55	-27	6	18	4	
Norway - Norvège	2 719	2 402		474	736	536	466	659	917	1 114	1 329	
Sweden - Suède	94	-387		-83	180	521	-494	-619	577			
Zwitzerland - Suisse	-2 939	-2 162		:	:	:	:	:	:	:	:	:
Turkey - Turquie	-2 792	-2 039		:	:	:	:	:	:	:	:	:
2. Current balance / Balance courante												
Deutschland	-5 014	3 729	4 406	4 563	-212	513	-1 841	5 269	2 245	822	-2 667	4 007
France	-4 265	-12 333	-4 457	-1 714	-2 523	-3 587	-3 860	-2 363	-4 742	-242	-29	556
Italia	-7 352	-5 629		-1 390	-4 412	-934	455	-739	-2 098	653	1 142	
Nederland	2 491	3 705	3 850	1 744	1 719	1 330	-404	543	1 940	1 430	-46	531
UEBL/BLEU	-3 749	-2 863		-837	-1 872	-645	-24	-381	-1 474			
United Kingdom	13 248	9 881	3 472	3 335	2 165	639	2 203	4 874	1 650	-1 173	1 163	1 833
Ireland	-1 928			:	:	:	:	:	:	:	:	:
Danmark	-1 673	-2 310	-1 476	-661	-656	-560	-425	-668	-359	-332	-225	-564
EUR 9	-8 241			5 039	-5 789	-3 243	-3 896	6 534	-2 838			
Ελλάδα	-2 140	-1 938		-712	-579	-338	-410	-614	-972	-255		
EUR 10	-10 381			4 327	-6 368	-3 581	-4 306	5 920	-3 810			
España	-4 381	-4 248	-2 632	-1 563	-1 172	-1 653	352	-1 772				
Portugal	-2 312	-3 306		-560	-1 050	-1 133	-523	-584				
United States	3 998	-11 805	-46 204	1 930	230	2 226	-8 557	-5 956	-3 617	-9 843	-16 344	-17 058
Japan - Japon	4 601	7 135		1 716	-833	2 621	3 050	2 389	1 463	6 897	8 037	
Canada	-4 288	2 527	1 449	-357	-984	802	1 732	1 052	-558	997	244	810
Australia - Australie	-7 451	-8 789		-2 261	-2 366	-2 530	-2 160	-1 715	-1 494	-1 597	-1 741	
New Zealand - Nouvelle Zélande	-1 314	-1 536		-384	-243	-495	-633	-327	-108	-125		
Austria - Autriche	-1 363	393	-150	-655	263	-445	520	58	350	-128	281	-692
Finland - Finlande	-247	-963	-1 065	-12	184	-175	-508	-489	-53	-264	-399	-358
Iceland - Islande	-130	-267		-36	-57	-79	-74	-44	-23	-7	-2	
Norway - Norvège	1 952	682		198	446	35	59	134	442	244	674	
Sweden - Suède	-2 455	-3 631		-800	-634	-268	-1 284	-1 459	-341			
Zwitzerland - Suisse	:	:		:	:	:	:	:	:	:	:	:
Turkey - Turquie	-1 685	-807		:	:	:	:	:	:	:	:	:

Mio ECU

	1981	1982	1983	1981	1982					1983			
				IV	I	II	III	IV	I	II	III	IV	
3. Basis balance / Balance de base													
Deutschland	-1 779	-2 884	1 173	2 808	-3 508	-2 464	-1 736	4 824	-1 283	-964	-1 157	4 577	
France	-12 502	-11 214	6 115	-3 121	-2 649	-4 724	-3 580	-261	-2 191	1 269	5 505	1 533	
Italia	248	-748		1 307	-2 932	1 088	914	181	-1 755	1 818	1 782		
Nederland	532	292	1 568	671	555	-18	-515	-468	393	662	693	-183	
UEBL/BLEU	-419	-1 460		7	-1 721	24	1 091	-917	-1 523				
United Kingdom	-3 508	-5 040	-7 136	391	-2 181	-2 437	-1 668	1 246	-771	-3 066	-784	-2 516	
Ireland	-190												
Danmark	-462	157	1 308	-236	-291	38	472	-51	553	324	380	30	
EUR 9	-18 080			1 828	-12 726	-8 492	-5 021	4 554	-6 575				
Ελλάδα	-705	-663		-336	-453	69	-22	-255	-897	605			
EUR 10	-18 786			1 492	-13 179	-8 423	-5 043	4 299	-7 472				
España	-610	-2 439	921	-1 228	-863	-722	143	-990					
Portugal	-1 199	-1 143		-403	-645	14	-184	-195					
United States	14 575	-11 047	-61 897	1 205	3 849	667	-9 997	-5 956	-530	-9 677	-23 646	-29 439	
Japan - Japon	-1 364	-9 351		-235	-6 130	-4 124	-1 245	2 389	-1 048	1 609	894		
Canada	-3 575	9 612	2 564	2 496	2 341	2 006	3 141	2 126	-394	1 501	279	1 223	
Australia - Australie	-1 383	2 995		-227	-198	2 047	-41	1 214	606	-207	-151		
New Zealand - Nouvelle Zélande	255	-427		519	-262	-330	-83	81	-99	-471			
Austria - Autriche	-516	-220	-1 617	-139	397	-620	475	-487	-46	-521	124	-1 208	
Finland - Finlande	252	-713	-584	206	731	-115	-367	-1 013	273	-334	-355	-182	
Iceland - Islande	44	-46		9	-48	-14	-7	38	-13	40	34		
Norway - Norvège	1 288	1 050		119	1	129	145	792	-99	-341	627		
Sweden - Suède	-769	-942		-197	234	330	-880	-719	253				
Zwitzerland - Suisse													
Turkey - Turquie	-477	477											
4. Reserves / Réserves													
Deutschland	2 693	-3 013	2 442	3 213	260	-1 830	999	-2 443	-5 213	6 578	767	310	
France	4 645	3 524	-5 143	-2 838	1 661	3 101	1 393	-2 631	1 361	-3 081	-2 771	-652	
Italia	104	4 551		-989	3 735	-327	-1 679	2 822	448	-4 688	-1 103		
Nederland	663	-1 954	-17	-765	-857	183	-101	-1 190	-333	295	170	-152	
UEBL/BLEU	1 668	895		-54	376	200	-958	1 272	914				
United Kingdom	4 425	2 211	915	145	-48	1 135	-581	1 705	995	-248	-58	225	
Ireland	-13			1	0	-7	0	0					
Danmark	658	250	-1 523	-67	327	12	213	-317	-205	-673	-472	-171	
EUR 9	14 844			-1 355	5 453	2 475	-715	-783	-2 033				
Ελλάδα	157	113	-38	366	21	149	-143	87	146	-119			
EUR 10	15 000			-989	5 474	2 624	-857	-696	-1 887				
España	597	3 384	47	614	1 179	475	141	1 587	0	-1	0	0	
Portugal	87	9	438	251	184	-208	-122	150	-8	54	0	406	
United States	-3 490	-5 122	-1 333	245	-1 053	-1 153	-834	-2 089	-829	12	625	-1 122	
Japan - Japon	-3 162	4 851	-324	-416	866	1 616	1 394	946	-1 025	-970	49	274	
Canada	-171	538	-489	-1 125	1 330	21	-927	62	-494	-159	-247	448	
Australia - Australie	4	-4 941	-168	-19	-55	-2 548	-423	-1 956	482	-580	-250	-128	
New Zealand - Nouvelle Zélande	-141	-588		-331	98	101	-38	-310	-341	151			
Austria - Autriche	-429	-231	545	-785	145	-290	319	-410	165	287	-75	165	
Finland - Finlande	199	-211	241	-12	-144	350	89	-512	376	116	250	-532	
Iceland - Islande	-62	98	-4	-6	19	-18	34	66	17	-24	7	-5	
Norway - Norvège	-401	-689	-166	-908	134	-646	-211	30	1 020	-756	440	21	
Sweden - Suède	-159	33	22	441	107	175	-8	-249	-22	-2	0	24	
Zwitzerland - Suisse	600	-3 314	-214	-2 371	1 008	-1 338	-3	-3 074	1 774	-47	7	-60	
Turkey - Turquie	70	433	174	79	76	79	74	-24	188	60	4	-91	



Tables by heading
Tableaux par rubrique

II - TABLES BY HEADING

II - TABLEAUX PAR RUBRIQUE

A. Goods and services

A. Biens et services

Mio ECU

	1981	1982	1983	1982					1983			
				IV	I	II	III	IV	I	II	III	IV
	Credit / Crédits											
Deutschland	197 139	223 660	235 632	56 896	53 839	55 020	55 316	59 485	57 234	57 177	56 539	64 682
France	171 499	178 383	187 691	46 225	43 835	45 512	42 331	46 705	44 629	48 842	44 236	49 984
Italia	90 361	100 951		23 562	23 525	25 908	25 862	25 656	24 133	27 088	27 642	
Nederland	81 805	89 766	94 232	22 447	22 392	22 823	21 442	22 724	23 299	23 817	22 886	24 231
UEBL/BLEU	80 488	86 736		21 429	20 476	22 100	21 937	22 180	21 336			
United Kingdom	141 168	150 135	155 380	36 949	35 056	37 332	38 406	39 341	34 942	37 745	40 307	42 386
Ireland	8 606			:	:	:	:	:	:	:	:	:
Danmark	20 786	22 776	24 919	5 504	5 417	5 825	5 596	5 942	5 867	6 191	6 061	6 832
EUR 9	791 852			213 013	204 540	214 520	210 889	222 034	211 441			
Ελλάδα	8 262	8 092		2 005	1 916	1 640	2 612	1 929	1 374	2 045		
EUR 10	800 115			215 018	206 456	216 160	213 501	223 963	212 814			
España	30 918	35 798	38 537	8 453	8 056	8 617	9 772	9 390				
Portugal	5 728	6 043		1 534	1 349	1 428	1 607	1 669				
United States	336 230	356 557	375 574	86 667	85 956	93 716	89 354	87 482	85 065	91 781	96 385	103 131
Japan - Japon	170 188	183 073		45 663	43 586	46 282	46 408	46 875	44 572	49 404	53 345	
	Debit / Débits											
Deutschland	191 477	208 017	219 483	49 674	51 222	51 671	54 020	51 103	52 461	53 385	56 236	57 402
France	171 944	186 002	187 813	46 792	45 217	47 891	44 842	48 053	48 400	48 129	43 366	47 918
Italia	98 387	107 461		25 277	28 019	27 296	25 492	26 654	26 789	26 874	26 536	
Nederland	77 970	84 671	89 371	20 446	20 338	21 111	21 619	21 827	21 170	22 141	22 713	23 341
UEBL/BLEU	83 079	88 324		22 003	22 006	22 384	21 625	22 328	22 473			
United Kingdom	124 350	136 486	147 930	33 141	32 752	35 167	34 936	33 631	32 785	37 452	38 269	39 424
Ireland	11 296			:	:	:	:	:	:	:	:	:
Danmark	22 320	24 898	26 183	6 159	5 994	6 328	6 017	6 564	6 145	6 500	6 291	7 286
EUR 9	780 823			203 492	205 548	211 847	208 551	210 160	210 222			
Ελλάδα	11 521	11 677		3 068	2 782	2 281	3 558	3 068	2 755	2 719		
EUR 10	792 344			206 560	208 330	214 129	212 108	213 228	212 977			
España	36 875	41 667	42 483	10 401	9 581	10 687	9 803	11 630				
Portugal	10 646	12 082		2 730	2 978	3 178	2 993	2 931				
United States	325 453	359 305	411 380	82 637	83 598	89 558	95 866	90 413	86 932	99 565	110 255	115 974
Japan - Japon	164 149	174 525		43 509	43 970	43 412	43 037	44 093	42 521	42 187	44 989	
	Net / Solde											
Deutschland	5 662	15 644	16 149	7 222	2 617	3 349	1 296	8 382	4 773	3 792	303	7 281
France	-444	-7 619	-122	-567	-1 381	-2 379	-2 511	-1 348	-3 770	713	870	2 065
Italia	-8 027	-6 510		-1 715	-4 494	-1 387	370	-998	-2 655	215	1 106	
Nederland	3 834	5 095	4 861	2 002	2 054	1 712	-177	897	2 129	1 676	172	889
UEBL/BLEU	-2 591	-1 588		-574	-1 530	-284	312	-147	-1 137			
United Kingdom	16 818	13 649	7 450	3 808	2 304	2 165	3 470	5 710	2 157	294	2 038	2 962
Ireland	-2 690			:	:	:	:	:	:	:	:	:
Danmark	-1 534	-2 122	-1 264	-655	-577	-503	-422	-622	-278	-309	-230	-454
EUR 9	11 029			9 521	-1 008	2 673	2 338	11 874	1 219			
Ελλάδα	-3 259	-3 584		-1 063	-866	-642	-946	-1 139	-1 382	-675		
EUR 10	7 770			8 458	-1 874	2 031	1 392	10 735	-163			
España	-5 898	-5 868	-3 946	-1 948	-1 525	-2 070	-31	-2 240				
Portugal	-4 918	-6 039		-1 196	-1 629	-1 750	-1 386	-1 262				
United States	10 778	-2 748	-35 806	4 030	2 358	4 158	-6 512	-2 932	-1 866	-7 784	-13 869	-12 843
Japan - Japon	6 039	8 548		2 154	-384	2 870	3 370	2 782	2 051	7 217	8 356	

II - TABLES BY HEADING

II - TABLEAUX PAR RUBRIQUE

A.1 Merchandise

A.1 Marchandises

Mio ECU

	1981	1982	1983	1981	1982					1983			
				IV	I	II	III	IV	I	II	III	IV	
Credit / Crédits													
Deutschland	152 916	171 610	182 224	43 724	42 288	42 863	41 144	45 315	44 725	44 555	43 298	49 646	
France	90 451	93 252	101 043	24 241	23 775	24 076	20 662	24 739	24 192	25 596	23 058	28 197	
Italia	67 240	74 011		17 852	18 002	18 954	17 745	19 310	18 303	19 835	19 175		
Nederland	56 623	61 855	67 447	15 685	16 110	15 291	14 329	15 888	16 810	17 022	15 830	17 788	
UEBL/BLEU	44 887	49 050		11 817	11 409	12 589	11 877	13 140	12 693				
United Kingdom	92 134	99 108	103 468	24 447	23 758	24 514	24 451	26 385	23 727	25 145	25 716	28 879	
Ireland	6 914												
Danmark	14 458	16 054	17 946	3 881	3 998	4 091	3 764	4 198	4 390	4 401	4 210	4 961	
EUR 9	525 623			141 645	139 342	142 377	133 972	148 975	144 842				
Ελλάδα	4 278	4 241		1 066	1 140	818	1 196	1 085	838	1 144	1 369	1 293	
EUR 10	529 901			142 711	140 482	143 195	135 168	150 060	145 679				
España	18 861	21 973	24 312	5 293	5 327	5 269	5 278	6 108					
Portugal	3 640	4 223		984	989	1 038	989	1 211					
United States	212 547	216 112	224 932	54 309	53 378	57 253	52 920	52 473	52 048	55 213	56 138	61 921	
Japan - Japon	134 408	140 977		35 918	33 795	35 626	35 726	35 851	35 183	39 171	42 538		
Debit / Débits													
Deutschland	138 514	146 504	158 538	36 790	36 679	36 819	35 707	37 299	37 746	38 851	38 668	43 273	
France	99 382	109 383	109 849	27 378	27 224	28 343	25 282	28 535	28 745	27 687	24 690	28 728	
Italia	76 801	82 141		19 649	21 728	20 846	19 241	20 327	20 266	20 589	20 373		
Nederland	53 200	57 216	62 986	13 881	13 886	14 275	14 325	15 301	15 102	15 382	15 589	16 913	
UEBL/BLEU	49 144	53 018		12 649	13 172	13 495	12 454	13 899	14 078				
United Kingdom	85 432	94 866	104 294	23 027	23 623	24 460	23 281	23 503	24 012	26 323	26 035	27 925	
Ireland	8 910												
Danmark	15 290	16 867	17 866	4 229	4 271	4 201	3 921	4 469	4 252	4 375	4 204	5 060	
EUR 9	526 673			137 603	140 581	142 439	134 210	143 333	144 201				
Ελλάδα	9 111	9 140		2 367	2 214	1 730	2 790	2 415	2 105	2 069	2 657	2 646	
EUR 10	535 783			139 970	142 795	144 169	137 000	145 748	146 306				
España	27 894	31 509	32 386	7 771	7 409	8 089	7 224	8 805					
Portugal	8 167	9 187		2 014	2 397	2 386	2 315	2 080					
United States	237 857	253 629	293 229	61 175	60 056	62 202	67 041	64 431	61 771	70 379	77 812	84 278	
Japan - Japon	116 195	122 354		30 684	31 415	30 237	29 670	30 980	30 413	29 955	31 279		
Net / Solde													
Deutschland	14 402	25 106	23 685	6 934	5 609	6 044	5 437	8 016	6 979	5 704	4 630	6 373	
France	-8 931	-16 131	-8 807	-3 137	-3 448	-4 267	-4 620	-3 796	-4 553	-2 092	-1 632	-529	
Italia	-9 562	-8 131		-1 797	-3 725	-1 892	-1 496	-1 017	-1 963	-753	-1 199		
Nederland	3 423	4 639	4 461	1 804	2 225	1 016	4	587	1 708	1 640	242	874	
UEBL/BLEU	-4 257	-3 968		-832	-1 763	-907	-578	-759	-1 384				
United Kingdom	6 702	4 242	-827	1 419	135	53	1 171	2 882	-284	-1 178	-319	955	
Ireland	-1 996												
Danmark	-831	-813	80	-349	-273	-110	-157	-271	138	26	6	-99	
EUR 9	-1 050			4 042	-1 240	-63	-238	5 642	640				
Ελλάδα	-4 832	-4 898		-1 301	-1 073	-912	-1 594	-1 330	-1 267	-925	-1 289	-1 353	
EUR 10	-5 882			2 741	-2 313	-974	-1 832	4 312	-627				
España	-9 032	-9 536	-8 074	-2 478	-2 082	-2 820	-1 946	-2 696					
Portugal	-4 527	-4 964		-1 030	-1 408	-1 348	-1 325	-869					
United States	-25 310	-37 517	-68 297	-6 866	-6 678	-4 949	-14 121	-11 958	-9 723	-15 167	-21 674	-22 357	
Japan - Japon	18 213	18 623		5 235	2 379	5 390	6 055	4 871	4 769	9 216	11 259		

II - TABLES BY HEADING

II - TABLEAUX PAR RUBRIQUE

A.2 Services

A.2 Services

Mio ECU

	1981	1982	1983	1981	1982					1983				
				IV	I	II	III	IV	I	II	III	IV		
					Credit / Crédits									
Deutschland	44 224	52 051	53 409	13 172	11 551	12 157	14 173	14 170	12 509	12 622	13 241	15 037		
France	81 048	85 131	86 649	21 984	20 060	21 436	21 669	21 966	20 437	23 247	21 178	21 786		
Italia	23 121	26 940		5 710	5 522	6 955	8 117	6 346	5 830	7 253	8 467			
Nederland	25 182	27 911	26 785	6 763	6 281	7 532	7 113	6 836	6 489	6 795	7 055	6 443		
UEBL/BLEU	35 600	37 686		9 612	9 066	9 512	10 060	9 041	8 643					
United Kingdom	49 034	51 027	51 912	12 502	11 298	12 818	13 954	12 956	11 214	12 601	14 591	13 507		
Ireland	1 692													
Danmark	6 328	6 722	6 973	1 624	1 419	1 733	1 831	1 744	1 477	1 790	1 851	1 870		
EUR 9	266 229			71 367	65 199	72 143	76 917	73 059	66 599					
Ελλάδα	3 984	3 851		939	775	821	1 416	844	536	901				
EUR 10	270 213			72 306	65 974	72 965	78 332	73 903	67 135					
Espana	12 056	13 825	14 225	3 160	2 729	3 348	4 493	3 282						
Portugal	2 088	1 819		550	360	390	618	458						
United States	123 683	140 445	150 643	32 357	32 577	36 463	36 434	35 009	33 017	36 568	40 247	41 210		
Japan - Japon	35 781	42 096		9 745	9 792	10 655	10 682	11 023	9 389	10 233	10 806			
					Debit / Débits									
Deutschland	52 963	61 513	60 945	12 884	14 543	14 852	18 314	13 804	14 714	14 534	17 568	14 128		
France	72 562	76 619	77 964	19 414	17 993	19 548	19 560	19 518	19 654	20 442	18 675	19 192		
Italia	21 586	25 319		5 628	6 291	6 450	6 251	6 327	6 522	6 285	6 162			
Nederland	24 771	27 455	26 385	6 565	6 452	6 837	7 294	6 526	6 068	6 759	7 124	6 428		
UEBL/ BLEU	33 934	35 306		9 354	8 834	8 889	9 170	8 429	8 395					
United Kingdom	38 918	41 619	43 636	10 113	9 130	10 706	11 655	10 128	8 773	11 129	12 234	11 500		
Ireland	2 386													
Danmark	7 030	8 031	8 317	1 930	1 723	2 127	2 096	2 095	1 893	2 125	2 088	2 226		
EUR 9	254 150			65 889	64 966	69 408	74 340	66 827	66 021					
Ελλάδα	2 410	2 537		702	568	551	768	653	651	651				
EUR 10	256 561			66 590	65 534	69 959	75 108	67 480	66 671					
Espana	8 921	10 157	10 097	2 630	2 172	2 598	2 579	2 826						
Portugal	2 479	2 895		716	581	792	679	851						
United States	87 595	105 676	118 151	21 461	23 542	27 355	28 825	25 982	25 160	29 186	32 443	31 696		
Japan - Japon	47 954	52 171		12 826	12 555	13 175	13 367	13 112	12 108	12 233	13 710			
					Net / Solde									
Deutschland	-8 739	-9 462	-7 536	288	-2 992	-2 695	-4 141	366	-2 205	-1 912	-4 327	908		
France	8 486	8 512	8 685	2 570	2 067	1 888	2 109	2 448	783	2 805	2 503	2 594		
Italia	1 535	1 621		82	-769	505	1 866	19	-693	968	2 305			
Nederland	411	456	400	198	-171	695	-180	310	420	36	-69	15		
UEBL/ BLEU	1 666	2 380		258	232	623	890	612	247					
United Kingdom	10 116	9 408	8 277	2 389	2 169	2 112	2 299	2 828	2 441	1 471	2 357	2 007		
Ireland	-694													
Danmark	-702	-1 309	-1 345	-306	-304	-393	-265	-351	-416	-335	-236	-355		
EUR 9	12 079			5 479	232	2 736	2 576	6 232	578					
Ελλάδα	1 574	1 314		238	207	270	648	190	-115	250				
EUR 10	13 653			5 716	439	3 006	3 224	6 423	463					
Espana	3 135	3 668	4 128	530	557	750	1 915	456						
Portugal	-391	-1 075		-166	-221	-402	-61	-392						
United States	36 087	34 769	32 492	10 896	9 035	9 107	7 609	9 026	7 857	7 382	7 804	9 514		
Japan - Japon	-12 174	-10 075		-3 081	-2 763	-2 520	-2 685	-2 089	-2 719	-1 999	-2 904			

II - TABLES BY HEADING

II - TABLEAUX PAR RUBRIQUE

A.2.1 Transports

A.2.1 Transports

Mio ECU

	1981	1982	1983	1982					1983			
				IV	I	II	III	IV	I	II	III	IV
Credit / Crédits												
Deutschland	8 523	9 346	9 053	2 355	2 231	2 299	2 440	2 376	2 154	2 204	2 517	2 179
France	10 170	10 834	11 140	2 718	2 589	2 686	2 755	2 804	2 585	2 835	2 844	2 876
Italia	4 380	4 901		1 090	1 139	1 259	1 197	1 307	1 191	1 325	1 436	
Nederland	8 407	9 032	8 640	2 226	2 241	2 235	2 339	2 214	2 074	2 079	2 254	2 232
UEBL/BLEU	4 335	4 437		1 088	1 008	1 148	1 188	1 093	1 034			
United Kingdom	11 110	10 771	9 983	2 643	2 395	2 682	3 029	2 665	2 055	2 395	2 904	2 629
Ireland	405											
Danmark	2 476	2 514	2 530	644	592	637	633	649	538	633	624	744
EUR 9	49 806			12 764	12 195	12 946	13 581	13 109	11 631			
Ελλάδα	882	940		227	225	225	243	247	169	202		
EUR 10	50 688			12 991	12 420	13 171	13 824	13 356	11 800			
España	2 671	2 805	3 051	763	615	723	735	735				
Portugal	569	455		164	111	105	129	111				
United States	14 003	15 773	18 683	3 433	3 586	3 966	4 307	3 924	4 009	4 436	5 244	5 062
Japan - Japon	13 559	13 399		3 316	3 279	3 401	3 427	3 290	3 122	3 230	3 455	
Debit / Débits												
Deutschland	9 129	9 330	9 800	2 361	2 152	2 444	2 393	2 341	2 214	2 494	2 601	2 490
France	11 582	12 172	11 683	3 013	2 922	3 164	2 976	3 110	2 932	2 961	2 889	2 901
Italia	5 522	5 930		1 367	1 490	1 485	1 434	1 520	1 415	1 622	1 539	
Nederland	6 036	6 341	6 098	1 573	1 579	1 554	1 604	1 603	1 480	1 508	1 528	1 582
UEBL/BLEU	3 957	3 829		1 032	910	958	945	1 012	952			
United Kingdom	10 611	10 684	10 605	2 483	2 477	2 771	2 938	2 498	2 331	2 612	2 953	2 709
Ireland	587											
Danmark	2 080	2 061	2 137	544	519	514	508	521	486	517	531	608
EUR 9	49 504			12 371	12 049	12 890	12 798	12 604	11 811			
Ελλάδα	703	640		195	150	112	177	201	188	148	125	124
EUR 10	50 207			12 567	12 199	13 002	12 976	12 805	11 999			
España	2 071	2 168	2 472	551	513	553	539	563				
Portugal	677	745		166	186	203	187	170				
United States	15 156	16 814	20 388	3 646	3 805	4 497	4 513	3 994	4 274	5 253	5 489	5 412
Japan - Japon	16 235	16 712		4 083	4 167	4 169	4 193	4 167	3 894	4 022	4 509	
Net / Solde												
Deutschland	-606	16	-746	-6	79	-145	47	35	-60	-291	-84	-312
France	-1 412	-1 338	-543	-295	-332	-478	-221	-306	-348	-127	-44	-24
Italia	-1 141	-1 029		-276	-352	-227	-238	-213	-225	-297	-103	
Nederland	2 371	2 691	2 541	653	662	681	735	611	594	571	726	650
UEBL/BLEU	378	608		56	98	191	243	81	82			
United Kingdom	500	88	-622	161	-82	-89	91	168	-276	-217	-49	-80
Ireland	-182											
Danmark	396	452	393	100	73	123	125	128	52	116	93	136
EUR 9	303			392	146	56	782	505	-180			
Ελλάδα	179	300		32	75	113	66	46	-19	54		
EUR 10	481			424	221	169	848	551	-199			
España	600	638	579	212	102	171	195	172				
Portugal	-108	-291		-2	-76	-98	-58	-59				
United States	-1 153	-1 040	-1 705	-213	-219	-531	-206	-69	-265	-816	-245	-349
Japan - Japon	-2 676	-3 313		-768	-888	-768	-765	-877	-772	-793	-1 054	

II - TABLES BY HEADING

A.2.2 Insurance on transport

II - TABLEAUX PAR RUBRIQUE

A.2.2 Assurances transport

Mio ECU

	1981	1982	1983	1981	1982					1983			
				IV	I	II	III	IV	I	II	III	IV	
	Credit / Crédits												
Deutschland	182	212	211	52	53	49	54	56	54	50	50	56	
France	:	:	:	:	:	:	:	:	:	:	:	:	
Italia	55	57		15	15	15	11	15	15	15	11		
Nederland	7	6	6	1	1	2	2	2	2	2	2	2	
UEBL/BLEU	61	67		17	19	18	15	13	20				
United Kingdom	:	:	:	:	:	:	:	:	:	:	:	:	
Ireland	0			:	:	:	:	:	:	:	:	:	
Danmark	:	:	:	:	:	:	:	:	:	:	:	:	
EUR 9	:	:	:	:	:	:	:	:	:	:	:	:	
Ελλάδα	0	0		0	0	0	0	0	0	0	0	0	
EUR 10	:	:	:	:	:	:	:	:	:	:	:	:	
España	41	45		13	11	10	10	14					
Portugal	14	9		3	2	2	2	2					
United States	0	0	0	0	0	0	0	0	0	0	0	0	
Japan - Japon	233	226		53	55	45	57	81	58	47	74		
	Debit / Débits												
Deutschland	446	479	467	115	125	124	114	116	116	114	118	119	
France	:	:	:	:	:	:	:	:	:	:	:	:	
Italia	71	72		19	19	19	15	19	23	22	18		
Nederland	152	153	150	35	37	38	39	39	40	37	38	36	
UEBL/BLEU	80	83		22	26	24	18	18	20				
United Kingdom	:	:	:	:	:	:	:	:	:	:	:	:	
Ireland	45			:	:	:	:	:	:	:	:	:	
Danmark	:	:	:	:	:	:	:	:	:	:	:	:	
EUR 9	:	:	:	:	:	:	:	:	:	:	:	:	
Ελλάδα	59	60		16	14	11	18	16	0	0	0	0	
EUR 10	:	:	:	:	:	:	:	:	:	:	:	:	
España	112	123		32	27	33	29	35					
Portugal	56	63		14	16	16	16	14					
United States	0	0	0	0	0	0	0	0	0	0	0	0	
Japan - Japon	391	418		107	121	102	103	92	104	83	98		
	Net / Solde												
Deutschland	-265	-267	-256	-63	-72	-75	-60	-60	-62	-64	-68	-63	
France	:	:	:	:	:	:	:	:	:	:	:	:	
Italia	-16	-15		-4	-4	-4	-4	-4	-8	-7	-7		
Nederland	-146	-147	-144	-34	-36	-36	-37	-38	-38	-36	-36	-34	
UEBL/BLEU	-19	-16		-5	-7	-7	-2	-4	0				
United Kingdom	:	:	:	:	:	:	:	:	:	:	:	:	
Ireland	:	:	:	:	:	:	:	:	:	:	:	:	
Danmark	:	:	:	:	:	:	:	:	:	:	:	:	
EUR 9	:	:	:	:	:	:	:	:	:	:	:	:	
Ελλάδα	-59	-60		-16	-14	-11	-18	-16	0	0	0	0	
EUR 10	:	:	:	:	:	:	:	:	:	:	:	:	
España	-71	-78		-19	-16	-23	-18	-21					
Portugal	-42	-54		-11	-14	-14	-14	-12					
United States	0	0	0	0	0	0	0	0	0	0	0	0	
Japan - Japon	-159	-192		-53	-66	-56	-46	-12	-46	-35	-25		

II - TABLES BY HEADING

II - TABLEAUX PAR RUBRIQUE

A.2.3 Travel

A.2.3 Voyages

Mio ECU

	1981	1982	1983	1981	1982				1983			
				IV	I	II	III	IV	I	II	III	IV
Credit / Crédits												
Deutschland	5 270	5 521	6 143	1 197	1 005	1 408	1 754	1 353	1 138	1 540	2 013	1 452
France	6 518	7 127	8 103	1 397	1 191	1 846	2 521	1 569	1 384	2 161	2 757	1 801
Italia	6 796	8 513		1 357	1 076	2 155	3 514	1 769	1 466	2 788	3 839	
Nederland	1 480	1 576	1 593	365	296	422	451	409	333	442	492	326
UEBL/BLEU	1 468	1 615		331	295	415	544	356	334			
United Kingdom	5 351	5 668	6 331	1 170	917	1 408	2 156	1 186	937	1 536	2 420	1 437
Ireland	445											
Danmark	1 119	1 332	1 460	255	201	334	497	304	214	366	572	315
EUR 9	28 446			6 073	4 981	7 988	11 438	6 946	5 807			
Ελλάδα	1 713	1 574		386	171	357	739	315	114	317	631	280
EUR 10	30 159			6 459	5 153	8 345	12 177	7 261	5 921			
España	6 078	7 329	7 753	1 486	1 229	1 706	2 779	1 640				
Portugal	925	884		215	134	181	358	215				
United States	10 936	11 556	12 584	2 591	2 862	3 017	3 290	2 378	2 604	3 135	4 043	2 818
Japan - Japon	656	780		171	143	203	194	242	161	225	245	
Debit / Débits												
Deutschland	15 545	16 604	16 901	3 064	2 968	3 992	6 469	3 174	3 270	3 998	6 501	3 131
France	5 174	5 251	4 813	1 191	941	1 295	1 852	1 164	1 172	1 085	1 599	958
Italia	1 498	1 774		342	320	439	630	386	357	468	762	
Nederland	3 214	3 485	3 645	615	653	707	1 311	675	686	761	1 453	742
UEBL/BLEU	2 603	2 239		509	457	563	801	416	417			
United Kingdom	5 897	6 518	6 966	1 112	947	1 565	2 737	1 269	963	1 634	3 020	1 350
Ireland	460											
Danmark	1 151	1 360	1 357	288	251	341	448	323	267	332	440	323
EUR 9	35 542			7 119	6 537	8 902	14 247	7 407	7 132			
Ελλάδα	326	384		100	77	78	112	119	84	97	112	116
EUR 10	35 867			7 220	6 614	8 980	14 359	7 526	7 216			
España	911	1 038	1 007	243	195	237	323	284				
Portugal	223	253		50	45	53	93	63				
United States	10 354	12 720	15 693	2 122	2 423	3 446	4 113	2 759	2 776	4 152	5 281	3 554
Japan - Japon	4 146	4 218		1 055	976	1 073	1 108	1 073	1 060	1 207	1 360	
Net / Solde												
Deutschland	-10 276	-11 083	-10 758	-1 867	-1 963	-2 584	-4 715	-1 821	-2 132	-2 458	-4 488	-1 679
France	1 344	1 877	3 290	206	251	551	670	405	213	1 076	1 158	843
Italia	5 298	6 738		1 016	757	1 715	2 884	1 382	1 109	2 320	3 076	
Nederland	-1 735	-1 909	-2 051	-250	-357	-285	-860	-266	-353	-319	-962	-416
UEBL/BLEU	-1 136	-624		-178	-163	-149	-257	-59	-82			
United Kingdom	-546	-850	-636	59	-30	-156	-581	-83	-26	-97	-600	87
Ireland	-15											
Danmark	-32	-28	103	-33	-50	-7	49	-20	-53	33	132	-7
EUR 9	-7 096			-1 047	-1 556	-914	-2 810	-461	-1 325			
Ελλάδα	1 388	1 190		286	94	279	627	196	30	221	519	164
EUR 10	-5 708			-761	-1 462	-635	-2 183	-265	-1 295			
España	5 168	6 291	6 746	1 243	1 034	1 469	2 455	1 356				
Portugal	702	631		165	89	128	265	151				
United States	582	-1 165	-3 110	469	439	-429	-823	-381	-173	-1 017	-1 237	-736
Japan - Japon	-3 490	-3 437		-885	-833	-870	-914	-831	-899	-982	-1 115	

II - TABLES BY HEADING

A.2.4 Investment income

II - TABLEAUX PAR RUBRIQUE

A.2.4 Revenus du capital

Mio ECU

	1981	1982	1983	1981	1982				1983			
				IV	I	II	III	IV	I	II	III	IV
Credit / Crédits												
Deutschland	10 861	13 601	14 167	3 390	3 079	2 984	3 443	4 094	3 233	2 917	3 259	4 758
France	20 890	23 516	20 501	5 890	5 871	5 957	5 961	5 727	5 330	5 315	4 833	5 023
Italia	5 243	5 795		1 497	1 461	1 680	1 416	1 239	1 189	1 009	960	
Nederland	10 141	11 143	10 311	2 891	2 403	3 087	2 959	2 611	2 495	2 682	2 585	2 548
UEBL/BLEU	21 342	22 811		6 030	5 748	5 843	5 820	5 408	5 181			
United Kingdom	18 548	19 601	19 402	5 169	4 169	5 144	4 967	5 322	4 301	4 672	5 103	5 326
Ireland	649			:	:	:	:	:	:	:	:	:
Danmark	1 065	1 173	1 162	268	265	333	291	283	259	311	256	338
EUR 9	88 741			25 134	22 996	25 029	24 858	24 684	21 987			
Ελλάδα	208	136		51	65	28	16	24	22	15		
EUR 10	88 949			25 185	23 061	25 057	24 874	24 708	22 009			
España	1 703	1 820	1 332	517	488	481	442	405				
Portugal	139	122		34	29	35	27	31				
United States	77 484	86 216	87 725	20 800	20 132	22 678	21 901	21 527	18 766	21 141	23 021	25 075
Japan - Japon	14 194	18 770		4 169	4 178	5 006	4 684	4 940	3 905	4 484	4 313	
Debit / Débits												
Deutschland	10 637	14 464	12 352	2 534	4 169	3 355	3 991	2 949	3 771	2 762	2 955	2 864
France	20 192	23 473	21 590	5 579	5 778	6 053	6 023	5 619	5 669	5 314	5 350	5 258
Italia	8 120	9 805		2 217	2 490	2 595	2 465	2 255	2 462	2 090	2 154	
Nederland	10 428	11 503	10 472	2 964	2 826	3 089	2 924	2 599	2 450	2 914	2 642	2 464
UEBL/BLEU	21 414	22 999		6 122	5 885	5 921	5 933	5 276	5 415			
United Kingdom	16 118	17 096	18 597	4 803	3 971	4 618	4 031	4 476	3 726	5 076	4 286	5 509
Ireland	1 253			:	:	:	:	:	:	:	:	:
Danmark	2 842	3 380	3 382	839	702	958	807	916	816	903	762	903
EUR 9	91 004			25 059	25 820	26 588	26 174	24 091	24 308			
Ελλάδα	739	805		210	120	268	252	167	218	273		
EUR 10	91 743			25 269	25 940	26 856	26 426	24 258	24 526			
España	3 787	4 192	3 878	1 242	865	1 150	1 026	1 157				
Portugal	1 010	1 382		357	220	409	274	484				
United States	47 404	58 243	61 261	11 834	13 323	14 949	15 526	14 451	13 317	14 634	16 283	17 232
Japan - Japon	14 881	16 983		4 105	4 057	4 587	4 387	3 971	3 387	3 242	3 602	
Net / Solde												
Deutschland	224	-863	1 815	855	-1 090	-370	-548	1 145	-538	155	305	1 893
France	699	43	-1 089	310	93	-96	-62	109	-339	1	-516	-235
Italia	-2 876	-4 009		-720	-1 029	-915	-1 049	-1 016	-1 274	-1 081	-1 194	
Nederland	-286	-360	-161	-73	-423	-2	35	12	45	-232	-56	84
UEBL/BLEU	-73	-188		-92	-137	-78	-113	132	-234			
United Kingdom	2 431	2 505	805	366	198	526	936	846	575	-405	817	-183
Ireland	-604			:	:	:	:	:	:	:	:	:
Danmark	-1 777	-2 207	-2 220	-571	-436	-625	-515	-634	-556	-592	-506	-565
EUR 9	-2 263			75	-2 824	-1 560	-1 316	593	-2 321			
Ελλάδα	-531	-669		-159	-55	-240	-236	-143	-196	-258		
EUR 10	-2 794			-83	-2 879	-1 799	-1 552	450	-2 517			
España	-2 085	-2 371	-2 547	-725	-377	-669	-584	-751				
Portugal	-872	-1 260		-323	-192	-374	-247	-452				
United States	30 080	27 974	26 464	8 966	6 809	7 729	6 375	7 076	5 449	6 507	6 739	7 843
Japan - Japon	-687	1 787		64	121	418	297	970	518	1 242	711	

II - TABLES BY HEADING

A.2.5 Earnings from work

II - TABLEAUX PAR RUBRIQUE

A.2.5 Revenus du travail

Mio ECU

	1981	1982	1983	1981	1982				1983			
				IV	I	II	III	IV	I	II	III	IV
Credit / Crédits												
Deutschland	2 188	2 754	2 881	668	656	619	654	825	787	748	683	662
France	1 472	1 627	1 561	441	396	404	383	443	429	378	345	409
Italia	1 558	1 752		405	390	367	531	464	402	468	516	
Nederland	404	515	508	113	124	126	130	135	122	135	128	123
UEBL/BLEU	443	461		129	107	109	108	136	125			
United Kingdom	:	:	:	:	:	:	:	:	:	:	:	:
Ireland	0			:	:	:	:	:	:	:	:	:
Danmark	0	0	0	0	0	0	0	0	0	0	0	0
EUR 9	:	:	:	:	:	:	:	:	:	:	:	:
Ελλάδα	102	128		49	19	17	73	21	17	12		
EUR 10	:	:	:	:	:	:	:	:	:	:	:	:
España	125	150	125	15	26	45	69	10				
Portugal	42	36		17	9	8	8	12				
United States	254	305	396	64	77	68	69	81	92	95	98	112
Japan - Japon	169	215		43	55	45	69	46	58	47	61	
Debit / Débits												
Deutschland	3 059	3 415	3 789	829	867	806	838	905	870	910	950	1 059
France	1 753	2 014	2 147	482	424	523	525	542	508	530	549	559
Italia	265	344		76	76	83	79	107	88	107	88	
Nederland	365	435	443	103	106	108	108	114	108	112	116	108
UEBL/BLEU	366	412		110	98	104	93	119	103			
United Kingdom	:	:	:	:	:	:	:	:	:	:	:	:
Ireland	0			:	:	:	:	:	:	:	:	:
Danmark	0	0	0	0	0	0	0	0	0	0	0	0
EUR 9	:	:	:	:	:	:	:	:	:	:	:	:
Ελλάδα	58	66		16	13	15	19	17	22	14		
EUR 10	:	:	:	:	:	:	:	:	:	:	:	:
España	2	2	2	1	1	0	1	1				
Portugal	15	17		4	4	5	6	2				
United States	497	633	756	128	154	147	160	173	173	189	184	212
Japan - Japon	212	339		53	66	90	80	92	92	83	98	
Net / Solde												
Deutschland	-871	-661	-908	-161	-211	-187	-184	-81	-82	-161	-287	-397
France	-281	-388	-586	-41	-28	-119	-142	-99	-79	-152	-205	-150
Italia	1 293	1 408		329	314	284	452	357	314	362	430	
Nederland	39	80	65	10	18	18	22	21	14	23	11	17
UEBL/BLEU	77	49		19	9	4	15	18	22			
United Kingdom	:	:	:	:	:	:	:	:	:	:	:	:
Ireland	0			:	:	:	:	:	:	:	:	:
Danmark	0	0	0	0	0	0	0	0	0	0	0	0
EUR 9	:	:	:	:	:	:	:	:	:	:	:	:
Ελλάδα	43	62		33	5	2	54	3	-5	-2		
EUR 10	:	:	:	:	:	:	:	:	:	:	:	:
España	123	148	122	14	25	45	67	9				
Portugal	27	19		13	4	3	2	9				
United States	-243	-328	-360	-64	-77	-79	-91	-92	-81	-95	-86	-100
Japan - Japon	-42	-124		-11	-11	-45	-11	-46	-35	-35	-37	

II - TABLES BY HEADING

A.2.6 Government transactions n.i.e.

II - TABLEAUX PAR RUBRIQUE

A.2.6 Transactions gouvernementales n.c.a.

Mio ECU

	1981	1982	1983	1981	1982				1983			
				IV	I	II	III	IV	I	II	III	IV
Credit / Crédits												
Deutschland	5 389	6 729	7 682	1 604	1 520	1 711	1 671	1 827	1 720	1 929	1 841	2 192
France	2 336	1 813	1 568	529	511	493	400	409	353	388	357	470
Italia	276	358		83	83	98	86	92	98	97	96	
Nederland	277	324	395	77	87	72	87	77	99	84	97	114
UEBL/BLEU	1 233	1 306		321	337	321	323	328	334			
United Kingdom	2 115	2 288	2 531	510	630	554	517	586	611	673	623	625
Ireland	53			:	:	:	:	:	:	:	:	:
Danmark	99	140	126	32	36	37	30	38	31	28	34	32
EUR 9	11 779			3 156	3 204	3 287	3 114	3 356	3 246			
Ελλάδα	80	60		20	19	8	15	17	12	18		
EUR 10	11 859			3 177	3 223	3 295	3 129	3 374	3 258			
España	114	123	127	30	31	29	30	33				
Portugal	160	33		42	9	7	10	8				
United States	10 788	14 891	17 254	2 676	3 202	3 921	3 884	3 901	4 424	4 259	4 215	4 364
Japan - Japon	1 777	2 397		533	636	576	594	589	507	580	649	
Debit / Débits												
Deutschland	1 397	1 694	1 869	448	451	430	325	489	440	596	380	453
France	1 148	1 178	1 707	376	285	284	308	303	435	414	314	545
Italia	630	686		123	175	180	182	149	170	151	120	
Nederland	376	406	444	117	96	99	88	123	113	112	94	124
UEBL/BLEU	339	356		102	114	102	71	73	100			
United Kingdom	1 739	2 208	2 253	512	536	558	543	572	544	539	602	568
Ireland	10			:	:	:	:	:	:	:	:	:
Danmark	90	113	85	23	32	27	26	28	23	24	20	20
EUR 9	5 729			1 701	1 689	1 679	1 542	1 735	1 826			
Ελλάδα	151	153		55	67	15	41	30	30	33		
EUR 10	5 880			1 757	1 755	1 693	1 583	1 765	1 856			
España	300	346	384	69	95	82	70	99				
Portugal	243	98		63	26	23	26	24				
United States	11 158	13 772	15 477	2 943	3 015	3 491	3 610	3 671	3 629	3 833	4 031	4 003
Japan - Japon	264	328		75	55	102	80	92	69	95	110	
Net / Solde												
Deutschland	3 992	5 035	5 812	1 155	1 069	1 281	1 346	1 338	1 280	1 333	1 461	1 739
France	1 188	635	-139	153	226	210	92	106	-82	-26	43	-74
Italia	-353	-328		-40	-92	-82	-96	-57	-72	-54	-24	
Nederland	-99	-82	-49	-39	-9	-27	-1	-46	-13	-29	3	-10
UEBL/BLEU	894	951		219	223	219	252	255	234			
United Kingdom	376	80	278	-2	94	-4	-25	14	66	133	21	57
Ireland	43			:	:	:	:	:	:	:	:	:
Danmark	10	27	41	9	4	10	3	10	8	5	15	12
EUR 9	6 050			1 455	1 516	1 608	1 572	1 622	1 420			
Ελλάδα	-71	-93		-35	-48	-7	-26	-13	-18	-15		
EUR 10	5 979			1 420	1 467	1 602	1 546	1 609	1 402			
España	-186	-223	-257	-39	-65	-53	-40	-66				
Portugal	-84	-66		-21	-18	-16	-16	-16				
United States	-370	1 119	1 777	-267	186	429	274	231	795	426	184	362
Japan - Japon	1 512	2 069		458	581	475	514	496	438	485	539	

II - TABLES BY HEADING

II - TABLEAUX PAR RUBRIQUE

A.2.7 Other services

A.2.7 Autres services

Mio ECU

	1981	1982	1983	1981	1982				1983			
				IV	I	II	III	IV	I	II	III	IV
Credit / Crédits												
Deutschland	11 811	13 889	13 273	3 908	3 007	3 087	4 156	3 639	3 423	3 233	2 878	3 738
France	39 662	40 213	43 775	11 010	9 501	10 050	9 649	11 014	10 356	12 171	10 041	11 207
Italia	4 812	5 565	5 332	1 261	1 359	1 382	1 363	1 461	1 469	1 551	1 610	1 610
Nederland	4 467	5 315	5 332	1 089	1 128	1 588	1 145	1 389	1 363	1 372	1 498	1 098
UEBL/BLEU	6 720	6 989		1 696	1 554	1 658	2 060	1 705	1 614			
United Kingdom	11 909	12 699	13 666	3 010	3 187	3 030	3 285	3 197	3 310	3 325	3 541	3 489
Ireland	140			:	:	:	:	:	:	:	:	:
Danmark	1 569	1 564	1 694	425	325	391	380	471	434	452	365	440
EUR 9	81 088			22 399	20 060	21 186	22 038	22 875	21 970			
Ελλάδα	998	1 014		206	277	186	329	219	203	337		
EUR 10	82 086			22 605	20 338	21 373	22 367	23 094	22 172			
España	1 324	1 551	1 837	336	329	353	430	443				
Portugal	239	280		75	67	52	83	80				
United States	10 217	11 703	14 000	2 793	2 719	2 814	2 982	3 197	3 122	3 502	3 627	3 778
Japan - Japon	5 193	6 309		1 461	1 447	1 379	1 657	1 835	1 578	1 621	2 009	
Debit / Débits												
Deutschland	12 749	15 527	15 767	3 533	3 811	3 702	4 184	3 830	4 034	3 659	4 063	4 011
France	32 714	32 531	36 024	8 773	7 644	8 229	7 877	8 781	8 939	10 138	7 975	8 972
Italia	5 481	6 708		1 484	1 722	1 648	1 447	1 892	2 006	1 825	1 482	
Nederland	4 199	5 133	5 134	1 159	1 155	1 243	1 220	1 372	1 192	1 314	1 253	1 374
UEBL/BLEU	5 175	5 390		1 458	1 345	1 217	1 310	1 516	1 389			
United Kingdom	4 554	5 113	5 214	1 205	1 198	1 195	1 407	1 313	1 209	1 268	1 373	1 364
Ireland	31			:	:	:	:	:	:	:	:	:
Danmark	867	1 117	1 356	236	219	286	307	307	301	349	336	372
EUR 9	65 770			17 847	17 094	17 520	17 752	19 011	19 069			
Ελλάδα	373	430		109	127	53	147	103	109	86		
EUR 10	66 143			17 956	17 222	17 573	17 899	19 114	19 177			
España	1 738	2 289	2 352	491	475	542	591	687				
Portugal	255	336		62	82	84	77	93				
United States	3 025	3 494	4 575	789	822	825	903	935	991	1 124	1 176	1 284
Japan - Japon	11 825	13 173		3 348	3 114	3 051	3 416	3 624	3 502	3 502	3 933	
Net / Solde												
Deutschland	-938	-1 639	-2 494	375	-805	-615	-28	-191	-611	-426	-1 185	-273
France	6 948	7 682	7 752	2 237	1 857	1 821	1 772	2 232	1 418	2 032	2 066	2 235
Italia	-670	-1 144		-223	-363	-266	-84	-431	-537	-275	128	
Nederland	267	183	199	-70	-27	346	-76	16	171	58	245	-276
UEBL/BLEU	1 545	1 599		238	209	441	750	189	225			
United Kingdom	7 355	7 585	8 452	1 805	1 989	1 835	1 878	1 883	2 102	2 057	2 168	2 125
Ireland	109			:	:	:	:	:	:	:	:	:
Danmark	701	447	339	190	105	105	73	164	134	103	29	89
EUR 9	15 318			4 553	2 966	3 666	4 286	3 863	2 901			
Ελλάδα	625	585		97	150	133	182	117	94	251		
EUR 10	15 943			4 650	3 116	3 800	4 468	3 980	2 995			
España	-414	-737	-515	-156	-146	-190	-181	-244				
Portugal	-16	-55		13	-15	-32	7	-14				
United States	7 192	8 209	9 426	2 004	1 897	1 989	2 079	2 262	2 131	2 378	2 450	2 494
Japan - Japon	-6 632	-6 863		-1 887	-1 667	-1 672	-1 759	-1 789	-1 924	-1 881	-1 924	

II - TABLES BY HEADING

B. Unrequited transfers

II - TABLEAUX PAR RUBRIQUE

B. Transferts unilatéraux

Mio ECU

	1981	1982	1983	1981	1982				1983			
				IV	I	II	III	IV	I	II	III	IV
Credit / Crédits												
Deutschland	4 472	4 776	6 324	1 057	1 177	1 146	1 280	1 173	1 634	1 587	1 438	1 665
France	4 800	5 027	5 668	1 229	1 303	1 185	1 001	1 538	1 346	1 503	1 279	1 540
Italia	4 013	4 817		1 075	1 272	1 331	1 145	1 070	1 622	1 539	1 177	
Nederland	1 871	2 213	2 524	535	534	500	628	551	662	667	618	577
UEBL/BLEU	1 206	1 183		290	276	237	274	396	375			
United Kingdom	4 684	5 617	5 487	1 328	2 395	719	1 076	1 426	1 889	934	1 242	1 423
Ireland	962			:	:	:	:	:	:	:	:	:
Danmark	676	672	816	183	144	141	183	205	249	190	202	172
EUR 9	22 684			5 697	7 100	5 260	5 587	6 359	7 775			
Ελλάδα	1 122	1 651		352	288	305	537	526	411	421	541	627
EUR 10	23 806			6 049	7 389	5 565	6 124	6 886	8 186			
España	1 775	1 861	1 688	453	410	479	452	523				
Portugal	2 633	2 771		644	587	626	873	690				
United States	1 322	1 549	1 537	320	417	362	388	369	380	379	429	374
Japan - Japon	402	486		117	88	102	149	150	104	118	147	
Debit / Débits												
Deutschland	15 148	16 691	18 067	3 716	4 006	3 982	4 417	4 285	4 162	4 557	4 409	4 939
France	8 621	9 740	10 003	2 376	2 444	2 393	2 350	2 553	2 317	2 458	2 179	3 049
Italia	3 338	3 937		750	1 189	877	1 059	811	1 065	1 100	1 142	
Nederland	3 214	3 603	3 536	793	869	882	855	905	850	913	837	936
UEBL/BLEU	2 364	2 458		552	618	599	611	629	711			
United Kingdom	8 254	9 385	9 465	1 801	2 534	2 245	2 343	2 263	2 396	2 400	2 117	2 552
Ireland	201			:	:	:	:	:	:	:	:	:
Danmark	815	859	1 028	190	223	199	186	252	331	214	197	282
EUR 9	41 954			10 179	11 882	11 176	11 822	11 699	11 832			
Ελλάδα	3	5		1	1	1	1	1	1	1	0	0
EUR 10	41 958			10 180	11 883	11 178	11 823	11 700	11 833			
España	258	241	375	68	57	62	70	54				
Portugal	26	38		7	8	9	10	13				
United States	8 102	10 606	11 935	2 420	2 544	2 294	2 433	3 394	2 131	2 437	2 904	4 589
Japan - Japon	1 840	1 900		554	537	350	468	543	691	438	466	
Net / Solde												
Deutschland	-10 676	-11 914	-11 743	-2 659	-2 829	-2 836	-3 137	-3 112	-2 528	-2 970	-2 970	-3 274
France	-3 820	-4 714	-4 335	-1 147	-1 141	-1 208	-1 349	-1 016	-972	-955	-899	-1 509
Italia	675	881		325	83	454	85	259	557	439	35	
Nederland	-1 343	-1 390	-1 012	-258	-335	-382	-227	-355	-189	-246	-218	-358
UEBL/BLEU	-1 158	-1 275		-263	-341	-361	-336	-233	-337			
United Kingdom	-3 570	-3 768	-3 978	-474	-139	-1 526	-1 267	-837	-507	-1 466	-875	-1 129
Ireland	762			:	:	:	:	:	:	:	:	:
Danmark	-140	-188	-211	-6	-79	-58	-3	-46	-82	-24	5	-110
EUR 9	-19 271			-4 482	-4 782	-5 916	-6 234	-5 340	-4 057			
Ελλάδα	1 119	1 646		351	287	304	536	525	410	420	541	627
EUR 10	-18 152			-4 131	-4 494	-5 612	-5 699	-4 814	-3 646			
España	1 517	1 620	1 314	385	353	417	383	469				
Portugal	2 606	2 733		636	579	617	863	678				
United States	-6 780	-9 057	-10 398	-2 100	-2 127	-1 932	-2 045	-3 024	-1 751	-2 058	-2 475	-4 215
Japan - Japon	-1 438	-1 413		-437	-450	-249	-320	-392	-588	-319	-319	

II - TABLES BY HEADING

II - TABLEAUX PAR RUBRIQUE

B.1 Private transfers

B.1 Transferts privés

Mio ECU

	1981	1982	1983	1981	1982				1983			
				IV	I	II	III	IV	I	II	III	IV
Credit / Crédits												
Deutschland	442	545	608	130	114	122	167	143	150	126	160	173
France	1 216	1 275	1 560	298	287	292	327	369	349	414	396	401
Italia	1 578	1 848		408	396	444	533	475	470	500	556	
Nederland	300	389	393	87	101	88	103	96	108	94	106	85
UEBL/BLEU	584	602		148	146	135	159	163	158			
United Kingdom	1 678	1 773	1 825	410	429	437	456	452	422	454	473	476
Ireland	91			:	:	:	:	:	:	:	:	:
Danmark	67	72	83	20	16	15	22	20	28	18	18	19
EUR 9	5 956			1 502	1 490	1 533	1 766	1 717	1 684			
Ελλάδα	975	1 072		256	239	176	384	274	203	237	322	296
EUR 10	6 931			1 758	1 729	1 709	2 150	1 991	1 886			
España	1 775	1 835	1 683	453	409	479	452	497				
Portugal	2 633	2 771		644	587	626	873	690				
United States	1 301	1 425	1 489	320	340	350	366	358	357	367	417	374
Japan - Japon	328	396		96	77	90	114	115	81	95	123	
Debit / Débits												
Deutschland	4 736	5 095	5 247	1 263	1 105	1 184	1 512	1 293	1 154	1 312	1 480	1 301
France	3 263	3 281	3 515	768	747	838	850	845	889	850	944	833
Italia	280	347		92	69	76	73	128	129	57	83	
Nederland	932	1 013	959	240	227	231	225	240	255	227	241	236
UEBL/BLEU	954	852		248	237	206	199	209	216			
United Kingdom	2 181	2 252	2 256	534	554	556	575	567	522	562	584	589
Ireland	4			:	:	:	:	:	:	:	:	:
Danmark	177	113	187	28	23	28	29	33	82	37	38	27
EUR 9	12 528			3 173	2 962	3 119	3 463	3 316	3 247			
Ελλάδα	3	5		1	1	1	1	1	1	1	0	0
EUR 10	12 531			3 175	2 963	3 120	3 464	3 317	3 248			
España	252	218	329	68	55	50	66	50				
Portugal	26	38		7	8	9	10	13				
United States	2 136	2 578	2 666	597	614	678	640	681	588	627	686	798
Japan - Japon	508	486		139	121	136	114	115	138	142	159	
Net / Solde												
Deutschland	-4 294	-4 549	-4 639	-1 133	-991	-1 062	-1 345	-1 151	-1 004	-1 186	-1 321	-1 128
France	-2 047	-2 006	-1 955	-470	-460	-546	-524	-477	-540	-435	-547	-433
Italia	1 298	1 501		316	327	367	460	347	341	443	473	
Nederland	-632	-625	-566	-153	-126	-143	-121	-144	-147	-134	-134	-151
UEBL/BLEU	-371	-250		-100	-91	-71	-40	-46	-58			
United Kingdom	-503	-478	-431	-124	-125	-119	-120	-115	-100	-108	-110	-113
Ireland	87			:	:	:	:	:	:	:	:	:
Danmark	-110	-41	-104	-7	-7	-14	-7	-14	-54	-19	-20	-9
EUR 9	-6 572			-1 672	-1 472	-1 586	-1 697	-1 599	-1 563			
Ελλάδα	972	1 067		255	238	175	383	272	201	236	322	296
EUR 10	-5 600			-1 417	-1 234	-1 411	-1 314	-1 327	-1 362			
España	1 523	1 617	1 354	385	354	429	386	448				
Portugal	2 606	2 733		636	579	617	863	678				
United States	-836	-1 153	-1 177	-277	-274	-328	-274	-323	-230	-260	-270	-424
Japan - Japon	-180	-90		-43	-44	-45	0	0	-58	-47	-37	

II - TABLES BY HEADING

II - TABLEAUX PAR RUBRIQUE

B.2 Official transfers

B.2 Transferts publics

Mio ECU

	1981	1982	1983	1981	1982				1983			
				IV	I	II	III	IV	I	II	III	IV
Credit / Crédits												
Deutschland	4 029	4 231	5 715	927	1 063	1 024	1 113	1 030	1 483	1 461	1 279	1 493
France	3 584	3 752	4 108	931	1 016	893	675	1 169	997	1 088	883	1 140
Italia	2 435	2 969		667	876	887	612	595	1 152	1 038	621	
Nederland	1 571	1 824	2 131	448	433	413	525	454	554	573	512	492
UEBL/BLEU	622	582		141	130	102	115	233	216			
United Kingdom	3 006	3 843	3 662	918	1 966	282	621	974	1 467	480	768	948
Ireland	872			:	:	:	:	:	:	:	:	:
Danmark	609	599	734	163	127	127	161	186	221	173	184	153
EUR 9	16 728			4 195	5 610	3 727	3 821	4 642	6 091			
Ελλάδα	147	579		96	49	129	153	253	209	184	220	331
EUR 10	16 875			4 291	5 660	3 856	3 974	4 895	6 300			
España	0	26	5	0	1	0	0	25				
Portugal	0	0		0	0	0	0	0				
United States	21	124	48	0	77	11	23	12	23	12	12	0
Japan - Japon	74	90		21	11	11	34	35	23	24	25	
Debit / Débits												
Deutschland	10 412	11 596	12 819	2 453	2 900	2 798	2 905	2 992	3 007	3 245	2 928	3 638
France	5 358	6 460	6 488	1 608	1 697	1 555	1 500	1 708	1 429	1 608	1 235	2 216
Italia	3 058	3 590		658	1 121	801	986	683	936	1 043	1 058	
Nederland	2 282	2 590	2 577	553	641	652	631	665	595	686	596	700
UEBL/BLEU	1 409	1 606		304	381	392	412	420	495			
United Kingdom	6 073	7 133	7 209	1 267	1 980	1 689	1 768	1 696	1 874	1 838	1 533	1 963
Ireland	197			:	:	:	:	:	:	:	:	:
Danmark	639	746	841	162	200	171	158	218	249	177	159	254
EUR 9	29 426			7 005	8 920	8 057	8 359	8 383	8 585			
Ελλάδα	0	0		0	0	0	0	0	0	0	0	0
EUR 10	29 426			7 005	8 920	8 057	8 359	8 383	8 585			
España	6	23	46	0	2	12	3	5				
Portugal	0	0		0	0	0	0	0				
United States	5 965	8 028	9 270	1 823	1 930	1 616	1 794	2 713	1 544	1 810	2 218	3 791
Japan - Japon	1 333	1 413		416	417	215	354	427	553	296	306	
Net / Solde												
Deutschland	-6 382	-7 365	-7 104	-1 526	-1 838	-1 774	-1 792	-1 962	-1 524	-1 784	-1 650	-2 146
France	-1 774	-2 708	-2 380	-677	-681	-662	-825	-539	-431	-520	-352	-1 076
Italia	-623	-620		9	-245	86	-374	-87	216	-4	-438	
Nederland	-711	-766	-446	-105	-209	-239	-106	-211	-41	-113	-84	-208
UEBL/BLEU	-787	-1 024		-163	-251	-290	-297	-187	-279			
United Kingdom	-3 067	-3 290	-3 546	-349	-14	-1 407	-1 147	-722	-407	-1 359	-765	-1 016
Ireland	675			:	:	:	:	:	:	:	:	:
Danmark	-30	-147	-107	1	-72	-44	3	-32	-28	-5	25	-101
EUR 9	-12 698			-2 810	-3 310	-4 330	-4 537	-3 740	-2 494			
Ελλάδα	147	579		96	49	129	153	253	209	184	220	331
EUR 10	-12 551			-2 714	-3 260	-4 201	-4 384	-3 488	-2 285			
España	-6	3	-41	0	-1	-12	-3	21				
Portugal	0	0		0	0	0	0	0				
United States	-5 944	-7 904	-9 222	-1 823	-1 853	-1 604	-1 771	-2 701	-1 521	-1 798	-2 205	-3 791
Japan - Japon	-1 259	-1 323		-394	-406	-203	-320	-392	-530	-272	-282	

II - TABLES BY HEADING

II - TABLEAUX PAR RUBRIQUE

C. Current account (A+B)

C. Balance courante (A+B)

Mio ECU

	1981	1982	1983	1981	1982				1983				
				IV	I	II	III	IV	I	II	III	IV	
					Credit / Crédits								
Deutschland	201 611	228 437	241 956	57 953	55 016	56 167	56 596	60 658	58 867	58 764	57 977	66 348	
France	176 300	183 409	193 359	47 454	45 138	46 697	43 332	48 243	45 975	50 345	45 515	51 524	
Italia	94 374	105 768		24 637	24 797	27 239	27 006	26 727	25 755	28 627	28 819		
Nederland	83 675	91 979	96 756	22 983	22 926	23 323	22 071	23 275	23 961	24 484	23 504	24 808	
UEBL/BLEU	81 693	87 919		21 718	20 752	22 338	22 211	22 576	21 711				
United Kingdom	145 852	155 752	160 867	38 277	37 451	38 051	39 482	40 768	36 830	38 679	41 549	43 809	
Ireland	9 569			:	:	:	:	:	:	:	:	:	
Danmark	21 462	23 447	25 735	5 688	5 560	5 966	5 779	6 148	6 116	6 381	6 263	7 004	
EUR 9	814 536			218 709	211 641	219 780	216 477	228 393	219 216				
Ελλάδα	9 385	9 743		2 357	2 204	1 945	3 149	2 455	1 785	2 466			
EUR 10	823 921			221 067	213 845	221 725	219 625	230 848	221 000				
España	32 692	37 659	40 225	8 907	8 466	9 096	10 224	9 913					
Portugal	8 361	8 814		2 178	1 935	2 054	2 480	2 359					
United States	337 552	358 106	377 111	86 986	86 372	94 077	89 742	87 851	85 445	92 159	96 814	103 505	
Japan - Japon	170 590	183 559		45 780	43 674	46 383	46 556	47 025	44 675	49 522	53 492		
					Debit / Débits								
Deutschland	206 625	224 707	237 550	53 390	55 228	55 653	58 438	55 388	56 622	57 942	60 644	62 341	
France	180 564	195 742	197 816	49 168	47 661	50 284	47 192	50 606	50 717	50 587	45 545	50 967	
Italia	101 725	111 397		26 027	29 208	28 173	26 551	27 465	27 854	27 974	27 677		
Nederland	81 184	88 274	92 907	21 239	21 206	21 994	22 474	22 733	22 020	23 054	23 550	24 277	
UEBL/BLEU	85 442	90 782		22 555	22 624	22 983	22 235	22 957	23 184				
United Kingdom	132 604	145 870	157 395	34 942	35 286	37 412	37 279	35 894	35 181	39 852	40 386	41 976	
Ireland	11 497			:	:	:	:	:	:	:	:	:	
Danmark	23 135	25 758	27 211	6 349	6 216	6 526	6 204	6 816	6 476	6 714	6 489	7 567	
EUR 9	822 777			213 670	217 430	223 024	220 373	221 859	222 054				
Ελλάδα	11 524	11 681		3 069	2 783	2 282	3 559	3 069	2 757	2 721			
EUR 10	834 302			216 740	220 213	225 306	223 931	224 928	224 810				
España	37 073	41 907	42 857	10 470	9 638	10 749	9 872	11 685					
Portugal	10 673	12 120		2 738	2 986	3 188	3 004	2 943					
United States	333 554	369 911	423 315	85 057	86 142	91 851	98 299	93 807	89 063	102 002	113 158	120 562	
Japan - Japon	165 989	176 424		44 064	44 507	43 762	43 506	44 635	43 212	42 625	45 454		
					Net / Solde								
Deutschland	-5 014	3 729	4 406	4 563	-212	513	-1 841	5 269	2 245	822	-2 667	4 007	
France	-4 265	-12 333	-4 457	-1 714	-2 523	-3 587	-3 860	-2 363	-4 742	-242	-29	556	
Italia	-7 352	-5 629		-1 390	-4 412	-934	455	-739	-2 098	653	1 142		
Nederland	2 491	3 705	3 850	1 744	1 719	1 330	-404	543	1 940	1 430	-46	531	
UEBL/BLEU	-3 749	-2 863		-837	-1 872	-645	-24	-381	-1 474				
United Kingdom	13 248	9 881	3 472	3 335	2 165	639	2 203	4 874	1 650	-1 173	1 163	1 833	
Ireland	-1 928			:	:	:	:	:	:	:	:	:	
Danmark	-1 673	-2 310	-1 476	-661	-656	-560	-425	-668	-359	-332	-225	-564	
EUR 9	-8 241			5 039	-5 789	-3 243	-3 896	6 534	-2 838				
Ελλάδα	-2 140	-1 938		-712	-579	-338	-410	-614	-972	-255			
EUR 10	-10 381			4 327	-6 368	-3 581	-4 306	5 920	-3 810				
España	-4 381	-4 248	-2 632	-1 563	-1 172	-1 653	352	-1 772					
Portugal	-2 312	-3 306		-560	-1 050	-1 133	-523	-584					
United States	3 998	-11 805	-46 204	1 930	230	2 226	-8 557	-5 956	-3 617	-9 843	-16 344	-17 058	
Japan - Japon	4 601	7 135		1 716	-833	2 621	3 050	2 389	1 463	6 897	8 037		

II - TABLES BY HEADING

D. Capital excluding reserves

II - TABLEAUX PAR RUBRIQUE

D. Capitaux à l'exclusion des réserves

Mio ECU

	1981	1982	1983	1981	1982				1983			
				IV	I	II	III	IV	I	II	III	IV
Assets / Avoirs												
Deutschland	-21 352	-13 833	-17 302	-9 993	-3 527	-2 863	-2 492	-4 951	1 626	-8 151	-1 375	-9 403
France	-17 765	-13 877	-9 316	-12 918	2 968	-1 173	-3 059	-12 614	6 910	1 275	-2 626	-14 876
Italia	-14 658	-3 503		-12 760	5 321	681	1 052	-10 557	8 650	-3 882	-872	
Nederland	-10 587	-3 227	-2 672	-2 236	-3 019	-379	806	-464	607	-1 753	139	-1 658
UEBL/BLEU	-14 811	-10 105		-3 949	-3 911	1 332	-3 530	-4 106	-1 222			
United Kingdom	-94 473	-57 957	-54 310	-23 020	-21 060	-1 222	-31 972	-3 703	-15 808	-3 265	-18 868	-16 369
Ireland	-560			:	:	:	:	:	:	:	:	:
Danmark	-1 236	-1 296	-2 149	-305	-689	-61	-652	124	181	-760	-370	-1 253
EUR 9	-175 441			-65 182	-23 917	-3 685	-39 846	-36 272	945			
Ελλάδα	0	0		0	0	0	0	0	0	0		
EUR 10	-175 441			-65 182	-23 917	-3 685	-39 846	-36 272	945			
España	-794	-2 390	-580	-306	-643	-694	-607	-441				
Portugal	12	-10		-72	141	-96	5	-70				
United States	-94 470	-116 768	-54 333	-44 000	-30 713	-39 875	-25 992	-19 900	-22 130	-473	-10 316	-21 484
Japan - Japon	-35 358	-29 568		-6 152	-14 693	3 604	-16 132	-2 101	-15 691	-3 017	-21 698	
Liabilities / Engagements												
Deutschland	23 042	13 644	9 688	3 087	2 787	3 773	3 785	3 299	295	2 095	1 998	5 300
France	19 389	23 598	18 411	18 286	-1 401	2 238	5 169	17 592	-2 601	1 937	5 080	13 994
Italia	22 416	3 716		15 139	-5 678	868	212	8 314	-6 896	7 554	2 073	
Nederland	8 038	2 105	33	2 123	2 303	-1 490	-574	1 545	-1 964	231	51	1 706
UEBL/BLEU	16 959	12 124		5 371	5 364	-372	4 156	3 080	2 345			
United Kingdom	77 941	52 205	51 234	22 628	20 928	1 497	30 232	-452	15 037	4 208	20 394	11 596
Ireland	2 463			:	:	:	:	:	:	:	:	:
Danmark	2 486	3 848	5 558	839	1 191	898	972	776	698	1 626	1 316	1 966
EUR 9	172 733			67 472	25 494	7 412	43 952	34 155	6 915			
Ελλάδα	1 635	1 777		515	458	353	353	613	824	451		
EUR 10	174 368			67 987	25 952	7 765	44 305	34 768	7 739			
España	6 142	4 769	4 916	1 234	1 015	1 788	648	1 318				
Portugal	1 066	3 322		301	856	1 438	641	500				
United States	72 693	90 943	94 065	37 869	27 194	31 706	18 257	13 366	16 981	11 759	22 482	44 053
Japan - Japon	33 602	12 890		5 576	12 204	-9 288	9 825	-81	13 352	-3 537	13 453	
Net / Solde												
Deutschland	1 690	-190	-7 615	-6 906	-740	910	1 293	-1 652	1 921	-6 056	622	-4 102
France	1 624	9 721	9 094	5 368	1 567	1 065	2 111	4 978	4 309	3 212	2 454	-882
Italia	7 758	212		2 379	-358	1 549	1 264	-2 243	1 755	3 672	1 202	
Nederland	-2 549	-1 122	-2 639	-113	-716	-1 869	232	1 081	-1 357	-1 522	191	48
UEBL/BLEU	2 148	2 020		1 421	1 454	960	626	-1 025	1 124			
United Kingdom	-16 532	-5 752	-3 076	-392	-132	275	-1 740	-4 155	-771	942	1 526	-4 773
Ireland	1 904			:	:	:	:	:	:	:	:	:
Danmark	1 249	2 552	3 409	534	502	837	320	899	879	866	946	713
EUR 9	-2 709			2 290	1 577	3 727	4 105	-2 117	7 860			
Ελλάδα	1 635	1 777		515	458	353	353	613	824	451		
EUR 10	-1 073			2 805	2 036	4 080	4 458	-1 504	8 684			
España	5 348	2 379	4 336	928	373	1 094	41	877				
Portugal	1 078	3 312		228	998	1 342	646	429				
United States	-21 777	-25 825	39 732	-6 130	-3 520	-8 169	-7 735	-6 533	-5 150	11 286	12 166	22 569
Japan - Japon	-1 756	-16 678		-576	-2 489	-5 684	-6 307	-2 182	-2 339	-6 554	-8 246	

II - TABLES BY HEADING

II - TABLEAUX PAR RUBRIQUE

D.1 Direct investment

D.1 Investissements directs

Mio ECU

	1981	1982	1983	1981	1982				1983			
				IV	I	II	III	IV	I	II	III	IV
Assets / Avoirs												
Deutschland	-3 496	-3 373	-3 270	-1 057	-874	-727	-980	-792	-924	-536	-843	-968
France	-4 134	-3 127	-2 036	-1 903	-757	-690	-791	-889	-706	-538	-261	-532
Italia	1 021	651		493	195	215	187	54	170	578	242	
Nederland	-2 948	-1 977	-1 735	-1 058	-416	-399	-491	-574	-238	-514	-92	-891
UEBL/BLEU	-27	81		-131	-9	277	-128	-59	40			
United Kingdom	-9 286	-4 696	-4 096	-2 937	-1 421	-1 167	-1 112	-996	-1 204	-775	-1 145	-972
Ireland	0			:	:	:	:	:	:	:	:	:
Danmark	-126	-81	-180	-6	-38	-45	-16	20	-41	-75	-28	-36
EUR 9	-18 995			-6 601	-3 321	-2 536	-3 332	-3 236	-2 902			
Ελλάδα	0	0		0	0	0	0	0	0	0		
EUR 10	-18 995			-6 601	-3 321	-2 536	-3 332	-3 236	-2 902			
España	-243	-521	-275	-91	-149	-174	-83	-112				
Portugal	-17	-10		-10	-5	-1	-1	-2				
United States	-8 599	3 143	-8 645	-960	-636	1 266	537	2 043	-35	-1 077	-4 533	-3 205
Japan - Japon	-4 410	-4 636		-1 141	-1 053	-1 412	-1 428	-739	-1 060	-1 159	-943	
Liabilities / Engagements												
Deutschland	288	1 088	1 270	-407	322	278	607	-119	367	194	271	438
France	2 178	1 590	1 792	730	306	319	376	589	319	407	477	589
Italia	-1 247	-979		-711	-209	-277	-408	-84	-313	-261	-328	
Nederland	1 264	598	768	602	-248	-46	501	388	-363	344	68	717
UEBL/BLEU	1 250	1 523		382	58	503	239	706	-74			
United Kingdom	1 798	2 262	5 258	759	1 528	218	260	256	2 540	1 364	1 184	171
Ireland	183			:	:	:	:	:	:	:	:	:
Danmark	90	138	72	85	27	25	9	77	33	13	-29	55
EUR 9	5 805			1 440	1 785	1 020	1 583	1 813	2 510			
Ελλάδα	466	448		109	83	103	139	124	96	119		
EUR 10	6 271			1 549	1 868	1 123	1 722	1 937	2 606			
España	1 535	1 831	1 852	403	376	421	401	637				
Portugal	157	149		59	32	41	41	37				
United States	19 895	10 674	10 710	9 158	2 018	2 926	2 776	2 978	2 177	2 449	3 676	2 456
Japan - Japon	169	452		96	11	34	149	277	69	106	135	
Net / Solde												
Deutschland	-3 208	-2 285	-2 000	-1 464	-552	-449	-374	-911	-557	-342	-572	-530
France	-1 956	-1 537	-244	-1 174	-451	-371	-415	-300	-386	-131	216	58
Italia	-226	-328		-218	-15	-61	-221	-31	-142	317	-86	
Nederland	-1 683	-1 379	-966	-456	-664	-445	10	-186	-601	-170	-23	-175
UEBL/BLEU	1 223	1 604		251	49	780	111	647	-33			
United Kingdom	-7 487	-2 434	1 162	-2 178	107	-948	-853	-740	1 336	589	39	-801
Ireland	183			:	:	:	:	:	:	:	:	:
Danmark	-36	57	-108	79	-11	-20	-7	97	-8	-62	-58	19
EUR 9	-13 190			-5 160	-1 536	-1 515	-1 749	-1 423	-391			
Ελλάδα	466	448		109	83	103	139	124	96	119		
EUR 10	-12 724			-5 052	-1 453	-1 412	-1 610	-1 300	-295			
España	1 291	1 309	1 577	312	227	247	318	525				
Portugal	140	139		49	26	40	40	35				
United States	11 296	13 817	2 065	8 199	1 382	4 192	3 313	5 021	2 143	1 372	-858	-748
Japan - Japon	-4 241	-4 184		-1 045	-1 042	-1 379	-1 260	-462	-891	-1 053	-809	

II - TABLES BY HEADING

D.2 Portfolio investment

II - TABLEAUX PAR RUBRIQUE

D.2 Investissements de portefeuille

Mio ECU

	1981	1982	1983	1981	1982					1983			
				IV	I	II	III	IV	I	II	III	IV	
Assets / Avoirs													
Deutschland	-2 400	-4 769	-4 562	-750	-1 586	-1 797	-448	-938	-1 613	-1 435	-387	-1 126	
France	-1 964	239	-1 795	-133	-222	-173	360	274	-227	-358	-225	-985	
Italia	-507	67		-62	-26	-45	119	18	0	0	0		
Nederland	-85	-1 091	-1 111	-11	-211	-573	-130	-165	-420	-410	-29	-253	
UEBL/BLEU	-993	-1 411		-526	-337	-355	-445	-277	-560				
United Kingdom	-7 453	-11 198	-10 622	-1 798	-2 920	-2 451	-2 650	-3 177	-2 779	-3 107	-2 280	-2 456	
Ireland	0			:	:	:	:	:	:	:	:	:	
Danmark	-16	-97	-73	2	-15	-26	-106	51	-52	13	-7	-27	
EUR 9	-13 418			-3 278	-5 317	-5 419	-3 300	-4 215	-5 652				
Ελλάδα	0	0		0	0	0	0	0	0	0			
EUR 10	-13 418			-3 278	-5 317	-5 419	-3 300	-4 215	-5 652				
España	-11	-83	-6	-4	-4	-25	-57	3					
Portugal	5	5		2	0	0	0	2					
United States	-5 109	-8 299	-8 381	-2 665	-559	-554	-3 507	-3 774	-1 912	-3 549	-1 789	-1 085	
Japan - Japon	-7 932	-9 916		-2 559	-3 553	-2 271	-1 634	-2 412	-3 341	-3 667	-5 085		
Liabilities / Engagements													
Deutschland	387	1 173	5 982	-514	-256	-10	587	852	601	822	2 666	1 893	
France	1 625	7 140	8 340	647	1 478	2 104	1 859	1 699	2 618	2 721	1 542	1 459	
Italia	139	-453		150	-86	-214	-158	4	0	0	0		
Nederland	1 064	1 117	1 527	384	2	387	352	338	5	527	838	153	
UEBL/BLEU	-48	199		0	49	31	51	66	76				
United Kingdom	604	552	3 248	728	-376	-183	-103	1 214	557	1 924	640	127	
Ireland	603			:	:	:	:	:	:	:	:	:	
Danmark	76	-50	421	19	14	10	-17	-57	-76	279	86	140	
EUR 9	4 449			1 415	826	2 125	2 570	4 118	3 782				
Ελλάδα	0	0		0	0	0	0	0	0	0			
EUR 10	4 449			1 415	826	2 125	2 570	4 118	3 782				
España	104	12	55	9	31	-18	-3	2					
Portugal	-2	20		4	1	-1	2	21					
United States	19 070	17 922	10 110	2 889	6 097	4 147	3 942	3 682	5 311	4 578	-1 433	1 397	
Japan - Japon	14 701	10 968		4 211	1 886	-68	2 651	6 602	5 852	3 005	1 458		
Net / Solde													
Deutschland	-2 013	-3 596	1 420	-1 264	-1 841	-1 807	139	-86	-1 012	-613	2 279	767	
France	-340	7 379	6 545	514	1 256	1 931	2 219	1 973	2 391	2 363	1 317	474	
Italia	-368	-386		88	-112	-259	-39	22	0	0	0		
Nederland	979	26	416	373	-209	-187	222	173	-415	117	809	-100	
UEBL/BLEU	-1 041	-1 212		-526	-288	-324	-394	-211	-484				
United Kingdom	-6 849	-10 646	-7 373	-1 070	-3 296	-2 634	-2 753	-1 963	-2 222	-1 183	-1 640	-2 329	
Ireland	603			:	:	:	:	:	:	:	:	:	
Danmark	60	-147	348	21	-1	-16	-123	-6	-128	292	78	112	
EUR 9	-8 969			-1 863	-4 491	-3 295	-729	-97	-1 870				
Ελλάδα	0	0		0	0	0	0	0	0	0			
EUR 10	-8 969			-1 863	-4 491	-3 295	-729	-97	-1 870				
España	93	-70	49	4	26	-43	-61	6					
Portugal	3	25		6	1	-1	2	23					
United States	13 961	9 622	1 729	224	5 537	3 593	434	-92	3 398	1 029	-3 222	312	
Japan - Japon	6 769	1 052		1 653	-1 667	-2 339	1 017	4 190	2 511	-663	-3 627		

II - TABLES BY HEADING

D.3 Other long-term capital

Mio ECU

II - TABLEAUX PAR RUBRIQUE

D.3 Autres capitaux à long terme

	1981	1982	1983	1981	1982				1983			
				IV	I	II	III	IV	I	II	III	IV
Assets / Avoirs												
Deutschland	-5 130	-4 510	-7 399	-2 410	-1 039	-960	-987	-1 525	-2 017	-1 818	-1 335	-2 229
France	-8 069	-9 987	-7 932	-2 407	-1 068	-3 616	-2 469	-2 834	-2 042	-1 923	-1 567	-2 401
Italia	-1 248	-983		-288	-13	-225	-251	-494	-333	223	-166	
Nederland	-2 623	-2 522	-2 178	-717	-525	-926	-400	-790	-851	-298	-322	-710
UEBL/BLEU	-632	-1 311		-170	21	-237	-95	-979	-397			
United Kingdom	-4 332	-6 478	-6 375	-934	-1 619	-1 149	-1 341	-2 369	-1 932	-1 456	-1 638	-1 348
Ireland	-181			:	:	:	:	:	:	:	:	:
Danmark	0	0	0	0	0	0	0	0	0	0	0	0
EUR 9	-22 215			-6 926	-4 243	-7 114	-5 544	-8 990	-7 572			
Ελλάδα	0	0		0	0	0	0	0	0	0		
EUR 10	-22 215			-6 926	-4 243	-7 114	-5 544	-8 990	-7 572			
España	-589	-1 486	-298	-180	-447	-446	-374	-214				
Portugal	-13	-11		-4	-13	-6	1	6				
United States	-16 362	-23 654	-19 836	-10 267	-4 967	-8 689	-5 507	-4 502	-2 200	-2 898	-3 185	-11 920
Japan - Japon	-8 250	-13 501		-2 591	-2 577	-2 994	-4 124	-3 844	-3 974	-3 632	-2 683	
Liabilities / Engagements												
Deutschland	13 586	3 778	4 746	3 383	137	239	1 327	2 076	57	987	1 138	2 563
France	2 128	5 264	12 202	1 661	136	919	945	3 263	2 588	1 202	5 568	2 845
Italia	9 442	6 578		3 115	1 619	2 567	970	1 422	819	625	892	
Nederland	1 367	461	447	-274	233	210	58	-208	321	-418	275	272
UEBL/BLEU	3 780	2 322		1 290	369	450	1 494	7	865			
United Kingdom	1 913	4 637	1 978	1 238	461	1 655	1 076	1 444	397	157	1 292	131
Ireland	1 133			:	:	:	:	:	:	:	:	:
Danmark	1 187	2 558	2 543	325	377	635	1 027	526	1 048	426	584	463
EUR 9	34 535			10 738	3 332	6 675	6 897	8 530	6 096			
Ελλάδα	968	828		268	43	304	249	235	-21	741		
EUR 10	35 503			11 005	3 375	6 979	7 146	8 765	6 075			
España	2 975	2 056	2 225	198	503	1 173	-93	464				
Portugal	983	2 010		106	391	1 114	296	326				
United States	1 682	972	348	1 119	1 667	-655	320	-427	-253	663	-37	-25
Japan - Japon	-243	147		32	-11	-34	91	115	-58	59	-25	
Net / Solde												
Deutschland	8 456	-732	-2 654	973	-903	-721	340	551	-1 959	-831	-197	333
France	-5 941	-4 723	4 270	-746	-931	-2 697	-1 524	429	546	-721	4 001	445
Italia	8 194	5 594		2 827	1 606	2 341	719	928	486	848	726	
Nederland	-1 256	-2 060	-1 731	-990	-292	-716	-343	-998	-530	-716	-46	-439
UEBL/BLEU	3 148	1 011		1 119	390	213	1 399	-972	468			
United Kingdom	-2 419	-1 841	-4 397	304	-1 157	506	-265	-925	-1 535	-1 299	-345	-1 218
Ireland	952			:	:	:	:	:	:	:	:	:
Danmark	1 187	2 558	2 543	325	377	635	1 027	526	1 048	426	584	463
EUR 9	12 321			3 812	-910	-439	1 354	-460	-1 476			
Ελλάδα	968	828		268	43	304	249	235	-21	741		
EUR 10	13 288			4 080	-868	-135	1 603	-225	-1 497			
España	2 386	570	1 927	18	56	727	-466	250				
Portugal	970	1 999		101	378	1 108	297	331				
United States	-14 680	-22 682	-19 488	-9 147	-3 301	-9 344	-5 187	-4 929	-2 454	-2 236	-3 222	-11 945
Japan - Japon	-8 493	-13 354		-2 559	-2 588	-3 028	-4 033	-3 728	-4 032	-3 573	-2 708	

II - TABLES BY HEADING

D.3.1 Official sector long-term

II - TABLEAUX PAR RUBRIQUE

D.3.1 Secteur officiel à long terme

Mio ECU

	1981	1982	1983	1981	1982				1983			
				IV	I	II	III	IV	I	II	III	IV
Assets / Avoirs												
Deutschland	-1 993	-1 869	-2 455	-1 138	-368	-377	-571	-553	-559	-484	-354	-1 057
France	-765	-1 224	-1 457	-238	-228	-313	-310	-373	-408	-381	-360	-308
Italia	-165	-490		-99	-13	-165	-124	-188	-58	-59	-61	
Nederland	-209	-209	39	-18	18	-77	8	-241	-114	131	-6	27
UEBL/BLEU	-107	-127		-56	-19	-20	-42	-46	-22			
United Kingdom	388	407	-300	90	96	128	105	78	-215	-246	74	87
Ireland	0			:	:	:	:	:	:	:	:	:
Danmark	0	0	0	0	0	0	0	0	0	0	0	0
EUR 9	-2 850			-1 460	-513	-824	-934	-1 324	-1 376			
Ελλάδα	0	0		0	0	0	0	0	0	0		
EUR 10	-2 850			-1 460	-513	-824	-934	-1 324	-1 376			
España	-24	-167	-90	4	-41	-24	-54	-50				
Portugal	-26	-31		0	-14	-9	-7	0				
United States	-4 294	-7 429	-5 920	-672	-1 842	-1 220	-2 388	-2 008	-945	-1 017	-1 286	-2 756
Japan - Japon	-3 300	-3 618		-1 130	-713	-1 028	-880	-1 016	-1 210	-1 396	-490	
Liabilities / Engagements												
Deutschland	9 117	3 895	5 334	1 927	724	447	1 044	1 680	161	725	1 544	2 904
France	-170	1 847	5 445	-4	21	14	-121	1 933	1 703	-60	3 892	-91
Italia	4 142	2 911		1 238	469	1 715	39	689	706	367	697	
Nederland	11	2	5	9	-0	-2	5	-1	-0	-1	6	-0
UEBL/BLEU	2 371	2 279		842	114	463	1 326	359	136			
United Kingdom	-2 327	-60	-50	-112	-9	4	74	-129	42	-19	21	-94
Ireland	1 133			:	:	:	:	:	:	:	:	:
Danmark	912	2 874	2 030	212	559	390	1 163	771	1 037	153	385	434
EUR 9	15 189			4 111	1 878	3 030	3 530	5 302	3 785			
Ελλάδα	305	304		-9	-33	244	138	-44	-75	516		
EUR 10	15 494			4 103	1 845	3 274	3 668	5 258	3 710			
España	594	1 192	1 208	126	91	881	-26	247				
Portugal	458	600		-30	12	453	37	100				
United States	-32	520	360	299	77	463	-171	139	-288	438	245	-25
Japan - Japon	-32	-34		0	-11	-11	-11	0	-12	-12	-12	
Net / Solde												
Deutschland	7 124	2 026	2 879	789	356	70	473	1 127	-398	240	1 190	1 847
France	-935	623	3 988	-242	-206	-299	-431	1 560	1 296	-441	3 532	-399
Italia	3 978	2 421		1 139	456	1 550	-85	501	648	308	635	
Nederland	-198	-207	44	-9	18	-79	13	-242	-114	130	1	26
UEBL/BLEU	2 264	2 152		786	95	443	1 283	312	114			
United Kingdom	-1 939	347	-350	-22	87	131	180	-51	-173	-265	95	-7
Ireland	1 133			:	:	:	:	:	:	:	:	:
Danmark	912	2 874	2 030	212	559	390	1 163	771	1 037	153	385	434
EUR 9	12 339			2 652	1 365	2 206	2 596	3 978	2 409			
Ελλάδα	305	304		-9	-33	244	138	-44	-75	516		
EUR 10	12 644			2 643	1 332	2 450	2 734	3 934	2 334			
España	570	1 024	1 118	130	50	858	-80	197				
Portugal	432	570		-30	-2	444	30	100				
United States	-4 326	-6 909	-5 559	-373	-1 765	-757	-2 559	-1 870	-1 233	-580	-1 041	-2 781
Japan - Japon	-3 332	-3 652		-1 130	-724	-1 040	-891	-1 016	-1 221	-1 408	-502	

II - TABLES BY HEADING

D.3.2 Deposit banks long-term

II - TABLEAUX PAR RUBRIQUE

D.3.2 Banques de dépôts à long terme

Mio ECU

	1981	1982	1983	1981	1982				1983			
				IV	I	II	III	IV	I	II	III	IV
Assets / Avoirs												
Deutschland	-2 116	-1 556	-3 684	-970	-409	-373	-182	-592	-989	-1 063	-732	-901
France	-3 343	-3 907	-2 752	-910	206	-1 972	-1 070	-1 072	-879	-649	-400	-824
Italia	:	:	:	:	:	:	:	:	:	:	:	:
Nederland	-1 320	-1 060	-1 091	-332	-124	-568	-217	-141	-321	-185	-187	-398
UEBL/BLEU	-397	-1 053		-85	44	-204	-35	-840	-265			
United Kingdom	-2 168	-3 230	-2 282	-482	-894	-655	-670	-1 011	-687	-703	-528	-364
Ireland	-380											
Danmark	0	0	0	0	0	0	0	0	0	0	0	0
EUR 9	:	:	:	:	:	:	:	:	:	:	:	:
Ελλάδα	0	0		0	0	0	0	0	0	0		
EUR 10	:	:	:	:	:	:	:	:	:	:	:	:
España	0	0	0	0	0	0	0	0				
Portugal	0	0		0	0	0	0	0				
United States	-12 544	-16 282	-13 940	-9 638	-3 246	-7 593	-2 776	-2 643	-1 555	-1 775	-1 728	-9 165
Japan - Japon	-1 438	-3 437		-362	-406	-441	-1 440	-1 177	-1 233	-1 006	-1 348	
Liabilities / Engagements												
Deutschland	2 811	-1 645	-748	932	-843	-514	-21	-267	-91	-27	-534	-96
France	-426	833	5 248	223	-407	180	591	469	484	769	1 478	2 517
Italia	:	:	:	:	:	:	:	:	:	:	:	:
Nederland	919	-29	-156	-91	-24	187	-23	-183	39	-184	24	-35
UEBL/BLEU	:	:	:	:	:	:	:	:	:	:	:	:
United Kingdom	:	:	:	:	:	:	:	:	:	:	:	:
Ireland	548											
Danmark	0	0	0	0	0	0	0	0	0	0	0	0
EUR 9	:	:	:	:	:	:	:	:	:	:	:	:
Ελλάδα	74	7		-10	4	10	-5	-5	17	9		
EUR 10	:	:	:	:	:	:	:	:	:	:	:	:
España	0	0	0	0	0	0	0	0				
Portugal	69	418		-9	143	146	58	69				
United States	0	0	0	0	0	0	0	0	0	0	0	0
Japan - Japon	-63	-45		21	-33	-11	-23	12	12	12	0	
Net / Solde												
Deutschland	695	-3 201	-4 433	-38	-1 252	-887	-204	-859	-1 080	-1 090	-1 266	-997
France	-3 769	-3 075	2 496	-687	-201	-1 792	-479	-603	-395	120	1 078	1 693
Italia	:	:	:	:	:	:	:	:	:	:	:	:
Nederland	-402	-1 089	-1 247	-423	-149	-381	-240	-325	-282	-369	-163	-433
UEBL/BLEU	-397	-1 053		-85	44	-204	-35	-840	-265			
United Kingdom	-2 168	-3 230	-2 282	-482	-894	-655	-670	-1 011	-687	-703	-528	-364
Ireland	168											
Danmark	0	0	0	0	0	0	0	0	0	0	0	0
EUR 9	:	:	:	:	:	:	:	:	:	:	:	:
Ελλάδα	74	7		-10	4	10	-5	-5	17	9		
EUR 10	:	:	:	:	:	:	:	:	:	:	:	:
España	0	0	0	0	0	0	0	0				
Portugal	69	418		-9	143	146	58	69				
United States	-12 544	-16 282	-13 940	-9 638	-3 246	-7 593	-2 776	-2 643	-1 555	-1 775	-1 728	-9 165
Japan - Japon	-1 502	-3 483		-341	-439	-452	-1 462	-1 166	-1 221	-994	-1 348	

II - TABLES BY HEADING

D.3.3 Other sectors long-term

II - TABLEAUX PAR RUBRIQUE

D.3.3 Autres secteurs à long terme

Mio ECU

	1981	1982	1983	1981	1982					1983			
				IV	I	II	III	IV	I	II	III	IV	
Assets / Avoirs													
Deutschland	-1 022	-1 085	-1 260	-302	-262	-209	-233	-380	-469	-271	-249	-271	
France	-3 961	-4 855	-3 723	-1 258	-1 047	-1 332	-1 088	-1 388	-755	-892	-807	-1 268	
Italia	-1 083	-494		-189	0	-60	-128	-305	-275	281	-105		
Nederland	-1 093	-1 252	-1 126	-367	-418	-281	-192	-408	-416	-243	-129	-339	
UEBL/BLEU	-128	-130		-29	-5	-13	-18	-92	-109				
United Kingdom	-2 552	-3 654	-3 793	-541	-821	-622	-777	-1 435	-1 031	-507	-1 184	-1 071	
Ireland	-181			:	:	:	:	:	:	:	:	:	
Danmark	0	0	0	0	0	0	0	0	0	0	0	0	
EUR 9	-10 020			-2 686	-2 553	-2 518	-2 435	-4 009	-3 056				
Ελλάδα	0	0		0	0	0	0	0	0	0			
EUR 10	-10 020			-2 686	-2 553	-2 518	-2 435	-4 009	-3 056				
España	-565	-1 318	-208	-184	-407	-423	-320	-164					
Portugal	14	19		-4	1	3	8	6					
United States	476	57	24	43	121	124	-343	150	300	-106	-172	0	
Japan - Japon	-3 511	-6 445		-1 098	-1 458	-1 525	-1 805	-1 651	-1 532	-1 230	-845		
Liabilities / Engagements													
Deutschland	1 658	1 528	160	524	255	305	304	663	-12	290	128	-245	
France	2 724	2 583	1 510	1 441	522	726	474	861	401	492	198	419	
Italia	5 299	3 667		1 877	1 150	852	932	733	113	258	196		
Nederland	437	489	598	-191	257	25	76	-23	282	-234	245	307	
UEBL/BLEU	1 409	42		448	255	-13	168	-352	729				
United Kingdom	4 240	4 696	2 027	1 350	470	1 652	1 002	1 573	355	176	1 271	225	
Ireland	0			:	:	:	:	:	:	:	:	:	
Danmark	275	-317	513	113	-182	245	-136	-245	12	273	200	29	
EUR 9	16 042			5 562	2 729	3 792	2 820	3 209	1 879				
Ελλάδα	589	517		286	71	50	115	284	37	216			
EUR 10	16 631			5 848	2 800	3 842	2 935	3 493	1 916				
España	2 381	864	1 017	72	412	292	-66	217					
Portugal	456	992		144	237	515	201	156					
United States	1 713	452	-12	821	1 590	-1 119	491	-566	35	225	-282	0	
Japan - Japon	-148	226		11	33	-11	126	104	-58	59	-12		
Net / Solde													
Deutschland	636	443	-1 100	222	-7	96	71	283	-481	19	-121	-517	
France	-1 237	-2 272	-2 213	183	-524	-606	-614	-528	-355	-400	-609	-850	
Italia	4 217	3 173		1 688	1 150	791	804	427	-162	540	91		
Nederland	-656	-764	-528	-558	-161	-256	-116	-431	-134	-477	116	-32	
UEBL/BLEU	1 281	-87		419	251	-27	150	-444	620				
United Kingdom	1 688	1 042	-1 765	809	-351	1 030	225	138	-675	-331	88	-847	
Ireland	-181			:	:	:	:	:	:	:	:	:	
Danmark	275	-317	513	113	-182	245	-136	-245	12	273	200	29	
EUR 9	6 022			2 876	176	1 274	385	-800	-1 176				
Ελλάδα	589	517		286	71	50	115	284	37	216			
EUR 10	6 611			3 162	248	1 324	500	-516	-1 139				
España	1 816	-455	809	-112	5	-131	-386	53					
Portugal	470	1 011		140	238	519	209	162					
United States	2 189	509	12	864	1 711	-994	149	-416	334	118	-453	0	
Japan - Japon	-3 660	-6 219		-1 087	-1 425	-1 537	-1 679	-1 547	-1 590	-1 171	-858		

II - TABLES BY HEADING

D.4 Other short-term capital

II - TABLEAUX PAR RUBRIQUE

D.4 Autres capitaux à court terme

Mio ECU

	1981	1982	1983	1981	1982				1983			
				IV	I	II	III	IV	I	II	III	IV
Assets / Avoirs												
Deutschland	-10 325	-1 181	-2 070	-5 775	-28	620	-77	-1 696	6 180	-4 361	1 190	-5 079
France	-3 598	-1 003	2 447	-8 474	5 015	3 306	-159	-9 165	9 885	4 094	-573	-10 959
Italia	-13 924	-3 238		-12 903	5 165	736	997	-10 135	8 813	-4 682	-948	
Nederland	-4 932	2 362	2 352	-450	-1 868	1 520	1 828	1 065	2 116	-531	582	196
UEBL/BLEU	-13 159	-7 463		-3 122	-3 586	1 647	-2 861	-2 790	-305			
United Kingdom	-73 402	-35 586	-33 218	-17 352	-15 100	3 545	-26 869	2 838	-9 893	2 072	-13 805	-11 592
Ireland	-379			:	:	:	:	:	:	:	:	:
Danmark	-1 095	-1 117	-1 896	-301	-635	10	-530	53	274	-698	-334	-1 190
EUR 9	-120 813			-48 378	-11 037	11 384	-27 671	-19 830	17 070			
Ελλάδα	0	0		0	0	0	0	0	0	0		
EUR 10	-120 813			-48 378	-11 037	11 384	-27 671	-19 830	17 070			
España	49	-301	-1	-31	-42	-49	-93	-119				
Portugal	36	7		-61	160	-89	5	-76				
United States	-64 401	-87 958	-17 471	-30 108	-24 551	-31 898	-17 514	-13 666	-17 983	7 051	-809	-5 274
Japan - Japon	-14 765	-1 515		139	-7 511	10 282	-8 946	4 894	-7 315	5 442	-12 987	
Liabilities / Engagements												
Deutschland	8 780	7 605	-2 311	624	2 584	3 267	1 264	490	-731	91	-2 077	406
France	13 459	9 605	-3 924	15 248	-3 322	-1 104	1 990	12 041	-8 126	-2 392	-2 506	9 101
Italia	14 082	-1 430		12 585	-7 002	-1 208	-192	6 972	-7 402	7 190	1 509	
Nederland	4 342	-72	-2 710	1 411	2 316	-2 041	-1 485	1 027	-1 927	-222	-1 130	565
UEBL/BLEU	11 977	8 081		3 699	4 888	-1 357	2 372	2 301	1 478			
United Kingdom	73 626	44 755	40 750	19 903	19 315	-194	28 999	-3 366	11 542	763	17 277	11 167
Ireland	545			:	:	:	:	:	:	:	:	:
Danmark	1 133	1 202	2 522	409	772	228	-47	229	-308	907	675	1 309
EUR 9	127 944			53 879	19 551	-2 408	32 902	19 694	-5 474			
Ελλάδα	201	502		139	332	-54	-35	254	749	-408		
EUR 10	128 145			54 018	19 883	-2 462	32 866	19 948	-4 725			
España	1 528	871	784	624	105	211	343	215				
Portugal	-71	1 142		132	432	285	302	117				
United States	32 047	61 375	72 896	24 702	17 413	25 288	11 219	7 133	9 746	4 070	20 277	40 225
Japan - Japon	18 974	1 323		1 237	10 318	-9 220	6 935	-7 076	7 488	-6 708	11 884	
Net / Solde												
Deutschland	-1 545	6 423	-4 381	-5 151	2 556	3 887	1 187	-1 206	5 449	-4 270	-887	-4 673
France	9 861	8 602	-1 477	6 774	1 693	2 203	1 831	2 876	1 759	1 701	-3 080	-1 858
Italia	158	-4 668		-319	-1 838	-472	805	-3 163	1 411	2 508	562	
Nederland	-590	2 291	-358	960	448	-521	343	2 092	189	-754	-549	762
UEBL/BLEU	-1 182	617		577	1 303	290	-489	-488	1 173			
United Kingdom	224	9 169	7 532	2 552	4 215	3 351	2 131	-528	1 650	2 835	3 472	-425
Ireland	166			:	:	:	:	:	:	:	:	:
Danmark	38	85	626	109	137	238	-577	282	-33	209	341	120
EUR 9	7 130			5 502	8 515	8 976	5 230	-136	11 597			
Ελλάδα	201	502		139	332	-54	-35	254	749	-408		
EUR 10	7 331			5 640	8 847	8 922	5 195	117	12 348			
España	1 577	570	783	593	64	163	250	96				
Portugal	-35	1 149		71	592	195	306	40				
United States	-32 354	-26 583	55 425	-5 405	-7 138	-6 610	-6 295	-6 533	-8 237	11 121	19 468	34 950
Japan - Japon	4 209	-192		1 375	2 807	1 062	-2 011	-2 182	173	-1 266	-1 103	

II - TABLES BY HEADING

D.4.1 Official sector short-term

II - TABLEAUX PAR RUBRIQUE

D.4.1 Secteur officiel à court terme

Mio ECU

	1981	1982	1983	1981	1982				1983			
				IV	I	II	III	IV	I	II	III	IV
Assets / Avoirs												
Deutschland	-55	-245	-406	-333	361	79	121	-806	438	412	37	-1 292
France	-225	-95	-304	-13	36	6	-94	-44	-391	71	-15	32
Italia	:	:	:	:	:	:	:	:	:	:	:	:
Nederland	0	0	0	0	0	0	0	0				
UEBL/BLEU	36	11		7	21	0	-11	0	-7			
United Kingdom	-2	-2	2	-2	0	0	0	-2	2	0	0	0
Ireland	0			:	:	:	:	:	:	:	:	:
Danmark	0	0	0	0	0	0	0	0	0	0	0	0
EUR 9	:	:	:	:	:	:	:	:	:	:	:	:
Ελλάδα	0	0		0	0	0	0	0	0	0		
EUR 10	:	:	:	:	:	:	:	:	:	:	:	:
España	54	7	70	-13	3	0	18	-14				
Portugal	3	0		0	0	0	0	0				
United States	190	57	72	149	-44	0	11	92	92	-24	12	-12
Japan - Japon	0	0		0	0	0	0	0	0	0	-37	
Liabilities / Engagements												
Deutschland	-459	2 214	-1 599	-948	-92	1 164	-441	1 583	-567	-609	-338	-85
France	379	1 818	-1 095	331	-397	318	197	1 700	117	-1 423	-411	622
Italia	-9	-287		68	-232	-160	51	55	-210	143	11	
Nederland	-28	361	40	-173	-11	62	104	211	-178	542	-335	9
UEBL/BLEU	1 148	774		552	843	610	-668	18	876			
United Kingdom	407	1 058	-912	-418	-187	275	684	286	-617	56	132	-483
Ireland	-2			:	:	:	:	:	:	:	:	:
Danmark	-18	42	-18	-31	-18	29	3	29	-53	-9	15	35
EUR 9	1 418			-618	-93	2 297	-69	3 881	-631			
Ελλάδα	-52	436		18	357	-99	-59	231	678	-403		
EUR 10	1 366			-600	264	2 198	-128	4 112	47			
España	470	152	473	491	-189	88	9	254				
Portugal	19	-35		156	-21	119	-54	-80				
United States	-2 961	2 126	14 901	2 441	-3 958	-1 650	2 628	5 367	2 903	2 473	3 038	6 621
Japan - Japon	-286	181		-43	154	1 808	-1 828	23	357	1 006	-686	
Net / Solde												
Deutschland	-513	1 969	-2 004	-1 281	269	1 243	-321	777	-129	-197	-302	-1 377
France	153	1 723	-1 399	318	-361	324	104	1 656	-274	-1 352	-426	653
Italia	-9	-287		68	-232	-160	51	55	-210	143	11	
Nederland	-28	361	40	-173	-11	62	104	211	-178	542	-335	9
UEBL/ BLEU	1 184	785		560	864	610	-679	18	869			
United Kingdom	405	1 057	-910	-420	-187	275	684	284	-616	56	132	-483
Ireland	-2			:	:	:	:	:	:	:	:	:
Danmark	-18	42	-18	-31	-18	29	3	29	-53	-9	15	35
EUR 9	1 173			-959	325	2 382	-53	3 030	-590			
Ελλάδα	-52	436		18	357	-99	-59	231	678	-403		
EUR 10	1 121			-941	682	2 283	-112	3 260	89			
España	524	158	543	479	-185	88	27	240				
Portugal	22	-35		156	-21	119	-54	-80				
United States	-2 771	2 182	14 973	2 591	-4 002	-1 650	2 639	5 460	2 995	2 449	3 051	6 609
Japan - Japon	-286	181		-43	154	1 808	-1 828	23	357	1 006	-723	

II - TABLES BY HEADING

II - TABLEAUX PAR RUBRIQUE

D.4.2 Deposit banks short-term

D.4.2 Banques de dépôts à court terme

Mio ECU

	1981	1982	1983	1981	1982				1983			
				IV	I	II	III	IV	I	II	III	IV
Assets / Avoirs												
Deutschland	-4 612	1 681	2 290	-5 295	3 161	1 696	-740	-2 436	6 902	-2 320	1 735	-4 027
France	-2 098	-2 781	2 702	-7 798	3 931	3 846	-2 319	-8 238	11 081	2 531	-1 519	-9 391
Italia	-11 911	-2 279		-12 193	5 530	955	294	-9 058	9 311	-3 210	-968	
Nederland	-4 855	2 831	2 042	-614	-1 675	1 763	2 043	850	2 108	-303	426	-178
UEBL/BLEU	-10 798	-6 490		-2 553	-3 007	1 984	-2 826	-2 700	-136			
United Kingdom	-70 453	-32 375	-34 346	-16 679	-15 939	4 243	-25 998	5 318	-10 542	1 475	-13 330	-11 949
Ireland	:	:	:	:	:	:	:	:	:	:	:	:
Danmark	-1 095	-1 117	-1 896	-301	-635	10	-530	53	274	-698	-334	-1 190
EUR 9	:	:	:	-45 433	-8 634	14 496	-30 075	-16 210	18 999			
Ελλάδα	0	0		0	0	0	0	0	0	0		
EUR 10	:	:	:	-45 433	-8 634	14 496	-30 075	-16 210	18 999			
España	-20	-380	-150	6	-25	-9	-202	-147				
Portugal	33	7		-61	160	-89	5	-76				
United States	-55 400	-91 508	-22 297	-27 933	-22 851	-31 909	-23 124	-13 401	-17 776	4 436	-110	-8 466
Japan - Japon	-14 268	-1 346		458	-7 533	10 282	-8 843	4 975	-6 981	5 063	-12 607	
Liabilities / Engagements												
Deutschland	404	1 665	-1 439	2 128	-1 064	-383	1 151	1 961	-2 488	1 408	-1 285	927
France	13 828	7 416	-1 073	13 403	-3 274	-2 179	2 802	10 067	-7 838	-710	29	7 446
Italia	10 643	-24		13 150	-6 351	-950	-17	7 294	-7 946	5 636	-376	
Nederland	4 436	-299	-2 852	1 650	2 263	-1 994	-1 584	901	-1 828	-767	-728	469
UEBL/BLEU	10 800	6 931		3 093	3 214	-1 716	3 311	2 185	586			
United Kingdom	72 484	43 920	41 709	20 709	19 279	-410	28 560	-3 509	12 185	736	17 134	11 655
Ireland	:	:	:	:	:	:	:	:	:	:	:	:
Danmark	1 151	1 160	2 540	440	789	199	-50	200	-255	917	660	1 274
EUR 9	:	:	:	54 573	14 857	-7 433	34 172	19 098	-7 584			
Ελλάδα	246	126		155	21	33	34	37	2	57		
EUR 10	:	:	:	54 727	14 878	-7 400	34 207	19 135	-7 582			
España	40	83	26	-29	1	-138	99	124				
Portugal	-90	7		-23	-41	-7	33	23				
United States	35 601	63 523	61 897	20 449	24 540	27 378	7 438	3 532	10 472	1 857	16 270	34 427
Japan - Japon	20 011	1 187		1 685	9 792	-10 192	9 151	-7 930	8 352	-7 489	11 725	
Net / Solde												
Deutschland	-4 209	3 346	851	-3 167	2 098	1 312	411	-475	4 413	-912	450	-3 100
France	11 730	4 635	1 629	5 605	657	1 667	483	1 829	3 243	1 821	-1 491	-1 945
Italia	-1 269	-2 303		957	-821	5	278	-1 764	1 365	2 427	-1 344	
Nederland	-420	2 531	-809	1 036	587	-231	459	1 751	280	-1 070	-302	291
UEBL/BLEU	2	441		540	207	268	485	-515	450			
United Kingdom	2 031	11 545	7 363	4 030	3 341	3 833	2 563	1 809	1 643	2 210	3 804	-294
Ireland	:	:	:	:	:	:	:	:	:	:	:	:
Danmark	56	43	644	140	155	209	-580	253	20	219	326	85
EUR 9	:	:	:	9 140	6 223	7 063	4 097	2 888	11 414			
Ελλάδα	246	126		155	21	33	34	37	2	57		
EUR 10	:	:	:	9 295	6 244	7 096	4 131	2 925	11 416			
España	20	-297	-124	-22	-24	-147	-103	-23				
Portugal	-57	14		-84	120	-96	38	-53				
United States	-19 799	-27 985	39 600	-7 484	1 689	-4 531	-15 686	-9 869	-7 304	6 294	16 160	25 960
Japan - Japon	5 743	-158		2 143	2 259	90	308	-2 955	1 371	-2 425	-882	

II - TABLES BY HEADING

D.4.3 Other sectors short-term

II - TABLEAUX PAR RUBRIQUE

D.4.3 Autres secteurs à court terme

Mio ECU

	1981	1982	1983	1981	1982				1983			
				IV	I	II	III	IV	I	II	III	IV
	Assets / Avoirs											
Deutschland	-5 658	-2 618	-3 955	-147	-3 550	-1 155	542	1 545	-1 160	-2 453	-582	240
France	-1 275	1 873	48	-663	1 048	-545	2 254	-884	-805	1 492	960	-1 600
Italia	-2 013	-959		-710	-365	-219	702	-1 077	-498	-1 473	21	
Nederland	-76	-468	309	163	-193	-243	-215	215	8	-228	156	374
UEBL/BLEU	-2 397	-984		-577	-599	-337	-24	-90	-163			
United Kingdom	-2 948	-3 209	1 127	-671	839	-698	-871	-2 478	648	597	-475	357
Ireland	0			:	:	:	:	:	:	:	:	:
Danmark	0	0	0	0	0	0	0	0	0	0	0	0
EUR 9	-14 367			-2 604	-2 821	-3 197	2 388	-2 769	-1 970			
Ελλάδα	0	0		0	0	0	0	0	0	0		
EUR 10	-14 367			-2 604	-2 821	-3 197	2 388	-2 769	-1 970			
Espana	15	72	79	-25	-20	-40	91	42				
Portugal	0	0		0	0	0	0	0				
United States	-9 191	3 494	4 755	-2 324	-1 656	11	5 598	-358	-300	2 638	-711	3 205
Japan - Japon	-497	-170		-320	22	0	-103	-81	-334	379	-343	
	Liabilities / Engagements											
Deutschland	8 835	3 726	727	-556	3 739	2 486	555	-3 054	2 324	-707	-454	-436
France	-748	371	-1 756	1 514	349	758	-1 010	274	-405	-260	-2 124	1 034
Italia	3 449	-1 119		-633	-419	-98	-226	-376	754	1 411	1 874	
Nederland	-66	-134	102	-67	64	-109	-5	-85	79	3	-67	88
UEBL/BLEU	29	376		54	831	-250	-270	99	16			
United Kingdom	734	-224	-48	-387	223	-59	-245	-143	-26	-29	12	-5
Ireland	0			:	:	:	:	:	:	:	:	:
Danmark	0	0	0	0	0	0	0	0	0	0	0	0
EUR 9	12 234			-75	4 787	2 728	-1 202	-3 285	2 742			
Ελλάδα	6	-60		-34	-46	12	-10	-14	69	-63		
EUR 10	12 240			-109	4 741	2 740	-1 212	-3 299	2 810			
Espana	1 019	637	285	161	293	261	234	-163				
Portugal	0	1 170		0	493	173	322	173				
United States	-592	-4 274	-3 902	1 812	-3 169	-441	1 154	-1 766	-3 629	-260	968	-823
Japan - Japon	-751	-45		-405	373	-836	-388	831	-1 221	-225	845	
	Net / Solde											
Deutschland	3 177	1 108	-3 228	-703	189	1 331	1 097	-1 509	1 164	-3 161	-1 036	-196
France	-2 023	2 244	-1 708	851	1 397	212	1 244	-609	-1 210	1 232	-1 164	-566
Italia	1 436	-2 079		-1 344	-784	-317	476	-1 453	256	-62	1 895	
Nederland	-142	-602	411	96	-129	-352	-220	130	88	-225	89	462
UEBL/BLEU	-2 368	-608		-523	232	-587	-294	9	-147			
United Kingdom	-2 213	-3 433	1 079	-1 058	1 061	-757	-1 116	-2 621	622	568	-463	352
Ireland	0			:	:	:	:	:	:	:	:	:
Danmark	0	0	0	0	0	0	0	0	0	0	0	0
EUR 9	-2 133			-2 679	1 966	-470	1 186	-6 054	772			
Ελλάδα	6	-60		-34	-46	12	-10	-14	69	-63		
EUR 10	-2 127			-2 714	1 920	-457	1 176	-6 068	841			
Espana	1 033	709	364	136	273	221	326	-121				
Portugal	0	1 170		0	493	173	322	173				
United States	-9 783	-780	853	-512	-4 825	-429	6 752	-2 124	-3 928	2 378	257	2 382
Japan - Japon	-1 248	-215		-725	395	-836	-491	750	-1 555	154	502	

II - TABLES BY HEADING

II - TABLEAUX PAR RUBRIQUE

Reserves

Réerves

Mio ECU

	1981	1982	1983	1981	1982				1983			
				IV	I	II	III	IV	I	II	III	IV
E. Total reserves / Réerves totales												
Deutschland	2 693	-3 013	2 442	3 213	260	-1 830	999	-2 443	-5 213	6 578	767	310
France	4 645	3 524	-5 143	-2 838	1 661	3 101	1 393	-2 631	1 361	-3 081	-2 771	-652
Italia	104	4 551		-989	3 735	-327	-1 679	2 822	448	-4 688	-1 103	
Nederland	663	-1 954	-17	-765	-857	183	-101	-1 190	-333	295	170	-152
UEBL/BLEU	1 668	895		-54	376	200	-958	1 272	914			
United Kingdom	4 425	2 211	915	145	-48	1 135	-581	1 705	995	-248	-58	225
Ireland	-13			1	0	-7	0	0				
Danmark	658	250	-1 523	-67	327	12	213	-317	-205	-673	-472	-171
EUR 9	14 844			-1 355	5 453	2 475	-715	-783	-2 033			
Ελλάδα	157	113	-38	366	21	149	-143	87	146	-119		
EUR 10	15 000			-989	5 474	2 624	-857	-696	-1 887			
España	597	3 384	47	614	1 179	475	141	1 587	0	-1	0	0
Portugal	87	9	438	251	184	-208	-122	150	-8	54	0	406
United States	-3 490	-5 122	-1 333	245	-1 053	-1 153	-834	-2 089	-829	12	625	-1 122
Japan - Japon	-3 162	4 851	-324	-416	866	1 616	1 394	946	-1 025	-970	49	274
E.1.1 Gold / Or												
Deutschland	-1 047	-1 157	2 076	-443	-825	-1 153	-183	1 005	1 459	313	142	163
France	:	:	:	:	:	:	:	:	:	:	:	:
Italia	121	-414		142	-511	-600	-4	701	1 024	457	264	
Nederland	0	0	0	0	0	0	0	0	0			
UEBL/BLEU	0	0		0	0	0	0	0	0			
United Kingdom	-68	17	-1	-12	18	-14	6	-1	-1	0	0	0
Ireland	:	:	:	:	:	:	:	:	:	:	:	:
Danmark	:	:	:	:	:	:	:	:	:	:	:	:
EUR 9	:	:	:	:	:	:	:	:	:	:	:	:
Ελλάδα	:	:	:	:	:	:	:	:	0	0		
EUR 10	:	:	:	:	:	:	:	:	:	:	:	:
España	:	:	:	:	:	:	:	:	:	:	:	:
Portugal	:	:	:	:	:	:	:	:	:	:	:	:
United States	11	0	-12	0	0	0	0	0	-12	0	0	0
Japan - Japon	:	:	:	:	:	:	:	:	:	:	:	:
E.1.2 Special drawing rights (S.D.R.) / Droits de tirages spéciaux (D.T.S.)												
Deutschland	93	-538	435	226	-144	-47	-89	-258	-62	-68	-76	642
France	-340	215	565	0	135	-54	135	0	97	-18	0	486
Italia	-150	-66		0	0	-42	-6	-18	-3	-125	-165	
Nederland	-153	-203	289	0	-13	-49	-109	-50	-23	-55	-66	435
UEBL/BLEU	-155	-47		-7	-7	-44	0	2	38			
United Kingdom	:	:	:	:	:	:	:	:	:	:	:	:
Ireland	-21	-7		0	0	-7	0	0				
Danmark	-37	-5	70	0	0	-5	0	0	0	-4	0	75
EUR 9	:	:	:	:	:	:	:	:	:	:	:	:
Ελλάδα	0	0	-1	0	0	-3	3	0	0	-2		
EUR 10	:	:	:	:	:	:	:	:	:	:	:	:
España	-93	150	144	-21	56	24	35	35	6	2	0	141
Portugal	-10	7	1	-7	1	6	0	0	0	0	0	1
United States	-1 555	-1 402	-48	-117	-384	-249	-457	-312	-104	-331	-245	661
Japan - Japon	-317	-260	60	0	-33	-169	-46	-23	-81	-154	0	312

II - TABLES BY HEADING

II - TABLEAUX PAR RUBRIQUE

Reserves

Réserves

Mio ECU

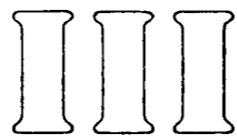
	1981	1982	1983	1981	1982				1983			
				IV	I	II	III	IV	I	II	III	IV
E.1.3 Reserve position in I.M.F. / Position de réserve auprès du F.M.I.												
Deutschland	-354	-773	-891	-158	-67	-293	-173	-240	-911	-302	58	264
France	-247	-185	-2 287	0	0	-185	0	0	0	-325	0	-1 962
Italia	17	2		0	1	1	0	0	0	6	4	
Nederland	13	-72	-413	4	-6	-47	1	-20	-210	-9	106	-302
UEBL/BLEU	58	18		5	2	7	4	4	0			
United Kingdom	:	:	:	:	:	:	:	:	:	:	:	:
Ireland	1	0		1	0	0	0	0				
Danmark	6	7	-126	2	1	2	1	1	2	0	-56	-77
EUR 9	:	:	:	:	:	:	:	:	:	:	:	:
Ελλάδα	0	0	-37	0	0	0	0	0	0	0		
EUR 10	:	:	:	:	:	:	:	:	:	:	:	:
España	0	0	-139	0	0	0	0	0	0	-4	0	-141
Portugal	-15	0	23	0	0	0	0	0	0	58	0	-37
United States	-2 232	-2 623	-4 971	-331	-526	-825	-480	-796	-2 246	-237	-98	-2 382
Japan - Japon	-307	-611	-384	-128	-110	-158	-114	-242	-265	-95	12	-37
E.1.6 Foreign exchange assets / Avoirs en devises												
Deutschland	4 674	-315	1 529	-14	-149	1 680	-1 139	-707	-2 839	4 239	747	-619
France	2 349	3 435	-3 309	-87	1 662	2 205	2 169	-2 601	1 636	-2 335	-2 783	173
Italia	181	2 889		-617	3 870	-2 062	-391	1 472	576	-3 528	-593	
Nederland	562	-1 116	-185	-809	-646	340	214	-1 017	-317	468	-21	-319
UEBL/BLEU	245	1 646		85	794	341	-715	1 239	-143			
United Kingdom	:	:	:	:	:	:	:	:	:	:	:	:
Ireland	-10											
Danmark	655	248	-1 466	-69	326	15	211	-319	-207	-670	-415	-168
EUR 9	:	:	:	:	:	:	:	:	:	:	:	:
Ελλάδα	205	129		373	29	156	-143	87	146	-116		
EUR 10	:	:	:	:	:	:	:	:	:	:	:	:
España	697	3 389	48	664	1 175	485	139	1 587				
Portugal	144	45		265	196	-200	-114	158				
United States	-624	-1 097	3 698	693	-143	-79	103	-981	1 532	580	968	599
Japan - Japon	-2 718	5 721		-288	1 009	1 943	1 554	1 212	-680	-722	37	
E.1.7 Other claims / Autres créances												
Deutschland	168	553	0	-258	96	193	141	122	0	0	0	0
France	:	:	:	:	:	:	:	:	:	:	:	:
Italia	0	0		0	0	0	0	0	0	0	0	
Nederland	:	:	:	:	:	:	:	:	:	:	:	:
UEBL/BLEU	-562	40		-294	88	-175	347	-220	7			
United Kingdom	4 198	2 194	916	157	-66	1 149	-587	1 706	996	-248	-58	225
Ireland	0											
Danmark	0	0	0	0	0	0	0	0	0	0	0	0
EUR 9	:	:	:	:	:	:	:	:	:	:	:	:
Ελλάδα	0	0		0	0	0	0	0	0	0		
EUR 10	:	:	:	:	:	:	:	:	:	:	:	:
España	0	0	0	0	0	0	0	0				
Portugal	-3	0		0	0	0	0	0				
United States	0	0	0	0	0	0	0	0	0	0	0	0
Japan - Japon	0	0		0	0	0	0	0	0	0	0	0

Reserves

Réerves

Mio ECU

	1981	1982	1983	1981	1982					1983			
				IV	I	II	III	IV	I	II	III	IV	
E.2.1 Use of IMF credit / Recours au crédit du FMI													
Deutschland	:	:	:	:	:	:	:	:	:	:	:	:	
France	199	202	1 769	-2	18	184	-0	-0	-0	324	-26	1 471	
Italia	0	0		0	0	0	0	0	0	0	0		
Nederland	:	:	:	:	:	:	:	:	:	:	:	:	
UEBL/BLEU	0	0		0	0	0	0	0	0				
United Kingdom	:	:	:	:	:	:	:	:	:	:	:	:	
Ireland	0	0		0	0	0	0	0					
Danmark	0	0	0	0	0	0	0	0	0	0	0	0	
EUR 9	:	:	:	:	:	:	:	:	:	:	:	:	
Ελλάδα	-69	-16	0	-7	-8	-3	-3	0	0	0			
EUR 10	:	:	:	:	:	:	:	:	:	:	:	:	
España	-68	-155	-6	-29	-53	-34	-34	-35	-6	0	0	0	
Portugal	-49	-43	414	-7	-13	-14	-8	-8	-8	-4	0	443	
United States	0	0	0	0	0	0	0	0	0	0	0	0	
Japan - Japon	0	0	0	0	0	0	0	0	0	0	0	0	
E.3 Counterpart to net SDR allocations / Contrepartie des allocations nettes de DTS													
Deutschland	213	0	0	0	0	0	0	0	0	0	0	0	
France	189	0	0	0	0	0	0	0	0	0	0	0	
Italia	128	0		0	0	0	0	0	0	0	0		
Nederland	95	0	0	0	0	0	0	0					
UEBL/BLEU	107	0		0	0	0	0	0	0				
United Kingdom	296	0	0	0	0	0	0	0	0	0	0	0	
Ireland	17	0		0	0	0	0	0					
Danmark	34	0	0	0	0	0	0	0	0	0	0	0	
EUR 9	1 078	0		0	0	0	0	0					
Ελλάδα	20	0	0	0	0	0	0	0	0	0			
EUR 10	1 098	0		0	0	0	0	0					
España	60	0	0	0	0	0	0	0	0	0	0	0	
Portugal	19	0	0	0	0	0	0	0	0	0	0	0	
United States	910	0	0	0	0	0	0	0	0	0	0	0	
Japan - Japon	180	0	0	0	0	0	0	0	0	0	0	0	
F. Errors and omissions													
Deutschland	631	-526	766	-869	691	407	-450	-1 174	1 047	-1 344	1 278	-215	
France	-2 004	-912	505	-816	-705	-580	356	16	-929	110	346	977	
Italia	-510	866		1	1 035	-289	-40	160	-105	363	-1 240		
Nederland	-607	-629	-1 193	-866	-146	356	273	-434	-250	-203	-315	-427	
UEBL/BLEU	-75	40		-533	30	-508	358	156	-504				
United Kingdom	-1 139	-6 341	-1 311	-3 088	-1 985	-2 046	118	-2 427	-1 874	478	-2 629	2 714	
Ireland	37			:	:	:	:	:	:	:	:	:	
Danmark	-235	-492	-408	193	-173	-289	-109	85	-313	141	-250	20	
EUR 9	-3 902			-5 978	-1 253	-2 949	506	-3 617	-2 927				
Ελλάδα	351	47		-165	99	-165	198	-87	1	-78			
EUR 10	-3 551			-6 143	-1 155	-3 113	704	-3 704	-2 926				
España	-1 565	-1 514	-1 753	22	-376	82	-530	-699					
Portugal	1 145	-15		86	-133	1	0	0					
United States	21 280	42 741	7 769	3 913	4 320	7 085	17 114	14 567	9 573	-1 502	3 602	-4 377	
Japan - Japon	338	4 659		-704	2 456	1 446	1 828	-1 166	1 855	627	123		



Tables by country

Tableaux par pays

III - TABLES BY COUNTRY

III - TABLEAUX PAR PAYS

Current account

Balance courante

Current account

Balance courante

Deutschland

	1981	1982	1983	1981				1982				1983				
				IV	I	II	III	IV	I	II	III	IV				
	Mio ECU															
A. Goods and services	197 139	223 660	235 632	56 896	53 839	55 020	55 316	59 485	57 234	57 177	56 539	64 682	A.	+		
-	191 477	208 017	219 483	49 674	51 222	51 671	54 020	51 103	52 461	53 385	56 236	57 402	-	-		
=	5 662	15 644	16 149	7 222	2 617	3 349	1 296	8 382	4 773	3 792	303	7 281	=	=		
A.1 Merchandise (fob)	152 916	171 610	182 224	43 724	42 288	42 863	41 144	45 315	44 725	44 555	43 298	49 646	A.1	+		
-	138 514	146 504	158 538	36 790	36 679	36 819	35 707	37 299	37 746	38 851	38 668	43 273	-	-		
=	14 402	25 106	23 685	6 934	5 609	6 044	5 437	8 016	6 979	5 704	4 630	6 373	=	=		
A.2 Services	44 224	52 051	53 409	13 172	11 551	12 157	14 173	14 170	12 509	12 622	13 241	15 037	A.2	+		
-	52 963	61 513	60 945	12 884	14 543	14 852	18 314	13 804	14 714	14 534	17 568	14 128	-	-		
=	-8 739	-9 462	-7 536	288	-2 992	-2 695	-4 141	366	-2 205	-1 912	-4 327	908	=	=		
A.2.1 Transport	8 523	9 346	9 053	2 355	2 231	2 299	2 440	2 376	2 154	2 204	2 517	2 179	A.2.1	+		
-	9 129	9 330	9 800	2 361	2 152	2 444	2 393	2 341	2 214	2 494	2 601	2 490	-	-		
=	-606	16	-746	-6	79	-145	47	35	-60	-291	-84	-312	=	=		
A.2.2 Insurance on transport	182	212	211	52	53	49	54	56	54	50	50	56	A.2.2	+		
-	446	479	467	115	125	124	114	116	116	114	118	119	-	-		
=	-265	-267	-256	-63	-72	-75	-60	-60	-62	-64	-68	-63	=	=		
A.2.3 Travel	5 270	5 521	6 143	1 197	1 005	1 408	1 754	1 353	1 138	1 540	2 013	1 452	A.2.3	+		
-	15 545	16 604	16 901	3 064	2 968	3 992	6 469	3 174	3 270	3 998	6 501	3 131	-	-		
=	-10 276	-11 083	-10 758	-1 867	-1 963	-2 584	-4 715	-1 821	-2 132	-2 458	-4 488	-1 679	=	=		
A.2.4 Investment income	10 861	13 601	14 167	3 390	3 079	2 984	3 443	4 094	3 233	2 917	3 259	4 758	A.2.4	+		
-	10 637	14 464	12 352	2 534	4 169	3 355	3 991	2 949	3 771	2 762	2 955	2 864	-	-		
=	224	-863	1 815	855	-1 090	-370	-548	1 145	-538	155	305	1 893	=	=		
A.2.5 Earnings from work	2 188	2 754	2 881	668	656	619	654	825	787	748	683	662	A.2.5	+		
-	3 059	3 415	3 789	829	867	806	838	905	870	910	950	1 059	-	-		
=	-871	-661	-908	-161	-211	-187	-184	-81	-82	-161	-267	-397	=	=		
A.2.6 Government transactions n.i.e.	5 389	6 729	7 682	1 604	1 520	1 711	1 671	1 827	1 720	1 929	1 841	2 192	A.2.6	+		
-	1 397	1 694	1 869	448	451	430	325	489	440	596	380	453	-	-		
=	3 992	5 035	5 812	1 155	1 069	1 281	1 346	1 338	1 280	1 333	1 461	1 739	=	=		
A.2.7 Other services	11 811	13 889	13 273	3 908	3 007	3 087	4 156	3 639	3 423	3 233	2 878	3 738	A.2.7	+		
-	12 749	15 527	15 767	3 533	3 811	3 702	4 184	3 830	4 034	3 659	4 063	4 011	-	-		
=	-938	-1 639	-2 494	375	-805	-615	-28	-191	-611	-426	-1 185	-273	=	=		
B. Unrequited transfers	4 472	4 776	6 324	1 057	1 177	1 146	1 280	1 173	1 634	1 587	1 438	1 665	B.	+		
-	15 148	16 691	18 067	3 716	4 006	3 982	4 417	4 285	4 162	4 557	4 409	4 939	-	-		
=	-10 676	-11 914	-11 743	-2 659	-2 829	-2 836	-3 137	-3 112	-2 528	-2 970	-2 970	-3 274	=	=		
B.1 Private transfers	442	545	608	130	114	122	167	143	150	126	160	173	B.1	+		
-	4 736	5 095	5 247	1 263	1 105	1 184	1 512	1 293	1 154	1 312	1 480	1 301	-	-		
=	-4 294	-4 549	-4 639	-1 133	-991	-1 062	-1 345	-1 151	-1 004	-1 186	-1 321	-1 128	=	=		
B.2 Official transfers	4 029	4 231	5 715	927	1 063	1 024	1 113	1 030	1 483	1 461	1 279	1 493	B.2	+		
-	10 412	11 596	12 819	2 453	2 900	2 798	2 905	2 992	3 007	3 245	2 928	3 638	-	-		
=	-6 382	-7 365	-7 104	-1 526	-1 838	-1 774	-1 792	-1 962	-1 524	-1 784	-1 650	-2 146	=	=		
C. Current account (A + B)	201 611	228 437	241 956	57 953	55 016	56 167	56 596	60 658	58 867	58 764	57 977	66 348	C.	+		
-	206 625	224 707	237 550	53 390	55 228	55 653	58 438	55 388	56 622	57 942	60 644	62 341	-	-		
=	-5 014	3 729	4 406	4 563	-212	513	-1 841	5 269	2 245	822	-2 667	4 007	=	=		

Deutschland

		1981	1982	1983	1981	1982				1983					
					IV	I	II	III	IV	I	II	III	IV		
Mio ECU															
D.	A	-21 352	-13 833	-17 302	-9 993	-3 527	-2 863	-2 492	-4 951	1 626	-8 151	-1 375	-9 403	D.	A
	L	23 042	13 644	9 688	3 087	2 787	3 773	3 785	3 299	295	2 095	1 998	5 300		E
	N	1 690	-190	-7 615	-6 906	-740	910	1 293	-1 652	1 921	-6 056	622	-4 102		S
D.1	A	-3 496	-3 373	-3 270	-1 057	-874	-727	-980	-792	-924	-536	-843	-968	D.1	A
	L	288	1 088	1 270	-407	322	278	607	-119	367	194	271	438		E
	N	-3 208	-2 285	-2 000	-1 464	-552	-449	-374	-911	-557	-342	-572	-530		S
D.2	A	-2 400	-4 769	-4 562	-750	-1 586	-1 797	-448	-938	-1 613	-1 435	-387	-1 126	D.2	A
	L	387	1 173	5 982	-514	-256	-10	587	852	601	822	2 666	1 893		E
	N	-2 013	-3 596	1 420	-1 264	-1 841	-1 807	139	-86	-1 012	-613	2 279	767		S
D.3	A	-5 130	-4 510	-7 399	-2 410	-1 039	-960	-987	-1 525	-2 017	-1 818	-1 335	-2 229	D.3	A
	L	13 586	3 778	4 746	3 383	137	239	1 327	2 076	57	987	1 138	2 563		E
	N	8 456	-732	-2 654	973	-903	-721	340	551	-1 959	-831	-197	333		S
D.3.1	A	-1 993	-1 869	-2 455	-1 138	-368	-377	-571	-553	-559	-484	-354	-1 057	D.3.1	A
	L	9 117	3 895	5 334	1 927	724	447	1 044	1 680	161	725	1 544	2 904		E
	N	7 124	2 026	2 879	789	356	70	473	1 127	-398	240	1 190	1 847		S
D.3.2	A	-2 116	-1 556	-3 684	-970	-409	-373	-182	-592	-989	-1 063	-732	-901	D.3.2	A
	L	2 811	-1 645	-748	932	-843	-514	-21	-267	-91	-27	-534	-96		E
	N	695	-3 201	-4 433	-38	-1 252	-887	-204	-859	-1 080	-1 090	-1 266	-997		S
D.3.3	A	-1 022	-1 085	-1 260	-302	-262	-209	-233	-380	-469	-271	-249	-271	D.3.3	A
	L	1 658	1 528	160	524	255	305	304	663	-12	290	128	-245		E
	N	636	443	-1 100	222	-7	96	71	283	-481	19	-121	-517		S
D.4	A	-10 325	-1 181	-2 070	-5 775	-28	620	-77	-1 686	6 180	-4 361	1 190	-5 079	D.4	A
	L	8 780	7 605	-2 311	624	2 584	3 267	1 264	490	-731	91	-2 077	406		E
	N	-1 545	6 423	-4 381	-5 151	2 556	3 867	1 187	-1 206	5 449	-4 270	-887	-4 673		S
D.4.1	A	-55	-245	-406	-333	361	79	121	-806	438	412	37	-1 292	D.4.1	A
	L	-459	2 214	-1 599	-948	-92	1 164	-441	1 583	-567	-609	-338	-85		E
	N	-513	1 969	-2 004	-1 281	269	1 243	-321	777	-129	-197	-302	-1 377		S
D.4.2	A	-4 612	1 681	2 290	-5 295	3 161	1 696	-740	-2 436	6 902	-2 320	1 735	-4 027	D.4.2	A
	L	404	1 665	-1 439	2 128	-1 064	-383	1 151	1 961	-2 488	1 408	-1 285	927		E
	N	-4 209	3 346	851	-3 167	2 098	1 312	411	-475	4 413	-912	450	-3 100		S
D.4.3	A	-5 658	-2 618	-3 955	-147	-3 550	-1 155	542	1 545	-1 160	-2 453	-582	240	D.4.3	A
	L	8 835	3 726	727	-556	3 739	2 486	555	-3 054	2 324	-707	-454	-436		E
	N	3 177	1 108	-3 228	-703	189	1 331	1 097	-1 509	1 164	-3 161	-1 036	-196		S
E.		2 693	-3 013	2 442	3 213	260	-1 830	999	-2 443	-5 213	8 578	767	310	E.	
E.1.1		-1 047	-1 157	2 076	-443	-625	-1 153	-183	1 005	1 459	313	142	163	E.1.1	
E.1.2		93	-538	435	226	-144	-47	-89	-258	-62	-68	-76	642	E.1.2	
E.1.3		-354	-773	-891	-158	-67	-293	-173	-240	-911	-302	58	264	E.1.3	
E.1.4		:	:	:	:	:	:	:	:	:	:	:	:	E.1.4	
E.1.5		-1 054	-784	-708	3 858	1 349	-2 211	2 441	-2 364	-2 860	2 396	-105	-139	E.1.5	
E.1.6		4 674	-315	1 529	-14	-149	1 680	-1 139	-707	-2 839	4 239	747	-619	E.1.6	
E.1.7		168	553	0	-258	96	193	141	122	0	0	0	0	E.1.7	
E.2.1		:	:	:	:	:	:	:	:	:	:	:	:	E.2.1	
E.2.2		:	:	:	:	:	:	:	:	:	:	:	:	E.2.2	
E.3		213	0	0	0	0	0	0	0	0	0	0	0	E.3	
F.		631	-526	766	-869	691	407	-450	-1 174	1 047	-1 344	1 278	-215	F.	

III - TABLES BY COUNTRY

III - TABLEAUX PAR PAYS

Current account

Balance courante

France

	1981	1982	1983	1981	1982				1983					
				IV	I	II	III	IV	I	II	III	IV		
Mio ECU														
A.	171 499	178 383	187 691	46 225	43 835	45 512	42 331	46 705	44 629	48 842	44 236	49 984	A.	+
	171 944	186 002	187 813	46 792	45 217	47 891	44 842	48 053	48 400	48 129	43 366	47 918		-
	-444	-7 619	-122	-567	-1 381	-2 379	-2 511	-1 348	-3 770	713	870	2 065		=
A.1	90 451	93 252	101 043	24 241	23 775	24 076	20 662	24 739	24 192	25 596	23 058	28 197	A.1	+
	99 382	109 383	109 849	27 378	27 224	28 343	25 282	28 535	28 745	27 687	24 690	28 726		-
	-8 931	-16 131	-8 807	-3 137	-3 448	-4 267	-4 620	-3 796	-4 553	-2 092	-1 632	-529		=
A.2	81 048	85 131	86 649	21 984	20 060	21 436	21 669	21 966	20 437	23 247	21 178	21 786	A.2	+
	72 562	76 619	77 964	19 414	17 993	19 548	19 560	19 518	19 654	20 442	18 675	19 192		-
	8 486	8 512	8 685	2 570	2 067	1 888	2 109	2 448	783	2 805	2 503	2 594		=
A.2.1	10 170	10 834	11 140	2 718	2 589	2 686	2 755	2 804	2 585	2 835	2 844	2 876	A.2.1	+
	11 582	12 172	11 683	3 013	2 922	3 164	2 976	3 110	2 932	2 961	2 889	2 901		-
	-1 412	-1 338	-543	-295	-332	-478	-221	-306	-348	-127	-44	-24		=
A.2.2	:	:	:	:	:	:	:	:	:	:	:	:	A.2.2	+
	:	:	:	:	:	:	:	:	:	:	:	:		-
	:	:	:	:	:	:	:	:	:	:	:	:		=
A.2.3	6 518	7 127	8 103	1 397	1 191	1 846	2 521	1 569	1 384	2 161	2 757	1 801	A.2.3	+
	5 174	5 251	4 813	1 191	941	1 295	1 852	1 164	1 172	1 085	1 599	958		-
	1 344	1 877	3 290	206	251	551	670	405	213	1 076	1 158	843		=
A.2.4	20 890	23 516	20 501	5 890	5 871	5 957	5 961	5 727	5 330	5 315	4 833	5 023	A.2.4	+
	20 192	23 473	21 590	5 579	5 778	6 053	6 023	5 619	5 669	5 314	5 350	5 258		-
	699	43	-1 089	310	93	-96	-62	109	-339	1	-516	-235		-
A.2.5	1 472	1 627	1 561	441	396	404	383	443	429	378	345	409	A.2.5	+
	1 753	2 014	2 147	482	424	523	525	542	508	530	549	559		-
	-281	-388	-586	-41	-28	-119	-142	-99	-79	-152	-205	-150		=
A.2.6	2 336	1 813	1 568	529	511	493	400	409	353	388	357	470	A.2.6	+
	1 148	1 178	1 707	376	285	284	308	303	435	414	314	545		-
	1 188	635	-139	153	226	210	92	106	-82	-26	43	-74		=
A.2.7	39 662	40 213	43 775	11 010	9 501	10 050	9 649	11 014	10 356	12 171	10 041	11 207	A.2.7	+
	32 714	32 531	36 024	8 773	7 644	8 229	7 877	8 781	8 939	10 138	7 975	8 972		-
	6 948	7 682	7 752	2 237	1 857	1 821	1 772	2 232	1 418	2 032	2 066	2 235		=
B.	4 800	5 027	5 668	1 229	1 303	1 185	1 001	1 538	1 346	1 503	1 279	1 540	B.	+
	8 621	9 740	10 003	2 376	2 444	2 393	2 350	2 553	2 317	2 458	2 179	3 049		-
	-3 820	-4 714	-4 335	-1 147	-1 141	-1 208	-1 349	-1 016	-972	-955	-899	-1 509		=
B.1	1 216	1 275	1 560	298	287	292	327	369	349	414	396	401	B.1	+
	3 263	3 281	3 515	768	747	838	850	845	889	850	944	833		-
	-2 047	-2 006	-1 955	-470	-460	-546	-524	-477	-540	-435	-547	-433		=
B.2	3 584	3 752	4 108	931	1 016	893	675	1 169	997	1 088	883	1 140	B.2	+
	5 358	6 460	6 488	1 608	1 697	1 555	1 500	1 708	1 429	1 608	1 235	2 216		-
	-1 774	-2 708	-2 380	-677	-681	-662	-825	-539	-431	-520	-352	-1 076		=
C.	176 300	183 409	193 359	47 454	45 138	46 697	43 332	48 243	45 975	50 345	45 515	51 524	C.	.
	180 564	195 742	197 816	49 168	47 661	50 284	47 192	50 606	50 717	50 587	45 545	50 967		.
	-4 265	-12 333	-4 457	-1 714	-2 523	-3 587	-3 860	-2 363	-4 742	-242	-29	556		.

Capital account

Compte de capitaux

France

		1981	1982	1983	1981	1982				1983					
					IV	I	II	III	IV	I	II	III	IV		
Mio ECU															
D.	A	-17 765	-13 877	-9 316	-12 918	2 968	-1 173	-3 059	-12 614	6 910	1 275	-2 626	-14 876	D.	A
	L	19 389	23 598	18 411	18 286	-1 401	2 238	5 169	17 592	-2 601	1 937	5 080	13 994		E
	N	1 624	9 721	9 094	5 368	1 567	1 065	2 111	4 978	4 309	3 212	2 454	-882		S
D.1	A	-4 134	-3 127	-2 036	-1 903	-757	-690	-791	-889	-706	-538	-261	-532	D.1	A
	L	2 178	1 590	1 792	730	306	319	376	589	319	407	477	589		E
	N	-1 956	-1 537	-244	-1 174	-451	-371	-415	-300	-386	-131	216	58		S
D.2	A	-1 964	239	-1 795	-133	-222	-173	360	274	-227	-358	-225	-985	D.2	A
	L	1 625	7 140	8 340	647	1 478	2 104	1 859	1 699	2 618	2 721	1 542	1 459		E
	N	-340	7 379	6 545	514	1 256	1 931	2 219	1 973	2 391	2 363	1 317	474		S
D.3	A	-8 069	-9 987	-7 932	-2 407	-1 068	-3 616	-2 469	-2 834	-2 042	-1 923	-1 567	-2 401	D.3	A
	L	2 128	5 264	12 202	1 661	136	919	945	3 263	2 588	1 202	5 568	2 845		E
	N	-5 941	-4 723	4 270	-746	-931	-2 697	-1 524	429	546	-721	4 001	445		S
D.3.1	A	-765	-1 224	-1 457	-238	-228	-313	-310	-373	-408	-381	-360	-308	D.3.1	A
	L	-170	1 847	5 445	-4	21	14	-121	1 933	1 703	-60	3 892	-91		E
	N	-935	623	3 988	-242	-206	-299	-431	1 560	1 296	-441	3 532	-399		S
D.3.2	A	-3 343	-3 907	-2 752	-910	206	-1 972	-1 070	-1 072	-879	-649	-400	-824	D.3.2	A
	L	-426	833	5 248	223	-407	180	591	469	484	769	1 478	2 517		E
	N	-3 769	-3 075	2 496	-687	-201	-1 792	-479	-603	-395	120	1 078	1 693		S
D.3.3	A	-3 961	-4 855	-3 723	-1 258	-1 047	-1 332	-1 088	-1 388	-755	-892	-807	-1 268	D.3.3	A
	L	2 724	2 583	1 510	1 441	522	726	474	861	401	492	198	419		E
	N	-1 237	-2 272	-2 213	183	-524	-606	-614	-528	-355	-400	-609	-850		S
D.4	A	-3 598	-1 003	2 447	-8 474	5 015	3 306	-159	-9 165	9 885	4 094	-573	-10 959	D.4	A
	L	13 459	9 605	-3 924	15 248	-3 322	-1 104	1 990	12 041	-8 126	-2 392	-2 506	9 101		E
	N	9 861	8 602	-1 477	6 774	1 693	2 203	1 831	2 876	1 759	1 701	-3 080	-1 858		S
D.4.1	A	-225	-95	-304	-13	36	6	-94	-44	-391	71	-15	32	D.4.1	A
	L	379	1 818	-1 095	331	-397	318	197	1 700	117	-1 423	-411	622		E
	N	153	1 723	-1 399	318	-361	324	104	1 656	-274	-1 352	-426	653		S
D.4.2	A	-2 098	-2 781	2 702	-7 798	3 931	3 846	-2 319	-8 238	11 081	2 531	-1 519	-9 391	D.4.2	A
	L	13 828	7 416	-1 073	13 403	-3 274	-2 179	2 802	10 067	-7 838	-710	29	7 446		E
	N	11 730	4 635	1 629	5 605	657	1 667	483	1 829	3 243	1 821	-1 491	-1 945		S
D.4.3	A	-1 275	1 873	48	-663	1 048	-545	2 254	-884	-805	1 492	960	-1 600	D.4.3	A
	L	-748	371	-1 756	1 514	349	758	-1 010	274	-405	-260	-2 124	1 034		E
	N	-2 023	2 244	-1 708	851	1 397	212	1 244	-609	-1 210	1 232	-1 164	-566		S
E.		4 645	3 524	-5 143	-2 838	1 661	3 101	1 393	-2 631	1 361	-3 081	-2 771	-652	E.	
E.1.1		:	:	:	:	:	:	:	:	:	:	:	:	E.1.1	
E.1.2		-340	215	565	0	135	-54	135	0	97	-18	0	486	E.1.2	
E.1.3		-247	-185	-2 287	0	0	-185	0	0	0	-325	0	-1 962	E.1.3	
E.1.4		1 428	0	-936	0	0	0	0	0	0	-154	38	-820	E.1.4	
E.1.5		:	:	:	:	:	:	:	:	:	:	:	:	E.1.5	
E.1.6		2 349	3 435	-3 309	-87	1 662	2 205	2 169	-2 601	1 636	-2 335	-2 783	173	E.1.6	
E.1.7		:	:	:	:	:	:	:	:	:	:	:	:	E.1.7	
E.2.1		199	202	1 769	-2	18	184	-0	-0	-0	324	-26	1 471	E.2.1	
E.2.2		1 067	-143	-946	-2 748	-154	951	-911	-30	-371	-574	0	0	E.2.2	
E.3		189	0	0	0	0	0	0	0	0	0	0	0	E.3	
F.		-2 004	-912	505	-816	-705	-580	356	16	-929	110	346	977	F.	

III - TABLES BY COUNTRY

III - TABLEAUX PAR PAYS

Current account

Balance courante

Italia

		1981	1982	1983	Mio ECU											
					1981	1982					1983					
					IV	I	II	III	IV	I	II	III	IV			
A.	+	90 361	100 951		23 562	23 525	25 908	25 862	25 656	24 133	27 088	27 642	A.	+		
	-	98 387	107 461		25 277	28 019	27 296	25 492	26 654	26 789	26 874	26 536		-		
	=	-8 027	-6 510		-1 715	-4 494	-1 387	370	-998	-2 655	215	1 106		=		
A.1	+	67 240	74 011		17 852	18 002	18 954	17 745	19 310	18 303	19 835	19 175	A.1	+		
	-	76 801	82 141		19 649	21 728	20 846	19 241	20 327	20 266	20 589	20 373		-		
	=	-9 562	-8 131		-1 797	-3 725	-1 892	-1 496	-1 017	-1 963	-753	-1 199		=		
A.2	+	23 121	26 940		5 710	5 522	6 955	8 117	6 346	5 830	7 253	8 467	A.2	+		
	-	21 586	25 319		5 628	6 291	6 450	6 251	6 327	6 522	6 285	6 162		-		
	=	1 535	1 621		82	-769	505	1 866	19	-693	968	2 305		=		
A.2.1	+	4 380	4 901		1 090	1 139	1 259	1 197	1 307	1 191	1 325	1 436	A.2.1	+		
	-	5 522	5 930		1 367	1 490	1 485	1 434	1 520	1 415	1 622	1 539		-		
	=	-1 141	-1 029		-276	-352	-227	-238	-213	-225	-297	-103		=		
A.2.2	+	55	57		15	15	15	11	15	15	15	11	A.2.2	+		
	-	71	72		19	19	19	15	19	23	22	18		-		
	=	-16	-15		-4	-4	-4	-4	-4	-8	-7	-7		=		
A.2.3	+	6 796	8 513		1 357	1 076	2 155	3 514	1 769	1 466	2 788	3 839	A.2.3	+		
	-	1 498	1 774		342	320	439	630	386	357	468	762		-		
	=	5 298	6 738		1 016	757	1 715	2 884	1 382	1 109	2 320	3 076		=		
A.2.4	+	5 243	5 795		1 497	1 461	1 680	1 416	1 239	1 189	1 009	960	A.2.4	+		
	-	8 120	9 805		2 217	2 490	2 595	2 465	2 255	2 462	2 090	2 154		-		
	=	-2 876	-4 009		-720	-1 029	-915	-1 049	-1 016	-1 274	-1 081	-1 194		=		
A.2.5	+	1 558	1 752		405	390	367	531	464	402	468	516	A.2.5	+		
	-	265	344		76	76	83	79	107	88	107	86		-		
	=	1 293	1 408		329	314	284	452	357	314	362	430		=		
A.2.6	+	276	358		83	83	98	86	92	98	97	96	A.2.6	+		
	-	630	686		123	175	180	182	149	170	151	120		-		
	=	-353	-328		-40	-92	-82	-96	-57	-72	-54	-24		=		
A.2.7	+	4 812	5 565		1 261	1 359	1 382	1 363	1 461	1 469	1 551	1 610	A.2.7	+		
	-	5 481	6 708		1 484	1 722	1 648	1 447	1 892	2 006	1 825	1 482		-		
	=	-670	-1 144		-223	-363	-266	-84	-431	-537	-275	128		=		
B.	+	4 013	4 817		1 075	1 272	1 331	1 145	1 070	1 622	1 539	1 177	B.	+		
	-	3 338	3 937		750	1 189	877	1 059	811	1 065	1 100	1 142		-		
	=	675	881		325	83	454	85	259	557	439	35		=		
B.1	+	1 578	1 848		408	396	444	533	475	470	500	556	B.1	+		
	-	280	347		92	69	76	73	128	129	57	83		-		
	=	1 298	1 501		316	327	367	460	347	341	443	473		=		
B.2	+	2 435	2 969		667	876	887	612	595	1 152	1 038	621	B.2	+		
	-	3 058	3 590		658	1 121	801	986	683	936	1 043	1 058		-		
	=	-623	-620		9	-245	86	-374	-87	216	-4	-438		=		
C.	+	94 374	105 768		24 637	24 797	27 239	27 006	26 727	25 755	28 627	28 819	C.	+		
	-	101 725	111 397		26 027	29 208	28 173	26 551	27 465	27 854	27 974	27 677		-		
	=	-7 352	-5 629		-1 390	-4 412	-934	455	-739	-2 098	653	1 142		=		

Italia

		1981	1982	1983	1982					1983					
					IV	I	II	III	IV	I	II	III	IV		
Mio ECU															
D.	A	-14 658	-3 503	-12 760	5 321	681	1 052	-10 557	8 650	-3 882	-872			D.	A
	L	22 416	3 716	15 139	-5 678	868	212	8 314	-6 896	7 554	2 073				E
	N	7 758	212	2 379	-358	1 549	1 264	-2 243	1 755	3 672	1 202				S
D.1	A	1 021	651	493	195	215	187	54	170	578	242			D.1	A
	L	-1 247	-979	-711	-209	-277	-408	-84	-313	-261	-328				E
	N	-226	-328	-218	-15	-61	-221	-31	-142	317	-86				S
D.2	A	-507	67	-62	-26	-45	119	18	0	0	0			D.2	A
	L	139	-453	150	-85	-214	-158	4	0	0	0				E
	N	-368	-386	88	-112	-259	-39	22	0	0	0				S
D.3	A	-1 248	-983	-288	-13	-225	-251	-494	-333	223	-168			D.3	A
	L	9 442	6 578	3 115	1 619	2 567	970	1 422	819	625	892				E
	N	8 194	5 594	2 827	1 606	2 341	719	928	486	848	726				S
D.3.1	A	-165	-490	-99	-13	-165	-124	-188	-58	-59	-61			D.3.1	A
	L	4 142	2 911	1 238	469	1 715	39	689	706	367	697				E
	N	3 978	2 421	1 139	456	1 550	-85	501	648	308	635				S
D.3.2	A	:	:	:	:	:	:	:	:	:	:			D.3.2	A
	L	:	:	:	:	:	:	:	:	:	:				E
	N	:	:	:	:	:	:	:	:	:	:				S
D.3.3	A	-1 083	-494	-189	0	-60	-128	-305	-275	281	-105			D.3.3	A
	L	5 299	3 667	1 877	1 150	852	932	733	113	258	196				E
	N	4 217	3 173	1 688	1 150	791	804	427	-162	540	91				S
D.4	A	-13 924	-3 238	-12 903	5 165	736	997	-10 135	8 813	-4 682	-948			D.4	A
	L	14 082	-1 430	12 585	-7 002	-1 208	-192	6 972	-7 402	7 190	1 509				E
	N	158	-4 668	-319	-1 838	-472	805	-3 163	1 411	2 508	562				S
D.4.1	A	:	:	:	:	:	:	:	:	:	:			D.4.1	A
	L	-9	-287	68	-232	-160	51	55	-210	143	11				E
	N	-9	-287	68	-232	-160	51	55	-210	143	11				S
D.4.2	A	-11 911	-2 279	-12 193	5 530	955	294	-9 058	9 311	-3 210	-968			D.4.2	A
	L	10 643	-24	13 150	-6 351	-950	-17	7 294	-7 946	5 636	-376				E
	N	-1 269	-2 303	957	-821	5	278	-1 764	1 365	2 427	-1 344				S
D.4.3	A	-2 013	-959	-710	-365	-219	702	-1 077	-498	-1 473	21			D.4.3	A
	L	3 449	-1 119	-633	-419	-98	-226	-376	754	1 411	1 874				E
	N	1 436	-2 079	-1 344	-784	-317	476	-1 453	256	-62	1 895				S
E.		104	4 551	-989	3 735	-327	-1 679	2 822	448	-4 688	-1 103			E.	
E.1.1		121	-414	142	-511	-600	-4	701	1 024	457	264			E.1.1	
E.1.2		-150	-66	0	0	-42	-6	-18	-3	-125	-165			E.1.2	
E.1.3		17	2	0	1	1	0	0	0	6	4			E.1.3	
E.1.4		:	:	:	:	:	:	:	:	:	:			E.1.4	
E.1.5		-193	2 140	-514	375	2 377	-1 278	666	-1 148	-1 497	-614			E.1.5	
E.1.6		181	2 889	-617	3 870	-2 062	-391	1 472	576	-3 528	-593			E.1.6	
E.1.7		0	0	0	0	0	0	0	0	0	0			E.1.7	
E.2.1		0	0	0	0	0	0	0	0	0	0			E.2.1	
E.2.2		:	:	:	:	:	:	:	:	:	:			E.2.2	
E.3		128	0	0	0	0	0	0	0	0	0			E.3	
F.		-510	866	1	1 035	-289	-40	160	-105	363	-1 240			F.	

III - TABLES BY COUNTRY

III - TABLEAUX PAR PAYS

Current account

Balance courante

Nederland

		1981	1982	1983	1981	1982				1983					
					IV	I	II	III	IV	I	II	III	IV		
Mio ECU															
A.	+	81 805	89 766	94 232	22 447	22 392	22 823	21 442	22 724	23 299	23 817	22 886	24 231	A.	+
	-	77 970	84 671	89 371	20 446	20 338	21 111	21 619	21 827	21 170	22 141	22 713	23 341		-
	=	3 834	5 095	4 861	2 002	2 054	1 712	-177	897	2 129	1 676	172	889		=
A.1	+	56 623	61 855	67 447	15 685	16 110	15 291	14 329	15 888	16 810	17 022	15 830	17 788	A.1	+
	-	53 200	57 216	62 986	13 881	13 886	14 275	14 325	15 301	15 102	15 382	15 589	16 913		-
	=	3 423	4 639	4 461	1 804	2 225	1 016	4	587	1 708	1 640	242	874		=
A.2	+	25 182	27 911	26 785	6 763	6 281	7 532	7 113	6 836	6 489	6 795	7 055	6 443	A.2	+
	-	24 771	27 455	26 385	6 565	6 452	6 837	7 294	6 526	6 068	6 759	7 124	6 428		-
	=	411	456	400	198	-171	695	-180	310	420	36	-69	15		=
A.2.1	+	8 407	9 032	8 640	2 226	2 241	2 235	2 339	2 214	2 074	2 079	2 254	2 232	A.2.1	+
	-	6 036	6 341	6 098	1 573	1 579	1 554	1 604	1 603	1 480	1 508	1 528	1 582		-
	=	2 371	2 691	2 541	653	662	681	735	611	594	571	726	650		=
A.2.2	+	7	6	6	1	1	2	2	2	2	2	2	2	A.2.2	+
	-	152	153	150	35	37	38	39	39	40	37	38	36		-
	=	-146	-147	-144	-34	-36	-36	-37	-38	-38	-36	-36	-34		=
A.2.3	+	1 480	1 576	1 593	365	296	422	451	409	333	442	492	326	A.2.3	+
	-	3 214	3 485	3 645	615	653	707	1 311	675	686	761	1 453	742		-
	=	-1 735	-1 909	-2 051	-250	-357	-285	-860	-266	-353	-319	-962	-416		=
A.2.4	+	10 141	11 143	10 311	2 891	2 403	3 087	2 959	2 611	2 495	2 682	2 585	2 548	A.2.4	+
	-	10 428	11 503	10 472	2 964	2 826	3 089	2 924	2 599	2 450	2 914	2 642	2 464		-
	=	-286	-360	-161	-73	-423	-2	35	12	45	-232	-56	84		=
A.2.5	+	404	515	508	113	124	126	130	135	122	135	128	123	A.2.5	+
	-	365	435	443	103	106	108	108	114	108	112	116	106		-
	=	39	80	65	10	18	18	22	21	14	23	-11	17		=
A.2.6	+	277	324	395	77	87	72	87	77	99	84	97	114	A.2.6	+
	-	376	406	444	117	96	99	88	123	113	112	94	124		-
	=	-99	-82	-49	-39	-9	-27	-1	-46	-13	-29	3	-10		=
A.2.7	+	4 467	5 315	5 332	1 089	1 128	1 588	1 145	1 389	1 363	1 372	1 498	1 098	A.2.7	+
	-	4 199	5 133	5 134	1 159	1 155	1 243	1 220	1 372	1 192	1 314	1 253	1 374		-
	=	267	183	199	-70	-27	346	-76	16	171	58	245	-276		=
B.	+	1 871	2 213	2 524	535	534	500	628	551	662	667	618	577	B.	+
	-	3 214	3 603	3 536	793	869	882	855	905	850	913	837	936		-
	=	-1 343	-1 390	-1 012	-258	-335	-382	-227	-355	-189	-246	-218	-358		=
B.1	+	300	389	393	87	101	88	103	96	108	94	106	85	B.1	+
	-	932	1 013	959	240	227	231	225	240	255	227	241	236		-
	=	-632	-625	-566	-153	-126	-143	-121	-144	-147	-134	-134	-151		=
B.2	+	1 571	1 824	2 131	448	433	413	525	454	554	573	512	492	B.2	+
	-	2 282	2 590	2 577	553	641	652	631	665	595	686	596	700		-
	=	-711	-766	-446	-105	-209	-239	-106	-211	-41	-113	-84	-208		=
C.	+	83 675	91 979	96 756	22 983	22 926	23 323	22 071	23 275	23 961	24 484	23 504	24 808	C.	+
	-	81 184	88 274	92 907	21 239	21 206	21 994	22 474	22 733	22 020	23 054	23 550	24 277		-
	=	2 491	3 705	3 850	1 744	1 719	1 330	-404	543	1 940	1 430	-46	531		=

Nederland

		1981	1982	1983	1981	1982				1983					
					IV	I	II	III	IV	I	II	III	IV		
Mio ECU															
D.	A	-10 587	-3 227	-2 672	-2 236	-3 019	-379	806	-464	607	-1 753	139	-1 658	D.	A
	L	8 038	2 105	33	2 123	2 303	-1 490	-574	1 545	-1 964	231	51	1 706		E
	N	-2 549	-1 122	-2 639	-113	-716	-1 869	232	1 081	-1 357	-1 522	191	48		S
D.1	A	-2 948	-1 977	-1 735	-1 058	-416	-399	-491	-574	-238	-514	-92	-891	D.1	A
	L	1 264	598	768	602	-248	-46	501	388	-363	344	68	717		E
	N	-1 683	-1 379	-966	-456	-664	-445	10	-186	-601	-170	-23	-175		S
D.2	A	-85	-1 091	-1 111	-11	-211	-573	-130	-165	-420	-410	-29	-253	D.2	A
	L	1 064	1 117	1 527	384	2	387	352	338	5	527	838	153		E
	N	979	26	416	373	-209	-187	222	173	-415	117	809	-100		S
D.3	A	-2 623	-2 522	-2 178	-717	-525	-926	-400	-790	-851	-298	-322	-710	D.3	A
	L	1 367	461	447	-274	233	210	58	-208	321	-418	275	272		E
	N	-1 256	-2 060	-1 731	-990	-292	-716	-343	-998	-530	-716	-46	-439		S
D.3.1	A	-209	-209	39	-18	18	-77	8	-241	-114	131	-6	27	D.3.1	A
	L	11	2	5	9	-0	-2	5	-1	-0	-1	6	-0		E
	N	-198	-207	44	-9	18	-79	13	-242	-114	130	1	26		S
D.3.2	A	-1 320	-1 060	-1 091	-332	-124	-568	-217	-141	-321	-185	-187	-398	D.3.2	A
	L	919	-29	-156	-91	-24	187	-23	-183	39	-184	24	-35		E
	N	-402	-1 089	-1 247	-423	-149	-381	-240	-325	-282	-369	-163	-433		S
D.3.3	A	-1 093	-1 252	-1 126	-367	-418	-281	-192	-408	-416	-243	-129	-339	D.3.3	A
	L	437	489	598	-191	257	25	76	-23	282	-234	245	307		E
	N	-656	-764	-528	-558	-161	-256	-116	-431	-134	-477	116	-32		S
D.4	A	-4 932	2 362	2 352	-450	-1 868	1 520	1 828	1 065	2 116	-531	582	196	D.4	A
	L	4 342	-72	-2 710	1 411	2 316	-2 041	-1 485	1 027	-1 927	-222	-1 130	565		E
	N	-590	2 291	-358	960	448	-521	343	2 092	189	-754	-548	762		S
D.4.1	A	0	0	0	0	0	0	0	0	0	0	0	0	D.4.1	A
	L	-28	361	40	-173	-11	62	104	211	-178	542	-335	9		E
	N	-28	361	40	-173	-11	62	104	211	-178	542	-335	9		S
D.4.2	A	-4 855	2 831	2 042	-614	-1 675	1 763	2 043	850	2 108	-303	426	-178	D.4.2	A
	L	4 436	-299	-2 852	1 650	2 263	-1 994	-1 584	901	-1 828	-767	-728	469		E
	N	-420	2 531	-809	1 036	587	-231	459	1 751	280	-1 070	-302	291		S
D.4.3	A	-76	-468	309	163	-193	-243	-215	215	8	-228	156	374	D.4.3	A
	L	-66	-134	102	-67	64	-109	-5	-85	79	3	-67	88		E
	N	-142	-602	411	96	-129	-352	-220	130	88	-225	89	462		S
E.		663	-1 954	-17	-765	-857	183	-101	-1 190	-333	295	170	-152	E.	
E.1.1		0	0	0	0	0	0	0	0	0	0	0	0	E.1.1	
E.1.2		-153	-203	289	0	-13	-49	-109	-50	-23	-55	-66	435	E.1.2	
E.1.3		13	-72	-413	4	-6	-47	1	-20	-210	-9	106	-302	E.1.3	
E.1.4		:	:	:	:	:	:	:	:	:	:	:	:	E.1.4	
E.1.5		146	-563	292	40	-193	-60	-207	-102	217	-109	151	34	E.1.5	
E.1.6		562	-1 116	-185	-809	-646	340	214	-1 017	-317	468	-21	-319	E.1.6	
E.1.7		:	:	:	:	:	:	:	:	:	:	:	:	E.1.7	
E.2.1		:	:	:	:	:	:	:	:	:	:	:	:	E.2.1	
E.2.2		:	:	:	:	:	:	:	:	:	:	:	:	E.2.2	
E.3		95	0	0	0	0	0	0	0	0	0	0	0	E.3	
F.		-607	-629	-1 193	-866	-146	356	273	-434	-250	-203	-315	-427	F.	

III - TABLES BY COUNTRY

III - TABLEAUX PAR PAYS

Current account

Balance courante

UEBL/BLEU

	1981	1982	1983	1981	1982				1983					
				IV	I	II	III	IV	I	II	III	IV		
Mio ECU														
A.	80 488	86 736		21 429	20 476	22 100	21 937	22 180	21 336				A.	+
	83 079	88 324		22 003	22 006	22 384	21 625	22 328	22 473					-
	-2 591	-1 588		-574	-1 530	-284	312	-147	-1 137					=
A.1	44 887	49 050		11 817	11 409	12 589	11 877	13 140	12 693				A.1	+
	49 144	53 018		12 649	13 172	13 495	12 454	13 899	14 078					-
	-4 257	-3 968		-832	-1 763	-907	-578	-759	-1 384					=
A.2	35 600	37 686		9 612	9 066	9 512	10 060	9 041	8 643				A.2	+
	33 934	35 306		9 354	8 834	8 889	9 170	8 429	8 395					-
	1 666	2 380		258	232	623	890	612	247					=
A.2.1	4 335	4 437		1 088	1 008	1 148	1 188	1 093	1 034				A.2.1	+
	3 957	3 829		1 032	910	958	945	1 012	952					-
	378	608		56	98	191	243	81	82					=
A.2.2	61	67		17	19	18	15	13	20				A.2.2	+
	80	83		22	26	24	18	18	20					-
	-19	-16		-5	-7	-7	-2	-4	0					=
A.2.3	1 468	1 615		331	295	415	544	356	334				A.2.3	+
	2 603	2 239		509	457	563	801	416	417					-
	-1 136	-624		-178	-163	-149	-257	-59	-82					=
A.2.4	21 342	22 811		6 030	5 748	5 843	5 820	5 408	5 181				A.2.4	+
	21 414	22 999		6 122	5 885	5 921	5 933	5 276	5 415					-
	-73	-188		-92	-137	-78	-113	132	-234					=
A.2.5	443	461		129	107	109	108	136	125				A.2.5	+
	366	412		110	98	104	93	119	103					-
	77	49		19	9	4	15	18	22					=
A.2.6	1 233	1 306		321	337	321	323	328	334				A.2.6	+
	339	356		102	114	102	71	73	100					-
	894	951		219	223	219	252	255	234					=
A.2.7	6 720	6 989		1 696	1 554	1 658	2 060	1 705	1 614				A.2.7	+
	5 175	5 390		1 458	1 345	1 217	1 310	1 516	1 389					-
	1 545	1 599		238	209	441	750	189	225					=
B.	1 206	1 183		290	276	237	274	396	375				B.	+
	2 364	2 458		552	618	599	611	629	711					-
	-1 158	-1 275		-263	-341	-361	-336	-233	-337					=
B.1	584	602		148	146	135	159	163	158				B.1	+
	954	852		248	237	206	199	209	216					-
	-371	-250		-100	-91	-71	-40	-46	-58					=
B.2	622	582		141	130	102	115	233	216				B.2	+
	1 409	1 606		304	381	392	412	420	495					-
	-787	-1 024		-163	-251	-290	-297	-187	-279					=
C.	81 693	87 919		21 718	20 752	22 338	22 211	22 576	21 711				C.	+
	85 442	90 782		22 555	22 624	22 983	22 235	22 957	23 184					-
	-3 749	-2 863		-837	-1 872	-645	-24	-381	-1 474					=

UEBL/BLEU

	1981	1982	1983	1981	1982				1983					
				IV	I	II	III	IV	I	II	III	IV		
Mio ECU														
D.	A	-14 811	-10 105	-3 949	-3 911	1 332	-3 530	-4 106	-1 222	D.	A			
	L	16 959	12 124	5 371	5 364	-372	4 156	3 080	2 345		E			
	N	2 148	2 020	1 421	1 454	960	626	-1 025	1 124		S			
D.1	A	-27	81	-131	-9	277	-128	-59	40	D.1	A			
	L	1 250	1 523	382	58	503	239	706	-74		E			
	N	1 223	1 604	251	49	780	111	647	-33		S			
D.2	A	-993	-1 411	-526	-337	-355	-445	-277	-560	D.2	A			
	L	-48	199	0	49	31	51	66	76		E			
	N	-1 041	-1 212	-526	-288	-324	-394	-211	-484		S			
D.3	A	-632	-1 311	-170	21	-237	-95	-979	-397	D.3	A			
	L	3 780	2 322	1 290	369	450	1 494	7	865		E			
	N	3 148	1 011	1 119	390	213	1 399	-972	468		S			
D.3.1	A	-107	-127	-56	-19	-20	-42	-46	-22	D.3.1	A			
	L	2 371	2 279	842	114	463	1 326	359	136		E			
	N	2 264	2 152	786	95	443	1 283	312	114		S			
D.3.2	A	-397	-1 053	-85	44	-204	-35	-840	-265	D.3.2	A			
	L	:	:	:	:	:	:	:	:		E			
	N	-397	-1 053	-85	44	-204	-35	-840	-265		S			
D.3.3	A	-128	-130	-29	-5	-13	-18	-92	-109	D.3.3	A			
	L	1 409	42	448	255	-13	168	-352	729		E			
	N	1 281	-87	419	251	-27	150	-444	620		S			
D.4	A	-13 159	-7 463	-3 122	-3 586	1 647	-2 861	-2 790	-305	D.4	A			
	L	11 977	8 081	3 699	4 888	-1 357	2 372	2 301	1 478		E			
	N	-1 182	617	577	1 303	290	-489	-488	1 173		S			
D.4.1	A	36	11	7	21	0	-11	0	-7	D.4.1	A			
	L	1 148	774	552	843	610	-668	18	876		E			
	N	1 184	785	560	864	610	-679	18	869		S			
D.4.2	A	-10 798	-6 490	-2 553	-3 007	1 984	-2 826	-2 700	-136	D.4.2	A			
	L	10 800	6 931	3 093	3 214	-1 716	3 311	2 185	586		E			
	N	2	441	540	207	268	485	-515	450		S			
D.4.3	A	-2 397	-984	-577	-599	-337	-24	-90	-163	D.4.3	A			
	L	29	376	54	831	-250	-270	99	16		E			
	N	-2 368	-608	-523	232	-587	-294	9	-147		S			
E.		1 668	895	-54	376	200	-958	1 272	914	E.				
E.1.1		0	0	0	0	0	0	0	0	E.1.1				
E.1.2		-155	-47	-7	-7	-44	0	2	38	E.1.2				
E.1.3		58	18	5	2	7	4	4	0	E.1.3				
E.1.4		0	0	0	0	0	0	0	0	E.1.4				
E.1.5		1 908	-1 080	90	-437	71	-595	-128	-435	E.1.5				
E.1.6		245	1 646	85	794	341	-715	1 239	-143	E.1.6				
E.1.7		-562	40	-294	88	-175	347	-220	7	E.1.7				
E.2.1		0	0	0	0	0	0	0	0	E.2.1				
E.2.2		68	318	68	-65	0	0	374	1 447	E.2.2				
E.3		107	0	0	0	0	0	0	0	E.3				
F.		-75	40	-533	30	-508	358	156	-504	F.				

Current account

Balance courante

United Kingdom

	1981	1982	1983	1981	1982				1983						
				IV	I	II	III	IV	I	II	III	IV			
Mio ECU															
A.	+	141 168	150 135	155 380	36 949	35 056	37 332	38 406	39 341	34 942	37 745	40 307	42 386	A.	+
	-	124 350	136 486	147 930	33 141	32 752	35 167	34 936	33 631	32 785	37 452	38 269	39 424		-
	=	16 818	13 649	7 450	3 808	2 304	2 165	3 470	5 710	2 157	294	2 038	2 962		=
A.1	+	92 134	99 108	103 468	24 447	23 758	24 514	24 451	26 385	23 727	25 145	25 716	28 879	A.1	+
	-	85 432	94 866	104 294	23 027	23 623	24 460	23 281	23 503	24 012	26 323	26 035	27 925		-
	=	6 702	4 242	-827	1 419	135	53	1 171	2 882	-284	-1 178	-319	955		=
A.2	+	49 034	51 027	51 912	12 502	11 298	12 818	13 954	12 956	11 214	12 601	14 591	13 507	A.2	+
	-	38 918	41 619	43 636	10 113	9 130	10 706	11 655	10 128	8 773	11 129	12 234	11 500		-
	=	10 116	9 408	8 277	2 389	2 169	2 112	2 299	2 828	2 441	1 471	2 357	2 007		=
A.2.1	+	11 110	10 771	9 983	2 643	2 395	2 682	3 029	2 665	2 055	2 395	2 904	2 629	A.2.1	+
	-	10 611	10 684	10 605	2 483	2 477	2 771	2 938	2 498	2 331	2 612	2 953	2 709		-
	=	500	88	-622	161	-82	-89	91	168	-276	-217	-49	-80		=
A.2.2	+	:	:	:	:	:	:	:	:	:	:	:	:	A.2.2	+
	-	:	:	:	:	:	:	:	:	:	:	:	:		-
	=	:	:	:	:	:	:	:	:	:	:	:	:		=
A.2.3	+	5 351	5 668	6 331	1 170	917	1 408	2 156	1 186	937	1 536	2 420	1 437	A.2.3	+
	-	5 897	6 518	6 966	1 112	947	1 565	2 737	1 269	963	1 634	3 020	1 350		-
	=	-546	-850	-636	59	-30	-156	-581	-83	-26	-97	-600	87		=
A.2.4	+	18 548	19 601	19 402	5 169	4 169	5 144	4 967	5 322	4 301	4 672	5 103	5 326	A.2.4	+
	-	16 118	17 096	18 597	4 803	3 971	4 618	4 031	4 476	3 726	5 076	4 286	5 509		-
	=	2 431	2 505	805	366	198	526	936	846	575	-405	817	-183		=
A.2.5	+	:	:	:	:	:	:	:	:	:	:	:	:	A.2.5	+
	-	:	:	:	:	:	:	:	:	:	:	:	:		-
	=	:	:	:	:	:	:	:	:	:	:	:	:		=
A.2.6	+	2 115	2 288	2 531	510	630	554	517	586	611	673	623	625	A.2.6	+
	-	1 739	2 208	2 253	512	536	558	543	572	544	539	602	568		-
	=	376	80	278	-2	94	-4	-25	14	66	133	21	57		=
A.2.7	+	11 909	12 699	13 666	3 010	3 187	3 030	3 285	3 197	3 310	3 325	3 541	3 489	A.2.7	+
	-	4 554	5 113	5 214	1 205	1 198	1 195	1 407	1 313	1 209	1 268	1 373	1 364		-
	=	7 355	7 585	8 452	1 805	1 989	1 835	1 878	1 883	2 102	2 057	2 168	2 125		=
B.	+	4 684	5 617	5 487	1 328	2 395	719	1 076	1 426	1 889	934	1 242	1 423	B.	+
	-	8 254	9 385	9 465	1 801	2 534	2 245	2 343	2 263	2 396	2 400	2 117	2 552		-
	=	-3 570	-3 768	-3 978	-474	-139	-1 526	-1 267	-837	-507	-1 466	-875	-1 129		=
B.1	+	1 678	1 773	1 825	410	429	437	456	452	422	454	473	476	B.1	+
	-	2 181	2 252	2 256	534	554	556	575	567	522	562	584	589		-
	=	-503	-478	-431	-124	-125	-119	-120	-115	-100	-108	-110	-113		=
B.2	+	3 006	3 843	3 662	918	1 966	282	621	974	1 467	480	768	948	B.2	+
	-	6 073	7 133	7 209	1 267	1 980	1 689	1 768	1 696	1 874	1 838	1 533	1 963		-
	=	-3 067	-3 290	-3 546	-349	-14	-1 407	-1 147	-722	-407	-1 359	-765	-1 016		=
C.	+	145 852	155 752	160 867	38 277	37 451	38 051	39 482	40 768	36 830	38 679	41 549	43 809	C.	+
	-	132 604	145 870	157 395	34 942	35 286	37 412	37 279	35 894	35 181	39 852	40 386	41 976		-
	=	13 248	9 881	3 472	3 335	2 165	639	2 203	4 874	1 650	-1 173	1 163	1 833		=

United Kingdom

		1981	1982	1983	1981	1982				1983					
					IV	I	II	III	IV	I	II	III	IV		
Mio ECU															
D.	A	-94 473	-57 957	-54 310	-23 020	-21 060	-1 222	-31 972	-3 703	-15 808	-3 265	-18 868	-16 369	D.	A
	L	77 941	52 205	51 234	22 628	20 928	1 497	30 232	-452	15 037	4 208	20 394	11 596		E
	N	-16 532	-5 752	-3 076	-392	-132	275	-1 740	-4 155	-771	942	1 526	-4 773		S
D.1	A	-9 286	-4 696	-4 096	-2 937	-1 421	-1 167	-1 112	-996	-1 204	-775	-1 145	-972	D.1	A
	L	1 798	2 262	5 258	759	1 528	218	260	256	2 540	1 364	1 184	171		E
	N	-7 487	-2 434	1 162	-2 178	107	-948	-853	-740	1 336	589	39	-801		S
D.2	A	-7 453	-11 198	-10 622	-1 798	-2 920	-2 451	-2 650	-3 177	-2 779	-3 107	-2 280	-2 456	D.2	A
	L	604	552	3 248	728	-376	-183	-103	1 214	557	1 924	640	127		E
	N	-6 849	-10 646	-7 373	-1 070	-3 296	-2 634	-2 753	-1 963	-2 222	-1 183	-1 640	-2 329		S
D.3	A	-4 332	-6 478	-6 375	-934	-1 619	-1 149	-1 341	-2 369	-1 932	-1 456	-1 638	-1 348	D.3	A
	L	1 913	4 637	1 978	1 238	461	1 655	1 076	1 444	397	157	1 292	131		E
	N	-2 419	-1 841	-4 397	304	-1 157	506	-265	-925	-1 535	-1 299	-345	-1 218		S
D.3.1	A	388	407	-300	90	96	128	105	78	-215	-246	74	87	D.3.1	A
	L	-2 327	-60	-50	-112	-9	4	74	-129	42	-19	21	-94		E
	N	-1 939	347	-350	-22	87	131	180	-51	-173	-265	95	-7		S
D.3.2	A	-2 168	-3 230	-2 282	-482	-894	-655	-670	-1 011	-687	-703	-528	-364	D.3.2	A
	L	:	:	:	:	:	:	:	:	:	:	:	:		E
	N	-2 168	-3 230	-2 282	-482	-894	-655	-670	-1 011	-687	-703	-528	-364		S
D.3.3	A	-2 552	-3 654	-3 793	-541	-821	-622	-777	-1 435	-1 031	-507	-1 184	-1 071	D.3.3	A
	L	4 240	4 696	2 027	1 350	470	1 652	1 002	1 573	355	176	1 271	225		E
	N	1 688	1 042	-1 765	809	-351	1 030	225	138	-675	-331	88	-847		S
D.4	A	-73 402	-35 586	-33 218	-17 352	-15 100	3 545	-26 869	2 838	-9 893	2 072	-13 805	-11 592	D.4	A
	L	73 626	44 755	40 750	19 903	19 315	-194	28 999	-3 366	11 542	763	17 277	11 167		E
	N	224	9 169	7 532	2 552	4 215	3 351	2 131	-528	1 650	2 835	3 472	-425		S
D.4.1	A	-2	-2	2	-2	0	0	0	-2	2	0	0	0	D.4.1	A
	L	407	1 058	-912	-418	-187	275	684	286	-617	56	132	-483		E
	N	405	1 057	-910	-420	-187	275	684	284	-616	56	132	-483		S
D.4.2	A	-70 453	-32 375	-34 346	-16 679	-15 939	4 243	-25 998	5 318	-10 542	1 475	-13 330	-11 949	D.4.2	A
	L	72 484	43 920	41 709	20 709	19 279	-410	28 560	-3 509	12 185	736	17 134	11 655		E
	N	2 031	11 545	7 363	4 030	3 341	3 833	2 563	1 809	1 643	2 210	3 804	-294		S
D.4.3	A	-2 948	-3 209	1 127	-671	839	-698	-871	-2 478	648	597	-475	357	D.4.3	A
	L	734	-224	-48	-387	223	-59	-245	-143	-26	-29	12	-5		E
	N	-2 213	-3 433	1 079	-1 058	1 061	-757	-1 116	-2 621	622	568	-463	352		S
E.		4 425	2 211	915	145	-48	1 135	-581	1 705	995	-248	-58	225	E.	
E.1.1		-68	17	-1	-12	18	-14	6	-1	-1	0	0	0	E.1.1	
E.1.2		:	:	:	:	:	:	:	:	:	:	:	:	E.1.2	
E.1.3		:	:	:	:	:	:	:	:	:	:	:	:	E.1.3	
E.1.4		:	:	:	:	:	:	:	:	:	:	:	:	E.1.4	
E.1.5		:	:	:	:	:	:	:	:	:	:	:	:	E.1.5	
E.1.6		:	:	:	:	:	:	:	:	:	:	:	:	E.1.6	
E.1.7		4 198	2 194	916	157	-66	1 149	-587	1 706	996	-248	-58	225	E.1.7	
E.2.1		:	:	:	:	:	:	:	:	:	:	:	:	E.2.1	
E.2.2		:	:	:	:	:	:	:	:	:	:	:	:	E.2.2	
E.3		296	0	0	0	0	0	0	0	0	0	0	0	E.3	
F.		-1 139	-6 341	-1 311	-3 088	-1 985	-2 046	118	-2 427	-1 874	478	-2 629	2 714	F.	

Ireland

	1981	1982	1983	1981	1982				1983					
				IV	I	II	III	IV	I	II	III	IV		
Mio ECU														
A.	8 606			:	:	:	:	:	:	:	:	:	A.	+
-	11 296			:	:	:	:	:	:	:	:	:	-	-
=	-2 690			:	:	:	:	:	:	:	:	:	=	=
A.1	6 914			:	:	:	:	:	:	:	:	:	A.1	+
-	8 910			:	:	:	:	:	:	:	:	:	-	-
=	-1 996			:	:	:	:	:	:	:	:	:	=	=
A.2	1 692			:	:	:	:	:	:	:	:	:	A.2	+
-	2 386			:	:	:	:	:	:	:	:	:	-	-
=	-694			:	:	:	:	:	:	:	:	:	=	=
A.2.1	405			:	:	:	:	:	:	:	:	:	A.2.1	+
-	587			:	:	:	:	:	:	:	:	:	-	-
=	-182			:	:	:	:	:	:	:	:	:	=	=
A.2.2	0			:	:	:	:	:	:	:	:	:	A.2.2	+
-	45			:	:	:	:	:	:	:	:	:	-	-
=	:			:	:	:	:	:	:	:	:	:	=	=
A.2.3	445			:	:	:	:	:	:	:	:	:	A.2.3	+
-	460			:	:	:	:	:	:	:	:	:	-	-
=	-15			:	:	:	:	:	:	:	:	:	=	=
A.2.4	649			:	:	:	:	:	:	:	:	:	A.2.4	+
-	1 253			:	:	:	:	:	:	:	:	:	-	-
=	-604			:	:	:	:	:	:	:	:	:	=	=
A.2.5	0			:	:	:	:	:	:	:	:	:	A.2.5	+
-	0			:	:	:	:	:	:	:	:	:	-	-
=	0			:	:	:	:	:	:	:	:	:	=	=
A.2.6	53			:	:	:	:	:	:	:	:	:	A.2.6	+
-	10			:	:	:	:	:	:	:	:	:	-	-
=	43			:	:	:	:	:	:	:	:	:	=	=
A.2.7	140			:	:	:	:	:	:	:	:	:	A.2.7	+
-	31			:	:	:	:	:	:	:	:	:	-	-
=	109			:	:	:	:	:	:	:	:	:	=	=
B.	962			:	:	:	:	:	:	:	:	:	B.	+
-	201			:	:	:	:	:	:	:	:	:	-	-
=	762			:	:	:	:	:	:	:	:	:	=	=
B.1	91			:	:	:	:	:	:	:	:	:	B.1	+
-	4			:	:	:	:	:	:	:	:	:	-	-
=	87			:	:	:	:	:	:	:	:	:	=	=
B.2	872			:	:	:	:	:	:	:	:	:	B.2	+
-	197			:	:	:	:	:	:	:	:	:	-	-
=	675			:	:	:	:	:	:	:	:	:	=	=
C.	9 569			:	:	:	:	:	:	:	:	:	C.	+
-	11 497			:	:	:	:	:	:	:	:	:	-	-
=	-1 928			:	:	:	:	:	:	:	:	:	=	=

Ireland

		1981	1982	1983	1981	1982				1983					
					IV	I	II	III	IV	I	II	III	IV		
Mio ECU															
D.	A	-560			:	:	:	:	:	:	:	:	:	D.	A
	L	2 463			:	:	:	:	:	:	:	:	:		E
	N	1 904			:	:	:	:	:	:	:	:	:		S
D.1	A	0			:	:	:	:	:	:	:	:	:	D.1	A
	L	183			:	:	:	:	:	:	:	:	:		E
	N	183			:	:	:	:	:	:	:	:	:		S
D.2	A	0			:	:	:	:	:	:	:	:	:	D.2	A
	L	603			:	:	:	:	:	:	:	:	:		E
	N	603			:	:	:	:	:	:	:	:	:		S
D.3	A	-181			:	:	:	:	:	:	:	:	:	D.3	A
	L	1 133			:	:	:	:	:	:	:	:	:		E
	N	952			:	:	:	:	:	:	:	:	:		S
D.3.1	A	0			:	:	:	:	:	:	:	:	:	D.3.1	A
	L	1 133			:	:	:	:	:	:	:	:	:		E
	N	1 133			:	:	:	:	:	:	:	:	:		S
D.3.2	A	-380			:	:	:	:	:	:	:	:	:	D.3.2	A
	L	548			:	:	:	:	:	:	:	:	:		E
	N	168			:	:	:	:	:	:	:	:	:		S
D.3.3	A	-181			:	:	:	:	:	:	:	:	:	D.3.3	A
	L	0			:	:	:	:	:	:	:	:	:		E
	N	-181			:	:	:	:	:	:	:	:	:		S
D.4	A	-379			:	:	:	:	:	:	:	:	:	D.4	A
	L	545			:	:	:	:	:	:	:	:	:		E
	N	166			:	:	:	:	:	:	:	:	:		S
D.4.1	A	0			:	:	:	:	:	:	:	:	:	D.4.1	A
	L	-2			:	:	:	:	:	:	:	:	:		E
	N	-2			:	:	:	:	:	:	:	:	:		S
D.4.2	A	:	:	:	:	:	:	:	:	:	:	:	:	D.4.2	A
	L	:	:	:	:	:	:	:	:	:	:	:	:		E
	N	:	:	:	:	:	:	:	:	:	:	:	:		S
D.4.3	A	0			:	:	:	:	:	:	:	:	:	D.4.3	A
	L	0			:	:	:	:	:	:	:	:	:		E
	N	0			:	:	:	:	:	:	:	:	:		S
E.		-13			1	0	-7	0	0					E.	
E.1.1		:	:	:	:	:	:	:	:	:	:	:	:	E.1.1	
E.1.2		-21	-7		0	0	-7	0	0					E.1.2	
E.1.3		1	0		1	0	0	0	0					E.1.3	
E.1.4		:	:	:	:	:	:	:	:	:	:	:	:	E.1.4	
E.1.5		:	:	:	:	:	:	:	:	:	:	:	:	E.1.5	
E.1.6		-10			:	:	:	:	:	:	:	:	:	E.1.6	
E.1.7		0			:	:	:	:	:	:	:	:	:	E.1.7	
E.2.1		0	0		0	0	0	0	0					E.2.1	
E.2.2		:	:	:	:	:	:	:	:	:	:	:	:	E.2.2	
E.3		17	0		0	0	0	0	0					E.3	
F.		37			:	:	:	:	:	:	:	:	:	F.	

III - TABLES BY COUNTRY

III - TABLEAUX PAR PAYS

Current account

Balance courante

Danmark

	1981	1982	1983	1981	1982				1983						
				IV	I	II	III	IV	I	II	III	IV			
Mio ECU															
A.	+	20 786	22 776	24 919	5 504	5 417	5 825	5 596	5 942	5 867	6 191	6 061	6 832	A.	+
	-	22 320	24 898	26 183	6 159	5 994	6 328	6 017	6 564	6 145	6 500	6 291	7 286		-
	=	-1 534	-2 122	-1 264	-655	-577	-503	-422	-622	-278	-309	-230	-454		=
A.1	+	14 458	16 054	17 946	3 881	3 998	4 091	3 764	4 198	4 390	4 401	4 210	4 961	A.1	+
	-	15 290	16 867	17 866	4 229	4 271	4 201	3 921	4 469	4 252	4 375	4 204	5 060		-
	=	-831	-813	80	-349	-273	-110	-157	-271	138	26	6	-99		=
A.2	+	6 328	6 722	6 973	1 624	1 419	1 733	1 831	1 744	1 477	1 790	1 851	1 870	A.2	+
	-	7 030	8 031	8 317	1 930	1 723	2 127	2 096	2 095	1 893	2 125	2 088	2 226		-
	=	-702	-1 309	-1 345	-306	-304	-393	-265	-351	-416	-335	-236	-355		=
A.2.1	+	2 476	2 514	2 530	644	592	637	633	649	538	633	624	744	A.2.1	+
	-	2 080	2 061	2 137	544	519	514	508	521	486	517	531	608		-
	=	396	452	393	100	73	123	125	128	52	116	93	136		=
A.2.2	+	:	:	:	:	:	:	:	:	:	:	:	:	A.2.2	+
	-	:	:	:	:	:	:	:	:	:	:	:	:		-
	=	:	:	:	:	:	:	:	:	:	:	:	:		=
A.2.3	+	1 119	1 332	1 460	255	201	334	497	304	214	366	572	315	A.2.3	+
	-	1 151	1 360	1 357	288	251	341	448	323	267	332	440	323		-
	=	-32	-28	103	-33	-50	-7	49	-20	-53	33	132	-7		=
A.2.4	+	1 065	1 173	1 162	268	265	333	291	283	259	311	256	338	A.2.4	+
	-	2 842	3 380	3 382	839	702	958	807	916	816	903	762	903		-
	=	-1 777	-2 207	-2 220	-571	-436	-625	-515	-634	-556	-592	-506	-565		=
A.2.5	+	0	0	0	0	0	0	0	0	0	0	0	0	A.2.5	+
	-	0	0	0	0	0	0	0	0	0	0	0	0		-
	=	0	0	0	0	0	0	0	0	0	0	0	0		=
A.2.6	+	99	140	126	32	36	37	30	38	31	28	34	32	A.2.6	+
	-	90	113	85	23	32	27	26	28	23	24	20	20		-
	=	10	27	41	9	4	10	3	10	8	5	15	12		=
A.2.7	+	1 569	1 564	1 694	425	325	391	380	471	434	452	365	440	A.2.7	+
	-	867	1 117	1 356	236	219	286	307	307	301	349	336	372		-
	=	701	447	339	190	105	105	73	164	134	103	29	69		=
B.	+	676	672	816	183	144	141	183	205	249	190	202	172	B.	+
	-	815	859	1 028	190	223	199	186	252	331	214	197	282		-
	=	-140	-188	-211	-6	-79	-58	-3	-46	-82	-24	5	-110		=
B.1	+	67	72	83	20	16	15	22	20	28	18	18	19	B.1	+
	-	177	113	187	28	23	28	29	33	82	37	38	27		-
	=	-110	-41	-104	-7	-7	-14	-7	-14	-54	-19	-20	-9		=
B.2	+	609	599	734	163	127	127	161	186	221	173	184	153	B.2	+
	-	639	746	841	162	200	171	158	218	249	177	159	254		-
	=	-30	-147	-107	1	-72	-44	3	-32	-28	-5	25	-101		=
C.	+	21 462	23 447	25 735	5 688	5 560	5 966	5 779	6 148	6 116	6 381	6 263	7 004	C.	+
	-	23 135	25 758	27 211	6 349	6 216	6 526	6 204	6 816	6 476	6 714	6 489	7 567		-
	=	-1 673	-2 310	-1 476	-661	-656	-560	-425	-668	-359	-332	-225	-564		=

III - TABLES BY COUNTRY

III - TABLEAUX PAR PAYS

Capital account

Compte de capitaux

Danmark

		1981	1982	1983	1981	1982				1983					
					IV	I	II	III	IV	I	II	III	IV		
Mio ECU															
D.	A	-1 236	-1 296	-2 149	-305	-689	-61	-652	124	181	-760	-370	-1 253	D.	A
	L	2 486	3 848	5 558	839	1 191	898	972	776	698	1 626	1 316	1 966		E
	N	1 249	2 552	3 409	534	502	837	320	899	879	866	946	713		S
D.1	A	-126	-81	-180	-6	-38	-45	-16	20	-41	-75	-28	-36	D.1	A
	L	90	138	72	85	27	25	9	77	33	13	-29	55		E
	N	-36	57	-108	79	-11	-20	-7	97	-8	-62	-58	19		S
D.2	A	-16	-97	-73	2	-15	-26	-106	51	-52	13	-7	-27	D.2	A
	L	76	-50	421	19	14	10	-17	-57	-76	279	86	140		E
	N	60	-147	348	21	-1	-16	-123	-6	-128	292	78	112		S
D.3	A	0	0	0	0	0	0	0	0	0	0	0	0	D.3	A
	L	1 187	2 558	2 543	325	377	635	1 027	526	1 048	426	584	463		E
	N	1 187	2 558	2 543	325	377	635	1 027	526	1 048	426	584	463		S
D.3.1	A	0	0	0	0	0	0	0	0	0	0	0	0	D.3.1	A
	L	912	2 874	2 030	212	559	390	1 163	771	1 037	153	385	434		E
	N	912	2 874	2 030	212	559	390	1 163	771	1 037	153	385	434		S
D.3.2	A	0	0	0	0	0	0	0	0	0	0	0	0	D.3.2	A
	L	0	0	0	0	0	0	0	0	0	0	0	0		E
	N	0	0	0	0	0	0	0	0	0	0	0	0		S
D.3.3	A	0	0	0	0	0	0	0	0	0	0	0	0	D.3.3	A
	L	275	-317	513	113	-182	245	-136	-245	12	273	200	29		E
	N	275	-317	513	113	-182	245	-136	-245	12	273	200	29		S
D.4	A	-1 095	-1 117	-1 896	-301	-635	10	-530	53	274	-698	-334	-1 190	D.4	A
	L	1 133	1 202	2 522	409	772	228	-47	229	-308	907	675	1 309		E
	N	38	85	626	109	137	238	-577	282	-33	209	341	120		S
D.4.1	A	0	0	0	0	0	0	0	0	0	0	0	0	D.4.1	A
	L	-18	42	-18	-31	-18	29	3	29	-53	-9	15	35		E
	N	-18	42	-18	-31	-18	29	3	29	-53	-9	15	35		S
D.4.2	A	-1 095	-1 117	-1 896	-301	-635	10	-530	53	274	-698	-334	-1 190	D.4.2	A
	L	1 151	1 160	2 540	440	789	199	-50	200	-255	917	660	1 274		E
	N	56	43	644	140	155	209	-580	253	20	219	326	85		S
D.4.3	A	0	0	0	0	0	0	0	0	0	0	0	0	D.4.3	A
	L	0	0	0	0	0	0	0	0	0	0	0	0		E
	N	0	0	0	0	0	0	0	0	0	0	0	0		S
E.		658	250	-1 523	-67	327	12	213	-317	-205	-673	-472	-171	E.	
E.1.1		:	:	:	:	:	:	:	:	:	:	:	:	E.1.1	
E.1.2		-37	-5	70	0	0	-5	0	0	0	-4	0	75	E.1.2	
E.1.3		6	7	-126	2	1	2	1	1	2	0	-56	-77	E.1.3	
E.1.4		:	:	:	:	:	:	:	:	:	:	:	:	E.1.4	
E.1.5		:	:	:	:	:	:	:	:	:	:	:	:	E.1.5	
E.1.6		655	248	-1 466	-69	326	15	211	-319	-207	-670	-415	-168	E.1.6	
E.1.7		0	0	0	0	0	0	0	0	0	0	0	0	E.1.7	
E.2.1		0	0	0	0	0	0	0	0	0	0	0	0	E.2.1	
E.2.2		:	:	:	:	:	:	:	:	:	:	:	:	E.2.2	
E.3		34	0	0	0	0	0	0	0	0	0	0	0	E.3	
F.		-235	-492	-408	193	-173	-289	-109	85	-313	141	-250	20	F.	

III - TABLES BY COUNTRY

III - TABLEAUX PAR PAYS

Current account

Balance courante

EUR 9

	1981	1982	1983	1981					1982				1983			
				IV	I	II	III	IV	I	II	III	IV	I	II	III	IV
Mio ECU																
A. +	791 852			213 013	204 540	214 520	210 889	222 034	211 441							
-	780 823			203 492	205 548	211 847	208 551	210 160	210 222							
=	11 029			9 521	-1 008	2 673	2 338	11 874	1 219							
A.1 +	525 823			141 645	139 342	142 377	133 972	148 975	144 842							
-	526 673			137 603	140 581	142 439	134 210	143 333	144 201							
=	-1 050			4 042	-1 240	-63	-238	5 642	640							
A.2 +	266 229			71 367	65 199	72 143	76 917	73 059	66 599							
-	254 150			65 889	64 966	69 408	74 340	66 827	66 021							
=	12 079			5 479	232	2 736	2 576	6 232	578							
A.2.1 +	49 806			12 764	12 195	12 946	13 581	13 109	11 631							
-	49 504			12 371	12 049	12 890	12 798	12 604	11 811							
=	303			392	146	56	782	505	-180							
A.2.2 +	:	:	:	:	:	:	:	:	:							
-	:	:	:	:	:	:	:	:	:							
=	:	:	:	:	:	:	:	:	:							
A.2.3 +	28 446			6 073	4 981	7 988	11 438	6 946	5 807							
-	35 542			7 119	6 537	8 902	14 247	7 407	7 132							
=	-7 096			-1 047	-1 556	-914	-2 810	-461	-1 325							
A.2.4 +	88 741			25 134	22 996	25 029	24 858	24 684	21 987							
-	91 004			25 059	25 820	26 588	26 174	24 091	24 308							
=	-2 263			75	-2 824	-1 560	-1 316	593	-2 321							
A.2.5 +	:	:	:	:	:	:	:	:	:							
-	:	:	:	:	:	:	:	:	:							
=	:	:	:	:	:	:	:	:	:							
A.2.6 +	11 779			3 156	3 204	3 287	3 114	3 356	3 246							
-	5 729			1 701	1 689	1 679	1 542	1 735	1 826							
=	6 050			1 455	1 516	1 608	1 572	1 622	1 420							
A.2.7 +	81 088			22 399	20 060	21 186	22 038	22 875	21 970							
-	65 770			17 847	17 094	17 520	17 752	19 011	19 069							
=	15 318			4 553	2 966	3 666	4 286	3 863	2 901							
B. +	22 684			5 697	7 100	5 260	5 587	6 359	7 775							
-	41 954			10 179	11 882	11 176	11 822	11 699	11 832							
=	-19 271			-4 482	-4 782	-5 916	-6 234	-5 340	-4 057							
B.1 +	5 956			1 502	1 490	1 533	1 766	1 717	1 684							
-	12 528			3 173	2 962	3 119	3 463	3 316	3 247							
=	-6 572			-1 672	-1 472	-1 586	-1 697	-1 599	-1 563							
B.2 +	16 728			4 195	5 610	3 727	3 821	4 642	6 091							
-	29 426			7 005	8 920	8 057	8 359	8 383	8 585							
=	-12 698			-2 810	-3 310	-4 330	-4 537	-3 740	-2 494							
C. +	814 536			218 709	211 641	219 780	216 477	228 393	219 216							
-	822 777			213 670	217 430	223 024	220 373	221 859	222 054							
=	-8 241			5 039	-5 789	-3 243	-3 896	6 534	-2 838							

EUR 9

		1981	1982	1983	1981	1982				1983					
					IV	I	II	III	IV	I	II	III	IV		
Mio ECU															
D.	A	-175 441			-65 182	-23 917	-3 685	-39 846	-36 272	945				D.	A
	L	172 733			67 472	25 494	7 412	43 952	34 155	6 915					E
	N	-2 709			2 290	1 577	3 727	4 105	-2 117	7 860					S
D.1	A	-18 995			-6 601	-3 321	-2 536	-3 332	-3 236	-2 902				D.1	A
	L	5 805			1 440	1 785	1 020	1 583	1 813	2 510					E
	N	-13 190			-5 160	-1 536	-1 515	-1 749	-1 423	-391					S
D.2	A	-13 418			-3 278	-5 317	-5 419	-3 300	-4 215	-5 652				D.2	A
	L	4 449			1 415	826	2 125	2 570	4 118	3 782					E
	N	-8 969			-1 863	-4 491	-3 295	-729	-97	-1 870					S
D.3	A	-22 215			-6 926	-4 243	-7 114	-5 544	-8 990	-7 572				D.3	A
	L	34 535			10 738	3 332	6 675	6 897	8 530	6 096					E
	N	12 321			3 812	-910	-439	1 354	-460	-1 476					S
D.3.1	A	-2 850			-1 460	-513	-824	-934	-1 324	-1 376				D.3.1	A
	L	15 189			4 111	1 878	3 030	3 530	5 302	3 785					E
	N	12 339			2 652	1 365	2 206	2 596	3 978	2 409					S
D.3.2	A	:	:	:	:	:	:	:	:	:	:	:	:	D.3.2	A
	L	:	:	:	:	:	:	:	:	:	:	:	:		E
	N	:	:	:	:	:	:	:	:	:	:	:	:		S
D.3.3	A	-10 020			-2 686	-2 553	-2 518	-2 435	-4 009	-3 056				D.3.3	A
	L	16 042			5 562	2 729	3 792	2 820	3 209	1 879					E
	N	6 022			2 876	176	1 274	385	-800	-1 176					S
D.4	A	-120 813			-48 378	-11 037	11 384	-27 671	-19 830	17 070				D.4	A
	L	127 944			53 879	19 551	-2 408	32 902	19 694	-5 474					E
	N	7 130			5 502	8 515	8 976	5 230	-136	11 597					S
D.4.1	A	:	:	:	:	:	:	:	:	:	:	:	:	D.4.1	A
	L	1 418			-618	-93	2 297	-69	3 881	-631					E
	N	1 173			-959	325	2 382	-53	3 030	-590					S
D.4.2	A	:	:	:	-45 433	-8 634	14 496	-30 075	-16 210	18 999				D.4.2	A
	L	:	:	:	54 573	14 857	-7 433	34 172	19 098	-7 584					E
	N	:	:	:	9 140	6 223	7 063	4 097	2 888	11 414					S
D.4.3	A	-14 367			-2 604	-2 821	-3 197	2 388	-2 769	-1 970				D.4.3	A
	L	12 234			-75	4 787	2 728	-1 202	-3 285	2 742					E
	N	-2 133			-2 679	1 966	-470	1 186	-6 054	772					S
E.		14 844			-1 355	5 453	2 475	-715	-783	-2 033				E.	
E.1.1		:	:	:	:	:	:	:	:	:	:	:	:	E.1.1	
E.1.2		:	:	:	:	:	:	:	:	:	:	:	:	E.1.2	
E.1.3		:	:	:	:	:	:	:	:	:	:	:	:	E.1.3	
E.1.4		:	:	:	:	:	:	:	:	:	:	:	:	E.1.4	
E.1.5		:	:	:	:	:	:	:	:	:	:	:	:	E.1.5	
E.1.6		:	:	:	:	:	:	:	:	:	:	:	:	E.1.6	
E.1.7		:	:	:	:	:	:	:	:	:	:	:	:	E.1.7	
E.2.1		:	:	:	:	:	:	:	:	:	:	:	:	E.2.1	
E.2.2		:	:	:	:	:	:	:	:	:	:	:	:	E.2.2	
E.3		1 078	0		0	0	0	0	0					E.3	
F.		-3 902			-5 978	-1 253	-2 949	506	-3 617	-2 927				F.	

III - TABLES BY COUNTRY

III - TABLEAUX PAR PAYS

Current account

Balance courante

Ελλάδα

	1981	1982	1983	1981					1982				1983				
				IV	I	II	III	IV	I	II	III	IV	I	II	III	IV	
Mio ECU																	
A.	+	8 262	8 092	2 005	1 916	1 640	2 612	1 929	1 374	2 045					A.	+	
	-	11 521	11 677	3 068	2 782	2 281	3 558	3 068	2 755	2 719						-	
	=	-3 259	-3 584	-1 063	-866	-642	-946	-1 139	-1 382	-675						=	
A.1	+	4 278	4 241	1 066	1 140	818	1 196	1 085	838	1 144	1 369	1 293		A.1	+		
	-	9 111	9 140	2 367	2 214	1 730	2 790	2 415	2 105	2 069	2 657	2 646			-		
	=	-4 832	-4 898	-1 301	-1 073	-912	-1 594	-1 330	-1 267	-925	-1 289	-1 353			=		
A.2	+	3 984	3 851	939	775	821	1 416	844	536	901				A.2	+		
	-	2 410	2 537	702	568	551	768	653	651	651					-		
	=	1 574	1 314	238	207	270	648	190	-115	250					=		
A.2.1	+	882	940	227	225	225	243	247	169	202				A.2.1	+		
	-	703	640	195	150	112	177	201	188	148	125	124			-		
	=	179	300	32	75	113	66	46	-19	54					=		
A.2.2	+	0	0	0	0	0	0	0	0	0	0	0		A.2.2	+		
	-	59	60	16	14	11	18	16	0	0	0	0			-		
	=	-59	-60	-16	-14	-11	-18	-16	0	0	0	0			=		
A.2.3	+	1 713	1 574	386	171	357	739	315	114	317	631	280		A.2.3	+		
	-	326	384	100	77	78	112	119	84	97	112	116			-		
	=	1 388	1 190	286	94	279	627	196	30	221	519	164			=		
A.2.4	+	208	136	51	65	28	16	24	22	15				A.2.4	+		
	-	739	805	210	120	268	252	167	218	273					-		
	=	-531	-669	-159	-55	-240	-236	-143	-196	-258					=		
A.2.5	+	102	128	49	19	17	73	21	17	12				A.2.5	+		
	-	58	66	16	13	15	19	17	22	14					-		
	=	43	62	33	5	2	54	3	-5	-2					=		
A.2.6	+	80	60	20	19	8	15	17	12	18				A.2.6	+		
	-	151	153	55	67	15	41	30	30	33					-		
	=	-71	-93	-35	-48	-7	-26	-13	-18	-15					=		
A.2.7	+	998	1 014	206	277	186	329	219	203	337				A.2.7	+		
	-	373	430	109	127	53	147	103	109	86					-		
	=	625	585	97	150	133	182	117	94	251					=		
B.	+	1 122	1 651	352	288	305	537	526	411	421	541	627		B.	+		
	-	3	5	1	1	1	1	1	1	1	0	0			-		
	=	1 119	1 646	351	287	304	536	525	410	420	541	627			=		
B.1	+	975	1 072	256	239	176	384	274	203	237	322	296		B.1	+		
	-	3	5	1	1	1	1	1	1	1	0	0			-		
	=	972	1 067	255	238	175	383	272	201	236	322	296			=		
B.2	+	147	579	96	49	129	153	253	209	184	220	331		B.2	+		
	-	0	0	0	0	0	0	0	0	0	0	0			-		
	=	147	579	96	49	129	153	253	209	184	220	331			=		
C.	+	9 385	9 743	2 357	2 204	1 945	3 149	2 455	1 785	2 466				C.	+		
	-	11 524	11 681	3 069	2 783	2 282	3 559	3 069	2 757	2 721					-		
	=	-2 140	-1 938	-712	-579	-338	-410	-614	-972	-255					=		

Capital account

Compte de capitaux

Ελλάδα

		1981	1982	1983	1981	1982				1983					
					IV	I	II	III	IV	I	II	III	IV		
Mio ECU															
D.	A	0	0	0	0	0	0	0	0	0	0	0	0	D.	A
	L	1 635	1 777	515	458	353	353	613	824	451					E
	N	1 635	1 777	515	458	353	353	613	824	451					S
D.1	A	0	0	0	0	0	0	0	0	0				D.1	A
	L	466	448	109	83	103	139	124	96	119					E
	N	466	448	109	83	103	139	124	96	119					S
D.2	A	0	0	0	0	0	0	0	0	0				D.2	A
	L	0	0	0	0	0	0	0	0	0					E
	N	0	0	0	0	0	0	0	0	0					S
D.3	A	0	0	0	0	0	0	0	0	0				D.3	A
	L	968	828	268	43	304	249	235	-21	741					E
	N	968	828	268	43	304	249	235	-21	741					S
D.3.1	A	0	0	0	0	0	0	0	0	0				D.3.1	A
	L	305	304	-9	-33	244	138	-44	-75	516					E
	N	305	304	-9	-33	244	138	-44	-75	516					S
D.3.2	A	0	0	0	0	0	0	0	0	0				D.3.2	A
	L	74	7	-10	4	10	-5	-5	17	9					E
	N	74	7	-10	4	10	-5	-5	17	9					S
D.3.3	A	0	0	0	0	0	0	0	0	0				D.3.3	A
	L	589	517	286	71	50	115	284	37	216					E
	N	589	517	286	71	50	115	284	37	216					S
D.4	A	0	0	0	0	0	0	0	0	0				D.4	A
	L	201	502	139	332	-54	-35	254	749	-408					E
	N	201	502	139	332	-54	-35	254	749	-408					S
D.4.1	A	0	0	0	0	0	0	0	0	0				D.4.1	A
	L	-52	436	18	357	-99	-59	231	678	-403					E
	N	-52	436	18	357	-99	-59	231	678	-403					S
D.4.2	A	0	0	0	0	0	0	0	0	0				D.4.2	A
	L	246	126	155	21	33	34	37	2	57					E
	N	246	126	155	21	33	34	37	2	57					S
D.4.3	A	0	0	0	0	0	0	0	0	0				D.4.3	A
	L	6	-60	-34	-46	12	-10	-14	69	-63					E
	N	6	-60	-34	-46	12	-10	-14	69	-63					S
E.		157	113	-38	366	21	149	-143	87	146	-119			E.	
E.1.1		:	:	:	:	:	:	:	:	0	0			E.1.1	
E.1.2		0	0	-1	0	0	-3	3	0	0	-2			E.1.2	
E.1.3		0	0	-37	0	0	0	0	0	0	0			E.1.3	
E.1.4		:	:	:	:	:	:	:	:	:	:			E.1.4	
E.1.5		:	:	:	:	:	:	:	:	:	:			E.1.5	
E.1.6		205	129		373	29	156	-143	87	146	-116			E.1.6	
E.1.7		0	0		0	0	0	0	0	0	0			E.1.7	
E.2.1		-69	-16	0	-7	-8	-3	-3	0	0	0			E.2.1	
E.2.2		:	:	:	:	:	:	:	:	:	:			E.2.2	
E.3		20	0	0	0	0	0	0	0	0	0			E.3	
F.		351	47		-165	99	-165	198	-87	1	-78			F.	

III - TABLES BY COUNTRY

III - TABLEAUX PAR PAYS

Current account

Balance courante

EUR 10

	1981	1982	1983	1981	1982				1983					
				IV	I	II	III	IV	I	II	III	IV		
Mio ECU														
A.	+	800 115		215 018	206 456	216 160	213 501	223 963	212 814				A.	+
	-	792 344		206 560	208 330	214 129	212 108	213 228	212 977					-
	=	7 770		8 458	-1 874	2 031	1 392	10 735	-163					=
A.1	+	529 901		142 711	140 482	143 195	135 168	150 060	145 679				A.1	+
	-	535 783		139 970	142 795	144 169	137 000	145 748	146 306					-
	=	-5 882		2 741	-2 313	-974	-1 832	4 312	-627					=
A.2	+	270 213		72 306	65 974	72 965	78 332	73 903	67 135				A.2	+
	-	256 561		66 590	65 534	69 959	75 108	67 480	66 671					-
	=	13 653		5 716	439	3 006	3 224	6 423	463					=
A.2.1	+	50 688		12 991	12 420	13 171	13 824	13 356	11 800				A.2.1	+
	-	50 207		12 567	12 199	13 002	12 976	12 805	11 999					-
	=	481		424	221	169	848	551	-199					=
A.2.2	+	:	:	:	:	:	:	:	:				A.2.2	+
	-	:	:	:	:	:	:	:	:					-
	=	:	:	:	:	:	:	:	:					=
A.2.3	+	30 159		6 459	5 153	8 345	12 177	7 261	5 921				A.2.3	+
	-	35 867		7 220	6 614	8 980	14 359	7 526	7 216					-
	=	-5 708		-761	-1 462	-635	-2 183	-265	-1 295					=
A.2.4	+	88 949		25 185	23 061	25 057	24 874	24 708	22 009				A.2.4	+
	-	91 743		25 269	25 940	26 856	26 426	24 258	24 526					-
	=	-2 794		-83	-2 879	-1 799	-1 552	450	-2 517					=
A.2.5	+	:	:	:	:	:	:	:	:				A.2.5	+
	-	:	:	:	:	:	:	:	:					-
	=	:	:	:	:	:	:	:	:					=
A.2.6	+	11 859		3 177	3 223	3 295	3 129	3 374	3 258				A.2.6	+
	-	5 880		1 757	1 755	1 693	1 583	1 765	1 856					-
	=	5 979		1 420	1 467	1 602	1 546	1 609	1 402					=
A.2.7	+	82 086		22 605	20 338	21 373	22 367	23 094	22 172				A.2.7	+
	-	66 143		17 956	17 222	17 573	17 899	19 114	19 177					-
	=	15 943		4 650	3 116	3 800	4 468	3 980	2 995					=
B.	+	23 806		6 049	7 389	5 565	6 124	6 886	8 186				B.	+
	-	41 958		10 180	11 883	11 178	11 823	11 700	11 833					-
	=	-18 152		-4 131	-4 494	-5 612	-5 699	-4 814	-3 646					=
B.1	+	6 931		1 758	1 729	1 709	2 150	1 991	1 886				B.1	+
	-	12 531		3 175	2 963	3 120	3 464	3 317	3 248					-
	=	-5 600		-1 417	-1 234	-1 411	-1 314	-1 327	-1 362					=
B.2	+	16 875		4 291	5 660	3 856	3 974	4 895	6 300				B.2	+
	-	29 426		7 005	8 920	8 057	8 359	8 383	8 585					-
	=	-12 551		-2 714	-3 260	-4 201	-4 384	-3 488	-2 285					=
C.	+	823 921		221 067	213 845	221 725	219 625	230 848	221 000				C.	+
	-	834 302		216 740	220 213	225 306	223 931	224 928	224 810					-
	=	-10 381		4 327	-6 368	-3 581	-4 306	5 920	-3 810					=

III - TABLES BY COUNTRY

III - TABLEAUX PAR PAYS

Capital account

Compte de capitaux

EUR 10

		1981	1982	1983	1981	1982				1983					
					IV	I	II	III	IV	I	II	III	IV		
Mio ECU															
D.	A	-175 441			-65 182	-23 917	-3 685	-39 846	-36 272	945				D.	A
	L	174 368			67 987	25 952	7 765	44 305	34 768	7 739					E
	N	-1 073			2 805	2 036	4 080	4 458	-1 504	8 684					S
D.1	A	-18 995			-6 601	-3 321	-2 536	-3 332	-3 236	-2 902				D.1	A
	L	6 271			1 549	1 868	1 123	1 722	1 937	2 606					E
	N	-12 724			-5 052	-1 453	-1 412	-1 610	-1 300	-295					S
D.2	A	-13 418			-3 278	-5 317	-5 419	-3 300	-4 215	-5 652				D.2	A
	L	4 449			1 415	826	2 125	2 570	4 118	3 782					E
	N	-8 969			-1 863	-4 491	-3 295	-729	-97	-1 870					S
D.3	A	-22 215			-6 926	-4 243	-7 114	-5 544	-8 990	-7 572				D.3	A
	L	35 503			11 005	3 375	6 979	7 146	8 765	6 075					E
	N	13 288			4 080	-868	-135	1 603	-225	-1 497					S
D.3.1	A	-2 850			-1 460	-513	-824	-934	-1 324	-1 376				D.3.1	A
	L	15 494			4 103	1 845	3 274	3 668	5 258	3 710					E
	N	12 644			2 643	1 332	2 450	2 734	3 934	2 334					S
D.3.2	A	:	:	:	:	:	:	:	:	:	:	:	:	D.3.2	A
	L	:	:	:	:	:	:	:	:	:	:	:	:		E
	N	:	:	:	:	:	:	:	:	:	:	:	:		S
D.3.3	A	-10 020			-2 686	-2 553	-2 518	-2 435	-4 009	-3 056				D.3.3	A
	L	16 631			5 848	2 800	3 842	2 935	3 493	1 916					E
	N	6 611			3 162	248	1 324	500	-516	-1 139					S
D.4	A	-120 813			-48 378	-11 037	11 384	-27 671	-19 830	17 070				D.4	A
	L	128 145			54 018	19 883	-2 462	32 866	19 948	-4 725					E
	N	7 331			5 640	8 847	8 922	5 195	117	12 346					S
D.4.1	A	:	:	:	:	:	:	:	:	:	:	:	:	D.4.1	A
	L	1 366			-600	264	2 198	-128	4 112	47					E
	N	1 121			-941	682	2 283	-112	3 260	89					S
D.4.2	A	:	:	:	-45 433	-8 634	14 496	-30 075	-16 210	18 999				D.4.2	A
	L	:	:	:	54 727	14 878	-7 400	34 207	19 135	-7 582					E
	N	:	:	:	9 295	6 244	7 096	4 131	2 925	11 416					S
D.4.3	A	-14 367			-2 604	-2 821	-3 197	2 388	-2 769	-1 970				D.4.3	A
	L	12 240			-109	4 741	2 740	-1 212	-3 299	2 810					E
	N	-2 127			-2 714	1 920	-457	1 176	-6 068	841					S
E.		15 000			-989	5 474	2 624	-857	-696	-1 887				E.	
E.1.1		:	:	:	:	:	:	:	:	:	:	:	:	E.1.1	
E.1.2		:	:	:	:	:	:	:	:	:	:	:	:	E.1.2	
E.1.3		:	:	:	:	:	:	:	:	:	:	:	:	E.1.3	
E.1.4		:	:	:	:	:	:	:	:	:	:	:	:	E.1.4	
E.1.5		:	:	:	:	:	:	:	:	:	:	:	:	E.1.5	
E.1.6		:	:	:	:	:	:	:	:	:	:	:	:	E.1.6	
E.1.7		:	:	:	:	:	:	:	:	:	:	:	:	E.1.7	
E.2.1		:	:	:	:	:	:	:	:	:	:	:	:	E.2.1	
E.2.2		:	:	:	:	:	:	:	:	:	:	:	:	E.2.2	
E.3		1 098	0		0	0	0	0	0					E.3	
F.		-3 551			-6 143	-1 155	-3 113	704	-3 704	-2 926				F.	

Current account

Balance courante

España

	1981	1982	1983	1981	1982				1983				
				IV	I	II	III	IV	I	II	III	IV	
A.	+	30 918	35 798	38 537	8 453	8 056	8 617	9 772	9 390	A.	+		
	-	36 815	41 667	42 483	10 401	9 581	10 687	9 803	11 630		-		
	=	-5 898	-5 868	-3 946	-1 948	-1 525	-2 070	-31	-2 240		=		
A.1	+	18 861	21 973	24 312	5 293	5 327	5 269	5 278	6 108	A.1	+		
	-	27 894	31 509	32 386	7 771	7 409	8 089	7 224	8 805		-		
	=	-9 032	-9 536	-8 074	-2 478	-2 082	-2 820	-1 946	-2 696		=		
A.2	+	12 056	13 825	14 225	3 160	2 729	3 348	4 493	3 282	A.2	+		
	-	8 921	10 157	10 097	2 630	2 172	2 598	2 579	2 826		-		
	=	3 135	3 668	4 128	530	557	750	1 915	456		=		
A.2.1	+	2 671	2 805	3 051	763	615	723	735	735	A.2.1	+		
	-	2 071	2 168	2 472	551	513	553	539	563		-		
	=	600	638	579	212	102	171	195	172		=		
A.2.2	+	41	45		13	11	10	10	14	A.2.2	+		
	-	112	123		32	27	33	29	35		-		
	=	-71	-78		-19	-16	-23	-18	-21		=		
A.2.3	+	6 078	7 329	7 753	1 486	1 229	1 706	2 779	1 640	A.2.3	+		
	-	911	1 038	1 007	243	195	237	323	284		-		
	=	5 168	6 291	6 746	1 243	1 034	1 469	2 455	1 356		=		
A.2.4	+	1 703	1 820	1 332	517	488	481	442	405	A.2.4	+		
	-	3 787	4 192	3 878	1 242	865	1 150	1 026	1 157		-		
	=	-2 085	-2 371	-2 547	-725	-377	-669	-584	-751		=		
A.2.5	+	125	150	125	15	26	45	69	10	A.2.5	+		
	-	2	2	2	1	1	0	1	1		-		
	=	123	148	122	14	25	45	67	9		=		
A.2.6	+	114	123	127	30	31	29	30	33	A.2.6	+		
	-	300	346	384	69	95	82	70	99		-		
	=	-186	-223	-257	-39	-65	-53	-40	-66		=		
A.2.7	+	1 324	1 551	1 837	336	329	353	430	443	A.2.7	+		
	-	1 738	2 289	2 352	491	475	542	591	687		-		
	=	-414	-737	-515	-156	-146	-190	-161	-244		=		
B.	+	1 775	1 861	1 688	453	410	479	452	523	B.	+		
	-	258	241	375	68	57	62	70	54		-		
	=	1 517	1 620	1 314	385	353	417	383	469		=		
B.1	+	1 775	1 835	1 683	453	409	479	452	497	B.1	+		
	-	252	218	329	68	55	50	66	50		-		
	=	1 523	1 617	1 354	385	354	429	386	448		=		
B.2	+	0	26	5	0	1	0	0	25	B.2	+		
	-	6	23	46	0	2	12	3	5		-		
	=	-6	3	-41	0	-1	-12	-3	21		=		
C.	+	32 692	37 659	40 225	8 907	8 466	9 096	10 224	9 913	C.	+		
	-	37 073	41 907	42 857	10 470	9 638	10 749	9 872	11 685		-		
	=	-4 381	-4 248	-2 632	-1 563	-1 172	-1 653	352	-1 772		=		

España

		1981	1982	1983	1981	1982				1983					
					IV	I	II	III	IV	I	II	III	IV		
Mio ECU															
D.	A	-794	-2 390	-580	-306	-643	-694	-607	-441					D.	A
	L	6 142	4 769	4 916	1 234	1 015	1 788	648	1 318						E
	N	5 348	2 379	4 336	928	373	1 094	41	877						S
D.1	A	-243	-521	-275	-91	-149	-174	-83	-112					D.1	A
	L	1 535	1 831	1 852	403	376	421	401	637						E
	N	1 291	1 309	1 577	312	227	247	318	525						S
D.2	A	-11	-83	-6	-4	-4	-25	-57	3					D.2	A
	L	104	12	55	9	31	-18	-3	2						E
	N	93	-70	49	4	26	-43	-61	6						S
D.3	A	-589	-1 486	-298	-180	-447	-446	-374	-214					D.3	A
	L	2 975	2 056	2 225	198	503	1 173	-93	464						E
	N	2 386	570	1 927	18	56	727	-466	250						S
D.3.1	A	-24	-167	-90	4	-41	-24	-54	-50					D.3.1	A
	L	594	1 192	1 208	126	91	881	-26	247						E
	N	570	1 024	1 118	130	50	858	-80	197						S
D.3.2	A	0	0	0	0	0	0	0	0					D.3.2	A
	L	0	0	0	0	0	0	0	0						E
	N	0	0	0	0	0	0	0	0						S
D.3.3	A	-565	-1 318	-208	-184	-407	-423	-320	-164					D.3.3	A
	L	2 381	864	1 017	72	412	292	-66	217						E
	N	1 816	-455	809	-112	5	-131	-386	53						S
D.4	A	49	-301	-1	-31	-42	-49	-93	-119					D.4	A
	L	1 528	871	784	624	105	211	343	215						E
	N	1 577	570	783	593	64	163	250	96						S
D.4.1	A	54	7	70	-13	3	0	18	-14					D.4.1	A
	L	470	152	473	491	-189	88	9	254						E
	N	524	158	543	479	-185	88	27	240						S
D.4.2	A	-20	-380	-150	6	-25	-9	-202	-147					D.4.2	A
	L	40	83	26	-29	1	-138	99	124						E
	N	20	-297	-124	-22	-24	-147	-103	-23						S
D.4.3	A	15	72	79	-25	-20	-40	91	42					D.4.3	A
	L	1 019	637	285	161	293	261	234	-163						E
	N	1 033	709	364	136	273	221	326	-121						S
E.		597	3 384	47	614	1 179	475	141	1 587	0	-1	0	0	E.	
E.1.1		:	:	:	:	:	:	:	:	:	:	:	:	E.1.1	
E.1.2		-93	150	144	-21	56	24	35	35	6	2	0	141	E.1.2	
E.1.3		0	0	-139	0	0	0	0	0	0	-4	0	-141	E.1.3	
E.1.4		:	:	:	:	:	:	:	:	:	:	:	:	E.1.4	
E.1.5		:	:	:	:	:	:	:	:	:	:	:	:	E.1.5	
E.1.6		697	3 389	48	664	1 175	485	139	1 587					E.1.6	
E.1.7		0	0	0	0	0	0	0	0					E.1.7	
E.2.1		-68	-155	-6	-29	-53	-34	-34	-35	-6	0	0	0	E.2.1	
E.2.2		:	:	:	:	:	:	:	:	:	:	:	:	E.2.2	
E.3		60	0	0	0	0	0	0	0	0	0	0	0	E.3	
F.		-1 565	-1 514	-1 753	22	-376	82	-530	-699					F.	

Portugal

	1981	1982	1983	1981	1982				1983				
				IV	I	II	III	IV	I	II	III	IV	
Mio ECU													
A.	+	5 728	6 043	1 534	1 349	1 428	1 607	1 669	A.	+			
	-	10 646	12 082	2 730	2 978	3 178	2 993	2 931		-			
	=	-4 918	-6 039	-1 196	-1 629	-1 750	-1 386	-1 262		=			
A.1	+	3 640	4 223	984	989	1 038	989	1 211	A.1	+			
	-	8 167	9 187	2 014	2 397	2 386	2 315	2 080		-			
	=	-4 527	-4 964	-1 030	-1 408	-1 348	-1 325	-869		=			
A.2	+	2 088	1 819	550	360	390	618	458	A.2	+			
	-	2 479	2 895	716	581	792	679	851		-			
	=	-391	-1 075	-166	-221	-402	-61	-392		=			
A.2.1	+	569	455	164	111	105	129	111	A.2.1	+			
	-	677	745	166	186	203	187	170		-			
	=	-108	-291	-2	-76	-98	-58	-59		=			
A.2.2	+	14	9	3	2	2	2	2	A.2.2	+			
	-	56	63	14	16	16	16	14		-			
	=	-42	-54	-11	-14	-14	-14	-12		=			
A.2.3	+	925	884	215	134	181	358	215	A.2.3	+			
	-	223	253	50	45	53	93	63		-			
	=	702	631	165	89	128	265	151		=			
A.2.4	+	139	122	34	29	35	27	31	A.2.4	+			
	-	1 010	1 382	357	220	409	274	484		-			
	=	-872	-1 260	-323	-192	-374	-247	-452		=			
A.2.5	+	42	36	17	9	8	8	12	A.2.5	+			
	-	15	17	4	4	5	6	2		-			
	=	27	19	13	4	3	2	9		=			
A.2.6	+	160	33	42	9	7	10	8	A.2.6	+			
	-	243	98	63	26	23	26	24		-			
	=	-84	-66	-21	-18	-16	-16	-16		=			
A.2.7	+	239	280	75	67	52	83	80	A.2.7	+			
	-	255	336	62	82	84	77	93		-			
	=	-16	-55	13	-15	-32	7	-14		=			
B.	+	2 633	2 771	644	587	626	873	690	B.	+			
	-	26	38	7	8	9	10	13		-			
	=	2 606	2 733	636	579	617	863	678		=			
B.1	+	2 633	2 771	644	587	626	873	690	B.1	+			
	-	26	38	7	8	9	10	13		-			
	=	2 606	2 733	636	579	617	863	678		=			
B.2	+	0	0	0	0	0	0	0	B.2	+			
	-	0	0	0	0	0	0	0		-			
	=	0	0	0	0	0	0	0		=			
C.	+	8 361	8 814	2 178	1 935	2 054	2 480	2 359	C.	+			
	-	10 673	12 120	2 738	2 986	3 188	3 004	2 943		-			
	=	-2 312	-3 306	-560	-1 050	-1 133	-523	-584		=			

Portugal

		1981	1982	1983	1981	1982				1983					
					IV	I	II	III	IV	I	II	III	IV		
Mio ECU															
D.	A	12	-10		-72	141	-96	5	-70					D.	A
	L	1 066	3 322		301	856	1 438	641	500						E
	N	1 078	3 312		228	998	1 342	646	429						S
D.1	A	-17	-10		-10	-5	-1	-1	-2					D.1	A
	L	157	149		59	32	41	41	37						E
	N	140	139		49	26	40	40	35						S
D.2	A	5	5		2	0	0	0	2					D.2	A
	L	-2	20		4	1	-1	2	21						E
	N	3	25		6	1	-1	2	23						S
D.3	A	-13	-11		-4	-13	-6	1	6					D.3	A
	L	983	2 010		108	391	1 114	296	326						E
	N	970	1 999		101	378	1 108	297	331						S
D.3.1	A	-26	-31		0	-14	-9	-7	0					D.3.1	A
	L	458	600		-30	12	453	37	100						E
	N	432	570		-30	-2	444	30	100						S
D.3.2	A	0	0		0	0	0	0	0					D.3.2	A
	L	69	418		-9	143	146	58	69						E
	N	69	418		-9	143	146	58	69						S
D.3.3	A	14	19		-4	1	3	8	6					D.3.3	A
	L	456	992		144	237	515	201	156						E
	N	470	1 011		140	238	519	209	162						S
D.4	A	36	7		-81	160	-89	5	-78					D.4	A
	L	-71	1 142		132	432	285	302	117						E
	N	-35	1 149		71	592	195	306	40						S
D.4.1	A	3	0		0	0	0	0	0					D.4.1	A
	L	19	-35		156	-21	119	-54	-80						E
	N	22	-35		156	-21	119	-54	-80						S
D.4.2	A	33	7		-61	160	-89	5	-76					D.4.2	A
	L	-90	7		-23	-41	-7	33	23						E
	N	-57	14		-84	120	-96	38	-53						S
D.4.3	A	0	0		0	0	0	0	0					D.4.3	A
	L	0	1 170		0	493	173	322	173						E
	N	0	1 170		0	493	173	322	173						S
E.		87	9	438	251	184	-208	-122	150	-8	54	0	406	E.	
E.1.1		:	:	:	:	:	:	:	:	:	:	:	:	E.1.1	
E.1.2		-10	7	1	-7	1	6	0	0	0	0	0	1	E.1.2	
E.1.3		-15	0	23	0	0	0	0	0	0	58	0	-37	E.1.3	
E.1.4		:	:	:	:	:	:	:	:	:	:	:	:	E.1.4	
E.1.5		:	:	:	:	:	:	:	:	:	:	:	:	E.1.5	
E.1.6		144	45		265	196	-200	-114	158					E.1.6	
E.1.7		-3	0		0	0	0	0	0					E.1.7	
E.2.1		-49	-43	414	-7	-13	-14	-8	-8	-8	-4	0	443	E.2.1	
E.2.2		:	:	:	:	:	:	:	:	:	:	:	:	E.2.2	
E.3		19	0	0	0	0	0	0	0	0	0	0	0	E.3	
F.		1 145	-15		86	-133	1	0	0					F.	

III - TABLES BY COUNTRY

III - TABLEAUX PAR PAYS

Current account

Balance courante

United States

	1981	1982	1983	1981	1982				1983					
				IV	I	II	III	IV	I	II	III	IV		
Mio ECU														
A.	336 230	356 557	375 574	86 667	85 956	93 716	89 354	87 482	85 065	91 781	96 385	103 131	A.	+
-	325 453	359 305	411 380	82 637	83 598	89 558	95 866	90 413	86 932	99 565	110 255	115 974	-	-
=	10 778	-2 748	-35 806	4 030	2 358	4 158	-6 512	-2 932	-1 866	-7 784	-13 869	-12 843	=	=
A.1	212 547	216 112	224 932	54 309	53 378	57 253	52 920	52 473	52 048	55 213	56 138	61 921	A.1	+
-	237 857	253 629	293 229	61 175	60 056	62 202	67 041	64 431	61 771	70 379	77 812	84 278	-	-
=	-25 310	-37 517	-68 297	-6 866	-6 678	-4 949	-14 121	-11 958	-9 723	-15 167	-21 674	-22 357	=	=
A.2	123 683	140 445	150 643	32 357	32 577	36 463	36 434	35 009	33 017	36 568	40 247	41 210	A.2	+
-	87 595	105 676	118 151	21 461	23 542	27 355	28 825	25 982	25 160	29 186	32 443	31 696	-	-
=	36 087	34 769	32 492	10 896	9 035	9 107	7 609	9 026	7 857	7 382	7 804	9 514	=	=
A.2.1	14 003	15 773	18 683	3 433	3 586	3 966	4 307	3 924	4 009	4 436	5 244	5 062	A.2.1	+
-	15 156	16 814	20 388	3 646	3 805	4 497	4 513	3 994	4 274	5 253	5 489	5 412	-	-
=	-1 153	-1 040	-1 705	-213	-219	-531	-206	-69	-265	-816	-245	-349	=	=
A.2.2	0	0	0	0	0	0	0	0	0	0	0	0	A.2.2	+
-	0	0	0	0	0	0	0	0	0	0	0	0	-	-
=	0	0	0	0	0	0	0	0	0	0	0	0	=	=
A.2.3	10 936	11 556	12 584	2 591	2 862	3 017	3 290	2 378	2 604	3 135	4 043	2 818	A.2.3	+
-	10 354	12 720	15 693	2 122	2 423	3 446	4 113	2 759	2 776	4 152	5 281	3 554	-	-
=	582	-1 165	-3 110	469	439	-429	-823	-381	-173	-1 017	-1 237	-736	=	=
A.2.4	77 484	86 216	87 725	20 800	20 132	22 678	21 901	21 527	18 766	21 141	23 021	25 075	A.2.4	+
-	47 404	58 243	61 261	11 834	13 323	14 949	15 526	14 451	13 317	14 634	16 283	17 232	-	-
=	30 080	27 974	26 464	8 966	6 809	7 729	6 375	7 076	5 449	6 507	6 739	7 843	=	=
A.2.5	254	305	396	64	77	68	69	81	92	95	98	112	A.2.5	+
-	497	633	756	128	154	147	160	173	173	189	184	212	-	-
=	-243	-328	-360	-64	-77	-79	-91	-92	-81	-95	-86	-100	=	=
A.2.6	10 788	14 891	17 254	2 676	3 202	3 921	3 884	3 901	4 424	4 259	4 215	4 364	A.2.6	+
-	11 158	13 772	15 477	2 943	3 015	3 491	3 610	3 671	3 629	3 833	4 031	4 003	-	-
=	-370	1 119	1 777	-267	186	429	274	231	795	426	184	362	=	=
A.2.7	10 217	11 703	14 000	2 793	2 719	2 814	2 982	3 197	3 122	3 502	3 627	3 778	A.2.7	+
-	3 025	3 494	4 575	789	822	825	903	935	991	1 124	1 176	1 284	-	-
=	7 192	8 209	9 426	2 004	1 897	1 989	2 079	2 262	2 131	2 378	2 450	2 494	=	=
B.	1 322	1 549	1 537	320	417	362	388	369	380	379	429	374	B.	+
-	8 102	10 606	11 935	2 420	2 544	2 294	2 433	3 394	2 131	2 437	2 904	4 589	-	-
=	-6 780	-9 057	-10 398	-2 100	-2 127	-1 932	-2 045	-3 024	-1 751	-2 058	-2 475	-4 215	=	=
B.1	1 301	1 425	1 489	320	340	350	366	358	357	367	417	374	B.1	+
-	2 136	2 578	2 666	597	614	678	640	681	588	627	686	798	-	-
=	-836	-1 153	-1 177	-277	-274	-328	-274	-323	-230	-260	-270	-424	=	=
B.2	21	124	48	0	77	11	23	12	23	12	12	0	B.2	+
-	5 965	8 028	9 270	1 823	1 930	1 616	1 794	2 713	1 544	1 810	2 218	3 791	-	-
=	-5 944	-7 904	-9 222	-1 823	-1 853	-1 604	-1 771	-2 701	-1 521	-1 798	-2 205	-3 791	=	=
C.	337 552	358 106	377 111	86 986	86 372	94 077	89 742	87 851	85 445	92 159	96 814	103 505	C.	+
-	333 554	369 911	423 315	85 057	86 142	91 851	98 299	93 807	89 063	102 002	113 158	120 562	-	-
=	3 998	-11 805	-46 204	1 930	230	2 226	-8 557	-5 956	-3 617	-9 843	-16 344	-17 058	=	=

Capital account

Compte de capitaux

United States

		1981	1982	1983	1981	1982				1983					
					IV	I	II	III	IV	I	II	III	IV		
Mio ECU															
D.	A	-94 470	-116 768	-54 333	-44 000	-30 713	-39 875	-25 992	-19 900	-22 130	-473	-10 316	-21 484	D.	A
	L	72 693	90 943	94 065	37 869	27 194	31 706	18 257	13 366	16 981	11 759	22 482	44 053		E
	N	-21 777	-25 825	39 732	-6 130	-3 520	-8 169	-7 735	-6 533	-5 150	11 286	12 166	22 569		S
D.1	A	-8 599	3 143	-8 645	-960	-636	1 266	537	2 043	-35	-1 077	-4 533	-3 205	D.1	A
	L	19 895	10 674	10 710	9 158	2 018	2 926	2 776	2 978	2 177	2 449	3 676	2 456		E
	N	11 296	13 817	2 065	8 199	1 382	4 192	3 313	5 021	2 143	1 372	-858	-748		S
D.2	A	-5 109	-8 299	-8 381	-2 665	-559	-554	-3 507	-3 774	-1 912	-3 549	-1 789	-1 085	D.2	A
	L	19 070	17 922	10 110	2 889	6 097	4 147	3 942	3 682	5 311	4 578	-1 433	1 397		E
	N	13 961	9 622	1 729	224	5 537	3 593	434	-92	3 398	1 029	-3 222	312		S
D.3	A	-16 362	-23 654	-19 836	-10 267	-4 967	-8 689	-5 507	-4 502	-2 200	-2 898	-3 185	-11 920	D.3	A
	L	1 682	972	348	1 119	1 667	-655	320	-427	-253	663	-37	-25		E
	N	-14 680	-22 682	-19 488	-9 147	-3 301	-9 344	-5 187	-4 929	-2 454	-2 236	-3 222	-11 945		S
D.3.1	A	-4 294	-7 429	-5 920	-672	-1 842	-1 220	-2 388	-2 008	-945	-1 017	-1 286	-2 756	D.3.1	A
	L	-32	520	360	299	77	463	-171	139	-288	438	245	-25		E
	N	-4 326	-6 909	-5 559	-373	-1 765	-757	-2 559	-1 870	-1 233	-580	-1 041	-2 781		S
D.3.2	A	-12 544	-16 282	-13 940	-9 638	-3 246	-7 593	-2 776	-2 643	-1 555	-1 775	-1 728	-9 165	D.3.2	A
	L	0	0	0	0	0	0	0	0	0	0	0	0		E
	N	-12 544	-16 282	-13 940	-9 638	-3 246	-7 593	-2 776	-2 643	-1 555	-1 775	-1 728	-9 165		S
D.3.3	A	476	57	24	43	121	124	-343	150	300	-106	-172	0	D.3.3	A
	L	1 713	452	-12	821	1 590	-1 119	491	-566	35	225	-282	0		E
	N	2 189	509	12	864	1 711	-994	149	-416	334	118	-453	0		S
D.4	A	-64 401	-87 958	-17 471	-30 108	-24 551	-31 898	-17 514	-13 666	-17 983	7 051	-809	-5 274	D.4	A
	L	32 047	61 375	72 896	24 702	17 413	25 288	11 219	7 133	9 746	4 070	20 277	40 225		E
	N	-32 354	-26 583	55 425	-5 405	-7 138	-6 610	-6 295	-6 533	-8 237	11 121	19 468	34 950		S
D.4.1	A	190	57	72	149	-44	0	11	92	92	-24	12	-12	D.4.1	A
	L	-2 961	2 126	14 901	2 441	-3 958	-1 650	2 628	5 367	2 903	2 473	3 038	6 621		E
	N	-2 771	2 182	14 973	2 591	-4 002	-1 650	2 639	5 460	2 995	2 449	3 051	6 609		S
D.4.2	A	-55 400	-91 508	-22 297	-27 933	-22 851	-31 909	-23 124	-13 401	-17 776	4 436	-110	-8 466	D.4.2	A
	L	35 601	63 523	61 897	20 449	24 540	27 378	7 438	3 532	10 472	1 857	16 270	34 427		E
	N	-19 799	-27 985	39 600	-7 484	1 689	-4 531	-15 686	-9 869	-7 304	6 294	16 160	25 960		S
D.4.3	A	-9 191	3 494	4 755	-2 324	-1 656	11	5 598	-358	-300	2 638	-711	3 205	D.4.3	A
	L	-592	-4 274	-3 902	1 812	-3 169	-441	1 154	-1 766	-3 629	-260	968	-823		E
	N	-9 783	-780	853	-512	-4 825	-429	6 752	-2 124	-3 928	2 378	257	2 382		S
E.		-3 490	-5 122	-1 333	245	-1 053	-1 153	-834	-2 089	-829	12	625	-1 122	E.	
E.1.1		11	0	-12	0	0	0	0	0	-12	0	0	0	E.1.1	
E.1.2		-1 555	-1 402	-48	-117	-384	-249	-457	-312	-104	-331	-245	661	E.1.2	
E.1.3		-2 232	-2 623	-4 971	-331	-526	-825	-480	-796	-2 246	-237	-98	-2 382	E.1.3	
E.1.4		:	:	:	:	:	:	:	:	:	:	:	:	E.1.4	
E.1.5		:	:	:	:	:	:	:	:	:	:	:	:	E.1.5	
E.1.6		-624	-1 097	3 698	693	-143	-79	103	-981	1 532	580	968	599	E.1.6	
E.1.7		0	0	0	0	0	0	0	0	0	0	0	0	E.1.7	
E.2.1		0	0	0	0	0	0	0	0	0	0	0	0	E.2.1	
E.2.2		:	:	:	:	:	:	:	:	:	:	:	:	E.2.2	
E.3		910	0	0	0	0	0	0	0	0	0	0	0	E.3	
F.		21 280	42 741	7 769	3 913	4 320	7 085	17 114	14 567	9 573	-1 502	3 802	-4 377	F.	

III - TABLES BY COUNTRY

III - TABLEAUX PAR PAYS

Current account

Balance courante

Japan - Japon

	1981	1982	1983	1981	1982				1983				
				IV	I	II	III	IV	I	II	III	IV	
Mio ECU													
A.	+	170 188	183 073	45 663	43 586	46 282	46 408	46 875	44 572	49 404	53 345	A.	+
	-	164 149	174 525	43 509	43 970	43 412	43 037	44 093	42 521	42 167	44 989		-
	=	6 039	8 548	2 154	-384	2 870	3 370	2 782	2 051	7 217	8 356		=
A.1	+	134 408	140 977	35 918	33 795	35 626	35 726	35 851	35 183	39 171	42 538	A.1	+
	-	116 195	122 354	30 684	31 415	30 237	29 670	30 980	30 413	29 955	31 279		-
	=	18 213	18 623	5 235	2 379	5 390	6 055	4 871	4 769	9 216	11 259		=
A.2	+	35 781	42 096	9 745	9 792	10 655	10 682	11 023	9 389	10 233	10 806	A.2	+
	-	47 954	52 171	12 826	12 555	13 175	13 367	13 112	12 108	12 233	13 710		-
	=	-12 174	-10 075	-3 081	-2 763	-2 520	-2 685	-2 089	-2 719	-1 999	-2 904		=
A.2.1	+	13 559	13 399	3 316	3 279	3 401	3 427	3 290	3 122	3 230	3 455	A.2.1	+
	-	16 235	16 712	4 083	4 167	4 169	4 193	4 167	3 894	4 022	4 509		-
	=	-2 676	-3 313	-768	-888	-768	-765	-877	-772	-793	-1 054		=
A.2.2	+	233	226	53	55	45	57	81	58	47	74	A.2.2	+
	-	391	418	107	121	102	103	92	104	83	98		-
	=	-159	-192	-53	-66	-56	-46	-12	-46	-35	-25		=
A.2.3	+	656	780	171	143	203	194	242	161	225	245	A.2.3	+
	-	4 146	4 218	1 055	976	1 073	1 108	1 073	1 060	1 207	1 360		-
	=	-3 490	-3 437	-885	-833	-870	-914	-831	-899	-982	-1 115		=
A.2.4	+	14 194	18 770	4 169	4 178	5 006	4 684	4 940	3 905	4 484	4 313	A.2.4	+
	-	14 881	16 983	4 105	4 057	4 587	4 387	3 971	3 387	3 242	3 602		-
	=	-687	1 787	64	121	418	297	970	518	1 242	711		=
A.2.5	+	169	215	43	55	45	69	46	58	47	61	A.2.5	+
	-	212	339	53	66	90	80	92	92	83	98		-
	=	-42	-124	-11	-11	-45	-11	-46	-35	-35	-37		=
A.2.6	+	1 777	2 397	533	636	576	594	589	507	580	649	A.2.6	+
	-	264	328	75	55	102	80	92	69	95	110		-
	=	1 512	2 069	458	581	475	514	496	438	485	539		=
A.2.7	+	5 193	6 309	1 461	1 447	1 379	1 657	1 835	1 578	1 621	2 009	A.2.7	+
	-	11 825	13 173	3 348	3 114	3 051	3 416	3 624	3 502	3 502	3 933		-
	=	-6 632	-6 863	-1 887	-1 667	-1 672	-1 759	-1 789	-1 924	-1 881	-1 924		=
B.	+	402	486	117	88	102	149	150	104	118	147	B.	+
	-	1 840	1 900	554	537	350	468	543	691	438	466		-
	=	-1 438	-1 413	-437	-450	-249	-320	-392	-588	-319	-319		=
B.1	+	328	396	96	77	90	114	115	81	95	123	B.1	+
	-	508	486	139	121	136	114	115	138	142	159		-
	=	-180	-90	-43	-44	-45	0	0	-58	-47	-37		=
B.2	+	74	90	21	11	11	34	35	23	24	25	B.2	+
	-	1 333	1 413	416	417	215	354	427	553	296	306		-
	=	-1 259	-1 323	-394	-406	-203	-320	-392	-530	-272	-282		=
C.	+	170 590	183 559	45 780	43 674	46 383	46 556	47 025	44 675	49 522	53 492	C.	+
	-	165 989	176 424	44 064	44 507	43 762	43 506	44 635	43 212	42 625	45 454		-
	=	4 601	7 135	1 716	-833	2 621	3 050	2 389	1 463	6 897	8 037		=

III - TABLES BY COUNTRY

Capital account

Japan - Japon

III - TABLEAUX PAR PAYS

Compte de capitaux

		1981	1982	1983	1982					1983					
					IV	I	II	III	IV	I	II	III	IV		
Mio ECU															
D.	A	-35 358	-29 568	-6 152	-14 693	3 604	-16 132	-2 101	-15 691	-3 017	-21 698				
	L	33 602	12 890	5 576	12 204	-9 288	9 825	-81	13 352	-3 537	13 453				
	N	-1 756	-16 678	-576	-2 489	-5 684	-6 307	-2 182	-2 339	-6 554	-8 246				
D.1	A	-4 410	-4 636	-1 141	-1 053	-1 412	-1 428	-739	-1 060	-1 159	-943				
	L	169	452	96	11	34	149	277	69	106	135				
	N	-4 241	-4 184	-1 045	-1 042	-1 379	-1 280	-462	-991	-1 053	-809				
D.2	A	-7 932	-9 916	-2 559	-3 553	-2 271	-1 634	-2 412	-3 341	-3 667	-5 085				
	L	14 701	10 968	4 211	1 886	-68	2 651	6 602	5 852	3 005	1 458				
	N	6 769	1 052	1 653	-1 667	-2 339	1 017	4 190	2 511	-663	-3 627				
D.3	A	-8 250	-13 501	-2 591	-2 577	-2 994	-4 124	-3 844	-3 974	-3 632	-2 683				
	L	-243	147	32	-11	-34	91	115	-58	59	-25				
	N	-8 493	-13 354	-2 559	-2 588	-3 028	-4 033	-3 728	-4 032	-3 573	-2 708				
D.3.1	A	-3 300	-3 618	-1 130	-713	-1 028	-880	-1 016	-1 210	-1 396	-490				
	L	-32	-34	0	-11	-11	-11	0	-12	-12	-12				
	N	-3 332	-3 652	-1 130	-724	-1 040	-891	-1 016	-1 221	-1 408	-502				
D.3.2	A	-1 438	-3 437	-362	-406	-441	-1 440	-1 177	-1 233	-1 006	-1 348				
	L	-63	-45	21	-33	-11	-23	12	12	12	0				
	N	-1 502	-3 483	-341	-439	-452	-1 462	-1 166	-1 221	-994	-1 348				
D.3.3	A	-3 511	-6 445	-1 098	-1 458	-1 525	-1 805	-1 651	-1 532	-1 230	-845				
	L	-148	226	11	33	-11	126	104	-58	59	-12				
	N	-3 660	-6 219	-1 087	-1 425	-1 537	-1 679	-1 547	-1 590	-1 171	-858				
D.4	A	-14 765	-1 515	139	-7 511	10 282	-8 946	4 894	-7 315	5 442	-12 987				
	L	18 974	1 323	1 237	10 318	-9 220	6 935	-7 076	7 488	-6 708	11 884				
	N	4 209	-192	1 375	2 807	1 062	-2 011	-2 182	173	-1 266	-1 103				
D.4.1	A	0	0	0	0	0	0	0	0	0	-37				
	L	-286	181	-43	154	1 808	-1 828	23	357	1 006	-686				
	N	-286	181	-43	154	1 808	-1 828	23	357	1 006	-723				
D.4.2	A	-14 268	-1 346	458	-7 533	10 282	-8 843	4 975	-6 981	5 063	-12 607				
	L	20 011	1 187	1 685	9 792	-10 192	9 151	-7 930	8 352	-7 489	11 725				
	N	5 743	-158	2 143	2 259	90	308	-2 955	1 371	-2 425	-882				
D.4.3	A	-497	-170	-320	22	0	-103	-81	-334	379	-343				
	L	-751	-45	-405	373	-836	-388	831	-1 221	-225	845				
	N	-1 248	-215	-725	395	-836	-491	750	-1 555	154	502				
E.		-3 162	4 851	-324	-416	866	1 616	1 394	946	-1 025	-970	49	274		
E.1.1		:	:	:	:	:	:	:	:	:	:	:	:		
E.1.2		-317	-260	60	0	-33	-169	-46	-23	-81	-154	0	312		
E.1.3		-307	-611	-384	-128	-110	-158	-114	-242	-265	-95	12	-37		
E.1.4		:	:	:	:	:	:	:	:	:	:	:	:		
E.1.5		:	:	:	:	:	:	:	:	:	:	:	:		
E.1.6		-2 718	5 721	-288	1 009	1 943	1 554	1 212	-680	-722	37				
E.1.7		0	0	0	0	0	0	0	0	0	0				
E.2.1		0	0	0	0	0	0	0	0	0	0	0	0		
E.2.2		:	:	:	:	:	:	:	:	:	:	:	:		
E.3		180	0	0	0	0	0	0	0	0	0	0	0		
F.		338	4 659	-704	2 456	1 446	1 828	-1 166	1 855	627	123				

Capital account

Compte de capitaux

		A Assets L Liabilities N Net			A Avoirs E Engagements S Soldes
D.	A	D. Capital, excluding reserves	A		D. Capitaux à l'exclusion des réserves
	L		L		
	N		N		
D.1	A	D.1 Direct investment	A		D.1 Investissements directs
	L		L		
	N		N		
D.2	A	D.2 Portfolio investment	A		D.2 Investissements de portefeuille
	L		L		
	N		N		
D.3	A	D.3 Other long-term capital	A		D.3 Autres capitaux à long terme
	L		L		
	N		N		
D.3.1	A	D.3.1 Official sector	A		D.3.1. Secteur officiel
	L		L		
	N		N		
D.3.2	A	D.3.2 Deposit money banks	A		D.3.2 Banques de dépôts
	L		L		
	N		N		
D.3.3	A	D.3.3 Other sectors	A		D.3.3 Autres secteurs
	L		L		
	N		N		
D.4	A	D.4 Other short-term capital	A		D.4 Autres capitaux à court terme
	L		L		
	N		N		
D.4.1	A	D.4.1 Official sector	A		D.4.1 Secteur officiel
	L		L		
	N		N		
D.4.2	A	D.4.2 Deposit money banks	A		D.4.2 Banques de dépôts
	L		L		
	N		N		
D.4.3	A	D.4.3 Other sectors	A		D.4.3 Autres secteurs
	L		L		
	N		N		
E.		E. Reserves			E. Réserves
E.1.1		E.1.1 Gold			E.1.1 Or
E.1.2		E.1.2 Special drawing rights (SDR)			E.1.2 Droits de tirage spéciaux (DTS)
E.1.3		E.1.3 Reserve position in the IMF			E.1.3 Position de réserve auprès du FMI
E.1.4		E.1.4 Reserve position in the EMCF			E.1.4 Position de réserve auprès du FECOM
E.1.5		E.1.5 ECU			E.1.5 ECU
E.1.6		E.1.6 Foreign exchange assets			E.1.6 Avoirs en devises
E.1.7		E.1.7 Other claims			E.1.7 Autres créances
E.2.1		E.2.1 Use IMF credit			E.2.1 Recours au crédit du FMI
E.2.2		E.2.2 Use of EMCF credit			E.2.2 Recours au crédit du FECOM
E.3		E.3.0 Counterpart to net SDR allocations			E.3.0 Contrepartie des allocations nettes de DTS
F.		F. Errors and omissions			F. Erreurs et omissions

**Classification
of Eurostat
publications****1. General statistics (grey covers)**

1. General statistics
2. Regional general statistics
3. Third-country statistics

**2. National accounts,
finance and balance of payments (violet covers)**

1. National accounts
2. Accounts of sectors
3. Accounts of branches
4. Money and finance
5. Regional accounts and finance
6. Balance of payments
7. Prices

3. Population and social conditions (yellow covers)

1. Population
2. Social conditions
3. Education and training
4. Employment
5. Social protection
6. Wages and incomes

4. Industry and services (blue covers)

1. Industry, general
2. Energy
3. Iron and steel
4. Transport and services

5. Agriculture, forestry and fisheries (green covers)

1. Agriculture, general
2. Agriculture, production and balances
3. Agriculture, prices
4. Agriculture, accounts
5. Agriculture, structure
6. Forestry
7. Fisheries

6. Foreign trade (red covers)

1. Nomenclature
2. Community trade, general
3. Trade with developing countries

9. Miscellaneous (brown covers)

1. Miscellaneous statistics
 2. Miscellaneous information
-

**Classification
des publications
de l'Eurostat****1. Statistiques générales (couverture grise)**

1. Statistiques générales
2. Statistiques régionales générales
3. Statistiques des pays tiers

**2. Comptes nationaux,
finances et balances des paiements (couverture violette)**

1. Comptes nationaux
2. Comptes des secteurs
3. Comptes des branches
4. Monnaie et finances
5. Comptes et finances régionaux
6. Balances des paiements
7. Prix

3. Population et conditions sociales (couverture jaune)

1. Population
2. Conditions sociales
3. Éducation et formation
4. Emploi
5. Protection sociale
6. Salaires et revenus

4. Industrie et services (couverture bleue)

1. Industrie, générale
2. Énergie
3. Sidérurgie
4. Transports et services

5. Agriculture, forêts et pêche (couverture verte)

1. Agriculture, générale
2. Agriculture, production et bilans
3. Agriculture, prix
4. Agriculture, comptes
5. Agriculture, structure
6. Forêts
7. Pêche

6. Commerce extérieur (couverture rouge)

1. Nomenclature
2. Échanges de la Communauté, général
3. Échanges avec les pays en voie de développement

9. Divers (couverture brune)

1. Statistiques diverses
 2. Informations diverses
-

**Salg og abonnement · Verkauf und Abonnement · Πωλήσεις και συνδρομές · Sales and subscriptions
Vente et abonnements · Vendita e abbonamenti · Verkoop en abonnementen**

BELGIQUE / BELGIË

Moniteur belge / Belgisch Staatsblad

Rue de Louvain 40-42 / Leuvensestraat 40-42
1000 Bruxelles / 1000 Brussel
Tél. 512 00 26
CCP / Postrekening 000-2005502-27

Sous-dépôts / Agentschappen:

**Librairie européenne /
Europese Boekhandel**

Rue de la Loi 244 / Wetstraat 244
1040 Bruxelles / 1040 Brussel

CREDOC

Rue de la Montagne 34 / Bergstraat 34
Bte 11 / Bus 11
1000 Bruxelles / 1000 Brussel

DANMARK

Schultz Forlag

Møntergade 21
1116 København K
Tlf: (01) 12 11 95
Girokonto 200 11 95

BR DEUTSCHLAND

Verlag Bundesanzeiger

Breite Straße
Postfach 10 80 06
5000 Köln 1
Tel. (02 21) 20 29-0
Fernschreiber:
ANZEIGER BONN 8 882 595

GREECE

G.C. Eleftheroudakis SA

International Bookstore
4 Nikis Street
Athens (126)
Tel. 322 63 23
Telex 219410 ELEF

Sub-agent for Northern Greece:

Molho's Bookstore

The Business Bookshop
10 Tsimiski Street
Thessaloniki
Tel. 275 271
Telex 412885 LIMO

FRANCE

**Service de vente en France des publications
des Communautés européennes**

Journal officiel

26, rue Desaix
75732 Paris Cedex 15
Tél. (1) 578 61 39

IRELAND

Government Publications Sales Office

Sun Alliance House
Molesworth Street
Dublin 2
Tel. 71 03 09

or by post

Stationery Office

St Martin's House
Waterloo Road
Dublin 4
Tel. 78 96 44

ITALIA

Licosa Spa

Via Lamarmora, 45
Casella postale 552
50 121 Firenze
Tel. 57 97 51
Telex 570466 LICOSA I
CCP 343 509

Subagente:

Libreria scientifica Lucio de Biasio - AEIOU

Via Meravigli, 16
20 123 Milano
Tel. 80 76 79

GRAND-DUCHÉ DE LUXEMBOURG

**Office des publications officielles
des Communautés européennes**

5, rue du Commerce
L-2985 Luxembourg
Tél. 49 00 81 - 49 01 91
Télex PUBOF - Lu 1322
CCP 19190-81
CC bancaire BIL 8-109/6003/200

Messageries Paul Kraus

11, rue Christophe Plantin
L-2339 Luxembourg
Tél. 48 21 31
Télex 2515

NEDERLAND

Staatsdrukkerij- en uitgeverijbedrijf

Christoffel Plantijnstraat
Postbus 20014
2500 EA 's-Gravenhage
Tel. (070) 78 99 11

UNITED KINGDOM

HM Stationery Office

HMSO Publications Centre
51 Nine Elms Lane
London SW8 5DR
Tel. 01-211 3935

Sub-agent:

Alan Armstrong & Associates

European Bookshop
London Business School
Sussex Place
London NW1 4SA
Tel. 01-723 3902

ESPAÑA

Mundi-Prensa Libros, S.A.

Castelló 37
Madrid 1
Tel. (91) 275 46 55
Telex 49370-MPLI-E

PORTUGAL

Livraria Bertrand, s.a.r.l.

Rua João de Deus
Venda Nova
Amadora
Tél. 97 45 71
Telex 12709-LITRAN-P

SCHWEIZ / SUISSE / SVIZZERA

Librairie Payot

6, rue Grenus
1211 Genève
Tél. 31 89 50
CCP 12-236

UNITED STATES OF AMERICA

**European Community Information
Service**

2100 M Street, NW
Suite 707
Washington, DC 20037
Tel. (202) 862 9500

CANADA

Renouf Publishing Co., Ltd

2182 St Catherine Street West
Montreal
Quebec H3H 1M7
Tel. (514) 937 3519


JAPAN

Kinokuniya Company Ltd


17-7 Shinjuku 3-Chome
Shinjuku-ku
Tokyo 160-91
Tel. (03) 354 0131

Price (excluding VAT) in Luxembourg • Prix publics au Luxembourg, TVA exclue

Single copy/Prix par numéro:	ECU 3,82	BFR 175	FF 27	IRL 2.80	UKL 2.30	USD 3.50
Subscription/Abonnement:	ECU 10,50	BFR 480	FF 70	IRL 7.50	UKL 6	USD 10

 KONTORET FOR DE EUROPÆISKE FÆLLESSKABERS OFFICIELLE PUBLIKATIONER
AMT FÜR AMTLICHE VERÖFFENTLICHUNGEN DER EUROPÄISCHEN GEMEINSCHAFTEN
ΥΠΗΡΕΣΙΑ ΕΠΙΣΗΜΩΝ ΕΚΔΟΣΕΩΝ ΤΩΝ ΕΥΡΩΠΑΙΚΩΝ ΚΟΙΝΟΤΗΤΩΝ
OFFICE FOR OFFICIAL PUBLICATIONS OF THE EUROPEAN COMMUNITIES
OFFICE DES PUBLICATIONS OFFICIELLES DES COMMUNAUTÉS EUROPÉENNES
UFFICIO DELLE PUBBLICAZIONI UFFICIALI DELLE COMUNITÀ EUROPEE
BUREAU VOOR OFFICIËLE PUBLIKATIES DER EUROPESE GEMEENSCHAPPEN

L-2985 Luxembourg



CA-BK-84-001-2A-C