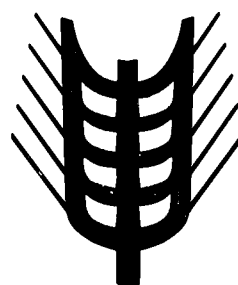




Kommissionen for De europæiske Fællesskaber
Kommission der Europäischen Gemeinschaften
Επιτροπή των Ευρωπαϊκών Κοινοτήτων
Commission of the European Communities
Commission des Communautés européennes
Commissione delle Comunità europee
Commissie van de Europese Gemeenschappen



Landbrugsmarkeder
Agrarmärkte
Γεωργικές αγορές
Agricultural markets
Marchés agricoles
Mercati agricoli
Landbouwmakten

Priser □ Preise □ Τιμές □ Prices □ Prix □ Prezzi □ Prijzen

Basée sur des informations, rassemblées par les services de la Direction Générale de l'Agriculture, dans le cadre de l'application de la politique agricole commune, la publication "Marchés Agricoles - Prix" contient des données concernant les prix fixés par le Conseil ou par la Commission et les prix constatés sur les différents marchés de la Communauté.

La table des matières (page 1) mentionne les produits traités.

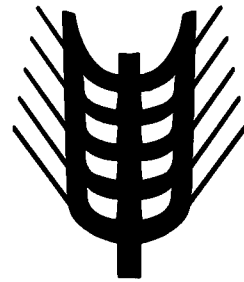

Les tableaux donnent l'évolution, pour une période de plusieurs semaines et de plusieurs mois, des :

- montants fixés,**
- prix de marché (si possible),**
- prélèvements envers pays tiers,**
- prix sur le marché mondial (si possible).**

En outre, quelques graphiques ont été insérés dans la publication.

€

Kommissionen for De europæiske Fællesskaber
Kommission der Europäischen Gemeinschaften
Επιτροπή των Ευρωπαϊκών Κοινοτήτων
Commission of the European Communities
Commission des Communautés européennes
Commissione delle Comunità europee
Commissie van de Europese Gemeenschappen



Landbrugsmarkeder
Agrarmärkte
Γεωργικές αγορές
Agricultural markets
Marchés agricoles
Mercati agricoli
Landbouwmarkten

Priser □ Preise □ Τιμές □ Prices □ Prix □ Prezzi □ Prijzen

GENERALDIREKTORATET FOR LANDBRUG, Direktorat Generale anliggender
GENERALDIREKTION LANDWIRTSCHAFT, Direktion Allgemeine Angelegenheiten
ΓΕΝΙΚΗ ΔΙΕΥΘΥΝΣΗ ΓΕΩΡΓΙΑΣ, Διεύθυνση γενικών υποθέσεων
DIRECTORATE-GENERAL AGRICULTURE, Directorate General matters
DIRECTION GENERALE DE L'AGRICULTURE, Direction Affaires générales
DIREZIONE GENERALE DELL'AGRICOLTURA, Direzione Affari generali
DIRECTORAAT-GENERAAL LANDBOUW, Directoraat Algemene zaken

Rue de la Loi 200—B-1049 Bruxelles
Bâtiment Berlaymont

Tél. 235.11.11

Télex 22037 (AGREC)

Luxembourg: Office des publications officielles des Communautés européennes, 1983

ISBN 0250-9601

Kat./Cat.: CB-AZ-83-003-7C-C

Eftertryk med kildeangivelse tilladt

Nachdruck mit Quellenangabe gestattet

Η αναδημοσίευση οποιουδήποτε στοιχείου προϋποθέτει την αναφορά της πηγής

Reference to this publication is requested for reproduction of any data

La reproduction des données est subordonnée à l'indication de la source

La riproduzione del contenuto è subordinata alla citazione della fonte

Het overnemen van gegevens is toegestaan mits bronvermelding

Printed in Belgium

Anvendte forkortelser og tegn	Zeichen und Abkürzungen	Abbreviations and symbols	Abréviations et signes employés	Abbreviazioni e segni convenzionali	Tekens en afkortingen	
Ingen prisnotering eller -fastsættelse	Keine Preisnotierung oder -festsetzung	No prices quoted or fixed	-	Pas de cotation ou fixation de prix	Nessuna quotazione o fissazione di prezzo	Geen notering of prijsvaststelling
Ikke foreliggende oplysninger	Informationen nicht verfügbar	Information not available	-	Information non disponible	Informazioni non disponibili	Informaties niet beschikbaar
Genomsnit	Durchschnitt	Average	Ø	Moyenne	Medie	Gemiddelde
-	-	-	UM	Unité monétaire	Unità monetaria	-
-	Geldeinheit	Monetary unit	GE	-	-	Geldeenhed
-	-	-	MU	-	-	-
Pengeenhed	-	-	PE	-	-	-
Europæisk regningsenhed	Europäische Rechnungseinheit	European unit of account	ECU	Unité de compte européenne	Unità di conto europea	Europese rekeneenhed
National valuta	Nationale Währung	Currency amount	MN	Monnaie nationale	Moneta nazionale	Nationale valuta
Belgiske franc	Belgischer Franc	Belgian franc	BFR	Franc belge	Franco belga	Belgische frank
D-mark	Deutsche Mark	German mark	DM	Deutschmark	Marco tedesco	Duitse mark
Dansk krone	Dänische Krone	Danish krone	DKR	Couronne danoise	Corona danese	Deense kroon
Franske franc	Französischer Franc	French franc	FF	Franc français	Franco francese	Fransé frank
Irsk pund	Irishes Pfund	Irish pound sterling	IRL	Livre irlandaise	Lira sterlina irlandese	Iers pond
Lire	Lire	Italian lire	LIT	Lire	Lira	Lire
Luxembourgsk franc	Luxemburger Franc	Luxembourg franc	LFL	Franc luxembourgeois	Franco lussemburghese	Luxemburgsk frank
Gylden	Gulden	Dutch guilder	HFL	Florin	Florino	Gulden
Pund sterling	Englisches Pfund	English pound sterling	UKL	Livre anglaise	Lira sterlina inglese	Engels pond
Østtysk schilling	Osterreichischer Schilling	Austrian schilling	OS	Schilling autrichien	Scellino austriaco	Oostenrijkse schilling
Schweizer franc	Schweizer Franc	Swiss franc	SFR	Franc suisse	Franco svizzero	Zwitserse frank
Svensk krone	Schwedische Krone	Swedish krone	SKR	Couronne suédoise	Corona svedese	Zweedsé kroon
Korn	Getreide	Cereals	CER	Céréales	Cereali	Granen
Blød hvede	Weichweizen	Common wheat	BLT	Froment tendre	Fruento tenero	Zachte tarwe
Rug	Roggen	Rye	SEG	Seigle	Segala	Rogge
Byg	Gerste	Barley	ORG	Orge	Orzo	Gerst
Havre	Hafer	Oats	HAF	Avoine	Avena	Haver
Majs	Mais	Maize	MAI	Mais	Granoturco	Mais
Boghvede	Buchweizen	Buckwheat	BKW	Sarrasin	Grano saraceno	Boekweit
Sorghum	Sorghum	Grain sorghum	SOR	Sorgho	Sorgo	Sorghum
Hirse	Hirse	Millet	MIL	Millet	Miglio	Gierst
Andre	Andere	Other	AUT	Autres	Altri	Andere
Hård hvede	Hartweizen	Durum wheat	DUR	Froment dur	Fruento duro	Durum tarwe
Hvedemel og mel af bland-sød af hvede og rug	Mehl von Weizen und von Mengkorn	Wheat or meslin flour	FBL	Farines de froment (blé) ou de méteil	Farina di frumento e di frumento segalato	Meel van tarwe en van mengkoren
Rugmel	Mehl von Roggen	Rye flour	FRO	Farine de seigle	Farina di segala	Meel van rogge
Gryn af blød hvede	Grütze und Griess von Weichweizen	Common wheat groats and meal	GBL	Gruaux et semoules de froment tendre	Semole e semolini di frumento tenero	Grutten, gries en gries-meel van zachte tarwe
Gryn af hård hvede	Grütze und Griess von Hartweizen	Durum wheat groats and meal	GDU	Gruaux et semoules de froment dur	Semole e semolini di frumento duro	Grutten, gries en gries-meel van durum tarwe
Ris	Reis	Rice	RIZ	Riz	Riso	Rijst
Uafskallet ris	Rohreis	Paddy rice	PAD	Riz paddy	Risone	Padierijst
Afskallet ris (hinderis)	Geschälter Reis	Husked rice	DEC	Riz décortiqué	Riso semigreggio	Gedopte rijst
Delvis sleben ris	Halbgeschliffenen Reis	Semi-milled rice	DBL	Riz semi-blanchi	Riso semilavorato	Halfwitte rijst
Sleben ris	Vollständig geschliffenen Reis	Milled rice	DBL	Riz blanchi	Riso lavorato	Volwitte rijst
Brudris	Bruchreis	Broken rice	BRI	Riz en brisures	Rotture di riso	Breukrijst
Hvidt sukker	Weisszucker	White sugar	SBL	Sucre blanc	Zucchero bianco	Witte suiker
RØsukker	Rohzucker	Raw sugar	SBR	Sucre brut	Zucchero greggio	Ruwe suiker
Melasse	Melassen	Molasses	MEL	Mélasses	Melasso	Melasse
Sirup	Sirup	Syrups	SIR	Sirops	Sciroppo	Stroop
Levende vægt	Lebendgewicht	Live weight	PVI	Poids vif	Peso vivo	Levend gewicht
Slagtevægt	Schlachtgewicht	Slaughtered weight	PAB	Poids abattu	Peso morto	Geslacht gewicht
Produktgruppe	Produktgruppe	Product group	PG	Groupe de produits	Gruppo del prodotto	Produktengroep
-	-	-	UEBL	Union économique belgo-luxembourgeoise	Unione economica belgo-lussemburghese	-
Belgisk-Luxembourgsk økonomisk union	Belgisch-Luxemburgische Wirtschaftsunion	Belgo-Luxembourg Economic Union	BLEU	-	-	Belgisch-Luxemburgsk økonomisk unie

INDHOLDSFORTEGNELSE

	<u>Side/Seite</u>
Arbejdsfrie dage	5
Indledende bemærkninger	6
I. KORN	7
A. Interventionspriser Markedspriser	8 - 23
B. Tærskelpriser, CIF Afgifter infør. Afgifter eksport.	24 - 29
C. Importpriser (ikke ændret) CIF Antwerpen/Rotterdam	30 - 34
	35
II. RIS	36
A. Indikativpriser Interventionspriser Markedspriser	36
B. Tærskelpris, afgif. trejdel. OLO	37 - 38
C. CIF, eksportafgif.	39 - 41
D. Importpriser CIF Amsterdam/Rotterdam/Antwerpen	42 - 45
	47
III. FEDSTOFFER	47
- Oliveolie	48
A. Producentindikativpris- Repræs. markedspris- Interventionspris- Tærskelpris-	48
B. Minimums importafgifter	49 - 52
C. Markedspriser (oliveolie og frøolie)	53 - 54
- Olieholdige frø	55
A. Fastsatte fælleskabspriser	55
B. Priser fastsatte af Kommissionen	56 - 57
	59
IV. VIN	60 - 64
Pris for bordvin fra producenten	60 - 64
	65
V. SUKKER	66 - 69
A. Indikativpris Interventionspriser Afledte interventionspriser Tærskelpriser	66 - 69
B. Minimumspris for sukkerroer	70 - 72
C. Afgifter over for tredjelande	73 - 74
D. Importpriser	75
E. Verdensmarkedspriser	77
VI. ISOGLUKOSE	78
A. Importafgifter	78
B. Restitutioner	78
	79
VII. SVINEKØD	80 - 81
A. Fastsatte priser	80 - 81
B. Markedspriser	82 - 90
1. Svin	82 - 90
2. Delstykker	91 - 94
	95
VIII. ÆG	96
A. Fastsatte priser	96
B. Markedspriser	97 - 101
	103
IX. FJERKRÆ	104 - 105
A. Fastsatte priser	104 - 105
B. Markedspriser	106 - 107
	109
X. OKSEKØD	110
A. Fastsatte priser	110
B. Markedspriser	111 - 126
C. Importafgifter over for tredjelande	127 - 130
	131
XI. MEJERIPRODUKTER	132
A. Fastsatte priser	132
B. Tærskelpriser - Importafgifter over for tredjelande	133 - 134
	135
XII FAAREKØD	136
A. Fastsatte priser	136
B. Markedspriser	137 - 138
C. Importafgifter over for tredjelande	139 - 140

INHALTSVERZEICHNIS

Feiertage
Vorbemerkung
I. GETREIDE
A. Interventionspreise Marktpreise
B. Schwellenpreise, CIF Abschöpfungen Einf. Abschöpfungen Ausf.
C. Einfuhrpreise (unberichtigt) CIF Antwerpen/ ROTTERDAM
II. REIS
A. Richtpreise Interventionspreise Marktpreise
B. Schwellenpreise, Abschöpf. Drittl., ULG
C. CIF, Abschöpf. Ausf.
D. Einfuhrpreise CIF Amsterdam/Rotterdam/Antwerpen
III. FETTE
- Olivenöl
A. Erzeugerriichtpreise- Repräs. marktpreis- Interventionspreis- Schwellenpreis-
B. Mindest Abschöpf. Einfuhr
C. Marktpreise (Olivenöl und Saatöl)
- Olsaaten
A. Festgesetzte Gemeinschaft. Pr.
B. Preise von der Kommission festgesetzt
IV. WEIN
Preis der Tafelweine bei der Erzeugung
V. ZUCKER
A. Richtpreis Interventionspreise Abgeleitete Interventionspreise Schwellenpreise
B. Mindestpreis für Rüben
C. Abschöpf. gegenüber Drittländern
D. Einfuhrpreise
E. Weltmarktpreise
VI. ISOGLUKOSE
A. Abschöpfungen Einfuhr
B. Erstattungen
VII. Schweinefleisch
A. Festgesetzte Preise
B. Marktpreise
1. Schweine
2. Teilstücke
VIII. EIER
A. Festgesetzte Preise
B. Marktpreise
IX. GEFLÜGEL
A. Festgesetzte Preise
B. Marktpreise
X. RINDFLEISCH
A. Festgesetzte Preise
B. Marktpreise
C. Abschöpfungen gegenüber Drittländern
XI. MILCHERZEUGNISSE
A. Festgesetzte Preise
B. Schwellenpreise - Abschöpfungen gegenüber Drittländern
XII. SCHAFFLEISCH
A. Festgesetzte Preise
B. Marktpreise
C. Abschöpfungen gegenüber Drittländern

TABLE OF CONTENTS

	<u>Page/Page</u>
Official non-working days	5
Preliminary note	6
<u>I. CEREALS</u>	7
A. Intervention prices Market prices	8 - 23
B. Threshold prices, CIF Levies import. Levies export.	24 - 29
C. Import prices (not corrected) CIF Antwerpen/ Rotterdam	30 - 34
<u>II. RICE</u>	35
A. Target prices Intervention prices Market prices	36
B. Threshold prices, levies third count., OCT	37 - 38
C. CIF, export levies	39 - 41
D. Import prices CIF Amsterdam/Rotterdam/Antwerpen	42 - 45
<u>III. OILS AND FATS</u>	47
- Olive oil	
A. Prod. target price- Repres. market price- Intervention price- Threshold price-	48
B. Minimum import levies	49 - 52
C. Market prices (Olive oil and seed oil)	53 - 54
- Oil seeds	
A. Fixed community prices	55
B. Prices fixed by the Commission	56 - 57
<u>IV. WINE</u>	59
Producer price for table wine	60 - 64
<u>V. SUGAR</u>	65
A. Target price Intervention prices Derived intervention prices Threshold prices	66 - 69
B. Minimum price for sugar beet	
C. Levies on imports third countries	70 - 72
D. Import prices	73 - 74
E. World market prices	75
<u>VI. ISOGLUCOSE</u>	77
A. Import levies	78
B. Refunds	78
<u>VII. PIGMEAT</u>	79
A. Fixed prices	80 - 81
B. Market prices	
1. Pigs	82 - 90
2. Cuts	91 - 94
<u>VIII. EGGS</u>	95
A. Fixed prices	96
B. Market prices	97 - 101
<u>IX. POULTRY</u>	103
A. Fixed prices	104 - 105
B. Market prices	106 - 107
<u>X. BEEF AND VEAL</u>	109
A. Fixed prices	110
B. Market prices	111 - 126
C. Levies on imports from third countries	127 - 130
<u>XI. MILK AND MILK PRODUCTS</u>	131
A. Fixed prices	132
B. Threshold prices - Levies on imports from third countries	133 - 134
<u>XII. SHEEPMEAT</u>	135
A. Fixed prices	136
B. Market prices	137- 138
C. Levies on imports from third countries	139 - 140

TABLE DES MATIERES

Jours fériés	
Remarque préliminaire	
<u>I. CEREALES</u>	
A. Prix d'intervention Prix de marché	
B. Prix de seuil, CAF Prélèvements import. Prélèvements export.	
C. Prix à l'importation (pas corrigés) CAF Antwerpen/Rotterdam	
<u>II. RIZ</u>	
A. Prix indicatifs Prix d'intervention Prix de marché	
B. Prix de seuil, prélèv. pays tiers PTOM	
C. CAF, prélèv. export.	
D. Prix à l'importation CAF Amsterdam/ Rotterdam/ Antwerpen	
<u>III. MATIERES GRASSES</u>	
- Huile d'olive	
A. Prix indicatif à la prod.- Prix représentatif de marché- Prix d'intervention Prix de seuil-	
B. Prél. minimaux à l'import.	
C. Prix de marché (huile d'olive et huile de graines)	
- Graines oléagineuses	
A. Prix fixés communautaires	
B. Prix fixés par la Commission	
<u>IV. VIN</u>	
Prix de vin de table à la production	
<u>V. SUCRE</u>	
A. Prix indicatif Prix d'intervention Prix d'intervention dérivés Prix de seuil	
B. Prix minimum de betteraves	
C. Prélèvements envers pays tiers	
D. Prix à l'importation	
E. Prix marché mondial	
<u>VI. ISOGLUCOSE</u>	
A. Prélèvements importation	
B. Restitutions	
<u>VII. VIANDE PORCINE</u>	
A. Prix fixés	
B. Prix de marché	
1. Porcs	
2. Pièces de la découpe	
<u>VIII. OEUFS</u>	
A. Prix fixés	
B. Prix de marché	
<u>IX. VOLAILLES</u>	
A. Prix fixés	
B. Prix de marché	
<u>X. VIANDE BOVINE</u>	
A. Prix fixés	
B. Prix de marché	
C. Prélèvements envers pays tiers	
<u>XI. PRODUITS LAITIERS</u>	
A. Prix fixés	
B. Prix de seuil- Prélèvements envers pays tiers	
<u>XII. VIANDE OVINE</u>	
A. Prix fixés	
B. Prix de marché	
C. Prélèvements envers pays tiers	

<u>INDICE</u>	<u>Pagina/Bladzijde</u>	<u>INHOUDSOPGAVE</u>
Giorni festivi	5	Feestdagen
Nota preliminare	6	Opmerking vooraf
I. CEREALI	7	I. GRANEN
A. Prezzi d'intervento Prezzi di mercato	8 - 23	A. Interventieprijzen Marktprijzen
B. Prezzi d'entrata, CIF Prelievi import. Prelievi export.	24 - 29	B. Drenpelprijzen, CIF Heffingen invoer Heffingen uitvoer
C. Prezzi all'importazione (non corretti) CIF Antwerpen/Rotterdam	30 - 34	C. Invoerprijzen (niet gecorrigeerd) CIF Antwerpen/Rotterdam
II. RISO	35	II. RIJST
A. Prezzi indicativi Prezzi d'intervento Prezzi di mercato	36	A. Richtprijzen Interventieprijzen Marktprijzen
B. Prezzi d'entrata, Prel. paesi t. PTOM	37 - 38	B. Drenpelprijzen, hef. derde Landen LGO
C. CIF, prel. esport.	39 - 41	C. CIF, hef. uitvoer
D. Prezzi all'importazione CIF Amsterdam/Rotterdam/ Antwerpen	42 - 45	D. Invoerprijzen CIF Amsterdam/Rotterdam/ Antwerpen
III. GRASSI	47	III. OLIE EN VETTEN
- Olio d'oliva		- Olijfolie
A. Prezzo indicat. alla prod.- Prezzo rappres. di mercato- Prezzo d'intervento- Prezzo d'entrata	48	A. Produktierichtprijs- Represent. marktprijs- Interventieprijz- Drenpelprijs
B. Prel. minimi all'importazione	49 - 52	B. Minimumheffingen bij invoer
C. Prezzi di mercato (olio d'oliva e olio di semi)	53 - 54	C. Marktprijzen (olijfolie e zaadolie)
- Semi oleosi		- Oliehoudende zaden
A. Prezzi fissati comunitari	55	A. Vastgestelde gemeensch. prijzen
B. Prezzi fissati dalla Commissione	56 - 57	B. Door de Commissie vastgestelde prijzen
IV. VINO	59	IV. WIJN
Prezzo dei vini da pasto alla produzione	60 - 64	Prijs van tafelwijn af producent
V. ZUCCHERO	65	V. SUIKER
A. Prezzo indicativo Prezzi d'intervento Prezzi d'intervento derivati Prezzi d'entrata	66 - 69	A. Richtprijs Interventieprijzen Afgeleide interventieprijzen Drenpelprijzen
B. Prezzo minimo delle barbab.		B. Minimumprijs voor bieten
C. Prelievi verso paesi terzi	70 - 72	C. Heffingen tegenover derde landen
D. Prezzi all'importazione	73 - 74	D. Invoerprijzen
E. Prezzo del mercato mondiale	75	E. Wereldmarktprijzen
VI. ISOGLUCOSIO	77	VI. ISOGLUCOSE
A. Prelievi importazione	78	A. Importheffingen
B. Restituzione	78	B. Restituties
VII. CARNÉ SUINA	79	VII. VARKENSVLEES
A. Prezzi fissati	80 - 81	A. Vastgestelde prijzen
B. Prezzi di mercato		B. Marktprijzen
1. Suini	82 - 90	1. Varkens
2. Pezzi staccati.	91 - 94	2. Deelstukken
VIII. UOVA	95	VIII. EIEREN
A. Prezzi fissati	96	A. Vastgestelde prijzen
B. Prezzi di mercato	97 - 101	B. Marktprijzen
IX. POLLAME	103	IX. GEVOGELTE
A. Prezzi fissati	104 - 105	A. Vastgestelde prijzen
B. Prezzi di mercato	106 - 107	B. Marktprijzen
X. CARNE BOVINE	109	X. RUNDVLEES
A. Prezzi fissati	110	A. Vastgestelde prijzen
B. Prezzi di mercato	111 - 126	B. Marktprijzen
C. Prelievi verso paesi terzi	127 - 130	C. Heffingen tegenover derde landen
XI. PRODOTTI LATTIERO-CASEARI	131	XI. ZUIVELPRODUKTEN
A. Prezzi fissati	132	A. Vastgestelde prijzen
B. Prezzi d'entrata- Prelievi verso paesi terzi	133 - 134	B. Drenpelprijzen- Heffingen tegenover derde Landen
XII. CARNI OVINE	135	XII. SCHAPENVLEES
A. Prezzi fissati	136	A. Vastgestelde prijzen
B. Prezzi di mercato	137 - 138	B. Marktprijzen
C. Prelievi verso paesi terzi	139 - 140	C. Heffingen tegenover derde Landen

OFFENTLIGE HELLIGDAGE I DE EUROPÆISKE FÆLLESSKABSLENDE
FEIERTAGE IN DEN LÄNDERN DER EG
ΠΡΩΤΕΡΕΣ ΑΠΗΕΡ ΕΤΙΕΣ ΧΟΡΕΣ ΤΩΝ Ε.Κ.
OFFICIAL NON WORKING DAYS IN THE COUNTRIES OF THE EC

JOURS FERIES DANS LES PAYS DES C.E.
GIORNI FESTIVI NEI PAESI DELLE C.E.
FEESTDAGEN IN DE LANDEN VAN DE E.G.

1983

	d. d.	Belgique/ Belgie	Denmark	FR. Deutschland	E A A Σ	France	Ireland	Italia	Luxembourg	Nederland	United Kingdom	Commission							
JAN	1	X	X	X	X	X	X	X	X	X	X	X	Nyttårsdag	Neujahr	Νέον Έτος	New Year's Day	Nouvel An	Capodanno	Nieuwjaarsdag
	3	-	-	-	-	-	X	-	-	-	-	-	Hellig Tre Konger	Heilige DreiKönige	Παραμονή Θεοφανεών	Epiphany	Fête de l'Epiphanie	Epifania di N.S.	Driekoningen
FEB	14	-	-	-	-	-	-	-	X	-	-	-	Fastelavns Mandag	Rosenmontag	Θεοφάνεια	Carnival Monday	Lundi de Carnaval	Lunedì di Carnevale	Maandag van Karnaval
MAR	17	-	-	-	-	-	X	-	-	-	-	-	National Festdag	Nationalfeiertag	Καθαρή Δευτέρα	National Holiday	Fête nationale	Festa nazionale	Nationale Feestdag
	21	-	-	-	-	-	-	-	-	-	-	X	Skærstorsdag	Gründonnerstag	Εθνική ἑορτή	Maundy Thursday	Jeudi Saint	Giovedì Santo	Witte Donderdag
	31	-	X	X	-	-	-	-	-	-	-	-	-	-	-	-	-	-	-
APR	1	-	X	X	-	-	X	-	-	X	X	X	Langfredag	Karfreitag	-	Good Friday	Vendredi Saint	Venerdì Santo	Goede Vrijdag
	4	X	X	X	-	-	X	X	X	X	X	X	2. Paaskedag	Ostermontag	-	Easter Monday	Lundi de Pâques	Lunedì dell'Angelo	Paasmaandag
	5	-	-	-	-	-	-	-	-	-	-	-	-	-	-	-	-	-	-
	8	-	-	-	-	-	X	-	-	-	-	-	Langfredag	Karfreitag	Μεγάλη Παρασκευή	Good Friday	Vendredi Saint	Venerdì Santo	Goede Vrijdag
	9	-	-	-	-	-	-	-	-	-	-	-	-	-	-	-	-	-	-
	11	-	-	-	-	-	-	-	-	-	-	-	-	-	-	-	-	-	-
	25	-	-	-	-	-	-	X	-	-	-	-	2. Paaskedag	Ostermontag	Μεγάλο Σάββατο	Easter Monday	Lundi de Pâques	Lunedì dell'Angelo	Paasmaandag
	29	-	X	-	-	-	-	-	-	-	-	-	Årsdag for Befrielsen	Jahrestag der Befreiung	Τρίτη Διακαλήσιμου	Liberation Day	Anniversaire de la Libération	Liberazione	Verjaardag van de Bevrijding
MAY	2	-	-	-	-	-	-	-	-	-	-	-	-	-	-	-	-	-	-
	5	-	-	-	-	-	-	-	X	-	-	X	Årsdag for Befrielsen	Jahrestag der Befreiung	Τρίτη Διακαλήσιμου	May Day	Ann. de la Libération	Ann. della Liberazione	Bevrijdingsdag
	8	-	-	-	-	-	-	-	-	-	-	-	Våbenstilstand 1945	Waffenstillstand 1945	Ἐπέτειος 1945	Armistice Day 1945	Anniversaire de la	Ann. della Liberazione	Wapenstilstand 1945
	9	-	-	-	-	-	-	-	-	-	-	X	Årsdag for Robert Schuman Erklæring (1950)	Jahrestag der Erklæring von Robert Schuman (1950)	Ἐπέτειος τῆς δηλώσεως τοῦ ROBERT SCHUMAN (1950)	Anniversary of the Robert Schuman Declaration (1950)	Anniversaire de la déclaration de Robert Schuman (1950)	Anniversario della dichiarazione di Robert Schuman (1950)	Verklaring van Robert Schuman (1950)
	12	X	X	X	-	X	-	-	X	X	-	X	Kristi Himmelfartsdag	Christi Himmelfart	Ἀναλήψεις	Ascension Day	Ascension	Ascensione	Hemelvaartsdag
	13	-	-	-	-	-	-	-	-	-	-	-	-	-	-	-	-	-	-
	23	X	X	X	-	X	-	-	X	X	-	X	2. Pinsedag	Pfingstmontag	-	-	Lundi de Pentecôte	Lun. della Pentecoste	Pinkstermaandag
	30	-	-	-	-	-	-	-	-	-	-	-	-	-	-	-	-	-	-
JUN	2	-	-	X	-	-	-	-	-	-	-	-	-	-	-	-	-	-	-
	6	-	-	-	-	-	-	-	-	-	-	-	-	-	-	-	-	-	-
	17	-	-	X	-	-	-	-	-	-	-	-	-	-	-	-	-	-	-
	23	-	-	-	-	-	-	-	-	X	-	-	Årsdag for den Tyske Enhed	Tag der Deutschen Einheit	Ἡμέρα τῆς Γερμανικῆς ἑνότητας	Whit Monday	Journée de l'Unité allemande	Giorno dell'unità tedesca	Dag van de Duitse Eenheid
	27	-	-	-	-	-	-	-	-	-	-	-	National Festdag	Nationalfeiertag	Εθνική ἑορτή	National Holiday	Fête nationale	Festa nazionale	Nationale Feestdag
	27	-	-	X	-	-	-	-	-	-	-	-	-	-	-	-	-	-	-
JUL	14	-	-	-	-	-	-	-	-	-	-	-	National Festdag	Nationalfeiertag	Ἁγίου Πνεύματος	National Holiday	Fête nationale	Festa nazionale	Nationale Feestdag
	21	X	-	-	-	-	-	-	-	-	-	-	National Festdag	Nationalfeiertag	Εθνική ἑορτή	National Holiday	Fête nationale	Festa nazionale	Nationale Feestdag
	22	X*	-	-	-	-	-	-	-	-	-	-	-	-	-	-	-	-	-
AUG	1	-	-	-	-	-	-	-	-	-	-	-	-	-	-	-	-	-	-
	15	X	-	X	X	-	X	X	X	-	-	X	Maria Himmelfartsdag	Maria Himmelfahrt	Κοίμησις Θεοτόκου	Autumn Holiday	Assomption	Assunzione di Maria Vergine	Maria ten Hemel-opneming
	29	-	-	-	-	-	-	-	-	-	-	-	-	-	-	-	-	-	-
	29	-	-	-	-	-	-	-	-	-	-	X	-	-	-	-	-	-	-
SEP	5	-	-	-	-	-	-	-	X	-	-	-	-	-	-	-	-	-	-
OCT	28	-	-	-	X	-	-	-	-	-	-	-	National Festdag	Nationalfeiertag	Εθνική ἑορτή	National Holiday	Fête nationale	Festa nazionale	Nationale Feestdag
	31	-	-	-	-	-	X	-	-	-	-	-	-	-	-	-	-	-	-
NOV	1	X	-	X	-	X	-	X	X	-	-	X	Alle Helgensdag	Allerheiligen	Ἁγιοὶ Πάντες	All Saint's Day	Toussaint	Ognissanti	Allerheiligen
	2	X	-	-	-	-	-	-	X	-	-	X	Alle Sjaelesdag	Allerseenen	-	All Soul's Day	Trépassés	Comm. dei Defunti	Allerzielen
	11	X	-	-	X	-	-	-	-	-	-	-	Våbenstilstand 14-18	Waffenstillstand 14-18	Ἐπέτειος 1914-1918	Armistice Day 14-18	Armistizio 14-18	Wapenstilstand 14-18	
	15	X	-	-	-	-	-	-	-	-	-	-	Fest for Dynastiet	Fest der Dynastie	Ἐπέτειος τῆς δυναστείας	Dynasty Day	Fête de la Dynastie	Feest van de Dynastie	
	16	-	-	X	-	-	-	-	-	-	-	-	-	-	-	-	-	-	-
DEC	8	-	-	-	-	-	-	X	-	-	-	-	Marias Undfangelse	Maria Empfängnis	Ἑλλάψις Θεοτόκου	Immaculate Conception	L'immaculée Conception	Immacolata Concezione	Maria onbevleete ontvangenis
	23	-	-	-	-	-	-	-	-	X	X	-	-	-	-	-	-	-	-
	24	-	-	-	-	-	-	-	X	-	-	-	Juleaftensdag	Heiligabend	Παραμονή Χριστουγέννων	Christmas Eve	Veille de Noël	Vigilia di Natale	2de Kerstdag
	26	X	X	X	X	-	X	X	X	X	X	X	2. Juledag	Weihnachten	Χριστούγεννα	St. Stephen's Day	2ème jour de Noël	S. Stefano	-
	27	-	-	-	-	-	-	-	-	-	-	-	-	-	-	-	-	-	-
	28	-	-	-	-	-	X	-	-	-	-	-	-	-	-	-	-	-	-
	31	-	-	-	-	-	-	-	-	-	-	X	Nyttårsaftensdag	Silvester	Παραμονή Πρωτοχρονιάς	New Year's Eve	St Sylvestre	S. Silvestro	Oudejaarsdag.

* Eftermiddag / Nachmittag / Απόγευμα / Afternoon / Après-midi / Pomeriggio / Namiddag.

INLEDENDE BEMÆRKNING

Alle de i dette hæfte opførte angivelser (priser, importafgifter o.a.) kan betragtes som endelige, dog under forbehold af eventuelle trykfejl og senere ændringer af de angivelser, som har tjent til beregning af gennemsnit.

VORBEMERKUNG

Alle in diesem Heft aufgenommenen Angaben (Preise, Abschöpfungen) können als endgültig angesehen werden, jedoch unter dem Vorbehalt eventueller Druckfehler und etwaigen nachträglichen Änderungen derjenigen Angaben, die zur Berechnung von Durchschnitten gedient haben.

PRELIMINARY NOTE

The data contained in this publication (prices, levies, etc...) may be regarded as definitive, subject to any printing errors or to changes subsequently made to the data used for calculating averages. The Continental practice of using commas rather than decimal points has been followed throughout this publication.

REMARQUE PRELIMINAIRE

Toutes les données, reprises dans cette publication (prix, prélèvements, e.a.) peuvent être considérées comme définitives, sous réserve toutefois des fautes d'impression éventuelles ou des modifications, apportées ultérieurement aux données, qui ont servi de base pour le calcul des moyennes.

NOTA PRELIMINARE

Tutti i dati ripresi in questa pubblicazione (prezzi, prelievi ed altri) possono essere considerati come definitivi, con riserva tuttavia ad eventuali errori di stampa o ad ulteriori modifiche apportate ai dati che sono serviti da base per il calcolo delle medie.

OPMERKING VOORAF

Alle in deze publicatie opgenomen gegevens (prijzen, heffingen, e.d.) kunnen als definitief worden beschouwd, onder voorbehoud echter van eventuele drukfouten en van wijzigingen die achteraf werden aangebracht in de grondgegevens, die als basis dienden voor de berekening van gemiddelden.

I

K O R N

G E T R E I D E

Σ I T H P A

C E R E A L S

C E R E A L E S

C E R E A L I

G R A N E N

**INTERVENTIONSPRISER
INTERVENTIONSPREISE
ΤΙΜΕΣ ΠΑΡΕΜΒΑΣΕΩΣ
INTERVENTION PRICES
PRIX D'INTERVENTION
PREZZI D'INTERVENTO
INTERVENTIEPRIJZEN**

**MARKEDSPRISER
MARKTPREISE
ΤΙΜΕΣ ΤΗΣ ΑΓΟΡΑΣ
MARKET PRICES
PRIX DE MARCHÉ
PREZZI DI MERCATO
MARKTPRIJZEN**

**KORN
GETREIDE
ΣΙΤΗΡΑ
CEREALS
CEREALES
CEREALI
GRANEN**

/100 kg

Land Land Χώρα Country Pays Paese Land	Beskrivelse Beschreibung Περιγραφή Description Description Descrizione Omschrijving	1982-1983											Ø		
		AUG	SEP	OCT	NOV	DEC	JAN	FEB	MAR	APR	MAI	JUN		JUL	
BLT															
A. Foderhvede, Futterweizen, Κτηνοτροφικά σιτηρά, Feed wheat, Fourrages, da Foraggio, voedertarwe															
BELGIQUE/ BELGIE	Prix d'intervention uniques / Uniforme interventieprijsen	BFR	770,5	780,9	791,4	801,9	812,4	822,9	833,4						
	Prix de marché / Marktprijzen	ECU	17,927	18,171	18,415	18,659	18,903	19,147	19,391	19,635	19,879	20,123			
	Ø Bruxelles-Kortrijk-Liège-Antwerpen	BFR	860,0	858,0	871,0	891,3	905,0	916,3	947,5						
DANMARK	Enhedsinterventionspriser	DKR	147,61	149,62	151,63	153,64	155,65	157,66	159,67						
	Markedspriser - København	ECU	17,927	18,171	18,415	18,659	18,903	19,147	19,391	19,635	19,879	20,123			
		DKR	-	-	-	-	-	-	-						
BR DEUTSCHLAND	Einheitliche Interventionspreise	DM	46,17	46,79	47,42	48,05	48,68	49,31	49,94						
	Marktpreise - Dortmund	ECU	17,927	18,171	18,415	18,659	18,903	19,147	19,391	19,635	19,879	20,123			
	Marktpreise - Mannheim	DM	50,50	51,79	51,70	52,52	52,90	53,25	53,25						
		ECU	19,610	20,111	20,076	20,394	20,542	20,678	20,678						
		DM	48,35	48,25	48,35	49,42	50,83	52,02	52,40						
		ECU	18,775	18,736	18,775	19,190	19,738	20,200	20,348						
ΕΛΛΑΣ	Ένιαίες τιμές παρεμβάσεως	ΔΡΧ	1193,09	1209,33	1225,57	1241,80	1258,04	1370,29	1387,75						
	Τιμές της αγοράς	ECU	17,927	18,171	18,415	18,659	18,903	19,147	19,391						
	Τιμές της αγοράς - Ø 7 άγορές	ΔΡΧ	-	-	-	-	-	-	-						
		ECU	-	-	-	-	-	-	-						
FRANCE	Prix d'intervention uniques	FF	111,07	112,58	114,09	115,60	117,12	118,63	120,14						
	Prix de marché - Dép. Seine-et-Marne	ECU	17,927	18,171	18,415	18,659	18,903	19,147	19,391						
	Prix de marché - Rég. Ile-de-France	FF	-	-	-	-	-	-	-						
		ECU	-	-	-	-	-	-	-						
IRELAND	Single intervention prices	IRL	12,39	12,56	12,72	12,89	13,06	13,23	13,39						
	Market prices - Cork	ECU	17,927	18,171	18,415	18,659	18,903	19,147	19,391						
	Market prices - Enniscorthy	IRL	-	-	-	-	-	-	-						
		ECU	-	-	-	-	-	-	-						
ITALIA	Prezzi d'intervento unici	LIT	23.108	23.422	23.737	24.051	24.366	24.680	24.995						
	Prezzi di mercato - Napoli	ECU	17,927	18,171	18,415	18,659	18,903	19,147	19,391						
	Prezzi di mercato - Udine	LIT	-	-	-	-	-	-	-						
		ECU	-	-	-	-	-	-	-						
LUXEMBOURG	Prix d'intervention uniques	LFR	770,5	780,9	791,4	801,9	812,4	822,9	833,4						
	Prix de marché - Ø pays	ECU	17,927	18,171	18,415	18,659	18,903	19,147	19,391						
		LFR	-	-	-	-	-	-	-						
NEDERLAND	Uniforme interventieprijsen	HFL	49,40	50,07	50,74	51,42	52,09	52,76	53,43						
	Marktprijzen - Rotterdam	ECU	17,927	18,171	18,415	18,659	18,903	19,147	19,391						
		HFL	-	-	-	-	-	-	-						
UNITED KINGDOM	Single intervention prices	UKL	11,09	11,24	11,39	11,54	11,69	11,85	12,00						
	Market prices - London/Tilbury	ECU	17,927	18,171	18,415	18,659	18,903	19,147	19,391						
	Market prices - Cambridge	UKL	11,07	11,31	11,47	11,81	11,95	12,30	13,05						
		ECU	17,894	18,862	18,540	19,090	19,316	19,882	21,094						
		UKL	11,07	11,21	11,37	11,77	11,93	12,24	12,81						
	ECU	17,894	18,120	18,379	19,025	19,284	19,785	20,706							

INTERVENTIONSPRISER
 INTERVENTIONSPREISE
 ΤΙΜΕΣ ΠΑΡΕΜΒΑΣΕΩΣ
 INTERVENTION PRICES
 PRIX D'INTERVENTION
 PREZZI D'INTERVENTO
 INTERVENTIEPRIJZEN

MARKEDSPRISER
 MARKTPREISE
 ΤΙΜΕΣ ΤΗΣ ΑΓΟΡΑΣ
 MARKET PRICES
 PRIX DE MARCHÉ
 PREZZI DI MERCATO
 MARKTPRIJZEN

KORN
 GETREIDE
 ΣΙΤΗΡΑ
 CEREALES
 CEREALI
 GRANEN

/100 kg

Land Land Χώρα Country Pays Paese Land	Beschreibung Beschreibung Περιγραφή Description Description Descrizione Omschrijving		1983											
			FEB				MAR				APR			
			30-5	6-12	13-19	20-26	27-5	6-12	13-19	20-26	27-3	4-9	10-16	17-23
BLT														
A. Foderhvede, Futterweizen, Κτηνοτροφικά σιτηρά, Feed wheat, Fourrages, da Foraggio, voedertawe														
BELGIQUE/ BELGIE	Prix d'intervention uniques / Uniforme interventieprijsen	BFR	833,4											
	Prix de marché / Marktprijzen Ø Bruxelles-Kortrijk-Liège-Antwerpen		940,0	945,0	950,0	955,0								
DANMARK	Enhedsinterventionspriser	DKR	159,67											
	Markedspriiser - København		-	-	-	-								
BR DEUTSCHLAND	Einheitliche Interventionspreise	DM	49,94											
	Marktpreise - Dortmund		53,25	53,25	53,25	53,25								
	Marktpreise - Mannheim		52,40	52,40	52,40	52,40								
ΕΛΛΑΣ	Ένιαίες τιμές παρεμβάσεως	APX	1.387,75											
	Τιμές της αγοράς - Ø 7 αγορές		-	-	-	-								
FRANCE	Prix d'intervention uniques	FF	120,14											
	Prix de marché - Dép. Seine-et-Marne		-	-	-	-								
	Prix de marché - Dép. Ile-de-France		-	-	-	-								
IRELAND	Single intervention prices	IRL	13,39											
	Market prices - Cork		-	-	-	-								
	Market prices - Enniscorthy		-	-	-	-								
ITALIA	Prezzi d'intervento unici	LIT	24,995											
	Prezzi di mercato - Napoli		-	-	-	-								
	Prezzi di mercato - Udine		-	-	-	-								
LUXEMBOURG	Prix d'intervention uniques	LFR	833,4											
	Prix de marché - Ø pays		-	-	-	-								
NEDERLAND	Uniforme interventieprijsen	HFL	53,43											
	Marktprijzen - Rotterdam		-	-	-	-								
UNITED KINGDOM	Single intervention prices	UKL	12,00											
	Market prices - London/Tilbury		12,76	12,85	13,00	13,29								
	Market prices - Cambridge		12,57	12,59	12,69	12,99								

REFERENCEPRIS
REFERENZPREIS
ΤΙΜΗ ΑΝΑΓΩΓΗΣ
REFERENCE PRICE
PRIX DE REFERENCE
PREZZI DI RIFERIMENTO
REFERENTIEPRIJS

MARKEDSPRISER
MARKTPREISE
ΤΙΜΕΣ ΤΗΣ ΑΓΟΡΑΣ
MARKET PRICES
PRIX DE MARCHÉ
PREZZI DI MERCATO
MARKTPRIJZEN

KORN
GETREIDE
ΣΙΤΗΡΑ
CEREALES
CEREALES
CEREALES
GRANEN

/100 kg

Land Land Χώρα Country Pays Paese Land	Beskrivelse Beschreibung Περιγραφή Description Descrizione Omschrijving	1982-1983												Ø
		AUG	SEP	OCT	NOV	DEC	JAN	FEB	MAR	APR	MAI	JUN	JUL	
BLT														
B. Bredfremstilling, Brotherstellung, 'Απρονόησιμος Bread-making, panifiable, panificabile, broodberèiding														
BELGIQUE/ BELGIE	Prix de référence / Referentieprij Prix de marché / Marktprijzen Ø Bruxelles-Kortrijk-Liège-Antwerpen	BFR	898,7	909,1	919,6	930,1	940,6	951,1	961,6					
		ECU	209,10	21,154	21,398	21,642	21,886	22,130	22,374	22,618	22,862	23,106		
		BFR	874,1	872,6	882,3	905,5	917,0	928,8	940,9					
DANMARK	Referencepris Markedspriiser - København	DKR	172,17	174,18	176,19	178,20	180,21	182,22	184,23					
		ECU	20,910	21,154	21,398	21,642	21,886	22,130	22,374	22,618	22,862	23,106		
		DKR	-	162,33	165,25	168,00	168,25	170,00	170,50					
BR DEUTSCHLAND	Referenzpreis Marktpreise - Duisburg Marktpreise - Würzburg	DM	53,85	54,48	55,10	55,73	56,36	56,99	57,61					
		ECU	20,910	21,154	21,398	21,642	21,886	22,130	22,374	22,618	22,862	23,106		
		DM	51,15	52,20	52,90	53,50	53,65	53,90	53,90					
ΕΛΛΑΣ	Τιμή αναγωγής Τιμές της αγοράς	ΔΡΧ	1391,61	1407,85	1424,09	1440,33	1456,57	1472,81	1489,05					
		ECU	20,910	21,154	21,398	21,642	21,886	22,130	22,374	22,618	22,862	23,106		
		ΔΡΧ	1297,7	1311,1	1321,8	1311,0	-	-	-					
FRANCE	Prix de référence Prix de marché I Prix de marché II Prix de marché I Prix de marché II	FF	129,55	131,06	132,57	134,09	135,60	137,11	138,62					
		ECU	20,910	21,154	21,398	21,642	21,886	22,130	22,374	22,618	22,862	23,106		
		FF	128,35	128,69	130,16	132,04	134,04	135,33						
		ECU	20,716	20,771	21,008	21,312	21,635	21,843						
		FF	127,96	128,34	126,27	131,60	133,65	135,05						
		ECU	20,653	20,715	20,380	21,241	21,572	21,798						
		FF	123,50	123,76	125,82	126,88	129,07	129,50						
		ECU	19,933	19,975	20,308	20,479	20,832	20,902						
		FF	122,72	123,76	125,17	125,98	128,23	128,81						
	ECU	19,807	19,975	20,203	20,334	20,697	20,790							
IRELAND	Reference price Market prices - Cork Market prices - Enniscorthy	IRL	14,45	14,62	14,79	14,95	15,12	15,29	15,46					
		ECU	20,910	21,154	21,398	21,642	21,886	22,130	22,374	22,618	22,862	23,106		
		IRL	-	-	-	-	-	-	-					
ITALIA	Prezzi di riferimento Prezzi di mercato - Napoli Prezzi di mercato - Udine	LIT	26.953	27.268	27.582	27.895	28.211	28.526	28840					
		ECU	20,910	21,154	21,398	21,642	21,886	22,130	22,374	22,618	22,862	23,106		
		LIT	-	29.150	30.230	31.025	30.875	31.840	31.662					
		ECU	-	22,643	23,452	24,069	23,953	24,701	24,563					
		LIT	26.800	26.875	27.630	28.275	28.550	29.330	28.675					
LUXEMBOURG	Prix de référence Prix de marché - Ø pays	LFR	898,7	909,1	919,6	930,1	940,6	951,1	961,6					
		ECU	20,910	21,154	21,398	21,642	21,886	22,130	22,374	22,618	22,862	23,106		
		ECU	18,847	18,867	18,847	18,847	18,847	18,847	18,847	18,847	18,847	18,847		
NEDERLAND	Referentieprij Marktprijzen - Rotterdam	HFL	57,62	58,29	58,96	59,64	60,31	60,98	61,65					
		ECU	20,910	21,154	21,398	21,642	21,886	22,130	22,374	22,618	22,862	23,106		
		HFL	52,85	52,40	53,13	53,65	54,64	55,55	56,04					
UNITED KINGDOM	Reference price Market prices - London/Tilbury Market prices - Cambridge	UKL	12,94	13,09	13,24	13,39	13,54	13,69	13,84					
		ECU	20,910	21,154	21,398	21,642	21,886	22,130	22,374	22,618	22,862	23,106		
		UKL	11,58	11,67	11,71	11,91	12,08	12,45	13,30					
		ECU	18,718	18,864	18,928	19,251	19,526	20,124	21,498					
		UKL	11,55	11,66	11,76	11,87	12,03	12,40	13,05					
	ECU	18,670	18,847	19,009	19,187	19,445	20,043	21,094						

REFERENCEPRIS
REFERENZPREIS
ΤΙΜΗ ΑΝΑΓΩΓΗΣ
REFERENCE PRICE
PRIX DE REFERENCE
PREZZI DI RIFERIMENTO
REFERENTIEPRIJS

MARKEDSPRISER
MARKTPREISE
ΤΙΜΕΣ ΤΗΣ ΑΓΟΡΑΣ
MARKET PRICES
PRIX DE MARCHÉ
PREZZI DI MERCATO
MARKTPRIJZEN

KORN
GETREIDE
ΣΙΤΗΡΑ
CEREALS
CEREALES
CEREALI
GRANEN

/100 kg

Land Land Χώρα Country Pays Paese Land	Beskrivelse Beschreibung Περιγραφή Description Description Descrizione Omschrijving		1983												
			FEB				MAR				APR				
			30-5	6-12	13-19	20-26	27-5	6-12	13-19	20-26	27-3	4-9	10-16	17-23	24-30
8LT															
B. Brødfremstilling, Brotherstellung, Ἀπτονοποίηση Bread-making, panifiable, panificabile, broodbereiding															
BELGIQUE/ BELGIE	Prix de référence/ Referentieprij Prix de marche / Marktprijzen Ø Bruxelles-Kortrijk-Liège-Antwerpen	BFR	961,6												
			936,3	938,8	942,5	946,3									
DANMARK	Referencepris Markedspriser - København	DKR	184,23												
			-	170,50	170,50	-									
BR DEUTSCHLAND	Referenzpreis Marktpreise - Duisburg Marktpreise - Würzburg	DM	57,61												
			-	-	-	-									
			54,50	54,50	54,50	54,50									
ΕΛΛΑΣ	Τιμή αναγωγής Τιμές της αγοράς	APX	1601,24												
			-	-	-	-									
FRANCE	Prix de référence Prix de marché I } Département Prix de marché II } Isère Prix de marché I } Département Prix de marché II } Loir-et-Cher	FF	138,62												
			134,56	134,82	134,82	-									
			134,17	134,43	134,43	-									
			129,31	129,31	130,07	130,07									
IRELAND	Reference price Market prices - Cork Market prices - Enniscorthy	IRL	15,46												
			-	-	-	-									
			-	-	-	-									
ITALIA	Prezzi di riferimento Prezzi di mercato - Napoli Prezzi di mercato - Udine	LIT	28840												
			31.850	31.700	31.600	31.500									
			28.800	28.600	28.600	28.700									
LUXEMBOURG	Prix de référence Prix de marche - Ø pays	LFR	961,6												
			810,0	810,0	810,0	810,0									
NEDERLAND	Referentieprij Marktprijzen - Rotterdam	HFL	61,65												
			55,40	56,00	56,25	56,50									
UNITED KINGDOM	Reference price Market prices - London Tilbury Market prices - Cambridge	UKL	13,84												
			12,90	-	13,36	-									
			12,72	12,93	12,97	13,20									

BLØD HVEDE

WEICHWEIZEN

COMMON WHEAT

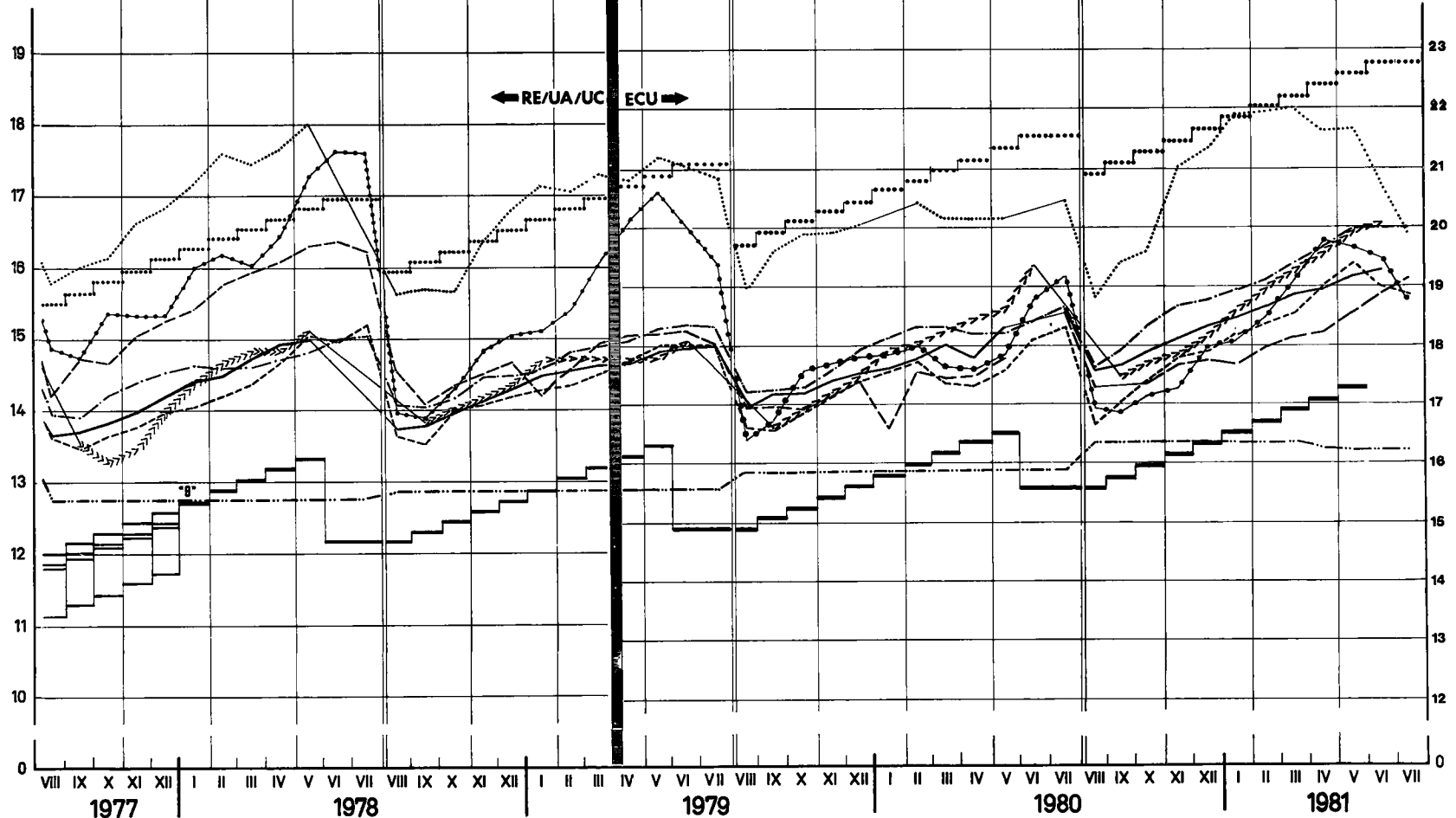
FROMENT TENDRE

FRUMENTO TENERO

ZACHTE TARWE

RE/UA/UC/100kg

ECU/100kg



- Tærskelpriser/Schwellenpreise/Threshold prices/Prix de seuil/Prezzi d'entrata/Drempelprijzen
- Enhedsinterventionspriser/Einheitliche Interventionspreise/Single intervention prices/Prix d'intervention uniques/Prezzi d'intervento unici/Uniforme interventieprizen
- Markedpriser / Marktpreise / Market prices / Prix de marché / Prezzi di mercato / Marktprijzen :
- BELGIQUE/BELGIË: ø Bruxelles, Kortrijk, Liège, Antwerpen
- FRANCE: Loir et Cher
- LUXEMBOURG:
- >>>>>>> DANMARK: København
- ITALIA: Udine
- NEDERLAND: Rotterdam
- DEUTSCHLAND: Würzburg
- ***** IRELAND: Enniscorthy
- UNITED KINGDOM: Cambridge

**INTERVENTIONSPRISER
INTERVENTIONSPREISE
ΤΙΜΕΣ ΠΑΡΕΜΒΑΣΕΩΣ
INTERVENTION PRICES
PRIX D'INTERVENTION
PREZZI D'INTERVENTO
INTERVENTIEPRIJZEN**

**MARKEDSPRISER
MARKTPREISE
ΤΙΜΕΣ ΤΗΣ ΑΓΟΡΑΣ
MARKET PRICES
PRIX DE MARCHÉ
PREZZI DI MERCATO
MARKTPRIJZEN**

**KORN
GETREIDE
ΣΙΤΗΡΑ
CEREALES
CEREALES
CEREALE
GRANEN**

/100 kg

Land Xώρα Country Pays Paese Land	Beskrivelse Beschreibung Περιγραφή Description Description Descrizione Omschrijving	1982-1983												Ø
		AUG	SEP	OCT	NOV	DEC	JAN	FEB	MAR	APR	MAI	JUN	JUL	
SEG														
BELGIQUE/ BELGIE	Prix d'intervention uniques / Uniforme interventieprijsen	BFR 770,5	780,9	791,4	801,9	812,4	822,9	833,4						
		ECU 17,927	18,171	18,415	18,659	18,903	19,147	19,391	19,635	19,879	20,123			
	Prix de marché / Marktprijzen Ø Bruxelles-Kortrijk-Liège-Antwerpen	BFR 851,9	850,7	867,0	872,5	880,0	895,7	908,1						
		ECU 19,822	19,794	20,174	20,302	20,476	20,841	21,130						
DANMARK	Enhedsinterventionspriser	DKR 147,61	149,62	151,63	153,64	155,65	157,66	159,67						
		ECU 17,927	18,171	18,415	18,659	18,903	19,147	19,391						
	Markedspriser - København	DKR -	152,67	154,75	157,50	157,50	160,00	160,17						
		ECU -	18,517	18,794	19,128	19,128	19,432	19,452						
BR DEUTSCHLAND	Einheitliche Interventionspreise	DM 46,17	46,79	47,42	48,05	48,68	49,31	49,94						
		ECU 17,927	18,171	18,415	18,689	18,903	19,147	19,391						
	Marktpreise - Duisburg	DM -	-	-	-	-	54,40	54,40						
		ECU -	-	-	-	-	20,348	20,348						
	Marktpreise - Würzburg	DM 51,39	52,08	53,05	53,85	54,45	54,75	54,30						
		ECU 19,554	20,223	20,600	20,911	21,144	21,260	21,085						
ΕΛΛΑΣ	Ένιαίες τιμές παρεμβάσεως	ΔΡΧ 1193,1	1209,3	1225,6	1241,8	1258,0	1370,29	1387,75						
		ECU 17,927	18,171	18,415	18,659	18,903	19,147	19,391						
	Τιμές της αγοράς - Ø 2 αγοράς	ΔΡΧ 1180,3	1404,3	1639,5	-	-	-	-						
		ECU 17,735	21,101	24,635	-	-	-	-						
FRANCE	Prix d'intervention uniques	FF 111,07	112,58	114,09	115,60	117,12	118,63	120,14						
		ECU 17,927	18,171	18,415	18,659	18,903	19,147	19,391						
	Prix de marché - Département Loiret	FF -	-	-	-	-	-	-						
		ECU -	-	-	-	-	-	-						
IRELAND	Single intervention prices	IRL 12,39	12,56	12,72	12,89	13,06	13,23	13,39						
		ECU 17,927	18,171	18,415	18,659	18,903	19,147	19,391						
	Market prices - Enniscorthy	IRL -	-	-	-	-	-	-						
		ECU -	-	-	-	-	-	-						
ITALIA	Prezzi d'intervento unici	LIT 23.108	23.422	23.737	24.051	24.366	24.680	24.995						
		ECU 17,927	18,171	18,415	18,659	18,903	19,147	19,391						
	Prezzi di mercato - MILANO	LIT 25.600	25.525	26.390	27.625	28.717	29.260	29.750						
		ECU 19,860	19,802	20,473	21,431	22,278	22,700	23,080						
LUXEMBOURG	Prix d'intervention uniques	LFR 770,5	780,9	791,4	801,9	812,4	822,9	833,4						
		ECU 17,927	18,171	18,415	18,659	18,903	19,147	19,391						
	Prix de marché - Ø pays	LFR 775,0	775,0	775,0	775,0	775,0	775,0	775,0						
		ECU 18,033	18,033	18,033	18,033	18,033	18,033	18,033						
NEDERLAND	Uniforme interventieprijsen	HFL 49,40	50,07	50,74	51,42	52,09	52,76	53,43						
		ECU 17,927	18,171	18,415	18,659	18,903	19,147	19,391						
	Marktprijzen - Rotterdam	HFL 52,25	53,35	53,88	54,19	55,00	-	-						
		ECU 18,961	19,360	19,553	19,665	19,959	-	-						
UNITED KINGDOM	Single intervention prices	UKL 11,09	11,24	11,39	11,54	11,69	11,85	12,00						
		ECU 17,927	18,171	18,415	18,659	18,903	19,147	19,391						
	Market prices - Cambridge	UKL -	-	-	-	-	-	-						
		ECU -	-	-	-	-	-	-						

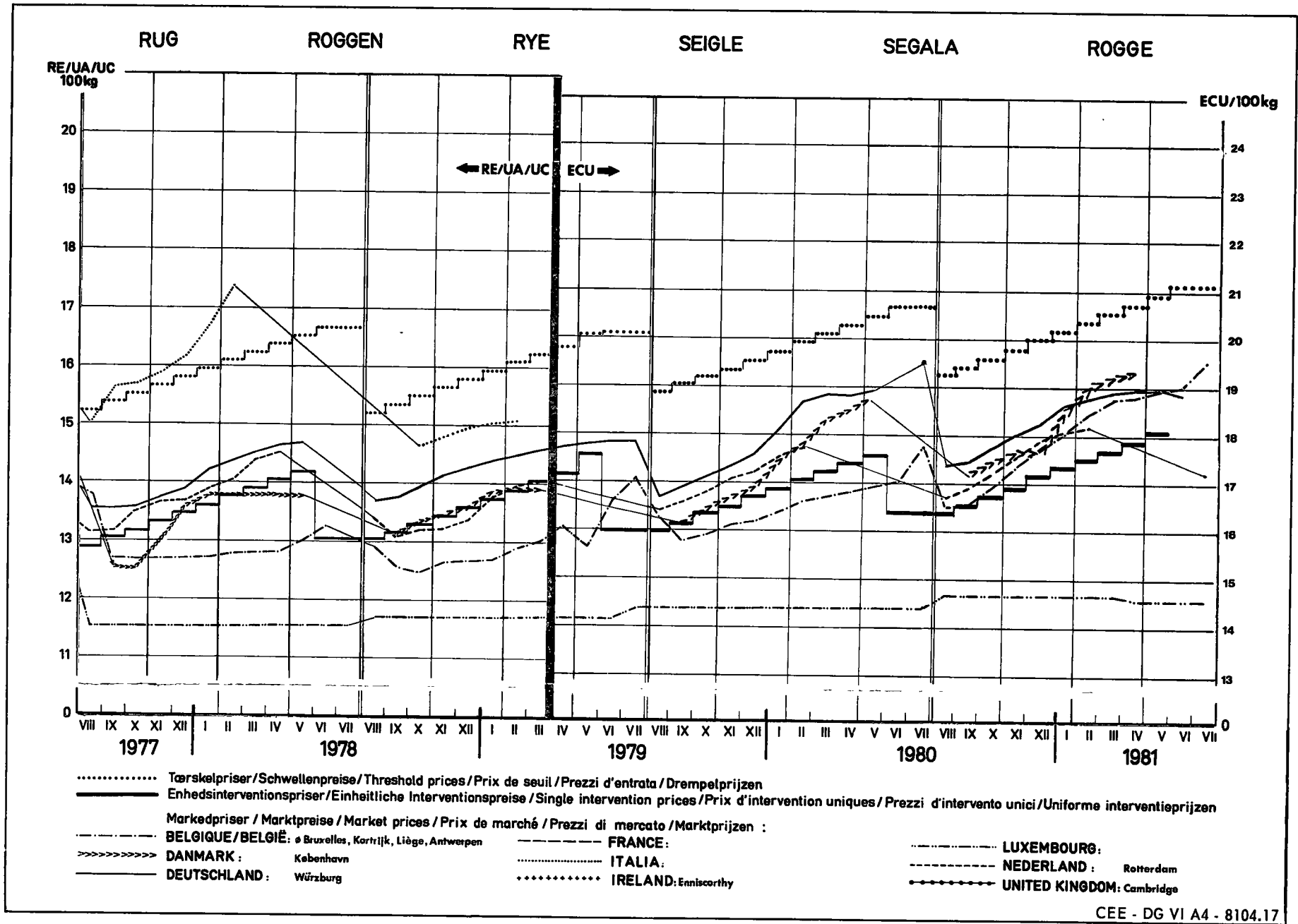
**INTERVENTIONSPRISE
INTERVENTIONSPREISE
ΤΙΜΕΣ ΠΑΡΕΜΒΑΣΕΩΣ
INTERVENTION PRICES
PRIX D'INTERVENTION
PREZZI D'INTERVENTO
INTERVENTIEPRIJZEN**

**MARKEDSPRISE
MARKTPREISE
ΤΙΜΕΣ ΤΗΣ ΑΓΟΡΑΣ
MARKET PRICES
PRIX DE MARCHÉ
PREZZI DI MERCATO
MARKTPRIJZEN**

**KORN
GETREIDE
ΣΙΤΗΡΑ
CEREALES
CEREALES
CEREALI
GRANEN**

/100 kg

Land Land Χώρα Country Pays Paese Land	Beskrivelse Beschreibung Περιγραφή Description Descrizione Omschrijving		1983												
			FEV				MAR				APR				
			30-5	6-12	13-19	20-26	27-5	6-12	13-19	20-26	27-3	4-9	10-16	17-23	24-30
SEG															
BELGIQUE / BELGIE	Prix d'intervention uniques / Uniforme interventieprijsen	BFR	833,4												
	Prix de marché / Marktprijzen Ø Bruxelles-Kortrijk-Libge-Antwerpen		905,0	905,0	910,0	912,5									
DANMARK	Ehedsinterventionspriser	DKR	159,67												
	Markedspriser - København		160,00	160,00	160,50	-									
BR DEUTSCHLAND	Einheitliche Interventionspreise	DM	49,94												
	Marktpreise - Duisburg		-	-	-	-									
	Marktpreise - Würzburg		53,30	55,30	55,30	53,30									
ΕΛΛΑΣ	Ένιαίες τιμές παρεμβάσεως	APX	1.387,75												
	Τιμές της αγοράς - Ø 2 αγορές		-	-	-	-									
FRANCE	Prix d'intervention uniques	FF	120,14												
	Prix de marché - Département Loiret		-	-	-	-									
IRELAND	Single intervention prices	IRL	13,39												
	Market prices - Enniscorthy		-	-	-	-									
ITALIA	Prezzi d'intervento unici	LIT	24995												
	Prezzi di mercato - M1 Lano		29.700	29.700	29.700										
LUXEMBOURG	Prix d'intervention uniques	LFR	833,4												
	Prix de marché - Ø pays		775,0	775,0	775,0	775,0									
NEDERLAND	Uniforme interventieprijsen	HFL	53,43												
	Marktprijzen - Rotterdam		-	-	-	-									
UNITED KINGDOM	Single intervention prices	UKL	12,00												
	Market prices - Cambridge		-	-	-	-									



**INTERVENTIONSPRISER
INTERVENTIONSPREISE
ΤΙΜΕΣ ΠΑΡΕΜΒΑΣΕΩΣ
INTERVENTION PRICES
PRIX D'INTERVENTION
PREZZI D'INTERVENTO
INTERVENTIEPRIJZEN**

**MARKEDSPRISER
MARKTPREISE
ΤΙΜΕΣ ΤΗΣ ΑΓΟΡΑΣ
MARKET PRICES
PRIX DE MARCHÉ
PREZZI DI MERCATO
MARKTPRIJZEN**

**KORN
GETREIDE
ΣΙΤΗΡΑ
CEREALES
CERALI
GRANEN**

/100 kg

Land Land Χώρα Country Pays Paese Land	Beskrivelse Beschreibung Περιγραφή Description Description Omschrijving	1982 - 1983												Ø
		AUG	SEP	OCT	NOV	DEC	JAN	FEB	MAR	APR	MAI	JUN	JUL	
ORG														
BELGIQUE/ BELGIE	Prix d'intervention uniques / Uniforme interventieprijsen	BFR	770,5	780,9	791,4	801,9	812,4	822,9	833,4					
		ECU	17,927	18,171	18,415	18,659	18,903	19,147	19,391	19,635	19,879	20,123		
	Prix de marché / Marktprijzen Ø Bruxelles-Kortrijk-Liège-Antwerpen	BFR	788,6	797,0	805,1	832,0	845,1	852,1	855,0					
DANMARK	Enhedsinterventionspriser	DKR	147,61	149,62	151,63	153,64	155,65	157,66	159,67					
		ECU	17,927	18,171	18,415	18,659	18,903	19,147	19,391	19,635	19,879	20,123		
	Markedspriser - København	DKR	-	145,00	145,50	149,40	150,50	153,25	154,17					
BR DEUTSCHLAND	Einheitliche Interventionspreise	DM	46,17	46,79	47,42	48,05	48,68	49,31	49,94					
		ECU	17,927	18,171	18,415	18,659	18,903	19,147	19,391	19,635	19,879	20,123		
	Marktpreise - Duisburg	DM	47,07	47,00	46,77	48,65	49,15	49,15	49,25					
ΕΛΛΑΣ	Ενιαίες τιμές παρεμβάσεως	APX	1193,1	1209,3	1225,6	1241,8	1258,0	1370,29	1387,75					
		ECU	17,927	18,171	18,415	18,659	18,903	19,147	19,391	19,635	19,879	20,123		
	Τιμές της αγοράς - Ø 5 αγορές	APX	1181,3	1170,5	1190,4	1155,0	-	-	-					
FRANCE	Prix d'intervention uniques	FF	111,07	112,58	114,09	115,60	117,12	118,63	120,14					
		ECU	17,927	18,171	18,415	18,659	18,903	19,147	19,391	19,635	19,879	20,123		
	Prix de marché - Département Sarthe	FF	117,50	118,51	120,26	122,54	-	126,56						
IRELAND	Prix de marché - Région du Centre	FF	114,77	115,44	118,25	119,49	120,54	123,03						
	Single intervention prices	IRL	12,39	12,56	12,72	12,89	13,06	13,23	13,39	19,635	19,879	20,123		
	Market prices - Enniscorthy	IRL	11,44	11,75	12,50	12,25	12,70	13,10	13,31					
ITALIA	Prezzi d'intervento unici	LIT	23.108	23.422	23.737	24.051	24.366	24.680	24.995					
		ECU	17,927	18,171	18,415	18,659	18,903	19,147	19,391	19,635	19,879	20,123		
	Prezzi di mercato - Foggia	LIT	25.500	25.500	25.500	26.660	26.366	25.500	-					
LUXEMBOURG	Prix d'intervention uniques	ECU	17,927	18,171	18,145	18,659	18,903	19,147	19,391	19,635	19,879	20,123		
		LFR	770,5	780,9	791,4	801,9	812,4	822,9	833,4					
	Prix de marché - Ø pays	ECU	18,149	18,149	18,266	18,266	21,058	21,290						
NEDERLAND	Uniforme interventieprijsen	HFL	49,40	50,07	50,74	51,42	52,09	52,76	53,43					
		ECU	17,927	18,171	18,145	18,659	18,903	19,147	19,301	19,635	19,879	20,123		
	Marktprijzen - Rotterdam	HFL	49,09	49,15	49,88	51,09	52,25	52,88	52,81					
UNITED KINGDOM	Single intervention prices	UKL	11,09	11,24	11,39	11,54	11,69	11,85	12,00					
		ECU	17,927	18,171	18,145	18,659	18,903	19,147	19,391	19,635	19,879	20,123		
	Market prices - Cambridge	UKL	10,41	10,71	10,87	11,17	11,47	11,71	12,02					
	ECU	16,827	17,312	17,570	18,055	18,540	18,928	19,429						

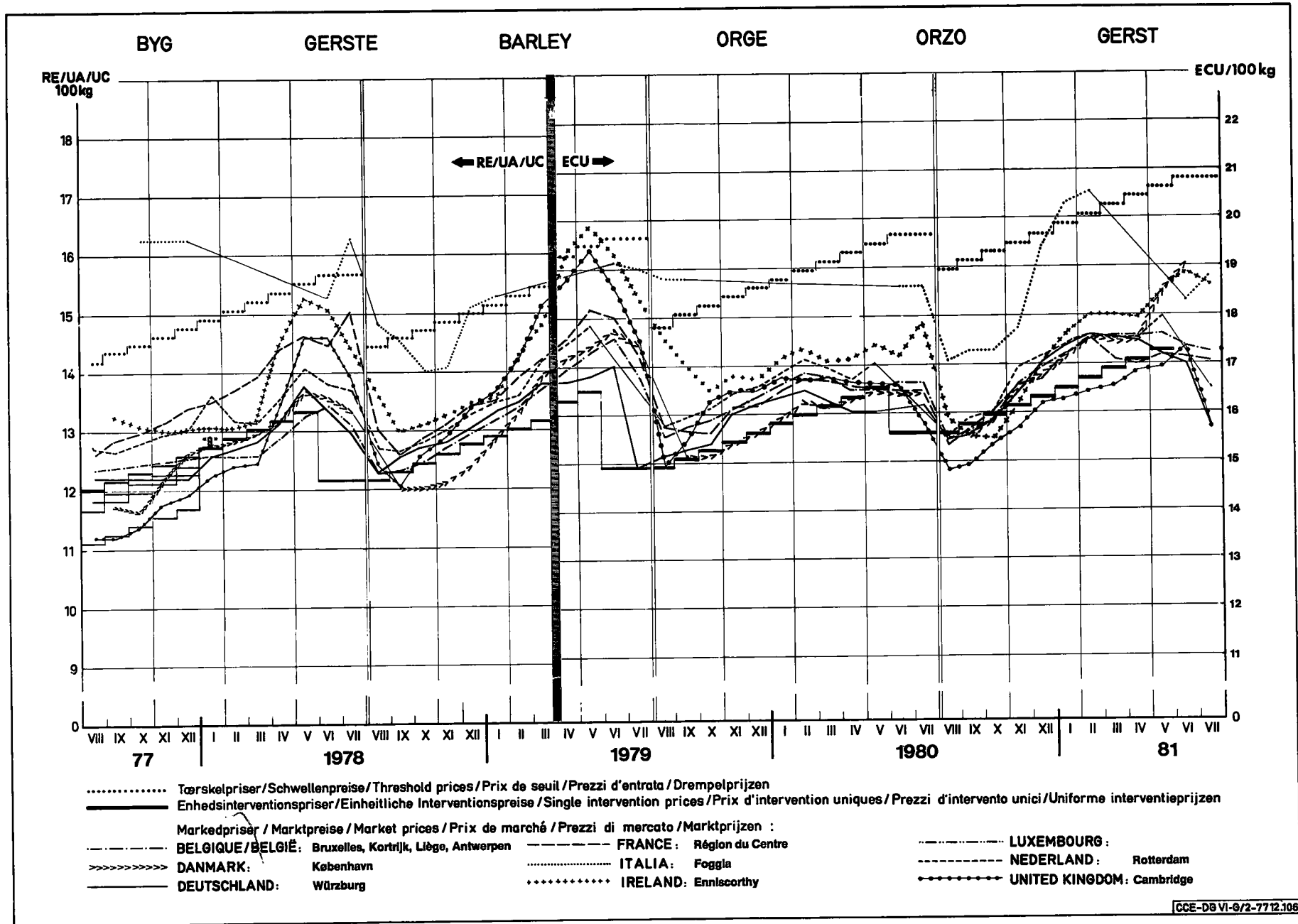
INTERVENTIONSPRISE
 INTERVENTIONSPREISE
 ΤΙΜΕΣ ΠΑΡΕΜΒΑΣΕΩΣ
 INTERVENTION PRICES
 PRIX D'INTERVENTION
 PREZZI D'INTERVENTO
 INTERVENTIEPRIJZEN

MARKEDSPRISE
 MARKTPREISE
 ΤΙΜΕΣ ΤΗΣ ΑΓΟΡΑΣ
 MARKET PRICES
 PRIX DE MARCHÉ
 PREZZI DI MERCATO
 MARKTPRIJZEN

KORN
 GETREIDE
 ΣΙΤΗΡΑ
 CEREALS
 CEREALES
 CEREALI
 GRANEN

/100 kg

Land Land Χώρα Country Pays Paese Land	Beskrivelse Beschreibung Περιγραφή Description Description Descrizione Omschrijving		1983												
			FEV				MAR				APR				
			30-5	6-12	13-19	20-26	27-5	6-12	13-19	20-26	27-3	4-9	10-16	17-23	24-30
ORG															
BELGIE / BELGIE	Prix d'intervention uniques / Uniforme interventieprijsen	BFR	833,4												
	Prix de marché / Marktprijzen Ø Bruxelles - Kortrijk - Liège - Antwerpen		852,1	853,6	856,4	858,6									
DANMARK	Enhedsinterventionspriser	DKR	159,67												
	Markedspriser - København		154,00	154,00	154,50	-									
BR DEUTSCHLAND	Einheitliche Interventionspreise	DM	49,94												
	Marktpreise - Duisburg		-	-	-	-									
	Marktpreise - Würzburg		48,50	48,50	49,00	-									
ΕΛΛΑΣ	Ένιαίες τιμές παρεμβάσεως	APX	1.387,75												
	Τιμές της αγοράς - Ø 5 αγοράς		-	-	-	-									
FRANCE	Prix d'intervention uniques	FF	120,14												
	Prix de marché - Département Sarthe		-	-	-	-									
	Prix de marché - Région du Centre		122,81	122,81	119,07	122,87									
IRELAND	Single intervention prices	IRL	13,39												
	Market prices - Enniscorthy		13,15	13,15	13,15	13,80									
ITALIA	Prezzi d'intervento unici	LIT	24.995												
	Prezzi di mercato - Foggia		-												
LUXEMBOURG	Prix d'intervention uniques	LFR	833,4												
	Prix de marché - Ø pays										
NEDERLAND	Uniforme interventieprijsen	HFL	53,43												
	Marktprijzen - Rotterdam		53,00	52,50	52,75	53,00									
UNITED KINGDOM	Single intervention prices	UKL	12,00												
	Market prices - Cambridge		11,96	11,92	11,98	12,07									



INTERVENTIONS-PRISER
INTERVENTIONS-PREISE
ΤΙΜΕΣ ΠΑΡΕΜΒΑΣΕΩΣ
INTERVENTION PRICES
PRIX D'INTERVENTION
PREZZI D'INTERVENTO
INTERVENTIEPRIJZEN

MARKEDSPRISER
MARKTPREISE
ΤΙΜΕΣ ΤΗΣ ΑΓΟΡΑΣ
MARKET PRICES
PRIX DE MARCHÉ
PREZZI DI MERCATO
MARKTPRIJZEN

KORN
GETREIDE
ΣΙΤΗΡΑ
CEREALES
CEREALES
CEREALES
GRANEN

/100 kg

Land	Land	Χώρα	Country	Pays	Paese	Land	Beschreibung	Beschreibung	Περιγραφή	Description	Description	Descrizione	Omschrijving	1982-1983												Ø
														AUG	SEP	OCT	NOV	DEC	JAN	FEB	MAR	APR	MAI	JUN	JUL	
														HAF												
BELGIQUE/ BELGIE	Prix de marché / Marktprizen	Ø Bruxelles-Kortrijk-Liège-Antwerpen	BFR	775,4	754,0	740,6	737,8	754,7	758,3	764,2																
			ECU	18,042	17,544	17,232	17,167	17,561	17,644	17,782																
DANMARK	Markedspriser - København		DKR	-	145,00	144,50	145,00	145,00	145,00	145,00																
		ECU	-	17,610	17,569	17,610	17,610	17,610	17,610																	
BR DEUTSCHLAND	Marktpreise - Hannover		DM	41,60	41,25	41,69	42,75	42,72	42,25	42,88																
		ECU	16,154	16,082	16,189	16,600	16,589	16,406	16,651																	
ΕΛΛΑΣ Ø 7 άγορές	Τιμές της άγοράς		APX	-	-	-	-	-	-	-																
		ECU	-	-	-	-	-	-	-	-																
FRANCE	Prix de marché - Dép. Eure-et-Loir		FF	108,00	108,00	-	-	-	-	-																
		ECU	17,432	17,432	-	-	-	-	-	-																
IRELAND	Market prices - Enniscorthy		IRL	-	-	-	-	-	-	-																
		ECU	-	-	-	-	-	-	-	-																
ITALIA	Prezzi di mercato - Foggia		LIT	27,500	27,750	28,100	28,250	29,083	29,300	29,250																
		ECU	21,334	21,528	21,800	21,916	22,562	22,731	22,692																	
LUXEMBOURG	Prix de marché - Ø pays		LFR	835,0	835,0	835,0	835,0	855,0	865,0																	
		ECU	19,429	19,429	19,429	19,429	19,894	20,127																		
NEDERLAND	Marktprizen - Rotterdam		HFL	49,00	47,65	47,25	46,88	46,13	46,81	47,06																
		ECU	17,782	17,292	17,147	17,012	16,740	16,987	17,078																	
UNITED KINGDOM	Market prices - Cambridge		UKL	10,24	10,18	10,28	10,38	10,27	10,54	10,81																
		ECU	16,552	16,455	16,617	16,778	16,601	17,067	17,473																	
MAI																										
BELGIQUE / BELGIE	Prix de marché / Marktprizen		BFR	1037,3	1037,9	1042,6	1060,0	1067,5	1071,5	1081,4																
		ECU	24,136	24,150	24,259	24,644	24,840	24,932	25,172																	
DANMARK	Markedspriser		DKR	-	-	-	-	-	-	-																
		ECU	-	-	-	-	-	-	-	-																
BR DEUTSCHLAND	Marktpreise HAMBURG		DM	59,25	58,92	58,35	58,85	59,00	59,67																	
		ECU	23,008	22,879	22,658	22,852	22,910	23,170																		
ΕΛΛΑΣ Ø 5 άγορές	Ένιαίες τιμές παρεμβάσεως		APX	1193,09	1209,33	1229,57	1241,80	1258,04	1370,29	1387,75																
		ECU	17,927	18,171	18,415	18,659	18,903	19,147	19,391																	
		APX	-	-	-	1418,00	1460,00	1459,00	1519,30																	
FRANCE	Prix d'intervention uniques		FF	111,07	112,58	114,09	115,60	117,12	118,63	120,14																
		ECU	17,927	18,171	18,415	18,659	18,903	19,147	19,391	19,635	19,879	20,123														
		FF	138,74	129,39	126,36	134,37	136,73	138,22																		
IRELAND	Market prices		IRL	16,65	16,52	16,45	16,66	17,33	17,55	17,58																
		ECU	24,095	23,907	23,806	24,110	25,079	25,397	25,441																	
ITALIA	Prezzi d'intervento unici		LIT	23,108	23,422	23,737	24,051	24,366	24,680	24,995																
		ECU	17,927	18,171	18,415	18,659	18,903	19,147	19,391	19,635	19,879	20,123														
		LIT	29,050	26,963	28,590	29,500	29,763	30,400	30,400																	
LUXEMBOURG	Prix de marché		LFR	1065,0	1080,0	1080,0	1080,0	1100,0	1100,0	.																
		ECU	24,781	24,781	25,130	25,130	25,595	25,595	.																	
NEDERLAND	Marktprizen		HFL	61,75	60,90	60,79	61,40	61,35	61,65	.																
		ECU	22,409	22,100	22,060	22,282	22,263	22,372	.																	
UNITED KINGDOM	Market prices		UKL	-	-	-	-	-	-	-																
		ECU	-	-	-	-	-	-	-	-																
DUR																										
ΕΛΛΑΣ Ø 6 άγορές	Ένιαίες τιμές παρεμβάσεως		APX	1985,7	2003,1	2020,5	2038,0	2055,4	2229,0	2247,8																
		ECU	29,836	30,098	30,360	30,622	30,884	31,146	31,408	31,670	31,932	32,194														
		APX	1875,5	1846,1	1876,5	1935,0	-	-	-	-	-	-														
FRANCE	Prix d'intervention uniques		FF	28,181	27,739	28,196	29,075	-	-	-																
		ECU	184,85	186,48	189,12	195,37	196,78	198,45	200,12																	
		FF	29,836	30,098	30,360	30,662	30,884	31,146	31,408																	
ITALIA	Prezzi di mercato - Grosseto		LIT	38,459	38,796	39,134	39,523	39,809	40,147	40,485																
		ECU	29,836	30,098	30,360	30,662	30,884	31,146	31,408																	
ITALIA	Prezzi di mercato - Catania		LIT	36,900	37,575	38,560	38,975	40,188	41,560	41,650																
		ECU	28,627	29,151	29,915	30,237	31,178	32,242	32,312																	
		LIT	36,667	38,433	39,730	40,250	40,200	40,680	41,000																	
ECU	28,446	29,816	30,822	31,226	31,187	31,559	31,808																			

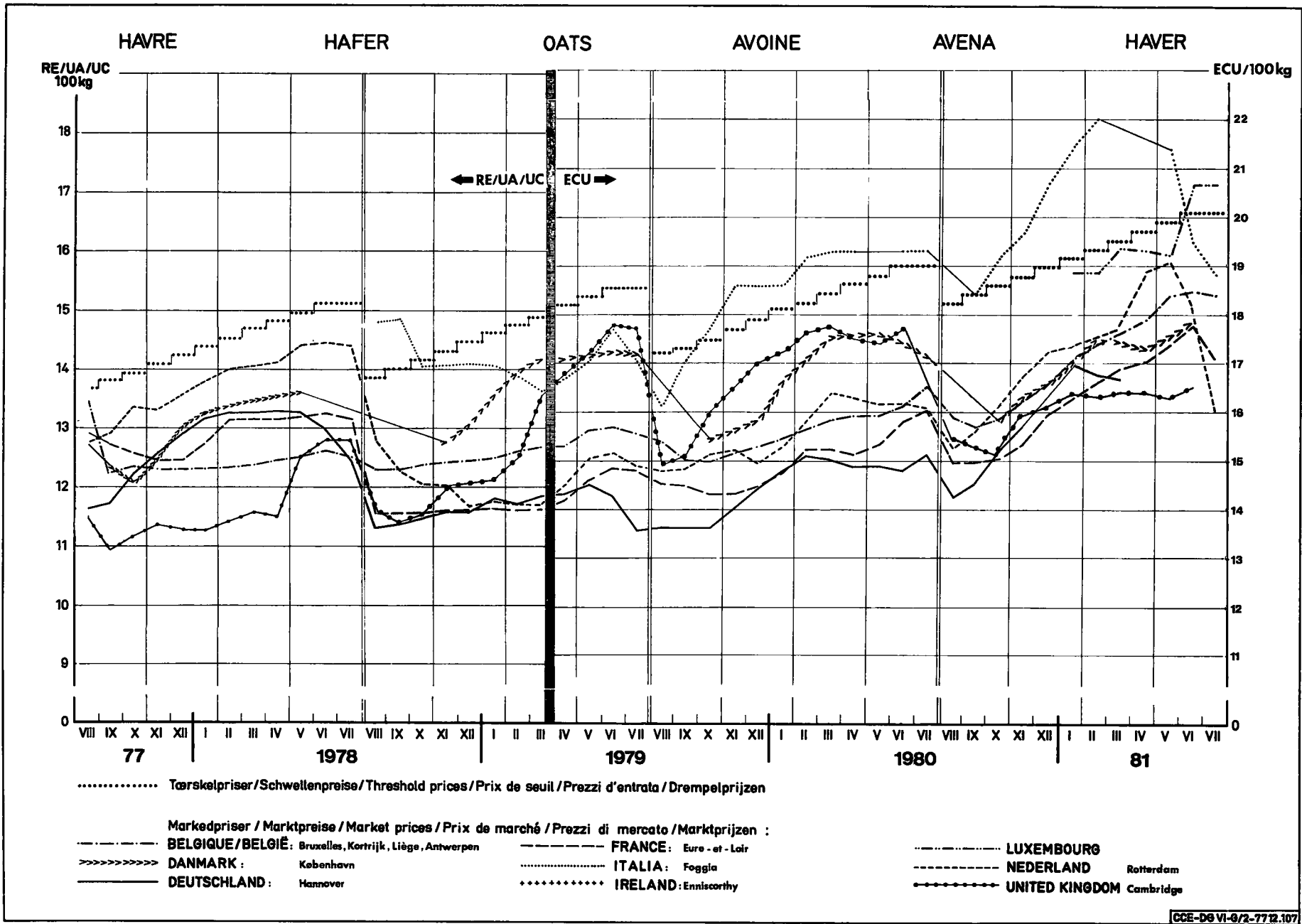
**INTERVENTIONSPRISER
INTERVENTIONSPREISE
ΤΙΜΕΣ ΠΑΡΕΜΒΑΣΕΩΣ
INTERVENTION PRICES
PRIX D'INTERVENTION
PREZZI D'INTERVENTO
INTERVENTIEPRIJZEN**

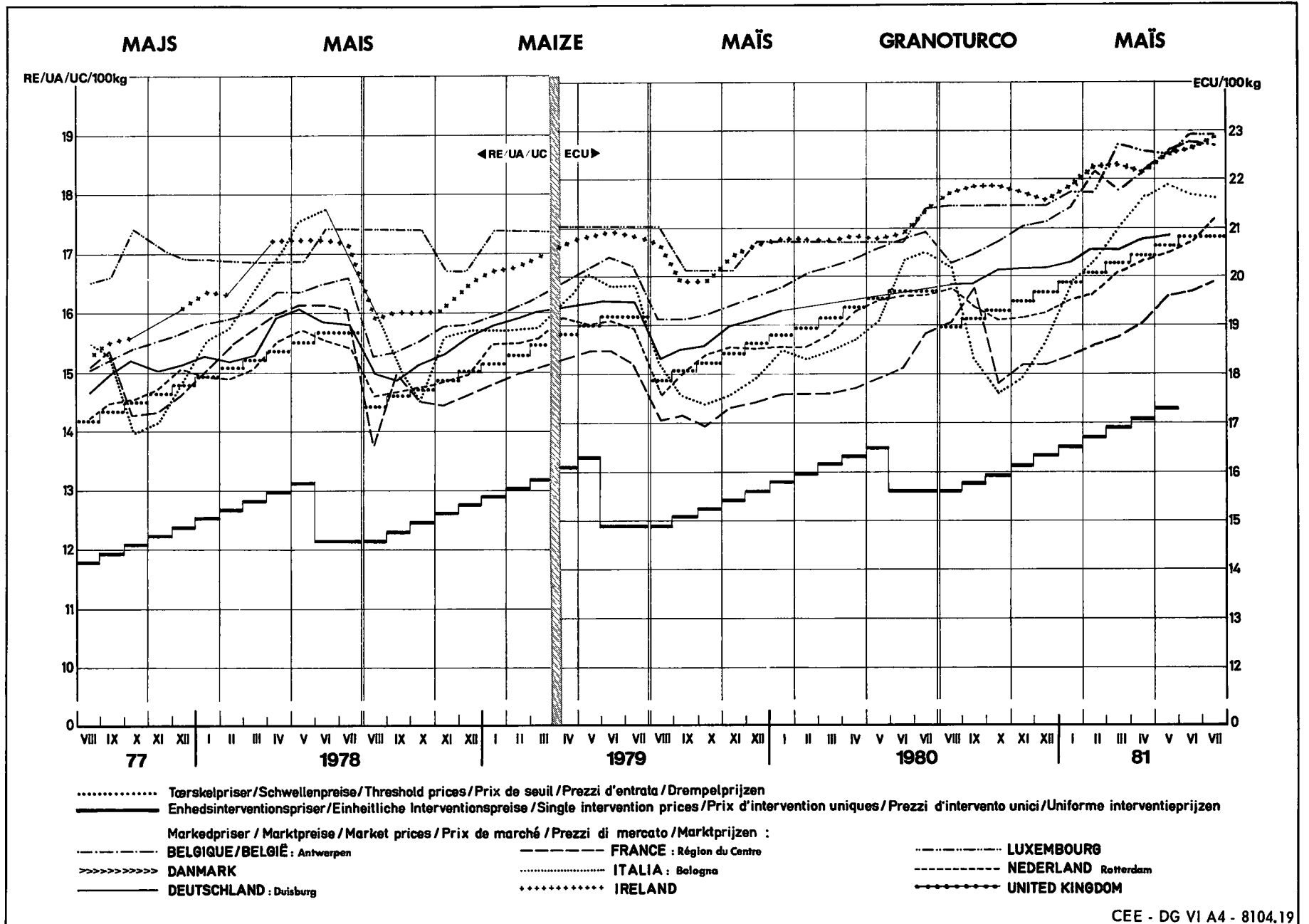
**MARKEDSPRISER
MARKTPREISE
ΤΙΜΕΣ ΤΗΣ ΑΓΟΡΑΣ
MARKET PRICES
PRIX DE MARCHÉ
PREZZI DI MERCATO
MARKTPRIJZEN**

**KORN
GETREIDE
ΣΙΤΗΡΑ
CEREALS
CEREALES
CEREALE
GRANEN**

/100 kg

Land Land Χώρα Country Pays Paese Land	Beskrivelse Beschreibung Περιγραφή Description Descrizione Omschrijving		1983													
			FEV				MAR				APR					
			30-5	6-12	13-19	20-26	27-5	6-12	13-19	20-26	27-3	4-9	10-16	17-23	24-30	
MAF																
BELGIQUE / BELGIE	Prix de marché / Marktprijzen à Bruxelles-Kortrijk-Liège-Antwerpen	BFR	760,0	761,7	766,7	768,3										
DANMARK	Markedspriser - København	DKR	145,00	145,00	145,00	-										
BR DEUTSCHLAND	Marktpreise - Hannover	DM	42,75	42,75	43,00	43,00										
ΕΛΛΑΣ Ø 7 άγορές	Τιμές της αγοράς	ΔΡΧ	-	-	-	-										
FRANCE	Prix de marché - Dép. Eure-et-Loir	FF	-	-	-	-										
IRELAND	Market prices - Enniscorthy	IRL	-	-	-	-										
ITALIA	Prezzi di mercato - Foggia	LIT	29250	.	.	.										
LUXEMBOURG	Prix de marché - Ø pays	LFR										
NEDERLAND	Marktprijzen - Rotterdam	HFL	47,00	47,00	47,00	47,25										
UNITED KINGDOM	Market prices - Cambridge	UKL	-	10,75	10,55	11,12										
MAI																
BELGIQUE / BELGIE	Prix de marché / Marktprijzen	BFR	1068,4	1089,2	1088,9	1087,6										
DANMARK	Markedspriser	DKR	-	-	-	-										
BR DEUTSCHLAND	Marktpreise	DM	60,25	59,75	61,00											
ΕΛΛΑΣ Ø 5 άγορές	Ένιαίες τιμές παρεμβάσεως Τιμές της αγοράς	ΔΡΧ	1.387,75													
FRANCE	Prix d'intervention uniques Prix de marché - Région du Centre	FF	120,14													
FRANCE	Prix de marché - Région du Centre	FF	138,19	136,82	137,82	-										
IRELAND	Market prices	IRL	17,60	17,60	17,60	17,50										
ITALIA	Prezzi d'intervento unici Prezzi di mercato - Bologna	LIT	24.995													
ITALIA	Prezzi di mercato - Bologna	LIT	29.850	30.350	30.550	30.850										
LUXEMBOURG	Prix de marché	LFR										
NEDERLAND	Marktprijzen	HFL										
UNITED KINGDOM	Market prices	UKL	-	-	-	-										
DUR																
ΕΛΛΑΣ Ø 6 άγορές	Ένιαίες τιμές παρεμβάσεως Τιμές της αγοράς - Ø 6 άγορές	ΔΡΧ	2.247,77													
FRANCE	Prix d'intervention uniques Prix de marché - Dép Bouches-du-Rhône Prix de marché - Rég Sud-Ouest	FF	200,12													
FRANCE	Prix de marché - Dép Bouches-du-Rhône	FF	-	-	-	-										
FRANCE	Prix de marché - Rég Sud-Ouest	FF	-	-	-	-										
ITALIA	Prezzi d'intervento unici Prezzi di mercato - Grosseto Prezzi di mercato - Catania	LIT	40.485													
ITALIA	Prezzi di mercato - Grosseto	LIT	41.600	41.800	41.600	41.600										
ITALIA	Prezzi di mercato - Catania	LIT	41.000	41.000	41.000	41.000										





HARD HVEDE

HART WEIZEN

DURUM WHEAT

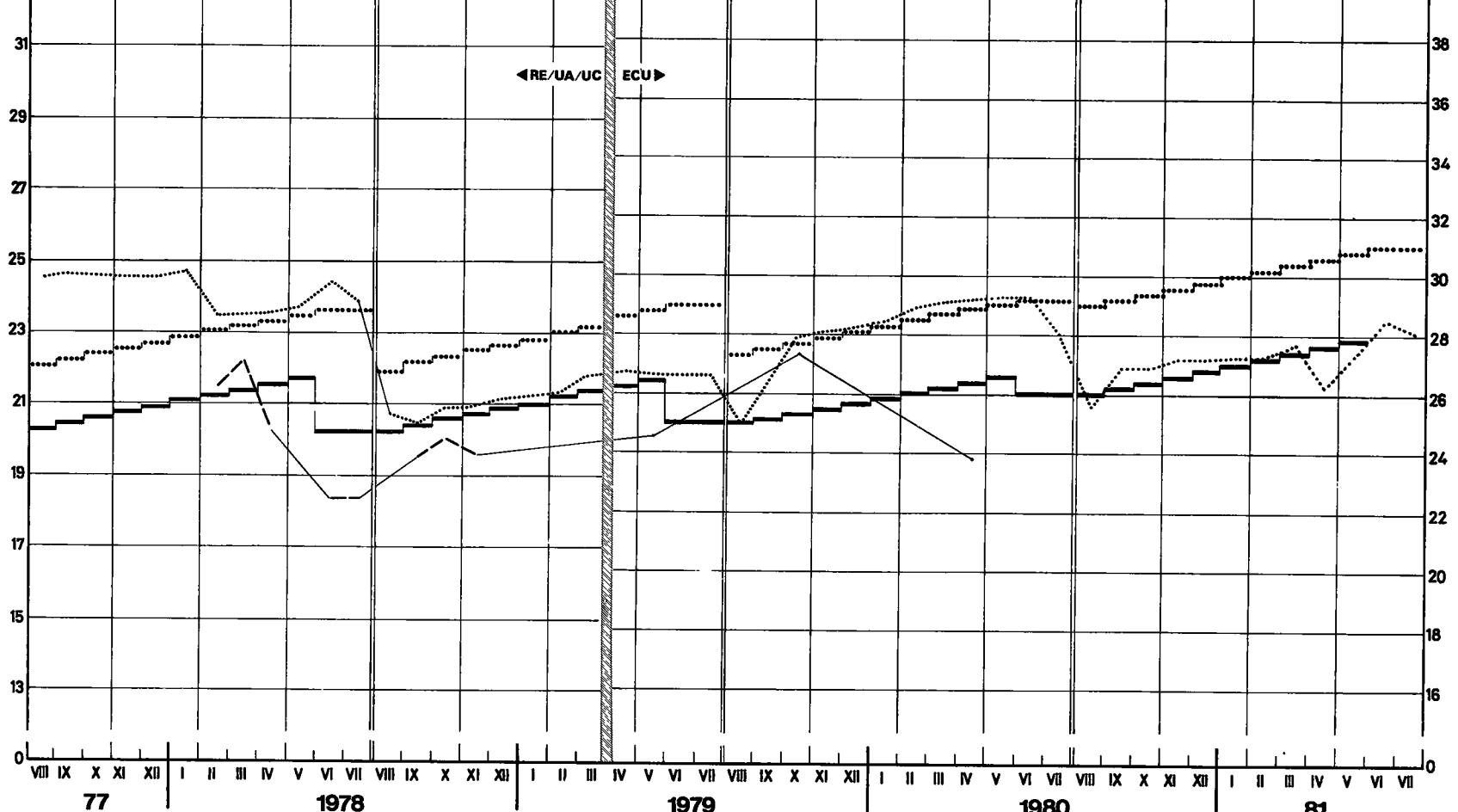
FROMENT DUR

FRUMENTO DURO

DURUM TARWE

RE/UA/UC/100kg

ECU/100kg



- Tærskelpriser/Schwelkenpreise/Threshold prices/Prix de seuil/Prezzi d'entrata/Drempelprijzen
- Enhedsinterventionspriser/Einheitliche Interventionspreise/Single intervention prices/Prix d'intervention uniques/Prezzi d'intervento unici/Uniforme interventieprijsen
- Marketpriser / Marktpreise / Market prices / Prix de marché / Prezzi di mercato / Marktprijzen :
- BELGIQUE/BELGIË
- DANMARK
- DEUTSCHLAND
- FRANCE Sud-Ouest
- ITALIA Catania
- IRELAND
- LUXEMBOURG
- NEDERLAND
- UNITED KINGDOM

**TÆRSKELPRISER
PRIX DE SEUIL**

**SCHWELLENPREISE
ΤΙΜΕΣ ΚΑΤΩΦΛΙΟΥ
PREZZI DI ENTRATA**

**THRESHOLD PRICES
DREMPELPF IJZEN**

**KORN
GETREIDE
ΣΙΤΗΡΑ
CEREALS
CEREALES
CEREALI
GRANEN**

CIF pris fastsat af Kommissionen / Afgifter ved indførsel fra tredjelande / Eksportafgifter
 CIF-Preise von der Kommission festgesetzt / Abschöpfungen bei der Einfuhr aus Drittländern / Abschöpfungen bei der Ausfuhr
 Τιμές CIF που καθορίζονται από την Έπιτροπή / Εισφορές κατά την εισαγωγή από τρίτες χώρες / Εισφορές κατά την εξαγωγή
 CIF prices fixed by the Commission / Levies on imports from third countries / Export levies
 Prix caf fixés par la Commission / Prélèvements à l'importation des pays tiers / Prélèvements à l'exportation
 Prezzi CIF fissati dalla Commissione / Prelevi all'importazione dai paesi terzi / Prelevi all'esportazione
 CIF prijzen door de Commissie vastgesteld / Heffingen bij invoer uit derde landen / Uitvoerheffingen

ECU/TM

Produkte Προϊόντα Products Produits Prodotti Produkten	Beskrivelse Beschreibung Description Description Descrizione Omschrijving	1982/1983												Ø	
		AUG	SEP	OCT	NOV	DEC	JAN	FEB	MAR	APR	MAI	JUN	JUL		
BLT	Prix de seuil	245,61	248,05	250,49	252,93	255,37	257,81	260,25							
	Prix caf	135,26	135,44	129,93	152,72	144,04	143,19	148,66							
	Prélèvements à l'importation	110,24	113,24	120,53	100,25	111,23	114,72	111,51							
	Prélèvements à l'exportation	-	-	-	-	-	-	-							
SEG	Prix de seuil	223,27	225,71	228,15	230,59	233,03	235,47	237,91							
	Prix caf	153,69	147,89	129,26	130,32	129,65	126,76	124,10							
	Prélèvements à l'importation	69,53	77,89	98,90	100,25	103,30	108,71	113,70							
	Prélèvements à l'exportation	-	-	-	-	-	-	-							
ORG	Prix de seuil	223,27	225,71	228,15	230,59	233,03	235,47	237,91							
	Prix caf	122,85	120,36	119,83	119,80	126,56	119,73	120,78							
	Prélèvements à l'importation	100,39	105,40	108,41	110,79	106,54	115,70	117,11							
	Prélèvements à l'exportation	-	-	-	-	-	-	-							
HAF	Prix de seuil	214,79	217,23	219,67	222,11	224,55	226,99	229,43							
	Prix caf	153,88	151,67	142,94	143,81	134,08	127,34	126,56							
	Prélèvements à l'importation	60,89	65,62	76,77	77,32	90,49	99,65	102,85							
	Prélèvements à l'exportation	-	-	-	-	-	-	-							
MAI	Prix de seuil	223,27	225,71	228,15	230,59	233,03	235,47	237,91							
	Prix caf	119,76	120,22	111,82	126,58	123,56	122,88	136,33							
	Prélèvements à l'importation	103,64	105,56	116,29	104,02	109,40	112,68	101,65							
	Prélèvements à l'exportation	-	-	-	-	-	-	-							
BKW	Prix de seuil	223,27	225,71	228,15	230,59	233,03	235,47	237,91							
	Prix caf	242,60	247,04	245,62	256,05	248,63	238,94	244,60							
	Prélèvements à l'importation	0	0	0	0	0	0,05	0							
	Prélèvements à l'exportation	-	-	-	-	-	-	-							
SOR	Prix de seuil	223,27	225,71	228,15	230,59	233,03	235,47	237,91							
	Prix caf	122,28	121,95	121,22	130,68	132,59	129,28	139,39							
	Prélèvements à l'importation	101,01	103,89	106,82	99,89	100,52	106,19	98,57							
	Prélèvements à l'exportation	-	-	-	-	-	-	-							

**TÆRSKELPRISER
PRIX DE SEUIL**

**SCHWELLENPREISE
ΤΙΜΕΣ ΚΑΤΩΦΛΙΟΥ
PREZZI DI ENTRATA**

**THRESHOLD PRICES
DREMPELPRIJZEN**

**KORN
GETREIDE
ΣΙΤΗΡΑ
CEREALES
CEREALES
CEREALE
GRANEN**

CIF pris fastsat af Kommissionen / Afgifter ved indførsel fra tredjelande / Eksportafgifter
 CIF-Preise von der Kommission festgesetzt / Abschöpfungen bei der Einfuhr aus Drittländern / Abschöpfungen bei der Ausfuhr
 Τιμές CIF που καθορίζονται από την Έμπρομή / Εισφορές κατά την εισαγωγή από τρίτες χώρες / Εισφορές κατά την εξαγωγή
 CIF prices fixed by the Commission / Levies on imports from third countries / Export levies
 Prix caf fixés par la Commission / Prélèvements à l'importation des pays tiers / Prélèvements à l'exportation
 Prezzi CIF fissati dalla Commissione / Prelevi all'importazione dai paesi terzi / Prelevi all'esportazione
 CIF prijzen door de Commissie vastgesteld / Heffingen bij invoer uit derde landen / Uitvoerheffingen

ECU/TM

Produkt Produkte Προϊόντα Products Produits Prodotti Produkten	Beskrivelse Beschreibung Περιγραφή Description Description Descrizione Omschrijving	1982/1983												Ø
		AUG	SEP	OCT	NOV	DEC	JAN	FEB	MAR	APR	MAI	JUN	JUL	
MIL	Prix de seuil	223,27	225,71	228,15	230,59	233,03	235,47	237,91						
	Prix caf	182,70	212,83	215,84	232,77	202,60	185,30	193,32						
	Prélèvements à l'importation	40,58	12,92	12,29	2,55	30,43	50,15	44,60						
	Prélèvements à l'exportation	-	-		-	-	-	-						
AUT CER	Prix de seuil	223,27	225,71	228,15	230,59	233,03	235,47	237,91						
	Prix caf	483,00	450,67	400,85	363,18	332,15	314,19	310,52						
	Prélèvements à l'importation	0	0	0	0	0	0	0						
DUR	Prix de seuil	334,20	336,82	339,44	342,06	344,68	347,30	349,92						
	Prix caf	175,74	175,86	184,20	193,86	194,42	193,29	196,94						
	Prélèvements à l'importation	158,37	160,94	155,24	148,24	150,14	154,04	152,98						
	Prélèvements à l'exportation	-	-		-	-	-	-						
FBL	Prix de seuil	370,60	374,28	377,96	381,64	385,32	389,00	392,68						
	Prix caf	203,11	202,43	195,65	227,55	215,42	214,22	221,88						
	Prélèvements à l'importation	167,41	171,85	182,27	154,13	169,86	174,90	170,80						
	Prélèvements à l'exportation	-	-		-	-	-	-						
FRO	Prix de seuil	341,60	345,28	348,96	352,64	356,32	360,00	363,68						
	Prix caf	231,17	223,05	196,95	193,46	197,51	193,47	189,74						
	Prélèvements à l'importation	110,37	122,21	152,09	154,17	158,76	166,54	173,79						
GBL	Prix de seuil	400,25	403,93	407,61	411,29	414,97	418,65	422,33						
	Prix caf	219,36	218,62	211,30	245,76	232,64	231,36	239,63						
	Prélèvements à l'importation	180,81	185,30	196,26	165,58	182,30	187,43	182,70						
	Prélèvements à l'exportation	-	-		-	-	-	-						
GDU	Prix de seuil	519,70	523,84	527,98	532,12	536,26	540,40	544,54						
	Prix caf	261,08	261,28	274,20	289,21	282,30	288,29	293,95						
	Prélèvements à l'importation	258,58	262,59	253,90	242,89	246,19	252,07	250,55						
	Prélèvements à l'exportation	-	-		-	-	-	-						

**TÆRSKELPRISER
PRIX DE SEUIL**

**SCHWELLENPREISE
ΤΙΜΕΣ ΚΑΤΩΦΛΙΟΥ
PREZZI DI ENTRATA**

**THRESHOLD PRICES
DREMPELPRIJZEN**

KORN
GETREIDE
ΣΙΤΗΡΑ
CEREALES
CEREALJ
GRANEN

CIF pris fastsat af Kommissionen / Afgifter ved indførsel fra tredjelande / Eksportafgifter
 CIF-Preise von der Kommission festgesetzt / Abschöpfungen bei der Einfuhr aus Drittländern / Abschöpfungen bei der Ausfuhr
 Τιμές CIF που καθορίζονται από την Έπιτροπή / Εισφορές κατά την εισαγωγή από τρίτες χώρες / Εισφορές κατά την εξαγωγή
 CIF prices fixed by the Commission / Levies on imports from third countries / Export levies
 Prix caf fixés par la Commission / Prélèvements à l'importation des pays tiers / Prélèvements à l'exportation
 Prezzi CIF fissati dalla Commissione / Prelevi all'importazione dai paesi terzi / Prelevi all'esportazione
 CIF prijzen door de Commissie vastgesteld / Heffingen bij invoer uit derde landen / Uitvoerheffingen

ECU/TM

Produkte Produkte Προϊόντα Products Products Prodotti Produkten	Beskrivelse Beschreibung Περιγραφή Description Description Descrizione Omschrijving	1983											
		FEB											
		30-5	6-12	13-19	20-26								
BLT	Prix de seuil	237,91											
	Prix caf	190,05	190,63	195,02	196,40								
	Prélèvements à l'importation	47,22	47,29	42,83	41,54								
	Prélèvements à l'exportation	-	-	-	-								
SEG	Prix de seuil	237,91											
	Prix caf	316,74	314,99	306,26	306,09								
	Prélèvements à l'importation	0	0	0	0								
	Prélèvements à l'exportation												
ORG	Prix de seuil	349,92											
	Prix caf	198,80	198,64	195,90	195,46								
	Prélèvements à l'importation	150,43	151,29	153,96	154,46								
	Prélèvements à l'exportation	-	-	-	-								
HAF	Prix de seuil	392,68											
	Prix caf	223,48	225,17	222,46	217,68								
	Prélèvements à l'importation	168,17	167,56	170,13	175,00								
	Prélèvements à l'exportation	-	-	-	-								
MAI	Prix de seuil	363,68											
	Prix caf	196,33	191,65	187,40	186,37								
	Prélèvements à l'importation	166,21	171,82	176,07	177,23								
	Prélèvements à l'exportation												
BKW	Prix de seuil	422,33											
	Prix caf	241,36	243,19	240,26	235,09								
	Prélèvements à l'importation	179,95	179,20	181,98	187,24								
	Prélèvements à l'exportation	-	-	-	-								
SOR	Prix de seuil	544,54											
	Prix caf	296,83	296,58	292,33	291,65								
	Prélèvements à l'importation	246,53	247,89	252,12	252,89								
	Prélèvements à l'exportation	-	-	-	-								

**TÆRSKELPRISER
PRIX DE SEUIL**

**SCHWELLENPREISE
ΤΙΜΕΣ ΚΑΤΩΦΛΙΟΥ
PREZZI DI ENTRATA**

**THRESHOLD PRICES
DREMPELPRIJZEN**

**KORN
GETREIDE
ΣΙΤΗΡΑ
CEREALES
CEREALI
GRANEN**

CIF pris fastsat af Kommissionen / Afgifter ved indførsel fra tredjelande / Eksportafgifter
 CIF-Preise von der Kommission festgesetzt / Abschöpfungen bei der Einfuhr aus Drittländern / Abschöpfungen bei der Ausfuhr
 Τιμές CIF που καθορίζονται από την Ένταση / Εισφορές κατά την εισαγωγή από τρίτες χώρες / Εισφορές κατά την εξαγωγή
 CIF prices fixed by the Commission / Levies on imports from third countries / Export levies
 Prix caf fixés par la Commission / Prélèvements à l'importation des pays tiers / Prélèvements à l'exportation
 Prezzi CIF fissati dalla Commissione / Prelevi all'importazione dai paesi terzi / Prelevi all'esportazione
 CIF prijzen door de Commissie vastgesteld / Heffingen bij invoer uit derde landen / Uitvoerheffingen

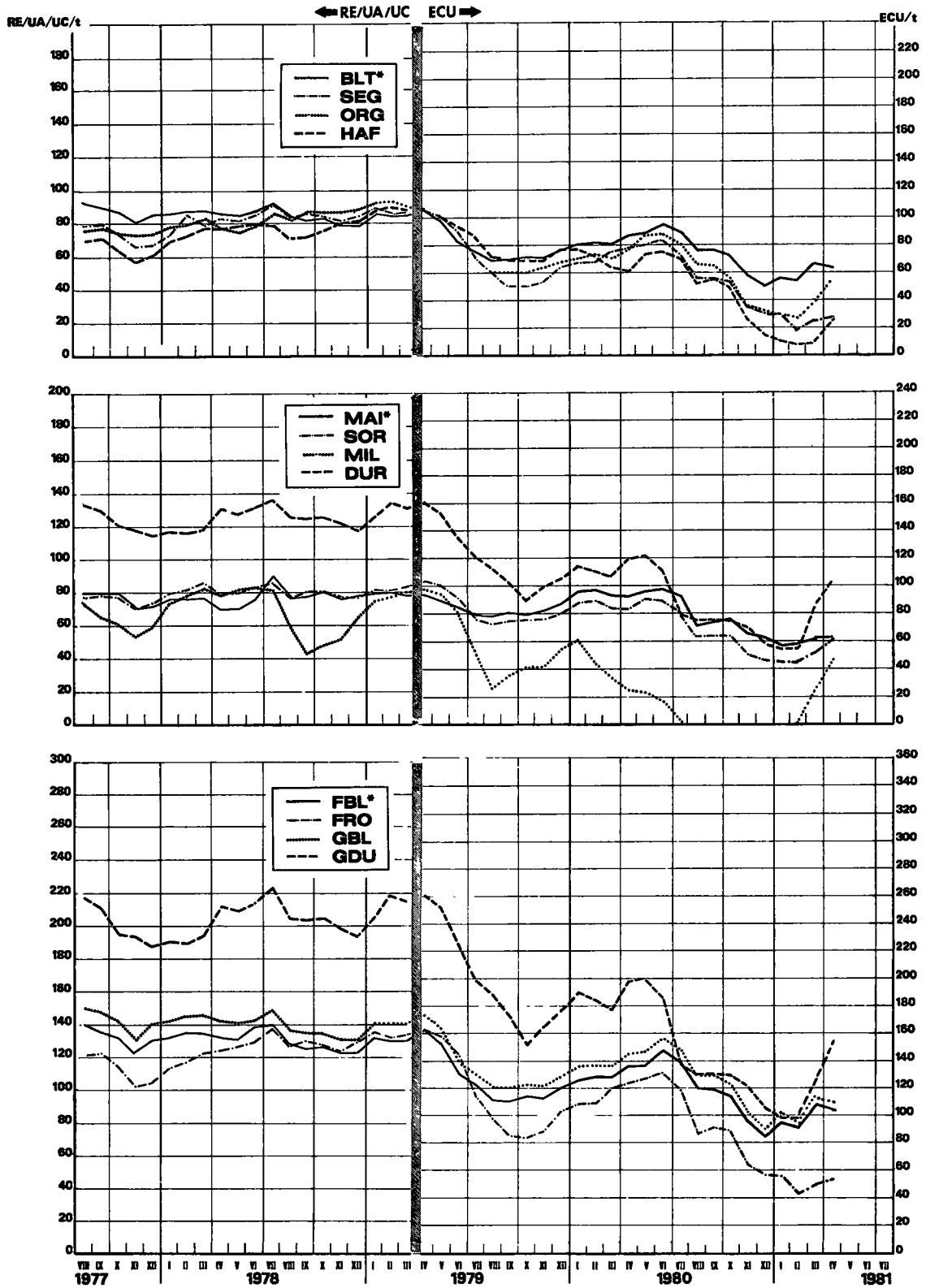
ECU/TM

Produkt Produkte Προϊόντα Products Produits Prodotti Produkten	Beskrivelse Beschreibung Περιγραφή Description Descrizione Omschrijving	1982/83											
		FEB											
		30-05	06-12	13-19	20-26								
MIL	Prix de seuil	260,25											
	Prix caf	149,81	151,02	149,08	145,66								
	Prélèvements à l'importation	109,60	109,15	111,11	114,59								
	Prélèvements à l'exportation	-	-	-	-								
AUT CER	Prix de seuil	237,91											
	Prix caf	128,81	125,47	122,43	121,69								
	Prélèvements à l'importation	108,45	112,29	115,31	116,05								
	Prélèvements à l'exportation	-	-	-	-								
DUR	Prix de seuil	237,91											
	Prix caf	121,87	121,77	119,86	119,80								
	Prélèvements à l'importation	115,45	116,14	118,01	117,97								
	Prélèvements à l'exportation	-	-	-	-								
FBL	Prix de seuil	229,43											
	Prix caf	129,28	127,98	125,05	124,86								
	Prélèvements à l'importation	99,58	101,45	104,34	104,42								
	Prélèvements à l'exportation	-	-	-	-								
FRO	Prix de seuil	237,91											
	Prix caf	133,57	135,80	136,79	136,90								
	Prélèvements à l'importation	103,71	102,31	101,12	100,99								
	Prélèvements à l'exportation	-	-	-	-								
GBL	Prix de seuil	237,91											
	Prix caf	245,71	245,51	241,70	245,86								
	Prélèvements à l'importation	0	0	0	0								
	Prélèvements à l'exportation												
GDU	Prix de seuil	237,91											
	Prix caf	134,55	140,30	140,15	140,08								
	Prélèvements à l'importation	102,75	97,74	97,84	97,72								
	Prélèvements à l'exportation	-	-	-	-								

BLT MIL
 SEG DUR
 ORG FBL
 HAF FRO
 MAI GBL
 SOR GDU

Importafgifter over for tredjeland
Abschöpfungen bei der Einfuhr gegenüber Drittländern
Levies on imports from and to third countries
Prélèvements à l'importation envers les Pays-tiers
Prelevi all'importazione verso paesi terzi
Heffingen bij invoer tegenover derde landen

KORN
GETREIDE
CEREALS
CEREALES
CEREALE
GRANEN

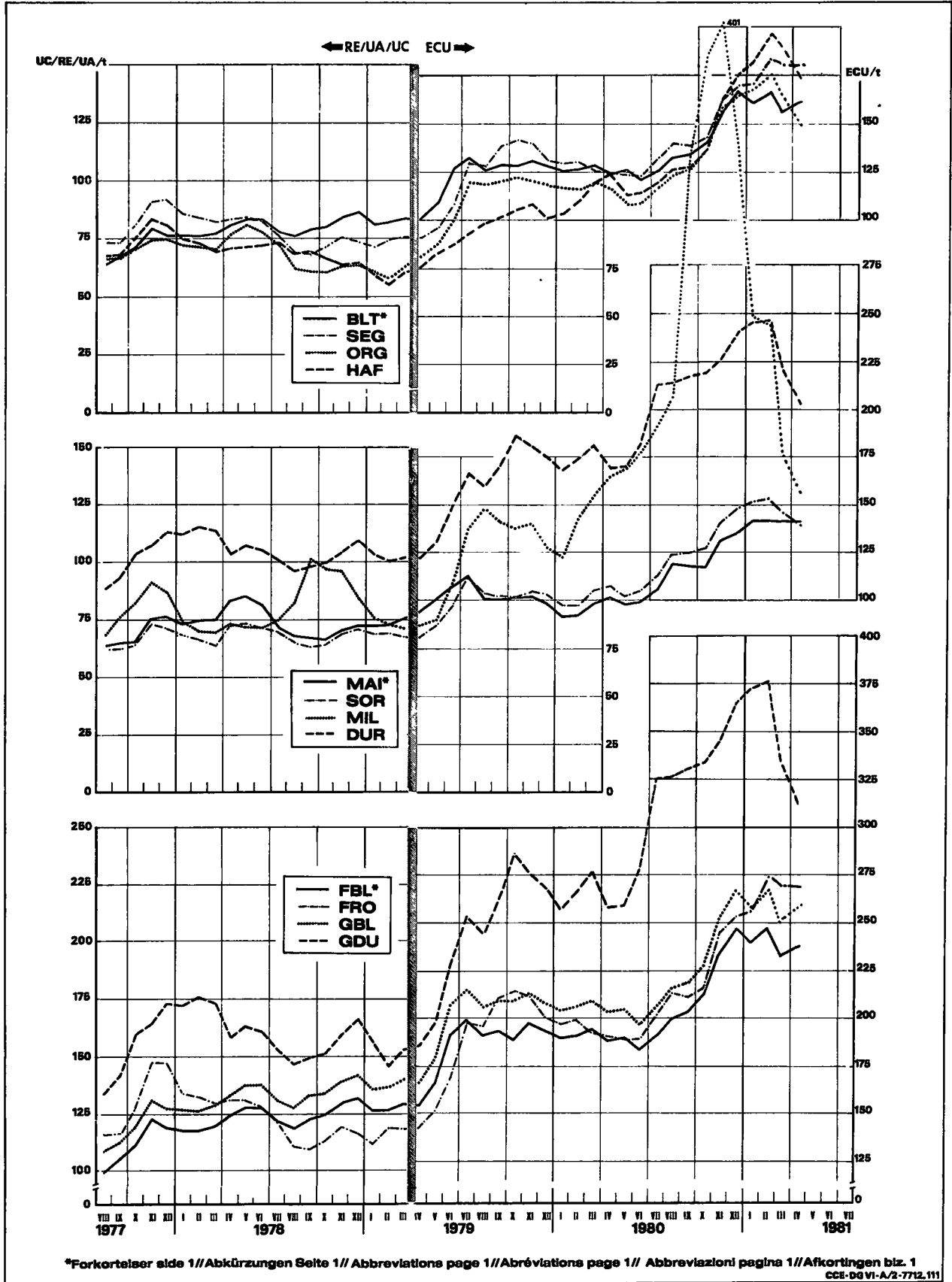


*Forkortelser side 1//Abkürzungen Seite 1// Abbreviations page 1//Abréviations page 1// Abbreviazioni pagina 1//Afkortingen blz. 1
 CCE DG VI-A/2-77/2.10

BLT MIL
 SEG DUR
 ORG FBL
 HAF FRO
 MAI GBL
 SOR GDU

Cif pris fastsat af Kommissionen
 Cif-Preise von der Kommission festgesetzt
 Cif prices fixed by the Commission
 Prix CAF fixés par la Commission
 Prezzi cif fissati dalla Commissione
 Cif prijzen door de Commissie vastgesteld

**KORN
 GETREIDE
 CEREALS
 CEREALES
 CEREALI
 GRANEN**



Indførselspriser
Einfuhrpreise
Τιμές κατά την εισαγωγή
Import prices
Prix à l'importation
Prezzi all'importazione
Invoerprijzen

Direkte levering
Sofortige Lieferung
Άμεση παράδοση
Immediate delivery
Livraison rapprochée
Pronta consegna
Directe levering

KORN
GETREIDE
ΣΙΤΗΡΑ
CEREALES
CEREALES
CEREALI
GRANEN

CAF / CIF ANTWERPEN / ROTTERDAM

ECU/TM

Dyrkningssted Herkunft Προέλευση Origin Provenance Provenienza Herkomst	Kvaliteter Qualitäten Ποιότητες Qualities Qualités Qualità Kwaliteiten	1982/1983												Ø
		AUG	SEP	OCT	NOV	DEC	JAN	FEB	MAR	APR	MAI	JUN	JUL	
BLT														
USA	Soft red winter II	150,84	150,01	145,64	171,90	162,48	161,80	170,11						
	Soft white II	188,97	-	-	-	-	-	-						
	Hard winter II ordinary	169,04	167,88	172,11	-	-	-	-						
	Hard winter /													
	Dark hard winter	II/12,5	-	-	-	-	-	-						
		13	-	171,39	-	203,19	-	-	-					
		13,5	-	-	-	-	-	-						
		14	-	-	257,47	-	-	-						
		14,5	-	-	-	-	-	-						
		Northern spring /												
		Dark northern spring	II/13	-	-	-	-	-	-					
			13,5	-	-	-	-	-	-	191,28				
			14	184,52	186,96	187,57	197,22	192,38	191,99	197,17				
		14,5	190,35	195,89	193,77	202,77	-	-	190,68					
CANADA	Western red spring	I/13	-	-	-	-	-	-						
		13,5	204,96	210,26	-	-	-	-						
		14	-	-	-	-	-	-						
		14,5	-	-	-	-	-	-						
		II/13	-	-	-	-	-	-						
		13,5	-	-	-	-	-	-						
		14	-	-	-	-	-	-						
		14,5	-	-	-	-	-	-						
SEG														
USA	US II	151,48	149,67	127,65	-	-	-	-						
CANADA	Western II	151,48	149,67	127,65	-	-	-	-						
	Western III	-	-	-	-	-	-	-						
ARGENTINA	Plata	-	-	-	-	-	-	-						
ORG														
USA	US III	121,11	119,24	116,27	116,42	114,02	111,98	117,93						
	US V	-	-	-	-	-	-	-						
	Western II	-	-	-	-	-	-	-						
CANADA	Feed I	-	118,90	115,16	121,67	125,13	124,75	125,69						
AUSTRALIA	Beecher-Barley	-	-	-	-	-	-	-						
	Chevalier IV	-	-	-	-	-	-	-						
ARGENTINA	Plata 64/65 kg	-	-	-	-	-	-	-						
	Plata 65/66 kg	-	-	-	-	-	-	-						

Indførselpriser
Einfuhrpreise
Τιμές κατά την εισαγωγή
Import prices
Prix à l'importation
Prezzi all'importazione
Invoerprijzen

Direkte levering
Sofortige Lieferung
Άμεση παράδοση
Immediate delivery
Livraison rapprochée
Pronta consegna
Directe levering

KORN
GETREIDE
ΣΙΤΗΡΑ
CEREALES
CEREALES
CEREALI
GRANEN

CAF / CIF ANTWERPEN / ROTTERDAM

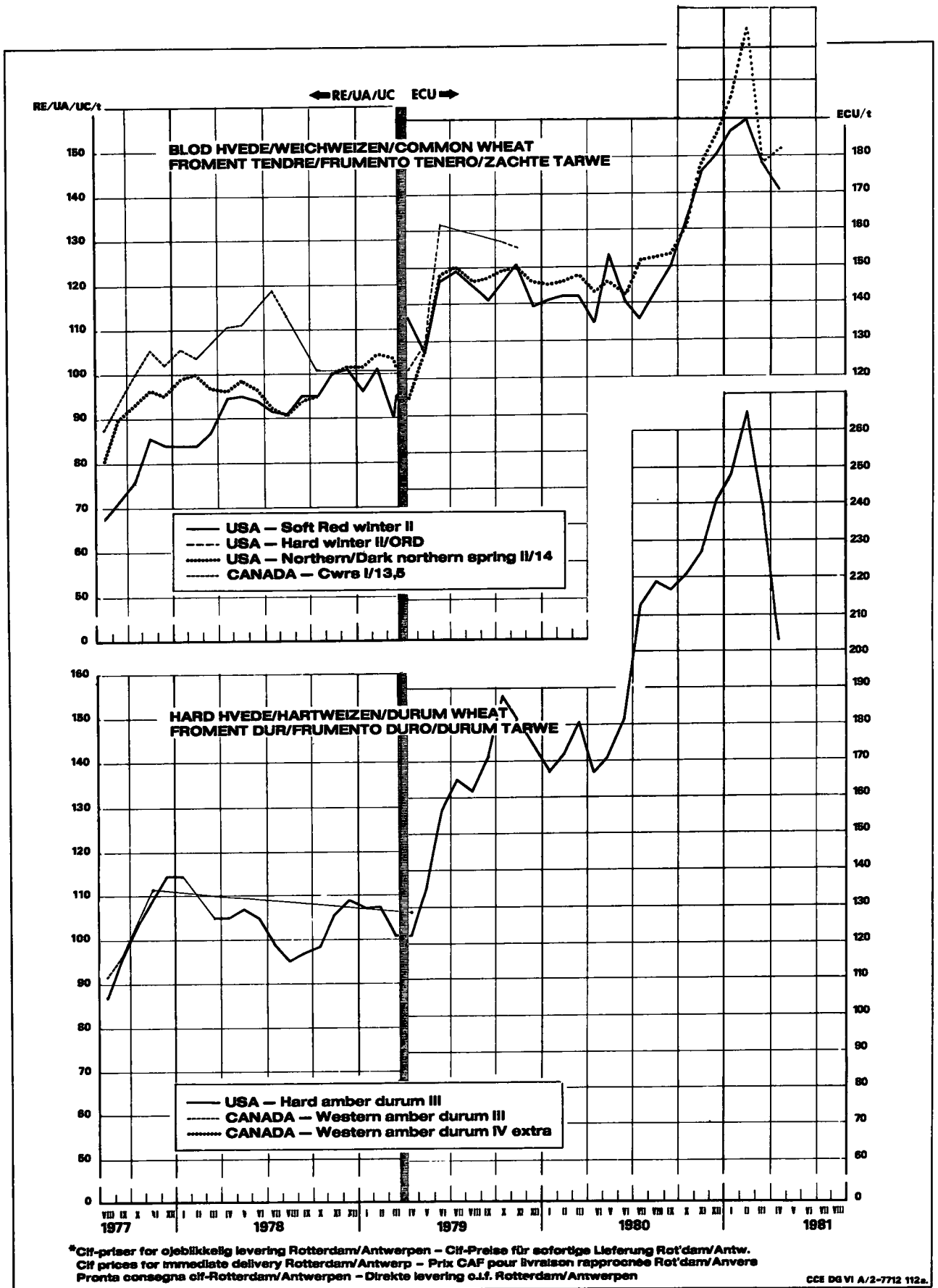
ECU/TM

Dyrkningssted Herkunft Προέλευση Origin Provenance Provenienza Herkomst	Kvaliteter Qualitäten Ποιότητες Qualities Qualités Qualità Kwaliteiten	1982/1983												Ø
		AUG	SEP	OCT	NOV	DEC	JAN	FEB	MAR	APR	MAI	JUN	JUL	
MAF														
U.S.A.	Extra heavy white II 38 lbs	-	-	-	-	-	-	-	132,54					
	Extra heavy white II 40 lbs	-	-	-	-	-	-	-	-					
CANADA	Feed I	151,26	152,88	147,21	147,72	140,33	-	-						
	Feed extra I	-	-	-	-	-	-	-						
ARGENTINE	Plata	-	-	-	-	118,13	109,68	125,45						
AUSTRALIA	Western I	-	-	-	-	-	-	-						
	Victorian feed I	-	-	-	-	-	-	-						
SWEDEN		152,35	153,06	146,72	149,05	135,47	126,83	127,82						
		-	-	-	-	-	-	-						
MAI														
U.S.A.	Yellow corn II	-	-	-	-	-	-	-						
	Yellow corn III	129,11	126,62	118,65	136,48	128,52	127,67	142,07						
	White corn II	-	-	-	-	-	-	-						
ARGENTINE	Plata	149,52	142,72	126,37	134,76	127,92	131,49	148,51						
SOUTH AFRICA	Yellow flint	-	-	-	-	-	-	-						
	White dent I	-	-	-	-	-	-	-						
ROUMANIA		-	-	-	-	-	-	-						
SOR														
U.S.A.	Grain sorghum yellow II	122,60	125,97	121,31	132,52	132,66	128,48	140,27						
ARGENTINE	Granifero	141,46	-	-	-	-	-	140,08						
MIL														
ARGENTINE		211,49	217,87	218,80	238,40	202,45	188,75	197,94						
DUR														
U.S.A.	Hard amber durum III	173,79	174,61	183,00	191,91	191,99	194,32	199,53						
CANADA	Western amber durum I	189,79	193,52	200,91	211,34	208,39	-	-						
	II	-	-	-	-	-	-	-						
	III	-	-	-	-	-	-	-						
	IV	-	-	-	-	-	-	-						
	IV extra	-	-	-	-	-	-	-						
ARGENTINE	Candéal taganrog	-	-	-	-	-	-	-						
		-	-	-	-	-	-	-						
		-	-	-	-	-	-	-						

BLT
DUR

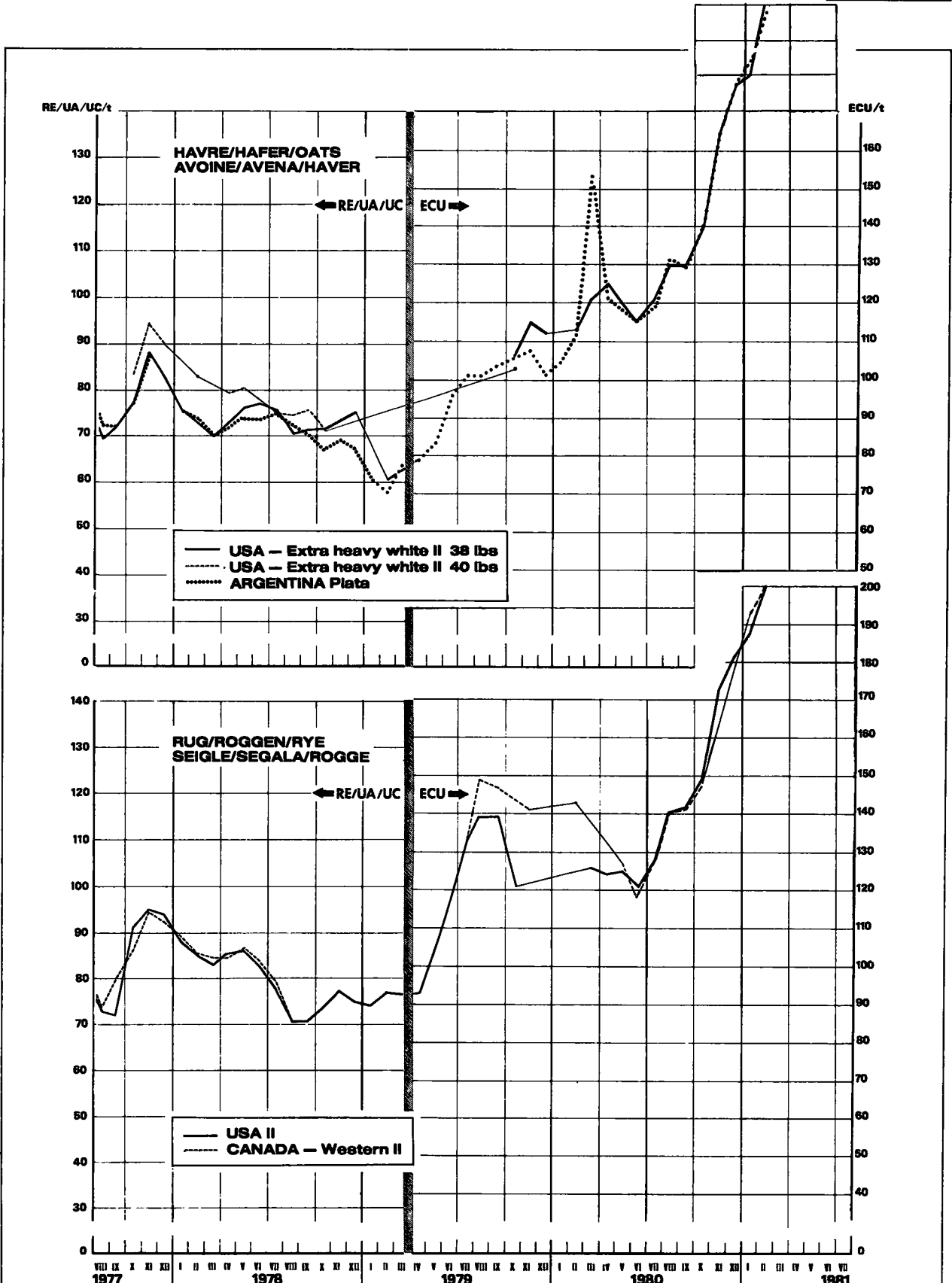
Importpriser for visse kvaliteter*
Einfuhrpreise für ausgewählte Qualitäten*
Import prices for certain qualities*
Prix à l'importation pour quelques qualités*
Prezzi all'importazione per alcune qualità*
Invoerprijzen voor enkele kwaliteiten*

KORN
GETREIDE
CEREALES
CEREALES
CEREALI
GRANEN

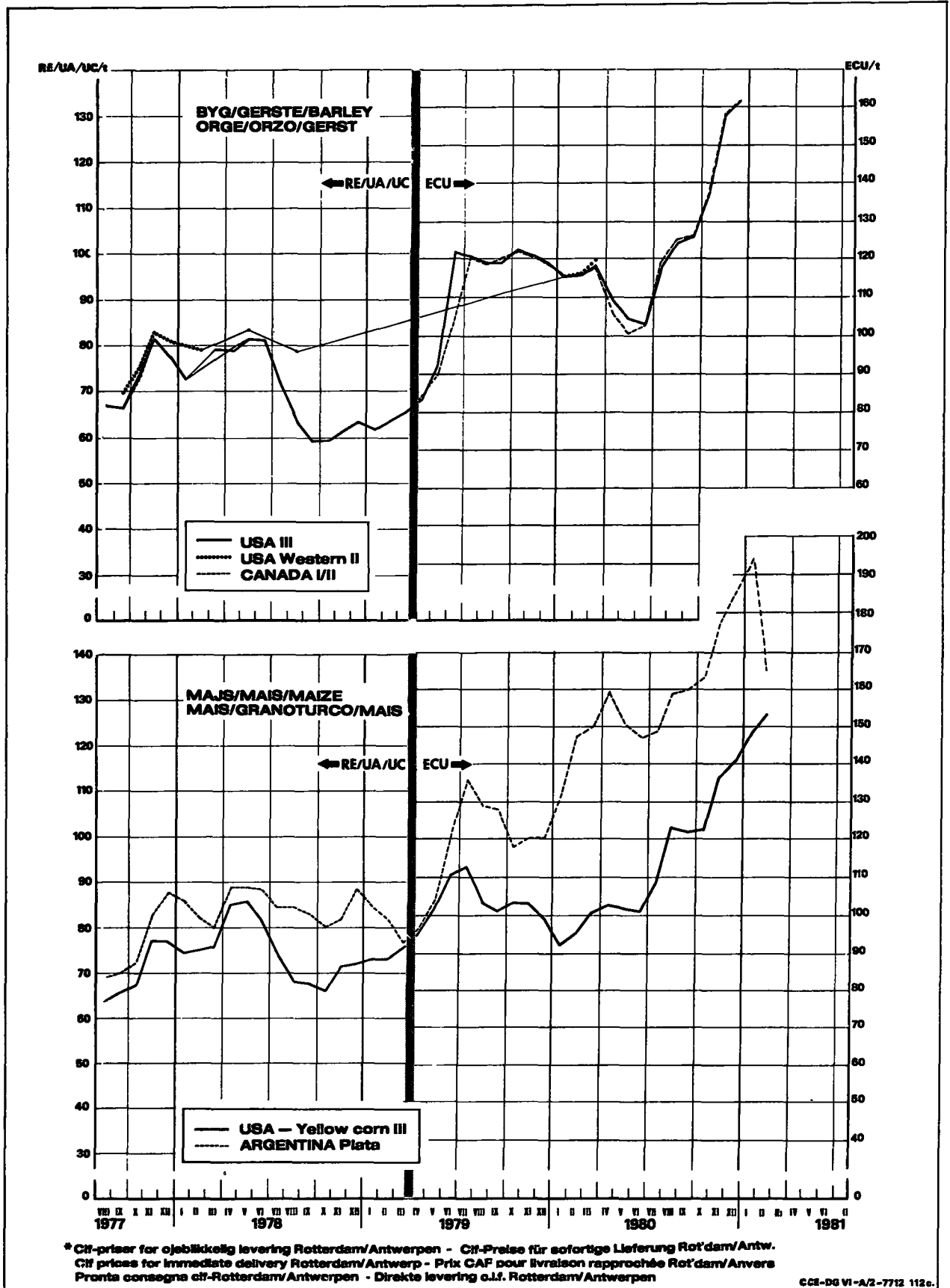


Importpriser for visse kvaliteter*
Einfuhrpreise für ausgewählte Qualitäten*
Import prices for certain qualities*
Prix à l'importation pour quelques qualités*
Prezzi all'importazione per alcune qualità*
Invoerprizen voor enkele kwaliteiten*

**KORN
GETREIDE
CEREALS
CEREALES
CERALI
GRANEN**



*Cif-priser for øjeblikkelig levering Rotterdam/Antwerpen - Cif-Preise für sofortige Lieferung Rot'dam/Antw.
 Cif prices for immediate delivery Rotterdam/Antwerp - Prix CAF pour livraison rapprochée Rot'dam/Anvers
 Pronta consegna cif-Rotterdam/Antwerpen - Direkte levering o.l.f. Rotterdam/Antwerpen



II

R I S

R E I S

O P Y Z A

R I C E

R I Z

R I S O

R I J S T

INDIKATIVPRIS
RICHTPREIS
ΕΝΔΕΙΚΤΙΚΗ ΤΙΜΗ
TARGET PRICE
PRIX INDICATIF
PREZZO INDICATIVO
RICHTPRIJS

Interventionspris
Interventionspreise
Τιμές παρεμβάσεως
Intervention price
Prix d'intervention
Prezzi d'intervento
Interventieprijsen

Markedspriiser
Marktpreise
Τιμές της αγοράς
Market prices
Prix de marché
Prezzi di mercato
Marktprijzen

RIS
REIS
OPYZA
RICE
RIZ
RISO
RIJST

1000 kg

Land Land Χώρα Country Pays Paese Land	Beskrivelse Beschreibung Περιγραφή Description Description Omschrijving	1982 - 1983												Ø	
		SEP	OCT	NOV	DEC	JAN	FEB	MAR	APR	MAI	JUN	JUL	AUG		
DEC															
EF EG EK EC CE CE EG	Indikativpris Richtpreis Ένδεικτική τιμή Target price Prix indicatif Prezzo indicativo Richtprijs (Duisburg)	ECU	496,69	500,46	504,23	508,00	511,77	515,54	519,31	523,08	526,85	530,62	534,39	534,39	517,11
PAD															
FRANCE	Prix d'intervention Arles	FF	1800,14	1818,85	1837,56	1856,28	1874,99	1893,70							
		ECU	290,55	293,57	296,59	299,61	302,63	305,65	308,67	311,69	314,71	317,73	320,75	320,75	306,908
	Prix de marché	Ribe	FF	-	-	-	-	-	-	-	-	-	-	-	-
			ECU	-	-	-	-	-	-	-	-	-	-	-	-
		Delta	FF	-	-	-	-	-	-	-	-	-	-	-	-
			ECU	-	-	-	-	-	-	-	-	-	-	-	-
Batilla	FF	-	-	-	-	-	-	-	-	-	-	-	-		
	ECU	-	-	-	-	-	-	-	-	-	-	-	-		
ITALIA	Prezzi d'intervento Vercelli	LIT	374.519	378.412	382.305	386.197	390.090	393.983							
		ECU	290,55	293,57	296,59	299,61	302,63	305,65	308,67	311,69	314,71	317,73	320,75	320,75	306,908
	Ribe	Vercelli	LIT	475.000	523.000	504.800	495.000	495.000	482.500						
			ECU	368,502	405,744	391,621	384,018	384,018	374,321						
		Milano	LIT	475.000	510.000	502.500	500.000	495.000							
			ECU	368,502	395,655	389,837	387,898	384,018							
	Arborio	Vercelli	LIT	670.000	847.500	860.000	860.000	855.000	786.250						
			ECU	519,782	657,486	667,184	667,184	663,305	609,969						
		Milano	LIT	705.000	862.500	855.000	840.000	833.750							
			ECU	546,935	669,123	663,305	651,668	646,819							
	Originario Comuni	Vercelli	LIT	398.750	443.000	424.400	420.500	420.500	404,875						
			ECU	309,348	343,677	329,247	326,222	326,222	314,100						
		Milano	LIT	407.500	447.500	435.000	425.000	422.500							
			ECU	316,136	347,168	337,471	329,713	327,773							
	Cal														
	ΕΛΛΑΣ	Τιμές της αγοράς	à grains ronds	APX	-	-	-	-	-	-	-	-	-	-	-
				ECU	-	-	-	-	-	-	-	-	-	-	-
			à grains moyens	APX	-	-	-	-	-	-	-	-	-	-	-
ECU				-	-	-	-	-	-	-	-	-	-	-	
à grains longs			APX	-	-	-	-	-	-	-	-	-	-	-	
			ECU	-	-	-	-	-	-	-	-	-	-	-	
Blue Bell			APX	-	-	-	-	-	-	-	-	-	-	-	
			ECU	-	-	-	-	-	-	-	-	-	-	-	
FRANCE	Prix de marché	Ribe	FF	-	-	-	-	-	-	-	-	-	-		
			ECU	-	-	-	-	-	-	-	-	-	-		
		Delta	FF	-	-	-	-	-	-	-	-	-	-		
			ECU	-	-	-	-	-	-	-	-	-	-		
		Batilla	FF	-	-	-	-	-	-	-	-	-	-		
			ECU	-	-	-	-	-	-	-	-	-	-		
ITALIA	Prezzi di mercato	Ribe	Vercelli	LIT	865.000	947.500	940.000	925.000	905.000	880.000					
				ECU	671,063	735,065	729,247	717,610	702,094	682,700					
			Milano	LIT	860.000	930.000	893.750	875.000	866.250						
				ECU	667,184	721,483	693,367	678,821	672,032						
		Arborio	Vercelli	LIT	1490000	1677500	1666000	1640000	1612500	1502500					
				ECU	1155,935	1301,296	1292,474	1272304	1250969	1165,632					
			Milano	LIT	1500000	1657500	1628750	1595000	1585125						
				ECU	1163,693	1285800	1263,576	1237393	1229,732						
		Originario Comuni	Vercelli	LIT	710.000	785.000	757.000	730.000	705.000	668.750					
				ECU	550,814	608,999	587,277	566,330	546,935	518,813					
			Milano	LIT	715.000	740.000	717.500	705.000	700.000						
				ECU	554,693	574,088	556,633	546,935	543,057						
BRI															
FRANCE	Prix de marché	FF	-	-	-	-	-	-	-	-	-	-	-		
		ECU	-	-	-	-	-	-	-	-	-	-	-		
ITALIA	Prezzi di mercato	Mezzagrana	Vercelli	LIT	-	305.000	307.000	333.750	363.750	382.500					
				ECU	-	236,617	238,169	258,922	288,195	296,742					
		Milano	LIT	347.600	303.500	301.000	320.000	342.250							
			ECU	269,666	235,454	233,514	248,254	265,516							

TÆRSKELPRISER
SCHWELLENPREISE
ΤΙΜΕΣ ΚΑΤΩΦΛΙΟΥ
THRESHOLD PRICES
PRIX DE SEUIL
PREZZI DI ENTRATA
DREMPELPRIJZEN

Afgifter ved indførsel fra tredjelande
 Abschöpfungen bei Einfuhr aus Drittländern
 Εισφορές κατά την εισαγωγή από τρίτες χώρες
 Levies on imports from third countries
 Prélèvements à l'importation des pays tiers
 Prelievi all'importazione dai paesi terzi
 Heffingen bij invoer uit derde landen

Afgifter ved indførsel fra AVS eller OLT
 Abschöpfungen bei Einfuhr aus AKP oder ÜLG
 Εισφορές κατά την εισαγωγή από ΑΚΕ ή ΥΧΕ
 Levies on imports from ACP or OCT
 Prélèvements à l'importation des ACP ou PTOM
 Prelievi all'importazione dagli ACP o PTOM
 Heffingen bij invoer uit ACS of LGO

RIS
 REIS
 OPYZA
 RICE
 RIZ
 RISO
 RIJST

ECU/1000 kg

Produkte Προϊόντα Products Produits Prodotti Produkten		1982/1983												Ø
		SEP	OCT	NOV	DEC	JAN	FEB	MAR	APR	MAI	JUN	JUL	AUG	
TAERSKELPRISER		SCHWELLENPREISE		ΤΙΜΕΣ ΚΑΤΩΦΛΙΟΥ		THRESHOLD PRICES		PRIX DE SEUIL		PREZZI DI ENTRATA		DREMPELPRIJZEN		
DEC	à grains ronds στρογγυλόσπερμη	490,500	494,270	498,040	501,810	505,580	509,350							
	à grains longs μακρόσπερμη													
CBL	à grains ronds	647,310	652,170	657,030	661,890	666,750	671,610							
	à grains longs	710,220	715,680	721,140	726,600	732,060	737,520							
BRI		301,410	301,410	301,410	301,410	301,410	301,410							
AFGIF. VED INDF. FRA TREDJELAND LEV. ON IMP. FROM THIRD COUNTRIES HEFF. BIJ INV. UIT DERDE LANDEN				ABSCÖPF. BEI EINF. AUS DRITTLÄNDERN PREL. A L'IMP. DES PAYS TIERS				ΕΙΣΦ. ΚΑΤΑ ΤΗΝ ΕΙΣ. ΑΠΟ ΤΡΙΤΕΣ ΧΩΡΕΣ PREL. ALL'IMP. DAI PAESI TERZI						
PAD	à grains ronds	128,290	126,504	125,680	137,538	148,845	149,333							
	à grains longs	143,704	155,612	167,274	174,029	182,615	180,964							
DEC	à grains ronds	160,360	158,133	157,100	171,924	186,055	186,667							
	à grains longs	179,635	194,514	209,095	217,533	228,267	226,205							
DBL	à grains ronds	254,725	251,369	251,260	268,324	303,068	312,703							
	à grains longs	374,056	389,437	405,567	415,351	427,248	427,515							
CBL	à grains ronds	271,285	267,713	267,590	285,768	322,771	333,033							
	à grains longs	400,990	417,480	434,770	445,256	458,016	458,299							
BRI		32,053	38,044	51,052	76,578	81,990	81,033							
AFGIF. VED INDF. FRA AVS ELLER OLT LEV. ON IMP. FROM ACP OR OCT HEFF. BIJ INV. ACS OF LGO				ABSCÖPF. BEI EINF. AUS AKP ODER ÜLG PREL. A L'IMP. DES ACP OU PTOM				ΕΙΣΦ. ΚΑΤΑ ΤΗΝ ΕΙΣ. ΑΠΟ ΑΚΕ ή ΥΧΕ PREL. ALL'IMP. DAI ACP O PTOM						
PAD	à grains ronds	60,540	59,648	59,237	65,169	70,822	71,065							
	à grains longs	68,251	74,204	80,032	83,412	87,707	86,880							
DEC	à grains ronds	76,580	75,462	74,950	82,683	89,425	89,733							
	à grains longs	86,214	93,655	100,944	105,163	110,533	109,500							
DBL	à grains ronds	115,435	113,760	113,703	122,237	139,606	144,424							
	à grains longs	175,840	182,835	190,895	195,788	201,736	201,870							
CBL	à grains ronds	123,290	121,503	121,443	130,529	149,033	154,165							
	à grains longs	188,140	196,385	205,030	210,275	216,655	216,798							
BRI		13,026	16,018	22,524	35,286	37,993	37,515							

TÆRSKELPRISER
SCHWELLENPREISE
ΤΙΜΕΣ ΚΑΤΩΦΛΙΟΥ
THRESHOLD PRICES
PRIX DE SEUIL
PREZZI DI ENTRATA
DREMPELPRIJZEN

Afgifter ved indførsel fra tredjelande
Abschöpfungen bei Einfuhr aus Drittländern
Εισφορές κατά την εισαγωγή από τρίτες χώρες
Levies on imports from third countries
Prélèvements à l'importation des pays tiers
Prelievi all'importazione dai paesi terzi
Heffingen bij invoer uit derde landen

Afgifter ved indførsel fra AVS eller OLT
Abschöpfungen bei Einfuhr aus AKP oder ÜLG
Εισφορές κατά την εισαγωγή από ΑΚΕ ή ΥΧΕ
Levies on imports from ACP or OCT
Prélèvements à l'importation des ACP ou PTOM
Prelievi all'importazione dagli ACP o PTOM
Heffingen bij invoer uit ACS of LGO

RIS
REIS
OPYZA
RICE
RIZ
RISO
RIJST

ECU/1000 kg

Produkte Προϊόντα Products Produits Prodotti Produkten		1982/1983											
		DEC				JAN				FEB			
		1	2-8	9-15	16-22 23-31	1-5 6-12	13-19 20-26	27-31	1-2 3-9	10-16	17-23	24-28	
TAERSKELPRISER		SCHWELLENPREISE		ΤΙΜΕΣ ΚΑΤΩΦΛΙΟΥ		THRESHOLD PRICES		PRIX DE SEUIL		PREZZI DI ENTRATA		DREMPELPRIJZEN	
DEC	à grains ronds στρογγυλόσπερμη	501,810				505,580				509,350			
	à grains longs μακρόσπερμη												
CBL	à grains ronds	661,890				666,750				671,610			
	à grains longs	726,600				732,060				737,520			
BRI		301,410				301,410				301,410			
AFGIF. VED INDF. FRA TREDJELAND LEV. ON IMP. FROM THIRD COUNTRIES HEFF. BIJ INV. UIT DERDE LANDEN		ABSCHÖPF. BEI EINF. AUS DRITTLÄNDERN PREL. A L'IMP. DES PAYS TIERS						ΕΙΣΦ. ΚΑΤΑ ΤΗΝ ΕΙΣ. ΑΠΟ ΤΡΙΤΕΣ ΧΩΡΕΣ PREL. ALL'IMP. DAI PAESI TERZI					
PAD	à grains ronds	127,380	132,740	139,440	139,440	147,420	152,080	143,210	146,220	142,620	147,620	166,730	
	à grains longs	168,770	173,850	180,190	171,740	179,620	184,180 188,260	179,710	182,730	172,260	182,380	178,190	
DEC	à grains ronds	159,230	165,930	174,300	174,300	184,270	190,100	179,010	182,780	178,280	184,520	208,410	
	à grains longs	210,960	217,310	225,240	214,670	224,520	230,230 235,320	224,640	228,410	224,070	227,980	222,740	
DBL	à grains ronds	253,970	261,550	271,010	271,010	282,580	318,810	308,160	312,720	308,370	314,380	316,390	
	à grains longs	408,830	414,960	422,620	412,750	423,700	429,200 433,950	423,650	428,750	424,550	430,360	425,460	
CBL	à grains ronds	270,480	278,550	288,630	288,630	300,950	339,540	328,190	333,050	328,420	334,820	336,960	
	à grains longs	438,270	444,840	453,040	442,470	454,210	469,110 465,200	454,160	459,620	455,120	461,350	456,100	
BRI		68,090	68,090	83,210	77,920	81,980	85,770 80,690	78,540	78,540	75,290	84,960	88,060	
AFGIF. VED INDF. FRA AVS ELLER OLT LEV. ON IMP. FROM ACP OR OCT HEFF. BIJ INV. UIT DERDE LANDEN		ABSCHÖPF. BEI EINF. AUS AKP ODER ÖLG PREL. A L'IMP. DES ACP OU PTOM						ΕΙΣΦ. ΚΑΤΑ ΤΗΝ ΕΙΣ. ΑΠΟ ΑΚΕ ή ΥΧΕ PREL. ALL'IMP. DAI ACP O PTOM					
PAD	à grains ronds	60,090	62,770	66,120	66,120	70,110	72,440	68,000	69,510	67,710	70,210	79,760	
	à grains longs	80,780	83,320	86,490	82,270	86,210	88,490 90,530	86,250	87,760	86,030	87,590	85,490	
DEC	à grains ronds	86,010	79,360	83,550	83,550	88,530	91,450	85,900	87,790	85,540	88,660	100,600	
	à grains longs	101,880	105,050	109,020	103,730	108,660	111,510 114,060	108,720	110,600	108,430	110,390	107,770	
DBL	à grains ronds	115,060	118,850	123,580	123,580	129,360	147,480	142,150	144,430	142,260	145,260	146,270	
	à grains longs	192,530	195,590	199,420	194,490	199,960	202,710 205,090	199,940	202,490	200,390	203,290	200,840	
CBL	à grains ronds	122,890	126,920	131,960	131,960	138,120	157,420	151,740	154,170	151,860	155,060	156,130	
	à grains longs	206,780	210,070	214,170	208,880	214,750	217,700 220,250	214,730	217,460	215,210	218,320	215,700	
BRI		31,040	31,040	38,600	35,960	37,990	39,880 37,340	36,270	36,270	34,640	39,480	41,030	

CIF pris fastsat af Kommissionen
 CIF-Preise von der Kommission festgesetzt
 Τιμές CIF που καθορίζονται από την Έμπιστη
 CIF prices fixed by the Commission
 Prix caf fixés par la Commission
 Prezzi CIF fissati dalla Commissione
 CIF prijzen door de Commissie vastgesteld

Εκπορταγίφτες
 Abschöpfungen bei der Ausfuhr
 Εισφορές κατά την εξαγωγή
 Export levies
 Prélèvements à l'exportation
 Prelevi all'esportazione
 Uitvoerheffingen

RIS
REIS
OPYZA
RICE
RIZ
RISO
RIJST

ECU/TM

Προϊόντα Produkte Προϊόντα Products Produits Prodotti Produkten	1982/1983												Ø
	SEP	OCT	NOV	DEC	JAN	FEB	MAR	APR	MAI	JUN	JUL	AUG	
CIF PRISER FASTSAT AF KOMM. CIF PRICES FIXED BY THE COMM. CIF-PRIJZEN DOOR DE COMM. VASTGEST.		CIF PREISE VON DER KOMM. FESTGEST. PRIX CAF FIXES PAR LA COMM.						ΤΙΜΕΣ CIF ΠΟΥ ΚΑΘΟΡΙΖΟΝΤΑΙ ΑΠΟ ΤΗΝ ΕΠ. PREZZI CIF FISSATI DALLA COMM.					
DEC	à grains ronds	330,140	336,237	340,940	329,886	319,525	322,683						
	à grains longs	310,865	299,756	289,050	284,277	277,313	283,145						
CBL	à grains ronds	376,025	384,457	389,440	376,122	343,979	338,577						
	à grains longs	309,230	298,092	286,370	281,344	274,044	279,221						
BRI		269,357	263,366	250,358	225,069	219,420	220,373						
EKSPORTAFGIFTER EXPORT LEVIES HEFFINGEN BIJ UITVOER		ABSCHÖPFUNGEN BEI DER AUSFUHR PRELEVEMENTS A L'EXPORTATION						ΕΙΣΦΟΡΕΣ ΚΑΤΑ ΤΗΝ ΕΞΑΓΩΓΗ PRELIEVI ALL'ESPORTAZIONE					
PAD	à grains ronds	-	-	-	-	-	-						
	à grains longs	-	-	-	-	-	-						
DEC	à grains ronds	-	-	-	-	-	-						
	à grains longs	-	-	-	-	-	-						
DBL	à grains ronds	-	-	-	-	-	-						
	à grains longs	-	-	-	-	-	-						
CBL	à grains ronds	-	-	-	-	-	-						
	à grains longs	-	-	-	-	-	-						
BRI		-	-	-	-	-	-						

CIF pris fastsat af Kommissionen
 CIF-Preise von der Kommission festgesetzt
 Τιμές CIF που καθορίζονται από την Έπιτροπή
 CIF prices fixed by the Commission
 Prix caf fixés par la Commission
 Prezzi CIF fissati dalla Commissione
 CIF prijzen door de Commissie vastgesteld

Eksportafgifter
 Abschöpfungen bei der Ausfuhr
 Εισφορές κατά την εξαγωγή
 Export levies
 Prélèvements à l'exportation
 Prelevi all'esportazione
 Uitvoerheffingen

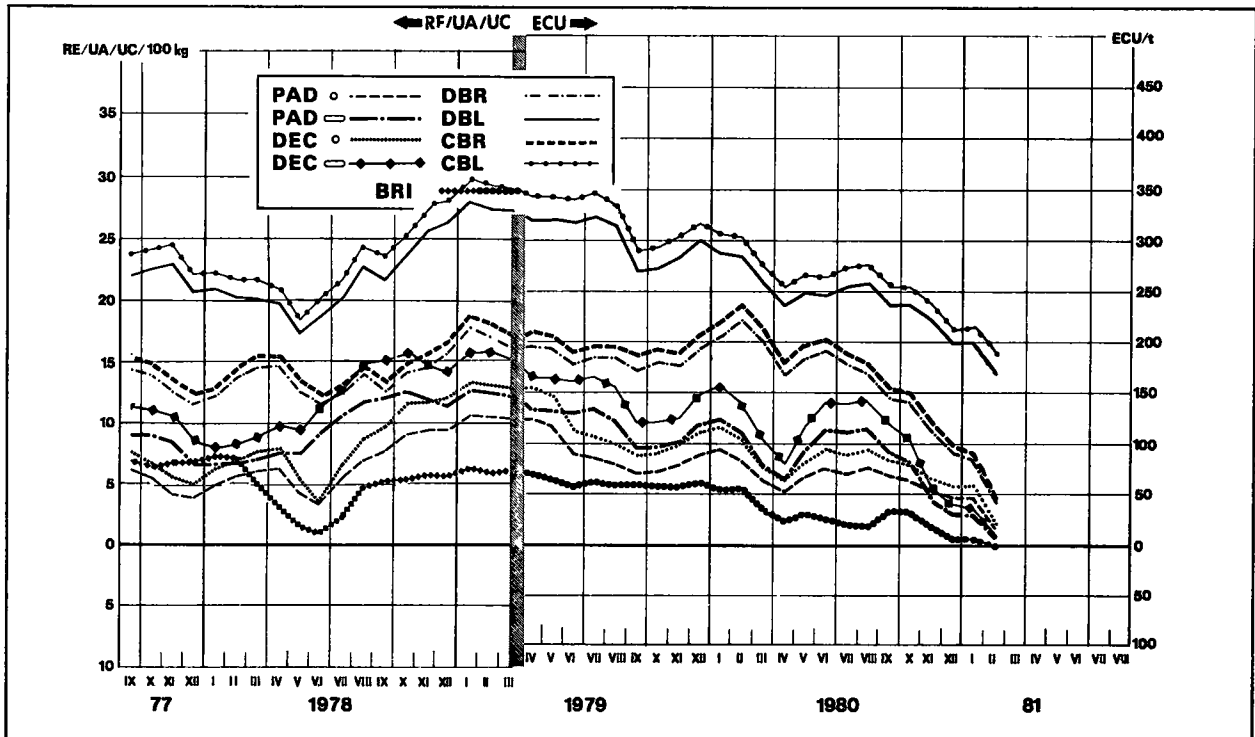
RIS
 REIS
 OPYZA
 RICE
 RIZ
 RISO
 RIJST

ECU/TM

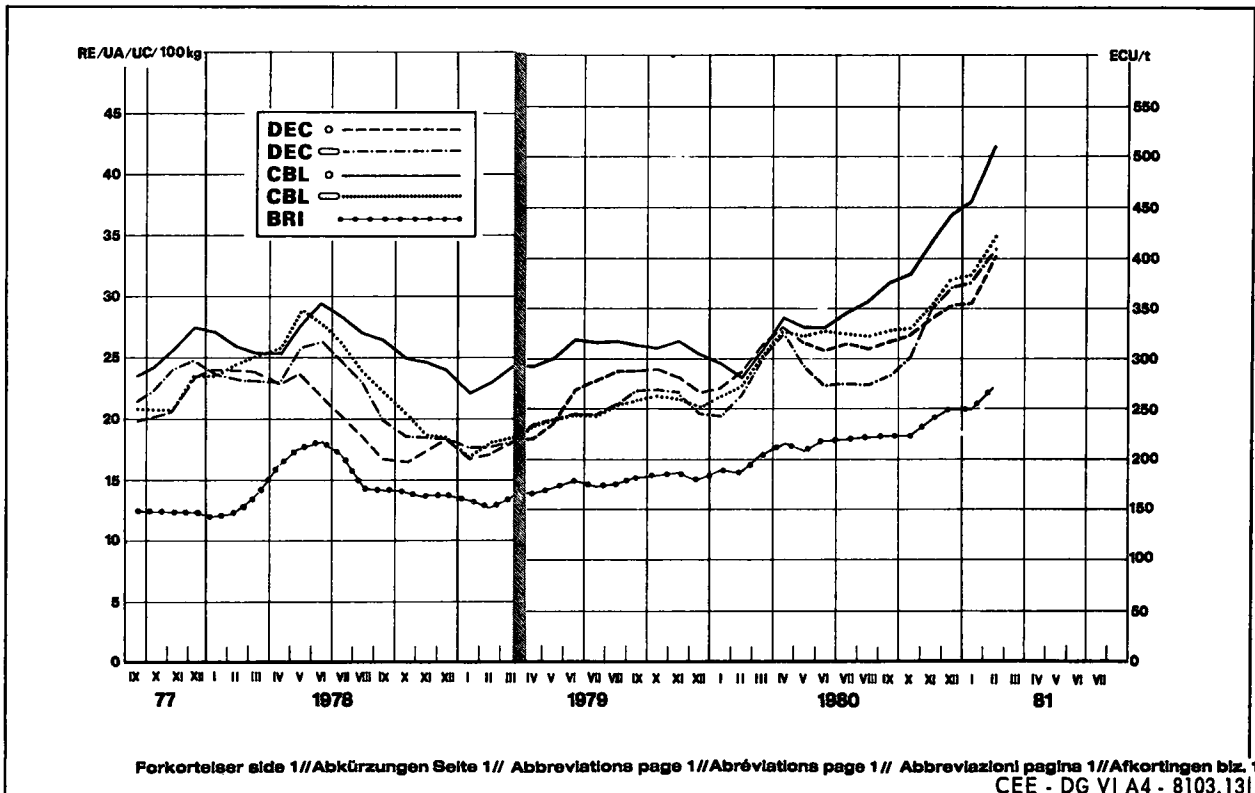
Προϊόντα Produkte Προϊόντα Products Produits Prodotti Produkten		1982/1983												
		DEC				JAN				FEB				
		1	2-8	9-15	16-22 23-31	1-5 6-12	13-19 20-26	27-31	1-2 3-9	10-16	17-23	24-28		
CIF PRISER FASTSAT AF KOMM. CIF PRICES FIXED BY THE COMM. CIF-PRIJZEN DOOR DE COMM. VASTGEST.		CIF PREISE VON DER KOMM. FESTGEST. PRIX CAF FIXES PAR LA COMM.				ΤΙΜΕΣ CIF ΠΟΥ ΚΑΘΟΡΙΖΟΝΤΑΙ ΑΠΟ ΤΗΝ PREZZI CIF FISSATI DALLA COMM.								
DEC	à grains ronds	342,580	335,880	327,510	327,510	321,310	315,480	326,570	326,570	331,070	324,830	300,940		
	à grains longs	290,850	284,500	276,570	287,140	281,060	275,350 270,260	280,940	280,940	285,280	281,370	286,610		
CBL	à grains ronds	391,410	383,340	373,260	373,260	365,800	327,210	338,560	338,560	343,190	336,790	334,650		
	à grains longs	288,330	281,760	273,560	284,130	277,850	271,950 266,860	277,900	277,900	282,400	276,170	281,420		
BRI		233,320	234,370	218,200	223,490	219,430	215,640 220,720	222,870	222,870	226,120	216,450	213,350		
EKSPORTAFGIFTER EXPORT LEVIES HEFFINGEN BIJ UITVOER		ABSCHÖPFUNGEN BEI DER AUSFUHR PRELEVEMENTS A L'EXPORTATION				ΕΙΣΦΟΡΕΣ ΚΑΤΑ ΤΗΝ ΕΞΑΓΩΓΗ PRELIEVI ALL'ESPORTAZIONE								
PAD	à grains ronds	-	-	-	-	-	-	-	-	-	-	-		
	à grains longs	-	-	-	-	-	-	-	-	-	-	-		
DEC	à grains ronds	-	-	-	-	-	-	-	-	-	-	-		
	à grains longs	-	-	-	-	-	-	-	-	-	-	-		
DBL	à grains ronds	-	-	-	-	-	-	-	-	-	-	-		
	à grains longs	-	-	-	-	-	-	-	-	-	-	-		
CBL	à grains ronds	-	-	-	-	-	-	-	-	-	-	-		
	à grains longs	-	-	-	-	-	-	-	-	-	-	-		
BRI		-	-	-	-	-	-	-	-	-	-	-		

Importafgifter over for tredjeland
Abschöpfungen bei der Einfuhr gegenüber Drittländern
Levies on imports from and to third countries
Prélèvements à l'importation envers les Pays-tiers
Prelevi all'importazione verso paesi terzi
Heffingen bij invoer tegenover derde landen

RIS
REIS
RICE
RIZ
RISO
RIJST



Cif pris fastsat af Kommissionen
Cif-Preise von der Kommission festgesetzt
Cif prices fixed by the Commission
Prix CAF fixés par la Commission
Prezzi cif fissati dalla Commissione
Cif prijzen door de Commissie vastgesteld



**INDFØRSELSPRISER
EINFUHRPREISE
ΤΙΜΕΣ ΚΑΤΑ ΤΗΝ ΕΙΣΑΓΩΓΗ
IMPORT PRICES
PRIX A L'IMPORTATION
PREZZI ALL'IMPORTAZIONE
INVOERPRIJZEN**

**Direkte levering, omregnet til samme procentdel af brudris
Sofortige Lieferung, die auf den gleichen Bruchgehalt zurückgebracht worden sind
Άμεση παράδοση, υπολογιζόμενη βάσει του ίδιου ποσοστού για τὰ θραύσματα όρύζης
Immediate delivery, calculated on same percentage of broken rice
Livraison rapprochée, ramenés au même pourcentage de brisures
Pronta consegna, ridotti alla stessa percentuale di rotture
Direkte levering, teruggebracht op hetzelfde breukpercentage**

RIS
REIS
OPYZA
RICE
RIZ
RISO
RIJST

CAF / CIF AMSTERDAM / ROTTERDAM / ANTWERPEN (1)

ECU/1000 kg

Dyrkningsstedet Herkunft Προέλευση Origin Provenance Provenienza Herkomst	Kvaliteter Qualitäten Ποιότητες Qualities Qualités Qualità Kwaliteiten	1982/1983												Ø
		SEP	OCT	NOV	DEC	JAN	FEB	MAR	APR	MAI	JUN	JUL	AUG	
DEC (0 - 3 %)														
ARGENTINA	Bluerose	-	-	-	-	-	-							
	Belle Patna	-	-	-	-	-	-							
	Blue Bonnet	385,623	371,974	358,509	348,104	343,248	343,935							
	Rond d'Argentine	-	341,294	345,903	338,191	-	318,770							
EGYPT	Rond d'Égypte	-	-	-	-	-	-							
MAROCCO	Rond du Maroc	-	-	-	-	-	-							
AUSTRALIA	Rond d'Australie	-	-	-	-	-	-							
SPAIN	Rond d'Espagne	-	-	-	-	402,745	412,885							
BRAZIL	Rond du Brésil	-	-	-	-	-	-							
COREE	Rond de Corée	-	-	-	-	-	-							
CHINA	Rond de Chine	-	-	-	-	-	-							
THAILANDE	Siam	346,703	340,772	332,219	332,853	328,331	334,306							
USA	Nato	366,658	370,334	369,580	356,675	347,546	357,150							
	Blue Belle / Belle Patna	385,873	384,999	382,158	369,710	357,918	375,315							
	Calif / Short	-	-	-	-	-	-							
URUGUAY	Belle Patna	401,193	403,470	384,685	372,525	364,554	356,708							
	Uruguay Selection	-	379,980	379,980	-	-	-							
	Rond d'Uruguay	-	-	-	-	-	-							
	Blue Bonnet	-	-	384,590	376,750	-	-							

(1) hver for sig eller kombineret - einzeln oder kombiniert} - χωριστά ή συνδυασμένα
separately or combined - séparément ou combiné - separati o combinati - afzonderlijk of gecombineerd

INDFØRSELSPRISER
EINFUHRPREISE
ΤΙΜΕΣ ΚΑΤΑ ΤΗΝ ΕΙΣΑΓΩΓΗ
IMPORT PRICES
PRIX A L'IMPORTATION
PREZZI ALL'IMPORTAZIONE
INVOERPRIJZEN

Direkte levering, omregnet til samme procentdel af brudris
Sofortige Lieferung, die auf den gleichen Bruchgehalt zurückgebracht worden sind
Άμεση παράδοση, υπολογιζόμενη βάσει του ίδιου ποσοστού για τὰ θραύσματα όρύζης
Immediate delivery, calculated on same percentage of broken rice
Livraison rapprochée, ramenés au même pourcentage de brisures
Pronta consegna, ridotti alla stessa percentuale di rotture
Direkte levering, teruggebracht op hetzelfde breukpercentage

RIS
 REIS
 OPYZA
 RICE
 RIZ
 RISO
 RIJST

CAF / CIF AMSTERDAM / ROTTERDAM / ANTWERPEN (1)

ECU/1000 kg

Dyrkningsstedet Herkunft Προέλευση Origin Provenance Provenienza Herkomst	Kvaliteter Qualitäten Ποιότητες Qualities Qualités Qualità Kwaliteiten	1982/1983												Ø
		SEP	OCT	NOV	DEC	JAN	FEB	MAR	APR	MAI	JUN	JUL	AUG	
CBL														
ARGENTINA	Rond d'Argentine	-	-	-	-	-	-							
	Bluerose	-	-	-	-	-	-							
	Belle Patna	-	-	-	-	-	-							
	Blue Bonnet	-	-	-	-	-	-							
AUSTRALIA	Rond d'Australie	-	-	-	-	-	-							
BRAZIL	Rond de Brésil	-	-	-	-	-	-							
CHINA	Rond de Chine	-	-	-	-	-	-							
COREE	Rond de Corée	-	-	-	-	-	-							
EGYPT	Rond d'Égypte	-	-	-	-	-	-							
MAROCCO	Rond du Maroc	-	-	-	-	-	-							
SPAIN	Rond d'Espagne	-	-	-	-	-	-							
THAILANDE	Siam	356,182	353,434	351,837	347,617	340,410	347,854							
URUGUAY	Rond d'Uruguay	-	-	-	-	-	-							
	Uruguay Selection	-	-	-	-	-	-							
	Belle Patna	-	-	-	-	-	-							
	Blue Bonnet	-	-	-	-	-	-							
USA	Nato	449,425	455,147	-	-	-	-							
	Belle Patna / Bluebelle	491,860	495,995	498,748	483,945	475,912	515,236							
	Blue Bonnet	-	-	-	-	-	-							
	Calif / Short	-	-	-	-	-	-							

(1) hver for sig eller kombineret - einzeln oder kombiniert - χωριστά ή συνδυασμένα -
 separately or combined - séparément ou combiné - separatí o combinatí - afzonderlijk of gecombineerd

INDFØRSELSPRISER
EINFUHRPREISE
ΤΙΜΕΣ ΚΑΤΑ ΤΗΝ ΕΙΣΑΓΩΓΗ
IMPORT PRICES
RIX A L'IMPORTATION
PREZZI ALL'IMPORTAZIONE
INVOERPRIJZEN

Direkte levering
Sofortige Lieferung
Άμεση παράδοση
Immediate delivery
Livraison rapprochée
Pronta consegna
Direkte levering

RIS
REIS
OPYZA
RICE
RIZ
RISO
RIJST

CAF / CIF AMSTERDAM / ROTTERDAM / ANTWERPEN (1)

ECU/1000 kg

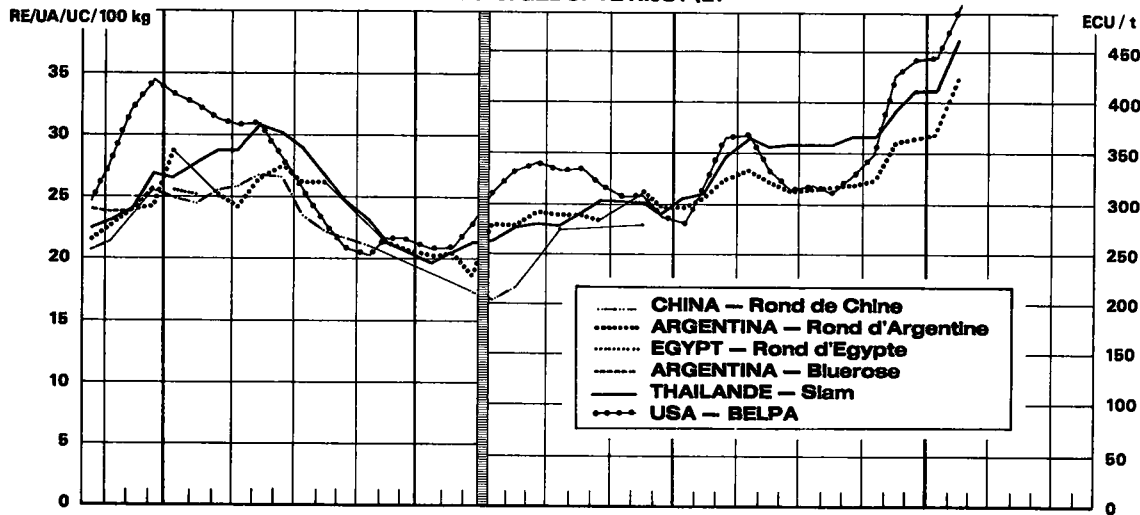
Dyrkningsstedet Herkunft Προέλευση Origin Provenance Provenienza Herkomst	Kvaliteter Qualitäten Ποιότητες Qualities Qualitäts Kwaliteiten	1982/1983												Ø
		SEP	OCT	NOV	DEC	JAN	FEB	MAR	APR	MAI	JUN	JUL	AUG	
BRI														
ARGENTINA	1/4	260,790	254,382	236,910	212,793	207,528	215,609							
	1/4 1/2	-	-	-	-	-	-							
	1/2	278,628	274,687	256,691	236,058	224,705	228,670							
BIRMANIE	2.3.4	-	-	-	-	-	-							
BRAZIL	1/4	-	-	-	-	-	-							
	1/4 1/2	-	-	-	-	-	-							
	1/2	-	-	-	-	-	-							
URUGUAY	1/2	284,270	279,795	268,951	248,677	245,393	250,515							
CHINA	2	-	-	-	-	-	-							
THAILANDE	Siam C 1 ordinary F.A.Q	-	-	-	-	-	-							
	C 3 ordinary F.A.Q	-	-	-	-	-	-							
	C 3 special F.A.Q	-	-	-	-	-	-							
	C 1 special F.A.Q	-	-	-	-	-	-							
	Glutinous C 1	-	-	-	-	-	-							
	C 3	-	-	-	-	-	-							
	Siam A 1 special	276,577	280,628	274,267	260,830	245,942	248,107							
	Glutinous A 1	282,828	292,534	302,745	290,613	280,830	305,703							
	Siam A 1 super	280,578	284,543	277,981	264,030	249,044	251,271							
ESPAGNE	Gruesos	334,447	293,838	276,897	250,675	242,816	247,204							
USA	Second heads	324,603	297,852	297,580	285,908	264,344	264,998							
	Brewers 4	262,108	251,112	245,205	226,080	215,376	216,488							

(1) hver for sig eller kombineret - einzeln oder kombiniert - χωριστά ή συνδυασμένα -
separately or combined - séparément ou combiné - separati o combinati - afzonderlijk of gecombineerd.

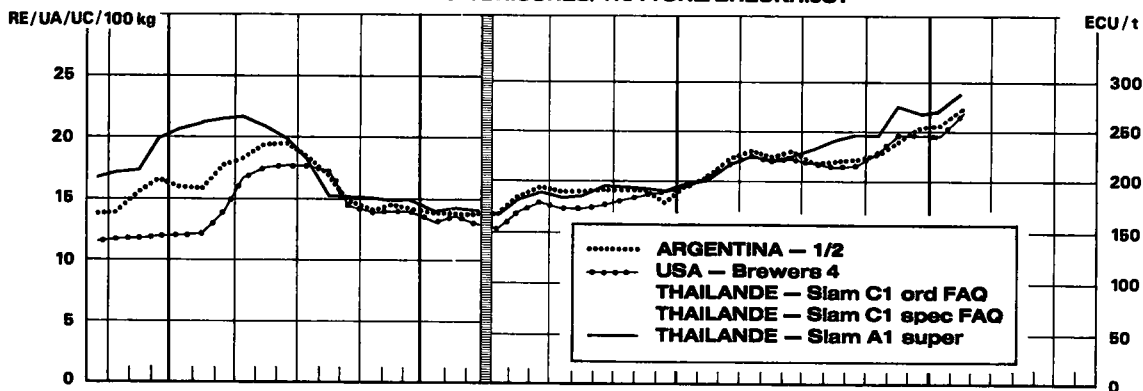
Importpriser for visse kvaliteter*
 Einfuhrpreise für ausgewählte Qualitäten*
 Import prices for certain qualities*
 Prix à l'importation pour quelques qualités*
 Prezzi all'importazione per alcune qualità*
 Invoerprijzen voor enkele kwaliteiten*

RIS
REIS
RICE
RIZ
RIJO
RIJST

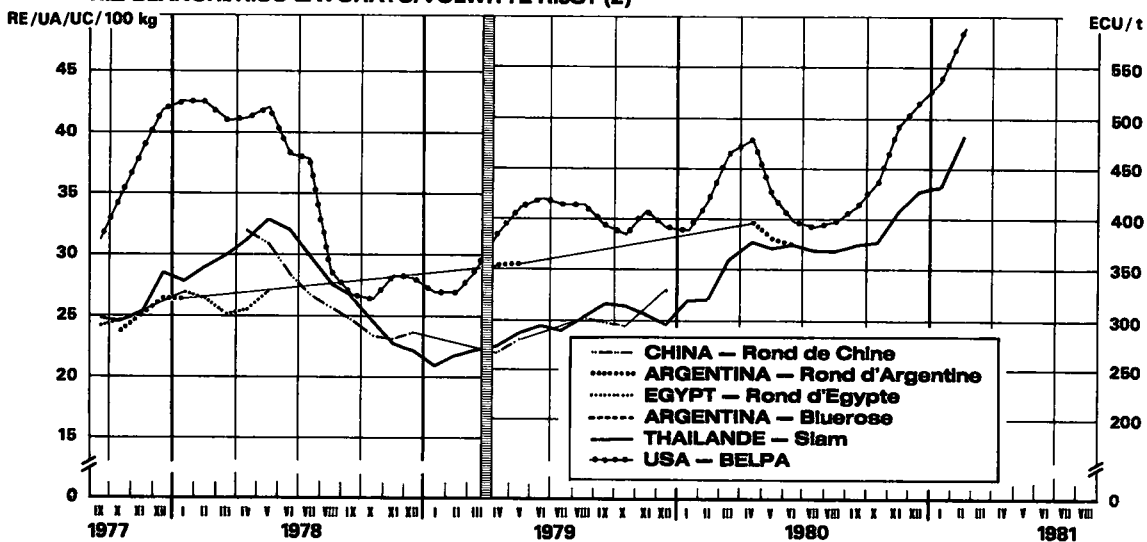
**AFSKALLET RIS/GESCHÄLTER REIS/HUSKED RICE/
 RIZ DECORTIQUE/RISO SEMIGREGGIO/GEDOPTTE RIJST (2)**



BRUDRIS/BRUCHREIS/BROKEN RICE/BRISURES/ ROTTURE/BREUKRIJST



**SLEBEN RIS/GESCHLIFFENER REIS/MILLED RICE/
 RIZ BLANCHI/RISO LAVORATO/VOLWITTE RIJST (2)**



*Cif-priser for øjeblikkelig levering Rotterdam/Antwerpen Cif-Preise für sofortige Lieferung Rot'dam/Antw. Cif prices for immediate delivery Rotterdam/Antwerp Prix CAF pour livraison rapprochée Rot'dam/Anvers Pronta consegna cif-Rotterdam/Antwerpen Direkte levering o.l.f. Rotterdam/Antwerpen

2) omregnet til procenten for brudriae/auf gleichen Bruchgehalt zurückgebracht//converted to the same percentage of broken rice// ramenés au même pourcentage de brisures/ridotti alla stessa percentuale di rotture/terruggebracht op hetzelfde breukpercentage

CCE - DG VI A/4 - 8101.6

III

F E D S T O F F E R

F E T T E

Λ Ι Π Α Ρ Ε Σ Ο Υ Σ Ι Ε Σ

O I L S A N D F A T S

M A T I E R E S G R A S S E S

G R A S S I

O L I Ë N E N V E T T E N

**OLIVENOLIE
OLIVENÖL
ΕΛΑΙΟΛΑΔΟ
OLIVE OIL
HUILE D'OLIVE
OLIO D'OLIVA
OLIJFOLIE**

Mellemfín jomfruolie 3^o
Mittelfeines Jungferöl 3^o
Παρθένο ελαιόλαδο ήμφοιο 3^o
Semi-fine virgin olive oil 3^o

**Fastsatte fællesskabspriser
Festgesetzte gemeinschaftliche Preise
Κοινοτικές καθορισμένες τιμές
Fixed Community prices
Prix fixes communautaires
Prezzi fissati comunitari
Vastgestelde gemeenschappelijke prijzen**

Huile d'olive vierge semi-fine 3^o
Olío d'oliva vergine semi-fino 3^o
Halffijne olijfolie 3^o

**FEDTINDHOLD
FETTE
ΛΙΠΑΡΕΣ ΟΥΣΙΕΣ
FAT PRODUCTS
MATIERES GRASSES
GRASSI
OLIEN EN VETTEN**

ECU/100 kg

Valuta Geldeinheit Νόμισμα Currency Monnaie Moneta Valuta	1982/83												0
	NOV	DEC	JAN	FEB	MAR	APR	MAI	JUN	JUL	AUG	SEP	OCT	
Producentindikativpriser Prix indicatif à la production	Erzeugerriichtpreis Prezzo indicativo alla produzione											Ενδεικτική τιμή στην παραγωγή	Production target price Produktierichtprijs
ECU	302,77	302,77	302,77	302,77	302,77	302,77	302,77	302,77	302,77	302,77	302,77	302,77	302,77
BFR/LFR	13615,7	13615,7	12615,7										
DKR	2493,00	2493,00	2493,00										
DM	779,71	779,71	779,71										
APX	20150,1	20150,1	20195,7										
FF	1979,17	1979,17	1979,17										
IRL	209,218	209,218	209,218										
LIT	390,271	390,271	390,271										
HFL	834,32	834,32	834,32										
UKL	187,310	187,310	187,310										
Repraesentativ markedpris Prix représentatif de marché	Repräsentativer Marktpreis Prezzo rappresentativo di mercato											Αντιπροσωπευτική τιμή της αγοράς	Representative market price Representatieve marktprijs
ECU	159,50	159,50	161,20	162,90	164,60	166,30	168,00	169,70	171,40	171,40	171,40	159,50	165,45
BFR/LFR	7172,8	7172,8	7249,2										
DKR	1313,32	1313,32	1327,32										
DM	410,75	410,75	415,13										
APX	10615,1	10615,1	10752,5										
FF	1016,29	1016,29	1027,12										
IRL	110,217	110,217	111,391										
LIT	205,596	205,596	207,787										
HFL	439,52	439,52	444,21										
UKL	98,675	98,675	99,727										
Interventionspriser Prix d'intervention	Interventionspreis Prezzo d'intervento											Τιμή παρεμβάσεως	Intervention price Interventieprijs
ECU	217,93	217,93	219,63	221,33	223,03	224,73	226,43	228,13	229,83	229,83	229,83	217,93	223,88
BFR/LFR	9800,4	9800,4	9876,9										
DKR	1794,43	1794,43	1808,43										
DM	561,22	561,22	565,60										
APX	14503,8	14503,8	1358,75										
FF	1388,59	1388,59	1399,43										
IRL	150,593	150,593	151,767										
LIT	280,912	280,912	283,103										
HFL	600,54	600,54	605,22										
UKL	134,823	134,823	135,875										
Taerskelpriser Prix de seuil	Schwellenpreis Prezzo d'entrata											Τιμή κατωφλίου	Threshold price Drempelprijs
ECU	155,88	155,88	157,58	159,28	160,98	162,68	164,38	166,08	167,78	167,78	167,78	155,88	161,83
BFR/LFR	7010,0	7010,0	7086,5										
DKR	1283,51	1283,51	1297,51										
DM	401,43	401,43	405,81										
APX	10374,2	10374,2	10511,1										
FF	993,23	993,23	1004,06										
IRL	107,715	107,715	108,890										
LIT	200,929	200,929	203,121										
HFL	429,55	429,55	434,23										
UKL	96,436	96,436	97,488										

OLIVENOLIE
 OLIVENÖL
 ΕΛΑΙΟΛΑΔΟ
 OLIVE OIL
 HUILE D'OLIVE
 OLIO D'OLIVA
 OLIJFOLIE

Minimumsimportafgifter
 Mindestabschöpfungen bei Einfuhr
 Ἐλάχιστες εισφορές κατά τήν εισαγωγή
 Minimum import levies
 Prélèvements minimaux à l'importation
 Prelievi minimi all'importazione
 Minimumheffingen bij invoer

FEDTINDHOLD
 FETTE
 ΑΙΠΑΡΕΣ ΟΥΣΙΕΣ
 FAT PRODUCTS
 MATIÈRES GRASSES
 GRASSI
 OLIËN EN VETTEN

ANNEXE I

ECU/100 kg

Pos. i den fælles toldtarif Nr. des Gemeinsamen Zolltarifs Κλάση του κοινού δασμολογίου CCT heading No N° du tarif douanier commun N. della tariffa doganale comune Nr. van het gemeenschap. douanetarief	1982/83												
	NOV	DEC	JAN	FEB	MAR	APR	MAI	JUN	JUL	AUG	SEP	OCT	NOV
15.07 A I a)	32,00	29,80	29,50										
15.07 A I b)	35,00	33,80	32,50										
15.07 A I c)	33,00	33,00	33,00										
15.07 A II a)	37,00	37,00	37,00										
15.07 A II b)	56,00	56,00	56,00										

- (1) Pour les importations des huiles de cette sous-position tarifaire entièrement obtenues dans l'un des pays ci-dessous et directement transportées de ces pays dans la Communauté, le prélèvement à percevoir est diminué de :
- a) Espagne et Liban : 0,60 ECU par 100 kilogrammes ;
 - b) Turquie : 22,36 ECU par 100 kilogrammes à condition que l'opérateur apporte la preuve d'avoir remboursé la taxe à l'exportation instituée par la Turquie, sans que, toutefois, ce remboursement ne puisse dépasser le montant de la taxe effectivement instituée ;
 - c) Algérie, Maroc, Tunisie : 24,78 ECU par 100 kilogrammes à condition que l'opérateur apporte la preuve d'avoir remboursé la taxe à l'exportation instituée par ces pays, sans que, toutefois, ce remboursement ne puisse dépasser le montant de la taxe effectivement instituée.
- (2) Pour les importations des huiles de cette sous-position tarifaire :
- a) entièrement obtenues en Algérie, au Maroc, en Tunisie et transportées directement de ces pays dans la Communauté, le prélèvement à percevoir est diminué de 3,86 ECU par 100 kilogrammes ;
 - b) entièrement obtenues en Turquie et transportées directement de ce pays dans la Communauté, le prélèvement à percevoir est diminué de 3,09 ECU par 100 kilogrammes.
- (3) Pour les importations des huiles de cette sous-position tarifaire :
- a) entièrement obtenues en Algérie, au Maroc, en Tunisie et transportées directement de ces pays dans la Communauté, le prélèvement à percevoir est diminué de 7,25 ECU par 100 kilogrammes ;
 - b) entièrement obtenues en Turquie et transportées directement de ce pays dans la Communauté, le prélèvement à percevoir est diminué de 5,80 ECU par 100 kilogrammes.

**OLIVENOLIE
OLIVENÖL
ΕΛΑΙΟΛΑΔΟ
OLIVE OIL
HUILE D'OLIVE
OLIO D'OLIVA
OLIJFOLIE**

**Minimumsimportafgifter
Mindestabschöpfungen bei Einfuhr
Έλάχιστες εισφορές κατά την εισαγωγή
Minimum import levies
Prélèvements minimaux à l'importation
Prelievi minimi all'importazione
Minimumheffingen bij invoer**

**FEDTINDHOLD
FETTE
ΛΙΠΑΡΕΣ ΟΥΣΙΕΣ
FAT PRODUCTS
MATIÈRES GRASSES
GRASSI
OLIËN EN VETTEN**

ANNEXE I

ECU/100 kg

Pos. i den fælles toldtarif Nr. des Gemeinsamen Zolltarifs Κλάση του κοινού δασμολογίου CCT heading No N° du tarif douanier commun N. della tariffa doganale comune Nr. van het gemeenschap. douanetarief	1983											
	25.12	31.12	7.1	14.1	21.1	28.1						
15.07 A I a)	29,00	30,00	30,00	30,00	29,00	29,00						
15.07 A I b)	33,00	33,00	33,00	33,00	32,00	32,00						
15.07 A I c)	33,00	33,00	33,00	33,00	33,00	33,00						
15.07 A II a)	37,00	37,00	37,00	37,00	37,00	37,00						
15.07 A II b)	56,00	56,00	56,00	56,00	56,00	56,00						

- (1) Pour les importations des huiles de cette sous-position tarifaire entièrement obtenues dans l'un des pays ci-dessous et directement transportées de ces pays dans la Communauté, le prélèvement à percevoir est diminué de :
- a) Espagne et Liban : 0,80 ECU par 100 kilogrammes ;
 - b) Turquie : 22,36 ECU par 100 kilogrammes à condition que l'opérateur apporte la preuve d'avoir remboursé la taxe à l'exportation instituée par la Turquie, sans que, toutefois, ce remboursement ne puisse dépasser le montant de la taxe effectivement instituée ;
 - c) Algérie, Maroc, Tunisie : 24,78 ECU par 100 kilogrammes à condition que l'opérateur apporte la preuve d'avoir remboursé la taxe à l'exportation instituée par ces pays, sans que, toutefois, ce remboursement ne puisse dépasser le montant de la taxe effectivement instituée.
- (2) Pour les importations des huiles de cette sous-position tarifaire :
- a) entièrement obtenues en Algérie, au Maroc, en Tunisie et transportées directement de ces pays dans la Communauté, le prélèvement à percevoir est diminué de 3,86 ECU par 100 kilogrammes ;
 - b) entièrement obtenues en Turquie et transportées directement de ce pays dans la Communauté, le prélèvement à percevoir est diminué de 3,09 ECU par 100 kilogrammes.
- (3) Pour les importations des huiles de cette sous-position tarifaire :
- a) entièrement obtenues en Algérie, au Maroc, en Tunisie et transportées directement de ces pays dans la Communauté, le prélèvement à percevoir est diminué de 7,25 ECU par 100 kilogrammes ;
 - b) entièrement obtenues en Turquie et transportées directement de ce pays dans la Communauté, le prélèvement à percevoir est diminué de 5,80 ECU par 100 kilogrammes.

OLIVENOLIE
 OLIVENÖL
 ΕΛΑΙΟΛΑΔΟ
 OLIVE OIL
 HUILE D'OLIVE
 OLIO D'OLIVA
 OLIJFOLIE

Minimumsimportafgifter
 Mindestabschöpfungen bei Einfuhr
 Έλάχιστες εισφορές κατά την εισαγωγή
 Minimum import levies
 Prélèvements minimaux à l'importation
 Prelievi minimi all'importazione
 Minimumheffingen bij invoer

FEDTINDHOLD
 FETTE
 ΛΙΠΑΡΕΣ ΟΥΣΙΕΣ
 FAT PRODUCTS
 MATIÈRES GRASSES
 GRASSI
 OLIËN EN VETTEN

ANNEXE II

ECU/100 kg

Pos. i den fælles toldtarif Nr. des Gemeinsamen Zolltarifs Κλάση του κοινού δασμολογίου CCT heading No N° du tarif douanier commun N. della tariffa doganale comune Nr. van het gemeenschap. douanestartief	1982/83												
	NOV	DEC	JAN	FEB	MAR	APR	MAI	JUN	JUL	AUG	SEP	OCT	Ø CAMP
07.01 N II	7,70	7,44	7,15										
07.03 A II	7,70	7,44	7,15										
15.17 B I a)	17,50	16,90	16,25										
15.17 B I b)	28,00	27,04	25,50										
23.04 A II	2,64	2,64	2,64										

OLIVENOLIE
 OLIVENÖL
 ΕΛΑΙΟΛΑΔΟ
 OLIVE OIL
 HUILE D'OLIVE
 OLIO D'OLIVA
 OLIJFOLIE

Minimumsimportafgifter
 Mindestabschöpfungen bei Einfuhr
 Έλάχιστες εισφορές κατά την εισαγωγή
 Minimum import levies
 Prélèvements minimaux à l'importation
 Prelievi minimi all'importazione
 Minimumheffingen bij invoer

FEDTINDHOLD
 FETTE
 ΛΙΠΑΡΕΣ ΟΥΣΙΕΣ
 FAT PRODUCTS
 MATIÈRES GRASSES
 GRASSI
 OLIËN EN VETTEN

ANNEXE II

ECU/100 kg

Pos. i den fælles toldtarif Nr. des Gemeinsamen Zolltarifs Κλάση του κοινού δασμολογίου CCT heading No N° du tarif douanier commun N. della tariffa doganale comune Nr. van het gemeenschap. douanetarief	1983											
	24.12	31.12	7.1	14.1	21.1	28.1						
07.01 N II	7,26	7,26	7,26	7,26	7,04	7,04						
07.03 A II	7,26	7,26	7,26	7,26	7,04	7,04						
15.17 B I a)	16,50	16,50	16,50	16,50	16,00	16,00						
15.17 B I b)	26,40	26,40	26,40	26,40	25,60	25,60						
23.04 A II	2,64	2,64	2,64	2,64	2,64	2,64						

**OLIVENOLIE
OLIVENÖL
ΕΛΑΙΟΛΑΔΟ
OLIVE OIL
HUILE D'OLIVE
OLIO D'OLIVA
OLIJFOLIE**

**Markedspriser
Marktpreise
Τιμές τής αγοράς
Market prices
Prix de marché
Prezzi di mercato
Marktprijzen**

**FEDTINDHOLD
FETTE
ΑΙΜΑΡΕΞ ΟΥΖΙΕΞ
FAT PRODUCTS
MATIERES GRASSES
GRASSI
OLIEN EN VETTEN**

ECU/100 kg

Kvaliteter Qualität Ποιότητες Qualities Qualités Qualità Kwaliteiten	1982/83											Ø
	NOV	DEC	JAN	FEB	MAR	APR	MAI	JUN	JUL	AUG	SEP	
BARI - Per merce grezza alla produzione												
EXTRA	LIT	337,500	378.100	378.000								
	ECU	261,831	293,328	293,251								
FINO	LIT	318.000	346.875	341.250								
	ECU	246,703	269,104	264,740								
CORRENTE	LIT	311.900	296.300	295.000								
	ECU	241,970	229,868	228,860								
LAMPANTE	LIT	-	268.750	273.750								
	ECU	-	208,495	212,374								
D'OLIVA RETTIFICATO	LIT	297.000	310.800	318.250								
	ECU	230,411	241,117	246,897								
DI SANSÀ D'OLIVA RETTIFICATO	LIT	204.400	215.000	215.750								
	ECU	158,572	166,796	167,378								
MILANO - Fase ingrosso inclusa imposta di fabbricazione												
LAMPANTE	LIT	-	-	-								
	ECU	-	-	-								
D'OLIVA RETTIFICATO	LIT	309.250	318.300	323.500								
	ECU	239,915	246,936	250,970								
DI SANSÀ D'OLIVA RETTIFICATO	LIT	207.250	212.300	214.500								
	ECU	160,784	164,701	166,408								
OLIE AF FRØ SAATÖL ΣΠΟΡΕΛΑΙΟ SEED OIL												
Markedspriser Marktpreise Τιμές τής αγοράς Market prices												
HUILES DE GRAINES OLIO DI SEMI ZAADOLIE												
Prix de marché Prezzi di mercato Marktprijzen												
MILANO - Fase ingrosso inclusa imposta di fabbricazione												
OLIO DI ARACHIDE RAFFINATO	LIT	107.500	102.800	97.500								
	ECU	83,398	79,752	75,640								
OLIO DI 1ª QUALITÀ	LIT	78.250	74.550	71.750								
	ECU	60,706	57,836	55,663								

**OLIVENOLIE
OLIVENÖL
ΕΛΑΙΟΛΑΔΟ
OLIVE OIL
HUILE D'OLIVE
OLIO D'OLIVA
OLIJFOLIE**

**Markedspriser
Marktpreise
Τιμές τής αγοράς
Market prices
Prix de marché
Prezzi di mercato
Marktprijzen**

**FEDTINDHOLD
FETTE
ΑΙΝΑΡΕΣ ΟΥΣΙΕΣ
FAT PRODUCTS
MATIERES GRASSES
GRASSI
OLIEN EN VETTEN**

ECU/100 kg

Kvaliteter Qualität Ποιότητες Qualities Qualités Qualità Kwaliteiten		1982										0	
		1.12	8.12	15.12	22.12	29.12	5.1	12.1	19.1	26.1			
Bari - Per merce grezza alla produzione													
EXTRA	LIT	377.500	376.000	379.000	379.000	379.000	379.000	379.000	379.000	379.000	375.000		
	ECU	292,863	291,699	294,026	294,026	294,026	249,026	294,026	294,026	294,026	290,923		
FINO	LIT	-	360.000	355.000	355.000	347.500	345.000	342.500	342.500	335.000			
	ECU	-	279,286	275,407	275,407	269,589	267,649	365,710	365,710	259,891			
CORRENTE	LIT	306.000	305.000	290.500	290.000	290.000	295.000	295.000	295.000	295.000			
	ECU	237,393	236,617	225,368	224,981	224,981	228,860	228,860	228,860	228,860			
LAMPANTE	LIT	-	265.000	270.000	270.000	270.000	272.000	274.000	274.000	275.000			
	ECU	-	205,586	209,465	209,465	209,465	211,016	212,568	212,568	213,344			
D'OLIVA RETTIFICATO	LIT	305.000	310.000	315.000	312.000	312.000	317.000	319.000	319.000	318.000			
	ECU	236,617	240,496	244,375	242,048	242,048	245,927	247,479	247,479	246,703			
DI SANSO D'OLIVA RETTIFICATO	LIT	210.000	215.000	216.000	217.000	217.000	217.000	216.000	216.000	214.000			
	ECU	162,917	166,796	167,572	168,348	168,348	168,348	167,572	167,572	166,020			
Milano - Fase ingrosso inclusa imposta di fabbricazione													
LAMPANTE	LIT	-	-	-	-	-	-	-	-	-			
	ECU	-	-	-	-	-	-	-	-	-			
D'OLIVA RETTIFICATO	LIT	315.000	316.000	318.500	318.500	323.500	323.500	323.500	323.500	323.500			
	ECU	244,375	245,151	247,091	247,091	250,970	250,970	250,970	250,970	250,970			
DI SANSO D'OLIVA RETTIFICATO	LIT	210.000	208.000	214.500	214.500	214.500	214.500	224.500	214.500	214.500			
	ECU	162,917	161,365	166,408	166,408	166,408	166,408	166,408	166,408	166,408			
OLIE AF FRØ SAATÖL ΣΠΟΡΕΛΑΙΟ SEED OIL		Markedspriser Marktpreise Τιμές τής αγοράς Market prices					HUILES DE GRAINES OLIO DI SEMI ZAADOLIE				Prix de marché Prezzi di mercato Marktprijzen		
Milano - Fase ingrosso inclusa imposta di fabbricazione													
OLIO DI ARACHIDE RAFFINATO	LIT	105.500	102.500	103.000	102.000	101.000	99.000	97.000	97.000	97.000			
	ECU	81,846	79,519	79,907	79,131	78,355	76,804	75,252	75,252	75,252			
OLIO DI 1ª QUALITÀ	LIT	77.000	75.000	74.750	73.750	72.250	71.250	70.750	72.250	72.750			
	ECU	59,736	58,185	57,991	57,215	56,051	55,275	54,887	56,051	56,439			

**OLIEHOLDIGE FRØ
ØLSAATEN
ΕΛΑΙΟΥΧΟΙ ΣΠΟΡΟΙ
OIL SEEDS
GRAINES OLEAGINEUSES
SEMI OLEOSI
OLIEHOUDENDE ZADEN**

**Fastsatte fællesskabspriser
Festgesetzte gemeinschaftliche Preise
Κοινοτικές καθορισμένες τιμές
Fixed Community prices
Prix fixes communautaires
Prezzi fissati comunitari
Vastgestelde gemeenschappelijke prijzen**

**FEDTINDHOLD
FETTE
ΛΙΠΑΡΕΣ ΟΥΣΙΕΣ
FAT PRODUCTS
MATIERES GRASSES
GRASSI
OLIEN EN VETTEN**

1. Raps-og rybsfrø
Raps- und Rübensamen
Κραμβόσποροι και γογγυλόσποροι

Colza and rape seed
Colza et navette

Semi di Colza e di Ravizzone
Koolzaad en Raapzaad

ECU/100 kg

Valuta Geldinheit Νόμισμα Currency Monnaie Moneta Valuta	1982/83												Ø
	JUL	AUG	SEP	OCT	NOV	DEC	JAN	FEB	MAR	APR	MAI	JUN	
Α. Indikativpris Prix indicatif		Richtpreis Prezzo indicativo										Ένδεικτική τιμή Target price Richtprijs	
ECU	46,390	46,390	46,883	47,376	47,869	48,362	48,855	49,348	49,841	50,334	50,334	50,334	48,526
BFR/LFR	1993,7	1993,7	2014,9	2065,6	2152,7	2174,9	2197,0						
DKR	381,97	381,97	386,03	390,09	394,15	398,21	402,27						
DM	119,47	119,47	120,74	122,00	123,27	124,54	125,81						
ΔΡΧ	3087,4	3087,4	3120,2	3153,0	3185,8	3218,6	3258,8						
FF	287,42	287,42	290,47	296,16	305,01	308,15	311,29						
IRL	32,056	32,056	32,397	32,737	33,078	33,419	33,759						
LIT	59,797	59,797	60,432	61,068	61,703	62,339	62,974						
HFL	127,83	127,83	129,19	130,55	131,91	133,27	134,63						
UKL	28,699	28,699	29,004	29,309	29,614	29,919	30,224						
Β. Interventionsbasispris Prix d'intervention de base		Interventionsgrundpreis Prezzo d'intervento di base										Βασική τιμή παρεμβάσεως Basic intervention price Basisinterventieprijs	
ECU	42,130	42,130	42,623	43,116	43,609	44,102	44,595	45,088	45,581	46,074	46,074	42,130	43,938
BFR/LFR	1810,6	1810,6	1831,8	1879,9	1961,1	1983,3	2005,5						
DKR	346,90	346,90	350,96	355,02	359,08	363,13	367,19						
DM	108,49	108,49	109,76	111,03	112,30	113,57	114,84						
ΔΡΧ	2803,9	2803,9	2836,7	2869,5	2902,3	2935,1	2974,6						
FF	261,02	261,02	264,08	269,53	277,87	281,01	284,15						
IRL	29,112	29,112	29,453	29,794	30,134	30,475	30,816						
LIT	54,306	54,306	54,941	55,577	56,212	56,847	57,483						
HFL	116,09	116,09	117,45	118,81	120,17	121,53	122,89						
UKL	26,064	26,064	26,369	26,674	26,979	27,284	27,589						
2. Solsikkefrø Sonnenblumenkerne Ήλιανθόσποροι		Sunflower seed Tournesol										Semi di Girasole Zonnebloemzaad	
Valuta Geldinheit Νόμισμα Currency Monnaie Moneta Valuta	1982/83												Ø
	AUG	SEP	OCT	NOV	DEC	JAN	FEB	MAR	APR	MAI	JUN	JUL	
Α. Indikativpris Prix indicatif		Richtpreis Prezzo indicativo										Ένδεικτική τιμή Target price Richtprijs	
ECU	54,440	54,440	55,023	55,606	56,189	56,772	57,355	57,355	57,355	57,355	57,355	37,355	56,383
BFR/LFR	2339,7	2339,7	2399,0	2500,6	2526,8	2553,1							
DKR	448,26	448,26	459,06	457,86	462,66	467,46							
DM	140,20	140,20	141,70	143,20	144,70	146,20							
ΔΡΧ	3623,1	3623,1	3661,9	3700,7	3739,5	3786,9							
FF	337,29	337,29	343,97	354,31	358,02	361,74							
IRL	37,619	37,619	38,022	38,424	38,827	39,230							
LIT	70,173	70,173	70,925	71,676	72,428	73,179							
HFL	150,02	150,02	151,62	153,23	154,84	156,44							
UKL	33,680	33,680	34,040	34,401	34,762	35,122							
Β. Interventionsbasispris Prix d'intervention de base		Interventionsgrundpreis Prezzo d'intervento di base										Βασική τιμή παρεμβάσεως Basic intervention price Basisinterventieprijs	
ECU	49,730	49,730	50,313	50,896	51,479	52,062	52,645	52,645	52,645	52,645	52,645	49,730	51,430
BFR/LFR	2137,3	2137,3	2193,7	2288,8	2315,0	2341,3							
DKR	409,48	409,48	414,28	419,08	424,70	428,68							
DM	128,07	128,07	129,57	131,07	132,57	134,07							
ΔΡΧ	3309,7	3309,7	3348,5	3387,3	3426,1	3472,7							
FF	308,11	308,11	314,53	324,30	328,01	331,73							
IRL	34,364	34,364	34,767	35,170	35,573	35,976							
LIT	64,102	64,102	64,853	65,605	66,356	67,108							
HFL	137,04	137,04	138,64	140,25	141,86	143,46							
UKL	30,766	30,766	31,126	31,487	31,848	32,208							

**PRISER FASTSAT AF KOMMISSIONEN
PREISE VON DER KOMMISSION FESTGESETZT
ΤΙΜΕΣ ΠΟΥ ΚΑΘΟΡΙΖΟΝΤΑΙ ΑΠΟ ΤΗΝ ΕΠΙΤΡΟΠΗ
PRICES FIXED BY THE COMMISSION
PRIX FIXÉS PAR LA COMMISSION
PREZZI FISSATI DALLA COMMISSIONE
DOOR DE COMMISSIE VASTGESTELDE PRIJZEN**

**I = Raps og rybsfrø
Raps- und Rübensamen
Κραμβόσποροι και γογγυλόσποροι
Colza and rape seed
Graines de colza et navette
Semi di colza e di ravizzone
Koolzaad en raapzaad**

**II = Solsikkefrø
Sonnenblumenkerne
Ήλιανθόσποροι
Sunflower seed
Graines de tournesol
Semi di girasole
Zonnebloemzaad**

**FEDTINDHOLD
FETTE
ΛΙΠΑΡΕΣ ΟΥΣΙΕΣ
FAT PRODUCTS
MATIÈRES GRASSES
GRASSI
OLIËN EN VETTEN**

ECU/100 kg

Sort Sorte Είδος Kind Sorte Tipo Soort	1983												
	JAN	FEB	MAR	APR	MAI	JUN	JUL	AUG	SEP	OCT	NOV	DEC	Ø
	A. STØSSE AIDE			BEIHILFE INTEGRAZIONE			*Ενίσχυση			SUBSIDY STEUN			
I	25,547												
II	33,581												
	B. BERDENSMARKEDSPRIS PRIX MARCHÉ MONDIAL			WELTMARKTPREIS PREZZO DEL MERCATO MONDIALE			Τιμή διεθνούς αγοράς			WORLD-MARKET PRICE WERELDMARKTPRIJS			
I	23,308												
	C. RESTITUTION RESTITUTION			ERSTATUNG RESTITUZIONE			*Επιστροφή			REFUND RESTITUTIE			
I	23,710												
II	-												

IV

V I N

W E I N

O I N O Σ

W I N E

V I N

V I N O

W I J N

**BORDVIN FRA PRODUCENTEN
TAFELWEINE BEI DER ERZEUGUNG
ΕΠΙΤΡΑΠΕΖΙΟΙ ΟΙΝΟΙ ΣΤΗΝ ΠΑΡΑΓΩΓΗ
TABLE WINES, EX PRODUCER
VINS DE TABLE A LA PRODUCTION
VINI DA PASTO ALLA PRODUZIONE
TAFELWIJN, AF PRODUCENT**

**Vægtet gennemsnit af den ugentlige pris
Gewogener Durchschnitt der Wochenpreise
Σταθμισμένος μέσος όρος των εβδομαδιαίων τιμών
Weighted average of weekly prices
Moyenne pondérée des prix hebdomadaires
Media ponderata dei prezzi settimanali
Gewogen gemiddelde van de weekprijzen**

VINE
WEIN
ΟΙΝΟΣ
WINE
VINS
VINO
WIJNEN

ECU/

	1982/83												
	SEP	OCT	NOV	DEC	JAN	FEB	MAR	APR	MAI	JUN	JUL	AUG	Ø CAMP.
Type A I Blanc 10 à 12° - degré HL Bordeaux	3,257	2,695	2,773	-	3,005								
Nantes	3,112	2,643	2,707	2,806	2,818								
Bari	2,327	2,327	2,327	2,309	2,289								
Cagliari	-	-	-	-	-								
Chieti	2,316	2,239	2,259	2,250	2,297								
Ravenna (Lugo, Faenza)	2,360	2,405	2,405	2,425	2,489								
Trapani (Alcamo)	2,157	2,172	2,232	2,237	2,211								
Treviso	2,594	2,599	2,599	2,793	2,793								
Athènes, Heraklion, Patras	2,218	2,047	-	-	-								
Type A II Blanc type Sylvaner - HL Rheinpfalz (Oberhaardt)	82,81	43,16	31,27	35,07	40,22								
Rheinhessen (Hügelland)	-	45,17	46,34	41,41	42,71								
La région viticole de la Moselle luxembourgeoise													
Type A III Blanc type Riesling - HL Mosel - Rheingau	85,13	67,96	57,23	56,82	60,56								
La région viticole de la Moselle luxembourgeoise	-	-	-	-	-								

**GENNEMSNITSPRISER OG REPRÆSENTATIVE PRISER
DURCHSCHNITTSPREISE UND REPRÄSENTATIVPREISE
ΜΕΣΕΣ ΚΑΙ ΑΝΤΙΠΡΟΣΩΠΕΥΤΙΚΕΣ ΤΙΜΕΣ
AVERAGE PRICES AND REPRESENTATIVE PRICES
PRIX REPRESENTATIFS COMMUNAUTAIRES
PREZZI MEDI E PREZZI RAPPRESENTATIVI
GEMIDDELDE PRIJZEN EN REPRESENTATIEVE PRIJZEN**

**Bordvinstyper på de forskellige afsætningscentre
Tafelweinarten auf den verschiedenen Handelsplätzen
Τύποι επιτραπέζιου οίνου στα διάφορα κέντρα εμπορίας
Table wines at the various marketing centres
Différents types de vin de table à la production
Tipi di vino da pasto sui differenti centri di commercializzazione
Tafelwijnsoorten op de verschillende commercialisatiecentra**

VINE
WEIN
OINOS
WINE
VINS
VINO
WIJNEN

ECU/

	1983										
	4.1	11.1	18.1	25.1							
Type A I Blanc 10 à 12° - degré HL Bordeaux	3,005	-	-	-							
Nantes	3,001	-	-	2,670							
Bari	2,289	2,289	2,289	2,289							
Cagliari	-	-	-	-							
Chieti	2,211	2,250	2,289	2,327							
Ravenna (Lugo, Faenza)	2,444	2,463	2,483	2,521							
Trapani (Alcamo)	-	2,211	2,211	-							
Treviso	2,793	-	2,793	2,793							
Athènes, Heraklion, Patras	-	-	-	-							
Type A II Blanc type Sylvaner - HL Rheinpfalz (Oberhaardt)	43,49	40,61	40,42	38,76							
Rheinhessen (Hügelland)	-	42,71	42,71	-							
La région viticole de la Moselle luxembourgeoise	-	-	-	-							
Type A III Blanc type Riesling - HL Mosel - Rheingau	61,02	58,25	-	-							
La région viticole de la Moselle luxembourgeoise	-	-	-	-							

BORDVIN FRA PRODUCENTEN
TAFELWEINE BEI DER ERZEUGUNG
ΕΠΙΤΡΑΠΕΖΙΟΙ ΟΙΝΟΙ ΣΤΗΝ ΠΑΡΑΓΩΓΗ
TABLE WINES, EX PRODUCER
VINS DE TABLE A LA PRODUCTION
VINI DA PASTO ALLA PRODUZIONE
TAFELWIJN, AF PRODUCENT

Vægtet gennemsnit af den ugentlige pris
Gewogener Durchschnitt der Wochenpreise
Σταθμισμένος μέσος όρος των εβδομαδιαίων τιμών
Weighted average of weekly prices
Moyenne pondérée des prix hebdomadaires
Media ponderata dei prezzi settimanali
Gewogen gemiddelde van de weekprijzen

VINE
 WEIN
 ΟΙΝΟΣ
 WINE
 VINS
 VINO
 WIJNEN

ECU/

	1982/1983												
	SEP	OCT	NOV	DEC	JAN	FEB	MAR	APR	MAI	JUN	JUL	AUG	Ø CAMP.
Type R I Rouge 10 à 12° - degré HL													
Bastia	-	2,568	2,578	2,568	2,516								
Béziers	-	2,677	2,705	2,664	2,630								
Montpellier	-	2,671	2,693	2,656	2,633								
Narbonne	-	2,681	2,683	2,651	2,621								
Nîmes	-	2,673	2,690	2,654	2,639								
Perpignan	-	2,881	2,717	2,678	2,663								
Asti	2,727	2,844	2,721	2,715	2,715								
Firenze	2,172	2,172	2,203	2,250	2,261								
Lecce	-	-	-	-	-								
Pescara	2,250	2,366	2,366	2,366	2,366								
Reggio Emilia	2,327	2,327	2,538	2,715	2,483								
Treviso	2,405	2,405	2,405	2,405	2,480								
Verona (pour les vins locaux)	2,510	2,521	2,521	2,521	2,578								
Heraklion, Patras	-	-	-	-	-								
Type R II Rouge 13 à 14° - degré HL													
Bastia	2,579	2,577	2,590	2,591	2,506								
Brignoles	-	-	-	-	-								
Bar	2,295	2,289	2,289	2,294	2,388								
Barletta	-	-	-	-	-								
Cagliari	-	-	-	-	-								
Lecce	-	-	-	-	-								
Taranto	-	2,250	2,315	-	2,351								
Heraklion, Patras	-	-	-	-	-								
Type R III Rouge, portugais - HL													
Rheinpfalz-Rheinhessen (Hügelland)	-	80,60	80,72	100,90	-								

**GENNEMSNITSPRISER OG REPRÆSENTATIVE PRISER
DURCHSCHNITTSPREISE UND REPRÄSENTATIVPREISE
ΜΕΣΕΣ ΚΑΙ ΑΝΤΙΠΡΟΣΩΠΕΥΤΙΚΕΣ ΤΙΜΕΣ
AVERAGE PRICES AND REPRESENTATIVE PRICES
PRIX REPRESENTATIFS COMMUNAUTAIRES
PREZZI MEDI E PREZZI RAPPRESENTATIVI
GEMIDDELDE PRIJZEN EN REPRESENTATIEVE PRIJZEN**
Bordvinstyper på de forskellige afsætningscentre
Tafelweinarten auf den verschiedenen Handelsplätzen
Τύποι επιτραπέζιου οίνου στα διάφορα κέντρα εμπορίας
Table wines at the various marketing centres
Différents types de vin de table à la production
Tipi di vino da pasto sui differenti centri di commercializzazione
Tafelwijnsoorten op de verschillende commercialisatiecentra

VINE
WEIN
OINOS
WINE
VINS
VINO
WIJNEN

ECU/

	1983											
	4.1	11.1	18.1	25.1								
Type R I Rouge 10 à 12° - degré HL												
Bastia	2,511	2,511	2,480	2,585								
Béziers	2,644	2,634	2,624	2,626								
Montpellier	2,629	2,629	2,637	2,637								
Narbonne	2,621	2,621	2,621	2,621								
Nîmes	2,644	2,637	2,637	2,637								
Perpignan	-	2,630	2,698	2,676								
Asti	2,715	2,715	2,715	-								
Firenze	2,250	2,250	2,250	2,289								
Lecce	-	-	-	-								
Pescara	2,366	2,366	-	-								
Reggio Emilia	2,483	2,483	2,483	2,483								
Treviso	2,444	-	2,502	2,502								
Verona (pour les vins locaux)	2,560	2,560	2,599	2,599								
Heraklion, Patras	-	-	-	-								
Type R II Rouge 13 à 14° - degré HL												
Bastia	2,467	2,510	2,462	2,553								
Brignoles	-	-	-	-								
Bari	2,289	2,444	2,444	2,366								
Barletta	-	-	-	-								
Cagliari	-	-	-	-								
Lecce	-	-	-	-								
Taranto	-	-	-	2,351								
Heraklion, Patras	-	-	-	-								
Type R III Rouge, portugais - HL Rheinpfalz-Rheinessen (Hügelland)	-	-	-	-								

V

S U K K E R

Z U C K E R

Z A X A P H

S U G A R

S U C R E

Z U C C H E R O

S U I K E R

PRIX ET MONTANTS FIXES
 FESTGEGESETZTE PREISE UND BETRÄGE
 FIXED PRICES AND AMOUNTS
 PREZZI E IMPORTI FISSATI
 VASTGÆSTELDE PRISJZEN EN BEDRAGEN
 FÆSTSATTE PRISER OG BELØB

SUCRE
 ZUCKER
 SUGAR
 ZUCCHERO
 SUIKER
 SUKKER

Produits Nature des prix ou des montants	1968/ 69	1969/ 70	1970/ 71	1971/ 72	1972/ 73	1973/ 74	1974/75		1975/ 76	1976/ 77
							A	B 7.10.74		
SUCRE										
Règl. de base	No. 1009/67/CEE du 18.12.1967								Règlement (CEE) No. 3330/74	
Période d'application	JUL - JUN									
Règlement d'application	430/68 432/68 767/68 2563/69	766/69 767/69 1201/69 2643/70	1205/70 1206/70 2811/71 2813/71	1061/71 1062/71 478/73	794/72 795/72 238/73 239/73 3266/73	1345/73 1637/73 3026/74 1766/73 239/73	1600/74 1599/74 239/73 2518/74	2496/74 2518/74	659/75 660/75	833/76 834/76
A. <u>BETTERAVES</u>	UC/Tm									
- Prix minimum										
1. Dans le quota de base.										
Comm.	17,00	17,00	17,00	17,00	17,68	17,86	18,84	19,78	22,75	24,57
Ital.	18,46	18,46	18,46	18,95	19,63	<u>20,08</u> 20,28(1)	21,71	22,65	26,07	27,90
Irel.					15,95(2)	16,40	17,61	<u>18,49</u> 21,08(3)	24,05	25,87
U.K.					14,29(2)	14,93	16,30	<u>17,03</u> 21,08(3)	24,05	25,87
2. Hors quota de base.										
Comm.	10,00	10,00	10,00	10,00	10,40	10,50	11,08	11,63	22,75	17,20
Ital.	11,46	11,46	11,46	11,95	12,35	<u>12,72</u> 12,85(1)	13,95	14,50	26,07	20,53
Irel.					-	10,50	11,08	<u>11,63</u> 12,93(3)	24,05	18,50
U.K.					-	-	11,08	<u>11,63</u> 12,93(3)	24,05	18,50
B. <u>SUCRE BLANC</u>										UC/100kg
Qualité standard	3e catég.	3e catég.	3e catég.	2e catég.	2e catég.	2e catég.	2e catég.	2e catég.	2e catég.	2e catég.
- Prix indicatif	22,35	22,35	22,35	23,80	24,55	24,80	26,55	27,88	32,05	34,87
- Prix d'intervention										
Comm.	21,23	21,23	21,23	22,61	23,34	23,57	25,22	26,48	30,45	33,14
Ital.	22,35	22,35	22,35	24,11	24,84	<u>25,28</u> 25,53(1)	27,43	28,69	33,00	35,70
DOM.(*)	20,90	20,90	20,90	22,28	23,01	23,24	24,99	26,25	30,25	32,94
Irel.					21,06(2)	21,65	23,57	<u>24,72</u> 27,48(3)	31,45	34,14
U.K.					18,96(2)	19,79	21,85	<u>22,84</u> 27,48(3)	31,45	34,14
- Prix de seuil	24,94	24,94	24,94	26,30	27,05	27,60	29,47	30,80	35,52	38,21

(1) Valable à partir du 1. 7.1973.

(2) Valable à partir du 1. 2.1973.

(3) Valable à partir du 1. 1.1975

(*) = Dépt. franç. d'Outre-mer.

PRIX ET MONTANTS FIXES
 FESTGEGESETZTE PREISE UND BETRÄGE
 FIXED PRICES AND AMOUNTS
 PREZZI E IMPORTI FISSATI
 VASTIGESTELDE PRIJZEN EN BEDRAGEN
 FASTSATTE PRISER OG BELØB

SUCRE
 ZUCKER
 SUGAR
 ZUCCHERO
 SUIKER
 SUKKER

Produits Nature des prix ou des montants	1968/ 69	1969/ 70	1970/ 71	1971/ 72	1972/ 73	1973/ 74	1974/75		1975/ 76	1976/ 77
							A	B 7.10.74		
C. SUCRE BRUT										UC/100kg
- Prix d'intervention										
Comm.	18,50	18,50	18,50	19,22	19,85	20,05	21,41	22,47	25,84	28,15
Ital.	19,54	19,54	19,54	20,60	21,23	<u>21,62</u> 21,84(1)	23,44	24,50	28,19	30,51
DOM. (*)	18,66	18,66	18,66	19,38	20,01	20,21	21,66	22,71	26,12	28,43
Irel.	-	-	-	-	17,90(2)	18,41	20,01	<u>21,02</u> 23,39(3)	26,76	29,07
U.K.	-	-	-	-	14,79(2)	15,69	17,57	<u>18,37</u> 23,39(3)	26,76	29,07
- Prix de seuil	22,37	22,37	22,37	23,07	23,73	24,21	25,78	26,90	30,97	33,28
D. MELASSE										UC/100kg
- Prix de seuil	3,20	3,20	3,20	3,20	3,20	3,20	3,20	3,20	3,20	3,20
E. COTISATION A LA PRODUCTION										UC/
- Montant max./100kg	8,97	8,97	8,97	9,10	9,36	9,46	10,44	-	0,00	9,94
- Montant prov./100kg	8,97	8,97	8,97	9,10	-	-	-	-	-	-
- Montant déf./100kg	8,97	8,97	8,10	6,99	3,38	0,00	0,00	-	-	-
- Remboursement :										
des producteurs en %	60	60	60	59,12	60	60	60	-	-	60
des fabricants/Tm/bett.	-	-	0,68	1,62	4,66	7,36	-	-	-	-
F. QUANTITES GARANTIES(Tm)	6.594.000	6.352.500	6.487.500	6.480.000	6.480.000	7.925.000				

(1) Valable à partir du 1.7.1973.

(2) Valable à partir du 1.2.1973.

(3) Valable à partir du 1.1.1975

(*) = Dépt. franç. d'Outre-mer.

PRIX ET MONTANTS FIXES
 FESTGESETZTE PREISE UND BETRÄGE
 FIXED PRICES AND AMOUNTS
 PREZZI E IMPORTI FISSATI
 VASTGESTELDE PRIJZEN EN BEDRAGEN
 FASTSATTE PRISER OG BELØEB

SUCRE
 ZUCKER
 SUGAR
 ZUCCHERO
 SUIKER
 SUKKER

Produits	1977/	1978/	1979/	1980/	1981/	1982/	1983/	1984/	1985/	1986/
Nature des prix	78	79	80	81	82	83	84	85	86	87
ou des montants										
SUCRE										
Règl. de base	N° 1009/67/CEE du 18.12.1967						Règlement (CEE) N° 1785/81			
Période d'application	JUL - JUN									
Règlement d'application	1112/77	1398/78	1008/79	1593/80	1787/81	1410/82				
	1466/77	1399/78	1288/79	1594/80	1788/81	1411/82				
				1698/80						
A. BETTERAVES										
- Prix minimum		UC/TM								ECU/TM
1. Dans le quota de base.										
Comm.	25,43	25,94	31,36	31,83	33,10	35,19	38,53			
Ital.	28,72	28,02	33,87	34,35	35,62	37,71	41,05			
Irel.	26,73	27,24	32,93	33,40	34,67	36,76	40,10			
U.K.	26,73	27,24	32,93	33,40	34,67	36,76	40,10			
2. Hors quota de base.										
Comm.	17,80	18,16	21,95	22,28	23,17	24,42	23,79			
Ital.	21,09	20,24	24,47	24,80	25,69	26,94	26,31			
Irel.	19,10	19,46	23,53	23,85	24,74	25,99	25,36			
U.K.	19,10	19,46	23,53	23,85	24,74	25,99	25,36			
B. SUCRE BLANC										
Qualité standard	2è catég.									
- Prix indicatif	34,56	35,25	42,62	43,26	45,55	49,42	54,12			
- Prix d'intervent.										
Comm.	32,83	33,49	40,49	41,09	43,27	46,95	51,41			
Ital.	35,36	35,09	42,42	43,03	45,21	48,89	53,35			
DOM. (*)	32,63	33,29	40,25	40,85	43,03					
Irel.	33,83	34,49	41,70	42,30	44,48	48,16	52,62			
U.K.	33,83	34,49	41,70	42,30	44,48	48,16	52,62			
- Prix de seuil	39,72	40,20	48,60	49,28	53,30	58,57	63,79			

(*) Dépt. franç. d'Outre-mer.

PRIX ET MONTANTS FIXES
 FESTGESETZTE PREISE UND BETRÄGE
 FIXED PRICES AND AMOUNTS
 PREZZI E IMPORTI FISSATI
 VASTGESTELDE PRIJZEN EN BEDRAGEN
 FASTSATTE PRISER OG BELOEB

SUCRE
 ZUCKER
 SUGAR
 ZUCCHERO
 SUIKER
 SUKKER

Produits	1977/ 78	1978/ 79		1979/ 80	1980/ 81	1981/ 82	1982/ 83	1983/ 84	1984/ 85	1985/ 86	1986/ 87
C. SUCRE BRUT		UC/ 100kg									ECU/100kg
- Prix d'intervention											
Comm.	27,25	27,81	33,62	34,13	35,89	38,58	42,63				
Ital.	27,25	27,81	33,62	34,13	35,89	non fixé	non fixé				
DOM. (*)	27,53	28,10	33,97	34,48	36,26	non fixé	"				
Irel.	27,25	27,81	33,62	34,13	35,89	non fixé	"				
U.K.	27,25	27,81	33,62	34,13	35,89	non fixé	"				
- Prix de seuil	34,06	34,45	41,65	42,23	45,71	49,85	54,72				
D. MELASSE											ECU/100kg
- Prix de seuil	3,20	3,20	3,87	3,87	6,00	6,51	6,51				
E. COTISATION A LA PRODUCTION											ECU/
- Montant max./ 100 kg.	9,85	10,05	12,15	12,33	12,98	14,09	-				
- Montant prov./ 100 kg	-	-	-	-	-	-	-				
- Montant déf./ 100 kg	9,85	10,05	12,15	12,33	12,98	14,09	-				
- Remboursement :											
-des producteurs en %	60	60	60	60	60	-	-				
-des fabricants/Rm/bett.											
F. QUANTITES GARANTIES (Tm)											

(*) Dépt. franç. d'Outre-mer.

ECU/100 kg

Date de validité DEC	1982								
	Prélèvements à l'importation					Prélèvements à l'exportation			
	Sucre blanc	Sucre brut	Sirops (1)	Mélasse	Betteraves et cannes à sucre (*)	Sucre blanc	Sucre brut	Sirops (1)	Betteraves et cannes à sucre
1	38,13	35,70	0,4892	0					
2	38,42	35,70	0,4892	0,12					
3	38,42	35,96	0,4892	0,12					
4	38,84	35,96	0,4892	0,12					
5	38,84	35,96	0,4892	0,12					
6	38,84	35,96	0,4892	0,12					
7	38,84	36,47	0,4892	0,12					
8	38,47	35,61	0,4892	0,12					
9	38,47	36,13	0,4892	0,01					
10	38,47	36,13	0,4892	0,01					
11	38,47	36,13	0,4892	0,01					
12	38,47	36,13	0,4892	0,01					
13	38,47	36,13	0,4892	0,01					
14	40,14	38,02	0,4892	0,01					
15	39,71	38,02	0,4892	0,01					
16	39,71	38,02	0,4892	0,01					
17	39,71	37,68	0,4892	0,01					
18	39,20	37,33	0,4892	0,01					
19	39,20	37,33	0,4892	0,01					
20	39,20	37,33	0,4892	0,01					
21	38,82	36,99	0,4892	0,01					
22	39,18	37,33	0,4892	0,01					
23	39,18	37,70	0,4892	0,01					
24	39,44	37,70	0,4892	0,01					
25	39,44	37,70	0,4892	0,01					
26	39,44	37,70	0,4892	0,01					
27	39,44	37,70	0,4892	0,01					
28	39,44	37,70	0,4892	0,01					
29	39,44	37,70	0,4892	0,01					
30	39,44	38,16	0,4892	0,13					
31	39,44	37,83	0,4892	6,13					
0	39,06	36,96	0,4892	0,04					

(1) 1 % de teneur en saccharose

(*) Betteraves à sucre fraîches 29,81
 Betteraves à sucre sèches 102,47 Règl. 1812/81 du 1.7.81
 Cannes à sucre 20,49

ECU/100 kg

Date de validité	1983								
	Prélèvements à l'importation					Prélèvements à l'exportation			
	Sucre blanc	Sucre brut	Sirops (1)	Mélasse	Betteraves et cannes à sucre (*)	Sucre blanc	Sucre brut	Sirops (1)	Betteraves et cannes à sucre
<i>JAN</i>									
1	39,44	37,83	0,4885	0,13					
2	39,44	37,83	0,4885	0,13					
3	39,44	37,83	0,4885	0,13					
4	39,44	37,83	0,4885	0,13					
5	40,87	38,16	0,4885	0,13					
6	41,47	38,83	0,4885	0					
7	41,47	38,83	0,4885	0					
8	41,47	38,83	0,4885	0					
9	41,47	38,83	0,4885	0					
10	41,47	38,83	0,4885	0					
11	41,47	38,83	0,4885	0					
12	40,11	38,33	0,4885	0					
13	40,63	39,19	0,4885	0					
14	41,41	39,19	0,4885	0					
15	41,41	39,19	0,4885	0					
16	41,41	39,19	0,4885	0					
17	41,41	39,19	0,4885	0					
18	40,86	38,71	0,4885	0					
19	40,86	38,71	0,4885	0					
20	40,86	38,71	0,4885	0					
21	40,86	38,71	0,4885	0					
22	41,21	38,38	0,4885	0					
23	41,21	38,38	0,4885	0					
24	41,21	38,38	0,4885	0					
25	40,80	37,74	0,4885	0					
26	41,30	37,74	0,4885	0					
27	41,30	37,25	0,4885	0					
28	40,92	36,93	0,4885	0					
29	40,92	36,93	0,4885	0					
30	40,92	36,93	0,4885	0					
31	40,92	36,93	0,4885	0					
0	40,90	38,30	0,4885	0,02					

(1) 1 % de teneur en saccharose

(*) Betteraves à sucre fraîches 29,81
 Betteraves à sucre sèches 102,47 Règl. 1812/81 du 1.7.81
 Cannes à sucre 20,49

**AFGIFTER VED INDFØRSEL
ABSCHÖPFUNGEN BEI DER EINFUHR
ΕΙΣΦΟΡΕΣ ΚΑΤΑ ΤΗΝ ΕΙΣΑΓΩΓΗ
LEVIES ON IMPORTS
PRELEVEMENTS A L'IMPORTATION
PRELIEVI ALL'IMPORTAZIONE
HEFFINGEN BIJ DE INVOER**

**SUKKER
ZUCKER
ΖΑΧΑΡΗ
SUGAR
SUCRE
ZUCCHERO
SUIKER**

ECU/100 kg

Produkte Produkte Προϊόντα Products Produits Prodotti Produkten	1982						1983						Ø
	JUL	AUG	SEP	OCT	NOV	DEC	JAN	FEB	MAR	APR	MAI	JUN	
S B L	36,37	41,42	42,85	42,81	40,22	39,06	40,90						
S B R	34,36	36,51	38,98	38,05	36,24	36,96	38,30						
M E L	0	0	0	0	0	0,04	0,02						
S I R (1)	0,3625	0,4118	0,4284	0,4269	0,4653	0,4892	0,4885						

Produkte Produkte Προϊόντα Products Produits Prodotti Produkten	1983						1984						Ø
	JUL	AUG	SEP	OCT	NOV	DEC	JAN	FEB	MAR	APR	MAI	JUN	
S B L													
S B R													
M E L													
S I R (1)													

- (1) Basisafgift for 100 kg af et af de produkter der er omhandlet i artikel 1 st. 1 d) i forordning nr. 3330/74/EØF i RE for et saccharoseindhold på 1 %
Grundbetrag der Abschöpfung für 100 kg eines Produktes, aufgeführt im Artikel 1, Absatz 1 unter d) der Verordnung Nr. 3330/74/EWG, in RE je 1 v. H. Saccharosegehalt.
Βασικό σύνολο εισφορές για 100 χgr. ενός από τὰ προϊόντα αυτά όπως καθορίζονται στο άρθρο 1 παράγραφος 1 υπό στοιχείο δ του κανονισμού αριθ. 3330/74 ΕΟΚ, σε ΑΜ για περιεχόμενο ζάχαρης 1 %
Basic amount levied on 100 kg of one of these products as found in Article 1, paragraph 1 under d) of Regulation No 3330/74/EEC, in u.a. for a sugar content of 1%
Montant de base du prélèvement pour 100 kg d'un des produits visés à l'article 1^{er}, paragraphe 1, sous d), du règlement n° 3330/74/CEE, en UC pour une teneur en saccharose de 1 %
Importo di base del prelievo per 100 kg di uno dei prodotti di cui all'articolo 1 paragrafo 1, lettera d) del regolamento n. 3330/74/CEE, in UC per un contenuto in saccarosio dell' 1 %
Basisbedrag van de heffingen voor 100 kg van één der producten vermeld in Artikel 1, par. 1, lid d) van Verordening nr. 3330/74/EEG, in RE per 1 % saccharose gehalte.

**IMPORTPRISE
EINFUHRPREISE
ΤΙΜΕΣ ΚΑΤΑ ΤΗΝ ΕΙΣΑΓΩΓΗ
IMPORT PRICES
PRIX A L'IMPORTATION
PREZZI ALL'IMPORTATIONE
INVOERPRIJZEN**

**SUKKER
ZUCKER
ZAXAPH
SUGAR
SUCRE
ZUCCHERO
SUIKER**

CAF / CIF ROTTERDAM

ECU-RE-UA/100 kg

Ø annuelles (campagne JUL-JUN) (*)	Sucre blanc	Sucre brut	Mélasse	Ø mensuelles	Sucre blanc	Sucre brut	Mélasse
1968/69	5,81	6,80	2,42	<u>1980/81</u>			
1969/70	6,99	8,30	3,02	JUL	51,64	45,84	10,26
1970/71	9,78	10,66	3,35	AUG	55,38	53,44	10,54
1971/72	14,95	13,99	3,36	SEP	58,73	58,07	10,66
1972/73	19,50	17,52	4,39	OCT	68,02	67,96	10,91
1973/74	33,52	30,33	6,20	NOV	68,39	63,06	11,46
1974/75	62,79	57,33	5,56	DEC	57,99	54,09	11,86
1975/76	29,68	27,35	4,44	JAN	58,07	52,27	12,34
1976/77	20,05	16,91	4,92	FEB	56,50	51,18	12,63
1977/78	14,08	13,08	3,75	MAR	52,25	45,72	12,79
1978/79	16,07	14,86	6,89	APR	40,49	38,04	12,09
1979/80	33,11	30,96	9,77	MAI	37,41	33,60	11,43
1980/81	53,94	50,58	11,46	JUN	42,37	38,67	10,71
				<u>1981/82</u>			
				JUL	43,80	39,96	9,92
				AUG	39,35	36,92	9,47
				SEP	28,37	28,27	8,65
				OCT	30,92	26,98	7,87
				NOV	30,37	26,73	7,71
				DEC	31,23	29,57	8,14
				JAN	31,51	29,40	8,07
				FEB	32,87	30,65	8,32
				MAR	30,12	27,00	8,31
				AVR	29,42	24,23	8,32
				MAI	25,89	19,81	7,38
				JUN	24,57	17,79	7,14
				<u>82/83</u>			
				JUL	27,37	20,42	7,47
				AUG	22,16	18,12	6,79
				SEP	20,93	15,67	6,92
				OCT	21,00	16,72	6,64
				NOV	23,84	18,57	6,63
				DEC	24,55	17,56	6,45
				JAN	22,76	16,34	6,63

(*) Les Ø annuelles 1968/69 - 1977/78 sont exprimées en UC/100 kg.

**INDFØRSELPRISER
EINFUHRPREISE
ΤΙΜΕΣ ΚΑΤΑ ΤΗΝ ΕΙΣΑΓΩΓΗ
IMPORT PRICES
PRIX A L'IMPORTATION
PREZZI ALL'IMPORTAZIONE
INVOERPRIJZEN**

**Omgående levering, standardkvalitet
Prompte Lieferung, Standardqualität
Άμεση παράδοση, ποιοτικός τύπος
Immediate delivery, standard quality
Livraison rapprochée, qualité type
Pronta consegna, qualità tipo
Directe levering, standaardkwaliteit**

**SUKKER
ZUCKER
ΖΑΧΑΡΗ
SUGAR
SUCRE
ZUCCHERO
SUIKER**

CAF / CIF ROTTERDAM

ECU/100 kg

Oprindelse Herkunft Προέλευση Origin Provenance Provenienza Herkomst	Leveringsbetingel. Lieferbedingungen Όροι παράδοσης Terms of delivery Cond. livraison Cond. di consegna Leveringsvoorw.	1982						1983						Ø	
		JUL	AUG	SEP	OCT	NOV	DEC	JAN	FEB	MAR	APR	MAI	JUN		
HVIDT SUKKER SUCRE BLANC		WEISSZUCKER ZUCCHERO BIANCO						Λευκή ζάχαρη						WHITE SUGAR WITTE SUIKER	
Any origin	sacs	27,52	22,60	21,56	21,77	25,08	25,49	23,34							
Europe de l'Est	sacs														
Polska	sacs														
Ostdeutschland	sacs														
United Kingdom	sacs	27,37	22,16	20,92	21,00	23,84	24,55	22,66							
RASUKKER SUCRE BRUT		ROH-ZUCKER ZUCCHERO GREGGIO						Άκατέργαστη ζάχαρη						RAW SUGAR RUWE SUIKER	
Any origin		20,42	18,11	15,67	16,72	18,56	17,56	16,35							
Polska	vrac														
MELASSE MELASSE		MELASSEN MELASSO						Μελάσα						MULASSE MELASSE	
Europe de l'Est															
Polska															
Cuba															
Caraïbes		7,47	6,79	6,92	6,64	6,63	6,45	6,63							
South Africa															
Mozambique															

**VERDENSMARKEDPRISEN
WELTMARKTPREISE
ΤΙΜΕΣ ΣΤΗ ΔΙΕΘΝΗ ΑΓΟΡΑ
WORLD MARKET PRICES
PRIX SUR LE MARCHE MONDIAL
PREZZI DEL MERCATO MONDIALE
WERELDMARKTPRIJZEN**

**SUKKER
ZUCKER
ZAXAPH
SUGAR
SUCRE
ZUCCHERO
SUIKER**

ECU-RE-UA/100 kg

Ø annuelles (campagne JUL - JUN) (1)	Bourse de Paris	London Daily Price Sucre brut	London Daily Price Sucre blanc	New York Contrat n° 8 ou 11 (juin 1971)	Ø mensuelles	Bourse de Paris	London Daily Price Sucre brut	London Daily Price Sucre blanc	New York Contrat n° 8 ou 11 (juin 1971)
1961/62	-	6,46	-	5,79	<u>1981/82</u>				
1962/63	-	12,81	-	12,23	JUL	42,90	39,85	43,54	34,53
1963/64	-	23,06	-	19,05	AUG	38,59	36,92	38,83	32,53
1964/65	8,19	7,90	-	6,72	SEP	28,44	28,27	29,02	24,37
1965/66	5,76	5,57	-	4,44	OCT	29,66	26,98	29,97	24,58
1966/67	4,84	4,71	-	3,93	NOV	29,42	26,80	29,41	24,24
1967/68	4,98	5,16	-	4,39	DEC	30,42	29,58	30,51	26,43
1968/69	6,29	6,87	-	6,11	JAN	30,73	29,40	30,67	26,97
1969/70	7,51	8,24	-	7,38	FEB	32,13	30,65	32,11	27,97
1970/71	10,99	10,59	-	9,51	MAR	29,64	26,98	29,47	24,20
1971/72	15,75	13,99	-	13,22 (*)	AVR	28,92	24,22	28,88	21,07
1972/73	19,30	17,53	-	16,80 (*)	MAI	25,28	19,79	25,24	17,33
1973/74	37,52	33,53	-	27,34 (*)	JUN	23,71	17,79	23,49	15,23
1974/75	66,60	57,36	-	54,39 (*)	82/83 JUL	25,76	20,41	26,11	18,06
1975/76	29,47	27,39	29,35	25,74 (*)	AUG	21,09	18,19	21,04	15,66
1976/77	19,85	16,90	20,05	15,14 (*)	SEP	20,14	15,66	20,07	13,76
1977/78	13,55	13,06	13,76	-	OCT	20,40	16,72	20,30	14,08
1978/79	15,45	14,87	15,54	-	NOV	23,18	18,54	23,49	15,64
1979/80	32,32	30,91	32,73	25,81	DEC	23,50	17,53	24,08	14,54
1980/81	53,58	50,59	53,88	46,79	JAN	22,02	16,35	22,12	13,48

Paris : Sucre blanc, fob arrimé ports européens désignés, en sacs neufs

London : Sucre brut, 98°, cif U.K. ex cale.

Sucre blanc, fob arrimé ports européens désignés, en sacs neufs.

New York : Sucre brut, 98°, fob arrimé Caraïbes.

(*) Contrat n° 11.

(1) Les Ø annuelles sont exprimées en UC/100 kg de 1961/62 à 1977/78.

V I

I S O G L U C O S E

I S O G L U K O S E

I Σ Ο Γ Λ Υ Κ Ο Ζ Η

I S O G L U C O S E

I S O G L U C O S E

I S O G L U C O S I O

I S O G L U C O S E

**AFGIFTER VED INDFØRSEL FRA TREDJELANDE
 ABSCHÖPFUNGEN BEI EINFUHR AUS DRITTLÄNDERN
 ΕΙΣΦΟΡΕΣ ΚΑΤΑ ΤΗΝ ΕΙΣΑΓΩΓΗ ΑΠΟ ΤΡΙΤΕΣ ΧΩΡΕΣ
 LEVIES ON IMPORTS FROM THIRD COUNTRIES
 PRELEVEMENTS A L'IMPORTATION DES PAYS TIERS
 PRELIEVI ALL'IMPORTAZIONE DAI PAESI TERZI
 HEFFINGEN BIJ INVOER UIT DERDE LANDE**

**ISOGLUCOSE
 ISOGLUCOSE
 ΙΣΟΓΛΥΚΟΖΗ
 ISOGLUCOSE
 ISOGLUCOSE
 ISOGLUCOSIO
 ISOGLUCOSE**

ECU/100 kg
 Tørstof
 Trockenstoff
 Ξηρά ούσια
 Dry matter
 Matière sèche
 Materia sacca
 Droge stof

Tarifnummer Tarifnummer Δασμολογική κλάση Tariff No N° tarifaire N. Tariffario Tariefnummer	1982						1983						
	JUL	AUG	SEP	OCT	NOV	DEC	JAN	FEB	MAR	APR	MAI	JUN	JUL
17.01 D I	45,71	49,34	52,51	52,57	51,66	48,92	48,85						
21.07 F III	45,71	49,34	52,51	52,57	51,66	48,92	48,85						

**RESTITUTION
 ERSTATTUNG
 ΕΠΙΣΤΡΟΦΗ
 REFUND
 RESTITUTION
 RESTITUZIONE
 RESTITUTIE**

Tarifnummer Tarifnummer Δασμολογική κλάση Tariff No N° tarifaire N. Tariffario Tariefnummer	1982						1983						
	JUL	AUG	SEP	OCT	NOV	DEC	JAN	FEB	MAR	APR	MAI	JUN	JUL
17.02 D I	34,99	34,55	36,20	36,91	34,55	32,68	34,19						
21.07 F III	34,99	34,55	36,20	36,91	34,55	32,68	34,19						

V I I

S V I N E K Ø D
S C H W E I N E F L E I S C H
X O I P E I O K P E A Σ
P I G M E A T
V I A N D E P O R C I N E
C A R N E S U I N A
V A R K E N S V L E E S

**BASISPRIS
GRUNDPREIS
ΤΙΜΗ ΒΑΣΕΩΣ
BASIC PRICE
PRIX DE BASE
PREZZO DI BASE
BASISPRIJS**

**SVINEKØD
SCHWEINEFLEISCH
ΧΟΙΡΕΙΟ ΚΡΕΑΣ
PIGMEAT
VIANDE PORCINE
CARNE SUINA
VARKENSVLEES**

/100 kg PAB

	ECU	BELGIQUE/ LUXEMBOURG	DANMARK	BR DEUTSCHL.	ΕΛΛΑΣ	FRANCE	IRELAND	ITALIA	NEDERLAND	UNITED KINGDOM
		BFR/LFR	DKR	DM	ΔΡΧ	FF	IRL	LIT	HFL	UKL
1.11.78 - 31.10.79	148,222 ^(*)	6050,3	1050,29 1091,79(3)	417,15	-	791,73 846,73 (1) 855,08 (3)	96,479 96,765 (1) 97,719 (3)	141,485 148,963(1) 155,461(2) 157,224(3)	417,18	77,756 81,848(1) 86,156(2) 87,114(3)
1.11.79 - 31.10.80	150,446	6107,4	1108,18 1161,95(4)	418,75	-	867,91 879,66 (6)	99,185	159,583 165,411(6) 136,835(7)	421,12	84,421 93,074(5)
1.11.80 - 31.10.81	158,721	6431,2 6475,6(8)	1225,86 1256,94(8)	436,76	9478,4(11) 9752,7 (8)	928,04 951,57 (8) 966,07 (9)	104,641 108,747(8)	183,766 194,751(8)	443,45 446,51(8)	98,194
1.11.81 - 31.10.82	176,180	7187,9 7571,7 (13)	1395,20 1420,52(12) 1441,83(13) 1450,67(15)	468,04	10825,5 11233,9(13) 11427,0(14) 11725,2(15)	1072,33 1091,55(13)	120,709 121,742(15)	216,173 221,634(10)	495,63	108,995
1.11.82 - 31.10.83	194,680	8754,9	1603,00	501,35	12956,5 13931,7(16)	1206,17	134,526	250,943	536,47	120,440

(*) Introduction de l'ECU dans la PAC: 1 UC = 1,208953 ECU (9.4.1979 - Règl. (CEE) n° 662/79 du Conseil.

Fra: / Ab: / From: / A partir de: / A decorrere dal: / Vanaf:

- | | | |
|---------------|-----------------|-----------------|
| (1) 9.4.79 | (8) 6.4.1981 | (14) 17.5.82 |
| (2) 2.7.79 | (9) 12.10.1981 | (15) 29.6.82 |
| (3) 1.10.79 | (10) 30.11.1981 | (16) 31.01.1983 |
| (4) 5.12.79 | (11) 1.1.1981 | |
| (5) 17.12.79 | | |
| (6) 12.5.80 | (12) 5.4.1982 | |
| (7) 1.6.1980. | (13) 6.5.82 | |

**SLUSEPRISER
EINSCHLEUSUNGSPREISE
ΤΙΜΕΣ ΑΝΑΣΧΕΣΕΩΣ
SLUICE-GATE PRICES
PRIX D'ÉCLUSE
PREZZI LIMITE
SLUISPRIJZEN**

**Afgifter ved indførsler fra tredjelande
Abschöpfungen bei Einfuhr aus Drittländern
Εισφορές κατά τήν εισαγωγή από τρίτες χώρες
Levies on imports from third countries
Prélèvements à l'importation des pays tiers
Prelievi all'importazione dai paesi terzi
Heffingen bij invoer uit derde landen**

**SVINEKØD
SCHWEINEFLEISCH
ΧΟΙΡΕΙΟ ΚΡΕΑΣ
PIGMEAT
VIANDE PORCINE
CARNE SUINA
VARKENSVLEES**

I = Slusepriser – Einschleusungspreise – Τιμές ανασχέσεως – Sluice-gate prices – Prix d'écluse – Prezzi limite – Sluisprijzen
II = Afgifter – Abschöpfungen – Εισφορές – Levies – Prélèvements – Prelievi – Heffingen

ECU/100 kg

Tarifnummer Tarifnummer Δασμολογική κλάση Tariff No N° tarifaire N. Tariffario Tariefnummer	1982											
	1.11 - 31.1.82	1.2. - 30.4.82	1.5 - 31.7.82	1.8 - 31.10.82	1.11.82 31.1.83	1.2.83 - 30.4.83						
	A. Slagtete svin Porcs abattus		Geschlachtete Schweine Suini macellati			Βεφαγμένα χοιροειδή Geslachte varkens		Pig carcasses				
02. 01 A III a) 1	I	136,44	130,29	130,29	132,30	127,19	122,17					
	II	34,53	38,07	38,07	46,44	50,84	55,02					
	B. Levende svin Porcs vivants		Lebende Schweine Suini vivi			Ζώντα χοιροειδή Levende varkens		Live pigs				
01. 03 A II b)	I	104,92	100,19	100,19	101,74	97,81	93,95					
	II	26,56	29,28	29,28	35,71	39,09	42,31					
	C. Levende søer Trruies vivantes		Lebende Sauen Scrofe vive			Ζώντα θήλεα χοιροειδή Levende zeugen		Live sows				
01. 03 A II a)	I	89,23	85,21	85,21	86,52	83,18	79,90					
	II	22,58	24,90	24,90	30,37	33,25	35,99					
	D. Deele Pièces de la découpe		Teilstücke Pezzi staccati			Τεμάχια Deelstukken		Cuts				
	1. Skinke Jambons		Schinken Prosciutti			Ζαμπόν Hammen		Hams				
02. 01 A III a) 2	I	197,83	188,91	188,91	191,84	184,42	177,15					
	II	50,07	55,20	55,20	67,34	73,71	79,78					
	2. Bov Epaules		Schultern Spalle			Όμοπλάτες Shoulders		Shoulders				
02. 01 A III a) 3	I	152,81	145,92	145,92	148,18	142,45	136,83					
	II	38,68	42,64	42,64	52,01	56,94	61,63					
	3. Kam (Karbonade) Longes		Kotelettstränge Lombate			Θωρακο-οσφυϊκή χώρα Karbonaden		Loins				
02. 01 A III a) 4	I	221,03	211,06	211,06	214,33	206,05	197,92					
	II	55,94	61,68	61,68	75,23	82,35	89,14					
	4. Brystflaesk Poitrines		Bäuche Pancette (ventresche)			Στήθη Buiken		Bellies (streaky)				
02. 01 A III a) 5	I	118,70	113,35	113,35	115,10	110,65	106,29					
	II	30,04	33,12	33,12	40,40	44,23	47,87					
	E. Svinespaek (fersk) Lard (frais)		Schweinespeck (frisch) Lardo fresco			Λαρδόν (φρεσκόν) Spek (vers)		Pig fat (fresh)				
02. 05 A I	I	54,57	52,11	52,11	52,92	50,88	48,87					
	II	13,81	15,23	15,23	18,58	20,33	22,00					
	F. Halve baconkroppe Demi-carcasses de bacon		Baconhälften Mezzene bacon			Όμιχλία bacon Baconhälften		Bacon sides				
02. 06 B I a) 2 aa)	I	174,64	166,77	166,77	169,34	162,80	-					
	II	44,20	48,73	48,73	59,44	65,07	-					
	G. Fedt af svin Saindoux		Schweineschmalz Strutto			Άλιπος χοίρειον "Sain-doux" Reuzel		Lard				
15. 01. A II	I	43,66	41,69	41,69	42,34	40,70	39,09					
	II	11,05	12,18	12,18	14,86	16,27	17,61					

**PRISER KONSTATETERET PÅ HJEMMEMARKEDET
PREISE FESTGESTELLT AUF DEM INLÄNDISCHEN MARKT
ΤΙΜΕΣ ΔΙΑΠΙΣΤΩΘΕΙΣΕΣ ΣΤΗΝ ΕΣΩΤΕΡΙΚΗ ΑΓΟΡΑ
PRICES RECORDED ON THE INTERNAL MARKET
PRIX CONSTATES SUR LE MARCHÉ INTERIEUR
PREZZI CONSTATATI SUL MERCATO NAZIONALE
PRIJZEN WAARGENOMEN OP DE BINNENLANDSE MARKT**

**SVINEKØD
SCHWEINEFLEISCH
ΧΟΙΠΕΙΟ ΚΡΕΑΣ
PIGMEAT
VIANDE PORCINE
CARNE SUINA
VARKENSVLEES**

MN/100 kg PAB

Markeder Märkte Ἀγορές Markets Marchés Mercati Markten	Beskrivelse Beschreibung Περιγραφή Description Description Omschrijving	1983												
		JAN	FEB	MAR	APR	MAI	JUN	JUL	AUG	SEP	OCT	NOV	DEC	
BELGIQUE - BELGIE														
ANDERLECHT	Porcs/Varkens classe II	7550,3												
3 MARCHES MARKTEN	Porcs/Varkens classe E	8854,1												
	Porcs/Varkens classe I	8106,8												
	Porcs/Varkens classe II	7458,7												
	Porcs/Varkens classe III	6876,2												
	Porcs/Varkens classe IV	6507,6												
DANMARK														
KØBENHAVN	Svin Klasse E	1381,97												
	Svin Klasse I	1334,97												
	Svin Klasse II	1247,97												
	Svin Klasse III	1169,97												
	Svin Klasse IV													
BR DEUTSCHLAND														
12 MÄRKTE	Schweine Handelsklasse E	428,39												
	Schweine Handelsklasse I	401,06												
	Schweine Handelsklasse II	387,32												
	Schweine Handelsklasse III	342,23												
	Schweine Handelsklasse IV	290,06												
ΕΛΛΑΣ														
7 ΑΓΟΡΕΣ	Χοίροι-Τάξις E	-												
	Χοίροι-Τάξις I	-												
	Χοίροι-Τάξις II	13341,2												
	Χοίροι-Τάξις III	-												
	Χοίροι-Τάξις IV	-												
FRANCE														
8 MARCHES	Porcs classe E	-												
	Porcs classe I	-												
	Porcs classe II	1096,80												
	Porcs classe III	1049,74												
	Porcs classe IV	-												
IRELAND														
5 MARKETS	Pigs class E	110,408												
	Pigs class I	110,408												
	Pigs class II	101,733												
	Pigs class III	101,490												
	Pigs class IV	101,490												

**PRISER KONSTATET PÅ HJEMMEMARKEDET
PREISE FESTGESTELLT AUF DEM INLÄNDISCHEN MARKT
ΤΙΜΕΣ ΔΙΑΠΙΣΤΩΘΕΙΣΕΣ ΣΤΗΝ ΕΣΩΤΕΡΙΚΗ ΑΓΟΡΑ
PRICES RECORDED ON THE INTERNAL MARKET
PRIX CONSTATES SUR LE MARCHÉ INTERIEUR
PREZZI CONSTATATI SUL MERCATO NAZIONALE
PRIJZEN WAARGENOMEN OP DE BINNENLANDSE MARKT**

**SVINEKØD
SCHWEINEFLEISCH
ΧΟΙΠΕΙΟ ΚΡΕΑΣ
PIGMEAT
VIANDE PORCINE
CARNE SUINA
VARKENSVLEES**

MN/100 kg PAB

Markeder Märkte Αγορές Markets Marchés Mercati Markten	Beskrivelse Beschreibung Περιγραφή Description Descrizione Omschrijving	1983											
		JAN		FEB				MAR					
		31-6	7-13	14-20	21-27	28-6	7-13	14-20	21-27	28-3	4-10	11-17	18-24
BELGIQUE - BELGIE													
ANDERLECHT	Porcs/Varkens classe II	7334.0	7360.0	7378.0	7405.0								
Ø 3 MARCHES 3 MARKTEN	Porcs/Varkens classe E	8699.0	8775.0	8756.0	8795.0								
	Porcs/Varkens classe I	7946.0	7986.0	7990.0	7997.0								
	Porcs/Varkens classe II	7293.0	7356.0	7362.0	7377.0								
	Porcs/Varkens classe III	6724.0	6781.0	6789.0	6835.0								
	Porcs/Varkens classe IV	6434.0	6476.0	6485.0	6540.0								
DANMARK													
KØBENHAVN	Svin Klasse E	1351.00	1254.00	1254.00	1254.00								
	Svin Klasse I	1304.00	1216.00	1216.00	1216.00								
	Svin Klasse II	1217.00	1147.00	1147.00	1147.00								
	Svin Klasse III	1139.00	1069.00	1069.00	1069.00								
	Svin Klasse IV												
BR DEUTSCHLAND													
Ø 12 MÄRKTE	Schweine Handelsklasse E	417.00											
	Schweine Handelsklasse I	390.00											
	Schweine Handelsklasse II	375.00	370.58	375.33									
	Schweine Handelsklasse III	331.00											
	Schweine Handelsklasse IV	281.00											
ΕΛΛΑΣ													
Ø 7 ΑΓΟΡΕΣ	Χοίροι-Τάξις E												
	Χοίροι-Τάξις I												
	Χοίροι-Τάξις II	13992.9	14032.1	14006.0									
	Χοίροι-Τάξις III												
	Χοίροι-Τάξις IV												
FRANCE													
Ø 8 MARCHES	Porcs classe E												
	Porcs classe I												
	Porcs classe II	1061.63	1065.75	1062.38									
	Porcs classe III	1013.75	1017.63	1015.00									
	Porcs classe IV												
IRELAND													
Ø 5 MARKETS	Pigs class E												
	Pigs class I												
	Pigs class II	101.124	101.124	101.124									
	Pigs class III												
	Pigs class IV												

**PRISER KONSTATETERET PÅ HJEMMEMARKEDET
PREISE FESTGESTELLT AUF DEM INLÄNDISCHEN MARKT
ΤΙΜΕΣ ΔΙΑΠΙΣΤΩΘΕΙΣΕΣ ΣΤΗΝ ΕΣΩΤΕΡΙΚΗ ΑΓΟΡΑ
PRICES RECORDED ON THE INTERNAL MARKET
PRIX CONSTATES SUR LE MARCHÉ INTERIEUR
PREZZI CONSTATATI SUL MERCATO NAZIONALE
PRIJZEN WAARGENOMEN OP DE BINNENLANDSE MARKT**

**SVINEKØD
SCHWEINEFLEISCH
ΧΟΙΠΕΙΟ ΚΡΕΑΣ
PIGMEAT
VIANDE PORCINE
CARNE SUINA
VARKENSVLEES**

MN/100 kg PAB

Markeder Märkte Ἀγορές Markets Marchés Mercati Markten	Beskrivelse Beschreibung Περιγραφή Description Descrizione Omschrijving	1983											
		JAN	FEB	MAR	APR	MAI	JUN	JUL	AUG	SEP	OCT	NOV	DEC
ITALIA													
Ø 7 MERCATI	Suini classe I												
	Suini classe II	234781											
	Suini classe III												
LUXEMBOURG													
Ø 2 MARCHES	Porcs classe E	9103,2											
	Porcs classe I	8925,8											
	Porcs classe II	8474,2											
	Porcs classe III	8200,0											
	Porcs classe IV												
NETHERLAND													
Ø 4 MARKTEN	Varkens klasse E	446,11											
	Varkens klasse I	431,80											
	Varkens klasse II	425,95											
	Varkens klasse III	409,70											
	Varkens klasse IV	403,10											
UNITED KINGDOM													
Ø 5 REGIONS	Pigs class E	-											
	Pigs class I	94,132											
	Pigs class II	87,827											
	Pigs class III	81,450											
	Pigs class IV	78,726											

**PRISER KONSTATET PÅ HJEMMEMARKEDET
PREISE FESTGESTELLT AUF DEM INLÄNDISCHEN MARKT
ΤΙΜΕΣ ΔΙΑΠΙΣΤΩΘΕΙΣΕΣ ΣΤΗΝ ΕΣΩΤΕΡΙΚΗ ΑΓΟΡΑ
PRICES RECORDED ON THE INTERNAL MARKET
PRIX CONSTATES SUR LE MARCHÉ INTERIEUR
PREZZI CONSTATATI SUL MERCATO NAZIONALE
PRIJZEN WAARGENOMEN OP DE BINNENLANDSE MARKT**

**SVINEKØD
SCHWEINEFLEISCH
ΧΟΙΡΕΙΟ ΚΡΕΑΣ
PIGMEAT
VIANDE PORCINE
CARNE SUINA
VARKENSVEES**

MN/100 kg PAB

Markeder Märkte Ἀγορές Markets Marchés Mercati Markten	Beskrivelse Beschreibung Περιγραφή Description Description Descrizione Omschrijving	1983										
		JAN			FEB			MAR				
		31-6	7-13	14-20	21-27	28-6	7-13	14-20	21-27	28-3	4-10	11-17
ITALIA												
Ø 7 MERCATI	Suini classe I											
	Suini classe II	233,033	228,250	228,017								
	Suini classe III											
LUXEMBOURG												
Ø 2 MARCHES	Porcs classe E	9000.0	9000.0	9000.0	9000.0							
	Porcs classe I	8800.0	8800.0	8800.0	8800.0							
	Porcs classe II	8400.0	8400.0	8400.0	8400.0							
	Porcs classe III	8200.0	8100.0	8100.0	8100.0							
	Porcs classe IV	-	-	-	-							
NEDERLAND												
Ø 4 MARKTEN	Varkens klasse E	439,30	434,55	429,75	434,55							
	Varkens klasse I	424,98	420,20	415,45	420,20							
	Varkens klasse II	419,23	414,50	409,70	414,50							
	Varkens klasse III	402,90	398,15	393,38	398,15							
	Varkens klasse IV	396,30	391,58	386,80	391,58							
UNITED KINGDOM												
Ø 5 REGIONS	Pigs class E											
	Pigs class I	89,300	88,540	88,440								
	Pigs class II	83,370	82,250	82,240								
	Pigs class III	77,080	76,640	76,810								
	Pigs class IV	79,200	76,140	75,080								

REFERENCEKVALITET
REFERENZQUALITÄT
ΠΟΙΟΤΗΣ ΑΝΑΦΟΡΑΣ
REFERENCE QUALITY
QUALITE DE REFERENCE
QUALITA DI RIFERIMENTO
REFERENTIEKWALITEIT

Markedspriser
Marktpreise
Τιμές τής αγοράς
Market prices
Prix de marché
Prezzi di mercato
Marktprijzen

SVINEKØD
SCHWEINEFLEISCH
ΧΟΙΠΕΙΟ ΚΡΕΑΣ
PIGMEAT
VIANDE PORCINE
CARNE SUINA
VARKENSVLEES

100 kg/PAB

Markeder Märkte Αγορές Markets Marchés Mercati Markten	Beskrivelse Beschreibung Περιγραφή Description Description Descrizione Omschrijving		1983											
			JAN	FEB	MAR	APR	MAI	JUN	JUL	AUG	SEP	OCT	NOV	DEC
BELGIQUE - BELGIE														
Ø ANDERLECHT + 3 MARCHES MARKTEN	Porcs classe II Varkens klasse II	BFR	7504,5											
		ECU	166,876											
DANMARK														
KØBENHAVN	Svin Klasse II	DKR	1247,97											
		ECU	151,563											
BR DEUTSCHLAND														
Ø 12 MÄRKTE	Schweine Klasse II	DM	387,32											
		ECU	150,402											
ΕΛΛΑΣ														
Ø 7 ΑΓΟΡΕΣ	Χοίροι τάξης II	ΔΡΧ	13341,2											
		ECU	199,985											
FRANCE														
Ø 8 MARCHES	Porcs classe II	FF	1096,80											
		ECU	172,135											
IRELAND														
Ø 5 MARKETS	Pigs class II	IRL	101,733											
		ECU	147,222											
ITALIA														
Ø 7 MERCATI	Suini classe II	LIT	234781											
		ECU	182,142											
LUXEMBOURG														
Ø 2 MARCHES	Porcs classe II	LFR	8474,2											
		ECU	188,439											
NEDERLAND														
Ø 4 MARKTEN	Varkens Klasse II	HFL	425,95											
		ECU	154,575											
UNITED KINGDOM														
Ø 5 REGIONS	Pigs class II	UKL	87,827											
		ECU	141,965											
Ø communautaire		ECU	159,047											

**REFERENCEKVALITET
REFERENZQUALITÄT
ΠΟΙΟΤΗΣ ΑΝΑΦΟΡΑΣ
REFERENCE QUALITY
QUALITE DE REFERENCE
QUALITA DI RIFERIMENTO
REFERENTIEKWALITEIT**

**Markedspriser
Marktpreise
Τιμές τής αγοράς
Market prices
Prix de marché
Prezzi di mercato
Marktprijzen**

**SVINEKØD
SCHWEINEFLEISCH
ΧΟΙΠΕΙΟ ΚΡΕΑΣ
PIGMEAT
VIANDE PORCINE
CARNE SUINA
VARKENSVLEES**

100 kg/PAB

Markeder Märkte Αγορές Markets Marchés Mercati Markten	Beskrivelse Beschreibung Περιγραφή Description Description Descrizione Omschrijving		1983												
			JAN			FEB				MAR					
			31-6	7-13	14-20	21-27	28-6	7-13	14-20	21-27	28-3	4-10	11-17	18-24	
BELGIQUE - BELGIE															
Ø ANDERLECHT + 3 MARCHES MARKTEN	Porcs classe II Varkens klasse II	BFR	7313,5	7358,0	7370,0	7391,0									
		ECU	162,629	163,618	163,885	164,352									
DANMARK															
KØBENHAVN	Svin Klasse II	DKR	1217,00	1147,00	1147,00	1147,00									
		ECU	147,802	139,301	139,301	139,301									
BR DEUTSCHLAND															
Ø 12 MÄRKTE	Schweine Klasse II	DM	375,00	370,58	375,33										
		ECU	145,617	143,901	145,746										
ΕΛΛΑΣ															
Ø 7 ΑΓΟΡΕΣ	Χοίροι τάξης II	ΔΡΧ	13992,9	14032,1	14006,0										
		ECU	195,535	196,083	195,718										
FRANCE															
Ø 8 MARCHES	Porcs classe II	FF	1061,63	1065,75	1062,38										
		ECU	166,615	167,262	166,733										
IRELAND															
Ø 5 MARKETS	Pigs class II	IRL	101,124	101,124	101,124										
		ECU	146,342	146,342	146,342										
ITALIA															
Ø 7 MERCATI	Suini classe II	LIT	233.033	228.250	228.017										
		ECU	180,786	177,075	176,894										
LUXEMBOURG															
Ø 2 MARCHES	Porcs classe II	LFR	8400,0	8400,0	8400,0	8400,0									
		ECU	186,789	186,789	186,789	186,789									
NETHERLAND															
Ø 4 MARKTEN	Varkens Klasse II	HFL	419,23	414,50	409,70	414,50									
		ECU	152,136	150,419	148,677	150,419									
UNITED KINGDOM															
Ø 5 REGIONS	Pigs class II	UKL	83,370	82,250	82,240										
		ECU	134,760	132,950	132,934										
Ø communautaire		ECU	154,835	152,623	152,830										

Udvikling for suinekøds priser⁽¹⁾
i EF landene

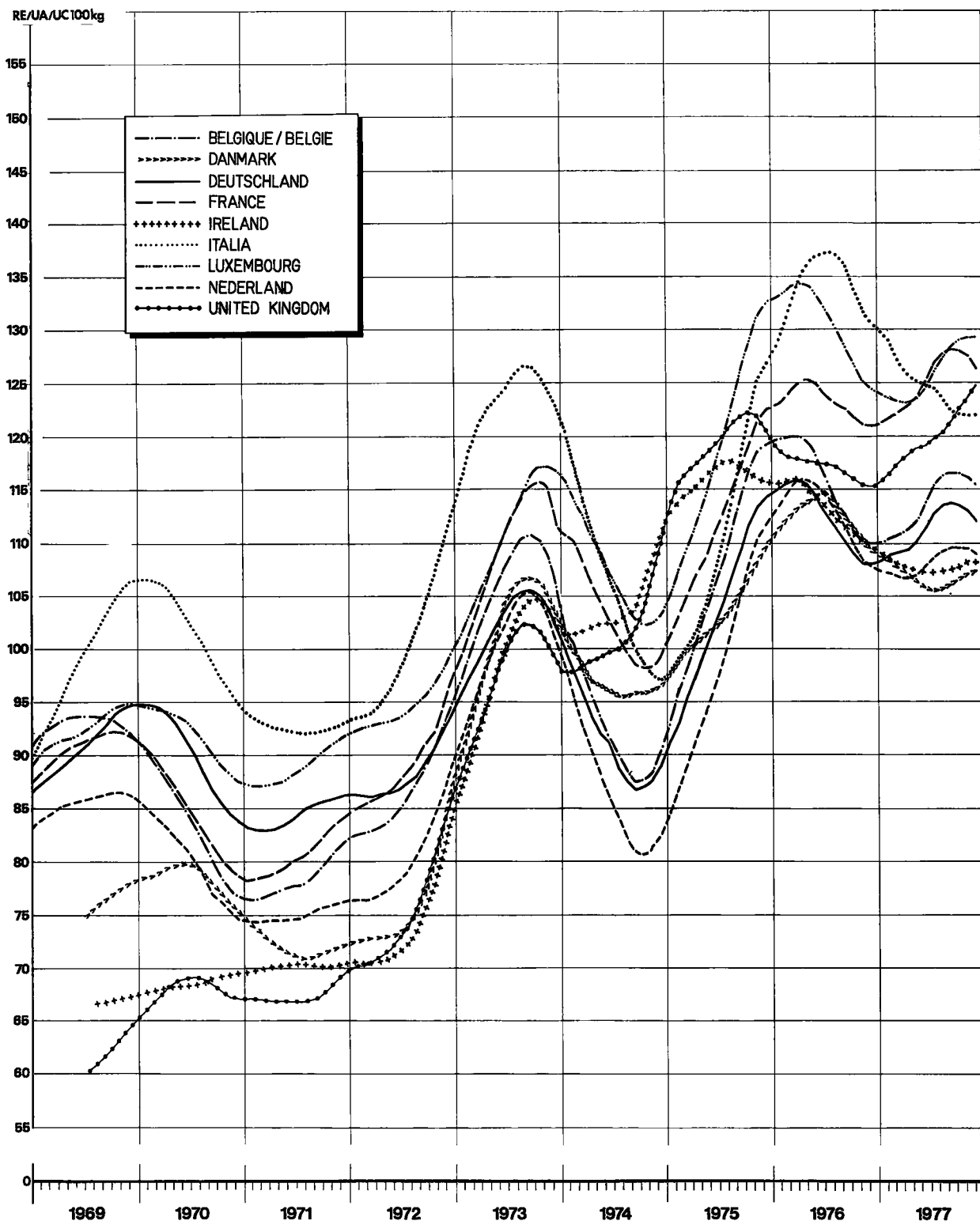
Glidende 12 månedsgen nemsntspris⁽²⁾
(RE/100 kg slagtevægt)

Entwicklung der Schweinepreise⁽¹⁾
in den Ländern der EG

Gleitende 12 Monatsdurchschnitte⁽²⁾
(RE/100kg Schlachtgewicht)

Evolution des prix des porcs⁽¹⁾
dans les pays de la CE

Moyennes mobiles de 12 mois⁽²⁾
(UC/100kg poids abattu)



(1) Prisen for reference kvaliteten - Preise der Referenzqualität - Prix de la qualité de référence

(2) Beregnet efter omregning af original priserne i RE for den hver måned gyldige vekselskurs
Berechnet nach Umrechnung der Originalpreise in RE zu den in den einzelnen Monaten jeweils gültigen Wechselkursen
Calculées après conversion des prix originaux en UC au cours de change valable dans chacun des mois en question

**Evoluzione dei prezzi dei suini⁽¹⁾
nei paesi della CE**

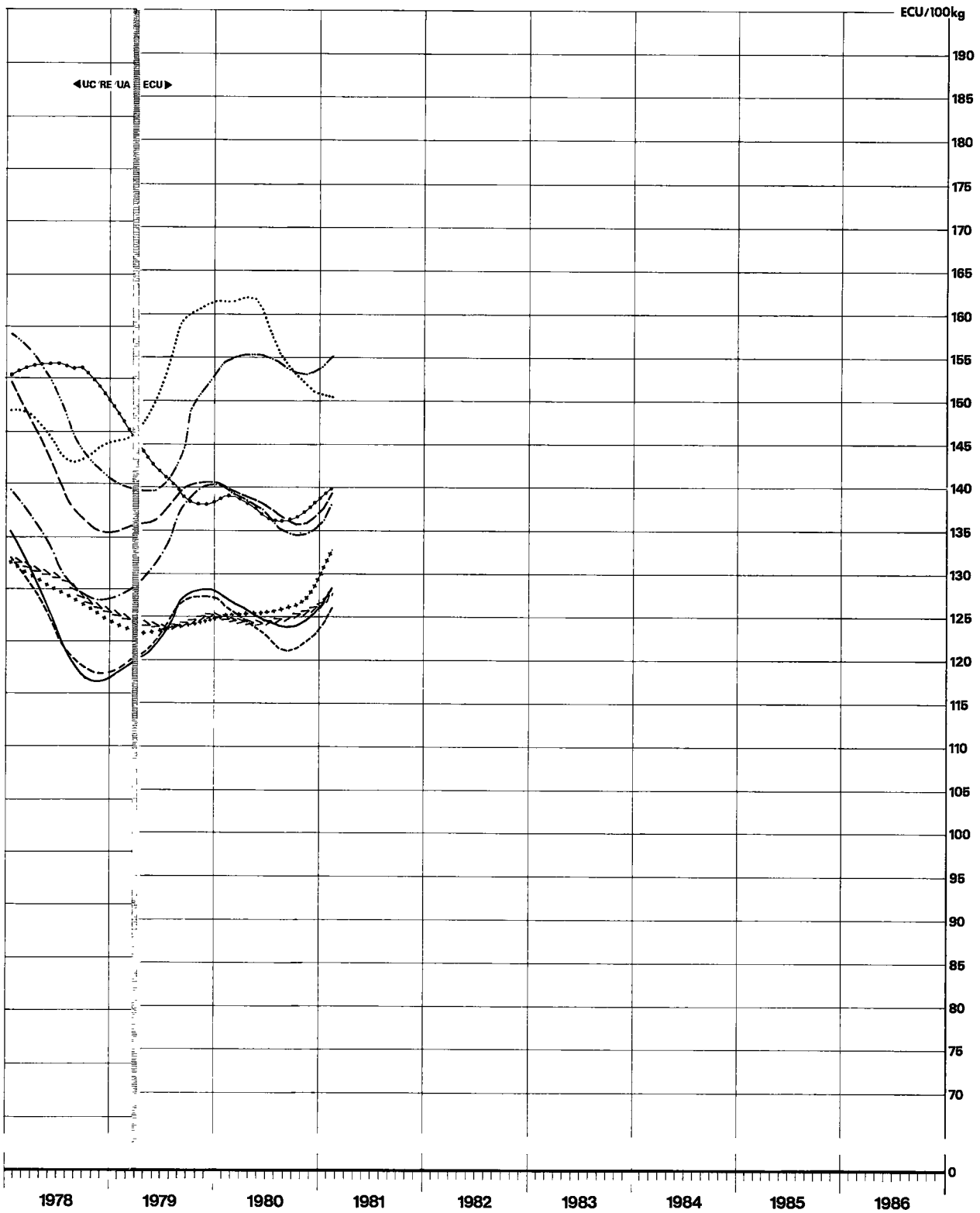
Medie mobili di 12 mesi⁽²⁾
(UC/100kg peso morto)

**Ontwikkeling van de varkensprijzen⁽¹⁾
in de landen van de EG**

12 maandelijks voortschrijdende gemiddelden⁽²⁾
(RE/100kg geslacht gewicht)

**Evolution of pork prices⁽¹⁾
in EC countries**

Sliding averages over 12 months⁽²⁾
(UA/100kg slaughtered weight)



⁽¹⁾ Prezzi della qualità di riferimento - Prijzen van de referentiekwaliteit - Prices for the reference quality

⁽²⁾ Calcolate dopo conversione in UC dei prezzi originali in base al tasso di cambio in vigore in ciascun mese
Berekend na omrekening van de originele prijzen in RE tegen de in de afzonderlijke maanden geldende wisselkoersen
Calculated following conversion of the original prices into UA at the exchange rate valid for each of the months in question

SLAGTEDE SVIN

GESCHLACHTETE SCHWEINE

PIG CARCASSES

PORCS ABATTUS

SUINI MACELLATI

GESLACHTE VARKENS

Markedspriser og
slusepriser

Marktpreise und
Einschleusungspreis

Market prices and
sluice gate prices

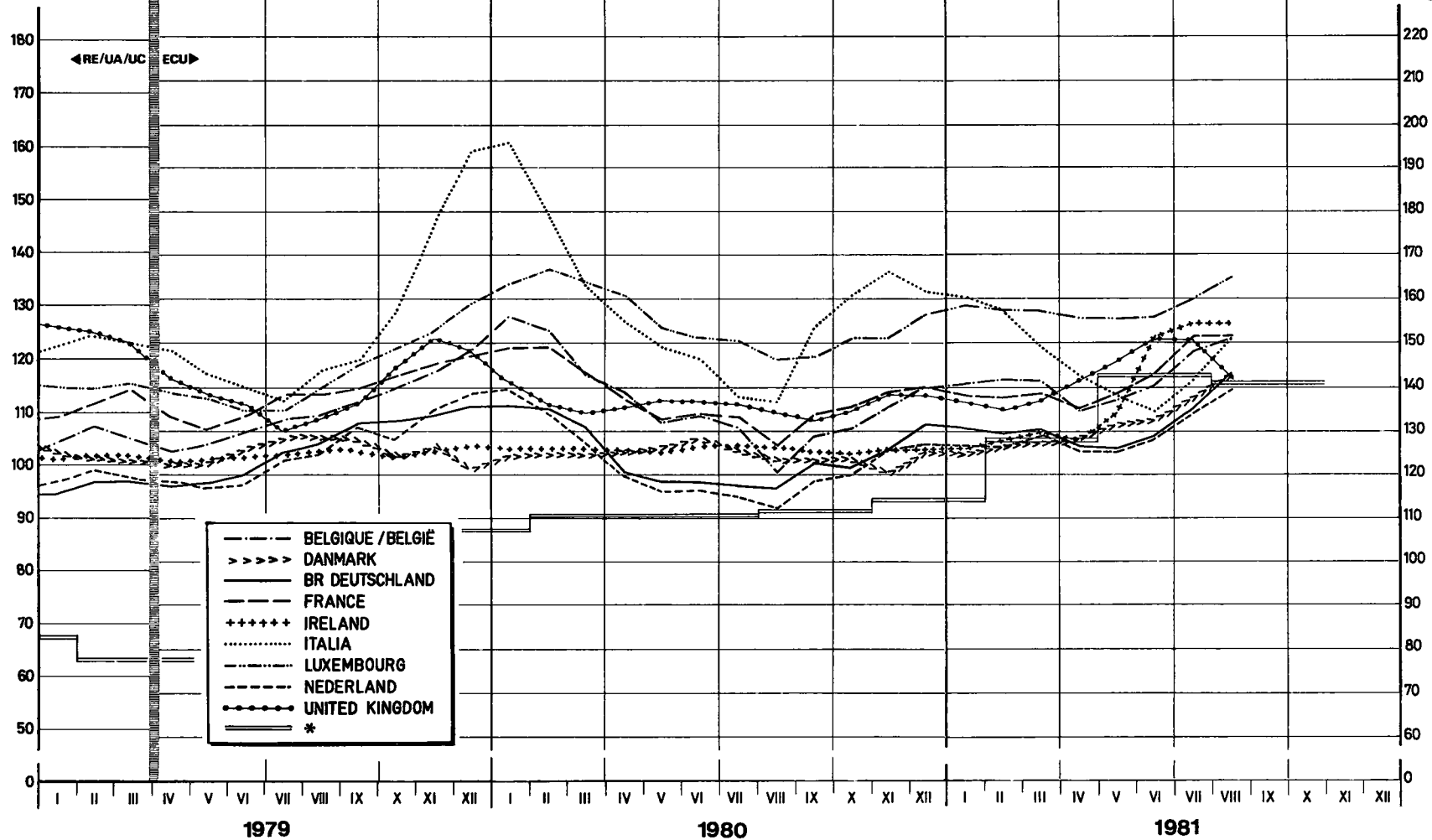
Prix de marché et
prix d'éluse

Prezzi di mercato e
prezzi limite

Marktprijzen en
sluisprijzen

RE/UA/UC 100kg

ECU 100kg



*Slusepriser over for tredjelande / Einschleusungspreis gegenüber Drittländern / Sluice gate prices against third countries / Prix d'éluse envers les pays tiers
Prezzi limite verso paesi terzi / Sluisprijzen tegenover derde landen

**PRISER KONSTATETERET PÅ HJEMMEMARKEDET
PREISE FESTGESTELLT AUF DEM INLÄNDISCHEN MARKT
ΤΙΜΕΣ ΔΙΑΠΙΣΤΩΘΕΙΣΕΣ ΣΤΗΝ ΕΣΩΤΕΡΙΚΗ ΑΓΟΡΑ
PRICES RECORDED ON THE INTERNAL MARKET
PRIX CONSTATES SUR LE MARCHÉ INTERIEUR
PREZZI CONSTATATI SUL MERCATO NAZIONALE
PRIJZEN WAARGENOMEN OP DE BINNENLANDSE MARKT**

**SVINEKØD
SCHWEINEFLEISCH
ΧΟΙΠΕΙΟ ΚΡΕΑΣ
PIGMEAT
VIANDE PORCINE
CARNE SUINA
VARKENSVLEES**

MN/kg

Markeder Märkte Ἀγορές Markets Marchés Mercati Markten	Ledeprodukter Leiterzeugnisse Προϊόντα-όδηγοί Pilot products Produits pilotes Prodotti pilota Pilotprodukten	1983												
		JAN	FEB	MAR	APR	MAI	JUN	JUL	AUG	SEP	OCT	NOV	DEC	
BELGIQUE - BELGIE														
ANDERLECHT	Jambons/Hammen	115,1												
	Longes/Karbonadestrogen	119,2												
	Epaules/Schouders	82,8												
	Lard de poitrine/Buikspek	65,9												
	Lard frais/Spek, vers	23,3												
DANMARK														
KØBENHAVN	Skinker	18,82												
	Kam (karbonade)	19,74												
	Bov	12,75												
	Brystflæsk	10,24												
	Svinespæk, fersk	4,80												
BR DEUTSCHLAND														
Ø 2 MÄRKTE	Schinken	5,98												
	Kotelettstränge	6,90												
	Schultern	4,66												
	Bäuche und Bauchspeck	3,72												
	Speck, frisch	1,22												
ΕΛΛΑΣ														
2 ΑΓΟΡΕΣ	Ζαμπόν	-												
	Πλευρές	-												
	Ώμοπλάτη	-												
	Λαρδί-στήθος	-												
	Λαρδί Νωπόν	-												
FRANCE														
PARIS- RUNGIS	Jambon	15,61												
	Longes	17,07												
	Epaules	8,27												
	Poitrine (entrelardée)	8,16												
	Lard, frais	2,96												
IRELAND														
DUBLIN	Hams	-												
	Loins	-												
	Shoulders	-												
	Bellies (streaky)	-												
	Pig fat (fresh)	-												

**PRISER KONSTATETERET PÅ HJEMMEMARKEDET
PREISE FESTGESTELLT AUF DEM INLÄNDISCHEN MARKT
ΤΙΜΕΣ ΔΙΑΠΙΣΤΩΘΕΙΣΕΣ ΣΤΗΝ ΕΣΩΤΕΡΙΚΗ ΑΓΟΡΑ
PRICES RECORDED ON THE INTERNAL MARKET
PRIX CONSTATES SUR LE MARCHÉ INTERIEUR
PREZZI CONSTATATI SUL MERCATO NAZIONALE
PRIJZEN WAARGENOMEN OP DE BINNENLANDSE MARKT**

**SVINEKØD
SCHWEINEFLEISCH
XOIROIO KPEAZ
PIGMEAT
VIANDE PORCINE
CARNE SUINA
VARKENSVLEES**

MN/kg

Markeder Märkte Ἀγορές Markets Marchés Mercati Markten	Ledeprodukter Leiterzeugnisse Προϊόντα-όδηγοί Pilot products Produits pilotes Prodotti pilota Pilotprodukten	1983											
		JAN		FEB				MAR					
		31-6	7-13	14-20	21-27	28-6	7-13	14-20	21-27	28-3	4-10	11-17	18-24
BELGIQUE - BELGIE													
ANDERLECHT	Jambons/Hammen	114,0	114,0	113,5	114,0								
	Longes/Karbonadestrogen	115,5	115,5	114,5	115,5								
	Epaules/Schouders	80,5	80,5	81,0	82,0								
	Lard de poitrine/Buikspek	65,0	65,0	64,5	63,5								
	Lard frais/Spék, vers	23,0	23,0	23,0	22,5								
DANMARK													
KØBENHAVN	Skinker	18,20	18,20										
	Kam (karbonade)	19,50	19,50										
	Bov	12,60	12,40										
	Brystflæsk	10,00	10,00										
	Svinespæk, fersk	4,80	4,60										
BR DEUTSCHLAND													
Ø 2 MÄRKTE	Schinken	5,93	5,90	5,92	6,00								
	Kotelettstränge	6,73	6,73	6,73	6,74								
	Schultern	4,62	4,58	4,55	4,65								
	Bäuche und Bauchspeck	3,57	3,57	3,62	3,72								
	Speck, frisch	1,20	1,20	1,20	1,20								
ΕΛΛΑΣ													
2 ΑΓΟΡΕΣ	Ζαμπόν	-											
	Πλευρές	-											
	Όμοπλάτη	-											
	Λαρδί-στήθος	-											
	Λαρδί Νωπόν	-											
FRANCE													
PARIS- RUNGIS	Jambon	14,85	14,90	14,80									
	Longes	16,50	16,85	17,20									
	Epaules	8,10	7,70	7,60									
	Poitrine (entrelardée)	8,00	8,00	8,00									
	Lard, frais	2,30	2,20	2,20									
IRELAND													
DUBLIN	Hams	-											
	Loins	-											
	Shoulders	-											
	Bellies (streaky)	-											
	Pig fat (fresh)	-											

**PRISER KONSTATERT PÅ HJEMMEMARKEDET
PREISE FESTGESTELLT AUF DEM INLÄNDISCHEN MARKT
ΤΙΜΕΣ ΔΙΑΠΙΣΤΩΘΕΙΣΕΣ ΣΤΗΝ ΕΣΩΤΕΡΙΚΗ ΑΓΟΡΑ
PRICES RECORDED ON THE INTERNAL MARKET
PRIX CONSTATES SUR LE MARCHÉ INTERIEUR
PREZZI CONSTATATI SUL MERCATO NAZIONALE
PRIJZEN WAARGENOMEN OP DE BINNENLANDSE MARKT**

**SVINEKØD
SCHWEINEFLEISCH
ΧΟΙΠΕΙΟ ΚΡΕΑΣ
PIGMEAT
VIANDE PORCINE
CARNE SUINA
VARKENSVLEES**

MN/kg

Markeder Märkte Ἀγορῆς Markets Marchés Mercati Markten	Lederprodukter Leiterzeugnisse Προϊόντα-δῆνυοι Pilot products Produits pilotes Prodotti pilota Pilotprodukten	1983												
		JAN	FEB	MAR	APR	MAI	JUN	JUL	AUG	SEP	OCT	NOV	DEC	
ITALIA														
MILANO	Prosciutti	4.707												
	Lombate	3.918												
	Spalle	2.362												
	Pancette (ventresche)	1.665												
	Lardo, fresco	1.693												
LUXEMBOURG														
MOYENNE DU PAYS	Jambons	-												
	Longes	-												
	Epaules	-												
	Poitrine (entrelardée)	-												
	Lard, frais	-												
NEDERLAND														
Ø 3 MÄRKTEN	Hammen	7,66												
	Karbonadestrogenen	7,95												
	Schouders	5,41												
	Buiken, ook buikspek	5,26												
	Spek, vers	1,38												
UNITED KINGDOM														
LONDON	Hams	-												
	Loins	-												
	Shoulders	-												
	Bellies (streaky)	-												
	Pig fat (fresh)	-												

**PRISER KONSTATERT PÅ HJEMMEMARKEDET
 PREISE FESTGESTELLT AUF DEM INLÄNDISCHEN MARKT
 ΤΙΜΕΣ ΔΙΑΠΙΣΤΩΘΕΙΣΕΣ ΣΤΗΝ ΕΣΩΤΕΡΙΚΗ ΑΓΟΡΑ
 PRICES RECORDED ON THE INTERNAL MARKET
 PRIX CONSTATES SUR LE MARCHÉ INTERIEUR
 PREZZI CONSTATATI SUL MERCATO NAZIONALE
 PRIJZEN WAARGENOMEN OP DE BINNENLANDSE MARKT**

**SVINEKØD
 SCHWEINEFLEISCH
 ΧΟΙΜΕΙΟ ΚΡΕΑΣ
 PIGMEAT
 VIANDE PORCINE
 CARNE SUINA
 VARKENSVLEES**

MN/kg

Markeder Märkte Ἀγορές Markets Marchés Mercati Markten	Lederprodukter Leiterzeugnisse Προϊόντα-όδηγοί Pilot products Produits pilotes Prodotti pilota Pilotprodukten	1983										
		JAN					FEB			MAR		
		31-06	7-13	14-20	21-27	28-6	7-13	14-20	21-27	28-3	4-10	11-17
ITALIA												
MILANO	Prosciutti	4.725										
	Lombate	3.550										
	Spalle	2.375										
	Pancette (ventresche)	1.665										
	Lardo, fresco	1.693										
LUXEMBOURG												
MOYENNE DU PAYS	Jambons	-										
	Longes	-										
	Epaules	-										
	Poitrine (entrelardée)	-										
	Lard, frais	-										
NEDERLAND												
Ø 3 MÄRK TEN	Hammen	7,32	7,33									
	Karbonadestrengen	7,53	7,58									
	Schouders	5,27	5,30									
	Buiken, ook buikspek	4,95	4,95									
	Spek, vers	1,35	1,35									
UNITED KINGDOM												
LONDON	Hams	-										
	Loins	-										
	Shoulders	-										
	Bellies (streaky)	-										
	Pig fat (fresh)	-										

VIII

A E G

E I E R

A Y Γ A

E G G S'

O E U F S

U O V A

E I E R E N

**SLUSEPRISER
EINSCHLEUSUNGSPREISE
ΤΙΜΕΣ ΑΝΑΧΕΣΕΩΣ
SLUICE-GATE PRICES
PRIX D'ECLUSE
PREZZI LIMITE
SLUISPRIJZEN**

**Afgifter ved indførsler fra tredjelande
Abschöpfungen bei Einfuhr aus Drittländern
Εισφορές κατά την εισαγωγή από τρίτες χώρες
Léviés on imports from third countries
Prélèvements à l'importation des pays tiers
Prelievi all'importazione dai paesi terzi
Heffingen bij invoer uit derde landen**

ÆG
EIER
ΑΥΓΑ
EGGS
ŒUFS
UOVA
EIEREN

I = Slusepriser - Einschleusungspreise - Τιμές άναχέσεως - Sluice-gate prices - Prix d'écluse - Prezzi limite - Sluisprijzen
II = Afgifter - Abschöpfungen - Εισφορές - Léviés - Prélèvements - Prelievi - Heffingen

ECU

Tarifnummer Tarifnummer Δασολογική κλάση Tariff No N° tarifaire N. Tariffario Tariifnummer	1982													
	1.11.81	01.02.82	1.5.82	1.8.82	1.11.82	1.2.83								
	31.01.82	30.04.82	31.7.82	31.10.82	31.1.83	30.4.83								
	A. 1. Aeg med skal Oeufs en coquille		Schaleneier Uova in guscio		Eggs in shell Eieren in de schaal		Αύγά μετά του κελύφους των 100kg							
04.05 A I b)	I	94,60	91,08	91,08	92,46	90,47	88,53							
	II	24,23	27,48	27,48	31,76	33,61	35,40							
	2. Rugea g Oeufs à couver		Bruteier Uova da cova		Eggs for hatching Broedeieren		Αύγά προς έκκλαψιν 100kg-p.							
04.05 A I a)	I	11,62	11,31	11,31	11,43	11,25	11,08							
	II	2,50	2,81	2,81	3,21	3,39	3,56							
	B. 1. Aeg uden skal Oeufs sans coquille		Eier ohne Schale Uova sgusciate		Eggs not in shell Eieren uit de schaal		Αύγά άνευ του κελύφους των 100kg							
04.05 B I a) 2	I	100,57	97,31	97,31	98,59	96,74	94,94							
	II	28,11	31,88	31,88	36,84	38,99	41,06							
	2. Aeg uden skal (tørrede) Oeufs sans coquille (séchés)		Eier ohne Schale (getrocknet) Uova sgusciate (essicate)		Eggs not in shell (dried) Eieren uit de schaal (gedroogd)		Αύγά άνευ του κελύφους των (άποξηραμένα)							
04.05 B I a) 1	I	380,84	368,14	368,14	373,11	365,92	358,92							
	II	109,52	124,21	124,21	143,56	151,92	160,01							
	C. 1. Aeggeblommer (flydende) Jaunes d'oeufs (liquides)		Eigelb (flüssig) Giallo d'uova (liquido)		Egg yolks (liquid) Eigeel (vloeibaar)		Κρόκοι αυγών (είς υγράν κατάσταση)							
04.05 B I b) 1	I	204,64	197,97	197,97	200,58	196,81	193,13							
	II	49,43	56,06	56,06	64,79	68,56	72,22							
	2. Aeggeblommer (frosne) Jaunes d'oeufs (congelés)		Eigelb (gefroren) Giallo d'uova (congelato)		Egg yolks (frozen) Eigeel (bevroren)		Κρόκοι αυγών (κατεψυγμένοι)							
04.05 B I b) 2	I	218,12	210,99	210,99	213,78	209,75	205,82							
	II	52,82	59,91	59,91	69,24	73,27	77,17							
	3. Aeggeblommer (tørrede) Jaunes d'oeufs (séchés)		Eigelb (getrocknet) Giallo d'uova (essicate)		Egg yolks (dried) Eigeel (gedroogd)		Κρόκοι αυγών (άποξηραμένοι)							
04.05 B I b) 3	I	454,26	438,95	438,95	444,94	436,29	427,86							
	II	113,40	128,61	128,61	148,64	157,29	165,67							
	D. 1. Aegalbumin, maelkealbumin Ovoalbumine, Lactalbumine		Eieralbumin, Milchalbumin Ovoalbumina, Lactoalbumina		Ovoalbumin, Lactalbumin Ovoalbumine, Lactoalbumine		Ήσάλβουμινη, γαλακτοάλβουμινη							
35.02 A II a) 2	I	57,95	56,15	56,15	56,85	55,84	54,85							
	II	13,33	15,11	15,11	17,47	18,49	19,47							
	2. Aegalbumin, maelkealbumin (tørret) Ovoalbumine, Lactalbumine (séchés)		Eieralbumin, Milchalbumin (getrocknet) Ovoalbumina, Lactoalbumina (essicate)		Ovoalbumin, Lactalbumin (dried) Ovoalbumine, Lactoalbumine (gedroogd)		Ήσάλβουμινη, γαλακτοάλβουμινη (άποξηραμένη)							
35.02 A II a) 1	I	431,88	418,60	418,60	423,80	416,29	408,98							
	II	98,37	111,57	111,57	128,95	136,46	143,72							

PRISER KONSTATERT PÅ HJEMMEMARKEDET
PREISE FESTGESTELLT AUF DEM INLÄNDISCHEN MARKT
ΤΙΜΕΣ ΔΙΑΠΙΣΤΩΘΕΙΣΕΣ ΣΤΗΝ ΕΣΩΤΕΡΙΚΗ ΑΓΟΡΑ
PRICES RECORDED ON THE INTERNAL MARKET
PRIX CONSTATES SUR LE MARCHÉ INTERIEUR
PREZZI CONSTATATI SUL MERCATO NAZIONALE
PRIJZEN WAARGENOMEN OP DE BINNENLANDSE MARKT

ÆG
 EIER
 AYTA
 EGGS
 ŒUFS
 UOVA
 EIEREN

MN

Markeder Märkte Ἀγορές Markets Marchés Mercati Markten	Beskrivelse Beschreibung Περιγραφή Description Description Descrizione Omschrijving	Classe Klasse Class	1983														
			JAN	FEV	MAR	APR	MAI	JUN	JUL	AUG	SEP	OCT	NOV	DEC			
BELGIQUE - BELGIE			100 pièces - stuks														
KRUISSHOUTEM	Prix de gros à l'achat (franco marché) Groothandelsaankoop- prijs (franco markt)	A 3	133,0	185,0													
		A 4	179,0	182,0													
		A 5	165,0	173,0													
DANMARK			kg														
	An engrospris	-															
BR DEUTSCHLAND			100 Stück														
KÖLN	Großhandelseinkaufs- preise (frei Rheinfl.- Westf. Stat.)	A 4	13,91														
NORD- DEUTSCHLAND	Großhandelseinkaufs- preise (ab Station)	A 3	14,19	14,29													
		A 4	13,56	13,78													
		A 5	12,56	12,81													
MÜNCHEN	Großhandelseinkaufs- preise (ab Kennzeichnungsstelle)	A 3	13,90														
		A 4	13,30														
		A 5	12,80														
FRANKFURT	Großhandelsabgabe- preise (frei Einzelhandel)	A 3	15,50	15,38													
		A 4	14,69	14,63													
		A 5	14,13	14,06													
ΕΛΛΑΣ			100 Τεμάκια														
Ø ΑΘΗΝΑ	Χονδρική τιμή πώλησως (ελεύθερο στην αγορά)	A 3															
		A 4	635,0														
		A 5	545,0														
FRANCE			100 pièces														
Ø 4 REGIONS	Prix de gros à la vente (franco marché)	A 3	33,20														
		A 4	31,66														
		A 5	29,89														

**PRISER KONSTATETERET PÅ HJEMMEMARKEDET
PREISE FESTGESTELLT AUF DEM INLÄNDISCHEN MARKT
ΤΙΜΕΣ ΔΙΑΠΙΣΤΩΘΕΙΣΕΣ ΣΤΗΝ ΕΣΩΤΕΡΙΚΗ ΑΓΟΡΑ
PRICES RECORDED ON THE INTERNAL MARKET
PRIX CONSTATES SUR LE MARCHÉ INTERIEUR
PREZZI CONSTATATI SUL MERCATO NAZIONALE
PRIJZEN WAARGENOMEN OP DE BINNENLANDSE MARKT**

ÆG
EIER
AYGA
EGGS
ŒUFS
UOVA
EIEREN

MN

Markeder Märkte Ἀγορές Markets Marchés Mercati Markten	Beskrivelse Beschreibung Περιγραφή Description Description Descrizione Omschrijving	Classe Klasse Class	1983											
			FEB				MAR				APR			
			31-6	7-13	14-20	21-27	28-6	7-13	14-20	21-27	28-3	4-10	11-17	18-24
BELGIQUE - BELGIE														
100 pièces - stuks														
KRUISSHOUTEM	Prix de gros à l'achat (franco marché) Groothandelsaankoop- prijs (franco markt)	A 3	180,0	180,0	180,0	200,0								
		A 4	177,0	177,0	177,0	195,0								
		A 5	170,0	170,0	170,0	180,0								
DANMARK														
kg														
An engrospris		-												
BR DEUTSCHLAND														
100 Stück														
KÖLN	Großhandelseinkaufs- preise (frei Rheinl.- Westf. Stat.)	A 4	14,00	13,75	14,13									
NORD- DEUTSCHLAND	Großhandelseinkaufs- preise (ab Station)	A 3	13,90	14,30	14,25	14,70								
		A 4	13,45	13,80	13,75	14,10								
		A 5	12,50	12,70	12,85	13,20								
MÜNCHEN	Großhandelseinkaufs- preise (ab Kennzeichnungsstelle)	A 3	13,75	13,75	13,75	14,25								
		A 4	13,25	13,25	13,25	13,75								
		A 5	12,75	12,75	12,75	13,25								
FRANKFURT	Großhandelsabgabe- preise (frei Einzelhandel)	A 3	15,25	15,25	15,25	15,75								
		A 4	14,50	14,50	14,50	15,00								
		A 5	14,00	14,00	14,00	14,25								
ΕΛΛΑΣ														
100 Τεμάχια														
Ø ΑΘΗΝΑ	Χονδρική τιμή πώλησως (ελεύθερο στήν αγορά)	A 3												
		A 4	635,0	633,0	633,0									
		A 5	545,0	530,0	530,0									
FRANCE														
100 pièces														
Ø 4 REGIONS	Prix de gros à la vente (franco marché)	A 3	31,00	30,86										
		A 4	30,06	29,97										
		A 5	28,72	28,67										

PRISER KONSTATERT PÅ HJEMMEMARKEDET
 PREISE FESTGESTELLT AUF DEM INLÄNDISCHEN MARKT
 ΤΙΜΕΣ ΔΙΑΠΙΣΤΩΘΕΙΣΣΕΣ ΣΤΗΝ ΕΣΩΤΕΡΙΚΗ ΑΓΟΡΑ
 PRICES RECORDED ON THE INTERNAL MARKET
 PRIX CONSTATES SUR LE MARCHÉ INTERIEUR
 PREZZI CONSTATATI SUL MERCATO NAZIONALE
 PRIJZEN WAARGENOMEN OP DE BINNENLANDSE MARKT

ÆG
 EIER
 AYTA
 EGGS
 ŒUFS
 UOVA
 EIEREN

MN

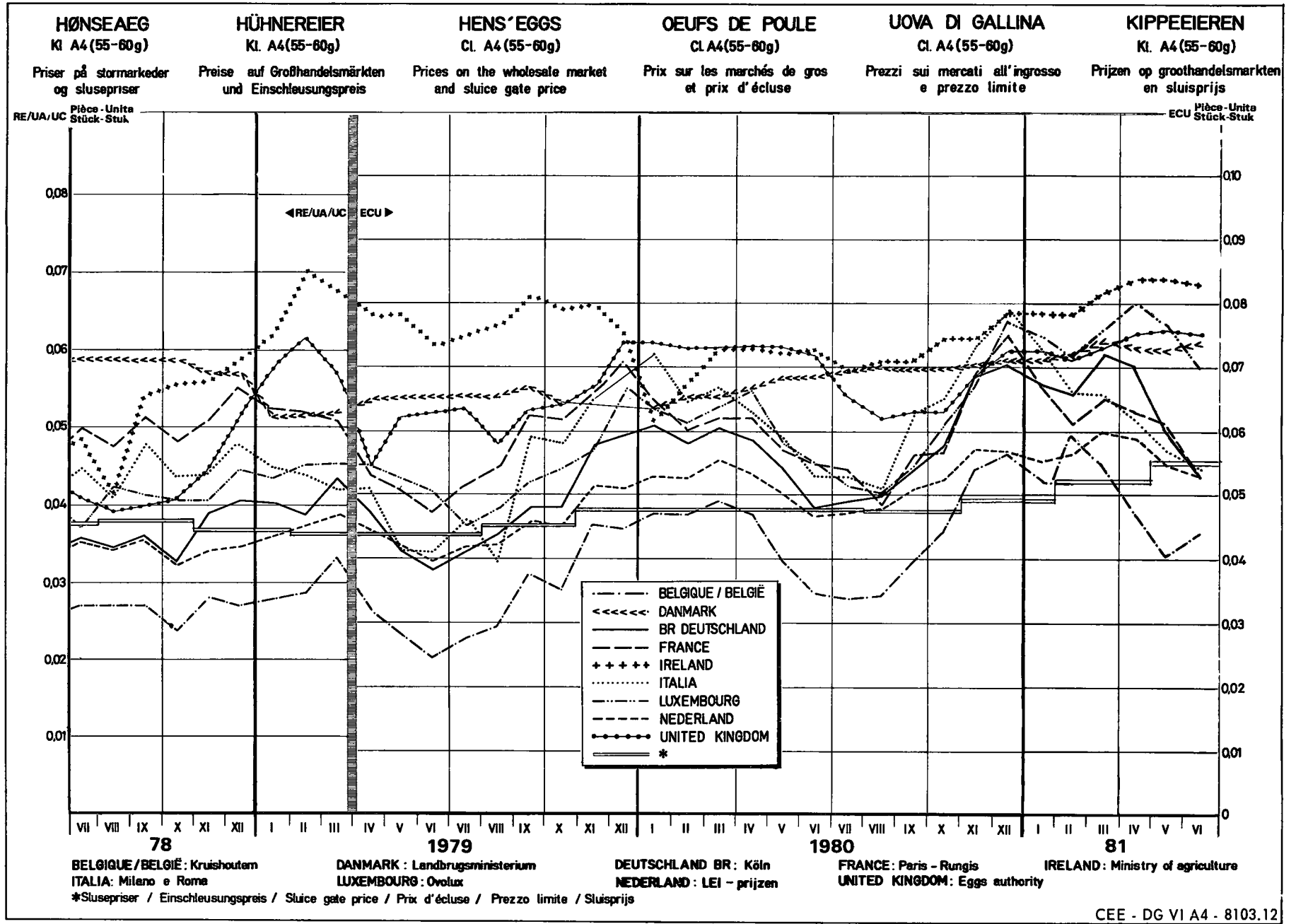
Markeder Märkte Αγορές Markets Marchés Mercati Markten	Beskrivelse Beschreibung Περιγραφή Description Descrizione Omschrijving	Classe Klasse Class	1983											
			JAN	FEV	MAR	APR	MAI	JUN	JUL	AUG	SEP	OCT	NOV	DEC
IRELAND														
	Wholesale to retailer price	Stand 57,6 g												
ITALIA														
100 pezzi														
MILANO	Prezzi d'acquisto all'ingrosso (franco mercato)	A 3	8700											
		A 4	8375											
		A 5	7725											
ROMA		A 3	7440	7825										
		A 4	7100	7625										
		A 5	6060	7000										
FORLI	Prezzi d'acquisto all'ingrosso (franco allevamento)	100 kg												
		60 g e +	112.600											
		55 - 60 g	114.600											
		50 - 55 g	113.600											
LUXEMBOURG														
100 pièces														
	OVOLUX Prix de gros à la vente	A 3												
		A 4												
		A 5												
NEDERLAND														
100 stuks														
	Groothandelsverkoop-prijs	Ø alle klas.	13,47											
BARNEVELD	Groothandelsaankoop-prijs (franco markt)	64-67 g	12,92	12,95										
		57-61 g	12,70	12,58										
		48-54 g	11,65	10,85										
UNITED KINGDOM														
dozen														
EGGS AUTHORITY	Packer to producer price	Stand 57,6 g	0,283	0,272										

**PRISER KONSTATERT PÅ HJEMMEMARKEDET
 PREISE FESTGESTELLT AUF DEM INLÄNDISCHEN MARKT
 ΤΙΜΕΣ ΔΙΑΝΙΣΤΩΘΕΙΣΕΣ ΣΤΗΝ ΕΣΩΤΕΡΙΚΗ ΑΓΟΡΑ
 PRICES RECORDED ON THE INTERNAL MARKET
 PRIX CONSTATES SUR LE MARCHÉ INTERIEUR
 PREZZI CONSTATATI SUL MERCATO NAZIONALE
 PRIJZEN WAARGENOMEN OP DE BINNENLANDSE MARKT**

ÆG
 EIER
 AYTA
 EGGS
 ŒUFS
 UOVA
 EIEREN

MN

Markeder Märkte Αγορές Markets Marchés Mercati Markten	Beskrivelse Beschreibung Περιγραφή Description Description Descrizione Omschrijving	Classe Klasse Class	1983														
			FEB				MAR				APR						
			31-6	7-13	14-20	21-27	28-6	7-13	14-20	21-27	28-3	4-10	11-17	18-24			
IRELAND													dozen				
	Wholesale to retailer price	Stand 57,6 g															
ITALIA													100 pezzi				
MILANO	Prezzi d'acquisto all'ingrosso (franco mercato)	A 3	8200														
		A 4	7900														
		A 5	7400														
ROMA		A 3	7500	7400	7400	9000											
		A 4	7400	7300	7300	8500											
		A 5	6600	6800	6800	7800											
FORLI	Prezzi d'acquisto all'ingrosso (franco allevamento)	100 kg															
		60 g +	109.000	109.000	109.000	122.000											
		55 - 60 g	117.000	117.000	117.000	127.000											
		50 - 55 g	117.000	117.000	117.000	127.000											
LUXEMBOURG													100 pièces				
	OVOLUX Prix de gros à la vente	A 3	300,0	300,0	300,0	300,0											
		A 4	290,0	290,0	290,0	290,0											
		A 5	270,0	270,0	270,0	280,0											
NEDERLAND													100 stuks				
	Groothandelsverkoop-prijs	Ø alle klas.	13,43														
BARNEVELD	Groothandelse aankoop-prijs (franco markt)	64 - 67 g	12,93	12,10	12,78	14,00											
		57 - 61 g	12,70	12,00	12,28	13,35											
		48 - 54 g	11,35	10,80	10,25	11,00											
UNITED KINGDOM													dozen				
EGGS AUTHORITY	Packer to producer price	Stand 57,6 g	0,268	0,269	0,272	0,278											



IX

F J E R K R A E
G E F L U E G E L
Π Ο Υ Λ Ε Ρ Ι Κ Α
P O U L T R Y
V O L A I L L E
P O L L A M E
G E V O G E L T E

**SLUSEPRISER
EINSCHLEUSUNGSPREISE
ΤΙΜΕΣ ΑΝΑΣΧΕΣΕΩΣ
SLUICE-GATE PRICES
PRIX D'ECLUSE
PREZZI LIMITE
SLUISPRIJZEN**

**Afgifter ved indførsler fra tredjelande
Abschöpfungen bei Einfuhr aus Drittländern
Εισφορές κατά την εισαγωγή από τρίτες χώρες
Levies on imports from third countries
Prélèvements à l'importation des pays tiers
Prelievi all'importazione dai paesi terzi
Heffingen bij invoer uit derde landen**

**FJERKRÆ
GEFLÜGEL
ΠΟΥΛΕΡΙΚΑ
POULTRY
VOLAILLE
POLLAME
GEVOGELTE**

I = Slusepriser – Einschleusungspreise – Τιμές ανασχέσεως – Sluice-gate prices – Prix d'écluse – Prezzi limite – Sluisprijzen
II = Afgifter – Abschöpfungen – Εισφορές – Levies – Prélèvements – Prelievi – Heffingen

ECU

Tarifnummer Tarifnummer Δασμολογική κλάση Tariff No N° tarifaire N. Tariffario Tarienummer	1 9 8 2										
	1.11.81 31.1.82	1.2.82 30.4.82	1.5.82 31.7.82	1.5.82- 31.10.82	1.11.82 31.1.83	1.2.83 30.4.83					
	A. Daggaale kyllinger Poussins		Köken Pulcini		Μεσοσοί		Chicks Eendagskuikens				
01. 05 A II	I	23,43	22,93	22,93	23,12	22,84	22,57				
	II	4,34	4,84	4,84	5,49	5,77	6,04				
	B. Hēns Cœqs, poules et poulets		Mhner Galli, galline o polli		Πτερυγοί, κόττες, καί κοτόπουλα Fowls Hanan, kippen en kuikens						
	1. Levende Vivants		Lebende Vivi		Ζώσα Levande		100 pièces-stuks				
01. 05 B I	I	78,64	76,18	76,18	76,99	76,17	75,34				
	II	16,18	19,00	19,00	21,32	22,26	23,21				
	2. Slagtøt Abattus		Geschlachtete Macellati		Εσφαγμένα Κοτόπουλα 83 %		Slaughtered Geslachte				
	a) 83 pct.-hēns Poulets 83 %		Mhner 83 % Polli 83 %				83 % chickens Kippen 83 %				
02. 02 A I a)	I	98,80	95,71	95,71	96,73	95,70	94,66				
	II	20,33	23,86	23,86	26,78	27,97	29,15				
	b) 70 pct.-hēns Poulets 70 %		Mhner 70 % Polli 70 %		Κοτόπουλα 70 %		70 % chickens Kippen 70 %				
02. 02 A I b)	I	112,34	108,83	108,83	109,99	108,81	107,63				
	II	23,12	27,14	27,14	30,46	31,80	33,15				
	c) 65 pct.-hēns Poulets 65 %		Mhner 65 % Polli 65 %		Κοτόπουλα 65 %		65 % chickens Kippen 65 %				
02. 02 A I c)	I	122,41	118,58	118,58	119,84	118,56	117,28				
	II	25,19	29,56	29,56	33,19	34,65	36,12				
	C. Aender Canards		Enten Anatre		Πάπιες		Ducks Eenden				
	1. Levende Vivants		Lebende Vivi		Ζώσα		Live Levande				
01. 05 B II	I	102,33	99,47	99,47	100,59	98,97	97,40				
	II	23,63	26,71	26,71	30,95	32,70	34,39				
	2. Slagtøt Abattus		Geschlachtete Macellati		Εσφαγμένες Πάπιες 85 %		Slaughtered Geslachte				
	a) 85 pct.-ducks Canards 85 %		Enten 85 % Anatre 85 %				85 % ducks Eenden 85 %				
02. 02 A II a)	I	120,38	117,02	117,02	118,34	116,43	114,58				
	II	27,80	31,42	31,42	36,42	38,47	40,46				
	b) 70 pct.-ducks Canards 70 %		Enten 70 % Anatre 70 %		Πάπιες 70 %		70 % ducks Eenden 70 %				
02. 02 A II b)	I	146,18	142,10	142,10	143,70	141,39	139,14				
	II	33,75	38,16	38,16	44,22	46,71	49,13				
	c) 63 pct.-ducks Canards 63 %		Enten 63 % Anatre 63 %		Πάπιες 63 %		63 % ducks Eenden 63 %				
02. 02 A II c)	I	162,42	157,89	157,89	159,66	157,09	154,60				
	II	37,51	42,40	42,40	49,14	51,90	54,59				

**SLUSEPRISER
EINSCHLEUSUNGSPREISE
ΤΙΜΕΣ ΑΝΑΣΧΕΣΕΩΣ
SLUICE-GATE PRICES
PRIX D'ECLUSE
PREZZI LIMITE
SLUISPRIJZEN**

**Afgifter ved indførsler fra tredjelande
Abschöpfungen bei Einfuhr aus Drittländern
Εισφορές κατά την εισαγωγή από τρίτες χώρες
Levies on imports from third countries
Prélèvements à l'importation des pays tiers
Prelevi all'importazione dai paesi terzi
Heffingen bij invoer uit derde landen**

**FJERKRÆ
GEFLÜGEL
ΠΟΥΛΕΡΙΚΑ
POULTRY
VOLAILLE
POLLAME
GEVOGELTE**

I = Slusepriser – Einschleusungspreise – Τιμές ανασχέσεως – Sluice-gate prices – Prix d'écluse – Prezzi limite – Sluisprijzen
II = Afgifter – Abschöpfungen – Εισφορές – Levies – Prélèvements – Prelevi – Heffingen

ECU

Tarifnummer Tarifnummer Δασμολογική κλάση Tariff No N° tarifaire N. Tariffario Tariefnummer	1982									
	01.11.81	01.02.82	1.5.82	1.8.82	1.11.82	1.2.83				
	31.01.82	30.04.82	31.7.82	31.10.82	31.01.83	30.4.83				
D. Gaes Oies	Gänse Oche		Χήνες Ganzen		Geese					
1. Levende Vivantes	Lebende Vivi		Ζώσαες Levende		Live 100 pièces-stuks					
01. 05 B III	I	121,68	118,97	118,97	120,03	118,50	117,01			
	II	23,23	26,01	26,01	29,96	31,54	33,06			
	2. Slagtet Abattues	Geschlachtete Macellati		Ἐφαγμένους Geslachte		Slaughtered				
a) 82 pct-gaes Oies 82 %	Gänse 82 % Oche 82 %		Χήνες 82 % Ganzen 82 %		82 % geese 100 kg					
02. 02 A III a)	I	173,83	169,96	169,96	171,47	169,28	167,15			
	II	33,18	37,15	37,15	42,80	45,05	47,23			
	b) 75 pct-gaes Oies 75 %	Gänse 75 % Oche 75 %		Χήνες 75 % Ganzen 75 %		75 % geese				
02. 02 A III b)	I	165,87	161,64	161,64	163,29	160,90	158,57			
	II	34,58	38,92	38,92	45,10	47,55	49,93			
	E. Kalkuner Dindes	Truthühner Tacchini		Ἰνδιάνοι Kalkoenen		Turkeys				
1. Levende Vivantes	Lebende Vivi		Ζώντες Levende		Live 100 pièces-stuks					
01. 05 B IV	I	107,17	105,15	105,15	105,94	104,79	103,68			
	II	18,26	20,34	20,34	23,56	24,74	25,88			
	2. Slagtet - 80 % Abattues - 80 %	Geschlachtete - 80 % Macellati - 80 %		Ἐφαγμένοι - 80 % Geslachte - 80 %		Slaughtered - 80 % 100 kg				
02. 02 A IV α)	I	153,10	150,21	150,21	151,34	149,70	148,11			
	II	26,08	29,05	29,05	33,66	35,34	36,97			
	F. Perlehøns Pintades	Perlhühner Farone		Φραγκόκοιτες Parelhoenders		Guinea fowls				
1. Levende Vivantes	Lebende Vivi		Ζώσαες Levende		Live 100 pièces-stuks					
01. 05 β V	I	132,14	129,11	129,11	130,29	128,58	126,91			
	II	27,67	31,06	31,06	35,40	37,32	39,18			
	2. Slagtet Abattues	Geschlachtete Macellati		Ἐφαγμένους Geslachte		Slaughtered 100 kg				
02. 02 A V	I	188,77	184,44	184,44	186,13	183,68	181,30			
	II	39,53	44,37	44,37	50,57	53,31	55,97			

**PRISER KONSTATERT PÅ HJEMMEMARKEDET
PREISE FESTGESTELLT AUF DEM INLÄNDISCHEN MARKT
ΤΙΜΕΣ ΔΙΑΠΙΣΤΩΘΕΙΣΣΕΣ ΣΤΗΝ ΕΣΩΤΕΡΙΚΗ ΑΓΟΡΑ
PRICES RECORDED ON THE INTERNAL MARKET
PRIX CONSTATES SUR LE MARCHÉ INTERIEUR
PREZZI CONSTATATI SUL MERCATO NAZIONALE
PRIJZEN WAARGENOMEN OP DE BINNENLANDSE MARKT**

FJERKRÆ
GEFLÜGEL
ΠΟΥΛΕΠΙΚΑ
POULTRY
VOLAILLE
POLLAME
GEVOGELTE

MN/kg - PAB

Beskrivelse Beschreibung Περιγραφή Description Descrizione Omschrijving	Kvaliteter Qualitäten Ποιότητες Qualities Qualitäts Kwaliteiten	1983											
		JAN	FEV	MAR	APR	MAI	JUN	JUL	AUG	SEP	OCT	NOV	DEC
BELGIQUE - BELGIE													
Prix de gros à la vente, départ abattoir Groothandelsverkoop- prijs, af slachterij	Poulets- Kuikens	83 %											
		70 %	65										
DANMARK													
Slegteri til detailhandel	Kyllinger	70 %											
		1000 gr.											
	Høns	70 %											
		1000 gr.											
BRDEUTSCHLAND													
Großhandelsverkaufs- preise ab Schlachtere (Markt- und Preisberichts- kommission)	Hähnch. Kl. A	70 %	3,00										
	bratf. (950-1000 g)												
	grillf. (600-1000 g)	65 %	3,43										
	Suppenhühner Kl. A	70 %	2,30										
ΕΛΛΑΣ													
Τιμή χονδρικής πώλησεως (*Αγορά: Αθήνα)	Κοτόπουλα	70 %	125,50										
FRANCE													
Prix de gros à la vente (Marché : Paris - Rungis)	Poulets cl. A	83 %	8,19										
	(moyens)												
	Poules	83 %	4,87										
	« cocotte »												
IRELAND													lb/PAB
Wholesale to retailer price	Chickens	70 %											
ITALIA													
Prezzi d'acquisto all'ingrosso (Mercato : Milano)	Polli allevati a terra, 1ª scelta	83 %	1513										
	Polli allevati in batteria, 1ª scelta	65 %											
	Galline, 1ª scelta	83 %	1519										
LUXEMBOURG													
Prix de gros à la vente, franco magasin de détail	Poulets	83 %											
		70 %											
	Poules	83 %											
		70 %											
NEDERLAND													
Groothandelsverkoop- prijs	Kuikens	70 %											
	Kippen	70 %											
UNITED KINGDOM													lb/PAB
Wholesale selling price (Market: London central markets)	Chickens Grade A Fresh (2-4 lb)	83 %	35,888										
	Oven-ready (2lb10oz-3lb14oz)	70 %	38,538										
	Hens Grade A Fresh (Over 5lb)	83 %	18,063										
	Oven-ready (Over 5lb)	70 %	28,813										

**PRISER KONSTATETERET PÅ HJEMMEMARKEDET
PREISE FESTGESTELLT AUF DEM INLÄNDISCHEN MARKT
ΤΙΜΕΣ ΔΙΑΠΙΣΤΩΘΕΙΣΣΕΣ ΣΤΗΝ ΕΣΩΤΕΡΙΚΗ ΑΓΟΡΑ
PRICES RECORDED ON THE INTERNAL MARKET
PRIX CONSTATES SUR LE MARCHÉ INTERIEUR
PREZZI CONSTATATI SUL MERCATO NAZIONALE
PRIJZEN WAARGENOMEN OP DE BINNENLANDSE MARKT**

**FJERKRÆ
GEFLÜGEL
ΠΟΥΛΕΡΙΚΑ
POULTRY
VOLAILLE
POLLAME
GEVOGELTE**

MN/kg - PAB

Beskrivelse Beschreibung Περιγραφή Description Description Descrizione Omschrijving	Kvaliteter Qualitäten Ποιότητες Qualities Qualités Qualità Kwaliteiten	1983										
		FEB			MAR				APR			
		31-6	7-13	14-20	21-27	28-6	7-13	14-20	21-27	28-3	4-10	11-17
BELGIQUE - BELGIE												
Prix de gros à la vente, départ abattoir Groothandelsverkoop- prijs, af slachterij	Poulets- Kuikens	83 %										
		70 %	65,04									
DANMARK												
Slagteri til detailhandel	Kyllinger	70 %										
		1000 gr.										
	Høns	70 %										
		1000 gr.										
BR DEUTSCHLAND												
Großhandelsverkaufs- preise ab Schlachtere (Markt- und Preisberichts- kommission)	Hähnch. Kl. A	70 %										
	bratf. (950-1000 g)		3,03	3,03	3,10	3,18						
	grillf. (600-1000 g)											
		65 %	3,43	3,43								
	Suppenhühner Kl. A	70 %	2,23	2,23								
ΕΛΛΑΣ												
Τιμή χονδρικής πώλησας (Αγορά: Αθήνα)	Κοτόπουλο	70 %	125,50	126,10	126,10							
FRANCE												
Prix de gros à la vente (Marché: Paris - Rungis)	Poulets cl. A (moyens)	83 %	7,82	7,80	8,12							
	Poules « cocotte »	83 %	4,54	4,60	4,92							
IRELAND												lb/PAB
Wholesale to retailer price	Chickens	70 %										
ITALIA												
Prezzi d'acquisto all'ingrosso (Mercato: Milano)	Polli allevati a terra, 1ª scelta	83 %	1700									
	Polli allevati in batteria, 1ª scelta	65 %										
	Galline, 1ª scelta	83 %	1400									
LUXEMBOURG												
Prix de gros à la vente, franco magasin de détail	Poulets	83 %										
		70 %										
	Poules	83 %										
		70 %										
NEDERLAND												
Groothandelsverkoop- prijs	Kuikens	70 %	2,85	2,86	2,89							
	Kippen	70 %	2,35	2,32	2,37							
UNITED KINGDOM												lb/PAB
Wholesale selling price (Market: London central markets)	Chickens Grade A Fresh (2-4 lb)	83 %	34,500	36,250	34,800							
	Oven-ready (2 lb 10oz-3 lb 14oz)	70 %	38,550	38,400	38,000							
	Hens Grade A Fresh (Over 5 lb)	83 %										
	Oven-ready (Over 5 lb)	70 %	29,000	28,000	29,000							

X

OKSEKØD

RINDFLEISCH

BOEIO KPEΑΣ

BEEF AND VEAL

CARNE BOVINA

RUNDVLEES

LEVENDE KVÆG
LEBENDE RINDER
ΖΩΝΤΑ ΒΟΟΕΙΑΗ
LIVE ADULT BOVINE ANIMALS
BOVINS VIVANTS
BOVINI VIVI
LEVENDE RUNDEREN

Markedspriser
Marktpreise
Τιμές της αγοράς
Market prices
Prix de marché
Prezzi di mercato
Marktprijzen

EF-lande
EG-Länder
Χώρες της ΕΚ
Community countries
Pays de la CE
Paesi della CE
EG-landen

OKSEKØD
RINDFLEISCH
BOEIO KPEAZ
BEEF AND VEAL
VIANDE BOVINE
CARNE BOVINA
RUNDVLEES

100 kg - PVI

Markeder Märkte Ἀγορές Markets Marchés Mercati Markten	Handelsklasser Handelsklassen Ἐμπορευθέντα ἔδν Classes marketed Classes commercialisées Classi commercializzate Handelsklassen	1982				1983				
		NOV	DEC	JAN	FEB					
BELGIQUE - BELGIE										
Prix d'orientation - Oriëntatieprijs		BFR	8246,0 (1) 8436,0							
ANDERLECHT	Bœufs - Ossen	60 %	4	8660,0	8674,2	8746,8	8560,7			
	Génisses - Vaarzen	60 %	11	8560,0	8514,5	8593,6	8505,4			
	Bœufs - Ossen	55 %	5	7910,0	7875,8	7943,6	7778,6			
	Génisses - Vaarzen	55 %	12	7460,0	7425,8	7493,6	7405,4			
	Taureaux - Stieren	60 %	16	8668,3	8698,4	8708,1	8503,6			
		55 %	17	7786,7	7869,4	7919,4	7767,9			
	Vaches - Koeien	55 %	14	6886,7	6901,6	6925,8	6642,9			
		50 %	18	5776,7	5911,3	5911,3	5523,2			
	Bétail de fabrication - Fabricatievee		5	4996,7	5254,9	5321,0	5041,1			
Moyenne pondérée toutes classes Gewogen gemiddelde alle klassen		100	BFR	7427,6	7472,8	7512,6	7302,5			
			ECU	172,827	173,878	174,805	169,915			
DANMARK										
Oriënteringspris		DKR	1579,86 (1) 1616,25							
KØBENHAVN (Noterings- center)	Stude	PRIMA	0,8	1328,33	1320,00	1320,00	1320,00			
		1. KI.	0,1	1303,33	1295,00	1295,00	1295,00			
		2. KI.	0,1	1278,33	1270,00	1270,00	1270,00			
	Kvier	PRIMA	6,8	1123,50	1224,44	1218,95	1216,96			
		1. KI.	2,2	1201,00	1201,94	1196,45	1194,46			
		2. KI.	0,3	1176,00	1176,94	1171,45	1169,46			
	Køer med kalvetønder	PRIMA	3,5	1106,50	1104,44	1098,95	1110,54			
		1. KI.	2,5	1079,00	1076,94	1071,45	1083,04			
	Køer	1. KI.	17,0	1089,00	1086,94	1081,45	1093,04			
		2. KI.	8,5	1041,50	1039,44	1033,95	1046,25			
		3. KI.	5,1	934,00	931,94	926,45	938,75			
		4. KI.	3,4	816,50	814,43	808,95	821,25			
	Tyre	PRIMA	2,2	1338,00	1335,00	1335,00	1335,00			
		1. KI.	0,4	1313,00	1310,00	1310,00	1310,00			
		2. KI.	0,1	1290,50	1287,50	1287,50	1287,50			
	Ungtyre. 220-500 Kg	SUPER	4,9	1496,00	1512,58	1508,87	1519,64			
EXTRA		28,0	1441,00	1457,58	1453,87	1464,64				
1. KI.		11,8	1376,00	1392,58	1388,87	1399,64				
	2. KI.	2,3	1301,00	1317,58	1313,87	1324,64				
Vejet gennemsnit alle klasser		100	DKR	1246,17	1253,06	1248,61	1258,24			
			ECU	151,344	152,181	151,641	152,811			
BR DEUTSCHLAND										
Oriënteringspreis		DM	494,11 (1) 504,49							
Ø 12 MÄRKTE	Ochsen	KI. A	1,5	416,64	418,35	920,00	420,00			
		KI. B	0,5	391,24	393,79	384,63	394,51			
	Bullen	KI. A	37,4	462,99	462,06	459,76	462,47			
		KI. B	11	430,26	426,13	430,06	430,87			
		KI. C	1,5	387,18	382,93	392,90	383,22			
	Kühe	KI. A	8,5	359,11	355,47	354,90	362,28			
		KI. B	17,2	327,87	326,48	327,90	333,61			
		KI. C	6,1	286,73	290,96	287,45	292,37			
		KI. D	1,2	250,75	251,61	249,48	255,72			
	Färsen	KI. A	11,5	406,87	405,30	404,81	408,14			
		KI. B	3,1	378,54	375,40	374,97	379,81			
		KI. C	0,5	338,70	346,15	343,43	339,89			
Gewogener Durchschnitt aller Klassen		100	DM	402,14	400,79	400,36	403,87			
			ECU	156,155	155,632	155,465	156,829			

(1) A partir du 6.12.1982

LEVENDE KVÆG
LEBENDE RINDER
ΖΩΝΤΑ ΒΟΕΙΔΙΑ
LIVE ADULT BOVINE ANIMALS
BOVINS VIVANTS
BOVINI VIVI
LEVENDE RUNDEREN

Markedspriser
Marktpreise
Τιμές της αγοράς
Market prices
Prix de marché
Prezzi di mercato
Marktprijzen

EF-lande
EG-Länder
Χώρες της ΕΚ
Community countries
Pays de la CE
Paesi della CE
EG-landen

OKSEKØD
RINDFLEISCH
ΒΟΕΙΟ ΚΡΕΑΣ
BEEF AND VEAL
VIANDE BOVINE
CARNE BOVINA
RUNDVLEES

100 kg - PVI

Markeder Märkte Ἀγορές Markets Marchés Mercati Markten	Handelsklasser Handelsklassen Ἐμπορευθέντα ζῶνα Classes marketed Classes commercialisées Classi commercializzate Handelsklassen	1983										
		JAN					FEB					
		7-13	14-20	21-27	28-3	4-10	11-17	18-24	25-3			
BELGIQUE - BELGIE												
Prix d'orientation - Oriëntatieprijs		BFR	8436,0									
ANDERLECHT	Bœufs - Ossen 60 %	4	8800,0	8750,0	8700,0	8650,0	8550,0	8550,0	8550,0	8550,0		
	Génisses - Vaarzen 60 %	11	8600,0	8600,0	8600,0	8550,0	8500,0	8500,0	8500,0	8500,0		
	Bœufs - Ossen 55 %	5	7950,0	7950,0	7950,0	7900,0	7800,0	7750,0	7750,0	7750,0		
	Génisses - Vaarzen 55 %	12	7500,0	7500,0	7500,0	7450,0	7400,0	7400,0	7400,0	7400,0		
	Taureaux - Stieren 60 %	16	8750,0	8700,0	8700,0	8600,0	8500,0	8500,0	8500,0	8450,0		
		55 %	17	7950,0	7950,0	7900,0	7800,0	7800,0	7750,0	7750,0	7750,0	
	Vaches - Koeien 55 %	14	7000,0	6950,0	6850,0	6700,0	6600,0	6650,0	6650,0	6650,0		
		50 %	16	6050,0	5900,0	5800,0	5600,0	5500,0	5500,0	5550,0	5500,0	
Bétail de fabrication - Fabricatevee	5		5400,0	5300,0	5250,0	5150,0	5050,0	5050,0	5000,0	5000,0		
Moyenne pondérée toutes classes Gewogen gemiddelde alle klassen		100	BFR	7565,0	7519,0	7476,0	7369,0	7297,5	7293,5	7299,0	7283,0	
			ECU	176,024	174,954	173,953	171,463	169,800	169,707	169,835	169,462	
DANMARK												
Orienteringspris		DKR	1616,25									
KØBENHAVN (Noteringscenter)	Stude	PRIMA	0,8	1320,00	1320,00	1320,00	1320,00	1320,00	1320,00	1320,00	1320,00	
		1. Kl.	0,1	1295,00	1295,00	1295,00	1295,00	1295,00	1295,00	1295,00	1295,00	
		2. Kl.	0,1	1270,00	1270,00	1270,00	1270,00	1270,00	1270,00	1270,00	1270,00	
	Kvier	PRIMA	6,8	1222,50	1222,50	1212,50	1212,50	1217,50	1217,50	1217,50	1217,50	
		1. Kl.	2,2	1200,00	1200,00	1190,00	1190,00	1195,00	1195,00	1195,00	1195,00	
		2. Kl.	0,3	1175,00	1175,00	1165,00	1165,00	1170,00	1170,00	1170,00	1170,00	
	Køer med kalvetænder	PRIMA	3,5	1102,50	1102,50	1092,50	1092,50	1102,50	1112,50	1117,50	1122,50	
		1. Kl.	2,5	1075,00	1075,00	1065,00	1065,00	1075,00	1085,00	1090,00	1095,00	
	Køer	1. Kl.	17,0	1085,00	1085,00	1075,00	1075,00	1085,00	1095,00	1100,00	1105,00	
		2. Kl.	8,5	1037,50	1037,50	1027,50	1027,50	1037,50	1047,50	1052,50	1062,50	
		3. Kl.	5,1	930,00	930,00	920,00	920,00	930,00	940,00	945,00	955,00	
		4. Kl.	3,4	812,50	812,50	802,50	802,50	812,50	822,50	827,50	837,50	
	Tyre	PRIMA	2,2	1335,00	1335,00	1335,00	1335,00	1335,00	1335,00	1335,00	1335,00	
		1. Kl.	0,4	1310,00	1310,00	1310,00	1310,00	1310,00	1310,00	1310,00	1310,00	
2. Kl.		0,1	1287,50	1287,50	1287,50	1287,50	1287,50	1287,50	1287,50	1287,50		
Ungtyre. 220-500 Kg	SUPER	4,9	1505,00	1505,00	1505,00	1505,00	1515,00	1525,00	1525,00	1520,00		
	EXTRA	28,0	1450,00	1450,00	1450,00	1450,00	1460,00	1470,00	1470,00	1465,00		
	1. Kl.	118	1385,00	1385,00	1385,00	1385,00	1395,00	1405,00	1405,00	1400,00		
	2. Kl.	2,3	1310,00	1310,00	1310,00	1310,00	1320,00	1330,00	1330,00	1325,00		
Vejet gennemsnit alle klasser		100	DKR	1248,54	1248,54	1243,61	1243,61	1252,77	1261,47	1263,47	1263,97	
			ECU	151,632	151,632	151,034	151,034	152,147	153,203	153,446	153,507	
BR DEUTSCHLAND												
Orientierungspreis		DM	504,49									
Ø 12 MÄRKTE	Ochsen	Kl. A	1,5	420,00	420,00	420,00	420,00	420,00	420,00	420,00	420,00	
		Kl. B	0,5	374,00	380,80	380,00	380,00	389,60	407,00	404,30	382,00	
	Bullen	Kl. A	37,4	459,90	459,20	458,70	459,30	463,90	460,80	463,30	463,80	
		Kl. B	11	428,20	429,20	427,40	431,90	430,00	431,50	429,40	433,10	
		Kl. C	1,5	387,60	394,40	401,60	390,20	381,40	405,00	368,10	369,50	
	Kühe	Kl. A	8,5	354,40	352,40	351,20	354,60	361,50	362,60	362,30	368,80	
		Kl. B	17,2	326,20	323,30	321,90	327,70	333,30	335,00	335,60	332,70	
		Kl. C	6,1	288,30	283,70	284,80	290,00	291,10	292,40	294,60	292,40	
		Kl. D	1,2	249,90	242,30	252,00	247,90	247,40	266,00	250,60	267,10	
	Färsen	Kl. A	11,5	404,30	403,10	403,70	405,70	407,10	408,80	409,60	408,10	
		Kl. B	3,1	374,60	368,40	378,10	375,70	378,00	383,50	381,70	376,30	
		Kl. C	0,5	345,30	339,30	343,60	341,40	336,20	348,20	330,10	347,80	
Gewogener Durchschnitt aller Klassen		100	DM	399,74	398,32	398,27	400,52	403,76	404,33	404,44	404,81	
			ECU	155,223	154,673	154,654	155,527	156,787	157,005	157,047	157,191	

LEVENDE KVÆG
LEBENDE RINDER
ΖΩΝΤΑ ΒΟΟΕΙΔΗ
LIVE ADULT BOVINE ANIMALS
BOVINS VIVANTS
BOVINI VIVI
LEVENDE RUNDEREN

Markedspriser
Marktpreise
Τιμές της αγοράς
Market prices
Prix de marché
Prezzi di mercato
Marktprijzen

EF-lande
EG-Länder
Χώρες της ΕΚ
Community countries
Pays de la CE
Paesi della CE
EG-landen

OKSEKØD
RINDFLEISCH
BOEIO KPEAZ
BEEF AND VEAL
VIANDE BOVINA
CARNE BOVINA
RUNDVLEES

100 kg - PVI

Markeder Märkte Ἀγορές Markets Marchés Mercati Markten	Handelsklasser Handelsklassen Ἐμπορευθέντα ἔδν Classes marketed Classes commercialisées Classi commercializzate Handelsklassen		%	1982		1983				
				NOV	DEC	JAN	FEB			
ΕΛΛΑΣ										
ΤΙΜΕΣ ΠΡΟΣΑΝΑΤΟΛΙΣΜΟΥ				ΔΡΧ	12769,4 (1)	13063,6	14046,9 (2)			
Ø 5 ΑΓΟΡΕΣ	Μόσχοι	TAA	1,5	ΔΡΧ	15260,4	15458,6	15688,3	16116,4		
		TA	3,4		14711,5	14668,4	15168,9	16130,6		
		TB	8,4		14049,7	14051,6	14500,9	15253,4		
		TC	39,0		13472,4	13401,3	13607,1	14095,7		
		TD	28,2		12544,0	12594,6	12740,0	12740,0		
	Δαμάλεις	TB	0,2		11446,9	11451,8	11782,8	12845,5		
		TC	0,2		10547,9	10728,3	10798,1	10905,7		
		TD	0,5		9587,7	9879,2	9879,2	9879,2		
	Βόδες	TB	1,6		9871,1	9977,7	10205,4	10602,7		
		TC	3,6		8824,2	9037,9	9183,4	9486,4		
		TD	13,4		8081,5	8239,5	8581,6	8889,6		
	Σταθμισμένος μέσος όρος όλων τών ειδών				100	ΔΡΧ	12351,4	12372,0	12607,0	12960,7
					ECU	185,588	185,898	184,631	181,112	
FRANCE										
Prix d'orientation				FF	1188,76 (1)	1216,14				
Ø 16 MARCHES	Bœufs	E	3	FF	1467,20	1467,19	1474,29	1472,46		
		U	6		1319,26	1325,89	1334,02	1331,62		
		R	8		1196,47	1200,22	1209,53	1207,71		
		O	6		1064,55	1067,76	1075,32	1079,29		
	Génisses	E	1		1627,20	1621,19	1616,99	1608,34		
		U	3		1423,18	1410,30	1405,26	1400,78		
		R	6		1211,38	1197,48	1205,86	1179,32		
		O	4		956,03	931,83	945,69	946,49		
	Vaches	U	4		1325,66	1286,89	1279,09	1264,76		
		R	10		1121,43	1096,47	1087,43	1066,85		
		O	20		900,14	878,81	895,40	898,94		
		P	9		724,91	720,03	740,25	752,84		
		A	4		578,75	572,64	582,51	593,27		
	Taureaux	U	1		1090,68	1081,04	1090,33	1091,49		
		R	1		1029,76	1023,21	1034,56	1037,51		
	Jeunes bovins	E	1		1408,64	1403,80	1422,32	1419,18		
		U	3		1286,30	1269,50	1284,39	1285,18		
		R	6		1182,14	1167,50	1188,91	1189,95		
O		4	1092,56	1076,74	1099,46	1102,58				
Moyenne pondérée toutes classes				100	FF	1074,75	1061,17	1072,28	1071,34	
					ECU	173,469	171,277	173,071	172,919	
IRELAND										
Guide price				IRL	132,584 (1)	135,639				
Ø 5 MARKETS	Heifers	I	9	IRL	96,081	98,333	101,490	101,754		
		II	14		93,552	96,578	99,768	99,272		
		III	4		86,527	86,520	92,385	91,027		
	Steers	I	18		106,282	108,400	110,489	114,582		
		II	13		106,182	108,683	111,609	114,675		
		III	12		104,625	106,212	110,854	116,299		
		IV	3		105,582	108,121	109,557	109,937		
		V	3		91,456	90,427	92,618	93,589		
	Cows	I	9		79,409	80,718	83,895	82,199		
		II	12		68,764	67,898	71,339	71,496		
		III	3		54,496	55,405	57,477	56,764		
	Weighted average all classes				100	IRL	93,639	95,249	98,397	99,972
					ECU	135,510	137,839	142,396	144,674	

(1) A partir du 6.12.1982 - (2) A partir du 31.1.1983

LEVENDE KVÆG
LEBENDE RINDER
ΖΩΝΤΑ ΒΟΟΕΙΔΗ
LIVE ADULT BOVINE ANIMALS
BOVINS VIVANTS
BOVINI VIVI
LEVENDE RUNDEREN

Markedspriser
Marktpreise
Τιμές τής αγοράς
Market prices
Prix de marché
Prezzi di mercato
Marktprijzen

EF-lande
EG-Länder
Χώρες τής ΕΚ
Community countries
Pays de la CE
Paesi della CE
EG-landen

OKSEKØD
RINDFLEISCH
BOEIO KPEAZ
BEEF AND VEAL
VIANDE BOVINE
CARNE BOVINA
RUNDVLEES

100 kg - PVI

Markeder Märkte Αγορές Markets Marchés Mercati Markten	Handelsklasser Handelsklassen Εμπορευθέντα έδη Classes marketed Classes commercialisées Classi commercializzate Handelsklassen	%	1983												
			JAN					FEV							
			7-13	14-20	21-27	28-3	4-10	11-17	18-24	25-3					
ΕΛΛΑΣ															
ΤΙΜΕΣ ΠΡΟΣΑΝΑΤΟΛΙΣΜΟΥ			ΔΡΧ	13063,6 (1)14016,9											
Ø 5 ΑΓΟΡΕΣ	Μόσχοι	TAA	1,5	15560,0	15460,0	16037,0	16037,0	16037,0	16037,0	16037,0	16170,0	16360,0			
		TA	3,4	14775,5	14895,4	15857,2	15950,0	16109,5	16109,5	16251,6	16128,4				
		TB	8,4	14119,0	14210,0	15143,8	15226,4	15218,0	15218,0	15327,2	15268,4				
		TC	39,0	13391,3	13538,0	13893,1	13921,3	14057,4	14057,4	14159,8	14248,2				
		TD	28,2	12740,0	12740,0	12740,0	12740,0	12740,0	12740,0	12740,0	12740,0				
	Δαμάλεις	TB	0,2	11208,3	11753,6	12271,3	12845,9	12900,2	12900,2	12775,7	12775,7				
		TC	0,2	10739,0	10739,0	10905,7	10905,7	10905,7	10905,7	10905,7	10905,7				
		TD	0,5	9879,2	9879,2	9879,2	9879,2	9879,2	9879,2	9879,2	9879,2				
	Βόες	TB	1,6	10020,4	10119,2	10570,2	10515,7	10543,0	10543,0	10740,6	10635,3				
		TC	3,6	9204,0	9083,5	9247,3	9469,2	9408,0	9408,0	9600,0	9574,8				
		TD	13,4	8472,0	8592,0	8832,8	8802,0	8805,0	8805,0	9042,0	8985,0				
	Σταθμισμένος μέσος όρος όλων τών ειδών			100	ΔΡΧ	12457,3	12539,1	12844,1	12869,4	12925,9	12925,9	13023,4	13041,4		
				ECU	187,179	188,409	179,482	179,835	180,625	180,625	181,988	182,239			
FRANCE															
Prix d'orientation			FF	1216,14											
Ø 16 MARCHES	Bœufs	E	3	1475,00	1475,00	1473,00	1473,00	1467,00	1471,00	1474,00	1478,00				
		U	6	1333,28	1334,73	1333,28	1333,28	1333,28	1331,83	1331,10	1328,20				
		R	8	1208,80	1210,46	1211,33	1208,31	1206,99	1207,88	1207,44	1208,74				
		O	6	1075,05	1077,49	1076,96	1076,43	1079,08	1080,14	1079,08	1080,67				
	Génisses	E	1	1617,43	1618,28	1614,86	1608,00	1604,57	1604,57	1612,28	1614,86				
		U	3	1402,15	1408,68	1402,15	1400,70	1401,43	1401,43	1399,98	1399,98				
		R	6	1203,14	1210,54	1205,87	1202,60	1196,54	1196,54	1196,54	1197,47				
		O	4	943,78	948,70	945,85	940,14	942,58	948,70	948,70	950,33				
	Vaches	U	4	1278,49	1278,43	1279,25	1271,10	1267,85	1267,85	1259,70	1258,07				
		R	10	1089,45	1086,75	1084,50	1073,70	1066,50	1067,85	1064,25	1065,15				
		O	20	895,79	898,11	893,66	883,63	888,46	903,69	905,54	908,89				
		P	9	736,00	744,00	742,63	740,91	744,34	755,31	759,43	760,80				
	Taureaux	A	4	576,32	586,39	588,11	583,61	586,04	595,73	599,19	598,50				
		U	1	1091,25	1092,00	1089,00	1089,00	1090,50	1090,50	1094,25	1092,00				
	Jeunes bovins	R	1	1033,69	1035,63	1035,63	1035,63	1036,27	1036,27	1040,78	1037,56				
		E	1	1424,14	1421,66	1421,04	1419,80	1418,56	1418,56	1419,80	1419,80				
		U	3	1284,60	1284,60	1284,00	1284,00	1284,00	1284,00	1287,00	1287,00				
		R	6	1189,58	1188,42	1188,42	1188,42	1188,42	1190,16	1190,16	1193,06				
		O	4	1099,28	1099,28	1101,52	1099,28	1099,28	1102,08	1104,88	1107,68				
	Moyenne pondérée toutes classes			100	FF	1071,36	1074,00	1072,16	1067,51	1067,69	1072,82	1073,29	1074,60		
					ECU	172,921	173,348	173,051	172,300	172,330	173,157	173,233	173,445		
	IRELAND														
	Guide price			IRL	135,639										
	Ø 5 MARKETS	Heifers	I	9	99,310	102,750	104,020	102,350	100,650	101,420	102,560	103,460			
II			14	101,370	101,230	98,900	97,740	98,730	99,180	100,780	98,890				
III			4	91,240	92,720	93,460	94,070	88,940	89,340	91,440	94,630				
Steers		I	18	110,480	109,950	112,020	112,230	113,560	114,120	115,420	117,480				
		II	13	111,790	110,910	112,740	113,220	114,890	114,510	115,210	114,740				
		III	12	109,640	111,920	113,710	113,380	114,780	116,650	116,410	120,340				
		IV	3	109,450	110,310	108,660	108,740	107,800	108,990	112,310	112,090				
		V	3	90,090	92,680	95,320	95,320	97,450	91,510	90,420	94,720				
Cows		I	9	82,050	84,960	84,820	84,290	81,410	83,560	81,530	80,800				
		II	12	70,950	72,730	72,190	71,470	70,780	71,170	71,720	72,950				
		III	3	56,600	58,570	55,920	58,260	56,030	56,550	56,460	57,830				
Weighted average all classes			100	IRL	97,938	98,989	99,505	99,215	99,193	99,785	100,439	101,410			
				ECU	141,731	143,252	143,999	143,579	143,457	144,404	145,350	146,755			

(1) A partir du 31.1.1983

LEVENDE KVÆG
LEBENDE RINDER
ΖΩΝΤΑ ΒΟΕΪΔΗ
LIVE ADULT BOVINE ANIMALS
BOVINS VIVANTS
BOVINI VIVI
LEVENDE RUNDEREN

Markedspriser
Marktpreise
Τιμές της αγοράς
Market prices
Prix de marché
Prezzi di mercato
Marktprijzen

EF-lande
EG-Länder
Χώρες της ΕΚ
Community countries
Pays de la CE
Paesi della CE
EG-landen

OKSEKØD
RINDFLEISCH
BOEIO KPEAZ
BEEF AND VEAL
VIANDE BOVINE
CARNE BOVINA
RUNDTVLEES

100 kg - PVI

Markeder Märkte Αγορές Markets Marchés Mercati Markten	Handelsklasser Handelsklassen Εμπορευθέντα έδν Classes marketed Classes commercialisées Classi commercializzate Handelsklassen	%	1982		1983				
			NOV	DEC	JAN	FEB			
ITALIA									
Prezzo di orientamento			LIT	247.320 (1)253.018					
Ø BRE, CRE, MAC, MOD, PAD, ROMA	Vitelloni	1ª qual.	34	278.065	274.889	271.397	266.780		
		2ª qual.	30	245.466	241.682	239.100	235.127		
Ø MODENA, PADOVA PARMA & ROMA	Buoi	1ª qual.	2	161.527	161.974	161.974	162.333		
		2ª qual.	4	138.791	139.238	139.238	139.596		
Ø CREMONA, MACERATA MOD, PAD & ROMA	Vacche	1ª qual.	8	207.577	204.914	201.853	197.678		
		2ª qual.	15	172.785	171.577	169.033	165.410		
Ø CRE, MOD, PAD		3ª qual.	7	105.011	105.102	104.710	102.256		
Media ponderata tutte classi			100	LIT 226.839	224.263	221.647	217.857		
				ECU 175.981	173.982	171.952	169.013		
LUXEMBOURG									
Prix d'orientation			LFR	8246,0 (1)8436,0					
Ø LUXEMBOURG- ESCH-ALZETTE	Bœufs, génisses, taureaux	Cl. Extra	65	8091,8	8191,9	8226,0	8240,0		
		Cl. AA	11	7265,1	7319,1	7359,4	7381,8		
		Cl. A	1	6652,9	6638,9	6702,9	6653,8		
	Vaches	Cl. Extra	2	LFR 8148,2	8228,8	8278,7	8327,9		
		Cl. AA	5	7170,3	7313,3	7289,1	7248,3		
		Cl. A	12	6269,6	6384,4	6373,9	6328,0		
	Cl. B	4	5703,9	5796,4	5739,4	5730,5			
Moyenne pondérée toutes classes			100	LFR 7527,4	7724,5	7748,0	7752,1		
				ECU 177,475	179,734	180,281	180,377		
NETERLAND									
Oriëntatieprijs			HFL	528,72 (1)540,90					
Ø LEIDEN 'S HERTOGENBOSCH ZWOLLE	Stieren	1e Kwal.	13	509,01	510,75	512,11	509,73		
		2e Kwal.	9	441,45	442,38	443,92	443,42		
	Vaarzen	1e Kwal.	11	452,91	452,29	452,91	454,54		
		2e Kwal.	7	380,92	379,99	381,31	382,33		
	Koeien	1e Kwal.	13	HFL 425,86	425,35	425,53	428,27		
		2e Kwal.	32	351,67	351,15	351,83	357,19		
		3e Kwal.	10	299,47	299,80	301,59	303,70		
Worstkoeien		5	276,64	280,69	281,38	283,27			
Gewogen gemiddelde aller klassen			100	HFL 394,06	394,24	395,17	397,44		
				ECU 143,002	143,067	143,405	144,230		
UNITED KINGDOM									
Guide price			UKL	118,701 (1)121,436					
GREAT BRITAIN	Steers	Light	20	98,894	100,911	97,093	95,822		
		Medium	21	99,886	101,575	96,470	94,938		
Ø 41 MARKETS	Heifers	Heavy	10	99,752	100,883	95,246	93,991		
		Light	13	93,376	96,075	92,019	91,137		
	Cows	Med./Hea.	12	94,204	97,108	92,043	90,868		
		I	11	77,293	79,521	77,343	79,469		
	II	7	70,812	71,733	70,838	73,171			
	III	6	61,094	61,845	61,220	63,032			
			100	UKL 91,298	93,224	89,349	88,898		
NORTHERN IRELAND Ø 3 MARKETS + 4 ABATTOIRS	Steers	U	1	99,065	103,552	97,665	95,692		
		LM	17	95,738	99,959	94,112	91,914		
		LH	16	97,772	101,820	95,677	93,642		
		T	34	94,238	98,380	92,791	90,639		
	Heifers	U/L	4	90,139	95,214	90,812	88,343		
		T	8	87,318	91,954	88,063	85,943		
	Steers and H.E.		6	87,335	91,848	86,735	84,661		
Cows		14	65,878	66,398	66,653	68,113			
			100	UKL 90,005	93,740	89,046	87,407		
GREAT BRITAIN			88,5	UKL 91,298	93,224	89,349	88,898		
NORTHERN IRELAND			11,5	UKL 90,005	93,740	89,046	87,407		
Weighted average all classes			100	UKL 91,150	93,283	89,314	88,727		
				ECU 147,335	150,783	144,369	143,418		

LEVENDE KVÆG
LEBENDE RINDER
ΖΩΝΤΑ ΒΟΟΕΙΔΗ
LIVE ADULT BOVINE ANIMALS
BOVINS VIVANTS
BOVINI VIVI
LEVENDE RUNDEREN

Markedspriser
Marktpreise
Τιμές της αγοράς
Market prices
Prix de marché
Prezzi di mercato
Marktprijzen

EF-lande
EG-Länder
Χώρες της ΕΚ
Community countries
Pays de la CE
Paesi della CE
EG-landen

OKSEKØD
RINDFLEISCH
BOEIO KPEAZ
BEEF AND VEAL
VIANDE BOVINE
CARNE BOVINA
RUNDVLEES

100 kg - PVI

Markeder Märkte Αγορές Markets Marchés Mercati Markten	Handelsklasser Handelsklassen Ἐμπορευθέντα ἔδη Classes marketed Classes commercialisées Classi commercializzate Handelsklassen	%	1983										
			JAN				FEB						
			7-13	14-20	21-27	28-3	4-10	11-17	18-24	25-3			
ITALIA													
Prezzo di orientamento			LIT	253.018									
Ø BRE, CRE, MAC, MOD, PAD, ROMA	Vitelloni	1ª qual.	34	273.627	270.853	269.808	266.746	266.585	267.040	267.040	266.236		
		2ª qual.	30	241.388	238.386	237.662	235.100	234.886	235.341	235.341	234.819		
Ø MODENA, PADOVA PARMA & ROMA	Buoi	1ª qual.	2	161.974	161.974	161.974	161.974	162.376	162.376	162.376	162.376		
		2ª qual.	4	139.238	139.238	139.238	139.238	139.640	139.640	139.640	139.640		
Ø CREMONA, MACERATA MOD, PAD & ROMA	Vacche	1ª qual.	8	203.050	201.040	200.370	199.344	197.585	198.004	197.501	196.329		
		2ª qual.	15	170.218	168.208	167.621	166.707	165.199	165.199	165.283	165.400		
Ø CRE, MOD, PAD		3ª qual.	7	105.500	104.833	103.333	104.333	101.667	101.667	103.167	101.167		
Media ponderata tutte classi			100	LIT	223.420	221.068	220.249	218.289	217.641	217.966	218.043	217.397	
				ECU	173,328	171,503	170,868	169,348	168,845	169,097	169,157	168,656	
LUXEMBOURG													
Prix d'orientation			LFR	8436,0									
Ø LUXEMBOURG- ESCH-ALZETTE	Bœufs, génisses, taureaux	Cl. Extra	65	8257,2	8184,4	8254,4	8206,8	8246,0	8251,6	8234,8	8243,2		
		Cl. AA	11	7395,3	7325,1	7368,3	7376,4	7319,7	7371,0	7416,9	7452,0		
		Cl. A	1	6767,8	6754,8	6708,0	6739,2	6557,2	6588,4	6697,6	6796,4		
	Vaches	Cl. Extra	2	LFR	8232,0	8232,0	8363,6	8363,6	8363,6	8363,6	8120,0	8540,0	
		Cl. AA	5		7438,5	7179,3	7246,8	7325,1	7222,5	7200,9	7303,5	7222,5	
		Cl. A	12		6380,4	6383,0	6372,6	6354,4	6331,0	6338,8	6310,2	6315,4	
		Cl. B	4		5737,5	5660,0	5787,5	5747,5	5682,5	5732,5	5725,0	5807,5	
	Moyenne pondérée toutes classes			100	LFR	7780,1	7709,1	7768,8	7739,2	7746,1	7757,5	7749,3	7767,8
				ECU	181,028	179,378	180,766	180,077	180,237	180,503	180,311	180,744	
NEDERLAND													
Oriëntatieprijs			HFL	540,90									
Ø LEIDEN 'S HERTOGENBOSCH ZWOLLE	Stieren	1e Kwal.	13	514,28	511,14	500,56	508,58	510,15	511,14	509,17	508,38		
		2e Kwal.	9	445,01	443,33	442,21	441,84	443,33	444,45	443,52	442,77		
	Vaarzen	1e Kwal.	11	452,98	451,63	451,63	451,63	453,56	455,88	455,88	453,75		
		2e Kwal.	7	380,60	380,05	380,05	380,05	381,52	383,35	383,35	381,88		
	Koeien	1e Kwal.	13	HFL	425,23	424,48	424,48	424,85	427,09	429,71	429,71	427,84	
		2e Kwal.	32		352,27	349,98	349,98	350,51	361,99	356,16	357,57	354,92	
		Worstkoeien	3e Kwal.	10	301,83	300,17	299,83	299,83	301,33	305,00	306,33	303,83	
				5	281,69	280,90	280,90	280,90	282,47	284,04	284,04	283,72	
Gewogen gemiddelde aller klassen			100	HFL	395,65	393,87	393,53	393,59	398,43	397,97	398,21	396,35	
				ECU	143,580	142,932	142,809	142,829	144,589	144,419	144,508	143,832	
UNITED KINGDOM													
Guide price			UKL	121,436									
GREAT BRITAIN	Steers	Light	20	97,900	96,530	95,140	95,550	96,950	95,470	95,280	95,620		
		Medium	21	97,660	96,000	94,110	94,390	95,900	95,210	94,630	93,730		
	Heifers	Heavy	10	96,150	94,260	93,190	93,510	95,070	94,360	93,510	92,660		
		Light	13	92,870	91,280	90,690	90,740	91,700	91,380	90,950	90,350		
	Cows	Med./Hea.	12	UKL	93,120	91,390	89,690	90,290	91,410	91,050	90,900	89,980	
		I	11		78,430	75,930	76,440	75,310	78,340	80,710	81,190	79,380	
Ø 41 MARKETS		II	7	71,690	69,890	70,420	69,470	72,410	73,930	74,870	72,980		
		III	6	61,720	60,090	61,860	60,600	61,980	62,660	65,180	63,590		
				100	UKL	90,300	88,595	87,712	87,697	89,331	89,142	89,093	88,272
	NORTHERN IRELAND Ø 3 MARKETS + 4 ABATTOIRS	Steers	U	1	99,320	97,420	95,330	94,190	94,970	95,670	96,200	97,230	
			LM	17	95,700	93,500	92,020	90,950	91,300	91,910	92,180	93,250	
			LH	16	97,480	95,000	93,470	92,090	92,990	93,710	94,190	94,870	
T			34	94,290	92,170	90,710	89,750	90,160	90,650	91,040	91,420		
Heifers		U/L	4	UKL	92,660	90,420	89,020	87,130	88,090	88,790	88,500	88,640	
		T	8		89,390	87,960	86,120	85,170	85,610	86,360	86,100	86,100	
Cows		Steers and H E	6	88,300	86,020	84,640	83,670	84,270	84,660	84,960	85,570		
			14		65,470	66,180	66,300	67,200	66,140	68,010	70,170	68,830	
			100	UKL	90,239	88,487	87,204	86,380	86,692	87,457	88,006	88,291	
GREAT BRITAIN			88.5	UKL	90,300	88,595	87,712	87,697	89,331	89,142	89,093	88,272	
NORTHERN IRELAND			11.5	UKL	90,239	88,487	87,204	86,380	86,692	87,457	88,006	88,291	
Weighted average all classes			100	UKL	90,293	88,583	87,654	87,546	89,028	88,948	88,968	88,274	
				ECU	145,951	143,186	141,685	141,510	143,906	143,776	143,809	142,687	

LEVENDE KVÆG
LEBENDE RINDER
ΖΩΝΤΑ ΒΟΕΙΔΙΑ
LIVE ADULT BOVINE ANIMALS
BOVINS VIVANTS
BOVINI VIVI
LEVENDE RUNDEREN

Markedspriser
Marktpreise
Τιμές της αγοράς
Market prices
Prix de marché
Prezzi di mercato
Marktprijzen

Tredjelände
Drittländer
Τρίτες Χώρες
Third countries
Pays tiers
Paesi terzi
Derde landen

OKSEKØD
RINDFLEISCH
ΒΟΕΙΟ ΚΡΕΑΣ
BEEF AND VEAL
VIANDE BOVINE
CARNE BOVINA
RUNDVLEES

100 kg - PVI

Markeder Märkte Ἀγορές Markets Marchés Mercati Markten	Handelsklasser Handelsklassen Ἑμπορευθέντα εἶδη Classes marketed Classes commercialisées Classi commercializzate Handelsklassen	%	1982		1983																	
			NOV	DEC	JAN	FEB																
ÖSTERREICH																						
Ø WIEN 75 % GRAZ 25 %	Stiere	56	ÖS	2931,60	2913,10	2928,29	2957,82															
	Ochsen	4		2847,30	2863,90	2884,68	2903,11															
	Kalbinnen	9		2536,47	2502,23	2535,10	2524,29															
	Kühe	31		2069,93	1975,65	2021,77	2037,61															
Gewogener Durchschnitt		100	ÖS	2625,55	2585,54	2610,14	2631,35															
Berichtigter Preis			ÖS	2625,55	2585,54	2610,14	2631,35															
			ECU	158,389	157,534	159,156	160,449															
SVERIGE																						
Ø STOCKHOLM 87 % GÖTEBORG 33 %	Ko och äldre tjur	1	24	SKR	953,50	953,86	987,48	992,55														
		2	8,8		793,83	794,21	829,84	835,66														
	Ungnöt	EP	30,2		1106,56	1106,99	1148,00	1154,72														
		1	30		1025,55	1025,98	1065,73	1071,72														
		2	7		823,00	823,39	860,40	866,05														
Gewogener Durchschnitt		100	SKR	998,15	998,56	1036,66	1042,62															
Berichtigter Preis			SKR	842,89	843,30	866,12	866,11															
			ECU	122,885	119,760	122,040	122,025															
SCHWEIZ																						
BERN	Génisses ou bœufs	A	18,8	SFR	555,00	554,68	545,00	545,00														
		B	9,9		538,00	537,68	528,00	528,00														
		C	2,6		478,00	477,84	473,00	473,00														
		D	1,7		425,00	424,84	420,00	420,00														
	Vaches	A	4,7		495,00	494,68	485,00	485,00														
		B	3,1		460,00	459,68	450,00	450,00														
		C	14,8		436,33	435,00	435,00	436,43														
		D	14,0		415,00	415,00	415,00	422,14														
		E	15,6		327,50	326,42	324,00	327,57														
	Taureaux	A1	7,5		565,00	564,35	545,00	545,00														
		A2	2,4		513,00	512,35	493,00	493,00														
		B1	2,0		520,00	519,52	505,00	505,00														
		B2	1,2		475,00	474,68	465,00	468,93														
		C	1,0		465,67	465,00	465,00	468,93														
		D	0,5		468,67	468,00	468,00	471,93														
		E	0,4		458,67	458,00	458,00	461,93														
	Gewogener Durchschnitt		100		SFR	467,30	466,72	460,28	462,17													
Berichtigter Preis			SFR	467,30	466,72	460,28	462,17															
			ECU	231,390	234,608	238,267	240,566															

LEVENDE KVÆG
LEBENDE RINDER
ΖΩΝΤΑ ΒΟΟΕΙΔΗ
LIVE ADULT BOVINE ANIMALS
BOVINS VIVANTS
BOVINI VIVI
LEVENDE RUNDEREN

Markedspriser
Marktpreise
Τιμές της αγοράς
Market prices
Prix de marché
Prezzi di mercato
Marktprijzen

Tredjelände
Drittländer
Τρίτες Χώρες
Third countries
Pays tiers
Paesi terzi
Derde landen

OKSEKØD
RINDFLEISCH
BOEIO KPEAZ
BEEF AND VEAL
VIANDE BOVINA
CARNE BOVINA
RUNDVLEES

100 kg - PVI

Markeder Märkte Ἄγορές Markets Marchés Mercati Markten	Handelsklasser Handelsklassen Ἐμπορευθέντα εἶδη Classes marketed Classes commercialisées Classi commercializzate Handelsklassen	%		1983											
				JAN				FEB							
				7-13	14-20	21-27	28-3	4-10	11-17	18-24	25-3				
ÖSTERREICH															
Ø WIEN 75 % GRAZ 25 %	Stiere	56	ÖS	2914,00	2942,00	2917,00	2954,00	2961,00	2953,00	2965,00	2951,00				
	Ochsen	4		2837,00	2913,00	2887,00	2884,00	2877,00	2898,00	2922,00	2939,00				
	Kalbinnen	9		2543,00	2514,00	2535,00	2539,00	2498,00	2544,00	2523,00	2527,00				
	Kühe	31		2022,00	2041,00	2048,00	2021,00	2020,00	2038,00	2044,00	2069,00				
Gewogener Durchschnitt		100	ÖS	2601,01	2623,01	2612,03	2624,62	2624,26	2630,34	1637,99	2638,94				
Berichtiger Preis			ÖS	2601,01	2623,01	2612,03	2624,62	2624,26	2630,34	2637,99	2638,94				
			ECU	158,599	159,940	159,271	160,039	160,017	160,387	160,854	160,912				
SVERIGE															
Ø STOCKHOLM 67 % GÖTEBORG 33 %	Ko och äldre tjur	1	24	SKR	993,00	993,00	993,00	993,00	992,50	992,50	992,50	992,50			
		2	8,8		835,66	835,66	835,66	835,66	835,66	835,66	835,66	835,66			
	Ungnöt	EP	30,2		1154,72	1154,72	1154,72	1154,72	1154,72	1154,72	1154,72	1154,72	1154,72		
		1	30		1072,19	1072,19	1072,19	1072,19	1071,66	1071,66	1071,66	1071,66	1071,66		
		2	7		866,50	866,50	866,50	866,50	866,00	866,00	866,00	866,00	866,00		
Gewogener Durchschnitt		100	SKR	1042,90	1042,90	1042,90	1042,90	1042,58	1042,58	1042,58	1042,58				
Berichtiger Preis			SKR	887,63	861,32	861,32	861,32	861,00	868,90	868,90	868,90				
			ECU	124,788	121,088	121,867	121,867	121,822	122,131	122,131	122,131				
SCHWEIZ															
BERN	Génisses ou bœufs	A	18,8	SFR	545,00	545,00	545,00	545,00	545,00	545,00	545,00	545,00			
		B	9,9		528,00	528,00	528,00	528,00	528,00	528,00	528,00	528,00			
		C	2,6		473,00	473,00	473,00	473,00	473,00	473,00	473,00	473,00			
		D	1,7		420,00	420,00	420,00	420,00	420,00	420,00	420,00	420,00			
	Vaches	A	4,7		485,00	485,00	485,00	485,00	485,00	485,00	485,00	485,00	485,00		
		B	3,1		450,00	450,00	450,00	450,00	450,00	450,00	450,00	450,00	450,00		
		C	14,8		435,00	435,00	435,00	435,00	435,00	435,00	435,00	435,00	445,00		
		D	14,0		415,00	415,00	415,00	415,00	415,00	425,00	425,00	430,00			
		E	15,8		324,00	324,00	324,00	324,00	324,00	329,00	329,00	331,50			
	Taureaux	A1	7,5		545,00	545,00	545,00	545,00	545,00	545,00	545,00	545,00	545,00		
		A2	2,4		493,00	493,00	493,00	493,00	493,00	493,00	493,00	493,00	493,00		
		B1	2,0		505,00	505,00	505,00	505,00	505,00	505,00	505,00	505,00	505,00		
		B2	1,2		465,00	465,00	465,00	465,00	465,00	470,00	470,00	475,00			
		C	1,0		465,00	465,00	465,00	465,00	465,00	470,00	470,00	475,00			
		D	0,5		468,00	468,00	468,00	468,00	468,00	473,00	473,00	478,00			
		E	0,4		458,00	458,00	458,00	458,00	458,00	463,00	463,00	468,00			
	Gewogener Durchschnitt		100		SFR	460,28	460,28	460,28	460,28	460,28	462,61	462,61	465,32		
Berichtiger Preis			SFR	460,28	460,28	460,28	460,28	460,28	462,61	462,61	465,32				
			ECU	239,583	239,583	239,583	239,583	239,583	240,799	240,799	242,207				

LEVENDE KALVE
LEBENDE KÄLBER
ΖΩΝΤΕΣ ΜΟΞΧΟΙ
LIVE CALVES
VEAUX VIVANTS
VITELLI VIVI
LEVENDE KALVEREN

Markedspriser
Marktpreise
Τιμές της αγοράς
Market prices
Prix de marché
Prezzi di mercato
Marktprijzen

EF-lande
EG-Länder
Χώρες της ΕΚ
Community countries
Pays de la CE
Paesi della CE
EG-landen

OKSEKØD
RINDFLEISCH
BOEIO KPEAS
BEEF AND VEAL
VIANDE BOVINE
CARNE BOVINA
RUNDVLEES

100 kg - PVI

Markeder Märkte Ἀγορές Markets Marchés Mercati Markten	Kvaliteter Qualitäten Ποιότητες Qualités Qualità Kwaliteiten	%		1982		1983					
				NOV	DEC	JAN	FEB				
BELGIQUE - BELGIE											
ANDERLECHT	Extra blancs - bijz. goede	2	BFR	12406,7	12843,6	12614,5	12101,8				
	Bons - goede	7		11900,0	12295,2	12021,0	11494,6				
	Ordinaires - gewone	76		11250,0	11596,8	11183,9	10503,6				
	Médiocres - middelmattige	15		10191,7	10496,8	10090,3	9587,5				
Moyenne pondérée Gewogen gemiddelde		100	BFR	11159,9	11505,6	11107,1	10467,5				
			ECU	259,671	267,715	258,441	243,560				
DANMARK											
KØBENHAVN- (Noteringscenter)	Kalve	Prima	25	DKR	1441,00	1448,23	1443,87	1454,64			
		1. Kl.	45		1378,50	1385,73	1381,37	1392,14			
		2. Kl.	30		1318,50	1325,73	1321,37	1332,14			
Vejet gennemsnit			100	DKR	1376,13	1383,35	1379,00	1389,77			
				ECU	167,127	168,005	167,476	168,785			
BR DEUTSCHLAND											
Ø 12 MÄRKTE	Kl. A	60,1	DM	609,29	619,36	615,92	607,54				
	Kl. B	26,7		573,01	583,24	578,84	575,22				
	Kl. C	9,8		509,90	518,82	511,14	468,63				
	Kl. D	3,6		342,68	361,62	375,00	372,14				
Gewogener Durchschnitt			100	DM	580,46	590,79	587,29	577,10			
				ECU	225,402	229,410	228,050	224,096			
ΕΛΛΑΣ											
Ø 5 ΑΓΟΡΕΣ	Νεαρός μύσχος	TA	50	APX	15540,0	15540,0	15946,9	16353,2			
		TB	50		14877,0	15138,0	15156,7	15396,9			
Σταθμισμένος μέσος όρος όλων των ειδών			100	APX	15208,5	15339,0	15551,8	15875,1			
				ECU	228,518	230,479	227,835	221,836			
FRANCE											
PARIS (Ø 5 centres de cotisation)	Blanc	E	3	FF	2333,96	2308,87	2272,64	2356,32			
		U	3		2109,55	2085,18	1944,32	1925,33			
		R	5		1869,03	1845,98	1703,66	1676,90			
	Rose clair	U	9		1909,33	1897,77	1741,85	1707,25			
		R	15		1784,51	1775,24	1625,34	1588,44			
		O	8		1657,46	1657,39	1507,97	1465,54			
	Rosé	U	11		1820,20	1811,77	1645,03	1597,94			
		R	16		1704,07	1691,88	1535,16	1489,22			
		O	9		1591,22	1579,78	1429,24	1383,41			
	Rouge	R	12		1553,97	1545,60	1408,12	1362,72			
		O	9		1449,60	1442,94	1309,16	1262,36			
	Moyenne pondérée				100	FF	1731,89	1721,31	1574,91	1537,15	
				ECU	279,534	277,826	254,196	248,102			

LEVENDE KALVE
LEBENDE KÄLBER
ΖΩΝΤΕΣ ΜΟΞΟΙ
LIVE CALVES
VEAUX VIVANTS
VITELLI VIVI
LEVENDE KALVEREN

Markedspriser
Marktpreise
Τιμές της αγοράς
Market prices
Prix de marché
Prezzi di mercato
Marktprijzen

EF-lande
EG-Länder
Χώρες της ΕΚ
Community countries
Pays de la CE
Paesi della CE
EG-landen

OKSEKØD
RINDFLEISCH
BOEIO KPEAZ
BEEF AND VEAL
VIANDE BOVINE
CARNE BOVINA
RUNDVLEES

100 kg - PVI

Markeder Märkte Ἀγορές Markets Marchés Mercati Markten	Kvaliteter Qualitäten Ποιότητες Qualities Qualität Kwaliteiten	%		1983									
				JAN					FEB				
				7-13	14-20	21-27	28-3	4-10	11-17	18-24	25-3		
BELGIQUE - BELGIE													
ANDERLECHT	Extra blancs - bijz. goede	2	BFR	12750,0	12550,0	12550,0	12250,0	12100,0	12100,0	12100,0	12000,0		
	Bons - goede	7		12150,0	11950,0	11950,0	11700,0	11500,0	11500,0	11450,0	11400,0		
	Ordinaires - gewone	76		11350,0	11100,0	11050,0	10800,0	10650,0	10500,0	10350,0	10300,0		
	Médiocres - middelmatige	15		10200,0	10000,0	10000,0	9750,0	9700,0	9600,0	9500,0	9400,0		
Moyenne pondérée Gewogen gemiddelde		100	BFR	11261,5	11023,5	10985,5	10734,5	10596,0	10467,0	10334,5	10276,0		
			ECU	262,035	256,497	255,613	249,772	246,550	243,548	240,465	239,104		
DANMARK													
KØBENHAVN- (Noteringscenter)	Kalve	Prima	25	DKR	1440,00	1440,00	1440,00	1440,00	1450,00	1460,00	1460,00	1455,00	
		1. KI.	45		1377,50	1377,50	1377,50	1377,50	1387,50	1397,50	1397,50	1392,50	
		2. KI.	30		1317,50	1317,50	1317,50	1317,50	1327,50	1337,50	1337,50	1332,50	
Vejet gennemsnit		100	DKR	1375,13	1375,13	1375,13	1375,13	1385,13	1395,13	1395,13	1390,13		
			ECU	167,006	167,006	167,006	167,006	168,221	169,435	169,435	168,828		
BR DEUTSCHLAND													
Ø 1, MÄRKTE	KI. A	60,1	DM	619,00	615,60	613,10	614,10	608,60	606,30	605,90	605,80		
	KI. B	26,7		570,20	576,60	585,30	578,20	573,80	576,20	576,00	572,40		
	KI. C	9,6		515,00	515,00	545,00	475,00	503,30	440,00	440,00	503,40		
	KI. D	3,6		375,00	375,00	375,00	375,00	375,00	375,00	375,00	355,00		
Gewogener Durchschnitt		100	DM	587,20	586,87	590,57	582,55	580,79	573,97	573,68	578,02		
			ECU	228,018	227,888	229,325	226,213	225,528	222,881	222,767	224,454		
ΕΛΛΑΣ													
Ø 5 ΑΓΟΡΕΣ	Νεαρός μόσχος	TA	50	APX	15990,0	15990,0	16065,0	16200,0	16200,0	16200,0	16590,0	16590,0	
		TB	50		15138,0	15138,0	15138,0	15283,0	15283,0	15283,0	15573,0	15573,0	
Σταθμισμένος μέσος όρος όλων των ειδών		100	APX	15564,0	15564,0	15601,5	15741,5	15741,5	15741,5	16081,5	16081,5		
			ECU	233,860	233,860	218,014	219,970	219,970	219,970	224,721	224,721		
FRANCE													
PARIS (Ø 6 centres de cotisation)	Blanc	E	3	FF	2272,38	2272,38	2272,38	2262,48	2311,98	2359,50	2392,50	2435,40	
		U	3		1977,60	1929,60	1904,00	1881,60	1891,20	1926,40	1944,32	1982,72	
		R	5		1731,66	1691,36	1662,84	1647,96	1652,30	1675,86	1688,26	1723,60	
	Rose clair	U	9		1771,52	1726,08	1694,72	1688,32	1694,72	1704,96	1713,92	1735,68	
		R	15		1655,40	1610,14	1577,28	1572,32	1578,52	1584,72	1593,40	1615,72	
		O	8		1540,80	1489,80	1455,00	1452,00	1456,80	1462,80	1470,00	1488,00	
	Rosé	U	11		1677,44	1629,44	1593,60	1582,08	1585,28	1594,24	1603,84	1628,16	
		R	16		1567,36	1519,62	1484,90	1474,98	1476,84	1486,14	1494,82	1517,14	
		O	9		1460,40	1414,80	1380,00	1369,20	1371,00	1381,20	1389,60	1408,80	
	Rouge	R	12		1439,64	1395,00	1360,28	1352,84	1355,32	1359,04	1365,24	1385,08	
		O	9		1339,20	1297,20	1263,60	1252,80	1255,20	1258,80	1264,80	1284,00	
		Moyenne pondérée			100	FF	1605,11	1560,54	1527,99	1519,02	1524,23	1534,38	1543,70
			ECU	259,071	251,877	246,623	245,177	246,017	247,655	249,159	252,877		

LEVENDE KALVE
LEBENDE KÄLBER
ΖΩΝΤΕΣ ΜΟΞΟΙ
LIVE CALVES
VEAUX VIVANTS
VITELLI VIVI
LEVENDE KALVEREN

Markedspriser
Marktpreise
Τιμές τῆς ἀγορᾶς
Market prices
Prix de marché
Prezzi di mercato
Marktprijzen

EF-lande
EG-Länder
Χῶρες τῆς ΕΚ
Community countries
Pays de la CE
Paesi della CE
EG-landen

OKSEKØD
RINDFLEISCH
ΒΟΕΙΟ ΚΡΕΑΣ
BEEF AND VEAL
VIANDE BOVINA
CARNE BOVINA
RUNDVLEES

100 kg - PVI

Markeder Märkte Αγορές Marchés Mercati Markten	Kvaliteter Qualitäten Ποιότητες Qualités Qualità Kwaliteiten	%		1982		1983					
				NOV	DEC	JAN	FEB				
IRELAND											
BANDON	Young calves		IRL/ head	144,764	132,155	143,493	122,396				
Corrected price			100	IRL	162,142	154,420	161,363	148,443			
				ECU	234,644	223,468	233,516	214,820			
ITALIA											
Ø REGGIO-EMILIA PADOVA, CREMONA MACERATA e ROMA	1ª qual.	60	LIT	322,309	324,551	330,567	323,056				
	2ª qual.	40		270,623	275,773	276,096	269,548				
Media ponderata			100	LIT	301,635	305,040	308,779	301,653			
				ECU	234,007	236,648	239,549	234,021			
LUXEMBOURG											
Ø LUXEMBOURG- ESCH-ALZETTE		100	LFR	6600,0	6600,0	6600,0	6600,0				
			ECU	153,570	153,570	153,570	153,570				
NEDERLAND											
Ø BARNEVELD- 's HERTOGENBOSCH	1e Kwaliteit	25	HFL	661,40	698,60	655,77	653,46				
	2e Kwaliteit	55		632,10	664,05	617,18	607,11				
	3e Kwaliteit	20		591,72	616,50	577,90	575,68				
Gewogen gemiddelde			100	HFL	631,35	663,18	618,97	612,41			
				ECU	229,112	240,662	224,620	222,240			
UNITED KINGDOM											
SMITHFIELD	English fats		UKL	177,470	177,470	177,470	177,470				
Corrected price			100	UKL	110,947	110,947	110,947	110,947			
				ECU	179,336	179,336	179,336	179,336			

LEVENDE KALVE
LEBENDE KÄLBER
ΖΩΝΤΕΣ ΜΟΣΧΟΙ
LIVE CALVES
VEAUX VIVANTS
VITELLI VIVI
LEVENDE KALVEREN

Markedspriser
Marktpreise
Τιμές της αγοράς
Market prices
Prix de marché
Prezzi di mercato
Marktprijzen

EF-lande
EG-Länder
Χώρες της ΕΚ
Community countries
Pays de la CE
Paesi della CE
EG-landen

OKSEKØD
RINDFLEISCH
BOEIO KPEAZ
BEEF AND VEAL
VIANDE BOVINE
CARNE BOVINA
RUNDVLEES

100 kg - PVI

Markeder Märkte Αγορές Markets Marchés Mercati Markten	Kvaliteter Qualitäten Ποιότητες Qualities Qualités Qualità Kwaliteiten	%		1983									
				JAN					FEB				
				7-13	14-20	21-27	28-03	04-10	11-17	18-24	25-3		
IRELAND													
BANDON	Young calves		IRL/ head	140,370	152,500	143,260	140,040	125,890	111,970	119,480	126,400		
Corrected price		100	IRL	159,451	166,879	161,220	159,248	150,583	142,058	146,658	150,895		
			ECU	230,750	241,499	233,310	230,456	217,916	205,579	212,236	218,368		
ITALIA													
Ø REGGIO-EMILIA PADOVA, CREMONA MACERATA e ROMA	1ª qual.	80	LIT	331,527	330,690	329,852	325,793	323,364	323,364	322,527	320,852		
	2ª qual.	40		277,042	276,205	275,367	271,342	269,835	269,835	268,997	268,160		
Media ponderata		100	LIT	309,733	308,896	308,058	304,013	301,953	301,953	301,115	299,775		
			ECU	240,289	239,640	238,990	235,852	234,253	234,253	233,604	232,564		
LUXEMBOURG													
Ø LUXEMBOURG- ESCH-ALZETTE		100	LFR	6600,0	6600,0	6600,0	6600,0	6600,0	6600,0	6600,0	6600,0		
			ECU	153,570	153,570	153,570	153,570	153,570	153,570	153,570	153,570	153,570	
NEDERLAND													
Ø BARNEVELD- 's HERTOGENBOSCH	1e Kwaliteit	25	HFL	665,50	639,00	647,50	648,50	649,50	651,00	658,00	660,50		
	2e Kwaliteit	55		623,00	608,00	605,50	605,50	600,50	604,00	609,00	622,00		
	3e Kwaliteit	20		589,00	568,00	572,00	563,50	558,00	577,00	588,50	591,00		
Gewogen gemiddelde		100	HFL	626,83	607,75	609,30	607,85	604,25	610,35	617,15	625,43		
			ECU	227,470	220,548	221,111	220,585	219,278	221,492	223,959	226,962		
UNITED KINGDOM													
SMITHFIELD	English fats		UKL	177,470	177,470	177,470	177,470	177,470	177,470	177,470	177,470		
Corrected price		100	UKL	110,947	110,947	110,947	110,947	110,947	110,947	110,947	110,947		
			ECU	179,336	179,336	179,336	179,336	179,336	179,336	179,336	179,336		

**MARKEDSPRISER
MARKTPREISE
ΤΙΜΕΣ ΤΗΣ ΑΓΟΡΑΣ
MARKET PRICES
PRIX DE MARCHÉ
PREZZI DI MERCATO
MARKTPRIJZEN**

**OKSEKØD
RINDFLEISCH
ΒΟΕΙΟ ΚΡΕΑΣ
BEEF AND VEAL
VIANDE BOVINE
CARNE BOVINA
RUNDVLEES**

ECU/100 kg - PVI

Lande Land Χώρα Country Pays Paese Land	1983										
	JAN	FEB									
VOKSENT KVÆG - AUSGEWACHSENE RINDER - ΧΟΝΔΡΑ ΒΟΕΙΩΝ - ADULT BOVINE ANIMALS - GROS BOVINS - BOVINI ADULTI - VOLWASSEN RUNDEREN											
BELGIQUE - BELGIE	174,805	169,915									
DANMARK	151,641	152,811									
BR DEUTSCHLAND	155,465	156,829									
ΕΛΛΑΣ	184,631	181,112									
FRANCE	173,071	172,919									
IRELAND	142,396	144,674									
ITALIA	171,952	169,013									
LUXEMBOURG	180,281	180,377									
NEDERLAND	143,405	144,230									
UNITED KINGDOM	144,369	143,418									
Vejet gennemsnit EF: Gewogener Durchschnitt EG: Σταθμισμένος μέσος όρος EK: Weighted average EC: Moyenne pondérée CE: Media ponderata CE: Gewogen gemiddelde EG:	159,988	159,756									
Fælles markedspris: Gemeinsamer Marktpreis: Κοινοτική τιμή της αγοράς: Community market price: Prix de marché communautaire: Prezzo di mercato comunitario: Gemeenschappelijke marktprijs:	160,542	159,406									
KALVE - KÄLBER - ΜΟΣΧΟΙ - CALVES - VEAUX - VITELLI - KALVEREN											
BELGIQUE - BELGIE	258,441	243,560									
DANMARK	167,476	168,785									
BR DEUTSCHLAND	228,050	224,096									
ΕΛΛΑΣ	227,835	221,836									
FRANCE	254,196	248,102									
IRELAND	233,516	214,820									
ITALIA	239,549	234,021									
LUXEMBOURG	153,570	153,570									
NEDERLAND	224,620	222,240									
UNITED KINGDOM	179,336	179,336									
Vejet gennemsnit EF: Gewogener Durchschnitt EG: Σταθμισμένος μέσος όρος EK: Weighted average EC: Moyenne pondérée CE: Media ponderata CE: Gewogen gemiddelde EG:	227,825	222,505									
Fælles markedspris: Gemeinsamer Marktpreis: Κοινοτική τιμή της αγοράς: Community market price: Prix de marché communautaire: Prezzo di mercato comunitario: Gemeenschappelijke marktprijs:	231,083	223,004									

**MARKEDSPRISER
MARKTPREISE
ΤΙΜΕΣ ΤΗΣ ΑΓΟΡΑΣ
MARKET PRICES
PRIX DE MARCHÉ
PREZZI DI MERCATO
MARKTPRIJZEN**

**OKSEKØD
RINDFLEISCH
BOEIO KPEAZ
BEEF AND VEAL
VIANDE BOVINE
CARNE BOVINA
RUNDVLEES**

ECU/100 kg - PVI

Land Land Χώρα Country Pays Paese Land	1983									
	JAN				FEB					
	7-13	14-20	21-27	28-3	4-10	11-17	18-24	25-3		
VOKSENT KVÆG - AUSGEWACHSENE RINDER - ΧΟΝΔΡΑ ΒΟΟΕΙΔΗ - ADULT BOVINE ANIMALS - GROS BOVINS - BOVINI ADULTI - VOLWASSEN RUNDEREN										
BELGIQUE - BELGIE	176,024	174,954	173,953	171,463	169,800	169,707	169,835	169,462		
DANMARK	151,632	151,632	151,034	151,034	152,147	153,203	153,446	153,507		
BR DEUTSCHLAND	155,223	154,673	154,654	155,527	156,787	157,005	157,047	157,191		
ΕΛΛΑΣ	187,179	188,409	179,482	179,835	180,625	180,625	181,988	182,239		
FRANCE	172,921	173,348	173,051	172,300	172,330	173,157	173,233	173,445		
IRELAND	141,731	143,252	143,999	143,579	143,547	144,404	145,350	146,755		
ITALIA	173,328	171,503	170,868	169,348	168,845	169,097	169,157	168,656		
LUXEMBOURG	181,028	170,378	180,766	180,077	180,237	180,503	180,311	180,744		
NEDERLAND	143,580	142,932	142,809	142,829	144,589	144,419	144,508	143,832		
UNITED KINGDOM	145,951	143,186	141,685	141,510	143,906	143,776	143,809	142,687		
Vejet gennemsnit EF: Gewogener Durchschnitt EG: Σταθμισμένος μέσος όρος EK: Weighted average EC: Moyenne pondérée CE: Media ponderata CE: Gewogen gemiddelde EG:	160,357	159,749	159,218	158,841	159,539	159,924	160,072	159,972		
Fælles markedspris: Gemeinsamer Marktpreis: Κοινοτική τιμή της αγοράς: Community market price: Prix de marché communautaire: Prezzo di mercato comunitario: Gemeenschappelijke marktprijs:	160,357	159,749	159,218	158,841	159,539	159,924	159,924	159,924		
KALVE - KÄLBER - ΜΟΙΧΟΙ - CALVES - VEAUX - VITELLI - KALVEREN										
BELGIQUE - BELGIE	262,035	256,497	255,613	249,772	246,550	243,548	240,465	239,104		
DANMARK	167,006	167,006	167,006	167,006	168,221	169,435	169,435	168,828		
BR DEUTSCHLAND	228,018	227,888	229,325	226,213	225,528	222,881	222,767	224,454		
ΕΛΛΑΣ	233,860	233,860	218,014	219,970	219,970	219,970	224,721	224,721		
FRANCE	259,071	251,877	246,623	245,177	246,017	247,655	249,159	252,877		
IRELAND	230,750	241,499	233,310	230,456	217,916	205,579	212,236	218,368		
ITALIA	240,289	239,640	238,990	235,852	234,253	234,253	233,604	232,564		
LUXEMBOURG	153,570	153,570	153,570	153,570	153,570	153,570	153,570	153,570		
NEDERLAND	227,470	220,548	221,111	220,585	219,278	221,492	223,959	226,962		
UNITED KINGDOM	179,336	179,336	179,336	179,336	179,336	179,336	179,336	179,336		
Vejet gennemsnit EF: Gewogener Durchschnitt EG: Σταθμισμένος μέσος όρος EK: Weighted average EC: Moyenne pondérée CE: Media ponderata CE: Gewogen gemiddelde EG:	229,526	227,424	225,264	223,439	222,291	221,433	222,381	224,274		
Fælles markedspris: Gemeinsamer Marktpreis: Κοινοτική τιμή της αγοράς: Community market price: Prix de marché communautaire: Prezzo di mercato comunitario: Gemeenschappelijke marktprijs:	229,526	227,424	225,264	223,439	222,291	221,433	222,381	224,274		

LEVENDE KVAEG

Priser fastsat af Kommissionen

LEBENDE RINDER

Preise festgesetzt von der Kommission

LIVE ADULT CATTLE

Prices fixed by the Commission

BOVINS VIVANTS

Prix fixés par la Commission

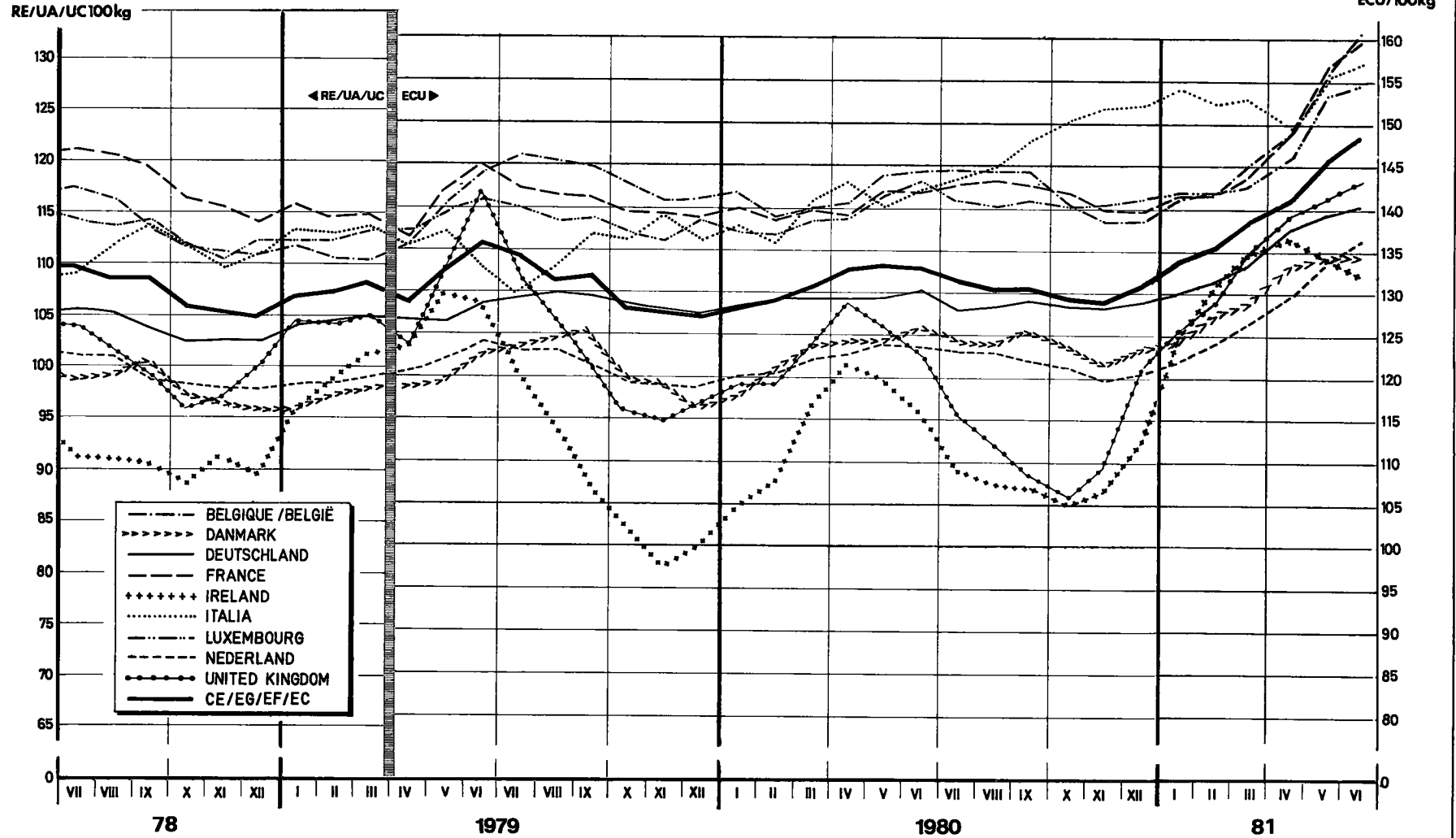
BOVINI VIVI

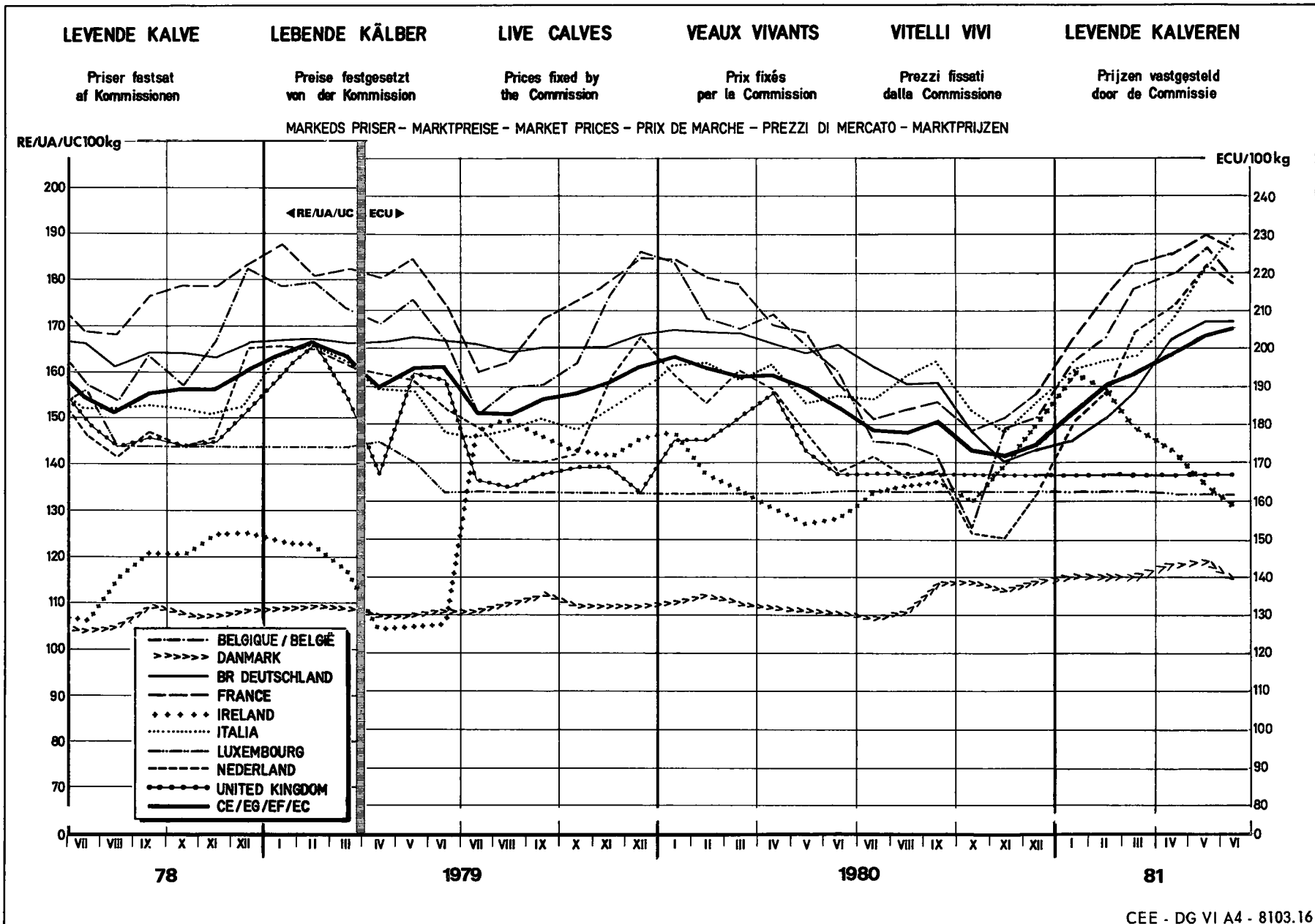
Prezzi fissati dalla Commissione

LEVENDE RUNDEREN

Prijzen vastgesteld door de Commissie

MARKEDS PRISER - MARKTPREISE - MARKET PRICES - PRIX DE MARCHE - PREZZI DI MERCATO - MARKTPRIJZEN





**AFGIFTER VED INDFØRSLER FRA TREDJELANDE
 ABSCHÖPFUNGEN BEI EINFUHR AUS DRITTLÄNDERN
 ΕΙΣΦΟΡΕΣ ΚΑΤΑ ΤΗΝ ΕΙΣΑΓΩΓΗ ΑΠΟ ΤΡΙΤΕΣ ΧΩΡΕΣ
 LEVIES ON IMPORTS FROM THIRD COUNTRIES
 PRELEVEMENTS A L'IMPORTATION DES PAYS TIERS
 PRELIEVI ALL'IMPORTAZIONE DAI PAESI TERZI
 HEFFINGEN BIJ INVOER UIT DERDE LANDE**

OKSEKØD
 RINDFLEISCH
 BOEIO KPEAZ
 BEEF AND VEAL
 VIANDE BOVINE
 CARNE BOVINA
 RUNDVLEES

I. Østrig, Sverige, Schweiz / Österreich, Schweden, Schweiz / Αυστρία, Σουηδία, Έλβετία / Austria, Sweden, Switzerland / Autriche, Suède, Suisse / Austria, Svezia, Svizzera / Oostenrijk, Zweden, Zwitserland.

ECU/100 kg

Tarifnummer Tarifnummer Δασμολογική κλάση Tariff No Nº tarifaire N. Tariffario Tariefnummer	1983											
	JAN	FEB										
LEVENDE VAEGT - LEBENSGEWICHT - ΖΩΝ ΒΑΡΟΣ - LIVE WEIGHT - POIDS VIF - PESO VIVO - LEVEND GEWICHT												
01.02 A II a)	-	-										
01.02 A II α)	19,415	18,669										
NETTOVAEGT - NETTOGEWICHT - ΚΑΘΑΡΟΝ ΒΑΡΟΣ - NET WEIGHT - POIDS NET - PESO NETTO - NETTOGEWICHT												
02.01 A II a) 1	-	-										
02.01 A II a) 1	36,889	35,469										
02.01 A II a) 2	-	-										
02.01 A II a) 2	29,511	28,376										
02.01 A II a) 3	-	-										
02.01 A II a) 3	44,267	42,564										
02.01 A II a) 4 aa)	55,333	53,205										
02.01 A II a) 4 bb)	63,294	60,858										
02.06 C I a) 1	55,333	53,205										
02.06 C a) 2	63,294	60,858										
16.02 B III b) 1 aa)	63,294	60,858										
02.01 A II b) 1	179,071	179,071										
02.01 A II b) 2	143,257	143,257										
02.01 A II b) 3	223,839	223,839										
02.01 A II b) 4 aa)	268,607	268,607										
02.01 A II b) 4 bb) 11	223,839	223,839										
02.01 A II b) 4 bb) 22 (b)	223,839	223,839										
02.01 A II b) 4 bb) 33	308,003	308,003										

**AFGIFTER VED INDFØRSLER FRA TREDJELANDE
 ABSCHÖPFUNGEN BEI EINFUHR AUS DRITTLÄNDERN
 ΕΙΣΦΟΡΕΣ ΚΑΤΑ ΤΗΝ ΕΙΣΑΓΩΓΗ ΑΠΟ ΤΡΙΤΕΣ ΧΩΡΕΣ
 LEVIES ON IMPORTS FROM THIRD COUNTRIES
 PRELEVEMENTS A L'IMPORTATION DES PAYS TIERS
 PRELIEVI ALL'IMPORTAZIONE DAI PAESI TERZI
 HEFFINGEN BIJ INVOER UIT DERDE LANDE**

OKSEKØD
 RINDFLEISCH
 BOEIO KPEAZ
 BEEF AND VEAL
 VIANDE BOVINE
 CARNE BOVINA
 RUNDVLEES

I. Østrig, Sverige, Schweiz / Österreich, Schweden, Schweiz / Αυστρία, Σουηδία, Έλβετία / Austria, Sweden, Switzerland / Autriche, Suède, Suisse / Austria, Svezia, Svizzera / Oostenrijk, Zweden, Zwitserland.

ECU/100 kg

Tarifnummer Tarifnummer Δασμολογική κλάση Tariff No N° tarifaire N. Tariffario Tariefnummer	1983									
	JAN			FEB				MAR		
	17-23	24-30	31-6	7-13	14-20	21-27	28-6	7-13		
	LEVENDE VAEGT - LEBENDGEWICHT - ΖΩΝ ΒΑΡΟΣ - LIVE WEIGHT - POIDS VIF - PESO VIVO - LEVEND GEWICHT									
01.02 A II a)	-	-	-	-	-	-	-	-		
01.02 A II a)	19,415	19,415	19,415	18,465	18,465	18,465	18,465	16,391		
	NETTOVAEGT - NETTOGEWICHT - ΚΑΘΑΡΟΝ ΒΑΡΟΣ - NET WEIGHT - POIDS NET - PESO NETTO - NETTOGEWICHT									
02.01 A II a) 1	-	-	-	-	-	-	-	-		
02.01 A II a) 1	36,889	36,889	36,889	35,082	35,082	35,082	35,082	31,143		
02.01 A II a) 2	-	-	-	-	-	-	-	-		
02.01 A II a) 2	29,511	29,511	29,511	28,066	28,066	28,066	28,066	24,915		
02.01 A II a) 3	-	-	-	-	-	-	-	-		
02.01 A II a) 3	44,267	44,267	44,267	42,099	42,099	42,099	42,099	37,371		
02.01 A II a) 4 aa)	55,333	55,333	55,333	52,624	52,624	52,624	52,624	46,714		
02.01 A II a) 4 bb)	63,294	63,294	63,294	60,194	60,194	60,194	60,194	53,434		
02.06 C I a) 1	55,333	55,333	55,333	52,624	52,624	52,624	52,624	46,714		
02.06 C a) 2	63,294	63,294	63,294	60,194	60,194	60,194	60,194	53,434		
16.02 B III b) 1 aa)	63,294	63,294	63,294	60,194	60,194	60,194	60,194	53,434		
02.01 A II b) 1	179,071	179,071	179,071	179,071	179,071	179,071	179,071	179,071		
02.01 A II b) 2	143,257	143,257	143,257	143,257	143,257	143,257	143,257	143,257		
02.01 A II b) 3	223,839	223,839	223,839	223,839	223,839	223,839	223,839	223,839		
02.01 A II b) 4 aa)	268,607	268,607	268,607	268,607	268,607	268,607	268,607	268,607		
02.01 A II b) 4 bb) 11	223,839	223,839	223,839	223,839	223,839	223,839	223,839	223,839		
02.01 A II b) 4 bb) 22 (b)	223,839	223,839	223,839	223,839	223,839	223,839	223,839	223,839		
02.01 A II b) 4 bb) 33	308,003	308,003	308,003	308,003	308,003	308,003	308,003	308,003		

**AFGIFTER VED INDFØRSLER FRA TREDJELANDE
 ABSCHÖPFUNGEN BEI EINFUHR AUS DRITTLÄNDERN
 ΕΙΣΦΟΡΕΣ ΚΑΤΑ ΤΗΝ ΕΙΣΑΓΩΓΗ ΑΠΟ ΤΡΙΤΕΣ ΧΩΡΕΣ
 LEVIES ON IMPORTS FROM THIRD COUNTRIES
 PRELEVEMENTS A L'IMPORTATION DES PAYS TIERS
 PRELIEVI ALL'IMPORTAZIONE DAI PAESI TERZI
 HEFFINGEN BIJ INVOER UIT DERDE LANDEN**

OKSEKØD
 RINDFLEISCH
 BOEIO KPEAZ
 BEEF AND VEAL
 VIANDE BOVINA
 CARNE BOVINA
 RUNDVLEES

II. Andre tredjelande - Andere Drittländer - Τρίτες χώρες - Other third countries -
 Autres pays tiers - Altri paesi terzi - Andere derde landen

ECU/100 kg

Tarifnummer Tarifnummer Δασμολογική κλάση Tariff No Nº tarifaire N. Tariffario Tariefnummer	1983									
	JAN	FEB								
LEVENDE VAEGT - LEBENSGEWICHT - ΖΩΝ ΒΑΡΟΣ - LIVE WEIGHT - POIDS VIF - PESO VIVO - LEVEND GEWICHT										
01.02 A II a)	44,785	44,785								
01.02 A II α)	102,110	102,110								
NETTOVAEGT - NETTOGEWICHT - ΚΑΘΑΡΟΝ ΒΑΡΟΣ NET WEIGHT - POIDS NET - PESO NETTO - NETTOGEWICHT										
02.01 A II a) 1	85,092	85,092								
02.01 A II a) 1	194,009	194,009								
02.01 A II a) 2	68,073	68,073								
02.01 A II a) 2	155,206	155,206								
02.01 A II a) 3	102,110	102,110								
02.01 A II a) 3	232,811	232,811								
02.01 A II a) 4 aa)	291,014	291,014								
02.01 A II a) 4 bb)	332,878	332,878								
02.06 C I a) 1	291,014	291,014								
02.06 C a) 2	332,878	332,878								
16.02 B III b) 1 aa)	332,878	332,878								
02.01 A II b) 1	179,071	179,071								
02.01 A II b) 2	143,257	143,257								
02.01 A II b) 3	223,839	223,839								
02.01 A II b) 4 aa)	268,607	268,607								
02.01 A II b) 4 bb) 11	223,839	223,839								
02.01 A II b) 4 bb) 22 (b)	223,839	223,839								
02.01 A II b) 4 bb) 33	308,003	308,003								

**AFGIFTER VED INDFØRSLER FRA TREDJELANDE
ABSCHÖPFUNGEN BEI EINFUHR AUS DRITTLÄNDERN
ΕΙΣΦΟΡΕΣ ΚΑΤΑ ΤΗΝ ΕΙΣΑΓΩΓΗ ΑΠΟ ΤΡΙΤΕΣ ΧΩΡΕΣ
LÉVIES ON IMPORTS FROM THIRD COUNTRIES
PRELEVEMENTS A L'IMPORTATION DES PAYS TIERS
PRELIEVI ALL'IMPORTAZIONE DAI PAESI TERZI
HEFFINGEN BIJ INVOER UIT DERDE LANDEN**

OKSEKØD
RINDFLEISCH
BOEIO KPEAS
BEEF AND VEAL
VIANDE BOVINE
CARNE BOVINA
RUNDVLEES

II. Andre tredjelände - Andere Drittländer - Τρίτες χώρες - Other third countries -
Autres pays tiers - Altri paesi terzi - Andere derde landen.

ECU/100 kg

Tarifnummer Tarifnummer Δασμολογική κλάση Tariff No N° tarifaire N. Tariffario Tarietnummer	1983										
	JAN			FEB				MAR			
	17-23	24-30	31-6	7-13	14-20	21-27	28-6	7-13			
	LEVENDÉ VAEGT - LEBENDGEWICHT - ΖΩΝ ΒΑΡΟΣ - LIVE WEIGHT - POIDS VIF - PESO VIVO - LEVEND GEWICHT										
01.02 A II a)	44,785	44,785	44,785	44,785	44,785	44,785	44,785	44,785			
01.02 A II α)	102,110	102,110	102,110	102,110	102,110	102,110	102,110	102,110			
	NETTOVAEGT - NETTOGEWICHT - ΚΑΒΑΡΟΝ ΒΑΡΟΣ NET WEIGHT - POIDS NET - PESO NETTO - NETTOGEWICHT										
02.01 A II a) 1	85,092	85,092	85,092	85,092	85,092	85,092	85,092	85,092			
02.01 A II a) 1	194,009	194,009	194,009	194,009	194,009	194,009	194,009	194,009			
02.01 A II a) 2	68,073	68,073	68,073	68,073	68,073	68,073	68,073	68,073			
02.01 A II a) 2	155,206	155,206	155,206	155,206	155,206	155,206	155,206	155,206			
02.01 A II a) 3	102,110	102,110	102,110	102,110	102,110	102,110	102,110	102,110			
02.01 A II a) 3	232,811	232,811	232,811	232,811	232,811	232,811	232,811	232,811			
02.01 A II a) 4 aa)	291,014	291,014	291,014	291,014	291,014	291,014	291,014	291,014			
02.01 A II a) 4 bb)	332,878	332,878	332,878	332,878	332,878	332,878	332,878	332,878			
02.06 C I a) 1	291,014	291,014	291,014	291,014	291,014	291,014	291,014	291,014			
02.06 C a) 2	332,878	332,878	332,878	332,878	332,878	332,878	332,878	332,878			
16.02 B III b) 1 aa)	332,878	332,878	332,878	332,878	332,878	332,878	332,878	332,878			
02.01 A II b) 1	179,071	179,071	179,071	179,071	179,071	179,071	179,071	179,071			
02.01 A II b) 2	143,257	143,257	143,257	143,257	143,257	143,257	143,257	143,257			
02.01 A II b) 3	223,839	223,839	223,839	223,839	223,839	223,839	223,839	223,839			
02.01 A II b) 4 aa)	268,607	268,607	268,607	268,607	268,607	268,607	268,607	268,607			
02.01 A II b) 4 bb) 11	223,839	223,839	223,839	223,839	223,839	223,839	223,839	223,839			
02.01 A II b) 4 bb) 22 (b)	223,839	223,839	223,839	223,839	223,839	223,839	223,839	223,839			
02.01 A II b) 4 bb) 33	308,003	308,003	308,003	308,003	308,003	308,003	308,003	308,003			

XI

MEJERIPRODUKTER.
MILCHERZEUGNISSE
ΓΑΛΑΚΤΟΚΟΜΙΚΑ ΠΡΟΪΟΝΤΑ
MILK PRODUCTS
PRODUITS LAITIERS
PRODOTTI LATTIERO-CASEARI
ZUIVELPRODUKTEN

FASTSATTE PRISER
FESTGESETZTE PREISE
ΚΑΘΟΡΙΣΜΕΝΕΣ ΤΙΜΕΣ
FIXED PRICES
PRIX FIXES
PREZZI FISSATI
VASTGESTELDE PRIJZEN

MEJERIPRODUKTER
MILCHERZEUGNISSE
ΓΑΛΑΚΤΟΚΟΜΙΚΑ ΠΡΟΪΟΝΤΑ
MILK PRODUCTS
PRODUITS LAITIERS
PROD. LAT. CAS.
ZUIVELPRODUKTEN

ECU/100 kg

	6.4.81 19.5.82	20.5.82							
--	-------------------	---------	--	--	--	--	--	--	--

I. INDIKATIVPRIS - RICHTPREIS - ΕΝΔΕΙΚΤΙΚΗ ΤΙΜΗ - TARGET PRICE - PRIX INDICATIFS - PREZZO INDICATIVO - RICHTPRIJS

Koemelk (3,7 % fedtinhold) Kuhmilch (3,7 % fettgehalt) Γάλα άγελάδος (3,7 % λιπαρές ούστες) Cow's milk (3,7 % fat content) Lait de vache (3,7 % de matière grasse) Latte di vacche (3,7 % materia grassa) Koemelk (3,7 % vetgehalte)	24,26	26,81							
--	-------	-------	--	--	--	--	--	--	--

II. INTERVENTIONSPRISER - INTERVENTIONSPREISE - ΤΙΜΕΣ ΠΑΡΕΜΒΑΣΕΩΣ - INTERVENTION PRICES - PRIX D'INTERVENTION - PREZZI D'INTERVENTO - INTERVENTIEPRIJZEN

Smør Butter Βούτυρο Butter Beurre Burro Boter	317,84	349,70							
Skummetmaelpulver Magermilchpulver Αποκορυφωμένο γάλα σε σκόνη Skimmed-milk powder Poudre de lait maigre Latte scremato in polvere Magere melpoeder	132,45	146,23							
Ost Käse Τυρός Cheese Fromage Formaggi Kaas	Grana Padano { 30-60 jours 6 mois	317,20 384,27	353,04 429,51						
	Parmigiano-Reggiano-6 mois	418,87	469,30						

III. STÖTTEFORANSTALNINGER - GEWÄHRUNG VON BEIHILFEN - ΜΕΤΡΑ ΒΟΗΘΕΙΑΣ - MEASURES OF AID - MESURES D'AIDE - MISURE D'AUTO - STEUNMAATREGELEN

Skummetmaelk (anvendes til foder) Magermilch (verwendet für Futterzwecke) Αποκορυφωμένο γάλα (για τη διατροφή των ζώων) Skimmed milk (for use as animal feed) Lait maigre (destiné à l'alimentation des animaux) Latte scremato (per l'alimentazione degli animali) Ondermelk (voor voederdoeleinden)	5,70(1)	6,30(4)							
Skummetmaelkpulver (anvendes til foder) Magermilchpulver (verwendet für Futterzwecke) Αποκορυφωμένο γάλα σε σκόνη (για τη διατροφή των ζώων) Skimmed-milk powder (for use as animal feed) Poudre de lait maigre (destinée à l'alimentation des animaux) Latte scremato in polvere (per l'alimentazione degli animali) Magere melkpoeder (voor voederdoeleinden)	56,00(1)	62,00(4)							
Skummetmaelk forarbejdet til casein og caseinater Magermilch verarbeitet zu Kasein und Kaseinaten Αποκορυφωμένο γάλα μεταποιημένο σε τυρίνη και τυρινικά άλατα Skimmed milk processed into casein and caseinates Lait écrémé transformé en caséine et en caséinates Latte scremato trasformato in caseina e in caseinati Tot caseine en caseinaten verwerkte ondermelk	5,20 (2) 5,35 (3)	6,25 (5)							

IV. TAERSKELPRISER - SCHWELLENPREISE - ΤΙΜΕΣ ΚΑΤΩΦΛΙΟΥ - THRESHOLD PRICES - PRIX DE SEUIL - PREZZI D'ENTRATA - DREMPELPRIJZEN

PG 01	42,71	52,56							
PG 02	152,26	167,77							
PG 03	234,96	259,10							
PG 04	92,02	100,15							
PG 05	119,39	130,23							
PG 06	350,48	384,39							
PG 07	346,01	381,71							
PG 08	279,03	306,17							
PG 09	459,33	512,96							
PG 10	309,17	339,51							
PG 11	276,67	304,04							
PG 12	85,07	93,45							

(1) Valable à partir du 1.5.1981 (Règl. (CEE) n° 1584/81)
(2) Valable à partir du 1.5.1981 (Règl. (CEE) n° 1585/81)
(3) Valable à partir du 1.10.1981 (Règl. (CEE) n° 2861/81)

(4) Valable à partir du 01.06.1982 (Règl. (CEE) n° 1330/82)
(5) " " 01.06.1982 (Règl. (CEE) n° 1331/82)

**TÆRSKELPRISER
SCHWELLENPREISE
ΤΙΜΕΣ ΚΑΤΩΦΛΙΟΥ
THRESHOLD PRICES
PRIX DE SEUIL
PREZZI DI ENTRATA
DREMPELPRIJZEN**

**AFGIFTER VED INDFØRSLER FRA TREDJELANDE
ABSCHÖPFUNGEN BEI EINFUHR AUS DRITTLÄNDERN
ΕΙΣΦΟΡΕΣ ΚΑΤΑ ΤΗΝ ΕΙΣΑΓΩΓΗ ΑΠΟ ΤΡΙΤΕΣ ΧΩΡΕΣ
LEVIES ON IMPORTS FROM THIRD COUNTRIES
PRELEVEMENTS A L'IMPORTATION DES PAYS TIERS
PRELIEVI ALL'IMPORTAZIONE DAI PAESI TERZI
HEFFINGEN BIJ INVOER UIT DERDE LANDEN**

**MEJERIPRODUKTER
MILCHERZEUGNISSE
ΓΑΛΑΚΤΟΚΟΜΙΚΑ
ΠΡΟΪΟΝΤΑ
MILK PRODUCTS
PRODUITS LAITIERS
PROD. LATT. CAS.
ZUIVELPRODUKTEN**

I = Tærskelpriser – Schwellenpreise – Τιμές κατώφλιου – Threshold prices – Prix de seuil – Prezzi di entrata – Drempelprijzen
II = Afgifter – Abschöpfungen – Εισφορές – Levies – Prélèvements – Prelievi – Heffingen

ECU/100 kg

Tarifnummer Τarifnummer Δασμολογική κλάση Tariff No N° tarifaire N. Tariffario Tariefnummer		1983											
		JAN		FEV		MAR		AVR		MAI		JUN	
		1-15	16-31	1-15	16-28	1-15							
		PG 01 : Valle i pulverform - Molkenpulver - Όρός γάλακτος εις κόβιν - Whey powder - Poudre de serum - Siero di latte - Weipoeder											
04.02 A 1	I	52,56											
	II	16,79	17,49	16,17	15,63	16,38							
		PG 02 : Mælk i pulverform (1,5 %) - Milch in Pulverform (1,5 %) - Γάλα εις κόβιν (1,5 %) - Milk in powder (1,5 %) - Lait en poudre (1,5 %) - Latte in polvere (1,5 %) - Mælk in poeder (1,5 %)											
04.02 A II b) 1	I	167,77											
	II	79,63	81,91	78,86	77,61	79,33							
		PG 03 : Mælk i pulverform (26 %) - Milch in Pulverform (26 %) - Γάλα εις κόβιν (26 %) - Milk in powder (26 %) - Lait en poudre (26 %) - Latte in polvere (26 %) - Mælk in poeder (26 %)											
04.02 A II b) 2	I	259,10											
	II	133,41	135,81	131,25	129,40	131,97							
		PG 04 : Kondens. mælk (usødet) - Kondensmilch (n. gezuckert) - Συμπυκνωμένο γάλα (δνευ σακκάρως) - Condensed milk (un-sweetened) - Lait condensé (s. addition de sucre) - Latte condensato (s. agg. di zucch.) - Gecondens. melk (z. toegev. suiker)											
04.02 A III a) 1	I	100,15											
	II	26,11	26,11	26,11	26,11	26,11							
		PG 05 : Kondens. mælk (sødet) - Kondensmilch (gezuckert) - Συμπυκνωμένο γάλα (μετά προσθήκης σακκάρως) - Condensed milk (sweetened) - Lait condensé (av. add. de sucre) - Latte condensato (con agg. di zucch.) - Gecondens. melk (met toegev. suiker)											
04.02 B II a)	I	130,23											
	II	46,11	46,11	46,11	46,11	46,11							
		PG 06 : Smør - Butter - Βούτυρο - Butter - Beurre - Burro - Boter											
04.03 A	I	384,39											
	II	216,11	218,94	213,55	211,36	214,40							
		PG 07 : Emmental											
04.04 A II 04.04 A I a) 2 04.04 A I b) 1 bb) 04.04 A I b) 2	I	381,71											
	II	166,68	172,58	169,60	175,91	170,31							
		PG 08 : Ost med skimmeldannelse i ostemassen - Käse mit Schimmelbildung im Teig - Τυρί της ομάδος bleu - Blue-veined cheese - Fromage à pâte persillée - Formaggi a pasta erborinata - Blauwgroen geaderde kaas											
04.04 C	I	306,17											
	II	136,17	136,17	136,17	136,17	136,17							
		PG 09 : Parmigiano - Reggiano											
04.04 E I a) 04.04 B 04.04 E II a)	I	512,96											
	II	204,25	209,92	199,15	194,76	200,83							
		PG 10 : Cheddar											
04.04 E 1 b) 1	I	339,51											
	II	190,30	193,04	187,83	185,71	188,65							
		PG 11 : Gouda + oste af samme gruppe - Gouda + Käse derselben Gruppe - Gouda + τυρί της ίδιας ομάδος - Gouda + similar cheeses of the same group - Gouda + from. du même groupe - Gouda + form. dello stesso gruppo - Gouda + kaasorten van dezelfde groep											
04.04 E I b) 5	I	304,04											
	II	149,69	152,52	147,13	144,91	147,98							
		PG 12 : Laktose - Laktose - Γαλακτοσάκχαρον - Lactose - Lactose - Lattosio - Melksuiker											
17.02 A II 17.05 A	I	93,45											
	II	40,14	40,14	40,14	40,14	40,14							

**TÆRSKELPRISER
SCHWELLENPREISE
ΤΙΜΕΣ ΚΑΤΩΦΛΙΟΥ
THRESHOLD PRICES
PRIX DE SEUIL
PREZZI DI ENTRATA
DREMPELPRIJZEN**

**AFGIFTER VED INDFØRSLER FRA TREDJELANDE
ABSCHÖPFUNGEN BEI EINFUHR AUS DRITTLÄNDERN
ΕΙΣΦΟΡΕΣ ΚΑΤΑ ΤΗΝ ΕΙΣΑΓΩΓΗ ΑΠΟ ΤΡΙΤΕΣ ΧΩΡΕΣ
LEVIES ON IMPORTS FROM THIRD COUNTRIES
PRELEVEMENTS A L'IMPORTATION DES PAYS TIERS
PRELIEVI ALL'IMPORTAZIONE DAI PAESI TERZI
HEFFINGEN BIJ INVOER UIT DERDE LANDEN**

**MEJERIPRODUKTER
MILCHERZEUGNISSE
ΓΑΛΑΚΤΟΚΟΜΙΚΑ
ΠΡΟΪΟΝΤΑ
MILK PRODUCTS
PRODUITS LAITIERS
PROD. LATT. CAS.
ZUIVELPRODUKTEN**

I = Tærskelpriser – Schwellenpreise – Τιμές κατωφλίου – Threshold prices – Prix de seuil – Prezzi di entrata – Drempelprijzen
II = Afgifter – Abschöpfungen – Εισφορές – Levies – Prélèvements – Prelievi – Heffingen

ECU/100 kg

Tarifnummer Tarifnummer Δασμολογική κλάση Tariff No N° tarifaire N. Tariffario Tarietnummer	1983											
	JAN	FEV	MAR	AVR	MAI	JUN	JUL	AUG	SEP	OCT	NOV	DEC
	PG 01: Valle i pulverform - Molkenpulver - Όπρός γάλακτος εις κόβιν - Whey powder - Poudre de sérum - Siero di latte - Weipoeder											
04.02 A 1	I	52,56										
	II	17,15	15,92									
	PG 02: Mælk i pulverform (c 1,5 %) - Milch in Pulverform (c 1,5 %) - Γάλα εις κόβιν (c 1,5 %) - Milk in powder (c 1,5 %) - Lait en poudre (c 1,5 %) - Latte in polvere (c 1,5 %) - Melk in poeder (c 1,5 %)											
04.02 A II b) 1	I	167,77										
	II	80,81	78,28									
	PG 03: Mælk i pulverform (26 %) - Milch in Pulverform (26 %) - Γάλα εις κόβιν (26 %) - Milk in powder (26 %) - Lait en poudre (26 %) - Latte in polvere (26 %) - Melk in poeder (26 %)											
04.02 A II b) 2	I	259,10										
	II	134,65	130,39									
	PG 04: Kondens. mælk (usødet) - Kondensmilch (n. gezuckert) - Συμπυκνωμένο γάλα (δνευ σακχάρως) - Condensed milk (un-sweetened) - Lait condensé (s. addition de sucre) - Latte condensato (s. egg. di zucch.) - Gecondens. melk (z. toev. suiker)											
04.02 A III a) 1	I	100,15										
	II	26,11	26,11									
	PG 05: Kondens. mælk (sødet) - Kondensmilch (gezuckert) - Συμπυκνωμένο γάλα (μετά προσθήκης σακχάρως) - Condensed milk (sweetened) - Lait condensé (av. add. de sucre) - Latte condensato (con egg. di zucch.) - Gecondens. melk (met toev. suiker)											
04.02 B II a)	I	130,23										
	II	46,11	46,11									
	PG 06: Smør - Butter - Βούτυρο - Butter - Beurre - Burro - Boter											
04.03 A	I	384,39										
	II	217,57	212,53									
	PG 07: Emmental											
04.04 A II 04.04 A I a) 2 04.04 A I b) 1 bb) 04.04 A I b) 2	I	381,71										
	II	169,73	172,53									
	PG 08: Ost med skimmeldannelse i ostemassen - Käse mit Schimmelbildung im Teig - Τυροί της ομάδος bleu - Blue-veined cheese - Fromage à pâte persillée - Formaggi a pasta erborinata - Blauwgroen geaderde kaas											
04.04 C	I	306,17										
	II	136,17	136,17									
	PG 09: Parmigiano - Reggiano											
04.04 E I a) 04.04 B 04.04 E II a)	I	512,96										
	II	207,18	197,11									
	PG 10: Cheddar											
04.04 E 1 b) 1	I	339,51										
	II	191,71	186,85									
	PG 11: Gouda + oste af samme gruppe - Gouda + Käse derselben Gruppe - Gouda + τυροί της ίδιας ομάδος - Gouda + similar cheeses of the same group - Gouda + from. du même groupe - Gouda + form. dello stesso gruppo - Gouda + kaassoorten van dezelfde groep											
04.04 E I b) 5	I	304,04										
	II	151,15	146,11									
	PG 12: Laktose - Laktose - Γαλακτοσάκχαρον - Lactose - Lactose - Lattosio - Melksuiker											
17.02 A II 17.05 A	I	93,45										
	II	40,14	40,14									

XII

FÅREKØD

SCHAFFLEISCH

ΠΡΟΒΕΙΟ ΚΡΕΑΣ

SHEEPMEAT

VIANDE OVINE

CARNE OVINE

SCHAFEVLEES

REFERENCEKVALITET
REFERENZQUALITÄT
ΠΟΙΟΤΗΣ ΑΝΑΦΟΡΑΣ
REFERENCE QUALITY
QUALITE DE REFERENCE
QUALITA DI RIFERIMENTO
REFERENTIEKWALITEIT

Markedspriser
Marktpreise
Τιμές τής αγοράς
Market prices
Prix de marché
Prezzi di mercato
Marktprijzen

FAAREKØD
SCHAFFLEISCH
ΠΡΟΒΕΙΟ ΚΡΕΑΣ
SHEEPHEAT
VIANDE OVINE
CARNI OVINE
SCHAPEVLEES

MN/kg
ECU/100 kg/PAT

Markeder Märkte Άγορές Markets Marchés Mercati Markten	Beskrivelse Beschreibung Περιγραφή Description Description Descrizione Omschrijving	1983									
		JAN			FEB						
		31-6	7-13	14-20							
BELGIQUE - BELGIE											
ST-TRUIDEN	REGION III	BFR	183,330	183,330	183,330						
	Agneaux extra	ECU	426,576	426,576	426,576						
DANMARK											
KØBENHAVN	REGION III	DKR	21,666	21,666	21,666						
	Lam ekstra Lam 1e kvalitet	ECU	263,129	263,129	263,129						
BR DEUTSCHLAND											
Ø 5 REGIONEN	REGION III	DM	9,1394	9,2154	9,3148						
	Mastlammfleisch	ECU	354,895	357,846	361,706						
ΕΛΛΑΣ											
Ø 6 ΑΓΡΟΠΕΙΣ	REGION VII	PX	332,895	333,255	337,828						
	Amni	ECU	465,184	465,687	472,077						
FRANCE											
Ø RUNGIS + 4 MARCHES	REGION II	FF	27,065	26,924	27,101						
	Cat.commercia- lisées Agneaux	ECU	436,830	434,555	437,418						
GREAT BRITAIN											
Ø 2 REGIONS	REGION V	UKL	1,7367	1,8678	1,8784						
	All certified sheeps	ECU	280,719	301,905	303,627						
IRELAND											
Ø 4 MARKETS	REGION IV	IRL	2,3600	2,3830	2,4490						
	Lamb 1º quality Lamb 2º quality		341,523	344,850	354,407						
ITALIA											
Ø 8 MERCAT.	REGION I	LIT	5655,8	5714,8	5691,6						
	Agnelli	ECU	438,776	443,353	441,549						
NEDERLAND											
Ø 6 MARKTEN	REGION III	HFL	9,9627	9,9104	10,2181						
	Vette lammeren	ECU	361,539	359,641	370,808						
NORTHERN IRELAND											
Ø 4 MARKETS	REGION VI	UKL	1,8733	1,9073	1,9832						
	Lambs	ECU	302,799	308,302	320,572						
Ø C.E.		ECU	374,123	382,496	385,332						
Ø REGION III		ECU	359,301	359,641	366,911						
Ø UNITED KINGDOM Reg. 5 + 6		UKL	1,7424	1,8695	1,8828						
		ECU	281,646	302,174	304,339						

**REFERENCEKVALITET
REFERENZQUALITÄT
ΠΟΙΟΤΗΣ ΑΝΑΦΟΡΑΣ
REFERENCE QUALITY
QUALITE DE REFERENCE
QUALITA DI RIFERIMENTO
REFERENTIEKWALITEIT**

**Markedspriser
Marktpreise
Τιμές τής αγοράς
Market prices
Prix de marché
Prezzi di mercato
Marktprijzen**

FAAREKØD
SCHAFFLEISCH
ΠΡΟΒΕΙΟ ΚΡΕΑΣ
SHEEPHEAT
VIANDE OVINE
CARNI OVINE
SCHAPEVLEES

MN/kg
ECU/100 kg/PAZ

Markeder Märkte Αγορές Markets Marchés Mercati Markten	Beskrivelse Beschreibung Περιγραφή Description Description Descrizione Omschrijving	1983											
		JAN	FEB	MAR	APR	MAI	JUN	JUL	AUG				
BELGIQUE - BELGIE													
ST-TRUIDEN	REGION III	BFR	183,781										
	Agneaux extra	ECU	427,626										
DANMARK													
KØBENHAVN	REGION III	DKR	21,666										
	Lam ekstra Lam 1e kvalitet	ECU	263,129										
BR DEUTSCHLAND													
Ø 5 REGIONEN	REGION III	DM	9,0320										
	Mastlammfleisch	ECU	350,726										
ΕΛΛΑΣ													
Ø 6 ΑΓΟΡΕΣ	REGION VII	PX	343,303										
	Amni	ECU	514,706										
FRANCE													
Ø RUNGIS + 4 MARCHES	REGION II	FF	26,726										
	Cat.commercia- lisées Agneaux	ECU	431,357										
GREAT BRITAIN													
Ø 2 REGIONS	REGION V	UKL	1,5297										
	All certified sheeps	ECU	247,256										
IRELAND													
Ø 4 MARKETS	REGION IV	IRL	2,3266										
	Lamb 1º quality Lamb 2º quality		336,684										
ITALIA													
Ø 8 MERCAT.	REGION I	LIT	5858,6										
	Agneelli	ECU	454,508										
NEDERLAND													
Ø 6 MARKTEN	REGION III	HFL	9,6365										
	Vette lammeren	ECU	349,701										
NORTHERN IRELAND													
Ø 4 MARKETS	REGION VI	UKL	1,8761										
	Lams	ECU	303,256										
Ø C.E.		ECU	369,981										
Ø REGION III		ECU	351,604										
Ø UNITED KINGDOM Reg. 5 + 6		UKL	1,5442										
		ECU	249,608										

AFGIFTER VED INDFØRSLER FRA TREDJELANDE
 ABSCHÖPFUNGEN BEI EINFUHR AUS DRITTLÄNDERN
 ΕΙΣΦΟΡΕΣ ΚΑΤΑ ΤΗΝ ΕΙΣΑΓΩΓΗ ΑΠΟ ΤΡΙΤΕΣ ΧΩΡΕΣ
 LEVIES ON IMPORTS FROM THIRD COUNTRIES
 PRELEVEMENTS A L'IMPORTATION DES PAYS TIERS
 PRELIEVI ALL'IMPORTAZIONE DAI PAESI TERZI
 HEFFINGEN BIJ INVOER UIT DERDE LANDE

FAAREKØD
 SCHAFFLEISCH
 ΠΡΟΒΕΙΟ ΚΡΕΑΣ
 SHEEPMEAT
 VIANDE OVINE
 CARNI OVINE
 SCHAPEVLEES

ECU/100 kg

Tarifnummer Tarifnummer Δασμολογική κλάση Tariff No N° tarifaire N. Tariffario Tariefnummer	1983											
	JAN	FEV	MAR	AVR	MAI	JUN	JUL	AUG	SEP	OCT	NOV	DEC
	LEVENDE VAEGT - LEBENGEWICHT - ΖΩΝ ΒΑΡΟΣ LIVE WEIGHT - POIDS VIF - PESO VIVO - LEVEND GEWICHT											
01.04 B	85,322	92,985	104,070									
	NETTOVAEGT - NETTOGEWICHT - ΚΑΘΑΡΟΝ ΒΑΡΟΣ NET WEIGHT - POIDS NET - PESO NETTO - NETTOGEWICHT											
02.01 A IV a) 1	181,534	197,590	221,425									
02.01 A IV a) 2	127,075	138,488	154,998									
02.01 A IV a) 3	199,689	217,624	243,568									
02.01 A IV a) 4	235,996	257,192	287,853									
02.01 A IV a) 5 aa)	235,996	257,192	287,853									
02.01 A IV a) 5 bb)	330,394	360,069	402,994									
02.06 C II a) 1	235,996	257,192	287,853									
02.06 C II a) 2	330,394	360,069	402,994									
02.01 A IV b) 1	135,918	147,943	166,223									
02.01 A IV b) 2	95,143	103,560	116,356									
02.01 A IV b) 3	149,503	162,737	182,845									
02.01 A IV b) 4	176,693	192,326	216,090									
02.01 A IV b) 5 aa)	176,693	192,326	216,090									
02.01 A IV b) 5 bb)	247,371	269,256	302,525									

**AFGIFTER VED INDFØRSLER FRA TREDJELANDE
 ABSCHÖPFUNGEN BEI EINFUHR AUS DRITTLÄNDERN
 ΕΙΣΦΟΡΕΣ ΚΑΤΑ ΤΗΝ ΕΙΣΑΓΩΓΗ ΑΠΟ ΤΡΙΤΕΣ ΧΩΡΕΣ
 LEVIES ON IMPORTS FROM THIRD COUNTRIES
 PRELEVEMENTS A L'IMPORTATION DES PAYS TIERS
 PRELIEVI ALL'IMPORTAZIONE DAI PAESI TERZI
 HEFFINGEN BIJ INVOER UIT DERDE LANDEN**

FAAREKØD
 SCHAFFLEISCH
 ΠΡΟΒΕΙΟ ΚΡΕΑΣ
 SHEEPMEAT
 VIANDE OVINE
 CARNI OVINE
 SCHAPEVLEES

ECU/100 kg

Tarifnummer Tarifnummer Δασμολογική κλάση Tariff No N° tarifaire N. Tariffario Tariefnummer	1983									
	MAR									
	28-6	7-13	14-20	21-27	28-3					
	LEVENDE VAEGT - LEBENGEWICHT - ΖΩΝ ΒΑΡΟΣ LIVE WEIGHT - POIDS VIF - PESO VIVO - LEVEND GEWICHT									
01.04 B	97,849	102,770	104,932	107,043	108,965					
	NETTOVAEGT - NETTOGEWICHT - ΚΑΘΑΡΟΝ ΒΑΡΟΣ NET WEIGHT - POIDS NET - PESO NETTO - NETTOGEWICHT									
02.01 A IV a) 1	208,190	218,660	223,260	227,750	231,840					
02.01 A IV a) 2	145,733	153,062	156,282	159,425	162,288					
02.01 A IV a) 3	229,009	240,526	245,586	250,525	255,024					
02.01 A IV a) 4	270,647	284,258	290,238	296,075	301,392					
02.01 A IV a) 5 aa)	270,647	284,258	290,238	296,075	301,392					
02.01 A IV a) 5 bb)	378,906	397,961	406,333	414,505	421,949					
02.06 c II a) 1	270,647	284,258	290,238	296,075	301,392					
02.06 c II a) 2	378,906	397,961	406,333	414,505	421,949					
02.01 A IV b) 1	155,893	164,245	167,695	171,063	174,130					
02.01 A IV b) 2	109,125	114,972	117,387	119,744	121,891					
02.01 A IV b) 3	171,482	180,670	184,465	188,169	191,543					
02.01 A IV b) 4	202,661	213,519	218,004	222,382	226,369					
02.01 A IV b) 5 aa)	202,661	213,519	218,004	222,382	226,369					
02.01 A IV b) 5 bb)	283,725	298,926	305,205	311,335	316,917					

Salgs- og abonnementskontorer • Vertriebsbüros • Γραφεία πωλήσεως
Sales Offices • Bureaux de vente • Uffici di vendita • Verkoopkantoren

Belgique — België

Moniteur belge - Belgisch Staatsblad
Rue de Louvain 40-42 — Leuvensestraat 40-42
1000 Bruxelles - 1000 Brussel
Tél. 512.00.26

Sous-dépôts - Agentschappen:

Librairie européenne — Europese Boekhandel
Rue de la Loi 244 — Wetstraat 244
1040 Bruxelles — 1040 Brussel

CREDOC

Rue de la Montagne 34 - Bte 11
Bergstraat 34 - Bus 11
1000 Brussel — 1000 Brussel

Danmark

Schultz Forlag
Møntergade 21
1116 København K
Tif. (01) 12.11.95

Underagentur:

Europa Bøger
Gammel Torv 6 — Postbox 137
1004 København K
Tif. (01) 15.62.73

BR Deutschland

Verlag Bundesanzeiger
Breite Straße — Postfach 108006
5000 Köln 1
Tel. (0221) 20.29-0
(Fernschreiber: Anzeiger Bonn 8882595)

Greece

G.C. Eleftheroudakis S.A.
International bookstore
4 Nikis street
Athens (126)
Telex 219410 elef gr

Sub-agent for Northern Greece:

Molho's Bookstore
10 Tsimiski Street
Thessaloniki
Tel. 275.271
Telex 412885 limo

France

Service de vente en France des publications des Communautés européennes

Journal officiel
26, rue Desaix
75732 Paris Cedex 15
Tél. (1) 578.61.39

Ireland

Government Publications
Sales Office
G.P.O. Arcade
Dublin 1
or by post
Stationery Office
Dublin 4
Tel. 78.96.44

Italia

Libreria dello Stato
Piazza G. Verdi, 10
00198 Roma — Tel. (6) 8508
Telex 611008 ipzsro i

Nederland

Staatsdrukkerij- en uitgeverijbedrijf
Christoffel Plantijnstraat
Postbus 20014
2500EA 's-Gravenhage
Tel. (070) 78.99.11

United Kingdom

H.M. Stationery Office
P.O. Box 569
London SE1 9NH
Tel. (01) 928.69.77 ext. 365

Sub-agent:

Alan Armstrong & Associates
London Business School
Sussex Place
Regents Park
London NW1 4SA
Tel. (01) 258.3740 - (01) 723.3902

España

Mundi-Prensa Libros, S.A.
Castello 37
Madrid 1
Tel. (91) 275.46.55
Telex 49370

Portugal

Livraria Bertrand, s.a.r.l.
Rua João de Deus — Venda Nova
Amadora
Tél. 97.45.71
Télex 12709 — litran — p.

Schweiz - Suisse - Svizzera

Librairie Payot
6, rue Grenus
1211 Genève
Tél. 31.89.50

Sverige

Librairie C.E. Fritzes
Regeringsgatan 12
Box 16356
10327 Stockholm
Tél. 08-23.89.00

United States of America

European Community Information Service
2100 M Street, N.W.
Suite 707
Washington, D.C. 20037
Tel. (202) 862.95.00

Canada

Renouf Publishing Co., Ltd.
2184 St. Catherine Street West
Montreal, Quebec H3H 1M7
Tel. (514) 937.3519

Japan

Kinokuniya Company Ltd.
17-7 Shinjuku-ku 3-Chome
Tokyo 160-91
Tel. (03) 354.0131

Grand-Duché de Luxembourg

Andre lande • Andere Länder • Άλλες Χώρες • Other countries • Autres pays • Altri paesi • Andere landen

Kontoret for De europæiske Fællesskabers officielle Publikationer - Amt für amtliche Veröffentlichungen der Europäischen Gemeinschaften -
Υπηρεσία Επισήμων Εκδόσεων των Ευρωπαϊκών Κοινοτήτων - Office for Official Publications of the European Communities -
Office des publications officielles des Communautés européennes - Ufficio delle pubblicazioni ufficiali delle Comunità europee -
Bureau voor officiële publikaties der Europese Gemeenschappen

- DA = Landbrugsmarkeder: Priser.
 DE = Agrarmärkte: Preise.
 GR = Γεωργικές αγορές: Τιμές.
 EN = Agricultural markets: Prices.
 FR = Marchés agricoles: Prix.
 IT = Mercati agricoli: Prezzi.
 NL = Landbouwmarkten: Prijzen.

Prix publics au Luxembourg, TVA exclue

	ECU	BFR	DKR	DM	DRA	FF	LIT	HFL	UKL	IRL	USD
Abonnement	65,73	3000	545	155,-	4400	440	87000	170,-	37,-	46,-	60,-
Prix au numéro	7,67	350	64	18,50	515	52	10200	20,-	4.30	5.30	7,50



KONTORET FOR DE EUROPÆISKE FÆLLESSKABERS OFFICIELLE PUBLIKATIONER
 AMT FÜR AMTLICHE VERÖFFENTLICHUNGEN DER EUROPÄISCHEN GEMEINSCHAFTEN
 ΥΠΗΡΕΣΙΑ ΕΠΙΣΗΜΩΝ ΕΚΔΟΣΕΩΝ ΤΩΝ ΕΥΡΩΠΑΪΚΩΝ ΚΟΙΝΟΤΗΤΩΝ
 OFFICE FOR OFFICIAL PUBLICATIONS OF THE EUROPEAN COMMUNITIES
 OFFICE DES PUBLICATIONS OFFICIELLES DES COMMUNAUTÉS EUROPEENNES
 UFFICIO DELLE PUBBLICAZIONI UFFICIALI DELLE COMUNITÀ EUROPEE
 BUREAU VOOR OFFICIËLE PUBLIKATIES DER EUROPESE GEMEENSCHAPPEN

ISSN 0250-9601

L-2985 Luxembourg

Kat.Cat.: CB-AZ-83-003-7C-C