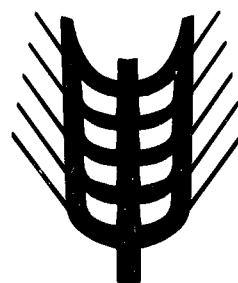





Kommissionen for De europæiske Fællesskaber  
Kommission der Europäischen Gemeinschaften  
Ἐπιτροπή τῶν Εὐρωπαϊκῶν Κοινοτήτων  
Commission of the European Communities  
Commission des Communautés européennes  
Commissione delle Comunità europee  
Commissie van de Europese Gemeenschappen



Landbrugsmarkeder  
Agrarmärkte  
Γεωργικές ἀγορές  
Agricultural markets  
Marchés agricoles  
Mercati agricoli  
Landbouwmakten

Priser □ Preise □ Τιμές □ Prices □ Prix □ Prezzi □ Prijzen

*Basée sur des informations, rassemblées par les services de la Direction Générale de l'Agriculture, dans le cadre de l'application de la politique agricole commune, la publication "Marchés Agricoles - Prix" contient des données concernant les prix fixés par le Conseil ou par la Commission et les prix constatés sur les différents marchés de la Communauté.*

*La table des matières (page 2) mentionne les produits traités.*

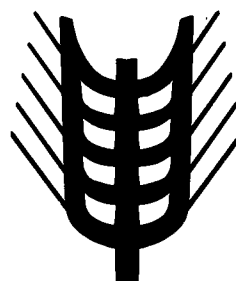
*Les tableaux donnent l'évolution, pour une période de plusieurs semaines et de plusieurs mois, des:*

- montants fixés,*
- prix de marché (si possible),*
- prélèvements envers pays tiers,*
- prix sur le marché mondial (si possible).*

*En outre, quelques graphiques ont été insérés dans la publication.*

# Ε

Kommissionen for De europæiske Fællesskaber  
Kommission der Europäischen Gemeinschaften  
Ἐπιτροπή τῶν Εὐρωπαϊκῶν Κοινοτήτων  
Commission of the European Communities  
Commission des Communautés européennes  
Commissione delle Comunità europee  
Commissie van de Europese Gemeenschappen



Landbrugsmarkeder  
Agrarmärkte  
Γεωργικές ἀγορές  
Agricultural markets  
Marchés agricoles  
Mercati agricoli  
Landbouwmarkten

Priser □ Preise □ Τιμές □ Prices □ Prix □ Prezzi □ Prijzen

GENERALDIREKTORATET FOR LANDBRUG, Direktorat Generale anliggender  
GENERALDIREKTION LANDWIRTSCHAFT, Direktion Allgemeine Angelegenheiten  
ΓΕΝΙΚΗ ΔΙΕΥΘΥΝΣΗ ΓΕΩΡΓΙΑΣ, Διεύθυνση γενικῶν ὑποθέσεων  
DIRECTORATE-GENERAL AGRICULTURE, Directorate General matters  
DIRECTION GENERALE DE L'AGRICULTURE, Direction Affaires générales  
DIREZIONE GENERALE DELL'AGRICOLTURA, Direzione Affari generali  
DIRECTORAAT-GENERAAL LANDBOUW, Directoraat Algemene zaken

Rue de la Loi 200 — B-1049 Bruxelles  
Bâtiment Berlaymont

**Tél. 235.11.11**

**Télex 22037 (AGREC)**

Eftertryk med kildeangivelse tilladt  
Nachdruck mit Quellenangabe gestattet

\* Η αναδημοσίευση όποιουδήποτε στοιχείου προϋποθέτει την αναφορά της πηγής  
Reference to this publication is requested for reproduction of any data  
La reproduction des données est subordonnée à l'indication de la source  
La riproduzione del contenuto è subordinata alla citazione della fonte  
Het overnemen van gegevens is toegestaan mits bronvermelding

Anvendte forkortelser og tegn	Zeichen und Abkürzungen	Abbreviations and symbols	Abréviations et signes employés	Abbreviazioni e segni convenzionali	Tekens en afkortingen	
Ingen prisnotering eller -fastsættelse	Keine Preisnotierung oder -festsetzung	No prices quoted or fixed	-	Pas de cotation ou fixation de prix	Nessuna quotazione o fissazione di prezzo	Geen notering of prijsvaststelling
Ikke foreliggende oplysninger	Informationen nicht verfügbar	Information not available	-	Information non disponible	Informazioni non disponibili	Informaties niet beschikbaar
Gennemsnit	Durchschnitt	Average	Ø	Moyenne	Medie	Gemiddelde
-	-	-	UM	Unité monétaire	Unità monetaria	-
-	Geldeinheit	Monetary unit	GE	-	-	Geldeenheid
-	-	-	MU	-	-	-
Pengeenhed	-	-	PE	-	-	-
Europæisk regningsenhed	Europäische Rechnungseinheit	European unit of account	ECU	Unité de compte européenne	Unità di conto europea	Europese rekeneenheid
National valuta	Nationale Währung	Currency amount	MN	Monnaie nationale	Moneta nazionale	Nationale valuta
Belgiske franc	Belgischer Franc	Belgian franc	BFR	Franc belge	Franco belga	Belgische frank
D-mark	Deutsche Mark	German mark	DM	Deutschmark	Marco tedesco	Duitse mark
Dansk krone	Dänische Krone	Danish krone	DKR	Couronne danoise	Corona danese	Deense kroon
Franske franc	Französischer Franc	French franc	FF	Franc français	Franco francese	Franske frank
Irsk pund	Irishes Pfund	Irish pound sterling	IRL	Livre irlandaise	Lira sterlina irlandese	Iers pond
Lire	Lire	Italian lire	LIT	Lire	Lira	Lire
Luxembourgsk franc	Luxemburger Franc	Luxembourg franc	LFR	Franc luxembourgeois	Franco lussemburghese	Luxemburgsk frank
Gylden	Gulden	Dutch guilder	HFL	Florin	Fiorino	Gulden
Pund sterling	Englisches Pfund	English pound sterling	UKL	Livre anglaise	Lira sterlina inglese	Engels pond
Østrigsk schilling	Österreichischer Schilling	Austrian schilling	ÖS	Schilling autrichien	Scellino austriaco	Østerriksk schilling
Schweizer franc	Schweizer Frank	Swiss franc	SFR	Franc suisse	Franco svizzero	Zwitserse frank
Svensk krone	Schwedische Krone	Swedish krone	SKR	Couronne suédoise	Corona svedese	Zweedse kroon
Korn	Getreide	Cereals	CER	Céréales	Cereali	Granen
Blød hvede	Weichweizen	Common wheat	BLT	Froment tendre	Fruento tenero	Zachte tarwe
Rug	Roggen	Rye	SEG	Seigle	Segala	Rogge
Byg	Gerste	Barley	ORG	Orge	Orzo	Gerst
Havre	Hafer	Oats	HAF	Avoine	Avena	Haver
Majs	Mais	Maize	MAI	Maïs	Granoturco	Maïs
Boghvede	Buchweizen	Buckwheat	BKW	Sarrasin	Grano saraceno	Boekweit
Sorghum	Sorghum	Grain sorghum	SOR	Sorgho	Sorgo	Sorghum
Hirse	Hirse	Millet	MIL	Millet	Miglio	Gierst
Andre	Andere	Other	AUT	Autres	Altri	Andre
Hård hvede	Hartweizen	Durum wheat	DUR	Froment dur	Fruento duro	Durum tarwe
Hvedemel og mel af bland-sød af hvede og rug	Mehl von Weizen und von Mengkorn	Wheat or meslin flour	FBL	Farines de froment (blé) ou de méteil	Farina di frumento e di frumento segalato	Meel van tarwe en van mengkoren
Rugmel	Mehl von Roggen	Rye flour	FRO	Farine de seigle	Farina di segala	Meel van rogge
Gryn af blød hvede	Grütze und Griess von Weichweizen	Common wheat groats and meal	GBL	Gruaux et semoules de froment tendre	Semole e semolini di frumento tenero	Grutten, gries en gries-meel van zachte tarwe
Gryn af hård hvede	Grütze und Griess von Hartweizen	Durum wheat groats and meal	GDU	Gruaux et semoules de froment dur	Semole e semolini di frumento duro	Grutten, gries en gries-meel van durum tarwe
Ris	Reis	Rice	RIZ	Riz	Riso	Rijst
Uafskallet ris	Rohreis	Paddy rice	PAD	Riz paddy	Risone	Padrierijst
Afskallet ris (hinderis)	Geschälter Reis	Husked rice	DEC	Riz décortiqué	Riso semigreggio	Gedopte rijst
Delvis sleben ris	Halbgeschliffenen Reis	Semi-milled rice	DBL	Riz semi-blanchi	Riso semilavorato	Halfwitte rijst
Sleben ris	Vollständig geschliffenen Reis	Milled rice	CBL	Riz blanchi	Riso lavorato	Volwitte rijst
Brudris	Bruchreis	Broken rice	BRI	Riz en brisures	Rotture di riso	Breukrijst
Hvidt sukker	Weisszucker	White sugar	SBL	Sucre blanc	Zucchero bianco	Witte suiker
Rørsukker	Rohzucker	Raw sugar	SBR	Sucre brut	Zucchero greggio	Ruwe suiker
Melasse	Melassen	Molasses	MEL	Mélasses	Melasso	Melasse
Sirup	Sirup	Syrups	SIR	Sirops	Sciroppo	Stroop
Levende vægt	Lebendgewicht	Live weight	PVI	Poids vif	Peso vivo	Levend gewicht
Slagtevægt	Schlachtgewicht	Slaughtered weight	PAB	Poids abattu	Peso morto	Geslacht gewicht
Produktgruppe	Produktgruppe	Product group	PG	Groupe de produits	Gruppo del prodotto	Produktengroep
-	-	-	UEBL	Union économique belgo-luxembourgeoise	Unione economica belgo-lussemburghese	-
Belgisk-Luxembourgsk økonomisk union	Belgisch-Luxemburgische Wirtschaftsunion	Belgo-Luxembourg Economic Union	BLEU	-	-	Belgisk-Luxemburgsk økonomisk union

INDHOLDSFORTEGNELSE

	<u>Side/Seite</u>
Arbejdsfrie dage	5
Indledende bemærkninger	6
<b>I. <u>KORN</u></b>	7
A. Interventionspriser Markedspriser	8 - 23
B. Tærskelpriser, CIF Afgifter infør. Afgifter eksport.	24 - 29
C. Importpriser (ikke ændret) CIF Antwerpen/Rotterdam	30 - 34
<b>II. <u>RIS</u></b>	35
A. Indikativpriser Interventionspriser Markedspriser	36
B. Tærskelpris, afgif. trejdel. OLO	37 - 38
C. CIF, eksportafgif.	39 - 41
D. Importpriser CIF Amsterdam/Rotterdam/Antwerpen	42 - 45
<b>III. <u>FEDSTOFFER</u></b>	47
- Oliveolie	
A. Producentindikativpris- Repræs. markedspris- Interventionspris- Tærskelpris-	48
B. Minimums importafgifter	49 - 52
C. Markedspriser (oliveolie og frøolie)	53 - 54
- Olieholdige frø	
A. Fastsatte fælleskabspriser	55
B. Priser fastsatte af Kommissionen	56 - 57
<b>IV. <u>VIN</u></b>	59
Pris for bordvin fra producenten	60 - 64
<b>V. <u>SUKKER</u></b>	65
A. Indikativpris Interventionspriser Afledte interventionspriser Tærskelpriser	66 - 69
B. Minimumspris for sukkerroer	
C. Afgifter over for tredjelande	70 - 72
D. Importpriser	73 - 74
E. Verdensmarkedspriser	75
<b>VI. <u>ISOGLUCOSE</u></b>	77
A. Importafgifter	78
B. Restitutioner	78
<b>VII. <u>SVINEKØD</u></b>	79
A. Fastsatte priser	80 - 81
B. Markedspriser	
1. Svin	82 - 90
2. Delstykker	91 - 94
<b>VIII. <u>ÆG</u></b>	95
A. Fastsatte priser	96
B. Markedspriser	97 - 101
<b>IX. <u>FJERKRÆ</u></b>	103
A. Fastsatte priser	104 - 105
B. Markedspriser	106 - 107
<b>X. <u>OKSEKØD</u></b>	109
A. Fastsatte priser	110
B. Markedspriser	111 - 126
C. Importafgifter over for tredjelande	127 - 130
<b>XI. <u>MEJERIPRODUKTER</u></b>	131
A. Fastsatte priser	132
B. Tærskelpriser - Importafgifter over for tredjelande	133 - 134
<b>XII <u>FAAREKØD</u></b>	135
A. Fastsatte priser	136
B. Markedspriser	137 - 138
C. Importafgifter over for tredjelande	139 - 140

INHALTSVERZEICHNIS

Feiertage	
Vorbemerkung	
<b>I. <u>GETREIDE</u></b>	
A. Interventionspreise Marktpreise	
B. Schwellenpreise, CIF Abschöpfungen Einf. Abschöpfungen Ausf.	
C. Einfuhrpreise (unberichtigt) CIF Antwerpen/ ROTTERDAM	
<b>II. <u>REIS</u></b>	
A. Richtpreise Interventionspreise Marktpreise	
B. Schwellenpreise, Abschöpf. Drittl., ULG	
C. CIF, Abschöpf. Ausf.	
D. Einfuhrpreise CIF Amsterdam/Rotterdam/Antwerpen	
<b>III. <u>FETTE</u></b>	
- Olivenöl	
A. Erzeugerriichtpreise- Repräs. marktpreis- Interventionspreis- Schwellenpreis-	
B. Mindest Abschöpf. Einfuhr	
C. Marktpreise (Olivenöl und Saatöl)	
- Ölsaaten	
A. Festgesetzte Gemeinschaft. Pr.	
B. Preise von der Kommission festgesetzt	
<b>IV. <u>WEIN</u></b>	
Preis der Tafelweine bei der Erzeugung	
<b>V. <u>ZUCKER</u></b>	
A. Richtpreis Interventionspreise Abgeleitete Interventionspreise Schwellenpreise	
B. Mindestpreis für Rüben	
C. Abschöpf. gegenüber Drittländern	
D. Einfuhrpreise	
E. Weltmarktpreise	
<b>VI. <u>ISOGLUKOSE</u></b>	
A. Abschöpfungen Einfuhr	
B. Erstattungen	
<b>VII. <u>Schweinefleisch</u></b>	
A. Festgesetzte Preise	
B. Marktpreise	
1. Schweine	
2. Teilstücke	
<b>VIII. <u>EIER</u></b>	
A. Festgesetzte Preise	
B. Marktpreise	
<b>IX. <u>GEFLOGEL</u></b>	
A. Festgesetzte Preise	
B. Marktpreise	
<b>X. <u>RINDFLEISCH</u></b>	
A. Festgesetzte Preise	
B. Marktpreise	
C. Abschöpfungen gegenüber Drittländern	
<b>XI. <u>MILCHERZEUGNISSE</u></b>	
A. Festgesetzte Preise	
B. Schwellenpreise - Abschöpfungen gegenüber Drittländern	
<b>XII. <u>SCHAFFLEISCH</u></b>	
A. Festgesetzte Preise	
B. Marktpreise	
C. Abschöpfungen gegenüber Drittländern	

TABLE OF CONTENTS

	<u>Page/Page</u>
Official non-working days	5
Preliminary note	6
<u>I. CEREALS</u>	7
A. Intervention prices Market prices	8 - 23
B. Threshold prices, CIF Levies import. Levies export.	24 - 29
C. Import prices (not corrected) CIF Antwerpen/ Rotterdam	30 - 34
<u>II. RICE</u>	35
A. Target prices Intervention prices Market prices	36
B. Threshold prices, levies third count., OCT	37 - 38
C. CIF, export levies	39 - 41
D. Import prices CIF Amsterdam/Rotterdam/Antwerpen	42 - 45
<u>III. OILS AND FATS</u>	47
- Olive oil	
A. Prod. target price- Repres. market price- Intervention price- Threshold price-	48
B. Minimum import levies	49 - 52
C. Market prices (Olive oil and seed oil)	53 - 54
- Oil seeds	
A. Fixed community prices	55
B. Prices fixed by the Commission	56 - 57
<u>IV. WINE</u>	59
Producer price for table wine	60 - 64
<u>V. SUGAR</u>	65
A. Target price Intervention prices Derived intervention prices Threshold prices	66 - 69
B. Minimum price for sugar beet	
C. Levies on imports third countries	70 - 72
D. Import prices	73 - 74
E. World market prices	75
<u>VI. ISOGLUCOSE</u>	77
A. Import levies	78
B. Refunds	78
<u>VII. PIGMEAT</u>	79
A. Fixed prices	80 - 81
B. Market prices	
1. Pigs	82 - 90
2. Cuts	91 - 94
<u>VIII. EGGS</u>	95
A. Fixed prices	96
B. Market prices	97 - 101
<u>IX. POULTRY</u>	103
A. Fixed prices	104 - 105
B. Market prices	106 - 107
<u>X. BEEF AND VEAL</u>	109
A. Fixed prices	110
B. Market prices	111 - 126
C. Levies on imports from third countries	127 - 130
<u>XI. MILK AND MILK PRODUCTS</u>	131
A. Fixed prices	132
B. Threshold prices - Levies on imports from third countries	133 - 134
<u>XII. SHEEPMEEAT</u>	135
A. Fixed prices	136
B. Market prices	137 - 138
C. Levies on imports from third countries	139 - 140

TABLE DES MATIERES

Jours fériés	
Remarque préliminaire	
<u>I. CEREALES</u>	
A. Prix d'intervention Prix de marché	
B. Prix de seuil, CAF Prélèvements import. Prélèvements export.	
C. Prix à l'importation (pas corrigés) CAF Antwerpen/Rotterdam	
<u>II. RIZ</u>	
A. Prix indicatifs Prix d'intervention Prix de marché	
B. Prix de seuil, prélèv. pays tiers PTOM	
C. CAF, prélèv. export.	
D. Prix à l'importation CAF Amsterdam/ Rotterdam/ Antwerpen	
<u>III. MATIERES GRASSES</u>	
- Huile d'olive	
A. Prix indicatif à la prod.- Prix représentatif de marché- Prix d'intervention Prix de seuil-	
B. Prél. minimaux à l'import.	
C. Prix de marché (huile d'olive et huile de graines)	
- Graines oléagineuses	
A. Prix fixés communautaires	
B. Prix fixés par la Commission	
<u>IV. VIN</u>	
Prix de vin de table à la production	
<u>V. SUCRE</u>	
A. Prix indicatif Prix d'intervention Prix d'intervention dérivés Prix de seuil	
B. Prix minimum de betteraves	
C. Prélèvements envers pays tiers	
D. Prix à l'importation	
E. Prix marché mondial	
<u>VI. ISOGLUCOSE</u>	
A. Prélèvements importation	
B. Restitutions	
<u>VII. VIANDE PORCINE</u>	
A. Prix fixés	
B. Prix de marché	
1. Porcs	
2. Pièces de la découpe	
<u>VIII. OEUFS</u>	
A. Prix fixés	
B. Prix de marché	
<u>IX. VOLAILLES</u>	
A. Prix fixés	
B. Prix de marché	
<u>X. VIANDE BOVINE</u>	
A. Prix fixés	
B. Prix de marché	
C. Prélèvements envers pays tiers	
<u>XI. PRODUITS LAITIERS</u>	
A. Prix fixés	
B. Prix de seuil- Prélèvements envers pays tiers	
<u>XII. VIANDE OVINE</u>	
A. Prix fixés	
B. Prix de marché	
C. Prélèvements envers pays tiers	

<u>INDICE</u>	<u>Pagina/Bladzijde</u>	<u>INHOUDSOPGAVE</u>
Giorni festivi	5	Feestdagen
Nota preliminare	6	Opmerking vooraf
<b>I. CEREALI</b>	<b>7</b>	<b>I. GRANEN</b>
A. Prezzi d'intervento Prezzi di mercato	8 - 23	A. Interventieprijzen Marktprijzen
B. Prezzi d'entrata, CIF Prelievi import. Prelievi export.	24 - 29	B. Drenpelprijzen, CIF Heffingen invoer Heffingen uitvoer
C. Prezzi all'importazione (non corretti) CIF Antwerpen/Rotterdam	30 - 34	C. Invoerprezzi (niet gecorrigeerd) CIF Antwerpen/Rotterdam
<b>II. RISO</b>	<b>35</b>	<b>II. RIJST</b>
A. Prezzi indicativi Prezzi d'intervento Prezzi di mercato	36	A. Richtprijzen Interventieprijzen Marktprijzen
B. Prezzi d'entrata, Prel. paesi t. PTOM	37 - 38	B. Drenpelprijzen, hef. derde landen LGO
C. CIF, prel. esport.	39 - 41	C. CIF, hef. uitvoer
D. Prezzi all'importazione CIF Amsterdam/Rotterdam/ Antwerpen	42 - 45	D. Invoerprezzi CIF Amsterdam/Rotterdam/ Antwerpen
<b>III. GRASSI</b>	<b>47</b>	<b>III. OLIE EN VETTEN</b>
- Olio d'oliva		- Olijfolie
A. Prezzo indicat. alla prod.- Prezzo rappres. di mercato- Prezzo d'intervento- Prezzo d'entrata	48	A. Produktierichtprijs- Represent. marktprijs- Interventieprijz- Drenpelprijs
B. Prel. minimi all'importazione	49 - 52	B. Minimumheffingen bij invoer
C. Prezzi di mercato (olio d'oliva e olio di semi)	53 - 54	C. Marktprijzen (olijfolie en zaadolie)
- Semi oleosi		- Oliehoudende zaden
A. Prezzi fissati comunitari	55	A. Vastgestelde gemeensch. prijzen
B. Prezzi fissati dalla Commissione	56 - 57	B. Door de Commissie vastgestelde prijzen
<b>IV. VINO</b>	<b>59</b>	<b>IV. WIJN</b>
Prezzo dei vini da pasto alla produzione	60 - 64	Prijs van tafelwijn af producent
<b>V. ZUCCHERO</b>	<b>65</b>	<b>V. SUIKER</b>
A. Prezzo indicativo Prezzi d'intervento Prezzi d'intervento derivati Prezzi d'entrata	66 - 69	A. Richtprijs Interventieprijzen Afgelide interventieprijzen Drenpelprijzen
B. Prezzo minimo delle barbab.		B. Minimumprijs voor bieten
C. Prelievi verso paesi terzi	70 - 72	C. Heffingen tegenover derde landen
D. Prezzi all'importazione	73 - 74	D. Invoerprezzi
E. Prezzo del mercato mondiale	75	E. Wereldmarktprijzen
<b>VI. ISOGLUCOSIO</b>	<b>77</b>	<b>VI. ISOGLUCOSE</b>
A. Prelievi importazione	78	A. Importheffingen
B. Restituzione	78	B. Restituties
<b>VII. CARNÉ SUINA</b>	<b>79</b>	<b>VII. VARKENSVLEES</b>
A. Prezzi fissati	80 - 81	A. Vastgestelde prijzen
B. Prezzi di mercato		B. Marktprijzen
1. Suini	82 - 90	1. Varkens
2. Pezzi staccati.	91 - 94	2. Deelstukken
<b>VIII. UOVA</b>	<b>95</b>	<b>VIII. EIEREN</b>
A. Prezzi fissati	96	A. Vastgestelde prijzen
B. Prezzi di mercato	97 - 101	B. Marktprijzen
<b>IX. POLLAME</b>	<b>103</b>	<b>IX. GEVOGELTE</b>
A. Prezzi fissati	104 - 105	A. Vastgestelde prijzen
B. Prezzi di mercato	106 - 107	B. Marktprijzen
<b>X. CARNE BOVINE</b>	<b>109</b>	<b>X. RUNDVLEES</b>
A. Prezzi fissati	110	A. Vastgestelde prijzen
B. Prezzi di mercato	111 - 126	B. Marktprijzen
C. Prelievi verso paesi terzi	127 - 130	C. Heffingen tegenover derde landen
<b>XI. PRODOTTI LATTIERO-CASEARI</b>	<b>131</b>	<b>XI. ZUIVELPRODUKTEN</b>
A. Prezzi fissati	132	A. Vastgestelde prijzen
B. Prezzi d'entrata- Prelievi verso paesi terzi	133 - 134	B. Drenpelprijzen- Heffingen tegenover derde landen
<b>XII. CARNI OVINE</b>	<b>135</b>	<b>XII. SCHAPEVLEES</b>
A. Prezzi fissati	136	A. Vastgestelde prijzen
B. Prezzi di mercato	137 - 138	B. Marktprijzen
C. Prelievi verso paesi terzi	139 - 140	C. Heffingen tegenover derde landen



OFFENTLIGE HELLIGDAGE I DE EUROPÆISKE FÆLLESSKABSLANDE  
FEIERTAGE IN DEN LÄNDERN DER EG  
ΕΠΤΑΜΕΡΕΣ ΗΜΕΡΕΣ ΕΤΙΧ ΚΟΡΕΙ ΤΩΝ Ε.Κ.  
OFFICIAL NON WORKING DAYS IN THE COUNTRIES OF THE EC

JOURS FERIES DANS LES PAYS DES C.E.  
GIORNI FESTIVI NEI PAESI DELLE C.E.  
FEESTDAGEN IN DE LANDEN VAN DE E.G.

1982

	d.	België/ Belgie	Danmark	FR Deutschland	EA/Ε.Κ. Ε.Κ.	France	Irland	Italia	Luxembourg	Niederland United Kingdom	Commission							
JAN	1	X	X	X	X	X	X	X	X	X	X	Nyttårsdag	Neujahr	Νέαν Έτος	New Year's Day	Nouvel An	Capodanno	Nieuwjaarsdag
	5				X*							Hellig Tre Konger	Heilige Drei Könige	Παραμονή Βασιανών	Epiphany	Fête de l'Épiphanie	Epifania di N.S.	Driekoningen
FEB	22								X			Fastelavns Mandag	Rosenmontag	Βασιανία	Carnival Monday	Lundi de Carnaval	Lunedì di Carnevale	Maandag van Carnaval
MAR	1			X										Καθαρά Δευτέρα				
	17						X					National Festdag	Nationalfeiertag	*Εθνική Έορτή	St. Patrick's Day National Holiday	Fête nationale	Festa nazionale	Nationale Feestdag
AVR	8	X	X							X		Skarstorsdag	Gründonnerstag		Maundy Thursday	Jeudi saint	Giovedì Santo	Witte Donderdag
	9	X	X	X			X			X	X	Langfredag	Karfreitag		Good Friday	Vendredi saint	Venerdì Santo	Goede Vrijdag
	12	X	X			X	X	X	X	X	X	2. Paskedag	Ostermontag		Easter Monday	Lundi de Pâques	Lunedì dell'Angelo	Paasmaandag
	15			X*								Skarstorsdag	Gründonnerstag	Μεγάλη Πέμπτη	Maundy Thursday	Jeudi saint	Giovedì Santo	Witte Donderdag
	16			X								Karfreitag	Karfreitag	Μεγάλη Παρασκευή	Good Friday	Vendredi saint	Venerdì Santo	Goede Vrijdag
	17													Μεγάλο Σάββατο				
	19			X								2. Paskedag	Ostermontag	Δευτέρα του Πάσχα	Easter Monday	Lundi de Pâques	Lunedì dell'Angelo	Paasmaandag
	25						X					Årsdag for Befrielse	Jahrestag der Befreiung	Τρίτη Διακαινησίμου	Easter Monday Liberation Day	Anniversaire de la Libération	Anniversario della Liberazione	Verjaardag van de Bevrijding Koninginnedag
	30							X										
MAI	1	X	X	X	X	X		X	X	X	X	Maj Festdag	Maifeiertag	Πρωτομαγιά	May Day	Fête du travail	Festa del Lavoro	Dag van de Arbeid
	3									X	X							
	9									X	X	Årsdag for Robert Schuman Erklæring (1950)	Jahrestag der Erklärung von Robert Schuman (1950)	*Επέτειος της δηλώσεως του ROBERT SCHUMAN (1950)	Anniversary of the Robert Schuman Declaration (1950)	Anniversaire de la déclaration de Robert Schuman (50)	Anniversario della dichiarazione di Robert Schuman (50)	Verjaardag van de verklaring van Robert Schuman ('50)
	7	X	X									Bededag	Christi Himmelfartsdag		Ascension Day	Ascension	Ascensione	Hemelvaartsdag
	21	X	X								X			*Αναλήψεις	Ascension Day	Ascension	Ascensione	Hemelvaartsdag
	31	X	X	X		X		X	X	X	X	2. Pinsedag	Pfingstmontag		Spring Bank Holiday	Lundi de Pentecôte	Lunedì della Pentecoste	Pinkstermaandag
JUNI	5	X										Grundlovsdag	Pfingstmontag		Whit Monday	Lundi de Pentecôte	Lunedì della Pentecoste	Pinkstermaandag
	7			X		X						2. Pinsedag	Pfingstmontag	*Άγιου Πνεύματος	Whit Monday	Lundi de Pentecôte	Lunedì della Pentecoste	Pinkstermaandag
	10			X														
	17		X									Årsdag for den Tyske Enhed	Tag der Deutschen Einheit	*Ημέρα της Γερμανικής Ενότητας	German Unity Day	Journée de l'Unité allemande	Giorno dell'unità tedesca	Dag van de Duitse Eenheid
	23							X				National Festdag	Nationalfeiertag	*Εθνική Έορτή	National Holiday	Fête nationale	Festa nazionale	Nationale Feestdag
JUL	14					X						National Festdag	Nationalfeiertag	*Εθνική Έορτή	National Holiday	Fête nationale	Festa nazionale	Nationale Feestdag
	21	X								X	X	National Festdag	Nationalfeiertag	*Εθνική Έορτή	National Holiday	Fête nationale	Festa nazionale	Nationale Feestdag
	22	X*										National Festdag	Nationalfeiertag	*Εθνική Έορτή	National Holiday	Fête nationale	Festa nazionale	Nationale Feestdag
AUG	2																	
	15	X		X	X	X	X	X	X	X	X	Maria Himmelfartsdag	Maria Himmelfahrt	Κοίμησις Θεοτόκου	Assumption	Assomption	Assunzione di Maria Vergine	Maria ten Hemelopneming
	30							X	X						Summer Bank Holiday	Lundi de la Schobermesse		
OCT	25						X					National Festdag	Nationalfeiertag	*Εθνική Έορτή	Autumn Holiday National Holiday	Fête nationale	Festa nazionale	Nationale Feestdag
	28			X														
NOV	1	X				X	X	X	X	X	X	Alle Helgensdag	Allerheiligen	*Άγιοι Πάντες	All Saints' Day	Toussaint	Ognissanti	Allerheiligen
	2	X						X		X	X	Alle Sjølesdag	Allerseele		All Soul's Day	Trépassés	Com. dei Defunti	Allerzielen
	11	X				X						Våbenstilstand 1914 - 1918	Waffenstillstand 1914 - 1918	*Ανακοπή 1914-1918	Armistice Day 1914 - 1918	Armistizio 1914 - 1918	Armistizio 1914 - 1918	Wapenstilstand 1914 - 1918
	15	X										Fest for Dynastiet	Fest der Dynastie	*Επέτειος της Δυναστείας	Dynasty Day	Fête de la Dynastie	Festa della Dinastia	Feest van de Dynastie
	17			X														
	17											Busz- und Betttag						
DEC	8							X				Marias Undfangelse	Maria Empfängnis	Στάλλησις Θεοτόκου	Immaculate Conception	L'Immaculée Conception	Immacolata Concezione	Maria onbelebte ontvangenis
	24	X		X*				X		X	X	Juleaftensdag	Heiligabend	Παραμονή Χριστουγέννων	Christmas Eve	Veille de Noël	Vigilia di Natale	
	25	X	X	X	X	X	X	X	X	X	X	Juledag	Weihnachten	Χριστούγεννα	Christmas Day	Noël	Natale di N.S.	Kerstmis
	26	X	X	X	X	X	X	X	X	X	X	2. Juledag	Weihnachten	Χριστούγεννα	St Stephen's Day	2e jour de Noël	S. Stefano	2de Kerstdag
	27							X										
	31	X		X*						X*	X*	Nyttårsaftensdag	Silvester	Παραμονή Πρωτοχρονιάς	New Year's Eve	Sylvestre	S. Silvestro	Oudejaarsdag

\* Eftermiddag / Nachmittag / Ανδευμα / Afternoon / Après-midi / Pomeriggio / Namiddag.

INDLEDENDE BEMAERKNING

Alle de i dette haefte opførte angivelser (priser, importafgifter o.a.) kan betragtes som endelige, dog under forbehold af eventuelle trykfejl og senere ændringer af de angivelser, som har tjent til beregning af gennemsnit.

VORBEMERKUNG

Alle in diesem Heft aufgenommenen Angaben (Preise, Abschöpfungen) können als endgültig angesehen werden, jedoch unter dem Vorbehalt eventueller Druckfehler und etwaigen nachträglichen Änderungen derjenigen Angaben, die zur Berechnung von Durchschnitten gedient haben.

PRELIMINARY NOTE

The data contained in this publication (prices, levies, etc...) may be regarded as definitive, subject to any printing errors or to changes subsequently made to the data used for calculating averages. The Continental practice of using commas rather than decimal points has been followed throughout this publication.

REMARQUE PRELIMINAIRE

Toutes les données, reprises dans cette publication (prix, prélèvements, e.a.) peuvent être considérées comme définitives, sous réserve toutefois des fautes d'impression éventuelles ou des modifications, apportées ultérieurement aux données, qui ont servi de base pour le calcul des moyennes.

NOTA PRELIMINARE

Tutti i dati ripresi in questa pubblicazione (prezzi, prelievi ed altri) possono essere considerati come definitivi, con riserva tuttavia ad eventuali errori di stampa o ad ulteriori modifiche apportate ai dati che sono serviti da base per il calcolo delle medie.

OPMERKING VOORAF

Alle in deze publicatie opgenomen gegevens (prijzen, heffingen, e.d.) kunnen als definitief worden beschouwd, onder voorbehoud echter van eventuele drukfouten en van wijzigingen die achteraf werden aangebracht in de grondgegevens, die als basis dienden voor de berekening van gemiddelden.

I

K O R N

G E T R E I D E

Σ Ι Τ Η Ρ Α

C E R E A L S

C E R E A L E S

C E R E A L I

G R A N E N

**INTERVENTIONSPRISER  
INTERVENTIONSPREISE  
ΤΙΜΕΣ ΠΑΡΕΜΒΑΣΕΩΣ  
INTERVENTION PRICES  
PRIX D'INTERVENTION  
PREZZI D'INTERVENTO  
INTERVENTIEPRIJZEN**

**MARKEDSPRISER  
MARKTPREISE  
ΤΙΜΕΣ ΤΗΣ ΑΓΟΡΑΣ  
MARKET PRICES  
PRIX DE MARCHÉ  
PREZZI DI MERCATO  
MARKTPRIJZEN**

**KORN  
GETREIDE  
ΣΙΤΗΡΑ  
CEREALS  
CEREALES  
CEREALI  
GRANEN**

/100 kg

Land Land Χώρα Country Pays Paese Land	Beskrivelse Beschreibung Περιγραφή Description Description Omschrijving	1982-1983												Ø
		AUG	SEP	OCT	NOV	DEC	JAN	FEB	MAR	APR	MAI	JUN	JUL	
<b>BLT</b>														
<b>A. Foderhvede, Futterweizen, Κτηνοτροφικά σιτηρά, Feed wheat, Fourrages, da Foraggio, voedertarwe</b>														
BELGIQUE/ BELGIE	Prix d'intervention uniques / Uniforme interventieprijsen	BFR	770,5	780,9	791,4									
	Prix de marché / Marktprijzen	ECU	17,927	18,171	18,415	18,659	18,903	19,147	19,391	19,635	19,879	20,123		
	Ø Bruxelles-Kortrijk-Liège-Antwerpen	ECU	20,111	17,883	20,266									
DANMARK	Enhedsinterventionspriser	DKR	147,6	149,6	151,6									
	Markedspriser - København	DKR	-	-	-									
		ECU	-	-	-									
BR DEUTSCHLAND	Einheitliche Interventionspreise	DM	46,17	46,79	47,42									
	Marktpreise - Dortmund	DM	50,50	51,79	51,70									
	Marktpreise - Mannheim	DM	48,35	48,25	48,35									
		DM	48,35	48,25	48,35									
		ECU	18,775	18,736	18,775									
ΕΛΛΑΣ	Ένιαίες τιμές παρεμβάσεως	ΔΡΧ	1193,1	1209,3	1225,6									
	Τιμές της αγοράς	ECU	17,927	18,171	18,415									
	Τιμές της αγοράς - Ø 7 αγορές	ΔΡΧ	-	-	-									
		ECU	-	-	-									
		ΔΡΧ	-	-	-									
FRANCE	Prix d'intervention uniques	FF	111,06	112,58	114,09									
	Prix de marché - Dép. Seine-et-Marne	ECU	17,927	18,171	18,415									
	Prix de marché - Rég Ile-de-France	FF	-	-	-									
		ECU	-	-	-									
		FF	-	-	-									
IRELAND	Single intervention prices	IRL	12,39	12,56	12,72									
	Market prices - Cork	ECU	17,927	18,171	18,415									
	Market prices - Enniscorthy	IRL	-	-	-									
		ECU	-	-	-									
		IRL	-	-	-									
ITALIA	Prezzi d'intervento unici	LIT	23.108	23.422	23.737									
	Prezzi di mercato - Napoli	ECU	17,927	18,171	18,415									
	Prezzi di mercato - Udine	LIT	-	-	-									
		ECU	-	-	-									
		LIT	-	-	-									
LUXEMBOURG	Prix d'intervention uniques	LFR	770,5	780,9	791,4									
	Prix de marché - Ø pays	ECU	17,927	18,171	18,415									
		LFR	-	-	-									
NEDERLAND	Uniforme interventieprijsen	HFL	49,40	50,07	50,74									
	Marktprijzen - Rotterdam	ECU	17,927	18,171	18,415									
		HFL	-	-	-									
		ECU	-	-	-									
UNITED KINGDOM	Single intervention prices	UKL	11,09	11,24	11,39									
	Market prices - London/Tilbury	ECU	17,927	18,171	18,415									
	Market prices - Cambridge	UKL	11,07	11,31	11,47									
		ECU	17,894	18,862	18,540									
		UKL	11,07	11,21	11,37									
	ECU	17,894	18,120	18,379										

**INTERVENTIONSPRISER  
INTERVENTIONSPREISE  
ΤΙΜΕΣ ΠΑΡΕΜΒΑΣΕΩΣ  
INTERVENTION PRICES  
PRIX D'INTERVENTION  
PREZZI D'INTERVENTO  
INTERVENTIEPRIJZEN**

**MARKEDSPRISER  
MARKTPREISE  
ΤΙΜΕΣ ΤΗΣ ΑΓΟΡΑΣ  
MARKET PRICES  
PRIX DE MARCHÉ  
PREZZI DI MERCATO  
MARKTPRIJZEN**

**KORN  
GETREIDE  
ΣΙΤΗΦΑ  
CEREALS  
CEREALES  
CEREALE  
GRANEN**

/100 kg

Land Land Χώρα Country Pays Paese Land	Beskrivelse Beschreibung Περιγραφή Description Descrizione Omschrijving	1982													
		AUG					SEP				OCT				
		1-7	8-14	15-21	22-28	29-4	5-11	12-18	19-25	26-2	3-9	10-16	17-23	24-30	
<b>BLT</b>															
<b>A. Foderhvede, Futterweizen, Κτηνοτροφικά σιτηρά, Feed wheat, Fourrages, de Foragegg, voedertarwe</b>															
BELGIQUE/ BELGIE	Prix d'intervention uniques / Uniforme interventieprijsen	770,5					780,9				791,4				
	Prix de marché / Marktprijzen Ø Bruxelles-Kortrijk-Liège-Antwerpen	-	860	860	860	860	-	-	855	860	865	870	880	880	
DANMARK	Enhedsinterventionspriser	147,6					149,6				151,6				
	Markedspriser - København	-	-	-	-	-	-	-	-	-	-	-	-	-	
BR DEUTSCHLAND	Einheitliche Interventionspreise	46,17					46,79				47,42				
	Marktpreise - Dortmund	50,50	50,50	50,50	-	-	51,15	52,05	52,05	51,90	51,65	51,65	51,65	51,65	
	Marktpreise - Mannheim	48,50	48,50	48,25	48,25	48,25	-	48,25	48,25	48,25	48,25	48,25	48,50	48,50	
ΕΛΛΑΣ	Ένιαίες τιμές παρεμβάσεως	1.193,1					1.209,3				1.225,6				
	Τιμές της αγοράς - Ø 7 αγοράς	-	-	-	-	-	-	-	-	-	-	-	-	-	
FRANCE	Prix d'intervention uniques	111,06					112,58				114,09				
	Prix de marché - Dép. Seine-et-Marne	-	-	-	-	-	-	-	-	-	-	-	-	-	
	Prix de marché - Dép. Ile-de-France	-	-	-	-	-	-	-	-	-	-	-	-	-	
IRELAND	Single intervention prices	12,39					12,56				12,72				
	Market prices - Cork	-	-	-	-	-	-	-	-	-	-	-	-	-	
	Market prices - Enniscorthy	-	-	-	-	-	-	-	-	-	-	-	-	-	
ITALIA	Prezzi d'intervento unici	23.108					23.422				23.737				
	Prezzi di mercato - Napoli	-	-	-	-	-	-	-	-	-	-	-	-	-	
	Prezzi di mercato - Udine	-	-	-	-	-	-	-	-	-	-	-	-	-	
LUXEMBOURG	Prix d'intervention uniques	770,5					780,9				791,4				
	Prix de marché - Ø pays	-	-	-	-	-	-	-	-	-	-	-	-	-	
NEDERLAND	Uniforme interventieprijsen	49,40					50,07				50,74				
	Marktprijzen - Rotterdam	-	-	-	-	-	-	-	-	-	-	-	-	-	
UNITED KINGDOM	Single intervention prices	11,09					11,24				11,39				
	Market prices - London/Tilbury	-	11,04	11,04	11,00	11,08	11,19	11,33	11,30	11,40	11,32	11,51	11,58	11,56	
	Market prices - Cambridge	12,45	11,12	11,03	11,04	11,06	11,26	11,24	11,06	11,28	11,33	11,42	11,41	11,39	

REFERENCEPRIS  
REFERENZPREIS  
ΤΙΜΗ ΑΝΑΓΩΓΗΣ  
REFERENCE PRICE  
PRIX DE REFERENCE  
PREZZI DI RIFERIMENTO  
REFERENTIEPRIJS

MARKEDSPRISER  
MARKTPREISE  
ΤΙΜΕΣ ΤΗΣ ΑΓΟΡΑΣ  
MARKET PRICES  
PRIX DE MARCHÉ  
PREZZI DI MERCATO  
MARKTPRIJZEN

KORN  
GETREIDE  
ΣΙΤΗΡΑ  
CEREALS  
CEREALES  
CEREALI  
GRANEN

/100 kg

Land Land Χώρα Country Pays Paese Land	Beskrivelse Beschreibung Περιγραφή Description Descrizione Omschrijving	1982-1983												Ø
		AUG	SEP	OCT	NOV	DEC	JAN	FEB	MAR	APR	MAI	JUN	JUL	
<b>BLT</b>														
<b>B. Brødfremstilling, Brotherstellung, 'Απρονήσιμος Bread-making, panifiable, panificabile, broodbereiding</b>														
BELGIQUE/ BELGIE	Prix de référence / Referentieprij	BFR	898,7	909,1	919,6									
	Prix de marché / Marktprijzen	ECU	20,910	21,154	21,398	21,642	21,886	22,130	22,374	22,618	22,862	23,106		
	Ø Bruxelles-Kortrijk-Liège-Antwerpen	BFR	874,1	872,6	882,3									
DANMARK	Referencepris	DKR	172,2	173,9	176,2									
	Markedspriser - København	ECU	20,910	21,154	21,398	21,642	21,886	22,130	22,374	22,618	22,862	23,106		
		DKR	-	162,33	165,25									
BR DEUTSCHLAND	Referenzpreis	DM	53,85	54,48	55,10									
	Marktpreise - Duisburg	ECU	20,910	21,154	21,398	21,642	21,886	22,130	22,374	22,618	22,862	23,106		
	Marktpreise - Würzburg	DM	51,15	52,20	52,90									
ΕΛΛΑΣ	Τιμή αναγωγής	APX	1391,6	1407,9	1424,1									
	Τιμές της αγοράς	ECU	20,910	21,154	21,398	21,642	21,886	22,130	22,374	22,618	22,862	23,106		
		APX	1297,7	1311,1	1321,8									
FRANCE	Prix de référence	FF	129,55	131,06	132,57									
	Prix de marché I	ECU	20,910	21,154	21,398	21,642	21,886	22,130	22,374	22,618	22,862	23,106		
	Département Isère	FF	128,35	128,69	130,16									
		ECU	20,716	20,771	21,008									
	Prix de marché II	FF	127,96	128,34	126,27									
	Département Loir-et-Cher	ECU	20,653	20,715	20,380									
		FF	123,50	123,76	125,82									
	Prix de marché I	ECU	19,933	19,975	20,308									
	Prix de marché II	FF	122,72	123,76	125,17									
	ECU	19,807	19,975	20,203										
IRELAND	Reference price	IRL	14,45	14,62	14,79									
	Market prices - Cork	ECU	20,910	21,154	21,398	21,642	21,886	22,130	22,374	22,618	22,862	23,106		
	Market prices - Enniscorthy	IRL	-	-	-									
ITALIA	Prezzi di riferimento	LIT	26,953	27,268	27,582									
	Prezzi di mercato - Napoli	ECU	20,910	21,154	21,398	21,642	21,886	22,130	22,374	22,618	22,862	23,106		
	Prezzi di mercato - Udine	LIT	26,800	26,875	27,630									
LUXEMBOURG	Prix de référence	LFR	898,7	909,1	919,6									
	Prix de marché - Ø pays	ECU	20,910	21,154	21,398	21,642	21,886	22,130	22,374	22,618	22,862	23,106		
		LFR	-	-	-									
NEDERLAND	Referentieprij	HFL	57,62	58,29	58,96									
	Marktprijzen - Rotterdam	ECU	20,910	21,154	21,398	21,642	21,886	22,130	22,374	22,618	22,862	23,106		
		HFL	52,85	52,40	53,13									
UNITED KINGDOM	Reference price	UKL	12,94	13,09	13,24									
	Market prices - London/Tilbury	ECU	20,910	21,154	21,398	21,642	21,886	22,130	22,374	22,618	22,862	23,106		
	Market prices - Cambridge	UKL	11,58	11,67	11,71									
	ECU	18,718	18,864	18,928										
	UKL	11,55	11,66	11,76										
	ECU	18,670	18,847	19,009										

REFERENCEPRIS  
REFERENZPREIS  
ΤΙΜΗ ΑΝΑΓΩΓΗΣ  
REFERENCE PRICE  
PRIX DE REFERENCE  
PREZZI DI RIFERIMENTO  
REFERENTIEPRIJS

MARKEDSPRISER  
MARKTPREISE  
ΤΙΜΕΣ ΤΗΣ ΑΓΟΡΑΣ  
MARKET PRICES  
PRIX DE MARCHÉ  
PREZZI DI MERCATO  
MARKTPRIJZEN

KORN  
GETREIDE  
ΣΙΤΗΡΑ  
CEREALES  
CEREALES  
CEREALE  
GRANEN

/100 kg

Land Land Χώρα Country Pays Paese Land	Beskrivelse Beschreibung Περιγραφή Description Descrizione Omschrijving	1982													
		AUG				SEP				OCT					
		1-7	8-14	15-21	22-28	29-4	5-11	12-18	19-25	26-2	3-9	10-16	17-23	24-30	
<b>BLT</b>															
<b>B. Bredfremstilling, Brotherstellung, Ἀπονοήσιμος Bread-making, panifiable, panificabile, broodbereiding</b>															
BELGIQUE / BELGIE	Prix de référence/ Referentieprij Prix de marché / Marktprijzen Ø Bruxelles-Kortrijk-Liege-Antwerpen	BFR	898,6				909,1				919,6				
	880,0		876,7	875,0	873,8	873,1	872,5	870,0	872,5	875,0	878,8	881,3	885,0	891,3	
DANMARK	Referencepris Markedspriiser - København	DKR	172,2				173,9				176,2				
	-		-	-	-	-	-	162,00	162,00	163,00	165,00	-	166,50	166,50	
BR DEUTSCHLAND	Referenzpreis Marktpreise - Duisburg Marktpreise - Würzburg	DM	53,85				54,48				55,10				
	-		51,15	-	51,15	-	-	52,25	-	52,15	-	53,15	-	53,40	
	-		51,15	51,15	-	51,15	51,15	51,65	51,65	51,95	52,40	52,40	52,40	52,40	
ΕΛΛΑΣ	Τιμή αναγωγής Τιμές της αγοράς	ΔΡΧ	1391,6				1407,9				1424,1				
	1310,8		1295,3	1249,3	1299,3	1314,5	1305,3	1309,6	-	1312,0	1328,0	1308,0	1324,5	1316,3	
FRANCE	Prix de référence	FF	129,55				131,06				132,57				
	Prix de marché I } Département Isère		125,00	125,00	130,00	-	128,50	-	128,26	129,01	129,01	130,27	130,27	131,03	131,02
	Prix de marché II		124,61	129,61	129,61	-	128,11	-	127,87	128,62	128,62	129,88	129,88	130,64	130,63
	Prix de marché I } Département Loir-et-Cher		-	-	-	123,50	-	-	123,76	-	-	125,27	-	126,32	126,02
Prix de marché II	-	-	-	122,72	-	-	123,76	-	-	124,10	-	126,32	124,86		
IRELAND	Reference price Market prices - Cork Market prices - Enniscorthy	IRL	14,45				14,62				14,79				
	-		-	-	-	-	-	-	-	-	-	-	-	-	
	-		-	-	-	-	-	-	-	-	-	-	-	-	
ITALIA	Prezzi di riferimento Prezzi di mercato - Napoli Prezzi di mercato - Udine	LIT	26.953				27.268				27.582				
	-		-	-	-	-	28.800	28.800	-	30.230	30.400	29.750	30.350	30.400	
	-		-	-	26.800	27.000	27.100	26.600	26.800	26.900	27.350	27.850	27.850	28.200	
LUXEMBOURG	Prix de référence Prix de marché - Ø pays	LFR	898,6				909,1				919,6				
	-		-	-	-	-	-	-	-	-	-	-	-	-	
NEDERLAND	Referentieprij Marktprijzen - Rotterdam	HFL	57,62				58,29				58,96				
	53,00		53,00	52,65	52,75	52,25	52,25	52,25	52,50	52,75	53,25	53,25	-	53,25	
UNITED KINGDOM	Reference price Market prices - London: Tilbury Market prices - Cambridge	UKL	12,94				13,09				13,24				
	-		-	11,56	11,66	11,52	11,74	11,59	11,51	11,85	11,80	11,71	11,68	11,55	
	-		11,70	11,58	11,47	11,43	11,67	11,70	11,55	11,72	11,69	11,71	11,76	11,96	





**INTERVENTIONSPRISER  
INTERVENTIONSPREISE  
ΤΙΜΕΣ ΠΑΡΕΜΒΑΣΕΩΣ  
INTERVENTION PRICES  
PRIX D'INTERVENTION  
PREZZI D'INTERVENTO  
INTERVENTIEPRIJZEN**

**MARKEDSPRISER  
MARKTPREISE  
ΤΙΜΕΣ ΤΗΣ ΑΓΟΡΑΣ  
MARKET PRICES  
PRIX DE MARCHÉ  
PREZZI DI MERCATO  
MARKTPRIJZEN**

**KORN  
GETREIDE  
ΣΙΤΗΡΑ  
CEREALS  
CEREALES  
CEREALI  
GRANEN**

/100 kg

Land Land Χώρα Country Pays Paese Land	Beskrivelse Beschreibung Περιγραφή Description Description Descrizione Omschrijving	1982-1983												Ø
		AUG	SEP	OCT	NOV	DEC	JAN	FEB	MAR	APR	MAI	JUN	JUL	
SEG														
BELGIQUE/ BELGIE	Prix d'intervention uniques / Uniforme interventieprijsen	BFR 770,5	780,9	791,4										
		ECU 17,927	18,171	18,415	18,659	18,903	19,147	19,391	19,635	19,879	20,123			
	Prix de marché / Marktprijzen Ø Bruxelles-Kortrijk-Liège-Antwerpen	BFR 851,9	850,7	867,0										
DANMARK	Enhedsinterventionspriser	DKR 147,6	149,6	151,6										
		ECU 17,927	18,171	18,415										
	Markedspriser - København	DKR -	152,67	154,75										
		ECU -	18,517	18,794										
BR DEUTSCHLAND	Einheitliche Interventionspreise	DM 46,17	46,79	47,42										
		ECU 17,927	18,171	18,415										
	Marktpreise - Duisburg	DM -	-	-										
		ECU -	-	-										
	Marktpreise - Würzburg	DM 51,39	52,08	53,05										
		ECU 19,554	20,223	20,600										
ΕΛΛΑΣ	Ένιαίες τιμές παρεμβάσεως	APX 1193,1	1209,3	1225,6										
		ECU 17,927	18,171	18,415										
	Τιμές της αγοράς - Ø 2 αγορές	APX 1180,3	1404,3	1639,5										
		ECU 17,735	21,101	24,635										
FRANCE	Prix d'intervention uniques	FF 111,06	112,58	114,09										
		ECU 17,927	18,171	18,415										
	Prix de marché - Département Loiret	FF -	-	-										
ECU -		-	-											
IRELAND	Single intervention prices	IRL 12,39	12,56	12,72										
		ECU 17,927	18,171	18,415										
	Market prices - Enniscorthy	IRL -	-	-										
		ECU -	-	-										
ITALIA	Prezzi d'intervento unici	LIT 23.108	23.422	23.737										
		ECU 17,927	18,171	18,415										
	Prezzi di mercato - Bologna	LIT -	-	-										
		ECU -	-	-										
LUXEMBOURG	Prix d'intervention uniques	LFR 770,5	780,9	791,4										
		ECU 17,927	18,171	18,415										
	Prix de marché - Ø pays	LFR -	-	-										
ECU -		-	-											
NEDERLAND	Uniforme interventieprijsen	HFL 49,40	50,07	50,74										
		ECU 17,927	18,171	18,415										
	Marktprijzen - Rotterdam	HFL 52,25	53,35	53,88										
		ECU 18,961	19,360	19,553										
UNITED KINGDOM	Single intervention prices	UKL 11,09	11,24	11,39										
		ECU 17,927	18,171	18,415										
	Market prices - Cambridge	UKL -	-	-										
		ECU -	-	-										

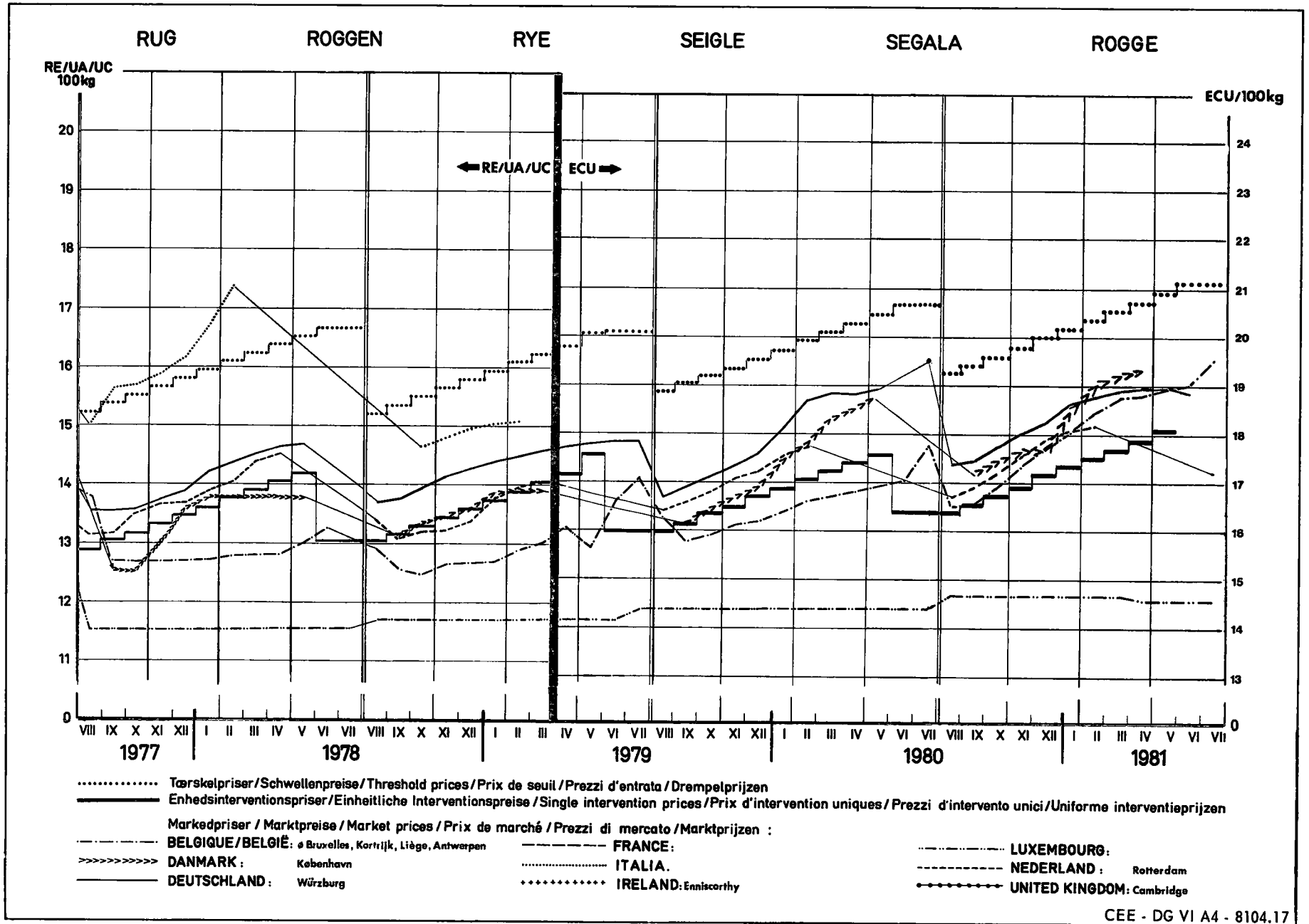
**INTERVENTIONSPRISE  
INTERVENTIONS  
ΤΙΜΕΣ ΠΑΡΕΜΒΑΣΕΩΣ  
INTERVENTION PRICES  
PRIX D'INTERVENTION  
PREZZI D'INTERVENTO  
INTERVENTIEPRIJZEN**

**MARKEDSPRISE  
MARKTPREISE  
ΤΙΜΕΣ ΤΗΣ ΑΓΟΡΑΣ  
MARKET PRICES  
PRIX DE MARCHE  
PREZZI DI MERCATO  
MARKTPRIJZEN**

**KORN  
GETREIDE  
ΣΙΤΗΡΑ  
CEREALES  
CEREALES  
CEREALI  
GRANEN**

/100 kg

Land Land Χώρα Country Pays Paese Land	Beskrivelse Beschreibung Περιγραφή Description Descrizione Omschrijving		1982											
			AUG				SEP				OCT			
			1-7	8-14	15-21	22-28	29-04	05-11	12-18	19-25	26-2	3-9	10-16	17-23
<b>SEG</b>														
BELGIQUE / BELGIE	Prix d'intervention uniques / Uniforme interventieprijszen Prix de marché / Marktprijzen Ø Bruxelles-Kortrijk-Liège-Antwerpen	BFR	770,5				780,9				791,4			
			900,0	880,0	850,0	847,5	842,5	845,0	820,0	860,0	862,5	865,0	867,5	870,0
DANMARK	Enhedsinterventionspriser Markedspriser - København	DKR	147,6				149,6				151,6			
			-	-	-	-	-	-	152,00	153,00	153,00	-	156,00	156,00
BR DEUTSCHLAND	Einheitliche Interventionspreise Marktpreise - Duisburg Marktpreise - Würzburg	DM	46,17				46,79				47,42			
			-	-	-	-	-	-	-	-	-	-	-	-
			51,00	51,40	51,40	-	51,75	51,25	51,25	51,25	52,75	53,00	53,00	53,25
ΕΛΛΑΣ	Ένιαίες τιμές παρεμβάσεων Τιμές της αγοράς - Ø 2 αγορές	APX	1193,1				1209,3				1225,6			
			1158,0	1175,0	1194,0	1194,0	-	1194,0	1488,0	-	1531,0	1584,0	1624,0	1675,0
FRANCE	Prix d'intervention uniques Prix de marché - Département Loiret	FF	111,06				112,58				114,09			
			-	-	-	-	-	-	-	-	-	-	-	-
IRELAND	Single intervention prices Market prices - Enniscorthy	IRL	12,39				12,56				12,72			
			-	-	-	-	-	-	-	-	-	-	-	-
ITALIA	Prezzi d'intervento unici Prezzi di mercato - Milano	LIT	23.108				23.422				23.737			
			-	-	-	25.600	25.300	25.300	25.600	25.900	25.900	-	-	-
LUXEMBOURG	Prix d'intervention uniques Prix de marché - Ø pays	LFR	770,5				780,9				791,4			
			-	-	-	-	-	-	-	-	-	-	-	-
NEDERLAND	Uniforme interventieprijszen Marktprijzen - Rotterdam	HFL	49,40				50,07				50,74			
			52,00	52,00	52,25	52,25	53,00	53,25	53,50	53,50	53,50	54,00	54,00	-
UNITED KINGDOM	Single intervention prices Market prices - Cambridge	UKL	11,09				11,24				11,39			
			-	-	-	-	-	-	-	-	-	-	-	-



**INTERVENTIONSPRISER  
INTERVENTIONSPREISE  
ΤΙΜΕΣ ΠΑΡΕΜΒΑΣΕΩΣ  
INTERVENTION PRICES  
PRIX D'INTERVENTION  
PREZZI D'INTERVENTO  
INTERVENTIEPRIJZEN**

**MARKEDSPRISER  
MARKTPREISE  
ΤΙΜΕΣ ΤΗΣ ΑΓΟΡΑΣ  
MARKET PRICES  
PRIX DE MARCHÉ  
PREZZI DI MERCATO  
MARKTPRIJZEN**

**KORN  
GETREIDE  
ΣΙΤΗΡΑ  
CEREALS  
CEREALES  
GRANEN**

/100 kg

Land Land Χώρα Country Pays Paese Land	Beskrivelse Beschreibung Περιγραφή Description Descrizione Omschrijving	1982 - 1983												Ø
		AUG	SEP	OCT	NOV	DEC	JAN	FEB	MAR	APR	MAI	JUN	JUL	
<b>ORG</b>														
BELGIQUE/ BELGIE	Prix d'intervention uniques / Uniforme interventieprijsen	BFR	770,5	780,9	791,4									
		ECU	17,927	18,171	18,415	18,659	18,903	19,147	19,391	19,635	19,879	20,123		
	Prix de marché / Marktprijzen	BFR	788,6	797,0	805,1									
	Ø Bruxelles-Kortrijk-Liège-Antwerpen	ECU	18,349	18,745	18,733									
DANMARK	Enhedsinterventionspriser	DKR	147,6	149,6	151,6									
		ECU	17,927	18,171	18,415									
	Markedspriiser - København	DKR	-	145,00	145,50									
		ECU	-	17,610	17,671									
BR DEUTSCHLAND	Einheitliche Interventionspreise	DM	46,17	46,79	47,42									
		ECU	17,927	18,171	18,415									
	Marktpreise - Duisburg	DM	47,07	47,00	46,77									
		ECU	18,278	18,251	18,161									
	Marktpreise - Würzburg	DM	46,71	47,05	47,65									
		ECU	18,138	18,270	18,503									
ΕΛΛΑΣ	Ένιαίες τιμές παρεμβάσεως	ΔΡΧ	1193,1	1209,3	1225,6									
		ECU	17,927	18,171	18,415									
	Τιμές της αγοράς - Ø 5 αγορές	ΔΡΧ	1181,3	1170,5	1190,4									
		ECU	17,750	17,588	17,887									
FRANCE	Prix d'intervention uniques	FF	111,06	112,58	114,09									
		ECU	17,927	18,171	18,415									
	Prix de marché - Département Sarthe	FF	117,50	118,51	120,26									
		ECU	18,965	19,128	19,410									
	Prix de marché - Région du Centre	FF	114,77	115,44	118,25									
		ECU	18,524	18,632	19,086									
IRELAND	Single intervention prices	IRL	12,39	12,56	12,72									
		ECU	17,927	18,171	18,415									
	Market prices - Enniscorthy	IRL	11,44	11,75	12,50									
		ECU	16,555	17,004	18,089									
ITALIA	Prezzi d'intervento unici	LIT	23.108	23.422	23.737									
		ECU	17,927	18,171	18,415									
	Prezzi di mercato - Foggia	LIT	25.500	25.500	25.500									
		ECU	19,783	19,783	19,783									
LUXEMBOURG	Prix d'intervention uniques	LFR	770,5	780,9	791,4									
		ECU	17,927	18,171	18,145									
	Prix de marché - Ø pays	LFR	-	-	-									
		ECU	-	-	-									
NEDERLAND	Uniforme interventieprijsen	HFL	49,40	50,07	50,74									
		ECU	17,927	18,171	18,145									
	Marktprijzen - Rotterdam	HFL	49,09	49,15	49,88									
		ECU	17,814	17,836	18,101									
UNITED KINGDOM	Single intervention prices	UKL	11,09	11,24	11,39									
		ECU	17,927	18,171	18,145									
	Market prices - Cambridge	UKL	10,41	10,71	10,87									
		ECU	16,827	17,312	17,570									

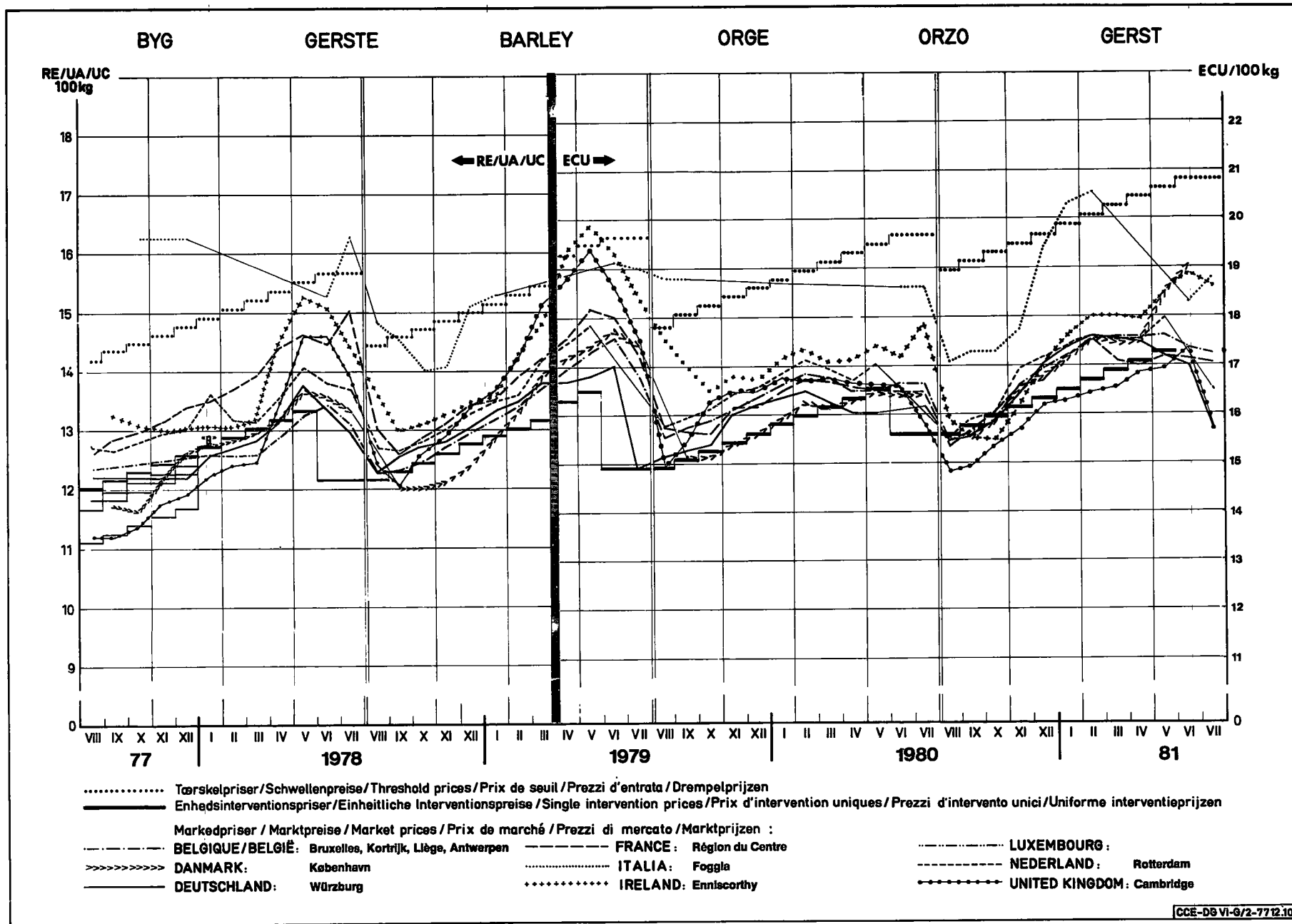
INTERVENTIONSPRISE  
 INTERVENTIONSPREISE  
 ΤΙΜΕΣ ΠΑΡΕΜΒΑΣΕΩΣ  
 INTERVENTION PRICES  
 PRIX D'INTERVENTION  
 PREZZI D'INTERVENTO  
 INTERVENTIEPRIJZEN

MARKEDSPRISE  
 MARKTPREISE  
 ΤΙΜΕΣ ΤΗΣ ΑΓΟΡΑΣ  
 MARKET PRICES  
 PRIX DE MARCHÉ  
 PREZZI DI MERCATO  
 MARKTPRIJZEN

KORN  
 GETREIDE  
 ΣΙΤΗΡΑ  
 CEREALS  
 CERALES  
 CEREALI  
 GRANEN

/100 kg

Land Land Χώρα Country Pays Paese Land	Beskrivelse Beschreibung Περιγραφή Description Descrizione Omschrijving	1982												
		AUG				SEP				OCT				
		1-7	8-14	15-21	22-28	29-04	05-11	12-18	19-25	26-02	03-09	10-16	17-23	24-30
<b>ORG</b>														
BELGIQUE / BELGIE	Prix d'intervention uniques / Uniforme interventieprijsen	770,5				780,9				791,4				
	Prix de marché / Marktprijzen Ø Bruxelles-Kortrijk-Liège-Antwerpen	786,3	789,0	789,0	788,6	804,3	792,1	793,3	793,8	795,0	800,7	805,7	809,3	815,0
DANMARK	Enhedsinterventionspriser	147,6				149,6				151,6				
	Markedspriser - København	-	-	-	-	-	-	145,00	145,00	145,00	145,00	-	145,00	147,00
BR DEUTSCHLAND	Einheitliche Interventionspreise	46,17				46,79				47,92				
	Marktpreise - Duisburg	-	49,90	-	47,25	-	-	47,25	-	46,75	-	46,40	-	47,15
	Marktpreise - Würzburg	46,65	46,65	46,65	46,90	47,15	47,15	47,15	47,40	47,65	47,65	47,65	47,65	47,65
ΕΛΛΑΣ	Ένιαίες τιμές παρεμβάσεως	1193,1				1209,3				1225,6				
	Τιμές της αγοράς - Ø 5 άγορές	1184,5	1191,0	1201,0	1182,5	1166,3	1173,0	1168,5	-	1174,0	1179,7	1193,0	1174,0	1174,0
FRANCE	Prix d'intervention uniques	111,06				112,58				114,09				
	Prix de marché - Département Sarthe	-	-	117,50	-	-	118,51	-	-	-	-	-	120,52	-
	Prix de marché - Région du Centre	-	116,00	112,00	116,00	115,50	-	115,40	-	-	-	118,27	118,02	119,02
IRELAND	Single intervention prices	12,39				12,56				12,72				
	Market prices - Enniscorthy	11,60	11,50	11,35	11,30	-	11,45	11,85	11,95	11,90	12,00	-	12,15	12,15
ITALIA	Prezzi d'intervento unici	23.108				23.422				23.737				
	Prezzi di mercato - Foggia	-	-	-	25.500	25.500	25.500	-	25.500	-	-	-	-	-
LUXEMBOURG	Prix d'intervention uniques	770,5				780,9				791,4				
	Prix de marché - Ø pays	-	-	-	-	-	-	-	-	-	-	-	-	-
NEDERLAND	Uniforme interventieprijsen	49,40				50,07				50,74				
	Marktprijzen - Rotterdam	49,35	49,00	49,00	49,00	49,00	49,00	49,25	49,25	49,25	49,75	50,00	-	50,50
UNITED KINGDOM	Single intervention prices	11,09				11,24				11,39				
	Market prices - Cambridge	10,36	10,49	10,40	10,36	10,38	10,63	10,71	10,62	10,89	10,83	10,85	10,88	10,88



**INTERVENTIONSPRISE  
INTERVENTIONSPREISE  
ΤΙΜΕΣ ΠΑΡΕΜΒΑΣΕΩΣ  
INTERVENTION PRICES  
PRIX D'INTERVENTION  
PREZZI D'INTERVENTO  
INTERVENTIEPRIJZEN**

**MARKEDSPRISE  
MARKTPREISE  
ΤΙΜΕΣ ΤΗΣ ΑΓΟΡΑΣ  
MARKET PRICES  
PRIX DE MARCHÉ  
PREZZI DI MERCATO  
MARKTPRIJZEN**

**KORN  
GETREIDE  
ΖΙΤΗΦΑ  
CEREALES  
CEREALES  
CEREALES  
GRANEN**

/100 kg

Land Land Χώρα Country Pays Paese Land	Beschreibung Beschreibung Description Description Descrizione Omschrijving	1982-1983												Ø
		AUG	SEP	OCT	NOV	DEC	JAN	FEB	MAR	APR	MAI	JUN	JUL	
<b>HAF</b>														
BELGIQUE/ BELGIE	Prix de marché / Marktprijzen Ø Bruxelles-Kortrijk-Liège-Antwerpen	BFR	775,4	754,0	740,6									
		ECU	18,042	17,544	17,232									
DANMARK	Markedpriser - København	DKR	-	145,00	144,50									
		ECU	-	17,610	17,549									
BR DEUTSCHLAND	Marktpreise - Hannover	DM	41,60	41,25	41,69									
		ECU	16,154	16,082	16,189									
ΕΛΛΑΣ Ø 7 άγορές	Τιμές τής αγοράς	ΔΡΧ	-	-	-									
		ECU	-	-	-									
FRANCE	Prix de marché - Dép Eure-et-Loir	FF	108,00	108,00	-									
		ECU	17,432	17,432	-									
IRELAND	Market prices - Enniscorthy	IRL	-	-	-									
		ECU	-	-	-									
ITALIA	Prezzi di mercato - Foggia	LIT	27,500	27,750										
		ECU	21,334	21,528										
LUXEMBOURG	Prix de marché - Ø pays	LFR	-	-	-									
		ECU	-	-	-									
NEDERLAND	Marktprijzen - Rotterdam	HFL	49,00	47,65	47,25									
		ECU	17,782	17,292	17,147									
UNITED KINGDOM	Market prices - Cambridge	UKL	10,24	10,18	10,28									
		ECU	16,552	16,455	16,617									
<b>MAI</b>														
BELGIQUE / BELGIE	Prix de marché / Marktprijzen	BFR	1037,3	1037,9	1042,6									
		ECU	24,136	24,150	24,259									
DANMARK	Markedpriser	DKR	-	-	-									
		ECU	-	-	-									
BR DEUTSCHLAND	Marktpreise	DM	59,25	58,92	58,35									
		ECU	23,008	22,879	22,658									
ΕΛΛΑΣ Ø 5 άγορές	Ένιαίες τιμές παρεμβάσεως	ΔΡΧ	1193,1	1209,3	1225,6									
		ECU	17,927	18,171	18,415									
		ΔΡΧ	-	-	-									
FRANCE	Prix d'intervention uniques	FF	111,06	112,58	114,09									
		ECU	17,927	18,171	18,415	18,659	18,903	19,147	19,391	19,635	19,879	20,123		
		FF	138,74	129,39	126,36									
IRELAND	Market prices	IRL	16,65	16,52	16,45									
		ECU	24,095	23,907	23,806									
ITALIA	Prezzi d'intervento unici	LIT	23,108	23,422	23,737									
		ECU	17,927	18,171	18,415									
		LIT	29,050	26,963	28,590									
LUXEMBOURG	Prix de marché	LFR	.	.	.									
		ECU	.	.	.									
NEDERLAND	Marktprijzen	HFL	61,75	60,90	.									
		ECU	22,409	22,100	.									
UNITED KINGDOM	Market prices	UKL	-	-	-									
		ECU	-	-	-									
<b>DUR</b>														
ΕΛΛΑΣ Ø 6 άγορές	Ένιαίες τιμές παρεμβάσεως	ΔΡΧ	1985,7	2003,1	2020,5									
		ECU	29,836	30,098	30,360	30,622	30,884	31,146	31,408	31,670	31,932	32,194		
FRANCE	Prix d'intervention uniques	FF	184,85	186,48	189,12									
		ECU	29,836	30,098	30,360									
ITALIA	Prezzi di mercato - Grosseto	LIT	38,459	38,796	39,134									
		ECU	29,836	30,098	30,360									
		LIT	36,900	37,575	38,560									
ITALIA	Prezzi di mercato - Catania	LIT	28,627	29,151	29,915									
		ECU	28,446	29,816	30,822									

**INTERVENTIONSPRISE  
INTERVENTIONSPREISE  
ΤΙΜΕΣ ΠΑΡΕΜΒΑΣΕΩΣ  
INTERVENTION PRICES  
PRIX D'INTERVENTION  
PREZZI D'INTERVENTO  
INTERVENTIEPRIJZEN**

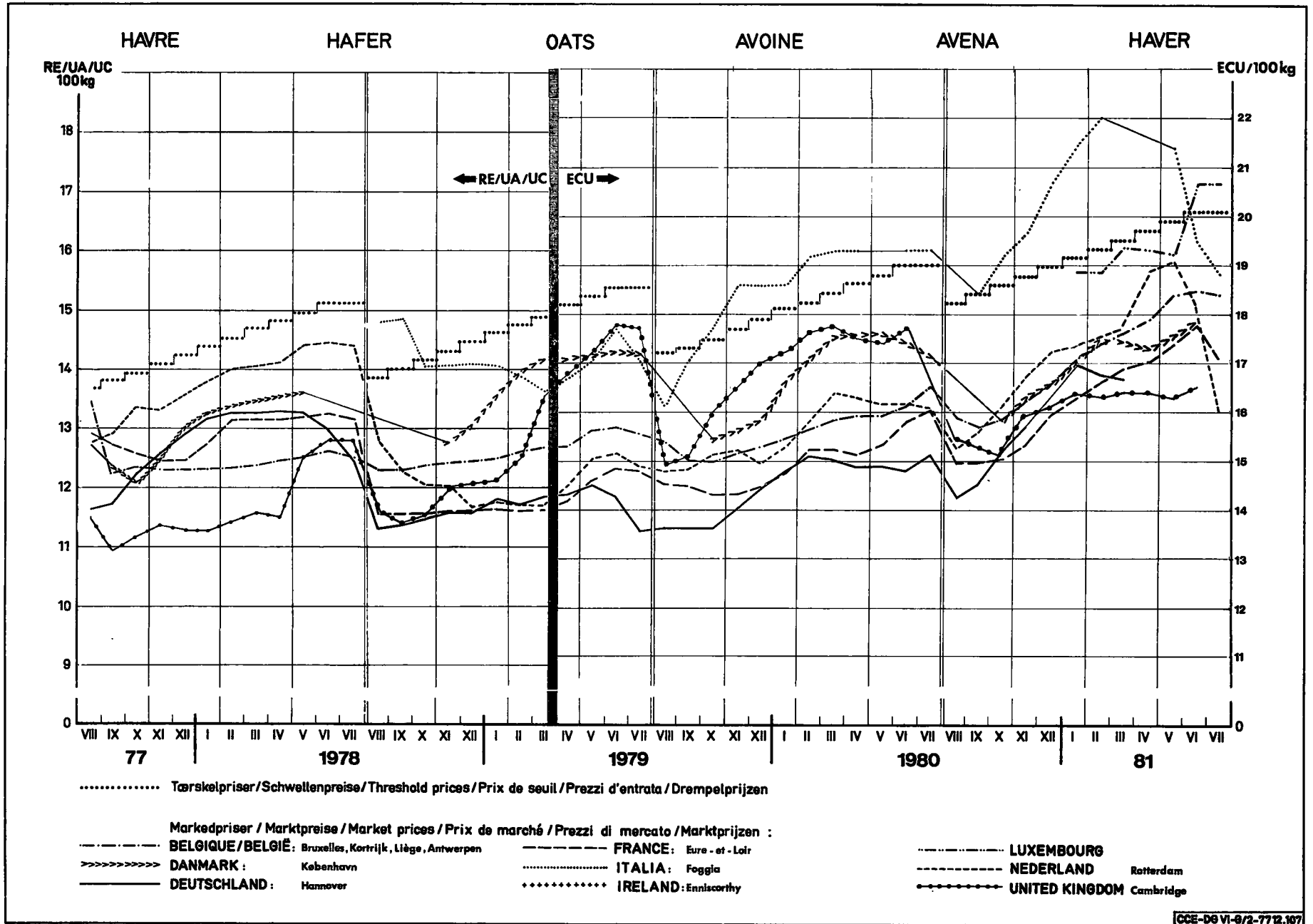
**MARKEDSPRISE  
MARKTPREISE  
ΤΙΜΕΣ ΤΗΣ ΑΓΟΡΑΣ  
MARKET PRICES  
PRIX DE MARCHÉ  
PREZZI DI MERCATO  
MARKTPRIJZEN**

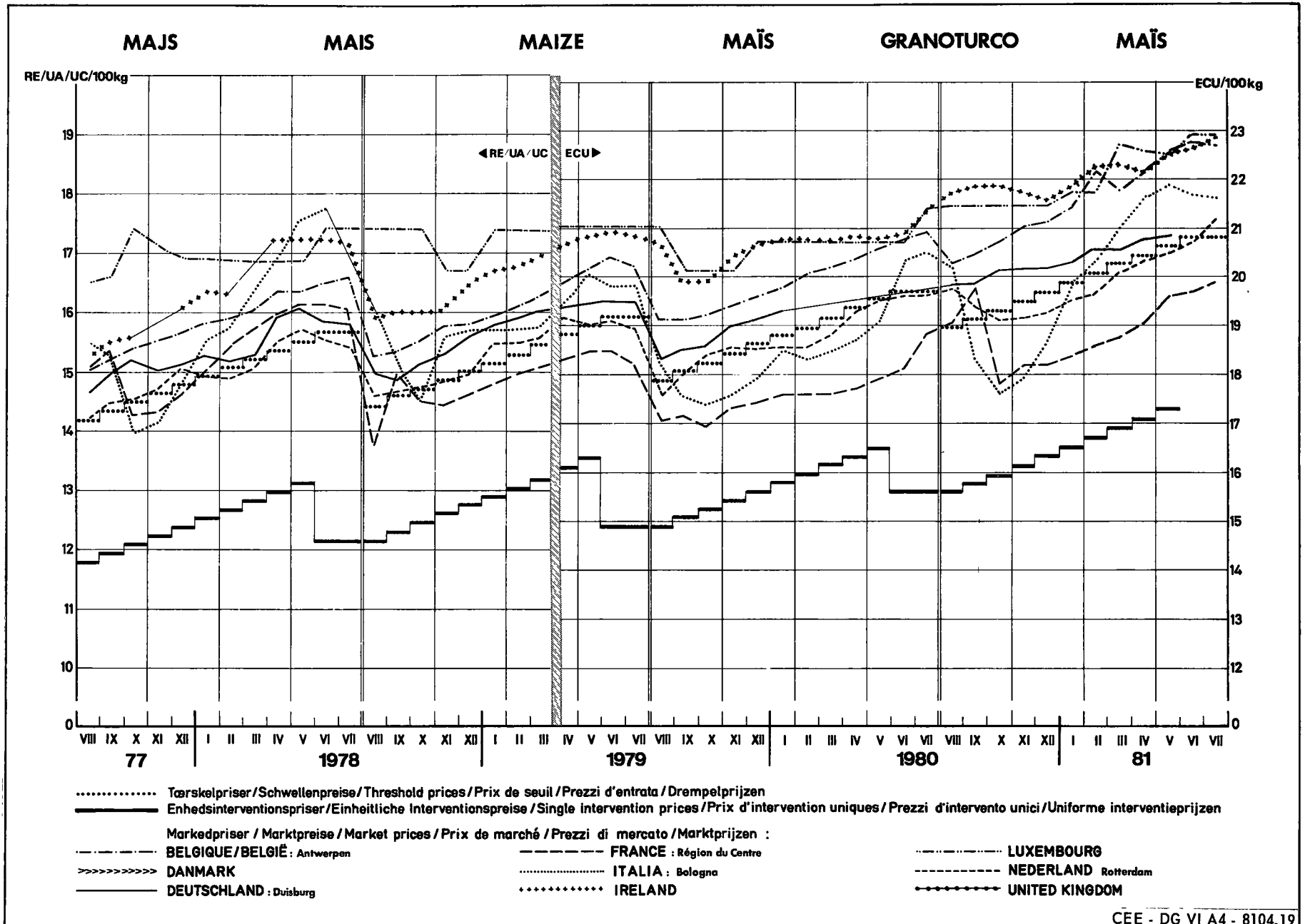
**KORN  
GETREIDE  
ΣΙΤΗΡΑ  
CEREALES  
CEREALES  
CEREALI  
GRANEN**

/100 kg

Land Land Χώρα Country Pays Paese Land	Beschreibung Περιγραφή Description Description Descrizione Omschrijving		1982												
			AUG				SEP				OCT				
			1-7	8-14	15-21	22-28	29-04	05-11	12-18	19-25	26-2	3-9	10-16	17-23	24-30
<b>MAF</b>															
BELGIQUE / BELGIE	Prix de marché / Marktprijzen Ø Bruxelles-Kortrijk-Liège- Antwerpen	BFR	800,0	790,0	780,0	768,3	761,7	756,7	750,0	750,0	747,5	746,7	727,5	738,3	736,6
DANMARK	Markedspriser - København	DKR	-	-	-	-	-	-	145,0	145,0	145,0	145,0	-	145,0	145,0
BR DEUTSCHLAND	Marktpreise - Hannover	DM	41,50	41,90	-	41,40	40,75	41,25	41,25	-	41,25	41,25	41,75	-	48,50
ΕΛΛΑΣ Ø 7 αγορές	Τιμές της αγοράς	APX	-	-	-	-	-	-	-	-	-	-	-	-	-
FRANCE	Prix de marché - Dép. Eure-et-Loir	FF	108,00	108,00	108,00	108,00	108,00	-	-	-	-	-	-	-	-
IRELAND	Market prices - Enniscorthy	IRL	-	-	-	-	-	-	-	-	-	-	-	-	-
ITALIA	Prezzi di mercato - Foggia	LIT	-	27.500	-	27.500	27.500	27.500	28.000	28.000	28.000	28.000	28.000	28.250	-
LUXEMBOURG	Prix de marché - Ø pays	LFR	-	-	-	-	-	-	-	-	-	-	-	-	-
NEDERLAND	Marktprijzen - Rotterdam	HFL	49,00	49,00	49,00	49,00	48,00	48,00	47,50	47,50	47,25	47,25	47,25	-	47,25
UNITED KINGDOM	Market prices - Cambridge	UKL	-	10,13	10,30	10,21	10,30	10,16	9,94	10,45	-	-	10,32	10,15	10,42
<b>MAI</b>															
BELGIQUE / BELGIE	Prix de marché / Marktprijzen	BFR	1037,4	1035,3	1040,1	1044,5	1034,0	1043,6	1051,1	1022,6	1023,3	1046,1	1049,2	1048,1	1045,3
DANMARK	Markedspriser	DKR	-	-	-	-	-	-	-	-	-	-	-	-	-
BR DEUTSCHLAND	Marktpreise	DM	59,25	59,25	59,25	-	-	-	59,00	59,00	58,75	58,25	58,65	58,25	58,25
ΕΛΛΑΣ Ø 5 αγορές	Ένιαίες τιμές παρεμβάσεως	APX	1.193,1				1.209,3				1225,6				
	Τιμές της αγοράς		-	-	-	-	-	-	-	-	-	-	-	-	-
FRANCE	Prix d'intervention uniques	FF	111,06				112,58				114,09				
	Prix de marché - Région du Centre		140,21	137,96	138,65	138,15	-	-	-	130,10	128,51	129,27	129,77	-	131,27
IRELAND	Market prices	IRL	168,00	166,00	166,00	166,00	-	166,00	166,50	164,50	164,00	164,00	-	165,00	165,00
ITALIA	Prezzi d'intervento unici	LIT	23.108				23.422				28.737				
	Prezzi di mercato - Bologna		-	-	29.550	28.550	28.550	26.000	26.600	26.700	27.300	28.850	27.300	29.850	29.650
LUXEMBOURG	Prix de marché	LFR	-	-	-	-	-	-	-	-	-	-	-	-	-
NEDERLAND	Marktprijzen	HFL	61,75	61,25	61,50	62,10	60,75	60,75	60,75	61,50	61,50	-	-	-	-
UNITED KINGDOM	Market prices	UKL	-	-	-	-	-	-	-	-	-	-	-	-	-
<b>DUR</b>															
ΕΛΛΑΣ Ø 6 αγορές	Ένιαίες τιμές παρεμβάσεως	APX	1983,7				2003,1				2020,5				
	Τιμές της αγοράς - Ø 6 αγορές		1962,0	1911,0	1865,3	1859,5	1903,7	1781,0	1830,0	-	1869,5	1873,5	1912,0	1836,0	1936,0
FRANCE	Prix d'intervention uniques	FF	184,85				186,46				189,70				
	Prix de marché - Dép. Bouches-du-Rhône		-	-	-	-	-	-	-	-	-	-	-	-	-
	Prix de marché - Rég. Sud-Ouest		-	-	-	-	-	-	-	-	-	-	-	-	-
ITALIA	Prezzi d'intervento unici	LIT	38.459				38.796				39134				
	Prezzi di mercato - Grosseto		36.900	36.900	36.900	36.900	37.300	37.900	36.700	38.400	38.400	38.600	38.600	38600	38600
	Prezzi di mercato - Catania		36.500	37.000	-	36.500	-	38.000	38.300	39.000	39.500	39.500	39.500	40.000	40150







HARD HVEDE

HART WEIZEN

DURUM WHEAT

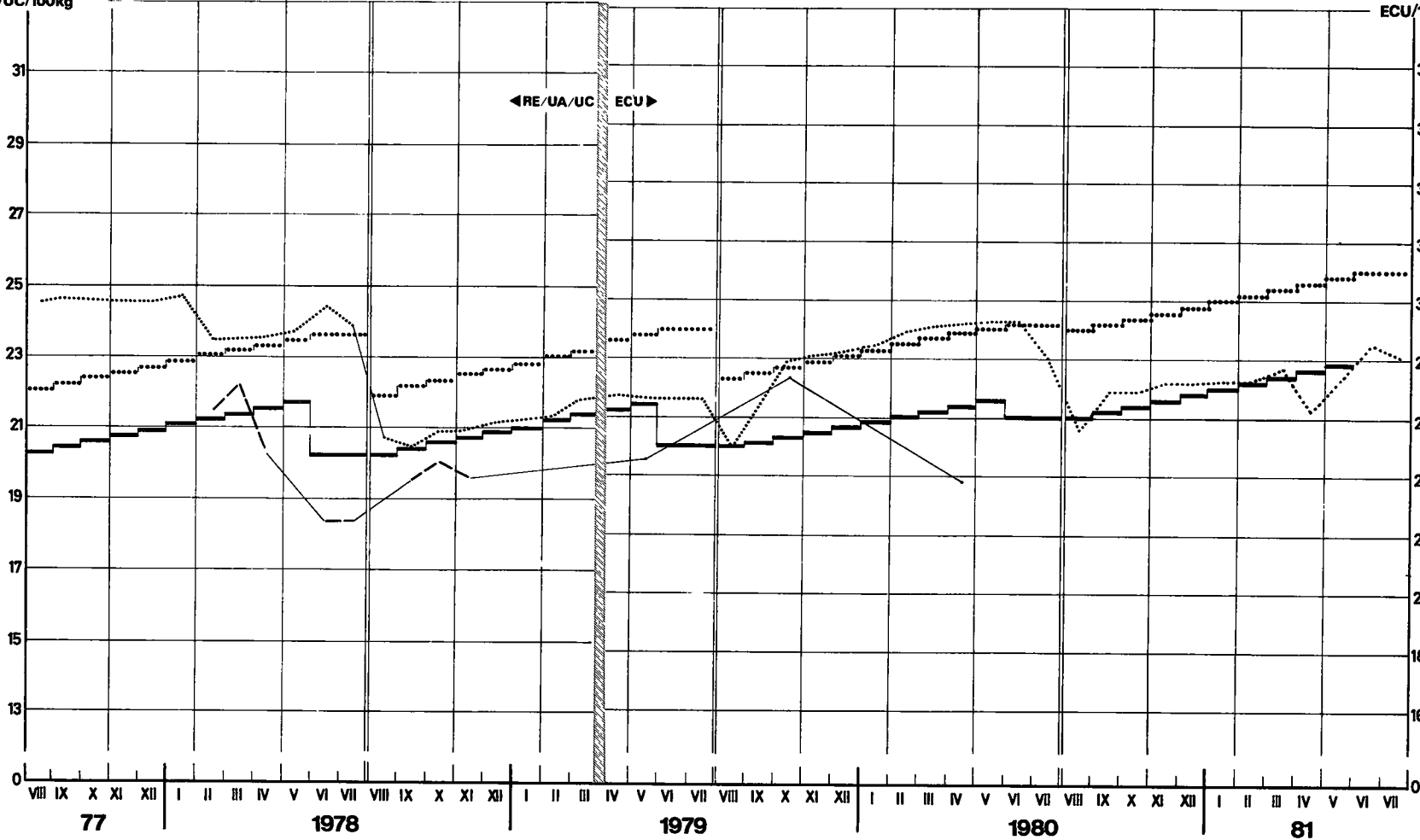
FROMENT DUR

FRUMENTO DURO

DURUM TARWE

RE/UA/UC/100kg

ECU/100kg



..... Tærskelpriser/Schwellenpreise/Threshold prices/Prix de seuil/Prezzi d'entrata/Drempelprijzen  
 ————— Enhedsinterventionspriser/Einheitliche Interventionspreise/Single intervention prices/Prix d'intervention uniques/Prezzi d'intervento unici/Uniforme interventieprijzen

Markedpriser / Marktpreise / Market prices / Prix de marché / Prezzi di mercato / Marktprijzen :

----- BELGIQUE/BELGIË	----- FRANCE Sud-Ouest	----- LUXEMBOURG
>>>>>>> DANMARK	..... ITALIA Catania	----- NEDERLAND
————— DEUTSCHLAND	***** IRELAND	----- UNITED KINGDOM

**TÆRSKELPRISER  
PRIX DE SEUIL**

**SCHWELLENPREISE  
ΤΙΜΕΣ ΚΑΤΩΦΛΙΟΥ  
PREZZI DI ENTRATA**

**THRESHOLD PRICES  
DREMPELPRIJZEN**

**KORN  
GETREIDE  
ΣΙΤΗΡΑ  
CEREALES  
CEREALI  
GRANEN**

CIF pris fastsat af Kommissionen / Afgifter ved indførsel fra tredjelande / Ekportafgifter  
 CIF-Preise von der Kommission festgesetzt / Abschöpfungen bei der Einfuhr aus Drittländern / Abschöpfungen bei der Ausfuhr  
 Τιμές CIF που καθορίζονται από την Επιτροπή / Εισφορές κατά την εισαγωγή από τρίτες χώρες / Εισφορές κατά την εξαγωγή  
 CIF prices fixed by the Commission / Levies on imports from third countries / Export levies  
 Prix caf fixés par la Commission / Prélèvements à l'importation des pays tiers / Prélèvements à l'exportation  
 Prezzi CIF fissati dalla Commissione / Prelevi all'importazione dai paesi terzi / Prelevi all'esportazione  
 CIF prijzen door de Commissie vastgesteld / Heffingen bij invoer uit derde landen / Uitvoerheffingen

ECU/TM

Produkte Προϊόντα Products Produits Prodotti Produkten	Beschreibung Περιγραφή Description Description Descrizione Omschrijving	1982/1983												Ø
		AUG	SEP	OCT	NOV	DEC	JAN	FEB	MAR	APR	MAI	JUN	JUL	
BLT	Prix de seuil	245,61	248,05	250,49										
	Prix caf	135,26	135,44	129,93										
	Prélèvements à l'importation	110,24	113,24	120,53										
	Prélèvements à l'exportation	-	-											
SEG	Prix de seuil	223,27	225,71	228,15										
	Prix caf	153,69	147,89	129,26										
	Prélèvements à l'importation	69,53	77,89	98,90										
	Prélèvements à l'exportation	-	-											
ORG	Prix de seuil	223,27	225,71	228,15										
	Prix caf	122,85	120,36	119,83										
	Prélèvements à l'importation	100,39	105,40	108,41										
	Prélèvements à l'exportation	-	-											
HAF	Prix de seuil	214,79	217,23	219,67										
	Prix caf	153,88	151,67	142,94										
	Prélèvements à l'importation	60,89	65,62	76,77										
	Prélèvements à l'exportation	-	-											
MAI	Prix de seuil	223,27	225,71	228,15										
	Prix caf	119,76	120,22	111,82										
	Prélèvements à l'importation	103,64	105,56	116,29										
	Prélèvements à l'exportation	-	-											
BKW	Prix de seuil	223,27	225,71	228,15										
	Prix caf	242,60	247,04	245,62										
	Prélèvements à l'importation	0	0	0										
	Prélèvements à l'exportation													
SOR	Prix de seuil	223,27	225,71	228,15										
	Prix caf	122,28	121,95	121,22										
	Prélèvements à l'importation	101,01	103,89	106,82										
	Prélèvements à l'exportation	-	-											

TÆRSKELPRISER  
PRIX DE SEUIL

SCHWELLENPREISE  
ΤΙΜΕΣ ΚΑΤΩΦΛΙΟΥ  
PREZZI DI ENTRATA

THRESHOLD PRICES  
DREMPELPRIJZEN

KORN  
GETREIDE  
ΣΙΤΗΡΑ  
CEREALES  
CEREALES  
CEREALES  
GRANEN

CIF pris fastsat af Kommissionen / Afgifter ved indførsel fra tredjelande / Eksportafgifter  
CIF-Preise von der Kommission festgesetzt / Abschöpfungen bei der Einfuhr aus Drittländern / Abschöpfungen bei der Ausfuhr  
Τιμές CIF που καθορίζονται από την Επιτροπή / Εισφορές κατά την εισαγωγή από τρίτες χώρες / Εισφορές κατά την εξαγωγή  
CIF prices fixed by the Commission / Levies on imports from third countries / Export levies  
Prix caf fixés par la Commission / Prélèvements à l'importation des pays tiers / Prélèvements à l'exportation  
Prezzi CIF fissati dalla Commissione / Prelevi all'importazione dai paesi terzi / Prelevi all'esportazione  
CIF prijzen door de Commissie vastgesteld / Heffingen bij invoer uit derde landen / Ultvoerheffingen

ECU/TM

Produkte Produkte Προϊόντα Products Produits Prodotti Produkten	Beskrivelse Beschreibung Περιγραφή Description Description Descrizione Omschrijving	1982/1983												0
		AUG	SEP	OCT	NOV	DEC	JAN	FEB	MAR	APR	MAI	JUN	JUL	
MIL	Prix de seuil	223,27	225,71	228,15										
	Prix caf	182,70	212,83	215,84										
	Prélèvements à l'importation	40,58	12,92	12,29										
	Prélèvements à l'exportation	-	-											
AUT CER	Prix de seuil	223,27	225,71	228,15										
	Prix caf	483,00	450,67	400,85										
	Prélèvements à l'importation	0	0	0										
	Prélèvements à l'exportation													
DUR	Prix de seuil	334,20	336,82	339,44										
	Prix caf	175,74	175,86	184,20										
	Prélèvements à l'importation	158,37	160,94	155,24										
	Prélèvements à l'exportation	-	-											
FBL	Prix de seuil	370,60	374,28	377,96										
	Prix caf	203,11	202,43	195,65										
	Prélèvements à l'importation	167,41	171,85	182,27										
	Prélèvements à l'exportation	-	-											
FRO	Prix de seuil	341,60	345,28	348,96										
	Prix caf	231,17	223,05	196,95										
	Prélèvements à l'importation	110,37	122,21	152,09										
	Prélèvements à l'exportation													
GBL	Prix de seuil	400,25	403,93	407,61										
	Prix caf	219,36	218,62	211,30										
	Prélèvements à l'importation	180,81	185,30	196,26										
	Prélèvements à l'exportation	-	-											
GDU	Prix de seuil	519,70	523,84	527,98										
	Prix caf	261,08	261,28	274,20										
	Prélèvements à l'importation	258,58	262,59	253,90										
	Prélèvements à l'exportation	-	-											

**TÆRSKELPRISER  
PRIX DE SEUIL**

**SCHWELLENPREISE  
ΤΙΜΕΣ ΚΑΤΩΦΛΙΟΥ  
PREZZI DI ENTRATA**

**THRESHOLD PRICES  
DREMPELPRIJZEN**

**KORN  
GETREIDE  
ΣΙΤΗΡΑ  
CEREALES  
CEREALES  
CEREALES  
GRANEN**

CIF pris fastsat af Kommissionen / Afgifter ved indførsel fra tredjelande / Eksportafgifter  
 CIF-Preise von der Kommission festgesetzt / Abschöpfungen bei der Einfuhr aus Drittländern / Abschöpfungen bei der Ausfuhr  
 Τιμές CIF που καθορίζονται από την Έπιτροπή / Εισφορές κατά την εισαγωγή από τρίτες χώρες / Εισφορές κατά την εξαγωγή  
 CIF prices fixed by the Commission / Levies on imports from third countries / Export levies  
 Prix caf fixés par la Commission / Prélèvements à l'importation des pays tiers / Prélèvements à l'exportation  
 Prezzi CIF fissati dalla Commissione / Prelevi all'importazione dai paesi terzi / Prelevi all'esportazione  
 CIF prijzen door de Commissie vastgesteld / Heffingen bij invoer uit derde landen / Uitvoerheffingen

ECU/TM

Produkte Προϊόντα Products Produits Prodotti Produkten	Beskrivelse Beschreibung Περιγραφή Description Description Descrizione Omschrijving	1982												
		AUG				SEP				OCT				
		31-7	8-14	15-21	22-28	29-4	5-11	12-18	19-25	26-2	3-9	10-16	17-23	24-30
BLT	Prix de seuil	245,61				248,05				250,49				
	Prix caf	134,63	135,43	135,55	135,06	134,96	134,23	138,88	133,70	134,30	129,87	128,57	125,88	133,80
	Prélèvements à l'importation	110,91	110,14	109,86	110,41	112,01	113,73	111,95	114,35	114,40	120,52	121,92	124,62	116,69
	Prélèvements à l'exportation	-	-	-	-	-	-	-	-	-	-	-	-	-
SEG	Prix de seuil	223,27				225,71				228,15				
	Prix caf	156,12	157,98	152,57	150,23	150,07	150,62	152,14	145,24	138,28	132,52	129,37	127,08	126,71
	Prélèvements à l'importation	67,07	65,17	70,73	73,02	74,72	75,11	73,73	80,36	88,22	95,62	98,91	101,06	101,33
	Prélèvements à l'exportation	-	-	-	-	-	-	-	-	-	-	-	-	-
ORG	Prix de seuil	223,27				225,71				228,15				
	Prix caf	125,37	126,38	124,17	118,91	115,90	118,58	122,07	121,95	121,04	120,58	120,37	120,94	117,75
	Prélèvements à l'importation	97,84	96,84	99,10	104,32	108,84	107,24	103,72	103,71	105,37	107,53	107,92	107,30	110,53
	Prélèvements à l'exportation	-	-	-	-	-	-	-	-	-	-	-	-	-
HAF	Prix de seuil	214,79				217,23				219,67				
	Prix caf	152,43	155,36	155,63	152,79	153,69	154,25	156,44	149,24	142,46	143,37	142,20	142,51	143,51
	Prélèvements à l'importation	62,29	59,31	59,07	62,05	62,78	63,00	60,88	67,83	75,65	76,34	77,36	77,20	76,32
	Prélèvements à l'exportation	-	-	-	-	-	-	-	-	-	-	-	-	-
MAI	Prix de seuil	223,27				225,71				228,15				
	Prix caf	122,23	122,56	116,97	117,96	119,04	119,77	118,95	121,80	118,75	111,94	112,37	110,47	111,61
	Prélèvements à l'importation	101,11	100,73	106,41	105,47	105,93	106,09	106,79	103,88	107,65	116,18	115,87	117,71	116,34
	Prélèvements à l'exportation	-	-	-	-	-	-	-	-	-	-	-	-	-
BKW	Prix de seuil	223,27				225,71				228,15				
	Prix caf	240,82	244,73	245,15	240,78	242,17	243,94	248,52	248,44	248,65	246,35	244,38	244,91	246,58
	Prélèvements à l'importation	0	0	0	0	0	0	0	0	0	0	0	0	
	Prélèvements à l'exportation	-	-	-	-	-	-	-	-	-	-	-	-	-
SOR	Prix de seuil	223,27				225,71				228,15				
	Prix caf	125,20	124,70	121,00	119,37	120,69	121,13	122,84	122,50	121,54	121,70	121,78	121,91	119,50
	Prélèvements à l'importation	98,01	98,46	102,29	104,02	104,20	104,60	103,13	103,30	105,02	106,51	106,20	105,92	108,53
	Prélèvements à l'exportation	-	-	-	-	-	-	-	-	-	-	-	-	-

CIF pris fastsat af Kommissionen / Afgifter ved indførsel fra tredjelande / Eksportafgifter  
 CIF-Preise von der Kommission festgesetzt / Abschöpfungen bei der Einfuhr aus Drittländern / Abschöpfungen bei der Ausfuhr  
 Τιμές CIF που καθορίζονται από την Ένωση / Εισφορές κατά την εισαγωγή από τρίτες χώρες / Εισφορές κατά την εξαγωγή  
 CIF prices fixed by the Commission / Levies on imports from third countries / Export levies  
 Prix caf fixés par la Commission / Prélèvements à l'importation des pays tiers / Prélèvements à l'exportation  
 Prezzi CIF fissati dalla Commissione / Prelevi all'importazione dai paesi terzi / Prelevi all'esportazione  
 CIF prijzen door de Commissie vastgesteld / Heffingen bij invoer uit derde landen / Uitvoerheffingen

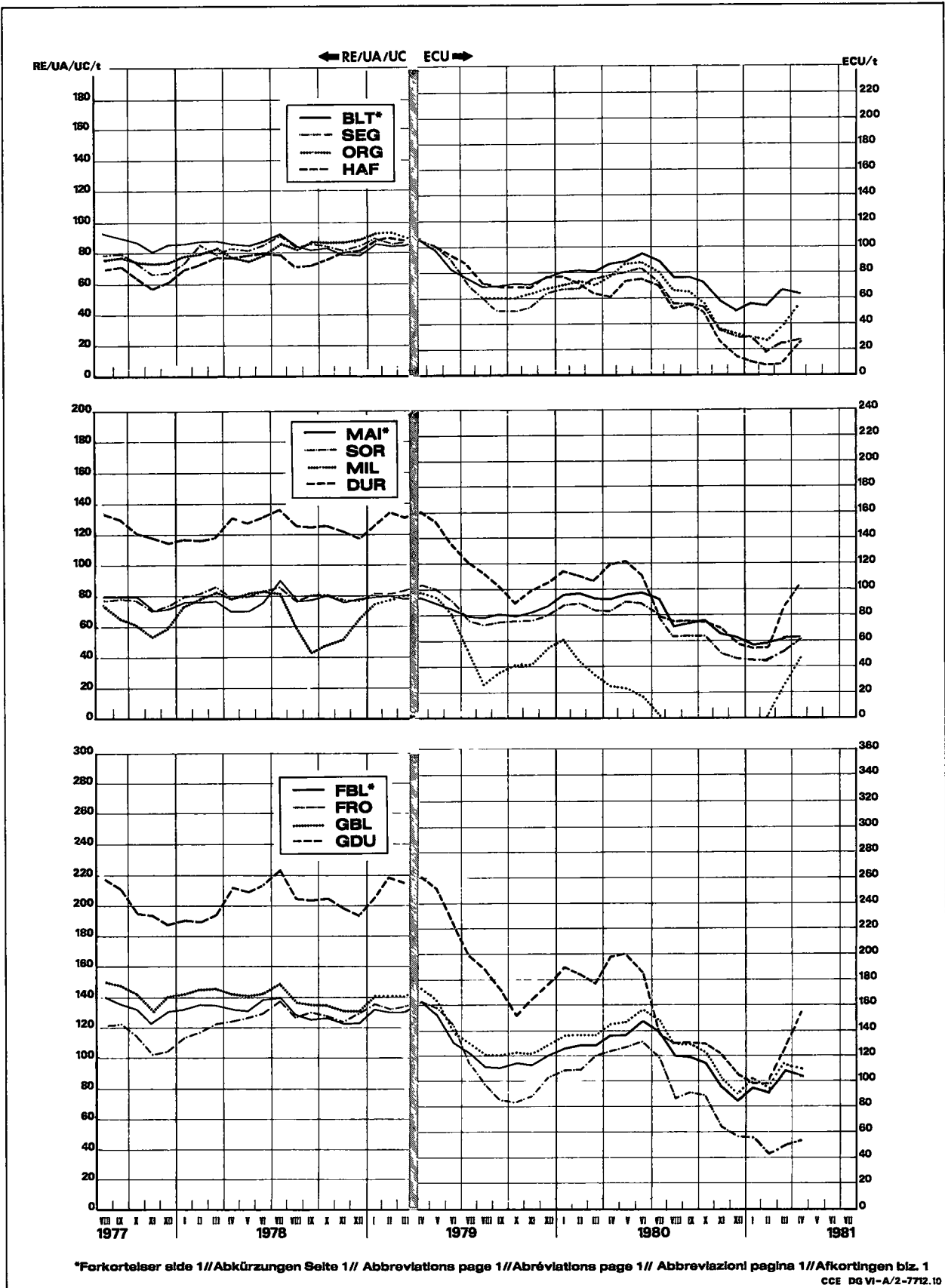
ECU/TM

Produkt Produkte Προϊόντα Products Produits Prodotti Produkten	Beskrivelse Beschreibung Περιγραφή Description Description Descrizione Omschrijving	1982												
		AUG				SEP				OCT				
		31-7	8-14	15-21	22-28	29-4	5-11	12-18	19-25	26-2	3-9	10-16	17-23	24-30
MIL	Prix de seuil	223,27				225,71				228,15				
	Prix caf	158,83	190,95	191,28	187,79	200,98	210,66	213,64	213,57	215,11	216,50	214,72	215,20	216,71
	Prélèvements à l'importation	64,39	32,25	31,87	35,54	23,78	15,08	12,19	12,14	11,44	11,73	13,34	12,90	11,39
	Prélèvements à l'exportation	-	-	-	-	-	-	-	-	-	-	-	-	-
AUT CER	Prix de seuil	223,27				225,71				228,15				
	Prix caf	498,09	497,78	480,51	464,26	467,01	458,75	452,69	448,20	424,84	422,94	403,37	389,65	383,05
	Prélèvements à l'importation	0	0	0	0	0	0	0	0	0	0	0	0	0
	Prélèvements à l'exportation	-	-	-	-	-	-	-	-	-	-	-	-	-
DUR	Prix de seuil	334,20				336,82				339,44				
	Prix caf	179,07	178,80	175,79	171,81	171,91	173,81	176,54	176,49	179,59	181,96	181,78	184,57	188,40
	Prélèvements à l'importation	155,04	155,37	158,12	162,41	163,66	163,06	160,37	160,15	158,12	157,55	157,65	154,88	150,95
	Prélèvements à l'exportation	-	-	-	-	-	-	-	-	-	-	-	-	-
FBL	Prix de seuil	370,60				374,28				377,96				
	Prix caf	202,24	203,35	203,52	202,83	202,69	201,67	204,18	200,95	201,77	195,57	193,75	189,98	201,08
	Prélèvements à l'importation	168,27	167,19	166,90	167,79	169,96	172,59	170,10	173,34	173,49	182,25	184,21	187,99	176,89
	Prélèvements à l'exportation	-	-	-	-	-	-	-	-	-	-	-	-	-
FRO	Prix de seuil	341,60				345,28				348,96				
	Prix caf	234,57	237,17	229,60	226,32	226,10	226,87	229,00	219,36	209,59	201,53	197,12	193,91	193,37
	Prélèvements à l'importation	106,92	104,26	112,04	115,24	117,50	118,44	116,36	125,80	136,74	147,41	152,03	155,16	155,66
	Prélèvements à l'exportation	-	-	-	-	-	-	-	-	-	-	-	-	-
GBL	Prix de seuil	400,25				403,93				407,61				
	Prix caf	218,42	219,62	219,80	219,06	218,91	217,80	220,51	217,01	217,91	211,21	209,25	205,18	217,16
	Prélèvements à l'importation	181,73	180,57	180,26	181,22	183,39	186,11	183,42	186,92	187,00	196,24	198,36	202,44	190,44
	Prélèvements à l'exportation	-	-	-	-	-	-	-	-	-	-	-	-	-
GDU	Prix de seuil	519,70				523,84				527,98				
	Prix caf	266,24	265,83	261,16	255,00	255,15	258,09	262,32	262,24	267,05	270,72	270,45	274,77	280,71
	Prélèvements à l'importation	253,32	253,78	258,60	264,73	266,82	265,82	261,66	261,60	258,03	257,36	257,57	253,34	247,46
	Prélèvements à l'exportation	-	-	-	-	-	-	-	-	-	-	-	-	-

BLT MIL  
 SEG DUR  
 ORG FBL  
 HAF FRO  
 MAI GBL  
 SOR GDU

**Importafgifter over for tredjeland**  
**Abschöpfungen bei der Einfuhr gegenüber Drittländern**  
**Levies on imports from and to third countries**  
**Prélèvements à l'importation envers les Pays-tiers**  
**Prelevi all'importazione verso paesi terzi**  
**Heffingen bij invoer tegenover derde landen**

**KORN**  
**GETREIDE**  
**CEREALS**  
**CEREALES**  
**CEREALI**  
**GRANEN**

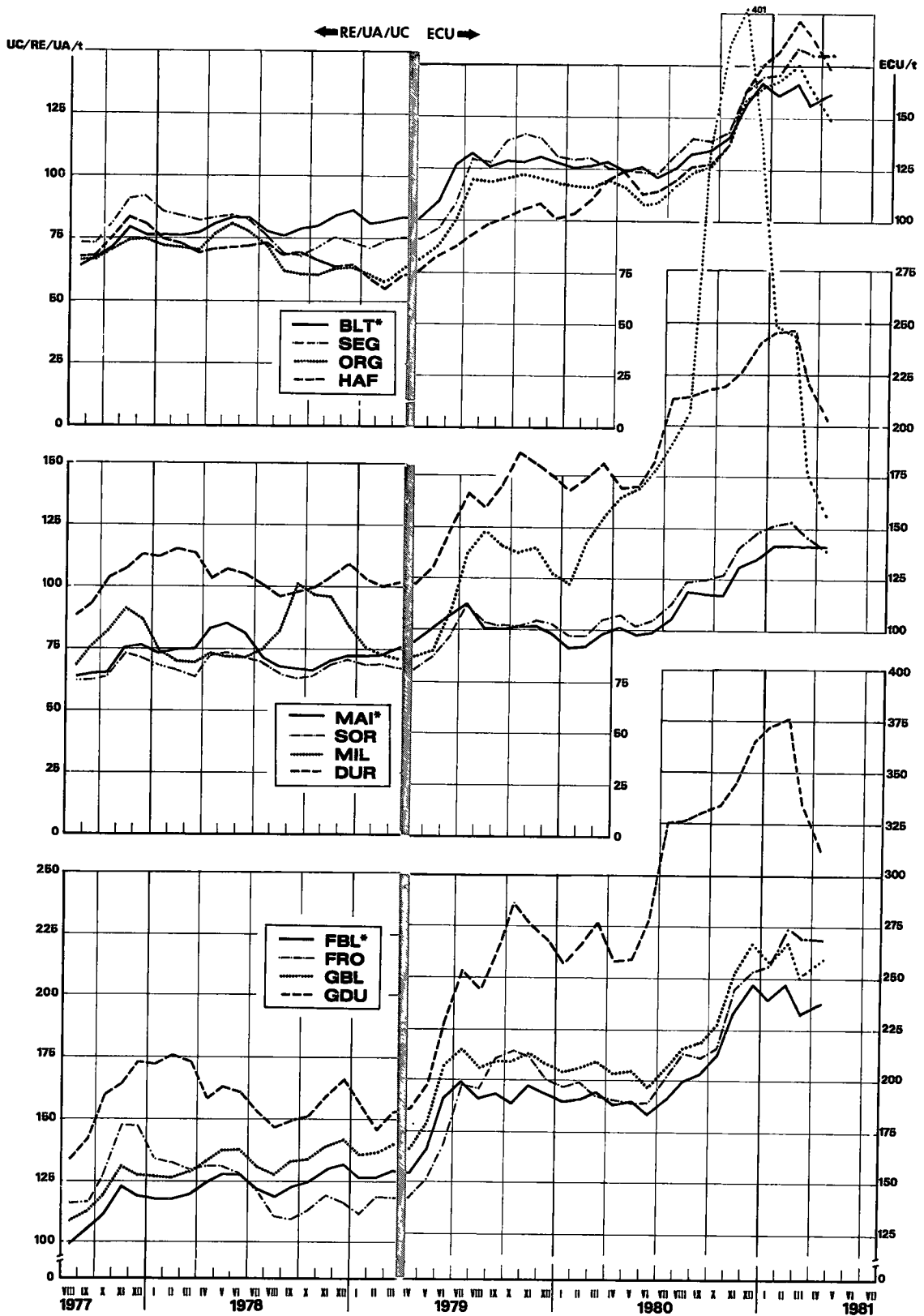




BLT MIL  
 SEG DUR  
 ORG FBL  
 HAF FRO  
 MAI GBL  
 SOR GDU

Cif pris fassat af Kommissionen  
 Cif-Preise von der Kommission festgesetzt  
 Cif prices fixed by the Commission  
 Prix CAF fixés par la Commission  
 Prezzi cif fissati dalla Commissione  
 Cif prijzen door de Commissie vastgesteld

**KORN  
 GETREIDE  
 CEREALS  
 CEREALES  
 CEREALI  
 GRANEN**



\*Forkortelser side 1//Abkürzungen Seite 1// Abbreviations page 1//Abréviations page 1// Abbreviazioni pagina 1//Afkortingen blz. 1  
 CCE-DG VI-A/2-7712.111

Indførselpriser  
Einfuhrpreise  
Τιμές κατά την εισαγωγή  
Import prices  
Prix à l'importation  
Prezzi all'importazione  
Invoerprijzen

Direkte levering  
Sofortige Lieferung  
Άμεση παράδοση  
Immediate delivery  
Livraison rapprochée  
Pronta consegna  
Directe levering

KORN  
GETREIDE  
ΣΙΤΗΡΑ  
CEREALES  
CEREALES  
CEREALI  
GRANEN

CAF / CIF ANTWERPEN / ROTTERDAM

ECU/TM

Dyrkningssted Herkunft Προέλευση Origin Provenance Provenienza Herkomst	Kvaliteter Qualitäten Ποιότητες Qualities Qualités Qualità Kwaliteiten	1982/1983												Ø
		AUG	SEP	OCT	NOV	DEC	JAN	FEB	MAR	APR	MAI	JUN	JUL	
<b>BLT</b>														
USA	Soft red winter II	150,84	150,01	145,64										
	Soft white II	188,97	-	-										
	Hard winter II ordinary	169,04	167,88	172,11										
	Hard winter /													
	Dark hard winter	II/12,5	-	-	-									
		13	-	171,39	-									
		13,6	-	-	-									
		14	-	-	257,47									
		14,5	-	-	-									
		Northern spring /												
	Dark northern spring	II/13	-	-	-									
		13,5	-	-	-									
	14	184,52	186,96	187,57										
	14,5	190,35	195,89	193,77										
CANADA	Western red spring	I/13	-	-	-									
		13,5	204,96	210,26	-									
		14	-	-	-									
		14,5	-	-	-									
		II/13	-	-	-									
		13,5	-	-	-									
		14	-	-	-									
	14,5	-	-	-										
<b>SEG</b>														
USA	US II	151,48	149,67	127,65										
CANADA	Western II	151,48	149,67	127,65										
	Western III	-	-	-										
ARGENTINA	Plata	-	-	-										
<b>ORG</b>														
USA	US III	121,11	119,24	116,27										
	US V	-	-	-										
	Western II	-	-	-										
CANADA	Feed I	-	118,90	115,16										
AUSTRALIA	Beecher-Barley	-	-	-										
	Chevalier IV	-	-	-										
ARGENTINA	Plata 64/66 kg	-	-	-										
	Plata 66/68 kg	-	-	-										

Indførelsespriser  
Einfuhrpreise  
Τιμές κατά τήν εισαγωγή  
Import prices  
Prix à l'importation  
Prezzi all'importazione  
Invoerprijzen

Direkte levering  
Sofortige Lieferung  
Άμεση παράδοση  
Immediate delivery  
Livraison rapprochée  
Pronta consegna  
Directe levering

KORN  
GETREIDE  
ΣΙΤΗΡΑ  
CEREALS  
CEREALES  
CEREALI  
GRANEN

CAF / CIF ANTWERPEN / ROTTERDAM

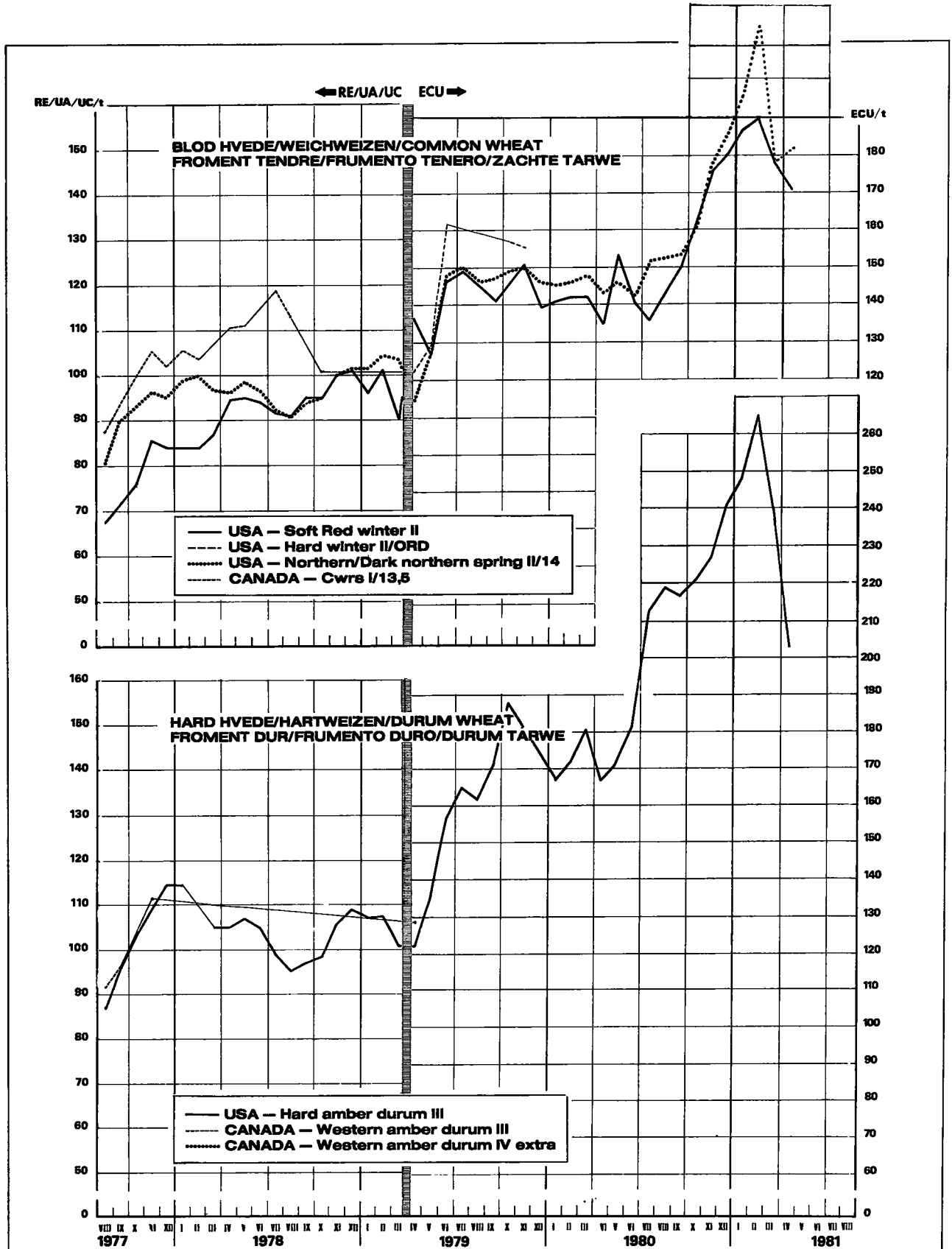
ECU/TM

Dyrkningssted Herkunft Προέλευση Origin Provenance Provenienza Herkomst	Kvaliteter Qualitäten Ποιότητες Qualities Qualités Qualità Kwaliteiten	1982/1983												Ø
		AUG	SEP	OCT	NOV	DEC	JAN	FEB	MAR	APR	MAI	JUN	JUL	
<b>HAF</b>														
U.S.A.	Extra heavy white II 38 lbs	-	-	-										
	Extra heavy white II 40 lbs	-	-	-										
CANADA	Feed I	151,26	152,88	147,21										
	Feed extra I	-	-	-										
ARGENTINE	Plata	-	-	-										
AUSTRALIA	Western I	-	-	-										
	Victorian feed I	-	-	-										
SWEDEN		152,35	153,06	146,72										
		-	-	-										
<b>MAI</b>														
U.S.A.	Yellow corn II	-	-	-										
	Yellow corn III	129,11	126,62	118,65										
	White corn II	-	-	-										
ARGENTINE	Plata	149,52	142,72	126,37										
SOUTH AFRICA	Yellow flint	-	-	-										
	White dent I	-	-	-										
ROUMANIA		-	-	-										
<b>SOR</b>														
U.S.A.	Grain sorghum yellow II	122,60	125,97	121,31										
ARGENTINE	Granifero	141,46	-	-										
<b>MIL</b>														
ARGENTINE		211,49	217,87	218,80										
<b>DUR</b>														
U.S.A.	Hard amber durum III	173,79	174,61	183,00										
CANADA	Western amber durum I	189,79	193,52	200,91										
	II	-	-	-										
	III	-	-	-										
	IV	-	-	-										
	IV extra	-	-	-										
ARGENTINE	Candéal taganrog	-	-	-										
		-	-	-										

BLT  
DUR

Importpriser for visse kvaliteter\*  
Einfuhrpreise für ausgewählte Qualitäten\*  
Import prices for certain qualities\*  
Prix à l'importation pour quelques qualités\*  
Prezzi all'importazione per alcune qualità\*  
Invoerprijzen voor enkele kwaliteiten\*

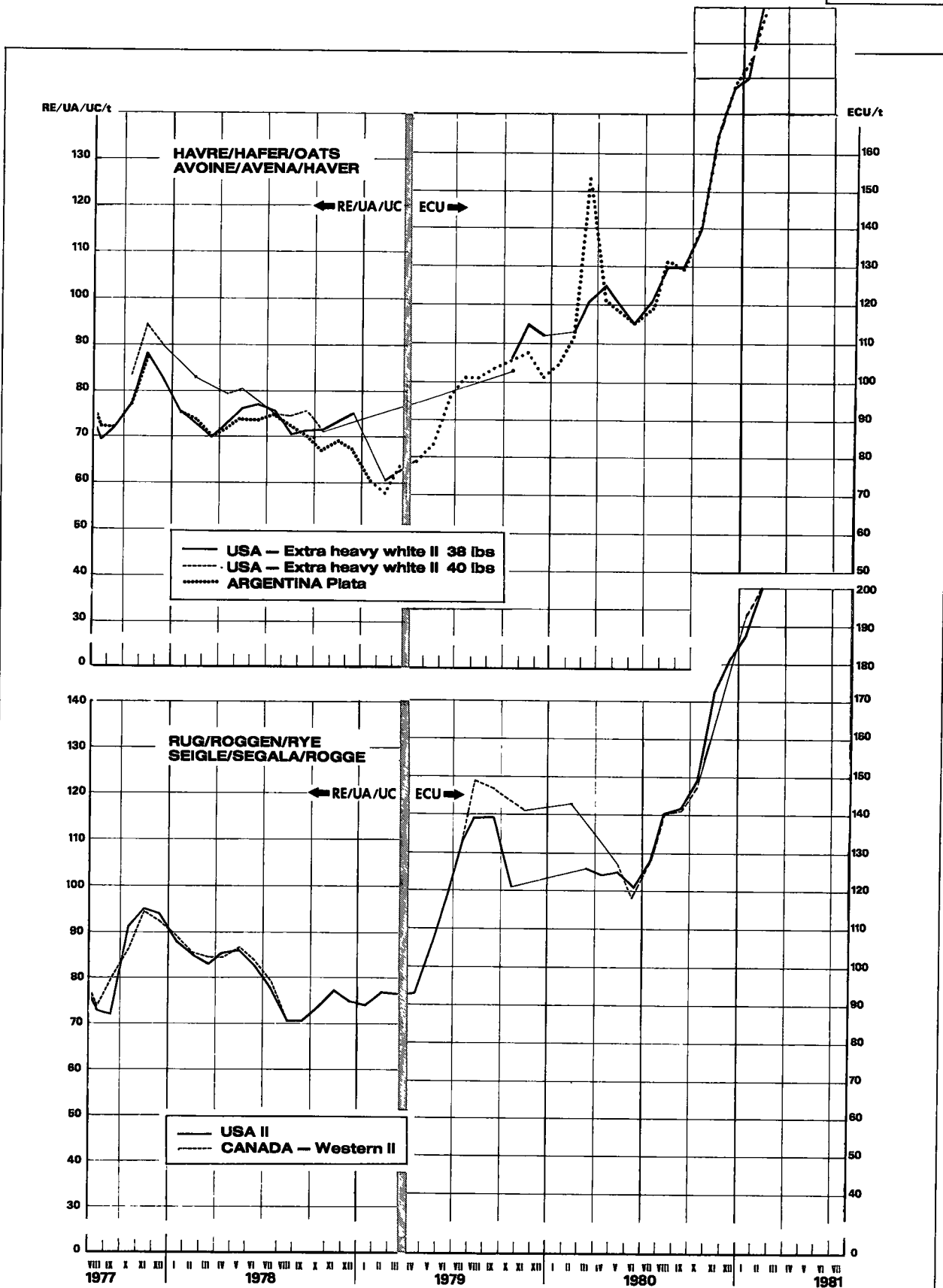
KORN  
GETREIDE  
CEREALS  
CEREALES  
CEREALI  
GRANEN



\*Cif-priser for øjeblikkelig levering Rotterdam/Antwerpen - Cif-Preise für sofortige Lieferung Rot'dam/Antw.  
 Cif prices for immediate delivery Rotterdam/Antwerp - Prix CAF pour livraison rapprochée Rot'dam/Anvers  
 Pronta consegna cif-Rotterdam/Antwerpen - Direkte levering c.f. Rotterdam/Antwerpen

Importpriser for visse kvaliteter\*  
Einfuhrpreise für ausgewählte Qualitäten\*  
Import prices for certain qualities\*  
Prix à l'importation pour quelques qualités\*  
Prezzi all'importazione per alcune qualità\*  
Invoerprizen voor enkele kwaliteiten\*

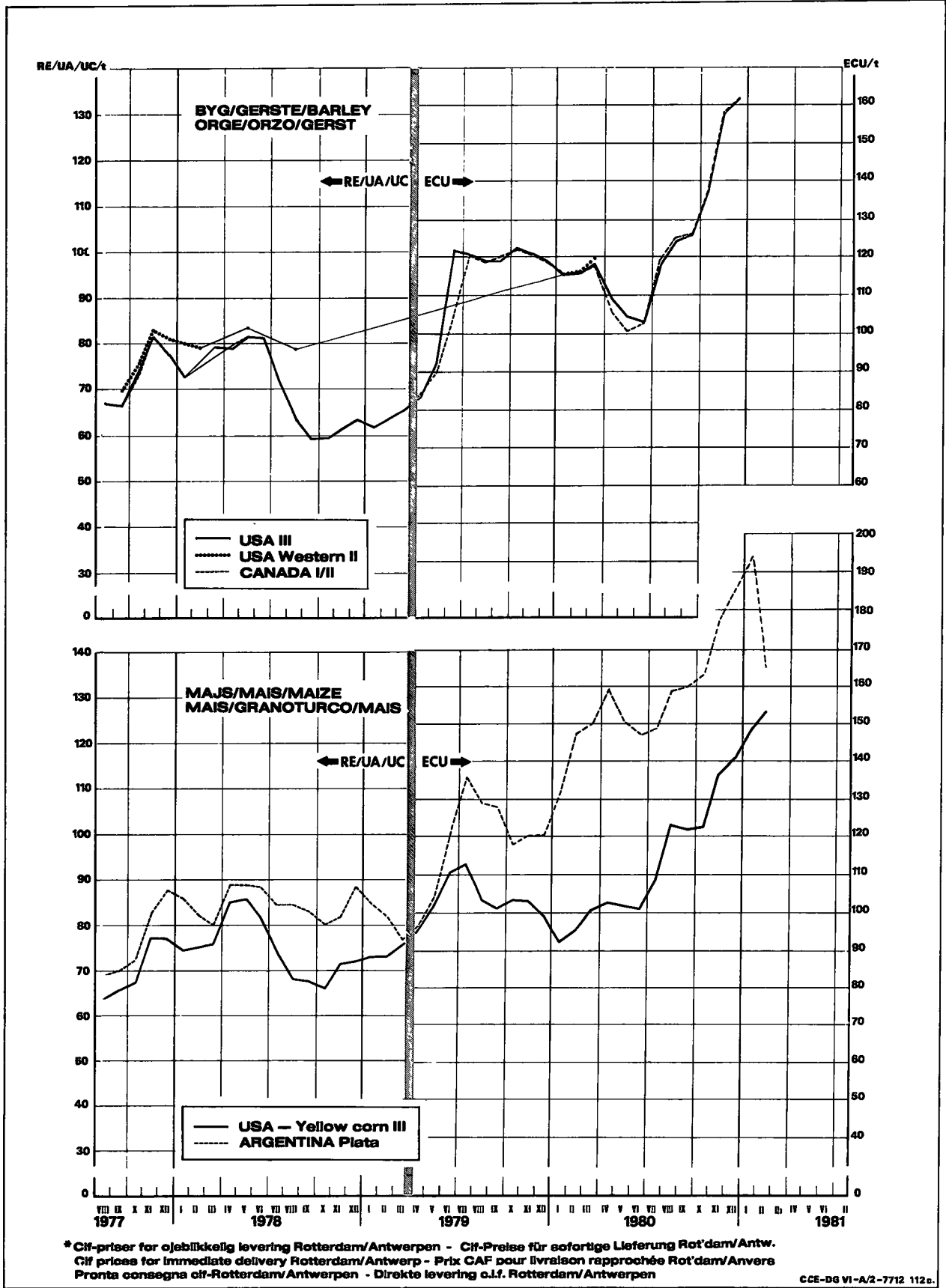
KORN  
GETREIDE  
CEREALS  
CEREALES  
CERIALI  
GRANEN



\*Cif-priser for ojeblikkelig levering Rotterdam/Antwerpen - Cif-Preise für sofortige Lieferung Rot'dam/Antw.  
 Cif prices for immediate delivery Rotterdam/Antwerp - Prix CAF pour livraison rapprochée Rot'dam/Anvers  
 Pronta consegna cif-Rotterdam/Antwerpen - Direkte levering c.l.f. Rotterdam/Antwerpen

Importpriser for visse kvaliteter\*  
 Einfuhrpreise für ausgewählte Qualitäten\*  
 Import prices for certain qualities\*  
 Prix à l'importation pour quelques qualités\*  
 Prezzi all'importazione per alcune qualità\*  
 Invoerprizen voor enkele kwaliteiten\*

KORN  
 GETREIDE  
 CEREALS  
 CEREALES  
 CEREALI  
 GRANEN



II

R I S

R E I S

O P Y Z A

R I C E

R I Z

R I S O

R I J S T

INDIKATIVPRIS  
RICHTPREIS  
ΕΝΔΕΙΚΤΙΚΗ ΤΙΜΗ  
TARGET PRICE  
PRIX INDICATIF  
PREZZO INDICATIVO  
RICHTPRIJS

Interventionspreis  
Interventionspreise  
Τιμές παρεμβάσεων  
Intervention price  
Prix d'intervention  
Prezzi d'intervento  
Interventieprijsen

Markedsprijs  
Marktpreise  
Τιμές της αγοράς  
Market prices  
Prix de marché  
Prezzi di mercato  
Marktprijzen

RIS  
REIS  
OPYZA  
RICE  
RIZ  
RISO  
RIJST

1000 kg

Land Land Χώρα Country Pays Paese Land	Beskrivelse Beschreibung Περιγραφή Description Description Omschrijving	1982 - 1983												Ø		
		SEP	OCT	NOV	DEC	JAN	FEB	MAR	APR	MAI	JUN	JUL	AUG			
<b>DEC</b>																
EG EK EC CE CE EG	Indikativpris Richtpreis Ενδεικτική Τιμή Target price Prix indicatif Prezzo indicativo Richtprijs (Duisburg)	ECU	496,69	500,46	504,23	508,00	511,77	515,54	519,31	523,08	526,85	530,62	534,39	534,39	517,11	
<b>PAD</b>																
FRANCE	Prix d'intervention Arles	FF	1800,14	1818,85	1837,56											
		ECU	290,55	293,57	296,59	299,61	302,63	305,65	308,67	311,69	314,71	317,73	320,75	320,75	306,908	
	Prix de marché	Ribe	FF	-	-											
			ECU	-	-											
		Delta	FF	-	-											
			ECU	-	-											
Balilla	FF	-	-													
	ECU	-	-													
ITALIA	Prezzi d'intervento Vercelli		LIT	374.519	378.412	382.305										
			ECU	290,55	293,57	296,59	299,61	302,63	305,65	308,67	311,19	314,71	317,73	320,75	320,75	306,908
	Ribe	Vercelli	LIT	475.000	523.000											
			ECU	368,50	405,74											
		Milano	LIT	475.000	510.000											
			ECU	368,50	395,66											
	Arborio	Vercelli	LIT	670.000	847.500											
			ECU	519,78	657,49											
		Milano	LIT	705.000	862.500											
			ECU	546,94	669,12											
	Originario Comuni	Vercelli	LIT	398.750	443.000											
			ECU	309,35	343,67											
		Milano	LIT	407.500	447.500											
			ECU	316,14	347,17											
<b>CBL</b>																
ΕΛΛΑΣ	Τιμές της αγοράς	à grains ronds	APX	-												
			ECU	-												
		à grains moyens	APX	-												
			ECU	-												
à grains longs	APX	-														
	ECU	-														
Blue Bell	APX	-														
	ECU	-														
FRANCE	Prix de marché	Ribe	FF	-												
			ECU	-												
		Delta	FF	-												
			ECU	-												
		Balilla	FF	-												
			ECU	-												
ITALIA	Prezzi di mercato	Ribe	Vercelli	LIT	865.000	947.500										
				ECU	671,06	735,07										
			Milano	LIT	860.000	930.000										
				ECU	667,18	721,49										
		Arborio	Vercelli	LIT	1490000	1677500										
				ECU	1155,93	1301,40										
			Milano	LIT	1500000	1657500										
				ECU	1163,69	1285,9										
		Originario-Comuni	Vercelli	LIT	710.000	785.000										
				ECU	550,81	609,00										
			Milano	LIT	715.000	740.000										
				ECU	554,69	574,09										
<b>BRI</b>																
FRANCE	Prix de marché	FF	-													
		ECU	-													
ITALIA	Prezzi di mercato	Mezzagrana	Vercelli	LIT	-	305.000										
				ECU	-	236,62										
		Milano	LIT	347.600	303.500											
			ECU	269,67	235,45											



**TÆRSKELPRISER**  
**SCHWELLENPREISE**  
**ΤΙΜΕΣ ΚΑΤΩΦΑΙΟΥ**  
**THRESHOLD PRICES**  
**PRIX DE SEUIL**  
**PREZZI DI ENTRATA**  
**DREMPELPRIJZEN**

Afgifter ved indførsel fra tredjelande  
 Abschöpfungen bei Einfuhr aus Drittländern  
 Εισφορές κατά την εισαγωγή από τρίτες χώρες  
 Levies on imports from third countries  
 Prélèvements à l'importation des pays tiers  
 Prelievi all'importazione dai paesi terzi  
 Heffingen bij invoer uit derde landen

Afgifter ved indførsel fra AVS eller OLT  
 Abschöpfungen bei Einfuhr aus AKP oder ÜLG  
 Εισφορές κατά την εισαγωγή από ΑΚΕ ή ΥΧΕ  
 Levies on imports from ACP or OCT  
 Prélèvements à l'importation des ACP ou PTOM  
 Prelievi all'importazione dagli ACP o PTOM  
 Heffingen bij invoer uit ACS of LGO

RIS  
 REIS  
 OPYZA  
 RICE  
 RIZ  
 RISO  
 RIJST

ECU/1000 kg

Produkte Produkte Προϊόντα Products Produits Prodotti Produkten		1982/1983												Ø
		SEP	OCT	NOV	DEC	JAN	FEB	MAR	APR	MAI	JUN	JUL	AUG	
TAERSKELPRISER		SCHWELLENPREISE		ΤΙΜΕΣ ΚΑΤΩΦΑΙΟΥ		THRESHOLD PRICES		PRIX DE SEUIL		PREZZI DI ENTRATA		DREMPELPRIJZEN		
DEC	à grains ronds στρογγυλόσπερμη	490,500	494,270											
	à grains longs μακρόσπερμη													
CBL	à grains ronds	647,310	652,170											
	à grains longs	710,220	715,680											
BRI		301,410	301,410											
AFGIF. VED INDF. FRA TREDJELAND LEV. ON IMP. FROM THIRD COUNTRIES HEFF. BIJ INV. UIT DERDE LANDEN				ABSCHÖPF. BEI EINF. AUS DRITTLÄNDERN PREL. A L'IMP. DES PAYS TIERS				ΕΙΣΦ. ΚΑΤΑ ΤΗΝ ΕΙΣ. ΑΠΟ ΤΡΙΤΕΣ ΧΩΡΕΣ PREL. ALL'IMP. DAI PAESI TERZI						
PAD	à grains ronds	128,290	126,504											
	à grains longs	143,704	155,612											
DEC	à grains ronds	160,360	158,133											
	à grains longs	179,635	194,514											
DBL	à grains ronds	254,725	251,369											
	à grains longs	374,056	389,437											
CBL	à grains ronds	271,285	267,713											
	à grains longs	400,990	417,480											
BRI		32,053	38,044											
AFGIF. VED INDF. FRA AVS ELLER OLT LEV. ON IMP. FROM ACP OR OCT HEFF. BIJ INV. ACS OF LGO				ABSCHÖPF. BEI EINF. AUS AKP ODER ÜLG PREL. A L'IMP. DES ACP OU PTOM				ΕΙΣΦ. ΚΑΤΑ ΤΗΝ ΕΙΣ. ΑΠΟ ΑΚΕ ή ΥΧΕ PREL. ALL'IMP. DAI ACP O PTOM						
PAD	à grains ronds	60,540	59,648											
	à grains longs	68,251	74,204											
DEC	à grains ronds	76,580	75,462											
	à grains longs	86,214	93,655											
DBL	à grains ronds	115,435	113,760											
	à grains longs	175,840	182,835											
CBL	à grains ronds	123,290	121,503											
	à grains longs	188,140	196,385											
BRI		13,026	16,018											

**TAERSKELPRISER**  
**SCHWELLENPREISE**  
**ΤΙΜΕΣ ΚΑΤΩΦΑΙΟΥ**  
**THRESHOLD PRICES**  
**PRIX DE SEUIL**  
**PREZZI DI ENTRATA**  
**DREMPELPRIJZEN**

Afgifter ved indførsel fra tredjelande  
Abschöpfungen bei Einfuhr aus Drittländern  
Εισφορές κατά την εισαγωγή από τρίτες χώρες  
Levies on imports from third countries  
Prélèvements à l'importation des pays tiers  
Prelevi all'importazione dai paesi terzi  
Heffingen bij invoer uit derde landen

Afgifter ved indførsel fra AVS eller OLT  
Abschöpfungen bei Einfuhr aus AKP oder ÜLG  
Εισφορές κατά την εισαγωγή από ΑΚΕ ή ΥΧΕ  
Levies on imports from ACP or OCT  
Prélèvements à l'importation des ACP ou PTOM  
Prelevi all'importazione dagli ACP o PTOM  
Heffingen bij invoer uit ACS of LGO

RIS  
REIS  
OPYZA  
RICE  
RIZ  
RISO  
RIJST

ECU/1000 kg

Produkte Produkte Προϊόντα Products Produits Prodotti Produkten		1982													
		SEP					OCT								
		1 2-8	9-15	16-22 23-30	1-6	7-13 14-20	21-27 28-31								
TAERSKELPRISER		SCHWELLENPREISE		ΤΙΜΕΣ ΚΑΤΩΦΑΙΟΥ		THRESHOLD PRICES		PRIX DE SEUIL		PREZZI DI ENTRATA		DREMPELPRIJZEN			
DEC	à grains ronds	490,500					494,270								
	à grains longs														
CBL	à grains ronds	647,310					652,170								
	à grains longs	710,220					715,680								
BRI		301,410					301,410								
AFGIF. VED INDF. FRA TREDJELAND LEV. ON IMP. FROM THIRD COUNTRIES HEFF. BIJ INV. UIT DERDE LANDEN		ABSCHÖPF. BEI EINF. AUS DRITTLÄNDERN PREL. A L'IMP. DES PAYS TIERS					ΕΙΣΦ. ΚΑΤΑ ΤΗΝ ΕΙΣ. ΑΠΟ ΤΡΙΤΕΣ ΧΩΡΕΣ PREL. ALL'IMP. DAI PAESI TERZI								
PAD	à grains ronds	130,610	130,610	125,970	128,980	125,910	125,910								
	à grains longs	144,220 142,590	146,810	142,740	145,760	141,950 160,570	164,940 169,300								
DEC	à grains ronds	163,260	163,260	157,460	161,230	157,390	157,390								
	à grains longs	180,350 178,240	183,510	178,430	182,200	177,440 200,710	206,170 211,620								
DBL	à grains ronds	258,560	258,560	250,890	255,450	250,390	250,390								
	à grains longs	373,090 375,060	379,970	373,030 369,020	374,110	374,110 396,280	401,350 406,430								
CBL	à grains ronds	275,370	275,370	267,200	272,060	266,670	266,670								
	à grains longs	399,960 402,070	407,330	399,890 395,590	401,050	401,050 424,810	430,250 435,700								
BRI		39,760 36,600	39,760	25,820	25,820	33,130 44,030	44,030								
AFGIF. VED INDF. FRA AVS ELLER OLT LEV. ON IMP. FROM ACP OR OCT HEFF. BIJ INV. ACS OF LGO		ABSCHÖPF. BEI EINF. AUS AKP ODER ÜLG PREL. A L'IMP. DES ACP OU PTOM					ΕΙΣΦ. ΚΑΤΑ ΤΗΝ ΕΙΣ. ΑΠΟ ΑΚΕ ή ΥΧΕ PREL. ALL'IMP. DAI ACP O PTOM								
PAD	à grains ronds	61,700	61,700	59,380	60,890	59,350	59,350								
	à grains longs	68,540 67,690	69,800	67,770	69,280	67,370 76,680	78,870 81,050								
DEC	à grains ronds	78,030	78,030	75,130	77,010	75,090	75,090								
	à grains longs	86,570 85,520	88,150	85,610	87,500	85,120 96,750	99,480 102,210								
DBL	à grains ronds	117,350	117,350	113,520	115,800	113,270	113,270								
	à grains longs	174,660 175,640	178,100	177,630 172,620	175,170	175,170 186,260	188,790 191,330								
CBL	à grains ronds	125,330	125,330	121,250	123,680	120,980	120,980								
	à grains longs	187,630 188,680	191,310	187,590 185,440	188,170	188,170 200,030	202,770 205,500								
BRI		16,880 15,300	16,880	9,910	9,910	13,560 19,010	19,010								

CIF pris fastsat af Kommissionen  
 CIF-Preise von der Kommission festgesetzt  
 Τιμές CIF που καθορίζονται από την Έπιτροπή  
 CIF prices fixed by the Commission  
 Prix caf fixés par la Commission  
 Prezzi CIF fissati dalla Commissione  
 CIF prijzen door de Commissie vastgesteld

Eksportafgifter  
 Abschöpfungen bei der Ausfuhr  
 Εισφορές κατά την εξαγωγή  
 Export levies  
 Prélèvements à l'exportation  
 Prelevi all'esportazione  
 Uitvoerheffingen

RIS  
 REIS  
 OPYZA  
 RICE  
 RIZ  
 RISO  
 RIJST

ECU/TM

Produkte Προϊόντα Products Produits Prodotti Produkten	1982/1983												0
	SEP	OCT	NOV	DEC	JAN	FEB	MAR	APR	MAI	JUN	JUL	AUG	
CIF PRISER FASTSAT AF KOMM.      CIF PREISE VON DER KOMM. FESTGEST.      ΤΙΜΕΣ CIF ΠΟΥ ΚΑΘΟΡΙΖΟΝΤΑΙ ΑΠΟ ΤΗΝ ΕΠΙ. CIF PRICES FIXED BY THE COMM.      PRIX CAF FIXES PAR LA COMM.      PREZZI CIF FISSATI DALLA COMM. CIF-PRIJZEN DOOR DE COMM. VASTGEST.													
DEC	à grains ronds	330,140	336,237										
	à grains longs	310,865	299,756										
CBL	à grains ronds	376,025	384,457										
	à grains longs	309,230	298,092										
BRI		269,357	263,366										
EKSPORTAFGIFTER      ABSCHÖPFUNGEN BEI DER AUSFUHR      ΕΙΣΦΟΡΕΣ ΚΑΤΑ ΤΗΝ ΕΞΑΓΩΓΗ EXPORT LEVIES      PRELEVEMENTS A L'EXPORTATION      PRELIEVI ALL'ESPORTAZIONE HEFFINGEN BIJ UITVOER													
PAD	à grains ronds	-	-										
	à grains longs	-	-										
DEC	à grains ronds	-	-										
	à grains longs	-	-										
DBL	à grains ronds	-	-										
	à grains longs	-	-										
CBL	à grains ronds	-	-										
	à grains longs	-	-										
BRI		-	-										

CIF pris fastsat af Kommissionen  
 CIF-Preise von der Kommission festgesetzt  
 Τιμές CIF που καθορίζονται από την Έπιτροπή  
 CIF prices fixed by the Commission  
 Prix caf fixés par la Commission  
 Prezzi CIF fissati dalla Commissione  
 CIF prijzen door de Commissie vastgesteld

Eksportafgifter  
 Abschöpfungen bei der Ausfuhr  
 Εισφορές κατά την εξαγωγή  
 Export levies  
 Prélèvements à l'exportation  
 Prelievi all'esportazione  
 Uitvoerheffingen

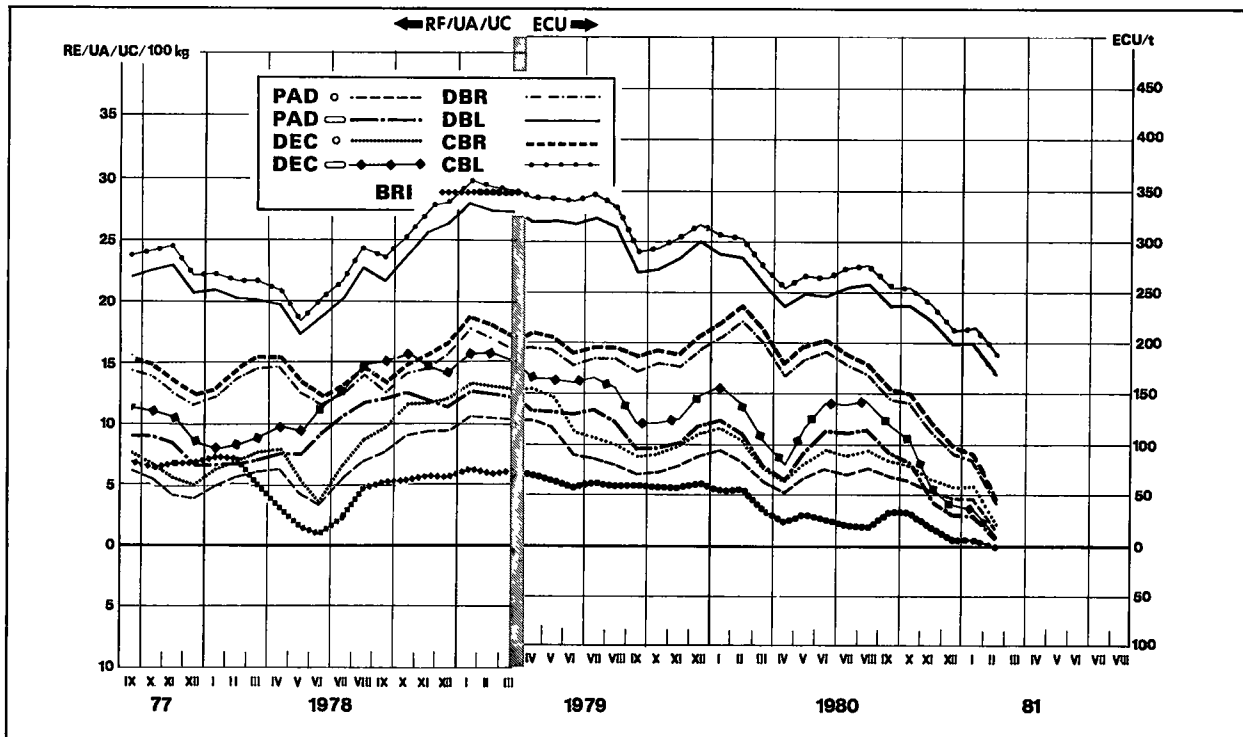
RIS  
 REIS  
 OPYZA  
 RICE  
 RIZ  
 RISO  
 RIJST

ECU/TM

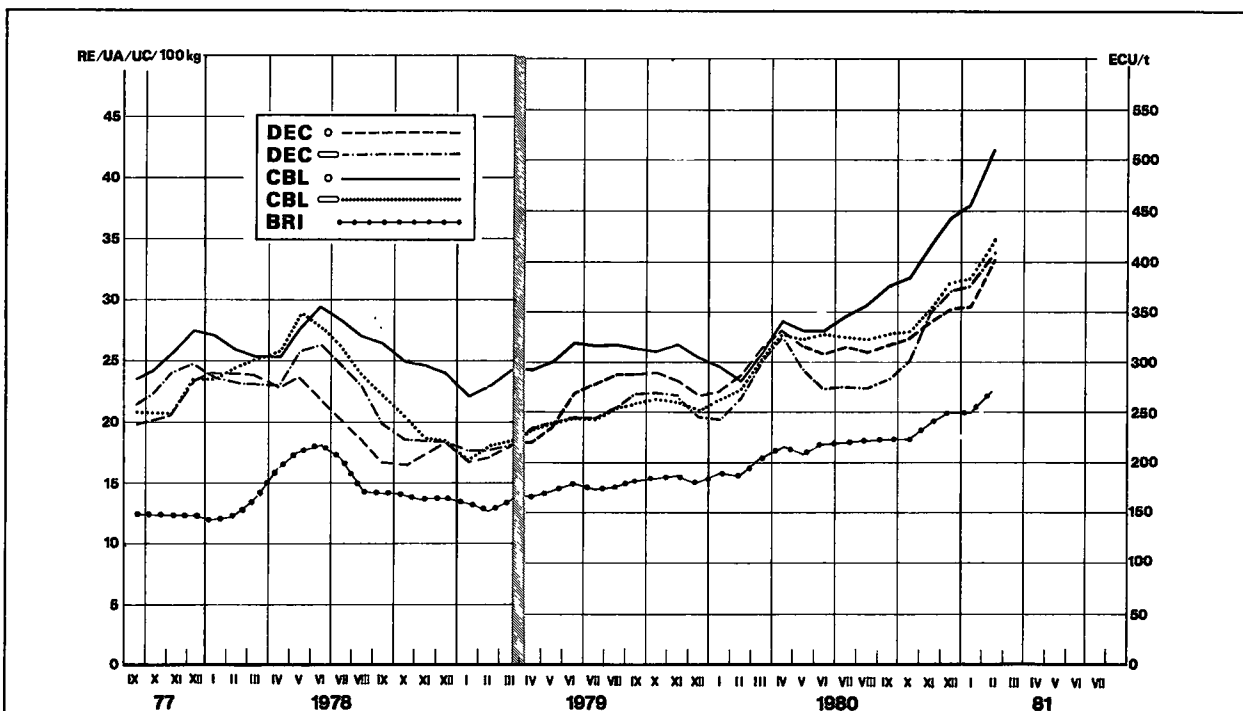
Produkte Προϊόντα Products Produits Prodotti Produkten	1982																	
	1		9 - 15		16-22		1 - 6		7-13		21-27							
	2 - 8				23-30			14-20		28-31								
CIF PRISER FASTSAT AF KOMM.      CIF PREISE VON DER KOMM. FESTGEST.      ΤΙΜΕΣ CIF ΠΟΥ ΚΑΘΟΡΙΖΟΝΤΑΙ ΑΠΟ ΤΗΝ ΕΠΙ. CIF PRICES FIXED BY THE COMM.      PRIX CAF FIXES PAR LA COMM.      ΠΡΕΖΖΙ CIF FISSATI DALLA COMM.																		
DEC	à grains ronds	327,240	327,240	333,040	333,040	336,880	336,880	336,880	336,880	337,660								
	à grains longs	310,150 312,260	306,990	312,070	312,070	316,830	293,560	288,100	282,650									
CBL	à grains ronds	371,940	371,940	380,110	380,110	385,500	385,500	385,500										
	à grains longs	310,260 308,150	302,890	310,330 314,630	314,630	314,150	290,870	285,430	279,980									
BRI		261,650 264,810	261,650	275,590	275,590	268,280	257,380	257,380										
EKSPORTAFGIFTER      ABSCHÖPFUNGEN BEI DER AUSFUHR      ΕΙΣΦΟΡΕΣ ΚΑΤΑ ΤΗΝ ΕΞΑΓΩΓΗ EXPORT LEVIES      PRELEVEMENTS A L'EXPORTATION      PRELIEVI ALL'ESPORTAZIONE HEFFINGEN BIJ UITVOER																		
PAD	à grains ronds	-	-	-	-	-	-	-										
	à grains longs	-	-	-	-	-	-	-										
DEC	à grains ronds	-	-	-	-	-	-	-										
	a grains longs	-	-	-	-	-	-	-										
DBL	à grains ronds	-	-	-	-	-	-	-										
	à grains longs	-	-	-	-	-	-	-										
CBL	à grains ronds	-	-	-	-	-	-	-										
	à grains longs	-	-	-	-	-	-	-										
BRI		-	-	-	-	-	-	-										

**Importafgifter over for tredjeland**  
**Abschöpfungen bei der Einfuhr gegenüber Drittländern**  
**Levies on imports from and to third countries**  
**Prélèvements à l'importation envers les Pays-tiers**  
**Prelevi all'importazione verso paesi terzi**  
**Heffingen bij invoer tegenover derde landen**

**RIS**  
**REIS**  
**RICE**  
**RIZ**  
**RISO**  
**RIJST**



**Cif pris fastsat af Kommissionen**  
**Cif-Preise von der Kommission festgesetzt**  
**Cif prices fixed by the Commission**  
**Prix CAF fixés par la Commission**  
**Prezzi cif fissati dalla Commissione**  
**Cif prijzen door de Commissie vastgesteld**



INDFØRSELSPRISER  
EINFUHRPREISE  
ΤΙΜΕΣ ΚΑΤΑ ΤΗΝ ΕΙΣΑΓΩΓΗ  
IMPORT PRICES  
PRIX A L'IMPORTATION  
PREZZI ALL'IMPORTAZIONE  
INVOERPRIJZEN

Direkte levering, omregnet til samme procentdel af brudris  
Sofortige Lieferung, die auf den gleichen Bruchgehalt zurückgebracht worden sind  
Άμεση παράδοση, υπολογιζόμενη βάσει του ίδιου ποσοστού για τά θραύσματα όρύζης  
Immediate delivery, calculated on same percentage of broken rice  
Livraison rapprochée, ramenés au même pourcentage de brisures  
Pronta consegna, ridotti alla stessa percentuale di rotture  
Direkte levering, teruggebracht op hetzelfde breukpercentage

RIS  
REIS  
OPYZA  
RICE  
RIZ  
RISO  
RIJST

CAF / CIF AMSTERDAM / ROTTERDAM / ANTWERPEN (1)

ECU/1000 kg

Dyrkningsstedet Herkunft Προέλευση Origin Provenance Provenienza Herkomst	Kvaliteter Qualitäten Ποιότητες Qualities Qualités Qualità Kwaliteiten	1982/1983												Ø
		SEP	OCT	NOV	DEC	JAN	FEB	MAR	APR	MAI	JUN	JUL	AUG	
<b>DEC (0 - 3 %)</b>														
ARGENTINA	Bluerose	-	-											
	Belle Patna	-	-											
	Blue Bonnet	385,623	371,974											
	Rond d'Argentine	-	341,294											
EGYPT	Rond d'Égypte	-	-											
MAROCCO	Rond du Maroc	-	-											
AUSTRALIA	Rond d'Australie	-	-											
SPAIN	Rond d'Espagne	-	-											
BRAZIL	Rond du Brésil	-	-											
COREE	Rond de Corée	-	-											
CHINA	Rond de Chine	-	-											
THAILANDE	Siam	346,703	340,772											
USA	Nato	366,658	370,334											
	Blue Belle / Belle Patna	385,873	384,999											
	Calif / Short	-	-											
URUGUAY	Belle Patna	401,193	403,470											
	Uruguay Selection	-	379,980											
	Rond d'Uruguay	-	-											
	Blue Bonnet	-	-											

(1) hver for sig eller kombineret - einzeln oder kombiniert - χωριστά ή συνδυασμένα -  
separately or combined - séparément ou combiné - separati o combinati - afzonderlijk of gecombineerd

**INDFØRSELSPRISER**  
**EINFUHRPREISE**  
**ΤΙΜΕΣ ΚΑΤΑ ΤΗΝ ΕΙΣΑΓΩΓΗ**  
**IMPORT PRICES**  
**PRIX A L'IMPORTATION**  
**PREZZI ALL'IMPORTAZIONE**  
**INVOERPRIJZEN**

**Direkte levering, omregnet til samme procentdel af brudris**  
**Sofortige Lieferung, die auf den gleichen Bruchgehalt zurückgebracht worden sind**  
**Άμεση παράδοση, υπολογιζόμενη βάσει του ίδιου ποσοστού για τὰ θραύσματα όρύζης**  
**Immediate delivery, calculated on same percentage of broken rice**  
**Livraison rapprochée, ramenés au même pourcentage de brisures**  
**Pronta consegna, ridotti alla stessa percentuale di rotture**  
**Direkte levering, teruggebracht op hetzelfde breukpercentage**

RIS  
REIS  
OPYZA  
RICE  
RIZ  
RISO  
RIJST

CAF / CIF AMSTERDAM / ROTTERDAM / ANTWERPEN (1)

ECU/1000 kg.

Dyrkningsstedet Herkunft Προέλευση Origin Provenance Provenienza Herkomst	Kvaliteter Qualitäten Ποιότητες Qualities Qualités Qualità Kwaliteiten	1982/1983												Ø
		SEP	OCT	NOV	DEC	JAN	FEB	MAR	APR	MAI	JUN	JUL	AUG	
<b>CBL</b>														
ARGENTINA	Rond d'Argentine	-	-											
	Bluerose	-	-											
	Belle Patna	-	-											
	Blue Bonnet	-	-											
AUSTRALIA	Rond d'Australie	-	-											
BRAZIL	Rond de Brésil	-	-											
CHINA	Rond de Chine	-	-											
COREE	Rond de Corée	-	-											
EGYPT	Rond d'Égypte	-	-											
MAROCCO	Rond du Maroc	-	-											
SPAIN	Rond d'Espagne	-	-											
THAILANDE	Siam	356,182	353,434											
URUGUAY	Rond d'Uruguay	-	-											
	Uruguay Selection	-	-											
	Belle Patna	-	-											
	Blue Bonnet	-	-											
USA	Nato	449,425	455,147											
	Belle Patna / Bluebelle	491,860	495,995											
	Blue Bonnet	-	-											
	Calif / Short	-	-											

(1) lever for sig eller kombineret - einzeln oder kombiniert - χωριστά ή συνδυασμένα -  
separately or combined - séparément ou combiné - separati o combinati - afzonderlijk of gecombineerd

43

**INDFØRSELSPRISER**  
**EINFUHRPREISE**  
**ΤΙΜΕΣ ΚΑΤΑ ΤΗΝ ΕΙΣΑΓΩΓΗ**  
**IMPORT PRICES**  
**PRIX A L'IMPORTATION**  
**PREZZI ALL'IMPORTAZIONE**  
**INVOERPRIJZEN**

**Direkte levering**  
**Sofortige Lieferung**  
**Άμεση παράδοση**  
**Immediate delivery**  
**Livraison rapprochée**  
**Pronta consegna**  
**Direkte levering**

RIS
REIS
OPYZA
RICE
RIZ
RISO
RIJST

CAF / CIF AMSTERDAM / ROTTERDAM / ANTWERPEN (1)

ECU/1000 kg

Dyrkningsstedet Herkunft Προέλευση Origin Provenance Provenienza Herkomst	Kvaliteter Qualitäten Ποιότητες Qualities Qualités Qualità Kwaliteiten	1982/1983												Ø
		SEP	OCT	NOV	DEC	JAN	FEB	MAR	APR	MAI	JUN	JUL	AUG	
<b>BRI</b>														
ARGENTINA	1/4	260,790	254,382											
	1/4 1/2	-	-											
	1/2	278,628	274,687											
BIRMANIE	2.3.4	-	-											
BRAZIL	1/4	-	-											
	1/4 1/2	-	-											
	1/2	-	-											
URUGUAY	1/2	284,270	279,795											
CHINA	2	-	-											
THAILANDE	Siam C 1 ordinary F.A.Q	-	-											
	C 3 ordinary F.A.Q	-	-											
	C 3 special F.A.Q	-	-											
	C 1 special F.A.Q	-	-											
	Glutinous C 1	-	-											
	C 3	-	-											
	Siam A 1 special	276,577	280,628											
	Glutinous A 1	282,828	292,534											
Siam A 1 super	280,578	284,543												
ESPAGNE	Gruesos	334,447	293,838											
USA	Second heads	324,603	297,852											
	Brewers 4	262,108	251,112											

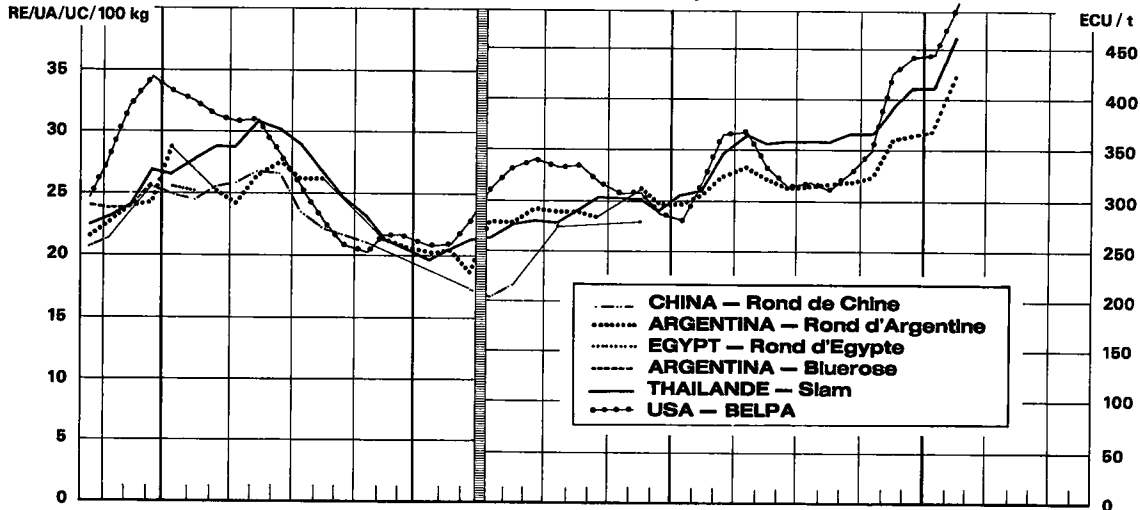
(1) hver for sig eller kombineret - einzeln oder kombiniert - χωριστά ή συνδυασμένα -  
separately or combined - séparément ou combiné - separati o combinati - afzonderlijk of gecombineerd.



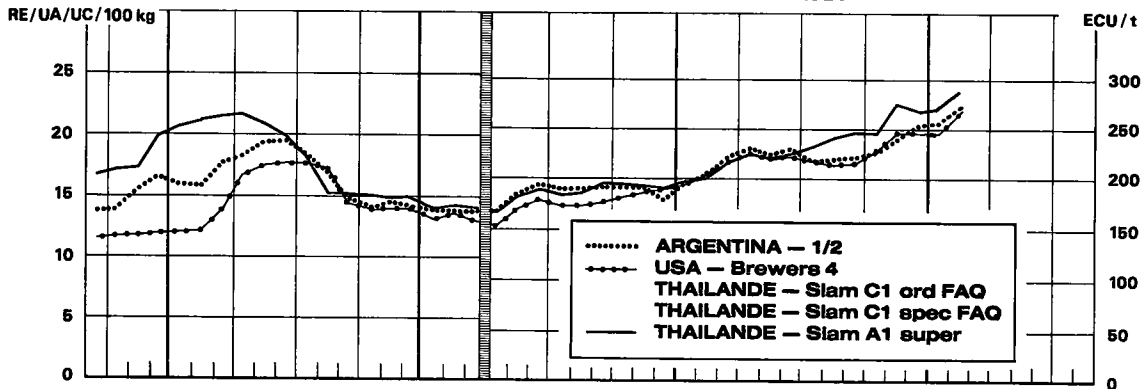
**Importpriser for visse kvaliteter\***  
**Einfuhrpreise für ausgewählte Qualitäten\***  
**Import prices for certain qualities\***  
**Prix à l'importation pour quelques qualités\***  
**Prezzi all'importazione per alcune qualità\***  
**Invoerprijzen voor enkele kwaliteiten\***

**RIS**  
**REIS**  
**RICE**  
**RIZ**  
**RISO**  
**RIJST**

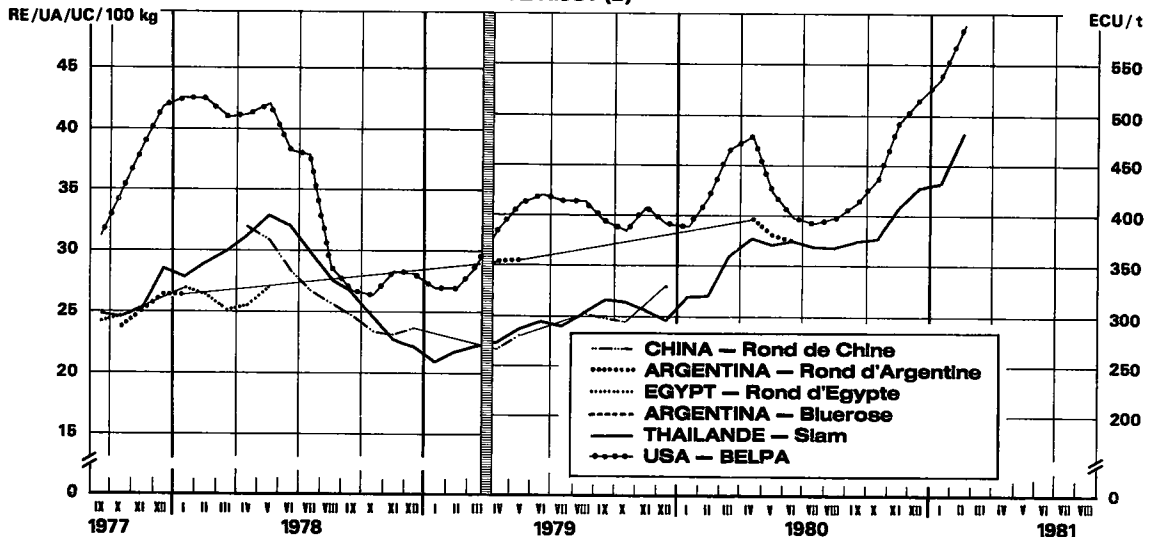
**AFSKALLET RIS/GESCHÄLTERT REIS/HUSKED RICE/  
 RIZ DECORTIQUE/RISO SEMIGREGGIO/GEDOPTTE RIJST (2)**



**BRUDRIS/BRUCHREIS/BROKEN RICE/BRISURES/ ROTTURE/BREUKRIJST**



**SLEBEN RIS/GESCHLIFFENER REIS/MILLED RICE/  
 RIZ BLANCHI/RISO LAVORATO/VOLWITTE RIJST (2)**



**\*Cif-priser for ojeblikkelig levering Rotterdam/Antwerpen Cif-Preise für sofortige Lieferung Rot'dam/Antw. Cif prices for immediate delivery Rotterdam/Antwerp Prix CAF pour livraison rapprochée Rot'dam/Anvers Pronta consegna cif-Rotterdam/Antwerpen Direkte levering c.l.f. Rotterdam/Antwerpen**

**2) omregnet til procenten for brudris/auf gleichen Bruchgehalt zurückgebracht//converted to the same percentage of broken rice//ramené au même pourcentage de brisures//ridotti alla stessa percentuale di rotture//teruggebracht op hetzelfde breukpercentage**



III

F E D S T O F F E R

F E T T E

Λ Ι Π Α Ρ Ε Σ    Ο Ύ Σ Ι Ε Σ

O I L S   A N D   F A T S

M A T I E R E S   G R A S S E S

G R A S S I

“  
O L I È N   E N   V E T T E N

**OLIVENOLIE  
OLIVENÖL  
ΕΛΑΙΟΛΑΔΟ  
OLIVE OIL  
HUILE D'OLIVE  
OLIO D'OLIVA  
OLIJFOLIE**

Mellemfin jomfruolie 3°  
Mittelfeines Jungferöl 3°  
Παρθένο έλαιόλαδο ήμικίνο 3°  
Semi-fine virgin olive oil 3°

**Fastsatte fællesskabspriser  
Festgesetzte gemeinschaftliche Preise  
Κοινοτικές καθορισμένες τιμές  
Fixed Community prices  
Prix fixes communautaires  
Prezzi fissati comunitari  
Vastgestelde gemeenschappelijke prijzen**

Huile d'olive vierge semi-fine 3°  
Olio d'oliva vergine semi-fino 3°  
Halfijne olijfolie 3°

**FEDTINDHOLD  
FETTE  
ΑΙΤΙΑΡΕΞ ΟΥΖΙΕΞ  
FAT PRODUCTS  
MATIERES GRASSES  
GRASSI  
OLIEN EN VETTEN**

ECU/100 kg

Valuta Geldinheit Νόμισμα Currency Monnaie Moneta Valuta	1981/1982												Ø	
	NOV	DEC	JAN	FEB	MAR	APR	MAI	JUN	JUL	AUG	SEP	OCT		
Producentindikativpriser Prix indicatif à la production	Erzeugerriichtpreis Prezzo indicativo alla produzione												Ενδεικτική τιμή στην παραγωγή	Production target price Produkt ierichtprijs
ECU	272,77	272,77	272,77	272,77	272,77	272,77	272,77	272,77	272,77	272,77	272,77	272,77	272,77	272,77
BFR/LFR	1128,6	11128,6	11128,6	11128,6	11128,6	11128,6	1172,3	1172,3	1172,3	1172,3	1172,3	11172,3	11172,3	11150,5
DKR	2160,11	2160,11	2160,11	2160,11	2160,11	2199,31	2232,31	2232,31	2245,98	2245,98	2245,98	2245,98	2245,98	2204,03
DM	724,64	724,64	724,64	724,64	724,64	724,64	724,64	724,64	702,45	702,45	702,45	702,45	702,45	775,78
ΔΡΧ	16760,5	16760,5	16760,5	16760,5	16760,5	16760,5	17392,8	17392,8	18153,6	18153,6	18153,6	18153,6	18153,6	17330,3
FF	1660,24	1660,24	1660,24	1660,24	1660,24	1660,24	1689,98	1689,98	1689,98	1689,98	1689,98	1689,98	1689,98	1675,10
IRL	186,886	186,886	186,886	186,886	186,886	186,886	186,886	186,886	188,488	188,488	188,488	188,488	188,488	187,420
LIT	334,689	343,144	343,144	343,144	343,144	343,144	351,601	351,601	351,601	351,601	351,601	351,601	351,601	346,668
HFL	767,35	767,35	767,35	767,35	767,35	767,35	767,35	767,35	751,65	751,65	751,65	751,65	751,65	762,12
UKL	168,751	168,751	168,751	168,751	168,751	168,751	168,751	168,751	168,751	168,751	168,751	168,751	168,751	168,751
Repraesentativ markedpris Prix repräsentatif de marché	Repräsentativer Marktpreis Prezzo rappresentativo di mercato												Αντιπροσωπευτική τιμή της αγοράς	Representative markt price Representatieve marktprijs
ECU	145,00	145,00	146,56	148,12	149,68	151,24	152,80	154,36	155,92	155,92	155,92	155,92	145,00	150,46
BFR/LFR	5915,8	5915,8	5979,4	6043,1	6106,7	6170,4	6566,9	6633,9	6701,0	6701,0	6701,0	6701,0	6520,7	6329,6
DKR	1148,28	1148,28	1160,63	1173,00	1185,34	1219,43	1250,49	1263,26	1283,84	1283,84	1283,84	1283,84	1193,93	1216,18
DM	385,21	385,21	389,35	393,50	397,64	401,78	405,93	397,51	401,53	401,53	401,53	401,53	373,41	394,51
ΔΡΧ	8909,6	8909,6	9005,4	9101,3	9197,2	9290,30	9741,31	10001,17	10037,69	10037,69	10037,69	10037,69	9650,13	9493,26
FF	882,55	882,55	892,05	901,54	911,04	920,53	946,69	956,36	966,02	966,02	966,02	966,02	923,90	926,27
IRL	99,346	99,346	100,415	101,483	102,552	103,621	104,690	105,759	107,743	107,743	107,743	107,743	100,197	103,387
LIT	177,915	182,410	184,372	186,335	188,297	190,260	196,959	198,970	200,981	200,981	200,981	200,981	186,905	191,281
HFL	407,91	407,91	412,30	416,69	421,08	425,46	429,85	425,36	429,66	429,66	429,66	429,66	399,57	394,59
UKL	89,705	89,705	90,670	91,635	92,600	93,565	94,530	95,496	96,461	96,461	96,461	96,461	89,705	93,083
Interventionspriser Prix d'intervention	Interventionspreis Prezzo d'intervento												Τιμή παρεμβάσεως	Intervention price Interventieprij
ECU	196,33	196,33	197,89	199,45	201,01	202,57	204,13	205,69	207,25	207,25	207,25	196,33	201,79	
BFR/LFR	8010,0	8010,0	8073,6	8137,3	8200,9	8264,6	8772,9	8840,0	8907,0	8907,0	8907,0	8829,1	8488,3	
DKR	1554,77	1554,77	1567,12	1579,48	1591,83	1633,30	1670,57	1683,33	1706,49	1706,49	1706,49	1616,58	1630,94	
DM	521,57	521,57	525,71	529,86	534,00	538,15	542,29	529,70	533,72	533,72	533,72	505,60	529,13	
ΔΡΧ	12063,5	12063,5	12159,4	12255,3	12351,1	12447,0	13101,6	1334,1	1379,3	1379,3	1379,3	11306,6	11684,9	
FF	1194,98	1194,98	1204,47	1213,97	1223,46	1232,96	1264,71	1274,38	1284,05	1284,05	1284,05	1250,96	1242,24	
IRL	134,514	134,514	135,583	136,652	137,721	138,789	139,858	140,927	143,213	143,213	143,213	135,667	138,655	
LIT	240,897	246,983	248,945	250,908	252,870	254,833	263,124	265,134	267,145	267,145	267,145	253,069	256,517	
HFL	552,31	552,31	556,70	561,09	565,48	569,87	574,25	566,81	571,10	571,10	571,10	541,01	562,76	
UKL	121,461	121,461	122,426	123,391	124,356	125,321	126,286	127,251	128,216	128,216	128,216	121,461	124,839	
Taerskelpriser Prix de seuil	Schwellenpreis Prezzo d'entrata												Τιμή κατωφλίου	Threshold price Drempelprijs
ECU	144,09	144,09	145,65	147,21	148,77	150,33	151,89	153,45	155,01	155,01	155,01	144,09	149,55	
BFR/LFR	5878,7	5878,7	5942,3	6005,9	6069,6	6133,2	6527,8	6594,8	6661,9	6661,9	6661,9	6479,8	6291,4	
DKR	1141,07	1141,07	1153,43	1165,78	1178,13	1212,09	1243,04	1255,81	1276,35	1276,35	1276,35	1186,43	1208,83	
DM	382,79	382,79	386,93	391,08	395,22	399,37	403,51	395,17	399,19	399,19	399,19	371,07	392,13	
ΔΡΧ	8853,7	8853,7	8949,5	9045,4	9141,2	9237,1	9685,1	9952,7	10316,3	10316,3	10316,3	9589,6	9521,4	
FF	877,01	877,01	886,51	896,00	905,50	914,99	941,05	950,72	960,39	960,39	960,39	918,10	929,01	
IRL	98,722	98,722	99,791	100,860	101,929	102,998	104,066	105,135	107,114	107,114	107,114	99,568	102,761	
LIT	176,798	181,265	183,228	185,190	187,153	189,115	195,786	197,797	199,808	199,808	199,808	185,732	190,124	
HFL	405,35	405,35	409,74	414,13	418,52	422,90	427,29	422,85	427,15	427,15	427,15	397,06	417,05	
UKL	89,142	89,142	90,107	91,072	92,037	93,002	93,968	94,933	95,898	95,898	95,898	89,142	92,520	

OLIVENOLIE  
OLIVENÖL  
ΕΛΑΙΟΛΑΔΟ  
OLIVE OIL  
HUILE D'OLIVE  
OLIO D'OLIVA  
OLIJFOLIE

Minimumsimportafgifter  
Mindestabschöpfungen bei Einfuhr  
Έλάχιστες εισφορές κατά την εισαγωγή  
Minimum import levies  
Prélèvements minimaux à l'importation  
Prelevi minimi all'importazione  
Minimumheffingen bij invoer

FEDTINDHOLD  
FETTE  
ΛΙΠΑΡΕΣ ΟΥΣΙΕΣ  
FAT PRODUCTS  
MATIÈRES GRASSES  
GRASSI  
OLIËN EN VETTEN

ANNEXE I

ECU/100 kg

Pos. i den fælles toldtarif Nr. des Gemeinsamen Zolltarifs Κλάση του κοινού δασμολογίου CCT heading No N° du tarif douanier commun N. della tariffa doganale comune Nr. van het gemeenschap. douanetarief	1981/1982													
	NOV	DEC	JAN	FEB	MAR	APR	MAI	JUN	JUL	AUG	SEP	OCT	Ø. CAMP.	
15.07 A I a)	30,75	30,00	30,00	30,00	30,00	30,00	30,00	30,00	30,00	30,00	30,25	31,63	32,00	30,39
15.07 A I b)	30,75	30,00	30,00	30,00	30,00	30,00	29,00	26,25	25,70	30,50	34,50	35,00	30,14	
15.07 A I c)	33,00	33,00	33,00	33,00	33,00	33,00	33,00	33,00	33,00	33,00	33,00	33,00	33,00	33,00
15.07 A II a)	32,50	32,50	32,50	32,50	32,50	32,50	36,50	34,00	33,00	36,75	37,00	37,00	34,10	
15.07 A II b)	56,00	56,00	56,00	56,00	56,00	56,00	56,00	56,00	56,00	56,00	56,00	56,00	56,00	56,00

- (1) Pour les importations des huiles de cette sous-position tarifaire entièrement obtenues dans l'un des pays ci-dessous et directement transportées de ces pays dans la Communauté, le prélèvement à percevoir est diminué de :
- Espagne et Liban : 0,80 ECU par 100 kilogrammes ;
  - Turquie : 22,36 ECU par 100 kilogrammes à condition que l'opérateur apporte la preuve d'avoir remboursé la taxe à l'exportation instituée par la Turquie, sans que, toutefois, ce remboursement ne puisse dépasser le montant de la taxe effectivement instituée ;
  - Algérie, Maroc, Tunisie : 24,78 ECU par 100 kilogrammes à condition que l'opérateur apporte la preuve d'avoir remboursé la taxe à l'exportation instituée par ces pays, sans que, toutefois, ce remboursement ne puisse dépasser le montant de la taxe effectivement instituée.
- (2) Pour les importations des huiles de cette sous-position tarifaire :
- entièrement obtenues en Algérie, au Maroc, en Tunisie et transportées directement de ces pays dans la Communauté, le prélèvement à percevoir est diminué de 3,86 ECU par 100 kilogrammes ;
  - entièrement obtenues en Turquie et transportées directement de ce pays dans la Communauté, le prélèvement à percevoir est diminué de 3,09 ECU par 100 kilogrammes.
- (3) Pour les importations des huiles de cette sous-position tarifaire :
- entièrement obtenues en Algérie, au Maroc, en Tunisie et transportées directement de ces pays dans la Communauté, le prélèvement à percevoir est diminué de 7,25 ECU par 100 kilogrammes ;
  - entièrement obtenues en Turquie et transportées directement de ce pays dans la Communauté, le prélèvement à percevoir est diminué de 5,80 ECU par 100 kilogrammes.

**OLIVENOLIE  
OLIVENÖL  
ΕΛΑΙΟΛΑΔΟ  
OLIVE OIL  
HUILE D'OLIVE  
OLIO D'OLIVA  
OLIJFOLIE**

**Minimumsimportafgifter  
Mindestabschöpfungen bei Einfuhr  
Ελάχιστες εισφορές κατά την εισαγωγή  
Minimum import levies  
Prélèvements minimaux à l'importation  
Prelevi minimi all'importazione  
Minimumheffingen bij invoer**

**FEDTINDHOLD  
FETTE  
ΛΙΠΑΡΕΣ ΟΥΣΙΕΣ  
FAT PRODUCTS  
MATIÈRES GRASSES  
GRASSI  
OLIËN EN VETTEN**

ANNEXE I

ECU/100 kg

Pos. i den fælles toldtarif Nr. des Gemeinsamen Zolltarifs Κλάση του κοινού δασμολογίου CCT heading No N° du tarif douanier commun N. della tariffa doganale comune Nr. van het gemeenschap. douanetarief	1982										
	24.9	1.10	8.10	15.10	22.10	29.10					
15.07 A I a)	32,00	32,00	32,00	32,00	32,00	32,00					
15.07 A I b)	35,00	35,00	35,00	35,00	35,00	35,00					
15.07 A I c)	33,00	33,00	33,00	33,00	33,00	33,00					
15.07 A II a)	37,00	37,00	37,00	37,00	37,00	37,00					
15.07 A II b)	56,00	56,00	56,00	56,00	56,00	56,00					

- (1) Pour les importations des huiles de cette sous-position tarifaire entièrement obtenues dans l'un des pays ci-dessous et directement transportées de ces pays dans la Communauté, le prélèvement à percevoir est diminué de :
- a) Espagne et Liban : 0,80 ECU par 100 kilogrammes ;
  - b) Turquie : 22,36 ECU par 100 kilogrammes à condition que l'opérateur apporte la preuve d'avoir remboursé la taxe à l'exportation instituée par la Turquie, sans que, toutefois, ce remboursement ne puisse dépasser le montant de la taxe effectivement instituée ;
  - c) Algérie, Maroc, Tunisie : 24,78 ECU par 100 kilogrammes à condition que l'opérateur apporte la preuve d'avoir remboursé la taxe à l'exportation instituée par ces pays, sans que, toutefois, ce remboursement ne puisse dépasser le montant de la taxe effectivement instituée.
- (2) Pour les importations des huiles de cette sous-position tarifaire :
- a) entièrement obtenues en Algérie, au Maroc, en Tunisie et transportées directement de ces pays dans la Communauté, le prélèvement à percevoir est diminué de 3,86 ECU par 100 kilogrammes ;
  - b) entièrement obtenues en Turquie et transportées directement de ce pays dans la Communauté, le prélèvement à percevoir est diminué de 3,09 ECU par 100 kilogrammes.
- (3) Pour les importations des huiles de cette sous-position tarifaire :
- a) entièrement obtenues en Algérie, au Maroc, en Tunisie et transportées directement de ces pays dans la Communauté, le prélèvement à percevoir est diminué de 7,26 ECU par 100 kilogrammes ;
  - b) entièrement obtenues en Turquie et transportées directement de ce pays dans la Communauté, le prélèvement à percevoir est diminué de 5,80 ECU par 100 kilogrammes.

OLIVENOLIE  
 OLIVENÖL  
 ΕΛΑΙΟΛΑΔΟ  
 OLIVE OIL  
 HUILE D'OLIVE  
 OLIO D'OLIVA  
 OLIJFOLIE

Minimumsimportafgifter  
 Mindestabschöpfungen bei Einfuhr  
 Έλάχιστες εισφορές κατά την εισαγωγή  
 Minimum import levies  
 Prélèvements minimaux à l'importation  
 Prelevi minimi all'importazione  
 Minimumheffingen bij invoer

FEDTINDHOLD  
 FETTE  
 ΛΙΠΑΡΕΣ ΟΥΣΙΕΣ  
 FAT PRODUCTS  
 MATIÈRES GRASSES  
 GRASSI  
 OLIËN EN VETTEN

ANNEXE II

ECU/100 kg

Pos. i den fælles toldtarif Nr. des Gemeinsamen Zolitarifs Κλάση του κοινοῦ δασμολογίου CCT heading No N° du tarif douanier commun N. della tariffa doganale comune Nr. van het gemeenschap. douanetarief	1981/1982												Ø CAMP
	NOV	DEC	JAN	FEB	MAR	APR	MAI	JUN	JUL	AUG	SEP	OCT	
07.01 N II	6,77	6,60	6,60	6,60	6,60	6,60	6,38	5,78	5,66	6,71	7,59	7,70	6,63
07.03 A II	6,77	6,60	6,60	6,60	6,60	6,60	6,38	5,78	5,66	6,71	7,59	7,70	6,63
15.17 B I a)	15,38	15,00	15,00	15,00	15,00	15,00	14,50	13,13	12,85	15,25	17,25	17,50	15,07
15.17 B I b)	24,60	24,00	24,00	24,00	24,00	24,00	23,20	21,00	20,56	24,40	27,60	28,00	24,11
23.04 A II	2,64	2,64	2,64	2,64	2,64	2,64	2,64	2,64	2,64	2,64	2,64	2,64	2,64

**OLIVENOLIE  
OLIVENÖL  
ΕΛΑΙΟΛΑΔΟ  
OLIVE OIL  
HUILE D'OLIVE  
OLIO D'OLIVA  
OLIJFOLIE**

**Minimumsimportafgifter  
Mindestabschöpfungen bei Einfuhr  
Ελάχιστες εισφορές κατά την εισαγωγή  
Minimum import levies  
Prélèvements minimaux à l'importation  
Prelevi minimi all'importazione  
Minimumheffingen bij invoer**

**FEDTINDHOLD  
FETTE  
ΛΙΠΑΡΕΣ ΟΥΣΙΕΣ  
FAT PRODUCTS  
MATIÈRES GRASSES  
GRASSI  
OLIËN EN VETTEN**

ANNEXE II

ECU/100 kg

Pos. i den fælles toldtarif Nr. des Gemeinsamen Zolltarifs Κλάση του κοινού δασμολογίου CCT heading No N° du tarif douanier commun N. della tariffa doganale comune Nr. van het gemeenschap. douanetarief	1982											
	24.9	1.10	8.10	15.10	22.10	29.10						
07.01 N II	7,70	7,70	7,70	7,70	7,70	7,70						
07.03 A II	7,70	7,70	7,70	7,70	7,70	7,70						
15.17 B I a)	17,50	17,50	17,50	17,50	17,50	17,50						
15.17 B I b)	28,00	28,00	28,00	28,00	28,00	28,00						
23.04 A II	2,64	2,64	2,64	2,64	2,64	2,64						



**OLIVENOLIE  
OLIVENÖL  
ΕΛΑΙΟΛΑΔΟ  
OLIVE OIL  
HUILE D'OLIVE  
OLIO D'OLIVA  
OLIJSFOLIE**

**Markedspriser  
Marktpreise  
Τιμές τής αγοράς  
Market prices  
Prix de marché  
Prezzi di mercato  
Marktprijzen**

**FETDINDHOLD  
FETTE  
ΑΙΝΑΡΕΣ ΟΥΣΙΕΣ  
FAT PRODUCTS  
MATIERES GRASSES  
GRASSI  
OLIE EN VETTEN**

ECU/100 kg

Kvaliteter Qualität Ποιότητες Qualities Qualités Qualità Kwaliteiten	1981/1982												Ø	
	NOV	DEC	JAN	FEB	MAR	APR	MAI	JUN	JUL	AUG	SEP	OCT		
Bari - Per merce grezza alla produzione														
EXTRA	LIT	292.500	284.150	292.125	296.625	296.800	303.750	314.000	318.700	317.250	317.500	334.875	341.250	285.472
	ECU	238,190	225,875	224,265	235,791	235,930	241,455	243,600	247,246	246,121	246,315	259,794	264,740	242,459
FINO	LIT	272.500	263.400	267.250	274.250	279.400	289.000	292.000	-	-	-	-	-	276.829
	ECU	231,904	209,380	212,440	218,005	222,099	229,730	226,532	-	-	-	-	-	221,441
CORRENTE	LIT	255.250	248.800	247.000	247.000	246.500	253.500	258.875	263.000	263.500	267.250	277.000	279.125	258.900
	ECU	207,857	197,774	196,344	196,344	195,946	201,510	200,834	204,034	204,422	207,331	214,895	216,544	203,646
LAMPANTE	LIT	219.000	217.800	218.250	218.750	220.600	231.000	238.250	240.000	238.250	239.000	239.000	-	229.082
	ECU	178,337	173,132	173,490	173,887	175,358	183,625	184,833	186,191	184,833	185,415	185,415	-	180,320
D'OLIVA RETTIFICATO	LIT	219.000	217.800	218.250	218.750	220.600	267.375	279.500	276.000	277.000	280.000	286.875	292.500	271.303
	ECU	212,998	206,677	206,379	205,485	204,054	212,540	216,835	214,895	217,823	222,556	226,920	213,398	
DI SANSÀ D'OLIVA RETTIFICATO	LIT	173.125	182.400	187.375	185.750	182.300	185.375	188.125	189.600	190.000	193.500	198.375	199.750	187.973
	ECU	140,980	144,992	148,947	147,655	144,913	147,278	145,946	147,091	147,401	150,116	153,898	154,965	147,849
Milano - Fase ingrosso inclusa imposta di fabbricazione.														
LAMPANTE	LIT	-	-	-	-	-	-	-	-	-	-	-	-	-
	ECU	-	-	-	-	-	-	-	-	-	-	-	-	-
D'OLIVA RETTIFICATO	LIT	264.313	264.500	264.500	264.000	264.100	274.250	283.250	283.250	284.125	289.500	296.200	300.250	277.687
	ECU	215,237	210,254	210,254	209,857	209,937	218,005	219,744	219,744	220,423	224,593	229,790	232,932	218,398
DI SANSÀ D'OLIVA RETTIFICATO	LIT	170.125	183.400	187.500	187.500	187.500	189.000	192.500	192.500	192.000	195.500	199.700	201.500	189.294
	ECU	138,537	145,787	149,046	149,046	149,046	150,239	149,341	149,341	148,953	151,668	154,926	156,323	149,354
<b>OLIE AF FRØ SAATÖL ΣΠΟΡΕΛΑΙΟ SEED OIL</b>		<b>Markedspriser Marktpreise Τιμές τής αγοράς Market prices</b>					<b>HUILES DE GRAINES OLIO DI SEMI ZAADOLIE</b>				<b>Prix de marché Prezzi di mercato Marktprijzen</b>			
Milano - Fase ingrosso inclusa imposta di fabbricazione														
OLIO DI ARACHIDE RAFFINATO	LIT	149.750	142.500	134.000	129.500	125.600	127.500	125.000	118.700	116.750	113.500	112.600	108.250	125.304
	ECU	121,945	133,275	106,518	102,941	99,841	101,351	96,974	92,087	90,574	88,053	87,355	83,980	100,408
OLIO DI 1ª QUALITÀ	LIT	71.563	69.750	69.250	70.625	71.550	77.375	76.375	76.450	79.125	78.250	78.050	77.500	74.655
	ECU	58,276	55,445	55,048	56,141	56,876	61,506	59,251	59,310	61,385	60,706	60,551	60,124	58,718

**OLIVENOLIE  
OLIVENÖL  
ΕΛΑΙΟΛΑΔΟ  
OLIVE OIL  
HUILE D'OLIVE  
OLIO D'OLIVA  
OLIJFOLIE**

**Markedspriser  
Marktpreise  
Τιμές τής αγοράς  
Market prices  
Prix de marché  
Prezzi di mercato  
Marktprijzen**

**FEDTINDHOLD  
FETTE  
ΑΙΓΙΑΠΕΣ ΟΥΣΙΕΣ  
FAT PRODUCTS  
MATIERES GRASSES  
GRASSI  
OLIEN EN VETTEN**

ECU/100 kg

Kvaliteter Qualität Ποιότητες Qualities Qualités Qualità Kwaliteiten	1982										0	
	15.9	22.9	29.9	6.10	13.10	20.10	27.10					
Bari - Per merce grezza alla produzione												
EXTRA	LIT	337.500	342.500	342.500	342.500	342.500	342.500	337.500				
	ECU	261,831	265,710	265,710	265,710	265,710	265,710	261,831				
FINO	LIT	-	-	-	-	-	-	-				
	ECU	-	-	-	-	-	-	-				
CORRENTE	LIT	277.500	279.000	279.000	279.000	279.000	279.000	279.500				
	ECU	215,283	216,447	216,447	216,447	216,447	216,447	216,835				
LAMPANTE	LIT	-	-	-	-	-	-	-				
	ECU	-	-	-	-	-	-	-				
D'OLIVA RETTIFICATO	LIT	287.500	290.000	290.000	290.000	292.000	294.000	294.000				
	ECU	223,041	224,981	224,981	224,981	226,532	228,084	228,084				
DI SANSÀ D'OLIVA RETTIFICATO	LIT	198.500	199.000	199.000	199.000	200.000	200.000	200.000				
	ECU	153,995	154,383	154,383	154,383	155,159	155,159	155,159				
Milano - Fase ingrosso inclusa imposta di fabbricazione												
LAMPANTE	LIT	-	-	-	-	-	-	-				
	ECU	-	-	-	-	-	-	-				
D'OLIVA RETTIFICATO	LIT	297.500	296.750	296.750	299.500	299.500	300.500	301.500				
	ECU	230,799	230,217	230,217	232,351	232,351	233,126	233,902				
DI SANSÀ D'OLIVA RETTIFICATO	LIT	200.500	201.000	201.000	201.500	201.500	201.500	201.500				
	ECU	155,547	155,935	155,935	156,323	156,323	156,323	156,323				
<b>OLIE AF FRØ SAATÖL ΣΠΟΡΕΛΑΙΟ SEED OIL</b>												
<b>Markedspriser Marktpreise Τιμές τής αγοράς Market prices</b>												
<b>HUILES DE GRAINES OLIO DI SEMI ZAADOLIE</b>												
<b>Prix de marché Prezzi di mercato Marktprijzen</b>												
Milano - Fase ingrosso inclusa imposta di fabbricazione												
OLIO DI ARACHIDE RAFFINATO	LIT	113.500	112.500	110.000	108.500	108.500	108.500	107.500				
	ECU	88,053	87,277	85,337	84,174	84,174	84,174	83,398				
OLIO DI 1ª QUALITÀ	LIT	78.000	77.500	77.500	77.250	77.250	77.750	77.750				
	ECU	60,512	60,124	60,124	59,930	59,930	60,318	60,318				

**OLIEHOLDIGE FRØ  
ÖLSAATEN  
ΕΛΑΙΟΥΧΟΙ ΣΠΟΡΟΙ  
OIL SEEDS  
GRAINES OLEAGINEUSES  
SEMI OLEOSI  
OLIEHOUDENDE ZADEN**

**Fastsatte fællesskabspriser  
Festgesetzte gemeinschaftliche Preise  
Κοινοτικές καθορισμένες τιμές  
Fixed Community prices  
Prix fixes communautaires  
Prezzi fissati comunitari  
Vastgestelde gemeenschappelijke prijzen**

**FEDTINDHOLD  
FETTE  
ΛΙΠΑΡΕΣ ΟΥΣΙΕΣ  
FAT PRODUCTS  
MATIERES GRASSES  
GRASSI  
OLIE EN VETTEN**

1. Raps-og rybsfrø  
Raps- und Rübsensamen  
Κραμβόσποροι και γογγυλόσποροι

Colza and rape seed  
Colza et navette

Semi di Colza e di Ravizzone  
Koolzaad en Raapzaad

ECU/100 kg

Valuta Geldeinheit Νόμισμα Currency Monnaie Moneta Valuta	1982/83												Ø
	JUL	AUG	SEP	OCT	NOV	DEC	JAN	FEB	MAR	APR	MAI	JUN	
<b>A. Indikativpris Prix indicatif</b>		<b>Richtpreis Prezzo indicativo</b>						<b>Ένδεικτική τιμή</b>				<b>Target price Richtprijs</b>	
ECU	46,390	46,390	46,883	47,376	47,869	48,362	48,855	49,348	49,841	50,334	50,334	50,334	48,526
BFR/LFR	1993,7	1993,7	2014,9	2065,6									
DKR	381,97	381,97	386,03	390,09									
DM	119,47	119,47	120,74	122,00									
ΔPX	3087,4	3087,4	3120,2	3153,0									
FF	287,42	287,42	290,47	296,16									
IRL	32,056	32,056	32,397	32,737									
LIT	59.797	59.797	60.432	61.068									
HFL	127,83	127,83	129,19	130,55									
UKL	28,699	28,699	29,004	29,309									
<b>B. Interventionsbasispris Prix d'intervention de base</b>		<b>Interventionsgrundpreis Prezzo d'intervento di base</b>						<b>Βασική τιμή παρεμβάσεως</b>				<b>Basic intervention price Basisinterventieprij</b>	
ECU	42,130	42,130	42,623	43,116	43,609	44,102	44,595	45,088	45,581	46,074	46,074	42,130	43,938
BFR/LFR	1810,6	1810,6	1831,8	1879,9									
DKR	346,90	346,90	350,96	355,02									
DM	108,49	108,49	109,76	111,03									
ΔPX	2803,9	2803,9	2836,7	2869,5									
FF	261,02	261,02	264,08	269,53									
IRL	29,112	29,112	29,453	29,794									
LIT	54.306	54.306	54.941	55.577									
HFL	116,09	116,09	117,45	118,81									
UKL	26,064	26,064	26,369	26,674									
<b>2. Solsikkefrø Sonnenblumenkerne Ήλιανθόσποροι</b>		<b>Sunflower seed Tournesol</b>						<b>Semi di Girasole Zonnebloemzaad</b>					
Valuta Geldeinheit Νόμισμα Currency Monnaie Moneta Valuta	1982/83												Ø
	AUG	SEP	OCT	NOV	DEC	JAN	FEB	MAR	APR	MAI	JUN	JUL	
<b>A. Indikativpris Prix indicatif</b>		<b>Richtpreis Prezzo indicativo</b>						<b>Ένδεικτική τιμή</b>				<b>Target price Richtprijs</b>	
ECU	54,440	54,440	55,023	55,606	56,189	56,772	57,355	57,355	57,355	57,355	57,355	37,355	56,383
BFR/LFR	2339,7	2339,7	2399,0										
DKR	448,26	448,26	459,06										
DM	140,20	140,20	141,70										
ΔPX	3623,1	3623,1	3661,9										
FF	337,29	337,29	343,97										
IRL	37,619	37,619	38,022										
LIT	70.173	70.173	70.925										
HFL	150,02	150,02	151,62										
UKL	33,680	33,680	34,040										
<b>B. Interventionsbasispris Prix d'intervention de base</b>		<b>Interventionsgrundpreis Prezzo d'intervento di base</b>						<b>Βασική τιμή παρεμβάσεως</b>				<b>Basic intervention price Basisinterventieprij</b>	
ECU	49,730	49,730	50,313	50,896	51,479	52,062	52,645	52,645	52,645	52,645	52,645	49,730	51,430
BFR/LFR	2137,3	2137,3	2193,7										
DKR	409,48	409,48	414,28										
DM	128,07	128,07	129,57										
ΔPX	3309,7	3309,7	3348,5										
FF	308,11	308,11	314,53										
IRL	34,364	34,364	34,767										
LIT	64.102	64.102	64.853										
HFL	137,04	137,04	138,64										
UKL	30,766	30,766	31,126										

**PRISER FASTSAT AF KOMMISSIONEN  
PREISE VON DER KOMMISSION FESTGESETZT  
ΤΙΜΕΣ ΠΟΥ ΚΑΘΟΡΙΖΟΝΤΑΙ ΑΠΟ ΤΗΝ ΕΠΙΤΡΟΠΗ  
PRICES FIXED BY THE COMMISSION  
PRIX FIXÉS PAR LA COMMISSION  
PREZZI FISSATI DALLA COMMISSIONE  
DOOR DE COMMISSIE VASTGESTELDE PRIJZEN**

**I = Raps og rybsfrø  
Raps- und Rübensamen  
Κραμβόσποροι και γογγυλόσποροι  
Colza and rape seed  
Graines de colza et navette  
Semi di colza e di ravizzone  
Koolzaad en rapzaad**

**II = Solsikkefrø  
Sonnenblumenkerne  
Ήλιανθόσποροι  
Sunflower seed  
Graines de tournesol  
Semi di girasole  
Zonnebloemzaad**

FEDTINDHOLD
FETTE
ΛΙΠΑΡΕΣ ΟΥΣΙΕΣ
FAT PRODUCTS
MATIÈRES GRASSES
GRASSI
OLIËN EN VETTEN

ECU/100 kg

Sort Sorte Είδος Kind Sorte Tipo Soort	1982													
	JAN	FEB	MAR	APR	MAI	JUN	JUL	AUG	SEP	OCT	NOV	DEC	Ø	
<b>A. STØSSE</b>		<b>BEIHILFE</b>					<b>Ένδοση</b>					<b>SUBSIDY</b>		
<b>AIDE</b>		<b>INTEGRAZIONE</b>										<b>STEUN</b>		
I	22,361	21,719	22,674	22,515	21,849	22,451	22,212	23,025	24,023	24,968				
II	20,738	21,545	20,969	19,687	20,480	20,850	21,101	26,203	27,478	29,348				
<b>B. BERDENSMARKEDSPRIS</b>		<b>WELTMARKTPREIS</b>					<b>Τιμή διεθνούς αγοράς</b>					<b>WORLD MARKET PRICE</b>		
<b>PRIX MARCHÉ MONDIAL</b>		<b>PREZZO DEL MERCATO MONDIALE</b>										<b>WERELDMARKTPRIJS</b>		
I	22,459	23,553	23,050	23,661	24,327	23,725	24,178	23,365	22,860	22,408				
<b>C. RESTITUTION</b>		<b>ERSTATUNG</b>					<b>Έπιστροφή</b>					<b>REFUND</b>		
<b>RESTITUTION</b>		<b>RESTITUZIONE</b>										<b>RESTITUTIE</b>		
I	18,500	19,000	19,500	20,000	19,194	19,000	21,000	21,000	22,500	22,952				
II	-	-	-	-	-	-	-	-	-	-				

**PRISER FASTSAT AF KOMMISSIONEN  
PREISE VON DER KOMMISSION FESTGESETZT  
ΤΙΜΕΣ ΠΟΥ ΚΑΘΟΡΙΖΟΝΤΑΙ ΑΠΟ ΤΗΝ ΕΠΙΤΡΟΠΗ  
PRICES FIXED BY THE COMMISSION  
PRIX FIXÉS PAR LA COMMISSION  
PREZZI FISSATI DALLA COMMISSIONE  
DOOR DE COMMISSIE VASTGESTELDE PRIJZEN**

**I = Raps og rybsfrø  
Raps- und Rübsensamen  
Κραμβόσποροι και γογγυλόσποροι  
Colza and rape seed  
Graines de colza et navette  
Semi di colza e di ravizzone  
Koolzaad en raapzaad**

**II = Solsikkefrø  
Sonnenblumenkerne  
Ήλιανθόσποροι  
Sunflower seed  
Graines de tournesol  
Semi di girasole  
Zonnebloemzaad**

**FEDTINDHOLD  
FETTE  
ΛΙΠΑΡΕΣ ΟΥΣΙΕΣ  
FAT PRODUCTS  
MATIÈRES GRASSES  
GRASSI  
OLIËN EN VETTEN**

ECU/100 kg

Sort Sorte Είδος Kind Sorte Tipo Soort	1982													
	26.8	1.9	9.9	17.9	24.9	1.10	8.10	15.10	21.10	27.10				
<b>A. STØSSE</b>		<b>BEIHILFE</b>					<b>Ένδοση</b>					<b>SUBSIDY</b>		
<b>AIDE</b>		<b>INTEGRAZIONE</b>										<b>STEUN</b>		
I	23,009	23,657	23,884	23,884	24,738	25,050	25,394	24,784	24,583	24,940				
II	26,613	26,571	27,758	27,729	27,943	29,060	29,246	29,638	29,289	29,614				
<b>B. BERDENSMARKEDSPRIS</b>		<b>WELTMARKTPREIS</b>					<b>Τιμή διεθνούς αγοράς</b>					<b>WORLD-MARKET PRICE</b>		
<b>PRIX MARCHÉ MONDIAL</b>		<b>PREZZO DEL MERCATO MONDIALE</b>										<b>WERELDMARKTPRIJS</b>		
I	23,381	23,226	22,999	22,999	22,145	22,326	21,982	22,592	22,793	22,436				
<b>C. RESTITUTION</b>		<b>ERSTATUNG</b>					<b>Έπιστροφή</b>					<b>REFUND</b>		
<b>RESTITUTION</b>		<b>RESTITUZIONE</b>										<b>RESTITUTIE</b>		
I	21,000	22,500	22,500	22,500	22,500	23,500	23,500	22,500	22,500	22,500				
II	-	-	-	-	-	-	-	-	-	-				



IV

V I N

W E I N

O I N O Σ

W I N E

V I N

V I N O

W I J N

**BORDVIN FRA PRODUCENTEN  
TAFELWEINE BEI DER ERZEUGUNG  
ΕΠΙΤΡΑΠΕΖΙΟΙ ΟΙΝΟΙ ΣΤΗΝ ΠΑΡΑΓΩΓΗ  
TABLE WINES, EX PRODUCER  
VINS DE TABLE A LA PRODUCTION  
VINI DA PASTO ALLA PRODUZIONE  
TAFELWIJN, AF PRODUCENT**

**Vægtet gennemsnit af den ugentlige pris  
Gewogener Durchschnitt der Wochenpreise  
Σταθμισμένος μέσος όρος των εβδομαδιαίων τιμών  
Weighted average of weekly prices  
Moyenne pondérée des prix hebdomadaires  
Media ponderata dei prezzi settimanali  
Gewogen gemiddelde van de weekprijzen**

VINE  
WEIN  
ΟΙΝΟΣ  
WINE  
VINS  
VINO  
WIJNEN

ECU/

	1982/83												
	SEP	OCT	NOV	DEC	JAN	FEB	MAR	APR	MAI	JUN	JUL	AUG	Ø CAHP.
<b>Type A I</b> Blanc 10 à 12° - degré HL  Bordeaux	3,257	2,695											
Nantes	3,112	2,643											
Bari	2,327	2,327											
Cagliari	-	-											
Chieti	2,316	2,239											
Ravenna (Lugo, Faenza)	2,360	2,405											
Trapani (Alcamo)	2,157	2,172											
Treviso	2,594	2,599											
Athènes, Heraklion, Patras	2,218	2,047											
<b>Type A II</b> Blanc type Sylvaner - HL  Rheinpfalz (Oberhardt)	82,81	43,16											
Rheinhessen (Hügelland)	-	45,17											
La région viticole de la Moselle luxembourgeoise	85,13	67,96											
<b>Type A III</b> Blanc type Riesling - HL  Mosel - Rheingau	-	-											
La région viticole de la Moselle luxembourgeoise													



**GENNEMSNITSPRISER OG REPRÆSENTATIVE PRISER  
DURCHSCHNITTSPREISE UND REPRÄSENTATIVPREISE  
ΜΕΣΕΣ ΚΑΙ ΑΝΤΙΠΡΟΣΩΠΕΥΤΙΚΕΣ ΤΙΜΕΣ  
AVERAGE PRICES AND REPRESENTATIVE PRICES  
PRIX REPRESENTATIFS COMMUNAUTAIRES  
PREZZI MEDI E PREZZI RAPPRESENTATIVI  
GEMIDDELDE PRIJZEN EN REPRESENTATIEVE PRIJZEN**

**Bordvinstyper på de forskellige afsætningscentre  
Tafelweinarten auf den verschiedenen Handelsplätzen  
Τύποι επιτραπέζιου οίνου στα διάφορα κέντρα εμπορίας  
Table wines at the various marketing centres  
Différents types de vin de table à la production  
Tipi di vino da pasto sui differenti centri di commercializzazione  
Tafelwijnsoorten op de verschillende commercialisatiecentra**

VINE  
WEIN  
OINOS  
WINE  
VINS  
VINO  
WIJNEN

ECU/

	1982																
	21.9	28.9	5.10	12.10	19.10	26.10											
<b>Type A I</b> Blanc 10 à 12° - degré HL																	
Bordeaux	3,089	-	2,695	-	-	-											
Nantes	2,918	3,212	2,836	2,536	2,582	-											
Bari	2,327	2,327	2,327	2,327	2,327	2,327											
Cagliari	-	-	-	-	-	-											
Chieti	-	2,327	2,250	2,250	2,211	2,211											
Ravenna (Lugo, Faenza)	2,366	2,366	2,405	2,405	-	2,405											
Trapani (Alcamo)	2,172	2,172	-	2,172	2,172	-											
Treviso	2,572	2,599	-	2,599	2,599	2,599											
Athènes, Heraklion, Patras	-	-	-	-	-	-											
<b>Type A II</b> Blanc type Sylvaner - HL	82,81	82,81	-	-	47,05	37,64											
Rheinpfalz (Oberhaardt)																	
Rheinhessen (Hügelland)	-	-	-	-	-	45,17											
La région viticole de la Moselle luxembourgeoise	-	-	-	-	-	-											
<b>Type A III</b> Blanc type Riesling - HL																	
Mosel - Rheingau	96,83	-	75,28	-	61,04	-											
La région viticole de la Moselle luxembourgeoise	-	-	-	-	-	-											

**BORDVIN FRA PRODUCENTEN  
TAFELWEINE BEI DER ERZEUGUNG  
ΕΠΙΤΡΑΠΕΖΙΟΙ ΟΙΝΟΙ ΣΤΗΝ ΠΑΡΑΓΩΓΗ  
TABLE WINES, EX PRODUCER  
VINS DE TABLE A LA PRODUCTION  
VINI DA PASTO ALLA PRODUZIONE  
TAFELWIJN, AF PRODUCENT**

**Vægtet gennemsnit af den ugentlige pris  
Gewogener Durchschnitt der Wochenpreise  
Σταθμισμένος μέσος όρος των εβδομαδιαίων τιμών  
Weighted average of weekly prices  
Moyenne pondérée des prix hebdomadaires  
Media ponderata dei prezzi settimanali  
Gewogen gemiddelde van de weekprijzen**

VINE  
WEIN  
ΟΙΝΟΣ  
WINE  
VINS  
VINO  
WIJNEN

ECU/

	1982/1983												Ø CAMP.	
	SEP	OCT	NOV	DEC	JAN	FEB	MAR	APR	MAI	JUN	JUL	AUG		
<b>Type R I</b> Rouge 10 à 12° - degré HL														
Bastia	-	2,568												
Béziers	-	2,677												
Montpellier	-	2,671												
Narbonne	-	2,681												
Nîmes	-	2,673												
Perpignan	-	2,881												
Asti	2,727	2,844												
Firenze	2,172	2,172												
Lecce	-	-												
Pescara	2,250	2,366												
Reggio Emilia	2,327	2,327												
Treviso	2,405	2,405												
Verona (pour les vins locaux)	2,510	2,521												
Heraklion, Patras	-	-												
<b>Type R II</b> Rouge 13 à 14° - degré HL														
Bastia	2,579	2,577												
Brignoles	-	-												
Bari	2,295	2,289												
Barletta	-	-												
Cagliari	-	-												
Lecce	-	-												
Taranto	-	2,250												
Heraklion, Patras	-	-												
<b>Type R III</b> Rouge, portugals - HL Rheinpfalz-Rheinhessen (Hügelland)	-	80,60												

**GENNEMSNITSPRISER OG REPRÆSENTATIVE PRISER**  
**DURCHSCHNITTSPREISE UND REPRÄSENTATIVPREISE**  
**ΜΕΣΕΣ ΚΑΙ ΑΝΤΙΠΡΟΣΩΠΕΥΤΙΚΕΣ ΤΙΜΕΣ**  
**AVERAGE PRICES AND REPRESENTATIVE PRICES**  
**PRIX REPRESENTATIFS COMMUNAUTAIRES**  
**PREZZI MEDI E PREZZI RAPPRESENTATIVI**  
**GEMIDDELDE PRIJZEN EN REPRESENTATIEVE PRIJZEN**  
 Bordvinstyper på de forskellige afsætningscentre  
 Tafelweinsarten auf den verschiedenen Handelsplätzen  
 Τύποι επιτραπέζιου οίνου στα διάφορα κέντρα εμπορίας  
 Table wines at the various marketing centres  
 Différents types de vin de table à la production  
 Tipi di vino da pasto sui differenti centri di commercializzazione  
 Tafelwijnsoorten op de verschillende commercialisatiecentra

VINE  
 WEIN  
 ΟΙΝΟΣ  
 WINE  
 VINS  
 VINO  
 WIJNEN

ECU/

	1982													
	21.9	26.9	5.10	12.10	19.10	26.10								
<b>Type R I</b> Rouge 10 à 12° - degré HL	-	-	-	2,574	2,510	2,615								
Bastia														
Béziers	-	-	-	2,684	2,671	-								
Montpellier	-	-	-	2,671	2,671	2,671								
Narbonne	-	-	2,663	2,679	2,687	2,687								
Nîmes	-	-	-	2,673	2,673	2,613								
Perpignan	-	-	-	-	2,905	2,849								
Asti	2,727	2,727	-	2,844	-	2,843								
Firenze	2,172	2,172	2,172	2,172	2,172	2,172								
Lecce	-	-	-	-	-	-								
Pescara	2,250	-	-	2,366	-	-								
Reggio Emilia	-	-	2,327	-	-	-								
Treviso	2,405	2,405	-	2,405	2,405	2,405								
Verona (pour les vins locaux)	-	2,521	2,521	2,521	-	2,521								
Heraklion, Petras	-	-	-	-	-	-								
<b>Type R II</b> Rouge 13 à 14° - degré HL														
Bastia	-	2,579	2,570	2,571	2,582	2,605								
Brignoles	-	-	-	-	-	-								
Bari	2,327	2,289	2,289	2,289	2,289	-								
Barletta	-	-	-	-	-	-								
Cagliari	-	-	-	-	-	-								
Lecce	-	-	-	-	-	-								
Taranto	-	-	2,250	-	-	-								
Heraklion, Petras	-	-	-	-	-	-								
<b>Type R III</b> Rouge, portugais - HL Rheinpfalz-Rheinhessen (Hügelland)	-	-	79,68	85,17	-	-								



V

S U K K E R

Z U C K E R

Z A X A P H

S U G A R

S U C R E

Z U C C H E R O

S U I K E R

PRIX ET MONTANTS FIXES  
 FESTGESETZTE PREISE UND BETRÄGE  
 FIXED PRICES AND AMOUNTS  
 PREZZI E IMPORTI FISSATI  
 VASTGESTELDE PRIJZEN EN BEDRAGEN  
 FASTSATTE PRISER OG BELØB

SUCRE  
 ZUCKER  
 SUGAR  
 ZUCCHERO  
 SUIKER  
 SUKKER

Produits Nature des prix ou des montants	1968/	1969/	1970/	1971/	1972/	1973/	1974/75		1975/	1976/
	69	70	71	72	73	74	A	B 7.10.74	76	77
<b>SUCRE</b>										
Règl. de base	No. 1009/67/CEE du 18.12.1967								Règlement (CEE) No. 3330/74	
Période d'application	JUL - JUN									
Règlement d'application	430/68 432/68 767/68 2563/69	766/69 767/69 1201/69 2643/70	1205/70 1206/70 2811/71 2813/71	1061/71 1062/71 478/73	794/72 795/72 238/73 239/73 3266/73	1345/73 1637/73 3026/74 1766/73 239/73	1600/74 1599/74 239/73 2518/74	2496/74 2518/74	659/75 660/75	833/76 834/76
A. BETTERAVES	UC/Tm									
<b>- Prix minimum</b>										
1. Dans le quota de base.										
Comm.	17,00	17,00	17,00	17,00	17,68	17,86	18,84	19,78	22,75	24,57
Ital.	18,46	18,46	18,46	18,95	19,63	<u>20,08</u> 20,28(1)	21,71	22,65	26,07	27,90
Irel.					15,95(2)	16,40	17,61	<u>18,49</u> 21,08(3)	24,05	25,87
U.K.					14,29(2)	14,93	16,30	<u>17,03</u> 21,08(3)	24,05	25,87
2. Hors quota de base.										
Comm.	10,00	10,00	10,00	10,00	10,40	10,50	11,08	11,63	22,75	17,20
Ital.	11,46	11,46	11,46	11,95	12,35	<u>12,72</u> 12,85(1)	13,95	14,50	26,07	20,53
Irel.					-	10,50	11,08	<u>11,63</u> 12,93(3)	24,05	18,50
U.K.					-	-	11,08	<u>11,63</u> 12,93(3)	24,05	18,50
<b>B. SUCRE BLANC</b>										
Qualité standard	3e catég.	3e catég.	3e catég.	2e catég.	2e catég.	2e catég.	2e catég.	2e catég.	2e catég.	UC/100kg
- Prix indicatif	22,35	22,35	22,35	23,80	24,55	24,80	26,55	27,88	32,05	34,87
- Prix d'intervention										
Comm.	21,23	21,23	21,23	22,61	23,34	23,57	25,22	26,48	30,45	33,14
Ital.	22,35	22,35	22,35	24,11	24,84	<u>25,28</u> 25,53(1)	27,43	28,69	33,00	35,70
DOM.(*)	20,90	20,90	20,90	22,28	23,01	23,24	24,99	26,25	30,25	32,94
Irel.					21,06(2)	21,65	23,57	<u>24,75</u> 27,48(3)	31,45	34,14
U.K.					18,96(2)	19,79	21,85	<u>22,84</u> 27,48(3)	31,45	34,14
- Prix de seuil	24,94	24,94	24,94	26,30	27,05	27,60	29,47	30,80	35,52	38,21

- (1) Valable à partir du 1. 7.1973.  
 (2) Valable à partir du 1. 2.1973.  
 (3) Valable à partir du 1. 1.1975  
 (\*) = Dépt. franç. d'Outre-mer.

PRIX ET MONTANTS FIXES  
 FESTGEGESETZTE PREISE UND BETRÄGE  
 FIXED PRICES AND AMOUNTS  
 PREZZI E IMPORTI FISSATI  
 VASTIGESTELDE PRIJZEN EN BEDRAGEN  
 FASTSATTE PRISER OG BELØB

SUCRE  
 ZUCKER  
 SUGAR  
 ZUCCHERO  
 SUIKER  
 SÜKKER

Produits Nature des prix ou des montants	1968/ 69	1969/ 70	1970/ 71	1971/ 72	1972/ 73	1973/ 74	1974/75		1975/ 76	1976/ 77
							A	B 7.10.74		
<b>C. SUCRE BRUT</b>										
- Prix d'intervention										<u>UC/100kg</u>
Comm.	18,50	18,50	18,50	19,22	19,85	20,05	21,41	22,47	25,84	28,15
Ital.	19,54	19,54	19,54	20,60	21,23	<u>21,62</u> 21,84(1)	23,44	24,50	28,19	30,51
DOM. (*)	18,66	18,66	18,66	19,38	20,01	20,21	21,66	22,71	26,12	28,43
Irel.	-	-	-	-	17,90(2)	18,41	20,01	<u>21,02</u> 23,39(3)	26,76	29,07
U.K.	-	-	-	-	14,79(2)	15,69	17,57	<u>18,37</u> 23,39(3)	26,76	29,07
- Prix de seuil	22,37	22,37	22,37	23,07	23,73	24,21	25,78	26,90	30,97	33,28
<b>D. MELASSE</b>										
- Prix de seuil	3,20	3,20	3,20	3,20	3,20	3,20	3,20	3,20	3,20	<u>UC/100kg</u> 3,20
<b>E. COTISATION A LA PRODUCTION</b>										
- Montant max./100kg	8,97	8,97	8,97	9,10	9,36	9,46	10,44	-	0,00	9,94
- Montant prov./100kg	8,97	8,97	8,97	9,10	-	-	-	-	-	-
- Montant déf./100kg	8,97	8,97	8,10	6,99	3,38	0,00	0,00	0,00	-	-
- Remboursement :										
des producteurs en %	60	60	60	59,12	60	60	60	60	-	60
des fabricants/1m/bett.	-	-	0,68	1,62	4,66	7,36	-	-	-	-
<b>F. QUANTITES GARANTIES(1m)</b>										
	6.594.000	6.352.500	6.487.500	6.480.000	6.480.000	7.925.000				

- (1) Valable à partir du 1.7.1973.  
 (2) Valable à partir du 1.2.1973.  
 (3) Valable à partir du 1.1.1975  
 (\*) = Dépt. franç. d'Outre-mer.

PRIX ET MONTANTS FIXES  
 FESTGESETZTE PREISE UND BETRÄGE  
 FIXED PRICES AND AMOUNTS  
 PREZZI E IMPORTI FISSATI  
 VASTGESTELDE PRIJZEN EN BEDRAGEN  
 FASTSATTE PRISER OG BELOEB

SUCRE  
 ZUCKER  
 SUGAR  
 ZUCCHERO  
 SUIKER  
 SUKKER

Produits	1977/	1978/	1979/	1980/	1981/	1982/	1983/	1984/	1985/	1986/
Nature des prix	78	79	80	81	82	83	84	85	86	87
ou des montants										
<b>SUCRE</b>										
Règl. de base	N° 1009/67/CEE du 18.12.1967						Règlement (CEE) N° 1785/81			
Période d'application	JUL - JUN									
Règlement d'application	1112/77	1398/78	1008/79	1593/80	1787/81	1410/82				
	1466/77	1399/78	1288/79	1594/80	1788/81	1411/82				
				1698/80						
<b>A. BETTERAVES</b>										
		UC/TM								ECU/TM
- Prix minimum										
1. Dans le quota de base.										
Comm.	25,43	25,94	31,36	31,83	33,10	35,19	38,53			
Ital.	28,72	28,02	33,87	34,35	35,62	37,71	41,05			
Irel.	26,73	27,24	32,93	33,40	34,67	36,76	40,10			
U.K.	26,73	27,24	32,93	33,40	34,67	36,76	40,10			
2. Hors quota de base.										
Comm.	17,80	18,16	21,95	22,28	23,17	24,42	23,79			
Ital.	21,09	20,24	24,47	24,80	25,69	26,94	26,31			
Irel.	19,10	19,46	23,53	23,85	24,74	25,99	25,36			
U.K.	19,10	19,46	23,53	23,85	24,74	25,99	25,36			
<b>B. SUCRE BLANC</b>										
Qualité standard	2è catég.									
- Prix indicatif	34,56	35,25	42,62	43,26	45,55	49,42	54,12			ECU/100kg
- Prix d'intervent.										
Comm.	32,83	33,49	40,49	41,09	43,27	46,95	51,41			
Ital.	35,36	35,09	42,42	43,03	45,21	48,89	53,35			
DOM. (*)	32,63	33,29	40,25	40,85	43,03					
Irel.	33,83	34,49	41,70	42,30	44,48	48,16	52,62			
U.K.	33,83	34,49	41,70	42,30	44,48	48,16	52,62			
- Prix de seuil	39,72	40,20	48,60	49,28	53,30	58,57	63,79			

(\*) Dépt. franç. d'Outre-mer.



PRIX ET MONTANTS FIXES  
 FESTGESETZTE PREISE UND BETRÄGE  
 FIXED PRICES AND AMOUNTS  
 PREZZI E IMPORTI FISSATI  
 VASTGESTELDE PRIJZEN EN BEDRAGEN  
 FASTSATTE PRISER OG BELØB

SUCRE  
 ZUCKER  
 SUGAR  
 ZUCCHERO  
 SUIKER  
 SUKKER

Produits Nature des prix ou des montants	1977/	1978/		1979/	1980/	1981/	1982/	1983/	1984/	1985/	1986/
	78	79		80	81	82	83	84	85	86	87
<b>C. SUCRE BRUT</b>		UC/									ECU/100kg
- Prix d'intervention		100kg									
Comm.	27,25	27,81	33,62	34,13	35,89	38,58	42,63				
Ital.	27,25	27,81	33,62	34,13	35,89	non fixé	non fixé				
DOM.(*)	27,53	28,10	33,97	34,48	36,26	non fixé	"				
Irel.	27,25	27,81	33,62	34,13	35,89	non fixé	"				
U.K.	27,25	27,81	33,62	34,13	35,89	non fixé	"				
- Prix de seuil	34,06	34,45	41,65	42,23	45,71	49,85	54,72				
=====											
<b>D. MELASSE</b>											ECU/100kg
- Prix de seuil	3,20	3,20	3,87	3,87	6,00	6,51	6,51				
=====											
<b>E. COTISATION A LA PRODUCTION</b>											ECU/
- Montant max./ 100 kg.	9,85	10,05	12,15	12,33	12,98	14,09	-				
- Montant prov./ 100 kg	-			-	-						
- Montant déf./ 100 kg	9,85	10,05	12,15	12,33	12,98	14,09	-				
- Remboursement :											
-des producteurs en %	60	60		60	60	-	-				
-des fabricants/Rm/bett.											
=====											
<b>F. QUANTITES GARANTIES (Tm)</b>											

(\*) Dépt. franç. d'Outre-mer.

Date de validité  SEP	1982								
	Prélèvements à l'importation					Prélèvements à l'exportation			
	Sucre blanc	Sucre brut	Sirops (1)	Mélasses	Betteraves et cannes à sucre (* )	Sucre blanc	Sucre brut	Sirops (1)	Betteraves et cannes à sucre
1	42,84	38,27	0,4284						
2	43,13	38,64	0,4284						
3	42,59	38,27	0,4284						
4	42,21	38,64	0,4284						
5	42,21	38,64	0,4284						
6	42,21	38,64	0,4284						
7	42,21	38,64	0,4284						
8	42,21	38,64	0,4284						
9	42,21	39,00	0,4284						
10	43,07	39,00	0,4284						
11	43,07	39,00	0,4284						
12	43,07	39,00	0,4284						
13	43,07	39,00	0,4284						
14	43,40	39,54	0,4284						
15	43,40	39,54	0,4284						
16	43,40	39,54	0,4284						
17	43,40	39,54	0,4284						
18	43,40	39,54	0,4284						
19	43,40	39,54	0,4284						
20	43,40	39,54	0,4284						
21	42,96	38,98	0,4284						
22	42,96	39,52	0,4284						
23	42,96	38,98	0,4284						
24	42,51	38,61	0,4284						
25	42,51	38,61	0,4284						
26	42,51	38,61	0,4284						
27	42,51	38,61	0,4284						
28	42,51	38,61	0,4284						
29	43,02	39,34	0,4284						
30	43,02	39,34	0,4284						
0	42,85	38,98	0,4284						

(1) 1 % de teneur en saccharose

(\*) Betteraves à sucre fraîches 29,81  
 Betteraves à sucre sèches 102,47 Règl. 1812/81 du 1.7.81  
 Cannes à sucre 20,49

ECU/100 kg

Date de validité  OCT	1982								
	Prélèvements à l'importation					Prélèvements à l'exportation			
	Sucre blanc	Sucre brut	Sirops (1)	Mélasse	Betteraves et cannes à sucre (*)	Sucre blanc	Sucre brut	Sirops (1)	Betteraves et cannes à sucre
1	43,02	38,79	0,4290						
2	43,02	38,79	0,4290						
3	43,02	38,79	0,4290						
4	43,02	38,79	0,4290						
5	43,02	38,79	0,4290						
6	43,62	39,89	0,4290						
7	43,62	39,34	0,4290						
8	43,62	38,61	0,4290						
9	43,24	38,06	0,4290						
10	43,24	38,06	0,4290						
11	43,24	38,06	0,4290						
12	43,24	38,06	0,4290						
13	42,94	37,33	0,4290						
14	42,94	37,33	0,4290						
15	42,94	37,33	0,4290						
16	42,94	38,06	0,4290						
17	42,94	38,06	0,4290						
18	42,94	38,06	0,4290						
19	42,94	38,06	0,4290						
20	42,57	37,69	0,4290						
21	42,57	38,06	0,4290						
22	42,57	38,06	0,4290						
23	42,99	38,06	0,4290						
24	42,99	38,06	0,4290						
25	42,99	38,06	0,4290						
26	42,08	37,51	0,4208						
27	42,51	37,88	0,4208						
28	41,99	37,33	0,4208						
29	41,99	37,33	0,4208						
30	41,24	36,60	0,4124						
31	41,24	36,60	0,4124						
0	42,81	38,05	0,4269						

(1) 1 % de teneur en saccharose

(\*) Betteraves à sucre fraîches 29,81  
 Betteraves à sucre sèches 102,47 Règl. 1812/81 du 1.7.81  
 Cannes à sucre 20,49

**AFGIFTER VED INDFØRSEL  
ABSCHÖPFUNGEN BEI DER EINFUHR  
ΕΙΣΦΟΡΕΣ ΚΑΤΑ ΤΗΝ ΕΙΣΑΓΩΓΗ  
LEVIES ON IMPORTS  
PRELEVEMENTS A L'IMPORTATION  
PRELIEVI ALL'IMPORTAZIONE  
HEFFINGEN BIJ DE INVOER**

**SUKKER  
ZUCKER  
ΖΑΧΑΡΗ  
SUGAR  
SUCRE  
ZUCCHERO  
SUIKER**

ECU/100 kg

Produkte Προϊόντα Products Produits Prodotti Produkten	1982						1983						Ø
	JUL	AUG	SEP	OCT	NOV	DEC	JAN	FEB	MAR	APR	MAI	JUN	
S B L	36,37	41,42	42,85	42,81									
S B R	34,36	36,51	38,98	38,05									
M E L	0	0	0	0									
S I R (1)	0,3625	0,4118	0,4284	0,4269									

Produkte Προϊόντα Products Produits Prodotti Produkten	1983						1984						Ø
	JUL	AUG	SEP	OCT	NOV	DEC	JAN	FEB	MAR	APR	MAI	JUN	
S B L													
S B R													
M E L													
S I R (1)													

- (1) Basisafgift for 100 kg af et af de produkter der er omhandlet i artikel 1 st. 1 d) i forordning nr. 3330/74/EØF i RE for et saccharoseindhold på 1 %  
Grundbetrag der Abschöpfung für 100 kg eines Produktes, aufgeführt im Artikel 1, Absatz 1 unter d) der Verordnung Nr. 3330/74/EWG, in RE je 1 v. H.  
Saccharosegehalt.  
Βασικό σύνολο εισφοράς για 100 γρ. ενός από τα προϊόντα αυτά όπως καθορίζονται στο άρθρο 1 παράγραφος 1 υπό στοιχείο δ του κανονισμού αριθ. 3330/74 ΕΟΚ, σέ ΑΜ για περιεχόμενο ζάχαρης 1 %  
Basic amount levied on 100 kg of one of these products as found in Article 1, paragraph 1 under d) of Regulation No 3330/74/EEC, in u.a. for a suger content of 1%  
Montant de base du prélèvement pour 100 kg d'un des produits visés à l'article 1<sup>er</sup>, paragraphe 1, sous d), du règlement n° 3330/74/CEE, en UC pour une teneur en saccharose de 1 %  
Importo di base del prelievo per 100 kg di uno dei prodotti di cui all'articolo 1 paragrafo 1, lettera d) del regolamento n. 3330/74/CEE, in UC per un contenuto in saccarosio dell' 1 %  
Basisbedrag ven de heffingen voor 100 kg van één der produkten vermeld in Artikel 1, par. 1, lid d) van Verordening nr. 3330/74/EEG, in RE per 1 % saccharose gehalte.

**IMPORTPRISER  
EINFUHRPREISE  
ΤΙΜΕΣ ΚΑΤΑ ΤΗΝ ΕΙΣΑΓΩΓΗ  
IMPORT PRICES  
PRIX A L'IMPORTATION  
PREZZI ALL'IMPORTATIONE  
INVOERPRIJZEN**

**SUKKER  
ZUCKER  
ZAXAPH  
SUGAR  
SUCRE  
ZUCCHERO  
SUIKER**

CAF / CIF ROTTERDAM

ECU-RE-UA/100 kg

Ø annuelles (campagne JUL-JUN) (*)	Sucre blanc	Sucre brut	Mélasses	Ø mensuelles	Sucre blanc	Sucre brut	Mélasses
1968/69	5,81	6,80	2,42	<u>1980/81</u>			
1969/70	6,99	8,30	3,02	JUL	51,64	45,84	10,26
1970/71	9,78	10,66	3,35	AUG	55,38	53,44	10,54
1971/72	14,95	13,99	3,36	SEP	58,73	58,07	10,66
1972/73	19,50	17,52	4,39	OCT	68,02	67,96	10,91
1973/74	33,52	30,33	6,20	NOV	68,39	63,06	11,46
1974/75	62,79	57,33	5,56	DEC	57,99	54,09	11,86
1975/76	29,68	27,35	4,44	JAN	58,07	52,27	12,34
1976/77	20,05	16,91	4,92	FEB	56,50	51,18	12,43
1977/78	14,08	13,08	3,75	MAR	52,25	45,72	12,79
1978/79	16,07	14,86	6,89	APR	40,49	38,04	12,09
1979/80	33,11	30,96	9,77	MAI	37,41	33,60	11,43
1980/81	53,94	50,58	11,46	JUN	42,37	38,67	10,71
				<u>1981/82</u>			
				JUL	43,80	39,96	9,92
				AUG	39,35	36,92	9,47
				SEP	28,37	28,27	3,65
				OCT	30,92	26,98	7,87
				NOV	30,37	26,73	7,71
				DEC	31,23	29,57	8,14
				JAN	31,51	29,40	8,07
				FEB	32,87	30,65	8,32
				MAR	30,12	27,00	8,31
				AVR	29,42	24,23	8,32
				MAI	25,89	19,81	7,38
				JUN	24,57	17,79	7,14
				JUL	27,37	20,42	7,47
				AUG	22,16	18,12	6,79
				SEP	20,93	15,67	6,92
				OCT	21,00	16,72	6,64

(\*) Les Ø annuelles 1968/69 - 1977/78 sont exprimées en UC/100 kg.

**INDFØRSELPRISER  
EINFUHRPREISE  
ΤΙΜΕΣ ΚΑΤΑ ΤΗΝ ΕΙΣΑΓΩΓΗ  
IMPORT PRICES  
PRIX A L'IMPORTATION  
PREZZI ALL'IMPORTAZIONE  
INVOERPRIJZEN**

**Omgående levering, standardkvalitet  
Prompte Lieferung, Standardqualität  
Άμεση παράδοση, ποιοτικός τύπος  
Immediate delivery, standard quality  
Livraison rapprochée, qualité type  
Pronta consegna, qualità tipo  
Directe levering, standaardkwaliteit**

**SUKKER  
ZUCKER  
ΖΑΧΑΡΗ  
SUGAR  
SUCRE  
ZUCCHERO  
SUIKER**

CAF / CIF ROTTERDAM

ECU/100 kg

Oprindelse Herkunft Προέλευση Origin Provenance Provenienza Herkomst	Leveringsbetingel. Lieferbedingungen Όροι παράδοσης Terms of delivery Cond. livraison Cond. di consegna Leveringsvoorw.	1982						1983						Ø		
		JUL	AUG	SEP	OCT	NOV	DEC	JAN	FEB	MAR	APR	MAI	JUN			
<b>HVIDT SUKKER SUCRE BLANC</b>		<b>WEISSZUCKER ZUCCHERO BIANCO</b>						<b>Λευκή Ζάχαρη</b>						<b>WHITE SUGAR WITTE SUIKER</b>		
Any origin	sacs	27,52	22,60	21,56	21,77											
Europe de l'Est	sacs															
Polska	sacs															
Ostdeutschland	sacs															
United Kingdom	sacs	27,37	22,16	20,92	21,00											
<b>RASUKKER SUCRE BRUT</b>		<b>ROHZUCKER ZUCCHERO GREGGIO</b>						<b>Άκατέργαστη Ζάχαρη</b>						<b>RAW SUGAR RUWE SUIKER</b>		
Any origin		20,42	18,11	15,67	16,72											
Polska	vrac															
<b>MELASSE MELASSE</b>		<b>MELASSE MELASSO</b>						<b>Μελάσα</b>						<b>MELASSE MELASSE</b>		
Europe de l'Est																
Polska																
Cuba																
Caraïbes		7,47	6,79	6,92	6,64											
South Africa																
Mozambique																

**VERDENSMARKEDPRISEN  
WELTMARKTPREISE  
ΤΙΜΕΣ ΣΤΗ ΔΙΕΘΝΗ ΑΓΟΡΑ  
WORLD MARKET PRICES  
PRIX SUR LE MARCHÉ MONDIAL  
PREZZI DEL MERCATO MONDIALE  
WERELDMARKTPRIJZEN**

**SUKKER  
ZUCKER  
ZAXAPH  
SUGAR  
SUCRE  
ZUCCHERO  
SUIKER**

ECU-RE-UA/100 kg

Ø annuelles (campagne JUL - JUN) (1)	Bourse de Paris	London Daily Price Sucre brut	London Daily Price Sucre blanc	New York Contrat n° 8 ou 11 (juin 1971)	Ø mensuelles	Bourse de Paris	London Daily Price Sucre brut	London Daily Price Sucre blanc	New York Contrat n° 8 ou 11 (juin 1971)
1961/62	-	6,46	-	5,79	<u>1981/82</u>				
1962/63	-	12,81	-	12,23	JUL	42,90	39,85	43,54	34,53
1963/64	-	23,06	-	19,05	AUG	38,59	36,92	38,83	32,53
1964/65	8,19	7,90	-	6,72	SEP	28,44	28,27	29,02	24,37
1965/66	5,76	5,57	-	4,44	OCT	29,66	26,98	29,97	24,58
1966/67	4,84	4,71	-	3,93	NOV	29,42	26,80	29,41	24,24
1967/68	4,98	5,16	-	4,39	DEC	30,42	29,58	30,51	26,43
1968/69	6,29	6,87	-	6,11	JAN	30,73	29,40	30,67	26,97
1969/70	7,51	8,24	-	7,38	FEB	32,13	30,65	32,11	27,97
1970/71	10,99	10,59	-	9,51	MAR	29,64	26,98	29,47	24,20
1971/72	15,75	13,99	-	13,22 (*)	AVR	28,92	24,22	28,88	21,07
1972/73	19,30	17,53	-	16,80 (*)	MAI	25,28	19,79	25,24	17,33
1973/74	37,52	33,53	-	27,34 (*)	JUN	23,71	17,79	23,49	15,23
1974/75	66,60	57,36	-	54,39 (*)	JUL	25,76	20,41	26,11	18,06
1975/76	29,47	27,39	29,35	25,74 (*)	AUG	21,09	18,19	21,04	15,66
1976/77	19,85	16,90	20,05	15,14 (*)	SEP	20,14	15,66	20,07	13,76
1977/78	13,55	13,06	13,76	-	OCT	20,40	16,72	20,30	14,08
1978/79	15,45	14,87	15,54	-					
1979/80	32,32	30,91	32,73	25,81					
1980/81	53,58	50,59	53,88	46,79					

Paris : Sucre blanc, fob arrimé ports européens désignés, en sacs neufs.

London : Sucre brut, 98°, cif U.K. ex cale.

London : Sucre blanc, fob arrimé ports européens désignés, en sacs neufs.

New York : Sucre brut, 98°, fob arrimé Caraïbes.

(\*) Contrat n° 11.

(1) Les Ø annuelles sont exprimées en UC/100 kg de 1961/62 à 1977/78.





V I

I S O G L U C O S E

I S O G L U K O S E

I Σ Ο Γ Λ Υ Κ Ο Ζ Η

I S O G L U C O S E

I S O G L U C O S E

I S O G L U C O S I O

I S O G L U C O S E

**AFGIFTER VED INDFØRSEL FRA TREDJELANDE  
 ABSCHÖPFUNGEN BEI EINFUHR AUS DRITTLÄNDERN  
 ΕΙΣΦΟΡΕΣ ΚΑΤΑ ΤΗΝ ΕΙΣΑΓΩΓΗ ΑΠΟ ΤΡΙΤΕΣ ΧΩΡΕΣ  
 LEVIES ON IMPORTS FROM THIRD COUNTRIES  
 PRELEVEMENTS A L'IMPORTATION DES PAYS TIERS  
 PRELIEVI ALL'IMPORTAZIONE DAI PAESI TERZI  
 HEFFINGEN BIJ INVOER UIT DERDE LANDEN**

**ISOGLUCOSE  
 ISOGLUCOSE  
 ΙΣΟΓΛΥΚΟΖΗ  
 ISOGLUCOSE  
 ISOGLUCOSIO  
 ISOGLUCOSE**

ECU/100 kg  
 Tørstof  
 Trockenstoff  
 Ξηρά ούσια  
 Dry matter  
 Matière sèche  
 Materia secca  
 Droge stof

Tarifnummer Tarifnummer Δασμολογική κλάση Tariff No N° tarifaire N. Tariffario Tarietnummer	1982						1983						
	JUL	AUG	SEP	OCT	NOV	DEC	JAN	FEB	MAR	APR	MAI	JUN	JUL
17.01 D I	45,71	49,34	52,51	52,57									
21.07 F III	45,71	49,34	52,51	52,57									

**RESTITUTION  
 ERSTATTUNG  
 ΕΠΙΣΤΡΟΦΗ  
 REFUND  
 RESTITUTION  
 RESTITUZIONE  
 RESTITUTIE**

Tarifnummer Tarifnummer Δασμολογική κλάση Tariff No N° tarifaire N. Tariffario Tarietnummer	1982						1983						
	JUL	AUG	SEP	OCT	NOV	DEC	JAN	FEB	MAR	APR	MAI	JUN	JUL
17.02 D I	34,99	34,55	36,20	36,91									
21.07 F III	34,99	34,55	36,20	36,91									

V I I

S V I N E K Ø D

S C H W E I N E F L E I S C H

X O I P E I O    K P E A Σ

P I G M E A T

V I A N D E    P O R C I N E

C A R N E    S U I N A

V A R K E N S V L E E S

**BASISPRIS  
GRUNDPREIS  
TIMH BAZEQΣ  
BASIC PRICE  
PRIX DE BASE  
PREZZO DI BASE  
BASISPRIJS**

**SVINEKØD  
SCHWEINEFLAISCH  
ΧΟΙΡΕΙΟ ΚΡΕΑΣ  
PIGMEAT  
VIANDE PORCINE  
CARNE SUINA  
VARKENSVLEES**

	ECU	BELGIQUE/ LUXEMBOURG	DANMARK	BR DEUTSCHL.	ΕΛΛΑΣ	FRANCE	IRELAND	ITALIA	NEDERLAND	UNITED KINGDOM
		BFR/LFR	DKR	DM	ΔΡΧ	FF	IRL	LIT	HFL	UKL
1.11.78 - 31.10.79	148,222 <sup>(*)</sup>	6050,3	1050,29 1091,79(3)	417,15	-	791,73 846,73 (1) 855,08 (3)	96,479 96,765 (1) 97,719 (3)	141,485 148,963(1) 155,461(2) 157,224(3)	417,18	77,756 81,848(1) 86,156(2) 87,114(3)
1.11.79 - 31.10.80	150,446	6107,4	1108,18 1161,95(4)	418,75	-	867,91 879,66 (6)	99,185	159,583 165,411(6) 136,835(7)	421,12	84,421 93,074(5)
1.11.80 - 31.10.81	158,721	6431,2 6475,6(8)	1225,86 1256,94(8)	436,76	9478,4(11) 9752,7 (8)	928,04 951,57 (8) 966,07 (9)	104,641 108,747(8)	183,766 194,751(8)	443,45 446,51(8)	98,194
1.11.81 - 31.10.82	176,180	7187,9 7571,7 (13)	1395,20 1420,52(12) 1441,83(13) 1450,67(15)	468,04	10825,5 11233,9(13) 11427,0(14) 11725,2(15)	1072,33 1091,55(13)	120,709 121,742(15)	216,173 221,634(10)	495,63	108,995
1.11.82 -	194,680	8366,8	1603,00	501,35	12956,5	1206,17	134,526	250,943	536,47	120,440

(\*) Introduction de l'ECU dans la PAC : 1 UC = 1,208953 ECU (9.4.1979 - Règl. (CEE) n° 652/79 du Conseil.  
 Fra : / Ab : / From : / A partir de : / Vanaf :  
 (1) 9.4.79 (8) 6.4.1981 (14) 17.5.82  
 (2) 2.7.79 (9) 12.10.1981 (15) 29.6.82  
 (3) 1.10.79 (10) 30.11.1981  
 (4) 6.12.79 (11) 1.1.1981  
 (5) 17.12.79 (12) 5.4.1982  
 (6) 12.6.80 (13) 6.5.82  
 (7) 1.6.1980

**SLUSEPRISER  
EINSCHLEUSUNGSPREISE  
ΤΙΜΕΣ ΑΝΑΣΧΕΣΕΩΣ  
SLUICE-GATE PRICES  
PRIX D'ÉCLUSE  
PREZZI LIMITE  
SLUISPRIJZEN**

**Afgifter ved indførsler fra tredjelande  
Abschöpfungen bei Einfuhr aus Drittländern  
Εισφορές κατά την εισαγωγή από τρίτες χώρες  
Levies on imports from third countries  
Prélèvements à l'importation des pays tiers  
Prelevi all'importazione dai paesi terzi  
Heffingen bij invoer uit derde landen**

**SVINEKØD  
SCHWEINEFLEISCH  
ΧΟΙΡΕΙΟ ΚΡΕΑΣ  
PIGMEAT  
VIANDE PORCINE  
CARNE SUINA  
VARKENSVLEES**

I = Slusepriser – Einschleusungspreise – Τιμές ανασχέσεως – Sluice-gate prices – Prix d'écluse – Prezzi limite – Sluisprijzen  
II = Afgifter – Abschöpfungen – Εισφορές – Levies – Prélèvements – Prelevi – Heffingen

ECU/100 kg

Tarifnummer Tarifnummer Δασμολογική κλάση Tariff No N° tarifaire N. Tariffario Tariefnummer	1982										
	1.11 - 31.1.82	1.2. - 30.4.82	1.5 - 31.7.82	1.8 - 31.10.82	1.11.82 31.1.83						
	A. Slagtede svin Porcs abattus		Geschlachtete Schweine Suini macellati			Ἐφαγμένα χοιροειδή Geslachte varkens		Pig carcasses			
02. 01 A III a) 1	I	136,44	130,29	130,29	132,30	127,19					
	II	34,53	38,07	38,07	46,44	50,84					
	B. Levende svin Porcs vivants		Lebende Schweine Suini vivi			Ζώντα χοιροειδή Levende varkens		Live pigs			
01. 03 A II b)	I	104,92	100,19	100,19	101,74	97,81					
	II	26,56	29,28	29,28	35,71	39,09					
	C. Levende søer Trruies vivantes		Lebende Sauen Scrofe vive			Ζώντα θήλεα χοιροειδή Levende zeugen		Live sows			
01. 03 A II a)	I	89,23	85,21	85,21	86,52	83,18					
	II	22,58	24,90	24,90	30,37	33,25					
	D. Deele Pièces de la découpe		Teilstücke Pezzi staccati			Τεμάχια Deelstukken		Cuts			
	1. Skinke Jambons		Schinken Prosciutti			Ζαμπόν Hammen		Hams			
02. 01 A III a) 2	I	197,83	188,91	188,91	191,84	184,42					
	II	50,07	55,20	55,20	67,34	73,71					
	2. Bov Epaules		Schultern Spalle			Ἐμοπλάτες Shoulders		Shoulders			
02. 01 A III a) 3	I	152,81	145,92	145,92	148,18	142,45					
	II	38,68	42,64	42,64	52,01	56,94					
	3. Kam (Karbonade) Longes		Kotelettstränge Lombate			Θυρακο-οσφυϊκή χώρα Karbonaden		Loins			
02. 01 A III a) 4	I	221,03	211,06	211,06	214,33	206,05					
	II	55,94	61,68	61,68	75,23	82,35					
	4. Brystflaesk Poitrines		Bäuche Pancette (ventresche)			Στήθη Buiken		Bellies (streaky)			
02. 01 A III a) 5	I	118,70	113,35	113,35	115,10	110,65					
	II	30,04	33,12	33,12	40,40	44,23					
	E. Svinespaek (fersk) Lard (frais)		Schweinespeck (frisch) Lardo fresco			Λαρδόν (φρεσκόν) Spek (vers)		Pig fat (fresh)			
02. 05 A I	I	54,57	52,11	52,11	52,92	50,88					
	II	13,81	15,23	15,23	18,58	20,33					
	F. Halve baconkroppe Demi-carcasses de bacon		Baconhälften Mezzene bacon			Ἐμιμόρια bacon Baconhälften		Bacon sides			
02. 06 B I a) 2 aa)	I	174,64	166,77	166,77	169,34	162,80					
	II	44,20	48,73	48,73	59,44	65,07					
	G. Fedt af svin Saindoux		Schweineschmalz Strutto			Λίπος χοίρειον "Sain-doux" Reuzel		Lard			
15. 01. A II	I	43,66	41,69	41,69	42,34	40,70					
	II	11,05	12,18	12,18	14,86	16,27					

**PRISER KONSTATETERET PÅ HJEMMEMARKEDET  
PREISE FESTGESTELLT AUF DEM INLÄNDISCHEN MARKT  
ΤΙΜΕΣ ΔΙΑΠΙΣΤΩΘΕΙΣΕΣ ΣΤΗΝ ΕΣΩΤΕΡΙΚΗ ΑΓΟΡΑ  
PRICES RECORDED ON THE INTERNAL MARKET  
PRIX CONSTATES SUR LE MARCHÉ INTERIEUR  
PREZZI CONSTATATI SUL MERCATO NAZIONALE  
PRIJZEN WAARGENOMEN OP DE BINNENLANDSE MARKT**

**SVINEKØD  
SCHWEINEFLEISCH  
ΧΟΙΡΕΙΟ ΚΡΕΑΣ  
PIGMEAT  
VIANDE PORCINE  
CARNE SUINA  
VARKENSVLEES**

**MN/100 kg PAB**

Markeder Märkte Ἀγορές Markets Marchés Mercati Markten	Beskrivelse Beschreibung Περιγραφή Description Description Descrizione Omschrijving	1982											
		JAN	FEB	MAR	APR	MAI	JUN	JUL	AUG	SEP	OCT	NOV	DEC
<b>BELGIQUE - BELGIE</b>													
ANDERLECHT	Porcs/Varkens classe II	7335.8	6789.3	6692,3	6641,1	7029,8	7248,7	7.601,7	7578,2	7815,8	7781,7		
Ø 3 MARCHES MARKTEN	Porcs/Varkens classe E	8216.5	7826.3	7782,8	7729,1	8037,8	8263,4	8.588,4	8720,8	8924,6	8918,6		
	Porcs/Varkens classe I	7818.0	7262.3	7191,7	7126,6	7497,1	7704,3	8.015,9	8138,6	8309,7	8298,8		
	Porcs/Varkens classe II	7319.3	6609.3	6638,3	6634,9	7075,4	7245,4	7.487,4	7588,4	7736,8	7708,0		
	Porcs/Varkens classe III	6736.6	6137.3	6222,6	6245,8	6636,0	6760,8	6.866,2	7093,2	7247,2	7192,0		
	Porcs/Varkens classe IV	6535.2	5972.8	6024,2	6004,9	6406,3	6521,2	6.592,7	6827,8	7023,8	6957,9		
<b>DANMARK</b>													
KØBENHAVN	Svin Klasse E	1437.35	1420,00	1342,74	1276,60	1300,74	1347,00	1353,00	1353,00	1375,80			
	Svin Klasse I	1388.48	1374,00	1291,74	1229,07	1253,74	1300,00	1306,00	1306,00	1328,80			
	Svin Klasse II	1328.48	1300,50	1196,74	1141,00	1166,74	1211,40	1217,00	1217,00	1241,00	1270,55		
	Svin Klasse III	1280.48	1237,50	1118,74	1063,00	1088,74	1135,00	1141,00	1141,00	1163,80			
	Svin Klasse IV												
<b>BR DEUTSCHLAND</b>													
Ø 12 MÄRKTE	Schweine Handelsklasse E	487,87	452,75	448,52	427,23	441,68	455,00	464,13	479,48				
	Schweine Handelsklasse I	459,39	422,50	420,90	398,77	414,65	427,43	436,39	452,52				
	Schweine Handelsklasse II	435.55	398,35	395,93	373,77	387,48	399,88	409,83	425,94	433,92	425,74		
	Schweine Handelsklasse III	399,48	362,50	361,00	339,07	355,16	367,20	376,39	392,74				
	Schweine Handelsklasse IV	330,26	310,50	315,32	287,70	298,71	308,30	310,00	322,42				
<b>ΕΛΛΑΣ</b>													
Ø 7 ΑΓΟΡΕΣ	Χοίροι-Τάξις Ε												
	Χοίροι-Τάξις Ι												
	Χοίροι-Τάξις ΙΙ	11620.9	11571,4	11175,3	10138,4	10215,6	10337,1	10795,8	12525,9	12720,2	13005,4		
	Χοίροι-Τάξις ΙΙΙ												
	Χοίροι-Τάξις ΙV												
<b>FRANCE</b>													
Ø 8 MARCHES	Porcs classe E												
	Porcs classe I												
	Porcs classe II	1046.50	991.66	993,17	987,13	1037,13	1067,20	1105,33	1119,12	1167,32	1162,05		
	Porcs classe III	1004.88	948.88	949,37	943,48	992,94	1022,58	1058,70	1072,71	1122,91	1116,50		
	Porcs classe IV												
<b>IRELAND</b>													
Ø 5 MARKETS	Pigs class E	119.990	117,594	115,626	113,870	115,188	119,724	118,340	116,090	113,536			
	Pigs class I	110.240	117,654	115,626	113,870	115,188	119,724	118,340	116,090	113,536			
	Pigs class II	110.334	107,405	106,118	104,473	106,108	111,064	109,764	107,424	104,519	103,303		
	Pigs class III	110.160	107,326	106,074	104,418	106,080	110,986	109,784	107,530	104,590			
	Pigs class IV	110.160	107,326	106,074	104,418	106,080	110,986	109,784	107,530				

**PRISER KONSTATETERET PÅ HJEMMEMARKEDET  
PREISE FESTGESTELLT AUF DEM INLÄNDISCHEN MARKT  
ΤΙΜΕΣ ΔΙΑΠΙΣΤΩΘΕΙΣΣΕΣ ΣΤΗΝ ΕΣΩΤΕΡΙΚΗ ΑΓΟΡΑ  
PRICES RECORDED ON THE INTERNAL MARKET  
PRIX CONSTATES SUR LE MARCHÉ INTERIEUR  
PREZZI CONSTATATI SUL MERCATO NAZIONALE  
PRIJZEN WAARGENOMEN OP DE BINNENLANDSE MARKT**

**SVINEKØD  
SCHWEINEFLEISCH  
ΧΟΙΡΕΙΟ ΚΡΕΑΣ  
PIGMEAT  
VIANDE PORCINE  
CARNE SUINA  
VARKENSVLEES**

**MN/100 kg PAB**

Markeder Märkte Ἀγορές Markets Marchés Mercati Markten	Beskrivelse Beschreibung Περιγραφή Description Descrizione Omschrijving	1982											
		AUG		SEP				OCT					
		23-29	30-05	06-12	13-19	20-26	27-03	04-10	11-17	18-24	25-31	01-07	08-14
<b>BELGIQUE - BELGIE</b>													
ANDERLECHT	Porcs/Varkens classe II	7605,0	7720,0	7831,0	7842,0	7852,0	7800,0	7776,0	7776,0	7781,0	7786,0		
Ø 3 MARCHES MARKTEN	Porcs/Varkens classe E	8837,0	8914,0	8968,0	8972,0	8880,0	8857,0	8875,0	8897,0	8932,0	8997,0		
	Porcs/Varkens classe I	8215,0	8310,0	8350,0	8346,0	8267,0	8250,0	8250,0	8289,0	8315,0	8362,0		
	Porcs/Varkens classe II	7656,0	7752,0	7784,0	7785,0	7675,0	7659,0	7659,0	7702,0	7725,0	7767,0		
	Porcs/Varkens classe III	7184,0	7291,0	7299,0	7299,0	7168,0	7150,0	7141,0	7192,0	7199,0	7254,0		
	Porcs/Varkens classe IV	6957,0	7040,0	7082,0	7069,0	6975,0	6908,0	6850,0	6983,0	6970,0	7050,0		
<b>DANMARK</b>													
KØBENHAVN	Svin Klasse E	1353,00	1353,00	1353,00	1391,00	1391,00	1391,00	1391,00	1411,00	1411,00			
	Svin Klasse I	1306,00	1306,00	1306,00	1344,00	1344,00	1344,00	1344,00	1364,00	1364,00			
	Svin Klasse II	1217,00	1217,00	1217,00	1257,00	1257,00	1257,00	1257,00	1277,00	1277,00	1277,00		
	Svin Klasse III	1141,00	1141,00	1141,00	1179,00	1179,00	1179,00	1179,00	1199,00	1199,00			
	Svin Klasse IV												
<b>BR DEUTSCHLAND</b>													
Ø 12 MÄRKTE	Schweine Handelsklasse E	490,00	487,00	492,00	488,00	420,00							
	Schweine Handelsklasse I	463,00	461,00	465,00	461,00								
	Schweine Handelsklasse II	436,58	434,67	439,25	436,58	428,67	428,17	427,58	427,08	424,50	422,75		
	Schweine Handelsklasse III	403,00	401,00	406,00	401,00								
	Schweine Handelsklasse IV	331,00	330,00	331,00	347,00								
<b>ΕΛΛΑΣ</b>													
Ø 7 ΑΓΟΡΕΣ	Χοίροι-Τάξις E												
	Χοίροι-Τάξις I												
	Χοίροι-Τάξις II	12832,3	12769,3	12617,0	12687,6	12748,6	12846,7	13000,3	12966,1	12901,9	13221,4		
	Χοίροι-Τάξις III												
	Χοίροι-Τάξις IV												
<b>FRANCE</b>													
Ø 8 MARCHES	Porcs classe E												
	Porcs classe I												
	Porcs classe II	1126,63	1158,50	1171,63	1169,00	1170,88	1161,63	1166,50	1162,63	1159,88	1159,38		
	Porcs classe III	1079,13	1117,13	1126,25	1123,88	1126,75	1115,88	1120,50	1118,00	1114,25	1113,50		
	Porcs classe IV												
<b>IRELAND</b>													
Ø 5 MARKETS	Pigs class E												
	Pigs class I												
	Pigs class II	106,620	105,560	104,964	104,192	103,972	103,972	103,972	103,132	103,132	102,690		
	Pigs class III												
	Pigs class IV												

**PRISER KONSTATERT PÅ HJEMMEMARKEDET  
PREISE FESTGESTELLT AUF DEM INLÄNDISCHEN MARKT  
ΤΙΜΕΣ ΔΙΑΠΙΣΤΩΘΕΙΣΕΣ ΣΤΗΝ ΕΣΩΤΕΡΙΚΗ ΑΓΟΡΑ  
PRICES RECORDED ON THE INTERNAL MARKET  
PRIX CONSTATES SUR LE MARCHÉ INTERIEUR  
PREZZI CONSTATATI SUL MERCATO NAZIONALE  
PRIJZEN WAARGENOMEN OP DE BINNENLANDSE MARKT**

**SVINEKØD  
SCHWEINFLEISCH  
ΧΟΙΠΕΙΟ ΚΡΕΑΣ  
PIGMEAT  
VIANDE PORCINE  
CARNE SUINA  
VARKENSVEES**

**MN/100 kg PAB**

Markeder Märkte Ἀγορές Markets Marchés Mercati Markten	Beskrivelse Beschreibung Περιγραφή Description Description Descrizione Omschrijving	1982											
		JAN	FEB	MAR	APR	MAI	JUN	JUL	AUG	SEP	OCT	NOV	DEC
<b>ITALIA</b>													
Ø 7 MERCATI	Suini classe I												
	Suini classe II	229338	224.321	221.246	216775	223.589	212.373	212.396	223.322	243.602	251.901		
	Suini classe III												
<b>LUXEMBOURG</b>													
Ø 2 MARCHES	Porcs classe E	8679.0	8500.0	8243,5	8251,7	8296,8	8516,7	8698,4	8898,4	9068,3	9200,0		
	Porcs classe I	8590.3	8287.5	8025,8	8110,6	8155,6	8366,7	8603,2	8750,0	8857,5	8967,7		
	Porcs classe II	8085.5	7787.5	7480,6	7633,3	7696,8	7933,3	8137,1	8322,6	8408,3	8500,0		
	Porcs classe III	7808.1	7512.5	7108,1	7220,0	7248,4	7561,7	7758,1	7845,2	7980,0	8167,7		
	Porcs classe IV												
<b>NEDERLAND</b>													
Ø 4 MARKTEN	Varkens klasse E	462.52	428.60	423,19	401,25	420,52	429,88	436,32	454,13	462,13	454,18		
	Varkens klasse I	448.19	414.26	408,85	386,95	406,19	415,56	421,99	439,82	447,83	439,86		
	Varkens klasse II	442.36	408.58	403,11	381,35	400,44	409,82	416,26	434,08	442,08	434,12		
	Varkens klasse III	426.11	392.21	386,81	364,87	384,12	393,51	399,55	417,75	425,76	417,79		
	Varkens klasse IV	418.96	385.61	380,20	358,27	377,53	386,93	393,35	411,16	419,17	411,20		
<b>UNITED KINGDOM</b>													
Ø 5 REGIONS	Pigs class E												
	Pigs class I	104.504	102.928	102.533	100.986	98.300	97.201	97.072	94.543	95.288			
	Pigs class II	97.977	96.935	96.381	94.835	91.813	90.715	90.425	88.147	88.846	91.170		
	Pigs class III	90.969	89.853	89.148	87.981	84.957	83.946	83.398	81.504	81.302			
	Pigs class IV	86.266	86.938	87.326	85.742	82.292	82.027	80.412	79.686	79.380			



**PRISER KONSTATETERET PÅ HJEMMEMARKEDET  
 PREISE FESTGESTELLT AUF DEM INLÄNDISCHEN MARKT  
 ΤΙΜΕΣ ΔΙΑΠΙΣΤΩΘΕΙΣΣΕΣ ΣΤΗΝ ΕΣΩΤΕΡΙΚΗ ΑΓΟΡΑ  
 PRICES RECORDED ON THE INTERNAL MARKET  
 PRIX CONSTATES SUR LE MARCHÉ INTERIEUR  
 PREZZI CONSTATATI SUL MERCATO NAZIONALE  
 PRIJZEN WAARGENOMEN OP DE BINNENLANDSE MARKT**

**SVINEKØD  
 SCHWEINEFLEISCH  
 ΧΟΙΡΕΙΟ ΚΡΕΑΣ  
 PIGMEAT  
 VIANDE PORCINE  
 CARNE SUINA  
 VARKENSVLEES**

**MN/100 kg PAB**

Markeder Märkte Ἀγορές Markets Marchés Mercati Markten	Beskrivelse Beschreibung Περιγραφή Description Descrizione Omschrijving	1982											
		AUG		SEP						OCT			
		23-29	30-05	06-12	13-19	20-26	27-03	04-10	11-17	18-24	25-31	01-07	08-14
<b>ITALIA</b>													
Ø 7 MERCATI	Suini classe I												
	Suini classe II	227.929	230.857	241.957	249.371	246.957	246.643	245.586	248.943	257.657	257.757		
	Suini classe III												
<b>LUXEMBOURG</b>													
Ø 2 MARCHES	Porcs classe E	8900,0	8900,0	9000,0	9100,0	9150,0	9200,0	9200,0	9200,0	9200,0	9200,0		
	Porcs classe I	8750,0	8750,0	8825,0	8900,0	8900,0	8900,0	8900,0	9000,0	9000,0	9000,0		
	Porcs classe II	8300,0	8300,0	8350,0	8400,0	8500,0	8500,0	8500,0	8500,0	8500,0	8500,0		
	Porcs classe III	7800,0	7800,0	7900,0	8000,0	8100,0	8100,0	8100,0	8200,0	8200,0	8200,0		
	Porcs classe IV												
<b>NEDERLAND</b>													
Ø 4 MARKTEN	Varkens klasse E	465,78	465,05	467,43	466,95	457,40	449,05	449,05	458,60	458,60	452,65		
	Varkens klasse I	451,45	450,75	453,13	452,65	443,10	434,75	434,75	444,28	444,28	438,30		
	Varkens klasse II	445,73	445,00	447,38	446,90	437,35	429,00	429,00	438,53	438,53	432,60		
	Varkens klasse III	429,40	428,68	431,08	430,60	421,00	412,68	412,68	422,20	422,20	416,25		
	Varkens klasse IV	422,80	422,08	424,48	424,00	414,40	406,10	406,10	415,60	415,60	409,70		
<b>UNITED KINGDOM</b>													
Ø 5 REGIONS	Pigs class E												
	Pigs class I	93,860	94,570	94,910	95,430	95,700	95,880	96,630	97,610				
	Pigs class II	87,410	88,090	88,650	89,050	89,120	89,300	90,000	91,000	91,980	92,500		
	Pigs class III	80,480	81,300	81,440	81,080	81,110	81,790	82,680	83,770				
	Pigs class IV	79,240	79,170	79,330	80,250	78,560	79,640	81,400	83,580				

**REFERENCEKVALITET  
REFERENZQUALITÄT  
ΠΟΙΟΤΗΣ ΑΝΑΦΟΡΑΣ  
REFERENCE QUALITY  
QUALITE DE REFERENCE  
QUALITA DI RIFERIMENTO  
REFERENTIEKWALITEIT**

**Markedspriser  
Marktpreise  
Τιμές της αγοράς  
Market prices  
Prix de marché  
Prezzi di mercato  
Marktprijzen**

**SVINEKØD  
SCHWEINEFLEISCH  
ΧΟΙΡΕΙΟ ΚΡΕΑΣ  
PIGMEAT  
VIANDE PORCINE  
CARNE SUINA  
VARKENSVLEES**

100 kg/PAB

Markeder Märkte Ἀγορές Markets Marchés Mercati Markten	Beskrivelse Beschreibung Περιγραφή Description Descrizione Omschrijving		1982											
			JAN	FEB	MAR	APR	MAI	JUN	JUL	AUG	SEP	OCT	NOV	DEC
<b>BELGIQUE - BELGIE</b>														
Ø ANDERLECHT + 3 MARCHES MARKTEN	Porcs classe II Varkens klasse II	BFR	7327.5	6699.3	6665,3	6.638,0	7052,6	7247,0	7544,7	7583,3	7776,3	7744,9		
		ECU	179.603	164.203	163,371	162,702	165,457	168,625	175,551	176,450	180,941	180,209		
<b>DANMARK</b>														
KØBENHAVN	Svin Klasse II	DKR	1328.48	1300,50	1196,74	1141,00	1166,74	1211,40	1217,00	1241,00	1270,55			
		ECU	167.756	164,222	151,120	141,851	142,909	147,946	147,819	147,802	150,717	154,305		
<b>BR DEUTSCHLAND</b>														
Ø 12 MÄRKTE	Schweine Klasse II	DM	435.55	398,35	395,93	373,77	387,48	399,88	409,83	425,94	433,92	425,74		
		ECU	163.949	149,948	149,036	140,695	145,854	150,521	154,268	160,334	163,336	160,257		
<b>EΛΛΑΣ</b>														
Ø 7 ΑΓΟΡΕΣ	Χοίροι τάξης II	ΔΡΧ	11620.9	11571,4	11175,3	10138,4	10215,6	10337,1	10795,8	12525,9	12720,2	13005,4		
		ECU	189.126	188,319	181,873	164,999	159,892	159,023	162,290	188,210	191,130	195,416		
<b>FRANCE</b>														
Ø 8 MARCHES	Porcs classe II	FF	1046.50	991.66	993,17	987,13	1037,13	1067,20	1105,33	1119,12	1167,32	1162,05		
		ECU	171.935	162.926	163,173	162,182	167,868	172,250	178,404	180,631	188,410	167,560		
<b>IRELAND</b>														
Ø 5 MARKETS	Pigs class II	IRL	110.334	107,405	106,118	104,473	106,108	111,064	109,764	107,424	104,519	103,303		
		ECU	161.037	156,762	154,884	152,483	154,870	161,986	158,870	155,459	151,255	149,495		
<b>ITALIA</b>														
Ø 7 MERCATI	Suini classe II	LIT	229338	224,321	221,246	216775	223,589	212,373	212,396	223322	243602	251,901		
		ECU	182.304	178,316	175,872	172,317	177,734	168,818	168,836	177,522	193,642	200,239		
<b>LUXEMBOURG</b>														
Ø 2 MARCHES	Porcs classe II	LFR	8085.5	7787.5	7480,6	7633,3	7696,8	7933,3	8137,1	8322,6	8408,3	8500,0		
		ECU	198.181	190.877	183,356	187,098	180,597	184,595	189,335	193,651	195,647	197,780		
<b>NEDERLAND</b>														
Ø 4 MARKTEN	Varkens Klasse II	HFL	442.36	408.58	403,11	381,35	400,44	409,82	416,26	434,08	442,08	434,12		
		ECU	157.247	145.238	143,292	135,560	142,346	145,679	147,968	154,303	157,146	154,315		
<b>UNITED KINGDOM</b>														
Ø 5 REGIONS	Pigs class II	UKL	97.977	96,935	96,381	94,835	91,813	90,715	90,425	88,147	88,846	91,170		
		ECU	158.371	156,687	155,791	153,292	148,407	146,632	146,164	142,482	143,612	147,367		
Ø COMMUNAUTAIRE		ECU	167,561	158,470	155,774	150,024	153,620	155,750	158,401	162,680	167,690	167,906		

REFERENCEKVALITET  
REFERENZQUALITÄT  
ΠΟΙΟΤΗΣ ΑΝΑΦΟΡΑΣ  
REFERENCE QUALITY  
QUALITE DE REFERENCE  
QUALITA DI RIFERIMENTO  
REFERENTIEKWALITEIT

Markedspriser  
Marktpreise  
Τιμές της αγοράς  
Market prices  
Prix de marché  
Prezzi di mercato  
Marktprijzen

SVINEKØD  
SCHWEINEFLEISCH  
ΧΟΙΠΕΙΟ ΚΡΕΑΣ  
PIGMEAT  
VIANDE PORCINE  
CARNE SUINA  
VARKENSVLEES

100 kg/PAB

Markeder Märkte Άγορές Markets Marchés Mercati Markten	Beskrivelse Beschreibung Περιγραφή Description Description Omschrijving	1982												
		AUG		SEP				OCT				NOV		
		23-29	30-05	06-12	13-19	20-26	27-03	04-10	11-17	18-24	25-31	01-07	08-14	
<b>BELGIQUE - BELGIE</b>														
Ø ANDERLECHT + 3 MARCHES MARKTEN	Porcs classe II Varkens klasse II	BFR	7630,5	7736,0	7807,5	7813,5	7763,5	7729,5	7717,5	7739,0	7753,0	7776,5		
		ECU	177,548	180,003	181,666	181,806	180,643	179,852	179,572	180,073	180,398	180,945		
<b>DANMARK</b>														
KØBENHAVN	Svin Klasse II	DKR	1217,00	1217,00	1217,00	1257,00	1257,00	1257,00	1257,00	1277,00	1277,00	1277,00		
		ECU	147,802	147,802	147,802	152,660	152,660	152,660	152,660	155,089	155,089	155,089		
<b>BR DEUTSCHLAND</b>														
Ø 12 MÄRKTE	Schweine Klasse II	DM	436,58	434,67	439,25	436,58	428,67	428,17	427,58	427,08	424,50	422,75		
		ECU	164,338	163,619	165,343	164,338	161,360	161,172	160,950	160,762	159,791	159,132		
<b>EAAAZ</b>														
Ø 7 ΑΓΟΡΕΣ	Χοίροι τόξις II	ΔΡΧ	12832,3	12769,3	12617,0	12687,6	12748,6	12846,7	13000,3	12966,1	12901,9	13221,4		
		ECU	192,814	191,868	189,579	190,640	191,557	193,031	195,339	194,825	193,860	198,661		
<b>FRANCE</b>														
Ø 8 MARCHES	Porcs classe II	FF	1126,63	1158,50	1171,63	1169,00	1170,88	1161,63	1166,50	1162,63	1159,88	1159,38		
		ECU	181,843	186,987	189,106	188,681	188,985	187,492	188,278	187,653	187,209	187,129		
<b>IRELAND</b>														
Ø 5 MARKETS	Pigs class II	IRL	106,620	105,560	104,964	104,192	103,972	103,972	103,972	103,132	103,132	102,690		
		ECU	154,295	152,761	151,899	150,781	150,463	150,463	150,463	149,247	149,247	148,608		
<b>ITALIA</b>														
Ø 7 MERCATI	Suini classe II	LIT	227.929	230.857	241.957	249.371	246.957	246.443	245.586	248.943	257.657	257.757		
		ECU	181,184	183,511	192,335	198,228	196,309	195,901	195,220	197,888	204,815	204,894		
<b>LUXEMBOURG</b>														
Ø 2 MARCHES	Porcs classe II	LFR	8300,0	8300,0	8350,0	8400,0	8500,0	8500,0	8500,0	8500,0	8500,0	8500,0		
		ECU	193,126	193,126	194,289	195,453	197,780	197,780	197,780	197,780	197,780	197,780		
<b>NEDERLAND</b>														
Ø 4 MARKTEN	Varkens Klasse II	HFL	445,73	445,00	447,38	446,90	437,35	429,00	429,00	438,53	438,53	432,60		
		ECU	158,444	158,184	159,030	158,860	155,465	152,497	152,497	155,884	155,884	153,776		
<b>UNITED KINGDOM</b>														
Ø 5 REGIONS	Pigs class II	UKL	87,410	88,090	88,650	89,050	89,120	89,300	90,000	91,000	91,980	92,500		
		ECU	141,290	142,390	143,295	143,941	144,054	144,345	145,477	147,093	148,677	149,518		
Ø	COMMUNAUTAIRE	ECU	164,981	166,012	168,091	169,082	167,570	166,863	166,974	168,046	168,663	168,390		

Udvikling for suinekøds priser<sup>(1)</sup>  
i EF landene

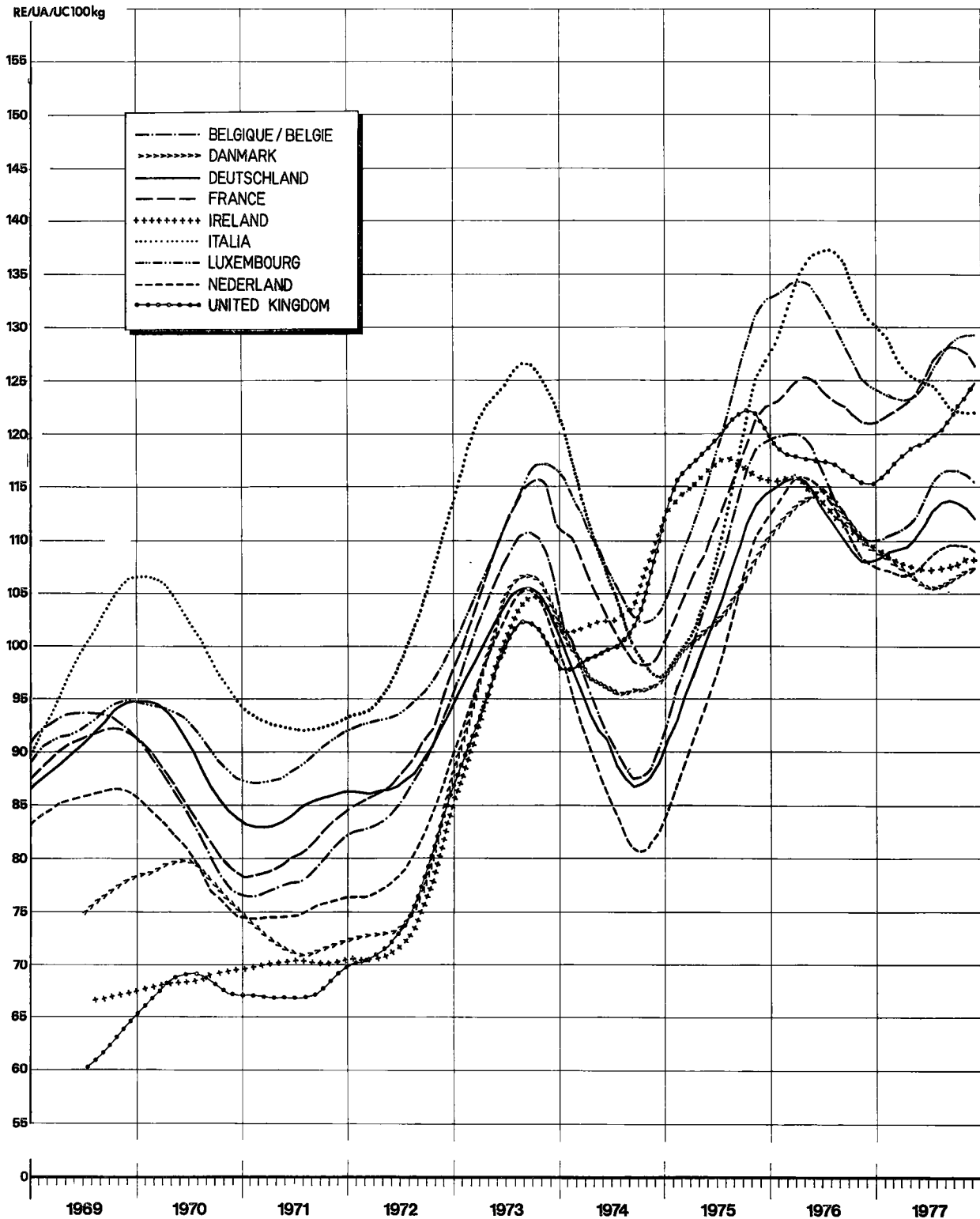
Gjeldende 12 månedsgen nemsnitspris<sup>(2)</sup>  
(RE/100 kg slagtevægt)

Entwicklung der Schweinepreise<sup>(1)</sup>  
in den Ländern der EG

Gjeldende 12 Monatsdurchschnitte<sup>(2)</sup>  
(RE/100 kg Schlachtgewicht)

Evolution des prix des porcs<sup>(1)</sup>  
dans les pays de la CE

Moyennes mobiles de 12 mois<sup>(2)</sup>  
(UC/100 kg poids abattu)



(1) Prisen for reference kvaliteten - Preise der Referenzqualität - Prix de la qualité de référence

(2) Beregnet efter omregning af original priserne i RE for den hver måned gyltige væksselskurs  
Berechnet nach Umrechnung der Originalpreise in RE zu den in den einzelnen Monaten jeweils gültigen Wechselkursen  
Calculées après conversion des prix originaux en UC au cours de change valable dans chacun des mois en question

**Evoluzione dei prezzi dei suini<sup>(1)</sup>  
nei paesi della CE**

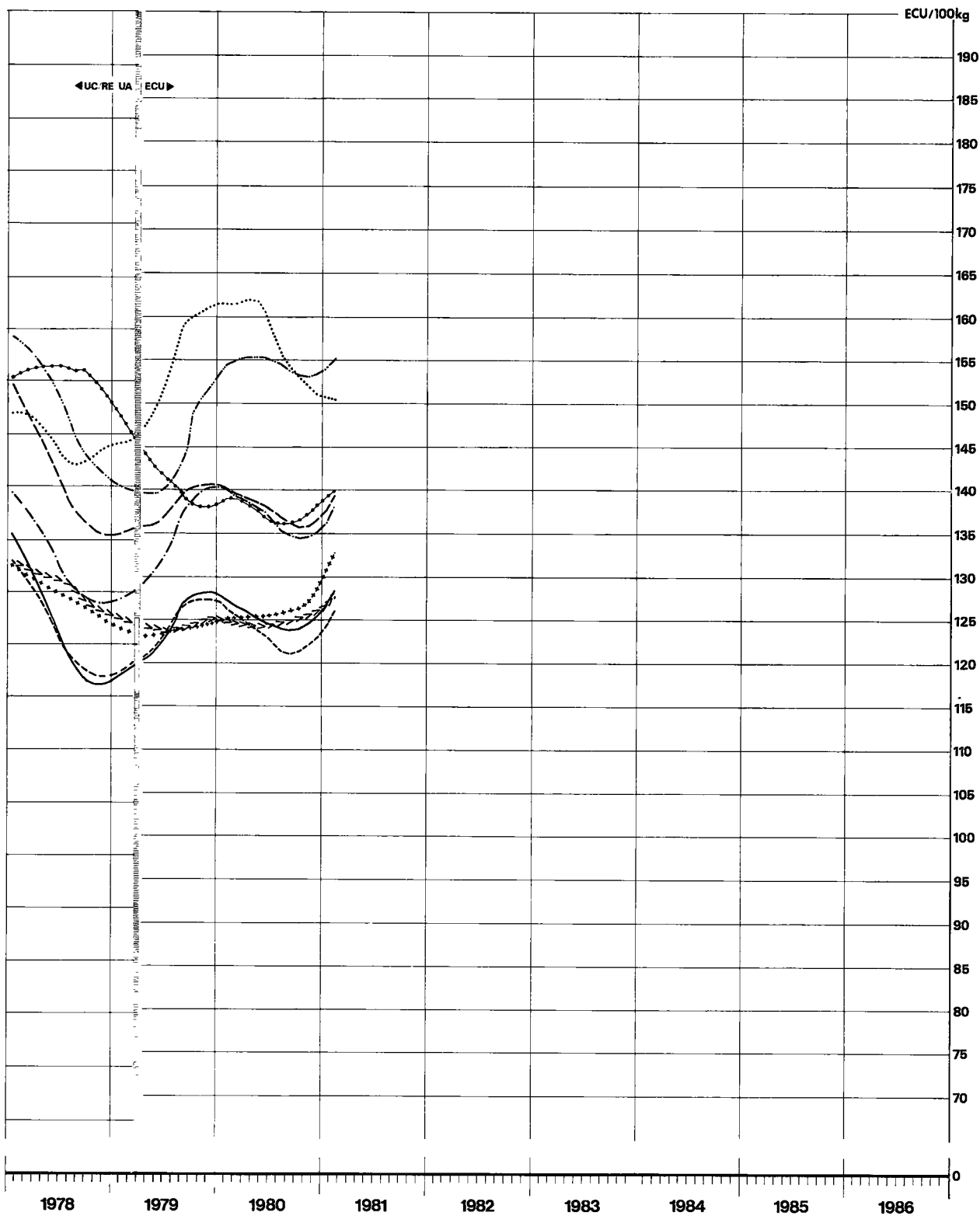
Medie mobili di 12 mesi<sup>(2)</sup>  
(UC/100kg peso morto)

**Ontwikkeling van de varkensprijzen<sup>(1)</sup>  
in de landen van de EG**

12 maandelijksse voortschrijdende gemiddelden<sup>(2)</sup>  
(RE/100kg geslacht gewicht)

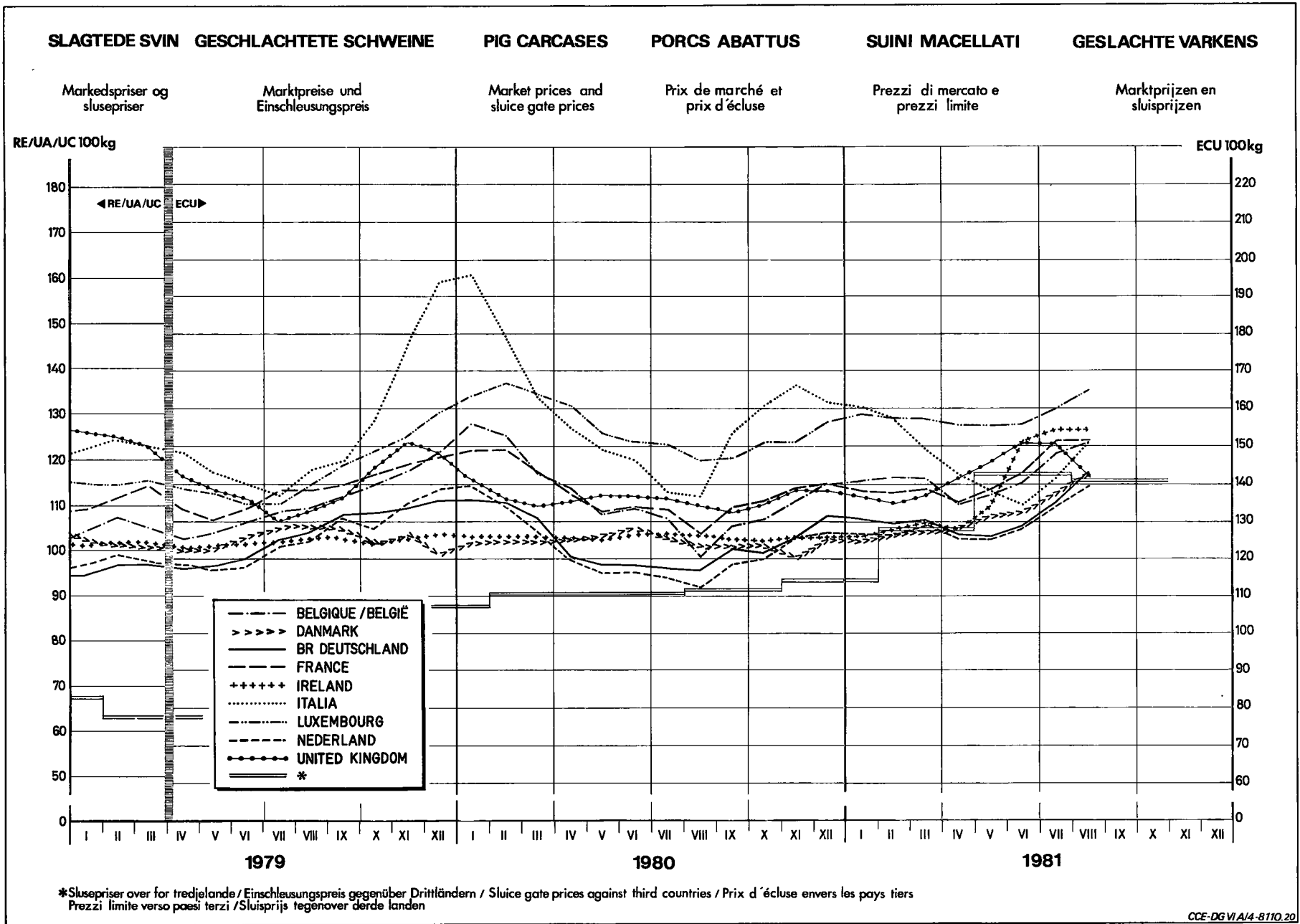
**Evolution of pork prices<sup>(1)</sup>  
in EC countries**

Sliding averages over 12 months<sup>(2)</sup>  
(UA/100kg slaughtered weight)



Prezzi della qualità di referenza - Prijzen van de referentiekwaliteit - Prices for the reference quality

Calcolate dopo conversione in UC dei prezzi originali in base al tasso di cambio in vigore in ciascun mese  
Berekend na omrekening van de originele prijzen in RE tegen de in de afzonderlijke maanden geldende wisselkoersen  
Calculated following conversion of the original prices into UA at the exchange rate valid for each of the months in question



**PRISER KONSTATETERET PÅ HJEMMEMARKEDET  
PREISE FESTGESTELLT AUF DEM INLÄNDISCHEN MARKT  
ΤΙΜΕΣ ΔΙΑΠΙΣΤΩΘΕΙΣΕΣ ΣΤΗΝ ΕΣΩΤΕΡΙΚΗ ΑΓΟΡΑ  
PRICES RECORDED ON THE INTERNAL MARKET  
PRIX CONSTATES SUR LE MARCHÉ INTERIEUR  
PREZZI CONSTATATI SUL MERCATO NAZIONALE  
PRIJZEN WAARGENOMEN OP DE BINNENLANDSE MARKT**

**SVINEKØD  
SCHWEINEFLEISCH  
ΧΟΙΡΕΙΟ ΚΡΕΑΣ  
PIGMEAT  
VIANDE PORCINE  
CARNE SUINA  
VARKENSVLEES**

MN/kg

Markeder Märkte Ἀγορές Markets Marchés Mercati Markten	Ledeprodukter Leiterzeugnisse Προϊόντα-όδηγοί Pilot products Produits pilotes Prodotti pilota Pilotprodukten	1982											
		JAN	FEB	MAR	APR	MAI	JUN	JUL	AUG	SEP	OCT	NOV	DEC
<b>BELGIQUE - BELGIE</b>													
ANDERLECHT	Jambons/Hammen	99.0	97.3	96,3	98,1	103,3	111,0	114,4	113,3	114,4			
	Longes/Karbonadestrengen	115.7	108.8	109,5	108,9	114,7	118,1	122,2	123,1	121,0			
	Epaules/Schouders	82.2	78.4	76,3	76,0	78,8	82,9	85,7	84,6	85,5			
	Lard de poitrine/Buikspek	64.9	63.3	60,5	61,0	62,1	62,6	64,4	67,1	70,0			
	Lard frais/Spek, vers	23.2	22.8	23,0	23,0	22,7	22,6	22,7	23,0	23,6			
<b>DANMARK</b>													
KØBENHAVN	Skinker	16.78	16,23	16,25	16,96	18,22	19,09	19,13	19,24	20,12			
	Kam (karbonade)	23.69	25,75	24,98	22,70	22,81	22,40	21,95	22,44	21,97			
	Bov	13.59	13,50	13,10	12,63	13,00	13,31	13,40	13,40	13,64			
	Brystflæsk	12.08	12,38	12,13	11,00	11,47	11,50	11,18	11,40	11,70			
	Svinespæk, fersk	4.51	4,65	4,88	4,85	5,32	4,80	4,80	5,03	4,80			
<b>BR DEUTSCHLAND</b>													
Ø 2 MÄRKTE	Schinken	6.23	5.80	5,86	5,76	5,91	6,08	6,04	6,01	6,20			
	Kotelettstränge	5.27	4.97	7,17	7,05	7,24	7,71	7,66	7,83	7,67			
	Schultern	7.91	7.37	4,87	4,63	4,67	4,68	4,77	4,98	5,15			
	Bäuche und Bauchspeck	4.44	4.18	4,06	3,65	3,68	3,83	3,95	4,28	4,39			
	Speck, frisch	1.63	1.44	1,29	1,15	1,08	1,09	1,08	1,13	1,23			
<b>ΕΛΛΑΣ</b>													
2 ΑΓΟΡΕΣ	Ζαμπόν	.	.	.	-	-	-	-	-	-			
	Πλευρές	.	.	.	-	-	-	-	-	-			
	Όμοπλάτη	.	.	.	-	-	-	-	-	-			
	Λαρδί-στήθος	.	.	.	-	-	-	-	-	-			
	Λαρδί Νωπών	.	.	.	-	-	-	-	-	-			
<b>FRANCE</b>													
PARIS- RUNGIS	Jambon	14.05	12,95	12,90	13,54	14,37	15,12	16,04	14,92	15,18			
	Longes	16.99	15,86	16,08	16,12	17,64	18,34	18,86	19,42	19,68			
	Epaules	8.62	8,51	8,43	7,85	7,47	6,97	7,34	8,50	9,45			
	Poitrine (entrelardée)	10.41	10,83	9,04	8,59	8,50	7,89	7,80	8,51	9,61			
	Lard, frais	2.31	1,95	2,18	2,43	2,33	3,16	2,72	3,15	3,32			
<b>IRELAND</b>													
DUBLIN	Hams	.	.	.	-	-	-	-	-	-			
	Loins	.	.	.	-	-	-	-	-	-			
	Shoulders	.	.	.	-	-	-	-	-	-			
	Bellies (streaky)	.	.	.	-	-	-	-	-	-			
	Pig fat (fresh)	.	.	.	-	-	-	-	-	-			

**PRISER KONSTATETERET PÅ HJEMMEMARKEDET  
PREISE FESTGESTELLT AUF DEM INLÄNDISCHEN MARKT  
ΤΙΜΕΣ ΔΙΑΠΙΣΤΩΘΕΙΣΕΣ ΣΤΗΝ ΕΣΩΤΕΡΙΚΗ ΑΓΟΡΑ  
PRICES RECORDED ON THE INTERNAL MARKET  
PRIX CONSTATES SUR LE MARCHÉ INTERIEUR  
PREZZI CONSTATATI SUL MERCATO NAZIONALE  
PRIJZEN WAARGENOMEN OP DE BINNENLANDSE MARKT**

**SVINEKØD  
SCHWEINEFLEISCH  
ΧΟΙΠΕΙΟ ΚΡΕΑΣ  
PIGMEAT  
VIANDE PORCINE  
CARNE SUINA  
VARKENSVLEES**

MN/kg

Markeder Märkte Ἀγορές Markets Marchés Mercati Markten	Ledeprodukter Leiterzeugnisse Προϊόντα-όδηγοί Pilot products Produits pilotes Prodotti pilota Pilotprodukten	1982											
		AUG		SEP				OCT					
		23-29	30-05	06-12	13-19	20-26	27-03	04-10	11-17	18-24	25-31	01-07	08-14
<b>BELGIQUE - BELGIE</b>													
ANDERLECHT	Jambons/Hammen	112,5	114,5	114,5	114,5	114,5	114,0	113,0	113,0				
	Longes/Karbonadestrogenen	121,5	122,5	122,5	119,5	119,2	122,5	120,5	120,5				
	Epaules/Schouders	83,5	85,0	85,5	85,5	85,5	86,0	84,5	85,0				
	Lard de poitrine/Buikspek	68,0	70,0	71,0	69,7	69,5	70,0	69,0	68,5				
	Lard frais/Spek, vers	23,0	23,5	24,0	23,2	23,2	24,5	24,0	24,3				
<b>DANMARK</b>													
KØBENHAVN	Skinker	19,70	20,10	20,30	20,30	19,90	19,90	19,70					
	Kam (karbonade)	22,50	22,00	22,00	22,00	22,00	21,75	21,75					
	Bov	13,40	13,40	13,60	13,60	13,80	13,80	13,80					
	Brystflæsk	11,50	12,00	12,00	11,50	11,50	11,50	11,00					
	Svinespæk, fersk	4,80	4,80	4,80	4,80	4,80	4,80	4,80					
<b>BR DEUTSCHLAND</b>													
Ø 2 MÄRKTE	Schinken	6,14	6,14	6,25	6,24	6,17	6,17	6,18	6,18				
	Kotelettstränge	7,85	7,80	7,82	7,64	7,53	7,53	7,52	7,40				
	Schultern	5,13	5,12	5,17	5,17	5,15	5,15	5,15	5,14				
	Bäuche und Bauchspeck	4,43	4,42	4,48	4,40	4,34	4,28	4,28	4,25				
	Speck, frisch	1,18	1,19	1,21	1,25	1,25	1,25	1,25	1,25				
<b>ΕΛΛΑΣ</b>													
2 ΑΓΟΡΕΣ	Ζαμπόν	-	-	-	-	-	-	-	-				
	Πλευρές	-	-	-	-	-	-	-	-				
	Όμοπλάτη	-	-	-	-	-	-	-	-				
	Λαρδί-στήθος	-	-	-	-	-	-	-	-				
	Λαρδί Νωπόν	-	-	-	-	-	-	-	-				
<b>FRANCE</b>													
PARIS- RUNGIS	Jambon	15,30	15,40	14,80	14,70	15,55	15,75	15,45	14,95				
	Longes	18,95	19,80	20,05	19,80	19,55	18,90	18,85	18,75				
	Epaules	9,00	9,50	9,45	9,35	9,45	9,55	9,75	9,90				
	Poitrine (entrelardée)	9,05	9,50	9,70	9,60	9,60	9,65	9,60	9,70				
	Lard, frais	3,25	3,35	3,50	3,25	3,10	3,50	3,75	4,20				
<b>IRELAND</b>													
DUBLIN	Hams	-	-	-	-	-	-	-	-				
	Loins	-	-	-	-	-	-	-	-				
	Shoulders	-	-	-	-	-	-	-	-				
	Bellies (streaky)	-	-	-	-	-	-	-	-				
	Pig fat (fresh)	-	-	-	-	-	-	-	-				



**PRISER KONSTATETERET PÅ HJEMMEMARKEDET  
PREISE FESTGESTELLT AUF DEM INLÄNDISCHEN MARKT  
ΤΙΜΕΣ ΔΙΑΠΙΣΤΩΘΕΙΣΣΕΣ ΣΤΗΝ ΕΣΩΤΕΡΙΚΗ ΑΓΟΡΑ  
PRICES RECORDED ON THE INTERNAL MARKET  
PRIX CONSTATES SUR LE MARCHÉ INTERIEUR  
PREZZI CONSTATATI SUL MERCATO NAZIONALE  
PRIJZEN WAARGENOMEN OP DE BINNENLANDSE MARKT**

**SVINEKØD  
SCHWEINEFLEISCH  
ΧΟΙΠΕΙΟ ΚΡΕΑΣ  
PIGMEAT  
VIANDE PORCINE  
CARNE SUINA  
VARKENSVLEES**

MN/kg

Markeder Märkte Αγορές Markets Marchés Mercati Markten	Lederprodukter Leiterzeugnisse Προϊόντα-δῆνοι Pilot products Produits pilotes Prodotti pilota Pilotprodukten	1982												
		JAN	FEB	MAR	APR	MAI	JUN	JUL	AUG	SEP	OCT	NOV	DEC	
<b>ITALIA</b>														
MILANO	Prosciutti	3983	3958	3866	3860	3981	4032	4094	4249	4249				
	Lombate	4032	3790	3700	3790	3877	3570	3605	3922	3922				
	Spalle	2650	2555	2485	2404	2429	2305	2292	2302	2302				
	Pancette (ventresche)	1859	1833	1700	1657	1589	1440	1425	1464	1464				
	Lardo, fresco	1743	1743	1593	1593	1593	1593	1690	1743	1743				
<b>LUXEMBOURG</b>														
MOYENNE DU PAYS	Jambons	123,5	123,5	123,5	123,5	123,5	123,5	123,5	123,5	123,5				
	Longes	123,5	123,5	123,5	123,5	123,5	123,5	123,5	123,5	123,5				
	Epaules	87,5	87,5	87,5	87,5	87,5	87,5	87,5	87,5	87,5				
	Poitrine (entrelardée)	79,0	79,0	79,0	79,0	79,0	79,0	79,0	79,0	79,0				
	Lard, frais	26,5	26,5	26,5	26,5	26,5	26,5	26,5	26,5	26,5				
<b>NEDERLAND</b>														
Ø 3 MÄRKTEN	Hammen	7,46	7,15	7,19	7,27	7,52	7,63	7,79	7,86	7,86	7,96			
	Karbonadestrogen	8,73	8,05	7,87	7,89	8,12	8,37	8,36	8,66	8,66	8,45			
	Schouders	5,87	5,45	5,44	5,37	5,62	5,70	5,71	5,87	5,87	6,00			
	Buiken, ook buikspek	5,56	5,52	5,47	5,27	5,28	5,15	5,21	5,35	5,35	5,67			
	Spek, vers	1,63	1,48	1,32	1,25	1,25	1,27	1,30	1,37	1,37	1,45			
<b>UNITED KINGDOM</b>														
LONDON	Hams	-	-	-	-	-	-	-	-	-	-			
	Loins	-	-	-	-	-	-	-	-	-	-			
	Shoulders	-	-	-	-	-	-	-	-	-	-			
	Bellies (streaky)	-	-	-	-	-	-	-	-	-	-			
	Pig fat (fresh)	-	-	-	-	-	-	-	-	-	-			

**PRISER KONSTATETERET PÅ HJEMMEMARKEDET  
PREISE FESTGESTELLT AUF DEM INLÄNDISCHEN MARKT  
ΤΙΜΕΣ ΔΙΑΠΙΣΤΩΘΕΙΣΣΕΣ ΣΤΗΝ ΕΣΩΤΕΡΙΚΗ ΑΓΟΡΑ  
PRICES RECORDED ON THE INTERNAL MARKET  
PRIX CONSTATES SUR LE MARCHÉ INTERIEUR  
PREZZI CONSTATATI SUL MERCATO NAZIONALE  
PRIJZEN WAARGENOMEN OP DE BINNENLANDSE MARKT**

**SVINEKØD  
SCHWEINFLEISCH  
ΧΟΙΠΕΙΟ ΚΡΕΑΣ  
PIGMEAT  
VIANDE PORCINE  
CARNE SUINA  
VARKENSVLEES**

MN/kg

Markeder Märkte Ἀγορές Markets Marchés Mercati Markten	Lederprodukter Leiterzeugnisse Προϊόντα-δένυοι Pilot products Produits pilotes Prodotti pilota Pilotprodukten	1982											
		AUG		SEP					OCT				
		23-29	30-05	06-12	13-19	20-26	27-03	04-10	11-17	18-24	25-31	01-07	08-14
<b>ITALIA</b>													
MILANO	Prosciutti	4.325	4.625	4.775	4.775	4.725	4.725						
	Lombate	4.025	4.025	4.025	4.025	4.025	4.025						
	Spalle	2.305	2.405	2.555	2.555	2.510	2.555						
	Pancette (ventresche)	1.510	1.560	1.690	1.690	1.665	1.665						
	Lardo, fresco	1.743	1.743	1.743	1.743	1.743	1.743						
<b>LUXEMBOURG</b>													
MOYENNE DU PAYS	Jambons	123,5	123,5										
	Longes	123,5	123,5										
	Epaules	87,5	87,5										
	Poitrine (entrelardée)	79,0	79,0										
	Lard, frais	26,5	26,5										
<b>NEDERLAND</b>													
Ø 3 MÄRK TEN	Hammen	7,98	7,98	7,98	8,00	7,92	7,88	7,87					
	Karbonadestrengen	8,75	8,73	8,63	8,43	8,25	8,15	8,08					
	Schouders	5,98	6,00	6,00	6,05	5,98	5,92	5,90					
	Buiken, ook buikspek	5,48	5,50	5,53	5,75	5,78	5,78	5,78					
	Spek, vers	1,45	1,45	1,45	1,45	1,45	1,45	1,45					
<b>UNITED KINGDOM</b>													
LONDON	Hams	-	-	-	-	-	-	-					
	Loins	-	-	-	-	-	-	-					
	Shoulders	-	-	-	-	-	-	-					
	Bellies (streaky)	-	-	-	-	-	-	-					
	Pig fat (fresh)	-	-	-	-	-	-	-					

VIII

A E G

E I E R

A Y Γ A

E G G S'

O E U F S

U O V A

E I E R E N

**SLUSEPRISER  
EINSCHLEUSUNGSPREISE  
ΤΙΜΕΣ ΑΝΑΣΧΕΣΕΩΣ  
SLUICE-GATE PRICES  
PRIX D'ÉCLUSE  
PREZZI LIMITE  
SLUISPRIJZEN**

**Afgifter ved indførsler fra tredjelande  
Abschöpfungen bei Einfuhr aus Drittländern  
Εισφορές κατά την εισαγωγή από τρίτες χώρες  
Levies on imports from third countries  
Prélèvements à l'importation des pays tiers  
Prelievi all'importazione dai paesi terzi  
Heffingen bij invoer uit derde landen**

ÆG
EIER
ΑΥΓΑ
EGGS
ŒUFS
UOVA
EIEREN

I = Slusepriser – Einschleusungspreise – Τιμές ανασχέσεως – Sluice-gate prices – Prix d'écluse – Prezzi limite – Sluisprijzen  
II = Afgifter – Abschöpfungen – Εισφορές – Levies – Prélèvements – Prelievi – Heffingen

ECU

Tarifnummer Tarifnummer Δασυλογική κλάση Tariff No N° tarifaire N. Tariffario Tariefnummer	1982										
	1.11.81 31.01.82	01.02.82 30.04.82	1.5.82 31.7.82	1.8.82- 31.10.82	1.11.82 31.1.83						
	A. 1. Aeg med skal Oeufs en coquille		Schaleneier Uova in guscio		Eggs in shell Eieren in de schaal		Αυγά μετά τοῦ κελύφους των 100kg.				
04.05 A I b)	I	94,60	91,08	91,08	92,46	90,47					
	II	24,23	27,48	27,48	31,76	33,61					
	2. Rugea g Oeufs à couvrir		Bruteier Uova da cova		Eggs for hatching Broedeieren		Αυγά πρὸς ἐκκόλαψιν 100kg.				
04.05 A I a)	I	11,62	11,31	11,31	11,43	11,25					
	II	2,50	2,81	2,81	3,21	3,39					
	B. 1. Aeg uden skal Oeufs sans coquille		Eier ohne Schale Uova sgusciate		Eggs not in shell Eieren uit de schaal		Αυγά ἄνευ τοῦ κελύφους των 100kg.				
04.05 B I a) 2	I	100,57	97,31	97,31	98,59	96,74					
	II	28,11	31,88	31,88	36,84	38,99					
	2. Aeg uden skal (tørrede) Oeufs sans coquille (séchés)		Eier ohne Schale (getrocknet) Uova sgusciate (essicate)		Eggs not in shell (dried) Eieren uit de schaal (gedroogd)		Αυγά ἄνευ τοῦ κελύφους των (ἀποξηραμένα)				
04.05 B I a) 1	I	380,84	368,14	368,14	373,11	365,92					
	II	109,52	124,21	124,21	143,56	151,92					
	C. 1. Aeggeblommer (flydende) Jaunes d'oeufs (liquides)		Eigelb (flüssig) Giallo d'uova (liquido)		Egg yolks (liquid) Eigeel (vloeibaar)		Κρόκοι αυγῶν (εἰς ὑγρὰν κατάστασιν)				
04.05 B I b) 1	I	204,64	197,97	197,97	200,58	196,81					
	II	49,43	56,06	56,06	64,79	68,56					
	2. Aeggeblommer (frosne) Jaunes d'oeufs (congelés)		Eigelb (gefroren) Giallo d'uova (congelato)		Egg yolks (frozen) Eigeel (bevroren)		Κρόκοι αυγῶν (κατεψυγμένοι)				
04.05 B I b) 2	I	218,12	210,99	210,99	213,78	209,75					
	II	52,82	59,91	59,91	69,24	73,27					
	3. Aeggeblommer (tørrede) Jaunes d'oeufs (séchés)		Eigelb (getrocknet) Giallo d'uova (essicate)		Egg yolks (dried) Eigeel (gedroogd)		Κρόκοι αυγῶν (ἀποξηραμένοι)				
04.05 B I b) 3	I	454,26	438,95	438,95	444,94	436,29					
	II	113,40	128,61	128,61	148,64	157,29					
	D. 1. Aegalbumin, maelkealbumin ovoalbumine, lactalbumine		Eieralbumin, Milchalbumin Ovoalbumina, Lattoalbumina		Ovoalbumin, Lactalbumin Ovoalbumine, Lactoalbumine		Ἰσοαλβουμίνη, γαλακτοαλβουμίνη				
35.02 A II a) 2	I	57,95	56,15	56,15	56,85	55,84					
	II	13,33	15,11	15,11	17,47	18,49					
	2. Aegalbumin, maelkealbumin (tørret) Ovoalbumine, lactalbumine (séchés)		Eieralbumin, Milchalbumin (getrocknet) Ovoalbumina, Lattoalbumina (essicate)		Ovoalbumin, Lactalbumin (dried) Ovoalbumine, Lactoalbumine (gedroogd)		Ἰσοαλβουμίνη, γαλακτοαλβουμίνη (ἀποξηραμένη)				
35.02 A II a) 1	I	431,88	418,60	418,60	423,80	416,29					
	II	98,37	111,57	111,57	128,95	136,46					

**PRISER KONSTATERT PÅ HJEMMEMARKEDET**  
**PREISE FESTGESTELLT AUF DEM INLÄNDISCHEN MARKT**  
**ΤΙΜΕΣ ΔΙΑΠΙΣΤΩΘΕΙΣΕΣ ΣΤΗΝ ΕΣΩΤΕΡΙΚΗ ΑΓΟΡΑ**  
**PRICES RECORDED ON THE INTERNAL MARKET**  
**PRIX CONSTATES SUR LE MARCHÉ INTERIEUR**  
**PREZZI CONSTATATI SUL MERCATO NAZIONALE**  
**PRIJZEN WAARGENOMEN OP DE BINNENLANDSE MARKT**

ÆG  
 EIER  
 ΑΥΓΑ  
 EGGS  
 ŒUFS  
 UOVA  
 EIEREN

MN

Markeder Märkte Αγορές Markets Marchés Mercati Markten	Beskrivelse Beschreibung Περιγραφή Description Description Descrizione Omschrijving	Classe Klasse Class	1982											
			JAN	FEB	MAR	APR	MAI	JUIN	JUIL	AUG	SEPT	OCT	NOV	DEC
<b>BELGIQUE - BELGIE</b>														
100 pièces - stuks														
KRUISHOUTEM	Prix de gros à l'achat (franco marché) Groothandelsaankoop- prijs (franco markt)	A 3	208,8	215,3	215,0	185,0	156,3	141,4	133,5	155,0	158,8	151,3		
		A 4	198,0	206,0	202,0	166,3	131,3	117,0	109,0	132,0	146,3	143,8		
		A 5	177,0	186,0	185,0	146,0	107,5	101,0	94,3	114,0	131,3	132,5		
<b>DANMARK</b>														
kg														
	An engrospris	-	10,65	10,65	10,65	10,69	10,90	10,90	10,90	10,80	10,70			
<b>BR DEUTSCHLAND</b>														
100 Stück														
KÖLN	Großhandelseinkaufs- preise (frei Rheinh.- Westf. Stat.)	A 4	16,85	16,91	16,75	14,70	12,60	11,41	10,95	11,85	12,69			
NORD- DEUTSCHLAND	Großhandelseinkaufs- preise (ab Station)	A 3	17,08	17,35	17,13	16,00	13,71	12,70	11,99	12,54	13,49			
		A 4	16,20	16,50	16,20	14,84	12,13	11,25	10,26	10,83	12,00			
		A 5	15,05	15,70	15,39	13,51	10,42	9,49	8,89	9,20	10,39			
MÜNCHEN	Großhandelseinkaufs- preise (ab Kennzeichnungsstelle)	A 3	17,06	17,13	16,90	15,69	13,10	12,31	11,75	12,55	13,38			
		A 4	16,31	16,38	16,10	14,69	11,95	11,00	10,06	10,95	12,06			
		A 5	15,25	15,69	15,35	13,44	10,45	9,44	8,69	7,65	10,75			
FRANKFURT	Großhandelsabgabe- preise (frei Einzelhandel)	A 3	17,94	18,38	18,00	16,75	15,07	14,65	13,81	14,38	14,44			
		A 4	17,44	17,63	17,25	15,81	13,57	13,15	12,19	12,78	13,31			
		A 5	16,56	16,63	16,25	14,56	12,07	11,65	10,81	11,20	11,81			
<b>ΕΛΛΑΣ</b>														
100 Τεμάκια														
∅ ΑΘΗΝΑ	Χονδρική τιμή πώλησης (ελεύθερο στην αγορά)	A 3												
		A 4	627,1	639,0	632,9	619,1	618,5	611,2	614,4	615,6	625,0			
		A 5	571,6	586,0	583,3	565,3	557,0	520,0	533,1	535,6	542,9			
<b>FRANCE</b>														
100 pièces														
∅ 5 REGIONS	Prix de gros à la vente (franco marché)	A 3	36,31	36,09	35,54	33,43	28,24	27,38	30,69	31,97	34,25			
		A 4	34,63	34,80	34,36	31,73	25,74	24,82	25,06	25,55	31,95			
		A 5	32,09	33,24	32,59	29,71	23,52	21,51	21,26	22,04	27,37			

**PRISER KONSTATETERET PÅ HJEMMEMARKEDET**  
**PREISE FESTGESTELLT AUF DEM INLÄNDISCHEN MARKT**  
**ΤΙΜΕΣ ΔΙΑΠΙΣΤΩΘΕΙΣΕΣ ΣΤΗΝ ΕΣΩΤΕΡΙΚΗ ΑΓΟΡΑ**  
**PRICES RECORDED ON THE INTERNAL MARKET**  
**PRIX CONSTATES SUR LE MARCHÉ INTERIEUR**  
**PREZZI CONSTATATI SUL MERCATO NAZIONALE**  
**PRIJZEN WAARGENOMEN OP DE BINNENLANDSE MARKT**

ÆG  
 EIER  
 ΑΥΓΑ  
 EGGS  
 ŒUFS  
 UOVA  
 EIEREN

MN

Markeder Märkte Αγορές Markets Marchés Mercati Markten	Beskrivelse Beschreibung Περιγραφή Description Descrizione Omschrijving	Classe Klasse Class	1982												
			AUG		SEP				OCT						
			23-29	30-05	6-12	13-19	20-26	27-3	4-10	11-17	18-24	25-31			
<b>BELGIQUE - BELGIE</b>													100 pièces - stuks		
KRUISHOUTEM	Prix de gros à l'achat (franco marché) Groothandelsaankoop- prijs (franco markt)	A 3	175,0	195,0	180,0	165,0	145,0	145,0	145,0	145,0	150,0	165,0			
		A 4	150,0	170,0	165,0	150,0	135,0	135,0	135,0	135,0	145,0	160,0			
		A 5	125,0	145,0	140,0	135,0	125,0	125,0	125,0	125,0	135,0	145,0			
<b>DANMARK</b>													kg		
	An engrospris	-	10,70	10,70	10,70	10,70	10,70	10,70	10,70	.	.				
<b>BR DEUTSCHLAND</b>													100 Stück		
KÖLN	Großhandelseinkaufs- preise (frei Rheinl.- Westf. Stat.)	A 4	13,88	13,63	13,00	12,38	11,75	12,00	12,00	12,13	.				
NORD- DEUTSCHLAND	Großhandelseinkaufs- preise (ab Station)	A 3	13,00	15,15	14,75	13,95	13,10	12,15	12,55	12,65	12,70				
		A 4	11,35	13,30	12,95	12,35	11,60	11,10	11,45	11,50	11,70				
		A 5	9,40	10,85	11,00	10,60	10,15	9,80	10,35	10,40	10,55				
MÜNCHEN	Großhandelseinkaufs- preise (ab Kennzeichnungsstelle)	A 3	13,00	15,25	14,75	13,75	12,75	12,25	12,25	12,25	12,25				
		A 4	11,50	13,25	13,00	12,25	11,75	11,25	11,50	11,50	11,50				
		A 5	10,25	11,75	11,25	10,75	10,75	10,25	10,50	10,50	10,50				
FRANKFURT	Großhandelsabgabe- preise (frei Einzelhandel)	A 3	15,00	16,75	15,75	14,00	14,00	14,00	14,00	14,00	14,00				
		A 4	13,50	14,75	14,25	13,00	13,00	13,00	13,00	13,00	13,00				
		A 5	12,00	12,75	12,75	11,50	11,50	11,50	11,50	11,50	11,50				
<b>ΕΛΛΑΣ</b>													100 Τεμάκια		
Ø ΑΘΗΝΑ	Χονδρική τιμή πώλησας (ελεύθερο στήν αγορά)	A 3	.	.	.	.	.	.	.	.	.				
		A 4	615,0	625,0	625,0	625,0	625,0	625,0	632,0	635,0	635,0				
		A 5	535,0	545,0	545,0	545,0	545,0	529,0	545,0	545,0	545,0				
<b>FRANCE</b>													100 pièces		
Ø 4 REGIONS	Prix de gros à la vente (franco marché)	A 3	32,04	33,78	34,60	34,70	34,20	33,55	34,06	.	.				
		A 4	28,32	30,86	31,95	32,52	32,37	31,56	31,58	32,53	32,80				
		A 5	24,58	26,66	28,16	28,47	27,36	24,97	23,85	.	.				

**PRISER KONSTATERT PÅ HJEMMEMARKEDET  
PREISE FESTGESTELLT AUF DEM INLÄNDISCHEN MARKT  
ΤΙΜΕΣ ΔΙΑΠΙΣΤΩΘΕΙΣΣΕΣ ΣΤΗΝ ΕΞΩΤΕΡΙΚΗ ΑΓΟΡΑ  
PRICES RECORDED ON THE INTERNAL MARKET  
PRIX CONSTATES SUR LE MARCHÉ INTERIEUR  
PREZZI CONSTATATI SUL MERCATO NAZIONALE  
PRIJZEN WAARGENOMEN OP DE BINNENLANDSE MARKT**

**ÆG  
EIER  
AYTA  
EGGS  
ŒUFS  
UOVA  
EIEREN**

**MN**

Markeder Märkte Ἀγορές Markets Marchés Mercati Markten	Beskrivelse Beschreibung Περιγραφή Description Descrizione Omschrijving	Classe Klasse Class	1 9 8 2											
			JAN	FEB	MAR	APR	MAI	JUN	JUL	AUG	SEP	OCT	NOV	DEC
<b>IRELAND</b>														
	Wholesale to retailer price	Stand 57,6 g	0,94	0,91	0,84	0,72	0,71	0,63	0,54	0,53	.			
<b>ITALIA</b>														
			100 pezzi											
MILANO	Prezzi d'acquisto all'ingrosso (franco mercato)	A 3	8475	8425	8880	9000	7600	6820	7450	8375	9320			
		A 4	8150	8125	8580	8425	6800	6000	5900	7125	8620			
		A 5	7800	7775	7960	7500	6225	5640	5400	6075	7020			
ROMA		A 3	7971	8143	8920	9124	6363	6050	7155	8700	9220			
		A 4	7840	8008	8634	8641	5963	5693	5616	7294	8087			
		A 5	7482	7602	7115	7024	5450	5193	5061	6488	7200			
FORLI	Prezzi d'acquisto all'ingrosso (franco allevamento)	100 kg												
		60 g +	119194	121071	127677	122367	97226	94600	110710	130.323	130.500			
		55 - 60 g	120452	122071	128677	123233	100467	93033	101581	130.645	130.633			
		50 - 55 g	120452	122071	127774	123233	100467	90900	93000	121.936	126.333			
<b>LUXEMBOURG</b>														
			100 pièces											
	Prix de gros à la vente	A 3	321,9	330,0	330,5	319,0	274,2	266,8	255,5	255,8	304,5			
		A 4	307,4	310,0	310,0	298,0	238,1	229,7	219,4	223,9	277,2			
		A 5	262,6	290,0	290,0	267,7	216,8	212,0	201,6	210,3	255,2			
<b>NEDERLAND</b>														
			100 stuks											
BARNEVELD	Groothandelsaankoop-prijs (franco markt)	Ø alle klas.	15,31	15,46	15,32	14,20	13,08	12,70	12,31	12,90	13,20	.		
		64 - 67 g	15,37	15,99	16,12	14,44	12,85	12,16	11,33	13,34	12,58	11,62		
		57 - 61 g	15,17	15,65	15,39	12,62	10,67	9,55	9,14	10,54	11,40	10,42		
		48 - 54 g	12,92	13,75	13,01	10,56	8,71	7,77	7,70	8,15	9,68	9,59		
<b>UNITED KINGDOM</b>														
			dozen											
EGGS AUTHORITY	Packer to producer price	Stand 57,6 g	0,470	0,478	0,470	0,456	0,395	0,332	0,320	0,282	0,313	0,323		

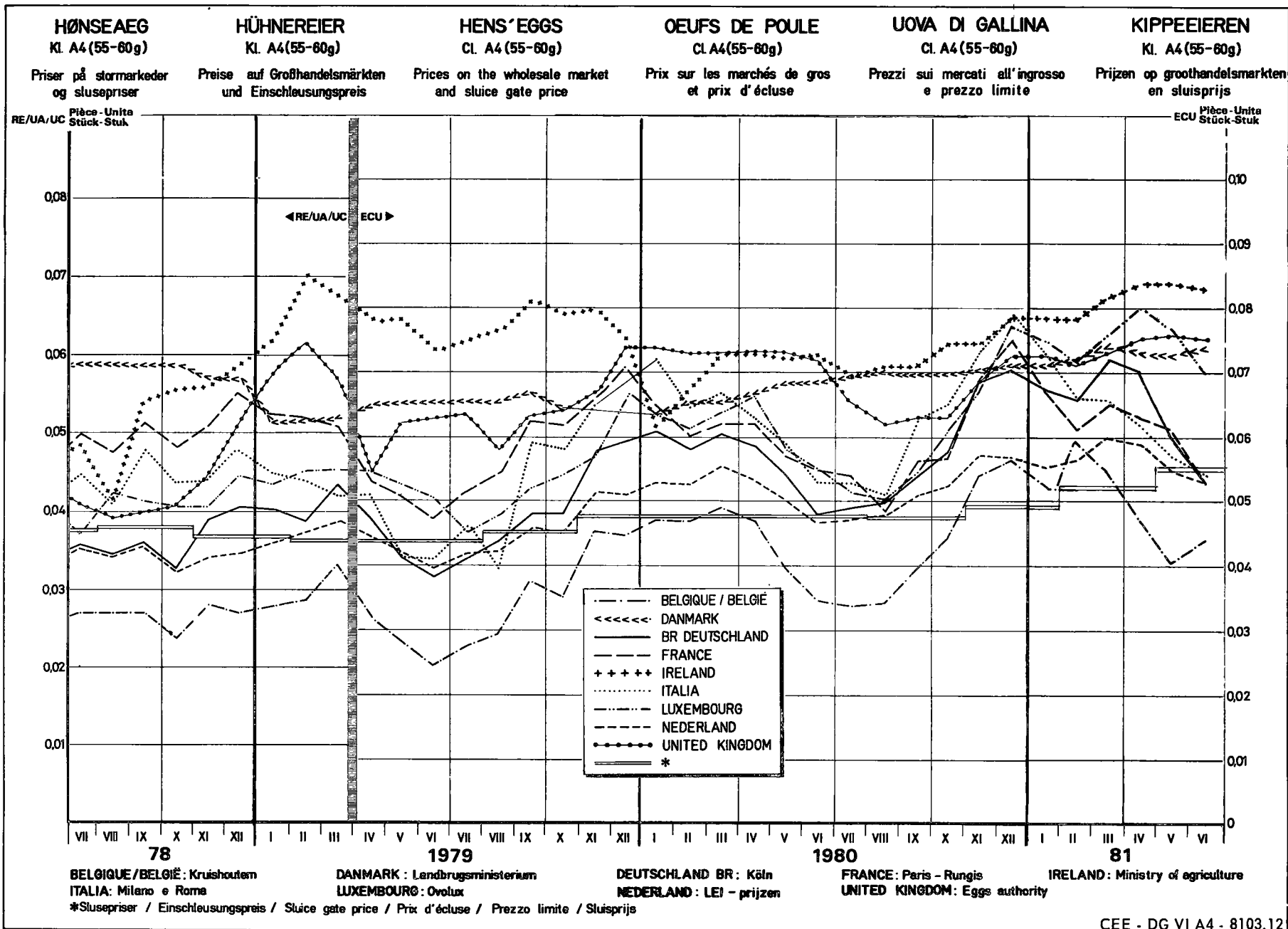
**PRISER KONSTATERT PÅ HJEMMEMARKEDET  
PREISE FESTGESTELLT AUF DEM INLÄNDISCHEN MARKT  
ΤΙΜΕΣ ΔΙΑΝΙΣΤΩΘΕΙΣΕΣ ΣΤΗΝ ΕΣΩΤΕΡΙΚΗ ΑΓΟΡΑ  
PRICES RECORDED ON THE INTERNAL MARKET  
PRIX CONSTATES SUR LE MARCHÉ INTERIEUR  
PREZZI CONSTATATI SUL MERCATO NAZIONALE  
PRIJZEN WAARGENOMEN OP DE BINNENLANDSE MARKT**

ÆG  
EIER  
AYTA  
EGGS  
ŒUFS  
UOVA  
EIEREN

MN

Markeder Märkte Ἀγορᾶς Markets Marchés Mercati Markten	Beskrivelse Beschreibung Περιγραφή Description Descrizione Omschrijving	Classe Klasse Class	1982										
			AUG		SEP				OCT				
			23-29	30-05	06-12	13-19	20-26	27-03	04-10	11-17	18-24	25-31	
<b>IRELAND</b>													dozen
	Wholesale to retailer price	Stand 57,6 g	0,54	0,50	.	.	.	.	.	.	.	.	
<b>ITALIA</b>													100 pezzi
MILANO	Prezzi d'acquisto all'ingrosso (franco mercato)	A 3	9200	9300	9400	9400	9400	9100	9100	.			
		A 4	8300	8600	8700	8700	8700	8400	8200	.			
		A 5	6900	7000	7100	7100	7100	6800	7000	.			
ROMA		A 3	9000	9400	9400	9200	9000	9000	.	8200			
		A 4	8000	8200	8200	8000	8000	8000	.	7800			
		A 5	6800	7200	7200	7200	7200	7200	.	7000			
FORLI	Prezzi d'acquisto all'ingrosso (franco allevamento)	100 kg											
		60 g e +	137.000	132.000	132.000	132.000	129.000	124.000	124.000	124.000			
		55 - 60 g	139.000	134.000	134.000	134.000	126.000	119.000	119.000	119.000			
		50 - 55 g	134.000	129.000	129.000	129.000	124.000	114.000	114.000	114.000			
<b>LUXEMBOURG</b>													100 pièces
	Prix de gros à la vente	A 3	255,0	295,0	295,0	280,0	265,0	.	.	.			
		A 4	205,0	235,0	255,0	250,0	250,0	.	.	.			
		A 5	200,0	200,0	235,0	220,0	235,0	.	.	.			
<b>NEDERLAND</b>													100 stuks
	Groothandelsverkoop-prijs	Ø alle klas.	14,35	14,29	13,49	13,03	12,57	12,74	12,63	12,74	.	.	
BARNEVELD	Groothandelsaankoop-prijs (franco markt)	65 - 69 g	17,40	15,90	12,68	11,75	10,75	11,83	11,65	11,55	12,38	10,88	
		59 - 64 g	14,25	13,88	11,85	11,05	10,13	10,10	9,83	9,90	11,58	10,35	
		50 - 58 g	9,93	10,25	10,70	9,88	8,80	8,78	8,93	9,25	10,30	9,88	
<b>UNITED KINGDOM</b>													dozen
EGGS AUTHORITY	Packer to wholesaler price	Stand 57,6 g	0,281	0,281	0,301	0,328	0,337	0,335	0,325	0,321	0,318	0,317	







IX

F J E R K R A E  
G E F L U E G E L  
Π Ο Υ Λ Ε Ρ Ι Κ Α  
P O U L T R Y  
V O L A I L L E  
P O L L A M E  
G E V O G E L T E

**SLUSEPRISER  
EINSCHLEUSUNGSPREISE  
ΤΙΜΕΣ ΑΝΑΣΧΕΣΕΩΣ  
SLUICE-GATE PRICES  
PRIX D'ECLUSE  
PREZZI LIMITE  
SLUISPRIJZEN**

**Afgifter ved indførsler fra tredjelände  
Abschöpfungen bei Einfuhr aus Drittländern  
Εισφορές κατά την εισαγωγή από τρίτες χώρες  
Levies on imports from third countries  
Prélèvements à l'importation des pays tiers  
Prelevi all'importazione dai paesi terzi  
Heffingen bij invoer uit derde landen**

**FJERKRÆ  
GEFLÜGEL  
ΠΟΥΛΕΡΙΚΑ  
POULTRY  
VOLAILLE  
POLLAME  
GEVOGELTE**

I = Slusepriser – Einschleusungspreise – Τιμές ανασχέσεως – Sluice-gate prices – Prix d'écluse – Prezzi limite – Sluisprijzen  
II = Afgifter – Abschöpfungen – Εισφορές – Levies – Prélèvements – Prelevi – Heffingen

ECU

Tarifnummer Tarifnummer Δασμολογική κλάση Tariff No N° tarifaire N. Tariffario Tariefnummer	1 9 8 2										
	1.11.81	1.2.82	1.5.82	1.5.82-	1.11.82						
	31.1.82	30.4.82	31.7.82	31.10.82	31.1.83						
	A. Daggaale kyllinger Poussins		Köken Pulcini		Νεοσσός		Chicks		Eendagskalkens		100 pièces-stuks
01.05 A	I	23,43	22,93	22,93	23,12	22,84					
	II	4,34	4,84	4,84	5,49	5,77					
	B. Héns Coqs, poules et poulets		Hühner Galli, gallina e polli		Πτελινοί, κόττες, καί κοτόπουλα Fovls		Hänen, kippen en kalkens				100 pièces-stuks
	1. Levende Vivants		Lebende Vivi		Ζώντα		Live				100 pièces-stuks
01.05 B I	I	78,64	76,18	76,18	76,99	76,17					
	II	16,18	19,00	19,00	21,32	22,26					
	2. Slagtet Abattus		Geschlachtete Macellati		Εσφαγμένα Κοτόπουλα 83 %		Slaughtered Geslachte				100 kg
	a) 83 pct.-héns Poulets 83 %		Hühner 83 % Polli 83 %				83 % chickens Kippen 83 %				
02.02 A I a)	I	98,80	95,71	95,71	96,73	95,70					
	II	20,33	23,86	23,86	26,78	27,97					
	b) 70 pct.-héns Poulets 70 %		Hühner 70 % Polli 70 %		Κοτόπουλα 70 %		70 % chickens Kippen 70 %				
02.02 A I b)	I	112,34	108,83	108,83	109,99	108,81					
	II	23,12	27,14	27,14	30,46	31,80					
	c) 65 pct.-héns Poulets 65 %		Hühner 65 % Polli 65 %		Κοτόπουλα 65 %		65 % chickens Kippen 65 %				
02.02 A I c)	I	122,41	118,58	118,58	119,84	118,56					
	II	25,19	29,56	29,56	33,19	34,65					
	C. Aender Canards		Enten Anatre		Πάπιες		Ducks Eenden				100 pièces - stuks
	1. Levende Vivants		Lebende Vivi		Ψίσιες		Live				100 pièces - stuks
01.05 B II	I	102,33	99,47	99,47	100,59	98,97					
	II	23,63	26,71	26,71	30,95	32,70					
	2. Slagtet Abattus		Geschlachtete Macellati		Εσφαγμένες Πάπιες 85 %		Slaughtered Geslachte				100 kg
	a) 85 pct.-ducks Canards 85 %		Enten 85 % Anatre 85 %				85 % ducks Eenden 85 %				
02.02 A II a)	I	120,38	117,02	117,02	118,34	116,43					
	II	27,80	31,42	31,42	36,42	38,47					
	b) 70 pct.-ducks Canards 70 %		Enten 70 % Anatre 70 %		Πάπιες 70 %		70 % ducks Eenden 70 %				
02.02 A II b)	I	146,18	142,10	142,10	143,70	141,39					
	II	33,75	38,16	38,16	44,22	46,71					
	c) 63 pct.-ducks Canards 63 %		Enten 63 % Anatre 63 %		Πάπιες 63 %		63 % ducks Eenden 63 %				
02.02 A II c)	I	162,42	157,89	157,89	159,66	157,09					
	II	37,51	42,40	42,40	49,14	51,90					

**SLUSEPRISER  
EINSCHLEUSUNGSPREISE  
ΤΙΜΕΣ ΑΝΑΣΧΕΣΕΩΣ  
SLUICE-GATE PRICES  
PRIX D'ECLUSE  
PREZZI LIMITE  
SLUISPRIJZEN**

**Afgifter ved indførsler fra tredjelande  
Abschöpfungen bei Einfuhr aus Drittländern  
Εισφορές κατά την εισαγωγή από τρίτες χώρες  
Levies on imports from third countries  
Prélèvements à l'importation des pays tiers  
Prelevi all'importazione dai paesi terzi  
Heffingen bij invoer uit derde landen**

**FJERKRÆ  
GEFLÜGEL  
ΠΟΥΛΕΡΙΚΑ  
POULTRY  
VOLAILLE  
POLLAME  
GEVOGELTE**

I = Slusepriser – Einschleusungspreise – Τιμές ανασχέσεως – Sluice-gate prices – Prix d'écluse – Prezzi limite – Sluisprijzen  
II = Afgifter – Abschöpfungen – Εισφορές – Levies – Prélèvements – Prelevi – Heffingen

ECU

Tarifnummer Tarifnummer Δασμολογική κλάση Tariff No N° tarifaire N. Tariffario Tarienummer	1982										
	01.11.81	01.02.82	1.5.82	1.8.82	1.11.82	31.10.82	31.01.82				
	D. Gaes Oies		Gänse Oche		Χήνες Ganzen		Geese				
	1. Levende Vivantes		Lebende Vivi		Ζώσες Levende		Live 100 pièces-stuks				
01.05 B III	I	121,68	118,97	118,97	120,03	118,60					
	II	23,23	26,01	26,01	29,96	31,54					
	2. Slagtet Abattues		Geschlachtete Macellati		Ἐφαγμένους Geslachte		Slaughtered 100 kg				
	a) 82 pct-gaes Oies 82 %		Gänse 82 % Oche 82 %		Χήνες 82 % Ganzen 82 %		82 % geese				
02.02 A III a)	I	173,83	169,96	169,96	171,47	169,28					
	II	33,18	37,15	37,15	42,80	45,05					
	b) 75 pct-gaes Oies 75 %		Gänse 75 % Oche 75 %		Χήνες 75 % Ganzen 75 %		75 % geese				
02.02 A III b)	I	165,87	161,64	161,64	163,29	160,90					
	II	34,58	38,92	38,92	45,10	47,55					
	E. Kalkuner Dindes		Truthühner Tacchini		Ἰνδολίνοι Kalkoenen		Turkeys				
	1. Levende Vivantes		Lebende Vivi		Ζώντες Levende		Live 100 pièces-stuks				
01.05 B IV	I	107,17	105,15	105,15	105,94	104,79					
	II	18,26	20,34	20,34	23,56	24,74					
	2. Slagtet - 80 % Abattues - 80 %		Geschlachtete - 80 % Macellati - 80 %		Ἐφαγμένοι - 80 % Geslachte - 80 %		Slaughtered - 80 % 100 kg				
02.02 A IV	I	153,10	150,21	150,21	151,34	149,70					
	II	26,08	29,05	29,05	33,66	35,34					
	F. Perlehóns Pintades		Perlhühner Faraone		Φαραγκόκοτσες Parelhoenders		Guinea fowls				
	1. Levende Vivantes		Lebende Vivi		Ζώσες Levende		Live 100 pièces-stuks				
01.05 A V	I	132,14	129,11	129,11	130,29	128,58					
	II	27,67	31,06	31,06	35,40	37,32					
	2. Slagtet Abattues		Geschlachtete Macellati		Ἐφαγμένους Geslachte		Slaughtered 100 kg				
02.02 A V	I	188,77	184,44	184,44	186,13	183,68					
	II	39,53	44,37	44,37	50,57	53,31					

**PRISER KONSTATETERET PÅ HJEMMEMARKEDET  
PREISE FESTGESTELLT AUF DEM INLÄNDISCHEN MARKT  
ΤΙΜΕΣ ΔΙΑΠΙΣΤΩΘΕΙΣΕΣ ΣΤΗΝ ΕΣΩΤΕΡΙΚΗ ΑΓΟΡΑ  
PRICES RECORDED ON THE INTERNAL MARKET  
PRIX CONSTATÉS SUR LE MARCHÉ INTÉRIEUR  
PREZZI CONSTATATI SUL MERCATO NAZIONALE  
PRIJZEN WAARGENOMEN OP DE BINNENLANDSE MARKT**

**FJERKRÆ  
GEFLÜGEL  
ΠΟΥΛΕΡΙΚΑ  
POULTRY  
VOLAILLE  
POLLAME  
GEVOGELTE**

MN/kg - PAB

Beskrivelse Beschreibung Περιγραφή Description Descrizione Omschrijving	Kvaliteter Qualitäten Ποιότητες Qualities Qualità Kwaliteiten	1 9 8 2												
		JAN	FEB	MAR	APR	MAI	JUN	JUL	AUG	SEP	OCT	NOV	DEC	
<b>BELGIQUE - BELGIE</b>														
FRANCO FRONTIERE ALLEMANDE	Poulets-Kuikens 83 %													
FRANCO WESTDUITSE - GRENS	70 %	54,71	60,23	65,29	64,36	62,93	65,15	63,29	59,70	57,00	58,28			
<b>DANMARK</b>														
Slagteri til detailhandel	Kyllinger 70 % 1000 gr.	11,04	11,00	11,00	11,02	11,10	11,15	11,24	11,33	11,51				
	Høns 70 % 2000 gr	7,75	7,75	7,75	7,76	7,80	7,80	7,80	10,78	10,81				
<b>BRDEUTSCHLAND</b>														
Großhandelsverkaufspreise ab Schlachtereien (Markt- und Preisberichts-kommission)	Hähnch. Kl. A 70 % bratf. (950-1000 g)	3,38	3,56	3,55	3,50	3,35	3,34	3,27	3,18	3,05				
	grillf. (800-1000 g) 85 %	3,61	3,71	3,73	3,71	3,62	3,64	3,60	3,53	3,46				
	Suppenhühner Kl. A 70 %	2,56	2,44	2,56	2,52	2,34	2,21	2,13	2,04	2,10				
<b>ΕΛΛΑΣ</b>														
Τιμή χονδρικής πώλησης ('Αγορά: 'Αθήνα)	Κοτόπουλα 70 %	104,00	104,50	105,30	112,80	112,61	118,00	121,53	125,87	125,97				
<b>FRANCE</b>														
Prix de gros à la vente (Marché: Paris - Rungis)	Poulets cl. A (moyens) 83 %	6,60	7,46	7,49	7,57	7,98	8,20	7,56	6,98	7,73				
	Poules « cocotte » 83 %	6,05	5,20	4,92	4,56	4,09	3,86	4,24	4,65	5,04				
<b>IRELAND</b> <span style="float: right;">lb/PAB</span>														
Wholesale to retailer price	Chickens 70 %	65,70	67,70	65,70	65,60	66,20	66,20	65,90	65,70	.				
<b>ITALIA</b>														
Prezzi d'acquisto all'ingrosso (Mercato: Milano)	Polli allevati a terra, 1ª scelta 83 %	1454	1531	1630	1463	1575	1660	1988	1988	1500				
	Polli allevati in batteria, 1ª scelta 85 %	-	-	-	-	-	-	-	-	-				
	Galline, 1ª scelta 83 %	1538	1519	1590	1456	1338	1165	1231	1375	1425				
<b>LUXEMBOURG</b>														
Prix de gros à la vente, franco magasin de détail	Poulets 83 %													
	70 %	70	70	70	70	70,0	70,0	70,0	70,0					
	Poules 83 %													
	70 %	58	58	58	58	58,0	58,0	58,0	58,0					
<b>NEDERLAND</b>														
Groothandelsverkoop-prijs	Kuikens 70 %	3,35	3,38	3,37	3,39	3,39	3,37	3,20	3,18	3,14				
	Kippen 70 %	2,71	2,78	2,82	2,75	2,70	2,59	2,41	2,50	2,53				
<b>UNITED KINGDOM</b> <span style="float: right;">lb/PAB</span>														
Wholesale selling price (Market: London central markets)	Chickens Grade A Fresh (2-4 lb) 83 %	33,250	32,625	35,063	36,790	36,750	36,325	35,020	35,050	35,070				
	Oven-ready (2 lb 10 oz - 3 lb 14 oz) 70 %	40,275	40,950	42,625	41,530	44,438	45,263	44,780	42,938	41,330				
	Hens Grade A Fresh (OVER 5 lb) 83 %	18,563	20,813	21,625	21,650	21,675	19,913	19,800	19,563	17,900				
	Oven-ready (5 lb + over) 70 %	29,063	29,338	29,875	30,530	30,763	31,288	31,150	29,975	28,490				

**PRISER KONSTATETERET PÅ HJEMMEMARKEDET  
PREISE FESTGESTELLT AUF DEM INLÄNDISCHEN MARKT  
ΤΙΜΕΣ ΔΙΑΠΙΣΤΩΘΕΙΣΕΣ ΣΤΗΝ ΕΣΩΤΕΡΙΚΗ ΑΓΟΡΑ  
PRICES RECORDED ON THE INTERNAL MARKET  
PRIX CONSTATES SUR LE MARCHÉ INTERIEUR  
PREZZI CONSTATATI SUL MERCATO NAZIONALE  
PRIJZEN WAARGENOMEN OP DE BINNENLANDSE MARKT**

**FJERKRÆ  
GEFLÜGEL  
ΠΟΥΛΕΡΙΚΑ  
POULTRY  
VOLAILLE  
POLLAME  
GEVOGELTE**

MN/kg - PAB

Beskrivelse Beschreibung Περιγραφή Description Descrizione Omschrijving	Kvaliteter Qualitäten Ποιότητες Qualités Qualità Kwaliteiten	1982										
		AUG		SEP				OCT				
		23-29	30-05	06-12	13-19	20-26	27-03	04-10	11-17	18-24	25-31	
<b>BELGIQUE - BELGIE</b>												
Franco frontière allemande Franco westduitsse grens	Poulets- Kuikens	83 %										
		70 %	58,28	56,86	56,86	56,86	56,86	57,57	58,28	58,28	58,28	58,28
<b>DANMARK</b>												
Slagteri til detailhandel	Kyllinger	70 %										
		1000 gr.	11,40	11,50	11,50	11,50	11,50	11,60	11,60			
	Høns	70 %										
		2000 gr.	8,10	8,10	8,10	8,10	8,10	8,10	8,10			
<b>BR DEUTSCHLAND</b>												
Großhandelsverkaufs- preise ab Schlachtere (Markt- und Preisberichts- kommission)	Hähnch. Kl. A	70 %										
		bratf. (950-1000 g)	3,18	3,10	3,05	3,05	3,05	3,05	3,03	3,03	3,03	
		grillf. (600-1000 g)	65 %	3,52	3,52	3,52	3,52	3,39	3,39	3,37	3,37	3,49
	Suppenhühner Kl. A	70 %	2,02	2,07	1,99	2,04	2,16	2,21	2,28	2,30	2,27	
<b>ΕΛΛΑΣ</b>												
Τιμή χονδρικής πώλησης (Αγορά: Αθήνα)	Κοτόπουλα	70 %	125,50	125,50	126,50	126,50	125,50	125,50	125,63	125,50	125,50	
<b>FRANCE</b>												
Prix de gros à la vente (Marché: Paris - Rungis)	Poulets cl. A (moyens)	83 %	6,82	7,72	8,10	7,76	7,52	7,40	7,06	6,24		
	Poules « cocotte »	83 %	5,08	5,43	5,35	4,72	4,86	4,86	4,95	4,85		
<b>IRELAND</b> <span style="float: right;">lb/PAB</span>												
Wholesale to retailer price	Chickens	70 %	65,70	65,70	.	.	.	.	.	.		
<b>ITALIA</b>												
Prezzi d'acquisto all'ingrosso (Mercato: Milano)	Polli allevati a terra, 1ª scelta	83 %	1925	1725	1625	1525	1400	1225	1450			
	Polli allevati in batteria, 1ª scelta	65 %	-	-	-	-	-	-	-			
	Galline, 1ª scelta	83 %	1450	1450	1425	1400	1425	1425	1425			
<b>LUXEMBOURG</b>												
Prix de gros à la vente, franco magasin de détail	Poulets	83 %	-	-	-	-	-					
		70 %	70,0	70,0	70,0	70,0	70,0					
	Poules	83 %	-	-	-	-	-					
		70 %	58,0	58,0	58,0	58,0	58,0					
<b>NEDERLAND</b>												
Groothandelsverkoop- prijs	Kuikens	70 %	3,19	3,12	3,16	3,16	3,14	3,08	3,07	2,93	2,90	
	Kippen	70 %	2,54	2,49	2,62	2,50	2,54	2,48	2,61	2,45	2,42	
<b>UNITED KINGDOM</b> <span style="float: right;">lb/PAB</span>												
Wholesale selling price (Market: London central markets)	Chickens Grade A Fresh (2-4 lb)	83 %	34,75	35,30	35,50	35,50	34,65	34,40	34,05	32,35		
	Oven-ready (2 lb 14oz-3 lb 14oz)	70 %	42,75	41,50	41,45	41,45	40,65	41,60	40,50	39,75		
	Hens Grade A Fresh (over 5 lb)	83 %	20,00	19,00	18,50	18,50	17,25	16,25	18,80	14,00		
	Oven-ready (5 lb + over)	70 %	29,70	28,25	28,50	28,50	28,50	28,70	28,50	28,50		





X

OKSEKØD

RINDFLEISCH

BOEIO KPEΑΣ

BEEF AND VEAL

CARNE BOVINA

RUNDVLEES

**LEVENDE KVÆG  
LEBENDE RINDER  
ΖΩΝΤΑ ΒΟΕΙΔΙΑ  
LIVE ADULT BOVINE ANIMALS  
BOVINS VIVANTS  
BOVINI VIVI  
LEVENDE RUNDEREN**

**ORIENTERINGSPRISER  
ORIENTIERUNGSPREISE  
ΤΙΜΕΣ ΠΡΟΣΑΝΑΤΟΛΙΣΜΟΥ  
GUIDE PRICES  
PRIX D'ORIENTATION  
PREZZI DI ORIENTAMENTO  
ORIENTATIEPRIJZEN**

**OKSEKØD  
RINDFLEISCH  
BOEIO KPEAZ  
BEEF AND VEAL  
VIANDE BOVINE  
CARNE BOVINA  
RUNDVLEES**

100 kg - PVI

	ECU	BELGIQUE/ LUXEMBOURG	DANMARK	BR DEUTSCHL.	ΕΛΛΑΣ	FRANCE	IRELAND	ITALIA	NEDERLAND	UNITED KINGDOM
		BFR/LFR	DKR	DM	ΔΡΧ	FF	IRL	LIT	HFL	UKL
22. 5.78 - 1. 7.79	152,292 <sup>(*)</sup>	6.216,4	1.079,13	428,60		826,48	99,422	153.053	428,64	84,095
2. 7.79 - 1. 6.80	154,580	6.275,2	<u>1.095,34</u> <u>1.138,63(1)</u> <u>1.193,88(2)</u>	430,26		<u>851,68</u> <u>860,59(1)</u> <u>891,76(4)</u> <u>903,83(5)</u>	<u>100,916</u> <u>101,911(1)</u>	<u>162.130</u> <u>163.968(1)</u> <u>172.666(3)</u> <u>178.971(5)</u>	432,69	<u>89,852</u> <u>90,850(1)</u> <u>95,632(3)</u>
2. 6.80 - 5. 4.81	160,760	6.513,9	1.241,61	442,37	9600,2	939,96	105,985	186.126	449,15	99,455
6. 4.81 - 6.12.81	172,820	7.050,8	1.368,59	459,11	10619,0	<u>1036,10</u> <u>1051,88(6)</u>	118,406	<u>212.050</u> <u>217.408(7)</u>	486,17	106,916
7.12.81 - 19.5.82	176,840	<u>7.214,8</u> <u>7.600,1(9)</u>	<u>1.400,43</u> <u>1.425,84(8)</u> <u>1.447,23(9)</u>	469,79	10866,0	<u>1076,35</u> <u>1095,64(9)</u>	121,161	<u>222.465</u> <u>227.947(10)</u>	497,48	109,403
20.5.82 -	191,870	8246,0	<u>1570,23</u> <u>1579,86(11)</u>	494,11	<u>11276,0(9)</u> <u>11469,8(10)</u> <u>12444,6</u> <u>12769,4(11)</u>	1188,76	<u>131,459</u> <u>132,584(11)</u>	247.320	528,72	118,701

(\*) Introduction de l'ECU dans la PAC: 1 UC = 1,208953 ECU (9.4.1979) - Règl. (CEE) n° 652/79 du Conseil.

(1) A partir du 1.10.1979.

(11) A partir du 29.06.1982

(2) A partir du 6.12.1979.

(3) A partir du 17.12.1979.

(4) A partir du 1.4.1980.

(5) A partir du 12.5.1980.

(6) A partir du 12.10.1981

(7) A partir du 30.11.1981

(8) A partir du 5.4.1982

(9) A partir du 6.5.1982

-(10) A partir du 17.5.1982

**LEVENDE KVÆG**  
**LEBENDE RINDER**  
**ΖΩΝΤΑ ΒΟΕΙΔΙΑ**  
**LIVE ADULT BOVINE ANIMALS**  
**BOVINS VIVANTS**  
**BOVINI VIVI**  
**LEVENDE RUNDEREN**

**Markedspriser**  
**Marktpreise**  
**Τιμές της αγοράς**  
**Market prices**  
**Prix de marché**  
**Prezzi di mercato**  
**Marktprizen**

**EF-lande**  
**EG-Länder**  
**Χώρες της ΕΚ**  
**Community countries**  
**Pays de la CE**  
**Paesi della CE**  
**EG-landen**

**OKSEKØD**  
**RINDFLEISCH**  
**ΒΟΕΙΟ ΚΡΕΑΣ**  
**BEEF AND VEAL**  
**VIANDE BOVINE**  
**CARNE BOVINA**  
**RUNDVLEES**

100 kg - PVI

Markeder Märkte Άγορές Markets Marchés Mercati Markten	Handelsklasser Handelsklassen Έμπορευθέντα ζώα Classes marketées Classes commercialisées Classi commercializzate Handelsklassen	1982											
		JAN	FEB	MAR	AVR	MAI	JUN	JUL	AUG	SEP	OCT		
<b>BELGIQUE - BELGIE</b>													
Prix d'orientation - Oriëntatieprijs		BFR	7214,8					8246,0					
ANDERLECHT	Bœufs - Ossen	80%	4	8117,7	8012,5	8112,9	8373,3	8635,5	8850,0	8719,4	8750,0	8738,3	8700,0
	Génisses - Vaarzen	80%	11	7967,7	7862,5	7900,0	8028,3	8443,6	8653,3	8566,1	8550,0	8596,7	8600,0
	Bœufs - Ossen	55%	5	7445,2	7325,0	7506,5	7701,7	7979,0	8150,0	7985,5	8058,1	8053,3	7961,3
	Génisses - Vaarzen	55%	12	6867,7	6725,0	6800,0	6943,3	7519,4	7848,3	7688,7	7603,2	7515,0	7500,0
	Taureaux - Stieren	60%	16	8229,0	8062,5	8140,3	8026,7	8088,7	8136,7	8224,1	8330,7	8411,7	8474,2
		55%	17	7451,6	7232,1	7138,7	7013,3	7111,3	7213,3	7371,0	7464,5	7511,7	7545,2
	Vaches - Koeien	55%	14	6512,9	6367,9	6579,0	6925,0	7521,0	7740,0	7417,7	7245,2	7130,0	6972,6
		50%	16	5590,3	5430,4	5614,5	5865,0	6343,6	6523,3	6227,4	6111,3	5991,7	5811,3
	Bétail de fabrication - Fabricatievee		5	5061,3	5060,7	5224,2	5468,3	5583,9	5888,3	5435,5	5116,1	5000,0	5000,0
Moyenne pondérée toutes classes Gewogen gemiddelde alle klassen		100	BFR	7040,3	6891,5	6981,5	7094,2	7425,7	7605,1	7488,6	7455,6	7429,4	7386,6
			ECU	172,562	168,915	171,121	173,583	172,782	176,956	174,245	173,479	172,868	171,872
<b>DANMARK</b>													
Orienteringspris		DKR	1400,43					1570,23 (1) 1579,86					
KØBENHAVN (Noteringscenter)	Stude	PRIMA	0,8	1170,00	1184,64	1196,45	1207,33	1261,61	1266,33	1275,00	1284,68	1322,17	1330,00
		1. KI.	0,1	1145,00	1159,64	1171,45	1182,33	1191,61	1241,33	1250,00	1259,68	1297,17	1305,00
		2. KI.	0,1	1120,00	1134,64	1146,45	1157,33	1166,61	1216,33	1225,00	1234,68	1272,17	1280,00
	Kvier	PRIMA	6,8	1149,76	1165,18	1183,15	1209,50	1219,76	1260,50	1261,86	1250,89	1249,50	1238,79
		1. KI.	2,2	1127,26	1142,68	1160,65	1187,00	1197,26	1238,00	1239,36	1228,39	1227,00	1216,29
		2. KI.	0,3	1102,26	1117,68	1135,65	1162,00	1172,26	1213,00	1214,36	1203,39	1202,00	1191,29
	Køer med kalvetænder	PRIMA	3,5	1053,47	1081,96	1106,37	1144,33	1159,76	1202,83	1188,95	1160,89	1153,33	1130,57
		1. KI.	2,5	1025,97	1054,46	1078,87	1116,83	1132,26	1175,33	1161,45	1133,39	1125,83	1103,07
	Køer	1. KI.	17,0	1045,97	1074,46	1098,87	1136,83	1152,26	1195,33	1177,74	1144,19	1135,83	1113,07
		2. KI.	8,5	993,47	1032,32	1061,37	1099,33	1114,76	1157,83	1140,24	1102,50	1093,33	1070,08
		3. KI.	6,1	880,97	928,39	963,07	1006,83	1022,26	1065,33	1047,74	1005,00	990,83	967,10
		4. KI.	3,4	763,46	810,89	845,57	889,33	904,76	947,83	930,24	887,50	873,33	849,60
	Tyre	PRIMA	2,2	1190,00	1209,46	1233,87	1252,33	1262,26	1304,00	1310,00	1317,74	1339,33	1340,00
		1. KI.	0,4	1165,00	1184,46	1208,87	1227,33	1237,26	1279,00	1285,00	1292,74	1314,33	1315,00
		2. KI.	0,1	1142,50	1161,96	1186,37	1204,83	1214,76	1256,50	1262,50	1270,24	1291,83	1292,50
	Ungtyre. 220-500 Kg	SUPER	4,9	1381,77	1383,57	1393,71	1401,83	1403,23	1439,00	1457,24	1470,48	1496,67	1500,00
EXTRA		28,0	1326,77	1328,57	1338,71	1346,83	1348,23	1384,00	1402,26	1415,48	1441,67	1445,00	
1. KI.		11,8	1261,77	1263,57	1273,71	1281,83	1283,23	1319,00	1337,26	1350,48	1376,67	1380,00	
	2. KI.	2,3	1186,77	1188,57	1198,71	1206,83	1208,23	1244,00	1262,26	1275,48	1301,67	1305,00	
Vejet gennemsnit alle klasser		100	DKR	1160,95	1177,79	1196,04	1218,59	1226,73	1266,19	1268,33	1259,60	1268,88	1260,32
			ECU	146,601	148,727	151,031	1218,59	149,897	154,530	154,036	152,976	154,103	153,063
<b>BR DEUTSCHLAND</b>													
Orientierungspreis		DM	469,79					494,11					
Ø 12 MÄRKTE	Ochsen	KI. A	1,5	412,47	419,03	423,45	420,63	428,41	417,54	434,68	432,45	412,47	418,72
		KI. B	0,5	365,94	395,86	406,14	396,69	396,39	392,77	392,78	393,15	393,77	393,24
	Bullen	KI. A	37,4	454,11	452,17	454,81	452,66	447,12	441,90	443,74	453,45	456,01	458,80
		KI. B	11	421,24	420,64	422,08	416,44	414,03	409,32	410,91	421,57	420,67	423,28
		KI. C	1,5	374,17	379,14	381,98	377,82	380,15	370,56	370,88	368,33	364,88	377,84
	Kühe	KI. A	8,5	354,51	356,68	366,48	370,51	373,05	377,51	378,64	379,23	373,75	364,89
		KI. B	17,2	326,48	329,68	337,97	343,63	346,52	349,08	348,98	346,38	340,61	331,48
		KI. C	6,1	287,49	291,46	298,59	301,12	308,28	306,92	300,94	293,05	289,89	285,80
		KI. D	1,2	250,27	257,39	266,22	271,05	287,10	296,82	272,23	250,35	245,22	246,69
	Färsen	KI. A	11,5	403,75	405,59	408,97	408,25	410,01	410,80	408,87	411,47	411,66	407,87
		KI. B	3,1	376,48	378,99	380,88	379,34	387,43	388,33	381,41	382,17	382,15	378,14
		KI. C	0,5	346,90	355,44	350,45	351,20	355,61	361,52	347,51	335,01	344,62	342,75
Gewogener Durchschnitt aller Klassen		100	DM	396,47	397,39	401,92	401,75	401,19	399,58	399,62	403,47	402,34	400,83
			ECU	149,239	149,587	151,292	151,226	153,793	155,463	155,177	156,673	156,234	155,649

(1) A partir du 29.6.82

LEVENDE KVÆG  
LEBENDE RINDER  
ΖΩΝΤΑ ΒΟΕΙΔΙΑ  
LIVE ADULT BOVINE ANIMALS  
BOVINS VIVANTS  
BOVINI VIVI  
LEVENDE RUNDEREN

Markedspriser  
Marktpreise  
Τιμές της αγοράς  
Market prices  
Prix de marché  
Prezzi di mercato  
Marktprijzen

EF-lande  
EG-Länder  
Χώρες της ΕΚ  
Community countries  
Pays de la CE  
Paesi della CE  
EG-landen

OKSEKØD  
RINDFLEISCH  
BOEIE KPEAZ  
BEEF AND VEAL  
VIANDE BOVINE  
CARNE BOVINA  
RUNDVLEES

100 kg - PVI

Markeder Märkte Ἀγορές Markets Marchés Mercati Markten	Handelsklasser Handelsklassen Ἐμπορευθέντα ἔδη Classes marketed Classes commercialisées Classi commercializzate Handelsklassen	1982												
		AUG		SEP			OCT							
		20-26	27-2	3-9	10-16	17-23	24-30	1-7	8-14	15-21	22-28			
<b>BELGIQUE - BELGIE</b>														
Prix d'orientation - Oriëntatieprijs		BFR	8246,0											
ANDERLECHT	Bœufs - Ossen	60 %	4	8750,0	8750,0	8750,0	8750,0	8750,0	8700,0	8700,0	8700,0	8700,0	8700,0	8700,0
	Génisses - Vaarzen	60 %	11	8550,0	8550,0	8600,0	8600,0	8600,0	8600,0	8600,0	8600,0	8600,0	8600,0	8600,0
	Bœufs - Ossen	55 %	5	8050,0	8100,0	8050,0	8050,0	8050,0	8050,0	8000,0	7950,0	7950,0	7950,0	7950,0
	Génisses - Vaarzen	55 %	12	7550,0	7550,0	7550,0	7500,0	7500,0	7500,0	7500,0	7500,0	7500,0	7500,0	7500,0
	Taureaux - Stieren	60 %	16	8350,0	8400,0	8450,0	8400,0	8400,0	8400,0	8400,0	8400,0	8400,0	8400,0	8600,0
		55 %	17	7500,0	7500,0	7550,0	7500,0	7500,0	7500,0	7500,0	7450,0	7450,0	7650,0	7650,0
	Vaches - Koeien	55 %	14	7200,0	7200,0	7200,0	7150,0	7100,0	7050,0	7000,0	6950,0	7000,0	6950,0	6950,0
		50 %	16	6050,0	6050,0	6050,0	6000,0	5950,0	5950,0	5800,0	5800,0	5850,0	5800,0	5800,0
Bétail de fabrication - Fabricatevee			5	5000,0	5000,0	5000,0	5000,0	5000,0	5000,0	5000,0	5000,0	5000,0	5000,0	5000,0
Moyenne pondérée toutes classes Gewogen gemiddelde alle klassen		100	BFR	7436,0	7446,5	7466,0	7428,5	7413,5	7404,5	7371,0	7353,0	7368,0	7419,0	7419,0
			ECU	173,022	173,267	173,720	172,848	172,499	172,289	171,510	171,091	171,440	172,627	172,627
<b>DANMARK</b>														
Orienteringspris		DKR	1579,86											
KØBENHAVN (Noterings- center)	Stude	PRIMA	0,8	1300,00	1300,00	1315,00	1320,00	1330,00	1330,00	1330,00	1330,00	1330,00	1330,00	1330,00
		1. Kl.	0,1	1275,00	1275,00	1290,00	1295,00	1305,00	1305,00	1305,00	1305,00	1305,00	1305,00	1305,00
		2. Kl.	0,1	1250,00	1250,00	1265,00	1270,00	1280,00	1280,00	1280,00	1280,00	1280,00	1280,00	1280,00
	Kvier	PRIMA	6,8	1252,50	1242,50	1247,50	1252,50	1252,50	1247,50	1242,50	1242,50	1242,50	1242,50	1232,50
		1. Kl.	2,2	1230,00	1220,00	1225,00	1230,00	1230,00	1225,00	1220,00	1220,00	1220,00	1220,00	1210,00
		2. Kl.	0,3	1205,00	1195,00	1200,00	1205,00	1205,00	1200,00	1195,00	1195,00	1195,00	1195,00	1185,00
	Køer med kalvetænder	PRIMA	3,5	1162,50	1147,50	1152,50	1157,50	1157,50	1147,50	1137,50	1137,50	1132,50	1122,50	1122,50
		1. Kl.	2,5	1135,00	1120,00	1125,00	1130,00	1130,00	1120,00	1110,00	1110,00	1105,00	1095,00	1095,00
	Køer	1. Kl.	17,0	1145,00	1130,00	1135,00	1140,00	1140,00	1130,00	1120,00	1120,00	1115,00	1105,00	1105,00
		2. Kl.	8,5	1102,50	1087,50	1092,50	1097,50	1097,50	1087,50	1077,50	1077,50	1072,50	1062,50	1062,50
		3. Kl.	5,1	1005,00	985,00	990,00	995,00	995,00	985,00	975,00	975,00	970,00	960,00	960,00
		4. Kl.	3,4	887,50	867,50	872,50	877,50	877,50	867,50	857,50	857,50	852,50	842,50	842,50
	Tyre	PRIMA	2,2	1330,00	1330,00	1335,00	1340,00	1345,00	1340,00	1340,00	1340,00	1340,00	1340,00	1340,00
		1. Kl.	0,4	1305,00	1305,00	1310,00	1315,00	1320,00	1315,00	1315,00	1315,00	1315,00	1315,00	1315,00
		2. Kl.	0,1	1282,50	1282,50	1287,50	1292,50	1297,50	1292,50	1292,50	1292,50	1292,50	1292,50	1292,50
	Ungtyre. 220-500 Kg	SUPER	4,9	1485,00	1485,00	1490,00	1500,00	1500,00	1500,00	1495,00	1500,00	1500,00	1505,00	1505,00
		EXTRA	28,0	1430,00	1430,00	1435,00	1445,00	1445,00	1445,00	1440,00	1445,00	1445,00	1450,00	1450,00
	1. Kl.	11,8	1365,00	1365,00	1370,00	1380,00	1380,00	1380,00	1375,00	1380,00	1380,00	1385,00	1385,00	
2. Kl.	2,3	1290,00	1290,00	1295,00	1305,00	1305,00	1305,00	1300,00	1305,00	1305,00	1310,00	1310,00		
Vejet gennemsnit alle klasser		100	DKR	1267,29	1259,94	1265,04	1272,39	1272,62	1268,02	1261,21	1263,56	1261,56	1258,98	
			ECU	153,910	153,017	153,636	154,529	154,558	153,999	153,171	153,457	153,214	152,900	
<b>BR DEUTSCHLAND</b>														
Orientierungspreis		DM	494,11											
Ø 1.2 MÄRKTE	Ochsen	Kl. A	1,5	418,00	424,00	424,00	408,60	408,60	405,40	420,00	420,00	416,20	420,00	
		Kl. B	0,5	392,00	400,00	385,20	391,10	391,10	405,90	397,50	396,30	394,70	387,10	
	Bullen	Kl. A	37,4	455,00	456,90	457,20	455,10	455,70	455,80	456,70	455,70	459,90	460,90	
		Kl. B	11	423,00	424,50	422,40	417,80	421,20	420,20	421,10	422,50	420,90	423,60	
		Kl. C	1,5	373,90	369,90	365,80	367,90	373,60	370,80	360,30	394,80	390,80	371,10	
	Kühe	Kl. A	8,5	378,50	383,50	375,70	376,70	373,70	366,10	368,90	367,10	364,80	360,40	
		Kl. B	17,2	345,90	344,20	342,90	345,10	341,00	332,40	333,70	333,00	332,70	328,20	
		Kl. C	8,1	293,20	291,50	288,00	288,50	296,50	286,10	285,00	289,00	285,10	285,20	
		Kl. D	1,2	244,80	250,80	250,00	244,60	244,10	240,60	254,60	239,40	248,70	241,50	
	Färsen	Kl. A	11,6	411,80	412,80	411,70	412,10	412,60	409,90	409,40	407,70	408,00	406,50	
		Kl. B	3,1	384,90	386,00	381,30	383,80	385,60	376,80	374,40	388,90	373,10	377,10	
		Kl. C	0,5	327,30	327,40	341,70	351,10	341,70	348,90	342,10	353,40	334,80	343,60	
Gewogener Durchschnitt aller Klassen		100	DM	403,95	405,15	403,59	402,42	403,00	399,56	400,41	400,80	401,148	400,31	
			ECU	156,861	157,325	156,717	156,266	156,489	155,154	155,484	155,636	155,771	155,446	

**LEVENDE KVÆG**  
**LEBENDE RINDER**  
**ΖΩΝΤΑ ΒΟΟΕΙΔΗ**  
**LIVE ADULT BOVINE ANIMALS**  
**BOVINS VIVANTS**  
**BOVINI VIVI**  
**LEVENDE RUNDEREN**

**Markedspriser**  
**Marktpreise**  
**Τιμές τῆς ἀγορᾶς**  
**Market prices**  
**Prix de marché**  
**Prezzi di mercato**  
**Marktprizen**

**EF-lande**  
**EG-Länder**  
**Χῶρες τῆς ΕΚ**  
**Community countries**  
**Pays de la CE**  
**Paesi della CE**  
**EG-landen**

**OKSEKØD**  
**RINDFLEISCH**  
**BOEIO KPEAS**  
**BEEF AND VEAL**  
**VIANDE BOVINE**  
**CARNE BOVINA**  
**RUNDTVLEES**

100 kg - PVI

Markeder Märkte Ἀγορές Markets Marchés Mercati Markten	Handelsklasser Handelsklassen Ἐμπορευθέντα ἔδη Classes marketed Classes commercialisées Classi commercializzate Handelsklassen		%	1982												
				JAN	FEB	MAR	AVR	MAI	JUN	JUL	AUG	SEP	OCT			
<b>ΕΛΛΑΣ</b>																
				APX	12444,6 (1) 12769,4											
<b>ΤΥΜΕ ΠΡΟΣΑΝΑΤΟΛΙΣΜΟΥ</b>				APX	10866,0											
Ø 5 ΑΓΟΡΕΣ	Μόσχοι	TAA	1,5		14813,6	14903,6	14958,7	14918,6	15109,7	15272,7	14944,0	14668,8	15036,7	15224,0		
		TA	3,4		14031,3	14123,0	14349,2	14450,5	14392,6	14255,4	14233,2	14488,5	14542,6	14575,2		
		TB	8,4		13397,7	13485,6	13698,3	13791,5	13705,6	13683,8	13654,3	13814,9	13886,0	13867,8		
		TC	39,0		12229,2	12415,3	12691,8	12828,9	12713,0	12723,4	12689,3	12722,4	12906,8	12985,6		
		TD	28,2		11077,2	11277,0	11339,6	11127,9	11686,9	11694,7	11785,3	12063,5	12220,6	12477,6		
	Δαμάλιες	TB	0,2	APX	12237,0	12824,1	13065,4	12857,8	12754,2	12205,9	11758,1	11102,6	10929,5	11042,3		
		TC	0,2		9442,3	10371,4	11229,0	10330,0	9848,4	10240,0	10061,3	10950,0	10109,0	10355,1		
		TD	0,6		8715,5	8762,1	8948,6	9078,1	8823,6	8984,8	9172,6	9400,0	9403,7	9183,8		
	Βόες	TB	1,8		9290,7	9287,9	9348,3	9453,0	9313,9	9517,3	9647,1	9854,7	9942,7	9990,9		
		TC	3,6		7980,7	7946,0	8585,8	8362,4	8266,3	8471,6	8673,2	8918,6	8887,0	8811,8		
		TD	13,4		7207,3	7243,4	7374,7	7665,0	7480,2	7780,5	7949,3	8059,0	7984,8	8007,3		
	Σταθμισμένος μέσος όρος όλων τῶν εἰδῶν				100	APX	11206,5	11354,1	11550,7	11586,1	11659,3	11712,9	11748,6	11886,5	12004,3	12110,7
				ECU	182,381	184,783	187,983	188,331	180,357	179,668	176,531	178,603	180,374	181,971		
<b>FRANCE</b>																
Prix d'orientation				FF	1076,35 1188,76											
Ø 16 MARCHES	Bœufs	E	3		1323,03	1333,04	1360,26	1393,63	1399,84	1419,95	1433,58	1456,32	1471,20	1467,55		
		U	6		1198,52	1201,22	1235,92	1272,76	1280,89	1304,86	1320,00	1338,21	1342,63	1309,16		
		R	8		1094,21	1098,23	1128,26	1162,78	1181,23	1207,89	1217,49	1222,12	1200,19	1175,28		
		O	8		976,58	976,49	999,42	1023,21	1044,89	1077,07	1084,84	1076,27	1054,19	1043,51		
	Génisses	E	1		1438,84	1445,11	1471,61	1505,63	1531,41	1534,94	1538,74	1554,75	1583,83	1608,28		
		U	3		1248,47	1254,33	1289,28	1328,35	1352,69	1352,63	1355,84	1373,90	1401,18	1412,30		
		R	6		1071,14	1081,02	1120,70	1161,14	1189,44	1198,39	1199,43	1207,92	1217,27	1207,71		
		O	4		887,31	901,55	945,45	981,66	1004,84	1014,15	1008,42	997,50	994,43	966,82		
	Vaches	U	4		1160,51	1155,56	1185,65	1232,31	1259,78	1259,65	1269,34	1298,16	1322,05	1328,57		
		R	10	FF	996,59	1004,03	1039,37	1082,74	1108,60	1112,73	1114,94	1129,85	1142,41	1125,18		
		O	20		849,03	869,94	919,20	958,56	973,35	980,89	975,86	965,81	957,51	914,84		
		P	9		715,65	739,64	785,16	816,08	824,54	832,09	837,92	795,16	769,76	735,44		
	A	4		570,71	593,90	629,96	658,48	660,67	666,52	662,14	639,32	610,13	587,57			
		4		1003,45	1016,95	1041,36	1063,45	1063,62	1064,78	1063,07	1071,10	1093,88	1096,72			
	Taureaux	U	1		941,81	952,28	974,71	993,24	994,59	997,13	997,54	1008,35	1026,64	1032,21		
		1		1290,80	1310,04	1333,38	1349,64	1347,04	1361,40	1385,70	1401,20	1420,92	1414,26			
Jeunes bovins	E	1		1188,97	1194,60	1203,64	1211,40	1212,47	1222,30	1241,83	1264,03	1293,46	1296,97			
	U	3		1086,51	1088,08	1093,69	1100,11	1101,29	1111,38	1132,93	1152,54	1176,82	1188,77			
	R	6		997,54	1001,84	1007,75	1010,89	1012,81	1041,92	1059,59	1066,57	1094,09	1097,42			
	O	4		985,58	996,44	1030,24	1062,34	1077,07	1089,19	1094,48	1095,22	1095,57	1076,56			
Moyenne pondérée toutes classes				100	FF	985,58	996,44	1030,24	1062,34	1077,07	1089,19	1094,48	1095,22	1095,57	1076,56	
				ECU	161,927	163,711	169,265	174,435	173,843	175,800	176,653	176,773	176,829	173,762		
<b>IRELAND</b>																
Guide price				IRL	121,161 131,459 (1) 132,584											
Ø 5 MARKETS	Heifers	I	9		104,913	107,614	109,489	111,100	108,692	107,381	101,131	98,014	99,905	97,623		
		II	14		102,881	104,694	107,399	107,961	106,097	103,890	96,858	94,221	95,266	93,206		
		III	4		94,693	96,744	99,190	97,481	98,633	97,598	92,378	88,815	89,862	87,735		
	Steers	I	18		107,298	111,770	112,795	112,474	110,529	112,164	109,102	106,419	105,783	105,585		
		II	13		107,870	111,244	113,984	114,222	112,769	112,356	109,360	106,172	105,285	105,158		
		III	12	IRL	107,899	113,448	116,695	116,594	114,820	113,778	109,176	105,899	105,494	104,926		
		IV	3		106,230	109,598	111,589	112,278	109,869	111,382	110,361	105,542	105,502	105,984		
		V	3		91,333	96,255	98,027	98,162	95,221	97,466	97,785	92,836	92,762	93,908		
	Cows	I	9		83,590	83,073	86,656	87,518	87,785	88,503	84,372	81,398	83,834	79,280		
		II	12		71,200	71,240	75,611	76,633	77,067	78,200	75,351	71,914	73,468	69,047		
		III	3		58,331	59,974	60,975	64,203	63,251	63,077	62,492	57,782	58,975	56,295		
	Weighted average all classes				100	IRL	97,662	100,346	102,972	103,410	102,114	102,069	98,068	94,871	95,389	93,218
				ECU	142,542	146,460	150,293	150,932	149,040	148,722	141,919	137,292	138,042	135,623		

(1) - A partir du 29.06.82.

**LEVENDE KVÆG  
LEBENDE RINDER  
ΖΩΝΤΑ ΒΟΟΕΙΔΗ  
LIVE ADULT BOVINE ANIMALS  
BOVINS VIVANTS  
BOVINI VIVI  
LEVENDE RUNDEREN**

**Markedspriser  
Marktpreise  
Τιμές της αγοράς  
Market prices  
Prix de marché  
Prezzi di mercato  
Marktprijzen**

**EF-lande  
EG-Länder  
Χώρες της ΕΚ  
Community countries  
Pays de la CE  
Paesi della CE  
EG-landen**

**OKSEKØD  
RINDFLEISCH  
BOEIO KPEAZ  
BEEF AND VEAL  
VIANDE BOVINE  
CARNE BOVINA  
RUNDVLEES**

100 kg - PVI

Markeder Märkte Ἀγορές Markets Marchés Mercati Markten	Handelsklasser Handelsklassen Ἐμπορευθέντα ἔδη Classes marketed Classes commercialisées Classi commercializzate Handelsklassen		%	1982										
				AUG		SEP								
				20-26	27-2	3-9	10-16	17-23	24-30	1 - 7	8 -14	15-21	22-28	
<b>ΕΛΛΑΣ</b>														
<b>ΤΙΜΕΣ ΠΡΟΣΑΝΑΤΟΛΙΣΜΟΥ</b>			<b>ΔΡΧ</b>	<b>12769,4</b>										
Ø <b>5 ΑΓΟΡΕΣ</b>	Μόσχοι	TAA	1,5	14655,0	14655,0	15030,0	15030,0	15030,0	15166,0	15260,0	11260,8	15194,0	15194,0	
		TA	3,4	14485,5	14613,1	14485,5	14485,5	14566,0	14613,1	14558,7	14608,8	14559,5	14559,5	
		TB	8,4	13720,0	14074,2	13813,8	13813,8	13882,3	13980,4	13853,8	13854,4	13879,0	13879,0	
		TC	39,0	12631,7	12777,0	12918,8	12918,8	12926,4	12900,2	12900,2	12953,2	12960,3	12960,3	
		TD	28,2	12152,0	11809,0	12250,0	12250,0	12250,0	12250,0	12250,0	12544,0	12544,0	12544,0	
	Δαμάλεις	TC	0,2	11960,3	11077,0	11050,5	11050,5	10794,5	10780,5	10785,5	10966,1	11204,2	11204,2	
		TB	0,2	10950,0	10950,0	10007,5	10007,5	10008,5	10172,3	10172,3	10172,3	10505,7	10505,7	
		TD	0,5	9400,0	9400,0	9400,0	9400,0	9408,0	9408,0	9183,8	9183,8	9183,8	9183,8	
	Βόες	TB	1,6	9854,0	9880,0	9890,4	9890,4	10113,8	9893,9	10200,7	9983,5	9922,9	9922,9	
		TC	3,6	9024,0	9088,0	8830,4	8830,4	8948,2	8881,6	9022,4	8441,3	8895,2	8895,2	
		TD	13,4	7650,0	8235,0	8032,5	8032,5	7801,2	8001,3	8001,0	8001,3	8001,0	8001,0	
	<b>Σταθμισμένος μέσος όρος όλων των ειδών</b>			<b>100</b>	<b>ΔΡΧ</b>	<b>11818,5</b>								
				<b>ECU</b>	<b>177,581</b>									
<b>FRANCE</b>														
<b>Prix d'orientation</b>			<b>FF</b>	<b>1188,76</b>										
Ø <b>16 MARCHES</b>	Bœufs	E	3	1464,00	1467,00	1475,00	1476,00	1474,00	1461,00	1471,00	1473,00	1470,00	1459,00	
		U	6	1344,15	1344,15	1350,68	1353,58	1344,15	1321,68	1321,68	1312,98	1307,90	1295,58	
		R	8	1221,60	1219,60	1218,00	1209,20	1191,20	1176,80	1174,40	1175,20	1174,40	1173,20	
		O	6	1070,60	1067,23	1066,75	1060,00	1046,03	1040,25	1035,91	1039,77	1043,62	1048,92	
		Génisses	E	1	1562,57	1569,43	1582,28	1585,72	1580,57	1590,86	1601,14	1612,28	1612,28	1607,14
	Vaches	U	3	1382,58	1392,73	1399,98	1405,05	1403,60	1398,53	1405,78	1416,65	1415,93	1410,85	
		R	6	1215,20	1219,08	1223,39	1224,68	1212,61	1207,88	1213,04	1212,61	1204,86	1200,99	
		O	4	1000,57	1001,70	1004,35	1000,84	987,32	983,15	981,26	978,61	958,92	952,87	
		U	4	1309,37	1319,96	1321,59	1328,10	1320,77	1318,33	1324,03	1332,17	1332,17	1326,47	
		R	10	1139,40	1145,25	1150,20	1151,55	1137,15	1129,95	1133,55	1130,85	1120,05	1116,90	
	Taureaux	O	20	969,63	973,44	971,71	970,67	946,05	937,04	934,61	926,29	904,45	898,91	
		P	9	794,24	788,80	783,36	777,92	760,32	752,00	747,84	744,32	728,64	724,16	
		A	4	633,86	627,43	619,07	615,86	603,96	599,14	599,14	594,64	581,79	578,70	
		U	1	1078,50	1086,00	1091,25	1098,00	1094,25	1094,25	1000,25	1099,50	1094,25	1094,25	
	Jeunes bovins	R	1	1015,00	1022,73	1025,31	1029,18	1026,60	1026,60	1032,40	1034,98	1031,76	1030,47	
		E	1	1404,30	1406,16	1421,66	1424,76	1421,66	1419,80	1414,84	1415,46	1417,94	1411,74	
		U	3	1271,40	1281,00	1286,40	1299,00	1296,00	1296,00	1297,20	1301,40	1297,20	1294,80	
		R	6	1159,42	1168,70	1179,72	1175,66	1175,66	1178,56	1182,04	1189,00	1189,58	1187,26	
	Moyenne pondérée toutes classes	O	4	1069,04	1080,24	1095,36	1095,92	1095,92	1093,12	1095,36	1097,60	1099,28	1097,60	
				<b>100</b>	<b>FF</b>	<b>1099,09</b>								
			<b>ECU</b>	<b>177,398</b>										
				<b>177,861</b>										
<b>IRELAND</b>														
<b>Guide price</b>			<b>IRL</b>	<b>132,584</b>										
Ø <b>5 MARKETS</b>	Heifers	I	9	100,160	99,840	100,130	100,600	99,370	99,540	96,290	98,010	98,700	97,260	
		II	14	95,370	96,150	95,160	95,780	95,400	94,470	93,000	93,580	92,830	93,030	
		III	4	90,770	91,050	90,770	91,770	88,440	88,130	87,380	86,420	90,510	86,260	
	Steers	I	18	106,200	105,060	106,030	106,080	105,600	105,630	105,690	105,260	105,250	106,220	
		II	13	105,900	105,180	104,960	105,480	105,200	105,530	105,640	103,980	104,960	105,760	
		III	12	105,090	105,440	105,550	104,580	105,500	106,360	105,490	103,890	105,580	104,520	
		IV	3	105,860	106,370	105,590	105,460	104,920	105,790	105,600	105,260	107,150	106,580	
		V	3	95,950	94,510	92,130	92,910	93,430	92,080	93,240	91,700	95,330	95,270	
	Cows	I	9	80,890	82,040	84,760	84,250	84,110	82,730	79,350	79,970	78,230	79,020	
		II	12	73,030	71,480	73,560	74,430	73,260	73,190	68,490	69,840	68,620	68,880	
		III	3	58,640	56,050	56,140	61,320	61,110	58,170	58,720	55,630	55,760	55,610	
		<b>Weighted average all classes</b>		<b>100</b>	<b>IRL</b>	<b>95,348</b>								
			<b>ECU</b>	<b>137,983</b>										
				<b>137,471</b>										
				<b>138,106</b>										
				<b>138,630</b>										
				<b>137,951</b>										
				<b>137,646</b>										
				<b>135,576</b>										
				<b>135,259</b>										
				<b>135,715</b>										
				<b>135,656</b>										

LEVENDE KVÆG  
 LEBENDE RINDER  
 ΖΩΝΤΑ ΒΟΕΙΑΗ  
 LIVE ADULT BOVINE ANIMALS  
 BOVINS VIVANTS  
 BOVINI VIVI  
 LEVENDE RUNDEREN

Markedspriser  
 Marktpreise  
 Τιμές τής άγορής  
 Market prices  
 Prix de marché  
 Prezzi di mercato  
 Marktprijzen

EF-lande  
 EG-Länder  
 Χώρες τής EK  
 Community countries  
 Pays de la CE  
 Paesi della CE  
 EG-landen

OKSEKØD  
 RINDFLEISCH  
 BOEIO KPEAZ  
 BEEF AND VEAL  
 VIANDE BOVINE  
 CARNE BOVINA  
 RUNDVLEES

100 kg - PVI

Markeder Märkte Άγορές Markets Marchés Mercatì Markten	Handelsklasser Handelsklassen Έμπορευθέντα έθνη Classes marketed Classes commercialisées Classi commercializzate Handelsklassen	%	1982											
			JAN	FEB	MAR	APR	MAI	JUN	JUL	AUG	SEP	OCT		
ITALIA														
Prezzo di orientamento			LIT	222,465					247,320					
Ø BRE, CRE, MAC, MOD, PAD, ROMA	Vitelloni	1ª qual.	34	259,698	259,854	263,042	264,665	260,837	257,377	262,081	268,699	276,412	276,491	
		2ª qual.	30	223,139	224,398	226,733	227,147	223,639	219,676	226,774	235,201	242,444	242,544	
Ø MODENA, PADOVA PARMA & ROMA	Buoi	1ª qual.	2	152,761	152,761	153,302	154,046	155,274	155,274	155,274	158,084	158,624	158,624	
		2ª qual.	4	132,538	132,538	132,538	132,538	132,538	132,538	133,538	135,347	135,888	135,888	
Ø CREMONA, MACERATA MOD, PAD & ROMA	Vacche	1ª qual.	8	204,887	204,037	206,175	209,370	212,240	211,010	204,013	203,473	209,885	210,647	
		2ª qual.	15	166,957	166,986	168,549	171,074	172,707	173,433	172,367	170,621	172,851	173,279	
Ø CRE, MOD, PAD		3ª qual.	7	111,425	117,060	121,425	123,722	125,237	126,272	121,132	112,538	104,422	103,548	
Media ponderata tutte classi			100	LIT	212,830	213,591	216,098	217,584	215,835	213,553	216,202	220,242	225,349	225,470
				ECU	169,181	169,787	171,779	172,960	168,249	165,673	167,729	170,863	174,825	174,919
LUXEMBOURG														
Prix d'orientation			LF	7214,8					8246,0					
Ø LUXEMBOURG- ESCH-ALZETTE	Bœufs, génisses, taureaux	CI. Extra	65	7393,7	7488,7	7568,33	7747,8	7931,1	8054,5	8152,9	8113,1	8105,0	8066,5	
		CI. AA	11	6624,8	6721,0	6818,4	6957,7	7127,3	7222,7	7331,1	7304,0	7340,0	7298,7	
		CI. A	1	5949,3	6111,3	6241,9	6369,6	6578,2	6685,0	6763,4	6682,0	6762,8	6735,7	
	Vaches	CI. Extra	2	7458,3	7276,6	7349,8	7617,9	7710,1	7952,6	8028,8	8048,7	8000,5	8386,5	
		CI. AA	5	6517,4	6600,3	6594,7	6777,5	6999,0	7123,8	7187,8	7153,5	7269,1	7162,4	
		CI. A	12	5752,3	5837,1	5886,6	6025,2	6247,4	6513,3	6609,3	6444,5	6457,5	6345,9	
	CI. B	4	5219,8	5255,8	5332,8	5498,4	5646,8	5968,3	6055,0	5851,5	5877,7	5856,2		
Moyenne pondérée toutes classes			100	LF	6968,2	7054,3	7128,3	7299,3	7484,7	7632,3	7728,7	7669,8	7676,7	7635,1
				ECU	170,796	172,906	174,719	178,603	174,155	177,590	179,833	178,462	178,624	177,654
NEDERLAND														
Oriëntatieprijs			HFL	497,48					528,72					
Ø LEIDEN 'S HERTOGENBOSCH ZWOLLE	Stieren	1e Kwal.	13	492,51	489,19	495,85	491,97	489,10	486,34	484,83	490,81	501,42	508,23	
		2e Kwal.	9	424,10	423,06	436,65	433,55	428,68	425,64	423,47	427,74	436,53	441,41	
	Vaarzen	1e Kwal.	11	439,63	442,21	462,07	471,00	474,95	478,07	470,37	465,97	462,17	455,86	
		2e Kwal.	7	373,04	377,14	397,88	407,35	412,23	413,53	404,74	399,47	393,31	384,51	
	Koeien	1e Kwal.	13	421,90	424,45	442,22	449,66	455,92	459,36	449,32	443,42	437,80	429,97	
		2e Kwal.	32	359,84	364,03	381,73	387,74	393,24	395,38	383,11	376,27	367,50	357,51	
		3e Kwal.	10	313,15	317,60	332,83	338,73	342,42	344,80	333,54	325,47	316,00	304,90	
Worstkoeien		5	273,22	275,44	284,86	288,91	293,13	295,08	292,79	286,80	279,14	277,12		
Gewogen gemiddelde aller klassen			100	HFL	391,64	393,91	409,61	414,15	417,27	418,54	410,21	406,46	402,91	397,50
				ECU	139,216	140,023	145,602	147,218	150,127	151,885	148,863	147,501	146,214	144,250
UNITED KINGDOM														
Guide price			UKL	109,403					118,701					
GREAT BRITAIN  Ø 41 MARKETS	Steers	Light	20	103,196	102,173	102,297	102,331	102,426	101,866	102,877	99,646	98,024	97,712	
		Medium	21	103,965	101,782	102,189	101,828	101,344	100,779	101,725	98,464	97,226	97,809	
	Heifers	Heavy	10	102,240	99,993	100,332	100,018	99,414	98,257	99,368	96,660	96,418	96,557	
		Light	13	98,826	98,042	98,931	99,580	99,513	98,577	98,338	93,672	92,418	91,877	
	Cows	Med./Hea.	12	100,038	98,105	98,844	99,372	98,197	96,779	97,066	92,969	92,117	92,017	
		I	11	78,949	80,183	84,278	86,131	86,176	85,653	82,845	80,222	79,857	76,085	
		II	7	71,398	73,253	77,276	78,833	79,435	78,913	76,629	73,548	73,220	69,798	
	III	6	61,458	64,458	68,023	68,757	69,176	67,893	65,080	63,182	63,183	60,055		
			100	UKL	94,918	94,142	95,436	95,840	95,622	94,811	94,688	91,370	90,433	89,583
NORTHERN IRELAND  Ø 3 MARKETS + 4 ABATTOIRS	Steers	U	1	100,828	100,780	101,044	101,032	99,467	97,125	96,067	94,915	95,616	95,574	
		LM	17	97,517	97,220	97,705	97,807	96,282	93,844	92,803	91,554	92,582	92,415	
		LH	16	98,956	98,536	98,912	99,109	97,747	95,125	94,610	93,111	93,926	94,165	
		T	34	96,208	95,536	96,215	96,332	94,747	92,260	91,481	90,533	90,794	90,877	
	Heifers	U/L	4	95,148	95,307	95,615	95,803	94,687	92,647	91,119	88,288	87,816	87,955	
		T	8	92,800	90,120	93,177	93,295	91,987	89,846	88,296	85,648	85,169	85,007	
	Steers and H.E.		6	89,695	90,120	91,239	91,304	90,193	87,738	86,313	84,445	84,440	84,608	
	Cows		14	68,727	69,513	73,040	74,419	74,173	74,542	72,459	70,447	68,962	65,676	
			100	UKL	92,363	92,152	93,138	93,441	92,159	90,107	89,010	87,505	87,640	87,221
GREAT BRITAIN			88,6	UKL	94,918	94,142	95,436	95,840	95,622	94,811	94,688	91,370	90,433	89,583
NORTHERN IRELAND			11,5	UKL	92,363	92,152	93,138	93,441	92,159	90,107	89,010	87,505	87,640	87,221
Weighted average all classes			100	UKL	94,624	93,913	95,172	95,564	95,224	94,270	94,035	90,925	90,112	89,311
				ECU	152,951	151,802	153,836	154,471	153,920	152,379	151,999	146,973	145,657	144,363

**LEVENDE KVÆG**  
**LEBENDE RINDER**  
**ΖΩΝΤΑ ΒΟΕΙΔΙΑ**  
**LIVE ADULT BOVINE ANIMALS**  
**BOVINS VIVANTS**  
**BOVINI VIVI**  
**LEVENDE RUNDEREN**

**Markedspriser**  
**Marktpreise**  
**Τιμές τής αγοράς**  
**Market prices**  
**Prix de marché**  
**Prezzi di mercato**  
**Marktprijzen**

**EF-lande**  
**EG-Länder**  
**Χώρες τής ΕΚ**  
**Community countries**  
**Pays de la CE**  
**Paesi della CE**  
**EG-landen**

**OKSEKØD**  
**RINDFLEISCH**  
**ΒΟΕΙΟ ΚΡΕΑΣ**  
**BEEF AND VEAL**  
**VIANDE BOVINE**  
**CARNE BOVINA**  
**RUNDVLEES**

100 kg - PVI

Markeder Märkte Αγορές Marchés Mercati Markten	Handelsklasser Handelsklassen Εμπορεύματα ἔδη Classes marketed Classes commercialisées Classi commercializzate Handelsklassen	%	LIT	1982											
				AUG		SEP			OCT						
				20-26	27-2	3-9	10-16	17-23	24 -30	1 - 7	8-14	15-21	22-28		
<b>ITALIA</b>															
Prezzo di orientamento				LIT	247.320										
Ø BRE, CRE, MAC, MOD, PAD, ROMA	Vitelloni	1ª qual.	34	269.977	276.131	276.184	276.389	276.577	276.577	276.068	276.175	276.443	276.897		
		2ª qual.	30	236.132	241.572	241.853	242.483	242.845	242.845	242.014	242.121	242.389	243.056		
Ø MODENA, PADOVA PARMA & ROMA	Buoi	1ª qual.	2	158.624	158.624	158.624	158.624	158.624	158.624	158.624	158.624	158.624	158.624		
		2ª qual.	4	135.888	135.888	135.888	135.888	135.888	135.888	135.888	135.888	135.888	135.888		
Ø CREMONA, MACERATA MOD, PAD & ROMA	Vacche	1ª qual.	8	204.430	206.858	210.488	210.488	209.715	209.715	210.134	210.539	210.572	210.907		
		2ª qual.	15	170.237	170.522	173.017	173.017	173.017	173.017	173.436	172.933	173.101	173.436		
Ø CRE, MOD, PAD		3ª qual.	7	110.333	110.333	104.000	104.000	104.000	104.000	104.000	103.000	103.000	104.000		
Media ponderata tutte classi				100	LIT	220.853	224.814	225.138	225.397	225.507	225.181	225.137	225.336	225.838	
				ECU	171,337	174,410	174,661	174,862	174,847	174,947	174,694	174,660	174,815	175,204	
<b>LUXEMBOURG</b>															
Prix d'orientation				LFR	8246,0										
Ø LUXEMBOURG- ESCH-ALZETTE	Bœufs, génisses, taureaux	Cl. Extra	65	8111,6	8120,0	8103,2	8075,2	8131,2	8106,0	8120,0	8058,4	8058,4	8038,8		
		Cl. AA	11	7308,9	7303,5	7276,5	7325,1	7349,4	7419,6	7281,9	7360,2	7360,2	7225,2		
		Cl. A	1	6617,0	6819,8	6793,8	6679,4	6835,4	6726,2	6747,0	6801,6	6801,6	6614,4		
	Vaches	Cl. Extra	2	8120,0	7896,0	8120,0	8120,0	7840,0	7952,0	8400,0	8400,0	8400,0	8400,0		
		Cl. AA	5	7057,8	7090,2	7195,5	7190,1	7389,9	7352,1	7128,0	7222,5	7222,5	7082,1		
		Cl. A	12	6435,0	6344,0	6388,2	6424,6	6510,4	6539,0	6403,8	6375,2	6375,2	6273,8		
	Cl. B	4	5910,0	5757,5	5877,5	5815,0	5970,0	5882,5	5967,5	5887,5	5887,5	5760,0			
Moyenne pondérée toutes classes				100	LFR	7666,6	7653,6	7659,3	7646,9	7708,4	7698,9	7678,0	7645,3	7645,3	7591,5
				ECU	178,388	178,085	178,218	177,929	179,361	179,140	178,654	177,891	177,891	176,641	
<b>NEREDLAND</b>															
Oriëntatieprijs				HFL	528,72										
Ø LEIDEN 'S HERTOGENBOSCH ZWOLLE	Stieren	1e Kwal.	13	493,24	497,57	501,30	500,71	501,11	503,66	506,81	508,97	508,19	508,97		
		2e Kwal.	9	430,27	433,44	435,87	436,80	436,43	437,92	439,97	442,21	441,28	442,21		
	Vaarzen	1e Kwal.	11	466,32	464,97	466,32	464,00	459,36	458,20	458,20	456,65	453,95	455,88		
		2e Kwal.	7	399,30	397,28	398,57	395,45	390,13	387,93	388,30	385,55	382,25	383,53		
	Koeien	1e Kwal.	13	443,33	442,59	443,52	439,04	434,75	432,51	432,51	431,39	428,03	429,33		
		2e Kwal.	32	375,59	372,94	374,36	369,23	363,23	361,64	361,64	360,40	355,45	354,92		
		3e Kwal.	10	324,50	321,17	322,83	317,17	311,83	310,67	310,33	306,83	302,83	301,83		
Worstkoeien				5	285,60	282,47	283,72	279,18	276,99	275,73	278,08	278,24	275,89	276,52	
Gewogen gemiddelde aller klassen				100	HFL	406,65	405,77	407,51	404,03	400,04	399,25	399,95	399,19	395,94	396,36
				ECU	147,569	147,250	147,884	146,620	145,173	144,885	145,140	144,863	143,683	143,836	
<b>UNITED KINGDOM</b>															
Guide price				UKL	118,701										
GREAT BRITAIN	Steers	Light	20	99,840	99,170	99,800	97,460	97,460	97,050	97,780	97,160	97,060	97,970		
		Medium	21	98,700	99,170	98,380	96,260	96,530	97,180	97,490	97,370	98,000	97,910		
Ø 41 MARKETS	Heifers	Heavy	10	97,210	97,650	96,820	96,070	96,240	96,190	96,080	96,150	96,250	96,990		
		Light	13	93,650	94,940	93,560	91,940	91,440	92,010	91,660	91,820	91,640	92,270		
		Med./Hea.	12	92,900	93,820	92,970	91,830	91,590	91,590	91,910	92,040	91,610	92,260		
		Cows	I	11	79,990	80,870	81,730	80,820	79,100	77,490	76,250	77,170	76,610	74,850	
	II	7	73,590	74,200	74,520	74,160	72,960	70,960	69,720	70,550	70,030	69,430			
	III	6	62,930	63,990	63,910	63,710	62,830	62,050	60,030	60,840	60,530	58,980			
				100	UKL	91,465	91,954	91,662	90,189	89,843	89,603	89,452	89,644	89,553	
NORTHERN IRELAND Ø 3 MARKETS + 4 ABATTOIRS	Steers	U	1	95,030	95,110	95,380	95,430	95,880	95,720	95,530	95,320	95,010	96,040		
		LM	17	91,800	91,980	92,510	92,640	92,750	92,600	92,380	92,290	92,240	92,470		
		LH	16	92,950	93,170	93,480	93,950	94,250	94,240	94,000	93,910	93,910	94,440		
	Heifers	U/L	4	90,420	90,610	90,500	90,710	91,080	90,940	90,620	90,550	90,630	91,150		
		T	34	87,580	87,790	87,900	87,560	87,950	87,860	87,740	87,790	88,150	88,050		
		T	8	84,350	85,200	85,240	85,400	85,170	84,850	84,910	84,700	85,220	85,050		
Steers and H.E.				6	84,180	84,330	83,990	84,270	84,570	84,960	84,720	84,550	84,700	84,380	
Cows				14	70,020	69,090	70,040	69,680	69,590	66,500	65,040	66,080	66,520	65,310	
				100	UKL	87,276	87,364	87,588	87,724	87,922	87,407	87,002	87,067	87,209	87,314
GREAT BRITAIN				88.5	UKL	91,465	91,954	91,662	90,189	89,843	89,603	89,452	89,644	89,553	
NORTHERN IRELAND				11.5	UKL	87,276	87,364	87,588	87,724	87,922	87,407	87,002	87,067	87,209	87,314
Weighted average all classes				100	UKL	90,983	91,426	91,193	89,906	89,622	89,350	89,170	89,348	89,222	89,296
				ECU	147,066	147,782	147,405	145,325	144,866	144,426	144,135	144,423	144,219	144,339	



LEVENDE KVÆG  
LEBENDE RINDER  
ΖΩΝΤΑ ΒΟΟΕΙΑΗ  
LIVE ADULT BOVINE ANIMALS  
BOVINS VIVANTS  
BOVINI VIVI  
LEVENDE RUNDEREN

Markedspriser  
Marktpreise  
Τιμές της αγοράς  
Market prices  
Prix de marché  
Prezzi di mercato  
Marktprijzen

Tredjelände  
Drittländer  
Τρίτες Χώρες  
Third countries  
Pays tiers  
Paesi terzi  
Derde landen

OKSEKØD  
RINDFLEISCH  
ΒΟΕΙΟ ΚΡΕΑΣ  
BEEF AND VEAL  
VIANDE BOVINE  
CARNE BOVINA  
RUNDVLEES

100 kg - PVI

Markeder Märkte Αγορές Markets Marchés Mercati Markten	Handelsklasser Handelsklassen Εμπορευθέντα ζώα Classes marketed Classes commercialisées Classi commercializzate Handelsklassen	%		1982											
				JAN	FEB	MAR	APR	MAI	JUN	JUL	AUG	SEP	OCT		
<b>ÖSTERREICH</b>															
Ø WIEN 75 % GRAZ 25 %	Stiere	56	ÖS	2841,71	2823,68	2821,19	2813,90	2797,36	2811,80	2834,32	2851,52	2895,70	2920,58		
	Ochsen	4		2774,55	2779,68	2781,84	2779,23	2775,61	2711,93	2747,84	2791,94	2853,57	2845,90		
	Kalbinnen	9		2456,45	2455,71	2462,77	2445,83	2443,29	2467,33	2486,81	2479,45	2533,27	2552,55		
	Kühe	31		2019,97	2011,00	2056,55	2022,13	2011,00	2071,57	2091,42	2066,77	2110,67	2123,90		
Gewogener Durchschnitt		100	ÖS	2549,61	2536,87	2550,32	2533,94	2520,85	2547,33	2569,29	2572,38	2618,04	2637,50		
Berichtiger Preis			ÖS	2549,61	2536,87	2550,32	2533,94	2520,85	2547,33	2569,29	2572,38	2618,04	2637,50		
			ECU	149,383	148,637	149,855	150,681	149,903	151,477	154,177	154,849	157,597	158,769		
<b>SVERIGE</b>															
Ø STOCKHOLM 67 % GÖTEBORG 33 %	Ko och äldre tjur	1	24	SKR	906,26	909,43	910,18	910,50	910,50	912,50	936,77	951,89	953,50	953,50	
		2	8,8		782,32	781,95	764,10	753,41	753,41	755,29	778,11	792,31	793,83	793,83	
	Ungnöt	EP	30,2		1064,07	1065,60	1064,81	1058,40	1058,40	1060,64	1087,83	1104,75	1106,56	1106,56	
		1	30		984,96	987,84	987,10	981,00	979,97	982,09	1007,94	1023,84	1025,55	1025,55	
		2	7		816,61	814,86	795,87	784,37	780,50	7825,0	806,29	821,39	823,00	823,00	
Gewogener Durchschnitt			100	SKR	960,35	962,28	959,10	953,66	953,08	955,18	980,65	996,46	998,15	998,15	
Berichtiger Preis				SKR	780,30	759,65	756,47	756,29	765,56	721,50	727,42	741,20	742,89	802,82	
				ECU	131,482	128,762	128,222	128,194	128,307	122,341	124,245	126,599	126,888	122,826	
<b>SCHWEIZ</b>															
BERN	Génisses ou bœufs	A	18,8	SFR	559,52	544,82	530,00	530,00	530,00	530,00	530,32	538,87	549,67	555,00	
		B	9,9		542,52	527,82	513,00	513,00	513,00	513,00	513,32	521,87	532,67	538,00	
		C	2,6		494,52	479,82	465,00	465,00	465,00	465,00	469,13	473,00	476,50	478,00	
		D	1,7		444,52	429,82	415,00	415,00	415,00	415,00	417,58	420,00	423,50	425,00	
	Vaches	A	4,7		494,52	480,89	475,00	475,00	475,00	475,00	475,00	475,00	478,87	489,67	495,00
		B	3,1		450,00	450,00	450,00	450,00	450,00	452,17	459,84	460,00	460,00	460,00	
		C	14,6		425,48	433,04	435,00	438,67	440,00	442,17	449,84	448,39	440,00	443,87	
		D	14,0		405,48	413,04	415,00	418,67	420,00	422,17	429,84	427,58	415,00	415,00	
		E	15,6		328,48	336,04	338,00	341,67	343,00	345,17	353,35	350,77	334,00	334,00	
	Taureaux	A1	7,6		559,52	544,29	525,00	525,00	525,00	525,00	527,90	538,87	554,33	565,00	
		A2	2,4		514,52	499,29	480,00	480,00	480,00	480,00	484,45	493,00	502,33	513,00	
		B1	2,0		519,72	504,29	485,00	485,00	485,00	485,00	487,90	498,87	510,83	520,00	
		B2	1,2		472,52	466,93	458,00	465,33	468,00	470,17	474,03	475,00	475,00	475,00	
		C	1,0		460,48	468,04	470,00	473,67	475,00	477,17	480,00	478,39	470,00	470,00	
		D	0,5		455,48	463,04	465,00	468,67	470,00	472,17	483,97	485,58	473,00	473,00	
		E	0,4		448,48	456,04	458,00	461,67	463,00	465,17	475,42	475,58	463,00	463,00	
	Gewogener Durchschnitt				100	SFR	465,69	461,80	455,13	456,91	457,56	458,65	463,16	466,26	465,84
Berichtiger Preis				SFR	465,69	461,80	455,13	456,91	457,56	458,65	463,16	466,26	465,84	469,49	
				ECU	237,806	236,243	236,352	236,011	229,210	227,108	229,342	230,878	230,670	232,477	

**LEVENDE KVÆG  
LEBENDE RINDER  
ΖΩΝΤΑ ΒΟΕΙΑΗ  
LIVE ADULT BOVINE ANIMALS  
BOVINS VIVANTS  
BOVINI VIVI  
LEVENDE RUNDEREN**

**Markedspriser  
Marktpreise  
Τιμές της αγοράς  
Market prices  
Prix de marché  
Prezzi di mercato  
Marktprijzen**

**Tredjelände  
Drittländer  
Τρίτες Χώρες  
Third countries  
Pays tiers  
Paesi terzi  
Derde landen**

**OKSEKØD  
RINDFLEISCH  
ΒΟΕΙΟ ΚΡΕΑΣ  
BEEF AND VEAL  
VIANDE BOVINE  
CARNE BOVINA  
RUNDVLEES**

100 kg - PVI

Markeder Märkte 'Αγορές Markets Marchés Mercati Markten	Handelsklasser Handelsklassen Εμπορευθέντα είδη Classes marketed Classes commercialisées Classi commercializzate Handelsklassen	%		1982										
				AUG		SEP				OCT				
				20-26	27-2	3-9	10-16	17-23	24-30	1 - 7	8 - 14	15-21	22-28	
<b>ÖSTERREICH</b>														
Ø WIEN 75 % GRAZ 25 %	Stiere	66	ÖS	2845,00	2860,00	2881,00	2894,00	2911,00	2907,00	2919,00	2906,00	2923,00	2932,00	
	Ochsen	4		2825,00	2858,00	2767,00	2872,00	2870,00	2904,00	2859,00	2828,00	2793,00	2901,00	
	Kalbinnen	9		2489,00	2453,00	2514,00	2521,00	2562,00	2559,00	2539,00	2553,00	2545,00	2567,00	
	Kühe	31		2049,00	2078,00	2079,00	2124,00	2129,00	2120,00	2139,00	2118,00	2129,00	2113,00	
Gewogener Durchschnitt		100	ÖS	2565,40	2580,87	2594,79	2620,85	2635,53	2631,59	2640,60	2626,83	2637,64	2644,02	
Berichtigter Preis			ÖS	2565,40	2580,87	2594,79	2620,85	2635,53	2631,59	2640,60	2626,83	2637,64	2644,02	
			ECU	154,429	155,360	156,198	157,767	158,650	158,413	158,956	158,127	158,777	159,162	
<b>SVERIGE</b>														
Ø STOCKHOLM 87 % GÖTEBORG 33 %	Ko och äldre tjur	1	24	SKR	953,50	953,50	953,50	953,50	953,50	953,50	953,50	953,50	953,50	
		2	8,8		793,83	793,83	793,83	793,83	793,83	793,83	793,83	793,83	793,83	
	Ungnöt	EP	30,2		1106,56	1106,56	1106,56	1106,56	1106,56	1106,56	1106,56	1106,56	1106,56	1106,56
		1	30		1025,55	1025,55	1025,55	1025,55	1025,55	1025,55	1025,55	1025,55	1025,55	1025,55
		2	7		823,00	823,00	823,00	823,00	823,00	823,00	823,00	823,00	823,00	823,00
Gewogener Durchschnitt		100	SKR	998,15	998,15	998,15	998,15	998,15	998,15	998,15	998,15	998,15	998,15	
Berichtigter Preis			SKR	742,89	742,89	742,89	742,89	742,89	742,89	749,66	758,68	842,89	842,89	
			ECU	126,888	126,888	126,888	126,888	126,888	126,888	128,044	115,885	123,535	123,535	
<b>SCHWEIZ</b>														
BERN	Génisses ou bœufs	A	18,8	SFR	540,00	545,00	545,00	550,00	550,00	555,00	555,00	555,00	555,00	
		B	9,9		523,00	528,00	528,00	533,00	533,00	538,00	538,00	538,00	538,00	
		C	2,8		473,00	473,00	473,00	478,00	478,00	478,00	478,00	478,00	478,00	
		D	1,7		420,00	420,00	420,00	425,00	425,00	425,00	425,00	425,00	425,00	
	Vaches	A	4,7		480,00	485,00	485,00	490,00	490,00	495,00	495,00	495,00	495,00	495,00
		B	3,1		460,00	460,00	460,00	460,00	460,00	460,00	460,00	460,00	460,00	
		C	14,8		450,00	440,00	440,00	440,00	440,00	440,00	440,00	445,00	445,00	
		D	14,0		430,00	415,00	415,00	415,00	415,00	415,00	415,00	415,00	415,00	
		E	16,8		354,00	334,00	334,00	334,00	334,00	334,00	334,00	334,00	334,00	
	Taureaux	A1	7,5		540,00	545,00	545,00	555,00	555,00	565,00	565,00	565,00	565,00	
		A2	2,4		493,00	493,00	493,00	503,00	503,00	513,00	513,00	513,00	513,00	
		B1	2,0		500,00	505,00	505,00	510,00	510,00	520,00	520,00	520,00	520,00	
		B2	1,2		475,00	475,00	475,00	475,00	475,00	475,00	475,00	475,00	475,00	
		C	1,0		480,00	470,00	470,00	470,00	470,00	470,00	470,00	470,00	470,00	
		D	0,6		488,00	473,00	473,00	473,00	473,00	473,00	473,00	473,00	473,00	
		E	0,4		478,00	463,00	463,00	463,00	463,00	463,00	463,00	463,00	463,00	
	Gewogener Durchschnitt		100		SFR	467,86	463,09	463,09	466,07	466,07	468,93	468,93	469,66	469,66
	Berichtigter Preis				SFR	467,86	463,09	463,09	466,07	466,07	468,93	468,93	469,66	469,66
					ECU	231,670	229,308	229,308	230,781	230,781	232,198	232,198	232,559	232,559

LEVENDE KALVE  
LEBENDE KÄLBER  
ΖΩΝΤΕΣ ΜΟΣΧΟΙ  
LIVE CALVES  
VEAUX VIVANTS  
VITELLI VIVI  
LEVENDE KALVEREN

Markedspriser  
Marktpreise  
Τιμές τής αγοράς  
Market prices  
Prix de marché  
Prezzi di mercato  
Marktprijzen

EF-lande  
EG-Länder  
Χώρες τής ΕΚ  
Community countries  
Pays de la CE  
Paesi della CE  
EG-landen

OKSEKØD  
RINDFLEISCH  
BOEIO KPEAZ  
BEEF AND VEAL  
VIANDE BOVINE  
CARNE BOVINA  
RUNDVLEES

100 kg - PVI

Markeder Märkte Αγορές Markets Marchés Mercati Markten	Kvaliteter Qualitäten Ποιότητες Qualités Qualità Kwaliteiten	%	1982											
			JAN	FEB	MAR	AVR	MAI	JUN	JUL	AUG	SEP	OCT		
<b>BELGIQUE - BELGIE</b>														
ANDERLECHT	Extra blancs - bijz. goede	2	BFR	11 485,5	10 803,6	11 509,7	11 675,0	11 437,1	11 200,0	11 138,7	11 111,3	11 848,3	12 020,0	
	Bons - goede	7		11 059,7	10 308,9	11 150,0	11 186,7	10 771,0	10 496,7	10 464,5	10 453,2	11 291,7	11 471,0	
	Ordinaires - gewone	76		10 443,6	9 528,6	10 196,8	10 346,7	9 914,5	9 641,7	9 540,3	9 480,7	10 586,7	10 775,8	
	Médocres - middelmattige	15		9 382,3	8 435,7	9 009,7	9 143,3	8 574,2	8 315,0	8 375,8	8 430,7	9 668,3	9 748,4	
Moyenne pondérée Gewogen gemiddelde		100	BFR	10 348,3	9 444,8	10 111,7	10 251,3	9 803,9	9 533,7	9 462,3	9 423,8	10 523,5	10 695,3	
			ECU	253,645	231,498	247,845	250,867	228,118	221,832	220,171	219,276	244,863	248,860	
<b>DANMARK</b>														
KØBENHAVN- (Noteringscenter)	Kalve	Prima	25	DKR	1326,77	1328,57	1338,71	1346,83	1348,23	1384,00	1402,26	1415,48	1441,67	1445,00
		1. Kl.	45		1264,27	1266,07	1276,21	1284,33	1285,73	1321,50	1339,76	1352,98	1379,17	1382,50
		2. Kl.	30		1204,27	1206,07	1216,21	1224,33	1225,73	1261,50	1279,76	1292,98	1319,17	1322,50
	Vejet gennemsnit		100		DKR	1261,90	1263,70	1273,84	1281,96	1283,35	1319,13	1337,38	1350,61	1376,79
			ECU	159,347	159,575	160,855	159,13	156,815	160,991	162,423	164,029	167,208	167,613	
<b>BR DEUTSCHLAND</b>														
Ø 12 MÄRKTE	Kl. A	60,1	DM	606,79	595,80	602,55	603,33	600,98	592,85	585,49	591,96	594,83	599,96	
	Kl. B	28,7		583,92	553,69	562,13	567,33	556,33	547,51	536,19	551,95	564,03	562,30	
	Kl. C	9,8		490,98	508,84	523,80	492,00	505,26	469,67	461,42	468,51	494,61	483,90	
	Kl. D	3,6		376,37	421,69	340,94	377,51	455,94	385,25	385,65	344,36	285,17	300,00	
Gewogener Durchschnitt		100	DM	581,27	569,94	574,78	574,90	574,65	561,44	553,23	560,51	565,84	567,96	
			ECU	218,802	214,537	216,359	216,404	220,268	218,016	214,824	217,654	219,722	220,548	
<b>ΕΛΛΑΣ</b>														
Ø 5 ΑΓΟΡΕΣ	Νεαρός μύσχος	TA	50	APX	15067,7	15150,0	15531,3	155,970	15631,9	15663,0	15690,0	15665,8	15610,0	15540,0
		TB	50		14369,0	14810,7	14825,6	14811,3	14884,5	14638,2	14558,0	14558,0	14666,3	14703,0
	Σταθμισμένος μέσος όρος όλων των ειδών		100		APX	14718,4	14980,4	15178,4	15204,1	15258,2	15150,8	15124,0	15111,9	15138,1
			ECU	239,536	243,799	247,023	247,144	236,024	232,404	227,249	227,067	227,461	227,211	
<b>FRANCE</b>														
PARIS (Ø 5 centres de cotisation)	Blanc	E	3	FF	2129,99	2122,96	2231,44	2316,93	2343,64	2256,98	2183,41	2175,79	2281,07	2272,38
		U	3		1887,48	1837,26	1935,07	1988,16	1928,26	1811,09	1797,57	1881,52	2038,27	2040,98
		R	5		1646,36	1581,75	1681,36	1732,40	1660,60	1548,62	1535,16	1614,00	1778,04	1794,62
	Rose clair	U	9		1674,08	1617,74	1709,63	1770,84	1707,60	1602,56	1580,02	1651,16	1819,00	1847,47
		R	15		1555,96	1498,32	1586,04	1640,15	1573,44	1471,43	1452,04	1526,94	1688,84	1716,68
		O	8		1439,36	1375,71	1465,28	1514,96	1441,61	1337,40	1319,28	1385,54	1556,06	1596,33
	Rosé	U	11		1584,52	1524,62	1618,71	1673,60	1607,56	1504,04	1482,41	1555,18	1724,72	1751,68
		R	18		1478,44	1417,10	1507,20	1554,26	1482,72	1383,30	1369,38	1444,56	1609,31	1636,02
		O	9		1378,22	1319,27	1408,61	1450,44	1378,49	1281,08	1265,17	1334,09	1493,38	1523,75
	Rouge	R	12		1370,04	1307,31	1397,48	1451,83	1362,24	1263,89	1257,28	1321,40	1475,31	1490,60
		O	9		1277,07	1214,44	1302,00	1340,52	1265,50	1170,80	1166,32	1228,65	1373,68	1388,13
	Moyenne pondérée		100		FF	1516,28	1457,65	1548,92	1600,55	1531,71	1430,52	1413,61	1482,04	1642,29
			ECU	249,119	239,486	254,481	262,813	247,224	230,892	228,163	239,208	265,071	268,899	

**LEVENDE KALVE**  
**LEBENDE KÄLBER**  
**ΖΩΝΤΕΣ ΜΟΞΧΟΙ**  
**LIVE CALVES**  
**VEAUX VIVANTS**  
**VITELLI VIVI**  
**LEVENDE KALVEREN**

**Markedspriser**  
**Marktpreise**  
**Τιμές τής άγοράς**  
**Market prices**  
**Prix de marché**  
**Prezzi di mercato**  
**Marktprijzen**

**EF-lande**  
**EG-Länder**  
**Χώρες τής ΕΚ**  
**Community countries**  
**Pays de la CE**  
**Paesi della CE**  
**EG-landen**

**OKSEKØD**  
**RINDFLEISCH**  
**BOEIO KPEAZ**  
**BEEF AND VEAL**  
**VIANDE BOVINE**  
**CARNE BOVINA**  
**RUNDVLEES**

100 kg - PVI

Markeder Märkte Άγορές Markets Marchés Mercati Markten	Kvaliteter Qualitäten Ποιότητες Qualities Qualités Qualità Kwaliteiten	%	1982											
			AUG		SEP				OCT					
			20-26	27-2	3-9	10-16	17-23	24-30	1 - 7	8 - 14	15-21	22-28		
<b>BELGIQUE - BELGIE</b>														
ANDERLECHT	Extra blancs - bijz. goede	2	BFR	11300,0	11300,0	11750,0	11900,0	11950,0	11950,0	11950,0	11900,0	12100,0	12100,0	
	Bons - goede	7		10650,0	10650,0	11100,0	11350,0	11450,0	11450,0	11450,0	11350,0	11500,0	11550,0	
	Ordinaires - gewone	76		9700,0	9700,0	10300,0	10700,0	10800,0	10800,0	10800,0	10600,0	10800,0	10850,0	
	Médiocres - middelmatige	15		8700,0	8700,0	9400,0	9750,0	9900,0	9900,0	9900,0	9550,0	9750,0	9750,0	
Moyenne pondérée Gewogen gemiddelde		100	BFR	9648,5	9648,5	10250,0	10627,0	10733,5	10733,5	10733,5	10521,0	10717,5	10759,0	
			ECU	224,503	224,503	238,499	247,271	249,749	249,749	249,749	244,805	249,377	250,343	
<b>DANMARK</b>														
KØBENHAVN- (Noteringscenter)	Kalve	Prima	25	DKR	1430,00	1430,00	1435,00	1445,00	1445,00	1445,00	1440,00	1445,00	1445,00	1450,00
		1. Kl.	45		1367,50	1367,50	1372,50	1382,50	1382,50	1377,50	1382,50	1382,50	1387,50	
		2. Kl.	30		1307,50	1307,50	1312,50	1322,50	1322,50	1317,50	1322,50	1322,50	1327,50	
			100		DKR	1365,13	1365,13	1370,13	1380,13	1380,13	1375,13	1380,13	1380,13	1385,13
Vejet gennemsnit				ECU	165,792	165,792	166,399	167,613	167,613	167,673	167,006	167,613	167,613	168,221
<b>BR DEUTSCHLAND</b>														
Ø 12 MÄRKTE	Kl. A	60,1	DM	591,00	592,80	592,10	596,60	596,00	595,20	597,00	597,70	599,40	604,00	
	Kl. B	26,7		557,10	564,80	560,20	567,40	566,80	561,50	559,90	558,50	568,40	560,40	
	Kl. C	9,6		435,00	451,00	498,40	477,50	533,30	481,70	470,00	513,30	466,70	466,70	
	Kl. D	3,6		350,00	235,00	235,00	320,00	300,00	300,00	300,00	300,00	300,00	300,00	
Gewogener Durchschnitt		100	DM	558,30	558,83	561,73	567,41	571,53	564,68	564,21	568,41	567,61	568,23	
			ECU	216,794	217,001	218,128	220,333	221,932	219,272	219,090	220,723	220,408	220,653	
<b>ΕΛΛΑΣ</b>														
Ø 5 ΓΟΠΕΣ	Νεαρός μύσχος	TA	50	APX	15690,0	15540,0	15690,0	15690,0	15540,0	15540,0	15540,0	15540,0	15540,0	
		TB	50		14558,0	14558,0	14703,0	14703,0	14645,0	14645,0	14703,0	14703,0	14703,0	
			100		APX	15124,0	15049,0	15196,5	15196,5	15092,5	15092,5	15121,5	15121,5	15121,5
Σταθμισμένος μέσος όρος όλων τών ειδών				ECU	227,249	226,122	228,338	228,338	226,775	226,775	227,211	227,211	227,211	
<b>FRANCE</b>														
PARIS (Ø 5 centres de cotisation)	Blanc	E	3	FF	2196,48	2229,48	2292,18	2292,18	2292,18	2262,48	2255,88	2255,88	2272,38	2295,48
		U	3		1918,72	1960,32	2033,92	2049,92	2065,92	2025,60	2019,20	2032,00	2048,00	2057,60
		R	5		1647,96	1693,84	1762,04	1790,56	1807,30	1776,30	1771,96	1778,16	1802,34	1816,60
	Rose clair	U	9		1683,84	1726,72	1786,88	1829,12	1850,88	1835,52	1830,40	1835,52	1848,96	1865,60
		R	15		1557,44	1601,46	1659,74	1698,18	1719,26	1703,14	1698,18	1702,52	1719,26	1736,62
		O	8		1414,80	1456,80	1516,80	1567,80	1590,00	1578,00	1576,80	1585,80	1597,80	1617,00
	Rosé	U	11		1587,20	1633,92	1694,08	1733,76	1755,52	1741,44	1735,04	1738,24	1753,60	1770,24
		R	16		1475,60	1519,62	1576,66	1620,06	1641,14	1625,02	1618,82	1621,92	1638,04	1655,40
		O	9		1364,40	1407,00	1463,40	1505,40	1522,20	1507,20	1502,40	1510,20	1527,60	1544,40
	Rouge	R	12		1356,56	1397,48	1448,32	1486,76	1501,64	1486,76	1478,08	1480,56	1491,72	1504,12
		O	9		1262,40	1302,00	1348,80	1383,60	1398,00	1384,80	1376,40	1378,80	1389,60	1400,40
			100		FF	1514,09	1556,93	1614,52	1652,91	1671,48	1654,62	1648,79	1653,13	1668,39
Moyenne pondérée				ECU	244,380	251,295	260,590	266,786	269,784	267,062	266,120	266,822	269,284	271,852

LEVENDE KALVE  
LEBENDE KÄLBER  
ΖΩΝΤΕΣ ΜΟΞΟΙ  
LIVE CALVES  
VEAUX VIVANTS  
VITELLI VIVI  
LEVENDE KALVEREN

Markedspriser  
Marktpreise  
Τιμές τῆς ἀγορᾶς  
Market prices  
Prix de marché  
Prezzi di mercato  
Marktprijzen

EF-lande  
EG-Länder  
Χῶρες τῆς ΕΚ  
Community countries  
Pays de la CE  
Paesi della CE  
EG-landen

OKSEKØD  
RINDFLEISCH  
BOEIO KPEAZ  
BEEF AND VEAL  
VIANDE BOVINE  
CARNE BOVINA  
RUNDVLEES

100 kg - PVI

Markeder Märkte Ἀγορᾶς Markets Marchés Mercati Markten	Kvaliteter Qualitäten Ποιότητες Qualities Qualités Qualità Kwaliteiten	%		1982											
				JAN	FEB	MAR	APR	MAI	JUN	JUL	AUG	SEP	OCT		
<b>IRELAND</b>															
BANDON	Young calves		IRL/ head	117,892	117,894	98,466	92,520	93,267	104,972	115,076	128,944	144,162	138,783		
Corrected price			100	IRL	145,685	145,687	133,788	130,148	130,605	137,773	143,960	152,453	161,773	158,479	
				ECU	212,635	212,637	195,271	189,957	190,625	200,721	208,332	220,623	234,110	229,343	
<b>ITALIA</b>															
Ø REGGIO-EMILIA PADOVA, CREMONA MACERATA e ROMA	1ª qual.	60	LIT	322.765	322,238	327,090	327.133	314.550	298.905	295.105	298.813	306.246	312.815		
	2ª qual.	40		272.177	272,106	275,363	274.989	262.511	253.090	248.723	250.223	256.414	262.737		
Media ponderata			100	LIT	302.530	302,185	306,399	306,275	293.734	280.579	276.552	279.377	286.313	292.784	
				ECU	240,485	240,211	243,561	243,462	228,992	217,672	214,548	216,739	222,120	227,140	
<b>LUXEMBOURG</b>															
Ø LUXEMBOURG- ESCH-ALZETTE		100	LFR	6600,0	6600,0	6600,0	6600,0	6600,0	6600,0	6600,0	6600,0	6600,0	6600,0	6600,0	6600,0
			ECU	161,771	161,771	161,771	161,498	153,570	153,570	153,570	153,570	153,570	153,570	153,570	153,570
<b>NEDERLAND</b>															
Ø BARNEVELD- 's HERTOGENBOSCH	1e Kwaliteit	25	HFL	677,94	666,82	669,69	646,57	603,44	585,35	597,47	600,37	624,85	628,55		
	2e Kwaliteit	55		637,77	622,07	638,86	609,58	569,69	550,28	561,10	568,08	604,83	604,37		
	3e Kwaliteit	20		594,76	583,84	598,10	571,02	540,37	510,97	522,94	524,16	558,30	568,48		
Gewogen gemiddelde			100	HFL	639,21	625,61	638,41	611,12	527,27	551,19	562,56	567,37	600,53	603,24	
				ECU	227,220	222,386	226,937	217,233	205,830	200,022	204,148	205,894	217,928	218,911	
<b>UNITED KINGDOM</b>															
SMITHFIELD	English fats		UKL	220,283	177,470	177,470	177,470	177,470	177,470	177,470	177,470	177,470	177,470	177,470	177,470
Corrected price			100	UKL	137,063	110,947	110,947	110,947	110,947	110,947	110,947	110,947	110,947	110,947	110,947
				ECU	221,550	179,336	179,336	179,336	179,336	179,336	179,336	179,336	179,336	179,336	179,336

LEVENDE KALVE  
LEBENDE KÄLBER  
ΖΩΝΤΕΣ ΜΟΞΟΙ  
LIVE CALVES  
VEAUX VIVANTS  
VITELLI VIVI  
LEVENDE KALVEREN

Markedspriser  
Marktpreise  
Τιμές τής άγοράς  
Market prices  
Prix de marché  
Prezzi di mercato  
Marktprijzen

EF-lande  
EG-Länder  
Χώρες τής EK  
Community countries  
Pays de la CE  
Paesi della CE  
EG-landen

OKSEKØD  
RINDFLEISCH  
ΒΟΕΙΟ ΚΡΕΑΣ  
BEEF AND VEAL  
VIANDE BOVINE  
CARNE BOVINA  
RUNDVLEES

100 kg - PVI

Markeder Märkte Άγορές Markets Marchés Mercati Markten	Kvaliteter Qualitäten Ποιότητες Qualities Qualités Qualità Kwaliteiten	%		1982									
				AUG		SEP				OCT			
				20-26	27-2	3-9	10-16	17-23	24-30	1-7	8-14	15-21	22-28
<b>IRELAND</b>													
BANDON	Young calves		IRL/head	146,890	147,410	147,680	145,250	137,750	145,040	139,320	132,820	141,240	137,060
Corrected price		100	IRL	163,443	163,762	163,927	162,439	157,846	162,310	158,808	154,827	159,983	157,424
			ECU	236,527	236,988	237,227	235,074	228,427	234,887	229,819	224,058	231,519	227,816
<b>ITALIA</b>													
Ø REGGIO-EMILIA PADOVA, CREMONA MACERATA e ROMA	1ª qual.	60	LIT	301.379	302.217	302.720	305.905	308.755	308.755	308.755	308.755	312.943	317.901
	2ª qual.	40		247.036	247.873	254.415	254.415	259.633	259.633	259.633	260.607	262.282	265.967
Media ponderata		100	LIT	279.642	280.479	283.398	285.309	289.107	289.107	289.107	289.496	292.678	297.127
			ECU	216,945	217,594	219,859	221,341	224,287	224,287	224,287	224,589	227,058	230,510
<b>LUXEMBOURG</b>													
Ø LUXEMBOURG- ESCH-ALZETTE		100	LFR	6600,0	6600,0	6600,0	6600,0	6600,0	6600,0	6600,0	6600,0	6600,0	6600,0
			ECU	153,570	153,570	153,570	153,570	153,570	153,570	153,570	153,570	153,570	153,570
<b>NEDERLAND</b>													
Ø BARNEVELD- 's HERTOGENBOSCH	1e Kwaliteit	25	HFL	602,00	610,50	636,50	635,50	618,50	613,00	615,00	616,00	642,00	632,00
	2e Kwaliteit	55		572,00	588,50	616,50	616,00	598,00	593,50	592,00	593,50	624,50	605,50
	3e Kwaliteit	20		537,50	559,00	564,50	559,00	550,50	559,00	559,00	562,50	580,00	570,50
Gewogen gemiddelde		100	HFL	572,60	588,10	611,10	609,48	593,63	591,48	591,15	592,93	619,98	605,13
			ECU	207,793	213,417	221,764	221,174	215,422	214,642	214,524	215,168	224,985	219,596
<b>UNITED KINGDOM</b>													
SMITHFIELD	English fats		UKL	177,470	177,470	177,470	177,470	177,470	177,470	177,470	177,470	177,470	177,470
Corrected price		100	UKL	110,947	110,947	110,947	110,947	110,947	110,947	110,947	110,947	110,947	110,947
			ECU	179,336	179,336	179,336	179,336	179,336	179,336	179,336	179,336	179,336	179,336

**MARKEDSPRISER  
MARKTPREISE  
ΤΙΜΕΣ ΤΗΣ ΑΓΟΡΑΣ  
MARKET PRICES  
PRIX DE MARCHÉ  
PREZZI DI MERCATO  
MARKTPRIJZEN**

**OKSEKØD  
RINDFLEISCH  
BOEIO KPEAZ  
BEEF AND VEAL  
VIANDE BOVINE  
CARNE BOVINA  
RUNDVLEES**

ECU/100 kg - PVI

Lande Land Χώρα Country Pays Paese Land	1982											
	JAN	FEB	MAR	APR	MAI	JUN	JUL	AUG	SEP	OCT		
<b>VOKSENT KVÆG - AUSGEWACHSENE RINDER - ΧΟΝΔΡΑ ΒΟΟΕΙΔΗ - ADULT BOVINE ANIMALS - GROS BOVINS - BOVINI ADULTI - VOLWASSEN RUNDEREN</b>												
BELGIQUE - BELGIE	172,562	168,915	171,121	173,583	172,782	176,956	174,245	173,479	172,868	171,872		
DANMARK	146,601	148,727	151,031	151,152	149,897	154,530	154,036	152,976	154,103	153,063		
BR DEUTSCHLAND	149,239	149,587	151,292	151,226	153,793	155,163	155,177	156,673	156,234	151,649		
ΕΛΛΑΣ	182,381	184,783	187,983	188,331	180,357	179,668	176,531	178,603	180,374	181,971		
FRANCE	161,927	163,711	169,265	174,435	173,843	175,800	176,653	176,773	176,829	173,762		
IRELAND	142,542	146,460	150,293	150,932	149,040	148,729	141,919	137,292	138,042	135,623		
ITALIA	169,181	169,787	171,779	172,960	168,249	165,673	167,729	170,863	174,825	174,919		
LUXEMBOURG	170,796	172,906	174,719	178,603	174,155	177,590	179,833	178,462	178,624	177,654		
NEDERLAND	139,216	140,023	145,602	147,218	150,127	151,885	148,863	147,501	146,214	144,250		
UNITED KINGDOM	152,951	151,802	153,836	154,471	153,920	152,379	151,999	146,973	145,657	144,363		
Vejet gennemsnit EF: Gewogener Durchschnitt EG: Σταθμισμένος μέσος όρος EK: Weighted average EC: Moyenne pondérée CE: Media ponderata CE: Gewogen gemiddelde EG:	156,000	156,797	160,205	162,240	161,795	162,511	162,091	161,449	161,622	160,021		
Fælles markedspris: Gemeinsamer Marktpreis: Κοινοτική τιμή της αγοράς: Community market price: Prix de marché communautaire: Prezzo di mercato comunitario: Gemeenschappelijke marktprijs:	155,173	156,080	159,236	161,623	161,816	162,608	162,271	161,334	162,070	160,394		
<b>KALVE - KÄLBER - ΜΟΞΟΙ - CALVES - VEAUX - VITELLI - KALVEREN</b>												
BELGIQUE - BELGIE	253,645	231,498	247,845	250,867	228,118	221,832	220,171	219,276	244,863	248,860		
DANMARK	159,347	159,575	160,855	159,013	156,815	160,991	162,423	164,029	167,208	167,613		
BR DEUTSCHLAND	218,802	214,537	216,359	216,404	220,268	218,016	214,824	217,654	219,722	220,548		
ΕΛΛΑΣ	239,536	243,799	247,023	247,144	236,024	232,404	227,249	227,067	227,461	227,211		
FRANCE	249,119	239,486	254,481	262,813	247,224	230,892	228,163	239,208	265,071	268,899		
IRELAND	212,635	212,637	195,271	189,957	190,625	200,721	208,332	220,623	234,110	229,343		
ITALIA	240,485	240,211	243,561	243,462	228,992	217,672	214,548	216,739	222,120	227,140		
LUXEMBOURG	161,771	161,771	161,771	161,498	153,570	153,570	153,570	153,570	153,570	153,570		
NEDERLAND	227,220	222,386	226,937	217,233	205,830	200,022	204,148	205,894	217,928	218,911		
UNITED KINGDOM	221,550	179,336	179,336	179,336	179,336	179,336	179,336	179,336	179,336	179,336		
Vejet gennemsnit EF: Gewogener Durchschnitt EG: Σταθμισμένος μέσος όρος EK: Weighted average EC: Moyenne pondérée CE: Media ponderata CE: Gewogen gemiddelde EG:	230,028	218,133	223,044	224,562	217,251	210,908	209,880	215,021	226,599	228,340		
Fælles makedspris: Gemeinsamer Marktpreis: Κοινοτική τιμή της αγοράς: Community market price: Prix de marché communautaire: Prezzo di mercato comunitario: Gemeenschappelijke marktprijs:	231,933	220,350	221,136	225,315	219,750	212,836	209,353	212,362	223,802	227,515		

**MARKEDSPRISER  
MARKTPREISE  
ΤΙΜΕΣ ΤΗΣ ΑΓΟΡΑΣ  
MARKET PRICES  
PRIX DE MARCHÉ  
PREZZI DI MERCATO  
MARKTPRIJZEN**

**OKSEKØD  
RINDFLEISCH  
BOEIO KPEAZ  
BEEF AND VEAL  
VIANDE BOVINE  
CARNE BOVINA  
RUNDVLEES**

ECU/100 kg - PVI

Lande Land Χώρα Country Pays Paese Land	1982										
	AUG		SEP					OCT			
	20-26	27-2	3-9	10-16	17-23	24-30	1-7	8-14	15-21	22-28	
<b>VOKSENT KVÆG - AUSGEWACHSENE RINDER - ΧΟΝΔΡΑ ΒΟΟΕΙΔΗ - ADULT BOVINE ANIMALS - GROS BOVINS - BOVINI ADULTI - VOLWASSEN RUNDEREN</b>											
BELGIQUE - BELGIE	173,022	173,267	173,720	172,848	172,499	172,289	171,510	171,091	171,440	172,627	
DANMARK	153,910	153,017	153,636	154,529	154,558	153,999	153,171	153,457	153,214	152,900	
BR DEUTSCHLAND	156,861	157,325	156,717	156,266	156,489	155,154	155,484	155,636	155,771	155,446	
ΕΛΛΑΣ	177,581	178,683	180,500	180,500	180,317	180,661	180,627	181,847	182,129	182,129	
FRANCE	177,398	177,861	178,222	178,070	175,949	174,778	174,864	174,653	173,207	172,551	
IRELAND	137,983	137,471	138,106	138,630	137,951	137,646	135,576	135,259	135,715	135,656	
ITALIA	171,337	174,410	174,661	174,862	174,947	174,947	174,694	174,660	174,815	175,204	
LUXEMBOURG	178,388	178,085	178,218	177,929	179,361	179,140	178,654	177,891	177,891	176,641	
NEDERLAND	147,569	147,250	147,884	146,620	145,173	144,885	145,140	144,863	143,683	143,836	
UNITED KINGDOM	147,066	147,782	147,405	145,325	144,866	144,426	144,135	144,423	144,219	144,339	
Vejet gennemsnit EF : Gewogener Durchschnitt EG : Σταθμισμένος μέσος όρος ΕΚ : Weighted average EC : Moyenne pondérée CE : Media ponderata CE : Gewogen gemiddelde EG :	161,802	162,428	162,533	162,033	161,220	160,472	160,286	160,263	159,806	159,645	
Fælles markedspris : Gemeinsamer Marktpreis : Κοινοτική τιμή της αγοράς : Community market price : Prix de marché communautaire : Prezzo di mercato comunitario : Gemeenschappelijke marktprijs :	161,802	162,428	162,428	162,033	161,220	160,472	160,472	160,472	159,806	159,806	
<b>KALVE - KÄLBER - ΜΟΞΧΟΙ - CALVES - VEAUX - VITELLI - KALVEREN</b>											
BELGIQUE - BELGIE	224,503	224,503	238,499	247,271	249,749	249,749	249,749	244,805	249,377	250,343	
DANMARK	165,792	165,792	166,399	167,613	167,613	167,613	167,006	167,613	167,613	168,221	
BR DEUTSCHLAND	216,794	217,001	218,128	220,333	221,932	219,272	219,090	220,723	220,408	220,653	
ΕΛΛΑΣ	227,249	226,122	228,338	228,338	226,775	226,775	227,211	227,211	227,211	227,211	
FRANCE	244,380	251,295	260,590	266,786	269,784	267,062	266,120	266,822	269,284	271,852	
IRELAND	236,527	236,988	237,227	235,074	228,427	234,887	229,819	224,058	231,519	227,816	
ITALIA	216,945	217,594	219,859	221,341	224,287	224,287	224,287	224,589	227,058	230,510	
LUXEMBOURG	153,570	153,570	153,570	153,570	153,570	153,570	153,570	153,570	153,570	153,570	
NEDERLAND	207,793	213,417	221,764	221,174	215,422	214,642	214,524	215,168	224,985	219,596	
UNITED KINGDOM	179,336	179,336	179,336	179,336	179,336	179,336	179,336	179,336	179,336	179,336	
Vejet gennemsnit EF : Gewogener Durchschnitt EG : Σταθμισμένος μέσος όρος ΕΚ : Weighted average EC : Moyenne pondérée CE : Media ponderata CE : Gewogen gemiddelde EG :	217,984	220,546	224,917	227,535	228,286	227,387	226,670	226,684	228,988	229,632	
Fælles markedspris : Gemeinsamer Marktpreis : Κοινοτική τιμή της αγοράς : Community market price : Prix de marché communautaire : Prezzo di mercato comunitario : Gemeenschappelijke marktprijs :	217,984	220,546	224,917	227,535	228,286	227,387	226,670	226,684	228,988	229,632	



LEVENDE KVAEG

Priser fastsat af Kommissionen

LEBENDE RINDER

Preise festgesetzt von der Kommission

LIVE ADULT CATTLE

Prices fixed by the Commission

BOVINS VIVANTS

Prix fixés par la Commission

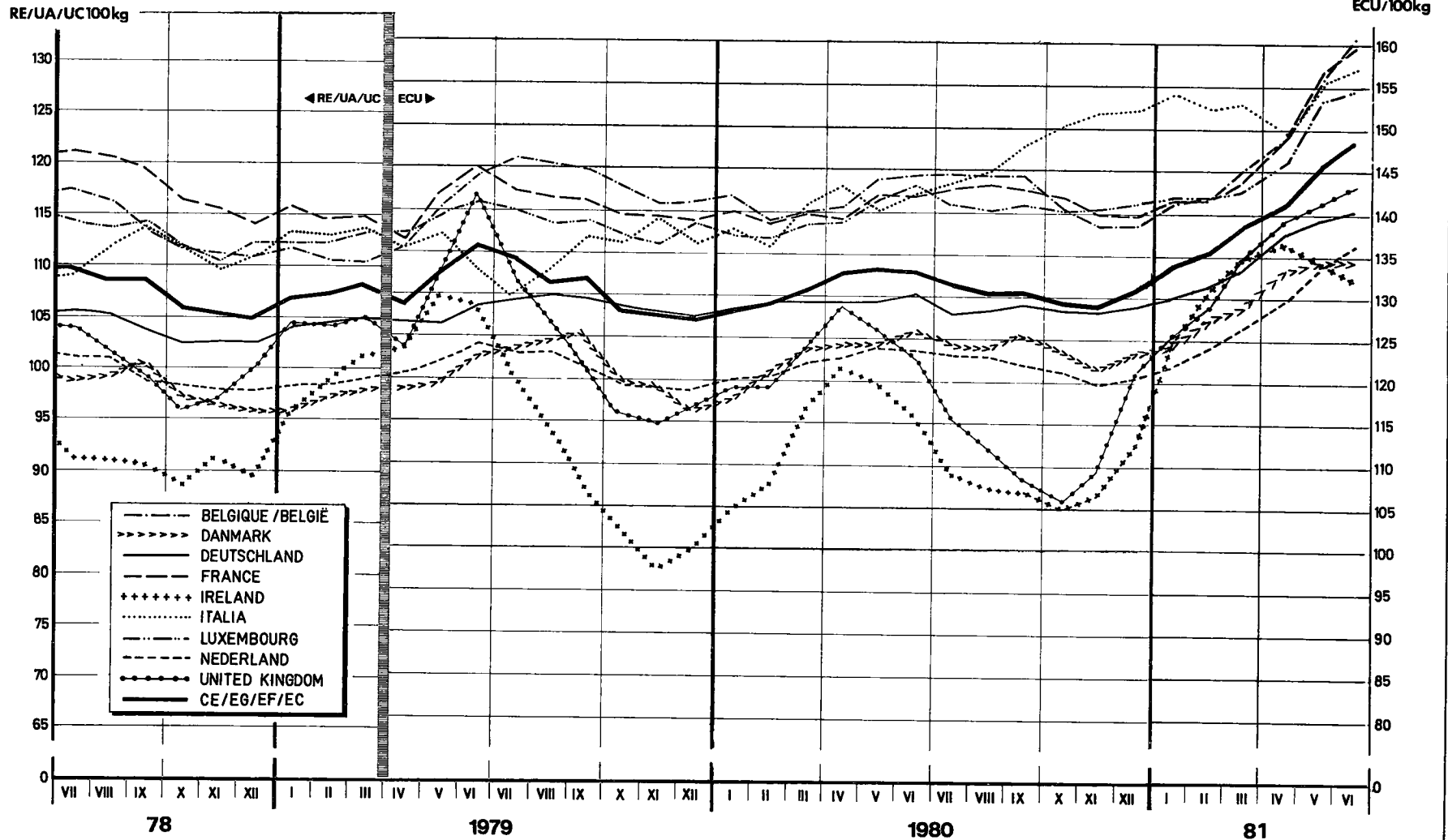
BOVINI VIVI

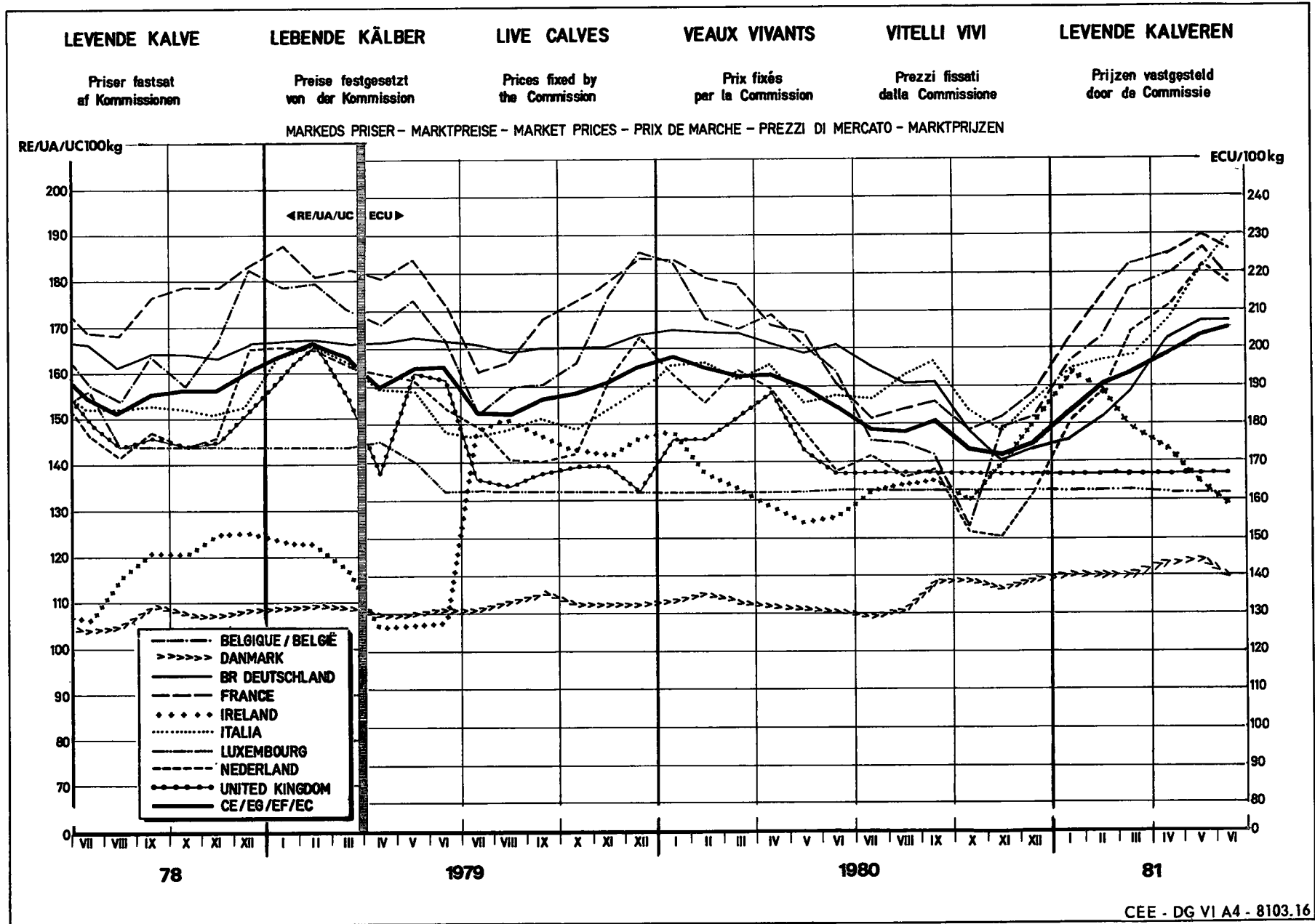
Prezzi fissati dalla Commissione

LEVENDE RUNDEREN

Prijzen vastgesteld door de Commissie

MARKEDS PRISER - MARKTPREISE - MARKET PRICES - PRIX DE MARCHE - PREZZI DI MERCATO - MARKTPRIJZEN





**AFGIFTER VED INDFØRSLER FRA TREDJELANDE  
 ABSCHÖPFUNGEN BEI EINFUHR AUS DRITTLÄNDERN  
 ΕΙΣΦΟΡΕΣ ΚΑΤΑ ΤΗΝ ΕΙΣΑΓΩΓΗ ΑΠΟ ΤΡΙΤΕΣ ΧΩΡΕΣ  
 LEVIES ON IMPORTS FROM THIRD COUNTRIES  
 PRELEVEMENTS A L'IMPORTATION DES PAYS TIERS  
 PRELIEVI ALL'IMPORTAZIONE DAI PAESI TERZI  
 HEFFINGEN BIJ INVOER UIT DERDE LANDE**

**OKSEKØD  
 RINDFLEISCH  
 BOEIO KPEAZ  
 BEEF AND VEAL  
 VIANDE BOVINE  
 CARNE BOVINA  
 RUNDVLEES**

I. Østrik, Sverige, Schweiz / Österreich, Schweden, Schweiz / Αυστρία, Σουηδία, Έλβετία / Austria, Sweden, Switzerland / Autriche, Suède, Suisse / Austria, Svezia, Svizzera / Oostenrijk, Zweden, Zwitserland.

ECU/100 kg

Tarifnummer Tarifnummer Δασμολογική κλάση Tariff No N° tarifaire N. Tariffario Tariefnummer	1982											
	JAN	FEB	MAR	APR	MAI	JUN	JUL	AUG	SEP	OCT		
<b>LEVENDE VAEGT - LEBENDGEWICHT - ΖΩΝ ΒΑΡΟΣ LIVE WEIGHT - POIDS VIF - PESO VIVO - LEVEND GEWICHT</b>												
01.02 A II a)	-	-	-	-	-	-	-	-	-	-	-	-
01.02 A II a)	5,739	4,590	4,502	4,429	9,700	21,881	21,198	17,464	17,345	14,664		
<b>NETTOVAEGT - NETTOGEWICHT - ΚΑΘΑΡΟΝ ΒΑΡΟΣ NET WEIGHT - POIDS NET - PESO NETTO - NETTOGEWICHT</b>												
02.01 A II a) 1	-	-	-	-	-	-	-	-	-	-	-	-
02.01 A II a) 1	10,904	8,720	8,552	8,414	18,430	41,573	40,276	33,182	32,956	27,862		
02.01 A II a) 2	-	-	-	-	-	-	-	-	-	-	-	-
02.01 A II a) 2	8,723	6,977	6,843	6,732	14,744	33,259	32,220	26,546	26,365	22,290		
02.01 A II a) 3	-	-	-	-	-	-	-	-	-	-	-	-
02.01 A II a) 3	13,085	10,464	10,263	10,097	22,116	49,888	48,330	39,818	39,547	33,433		
02.01 A II a) 4 aa)	16,356	13,080	12,828	12,621	27,645	62,361	60,414	49,773	49,434	41,792		
02.01 A II a) 4 bb)	18,709	14,963	14,675	14,438	31,552	71,332	69,105	56,933	56,545	47,804		
02.06 C I a) 1	16,356	13,080	12,828	12,621	27,645	62,361	60,414	49,773	49,434	41,792		
02.06 C a) 2	18,709	14,963	14,675	14,438	31,552	71,332	69,105	56,923	56,545	47,804		
16.02 B III b) 1 aa)	18,709	14,963	14,675	14,438	31,552	71,332	69,105	56,923	56,545	47,804		
02.01 A II b) 1	141,559	141,559	138,875	136,631	149,763	170,555	170,555	170,555	170,555	170,555		
02.01 A II b) 2	113,280	113,280	111,100	109,305	119,810	136,444	136,444	136,444	136,444	136,444		
02.01 A II b) 3	177,000	177,000	173,594	170,789	187,204	213,195	213,195	213,195	213,195	213,195		
02.01 A II b) 4 aa)	212,399	212,399	208,312	204,947	224,645	255,833	255,833	255,833	255,833	255,833		
02.01 A II b) 4 bb) 11	177,000	177,000	173,594	170,789	187,204	213,195	213,195	213,195	213,195	213,195		
02.01 A II b) 4 bb) 22 (b)	177,000	177,000	173,594	170,789	187,204	213,195	213,195	213,195	213,195	213,195		
02.01 A II b) 4 bb) 33	243,551	243,551	238,864	235,005	257,592	293,355	293,355	293,355	293,355	293,355		

**AFGIFTER VED INDFØRSLER FRA TREDJELANDE  
 ABSCHÖPFUNGEN BEI EINFUHR AUS DRITTLÄNDERN  
 ΕΙΣΦΟΡΕΣ ΚΑΤΑ ΤΗΝ ΕΙΣΑΓΩΓΗ ΑΠΟ ΤΡΙΤΕΣ ΧΩΡΕΣ  
 LEVIES ON IMPORTS FROM THIRD COUNTRIES  
 PRELEVEMENTS A L'IMPORTATION DES PAYS TIERS  
 PRELIEVI ALL'IMPORTAZIONE DAI PAESI TERZI  
 HEFFINGEN BIJ INVOER UIT DERDE LANDEN**

**OKSEKØD  
 RINDFLEISCH  
 BOEIO KPEAZ  
 BEEF AND VEAL  
 VIANDE BOVINE  
 CARNE BOVINA  
 RUNDVLEES**

I. Østrig, Sverige, Schweiz / Österreich, Schweden, Schweiz / Αυστρία, Σουηδία, Έλβετία / Austria, Sweden, Switzerland / Autriche, Suède, Suisse / Austria, Svezia, Svizzera / Oostenrijk, Zweden, Zwitserland.

ECU/100 kg

Tarifnummer Tarifnummer Δασμολογική κλάση Tariff No N° tarifaire N. Tariffario Tarietnummer	1982											
	AUG	SEP				OCT				NOV		
	30.5	6.12	13.19	20.26	27.3	4.10	11.17	18.24	25.31	1.7		
	LEVENDE VAEGT - LEBENGEWICHT - ΖΩΝ ΒΑΡΟΣ - LIVE WEIGHT - POIDS VIF - PESO VIVO - LEVEND GEWICHT											
01.02 A II a)	-	-	-	-	-	-	-	-	-	-	-	-
01.02 A II α)	17,345	17,345	17,345	17,345	17,345	14,377	14,377	14,377	14,377	14,377		
	NETTOVAEGT - NETTOGEWICHT - ΚΑΒΑΡΟΝ ΒΑΡΟΣ - NET WEIGHT - POIDS NET - PESO NETTO - NETTOGEWICHT											
02.01 A II a) 1	-	-	-	-	-	-	-	-	-	-	-	-
02.01 A II α) 1	32,956	32,956	32,956	32,956	32,956	27,316	27,316	27,316	27,316	27,316		
02.01 A II a) 2	-	-	-	-	-	-	-	-	-	-	-	-
02.01 A II α) 2	26,365	26,365	26,365	26,365	26,365	21,853	21,853	21,853	21,853	21,853		
02.01 A II a) 3	-	-	-	-	-	-	-	-	-	-	-	-
02.01 A II α) 3	39,547	39,547	39,547	39,547	39,547	32,778	32,778	32,778	32,778	32,778		
02.01 A II a) 4 aa)	49,434	49,434	49,434	49,434	49,434	40,973	40,973	40,973	40,973	40,973		
02.01 A II a) 4 bb)	56,545	56,545	56,545	56,545	56,545	46,868	46,868	46,868	46,868	46,868		
02.06 C I a) 1	49,434	49,434	49,434	49,434	49,434	40,973	40,973	40,973	40,973	40,973		
02.06 C a) 2	56,545	56,545	56,545	56,545	56,545	46,868	46,868	46,868	46,868	46,868		
16.02 B III b) 1 aa)	56,545	56,545	56,545	56,545	56,545	46,868	46,868	46,868	46,868	46,868		
02.01 A II b) 1	170,555	170,555	170,555	170,555	170,555	170,555	170,555	170,555	170,555	170,555		
02.01 A II b) 2	136,444	136,444	136,444	136,444	136,444	136,444	136,444	136,444	136,444	136,444		
02.01 A II b) 3	213,195	213,195	213,195	213,195	213,195	213,195	213,195	213,195	213,195	213,195		
02.01 A II b) 4 aa)	225,833	225,833	225,833	225,833	225,833	225,833	225,833	225,833	225,833	225,833		
02.01 A II b) 4 bb) 11	213,195	213,195	213,195	213,195	213,195	213,195	213,195	213,195	213,195	213,195		
02.01 A II b) 4 bb) 22 (b)	213,195	213,195	213,195	213,195	213,195	213,195	213,195	213,195	213,195	213,195		
02.01 A II b) 4 bb) 33	293,355	293,355	293,355	293,355	293,355	293,355	293,355	293,355	293,355	293,355		

**AFGIFTER VED INDFØRSLER FRA TREDJELANDE  
 ABSCHÖPFUNGEN BEI EINFUHR AUS DRITTLÄNDERN  
 ΕΙΣΦΟΡΕΣ ΚΑΤΑ ΤΗΝ ΕΙΣΑΓΩΓΗ ΑΠΟ ΤΡΙΤΕΣ ΧΩΡΕΣ  
 LEVIES ON IMPORTS FROM THIRD COUNTRIES  
 PRELEVEMENTS A L'IMPORTATION DES PAYS TIERS  
 PRELIEVI ALL'IMPORTAZIONE DAI PAESI TERZI  
 HEFFINGEN BIJ INVOER UIT DERDE LANDEN**

OKSEKØD  
 RINDFLEISCH  
 BOEIO KPEAZ  
 BEEF AND VEAL  
 VIANDE BOVINE  
 CARNE BOVINA  
 RUNDVLEES

II. Andre tredjelände - Andere Drittländer - Τρίτες χώρες - Other third countries -  
 Autres pays tiers - Altri paesi terzi - Andere derde landen.

ECU/100 kg

Tarifnummer Tarifnummer Δασμολογική κλάση Tariff No Nº tarifaire N. Tariffario Tariefnummer	1982											
	JAN	FEB	MAR	APR	MAY	JUN	JUL	AUG	SEP	OCT		
	LEVENDE VAEGT - LEBENDGEWICHT - ΖΩΝ ΒΑΡΟΣ LIVE WEIGHT - POIDS VIF - PESO VIVO - LEVEND GEWICHT											
01.02 A II a)	35,060	35,060	35,060	35,060	37,969	42,575	42,575	42,575	42,575	42,575		
01.02 A II a)	79,937	79,937	78,399	77,132	84,850	97,071	97,071	97,071	97,071	97,071		
	NETTOVAEGT - NETTOGEWICHT - ΚΑΒΑΡΟΝ ΒΑΡΟΣ NET WEIGHT - POIDS NET - PESO NETTO - NETTOGEWICHT											
02.01 A II a) 1	66,614	66,614	66,614	66,614	72,141	80,893	80,893	80,893	80,893	80,893		
02.01 A II a) 1	151,880	151,880	148,958	146,551	161,216	184,435	184,435	184,435	184,435	184,435		
02.01 A II a) 2	53,291	53,291	53,291	53,291	57,713	64,714	64,714	64,714	64,714	64,714		
02.01 A II a) 2	121,503	121,503	119,165	117,240	128,972	147,548	147,548	147,548	147,548	147,548		
02.01 A II a) 3	79,937	79,937	79,937	79,937	86,570	97,071	97,071	97,071	97,071	97,071		
02.01 A II a) 3	182,256	182,256	178,749	175,861	193,459	221,322	221,322	221,322	221,322	221,322		
02.01 A II a) 4 aa)	227,820	227,820	223,436	219,826	241,824	276,653	276,653	276,653	276,653	276,653		
02.01 A II a) 4 bb)	260,594	260,594	255,580	251,450	276,612	316,451	316,451	316,451	316,451	316,451		
02.08 C I a) 1	227,820	227,820	223,436	219,826	241,824	276,653	276,653	276,653	276,653	276,653		
02.08 C a) 2	260,594	260,594	255,580	251,450	276,612	316,451	316,451	316,451	316,451	316,451		
18.02 B III b) 1 aa)	260,594	260,594	255,580	251,450	276,612	316,451	316,451	316,451	316,451	316,451		
02.01 A II b) 1	141,559	141,559	138,875	136,631	149,763	170,555	170,555	170,555	170,555	170,555		
02.01 A II b) 2	113,280	113,280	111,100	109,305	119,810	136,444	136,444	136,444	136,444	136,444		
02.01 A II b) 3	177,000	177,000	173,594	170,789	187,204	213,195	213,195	213,195	213,195	213,195		
02.01 A II b) 4 aa)	212,399	212,399	208,312	204,947	224,645	255,833	255,833	255,833	255,833	255,833		
02.01 A II b) 4 bb) 11	177,000	177,000	173,594	170,789	187,204	213,195	213,195	213,195	213,195	213,195		
02.01 A II b) 4 bb) 22 b)	177,000	177,000	173,594	170,789	187,204	213,195	213,195	213,195	213,195	213,195		
02.01 A II b) 4 bb) 33	243,551	243,551	238,864	235,005	257,592	293,355	293,355	293,355	293,355	293,355		

**AFGIFTER VED INDFØRSLER FRA TREDJELANDE  
 ABSCHÖPFUNGEN BEI EINFUHR AUS DRITTLÄNDERN  
 ΕΙΣΦΟΡΕΣ ΚΑΤΑ ΤΗΝ ΕΙΣΑΓΩΓΗ ΑΠΟ ΤΡΙΤΕΣ ΧΩΡΕΣ  
 LEVIES ON IMPORTS FROM THIRD COUNTRIES  
 PRELEVEMENTS A L'IMPORTATION DES PAYS TIERS  
 PRELIEVI ALL'IMPORTAZIONE DAI PAESI TERZI  
 HEFFINGEN BIJ INVOER UIT DERDE LANDEN**

OKSEKØD  
 RINDFLEISCH  
 BOEIO KPEAZ  
 BEEF AND VEAL  
 VIANDE BOVINE  
 CARNE BOVINA  
 RUNDVLEES

II. Andre tredjelande - Andere Drittländer - Τρίτες χώρες - Other third countries -  
 Autres pays tiers - Altri paesi terzi - Andere derde landen.

ECU/100 kg

Tarifnummer Tarifnummer Δασμολογική κλάση Tariff No N° tarifaire N. Tariffario Tariefnummer	1982											
	AUG	SEP				OCT				NOV		
	30.5	6.12	13.19	20.26	27.3	4.10	11.17	18.24	25.31	1.7		
	LEVENDÉ VAEGT - LEBENDGEWICHT - ΖΩΝ ΒΑΡΟΣ - LIVE WEIGHT - POIDS VIF - PESO VIVO - LEVEND GEWICHT											
01.02 A II a)	42,575	42,575	42,575	42,575	42,575	42,575	42,575	42,575	42,575	42,575		
01.02 A II α)	97,071	97,071	97,071	97,071	97,071	97,071	97,071	97,071	97,071	97,071		
	NETTOVAEGT - NETTGEWICHT - ΚΑΘΑΡΟ ΒΑΡΟΣ NET WEIGHT - POIDS NET - PESO NETTO - NETTGEWICHT											
02.01 A II a) 1	80,893	80,893	80,893	80,893	80,893	80,893	80,893	80,893	80,893	80,893		
02.01 A II a) 1	184,435	184,435	184,435	184,435	184,435	184,435	184,435	184,435	184,435	184,435		
02.01 A II a) 2	64,714	64,714	64,714	64,714	64,714	64,714	64,714	64,714	64,714	64,714		
02.01 A II a) 2	147,548	147,548	147,548	147,548	147,548	147,548	147,548	147,548	147,548	147,548		
02.01 A II a) 3	97,071	97,071	97,071	97,071	97,071	97,071	97,071	97,071	97,071	97,071		
02.01 A II a) 3	221,322	221,322	221,322	221,322	221,322	221,322	221,322	221,322	221,322	221,322		
02.01 A II a) 4 aa)	276,653	276,653	276,653	276,653	276,653	276,653	276,653	276,653	276,653	276,653		
02.01 A II a) 4 bb)	316,451	316,451	316,451	316,451	316,451	316,451	316,451	316,451	316,451	316,451		
02.08 C I a) 1	276,653	276,653	276,653	276,653	276,653	276,653	276,653	276,653	276,653	276,653		
02.08 C a) 2	316,451	316,451	316,451	316,451	316,451	316,451	316,451	316,451	316,451	316,451		
16.02 B III b) 1 aa)	316,451	316,451	316,451	316,451	316,451	316,451	316,451	316,451	316,451	316,451		
02.01 A II b) 1	170,555	170,555	170,555	170,555	170,555	170,555	170,555	170,555	170,555	170,555		
02.01 A II b) 2	136,444	136,444	136,444	136,444	136,444	136,444	136,444	136,444	136,444	136,444		
02.01 A II b) 3	213,195	213,195	213,195	213,195	213,195	213,195	213,195	213,195	213,195	213,195		
02.01 A II b) 4 aa)	255,833	255,833	255,833	255,833	255,833	255,833	255,833	255,833	255,833	255,833		
02.01 A II b) 4 bb) 11	213,195	213,195	213,195	213,195	213,195	213,195	213,195	213,195	213,195	213,195		
02.01 A II b) 4 bb) 22 (b)	213,195	213,195	213,195	213,195	213,195	213,195	213,195	213,195	213,195	213,195		
02.01 A II b) 4 bb) 33	293,355	293,355	293,355	293,355	293,355	293,355	293,355	293,355	293,355	293,355		

XI

MEJERIPRODUKTER.  
MILCHERZEUGNISSE  
ΓΑΛΑΚΤΟΚΟΜΙΚΑ ΠΡΟΪΟΝΤΑ  
MILK PRODUCTS  
PRODUITS LAITIERS  
PRODOTTI LATTIERO-CASEARI  
ZUIVELPRODUKTEN

FASTSATTE PRISER  
FESTGESETZTE PREISE  
ΚΑΘΟΡΙΣΜΕΝΕΣ ΤΙΜΕΣ  
FIXED PRICES  
PRIX FIXES  
PREZZI FISSATI  
VASTGESTELDE PRIJZEN

MEJERIPRODUKTER  
MILCHERZEUGNISSE  
ΓΑΛΑΚΤΟΚΟΜΙΚΑ ΠΡΟΪΟΝΤΑ  
MILK PRODUCTS  
PRODUITS LAITIERS  
PROD. LAT. CAS.  
ZUIVELPRODUKTEN

ECU/100 kg

	6.4.81 19.4.82	20.4.82							
--	-------------------	---------	--	--	--	--	--	--	--

I. INDIKATIVPRIS - RICHTPREIS - ΕΝΔΕΙΚΤΙΚΗ ΤΙΜΗ - TARGET PRICE - PRIX INDICATIFS - PREZZO INDICATIVO - RICHTPRIJS

Koemelk (3,7 % fedtinhold) Kuhmilch (3,7 % fettgehalt) Γάλα βγελλίδας (3,7 % λιπαρές ουσίες) Cow's milk (3,7 % fat content) Lait de vache (3,7 % de matière grasse) Latte di vacche (3,7 % materia grassa) Koemelk (3,7 % vetgehalte)	24,26	26,81							
---	-------	-------	--	--	--	--	--	--	--

II. INTERVENTIONSPRISER - INTERVENTIONSPREISE - ΤΙΜΕΣ ΠΑΡΕΜΒΑΣΕΩΣ - INTERVENTION PRICES - PRIX D'INTERVENTION - PREZZI D'INTERVENTO - INTERVENTIEPRIJZEN

Smør Butter Βούτυρο Beurre Burro Boter	317,84	349,70							
Skummetmaelpulver Magermilchpulver Αποκορυφωμένο γάλα σε σκόνη Skimmed-milk powder Poudre de lait maigre Latte scremato in polvere Magere melpoeder	132,45	146,23							
Ost Käse Τυρός Cheese Fromage Formaggi Kaas	Grana Padano { 30-60 jours 6 mois	317,20 384,27 418,87	353,04 429,51 469,30						
	Parmigiano-Reggiano-6 mois								

III. STÖTTEFORANSTALTNINGER - GEWAHRUNG VON BEIHILFEN - ΜΕΤΡΑ ΒΟΗΘΕΙΑΣ - MEASURES OF AID - MESURES D'AIDE - MISURE D'AIUTO - STEUNMAATREGELEN

Skummetmaelk (anvendes til foder) Magermilch (verwendet für Futterzwecke) Αποκορυφωμένο γάλα (για τη διατροφή των ζώων) Skimmed milk (for use as animal feed) Lait maigre (destiné à l'alimentation des animaux) Latte scremato (per l'alimentazione degli animali) Ondermelk (voor voederdoeleinden)	5,70(1)	6,30(4)							
Skummetmaelkpulver (anvendes til foder) Magermilchpulver (verwendet für Futterzwecke) Αποκορυφωμένο γάλα σε σκόνη (για τη διατροφή των ζώων) Skimmed-milk powder (for use as animal feed) Poudre de lait maigre (destinée à l'alimentation des animaux) Latte scremato in polvere (per l'alimentazione degli animali) Magere melkpoeder (voor voederdoeleinden)	56,00(1)	62,00(4)							
Skummetmaelk forarbejdet til casein og caseinater Magermilch verarbeitet zu Casein und Caseinaten Αποκορυφωμένο γάλα μεταποιημένο σε τυρίνη και τυρινικά έλαια Skimmed milk processed into casein and caseinates Lait écrémé transformé en caséine et en caséinates Latte scremato trasformato in caseina e in caseinati Tot caseïne en caseinaten verwerkte ondermelk	5,20 (2) 5,35 (3)	6,25(5)							

IV. TAERSKELPRISER - SCHWELLENPREISE - ΤΙΜΕΣ ΚΑΤΩΛΙΟΥ - THRESHOLD PRICES - PRIX DE SEUIL - PREZZI D'ENTRATA - DREMPELPRIJZEN

PG 01	42,71	52,56							
PG 02	152,26	167,77							
PG 03	234,96	259,10							
PG 04	92,02	100,15							
PG 05	119,39	130,23							
PG 06	350,48	384,39							
PG 07	346,01	381,71							
PG 08	279,03	306,17							
PG 09	459,33	512,96							
PG 10	309,17	339,51							
PG 11	276,67	304,04							
PG 12	85,07	93,45							

(1) Valable à partir du 1.5.1981 (Règl. (CEE) n° 1584/81)  
(2) Valable à partir du 1.5.1981 (Règl. (CEE) n° 1585/81)  
(3) Valable à partir du 1.10.1981 (Règl. (CEE) n° 2861/81)

(4) Valable à partir du 01.06.1982 (Règl. (CEE) n° 1330/82)  
(5) " " 01.06.1982 (Règl. (CEE) n° 1331/82)



**TÆRSKELPRISER  
SCHWELLENPREISE  
ΤΙΜΕΣ ΚΑΤΩΦΛΙΟΥ  
THRESHOLD PRICES  
PRIX DE SEUIL  
PREZZI DI ENTRATA  
DREMPELPRIJZEN**

**AFGIFTER VED INDFØRSLER FRA TREDJELANDE  
ABSCHÖPFUNGEN BEI EINFUHR AUS DRITTLÄNDERN  
ΕΙΣΦΟΡΕΣ ΚΑΤΑ ΤΗΝ ΕΙΣΑΓΩΓΗ ΑΠΟ ΤΡΙΤΕΣ ΧΩΡΕΣ  
LEVIES ON IMPORTS FROM THIRD COUNTRIES  
PRELEVEMENTS A L'IMPORTATION DES PAYS TIERS  
PRELIEVI ALL'IMPORTAZIONE DAI PAESI TERZI  
HEFFINGEN BIJ INVOER UIT DERDE LANDE**

**MEJERIPRODUKTER  
MILCHERZEUGNISSE  
ΓΑΛΑΚΤΟΚΟΜΙΚΑ  
ΠΡΟΪΟΝΤΑ  
MILK PRODUCTS  
PRODUITS LAITIERS  
PROD. LATT. CAS.  
ZUIVELPRODUKTEN**

I = Tærskelpriser – Schwellenpreise – Τιμές κατωφλίου – Threshold prices – Prix de seuil – Prezzi di entrata – Drempelprijzen  
II = Afgifter – Abschöpfungen – Εισφορές – Levies – Prélèvements – Prélievi – Heffingen

ECU/100 kg

Tarifnummer Tarifnummer Δασμολογική κλάση Tariff No N° tarifaire N. Tariffario Tarietnummer	1982											
	JUL		AUG		SEP		OCT		NOV		DEC	
	1-15	16-31	1-15	16-31	1-15	16-30	1-15	16-31	1-15	16-30	1-15	16-31
	PG 01 : Valle i pulverform - Molkenpulver - Όρρός γάλακτος εις κόβιν - Whey powder - Poudre de sérum - Siero di latte - Weipoeder											
04.02 A 1	I 52,56											
	10,95	10,95	11,50	10,25	10,74	10,74	9,86	9,28	9,28			
	PG 02 : Mælk i pulverform (1,5 %) - Milch in Pulverform (1,5 %) - Γάλα εις κόβιν (1,5 %) - Milk in powder (1,5 %) - Lait en poudre (1,5 %) - Latte in polvere (1,5 %) - Melk in poeder (1,5 %)											
04.02 A II b) I	I 167,77											
	68,11	68,11	69,35	66,51	67,62	77,63	75,78	74,55	75,80			
	PG 03 : Mælk i pulverform (26 %) - Milch in Pulverform (26 %) - Γάλα εις κόβιν (26 %) - Milk in powder (26 %) - Lait en poudre (26 %) - Latte in polvere (26 %) - Melk in poeder (26 %)											
04.02 A II b) 2	I 259,10											
	125,51	125,51	121,64	121,64	128,27	128,27	128,52	126,68	126,68			
	PG 04 : Kondens. mælk (usødet) - Kondensmilch (n. gezuckert) - Συμπυκνωμένο γάλα (άνευ σακχάρων) - Condensed milk (unsweetened) - Lait condensé (s. addition de sucre) - Latte condensato (s. agg. di zucch.) - Gecondens. melk (z. toegev. suiker)											
04.02 A III a) 1	I 100,15											
	26,11	26,11	26,11	26,11	26,11	26,11	26,11	26,11	26,11			
	PG 05 : Kondens. mælk (sødet) - Kondensmilch (gezuckert) - Συμπυκνωμένο γάλα (μετά προσθήκης σακχάρων) - Condensed milk (sweetened) - Lait condensé (av. add. de sucre) - Latte condensato (con agg. di zucch.) - Gecondens. melk (met toegev. suiker)											
04.02 B II a)	I 130,23											
	46,11	46,11	46,11	46,11	46,11	46,11	46,11	46,11	46,11			
	PG 06 : Smør - Butter - Βούτυρο - Butter - Beurre - Burro - Boter											
04.03 A	I 384,39											
	161,28	161,28	164,20	157,82	160,28	160,28	155,89	152,98	152,98			
	PG 07 : Emmental											
04.04 A II 04.04 A I a) 2 04.04 A I b) 1 bb) 04.04 A I b) 2	I 381,71											
	177,87	177,87	176,06	176,06	183,01	183,01	184,98	176,51	178,48			
	PG 08 : Ost med skimmeldannelse i ostemassen - Käse mit Schimmelbildung im Teig - Τυρί της ομάδος bleu - Blue-veined cheese - Fromage à pâte persillée - Formaggi a pasta erborinata - Blauwgroen geaderde kaas											
04.04 C	I 306,17											
	136,17	136,17	136,17	136,17	136,17	136,17	136,17	136,17	136,17			
	PG 09 : Parmigiano - Reggiano											
04.04 E I a) 04.04 B 04.04 E II a)	I 512,96											
	200,91	200,91	204,99	195,60	199,29	199,29	192,70	188,35	188,35			
	PG 10 : Cheddar											
04.04 E I b) 1	I 339,51											
	188,69	188,69	190,66	186,12	187,90	187,90	184,72	182,62	182,62			
	PG 11 : Gouda + oste af samme gruppe - Gouda + Käse derselben Gruppe - Gouda + τυρί της ίδιας ομάδος - Gouda + similar cheeses of the same group - Gouda + from. du même groupe - Gouda + form. dello stesso gruppo - Gouda + kaassoorten van dezelfde groep											
04.04 E I b) 5	I 304,04											
	148,02	148,02	150,06	145,36	147,21	147,21	143,91	141,74	141,74			
	PG 12 : Laktose - Laktose - Γαλακτοσάκχαρον - Lactose - Lactose - Lattosio - Melksuiker											
17.02 A II 17.06 A	I 93,45											
	35,30	35,30	40,14	40,14	40,14	40,14	40,14	40,14	40,14			

**TÆRSKELPRISER  
SCHWELLENPREISE  
ΤΙΜΕΣ ΚΑΤΩΦΛΙΟΥ  
THRESHOLD PRICES  
PRIX DE SEUIL  
PREZZI DI ENTRATA  
DREMPELPRIJZEN**

**AFGIFTER VED INDFØRSLER FRA TREDJELANDE  
ABSCHÖPFUNGEN BEI EINFUHR AUS DRITTLÄNDERN  
ΕΙΣΦΟΡΕΣ ΚΑΤΑ ΤΗΝ ΕΙΣΑΓΩΓΗ ΑΠΟ ΤΡΙΤΕΣ ΧΩΡΕΣ  
LEVIES ON IMPORTS FROM THIRD COUNTRIES  
PRELEVEMENTS A L'IMPORTATION DES PAYS TIERS  
PRELIEVI ALL'IMPORTAZIONE DAI PAESI TERZI  
HEFFINGEN BIJ INVOER UIT DERDE LANDE**

**MEJERIPRODUKTER  
MILCHERZEUGNISSE  
ΓΑΛΑΚΤΟΚΟΜΙΚΑ  
ΠΡΟΪΟΝΤΑ  
MILK PRODUCTS  
PRODUITS LAITIERS  
PROD. LATT. CAS.  
ZUIVELPRODUKTEN**

I = Tærskelpriser – Schwellenpreise – Τιμές κατωφλίου – Threshold prices – Prix de seuil – Prezzi di entrata – Drempelprijzen  
II = Afgifter – Abschöpfungen – Εισφορές – Levies – Prélèvements – Prelievi – Heffingen

ECU/100 kg

Tarifnummer Tarifnummer Δασμολογική κλάση Tariff No N° tarifaire N. Tariffario Tariefnummer	1982												
	JAN	FEV	MAR	AVR	ΜΑΪ	JUIN	JUIL	AOUT	SEPT	OCT	NOV	DEC	
	PG 01 : Valle i pulverform - Molkepulver - Όρρος γάλακτος εις κόβιν - Whey powder - Poudre de sérum - Siero di latte - Weipoeder												
04.02 A 1	I	42,71					52,56						
	II	11,89	10,86	8,17	5,13	9,76	13,51	10,95	10,85	10,74	9,56		
	PG 02 : Mælk i pulverform (1,5 %) - Milch in Pulverform (1,5 %) - Γάλα εις κόβιν (1,5 %) - Milk in powder (1,5 %) - Lait en poudre (1,5 %) - Latte in polvere (1,5 %) - Melk in poeder (1,5 %)												
04.02 A II b) I	I	152,26					167,77						
	II	64,48	58,75	54,31	57,05	65,13	72,95	68,11	67,88	72,63	75,15		
	PG 03 : Mælk i pulverform (26 %) - Milch in Pulverform (26 %) - Γάλα εις κόβιν (26 %) - Milk in powder (26 %) - Lait en poudre (26 %) - Latte in polvere (26 %) - Melk in poeder (26 %)												
04.02 A II b) 2	I	234,96					259,10						
	II	112,73	103,63	97,76	97,76	107,10	121,22	125,51	121,64	128,27	127,57		
	PG 04 : Kondens. mælk (usødet) - Kondensmilch (n. gezuckert) - Συμπυκνωμένο γάλα (άνευ σακχάρων) - Condensed milk (un-sweetened) - Lait condensé (s. addition de sucre) - Latte condensato (s. agg. di zucch.) - Gecondens. melk (z. toegev. suiker)												
04.02 A III a) 1	I	92,02					100,15						
	II	33,84	31,23	27,21	20,56	23,71	28,69	26,11	26,11	26,11	26,11		
	PG 05 : Kondens. mælk (sødet) - Kondensmilch (gezuckert) - Συμπυκνωμένο γάλα (μετά προσθήκης σακχάρων) - Condensed milk (sweetened) - Lait condensé (av. add. de sucre) - Latte condensato (con agg. di zucch.) - Gecondens. melk (met toegev. suiker)												
04.02 B II a)	I	119,39					130,23						
	II	51,92	49,31	45,06	38,21	42,41	49,05	46,11	46,11	46,11	46,11		
	PG 06 : Smør - Butter - Βούτυρο - Butter - Beurre - Burro - Boter												
04.03 A	I	350,48					384,39						
	II	135,70	132,52	134,45	133,48	157,04	174,97	161,28	160,91	160,28	154,39		
	PG 07 : Emmental												
04.04 A II 04.04 A I a) 2 04.04 A I b) 1 bb) 04.04 A I b) 2	I	346,01					381,71						
	II	154,87	147,85	140,78	140,56	156,67	179,80	177,87	176,06	183,01	180,61		
	PG 08 : Ost med skimmeldannelse i ostemassen - Käse mit Schimmelbildung im Teig - Τυρί της ομάδας bleu - Blue-veined cheese - Fromage à pâte persillée - Formaggi a pasta erborinata - Blauwgroen geaderde kaas												
04.04 C	I	279,03					306,17						
	II	109,03	109,03	109,03	109,03	119,54	136,17	136,17	136,17	136,17	136,17		
	PG 09 : Parmigiano - Reggiano												
04.04 E I a) 04.04 B 04.04 E II a)	I	459,33					512,96						
	II	174,51	164,90	160,91	153,66	181,08	215,18	200,91	200,14	199,29	190,45		
	PG 10 : Cheddar												
04.04 E 1 b) 1	I	309,17					339,51						
	II	178,43	174,03	172,19	163,85	178,76	197,94	188,69	188,32	187,90	183,64		
	PG 11 : Gouda + oste af samme gruppe - Gouda + Käse derselben Gruppe - Gouda + τυρί της ίδιας ομάδας - Gouda + similar cheeses of the same group - Gouda + from. du même groupe - Gouda + form. dello stesso gruppo - Gouda + kaassoorten van dezelfde groep												
04.04 E I b) 5	I	276,67					304,04						
	II	143,16	135,56	129,90	126,34	140,21	157,59	148,02	147,63	147,21	142,79		
	PG 12 : Laktose - Laktose - Γαλακτοσάκχαρον - Lactose - Lactose - Lattosio - Melksuiker												
17.02 A II 17.05 A	I	85,07					93,45						
	II	33,60	33,60	33,79	33,79	37,03	42,17	35,30	40,14	40,14	40,14		

XIII

FÅREKØD  
SCHAFFLEISCH  
ΠΡΟΒΕΙΟ ΚΡΕΑΣ  
SHEEPMEAT  
VIANDE OVINE  
CARNE OVINE  
SCHAPEVLEES

**BASISPRIS  
GRUNDPREIS  
ΤΙΜΗ ΒΑΣΕΩΣ  
BASIC PRICE  
PRIX DE BASE  
PREZZO DI BASE  
BASISPRIJS**

FAAREKØD  
SCHAFBLEISCH  
ΠΡΟΒΕΙΟ ΚΡΕΑΣ  
SHEEPMEAT  
VIANDE OVINE  
CARNI OVINE  
SCHAPEVLEES

	ECU	BELGIQUE/ LUXEMBOURG	DANMARK	BR DEUTSCHL.	ΕΛΛΑΣ	FRANCE	IRELAND	ITALIA	NEREDLAND	UNITED KINGDOM
		BFR/LFR	DKR	DM	ΔΡΧ	FF	IRL	LIT	HFL	UKL
20.10.80-5.04.81	345,00	13979,1	2664,57	949,35	20602,5	2017,21	227,450	399,438	963,90	213,436
06.04.81 - 19.05.82	370,88	$\frac{15131,4}{15939,4(8)}$	$\frac{2937,06}{2990,36(2)}$ 3035,22(3)	985,28	$\frac{22788,9}{23648,7(3)}$ 24055,2(4)	$\frac{2223,53}{2257,39(1)}$	254,106	$\frac{455.070}{478.064(4)}$	1043,35	229,447
20.05.82 -	409,82	17612,9	$\frac{3353,90}{3374,45(6)}$	1055,39	$\frac{26580,8}{27274,6(6)}$	2539,09	$\frac{280,785}{283,191(6)}$	528,258	1129,31	253,537

Fra: / Ab: / From: / A partir de: / A decorrere del: / Vanaf:  
 (1) 12.10.1981 (5) 20.05.1982  
 (2) 05.04.1982 (6) 29.06.1982  
 (3) 06.05.1982  
 (4) 17.05.1982

REFERENCKVALITET  
 REFERENZQUALITÄT  
 ΠΟΙΟΤΗΣ ΑΝΑΦΟΡΑΣ  
 REFERENCE QUALITY  
 QUALITE DE REFERENCE  
 QUALITA DI RIFERIMENTO  
 REFERENTIEKWALITEIT

Markedspriser  
 Marktpreise  
 Τιμές της αγοράς  
 Market prices  
 Prix de marché  
 Prezzi di mercato  
 Marktprijzen

FAAREKØD  
 SCHAFFLEISCH  
 ΠΡΟΒΕΙΟ ΚΡΕΑΣ  
 SHEEPMEAT  
 VIANDE OVINE  
 CARNI OVINE  
 SCHAEPEVLEES

MN/kg  
 ECU/100 kg/πκΒ

Markeder Märkte Αγορές Markets Marchés Mercati Markten	Beskrivelse Beschreibung Περιγραφή Description Descrizione Omschrijving	1982								
		MAI	JUN	JUL	AUG	SEP	OCT			
<b>BELGIQUE - BELGIE</b>										
ST-TRUIDEN	REGION III	BFR	166,291	187,465	200,943	194,530	185,453	164,428		
	Agneaux extra	ECU	390,200	436,197	467,557	452,636	431,515	382,595		
<b>DANMARK</b>										
KØBENHAVN	REGION III	DKR	19,924	27,499	27,166	25,327	23,099	22,327		
	Lam ekstra Lam 1e kvalitet	ECU	244,033	335,846	329,963	307,595	280,537	271,160		
<b>BR DEUTSCHLAND</b>										
Ø 5 REGIONEN	REGION III	DM	9,6890	9,3395	9,1137	8,7010	8,8464	8,8651		
	Mastlammfleisch	ECU	369,101	362,664	353,898	337,872	343,519	344,244		
<b>EAAAΣ</b>										
Ø 6 ΑΓΟΡΕΣ	REGION VII	PX	381,031	318,639	320,421	337,605	358,641	376,882		
	Amni	ECU	490,310	490,155	481,695	507,275	638,883	566,291		
<b>FRANCE</b>										
Ø RUNGIS + 4 MARCHES	REGION II	FF	23,326	23,222	23,468	23,525	24,339	23,995		
	Cat.commercialisées Agneaux	ECU	377,572	374,809	378,774	379,694	392,833	387,279		
<b>GREAT BRITAIN</b>										
Ø 2 REGIONS	REGION V	UKL	(*) 1,7478	1,5787	1,3891	1,2534	1,2409	1,3304		
	All certified sheeps	ECU	282,511	255,185	224,532	202,601	200,582	215,050		
<b>IRELAND</b>										
Ø 4 MARKETS	REGION IV	IRL	2,3369	2,3733	2,2958	2,1937	2,2035	2,2286		
	Lamb 1º quality Lamb 2º quality	ECU	341,084	346,151	332,280	317,460	318,879	322,511		
<b>ITALIA</b>										
Ø 8 MERCAT.	REGION I	LIT	5799,3	5571,5	5338,1	5375,0	5760,7	5711,3		
	Agnelli	ECU	461,758	432,233	414,126	416,986	446,915	443,078		
<b>NEDERLAND</b>										
Ø 6 MARKTEN	REGION III	HFL	10,0289	10,0948	9,1840	8,8858	9,0288	9,1296		
	Vette Lammeren	ECU	359,481	366,332	333,282	322,459	327,648	331,306		
<b>NORTHERN IRELAND</b>										
Ø 4 MARKETS	REGION VI	UKL	1,6766 <sup>H</sup>	1,7033	1,6737	1,5398	1,5548	1,6072		
	Lams	ECU	271,011	275,324	270,541	248,886	251,319	259,794		
Ø C.E.		ECU	382,135	354,135	337,919	332,699	344,639	352,476		
Ø REGION III		ECU	364,187	367,023	347,861	334,350	337,957	337,851		
Ø UNITED KINGDOM Reg. 5 + 6		UKL	1,9562	1,5839	1,4010	1,2654	1,2541	1,3421		
		ECU	316,207	256,031	226,464	204,545	202,713	216,929		

\* Ø (20,5 - 31,5)

REFERENCEKVALITET  
REFERENZQUALITÄT  
ΠΟΙΟΤΗΣ ΑΝΑΦΟΡΑΣ  
REFERENCE QUALITY  
QUALITE DE REFERENCE  
QUALITA DI RIFERIMENTO  
REFERENTIEKWALITEIT

Markedspriser  
Marktpreise  
Τιμές τής αγοράς  
Market prices  
Prix de marché  
Prezzi di mercato  
Marktprijzen

FAAREKOD  
SCHAFFLEISCH  
ΠΡΟΒΕΙΟ ΚΡΕΑΣ  
SHEEPMEAT  
VIANDE OVINE  
CARNI OVINE  
SCHAPEVLEES

MN/kg  
ECU/100 kg/PAT

Markeder Märkte Ἀγορές Markets Marchés Mercati Markten	Beskrivelse Beschreibung Περιγραφή Description Description Descrizione Omschrijving	1982										
		SEP					OCT					
		13-19	20-26	27-03	04-10	11-17	18-24	25-31				
<b>BELGIQUE - BELGIE</b>												
ST-TRUIDEN	REGION III	BFR	183,330	183,330	188,890	150,000	163,890	166,670	166,670			
	Agneaux extra	ECU	426,576	426,576	439,513	349,023	381,343	387,811	387,811			
<b>DANMARK</b>												
KØBENHAVN	REGION III	DKR	23,166	23,166	22,666	22,666	22,666	22,166	21,666			
	Lam ekstra Lam 1e kvalitet	ECU	281,347	281,347	275,274	275,274	275,274	269,202	263,129			
<b>BR DEUTSCHLAND</b>												
Ø 5 REGIONEN	REGION III	DM	8,7601	9,0819	8,8111	9,0105	8,7540	8,8699	8,8492			
	Mastlammfleisch	ECU	340,166	352,662	342,146	349,889	339,929	344,430	343,626			
<b>ΕΛΛΑΣ</b>												
Ø 6 ΑΓΟΡΕΣ	REGION VII	PX	357,600	361,885	365,010	364,960	370,655	384,908	392,093			
	Amni	ECU	537,319	543,757	548,653	548,378	556,935	578,351	589,147			
<b>FRANCE</b>												
Ø RUNGIS + 4 MARCHES	REGION II	FF	24,425	23,980	23,927	24,078	23,843	23,886	24,201			
	Cat.commercia- lisées Agneaux	ECU	394,230	387,048	386,186	388,619	384,837	385,523	390,605			
<b>GREAT BRITAIN</b>												
Ø 2 REGIONS	REGION V	UKL	1,2074	1,2031	1,2687	1,3310	1,3565	1,3324	1,3283			
	ALL certified sheeps	ECU	195,172	194,478	205,074	215,147	219,261	215,362	214,705			
<b>IRELAND</b>												
Ø 4 MARKETS	REGION IV	IRL	2,2181	2,1889	2,2078	2,2124	2,2089	2,2510	2,2510			
	Lamb 1 <sup>o</sup> quality Lamb 2 <sup>o</sup> quality		320,988	316,769	319,505	320,174	319,655	325,752	325,752			
<b>ITALIA</b>												
Ø 8 MERCAT.	REGION I	LIT	5751,8	5751,8	5651,8	5749,6	5784,1	5621,6	5715,3			
	Agnelli	ECU	446,223	446,223	438,465	446,050	448,726	436,119	443,395			
<b>NEDERLAND</b>												
Ø 6 MARKTEN	REGION III	HFL	9,1092	9,0926	8,9548	8,9851	9,1586	9,2791	9,1704			
	Vette lammeren	ECU	330,566	329,964	324,963	326,063	332,359	336,732	332,787			
<b>NORTHERN IRELAND</b>												
Ø 4 MARKETS	REGION VI	UKL	1,5563	1,5544	1,5510	1,6109	1,6252	1,6179	1,5990			
	Lambs	ECU	251,563	251,253	250,698	260,389	262,698	361,514	258,472			
Ø C.E.		ECU	342,684	341,907	344,826	350,479	352,908	353,160	356,635			
Ø REGION III		ECU	337,760	342,920	336,240	336,373	336,526	340,823	338,372			
Ø UNITED KINGDOM Reg. 5 + 6		UKL	1,2221	1,2179	1,2806	1,3428	1,3678	1,3444	1,3397			
		ECU	197,540	196,863	206,990	217,047	221,085	217,300	216,543			

AFGIFTER VED INDFØRSLER FRA TREDJELANDE  
 ABSCHÖPFUNGEN BEI EINFUHR AUS DRITTLÄNDERN  
 ΕΙΣΦΟΡΕΣ ΚΑΤΑ ΤΗΝ ΕΙΣΑΓΩΓΗ ΑΠΟ ΤΡΙΤΕΣ ΧΩΡΕΣ  
 LEVIES ON IMPORTS FROM THIRD COUNTRIES  
 PRELEVEMENTS A L'IMPORTATION DES PAYS TIERS  
 PRELIEVI ALL'IMPORTAZIONE DAI PAESI TERZI  
 HEFFINGEN BIJ INVOER UIT DERDE LANDE

FAAREKØD  
 SCHAFFLEISCH  
 ΠΡΟΒΕΙΟ ΚΡΕΑΣ  
 SHEEPMET  
 VIANDE OVINE  
 CARNI OVINE  
 SCHAFEVLEES

ECU/100 kg

Tarifnummer Tarifnummer Δασμολογική κλάση Tariff No N° tarifaire N. Tariffario Tariefnummer	1982											
	JAN	FEB	MAR	AVR	MAI	JUN	JUL	AUG	SEP	OCT		
	LEVENDE VAEGT - LEBENGEWICHT - ΖΩΝ ΒΑΡΩΣ LIVE WEIGHT - POIDS VIF - PESO VIVO - LEVEND GEWICHT											
01.04 B	36,297	34,208	31,796	48,175	60,252	67,047	62,484	59,067	53,696	55,011		
	NETTOVAEGT - NETTOGEWICHT - ΚΑΘΑΡΩΝ ΒΑΡΩΣ NET WEIGHT - POIDS NET - PESO NETTO - NETTOGEWICHT											
02.01 A IV a) 1	77,227	72,783	88,963	102,500	129,293	142,654	132,945	125,676	114,425	117,045		
02.01 A IV a) 2	54,059	50,948	62,274	71,750	90,505	99,858	93,061	87,961	80,098	81,931		
02.01 A IV a) 3	84,949	80,061	97,859	112,750	142,223	156,919	146,239	138,243	125,868	128,749		
02.01 A IV a) 4	100,395	94,617	115,652	133,250	168,081	185,450	172,828	163,379	148,753	152,158		
02.01 A IV a) 5 aa)	100,395	94,617	115,652	133,250	168,081	185,450	172,828	163,379	148,753	152,158		
02.01 A IV a) 5 bb)	140,553	132,464	161,912	186,550	235,314	259,630	241,959	228,730	208,254	213,302		
02.06 C II a) 1	100,395	94,617	115,652	133,250	168,081	185,450	172,828	163,379	148,753	152,158		
02.06 C II a) 2	140,553	132,464	161,912	186,550	235,314	259,630	241,959	228,730	208,254	212,662		
02.01 A IV b) 1	57,870	54,512	66,647	76,800	96,918	106,941	99,703	94,257	85,819	87,764		
02.01 A IV b) 2	40,516	38,159	46,653	53,760	67,843	74,859	69,792	65,980	60,074	61,449		
02.01 A IV b) 3	63,657	59,964	73,312	84,480	106,610	117,635	109,673	103,683	94,401	96,562		
02.01 A IV b) 4	75,232	70,866	86,642	99,840	125,994	139,023	129,613	122,535	111,565	114,119		
02.01 A IV b) 5 aa)	75,232	70,866	86,642	99,840	125,994	139,023	129,613	122,535	111,565	114,119		
02.01 A IV b) 5 bb)	105,324	99,212	121,298	139,776	176,391	194,632	181,458	171,548	156,191	159,767		

**AFGIFTER VED INDFØRSLER FRA TREDJELANDE  
 ABSCHÖPFUNGEN BEI EINFUHR AUS DRITTLÄNDERN  
 ΕΙΣΦΟΡΕΣ ΚΑΤΑ ΤΗΝ ΕΙΣΑΓΩΓΗ ΑΠΟ ΤΡΙΤΕΣ ΧΩΡΕΣ  
 LEVIES ON IMPORTS FROM THIRD COUNTRIES  
 PRELEVEMENTS A L'IMPORTATION DES PAYS TIERS  
 PRELIEVI ALL'IMPORTAZIONE DAI PAESI TERZI  
 HEFFINGEN BIJ INVOER UIT DERDE LANDEN**

**FAAREKØD  
 SCHAFFLEISCH  
 ΠΡΟΒΕΙΟ ΚΡΕΑΣ  
 SHEEPM EAT  
 VIANDE OVINE  
 CARNI OVINE  
 SCHAPEVLEES**

ECU/100 kg

Tarifnummer Tarifnummer Δασμολογική κλάση Tariff No N° tarifaire N. Tariffario Tariefnummer	1982													
	SEP					OCT								
	30-8- 5-9	6-12	13-19	20-26	27-3/ 10	4-10.	11-17	18-24	25-31					
	LEVENDE VAEGT - LEBENGEWICHT - ΖΩΝ ΒΑΡΟΣ LIVE WEIGHT - POIDS VIF - PESO VIVO - LEVEND GEWICHT													
01.04 B	53,636	55,554	53,970	52,379	52,344	55,526	55,220	55,220	55,220					
	HETTOVAEGT - NETTOGEWICHT - ΚΑΒΑΡΟΝ ΒΑΡΟΣ NET WEIGHT - POIDS NET - PESO NETTO - NETTOGEWICHT													
02.01 A IV a) 1	114,120	118,200	114,830	112,210	111,370	118,140	117,490	117,490	117,490					
02.01 A IV a) 2	79,884	82,740	80,381	78,547	77,959	82,698	82,243	82,243	82,243					
02.01 A IV a) 3	125,532	130,020	126,313	123,431	122,507	129,954	129,239	129,239	129,239					
02.01 A IV a) 4	148,356	153,660	149,279	145,873	144,781	153,582	152,737	152,737	152,737					
02.01 A IV a) 5 aa)	148,356	153,660	149,279	145,873	144,781	153,582	152,737	152,737	152,737					
02.01 A IV a) 5 bb)	207,698	215,124	208,991	204,222	202,693	215,015	213,832	213,832	213,832					
02.06 C II a) 1	148,356	153,660	149,279	145,873	144,781	153,582	152,737	152,737	152,737					
02.06 C II a) 2	207,698	215,124	208,991	204,222	202,693	215,015	213,832	213,832	213,832					
02.01 A IV b) 1	85,590	88,650	86,123	84,158	83,528	88,605	88,118	88,118	88,118					
02.01 A IV b) 2	59,913	62,055	60,286	58,911	58,470	62,024	61,683	61,683	61,683					
02.01 A IV b) 3	94,149	97,515	94,735	92,574	91,881	97,466	96,930	96,930	96,930					
02.01 A IV b) 4	111,267	115,245	111,96	109,405	108,586	115,187	114,553	114,553	114,553					
02.01 A IV b) 5 aa)	111,267	115,245	111,960	109,405	108,586	115,187	114,553	114,553	114,553					
02.01 A IV b) 5 bb)	155,774	161,343	156,744	153,168	152,021	161,261	160,375	160,375	160,375					



Salgs- og abonnementskontorer • Vertriebsbüros • Γραφεία πωλήσεως  
Sales Offices • Bureaux de vente • Uffici di vendita • Verkoopkantoren

**Belgique — België**

*Moniteur belge - Belgisch Staatsblad*

Rue de Louvain 40-42 — Leuvenestraat 40-42  
1000 Bruxelles - 1000 Brussel  
Tél. 512.00.26

*Sous-dépôts - Agentschappen:*

Librairie européenne — Europese Boekhandel  
Rue de la Loi 244 — Wetstraat 244  
1040 Bruxelles — 1040 Brussel

**CREDOC**

Rue de la Montagne 34 - Bte 11  
Bergstraat 34 - Bus 11  
1000 Brussel — 1000 Brussel

**Danmark**

*Schultz Forlag*

Møntergade 21  
1116 København K  
Tlf. (01) 12.11.95

*Underagentur:*

Europa Bøger  
Gammel Torv 6 — Postbox 137  
1004 København K  
Tlf. (01) 15.62.73

**BR Deutschland**

*Verlag Bundesanzeiger*

Breite Straße — Postfach 108006  
5000 Köln 1  
Tel. (0221) 20.29-0  
(Fernschreiber: Anzeiger Bonn 8882595)

**Greece**

*G.C. Eleftheroudakis S.A.*

International bookstore  
4 Nikis street  
Athens (128)  
Telex 219410 elef gr

*Sub-agent for Northern Greece:*

Molho's Bookstore  
10 Tsimiski Street  
Thessaloniki  
Tel. 275.271  
Telex 412885 Ilmo

**France**

*Service de vente en France des publications  
des Communautés européennes*

*Journal officiel*

26, rue Desaix  
75732 Paris Cedex 15  
Tél. (1) 578.61.39

**Ireland**

*Government Publications*

Sales Office  
G.P.O. Arcade  
Dublin 1

or by post

*Stationery Office*

Dublin 4  
Tel. 78.96.44

**Italia**

*Libreria dello Stato*

Piazza G. Verdi, 10  
00198 Roma — Tel. (6) 8508  
Telex 611008 ipzsro i

**Nederland**

*Staatsdrukkerij- en uitgeverijbedrijf*

Christoffel Plantijnstraat  
Postbus 20014  
2500EA 's-Gravenhage  
Tel. (070) 78.99.11

**United Kingdom**

*H.M. Stationery Office*

P.O. Box 569  
London SE1 9NH  
Tel. (01) 928.69.77 ext. 365

*Sub-agent:*

Alan Armstrong & Associates  
London Business School  
Sussex Place  
Regents Park  
London NW1 4SA  
Tel. (01) 258.3740 - (01) 723.3902

**España**

*Mundi-Prensa Libros, S.A.*

Castello 37  
Madrid 1  
Tel. (91) 275.46.55  
Telex 49370

**Portugal**

*Livraria Bertrand, s.a.r.l.*

Rua João de Deus — Venda Nova  
Amadora  
Tél. 97.45.71  
Télex 12709 — litran — p.

**Schweiz - Suisse - Svizzera**

*Librairie Payot*

6, rue Grenus  
1211 Genève  
Tél. 31.89.50

**Sverige**

*Librairie C.E. Fritzes*

Regeringsgatan 12  
Box 16356  
10327 Stockholm  
Tél. 08-23.89.00

**United States of America**

*European Community Information Service*

2100 M Street, N.W.  
Suite 707  
Washington, D.C. 20037  
Tel. (202) 862.95.00

**Canada**

*Renouf Publishing Co., Ltd.*

2184 St. Catherine Street West  
Montreal, Quebec H3H 1M7  
Tel. (514) 937.3519

**Japan**

*Kinokuniya Company Ltd.*

17-7 Shinjuku-ku 3-Chome  
Tokyo 160-91  
Tel. (03) 354.0131

**Grand-Duché de Luxembourg**

Andre lande • Andere Länder • "Άλλες Χώρες • Other countries • Autres pays • Altri paesi • Andere landen

Kontoret for De europæiske Fællesskabers officielle Publikationer - Amt für amtliche Veröffentlichungen der Europäischen Gemeinschaften -  
"Υπηρεσία Έπίσημων Έκδόσεων τών Εύρωπαϊκών Κοινοτήτων - Office for Official Publications of the European Communities -  
Office des publications officielles des Communautés européennes - Ufficio delle pubblicazioni ufficiali delle Comunità europee -  
Bureau voor officiële publikaties der Europese Gemeenschappen

- DA = Landbrugsmarkeder: Priser.  
 DE = Agrarmärkte: Preise.  
 GR = Γεωργικές αγορές: Τιμές.  
 EN = Agricultural markets: Prices.  
 FR = Marchés agricoles: Prix.  
 IT = Mercati agricoli: Prezzi.  
 NL = Landbouwmarkten: Prijzen.

Prix publiés au Luxembourg, TVA exclue

	Ecus	BFR	DKR	DM	DRA	FF	LIT	HFL	UKL	IRL	USD
Abonnement	61,39	2500	482	150,-	3800	375	79400	165,-	36 40	42,-	71,50
Prix au numéro	6,38	260	50	15,60	394	39	8300	17,20	3.80	4 40	7,-



KONTORET FOR DE EUROPÆISKE FÆLLESSKABERS OFFICIELLE PUBLIKATIONER  
 AMT FÜR AMTLICHE VERÖFFENTLICHUNGEN DER EUROPÄISCHEN GEMEINSCHAFTEN  
 ΥΠΗΡΕΣΙΑ ΕΠΙΣΗΜΩΝ ΕΚΔΟΣΕΩΝ ΤΩΝ ΕΥΡΩΠΑΪΚΩΝ ΚΟΙΝΟΤΗΤΩΝ  
 OFFICE FOR OFFICIAL PUBLICATIONS OF THE EUROPEAN COMMUNITIES  
 OFFICE DES PUBLICATIONS OFFICIELLES DES COMMUNAUTÉS EUROPÉENNES  
 UFFICIO DELLE PUBBLICAZIONI UFFICIALI DELLE COMUNITÀ EUROPEE  
 BUREAU VOOR OFFICIËLE PUBLIKATIES DER EUROPESE GEMEENSCHAPPEN

ISSN 0250-9601

L-2985 Luxembourg

Kat./Cat.: CB-AZ-82-010-7C-C