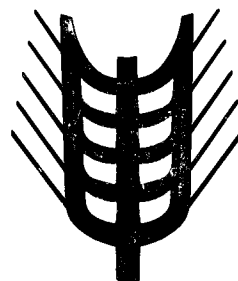




Kommissionen for De europæiske Fællesskaber
Kommission der Europæischen Gemeinschaften
Ἐπιτροπή τῶν Εὐρωπαϊκῶν Κοινοτήτων
Commission of the European Communities
Commission des Communautés européennes
Commissione delle Comunità europee
Commissie van de Europese Gemeenschappen



Landbrugsmarkeder
Agrarmärkte
Γεωργικές ἀγορές
Agricultural markets
Marchés agricoles
Mercati agricoli
Landbouwmakten

Priser □ Preise □ Τιμές □ Prices □ Prix □ Prezzi □ Prijzen

Basée sur des informations, rassemblées par les services de la Direction Générale de l'Agriculture, dans le cadre de l'application de la politique agricole commune, la publication "Marchés Agricoles - Prix" contient des données concernant les prix fixés par le Conseil ou par la Commission et les prix constatés sur les différents marchés de la Communauté.

La table des matières (page 2) mentionne les produits traités.

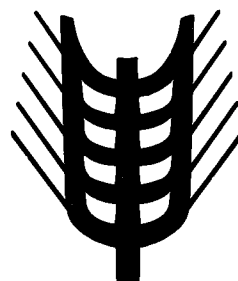
Les tableaux donnent l'évolution, pour une période de plusieurs semaines et de plusieurs mois, des:

- montants fixés,*
- prix de marché (si possible),*
- prélèvements envers pays tiers,*
- prix sur le marché mondial (si possible).*

En outre, quelques graphiques ont été insérés dans la publication.

€

Kommissionen for De europæiske Fællesskaber
Kommission der Europäischen Gemeinschaften
Ἐπιτροπή τῶν Εὐρωπαϊκῶν Κοινοτήτων
Commission of the European Communities
Commission des Communautés européennes
Commissione delle Comunità europee
Commissie van de Europese Gemeenschappen



Landbrugsmarkeder
Agrarmärkte
Γεωργικές ἀγορές
Agricultural markets
Marchés agricoles
Mercati agricoli
Landbouwmarkten

Priser □ Preise □ Τιμές □ Prices □ Prix □ Prezzi □ Prijzen

GENERALDIREKTORATET FOR LANDBRUG, Direktorat Generale anliggender
GENERALDIREKTION LANDWIRTSCHAFT, Direktion Allgemeine Angelegenheiten
ΓΕΝΙΚΗ ΔΙΕΥΘΥΝΣΗ ΓΕΩΡΓΙΑΣ, Διεύθυνση γενικών υποθέσεων
DIRECTORATE-GENERAL AGRICULTURE, Directorate General matters
DIRECTION GENERALE DE L'AGRICULTURE, Direction Affaires générales
DIREZIONE GENERALE DELL'AGRICOLTURA, Direzione Affari generali
DIRECTORAAT-GENERAAL LANDBOUW, Directoraat Algemene zaken

Rue de la Loi 200 — B-1049 Bruxelles
Bâtiment Berlaymont

Tél. 235.11.11

Télex 22037 (AGREC)

Eftertryk med kildeangivelse tilladt

Nachdruck mit Quellenangabe gestattet

* Η αναδημοσίευση οποιουδήποτε στοιχείου προϋποθέτει την αναφορά της πηγής

Reference to this publication is requested for reproduction of any data

La reproduction des données est subordonnée à l'indication de la source

La riproduzione del contenuto è subordinata alla citazione della fonte

Het overnemen van gegevens is toegestaan mits bronvermelding

Anvendte forkortelser og tegn	Zeichen und Abkürzungen	Abbreviations and symbols		Abbréviations et signes employés	Abbreviazioni e segni convenzionali	Tekens en afkortingen
Ingen prisnotering eller -fastsættelse	Keine Preisnotierung oder -festsetzung	No prices quoted or fixed	-	Pas de cotation ou fixation de prix	Nessuna quotazione o fissazione di prezzo	Geen notering of prijsvaststelling
Ikke foreliggende oplysninger	Informationen nicht verfügbar	Information not available	.	Information non disponible	Informazioni non disponibili	Informaties niet beschikbaar
Gennemsnit	Durchschnitt	Average	Ø	Moyenne	Medie	Gemiddelde
-	-	-	UM	Unité monétaire	Unità monetaria	-
-	Geldeinheit	Monetary unit	GE	-	-	Geldeenheid
-	-	-	MU	-	-	-
Pengeenhed	-	-	PE	-	-	-
Europæisk regningsenhed	Europäische Rechnungseinheit	European unit of account	ECU	Unité de compte européenne	Unità di conto europea	Europese rekeneenhed
National valuta	Nationale Währung	Currency amount	MN	Monnaie nationale	Moneta nazionale	Nationale valuta
Belgiske franc	Belgischer Franc	Belgian franc	BFR	Franc belge	Franco belga	Belgische frank
D-mark	Deutsche Mark	German mark	DM	Deutschmark	Marco tedesco	Duitse mark
Dansk krone	Dänische Krone	Danish krone	DKR	Couronne danoise	Corona danese	Deense kroon
Franske franc	Französischer Franc	French franc	FF	Franc français	Franco francese	Franske frank
Irsk pund	Irisches Pfund	Irish pound sterling	IRL	Livre irlandaise	Lira sterlina irlandese	Iers pond
Lire	Lire	Italian lire	LIT	Lire	Lira	Lire
Luxembourgsk franc	Luxemburger Franc	Luxembourg franc	LFR	Franc luxembourgeois	Franco lussemburghese	Luxemburgsk frank
Gylden	Gulden	Dutch guilder	HFL	Florin	Fiorino	Gulden
Pund sterling	Englisches Pfund	English pound sterling	UKL	Livre anglaise	Lira sterlina inglese	Engels pond
Østrigsk schilling	Österreichischer Schilling	Austrian schilling	OS	Schilling autrichien	Scellino austriaco	Øostenrijske schilling
Schweizer franc	Schweizer Frank	Swiss franc	SFR	Franc suisse	Franco svizzero	Zwitserse frank
Svensk krone	Schwedische Krone	Swedish krone	SKR	Couronne suédoise	Corona svedese	Zweedse kroon
Korn	Getreide	Cereals	CER	Céréales	Cereali	Granen
Blødd hvede	Weichweizen	Common wheat	BLT	Froment tendre	Fruento tenero	Zachte tarwe
Rug	Roggen	Rye	SEG	Seigle	Segala	Rogge
Byg	Gerste	Barley	ORG	Orge	Orzo	Gerst
Havre	Hafer	Oats	HAF	Avoine	Avena	Haver
Majs	Mais	Maize	MAI	Mais	Granoturco	Mais
Boghvede	Buchweizen	Buckwheat	BKW	Sarrasin	Grano saraceno	Boekweit
Sorghum	Sorghum	Grain sorghum	SOR	Sorgho	Sorgo	Sorghum
Hirse	Hirse	Millet	MIL	Millet	Miglio	Gierst
Andre	Andre	Other	AUT	Autres	Altri	Andre
Hård hvede	Hartweizen	Durum wheat	DUR	Froment dur	Fruento duro	Durum tarwe
Hvedemel og mel af blandet af hvede og rug	Mehl von Weizen und von Mengkorn	Wheat or meslin flour	FBL	Farines de froment (blé) ou de méteil	Farina di frumento e di frumento segalato	Meel van tarwe en van mengkoren
Rugmel	Mehl von Roggen	Rye flour	FRO	Farine de seigle	Farina di segala	Meel van rogge
Gryn af blødd hvede	Grütze und Griess von Weichweizen	Common wheat groats and meal	GBL	Gruaux et semoules de froment tendre	Semole e semolini di frumento tenero	Grutten, gries en griesmeel van zachte tarwe
Gryn af hård hvede	Grütze und Griess von Hartweizen	Durum wheat groats and meal	GDU	Gruaux et semoules de froment dur	Semole e semolini di frumento duro	Grutten, gries en griesmeel van durum tarwe
Ris	Reis	Rice	RIZ	Riz	Riso	Rijst
Uafskallet ris	Rohreis	Paddy rice	PAD	Riz paddy	Risone	Padderijst
Afskallet ris (hinderis)	Geschälter Reis	Husked rice	DEC	Riz décortiqué	Riso semigreggio	Gedopte rijst
Delvis sleben ris	Halbgeschliffenen Reis	Semi-milled rice	DBL	Riz semi-blanchi	Riso semilavorato	Halfwitte rijst
Sleben ris	Vollständig geschliffenen Reis	Milled rice	CBL	Riz bianchi	Riso lavorato	Volwitte rijst
Brudris	Bruchreis	Broken rice	BRI	Riz en brisures	Rotture di riso	Breukrijst
Hvidt sukker	Weisszucker	White sugar	SBL	Sucre blanc	Zucchero bianco	Witte suiker
Rørsukker	Rohzucker	Raw sugar	SBR	Sucre brut	Zucchero greggio	Ruwe suiker
Melasse	Melassen	Molasses	MEL	Mélasses	Melasso	Melasse
Sirup	Sirup	Syrups	SIR	Sirops	Sciroppo	Stroop
Levende vægt	Lebendgewicht	Live weight	PVI	Poids vif	Peso vivo	Levend gewicht
Slagtevægt	Schlachtgewicht	Slaughtered weight	PAB	Poids abattu	Peso morto	Geslacht gewicht
Produktgruppe	Produktgruppe	Product group	PG	Groupe de produits	Gruppo del prodotto	Produktengroep
-	-	-	JEBL	Union économique belgo-luxembourgeoise	Unione economica belgo-lussemburghese	-
Belgisk-Luxembourgsk økonomisk union	Belgisch-Luxemburgische Wirtschaftsunion	Belgo-Luxembourg Economic Union	BLEU	-	-	Belgisch-Luxemburgsk økonomisk union

INDHOLDSFORTEGNELSE

	<u>Side/Seite</u>
Arbejdsfrie dage	5
Indledende bemærkninger	6
I. KORN	7
A. Interventionspriser Markedspriser	8 - 23
B. Tærskelpriser, CIF Afgifter infør. Afgifter eksport.	24 - 29
C. Importpriser (ikke ændret) CIF Antwerpen/Rotterdam	30 - 34
II. RIS	35
A. Indikativpriser Interventionspriser Markedspriser	36
B. Tærskelpris, afgif. trejdel. OLO	37 - 38
C. CIF, eksportafgif.	39 - 41
D. Importpriser CIF Amsterdam/Rotterdam/Antwerpen	42 - 45
III. FEDSTOFFER	47
- Oliveolie	
A. Producentindikativpris- Repræs. markedspris- Interventionspris- Tærskelpris-	48
B. Minimums importafgifter	49 - 52
C. Markedspriser (oliveolie og frøolie)	53 - 54
- Olieholdige frø	
A. Fastsatte fællesskabspriser	55
B. Priser fastsatte af Kommissionen	56 - 57
IV. VIN	59
Pris for bordvin fra producenten	60 - 64
V. SUKKER	65
A. Indikativpris Interventionspriser Afledte interventionspriser Tærskelpriser	66 - 69
B. Minimumspris for sukkerroer	
C. Afgifter over for tredjelande	70 - 72
D. Importpriser	73 - 74
E. Verdensmarkedspriser	75
VI. ISOGLUCOSE	77
A. Importafgifter	78
B. Restitutioner	78
VII. SVINEKØD	79
A. Fastsatte priser	80 - 81
B. Markedspriser	
1. Svin	82 - 90
2. Delstykker	91 - 94
VIII. ÆG	95
A. Fastsatte priser	96
B. Markedspriser	97 - 101
IX. FJERKRÆ	103
A. Fastsatte priser	104 - 105
B. Markedspriser	106 - 107
X. OKSEKØD	109
A. Fastsatte priser	110
B. Markedspriser	111 - 126
C. Importafgifter over for tredjelande	127 - 130
XI. MEJERIPRODUKTER	131
A. Fastsatte priser	132
B. Tærskelpriser - Importafgifter over for tredjelande	133 - 134
XII. FAAREKØD	135
A. Fastsatte priser	136
B. Markedspriser	137 - 138
C. Importafgifter over for tredjelande	139 - 140

INHALTSVERZEICHNIS

Feiertage
Vorbemerkung
I. GETREIDE
A. Interventionspreise Marktpreise
B. Schwellenpreise, CIF Abschöpfungen Einf. Abschöpfungen Ausf.
C. Einfuhrpreise (unberichtigt) CIF Antwerpen/ ROTTERDAM
II. REIS
A. Richtpreise Interventionspreise Marktpreise
B. Schwellenpreise, Abschöpf. Drittl., ULG
C. CIF, Abschöpf. Ausf.
D. Einfuhrpreise CIF Amsterdam/Rotterdam/Antwerpen
III. FETTE
- Olivenöl
A. Erzeugerriichtpreise- Repräs. marktpreis- Interventionspreis- Schwellenpreis-
B. Mindest Abschöpf. Einfuhr
C. Marktpreise (Olivenöl und Saatöl)
- Ölsaaten
A. Festgesetzte Gemeinschaft. Pr.
B. Preise von der Kommission festgesetzt
IV. WEIN
Preis der Tafelweine bei der Erzeugung
V. ZUCKER
A. Richtpreis Interventionspreise Abgeleitete Interventionspreise Schwellenpreise
B. Mindestpreis für Rüben
C. Abschöpf. gegenüber Drittländern
D. Einfuhrpreise
E. Weltmarktpreise
VI. ISOGLUCOSE
A. Abschöpfungen Einfuhr
B. Erstattungen
VII. Schweinefleisch
A. Festgesetzte Preise
B. Marktpreise
1. Schweine
2. Teilstücke
VIII. EIER
A. Festgesetzte Preise
B. Marktpreise
IX. GEFLOGEL
A. Festgesetzte Preise
B. Marktpreise
X. RINDFLEISCH
A. Festgesetzte Preise
B. Marktpreise
C. Abschöpfungen gegenüber Drittländern
XI. MILCHERZEUGNISSE
A. Festgesetzte Preise
B. Schwellenpreise - Abschöpfungen gegenüber Drittländern
XII. SCHAFFLEISCH
A. Festgesetzte Preise
B. Marktpreise
C. Abschöpfungen gegenüber Drittländern

TABLE OF CONTENTS

	<u>Page/Page</u>
Official non-working days	5
Preliminary note	6
I. CEREALS	7
A. Intervention prices Market prices	8 - 23
B. Threshold prices, CIF Levies import. Levies export.	24 - 29
C. Import prices (not corrected) CIF Antwerpen/ Rotterdam	30 - 34
II. RICE	35
A. Target prices Intervention prices Market prices	36
B. Threshold prices, levies third count., OCT	37 - 38
C. CIF, export levies	39 - 41
D. Import prices CIF Amsterdam/Rotterdam/Antwerpen	42 - 45
III. OILS AND FATS	47
- Olive oil	
A. Prod. target price- Repres. market price- Intervention price- Threshold price-	48
B. Minimum import levies	49 - 52
C. Market prices (Olive oil and seed oil)	53 - 54
- Oil seeds	
A. Fixed community prices	55
B. Prices fixed by the Commission	56 - 57
IV. WINE	59
Producer price for table wine	60 - 64
V. SUGAR	65
A. Target price Intervention prices Derived intervention prices Threshold prices	66 - 69
B. Minimum price for sugar beet	
C. Levies on imports third countries	70 - 72
D. Import prices	73 - 74
E. World market prices	75
VI. ISOGLUCOSE	77
A. Import levies	78
B. Refunds	78
VII. PIGMEAT	79
A. Fixed prices	80 - 81
B. Market prices	
1. Pigs	82 - 90
2. Cuts	91 - 94
VIII. EGGS	95
A. Fixed prices	96
B. Market prices	97 - 101
IX. POULTRY	103
A. Fixed prices	104 - 105
B. Market prices	106 - 107
X. BEEF AND VEAL	109
A. Fixed prices	110
B. Market prices	111 - 126
C. Levies on imports from third countries	127 - 130
XI. MILK AND MILK PRODUCTS	131
A. Fixed prices	132
B. Threshold prices - Levies on imports from third countries	133 - 134
XII. SHEEPMEAT	135
A. Fixed prices	136
B. Market prices	137- 138
C. Levies on imports from third countries	139 - 140

TABLE DES MATIERES

Jours fériés	
Remarque préliminaire	
I. CEREALES	
A. Prix d'intervention Prix de marché	
B. Prix de seuil, CAF Prélèvements import. Prélèvements export.	
C. Prix à l'importation (pas corrigés) CAF Antwerpen/Rotterdam	
II. RIZ	
A. Prix indicatifs Prix d'intervention Prix de marché	
B. Prix de seuil, prélèv. pays tiers PTOM	
C. CAF, prélèv. export.	
D. Prix à l'importation CAF Amsterdam/ Rotterdam/ Antwerpen	
III. MATIERES GRASSES	
- Huile d'olive	
A. Prix indicatif à la prod.- Prix représentatif de marché- Prix d'intervention Prix de seuil-	
B. Prél. minimaux à l'import.	
C. Prix de marché (huile d'olive et huile de graines)	
- Graines oléagineuses	
A. Prix fixés communautaires	
B. Prix fixés par La Commission	
IV. VIN	
Prix de vin de table à la production	
V. SUCRE	
A. Prix indicatif Prix d'intervention Prix d'intervention dérivés Prix de seuil	
B. Prix minimum de betteraves	
C. Prélèvements envers pays tiers	
D. Prix à l'importation	
E. Prix marché mondial	
VI. ISOGLUCOSE	
A. Prélèvements importation	
B. Restitutions	
VII. VIANDE PORCINE	
A. Prix fixés	
B. Prix de marché	
1. Porcs	
2. Pièces de la découpe	
VIII. OEUFS	
A. Prix fixés	
B. Prix de marché	
IX. VOLAILLES	
A. Prix fixés	
B. Prix de marché	
X. VIANDE BOVINE	
A. Prix fixés	
B. Prix de marché	
C. Prélèvements envers pays tiers	
XI. PRODUITS LAITIERS	
A. Prix fixés	
B. Prix de seuil- Prélèvements envers pays tiers	
XII. VIANDE OVINE	
A. Prix fixés	
B. Prix de marché	
C. Prélèvements envers pays tiers	

<u>INDICE</u>	<u>Pagina/Bladzijde</u>	<u>INHOUDSOPGAVE</u>
Giorni festivi	5	Feestdagen
Nota preliminare	6	Opmerking vooraf
I. CEREALI	7	I. GRANEN
A. Prezzi d'intervento Prezzi di mercato	8 - 23	A. Interventieprijzen Marktprijzen
B. Prezzi d'entrata, CIF Prelievi import. Prelievi export.	24 - 29	B. Drenpelprijzen, CIF Heffingen invoer Heffingen uitvoer
C. Prezzi all'importazione (non corretti) CIF Antwerpen/Rotterdam	30 - 34	C. Invoerprijzen (niet gecorrigeerd) CIF Antwerpen/Rotterdam
II. RISO	35	II. RIJST
A. Prezzi indicativi Prezzi d'intervento Prezzi di mercato	36	A. Richtprijzen Interventieprijzen Marktprijzen
B. Prezzi d'entrata, Prel. paesi t. PTOM	37 - 38	B. Drenpelprijzen, hef. derde landen LGO
C. CIF, prel. esport.	39 - 41	C. CIF, hef. uitvoer
D. Prezzi all'importazione CIF Amsterdam/Rotterdam/ Antwerpen	42 - 45	D. Invoerprijzen CIF Amsterdam/Rotterdam/ Antwerpen
III. GRASSI	47	III. OLIEN EN VETTEN
- Olio d'oliva		- Olijfolie
A. Prezzo indicat. alla prod.- Prezzo rappres. di mercato- Prezzo d'intervento- Prezzo d'entrata	48	A. Produktierichtprijs- Represent. marktprijs- Interventieprijz- Drenpelprijs
B. Prel. minimi all'importazione	49 - 52	B. Minimumheffingen bij invoer
C. Prezzi di mercato (olio d'oliva e olio di semi)	53 - 54	C. Marktprijzen (olijfolie en zaadolie)
- Semi oleosi		- Oliehoudende zaden
A. Prezzi fissati comunitari	55	A. Vastgestelde gemeensch. prijzen
B. Prezzi fissati dalla Commissione	56 - 57	B. Door de Commissie vastgestelde prijzen
IV. VINO	59	IV. WIJN
Prezzo dei vini da pasto alla produzione	60 - 64	Prijs van tafelwijn af producent
V. ZUCCHERO	65	V. SUIKER
A. Prezzo indicativo Prezzi d'intervento Prezzi d'intervento derivati Prezzi d'entrata	66 - 69	A. Richtprijs Interventieprijzen Afgeleide interventieprijzen Drenpelprijzen
B. Prezzo minimo delle barbab.		B. Minimumprijs voor bieten
C. Prelievi verso paesi terzi	70 - 72	C. Heffingen tegenover derde landen
D. Prezzi all'importazione	73 - 74	D. Invoerprijzen
E. Prezzo del mercato mondiale	75	E. Wereldmarktprijzen
VI. ISOGLUCOSIO	77	VI. ISOGLUCOSE
A. Prelievi importazione	78	A. Importheffingen
B. Restituzione	78	B. Restituties
VII. CARNE SUINA	79	VII. VARKENSVLEES
A. Prezzi fissati	80 - 81	A. Vastgestelde prijzen
B. Prezzi di mercato		B. Marktprijzen
1. Suini	82 - 90	1. Varkens
2. Pezzi staccati.	91 - 94	2. Deelstukken
VIII. UOVA	95	VIII. EIEREN
A. Prezzi fissati	96	A. Vastgestelde prijzen
B. Prezzi di mercato	97 - 101	B. Marktprijzen
IX. POLLAME	103	IX. GEVOGELTE
A. Prezzi fissati	104 - 105	A. Vastgestelde prijzen
B. Prezzi di mercato	106 - 107	B. Marktprijzen
X. CARNE BOVINE	109	X. RUNDVLEES
A. Prezzi fissati	110	A. Vastgestelde prijzen
B. Prezzi di mercato	111 - 126	B. Marktprijzen
C. Prelievi verso paesi terzi	127 - 130	C. Heffingen tegenover derde landen
XI. PRODOTTI LATTIERO-CASEARI	131	XI. ZUIVELPRODUKTEN
A. Prezzi fissati	132	A. Vastgestelde prijzen
B. Prezzi d'entrata- Prelievi verso paesi terzi	133 - 134	B. Drenpelprijzen- Heffingen tegenover derde landen
XII. CARNI OVINE	135	XII. SCHAPEVLEES
A. Prezzi fissati	136	A. Vastgestelde prijzen
B. Prezzi di mercato	137 - 138	B. Marktprijzen
C. Prelievi verso paesi terzi	139 - 140	C. Heffingen tegenover derde landen

OFFENTLIGE HELLIGDAGE I DE EUROPÆISKE FÆLLESSKABSLANDE
FEIERTAGE IN DEN LÄNDERN DER EG
ΕΠΗΧΕΙΜΕΣ ΗΜΕΡΕΣ ΣΤΙΣ ΧΩΡΕΣ ΤΩΝ Ε.Κ.
OFFICIAL NON WORKING DAYS IN THE COUNTRIES OF THE EC

JOURS FÉRIÉS DANS LES PAYS DES C.E.
GIORNI FESTIVI NEI PAESI DELLE C.E.
FEESTDAGEN IN DE LANDE VAN DE E.G.

1982

	d.	België/ Belgie	Danmark	BR Deutschland	FR France	IR Irland	IT Italia	LU Luxembourg	UK United Kingdom	Com- mission							
JAN	1	X	X	X	X	X	X	X	X	X	Nyttårsdag	Neujahr	Νέον Έτος	New Year's Day	Nouvel An	Capodanno	Nieuwjaarsdag
	5	-	-	-	X*	-	-	-	-	-	Hellig Tre Konger	Heilige Drei Könige	Επιφάνια	Epiphany	Fête de l'Épiphanie	Epifania di N.S.	Driekoningen
	6	-	-	-	X	-	-	-	-	-	Fastelavns Mandag	Rosenmontag	Βασανεία	Carnival Monday	Lundi de Carnaval	Lunedì di Carnevale	Maandag van Carnaval
FEB	22	-	-	-	-	-	-	X	-	-							
MAR	1	-	-	-	X	-	-	-	-	-							
	17	-	-	-	-	X	-	-	-	-	National Festdag	Nationalfeiertag	*Εθνική Έορτή	St. Patrick's Day National Holiday	Fête nationale	Festa nazionale	Nationale Feestdag
	25	-	-	-	X	-	-	-	-	-							
AVR	8	-	X	X	-	-	-	-	-	X	Skærstorsdag	Gründonnerstag	Μαυρά Τετάρτη	Maundy Thursday	Jeudi saint	Giovedì Santo	Witte Donderdag
	9	X	X	X	-	-	-	-	X	X	Langfredag	Karfreitag	Καθαρά Παρασκευή	Good Friday	Vendredi saint	Venerdì Santo	Goede Vrijdag
	12	X	X	X	X	X	X	X	X	X	2. Paskedag	Ostermontag	Μεγάλη Πέμπτη	Easter Monday	Lundi de Pâques	Lunedì dell'Angelo	Paasmaandag
	15	-	-	-	X*	-	-	-	-	-	Skærstorsdag	Gründonnerstag	Μαυρά Τετάρτη	Maundy Thursday	Jeudi saint	Giovedì Santo	Witte Donderdag
	16	-	-	-	X	-	-	-	-	-	Langfredag	Karfreitag	Καθαρά Παρασκευή	Good Friday	Vendredi saint	Venerdì Santo	Goede Vrijdag
	17	-	-	-	X	-	-	-	-	-							
	19	-	-	-	X	-	-	-	-	-	2. Paskedag	Ostermontag	Δευτέρα του Πάσχα	Easter Monday	Lundi de Pâques	Lunedì dell'Angelo	Paasmaandag
	29	-	-	-	X	X	-	-	-	-	Årsdag for Befrielse	Jahrestag der Befreiung	Τρίτη Διακαινήσι- μου	Liberation Day	Anniversaire de la libération	Anniversario della Liberazione	Verjaardag van de Bevrijding
	30	-	-	-	-	-	-	X	-	-							
MAI	1	X	-	X	X	-	X	X	-	X	Maj Festdag	Maifeiertag	Πρωτομαγιά	May Day	Fête du travail	Festa del Lavoro	Dag van de Arbeid
	3	-	-	-	-	-	-	-	X	X							
	9	-	-	-	-	-	-	-	-	X	Årsdag for Robert Schuman Erklæring (1950)	Jahrestag der Erklæring von Robert Schuman (1950)	*Επέτειος της Δηλώ- σεως του ROBERT SCHUMAN (1950)	Anniversary of the Robert Schuman Declaration (1950)	Anniversaire de la déclaration de Robert Schuman (50)	Anniversario della dichiarazione di Robert Schuman (50)	Verjaardag van de verklaring van Robert Schuman ('50)
	7	-	X	-	-	-	-	-	-	-	Bededag	Christi Himmelfartsdag	*Αναλήψεις	Ascension Day	Ascension	Ascensione	Hemelvaartsdag
	20	X	X	X	-	X	X	X	X	X							
	21	-	-	-	-	-	-	-	-	X							
	31	X	X	X	-	X	X	X	X	X	2. Pinsedag	Pfingstmontag	Spring Bank Holiday	Lundi de Pentecôte	Lunedì della Pentecoste	Pinkstermaandag	
JUN	5	-	X	-	X	-	-	-	-	-	Grundlovsdag	Pfingstmontag	Whit Monday	Lundi de Pentecôte	Lunedì della Pentecoste	Pinkstermaandag	
	7	-	-	-	X	-	-	-	-	-	2. Pinsedag						
	10	-	-	X	-	-	-	-	-	-							
	17	-	-	X	-	-	-	-	-	-	Årsdag for den Tyske Enhed	Fronleichnam Tag der Deutschen Einheit	*Ημέρα της Γερμανι- κής Ενότητας	German Unity Day	Journée de l'Unité allemande	Giorno dell'unità tedesca	Dag van de Duitse Eenheid
	23	-	-	-	-	-	X	-	-	-	National Festdag	Nationalfeiertag	*Εθνική Έορτή	National Holiday	Fête nationale	Festa nazionale	Nationale Feestdag
JUL	14	-	-	-	X	-	-	-	-	-	National Festdag	Nationalfeiertag	*Εθνική Έορτή	National Holiday	Fête nationale	Festa nazionale	Nationale Feestdag
	21	X	-	-	-	-	-	-	X	X							
	22	X*	-	-	-	-	-	-	-	-							
ΑUG	2	-	-	-	-	X	-	-	-	-							
	15	X	-	-	X	X	X	X	X	X	Maria Himmelfartsdag	Maria Himmelfahrt	Κοίμησις Θεοτόκου	Autumn Holiday Assumption	Assomption	Assunzione di Maria Vergine	Maria ten Hemelop- neming
	30	-	-	-	-	-	X	-	X	-			Summer Bank Holiday	Lundi de La Schobermesse			
OCT	25	-	-	-	-	X	-	-	-	-			Autumn Holiday	Fête nationale	Festa nazionale	Nationale Feestdag	
	28	-	-	-	X	-	-	-	-	-	National Festdag	Nationalfeiertag	*Εθνική Έορτή	Autumn Holiday National Holiday	Fête nationale	Festa nazionale	Nationale Feestdag
NOV	1	X	-	-	-	X	X	-	X	X	Alle Helgensdag	Allerheiligen	*Άγιοι Πάντες	All Saint's Day	Toussaint	Ognissanti	Allerheiligen
	2	X	-	-	-	-	X	-	X	X	Alle Sjølesdag	Allerseelen	ALL SOUL'S DAY	All Soul's Day	Trepasés	Comm. dei Defunti	Allerzielen
	11	X	-	-	X	-	-	-	-	-	Våbenstilstand 1914 - 1918	Waffenstillstand 1914 - 1918	*Ανακοπή 1914-1918	Armistice Day 1914 - 1918	Armistizio 1914 - 1918	Armistizio 1914 - 1918	Wapenstilstand 1914 - 1918
	15	X	-	-	-	-	-	-	-	-	Fest for Dynastiet	Fest der Dynastie	*Επέτειος της Δυναστείας	Dynasty Day	Fête de la Dynastie	Festa della Dinastia	Feest van de Dynastie
	17	-	-	X	-	-	-	-	-	-	Busz- und Bettag						
DEC	8	-	-	-	-	-	X	-	-	-	Marias Undfangelse	Maria Empfängnis	Εξάλληλις Θεοτόκου	Immaculate Concep- tion	L'Immaculée Con- ception	Immacolata Concezione	Maria onbevleete ontvangenis
	24	-	X	-	X*	-	X	-	X	X	Juleaftensdag	Heiligabend	Παραμονή Χριστου- γέννων	Christmas Eve	Veille de Noël	Vigilia di Natale	
	25	X	X	X	X	X	X	X	X	X	Juledag	Weihnachten	Χριστούγεννα	Christmas Day	Noël	Natale di N.S.	Kerstmis
	26	X	X	X	X	-	X	X	X	X	2. Juledag	Weihnachten	Χριστούγεννα	St Stephen's Day	2e jour de Noël	S. Stefano	2de Kerstdag
	27	-	-	-	-	X	-	-	-	-							
	31	-	X	-	X*	-	-	-	-	X*	Nyttårsaftensdag	Silvester	Παραμονή Πρωτο- χρονιάς	New Year's Eve	Sylvestre	S. Silvestro	Oudejaarsdag

* Eftermiddag / Nachmittag / Ανδευμα / Afternoon / Après-midi / Pomeriggio / Namiddag.

INDLEDENDE BEMÆRKNING

Alle de i dette hæfte opførte angivelser (priser, importafgifter o.a.) kan betragtes som endelige, dog under forbehold af eventuelle trykfejl og senere ændringer af de angivelser, som har tjent til beregning af gennemsnit.

VORBEMERKUNG

Alle in diesem Heft aufgenommenen Angaben (Preise, Abschöpfungen) können als endgültig angesehen werden, jedoch unter dem Vorbehalt eventueller Druckfehler und etwaigen nachträglichen Änderungen derjenigen Angaben, die zur Berechnung von Durchschnitten gedient haben.

PRELIMINARY NOTE

The data contained in this publication (prices, levies, etc...) may be regarded as definitive, subject to any printing errors or to changes subsequently made to the data used for calculating averages. The Continental practice of using commas rather than decimal points has been followed throughout this publication.

REMARQUE PRELIMINAIRE

Toutes les données, reprises dans cette publication (prix, prélèvements, e.a.) peuvent être considérées comme définitives, sous réserve toutefois des fautes d'impression éventuelles ou des modifications, apportées ultérieurement aux données, qui ont servi de base pour le calcul des moyennes.

NOTA PRELIMINARE

Tutti i dati ripresi in questa pubblicazione (prezzi, prelievi ed altri) possono essere considerati come definitivi, con riserva tuttavia ad eventuali errori di stampa o ad ulteriori modifiche apportate ai dati che sono serviti da base per il calcolo delle medie.

OPMERKING VOORAF

Alle in deze publicatie opgenomen gegevens (prijzen, heffingen, e.d.) kunnen als definitief worden beschouwd, onder voorbehoud echter van eventuele drukfouten en van wijzigingen die achteraf werden aangebracht in de grondgegevens, die als basis dienden voor de berekening van gemiddelden.

I

K O R N

G E T R E I D E

Σ Ι Θ Ρ Α

C E R E A L S

C E R E A L E S

C E R E A L I

G R A N E N

**INTERVENTIONSPRISE
INTERVENTIONSPREISE
ΤΙΜΕΣ ΠΑΡΕΜΒΑΣΕΩΣ
INTERVENTION PRICES
PRIX D'INTERVENTION
PREZZI D'INTERVENTO
INTERVENTIEPRIJZEN**

**MARKEDSPRISE
MARKTPREISE
ΤΙΜΕΣ ΤΗΣ ΑΓΟΡΑΣ
MARKET PRICES
PRIX DE MARCHE
PREZZI DI MERCATO
MARKTPRIJZEN**

**KORN
GETREIDE
ΣΙΤΗΡΑ
CEREALS
CEREALES
CEREALI
GRANEN**

/100 kg

Land Χώρα Country Pays Paese Land	Beskrivelse Beschreibung Περιγραφή Description Descrizione Omschrijving	1981/1982												Ø	
		AUG	SEP	OCT	NOV	DEC	JAN	FEB	MAR	APR	MAY	JUN	JUL		
BLT															
A. Foderhvede, Futterweizen, Κτηνοτροφικό σιτηρό, Feed wheat, Fourrages, da Foraggio, voedertoe															
BELGIQUE/ BELGIE	Prix d'intervention uniques / Uniforme interventieprijsen	BFR	674,1	683,3	692,4	701,5	710,7	719,8	728,9	738,1	747,2	790,2	770,5	770,5	727,3
		ECU	16,523	16,747	16,971	17,195	17,419	17,643	17,867	18,091	18,315	18,539	17,927	17,927	17,597
	Prix de marché / Marktprijzen Ø Bruxelles-Kortrijk-Liège-Antwerpen	BFR	782,5	796,3	795,0	797,5	815,0	837,0	840,0	846,3	865,0	918,0	917,5	917,5	844,0
	ECU	19,180	19,518	19,486	19,547	19,976	20,515	20,589	20,743	21,202	21,544	21,349	21,349	20,417	
DANMARK	Enhedsinterventionspriser	DKR	130,85	132,62	134,40	136,17	137,94	139,72	141,49	143,27	147,32	151,36	146,77	146,77	140,72
		ECU	16,523	16,747	16,971	17,195	17,419	17,643	17,867	18,091	18,315	18,539	17,927	17,927	17,597
	Markedspriser - København	DKR	-	-	-	-	-	-	-	-	-	-	-	-	-
	ECU	-	-	-	-	-	-	-	-	-	-	-	-	-	
BR DEUTSCHLAND	Einheitliche Interventionspreise	DM	43,90	44,49	45,09	45,68	46,28	46,87	47,47	48,06	48,66	49,25	47,62	47,62	46,75
		ECU	16,523	16,747	16,971	17,195	17,419	17,643	17,867	18,091	18,315	18,539	17,927	17,927	17,597
	Marktpreise - Dortmund	DM	49,15	50,28	50,37	51,55	52,03	53,25	53,05	53,03	54,60	55,83	55,75	55,75	52,89
		ECU	18,501	18,926	18,960	19,405	19,585	20,044	19,969	19,962	20,553	21,016	20,985	20,985	19,908
	Marktpreise - Mannheim	DM	47,38	48,50	49,55	50,60	50,75	51,60	52,40	52,20	52,15	53,07	-	-	50,82
		ECU	17,835	18,256	18,652	19,047	19,103	19,423	19,724	19,649	19,630	19,977	-	-	19,130
ΕΛΛΑΣ	Ένιαίες τιμές παρεμβάσεως	ΔΡΧ	1015,26	1029,03	1042,79	1056,55	1070,32	1084,08	1097,84	1111,61	1125,37	1185,01	1164,76	1164,76	1095,62
		ECU	16,523	16,747	16,971	17,195	17,419	17,643	17,867	18,091	18,315	18,539	17,927	17,927	17,597
	Τιμές τής αγοράς	ΔΡΧ	-	-	-	-	-	-	-	-	-	-	-	-	-
		ECU	-	-	-	-	-	-	-	-	-	-	-	-	-
	Τιμές τής αγοράς - Ø 7 αγοράς	ΔΡΧ	-	-	-	-	-	-	-	-	-	-	-	-	-
	ECU	-	-	-	-	-	-	-	-	-	-	-	-	-	
FRANCE	Prix d'intervention uniques	FF	99,06	100,40	102,75	104,66	106,02	107,39	108,75	110,11	111,48	114,53	111,07	111,07	107,27
		ECU	16,523	16,747	16,971	17,195	17,419	17,643	17,867	18,091	18,315	18,539	17,927	17,927	17,597
	Prix de marché - Dép. Seine-et-Marne	FF	-	-	-	-	-	-	-	-	-	-	-	-	-
		ECU	-	-	-	-	-	-	-	-	-	-	-	-	-
	Prix de marché - Rég. Ile-de-France	FF	-	-	-	-	-	-	-	-	-	-	-	-	-
	ECU	-	-	-	-	-	-	-	-	-	-	-	-	-	
IRELAND	Single intervention prices	IRL	11,32	11,47	11,63	11,78	11,93	12,09	12,24	12,39	12,55	12,70	12,29	12,29	12,06
		ECU	16,523	16,747	16,971	17,195	17,419	17,643	17,867	18,091	18,315	18,539	17,927	17,927	17,597
	Market prices - Cork	IRL	-	-	-	-	-	-	-	-	-	-	-	-	-
		ECU	-	-	-	-	-	-	-	-	-	-	-	-	-
	Market prices - Enniscorthy	IRL	-	-	-	-	-	-	14,58	-	-	-	-	-	14,58
	ECU	-	-	-	-	-	-	21,280	-	-	-	-	-	21,280	
ITALIA	Prezzi d'intervento unici	LIT	20,274	20,549	20,823	21,098	21,373	21,648	21,923	22,198	22,473	22,747	21,996	21,996	21,592
		ECU	16,523	16,747	16,971	17,195	17,419	17,643	17,867	18,091	18,315	18,539	17,927	17,927	17,597
	Prezzi di mercato - Napoli	LIT	-	-	-	-	-	-	-	-	-	-	-	-	-
		ECU	-	-	-	-	-	-	-	-	-	-	-	-	-
	Prezzi di mercato - Udine	LIT	-	-	-	-	-	-	-	-	-	-	-	-	-
	ECU	-	-	-	-	-	-	-	-	-	-	-	-	-	
LUXEMBOURG	Prix d'intervention uniques	LFR	674,1	683,3	692,4	701,5	710,7	719,8	728,9	738,1	747,2	790,2	770,5	770,5	727,3
		ECU	16,523	16,747	16,971	17,195	17,419	17,643	17,867	18,091	18,315	18,539	17,927	17,927	17,597
	Prix de marché - Ø pays	LFR	-	-	-	-	-	-	-	-	-	-	-	-	-
	ECU	-	-	-	-	-	-	-	-	-	-	-	-	-	
NEDERLAND	Uniforme interventieprijsen	HFL	46,48	47,11	47,74	48,37	49,00	49,63	50,26	50,89	51,52	52,15	50,43	50,43	47,00
		ECU	16,523	16,747	16,971	17,195	17,419	17,643	17,867	18,091	18,315	18,539	17,927	17,927	17,597
	Marktprijzen - Rotterdam	HFL	-	-	-	-	-	-	-	-	-	-	-	-	-
	ECU	-	-	-	-	-	-	-	-	-	-	-	-	-	
UNITED KINGDOM	Single intervention prices	UKL	10,22	10,36	10,50	10,64	10,78	10,91	11,05	11,19	11,33	11,47	11,09	11,09	10,89
		ECU	16,523	16,747	16,971	17,195	17,419	17,643	17,867	18,091	18,315	18,539	17,927	17,927	17,597
	Market prices - London/Tilbury	UKL	10,74	10,72	10,85	10,99	11,05	11,33	11,46	11,53	11,91	12,46	12,57	11,67	11,44
		ECU	17,360	17,328	17,538	17,764	17,861	18,314	18,524	18,637	19,251	20,140	20,318	18,864	18,492
	Market prices - Cambridge	UKL	10,69	10,84	10,90	11,05	11,05	11,31	11,40	11,59	11,98	12,38	12,27	12,00	11,46
		ECU	17,279	17,522	17,619	17,861	17,861	18,282	18,427	18,734	19,365	20,011	19,833	19,397	18,516

**INTERVENTIONSPRISER
INTERVENTIONSPREISE
ΤΙΜΕΣ ΠΑΡΕΜΒΑΣΕΩΣ
INTERVENTION PRICES
PRIX D'INTERVENTION
PREZZI D'INTERVENTO
INTERVENTIEPRIJZEN**

**MARKEDSPRISER
MARKTPREISE
ΤΙΜΕΣ ΤΗΣ ΑΓΟΡΑΣ
MARKET PRICES
PRIX DE MARCHE
PREZZI DI MERCATO
MARKTPRIJZEN**

**KORN
GETREIDE
ΣΙΤΗΡΑ
CEREALES
CEREALES
CEREALI
GRANEN**

/100 kg

Land Χώρα Country Pays Paese Land	Beskrivelse Beschreibung Περιγραφή Description Descrizione Omschrijving		1982											
			JUN					JUL						
			30-5	6-12	13-19	20-26	27-3	4-10	11-17	18-24	25-31			
BLT														
A. Foderhvede, Futterweizen, Κτηνοτροφικά σιτηρά, Feed wheat, Fourrages, da Foraggio, voedertarwe														
BELGIQUE/ BELGIE	Prix d'intervention uniques / Uniforme interventieprijsen	BFR	770,5					770,5						
	Prix de marché / Marktprijzen Ø Bruxelles-Kortrijk-Liège-Antwerpen		920,0	920,0	915,0	915,0	915,0	910,0	925,0	920,0	-			
DANMARK	Enhedsinterventionspriser	DKR	146,77					146,77						
	Markedspriser - København		-	-	-	-	-	-	-	-	-			
BR DEUTSCHLAND	Einheitliche Interventionspreise	DM	47,62					47,62						
	Marktpreise - Dortmund		55,75	-	-	55,75	55,75	55,75	55,75	55,75	-			
ΕΛΛΑΣ	Ένιαίες τιμές παρεμβάσεως	APX	1164,76					1164,76						
	Τιμές της αγοράς - Ø 7 άγορές		-	-	-	-	-	-	-	-	-			
FRANCE	Prix d'intervention uniques	FF	111,07					111,07						
	Prix de marché - Dép. Seine-et-Marne		-	-	-	-	-	-	-	-	-			
IRELAND	Single intervention prices	IRL	12,29					12,29						
	Market prices - Cork		-	-	-	-	-	-	-	-	-			
ITALIA	Prezzi d'intervento unici	LIT	21.996					21.996						
	Prezzi di mercato - Napoli		-	-	-	-	-	-	-	-	-			
LUXEMBOURG	Prix d'intervention uniques	LFR	770,5					770,5						
	Prix de marché - Ø pays		-	-	-	-	-	-	-	-	-			
NEDERLAND	Uniforme interventieprijsen	HFL	50,43					50,43						
	Marktprijzen - Rotterdam		-	-	-	-	-	-	-	-	-			
UNITED KINGDOM	Single intervention prices	UKL	11,09					11,09						
	Market prices - London/Tilbury		12,63	12,72	12,56	12,42	-	12,23	11,10	-	-			
	Market prices - Cambridge		12,49	12,44	12,27	12,23	12,14	12,39	11,15	-	12,45			

REFERENCEPRIS
REFERENZPREIS
ΤΙΜΗ ΑΝΑΦΩΤΗΣ
REFERENCE PRICE
PRIX DE REFERENCE
PREZZI DI RIFERIMENTO
REFERENTIEPRIJS

MARKEDSPRISER
MARKTPREISE
ΤΙΜΕΣ ΤΗΣ ΑΓΟΡΑΣ
MARKET PRICES
PRIX DE MARCHÉ
PREZZI DI MERCATO
MARKTPRIJZEN

KORN
GETREIDE
ΣΙΤΗΡΑ
CEREALS
CEREALES
CEREALI
GRANEN

/100 kg

Land Land Χώρα Country Pays Paese Land	Beskrivelse Beschreibung Περιγραφή Description Descrizione Omschrijving	1981/1982												Ø		
		AUG	SEP	OCT	NOV	DEC	JAN	FEB	MAR	APR	MAY	JUN	JUL			
BLT																
B. Bredfræmstilling, Brotherstellung, Αρτοποιήσιμος Bread-making, panifiable, panficabile, broodbereiding																
BELGIQUE/ BELGIE	Prix de référence / Referentieprijs	BFR	786,3	795,4	804,5	813,7	822,8	832,0	841,1	850,2	859,4	907,4	898,7	898,7	842,5	
		ECU	19,272	19,496	19,720	19,944	20,168	20,392	20,616	20,840	21,064	21,288	20,910	20,910	20,385	
	Prix de marché / Marktprijzen	BFR	778,7	794,1	800,1	804,9	815,6	834,7	844,3	847,0	871,9	917,2	917,5	918,5	845,4	
	Ø Bruxelles-Kortrijk-Liège-Antwerpen	ECU	19,086	19,464	19,611	19,729	19,991	20,459	20,694	20,761	21,371	21,525	21,349	21,372	20,451	
DANMARK	Referencepris	DKR	152,82	154,39	156,17	157,94	159,71	161,49	163,26	165,04	169,43	173,80	171,19	171,19	163,02	
		ECU	91,272	19,496	19,720	19,944	20,168	20,392	20,616	20,840	21,064	21,288	20,910	20,910	20,385	
	Markedspriser - København	DKR	-	146,00	147,00	147,00	147,00	148,25	151,50	154,70	161,13	167,33	168,00	-	153,79	
		ECU	-	18,436	18,563	18,563	18,563	18,720	19,131	19,535	20,032	20,496	20,520	-	19,256	
BR DEUTSCHLAND	Referenzpreis	DM	51,20	51,79	52,39	52,98	53,58	54,17	54,77	55,36	55,96	56,55	55,55	55,55	54,15	
		ECU	19,272	19,496	19,720	19,944	20,168	20,392	20,616	20,840	21,064	21,288	20,910	20,910	20,385	
	Marktpreise - Duisburg	DM	49,10	49,70	50,70	51,25	51,65	52,90	53,00	53,65	54,15	54,88	-	-	52,10	
		ECU	18,482	18,708	19,085	19,292	19,442	19,913	19,950	20,195	20,383	20,658	-	-	19,611	
	Marktpreise - Würzburg	DM	49,30	49,78	50,59	51,10	51,55	52,35	52,93	53,15	53,45	54,15	54,15	-	52,05	
		ECU	18,558	18,738	19,043	19,235	19,405	19,706	19,924	20,007	20,120	20,383	20,383	-	19,591	
ΕΛΛΑΣ	Τιμή αναφοράς	APX	1121,01	1134,77	1148,54	1162,30	1176,06	1189,83	1203,59	1217,36	1231,12	1295,02	1358,58	1358,58	1216,40	
		ECU	18,244	18,468	18,692	18,916	19,140	19,364	19,588	19,812	20,036	20,260	20,910	20,910	19,528	
	Τιμές της αγοράς	APX	1,041	1,083	1,105	1,087	1,152	1,202	1,213	1,213	1,194	1194	-	-	1,148	
		ECU	16,942	17,625	17,983	17,690	18,748	19,562	19,741	19,741	19,432	18,686	-	-	18,615	
FRANCE	Prix de référence	FF	115,54	116,88	119,39	121,39	122,75	124,12	125,48	126,84	128,21	131,52	129,55	129,55	124,27	
		ECU	19,272	19,496	19,720	19,944	20,168	20,392	20,616	20,840	21,064	21,288	20,910	20,910	20,385	
	Prix de marché I	FF	115,75	117,19	118,32	121,22	123,52	126,06	127,08	127,22	128,24	130,55	131,41	127,69	124,52	
	Département Isère	Prix de marché II	FF	115,75	117,19	118,32	121,22	123,52	126,06	127,08	127,22	128,24	130,55	131,41	127,52	124,51
			ECU	19,307	19,547	19,545	19,916	20,294	20,711	20,879	20,902	21,069	21,132	21,210	20,610	20,427
	Département Loir-et-Cher	Prix de marché I	FF	116,72	114,67	116,32	118,04	118,73	120,05	121,59	121,76	122,04	128,43	137,23	127,32	121,91
		Prix de marché II	FF	115,79	113,76	115,86	117,78	118,39	119,70	121,24	121,49	121,70	128,18	136,89	126,98	121,48
		ECU	19,314	18,975	19,138	19,351	19,451	19,666	19,919	19,960	19,995	20,748	22,095	20,495	19,926	
	IRELAND	Reference price	IRL	13,20	13,36	13,51	13,66	13,82	13,97	14,12	14,28	14,43	14,59	14,33	14,33	13,97
			ECU	19,272	19,496	19,720	19,944	20,168	20,392	20,616	20,840	21,064	21,288	20,910	20,910	20,385
		Market prices - Cork	IRL	-	-	-	-	-	-	-	-	-	-	-	-	-
		Market prices - Enniscorthy	IRL	-	-	-	-	-	-	-	-	-	-	-	-	-
ITALIA	Prezzi di riferimento	LIT	23,647	23,922	24,196	24,471	24,746	25,021	25,296	25,571	25,846	26,120	25,657	25,657	25,013	
		ECU	19,272	19,496	19,720	19,944	20,168	20,392	20,616	20,840	21,064	21,288	20,910	20,910	20,385	
	Prezzi di mercato - Napoli	LIT	-	-	28,738	29,950	30,300	30,813	30,250	30,289	30,300	-	27,090	29,781		
		ECU	-	-	23,421	24,409	24,694	24,694	25,112	24,654	24,685	24,694	-	22,078	24,271	
	Prezzi di mercato - Udine	LIT	24,883	25,733	26,690	27,200	27,300	27,840	27,825	27,750	27,885	27,850	-	25,833	26,981	
		ECU	20,280	20,972	21,752	22,168	22,249	22,689	22,677	22,616	22,726	22,698	-	21,054	21,989	
LUXEMBOURG	Prix de référence	LFR	786,3	795,4	804,5	813,7	822,8	832,0	841,1	850,2	859,4	907,4	898,7	898,7	842,5	
		ECU	19,272	19,496	19,720	19,944	20,168	20,392	20,616	20,840	21,064	21,288	20,910	20,910	20,385	
	Prix de marché - Ø pays	LFR	712,0	712,0	712,0	712,0	712,0	712,0	712,0	712,0	712,0	712,0	712,0	712,0	712,0	
	ECU	17,452	17,452	17,452	17,452	17,452	17,452	17,452	17,452	17,452	17,452	16,710	16,567	16,567	17,243	
NEDERLAND	Referentieprijs	HFL	54,22	54,85	55,48	56,11	56,74	57,37	58,00	58,63	59,26	59,89	58,82	58,82	57,35	
		ECU	19,272	19,496	19,720	19,944	20,168	20,392	20,616	20,840	21,064	21,288	20,910	20,910	20,385	
	Marktprijzen - Rotterdam	HFL	50,63	52,43	52,50	52,61	52,88	54,30	54,46	54,77	55,83	56,90	56,70	57,38	54,28	
		ECU	17,997	18,637	18,662	18,701	18,797	19,302	19,359	19,469	19,846	20,226	20,155	20,397	19,296	
UNITED KINGDOM	Reference price	UKL	11,92	12,06	12,20	12,34	12,48	12,62	12,75	12,89	13,03	13,17	12,94	12,94	12,61	
		ECU	19,272	19,496	19,720	19,944	20,168	20,392	20,616	20,840	21,064	21,288	20,910	20,910	20,385	
	Market prices - London/Tilbury	UKL	10,76	11,45	11,46	11,66	11,66	11,92	11,87	11,99	12,38	13,06	12,93	-	11,92	
		ECU	17,393	18,508	18,524	18,847	18,847	19,268	19,187	19,381	20,011	21,110	20,900	-	19,271	
	Market prices - Cambridge	UKL	11,05	11,32	11,62	11,78	11,84	11,78	11,92	12,01	12,24	12,92	13,03	13,06	12,05	
		ECU	17,861	18,298	18,783	19,041	19,138	19,041	19,268	19,413	19,785	20,884	21,062	21,110	19,474	

REFERENCEPRIS
REFERENZPREIS
ΤΙΜΗ ΑΝΑΓΩΓΗΣ
REFERENCE PRICE
PRIX DE REFERENCE
PREZZI DI RIFERIMENTO
REFERENTIEPRIJS

MARKEDSPRISER
MARKTPREISE
ΤΙΜΕΣ ΤΗΣ ΑΓΟΡΑΣ
MARKET PRICES
PRIX DE MARCHÉ
PREZZI DI MERCATO
MARKTPRIJZEN

KORN
GETREIDE
ΣΙΤΗΡΑ
CEREALES
CEREALES
CEREALE
GRANEN

/100 kg

Land Land Χώρα Country Pays Paese Land	Beskrivelse Beschreibung Περιγραφή Description Descrizione Omschrijving		1982											
			JUN					JUL						
			30-05	06-12	13-19	20-26	27-03	04-10	11-17	18-24	25-31			
BLT														
B. Brødfremstilling, Brotherstellung, 'Αρτοποιήσιμος, Bread-making, panifiable, panificabile, broodbereiding														
BELGIQUE / BELGIE	Prix de référence / Referentieprijs Prix de marché / Marktprijzen Ø Bruxelles - Kortrijk - Liège - Antwerpen	BFR	898,7					898,7						
			920,0	917,5	918,3	917,5	917,5	916,3	920,0	925,0	915,0			
DANMARK	Referencepris Markedspriser - København	DKR	171,19					171,19						
			169,00	-	167,00	-	-	-	-	-	-			
BR DEUTSCHLAND	Referenzpreis Marktpreise - Duisburg	DM	55,55					55,55						
	Marktpreise - Würzburg			-	-	-	-	-	-	-	-			
				54,15	-	-	-	-	-	-	-			
ΕΛΛΑΣ	Τιμή αναγωγής Τιμές της αγοράς	APX	1358,58					1358,58						
			-	-	-	-	-	-	-	-	-			
FRANCE	Prix de référence	FF	129,55					129,55						
	Prix de marché I } Département Isère			131,43	131,43	-	131,38	-	131,38	-	-	124,00		
	Prix de marché II }			131,43	131,43	-	131,38	-	131,38	-	-	123,65		
	Prix de marché I } Département Loir-et-Cher			168,18	126,18	126,18	-	-	127,32	-	-	-		
	Prix de marché II }		167,84	125,84	125,84	-	-	126,98	-	-	-			
IRELAND	Reference price Market prices - Cork Market prices - Enniscorthy	IRL	14,33					14,33						
			-	-	-	-	-	-	-	-	-			
			-	-	-	-	-	-	-	-	-			
ITALIA	Prezzi di riferimento Prezzi di mercato - Napoli Prezzi di mercato - Udine	LIT	25.657					25.657						
			-	-	-	-	27.200	27100	27050	27050	27050			
			-	-	-	-	-	-	25300	26000	26200			
LUXEMBOURG	Prix de référence Prix de marché - Ø pays	LFR	898,7					898,7						
					
NEDERLAND	Referentieprijs Marktprijzen - Rotterdam	HFL	58,82					58,82						
			57,00	56,75	56,50	56,75	56,50	57,00	57,75	-	-			
UNITED KINGDOM	Reference price Market prices - London / Tilbury Market prices - Cambridge	UKL	12,94					12,94						
			13,36	12,83	12,88	-	13,08	-	-	-	-			
			13,72	13,33	12,95	13,14	12,70	13,06	-	-	-			

BLØD HVEDE

WEICHWEIZEN

COMMON WHEAT

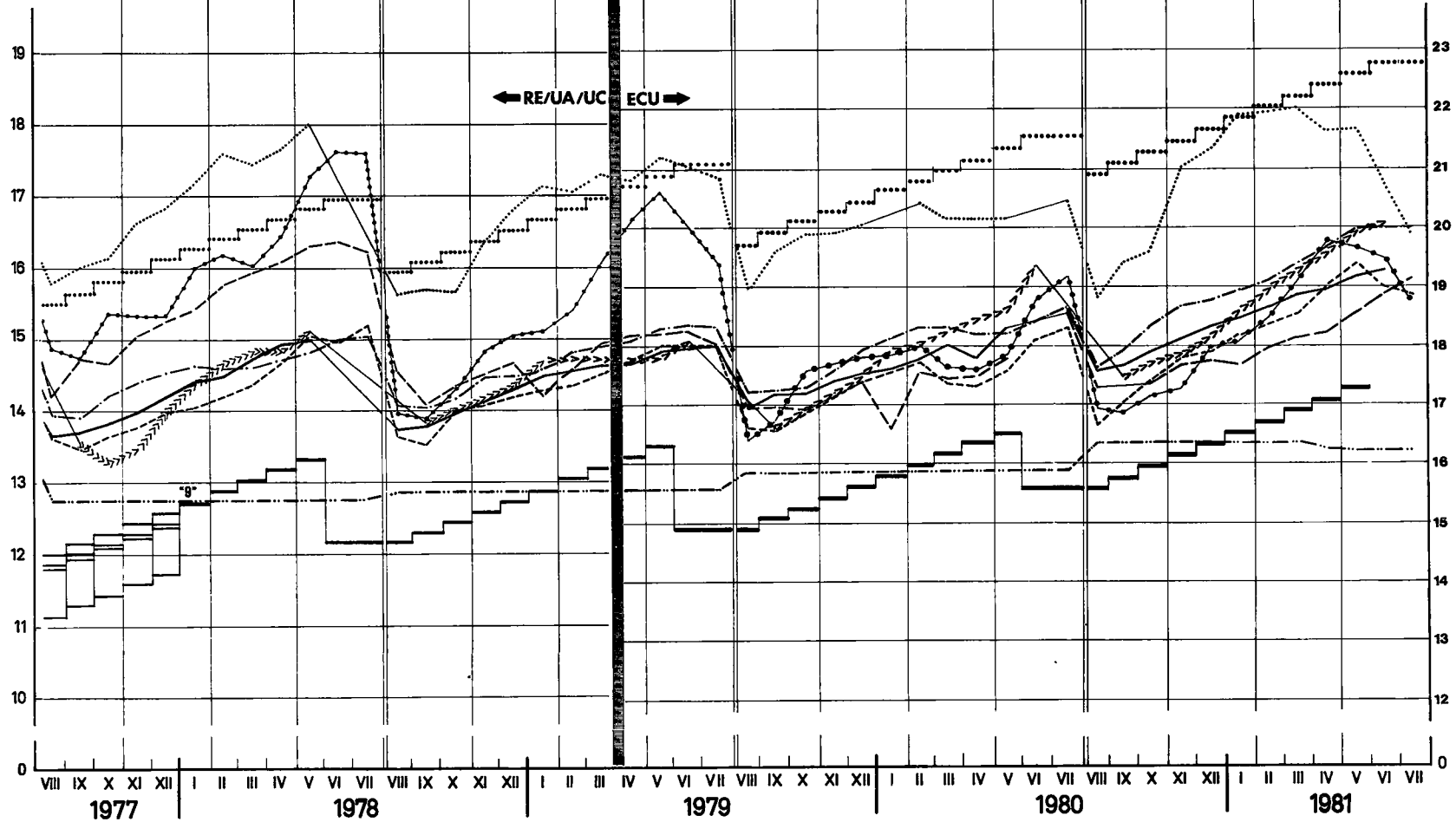
FROMENT TENDRE

FRUMENTO TENERO

ZACHTE TARWE

RE/UA/UC/100kg

ECU/100kg



- Tærskelpriser/Schwellenpreise/Threshold prices/Prix de seuil/Prezzi d'entrata/Drempelprijzen
- Enhedsinterventionspriser/Einheitliche Interventionspreise/Single intervention prices/Prix d'intervention uniques/Prezzi d'intervento unici/Uniforme interventieprijsen
- Markedpriser / Marktpreise / Market prices / Prix de marché / Prezzi di mercato / Marktprijzen :
- BELGIQUE/BELGIË: Bruxelles, Kortrijk, Liège, Antwerpen
- DANMARK: København
- DEUTSCHLAND: Würzburg
- FRANCE: Loir et Cher
- ITALIA: Udine
- IRELAND: Enniscorthy
- LUXEMBOURG:
- NEDERLAND: Rotterdam
- UNITED KINGDOM: CamLridge

**INTERVENTIONSPRISER
INTERVENTIONSPREISE
ΤΙΜΕΣ ΠΑΡΕΜΒΑΣΕΩΣ
INTERVENTION PRICES
PRIX D'INTERVENTION
PREZZI D'INTERVENTO
INTERVENTIEPRIJZEN**

**MARKEDSPRISER
MARKTPREISE
ΤΙΜΕΣ ΤΗΣ ΑΓΟΡΑΣ
MARKET PRICES
PRIX DE MARCHÉ
PREZZI DI MERCATO
MARKTPRIJZEN**

**KORN
GETREIDE
ΣΙΤΗΡΑ
CEREALES
CEREALES
CEREALI
GRANEN**

/100 kg

Land Land Χώρα Country Pays Paese Land	Beskrivelse Beschreibung Περιγραφή Description Descrizione Omschrijving	1981/1982												Ø	
		AUG	SEP	OCT	NOV	DEC	JAN	FEB	MAR	APR	MAI	JUN	JUL		
SEG															
BELGIQUE/ BELGIE	Prix d'intervention uniques / Uniforme interventieprijsen	BFR	690,3	699,4	708,6	717,8	726,9	736,0	745,1	754,3	763,4	807,2	770,5	770,5	740,8
		ECU	16,920	17,144	17,368	17,592	17,816	18,040	18,264	18,488	18,712	18,936	17,927	17,927	17,928
	Prix de marché / Marktprijzen Ø Bruxelles-Kortrijk-Liège-Antwerpen	BFR	728,8	747,7	752,5	758,4	770,9	790,9	809,4	813,5	831,3	876,3	881,7	920,0	806,8
		ECU	17,863	18,327	18,444	18,589	18,895	19,386	19,839	19,939	20,376	20,566	20,516	21,407	19,512
DANMARK	Enhedsinterventionspriser	DKR	133,99	135,77	137,54	139,31	141,09	142,86	144,64	146,41	150,51	154,60	146,77	146,77	143,36
		ECU	16,920	17,144	17,368	17,592	17,816	18,040	18,264	18,488	18,712	18,936	17,927	17,927	17,928
	Markedspriiser - København	DKR	-	145,00	145,50	147,00	148,00	148,25	151,50	153,50	158,38	-	-	-	149,64
		ECU	-	18,310	18,373	18,563	18,689	18,720	19,131	19,383	19,691	-	-	-	18,858
BR DEUTSCHLAND	Einheitliche Interventionspreise	DM	44,95	45,54	46,14	46,73	47,33	47,93	48,52	49,12	49,71	50,31	47,62	47,62	47,63
		ECU	16,920	17,144	17,368	17,592	17,816	18,040	18,264	18,488	18,712	18,936	17,927	17,927	17,928
	Marktpreise - Dussburg	DM	46,55	47,65	-	-	-	-	-	-	-	-	-	-	47,10
		ECU	17,522	17,936	-	-	-	-	-	-	-	-	-	-	17,729
	Marktpreise - Würzburg	DM	47,58	48,40	49,90	50,63	50,75	52,19	52,63	53,00	53,00	53,50	53,50	-	51,37
		ECU	17,910	18,219	18,783	19,058	19,103	19,645	19,811	19,950	19,950	20,139	20,139	-	19,337
ΕΛΛΑΣ	Ένιαίες τιμές παρεμβάσεως	ΔΡΧ	1001,81	1015,55	1029,33	1043,10	1056,86	1070,62	1084,39	1098,15	1111,92	1171,02	1164,76	1164,76	1084,36
		ECU	16,304	16,528	16,752	16,976	17,200	17,424	17,648	17,872	18,096	18,320	17,927	17,927	17,415
	Τιμές της αγοράς - Ø 2 αγορές	ΔΡΧ	948,0	1.289,0	1.256,0	-	-	-	-	-	-	-	-	-	1.464,3
		ECU	15,428	20,978	20,441	-	-	-	-	-	-	-	-	-	18,949
FRANCE	Prix d'intervention uniques	FF	101,44	102,78	105,15	107,07	108,44	109,80	111,16	112,53	113,89	116,99	111,07	111,07	109,28
		ECU	16,920	17,144	17,368	17,592	17,816	18,040	18,264	18,488	18,712	18,936	17,927	17,927	17,928
	Prix de marché - Département Loiret	FF	-	-	-	-	-	-	-	-	-	-	-	-	-
		ECU	-	-	-	-	-	-	-	-	-	-	-	-	-
IRELAND	Single intervention prices	IRL	11,59	11,75	11,90	12,05	12,21	12,36	12,51	12,67	12,82	12,97	12,29	12,29	12,28
		ECU	16,920	17,144	17,368	17,592	17,816	18,040	18,264	18,488	18,712	18,936	17,927	17,927	17,928
	Market prices - Enniscorthy	IRL	-	-	-	-	-	-	-	-	-	-	-	-	-
		ECU	-	-	-	-	-	-	-	-	-	-	-	-	-
ITALIA	Prezzi d'intervento unici	LIT	20,761	21,036	21,311	21,585	21,860	22,135	22,410	22,685	22,960	23,234	21,996	21,996	21,997
		ECU	16,920	17,144	17,368	17,592	17,816	18,040	18,264	18,488	18,712	18,936	17,927	17,927	17,928
	Prezzi di mercato - Bologna	LIT	-	-	-	-	-	-	-	-	-	-	-	-	-
		ECU	-	-	-	-	-	-	-	-	-	-	-	-	-
LUXEMBOURG	Prix d'intervention uniques	LFR	690,3	699,4	708,6	717,8	726,9	736,0	745,1	754,3	763,4	807,2	770,5	770,5	740,8
		ECU	16,920	17,144	17,368	17,592	17,816	18,040	18,264	18,488	18,712	18,936	17,927	17,927	17,928
	Prix de marché - Ø pays	LFR	670,0	670,0	670,0	670,0	670,0	670,0	670,0	670,0	670,0	670,0	670,0	670,0	670,0
		ECU	16,422	16,422	16,422	16,422	16,422	16,422	16,422	16,422	16,422	15,724	15,590	15,590	16,225
NEDERLAND	Uniforme interventieprijsen	HFL	47,60	48,23	48,86	49,49	50,12	50,75	51,38	52,01	52,64	53,27	50,43	50,43	50,43
		ECU	16,920	17,144	17,368	17,592	17,816	18,040	18,264	18,488	18,712	18,936	17,927	17,927	17,928
	Marktprijzen - Rotterdam	HFL	49,25	52,20	53,00	53,25	54,50	-	-	-	-	-	-	-	52,44
		ECU	17,507	18,556	18,840	18,929	19,373	-	-	-	-	-	-	-	18,641
UNITED KINGDOM	Single intervention prices	UKL	10,47	10,61	10,74	10,88	11,02	11,16	11,30	11,44	11,58	11,71	11,09	11,09	11,09
		ECU	16,920	17,144	17,368	17,592	17,816	18,040	18,264	18,488	18,712	18,936	17,927	17,927	17,928
	Market prices - Cambridge	UKL	-	-	-	-	-	-	-	-	-	-	-	-	-
		ECU	-	-	-	-	-	-	-	-	-	-	-	-	-

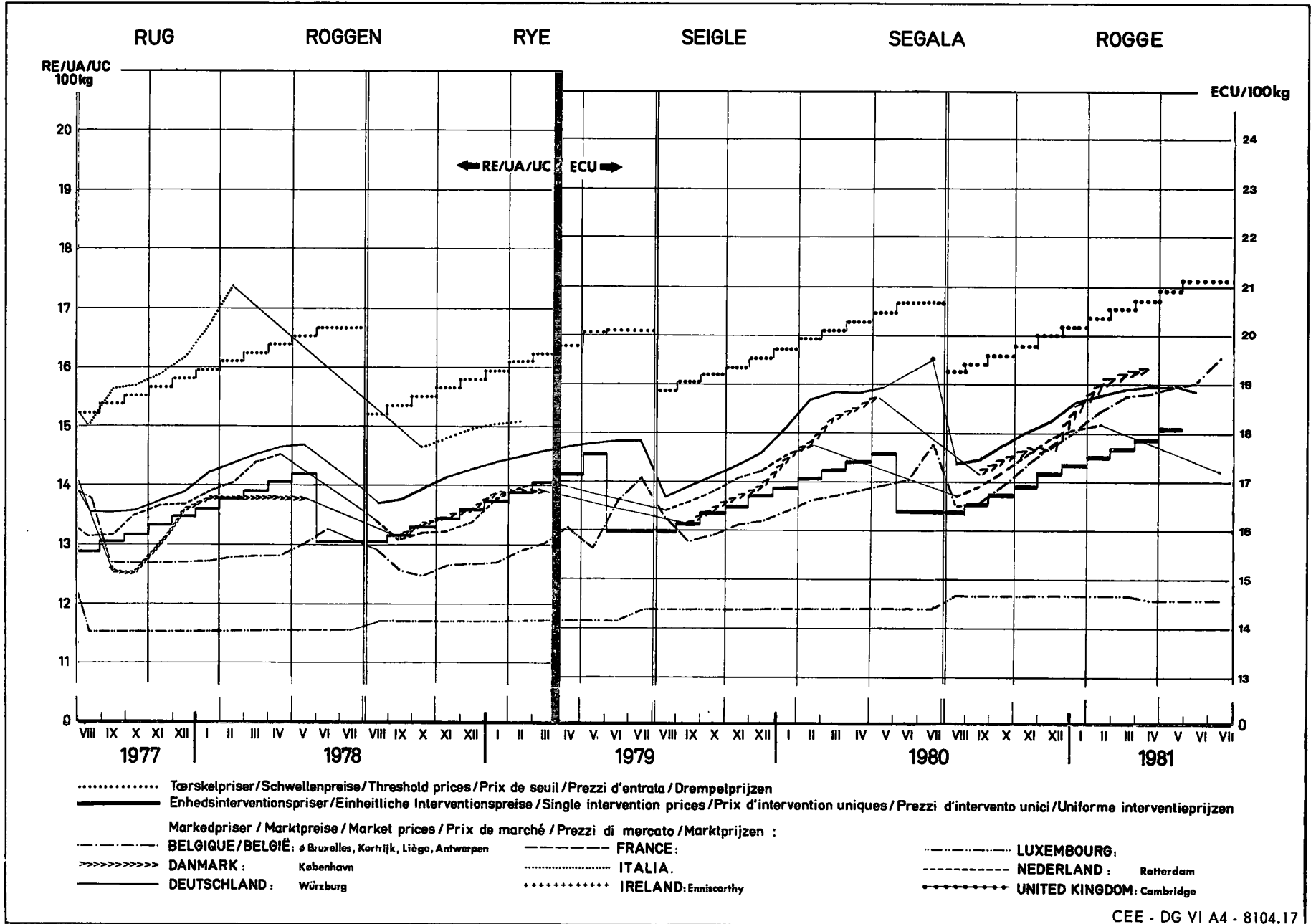
**INTERVENTIONSPRISER
INTERVENTIONSPREISE
ΤΙΜΕΣ ΠΑΡΕΜΒΑΣΕΩΣ
INTERVENTION PRICES
PRIX D'INTERVENTION
PREZZI D'INTERVENTO
INTERVENTIEPRIJZEN**

**MARKEDSPRISER
MARKTPREISE
ΤΙΜΕΣ ΤΗΣ ΑΓΟΡΑΣ
MARKET PRICES
PRIX DE MARCHE
PREZZI DI MERCATO
MARKTPRIJZEN**

**KORN
GETREIDE
ΣΙΤΗΡΑ
CEREALS
CEREALES
CERALI
GRANEN**

/100 kg

Land Χώρα Country Pays Paese Land	Beskrivelse Beschreibung Περιγραφή Description Description Omschrijving		1982										
			JUN					JUL					
			30-05	06-12	13-19	20-26	27-03	04-10	11-17	18-24	25-31		
SEG													
BELGIQUE / BELGIE	Prix d'intervention uniques / Uniforme interventieprijsen Prix de marché / Marktprijzen Ø Bruxelles-Kortrijk-Liège-Antwerpen	BFR	770,5					770,5					
			880,0	882,5	845,0	920,0	920,0	920,0	920,0	920,0	920,0		
DANMARK	Enhedsinterventionspriser Markedspriser - København	DKR	146,77					146,77					
			-	-	-	-	-	-	-	-	-		
BR DEUTSCHLAND	Einheitliche Interventionspreise Marktpreise - Duisburg Marktpreise - Würzburg	DM	47,62					47,62					
			-	-	-	-	-	-	-	-	-		
			53,50	-	-	-	-	-	-	-	-		
ΕΛΛΑΣ	Ένιαίες τιμές παρεμβάσεως Τιμές της αγοράς - Ø 2 αγοράς	APX	1164,76					1164,76					
			-	-	-	-	-	-	-	-	-		
FRANCE	Prix d'intervention uniques Prix de marché - Département Loiret	FF	111,07					111,07					
			-	-	-	-	-	-	-	-	-		
IRELAND	Single intervention prices Market prices - Enniscorthy	IRL	12,29					12,29					
			-	-	-	-	-	-	-	-	-		
ITALIA	Prezzi d'intervento unici Prezzi di mercato - Bologna	LIT	21.996					21.996					
			-	-	-	-	-	-	-	-	-		
LUXEMBOURG	Prix d'intervention uniques Prix de marché - Ø pays	LFR	770,5					770,5					
				
NEDERLAND	Uniforme interventieprijsen Marktprijzen - Rotterdam	HFL	50,43					50,43					
			-	-	-	-	-	-	-	-	-		
UNITED KINGDOM	Single intervention prices Market prices - Cambridge	UKL	11,09					11,09					
			-	-	-	-	-	-	-	-	-		



**INTERVENTIONSPRISER
INTERVENTIONSPREISE
ΤΙΜΕΣ ΠΑΡΕΜΒΑΣΕΩΣ
INTERVENTION PRICES
PRIX D'INTERVENTION
PREZZI D'INTERVENTO
INTERVENTIEPRIJZEN**

**MARKEDSPRISER
MARKTPREISE
ΤΙΜΕΣ ΤΗΣ ΑΓΟΡΑΣ
MARKET PRICES
PRIX DE MARCHÉ
PREZZI DI MERCATO
MARKTPRIJZEN**

**KORN
GETREIDE
ΣΙΤΗΡΑ
CEREALS
CEREALES
CEREALI
GRANEN**

/100 kg

Land Land Χώρα Country Pays Paese Land	Beskrivelse Beschreibung Περιγραφή Description Descrizione Omschrijving	1981/1982												Ø	
		AUG	SEP	OCT	NOV	DEC	JAN	FEB	MAR	APR	MAI	JUN	JUL		
ORG															
BELGIQUE/ BELGIE	Prix d'intervention uniuques / Uniforme interventieprijsen	BFR	674,1	683,3	692,4	701,5	710,7	719,8	728,9	738,1	747,2	790,2	770,5	770,5	727,3
		ECU	16,523	16,747	16,971	17,195	17,419	17,643	17,867	18,091	18,315	18,539	17,927	17,927	17,597
	Prix de marché / Marktprijzen Ø Bruxelles-Kortrijk-Liège-Antwerpen	BFR	697,0	716,3	715,5	721,1	741,0	765,4	775,6	789,1	813,2	862,8	852,9	811,7	771,8
DANMARK	Enhedsinterventionspriser	DKR	130,85	132,62	134,40	136,17	137,94	139,72	141,49	143,27	147,32	151,36	146,77	146,77	140,72
		ECU	16,523	16,747	16,971	17,195	17,419	17,643	17,867	18,091	18,315	18,539	17,927	17,927	17,597
	Markedspriser - København	DKR	-	134,00	136,25	136,25	140,25	145,50	146,50	150,60	155,88	161,33	155,17	-	146,17
BR DEUTSCHLAND	Einheitliche Interventionspreise	DM	43,90	44,49	45,09	45,68	46,28	46,87	47,47	48,06	48,66	49,25	47,62	47,62	46,75
		ECU	16,523	16,747	16,971	17,195	17,419	17,643	17,867	18,091	18,315	18,539	17,927	17,927	17,597
	Marktpreise - Duisburg	DM	43,75	45,53	45,65	47,13	48,25	50,25	49,75	50,33	50,25	-	51,75	46,47	48,10
		ECU	16,468	17,138	17,184	17,741	18,162	18,915	18,727	18,945	18,915	-	19,480	17,492	18,106
	Marktpreise - Würzburg	DM	43,60	44,48	45,15	46,68	47,50	48,75	49,63	50,25	50,94	51,75	51,71	46,10	48,05
		ECU	16,412	16,743	16,995	17,571	17,880	18,351	18,682	18,915	19,175	19,480	19,480	17,353	18,086
ΕΛΛΑΣ	Ένιαίες τιμές παρεμβάσεως	APX	1015,26	1029,03	1042,79	1056,55	1070,32	1084,08	1097,84	1111,61	1125,37	1185,01	1164,76	1164,76	1095,62
		ECU	16,523	16,747	16,971	17,195	17,419	17,643	17,867	18,091	18,315	18,539	17,927	17,927	17,597
	Τιμές της αγοράς - Ø 5 αγορές	APX	973	975	977	978	1001	1033	1041	1044	1.035	1.033	-	-	1009
		ECU	15,835	15,868	15,900	15,917	16,291	16,812	16,942	16,991	16,844	16,167	-	-	16,357
FRANCE	Prix d'intervention uniuques	ECU	16,523	16,747	16,971	17,195	17,419	17,643	17,867	18,091	18,315	18,539	17,927	17,927	17,597
	Prix de marché - Département Sarthe	FF	106,00	-	111,23	112,09	-	116,32	120,18	119,04	-	-	-	-	114,14
		ECU	17,681	-	18,373	18,416	-	19,111	19,745	19,558	-	-	-	-	18,814
	Prix de marché - Région du Centre	FF	102,74	109,65	109,26	110,06	109,77	116,84	124,54	120,28	115,79	129,06	127,07	113,00	115,67
		ECU	17,137	18,289	18,048	18,082	18,035	19,196	20,461	19,762	19,024	20,891	20,510	18,239	18,973
IRELAND	Single intervention prices	IRL	11,32	11,47	11,63	11,78	11,93	12,09	12,24	12,39	12,55	12,70	12,29	12,29	12,06
		ECU	16,523	16,747	16,971	17,195	17,419	17,643	17,867	18,091	18,315	18,539	17,927	17,927	17,597
	Market prices - Enniscorthy	IRL	11,51	11,40	11,59	11,51	11,60	12,03	12,30	12,34	12,45	12,74	13,49	12,84	12,15
ITALIA	Prezzi d'intervento unici	LIT	20.274	20.549	20.823	21.098	21.373	21.648	21.923	22.198	22.473	22.747	21.996	21.996	21.592
		ECU	16,523	16,747	16,971	17,195	17,419	17,643	17,867	18,091	18,315	18,539	17,927	17,927	17,597
	Prezzi di mercato - Foggia	LIT	23.250	23.750	23.750	25.688	26.750	27.400	27.333	27.750	27.500	27.833	24.500	24.500	25.834
		ECU	18,949	19,356	19,356	20,936	21,801	22,331	22,276	22,616	22,412	22,684	19,967	19,967	21,054
LUXEMBOURG	Prix d'intervention uniuques	LFR	674,1	683,3	692,4	701,5	710,7	719,8	728,9	738,1	747,2	790,2	770,5	770,5	727,3
		ECU	16,523	16,747	16,971	17,195	17,419	17,643	17,867	18,091	18,315	18,539	17,927	17,927	17,597
	Prix de marché - Ø pays	LFR	-	-	-	-	-	-	-	-	-	-	-	-	-
NEDERLAND	Uniforme interventieprijsen	HFL	46,48	47,11	47,74	48,37	49,00	49,63	50,26	50,89	51,52	52,15	50,43	50,43	47,00
		ECU	16,523	16,747	16,971	17,195	17,419	17,643	17,867	18,091	18,315	18,539	17,927	17,927	17,597
	Marktprijzen - Rotterdam	HFL	47,00	49,25	49,50	50,06	51,34	53,00	53,25	53,63	-	-	-	-	50,88
		ECU	16,707	17,507	17,596	17,795	18,250	18,840	18,929	19,064	-	-	-	-	18,086
UNITED KINGDOM	Single intervention prices	UKL	10,22	10,36	10,50	10,64	10,78	10,91	11,05	11,19	11,33	11,47	11,09	11,09	10,89
		ECU	16,523	16,747	16,971	17,195	17,419	17,643	17,867	18,091	18,315	18,539	17,927	17,927	17,597
	Market prices - Cambridge	UKL	9,81	10,23	10,43	10,57	10,66	10,97	11,21	11,22	11,38	11,71	11,23	10,60	10,84
	ECU	15,857	16,536	16,859	17,085	17,231	17,732	18,120	18,136	18,395	18,928	18,152	17,134	17,514	

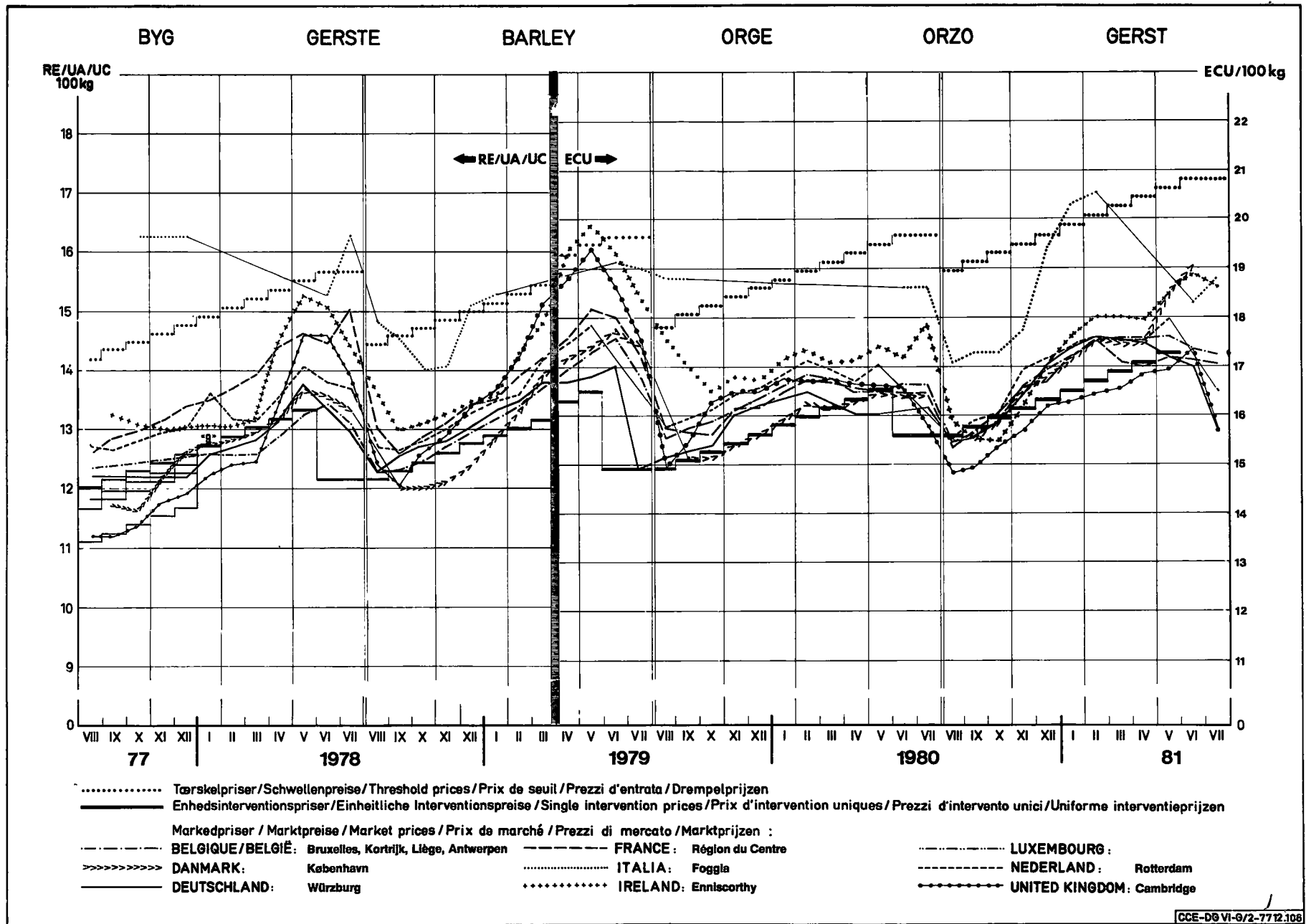
**INTERVENTIONSPRISER
INTERVENTIONSPREISE
ΤΙΜΕΣ ΠΑΡΕΜΒΑΣΕΩΣ
INTERVENTION PRICES
PRIX D'INTERVENTION
PREZZI D'INTERVENTO
INTERVENTIEPRIJZEN**

**MARKEDSPRISER
MARKTPREISE
ΤΙΜΕΣ ΤΗΣ ΑΓΟΡΑΣ
MARKET PRICES
PRIX DE MARCHÉ
PREZZI DI MERCATO
MARKTPRIJZEN**

**KORN
GETREIDE
ΣΙΤΗΡΑ
CEREALS
CEREALES
CERIALI
GRANEN**

/100 kg

Land Land Χώρα Country Pays Paese Land	Beskrivelse Beschreibung Περιγραφή Description Descrizione Omschrijving	1982											
		JUN					JUL						
		30-5	6-12	13-19	20-26	27-3	4-10	11-17	18-24	25-31			
ORG													
BELGIQUE / BELGIE	Prix d'intervention uniques / Uniforme interventieprijsen	770,5					770,5						
	Prix de marché / Marktprijzen Ø Bruxelles-Kortrijk-Liège-Antwerpen	BFR	866,3	860,7	847,5	840,7	833,6	822,5	791,3	792,5	780,0		
DANMARK	Enhedsinterventionspriser	146,77					146,77						
	Markedspriser - København	DKR	159,00	-	154,50	-	152,00	-	-	-	-		
BR DEUTSCHLAND	Einheitliche Interventionspreise	47,62					47,62						
	Marktpreise - Duisburg	DM	-	-	-	-	51,75	-	46,25	46,25	46,90		
	Marktpreise - Würzburg		51,75	-	-	-	-	-	45,75	46,15	46,40		
ΕΛΛΑΣ	Ένιαίες τιμές παρεμβάσεως	1164,76					1164,76						
	Τιμές της αγοράς - Ø 6 αγοράς	ΔΡΧ	-	-	-	-	-	-	-	-	-		
FRANCE	Prix d'intervention uniques	111,07					111,07						
	Prix de marché - Département Sarthe	FF	-	-	-	-	-	-	-	-	-		
	Prix de marché - Région du Centre		138,18	132,38	120,53	120,38	-	-	111,00	-	115,00		
IRELAND	Single intervention prices	12,29					12,29						
	Market prices - Enniscorthy	IRL	13,45	13,50	13,50	13,50	13,40	13,25	13,25	13,70	11,60		
ITALIA	Prezzi d'intervento unici	21.996					21.996						
	Prezzi di mercato - Foggia	LIT	-	-	24.500	24.500	-	-	24.500	-	-		
LUXEMBOURG	Prix d'intervention uniques	770,5					770,5						
	Prix de marché - Ø pays	LFR	-	-	-	-	-	-	-	-	-		
NEDERLAND	Uniforme interventieprijsen	50,43					50,43						
	Marktprijzen - Rotterdam	HFL	-	-	-	-	-	-	-	-	-		
UNITED KINGDOM	Single intervention prices	11,09					11,09						
	Market prices - Cambridge	UKL	11,82	11,68	11,47	11,18	10,60	10,78	10,66	-	10,36		



**INTERVENTIONS-PRISER
INTERVENTIONS-PREISE
ΤΙΜΕΣ ΠΑΡΕΜΒΑΣΕΩΣ
INTERVENTION PRICES
PRIX D'INTERVENTION
PREZZI D'INTERVENTO
INTERVENTIEPRIJZEN**

**MARKEDSPRISER
MARKTPREISE
ΤΙΜΕΣ ΤΗΣ ΑΓΟΡΑΣ
MARKET PRICES
PRIX DE MARCHÉ
PREZZI DI MERCATO
MARKTPRIJZEN**

**KORN
GETREIDE
ΣΙΤΗΡΑ
CEREALS
CEREALES
CEREALI
GRANEN**

/100 kg

Land Land Χώρα Country Pays Paese Land	Beskrivelse Beschreibung Περιγραφή Description Descrizione Omschrijving	1981/1982												Ø	
		AUG	SEP	OCT	NOV	DEC	JAN	FEB	MAR	APR	MAI	JUN	JUL		
HAF															
BELGIQUE/ BELGIE	Prix de marché / Marktprijzen Ø Bruxelles-Kortrijk-Liège-Antwerpen	BFR	710,0	718,9	719,3	721,3	726,4	734,3	733,8	737,7	754,5	792,1	805,6	803,5	746,5
		ECU	17,403	17,621	17,631	17,680	17,805	17,998	17,986	18,082	18,493	18,589	18,745	18,696	18,061
DANMARK	Markedspriiser - København	DKR	-	131,00	133,00	133,00	133,00	134,00	136,00	138,40	144,25	152,83	-	-	137,28
		ECU	-	16,542	16,795	16,795	16,795	16,921	17,174	17,477	17,934	18,720	-	-	17,239
BR DEUTSCHLAND	Marktpreise - Hannover	DM	-	43,44	45,06	45,33	45,42	46,13	47,31	47,56	-	-	-	-	45,75
		ECU	-	16,352	16,962	17,063	17,097	17,364	17,808	17,903	-	-	-	-	17,221
ΕΛΛΑΣ	Τιμές της αγοράς - Ø 7 άγορές	APX	-	-	-	-	-	-	-	-	-	-	-	-	
FRANCE	Prix de marché - Dép. Eure-et-Loir	FF	101,63	103,77	103,50	103,59	103,66	104,45	105,00	105,00	-	107,13	108,50	108,00	104,95
		ECU	16,952	17,309	17,097	17,019	17,031	17,161	17,251	17,251	-	17,341	17,512	17,432	17,220
IRELAND	Market prices - Enniscorthy	IRL	-	-	-	-	-	-	-	-	-	-	-	-	-
		ECU	-	-	-	-	-	-	-	-	-	-	-	-	-
ITALIA	Prezzi di mercato - Foggia	LIT	23,917	25,250	26,000	26,625	26,917	27,150	27,667	29,750	29,250	31,667	26,250	26,750	27,266
		ECU	19,492	20,579	21,190	21,699	21,937	22,127	22,548	24,246	23,839	25,808	21,394	21,801	22,222
LUXEMBOURG	Prix de marché - Ø pays	LFR	845,0	665,0	665,0	665,0	665,0	715,0	715,0	715,0	-	755,0	755,0	-	719,5
		ECU	20,712	16,300	16,300	16,300	16,300	17,525	17,525	17,525	-	17,719	17,567	-	17,480
NEDERLAND	Marktprijzen - Rotterdam	HFL	46,13	47,45	48,19	48,50	48,81	49,94	50,50	50,60	51,00	53,17	-	-	49,75
		ECU	16,398	16,867	17,130	17,240	17,350	17,752	17,951	17,987	18,129	18,840	18,900	-	17,686
UNITED KINGDOM	Market prices - Cambridge	UKL	9,78	9,68	9,86	9,91	10,04	10,30	10,24	10,29	10,85	10,70	10,80	10,63	10,26
		ECU	15,808	15,647	15,938	16,019	16,229	16,649	16,552	16,633	17,538	17,296	17,457	17,182	16,579
MAI															
BELGIQUE/ BELGIE	Prix de marché / Marktprijzen	BFR	912,3	917,9	915,7	935,5	943,1	952,1	967,6	967,8	971,3	1.023,7	1053,7	1051,2	967,7
		ECU	22,361	22,498	22,444	22,930	23,116	23,337	23,717	23,721	23,807	24,025	24,518	24,460	23,611
DANMARK	Markedspriiser	DKR	-	-	-	-	-	-	-	-	-	-	-	-	
		ECU	-	-	-	-	-	-	-	-	-	-	-	-	
BR DEUTSCHLAND	Marktpreise	DM	56,00	56,00	56,28	56,90	58,25	58,40	58,65	58,65	-	-	-	-	57,39
		ECU	21,080	21,080	21,185	21,418	21,927	21,983	22,077	22,077	-	-	-	-	21,603
ΕΛΛΑΣ	Ένιαίες τιμές παρεμβάσεως	APX	1015,26	1029,03	1042,79	1056,55	1070,32	1084,08	1097,84	1111,61	1125,37	1185,01	1164,76	1164,76	1095,62
		ECU	16,523	16,747	16,971	17,195	17,419	17,643	17,867	18,091	18,315	18,539	17,927	17,927	17,597
		APX	-	1.001	1.006	1.020	1.063	1.080	1103	1.115	1.115	-	-	-	1065
FRANCE	Prix d'intervention uniuques Prix de marché - Région du Centre	FF	99,06	100,40	102,75	104,66	106,02	107,39	108,75	110,11	111,48	114,53	111,07	111,07	107,27
		ECU	16,523	16,747	16,971	17,195	17,419	17,643	17,867	18,091	18,315	18,539	17,927	17,927	17,597
		FF	123,51	125,18	119,76	122,36	123,65	125,94	126,75	127,64	128,52	131,44	132,37	134,22	126,78
IRELAND	Market prices	IRL	15,51	15,23	15,21	15,18	15,68	16,08	16,30	16,25	16,49	16,64	16,74	16,80	16,01
		ECU	22,638	22,229	22,200	22,156	22,886	23,470	23,791	23,718	24,068	24,287	24,419	24,312	23,348
ITALIA	Prezzi d'intervento unici Prezzi di mercato - Bologna	LIT	20,274	20,549	20,823	21,098	21,373	21,648	21,923	22,198	22,473	22,747	21,996	21,996	21,592
		ECU	16,523	16,747	16,971	17,195	17,419	17,643	17,867	18,091	18,315	18,539	17,927	17,927	17,597
		LIT	27,183	22,975	22,800	23,575	25,017	26,390	26,988	27,317	27,575	28,220	28,225	30,000	26,355
LUXEMBOURG	Prix de marché	LFR	935,0	935,0	935,0	935,0	940,0	940,0	940,0	940,0	1000,0	1000,0	-	954,1	
		ECU	22,918	22,918	22,918	22,918	23,040	23,040	23,040	23,040	23,469	23,268	-	23,178	
NEDERLAND	Marktprijzen	HFL	57,88	57,24	57,61	57,74	58,68	60,06	59,64	60,66	61,40	61,85	61,89	61,94	59,72
		ECU	20,575	20,347	20,479	20,525	20,859	21,350	21,200	21,563	21,826	21,986	22,000	22,018	21,227
UNITED KINGDOM	Market prices	UKL	-	-	-	-	-	-	-	-	-	-	-	-	
		ECU	-	-	-	-	-	-	-	-	-	-	-	-	
DUR															
ΕΛΛΑΣ	Ένιαίες τιμές παρεμβάσεως	APX	1547,13	1561,88	1576,63	1591,37	1606,12	1620,87	1635,62	1650,36	1665,11	1747,51	1938,52	1938,52	1673,30
		ECU	25,179	25,419	25,659	25,899	26,139	26,379	26,619	26,859	27,099	27,339	29,836	29,836	26,855
		APX	1.488	1.451	1.466	1.470	1.516	1.543	1548	1556	1.562	1.567	-	-	1.517
FRANCE	Prix d'intervention uniuques Pr. de marché - Dép Bouches-du-Rhône Prix de marché - Rég. Sud-Ouest	FF	164,86	166,30	169,39	171,76	173,22	174,68	176,14	177,60	179,06	183,23	184,85	184,85	175,50
		ECU	27,499	27,739	27,979	28,219	28,459	28,699	28,939	29,179	29,419	29,659	29,836	29,836	28,789
		FF	-	-	-	-	-	-	-	-	-	-	-	-	-
ITALIA	Prezzi d'intervento unici Prezzi di mercato - Grosseto Prezzi di mercato - Catania	LIT	33,741	34,036	34,330	34,625	34,919	35,214	35,508	35,803	36,097	36,392	36,609	36,609	35,324
		ECU	27,499	27,739	27,979	28,219	28,459	28,699	28,939	29,179	29,419	29,659	29,836	29,836	28,789
		LIT	31,600	32,367	32,500	32,625	33,533	34,580	34,900	35,100	35,567	36,250	36,100	37,410	34,378
		ECU	25,754	26,379	26,487	26,589	27,329	28,183	28,443	28,606	28,987	29,544	29,421	30,489	28,018
		LIT	34,417	-	34,620	34,800	35,000	35,440	36,425	36,967	38,000	37,900	37,750	36,875	36,199
		ECU	28,050	-	28,215	28,362	28,525	28,882	29,686	30,128	30,970	30,888	30,766	30,053	29,502

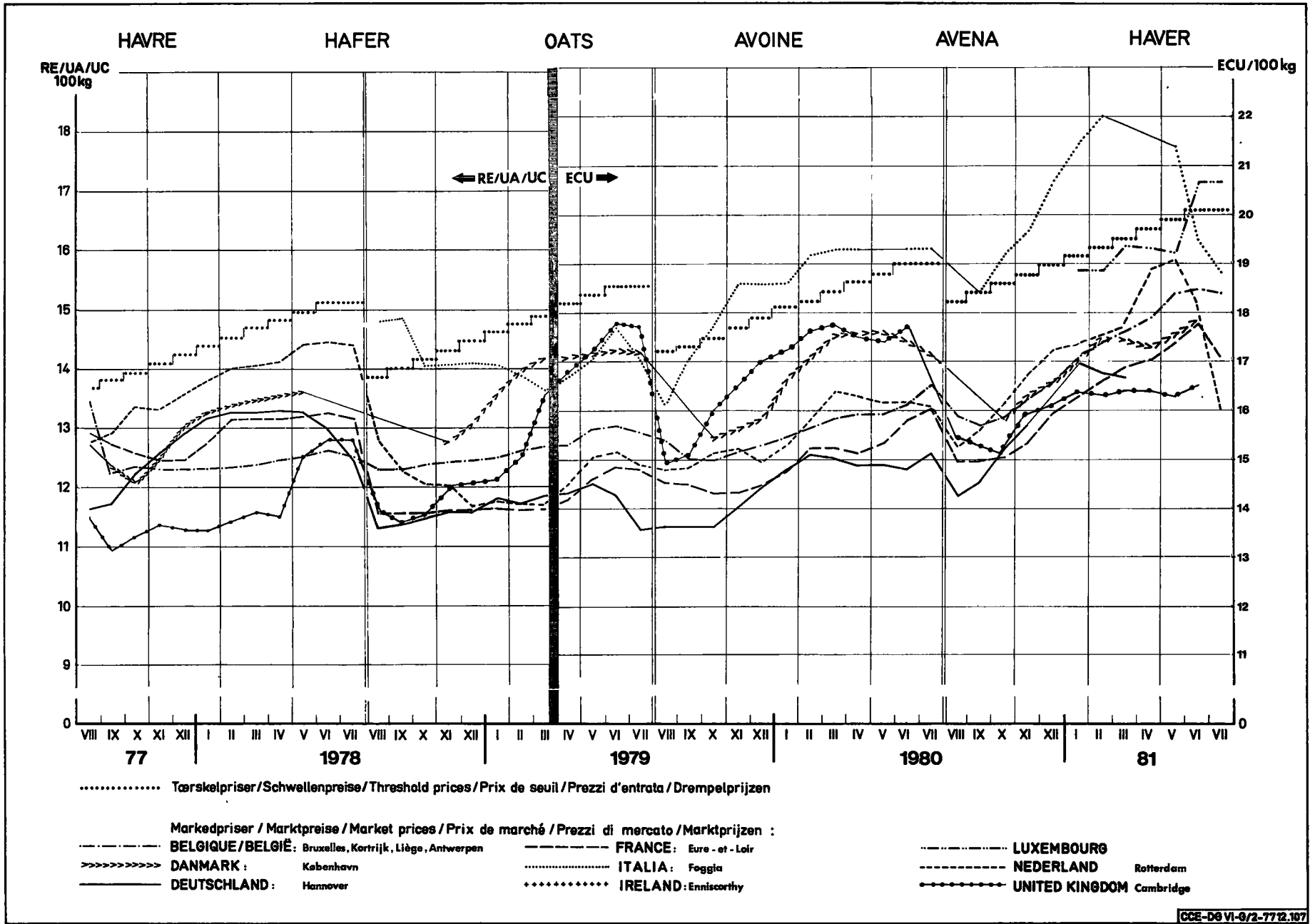
**INTERVENTIONSPRISER
INTERVENTIONSPREISE
ΤΙΜΕΣ ΠΑΡΕΜΒΑΣΕΩΣ
INTERVENTION PRICES
PRIX D'INTERVENTION
PREZZI D'INTERVENTO
INTERVENTIEPRIJZEN**

**MARKEDSPRISER
MARKTPREISE
ΤΙΜΕΣ ΤΗΣ ΑΓΟΡΑΣ
MARKET PRICES
PRIX DE MARCHÉ
PREZZI DI MERCATO
MARKTPRIJZEN**

**KORN
GETREIDE
ΣΙΤΗΡΑ
CEREALES
CEREALES
CEREALI
GRANEN**

/100 kg

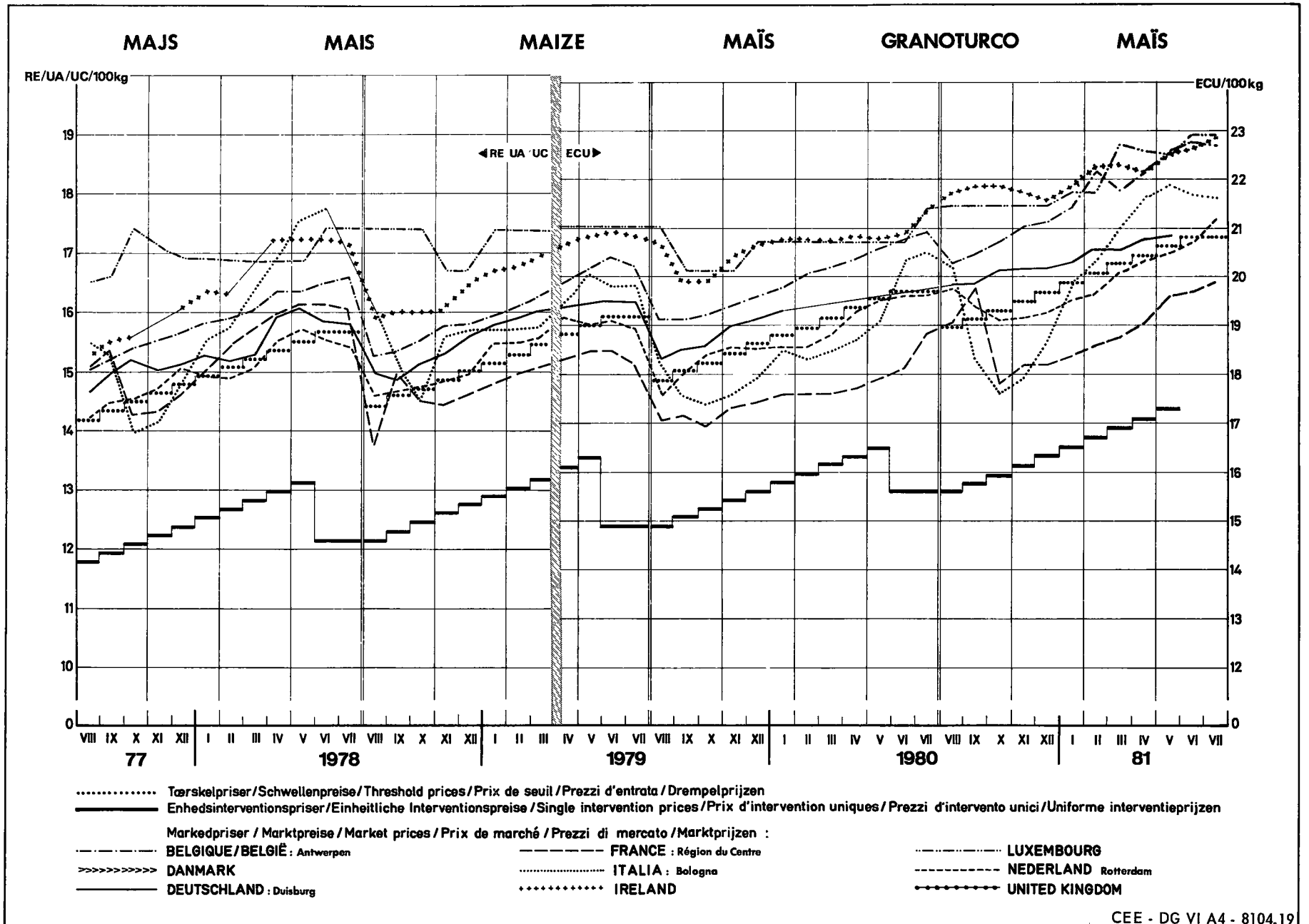
Land Land Χώρα Country Pays Paese Land	Beschreibung Beschreibung Περιγραφή Description Description Descrizione Omschrijving	1982														
		JUN					JUL									
		30-05	06-12	13-19	20-26	27-03	04-10	11-17	18-24	25-31						
MAF																
BELGIQUE / BELGIE	Prix de marché / Marktprijzen e Bruxelles-Kortrijk-Liège-Antwerpen	BFR	802,5	806,7	810,0	806,7	805,0	805,0	802,5	805,0	800,0					
DANMARK	Markedspriser - København	DKR	-	-	-	-	-	-	-	-	-					
BR DEUTSCHLAND	Marktpreise - Hannover	DM	-	-	-	-	-	-	-	-	-					
ΕΛΛΑΣ	Τιμές της αγοράς	ΔΡΧ	-	-	-	-	-	-	-	-	-					
FRANCE	Prix de marché - Dép. Eure-et-Loir	FF	108,50	108,50	-	-	-	-	-	-	108,00					
IRELAND	Market prices - Enniscorthy	IRL	-	-	-	-	-	-	-	-	-					
ITALIA	Prezzi di mercato - Foggia	LIT	-	-	-	26.250	-	-	26.750	-	-					
LUXEMBOURG	Prix de marché - Ø pays	LFR					
NEDERLAND	Marktprijzen - Rotterdam	HFL	53,50	53,00	53,00	-	-	-	-	-	-					
UNITED KINGDOM	Market prices - Cambridge	UKL	10,95	10,65	-	10,95	-	10,63	-	-	-					
MAI																
BELGIQUE / BELGIE	Prix de marché / Marktprijzen	BFR	1046,4	1048,8	1064,6	1054,0	1051,7	1055,9	1054,9	1050,7	1043,4					
DANMARK	Markedspriser	DKR	-	-	-	-	-	-	-	-	-					
BR DEUTSCHLAND	Marktpreise	DM	-	-	-	-	-	-	-	-	-					
ΕΛΛΑΣ	Ένιαίες τιμές παρεμβάσεως	ΔΡΧ	1164,76					1164,76								
	Τιμές της αγοράς		-	-	-	-	-	-	-	-	-	-				
FRANCE	Prix d'intervention uniques	FF	111,07					111,07								
	Prix de marché - Région du Centre		131,93	131,93	132,88	132,63	-	136,82	132,57	133,27	-					
IRELAND	Market prices	IRL	16,70	16,75	16,75	16,75	16,75	16,75	16,85	16,85	16,80					
ITALIA	Prezzi d'intervento unici	LIT	21.996					21.996								
	Prezzi di mercato - Bologna		27.650	28.250	28.350	28.650	-	-	30.100	29.900	-					
LUXEMBOURG	Prix de marché	LFR					
NEDERLAND	Marktprijzen	HFL	61,95	61,75	62,25	61,95	61,55	62,05	61,90	61,90	61,90					
UNITED KINGDOM	Market prices	UKL	-	-	-	-	-	-	-	-	-					
DUR																
ΕΛΛΑΣ	Ένιαίες τιμές παρεμβάσεως	ΔΡΧ	1938,52					1938,52								
	Τιμές της αγοράς - Ø 6 αγοράς		-	-	-	-	-	-	-	-	-	-				
FRANCE	Prix d'intervention uniques	FF	184,85					184,85								
	Prix de marché - Dép. Bouches-du-Rhône															
	Prix de marché - Rég. Sud-Ouest															
ITALIA	Prezzi d'intervento unici	LIT	36.609					36.609								
	Prezzi di mercato - GROSSETO		36.100	-	-	-	37.650	37.600	37400	37200	37200					
	Prezzi di mercato - CATANIA		38000	-	37500	-	37000	37000	37000	-	36500					



..... Tærskelpriser/Schwelkenpreise/Threshold prices/Prix de seuil/Prezzi d'entrata/Drempelprijzen

Markedpriser / Marktpreise / Market prices / Prix de marché / Prezzi di mercato / Marktprijzen :
 ----- BELGIQUE/BELGIË: Bruxelles, Kortrijk, Liège, Antwerpen
 >>>>>>>> DANMARK: København
 ————— DEUTSCHLAND: Hannover
 ----- FRANCE: Eure-et-Loir
 ITALIA: Foggia
 ++++++ IRELAND: Enniscorthy

----- LUXEMBOURG
 ----- NEDERLAND: Rotterdam
 ----- UNITED KINGDOM: Cambridge



HARD HVEDE

HART WEIZEN

DURUM WHEAT

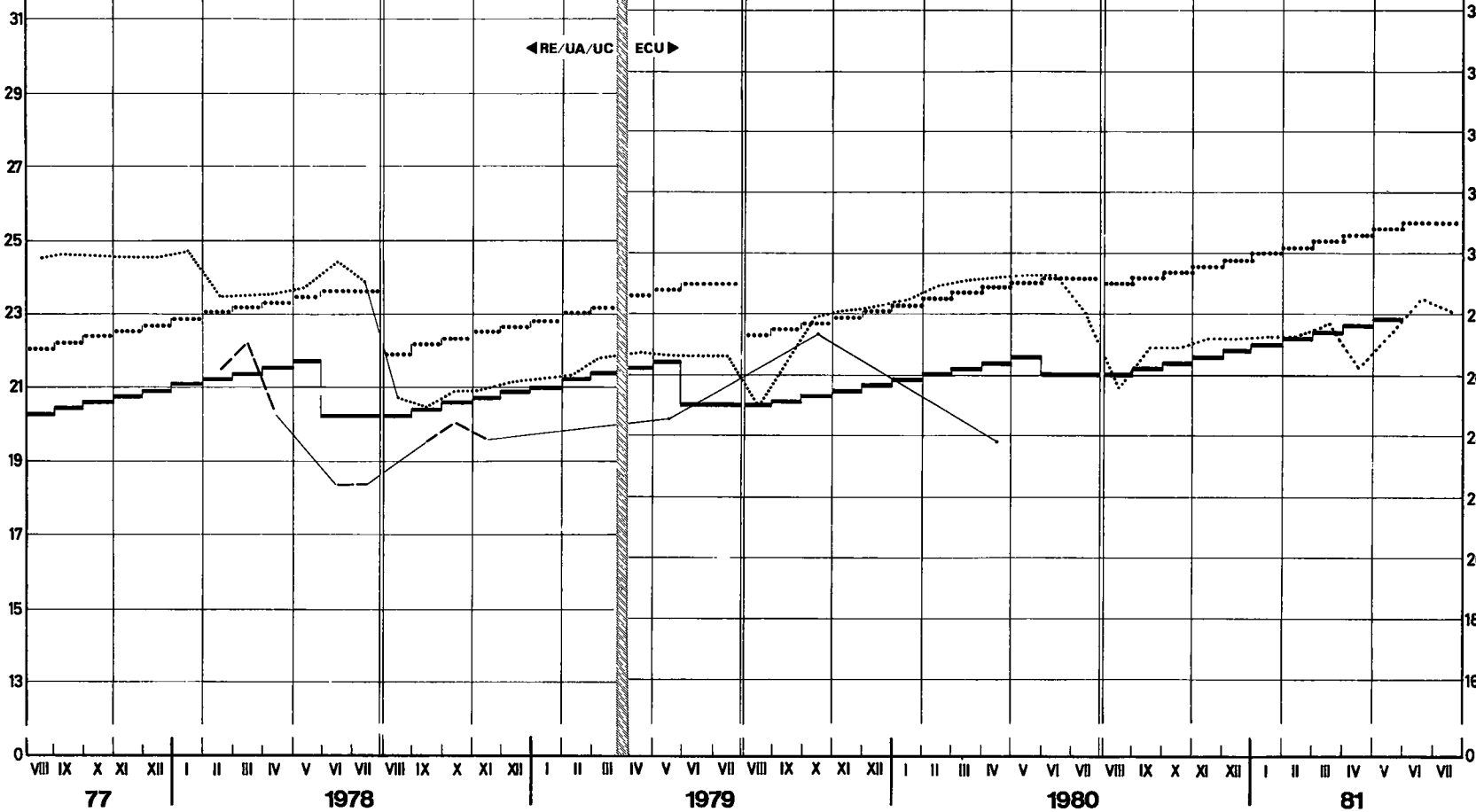
FROMENT DUR

FRUMENTO DURO

DURUM TARWE

RE/UA/UC/100kg

ECU/100kg



- Tærskelpriser/Schwelkenpreise/Threshold prices/Prix de seuil/Prezzi d'entrata/Dræmpelprijzen
- Enhedsinterventionspriser/Einheitliche Interventionspreise/Single intervention prices/Prix d'intervention unives/Prezzi d'intervento unici/Uniforme interventieprijsen
- Markedpriser / Marktpreise / Market prices / Prix de marché / Prezzi di mercato / Marktprijzen :
- BELGIQUE/BELGIË
- FRANCE Sud-Ouest
- LUXEMBOURG
- >>>>>>> DANMARK
- ITALIA Catania
- NEDERLAND
- DEUTSCHLAND
- IRELAND
- UNITED KINGDOM

**TÆRSKELPRISER
PRIX DE SEUIL**

**SCHWELLENPREISE
ΤΙΜΕΣ ΚΑΤΩΦΛΙΟΥ
PREZZI DI ENTRATA**

**THRESHOLD PRICES
DREMPELPRIJZEN**

**KORN
GETREIDE
ΣΙΤΗΡΑ
CEREALS
CEREALES
CEREALI
GRANEN**

CIF pris fastsat af Kommissionen / Afgifter ved indførsel fra tredjelande / Eksportafgifter
 CIF-Preise von der Kommission festgesetzt / Abschöpfungen bei der Einfuhr aus Drittländern / Abschöpfungen bei der Ausfuhr
 Τιμές CIF που καθορίζονται από την Επιτροπή / Εισφορές κατά την εισαγωγή από τρίτες χώρες / Εισφορές κατά την εξαγωγή
 CIF prices fixed by the Commission / Levies on imports from third countries / Export levies
 Prix caf fixés par la Commission / Prélèvements à l'importation des pays tiers / Prélèvements à l'exportation
 Prezzi CIF fissati dalla Commissione / Prelevi all'importazione dai paesi terzi / Prelevi all'esportazione
 CIF prijzen door de Commissie vastgesteld / Heffingen bij invoer uit derde landen / Uitvoerheffingen

ECU/TM

Produkter Produkte Προϊόντα Products Produits Prodotti Produkten	Beskrivelse Beschreibung Περιγραφή Description Description Descrizione Omschrijving	1981/1982												Ø
		AUG	SEP	OKT	NOV	DEC	JAN	FEB	MAR	APR	MAI	JUN	JUL	
BLT	Prix de seuil	225,55	227,79	230,03	232,27	234,51	236,75	238,99	241,23	243,47	245,71	247,95	247,95	237,68
	Prix caf	153,23	157,96	160,38	161,58	159,08	155,80	154,59	154,04	162,44	144,67	137,99	141,41	153,60
	Prélèvements à l'importation	72,34	69,83	69,64	70,62	75,57	81,06	84,27	87,31	80,94	101,02	109,93	106,49	84,09
	Prélèvements à l'exportation	-	-	-	-	-	-	-	-	-	-	-	-	-
SEG	Prix de seuil	205,00	207,24	209,48	211,72	213,96	216,20	218,44	220,68	222,92	225,16	227,40	227,40	217,13
	Prix caf	176,21	176,32	172,72	171,04	169,58	170,69	178,85	174,96	169,91	163,56	165,45	162,83	171,01
	Prélèvements à l'importation	28,77	30,93	36,75	40,71	44,39	45,54	39,51	45,81	53,08	61,59	61,91	64,59	46,13
	Prélèvements à l'exportation	-	-	-	-	-	-	-	-	-	-	-	-	-
ORG	Prix de seuil	205,00	207,24	209,48	211,72	213,96	216,20	218,44	220,68	222,92	225,16	227,40	227,40	217,13
	Prix caf	149,21	137,46	134,44	136,23	140,65	147,55	154,28	153,41	146,81	140,16	143,65	130,99	142,90
	Prélèvements à l'importation	55,81	69,77	74,97	75,39	73,19	68,62	64,16	67,32	76,15	84,99	83,73	96,36	74,21
	Prélèvements à l'exportation	-	-	-	-	-	-	-	-	-	-	-	-	-
HAF	Prix de seuil	197,20	199,44	201,68	203,92	206,16	208,40	210,64	212,88	215,12	217,36	219,60	219,60	209,33
	Prix caf	180,58	165,41	162,41	158,61	152,52	151,68	158,12	157,89	154,88	151,23	158,17	156,66	159,01
	Prélèvements à l'importation	16,60	34,04	39,27	45,33	53,76	56,73	52,55	55,04	60,24	66,12	61,39	62,94	50,33
	Prélèvements à l'exportation	-	-	-	-	-	-	-	-	-	-	-	-	-
MAI	Prix de seuil	205,00	207,24	209,48	211,72	213,96	216,20	218,44	220,68	222,92	225,16	227,40	227,40	217,13
	Prix caf	145,53	125,84	120,44	114,54	112,44	123,21	123,53	127,86	135,77	129,72	129,73	128,86	126,46
	Prélèvements à l'importation	59,45	81,43	89,05	97,14	101,52	93,01	95,10	92,67	87,08	95,45	97,79	98,72	90,70
	Prélèvements à l'exportation	-	-	-	-	-	-	-	-	-	-	-	-	-
BKW	Prix de seuil	201,80	204,04	206,28	208,52	210,76	213,00	215,24	217,48	219,72	221,96	224,20	224,20	213,93
	Prix caf	277,23	278,75	273,19	271,88	275,42	252,80	246,84	247,01	249,06	229,03	239,95	243,32	257,04
	Prélèvements à l'importation	0,00	0,00	0,00	0,00	0,00	0,00	0,00	0,00	0,00	0,00	0,00	0,00	0,00
	Prélèvements à l'exportation	-	-	-	-	-	-	-	-	-	-	-	-	-
SOR	Prix de seuil	201,80	204,04	206,28	208,52	210,76	213,00	215,24	217,48	219,72	221,96	224,20	224,20	213,93
	Prix caf	147,80	134,41	129,87	122,50	121,17	129,99	137,78	136,59	133,56	131,56	128,44	125,43	131,59
	Prélèvements à l'importation	53,92	69,67	76,38	86,01	89,58	83,07	77,49	80,91	86,28	90,47	95,75	98,72	82,35
	Prélèvements à l'exportation	-	-	-	-	-	-	-	-	-	-	-	-	-

**TÆRSKELPRISER
PRIX DE SEUIL**

**SCHWELLENPREISE
ΤΙΜΕΣ ΚΑΤΩΦΛΙΟΥ
PREZZI DI ENTRATA**

**THRESHOLD PRICES
DREMPELPRIJZEN**

**KORN
GETREIDE
ΣΙΤΗΡΑ
CEREALES
CEREALI
GRANEN**

CIF pris fastsat af Kommissionen / Afgifter ved indførsel fra tredjelande / Eksportafgifter
 CIF-Preise von der Kommission festgesetzt / Abschöpfungen bei der Einfuhr aus Drittländern / Abschöpfungen bei der Ausfuhr
 Τιμές CIF που καθορίζονται από την Έντροπή / Εισφορές κατά την εισαγωγή από τρίτες χώρες / Εισφορές κατά την εξαγωγή
 CIF prices fixed by the Commission / Levies on imports from third countries / Export levies
 Prix caf fixés par la Commission / Prélèvements à l'importation des pays tiers / Prélèvements à l'exportation
 Prezzi CIF fissati dalla Commissione / Prelevi all'importazione dai paesi terzi / Prelevi all'esportazione
 CIF prijzen door de Commissie vastgesteld / Heffingen bij invoer uit derde landen / Uitvoerheffingen

ECU/TM

Produkt Produkte Προϊόντα Products Produits Prodotti Produkten	Beskrivelse Beschreibung Περιγραφή Description Description Descrizione Omschrijving	1981/1982												Ø
		AUG	SEP	OCT	NOV	DEC	JAN	FEB	MAR	APR	MAY	JUN	JUL	
MIL	Prix de seuil	201,80	204,04	206,28	208,52	210,76	213,00	215,24	217,48	219,72	221,96	224,20	224,20	213,93
	Prix caf	190,42	154,30	141,34	152,00	135,81	127,78	122,42	119,50	126,69	126,84	151,27	147,67	141,34
	Prélèvements à l'importation	11,38	49,74	64,90	56,52	74,93	85,21	92,86	97,99	93,11	95,10	72,88	76,46	72,59
	Prélèvements à l'exportation	-	-	-	-	-	-	-	-	-	-	-	-	-
AUT CER	Prix de seuil	201,80	204,04	206,28	208,52	210,76	213,00	215,24	217,48	219,72	221,96	224,20	224,20	213,93
	Prix caf	516,39	482,90	470,47	481,26	543,40	553,34	591,09	622,65	669,31	646,16	668,88	531,68	564,79
	Prélèvements à l'importation	0,00	0,00	0,00	0,00	0,00	0,00	0,00	0,00	0,00	0,00	0,00	0,00	0,00
DUR	Prix de seuil	306,48	308,88	311,28	313,68	316,08	318,48	320,88	323,28	325,68	328,08	330,48	330,48	319,48
	Prix caf	186,11	179,98	179,22	179,60	181,00	194,12	207,48	203,69	184,64	177,86	180,64	179,68	186,17
	Prélèvements à l'importation	120,40	128,91	132,02	134,06	134,98	124,41	113,36	119,65	141,15	150,24	149,85	150,71	133,31
	Prélèvements à l'exportation	-	-	-	-	-	-	-	-	-	-	-	-	-
FBL	Prix de seuil	342,50	345,88	349,26	352,64	356,02	359,40	362,78	366,16	369,54	372,92	376,30	376,30	360,81
	Prix caf	228,27	234,90	238,27	239,96	236,46	231,87	230,17	229,41	241,17	216,28	206,94	211,72	228,79
	Prélèvements à l'importation	114,25	110,96	110,99	112,59	119,53	127,56	132,55	136,82	128,19	156,60	169,32	164,51	131,99
	Prélèvements à l'exportation	-	-	-	-	-	-	-	-	-	-	-	-	-
FRO	Prix de seuil	316,00	319,38	322,76	326,14	329,52	332,90	336,28	339,66	343,04	346,42	349,80	349,80	417,64
	Prix caf	262,70	262,85	257,81	255,45	253,41	254,97	266,39	260,94	253,88	244,99	247,63	243,97	255,42
	Prélèvements à l'importation	53,26	56,51	64,93	70,68	76,03	77,89	69,93	78,83	89,31	101,41	102,12	105,87	78,90
GBL	Prix de seuil	369,90	373,28	376,66	380,04	383,42	386,80	390,18	393,56	396,94	400,32	403,70	403,70	388,21
	Prix caf	246,54	253,69	257,33	259,16	255,38	250,41	248,58	247,76	260,46	233,59	223,50	228,66	247,09
	Prélèvements à l'importation	123,39	119,57	119,33	120,82	128,01	136,41	141,53	145,87	136,30	166,72	180,14	174,97	141,09
	Prélèvements à l'exportation	-	-	-	-	-	-	-	-	-	-	-	-	-
GDU	Prix de seuil	479,70	483,49	487,28	491,07	494,86	498,65	502,44	506,23	510,02	513,81	517,60	517,60	500,23
	Prix caf	280,13	270,63	269,46	270,04	272,21	292,55	313,25	307,38	277,85	267,34	271,65	270,16	280,22
	Prélèvements à l'importation	199,58	212,86	217,80	220,96	222,56	206,15	189,15	198,86	232,31	246,46	245,97	247,49	220,01
	Prélèvements à l'exportation	-	-	-	-	-	-	-	-	-	-	-	-	-

**TÆRSKELPRISER
PRIX DE SEUIL**

**SCHWELLENPREISE
PREZZI DI ENTRATA**

**THRESHOLD PRICES
DREMPELPRIJZEN**

**KORN
GETREIDE
CEREALS
CEREALES
CEREALI
GRANEN**

CIF Pris fastsat af Kommissionen / Afgifter ved indførsel fra tredjelande / Eksportafgifter
CIF-Preise von der Kommission festgesetzt / Abschöpfungen bei der Einfuhr aus Drittländern / Abschöpfungen bei der Ausfuhr
CIF prices fixed by the Commission / Levies on imports from third countries / Export levies
Prix caf fixés par la Commission / Prélèvements à l'importation des pays tiers / Prélèvements à l'exportation
Prezzi CIF fissati dalla Commissione / Prelevi all'importazione dai paesi terzi / Prelevi all'esportazione
CIF prijzen door de Commissie vastgesteld / Heffingen bij invoer uit derde landen / Uitvoerheffingen

ECU / TM

Produkt Produkte Products Produits Prodotti Produkten	Beskrivelse Beschreibung Description Description Descrizione Omschrijving	1982														
		JUL														
		4-10	11-17	18-24	25-31											
BLT	Prix de seuil	247,95														
	Prix caf	145,78	139,67	140,22	138,17											
	Prélèvements à l'importation	102,17	108,16	107,69	109,75											
	Prélèvements à l'exportation	-	-	-	-											
SEG	Prix de seuil	227,40														
	Prix caf	168,59	166,04	158,98	155,42											
	Prélèvements à l'importation	58,93	61,36	68,40	72,00											
	Prélèvements à l'exportation	-	-	-	-											
ORG	Prix de seuil	227,40														
	Prix caf	136,71	132,26	127,77	124,11											
	Prélèvements à l'importation	90,57	95,03	99,64	103,43											
	Prélèvements à l'exportation	-	-	-	-											
HAF	Prix de seuil	219,60														
	Prix caf	159,23	157,69	156,31	151,77											
	Prélèvements à l'importation	60,40	61,79	63,31	67,90											
	Prélèvements à l'exportation	-	-	-	-											
MAI	Prix de seuil	227,40														
	Prix caf	128,57	131,12	150,81	125,53											
	Prélèvements à l'importation	99,09	96,56	96,56	102,03											
	Prélèvements à l'exportation	-	-	-	-											
BKW	Prix de seuil	224,20														
	Prix caf	244,49	245,56	243,45	239,90											
	Prélèvements à l'importation	0,00	0,00	0,00	0,00											
SOR	Prix de seuil	224,20														
	Prix caf	126,05	126,62	125,51	123,63											
	Prélèvements à l'importation	98,01	97,48	98,71	100,72											
	Prélèvements à l'exportation	-	-	-	-											

**TÆRSKELPRISER
PRIX DE SEUIL**

**SCHWELLENPREISE
PREZZI DI ENTRATA**

**THRESHOLD PRICES
DREMPELPRIJZEN**

**KORN
GETREIDE
CEREALS
CEREALES
CERIALI
GRANEN**

CIF Pris fastsat af Kommissionen / Afgifter ved indførsel fra tredjelande / Eksportafgifter
 CIF-Preise von der Kommission festgesetzt / Abschöpfungen bei der Einfuhr aus Drittländern / Abschöpfungen bei der Ausfuhr
 CIF prices fixed by the Commission / Levies on imports from third countries / Export levies
 Prix caf fixés par la Commission / Prélèvements à l'importation des pays tiers / Prélèvements à l'exportation
 Prezzi CIF fissati dalla Commissione / Prelevi all'importazione dai paesi terzi / Prelevi all'esportazione
 CIF prijzen door de Commissie vastgesteld / Heffingen bij invoer uit derde landen / Uitvoerheffingen

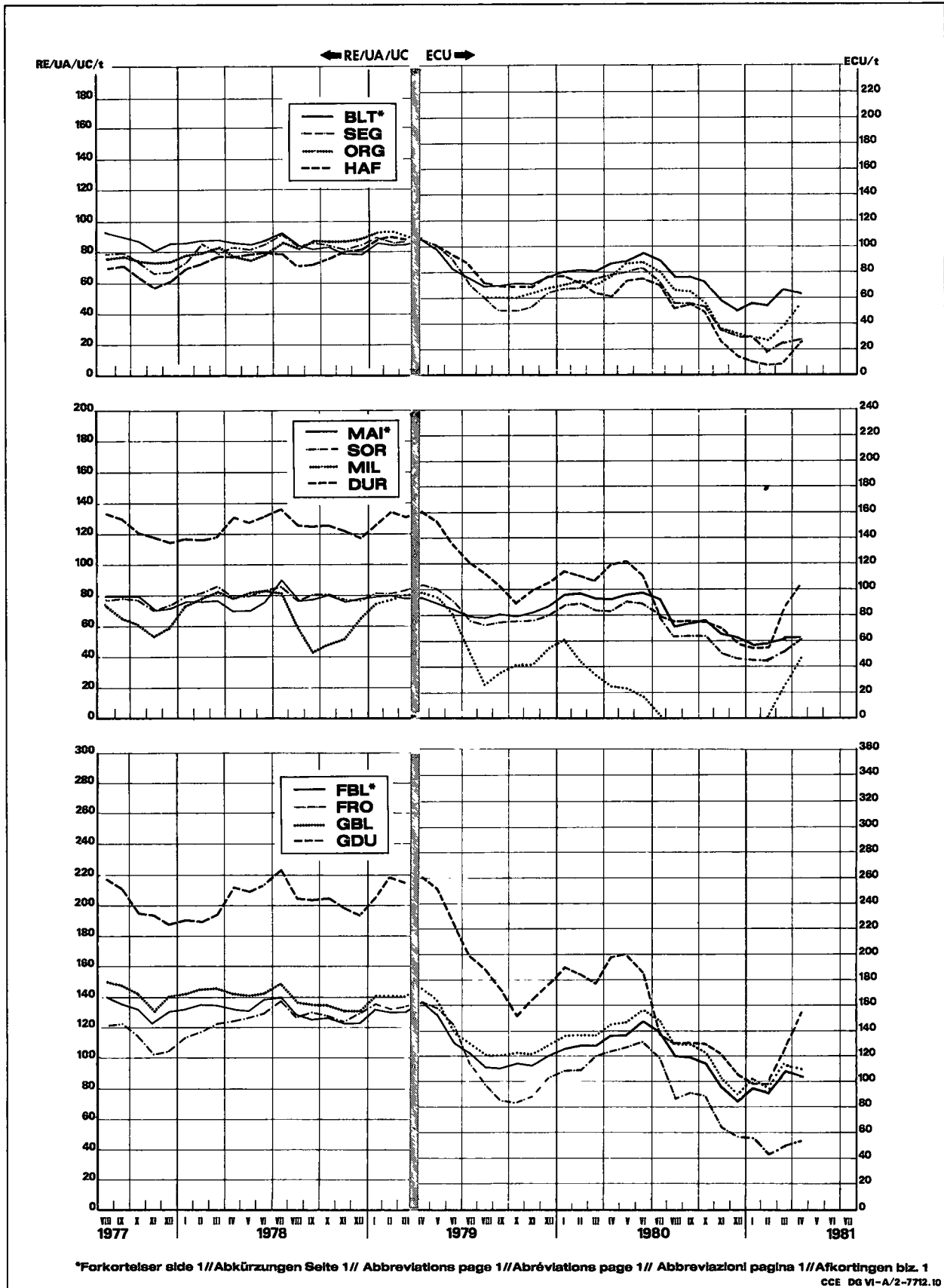
ECU/ TM

Produkte Produkte Products Products Prodotti Produkten	Beskrivelse Beschreibung Description Description Descrizione Omschrijving	1982											
		JUL											
		4-10	11-17	18-24	25-31								
MIL	Prix de seuil	224,20											
	Prix caf	147,06	147,72	146,42	150,12								
	Prélèvements à l'importation	76,98	76,36	77,79	74,14								
	Prélèvements à l'exportation	-	-	-	-								
AUT CER	Prix de seuil	224,20											
	Prix caf	540,97	543,40	532,74	501,12								
	Prélèvements à l'importation	0,00	0,00	0,00	0,00								
DUR	Prix de seuil	330,48											
	Prix caf	181,21	178,64	179,75	178,59								
	Prélèvements à l'importation	149,16	151,86	150,78	151,70								
	Prélèvements à l'exportation	-	-	-	-								
FBL	Prix de seuil	376,30											
	Prix caf	217,84	209,28	210,12	207,18								
	Prélèvements à l'importation	158,46	166,84	166,11	169,07								
	Prélèvements à l'exportation	-	-	-	-								
FRO	Prix de seuil	349,80											
	Prix caf	252,02	248,46	239,05	233,59								
	Prélèvements à l'importation	97,94	101,34	110,69	116,24								
GBL	Prix de seuil	403,70											
	Prix caf	235,26	226,02	226,92	223,76								
	Prélèvements à l'importation	168,43	177,48	176,70	179,90								
	Prélèvements à l'exportation	-	-	-	-								
GDU	Prix de seuil	517,60											
	Prix caf	272,54	268,55	270,22	268,47								
	Prélèvements à l'importation	245,25	249,02	247,40	249,13								
	Prélèvements à l'exportation	-	-	-	-								

BLT MIL
 SEG DUR
 ORG FBL
 HAF FRO
 MAI GBL
 SOR GDU

Importafgifter over for tredjeland
Abschöpfungen bei der Einfuhr gegenüber Drittländern
Levies on imports from and to third countries
Prélèvements à l'importation envers les Pays-tiers
Prelevi all'importazione verso paesi terzi
Heffingen bij invoer tegenover derde landen

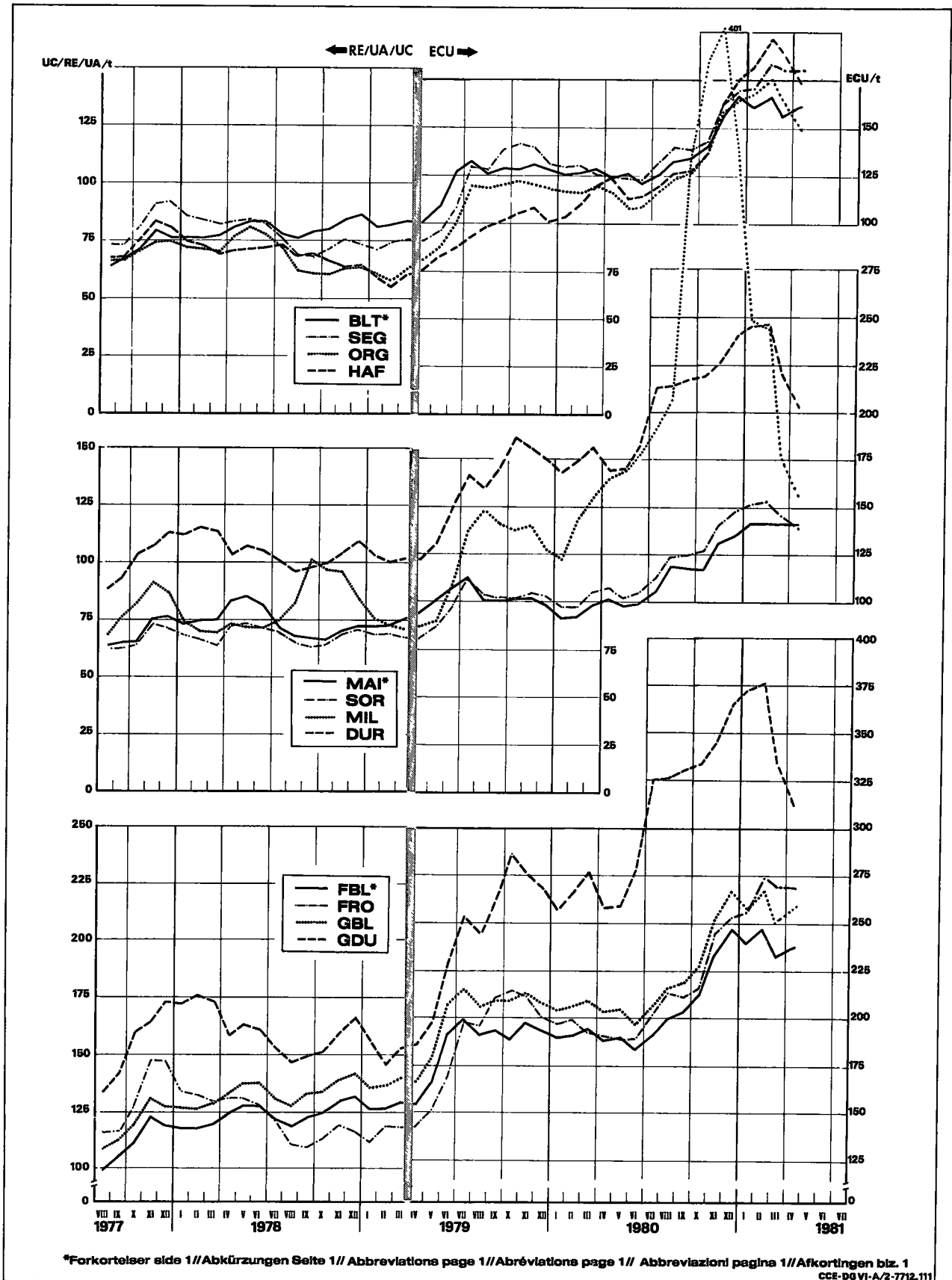
KORN
GETREIDE
CEREALS
CEREALES
CEREALI
GRANEN



BLT MIL
 SEG DUR
 ORG FBL
 HAF FRO
 MAI GBL
 SOR GDU

Cif pris fastsat af Kommissionen
 Cif-Preise von der Kommission festgesetzt
 Cif prices fixed by the Commission
 Prix CAF fixés par la Commission
 Prezzi cif fissati dalla Commissione
 Cif prijzen door de Commissie vastgesteld

**KORN
 GETREIDE
 CEREALS
 CEREALES
 CEREALI
 GRANEN**



Indførselpriser
Einfuhrpreise
Τιμές κατά την εισαγωγή
Import prices
Prix à l'importation
Prezzi all'importazione
Invoerprijzen

Direkte levering
Sofortige Lieferung
Άμεση παράδοση
Immediate delivery
Livraison rapprochée
Pronta consegna
Directe levering

KORN
GETREIDE
ΣΙΤΗΡΑ
CEREALES
CEREALES
CEREALI
GRANEN

CAF / CIF ANTWERPEN / ROTTERDAM

ECU/TM

Dyrkningssted Herkunft Προέλευση Origin Provenance Provenienza Herkomst	Kvaliteter Qualitäten Ποιότητες Qualities Qualités Qualità Kwaliteiten	1981/1982												0		
		AUG	SEP	OCT	NOV	DEC	JAN	FEB	MAR	APR	MAI	JUN	JUL			
BLT																
USA	Soft red winter II	165,69	169,45	170,97	174,87	174,50	177,85	171,05	168,23	177,01	157,38	159,07	157,47	168,67		
	Soft white II	-	-	-	-	-	-	-	-	-	-	-	-	-		
	Hard winter II ordinary	181,59	196,20	174,14	176,96	-	-	-	180,36	185,35	-	173,15	165,75	179,19		
	Hard winter / Dark hard winter	II/12,5	-	-	-	-	-	-	-	-	-	-	-	-		
		13	-	-	-	-	-	-	-	184,16	-	-	-	184,16		
		13,5	196,94	187,82	184,33	194,45	188,92	189,60	193,04	196,19	205,44	192,54	182,25	191,96		
		14	-	-	-	-	-	218,95	210,02	-	-	-	-	214,49		
		14,5	-	-	-	-	-	-	-	-	-	-	-	-		
		Northern spring / Dark northern spring	II/13	-	-	-	-	-	-	-	-	-	-	-		
			13,5	-	-	173,98	-	-	-	-	-	-	185,18	-	179,58	
			14	190,01	182,64	179,54	180,25	180,73	195,06	202,15	195,05	192,03	180,66	184,83	186,99	187,50
			14,5	197,22	194,17	188,14	183,17	-	-	-	192,74	193,06	182,53	184,44	191,31	189,64
CANADA	Western red spring	I/13	-	-	-	-	-	-	-	-	-	-	-	-		
		13,5	234,84	-	207,10	-	-	206,02	-	202,42	202,14	-	203,74	-	209,38	
		14	-	-	-	-	-	-	-	-	-	-	-	-		
		14,5	-	-	-	-	-	-	-	-	-	-	-	-		
		II/13	-	-	-	-	-	-	-	-	-	-	-	-		
		13,5	-	-	-	-	-	-	-	202,42	-	-	-	-	202,42	
		14	-	-	-	-	-	-	-	-	-	-	-	-		
		14,5	-	-	-	-	-	-	-	-	-	-	-	-		
SEG																
USA	US II	192,27	188,29	183,61	-	-	-	-	-	177,39	-	167,33	166,59	179,25		
CANADA	Western II	192,27	188,29	183,61	-	-	-	-	170,03	177,39	-	167,33	166,59	177,93		
	Western III	-	-	-	-	-	-	-	-	-	-	-	-	-		
ARGENTINA	Plata	-	-	-	-	-	-	-	-	-	-	-	-	-		
ORG																
USA	US III	141,38	134,12	133,54	134,22	143,21	-	150,75	150,66	144,48	138,14	139,95	127,12	139,78		
	US V	-	-	-	-	-	-	-	-	-	-	-	-	-		
	Western II	-	-	-	-	-	-	-	-	-	-	-	-	-		
CANADA	Feed I	-	-	-	-	-	-	150,75	150,85	-	-	-	-	150,80		
AUSTRALIA	Beecher-Barley	-	-	-	-	-	-	-	-	-	-	-	-	-		
	Chevalier IV	-	-	-	-	-	-	-	-	-	-	-	-	-		
ARGENTINA	Plata 64/65 kg	-	-	-	-	-	-	-	-	-	-	-	-	-		
	Plata 65/66 kg	-	-	-	-	-	-	-	-	-	-	-	-	-		

Indførelsespriser
Einfuhrpreise
Τιμές κατά την εισαγωγή
Import prices
Prix à l'importation
Prezzi all'importazione
Invoer Prijzen

Direkte levering
Sofortige Lieferung
Άμεση παράδοση
Immediate delivery
Livraison rapprochée
Pronta consegna
Directe levering

KORN
GETREIDE
ΣΙΤΗΡΑ
CEREALES
CEREALES
CEREALI
GRANEN

CAF / CIF ANTWERPEN / ROTTERDAM

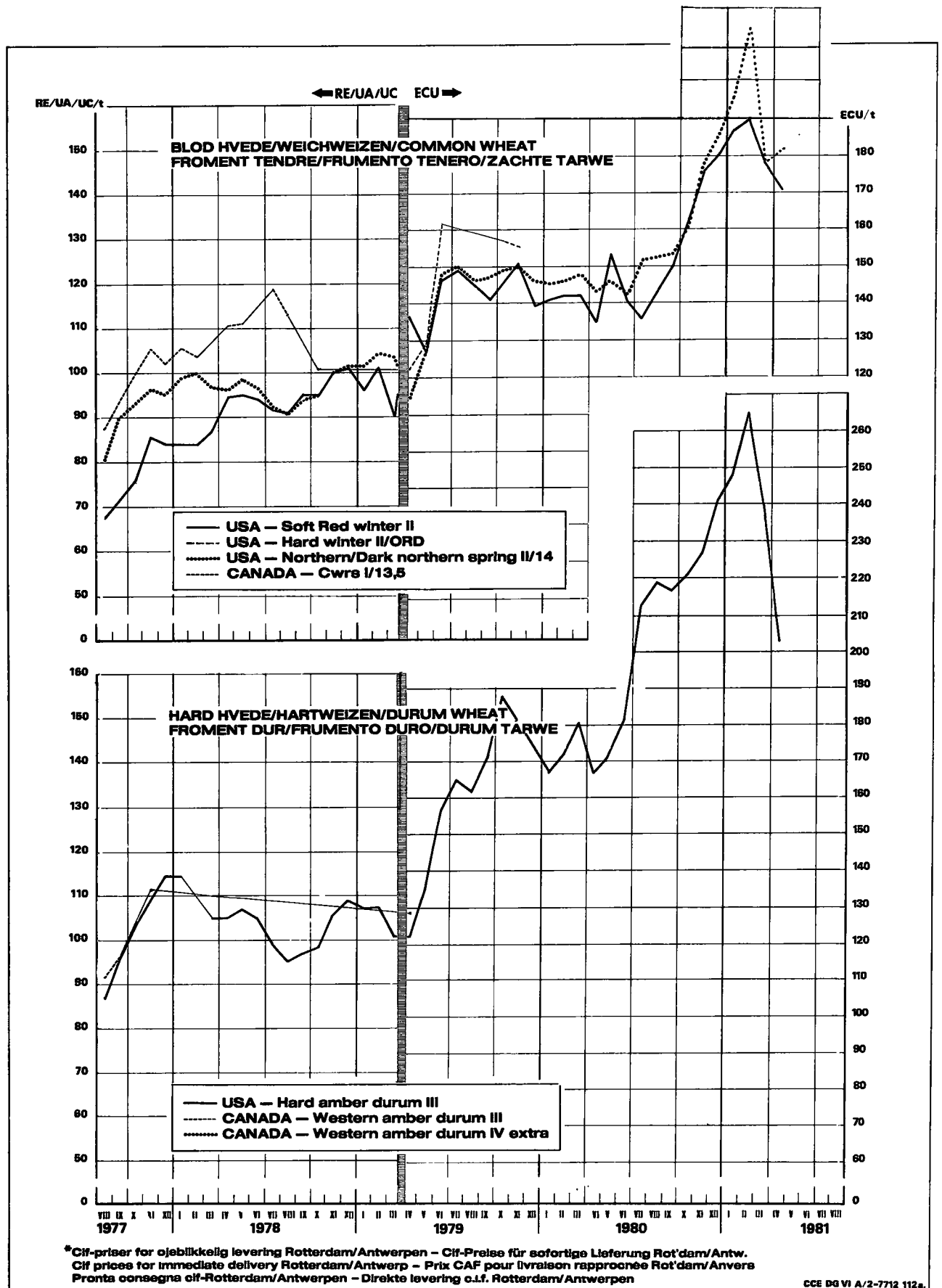
ECU/TM

Dyrkningssted Herkunft Προέλευση Origin Provenance Provenienza Herkomst	Kvaliteter Qualitäten Ποιότητες Qualities Qualités Qualità Kwaliteiten	1981/1982												Ø
		AUG	SEP	OCT	NOV	DEC	JAN	FEB	MAR	APR	MAI	JUN	JUL	
HAF														
U.S.A.	Extra heavy white II 38 lbs	177,23	165,10	163,04	168,00	173,74	-	-	-	-	-	-	-	169,42
	Extra heavy white II 40 lbs	185,88	173,99	171,88	173,57	177,21	-	-	-	-	-	-	-	176,51
CANADA	Feed I	185,88	173,99	171,88	173,57	-	-	-	-	-	-	-	-	176,33
	Feed extra I	-	-	-	-	-	-	-	-	-	-	-	-	-
ARGENTINE	Plata	185,88	173,99	171,71	169,94	171,53	153,10	158,89	157,86	153,81	-	-	-	166,30
AUSTRALIA	Western I	-	-	-	-	-	-	-	-	-	-	-	-	-
	Victorian feed I	-	-	-	-	-	-	-	-	-	-	-	-	-
SWEDEN		185,88	173,99	171,88	168,90	163,20	157,14	162,17	158,94	155,62	149,13	157,00	154,69	163,21
MAI														
U.S.A.	Yellow corn II	-	-	-	-	-	-	-	-	-	-	-	-	-
	Yellow corn III	155,10	134,50	126,32	123,10	120,56	131,27	132,99	135,46	141,92	136,01	138,76	137,25	134,44
	White corn II	-	-	-	-	-	-	-	-	-	-	-	-	-
ARGENTINE	Plata	165,49	149,89	156,87	168,93	160,36	123,22	141,03	139,10	147,87	152,65	151,10	152,32	150,74
SOUTH AFRICA	Yellow flint	-	-	-	-	-	-	-	-	-	-	-	-	-
	White dent I	-	-	-	-	-	-	-	-	-	-	-	-	-
ROUMANIA		-	-	-	-	-	-	-	-	-	-	-	-	-
SOR														
U.S.A.	Grain sorghum yellow II	148,45	134,19	132,25	122,75	122,14	132,78	142,21	140,14	136,79	136,17	129,46	129,15	133,87
ARGENTINE	Granifero	148,69	134,23	132,23	122,83	122,28	132,96	142,13	140,06	136,42	132,09	-	137,64	134,69
MIL														
ARGENTINE		191,61	156,72	144,71	153,83	139,09	129,48	123,25	120,35	144,46	151,79	155,80	150,71	146,82
DUR														
U.S.A.	Hard amber durum III	185,17	177,76	179,23	178,64	182,25	196,36	208,29	197,18	185,29	175,17	179,14	178,82	185,28
CANADA	Western amber durum I	213,79	202,16	204,80	206,50	209,98	208,09	216,58	212,60	202,22	190,10	196,73	198,19	205,15
	II	214,68	-	-	-	207,63	208,07	216,59	204,85	203,58	189,63	193,83	-	204,86
	III	-	-	-	-	-	-	-	-	-	-	-	-	-
	IV	-	-	-	-	-	-	-	-	-	-	-	-	-
	IV extra	-	-	-	-	-	-	-	-	-	-	-	-	-
ARGENTINE	Candeal taganrog	-	-	-	-	-	-	-	-	-	-	-	-	-

BLT
DUR

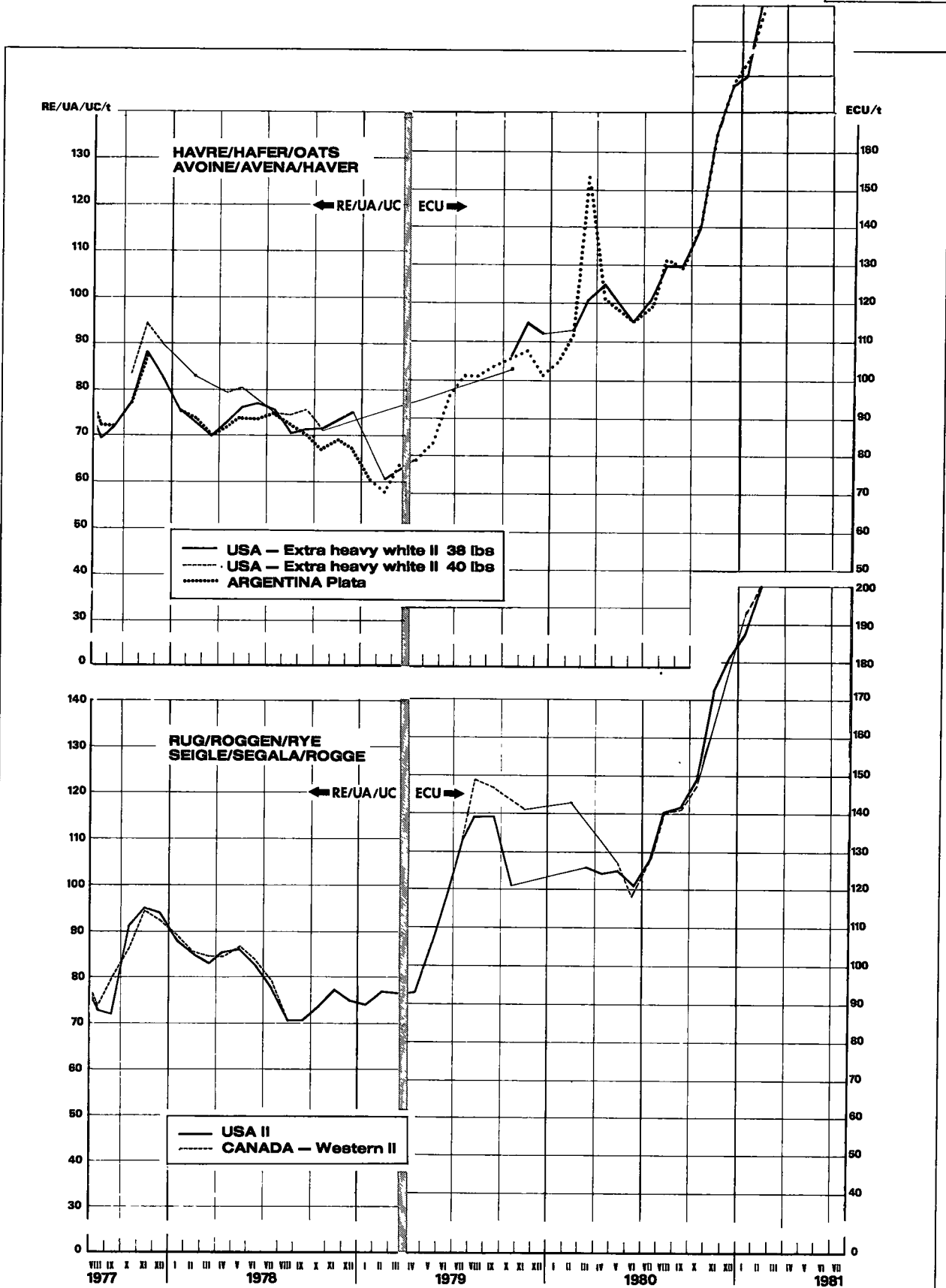
Importpriser for visse kvaliteter*
Einfuhrpreise für ausgewählte Qualitäten*
Import prices for certain qualities*
Prix à l'importation pour quelques qualités*
Prezzi all'importazione per alcune qualità*
Invoerprizen voor enkele kwaliteiten*

KORN
GETREIDE
CEREALS
CEREALES
CEREALI
GRANEN



Importpriser for visse kvaliteter*
Einfuhrpreise für ausgewählte Qualitäten*
Import prices for certain qualities*
Prix à l'importation pour quelques qualités*
Prezzi all'importazione per alcune qualità*
Invoerprijzen voor enkele kwaliteiten*

KORN
GETREIDE
CEREALS
CEREALES
CERIALI
GRANEN

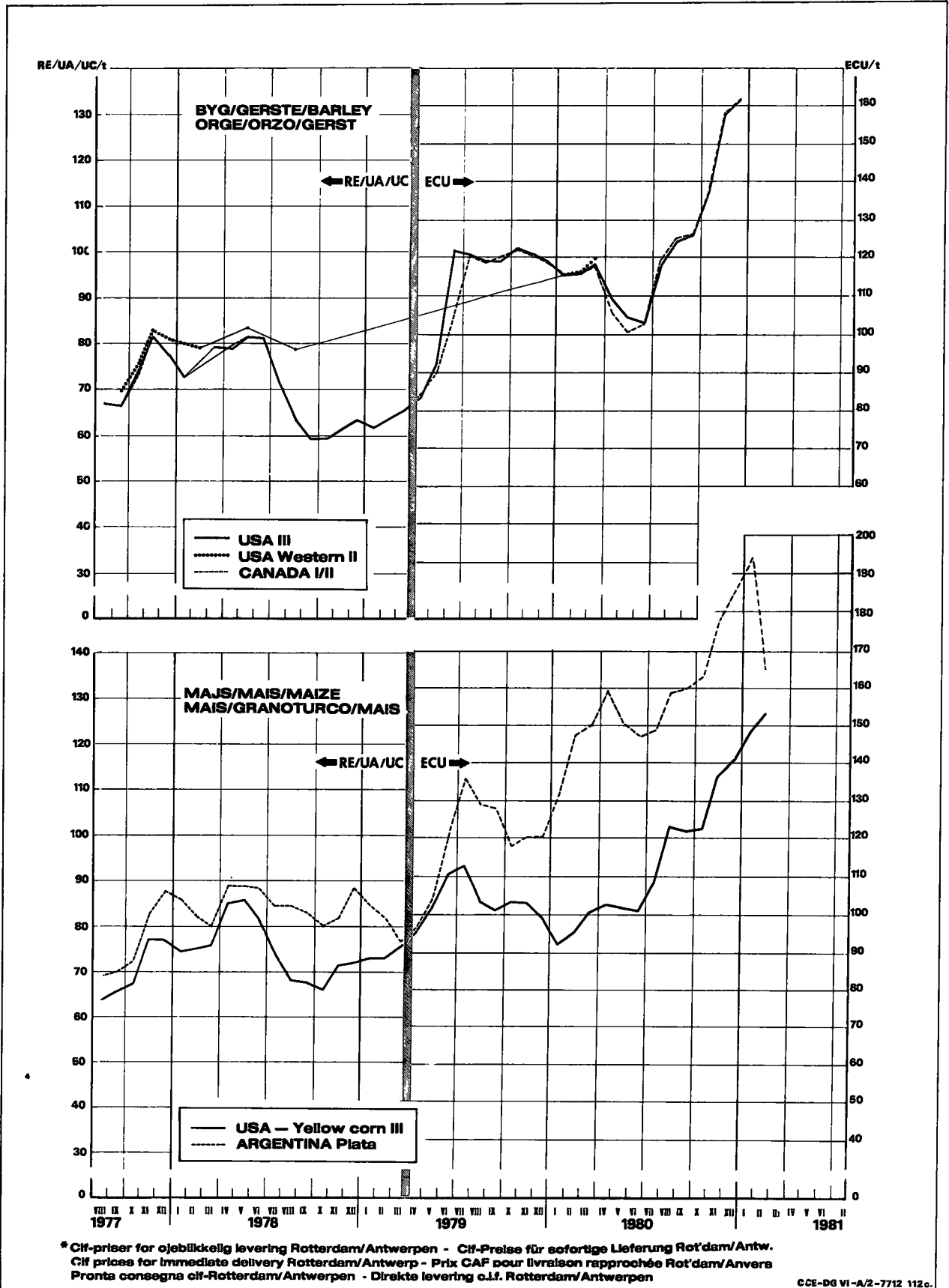


*Cif-priser for ojeblikkelig levering Rotterdam/Antwerpen - Cif-Preise für sofortige Lieferung Rot'dam/Antw.
Cif prices for immediate delivery Rotterdam/Antwerp - Prix CAF pour livraison rapprochée Rot'dam/Anvers
Pronta consegna cif-Rotterdam/Antwerpen - Direkte levering c.l.f. Rotterdam/Antwerpen

ORG
MAI

Importpriser for visse kvaliteter*
Einfuhrpreise für ausgewählte Qualitäten*
Import prices for certain qualities*
Prix à l'importation pour quelques qualités*
Prezzi all'importazione per alcune qualità*
Invoerprijzen voor enkele kwaliteiten*

KORN
GETREIDE
CEREALS
CEREALES
CERIALI
GRANEN



II

R I S

R E I S

O P Y Z A

R I C E

R I Z

R I S O

R I J S T

INDIKATIVPRIS
RICHTPREIS
ΕΝΔΕΙΚΤΙΚΗ ΤΙΜΗ
TARGET PRICE
PRIX INDICATIF
PREZZO INDICATIVO
RICHTPRIJS

Interventionspris
Interventionspreise
Τιμές παρεμβάσεως
Intervention price
Prix d'intervention
Prezzi d'intervento
Interventieprijsen

Markedspriser
Marktpreise
Τιμές της αγοράς
Market prices
Prix de marché
Prezzi di mercato
Marktprijzen

RIS
REIS
OPYZA
RICE
RIZ
RISO
RIJST

1000 kg

Land Χώρα Country Pays Paese Land	Beskrivelse Beschreibung Description Description Descrizione Omschrijving		1981/1982												0			
			SEP	OCT	NOV	DEC	JAN	FEB	MAR	APR	MAI	JUN	JUL	AUG				
DEC																		
EF EG EK EC CE CE EG	Indikativpris Richtpreis Ένδεικτική τιμή Target price Prix indicatif Prezzo indicativo Richtprijs	(Duisburg)	ECU	450,50	453,96	457,42	460,88	464,34	467,80	471,26	474,72	478,18	481,64	485,10	485,10	469,262		
PAD																		
FRANCE	Prix d'intervention Arles		FF	1555,29	1587,34	1612,69	1629,55	1646,41	1663,27	1680,13	1696,99	1739,62	1761,73	1778,89	1778,89	1677,56		
			ECU	259,42	262,19	264,96	267,73	270,50	273,27	276,04	278,81	281,58	284,35	287,12	287,12	274,424		
	Prix de marché	Ribe		FF	-	-	-	-	-	-	-	-	-	-	-	-		
				ECU	-	-	-	-	-	-	-	-	-	-	-	-		
		Delta		FF	-	-	-	-	-	-	-	-	-	-	-	-		
				ECU	-	-	-	-	-	-	-	-	-	-	-	-		
Balilla		FF	-	-	-	-	-	-	-	-	-	-	-	-	-			
		ECU	-	-	-	-	-	-	-	-	-	-	-	-	-			
ITALIA	Prezzi d'intervento Vercelli		LIT	318.308	321.707	325.106	328.505	331.904	335.302	338.701	342.100	345.499	348.897	352.296	352.296	336.718		
			ECU	259,42	262,19	264,96	267,73	270,50	273,27	276,04	278,81	281,58	284,35	287,12	287,12	274,424		
	Ribe	Vercelli		LIT	436.330	472.750	476.250	481.250	485.000	485.000	520.400	544.000	536.000	503.000	495.000	481.670	493.054	
				ECU	355,607	385,289	388,112	392,217	395,273	395,273	424,124	443,358	436,838	409,943	403,423	392,559	401,837	
				Milano	LIT	450.000	485.000	477.500	481.000	485.000	485.000	513.000	536.250	532.500	504.000	497.500	485.000	494.313
					ECU	366,748	395,273	389,161	392,013	395,273	395,273	418,093	437,042	433,985	410,758	405,461	395,273	402,863
		Arborio	Vercelli	LIT	-	548.500	583.000	588.000	642.000	698.500	867.000	961.000	961.000	961.000	961.000	-	777.100	
				ECU	-	447,025	475,143	479,218	523,227	569,275	706,602	783,211	783,211	783,211	783,211	-	633,333	
			Milano	LIT	510.000	565.000	580.000	590.000	652.500	710.000	816.670	955.000	955.000	955.000	955.000	-	749.470	
				ECU	415,648	460,473	472,698	480,818	531,785	578,647	665,583	778,321	778,321	778,321	778,321	-	610,815	
	Originario Comuni	Vercelli	LIT	435.000	453.500	468.500	468.500	476.000	466.000	480.000	483.750	461.250	425.500	418.500	403.500	453.333		
			ECU	354,523	369,601	381,826	381,826	387,938	379,788	391,198	394,254	375,917	346,781	341,076	328,851	369,465		
		Milano	LIT	440.000	463.330	468.750	467.000	475.000	465.000	476.000	480.000	466.250	491.000	422.500	410.000	460.403		
			ECU	358,598	377,612	382,029	380,603	387,123	378,973	387,938	391,198	379,992	400,163	344,336	334,148	375,226		
DEC																		
ΕΛΛΑΣ	Τιμές της αγοράς	à grains ronds	APX	*	*	*	*	*	*	*	*	*	*	*	*			
			ECU	-	-	-	-	-	-	-	-	-	-	-	-			
		à grains moyens	APX	*	*	*	*	*	*	*	*	*	*	*	*	*		
			ECU	-	-	-	-	-	-	-	-	-	-	-	-			
		à grains longs	APX	*	*	*	*	*	*	*	*	*	*	*	*	*		
			ECU	-	-	-	-	-	-	-	-	-	-	-	-			
Blue Bell	APX	*	*	*	*	*	*	*	*	*	*	*	*	*				
	ECU	-	-	-	-	-	-	-	-	-	-	-	-					
FRANCE	Prix de marché	Ribe	FF	-	-	-	-	-	-	-	-	-	-	-	-			
			ECU	-	-	-	-	-	-	-	-	-	-	-	-			
		Delta	FF	-	-	-	-	-	-	-	-	-	-	-	-	-		
			ECU	-	-	-	-	-	-	-	-	-	-	-	-	-		
		Balilla	FF	-	-	-	-	-	-	-	-	-	-	-	-	-		
			ECU	-	-	-	-	-	-	-	-	-	-	-	-	-		
ITALIA	Prezzi di mercato	Ribe	Vercelli	LIT	-	-	-	-	-	-	-	-	-	-	-			
				ECU	-	-	-	-	-	-	-	-	-	-	-			
			Milano	LIT	745.000	826.670	822.500	806.000	817.500	820.000	845.000	880.000	881.250	844.000	837.500	820.000	828.785	
				ECU	607,127	673,733	670,334	656,887	666,259	668,297	688,672	717,196	718,215	687,857	682,559	668,297	675,457	
		Arborio	Vercelli	LIT	-	-	-	-	-	-	-	-	-	-	-	-		
				ECU	-	-	-	-	-	-	-	-	-	-	-	-		
			Milano	LIT	885.000	991.670	1030.000	1034.000	1102.500	11862,50	345.000	1.595,000	1595,000	1587,000	1585,000	-	266,947	
				ECU	721,271	808,207	839,446	842,700	898,533	966,789	1096,170	1299,919	1299,919	1293,399	1291,768	-	1032,557	
		Originario-Comuni	Vercelli	LIT	-	-	-	-	-	-	-	-	-	-	-	-		
				ECU	-	-	-	-	-	-	-	-	-	-	-	-		
			Milano	LIT	695.000	736.670	745.000	740.000	742.500	730.000	734.000	735.000	731.250	701.000	692.500	675.000	721.493	
				ECU	566,422	600,383	607,172	603,097	605,135	594,947	598,207	599,022	595,966	571,312	564,385	550,122	588,014	
		BRI																
		FRANCE	Prix de marché		FF	-	-	-	-	-	-	-	-	-	-	-	-	
ECU	-				-	-	-	-	-	-	-	-	-	-	-			
ITALIA	Prezzi di mercato	Mezzagrana	Vercelli	LIT	-	-	-	-	-	-	-	-	-	-	-			
				ECU	-	-	-	-	-	-	-	-	-	-	-			
		Milano	LIT	319.000	341.250	356.000	347.000	359.750	379.750	371.000	366.000	366.000	363.000	361.000	361.000	357.563		
			ECU	259,984	278,117	290,139	282,804	293,195	309,495	302,364	298,289	298,289	295,844	294,214	294,214	291,412		

TÆRSKELPRISER
SCHWELLENPREISE
ΤΙΜΕΣ ΚΑΤΩΦΑΙΟΥ
THRESHOLD PRICES
PRIX DE SEUIL
PREZZI DI ENTRATA
DREMPELPRIJZEN

Afgifter ved indførsel fra tredjelande
Abschöpfung bei Einfuhr aus Drittländern
Εισφορές κατά την εισαγωγή από τρίτες χώρες
Levies on imports from third countries
Prélèvements à l'importation des pays tiers
Prelevi all'importazione dai paesi terzi
Heffingen bij invoer uit derde landen

Afgifter ved indførsel fra AVS eller OLT
Abschöpfung bei Einfuhr aus AKP oder ÜLG
Εισφορές κατά την εισαγωγή από ΑΚΕ ή ΥΧΕ
Levies on imports from ACP or OCT
Prélèvements à l'importation des ACP ou PTOM
Prelevi all'importazione dagli ACP o PTOM
Heffingen bij invoer uit ACS of LGO

RIS
REIS
OPYZA
RICE
RIZ
RISO
RIJST

ECU/1000 kg

Produkte Produkte Προϊόντα Products Produits Prodotti Produkten		1981/1982												Ø	
		SEP	OCT	NOV	DEC	JAN	FEB	MAR	APR	MAI	JUN	JUL	AUG		
		TÆRSKELPRISER		SCHWELLENPREISE		ΤΙΜΕΣ ΚΑΤΩΦΑΙΟΥ		THRESHOLD PRICES		PRIX DE SEUIL		PREZZI DI ENTRATA		DREMPELPRIJZEN	
DEC	à grains ronds στρογγυλόσπερμη	443,710	447,170	450,630	454,090	457,550	461,010	464,470	467,930	471,390	474,85	478,310	478,310	462,452	
	à grains longs μακρόσπερμη														
CBL	à grains ronds	585,510	589,970	594,430	598,890	603,350	607,810	612,270	616,730	621,190	625,65	630,110	630,110	609,668	
	à grains longs	640,810	645,820	650,830	655,840	660,850	665,860	670,870	675,880	680,890	685,90	690,910	690,910	667,948	
BRI		276,750	276,750	276,750	276,750	276,750	276,750	276,750	276,750	276,750	276,75	276,750	276,750	276,750	
AFGIF. VED INDF. FRA TREDJELAND LEV. ON IMP. FROM THIRD COUNTRIES HEFF. BIJ INV. UIT DERDE LANDEN		ABSCHÖPF. BEI EINF. AUS DRITTLÄNDERN PREL. A L'IMP. DES PAYS TIERS						ΕΙΣΦ. ΚΑΤΑ ΤΗΝ ΕΙΣ. ΑΠΟ ΤΡΙΤΕΣ ΧΩΡΕΣ PREL. ALL'IMP. DAI PAESI TERZI							
PAD	à grains ronds	18,860	57,700	93,580	106,451	127,571	123,918	125,782	122,560	132,215	127,593	121,946	122,127	106,710	
	à grains longs	30,337	55,399	82,579	91,504	111,525	116,063	120,532	123,314	141,016	145,470	162,376	149,348	110,914	
DEC	à grains ronds	23,576	72,123	116,972	133,065	159,467	154,896	157,224	152,980	165,266	159,491	152,428	152,657	133,386	
	à grains longs	37,921	69,250	103,225	114,381	139,404	145,082	150,666	154,147	176,271	181,840	202,973	186,685	138,643	
DBL	à grains ronds	12,110	72,584	118,703	132,537	216,850	231,020	233,675	227,900	243,579	235,304	225,272	232,905	181,832	
	à grains longs	127,597	171,006	221,203	261,553	306,655	321,798	321,121	326,534	354,358	353,292	377,197	363,058	292,253	
CBL	à grains ronds	12,896	77,305	126,416	141,156	230,949	246,038	248,867	242,720	259,414	250,600	239,920	248,048	193,653	
	à grains longs	136,786	183,320	237,130	280,387	328,735	344,969	344,240	350,046	379,876	378,731	404,357	389,202	313,297	
BRI		24,338	36,276	49,359	39,450	39,252	35,551	29,007	33,001	52,436	43,599	33,220	30,099	36,401	
AFGIF. VED INDF. FRA AVS ELLER OLT LEV. ON IMP. FROM ACP OR OCT HEFF. BIJ INV. ACS OF LGO		ABSCHÖPF. BEI EINF. AUS AKP ODER ÜLG PREL. A L'IMP. DES ACP OU PTOM						ΕΙΣΦ. ΚΑΤΑ ΤΗΝ ΕΙΣ. ΑΠΟ ΑΚΕ ή ΥΧΕ PREL. ALL'IMP. DAI ACP O PTOM							
PAD	à grains ronds	6,888	25,215	43,160	49,623	60,182	58,358	59,291	57,580	62,506	60,197	57,373	57,464	49,836	
	à grains longs	11,536	24,065	37,658	42,147	52,160	54,430	56,662	58,057	66,905	69,135	77,584	71,071	51,847	
DEC	à grains ronds	9,247	32,430	54,853	62,930	76,132	73,844	75,007	72,870	79,035	76,143	72,609	72,726	63,172	
	à grains longs	15,330	28,734	47,982	53,585	66,101	68,937	71,730	73,469	84,535	87,319	97,884	89,741	65,520	
DBL	à grains ronds	6,309	24,323	47,386	54,337	96,500	102,832	104,908	102,020	109,683	105,725	100,708	104,525	79,910	
	à grains longs	54,897	73,575	98,675	118,885	141,439	149,012	148,672	151,378	165,293	164,760	176,711	169,644	134,478	
CBL	à grains ronds	6,802	26,258	50,815	58,225	103,125	110,667	112,084	109,010	117,357	112,946	107,607	111,670	85,512	
	à grains longs	59,245	79,268	106,171	127,838	152,016	160,134	159,765	162,670	177,587	177,014	189,825	182,247	144,553	
BRI		9,147	15,115	17,159	16,720	16,623	14,774	11,504	13,500	23,216	18,797	13,609	12,049	15,194	

TÆRSKELPRISER
SCHWELLENPREISE
ΤΙΜΕΣ ΚΑΤΩΦΛΙΟΥ
THRESHOLD PRICES
PRIX DE SEUIL
PREZZI DI ENTRATA
DREMPELPRIJZEN

Afgifter ved indførsel fra tredjelande
Abschöpfungen bei Einfuhr aus Drittländern
Εισφορές κατά την εισαγωγή από τρίτες χώρες
Levies on imports from third countries
Prélèvements à l'importation des pays tiers
Prelevi all'importazione dai paesi terzi
Heffingen bij invoer uit derde landen

Afgifter ved indførsel fra AVS eller OLT
Abschöpfungen bei Einfuhr aus AKP oder ÜLG
Εισφορές κατά την εισαγωγή από ΑΚΕ ή ΥΧΕ
Levies on imports from ACP or OCT
Prélèvements à l'importation des ACP ou PTOM
Prelevi all'importazione dagli ACP o PTOM
Heffingen bij invoer uit ACS of LGO

RIS
REIS
OPYZA
RICE
RIZ
RISO
RIJST

ECU/1000 kg

Produkte Προϊόντα Products Produits Prodotti Produkten		1 9 8 2										0		
		JUL			AUG									
		1 - 7 8 - 14	15-22 23-28	29-31	1 - 4 5 - 11	12-18 19-25	26 - 31							
TAERSKELPRISER		SCHWELLENPREISE		ΤΙΜΕΣ ΚΑΤΩΦΛΙΟΥ		THRESHOLD PRICES		PRIX DE SEUIL		PREZZI DI ENTRATA		DREMPELPRIJZEN		
DEC	à grains ronds στρογγυλόσπερμη	478,310			478,310									
	à grains longs μακρόσπερμη													
CBL	à grains ronds	630,110			630,110									
	à grains longs	690,910			690,910									
BRI		276,750			276,750									
AFGIF. VED INDF. FRA TREDJELAND LEV. ON IMP. FROM THIRD COUNTRIES HEFF. BIJ INV. UIT DERDE LANDEN				ABSCHÖPF. BEI EINF. AUS DRITTLÄNDERN PREL. A L'IMP. DES PAYS TIERS				ΕΙΣΦ. ΚΑΤΑ ΤΗΝ ΕΙΣ. ΑΝΟΤΠΙΤΕΣ ΧΩΡΕΣ PREL. ALL'IMP. DAI PAESI TERZI						
PAD	à grains ronds	123,100	119,980	125,740	125,740	119,360	121,960							
	à grains longs	160,270	162,630	171,020	171,020	144,050	134,530							
DEC	à grains ronds	153,870	149,970	157,170	157,170	149,200	152,450							
	à grains longs	200,340	203,290	213,780	213,780	180,060	168,160							
DBL	à grains ronds	227,190	221,900	232,060	232,060	220,870	242,410							
	à grains longs	369,530	374,860	389,190	389,190	354,090	354,090							
CBL	à grains ronds	241,960	236,330	247,150	247,150	235,230	258,170							
	à grains longs	396,140	401,850	417,210	417,210	379,590	379,590							
BRI		34,340	30,700	39,750	39,750	29,980	15,100							
AFGIF. VED INDF. FRA AVS ELLER OLT LEV. ON IMP. FROM ACP OR OCT HEFF. BIJ INV. ACS OF LGO				ABSCHÖPF. BEI EINF. AUS AKP ODER ÜLG PREL. A L'IMP. DES ACP OU PTOM				ΕΙΣΦ. ΚΑΤΑ ΤΗΝ ΕΙΣ. ΑΠΟ ΑΚΕ ή ΥΧΕ PREL. ALL'IMP. DAI ACP O PTOM						
PAD	à grains ronds	57,950	56,390	59,270	59,270	56,080	57,380							
	à grains longs	76,530	77,710	81,910	81,910	68,420	63,660							
DEC	à grains ronds	73,330	71,380	74,980	74,980	71,000	72,620							
	à grains longs	96,570	98,040	103,290	103,290	86,430	80,480							
DBL	à grains ronds	101,670	99,020	104,100	104,100	98,510	109,280							
	à grains longs	172,880	175,540	182,710	182,710	165,160	165,160							
CBL	à grains ronds	108,630	105,810	111,220	111,220	105,260	116,730							
	à grains longs	185,720	188,570	196,250	196,250	177,440	177,440							
BRI		14,170	12,350	16,870	16,870	11,990	4,550							

CIF pris fastsat af Kommissionen
 CIF-Preise von der Kommission festgesetzt
 Τιμές CIF που καθορίζονται από την Έμπρομή
 CIF prices fixed by the Commission
 Prix caf fixés par la Commission
 Prezzi CIF fissati dalla Commissione
 CIF prijzen door de Commissie vastgesteld

Eksportafgifter
 Abschöpfungen bei der Ausfuhr
 Εισφορές κατά την εξαγωγή
 Export levies
 Prélèvements à l'exportation
 Prelevi all'esportazione
 Uitvoerheffingen

RIS
REIS
OPYZA
RICE
RIZ
RISO
RIJST

ECU/TM

Προϊόντα Produkte Προϊόντα Products Produits Prodotti Produkten	1981/1982												Ø	
	SEP	OCT	NOV	DEC	JAN	FEB	MAR	AVR	MAI	JUN	JUL	AUG		
CIF PRISER FASTSAT AF KOMM. CIF PREISE VON DER KOMM. FESTGEST. ΤΙΜΕΣ CIF ΠΟΥ ΚΑΘΟΡΙΖΟΝΤΑΙ ΑΠΟ ΤΗΝ ΕΠ. CIF PRICES FIXED BY THE COMM. PRIX CAF FIXES PAR LA COMM. PREZZI CIF FISSATI DALLA COMM.														
CIF-PRIJZEN DOOR DE COMM. VASTGEST.														
DEC	à grains ronds	436,775	374,499	333,658	321,025	298,083	306,114	307,230	314,390	306,124	315,349	325,882	325,653	330,383
	à grains longs	405,572	378,031	347,552	339,709	318,257	315,928	313,782	313,673	294,962	293,000	275,100	291,625	323,823
CBL	à grains ronds	583,084	512,665	468,014	457,734	372,401	361,773	363,379	373,690	361,776	375,050	390,190	382,062	416,907
	à grains longs	504,024	462,730	413,700	375,315	332,115	320,959	326,606	325,643	301,036	307,169	286,553	301,503	354,697
BRI		252,412	240,474	236,391	236,734	237,692	241,178	248,414	243,749	224,314	233,151	243,530	246,651	240,373
EKSPORTAFGIFTER ABSCH. BEI DER AUSFUHR ΕΙΣΦΟΡΕΣ ΚΑΤΑ ΤΗΝ ΕΞΑΓΩΓΗ EXPORT LEVIES PRELEVEMENTS A L'EXPORTATION PRELIEVI ALL'ESPORTAZIONE HEFFINGEN BIJ UITVOER														
PAD	à grains ronds	15,160	-	-	-	-	-	-	-	-	-	-	-	-
	à grains longs	-	-	-	-	-	-	-	-	-	-	-	-	-
DEC	à grains ronds	18,948	-	-	-	-	-	-	-	-	-	-	-	-
	à grains longs	-	-	-	-	-	-	-	-	-	-	-	-	-
DBL	à grains ronds	11,038	-	-	-	-	-	-	-	-	-	-	-	-
	à grains longs	-	-	-	-	-	-	-	-	-	-	-	-	-
CBL	à grains ronds	11,756	-	-	-	-	-	-	-	-	-	-	-	-
	à grains longs	-	-	-	-	-	-	-	-	-	-	-	-	-
BRI		0,458	-	-	-	-	-	-	-	-	-	-	-	-

CIF-PRISER FASTSAT AF KOMMISSIONEN
CIF-PREISE VON DER KOMMISSION FESTGESETZT
CIF PRICES FIXED BY THE COMMISSION
PRIX CAF FIXES PAR LA COMMISSION
PREZZI CIF FISSATI DALLA COMMISSIONE
CIF-PRIJZEN DOOR DE COMMISSIE VASTGESTELD

Eksportafgifter
Abschöpfungen bei der Ausfuhr
Export levies
Prélèvements à l'exportation
Prelievi all'esportazione
Heffingen bij uitvoer

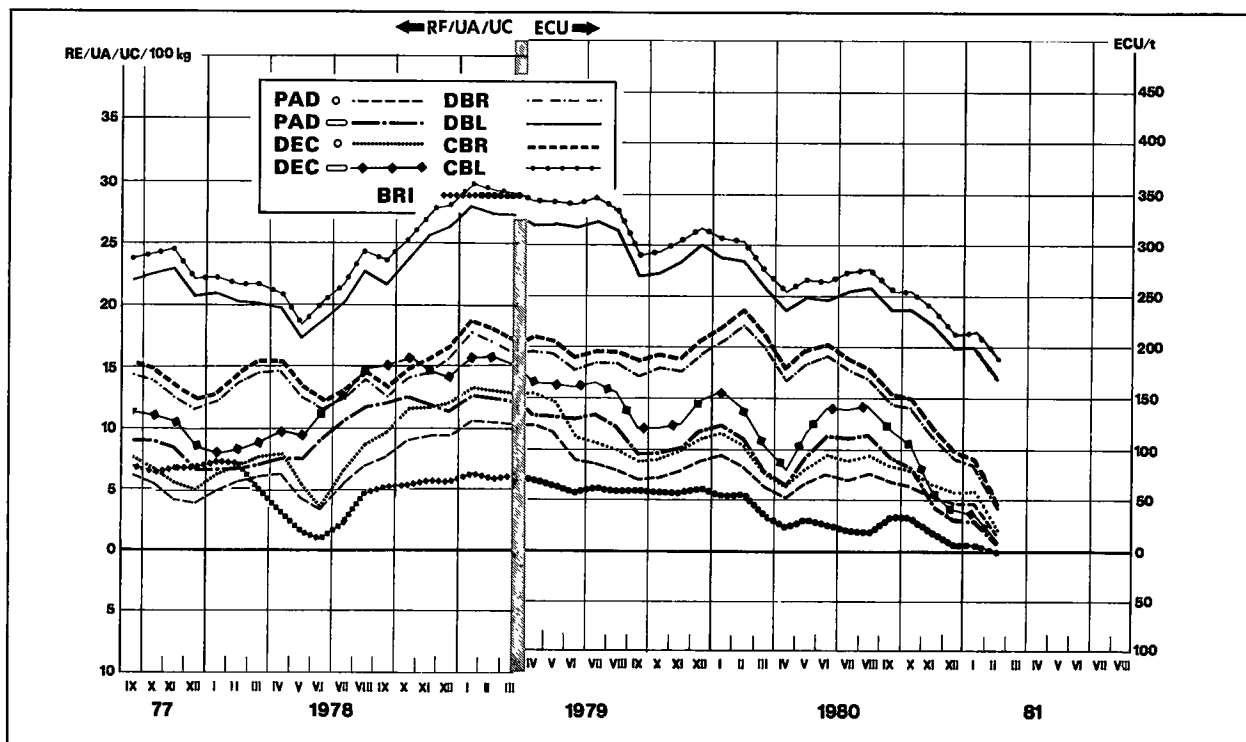
RIS
REIS
RICE
RIZ
RISO
RIJST

ECU /1000 kg

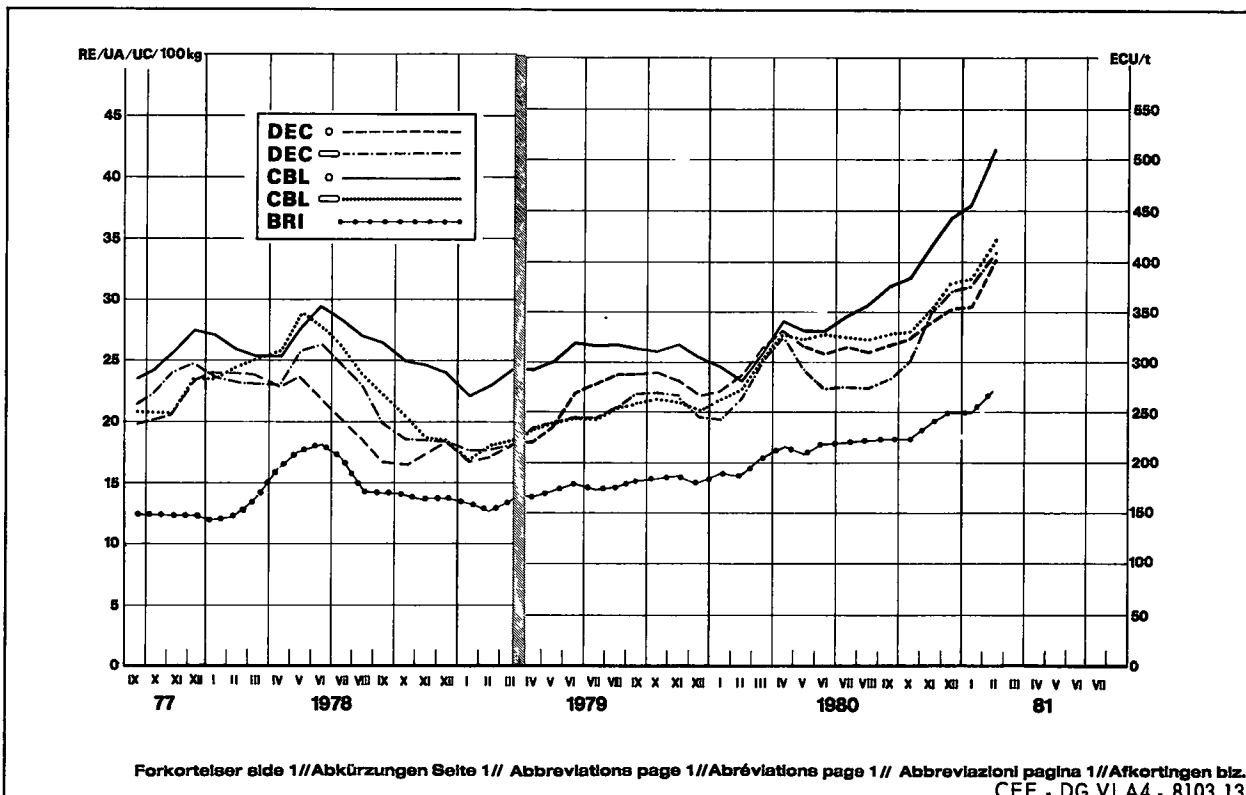
Produkte Produkte Products Produits Prodotti Produkten		1982													
		JUL					AUG								
		1 - 7	8-14	15-22	23-28	29-31	1 - 4 5 - 11	12 - 18 19 - 25	26 - 31						
CIF PRISER FASTSAT AF KOMM. CIF PRICES FIXED BY THE COMM. CIF-PRIJZEN DOOR DE COMM. VASTGEST.		CIF PREISE VON DER KOMM. FESTGEST. PRIX CAF FIXES PAR LA COMM.					TIMES CIF HOY KAGOPIZONTAI AHO THN EPI. PREZZI CIF FISSATI DALLA COMM.								
DEC	à grains ronds	324,440	324,440	328,340	328,340	321,140	321,140	329,110	325,860						
	à grains longs	277,970	276,920	275,020	275,020	264,530	264,530 277,980	298,250	310,150						
CBL	à grains ronds	388,150	388,150	393,780	393,780	382,960	382,960	394,880 376,510	371,940						
	à grains longs	294,770	284,300	289,060	282,680	273,700	273,700 290,250	311,320	310,260						
BRI		242,410	242,410	246,050	246,050	237,000	237,000 239,070	246,770	261,650						
EKSPORTAFGIFTER EXPORT LEVIES HEFFINGEN BIJ UITVOER		ABSCHÖPFUNGEN BEI DER AUSFUHR PRELEVEMENTS A L'EXPORTATION					ΕΙΣΠΟΡΕΣ ΚΑΤΑ ΤΗΝ ΕΞΑΓΩΓΗ PRELIEVI ALL'ESPORTAZIONE								
PAD	à grains ronds	-	-	-	-	-	-	-	-						
	à grains longs	-	-	-	-	-	-	-	-						
DEC	à grains ronds	-	-	-	-	-	-	-	-						
	à grains longs	-	-	-	-	-	-	-	-						
DBL	à grains ronds	-	-	-	-	-	-	-	-						
	à grains longs	-	-	-	-	-	-	-	-						
CBL	à grains ronds	-	-	-	-	-	-	-	-						
	à grains longs	-	-	-	-	-	-	-	-						
BRI		-	-	-	-	-	-	-	-						

Importafgifter over for tredjeland
Abschöpfungen bei der Einfuhr gegenüber Drittländern
Levies on imports from and to third countries
Prélèvements à l'importation envers les Pays-tiers
Prelevi all'importazione verso paesi terzi
Heffingen bij invoer tegenover derde landen

RIS
REIS
RICE
RIZ
RISO
RIJST



Cif pris fastsat af Kommissionen
Cif-Preise von der Kommission festgesetzt
Cif prices fixed by the Commission
Prix CAF fixés par la Commission
Prezzi cif fissati dalla Commissione
Cif prijzen door de Commissie vastgesteld



Forkortelser side 1//Abkürzungen Seite 1// Abbreviations page 1//Abréviations page 1// Abbreviazioni pagina 1//Afkortingen blz. 1
 CEE - DG VI A4 - 8103.13

INDFØRSELSPRISER
EINFUHRPREISE
ΤΙΜΕΣ ΚΑΤΑ ΤΗΝ ΕΙΣΑΓΩΓΗ
IMPORT PRICES
PRIX A L'IMPORTATION
PREZZI ALL'IMPORTAZIONE
INVOERPRIJZEN

Direkte levering, omregnet til samme procentdel af brudris
Sofortige Lieferung, die auf den gleichen Bruchgehalt zurückgebracht worden sind
Άμεση παράδοση, υπολογιζόμενη βάσει του ίδιου ποσοστού για τὰ θραύσματα όρύζης
Immediate delivery, calculated on same percentage of broken rice
Livraison rapprochée, ramenés au même pourcentage de brisures
Pronta consegna, ridotti alla stessa percentuale di rotture
Direkte levering, teruggebracht op hetzelfde breukpercentage

RIS
REIS
OPYZA
RICE
RIZ
RISO
RIJST

CAF / CIF AMSTERDAM / ROTTERDAM / ANTWERPEN (1)

ECU/1000 kg

Dyrkningsstedet Herkunft Προέλευση Origin Provenance Provenienza Herkomst	Kvaliteter Qualitäten Ποιότητες Qualities Qualités Qualità Kwaliteiten	1981/1982												Ø
		SEP	OCT	NOV	DEC	JAN	FEB	MAR	APR	MAI	JUN	JUL	AUG	
DEC (0 - 3 %)														
ARGENTINA	Bluerose	-	-	-	-	-	-	-	-	-	-	-	-	-
	Belle Patna	-	-	-	-	-	-	-	-	-	355,960	357,670	-	356,815
	Blue Bonnet	456,277	455,363	451,242	453,667	465,513	-	370,773	370,915	341,288	361,430	360,006	371,325	405,254
	Rond d'Argentine	469,555	-	-	-	-	-	-	-	-	-	-	-	469,555
EGYPT	Rond d'Égypte	-	-	-	-	-	-	-	-	-	-	-	-	-
MAROCCO	Rond du Maroc	-	-	-	-	-	-	-	-	-	-	-	-	-
AUSTRALIA	Rond d'Australie	-	-	-	-	-	-	-	-	-	-	-	-	-
SPAIN	Rond d'Espagne	-	-	-	-	-	397,020	-	-	-	-	-	-	397,020
BRAZIL	Rond du Brésil	-	-	-	-	-	-	-	-	-	-	-	-	-
COREE	Rond de Corée	-	-	-	-	-	-	-	-	-	-	-	-	-
CHINA	Rond de Chine	-	-	-	-	-	-	-	-	-	-	-	-	-
THAILANDE	Siam	522,759	483,531	429,786	407,717	377,363	357,774	351,546	356,880	327,017	328,796	314,351	339,849	383,114
USA	Nato	439,165	414,380	383,343	372,365	356,615	353,438	334,113	336,230	323,558	338,543	354,873	364,240	364,239
	Blue Belle / Belle Patna	444,055	421,278	389,901	376,778	365,082	356,713	351,930	363,898	350,618	366,853	384,048	394,813	380,497
	Calif / Short	411,687	396,833	384,535	383,773	388,610	-	-	-	-	-	-	-	-
URUGUAY	Belle Patna	462,801	460,787	454,453	455,267	465,513	425,133	370,718	370,189	339,771	361,280	373,536	394,795	411,187
	Uruguay Selection	-	-	-	-	-	-	-	-	-	-	-	378,220	378,220
	Rond d'Uruguay	-	-	-	-	-	-	-	-	-	-	-	-	-
	Blue Bonnet	-	-	-	-	-	-	-	-	-	-	-	-	-

(1) ~ hver for sig eller kombineret - einzeln oder kombiniert - χωριστά ή συνδυασμένα - separately or combined -
séparément ou combiné - separati o combinati - afzonderlijk of gecombineerd.

INDFØRSELSPRISER
EINFUHRPREISE
ΤΙΜΕΣ ΚΑΤΑ ΤΗΝ ΕΙΣΑΓΩΓΗ
IMPORT PRICES
PRIX A L'IMPORTATION
PREZZI ALL'IMPORTAZIONE
INVOERPRIJZEN

Direkte levering, omregnet til samme procentdel af brudris
Sofortige Lieferung, die auf den gleichen Bruchgehalt zurückgebracht worden sind
Άμεση παράδοση, υπολογιζόμενη βάσει του ίδιου ποσοστού για τὰ θραύσματα όρύζης
Immediate delivery, calculated on same percentage of broken rice
Livraison rapprochée, ramenés au même pourcentage de brisures
Pronta consegna, ridotti alla stessa percentuale di rotture
Direkte levering, teruggebracht op hetzelfde breukpercentage

RIS
REIS
OPYZA
RICE
RIZ
RISO
RIJST

CAF / CIF AMSTERDAM / ROTTERDAM / ANTWERPEN (1)

ECU/1000 kg

Dyrkningsstedet Herkunft Προέλευση Origin Provenance Provenienza Herkomst	Kvaliteter Qualitäten Ποιότητες Qualities Qualités Qualità Kwaliteiten	1981/1982												Ø	
		SEP	OCT	NOV	DEC	JAN	FEB	MAR	APR	MAI	JUN	JUL	AUG		
CBL															
ARGENTINA	Rond d'Argentine	584,045	622,590	-	-	-	-	-	-	-	-	-	-	-	601,818
	Bluerose	-	-	-	-	-	-	-	-	-	-	-	-	-	-
	Belle Patna	-	-	-	-	-	-	-	-	-	-	-	-	-	-
	Blue Bonnet	606,226	598,603	-	-	-	-	-	-	-	-	541,745	548,540	573,250	573,673
AUSTRALIA	Rond d'Australie	-	-	-	-	-	-	-	-	-	-	-	-	-	
BRAZIL	Rond de Brésil	-	-	-	-	-	-	-	-	-	-	-	-	-	
CHINA	Rond de Chine	-	-	-	-	-	-	-	-	-	-	-	-	-	
COREE	Rond de Corée	-	-	-	-	-	-	-	-	-	-	-	-	-	
EGYPT	Rond d'Égypte	-	-	-	-	-	-	-	-	-	-	-	-	-	
MAROCCO	Rond du Maroc	-	-	-	-	-	-	-	-	-	-	-	-	-	
SPAIN	Rond d'Espagne	-	-	-	-	-	499,555	500,373	-	-	-	-	-	499,964	
THAILANDE	Siam	549,176	512,665	458,192	429,057	398,764	392,813	393,386	391,840	360,158	359,962	341,695	354,936	411,887	
URUGUAY	Rond d'Uruguay	-	-	-	-	-	-	-	-	-	-	-	-	-	
	Uruguay Selection	-	-	-	-	420,217	-	-	-	-	388,460	-	-	404,339	
	Belle Patna	-	-	-	-	-	-	-	-	331,870	-	-	-	331,870	
	Blue Bonnet	-	-	-	-	-	-	-	-	-	-	-	-	-	
USA	Nato	552,493	531,650	501,245	488,828	473,340	483,353	470,085	459,190	449,263	470,640	487,198	456,430	485,310	
	Belle Patna / Bluebelle	585,488	558,316	527,848	510,225	495,643	502,672	482,715	480,796	466,003	495,305	530,609	513,978	512,466	
	Blue Bonnet	-	-	-	-	-	-	-	-	-	-	-	-	-	
	Calif / Short	530,220	538,290	522,140	529,320	350,620	-	-	-	-	-	-	-	-	494,118

(1) hver for sig eller kombineret - einzeln oder kombiniert - χωριστά ή συνδυασμένα - separately or combined -
séparément ou combiné - separati o combinati - afzonderlijk of gecombineerd.

**INDFØRSELSPRISER
EINFUHRPREISE
ΤΙΜΕΣ ΚΑΤΑ ΤΗΝ ΕΙΣΑΓΩΓΗ
IMPORT PRICES
PRIX A L'IMPORTATION
PREZZI ALL'IMPORTAZIONE
INVOERPRIJZEN**

**Direkte levering
Sofortige Lieferung
Άμεση παράδοση
Immediate delivery
Livraison rapprochée
Pronta consegna
Direkte levering**

**RIS
REIS
OPYZA
RICE
RIZ
RISO
RIJST**

CAF / CIF AMSTERDAM / ROTTERDAM / ANTWERPEN (1)

ECU/1000 kg

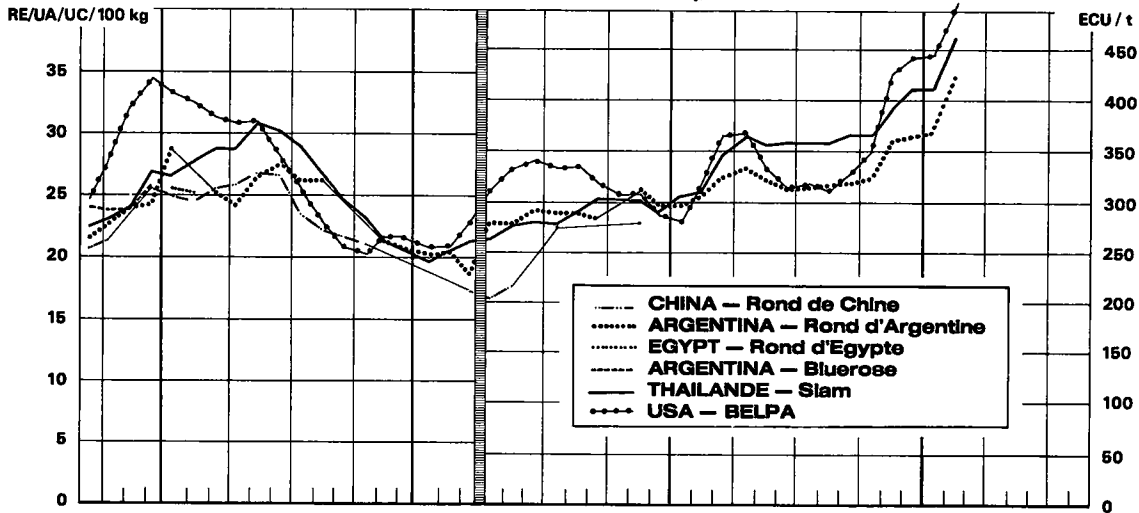
Dyrkningsstedet Herkunft Προέλευση Origin Provenance Provenienza Herkomst	Kvaliteter Qualitäten Ποιότητες Qualities Qualités Qualità Kwaliteiten	1981/1982												Ø
		SEP	OCT	NOV	DEC	JAN	FEB	MAR	APR	MAI	JUN	JUL	AUG	
BRI														
ARGENTINA	1/4	263,520	230,695	225,284	224,733	235,013	-	254,680	242,334	223,485	241,847	243,521	252,890	239,818
	1/4 1/2	-	-	-	-	-	-	-	-	-	-	-	-	-
	1/2	254,213	237,215	233,381	229,674	240,763	252,813	258,452	252,126	238,274	260,765	273,308	275,966	250,579
BIRMANIE	2.3.4	-	-	-	-	-	-	-	-	-	-	-	-	-
BRAZIL	1/4	-	-	-	-	-	-	-	-	-	-	-	-	-
	1/4 1/2	-	-	-	-	-	-	-	-	-	-	-	-	-
	1/2	-	-	-	-	-	-	-	-	-	-	-	-	-
URUGUAY	1/2	263,512	251,452	249,028	249,584	266,493	274,275	266,578	252,620	243,346	264,024	286,124	288,417	262,954
CHINA	2	-	-	-	-	-	-	-	-	-	-	-	-	-
THAILANDE	Siam C 1 ordinary F.A.Q	-	-	-	-	-	-	-	-	-	-	-	-	-
	C 3 ordinary F.A.Q	-	-	-	-	-	-	-	-	-	-	-	-	-
	C 3 special F.A.Q	-	-	-	-	-	-	-	-	-	-	-	-	-
	C 1 special F.A.Q	-	-	-	-	-	-	-	-	-	-	-	-	-
	Glutinous C 1	-	-	-	-	-	-	-	-	-	-	-	-	-
	C 3	-	-	-	-	-	-	-	-	-	-	-	-	-
	Siam A 1 special	278,456	265,146	259,024	249,905	247,096	252,893	256,836	253,696	232,003	243,299	249,328	262,224	254,159
	Glutinous A 1	260,888	248,820	246,368	240,065	238,886	242,053	253,005	245,582	230,833	245,385	249,044	278,943	248,323
	Siam A 1 super	281,328	267,954	258,937	253,338	255,367	257,115	260,502	257,277	236,418	247,137	252,321	265,521	257,768
ESPAGNE	Gruesos	325,603	315,442	301,281	302,582	308,848	315,210	300,285	299,424	280,054	315,640	327,950	325,873	309,849
USA	Second heads	321,153	296,888	295,928	312,619	313,828	314,708	336,786	327,529	310,963	325,318	332,182	326,988	317,908
	Brewers 4	272,248	241,218	232,603	232,433	241,034	246,115	252,150	257,076	242,943	254,153	262,796	262,380	249,762

(1) hver for sig eller kombineret - einzeln oder kombiniert - χωριστά ή συνδυασμένα - separately or combined - séparément ou combiné - separati o combinati - afzonderlijk of gecombineerd.

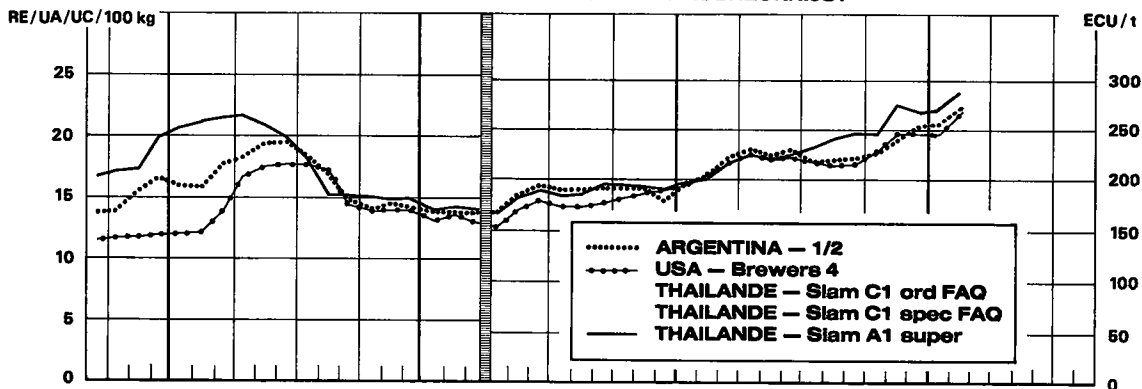
Importpriser for vlase kvaliteter*
Einfuhrpreise für ausgewählte Qualitäten*
Import prices for certain qualities*
Prix à l'importation pour quelques qualités*
Prezzi all'importazione per alcune qualità*
Invoerprijzen voor enkele kwaliteiten*

RIS
REIS
RICE
RIZ
RISO
RIJST

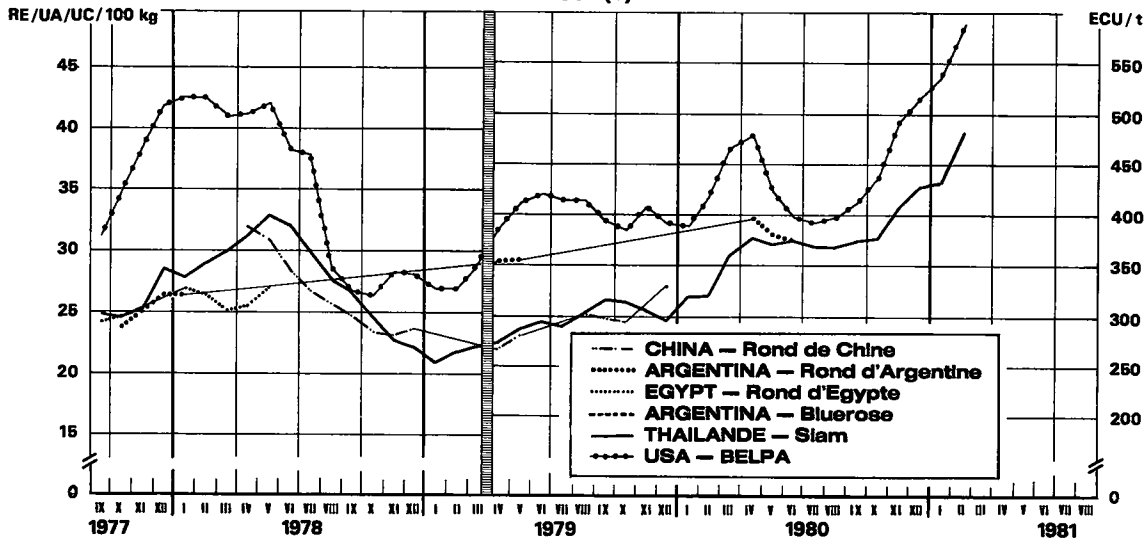
**AFSKALLET RIS/GESCHÄLTER REIS/HUSKED RICE/
 RIZ DECORTIQUE/RISO SEMIGREGGIO/GEDOPTE RIJST (2)**



BRUDRIS/BRUCHREIS/BROKEN RICE/BRISURES/ ROTTURE/BREUKRIJST



**SLEBEN RIS/GESCHLIFFENER REIS/MILLED RICE/
 RIZ BLANCHI/RISO LAVORATO/VOLWITTE RIJST (2)**



***Cif-priser for øjeblikkelig levering Rotterdam/Antwerpen Cif-Preise für sofortige Lieferung Rot'dam/Antw. Cif prices for immediate delivery Rotterdam/Antwerp Prix CAF pour livraison rapprochée Rot'dam/Anvers Pronta consegna cif-Rotterdam/Antwerpen Direkte levering c.l.f. Rotterdam/Antwerpen**

2) omregnet til procenten for brudris//auf gleichen Bruchgehalt zurückgebracht//converted to the same percentage of broken rice//ramenés au même pourcentage de brisures//ridotti alla stessa percentuale di rotture//terruggebracht op hetzelfde breukpercentage

CCE - DG VI A/4 - 8101.6

III

F E D S T O F F E R

F E T T E

Λ Ι Π Α Ρ Ε Σ Ο Ψ Ι Ε Σ

O I L S A N D F A T S

M A T I E R E S G R A S S E S

G R A S S I

O L I Ë N E N V E T T E N

**OLIVENOLIE
OLIVENÖL
ΕΛΑΙΟΛΑΔΟ
OLIVE OIL
HUILE D'OLIVE
OLIO D'OLIVA
OLIJFOLIE**

Mellefin jomfruolie 3°
Mittelfeines Jungferöl 3°
Παρθένο ελαιόλαδο ήμφοιο 3°
Semi-fine virgin olive oil 3°

**Fastsatte fællesskabspriser
Festgesetzte gemeinschaftliche Preise
Κοινοτικές καθορισμένες τιμές
Fixed Community prices
Prix fixes communautaires
Prezzi fissati comunitari
Vastgestelde gemeenschappelijke prijzen**

Huile d'olive vierge semi-fine 3°
Olio d'oliva vergine semi-fino 3°
Halffijne olijfolie 3°

**FEDTINDHOLD
FETTE
ΑΙΝΑΡΕΣ ΟΥΖΙΕΣ
FAT PRODUCTS
MATIERES GRASSES
GRASSI
OLIEN EN VETTEN**

ECU/100 kg

Valuta Geldinheit Νόμισμα Currency Monnaie Moneta Valuta	1981/1982												Ø	
	NOV	DEC	JAN	FEB	MAR	APR	MAI	JUN	JUL	AUG	SEP	OCT		
Producentindikativpriser Prix indicatif à la production	Erzeugerriichtpreis Prezzo indicativo alla produzione												Ένδεικτική τιμή στην παραγωγή	Production target price Produkttierichtprijs
ECU	272,77	272,77	272,77	272,77	272,77	272,77	272,77	272,77	272,77	272,77	272,77	272,77	272,77	
BFR/LFR	1128,6	1128,6	1128,6	1128,6	1128,6	1128,6	1128,6	1172,3	1172,3	1172,3	1172,3			
DKR	2160,11	2160,11	2160,11	2160,11	2160,11	2199,31	2232,31	2232,31	2245,98	2245,98				
DM	724,64	724,64	724,64	724,64	724,64	724,64	724,64	724,64	702,45	702,45				
APX	16760,5	16760,5	16760,5	16760,5	16760,5	16760,5	17392,8	17392,8	18153,6	18153,6				
FF	1660,24	1660,24	1660,24	1660,24	1660,24	1660,24	1689,98	1689,98	1689,98	1689,98				
IRL	186,886	186,886	186,886	186,886	186,886	186,886	186,886	186,886	188,488	188,488				
LIT	334,689	343,144	343,144	343,144	343,144	343,144	351,601	351,601	351,601	351,601				
HFL	767,35	767,35	767,35	767,35	767,35	767,35	767,35	767,35	751,65	751,65				
UKL	168,751	168,751	168,751	168,751	168,751	168,751	168,751	168,751	168,751	168,751				
Repraesentativ markedpris Prix représentatif de marché	Repräsentativer Marktpreis Prezzo rappresentativo di mercato												Αντιπροσωπευτική τιμή της αγοράς	Representative markt price Repräsentatieve marktprijs
ECU	145,00	145,00	146,56	148,12	149,68	151,24	152,80	154,36	155,92	155,92	155,92	145,00	150,46	
BFR/LFR	5915,8	5915,8	5979,4	6043,1	6106,7	6170,4	6566,9	6633,9	6701,0	6701,0				
DKR	1148,28	1148,28	1160,63	1173,00	1185,34	1219,43	1250,49	1263,26	1283,84	1283,84				
DM	385,21	385,21	389,35	393,50	397,64	401,78	405,93	397,51	401,53	401,53				
APX	8909,6	8909,6	9005,4	9101,3	9197,2	9293,0	974,31	1001,17	1037,69	1037,69				
FF	882,55	882,55	892,05	901,54	911,04	920,53	946,69	956,36	966,02	966,02				
IRL	99,346	99,346	100,415	101,483	102,552	103,621	104,690	105,759	107,743	107,743				
LIT	177,915	182,410	184,372	186,335	188,297	190,260	196,959	198,970	200,981	200,981				
HFL	407,91	407,91	412,30	416,69	421,08	425,46	429,85	425,36	429,66	429,66				
UKL	89,705	89,705	90,670	91,635	92,600	93,565	94,530	95,496	96,461	96,461				
Interventionspriser Prix d'intervention	Interventionspreis Prezzo d'intervento												Τιμή παρεμβάσεως	Intervention price Interventieprijs
ECU	196,33	196,33	197,89	199,45	201,01	202,57	204,13	205,69	207,25	207,25	207,25	196,33	201,79	
BFR/LFR	8010,0	8010,0	8073,6	8137,3	8200,9	8264,6	8772,9	8840,0	8907,0	8907,0				
DKR	1554,77	1554,77	1567,12	1579,48	1591,83	1633,30	1670,57	1683,33	1706,49	1706,49				
DM	521,57	521,57	525,71	529,86	534,00	538,15	542,29	529,70	533,72	533,72				
APX	12063,5	12063,5	12159,4	12255,3	12351,1	1244,7	1301,6	1334,1	1379,3	1379,3				
FF	1194,98	1194,98	1204,47	1213,97	1223,46	1232,96	1264,71	1274,38	1284,05	1284,05				
IRL	134,514	134,514	135,583	136,652	137,721	138,789	139,858	140,927	143,213	143,213				
LIT	240,897	246,983	248,945	250,908	252,870	254,833	263,124	265,134	267,145	267,145				
HFL	552,31	552,31	556,70	561,09	565,48	569,87	574,25	566,81	571,10	571,10				
UKL	121,461	121,461	122,426	123,391	124,356	125,321	126,286	127,251	128,216	128,216				
Taerskelpriser Prix de seuil	Schwellenpreis Prezzo d'entrata												Τιμή κατωφλίου	Threshold price Drempelprijs
ECU	144,09	144,09	145,65	147,21	148,77	150,33	151,89	153,45	155,01	155,01	155,01	144,09	149,55	
BFR/LFR	5878,7	5878,7	5942,3	6005,9	6069,6	6133,2	6527,8	6594,8	6661,9	6661,9				
DKR	1141,07	1141,07	1153,43	1165,78	1178,13	1212,09	1243,04	1255,81	1276,35	1276,35				
DM	382,79	382,79	386,93	391,08	395,22	399,37	403,51	395,17	399,19	399,19				
APX	8853,7	8853,7	8949,5	9045,4	9141,2	9237,1	9685,1	9952,7	10316,3	10316,3				
FF	877,01	877,01	886,51	896,00	905,50	914,99	941,05	950,72	960,39	960,39				
IRL	98,722	98,722	99,791	100,860	101,929	102,998	104,066	105,135	107,114	107,114				
LIT	176,798	181,265	183,228	185,190	187,153	189,115	195,786	197,797	199,808	199,808				
HFL	405,35	405,35	409,74	414,13	418,52	422,90	427,29	422,85	427,15	427,15				
UKL	89,142	89,142	90,107	91,072	92,037	93,002	93,968	94,933	95,898	95,898				

OLIVENOLIE
OLIVENÖL
ΕΛΑΙΟΛΑΔΟ
OLIVE OIL
HUILE D'OLIVE
OLIO D'OLIVA
OLIJFOLIE

Minimumsimportafgifter
Mindestabschöpfungen bei Einfuhr
Έλάχιστες εισφορές κατά την εισαγωγή
Minimum import levies
Prélèvements minimaux à l'importation
Prelevi minimi all'importazione
Minimumheffingen bij invoer

FEDTINDHOLD
FETTE
ΛΙΠΑΡΕΣ ΟΥΣΙΕΣ
FAT PRODUCTS
MATIÈRES GRASSES
GRASSI
OLIËN EN VETTEN

ANNEXE I

ECU/100 kg

Pos. i den fælles toldtarif Nr. des Gemeinsamen Zolltarifs Κλάση του κοινού δασμολογίου CCT heading No N° du tarif douanier commun N. della tariffa doganale comune Nr. van het gemeenschap. douanetarief	1981/1982													
	NOV	DEC	JAN	FEB	MAR	APR	MAI	JUN	JUL	AUG	SEP	OCT	Ø. CAMP.	
15.07 A I a)	30,75	30,00	30,00	30,00	30,00	30,00	30,00	30,00	30,00	30,00	30,25			
15.07 A I b)	30,75	30,00	30,00	30,00	30,00	30,00	29,00	26,25	25,70	30,50				
15.07 A I c)	33,00	33,00	33,00	33,00	33,00	33,00	33,00	33,00	33,00	33,00				
15.07 A II a)	32,50	32,50	32,50	32,50	32,50	32,50	36,50	34,00	33,00	36,75				
15.07 A II b)	56,00	56,00	56,00	56,00	56,00	56,00	56,00	56,00	56,00	56,00				

- (1) Pour les importations des huiles de cette sous-position tarifaire entièrement obtenues dans l'un des pays ci-dessous et directement transportées de ces pays dans la Communauté, le prélèvement à percevoir est diminué de :
- Espagne et Liban : 0,80 ECU par 100 kilogrammes ;
 - Turquie : 22,36 ECU par 100 kilogrammes à condition que l'opérateur apporte la preuve d'avoir remboursé la taxe à l'exportation instituée par la Turquie, sans que, toutefois, ce remboursement ne puisse dépasser le montant de la taxe effectivement instituée ;
 - Algérie, Maroc, Tunisie : 24,78 ECU par 100 kilogrammes à condition que l'opérateur apporte la preuve d'avoir remboursé la taxe à l'exportation instituée par ces pays, sans que, toutefois, ce remboursement ne puisse dépasser le montant de la taxe effectivement instituée.
- (2) Pour les importations des huiles de cette sous-position tarifaire :
- entièrement obtenues en Algérie, au Maroc, en Tunisie et transportées directement de ces pays dans la Communauté, le prélèvement à percevoir est diminué de 3,86 ECU par 100 kilogrammes ;
 - entièrement obtenues en Turquie et transportées directement de ce pays dans la Communauté, le prélèvement à percevoir est diminué de 3,09 ECU par 100 kilogrammes.
- (3) Pour les importations des huiles de cette sous-position tarifaire :
- entièrement obtenues en Algérie, au Maroc, en Tunisie et transportées directement de ces pays dans la Communauté, le prélèvement à percevoir est diminué de 7,25 ECU par 100 kilogrammes ;
 - entièrement obtenues en Turquie et transportées directement de ce pays dans la Communauté, le prélèvement à percevoir est diminué de 5,80 ECU par 100 kilogrammes.

**OLIVENOLIE
OLIVENÖL
ΕΛΑΙΟΛΑΔΟ
OLIVE OIL
HUILE D'OLIVE
OLIO D'OLIVA
OLIJFOLIE**

**Minimumsimportafgifter
Mindestabschöpfungen bei Einfuhr
Έλάχιστες εισφορές κατά την εισαγωγή
Minimum import levies
Prélèvements minimaux à l'importation
Prelevi minimi all'importazione
Minimumheffingen bij invoer**

**FEDTINDHOLD
FETTE
ΛΙΠΑΡΕΣ ΟΥΣΙΕΣ
FAT PRODUCTS
MATIÈRES GRASSES
GRASSI
OLIËN EN VETTEN**

ANNEXE I

ECU/100 kg

Pos. i den fælles toldtarif Nr. des Gemeinsamen Zolltarifs Κλάση του κοινού δασμολογίου CCT heading No N° du tarif douanier commun N. della tariffa doganale comune Nr. van het gemeenschap. douanetarief	1982												
	2.7	9.7	16.7	23.7	30.7	6.8	13.8	20.8	27.8	3.9	10.9	17.9	
15.07 A I a)	30,00	30,00	30,00	30,00	30,00	30,00	30,00	30,00	30,00	31,00	31,50	32,00	
15.07 A I b)	25,50	25,75	25,75	25,75	25,75	29,00	30,00	31,00	31,00	33,50	34,50	35,00	
15.07 A I c)	33,00	33,00	33,00	33,00	33,00	33,00	33,00	33,00	33,00	33,00	33,00	33,00	
15.07 A II a)	33,00	33,00	33,00	33,00	33,00	36,00	37,00	37,00	37,00	37,00	37,00	37,00	
15.07 A II b)	56,00	56,00	56,00	56,00	56,00	56,00	56,00	56,00	56,00	56,00	56,00	56,00	

- (1) Pour les importations des huiles de cette sous-position tarifaire entièrement obtenues dans l'un des pays ci-dessous et directement transportées de ces pays dans la Communauté, le prélèvement à percevoir est diminué de :
- Espagne et Liban : 0,60 ECU par 100 kilogrammes ;
 - Turquie : 22,38 ECU par 100 kilogrammes à condition que l'opérateur apporte la preuve d'avoir remboursé la taxe à l'exportation instituée par la Turquie, sans que, toutefois, ce remboursement ne puisse dépasser le montant de la taxe effectivement instituée ;
 - Algérie, Maroc, Tunisie : 24,78 ECU par 100 kilogrammes à condition que l'opérateur apporte la preuve d'avoir remboursé la taxe à l'exportation instituée par ces pays, sans que, toutefois, ce remboursement ne puisse dépasser le montant de la taxe effectivement instituée.
- (2) Pour les importations des huiles de cette sous-position tarifaire :
- entièrement obtenues en Algérie, au Maroc, en Tunisie et transportées directement de ces pays dans la Communauté, le prélèvement à percevoir est diminué de 3,86 ECU par 100 kilogrammes ;
 - entièrement obtenues en Turquie et transportées directement de ce pays dans la Communauté, le prélèvement à percevoir est diminué de 3,09 ECU par 100 kilogrammes.
- (3) Pour les importations des huiles de cette sous-position tarifaire :
- entièrement obtenues en Algérie, au Maroc, en Tunisie et transportées directement de ces pays dans la Communauté, le prélèvement à percevoir est diminué de 7,25 ECU par 100 kilogrammes ;
 - entièrement obtenues en Turquie et transportées directement de ce pays dans la Communauté, le prélèvement à percevoir est diminué de 5,80 ECU par 100 kilogrammes.

OLIVENOLIE
 OLIVENÖL
 ΕΛΑΙΟΛΑΔΟ
 OLIVE OIL
 HUILE D'OLIVE
 OLIO D'OLIVA
 OLIJFOLIE

Minimumsimportafgifter
 Mindestabschöpfung bei Einfuhr
 Έλάχιστες εισφορές κατά την εισαγωγή
 Minimum import levies
 Prélèvements minimaux à l'importation
 Prelevi minimi all'importazione
 Minimumheffingen bij invoer

FEDTINDHOLD
 FETTE
 ΛΙΠΑΡΕΣ ΟΥΣΙΕΣ
 FAT PRODUCTS
 MATIÈRES GRASSES
 GRASSI
 OLIËN EN VETTEN

ANNEXE II

ECU/100 kg

Pos. i den fælles toldtarif Nr. des Gemeinsamen Zolltarifs Κλάση του κοινού δασμολογίου CCT heading No N° du tarif douanier commun N. della tariffa doganale comune Nr. van het gemeenschap. douanetarief	1981/1982												
	NOV	DEC	JAN	FEB	MAR	APR	MAI	JUN	JUL	AUG	SEP	OCT	0 CAMP
07.01 N II	6,77	6,60	6,60	6,60	6,60	6,60	6,38	5,78	5,66	6,71			
07.03 A II	6,77	6,60	6,60	6,60	6,60	6,60	6,38	5,78	5,66	6,71			
15.17 B I a)	15,38	15,00	15,00	15,00	15,00	15,00	14,50	13,13	12,85	15,25			
15.17 B I b)	24,60	24,00	24,00	24,00	24,00	24,00	23,20	21,00	20,56	24,40			
23.04 A II	2,64	2,64	2,64	2,64	2,64	2,64	2,64	2,64	2,64	2,64			

OLIVENOLIE
 OLIVENÖL
 ΕΛΑΙΟΛΑΔΟ
 OLIVE OIL
 HUILE D'OLIVE
 OLIO D'OLIVA
 OLIJFOLIE

Minimumsimportafgifter
 Mindestabschöpfungen bei Einfuhr
 Ἐλάχιστες εισφορές κατά τήν εισαγωγή
 Minimum import levies
 Prélèvements minimaux à l'importation
 Prelievi minimi all'importazione
 Minimumheffingen bij invoer

FEDTINDHOLD
 FETTE
 ΛΙΠΑΡΕΣ ΟΥΣΙΕΣ
 FAT PRODUCTS
 MATIÈRES GRASSES
 GRASSI
 OLIËN EN VETTEN

ANNEXE II

ECU/100 kg

Pos. i den fælles toldtarif Nr. des Gemeinsamen Zolitarifs Κλάση του κοινού δασμολογίου CCT heading No N° du tarif douanier commun N. della tariffa doganale comune Nr. van het gemeenschap. douanetarief	1982												
	2.7	9.7	16.7	23.7	30.7	6.8	13.8	20.8	27.8	3.9	10.9	17.9	
07.01 N II	5,61	5,67	5,67	5,67	5,67	6,38	6,60	6,82	6,82	7,37	7,59	7,70	
07.03 A II	5,61	5,67	5,67	5,67	5,67	6,38	6,60	6,82	6,82	7,37	7,59	7,70	
15.17 B I a)	12,75	12,88	12,88	12,88	12,88	14,50	15,00	15,50	15,50	16,75	17,25	17,50	
15.17 B I b)	20,40	20,60	20,60	20,60	20,60	23,20	24,00	24,80	24,80	26,80	27,60	28,00	
23.04 A II	2,64	2,64	2,64	2,64	2,64	2,64	2,64	2,64	2,64	2,64	2,64	2,64	

OLIVENOLIE
OLIVENÖL
ΕΛΑΙΟΛΑΔΟ
OLIVE OIL
HUILE D'OLIVE
OLIO D'OLIVA
OLIJSFOLIE

Markedspriser
Marktpreise
Τιμές της αγοράς
Market prices
Prix de marché
Prezzi di mercato
Marktprijzen

FEDTINDHOLD
FETTE
ΑΙΜΑΞΕΣ ΟΥΣΙΕΣ
FAT PRODUCTS
MATIERES GRASSES
GRASSI
OLIE EN VETTEN

ECU/100 kg

Kvaliteter Qualität Ποιότητες Qualities Qualitäts Kwaliteiten	1981/1982												Ø	
	NOV	DEC	JAN	FEB	MAR	APR	MAI	JUN	JUL	AUG	SEP	OCT		
Bari - Per merce grezza alla produzione														
EXTRA	LIT	292.500	284.150	292.125	296.625	296.800	303.750	314.000	318.700	317.250	317.500			
	ECU	238,190	225,875	224,265	235,791	235,930	241,455	243,600	247,246	246,121	246,315			
FINO	LIT	272.500	263.400	267.250	274.250	279.400	289.000	292.000	-	-	-			
	ECU	231,904	209,380	212,440	218,005	222,099	229,730	226,532	-	-	-			
CORRENTE	LIT	255.250	248.800	247.000	247.000	246.500	253.500	258.875	263.000	263.500	267.250			
	ECU	207,857	197,774	196,344	196,344	195,946	201,510	200,834	204,034	204,422	207,331			
LAMPANTE	LIT	219.000	217.800	218.250	218.750	220.600	231.000	238.250	240.000	238.250	239.000			
	ECU	178,337	173,132	173,490	173,887	175,358	183,625	184,833	186,191	184,833	185,415			
D'OLIVA RETTIFICATO	LIT	219.000	217.800	218.250	218.750	220.600	267.375	279.500	276.000	277.000	280.000			
	ECU	212,998	206,677	206,379	205,485	206,054	212,540	216,835	914,119	214,895	217,823			
DI SANSÀ D'OLIVA RETTIFICATO	LIT	173.125	182.400	187.375	185.750	182.300	185.375	188.125	189.600	190.000	193.500			
	ECU	140,980	144,992	148,947	147,655	144,913	147,278	145,946	147,091	147,401	150,116			
Milano - Fase ingrosso inclusa imposta di fabbricazione.														
LAMPANTE	LIT	-	-	-	-	-	-	-	-	-	-			
	ECU	-	-	-	-	-	-	-	-	-	-			
D'OLIVA RETTIFICATO	LIT	264.313	264.500	264.500	264.000	264.100	274.250	283.250	283.250	284.125	289.500			
	ECU	215,237	210,254	210,254	209,857	209,937	218,005	219,744	219,744	220,423	224,593			
DI SANSÀ D'OLIVA RETTIFICATO	LIT	170.125	183.400	187.500	187.500	187.500	189.000	192.500	192.500	192.000	195.500			
	ECU	138,537	145,787	149,046	149,046	149,046	150,239	149,341	149,341	148,953	151,668			
OLIE AF FRØ SAATÖL ΣΠΟΡΕΛΑΙΟ SEED OIL		Markedspriser Marktpreise Τιμές της αγοράς Market prices					HUILES DE GRAINES OLIO DI SEMI ZAADOLIE					Prix de marché Prezzi di mercato Marktprijzen		
Milano - Fase ingrosso inclusa imposta di fabbricazione														
OLIO DI ARACHIDE RAFFINATO	LIT	149.750	142.500	134.000	129.500	125.600	127.500	125.000	118.700	116.750	113.500			
	ECU	121,945	133,275	106,518	102,941	99,841	101,351	96,974	92,087	90,574	88,053			
OLIO DI 1ª QUALITÀ	LIT	71.563	69.750	69.250	70.625	71.550	77.375	76.375	76.450	79.125	78.250			
	ECU	58,276	55,445	55,048	56,141	56,876	61,506	59,251	59,310	61,385	60,706			

**OLIVENOLIE
OLIVENÖL
ΕΛΑΙΟΛΑΔΟ
OLIVE OIL
HUILE D'OLIVE
OLIO D'OLIVA
OLIJFOLIE**

**Markedspriser
Marktpreise
Τιμές τής αγοράς
Market prices
Prix de marché
Prezzi di mercato
Marktprijzen**

**FEDTINDHOLD
FETTE
ΑΙΝΑΠΕΣ ΟΥΖΙΕΣ
FAT PRODUCTS
MATIERES GRASSES
GRASSI
OLIEN EN VETTEN**

ECU/100 kg

Kvaliteter Qualität Ποιότητες Qualities Qualität Kwaliteiten		1982												Ø
		23.6	30.6	7.7	14.7	21.7	28.7	4.8	11.8	18.8	25.8	1.9	8.9	
Bari - Per merce grezza alla produzione														
EXTRA	LIT	318.000	318.000	317.000	316.000	318.000	318.000	-	-	-	317.000	318.000	317.000	
	ECU	246,703	246,703	245,927	245,151	246,703	246,703	-	-	-	245,927	246,703	245,927	
FINO	LIT	-	-	-	-	-	-	-	-	-	-	-	-	
	ECU	-	-	-	-	-	-	-	-	-	-	-	-	
CORRENTE	LIT	263.000	263.000	263.000	263.000	263.000	265.000	-	-	-	265.000	269.500	272.500	
	ECU	204,034	204,034	204,034	204,034	204,034	205,586	-	-	-	205,586	209,077	211,404	
LAMPANTE	LIT	239.000	239.000	239.000	238.000	239.000	239.000	-	-	-	239.000	239.000	239.000	
	ECU	185,415	185,415	185,415	184,639	185,415	185,415	-	-	-	185,415	185,415	185,415	
D'OLIVA RETTIFICATO	LIT	276.000	276.000	277.000	277.000	277.000	277.000	-	-	-	280.000	280.000	280.000	
	ECU	214,119	214,119	214,895	214,895	214,895	214,895	-	-	-	217,223	217,223	217,223	
DI SANSÀ D'OLIVA RETTIFICATO	LIT	190.000	190.000	190.000	190.000	190.000	190.000	-	-	-	193.000	194.000	197.000	
	ECU	147,401	147,401	147,401	147,401	147,401	147,401	-	-	-	149,728	150,504	152,832	
Milano - Fase ingrosso inclusa imposta di fabbricazione														
LAMPANTE	LIT	-	-	-	-	-	-	-	-	-	-	-	-	
	ECU	-	-	-	-	-	-	-	-	-	-	-	-	
D'OLIVA RETTIFICATO	LIT	283.500	283.500	284.500	284.500	284.500	283.000	-	-	-	289.500	292.500	297.500	
	ECU	219,938	219,938	220,714	220,714	220,714	219,550	-	-	-	224,593	226,920	230,799	
DI SANSÀ D'OLIVA RETTIFICATO	LIT	192.500	192.500	192.500	192.500	192.500	192.500	-	-	-	195.500	195.500	200.500	
	ECU	149,341	149,341	149,341	149,341	149,341	149,341	-	-	-	151,668	151,668	155,547	
OLIE AF FRØ SAATØL ΣΠΟΡΕΛΑΙΟ SEED OIL		Markedspriser Marktpreise Τιμές τής αγοράς Market prices					HUILES DE GRAINES OLIO DI SEMI ZAADOLIE				Prix de marché Prezzi di mercato Marktprijzen			
Milano - Fase ingrosso inclusa imposta di fabbricazione														
OLIO DI ARACHIDE RAFFINATO	LIT	117.500	117.500	117.500	117.500	117.500	114.500	-	-	-	113.500	113.500	113.500	
	ECU	91,156	91,156	91,156	91,156	91,156	88,829	-	-	-	88,053	88,053	88,053	
OLIO DI 1ª QUALITÀ	LIT	76.750	77.750	78.750	79.250	79.250	79.250	-	-	-	78.250	78.250	78.250	
	ECU	59,542	60,318	61,094	61,482	61,482	61,482	-	-	-	60,706	60,706	60,706	

**OLIEHOLDIGE FRØ
ÖLSAATEN
ΕΛΑΙΟΥΧΟΙ ΣΠΟΡΟΙ
OIL SEEDS
GRAINES OLEAGINEUSES
SEMI OLEOSI
OLIEHOUDENDE ZADEN**

**Fastsatte fællesskabspriser
Festgesetzte gemeinschaftliche Preise
Κοινοτικές καθορισμένες τιμές
Fixed Community prices
Prix fixes communautaires
Prezzi fissati comunitari
Vastgestelde gemeenschappelijke prijzen**

**FETTINGHOLD
FETTE
ΛΙΠΑΕΞ ΟΥΣΙΕΣ
FAT PRODUCTS
MATIERES GRASSES
GRASSI
OLIE EN VETTEN**

1. Raps-og rybsfrø
Raps- und Rübssamen
Κραμβόσποροι και γογγυλόσποροι

Colza and rape seed
Colza et navette

Semi di Colza e di Ravizzone
Koolzaad en Raapzaad

ECU/100 kg

Valuta Geldeinheit Νόμισμα Currency Monnaie Moneta Valuta	1981/1982												Arithm.
	JUL	AUG	SEP	OCT	NOV	DEC	JAN	FEB	MAR	APR	MAI	JUN	
A. Indikativpris Prix indicatif	Richtpreis Prezzo indicativo			Ένδεικτική τιμή						Target price Richtprijs			
ECU	42,560	42,560	43,012	43,464	43,916	44,368	44,820	45,272	45,724	46,176	46,176	46,176	44,519
BFR/LFR	1736,4	1736,4	1754,8	1773,3	1791,7	1810,1	1828,6	1847,0	1865,5	1883,9	1984,5	1984,5	1833,1
DKR	337,04	337,04	340,62	344,20	347,78	351,36	354,94	358,52	362,10	372,31	377,90	377,90	355,14
DM	113,06	113,06	114,27	115,47	116,67	117,87	119,07	120,27	121,47	122,67	122,67	122,67	118,27
APX	2615,1	2615,1	2642,9	2670,7	2698,4	2726,2	2754,0	2781,8	2809,5	2837,3	2944,4	2944,4	2753,3
FF	255,16	255,16	257,87	263,12	267,30	270,05	272,80	275,55	278,30	281,05	286,09	286,09	270,71
IRL	29,160	29,160	29,469	29,779	30,089	30,398	30,708	31,018	31,327	31,637	31,637	31,637	30,502
LIT	52.221,0	52.221,0	52.776,0	53.330,0	53.885,0	54.440,0	54.995,0	55.550,0	56.105,0	56.660,0	58.089,0	58.089,0	55.686,0
HFL	119,73	119,73	121,00	122,27	123,54	124,82	126,09	127,36	128,63	129,90	129,90	129,90	125,24
UKL	26,330	26,330	26,610	26,889	27,169	27,448	27,728	28,008	28,287	28,567	28,567	28,567	27,542
B. Interventionsbasispris Prix d'intervention de base	Interventionsgrundpreis Prezzo d'intervento di base			Βασική τιμή παρεμβάσεως						Basic intervention price Basisinterventieprijis			
ECU	39,710	39,710	40,162	40,614	41,066	41,518	41,970	42,422	42,874	43,326	43,326	43,326	41,669
BFR/LFR	1620,1	1620,1	1638,5	1657,0	1675,4	1693,9	1712,3	1730,8	1749,2	1767,6	1862,0	1862,0	1715,7
DKR	314,47	314,47	318,05	321,63	325,21	328,79	332,37	335,95	339,53	349,33	354,57	354,57	332,41
DM	105,49	105,49	106,69	107,90	109,10	110,30	111,50	112,70	113,90	115,10	115,10	115,10	110,70
APX	2440,0	2440,0	2467,8	2495,5	2523,3	2551,1	2578,9	2606,7	2634,4	2662,2	2762,6	2762,6	2577,1
FF	238,07	238,07	240,78	245,87	249,95	252,70	255,45	258,20	260,96	263,71	268,43	268,43	253,39
IRL	27,207	27,207	27,517	27,826	28,136	28,446	28,755	29,065	29,375	29,684	29,684	29,684	28,549
LIT	48.724,0	48.724,0	49.279,0	49.833,0	50.388,0	50.943,0	51.497,0	52.052,0	52.607,0	53.162,0	55.847,0	55.847,0	52.123,0
HFL	111,71	111,71	112,98	114,25	115,53	116,80	118,07	119,34	120,61	121,88	121,88	121,88	117,22
UKL	24,567	24,567	24,846	25,126	25,406	25,685	25,965	26,245	26,524	26,804	26,804	26,804	25,779
2. Solsikkefrø Sonnenblumenkerne Ήλιανθόσποροι	Sunflower seed Tournesol			Semi di Girasole Zonnebloemzaad									
Valuta Geldeinheit Νόμισμα Currency Monnaie Moneta Valuta	1981/1982												Arithm.
	SEP	OCT	NOV	DEC	JAN	FEV	MAR	APR	MAI	JUN	JUL	AUG	
A. Indikativpris Prix indicatif	Richtpreis Prezzo indicativo			Ένδεικτική τιμή						Target price Richtprijs			
ECU	47,750	47,750	48,285	48,820	49,355	49,890	50,425	50,425	50,425	50,425	50,425	50,425	49,533
BFR/LFR	1948,1	1948,1	1970,0	1991,8	2013,6	2035,4	2057,3	2057,3	3167,1	2167,1	2167,1	2167,1	2057,5
DKR	378,18	378,14	382,38	386,61	390,85	395,09	399,32	406,57	412,67	412,67	415,20	415,20	397,74
DM	126,85	126,85	128,27	129,70	131,12	132,54	133,96	133,96	133,96	133,96	129,86	129,86	130,91
APX	2934,0	2934,0	2966,9	2999,8	3032,6	3065,5	3098,4	3098,4	3215,3	3215,3	3355,9	3355,9	3106,0
FF	286,27	289,07	293,89	297,15	300,40	303,66	306,92	306,92	312,41	312,41	312,41	312,41	302,83
IRL	32,716	32,716	33,082	33,449	33,815	34,182	34,548	34,548	34,548	34,548	34,844	34,844	33,987
LIT	58,589	58,589	59,246	61,416	62,089	62,762	63,435	63,435	64,998	64,998	64,998	64,998	62,485
HFL	134,33	134,33	135,83	137,34	138,84	140,35	141,85	141,85	141,85	141,85	138,95	138,95	138,86
UKL	29,541	29,541	29,872	30,203	30,534	30,865	31,196	31,196	31,196	31,196	31,120	31,120	30,632
B. Interventionsbasispris Prix d'intervention de base	Interventionsgrundpreis Prezzo d'intervento di base			Βασική τιμή παρεμβάσεως						Basic intervention price Basisinterventieprijis			
ECU	44,060	44,060	44,595	45,130	45,665	46,200	46,735	46,735	46,735	46,735	46,735	46,735	45,843
BFR/LFR	1797,6	1797,6	1819,4	1841,2	1863,1	1884,9	1906,7	1906,7	2008,5	2008,5	2008,5	2008,5	1904,3
DKR	348,92	348,92	353,15	357,39	361,63	365,87	370,10	376,82	382,47	382,47	384,81	384,81	368,11
DM	117,05	117,05	118,47	119,89	121,31	122,73	124,16	124,16	124,16	124,16	120,35	120,35	121,15
APX	2707,3	2707,3	2740,2	2773,0	2805,9	2838,8	2871,7	2871,7	2980,0	2980,0	3110,3	3110,3	2874,7
FF	266,15	266,73	271,43	274,69	277,94	281,20	284,46	284,46	289,55	289,55	289,55	289,55	280,27
IRL	30,187	30,187	29,819	30,920	31,287	31,654	32,020	32,020	32,020	32,020	32,295	32,295	31,394
LIT	54.062,0	54.062,0	54.718,0	56.774,0	57.447,0	58.120,0	58.793,0	58.793,0	60.241,0	60.241,0	60.241,0	60.241,0	57.811,0
HFL	123,95	123,95	125,45	126,96	128,46	129,97	131,47	131,47	131,47	131,47	128,78	128,78	128,52
UKL	27,258	27,258	27,589	27,920	28,251	28,582	28,913	28,913	28,913	28,913	28,913	28,913	28,361

**PRISER FASTSAT AF KOMMISSIONEN
PREISE VON DER KOMMISSION FESTGESETZT
ΤΙΜΕΣ ΠΟΥ ΚΑΘΟΡΙΖΟΝΤΑΙ ΑΠΟ ΤΗΝ ΕΠΙΤΡΟΠΗ
PRICES FIXED BY THE COMMISSION
PRIX FIXÉS PAR LA COMMISSION
PREZZI FISSATI DALLA COMMISSIONE
DOOR DE COMMISSIE VASTGESTELDE PRIJZEN**

**I = Raps og rybsfrø
Raps- und Rübsensamen
Κραμβόσποροι και γογγυλόσποροι
Colza and rape seed
Graines de colza et navette
Semi di colza e di ravizzone
Koolzaad en rapzaad**

**II = Solsikkefrø
Sonnenblumenkerne
Ήλιανθόσποροι
Sunflower seed
Graines de tournesol
Semi di girasole
Zonnebloemzaad**

FETTINHOLD
FETTE
ΛΙΠΑΡΕΣ ΟΥΣΙΕΣ
FAT PRODUCTS
MATIÈRES GRASSES
GRASSI
OLIËN EN VETTEN

ECU/100 kg

Sort Sorte Είδος Kind Sorte Tipo Soort	1982												
	JAN	FEB	MAR	APR	MAI	JUN	JUL	AUG	SEP	OCT	NOV	DEC	Ø
A. STØSSE AIDE	BEIHILFE INTEGRAZIONE			Ένταξη					SUBSIDY STEUN				
I	22,361	21,719	22,674	22,515	21,849	22,451	22,212	23,025					
II	20,738	21,545	20,969	19,687	40,480	20,850	21,101	26,203					
B. BERDENSMARKEDSPRIS PRIX MARCHÉ MONDIAL	WELTMARKTPREIS PREZZO DEL MERCATO MONDIALE			Τιμή διεθνούς αγοράς					WORLD MARKET PRICE WERELDMARKTPRIJS				
I	22,459	23,553	23,050	23,661	24,327	23,725	24,178	23,365					
C. RESTITUTION RESTITUTION	ERSTATUNG RESTITUZIONE			Έπιστροφή					REFUND RESTITUTIE				
I	18,500	19,000	19,500	20,000	19,194	19,000	21,000	21,000					
II	-	-	-	-	-	-	-	-					

PRISER FASTSAT AF KOMMISSIONEN
 PREISE VON DER KOMMISSION FESTGESETZT
 ΤΙΜΕΣ ΠΟΥ ΚΑΘΟΡΙΖΟΝΤΑΙ ΑΠΟ ΤΗΝ ΕΠΙΤΡΟΠΗ
 PRICES FIXED BY THE COMMISSION
 PRIX FIXÉS PAR LA COMMISSION
 PREZZI FISSATI DALLA COMMISSIONE
 DOOR DE COMMISSIE VASTGESTELDE PRIJZEN

I = Raps og rybsfrø
 Raps- und Rübsensamen
 Κραμβόσποροι και γογγυλόσποροι
 Colza and rape seed
 Graines de colza et navette
 Semi di colza e di ravizzone
 Koolzaad en raapzaad

II = Solsikkefrø
 Sonnenblumenkerne
 Ήλιανθόσποροι
 Sunflower seed
 Graines de tournesol
 Semi di girasole
 Zonnebloemzaad

FEDTINDHOLD
FETTE
ΛΙΠΑΡΕΣ ΟΥΣΙΕΣ
FAT PRODUCTS
MATIÈRES GRASSES
GRASSI
OLIËN EN VETTEN

ECU/100 kg

Sort Sorte Είδος Kind Sorte Tipo Soort	1982													
	26.8	1.9	9.9	17.9										
A. STØSSE AIDE		BEIHILFE INTEGRAZIONE				Ένδοχρηστική				SUBSIDY STEUN				
I	23,009	23,657	23,884	23,884										
II	26,613	26,571	27,758	27,729										
B. BERDENSMARKEDSPRIS PRIX MARCHÉ MONDIAL		WELTMARKTPREIS PREZZO DEL MERCATO MONDIALE				Τιμή διεθνούς αγοράς				WORLD-MARKET PRICE WERELDMARKTPRIJS				
I	23,381	23,226	22,999	22,999										
C. RESTITUTION RESTITUTION		ERSTATUNG RESTITUZIONE				Επιστροφή				REFUND RESTITUTIE				
I	21,000	22,500	22,500	22,500										
II	-	-	-	-										

IV

V I N

W E I N

O I N O Σ

W I N E

V I N

V I N O

W I J N

**BORDVIN FRA PRODUCENTEN
TAFELWEINE BEI DER ERZEUGUNG
ΕΠΙΤΡΑΠΕΖΙΟΙ ΟΙΝΟΙ ΣΤΗΝ ΠΑΡΑΓΩΓΗ
TABLE WINES, EX PRODUCER
VINS DE TABLE A LA PRODUCTION
VINI DA PASTO ALLA PRODUZIONE
TAFELWIJN, AF PRODUCENT**

**Vægtet gennemsnit af den ugentlige pris
Gewogener Durchschnitt der Wochenpreise
Σταθμισμένος μέσος όρος των εβδομαδιαίων τιμών
Weighted average of weekly prices
Moyenne pondérée des prix hebdomadaires
Media ponderata dei prezzi settimanali
Gewogen gemiddelde van de weekprijzen**

VINE
WEIN
OINOS
WINE
VINS
VINO
WIJNEN

ECU/

	1981/82												
	SEP	OCT	NOV	DEC	JAN	FEB	MAR	APR	MAI	JUN	JUL	AUG	Ø CAMP.
Type A I Blanc 10 à 12° - degré HL													
Bordeaux	2,782	-	2,913	3,143	4,324	3,877	3,665	-	-	3,558	3,288	3,344	3,704
Nantes	-	-	2,740	-	3,496	-	3,388	3,384	-	3,450	-	-	3,341
Bari	1,548	1,586	1,671	1,733	1,749	1,813	1,910	2,085	2,352	2,327	2,327	2,327	1,866
Cagliari	-	-	1,956	1,908	-	-	-	-	-	-	-	-	1,952
Chieti	1,600	1,534	1,666	1,749	1,802	1,924	2,123	2,372	2,327	2,327	2,250	2,262	1,837
Ravenna (Lugo, Faenza)	1,821	1,899	1,980	1,975	2,065	2,137	2,255	2,340	2,389	2,405	2,391	2,347	2,138
Trapani (Alcamo)	1,711	1,687	1,809	1,834	1,828	1,828	1,864	1,932	2,159	2,139	2,017	2,024	1,875
Treviso	1,874	2,078	2,078	2,080	2,235	2,390	2,623	2,623	2,595	2,599	2,587	2,599	2,298
Athènes, Heraklion, Patras	-	-	-	2,181	-	-	2,262	-	-	-	-	1,967	2,223
Type A II Blanc type Sylvaner - HL													
Rheinfalz (Oberhardt)	75,51	-	58,63	72,17	76,52	80,09	81,10	82,81	82,06	82,98	82,83	82,81	77,47
Rheinhessen (Hügelland)	72,68	-	-	74,82	76,15	80,28	80,25	82,81	82,81	82,81	82,81	82,81	79,18
La région viticole de la Moselle luxembourgeoise	-	-	-	-	-	-	-	-	-	-	-	-	-
Type A III Blanc type Riesling - HL													
Mosel - Rheingau	83,81	86,29	72,95	71,21	77,54	77,17	81,18	78,78	83,36	86,20	87,45	87,79	79,06
La région viticole de la Moselle luxembourgeoise	-	-	-	-	-	-	-	-	-	-	-	-	-

**GENNEMSNITSPRISER OG REPRÆSENTATIVE PRISER
DURCHSCHNITTSPREISE UND REPRÄSENTATIVPREISE
ΜΕΣΕΣ ΚΑΙ ΑΝΤΙΠΡΟΣΩΠΕΥΤΙΚΕΣ ΤΙΜΕΣ
AVERAGE PRICES AND REPRESENTATIVE PRICES
PRIX REPRESENTATIFS COMMUNAUTAIRES
PREZZI MEDI E PREZZI RAPPRESENTATIVI
GEMIDDELDE PRIJZEN EN REPRESENTATIEVE PRIJZEN**

**Bordvinstyper på de forskellige afsætningscentre
Tafelweinarten auf den verschiedenen Handelsplätzen
Τύποι επιτραπέζιου οίνου στα διάφορα κέντρα εμπορίας
Table wines at the various marketing centres
Différents types de vin de table à la production
Tipi di vino da pasto sui differenti centri di commercializzazione
Tafelwijnsoorten op de verschillende commercialisatiecentra**

VINE
WEIN
OINOS
WINE
VINS
VINO
WIJNEN

ECU/

	1982																
	6.7	13.7	26.7	27.7	3.8	10.8	17.8	24.8	31.8	7.9	14.9						
Type A I Blanc 10 à 12° - degré HL																	
Bordeaux	-	3,288	-	-	-	3,344	-	-	-	-	3,402						
Nantes	-	-	-	-	-	-	-	-	-	-	3,188						
Bari	2,327	2,327	2,327	2,327	2,327	2,327	-	-	-	2,327	2,327						
Cagliari	-	-	-	-	-	-	-	-	-	-	-						
Chieti	2,250	-	2,250	-	2,327	2,289	-	2,211	2,250	2,250	2,327						
Ravenna (Lugo, Faenza)	2,405	2,382	2,386	2,386	2,347	2,347	-	-	2,347	2,347	2,347						
Trapani (Alcamo)	2,017	2,017	-	2,017	2,017	2,056	-	2,017	2,017	2,133	-						
Treviso	2,599	2,560	2,599	-	2,599	-	-	-	2,599	2,599	2,599						
Athènes, Héraklion, Patras	-	-	-	-	-	-	-	-	1,967	2,218	-						
Type A II Blanc type Sylvaner - HL																	
Rheinfalz (Oberhaardt)	82,81	82,81	82,81	82,90	-	82,81	82,81	82,81	82,81	82,81	82,81						
Rheinhessen (Hügelland)	-	82,81	-	82,81	-	-	-	82,81	82,81	-	-						
La région viticole de la Moselle luxembourgeoise	-	-	-	-	-	-	-	-	-	-	-						
Type A III Blanc type Riesling - HL																	
Mosel - Rheingau	-	81,56	91,25	86,43	-	91,24	-	-	84,51	-	77,41						
La région viticole de la Moselle luxembourgeoise	-	-	-	-	-	-	-	-	-	-	-						

**BORDVIN FRA PRODUCENTEN
TAFELWEINE BEI DER ERZEUGUNG
ΕΠΙΤΡΑΠΕΖΙΟΙ ΟΙΝΟΙ ΣΤΗΝ ΠΑΡΑΓΩΓΗ
TABLE WINES, EX PRODUCER
VINS DE TABLE A LA PRODUCTION
VINI DA PASTO ALLA PRODUZIONE
TAFELWIJN, AF PRODUCENT**

**Vægtet gennemsnit af den ugentlige pris
Gewogener Durchschnitt der Wochenpreise
Σταθμισμένος μέσος όρος των εβδομαδιαίων τιμών
Weighted average of weekly prices
Moyenne pondérée des prix hebdomadaires
Media ponderata dei prezzi settimanali
Gewogen gemiddelde van de weekprijzen**

VINE
WEIN
OINOS
WINE
VINS
VINO
WIJNEN

ECU/

	1981/82													Ø CAMP.
	SEP	OCT	NOV	DEC	JAN	FEB	MAR	APR	MAI	JUN	JUL	AUG		
Type R I Rouge 10 à 12° - degré HL														
Bastia	2,207	2,312	2,376	2,451	2,642	2,696	2,714	2,817	-	-	-	-	-	2,472
Béziers	2,471	2,503	2,521	2,569	2,626	2,609	2,636	2,716	2,694	2,662	-	-	-	2,582
Montpellier	2,426	2,496	2,509	2,548	2,640	2,652	2,675	2,692	2,681	2,671	2,671	-	-	2,584
Narbonne	2,484	2,498	2,506	2,560	2,629	2,641	2,643	2,702	2,674	2,656	2,655	-	-	2,590
Nîmes	2,436	2,491	2,530	2,566	2,629	2,656	2,670	2,703	2,686	2,679	2,672	-	-	2,589
Perpignan	2,437	2,509	2,542	2,589	2,633	2,686	2,721	2,723	2,720	2,687	2,718	-	-	2,628
Asti	-	2,331	2,331	2,373	2,373	2,373	2,373	2,635	2,751	2,807	2,804	2,804	-	2,566
Firenze	1,508	1,533	1,630	1,590	1,669	1,723	1,722	1,935	2,114	2,172	2,155	2,133	-	1,770
Lecce	-	-	-	-	-	-	-	-	-	-	-	-	-	-
Pescara	1,508	1,508	1,548	1,844	1,886	1,916	1,948	2,314	2,327	2,301	2,289	-	-	1,868
Reggio Emilia	1,834	1,874	1,898	1,889	1,994	2,146	2,159	2,186	2,184	2,327	2,327	2,327	-	2,157
Treviso	1,790	1,940	1,956	1,908	1,908	1,950	2,206	2,424	2,421	2,444	2,369	2,327	-	2,099
Verona (pour les vins locaux)	1,882	1,847	2,020	2,025	2,004	2,083	2,207	2,301	2,337	2,491	2,521	2,521	-	2,117
Heraklion, Patras	-	-	-	-	-	-	3,093	-	-	-	-	-	-	3,093
Type R II Rouge 13 à 14° - degré HL														
Bastia	2,296	2,387	2,442	2,564	2,520	2,582	2,682	-	-	-	-	-	-	2,455
Brignoles	-	-	-	-	-	-	-	-	-	-	-	-	-	-
Bari	1,874	1,874	1,874	1,828	1,841	1,848	1,848	1,962	2,309	2,289	2,289	2,272	-	1,987
Barletta	-	2,051	2,048	1,997	2,027	-	-	-	2,521	-	-	-	-	2,069
Cagliari	-	-	-	-	-	-	-	-	-	-	-	-	-	-
Lecce	-	-	1,793	-	-	-	-	-	-	-	-	-	-	-
Taranto	-	1,834	1,874	-	1,900	1,908	1,948	2,266	2,438	2,269	-	-	-	2,054
Heraklion, Patras	-	-	-	-	-	-	-	-	-	-	-	-	-	-
Type R III Rouge, portugais - HL														
Rheinfalz-Rheinheessen (Hügelland)	-	-	-	107,34	-	-	-	-	-	-	-	-	-	107,34

GENNEMSNITSPRISER OG REPRÆSENTATIVE PRISER
DURCHSCHNITTSPREISE UND REPRÄSENTATIVPREISE
ΜΕΣΕΣ ΚΑΙ ΑΝΤΙΠΡΟΣΩΠΕΥΤΙΚΕΣ ΤΙΜΕΣ
AVERAGE PRICES AND REPRESENTATIVE PRICES
PRIX REPRESENTATIFS COMMUNAUTAIRES
PREZZI MEDI E PREZZI RAPPRESENTATIVI
GEMIDDELDE PRIJZEN EN REPRESENTATIEVE PRIJZEN
 Bordvinstyper på de forskellige afsætningscentre
 Tafelweinarten auf den verschiedenen Handelsplätzen
 Τύποι επιτραπέζιου οίνου στα διάφορα κέντρα έμπορίας
 Table wines at the various marketing centres
 Différents types de vin de table à la production
 Tipi di vino da pasto sui differenti centri di commercializzazione
 Tafelwijnsorten op de verschillende commercialisatiecentra

VINE
 WEIN
 ΟΙΝΟΣ
 WINE
 VINS
 VINO
 WIJNEN

ECU/

	1982												
	6.7	13.7	20.7	27.7	3.8	10.8	17.8	24.8	31.8	7.9	14.9		
Type R I Rouge 10 à 12° - degré HL													
Bastia	-	-	-	-	-	-	-	-	-	-	-		
Béziers	-	-	-	-	-	-	-	-	-	-	-		
Montpellier	2,671	-	-	-	-	-	-	-	-	-	-		
Narbonne	-	2,655	-	-	-	-	-	-	-	-	-		
Nîmes	2,679	-	2,663	-	-	-	-	-	-	-	-		
Perpignan	2,712	2,728	-	-	-	-	-	-	-	2,727	-		
Asti	2,804	2,804	-	2,804	2,804	2,804	-	2,804	2,804	-	2,727		
Firenze	2,172	-	2,172	2,133	2,133	2,133	-	-	-	-	2,172		
Lecce	-	-	-	-	-	-	-	-	-	-	-		
Pescara	-	2,289	-	-	-	-	-	-	-	-	-		
Reggio Emilia	2,327	2,327	2,327	-	-	2,327	-	-	2,327	-	2,327		
Treviso	2,444	2,327	2,327	-	2,327	-	-	-	2,327	2,405	2,405		
Verona (pour les vins locaux)	2,521	-	2,521	-	-	2,521	-	2,521	2,521	2,521	2,483		
Heraklion, Patras	-	-	-	-	-	-	-	-	-	-	-		
Type R II Rouge 13 à 14° - degré HL													
Bastia	-	-	-	-	-	-	-	-	-	-	-		
Brignoles	-	-	-	-	-	-	-	-	-	-	-		
Bari	2,289	2,289	2,289	2,289	2,250	2,289	-	-	-	2,289	2,289		
Barletta	-	-	-	-	-	-	-	-	-	-	-		
Cagliari	-	-	-	-	-	-	-	-	-	-	-		
Lecce	-	-	-	-	-	-	-	-	-	-	-		
Taranto	-	-	-	-	-	-	-	-	-	-	-		
Heraklion, Patras	-	-	-	-	-	-	-	-	-	-	-		
Type R III Rouge, portugais - HL													
Rheinpfalz-Rheinhessen (Hügelland)	-	-	-	-	-	-	-	-	-	-	-		

V

S U K K E R

Z U C K E R

Z A X A P H

S U G A R

S U C R E

Z U C C H E R O

S U I K E R

PRIX ET MONTANTS FIXES
 FESTGESETZTE PREISE UND BETRÄGE
 FIXED PRICES AND AMOUNTS
 PREZZI E IMPORTI FISSATI
 VASTGESTELDE PRIJZEN EN BEDRAGEN
 FASTSATTE PRISER OG BELØB

SUCRE
 ZUCKER
 SUGAR
 ZUCCHERO
 SUIKER
 SUKKER

Produits Nature des prix ou des montants	1968/	1969/	1970/	1971/	1972/	1973/	1974/75		1975/	1976/	
	69	70	71	72	73	74	A	B	76	77	
SUCRE											
Règl. de base	No. 1009/67/CEE du 18.12.1967								Règlement (CEE) No. 3330/74		
Période d'application	JUL - JUN										
Règlement d'application	430/68 432/68 767/68 2563/69	766/69 767/69 1201/69 2643/70	1205/70 1206/70 2811/71 2813/71	1061/71 1062/71 478/73	794/72 795/72 238/73 239/73 3266/73	1345/73 1637/73 3026/74 1766/73 239/73	1600/74 1599/74 239/73 2518/74	2496/74 2518/74	659/75 660/75	833/76 834/76	
A. BETTERAVES										UC/Tm	
- Prix minimum											
1. Dans le quota de base.											
Comm.	17,00	17,00	17,00	17,00	17,68	17,86	18,84	19,78	22,75	24,57	
Ital.	18,46	18,46	18,46	18,95	19,63	<u>20,08</u> 20,28(1)	21,71	22,65	26,07	27,90	
Irel.					15,95(2)	16,40	17,61	<u>18,49</u> 21,08(3)	24,05	25,87	
U.K.					14,29(2)	14,93	16,30	<u>17,03</u> 21,08(3)	24,05	25,87	
2. Hors quota de base.											
Comm.	10,00	10,00	10,00	10,00	10,40	10,50	11,08	11,63	22,75	17,20	
Ital.	11,46	11,46	11,46	11,95	12,35	<u>12,72</u> 12,85(1)	13,95	14,50	26,07	20,53	
Irel.					-	10,50	11,08	<u>11,63</u> 12,93(3)	24,05	18,50	
U.K.					-	-	11,08	<u>11,63</u> 12,93(3)	24,05	18,50	
B. SUCRE BLANC											
Qualité standard	3e catég.	3e catég.	3e catég.	2e catég.	2e catég.	2e catég.	2e catég.	2e catég.	2e catég.	2e catég.	UC/100kg
- Prix indicatif	22,35	22,35	22,35	23,80	24,55	24,80	26,55	27,88	32,05	34,87	
- Prix d'intervention											
Comm.	21,23	21,23	21,23	22,61	23,34	23,57	25,22	26,48	30,45	33,14	
Ital.	22,35	22,35	22,35	24,11	24,84	<u>25,28</u> 25,53(1)	27,43	28,69	33,00	35,70	
DOM.(*)	20,90	20,90	20,90	22,28	23,01	23,24	24,99	26,25	30,25	32,94	
Irel.					21,06(2)	21,65	23,57	<u>24,75</u> 27,48(3)	31,45	34,14	
U.K.					18,96(2)	19,79	21,85	<u>22,84</u> 27,48(3)	31,45	34,14	
- Prix de seuil	24,94	24,94	24,94	26,30	27,05	27,60	29,47	30,80	35,52	38,21	

- (1) Valable à partir du 1. 7.1973.
 (2) Valable à partir du 1. 2.1973.
 (3) Valable à partir du 1. 1.1975
 (*) = Dépt. franç. d'Outre-mer.

PRIX ET MONTANTS FIXES
 FESTGEGEBTTE PREISE UND BETRÄGE
 FIXED PRICES AND AMOUNTS
 PREZZI E IMPORTI FISSATI
 VASTGESTELDE PRIJZEN EN BEDRAGEN
 FASTSAETTE PRISER OG BELØB

SUCRE
 ZUCKER
 SUGAR
 ZUCCHERO
 SUIKER
 SUKKER

Produits Nature des prix ou des montants	1968/ 69	1969/ 70	1970/ 71	1971/ 72	1972/ 73	1973/ 74	1974/75		1975/ 76	1976/ 77
							A	B 7.10.74		
C. SUCRE BRUT										<u>UC/100kg</u>
- Prix d'intervention										
Comm.	18,50	18,50	18,50	19,22	19,85	20,05	21,41	22,47	25,84	28,15
Ital.	19,54	19,54	19,54	20,60	21,23	<u>21,62</u> 21,84(1)	23,44	24,50	28,19	30,51
DOM. (*)	18,66	18,66	18,66	19,38	20,01	20,21	21,66	22,71	26,12	28,43
Irel.	-	-	-	-	17,90(2)	18,41	20,01	<u>21,02</u> 23,39(3)	26,76	29,07
U.K.	-	-	-	-	14,79(2)	15,69	17,57	<u>18,37</u> 23,39(3)	26,76	29,07
- Prix de seuil	22,37	22,37	22,37	23,07	23,73	24,21	25,78	26,90	30,97	33,28
D. MELASSE										<u>UC/100kg</u>
- Prix de seuil	3,20	3,20	3,20	3,20	3,20	3,20	3,20	3,20	3,20	3,20
E. COTISATION A LA PRODUCTION										<u>UC/</u>
- Montant max./100kg	8,97	8,97	8,97	9,10	9,36	9,46	10,44	-	0,00	9,94
- Montant prov./100kg	8,97	8,97	8,97	9,10	-	-	-	-	-	-
- Montant déf./100kg	8,97	8,97	8,10	6,99	3,38	0,00	0,00	0,00	-	-
- Remboursement :										
des producteurs en %	60	60	60	59,12	60	60	60	60	-	60
des fabricants/Tm/bett.	-	-	0,68	1,62	4,66	7,36	-	-	-	-
F. QUANTITES GARANTIES(Tm)	6.594.000	6.352.500	6.487.500	6.480.000	6.480.000	7.925.000				

- (1) Valable à partir du 1.7.1973.
 (2) Valable à partir du 1.2.1973.
 (3) Valable à partir du 1.1.1975
 (*) = Dépt. franç. d'Outre-mer.

Produits	1977/	1978/	1979/	1980/	1981/	1982/	1983/	1984/	1985/	1986/
Nature des prix ou des montants	78	79	80	81	82	83	84	85	86	87
SUCRE										
Règl. de base	N° 1009/67/CEE du 18.12.1967						Règlement (CEE) N° 1785/81			
Période d'application	JUL - JUN									
Règlement d'application	1112/77	1398/78	1008/79	1593/80	1787/81	1410/82				
	1466/77	1399/78	1288/79	1594/80 1698/80	1788/81	1411/82				
A. BETTERAVES										
- Prix minimum		UC/TM								ECU/TM
1. Dans le quota de base.										
Comm.	25,43	25,94	31,36	31,83	33,10	35,19	38,53			
Ital.	28,72	28,02	33,87	34,35	35,62	37,71	41,05			
Irel.	26,73	27,24	32,93	33,40	34,67	36,76	40,10			
U.K.	26,73	27,24	32,93	33,40	34,67	36,76	40,10			
2. Hors quota de base.										
Comm.	17,80	18,16	21,95	22,28	23,17	24,42	23,79			
Ital.	21,09	20,24	24,47	24,80	25,69	26,94	26,31			
Irel.	19,10	19,46	23,53	23,85	24,74	25,99	25,36			
U.K.	19,10	19,46	23,53	23,85	24,74	25,99	25,36			
B. SUCRE BLANC										
Qualité standard	2è catég.									
- Prix indicatif	34,56	35,25	42,62	43,26	45,55	49,42	54,12			ECU/100kg
- Prix d'intervent.										
Comm.	32,83	33,49	40,49	41,09	43,27	46,95	51,41			
Ital.	35,36	35,09	42,42	43,03	45,21	48,89	53,35			
DOM. (*)	32,63	33,29	40,25	40,85	43,03					
Irel.	33,83	34,49	41,70	42,30	44,48	48,16	52,62			
U.K.	33,83	34,49	41,70	42,30	44,48	48,16	52,62			
- Prix de seuil	39,72	40,20	48,60	49,28	53,30	58,51	63,79			

(*) Dépt. franç. d'Outre-mer.

Produits	1977/	1978/	1979/	1980/	1981/	1982/	1983/	1984/	1985/	1986/
Nature des prix ou des montants	78	79	80	81	82	83	84	85	86	87
C. SUCRE BRUT		UC/ 100kg								ECU/100kg
- Prix d'intervention										
Comm.	27,25	27,81	33,62	34,13	35,89	38,58	42,63			
Ital.	27,25	27,81	33,62	34,13	35,89	non fixé	non fixé			
DOM.(*).	27,53	28,10	33,97	34,48	36,26	"	"			
Irel.	27,25	27,81	33,62	34,13	35,89	non fixé	"			
U.K.	27,25	27,81	33,62	34,13	35,89	non fixé	"			
- Prix de seuil	34,06	34,45	41,65	42,23	45,71	49,85	54,72			
D. MELASSE										ECU/100kg
- Prix de seuil	3,20	3,20	3,87	3,87	6,00	6,51	6,51			
E. COTISATION A LA PRODUCTION										ECU/
- Montant max./ 100 kg.	9,85	10,05	12,15	12,33	12,98	14,09	-			
- Montant prov./ 100 kg	-	-	-	-	-	-	-			
- Montant déf./ 100 kg	9,85	10,05	12,15	12,33	12,98	14,09	-			
- Remboursement :										
-des producteurs en %	60	60	60	60	60	-	-			
-des fabricants/ Rm/bett.										
F. QUANTITES GARANTIES (Tm)										

(*) Dépt. franç. d'Outre-mer.

AFGIFTER
 ABSCHÖPFUNGEN
 ΕΙΣΦΟΡΕΣ
 LEVIES
 PRELEVEMENTS
 PRELIEVI
 HEFFINGEN

SUKKER
 ZUCKER
 ZAXAPH
 SUGAR
 SUCRE
 ZUCCHERO
 SUIKER

ECU/100 kg

Date de validité JUL	1982								
	Prélèvements à l'importation					Prélèvements à l'exportation			
	Sucre blanc	Sucre brut	Sirops (1)	Mélasse	Betteraves et cannes à sucre (*)	Sucre blanc	Sucre brut	Sirops (1)	Betteraves et cannes à sucre
1	36,04	35,74	0,3165						
2	35,27	34,66	0,3527						
3	35,27	35,02	0,3527						
4	35,27	35,02	0,3527						
5	35,27	35,02	0,3527						
6	34,87	34,30	0,3527						
7	34,25	33,76	0,3425						
8	33,67	33,76	0,3425						
9	34,80	34,12	0,3425						
10	34,80	34,48	0,3425						
11	34,80	34,48	0,3425						
12	34,80	34,48	0,3425						
13	34,80	33,76	0,3425						
14	33,78	32,85	0,3425						
15	33,13	31,59	0,3425						
16	34,62	32,49	0,3462						
17	34,62	32,49	0,3462						
18	34,62	32,49	0,3462						
19	34,62	32,49	0,3462						
20	36,29	33,21	0,3629						
21	37,80	34,66	0,3780						
22	37,80	34,66	0,3780						
23	39,67	35,02	0,3967						
24	39,67	35,02	0,3967						
25	39,67	35,02	0,3967						
26	39,67	35,02	0,3967						
27	39,67	35,38	0,3967						
28	39,67	35,38	0,3967						
29	39,67	36,11	0,3967						
30	39,67	36,47	0,3967						
31	38,94	36,11	0,3967						
Ø	36,37	34,36	0,3625						

(1) 1 % de teneur en saccharose

(*) Betteraves à sucre fraîches 29,81
 Betteraves à sucre sèches 102,47 Règl. 1812/81 du 1.7.81
 Cannes à sucre 20,49

Date de validité AUG	1982								
	Prélèvements à l'importation					Prélèvements à l'exportation			
	Sucre blanc	Sucre brut	Sirops (1)	Mélasse	Betteraves et cannes à sucre (*)	Sucre blanc	Sucre brut	Sirops (1)	Betteraves et cannes à sucre
1	38,94	36,11	0,3967						
2	38,94	36,11	0,3967						
3	39,23	35,74	0,3967						
4	38,89	35,20	0,3889						
5	39,84	36,11	0,3984						
6	40,22	36,11	0,3984						
7	40,22	35,56	0,3984						
8	40,22	35,56	0,3984						
9	40,22	35,56	0,3984						
10	40,61	35,56	0,4061						
11	41,06	35,56	0,4061						
12	41,92	36,11	0,4192						
13	41,55	36,11	0,4192						
14	41,55	35,74	0,4192						
15	41,55	35,74	0,4192						
16	41,55	35,74	0,4192						
17	41,55	36,29	0,4192						
18	42,05	36,65	0,4192						
19	42,35	36,65	0,4192						
20	42,35	36,65	0,4192						
21	41,92	36,65	0,4192						
22	41,92	36,65	0,4192						
23	41,92	36,65	0,4192						
24	42,51	36,65	0,4192						
25	42,51	37,01	0,4192						
26	43,29	37,91	0,4192						
27	43,61	38,27	0,4192						
28	42,84	38,27	0,4192						
29	42,84	38,27	0,4192						
30	42,84	38,27	0,4192						
31	42,84	38,27	0,4192						
0	41,42	36,51	0,4118						

(1) 1 % de teneur en saccharose

(*) Betteraves à sucre fraîches 29,81
 Betteraves à sucre sèches 102,47 Règl. 1812/81 du 1.7.81
 Cannes à sucre 20,49

**AFGIFTER VED INDFØRSEL
ABSCHÖPFUNGEN BEI DER EINFUHR
ΕΙΣΦΟΡΕΣ ΚΑΤΑ ΤΗΝ ΕΙΣΑΓΩΓΗ
LEVIES ON IMPORTS
PRELEVEMENTS A L'IMPORTATION
PRELIEVI ALL'IMPORTAZIONE
HEFFINGEN BIJ DE INVOER**

**SUKKER
ZUCKER
ΖΑΧΑΦΗ
SUGAR
SUCRE
ZUCCHERO
SUIKER**

ECU/100 kg

Produkte Προϊόντα Products Produits Prodotti Produkten	1982						1983						Ø
	JUL	AUG	SEP	OCT	NOV	DEC	JAN	FEB	MAR	APR	MAI	JUN	
S B L	36,37	41,42											
S B R	34,36	36,51											
M E L	0	0											
S I R (1)	0,3625	0,4118											

Produkte Προϊόντα Products Produits Prodotti Produkten	1983						1984						Ø
	JUL	AUG	SEP	OCT	NOV	DEC	JAN	FEB	MAR	APR	MAI	JUN	
S B L													
S B R													
M E L													
S I R (1)													

- (1) Basisafgift for 100 kg af et af de produkter der er omhandlet i artikel 1 st. 1 d) i forordning nr. 3330/74/EØF i RE for et saccharoseindhold på 1 %
 Grundbetrag der Abschöpfung für 100 kg eines Produktes, aufgeführt im Artikel 1, Absatz 1 unter d) der Verordnung Nr. 3330/74/EWG, in RE je 1 v. H.
 Saccharosegehalt.
 Βασικό σύνολο εισφοράς για 100 χgr. ενός από τα προϊόντα αυτά όπως καθορίζονται στο άρθρο 1 παράγραφος 1 υπό στοιχείο δ του κανονισμού αριθ. 3330/74 ΕΟΚ, σε ΑΜ για περιεχόμενο ζάχαρης 1 %
 Basic amount levied on 100 kg of one of these products as found in Article 1, paragraph 1 under d) of Regulation No 3330/74/EEC, in u.a. for a sugar content of 1%
 Montant de base du prélèvement pour 100 kg d'un des produits visés à l'article 1^{er}, paragraphe 1, sous d), du règlement n° 3330/74/CEE, en UC pour une teneur en saccharose de 1 %
 Importo di base del prelievo per 100 kg di uno dei prodotti di cui all'articolo 1 paragrafo 1, lettera d) del regolamento n. 3330/74/CEE, in UC per un contenuto in saccarosio dell' 1 %
 Basisbedrag van de heffingen voor 100 kg van één der produkten vermeld in Artikel 1, par. 1, lid d) van Verordening nr. 3330/74/EEG, in RE per 1 % saccharose gehalte.

**IMPORTPRISE
EINFUHRPREISE
ΤΙΜΕΣ ΚΑΤΑ ΤΗΝ ΕΙΣΑΓΩΓΗ
IMPORT PRICES
PRIX A L'IMPORTATION
PREZZI ALL'IMPORTAZIONE
INVOERPRIJZEN**

**SUKKER
ZUCKER
ZAXAPH
SUGAR
SUCRE
ZUCCHERO
SUIKER**

CAF / CIF ROTTERDAM

ECU-RE-UA/100 kg

Ø annuelles (campagne JUL-JUN) (*)	Sucre blanc	Sucre brut	Mélasses	Ø mensuelles	Sucre blanc	Sucre brut	Mélasses
1968/69	5,81	6,80	2,42	<u>1980/81</u>	51,64	45,84	10,26
1969/70	6,99	8,30	3,02	JUL	55,38	53,44	10,54
1970/71	9,78	10,66	3,35	AUG	58,73	58,07	10,66
1971/72	14,95	13,99	3,36	SEP	68,02	67,96	10,91
1972/73	19,50	17,52	4,39	OCT	68,39	63,06	11,46
1973/74	33,52	30,33	6,20	NOV	57,99	54,09	11,86
1974/75	62,79	57,33	5,56	DEC	58,07	52,27	12,34
1975/76	29,68	27,35	4,44	JAN	56,50	51,18	12,43
1976/77	20,05	16,91	4,92	FEB	52,25	45,72	12,79
1977/78	14,08	13,08	3,75	MAR	40,49	33,04	12,09
1978/79	16,07	14,86	6,89	APR	37,41	33,60	11,43
1979/80	33,11	30,96	9,77	MAI	42,37	38,67	10,71
1980/81	53,94	50,58	11,46	JUN			
				<u>1981/82</u>			
				JUL	43,80	39,96	9,92
				AUG	39,35	36,92	9,47
				SEP	28,37	28,27	3,65
				OCT	30,92	26,98	7,87
				NOV	30,37	26,73	7,71
				DEC	31,23	29,57	8,14
				JAN	31,51	29,40	8,07
				FEB	32,87	30,65	8,32
				MAR	30,12	27,00	8,31
				AVR	29,42	24,23	8,32
				MAI	25,89	19,81	7,38
				JUN	24,57	17,79	7,14
				JUL	27,37	20,42	7,47
				AUG	22,16	18,12	6,79

(*) Les Ø annuelles 1968/69 - 1977/78 sont exprimées en UC/100 kg.

**INDFØRSELPRISER
EINFUHRPREISE
ΤΙΜΕΣ ΚΑΤΑ ΤΗΝ ΕΙΣΑΓΩΓΗ
IMPORT PRICES
PRIX A L'IMPORTATION
PREZZI ALL'IMPORTAZIONE
INVOERPRIJZEN**

**Omgående levering, standardkvalitet
Prompte Lieferung, Standardqualität
Άμεση παράδοση, ποιοτικός τύπος
Immediate delivery, standard quality
Livraison rapprochée, qualité type
Pronta consegna, qualità tipo
Directe levering, standaardkwaliteit**

**SUKKER
ZUCKER
ΖΑΧΑΡΗ
SUGAR
SUCRE
ZUCCHERO
SUIKER**

CAF / CIF ROTTERDAM

ECU/100 kg

Oprindelse Herkunft Προέλευση Origin Provenance Provenienza Herkomst	Leveringsbetingel. Lieferbedingungen Όροι παραδόσεως Terms of delivery Cond. livraison Cond. di consegna Leveringsvoorw.	1982						1983						Ø	
		JUL	AUG	SEP	OCT	NOV	DEC	JAN	FEB	MAR	APR	MAI	JUN		
Any origin	sacs	27,52	22,60												
Europe de l'Est	sacs														
Polska	sacs														
Ostdeutschland	sacs														
United Kingdom	sacs	27,37	22,16												
Any origin		20,42	18,11												
Polska	vrac														
Europe de l'Est															
Polska															
Cuba															
Caraiibes		7,47	6,79												
South Africa															
Mozambique															

**VERDENSMARKEDPRISEN
WELTMARKTPREISE
ΤΙΜΕΣ ΣΤΗ ΔΙΕΘΝΗ ΑΓΟΡΑ
WORLD MARKET PRICES
PRIX SUR LE MARCHE MONDIAL
PREZZI DEL MERCATO MONDIALE
WERELDMARKTPRIJZEN**

**SUKKER
ZUCKER
ZAXAPH
SUGAR
SUCRE
ZUCCHERO
SUIKER**

ECU-RE-UA/100 kg

Ø annuelles (campagne JUL - JUN) (1)	Bourse de Paris	London Daily Price Sucre brut	London Daily Price Sucre blanc	New York Contrat n° 8 ou 11 (juin 1971)	Ø mensuelles	Bourse de Paris	London Daily Price Sucre brut	London Daily Price Sucre blanc	New York Contrat n° 8 ou 11 (juin 1971)
1961/62	-	6,46	-	5,79	<u>1981/82</u>				
1962/63	-	12,81	-	12,23	JUL	42,90	39,85	43,54	34,53
1963/64	-	23,06	-	19,05	AUG	38,59	36,92	38,83	32,53
1964/65	8,19	7,90	-	6,72	SEP	28,44	28,27	29,02	24,37
1965/66	5,76	5,57	-	4,44	OCT	29,66	26,98	29,97	24,58
1966/67	4,84	4,71	-	3,93	NOV	29,42	26,80	29,41	24,24
1967/68	4,98	5,16	-	4,39	DEC	30,42	29,58	30,51	26,43
1968/69	6,29	6,87	-	6,11	JAN	30,73	29,40	30,67	26,97
1969/70	7,51	8,24	-	7,38	FEB	32,13	30,65	32,11	27,97
1970/71	10,99	10,59	-	9,51	MAR	29,64	26,98	29,47	24,20
1971/72	15,75	13,99	-	13,22 (*)	AVR	28,92	24,22	28,88	21,07
1972/73	19,30	17,53	-	16,80 (*)	MAI	25,28	19,79	25,24	17,33
1973/74	37,52	33,53	-	27,34 (*)	JUN	23,71	17,79	23,49	15,23
1974/75	66,60	57,36	-	54,39 (*)	JUL	25,76	20,41	26,11	18,06
1975/76	29,47	27,39	29,35	25,74 (*)	AUG	21,09	18,19	21,04	15,66
1976/77	19,85	16,90	20,05	15,14 (*)					
1977/78	13,55	13,06	13,76	-					
1978/79	15,45	14,87	15,54	-					
1979/80	32,32	30,91	32,73	25,81					
1980/81	53,58	50,59	53,88	46,79					

Paris : Sucre blanc, fob arrimé ports européens désignés, en sacs neufs.
London : Sucre brut, 98°, cif U.K. ex cale.

Sucre blanc, fob arrimé ports européens désignés, en sacs neufs.

New York : Sucre brut, 98°, fob arrimé Caraïbes.

(*) Contrat n° 11.

(1) Les Ø annuelles sont exprimées en UC/100 kg de 1961/62 à 1977/78.

V I

I S O G L U C O S E

I S O G L U K O S E

I Σ Ο Γ Λ Υ Κ Ο Ζ Η

I S O G L U C O S E

I S O G L U C O S E

I S O G L U C O S I O

I S O G L U C O S E

**AFGIFTER VED INDFØRSEL FRA TREDJELANDE
 ABSCHÖPFUNGEN BEI EINFUHR AUS DRITTLÄNDERN
 ΕΙΣΦΟΡΕΣ ΚΑΤΑ ΤΗΝ ΕΙΣΑΓΩΓΗ ΑΠΟ ΤΡΙΤΕΣ ΧΩΡΕΣ
 LEVIES ON IMPORTS FROM THIRD COUNTRIES
 PRELEVEMENTS A L'IMPORTATION DES PAYS TIERS
 PRELIEVI ALL'IMPORTAZIONE DAI PAESI TERZI
 HEFFINGEN BIJ INVOER UIT DERDE LANDEN**

**ISOGLUCOSE
 ISOGLUCOSE
 ΙΣΟΓΛΥΚΟΖΗ
 ISOGLUCOSE
 ISOGLUCOSE
 ISOGLUCOSIO
 ISOGLUCOSE**

ECU/100 kg
 Tørstof
 Trockenstoff
 Εμπό ούσια
 Dry matter
 Matière sèche
 Materia secca
 Droge stof

Tarifnummer Tarifnummer Δασμολογική κλάση Tariff No N° tarifaire N. Tariffario Tarietnummer	1982						1983						
	JUL	AUG	SEP	OCT	NOV	DEC	JAN	FEB	MAR	APR	MAI	JUN	JUL
17.01 D I	45,71	49,34											
21.07 F III	45,71	49,34											

**RESTITUTION
 ERSTATTUNG
 ΕΠΙΣΤΡΟΦΗ
 REFUND
 RESTITUTION
 RESTITUZIONE
 RESTITUTIE**

Tarifnummer Tarifnummer Δασμολογική κλάση Tariff No N° tarifaire N. Tariffario Tarietnummer	1982						1983						
	JUL	AUG	SEP	OCT	NOV	DEC	JAN	FEB	MAR	APR	MAI	JUN	JUL
17.02 D I	34,99	34,55											
21.07 F III	34,99	34,55											

V I I

S V I N E K Ø D

S C H W E I N E F L E I S C H

X O I P E I O K P E A Σ

P I G M E A T

V I A N D E P O R C I N E

C A R N E S U I N A

V A R K E N S V L E E S

**SLUSEPRISER
EINSCHLEUSUNGSPREISE
ΤΙΜΕΣ ΑΝΑΣΧΕΣΕΩΣ
SLUICE-GATE PRICES
PRIX D'ÉCLUSE
PREZZI LIMITE
SLUISPRIJZEN**

**Afgifter ved indførsler fra tredjelande
Abschöpfungen bei Einfuhr aus Drittländern
Εισφορές κατά την εισαγωγή από τρίτες χώρες
Levies on imports from third countries
Prélèvements à l'importation des pays tiers
Prelevi all'importazione dai paesi terzi
Heffingen bij invoer uit derde landen**

**SVINEKØD
SCHWEINEFLEISCH
ΧΟΙΡΕΙΟ ΚΡΕΑΣ
PIGMEAT
VIANDE PORCINE
CARNE SUINA
VARKENSVLEES**

I = Slusepriser – Einschleusungspreise – Τιμές ανασχέσεως – Sluice-gate prices – Prix d'écluse – Prezzi limite – Sluisprijzen
II = Afgifter – Abschöpfungen – Εισφορές – Levies – Prélèvements – Prelevi – Heffingen

ECU/100 kg

Tarifnummer Tarifnummer Δασμολογική κλάση Tariff No N° tarifaire N. Tariffario Tarietnummer	1982									
	1.11 - 31.1.82	1.2. - 30.4.82	1.5 - 31.7.82	1.8 - 31.10.82						
	A. Slagtede svin Porcs abattus		Geschlachtete Schweine Suini macellati		Έσφαγμένα χοιροειδή Geslachte varkens		Pig carcasses			
02. 01 A III a) 1	I	136,44	130,29	130,29	132,30					
	II	34,53	38,07	38,07	46,44					
	B. Levende svin Porcs vivants		Lebende Schweine Suini vivi		Ζώντα χοιροειδή Levende varkens		Live pigs			
01. 03 A II b)	I	104,92	100,19	100,19	101,74					
	II	26,56	29,28	29,28	35,71					
	C. Levende søer Trruies vivantes		Lebende Sauen Scrofe vive		Ζώντα θήλεα χοιροειδή Levende zeugen		Live sows			
01. 03 A II a)	I	89,23	85,21	85,21	86,52					
	II	22,58	24,90	24,90	30,37					
	D. Deele Pièces de la découpe		Teilstücke Pezzi staccati		Τεμάχια Deelstukken		Cuts			
	1. Skinke Jambons		Schinken Prosciutti		Ζαμπόν Hammen		Hams			
02. 01 A III a) 2	I	197,83	188,91	188,91	191,84					
	II	50,07	55,20	55,20	67,34					
	2. Bov Epaules		Schultern Spalle		Όμοπλάτες Shoulders		Shoulders			
02. 01 A III a) 3	I	152,81	145,92	145,92	148,18					
	II	38,68	42,64	42,64	52,01					
	3. Kam (Karbonade) Longes		Kotelettstränge Lombate		Θωρακο-ασφυϊκή χάρα Karbonaden		Loins			
02. 01 A III a) 4	I	221,03	211,06	211,06	214,33					
	II	55,94	61,68	61,68	75,23					
	4. Brystflaesk Poitrines		Bäuche Pancette (ventresche)		Στήθη Buiken		Bellies (streaky)			
02. 01 A III a) 5	I	118,70	113,35	113,35	115,10					
	II	30,04	33,12	33,12	40,40					
	E. Svinespaek (fersk) Lard (frais)		Schweinespeck (frisch) Lardo fresco		Λαρδίον (φωπών) Spek (vers)		Pig fat (fresh)			
02. 05 A I	I	54,57	52,11	52,11	52,92					
	II	13,81	15,23	15,23	18,58					
	F. Halve baconkroppe Demi-carcasses de bacon		Baconhälften Mezzene bacon		Έμιμέδρια bacon Baconhelften		Bacon sides			
02. 06 B I a) 2 aa)	I	174,64	166,77	166,77	169,34					
	II	44,20	48,73	48,73	59,44					
	G. Fedt af svin Saindoux		Schweineschmalz Strutto		Λίπος χοίρειον "Sain-doux" Reuzel		Lard			
15. 01. A II	I	43,66	41,69	41,69	42,34					
	II	11,05	12,18	12,18	14,86					

**PRISER KONSTATETERET PÅ HJEMMEMARKEDET
PREISE FESTGESTELLT AUF DEM INLÄNDISCHEN MARKT
ΤΙΜΕΣ ΔΙΑΠΙΣΤΩΘΕΙΣΕΣ ΣΤΗΝ ΕΣΩΤΕΡΙΚΗ ΑΓΟΡΑ
PRICES RECORDED ON THE INTERNAL MARKET
PRIX CONSTATES SUR LE MARCHÉ INTERIEUR
PREZZI CONSTATATI SUL MERCATO NAZIONALE
PRIJZEN WAARGENOMEN OP DE BINNENLANDSE MARKT**

**SVINEKØD
SCHWEINEFLEISCH
XOIROIO KPEAZ
PIGMEAT
VIANDE PORCINE
CARNE SUINA
VARKENSVLEES**

MN/100 kg PAB

Markeder Märkte Αγορές Marchés Mercati Markten	Beskrivelse Beschreibung Περιγραφή Description Descrizione Omschrijving	1982											
		JAN	FEB	MAR	APR	MAI	JUN	JUL	AUG	SEP	OCT	NOV	DEC
BELGIQUE - BELGIE													
ANDERLECHT	Porcs/Varkens classe II	7335.8	6789.3	6692,3	6641,1	7029,8	7248,7	7.601,7	7578,2				
Ø 3 MARCHES MARKTEN	Porcs/Varkens classe E	8216.5	7826.3	7782,8	7729,1	8037,8	8263,4	8.588,4	8720,8				
	Porcs/Varkens classe I	7818.0	7262.3	7191,7	7126,6	7497,1	7704,3	8.015,9	8138,6				
	Porcs/Varkens classe II	7319.3	6609.3	6638,3	6634,9	7075,4	7245,4	7.487,4	7588,4				
	Porcs/Varkens classe III	6736.6	6137.3	6222,6	6245,8	6636,0	6760,8	6.866,2	7093,2				
	Porcs/Varkens classe IV	6535.2	5972.8	6024,2	6004,9	6406,3	6521,2	6.592,7	6827,8				
DANMARK													
KØBENHAVN	Svin Klasse E	1437.35	1420,00	1342,74	1276,60	1300,74	1347,00	1353,00	1353,00				
	Svin Klasse I	1388.48	1374,00	1291,74	1229,07	1253,74	1300,00	1306,00	1306,00				
	Svin Klasse II	1328.48	1300,50	1196,74	1141,00	1166,74	1211,40	1217,00	1217,00				
	Svin Klasse III	1280.48	1237,50	1118,74	1063,00	1088,74	1135,00	1141,00	1141,00				
	Svin Klasse IV												
BR DEUTSCHLAND													
Ø 12 MÄRKTE	Schweine Handelsklasse E	487,87	452,75	448,52	427,23	441,68	455,00	464,13					
	Schweine Handelsklasse I	459,39	422,50	420,90	398,77	414,65	427,43	436,39					
	Schweine Handelsklasse II	435,55	398,35	395,93	373,77	387,48	399,88	409,83	425,94				
	Schweine Handelsklasse III	399,48	362,50	361,00	339,07	355,16	367,20	376,39					
	Schweine Handelsklasse IV	330,26	310,50	315,32	287,70	298,71	308,30	310,00					
ΕΛΛΑΣ													
Ø 7 ΑΓΟΡΕΣ	Χοίροι-Τάξις E												
	Χοίροι-Τάξις I												
	Χοίροι-Τάξις II	11620.9	11571,4	11175,3	10138,4	10215,6	10337,1	10795,8	12525,9				
	Χοίροι-Τάξις III												
	Χοίροι-Τάξις IV												
FRANCE													
Ø 8 MARCHES	Porcs classe E												
	Porcs classe I												
	Porcs classe II	1046.50	991.66	993,17	987,13	1037,13	1067,20	1105,33	1119,12				
	Porcs classe III	1004.88	948.88	949,37	943,48	992,94	1022,58	1058,70	1072,71				
	Porcs classe IV												
IRELAND													
Ø 5 MARKETS	Pigs class E	119.990	117,594	115,626	113,870	115,188	119,724	118,340	116,090				
	Pigs class I	110.240	117,654	115,626	113,870	115,188	119,724	118,340	116,090				
	Pigs class II	110.334	107,405	106,118	104,473	106,108	111,064	109,764	107,424				
	Pigs class III	110.160	107,326	106,074	104,418	106,080	110,986	109,784	107,530				
	Pigs class IV	110.160	107,326	106,074	104,418	106,080	110,986	109,784	107,530				

**PRISER KONSTATERT PÅ HJEMMEMARKEDET
PREISE FESTGESTELLT AUF DEM INLÄNDISCHEN MARKT
ΤΙΜΕΣ ΔΙΑΠΙΣΤΩΘΕΙΣΕΣ ΣΤΗΝ ΕΣΩΤΕΡΙΚΗ ΑΓΟΡΑ
PRICES RECORDED ON THE INTERNAL MARKET
PRIX CONSTATES SUR LE MARCHÉ INTERIEUR
PREZZI CONSTATATI SUL MERCATO NAZIONALE
PRIJZEN WAARGENOMEN OP DE BINNENLANDSE MARKT**

**SVINEKØD
SCHWEINEFLEISCH
ΧΟΙΠΕΙΟ ΚΡΕΑΣ
PIGMEAT
VIANDE PORCINE
CARNE SUINA
VARKENSVLEES**

MN/100 kg PAB

Markeder Märkte Ἀγορές Markets Marchés Mercati Markten	Beskrivelse Beschreibung Περιγραφή Description Descrizione Omschrijving	1982											
		JUL				AUG							
		5.11	12.18	19.25	26.1	2.8	9.15	16-22	23-29	30 -05	06-12	13-19	20-26
BELGIQUE - BELGIE													
ANDERLECHT	Porcs/Varkens classe II	7668,0	7601,0	7601,0	7529,0	7529,0	7551,0	7584,0	7605,0	7720,0	7831,0	7842,0	
Ø 3 MARCHES MARKTEN	Porcs/Varkens classe E	8709,0	8518,0	8518,0	8518,0	8632,0	8675,0	8713,0	8837,0	8914,0	8968,0	8972,0	
	Porcs/Varkens classe I	8119,0	7968,0	7968,0	7968,0	8062,0	8100,0	8153,0	8215,0	8310,0	8350,0	8346,0	
	Porcs/Varkens classe II	7593,0	441,0	7441,0	7441,0	7532,0	7543,0	7597,0	7656,0	7752,0	7784,0	7785,0	
	Porcs/Varkens classe III	6984,0	6794,0	6794,0	6794,0	7022,0	7028,0	7125,0	7184,0	7291,0	7299,0	7299,0	
	Porcs/Varkens classe IV	6754,0	6510,0	6510,0	6510,0	6608,0	6781,0	6950,0	6957,0	7040,0	7082,0	7069,0	
DANMARK													
KØBENHAVN	Svin Klasse E	1353,00	1353,00	1353,00	1353,00	1353,00	1353,00	1353,00	1353,00	1353,00	1353,00	1391,00	
	Svin Klasse I	1306,00	1306,00	1306,00	1306,00	1306,00	1306,00	1306,00	1306,00	1306,00	1306,00	1344,00	
	Svin Klasse II	1217,00	1217,00	1217,00	1217,00	1217,00	1217,00	1217,00	1217,00	1217,00	1217,00	1257,00	
	Svin Klasse III	1141,00	1141,00	1141,00	1141,00	1141,00	1141,00	1141,00	1141,00	1141,00	1141,00	1179,00	
	Svin Klasse IV	-	-	-	-	-	-	-	-	-	-	-	-
BR DEUTSCHLAND													
Ø 12 MÄRKTE	Schweine Handelsklasse E	463,00	468,00	461,00	464,00	468,00	478,00	482,00	490,00				
	Schweine Handelsklasse I	436,00	440,00	432,00	436,00	442,00	451,00	454,00	463,00				
	Schweine Handelsklasse II	408,08	413,75	406,58	410,42	414,92	424,25	427,75	436,58	434,67	439,25		
	Schweine Handelsklasse III	376,00	381,00	371,00	376,00	382,00	391,00	395,00	403,00				
	Schweine Handelsklasse IV	302,00	315,00	309,00	312,00	313,00	320,00	325,00	331,00				
ΕΛΛΑΣ													
Ø 7 ΑΓΟΡΕΣ	Χοίροι-Τάξις E												
	Χοίροι-Τάξις I												
	Χοίροι-Τάξις II	10623,7	10720,3	11005,7	11042,3	12024,3	12440,7	12948,6	12832,3	12769,3	12617,0		
	Χοίροι-Τάξις III												
	Χοίροι-Τάξις IV												
FRANCE													
Ø 8 MARCHES	Porcs classe E												
	Porcs classe I												
	Porcs classe II	1113,13	1105,88	1092,75	1111,88	1111,75	1114,88	1113,00	1126,63	1158,50	1171,63	1169,00	
	Porcs classe III	1067,25	1056,38	1045,63	1067,50	1064,75	1067,63	1067,38	1079,13	1117,13	1126,25	1123,88	
	Porcs classe IV												
IRELAND													
Ø 5 MARKETS	Pigs class E												
	Pigs class I												
	Pigs class II	159,473	109,356	109,356	109,344	108,508	108,086	106,742	106,620	105,560	104,964		
	Pigs class III												
	Pigs class IV												

**PRISER KONSTATETERET PÅ HJEMMEMARKEDET
PREISE FESTGESTELLT AUF DEM INLÄNDISCHEN MARKT
ΤΙΜΕΣ ΔΙΑΠΙΣΤΩΘΕΙΣΕΣ ΣΤΗΝ ΕΣΩΤΕΡΙΚΗ ΑΓΟΡΑ
PRICES RECORDED ON THE INTERNAL MARKET
PRIX CONSTATES SUR LE MARCHÉ INTERIEUR
PREZZI CONSTATATI SUL MERCATO NAZIONALE
PRIJZEN WAARGENOMEN OP DE BINNENLANDSE MARKT**

**SVINEKØD
SCHWEINEFLEISCH
XOIKEIO KPEAZ
PIGMEAT
VIANDE PORCINE
CARNE SUINA
VARKENSVLEES**

MN/100 kg PAB

Markeder Märkte Ἀγορές Markets Marchés Mercati Markten	Beskrivelse Beschreibung Περιγραφή Description Description Descrizione Omschrijving	1982											
		JAN	FEB	MAR	APR	MAI	JUN	JUL	AUG	SEP	OCT	NOV	DEC
ITALIA													
Ø 7 MERCATI	Suini classe I												
	Suini classe II	229338	224.321	221.246	216775	223.589	212.373	212.396	223.322				
	Suini classe III												
LUXEMBOURG													
Ø 2 MARCHES	Porcs classe E	8679.0	8500.0	8243,5	8251,7	8296,8	8516,7	8698,4	8898,4				
	Porcs classe I	8590.3	8287.5	8025,8	8110,0	8155,6	8366,7	8603,2	8750,0				
	Porcs classe II	8085.5	7787.5	7480,6	7633,3	7696,8	7933,3	8137,1	8322,6				
	Porcs classe III	7808.1	7512.5	7108,1	7220,0	7248,4	7561,7	7758,1	7845,2				
	Porcs classe IV												
NEDERLAND													
Ø 4 MARKTEN	Varkens klasse E	462.52	428.60	423,19	401,25	420,52	429,88	436,32	454,13				
	Varkens klasse I	448.19	414.26	408,85	386,95	406,19	415,56	421,99	439,82				
	Varkens klasse II	442.36	408.58	403,11	381,35	400,44	409,82	416,26	434,08				
	Varkens klasse III	426.11	392.21	386,81	364,87	384,12	393,51	399,55	417,75				
	Varkens klasse IV	418.96	385.61	380,20	358,27	377,53	386,93	393,35	411,16				
UNITED KINGDOM													
Ø 5 REGIONS	Pigs class E												
	Pigs class I	104.504	102,928	102,533	100,986	98,300	97,201	97,072	94,543				
	Pigs class II	97.977	96,935	96,381	94,835	91,813	90,715	90,425	88,147				
	Pigs class III	90.969	89,853	89,148	87,981	84,957	83,946	83,398	81,504				
	Pigs class IV	86.266	86,938	87,326	85,742	82,292	82,027	80,406	79,686				

PRISER KONSTATERT PÅ HJEMMEMARKEDET
PREISE FESTGESTELLT AUF DEM INLÄNDISCHEN MARKT
ΤΙΜΕΣ ΔΙΑΠΙΣΤΩΘΕΙΣΕΣ ΣΤΗΝ ΕΣΩΤΕΡΙΚΗ ΑΓΟΡΑ
PRICES RECORDED ON THE INTERNAL MARKET
PRIX CONSTATES SUR LE MARCHÉ INTERIEUR
PREZZI CONSTATATI SUL MERCATO NAZIONALE
PRIJZEN WAARGENOMEN OP DE BINNENLANDSE MARKT

SVINEKØD
SCHWEINEFLEISCH
XOIPEIO KPEAZ
PIGMEAT
VIANDE PORCINE
CARNE SUINA
VARKENSVLEES

MN/100 kg PAB

Markeder Märkte Ἀγορᾶς Markets Marchés Mercati Markten	Beskrivelse Beschreibung Περιγραφή Description Description Descrizione Omschrijving	1982											
		JUL						AUG					
		5.11	12.18	19.25	26.1	2.8	9.15	16-22	23-29	30-05	06-12	13-19	20-26
ITALIA													
Ø 7 MERCATI	Suini classe I												
	Suini classe II	211,014	212,714	213,571	213,671	214,800	223,814	225,971	227,929	230,857	241,957		
	Suini classe III												
LUXEMBOURG													
Ø 2 MARCHES	Porcs classe E	8600,0	8650,0	8800,0	8850,0	8900,0	8900,0	8900,0	8900,0	8900,0	9000,0	9100,0	
	Porcs classe I	8500,0	8600,0	8700,0	8750,0	8750,0	8750,0	8750,0	8750,0	8750,0	8825,0	8900,0	
	Porcs classe II	8050,0	8100,0	8200,0	8300,0	8300,0	8350,0	8350,0	8300,0	8300,0	8350,0	8400,0	
	Porcs classe III	7700,0	7800,0	7800,0	7800,0	7800,0	7900,0	7900,0	7800,0	7800,0	7900,0	8000,0	
	Porcs classe IV	-	-	-	-	-	-	-	-	-	-	-	-
NEDERLAND													
Ø 4 MARKTEN	Varkens klasse E	438,55	438,55	429,00	432,58	440,70	455,00	455,00	465,78	465,05	467,43	466,95	
	Varkens klasse I	424,23	424,23	414,68	418,25	426,38	440,70	440,70	451,45	450,75	453,13	452,65	
	Varkens klasse II	418,50	418,50	408,93	412,53	420,65	434,95	434,95	445,73	445,00	447,38	446,90	
	Varkens klasse III	402,15	402,15	392,63	396,23	404,30	418,63	418,63	429,40	428,68	431,08	430,60	
	Varkens klasse IV	395,58	395,58	386,03	389,63	397,70	412,05	412,05	422,80	422,08	424,48	424,00	
UNITED KINGDOM													
Ø 5 REGIONS	Pigs class E	-	-	-	-	-	-	-	-	-	-	-	
	Pigs class I	97,570	97,710	96,740	95,980	95,550	94,780	93,770	93,860	94,570	94,910		
	Pigs class II	91,030	90,720	90,140	89,590	89,110	88,460	87,420	87,410	88,090	88,650		
	Pigs class III	83,760	83,910	82,830	83,080	82,700	82,450	80,220	80,480	81,300	81,440		
	Pigs class IV	80,540	80,210	80,190	80,460	80,290	80,380	78,870	79,240	79,170	79,330		

REFERENCKVALITET
REFERENZQUALITÄT
ΠΟΙΟΤΗΣ ΑΝΑΦΟΡΑΣ
REFERENCE QUALITY
QUALITE DE REFERENCE
QUALITA DI RIFERIMENTO
REFERENTIEKWALITEIT

Markedspriser
Marktpreise
Τιμές τής αγοράς
Market prices
Prix de marché
Prezzi di mercato
Marktprijzen

SVINEKØD
SCHWEINEFLEISCH
ΧΟΙΠΕΙΟ ΚΡΕΑΣ
PIGMEAT
VIANDE PORCINE
CARNE SUINA
VARKENSVLEES

100 kg/PAB

Markeder Märkte Ἀγορές Markets Marchés Mercati Markten	Beskrivelse Beschreibung Περιγραφή Description Description Descrizione Omschrijving	1982												
		JAN	FEB	MAR	APR	MAI	JUN	JUL	AUG	SEP	OCT	NOV	DEC	
BELGIQUE - BELGIE														
Ø ANDERLECHT + 3 MARCHES MARKTEN	Porcs classe II Varkens Klasse II	BFR	7327,5	6699,3	6665,3	6.638,0	7052,6	7247,0	7544,7	7583,3				
		ECU	179,603	164,203	163,371	162,702	165,457	168,625	175,551	176,450				
DANMARK														
KØBENHAVN	Svin Klasse II	DKR	1328,48	1300,50	1196,74	1141,00	1166,74	1211,40	1217,00	1217,00				
		ECU	167,756	164,222	151,120	141,851	142,909	147,946	147,819	147,802				
BR DEUTSCHLAND														
Ø 12 MÄRKTE	Schweine Klasse II	DM	435,55	398,35	395,93	373,77	387,48	399,88	409,83	425,94				
		ECU	163,949	149,948	149,036	140,695	145,854	150,521	154,268	160,334				
EAAAZ														
Ø 7 ΑΓΟΡΕΣ	Χοίροι τάξης II	ΔΡΧ	11620,9	11571,4	11175,3	10138,4	10215,6	10337,1	10795,8	12525,9				
		ECU	189,126	188,319	181,873	164,999	159,892	159,023	162,290	188,210				
FRANCE														
Ø 8 MARCHES	Porcs classe II	FF	1046,50	991,66	993,17	987,13	1037,13	1067,20	1105,33	1119,12				
		ECU	171,935	162,926	163,173	162,182	167,868	172,250	178,404	180,631				
IRELAND														
Ø 5 MARKETS	Pigs class II	IRL	110,334	107,405	106,118	104,473	106,108	111,064	109,764	107,424				
		ECU	161,037	156,762	154,884	152,483	154,870	161,986	158,870	155,459				
ITALIA														
Ø 7 MERCATI	Suini classe II	LIT	229338	224,321	221,246	216775	223,589	212,373	212,396	223322				
		ECU	182,304	178,316	175,872	172,317	177,734	168,818	168,836	177,522				
LUXEMBOURG														
Ø 2 MARCHES	Porcs classe II	LFR	8085,5	7787,5	7480,6	7633,3	7696,8	7933,3	8137,1	8322,6				
		ECU	198,181	190,877	183,356	187,098	180,597	184,595	189,335	193,651				
NEderland														
Ø 4 MARKTEN	Varkens Klasse II	HFL	442,36	408,58	403,11	381,35	400,44	409,82	416,26	434,08				
		ECU	157,247	145,238	143,292	135,560	142,346	145,679	147,968	154,303				
UNITED KINGDOM														
Ø 5 REGIONS	Pigs class II	UKL	97,977	96,935	96,381	94,835	91,813	90,715	90,425	88,147				
		ECU	158,371	156,687	155,791	153,292	148,407	146,632	146,164	142,482				
Ø COMMUNAUTAIRE		ECU	167,561	158,470	155,774	150,024	153,620	155,750	158,401	162,680				

**REFERENCKVALITET
REFERENZQUALITÄT
ΠΟΙΟΤΗΣ ΑΝΑΦΟΡΑΣ
REFERENCE QUALITY
QUALITE DE REFERENCE
QUALITA DI RIFERIMENTO
REFERENTIEKWALITEIT**

**Markedspriser
Marktpreise
Τιμές τής αγοράς
Market prices
Prix de marché
Prezzi di mercato
Marktprijzen**

**SVINEKØD
SCHWEINEFLEISCH
ΧΟΙΠΕΙΟ ΚΡΕΑΣ
PIGMEAT
VIANDE PORCINE
CARNE SUINA
VARKENSVLEES**

100 kg/PAB

Markeder Märkte Αγορές Markets Marchés Mercati Markten	Beskrivelse Beschreibung Περιγραφή Description Description Omschrijving	1982												
		JUL						AUG						
		5.11	12.18	19.26	26.1	2.8	9.15	16-22	23-29	30-05	06-12	13-19	20-26	
BELGIQUE - BELGIE														
Ø ANDERLECHT + 3 MARCHES MARKTEN	Porcs classe II Varkens klasse II	BFR	7630,5	7521,0	7521,0	7521,0	7530,5	7547,0	7590,5	7630,5	7736,0	7807,5	7813,5	
		ECU	177,540	175,000	175,000	175,000	175,221	175,605	176,617	177,548	180,003	181,666	181,806	
DANMARK														
KØBENHAVN	Svin Klasse II	DKR	1217,00	1217,00	1217,00	1217,00	1217,00	1217,00	1217,00	1217,00	1217,00	1217,00	1257,00	
		ECU	147,802	147,802	147,802	147,802	147,802	147,802	147,802	147,802	147,802	147,802	152,660	
BR DEUTSCHLAND														
Ø 12 MÄRKTE	Schweine Klasse II	DM	408,08	413,75	406,58	410,42	414,92	424,25	427,75	436,58	434,67	439,25		
		ECU	153,610	155,744	153,045	154,491	156,185	159,697	161,014	164,338	163,619	165,343		
ΕΛΛΑΣ														
Ø 7 ΑΓΟΡΕΣ	Χοίροι τάξης II	APX	10623,7	10720,3	11005,7	11042,3	12024,3	12440,7	12948,6	12832,3	12769,3	12617,0		
		ECU	159,629	161,080	165,368	165,918	180,674	186,930	194,562	192,814	191,868	189,579		
FRANCE														
Ø 8 MARCHES	Porcs classe II	FF	1113,13	1105,88	1092,75	1111,88	1111,75	1114,88	1113,00	1126,63	1158,50	1171,63	1169,00	
		ECU	179,664	178,493	176,374	179,462	179,441	179,946	179,643	181,843	186,987	189,106	188,681	
IRELAND														
Ø 5 MARKETS	Pigs class II	IRL	110,198	109,356	109,356	109,344	108,508	108,086	106,742	106,620	105,560	104,964		
		ECU	159,473	158,255	158,255	158,237	157,027	156,417	154,472	154,295	152,761	151,899		
ITALIA														
Ø 7 MERCATI	Suini classe II	LIT	211.014	212.714	213.571	213.671	214.800	223.814	225971	227.929	230.857	241.957		
		ECU	167,738	169,089	169,770	169,850	170,747	177,913	179,627	181,184	183,511	192,335		
LUXEMBOURG														
Ø 2 MARCHES	Porcs classe II	LFR	8050,0	8100,0	8200,0	8300,0	8300,0	8350,0	8350,0	8300,0	8300,0	8350,0	8400,0	
		ECU	187,309	188,472	190,799	193,126	193,126	194,289	194,289	193,126	193,126	194,289	195,453	
NEDERLAND														
Ø 4 MARKTEN	Varkens Klasse II	HFL	418,50	418,50	408,93	412,53	420,65	434,95	434,95	445,73	445,00	447,38	446,90	
		ECU	148,764	148,764	145,362	146,642	149,528	154,612	154,612	158,444	158,184	159,030	158,860	
UNITED KINGDOM														
Ø 5 REGIONS	Pigs class II	UKL	91,030	90,720	90,140	89,590	89,110	88,460	87,420	87,410	88,090	88,650		
		ECU	147,142	146,641	145,703	144,814	144,038	142,988	141,307	141,290	142,390	143,295		
Ø COMMUNAUTAIRE		ECU	158,545	158,954	157,467	158,466	159,903	162,480	163,005	164,981	166,012	168,091		

Udvikling for suinekøds priser⁽¹⁾
i EF landene

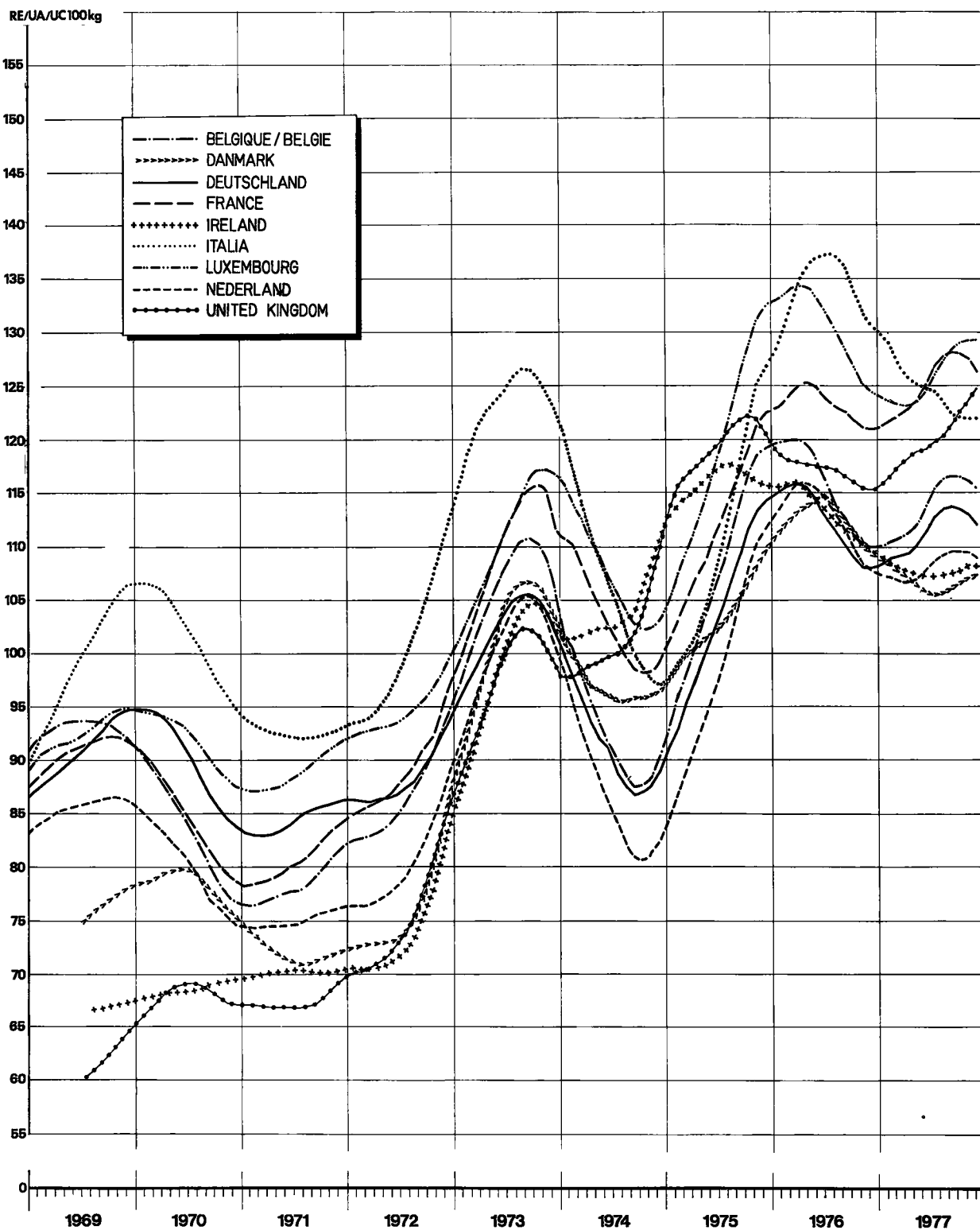
Glidende 12 månedegen nemsnitpris⁽²⁾
(RE/100 kg slagtevægt)

Entwicklung der Schweinepreise⁽¹⁾
in den Ländern der EG

Gleitende 12 Monatsdurchschnitte⁽²⁾
(RE/100kg Schlachtgewicht)

Evolution des prix des porcs⁽¹⁾
dans les pays de la CE

Moyennes mobiles de 12 mois⁽²⁾
(UC/100kg poids abattu)



(1) Prisen for reference kvaliteten - Preise der Referenzqualität - Prix de la qualité de référence

(2) Beregnet efter omregning af original priserne i RE for den hver måned gyldige veksel kurs
Berechnet nach Umrechnung der Originalpreise in RE zu den in den einzelnen Monaten jeweils gültigen Wechselkursen
Calculées après conversion des prix originaux en UC au cours de change valable dans chacun des mois en question

**Evoluzione dei prezzi dei suini⁽¹⁾
nei paesi della CE**

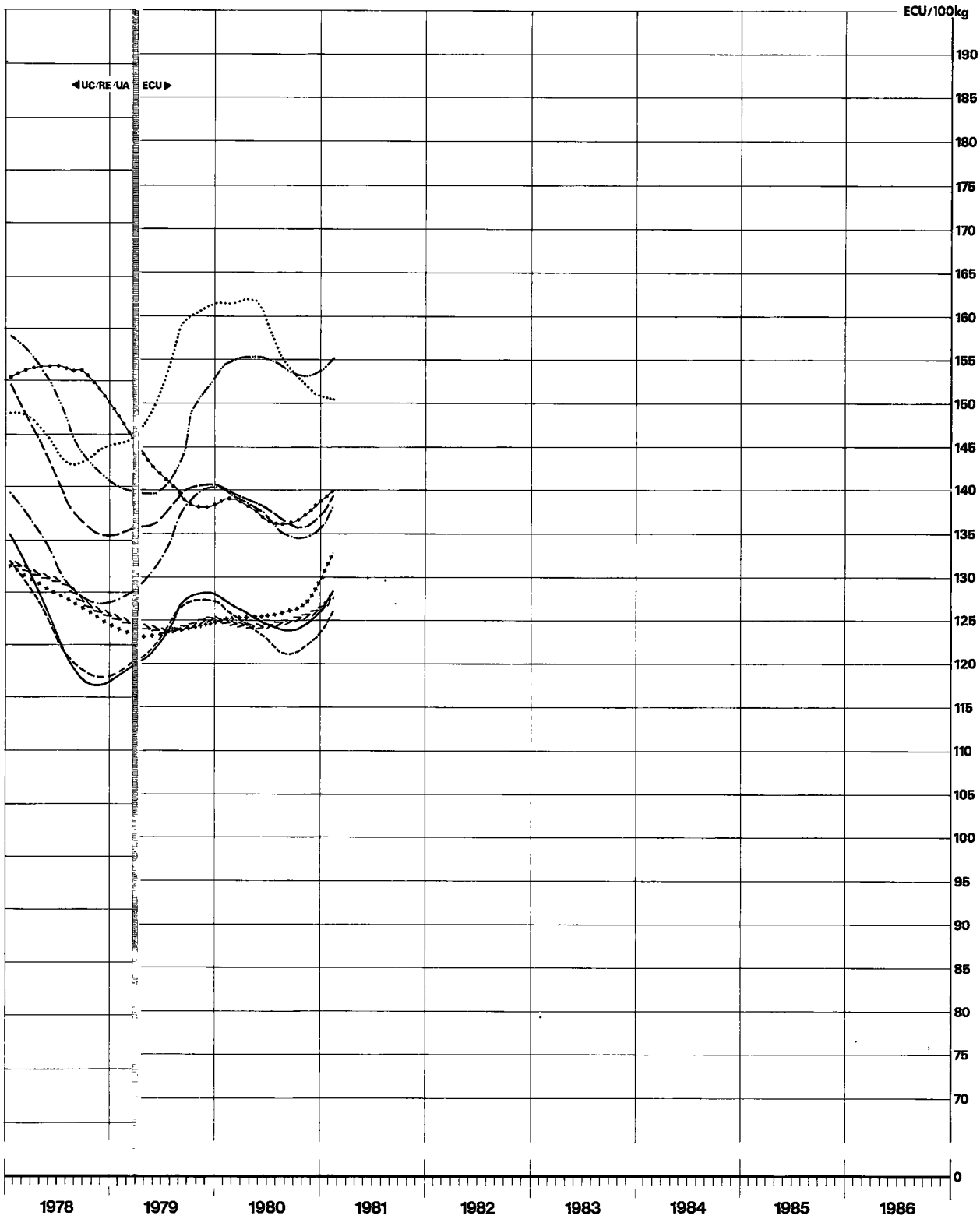
Medie mobili di 12 mesi⁽²⁾
(UC/100kg peso morto)

**Ontwikkeling van de varkensprijzen⁽¹⁾
in de landen van de EG**

12 maandelijks voortschrijdende gemiddelden⁽²⁾
(RE/100kg geslacht gewicht)

**Evolution of pork prices⁽¹⁾
in EC countries**

Sliding averages over 12 months⁽²⁾
(UA/100kg slaughtered weight)



⁽¹⁾Prezzi della qualità di riferimento - Prijzen van de referentiekwaliteit - Prices for the reference quality

⁽²⁾Calcolate dopo conversione in UC dei prezzi originali in base al tasso di cambio in vigore in ciascun mese
Berekend na omrekening van de originele prijzen in RE tegen de in de afzonderlijke maanden geldende wisselkoersen
Calculated following conversion of the original prices into UA at the exchange rate valid for each of the months in question

SLAGTEDE SVIN GESCHLACHTETE SCHWEINE PIG CARCASSES PORCS ABATTUS SUINI MACELLATI GESLACHTE VARKENS

Markedspriser og
slusepriser

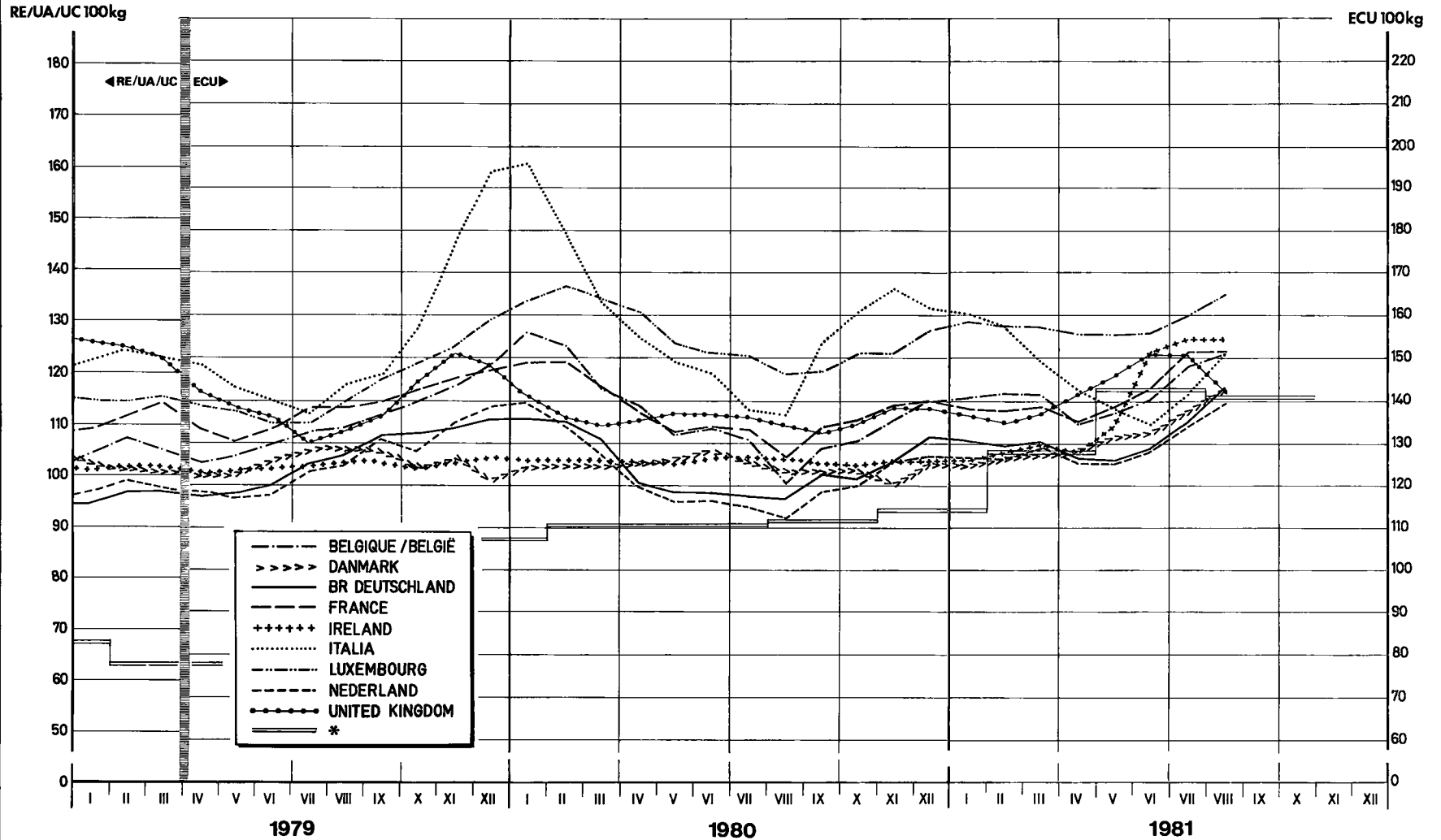
Marktpreise und
Einschleusungspreis

Market prices and
sluice gate prices

Prix de marché et
prix d'écuse

Prezzi di mercato e
prezzi limite

Marktprijzen en
sluisprizen



*Slusepriser over for tredjelande / Einschleusungspreis gegenüber Drittländern / Sluice gate prices against third countries / Prix d'écuse envers les pays tiers
Prezzi limite verso paesi terzi / Sluisprizen tegenover derde landen

PRISER KONSTATETERET PÅ HJEMMEMARKEDET
PREISE FESTGESTELLT AUF DEM INLÄNDISCHEN MARKT
ΤΙΜΕΣ ΔΙΑΠΙΣΤΩΘΕΙΣΕΣ ΣΤΗΝ ΕΣΩΤΕΡΙΚΗ ΑΓΟΡΑ
PRICES RECORDED ON THE INTERNAL MARKET
PRIX CONSTATES SUR LE MARCHÉ INTERIEUR
PREZZI CONSTATATI SUL MERCATO NAZIONALE
PRIJZEN WAARGENOMEN OP DE BINNENLANDSE MARKT

SVINEKØD
SCHWEINEFLEISCH
ΧΟΙΠΕΙΟ ΚΡΕΑΣ
PIGMEAT
VIANDE PORCINE
CARNE SUINA
VARKENSVLEES

MN/kg

Markeder Märkte Αγορές Markets Marchés Mercati Markten	Ledeprodukter Leiterzeugnisse Προϊόντα-όδηγοί Pilot products Produits pilotes Prodotti pilota Pilotprodukten	1982											
		JAN	FEB	MAR	APR	MAI	JUN	JUL	AUG	SEP	OCT	NOV	DEC
BELGIQUE - BELGIE													
ANDERLECHT	Jambons/Hammen	99.0	97.3	96,3	98,1	103,3	111,0	114,4	113,3				
	Longes/Karbonadestrogenen	115.7	108.8	109,5	108,9	114,7	118,1	122,2	123,1				
	Epaules/Schouders	82.2	78.4	76,3	76,0	78,8	82,9	85,7	84,6				
	Lard de poitrine/Buikspek	64.9	63.3	60,5	61,0	62,1	62,6	64,4	67,1				
	Lard frais/Spek, vers	23.2	22.8	23,0	23,0	22,7	22,6	22,7	23,0				
DANMARK													
KØBENHAVN	Skinker	16.78	16,23	16,25	16,96	18,22	19,09	19,03	19,24				
	Kam (karbonade)	23.69	25,75	24,98	22,70	22,81	22,40	21,95	22,44				
	Bov	13.59	13,50	13,10	12,63	13,00	13,31	13,40	13,40				
	Brystflæsk	12.08	12,38	12,13	11,00	11,47	11,50	11,18	11,40				
	Svinespæk, fersk	4.51	4,65	4,88	4,85	5,32	4,80	4,80	5,03				
BR DEUTSCHLAND													
Ø 2 MÄRKTE	Schinken	6.23	5.80	5,86	5,76	5,91	6,08	6,03	6,01				
	Kotelettstränge	5.27	4.97	7,17	7,05	7,24	7,71	7,68	7,83				
	Schultern	7.91	7.37	4,87	4,63	4,67	4,68	4,78	4,98				
	Bäuche und Bauchspeck	4.44	4.18	4,06	3,65	3,68	3,83	3,96	4,28				
	Speck, frisch	1.63	1.44	1,29	1,15	1,08	1,09	1,08	1,13				
ΕΛΛΑΣ													
2 ΑΓΟΡΕΣ	Ζαμπόν	.	.	.	-	-	-	-	-				
	Πλευρές	.	.	.	-	-	-	-	-				
	Όμοπλατη	.	.	.	-	-	-	-	-				
	Λαρδί-σιήθος	.	.	.	-	-	-	-	-				
	Λαρδί Νωπών	.	.	.	-	-	-	-	-				
FRANCE													
PARIS- RUNGIS	Jambon	14.05	12,95	12,90	13,54	14,37	15,12	16,04	14,92				
	Longes	16.99	15,86	16,08	16,12	17,64	18,34	18,84	19,42				
	Epaules	8.62	8,51	8,43	7,85	7,47	6,97	7,34	8,50				
	Poitrine (entrelardée)	10.41	10,83	9,04	8,59	8,50	7,89	7,80	8,51				
	Lard, frais	2.31	1,95	2,18	2,43	2,33	3,16	2,72	3,15				
IRELAND													
DUBLIN	Hams	.	.	.	-	-	-	-	-				
	Loins	.	.	.	-	-	-	-	-				
	Shoulders	.	.	.	-	-	-	-	-				
	Bellies (streaky)	.	.	.	-	-	-	-	-				
	Pig fat (fresh)	.	.	.	-	-	-	-	-				

PRISER KONSTATERT PÅ HJEMMEMARKEDET
PREISE FESTGESTELLT AUF DEM INLÄNDISCHEN MARKT
ΤΙΜΕΣ ΔΙΑΠΙΣΤΩΘΕΙΣΣΕΣ ΣΤΗΝ ΕΣΩΤΕΡΙΚΗ ΑΓΟΡΑ
PRICES RECORDED ON THE INTERNAL MARKET
PRIX CONSTATES SUR LE MARCHÉ INTERIEUR
PREZZI CONSTATATI SUL MERCATO NAZIONALE
PRIJZEN WAARGENOMEN OP DE BINNENLANDSE MARKT

SVINEKØD
SCHWEINEFLEISCH
XOIPEIO KPEAZ
PIGMEAT
VIANDE PORCINE
CARNE SUINA
VARKENSVLEES

MN/kg

Markeder Märkte Ἀγορές Markets Marchés Mercati Markten	Ledeprødukte Leiterzeugnisse Προϊόντα-όδηγοί Pilot products Produits pilotes Prodotti pilota Pilotprodukten	1982											
		JUL				AUG							
		5.11	12.18	19.25	26.1	2.8	9.15	16-22	23-29	30-05	06-12	13-19	20-26
BELGIQUE - BELGIE													
ANDERLECHT	Jambons/Hammen	116,0	113,5	113,5	113,5	113,5	113,5	113,5	112,5	114,5	114,5		
	Longes/Karbonadestrogen	122,5	122,5	122,5	122,5	125,0	125,0	122,5	121,5	122,5	122,5		
	Epaules/Schouders	86,0	85,5	85,5	85,5	85,5	84,5	84,5	83,5	85,0	85,5		
	Lard de poitrine/Buikspek	64,5	64,5	64,5	64,5	66,0	66,0	68,0	68,0	70,0	71,0		
	Lard frais/Spek, vers	22,5	22,8	22,8	22,8	23,0	23,0	23,0	23,0	23,5	24,0		
DANMARK													
KØBENHAVN	Skinker	19,60	19,20	18,70	18,70	18,90	18,90	19,30	19,70	20,10	20,30		
	Kam (karbonade)	22,30	21,75	21,75	21,75	22,50	22,50	22,50	22,50	22,00	22,00		
	Bov	13,40	13,40	13,40	13,40	13,40	13,40	13,40	13,40	13,40	13,60		
	Brystflæsk	11,50	11,00	11,00	11,00	11,00	11,50	11,50	11,50	12,00	12,00		
	Svinespæk, fersk	4,80	4,80	4,80	4,80	5,20	5,20	5,00	4,80	4,80	4,80		
BR DEUTSCHLAND													
Ø 2 ΜΑΡΚΤΕ	Schinken	6,04	6,05	6,03	5,95	5,95	5,97	5,97	6,14	6,14	6,25		
	Kotelettstränge	7,60	7,68	7,68	7,77	7,77	7,87	7,87	7,85	7,80	7,82		
	Schultern	4,72	4,79	4,77	4,87	4,87	4,95	4,95	5,13	5,12	5,17		
	Bäuche und Bauchspeck	3,90	3,94	3,97	4,10	4,10	4,30	4,30	4,43	4,42	4,48		
	Speck, frisch	1,08	1,08	1,08	1,08	1,08	1,13	1,13	1,18	1,19	1,21		
ΕΛΛΑΣ													
2 ΑΓΟΡΕΣ	Ζαμπόν		
	Πλευρές		
	Όμοπλάτη		
	Λαρδί-σθήθος		
	Λαρδί Νωπών		
FRANCE													
PARIS- RUNGIS	Jambon	16,70	16,00	15,35	15,50	14,75	14,50	14,90	15,30	15,40	14,80	14,70	
	Longes	18,35	18,70	19,00	19,90	19,75	19,75	19,05	18,95	19,80	20,05	19,80	
	Epaules	7,95	6,85	6,60	7,55	8,05	8,20	8,60	9,00	9,50	9,45	9,35	
	Poitrine (entrelardée)	7,90	7,75	7,65	7,90	8,00	8,20	8,60	9,05	9,50	9,70	9,60	
	Lard, frais	2,50	2,60	2,70	3,00	3,05	3,10	3,15	3,25	3,35	3,50	3,25	
IRELAND													
DUBLIN	Hams		
	Loins		
	Shoulders		
	Bellies (streaky)		
	Pig fat (fresh)		

**PRISER KONSTATERT PÅ HJEMMEMARKEDET
PREISE FESTGESTELLT AUF DEM INLÄNDISCHEN MARKT
ΤΙΜΕΣ ΔΙΑΠΙΣΤΩΘΕΙΣΣ ΣΤΗΝ ΕΣΩΤΕΡΙΚΗ ΑΓΟΡΑ
PRICES RECORDED ON THE INTERNAL MARKET
PRIX CONSTATES SUR LE MARCHÉ INTERIEUR
PREZZI CONSTATATI SUL MERCATO NAZIONALE
PRIJZEN WAARGENOMEN OP DE BINNENLANDSE MARKT**

**SVINEKØD
SCHWEINEFLEISCH
ΧΟΙΡΕΙΟ ΚΡΕΑΣ
PIGMEAT
VIANDE PORCINE
CARNE SUINA
VARKENSVLEES**

MN/kg

Markeder Märkte Ἀγορές Markets Marchés Mercati Markten	Lederprodukter Leiterzeugnisse Προϊόντα-δῆνιοι Pilot products Produits pilotes Prodotti pilota Pilotprodukten	1982											
		JAN	FEB	MAR	APR	MAI	JUN	JUL	AUG	SEP	OCT	NOV	DEC
ITALIA													
MILANO	Prosciutti	3983	3958	3866	3860	3981	4032	4094	4249				
	Lombate	4032	3790	3700	3790	3877	3570	3605	3922				
	Spalle	2650	2555	2485	2404	2429	2305	2292	2302				
	Pancette (ventresche)	1859	1833	1700	1657	1589	1440	1425	1464				
	Lardo, fresco	1743	1743	1593	1593	1593	1593	1690	1743				
LUXEMBOURG													
MOYENNE DU PAYS	Jambons	123,5	123,5	123,5	123,5	123,5	123,5	123,5	123,5				
	Longes	123,5	123,5	123,5	123,5	123,5	123,5	123,5	123,5				
	Epaules	87,5	87,5	87,5	87,5	87,5	87,5	87,5	87,5				
	Poitrine (entrelardée)	79,0	79,0	79,0	79,0	79,0	79,0	79,0	79,0				
	Lard, frais	26,5	26,5	26,5	26,5	26,5	26,5	26,5	26,5				
NEDERLAND													
Ø 3 MÄRKTEN	Hammen	7,46	7,15	7,19	7,27	7,52	7,63	7,79	7,86				
	Karbonadestrengen	8,73	8,05	7,87	7,89	8,12	8,37	8,36	8,66				
	Schouders	5,87	5,45	5,44	5,37	5,62	5,70	5,71	5,87				
	Buiken, ook buikspek	5,56	5,52	5,47	5,27	5,28	5,15	5,21	5,35				
	Spek, vers	1,63	1,48	1,32	1,25	1,25	1,27	1,30	1,37				
UNITED KINGDOM													
LONDON	Hams	-	-	-	-	-	-	-	-				
	Loins	-	-	-	-	-	-	-	-				
	Shoulders	-	-	-	-	-	-	-	-				
	Bellies (streaky)	-	-	-	-	-	-	-	-				
	Pig fat (fresh)	-	-	-	-	-	-	-	-				

**PRISER KONSTATETERET PÅ HJEMMEMARKEDET
PREISE FESTGESTELLT AUF DEM INLÄNDISCHEN MARKT
ΤΙΜΕΣ ΔΙΑΠΙΣΤΩΘΕΙΣΕΣ ΣΤΗΝ ΕΣΩΤΕΡΙΚΗ ΑΓΟΡΑ
PRICES RECORDED ON THE INTERNAL MARKET
PRIX CONSTATES SUR LE MARCHÉ INTERIEUR
PREZZI CONSTATATI SUL MERCATO NAZIONALE
PRIJZEN WAARGENOMEN OP DE BINNENLANDSE MARKT**

**SVINEKØD
SCHWEINEFLEISCH
XOIFEIO KPEAZ
PIGMEAT
VIANDE PORCINE
CARNE SUINA
VARKENSVLEES**

MN/kg

Markeder Märkte Ἀγορές Markets Marchés Mercati Markten	Lederprodukter Leiterzeugnisse Προϊόντα-όδηγοί Pilot products Produits pilotes Prodotti pilota Pilotprodukten	1982											
		JUL				AUG							
		5.11	12.18	19.25	26.1	2.8	9.15	16-22	23-29	30-05	06-12	13-19	20-26
ITALIA													
MILANO	Prosciutti	4075	4075	4075	4175	4175	4175	4225	4325	4625			
	Lombate	3540	3640	3640	3640	3825	3825	4025	4025	4025			
	Spalle	2255	2325	2325	2285	2285	2285	2305	2305	2405			
	Pancette (ventresche)	1425	1425	1425	1425	1425	1425	1475	1510	1560			
	Lardo, fresco	1593	1743	1743	1743	1743	1743	1743	1743	1743			
LUXEMBOURG													
MOYENNE DU PAYS	Jambons	123,5	123,5	123,5	123,5	123,5	123,5	123,5	123,5	123,5			
	Longes	123,5	123,5	123,5	123,5	123,5	123,5	123,5	123,5	123,5			
	Epaules	87,5	87,5	87,5	87,5	87,5	87,5	87,5	87,5	87,5			
	Poitrine (entrelardée)	79,0	79,0	79,0	79,0	79,0	79,0	79,0	79,0	79,0			
	Lard, frais	26,5	26,5	26,5	26,5	26,5	26,5	26,5	26,5	26,5			
NEDERLAND													
Ø 3 MÄRKTEN	Hammen	7,87	7,77	7,72	7,75	7,73	7,82	7,90	7,98	7,98			
	Karbonadstrengen	8,42	8,32	8,27	8,40	8,50	8,72	8,70	8,75	8,73			
	Schouders	5,78	5,75	5,68	5,55	5,77	5,88	5,88	5,98	6,00			
	Buiken, ook buikspek	5,18	5,18	5,18	5,33	5,18	5,32	5,38	5,48	5,50			
	Spek, vers	1,30	1,30	1,30	1,30	1,30	1,30	1,40	1,45	1,45			
UNITED KINGDOM													
LONDON	Hams			
	Loins			
	Shoulders			
	Bellies (streaky)			
	Pig fat (fresh)			

VIII

A E G

E I E R

A Y Γ A

E G G S'

O E U F S

U O V A

E I E R E N

**SLUSEPRISER
EINSCHLEUSUNGSPREISE
ΤΙΜΕΣ ΑΝΑΣΧΕΣΕΩΣ
SLUICE-GATE PRICES
PRIX D'ECLUSE
PREZZI LIMITE
SLUISPRIJZEN**

**Afgifter ved indførsler fra tredjelande
Abschöpfungen bei Einfuhr aus Drittländern
Εισφορές κατά τήν εισαγωγή από τρίτες χώρες
Levies on imports from third countries
Prélèvements à l'importation des pays tiers
Prelievi all'importazione dai paesi terzi
Heffingen bij invoer uit derde landen**

ÆG
EIER
ΑΥΓΑ
EGGS
ŒUFS
UOVA
EIEREN

I = Slusepriser – Einschleusungspreise – Τιμές άνασχέςεωσ – Sluice-gate prices – Prix d'écluse – Prezzi limite – Sluisprijzen
II = Afgifter – Abschöpfungen – Εισφορές – Levies – Prélèvements – Prelievi – Heffingen

ECU

Tarifnummer Tarifnummer Δασολογική κλάση Tariff No N° tarifaire N. Tariffario Prezzi limite Tariefnummer	1982									
	1.11.81 31.01.82	01.02.82 30.04.82	1.5.82 31.7.82	1.8.82- 31.10.82						
	A. 1. Aeg med skal Oeufs en coquille		Schaleneier Uova in guscio		Eggs in shell Eieren in de schaal		Αυγά μετά του κελύφους των 100kg			
04.05 A I b)	I	94,60	91,08	91,08	92,46					
	II	24,23	27,48	27,48	31,76					
	2. Rugea g Oeufs à couvrir		Bruteier Uova da cova		Eggs for hatching Broedeieren		Αυγά προς έκκολαψιν 100στρ			
04.05 A I a)	I	11,62	11,31	11,31	11,43					
	II	2,50	2,81	2,81	3,21					
	B. 1. Aeg uden skal Oeufs sans coquille		Eier ohne Schale Uova sgusciate		Eggs not in shell Eieren uit de schaal		Αυγά άνευ του κελύφους των 100kg			
04.05 B I a) 2	I	100,57	97,31	97,31	98,59					
	II	28,11	31,88	31,88	36,84					
	2. Aeg uden skal (tørrede) Oeufs sans coquille (séchés)		Eier ohne Schale (getrocknet) Uova sgusciate (essicate)		Eggs not in shell (dried) Eieren uit de schaal (gedroogd)		Αυγά άνευ του κελύφους των (άποξηραμένα)			
04.05 B I a) 1	I	380,84	368,14	368,14	373,11					
	II	109,52	124,21	124,21	143,56					
	C. 1. Aeggeblommer (flydende) Jaunes d'oeufs (liquides)		Eigelb (flüssig) Giallo d'uova (liquido)		Egg yolks (liquid) Eigeel (vloeibaar)		Κρόκοι αυγών (εις ύγρην κατάσταση)			
04.05 B I b) 1	I	204,64	197,97	197,97	200,58					
	II	49,43	56,06	56,06	64,79					
	2. Aeggeblommer (frosne) Jaunes d'oeufs (congelés)		Eigelb (gefroren) Giallo d'uova (congelato)		Egg yolks (frozen) Eigeel (bevroren)		Κρόκοι αυγών (κατεψυγμένοι)			
04.05 B I b) 2	I	218,12	210,99	210,99	213,78					
	II	52,82	59,91	59,91	69,24					
	3. Aeggeblommer (tørrede) Jaunes d'oeufs (séchés)		Eigelb (getrocknet) Giallo d'uova (essicate)		Egg yolks (dried) Eigeel (gedroogd)		Κρόκοι αυγών (άποξηραμένοι)			
04.05 B I b) 3	I	454,26	438,95	438,95	444,94					
	II	113,40	128,61	128,61	148,64					
	D. 1. Aegalbumin, maelkealbumin Ovoalbumine, lactalbumine		Eieralbumin, Milchalbumin Ovoalbumina, lattoalbumina		Ovoalbumin, lactalbumin Ovoalbumine, lactalbumine		Ήσθαλβουμίνη, γαλακτοαλβουμίνη			
35.02 A II a) 2	I	57,95	56,15	56,15	56,85					
	II	13,33	15,11	15,11	17,47					
	2. Aegalbumin, maelkealbumin (tørret) Ovoalbumine, lactalbumine (séchés)		Eieralbumin, Milchalbumin (getrocknet) Ovoalbumina, lattoalbumina (essicate)		Ovoalbumin, lactalbumin (dried) Ovoalbumine, lactalbumine (gedroogd)		Ήσθαλβουμίνη, γαλακτοαλβουμίνη (άποξηραμένη)			
35.02 A II a) 1	I	431,88	418,60	418,60	423,80					
	II	98,37	111,57	111,57	128,95					

**PRISER KONSTATETERET PÅ HJEMMEMARKEDET
PREISE FESTGESTELLT AUF DEM INLÄNDISCHEN MARKT
ΤΙΜΕΣ ΔΙΑΠΙΣΤΩΘΕΙΣΕΣ ΣΤΗΝ ΕΣΩΤΕΡΙΚΗ ΑΓΟΡΑ
PRICES RECORDED ON THE INTERNAL MARKET
PRIX CONSTATES SUR LE MARCHÉ INTERIEUR
PREZZI CONSTATATI SUL MERCATO NAZIONALE
PRIJZEN WAARGENOMEN OP DE BINNENLANDSE MARKT**

ÆG
EIER
ΑΥΓΑ
EGGS
ŒUFS
UOVA
EIEREN

MN

Markeder Märkte Άγορές Markets Marchés Mercati Markten	Beskrivelse Beschreibung Περιγραφή Description Description Descriptions Omschrijving	Classe Klasse Class	1982											
			JAN	FEB	MAR	APR	MAI	JUIN	JUIL	AUG	SEPT	OCT	NOV	DEC
BELGIQUE - BELGIE														
100 pièces - stuks														
KRUISHOUTEM	Prix de gros à l'achat (franco marché) Groothandelsaankooprij (franco markt)	A 3	208,8	215,3	215,0	185,0	156,3	141,4	133,5	155,0				
		A 4	198,0	206,0	202,0	166,3	131,3	117,0	109,0	132,0				
		A 5	177,0	186,0	185,0	146,0	107,5	101,0	94,3	114,0				
DANMARK														
kg														
	An engrospris	-	10,65	10,65	10,65	10,69	10,90	10,90	10,90					
BR DEUTSCHLAND														
100 Stück														
KÖLN	Großhandelseinkaufspreise (frei Rheinl.-Westf. Stat.)	A 4	16,85	16,91	16,75	14,70	12,60	11,41	10,95	11,85				
NORD-DEUTSCHLAND	Großhandelseinkaufspreise (ab Station)	A 3	17,08	17,35	17,13	16,00	13,71	12,70	11,99	12,54				
		A 4	16,20	16,50	16,20	14,84	12,13	11,25	10,26	10,83				
		A 5	15,05	15,70	15,39	13,51	10,42	9,49	8,89	9,20				
MÜNCHEN	Großhandelseinkaufspreise (ab Kennzeichnungsstelle)	A 3	17,06	17,13	16,90	15,69	13,10	12,31	11,75	12,55				
		A 4	16,31	16,38	16,10	14,69	11,95	11,00	10,06	10,95				
		A 5	15,25	15,69	15,35	13,44	10,45	9,44	8,69	7,65				
FRANKFURT	Großhandelsabgabepreise (frei Einzelhandel)	A 3	17,94	18,38	18,00	16,75	15,07	14,65	13,81	14,38				
		A 4	17,44	17,63	17,25	15,81	13,57	13,15	12,19	12,78				
		A 5	16,56	16,63	16,25	14,56	12,07	11,65	10,81	11,20				
ΕΛΛΑΣ														
100 Τεμάκια														
Ø ΑΘΗΝΑ	Χονδρική τιμή πώλησως (έλεύθερο στην αγορά)	A 3												
		A 4	627,1	639,0	632,9	619,1	618,5	611,2	614,4	615,6				
		A 5	571,6	586,0	583,3	565,3	557,0	520,0	533,1	535,6				
FRANCE														
100 pièces														
Ø 5 REGIONS	Prix de gros à la vente (franco marché)	A 3	36,31	36,09	35,54	33,43	28,24	27,38	30,69					
		A 4	34,63	34,80	34,36	31,73	25,74	24,82	25,06					
		A 5	32,09	33,24	32,59	29,71	23,52	21,51	21,26					

**PRISER KONSTATETERET PÅ HJEMMEMARKEDET
PREISE FESTGESTELLT AUF DEM INLÄNDISCHEN MARKT
ΤΙΜΕΣ ΔΙΑΠΙΣΤΩΘΕΙΣΣΕΣ ΣΤΗΝ ΕΣΩΤΕΡΙΚΗ ΑΓΟΡΑ
PRICES RECORDED ON THE INTERNAL MARKET
PRIX CONSTATES SUR LE MARCHÉ INTERIEUR
PREZZI CONSTATATI SUL MERCATO NAZIONALE
PRIJZEN WAARGENOMEN OP DE BINNENLANDSE MARKT**

ÆG
EIER
AYGA
EGGS
ŒUFS
UOVA
EIEREN

MN

Markeder Märkte Ἀγορές Markets Marchés Mercati Markten	Beskrivelse Beschreibung Περιγραφή Description Description Descrizione Omschrijving	Classe Klasse Class	1982											
			JUL				AUG							
			5.11	12.18	19.25	26.1	2.8	9.15	16-22	23-29	30-5.	6-12	13-19	20-26
BELGIQUE - BELGIE														
100 pièces - stuks														
KRUISHOUTEM	Prix de gros à l'achat (franco marché) Groothandelsaankoop- prijs (franco markt)	A 3	154,0	125,0	125,0	130,0	135,0	125,0	145,0	175,0	195,0	180,0	165,0	
		A 4	126,0	100,0	100,0	110,0	115,0	105,0	120,0	150,0	170,0	165,0	150,0	
		A 5	112,0	85,0	85,0	95,0	100,0	95,0	105,0	125,0	145,0	140,0	135,0	
DANMARK														
kg														
	An engrospris	-	10,90	10,90	10,90	10,90	10,90	10,90	10,90	10,70	10,70			
BR DEUTSCHLAND														
100 Stück														
KÖLN	Großhandelseinkaufs- preise (frei Rheini.- Westf. Stat.)	A 4	11,13	10,63	10,88	11,00	10,63	10,75	12,13	13,88	13,63			
NORD- DEUTSCHLAND	Großhandelseinkaufs- preise (ab Station)	A 3	12,60	12,30	11,35	11,70	11,95	11,30	11,30	13,00	15,15	14,75		
		A 4	10,85	10,60	9,55	10,05	10,10	9,70	9,70	11,35	13,30	12,95		
		A 5	9,45	9,20	8,40	8,50	8,95	8,40	8,40	9,40	10,85	11,00		
MÜNCHEN	Großhandelseinkaufs- preise (ab Kennzeichnungsstelle)	A 3	12,25	11,75	11,50	11,50	11,50	11,50	11,50	13,00	15,25	14,75	13,75	
		A 4	10,50	10,00	9,75	10,00	10,00	10,00	10,00	11,50	13,25	13,00	12,25	
		A 5	9,00	8,50	8,50	8,75	8,75	8,75	8,75	10,25	11,75	11,25	10,75	
FRANKFURT	Großhandelsabgabe- preise (frei Einzelhandel)	A 3	14,75	14,00	13,25	13,25	13,25	13,25	13,63	15,00	16,75	15,75		
		A 4	13,25	12,50	11,75	11,25	11,75	11,75	12,13	13,50	14,75	14,25		
		A 5	11,75	11,00	10,25	10,25	10,25	10,25	10,75	12,00	12,75	12,75		
ΕΛΛΑΣ														
100 Τεμάκια														
Ø ΑΘΗΝΑ	Χονδρική τιμή πώλησως (έλευθερο στην αγορά)	A 3
		A 4	615,0	615,0	615,0	615,0	615,0	615,0	615,0	615,0	625,0			
		A 5	535,0	535,0	535,0	535,0	535,0	535,0	535,0	535,0	535,0	545,0		
FRANCE														
100 pièces														
Ø REGIONS	Prix de gros à la vente (franco marché)	A 3	28,16	30,47	33,59	32,97	32,63	31,29	31,24	32,04				
		A 4	23,99	25,22	25,91	26,23	23,91	23,25	25,09	28,32				
		A 5	20,13	21,41	22,48	21,24	20,71	20,05	21,62	24,58				

**PRISER KONSTATERT PÅ HJEMMEMARKEDET
PREISE FESTGESTELLT AUF DEM INLÄNDISCHEN MARKT
ΤΙΜΕΣ ΔΙΑΠΙΣΤΩΘΕΙΣΣ ΣΤΗΝ ΕΞΩΤΕΡΙΚΗ ΑΓΟΡΑ
PRICES RECORDED ON THE INTERNAL MARKET
PRIX CONSTATES SUR LE MARCHÉ INTERIEUR
PREZZI CONSTATATI SUL MERCATO NAZIONALE
PRIJZEN WAARGENOMEN OP DE BINNENLANDSE MARKT**

ÆG
EIER
AYTA
EGGS
ŒUFS
UOVA
EIEREN

MN

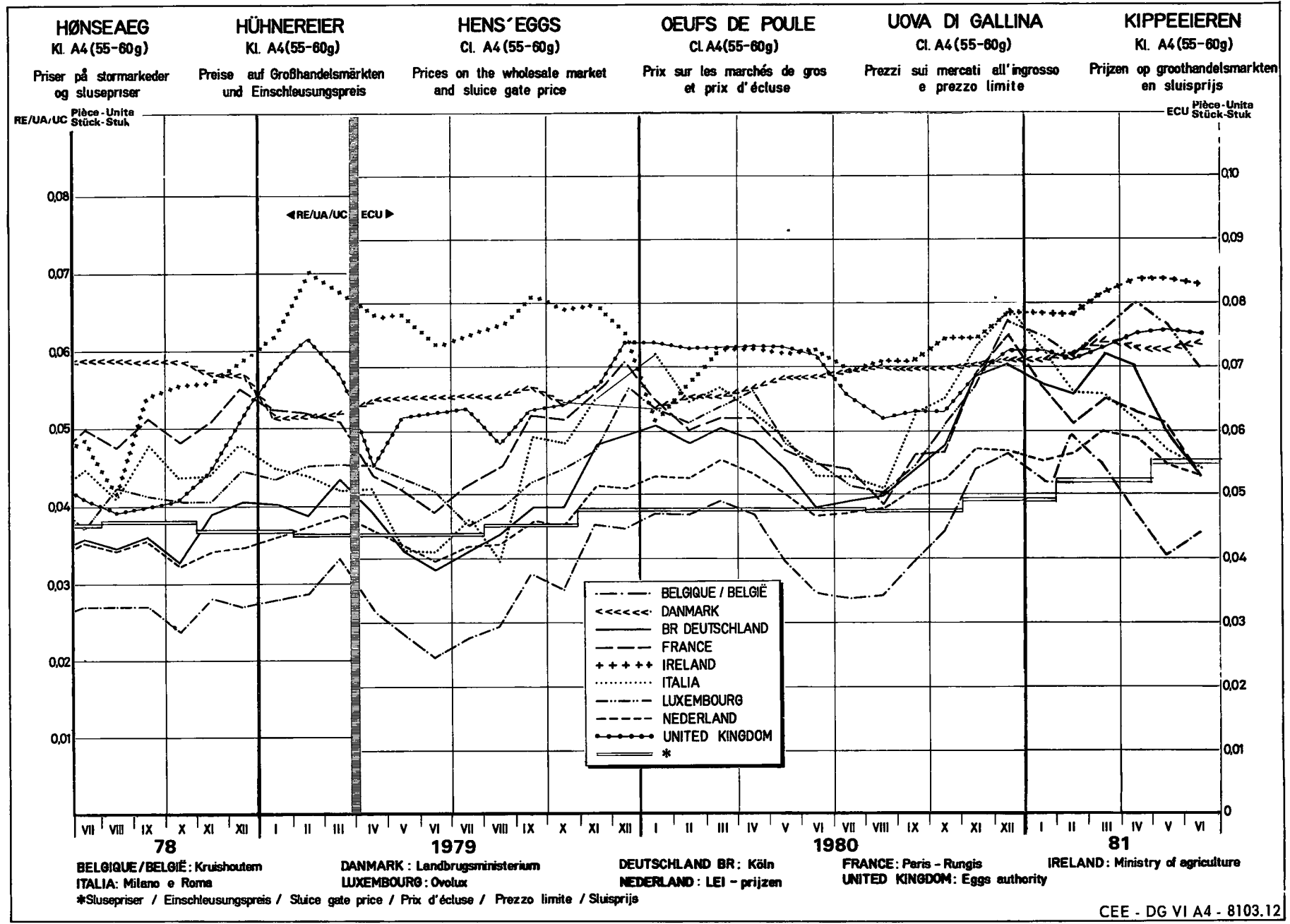
Markeder Märkte Ἀγορές Markets Marchés Mercati Markten	Beskrivelse Beschreibung Περιγραφή Description Descrizione Omschrijving	Classe Klasse Class	1 9 8 2											
			JAN	FEB	MAR	APR	MAI	JUN	JUL	AUG	SEP	OCT	NOV	DEC
IRELAND														
dozen														
	Wholesale to retailer price	Stand 57,6 g	0,94	0,91	0,84	0,72	0,71	0,63	0,54	0,53				
ITALIA														
100 pezzi														
MILANO	Prezzi d'acquisto all'ingrosso (franco mercato)	A 3	8475	8425	8880	9000	7600	6820	7450	8375				
		A 4	8150	8125	8580	8425	6800	6000	5900	7125				
		A 5	7800	7775	7960	7500	6225	5640	5400	6075				
ROMA		A 3	7971	8143	8920	9124	6363	6050	7155					
		A 4	7840	8008	8634	8641	5963	5693	5616					
		A 5	7482	7602	7115	7024	5450	5193	5061					
FORLI	Prezzi d'acquisto all'ingrosso (franco allevamento)	100 kg												
		60 g e +	119194	121071	127677	122367	97226	94600	110710	130.323				
		55 - 60 g	120452	122071	128677	123233	100467	93033	101581	130.645				
		50 - 55 g	120452	122071	127774	123233	100467	90900	93000	121.936				
LUXEMBOURG														
100 pièces														
	Prix de gros à la vente	A 3	321,9	330,0	330,5	319,0	274,2	266,8	255,5					
		A 4	307,4	310,0	310,0	298,0	238,1	229,7	219,4					
		A 5	262,6	290,0	290,0	267,7	216,8	212,0	201,6					
NEDERLAND														
100 stuks														
	Groothandesverkoop-prijs	Ø alla klas.	15,31	15,46	15,32	14,20	13,08	12,70	12,31	12,90				
BARNEVELD	Groothandelsaankoop-prijs (franco markt)	64 - 67 g	15,37	15,99	16,12	14,44	12,85	12,16	11,33	13,34				
		57 - 61 g	15,17	15,65	15,39	12,62	10,67	9,55	9,14	10,54				
		48 - 54 g	12,92	13,75	13,01	10,56	8,71	7,77	7,70	8,15				
UNITED KINGDOM														
dozen														
EGGS AUTHORITY	Packer to producer price	Stand 57,6 g	0,470	0,478	0,470	0,456	0,395	0,332	0,320	0,282				

**PRISER KONSTATETERET PÅ HJEMMEMARKEDET
PREISE FESTGESTELLT AUF DEM INLÄNDISCHEN MARKT
ΤΙΜΕΣ ΔΙΑΠΙΣΤΩΘΕΙΣΕΣ ΣΤΗΝ ΕΞΩΤΕΡΙΚΗ ΑΓΟΡΑ
PRICES RECORDED ON THE INTERNAL MARKET
PRIX CONSTATES SUR LE MARCHÉ INTERIEUR
PREZZI CONSTATATI SUL MERCATO NAZIONALE
PRIJZEN WAARGENOMEN OP DE BINNENLANDSE MARKT**

ÆG
EIER
AYTA
EGGS
ŒUFS
UOVA
EIEREN

MN

Markeder Märkte Ἀγορές Markets Marchés Mercati Markten	Beskrivelse Beschreibung Περιγραφή Description Descrizione Omschrijving	Classe Klasse Class	1982											
			JUL				AUG				SEP			
			5.11	12.18	19.25	26.1	2.8	9.15	16-22	23-29	30-5	6-12	13-19	20-26
IRELAND														
dozen														
	Wholesale to retailer price	Stand 57,6 g	0,53	0,54	0,53	0,54	0,54	0,53	0,53	0,54	0,50			
ITALIA														
100 pezzi														
MILANO	Prezzi d'acquisto all'ingrosso (franco mercato)	A 3	7300	7400	7400	7700	7900	8200	8200	9200	9300	9300	9300	
		A 4	5900	5900	5900	5900	6400	6900	6900	8300	8600	8500	8600	
		A 5	5400	5400	5400	5400	5600	5900	5900	6900	7000	7000	7200	
ROMA		A 3	7200	7400	7300	7300								
		A 4	5600	5600	5600	5700								
		A 5	5100	5100	5000	5000								
FORLI	Prezzi d'acquisto all'ingrosso (franco allevamento)	100 kg												
		60 g +	110000	113000	113000	113000	123000	129000	137000	137000	132000	132000	132000	
		55 - 60 g	102000	102000	103000	103000	121000	131000	139000	139000	134000	134000	134000	
		50 - 55 g	93000	93000	93000	93000	105000	122000	134000	134000	129000	129000	129000	
LUXEMBOURG														
100 pièces														
	Prix de gros à la vente	A 3	270,0	255,0	245,0	245,0								
		A 4	230,0	220,0	210,0	210,0								
		A 5	210,0	210,0	190,0	190,0								
NEDERLAND														
100 stuks														
	Groothandelsverkoop-prijs	Ø alle klas.	12,51	11,87	12,05	12,45	11,71	12,28	12,91	14,35	14,29			
BARNEVELD	Groothandelsaankoop-prijs (franco markt)	65 - 69 g	12,00	9,75	10,43	10,95	10,38	12,00	13,58	17,40	15,90	12,68	11,75	
		59 - 64 g	9,25	7,88	8,68	9,50	8,75	8,75	10,40	14,25	13,88	11,85	11,05	
		50 - 58 g	7,63	6,63	7,58	8,50	7,55	7,15	7,95	9,93	10,25	10,70	9,88	
UNITED KINGDOM														
dozen														
EGGS AUTHORITY	Packer to wholesaler price	Stand 57,6 g	0,321	0,320	0,318	0,316	0,290	0,279	0,278	0,281	0,281	0,301	0,328	



IX

F J E R K R A E
G E F L U E G E L
Π Ο Υ Λ Ε Ρ Ι Κ Α
P O U L T R Y
V O L A I L L E
P O L L A M E
G E V O G E L T E

**SLUSEPRISER
EINSCHLEUSUNGSPREISE
ΤΙΜΕΣ ΑΝΑΧΕΣΕΩΣ
SLUICE-GATE PRICES
PRIX D'ÉCLUSE
PREZZI LIMITE
SLUISPRIJZEN**

**Afgifter ved indførsler fra tredjelande
Abschöpfungen bei Einfuhr aus Drittländern
Εισφορές κατά την εισαγωγή από τρίτες χώρες
Levies on imports from third countries
Prélèvements à l'importation des pays tiers
Prelievi all'importazione dai paesi terzi
Heffingen bij invoer uit derde landen**

**FJERKRÆ
GEFLÜGEL
ΠΟΥΛΕΡΙΚΑ
POULTRY
VOLAILLE
POLLAME
GEVOGELTE**

I = Slusepriser – Einschleusungspreise – Τιμές αναχέσεως – Sluice-gate prices – Prix d'écluse – Prezzi limite – Sluisprijzen
II = Afgifter – Abschöpfungen – Εισφορές – Levies – Prélèvements – Prelievi – Heffingen

ECU

Tarifnummer Tarifnummer Δασμολογική κλάση Tariff No N° tarifaire N. Tariffario Tariefnummer	1 9 8 2									
	1.11.81 31.1.82	1.2.82 30.4.82	1.5.82 31.7.82	1.5.82- 31.10.82						
	Daggenle kyllinger Poussins		Kiken Pulcini		Πεοσοζ Νεοσοζ		Chicks Eendagskuikens			
01. 05 A	I	23,43	22,93	22,93	23,12					
	II	4,34	4,84	4,84	5,49					
	B. Hýns Coeqs, poules et poulets		Hýner Πτελινοί, κόττες, καί κοτόπουλα Gall, galline e polli				Fowls Hanen, kippen en kuikens			
	1. Levende Vivants		Lebende Vivi		Ζώντα Live		Levende 100 pièces-stuks			
01. 05 B I	I	78,64	76,18	76,18	76,99					
	II	16,18	19,00	19,00	21,32					
	2. Slagtet Abattus		Geschlachtete Macellati		Εσφαγμένα Κοτόπουλα 83 %		Slaughtered Geslachte			
	a) 83 pct.-hýns Poulets 83 %		Hýner 83 % Polli 83 %				83 % chickens Kippen 83 %			
02. 02 A I a)	I	98,80	95,71	95,71	96,73					
	II	20,33	23,86	23,86	26,78					
	b) 70 pct.-hýns Poulets 70 %		Hýner 70 % Polli 70 %		Κοτόπουλα 70 %		70 % chickens Kippen 70 %			
02. 02 A I b)	I	112,34	108,83	108,83	109,99					
	II	23,12	27,14	27,14	30,46					
	c) 65 pct.-hýns Poulets 65 %		Hýner 65 % Polli 65 %		Κοτόπουλα 65 %		65 % chickens Kippen 65 %			
02. 02 A I c)	I	122,41	118,58	118,58	119,84					
	II	25,19	29,56	29,56	33,19					
	C. Aender Canards		Enten Anatre		Πάπιες		Ducks Eenden			
	1. Levende Vivants		Lebende Vivi		Ζώσες		Live Levende 100 pièces - stuks			
01. 05 B II	I	102,33	99,47	99,47	100,59					
	II	23,63	26,71	26,71	30,95					
	2. Slagtet Abattus		Geschlachtete Macellati		Εσφαγμένες Πάπιες 85 %		Slaughtered Geslachte			
	a) 85 pct.-ducks Canards 85 %		Enten 85 % Anatre 85 %				85 % ducks Eenden 85 %			
02. 02 A II a)	I	120,38	117,02	117,02	118,34					
	II	27,80	31,42	31,42	36,42					
	b) 70 pct.-ducks Canards 70 %		Enten 70 % Anatre 70 %		Πάπιες 70 %		70 % ducks Eenden 70 %			
02. 02 A II b)	I	146,18	142,10	142,10	143,70					
	II	33,75	38,16	38,16	44,22					
	c) 63 pct.-ducks Canards 63 %		Enten 63 % Anatre 63 %		Πάπιες 63 %		63 % ducks Eenden 63 %			
02. 02 A II c)	I	162,42	157,89	157,89	159,66					
	II	37,51	42,40	42,40	49,14					

**SLUSEPRISER
EINSCHLEUSUNGSPREISE
ΤΙΜΕΣ ΑΝΑΣΧΕΣΕΩΣ
SLUICE-GATE PRICES
PRIX D'ECLUSE
PREZZI LIMITE
SLUISPRIJZEN**

**Afgifter ved indførsler fra tredjelande
Abschöpfungen bei Einfuhr aus Drittländern
Εισφορές κατά την εισαγωγή από τρίτες χώρες
Levies on imports from third countries
Prélèvements à l'importation des pays tiers
Prelevi all'importazione dai paesi terzi
Heffingen bij invoer uit derde landen**

**FJERKRÆ
GEFLÜGEL
ΠΟΥΛΕΡΙΚΑ
POULTRY
VOLAILLE
POLLAME
GEVOGELTE**

I = Slusepriser – Einschleusungspreise – Τιμές ανασχέσεως – Sluice-gate prices – Prix d'écluse – Prezzi limite – Sluisprijzen
II = Afgifter – Abschöpfungen – Εισφορές – Levies – Prélèvements – Prelevi – Heffingen

ECU

Tarifnummer Tarifnummer Δασμολογική κλάση Tariff No N° tarifaire N. Tariffario Tarietnummer	1982									
	01.11.81	01.02.82	1.5.82	1.8.82-						
	31.01.82	30.04.82	31.7.82	31.10.82						
D. Gaes Oies	Gänse		Χήνες		Geese					
	Oche		Ganzen							
1. Levende Vivantes	Lebende Vivi		Ζώσες Levende		Live 100 pièces-stuks					
01. 05 B III	I	121,68	118,97	118,97	120,03					
	II	23,23	26,01	26,01	29,96					
2. Slagtet Abattues	Geschlachtete Macellati		Βεφαγμένους Geslachte		Slaughtered 100 kg					
	a) 82 pct-gaes Oies 82 %	Gänse 82 % Oche 82 %		Χήνες 82 % Ganzen 82 %		82 % geese				
02. 02 A III a)	I	173,83	169,96	169,96	171,47					
	II	33,18	37,15	37,15	42,80					
b) 75 pct-gaes Oies 75 %	Gänse 75 % Oche 75 %		Χήνες 75 % Ganzen 75 %		75 % geese					
	I	165,87	161,64	161,64	163,29					
02. 02 A III b)	II	34,58	38,92	38,92	45,10					
E. Kalkuner Dindes	Truthühner Tacchini		Τινδιάνοι Kalkoenen		Turkeys					
	1. Levende Vivantes	Lebende Vivi		Ζώντες Levende		Live 100 pièces-stuks				
01. 05 B IV	I	107,17	105,15	105,15	105,94					
	II	18,26	20,34	20,34	23,56					
2. Slagtet - 80 % Abattues - 80 %	Geschlachtete - 80 % Macellati - 80 %		Βεφαγμένοι - 80 % Geslachte - 80 %		Slaughtered - 80 % 100 kg					
	I	153,10	150,21	150,21	151,34					
02. 02 A IV	II	26,08	29,05	29,05	33,66					
F. Perlehøns Pintades	Perlhühner Faraone		Φραγκόκοττες Parelhoenders		Guinea fowls					
	1. Levende Vivantes	Lebende Vivi		Ζώσες Levende		Live 100 pièces-stuks				
01. 05 A V	I	132,14	129,11	129,11	130,29					
	II	27,67	31,06	31,06	35,40					
2. Slagtet Abattues	Geschlachtete Macellati		Βεφαγμένους Geslachte		Slaughtered 100 kg					
	I	188,77	184,44	184,44	186,13					
02. 02 A V	II	39,53	44,37	44,37	50,57					

**PRISER KONSTATERT PÅ HJEMMEMARKEDET
PREISE FESTGESTELLT AUF DEM INLÄNDISCHEN MARKT
ΤΙΜΕΣ ΔΙΑΠΙΣΤΩΘΕΙΣΕΣ ΣΤΗΝ ΕΣΩΤΕΡΙΚΗ ΑΓΟΡΑ
PRICES RECORDED ON THE INTERNAL MARKET
PRIX CONSTATES SUR LE MARCHÉ INTERIEUR
PREZZI CONSTATATI SUL MERCATO NAZIONALE
PRIJZEN WAARGENOMEN OP DE BINNENLANDSE MARKT**

**FJERKRÆ
GEFLÜGEL
ΠΟΥΛΕΡΙΚΑ
POULTRY
VOLAILLE
POLLAME
GEVOGELTE**

MN/kg - PAB

Beskrivelse Beschreibung Περιγραφή Description Description Omschrijving	Kvaliteter Qualitäten Ποιότητες Qualities Qualités Qualità Kwaliteiten	1 9 8 2											
		JAN	FEB	MAR	APR	MAI	JUN	JUL	AUG	SEP	OCT	NOV	DEC
BELGIQUE - BELGIE													
FRANCO FRONTIERE ALLEMANDE	Poulets-Kuikens 83%												
FRANCO WESTDUIITSE 1 ^o GRENS	70%	54,71	60,23	65,29	64,36	62,93	65,15	63,29	59,70				
DANMARK													
Slakteri til detailhandel	Kyllinger 70% 1000 gr.	11,04	11,00	11,00	11,02	11,10	11,15	11,24					
	Høns 70% 2000 gr.	7,75	7,75	7,75	7,76	7,80	7,80	7,80					
BR DEUTSCHLAND													
Großhandelsverkaufspreise ab Schlachtereien (Markt- und Preisberichts-kommission)	Hähnch. Kl. A 70% bratf. (950-1000 g)	3,38	3,56	3,55	3,50	3,35	3,34	3,27	3,18				
	grillf. (800-1000 g) 65%	3,61	3,71	3,73	3,71	3,62	3,64	3,60	3,53				
	Suppenhühner Kl. A 70%	2,56	2,44	2,56	2,52	2,34	2,21	2,13	2,04				
EΛΛΑΣ													
Τιμή χονδρικής πώλησης (Άγορά: Αθήνα)	Κοτόπουλα 70%	104,00	104,50	105,30	112,80	112,61	118,00	121,53	125,87				
FRANCE													
Prix de gros à la vente (Marché: Paris - Rungis)	Poulets cl. A 83% (moyens)	6,60	7,46	7,49	7,57	7,98	8,20	7,56	6,98				
	Poules 83% « cocotte »	6,05	5,20	4,92	4,56	4,09	3,86	4,24	4,65				
IRELAND lb/PAB													
Wholesale to retailer price	Chickens 70%	65,70	67,70	65,70	65,60	66,20	66,20	65,90	65,70				
ITALIA													
Prezzi d'acquisto all'ingrosso (Mercato: Milano)	Poll'allevati a terra, 1 ^a scelta 83%	1454	1531	1630	1463	1575	1660	1988	1988				
	Poll'allevati in batteria, 1 ^a scelta 65%												
	Galline, 1 ^a scelta 83%	1538	1519	1590	1456	1338	1165	1231	1375				
LUXEMBOURG													
Prix de gros à la vente, franco magasin de détail	Poulets 83% 70%	70	70	70	70	70,0	70,0	70,0					
	Poules 83% 70%	58	58	58	58	58,0	58,0	58,0					
NEDERLAND													
Groothandelsverkoop-prijs	Kuikens 70%	3,35	3,38	3,37	3,39	3,39	3,37	3,20	3,18				
	Kippen 70%	2,71	2,78	2,82	2,75	2,70	2,59	2,41	2,50				
UNITED KINGDOM lb/PAB													
Wholesale selling price (Market: London central markets)	Chickens Grade A 83% Fresh (2.4 lb)	33,250	32,625	35,063	36,790	36,750	36,325	35,020	35,050				
	Oven-ready 70% (2.5 lb 10 oz - 3 lb 14 oz)	40,275	40,950	42,625	41,530	44,438	45,263	44,780	42,938				
	Hens Grade A 83% Fresh (OVER 5 lb)	18,563	20,813	21,625	21,650	21,675	19,913	19,800	19,563				
	Oven-ready 70% (5 lb + over)	29,063	29,338	29,875	30,530	30,763	31,288	31,150	29,975				

**PRISER KONSTATERT PÅ HJEMMEMARKEDET
PREISE FESTGESTELLT AUF DEM INLÄNDISCHEN MARKT
ΤΙΜΕΣ ΔΙΑΠΙΣΤΩΘΕΙΣΣΕΣ ΣΤΗΝ ΕΣΩΤΕΡΙΚΗ ΑΓΟΡΑ
PRICES RECORDED ON THE INTERNAL MARKET
PRIX CONSTATES SUR LE MARCHÉ INTERIEUR
PREZZI CONSTATATI SUL MERCATO NAZIONALE
PRIJZEN WAARGENOMEN OP DE BINNENLANDSE MARKT**

FJERKRÆ
GEFLÜGEL
ΠΟΥΛΕΡΙΚΑ
POULTRY
VOLAILLE
POLLAME
GEVUGELTE

MN/kg - PAB

Beskrivelse Beschreibung Περιγραφή Description Description Omschrijving	Kvaliteter Qualitäten Ποιότητες Qualités Qualità Kwaliteiten	1982												
		JUL				AUG								
		5.11	12.18	19.25	26.1	2.8	9.15	16-22	23-29	30-05	06-12	13-19	20-26	
BELGIQUE - BELGIE														
Franco frontière allemande Franco Westdultse grens	Poulets- Kuikens	83 %												
		70 %	65,43	64,00	62,57	61,14	60,40	60,40	59,70	58,28				
DANMARK														
Slagteri til detailhandel	Kyllinger	70 % 1000 gr.	11,25	11,25	11,25	11,25	11,25	11,25	11,40					
	Høns	70 % 2000 gr.	7,80	7,80	7,80	7,80	7,80	7,80	8,10					
BR DEUTSCHLAND														
Großhandelsverkaufs- preise ab Schlachtere (Markt- und Preisberichts- kommission)	Hähnch. Kl. A	70 % bratf. (950-1000 g)	3,33	3,25	3,25	3,25	3,25	3,18	3,18	3,18	3,10	3,05		
		65 % grillf. (600-1000 g)	3,63	3,57	3,59	3,59	3,59	3,52	3,52	3,52	3,52	3,52		
		70 % Suppenhühner Kl. A	2,18	2,11	2,11	2,11	2,11	2,02	2,02	2,02	2,07	1,99		
ΕΛΛΑΣ														
Τιμή χονδρικής πωλήσεως (Αγορά: Αθήνα)	Κοτόπουλο	70 %	118,00	118,20	126,13	126,50	126,00	126,50	125,50	125,50	125,50			
FRANCE														
Prix de gros à la vente (Marché: Paris - Rungis)	Poulets cl. A	83 % (moyens)	7,06	7,06	8,30	8,02	7,36	6,80	6,58	6,82	7,72	8,10		
	Poules « cocotte »	83 %	4,13	4,13	4,23	4,48	4,47	4,30	4,57	5,08	5,43	5,35		
IRELAND lb/PAB														
Wholesale to retailer price	Chickens	70 %	66,00	66,00	65,90	65,70	65,70	65,70	65,70	65,70	65,70			
ITALIA														
Prezzi d'acquisto all'ingrosso (Mercato: Milano)	Polli allevati a terra, 1ª scelta	83 %	1925	1975	2025	2025	2025	2000	2000	1925	1725			
	Polli allevati in batteria, 1ª scelta	65 %	-	-	-	-	-	-	-	-	-			
	Galline, 1ª scelta	83 %	1200	1225	1250	1250	1350	1350	1350	1450	1450			
LUXEMBOURG														
Prix de gros à la vente, franco magasin de détail	Poulets	83 %	70,0	70,0	70,0	70,0								
		70 %	-	-	-	-								
	Poules	83 %	-	-	-	-								
		70 %	58,0	58,0	58,0	58,0								
NETERLAND														
Groothandelsverkoop- prijs	Kuikens	70 %	3,22	3,18	3,18	3,16	3,21	3,23	3,12	3,19	3,12	3,16		
	Kippen	70 %	2,32	2,54	2,64	2,51	2,49	2,49	2,47	2,54	2,49	2,62		
UNITED KINGDOM lb/PAB														
Wholesale selling price (Market: London central markets)	Chickens Grade A	83 % Fresh (2-4 lb)	34,65	35,60	34,85	35,20	35,50	35,80	34,15	34,75	35,30	35,50		
	Oven-ready	70 % (2 lb 10 oz - 3 lb 14 oz)	45,00	45,25	44,25	43,80	43,20	43,15	42,65	42,75	41,50	41,45		
	Hens Grade A	83 % Fresh (Cover 5 lb)	18,00	18,85	20,65	20,50	20,50	19,25	18,50	20,00	19,00	18,50		
	Oven-ready	70 % (5 lb + over)	31,00	32,25	31,00	30,00	31,00	29,50	29,70	29,70	28,25	28,50		

X

OKSEKØD

RINDFLEISCH

BOEIO KPEΑΣ

BEEF AND VEAL

CARNE BOVINA

RUNDVLEES

LEVENDE KVÆG
LEBENDE RINDER
ΖΩΝΤΑ ΒΟΕΙΑΗ
LIVE ADULT BOVINE ANIMALS
BOVINS VIVANTS
BOVINI VIVI
LEVENDE RUNDEREN

Markedspriser
Marktpreise
Τιμές της αγοράς
Market prices
Prix de marché
Prezzi di mercato
Marktprijzen

EF-lande
EG-Länder
Χώρες της ΕΚ
Community countries
Pays de la CE
Paesi della CE
EG-landen

OKSEKØD
RINDFLEISCH
BOEIO KPEAZ
BEEF AND VEAL
VIANDE BOVINE
CARNE BOVINA
RUNDVLEES

100 kg - PVI

Markeder Märkte 'Αγορές Markets Marchés Mercati Markten	Handelsklasser Handelsklassen Εμπορευθέντα ζώα Classes marketed Classes commercialisées Classi commercializzate Handelsklassen	1982											
		JAN	FEB	MAR	AVR	MAI	JUN	JUL	AUG	SEP			
BELGIQUE - BELGIE													
Prix d'orientation - Oriëntatieprijs		BFR	7214,8		8246,0								
ANDERLECHT	Bœufs - Ossen	60%	4	8117,7	8012,5	8112,9	8373,3	8635,5	8850,0	8719,4	8750,0		
	Génisses - Vaarzen	60%	11	7967,7	7862,5	7900,0	8028,3	8443,6	8653,3	8566,1	8550,0		
	Bœufs - Ossen	55%	5	7445,2	7325,0	7506,5	7701,7	7979,0	8150,0	7985,5	8058,1		
	Génisses - Vaarzen	55%	12	6867,7	6725,0	6800,0	6943,3	7519,4	7848,3	7688,7	7603,2		
	Taureaux - Stieren	60%	16	8229,0	8062,5	8140,3	8026,7	8088,7	8136,7	8224,1	8330,7		
		55%	17	7451,6	7232,1	7138,7	7013,3	7111,3	7213,3	7371,0	7464,5		
	Vaches - Koelen	55%	14	6512,9	6367,9	6579,0	6925,0	7521,0	7740,0	7417,9	7245,2		
		50%	16	5590,3	5430,4	5614,5	5865,0	6343,6	6523,3	6227,4	6111,3		
	Bétail de fabrication - Fabricatievee		5	5061,3	5060,7	5224,2	5468,3	5583,9	5888,3	5435,5	5116,1		
Moyenne pondérée toutes classes Gewogen gemiddelde alle klassen		100	BFR	7040,3	6891,5	6981,5	7094,2	7425,7	7605,1	7488,6	7455,6		
			ECU	172,562	168,915	171,121	173,583	172,782	176,956	174,245	173,479		
DANMARK													
Oriënteringspris		DKR	1400,43		1570,23 (1) 1579,86								
KØBENHAVN (Noterings- center)	Stude	PRIMA	0,8	1170,00	1184,64	1196,45	1207,33	1261,61	1266,33	1275,00	1284,68		
		1. KI.	0,1	1145,00	1159,64	1171,45	1182,33	1191,61	1241,33	1250,00	1259,68		
		2. KI.	0,1	1120,00	1134,64	1146,45	1157,33	1166,61	1216,33	1225,00	1234,68		
	Kvier	PRIMA	6,8	1149,76	1165,18	1183,15	1209,50	1219,76	1260,50	1261,86	1250,89		
		1. KI.	2,2	1127,26	1142,68	1160,65	1187,00	1197,26	1238,00	1239,36	1228,39		
		2. KI.	0,3	1102,26	1117,68	1135,65	1162,00	1172,26	1213,00	1214,36	1203,39		
	Køer med kalvetænder	PRIMA	3,5	1053,47	1081,96	1106,37	1144,33	1159,76	1202,83	1188,95	1160,89		
		1. KI.	2,5	1025,97	1054,46	1078,87	1116,83	1132,26	1175,33	1161,45	1133,39		
	Køer	1. KI.	17,0	1045,97	1074,46	1098,87	1136,83	1152,26	1195,33	1177,74	1144,19		
		2. KI.	8,5	993,47	1032,32	1061,37	1099,33	1114,76	1157,83	1140,24	1102,50		
		3. KI.	5,1	880,97	928,39	963,07	1006,83	1022,26	1065,33	1047,74	1005,00		
		4. KI.	3,4	763,46	810,89	845,57	889,33	904,76	947,83	930,24	887,50		
	Tyre	PRIMA	2,2	1190,00	1209,46	1233,87	1252,33	1262,26	1304,00	1310,00	1317,74		
		1. KI.	0,4	1165,00	1184,46	1208,87	1227,33	1237,26	1279,00	1285,00	1292,74		
Ungtyre. 220-500 Kg	SUPER	4,9	1381,77	1385,57	1393,71	1401,83	1403,23	1439,00	1457,26	1470,48			
	EXTRA	28,0	1326,77	1328,57	1338,71	1346,83	1348,23	1386,00	1402,26	1415,48			
	1. KI.	11,8	1261,77	1263,57	1273,71	1281,83	1283,23	1319,00	1337,26	1350,48			
	2. KI.	2,3	1186,77	1188,57	1198,71	1206,83	1208,23	1244,00	1262,26	1275,48			
Vejet gennemsnit alle klasser		100	DKR	1160,95	1177,79	1196,04	1218,59	1226,73	1266,19	1268,33	1259,60		
			ECU	146,601	148,727	151,031	152,189	149,892	154,530	154,036	152,976		
BR DEUTSCHLAND													
Oriënteringspreis		DM	469,79		494,11								
Ø 12 MÄRKTE	Ochsen	KI. A	1,5	412,47	419,03	423,45	420,63	428,41	417,54	434,68	432,45		
		KI. B	0,5	365,94	395,86	406,14	396,69	396,39	392,77	392,78	393,15		
	Bullen	KI. A	37,4	454,11	452,17	454,81	452,66	447,12	441,90	443,74	453,45		
		KI. B	11	421,24	420,64	422,08	416,44	414,03	409,32	410,91	421,57		
		KI. C	1,5	374,17	379,14	381,98	377,82	380,15	370,56	370,88	368,33		
	Kühe	KI. A	8,5	354,51	356,68	366,48	370,51	373,05	377,51	378,64	379,23		
		KI. B	17,2	326,48	329,68	337,97	343,63	346,52	349,08	348,98	346,38		
		KI. C	6,1	287,49	291,46	298,59	301,12	308,28	306,92	300,94	293,05		
		KI. D	1,2	250,27	257,39	266,22	271,05	287,10	296,82	272,23	250,35		
	Färsen	KI. A	11,5	403,75	405,59	408,97	408,25	410,01	410,80	408,87	411,47		
		KI. B	3,1	376,48	378,99	380,88	379,34	387,43	388,33	381,41	382,17		
		KI. C	0,5	346,90	355,44	350,45	351,20	355,61	361,52	347,51	335,01		
Gewogener Durchschnitt aller Klassen		100	DM	396,47	397,39	401,92	401,75	401,19	399,58	399,62	403,47		
			ECU	149,239	149,587	151,292	151,226	153,793	155,163	155,177	156,673		

(1) A partir du 29.6.82

LEVENDE KVÆG
LEBENDE RINDER
ΖΩΝΤΑ ΒΟΕΙΑΗ
LIVE ADULT BOVINE ANIMALS
BOVINS VIVANTS
BOVINI VIVI
LEVENDE RUNDEREN

Markedspriser
Marktpreise
Τιμές τής αγοράς
Market prices
Prix de marché
Prezzi di mercato
Marktprijzen

EF-lande
EG-Länder
Χώρες τής ΕΚ
Community countries
Pays de la CE
Paesi della CE
EG-landen

OKSEKØD
RINDFLEISCH
BOEIO KPEAZ
BEEF AND VEAL
VIANDE BOVINE
CARNE BOVINA
RUNDVLEES

100 kg - PVI

Markeder Märkte Ἀγορές Markets Marchés Mercati Markten	Handelsklasser Handelsklassen Ἐμπορευθέντα ἔδν Classes marketed Classes commercialisées Classi commercializzate Handelsklassen	1982									
		AUG		SEP							
		20-26	27-2	3-9	10-16	17-23					
BELGIQUE - BELGIE											
Prix d'orientation - Oriëntatieprijs		BFR	8246,0								
ANDERLECHT	Bœufs - Ossen 60 %	4	8750,0	8750,0	8750,0	8750,0					
	Génisses - Vaarzen 60 %	11	8550,0	8550,0	8600,0	8600,0					
	Bœufs - Ossen 55 %	5	8050,0	8100,0	8050,0	8050,0					
	Génisses - Vaarzen 55 %	12	7550,0	7550,0	7550,0	7500,0					
	Taureaux - Stieren	60 %	16	8350,0	8400,0	8450,0	8400,0				
		55 %	17	7500,0	7500,0	7550,0	7500,0				
	Vaches - Koeien	55 %	14	7200,0	7200,0	7200,0	7150,0				
		50 %	16	6050,0	6050,0	6050,0	6000,0				
Bétail de fabrication - Fabricatievee		5	5000,0	5000,0	5000,0	5000,0					
Moyenne pondérée toutes classes Gewogen gemiddelde alle klassen		100	BFR 7436,0	7446,5	7466,0	7428,5					
			ECU 173,022	173,267	173,720	172,848					
DANMARK											
Orienteringspris		DKR	1579,86								
KØBENHAVN (Noterings- center)	Stude	PRIMA	0,8	1300,00	1300,00	1315,00	1320,00				
		1. Kl.	0,1	1275,00	1275,00	1290,00	1295,00				
		2. Kl.	0,1	1250,00	1250,00	1265,00	1270,00				
	Kvier	PRIMA	6,8	1252,50	1242,50	1247,50	1252,50				
		1. Kl.	2,2	1230,00	1220,00	1225,00	1230,00				
		2. Kl.	0,3	1205,00	1195,00	1200,00	1205,00				
	Køer med kalvetænder	PRIMA	3,5	1162,50	1147,50	1152,50	1157,50				
		1. Kl.	2,5	1135,00	1120,00	1125,00	1130,00				
	Køer	1. Kl.	17,0	1145,00	1130,00	1135,00	1140,00				
		2. Kl.	8,5	1102,50	1087,50	1092,50	1097,50				
		3. Kl.	5,1	1005,00	985,00	990,00	995,00				
		4. Kl.	3,4	887,50	867,50	872,50	877,50				
	Tyre	PRIMA	2,2	1330,00	1330,00	1335,00	1340,00				
		1. Kl.	0,4	1305,00	1305,00	1310,00	1315,00				
		2. Kl.	0,1	1282,50	1282,50	1287,50	1292,50				
Ungtyre. 220-500 Kg	SUPER	4,9	1485,00	1485,00	1490,00	1500,00					
	EXTRA	28,0	1430,00	1430,00	1435,00	1445,00					
	1. Kl.	11,8	1365,00	1365,00	1370,00	1380,00					
	2. Kl.	2,3	1290,00	1290,00	1295,00	1305,00					
Vejet gennemsnit alle klasser		100	DKR 1267,29	1259,94	1265,04	1272,39					
			ECU 153,910	153,017	153,636	154,529					
BR DEUTSCHLAND											
Orientierungspreis		DM	494,11								
Ø 1.2 MÄRKTE	Ochsen	Kl. A	1,5	418,00	424,00	424,00	408,60				
		Kl. B	0,5	392,00	400,00	385,20	391,10				
	Bullen	Kl. A	37,4	455,00	456,90	457,20	455,10				
		Kl. B	11	423,00	424,50	422,40	417,80				
		Kl. C	1,5	373,90	369,90	365,80	347,90				
	Kühe	Kl. A	8,5	378,50	383,50	375,70	376,70				
		Kl. B	17,2	345,90	344,20	342,90	345,10				
		Kl. C	6,1	293,20	291,50	288,00	288,50				
		Kl. D	1,2	244,80	250,80	250,00	244,60				
	Färsen	Kl. A	11,5	411,80	412,80	411,70	412,10				
		Kl. B	3,1	384,90	386,00	381,30	383,80				
		Kl. C	0,5	327,30	327,40	341,70	351,10				
Gewogener Durchschnitt aller Klassen		100	DM 403,95	405,15	403,59	402,42					
			ECU 156,861	157,325	156,717	156,266					

LEVENDE KVÆG
LEBENDE RINDER
ΖΩΝΤΑ ΒΟΕΙΔΙΑ
LIVE ADULT BOVINE ANIMALS
BOVINS VIVANTS
BOVINI VIVI
LEVENDE RUNDEREN

Markedspriser
Marktpreise
Τιμές της αγοράς
Market prices
Prix de marché
Prezzi di mercato
Marktprijzen

EF-lande
EG-Länder
Χώρες της ΕΚ
Community countries
Pays de la CE
Paesi della CE
EG-landen

OKSEKØD
RINDFLEISCH
BOEIO KPEAZ
BEEF AND VEAL
VIANDE BOVINA
CARNE BOVINA
RUNDVLEES

100 kg - PVI

Markeder Märkte 'Αγορές Markets Marchés Mercati Markten	Handelsklasser Handelsklassen Εμπορευθέντα ζώα Classes marketed Classes commercialisées Classi commercializzate Handelsklassen		%	1982										
				JAN	FEB	MAR	AVR	MAI	JUN	JUL	AUG	SEP		
ΕΛΛΑΣ														
ΤΙΜΕΣ ΠΡΟΣΑΝΑΤΟΛΙΣΜΟΥ				APX	10866,0	12444,6 (1) 12769,4								
Ø 5 ΑΓΟΡΕΣ	Μόσχοι	TA	1.5	APX	14813,6	14903,6	14958,7	14918,6	15109,7	15272,7	14944,0	14668,8		
		TA	3.4		14031,3	14123,0	14349,2	14450,5	14392,6	14255,4	14233,2	14488,5		
		TB	8.4		13397,7	13485,6	13698,3	13791,5	13705,6	13683,8	13654,3	13814,9		
		TC	39.0		12229,2	12415,3	12691,8	12828,9	12713,0	12723,4	12689,3	12722,4		
		TD	28.2		11077,2	11277,0	11339,6	11127,9	11686,9	11694,7	11785,3	12063,5		
	Δαμάλεις	TB	0.2	APX	12237,0	12824,1	13065,4	12857,8	12754,2	12205,9	11758,1	11102,6		
		TC	0.2		9442,3	10371,4	11229,0	10330,0	9848,4	10240,0	10061,3	10950,0		
		TD	0.5		8715,5	8762,1	8948,6	9078,1	8823,6	8984,8	9172,6	9400,0		
	Βόες	TB	1.6	APX	9290,7	9287,9	9348,3	9453,0	9313,9	9517,3	9647,1	9854,7		
		TC	3.6		7980,7	7946,0	8585,8	8362,4	8266,3	8471,6	8673,2	8918,6		
		TD	13.4		7207,3	7243,4	7374,7	7665,0	7480,2	7780,5	7949,3	8059,0		
	Σταθμισμένος μέσος όρος όλων των ειδών				100	APX	11206,5	11354,1	11550,7	11586,1	11659,3	11712,9	11748,6	11886,5
					ECU	182,381	184,783	187,983	188,331	180,357	179,668	176,531	178,603	
FRANCE														
Prix d'orientation				FF	1076,35	1188,76								
Ø 16 MARCHES	Bœufs	E	3	FF	1323,03	1333,04	1360,26	1393,63	1399,84	1419,95	1433,58	1456,32		
		U	6		1198,52	1201,22	1235,92	1272,76	1280,89	1304,86	1320,00	1338,21		
		R	8		1094,21	1098,23	1128,26	1162,78	1181,23	1207,89	1217,49	1222,12		
		O	6		976,58	976,49	999,42	1023,21	1044,89	1077,07	1084,84	1076,27		
	Génisses	E	1		1438,84	1445,11	1471,61	1505,63	1531,41	1534,94	1538,74	1554,75		
		U	3		1248,47	1254,33	1289,28	1328,35	1352,69	1352,63	1355,84	1373,90		
		R	6		1071,14	1081,02	1120,70	1161,14	1189,44	1198,39	1199,43	1207,92		
		O	4		887,31	901,55	945,45	981,66	1004,84	1014,15	1008,42	997,50		
	Vaches	U	4		1160,51	1155,56	1185,65	1232,31	1259,78	1259,65	1269,34	1298,16		
		R	10		996,59	1004,03	1039,37	1082,74	1108,60	1112,73	1114,94	1129,85		
		O	20		849,03	869,94	919,20	958,56	973,35	980,89	975,86	965,81		
		P	9		715,65	739,64	785,16	816,08	824,54	832,09	837,92	795,16		
		A	4		570,71	593,90	629,96	658,48	660,67	666,52	662,14	639,32		
		Taureaux	U		1	1003,45	1016,95	1041,36	1063,45	1063,62	1064,78	1063,07	1071,10	
	R		1		941,81	952,28	974,71	993,24	994,59	997,13	997,54	1008,35		
	Jeunes bovins	E	1		1290,80	1310,04	1333,38	1349,64	1347,04	1361,40	1385,70	1401,20		
		U	3		1188,97	1194,60	1203,64	1211,40	1212,47	1222,30	1241,83	1264,03		
		R	6		1086,51	1088,08	1093,69	1100,11	1101,29	1111,38	1132,93	1152,54		
		O	4		997,54	1001,84	1007,75	1010,89	1012,81	1041,92	1059,59	1066,57		
	Moyenne pondérée toutes classes				100	FF	985,58	996,44	1030,24	1062,34	1077,07	1089,19	1094,48	1095,22
					ECU	161,927	163,711	169,265	174,435	173,843	175,800	176,653	176,773	
IRELAND														
Guide price				IRL	121,161	131,459 (1) 132,584								
Ø 5 MARKETS	Heifers	I	9	IRL	104,913	107,614	109,489	111,100	108,692	107,381	101,131	98,014		
		II	14		102,881	104,694	107,399	107,961	106,097	103,890	96,858	94,221		
		III	4		94,693	96,744	99,190	97,481	98,633	97,598	92,378	88,815		
	Steers	I	18		107,298	111,770	112,795	112,474	110,529	112,164	109,102	106,419		
		II	13		107,870	111,244	113,984	114,222	112,769	112,356	109,360	106,172		
		III	12		107,899	113,448	116,695	116,594	114,820	113,778	109,176	105,899		
	Cows	IV	3		106,230	109,598	111,589	112,278	109,869	111,382	110,361	105,542		
		V	3		91,333	96,255	98,027	98,162	95,221	97,466	97,785	92,836		
		I	9		83,590	83,073	86,656	87,518	87,785	88,503	84,372	81,398		
	Cows	II	12		71,200	71,240	75,611	76,633	77,067	78,200	75,351	71,914		
		III	3		58,331	59,974	60,975	64,203	63,251	63,077	62,492	57,782		
	Weighted average all classes				100	IRL	97,662	100,346	102,972	103,410	102,114	102,069	98,068	94,871
					ECU	142,542	146,460	150,293	150,932	149,040	148,722	141,919	137,292	

(1) A partir du 29.06.82.

LEVENDE KVÆG
LEBENDE RINDER
ΖΩΝΤΑ ΒΟΟΕΙΔΗ
LIVE ADULT BOVINE ANIMALS
BOVINS VIVANTS
BOVINI VIVI
LEVENDE RUNDEREN

Markedspriser
Marktpreise
Τιμές τής αγοράς
Market prices
Prix de marché
Prezzi di mercato
Marktprijzen

EF-lande
EG-Länder
Χώρες τής ΕΚ
Community countries
Pays de la CE
Paesi della CE
EG-landen

OKSEKØD
RINDFLEISCH
BOEIO KPEAZ
BEEF AND VEAL
VIANDE BOVINE
CARNE BOVINA
RUNDVLEES

100 kg - PVI

Markeder Märkte Αγορές Markets Marchés Mercati Markten	Handelsklasser Handelsklassen Εμπορευθέντα έδν Classes marketed Classes commercialisées Classi commercializzate Handelsklassen	%	1982																		
			AUG		SEP																
			20-26	27-2	3-9	10-16	17-23														
ΕΛΛΑΣ																					
ΤΙΜΕΣ ΠΡΟΣΑΝΑΤΟΛΙΣΜΟΥ			ΔΡΧ	12769,4																	
∅ 5 ΑΓΟΡΕΣ	Μόσχοι	TAA	1,5	14655,0	14655,0	15030,0	15030,0														
		TA	3,4	14485,5	14613,1	14485,5	14485,5														
		TB	8,4	13720,0	14074,2	13813,8	13813,8														
		TC	39,0	12631,7	12777,0	12918,8	12918,8														
		TD	28,2	12152,0	11809,0	12250,0	12250,0														
	Δαμάλεις	TB	0,2	11960,3	11077,0	11050,5	11050,5														
		TC	0,2	10950,0	10950,0	10007,5	10007,5														
		TD	0,6	9400,0	9400,0	9400,0	9400,0														
	Βόες	TB	1,6	9854,0	9880,0	9890,4	9890,4														
		TC	3,6	9024,0	9088,0	8830,4	8830,4														
		TD	13,4	7650,0	8235,0	8032,5	8032,5														
	Σταθμισμένος μέσος όρος όλων τών ειδών			100	ΔΡΧ	11818,5	11891,9	12012,7	12012,7												
				ECU	177,581	178,683	180,500	180,500													
FRANCE																					
Prix d'orientation			FF	1188,76																	
∅ 16 MARCHES	Bœufs	E	3	1464,00	1467,00	1475,00	1476,00														
		U	6	1344,15	1344,15	1350,68	1353,58														
		R	8	1221,60	1219,60	1218,00	1209,20														
		O	6	1070,60	1067,23	1066,75	1060,00														
	Génisses	E	1	1562,57	1569,43	1582,28	1585,72														
		U	3	1382,58	1392,73	1399,98	1405,05														
		R	6	1215,20	1219,08	1223,39	1224,68														
		O	4	1000,57	1001,70	1004,35	1000,84														
	Vaches	U	4	1309,37	1319,96	1321,59	1328,10														
		R	10	1139,40	1145,25	1150,20	1151,55														
		O	20	969,63	973,44	971,71	970,67														
		P	9	794,24	788,80	783,36	777,92														
	Taureaux	A	4	633,86	627,43	619,07	615,86														
		U	1	1078,50	1086,00	1091,25	1098,00														
		R	1	1015,00	1022,73	1025,31	1029,18														
		E	1	1404,30	1406,16	1421,66	1424,76														
	Jeunes bovins	U	3	1271,40	1281,00	1286,40	1299,00														
		R	6	1159,42	1168,70	1179,72	1175,66														
O		4	1069,04	1080,24	1095,36	1095,92															
Moyenne pondérée toutes classes			100	FF	1099,09	1101,96	1104,20	1103,28													
				ECU	177,398	177,861	178,222	178,074													
IRELAND																					
Guide price			IRL	132,584																	
∅ 5 MARKETS	Heifers	I	9	100,160	99,840	100,130	100,600														
		II	14	95,370	96,150	95,160	95,780														
		III	4	90,770	91,050	90,770	91,770														
	Steers	I	18	106,200	105,060	106,030	106,080														
		II	13	105,900	105,180	104,960	105,480														
		III	12	105,090	105,440	105,550	104,580														
		IV	3	105,860	106,370	105,590	105,460														
		V	3	95,950	94,510	92,130	92,910														
	Cows	I	9	80,890	82,040	84,760	84,250														
		II	12	73,030	71,480	73,560	74,430														
		III	3	58,640	56,050	56,140	61,320														
	Weighted average all classes			100	IRL	95,348	94,994	95,433	95,795												
				ECU	137,983	137,471	138,106	138,630													

LEVENDE KVÆG
LEBENDE RINDER
ΖΩΝΤΑ ΒΟΕΙΔΙΑ
LIVE ADULT BOVINE ANIMALS
BOVINS VIVANTS
BOVINI VIVI
LEVENDE RUNDEREN

Markedspriser
Marktpreise
Τιμές της αγοράς
Market prices
Prix de marché
Prezzi di mercato
Marktprijzen

EF-lande
EG-Länder
Χώρες της ΕΚ
Community countries
Pays de la CE
Paesi della CE
EG-landen

OKSEKØD
RINDFLEISCH
BOEIO KPEAZ
BEEF AND VEAL
VIANDE BOVINE
CARNE BOVINA
RUNDVLEES

100 kg - PVI

Markeder Märkte Αγορές Markets Marchés Mercati Markten	Handelsklasser Handelsklassen Εμπορευθέντα έδη Classes marketed Classes commercialisées Classi commercializzate Handelsklassen	%	1982										
			JAN	FEB	MAR	APR	MAI	JUN	JUL	AUG	SEP		
ITALIA													
Prezzo di orientamento			LIT	222.465		247.320							
Ø BRE, CRE, MAC, MOD, PAD, ROMA	Vitelloni	1ª qual.	34	259.698	259.854	263.042	264.663	260.837	257.377	262.081	268.699		
		2ª qual.	30	223.139	224.398	226.733	227.147	223.639	219.676	226.774	235.201		
Ø MODENA, PADOVA PARMA & ROMA	Buoi	1ª qual.	2	152.761	152.761	153.302	154.046	155.274	155.274	155.274	158.084		
		2ª qual.	4	132.538	132.538	132.538	132.538	132.538	132.538	133.538	135.347		
Ø CREMONA, MACERATA MOD, PAD & ROMA	Vacche	1ª qual.	8	204.887	204.037	206.175	209.370	212.240	211.010	204.013	203.473		
		2ª qual.	15	166.957	166.986	168.549	171.074	172.707	173.433	172.367	170.621		
Ø CRE, MOD, PAD		3ª qual.	7	111.425	117.060	121.425	123.722	125.237	126.272	121.132	112.538		
Media ponderata tutte classi			100	LIT	212.830	213.591	216.098	217.584	215.835	213.553	216.202	220.242	
				ECU	169,181	169,787	171,779	172,960	168,249	165,673	167,729	170,863	
LUXEMBOURG													
Prix d'orientation			LFR	7214,8		8246,0							
Ø LUXEMBOURG- ESCH-ALZETTE	Bœufs, génisses, taureaux	Cl. Extra	65	7393,7	7488,7	7568,33	7747,8	7931,1	8054,5	8152,9	8113,1		
		Cl. AA	11	6624,8	6721,0	6818,4	6957,7	7127,3	7222,7	7331,1	7304,0		
		Cl. A	1	5949,3	6111,3	6241,9	6369,6	6578,2	6685,0	6763,4	6682,0		
	Vaches	Cl. Extra	2	7458,3	7276,6	7349,8	7617,9	7710,1	7952,6	8028,8	8048,7		
		Cl. AA	5	6517,4	6600,3	6594,7	6777,5	6999,0	7123,8	7187,8	7153,5		
		Cl. A	12	5752,3	5837,1	5886,6	6025,2	6247,4	6513,3	6609,3	6444,5		
	Cl. B	4	5219,8	5255,8	5332,8	5498,4	5646,8	5968,3	6055,0	5851,5			
Moyenne pondérée toutes classes			100	LFR	6968,2	7054,3	7128,3	7299,3	7484,7	7632,3	7728,7	7669,8	
				ECU	170,796	172,906	174,719	178,603	174,155	177,590	179,833	178,462	
NEDERLAND													
Oriëntatieprijs			HFL	497,48		528,72							
Ø LEIDEN 'S HERTOGENBOSCH ZWOLLE	Stieren	1e Kwal.	13	492,51	489,19	495,85	491,97	489,10	486,34	484,83	490,81		
		2e Kwal.	9	424,10	423,06	436,65	433,55	428,68	425,64	423,47	427,74		
	Vaarzen	1e Kwal.	11	439,63	442,21	462,07	471,00	474,95	478,07	470,37	465,97		
		2e Kwal.	7	373,04	377,14	397,88	407,35	412,23	413,53	404,74	399,47		
	Koeien	1e Kwal.	13	421,90	424,45	442,22	449,66	455,92	459,36	449,32	443,42		
		2e Kwal.	32	359,84	364,03	381,73	387,74	393,24	395,38	383,11	376,27		
		3e Kwal.	10	313,15	317,60	332,83	338,73	342,42	344,80	333,54	325,47		
	Worstkoeien		5	273,22	275,44	284,86	288,91	293,13	295,08	292,79	286,80		
Gewogen gemiddelde aller klassen			100	HFL	391,64	393,91	409,61	414,15	417,27	418,54	410,21	406,46	
				ECU	139,216	140,023	145,602	147,218	150,127	151,885	148,863	147,501	
UNITED KINGDOM													
Guide price			UKL	109,403		118,701							
GREAT BRITAIN Ø 41 MARKETS	Steers	Light	20	103,196	102,173	102,297	102,331	102,426	101,866	102,877	99,646		
		Medium	21	103,965	101,782	102,189	101,828	101,344	100,779	101,725	98,464		
	Heifers	Heavy	10	102,240	99,993	100,332	100,018	99,414	98,257	99,368	96,660		
		Light	13	98,826	98,042	98,931	99,580	99,513	98,577	98,338	93,672		
	Cows	Med./Hea.	12	100,038	98,105	98,844	99,372	98,197	96,779	97,066	92,969		
		I	11	78,949	80,183	84,278	86,131	86,176	85,653	82,845	80,222		
		II	7	71,398	73,253	77,276	78,833	79,435	78,913	76,629	73,548		
		III	6	61,458	64,458	68,023	68,757	69,176	67,893	65,080	63,182		
			100	UKL	94,918	94,142	95,436	95,840	95,622	94,811	94,688	91,370	
NORTHERN IRELAND Ø 3 MARKETS + 4 ABATTOIRS	Steers	U	1	100,828	100,780	101,044	101,032	99,467	97,125	96,067	94,915		
		LM	17	97,517	97,220	97,705	97,807	96,282	93,844	92,803	91,554		
		LH	16	98,956	98,536	98,912	99,109	97,747	95,125	94,610	93,111		
		T	34	96,208	95,536	96,215	96,332	94,747	92,260	91,481	90,533		
	Heifers	U/L	4	95,148	95,307	95,615	95,803	94,687	92,647	91,119	88,288		
		T	8	92,800	90,120	93,177	93,295	91,987	89,846	88,296	85,648		
	Steers and H.E.		6	89,695	90,120	91,239	91,304	90,193	87,738	86,313	84,445		
		Cows	14	68,727	69,513	73,040	74,419	74,173	74,542	72,459	70,447		
			100	UKL	92,363	92,152	93,138	93,441	92,159	90,107	89,010	87,505	
GREAT BRITAIN			88,5	UKL	94,918	94,142	95,436	95,840	95,622	94,811	94,688	91,370	
NORTHERN IRELAND			11,5	UKL	92,363	92,152	93,138	93,441	92,159	90,107	89,010	87,505	
Weighted average all classes			100	UKL	94,624	93,913	95,172	95,564	95,224	94,270	94,035	90,925	
				ECU	152,951	151,802	153,836	154,471	153,920	152,379	151,999	146,973	

LEVENDE KVÆG
LEBENDE RINDER
ΖΩΝΤΑ ΒΟΕΙΔΙΑ
LIVE ADULT BOVINE ANIMALS
BOVINS VIVANTS
BOVINI VIVI
LEVENDE RUNDEREN

Markedspriser
Marktpreise
Τιμές της αγοράς
Market prices
Prix de marché
Prezzi di mercato
Marktprijzen

EF-lande
EG-Länder
Χώρες της ΕΚ
Community countries
Pays de la CE
Paesi della CE
EG-landen

OKSEKØD
RINDFLEISCH
ΒΟΕΙΟ ΚΡΕΑΣ
BEEF AND VEAL
VIANDE BOVINE
CARNE BOVINA
RUNDVLEES

100 kg - PVI

Markeder Märkte Αγορές Markets Marchés Mercati Markten	Handelsklasser Handelsklassen Ἐμπορευθέντα ἔδν Classes marketed Classes commercialisées Classi commercializzate Handelsklassen	%		1982												
				AUG		SEP										
				20-26	27-2	3-9	10-16	17-23								
ITALIA																
Prezzo di orientamento			LIT	249.320												
Ø BRE. CRE. MAC. MOD. PAD. ROMA	Vitelloni	1ª qual.	34	269.977	276.131	276.184	276.389									
		2ª qual.	30	236.132	241.572	241.853	242.483									
Ø MODENA. PADOVA PARMA & ROMA	Buoi	1ª qual.	2	158.624	158.624	158.624	158.624									
		2ª qual.	4	135.888	135.888	135.888	135.888									
Ø CREMONA. MACERATA MOD. PAD & ROMA	Vacche	1ª qual.	8	204.430	206.858	210.488	210.488									
		2ª qual.	15	170.237	170.522	173.017	173.017									
Ø CRE. MOD. PAD		3ª qual.	7	110.333	110.333	104.000	104.000									
		Media ponderata tutte classi	100	LIT 220.853	224.814	225.138	225.397									
				ECU 171,337	174,410	174,661	174,862									
LUXEMBOURG																
Prix d'orientation			LFR	8246,0												
Ø LUXEMBOURG- ESCH-ALZETTE	Bœufs, génisses, taureaux	Cl. Extra	65	8111,6	8120,0	8103,2	8075,2									
		Cl. AA	11	7308,9	7303,5	7276,5	7325,1									
		Cl. A	1	6617,0	6819,8	6793,8	6679,4									
	Vaches	Cl. Extra	2	8120,0	7896,0	8120,0	8120,0									
		Cl. AA	5	7057,8	7090,2	7195,5	7190,1									
		Cl. A	12	6435,0	6344,0	6388,2	6424,6									
Moyenne pondérée toutes classes			100	LFR 7666,6	7653,6	7659,3	7646,9									
				ECU 178,388	178,085	178,218	177,929									
NETHERLAND																
Oriëntatieprijs			HFL	528,72												
Ø LEIDEN 'S HERTOGENBOSCH ZWOLLE	Stieren	1e Kwal.	13	493,24	497,57	501,30	500,71									
		2e Kwal.	9	430,27	433,44	435,87	436,80									
	Vaarzen	1e Kwal.	11	466,32	464,97	466,32	464,00									
		2e Kwal.	7	399,30	397,28	398,57	395,45									
	Koeien	1e Kwal.	13	443,33	442,59	443,52	439,04									
		2e Kwal.	32	375,59	372,94	374,36	369,23									
	Worstkoeien		5	285,60	282,47	283,72	279,18									
Gewogen gemiddelde aller klassen			100	HFL 406,65	405,77	407,51	404,03									
				ECU 147,569	147,250	147,884	146,620									
UNITED KINGDOM																
Guide price			UKL	118,701												
GREAT BRITAIN Ø 41 MARKETS	Steers	Light	20	99,840	99,170	99,800	97,460									
		Medium	21	98,700	99,170	98,380	96,260									
	Heifers	Heavy	10	97,210	97,650	96,820	96,070									
		Light	13	93,650	94,940	93,560	91,940									
	Cows	Med./Hea.	12	92,900	93,820	92,970	91,830									
		I	11	79,990	80,870	81,730	80,820									
		II	7	73,590	74,200	74,520	74,160									
NORTHERN IRELAND Ø 3 MARKETS + 4 ABATTOIRS	Steers	U	1	95,030	95,110	95,380	95,630									
		LM	17	91,800	91,980	92,510	92,640									
Heifers	U/L	LH	16	92,950	93,170	93,480	93,950									
		T	34	90,420	90,610	90,500	90,710									
	T	8	87,580	87,790	87,900	87,560										
	T	8	84,350	85,200	85,240	85,400										
	Steers and H.E.	6	84,180	84,330	83,990	84,270										
Cows		14	70,020	69,090	70,040	69,680										
GREAT BRITAIN			88,5	UKL 87,276	87,364	87,588	87,724									
				UKL 91,465	91,954	91,662	90,189									
NORTHERN IRELAND			11,5	UKL 87,276	87,364	87,588	87,724									
Weighted average all classes			100	UKL 90,983	91,426	91,193	89,906									
				ECU 147,066	147,782	147,405	145,325									

LEVENDE KVÆG
LEBENDE RINDER
ΖΩΝΤΑ ΒΟΟΕΙΔΗ
LIVE ADULT BOVINE ANIMALS
BOVINS VIVANTS
BOVINI VIVI
LEVENDE RUNDEREN

Markedspriser
Marktpreise
Τιμές τής αγοράς
Market prices
Prix de marché
Prezzi di mercato
Marktprijzen

Tredjelande
Drittländer
Τρίτες Χώρες
Third countries
Pays tiers
Paesi terzi
Derde landen

OKSEKØD
RINDFLEISCH
BOEIO KPEAZ
BEEF AND VEAL
VIANDE BOVINE
CARNE BOVINA
RUNDVLEES

100 kg - PVI

Markeder Märkte Ἀγορές Markets Marchés Mercati Markten	Handelsklasser Handelsklassen Ἐμπορευθέντα εἶδη Classes marketed Classes commercialisées Classi commercializzate Handelsklassen	%	1982										
			JAN	FEB	MAR	APR	MAI	JUN	JUL	AUG	SEP		
ÖSTERREICH													
Ø WIEN 75 % GRAZ 25 %	Stiere	56	ÖS	2841,71	2823,68	2821,19	2813,90	2797,36	2811,80	2834,32	2851,52		
	Ochsen	4		2774,55	2779,68	2781,84	2779,23	2775,61	2711,93	2747,84	2791,94		
	Kalbinnen	9		2456,45	2455,71	2462,77	2445,83	2443,29	2467,33	2486,81	2479,45		
	Kühe	31		2019,97	2011,00	2056,55	2022,13	2011,00	2071,57	2091,42	2066,77		
Gewogener Durchschnitt		100	ÖS	2549,61	2536,87	2550,32	2533,94	2520,85	2547,33	2569,29	2572,38		
Berichtiger Preis			ÖS	2549,61	2536,87	2550,32	2533,94	2520,85	2547,33	2569,29	2572,38		
			ECU	149,383	148,637	149,855	150,681	149,903	151,477	154,177	154,849		
SVERIGE													
Ø STOCKHOLM 67 % GÖTEBORG 33 %	Ko och äldre tjur	1	24	SKR	906,26	909,43	910,18	910,50	910,50	912,50	936,77	951,89	
		2	8,8		782,32	781,95	764,10	753,41	753,41	755,29	778,11	792,31	
	Ungnöt	EP	30,2		1064,07	1065,60	1064,81	1058,40	1058,40	1060,64	1087,83	1104,75	
		1	30		984,96	987,84	987,10	981,00	979,97	982,09	1007,94	1023,84	
		2	7		816,61	814,86	795,87	784,37	780,50	7825,0	806,29	821,39	
Gewogener Durchschnitt		100	SKR	960,35	962,28	959,10	953,66	953,08	955,18	980,65	996,46		
Berichtiger Preis			SKR	780,30	759,65	756,47	756,29	765,56	721,50	727,42	741,20		
			ECU	131,482	128,762	128,222	128,194	128,307	122,341	124,245	126,599		
SCHWEIZ													
BERN	Génisses ou bœufs	A	18,8	SFR	559,52	544,82	530,00	530,00	530,00	530,00	530,32	538,87	
		B	9,9		542,52	527,82	513,00	513,00	513,00	513,00	513,32	521,87	
		C	2,8		494,52	479,82	465,00	465,00	465,00	465,00	469,13	473,00	
		D	1,7		444,52	429,82	415,00	415,00	415,00	415,00	417,58	420,00	
	Vaches	A	4,7		494,52	480,89	475,00	475,00	475,00	475,00	475,00	475,00	478,87
		B	3,1		450,00	450,00	450,00	450,00	450,00	452,17	459,84	460,00	
		C	14,8		425,48	433,04	435,00	438,67	440,00	442,17	449,84	448,39	
		D	14,0		405,48	413,04	415,00	418,67	420,00	422,17	429,84	427,58	
		E	15,8		328,48	336,04	338,00	341,67	343,00	345,17	353,35	350,77	
	Taureaux	A1	7,5		559,52	544,29	525,00	525,00	525,00	525,00	527,90	538,87	
		A2	2,4		514,52	499,29	480,00	480,00	480,00	480,00	484,45	493,00	
		B1	2,0		519,72	504,29	485,00	485,00	485,00	485,00	487,90	498,87	
		B2	1,2		472,52	466,93	458,00	465,33	468,00	470,17	474,03	475,00	
		C	1,0		460,48	468,04	470,00	473,67	475,00	477,17	480,00	478,39	
		D	0,5		455,48	463,04	465,00	468,67	470,00	472,17	483,97	485,58	
	Gewogener Durchschnitt		100		SFR	465,69	461,80	455,13	456,91	457,56	458,65	463,16	466,26
	Berichtiger Preis				SFR	465,69	461,80	455,13	456,91	457,56	458,65	463,16	466,26
					ECU	237,806	236,243	236,352	236,011	229,210	227,108	229,342	230,878

LEVENDE KVÆG
LEBENDE RINDER
ΖΩΝΤΑ ΒΟΕΙΑΗ
LIVE ADULT BOVINE ANIMALS
BOVINS VIVANTS
BOVINI VIVI
LEVENDE RUNDEREN

Markedspriser
Marktpreise
Τιμές της αγοράς
Market prices
Prix de marché
Prezzi di mercato
Marktprijzen

Tredjelände
Drittländer
Τρίτες Χώρες
Third countries
Pays tiers
Paesi terzi
Derde landen

OKSEKØD
RINDFLEISCH
ΒΟΕΙΟ ΚΡΕΑΣ
BEEF AND VEAL
VIANDE BOVINE
CARNE BOVINA
RUNDVLEES

100 kg - PVI

Markeder Märkte Ἀγορές Markets Marchés Mercati Markten	Handelsklasser Handelsklassen Ἐμπορευθέντα εἶδη Classes marketed Classes commercialisées Classi commercializzate Handelsklassen	%		1982									
				AUG		SEP							
				20-26	27-2	3-9	10-16	17-23					
ÖSTERREICH													
Ø WIEN 75 % GRAZ 26 %	Stiere	56	ÖS	2845,00	2860,00	2881,00	2894,00						
	Ochsen	4		2825,00	2858,00	2767,00	2872,00						
	Kalbinnen	9		2489,00	2453,00	2514,00	2521,00						
	Kühe	31		2049,00	2078,00	2079,00	2124,00						
Gewogener Durchschnitt		100	ÖS	2565,40	2580,87	2594,79	2620,85						
Berichtigter Preis			ÖS	2565,40	2580,87	2594,79	2620,85						
				ECU	154,429	155,360	156,198	157,767					
SVERIGE													
Ø STOCKHOLM 67 % GÖTEBORG 33 %	Ko och äldre tjur	1	24	SKR	953,50	953,50	953,50	953,50					
		2	8,8		793,83	793,83	793,83	793,83					
	Ungnöt	EP	30,2		1106,56	1106,56	1106,56	1106,56					
		1	30		1025,55	1025,55	1025,55	1025,55					
		2	7		823,00	823,00	823,00	823,00					
Gewogener Durchschnitt		100	SKR	998,15	998,15	998,15	998,15						
Berichtigter Preis			SKR	742,89	742,89	742,89	742,89						
				ECU	126,888	126,888	126,888	126,888					
SCHWEIZ													
BERN	Génisses ou bœufs	A	18,8	SFR	540,00	545,00	545,00	550,00					
		B	9,9		523,00	528,00	528,00	533,00					
		C	2,6		473,00	473,00	473,00	478,00					
		D	1,7		420,00	420,00	420,00	425,00					
	Vaches	A	4,7		480,00	485,00	485,00	490,00					
		B	3,1		460,00	460,00	460,00	460,00					
		C	14,6		450,00	440,00	440,00	440,00					
		D	14,0		430,00	415,00	415,00	415,00					
		E	15,6		354,00	334,00	334,00	334,00					
	Taureaux	A1	7,5		540,00	545,00	545,00	555,00					
		A2	2,4		493,00	493,00	493,00	503,00					
		B1	2,0		500,00	505,00	505,00	510,00					
		B2	1,2		475,00	475,00	475,00	475,00					
		C	1,0		480,00	470,00	470,00	470,00					
		D	0,5		488,00	473,00	473,00	473,00					
		E	0,4		478,00	463,00	463,00	463,00					
		Gewogener Durchschnitt			100	SFR	467,86	463,09	463,09	466,07			
Berichtigter Preis			SFR	467,86	463,09	463,09	466,07						
				ECU	231,670	229,308	229,308	230,781					

LEVENDE KALVE
LEBENDE KÄLBER
ΖΩΝΤΕΣ ΜΟΣΧΟΙ
LIVE CALVES
VEAUX VIVANTS
VITELLI VIVI
LEVENDE KALVEREN

Markedspriser
Marktpreise
Τιμές τής αγοράς
Market prices
Prix de marché
Prezzi di mercato
Marktprijzen

EF-lande
EG-Länder
Χώρες τής ΕΚ
Community countries
Pays de la CE
Paesi della CE
EG-landen

OKSEKØD
RINDFLEISCH
BOEIO KPEAZ
BEEF AND VEAL
VIANDE BOVINE
CARNE BOVINA
RUNDVLEES

100 kg - PVI

Markeder Märkte Αγορές Markets Marchés Mercati Markten	Kvaliteter Qualitäten Ποιότητες Qualités Qualità Kwaliteiten	%	1982									
			JAN	FEB	MAR	AVR	MAI	JUN	JUL	AUG	SEP	
BELGIQUE - BELGIE												
ANDERLECHT	Extra blancs - bijz. goede	2	BFR	11485,5	10803,6	11509,7	11675,0	11437,1	11200,0	11138,7	11111,3	
	Bons - goede	7		11059,7	10308,9	11150,0	11186,7	10771,0	10496,7	10464,5	10453,2	
	Ordinaires - gewone	78		10443,6	9528,6	10196,8	10346,7	9914,5	9641,7	9540,3	9480,7	
	Médiocres - middelmattige	15		9382,3	8435,7	9009,7	9143,3	8574,2	8315,0	8375,8	8430,7	
Moyenne pondérée Gewogen gemiddelde		100	BFR	10348,3	9444,8	10111,7	10251,3	9803,9	9533,7	9462,3	9423,8	
			ECU	253,645	231,498	247,845	250,867	228,118	221,832	220,171	219,276	
DANMARK												
KØBENHAVN- (Noteringscenter)	Kalve	Prima	25	DKR	1326,77	1328,57	1338,71	1346,83	1348,23	1384,00	1402,26	1415,48
		1. Kl.	45		1264,27	1266,07	1276,21	1284,33	1285,73	1321,50	1339,76	1352,98
		2. Kl.	30		1204,27	1206,07	1216,21	1224,33	1225,73	1261,50	1279,76	1292,98
Vejet gennemsnit			100	DKR	1261,90	1263,70	1273,84	1281,96	1283,35	1319,13	1337,38	1350,61
				ECU	159,347	159,575	160,855	1590,13	156,815	160,991	162,423	164,029
BR DEUTSCHLAND												
Ø 12 MÄRKTE	Kl. A	60,1	DM	606,79	595,80	602,55	603,33	600,98	592,85	585,49	591,96	
	Kl. B	26,7		583,92	553,69	562,13	567,33	556,33	547,51	536,19	551,95	
	Kl. C	9,8		490,98	508,84	523,80	492,00	505,26	469,67	461,42	468,51	
	Kl. D	3,8		376,37	421,69	340,94	377,51	455,94	385,25	385,65	344,36	
Gewogener Durchschnitt			100	DM	581,27	569,94	574,78	574,90	576,65	561,44	553,23	560,51
				ECU	218,802	214,537	216,359	216,404	220,268	218,016	214,824	217,654
ΕΛΛΑΣ												
Ø 5 ΑΓΟΡΕΣ	Νεαρός μόσχος	TA	50	APX	15067,7	15150,0	15531,3	155,970	15631,9	15663,0	15690,0	15665,8
		TB	50		14369,0	14810,7	14825,6	14811,3	14884,5	14638,2	14558,0	14558,0
Σταθμισμένος μέσος όρος όλων τών ειδών			100	APX	14718,4	14980,4	15178,4	15204,1	15258,2	15150,6	15124,0	15111,9
				ECU	239,536	243,799	247,023	247,144	236,024	232,404	227,249	227,067
FRANCE												
PARIS (Ø 5 centres de cotisation)	Blanc	E	3	FF	2129,99	2122,96	2231,44	2316,93	2343,64	2256,98	2183,41	2175,79
		U	3		1887,48	1837,26	1935,07	1988,16	1928,26	1811,09	1797,57	1881,52
		R	5		1646,36	1581,75	1681,36	1732,40	1660,60	1548,62	1535,16	1614,00
	Rose clair	U	9		1674,08	1617,74	1709,63	1770,84	1707,60	1602,56	1580,02	1651,16
		R	15		1555,96	1498,32	1586,04	1640,15	1573,44	1471,43	1452,04	1524,94
		O	8		1439,36	1375,71	1465,28	1514,96	1441,61	1337,40	1319,28	1385,54
	Rosé	U	11		1584,52	1524,62	1618,71	1673,60	1607,56	1504,04	1482,41	1555,18
		R	18		1478,44	1417,10	1507,20	1554,26	1482,72	1383,30	1369,38	1444,56
		O	9		1378,22	1319,27	1408,61	1450,44	1378,49	1281,08	1265,17	1334,09
	Rouge	R	12		1370,04	1307,31	1397,48	1451,83	1362,24	1263,89	1257,28	1321,40
		O	9		1277,07	1214,44	1302,00	1340,52	1265,50	1170,80	1166,32	1228,65
	Moyenne pondérée				100	FF	1516,28	1457,65	1548,92	1600,55	1531,71	1430,52
				ECU	249,119	239,486	254,481	262,813	247,224	230,892	228,163	239,208

LEVENDE KALVE
LEBENDE KÄLBER
ΖΩΝΤΕΣ ΜΟΣΧΟΙ
LIVE CALVES
VEAUX VIVANTS
VITELLI VIVI
LEVENDE KALVEREN

Markedspriser
Marktpreise
Τιμές της αγοράς
Market prices
Prix de marché
Prezzi di mercato
Marktprijzen

EF-lande
EG-Länder
Χώρες της ΕΚ
Community countries
Pays de la CE
Paesi della CE
EG-landen

OKSEKØD
RINDFLEISCH
BOEIO KPEAZ
BEEF AND VEAL
VIANDE BOVINE
CARNE BOVINA
RUNDVLEES

100 kg - PVI

Markeder Märkte Αγορές Markets Marchés Mercati Markten	Kvaliteter Qualitäten Ποιότητες Qualities Qualités Qualità Kwaliteiten	%		1982						
				AUG		SEP				
				20-26	27-2	3-9	10-16	17-23		
BELGIQUE - BELGIE										
ANDERLECHT	Extra blancs - bijz. goede	2	BFR	11300,0	11300,0	11750,0	11900,0			
	Bons - goede	7		10650,0	10650,0	11100,0	11350,0			
	Ordinaires - gewone	78		9700,0	9700,0	10300,0	10700,0			
	Médiocres - middelmatige	15		8700,0	8700,0	9400,0	9750,0			
Moyenne pondérée Gewogen gemiddelde		100	BFR	9648,5	9648,5	10250,0	10627,0			
			ECU	224,503	224,503	238,499	247,271			
DANMARK										
KØBENHAVN- (Noteringscenter)	Kalve	Prima	25	DKR	1430,00	1430,00	1435,00	1445,00		
		1. Kl.	46		1367,50	1367,50	1372,50	1382,50		
		2. Kl.	30		1307,50	1307,50	1312,50	1322,50		
	Vejet gennemsnit		100	DKR	1365,13	1365,13	1370,13	1380,13		
			ECU	165,792	165,792	166,399	167,613			
BR DEUTSCHLAND										
Ø 12 MÄRKTE	Kl. A	80,1	DM	591,00	592,80	592,10	596,60			
		26,7		557,10	564,80	560,20	567,40			
		9,6		435,00	451,00	498,40	477,50			
	Kl. D	3,6	350,00	235,00	235,00	320,00				
Gewogener Durchschnitt		100	DM	558,30	558,83	561,73	567,41			
			ECU	216,794	217,001	218,128	220,333			
ΕΛΛΑΣ										
Ø 15 ΑΓΟΡΕΣ	Νεαρός μόσχος	TA	50	ΔPX	15690,0	15540,0	15690,0	15690,0		
		TB	50		14558,0	14558,0	14703,0	14703,0		
	Σταθμισμένος μέσος όρος όλων των ειδών		100	ΔPX	15124,0	15049,0	15196,5	15196,5		
			ECU	227,249	226,122	228,338	228,338			
FRANCE										
PARIS (Ø 5 centres de cotisation)	Blanc	E	3	FF	2196,48	2229,48	2292,18	2292,18		
		U	3		1918,72	1960,32	2033,92	2049,92		
		R	5		1647,96	1693,84	1762,04	1790,56		
	Rose clair	U	9		1683,84	1726,72	1786,88	1829,12		
		R	15		1557,44	1601,46	1659,74	1698,18		
		O	8		1414,80	1456,80	1516,80	1567,80		
	Rosé	U	11		1587,20	1633,92	1694,08	1733,76		
		R	16		1475,60	1519,62	1576,66	1620,06		
		O	9		1364,40	1407,00	1463,40	1505,40		
	Rouge	R	12		1356,56	1397,48	1448,32	1486,76		
		O	9		1262,40	1302,00	1348,80	1383,60		
	Moyenne pondérée		100		FF	1514,09	1556,93	1614,52	1652,91	
			ECU	244,380	251,295	260,590	266,786			

LEVENDE KALVE
LEBENDE KÄLBER
ΖΩΝΤΕΣ ΜΟΣΧΟΙ
LIVE CALVES
VEAUX VIVANTS
VITELLI VIVI
LEVENDE KALVEREN

Markedspriser
Marktpreise
Τιμές τής αγοράς
Market prices
Prix de marché
Prezzi di mercato
Marktprijzen

EF-lande
EG-Länder
Χώρες τής ΕΚ
Community countries
Pays de la CE
Paesi della CE
EG-landen

OKSEKØD
RINDFLEISCH
BOEIO KPEAZ
BEEF AND VEAL
VIANDE BOVINE
CARNE BOVINA
RUNDVLEES

100 kg - PVI

Markeder Märkte Αγορές Markets Marchés Mercati Markten	Kvaliteter Qualitäten Ποιότητες Qualités Qualità Kwaliteiten	%		1982												
				JAN	FEB	MAR	APR	MAI	JUN	JUL	AUG	SEP				
IRELAND																
BANDON	Young calves		IRL/ head	117,892	117,894	98,466	92,520	93,267	104,972	115,076	128,944					
Corrected price		100	IRL	145,685	145,687	133,788	130,148	130,605	137,773	143,960	152,453					
			ECU	212,635	212,637	195,271	189,957	190,625	200,721	208,332	220,623					
ITALIA																
Ø REGGIO-EMILIA PADOVA, CREMONA MACERATA e ROMA	1 ^a qual.	60	LIT	322,765	322,238	327,090	327,133	314,550	298,905	295,105	298,813					
	2 ^a qual.	40		272,177	272,106	275,363	274,989	262,511	253,090	248,723	250,223					
Media ponderata		100	LIT	302,530	302,185	306,399	306,275	293,734	280,579	276,552	279,377					
			ECU	240,485	240,211	243,561	243,462	228,992	217,672	214,548	216,739					
LUXEMBOURG																
Ø LUXEMBOURG- ESCH-ALZETTE		100	LFR	6600,0	6600,0	6600,0	6600,0	6600,0	6600,0	6600,0	6600,0					
			ECU	161,771	161,771	161,771	161,498	153,570	153,570	153,570	153,570					
NEDERLAND																
Ø BARNEVELD- 's HERTOGENBOSCH	1e Kwaliteit	25	HFL	677,94	666,82	669,69	646,57	603,44	585,35	597,47	600,37					
	2e Kwaliteit	55		637,77	622,07	638,86	609,58	569,69	550,28	561,10	568,08					
	3e Kwaliteit	20		594,76	583,84	598,10	571,02	540,37	510,97	522,94	524,16					
Gewogen gemiddelde		100	HFL	639,21	625,61	638,41	611,12	527,27	551,19	562,56	567,37					
			ECU	227,220	222,386	226,937	217,233	205,830	200,022	204,148	205,894					
UNITED KINGDOM																
SMITHFIELD	English fats		UKL	220,283	177,470	177,470	177,470	177,470	177,470	177,470	177,470					
Corrected price		100	UKL	137,063	110,947	110,947	110,947	110,947	110,947	110,947	110,947					
			ECU	221,550	179,336	179,336	179,336	179,336	179,336	179,336	179,336	179,336				

LEVENDE KALVE
LEBENDE KÄLBER
ΖΩΝΤΕΣ ΜΟΣΧΟΙ
LIVE CALVES
VEAUX VIVANTS
VITELLI VIVI
LEVENDE KALVEREN

Markedspriser
Marktpreise
Τιμές της αγοράς
Market prices
Prix de marché
Prezzi di mercato
Marktprijzen

EF-lande
EG-Länder
Χώρες της ΕΚ
Community countries
Pays de la CE
Paesi della CE
EG-landen

OKSEKØD
RINDFLEISCH
BŒUF
BEEF AND VEAL
VIANDE BOVINE
CARNE BOVINA
RUNDVLEES

100 kg - PVI

Markeder Märkte Αγορές Markets Marchés Mercati Markten	Kvaliteter Qualitäten Ποιότητες Qualités Qualità Kwaliteiten	%		1982									
				AUG		SEP							
				20-26	27-2	3-9	10-16	17-23					
IRELAND													
BANDON	Young calves		IRL/ head	146,890	147,410	147,680	145,250						
Corrected price			100	IRL	163,443	163,762	163,927	162,439					
				ECU	236,527	236,988	237,227	235,074					
ITALIA													
Ø REGGIO-EMILIA PADOVA, CREMONA MACERATA e ROMA	1ª qual.	60	LIT	301.379	302.217	302.720	305.905						
	2ª qual.	40		247.036	247.873	254.415	254.415						
Media ponderata			100	LIT	279.642	280.479	283.398	285.309					
				ECU	216,945	217,594	219,859	221,341					
LUXEMBOURG													
Ø LUXEMBOURG- ESCH-ALZETTE		100	LFR	6600,0	6600,0	6600,0	6600,0						
			ECU	153,570	153,570	153,570	153,570						
NEDERLAND													
Ø BARNEVELD- 's HERTOGENBOSCH	1e Kwaliteit	25	HFL	602,00	610,50	636,50	635,50						
	2e Kwaliteit	55		572,00	588,50	616,50	616,00						
	3e Kwaliteit	20		537,50	559,00	564,50	559,00						
Gewogen gemiddelde			100	HFL	572,60	588,10	611,10	609,48					
				ECU	207,793	213,417	221,764	221,174					
UNITED KINGDOM													
SMITHFIELD	English fats		UKL	177,470	177,470	177,470	177,470						
Corrected price			100	UKL	110,947	110,947	110,947	110,947					
				ECU	179,336	179,336	179,336	179,336					

**MARKEDSPRISER
MARKTPREISE
ΤΙΜΕΣ ΤΗΣ ΑΓΟΡΑΣ
MARKET PRICES
PRIX DE MARCHÉ
PREZZI DI MERCATO
MARKTPRIJZEN**

**OKSEKØD
RINDFLEISCH
BOEIO KPEAZ
BEEF AND VEAL
VIANDE BOVINE
CARNE BOVINA
RUNDVLEES**

ECU/100 kg - PVI

Lande Land Χώρα Country Pays Paese Land	1982									
	JAN	FEB	MAR	APR	MAI	JUN	JUL	AUG	SEP	
VOKSENT KVÆG - AUSGEWACHSENE RINDER - ΧΟΝΔΡΑ ΒΟΟΕΙΔΗ - ADULT BOVINE ANIMALS - GROS BOVINS - BOVINI ADULTI - VOLWASSEN RUNDEREN										
BELGIQUE - BELGIE	172,562	168,915	171,121	173,583	172,782	176,956	174,245	173,479		
DANMARK	146,601	148,727	151,031	151,152	149,897	154,530	154,036	152,976		
BR DEUTSCHLAND	149,239	149,587	151,292	151,226	153,793	155,163	155,177	156,673		
ΕΛΛΑΣ	182,381	184,783	187,983	188,331	180,357	179,668	176,531	178,603		
FRANCE	161,927	163,711	169,265	174,435	173,843	175,800	176,653	176,773		
IRELAND	142,542	146,460	150,293	150,932	149,040	148,729	141,919	137,292		
ITALIA	169,181	169,787	171,779	172,960	168,249	165,673	167,729	170,863		
LUXEMBOURG	170,796	172,906	174,719	178,603	174,155	177,590	179,833	178,462		
NEDERLAND	139,216	140,023	145,602	147,218	150,127	151,885	148,863	147,501		
UNITED KINGDOM	152,951	151,802	153,836	154,471	153,920	152,379	151,999	146,973		
Vejet gennemsnit EF : Gewogener Durchschnitt EG : Σταθμισμένος μέσος όρος ΕΚ : Weighted average EC : Moyenne pondérée CE : Media ponderata CE : Gewogen gemiddelde EG :	156,000	156,797	160,205	162,240	161,795	162,511	162,091	161,449		
Fælles markedspris : Gemeinsamer Marktpreis : Κοινοτική τιμή της αγοράς : Community market price : Prix de marché communautaire : Prezzo di mercato comunitario : Gemeenschappelijke marktprijs :	155,173	156,080	159,236	161,623	161,816	162,608	162,271	161,334		
KALVE - KÄLBER - ΜΟΣΧΟΙ - CALVES - VEAUX - VITELLI - KALVEREN										
BELGIQUE - BELGIE	253,645	231,498	247,845	250,867	228,118	221,832	220,171	219,276		
DANMARK	159,347	159,575	160,855	159,013	156,815	160,991	162,423	164,029		
BR DEUTSCHLAND	218,802	214,537	216,359	216,404	220,268	218,016	214,824	217,654		
ΕΛΛΑΣ	239,536	243,799	247,023	247,144	236,024	232,404	227,249	227,067		
FRANCE	249,119	239,486	254,481	262,813	247,224	230,892	228,163	239,208		
IRELAND	212,635	212,637	195,271	189,957	190,625	200,721	208,332	220,623		
ITALIA	240,485	240,211	243,561	243,462	228,992	217,672	214,548	216,739		
LUXEMBOURG	161,771	161,771	161,771	161,498	153,570	153,570	153,570	153,570		
NEDERLAND	227,220	222,386	226,937	217,233	205,830	200,022	204,148	205,894		
UNITED KINGDOM	221,550	179,336	179,336	179,336	179,336	179,336	179,336	179,336		
Vejet gennemsnit EF : Gewogener Durchschnitt EG : Σταθμισμένος μέσος όρος ΕΚ : Weighted average EC : Moyenne pondérée CE : Media ponderata CE : Gewogen gemiddelde EG :	230,028	218,133	223,044	224,562	217,251	210,908	209,880	215,021		
Fælles markedspris : Gemeinsamer Marktpreis : Κοινοτική τιμή της αγοράς : Community market price : Prix de marché communautaire : Prezzo di mercato comunitario : Gemeenschappelijke marktprijs :	231,933	220,350	221,136	225,315	219,750	212,836	209,353	212,362		

**MARKEDSPRISER
MARKTPREISE
ΤΙΜΕΣ ΤΗΣ ΑΓΟΡΑΣ
MARKET PRICES
PRIX DE MARCHÉ
PREZZI DI MERCATO
MARKTPRIJZEN**

**OKSEKØD
RINDFLEISCH
BOEIO KPEAS
BEEF AND VEAL
VIANDE BOVINE
CARNE BOVINA
RUNDVLEES**

ECU/100 kg - PVI

Land Land Χώρα Country Pays Paese Land	1982									
	AUG		SEP							
	20-26	27-2	3-9	10-16	17-23					
VOKSENT KVÆG - AUSGEWACHSENE RINDER - ΧΟΝΔΡΑ ΒΟΕΩΙΩΝ - ADULT BOVINE ANIMALS - GROS BOVINS - BOVINI ADULTI - VOLWASSEN RUNDEREN										
BELGIQUE - BELGIE	173,022	173,267	173,720	172,848						
DANMARK	153,910	153,017	153,636	154,529						
BR DEUTSCHLAND	156,861	157,325	156,717	156,266						
ΕΛΛΑΣ	177,581	178,683	180,500	180,500						
FRANCE	177,398	177,861	178,222	178,074						
IRELAND	137,983	137,471	138,106	138,630						
ITALIA	171,337	174,410	174,661	174,862						
LUXEMBOURG	178,388	178,085	178,218	177,929						
NEDERLAND	147,569	147,250	147,884	146,620						
UNITED KINGDOM	147,066	147,782	147,405	145,325						
Vejet gennemsnit EF: Gewogener Durchschnitt EG: Στραβισμένος μέσος όρος ΕΚ: Weighted average EC: Moyenne pondérée CE: Media ponderata CE: Gewogen gemiddelde EG:	161,802	162,428	162,533	162,033						
Fælles markedspris: Gemeinsamer Marktpreis: Κοινοτική τιμή της αγοράς: Community market price: Prix de marché communautaire: Prezzo di mercato comunitario: Gemeenschappelijke marktprijs:	161,802	162,428	162,428	162,033						
KALVE - KÄLBER - ΜΟΞΧΟΙ - CALVES - VEAUX - VITELLI - KALVEREN										
BELGIQUE - BELGIE	224,503	224,503	238,499	247,271						
DANMARK	165,792	165,792	166,399	167,613						
BR DEUTSCHLAND	216,794	217,001	218,128	220,333						
ΕΛΛΑΣ	227,249	226,122	228,338	228,338						
FRANCE	244,380	251,295	260,590	266,786						
IRELAND	236,527	236,988	237,227	235,074						
ITALIA	216,945	217,594	219,859	221,341						
LUXEMBOURG	153,570	153,570	153,570	153,570						
NEDERLAND	207,793	213,417	221,764	221,174						
UNITED KINGDOM	179,336	179,336	179,336	179,336						
Vejet gennemsnit EF: Gewogener Durchschnitt EG: Στραβισμένος μέσος όρος ΕΚ: Weighted average EC: Moyenne pondérée CE: Media ponderata CE: Gewogen gemiddelde EG:	217,984	220,546	224,917	227,535						
Fælles markedspris: Gemeinsamer Marktpreis: Κοινοτική τιμή της αγοράς: Community market price: Prix de marché communautaire: Prezzo di mercato comunitario: Gemeenschappelijke marktprijs:	217,984	220,546	224,917	227,535						

LEVENDE KVAEG

Priser fastsat af Kommissionen

LEBENDE RINDER

Preise festgesetzt von der Kommission

LIVE ADULT CATTLE

Prices fixed by the Commission

BOVINS VIVANTS

Prix fixés par la Commission

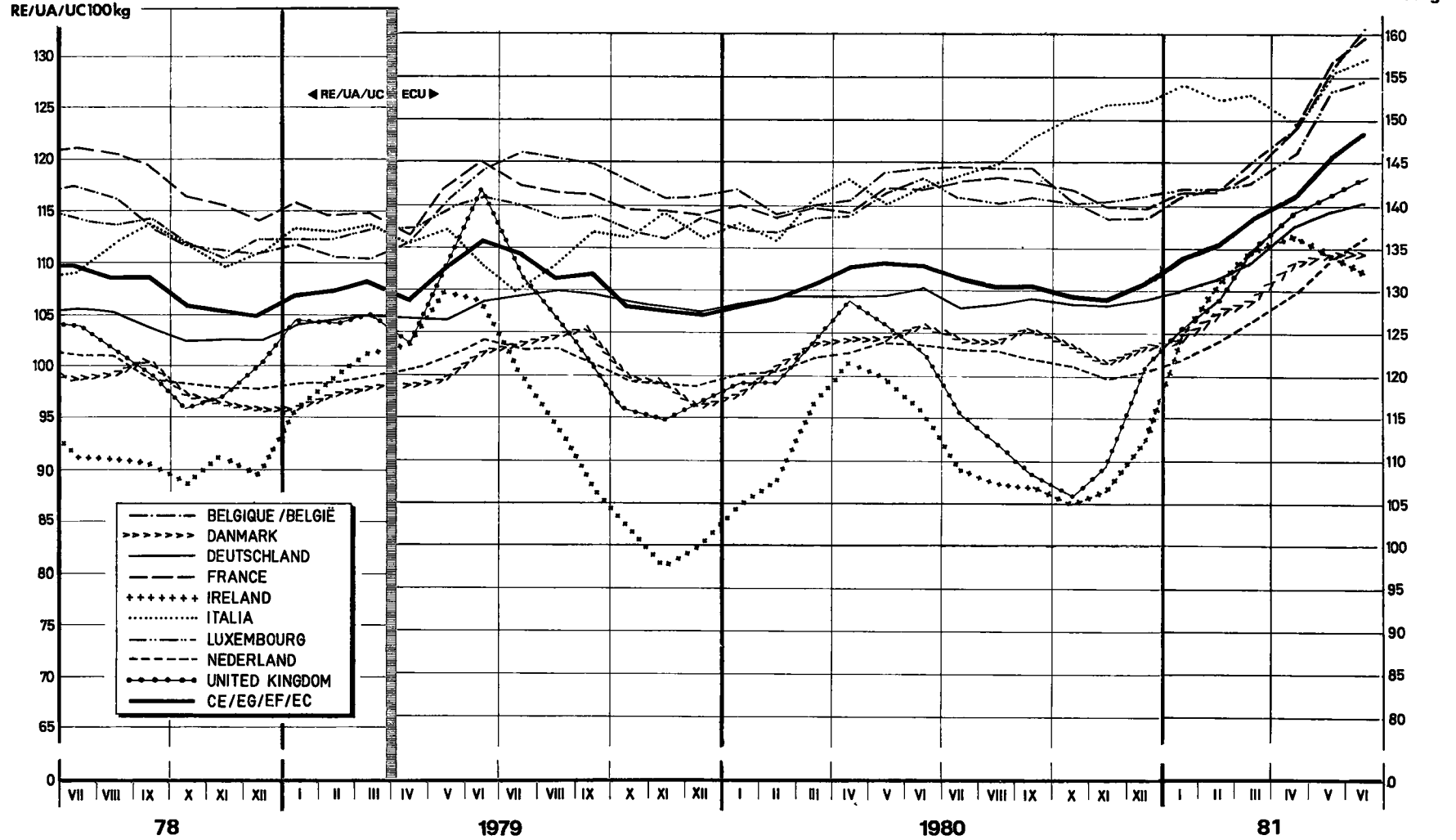
BOVINI VIVI

Prezzi fissati dalla Commissione

LEVENDE RUNDEREN

Prijzen vastgesteld door de Commissie

MARKETS PRISER - MARKTPREISE - MARKET PRICES - PRIX DE MARCHÉ - PREZZI DI MERCATO - MARKTPRIJZEN



LEVENDE KALVE

Priser fastsat af Kommissionen

LEBENDE KÄLBER

Preise festgesetzt von der Kommission

LIVE CALVES

Prices fixed by the Commission

VEAUX VIVANTS

Prix fixés par la Commission

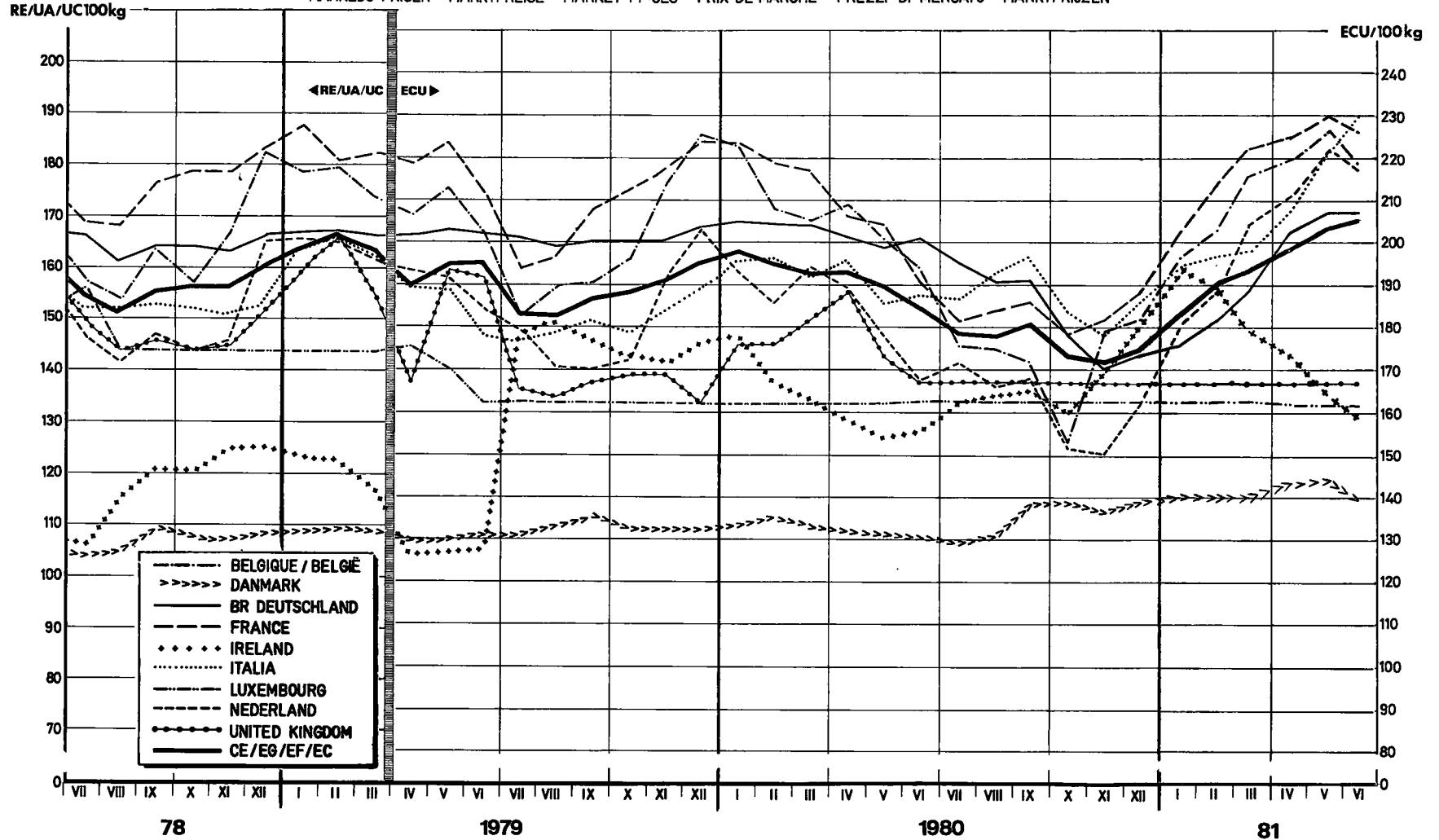
VITELLI VIVI

Prezzi fissati dalla Commissione

LEVENDE KALVEREN

Prijzen vastgesteld door de Commissie

MARKEDS PRISER - MARKTPREISE - MARKET PRICES - PRIX DE MARCHÉ - PREZZI DI MERCATO - MARKTPRIJZEN



**AFGIFTER VED INDFØRSLER FRA TREDJELANDE
 ABSCHÖPFUNGEN BEI EINFUHR AUS DRITTLÄNDERN
 ΕΙΣΦΟΡΕΣ ΚΑΤΑ ΤΗΝ ΕΙΣΑΓΩΓΗ ΑΠΟ ΤΡΙΤΕΣ ΧΩΡΕΣ
 LEVIES ON IMPORTS FROM THIRD COUNTRIES
 PRELEVEMENTS A L'IMPORTATION DES PAYS TIERS
 PRELIEVI ALL'IMPORTAZIONE DAI PAESI TERZI
 HEFFINGEN BIJ INVOER UIT DERDE LANDEN**

**OKSEKØD
 RINDFLEISCH
 BOEIO KPEAZ
 BEEF AND VEAL
 VIANDE BOVINE
 CARNE BOVINA
 RUNDVLEES**

I. Østrig, Sverige, Schweiz / Österreich, Schweden, Schweiz / Αυστρία, Σουηδία, Έλβετία / Austria, Sweden, Switzerland / Autriche, Suède, Suisse / Austria, Svezia, Svizzera / Oostenrijk, Zweden, Zwitserland.

ECU/100 kg

Tarifnummer Tarifnummer Δασμολογική κλάση Tariff No N° tarifaire N. Tariffario Tariefnummer	1982												
	JAN	FEB	MAR	APR	MAI	JUN	JUL	AUG	SEP				
	LEVENDE VAEGT - LEBENDGEWICHT - ΖΩΝ ΒΑΡΟΣ LIVE WEIGHT - POIDS VIF - PESO VIVO - LEVEND GEWICHT												
01.02 A II a)	-	-	-	-	-	-	-	-	-				
01.02 A II a)	5,739	4,590	4,502	4,429	9,700	21,881	21,198	17,464					
	NETTOVAEGT - NETTOGEWICHT - ΚΑΘΑΡΟΝ ΒΑΡΟΣ NET WEIGHT - POIDS NET - PESO NETTO - NETTOGEWICHT												
02.01 A II a) 1	-	-	-	-	-	-	-	-	-				
02.01 A II a) 1	10,904	8,720	8,552	8,414	18,430	41,573	40,276	33,182					
02.01 A II a) 2	-	-	-	-	-	-	-	-	-				
02.01 A II a) 2	8,723	6,977	6,843	6,732	14,744	33,259	32,220	26,546					
02.01 A II a) 3	-	-	-	-	-	-	-	-	-				
02.01 A II a) 3	13,085	10,464	10,263	10,097	22,116	49,888	48,330	39,818					
02.01 A II a) 4 aa)	16,356	13,080	12,828	12,621	27,645	62,361	60,414	49,773					
02.01 A II a) 4 bb)	18,709	14,963	14,675	14,438	31,552	71,332	69,105	56,933					
02.06 C I a) 1	16,356	13,080	12,828	12,621	27,645	62,361	60,414	49,773					
02.06 C a) 2	18,709	14,963	14,675	14,438	31,552	71,332	69,105	56,923					
16.02 B III b) 1 aa)	18,709	14,963	14,675	14,438	31,552	71,332	69,105	56,923					
02.01 A II b) 1	141,559	141,559	138,875	136,631	149,763	170,555	170,555	170,555					
02.01 A II b) 2	113,280	113,280	111,100	109,305	119,810	136,444	136,444	136,444					
02.01 A II b) 3	177,000	177,000	173,594	170,789	187,204	213,195	213,195	213,195					
02.01 A II b) 4 aa)	212,399	212,399	208,312	204,947	224,645	255,833	255,833	255,833					
02.01 A II b) 4 bb) 11	177,000	177,000	173,594	170,789	187,204	213,195	213,195	213,195					
02.01 A II b) 4 bb) 22 (b)	177,000	177,000	173,594	170,789	187,204	213,195	213,195	213,195					
02.01 A II b) 4 bb) 33	243,551	243,551	238,864	235,005	257,592	293,355	293,355	293,355					

**AFGIFTER VED INDFØRSLER FRA TREDJELANDE
 ABSCHÖPFUNGEN BEI EINFUHR AUS DRITTLÄNDERN
 ΕΙΣΦΟΡΕΣ ΚΑΤΑ ΤΗΝ ΕΙΣΑΓΩΓΗ ΑΠΟ ΤΡΙΤΕΣ ΧΩΡΕΣ
 LEVIES ON IMPORTS FROM THIRD COUNTRIES
 PRELEVEMENTS A L'IMPORTATION DES PAYS TIERS
 PRELIEVI ALL'IMPORTAZIONE DAI PAESI TERZI
 HEFFINGEN BIJ INVOER UIT DERDE LANDE**

OKSEKØD
 RINDFLEISCH
 BOEIO KPEAZ
 BEEF AND VEAL
 VIANDE BOVINE
 CARNE BOVINA
 RUNDVLEES

I. Østrig, Sverige, Schweiz / Österreich, Schweden, Schweiz / Αυστρία, Σουηδία, Έλβετία / Austria, Sweden, Switzerland / Autriche, Suède, Suisse / Austria, Svezia, Svizzera / Oostenrijk, Zweden, Zwitserland.

ECU/100 kg

Tarifnummer Tarifnummer Δασμολογική κλάση Tariff No N° tarifaire N. Tariffario Tariefnummer	1982									
	AUG	SEP								
	30.5	6.12	13.19	20.26						
	LEVENDE VAEGT - LEBENGEWICHT - ΖΩΝ ΒΑΡΟΣ - LIVE WEIGHT - POIDS VIF - PESO VIVO - LEVEND GEWICHT									
01.02 A II a)	-	-	-	-						
01.02 A II α)	17,345	17,345	17,345	17,345	17,345					
	NETTOVAEGT - NETTOGEWICHT - ΚΑΘΑΡΟΝ ΒΑΡΟΣ - NET WEIGHT - POIDS NET - PESO NETTO - NETTOGEWICHT									
02.01 A II a) 1	-	-	-	-	-					
02.01 A II a) 1	32,956	32,956	32,956	32,956	32,956					
02.01 A II a) 2	-	-	-	-	-					
02.01 A II a) 2	26,365	26,365	26,365	26,365	26,365					
02.01 A II a) 3	-	-	-	-	-					
02.01 A II a) 3	39,547	39,547	39,547	39,547	39,547					
02.01 A II a) 4 aa)	49,434	49,434	49,434	49,434	49,434					
02.01 A II a) 4 bb)	56,545	56,545	56,545	56,545	56,545					
02.06 C I a) 1	49,434	49,434	49,434	49,434	49,434					
02.06 C a) 2	56,545	56,545	56,545	56,545	56,545					
16.02 B III b) 1 aa)	56,545	56,545	56,545	56,545	56,545					
02.01 A II b) 1	170,555	170,555	170,555	170,555	170,555					
02.01 A II b) 2	136,444	136,444	136,444	136,444	136,444					
02.01 A II b) 3	213,195	213,195	213,195	213,195	213,195					
02.01 A II b) 4 aa)	225,833	225,833	225,833	225,833	225,833					
02.01 A II b) 4 bb) 11	213,195	213,195	213,195	213,195	213,195					
02.01 A II b) 4 bb) 22 (b)	213,195	213,195	213,195	213,195	213,195					
02.01 A II b) 4 bb) 33	293,355	293,355	293,355	293,355	293,355					

**AFGIFTER VED INDFØRSLER FRA TREDJELANDE
ABSCHÖPFUNGEN BEI EINFUHR AUS DRITTLÄNDERN
ΕΙΣΦΟΡΕΣ ΚΑΤΑ ΤΗΝ ΕΙΣΑΓΩΓΗ ΑΠΟ ΤΡΙΤΕΣ ΧΩΡΕΣ
LEVIES ON IMPORTS FROM THIRD COUNTRIES
PRELEVEMENTS A L'IMPORTATION DES PAYS TIERS
PRELIEVI ALL'IMPORTAZIONE DAI PAESI TERZI
HEFFINGEN BIJ INVOER UIT DERDE LANDE**

**OKSEKØD
RINDFLEISCH
BOEIO KPEAZ
BEEF AND VEAL
VIANDE BOVINE
CARNE BOVINA
RUNDVLEES**

II. Andre tredjelande - Andere Drittländer - Τρίτες χώρες - Other third countries -
Autres pays tiers - Altri paesi terzi - Andere derde landen.

ECU/100 kg

Tarifnummer Tarifnummer Δασμολογική κλάση Tariff No N° tarifaire N. Tariffario Tariefnummer	1982											
	JAN	FEB	MAR	APR	MAI	JUN	JUL	AUG	SEP			
LEVENDE VAEGT - LEBENDGEWICHT - ΖΩΝ ΒΑΡΟΣ LIVE WEIGHT - POIDS VIF - PESO VIVO - LEVEND GEWICHT												
01.02 A II a)	35,060	35,060	35,060	35,060	37,969	42,575	42,575	42,575				
01.02 A II a)	79,937	79,937	78,399	77,132	84,850	97,071	97,071	97,071				
NETTOVAEGT - NETTOGEWICHT - ΚΑΘΑΡΟΝ ΒΑΡΟΣ NET WEIGHT - POIDS NET - PESO NETTO - NETTOGEWICHT												
02.01 A II a) 1	66,614	66,614	66,614	66,614	72,141	80,893	80,893	80,893				
02.01 A II a) 1	151,880	151,880	148,958	146,551	161,216	184,435	184,435	184,435				
02.01 A II a) 2	53,291	53,291	53,291	53,291	57,713	64,714	64,714	64,714				
02.01 A II a) 2	121,503	121,503	119,165	117,240	128,972	147,548	147,548	147,548				
02.01 A II a) 3	79,937	79,937	79,937	79,937	86,570	97,071	97,071	97,071				
02.01 A II a) 3	182,256	182,256	178,749	175,861	193,459	221,322	221,322	221,322				
02.01 A II a) 4 aa)	227,820	227,820	223,436	219,826	241,824	276,653	276,653	276,653				
02.01 A II a) 4 bb)	260,594	260,594	255,580	251,450	276,612	316,451	316,451	316,451				
02.06 C I a) 1	227,820	227,820	223,436	219,826	241,824	276,653	276,653	276,653				
02.06 C a) 2	260,594	260,594	255,580	251,450	276,612	316,451	316,451	316,451				
16.02 B III b) 1 aa)	260,594	260,594	255,580	251,450	276,612	316,451	316,451	316,451				
02.01 A II b) 1	141,559	141,559	138,875	136,631	149,763	170,555	170,555	170,555				
02.01 A II b) 2	113,280	113,280	111,100	109,305	119,810	136,444	136,444	136,444				
02.01 A II b) 3	177,000	177,000	173,594	170,789	187,204	213,195	213,195	213,195				
02.01 A II b) 4 aa)	212,399	212,399	208,312	204,947	224,645	255,833	255,833	255,833				
02.01 A II b) 4 bb) 11	177,000	177,000	173,594	170,789	187,204	213,195	213,195	213,195				
02.01 A II b) 4 bb) 22 b)	177,000	177,000	173,594	170,789	187,204	213,195	213,195	213,195				
02.01 A II b) 4 bb) 33	243,551	243,551	238,864	235,005	257,592	293,355	293,355	293,355				

**AFGIFTER VED INDFØRSLER FRA TREDJELANDE
 ABSCHÖPFUNGEN BEI EINFUHR AUS DRITTLÄNDERN
 ΕΙΣΦΟΡΕΣ ΚΑΤΑ ΤΗΝ ΕΙΣΑΓΩΓΗ ΑΠΟ ΤΡΙΤΕΣ ΧΩΡΕΣ
 LEVIES ON IMPORTS FROM THIRD COUNTRIES
 PRELEVEMENTS A L'IMPORTATION DES PAYS TIERS
 PRELIEVI ALL'IMPORTAZIONE DAI PAESI TERZI
 HEFFINGEN BIJ INVOER UIT DERDE LANDEN**

OKSEKØD
 RINDFLEISCH
 BOEIO KPEAZ
 BEEF AND VEAL
 VIANDE BOVINE
 CARNE BOVINA
 RUNDVLEES

II. Andre tredjelande - Andere Drittländer - Τρίτες χώρες - Other third countries -
 Autres pays tiers - Altri paesi terzi - Andere derde landen.

ECU/100 kg

Tarifnummer Tarifnummer Δασμολογική κλάση Tariff No N° tarifaire N. Tariffario Tariefnummer	1982										
	AUG	SEP									
	30.5	6.12	13.19	20.26	27.3						
	LEVENDE VAEGT - LEBENDGEWICHT - ΖΩΝ ΒΑΡΟΣ - LIVE WEIGHT - POIDS VIF - PESO VIVO - LEVEND GEWICHT										
01.02 A II a)	42,575	42,575	42,575	42,575	42,575						
01.02 A II α)	97,071	97,071	97,071	97,071	97,071						
	NETTOVAEGT - NETTOGEWICHT - ΚΑΒΑΡΟΝ ΒΑΡΟΣ NET WEIGHT - POIDS NET - PESO NETTO - NETTOGEWICHT										
02.01 A II a) 1	80,893	80,893	80,893	80,893	80,893						
02.01 A II a) 1	184,435	184,435	184,435	184,435	184,435						
02.01 A II a) 2	64,714	64,714	64,714	64,714	64,714						
02.01 A II a) 2	147,548	147,548	147,548	147,548	147,548						
02.01 A II a) 3	97,071	97,071	97,071	97,071	97,071						
02.01 A II a) 3	221,322	221,322	221,322	221,322	221,322						
02.01 A II a) 4 aa)	276,653	276,653	276,653	276,653	276,653						
02.01 A II a) 4 bb)	316,451	316,451	316,451	316,451	316,451						
02.08 C I a) 1	276,653	276,653	276,653	276,653	276,653						
02.08 C a) 2	316,451	316,451	316,451	316,451	316,451						
16.02 B III b) 1 aa)	316,451	316,451	316,451	316,451	316,451						
02.01 A II b) 1	170,555	170,555	170,555	170,555	170,555						
02.01 A II b) 2	136,444	136,444	136,444	136,444	136,444						
02.01 A II b) 3	213,195	213,195	213,195	213,195	213,195						
02.01 A II b) 4 aa)	255,833	255,833	255,833	255,833	255,833						
02.01 A II b) 4 bb) 11	213,195	213,195	213,195	213,195	213,195						
02.01 A II b) 4 bb) 22 (b)	213,195	213,195	213,195	213,195	213,195						
02.01 A II b) 4 bb) 33	293,355	293,355	293,355	293,355	293,355						

XI

MEJERIPRODUKTER.
MILCHERZEUGNISSE
ΓΑΛΑΚΤΟΚΟΜΙΚΑ ΠΡΟΪΟΝΤΑ
MILK PRODUCTS
PRODUITS LAITIERS
PRODOTTI LATTIERO-CASEARI
ZUIVELPRODUKTEN

FASTSATTE PRISER
FESTGESETZTE PREISE
ΚΑΘΟΡΙΣΜΕΝΕΣ ΤΙΜΕΣ
FIXED PRICES
PRIX FIXES
PREZZI FISSATI
VASTGESTELDE PRIJZEN

MEJERIPRODUKTER
MILCHERZEUGNISSE
ΓΑΛΑΚΤΟΚΟΜΙΚΑ ΠΡΟΪΟΝΤΑ
MILK PRODUCTS
PRODUITS LAITIERS
PROD. LAT. CAS.
ZUIVELPRODUKTEN

ECU/100 kg

	6.4.81 19.4.82	20.4.82							
--	-------------------	---------	--	--	--	--	--	--	--

I. INDIKATIVPRIS - RICHTPREIS - ΕΝΔΕΙΚΤΙΚΗ ΤΙΜΗ - TARGET PRICE - PRIX INDICATIFS - PREZZO INDICATIVO - RICHTPRIJS

Koemelk (3,7 % fedtinhold) Kuhmilch (3,7 % fettgehalt) Γάλα θηλαστικό (3,7 % λιπαρές ουσίες) Cow's milk (3,7 % fat content) Lait de vache (3,7 % de matière grasse) Latte di vacche (3,7 % materia grassa) Koemelk (3,7 % vetgehalte)	24,26	26,81							
---	-------	-------	--	--	--	--	--	--	--

II. INTERVENTIONSPRISER - INTERVENTIONSPREISE - ΤΙΜΕΣ ΠΑΡΕΜΒΑΣΕΩΣ - INTERVENTION PRICES - PRIX D'INTERVENTION - PREZZI D'INTERVENTO - INTERVENTIEPRIJZEN

Smør Butter Βούτυρο Butter Beurre Burro Boter	317,84	349,70							
Skummetmælkpulver Magermilchpulver Αποκρυφωμένο γάλα σε σκόνη Skimmed-milk powder Poudre de lait maigre Latte scremato in polvere Magere melpoeder	132,45	146,23							
Ost Käse Τυρίδι Cheese Fromage Formaggi Kaas	Grana Padano 30-60 jours 6 mois	317,20 384,27	353,04 429,51						
	Parmigiano-Reggiano-6 mois	418,87	469,30						

III. STØTTEFORANSTALTNINGER - GEWÄHRUNG VON BEIHILFEN - ΜΕΤΡΑ ΒΟΗΘΕΙΑΣ - MEASURES OF AID - MESURES D'AIDE - MISURE D'AUTO - STEUNMAATREGELEN

Skummetmælk (anvendes til foder) Magermilch (verwendet für Futterzwecke) Αποκρυφωμένο γάλα (για τη διατροφή των ζώων) Skimmed milk (for use as animal feed) Lait maigre (destiné à l'alimentation des animaux) Latte scremato (per l'alimentazione degli animali) Ondermelk (voor voederdoeleinden)	5,70(1)	6,30(4)							
Skummetmælkpulver (anvendes til foder) Magermilchpulver (verwendet für Futterzwecke) Αποκρυφωμένο γάλα σε σκόνη (για τη διατροφή των ζώων) Skimmed-milk powder (for use as animal feed) Poudre de lait maigre (destinée à l'alimentation des animaux) Latte scremato in polvere (per l'alimentazione degli animali) Magere melkpoeder (voor voederdoeleinden)	56,00(1)	62,00(4)							
Skummetmælk forarbejdet til casein og caseinater Magermilch verarbeitet zu Casein und Caseinaten Αποκρυφωμένο γάλα μεταποιημένο σε τυρίνη και τυρινικά βλάτα Skimmed milk processed into casein and caseinates Lait écrémé transformé en caséine et en caséinates Latte scremato trasformato in caseina e in caseinati Tot caseïne en caseinaten verwerkte ondermelk	5,20 (2) 5,35 (3)	6,25(5)							

IV. TAERSKELPRISER - SCHWELLENPREISE - ΤΙΜΕΣ ΚΑΤΩΦΛΙΟΥ - THRESHOLD PRICES - PRIX DE SEUIL - PREZZI D'ENTRATA - DREMPELPRIJZEN

PG 01	42,71	52,56							
PG 02	152,26	167,77							
PG 03	234,96	259,10							
PG 04	92,02	100,15							
PG 05	119,39	130,23							
PG 06	350,48	384,39							
PG 07	346,01	381,71							
PG 08	279,03	306,17							
PG 09	459,33	512,96							
PG 10	309,17	339,51							
PG 11	276,67	304,04							
PG 12	85,07	93,45							

(1) Valable à partir du 1.5.1981 (Règl. (CEE) n° 1584/81)
(2) Valable à partir du 1.5.1981 (Règl. (CEE) n° 1585/81)
(3) Valable à partir du 1.10.1981 (Règl. (CEE) n° 2861/81)

(4) Valable à partir du 01.06.1982 (Règl. (CEE) n° 1330/82)
(5) " " 01.06.1982 (Règl. (CEE) n° 1331/82)

**TÆRSKELPRISER
SCHWELLENPREISE
ΤΙΜΕΣ ΚΑΤΩΦΛΙΟΥ
THRESHOLD PRICES
PRIX DE SEUIL
PREZZI DI ENTRATA
DREMPELPRIJZEN**

**AFGIFTER VED INDFØRSLER FRA TREDJELANDE
ABSCHÖPFUNGEN BEI EINFUHR AUS DRITTLÄNDERN
ΕΙΣΦΟΡΕΣ ΚΑΤΑ ΤΗΝ ΕΙΣΑΓΩΓΗ ΑΠΟ ΤΡΙΤΕΣ ΧΩΡΕΣ
LEVIES ON IMPORTS FROM THIRD COUNTRIES
PRELEVEMENTS A L'IMPORTATION DES PAYS TIERS
PRELIEVI ALL'IMPORTAZIONE DAI PAESI TERZI
HEFFINGEN BIJ INVOER UIT DERDE LANDEN**

**MEJERIPRODUKTER
MILCHERZEUGNISSE
ΓΑΛΑΚΤΟΚΟΜΙΚΑ
ΠΡΟΪΟΝΤΑ
MILK PRODUCTS
PRODUITS LAITIERS
PROD. LATT. CAS.
ZUIVELPRODUKTEN**

I = Tærskelpriser - Schwellenpreise - Τιμές κατωφλίου - Threshold prices - Prix de seuil - Prezzi di entrata - Drempelprijzen
II = Afgifter - Abschöpfungen - Εισφορές - Levies - Prélèvements - Prelievi - Heffingen

ECU/100 kg

Tarifnummer Tarifnummer Δασμολογική κλάση Tariff No N° tarifaire N. Tariffario Tariefnummer	1982											
	JUL		AUG		SEP		OCT		NOV		DEC	
	1-15	16-31	1-15	16-31	1-15	16-30	1-15	16-31	1-15	16-30	1-15	16-31
	PG 01 : Valle i pulverform - Molkenpulver - Όρρός γάλακτος εις κόβιν - Whey powder - Poudre de sérum - Siero di latte - Weipoeder											
04.02 A 1	I	52,56										
	II	10,95	10,95	11,50	10,25	10,74	10,74					
	PG 02 : Mælk i pulverform (1,5 %) - Milch in Pulverform (1,5 %) - Γάλα εις κόβιν (1,5 %) - Milk in powder (1,5 %) - Lait en poudre (1,5 %) - Latte in polvere (1,5 %) - Melk in poeder (1,5 %)											
04.02 A II b) I	I	167,77										
	II	68,11	68,11	69,35	66,51	67,62	77,63					
	PG 03 : Mælk i pulverform (26 %) - Milch in Pulverform (26 %) - Γάλα εις κόβιν (26 %) - Milk in powder (26 %) - Lait en poudre (26 %) - Latte in polvere (26 %) - Melk in poeder (26 %)											
04.02 A II b) 2	I	259,10										
	II	125,51	125,51	121,64	121,64	128,27	128,27					
	PG 04 : Kondens. mælk (usødet) - Kondensmilch (n. gezuckert) - Συμπυκνωμένο γάλα (άνευ σακχάρων) - Condensed milk (unsweetened) - Lait condensé (s. addition de sucre) - Latte condensato (s. agg. di zucch.) - Gecondens. melk (z. toev. suiker)											
04.02 A III a) 1	I	100,15										
	II	26,11	26,11	26,11	26,11	26,11	26,11					
	PG 05 : Kondens. mælk (sødet) - Kondensmilch (gezuckert) - Συμπυκνωμένο γάλα (μετά προσθήκης σακχάρων) - Condensed milk (sweetened) - Lait condensé (av. add. de sucre) - Latte condensato (con agg. di zucch.) - Gecondens. melk (met toev. suiker)											
04.02 B II a)	I	130,23										
	II	46,11	46,11	46,11	46,11	46,11	46,11					
	PG 06 : Smør - Butter - Βούτυρο - Butter - Beurre - Burro - Boter											
04.03 A	I	384,39										
	II	161,28	161,28	164,20	157,82	160,28	160,28					
	PG 07 : Emmental											
04.04 A II 04.04 A I a) 2 04.04 A I b) 1 bb) 04.04 A I b) 2	I	381,71										
	II	177,87	177,87	176,06	176,06	183,01	183,01					
	PG 08 : Ost med skimmel dannelse i ostemassen - Käse mit Schimmelbildung im Teig - Τυρί της ομάδας bleu - Blue-veined cheese - Fromage à pâte persillée - Formaggi a pasta erborinata - Blauwgroen geaderde kaas											
04.04 C	I	306,17										
	II	136,17	136,17	136,17	136,17	136,17	136,17					
	PG 09 : Parmigiano - Reggiano											
04.04 E I a) 04.04 B 04.04 E II a)	I	512,96										
	II	200,91	200,91	204,99	195,60	199,29	199,29					
	PG 10 : Cheddar											
04.04 E I b) 1	I	339,51										
	II	188,69	188,69	190,66	186,12	187,90	187,90					
	PG 11 : Gouda + oste af samme gruppe - Gouda + Käse derselben Gruppe - Gouda + τυρί της ίδιας ομάδας - Gouda + similar cheeses of the same group - Gouda + from. du même groupe - Gouda + form. dello stesso gruppo - Gouda + kaassoorten van dezelfde groep											
04.04 E I b) 5	I	304,04										
	II	148,02	148,02	150,06	145,36	147,21	147,21					
	PG 12 : Laktose - Laktose - Γαλακτοσάκχαρον - Lactose - Lactose - Lattosio - Melksuiker											
17.02 A II 17.06 A	I	93,45										
	II	35,30	35,30	40,14	40,14	40,14	40,14					

**TÆRSKELPRISER
SCHWELLENPREISE
ΤΙΜΕΣ ΚΑΤΩΦΛΙΟΥ
THRESHOLD PRICES
PRIX DE SEUIL
PREZZI DI ENTRATA
DREMPELPRIJZEN**

**ΑΦΓΙΤΕΡ ΒΕΔ ΙΝΔΦΩΡΣΛΕΡ ΦΡΑ ΤΡΕΔΙΕΛΑΝΕ
ABSCHÖPFUNGEN BEI EINFUHR AUS DRITTLÄNDERN
ΕΙΣΦΟΡΕΣ ΚΑΤΑ ΤΗΝ ΕΙΣΑΓΩΓΗ ΑΠΟ ΤΡΙΤΕΣ ΧΩΡΕΣ
LEVIES ON IMPORTS FROM THIRD COUNTRIES
PRELEVEMENTS A L'IMPORTATION DES PAYS TIERS
PRELIEVI ALL'IMPORTAZIONE DAI PAESI TERZI
HEFFINGEN BIJ INVOER UIT DERDE LANDE**

**MEJERIPRODUKTER
MILCHERZEUGNISSE
ΓΑΛΑΚΤΟΚΟΜΙΚΑ
ΠΡΟΪΟΝΤΑ
MILK PRODUCTS
PRODUITS LAITIERS
PROD. LATT. CAS.
ZUIVELPRODUKTEN**

I = Tærskelpriser – Schwellenpreise – Τιμές κατωφλίου – Threshold prices – Prix de seuil – Prezzi di entrata – Drempelprijzen
II = Afgifter – Abschöpfungen – Εισφορές – Levies – Prélèvements – Prelievi – Heffingen

ECU/100 kg

Tarifnummer Tarifnummer Δασμολογική κλάση Tariff No N° tarifaire N. Tariffario Tariefnummer	1982												
	JAN	FEV	MAR	AVR	MAI	JUIN	JUIL	AOUT	SEPT	OCT	NOV	DEC	
	PG 01 : Valle i pulverform - Molkenpulver - Όρρός γάλακτος εις κόβιν - Whey powder - Poudre de sérum - Siero di latte - Weipoeder												
04.02 A 1	I	42,71					52,56						
	II	11,89	10,86	8,17	5,13	9,76	13,51	10,95	10,85	10,74			
	PG 02 : Mælk i pulverform (κ 1,5 %) - Milch in Pulverform (κ 1,5 %) - Γάλα εις κόβιν (κ 1,5 %) - Milk in powder (κ 1,5 %) - Lait en poudre (κ 1,5 %) - Latte in polvere (κ 1,5 %) - Melk in poeder (κ 1,5 %)												
04.02 A II b) I	I	152,26					167,77						
	II	64,48	58,75	54,31	57,05	65,13	72,95	68,11	67,88	72,63			
	PG 03 : Mælk i pulverform (26 %) - Milch in Pulverform (26 %) - Γάλα εις κόβιν (26 %) - Milk in powder (26 %) - Lait en poudre (26 %) - Latte in polvere (26 %) - Melk in poeder (26 %)												
04.02 A II b) 2	I	234,96					259,10						
	II	112,73	103,63	97,76	97,76	107,10	121,22	125,51	121,64	128,27			
	PG 04 : Kondens. mælk (usødet) - Kondensmilch (n. gezuckert) - Συμπυκνωμένο γάλα (άνευ σακχάρων) - Condensed milk (un-sweetened) - Lait condensé (s. addition de sucre) - Latte condensato (s. agg. di zucch.) - Gecondens. melk (z. toegev. suiker)												
04.02 A III a) 1	I	92,02					100,15						
	II	33,84	31,23	27,21	20,56	23,71	28,69	26,11	26,11	26,11			
	PG 05 : Kondens. mælk (sødet) - Kondensmilch (gezuckert) - Συμπυκνωμένο γάλα (μετά προσθήκης σακχάρων) - Condensed milk (sweetened) - Lait condensé (av. add. de sucre) - Latte condensato (con agg. di zucch.) - Gecondens. melk (met toegev. suiker)												
04.02 B II a)	I	119,39					130,23						
	II	51,92	49,31	45,06	38,21	42,41	49,05	46,11	46,11	46,11			
	PG 06 : Smør - Butter - Βούτυρο - Butter - Beurre - Burro - Boter												
04.03 A	I	350,48					384,39						
	II	135,70	132,52	134,45	133,48	157,04	174,97	161,28	160,91	160,28			
	PG 07 : Emmental												
04.04 A II 04.04 A I a) 2 04.04 A I b) 1 bb) 04.04 A I b) 2	I	346,01					381,71						
	II	154,87	147,85	140,78	140,56	156,67	179,80	177,87	176,06	183,01			
	PG 08 : Ost med skimmeldannelse i ostemassen - Käse mit Schimmelbildung im Teig - Τυρί της ομάδος bleu - Blue-veined cheese - Fromage à pâte persillée - Formaggi a pasta erborinata - Blauwgroen geaderde kaas												
04.04 C	I	279,03					306,17						
	II	109,03	109,03	109,03	109,03	119,54	136,17	136,17	136,17	136,17			
	PG 09 : Parmigiano - Reggiano												
04.04 E I a) 04.04 B 04.04 E II a)	I	459,33					512,96						
	II	174,51	164,90	160,91	153,66	181,08	215,18	200,91	200,14	199,29			
	PG 10 : Cheddar												
04.04 E I b) 1	I	309,17					339,51						
	II	178,43	174,03	172,19	163,85	178,76	197,94	188,69	188,32	187,90			
	PG 11 : Gouda + oste af samme gruppe - Gouda + Käse derselben Gruppe - Gouda + τυρί της ίδιας ομάδος - Gouda + similar cheeses of the same group - Gouda + from. du même groupe - Gouda + form. dello stesso gruppo - Gouda + kaassoorten van dezelfde groep												
04.04 E I b) 5	I	276,67					304,04						
	II	143,16	135,56	129,90	126,34	140,21	157,59	148,02	147,63	147,21			
	PG 12 : Laktose - Laktose - Γαλακτοσάκχαρον - Lactose - Lactose - Lattosio - Melksuiker												
17.02 A II 17.05 A	I	85,07					93,45						
	II	33,60	33,60	33,79	33,79	37,03	42,17	35,30	40,14	40,14			

XIII

FÅREKØD
SCHAFFLEISCH
ΠΡΟΒΕΙΟ ΚΡΕΑΣ
SHEEPMEAT
VIANDE OVINE
CARNE OVINE
SCHAPEVLEES

REFERENCKVALITET
 REFERENZQUALITÄT
 ΠΟΙΟΤΗΣ ΑΝΑΦΟΡΑΣ
 REFERENCE QUALITY
 QUALITE DE REFERENCE
 QUALITA DI RIFERIMENTO
 REFERENTIEKWALITEIT

Markedspriser
 Marktpreise
 Τιμές τής αγοράς
 Market prices
 Prix de marché
 Prezzi di mercato
 Marktprijzen

FAAREKOD
 SCHAFFLEISCH
 ΠΡΟΒΕΙΟ ΚΡΕΑΣ
 SHEEPMEAT
 VIANDE OVINE
 CARNI OVINE
 SCHAPEVLEES

MN/kg
 ECU/100 kg/ΜΒ

Markeder Märkte Αγορές Markets Marchés Mercati Markten	Beskrivelse Beschreibung Περιγραφή Description Description Descrizione Omschrijving	1982										
		MAI	JUN	JUL	AUG							
BELGIQUE - BELGIE												
ST-TRUIDEN	REGION III	BFR	166,291	187,465	200,943	194,530						
	Agneaux extra	ECU	390,200	436,197	467,557	452,636						
DANMARK												
KØBENHAVN	REGION III	DKR	19,924	27,499	27,166	25,327						
	Lam ekstra Lam 1e kvalitet	ECU	244,033	335,846	329,963	307,595						
BR DEUTSCHLAND												
Ø 5 REGIONEN	REGION III	DM	9,6890	9,3395	9,1137	8,7010						
	Mastlammfleisch	ECU	369,101	362,664	353,898	337,872						
ΕΛΛΑΣ												
Ø 6 ΑΓΟΡΕΣ	REGION VII	PX	381,031	318,639	320,421	337,605						
	Amni	ECU	490,310	490,155	481,695	507,275						
FRANCE												
Ø RUNGIS + 4 MARCHES	REGION II	FF	23,326	23,222	23,468	23,525						
	Cat.commercialisées Agneaux	ECU	377,572	374,809	378,774	379,694						
GREAT BRITAIN												
Ø 2 REGIONS	REGION V	UKL	1,7478 ^(*)	1,5787	1,3891	1,2534						
	All certified sheeps	ECU	282,511	255,185	224,532	202,601						
IRELAND												
Ø 4 MARKETS	REGION IV	IRL	2,3369	2,3733	2,2958	2,1937						
	Lamb 1 ^o quality Lamb 2 ^o quality	ECU	341,084	346,151	332,280	317,460						
ITALIA												
Ø 8 MERCAT.	REGION I	LIT	5799,3	5571,5	5338,1	5375,0						
	Agnelli	ECU	461,758	432,233	414,126	416,986						
NEDERLAND												
Ø 6 MARKTEN	REGION III	HFL	10,0289	10,0948	9,1840	8,8858						
	Vette lammeren	ECU	359,481	366,332	333,282	322,459						
NORTHERN IRELAND												
Ø 4 MARKETS	REGION VI	UKL	1,6766 ^(*)	1,7033	1,6737	1,5398						
	Lambs	ECU	271,011	275,324	270,541	248,886						
Ø C.E.		ECU	382,135	354,135	337,919	332,699						
Ø REGION III		ECU	364,187	367,023	347,861	334,35						
Ø UNITED KINGDOM Reg. 5 + 6		UKL	1,9562	1,5839	1,4010	1,2654						
		ECU	316,207	256,031	226,464	204,545						

* Ø (20,5 - 31,5)

REFERENCEKVALITET
 REFERENZQUALITÄT
 ΠΟΙΟΤΗΣ ΑΝΑΦΟΡΑΣ
 REFERENCE QUALITY
 QUALITE DE REFERENCE
 QUALITA DI RIFERIMENTO
 REFERENTIEKWALITEIT

Markedspriser
 Marktpreise
 Τιμές της αγοράς
 Market prices
 Prix de marché
 Prezzi di mercato
 Marktprijzen

FAAREKØD
 SCHAFFLEISCH
 ΠΡΟΒΕΙΟ ΚΡΕΑΣ
 SHEEPMEAT
 VIANDE OVINE
 CARNI OVINE
 SCHAPEVLEES

MN/kg
 ECU/100 kg/PAI

Markeder Märkte Αγορές Markets Marchés Mercati Markten	Beskrivelse Beschreibung Περιγραφή Description Descrizione Omschrijving	1982												
		JUL						AUG						
		28-04	05-11	12-18	19-25	26-01	02-08	09-15	16-22	23-29	30-05	06-12	13-19	
BELGIQUE - BELGIE														
ST-TRUIDEN	REGION III	BFR	208,000	202,780	197,220	197,220	202,780	194,440	194,440	194,440	194,440	191,660	183,300	
	Agneaux extra	ECU	483,979	471,833	458,895	458,895	471,833	452,427	452,427	452,427	452,427	445,958	426,506	
DANMARK														
KØBENHAVN	REGION III	DKR	27,166	27,166	27,166	27,166	27,166	27,166	26,666	24,666	23,166	23,166	23,166	
	Lam ekstra Lam 1e kvalitet	ECU	330,215	329,926	329,926	329,926	329,926	329,926	323,853	299,564	281,347	281,347	281,347	
BR DEUTSCHLAND														
Ø 5 REGIONEN	REGION III	DM	9,1850	9,1973	9,2000	9,1068	8,8761	8,8754	8,5208	8,7449	8,6197	8,7651	8,7756	
	Mastlammfleisch	ECU	356,665	357,143	357,248	353,629	344,671	344,643	330,874	339,576	334,714	340,360	340,768	
ΕΛΛΑΣ														
Ø 6 ΑΓΟΡΕΣ	REGION VII	PX	333,105	327,013	313,250	317,660	315,860	321,360	342,050	343,012	345,720	342,445	364,368	
	Amni	ECU	502,380	491,359	470,680	477,306	474,602	482,866	513,954	515,400	519,468	514,548	547,488	
FRANCE														
Ø RUNGIS + 4 MARCHES	REGION II	FF	23,234	23,505	23,518	23,568	23,404	22,981	23,230	23,560	24,072	24,480	24,745	
	Cat.commercia- lisées Agneaux	ECU	375,006	379,376	379,589	380,387	377,749	370,914	374,942	380,260	388,535	395,109	399,395	
GREAT BRITAIN														
Ø 2 REGIONS	REGION V	UKL	1,6183	1,4738	1,3097	1,3212	1,3092	1,2022	1,2074	1,2780	1,3072	1,2909	1,2606	
	ALL certified sheeps	ECU	261,586	238,234	211,697	213,555	211,622	194,327	195,172	206,583	211,304	208,660	203,761	
IRELAND														
Ø 4 MARKETS	REGION IV	IRL	2,3419	2,3195	2,3022	2,3174	2,2045	2,1929	2,1912	2,1915	2,1950	2,2031	2,2014	
	Lamb 1 ^o quality Lamb 2 ^o quality		339,316	335,661	333,166	335,359	319,020	317,345	317,094	317,145	317,647	318,817	318,566	
ITALIA														
Ø 8 MERCAT.	REGION I	LIT	5482,8	5415,4	5289,4	5390,1	5147,6	5124,3	5405,1	5373,8	5503,3	5815,3	5801,8	
	Agnelli	ECU	425,353	420,124	410,349	418,158	399,345	397,539	419,322	416,898	426,944	451,149	450,102	
NEDERLAND														
Ø 6 MARKTEN	REGION III	HFL	9,7364	9,1622	9,0516	9,2448	8,9249	8,9254	8,8874	8,8199	8,8829	8,9625	8,9742	
	Vette Lammeren	ECU	353,327	332,490	328,476	335,487	323,878	323,897	322,518	320,068	322,354	325,243	325,667	
NORTHERN IRELAND														
Ø 4 MARKETS	REGION VI	UKL	1,7163	1,7131	1,6938	1,6608	1,5910	1,5481	1,5065	1,5532	1,5423	1,5454	1,5626	
	Lambs	ECU	277,419	276,911	273,784	268,453	257,177	250,230	243,510	251,063	249,293	249,802	252,580	
Ø C.E.		ECU	356,619	345,803	331,148	334,361	328,306	321,180	330,084	335,466	341,159	345,072	348,908	
Ø REGION III		ECU	359,788	349,062	346,557	348,481	339,306	338,488	331,654	333,721	332,357	335,997	335,571	
Ø UNITED KINGDOM Reg. 5 + 6		UKL	1,6224	1,4839	1,3258	1,3353	1,3210	1,2167	1,2200	1,2896	1,3171	1,3016	1,2733	
		ECU	262,251	239,858	214,305	215,861	213,535	196,675	197,202	208,451	212,900	210,388	205,811	

**AFGIFTER VED INDFØRSLER FRA TREDJELANDE
 ABSCHÖPFUNGEN BEI EINFUHR AUS DRITTLÄNDERN
 ΕΙΣΦΟΡΕΣ ΚΑΤΑ ΤΗΝ ΕΙΣΑΓΩΓΗ ΑΠΟ ΤΡΙΤΕΣ ΧΩΡΕΣ
 LEVIES ON IMPORTS FROM THIRD COUNTRIES
 PRELEVEMENTS A L'IMPORTATION DES PAYS TIERS
 PRELIEVI ALL'IMPORTAZIONE DAI PAESI TERZI
 HEFFINGEN BIJ INVOER UIT DERDE LANDEN**

FAAREKØD
 SCHAFFLEISCH
 ΠΡΟΒΕΙΟ ΚΡΕΑΣ
 SHEEPMEAT
 VIANDE OVINE
 CARNI OVINE
 SCHAFEVLEES

ECU/100 kg

Tarifnummer Tarifnummer Δασμολογική κλάση Tariff No N° tarifaire N. Tariffario Tariefnummer	1982											
	JAN	FEB	MAR	AVR	MAI	JUN	JUL	AUG	SEP			
	LEVENDE VAEGT - LEBENGEWICHT - ΖΩΝ ΒΑΡΟΣ LIVE WEIGHT - POIDS VIF - PESO VIVO - LEVEND GEWICHT											
01.04 B	36,297	34,208	31,796	48,175	60,252	67,047	62,484	59,067	53,696			
	NETTOVAEGT - NETTOGEWICHT - ΚΑΘΑΡΟΝ ΒΑΡΟΣ NET WEIGHT - POIDS NET - PESO NETTO - NETTOGEWICHT											
02.01 A IV a) 1	77,227	72,783	88,963	102,500	129,293	142,654	132,945	125,676	114,425			
02.01 A IV a) 2	54,059	50,948	62,274	71,750	90,505	99,858	93,061	87,961	80,098			
02.01 A IV a) 3	84,949	80,061	97,859	112,750	142,223	156,919	146,239	138,243	125,868			
02.01 A IV a) 4	100,395	94,617	115,652	133,250	168,081	185,450	172,828	163,379	148,753			
02.01 A IV a) 5 aa)	100,395	94,617	115,652	133,250	168,081	185,450	172,828	163,379	148,753			
02.01 A IV a) 5 bb)	140,553	132,464	161,912	186,550	235,314	259,630	241,959	228,730	208,254			
02.06 c II a) 1	100,395	94,617	115,652	133,250	168,081	185,450	172,828	163,379	148,753			
02.06 c II a) 2	140,553	132,464	161,912	186,550	235,314	259,630	241,959	228,730	208,254			
02.01 A IV b) 1	57,870	54,512	66,647	76,800	96,918	106,941	99,703	94,257	85,819			
02.01 A IV b) 2	40,516	38,159	46,653	53,760	67,843	74,859	69,792	65,980	60,074			
02.01 A IV b) 3	63,657	59,964	73,312	84,480	106,610	117,635	109,673	103,683	94,401			
02.01 A IV b) 4	75,232	70,866	86,642	99,840	125,994	139,023	129,613	122,535	111,565			
02.01 A IV b) 5 aa)	75,232	70,866	86,642	99,840	125,994	139,023	129,613	122,535	111,565			
02.01 A IV b) 5 bb)	105,324	99,212	121,298	139,776	176,391	194,632	181,458	171,548	156,191			

AFGIFTER VED INDFØRSLER FRA TREDJELANDE
ABSCHÖPFUNGEN BEI EINFUHR AUS DRITTLÄNDERN
ΕΙΣΦΟΡΕΣ ΚΑΤΑ ΤΗΝ ΕΙΣΑΓΩΓΗ ΑΠΟ ΤΡΙΤΕΣ ΧΩΡΕΣ
LEVIES ON IMPORTS FROM THIRD COUNTRIES
PRELEVEMENTS A L'IMPORTATION DES PAYS TIERS
PRELIEVI ALL'IMPORTAZIONE DAI PAESI TERZI
HEFFINGEN BIJ INVOER UIT DERDE LANDE

FAAREKOD
SCHAFFLEISCH
ΠΡΟΒΕΙΟ ΚΡΕΑΣ
SHEEPMEAT
VIANDE OVINE
CARNI OVINE
SCHAFEVLEES

ECU/100 kg

Tarifnummer Tarifnummer Δασμολογική κλάση Tariff No N° tarifaire N. Tariffario Tariefnummer	1982									
	SEP									
	30-8- 5.9	6-12	13-19	20-26	27-3/ 10					
	LEVENE VAEGT - LEBENGEWICHT - ΖΩΝ ΒΑΡΟΣ LIVE WEIGHT - POIDS VIF - PESO VIVO - LEVEND GEWICHT									
01.04 B	53,636	55,554	53,970	52,379	52,344					
	NETTOVAEGT - NETTOGEWICHT - ΚΑΘΑΡΟ ΒΑΡΟΣ NET WEIGHT - POIDS NET - PESO NETTO - NETTOGEWICHT									
02.01 A IV a) 1	114,120	118,200	114,830	112,210	111,370					
02.01 A IV a) 2	79,884	82,740	80,381	78,547	77,959					
02.01 A IV a) 3	125,532	130,020	126,313	123,431	122,507					
02.01 A IV a) 4	148,356	153,660	149,279	145,873	144,781					
02.01 A IV a) 5 aa)	148,356	153,660	149,279	145,873	144,781					
02.01 A IV a) 5 bb)	207,698	215,124	208,991	204,222	202,693					
02.06 C II a) 1	148,356	153,660	149,279	145,873	144,781					
02.06 C II a) 2	207,698	215,124	208,991	204,222	202,693					
02.01 A IV b) 1	85,590	88,650	86,123	84,158	83,528					
02.01 A IV b) 2	59,913	62,055	60,286	58,911	58,470					
02.01 A IV b) 3	94,149	97,515	94,735	92,574	91,881					
02.01 A IV b) 4	111,267	115,245	111,96	109,405	108,586					
02.01 A IV b) 5 aa)	111,267	115,245	111,960	109,405	108,586					
02.01 A IV b) 5 bb)	155,774	161,343	156,744	153,168	152,021					

Salgs- og abonnementskontorer • Vertriebsbüros • Γραφεία πωλήσεως
Sales Offices • Bureaux de vente • Uffici di vendita • Verkoopkantoren

Belgique — België

Moniteur belge - Belgisch Staatsblad
Rue de Louvain 40-42 — Leuvensestraat 40-42
1000 Bruxelles - 1000 Brussel
Tél. 512.00.26

Sous-dépôts - Agentschappen:
Librairie européenne — Europese Boekhandel
Rue de la Loi 244 — Wetstraat 244
1040 Bruxelles — 1040 Brussel

CREDOC

Rue de la Montagne 34 - Bte 11
Bergstraat 34 - Bus 11
1000 Brussel — 1000 Brussel

Danmark

Schultz Forlag
Møntergade 21
1116 København K
Tlf. (01) 12.11.95

Underagentur:

Europa Bøger
Gammel Torv 6 — Postbox 137
1004 København K
Tlf. (01) 15.62.73

BR Deutschland

Verlag Bundesanzeiger
Breite Straße — Postfach 108006
5000 Köln 1
Tel. (0221) 20.29-0
(Fernschreiber: Anzeiger Bonn 8882595)

Greece

G.C. Eleftheroudakis S.A.
International bookstore
4 Nikis street
Athens (126)
Telex 219410 elef gr

Sub-agent for Northern Greece:

Molho's Bookstore
10 Tsimiski Street
Thessaloniki
Tel. 275.271
Telex 412885 limo

France

*Service de vente en France des publications
des Communautés européennes*

Journal officiel
26, rue Desaix
75732 Paris Cedex 15
Tél. (1) 578.61.39

Ireland

Government Publications
Sales Office
G.P.O. Arcade
Dublin 1
or by post
Stationery Office
Dublin 4
Tel. 78.96.44

Italia

Libreria dello Stato
Piazza G. Verdi, 10
00198 Roma — Tel. (6) 8508
Telex 611008 ipzsro i

Nederland

Staatsdrukkerij- en uitgeverijbedrijf
Christoffel Plantijnstraat
Postbus 20014
2500EA 's-Gravenhage
Tel. (070) 78.99.11

United Kingdom

H.M. Stationery Office
P.O. Box 569
London SE1 9NH
Tel. (01) 928.69.77 ext. 365

Sub-agent:

Alan Armstrong & Associates
London Business School
Sussex Place
Regents Park
London NW1 4SA
Tel. (01) 258.3740 - (01) 723.3902

España

Mundi-Prensa Libros, S.A.
Castello 37
Madrid 1
Tel. (91) 275.46.55
Telex 49370

Portugal

Livraria Bertrand, s.a.r.l.
Rua João de Deus — Venda Nova
Amadora
Tél. 97.45.71
Télex 12709 — litran — p.

Schweiz - Suisse - Svizzera

Librairie Payot
6, rue Grenus
1211 Genève
Tél. 31.89.50

Sverige

Librairie C.E. Fritzes
Regeringsgatan 12
Box 16356
10327 Stockholm
Tél. 08-23.89.00

United States of America

European Community Information Service
2100 M Street, N.W.
Suite 707
Washington, D.C. 20037
Tel. (202) 862.95.00

Canada

Renouf Publishing Co., Ltd.
2184 St. Catherine Street West
Montreal, Quebec H3H 1M7
Tel. (514) 937.3519

Japan

Kinokuniya Company Ltd.
17-7 Shinjuku-ku 3-Chome
Tokyo 160-91
Tel. (03) 354.0131

Grand-Duché de Luxembourg

Andre lande • Andere Länder • "Άλλες Χώρες • Other countries • Autres pays • Altri paesi • Andere landen

Kontoret for De europæiske Fællesskabers officielle Publikationer - Amt für amtliche Veröffentlichungen der Europäischen Gemeinschaften -
Υπηρεσία Έπίσημων Έκδόσεων των Ευρωπαϊκών Κοινοτήτων - Office for Official Publications of the European Communities -
Office des publications officielles des Communautés européennes - Ufficio delle pubblicazioni ufficiali delle Comunità europee -
Bureau voor officiële publikaties der Europese Gemeenschappen

- DA = Landbrugsmarkeder: Priser.
 DE = Agrarmarkte: Preise.
 GR = Γεωργικές αγορές: Τιμές.
 EN = Agricultural markets: Prices.
 FR = Marchés agricoles: Prix.
 IT = Mercati agricoli: Prezzi.
 NL = Landbouwmarkten: Prijzen.

Prix publiés au Luxembourg, TVA exclue

	Ecus	BFR	DKR	DM	DRA	FF	LIT	HFL	UKL	IRL	USD
Abonnement	61,39	2500	482	150,-	3800	375	79400	165,-	35 40	42 -	71,50
Prix au numéro	6,38	260	50	15,60	394	39	8300	17,20	3 80	4 40	7,-



KONTORET FOR DE EUROPÆISKE FÆLLESSKABERS OFFICIELLE PUBLIKATIONER
 AMT FÜR AMTLICHE VERÖFFENTLICHUNGEN DER EUROPÄISCHEN GEMEINSCHAFTEN
 ΥΠΗΡΕΣΙΑ ΕΠΙΣΗΜΩΝ ΕΚΔΟΣΕΩΝ ΤΩΝ ΕΥΡΩΠΑΪΚΩΝ ΚΟΙΝΟΤΗΤΩΝ
 OFFICE FOR OFFICIAL PUBLICATIONS OF THE EUROPEAN COMMUNITIES
 OFFICE DES PUBLICATIONS OFFICIELLES DES COMMUNAUTÉS EUROPÉENNES
 UFFICIO DELLE PUBBLICAZIONI UFFICIALI DELLE COMUNITÀ EUROPEE
 BUREAU VOOR OFFICIËLE PUBLIKATIES DER EUROPESE GEMEENSCHAPPEN

ISSN 0250-9601

L-2985 Luxembourg

Kat /Cat.. CB-AZ-82-009-7C-C