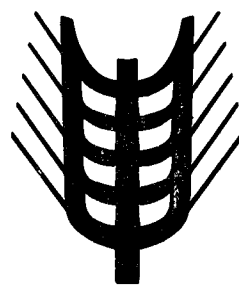



Ε

ISSN 0250-9601

Kommissionen for De europæiske Fællesskaber
Kommission der Europäischen Gemeinschaften
Ἐπιτροπή τῶν Εὐρωπαϊκῶν Κοινοτήτων
Commission of the European Communities
Commission des Communautés européennes
Commissione delle Comunità europee
Commissie van de Europese Gemeenschappen



Landbrugsmarkeder
Agrarmärkte
Γεωργικές ἀγορές
Agricultural markets
Marchés agricoles
Mercati agricoli
Landbouwmakten

Priser □ Preise □ Τιμές □ Prices □ Prix □ Prezzi □ Prijzen

8 □ 1982

Basée sur des informations, rassemblées par les services de la Direction Générale de l'Agriculture, dans le cadre de l'application de la politique agricole commune, la publication "Marchés Agricoles - Prix" contient des données concernant les prix fixés par le Conseil ou par la Commission et les prix constatés sur les différents marchés de la Communauté.

La table des matières (page 2) mentionne les produits traités.

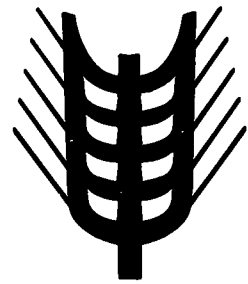
Les tableaux donnent l'évolution, pour une période de plusieurs semaines et de plusieurs mois, des:

- montants fixés,*
- prix de marché (si possible),*
- prélèvements envers pays tiers,*
- prix sur le marché mondial (si possible).*

En outre, quelques graphiques ont été insérés dans la publication.

Ε

Kommissionen for De europæiske Fællesskaber
Kommission der Europæischen Gemeinschaften
Ἐπιτροπή τῶν Εὐρωπαϊκῶν Κοινοτήτων
Commission of the European Communities
Commission des Communautés européennes
Commissione delle Comunità europee
Commissie van de Europese Gemeenschappen



Landbrugsmarkeder
Agrarmärkte
Γεωργικές ἀγορές
Agricultural markets
Marchés agricoles
Mercati agricoli
Landbouwmakten

Priser □ Preise □ Τιμές □ Prices □ Prix □ Prezzi □ Prijzen

GENERALDIREKTORATET FOR LANDBRUG, Direktorat Generale anliggender
GENERALDIREKTION LANDWIRTSCHAFT, Direktion Allgemeine Angelegenheiten
ΓΕΝΙΚΗ ΔΙΕΥΘΥΝΣΗ ΓΕΩΡΓΙΑΣ, Διεύθυνση γενικών υποθέσεων
DIRECTORATE-GENERAL AGRICULTURE, Directorate General matters
DIRECTION GENERALE DE L'AGRICULTURE, Direction Affaires générales
DIREZIONE GENERALE DELL'AGRICOLTURA, Direzione Affari generali
DIRECTORAAT-GENERAAL LANDBOUW, Directoraat Algemene zaken

Rue de la Loi 200 — B-1049 Bruxelles
Bâtiment Berlaymont

Tél. 235.11.11

Télex 22037 (AGREC)

Eftertryk med kildeangivelse tilladt

Nachdruck mit Quellenangabe gestattet

Ἡ ἀναδημοσίευση ὁποιοῦδήποτε στοιχείου προϋποθέτει τὴν ἀναφορά τῆς πηγῆς

Reference to this publication is requested for reproduction of any data

La reproduction des données est subordonnée à l'indication de la source

La riproduzione del contenuto è subordinata alla citazione della fonte

Het overnemen van gegevens is toegestaan mits bronvermelding

Anvendte forkortelser og tegn	Zeichen und Abkürzungen	Abbreviations and symbols		Abréviations et signes employés	Abbreviazioni e segni convenzionali	Tekens en afkortingen
Ingen prisnotering eller -fastsættelse	Keine Preisnotierung oder -festsættelse	No prices quoted or fixed	-	Pas de cotation ou fixation de prix	Nessuna quotazione o fissazione di prezzo	Geen notering of prijsvaststelling
Ikke foreliggende oplysninger	Informationen nicht verfügbar	Information not available	.	Information non disponible	Informazioni non disponibili	Informaties niet beschikbaar
Gennemsnit	Durchschnitt	Average	Ø	Moyenne	Medie	Gemiddelde
-	-	-	UM	Unité monétaire	Unità monetaria	-
-	Geldeinheit	-	GE	-	-	Geldeenheden
-	-	Monetary unit	MU	-	-	-
Pengeenhed	-	-	PE	-	-	-
Europæisk regningsenhed	Europäische Rechnungseinheit	European unit of account	ECU	Unité de compte européenne	Unità di conto europea	Europese rekeneenheden
National valuta	Nationale Währung	Currency amount	MN	Monnaie nationale	Moneta nazionale	Nationale valuta
Belgiske franc	Belgischer Franc	Belgian franc	BFR	Franc belge	Franco belga	Belgische frank
D-mark	Deutsche Mark	German mark	DM	Deutschmark	Marco tedesco	Duitse mark
Dansk krone	Dänische Krone	Corona danese	DKR	Couronne danoise	Corona danese	Deense kroon
Franske franc	Französischer Franc	French franc	FF	Franc français	Franco francese	Franske frank
Irsk pund	Irishes Pfund	Irish pound sterling	IRL	Livre irlandaise	Lira sterlina irlandese	Iers pond
Lira	Lire	Italian lire	LIT	Lire	Lira	Lira
Luxembourgsk franc	Luxemburger Franc	Luxembourg franc	LFR	Franc luxembourgeois	Franco lussemburghese	Luxemburgsk frank
Gylden	Gulden	Dutch guilder	HFL	Florin	Fiorino	Gulden
Pund sterling	Englisches Pfund	English pound sterling	UKL	Livre anglaise	Lira sterlina inglese	Engels pond
Østrigsk schilling	Österreichischer Schilling	Austrian schilling	OS	Schilling autrichien	Scellino austriaco	Østerrigsk schilling
Schweizer franc	Schweizer Frank	Swiss franc	SFR	Franc suisse	Franco svizzero	Zwitserse frank
Svensk krone	Schwedische Krone	Swedish krone	SKR	Couronne suédoise	Corona svedese	Zweedske kroon
Korn	Getreide	Cereals	CER	Céréales	Cereali	Granen
Blød hvede	Weichweizen	Common wheat	BLT	Froment tendre	Fruento tenero	Zachte tarwe
Rug	Roggen	Rye	SEG	Seigle	Segala	Rogge
Byg	Gerste	Barley	ORG	Orge	Orzo	Gerst
Havre	Hafer	Oats	HAF	Avoine	Avena	Haver
Majs	Mais	Maize	MAI	Mais	Granoturco	Majs
Boghvede	Buchweizen	Buckwheat	BKM	Sarrasin	Grano saraceno	Boekweit
Sorghum	Sorghum	Grain sorghum	SOR	Sorgho	Sorgo	Sorghum
Hirse	Hirse	Millet	MIL	Millet	Miglio	Gierst
Andre	Andere	Other	AUT	Autres	Altri	Andere
Hård hvede	Hartweizen	Durum wheat	DUR	Froment dur	Fruento duro	Durum tarwe
Hvedemel og mel af blandet af hvede og rug	Mehl von Weizen und von Mengkorn	Wheat or meslin flour	FBL	Farines de froment (blé) ou de méteil	Farina di frumento e di frumento segalato	Meel van tarwe en van mengkoren
Rugmel	Mehl von Roggen	Rye flour	FRO	Farine de seigle	Farina di segala	Meel van rogge
Gryn af blød hvede	Grütze und Griess von Weichweizen	Common wheat groats and meal	GBL	Gruaux et semoules de froment tendre	Semole e semolini di frumento tenero	Grutten, gries en griesmeel van zachte tarwe
Gryn af hård hvede	Grütze und Griess von Hartweizen	Durum wheat groats and meal	GBU	Gruaux et semoules de froment dur	Semole e semolini di frumento duro	Grutten, gries en griesmeel van durum tarwe
Ris	Reis	Rice	RIZ	Riz	Riso	Rijst
Uafskallet ris	Rohreis	Paddy rice	PAD	Riz paddy	Risone	Padierijst
Afskallet ris (hinderis)	Geschälter Reis	Husked rice	DEC	Riz décortiqué	Riso semigreggio	Gedopte rijst
Delvis sleben ris	Halbgeschliffenen Reis	Semi-milled rice	DBL	Riz semi-blanchi	Riso semilavorato	Halfwitte rijst
Sleben ris	Vollständig geschliffenen Reis	Milled rice	CBL	Riz blanchi	Riso lavorato	Volwitte rijst
Brudris	Bruchreis	Broken rice	BRI	Riz en brisures	Rotture di riso	Breukrijst
Hvidt sukker	Weisszucker	White sugar	SBL	Sucre blanc	Zucchero bianco	Witte suiker
RBSukker	Rohzucker	Raw sugar	SBR	Sucre brut	Zucchero greggio	Ruwe suiker
Melasse	Melassen	Melasses	MEL	Mélasses	Melasso	Melasse
Sirup	Sirup	Syrups	SIR	Sirops	Sciroppo	Stroop
Levende vægt	Lebendgewicht	Live weight	PVI	Poids vif	Peso vivo	Levend gewicht
Slagtevægt	Schlachtgewicht	Slaughtered weight	PAB	Poids abattu	Peso morto	Geslacht gewicht
Produktgruppe	Produktgruppe	Product group	PG	Groupe de produits	Gruppo del prodotto	Produktengroep
-	-	-	UEBL	Union économique belgo-luxembourgeoise	Unione economica belgo-lussemburghese	-
Belgisk-luxembourgsk økonomisk union	Belgisch-luxemburgische Wirtschaftsunion	Belgo-Luxembourg Economic Union	BLEU	-	-	Belgisch-luxemburgsk økonomisk union

INDHOLDSFORTEGNELSE

	<u>Side/Seite</u>
Arbejdsfrie dage	5
Indledende bemærkninger	6
I. KORN	7
A. Interventionspriser Markedspriser	8 - 23
B. Tærskelpriser, CIF Afgifter infør. Afgifter eksport.	24 - 29
C. Importpriser (ikke ændret) CIF Antwerpen/Rotterdam	30 - 34
II. RIS	35
A. Indikativpriser Interventionspriser Markedspriser	36
B. Tærskelpris, afgif. trejdel. OLO	37 - 38
C. CIF, eksportafgif.	39 - 41
D. Importpriser CIF Amsterdam/Rotterdam/Antwerpen	42 - 45
III. FEDSTOFFER	47
- Oliveolie	
A. Producentindikativpris- Repræs. markedspris- Interventionspris- Tærskelpris-	48
B. Minimums importafgifter	49 - 52
C. Markedspriser (oliveolie og frøolie)	53 - 54
- Olieholdige frø	
A. Fastsatte fællesskabspriser	55
B. Priser fastsatte af Kommissionen	56 - 57
IV. VIN	59
Pris for bordvin fra producenten	60 - 64
V. SUKKER	65
A. Indikativpris Interventionspriser Afledte interventionspriser Tærskelpriser	66 - 69
B. Minimumspris for sukkerroer	
C. Afgifter over for tredjelande	70 - 72
D. Importpriser	73 - 74
E. Verdensmarkedspriser	75
VI. ISOGLUCOSE	77
A. Importafgifter	78
B. Restitutioner	78
VII. SVINEKØD	79
A. Fastsatte priser	80 - 81
B. Markedspriser	
1. Svin	82 - 90
2. Delstykker	91 - 94
VIII. ÆG	95
A. Fastsatte priser	96
B. Markedspriser	97 - 101
IX. FJERKRÆ	103
A. Fastsatte priser	104 - 105
B. Markedspriser	106 - 107
X. OKSEKØD	109
A. Fastsatte priser	110
B. Markedspriser	111 - 126
C. Importafgifter over for tredjelande	127 - 130
XI. MEJERIPRODUKTER	131
A. Fastsatte priser	132
B. Tærskelpriser - Importafgifter over for tredjelande	133 - 134
XII. FAAREKØD	135
A. Fastsatte priser	136
B. Markedspriser	137 - 138
C. Importafgifter over for tredjelande	139 - 140

INHALTSVERZEICHNIS

Feiertage
Vorbemerkung
I. GETREIDE
A. Interventionspreise Marktpreise
B. Schwellenpreise, CIF Abschöpfungen Einf. Abschöpfungen Ausf.
C. Einfuhrpreise (unberichtigt) CIF Antwerpen/ ROTTERDAM
II. REIS
A. Richtpreise Interventionspreise Marktpreise
B. Schwellenpreise, Abschöpf. Drittl., ULG
C. CIF, Abschöpf. Ausf.
D. Einfuhrpreise CIF Amsterdam/Rotterdam/Antwerpen
III. FETTE
- Olivenöl
A. Erzeugerrichtpreise- Repräs. marktpreis- Interventionspreis- Schwellenpreis-
B. Mindest Abschöpf. Einfuhr
C. Marktpreise (Olivenöl und Saatöl)
- Ölsaaten
A. Festgesetzte Gemeinschaft. Pr.
B. Preise von der Kommission festgesetzt
IV. WEIN
Preis der Tafelweine bei der Erzeugung
V. ZUCKER
A. Richtpreis Interventionspreise Abgeleitete Interventionspreise Schwellenpreise
B. Mindestpreis für Rüben
C. Abschöpf. gegenüber Drittländern
D. Einfuhrpreise
E. Weltmarktpreise
VI. ISOGLUCOSE
A. Abschöpfungen Einfuhr
B. Erstattungen
VII. SCHWEINFLEISCH
A. Festgesetzte Preise
B. Marktpreise
1. Schweine
2. Teilstücke
VIII. EIER
A. Festgesetzte Preise
B. Marktpreise
IX. GEFLOGEL
A. Festgesetzte Preise
B. Marktpreise
X. RINDFLEISCH
A. Festgesetzte Preise
B. Marktpreise
C. Abschöpfungen gegenüber Drittländern
XI. MILCHERZEUGNISSE
A. Festgesetzte Preise
B. Schwellenpreise - Abschöpfungen gegenüber Drittländern
XII. SCHAFFLEISCH
A. Festgesetzte Preise
B. Marktpreise
C. Abschöpfungen gegenüber Drittländern

TABLE OF CONTENTS

	<u>Page/Page</u>
Official non-working days	5
Preliminary note	6
I. CEREALS	7
A. Intervention prices Market prices	8 - 23
B. Threshold prices, CIF Levies import. Levies export.	24 - 29
C. Import prices (not corrected) CIF Antwerpen/ Rotterdam	30 - 34
II. RICE	35
A. Target prices Intervention prices Market prices	36
B. Threshold prices, levies third count., OCT	37 - 38
C. CIF, export levies	39 - 41
D. Import prices CIF Amsterdam/Rotterdam/Antwerpen	42 - 45
III. OILS AND FATS	47
- Olive oil	
A. Prod. target price- Repres. market price- Intervention price- Threshold price-	48
B. Minimum import levies	49 - 52
C. Market prices (Olive oil and seed oil)	53 - 54
- Oil seeds	
A. Fixed community prices	55
B. Prices fixed by the Commission	56 - 57
IV. WINE	59
Producer price for table wine	60 - 64
V. SUGAR	65
A. Target price Intervention prices Derived intervention prices Threshold prices	66 - 69
B. Minimum price for sugar beet	
C. Levies on imports third countries	70 - 72
D. Import prices	73 - 74
E. World market prices	75
VI. ISOGLUCOSE	77
A. Import levies	78
B. Refunds	78
VII. PIGMEAT	79
A. Fixed prices	80 - 81
B. Market prices	
1. Pigs	82 - 90
2. Cuts	91 - 94
VIII. EGGS	95
A. Fixed prices	96
B. Market prices	97 - 101
IX. POULTRY	103
A. Fixed prices	104 - 105
B. Market prices	106 - 107
X. BEEF AND VEAL	109
A. Fixed prices	110
B. Market prices	111 - 126
C. Levies on imports from third countries	127 - 130
XI. MILK AND MILK PRODUCTS	131
A. Fixed prices	132
B. Threshold prices - Levies on imports from third countries	133 - 134
XII. SHEEPMEAT	135
A. Fixed prices	136
B. Market prices	137- 138
C. Levies on imports from third countries	139 - 140

TABLE DES MATIERES

Jours fériés	
Remarque préliminaire	
I. CEREALES	
A. Prix d'intervention Prix de marché	
B. Prix de seuil, CAF Prélèvements import. Prélèvements export.	
C. Prix à l'importation (pas corrigés) CAF Antwerpen/Rotterdam	
II. RIZ	
A. Prix indicatifs Prix d'intervention Prix de marché	
B. Prix de seuil, prélèv. pays tiers PTOM	
C. CAF, prélèv. export.	
D. Prix à l'importation CAF Amsterdam/ Rotterdam/ Antwerpen	
III. MATIERES GRASSES	
- Huile d'olive	
A. Prix indicatif à la prod.- Prix représentatif de marché- Prix d'intervention Prix de seuil-	
B. Prél. minimaux à l'import.	
C. Prix de marché (huile d'olive et huile de graines)	
- Graines oléagineuses	
A. Prix fixés communautaires	
B. Prix fixés par la Commission	
IV. VIN	
Prix de vin de table à la production	
V. SUCRE	
A. Prix indicatif Prix d'intervention Prix d'intervention dérivés Prix de seuil	
B. Prix minimum de betteraves	
C. Prélèvements envers pays tiers	
D. Prix à l'importation	
E. Prix marché mondial	
VI. ISOGLUCOSE	
A. Prélèvements importation	
B. Restitutions	
VII. VIANDE PORCINE	
A. Prix fixés	
B. Prix de marché	
1. Porcs	
2. Pièces de la découpe	
VIII. OEUFS	
A. Prix fixés	
B. Prix de marché	
IX. VOLAILLES	
A. Prix fixés	
B. Prix de marché	
X. VIANDE BOVINE	
A. Prix fixés	
B. Prix de marché	
C. Prélèvements envers pays tiers	
XI. PRODUITS LAITIERS	
A. Prix fixés	
B. Prix de seuil- Prélèvements envers pays tiers	
XII. VIANDE OVINE	
A. Prix fixés	
B. Prix de marché	
C. Prélèvements envers pays tiers	

<u>INDICE</u>	<u>Pagina/Bladzijde</u>	<u>INHOUDSOPGAVE</u>
Giorni festivi	5	Feestdagen
Nota preliminare	6	Opmerking vooraf
I. CEREALI	7	I. GRANEN
A. Prezzi d'intervento	8 - 23	A. Interventiepreizen
Prezzi di mercato		Marktprijzen
B. Prezzi d'entrata, CIF	24 - 29	B. Dremelprijzen, CIF
Prelievi import.		Heffingen invoer
Prelievi export.		Heffingen uitvoer
C. Prezzi all'importazione (non corretti) CIF	30 - 34	C. Invoerpreizen (niet gecorrigeerd) CIF
Antwerpen/Rotterdam		Antwerpen/Rotterdam
II. RISO	35	II. RIJST
A. Prezzi indicativi	36	A. Richtpreizen
Prezzi d'intervento		Interventiepreizen
Prezzi di mercato		Marktprijzen
B. Prezzi d'entrata, Prel. paesi t. PTOM	37 - 38	B. Dremelprijzen, hef. derde Landen LGO
C. CIF, prel. esport.	39 - 41	C. CIF, hef. uitvoer
D. Prezzi all'importazione CIF Amsterdam/Rotterdam/ Antwerpen	42 - 45	D. Invoerpreizen CIF Amsterdam/Rotterdam/ Antwerpen
III. GRASSI	47	III. OLIE EN VETTEN
- Olio d'oliva		- Olijfolie
A. Prezzo indicat. alla prod.-	48	A. Produktierichtprijs-
Prezzo rappres. di mercato-		Represent. marktprijs-
Prezzo d'intervento-		Interventieprijs-
Prezzo d'entrata		Dremelprijs
B. Prel. minimi all'importazione	49 - 52	B. Minimumheffingen bij invoer
C. Prezzi di mercato (olio d'oliva e olio di semi)	53 - 54	C. Marktprijzen (olijfolie en zaadolie)
- Semi oleosi		- Oliehoudende zaden
A. Prezzi fissati comunitari	55	A. Vastgestelde gemeensch. prijzen
B. Prezzi fissati dalla Commissione	56 - 57	B. Door de Commissie vastgestelde prijzen
	59	IV. WIJN
IV. VINO	60 - 64	Prijs van tafelwijn af producent
Prezzo dei vini da pasto alla produzione		V. SUIKER
V. ZUCCHERO	65	A. Richtprijs
A. Prezzo indicativo	66 - 69	Interventiepreizen
Prezzi d'intervento		Afgeleide interventiepreizen
Prezzi d'intervento derivati		Dremelprijzen
Prezzi d'entrata		B. Minimumprijs voor bieten
B. Prezzo minimo delle barbab.		C. Heffingen tegenover derde Landen
C. Prelievi verso paesi terzi	70 - 72	D. Invoerpreizen
D. Prezzi all'importazione	73 - 74	E. Wereldmarktprijzen
E. Prezzo del mercato mondiale	75	VI. ISOGLUCOSE
VI. ISOGLUCOSIO	77	A. Importheffingen
A. Prelievi importazione	78	B. Restituties
B. Restituzione	78	VII. VARKENSVLEES
VII. CARNÉ SUINA	79	A. Vastgestelde prijzen
A. Prezzi fissati	80 - 81	B. Marktprijzen
B. Prezzi di mercato		1. Varkens
1. Suini	82 - 90	2. Deelstukken
2. Pezzi staccati.	91 - 94	VIII. EIEREN
VIII. UOVA	95	A. Vastgestelde prijzen
A. Prezzi fissati	96	B. Marktprijzen
B. Prezzi di mercato	97 - 101	IX. GEVOGELTE
IX. POLLAME	103	A. Vastgestelde prijzen
A. Prezzi fissati	104 - 105	B. Marktprijzen
B. Prezzi di mercato	106 - 107	X. RUNDVLEES
X. CARNE BOVINE	109	A. Vastgestelde prijzen
A. Prezzi fissati	110	B. Marktprijzen
B. Prezzi di mercato	111 - 126	C. Heffingen tegenover derde Landen
C. Prelievi verso paesi terzi	127 - 130	XI. ZUIVELPRODUKTEN
XI. PRODOTTI LATTIERO-CASEARI	131	A. Vastgestelde prijzen
A. Prezzi fissati	132	B. Dremelprijzen-
B. Prezzi d'entrata-	133 - 134	Heffingen tegenover derde Landen
Prelievi verso paesi terzi		XII. SCHAPEVLEES
XII. CARNI OVINE	135	A. Vastgestelde prijzen
A. Prezzi fissati	136	B. Marktprijzen
B. Prezzi di mercato	137 - 138	C. Heffingen tegenover derde Landen
C. Prelievi verso paesi terzi	139 - 140	

INLEDENDE BEMÆRKNING

Alle de i dette hæfte opførte angivelser (priser, importafgifter o.a.) kan betragtes som endelige, dog under forbehold af eventuelle trykfejl og senere ændringer af de angivelser, som har tjent til beregning af gennemsnit.

VORBEMERKUNG

Alle in diesem Heft aufgenommenen Angaben (Preise, Abschöpfungen) können als endgültig angesehen werden, jedoch unter dem Vorbehalt eventueller Druckfehler und etwaigen nachträglichen Änderungen derjenigen Angaben, die zur Berechnung von Durchschnitten gedient haben.

PRELIMINARY NOTE

The data contained in this publication (prices, levies, etc...) may be regarded as definitive, subject to any printing errors or to changes subsequently made to the data used for calculating averages. The Continental practice of using commas rather than decimal points has been followed throughout this publication.

REMARQUE PRELIMINAIRE

Toutes les données, reprises dans cette publication (prix, prélèvements, e.a.) peuvent être considérées comme définitives, sous réserve toutefois des fautes d'impression éventuelles ou des modifications, apportées ultérieurement aux données, qui ont servi de base pour le calcul des moyennes.

NOTA PRELIMINARE

Tutti i dati ripresi in questa pubblicazione (prezzi, prelievi ed altri) possono essere considerati come definitivi, con riserva tuttavia ad eventuali errori di stampa o ad ulteriori modifiche apportate ai dati che sono serviti da base per il calcolo delle medie.

OPMERKING VOORAF

Alle in deze publicatie opgenomen gegevens (prijzen, heffingen, e.d.) kunnen als definitief worden beschouwd, onder voorbehoud echter van eventuele drukfouten en van wijzigingen die achteraf werden aangebracht in de grondgegevens, die als basis dienden voor de berekening van gemiddelden.

I

K O R N

G E T R E I D E

Σ I T H P A

C E R E A L S

C E R E A L E S

C E R E A L I

G R A N E N

INTERVENTIONSPRISER
INTERVENTIONSPREISE
ΤΙΜΕΣ ΠΑΡΕΜΒΑΣΕΩΣ
INTERVENTION PRICES
PRIX D'INTERVENTION
PREZZI D'INTERVENTO
INTERVENTIEPRIJZEN

MARKEDSPRISER
MARKTPREISE
ΤΙΜΕΣ ΤΗΣ ΑΓΟΡΑΣ
MARKET PRICES
PRIX DE MARCHÉ
PREZZI DI MERCATO
MARKTPRIJZEN

KORN
GETREIDE
ΣΙΤΗΡΑ
CEREALES
CEREALES
CERALI
GRANEN

/100 kg

Land Land Χώρα Country Pays Paese Land	Beskrivelse Beschreibung Περιγραφή Description Descrizione Omschrijving	1981/1982												Ø	
		AUG	SEP	OCT	NOV	DEC	JAN	FEB	MAR	APR	MAI	JUN	JUL		
BLT															
A. Foderhvede, Futterweizen, Κτηνοτροφικά σιτηρά, Feed wheat, Fourrages, da Foraggio, voedertarwe															
BELGIQUE/ BELGIE	Prix d'intervention uniques / Uniforme interventieprijsen	BFR	674,1	683,3	692,4	701,5	710,7	719,8	728,9	738,1	747,2	790,2	770,5	770,5	727,3
		ECU	16,523	16,747	16,971	17,195	17,419	17,643	17,867	18,091	18,315	18,539	17,927	17,927	17,597
	Prix de marché / Marktprijzen Ø Bruxelles-Kortrijk-Liège-Antwerpen	BFR	782,5	796,3	795,0	797,5	815,0	837,0	840,0	846,3	865,0	918,0	917,5	917,5	844,0
DANMARK	Enhedsinterventionspriser	DKR	130,85	132,62	134,40	136,17	137,94	139,72	141,49	143,27	147,32	151,36	146,77	146,77	140,72
		ECU	16,523	16,747	16,971	17,195	17,419	17,643	17,867	18,091	18,315	18,539	17,927	17,927	17,597
	Markedspriser - København	DKR	-	-	-	-	-	-	-	-	-	-	-	-	-
BR DEUTSCHLAND	Einheitliche Interventionspreise	DM	43,90	44,49	45,09	45,68	46,28	46,87	47,47	48,06	48,66	49,25	47,62	47,62	46,75
		ECU	16,523	16,747	16,971	17,195	17,419	17,643	17,867	18,091	18,315	18,539	17,927	17,927	17,597
	Marktpreise - Dortmund	DM	49,15	50,28	50,37	51,55	52,03	53,25	53,05	53,03	54,60	55,83	55,75	55,75	52,89
		ECU	18,501	18,926	18,960	19,405	19,585	20,044	19,969	19,962	20,553	21,016	20,985	20,985	19,908
	Marktpreise - Mannheim	DM	47,38	48,50	49,55	50,60	50,75	51,60	52,40	52,20	52,15	53,07	-	-	50,82
		ECU	17,835	18,256	18,652	19,047	19,103	19,423	19,724	19,649	19,630	19,977	-	-	19,130
ΕΛΛΑΣ	Ένιαίες τιμές παρεμβάσεως	ΔΡΧ	1015,26	1029,03	1042,79	1056,55	1070,32	1084,08	1097,84	1111,61	1125,37	1185,01	1164,76	1164,76	1095,62
		ECU	16,523	16,747	16,971	17,195	17,419	17,643	17,867	18,091	18,315	18,539	17,927	17,927	17,597
	Τιμές της αγοράς	ΔΡΧ	-	-	-	-	-	-	-	-	-	-	-	-	-
		ECU	-	-	-	-	-	-	-	-	-	-	-	-	-
	Τιμές της αγοράς - Ø 7 αγορές	ΔΡΧ	-	-	-	-	-	-	-	-	-	-	-	-	-
		ECU	-	-	-	-	-	-	-	-	-	-	-	-	-
FRANCE	Prix d'intervention uniques	FF	99,06	100,40	102,75	104,66	106,02	107,39	108,75	110,11	111,48	114,53	111,07	111,07	107,27
		ECU	16,523	16,747	16,971	17,195	17,419	17,643	17,867	18,091	18,315	18,539	17,927	17,927	17,597
	Prix de marché - Dép. Seine-et-Marne	FF	-	-	-	-	-	-	-	-	-	-	-	-	-
		ECU	-	-	-	-	-	-	-	-	-	-	-	-	-
	Prix de marché - Rég. Ile-de-France	FF	-	-	-	-	-	-	-	-	-	-	-	-	-
		ECU	-	-	-	-	-	-	-	-	-	-	-	-	-
IRELAND	Single intervention prices	IRL	11,32	11,47	11,63	11,78	11,93	12,09	12,24	12,39	12,55	12,70	12,29	12,29	12,06
		ECU	16,523	16,747	16,971	17,195	17,419	17,643	17,867	18,091	18,315	18,539	17,927	17,927	17,597
	Market prices - Cork	IRL	-	-	-	-	-	-	-	-	-	-	-	-	-
		ECU	-	-	-	-	-	-	-	-	-	-	-	-	-
	Market prices - Enniscorthy	IRL	-	-	-	-	-	-	14,58	-	-	-	-	-	14,58
		ECU	-	-	-	-	-	-	21,280	-	-	-	-	-	21,280
ITALIA	Prezzi d'intervento unici	LIT	20,274	20,569	20,823	21,098	21,373	21,648	21,923	22,198	22,473	22,747	21,996	21,996	21,592
		ECU	16,523	16,747	16,971	17,195	17,419	17,643	17,867	18,091	18,315	18,539	17,927	17,927	17,597
	Prezzi di mercato - Napoli	LIT	-	-	-	-	-	-	-	-	-	-	-	-	-
		ECU	-	-	-	-	-	-	-	-	-	-	-	-	-
	Prezzi di mercato - Udine	LIT	-	-	-	-	-	-	-	-	-	-	-	-	-
		ECU	-	-	-	-	-	-	-	-	-	-	-	-	-
LUXEMBOURG	Prix d'intervention uniques	LFR	674,1	683,3	692,4	701,5	710,7	719,8	728,9	738,1	747,2	790,2	770,5	770,5	727,3
		ECU	16,523	16,747	16,971	17,195	17,419	17,643	17,867	18,091	18,315	18,539	17,927	17,927	17,597
	Prix de marché - Ø pays	LFR	-	-	-	-	-	-	-	-	-	-	-	-	-
NEDERLAND	Uniforme interventieprijsen	HFL	46,48	47,11	47,74	48,37	49,00	49,63	50,26	50,89	51,52	52,15	50,43	50,43	47,00
		ECU	16,523	16,747	16,971	17,195	17,419	17,643	17,867	18,091	18,315	18,539	17,927	17,927	17,597
	Marktprijzen - Rotterdam	HFL	-	-	-	-	-	-	-	-	-	-	-	-	-
		ECU	-	-	-	-	-	-	-	-	-	-	-	-	-
UNITED KINGDOM	Single intervention prices	UKL	10,22	10,36	10,50	10,64	10,78	10,91	11,05	11,19	11,33	11,47	11,09	11,09	10,89
		ECU	16,523	16,747	16,971	17,195	17,419	17,643	17,867	18,091	18,315	18,539	17,927	17,927	17,597
	Market prices - London/Tilbury	UKL	10,74	10,72	10,85	10,99	11,05	11,33	11,46	11,53	11,91	12,46	12,57	11,67	11,44
		ECU	17,360	17,328	17,538	17,764	17,861	18,314	18,524	18,637	19,251	20,140	20,318	18,864	18,492
	Market prices - Cambridge	UKL	10,69	10,84	10,90	11,05	11,05	11,31	11,40	11,59	11,98	12,38	12,27	12,00	11,46
		ECU	17,279	17,522	17,619	17,861	17,861	18,882	18,427	18,734	19,365	20,011	19,833	19,397	18,516

**INTERVENTIONSPRISER
INTERVENTIONSPREISE
ΤΙΜΕΣ ΠΑΡΕΜΒΑΣΕΩΣ
INTERVENTION PRICES
PRIX D'INTERVENTION
PREZZI D'INTERVENTO
INTERVENTIEPRIJZEN**

**MARKEDSPRISER
MARKTPREISE
ΤΙΜΕΣ ΤΗΣ ΑΓΟΡΑΣ
MARKET PRICES
PRIX DE MARCHÉ
PREZZI DI MERCATO
MARKTPRIJZEN**

**KORN
GETREIDE
ΣΙΤΗΡΑ
CEREALES
CEREALES
CEREALES
GRANEN**

/100 kg

Land Χώρα Country Pays Paese Land	Beskrivelse Beschreibung Περιγραφή Description Descrizione Omschrijving	1982										
		JUN					JUL					
		30-5	6-12	13-19	20-26	27-3	4-10	11-17	18-24	25-31		
BLT												
A. Foderhvede, Futterweizen, Κτηνοτροφικά σιτηρά, Feed wheat, Fourrages, da Foraggio, voedertawe												
BELGIQUE/ BELGIE	Prix d'intervention uniques / Uniforme interventieprijsen Prix de marché / Marktprijzen Ø Bruxelles-Kortrijk-Liège-Antwerpen	BFR	770,5					770,5				
			920,0	920,0	915,0	915,0	915,0	910,0	925,0	920,0	-	
DANMARK	Enhedsinterventionspriser Markedspriser - København	DKR	146,77					146,77				
			-	-	-	-	-	-	-	-	-	
BR DEUTSCHLAND	Einheitliche Interventionspreise Marktpreise - Dortmund	DM	47,62					47,62				
	Marktpreise - Mannheim		55,75	-	-	55,75	55,75	55,75	55,75	55,75	-	
			-	-	-	-	-	-	-	-	-	
ΕΛΛΑΣ	Ενιαίες τιμές παρεμβάσεως Τιμές της αγοράς - Ø 7 αγορές	APX	1164,76					1164,76				
			-	-	-	-	-	-	-	-	-	
FRANCE	Prix d'intervention uniques Prix de marché - Dép. Seine-et-Marne Prix de marché - Dép. Ile-de-France	FF	111,07					111,07				
			-	-	-	-	-	-	-	-	-	
			-	-	-	-	-	-	-	-	-	
IRELAND	Single intervention prices Market prices - Cork Market prices - Enniscorthy	IRL	12,29					12,29				
			-	-	-	-	-	-	-	-	-	
			-	-	-	-	-	-	-	-	-	
ITALIA	Prezzi d'intervento unici Prezzi di mercato - Napoli Prezzi di mercato - Udine	LIT	21.996					21.996				
			-	-	-	-	-	-	-	-	-	
			-	-	-	-	-	-	-	-	-	
LUXEMBOURG	Prix d'intervention uniques Prix de marché - Ø pays	LFR	770,5					770,5				
			-	-	-	-	-	-	-	-	-	
NEDERLAND	Uniforme interventieprijsen Marktprijzen - Rotterdam	HFL	50,43					50,43				
			-	-	-	-	-	-	-	-	-	
UNITED KINGDOM	Single intervention prices Market prices - London/Tilbury Market prices - Cambridge	UKL	11,09					11,09				
			12,63	12,72	12,56	12,42	-	12,23	11,10	-	-	
			12,49	12,44	12,27	12,23	12,14	12,39	11,15	-	12,45	

**REFERENCEPRIS
REFERENZPREIS
ΤΙΜΗ ΑΝΑΓΩΓΗΣ
REFERENCE PRICE
PRIX DE REFERENCE
PREZZI DI RIFERIMENTO
REFERENTIEPRIJS**

**MARKEDSPRISER
MARKTPREISE
ΤΙΜΕΣ ΤΗΣ ΑΓΟΡΑΣ
MARKET PRICES
PRIX DE MARCHÉ
PREZZI DI MERCATO
MARKTPRIJZEN**

**KORN
GETREIDE
ΣΙΤΗΡΑ
CEREALES
CEREALES
CEREALI
GRANEN**

/100 kg

Land Land Χώρα Country Pays Paese Land	Beskrivelse Beschreibung Περιγραφή Description Description Omschrijving	1981/1982												Ø	
		AUG	SEP	OCT	NOV	DEC	JAN	FEB	MAR	APR	MAI	JUN	JUL		
BLT															
B. Brødfremstilling, Brotherstellung, 'Αpronofήτοιμος, Bread-making, panifiable, panificabile, broodbereiding															
BELGIQUE/ BELGIE	Prix de référence / Referentieprijs	BFR	786,3	795,4	804,5	813,7	822,8	832,0	841,1	850,2	859,4	907,4	898,7	898,7	842,5
		ECU	19,272	19,496	19,720	19,944	20,168	20,392	20,616	20,840	21,064	21,288	20,910	20,910	20,385
	Prix de marché / Marktprizen Ø Bruxelles-Kortrijk-Liège-Antwerpen	BFR	778,7	794,1	800,1	804,9	815,6	834,7	844,3	847,0	871,9	917,2	917,5	918,5	845,4
DANMARK	Referencepris	DKR	152,82	154,39	156,17	157,94	159,71	161,49	163,26	165,04	169,43	173,80	171,19	171,19	163,02
		ECU	91,272	19,496	19,720	19,944	20,168	20,392	20,616	20,840	21,064	21,288	20,910	20,910	20,385
	Markedspriser - København	DKR	-	146,00	147,00	147,00	147,00	148,25	151,50	154,70	161,13	167,33	168,00	-	153,79
BR DEUTSCHLAND	Referenzpreis	DM	51,20	51,79	52,39	52,98	53,58	54,17	54,77	55,36	55,96	56,55	55,55	55,55	54,15
		ECU	19,272	19,496	19,720	19,944	20,168	20,392	20,616	20,840	21,064	21,288	20,910	20,910	20,385
	Marktpreise - Duisburg	DM	49,10	49,70	50,70	51,25	51,65	52,90	53,00	53,65	54,15	54,88	-	-	52,10
ΕΛΛΑΣ	Τιμή αναγωγής	APX	1121,01	1134,77	1148,54	1162,30	1176,06	1189,83	1203,59	1217,36	1231,12	1295,02	1358,58	1358,58	1216,40
		ECU	18,244	18,468	18,692	18,916	19,140	19,364	19,588	19,812	20,036	20,260	20,910	20,910	19,528
	Τιμές της αγοράς	APX	1.041	1.083	1.105	1.087	1.152	1.202	1.213	1.213	1194	1194	-	-	1.148
FRANCE	Prix de référence	FF	115,54	116,88	119,39	121,39	122,75	124,12	125,48	126,84	128,21	131,52	129,55	129,55	124,27
		ECU	19,272	19,496	19,720	19,944	20,168	20,392	20,616	20,840	21,064	21,288	20,910	20,910	20,385
	Prix de marché I } Département Isère	FF	115,75	117,19	118,32	121,22	123,52	126,06	127,08	127,22	128,24	130,55	131,41	127,52	124,51
IRELAND	Prix de marché II } Département Loir-et-Cher	FF	115,75	117,19	118,32	121,22	123,52	126,06	127,08	127,22	128,24	130,55	131,41	127,52	124,51
	Reference price	FF	116,72	114,67	116,32	118,04	118,73	120,05	121,59	121,76	122,04	128,43	137,23	127,32	121,91
		ECU	19,469	19,127	19,214	19,393	19,507	19,724	19,977	20,005	20,789	20,051	20,789	22,149	20,550
ITALIA	Prezzi di riferimento	FF	115,79	113,76	115,86	117,78	118,39	119,70	121,24	121,49	121,70	128,18	136,89	126,98	121,48
		ECU	19,314	18,975	19,138	19,351	19,451	19,666	19,919	19,960	19,995	20,748	22,095	20,495	19,926
	Prezzi di mercato - Napoli	IRL	13,20	13,36	13,51	13,66	13,82	13,97	14,12	14,28	14,43	14,59	14,33	14,33	13,97
LUXEMBOURG	Market prices - Cork	ECU	19,272	19,496	19,720	19,944	20,168	20,392	20,616	20,840	21,064	21,288	20,910	20,910	20,385
		IRL	-	-	-	-	-	-	-	-	-	-	-	-	-
	Market prices - Enniscorthy	ECU	-	-	-	-	-	-	-	-	-	-	-	-	-
NEDERLAND	Prezzi di mercato - Udine	LIT	23,647	23,922	24,196	24,471	24,746	25,021	25,296	25,571	25,846	26,120	25,657	25,657	25,013
		ECU	19,272	19,496	19,720	19,944	20,168	20,392	20,616	20,840	21,064	21,288	20,910	20,910	20,385
	Prezzi di mercato - Udine	LIT	-	-	28,738	29,950	30,300	30,300	30,813	30,250	30,289	30,300	-	27,090	29,781
UNITED KINGDOM	Prix de référence	LIT	24,883	25,733	26,690	27,200	27,300	27,840	27,825	27,750	27,885	27,850	-	25,833	26,981
		ECU	20,280	20,972	21,752	22,168	22,249	22,689	22,677	22,616	22,726	22,698	-	21,054	21,989
	Prix de marché - Ø pays	LFR	786,3	795,4	804,5	813,7	822,8	832,0	841,1	850,2	859,4	907,4	898,7	898,7	842,5
NEDERLAND	Referentieprijs	ECU	19,272	19,496	19,720	19,944	20,168	20,392	20,616	20,840	21,064	21,288	20,910	20,910	20,385
		HFL	54,22	54,85	55,48	56,11	56,74	57,37	58,00	58,63	59,26	59,89	58,82	58,82	57,35
	Marktprizen - Rotterdam	ECU	17,997	18,637	18,662	18,701	18,797	19,302	19,359	19,469	19,846	20,226	20,155	20,397	19,296
UNITED KINGDOM	Reference price	UKL	11,92	12,06	12,20	12,34	12,48	12,62	12,75	12,89	13,03	13,17	12,94	12,94	12,61
		ECU	19,272	19,496	19,720	19,944	20,168	20,392	20,616	20,840	21,064	21,288	20,910	20,910	20,385
	Market prices - London/Tilbury	UKL	10,76	11,45	11,46	11,66	11,66	11,92	11,87	11,99	12,38	13,06	12,93	-	11,92
UNITED KINGDOM	Market prices - Cambridge	ECU	17,393	18,508	18,524	18,847	18,847	19,268	19,187	19,381	20,011	21,110	20,900	-	19,271
		UKL	11,05	11,32	11,62	11,78	11,84	11,78	11,92	12,01	12,24	12,92	13,03	13,06	12,05
		ECU	17,861	18,298	18,783	19,041	19,138	19,041	19,268	19,413	19,785	20,884	21,062	21,110	19,474

REFERENCEPRIS
REFERENZPREIS
ΤΙΜΗ ΑΝΑΓΩΓΗΣ
REFERENCE PRICE
PRIX DE REFERENCE
PREZZI DI RIFERIMENTO
REFERENTIEPRIJS

MARKEDSPRISER
MARKTPREISE
ΤΙΜΕΣ ΤΗΣ ΑΓΟΡΑΣ
MARKET PRICES
PRIX DE MARCHÉ
PREZZI DI MERCATO
MARKTPRIJZEN

KORN
GETREIDE
ΣΙΤΗΡΑ
CEREALES
CEREAJI
GRANEN

/100 kg

Land Land Χώρα Country Pays Paese Land	Beskrivelse Beschreibung Περιγραφή Description Descrizione Omschrijving	1982											
		JUN					JUL						
		30-05	06-12	13-19	20-26	27-03	04-10	11-17	18-24	25-31			
BLT													
B. Brødfremstilling, Brotherstellung, 'Αρτοποιήσιμος, Bread-making, panifiable, panificabile, broodbereiding													
BELGIQUE / BELGIE	Prix de référence / Referentieprij Prix de marché / Marktprijzen Ø Bruxelles-Kortrijk-Liège-Antwerpen	BFR	898,7					898,7					
			920,0	917,5	918,3	917,5	917,5	916,3	920,0	925,0	915,0		
DANMARK	Referencepris Markedspriser - København	DKR	171,19					171,19					
			169,00	-	167,00	-	-	-	-	-	-		
BR DEUTSCHLAND	Referenzpreis	DM	55,55					55,55					
	Marktpreise - Duisburg		-	-	-	-	-	-	-	-	-		
	Marktpreise - Würzburg		54,15	-	-	-	-	-	-	-	-		
ΕΛΛΑΣ	Τιμή αναγωγής Τιμές της αγοράς	ΑΡΧ	1358,58					1358,58					
			-	-	-	-	-	-	-	-	-		
FRANCE	Prix de référence	FF	129,55					129,55					
	Prix de marché I } Département Isère		131,43	131,43	-	131,38	-	131,38	-	-	124,00		
	Prix de marché II }		131,43	131,43	-	131,38	-	131,38	-	-	123,65		
	Prix de marché I } Département Loir-et-Cher		168,18	126,18	126,18	-	-	127,32	-	-	-		
	Prix de marché II }		167,84	125,84	125,84	-	-	126,98	-	-	-		
IRELAND	Reference price	IRL	14,33					14,33					
	Market prices - Cork		-	-	-	-	-	-	-	-	-		
	Market prices - Enniscorthy		-	-	-	-	-	-	-	-	-		
ITALIA	Prezzi di riferimento	LIT	25.657					25.657					
	Prezzi di mercato - Napoli		-	-	-	-	27.200	27.100	27.050	27.050	27.050		
	Prezzi di mercato - Udine		-	-	-	-	-	-	25300	24000	26200		
LUXEMBOURG	Prix de référence	LFR	898,7					898,7					
	Prix de marché - Ø pays			
NEDERLAND	Referentieprij	HFL	58,82					58,82					
	Marktprijzen - Rotterdam		57,00	56,75	56,50	56,75	56,50	57,00	57,75	-	-		
UNITED KINGDOM	Reference price	UKL	12,94					12,94					
	Market prices - London / Tilbury		13,36	12,83	12,88	-	13,08	-	-	-	-		
	Market prices - Cambridge		13,72	13,33	12,95	13,14	12,70	13,06	-	-	-		

BLØD HVEDE

WEICHWEIZEN

COMMON WHEAT

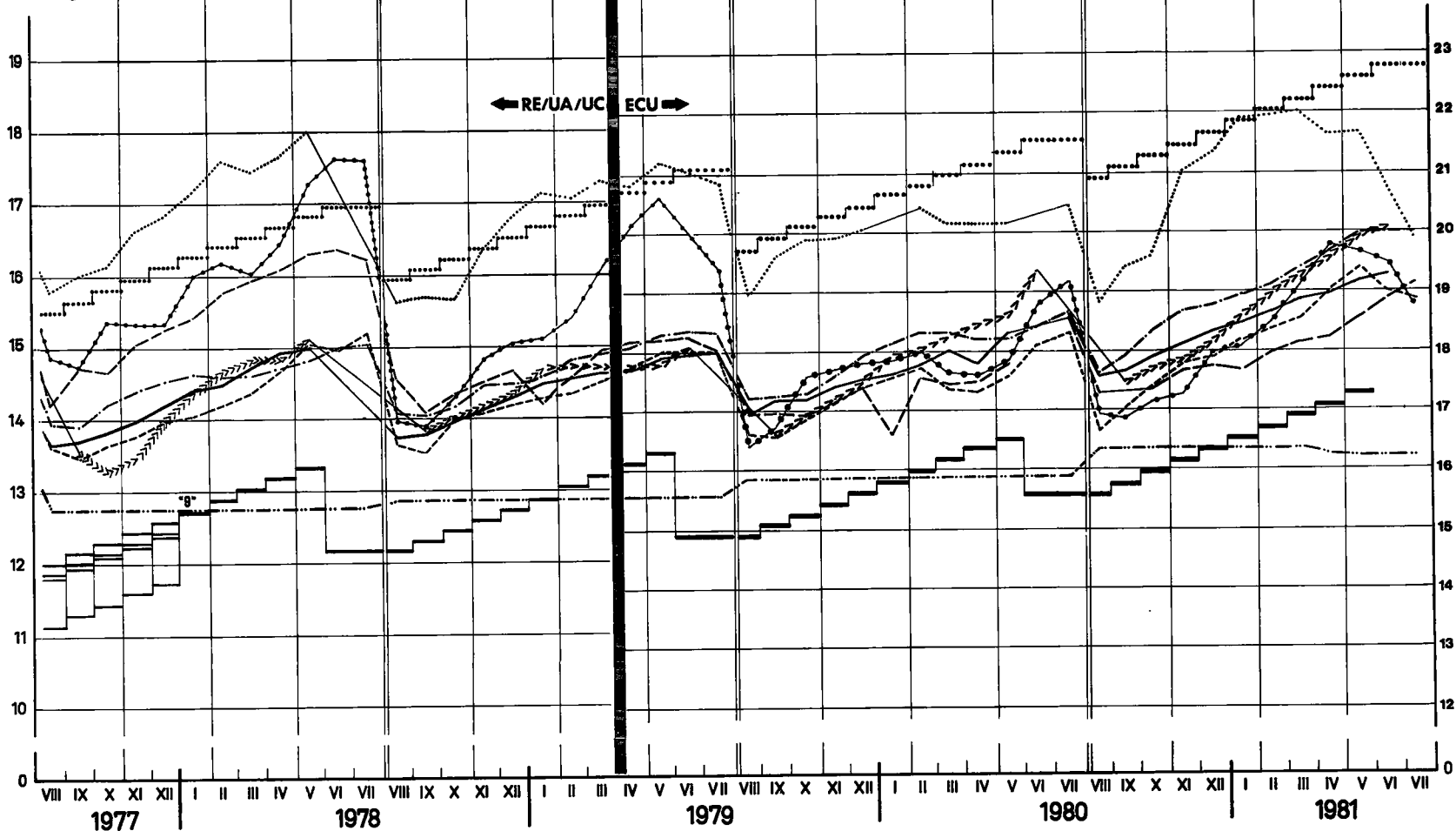
FROMENT TENDRE

FRUMENTO TENERO

ZACHTE TARWE

RE/UA/UC/100kg

ECU/100kg



- Tærskelpriser/Schwellenpreise/Threshold prices/Prix de seuil/Prezzi d'entrata/Drempelprijzen
- Enhedsinterventionspriser/Einheitliche Interventionspreise/Single intervention prices/Prix d'intervention uniques/Prezzi d'intervento unici/Uniforme interventieprizen
- Markedpriser / Marktpreise / Market prices / Prix de marché / Prezzi di mercato / Marktprijzen :
- BELGIQUE/BELGIË: • Bruxelles, Kortrijk, Liège, Antwerpen
- FRANCE: Loir et Cher
- LUXEMBOURG:
- >>>>>>> DANMARK: København
- ITALIA: Udine
- NEDERLAND: Rotterdam
- DEUTSCHLAND: Würzburg
- IRELAND: Enniscorthy
- UNITED KINGDOM: Cambridge

**INTERVENTIONSPRISE
INTERVENTIONSPREISE
ΤΙΜΕΣ ΠΑΡΕΜΒΑΣΕΩΣ
INTERVENTION PRICES
PRIX D'INTERVENTION
PREZZI D'INTERVENTO
INTERVENTIEPRIJZEN**

**MARKEDSPRISE
MARKTPREISE
ΤΙΜΕΣ ΤΗΣ ΑΓΟΡΑΣ
MARKET PRICES
PRIX DE MARCHÉ
PREZZI DI MERCATO
MARKTPRIJZEN**

**KORN
GETREIDE
ΣΙΤΗΡΑ
CEREALS
CEREALES
CEREALI
GRANEN**

/100 kg

Land Χώρα Country Pays Paese Land	Beschreibung Περιγραφή Description Description Omschrijving	1981/1982												Ø	
		AUG	SEP	OCT	NOV	DEC	JAN	FEB	MAR	APR	MAY	JUN	JUL		
SEG															
BELGIQUE/ BELGIE	Prix d'intervention uniques / Uniforme interventieprijsen	BFR	690,3	699,4	708,6	717,8	726,9	736,0	745,1	754,3	763,4	807,2	770,5	770,5	740,8
		ECU	16,920	17,144	17,368	17,592	17,816	18,040	18,264	18,488	18,712	18,936	17,927	17,927	17,928
	Prix de marché / Marktprijzen Ø Bruxelles-Kortrijk-Liège-Antwerpen	BFR	728,8	747,7	752,5	758,4	770,9	790,9	809,4	813,5	831,3	876,3	881,7	920,0	806,8
		ECU	17,863	18,327	18,444	18,589	18,895	19,386	19,839	19,939	20,376	20,566	20,516	21,407	19,512
DANMARK	Ehedsinterventionspriser	DKR	133,99	135,77	137,54	139,31	141,09	142,86	144,64	146,41	150,51	154,60	146,77	146,77	143,36
		ECU	16,920	17,144	17,368	17,592	17,816	18,040	18,264	18,488	18,712	18,936	17,927	17,927	17,928
	Markedspriiser - København	DKR	-	145,00	145,50	147,00	148,00	148,25	151,50	153,50	158,38	-	-	-	149,64
		ECU	-	18,310	18,373	18,563	18,689	18,720	19,131	19,383	19,691	-	-	-	18,858
BR DEUTSCHLAND	Einheitliche Interventionspreise	DM	44,95	45,54	46,14	46,73	47,33	47,93	48,52	49,12	49,71	50,31	47,62	47,62	47,63
		ECU	16,920	17,144	17,368	17,592	17,816	18,040	18,264	18,488	18,712	18,936	17,927	17,927	17,928
	Marktpreise - Duisburg	DM	46,55	47,65	-	-	-	-	-	-	-	-	-	-	47,10
		ECU	17,522	17,936	-	-	-	-	-	-	-	-	-	-	17,729
	Marktpreise - Würzburg	DM	47,58	48,40	49,90	50,63	50,75	52,19	52,63	53,00	53,00	53,50	53,50	-	51,37
		ECU	17,910	18,219	18,783	19,058	19,103	19,645	19,811	19,950	19,950	20,139	20,139	-	19,337
ΕΛΛΑΣ	Ένιαίες τιμές παρεμβάσεως	ΔΡΧ	1001,81	1015,55	1029,33	1043,10	1056,86	1070,62	1084,39	1098,15	1111,92	1171,02	1164,76	1164,76	1084,36
		ECU	16,304	16,528	16,752	16,976	17,200	17,424	17,648	17,872	18,096	18,320	17,927	17,927	17,928
	Τιμές της αγοράς - Ø 2 αγορές	ΔΡΧ	948,0	1.289,0	1.256,0	-	-	-	-	-	-	-	-	-	1.164,3
		ECU	15,428	20,978	20,441	-	-	-	-	-	-	-	-	-	18,949
FRANCE	Prix d'intervention uniques	FF	101,44	102,78	105,15	107,07	108,44	109,80	111,16	112,53	113,89	116,99	111,07	111,07	109,28
		ECU	16,920	17,144	17,368	17,592	17,816	18,040	18,264	18,488	18,712	18,936	17,927	17,927	17,928
	Prix de marché - Département Loiret	FF	-	-	-	-	-	-	-	-	-	-	-	-	-
	ECU	-	-	-	-	-	-	-	-	-	-	-	-	-	
IRELAND	Single intervention prices	IRL	11,59	11,75	11,90	12,05	12,21	12,36	12,51	12,67	12,82	12,97	12,29	12,29	12,28
		ECU	16,920	17,144	17,368	17,592	17,816	18,040	18,264	18,488	18,712	18,936	17,927	17,927	17,928
	Market prices - Enniscorthy	IRL	-	-	-	-	-	-	-	-	-	-	-	-	-
	ECU	-	-	-	-	-	-	-	-	-	-	-	-	-	
ITALIA	Prezzi d'intervento unici	LIT	20.761	21.036	21.311	21.585	21.860	22.135	22.410	22.685	22.960	23.234	21.996	21.996	21.997
		ECU	16,920	17,144	17,368	17,592	17,816	18,040	18,264	18,488	18,712	18,936	17,927	17,927	17,928
	Prezzi di mercato - Bologna	LIT	-	-	-	-	-	-	-	-	-	-	-	-	-
		ECU	-	-	-	-	-	-	-	-	-	-	-	-	-
LUXEMBOURG	Prix d'intervention uniques	LFR	690,3	699,4	708,6	717,8	726,9	736,0	745,1	754,3	763,4	807,2	770,5	770,5	740,8
		ECU	16,920	17,144	17,368	17,592	17,816	18,040	18,264	18,488	18,712	18,936	17,927	17,927	17,928
	Prix de marché - Ø pays	LFR	670,0	670,0	670,0	670,0	670,0	670,0	670,0	670,0	670,0	670,0	670,0	670,0	670,0
	ECU	16,422	16,422	16,422	16,422	16,422	16,422	16,422	16,422	16,422	15,724	15,590	15,590	16,225	
NEDERLAND	Uniforme interventieprijsen	HFL	47,60	48,23	48,86	49,49	50,12	50,75	51,38	52,01	52,64	53,27	50,43	50,43	50,43
		ECU	16,920	17,144	17,368	17,592	17,816	18,040	18,264	18,488	18,712	18,936	17,927	17,927	17,928
	Marktprijzen - Rotterdam	HFL	49,25	52,20	53,00	53,25	54,50	-	-	-	-	-	-	-	52,44
	ECU	17,507	18,556	18,840	18,929	19,373	-	-	-	-	-	-	-	18,641	
UNITED KINGDOM	Single intervention prices	UKL	10,47	10,61	10,74	10,88	11,02	11,16	11,30	11,44	11,58	11,71	11,09	11,09	11,09
		ECU	16,920	17,144	17,368	17,592	17,816	18,040	18,264	18,488	18,712	18,936	17,927	17,927	17,928
	Market prices - Cambridge	UKL	-	-	-	-	-	-	-	-	-	-	-	-	-
	ECU	-	-	-	-	-	-	-	-	-	-	-	-	-	

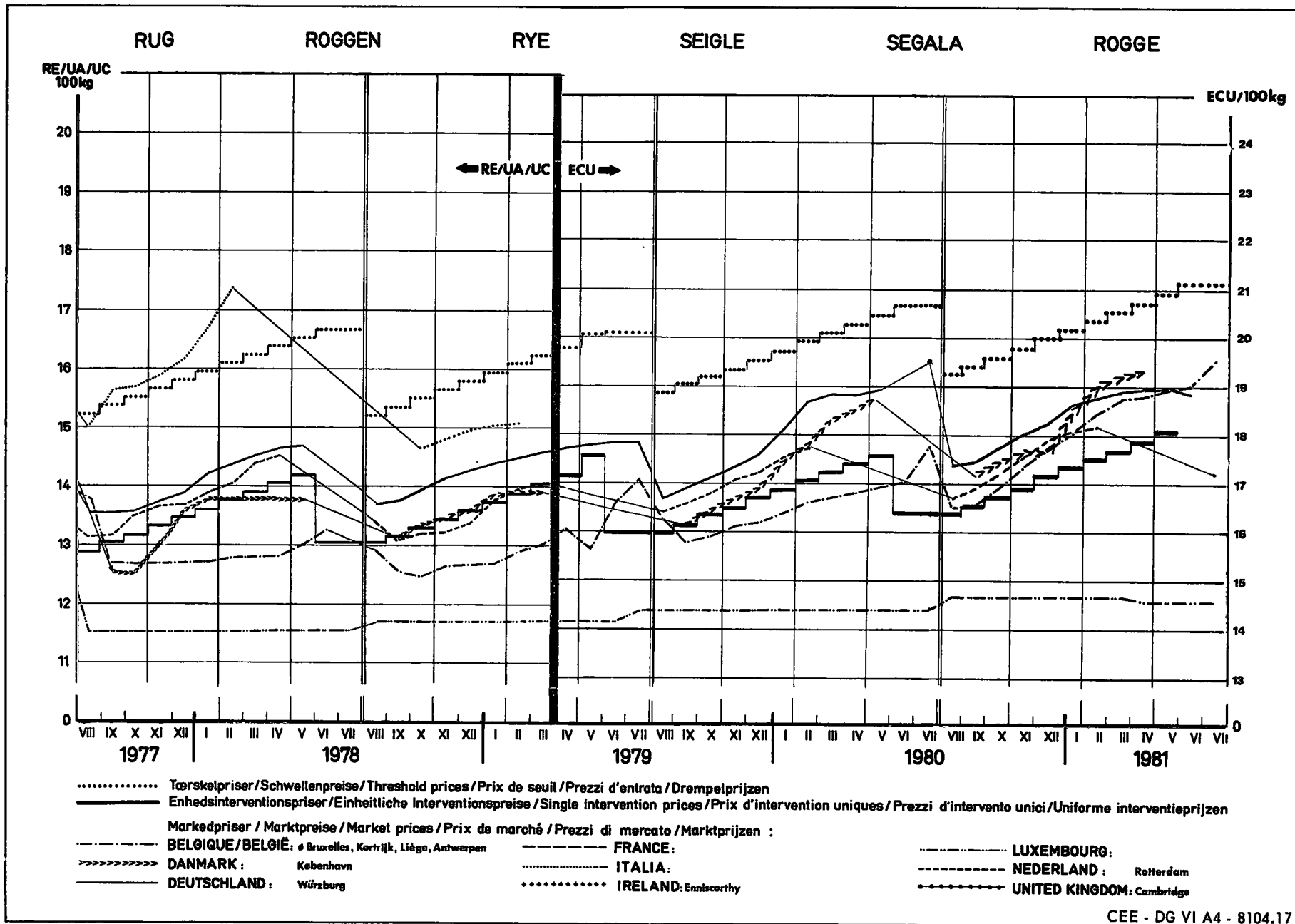
**INTERVENTIONSPRISER
INTERVENTIONSPREISE
ΤΙΜΕΣ ΠΑΡΕΜΒΑΣΕΩΣ
INTERVENTION PRICES
PRIX D'INTERVENTION
PREZZI D'INTERVENTO
INTERVENTIEPRIJZEN**

**MARKEDSPRISER
MARKTPREISE
ΤΙΜΕΣ ΤΗΣ ΑΓΟΡΑΣ
MARKET PRICES
PRIX DE MARCHÉ
PREZZI DI MERCATO
MARKTPRIJZEN**

**KORN
GETREIDE
ΣΙΤΗΡΑ
CEREALES
CEREALES
CEREALES
GRANEN**

/100 kg

Land Land Χώρα Country Pays Paese Land	Beskrivelse Beschreibung Περιγραφή Description Description Descrizione Omschrijving	1982											
		JUN					JUL						
		30-05	06-12	13-19	20-26	27-03	04-10	11-17	18-24	25-31			
860													
BELGIQUE / BELGIE	Prix d'intervention uniques / Uniforme interventieprijsen Prix de marché / Marktprijzen Ø Bruxelles-Kortrijk-Liège-Antwerpen	BFR	770,5					770,5					
			880,0	882,5	845,0	920,0	920,0	920,0	920,0	920,0	920,0		
DANMARK	Enhedsinterventionspriser Markedspriiser - København	DKR	146,77					146,77					
			-	-	-	-	-	-	-	-	-		
BR DEUTSCHLAND	Einheitliche Interventionspreise Marktpreise - Duisburg Marktpreise - Würzburg	DM	47,62					47,62					
			-	-	-	-	-	-	-	-	-		
			53,50	-	-	-	-	-	-	-	-		
ΕΛΛΑΣ	Ένιαίες τιμές παρεμβάσεως Τιμές της αγοράς - Ø 2 άγορές	APX	1164,76					1164,76					
			-	-	-	-	-	-	-	-	-		
FRANCE	Prix d'intervention uniques Prix de marché - Département Loiret	FF	111,07					111,07					
			-	-	-	-	-	-	-	-	-		
IRELAND	Single intervention prices Market prices - Enniscorthy	IRL	12,29					12,29					
			-	-	-	-	-	-	-	-	-		
ITALIA	Prezzi d'intervento unici Prezzi di mercato - Bologna	LIT	21.996					21.996					
			-	-	-	-	-	-	-	-	-		
LUXEMBOURG	Prix d'intervention uniques Prix de marché - Ø pays	LFR	770,5					770,5					
				
NEDERLAND	Uniforme interventieprijsen Marktprijzen - Rotterdam	HFL	50,43					50,43					
			-	-	-	-	-	-	-	-	-		
UNITED KINGDOM	Single intervention prices Market prices - Cambridge	UKL	11,09					11,09					
			-	-	-	-	-	-	-	-	-		



**INTERVENTIONSPRISE
INTERVENTIONSPREISE
ΤΙΜΕΣ ΠΑΡΕΜΒΑΣΕΩΣ
INTERVENTION PRICES
PRIX D'INTERVENTION
PREZZI D'INTERVENTO
INTERVENTIEPRIJZEN**

**MARKEDSPRISE
MARKTPREISE
ΤΙΜΕΣ ΤΗΣ ΑΓΟΡΑΣ
MARKET PRICES
PRIX DE MARCHÉ
PREZZI DI MERCATO
MARKTPRIJZEN**

**KORN
GETREIDE
ΣΙΤΗΡΑ
CEREALS
CEREALES
CEREALI
GRANEN**

/100 kg

Land Χώρα Country Pays Paese Land	Beskrivelse Beschreibung Περιγραφή Description Description Descrizione Omschrijving	1981/1982												Ø
		AUG	SEP	OCT	NOV	DEC	JAN	FEB	MAR	APR	MAI	JUN	JUL	
ORG														
BELGIQUE/ BELGIE	Prix d'intervention uniques / Uniforme interventieprijsen	BFR 674,1	683,3	692,4	701,5	710,7	719,8	728,9	738,1	747,2	790,2	770,5	770,5	727,3
		ECU 16,523	16,747	16,971	17,195	17,419	17,643	17,867	18,091	18,315	18,539	17,927	17,927	17,597
	Prix de marché / Marktprijzen Ø Bruxelles-Kortrijk-Liège-Antwerpen	BFR 697,0	716,3	715,5	721,1	741,0	765,4	775,6	789,1	813,2	862,8	852,9	811,7	771,8
DANMARK	Enhedsinterventionspriser	DKR 130,85	132,62	134,40	136,17	137,94	139,72	141,49	143,27	147,32	151,36	146,77	146,77	140,72
		ECU 16,523	16,747	16,971	17,195	17,419	17,643	17,867	18,091	18,315	18,539	17,927	17,927	17,597
	Markedspriser - København	DKR -	134,00	136,25	136,25	140,25	145,50	146,50	150,60	155,88	161,33	155,17	-	146,17
		ECU -	16,921	17,205	17,205	17,710	18,373	18,699	19,017	19,380	19,761	18,953	-	18,302
BR DEUTSCHLAND	Einheitliche Interventionspreise	DM 43,90	44,49	45,09	45,68	46,28	46,87	47,47	48,06	48,66	49,25	47,62	47,62	46,75
		ECU 16,523	16,747	16,971	17,195	17,419	17,643	17,867	18,091	18,315	18,539	17,927	17,927	17,597
	Marktpreise - Duisburg	DM 43,75	45,53	45,65	47,13	48,25	50,25	49,75	50,33	50,25	-	51,75	46,47	48,10
		ECU 16,468	17,138	17,184	17,741	18,162	18,915	18,727	18,945	18,915	-	19,480	17,492	18,106
	Marktpreise - Würzburg	DM 43,60	44,48	45,15	46,68	47,50	48,75	49,63	50,25	50,94	51,75	51,71	46,10	48,05
ECU 16,412		16,743	16,995	17,571	17,880	18,351	18,682	18,915	19,175	19,480	19,480	17,353	18,086	
ΕΛΛΑΣ	Ένιαίες τιμές παρεμβάσεως	APX 1015,26	1029,03	1042,79	1056,55	1070,32	1084,08	1097,84	1111,61	1125,37	1185,01	1164,76	1164,76	1095,62
		ECU 16,523	16,747	16,971	17,195	17,419	17,643	17,867	18,091	18,315	18,539	17,927	17,927	17,597
	Τιμές της αγοράς - Ø 5 αγοράς	APX 973	975	977	978	1001	1033	1041	1044	1035	1.033	-	-	1009
		ECU 15,835	15,868	15,900	15,917	16,291	16,812	16,942	16,991	16,844	16,167	-	-	16,357
FRANCE	Prix d'intervention uniques	FF 99,06	100,40	102,75	104,66	106,02	107,39	108,75	110,11	111,48	114,53	111,07	111,07	107,27
		ECU 16,523	16,747	16,971	17,195	17,419	17,643	17,867	18,091	18,315	18,539	17,927	17,927	17,597
	Prix de marché - Département Sarthe	FF 106,00	-	111,23	112,09	-	116,32	120,18	119,04	-	-	-	-	114,14
		ECU 17,681	-	18,373	18,416	-	19,111	19,745	19,558	-	-	-	-	18,814
	Prix de marché - Région du Centre	FF 102,74	109,65	109,26	110,06	109,77	116,84	124,54	120,28	115,79	129,06	127,07	113,00	115,67
ECU 17,137		18,289	18,048	18,082	18,035	19,196	20,461	19,762	19,026	20,891	20,510	18,239	18,973	
IRELAND	Single intervention prices	IRL 11,32	11,47	11,63	11,78	11,93	12,09	12,24	12,39	12,55	12,70	12,29	12,29	12,06
		ECU 16,523	16,747	16,971	17,195	17,419	17,643	17,867	18,091	18,315	18,539	17,927	17,927	17,597
	Market prices - Enniscorthy	IRL 11,51	11,40	11,59	11,51	11,60	12,03	12,30	12,34	12,45	12,74	13,49	12,84	12,15
		ECU 16,799	16,639	16,916	16,799	16,931	17,558	17,952	18,011	18,171	18,595	19,678	18,581	17,719
ITALIA	Prezzi d'intervento unici	LIT 20.274	20.549	20.823	21.098	21.373	21.648	21.923	22.198	22.473	22.747	21.996	21.996	21.592
		ECU 16,523	16,747	16,971	17,195	17,419	17,643	17,867	18,091	18,315	18,539	17,927	17,927	17,597
	Prezzi di mercato - Foggia	LIT 23.250	23.750	23.750	25.688	26.750	27.400	27.333	27.750	27.500	27.833	24.500	24.500	25.834
		ECU 18,949	19,356	19,356	20,936	21,801	22,331	22,276	22,616	22,412	22,684	19,967	19,967	21,054
LUXEMBOURG	Prix d'intervention uniques	LFR 674,1	683,3	692,4	701,5	710,7	719,8	728,9	738,1	747,2	790,2	770,5	770,5	727,3
		ECU 16,523	16,747	16,971	17,195	17,419	17,643	17,867	18,091	18,315	18,539	17,927	17,927	17,597
	Prix de marché - Ø pays	LFR -	-	-	-	-	-	-	-	-	-	-	-	-
NEDERLAND	Uniforme interventieprijsen	HFL 46,48	47,11	47,74	48,37	49,00	49,63	50,26	50,89	51,52	52,15	50,43	50,43	47,00
		ECU 16,523	16,747	16,971	17,195	17,419	17,643	17,867	18,091	18,315	18,539	17,927	17,927	17,597
	Marktprijzen - Rotterdam	HFL 47,00	49,25	49,50	50,06	51,34	53,00	53,25	53,63	-	-	-	-	50,88
		ECU 16,707	17,507	17,596	17,795	18,250	18,840	18,929	19,064	-	-	-	-	18,086
UNITED KINGDOM	Single intervention prices	UKL 10,22	10,36	10,50	10,64	10,78	10,91	11,05	11,19	11,33	11,47	11,09	11,09	10,89
		ECU 16,523	16,747	16,971	17,195	17,419	17,643	17,867	18,091	18,315	18,539	17,927	17,927	17,597
	Market prices - Cambridge	UKL 9,81	10,23	10,43	10,57	10,66	10,97	11,21	11,22	11,38	11,71	11,23	10,60	10,84
		ECU 15,857	16,536	16,859	17,085	17,231	17,732	18,120	18,136	18,395	18,928	18,152	17,134	17,514

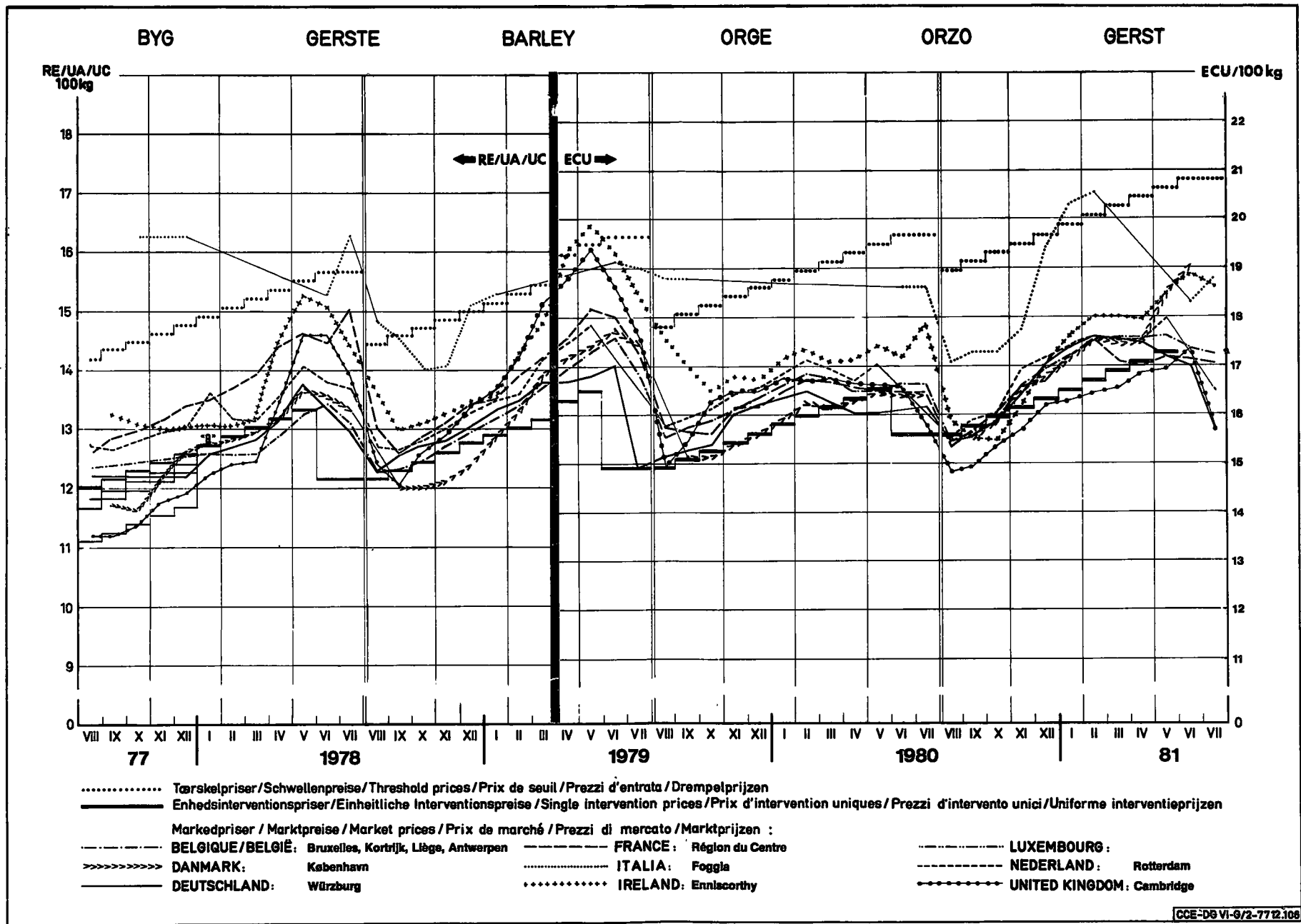
**INTERVENTIONSPRISER
INTERVENTIONSPREISE
ΤΙΜΕΣ ΠΑΡΕΜΒΑΣΕΩΣ
INTERVENTION PRICES
PRIX D'INTERVENTION
PREZZI D'INTERVENTO
INTERVENTIEPRIJZEN**

**MARKEDSPRISER
MARKTPREISE
ΤΙΜΕΣ ΤΗΣ ΑΓΟΡΑΣ
MARKET PRICES
PRIX DE MARCHE
PREZZI DI MERCATO
MARKTPRIJZEN**

**KORN
GETREIDE
ΣΙΤΗΡΑ
CEREALES
CEREALES
GRANEN**

/100 kg

Land Land Χώρα Country Pays Paese Land	Beskrivelse Beschreibung Περιγραφή Description Description Descrizione Omschrijving	1982											
		JUN					JUL						
		30-5	6-12	13-19	20-26	27-3	4-10	11-17	18-24	25-31			
ORG													
BELGIQUE / BELGIE	Prix d'intervention uniques / Uniforme interventieprijsen Prix de marché / Marktprijzen Ø Bruxelles - Kortrijk - Liège - Antwerpen	BFR	770,5					770,5					
			866,3	860,7	847,5	840,7	833,6	822,5	791,3	792,5	780,0		
DANMARK	Enhedsinterventionspriser Markedspriser - København	DKR	146,77					146,77					
			159,00	-	154,50	-	152,00	-	-	-	-		
BR DEUTSCHLAND	Einheitliche Interventionspreise Marktpreise - Duisburg Marktpreise - Würzburg	DM	47,62					47,62					
			-	-	-	-	51,75	-	46,25	46,25	46,90		
			51,75	-	-	-	-	-	45,75	46,15	46,40		
ΕΛΛΑΣ	Ένιαίες τιμές παρέμβασεως Τιμές της αγοράς - 0 & αγοράς	APX	1164,76					1164,76					
			-	-	-	-	-	-	-	-	-		
FRANCE	• Prix d'intervention uniques Prix de marché - Département Sarthe Prix de marché - Région du Centre	FF	111,07					111,07					
			-	-	-	-	-	-	-	-	-		
			138,18	132,38	120,53	120,38	-	-	111,00	-	115,00		
IRELAND	Single intervention prices Market prices - Enniscorthy	IRL	12,29					12,29					
			13,45	13,50	13,50	13,50	13,40	13,25	13,25	13,70	11,60		
ITALIA	Prezzi d'intervento unici Prezzi di mercato - Foggia	LIT	21.996					21.996					
			-	-	24.500	24.500	-	-	24.500	-	-		
LUXEMBOURG	Prix d'intervention uniques Prix de marché - Ø pays	LFR	770,5					770,5					
			-	-	-	-	-	-	-	-	-		
NEDERLAND	Uniforme interventieprijsen Marktprijzen - Rotterdam	HFL	50,43					50,43					
			-	-	-	-	-	-	-	-	-		
UNITED KINGDOM	Single intervention prices Market prices - Cambridge	UKL	11,09					11,09					
			11,82	11,68	11,47	11,18	10,60	10,78	10,66	-	10,36		



**INTERVENTIONS-PRISER
INTERVENTIONS-PRICEIS
ΤΙΜΕΣ ΠΑΡΕΜΒΑΣΕΩΣ
INTERVENTION PRICES
PRIX D'INTERVENTION
PREZZI D'INTERVENTO
INTERVENTIEPRIJZEN**

**MARKEDSPRISER
MARKTPREISE
ΤΙΜΕΣ ΤΗΣ ΑΓΟΡΑΣ
MARKET PRICES
PRIX DE MARCHÉ
PREZZI DI MERCATO
MARKTPRIJZEN**

**KORN
GETREIDE
ΣΙΤΗΡΑ
CEREALS
CEREALES
CEREALI
GRANEN**

/100 kg

Land Land Χώρα Country Pays Paese Land	Beskrivelse Beschreibung Περιγραφή Description Description Descrizione Omschrijving	1981/1982												Ø	
		AUG	SEP	OCT	NOV	DEC	JAN	FEB	MAR	APR	MAY	JUN	JUL		
		HAF													
BELGIQUE/ BELGIE	Prix de marché / Marktprijzen Ø Bruxelles-Kortrijk-Liège-Antwerpen	BFR	710,0	718,9	719,3	721,3	726,4	734,3	733,8	737,7	754,5	792,1	805,6	803,5	746,5
		ECU	17,403	17,621	17,631	17,680	17,805	17,998	17,986	18,082	18,493	18,589	18,745	18,696	18,061
DANMARK	Markedspriser - København	DKR	-	131,00	133,00	133,00	133,00	134,00	136,00	138,40	144,25	152,83	-	-	137,28
		ECU	-	16,542	16,795	16,795	16,795	16,921	17,174	17,477	17,934	18,720	-	-	17,239
BR DEUTSCHLAND	Marktpreise - Hannover	DM	-	43,44	45,06	45,33	45,42	46,13	47,31	47,56	-	-	-	-	45,75
		ECU	-	16,352	16,962	17,063	17,097	17,364	17,808	17,903	-	-	-	-	17,221
ΕΛΛΑΣ	Τιμές της αγοράς - Ø 7 άγορές	APX	-	-	-	-	-	-	-	-	-	-	-	-	-
		ECU	-	-	-	-	-	-	-	-	-	-	-	-	-
FRANCE	Prix de marché - Dép. Eure-et-Loir	FF	101,63	103,77	103,50	103,59	103,66	104,45	105,00	105,00	-	107,13	108,50	108,00	104,95
		ECU	16,952	17,309	17,097	17,019	17,031	17,161	17,251	17,251	-	17,341	17,512	17,432	17,220
IRELAND	Market prices - Enniscorthy	IRL	-	-	-	-	-	-	-	-	-	-	-	-	-
		ECU	-	-	-	-	-	-	-	-	-	-	-	-	-
ITALIA	Prezzi di mercato - Foggia	LIT	23,917	25,250	26,000	26,625	26,917	27,150	27,667	29,750	29,250	31,667	26,250	26,750	27,266
		ECU	19,492	20,579	21,190	21,699	21,937	22,127	22,548	24,246	23,839	25,808	21,394	21,801	22,222
LUXEMBOURG	Prix de marché - Ø pays	LFR	845,0	665,0	665,0	665,0	665,0	715,0	715,0	715,0	-	755,0	755,0	-	719,5
		ECU	20,712	16,300	16,300	16,300	16,300	17,525	17,525	17,525	-	17,719	17,567	-	17,480
NEDERLAND	Marktprijzen - Rotterdam	HFL	46,13	47,45	48,19	48,50	48,81	49,94	50,50	50,60	51,00	53,00	53,17	-	49,75
		ECU	16,398	16,867	17,130	17,240	17,350	17,752	17,951	17,987	18,129	18,840	18,900	-	17,686
UNITED KINGDOM	Market prices - Cambridge	UKL	9,78	9,68	9,86	9,91	10,04	10,30	10,24	10,29	10,85	10,70	10,80	10,63	10,26
		ECU	15,808	15,647	15,938	16,019	16,229	16,649	16,552	16,633	17,538	17,296	17,457	17,182	16,579
MAI															
BELGIQUE / BELGIE	Prix de marché / Marktprijzen	BFR	912,3	917,9	915,7	935,5	943,1	952,1	967,6	967,8	971,3	1.023,7	1053,7	1051,2	967,7
		ECU	22,361	22,498	22,444	22,930	23,116	23,337	23,717	23,721	23,807	24,025	24,518	24,460	23,411
DANMARK	Markedspriser	DKR	-	-	-	-	-	-	-	-	-	-	-	-	-
		ECU	-	-	-	-	-	-	-	-	-	-	-	-	-
BR DEUTSCHLAND	Marktpreise	DM	56,00	56,00	56,28	56,90	58,25	58,40	58,65	58,65	-	-	-	-	57,39
		ECU	21,080	21,080	21,185	21,418	21,927	21,983	22,077	22,077	-	-	-	-	21,603
ΕΛΛΑΣ	Ένιαίες τιμές παρεμβάσεως	APX	1015,26	1029,03	1042,79	1056,55	1070,32	1084,08	1097,84	1111,61	1125,37	1185,01	1164,76	1164,76	1095,63
		ECU	16,523	16,747	16,971	17,195	17,419	17,643	17,867	18,091	18,315	18,539	17,927	17,927	17,597
	Τιμές της αγοράς - Ø 5 άγορές	APX	-	1.001	1.006	1.020	1.063	1.080	1080	1103	1.115	1.115	-	-	1065
		ECU	-	16,291	16,372	16,600	17,300	17,577	17,577	17,951	18,146	17,450	-	-	17,252
FRANCE	Prix d'intervention uniques	FF	99,06	100,40	102,75	104,66	106,02	107,39	108,75	110,11	111,48	114,53	111,07	111,07	107,27
		ECU	16,523	16,747	16,971	17,195	17,419	17,643	17,867	18,091	18,315	18,539	17,927	17,927	17,597
	Prix de marché - Région du Centre	FF	123,51	125,18	119,76	122,36	123,65	125,94	126,75	127,64	128,52	131,44	132,37	134,22	126,78
		ECU	20,601	20,880	19,782	20,103	20,315	20,691	20,825	20,971	21,115	21,276	21,365	21,664	20,799
IRELAND	Market prices	IRL	15,51	15,23	15,21	15,18	15,68	16,08	16,30	16,25	16,49	16,64	16,74	16,80	16,01
		ECU	22,638	22,229	22,200	22,156	22,886	23,470	23,791	23,718	24,068	24,287	24,419	24,312	23,348
ITALIA	Prezzi d'intervento unici	LIT	20,274	20,549	20,823	21,098	21,373	21,648	21,923	22,198	22,473	22,747	21,996	21,996	21,592
		ECU	16,523	16,747	16,971	17,195	17,419	17,643	17,867	18,091	18,315	18,539	17,927	17,927	17,597
	Prezzi di mercato - Bologna	LIT	27,183	22,975	22,800	23,575	25,017	26,390	26,988	27,317	27,575	28,220	28,225	30,000	26,355
		ECU	22,154	18,725	18,582	19,214	20,389	21,508	21,995	22,263	22,474	22,999	23,003	24,450	21,480
LUXEMBOURG	Prix de marché	LFR	935,0	935,0	935,0	935,0	935,0	940,0	940,0	940,0	-	1000,0	1000,0	-	954,1
		ECU	22,918	22,918	22,918	22,918	22,918	23,040	23,040	23,040	-	23,469	23,268	-	23,178
NEDERLAND	Marktprijzen	HFL	57,88	57,24	57,61	57,74	58,68	60,06	59,64	60,66	61,40	61,85	61,89	61,94	59,72
		ECU	20,575	20,347	20,479	20,525	20,859	21,350	21,200	21,563	21,826	22,000	22,000	22,018	21,227
UNITED KINGDOM	Market prices	UKL	-	-	-	-	-	-	-	-	-	-	-	-	-
		ECU	-	-	-	-	-	-	-	-	-	-	-	-	-
DUR															
ΕΛΛΑΣ	Ένιαίες τιμές παρεμβάσεως	APX	1547,13	1561,88	1576,63	1591,37	1606,12	1620,87	1635,62	1650,36	1665,11	1747,51	1938,52	1938,52	1673,30
		ECU	25,179	25,419	25,659	25,899	26,139	26,379	26,619	26,859	27,099	27,339	29,836	29,836	26,855
	Τιμές της αγοράς - Ø 6 άγορές	APX	1.488	1.451	1.466	1.470	1.516	1.543	1548	1556	1.562	1.567	-	-	1.517
		ECU	24,217	23,614	23,859	23,924	24,672	25,112	25,193	25,323	25,421	24,524	-	-	24,586
FRANCE	Prix d'intervention uniques	FF	164,86	166,30	169,39	171,76	173,22	174,68	176,14	177,60	179,06	183,23	184,85	184,85	175,50
		ECU	27,499	27,739	27,979	28,219	28,459	28,699	28,939	29,179	29,419	29,659	29,836	29,836	28,789
	Pr. de marché - Dép. Bouches-du-Rhône	FF	-	-	-	-	-	-	-	-	-	-	-	-	-
		ECU	-	-	-	-	-	-	-	-	-	-	-	-	-
Prix de marché - Rég. Sud-Ouest	FF	-	-	172,88	-	-	-	-	-	-	-	-	-	172,88	
	ECU	-	-	28,557	-	-	-	-	-	-	-	-	-	28,557	
ITALIA	Prezzi d'intervento unici	LIT	33,741	34,036	34,330	34,625	34,919	35,214	35,508	35,803	36,097	36,392	36,609	36,609	35,324
		ECU	27,499	27,739	27,979	28,219	28,459	28,699	28,939	29,179	29,419	29,659	29,836	29,836	28,789
	Prezzi di mercato - Grosseto	LIT	31,600	32,367	32,500	32,625	33,533	34,580	34,900	35,100	35,567	36,250	36,100	37,410	34,378
		ECU	25,754	26,379	26,487	26,589	27,329	28,183	28,443	28,606	28,987	29,544	29,421	30,489	28,018
	Prezzi di mercato - Catania	LIT	34,417	-	34,620	34,800	35,000	35,440	36,425	36,967	38,000	37,900	37,750	36,875	36,199
		ECU	28,050	-	28,215	28,362	28,525	28,882	29,686	30,128	30,970	30,888	30,766	30,053	29,502

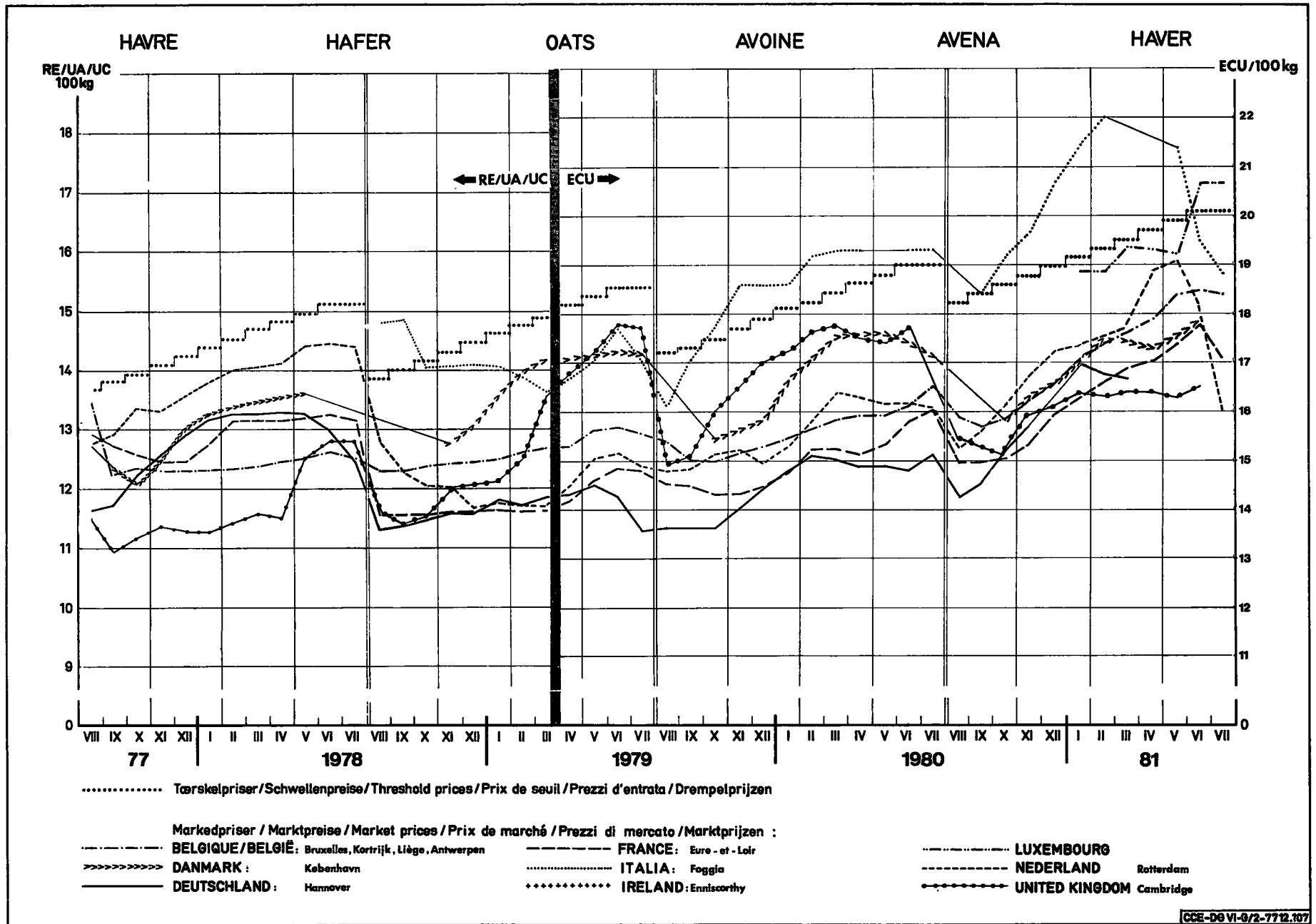
INTERVENTIONSPRISER
INTERVENTIONSPREISE
ΤΙΜΕΣ ΠΑΡΕΜΒΑΣΕΩΣ
INTERVENTION PRICES
PRIX D'INTERVENTION
PREZZI D'INTERVENTO
INTERVENTIEPRIJZEN

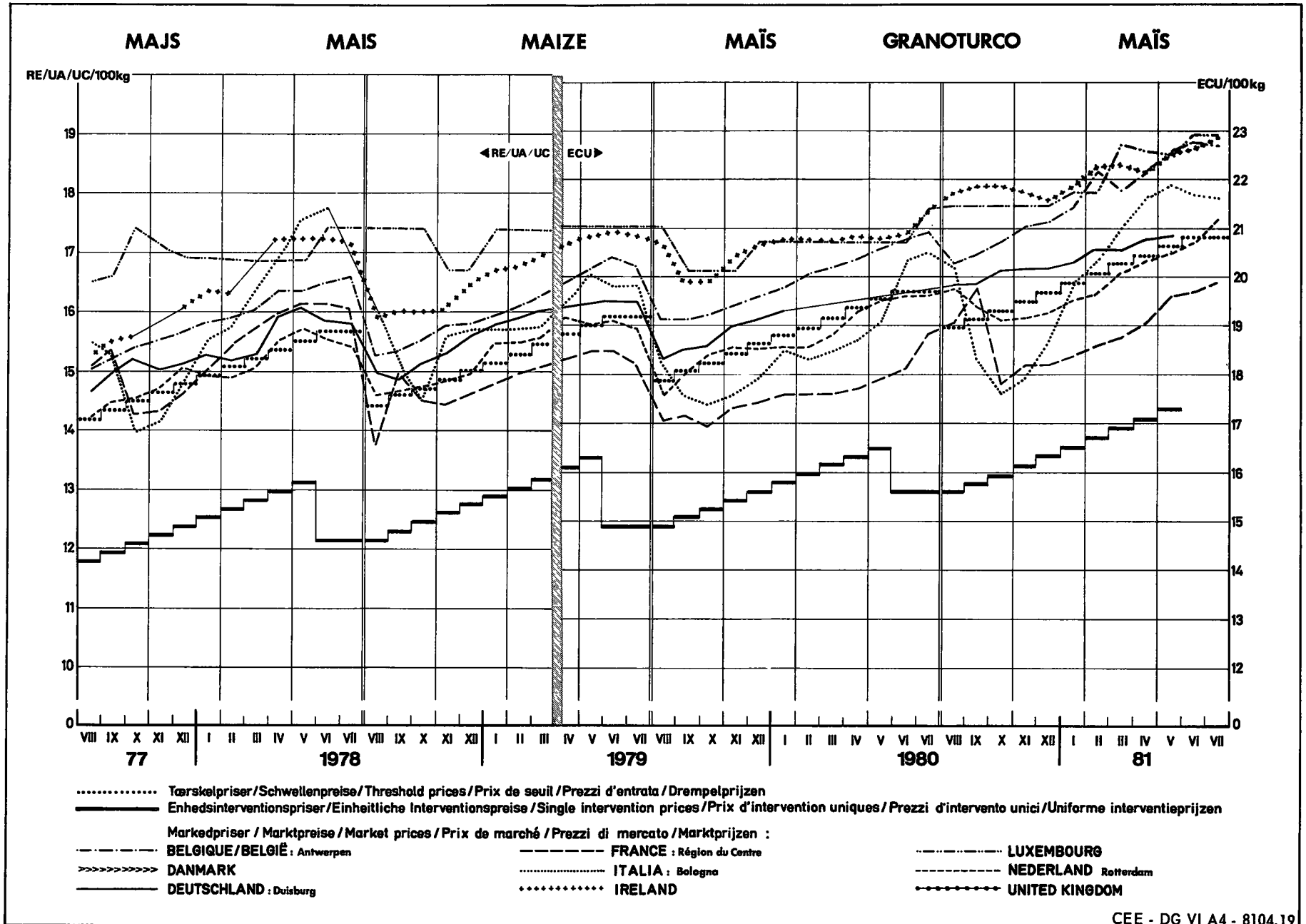
MARKEDSPRISER
MARKTPREISE
ΤΙΜΕΣ ΤΗΣ ΑΓΟΡΑΣ
MARKET PRICES
PRIX DE MARCHÉ
PREZZI DI MERCATO
MARKTPRIJZEN

KORN
GETREIDE
ΣΙΤΗΡΑ
CEREALES
CERALI
GRANEN

/100 kg

Land Land Χώρα Country Pays Paese Land	Beskrivelse Beschreibung Περιγραφή Description Descrizione Omschrijving	1982																				
		JUN					JUL															
		30-05	06-12	13-19	20-26	27-03	04-10	11-17	18-24	25-31												
MAF																						
BELGIQUE / BELGIE	Prix de marché / Marktprijzen Ø Bruxelles-Kortrijk-Liège- Antwerpen	BFR	802,5	806,7	810,0	806,7	805,0	805,0	802,5	805,0	800,0											
DANMARK	Markedspriser - København	DKR	-	-	-	-	-	-	-	-	-											
BR DEUTSCHLAND	Marktpreise - Hannover	DM	-	-	-	-	-	-	-	-	-											
ΕΛΛΑΣ	Τιμές της αγοράς	ΔΡΧ	-	-	-	-	-	-	-	-	-											
FRANCE	Prix de marché - Dép. Eure-et-Loir	FF	108,50	108,50	-	-	-	-	-	-	-	108,00										
IRELAND	Market prices - Enniscorthy	IRL	-	-	-	-	-	-	-	-	-											
ITALIA	Prezzi di mercato - Foggia	LIT	-	-	-	26.250	-	-	26.750	-	-											
LUXEMBOURG	Prix de marché - Ø pays	LFR											
NEDERLAND	Marktprijzen - Rotterdam	HFL	53,50	53,00	53,00	-	-	-	-	-	-											
UNITED KINGDOM	Market prices - Cambridge	UKL	10,95	10,65	-	10,95	-	10,63	-	-	-											
MAI																						
BELGIQUE / BELGIE	Prix de marché / Marktprijzen	BFR	1046,6	1048,8	1064,6	1054,0	1051,7	1055,9	1054,9	1050,7	1043,4											
DANMARK	Markedspriser	DKR	-	-	-	-	-	-	-	-	-											
BR DEUTSCHLAND	Marktpreise	DM	-	-	-	-	-	-	-	-	-											
ΕΛΛΑΣ	Ένιαίες τιμές παρεμβάσεως	ΔΡΧ	1164,76					1164,76														
	Τιμές της αγοράς		-	-	-	-	-	-	-	-	-	-										
FRANCE	Prix d'intervention uniques	FF	111,07					111,07														
	Prix de marché - Région du Centre		131,93	131,93	132,88	132,63	-	136,82	132,57	133,27	-											
IRELAND	Market prices	IRL	16,70	16,75	16,75	16,75	16,75	16,75	16,85	16,85	16,80											
ITALIA	Prezzi d'intervento unici	LIT	21.996					21.996														
	Prezzi di mercato - Bologna		27.650	28.250	28.350	28.650	-	-	30.100	29.900	-											
LUXEMBOURG	Prix de marché	LFR											
NEDERLAND	Marktprijzen	HFL	61,95	61,75	62,25	61,95	61,55	62,05	61,90	61,90	61,90											
UNITED KINGDOM	Market prices	UKL	-	-	-	-	-	-	-	-	-											
DUR																						
ΕΛΛΑΣ	Ένιαίες τιμές παρεμβάσεως	ΔΡΧ	1938,52					1938,52														
	Τιμές της αγοράς - Ø θ αγοράς		-	-	-	-	-	-	-	-	-	-										
FRANCE	Prix d'intervention uniques	FF	184,85					184,85														
	Prix de marché - Dép. Bouches-du-Rhône																					
	Prix de marché - Rég. Sud-Ouest																					
ITALIA	Prezzi d'intervento unici	LIT	36.609					36.609														
	Prezzi di mercato - GROSSETO		36.100	-	-	-	37.650	37.600	37400	37200	37200											
	Prezzi di mercato - CATANIA		38000	-	37500	-	37000	37000	37000	-	36500											





HARD HVEDE

HART WEIZEN

DURUM WHEAT

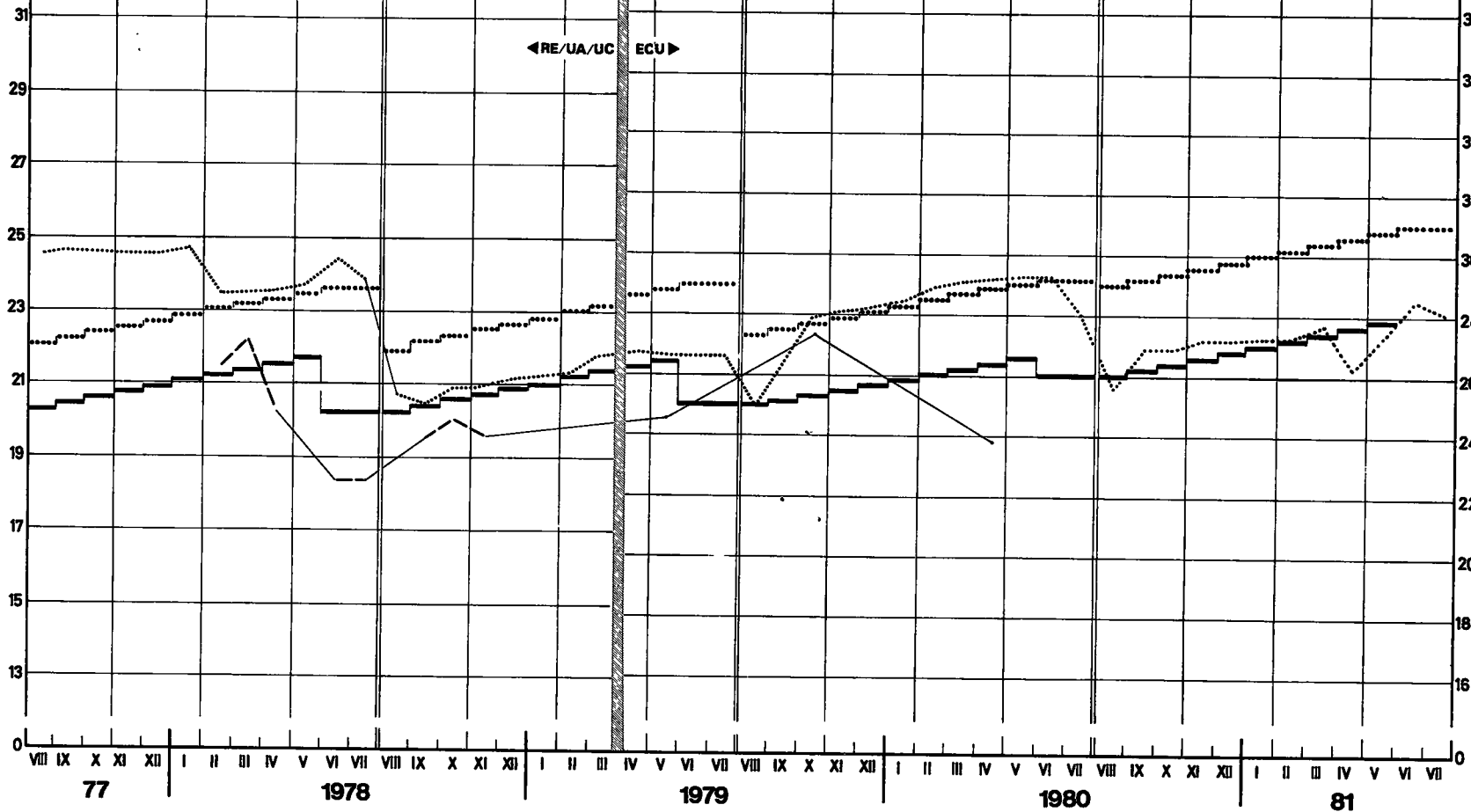
FROMENT DUR

FRUMENTO DURO

DURUM TARWE

RE/UA/UC/100kg

ECU/100kg



**TÆRSKELPRISER
PRIX DE SEUIL**

**SCHWELLENPREISE
ΤΙΜΕΣ ΚΑΤΩΦΛΙΟΥ
PREZZI DI ENTRATA**

**THRESHOLD PRICES
DREMPELPRIJZEN**

**KORN
GETREIDE
ΣΙΤΗΡΑ
CEREALS
CEREALES
CEREALI
GRANEN**

CIF pris fastsat af Kommissionen / Afgifter ved indførsel fra tredjelande / Eksportafgifter
 CIF-Preise von der Kommission festgesetzt / Abschöpfungen bei der Einfuhr aus Drittländern / Abschöpfungen bei der Ausfuhr
 Τιμές CIF που καθορίζονται από την Έπιτροπή / Εισφορές κατά την εισαγωγή από τρίτες χώρες / Εισφορές κατά την εξαγωγή
 CIF prices fixed by the Commission / Levies on imports from third countries / Export levies
 Prix caf fixés par la Commission / Prélèvements à l'importation des pays tiers / Prélèvements à l'exportation
 Prezzi CIF fissati dalla Commissione / Prelevi all'importazione dai paesi terzi / Prelevi all'exportazione
 CIF prijzen door de Commissie vastgesteld / Heffingen bij invoer uit derde landen / Uitvoerheffingen

ECU/TM

Produkte Προϊόντα Products Produits Prodotti Produkten	Beskrivelse Beschreibung Description Description Descrizione Omschrijving	1981/1982												Ø
		AUG	SEP	OKT	NOV	DEC	JAN	FEB.	MAR	APR	MAI	JUN	JUL	
BLT	Prix de seuil	225,55	227,79	230,03	232,27	234,51	236,75	238,99	241,23	243,47	245,71	247,95	247,95	237,68
	Prix caf	153,23	157,96	160,38	161,58	159,08	155,80	154,59	154,04	162,44	144,67	137,99	141,41	153,60
	Prélèvements à l'importation	72,34	69,83	69,64	70,62	75,57	81,06	84,27	87,31	80,94	101,02	109,93	106,49	84,09
	Prélèvements à l'exportation	-	-	-	-	-	-	-	-	-	-	-	-	-
SEG	Prix de seuil	205,00	207,24	209,48	211,72	213,96	216,20	218,44	220,68	222,92	225,16	227,40	227,40	217,13
	Prix caf	176,21	176,32	172,72	171,04	169,58	170,69	178,85	174,96	169,91	163,56	165,45	162,83	171,01
	Prélèvements à l'importation	28,77	30,93	36,75	40,71	44,39	45,54	39,51	45,81	53,08	61,59	61,91	64,59	46,13
	Prélèvements à l'exportation	-	-	-	-	-	-	-	-	-	-	-	-	-
ORG	Prix de seuil	205,00	207,24	209,48	211,72	213,96	216,20	218,44	220,68	222,92	225,16	227,40	227,40	217,13
	Prix caf	149,21	137,46	134,44	136,23	140,65	147,55	154,28	153,41	146,81	140,16	143,65	130,99	142,90
	Prélèvements à l'importation	55,81	69,77	74,97	75,39	73,19	68,62	64,16	67,32	76,15	84,99	83,73	96,36	74,21
	Prélèvements à l'exportation	-	-	-	-	-	-	-	-	-	-	-	-	-
HAF	Prix de seuil	197,20	199,44	201,68	203,92	206,16	208,40	210,64	212,88	215,12	217,36	219,60	219,60	209,33
	Prix caf	180,58	165,41	162,41	158,61	152,52	151,68	158,12	157,89	154,88	151,23	158,17	156,66	159,01
	Prélèvements à l'importation	16,60	34,04	39,27	45,33	53,76	56,73	52,55	55,04	60,24	66,12	61,39	62,94	50,33
	Prélèvements à l'exportation	-	-	-	-	-	-	-	-	-	-	-	-	-
MAI	Prix de seuil	205,00	207,24	209,48	211,72	213,96	216,20	218,44	220,68	222,92	225,16	227,40	227,40	217,13
	Prix caf	145,53	125,84	120,44	114,54	112,44	123,21	123,53	127,86	135,77	129,72	129,73	128,86	126,46
	Prélèvements à l'importation	59,45	81,43	89,05	97,14	101,52	93,01	95,10	92,67	87,08	95,45	97,79	98,72	90,70
	Prélèvements à l'exportation	-	-	-	-	-	-	-	-	-	-	-	-	-
BKW	Prix de seuil	201,80	204,04	206,28	208,52	210,76	213,00	215,24	217,48	219,72	221,96	224,20	224,20	213,93
	Prix caf	277,23	278,75	273,19	271,88	275,42	252,80	246,84	247,01	249,06	229,03	239,95	243,32	257,04
	Prélèvements à l'importation	0,00	0,00	0,00	0,00	0,00	0,00	0,00	0,00	0,00	0,00	0,00	0,00	0,00
SOR	Prix de seuil	201,80	204,04	206,28	208,52	210,76	213,00	215,24	217,48	219,72	221,96	224,20	224,20	213,93
	Prix caf	147,80	134,41	129,87	122,50	121,17	129,99	137,78	136,59	133,56	131,56	128,44	125,43	131,59
	Prélèvements à l'importation	53,92	69,67	76,38	86,01	89,58	83,07	77,49	80,91	86,28	90,47	95,75	98,72	82,35
	Prélèvements à l'exportation	-	-	-	-	-	-	-	-	-	-	-	-	-

**TÆRSKELPRISER
PRIX DE SEUIL**

**SCHWELLENPREISE
ΤΙΜΕΣ ΚΑΤΩΦΛΙΟΥ
PREZZI DI ENTRATA**

**THRESHOLD PRICES
DREMPELPRIJZEN**

**KORN
GETREIDE
ΣΙΤΗΡΑ
CEREALS
CEREALES
CEREALI
GRANEN**

CIF pris fastsat af Kommissionen / Afgifter ved indførsel fra tredjelande / Eksportafgifter
 CIF-Preise von der Kommission festgesetzt / Abschöpfungen bei der Einfuhr aus Drittländern / Abschöpfungen bei der Ausfuhr
 Τιμές CIF που καθορίζονται από την Έπιτροπή / Εισφορές κατά την εισαγωγή από τρίτες χώρες / Εισφορές κατά την εξαγωγή
 CIF prices fixed by the Commission / Levies on imports from third countries / Export levies
 Prix caf fixés par la Commission / Prélèvements à l'importation des pays tiers / Prélèvements à l'exportation
 Prezzi CIF fissati dalla Commissione / Prelevi all'importazione dai paesi terzi / Prelevi all'esportazione
 CIF prijzen door de Commissie vastgesteld / Heffingen bij invoer uit derde landen / Uitvoerheffingen

ECU/TM

Produkt Προϊόντα Produits Prodotti Produkten	Beskrivelse Beschreibung Περιγραφή Description Description Descrizione Omschrijving	1981/1982												Ø
		AUG	SEP	OCT	NOV	DEC	JAN	FEB	MAR	APR	MAI	JUN	JUL	
MIL	Prix de seuil	201,80	204,04	206,28	208,52	210,76	213,00	215,24	217,48	219,72	221,96	224,20	224,20	213,93
	Prix caf	190,42	154,30	141,34	152,00	135,81	127,78	122,42	119,50	126,69	126,84	151,27	147,67	141,34
	Prélèvements à l'importation	11,38	49,74	64,90	56,52	74,93	85,21	92,86	97,99	93,11	95,10	72,88	76,46	72,59
	Prélèvements à l'exportation	-	-	-	-	-	-	-	-	-	-	-	-	-
AUT CER	Prix de seuil	201,80	204,04	206,28	208,52	210,76	213,00	215,24	217,48	219,72	221,96	224,20	224,20	213,93
	Prix caf	516,39	482,90	470,47	481,26	543,40	553,34	591,09	622,65	669,31	646,16	668,88	531,68	564,79
	Prélèvements à l'importation	0,00	0,00	0,00	0,00	0,00	0,00	0,00	0,00	0,00	0,00	0,00	0,00	0,00
	Prélèvements à l'exportation	-	-	-	-	-	-	-	-	-	-	-	-	-
DUR	Prix de seuil	306,48	308,88	311,28	313,68	316,08	318,48	320,88	323,28	325,68	328,08	330,48	330,48	319,48
	Prix caf	186,11	179,98	179,22	179,60	181,00	194,12	207,48	203,69	184,64	177,86	180,64	179,68	186,17
	Prélèvements à l'importation	120,40	128,91	132,02	134,06	134,98	124,41	113,36	119,65	141,15	150,24	149,85	150,71	133,31
	Prélèvements à l'exportation	-	-	-	-	-	-	-	-	-	-	-	-	-
FBL	Prix de seuil	342,50	345,88	349,26	352,64	356,02	359,40	362,78	366,16	369,54	372,92	376,30	376,30	360,81
	Prix caf	228,27	234,90	238,27	239,96	236,46	231,87	230,17	229,41	241,17	216,28	206,94	211,72	228,79
	Prélèvements à l'importation	114,25	110,96	110,99	112,59	119,53	127,56	132,55	136,82	128,19	156,60	169,32	164,51	131,99
	Prélèvements à l'exportation	-	-	-	-	-	-	-	-	-	-	-	-	-
FRO	Prix de seuil	316,00	319,38	322,76	326,14	329,52	332,90	336,28	339,66	343,04	346,42	349,80	349,80	417,64
	Prix caf	262,70	262,85	257,81	255,45	253,41	254,97	266,39	260,94	253,88	244,99	247,63	243,97	255,42
	Prélèvements à l'importation	53,26	56,51	64,93	70,68	76,03	77,89	69,93	78,83	89,31	101,41	102,12	105,87	78,90
	Prélèvements à l'exportation	-	-	-	-	-	-	-	-	-	-	-	-	-
GBL	Prix de seuil	369,90	373,28	376,66	380,04	383,42	386,80	390,18	393,56	396,94	400,32	403,70	403,70	388,21
	Prix caf	246,54	253,69	257,33	259,16	255,38	250,41	248,58	247,76	260,46	233,59	223,50	228,66	247,09
	Prélèvements à l'importation	123,39	119,57	119,33	120,82	128,01	136,41	141,53	145,87	136,30	166,72	180,14	174,97	141,09
	Prélèvements à l'exportation	-	-	-	-	-	-	-	-	-	-	-	-	-
GDU	Prix de seuil	479,70	483,49	487,28	491,07	494,86	498,65	502,44	506,23	510,02	513,81	517,60	517,60	500,23
	Prix caf	280,13	270,63	269,46	270,04	272,21	292,55	313,25	307,38	277,85	267,34	271,65	270,16	280,22
	Prélèvements à l'importation	199,58	212,86	217,80	220,96	222,56	206,15	189,15	198,86	232,31	246,46	245,97	247,49	220,01
	Prélèvements à l'exportation	-	-	-	-	-	-	-	-	-	-	-	-	-

**TÆRSKELPRISER
PRIX DE SEUIL**

**SCHWELLENPREISE
PREZZI DI ENTRATA**

**THRESHOLD PRICES
DREMPELPRIJZEN**

**KORN
GETREIDE
CEREALS
CEREALES
CEREALE
GRANEN**

CIF Pris fastsat af Kommissionen / Afgifter ved indførsel fra tredjelande / Eksportafgifter
 CIF-Preise von der Kommission festgesetzt / Abschöpfungen bei der Einfuhr aus Drittländern / Abschöpfungen bei der Ausfuhr
 CIF prices fixed by the Commission / Levies on imports from third countries / Export levies
 Prix caf fixés par la Commission / Prélèvements à l'importation des pays tiers / Prélèvements à l'exportation
 Prezzi CIF fissati dalla Commissione / Prelevi all'importazione dai paesi terzi / Prelevi all'esportazione
 CIF prijzen door de Commissie vastgesteld / Heffingen bij invoer uit derde landen / Uitvoerheffingen

ECU / TM

Produkt Produkte Products Produits Prodotti Produkten	Beskrivelse Beschreibung Description Description Descrizione Omschrijving	1982											
		JUL											
		4-10	11-17	18-24	25-31								
BLT	Prix de seuil	247,95											
	Prix caf	145,78	139,67	140,22	138,17								
	Prélèvements à l'importation	102,17	108,16	107,69	109,75								
	Prélèvements à l'exportation	-	-	-	-								
SEG	Prix de seuil	227,40											
	Prix caf	168,59	166,04	158,98	155,42								
	Prélèvements à l'importation	58,93	61,36	68,40	72,00								
	Prélèvements à l'exportation	-	-	-	-								
ORG	Prix de seuil	227,40											
	Prix caf	136,71	132,26	127,77	124,11								
	Prélèvements à l'importation	90,57	95,03	99,64	103,43								
	Prélèvements à l'exportation	-	-	-	-								
HAF	Prix de seuil	219,60											
	Prix caf	159,23	157,69	156,31	151,77								
	Prélèvements à l'importation	60,40	61,79	63,31	67,90								
	Prélèvements à l'exportation	-	-	-	-								
MAI	Prix de seuil	227,40											
	Prix caf	128,57	131,12	130,81	125,53								
	Prélèvements à l'importation	99,09	96,56	96,56	102,03								
	Prélèvements à l'exportation	-	-	-	-								
BKW	Prix de seuil	224,20											
	Prix caf	244,49	245,56	243,45	239,90								
	Prélèvements à l'importation	0,00	0,00	0,00	0,00								
	Prélèvements à l'exportation	-	-	-	-								
SOR	Prix de seuil	224,20											
	Prix caf	126,05	126,62	125,51	123,63								
	Prélèvements à l'importation	98,01	97,48	98,71	100,72								
	Prélèvements à l'exportation	-	-	-	-								

**TÆRSKELPRISER
PRIX DE SEUIL**

**SCHWELLENPREISE
PREZZI DI ENTRATA**

**THRESHOLD PRICES
DREMPELPRIJZEN**

**KORN
GETREIDE
CEREALES
CEREALE
CEREALI
GRANEN**

CIF Pris fastsat af Kommissionen / Afgifter ved indførsel fra tredjelande / Ekportafgifter
 CIF-Preise von der Kommission festgesetzt / Abschöpfungen bei der Einfuhr aus Drittländern / Abschöpfungen bei der Ausfuhr
 CIF prices fixed by the Commission / Levies on imports from third countries / Export levies
 Prix caf fixés par la Commission / Prélèvements à l'importation des pays tiers / Prélèvements à l'exportation
 Prezzi CIF fissati dalla Commissione / Prelevi all'importazione dai paesi terzi / Prelevi all'esportazione
 CIF prijzen door de Commissie vastgesteld / Heffingen bij invoer uit derde landen / Uitvoerheffingen

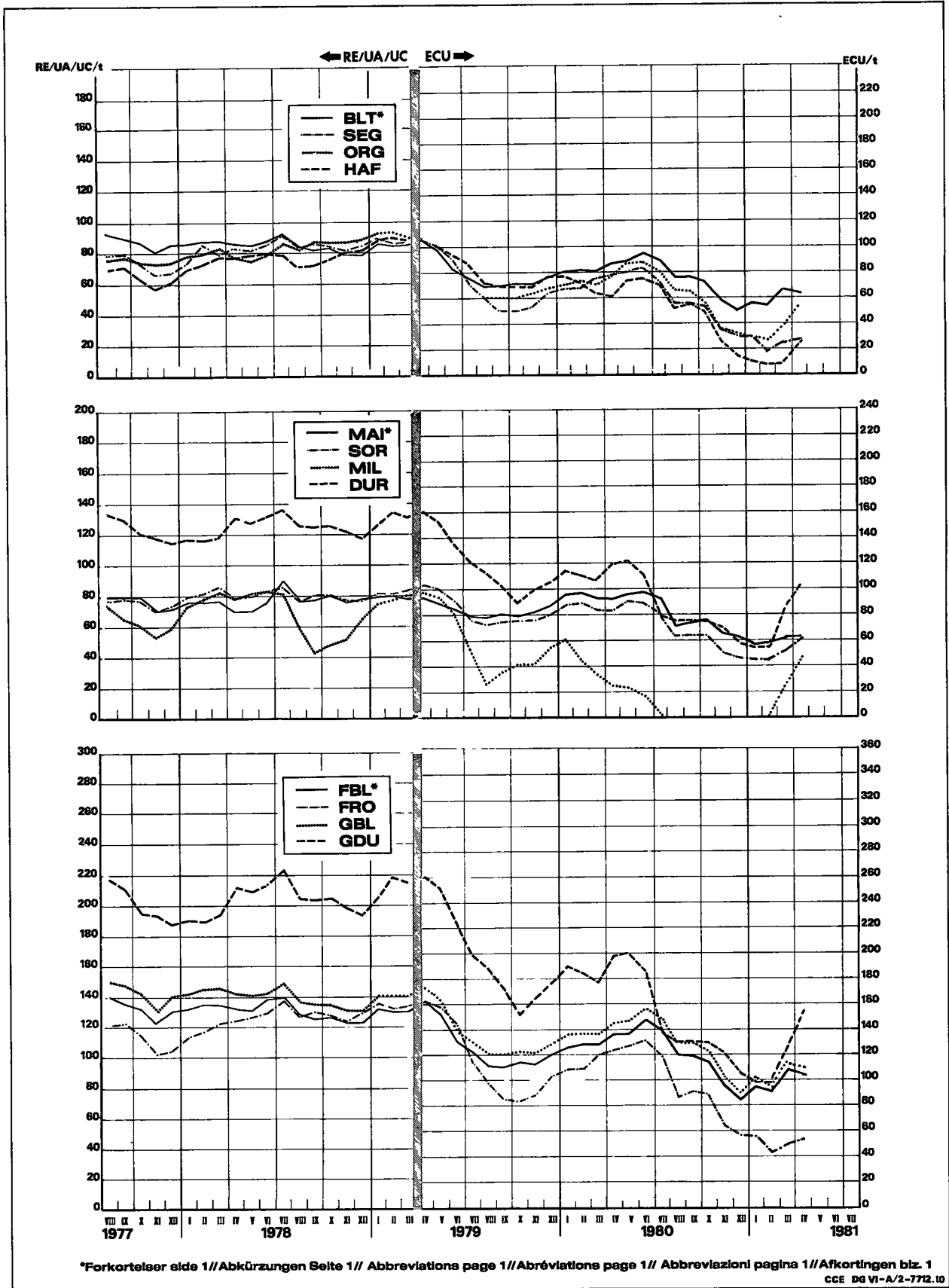
ECU/ TM

Produkte Produkte Produits Prodotti Produkten	Beskrivelse Beschreibung Description Description Descrizione Omschrijving	1982											
		JUL											
		4-10	11-17	18-24	25-31								
MIL	Prix de seuil	224,20											
	Prix caf	147,06	147,72	146,42	150,12								
	Prélèvements à l'importation	76,98	76,36	77,79	74,14								
	Prélèvements à l'exportation	-	-	-	-								
AUT CER	Prix de seuil	224,20											
	Prix caf	540,97	543,40	532,74	501,12								
	Prélèvements à l'importation	0,00	0,00	0,00	0,00								
	Prélèvements à l'exportation												
DUR	Prix de seuil	330,48											
	Prix caf	181,21	178,64	179,75	178,59								
	Prélèvements à l'importation	149,16	151,86	150,78	151,70								
	Prélèvements à l'exportation	-	-	-	-								
FBL	Prix de seuil	376,30											
	Prix caf	217,84	209,28	210,12	207,18								
	Prélèvements à l'importation	158,46	166,84	166,11	169,07								
	Prélèvements à l'exportation	-	-	-	-								
FRO	Prix de seuil	349,80											
	Prix caf	252,02	248,46	239,05	233,59								
	Prélèvements à l'importation	97,94	101,34	110,69	116,24								
	Prélèvements à l'exportation												
GBL	Prix de seuil	403,70											
	Prix caf	235,26	226,02	226,92	223,76								
	Prélèvements à l'importation	168,43	177,48	176,70	179,90								
	Prélèvements à l'exportation	-	-	-	-								
GDU	Prix de seuil	517,60											
	Prix caf	272,54	268,55	270,22	268,47								
	Prélèvements à l'importation	245,25	249,02	247,40	249,13								
	Prélèvements à l'exportation	-	-	-	-								

BLT MIL
 SEG DUR
 ORG FBL
 HAF FRO
 MAI GBL
 SOR GDU

Importafgifter over for tredjeland
Abschöpfungen bei der Einfuhr gegenüber Drittländern
Levies on imports from and to third countries
Prélèvements à l'importation envers les Pays-tiers
Prelevi all'importazione verso paesi terzi
Heffingen bij invoer tegenover derde landen

KORN
GETREIDE
CEREALS
CEREALES
CEREALE
GRANEN



Indførselspriser
Einfuhrpreise
Τιμές κατά την εισαγωγή
Import prices
Prix à l'importation
Prezzi all'importazione
Invoerprizen

Direkte levering
Sofortige Lieferung
Άμεση παράδοση
Immediate delivery
Livraison rapprochée
Pronta consegna
Directe levering

KORN
GETREIDE
ΣΙΤΗΡΑ
CEREALS
CEREALES
CEREALI
GRANEN

CAF / CIF ANTWERPEN / ROTTERDAM

ECU/TM

Dyrkningssted Herkunft Προέλευση Origin Provenance Provenienza Herkomst	Kvaliteter Qualitäten Ποιότητες Qualities Qualités Qualità Kwaliteiten	1981/1982												Ø	
		AUG	SEP	OCT	NOV	DEC	JAN	FEB	MAR	APR	MAI	JUN	JUL		
BLT															
USA	Soft red winter II	165,69	169,45	170,97	174,87	174,50	177,85	171,05	168,23	177,01	157,38	159,07	157,47	168,67	
	Soft white II	-	-	-	-	-	-	-	-	-	-	-	-	-	
	Hard winter II ordinary	181,59	196,20	174,14	176,96	-	-	-	180,36	185,35	-	173,15	165,75	179,19	
	Hard winter / Dark hard winter	II/12,5	-	-	-	-	-	-	-	-	-	-	-	-	
		13	-	-	-	-	-	-	-	184,16	-	-	-	184,16	
		13,5	196,94	187,82	184,33	194,45	188,92	189,60	193,04	196,19	205,44	192,54	182,25	191,96	
		14	-	-	-	-	-	218,95	210,02	-	-	-	-	214,49	
		14,5	-	-	-	-	-	-	-	-	-	-	-	-	
		Northern spring / Dark northern spring	II/13	-	-	-	-	-	-	-	-	-	-	-	
			13,5	-	-	173,98	-	-	-	-	-	-	185,18	-	179,58
			14	190,01	182,64	179,54	180,25	180,73	195,06	202,15	195,05	192,03	180,66	184,83	186,99
			14,5	197,22	194,17	188,14	183,17	-	-	-	192,74	193,06	182,53	184,44	191,31
CANADA	Western red spring	I/13	-	-	-	-	-	-	-	-	-	-	-		
		13,5	234,84	-	207,10	-	-	206,02	-	202,42	202,14	-	203,74	209,38	
		14	-	-	-	-	-	-	-	-	-	-	-		
		14,5	-	-	-	-	-	-	-	-	-	-	-		
		II/13	-	-	-	-	-	-	-	-	-	-	-		
		13,5	-	-	-	-	-	-	-	282,42	-	-	-	202,42	
		14	-	-	-	-	-	-	-	-	-	-	-		
	14,5	-	-	-	-	-	-	-	-	-	-	-			
SEG															
USA	US II	192,27	188,29	183,61	-	-	-	-	-	177,39	-	167,33	166,59	179,25	
CANADA	Western II	192,27	188,29	183,61	-	-	-	-	170,03	177,39	-	167,33	166,59	177,93	
	Western III	-	-	-	-	-	-	-	-	-	-	-	-		
ARGENTINA	Plata	-	-	-	-	-	-	-	-	-	-	-	-		
ORG															
USA	US III	141,38	134,12	133,54	134,22	143,21	-	150,75	150,66	144,48	138,14	139,95	127,12	139,78	
	US V	-	-	-	-	-	-	-	-	-	-	-	-	-	
	Western II	-	-	-	-	-	-	-	-	-	-	-	-	-	
CANADA	Feed I	-	-	-	-	-	-	150,75	150,85	-	-	-	-	150,80	
AUSTRALIA	Beecher-Barley	-	-	-	-	-	-	-	-	-	-	-	-	-	
	Chevalier IV	-	-	-	-	-	-	-	-	-	-	-	-	-	
ARGENTINA	Plata 84/85 kg	-	-	-	-	-	-	-	-	-	-	-	-	-	
	Plata 85/86 kg	-	-	-	-	-	-	-	-	-	-	-	-	-	

Indførselpriser
Einfuhrpreise
Τιμές κατά την εισαγωγή
Import prices
Prix à l'importation
Prezzi all'importazione
Invoerprijzen

Direkte levering
Sofortige Lieferung
Άμεση παράδοση
Immediate delivery
Livraison rapprochée
Pronta consegna
Directe levering

KORN
GETREIDE
ΣΙΤΗΡΑ
CEREALS
CEREALI
GRANEN

CAF / CIF ANTWERPEN / ROTTERDAM

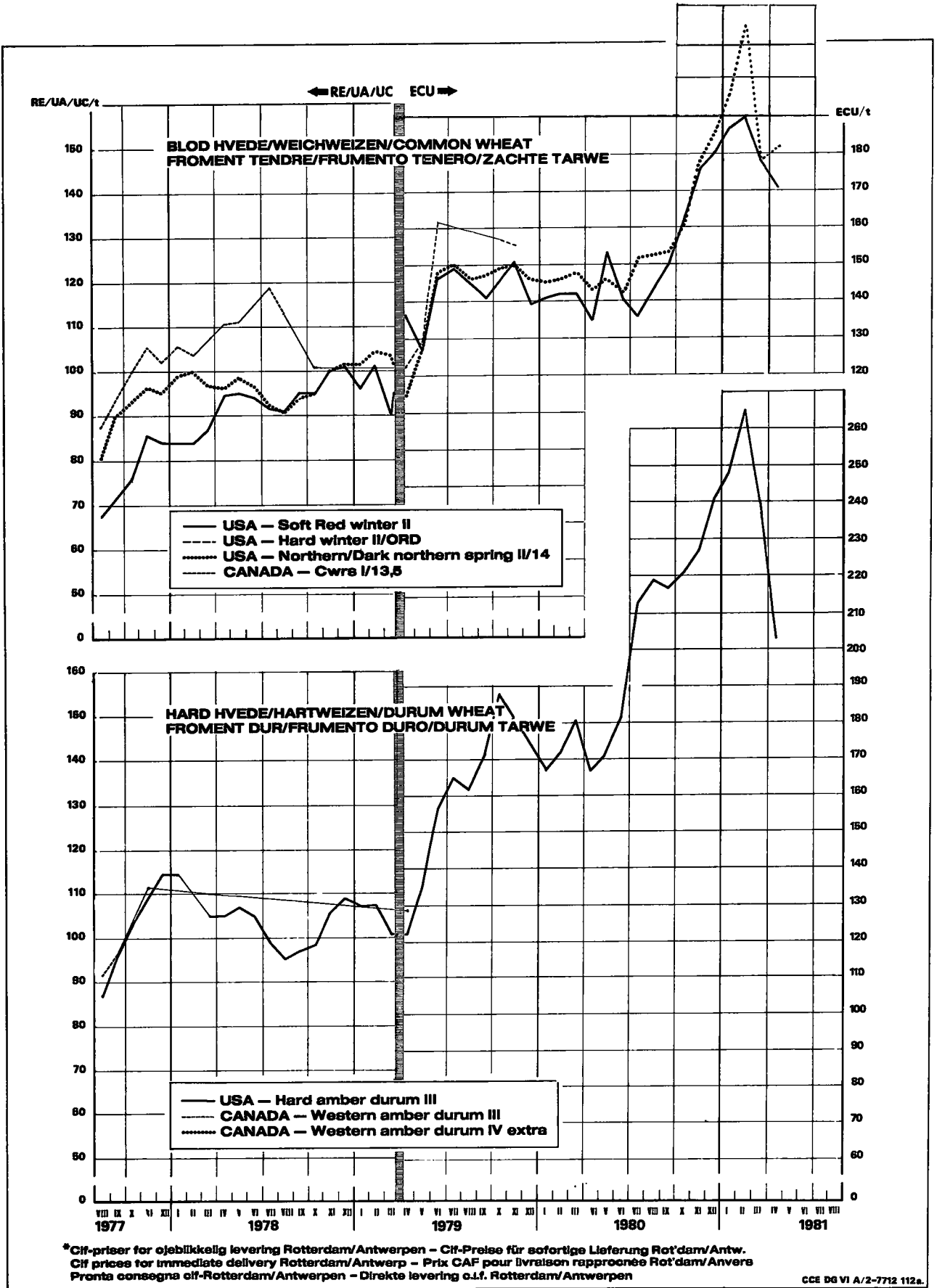
ECU/TM

Dyrkningsteds Herkunft Προέλευση Origin Provenance Provenienza Herkomst	Kvaliteter Qualitäten Ποιότητες Qualities Qualités Qualità Kwaliteiten	1981/1982												Ø
		AUG	SEP	OCT	NOV	DEC	JAN	FEB	MAR	APR	MAI	JUN	JUL	
MAF														
U.S.A.	Extra heavy white II 38 lbs	177,23	165,10	163,04	168,00	173,74	-	-	-	-	-	-	-	169,42
	Extra heavy white II 40 lbs	185,88	173,99	171,88	173,57	177,21	-	-	-	-	-	-	-	176,51
CANADA	Feed I	185,88	173,99	171,88	173,57	-	-	-	-	-	-	-	-	176,33
	Feed extra I	-	-	-	-	-	-	-	-	-	-	-	-	-
ARGENTINE	Plata	185,88	173,99	171,71	169,94	171,53	153,10	158,89	157,86	153,81	-	-	-	166,30
AUSTRALIA	Western I	-	-	-	-	-	-	-	-	-	-	-	-	-
	Victorian feed I	-	-	-	-	-	-	-	-	-	-	-	-	-
SWEDEN		185,88	173,99	171,88	168,90	163,20	157,14	162,17	158,94	155,62	149,13	157,00	154,69	163,21
MAI														
U.S.A.	Yellow corn II	-	-	-	-	-	-	-	-	-	-	-	-	-
	Yellow corn III	155,10	134,50	126,32	123,10	120,56	131,27	132,99	135,46	141,92	136,01	138,76	137,25	134,44
	White corn II	-	-	-	-	-	-	-	-	-	-	-	-	-
ARGENTINE	Plata	165,49	149,89	156,87	168,93	160,36	123,22	141,03	139,10	147,87	152,65	151,10	152,32	150,74
SOUTH AFRICA	Yellow flint	-	-	-	-	-	-	-	-	-	-	-	-	-
	White dent I	-	-	-	-	-	-	-	-	-	-	-	-	-
ROUMANIA		-	-	-	-	-	-	-	-	-	-	-	-	-
SOR														
U.S.A.	Grain sorghum yellow II	148,45	134,19	132,25	122,75	122,14	132,78	142,21	140,14	136,79	136,17	129,46	129,15	133,87
ARGENTINE	Granifero	148,69	134,23	132,23	122,83	122,28	132,96	142,13	140,06	136,42	132,09	-	137,64	134,69
MIL														
ARGENTINE		191,61	156,72	144,71	153,83	139,09	129,48	123,25	120,35	144,46	151,79	155,80	150,71	146,82
DUR														
U.S.A.	Hard amber durum III	185,17	177,76	179,23	178,64	182,25	196,36	208,29	197,18	185,29	175,17	179,14	178,82	185,28
CANADA	Western amber durum I	213,79	202,16	204,80	206,50	209,98	208,09	216,58	212,60	202,22	190,10	196,73	198,19	205,15
	II	214,68	-	-	-	207,63	208,07	216,59	204,85	203,58	189,63	193,83	-	204,86
	III	-	-	-	-	-	-	-	-	-	-	-	-	-
	IV	-	-	-	-	-	-	-	-	-	-	-	-	-
	IV extra	-	-	-	-	-	-	-	-	-	-	-	-	-
ARGENTINE	Candéal taganrog	-	-	-	-	-	-	-	-	-	-	-	-	-

BLT
DUR

Importpriser for visse kvaliteter*
Einfuhrpreise für ausgewählte Qualitäten*
Import prices for certain qualities*
Prix à l'importation pour quelques qualités*
Prezzi all'importazione per alcune qualità*
Invoerprijzen voor enkele kwaliteiten*

KORN
GETREIDE
CEREALS
CEREALES
CEREALI
GRANEN



II

R I S

R E I S

O P Y Z A

R I C E

R I Z

R I S O

R I J S T

INDIKATIVPRIS
RICHTPREIS
ΕΝΔΕΙΚΤΙΚΗ ΤΙΜΗ
TARGET PRICE
PRIX INDICATIF
PREZZO INDICATIVO
RICHTPRIJS

Interventionspreis
Interventionspreise
Τιμές παρεμβάσεως
Intervention price
Prix d'intervention
Prezzi d'intervento
Interventieprijsen

Markedspriser
Marktpreise
Τιμές της αγοράς
Market prices
Prix de marché
Prezzi di mercato
Marktprijzen

RIS
REIS
OPYZA
RICE
RIZ
RISO
RIJST

1000 kg

Land Land Χώρα Country Pays Paese Land	Beskrivelse Beschreibung Περιγραφή Description Description Descrizione Omschrijving	1981/1982												Ø	
		SEP	OCT	NOV	DEC	JAN	FEB	MAR	APR	MAI	JUN	JUL			
DEC															
EF EG EK EC CE EG	Indikativpris Richtpreis Ενδεικτική τιμή Target price Prix indicatif Prezzo indicativo Richtprijs	(Duisburg)	ECU	450,50	453,96	457,42	460,88	464,34	467,80	471,26	474,72	478,18	481,64	485,10	
PAD															
FRANCE	Prix d'intervention Arles		FF	1555,29	1587,34	1612,69	1629,55	1646,41	1663,27	1680,13	1696,99	1739,62	1761,73	1778,89	
			ECU	259,42	262,19	264,96	267,73	270,50	273,27	276,04	278,81	281,58	284,35	287,12	
	Prix de marché	Ribe	FF	-	-	-	-	-	-	-	-	-	-	-	-
			ECU	-	-	-	-	-	-	-	-	-	-	-	-
		Delta	FF	-	-	-	-	-	-	-	-	-	-	-	-
			ECU	-	-	-	-	-	-	-	-	-	-	-	-
Bellilla	FF	-	-	-	-	-	-	-	-	-	-	-	-		
	ECU	-	-	-	-	-	-	-	-	-	-	-	-		
ITALIA	Prezzi d'intervento Vercelli		LIT	318.308	321.707	325.106	328.505	331.904	335.302	338.701	342.100	345.499	348.897	352.296	
			ECU	259,42	262,19	264,96	267,73	270,50	273,27	276,04	278,81	281,58	284,35	287,12	
	Ribe	Vercelli	LIT	436.330	472.750	476.250	481.250	485.000	485.000	520.400	544.000	536.000	503.000	495.000	
			ECU	355,607	385,289	388,142	392,217	395,273	395,273	424,124	443,358	436,838	409,943	403,423	
		Milano	LIT	450.000	485.000	477.500	481.000	485.000	485.000	513.000	536.250	532.500	504.000	497.500	
			ECU	366,748	395,273	389,161	392,013	395,273	395,273	418,093	437,042	433,985	410,758	405,461	
	Arborio	Vercelli	LIT	-	548.500	583.000	588.000	642.000	698.500	867.000	961.000	961.000	961.000	961.000	
			ECU	-	447,025	475,143	479,218	523,227	569,275	706,602	783,211	783,211	783,211	783,211	
		Milano	LIT	510.000	565.000	580.000	590.000	652.500	710.000	816.670	955.000	955.000	955.000	955.000	
			ECU	415,648	460,473	472,698	480,848	531,785	578,647	665,583	778,321	778,321	778,321	778,321	
	Originario Comuni	Vercelli	LIT	435.000	453.500	468.500	468.500	476.000	466.000	480.000	483.750	461.250	425.500	418.500	
			ECU	354,523	369,601	381,826	381,826	387,938	379,788	391,198	396,254	375,917	346,781	341,076	
		Milano	LIT	440.000	463.330	468.750	467.000	475.000	465.000	476.000	480.000	466.250	491.000	422.500	
			ECU	358,598	377,612	382,029	380,603	387,123	378,973	387,938	391,198	379,992	400,163	344,336	
DEC															
ΕΛΛΑΣ	Τιμές της αγοράς	à grains ronds	APX	
			ECU	
		à grains moyens	APX	
			ECU	
		à grains longs	APX	
			ECU	
		Blue Bell	APX	
			ECU	
FRANCE	Prix de marché	Ribe	FF	-	-	-	-	-	-	-	-	-	-		
			ECU	-	-	-	-	-	-	-	-	-	-		
		Delta	FF	-	-	-	-	-	-	-	-	-	-		
			ECU	-	-	-	-	-	-	-	-	-	-		
		Bellilla	FF	-	-	-	-	-	-	-	-	-	-		
			ECU	-	-	-	-	-	-	-	-	-	-		
ITALIA	Prezzi di mercato	Ribe	Vercelli	LIT	-	-	-	-	-	-	-	-	-		
				ECU	-	-	-	-	-	-	-	-	-		
			Milano	LIT	745.000	826.670	822.500	806.000	817.500	820.000	845.000	880.000	881.250	844.000	837.500
				ECU	607,127	673,733	670,334	656,887	666,259	668,297	688,672	717,196	718,215	687,857	682,559
		Arborio	Vercelli	LIT	-	-	-	-	-	-	-	-	-	-	
				ECU	-	-	-	-	-	-	-	-	-	-	
			Milano	LIT	885.000	991.670	1030.000	1034.000	102.500	11862,50	1345.000	1.595000	1595000	1587000	1585000
				ECU	721,271	808,207	839,446	842,700	898,533	966,789	1096,170	1299,919	1299,919	1293,399	1291,768
		Originario-Comuni	Vercelli	LIT	-	-	-	-	-	-	-	-	-	-	
				ECU	-	-	-	-	-	-	-	-	-	-	
			Milano	LIT	695.000	736.670	745.000	740.000	742.500	730.000	734.000	735.000	731.250	701.000	692.500
				ECU	566,422	600,383	607,172	603,097	605,135	594,947	598,207	599,022	595,966	571,312	564,385
BRI															
FRANCE	Prix de marché		FF	-	-	-	-	-	-	-	-	-	-		
			ECU	-	-	-	-	-	-	-	-	-	-		
ITALIA	Prezzi di mercato	Mezzagrana	Vercelli	LIT	-	-	-	-	-	-	-	-	-		
				ECU	-	-	-	-	-	-	-	-	-		
		Milano	LIT	319.000	341.250	356.000	347.000	359.750	379.750	371.000	366.000	366.000	363.000	361.000	
			ECU	259,984	278,117	290,139	282,804	293,195	309,495	302,364	298,289	298,289	295,844	294,214	

TÆRSKELPRISER
SCHWELLENPREISE
ΤΙΜΕΣ ΚΑΤΩΦΛΙΟΥ
THRESHOLD PRICES
PRIX DE SEUIL
PREZZI DI ENTRATA
DREMPELPRIJZEN

Afgifter ved indførsel fra tredjelande
Abschöpfungen bei Einfuhr aus Drittländern
Εισφορές κατά τήν εισαγωγή από τρίτες χώρες
Levies on imports from third countries
Prélèvements à l'importation des pays tiers
Prelevi all'importazione dai paesi terzi
Heffingen bij invoer uit derde landen

Afgifter ved indførsel fra AVS eller OLT
Abschöpfungen bei Einfuhr aus AKP oder ÖLG
Εισφορές κατά τήν εισαγωγή από ΑΚΕ ή ΥΧΕ
Levies on imports from ACP or OCT
Prélèvements à l'importation des ACP ou PTOM
Prelevi all'importazione dagli ACP o PTOM
Heffingen bij invoer uit ACS of LGO

RIS
REIS
OPYZA
RICE
RIZ
RISO
RIJST

ECU/1000 kg

Produkte Προϊόντα Products Produits Prodotti Produkten		1981/1982												Ø
		SEP	OCT	NOV	DEC	JAN	FEB	MAR	APR	MAI	JUN	JUL	AUG	
		TÆRSKELPRISER	SCHWELLENPREISE	ΤΙΜΕΣ ΚΑΤΩΦΛΙΟΥ	THRESHOLD PRICES	PRIX DE SEUIL	PREZZI DI ENTRATA	DREMPELPRIJZEN						
DEC	à grains ronds στρογγυλόσπερμη	443,710	447,170	450,630	454,090	457,550	461,010	464,470	467,930	471,390	474,85	478,310	478,310	462,452
	à grains longs μακρόσπερμη													
CBL	à grains ronds	585,510	589,970	594,430	598,890	603,350	607,810	612,270	616,730	621,190	625,65	630,110	630,110	609,668
	à grains longs	640,810	645,820	650,830	655,840	660,850	665,860	670,870	675,880	680,890	685,90	690,910	690,910	667,948
BRI		276,750	276,750	276,750	276,750	276,750	276,750	276,750	276,750	276,750	276,75	276,750	276,750	276,750
AFGIF. VED INDF. FRA TREDJELAND LEV. ON IMP. FROM THIRD COUNTRIES HEFF. BIJ INV. UIT DERDE LANDE		ABSCHÖPF. BEI EINF. AUS DRITTLÄNDERN PREL. A L'IMP. DES PAYS TIERS						ΕΙΣΦ. ΚΑΤΑ ΤΗΝ ΕΙΣ. ΑΠΟ ΤΡΙΤΕΣ ΧΩΡΕΣ PREL. ALL'IMP. DAI PAESI TERZI						
PAD	à grains ronds	18,860	57,700	93,580	106,451	127,571	123,918	125,782	122,360	132,215	127,593	121,946		
	à grains longs	30,337	55,399	82,579	91,504	111,525	116,063	120,532	123,314	141,016	145,470	162,376		
DEC	à grains ronds	23,576	72,123	116,972	133,065	159,467	154,896	157,224	152,980	165,266	159,491	152,428		
	à grains longs	37,921	69,250	103,225	114,381	139,404	145,082	150,666	154,147	176,271	181,840	202,973		
DBL	à grains ronds	12,110	72,584	118,703	132,537	216,850	231,020	233,675	227,900	243,579	235,304	225,272		
	à grains longs	127,597	171,006	221,203	261,553	306,655	321,798	321,121	326,534	354,358	353,292	377,197		
CBL	à grains ronds	12,896	77,305	126,416	141,156	230,949	246,038	248,867	242,720	259,414	250,600	239,920		
	à grains longs	136,786	183,320	237,130	280,387	328,735	344,969	344,240	350,046	379,876	378,731	404,357		
BRI		24,338	36,276	49,359	39,450	39,252	35,551	29,007	33,001	52,436	43,599	33,220		
AFGIF. VED INDF. FRA AVS ELLER OLT LEV. ON IMP. FROM ACP OR OCT HEFF. BIJ INV. ACS OF LGO		ABSCHÖPF. BEI EINF. AUS AKP ODER ÖLG PREL. A L'IMP. DES ACP OU PTOM						ΕΙΣΦ. ΚΑΤΑ ΤΗΝ ΕΙΣ. ΑΠΟ ΑΚΕ ή ΥΧΕ PREL. ALL'IMP. DAI ACP O PTOM						
PAD	à grains ronds	6,888	25,215	43,160	49,623	60,182	58,358	59,291	57,580	62,506	60,197	57,373		
	à grains longs	11,536	24,065	37,658	42,147	52,160	54,430	56,662	58,057	66,905	69,135	77,584		
DEC	à grains ronds	9,247	32,430	54,853	62,930	76,132	73,844	75,007	72,870	79,035	76,143	72,609		
	à grains longs	15,330	28,734	47,982	53,585	66,101	68,937	71,730	73,469	84,535	87,319	97,884		
DBL	à grains ronds	6,309	24,323	47,386	54,337	96,500	102,832	104,908	102,020	109,683	105,725	100,708		
	à grains longs	54,897	73,575	98,675	118,885	141,439	149,012	148,672	151,378	165,293	164,760	176,711		
CBL	à grains ronds	6,802	26,258	50,815	58,223	103,125	110,667	112,084	109,010	117,357	112,946	107,607		
	à grains longs	59,245	79,268	106,171	127,838	152,016	160,134	159,765	162,470	177,587	177,014	189,825		
BRI		9,147	15,115	17,159	16,720	16,623	14,774	11,504	13,500	23,216	18,797	13,609		

TÆRSKELPRISER
SCHWELLENPREISE
ΤΙΜΕΣ ΚΑΤΩΦΛΙΟΥ
THRESHOLD PRICES
PRIX DE SEUIL
PREZZI DI ENTRATA
DREMPELPRIJZEN

Afgifter ved indførsel fra tredjelande
Abschöpfungen bei Einfuhr aus Drittländern
Εισφορές κατά τήν εισαγωγή από τρίτες χώρες
Levies on imports from third countries
Prélèvements à l'importation des pays tiers
Prelevi all'importazione dai paesi terzi
Heffingen bij invoer uit derde landen

Afgifter ved indførsel fra AVS eller OLT
Abschöpfungen bei Einfuhr aus AKP oder ÜLG
Εισφορές κατά τήν εισαγωγή από ΑΚΕ ή ΥΧΕ
Levies on imports from ACP or OCT
Prélèvements à l'importation des ACP ou PTOM
Prelevi all'importazione dagli ACP o PTOM
Heffingen bij invoer uit ACS of LGO

RIS
REIS
OPYZA
RICE
RIZ
RISO
RIJST

ECU/1000 kg

Produkte Produkte Προϊόντα Products Produits Prodotti Produkten		1982											0
		JUL											
		1-7	15-22	29-31									
		8-14	23-28										
TAERSKELPRISER		SCHWELLENPREISE		ΤΙΜΕΣ ΚΑΤΩΦΛΙΟΥ		THRESHOLD PRICES		PRIX DE SEUIL		PREZZI DI ENTRATA		DREMPELPRIJZEN	
DEC	à grains ronds στρογγυλόσπερμη	478,310											
	à grains longs μακρόσπερμη												
CBL	à grains ronds	630,110											
	à grains longs	690,910											
BRI		276,750											
AFGIF. VED INDF. FRA TREDJELAND LEV. ON IMP. FROM THIRD COUNTRIES HEFF. BIJ INV. UIT DERDE LANDEN				ABSCHÖPF. BEI EINF. AUS DRITTLÄNDERN PREL. A L'IMP. DES PAYS TIERS				ΕΙΣΦ. ΚΑΤΑ ΤΗΝ ΕΙΣ. ΑΝΟΤΠΙΤΕΣ ΧΩΡΕΣ PREL. ALL'IMP. DAI PAESI TERZI					
PAD	à grains ronds	123,100	119,980	125,740									
	à grains longs	160,270	162,630	171,020									
DEC	à grains ronds	153,870	149,970	157,170									
	à grains longs	200,340	203,290	213,780									
DBL	à grains ronds	227,190	221,900	232,060									
	à grains longs	369,530 379,300	374,860 380,810	389,190									
CBL	à grains ronds	241,960	236,330	247,150									
	à grains longs	396,140 406,610	401,850 408,230	417,210									
BRI		34,340	30,700	39,750									
AFGIF. VED INDF. FRA AVS ELLER OLT LEV. ON IMP. FROM ACP OR OCT HEFF. BIJ INV. ACS OF LGO				ABSCHÖPF. BEI EINF. AUS AKP ODER ÜLG PREL. A L'IMP. DES ACP OU PTOM				ΕΙΣΦ. ΚΑΤΑ ΤΗΝ ΕΙΣ. ΑΠΟ ΑΚΕ ή ΥΧΕ PREL. ALL'IMP. DAI ACP O PTOM					
PAD	à grains ronds	57,950	56,390	59,270									
	à grains longs	76,530	77,710	81,910									
DEC	à grains ronds	73,330	71,380	74,980									
	à grains longs	96,570	98,040	103,290									
DBL	à grains ronds	101,670	99,020	104,100									
	à grains longs	172,880 177,760	175,540 178,520	182,710									
CBL	à grains ronds	108,630	105,810	111,220									
	à grains longs	185,720 190,950	188,570 191,760	196,250									
BRI		14,170	12,350	16,870									

CIF pris fastsat af Kommissionen
 CIF-Preise von der Kommission festgesetzt
 Τιμές CIF που καθορίζονται από την Έμπροση
 CIF prices fixed by the Commission
 Prix caf fixés par la Commission
 Prezzi CIF fissati dalla Commissione
 CIF prijzen door de Commissie vastgesteld

Eksportafgifter
 Abschöpfungen bei der Ausfuhr
 Εισφορές κατά την εξαγωγή
 Export levies
 Prélèvements à l'exportation
 Prelievi all'esportazione
 Uitvoerheffingen

RIS
REIS
OPYZA
RICE
RIZ
RISO
RIJST

ECU/TM

Produkte Προϊόντα Products Produits Prodotti Produkten	1981/1982												Ø	
	SEP	OCT	NOV	DEC	JAN	FEB	MAR	AVR	MAI	JUN	JUL			
CIF PRISER FASTSAT AF KOMM. CIF PREISE VON DER KOMM. FESTGEST. ΤΙΜΕΣ CIF ΠΟΥ ΚΑΘΟΡΙΖΟΝΤΑΙ ΑΠΟ ΤΗΝ ΕΠ. PREZZI CIF FISSATI DALLA COMM. CIF PRICES FIXED BY THE COMM. PRIX CAF FIXES PAR LA COMM. ΕΙΣΦΟΡΕΣ ΚΑΤΑ ΤΗΝ ΕΞΑΓΩΓΗ EXPORT LEVIES CIF-PRIJZEN DOOR DE COMM. VASTGEST. PRELEVEMENTS A L'EXPORTATION PRELIEVI ALL'ESPORTAZIONE HEFFINGEN BIJ UITVOER														
DEC	à grains ronds	436,775	374,499	333,658	321,025	298,083	306,114	307,230	314,390	306,124	315,349	325,882		
	à grains longs	405,572	378,031	347,552	339,709	318,257	315,928	313,782	313,673	294,962	293,000	275,100		
CBL	à grains ronds	583,084	512,665	468,014	457,734	372,401	361,773	363,379	373,690	361,776	375,050	390,190		
	à grains longs	504,024	462,730	413,700	375,315	332,115	320,959	326,606	325,643	301,036	307,169	286,553		
BRI		252,412	240,474	236,391	236,734	237,692	241,178	248,414	243,749	224,314	233,151	243,530		
PAD	à grains ronds	15,160	-	-	-	-	-	-	-	-	-	-		
	à grains longs	-	-	-	-	-	-	-	-	-	-	-		
DEC	à grains ronds	18,948	-	-	-	-	-	-	-	-	-	-		
	à grains longs	-	-	-	-	-	-	-	-	-	-	-		
DBL	à grains ronds	11,038	-	-	-	-	-	-	-	-	-	-		
	à grains longs	-	-	-	-	-	-	-	-	-	-	-		
CBL	à grains ronds	11,756	-	-	-	-	-	-	-	-	-	-		
	à grains longs	-	-	-	-	-	-	-	-	-	-	-		
BRI		0,458	-	-	-	-	-	-	-	-	-	-		

CIF-PRISER FASTSAT AF KOMMISSIONEN
CIF-PREISE VON DER KOMMISSION FESTGESETZT
CIF PRICES FIXED BY THE COMMISSION
PRIX CAF FIXES PAR LA COMMISSION
PREZZI CIF FISSATI DALLA COMMISSIONE
CIF-PRIJZEN DOOR DE COMMISSIE VASTGESTELD

Eksportafgifter
Abschöpfungen bei der Ausfuhr
Export levies
Prélèvements à l'exportation
Prelevi all'esportazione
Heffingen bij uitvoer

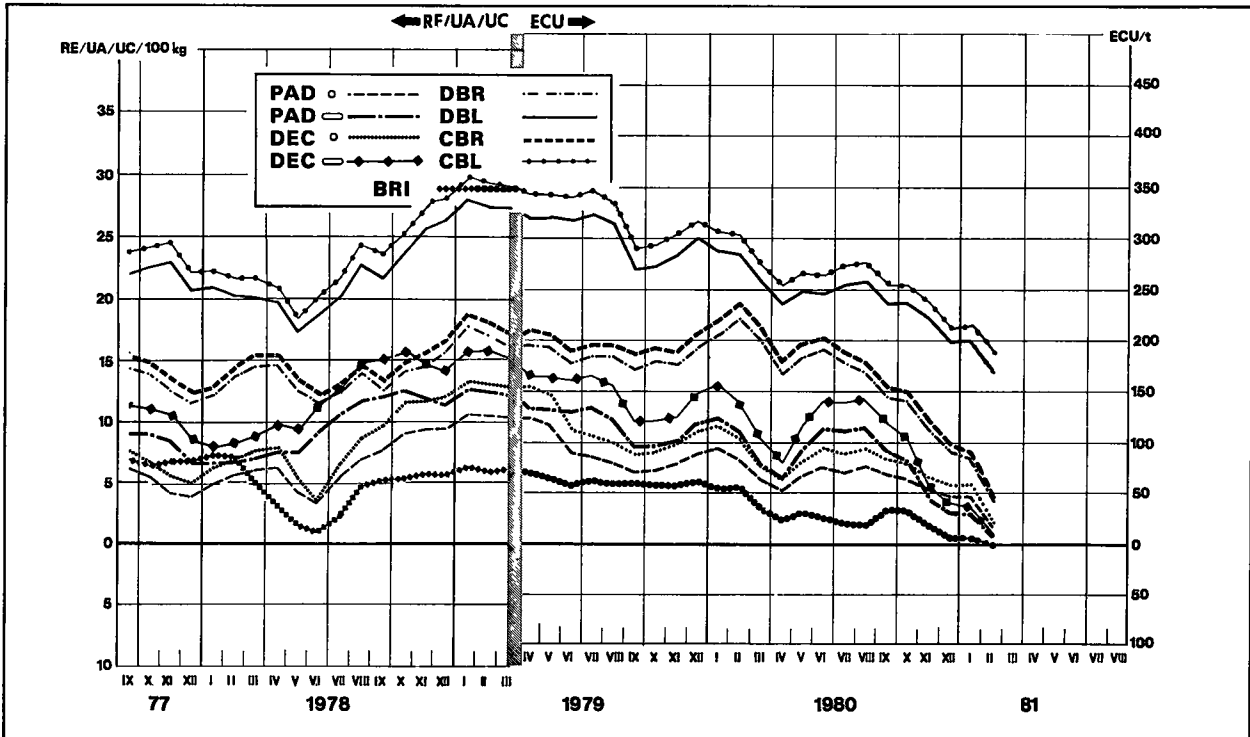
RIS
 REIS
 RICE
 RIZ
 RISO
 RIJST

ECU /1000 kg

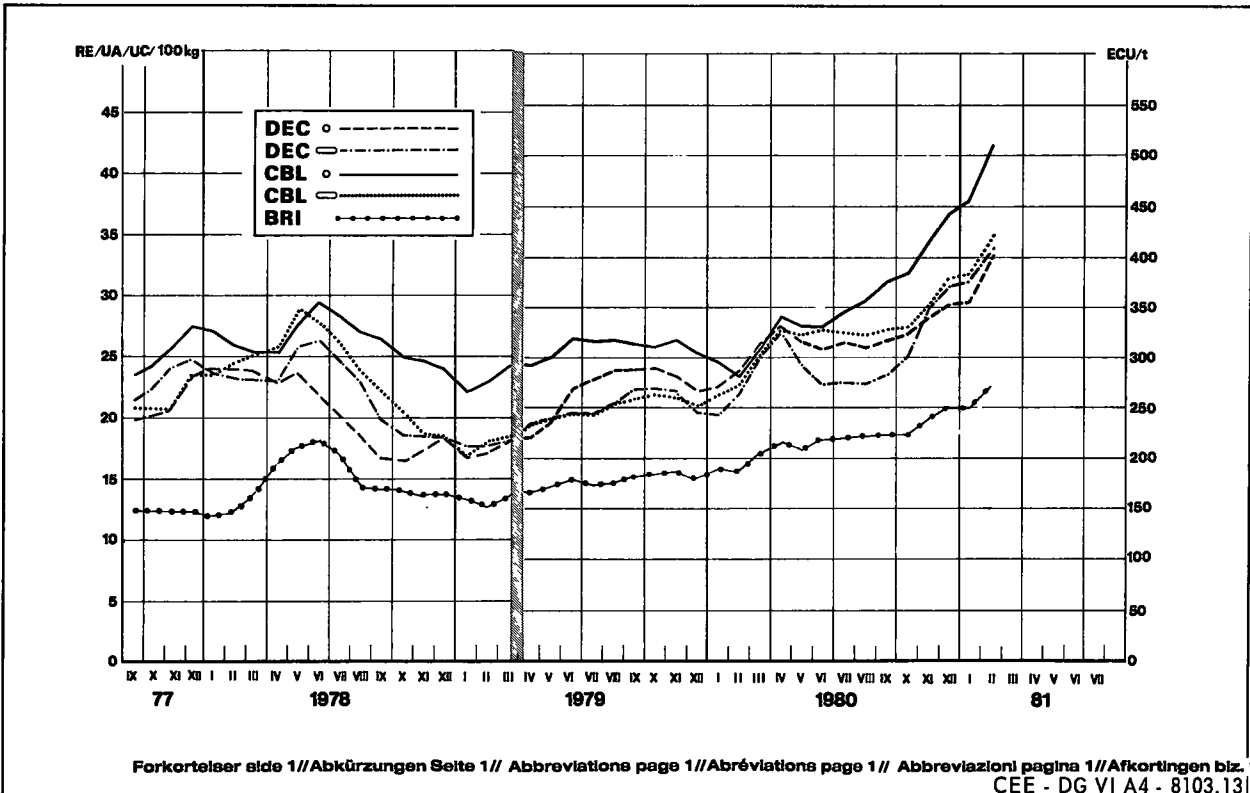
Produker Produkte Products Produits Prodotti Produkten	1982													
	JUL													
	1 - 7	8-14	15-22	23-28	29-31									
CIF PRISER FASTSAT AF KOMM. CIF PRICES FIXED BY THE COMM. CIF-PRIJZEN DOOR DE COMM. VASTGEST.		CIF PREISE VON DER KOMM. FESTGEST. PRIX CAF FIXES PAR LA COMM.					ΤΙΜΕΣ CIF ΓΟΥ ΚΑΘΗΜΕΡΩΝΤΑΙ ΑΠΟ ΤΗΝ ΕΠΙ. PREZZI CIF FISSATI DALLA COMM.							
DEC	à grains ronds	324,440	324,440	328,340	328,340	321,140								
	à grains longs	277,970	276,920	275,020	275,020	264,530								
CBL	à grains ronds	388,150	388,150	393,780	393,780	382,960								
	à grains longs	294,770	284,300	289,060	282,680	273,700								
BRI		242,410	242,410	246,050	246,050	237,000								
EKSPORTAFGIFTER EXPORT LEVIES HEFFINGEN BIJ UITVOER		ABSCHÖPFUNGEN BEI DER AUSFUHR PRELEVEMENTS A L'EXPORTATION					ΕΠΙΛΟΓΕΣ ΚΑΤΑ ΤΗΝ ΕΞΑΓΩΓΗ PRELIEVI ALL'ESPORTAZIONE							
PAD	à grains ronds	-	-	-	-	-								
	à grains longs	-	-	-	-	-								
DEC	à grains ronds	-	-	-	-	-								
	à grains longs	-	-	-	-	-								
DBL	à grains ronds	-	-	-	-	-								
	à grains longs	-	-	-	-	-								
CBL	à grains ronds	-	-	-	-	-								
	à grains longs	-	-	-	-	-								
BRI		-	-	-	-	-								

Importafgifter over for tredjeland
Abschöpfungen bei der Einfuhr gegenüber Drittländern
Levies on imports from and to third countries
Prélèvements à l'importation envers les Pays-tiers
Prelievi all'importazione verso paesi terzi
Heffingen bij invoer tegenover derde landen

RIS
REIS
RICE
RIZ
RISO
RIJST



Cif pris fastsat af Kommissionen
Cif-Preise von der Kommission festgesetzt
Cif prices fixed by the Commission
Prix CAF fixés par la Commission
Prezzi cif fissati dalla Commissione
Cif prijzen door de Commissie vastgesteld



INDFØRSELSPRISER
EINFUHRPREISE
ΤΙΜΕΣ ΚΑΤΑ ΤΗΝ ΕΙΣΑΓΩΓΗ
IMPORT PRICES
PRIX A L'IMPORTATION
PREZZI ALL'IMPORTAZIONE
INVOERPRIJZEN

Direkte levering, omregnet til samme procentdel af brudris
Sofortige Lieferung, die auf den gleichen Bruchgehalt zurückgebracht worden sind
Άμεση παράδοση, υπολογιζόμενη βάσει του ίδιου ποσοστού γιά τά θραύσματα όρύζης
Immediate delivery, calculated on same percentage of broken rice
Livraison rapprochée, ramenés au même pourcentage de brisures
Pronta consegna, ridotti alla stessa percentuale di rotture
Direkte levering, teruggebracht op hetzelfde breukpercentage

RIS
REIS
OPYZA
RICE
RIZ
RISO
RIJST

CAF / CIF AMSTERDAM / ROTTERDAM / ANTWERPEN (1)

ECU/1000 kg

Dyrkningsstedet Herkunft Προέλευση Origin Provenance Provenienza Herkomst	Kvaliteter Qualitäten Ποιότητες Qualities Qualités Qualità Kwaliteiten	1981/1982												Ø
		SEP	OCT	NOV	DEC	JAN	FEB	MAR	APR	MAI	JUN	JUL	AUG	
DEC (0 - 3 %)														
ARGENTINA	Bluerose	-	-	-	-	-	-	-	-	-	-	-	-	-
	Belle Patna	-	-	-	-	-	-	-	-	-	-	355,960	357,670	-
	Blue Bonnet	456,277	455,363	451,242	453,667	465,513	-	370,773	370,915	341,288	361,430	360,006	-	-
	Rond d'Argentine	469,555	-	-	-	-	-	-	-	-	-	-	-	-
EGYPT	Rond d'Égypte	-	-	-	-	-	-	-	-	-	-	-	-	-
MAROCCO	Rond du Maroc	-	-	-	-	-	-	-	-	-	-	-	-	-
AUSTRALIA	Rond d'Australie	-	-	-	-	-	-	-	-	-	-	-	-	-
SPAIN	Rond d'Espagne	-	-	-	-	-	397,020	-	-	-	-	-	-	-
BRAZIL	Rond du Brésil	-	-	-	-	-	-	-	-	-	-	-	-	-
COREE	Rond de Corée	-	-	-	-	-	-	-	-	-	-	-	-	-
CHINA	Rond de Chine	-	-	-	-	-	-	-	-	-	-	-	-	-
THAILANDE	Siam	522,759	483,531	429,786	407,717	377,363	357,774	351,546	356,880	327,017	328,796	314,351	-	-
USA	Nato	439,165	414,380	383,343	372,365	356,615	353,438	334,113	336,230	323,558	338,543	354,873	-	-
	Blue Belle / Belle Patna	444,055	421,278	389,901	376,778	365,082	356,713	351,930	363,898	350,618	366,853	384,048	-	-
	Calif / Short	411,687	396,833	384,535	383,773	388,610	-	-	-	-	-	-	-	-
URUGUAY	Belle Patna	462,801	460,787	454,453	455,267	465,513	425,133	370,718	370,189	339,771	361,280	373,536	-	-
	Uruguay Selection	-	-	-	-	-	-	-	-	-	-	-	-	-
	Rond d'Uruguay	-	-	-	-	-	-	-	-	-	-	-	-	-
	Blue Bonnet	-	-	-	-	-	-	-	-	-	-	-	-	-

(1) hver for sig eller kombineret - einzeln oder kombiniert - χωριστά ή συνδυασμένα - separately or combined -
séparément ou combiné - separati o combinati - afzonderlijk of gecombineerd.

**INDFØRSELSPRISER
EINFUHRPREISE
ΤΙΜΕΣ ΚΑΤΑ ΤΗΝ ΕΙΣΑΓΩΓΗ
IMPORT PRICES
PRIX A L'IMPORTATION
PREZZI ALL'IMPORTAZIONE
INVOERPRIJZEN**

**Direkte levering, omregnet til samme procentdel af brudris
Sofortige Lieferung, die auf den gleichen Bruchgehalt zurückgebracht worden sind
Άμεση παράδοση, υπολογιζόμενη βάσει του ίδιου ποσοστού για τα θραύσματα όρυζης
Immediate delivery, calculated on same percentage of broken rice
Livraison rapprochée, ramenés au même pourcentage de brisures
Pronta consegna, ridotti alla stessa percentuale di rotture
Direkte levering, teruggebracht op hetzelfde breukpercentage**

RIS
REIS
OPYZA
RICE
RIZ
RISO
RIJST

CAF / CIF AMSTERDAM / ROTTERDAM / ANTWERPEN (1)

ECU/1000 kg

Dyrkningsstedet Herkunft Προέλευση Origin Provenance Provenienza Herkomst	Kvaliteter Qualitäten Ποιότητες Qualities Qualités Qualität Kwaliteiten	1981/1982												Ø
		SEP	OCT	NOV	DEC	JAN	FEB	MAR	APR	MAI	JUN	JUL	AUG	
CBL														
ARGENTINA	Rond d'Argentine	581,045	622,590	-	-	-	-	-	-	-	-	-	-	-
	Bluerose	-	-	-	-	-	-	-	-	-	-	-	-	-
	Belle Patna	-	-	-	-	-	-	-	-	-	-	-	-	-
	Blue Bonnet	606,226	598,603	-	-	-	-	-	-	-	541,745	548,540	-	-
AUSTRALIA	Rond d'Australie	-	-	-	-	-	-	-	-	-	-	-	-	-
BRAZIL	Rond de Brésil	-	-	-	-	-	-	-	-	-	-	-	-	-
CHINA	Rond de Chine	-	-	-	-	-	-	-	-	-	-	-	-	-
COREE	Rond de Corée	-	-	-	-	-	-	-	-	-	-	-	-	-
EGYPT	Rond d'Égypte	-	-	-	-	-	-	-	-	-	-	-	-	-
MAROCCO	Rond du Maroc	-	-	-	-	-	-	-	-	-	-	-	-	-
SPAIN	Rond d'Espagne	-	-	-	-	-	499,555	500,373	-	-	359,962	-	-	-
THAILANDE	Siam	549,176	512,665	-	429,057	398,764	392,813	-	391,840	360,158	-	341,695	-	-
URUGUAY	Rond d'Uruguay	-	-	-	-	-	-	-	-	-	-	-	-	-
	Uruguay Selection	-	-	-	-	-	-	-	-	-	388,460	-	-	-
	Belle Patna	-	-	-	-	-	-	-	-	331,870	-	-	-	-
	Blue Bonnet	-	-	-	-	-	-	-	-	-	-	-	-	-
USA	Nato	552,493	531,650	501,245	488,828	473,340	483,353	470,085	459,190	449,263	470,640	487,198	-	-
	Belle Patna / Bluebelle	585,488	-	527,848	510,225	495,643	502,672	482,715	480,796	466,003	495,305	530,609	-	-
	Blue Bonnet	-	-	-	-	-	-	-	-	-	-	-	-	-
	Calif / Short	530,220	538,290	522,140	529,320	350,620	-	-	-	-	-	-	-	-

(1) hver for sig eller kombineret - einzeln oder kombiniert - χωριστά ή συνδυασμένα - separately or combined - séparément ou combiné - separati o combinati - afzonderlijk of gecombineerd.

INDFØRSELSPRISER
EINFUHRPREISE
ΤΙΜΕΣ ΚΑΤΑ ΤΗΝ ΕΙΣΑΓΩΓΗ
IMPORT PRICES
PRIX A L'IMPORTATION
PREZZI ALL'IMPORTAZIONE
INVOERPRIJZEN

Direkte levering
Sofortige Lieferung
Άμεση παράδοση
Immediate delivery
Livraison rapprochée
Pronta consegna
Direkte levering

RIS
 REIS
 OPYZA
 RICE
 RIZ
 RISO
 RIJST

CAF / CIF AMSTERDAM / ROTTERDAM / ANTWERPEN (1)

ECU/1000 kg

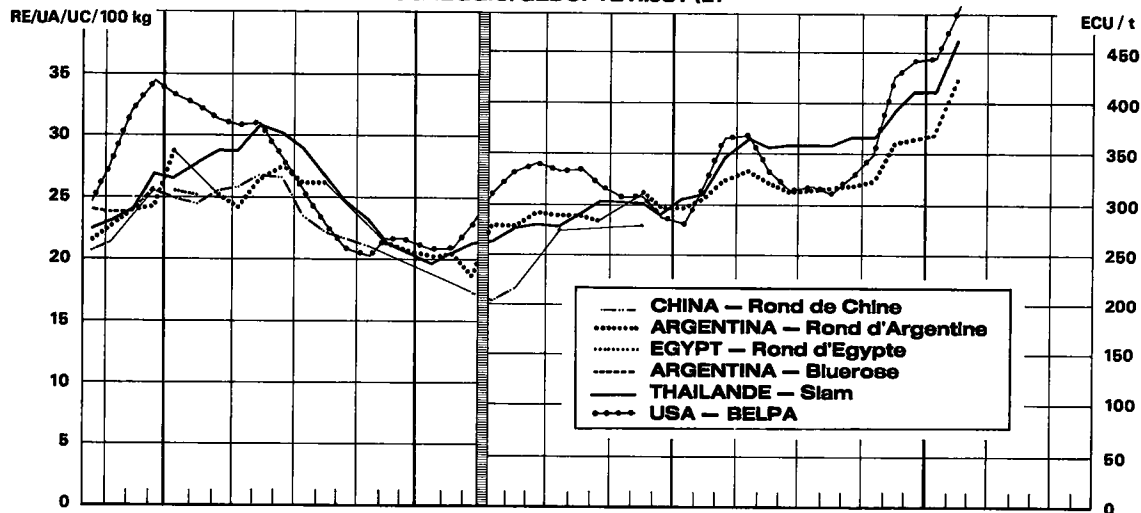
Dyrkningsstedet Herkunft Προέλευση Origin Provenance Provenienza Herkomst	Kvaliteter Qualitäten Ποιότητες Qualities Qualités Qualità Kwaliteiten	1981/1982												Ø
		SEP	OCT	NOV	DEC	JAN	FEB	MAR	APR	MAI	JUN	JUL	AUG	
BRI														
ARGENTINA	1/4	263,520	230,695	225,284	224,733	235,013	-	254,680	242,334	223,485	241,847	243,521		
	1/4 1/2	-	-	-	-	-	-	-	-	-	-	-		
	1/2	254,213	237,215	233,381	229,674	240,763	252,813	258,452	252,126	238,274	260,765	273,308		
BIRMANIE	2.3.4	-	-	-	-	-	-	-	-	-	-	-		
BRAZIL	1/4	-	-	-	-	-	-	-	-	-	-	-		
	1/4 1/2	-	-	-	-	-	-	-	-	-	-	-		
	1/2	-	-	-	-	-	-	-	-	-	-	-		
URUGUAY	1/2	263,512	251,452	249,028	249,584	266,493	274,275	266,578	252,620	243,346	264,024	286,124		
CHINA	2	-	-	-	-	-	-	-	-	-	-	-		
THAILANDE	Siam C 1 ordinary F.A.Q	-	-	-	-	-	-	-	-	-	-	-		
	C 3 ordinary F.A.Q	-	-	-	-	-	-	-	-	-	-	-		
	C 3 special F.A.Q	-	-	-	-	-	-	-	-	-	-	-		
	C 1 special F.A.Q	-	-	-	-	-	-	-	-	-	-	-		
	Glutinous C 1	-	-	-	-	-	-	-	-	-	-	-		
	C 3	-	-	-	-	-	-	-	-	-	-	-		
	Siam A 1 special	278,456	265,146	259,024	249,905	247,096	252,893	256,836	253,696	232,003	243,299	249,328		
	Glutinous A 1	260,888	248,820	246,368	240,065	238,886	242,053	253,005	245,582	230,833	245,385	249,044		
	Siam A 1 super	281,328	267,954	258,937	253,338	255,367	257,115	260,502	257,277	236,418	247,137	252,321		
ESPAGNE	Gruesos	325,603	315,442	301,281	302,582	308,848	315,210	300,285	299,424	280,054	315,640	327,950		
USA	Second heads	321,153	296,888	295,928	312,619	313,828	314,708	336,786	327,529	310,963	325,318	332,182		
	Brewers 4	272,248	241,218	232,603	232,433	241,034	246,115	252,150	257,076	242,943	254,153	262,796		

(1) hver for sig eller kombineret - einzeln oder kombiniert - χωριστά ή συνδυασμένα - separately or combined - séparément ou combiné - separati o combinati - afzonderlijk of gecombineerd.

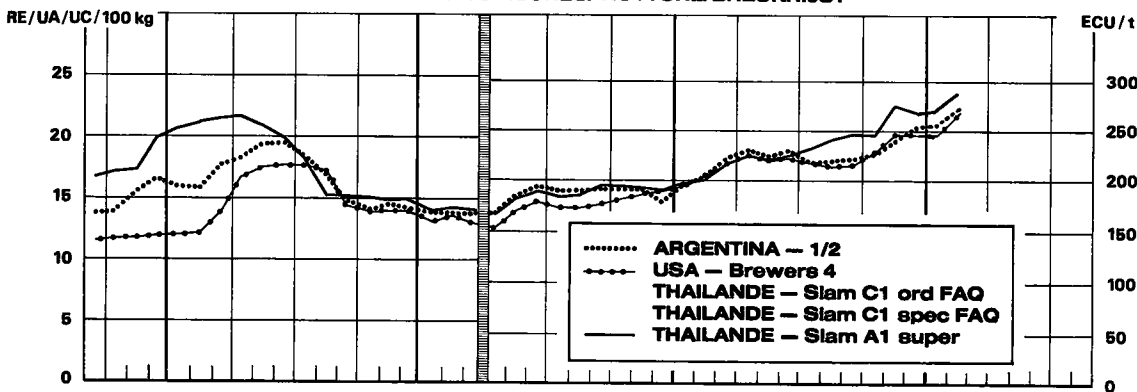
Importpriser for visse kvaliteter*
 Einfuhrpreise für ausgewählte Qualitäten*
 Import prices for certain qualities*
 Prix à l'importation pour quelques qualités*
 Prezzi all'importazione per alcune qualità*
 Invoerprijzen voor enkele kwaliteiten*

**RIS
 REIS
 RICE
 RIZ
 RISO
 RIJST**

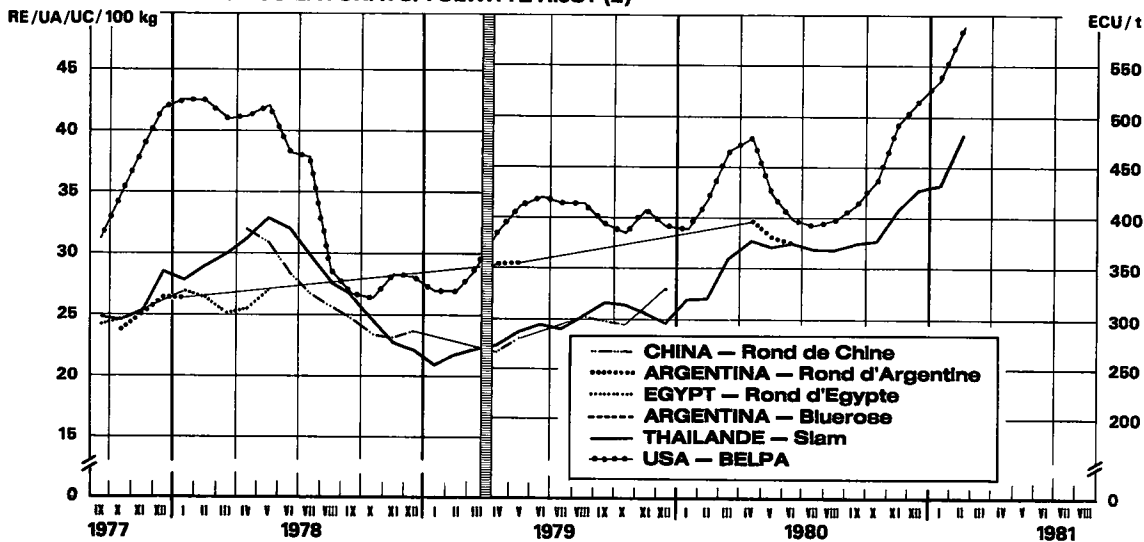
**AFSKALLET RIS/GESCHALTER REIS/HUSKED RICE/
 RIZ DECORTIQUE/RISO SEMIGREGGIO/GEDOPTTE RIJST (2)**



BRUDRIS/BRUCHREIS/BROKEN RICE/BRISURES/ ROTTURE/BREUKRIJST



**SLEBEN RIS/GESCHLIFFENER REIS/MILLED RICE/
 RIZ BLANCHI/RISO LAVORATO/VOLWITTE RIJST (2)**



*Cif-priser for øjeblikkelig levering Rotterdam/Antwerpen Cif-Preise für sofortige Lieferung Rot'dam/Antw. Cif prices for immediate delivery Rotterdam/Antwerp Prix CAF pour livraison rapprochée Rot'dam/Anvers Pronta consegna cif-Rotterdam/Antwerpen Direkte levering o.l.f. Rotterdam/Antwerpen

2) omregnet til procenten for brudris//auf gleichen Bruchgehalt zurückgebracht//converted to the same percentage of broken rice//ramené au même pourcentage de brisures//ridotti alla stessa percentuale di rotture//teruggebracht op hetzelfde breukpercentage

CCE - DG VI A/4 - 8101.8

III

F E D S T O F F E R

F E T T E

Λ Ι Π Α Ρ Ε Σ Ο Ψ Ι Ε Σ

O I L S A N D F A T S

M A T I E R E S G R A S S E S

G R A S S I

“
O L I E N E N V E T T E N

**OLIVENOLIE
OLIVENÖL
ΕΛΑΙΟΛΑΔΟ
OLIVE OIL
HUILE D'OLIVE
OLIO D'OLIVA
OLIJFOLIE**

**Fastsatte fællesskabspriser
Festgesetzte gemeinschaftliche Preise
Κοινοτικές καθορισμένες τιμές
Fixed Community prices
Prix fixes communautaires
Prezzi fissati comunitari
Vastgestelde gemeenschappelijke prijzen**

**FETTINGHOLD
FETTE
ΛΙΠΑΡΕΣ ΟΥΣΙΕΣ
FAT PRODUCTS
MATIERES GRASSES
GRASSI
OLIE EN VETTEN**

Mellefin jomfruolie 3^o
Mittelfeines Jungferföl 3^o
Παρένο ελαιόλαδο ήμιφινο 3^o
Semi-fine virgin olive oil 3^o

Huile d'olive vierge semi-fine 3^o
Olio d'oliva vergine semi-fino 3^o
Halffijne olijfolie 3^o

ECU/100 kg

Valuta Geldinheit Νόμισμα Currency Monnaie Moneta Valuta	1981/1982												Ø
	NOV	DEC	JAN	FEB	MAR	APR	MAI	JUN	JUL	AUG	SEP	OCT	
Producentindikativpriser Prix indicatif à la production	Erzeugerriichtpreis Prezzo indicativo alla produzione											Ενδεικτική τιμή στην παραγωγή	Production target price Produkttierichtpreis
ECU	272,77	272,77	272,77	272,77	272,77	272,77	272,77	272,77	272,77	272,77	272,77	272,77	272,77
BFR/LFR	1128,6	1128,6	1128,6	1128,6	1128,6	1128,6	1128,6	1172,3	1172,3	1172,3	1172,3	1172,3	1172,3
DKR	2160,11	2160,11	2160,11	2160,11	2160,11	2160,11	2199,31	2232,31	2232,31	2232,31	2245,98		
DM	724,64	724,64	724,64	724,64	724,64	724,64	724,64	724,64	724,64	724,64	702,45		
APX	16760,5	16760,5	16760,5	16760,5	16760,5	16760,5	16760,5	17392,8	17392,8	17392,8	18153,6		
FF	1660,24	1660,24	1660,24	1660,24	1660,24	1660,24	1660,24	1689,98	1689,98	1689,98	1689,98		
IRL	186,886	186,886	186,886	186,886	186,886	186,886	186,886	186,886	186,886	186,886	188,488		
LIT	334,689	343,144	343,144	343,144	343,144	343,144	343,144	351,601	351,601	351,601	351,601		
HFL	767,35	767,35	767,35	767,35	767,35	767,35	767,35	767,35	767,35	767,35	751,65		
UKL	168,751	168,751	168,751	168,751	168,751	168,751	168,751	168,751	168,751	168,751	168,751		
Repraesentativ markedpris Prix représentatif de marché	Repräsentativer Marktpreis Prezzo rappresentativo di mercato											Αντιπροσωπευτική τιμή της αγοράς	Representative markt price Representatieve marktprijs
ECU	145,00	145,00	146,54	148,12	149,68	151,24	152,80	154,36	155,92	155,92	155,92	145,00	150,46
BFR/LFR	5915,8	5915,8	5979,4	6043,1	6106,7	6170,4	6566,9	6633,9	6701,0				
DKR	1148,28	1148,28	1160,63	1173,00	1185,34	1219,43	1250,49	1263,26	1283,84				
DM	385,21	385,21	389,35	393,50	397,64	401,78	405,93	397,51	401,53				
APX	8909,6	8909,6	9005,4	9101,3	9197,2	9293,0	974,31	1001,17	1037,69				
FF	882,55	882,55	892,05	901,54	911,04	920,53	946,69	956,36	966,02				
IRL	99,346	99,346	100,415	101,483	102,552	103,621	104,690	105,759	107,743				
LIT	177,915	182,410	184,372	186,335	188,297	190,260	196,959	198,970	200,981				
HFL	407,91	407,91	412,30	416,69	421,08	425,46	429,85	425,36	429,66				
UKL	89,705	89,705	90,670	91,635	92,600	93,565	94,530	95,496	96,461				
Interventionspriser Prix d'intervention	Interventionspreis Prezzo d'intervento											Τιμή παρεμβάσεως	Intervention price Interventieprijs
ECU	196,33	196,33	197,89	199,45	201,01	202,57	204,13	205,69	207,25	207,25	207,25	196,33	201,79
BFR/LFR	8010,0	8010,0	8073,6	8137,3	8200,9	8264,6	8772,9	8840,0	8907,0				
DKR	1554,77	1554,77	1567,12	1579,48	1591,83	1633,30	1670,57	1683,33	1706,49				
DM	521,57	521,57	525,71	529,86	534,00	538,15	542,29	529,70	533,72				
APX	12063,5	12063,5	12159,4	12255,3	12351,1	12447	1301,6	1334,1	1379,3				
FF	1194,98	1194,98	1204,47	1213,97	1223,46	1232,96	1264,71	1274,38	1284,05				
IRL	134,514	134,514	135,583	136,652	137,721	138,789	139,858	140,927	143,213				
LIT	240,897	246,983	248,945	250,908	252,870	254,833	263,124	265,134	267,145				
HFL	552,31	552,31	556,70	561,09	565,48	569,87	574,25	566,81	571,10				
UKL	121,461	121,461	122,426	123,391	124,356	125,321	126,286	127,251	128,216				
Taerskelpriser Prix de seuil	Schwellenpreis Prezzo d'entrata											Τιμή κατωφλίου	Threshold price Drempelprijs
ECU	144,09	144,09	145,65	147,21	148,77	150,33	151,89	153,45	155,01	155,01	155,01	144,09	149,55
BFR/LFR	5878,7	5878,7	5942,3	6005,9	6069,6	6133,2	6527,8	6594,8	6661,9				
DKR	1141,07	1141,07	1153,43	1165,78	1178,13	1212,09	1243,04	1255,81	1276,35				
DM	382,79	382,79	386,93	391,08	395,22	399,37	403,51	395,17	399,19				
APX	8853,7	8853,7	8949,5	9045,4	9141,2	9237,1	9685,1	9952,7	10316,3				
FF	877,01	877,01	886,51	896,00	905,50	914,99	941,05	950,72	960,39				
IRL	98,722	98,722	99,791	100,860	101,929	102,998	104,066	105,135	107,114				
LIT	176,798	181,265	183,228	185,190	187,153	189,115	195,786	197,797	199,808				
HFL	405,35	405,35	409,74	414,13	418,52	422,90	427,29	422,85	427,15				
UKL	89,142	89,142	90,107	91,072	92,037	93,002	93,968	94,933	95,898				

**OLIVENOLIE
OLIVENÖL
ΕΛΑΙΟΛΑΔΟ
OLIVE OIL
HUILE D'OLIVE
OLIO D'OLIVA
OLIJFOLIE**

**Minimumsimportafgifter
Mindestabschöpfungen bei Einfuhr
Ελάχιστες εισφορές κατά την εισαγωγή
Minimum import levies
Prélèvements minimaux à l'importation
Prelevi minimi all'importazione
Minimumheffingen bij invoer**

**FEDTINDHOLD
FETTE
ΛΙΠΑΡΕΣ ΟΥΣΙΕΣ
FAT PRODUCTS
MATIÈRES GRASSES
GRASSI
OLIËN EN VETTEN**

ANNEXE I

ECU/100 kg

Pos. i den fælles toldtarif Nr. des Gemeinsamen Zolltarifs Κλάση του κοινού δασμολογίου CCT heading No N° du tarif douanier commun N. della tariffa doganale comune Nr. van het gemeenschap. douanetarief	1981/1982												
	NOV	DEC	JAN	FEB	MAR	APR	MAI	JUN	JUL	AUG	SEP	OCT	Ø. CAMP.
16.07 A I a)	30,75	30,00	30,00	30,00	30,00	30,00	30,00	30,00	30,00	30,00			
16.07 A I b)	30,75	30,00	30,00	30,00	30,00	30,00	29,00	26,25	25,70				
16.07 A I c)	33,00	33,00	33,00	33,00	33,00	33,00	33,00	33,00	33,00				
16.07 A II a)	32,50	32,50	32,50	32,50	32,50	32,50	36,50	34,00	33,00				
16.07 A II b)	56,00	56,00	56,00	56,00	56,00	56,00	56,00	56,00	56,00				

- (1) Pour les importations des huiles de cette sous-position tarifaire entièrement obtenues dans l'un des pays ci-dessous et directement transportées de ces pays dans la Communauté, le prélèvement à percevoir est diminué de :
- a) Espagne et Liban : 0,80 ECU par 100 kilogrammes ;
 - b) Turquie : 22,36 ECU par 100 kilogrammes à condition que l'opérateur apporte la preuve d'avoir remboursé la taxe à l'exportation instituée par la Turquie, sans que, toutefois, ce remboursement ne puisse dépasser le montant de la taxe effectivement instituée ;
 - c) Algérie, Maroc, Tunisie : 24,78 ECU par 100 kilogrammes à condition que l'opérateur apporte la preuve d'avoir remboursé la taxe à l'exportation instituée par ces pays, sans que, toutefois, ce remboursement ne puisse dépasser le montant de la taxe effectivement instituée.
- (2) Pour les importations des huiles de cette sous-position tarifaire :
- a) entièrement obtenues en Algérie, au Maroc, en Tunisie et transportées directement de ces pays dans la Communauté, le prélèvement à percevoir est diminué de 3,86 ECU par 100 kilogrammes ;
 - b) entièrement obtenues en Turquie et transportées directement de ce pays dans la Communauté, le prélèvement à percevoir est diminué de 3,09 ECU par 100 kilogrammes.
- (3) Pour les importations des huiles de cette sous-position tarifaire :
- a) entièrement obtenues en Algérie, au Maroc, en Tunisie et transportées directement de ces pays dans la Communauté, le prélèvement à percevoir est diminué de 7,25 ECU par 100 kilogrammes ;
 - b) entièrement obtenues en Turquie et transportées directement de ce pays dans la Communauté, le prélèvement à percevoir est diminué de 5,80 ECU par 100 kilogrammes.

**OLIVENOLIE
OLIVENÖL
ΕΛΑΙΟΛΑΔΟ
OLIVE OIL
HUILE D'OLIVE
OLIO D'OLIVA
OLIJFOLIE**

**Minimumsimportafgifter
Mindestabschöpfungen bei Einfuhr
Ελάχιστες εισφορές κατά την εισαγωγή
Minimum import levies
Prélèvements minimaux à l'importation
Prelevi minimi all'importazione
Minimumheffingen bij invoer**

**FEDTINDHOLD
FETTE
ΛΙΠΑΡΕΣ ΟΥΣΙΕΣ
FAT PRODUCTS
MATIÈRES GRASSES
GRASSI
OLIËN EN VETTEN**

ANNEXE I

ECU/100 kg

Pos. i den fælles toldtarif Nr. des Gemeinsamen Zolltarifs Κλάση του κοινού δασμολογίου CCT heading No N° du tarif douanier commun N. della tariffa doganale comune Nr. van het gemeenschap. douanetarief	1982										
	2.7	9.7	16.7	23.7	30.7	6.8	13.8	20.8			
15.07 A I a)	30,00	30,00	30,00	30,00	30,00	30,00	30,00	30,00			
15.07 A I b)	25,50	25,75	25,75	25,75	25,75	29,00	30,00	31,00			
15.07 A I c)	33,00	33,00	33,00	33,00	33,00	33,00	33,00	33,00			
15.07 A II a)	33,00	33,00	33,00	33,00	33,00	36,00	37,00	37,00			
15.07 A II b)	56,00	56,00	56,00	56,00	56,00	56,00	56,00	56,00			

- (1) Pour les importations des huiles de cette sous-position tarifaire entièrement obtenues dans l'un des pays ci-dessous et directement transportées de ces pays dans la Communauté, le prélèvement à percevoir est diminué de :
- a) Espagne et Liban : 0,60 ECU par 100 kilogrammes ;
 - b) Turquie : 22,36 ECU par 100 kilogrammes à condition que l'opérateur apporte la preuve d'avoir remboursé la taxe à l'exportation instituée par la Turquie, sans que, toutefois, ce remboursement ne puisse dépasser le montant de la taxe effectivement instituée ;
 - c) Algérie, Maroc, Tunisie : 24,78 ECU par 100 kilogrammes à condition que l'opérateur apporte la preuve d'avoir remboursé la taxe à l'exportation instituée par ces pays, sans que, toutefois, ce remboursement ne puisse dépasser le montant de la taxe effectivement instituée.
- (2) Pour les importations des huiles de cette sous-position tarifaire :
- a) entièrement obtenues en Algérie, au Maroc, en Tunisie et transportées directement de ces pays dans la Communauté, le prélèvement à percevoir est diminué de 3,86 ECU par 100 kilogrammes ;
 - b) entièrement obtenues en Turquie et transportées directement de ce pays dans la Communauté, le prélèvement à percevoir est diminué de 3,09 ECU par 100 kilogrammes.
- (3) Pour les importations des huiles de cette sous-position tarifaire :
- a) entièrement obtenues en Algérie, au Maroc, en Tunisie et transportées directement de ces pays dans la Communauté, le prélèvement à percevoir est diminué de 7,25 ECU par 100 kilogrammes ;
 - b) entièrement obtenues en Turquie et transportées directement de ce pays dans la Communauté, le prélèvement à percevoir est diminué de 5,80 ECU par 100 kilogrammes.

OLIVENOLIE
 OLIVENÖL
 ΕΛΑΙΟΛΑΔΟ
 OLIVE OIL
 HUILE D'OLIVE
 OLIO D'OLIVA
 OLIJFOLIE

Minimumsimportafgifter
 Mindestabschöpfungen bei Einfuhr
 Έλάχιστες εισφορές κατά την εισαγωγή
 Minimum import levies
 Prélèvements minimaux à l'importation
 Prelevi minimi all'importazione
 Minimumheffingen bij invoer

FEDTINDHOLD
 FETTE
 ΛΙΠΑΡΕΣ ΟΥΣΙΕΣ
 FAT PRODUCTS
 MATIÈRES GRASSES
 GRASSI
 OLIËN EN VETTEN

ANNEXE II

ECU/100 kg

Pos. i den fælles toldtarif Nr. des Gemeinsamen Zolitarifs Κλάση του κοινού δασμολογίου CCT heading No N° du tarif douanier commun N. della tariffa doganale comune Nr. van het gemeenschap. douanetarief	1981/1982												
	NOV	DEC	JAN	FEB	MAR	APR	MAI	JUN	JUL	AUG	SEP	OCT	Ø CAMP
07.01 N II	6,77	6,60	6,60	6,60	6,60	6,60	6,38	5,78	5,66				
07.03 A II	6,77	6,60	6,60	6,60	6,60	6,60	6,38	5,78	5,66				
16.17 B I a)	15,38	15,00	15,00	15,00	15,00	15,00	14,50	13,13	12,85				
16.17 B I b)	24,60	24,00	24,00	24,00	24,00	24,00	23,20	21,00	20,56				
23.04 A II	2,64	2,64	2,64	2,64	2,64	2,64	2,64	2,64	2,64				

OLIVENOLIE
 OLIVENÖL
 ΕΛΑΙΟΛΑΔΟ
 OLIVE OIL
 HUILE D'OLIVE
 OLIO D'OLIVA
 OLIJFOLIE

Minimumsimportafgifter
 Mindestabschöpfungen bei Einfuhr
 Έλάχιστες εισφορές κατά την εισαγωγή
 Minimum import levies
 Prélèvements minimaux à l'importation
 Prelevi minimi all'importazione
 Minimumheffingen bij invoer

FEDTINDHOLD
 FETTE
 ΛΙΠΑΡΕΣ ΟΥΣΙΕΣ
 FAT PRODUCTS
 MATIÈRES GRASSES
 GRASSI
 OLIËN EN VETTEN

ANNEXE II

ECU/100 kg

Pos. i den fælles toldtarif Nr. des Gemeinsamen Zolltarifs Κλάση του κοινού δασμολογίου CCT heading No N° du tarif douanier commun N. della tariffa doganale comune Nr. van het gemeenschap. douanetarief	1982											
	2.7	9.7	16.7	23.7	30.7	6.8	13.8	20.8				
07.01 N II	5,61	5,67	5,67	5,67	5,67	6,38	6,60	6,82				
07.03 A II	5,61	5,67	5,67	5,67	5,67	6,38	6,60	6,82				
15.17 B I a)	12,75	12,88	12,88	12,88	12,88	14,50	15,00	15,50				
15.17 B I b)	20,40	20,60	20,60	20,60	20,60	23,20	24,00	24,80				
23.04 A II	2,64	2,64	2,64	2,64	2,64	2,64	2,64	2,64				

OLIVENOLIE
OLIVENÖL
ΕΛΑΙΟΛΑΔΟ
OLIVE OIL
HUILE D'OLIVE
OLIO D'OLIVA
OLIJFOLIE

Markedspriser
Marktpreise
Τιμές τής αγοράς
Market prices
Prix de marché
Prezzi di mercato
Marktprijzen

FEDTINDHOLD
FETTE
ΑΙΝΑΡΕΣ ΟΥΣΙΕΣ
FAT PRODUCTS
MATIERES GRASSES
GRASSI
OLIEN EN VETTEN

ECU/100 kg

Kvaliteter Qualität Ποιότητες Qualities Qualités Qualità Kwaliteiten	1981/1982												Ø	
	NOV	DEC	JAN	FEB	MAR	APR	MAI	JUN	JUL	AUG	SEP	OCT		
Bari - Per merce grezza alla produzione														
EXTRA	LIT	292.500	284.150	292.125	296.625	296.800	303.750	314.000	318.700	317.250				
	ECU	238,190	225,875	224,265	235,791	235,930	241,455	243,600	247,246	246,121				
FINO	LIT	272.500	263.400	267.250	274.250	279.400	289.000	292.000	-	-				
	ECU	231,904	209,380	212,440	218,005	222,099	229,730	226,532	-	-				
CORRENTE	LIT	255.250	248.800	247.000	247.000	246.500	253.500	258.875	263.000	263.500				
	ECU	207,857	197,774	196,344	196,344	195,946	201,510	200,834	204,034	204,422				
LAMPANTE	LIT	219.000	217.800	218.250	218.750	220.600	231.000	238.250	240.000	238.250				
	ECU	178,337	173,132	173,490	173,887	175,358	183,625	184,833	186,191	184,833				
D'OLIVA RETTIFICATO	LIT	219.000	217.800	218.250	218.750	220.600	267.375	279.500	276.000	277.000				
	ECU	212,998	206,677	206,379	205,485	204,054	212,540	216,835	914,119	214,895				
DI SANSÀ D'OLIVA RETTIFICATO	LIT	173.125	182.400	187.375	185.750	182.300	185.375	188.125	189.600	190.000				
	ECU	140,980	144,992	148,947	147,655	144,913	147,278	145,946	147,091	147,401				
Milano - Fase ingrosso inclusa imposta di fabbricazione.														
LAMPANTE	LIT	-	-	-	-	-	-	-	-	-				
	ECU	-	-	-	-	-	-	-	-	-				
D'OLIVA RETTIFICATO	LIT	264.313	264.500	264.500	264.000	264.100	274.250	283.250	283.250	284.125				
	ECU	215,237	210,254	210,254	209,857	209,937	218,005	219,744	219,744	220,423				
DI SANSÀ D'OLIVA RETTIFICATO	LIT	170.125	183.400	187.500	187.500	187.500	189.000	192.500	192.500	192.000				
	ECU	138,537	145,787	149,046	149,046	149,046	150,239	149,341	149,341	148,953				
OLIE AF FRØ SAATØL ΣΠΟΡΕΛΑΙΟ SEED OIL														
Markedspriser Marktpreise Τιμές τής αγοράς Market prices														
HUILES DE GRAINES OLIO DI SEMI ZAADOLIE														
Prix de marché Prezzi di mercato Marktprijzen														
Milano - Fase ingrosso inclusa imposta di fabbricazione														
OLIO DI ARACHIDE RAFFINATO	LIT	149.750	142.500	134.000	129.500	125.600	127.500	125.000	118.700	116.750				
	ECU	121,945	133,275	106,518	102,941	99,841	101,351	96,974	92,087	90,574				
OLIO DI 1ª QUALITÀ	LIT	71.563	69.750	69.250	70.625	71.550	77.375	76.375	76.450	79.125				
	ECU	58,276	55,445	55,048	56,141	56,876	61,506	59,251	59,310	61,385				

**OLIVENOLIE
OLIVENÖL
ΕΛΑΙΟΛΑΔΟ
OLIVE OIL
HUILE D'OLIVE
OLIO D'OLIVA
OLIJFOLIE**

**Markedspriser
Marktpreise
Τιμές τής αγοράς
Market prices
Prix de marché
Prezzi di mercato
Marktprijzen**

**FEDTINDHOLD
FETTE
ΛΙΠΑΡΕΣ ΟΥΣΙΕΣ
FAT PRODUCTS
MATIERES GRASSES
GRASSI
OLIEN EN VETTEN**

ECU/100 kg

Kvaliteter Qualität Ποιότητες Qualities Qualités Qualità Kwaliteiten		1982											Ø	
		23.6	30.6	7.7	14.7	21.7	28.7							
Bari - Per mercè grezza alla produzione														
EXTRA	LIT	318.000	318.000	317.000	316.000	318.000	318.000							
	ECU	246,703	246,703	245,927	245,151	246,703	246,703							
FINO	LIT	-	-	-	-	-	-							
	ECU	-	-	-	-	-	-							
CORRENTE	LIT	263.000	263.000	263.000	263.000	263.000	265.000							
	ECU	204,034	204,034	204,034	204,034	204,034	205,586							
LAMPANTE	LIT	239.000	239.000	239.000	238.000	239.000	239.000							
	ECU	185,415	185,415	185,415	184,639	185,415	185,415							
D'OLIVA RETTIFICATO	LIT	276.000	276.000	277.000	277.000	277.000	277.000							
	ECU	214,119	214,119	214,895	214,895	214,895	214,895							
DI SANSÀ D'OLIVA RETTIFICATO	LIT	190.000	190.000	190.000	190.000	190.000	190.000							
	ECU	147,401	147,401	147,401	147,401	147,401	147,401							
Milano - Fase ingrosso inclusa imposta di fabbricazione														
LAMPANTE	LIT	-	-	-	-	-	-							
	ECU	-	-	-	-	-	-							
D'OLIVA RETTIFICATO	LIT	283.500	283.500	284.500	284.500	284.500	283.000							
	ECU	219,938	219,938	220,714	220,714	220,714	219,550							
DI SANSÀ D'OLIVA RETTIFICATO	LIT	192.500	192.500	192.500	192.500	192.500	192.500							
	ECU	149,341	149,341	149,341	149,341	149,341	149,341							
OLIE AF FRØ SAATÖL ΣΠΟΡΕΛΑΙΟ SEED OIL														
Milano - Fase ingrosso inclusa imposta di fabbricazione														
OLIO DI ARACHIDE RAFFINATO	LIT	117.500	117.500	117.500	117.500	117.500	114.500							
	ECU	91,156	91,156	91,156	91,156	91,156	88,829							
OLIO DI 1ª QUALITÀ	LIT	76.750	77.750	78.750	79.250	79.250	79.250							
	ECU	59,542	60,318	61,094	61,482	61,482	61,482							

**OLIEHOLDIGE FRØ
ÖLSAATEN
ΕΛΑΙΟΥΧΟΙ ΣΠΟΡΟΙ
OIL SEEDS
GRAINES OLEAGINEUSES
SEMI OLEOSI
OLIEHOUDENDE ZADEN**

**Fastsatte fællesskabspriser
Festgesetzte gemeinschaftliche Preise
Κοινοτικές καθορισμένες τιμές
Fixed Community prices
Prix fixes communautaires
Prezzi fissati comunitari
Vastgestelde gemeenschappelijke prijzen**

**FEDTINDHOLD
FETTE
ΛΙΠΑΡΕΣ ΟΥΣΙΕΣ
FAT PRODUCTS
MATIERES GRASSES
GRASSI
OLIE EN VETTEN**

1. Raps-og rybsfrø
Raps- und Rübsensamen
Κραμβόσποροι και γογγυλόσποροι

Colza and rape seed
Colza et navette

Semi di Colza e di Ravizzone
Koolzaad en Raapzaad

ECU/100 kg

Valuta Geldeinheit Νόμισμα Currency Monnaie Moneta Valuta	1981/1982												Arithm. Ø	
	JUL	AUG	SEP	OCT	NOV	DEC	JAN	FEB	MAR	APR	MAI	JUN		
A. Indikativpris Prix indicatif	Richtpreis Prezzo indicativo												Ενδεικτική τιμή	Target price Richtprijs
ECU	42,560	42,560	43,012	43,464	43,916	44,368	44,820	45,272	45,724	46,176	46,176	46,176	44,519	
BFR/LFR	1736,4	1736,4	1754,8	1773,3	1791,7	1810,1	1828,6	1847,0	1865,5	1883,9	1984,5	1984,5	1833,1	
DKR	337,04	337,04	340,62	344,20	347,78	351,36	354,94	358,52	362,10	372,31	377,90	377,90	355,14	
DM	113,06	113,06	114,27	115,47	116,67	117,87	119,07	120,27	121,47	122,67	122,67	122,67	118,27	
ΔPX	2615,1	2615,1	2642,9	2670,7	2698,4	2726,2	2754,0	2781,8	2809,5	2837,3	2944,4	2944,4	2753,3	
FF	255,16	255,16	257,87	263,12	267,30	270,05	272,80	275,55	278,30	281,05	286,09	286,09	270,71	
IRL	29,160	29,160	29,469	29,779	30,089	30,398	30,708	31,018	31,327	31,637	31,637	31,637	30,502	
LIT	52.221.	52.221.	52.776	53.330	53.885	55.815	56.384	56.952	57.521	58.089	59.521	59.521	55.686	
HFL	119,73	119,73	121,00	122,27	123,54	124,82	126,09	127,36	128,63	129,90	129,90	129,90	125,24	
UKL	26,330	26,330	26,610	26,889	27,169	27,448	27,728	28,008	28,287	28,567	28,567	28,567	27,542	
B. Interventionsbasispris Prix d'intervention de base	Interventionsgrundpreis Prezzo d'intervento di base												Βασική τιμή παρεμβάσεως	Basic intervention price Basisinterventieprijs
ECU	39,710	39,710	40,162	40,614	41,066	41,518	41,970	42,422	42,874	43,326	43,326	43,326	41,669	
BFR/LFR	1620,1	1620,1	1638,5	1657,0	1675,4	1693,9	1712,3	1730,8	1749,2	1767,6	1862,0	1862,0	1715,7	
DKR	314,47	314,47	318,05	321,63	325,21	328,79	332,37	335,95	339,53	343,11	354,57	354,57	332,41	
DM	105,49	105,49	106,69	107,90	109,10	110,30	111,50	112,70	113,90	115,10	115,10	115,10	110,70	
ΔPX	2440,0	2440,0	2467,8	2495,5	2523,3	2551,1	2578,9	2606,7	2634,4	2662,2	2762,6	2762,6	2577,1	
FF	238,07	238,07	240,78	245,87	249,95	252,70	255,45	258,20	260,96	263,71	268,43	268,43	253,39	
IRL	27,207	27,207	27,517	27,826	28,136	28,446	28,755	29,065	29,375	29,684	29,684	29,684	28,549	
LIT	48.724	48.724	49.279	49.833	50.388	52.230	52.798	53.367	53.935	54.504	55.847	55.847	52.123	
HFL	111,71	111,71	112,98	114,25	115,53	116,80	118,07	119,34	120,61	121,88	121,88	121,88	117,22	
UKL	24,567	24,567	24,846	25,126	25,406	25,685	25,965	26,245	26,524	26,804	26,804	26,804	25,779	
2. Solsikkefrø Sonnenblumenkerne Ήλιανθόσποροι	Sunflower seed Tournesol												Semi di Girasole Zonnebloemzaad	
Valuta Geldeinheit Νόμισμα Currency Monnaie Moneta Valuta	1981/1982												Arithm. Ø	
	SEP	OCT	NOV	DEC	JAN	FEV	MAR	APR	MAI	JUN	JUL	AUG		
A. Indikativpris Prix indicatif	Richtpreis Prezzo indicativo												Ενδεικτική τιμή	Target price Richtprijs
ECU	47,750	47,750	48,285	48,820	49,355	49,890	50,425	50,425	50,425	50,425	50,425	50,425	49,533	
BFR/LFR	1948,1	1948,1	1970,0	1991,8	2013,6	2035,4	2057,3	2057,3	2057,3	2167,1	2167,1			
DKR	378,18	378,14	382,38	386,61	390,85	395,09	399,32	406,57	412,67	412,67	415,20			
DM	126,85	126,85	128,27	129,70	131,12	132,54	133,96	133,96	133,96	133,96	129,86			
ΔPX	2934,0	2934,0	2966,9	2999,8	3032,6	3065,5	3098,4	3098,4	3215,3	3215,3	3355,9			
FF	286,27	289,07	293,89	297,15	300,40	303,66	306,92	306,92	312,41	312,41	312,41			
IRL	32,716	32,716	33,082	33,449	33,815	34,182	34,548	34,548	34,548	34,548	34,844			
LIT	58,589	58,589	59,246	61,416	62,089	62,762	63,435	63,435	64,998	64,998	64,998			
HFL	134,33	134,33	135,83	137,34	138,84	140,35	141,85	141,85	141,85	141,85	138,95			
UKL	29,541	29,541	29,872	30,203	30,534	30,865	31,196	31,196	31,196	31,196	31,120			
B. Interventionsbasispris Prix d'intervention de base	Interventionsgrundpreis Prezzo d'intervento di base												Βασική τιμή παρεμβάσεως	Basic intervention price Basisinterventieprijs
ECU	44,060	44,060	44,595	45,130	45,665	46,200	46,735	46,735	46,735	46,735	46,735	46,735	45,843	
BFR/LFR	1797,6	1797,6	1819,4	1841,2	1863,1	1884,9	1906,7	1906,7	2008,5	2008,5	2008,5			
DKR	348,92	348,92	353,15	357,39	361,63	365,87	370,10	376,82	382,47	382,47	384,81			
DM	117,05	117,05	118,47	119,89	121,31	122,73	124,16	124,16	124,16	124,16	120,35			
ΔPX	2707,3	2707,3	2740,2	2773,0	2805,9	2838,8	2871,7	2871,7	2980,0	2980,0	3110,3			
FF	264,15	266,73	271,43	274,69	277,94	281,20	284,46	284,46	289,55	289,55	289,55			
IRL	30,187	30,187	29,819	30,920	31,287	31,654	32,020	32,020	32,020	32,020	32,295			
LIT	54,062	54,062	54,718	56,774	57,447	58,120	58,793	58,793	60,241	60,241	60,241			
HFL	123,95	123,95	125,45	126,96	128,46	129,97	131,47	131,47	131,47	131,47	128,78			
UKL	27,258	27,258	27,589	27,920	28,251	28,582	28,913	28,913	28,913	28,913	28,913			

**PRISER FASTSAT AF KOMMISSIONEN
PREISE VON DER KOMMISSION FESTGESETZT
ΤΙΜΕΣ ΠΟΥ ΚΑΘΟΡΙΖΟΝΤΑΙ ΑΠΟ ΤΗΝ ΕΠΙΤΡΟΠΗ
PRICES FIXED BY THE COMMISSION
PRIX FIXÉS PAR LA COMMISSION
PREZZI FISSATI DALLA COMMISSIONE
DOOR DE COMMISSIE VASTGESTELDE PRIJZEN**

**I = Raps og rybsfrø
Raps- und Rübensamen
Κραμβόσποροι και γογγυλόσποροι
Colza and rape seed
Graines de colza et navette
Semi di colza e di ravizzone
Koolzaad en raapzaad**

**II = Solsikkefrø
Sonnenblumenkerne
Ήλιανθόσποροι
Sunflower seed
Graines de tournesol
Semi di girasole
Zonnebloemzaad**

**FEDTINDHOLD
FETTE
ΛΙΠΑΡΕΣ ΟΥΣΙΕΣ
FAT PRODUCTS
MATIÈRES GRASSES
GRASSI
OLIËN EN VETTEN**

ECU/100 kg

Sort Sorte Είδος Kind Sorte Tipo Soort	1982												
	JAN	FEB	MAR	APR	MAI	JUN	JUL	AUG	SEP	OCT	NOV	DEC	Ø
A. STØSSE AIDE	BEIHILFE INTEGRAZIONE			Ένδοξη					SUBSIDY STEUN				
I	22,361	21,719	22,674	22,515	21,849	22,451	22,212						
II	20,738	21,545	20,969	19,687	40,480	20,850	21,101						
B. BERDENSMARKEDSPRIS PRIX MARCHE MONDIAL	WELTMARKTPREIS PREZZO DEL MERCATO MONDIALE			Τιμή διεθνούς αγοράς					WORLD MARKET PRICE WERELDMARKTPRIJS				
I	22,459	23,553	23,050	23,661	24,327	23,725	24,178						
C. RESTITUTION RESTITUTION	ERSTATUNG RESTITUZIONE			Έπιστροφή					REFUND RESTITUTIE				
I	18,500	19,000	19,500	20,000	19,194	19,000	21,000						
II	-	-	-	-	-	-	-						

**PRISER FASTSAT AF KOMMISSIONEN
PREISE VON DER KOMMISSION FESTGESETZT
ΤΙΜΕΣ ΠΟΥ ΚΑΘΟΡΙΖΟΝΤΑΙ ΑΠΟ ΤΗΝ ΕΠΙΤΡΟΠΗ
PRICES FIXED BY THE COMMISSION
PRIX FIXÉS PAR LA COMMISSION
PREZZI FISSATI DALLA COMMISSIONE
DOOR DE COMMISSIE VASTGESTELDE PRIJZEN**

I = Raps og rybsfrø
Raps- und Rübsensamen
Κραμβόσποροι και γογγυλόσποροι
Colza and rape seed
Graines de colza et navette
Semi di colza e di ravizzone
Koolzaad en raapzaad

II = Solsikkefrø
Sonnenblumenkerne
Ήλιανθόσποροι
Sunflower seed
Graines de tournesol
Semi di girasole
Zonnebloemzaad

FETTINHOLD
FETTE
ΛΙΠΑΡΕΣ ΟΥΣΙΕΣ
FAT PRODUCTS
MATIÈRES GRASSES
GRASSI
OLIËN EN VETTEN

ECU/100 kg

Sort Sorte Είδος Kind Sorte Tipo Soort	1982												
	15.6	18.6	24.6	1.7	9.7	16.7	23.7	30.7	1.8	6.8	13.8	19.8	
A. STØSSE AIDE	BEIHILFE INTEGRAZIONE						Ένταξη			SUBSIDY STEUN			
I	22,576	22,491	23,661	22,146	22,878	21,759	22,076	22,202	22,720	22,949	22,875	23,463	
II	20,284	21,040	20,938	21,593	21,770	20,647	20,226	21,450	25,841	25,965	25,785	26,706	
B. BERDENSMARKEDSPRIS PRIX MARCHÉ MONDIAL	WELTMARKTPREIS PREZZO DEL MERCATO MONDIALE						Τιμή διεθνούς αγοράς			WORLD MARKET PRICE WERELDMARKTPRIJS			
I	23,600	23,685	22,515	24,244	25,781	24,631	24,314	24,188	23,670	23,441	23,515	22,927	
C. RESTITUTION RESTITUTION	ERSTATUNG RESTITUZIONE						Έπιστροφή			REFUND RESTITUTIE			
I	19,000	19,000	19,000	21,000	21,000	21,000	21,000	21,000	21,000	21,000	21,000	21,000	
II													

IV

V I N

W E I N

O I N O Σ

W I N E

V I N

V I N O

W I J N

**BORDVIN FRA PRODUCENTEN
TAFELWEINE BEI DER ERZEUGUNG
ΕΠΙΤΡΑΠΕΖΙΟΙ ΟΙΝΟΙ ΣΤΗΝ ΠΑΡΑΓΩΓΗ
TABLE WINES, EX PRODUCER
VINS DE TABLE A LA PRODUCTION
VINI DA PASTO ALLA PRODUZIONE
TAFELWIJN, AF PRODUCENT**

**Vægtet gennemsnit af den ugentlige pris
Gewogener Durchschnitt der Wochenpreise
Σταθμισμένος μέσος όρος των εβδομαδιαίων τιμών
Weighted average of weekly prices
Moyenne pondérée des prix hebdomadaires
Media ponderata dei prezzi settimanali
Gewogen gemiddelde van de weekprijzen**

VINE
WEIN
OINOS
WINE
VINS
VINO
WIJNEN

ECU/

	1981/82													Ø CAMP.
	SEP	OCT	NOV	DEC	JAN	FEB	MAR	APR	MAI	JUN	JUL	AUG		
Type A I Blanc 10 à 12° - degré HL														
Bordeaux	2,782	-	2,913	3,143	4,324	3,877	3,665	-	-	3,558	3,288			
Nantes	-	-	2,740	-	3,496	-	3,388	3,384	-	3,450	-			
Bari	1,548	1,586	1,671	1,733	1,749	1,813	1,910	2,085	2,352	2,327	2,327			
Cagliari	-	-	1,956	1,908	-	-	-	-	-	-	-			
Chieti	1,600	1,534	1,666	1,749	1,802	1,924	2,123	2,372	2,327	2,327	2,250			
Ravenna (Lugo, Faenza)	1,821	1,899	1,980	1,975	2,065	2,137	2,255	2,340	2,389	2,405	2,391			
Trapani (Alcamo)	1,711	1,687	1,809	1,834	1,828	1,828	1,864	1,932	2,159	2,139	2,017			
Treviso	1,874	2,078	2,078	2,080	2,235	2,390	2,623	2,623	2,595	2,599	2,587			
Athènes, Heraklion, Patras	-	-	-	2,181	-	-	2,262	-	-	-	-			
Type A II Blanc type Sylvaner - HL														
Rheinpfalz (Oberhaardt)	75,51	-	58,63	72,17	76,52	80,09	81,10	82,81	82,06	82,98	82,83			
Rheinhessen (Hügelland)	72,68	-	-	74,82	76,15	80,28	80,25	82,81	82,81	82,81	82,81			
La région viticole de la Moselle luxembourgeoise	-	-	-	-	-	-	-	-	-	-	-			
Type A III Blanc type Riesling - HL														
Mosel - Rheingau	83,81	86,29	72,95	71,21	77,54	77,17	81,18	78,78	83,36	86,20	87,45			
La région viticole de la Moselle luxembourgeoise	-	-	-	-	-	-	-	-	-	-	-			

**GENNEMSNITSPRISER OG REPRÆSENTATIVE PRISER
DURCHSCHNITTSPREISE UND REPRÄSENTATIVPREISE
ΜΕΣΕΣ ΚΑΙ ΑΝΤΙΠΡΟΣΩΠΕΥΤΙΚΕΣ ΤΙΜΕΣ
AVERAGE PRICES AND REPRESENTATIVE PRICES
PRIX REPRESENTATIFS COMMUNAUTAIRES
PREZZI MEDI E PREZZI RAPPRESENTATIVI
GEMIDDELDE PRIJZEN EN REPRESENTATIEVE PRIJZEN**

**Bordvinstyper på de forskellige afsætningscentre
Tafelweinarten auf den verschiedenen Handelsplätzen
Τύποι επιτραπέζιου οίνου στα διάφορα κέντρα εμπορίας
Table wines at the various marketing centres
Différents types de vin de table à la production
Tipi di vino da pasto sui differenti centri di commercializzazione
Tafelwijnsoorten op de verschillende commercialisatiecentra**

VINE
WEIN
OINOS
WINE
VINS
VINO
WIJNEN

ECU/

	1982									
	6.7	13.7	26.7	27.7	3.8	10.8	17.8			
Type A I Blanc 10 à 12° - degré HL										
Bordeaux	-	3,288	-	-	-	3,344	-			
Nantes	-	-	-	-	-	-	-			
Bari	2,327	2,327	2,327	2,327	2,327	2,327	-			
Cagliari	-	-	-	-	-	-	-			
Chieti	2,250	-	2,250	-	2,327	2,289	-			
Ravenna (Lugo, Faenza)	2,405	2,382	2,386	2,386	2,347	2,347	-			
Trapani (Alcamo)	2,017	2,017	-	2,017	2,017	2,056	-			
Treviso	2,599	2,560	2,599	-	2,599	-	-			
Athènes, Héraklion, Patras	-	-	-	-	-	-	-			
Type A II Blanc type Sylvaner - HL										
Rheinpfalz (Oberhaardt)	82,81	82,81	82,81	82,90	-	82,81	82,81			
Rheinhessen (Hügelland)	-	82,81	-	82,81	-	-	-			
La région viticole de la Moselle luxembourgeoise	-	-	-	-	-	-	-			
Type A III Blanc type Riesling - HL										
Mosel - Rheingau	-	81,56	91,25	86,43	-	91,24	6			
La région viticole de la Moselle luxembourgeoise	-	-	-	-	-	-	-			

**BORDVIN FRA PRODUCENTEN
TAFELWEINE BEI DER ERZEUGUNG
ΕΠΙΤΡΑΠΕΖΙΟΙ ΟΙΝΟΙ ΣΤΗΝ ΠΑΡΑΓΩΓΗ
TABLE WINES, EX PRODUCER
VINS DE TABLE A LA PRODUCTION
VINI DA PASTO ALLA PRODUZIONE
TAFELWIJN, AF PRODUCENT**

**Vægtet gennemsnit af den ugentlige pris
Gewogener Durchschnitt der Wochenpreise
Σταθμισμένος μέσος όρος των εβδομαδιαίων τιμών
Weighted average of weekly prices
Moyenne pondérée des prix hebdomadaires
Media ponderata dei prezzi settimanali
Gewogen gemiddelde van de weekprijzen**

VINE
WEIN
ΟΙΝΟΣ
WINE
VINS
VINO
WIJNEN

ECU/

	1981/82													Ø CAFP.
	SEP	OCT	NOV	DEC	JAN	FEB	MAR	APR	MAI	JUN	JUL	AUG		
Type R I Rouge 10 à 12° - degré HL														
Bastia	2,207	2,312	2,376	2,451	2,642	2,696	2,714	2,817	-	-	-			
Béziers	2,471	2,503	2,521	2,569	2,626	2,609	2,636	2,716	2,694	2,662	-			
Montpellier	2,426	2,496	2,509	2,548	2,640	2,652	2,675	2,692	2,681	2,671	2,671			
Narbonne	2,484	2,498	2,506	2,560	2,629	2,641	2,643	2,702	2,674	2,656	2,655			
Nîmes	2,436	2,491	2,530	2,566	2,629	2,656	2,670	2,703	2,686	2,679	2,672			
Perpignan	2,437	2,509	2,542	2,589	2,633	2,686	2,721	2,723	2,720	2,687	2,718			
Asti	-	2,331	2,331	2,373	2,373	2,373	2,373	2,635	2,751	2,807	2,804			
Firenze	1,508	1,533	1,630	1,590	1,669	1,723	1,722	1,935	2,114	2,172	2,155			
Lecce	-	-	-	-	-	-	-	-	-	-	-			
Pescara	1,508	1,508	1,548	1,844	1,886	1,916	1,948	2,314	2,327	2,301	2,289			
Reggio Emilia	1,834	1,874	1,898	1,839	1,994	2,146	2,159	2,186	2,184	2,327	2,327			
Treviso	1,790	1,940	1,956	1,908	1,908	1,950	2,206	2,424	2,421	2,444	2,369			
Verona (pour les vins locaux)	1,882	1,847	2,020	2,025	2,004	2,083	2,207	2,301	2,337	2,491	2,521			
Heraklion, Patras	-	-	-	-	-	-	3,093	-	-	-	-			
Type R II Rouge 13 à 14° - degré HL														
Bastia	2,296	2,387	2,442	2,564	2,520	2,582	2,682	-	-	-	-			
Brignoles	-	-	-	-	-	-	-	-	-	-	-			
Bari	1,874	1,874	1,874	1,828	1,841	1,848	1,848	1,962	2,309	2,289	2,289			
Barletta	-	2,051	2,048	1,997	2,027	-	-	-	2,521	-	-			
Cagliari	-	-	-	-	-	-	-	-	-	-	-			
Lecce	-	-	1,793	-	-	-	-	-	-	-	-			
Taranto	-	1,834	1,874	-	1,900	1,908	1,948	2,266	2,438	2,269	-			
Heraklion, Patras	-	-	-	-	-	-	-	-	-	-	-			
Type R III Rouge, portugals - HL														
Rheinpfalz-Rheinessen (Hügelland)	-	-	-	107,34	-	-	-	-	-	-	-			

GENNEMSNIITSPRISER OG REPRÆSENTATIVE PRISER
DURCHSCHNITTSPREISE UND REPRÄSENTATIVPREISE
ΜΕΣΕΣ ΚΑΙ ΑΝΤΙΠΡΟΣΩΠΕΥΤΙΚΕΣ ΤΙΜΕΣ
AVERAGE PRICES AND REPRESENTATIVE PRICES
PRIX REPRESENTATIFS COMMUNAUTAIRES
PREZZI MEDI E PREZZI RAPPRESENTATIVI
GEMIDDELDE PRIJZEN EN REPRESENTATIEVE PRIJZEN
Bordvinstyper på de forskellige afsætningscentre
Tafelweinarten auf den verschiedenen Handelsplätzen
Τύποι επιτραπέζιου οίνου στα διάφορα κέντρα εμπορίας
Table wines at the various marketing centres
Différents types de vin de table à la production
Tipi di vino da pasto sui differenti centri di commercializzazione
Tafelwijnsoorten op de verschillende commercialisatiecentra

VINE
 WEIN
 ΟΙΝΟΣ
 WINE
 VINS
 VINO
 WIJNEN

ECU/

	1982																
	6.7	13.7	20.7	27.7	3.8	10.8	17.8										
Type R I Rouge 10 à 12° - degré HL																	
Bastia	-	-	-	-	-	-	-										
Béziers	-	-	-	-	-	-	-										
Montpellier	2,671	-	-	-	-	-	-										
Narbonne	-	2,655	-	-	-	-	-										
Nîmes	2,679	-	2,663	-	-	-	-										
Perpignan	2,712	2,728	-	-	-	-	-										
Asti	2,804	2,804	-	2,804	2,804	2,804	-										
Firenze	2,172	-	2,172	2,133	2,133	2,133	-										
Lecce	-	-	-	-	-	-	-										
Pescara	-	2,289	-	-	-	-	-										
Reggio Emilia	2,327	2,327	2,327	-	-	2,327	-										
Treviso	2,444	2,327	2,327	-	2,327	-	-										
Verona (pour les vins locaux)	2,521	-	2,521	-	-	2,521	-										
Heraklion, Patras	-	-	-	-	-	-	-										
Type R II Rouge 13 à 14° - degré HL																	
Bastia	-	-	-	-	-	-	-										
Brignoles	-	-	-	-	-	-	-										
Bari	2,289	2,289	2,289	2,289	2,250	2,289	-										
Barletta	-	-	-	-	-	-	-										
Cagliari	-	-	-	-	-	-	-										
Lecce	-	-	-	-	-	-	-										
Taranto	-	-	-	-	-	-	-										
Heraklion, Patras	-	-	-	-	-	-	-										
Type R III Rouge, portugais - HL Rheinpfalz-Rheinhessen (Hügelland)	-	-	-	-	-	-	-										

V

S U K K E R

Z U C K E R

Z A X A P H

S U G A R

S U C R E

Z U C C H E R O

S U I K E R

PRIX ET MONTANTS FIXES
 FESTGEBETTETE PREISE UND BETRÄGE
 FIXED PRICES AND AMOUNTS
 FREZZI E IMPORTI FISSATI
 VASTGESTELDE PRIJZEN EN BEDRAGEN
 FASTSATTE PRISER OG BELØB

SUCRE
 ZUCKER
 SUGAR
 ZUCCHERO
 SUIKER
 SÜKKER

Produits Nature des prix ou des montants	1968/ 69	1969/ 70	1970/ 71	1971/ 72	1972/ 73	1973/ 74	1974/75		1975/ 76	1976/ 77
							A	B 7.10.74		
SUCRE										
Règl. de base	No. 1009/67/CEE du 18.12.1967								Règlement (CEE) No. 3330/74	
Période d'application	JUL - JUN									
Règlement d'application	430/68 432/68 767/68 2563/69	766/69 767/69 1201/69 2643/70	1205/70 1206/70 2811/71 2813/71	1061/71 1062/71 478/73	794/72 795/72 238/73 239/73 3266/73	1345/73 1637/73 3026/74 1766/73 239/73	1600/74 1599/74 239/73 2518/74	2496/74 2518/74	659/75 660/75	833/76 834/76
A. <u>BEVERAGES</u>	UC/Tm									
- Prix minimum										
1. Dans le quota de base.										
Comm.	17,00	17,00	17,00	17,00	17,68	17,86	18,84	19,78	22,75	24,57
Ital.	18,46	18,46	18,46	18,95	19,63	<u>20,08</u> 20,28(1)	21,71	22,65	26,07	27,90
Irel.					15,95(2)	16,40	17,61	<u>18,49</u> 21,08(3)	24,05	25,87
U.K.					14,29(2)	14,93	16,30	<u>17,03</u> 21,08(3)	24,05	25,87
2. Hors quota de base.										
Comm.	10,00	10,00	10,00	10,00	10,40	10,50	11,08	11,63	22,75	17,20
Ital.	11,46	11,46	11,46	11,95	12,35	<u>12,72</u> 12,85(1)	13,95	14,50	26,07	20,53
Irel.					-	10,50	11,08	<u>11,63</u> 12,93(3)	24,05	18,50
U.K.					-	-	11,08	<u>11,63</u> 12,93(3)	24,05	18,50
B. SUCRE BLANC										
Qualité standard	3e catég.	3e catég.	3e catég.	2e catég.	2e catég.	2e catég.	2e catég.	2e catég.	2e catég.	2e catég.
- Prix indicatif	22,35	22,35	22,35	23,80	24,55	24,80	26,55	27,88	32,05	34,87
- Prix d'intervention										
Comm.	21,23	21,23	21,23	22,61	23,34	23,57	25,22	26,48	30,45	33,14
Ital.	22,35	22,35	22,35	24,11	24,84	<u>25,28</u> 25,53(1)	27,43	28,69	33,00	35,70
DCM.(*)	20,90	20,90	20,90	22,28	23,01	23,24	24,99	26,25	30,25	32,94
Irel.					21,06(2)	21,65	23,57	<u>24,72</u> 27,48(3)	31,45	34,14
U.K.					18,96(2)	19,79	21,85	<u>24,84</u> 27,48(3)	31,45	34,14
- Prix de seuil	24,94	24,94	24,94	26,30	27,05	27,60	29,47	30,80	35,52	38,21

- (1) Valable à partir du 1. 7.1973.
 (2) Valable à partir du 1. 2.1973.
 (3) Valable à partir du 1. 1.1975
 (*) = Dépt. franç. d'Outre-mer.

PRIX ET MONTANTS FIXES
 FESTGEGEBTTE PREISE UND BETRÄGE
 FIXED PRICES AND AMOUNTS
 PREZZI E IMPORTI FISSATI
 VASTGESTELDE PRIJZEN EN BEDRAGEN
 FASTSATTE PRISER OG BELØB

SUCRE
 ZUCKER
 SUGAR
 ZUCCHERO
 SUIKER
 SUGKER

Produits Nature des prix ou des montants	1968/ 69	1969/ 70	1970/ 71	1971/ 72	1972/ 73	1973/ 74	1974/75		1975/ 76	1976/ 77
							A	B 7.10.74		
C. SUCRE BRUT										<u>UC/100kg</u>
- Prix d'intervention										
Comm.	18,50	18,50	18,50	19,22	19,85	20,05	21,41	22,47	25,84	28,15
Ital.	19,54	19,54	19,54	20,60	21,23	<u>21,62</u> 21,84(1)	23,44	24,50	28,19	30,51
DOM. (a)	18,66	18,66	18,66	19,38	20,01	20,21	21,66	22,71	26,12	28,43
Irel.	-	-	-	-	17,90(2)	18,41	20,01	<u>21,02</u> 23,39(3)	26,76	29,07
U.K.	-	-	-	-	14,79(2)	15,69	17,57	<u>18,37</u> 23,39(3)	26,76	29,07
- Prix de seuil	22,37	22,37	22,37	23,07	23,73	24,21	25,78	26,90	30,97	33,28
D. MELASSE										<u>UC/100kg</u>
- Prix de seuil	3,20	3,20	3,20	3,20	3,20	3,20	3,20	3,20	3,20	3,20
E. COTISATION A LA PRODUCTION										<u>UC/</u>
- Montant max./100kg	8,97	8,97	8,97	9,10	9,36	9,46	10,44	-	0,00	9,94
- Montant prov./100kg	8,97	8,97	8,97	9,10	-	-	-	-	-	-
- Montant déf./100kg	8,97	8,97	8,10	6,99	3,38	0,00	0,00	-	-	-
- Remboursement :										
des producteurs en %	60	60	60	59,12	60	60	60	60	-	60
des fabricants/Tm/bett.	-	-	0,68	1,62	4,66	7,36	-	-	-	-
F. QUANTITES GARANTIES(Tm)	6.594.000	6.352.500	6.487.500	6.480.000	6.480.000	7.925.000				

- (1) Valable à partir du 1.7.1973.
 (2) Valable à partir du 1.2.1973.
 (3) Valable à partir du 1.1.1975
 (a) = Dépt. franç. d'Outre-mer.

PRIX ET MONTANTS FIXES
 FESTGESETZTE PREISE UND BETRÄGE
 FIXED PRICES AND AMOUNTS
 PREZZI E IMPORTI FISSATI
 VASTGESTELDE PRIJZEN EN BEDRAGEN
 FASTSATTE PRISER OG BELOEB

SUCRE
 ZUCKER
 SUGAR
 ZUCCHERO
 SUIKER
 SUKKER

Produits	1977/	1978/	1979/	1980/	1981/	1982/	1983/	1984/	1985/	1986/
Nature des prix ou des montants	78	79	80	81	82	83	84	85	86	87
SUCRE										
Règl. de base	N° 1009/67/CEE du 18.12.1967						Règlement (CEE) N° 1785/81			
Période d'application	JUL - JUN									
Règlement d'application	1112/77 1466/77	1398/78 1399/78	1008/79 1288/79	1593/80 1594/80 1698/80	1787/81 1788/81	1410/82 1411/82				
A. BETTERAVES										
- Prix minimum		UC/TM								ECU/TM
1. Dans le quota de base.										
Comm.	25,43	25,94	31,36	31,83	33,10	35,19	38,53			
Ital.	28,72	28,02	33,87	34,35	35,62	37,71	41,05			
Irel.	26,73	27,24	32,93	33,40	34,67	36,76	40,10			
U.K.	26,73	27,24	32,93	33,40	34,67	36,76	40,10			
2. Hors quota de base.										
Comm.	17,80	18,16	21,95	22,28	23,17	24,42	23,79			
Ital.	21,09	20,24	24,47	24,80	25,69	26,94	26,31			
Irel.	19,10	19,46	23,53	23,85	24,74	25,99	25,36			
U.K.	19,10	19,46	23,53	23,85	24,74	25,99	25,36			
B. SUCRE BLANC										
Qualité standard	2è catég.									ECU/100kg
- Prix indicatif	34,56	35,25	42,62	43,26	45,55	49,42	54,12			
- Prix d'intervent.										
Comm.	32,83	33,49	40,49	41,09	43,27	46,95	51,41			
Ital.	35,36	35,09	42,42	43,03	45,21	48,89	53,35			
DOM. (*)	32,63	33,29	40,25	40,85	43,03					
Irel.	33,83	34,49	41,70	42,30	44,48	48,16	52,62			
U.K.	33,83	34,49	41,70	42,30	44,48	48,16	52,62			
- Prix de seuil	39,72	40,20	48,60	49,28	53,30	58,57	63,79			

(*) Dépt. franç. d'Outre-mer.

PRIX ET MONTANTS FIXES
 FESTGESETZTE PREISE UND BETRÄGE
 FIXED PRICES AND AMOUNTS
 PREZZI E IMPORTI FISSATI
 VASTGESTELDE PRIJZEN EN BEDRAGEN
 FASTSATTE PRISER OG BELØB

SUCRE
 ZUCKER
 SUGAR
 ZUCCHERO
 SUIKER
 SUKKER

Produits	1977/	1978/	1979/	1980/	1981/	1982/	1983/	1984/	1985/	1986/
Nature des prix ou des montants	78	79	80	81	82	83	84	85	86	87
C. SUCRE BRUT		UC/ 100kg								ECU/100kg
- Prix d'intervention										
Comm.	27,25	27,81	33,62	34,13	35,89	38,58	42,63			
Ital.	27,25	27,81	33,62	34,13	35,89	non fixé	non fixé			
DOM.(*)	27,53	28,10	33,97	34,48	36,26	non fixé	"			
Irel.	27,25	27,81	33,62	34,13	35,89	non fixé	"			
U.K.	27,25	27,81	33,62	34,13	35,89	non fixé	"			
- Prix de seuil	34,06	34,45	41,65	42,23	45,71	49,85	54,72			
D. MELASSE										ECU/100kg
- Prix de seuil	3,20	3,20	3,87	3,87	6,00	6,51	6,51			
E. COTISATION A LA PRODUCTION										ECU/
- Montant max./ 100 kg.	9,85	10,05	12,15	12,33	12,98	14,09	-			
- Montant prov./ 100 kg	-	-	-	-	-	-	-			
- Montant déf./ 100 kg	9,85	10,05	12,15	12,33	12,98	14,09	-			
- Remboursement :										
-des producteurs en %	60	60	60	60	60	-	-			
-des fabricants/ Rm/bett.										
F. QUANTITES GARANTIES (Tm)										

(*) Dépt. franç. d'Outre-mer.

ECU/100 kg

Date de validité JUN	1982								
	Prélèvements à l'importation					Prélèvements à l'exportation			
	Sucre blanc	Sucre brut	Sirops (1)	Mélasses	Betteraves et cannes à sucre (*)	Sucre blanc	Sucre brut	Sirops (1)	Betteraves et cannes à sucre
1	32,76	30,57	0,3276						
2	34,39	31,79	0,3439						
3	34,74	31,79	0,3439						
4	34,74	31,79	0,3439						
5	34,74	32,31	0,3439						
6	34,74	32,31	0,3439						
7	34,74	32,31	0,3439						
8	34,74	32,31	0,3439						
9	34,74	31,96	0,3439						
10	34,74	32,24	0,3439						
11	35,39	32,78	0,3539						
12	35,39	32,78	0,3539						
13	35,39	32,78	0,3539						
14	35,39	32,78	0,3539						
15	34,60	32,78	0,3460						
16	34,88	32,78	0,3460						
17	34,88	32,78	0,3460						
18	34,88	32,78	0,3460						
19	34,09	32,50	0,3460						
20	34,09	32,50	0,3460						
21	34,09	32,50	0,3460						
22	33,70	32,50	0,3370						
23	33,14	31,96	0,3370						
24	32,47	31,05	0,3247						
25	33,05	31,42	0,3247						
26	33,05	31,42	0,3247						
27	33,05	31,42	0,3247						
28	33,05	31,42	0,3247						
29	32,43	31,42	0,3247						
30	31,65	31,05	0,3165						
∅	34,12	32,09	0,3400						

(1) 1 % de teneur en saccharose

(*) Betteraves à sucre fraîches 29,81
Betteraves à sucre sèches 102,47 Règl. 1812/81 du 1.7.81
Cannes à sucre 20,49

ECU/100 kg

Date de validité JUL	1982								
	Prélèvements à l'importation					Prélèvements à l'exportation			
	Sucre blanc	Sucre brut	Sirops (1)	Mélasses	Betteraves et cannes à sucre (*)	Sucre blanc	Sucre brut	Sirops (1)	Betteraves et cannes à sucre
1	36,04	35,74	0,3165						
2	35,27	34,66	0,3527						
3	35,27	35,02	0,3527						
4	35,27	35,02	0,3527						
5	35,27	35,02	0,3527						
6	34,87	34,30	0,3527						
7	34,25	33,76	0,3425						
8	33,67	33,76	0,3425						
9	34,80	34,12	0,3425						
10	34,80	34,48	0,3425						
11	34,80	34,48	0,3425						
12	34,80	34,48	0,3425						
13	34,80	33,76	0,3425						
14	33,78	32,85	0,3425						
15	33,13	31,59	0,3425						
16	34,62	32,49	0,3462						
17	34,62	32,49	0,3462						
18	34,62	32,49	0,3462						
19	34,62	32,49	0,3462						
20	36,29	33,21	0,3629						
21	37,80	34,66	0,3780						
22	37,80	34,66	0,3780						
23	39,67	35,02	0,3967						
24	39,67	35,02	0,3967						
25	39,67	35,02	0,3967						
26	39,67	35,02	0,3967						
27	39,67	35,38	0,3967						
28	39,67	35,38	0,3967						
29	39,67	36,11	0,3967						
30	39,67	36,47	0,3967						
31	38,94	36,11	0,3967						
Ø	36,37	34,36	0,3625						

(1) 1 % de teneur en saccharose

(*) Betteraves à sucre fraîches 29,81
 Betteraves à sucre sèches 102,47 Règl. 1812/81 du 1.7.81
 Cannes à sucre 20,48

**AFGIFTER VED INDFØRSEL
ABSCHÖPFUNGEN BEI DER EINFUHR
ΕΙΣΦΟΡΕΣ ΚΑΤΑ ΤΗΝ ΕΙΣΑΓΩΓΗ
LEVIES ON IMPORTS
PRELEVEMENTS A L'IMPORTATION
PRELIEVI ALL'IMPORTAZIONE
HEFFINGEN BIJ DE INVOER**

**SUKKER
ZUCKER
ZAXAPH
SUGAR
SUCRE
ZUCCHERO
SUIKER**

ECU/100 kg

Produkte Προϊόντα Products Produits Prodotti Produkten	1982						1983						Ø
	JUL	AUG	SEP	OCT	NOV	DEC	JAN	FEB	MAR	APR	MAI	JUN	
S B L	36,37												
S B R	34,36												
M E L	0												
S I R (1)	0,3625												

Produkte Προϊόντα Products Produits Prodotti Produkten	1982						1983						Ø
	JUL	AUG	SEP	OCT	NOV	DEC	JAN	FEB	MAR	APR	MAI	JUN	
S B L													
S B R													
M E L													
S I R (1)													

(1) Basisafgift for 100 kg af et af de produkter der er omhandlet i artikel 1 st. 1 d) i forordning nr. 3330/74/EØF i RE for et saccharoseindhold på 1 %
Grundbetrag der Abschöpfung für 100 kg eines Produktes, aufgeführt im Artikel 1, Absatz 1 unter d) der Verordnung Nr. 3330/74/EWG, in RE je 1 v. H.
Saccharosegehalt.
Βασικό σύνολο εισφοράς για 100 χγρ. ενός από τα προϊόντα αυτά όπως καθορίζονται στο άρθρο 1 παράγραφος 1 υπό στοιχείο δ του κανονισμού άριθ. 3330/74 ΕΟΚ, σε ΑΜ για περιεχόμενο ζάχαρης 1 %
Basic amount levied on 100 kg of one of these products as found in Article 1, paragraph 1 under d) of Regulation No 3330/74/EEC, in u.a. for a sugar content of 1%
Montant de base du prélèvement pour 100 kg d'un des produits visés à l'article 1^{er}, paragraphe 1, sous d), du règlement n° 3330/74/CEE, en UC pour une teneur en saccharose de 1 %
Importo di base del prelievo per 100 kg di uno dei prodotti di cui all'articolo 1 paragrafo 1, lettera d) del regolamento n. 3330/74/CEE, in UC per un contenuto in saccarosio dell' 1 %
Basisbedrag van de heffingen voor 100 kg van één der producten vermeld in Artikel 1, par. 1, lid d) van Verordening nr. 3330/74/EEG, in RE per 1 % saccharose gehalte.

**IMPORTPRISER
EINFUHRPREISE
ΤΙΜΕΣ ΚΑΤΑ ΤΗΝ ΕΙΣΑΓΩΓΗ
IMPORT PRICES
PRIX A L'IMPORTATION
PREZZI ALL'IMPORTATIONE
INVOERPRIJZEN**

**SUKKER
ZUCKER
ΖΑΧΑΡΗ
SUGAR
SUCRE
ZUCCHERO
SUIKER**

CAF / CIF ROTTERDAM

ECU-RE-UA/100 kg

Ø annuelles (campagne JUL-JUN) (*)	Sucre blanc	Sucre brut	Mélasses	Ø mensuelles	Sucre blanc	Sucre brut	Mélasses
1968/69	5,81	6,80	2,42	<u>1980/81</u>	51,64	45,84	10,26
1969/70	6,99	8,30	3,02	JUL	55,38	53,44	10,54
1970/71	9,78	10,66	3,35	AUG	58,73	58,07	10,66
1971/72	14,95	13,99	3,36	SEP	68,02	67,96	10,91
1972/73	19,50	17,52	4,39	OCT	68,39	68,06	11,46
1973/74	33,52	30,33	6,20	NOV	57,99	54,09	11,86
1974/75	62,79	57,33	5,56	DEC	58,07	52,27	12,34
1975/76	29,68	27,35	4,44	JAN	56,50	51,18	12,43
1976/77	20,05	16,91	4,92	FEB	52,25	45,72	12,79
1977/78	14,08	13,08	3,75	MAR	40,49	38,04	12,09
1978/79	16,07	14,86	6,89	APR	37,41	33,60	11,43
1979/80	33,11	30,96	9,77	MAI	42,37	38,67	10,71
1980/81	53,94	50,58	11,46	JUN			
				<u>1981/82</u>			
				JUL	43,80	39,96	9,92
				AUG	39,35	36,92	9,47
				SEP	28,87	28,27	8,65
				OCT	30,92	26,98	7,87
				NOV	30,37	26,73	7,71
				DEC	31,23	29,57	8,14
				JAN	31,51	29,40	8,07
				FEB	32,87	30,65	8,32
				MAR	30,12	27,00	8,31
				AVR	29,42	24,23	8,32
				MAI	25,89	19,81	7,38
				JUN	24,57	17,79	7,14
				JUL	27,37	20,42	7,47

(*) Les Ø annuelles 1968/69 - 1977/78 sont exprimées en UC/100 kg.

INDFØRSELPRISER
EINFUHRPREISE
ΤΙΜΕΣ ΚΑΤΑ ΤΗΝ ΕΙΣΑΓΩΓΗ
IMPORT PRICES
PRIX A L'IMPORTATION
PREZZI ALL'IMPORTAZIONE
INVOERPRIJZEN

Omgående levering, standardkvalitet
Prompte Lieferung, Standardqualität
Άμεση παράδοση, ποιοτικός τύπος
Immediate delivery, standard quality
Livraison rapprochée, qualité type
Pronta consegna, qualità tipo
Directe levering, standaardkwaliteit

SUKKER
ZUCKER
ZAXAPH
SUGAR
SUCRE
ZUCCHERO
SUIKER

CAF / CIF ROTTERDAM

ECU/100 kg

Oprindelse Herkunft Προέλευση Origin Provenance Provenienza Herkomst	Leveringsbetingel. Lieferbedingungen Όροι παράδοσης Terms of delivery Cond. livraison Cond. di consegna Leveringsvoorw.	1982						1983						Ø	
		JUL	AUG	SEP	OCT	NOV	DEC	JAN	FEB	MAR	APR	MAI	JUN		
Any origin	sacs	27,52													
Europe de l'Est	sacs														
Polska	sacs														
Ostdeutschland	sacs														
United Kingdom	sacs	27,37													
Any origin		20,42													
Polska	vrac														
Europe de l'Est															
Polska															
Cuba															
Caraïbes		7,47													
South Africa															
Mozambique															

**VERDENSMARKEDPRISEN
WELTMARKTPREISE
ΤΙΜΕΣ ΣΤΗ ΔΙΕΘΝΗ ΑΓΟΡΑ
WORLD MARKET PRICES
PRIX SUR LE MARCHÉ MONDIAL
PREZZI DEL MERCATO MONDIALE
WERELDMARKTPRIJZEN**

**SUKKER
ZUCKER
ZAXAPH
SUGAR
SUCRE
ZUCCHERO
SUIKER**

ECU-RE-UA/100 kg

Ø annuelles (campagne JUL - JUN) (1)	Bourse de Paris	London Daily Price Sucre brut	London Daily Price Sucre blanc	New York Contrat n° 8 ou 11 (juin 1971)	Ø mensuelles	Bourse de Paris	London Daily Price Sucre brut	London Daily Price Sucre blanc	New York Contrat n° 8 ou 11 (juin 1971)
1961/62	-	6,46	-	5,79	<u>1981/82</u>				
1962/63	-	12,81	-	12,23	JUL	42,90	39,85	43,54	34,53
1963/64	-	23,06	-	19,05	AUG	38,59	36,92	38,83	32,53
1964/65	8,19	7,90	-	6,72	SEP	28,44	28,27	29,02	24,37
1965/66	5,76	5,57	-	4,44	OCT	29,66	26,98	29,97	24,58
1966/67	4,84	4,71	-	3,93	NOV	29,42	26,80	29,41	24,24
1967/68	4,98	5,16	-	4,39	DEC	30,42	29,58	30,51	26,43
1968/69	6,29	6,87	-	6,11	JAN	30,73	29,40	30,67	26,97
1969/70	7,51	8,24	-	7,38	FEB	32,13	30,65	32,11	27,97
1970/71	10,99	10,59	-	9,51	MAR	29,64	26,98	29,47	24,20
1971/72	15,75	13,99	-	13,22 (*)	AVR	28,92	24,22	28,88	21,07
1972/73	19,30	17,53	-	16,80 (*)	MAI	25,28	19,79	25,24	17,33
1973/74	37,52	33,53	-	27,34 (*)	JUN	23,71	17,79	23,49	15,23
1974/75	66,60	57,36	-	54,39 (*)	JUL	25,76	20,41	26,11	18,06
1975/76	29,47	27,39	29,35	25,74 (*)					
1976/77	19,85	16,90	20,05	15,14 (*)					
1977/78	13,55	13,06	13,76	-					
1978/79	15,45	14,87	15,54	-					
1979/80	32,32	30,91	32,73	25,81					
1980/81	53,58	50,59	53,88	46,79					

Paris : Sucre blanc, fob arrimé ports européens désignés, en sacs neufs.

London : Sucre brut, 96°, cif U.K. ex cale.

New York : Sucre blanc, fob arrimé ports européens désignés, en sacs neufs.

New York : Sucre brut, 96°, fob arrimé Caraïbes.

(*) Contrat n° 11.

(1) Les Ø annuelles sont exprimées en UC/100 kg de 1961/82 à 1977/78.

V I

I S O G L U C O S E

I S O G L U K O S E

I Σ Ο Γ Λ Υ Κ Ο Ζ Η

I S O G L U C O S E

I S O G L U C O S E

I S O G L U C O S I O

I S O G L U C O S E

**AFGIFTER VED INDFØRSEL FRA TREDJELANDE
 ABSCHÖPFUNGEN BEI EINFUHR AUS DRITTLÄNDERN
 ΕΙΣΦΟΡΕΣ ΚΑΤΑ ΤΗΝ ΕΙΣΑΓΩΓΗ ΑΠΟ ΤΡΙΤΕΣ ΧΩΡΕΣ
 LEVIES ON IMPORTS FROM THIRD COUNTRIES
 PRELEVEMENTS A L'IMPORTATION DES PAYS TIERS
 PRELIEVI ALL'IMPORTAZIONE DAI PAESI TERZI
 HEFFINGEN BIJ INVOER UIT DERDE LANDE**

**ISOGLUCOSE
 ISOGLUCOSE
 ΙΣΟΓΛΥΚΟΖΗ
 ISOGLUCOSE
 ISOGLUCOSE
 ISOGLUCOSIO
 ISOGLUCOSE**

ECU/100 kg
 Tørstof
 Trockenstoff
 Ξηρά ούσια
 Dry matter
 Matière sèche
 Materia secca
 Droge stof

Tarifnummer Tarifnummer Δασμολογική κλάση Tariff No N° tarifaire N. Tariffario Tariefnummer	1981						1982						
	JUL	AUG	SEP	OCT	NOV	DEC	JAN	FEB	ΜΑΡ	ΑΡΧ	ΜΑΙ	JUN	JUL
17.01 D I	26,50	23,40	35,83	35,52	37,07	37,53	35,70	35,12	36,85	38,08	39,02	42,43	45,71
21.07 F III	26,50	23,40	35,83	35,52	37,07	37,53	35,70	35,12	36,85	38,08	39,02	42,43	45,71

**RESTITUTION
 ERSTATTUNG
 ΕΠΙΣΤΡΟΦΗ
 REFUND
 RESTITUTION
 RESTITUZIONE
 RESTITUTIE**

Tarifnummer Tarifnummer Δασμολογική κλάση Tariff No N° tarifaire N. Tariffario Tariefnummer	1981						1982						
	JUL	AUG	SEP	OCT	NOV	DEC	JAN	FEB	ΜΑΡ	ΑΡΧ	ΜΑΙ	JUN	JUL
17.02 D I	8,89	12,65	21,11	21,02	22,00	21,43	20,43	19,70	21,69	22,49	24,72	27,69	34,99
21.07 F III	8,89	12,65	21,11	21,02	22,00	21,43	20,43	19,70	21,69	22,49	24,72	27,69	34,99

V I I

S V I N E K Ø D

S C H W E I N E F L E I S C H

X O I P E I O K P E A Σ

P I G M E A T

V I A N D E P O R C I N E

C A R N E S U I N A

V A R K E N S V L E E S

**BASISPRIS
GRUNDPREIS
TIMH ΒΑΣΕΩΣ
BASIC PRICE
PRIX DE BASE
PREZZO DI BASE
BASISPRIJS**

**SVINEKØD
SCHWEINEFLEISCH
ΧΟΙΜΕΙΟ ΚΡΕΑΣ
PIGMEAT
VIANDE PORCINE
CARNE SUINA
VARKENSVLEES**

	ECU	BELGIQUE/ LUXEMBOURG	DANMARK	BR DEUTSCHL.	EΛΛΑΣ	FRANCE	IRELAND	ITALIA	NEDERLAND	UNITED KINGDOM
		BFR/LFR	DKR	DM	ΔPX	FF	IRL	LIT	HFL	UKL
1.11.78 - 31.10.79	148,222 ^(*)	6050,3	1050,29 1091,79(3)	417,15	-	791,73 846,73 (1) 855,08 (3)	96,479 96,765 (1) 97,719 (3)	141,485 148,963 (1) 155,461 (2) 157,226 (3)	417,18	77,756 81,848(1) 86,156(2) 87,114(3)
1.11.79 - 31.10.80	150,446	6107,4	1108,18 1161,95(4)	418,75	-	867,91 879,66 (6)	99,185	159,583 165,411(6) 136,835(7)	421,12	84,421 93,074(5)
1.11.80 - 31.10.81	158,721	6431,2 6475,6(8)	1225,86 1256,94(8)	436,76	9478,4(11) 9752,7 (8)	928,04 951,57 (8) 966,07 (9)	104,641 108,747(8)	183,766 194,751(8)	443,45 446,51(8)	98,194
1.11.81 - 31.10.82	176,180	7187,9 (13) 7571,7	1395,20 1420,52(12) 1441,83(13) 1450,67(15)	468,04	10825,5 11233,9(13) 11427,0(14) 11725,2(15)	1072,33 1091,55(13)	120,709 121,742(15)	216,173 221,634(10)	495,63	108,995
1.11.82 -	194,680	8366,8	1603,00	501,35	12956,5	1206,17	134,526	250,943	536,47	120,440

(*) Introduction de l'ECU dans la PAC : 1 UC = 1,208953 ECU (9.4.1979 - Règl. (CEE) n° 652/79 du Conseil.

Fra : / Ab : / From : / A partir de : / A decorrere dal : / Vanaf :

(1) 9.4.78 (8) 6.4.1981 (14) 17.5.82
 (2) 2.7.79 (9) 12.10.1981 (15) 29.6.82
 (3) 1.10.79
 (4) 6.12.78 (10) 30.11.1981
 (5) 17.12.79 (11) 1.1.1981
 (6) 12.6.80 (12) 5.4.1982
 (7) 1.6.1980 (13) 6.5.82

I = Slusepriser – Einschleusungspreise – Τιμές ανασχέσεως – Sluice-gate prices – Prix d'écluse – Prezzi limite – Sluisprijzen
II = Afgifter – Abschöpfungen – Εισφορές – Levies – Prélèvements – Prelievi – Heffingen

ECU/100 kg

Tarifnummer Tarifnummer Δασμολογική κλάση Tariff No N° tarifaire N. Tariffario Tariefnummer	1982									
	1.11 - 31.1.82	1.2. - 30.4.82	1.5 - 31.7.82	1.8 - 31.10.82						
	A. Slagtede svin Porcs abattus		Geschlachtete Schweine Suini macellati		Βοφαγμένα χοιροειδή Geslachte varkens		Pig carcasses			
02. 01 A III a) 1	I	136,44	130,29	130,29	132,30					
	II	34,53	38,07	38,07	46,44					
	B. Levende svin Porcs vivants		Lebende Schweine Suini vivi		Ζώντα χοιροειδή Levende varkens		Live pigs			
01. 03 A II b)	I	104,92	100,19	100,19	101,74					
	II	26,56	29,28	29,28	35,71					
	C. Levende søer Truies vivantes		Lebende Sauen Scrofe vive		Ζώντα θήλεα χοιροειδή Levende zeugen		Live sows			
01. 03 A II a)	I	89,23	85,21	85,21	86,52					
	II	22,58	24,90	24,90	30,37					
	D. Deele Pièces de la découpe		Teilstücke Pezzi staccati		Τεμάχια Deelstukken		Cuts			
	1. Skinke Jambons		Schinken Prosciutti		Ζαμπόν Hammen		Hams			
02. 01 A III a) 2	I	197,83	188,91	188,91	191,84					
	II	50,07	55,20	55,20	67,34					
	2. Bov Epaules		Schultern Spalle		Όμοπλάτες Shoulders		Shoulders			
02. 01 A III a) 3	I	152,81	145,92	145,92	148,18					
	II	38,68	42,64	42,64	52,01					
	3. Kam (Karbonade) Longes		Kotelettstränge Lombate		Θωρακο-οσφυϊκή χώρα Karbonaden		Loins			
02. 01 A III a) 4	I	221,03	211,06	211,06	214,33					
	II	55,94	61,68	61,68	75,23					
	4. Brystflaesk Poitrines		Bäuche Pancette (ventresche)		Στήθη Buiken		Bellies (streaky)			
02. 01 A III a) 5	I	118,70	113,35	113,35	115,10					
	II	30,04	33,12	33,12	40,40					
	E. Svinespaek (fersk) Lard (frais)		Schweinespeck (frisch) Lardo fresco		Λαρδόν (φρέσκο) Spek (vers)		Pig fat (fresh)			
02. 06 A I	I	54,57	52,11	52,11	52,92					
	II	13,81	15,23	15,23	18,58					
	F. Halve baconkroppe Demi-carcasses de bacon		Baconhälften Mezzene bacon		Όμιόμυρια bacon Baconhälften		Bacon sides			
02. 06 B I a) 2 aa)	I	174,64	166,77	166,77	169,34					
	II	44,20	48,73	48,73	59,44					
	G. Fedt af svin Saindoux		Schweineschmalz Strutto		Λίπος χοίρειον "Sain-doux" Reuzel		Lard			
15. 01. A II	I	43,66	41,69	41,69	42,34					
	II	11,05	12,18	12,18	14,86					

**PRISER KONSTATERT PÅ HJEMMEMARKEDET
PREISE FESTGESTELLT AUF DEM INLÄNDISCHEN MARKT
ΤΙΜΕΣ ΔΙΑΠΙΣΤΩΘΕΙΣΣΕΣ ΣΤΗΝ ΕΣΩΤΕΡΙΚΗ ΑΓΟΡΑ
PRICES RECORDED ON THE INTERNAL MARKET
PRIX CONSTATES SUR LE MARCHÉ INTERIEUR
PREZZI CONSTATATI SUL MERCATO NAZIONALE
PRIJZEN WAARGENOMEN OP DE BINNENLANDSE MARKT**

**SVINEKØD
SCHWEINEFLEISCH
XOΙΠΕΙΟ ΚΡΕΑΣ
PIGMEAT
VIANDE PORCINE
CARNE SUINA
VARKENSVLEES**

MN/100 kg PAB

Markeder Märkte Αγορές Markets Marchés Mercati Markten	Beskrivelse Beschreibung Περιγραφή Description Description Descrizione Omschrijving	1982											
		JAN	FEB	MAR	APR	MAI	JUN	JUL	AUG	SEP	OCT	NOV	DEC
BELGIQUE - BELGIE													
ANDERLECHT	Porcs/Varkens classe II	7335.8	6789.3	6692,3	6641,1	7029,8	7248,7	7.601,7					
Ø 3 MARCHES MARKTEN	Porcs/Varkens classe E	8216.5	7826.3	7782,8	7729,1	8037,8	8263,4	8.588,4					
	Porcs/Varkens classe I	7818.0	7262.3	7191,7	7126,6	7497,1	7704,3	8.015,9					
	Porcs/Varkens classe II	7319.3	6609.3	6638,3	6634,9	7075,4	7245,4	7.487,4					
	Porcs/Varkens classe III	6736.6	6137.3	6222,6	6245,8	6636,0	6760,8	6.866,2					
	Porcs/Varkens classe IV	6535.2	5972.8	6024,2	6004,9	6406,3	6521,2	6.592,7					
DANMARK													
KØBENHAVN	Svin Klasse E	1437.35	1420,00	1342,74	1276,60	1300,74	1347,00	1353,00					
	Svin Klasse I	1388.48	1374,00	1291,74	1229,07	1253,74	1300,00	1306,00					
	Svin Klasse II	1328.48	1300,50	1196,74	1141,00	1166,74	1211,40	1217,00					
	Svin Klasse III	1280.48	1237,50	1118,74	1063,00	1088,74	1135,00	1141,00					
	Svin Klasse IV							-					
BR DEUTSCHLAND													
Ø 12 MÄRKTE	Schweine Handelsklasse E	487,87	452,75	448,52	427,23	441,68	455,00	.					
	Schweine Handelsklasse I	459,39	422,50	420,90	398,77	414,65	427,43	.					
	Schweine Handelsklasse II	435.55	398,35	395,93	373,77	387,48	399,88	409,83					
	Schweine Handelsklasse III	399,48	362,50	361,00	339,07	355,16	367,20	.					
	Schweine Handelsklasse IV	330,26	310,50	315,32	287,70	298,71	308,30	.					
ΕΛΛΑΣ													
Ø 7 ΑΓΟΡΕΣ	Χοίροι-Τύξις E												
	Χοίροι-Τύξις I												
	Χοίροι-Τύξις II	11620.9	11571,4	11175,3	10138,4	10215,6	10337,1	10795,8					
	Χοίροι-Τύξις III												
	Χοίροι-Τύξις IV												
FRANCE													
Ø 8 MARCHES	Porcs classe E												
	Porcs classe I												
	Porcs classe II	1046.50	991.66	993,17	987,13	1037,13	1067,20	1105,33					
	Porcs classe III	1004.88	948.88	949,37	943,48	992,94	1022,58	1058,70					
	Porcs classe IV												
IRELAND													
Ø 5 MARKETS	Pigs class E	119.990	117,594	115,626	113,870	115,188	119,724						
	Pigs class I	110.240	117,654	115,626	113,870	115,188	119,724						
	Pigs class II	110.334	107,405	106,118	104,473	106,108	111,064	109,764					
	Pigs class III	110.160	107,326	106,074	104,418	106,080	110,986						
	Pigs class IV	110.160	107,326	106,074	104,418	106,080	110,986						

**PRISER KONSTATETERET PÅ HJEMMEMARKEDET
PREISE FESTGESTELLT AUF DEM INLÄNDISCHEN MARKT
ΤΙΜΕΣ ΔΙΑΠΙΣΤΩΘΕΙΣΕΣ ΣΤΗΝ ΕΣΩΤΕΡΙΚΗ ΑΓΟΡΑ
PRICES RECORDED ON THE INTERNAL MARKET
PRIX CONSTATES SUR LE MARCHÉ INTERIEUR
PREZZI CONSTATATI SUL MERCATO NAZIONALE
PRIJZEN WAARGENOMEN OP DE BINNENLANDSE MARKT**

**SVINEKØD
SCHWEINEFLEISCH
ΧΟΙΠΕΙΟ ΚΡΕΑΣ
PIGMEAT
VIANDE PORCINE
CARNE SUINA
VARKENSVLEES**

MN/100 kg PAB

Markeder Märkte Ἀγορές Markets Marchés Mercati Markten	Beskrivelse Beschreibung Περιγραφή Description Description Descrizione Omschrijving	1982									
		JUL					AUG				
		5.11	12.18	19.25	26.1	2.8	9.15				
BELGIQUE - BELGIE											
ANDERLECHT	Porcs/Varkens classe II	7668,0	7601,0	7601,0	7529,0	7529,0	7551,0				
Ø 3 MARCHES MARKTEN	Porcs/Varkens classe E	8709,0	8518,0	8518,0	8518,0	8632,0	8675,0				
	Porcs/Varkens classe I	8119,0	7968,0	7968,0	7968,0	8062,0	8100,0				
	Porcs/Varkens classe II	7593,0	441,0	7441,0	7441,0	7532,0	7543,0				
	Porcs/Varkens classe III	6984,0	6794,0	6794,0	6794,0	7022,0	7028,0				
	Porcs/Varkens classe IV	6754,0	6510,0	6510,0	6510,0	6608,0	6781,0				
DANMARK											
KØBENHAVN	Svin Klasse E	1353,00	1353,00	1353,00	1353,00	1353,00	1353,00				
	Svin Klasse I	1306,00	1306,00	1306,00	1306,00	1306,00	1306,00				
	Svin Klasse II	1217,00	1217,00	1217,00	1217,00	1217,00	1217,00				
	Svin Klasse III	1141,00	1141,00	1141,00	1141,00	1141,00	1141,00				
	Svin Klasse IV	-	-	-	-	-	-				
BR DEUTSCHLAND											
Ø 12 MÄRKTE	Schweine Handelsklasse E	463,00	468,00				
	Schweine Handelsklasse I	436,00	440,00				
	Schweine Handelsklasse II	408,08	413,75	406,58	410,42	414,92	424,25				
	Schweine Handelsklasse III	376,00	381,00				
	Schweine Handelsklasse IV	302,00	315,00				
ΕΛΛΑΣ											
Ø 7 ΑΓΟΡΕΣ	Χοίροι-Τάξις E										
	Χοίροι-Τάξις I										
	Χοίροι-Τάξις II	10623,7	10720,3	11005,7	11042,3	12024,3	12440,7				
	Χοίροι-Τάξις III										
	Χοίροι-Τάξις IV										
FRANCE											
Ø 8 MARCHES	Porcs classe E										
	Porcs classe I										
	Porcs classe II	1113,13	1105,88	1092,75	1111,88	1111,75	1114,88				
	Porcs classe III	1067,25	1056,38	1045,63	1067,50	1064,75	1067,63				
	Porcs classe IV										
IRELAND											
Ø 6 MARKETS	Pigs class E										
	Pigs class I										
	Pigs class II	159,473	109,356	109,356	109,344	108,508	108,086				
	Pigs class III										
	Pigs class IV										

**PRISER KONSTATETERET PÅ HJEMMEMARKEDET
PREISE FESTGESTELLT AUF DEM INLÄNDISCHEN MARKT
ΤΙΜΕΣ ΔΙΑΠΙΣΤΩΘΕΙΣΕΣ ΣΤΗΝ ΕΣΩΤΕΡΙΚΗ ΑΓΟΡΑ
PRICES RECORDED ON THE INTERNAL MARKET
PRIX CONSTATES SUR LE MARCHÉ INTERIEUR
PREZZI CONSTATATI SUL MERCATO NAZIONALE
PRIJZEN WAARGENOMEN OP DE BINNENLANDSE MARKT**

**SVINEKØD
SCHWEINEFLAISCH
ΧΟΙΠΕΙΟ ΚΡΕΑΣ
PIGMEAT
VIANDE PORCINE
CARNE SUINA
VARKENSVLEES**

MN/100 kg PAB

Markeder Märkte Ἀγορές Markets Marchés Mercati Markten	Beskrivelse Beschreibung Περιγραφή Description Description Descrizione Omschrijving	1982											
		JAN	FEB	MAR	APR	MAI	JUN	JUL	AUG	SEP	OCT	NOV	DEC
ITALIA													
Ø 7 MERCATI	Suini classe I												
	Suini classe II	229338	224.321	221.246	216775	223.589	212.373	212.396					
	Suini classe III												
LUXEMBOURG													
Ø 2 MARCHES	Porcs classe E	8679.0	8500.0	8243,5	8251,7	8296,8	8516,7	8698,4					
	Porcs classe I	8590.3	8287.5	8025,8	8110,0	8155,6	8366,7	8603,2					
	Porcs classe II	8085.5	7787.5	7480,6	7633,3	7696,8	7933,3	8137,1					
	Porcs classe III	7808.1	7512.5	7108,1	7220,0	7248,4	7561,7	7758,1					
	Porcs classe IV												
NETHERLAND													
Ø 4 MARKTEN	Varkens klasse E	462.52	428.60	423,19	401,25	420,52	429,88	436,32					
	Varkens klasse I	448.19	414.26	408,85	386,95	406,19	415,56	421,99					
	Varkens klasse II	442.36	408.58	403,11	381,35	400,44	409,82	416,26					
	Varkens klasse III	426.11	392.21	386,81	364,87	384,12	393,51	399,55					
	Varkens klasse IV	418.96	385.61	380,20	358,27	377,53	386,93	393,35					
UNITED KINGDOM													
Ø 5 REGIONS	Pigs class E												
	Pigs class I	104.504	102,928	102,533	100,986	98,300	97,201	97,072					
	Pigs class II	97.977	96,935	96,381	94,835	91,813	90,715	90,425					
	Pigs class III	90.969	89,853	89,148	87,981	84,957	83,946	83,398					
	Pigs class IV	86.266	86,938	87,326	85,742	82,292	82,027	80,406					

**PRISER KONSTATETERET PÅ HJEMMEMARKEDET
PREISE FESTGESTELLT AUF DEM INLÄNDISCHEN MARKT
ΤΙΜΕΣ ΔΙΑΠΙΣΤΩΘΕΙΣΕΣ ΣΤΗΝ ΕΣΩΤΕΡΙΚΗ ΑΓΟΡΑ
PRICES RECORDED ON THE INTERNAL MARKET
PRIX CONSTATES SUR LE MARCHÉ INTERIEUR
PREZZI CONSTATATI SUL MERCATO NAZIONALE
PRIJZEN WAARGENOMEN OP DE BINNENLANDSE MARKT**

**SVINEKØD
SCHWEINEFLEISCH
XOIFEIO KPEAZ
PIGMEAT
VIANDE PORCINE
CARNE SUINA
VARKENSVLEES**

MN/100 kg PAB

Markeder Märkte Ἀγορές Markets Marchés Mercati Markten	Beskrivelse Beschreibung Περιγραφή Description Description Descrizione Omschrijving	1982											
		JUL				AUG							
		5.11	12.18	19.25	26.1	2.8	9.15						
ITALIA													
Ø 7 MERCATI	Suini classe I												
	Suini classe II	211.014	212.714	213.571	213.671	214.800	223.814						
	Suini classe III												
LUXEMBOURG													
Ø 2 MARCHES	Porcs classe E	8600,0	8650,0	8800,0	8850,0	8900,0	8900,0						
	Porcs classe I	8500,0	8600,0	8700,0	8750,0	8750,0	8750,0						
	Porcs classe II	8050,0	8100,0	8200,0	8300,0	8300,0	8350,0						
	Porcs classe III	7700,0	7800,0	7800,0	7800,0	7800,0	7900,0						
	Porcs classe IV	-	-	-	-	-	-						
NEDERLAND													
Ø 4 MARKTEN	Varkens klasse E	438,55	438,55	429,00	432,58	440,70	455,00						
	Varkens klasse I	424,23	424,23	414,68	418,25	426,38	440,70						
	Varkens klasse II	418,50	418,50	408,93	412,53	420,65	434,95						
	Varkens klasse III	402,15	402,15	392,63	396,23	404,30	418,63						
	Varkens klasse IV	395,58	395,58	386,03	389,63	397,70	412,05						
UNITED KINGDOM													
Ø 6 REGIONS	Pigs class E	-	-	-	-	-	-						
	Pigs class I	97,570	97,710	96,740	95,980	95,550	94,780						
	Pigs class II	91,030	90,720	90,140	89,590	89,110	88,460						
	Pigs class III	83,760	83,910	82,830	83,080	82,700	82,450						
	Pigs class IV	80,540	80,210	80,190	80,460	80,290	80,380						

REFERENCEKVALITET
REFERENZQUALITÄT
ΠΟΙΟΤΗΣ ΑΝΑΦΟΡΑΣ
REFERENCE QUALITY
QUALITE DE REFERENCE
QUALITA DI RIFERIMENTO
REFERENTIEKVALITEIT

Markedspriser
Marktpreise
Τιμές τής αγοράς
Market prices
Prix de marché
Prezzi di mercato
Marktprijzen

SVINEKØD
SCHWEINEFLEISCH
ΧΟΙΠΕΙΟ ΚΡΕΑΣ
PIGMEAT
VIANDE PORCINE
CARNE SUINA
VARKENSVLEES

100 kg/PAB

Markeder Märkte Ἀγορές Markets Marchés Mercati Markten	Beskrivelse Beschreibung Περιγραφή Description Description Descrizione Omschrijving	1982												
		JAN	FEB	MAR	APR	MAI	JUN	JUL	AUG	SEP	OCT	NOV	DEC	
BELGIQUE - BELGIE														
Ø ANDERLECHT + 3 MARCHES MARKTEN	Porcs classe II Varkens klasse II	BFR	7327,5	6699,3	6665,3	6.638,0	7052,6	7247,0	7544,7					
		ECU	179.603	164.203	163,371	162,702	165,457	168,625	175,551					
DANMARK														
KØBENHAVN	Svin Klasse II	DKR	1328.48	1300,50	1196,74	1141,00	1166,74	1211,40	1217,00					
		ECU	167.756	164,222	151,120	141,851	142,909	147,946	147,819					
BR DEUTSCHLAND														
Ø 12 MÄRKTE	Schweine Klasse II	DM	435.55	398,35	395,93	373,77	387,48	399,88	409,83					
		ECU	163.949	149,948	149,036	140,695	145,854	150,521	154,268					
ΕΛΛΑΣ														
Ø 7 ΑΓΟΡΕΣ	Χοίροι τάξης II	ΔΡΧ	11620.9	11571,4	11175,3	10138,4	10215,6	10337,1	10795,8					
		ECU	189.126	188,319	181,873	164,999	159,892	159,023	162,290					
FRANCE														
Ø 8 MARCHES	Porcs classe II	FF	1046.50	991.66	993,17	987,13	1037,13	1067,20	1105,33					
		ECU	171.935	162.926	163,173	162,182	167,868	172,250	178,404					
IRELAND														
Ø 5 MARKETS	Pigs class II	IRL	110.334	107,405	106,118	104,473	106,108	111,064	109,764					
		ECU	161.037	156,762	154,884	152,483	154,870	161,986	158,870					
ITALIA														
Ø 7 MERCATI	Suini classe II	LIT	229338	224.321	221.246	216775	223.589	212,373	212.396					
		ECU	182.304	178,316	175,872	172,317	177,734	168,818	168,836					
LUXEMBOURG														
Ø 2 MARCHES	Porcs classe II	LFR	8085.5	7787.5	7480,6	7633,3	7696,8	7933,3	8137,1					
		ECU	198.181	190.877	183,356	187,098	180,597	184,595	189,335					
NEDERLAND														
Ø 4 MARKTEN	Varkens Klasse II	HFL	442.36	408.58	403,11	381,35	400,44	409,82	416,26					
		ECU	157.247	145.238	143,292	135,560	142,346	145,679	147,968					
UNITED KINGDOM														
Ø 5 REGIONS	Pigs class II	UKL	97.977	96,935	96,381	94,835	91,813	90,715	90,425					
		ECU	158.371	156,687	155,791	153,292	148,407	146,632	146,164					
Ø COMMUNAUTAIRE		ECU	167,561	158,470	155,774	150,024	153,620	155,750	158,401					

**REFERENZEKVALITET
REFERENZQUALITÄT
ΠΟΙΟΤΗΣ ΑΝΑΦΟΡΑΣ
REFERENCE QUALITY
QUALITE DE REFERENCE
QUALITA DI RIFERIMENTO
REFERENTIEKWALITEIT**

**Markedspriser
Marktpreise
Τιμές τής αγοράς
Market prices
Prix de marché
Prezzi di mercato
Marktprijzen**

**SVINEKØD
SCHWEINEFLEISCH
ΧΟΙΜΕΙΟ ΚΡΕΑΣ
PIGMEAT
VIANDE PORCINE
CARNE SUINA
VARKENSVLEES**

100 kg/PAB

Markeder Märkte Αγορές Markets Marchés Mercati Markten	Beskrivelse Beschreibung Περιγραφή Description Descrizione Omschrijving	1982										
		JUL					AUG					
		5.11	12.18	19.26	26.1	2.8	9.15					
BELGIQUE - BELGIE												
Ø ANDERLECHT + 3 MARCHES MARKTEN	Porcs classe II Varkens klasse II	BFR	7630,5	7521,0	7521,0	7521,0	7530,5	7547,0				
		ECU	177,540	175,000	175,000	175,000	175,221	175,605				
DANMARK												
KØBENHAVN	Svin Klasse II	DKR	1217,00	1217,00	1217,00	1217,00	1217,00	1217,00				
		ECU	147,802	147,802	147,802	147,802	147,802	147,802				
BR DEUTSCHLAND												
Ø 12 MÄRKTE	Schweine Klasse II	DM	408,08	413,75	406,58	410,42	414,92	424,25				
		ECU	153,610	155,744	153,045	154,491	156,185	159,697				
ΕΛΛΑΣ												
Ø 7 ΑΓΟΡΕΣ	Χοίροι τάξης II	ΔΡΧ	10623,7	10720,3	11005,7	11042,3	12024,3	12440,7				
		ECU	159,629	161,080	165,368	165,918	180,674	186,930				
FRANCE												
Ø 8 MARCHES	Porcs classe II	FF	1113,13	1105,88	1092,75	1111,88	1111,75	1114,88				
		ECU	179,664	178,493	176,374	179,462	179,441	179,946				
IRELAND												
Ø 5 MARKETS	Pigs class II	IRL	110,198	109,356	109,356	109,344	108,508	108,086				
		ECU	159,473	158,255	158,255	158,237	157,027	156,417				
ITALIA												
Ø 7 MERCATI	Suini classe II	LIT	211.014	212.714	213.571	213.671	214.800	223.814				
		ECU	167,738	169,089	169,770	169,850	170,747	177,913				
LUXEMBOURG												
Ø 2 MARCHES	Porcs classe II	LFR	8050,0	8100,0	8200,0	8300,0	8300,0	8350,0				
		ECU	187,309	188,472	190,799	193,126	193,126	194,289				
NEDERLAND												
Ø 4 MARKTEN	Varkens Klasse II	HFL	418,50	418,50	408,93	412,53	420,65	434,95				
		ECU	148,764	148,764	145,362	146,642	149,528	154,612				
UNITED KINGDOM												
Ø 5 REGIONS	Pigs class II	UKL	91,030	90,720	90,140	89,590	89,110	88,460				
		ECU	147,142	146,641	145,703	144,814	144,038	142,988				
Ø COMMUNAUTAIRE		ECU	158,545	158,954	157,467	158,466	159,903	162,480				

Udvikling for suinekøds priser⁽¹⁾
i EF landene

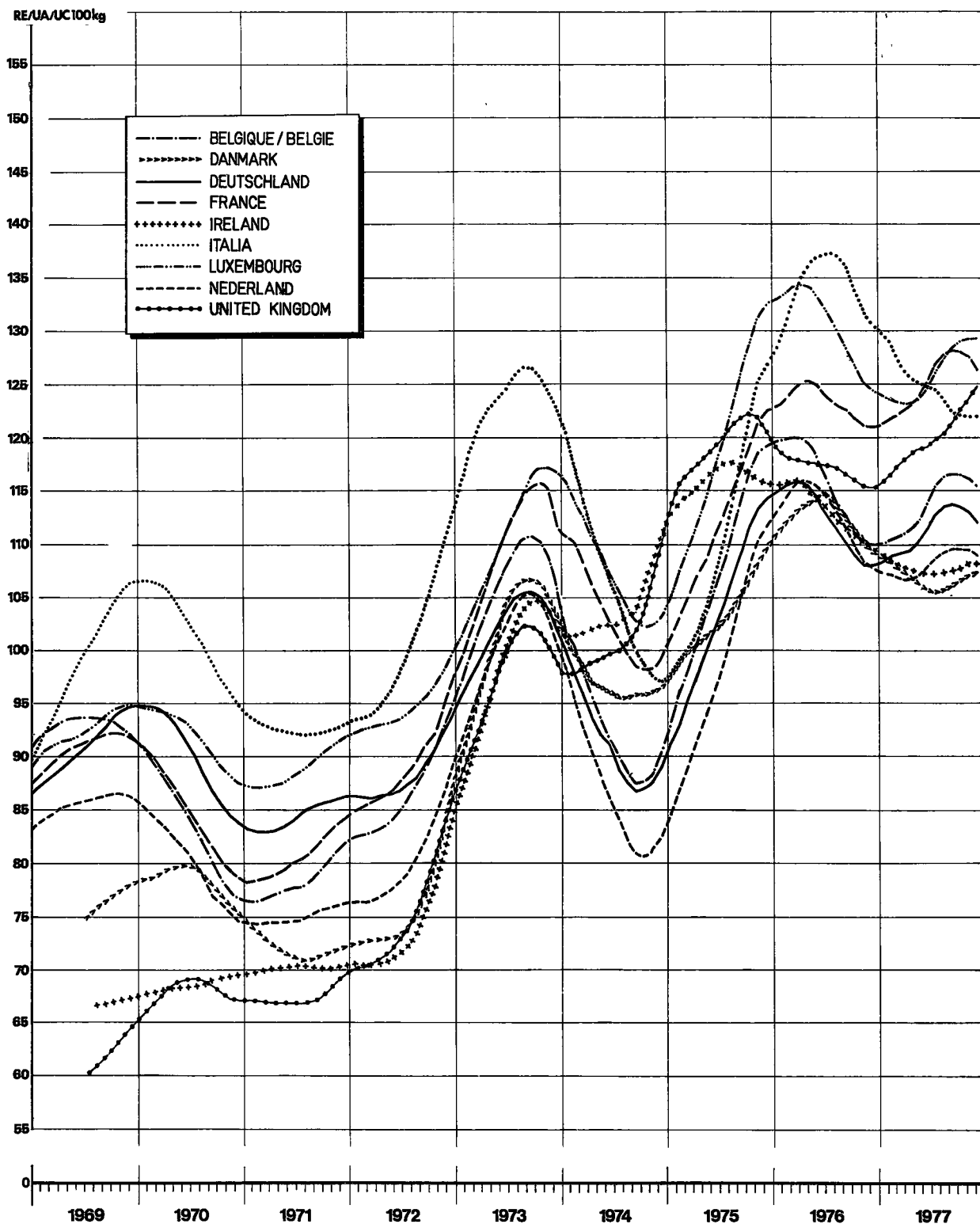
Glidende 12 måneders gennemsnitspris⁽²⁾
(RE/100 kg slagtevægt)

Entwicklung der Schweinepreise⁽¹⁾
in den Ländern der EG

Gleitende 12 Monatsdurchschnitte⁽²⁾
(RE/100 kg Schlachtgewicht)

Evolution des prix des porcs⁽¹⁾
dans les pays de la CE

Moyennes mobiles de 12 mois⁽²⁾
(UC/100 kg poids abattu)



⁽¹⁾ Prisen for reference kvaliteten - Preise der Referenzqualität - Prix de la qualité de référence

⁽²⁾ Beregnet efter omregning af original priserne i RE for den hver måned gyldige veksel kurs
Berechnet nach Umrechnung der Originalpreise in RE zu den in den einzelnen Monaten jeweils gültigen Wechselkursen
Calculées après conversion des prix originaux en UC au cours de change valable dans chacun des mois en question

**Evoluzione dei prezzi dei suini⁽¹⁾
nei paesi della CE**

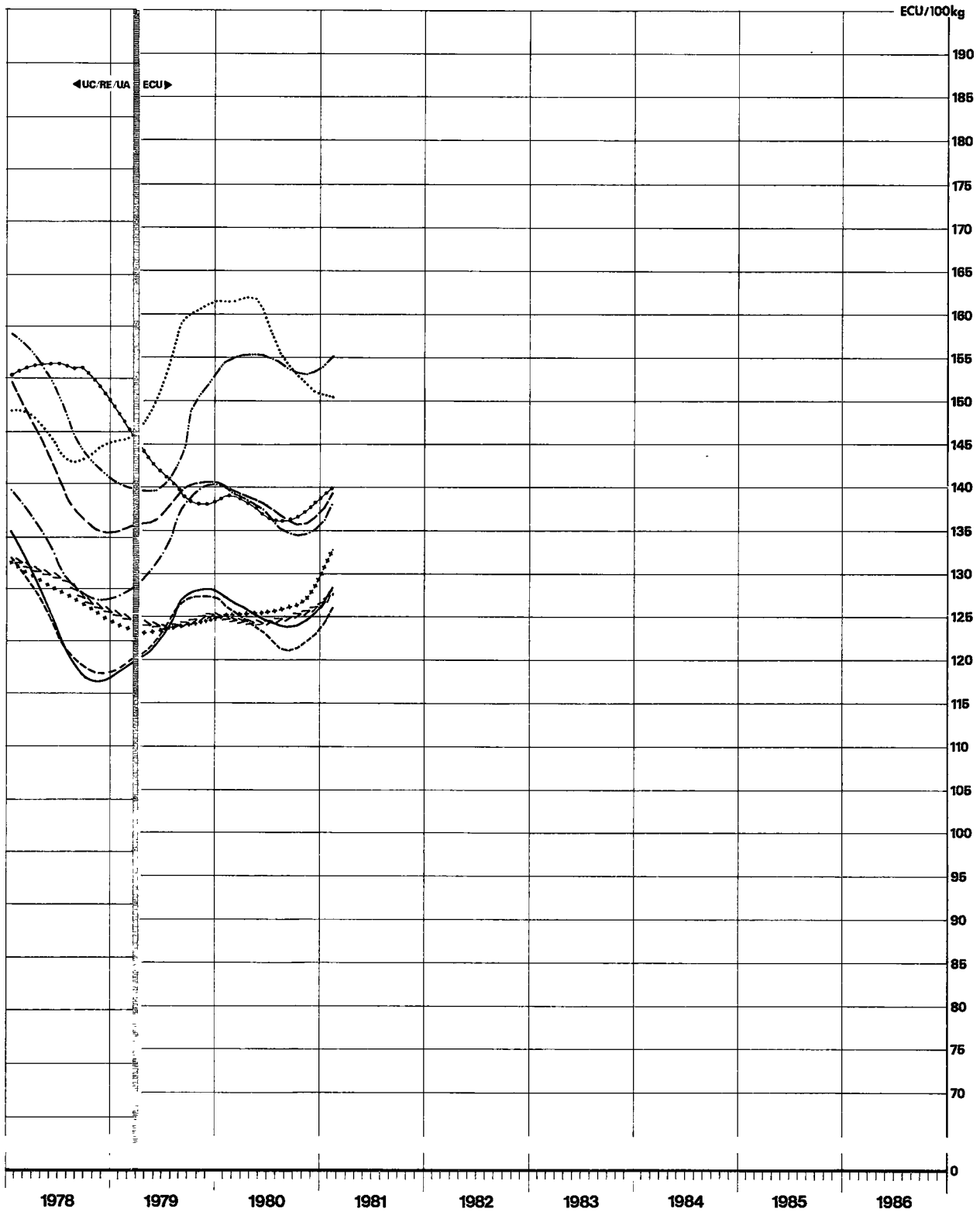
Medie mobili di 12 mesi⁽²⁾
(UC/100kg peso morto)

**Ontwikkeling van de varkensprijzen⁽¹⁾
in de landen van de EG**

12 maandelijksse voortschrijdende gemiddelden⁽²⁾
(RE/100kg geslacht gewicht)

**Evolution of pork prices⁽¹⁾
in EC countries**

Sliding averages over 12 months⁽²⁾
(UA/100kg slaughtered weight)



⁽¹⁾Prezzi della qualità di riferimento - Prijzen van de referentiekwaliteit - Prices for the reference quality

⁽²⁾Calcolate dopo conversione in UC dei prezzi originali in base al tasso di cambio in vigore in ciascun mese
Berekend na omrekening van de originele prijzen in RE tegen de in de afzonderlijke maanden geldende wisselkoersen
Calculated following conversion of the original prices into UA at the exchange rate valid for each of the months in question

SLAGTEDE SVIN GESCHLACHTETE SCHWEINE PIG CARCASSES PORCS ABATTUS SUINI MACELLATI GESLACHTE VARKENS

Markedspriser og slusepriser

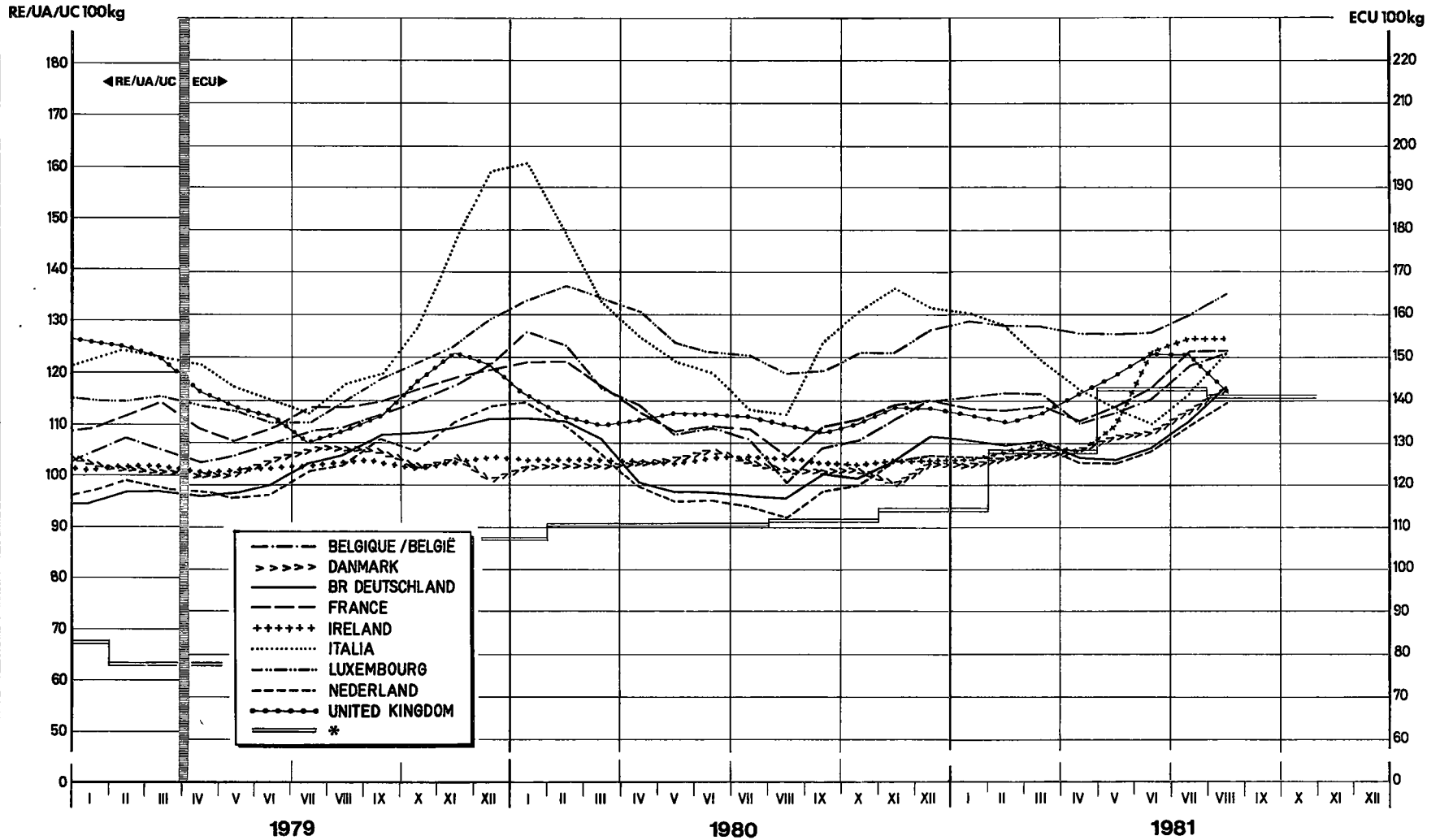
Marktpreise und Einschleusungspreis

Market prices and sluice gate prices

Prix de marché et prix d'écuse

Prezzi di mercato e prezzi limite

Marktprijzen en sluisprizen



*Slusepriser over for tredjelande / Einschleusungspreis gegenüber Drittländern / Sluice gate prices against third countries / Prix d'écuse envers les pays tiers
Prezzi limite verso paesi terzi / Sluisprizen tegenover derde landen

**PRISER KONSTATERT PÅ HJEMMEMARKEDET
PREISE FESTGESTELLT AUF DEM INLÄNDISCHEN MARKT
ΤΙΜΕΣ ΔΙΑΠΙΣΤΩΘΕΙΣΕΣ ΣΤΗΝ ΕΣΩΤΕΡΙΚΗ ΑΓΟΡΑ
PRICES RECORDED ON THE INTERNAL MARKET
PRIX CONSTATES SUR LE MARCHÉ INTERIEUR
PREZZI CONSTATATI SUL MERCATO NAZIONALE
PRIJZEN WAARGENOMEN OP DE BINNENLANDSE MARKT**

**SVINEKØD
SCHWEINEFLEISCH
ΧΟΙΠΕΙΟ ΚΡΕΑΣ
PIGMEAT
VIANDE PORCINE
CARNE SUINA
VARKENSVLEES**

MN/kg

Markeder Märkte Αγορές Markets Marchés Mercati Markten	Ledeprodukter Leiterzeugnisse Προϊόντα-όδηγοί Pilot products Produits pilotes Prodotti pilota Pilotprodukten	1982												
		JAN	FEB	MAR	APR	MAI	JUN	JUL	AUG	SEP	OCT	NOV	DEC	
BELGIQUE - BELGIE														
ANDERLECHT	Jambons/Hammen	99.0	97.3	96,3	98,1	103,3	111,0	114,4						
	Longes/Karbonadestrengen	115.7	108.8	109,5	108,9	114,7	118,1	122,2						
	Epaules/Schouders	82.2	78.4	76,3	76,0	78,8	82,9	85,7						
	Lard de poitrine/Buikspek	64.9	63.3	60,5	61,0	62,1	62,6	64,4						
	Lard frais/Spek, vers	23.2	22.8	23,0	23,0	22,7	22,6	22,7						
DANMARK														
KØBENHAVN	Skinker	16.78	16,23	16,25	16,96	18,22	19,09	19,03						
	Kam (karbonade)	23.69	25,75	24,98	22,70	22,81	22,40	21,95						
	Bov	13.59	13,50	13,10	12,63	13,00	13,31	13,40						
	Brystflæsk	12.08	12,38	12,13	11,00	11,47	11,50	11,18						
	Svinespæk, fersk	4.51	4,65	4,88	4,85	5,32	4,80	4,80						
BR DEUTSCHLAND														
Ø 2 MÄRKTE	Schinken	6.23	5.80	5,86	5,76	5,91	6,08	6,03						
	Kotelettstränge	5.27	4.97	7,17	7,05	7,24	7,71	7,68						
	Schultern	7.91	7.37	4,87	4,63	4,67	4,68	4,78						
	Bäuche und Bauchspeck	4.44	4.18	4,06	3,65	3,68	3,83	3,96						
	Speck, frisch	1.63	1.44	1,29	1,15	1,08	1,09	1,08						
ΕΛΛΑΣ														
2 ΑΓΟΡΕΣ	Ζαμπόν	.	.	.	-	-	-	-						
	Πλευρές	.	.	.	-	-	-	-						
	Όμοπλάτη	.	.	.	-	-	-	-						
	Λαρδί-σπῆθος	.	.	.	-	-	-	-						
	Λαρδί Νωπών	.	.	.	-	-	-	-						
FRANCE														
PARIS- RUNGIS	Jambon	14.05	12,95	12,90	13,54	14,37	15,12	16,04						
	Longes	16.99	15,86	16,08	16,12	17,64	18,34	18,84						
	Epaules	8.62	8,51	8,43	7,85	7,47	6,97	7,34						
	Poitrine (entrelardée)	10.41	10,83	9,04	8,59	8,50	7,89	7,80						
	Lard, frais	2.31	1,95	2,18	2,43	2,33	3,16	2,72						
IRELAND														
DUBLIN	Hams	.	.	.	-	-	-	-						
	Loins	.	.	.	-	-	-	-						
	Shoulders	.	.	.	-	-	-	-						
	Bellies (streaky)	.	.	.	-	-	-	-						
	Pig fat (fresh)	.	.	.	-	-	-	-						

**PRISER KONSTATERT PÅ HJEMMEMARKEDET
PREISE FESTGESTELLT AUF DEM INLÄNDISCHEN MARKT
ΤΙΜΕΣ ΔΙΑΠΙΣΤΩΘΕΙΣΣΕΣ ΣΤΗΝ ΕΣΩΤΕΡΙΚΗ ΑΓΟΡΑ
PRICES RECORDED ON THE INTERNAL MARKET
PRIX CONSTATES SUR LE MARCHÉ INTERIEUR
PREZZI CONSTATATI SUL MERCATO NAZIONALE
PRIJZEN WAARGENOMEN OP DE BINNENLANDSE MARKT**

**SVINEKØD
SCHWEINEFLEISCH
ΧΟΙΡΕΙΟ ΚΡΕΑΣ
PIGMEAT
VIANDE PORCINE
CARNE SUINA
VARKENSVLEES**

MN/kg

Markeder Märkte Ἀγορές Markets Marchés Mercati Markten	Ledeprøduktur Leiterzeugnisse Προϊόντα-όδηγοί Pilot products Produits pilotes Prodotti pilota Pilotprodukten	1982											
		JUL				AUG							
		5.11	12.18	19.25	26.1	2.8	9.15						
BELGIQUE - BELGIE													
ANDERLECHT	Jambons/Hammen	116,0	113,5	113,5	113,5	113,5	113,5						
	Longes/Karbonadestrogen	122,5	122,5	122,5	122,5	125,0	125,0						
	Epaules/Schouders	86,0	85,5	85,5	85,5	85,5	84,5						
	Lard de poitrine/Buikspek	64,5	64,5	64,5	64,5	66,0	66,0						
	Lard frais/Spek, vers	22,5	22,8	22,8	22,8	23,0	23,0						
DANMARK													
KØBENHAVN	Skinker	19,60	19,20	18,70	18,70	18,90	18,90						
	Kam (karbonade)	22,30	21,75	21,75	21,75	22,50	22,50						
	Bov	13,40	13,40	13,40	13,40	13,40	13,40						
	Brystflæsk	11,50	11,00	11,00	11,00	11,00	11,50						
	Svinespæk, fersk	4,80	4,80	4,80	4,80	5,20	5,20						
BR DEUTSCHLAND													
Ø 2 MÄRKTE	Schinken	6,04	6,05	6,03	5,95	.	.						
	Kotelettstränge	7,60	7,68	7,68	7,77	.	.						
	Schultern	4,72	4,79	4,77	4,87	.	.						
	Bäuche und Bauchspeck	3,90	3,94	3,97	4,10	.	.						
	Speck, frisch	1,08	1,08	1,08	1,08	.	.						
ΕΛΛΑΣ													
2 ΑΓΟΡΕΣ	Ζαμπόν						
	Πλευρές						
	Ἰμπολάτη						
	Λαρδί-στήθος						
	Λαρδί Νωπόν						
FRANCE													
PARIS- RUNGIS	Jambon	16,70	16,00	15,35	15,50	14,75	14,50						
	Longes	18,35	18,70	19,00	19,90	19,75	19,75						
	Epaules	7,95	6,85	6,60	7,55	8,05	8,20						
	Poitrine (entrelardée)	7,90	7,75	7,65	7,90	8,00	8,20						
	Lard, frais	2,50	2,60	2,70	3,00	3,05	3,10						
IRELAND													
DUBLIN	Hams						
	Loins						
	Shoulders						
	Bellies (streaky)						
	Pig fat (fresh)						

PRISER KONSTATERT PÅ HJEMMEMARKEDET
PREISE FESTGESTELLT AUF DEM INLÄNDISCHEN MARKT
ΤΙΜΕΣ ΔΙΑΠΙΣΤΩΘΕΙΣΕΣ ΣΤΗΝ ΕΣΩΤΕΡΙΚΗ ΑΓΟΡΑ
PRICES RECORDED ON THE INTERNAL MARKET
PRIX CONSTATÉS SUR LE MARCHÉ INTÉRIEUR
PREZZI CONSTATATI SUL MERCATO NAZIONALE
PRIJZEN WAARGENOMEN OP DE BINNENLANDSE MARKT

SVINEKØD
SCHWEINEFLEISCH
XOIKEIO KPEAZ
PIGMEAT
VIANDE PORCINE
CARNE SUINA
VARKENSVLÉES

MN/kg

Markeder Märkte Ἀγορές Markets Marchés Mercati Markten	Lederprodukter Leiterzeugnisse Προϊόντα-όδηγοί Pilot products Produits pilotes Prodotti pilota Pilotprodukten	1982												
		JAN	FEB	MAR	APR	MAI	JUN	JUL	AUG	SEP	OCT	NOV	DEC	
ITALIA														
MILANO	Prosciutti	3983	3958	3866	3860	3981	4032	4094						
	Lombate	4032	3790	3700	3790	3877	3570	3605						
	Spalle	2650	2555	2485	2404	2429	2305	2292						
	Pancette (ventresche)	1859	1833	1700	1657	1589	1440	1425						
	Lardo, fresco	1743	1743	1593	1593	1593	1593	1690						
LUXEMBOURG														
MOYENNE DU PAYS	Jambons	123,5	123,5	123,5	123,5	123,5	123,5	.						
	Longes	123,5	123,5	123,5	123,5	123,5	123,5	.						
	Epaules	87,5	87,5	87,5	87,5	87,5	87,5	.						
	Poitrine (entrelardée)	79,0	79,0	79,0	79,0	79,0	79,0	.						
	Lard, frais	26,5	26,5	26,5	26,5	26,5	26,5	.						
NEDERLAND														
Ø 3 MÄRKTEN	Hammen	7,46	7,15	7,19	7,27	7,52	7,63	7,79						
	Karbonadstrengen	8,73	8,05	7,87	7,89	8,12	8,37	8,36						
	Shoulders	5,87	5,45	5,44	5,37	5,62	5,70	5,71						
	Buiken, ook buikspek	5,56	5,52	5,47	5,27	5,28	5,15	5,21						
	Spek, vers	1,63	1,48	1,32	1,25	1,25	1,27	1,30						
UNITED KINGDOM														
LONDON	Hams	-	-	-	-	-	-	-						
	Loins	-	-	-	-	-	-	-						
	Shoulders	-	-	-	-	-	-	-						
	Bellies (streaky)	-	-	-	-	-	-	-						
	Pig fat (fresh)	-	-	-	-	-	-	-						

PRISER KONSTATETERET PÅ HJEMMEMARKEDET
 PREISE FESTGESTELLT AUF DEM INLÄNDISCHEN MARKT
 ΤΙΜΕΣ ΔΙΑΠΙΣΤΩΘΕΙΣΕΣ ΣΤΗΝ ΕΣΩΤΕΡΙΚΗ ΑΓΟΡΑ
 PRICES RECORDED ON THE INTERNAL MARKET
 PRIX CONSTATES SUR LE MARCHÉ INTERIEUR
 PREZZI CONSTATATI SUL MERCATO NAZIONALE
 PRIJZEN WAARGENOMEN OP DE BINNENLANDSE MARKT

SVINEKØD
 SCHWEINEFLEISCH
 ΧΟΙΠΕΙΟ ΚΡΕΑΣ
 PIGMEAT
 VIANDE PORCINE
 CARNE SUINA
 VARKENSVLEES

MN/kg

Markeder Märkte Ἀγορῆς Markets Marchés Mercati Markten	Lederprodukter Leiterzeugnisse Προϊόντα-βόνοι Pilot products Produits pilotes Prodotti pilota Pilotprodukten	1982											
		JUL						AUG					
		5.11	12.18	19.25	26.1	2.8	9.15						
ITALIA													
MILANO	Prosciutti	4075	4075	4075	4175	.	.						
	Lombate	3540	3640	3640	3640	.	.						
	Spalle	2255	2325	2325	2285	.	.						
	Pancette (ventresche)	1425	1425	1425	1425	.	.						
	Lardo, fresco	1593	1743	1743	1743	.	.						
LUXEMBOURG													
MOYENNE DU PAYS	Jambons	123,5						
	Longes	123,5						
	Epoules	87,5						
	Poitrine (entrelardée)	79,0						
	Lard, frais	26,5						
NEDERLAND													
Ø 3 MÄRKTEN	Hammen	7,87	7,77	7,72	7,75	7,73	.						
	Karbonadestrengen	8,42	8,32	8,27	8,40	8,50	.						
	Schouders	5,78	5,75	5,68	5,55	5,77	.						
	Buiken, ook buikspek	5,18	5,18	5,18	5,33	5,18	.						
	Spek, vers	1,30	1,30	1,30	1,30	1,30	.						
UNITED KINGDOM													
LONDON	Hams						
	Loins						
	Shoulders						
	Bellies (streaky)						
	Pig fat (fresh)						

. VIII

A E G

E I E R

A Y Γ A

E G G S'

O E U F S

U O V A

E I E R E N

**SLUSEPRISER
EINSCHLEUSUNGSPREISE
ΤΙΜΕΣ ΑΝΑΧΕΙΣΕΩΣ
SLUICE-GATE PRICES
PRIX D'ECLUSE
PREZZI LIMITE
SLUISPRIJZEN**

**Afgifter ved indførsler fra tredjelande
Abschöpfungen bei Einfuhr aus Drittländern
Εισφορές κατά την εισαγωγή από τρίτες χώρες
Levies on imports from third countries
Prélèvements à l'importation des pays tiers
Prelevi all'importazione dai paesi terzi
Heffingen bij invoer uit derde landen**

**ÆG
EIER
ΑΥΓΑ
EGGS
ŒUFS
UOVA
EIEREN**

I = Slusepriser – Einschleusungspreise – Τιμές αναχεισεως – Sluice-gate prices – Prix d'eluse – Prezzi limite – Sluisprijzen
II = Afgifter – Abschöpfungen – Εισφορές – Levies – Prélèvements – Prelevi – Heffingen

ECU

Tarifnummer Tarifnummer Δασμολογική κλάση Tariff No N° tarifaire N. Tariffario Tariefnummer	1982									
	1.11.81-31.01.82	01.02.82-30.04.82	1.5.82-31.7.82	1.8.82-31.10.82						
	A. 1. Aeg med skal Oeufs en coquille		Schaleneier Uova in guscio		Eggs in shell Eieren in de schaal		Αυγά μετά του κελύφους των			
04.05 A b)	I	94,60	91,08	91,08	92,46					100kg
	II	24,23	27,48	27,48	31,76					
	2. Rugea g Oeufs à couver		Bruteier Uova da cova		Eggs for hatching Broedeieren		Αυγά προς εκκόλαψιν			
04.05 A a)	I	11,62	11,31	11,31	11,43					100kg
	II	2,50	2,81	2,81	3,21					
	B. 1. Aeg uden skal Oeufs sans coquille		Eier ohne Schale Uova sgusciate		Eggs not in shell Eieren uit de schaal		Αυγά άνευ του κελύφους των			
04.05 B a) 2	I	100,57	97,31	97,31	98,59					100kg
	II	28,11	31,88	31,88	36,84					
	2. Aeg uden skal (tørrede) Oeufs sans coquille (séchés)		Eier ohne Schale (getrocknet) Uova sgusciate (essicate)		Eggs not in shell (dried) Eieren uit de schaal (gedroogd)		Αυγά άνευ του κελύφους των (άποξηραμένα)			
04.05 B a) 1	I	380,84	368,14	368,14	373,11					
	II	109,52	124,21	124,21	143,56					
	C. 1. Aeggeblommer (flydende) Jaunes d'oeufs (liquides)		Eigelb (flüssig) Giallo d'uova (liquido)		Egg yolks (liquid) Eigeel (vloeibaar)		Κρόκοι αυγών (εις υγράν κατάσταση)			
04.05 B b) 1	I	204,64	197,97	197,97	200,58					
	II	49,43	56,06	56,06	64,79					
	2. Aeggeblommer (frosne) Jaunes d'oeufs (congelés)		Eigelb (gefroren) Giallo d'uova (congelato)		Egg yolks (frozen) Eigeel (bevroren)		Κρόκοι αυγών (κατεψυγμένοι.)			
04.05 B b) 2	I	218,12	210,99	210,99	213,78					
	II	52,82	59,91	59,91	69,24					
	3. Aeggeblommer (tørrede) Jaunes d'oeufs (séchés)		Eigelb (getrocknet) Giallo d'uova (essicate)		Egg yolks (dried) Eigeel (gedroogd)		Κρόκοι αυγών (άποξηραμένοι.)			
04.05 B b) 3	I	454,26	438,95	438,95	444,94					
	II	113,40	128,61	128,61	148,64					
	D. 1. Aegalbumin, maelkealbumin Ovoalbumine, Lactalbumine		Eieralbumin, Milchalbumin Ovoalbumina, Lattoalbumina		Ovoalbumin, Lactalbumin Ovoalbumine, Lactoalbumine		*Οοαλβουμίνη, γαλακτοαλβουμίνη			
35.02 A II a) 2	I	57,95	56,15	56,15	56,85					
	II	13,33	15,11	15,11	17,47					
	2. Aegalbumin, maelkealbumin (tørret) Ovoalbumine, Lactalbumine (séchés)		Eieralbumin, Milchalbumin (getrocknet) Ovoalbumina, Lattoalbumina (essicate)		Ovoalbumin, Lactalbumin (dried) Ovoalbumine, Lactoalbumine (gedroogd)		*Οοαλβουμίνη, γαλακτοαλβουμίνη (άποξηραμένη)			
35.02 A II a) 1	I	431,88	418,60	418,60	423,80					
	II	98,37	111,57	111,57	128,95					

**PRISER KONSTATERT PÅ HJEMMEMARKEDET
PREISE FESTGESTELLT AUF DEM INLÄNDISCHEN MARKT
ΤΙΜΕΣ ΔΙΑΠΙΣΤΩΘΕΙΣΕΣ ΣΤΗΝ ΕΣΩΤΕΡΙΚΗ ΑΓΟΡΑ
PRICES RECORDED ON THE INTERNAL MARKET
PRIX CONSTATES SUR LE MARCHÉ INTERIEUR
PREZZI CONSTATATI SUL MERCATO NAZIONALE
PRIJZEN WAARGENOMEN OP DE BINNENLANDSE MARKT**

ÆG
EIER
AYGA
EGGS
ŒUFS
UOVA
EIEREN

MN

Markeder Märkte Ἀγορές Markets Marchés Mercati Markten	Beskrivelse Beschreibung Περιγραφή Description Description Descrizione Omschrijving	Classe Klasse Class	1982											
			JAN	FEB	MAR	APR	MAI	JUIN	JUIL	AUG	SEPT.	OCT	NOV	DEC.
BELGIQUE - BELGIE														
100 pièces - stuks														
KRUISHOUTEM	Prix de gros à l'achat (franco marché) Groothandelsaankoop- prijs (franco markt)	A 3	208,8	215,3	215,0	185,0	156,3	141,4	133,5					
		A 4	198,0	206,0	202,0	166,3	131,3	117,0	109,0					
		A 5	177,0	186,0	185,0	146,0	107,5	101,0	94,3					
DANMARK														
kg														
	An engrospris	-	10,65	10,65	10,65	10,69	10,90	10,90	10,90					
BR DEUTSCHLAND														
100 Stück														
KÖLN	Großhandelseinkaufs- preise (frei Rheinl.- Westf. Stat.)	A 4	16,85	16,91	16,75	14,70	12,60	11,41	.					
NORD- DEUTSCHLAND	Großhandelseinkaufs- preise (ab Station)	A 3	17,08	17,35	17,13	16,00	13,71	12,70	11,99					
		A 4	16,20	16,50	16,20	14,84	12,13	11,25	10,26					
		A 5	15,05	15,70	15,39	13,51	10,42	9,49	8,89					
MÜNCHEN	Großhandelseinkaufs- preise (ab Kennzeichnungsstelle)	A 3	17,06	17,13	16,90	15,69	13,10	12,31	11,75					
		A 4	16,31	16,38	16,10	14,69	11,95	11,00	10,06					
		A 5	15,25	15,69	15,35	13,44	10,45	9,44	8,69					
FRANKFURT	Großhandelsabgabe- preise (frei Einzelhandel)	A 3	17,94	18,38	18,00	16,75	15,07	14,65	13,81					
		A 4	17,44	17,63	17,25	15,81	13,57	13,15	12,19					
		A 5	16,56	16,63	16,25	14,56	12,07	11,65	10,81					
ΕΛΛΑΣ														
100 Τεμάκια														
Ø ΑΘΗΝΑ	Χονδρική τιμή πωλήσεως (ελεύθερο στην αγορά)	A 3												
		A 4	627,1	639,0	632,9	619,1	618,5	611,2	614,4					
		A 5	571,6	586,0	583,3	565,3	557,0	520,0	533,1					
FRANCE														
100 pièces														
Ø 5 REGIONS	Prix de gros à la vente (franco marché)	A 3	36,31	36,09	35,54	33,43	28,24	27,38	.					
		A 4	34,63	34,80	34,36	31,73	25,74	24,82	25,06					
		A 5	32,09	33,24	32,59	29,71	23,52	21,51	.					

PRISER KONSTATETERET PÅ HJEMMEMARKEDET
PREISE FESTGESTELLT AUF DEM INLÄNDISCHEN MARKT
ΤΙΜΕΣ ΔΙΑΠΙΣΤΩΘΕΙΣΕΣ ΣΤΗΝ ΕΣΩΤΕΡΙΚΗ ΑΓΟΡΑ
PRICES RECORDED ON THE INTERNAL MARKET
PRIX CONSTATES SUR LE MARCHÉ INTERIEUR
PREZZI CONSTATATI SUL MERCATO NAZIONALE
PRIJZEN WAARGENOMEN OP DE BINNENLANDSE MARKT

ÆG
 EIER
 AYFA
 EGGS
 ŒUFS
 UOVA
 EIEREN

MN

Markeder Märkte Ἀγορές Markets Marchés Mercati Markten	Beskrivelse Beschreibung Περιγραφή Description Descrizione Omschrijving	Classe Klasse Class	1982											
			JUL						AUG					
			5.11	12.18	19.25	26.1	2.8	9.15						
BELGIQUE - BELGIE														
													100 pièces - stuks	
KRUISSHOUTEM	Prix de gros à l'achat (franco marché) Groothandelsaankoop- prijen (franco markt)	A 3	154,0	125,0	125,0	130,0	135,0	125,0						
		A 4	126,0	100,0	100,0	110,0	115,0	105,0						
		A 5	112,0	85,0	85,0	95,0	100,0	95,0						
DANMARK														
													kg	
	An engrospris	-	10,90	10,90	10,90	10,90	.	.						
BR DEUTSCHLAND														
													100 Stück	
KÖLN	Großhandelseinkaufs- preise (frei Rheinh.- Westf. Stat.)	A 4	11,13	10,63	10,88	.	.	.						
NORD- DEUTSCHLAND	Großhandelseinkaufs- preise (ab Station)	A 3	12,60	12,30	11,35	11,70	.	.						
		A 4	10,85	10,60	9,55	10,05	.	.						
		A 5	9,45	9,20	8,40	8,50	.	.						
MÜNCHEN	Großhandelseinkaufs- preise (ab Kennzeichnungsstelle)	A 3	12,25	11,75	11,50	11,50	.	.						
		A 4	10,50	10,00	9,75	10,00	.	.						
		A 5	9,00	8,50	8,50	8,75	.	.						
FRANKFURT	Großhandelsabgabe- preise (frei Einzelhandel)	A 3	14,75	14,00	13,25	13,25	.	.						
		A 4	13,25	12,50	11,75	11,25	.	.						
		A 5	11,75	11,00	10,25	10,25	.	.						
ΕΛΛΑΣ														
													100 Τεμάκια	
Ø ΑΘΗΝΑ	Χονδρική τιμή πώλησως (έλεύθερο στην αγορά)	A 3						
		A 4	615,0	615,0	615,0	615,0	615,0	.						
		A 5	535,0	535,0	535,0	535,0	535,0	.						
FRANCE														
													100 pièces	
Ø 4 REGIONS	Prix de gros à la vente (franco marché)	A 3	28,16						
		A 4	23,99	25,22	25,91	26,23	25,17	.						
		A 5	20,13						

**PRISER KONSTATERT PÅ HJEMMEMARKEDET
PREISE FESTGESTELLT AUF DEM INLÄNDISCHEN MARKT
ΤΙΜΕΣ ΔΙΑΠΙΣΤΩΘΕΙΣΕΣ ΣΤΗΝ ΕΣΩΤΕΡΙΚΗ ΑΓΟΡΑ
PRICES RECORDED ON THE INTERNAL MARKET
PRIX CONSTATES SUR LE MARCHÉ INTERIEUR
PREZZI CONSTATATI SUL MERCATO NAZIONALE
PRIJZEN WAARGENOMEN OP DE BINNENLANDSE MARKT**

ÆG
EIER
AYΓA
EGGS
ŒUFS
UOVA
EIEREN

MN

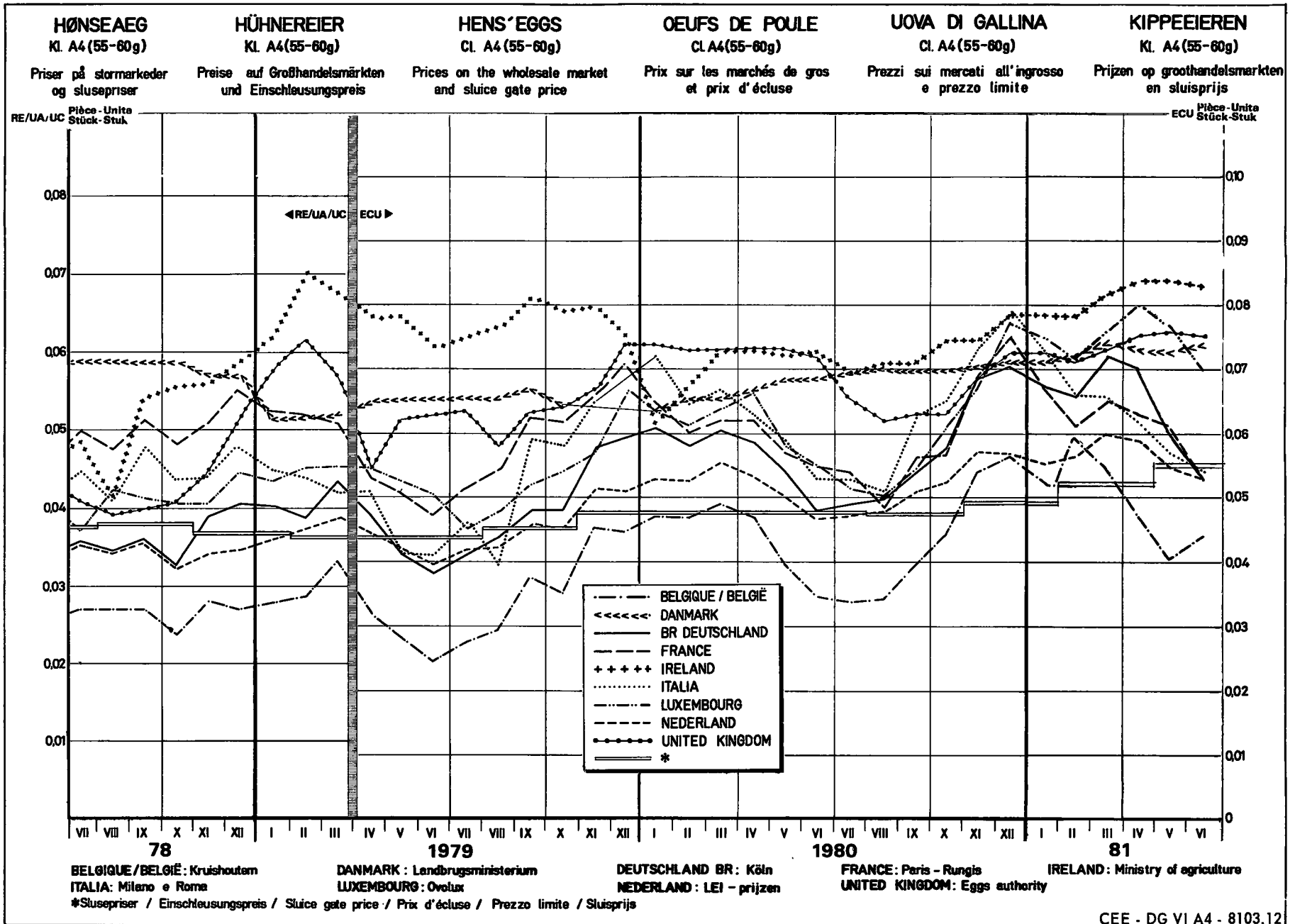
Markeder Märkte Ἀγορᾶς Markets Marchés Mercati Markten	Beskrivelse Beschreibung Περιγραφή Description Description Omschrijving	Classe Klasse Class	1 9 8 2											
			JAN	FEB	MAR	APR	MAI	JUN	JUL	AUG	SEP	OCT	NOV	DEC
IRELAND														
dozen														
	Wholesale to retailer price	Stand 57,6 g	0,94	0,91	0,84	0,72	0,71	0,63	.					
ITALIA														
100 pezzi														
MILANO	Prezzi d'acquisto all'ingrosso (franco mercato)	A 3	8475	8425	8880	9000	7600	6820	7450					
		A 4	8150	8125	8580	8425	6800	6000	5900					
		A 5	7800	7775	7960	7500	6225	5640	5400					
ROMA		A 3	7971	8143	8920	9124	6363	6050	.					
		A 4	7840	8008	8634	8641	5963	5693	.					
		A 5	7482	7602	7115	7024	5450	5193	.					
FORLI	Prezzi d'acquisto all'ingrosso (franco allevamento)	100 kg												
		60 g +	119194	121071	127677	122367	97226	94600	110710					
		55 - 60 g	120452	122071	128677	123233	100467	93033	101581					
		50 - 55 g	120452	122071	127774	123233	100467	90900	93000					
LUXEMBOURG														
100 pièces														
	Prix de gros à la vente	A 3	321,9	330,0	330,5	319,0	274,2	266,8	255,5					
		A 4	307,4	310,0	310,0	298,0	238,1	229,7	219,4					
		A 5	262,6	290,0	290,0	267,7	216,8	212,0	201,6					
NEDERLAND														
100 stuks														
	Groothandesverkoop-prijs	Ø alle klas.												
BARNEVELD	Groothandelsaankoop-prijs (franco markt)	64 - 67 g	15,37	15,99	16,12	14,44	12,85	12,16	11,33					
		57 - 61 g	15,17	15,65	15,39	12,62	10,67	9,55	9,14					
		48 - 54 g	12,92	13,75	13,01	10,56	8,71	7,77	7,70					
UNITED KINGDOM														
dozen														
EGGS AUTHORITY	Packer to producer price	Stand 57,6 g	0,470	0,478	0,470	0,456	0,395	0,332	0,320					

**PRISER KONSTATETERET PÅ HJEMMEMARKEDET
PREISE FESTGESTELLT AUF DEM INLÄNDISCHEN MARKT
ΤΙΜΕΣ ΔΙΑΠΙΣΤΩΘΕΙΣΕΣ ΣΤΗΝ ΕΣΩΤΕΡΙΚΗ ΑΓΟΡΑ
PRICES RECORDED ON THE INTERNAL MARKET
PRIX CONSTATES SUR LE MARCHÉ INTERIEUR
PREZZI CONSTATATI SUL MERCATO NAZIONALE
PRIJZEN WAARGENOMEN OP DE BINNENLANDSE MARKT**

ÆG
EIER
AYTA
EGGS
ŒUFS
UOVA
EIEREN

MN

Markeder Märkte Ἀγορές Markets Marchés Mercati Markten	Beskrivelse Beschreibung Περιγραφή Description Descrizione Omschrijving	Classe Klasse Class	1982												
			JUL				AUG								
			5.11	12.18	19.25	26.1	2.8	9.15							
IRELAND													dozen		
	Wholesale to retailer price	Stand 57,6 g							
ITALIA													100 pezzi		
MILANO	Prezzi d'acquisto all'ingrosso (franco mercato)	A 3	7300	7400	7400	7700	7900	.							
		A 4	5900	5900	5900	5900	6400	.							
		A 5	5400	5400	5400	5400	5600	.							
ROMA		A 3	7200							
		A 4	5600							
		A 5	5100							
FORLÌ	Prezzi d'acquisto all'ingrosso (franco allevamento)	60 g e +	110000	113000	113000	113000	113000	123000							
		55 - 60 g	102000	102000	103000	103000	103000	121000							
		50 - 55 g	93000	93000	93000	93000	93000	105000							
LUXEMBOURG													100 pièces		
	Prix de gros à la vente	A 3	270,0	255,0	245,0	245,0	.	.							
		A 4	230,0	220,0	210,0	210,0	.	.							
		A 5	210,0	210,0	190,0	190,0	.	.							
NEDERLAND													100 stuks		
	Groothandesverkoop-prijs	Ø alle klas.							
BARNEVELD	Groothandelseankoop-prijs (franco markt)	65 - 69 g	12,00	9,75	10,43	10,95	10,38	12,00							
		59 - 64 g	9,25	7,88	8,68	9,50	8,75	8,75							
		50 - 58 g	7,63	6,63	7,58	8,50	7,55	7,15							
UNITED KINGDOM													dozen		
EGGS AUTHORITY	Packer to wholesaler price	Stand 57,6 g	0,321	0,320	0,318	0,316	0,290	0,279							



IX

F J E R K R A E

G E F L U E G E L

Π Ο Υ Λ Ε Ρ Ι Κ Α

P O U L T R Y

V O L A I L L E

P O L L A M E

G E V O G E L T E

**SLUSEPRISER
EINSCHLEUSUNGSPREISE
ΤΙΜΕΣ ΑΝΑΣΧΕΣΕΩΣ
SLUICE-GATE PRICES
PRIX D'ECLUSE
PREZZI LIMITE
SLUISPRIJZEN**

**Afgiften ved indførsler fra tredjelande
Abschöpfungen bei Einfuhr aus Drittländern
Εισφορές κατά την εισαγωγή από τρίτες χώρες
Levies on imports from third countries
Prélèvements à l'importation des pays tiers
Prelevi all'importazione dai paesi terzi
Heffingen bij invoer uit derde landen**

**FJERKRÆ
GEFLÜGEL
ΠΟΥΛΕΡΙΚΑ
POULTRY
VOLAILLE
POLLAME
GEVOGELTE**

I = Slusepriser – Einschleusungspreise – Τιμές ανασχέσεως – Sluice-gate prices – Prix d'écluse – Prezzi limite – Sluisprijzen
II = Afgiften – Abschöpfungen – Εισφορές – Levies – Prélèvements – Prelevi – Heffingen

ECU

Tarifnummer Tarifnummer Δασμολογική κλάση Tariff No N° tarifaire N. Tariffario Tariefnummer	1 9 8 2													
	1.11.81 31.1.82	1.2.82 30.4.82	1.5.82 31.7.82	1.5.82- 31.10.82										
	A. Daggaste kyllinger Poussins		B. Høns Cops, poules et poulets		C. Hønser Galli, galline e polli		D. Hønser Πτερυνοί, κόττες, καί κοτόπουλα		E. Hønser Fovis		F. Hønser Eendagskulkens		100 pièces-stuks	
01.05 A	I	23,43	22,93	22,93	23,12									
	II	4,34	4,84	4,84	5,49									
01.05 B I	I	78,64	76,18	76,18	76,99									
	II	16,18	19,00	19,00	21,32									
02.02 A I a)	I	98,80	95,71	95,71	96,73									
	II	20,33	23,86	23,86	26,78									
02.02 A I b)	I	112,34	108,83	108,83	109,99									
	II	23,12	27,14	27,14	30,46									
02.02 A I c)	I	122,41	118,58	118,58	119,84									
	II	25,19	29,56	29,56	33,19									
01.05 B II	I	102,33	99,47	99,47	100,59									
	II	23,63	26,71	26,71	30,95									
02.02 A II a)	I	120,38	117,02	117,02	118,34									
	II	27,80	31,42	31,42	36,42									
02.02 A II b)	I	146,18	142,10	142,10	143,70									
	II	33,75	38,16	38,16	44,22									
02.02 A II c)	I	162,42	157,89	157,89	159,66									
	II	37,51	42,40	42,40	49,14									

**SLUSEPRISER
EINSCHLEUSUNGSPREISE
ΤΙΜΕΣ ΑΝΑΣΧΕΣΕΩΣ
SLUICE-GATE PRICES
PRIX D'ÉCLUSE
PREZZI LIMITE
SLUISPRIJZEN**

**Afgifter ved indførsel fra tredjelande
Abschöpfungen bei Einfuhr aus Drittländern
Εισφορές κατά την εισαγωγή από τρίτες χώρες
Levies on imports from third countries
Prélèvements à l'importation des pays tiers
Prelievi all'importazione dai paesi terzi
Heffingen bij invoer uit derde landen**

**FJERKRÆ
GEFLÜGEL
ΠΟΥΛΕΡΙΚΑ
POULTRY
VOLAILLE
POLLAME
GEVOGELTE**

I = Slusepriser – Einschleusungspreise – Τιμές ανασχέσεως – Sluice-gate prices – Prix d'écluse – Prezzi limite – Sluisprijzen
II = Afgifter – Abschöpfungen – Εισφορές – Levies – Prélèvements – Prelievi – Heffingen

ECU

Tarifnummer Tarifnummer Δασμολογική κλάση Tariff No N° tarifaire N. Tariffario Tariefnummer	1982									
	01.11.82	01.02.82	1.5.82	1.8.82-						
	01.01.82	30.04.82	31.7.82	31.10.82						
	D. Gaes Oies		Gänse Oche		Χήνες Ganzen		Geese			
	1. Levende Vivantes		Lebende Vivi		Ζώσες Levende		Live 100 pièces-stuks			
01.06 B III	I	121,68	118,97	118,97	120,03					
	II	23,23	26,01	26,01	29,96					
	2. Slagtet Abattues		Geschlachtete Macellati		Σφαγμένες Geslachte		Slaughtered 100 kg			
	a) 82 pct-gaes Oies 82 %		Gänse 82 % Oche 82 %		Χήνες 82 % Ganzen 82 %		82 % geese			
02.02 A III a)	I	173,83	169,96	169,96	171,47					
	II	33,18	37,15	37,15	42,80					
	b) 75 pct-gaes Oies 75 %		Gänse 75 % Oche 75 %		Χήνες 75 % Ganzen 75 %		75 % geese			
02.02 A III b)	I	165,87	161,64	161,64	163,29					
	II	34,58	38,92	38,92	45,10					
	E. Kalkuner Dindes		Truthühner Tacchini		Ινδιάνοι Kalkoenen		Turkeys			
	1. Levende Vivantes		Lebende Vivi		Ζώντες Levende		Live 100 pièces-stuks			
01.06 B IV	I	107,17	105,15	105,15	105,94					
	II	18,26	20,34	20,34	23,56					
	2. Slagtet - 80 % Abattues - 80 %		Geschlachtete - 80 % Macellati - 80 %		Σφαγμένοι - 80 % Geslachte - 80 %		Slaughtered - 80 % 100 kg			
02.02 A IV	I	153,10	150,21	150,21	151,34					
	II	26,08	29,05	29,05	33,66					
	F. Perlehóns Pintades		Perlhühner Faraone		Φραγκόκοιτες Parelhoenders		Guinea fowls			
	1. Levende Vivantes		Lebende Vivi		Ζώσες Levende		Live 100 pièces-stuks			
01.06 A V	I	132,14	129,11	129,11	130,29					
	II	27,67	31,06	31,06	35,40					
	2. Slagtet Abattues		Geschlachtete Macellati		Σφαγμένες Geslachte		Slaughtered 100 kg			
02.02 A V	I	188,77	184,44	184,44	186,13					
	II	39,53	44,37	44,37	50,57					

**PRISER KONSTATET PÅ HJEMMEMARKEDET
PREISE FESTGESTELLT AUF DEM INLÄNDISCHEN MARKT
ΤΙΜΕΣ ΔΙΑΠΙΣΤΩΘΕΙΣΣΕΣ ΣΤΗΝ ΕΣΩΤΕΡΙΚΗ ΑΓΟΡΑ
PRICES RECORDED ON THE INTERNAL MARKET
PRIX CONSTATES SUR LE MARCHÉ INTERIEUR
PREZZI CONSTATATI SUL MERCATO NAZIONALE
PRIJZEN WAARGENOMEN OP DE BINNENLANDSE MARKT**

**FJERKRÆ
GEFLÜGEL
ΠΟΥΛΕΡΙΚΑ
POULTRY
VOLAILLE
POLLAME
GEVOGELTE**

MN/kg - PAB

Beskrivelse Beschreibung Περιγραφή Description Descrizione Omschrijving	Kvaliteter Qualitäten Ποιότητες Qualities Qualités Qualità Kwaliteiten	1 9 8 2											
		JAN	FEB	MAR	APR	MAI	JUN	JUL	AUG	SEP	OCT	NOV	DEC
BELGIQUE - BELGIE													
FRANCO FRONTIERE ALLEMANDE	Poulets-Kuikens 83 %												
FRANCO WESTDUITSE- GRENEN	70 %	54,71	60,23	65,29	64,36	62,93	65,15	63,29					
DANMARK													
Slakteri til detailhandel	Kyllinger 70 % 1000 gr.	11,04	11,00	11,00	11,02	11,10	11,15	.					
	Høns 70 % 2000 gr.	7,75	7,75	7,75	7,76	7,80	7,80	.					
BR DEUTSCHLAND													
Großhandelsverkaufs- preise ab Schlachtere (Markt- und Preisberichts- kommission)	Hähnch. Kl. A 70 % bratf. (950-1000 g)	3,38	3,56	3,55	3,50	3,35	3,34	3,27					
	grillf. (600-1000 g) 65 %	3,61	3,71	3,73	3,71	3,62	3,64	3,60					
	Suppenhühner Kl. A 70 %	2,56	2,44	2,56	2,52	2,34	2,21	2,13					
ΕΛΛΑΣ													
Τιμή χονδρικής πώλησης (Αγορά: Αθήνα)	Κοτόπουλα 70 %	104,00	104,50	105,30	112,80	112,61	118,00	121,53					
FRANCE													
Prix de gros à la vente (Marché: Paris - Rungis)	Poulets cl. A (moyens) 83 %	6,60	7,46	7,49	7,57	7,98	8,20	7,56					
	Poules « cocotte » 83 %	6,05	5,20	4,92	4,56	4,09	3,86	4,24					
IRELAND lb/PAB													
Wholesale to retailer price	Chickens 70 %	65,70	67,70	65,70	65,60	66,20	66,20	.					
ITALIA													
Prezzi d'acquisto all'ingrosso (Mercato: Milano)	Pollì allevati a terra, 1ª scelta 83 %	1454	1531	1630	1463	1575	1660	1988					
	Pollì allevati in batteria, 1ª scelta 65 %												
	Galline, 1ª scelta 83 %	1538	1519	1590	1456	1338	1165	1231					
LUXEMBOURG													
Prix de gros à la vente, franco magasin de détail	Poulets 83 %												
	70 %	70	70	70	70	70,0	70,0	70,0					
	Poules 83 %												
	70 %	58	58	58	58	58,0	58,0	58,0					
NEDERLAND													
Groothandelsverkoop- prijs	Kuikens 70 %	3,35	3,38	3,37	3,39	3,39	3,37	3,20					
	Kippen 70 %	2,71	2,78	2,82	2,75	2,70	2,59	2,41					
UNITED KINGDOM lb/PAB													
Wholesale selling price (Market: London central markets)	Chickens Grade A Fresh (2-4 lb) 83 %	33,250	32,625	35,063	36,790	36,750	36,325	35,020					
	Oven-ready (2 lb 10 oz - 3 lb 14 oz) 70 %	40,275	40,950	42,625	41,530	44,438	45,263	44,780					
	Hens Grade A Fresh (OVER 5 lb) 83 %	18,563	20,813	21,625	21,650	21,675	19,913	19,800					
	Oven-ready (5 lb + over) 70 %	29,063	29,338	29,875	30,530	30,763	31,288	31,150					

**PRISER KONSTATERT PÅ HJEMMEMARKEDET
PREISE FESTGESTELLT AUF DEM INLÄNDISCHEN MARKT
ΤΙΜΕΣ ΔΙΑΠΙΣΤΩΘΕΙΣΕΣ ΣΤΗΝ ΕΣΩΤΕΡΙΚΗ ΑΓΟΡΑ
PRICES RECORDED ON THE INTERNAL MARKET
PRIX CONSTATES SUR LE MARCHÉ INTERIEUR
PREZZI CONSTATATI SUL MERCATO NAZIONALE
PRIJZEN WAARGENOMEN OP DE BINNENLANDSE MARKT**

**FJERKRÆ
GEFLÜGEL
ΠΟΥΛΕΡΙΚΑ
POULTRY
VOLAILLE
POLLAME
GEVOGELTE**

MN/kg - PAB

Beskrivelse Beschreibung Περιγραφή Description Descrizione Omschrijving	Kvaliteter Qualitäten Ποιότητες Qualités Qualità Kwaliteiten	1982									
		JUL					AUG				
		5.11	12.18	19.25	26.1	2.8	9.15				
BELGIQUE - BELGIE											
Franco frontière allemande Franco Westduitse grens	Poulets- Kuikens 83 %										
	70 %	65,43	64,00	62,57	61,14	.	.				
DANMARK											
Slakteri til detailhandel	Kyllinger 70 % 1000 gr.	11,25				
	Høns 70 % 2000 gr.	7,80				
BR DEUTSCHLAND											
Großhandelsverkaufs- preise ab Schlachtere (Markt- und Preisberichts- kommission)	Hähnch. Kl. A 70 % bratf. (950-1000 g)	3,33	3,25	3,25	3,25	3,25	.				
	grillf. (800-1000 g) 65 %	3,63	3,57	3,59	3,59	3,59	.				
	Suppenhühner Kl. A 70 %	2,18	2,11	2,11	2,11	2,11	.				
ΕΛΛΑΣ											
Τιμή κονδριακής πώλησης (Αγορά: Αθήνα)	Κοτόπουλα 70 %	118,00	118,20	126,13	126,50	126,00	.				
FRANCE											
Prix de gros à la vente (Marché: Paris - Rungis)	Poulets cl. A 83 % (moyens)	7,06	7,06	8,30	8,02	.	.				
	Poules « cocotte » 83 %	4,13	4,13	4,23	4,48	.	..				
IRELAND lb/PAB											
Wholesale to retailer price	Chickens 70 %				
ITALIA											
Prezzi d'acquisto all'ingrosso (Mercato: Milano)	Poll. allevati a terra, 1ª scelta 83 %	1925	1975	2025	2025	2025	.				
	Poll. allevati in batteria, 1ª scelta 65 %	-	-	-	-	-	-				
	Galline, 1ª scelta 83 %	1200	1225	1250	1250	1350	.				
LUXEMBOURG											
Prix de gros à la vente, franco magasin de détail	Poulets 83 %	70,0	70,0	70,0	70,0	.	.				
	70 %	-	-	-	-	.	.				
	Poules 83 %	-	-	-	-	.	.				
	70 %	58,0	58,0	58,0	58,0	.	.				
NETHERLAND											
Groothandelsverkoop- prijs	Kuikens 70 %	3,22	3,18	3,18	3,16	3,21	.				
	Kippen 70 %	2,32	2,54	2,64	2,51	2,49	.				
UNITED KINGDOM lb/PAB											
Wholesale selling price (Market: London central markets)	Chickens Grade A Fresh (2-4 lb) 83 %	34,65	35,60	34,85	35,20	35,50	35,80				
	Oven-ready (2 lb 10 oz - 3 lb 14 oz) 70 %	45,00	45,25	44,25	43,80	43,20	43,15				
	Hens Grade A Fresh (over 5 lb) 83 %	18,00	18,85	20,65	20,50	20,50	19,25				
	Oven-ready (5 lb + over) 70 %	31,00	32,25	31,00	30,00	31,00	29,50				

X

OKSEKØD
RINDFLEISCH
BOEIO KPEΑΣ
BEEF AND VEAL
CARNE BOVINA
RUNDVLEES

LEVENDE KVÆG
LEBENDE RINDER
ΖΩΝΤΑ ΒΟΕΙΔΙΑ
LIVE ADULT BOVINE ANIMALS
BOVINS VIVANTS
BOVINI VIVI
LEVENDE RUNDEREN

Markedspriser
Marktpreise
Τιμές τής άγοράς
Market prices
Prix de marché
Prezzi di mercato
Marktprijzen

EF-lande
EG-Länder
Χώρες τής ΕΚ
Community countries
Pays de la CE
Paesi della CE
EG-landen

OKSEKØD
RINDFLEISCH
ΒΟΕΙΟ ΚΡΕΑΣ
BEEF AND VEAL
VIANDE BOVINE
CARNE BOVINA
RUNDVLEES

100 kg - PVI

Markeder Märkte Άγοράς Markets Marchés Mercati Markten	Handelsklasser Handelsklassen Έμπορευθέντα έδν Classes marketées Classes commercialisées Classi commercializzate Handelsklassen	1982											
		JAN	FEB	MAR	AVR	MAI	JUN	JUL					
BELGIQUE - BELGIE													
Prix d'orientation - Oriëntatieprijs		BFR	7214,8	8246,0									
ANDERLECHT	Bœufs - Osses 60 %	4	8117,7	8012,5	8112,9	8373,3	8635,5	8850,0	8719,4				
	Génisses - Vaarzen 60 %	11	7967,7	7862,5	7900,0	8028,3	8443,6	8653,3	8566,1				
	Bœufs - Osses 55 %	6	7445,2	7325,0	7506,5	7701,7	7979,0	8150,0	7985,5				
	Génisses - Vaarzen 55 %	12	6867,7	6725,0	6800,0	6943,3	7519,4	7848,3	7688,7				
	Taureaux - Stieren 80 %	16	8229,0	8062,5	8140,3	8026,7	8088,7	8136,7	8224,1				
		55 %	17	7451,6	7232,1	7138,7	7013,3	7111,3	7213,3	7371,0			
	Vaches - Koeien 55 %	14	6512,9	6367,9	6579,0	6925,0	7521,0	7740,0	7417,7				
		50 %	16	5590,3	5430,4	5614,5	5865,0	6343,6	6523,3	6227,4			
Bétail de fabrication - Fabricatievee 5			5061,3	5060,7	5224,2	5468,3	5583,9	5888,3	5435,5				
Moyenne pondérée toutes classes Gewogen gemiddelde alle klassen		100	BFR 7040,3	6891,5	6981,5	7094,2	7425,7	7605,1	7488,6				
			ECU 172,562	168,915	171,121	173,583	172,782	176,956	174,245				
DANMARK													
Orienteringspris		DKR	1400,43	1570,23 (1) 1579,86									
KØBENHAVN (Noterings- center)	Stude	PRIMA	0,8	1170,00	1184,64	1196,45	1207,33	1261,61	1266,33	1275,00			
		1. Kl.	0,1	1145,00	1159,64	1171,45	1182,33	1191,61	1241,33	1250,00			
		2. Kl.	0,1	1120,00	1134,64	1146,45	1157,33	1166,61	1216,33	1225,00			
	Kvier	PRIMA	6,8	1149,76	1165,18	1183,15	1209,50	1219,76	1260,50	1261,86			
		1. Kl.	2,2	1127,26	1142,68	1160,65	1187,00	1197,26	1238,00	1239,36			
		2. Kl.	0,3	1102,26	1117,68	1135,65	1162,00	1172,26	1213,00	1214,36			
	Køer med kalvetænder	PRIMA	3,5	1053,47	1081,96	1106,37	1144,33	1159,76	1202,83	1188,95			
		1. Kl.	2,5	1025,97	1054,46	1078,87	1116,83	1132,26	1175,33	1161,45			
	Køer	1. Kl.	17,0	1045,97	1074,46	1098,87	1136,83	1152,26	1195,33	1177,74			
		2. Kl.	8,5	993,47	1032,32	1061,37	1099,33	1114,76	1157,83	1140,24			
		3. Kl.	5,1	880,97	928,39	963,07	1006,83	1022,26	1065,33	1047,74			
		4. Kl.	3,4	763,46	810,89	845,57	889,33	904,76	947,83	930,24			
	Tyre	PRIMA	2,2	1190,00	1209,46	1233,87	1252,33	1262,26	1304,00	1310,00			
		1. Kl.	0,4	1165,00	1184,46	1208,87	1227,33	1237,26	1279,00	1285,00			
	2. Kl.	0,1	1142,50	1161,96	1186,37	1204,83	1214,76	1256,50	1262,50				
Ungtyre. 220-500 Kg	SUPER	4,9	1381,77	1383,57	1393,71	1401,83	1403,23	1439,00	1457,26				
	EXTRA	28,0	1326,77	1328,57	1338,71	1346,83	1348,23	1384,00	1402,26				
	1. Kl.	11,8	1261,77	1263,57	1273,71	1281,83	1283,23	1319,00	1337,26				
	2. Kl.	2,3	1186,77	1188,57	1198,71	1206,83	1208,23	1244,00	1262,26				
Vejet gennemsnit alle klasser		100	DKR 1160,95	1177,79	1196,04	1218,59	1226,73	1266,19	1268,33				
			ECU 146,601	148,727	151,031	1218,59	149,892	154,530	154,036				
BR DEUTSCHLAND													
Orienteringspreis		DM	469,79	494,11									
Ø 12 MÄRKTE	Ochsen	Kl. A	1,5	412,47	419,03	423,45	420,63	428,41	417,54	434,68			
		Kl. B	0,5	365,94	395,86	406,14	396,69	396,39	392,77	392,78			
	Bullen	Kl. A	37,4	454,11	452,17	454,81	452,66	447,12	441,90	443,74			
		Kl. B	11	421,24	420,64	422,08	416,44	414,03	409,32	410,91			
		Kl. C	1,5	374,17	379,14	381,98	377,82	380,15	370,56	370,88			
	Kühe	Kl. A	8,5	354,51	356,68	366,48	370,51	373,05	377,51	378,64			
		Kl. B	17,2	326,48	329,68	337,97	343,63	346,52	349,08	348,98			
		Kl. C	6,1	287,49	291,46	298,59	301,12	308,28	306,92	300,94			
		Kl. D	1,2	250,27	257,39	266,22	271,05	287,10	296,82	272,23			
	Färsen	Kl. A	11,5	403,75	405,59	408,97	408,25	410,01	410,80	408,87			
		Kl. B	3,1	376,48	378,99	380,88	379,34	387,43	388,33	381,41			
		Kl. C	0,5	346,90	355,44	350,45	351,20	355,61	361,52	347,51			
Gewogener Durchschnitt aller Klassen		100	DM 396,47	397,39	401,92	401,75	401,19	399,58	399,62				
			ECU 149,239	149,587	151,292	151,226	153,793	155,463	155,177				

(1) A partir du 29.6.82

LEVENDE KVÆG
LEBENDE RINDER
ΖΩΝΤΑ ΒΟΟΕΙΔΗ
LIVE ADULT BOVINE ANIMALS
BOVINS VIVANTS
BOVINI VIVI
LEVENDE RUNDEREN

Markedspriser
Marktpreise
Τιμές της αγοράς
Market prices
Prix de marché
Prezzi di mercato
Marktprijzen

EF-lande
EG-Länder
Χώρες της ΕΚ
Community countries
Pays de la CE
Paesi della CE
EG-landen

OKSEKØD
RINDFLEISCH
BOEUF KPEAZ
BEEF AND VEAL
VIANDE BOVINE
CARNE BOVINA
RUNDVLEES

100 kg - PVI

Markeder Märkte Ἀγορές Markets Marchés Mercati Markten	Handelsklasser Handelsklassen Ἐμπορευθέντα ἔδη Classes marketées Classes commercialisées Classi commercializzate Handelsklassen	1982												
		JUN			JUL			AUG						
		25-01	02-08	09-15	16-22	23-29	30-05	06-12	13-19					
BELGIQUE - BELGIE														
Prix d'orientation - Oriëntatieprijs		BFR	8246,0											
ANDERLECHT	Bœufs - Ossen	60 %	4	8850,0	8750,0	8700,0	8700,0	8700,0	8750,0	8750,0	8750,0			
	Génisses - Vaarzen	60 %	11	8700,0	8600,0	8550,0	8550,0	8550,0	8550,0	8550,0	8550,0			
	Bœufs - Ossen	55 %	5	8150,0	8050,0	7950,0	7950,0	7950,0	8050,0	8050,0	8050,0			
	Génisses - Vaarzen	55 %	12	7900,0	7800,0	7650,0	7650,0	7650,0	7600,0	7650,0	7650,0			
	Taureaux - Stieren	60 %	16	8150,0	8150,0	8250,0	8250,0	8250,0	8250,0	8300,0	8350,0			
		55 %	17	7300,0	7300,0	7400,0	7400,0	7400,0	7350,0	7450,0	7500,0			
	Vaches - Koeien	55 %	14	7650,0	7500,0	7400,0	7400,0	7400,0	7200,0	7300,0	7300,0			
		50 %	16	6450,0	6300,0	6200,0	6200,0	6200,0	6150,0	6150,0	6150,0			
	Bétail de fabrication - Fabricatievee		5	5650,0	5550,0	5400,0	5400,0	5400,0	5300,0	5250,0	5050,0			
Moyenne pondérée toutes classes Gewogen gemiddelde alle klassen		100	BFR	7597,0	7515,0	7480,0	7480,0	7480,0	7431,5	7474,0	7480,5			
			ECU	176,769	174,861	174,046	174,046	174,046	172,918	173,907	174,058			
DANMARK														
Orienteringspris		DKR	1579,86											
KØBENHAVN (Noteringscenter)	Stude	PRIMA	0,8	1275,00	1275,00	1275,00	1275,00	1275,00	1275,00	1275,00	1275,00			
		1. Kl.	0,1	1250,00	1250,00	1250,00	1250,00	1250,00	1250,00	1250,00	1250,00			
		2. Kl.	0,1	1225,00	1225,00	1225,00	1225,00	1225,00	1225,00	1225,00	1225,00			
	Kvier	PRIMA	6,8	1262,50	1262,50	1262,50	1262,50	1262,50	1252,50	1252,50	1252,50			
		1. Kl.	2,2	1240,00	1240,00	1240,00	1240,00	1240,00	1230,00	1230,00	1230,00			
		2. Kl.	0,3	1215,00	1215,00	1215,00	1215,00	1215,00	1205,00	1205,00	1205,00			
	Køer med kalvetænder	PRIMA	3,5	1202,50	1197,50	1187,50	1187,50	1187,50	1167,50	1162,50	1162,50			
		1. Kl.	2,5	1175,00	1170,00	1160,00	1160,00	1160,00	1140,00	1135,00	1135,00			
		1. Kl.	17,0	1195,00	1190,00	1175,00	1175,00	1175,00	1155,00	1145,00	1145,00			
		2. Kl.	8,5	1157,50	1152,50	1137,50	1137,50	1137,50	1117,50	1102,50	1102,50			
	Køer	3. Kl.	5,1	1065,00	1060,00	1045,00	1045,00	1045,00	1025,00	1005,00	1005,00			
		4. Kl.	3,4	947,50	942,50	927,50	927,50	927,50	907,50	887,50	887,50			
		Tyre	PRIMA	2,2	1310,00	1310,00	1310,00	1310,00	1310,00	1310,00	1310,00	1310,00		
			1. Kl.	0,4	1285,00	1285,00	1285,00	1285,00	1285,00	1285,00	1285,00	1285,00		
Ungtyre. 220-500 Kg	2. Kl.	0,1	1262,50	1262,50	1262,50	1262,50	1262,50	1262,50	1262,50	1262,50				
	SUPER	4,9	1435,00	1445,00	1455,00	1465,00	1465,00	1465,00	1455,00	1465,00				
	EXTRA	28,0	1380,00	1390,00	1400,00	1410,00	1410,00	1410,00	1400,00	1410,00				
	1. Kl.	11,8	1315,00	1325,00	1335,00	1345,00	1345,00	1345,00	1335,00	1345,00				
	2. Kl.	2,3	1240,00	1250,00	1260,00	1270,00	1270,00	1270,00	1260,00	1270,00				
Vejet gennemsnit alle klasser		100	DKR	1264,61	1267,31	1266,31	1271,01	1271,01	1262,08	1252,40	1257,10			
			ECU	153,584	153,912	153,791	154,361	154,361	153,277	152,102	152,673			
BR DEUTSCHLAND														
Orienterungspreis		DM	494,11											
Ø 12 MÄRKTE	Ochsen	Kl. A	1,5	429,00	429,00	429,00	440,00	440,00	440,00	440,00	440,00			
		Kl. B	0,5	375,30	375,30	405,40	396,00	396,00	396,00	391,50	389,00			
	Bullen	Kl. A	37,4	440,10	441,10	443,20	444,50	445,10	449,20	450,60	455,30			
		Kl. B	11	405,60	405,60	413,90	412,60	411,20	414,70	419,00	425,50			
		Kl. C	1,5	360,10	375,40	378,80	354,30	376,20	372,20	365,80	361,40			
	Kühe	Kl. A	8,5	374,60	375,70	380,50	378,80	379,70	380,10	375,90	379,60			
		Kl. B	17,2	347,00	348,20	361,40	340,40	346,90	346,50	347,30	347,40			
		Kl. C	6,1	297,60	302,70	300,90	299,50	303,70	292,00	293,30	294,50			
		Kl. D	1,2	286,60	268,00	265,90	278,40	279,20	256,00	244,70	257,20			
	Färsen	Kl. A	11,5	408,50	408,20	409,20	408,70	409,00	410,30	411,50	411,00			
		Kl. B	3,1	385,40	379,80	387,20	380,40	378,00	380,20	379,40	380,90			
		Kl. C	0,5	394,10	347,80	350,60	346,90	339,30	343,20	345,70	331,60			
Gewogener Durchschnitt aller Klassen		100	DM	396,94	397,49	402,29	398,41	400,19	401,26	401,97	404,85			
			ECU	154,137	154,351	156,216	154,707	155,399	155,814	156,096	157,210			

LEVENDE KVÆG
LEBENDE RINDER
ΖΩΝΤΑ ΒΟΟΕΙΔΗ
LIVE ADULT BOVINE ANIMALS
BOVINS VIVANTS
BOVINI VIVI
LEVENDE RUNDEREN

Markedspriser
Marktpreise
Τιμές της αγοράς
Market prices
Prix de marché
Prezzi di mercato
Marktprijzen

EF-lande
EG-Länder
Χώρες της ΕΚ
Community countries
Pays de la CE
Paesi della CE
EG-landen

OKSEKØD
RINDFLEISCH
BOEUF AND VEAL
VIANDE BOVINE
CARNE BOVINA
RUNDVLEES

100 kg - PVI

Markeder Märkte Ἀγορές Markets Marchés Mercati Markten	Handelsklasser Handelsklassen Ἐμπορευθέντα ἔδη Classes marketed Classes commercialisées Classi commercializzate Handelsklassen	%	1982												
			JAN	FEB	MAR	AVR	MAI	JUN	JUL						
ΕΛΛΑΣ															
ΤΥΠΟΣ ΠΡΟΣΑΝΑΤΟΛΙΣΜΟΥ			ΔΡΧ	10866,0 12444,6 (1) 12769,4											
Ø 5 ΑΓΟΡΕΣ	Μόσχοι	TAA	1,5	14813,6	14903,6	14958,7	14918,6	15109,7	15272,7	14944,0					
		TA	3,4	14031,3	14123,0	14349,2	14450,5	14392,6	14255,4	14233,2					
		TB	8,4	13397,7	13485,6	13698,3	13791,5	13705,6	13683,8	13654,3					
		TC	39,0	12229,2	12415,3	12691,8	12828,9	12713,0	12723,4	12689,3					
		TD	28,2	11077,2	11277,0	11339,6	11127,9	11686,9	11694,7	11785,3					
	Δαμάλεις	TB	0,2	ΔΡΧ	12237,0	12824,1	13065,4	12857,8	12754,2	12205,9	11758,1				
		TC	0,2	9442,3	10371,4	11229,0	10330,0	9848,4	10240,0	10061,3					
		TD	0,5	8715,5	8762,1	8948,6	9078,1	8823,6	8984,8	9172,6					
	Βόες	TB	1,6	9290,7	9287,9	9348,3	9453,0	9313,9	9517,3	9647,1					
		TC	3,6	7980,7	7946,0	8585,8	8362,4	8266,3	8471,6	8673,2					
		TD	13,4	7207,3	7243,4	7374,7	7665,0	7480,2	7780,5	7949,3					
	Σταθμισμένος μέσος όρος όλων τών ειδών			100	ΔΡΧ	11206,5	11354,1	11550,7	11586,1	11659,3	11712,9	11748,6			
				ECU	182,381	184,783	187,983	188,331	180,357	179,668	176,531				
FRANCE															
Prix d'orientation			FF	1076,35 1188,76											
Ø 16 MARCHES	Bœufs	E	3	1323,03	1333,04	1360,26	1393,63	1399,84	1419,95	1433,58					
		U	6	1198,52	1201,22	1235,92	1272,76	1280,89	1304,86	1320,00					
		R	8	1094,21	1098,23	1128,26	1162,78	1181,23	1207,89	1217,49					
		O	6	976,58	976,49	999,42	1023,21	1044,89	1077,07	1084,84					
	Génisses	E	1	1438,84	1445,11	1471,61	1505,63	1531,41	1534,94	1538,74					
		U	3	1248,47	1254,33	1289,28	1328,35	1352,69	1352,63	1355,84					
		R	6	1071,14	1081,02	1120,70	1161,14	1189,44	1198,39	1199,43					
		O	4	887,31	901,55	945,45	981,66	1004,84	1014,15	1008,42					
	Vaches	U	4	1160,51	1155,56	1185,65	1232,31	1259,78	1259,65	1269,34					
		R	10	996,59	1004,03	1039,37	1082,74	1108,60	1112,73	1114,94					
		O	20	849,03	869,94	919,20	958,56	973,35	980,89	975,86					
		P	9	715,65	739,64	785,16	816,08	824,54	832,09	837,92					
	A	4	570,71	593,90	629,96	658,48	660,67	666,52	662,14						
		4	570,71	593,90	629,96	658,48	660,67	666,52	662,14						
	Taureaux	U	1	1003,45	1016,95	1041,36	1063,45	1063,62	1064,78	1063,07					
		R	1	941,81	952,28	974,71	993,24	994,59	997,13	997,54					
	Jeunes bovins	E	1	1290,80	1310,04	1333,38	1349,64	1347,04	1361,40	1385,70					
		U	3	1188,97	1194,60	1203,64	1211,40	1212,47	1222,30	1241,83					
		R	6	1086,51	1088,08	1093,69	1100,11	1101,29	1111,38	1132,93					
		O	4	997,54	1001,84	1007,75	1010,89	1012,81	1041,92	1059,59					
Moyenne pondérée toutes classes			100	FF	985,58	996,44	1030,24	1062,34	1077,07	1089,19	1094,48				
				ECU	161,927	163,711	169,265	174,435	173,843	175,800	176,653				
IRELAND															
Guide price			IRL	121,161 131,459 (1) 132,584											
Ø 5 MARKETS	Heifers	I	9	104,913	107,614	109,489	111,100	108,692	107,381	101,131					
		II	14	102,881	104,694	107,399	107,961	106,097	103,890	96,858					
		III	4	94,693	96,744	99,190	97,481	98,633	97,598	92,378					
	Steers	I	18	107,298	111,770	112,795	112,474	110,529	112,164	109,102					
		II	13	107,870	111,244	113,984	114,222	112,769	112,356	109,360					
		III	12	107,899	113,448	116,695	116,594	114,820	113,778	109,176					
		IV	3	106,230	109,598	111,589	112,278	109,869	111,382	110,361					
		V	3	91,333	96,255	98,027	98,162	95,221	97,466	97,785					
	Cows	I	9	83,590	83,073	86,656	87,518	87,785	88,503	84,372					
		II	12	71,200	71,240	75,611	76,633	77,067	78,200	75,351					
		III	3	58,331	59,974	60,975	64,203	63,251	63,077	62,492					
	Weighted average all classes			100	IRL	97,662	100,346	102,972	103,410	102,114	102,069	98,068			
				ECU	142,542	146,460	150,293	150,932	149,040	148,722	141,919				

(1) A partir du 29.06.82.

LEVENDE KVÆG
LEBENDE RINDER
ΖΩΝΤΑ ΒΟΟΕΙΔΗ
LIVE ADULT BOVINE ANIMALS
BOVINS VIVANTS
BOVINI VIVI
LEVENDE RUNDEREN

Markedspriser
Marktpreise
Τιμές της αγοράς
Market prices
Prix de marché
Prezzi di mercato
Marktprijzen

EF-lande
EG-Länder
Χώρες της ΕΚ
Community countries
Pays de la CE
Paesi della CE
EG-landen

OKSEKØD
RINDFLEISCH
BOEIO KPEAZ
BEEF AND VEAL
VIANDE BOVINE
CARNE BOVINA
RUNDVLEES

100 kg - PVI

Markeder Märkte Ἀγορές Markets Marchés Mercati Markten	Handelsklasser Handelsklassen Ἐμπορευθέντα ἔδη Classes marketed Classes commercialisées Classi commercializzate Handelsklassen		%	1982										
				JUN			JUL			AUG				
				25-01	02-08	09-15	16-22	23-29	30-05	06-12	13-19			
ΕΛΛΑΣ														
ΤΙΜΕΣ ΠΡΟΣΑΝΑΤΟΛΙΣΜΟΥ				APX	12769,4									
Ø 5 ΑΓΟΡΕΣ	Μόσχοι	TAA	1,5	APX	15150,0	15150,0	15150,0	14700,0	14793,4	14780,0	14780,0	14502,0		
		TA	3,4		14195,5	14195,5	14195,5	14210,0	14281,5	14427,5	14427,5	14507,3		
		TB	8,4		13636,0	13636,0	13636,0	13650,0	13667,2	13762,0	13762,0	13815,2		
		TC	39,0		12702,3	12702,3	12702,3	12649,3	12692,4	12720,0	12720,0	12778,3		
		TD	28,2		11760,0	11760,0	11760,0	11760,0	11760,0	12152,0	12152,0	12005,0		
	Δαμάλιες	TB	0,2		12985,0	12985,0	12985,0	10600,0	10618,0	10600,0	10600,0	11124,7		
		TC	0,2		10000,0	10000,0	10000,0	10000,0	10000,0	10950,0	10950,0	10950,0		
		TD	0,5		8930,0	8930,0	8930,0	9400,0	9400,0	9400,0	9400,0	9400,0		
	Βόες	TB	1,6		9620,0	9620,0	9620,0	9542,0	9733,9	9914,7	9914,7	9734,4		
		TC	3,6		8880,0	8880,0	8880,0	8160,0	8707,2	8800,0	8800,0	8895,6		
		TD	13,4		7807,5	7807,5	7807,5	8092,5	8092,5	8010,0	8010,0	8426,3		
	Σταθμισμένος μέσος όρος όλων τών ειδών				APX	11736,0	11736,0	11736,0	11718,8	11763,7	11894,8	11894,8	11936,5	
				ECU	176,341	176,341	176,341	176,084	176,758	178,727	178,727	179,354		
FRANCE														
Prix d'orientation				FF	1188,76									
Ø 16 MARCHES	Bœufs	E	3	FF	1423,00	1424,00	1436,00	1437,00	1437,00	1440,00	1452,00	1457,00		
		U	6		1308,63	1313,70	1323,13	1324,58	1319,50	1322,55	1334,73	1342,70		
		R	8		1209,60	1214,00	1221,20	1219,60	1216,80	1215,60	1222,00	1229,20		
		O	6		1080,72	1085,05	1090,35	1086,02	1080,24	1078,79	1082,17	1080,72		
	Génisses	E	1		1536,86	1539,43	1541,14	1541,14	1534,28	1536,00	1548,86	1555,72		
		U	3		1350,68	1355,03	1360,83	1359,38	1349,95	1352,13	1363,73	1337,50		
		R	6		1192,80	1197,54	1204,86	1205,29	1192,37	1194,53	1202,28	1207,88		
		O	4		1008,13	1010,03	1015,33	1013,82	999,81	989,97	994,88	999,43		
	Vaches	U	4		1252,37	1262,96	1274,36	1273,55	1268,66	1270,29	1284,13	1305,30		
		R	10		1104,75	1112,40	1121,85	1120,05	1108,80	1108,35	1119,60	1134,90		
		O	20		972,05	975,87	985,23	982,45	966,16	955,76	961,31	968,24		
		P	9		824,00	822,08	824,64	823,36	895,04	797,76	796,16	797,76		
	Taureaux	U	1		1062,75	1060,50	1064,25	1065,75	1062,75	1059,75	1062,75	1069,50		
		R	1		995,67	996,31	997,60	999,53	996,96	997,60	1000,18	1007,27		
	Jeunes bovins	E	1		1368,96	1371,44	1386,94	1393,14	1391,90	1391,90	1398,10	1404,30		
		U	3		1224,60	1233,00	1239,00	1248,00	1248,00	1248,00	1254,00	1266,00		
		R	6		1113,60	1124,04	1130,42	1139,12	1139,12	1139,12	1143,76	1152,46		
		O	4		1051,12	1058,40	1060,64	1061,76	1058,96	1058,96	1061,76	1064,56		
	Moyenne pondérée toutes classes				FF	1086,22	1090,53	1097,58	1097,33	1096,36	1084,93	1091,05	1098,05	
					ECU	175,319	176,016	177,154	177,114	176,957	175,112	176,100	177,230	
IRELAND														
Guide price				IRL	132,584									
Ø 5 MARKETS	Heifers	I	9	IRL	107,060	103,910	102,120	100,170	99,780	93,070	96,590	99,520		
		II	14		103,180	99,890	99,260	94,460	94,250	92,200	92,670	94,690		
		III	4		99,690	94,640	95,030	90,260	89,520	88,940	85,530	88,460		
	Steers	I	18		112,120	111,900	110,670	107,350	106,900	106,150	105,790	108,430		
		II	13		114,500	112,560	110,590	107,850	106,730	105,770	106,540	107,070		
		III	12		113,480	111,260	109,980	108,610	107,320	105,400	105,700	107,590		
	Cows	IV	3		111,240	112,260	112,600	110,800	106,900	106,010	104,990	104,850		
		V	3		98,360	99,010	98,590	98,330	97,390	89,860	89,860	93,630		
		I	9		87,100	86,090	85,150	84,810	82,470	79,390	83,000	81,280		
		II	12		77,880	76,880	77,340	74,940	73,190	70,770	72,020	71,820		
		III	3		63,650	64,900	64,950	61,040	60,340	57,500	59,120	57,030		
		Weighted average all classes				IRL	102,135	100,507	99,612	96,958	95,895	93,586	94,396	95,698
				ECU	147,805	145,449	144,154	140,313	138,774	135,433	136,605	138,489		

**LEVENDE KVÆG
LEBENDE RINDER
ΖΩΝΤΑ ΒΟΕΙΔΙΑ
LIVE ADULT BOVINE ANIMALS
BOVINS VIVANTS
BOVINI VIVI
LEVENDE RUNDEREN**

**Markedspriser
Marktpreise
Τιμές της αγοράς
Market prices
Prix de marché
Prezzi di mercato
Marktprijzen**

**EF-lande
EG-Länder
Χώρες της ΕΚ
Community countries
Pays de la CE
Paesi della CE
EG-landen**

**OKSEKØD
RINDFLEISCH
BOEIO KPEAZ
BEEF AND VEAL
VIANDE BOVINE
CARNE BOVINA
RUNDVLEES**

100 kg - PVI

Markeder Märkte Αγορές Markets Marchés Mercati Markten	Handelsklasser Handelsklassen Εμπορευθέντα έδν Classes marketed Classes commercialisées Classi commercializzate Handelsklassen	%	1982							
			JAN	FEB	MAR	APR	MAI	JUN	JUL	
ITALIA										
Prezzo di orientamento			LIT	222.465		247.320				
Ø BRE, CRE, MAC, MOD, PAD, ROMA	Vitelloni	1ª qual.	34	259.698	259.854	263.042	264.665	260.837	257.377	262.081
		2ª qual.	30	223.139	224.398	226.733	227.147	223.639	219.676	226.774
Ø MODENA, PADOVA PARMA & ROMA	Buoi	1ª qual.	2	152.761	152.761	153.302	154.046	155.274	155.274	155.274
		2ª qual.	4	LIT 132.538	132.538	132.538	132.538	132.538	132.538	133.538
Ø CREMONA, MACERATA MOD, PAD & ROMA	Vacche	1ª qual.	8	204.887	204.037	206.175	209.370	212.240	211.010	204.013
		2ª qual.	15	166.957	166.986	168.549	171.074	172.707	173.433	172.367
Ø CRE, MOD, PAD		3ª qual.	7	111.425	117.060	121.425	123.722	125.237	126.272	121.132
		Media ponderata tutte classi	100	LIT 212.830	213.591	216.098	217.584	215.835	213.553	216.202
				ECU 169,181	169,787	171,779	172,960	168,249	165,673	167,729
LUXEMBOURG										
Prix d'orientation			LFR	7214,8		8246,0				
Ø LUXEMBOURG- ESCH-ALZETTE	Bœufs, génisses, taureaux	Cl. Extra	66	7393,7	7488,7	7568,33	7747,8	7931,1	8054,5	8152,9
		Cl. AA	11	6624,8	6721,0	6818,4	6957,7	7127,3	7222,7	7331,1
		Cl. A	1	5949,3	6111,3	6241,9	6369,6	6578,2	6685,0	6763,4
	Vaches	Cl. Extra	2	LFR 7458,3	7276,6	7349,8	7617,9	7710,1	7952,6	8028,8
		Cl. AA	6	6517,4	6600,3	6594,7	6777,5	6999,0	7123,8	7187,8
		Cl. A	12	5752,3	5837,1	5886,6	6025,2	6247,4	6513,3	6609,3
Moyenne pondérée toutes classes			100	LFR 6968,2	7054,3	7128,3	7299,3	7484,7	7632,3	7728,7
				ECU 170,796	172,906	174,719	178,603	174,155	177,590	179,833
NEDERLAND										
Oriëntatieprijs			HFL	497,48		528,72				
Ø LEIDEN 'S HERTOGENBOSCH ZWOLLE	Stieren	1e Kw.	13	492,51	489,19	495,85	491,97	489,10	486,34	484,83
		2e Kw.	9	424,10	423,06	436,65	433,55	428,68	425,64	423,47
	Vaarzen	1e Kw.	11	439,63	442,21	462,07	471,00	474,95	478,07	470,37
		2e Kw.	7	373,04	377,14	397,88	407,35	412,23	413,53	404,74
	Koeien	1e Kw.	13	HFL 421,90	424,45	442,22	449,66	455,92	459,36	449,32
		2e Kw.	32	359,84	364,03	381,73	387,74	393,24	395,38	383,11
		3e Kw.	10	313,15	317,60	332,83	338,73	342,42	344,80	333,54
	Worstkoeien		5	273,22	275,44	284,86	288,91	293,13	295,08	292,79
Gewogen gemiddelde aller klassen			100	HFL 391,64	393,91	409,61	414,15	417,27	418,54	410,21
				ECU 139,216	140,023	145,602	147,218	150,127	151,885	148,863
UNITED KINGDOM										
Guide price			UKL	109,403		118,701				
GREAT BRITAIN Ø 41 MARKETS	Steers	Light	20	103,196	102,173	102,297	102,331	102,426	101,866	102,877
		Medium	21	103,965	101,782	102,189	101,828	101,344	100,779	101,725
	Heifers	Heavy	10	102,240	99,993	100,332	100,018	99,414	98,257	99,368
		Light	13	98,826	98,042	98,931	99,580	99,513	98,577	98,338
	Cows	Med./Hea.	12	UKL 100,038	98,105	98,844	99,372	98,197	96,779	97,066
		I	11	78,949	80,183	84,278	86,131	86,176	85,653	82,845
		II	7	71,398	73,253	77,276	78,833	79,435	78,913	76,629
NORTHERN IRELAND			100	UKL 94,918	94,142	95,436	95,840	95,622	94,811	94,688
Ø 3 MARKETS + 4 ABATTOIRS	Steers	U	1	100,828	100,780	101,044	101,032	99,467	97,125	96,067
		LM	17	97,517	97,220	97,705	97,807	96,282	93,844	92,803
		LH	16	98,956	98,536	98,912	99,109	97,747	95,125	94,610
		T	34	96,208	95,536	96,215	96,332	94,747	92,260	91,481
	Heifers	U/L	4	95,148	95,307	95,615	95,803	94,687	92,647	91,119
		T	8	92,800	90,120	93,177	93,295	91,987	89,846	88,296
	Steers and H.E.		6	89,695	90,120	91,239	91,304	90,193	87,738	86,313
	Cows		14	68,727	69,513	73,040	74,419	74,173	74,542	72,459
GREAT BRITAIN			88,5	UKL 94,918	94,142	95,436	95,840	95,622	94,811	94,688
NORTHERN IRELAND			11,5	UKL 92,363	92,152	93,138	93,441	92,159	90,189	89,010
Weighted average all classes			100	UKL 94,624	93,913	95,172	95,564	95,224	94,270	94,035
				ECU 152,951	151,802	153,836	154,471	153,920	152,379	151,999

LEVENDE KVÆG
LEBENDE RINDER
ΖΩΝΤΑ ΒΟΕΙΔΙΑ
LIVE ADULT BOVINE ANIMALS
BOVINS VIVANTS
BOVINI VIVI
LEVENDE RUNDEREN

Markedspriser
Marktpreise
Τιμές της αγοράς
Market prices
Prix de marché
Prezzi di mercato
Marktprijzen

EF-lande
EG-Länder
Χώρες της ΕΚ
Community countries
Pays de la CE
Paesi della CE
EG-landen

OKSEKØD
RINDFLEISCH
BOEIO KPEAZ
BEEF AND VEAL
VIANDE BOVINE
CARNE BOVINA
RUNDVLEES

100 kg - PVI

Markeder Märkte Αγορές Markets Marchés Mercati Markten	Handelsklasser Handelsklassen Εμπορευθέντα έδν Classes marketed Classes commercialisées Classi commercializzate Handelsklassen	%		1982									
				JUN			JUL			AUG			
				25-01	02-08	09-15	16-22	23-29	30-05	06-12	13-19		
ITALIA													
Prezzo di orientamento			LIT	247,320									
Ø BRE, CRE, MAC, MOD, PAD, ROMA	Vitelloni	1ª qual.	34	258,525	258,928	259,598	262,948	266,184	266,184	266,104	266,506		
		2ª qual.	30	219,781	222,099	222,769	228,799	232,778	232,728	233,144	233,546		
Ø MODENA, PADOVA PARMA & ROMA	Buoi	1ª qual.	2	155,274	155,274	155,274	155,274	155,274	155,274	158,624	158,624		
		2ª qual.	4	132,538	132,538	132,538	132,538	132,538	132,538	135,888	135,888		
Ø CREMONA, MACERATA MOD, PAD & ROMA	Vacche	1ª qual.	8	204,867	204,498	204,079	203,744	203,828	203,242	199,607	204,130		
		2ª qual.	15	173,782	172,977	172,475	172,140	172,240	170,381	170,934	170,934		
Ø CRE, MOD, PAD		3ª qual.	7	126,333	121,833	124,467	119,667	119,667	114,667	113,667	113,667		
Media ponderata tutte classi			100	LIT	213,540	213,907	214,411	216,946	219,247	218,571	218,592	219,211	
				ECU	165,663	165,948	166,339	168,306	170,091	169,567	169,582	170,063	
LUXEMBOURG													
Prix d'orientation			LFR	8246,0									
Ø LUXEMBOURG- ESCH-ALZETTE	Bœufs, génisses, taureaux	Cl. Extra	85	8139,6	8114,4	8164,8	8206,8	8142,4	8100,4	8111,6	8120,0		
		Cl. AA	11	7287,3	7338,6	7344,0	7360,2	7276,5	7371,0	7311,6	7244,1		
		Cl. A	1	6713,2	6897,8	6682,0	6747,0	6749,6	6708,0	6617,0	6695,0		
	Vaches	Cl. Extra	2	8120,0	8008,0	7840,0	7980,0	8288,0	7980,0	8064,0	8120,0		
		Cl. AA	5	7238,7	7128,0	7176,6	7257,6	7200,9	7119,9	7317,0	7155,0		
		Cl. A	12	6671,6	6757,4	6585,8	6585,8	6531,2	6497,4	6416,8	6515,6		
	Cl. B	4	5957,5	6010,0	6152,5	6107,5	6007,5	5902,5	5812,5	5862,5			
Moyenne pondérée toutes classes			100	LFR	7722,7	7718,4	7733,8	7768,6	7710,3	7674,5	7672,6	7678,3	
				ECU	179,693	179,594	179,952	180,761	179,405	178,572	178,528	178,661	
NETHERLAND													
Oriëntatieprijs			HFL	528,72									
Ø LEIDEN 'S HERTOGENBOSCH ZWOLLE	Stieren	1e Kwal.	13	483,80	484,78	484,78	484,78	484,39	487,34	487,93	488,91		
		2e Kwal.	9	426,16	423,55	423,55	422,99	422,99	425,04	425,04	425,79		
	Vaarzen	1e Kwal.	11	476,95	474,83	474,25	467,29	464,97	467,67	466,51	464,58		
		2e Kwal.	7	412,50	409,38	408,10	401,50	399,30	403,15	400,77	397,28		
	Koeien	1e Kwal.	13	458,83	455,09	453,41	445,76	442,77	445,39	444,27	441,84		
		2e Kwal.	32	392,91	388,49	386,72	379,66	377,01	380,19	378,42	374,36		
		3e Kwal.	10	343,33	339,00	337,33	329,83	327,50	330,33	328,33	323,17		
Worstkoeien		5	290,15	294,85	294,85	291,87	290,46	291,09	289,99	284,82			
Gewogen gemiddelde aller klassen			100	HFL	416,81	414,15	413,05	407,61	405,61	408,42	407,24	404,58	
				ECU	151,256	150,292	149,892	147,920	147,194	148,213	147,783	146,821	
UNITED KINGDOM													
Guide price			UKL	118,701									
GREAT BRITAIN Ø 41 MARKETS	Steers	Light	20	103,610	104,160	102,200	102,650	102,810	101,410	99,110	99,070		
		Medium	21	102,880	103,130	101,800	101,150	101,280	99,540	97,160	98,260		
	Heifers	Heavy	10	100,270	100,760	99,270	99,380	98,440	97,590	95,420	95,980		
		Light Med./Hea.	12	99,920	100,040	98,270	97,930	97,680	95,560	92,240	92,870		
	Cows	I	11	98,190	99,160	96,970	96,460	96,070	95,110	91,340	92,530		
		II	7	84,140	82,270	83,660	83,040	82,590	81,570	79,570	79,680		
		III	6	77,290	76,140	77,790	76,500	76,210	75,870	71,830	73,100		
				6	66,870	65,040	64,790	64,480	65,850	64,750	63,200	61,720	
			100	UKL	95,804	95,752	94,692	94,374	94,272	92,949	90,292	90,808	
NORTHERN IRELAND Ø 3 MARKETS + 4 ABATTOIRS	Steers	U	1	95,760	96,400	96,130	96,180	95,780	95,440	94,850	94,350		
		LM	17	92,540	93,220	93,260	92,780	92,180	92,140	91,170	90,970		
		LH	16	93,830	94,440	94,710	95,740	93,890	93,810	93,000	92,840		
		T	34	90,860	91,790	91,990	91,460	90,920	90,960	90,650	90,170		
	Heifers	U/L	4	92,000	91,840	91,490	91,020	90,610	88,990	88,900	88,240		
		T	8	89,000	89,070	88,550	88,150	87,850	86,420	86,540	85,810		
	Steers and H.E.		6	86,110	86,790	87,330	86,650	84,950	84,780	84,680	84,320		
	Cows		14	74,060	73,270	72,730	73,770	70,100	71,540	70,570	70,940		
			100	UKL	88,930	89,395	89,411	89,369	88,127	88,130	87,588	87,306	
GREAT BRITAIN			88,5	UKL	95,804	95,752	94,692	94,374	94,272	92,949	90,292	90,808	
NORTHERN IRELAND			11,5	UKL	88,930	89,395	89,411	89,369	88,127	88,130	87,588	87,306	
Weighted average all classes			100	UKL	95,013	95,021	94,085	93,798	93,565	92,395	89,981	90,405	
				ECU	152,379	153,593	152,080	151,616	151,239	149,348	145,446	146,132	

LEVENDE KVÆG
LEBENDE RINDER
ΖΩΝΤΑ ΒΟΕΙΑΗ
LIVE ADULT BOVINE ANIMALS
BOVINS VIVANTS
BOVINI VIVI
LEVENDE RUNDEREN

Markedspriser
Marktpreise
Τιμές της αγοράς
Market prices
Prix de marché
Prezzi di mercato
Marktprijzen

Tredjelande
Drittländer
Τρίτες Χώρες
Third countries
Pays tiers
Paesi terzi
Derde landen

OKSEKØD
RINDFLEISCH
ΒΟΕΙΟ ΚΡΕΑΣ
BEEF AND VEAL
VIANDE BOVINE
CARNE BOVINA
RUNDVLEES

100 kg - PVI

Markeder Märkte Αγορές Markets Marchés Mercati Markten	Handelsklasser Handelsklassen Εμπορευθέντα είδη Classes marketed Classes commercialisées Classi commercializzate Handelsklassen	%	1982									
			JAN	FEB	MAR	APR	MAI	JUN	JUL			
ÖSTERREICH												
Ø WIEN 75 % GRAZ 25 %	Stiere	66	ÖS	2841,71	2823,68	2821,19	2813,90	2797,36	2811,80	2834,32		
	Ochsen	4		2774,55	2779,68	2781,84	2779,23	2775,61	2711,93	2747,84		
	Kalbinnen	9		2456,45	2455,71	2462,77	2445,83	2443,29	2467,33	2486,81		
	Kühe	31		2019,97	2011,00	2056,55	2022,13	2011,00	2071,57	2091,42		
Gewogener Durchschnitt		100	ÖS	2549,61	2536,87	2550,32	2533,94	2520,85	2547,33	2569,29		
Berichtiger Preis			ÖS	2549,61	2536,87	2550,32	2533,94	2520,85	2547,33	2569,29		
			ECU	149,383	148,637	149,855	150,681	149,903	151,477	154,177		
SVERIGE												
Ø STOCKHOLM 87 % GÖTEBORG 33 %	Ko och äldre tjur	1	24	SKR	906,26	909,43	910,18	910,50	910,50	912,50	936,77	
		2	8,8		782,32	781,95	764,10	753,41	753,41	755,29	778,11	
	Ungnöt	EP	30,2		1064,07	1065,60	1064,81	1058,40	1058,40	1060,64	1087,83	
		1	30		984,96	987,84	987,10	981,00	979,97	982,09	1007,94	
		2	7		816,61	814,86	795,87	784,37	780,50	7825,0	806,29	
Gewogener Durchschnitt		100	SKR	960,35	962,28	959,10	953,66	953,08	955,18	980,65		
Berichtiger Preis			SKR	780,30	759,65	756,47	756,29	765,56	721,50	727,42		
			ECU	131,482	128,762	128,222	128,194	128,307	122,341	124,245		
SCHWEIZ												
BERN	Génisses ou bœufs	A	18,8	SFR	559,52	544,82	530,00	530,00	530,00	530,00	530,32	
		B	9,9		542,52	527,82	513,00	513,00	513,00	513,00	513,32	
		C	2,8		494,52	479,82	465,00	465,00	465,00	465,00	469,13	
		D	1,7		444,52	429,82	415,00	415,00	415,00	415,00	417,58	
	Vaches	A	4,7		494,52	480,89	475,00	475,00	475,00	475,00	475,00	
		B	3,1		450,00	450,00	450,00	450,00	450,00	452,17	459,84	
		C	14,8		425,48	433,04	435,00	438,67	440,00	442,17	449,84	
		D	14,0		405,48	413,04	415,00	418,67	420,00	422,17	429,84	
		E	16,8		328,48	336,04	338,00	341,67	343,00	345,17	353,35	
	Taureaux	A1	7,6		559,52	544,29	525,00	525,00	525,00	525,00	527,90	
		A2	2,4		514,52	499,29	480,00	480,00	480,00	480,00	484,45	
		B1	2,0		519,72	504,29	485,00	485,00	485,00	485,00	487,90	
		B2	1,2		472,52	466,93	458,00	465,33	468,00	470,17	474,03	
		C	1,0		460,48	468,04	470,00	473,67	475,00	477,17	480,00	
		D	0,5		455,48	463,04	465,00	468,67	470,00	472,17	483,97	
		E	0,4		448,48	456,04	458,00	461,67	463,00	465,17	475,42	
	Gewogener Durchschnitt		100		SFR	465,69	461,80	455,13	456,91	457,56	458,65	463,16
Berichtiger Preis			SFR	465,69	461,80	455,13	456,91	457,56	458,65	463,16		
			ECU	237,806	236,243	236,352	236,011	229,210	227,108	229,342		

LEVENDE KVÆG
LEBENDE RINDER
ΖΩΝΤΑ ΒΟΕΙΔΙΑ
LIVE ADULT BOVINE ANIMALS
BOVINS VIVANTS
BOVINI VIVI
LEVENDE RUNDEREN

Markedspriser
Marktpreise
Τιμές της αγοράς
Market prices
Prix de marché
Prezzi di mercato
Marktprijzen

Tredjelände
Drittländer
Τρίτες Χώρες
Third countries
Pays tiers
Paesi terzi
Derde landen

OKSEKØD
RINDFLEISCH
ΒΟΕΙΟ ΚΡΕΑΣ
BEEF AND VEAL
VIANDE BOVINE
CARNE BOVINA
RUNDVLEES

100 kg - PVI

Markeder Μάρκτες 'Αγορές Markets Marchés Mercati Markten	Handelsklassen Handelsklassen Εμπορευθέντα είδη Classes marketées Classes commercialisées Classi commercializzate Handelsklassen	%		1982											
				JUN	JUL				AUG						
					25-01	02-08	09-15	16-22	23-29	30-05	06-12	13-19			
ÖSTERREICH															
Ø WIEN 75 % GRAZ 25 %	Stiere	56	ÖS	2823,00	2832,00	2833,00	2845,00	2829,00	2834,00	2853,00	2863,00				
	Ochsen	4		2638,00	2747,00	2747,00	2719,00	2794,00	2741,00	2785,00	2755,00				
	Kalbinnen	9		2494,00	2487,00	2481,00	2484,00	2491,00	2498,00	2485,00	2470,00				
	Kühe	31		2104,00	2123,00	2095,00	2084,00	2070,00	2063,00	2066,00	2080,00				
Gewogener Durchschnitt		100	ÖS	2563,10	2577,76	2569,18	2571,56	2561,89	2561,03	2573,19	2580,58				
Berichtigter Preis			ÖS	2563,10	2577,76	2569,18	2571,56	2561,89	2561,03	2573,19	2580,58				
			ECU	152,415	153,287	154,656	154,800	154,218	154,166	154,898	155,343				
SVERIGE															
Ø STOCKHOLM 87 % GÖTEBORG 33 %	Ko och äldre tjur	1	24	SKR	920,50	927,50	933,00	943,50	943,50	943,50	953,50	953,50			
		2	8,8		762,81	769,39	774,56	784,43	784,43	784,43	793,83	793,83			
	Ungnöt	EP	30,2		1069,60	1077,44	1083,60	1095,36	1095,36	1095,36	1106,56	1106,56			
		1	30		990,57	998,52	1003,82	1014,95	1014,95	1014,95	1025,55	1025,55			
		2	7		790,50	797,00	802,50	813,00	813,00	813,00	823,00	823,00			
Gewogener Durchschnitt		100	SKR	963,57	971,04	976,65	987,66	987,66	987,66	998,15	998,15				
Berichtigter Preis			SKR	716,20	723,67	721,39	732,40	732,40	732,40	742,89	742,89				
			ECU	122,330	123,605	123,215	125,096	125,096	125,096	126,888	126,888				
SCHWEIZ															
BERN	Génisses ou bœufs	A	18,8	SFR	530,00	530,00	530,00	530,00	530,00	535,00	535,00	540,00			
		B	9,9		513,00	513,00	513,00	513,00	513,00	518,00	518,00	523,00			
		C	2,6		465,00	465,00	465,00	473,00	473,00	473,00	473,00	473,00			
		D	1,7		415,00	415,00	415,00	420,00	420,00	420,00	420,00	420,00			
	Vaches	A	4,7		475,00	475,00	475,00	475,00	475,00	475,00	475,00	475,00	480,00		
		B	3,1		455,00	460,00	460,00	460,00	460,00	460,00	460,00	460,00	460,00		
		C	14,6		445,00	450,00	450,00	450,00	450,00	450,00	450,00	450,00	450,00		
		D	14,0		425,00	430,00	430,00	430,00	430,00	430,00	430,00	430,00	430,00		
		E	16,6		348,00	353,00	353,00	354,00	354,00	354,00	354,00	354,00	354,00		
	Taureaux	A1	7,6		525,00	525,00	525,00	530,00	530,00	535,00	535,00	535,00	540,00		
		A2	2,4		480,00	480,00	480,00	488,00	488,00	493,00	493,00	493,00	493,00		
		B1	2,0		485,00	485,00	485,00	490,00	490,00	495,00	495,00	500,00			
		B2	1,2		473,00	473,00	473,00	475,00	475,00	475,00	475,00	475,00			
		C	1,0		480,00	480,00	480,00	480,00	480,00	480,00	480,00	480,00			
		D	0,6		475,00	480,00	480,00	488,00	488,00	488,00	488,00	488,00			
		E	0,4		468,00	473,00	473,00	478,00	478,00	478,00	478,00	478,00			
		Gewogener Durchschnitt			100	SFR	460,08	462,49	462,49	463,69	463,69	465,72	465,72	467,86	
		Berichtigter Preis				SFR	460,08	462,49	462,49	463,69	463,69	465,72	465,72	467,86	
					ECU	277,815	229,009	229,009	229,603	229,603	230,608	230,608	231,670		

LEVENDE KALVE
LEBENDE KÄLBER
ΖΩΝΤΕΣ ΜΟΞΧΟΙ
LIVE CALVES
VEAUX VIVANTS
VITELLI VIVI
LEVENDE KALVEREN

Markedspriser
Marktpreise
Τιμές τής αγοράς
Market prices
Prix de marché
Prezzi di mercato
Marktprijzen

EF-lande
EG-Länder
Χώρες τής ΕΚ
Community countries
Pays de la CE
Paesi della CE
EG-landen

OKSEKØD
RINDFLEISCH
ΒΟΕΙΟ ΚΡΕΑΣ
BEEF AND VEAL
VIANDE BOVINE
CARNE BOVINA
RUNDVLEES

100 kg - PVI

Markeder Märkte Ἀγορές Markets Marchés Mercati Markten	Kvaliteter Qualitäten Ποιότητες Qualités Qualità Kwaliteiten		%	1982												
				JAN	FEB	MAR	AVR	MAI	JUN	JUL						
BELGIQUE - BELGIE																
ANDERLECHT	Extra blancs - bijz. goede	2	BFR	11 485,5	10 803,6	11 509,7	11 675,0	11 437,1	11 200,0	11 138,7						
	Bons - goede	7		11 059,7	10 308,9	11 150,0	11 186,7	10 771,0	10 496,7	10 464,5						
	Ordinaires - gewone	76		10 443,6	9 528,6	10 196,8	10 346,7	9 914,5	9 641,7	9 540,3						
	Médiocres - middelmatige	15		9 382,3	8 435,7	9 009,7	9 143,3	8 574,2	8 315,0	8 375,8						
Moyenne pondérée Gewogen gemiddelde		100	BFR	10 348,3	9 444,8	10 111,7	10 251,3	9 803,9	9 533,7	9 462,3						
			ECU	253,645	231,498	247,845	250,867	228,118	221,832	220,171						
DANMARK																
KØBENHAVN- (Noteringscenter)	Kalve	Prima	25	DKR	1 326,77	1 328,57	1 338,71	1 346,83	1 348,23	1 384,00	1 402,26					
		1. Kl.	45		1 264,27	1 266,07	1 276,21	1 284,33	1 285,73	1 321,50	1 339,76					
		2. Kl.	30		1 204,27	1 206,07	1 216,21	1 224,33	1 225,73	1 261,50	1 279,76					
Vejet gennemsnit		100	DKR	1 261,90	1 263,70	1 273,84	1 281,96	1 283,35	1 319,13	1 337,38						
			ECU	159,347	159,575	160,855	159,013	156,815	160,991	162,423						
BR DEUTSCHLAND																
Ø 12 MÄRKTE	Kl. A	60,1	DM	606,79	595,80	602,55	603,33	600,98	592,85	585,49						
	Kl. B	26,7		583,92	553,69	562,13	567,33	556,33	547,51	536,19						
	Kl. C	9,8		490,98	508,84	523,80	492,00	505,26	469,67	461,42						
	Kl. D	3,8		376,37	421,69	340,94	377,51	455,94	385,25	385,65						
Gewogener Durchschnitt		100	DM	581,27	569,94	574,78	574,90	576,65	561,44	553,23						
			ECU	218,802	214,537	216,359	216,404	220,268	218,016	214,824						
ΕΛΛΑΣ																
Ø 5 ΑΓΟΡΕΣ	Νεαρός μόσχος	TA	60	ΔΡΧ	15 067,7	15 150,0	15 531,3	15 597,0	15 631,9	15 663,0	15 690,0					
		TB	60		14 369,0	14 810,7	14 825,6	14 811,3	14 884,5	14 638,2	14 588,0					
Σταθμισμένος μέσος όρος όλων τών ειδών		100	ΔΡΧ	14 718,4	14 980,4	15 178,4	15 204,1	15 258,2	15 150,8	15 124,0						
			ECU	239,536	243,799	247,023	247,144	236,024	232,404	227,249						
FRANCE																
PARIS (Ø 5 centres de cotation)	Blanc	E	3	FF	2 129,99	2 122,96	2 231,44	2 316,93	2 343,64	2 256,98	2 183,41					
		U	3		1 887,48	1 837,26	1 935,07	1 988,16	1 928,26	1 811,09	1 797,57					
		R	5		1 646,36	1 581,75	1 681,36	1 732,40	1 660,60	1 548,62	1 535,16					
	Rose clair	U	9		1 674,08	1 617,74	1 709,63	1 770,84	1 707,60	1 602,56	1 580,02					
		R	15		1 555,96	1 498,32	1 586,04	1 640,15	1 573,44	1 471,43	1 452,04					
		O	8		1 439,36	1 375,71	1 465,28	1 514,96	1 441,61	1 337,40	1 319,28					
	Rosé	U	11		1 584,52	1 524,62	1 618,71	1 673,60	1 607,56	1 504,04	1 482,41					
		R	16		1 478,44	1 417,10	1 507,20	1 554,26	1 482,72	1 383,30	1 369,38					
		O	9		1 378,22	1 319,27	1 408,61	1 450,44	1 378,49	1 281,08	1 265,17					
	Rouge	R	12		1 370,04	1 307,31	1 397,48	1 451,83	1 362,24	1 263,89	1 257,28					
		O	9		1 277,07	1 214,44	1 302,00	1 340,52	1 265,50	1 170,80	1 166,32					
	Moyenne pondérée		100		FF	1 516,28	1 457,65	1 548,92	1 600,55	1 531,71	1 430,52	1 413,61				
			ECU	249,119	239,486	254,481	262,813	247,224	230,892	228,163						

LEVENDE KALVE
LEBENDE KÄLBER
ΖΩΝΤΕΣ ΜΟΣΧΟΙ
LIVE CALVES
VEAUX VIVANTS
VITELLI VIVI
LEVENDE KALVEREN

Markedspriser
Marktpreise
Τιμές τής αγοράς
Market prices
Prix de marché
Prezzi di mercato
Marktprijzen

EF-lande
EG-Länder
Χώρες τής ΕΚ
Community countries
Pays de la CE
Paesi della CE
EG-landen

OKSEKØD
RINDFLEISCH
BOEUF AND VEAL
VIANDE BOVINE
CARNE BOVINA
RUNDVLEES

100 kg - PVI

Markeder Märkte Ἀγορές Markets Marchés Mercati Markten	Kvaliteter Qualitäten Ποιότητες Qualities Marchés Qualità Kwaliteiten	%		1982									
				JUN		JUL			AUG				
				25-01	02-08	09-15	16-22	23-29	30-05	06-12	13-19		
BELGIQUE - BELGIE													
ANDERLECHT	Extra blancs - bijz. goede	2	BFR	11300,0	11300,0	11100,0	11100,0	11100,0	10900,0	10900,0	11150,0		
	Bons - goede	7		10700,0	10700,0	10400,0	10400,0	10400,0	10200,0	10250,0	10500,0		
	Ordinaires - gewone	76		9850,0	9850,0	9450,0	9450,0	9450,0	9250,0	9250,0	9500,0		
	Médiocres - middelmatige	15		8500,0	8500,0	8350,0	8350,0	8350,0	8150,0	8150,0	8450,0		
Moyenne pondérée Gewogen gemiddelde		100	BFR	9736,0	9736,0	9384,5	9384,5	9384,5	9184,5	9188,0	9445,5		
				ECU	226,539	226,539	218,360	218,360	218,360	213,707	213,788	219,780	
DANMARK													
KØBENHAVN- (Noteringscenter)	Kalve	Prima	25	DKR	1380,00	1390,00	1400,00	1410,00	1410,00	1410,00	1400,00	1410,00	
		1. Kl.	46		1317,50	1327,50	1337,50	1347,50	1347,50	1347,50	1337,50	1347,50	
		2. Kl.	30		1257,50	1267,50	1277,50	1287,50	1287,50	1287,50	1227,50	1287,50	
	Vejet gennemsnit		100		DKR	1315,13	1325,13	1335,13	1345,13	1345,13	1345,13	1335,13	1345,13
				ECU	159,719	160,934	162,148	163,363	163,363	163,363	162,148	163,363	
BR DEUTSCHLAND													
Ø 12 MÄRKTE	Kl. A	60,1	DM	590,90	591,20	592,70	560,60	594,90	591,80	592,50	591,90		
		26,7		559,10	461,30	567,10	555,20	552,50	555,10	545,20	542,10		
		9,6		462,30	436,70	450,00	474,60	478,90	480,20	480,20	494,50		
	3,6	350,00		350,00	350,00	405,00	430,00	430,00	350,00	350,00			
Gewogener Durchschnitt		100	DM	561,39	533,00	563,43	545,30	566,51	565,46	560,36	560,55		
				ECU	217,995	206,972	218,786	211,747	219,982	219,577	217,595	217,667	
ΕΛΛΑΣ													
Ø 5 ΑΓΟΡΕΣ	Nearός μύσχος	TA	50	ΔΡΧ	15690,0	15690,0	15690,0	15690,0	15690,0	15690,0	15690,0	15690,0	
		TB	50		14558,0	14558,0	14558,0	14558,0	14558,0	14558,0	14558,0	14558,0	
	Σταθμισμένος μέσος όρος όλων τών ειδών		100	ΔΡΧ	15124,0	15124,0	15124,0	15124,0	15124,0	15124,0	15124,0	15124,0	
				ECU	227,249	227,249	227,249	227,249	227,249	227,249	227,249	227,249	
FRANCE													
PARIS (Ø 5 centres de cotisation)	Blanc	E	3	FF	2204,40	2204,40	2209,68	2179,98	2146,98	2146,98	2148,30	2164,80	
		U	3		1756,80	1785,60	1801,60	1798,40	1804,80	1817,60	1840,00	1875,20	
		R	5		1499,16	1517,76	1534,50	1541,32	1545,66	1558,06	1574,80	1603,94	
	Rose clair	U	9		1556,48	1560,32	1579,52	1589,12	1590,40	1594,24	1613,44	1642,88	
		R	15		1428,48	1430,96	1450,80	1460,72	1464,44	1468,16	1486,76	1516,52	
		O	8		1293,00	1297,80	1318,80	1329,00	1330,80	1335,00	1350,00	1377,00	
	Rosé	U	11		1457,92	1460,48	1482,24	1491,84	1494,40	1496,96	1514,24	1549,44	
		R	16		1340,44	1345,40	1368,34	1378,88	1383,84	1387,56	1404,92	1440,26	
		O	9		1243,20	1246,80	1264,20	1273,20	1275,60	1279,20	1296,00	1329,00	
	Rouge	R	12		1228,84	1237,52	1261,08	1264,80	1267,28	1266,04	1280,92	1311,92	
		O	9		1138,80	1147,20	1170,00	1173,60	1176,00	1174,80	1189,20	1220,40	
	Moyenne pondérée		100		FF	1388,27	1394,36	1414,73	1421,58	1423,62	1426,81	1443,35	1474,65
				ECU	224,073	225,056	228,344	229,448	229,778	230,292	232,962	238,015	

LEVENDE KALVE
LEBENDE KÄLBER
ΖΩΝΤΕΣ ΜΟΞΧΟΙ
LIVE CALVES
VEAUX VIVANTS
VITELLI VIVI
LEVENDE KALVEREN

Markedspriser
Marktpreise
Τιμές τής αγοράς
Market prices
Prix de marché
Prezzi di mercato
Marktprijzen

EF-lande
EG-Länder
Χώρες τής ΕΚ
Community countries
Pays de la CE
Paesi della CE
EG-landen

OKSEKØD
RINDFLEISCH
BOEUF KPEAS
BEEF AND VEAL
VIANDE BOVINE
CARNE BOVINA
RUNDVLEES

100 kg - PVI

Markeder Märkte Αγορές Markets Marchés Mercati Markten	Kvaliteter Qualitäten Ποιότητες Qualities Qualitäts Kwaliteiten	%		1982										
				JAN	FEB	MAR	APR	MAI	JUN	JUL				
IRELAND														
BANDON	Young calves		IRL/ head	117,892	117,894	98,466	92,520	93,267	104,972	115,076				
Corrected price		100	IRL	145,685	145,687	133,788	130,148	130,605	137,773	143,960				
			ECU	212,635	212,637	195,271	189,957	190,625	200,721	208,332				
ITALIA														
Ø REGGIO-EMILIA PADOVA, CREMONA MACERATA e ROMA	1ª qual.	80	LIT	322,765	322,238	327,090	327,133	314,550	298,905	295,105				
	2ª qual.	40		272,177	272,106	275,363	274,989	262,511	253,090	248,723				
Media ponderata		100	LIT	302,530	302,185	306,399	306,275	293,734	280,579	276,552				
			ECU	240,485	240,211	243,561	243,462	228,992	217,672	214,548				
LUXEMBOURG														
Ø LUXEMBOURG- ESCH-ALZETTE		100	LFR	6600,0	6600,0	6600,0	6600,0	6600,0	6600,0	6600,0				
			ECU	161,771	161,771	161,771	161,498	153,570	153,570	153,570				
NEDERLAND														
Ø BARNEVELD- 's HERTOGENBOSCH	1e Kwaliteit	25	HFL	677,94	666,82	669,69	646,57	603,44	585,35	597,47				
	2e Kwaliteit	55		637,77	622,07	638,86	609,58	569,69	550,28	561,10				
	3e Kwaliteit	20		594,76	583,84	598,10	571,02	540,37	510,97	522,94				
Gewogen gemiddelde		100	HFL	639,21	625,61	638,41	611,12	527,27	551,19	562,56				
			ECU	227,220	222,386	226,937	217,233	205,830	200,022	204,148				
UNITED KINGDOM														
SMITHFIELD	English fats		UKL	220,283	177,470	177,470	177,470	177,470	177,470	177,470				
Corrected price		100	UKL	137,063	110,947	110,947	110,947	110,947	110,947	110,947				
			ECU	221,550	179,336	179,336	179,336	179,336	179,336	179,336				

LEVENDE KALVE
LEBENDE KÄLBER
ΖΩΝΤΕΣ ΜΟΣΧΟΙ
LIVE CALVES
VEAUX VIVANTS
VITELLI VIVI
LEVENDE KALVEREN

Markedspriser
Marktpreise
Τιμές της αγοράς
Market prices
Prix de marché
Prezzi di mercato
Marktprijzen

EF-lande
EG-Länder
Χώρες της ΕΚ
Community countries
Pays de la CE
Paesi della CE
EG-landen

OKSEKØD
RINDFLEISCH
BOEUF KPEAZ
BEEF AND VEAL
VIANDE BOVINE
CARNE BOVINA
RUNDVLEES

100 kg - PVI

Markeder Märkte Αγορές Markets Marchés Mercati Markten	Kvaliteter Qualitäten Ποιότητες Qualities Qualités Qualità Kwaliteiten	%		1982									
				JUN		JUL				AUG			
				25-01	02-08	09-15	16-22	23-29	30-05	06-12	13-19		
IRELAND													
BANDON	Young calves		IRL/ head	120,290	115,920	121,293	109,140	111,160	122,240	111,220	120,320		
Corrected price			100	IRL	147,154	144,477	147,768	140,325	141,562	148,348	141,599	147,172	
				ECU	212,951	209,080	213,842	203,071	204,861	214,682	204,915	212,980	
ITALIA													
Ø REGGIO-EMILIA PADOVA, CREMONA MACERATA e ROMA	1ª qual.	60	LIT	293.839	294.423	294.423	295.043	296.354	296.354	296.354	298.029		
	2ª qual.	40	LIT	248.865	247.132	247.132	247.752	252.310	250.635	251.670	253.345		
Media ponderata			100	LIT	275.849	275.507	275.507	276.127	278.737	278.067	278.481	280.157	
				ECU	214,002	213,737	213,737	214,218	216,242	215,723	216,044	217,344	
LUXEMBOURG													
Ø LUXEMBOURG- ESCH-ALZETTE		100	LFR	6600,0	6600,0	6600,0	6600,0	6600,0	6600,0	6600,0	6600,0	6600,0	
			ECU	153,570	153,570	153,570	153,570	153,570	153,570	153,570	153,570	153,570	
NEDERLAND													
Ø BARNEVELD- 's HERTOGENBOSCH	1e Kwaliteit	25	HFL	606,50	604,50	599,50	591,00	597,00	585,50	601,50	601,00		
	2e Kwaliteit	66	HFL	579,50	577,00	563,50	549,50	556,50	544,50	561,50	573,00		
	3e Kwaliteit	20	HFL	534,50	539,50	525,50	509,50	523,00	497,00	510,00	519,50		
Gewogen gemiddelde			100	HFL	577,25	576,38	564,90	551,88	559,93	545,25	561,20	569,30	
				ECU	209,480	209,162	204,998	200,272	203,193	197,867	203,656	206,595	
UNITED KINGDOM													
SMITHFIELD	English fats		UKL	177,470	177,470	177,470	177,470	177,470	177,470	177,470	177,470	177,470	
Corrected price			100	UKL	110,947	110,947	110,947	110,947	110,947	110,947	110,947	110,947	
				ECU	179,336	179,336	179,336	179,336	179,336	179,336	179,336	179,336	

**MARKEDSPRISER
MARKTPREISE
ΤΙΜΕΣ ΤΗΣ ΑΓΟΡΑΣ
MARKET PRICES
PRIX DE MARCHÉ
PREZZI DI MERCATO
MARKTPRIJZEN**

**OKSEKØD
RINDFLEISCH
BOEIO KPEAS
BEEF AND VEAL
VIANDE BOVINE
CARNE BOVINA
RUNDVLEES**

ECU/100 kg - PVI

Lande Land Χώρα Country Pays Paese Land	1982												
	JAN	FEB	MAR	APR	MAI	JUN	JUL						
VOKSENT KVÆG - AUSGEWACHSENE RINDER - ΧΟΝΔΡΑ ΒΟΟΕΙΔΗ - ADULT BOVINE ANIMALS - GROS BOVINS - BOVINI ADULTI - VOLWASSEN RUNDEREN													
BELGIQUE - BELGIE	172,562	168,915	171,121	173,583	172,782	176,956	174,245						
DANMARK	146,601	148,727	151,031	151,152	149,897	154,530	154,036						
BR DEUTSCHLAND	149,239	149,587	151,292	151,226	153,793	155,163	155,177						
ΕΛΛΑΣ	182,381	184,783	187,983	188,331	180,357	179,668	176,531						
FRANCE	161,927	163,711	169,265	174,435	173,843	175,800	176,653						
IRELAND	142,542	146,460	150,293	150,932	149,040	148,729	141,919						
ITALIA	169,181	169,787	171,779	172,960	168,249	165,673	167,729						
LUXEMBOURG	170,796	172,906	174,719	178,603	174,155	177,590	179,833						
NEDERLAND	139,216	140,023	145,602	147,218	150,127	151,885	148,863						
UNITED KINGDOM	152,951	151,802	153,836	154,471	153,920	152,379	151,999						
Vejlet gennemsnit EF: Gewogener Durchschnitt EG: Σταθμισμένος μέσος όρος ΕΚ: Weighted average EC: Moyenne pondérée CE: Media ponderata CE: Gewogen gemiddelde EG:	156,000	156,797	160,205	162,240	161,795	162,511	162,091						
Fælles markedspris: Gemeinsamer Marktpreis: Κοινοτική τιμή της αγοράς: Community market price: Prix de marché communautaire: Prezzo di mercato comunitario: Gemeenschappelijke marktprijs:	155,173	156,080	159,236	161,623	161,816	162,608	162,271						
KALVE - KÄLBER - ΜΟΞΧΟΙ - CALVES - VEAUX - VITELLI - KALVEREN													
BELGIQUE - BELGIE	253,645	231,498	247,845	250,867	228,118	221,832	220,171						
DANMARK	159,347	159,575	160,855	159,013	156,815	160,991	162,423						
BR DEUTSCHLAND	218,802	214,537	216,359	216,404	220,268	218,016	214,824						
ΕΛΛΑΣ	239,536	243,799	247,023	247,144	236,024	232,404	227,249						
FRANCE	249,119	239,486	254,481	262,813	247,224	230,892	228,163						
IRELAND	212,635	212,637	195,271	189,957	190,625	200,721	208,332						
ITALIA	240,485	240,211	243,561	243,462	228,992	217,672	214,548						
LUXEMBOURG	161,771	161,771	161,771	161,498	153,570	153,570	153,570						
NEDERLAND	227,220	222,386	226,937	217,233	205,830	200,022	204,148						
UNITED KINGDOM	221,550	179,336	179,336	179,336	179,336	179,336	179,336						
Vejlet gennemsnit EF: Gewogener Durchschnitt EG: Σταθμισμένος μέσος όρος ΕΚ: Weighted average EC: Moyenne pondérée CE: Media ponderata CE: Gewogen gemiddelde EG:	230,028	218,133	223,044	224,562	217,251	210,908	209,880						
Fælles markedspris: Gemeinsamer Marktpreis: Κοινοτική τιμή της αγοράς: Community market price: Prix de marché communautaire: Prezzo di mercato comunitario: Gemeenschappelijke marktprijs:	231,933	220,350	221,136	225,315	219,750	212,836	209,353						

**MARKEDSPRISER
MARKTPREISE
ΤΙΜΕΣ ΤΗΣ ΑΓΟΡΑΣ
MARKET PRICES
PRIX DE MARCHÉ
PREZZI DI MERCATO
MARKTPRIJZEN**

**OKSEKØD
RINDFLEISCH
BOEIO KPEAZ
BEEF AND VEAL
VIANDE BOVINE
CARNE BOVINA
RUNDVLEES**

ECU/100 kg - PVI

Lande Land Χώρα Country Pays Paese Land	1982									
	JUN		JUL				AUG			
	18-24	25-01	02-08	09-15	16-22	23-29	30-05	06-12	13-19	
VOKSENT KVÆG - AUSGEWACHSENE RINDER - ΧΟΝΔΡΑ ΒΟΟΕΙΔΗ - ADULT BOVINE ANIMALS - GROS BOVINS - BOVINI ADULTI - VOLWASSEN RUNDEREN										
BELGIQUE - BELGIE	178,630	176,769	174,861	174,046	174,046	174,046	172,918	173,907	174,058	
DANMARK	155,358	153,584	153,912	153,791	154,361	154,361	153,277	152,102	152,673	
BR DEUTSCHLAND	154,851	154,137	154,351	156,216	154,707	155,399	155,814	156,096	157,210	
ΕΛΛΑΣ	180,744	176,341	176,341	176,341	176,084	176,758	178,727	178,727	179,351	
FRANCE	175,496	175,319	176,016	177,154	177,114	176,957	175,112	176,100	177,230	
IRELAND	149,217	147,805	145,449	144,154	140,313	138,774	135,433	136,605	138,489	
ITALIA	166,349	165,663	165,948	166,339	168,306	170,091	169,567	169,582	170,063	
LUXEMBOURG	177,737	179,693	179,594	179,952	180,761	179,405	178,572	178,528	178,661	
NEDERLAND	151,410	151,256	150,292	149,892	147,920	147,194	148,213	147,783	146,821	
UNITED KINGDOM	152,735	153,580	153,593	152,080	151,616	151,239	149,348	145,446	146,132	
Vejet gennemsnit EF.: Gewogener Durchschnitt EG: Σταθμισμένος μέσος όρος EK: Weighted average EC: Moyenne pondérée CE: Media ponderata CE: Gewogen gemiddelde EG:	162,608	162,186	162,176	162,511	161,962	162,031	160,939	160,688	161,523	
Fælles markedspris: Gemeinsamer Marktpreis: Κοινοτική τιμή της αγοράς: Community market price: Prix de marché communautaire: Prezzo di mercato comunitario: Gemeenschappelijke marktprijs:	162,608	162,186	162,186	162,511	161,962	161,962	160,939	160,688	161,523	
KALVE - KÄLBER - ΜΟΞΧΟΙ - CALVES - VEAUX - VITELLI - KALVEREN										
BELGIQUE - BELGIE	211,932	226,539	226,539	218,360	218,360	218,360	213,707	213,788	219,780	
DANMARK	161,309	159,719	160,934	162,148	163,363	163,363	163,363	162,148	163,363	
BR DEUTSCHLAND	213,444	217,995	206,972	218,786	211,747	219,982	219,577	217,595	217,667	
ΕΛΛΑΣ	234,298	227,249	227,249	227,249	227,249	227,249	227,249	227,249	227,249	
FRANCE	225,786	224,073	225,056	228,344	229,448	229,778	230,292	232,962	238,015	
IRELAND	201,558	212,954	209,080	213,842	203,071	204,861	214,682	204,915	212,980	
ITALIA	214,766	214,002	213,737	213,737	214,218	216,242	215,723	216,044	217,344	
LUXEMBOURG	153,570	153,570	153,570	153,570	153,570	153,570	153,570	153,570	153,570	
NEDERLAND	202,567	209,480	209,162	204,998	200,272	203,193	197,867	203,656	206,595	
UNITED KINGDOM	179,336	179,336	179,336	179,336	179,336	179,336	179,336	179,336	179,336	
Vejet gennemsnit EF.: Gewogener Durchschnitt EG: Σταθμισμένος μέσος όρος EK: Weighted average EC: Moyenne pondérée CE: Media ponderata CE: Gewogen gemiddelde EG:	208,433	210,026	207,901	210,992	208,963	211,199	211,430	211,488	214,211	
Fælles markedspris: Gemeinsamer Marktpreis: Κοινοτική τιμή της αγοράς: Community market price: Prix de marché communautaire: Prezzo di mercato comunitario: Gemeenschappelijke marktprijs:	208,433	210,026	207,901	210,992	208,963	211,199	211,430	211,488	214,211	

LEVENDE KVAEG

Priser fastsat af Kommissionen

LEBENDE RINDER

Preise festgesetzt von der Kommission

LIVE ADULT CATTLE

Prices fixed by the Commission

BOVINS VIVANTS

Prix fixés par la Commission

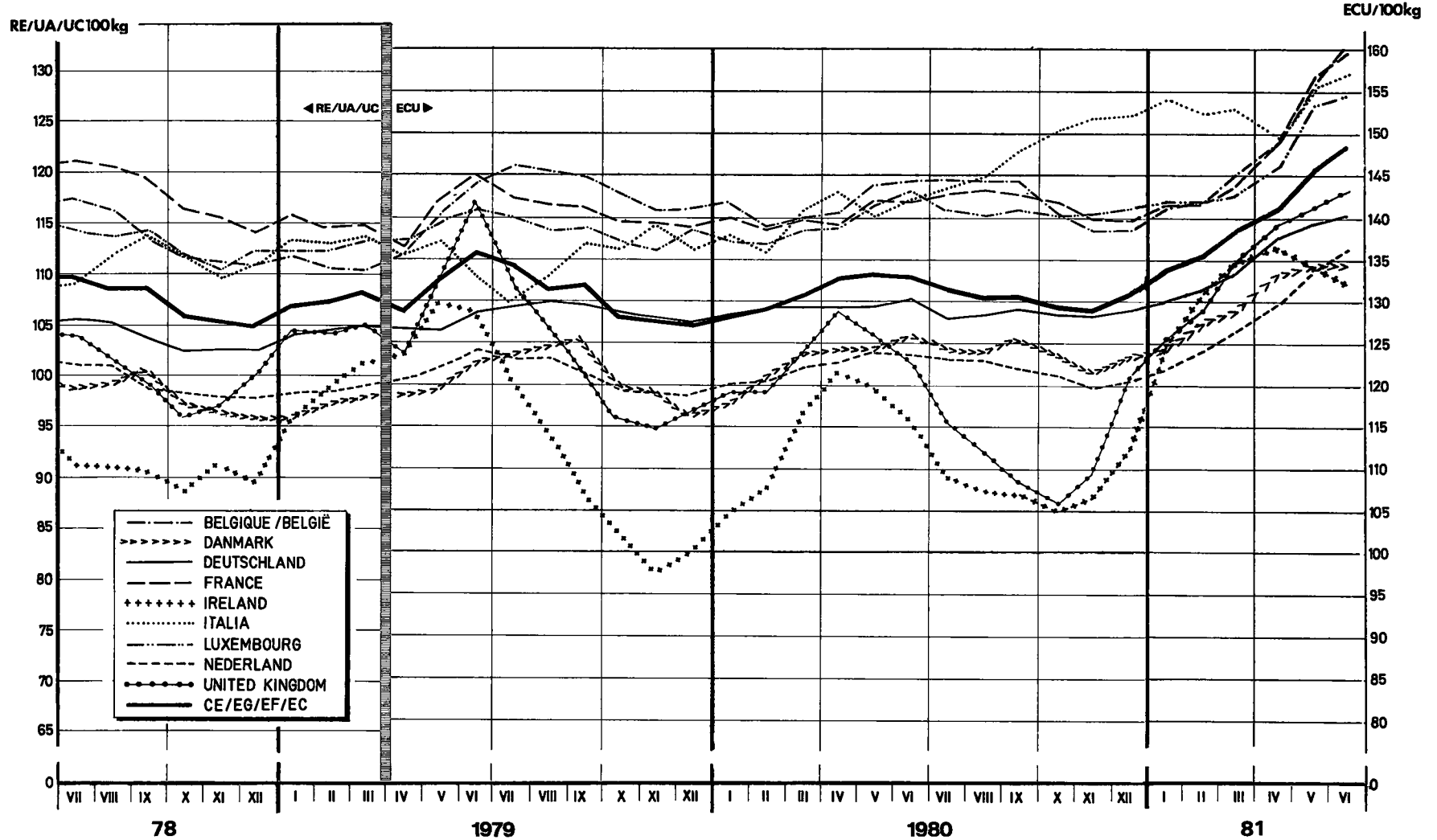
BOVINI VIVI

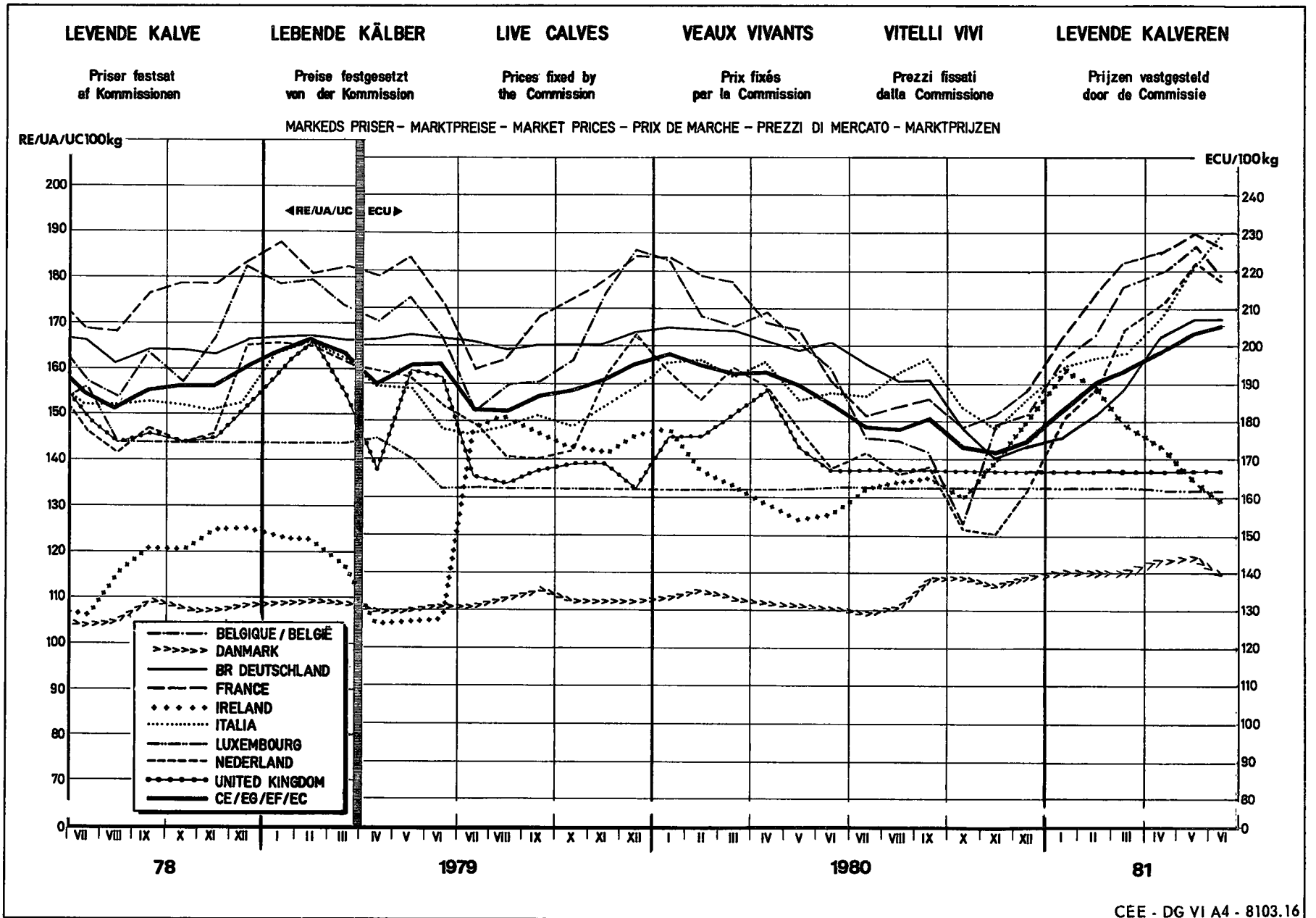
Prezzi fissati dalla Commissione

LEVENDE RUNDEREN

Prijzen vastgesteld door de Commissie

MARKEDS PRISER - MARKTPREISE - MARKET PRICES - PRIX DE MARCHE - PREZZI DI MERCATO - MARKTPRIJZEN





**AFGIFTER VED INDFØRSLER FRA TREDJELANDE
 ABSCHÖPFUNGEN BEI EINFUHR AUS DRITTLÄNDERN
 ΕΙΣΦΟΡΕΣ ΚΑΤΑ ΤΗΝ ΕΙΣΑΓΩΓΗ ΑΠΟ ΤΡΙΤΕΣ ΧΩΡΕΣ
 LEVIES ON IMPORTS FROM THIRD COUNTRIES
 PRELEVEMENTS A L'IMPORTATION DES PAYS TIERS
 PRELIEVI ALL'IMPORTAZIONE DAI PAESI TERZI
 HEFFINGEN BIJ INVOER UIT DERDE LANDE**

**OKSEKØD
 RINDFLEISCH
 BOEIO KPEAS
 BEEF AND VEAL
 VIANDE BOVINE
 CARNE BOVINA
 RUNDVLEES**

I. Østrig, Sverige, Schweiz / Österreich, Schweden, Schweiz / Αυστρία, Σουηδία, Έλβετία / Austria, Sweden, Switzerland / Autriche, Suède, Suisse / Austria, Svezia, Svizzera / Oostenrijk, Zweden, Zwitserland.

ECU/100 kg

Tarifnummer Tarifnummer Δασμολογική κλάση Tariff No N° tarifaire N. Tariffario Tariefnummer	1982												
	JAN	FEB	MAR	APR	MAY	JUN	JUL						
	LEVENDE VAEGT - LEBENDGEWICHT - ΖΩΝ ΒΑΡΟΣ LIVE WEIGHT - POIDS VIF - PESO VIVO - LEVEND GEWICHT												
01.02 A II a)	-	-	-	-	-	-	-						
01.02 A II a)	5,739	4,590	4,502	4,429	9,700	21,881	21,198						
	NETTOVAEGT - NETTOGEWICHT - ΚΑΘΑΡΟΝ ΒΑΡΟΣ NET WEIGHT - POIDS NET - PESO NETTO - NETTOGEWICHT												
02.01 A II a) 1	-	-	-	-	-	-	-						
02.01 A II a) 1	10,904	8,720	8,552	8,414	18,430	41,573	40,276						
02.01 A II a) 2	-	-	-	-	-	-	-						
02.01 A II a) 2	8,723	6,977	6,843	6,732	14,744	33,259	32,220						
02.01 A II a) 3	-	-	-	-	-	-	-						
02.01 A II a) 3	13,085	10,464	10,263	10,097	22,116	49,888	48,330						
02.01 A II a) 4 aa)	16,356	13,080	12,828	12,621	27,645	62,361	60,414						
02.01 A II a) 4 bb)	18,709	14,963	14,675	14,438	31,552	71,332	69,105						
02.06 C I a) 1	16,356	13,080	12,828	12,621	27,645	62,361	60,414						
02.06 C a) 2	18,709	14,963	14,675	14,438	31,552	71,332	69,105						
16.02 B III b) 1 aa)	18,709	14,963	14,675	14,438	31,552	71,332	69,105						
02.01 A II b) 1	141,559	141,559	138,875	136,631	149,763	170,555	170,555						
02.01 A II b) 2	113,280	113,280	111,100	109,305	119,810	136,444	136,444						
02.01 A II b) 3	177,000	177,000	173,594	170,789	187,204	213,195	213,195						
02.01 A II b) 4 aa)	212,399	212,399	208,312	204,947	224,645	255,833	255,833						
02.01 A II b) 4 bb) 11	177,000	177,000	173,594	170,789	187,204	213,195	213,195						
02.01 A II b) 4 bb) 22 (b)	177,000	177,000	173,594	170,789	187,204	213,195	213,195						
02.01 A II b) 4 bb) 33	243,551	243,551	238,864	235,005	257,592	293,355	293,355						

**AFGIFTER VED INDFØRSLER FRA TREDJELANDE
ABSCHÖPFUNGEN BEI EINFUHR AUS DRITTLÄNDERN
ΕΙΣΦΟΡΕΣ ΚΑΤΑ ΤΗΝ ΕΙΣΑΓΩΓΗ ΑΠΟ ΤΡΙΤΕΣ ΧΩΡΕΣ
LEVIES ON IMPORTS FROM THIRD COUNTRIES
PRELEVEMENTS A L'IMPORTATION DES PAYS TIERS
PRELIEVI ALL'IMPORTAZIONE DAI PAESI TERZI
HEFFINGEN BIJ INVOER UIT DERDE LANDEN**

I. Østrik, Sverige, Schweiz / Österreich, Schweden, Schweiz / Αυστρία, Σουηδία, Έλβετία / Austria, Sweden
Switzerland / Autriche, Suède, Suisse / Austria, Svezia, Svizzera / Oostenrijk, Zweden, Zwitserland.

OKSEKØD
RINDFLEISCH
BOEIO KPEAZ
BEEF AND VEAL
VIANDE BOVINA
CARNE BOVINA
RUNDVLEES

ECU/100 kg

Tarifnummer Tarifnummer Δασμολογική κλάση Tariff No N° tarifaire N. Tariffario Tariefnummer	1982												
	JUN		JUL				AUG						
	21-27	28-04	05-11	12-18	19-25	26-01	02-08	09-15	16-22	23-29			
	LEVENDE VAEGT - LEBENSGEWICHT - ΖΩΝ ΒΑΡΟΣ - LIVE WEIGHT - POIDS VIF - PESO VIVO - LEVEND GEWICHT												
01.02 A II a)	-	-	-	-	-	-	-	-	-	-	-	-	-
01.02 A II α)	22,309	22,309	21,033	21,033	21,033	21,033	17,345	17,345	17,345	17,345			
	NETTOVAEGT - NETTOGEWICHT - ΚΑΘΑΡΟΝ ΒΑΡΟΣ - NET WEIGHT - POIDS NET - PESO NETTO - NETTOGEWICHT												
02.01 A II a) 1	-	-	-	-	-	-	-	-	-	-	-	-	-
02.01 A II a) 1	42,386	42,386	39,963	39,963	39,963	39,963	32,956	32,956	32,956	32,956			
02.01 A II a) 2	-	-	-	-	-	-	-	-	-	-	-	-	-
02.01 A II a) 2	33,909	33,909	31,970	31,970	31,970	31,970	26,365	26,365	26,365	26,365			
02.01 A II a) 3	-	-	-	-	-	-	-	-	-	-	-	-	-
02.01 A II a) 3	50,863	50,863	47,955	47,955	47,955	47,955	39,547	39,547	39,547	39,547			
02.01 A II a) 4 aa)	63,580	63,580	59,945	59,945	59,945	59,945	49,434	49,434	49,434	49,434			
02.01 A II a) 4 bb)	72,726	72,726	68,568	68,568	68,568	68,568	56,545	56,545	56,545	56,545			
02.06 C I a) 1	63,580	63,580	59,945	59,945	59,945	59,945	49,434	49,434	49,434	49,434			
02.06 C a) 2	72,726	72,726	68,568	68,568	68,568	68,568	56,545	56,545	56,545	56,545			
16.02 B III b) 1 aa)	72,726	72,726	68,568	68,568	68,568	68,568	56,545	56,545	56,545	56,545			
02.01 A II b) 1	170,555	170,555	170,555	170,555	170,555	170,555	170,555	170,555	170,555	170,555			
02.01 A II b) 2	136,444	136,444	136,444	136,444	136,444	136,444	136,444	136,444	136,444	136,444			
02.01 A II b) 3	213,195	213,195	213,195	213,195	213,195	213,195	213,195	213,195	213,195	213,195			
02.01 A II b) 4 aa)	255,833	255,833	225,833	225,833	225,833	225,833	225,833	225,833	225,833	225,833			
02.01 A II b) 4 bb) 11	213,195	213,195	213,195	213,195	213,195	213,195	213,195	213,195	213,195	213,195			
02.01 A II b) 4 bb) 22 (b)	213,195	213,195	213,195	213,195	213,195	213,195	213,195	213,195	213,195	213,195			
02.01 A II b) 4 bb) 33	293,355	293,355	293,355	293,355	293,355	293,355	293,355	293,355	293,355	293,355			

**AFGIFTER VED INDFØRSLER FRA TREDJELANDE
 ABSCHÖPFUNGEN BEI EINFUHR AUS DRITTLÄNDERN
 ΕΙΣΦΟΡΕΣ ΚΑΤΑ ΤΗΝ ΕΙΣΑΓΩΓΗ ΑΠΟ ΤΡΙΤΕΣ ΧΩΡΕΣ
 LEVIES ON IMPORTS FROM THIRD COUNTRIES
 PRELEVEMENTS A L'IMPORTATION DES PAYS TIERS
 PRELIEVI ALL'IMPORTAZIONE DAI PAESI TERZI
 HEFFINGEN BIJ INVOER UIT DERDE LANDE**

**OKSEKØD
 RINDFLEISCH
 BOEIO KPEAZ
 BEEF AND VEAL
 VIANDE BOVINE
 CARNE BOVINA
 RUNDVLEES**

II. Andre tredjelande - Andere Drittländer - Τρίτες χώρες - Other third countries -
 Autres pays tiers - Altri paesi terzi - Andere derde landen.

ECU/100 kg

Tarifnummer Tarifnummer Δασμολογική κλάση Tariff No N° tarifaire N. Tariffario Tariefnummer	1982									
	JAN	FEB	MAR	APR	MAI	JUN	JUL			
	LEVENDE VAEGT - LEBENDGEWICHT - ΖΩΝ ΒΑΡΟΣ LIVE WEIGHT - POIDS VIF - PESO VIVO - LEVEND GEWICHT									
01.02 A II a)	35,060	35,060	35,060	35,060	37,969	42,575	42,575			
01.02 A II a)	79,937	79,937	78,399	77,132	84,850	97,071	97,071			
	NETTOVAEGT - NETTOGEWICHT - ΚΑΘΑΡΟΝ ΒΑΡΟΣ NET WEIGHT - POIDS NET - PESO NETTO - NETTOGEWICHT									
02.01 A II a) 1	66,614	66,614	66,614	66,614	72,141	80,893	80,893			
02.01 A II a) 1	151,880	151,880	148,958	146,551	161,216	184,435	184,435			
02.01 A II a) 2	53,291	53,291	53,291	53,291	57,713	64,714	64,714			
02.01 A II a) 2	121,503	121,503	119,165	117,240	128,972	147,548	147,548			
02.01 A II a) 3	79,937	79,937	79,937	79,937	86,570	97,071	97,071			
02.01 A II a) 3	182,256	182,256	178,749	175,861	193,459	221,322	221,322			
02.01 A II a) 4 aa)	227,820	227,820	223,436	219,826	241,824	276,653	276,653			
02.01 A II a) 4 bb)	260,594	260,594	255,580	251,450	276,612	316,451	316,451			
02.06 C I a) 1	227,820	227,820	223,436	219,826	241,824	276,653	276,653			
02.06 C a) 2	260,594	260,594	255,580	251,450	276,612	316,451	316,451			
16.02 B III b) 1 aa)	260,594	260,594	255,580	251,450	276,612	316,451	316,451			
02.01 A II b) 1	141,559	141,559	138,875	136,631	149,763	170,555	170,555			
02.01 A II b) 2	113,280	113,280	111,100	109,305	119,810	136,444	136,444			
02.01 A II b) 3	177,000	177,000	173,594	170,789	187,204	213,195	213,195			
02.01 A II b) 4 aa)	212,399	212,399	208,312	204,947	224,645	255,833	255,833			
02.01 A II b) 4 bb) 11	177,000	177,000	173,594	170,789	187,204	213,195	213,195			
02.01 A II b) 4 bb) 22 b)	177,000	177,000	173,594	170,789	187,204	213,195	213,195			
02.01 A II b) 4 bb) 33	243,551	243,551	238,864	235,005	257,592	293,355	293,355			

**AFGIFTER VED INDFØRSLER FRA TREDJELANDE
 ABSCHÖPFUNGEN BEI EINFUHR AUS DRITTLÄNDERN
 ΕΙΣΦΟΡΕΣ ΚΑΤΑ ΤΗΝ ΕΙΣΑΓΩΓΗ ΑΠΟ ΤΡΙΤΕΣ ΧΩΡΕΣ
 LEVIES ON IMPORTS FROM THIRD COUNTRIES
 PRELEVEMENTS A L'IMPORTATION DES PAYS TIERS
 PRELIEVI ALL'IMPORTAZIONE DAI PAESI TERZI
 HEFFINGEN BIJ INVOER UIT DERDE LANDEN**

OKSEKØD
 RINDFLEISCH
 BOEIO KPEAZ
 BEEF AND VEAL
 VIANDE BOVINE
 CARNE BOVINA
 RUNDVLEES

II. Andre tredjelande - Andere Drittländer - Τρίτες χώρες - Other third countries -
 Autres pays tiers - Altri paesi terzi - Andere derde landen.

ECU/100 kg

Tarifnummer Tarifnummer Δασμολογική κλάση Tariff No N° tarifaire N. Tariffario Tariefnummer	1982											
	JUN		JUL				AUG					
	21-27	28-04	05-11	12-18	19-25	26-01	02-08	09-15	16-22	23-29		
	LEVENDE VAEGT - LEBENDGEWICHT - ΖΩΝ ΒΑΡΟΣ - LIVE WEIGHT - POIDS VIF - PESO VIVO - LEVEND GEWICHT											
01.02 A II a)	42,575	42,575	42,575	42,575	42,575	42,575	42,575	42,575	42,575	42,575		
01.02 A II α)	97,071	97,071	97,071	97,071	97,071	97,071	97,071	97,071	97,071	97,071		
	NETTOVAEGT - NETTOGEWICHT - ΚΑΘΑΡΟ ΒΑΡΟΣ NET WEIGHT - POIDS NET - PESO NETTO - NETTOGEWICHT											
02.01 A II a) 1	80,893	80,893	80,893	80,893	80,893	80,893	80,893	80,893	80,893	80,893		
02.01 A II a) 1	184,435	184,435	184,435	184,435	184,435	184,435	184,435	184,435	184,435	184,435		
02.01 A II a) 2	64,714	64,714	64,714	64,714	64,714	64,714	64,714	64,714	64,714	64,714		
02.01 A II a) 2	147,548	147,548	147,548	147,548	147,548	147,548	147,548	147,548	147,548	147,548		
02.01 A II a) 3	97,071	97,071	97,071	97,071	97,071	97,071	97,071	97,071	97,071	97,071		
02.01 A II a) 3	221,322	221,322	221,322	221,322	221,322	221,322	221,322	221,322	221,322	221,322		
02.01 A II a) 4 aa)	276,653	276,653	276,653	276,653	276,653	276,653	276,653	276,653	276,653	276,653		
02.01 A II a) 4 bb)	316,451	316,451	316,451	316,451	316,451	316,451	316,451	316,451	316,451	316,451		
02.06 C I a) 1	276,653	276,653	276,653	276,653	276,653	276,653	276,653	276,653	276,653	276,653		
02.06 C a) 2	316,451	316,451	316,451	316,451	316,451	316,451	316,451	316,451	316,451	316,451		
16.02 B III b) 1 aa)	316,451	316,451	316,451	316,451	316,451	316,451	316,451	316,451	316,451	316,451		
02.01 A II b) 1	170,555	170,555	170,555	170,555	170,555	170,555	170,555	170,555	170,555	170,555		
02.01 A II b) 2	136,444	136,444	136,444	136,444	136,444	136,444	136,444	136,444	136,444	136,444		
02.01 A II b) 3	213,195	213,195	213,195	213,195	213,195	213,195	213,195	213,195	213,195	213,195		
02.01 A II b) 4 aa)	255,833	255,833	255,833	255,833	255,833	255,833	255,833	255,833	255,833	255,833		
02.01 A II b) 4 bb) 11	213,195	213,195	213,195	213,195	213,195	213,195	213,195	213,195	213,195	213,195		
02.01 A II b) 4 bb) 22 (b)	213,195	213,195	213,195	213,195	213,195	213,195	213,195	213,195	213,195	213,195		
02.01 A II b) 4 bb) 33	293,355	293,355	293,355	293,355	293,355	293,355	293,355	293,355	293,355	293,355		

XI

MEJERIPRODUKTER.
MILCHERZEUGNISSE
ΓΑΛΑΚΤΟΚΟΜΙΚΑ ΠΡΟΪΟΝΤΑ
MILK PRODUCTS
PRODUITS LAITIERS
PRODOTTI LATTIERO-CASEARI
ZUIVELPRODUKTEN

FASTSATTE PRISER
FESTGESETZTE PREISE
ΚΑΘΟΡΙΣΜΕΝΕΣ ΤΙΜΕΣ
FIXED PRICES
PRIX FIXES
PREZZI FISSATI
VASTGESTELDE PRIJZEN

MEJERIPRODUKTER
MILCHERZEUGNISSE
ΓΑΛΑΚΤΟΚΟΜΙΚΑ ΠΡΟΪΟΝΤΑ
MILK PRODUCTS
PRODUITS LAITIERS
PROD. LAT. CAS.
ZUIVELPRODUKTEN

ECU/100 kg

	6.4.81 19.4.82	20.4.82							
--	-------------------	---------	--	--	--	--	--	--	--

I. INDIKATIVPRIS - RICHTPREIS - ΕΝΔΕΙΚΤΙΚΗ ΤΙΜΗ - TARGET PRICE - PRIX INDICATIFS - PREZZO INDICATIVO - RICHTPRIJS

Koemaek (3,7 % fedtinhold) Kuhmilch (3,7 % fettgehalt) Γάλα όγελάδος (3,7 % λιπαρές ούστες) Cow's milk (3,7 % fat content) Lait de vache (3,7 % de matière grasse) Latte di vacche (3,7 % materia grassa) Koemelk (3,7 % vetgehalte)	24,26	26,81							
--	-------	-------	--	--	--	--	--	--	--

II. INTERVENTIONSPRISER - INTERVENTIONSPREISE - ΤΙΜΕΣ ΠΑΡΕΜΒΑΣΕΩΣ - INTERVENTION PRICES - PRIX D'INTERVENTION - PREZZI D'INTERVENTO - INTERVENTIEPRIJZEN

Smør Butter Βούτυρο Butter Beurre Burro Boter	317,84	349,70							
Skummetmaelpulver Magermilchpulver Αποκυρωμένο γάλα σέ ακόνη Skimmed-milk powder Poudre de lait maigre Latte scremato in polvere Magere melpoeder	132,45	146,23							
Ost Käse Τυρίδι Cheese Fromage Formaggi Kaas	Grana Padano { 30-60 jours 6 mois Parmigiano-Reggiano-6 mois	317,20 384,27 418,87	353,04 429,51 469,30						

III. STØTTEFORANSTALTNINGER-GEWÄHRUNG VON BEIHILFEN- ΜΕΤΡΑ ΒΟΗΘΕΙΑΣ - MEASURES OF AID-MESURES D'AIDE-MISURE D'AUTO-STEUNMAATREGELEN

Skummetmaek (anvendes til foder) Magermilch (verwendet für Futterm Zwecke) Αποκυρωμένο γάλα (για τη διατροφή τών ζώων) Skimmed-milk (for use as animal feed) Lait maigre (destiné à l'alimentation des animaux) Latte scremato (per l'alimentazione degli animali) Ondermelk (voor voederdoeleinden)	5,70(1)	6,30(4)							
Skummetmaekpulver (anvendes til foder) Magermilchpulver (verwendet für Futterm Zwecke) Αποκυρωμένο γάλα σέ ακόνη (για τη διατροφή τών ζώων) Skimmed-milk powder (for use as animal feed) Poudre de lait maigre (destinée à l'alimentation des animaux) Latte scremato in polvere (per l'alimentazione degli animali) Magere melkpoeder (voor voederdoeleinden)	56,00(1)	62,00(4)							
Skummetmaek forarbejdet til casein og caseinater Magermilch verarbeitet zu Casein und Caseinaten Αποκυρωμένο γάλα μεταποιημένο σέ τυρίνη καί τυρινικά έλατα Skimmed milk processed into casein and caseinates Lait écrémé transformé en caséine et en caséinates Latte scremato trasformato in caseina e in caseinati Tot caseine en caseinaten verwerkte ondermelk	5,20 (2) 5,35 (3)	6,25(5)							

IV. TAERSKELPRISER - SCHWELLENPREISE - ΤΙΜΕΣ ΚΑΤΩΘΑΛΙΟΥ - THRESHOLD PRICES - PRIX DE SEUIL - PREZZI D'ENTRATA - DREMPELPRIJZEN

PG 01	42,71	52,56							
PG 02	152,26	167,77							
PG 03	234,96	259,10							
PG 04	92,02	100,15							
PG 05	119,39	130,23							
PG 06	350,48	384,39							
PG 07	346,01	381,71							
PG 08	279,03	306,17							
PG 09	459,33	512,96							
PG 10	309,17	339,51							
PG 11	276,67	304,04							
PG 12	85,07	93,45							

(1) Valable à partir du 1.5.1981 (Règl. (CEE) n° 1584/81)
(2) Valable à partir du 1.5.1981 (Règl. (CEE) n° 1585/81)
(3) Valable à partir du 1.10.1981 (Règl. (CEE) n° 2861/81)

(4) Valable à partir du 01.06.1982 (Règl. (CEE) n° 1330/82)
(5) " " 01.06.1982 (Règl. (CEE) n° 1331/82)

**TÆRSKELPRISER
SCHWELLENPREISE
ΤΙΜΕΣ ΚΑΤΩΦΛΙΟΥ
THRESHOLD PRICES
PRIX DE SEUIL
PREZZI DI ENTRATA
DREMPELPRIJZEN**

**AFGIFTER VED INDFØRSLER FRA TREDJELANDE
ABSCHÖPFUNGEN BEI EINFUHR AUS DRITTLÄNDERN
ΕΙΣΦΟΡΕΣ ΚΑΤΑ ΤΗΝ ΕΙΣΑΓΩΓΗ ΑΠΟ ΤΡΙΤΕΣ ΧΩΡΕΣ
LEVIES ON IMPORTS FROM THIRD COUNTRIES
PRELEVEMENTS A L'IMPORTATION DES PAYS TIERS
PRELIEVI ALL'IMPORTAZIONE DAI PAESI TERZI
HEFFINGEN BIJ INVOER UIT DERDE LANDEN**

**MEJERIPRODUKTER
MILCHERZEUGNISSE
ΓΑΛΑΚΤΟΚΟΜΙΚΑ
ΠΡΟΪΟΝΤΑ
MILK PRODUCTS
PRODUITS LAITIERS
PROD. LATT. CAS.
ZUIVELPRODUKTEN**

I = Tærskelpriser – Schwellenpreise – Τιμές κατωφλίου – Threshold prices – Prix de seuil – Prezzi di entrata – Drempelprijzen
II = Afgifter – Abschöpfungen – Εισφορές – Levies – Prélèvements – Prelievi – Heffingen

ECU/100 kg

Tarifnummer Tarifnummer Δασμολογική κλάση Tariff No N° tarifaire N. Tariffario Tariefnummer	1982											
	JUL		AUG		SEP		OCT		NOV		DEC	
	1-15	16-31	1-15	16-31	1-15	16-30	1-15	16-31	1-15	16-30	1-15	16-31
	PG 01 : Valle i pulverform - Molkenpulver - Όπρός γάλακτος εις κόβιν - Whey powder - Poudre de sérum - Siero di latte - Weipoeder											
04.02 A 1	I 52,56											
	10,95	10,95	11,50	10,25								
	PG 02 : Mælk i pulverform (1,5 %) - Milch in Pulverform (1,5 %) - Γάλα εις κόβιν (1,5 %) - Milk in powder (1,5 %) - Lait en poudre (1,5 %) - Latte in polvere (1,5 %) - Melk in poeder (1,5 %)											
04.02 A II b) I	I 167,77											
	68,11	68,11	69,35	66,51								
	PG 03 : Mælk i pulverform (26 %) - Milch in Pulverform (26 %) - Γάλα εις κόβιν (26 %) - Milk in powder (26 %) - Lait en poudre (26 %) - Latte in polvere (26 %) - Melk in poeder (26 %)											
04.02 A II b) 2	I 259,10											
	125,51	125,51	121,64	121,64								
	PG 04 : Kondens. mælk (usødet) - Kondensmilch (n. gezuckert) - Συμπυκνωμένο γάλα (όνευ σακχάρως) - Condensed milk (un-sweetened) - Lait condensé (s. addition de sucre) - Latte condensato (s. agg. di zucch.) - Gecondens. melk (z. toegev. suiker)											
04.02 A III a) 1	I 100,15											
	26,11	26,11	26,11	26,11								
	PG 05 : Kondens. mælk (sødet) - Kondensmilch (gezuckert) - Συμπυκνωμένο γάλα (μετά προσθήκης σακχάρως) - Condensed milk (sweetened) - Lait condensé (av. add. de sucre) - Latte condensato (con agg. di zucch.) - Gecondens. melk (met toegev. suiker)											
04.02 B II a)	I 130,23											
	46,11	46,11	46,11	46,11								
	PG 06 : Smør - Butter - Βούτυρο - Butter - Beurre - Burro - Boter											
04.03 A	I 384,39											
	161,28	161,28	164,20	157,82								
	PG 07 : Emmental											
04.04 A II 04.04 A I a) 2 04.04 A I b) 1 bb) 04.04 A I b) 2	I 381,71											
	177,87	177,87	176,06	176,06								
	PG 08 : Ost med skimmeldannelse i ostemassen - Käse mit Schimmelbildung im Teig - Τυροί της ομάδος bleu - Blue-veined cheese - Fromage à pâte persillée - Formaggi a pasta erborinata - Blauwgroen geaderde kaas											
04.04 C	I 306,17											
	136,17	136,17	136,17	136,17								
	PG 09 : Parmigiano - Reggiano											
04.04 E I a) 04.04 B 04.04 E II a)	I 512,96											
	200,91	200,91	204,99	195,60								
	PG 10 : Cheddar											
04.04 E 1 b) 1	I 339,51											
	188,69	188,69	190,66	186,12								
	PG 11 : Gouda + oste af samme gruppe - Gouda + Käse derselben Gruppe - Gouda + τυροί της ίδιας ομάδος - Gouda + similar cheeses of the same group - Gouda + from. du même groupe - Gouda + form. dello stesso gruppo - Gouda + kaassoorten van dezelfde groep											
04.04 E I b) 5	I 304,04											
	148,02	148,02	150,06	145,36								
	PG 12 : Laktose - Laktose - Γαλακτοσάκχαρον - Lactose - Lactose - Lattosio - Melksuiker											
17.02 A II 17.06 A	I 93,45											
	35,30	35,30	40,14	40,14								

**TÆRSKELPRISER
SCHWELLENPREISE
ΤΙΜΕΣ ΚΑΤΩΦΛΙΟΥ
THRESHOLD PRICES
PRIX DE SEUIL
PREZZI DI ENTRATA
DREMPELPRIJZEN**

**AFGIFTER VED INDFØRSLER FRA TREDJELANDE
ABSCHÖPFUNGEN BEI EINFUHR AUS DRITTLÄNDERN
ΕΙΣΦΟΡΕΣ ΚΑΤΑ ΤΗΝ ΕΙΣΑΓΩΓΗ ΑΠΟ ΤΡΙΤΕΣ ΧΩΡΕΣ
LEVIES ON IMPORTS FROM THIRD COUNTRIES
PRELEVEMENTS A L'IMPORTATION DES PAYS TIERS
PRELIEVI ALL'IMPORTAZIONE DAI PAESI TERZI
HEFFINGEN BIJ INVOER UIT DERDE LANDEN**

**MEJERIPRODUKTER
MILCHERZEUGNISSE
ΓΑΛΑΚΤΟΚΟΜΙΚΑ
ΠΡΟΪΟΝΤΑ
MILK PRODUCTS
PRODUITS LAITIERS
PROD. LATT. CAS.
ZUIVELPRODUKTEN**

I = Τærskelpriser – Schwellenpreise – Τιμές κατώφλιου – Threshold prices – Prix de seuil – Prezzi di entrata – Drempelprijzen
II = Afgifter – Abschöpfungen – Εισφορές – Levies – Prélèvements – Prelievi – Heffingen

ECU/100 kg

Τariffnummer Τariffnummer Δασμολογική κλάση Tariff No Nº tarifaire N. Tariffario Tarietnummer	1982												
	JAN	FEV	MAR	AVR	MAI	JUIN	JUIL	AOUT	SEPT	OCT	NOV	DEC	
	PG 01 : Valle i pulverform - Molkenpulver - Όρρός γάλακτος εις κόβιν - Whey powder - Poudre de sérum - Siero di latte - Weipoeder												
04.02 A 1	I	42,71					52,56						
	II	11,89	10,86	8,17	5,13	9,76	13,51	10,95	10,85				
	PG 02 : Mælk i pulverform (< 1,5 %) - Milch in Pulverform (< 1,5 %) - Γάλα εις κόβιν (< 1,5 %) - Milk in powder (< 1,5 %) - Lait en poudre (< 1,5 %) - Latte in polvere (< 1,5 %) - Melk in poeder (< 1,5 %)												
04.02 A II b) I	I	152,26					167,77						
	II	64,48	58,75	54,31	57,05	65,13	72,95	68,11	67,88				
	PG 03 : Mælk i pulverform (26 %) - Milch in Pulverform (26 %) - Γάλα εις κόβιν (26 %) - Milk in powder (26 %) - Lait en poudre (26 %) - Latte in polvere (26 %) - Melk in poeder (26 %)												
04.02 A II b) 2	I	234,96					259,10						
	II	112,73	103,63	97,76	97,76	107,10	121,22	125,51	121,64				
	PG 04 : Kondens. mælk (usødet) - Kondensmilch (n. gezuckert) - Συμπυκνωμένο γάλα (δνευ σακχάρως) - Condensed milk (un-sweetened) - Lait condensé (s. addition de sucre) - Latte condensato (s. agg. di zucch.) - Gecondens. melk (z. toegev. suiker)												
04.02 A III a) 1	I	92,02					100,15						
	II	33,84	31,23	27,21	20,56	23,71	28,69	26,11	26,11				
	PG 05 : Kondens. mælk (sødet) - Kondensmilch (gezuckert) - Συμπυκνωμένο γάλα (μετά προσθήκης σακχάρως) - Condensed milk (sweetened) - Lait condensé (ev. add. de sucre) - Latte condensato (con agg. di zucch.) - Gecondens. melk (met toegev. suiker)												
04.02 B II a)	I	119,39					130,23						
	II	51,92	49,31	45,06	38,21	42,41	49,05	46,11	46,11				
	PG 06 : Smør - Butter - Βούτυρο - Butter - Beurre - Burro - Boter												
04.03 A	I	350,48					384,39						
	II	135,70	132,52	134,45	133,48	157,04	174,97	161,28	160,91				
	PG 07 : Emmental												
04.04 A II 04.04 A I a) 2 04.04 A I b) 1 bb) 04.04 A I b) 2	I	346,01					381,71						
	II	154,87	147,85	140,78	140,56	156,67	179,80	177,87	176,06				
	PG 08 : Ost med skimmel dannelse i ostemassen - Käse mit Schimmelbildung im Teig - Τυρί της ομάδος bleu - Blue-veined cheese - Fromage à pâte persillée - Formaggi a pasta erborinata - Blauwgroen geaderde kaas												
04.04 C	I	279,03					306,17						
	II	109,03	109,03	109,03	109,03	119,54	136,17	136,17	136,17				
	PG 09 : Parmigiano - Reggiano												
04.04 E I a) 04.04 B 04.04 E II a)	I	459,33					512,96						
	II	174,51	164,90	160,91	153,66	181,08	215,18	200,91	200,14				
	PG 10 : Cheddar												
04.04 E 1 b) 1	I	309,17					339,51						
	II	178,43	174,03	172,19	163,85	178,76	197,94	188,69	188,32				
	PG 11 : Gouda + oste af samme gruppe - Gouda + Käse derselben Gruppe - Gouda + τυρί της ίδιας ομάδος - Gouda + similar cheeses of the same group - Gouda + from. du même groupe - Gouda + form. dello stesso gruppo - Gouda + kaassoorten van dezelfde groep												
04.04 E I b) 5	I	276,67					304,04						
	II	143,16	135,56	129,90	126,34	140,21	157,59	148,02	147,63				
	PG 12 : Laktose - Laktose - Γαλακτοσάκκαρον - Lactose - Lactose - Lattosio - Melksuiker												
17.02 A II	I	85,07					93,45						
17.06 A	II	33,60	33,60	33,79	33,79	37,03	42,17	35,30	40,14				

XIII

FÅREKØD

SCHAFFLEISCH

ΠΡΟΒΕΙΟ ΚΡΕΑΣ

SHEEPMEAT

VIANDE OVINE

CARNE OVINE

SCHAPEVLEES

REFERENCEKVALITET
 REFERENZQUALITÄT
 ΠΟΙΟΤΗΣ ΑΝΑΦΟΡΑΣ
 REFERENCE QUALITY
 QUALITE DE REFERENCE
 QUALITA DI RIFERIMENTO
 REFERENTIEKWALITEIT

Markedspriser
 Marktpreise
 Τιμές τής αγοράς
 Market prices
 Prix de marché
 Prezzi di mercato
 Marktprijzen

FAAREKØD
 SCHAFFLEISCH
 ΠΡΟΒΕΙΟ ΚΡΕΑΣ
 SHEEPMEAT
 VIANDE OVINE
 CARNI OVINE
 SCHAPEVEES

MN/kg
 ECU/100 kg/ΠΒ

Markeder Märkte Ἄγορές Markets Marchés Mercati Markten	Beskrivelse Beschreibung Περιγραφή Description Description Descrizione Omschrijving	1982									
		MAI	JUN	JUL							
BELGIQUE - BELGIE											
ST-TRUIDEN	REGION III	BFR	166,291	187,465	200,943						
	Agneaux extra	ECU	390,200	436,197	467,557						
DANMARK											
KØBENHAVN	REGION III	DKR	19,924	27,499	27,166						
	Lam ekstra Lam 1e kvalitet	ECU	244,033	335,846	329,963						
BR DEUTSCHLAND											
Ø 5 REGIONEN	REGION III	DM	9,6890	9,3395	9,1137						
	Mastlammfleisch	ECU	369,101	362,664	353,898						
ΕΛΛΑΣ											
Ø 6 ΑΓΟΡΕΣ	REGION VII	PX	381,031	318,639	320,421						
	Amni	ECU	490,310	490,155	481,695						
FRANCE											
Ø RUNGIS + 4 MARCHES	REGION II	FF	23,326	23,222	23,468						
	Cat.commercia- lisées Agneaux	ECU	377,572	374,809	378,774						
GREAT BRITAIN											
Ø 2 REGIONS	REGION V	UKL	(*) 1,7478	1,5787	1,3891						
	All certified sheeps	ECU	282,511	255,185	224,532						
IRELAND											
Ø 4 MARKETS	REGION IV	IRL	2,3369	2,3733	2,2958						
	Lamb 1 ^o quality Lamb 2 ^o quality	ECU	341,084	346,151	332,280						
ITALIA											
Ø 8 MERCAT.	REGION I	LIT	5799,3	5571,5	5338,1						
	Agnelli	ECU	461,758	432,233	414,126						
NEDERLAND											
Ø 6 MARKTEN	REGION III	HFL	10,0289	10,0948	9,1840						
	Vette lammeren	ECU	359,481	366,332	333,282						
NORTHERN IRELAND											
Ø 4 MARKETS	REGION VI	UKL	1,6766 [#]	1,7033	1,6737						
	Lambs	ECU	271,011	275,324	270,541						
Ø C.E.		ECU	382,135	354,135	337,919						
Ø REGION III		ECU	364,187	367,023	347,861						
Ø UNITED KINGDOM Reg. 5 + 6		UKL	1,9562	1,5839	1,4010						
		ECU	316,207	256,031	226,464						

* Ø (20,5 - 31,5)

REFERENCEKVALITET
REFERENZQUALITÄT
ΠΟΙΟΤΗΣ ΑΝΑΦΟΡΑΣ
REFERENCE QUALITY
QUALITE DE REFERENCE
QUALITA DI RIFERIMENTO
REFERENTIEKWALITEIT

Markedspriser
Marktpreise
Τιμές τής αγοράς
Market prices
Prix de marché
Prezzi di mercato
Marktprijzen

FAAREKØD
SCHAFFLEISCH
ΠΡΟΒΕΙΟ ΚΡΕΑΣ
SHEEPMEAT
VIANDE OVINE
CARNI OVINE
SCHAPEVLEES

MN/kg
ECU/100 kg/PAI

Markeder Märkte Αγορές Markets Marchés Mercati Markten	Beskrivelse Beschreibung Περιγραφή Description Description Descrizione Omschrijving	1982										
		JUL					AUG					
		28-04	05-11	12-18	19-25	26-01	02-08	09-15				
BELGIQUE - BELGIE												
ST-TRUIDEN	REGION III	BFR	208,000	202,780	197,220	197,220	202,780	194,440	194,440			
	Agneaux extra	ECU	483,979	471,833	458,895	458,895	471,833	452,427	452,427			
DANMARK												
KØBENHAVN	REGION III	DKR	27,166	27,166	27,166	27,166	27,166	27,166	26,666			
	Lam ekstra Lam 1e kvalitet	ECU	330,215	329,926	329,926	329,926	329,926	329,926	323,853			
BR DEUTSCHLAND												
Ø 5 REGIONEN	REGION III	DM	9,1850	9,1973	9,2000	9,1068	8,8761	8,8754	8,5208			
	Mastlammfleisch	ECU	356,665	357,143	357,248	353,629	344,671	344,643	330,874			
ΕΛΛΑΣ												
Ø 6 ΑΓΟΡΕΣ	REGION VII	PX	333,105	327,013	313,250	317,660	315,860	321,360	342,050			
	Amni	ECU	502,380	491,359	470,680	477,306	474,602	482,866	513,954			
FRANCE												
Ø RUNGIS + 4 MARCHES	REGION II	FF	23,234	23,505	23,518	23,568	23,404	22,981	23,230			
	Cat.commercia- lisées Agneaux	ECU	375,006	379,376	379,589	380,387	377,749	370,914	374,942			
GREAT BRITAIN												
Ø 2 REGIONS	REGION V	UKL	1,6183	1,4738	1,3097	1,3212	1,3092	1,2022	1,2074			
	All certified sheeps	ECU	261,586	238,234	211,697	213,555	211,622	194,327	195,172			
IRELAND												
Ø 4 MARKETS	REGION IV	IRL	2,3419	2,3195	2,3022	2,3174	2,2045	2,1929	2,1912			
	Lamb 1 ^o quality Lamb 2 ^o quality		339,316	335,661	333,166	335,359	319,020	317,345	317,094			
ITALIA												
Ø 8 MERCAT.	REGION I	LIT	5482,8	5415,4	5289,4	5390,1	5147,6	5124,3	5405,1			
	Agnelli	ECU	425,353	420,124	410,349	418,158	399,345	397,539	419,322			
NEDERLAND												
Ø 6 MARKTEN	REGION III	HFL	9,7364	9,1622	9,0516	9,2448	8,9249	8,9254	8,8874			
	Vette lammeren	ECU	353,327	332,490	328,476	335,487	323,878	323,897	322,518			
NORTHERN IRELAND												
Ø 4 MARKETS	REGION VI	UKL	1,7163	1,7131	1,6938	1,6608	1,5910	1,5481	1,5065			
	Lambs	ECU	277,419	276,911	273,784	268,453	257,177	250,230	243,510			
Ø C.E.		ECU	356,619	345,803	331,148	334,361	328,306	321,180	330,084			
Ø REGION III		ECU	359,788	349,062	346,557	348,481	339,306	338,488	331,654			
Ø UNITED KINGDOM Reg. 5 + 6		UKL	1,6224	1,4839	1,3258	1,3353	1,3210	1,2167	1,2200			
		ECU	262,251	239,858	214,305	215,861	213,535	196,675	197,202			

**AFGIFTER VED INDFØRSLER FRA TREDJELANDE
 ABSCHÖPFUNGEN BEI EINFUHR AUS DRITTLÄNDERN
 ΕΙΣΦΟΡΕΣ ΚΑΤΑ ΤΗΝ ΕΙΣΑΓΩΓΗ ΑΠΟ ΤΡΙΤΕΣ ΧΩΡΕΣ
 LEVIES ON IMPORTS FROM THIRD COUNTRIES
 PRELEVEMENTS A L'IMPORTATION DES PAYS TIERS
 PRELIEVI ALL'IMPORTAZIONE DAI PAESI TERZI
 HEFFINGEN BIJ INVOER UIT DERDE LANDE**

FAAREKØD
 SCHAFFLEISCH
 ΠΡΟΒΕΙΟ ΚΡΕΑΣ
 SHEEPMET
 VIANDE OVINE
 CARNI OVINE
 SCHAPEVLEES

ECU/100 kg

Tarifnummer Tarifnummer Δασμολογική κλάση Tariff No N° tarifaire N. Tariffario Tariefnummer	1982											
	JAN	FEB	MAR	AVR	MAI	JUN	JUL	AUG				
	LEVENDE VAEGT - LEBENGEWICHT - ΖΩΝ ΒΑΡΟΣ LIVE WEIGHT - POIDS VIF - PESO VIVO - LEVEND GEWICHT											
01.04 B	36,297	34,208	31,796	48,175	60,252	67,047	62,484	59,067				
	NETTOVAEGT - NETTOGEWICHT - ΚΑΘΑΡΟΝ ΒΑΡΟΣ NET WEIGHT - POIDS NET - PESO NETTO - NETTOGEWICHT											
02.01 A IV a) 1	77,227	72,783	88,963	102,500	129,293	142,654	132,945	125,676				
02.01 A IV a) 2	54,059	50,948	62,274	71,750	90,505	99,858	93,061	87,961				
02.01 A IV a) 3	84,949	80,061	97,859	112,750	142,223	156,919	146,239	138,243				
02.01 A IV a) 4	100,395	94,617	115,652	133,250	168,081	185,450	172,828	163,379				
02.01 A IV a) 5 aa)	100,395	94,617	115,652	133,250	168,081	185,450	172,828	163,379				
02.01 A IV a) 5 bb)	140,553	132,464	161,912	186,550	235,314	259,630	241,959	228,730				
02.06 c II a) 1	100,395	94,617	115,652	133,250	168,081	185,450	172,828	163,379				
02.06 c II a) 2	140,553	132,464	161,912	186,550	235,314	259,630	241,959	228,730				
02.01 A IV b) 1	57,870	54,512	66,647	76,800	96,918	106,941	99,703	94,257				
02.01 A IV b) 2	40,516	38,159	46,653	53,760	67,843	74,859	69,792	65,980				
02.01 A IV b) 3	63,657	59,964	73,312	84,480	106,610	117,635	109,673	103,683				
02.01 A IV b) 4	75,232	70,866	86,642	99,840	125,994	139,023	129,613	122,535				
02.01 A IV b) 5 aa)	75,232	70,866	86,642	99,840	125,994	139,023	129,613	122,535				
02.01 A IV b) 5 bb)	105,324	99,212	121,298	139,776	176,391	194,632	181,458	171,548				

**AFGIFTER VED INDFØRSLER FRA TREDJELANDE
 ABSCHÖPFUNGEN BEI EINFUHR AUS DRITTLÄNDERN
 ΕΙΣΦΟΡΕΣ ΚΑΤΑ ΤΗΝ ΕΙΣΑΓΩΓΗ ΑΠΟ ΤΡΙΤΕΣ ΧΩΡΕΣ
 LEVIES ON IMPORTS FROM THIRD COUNTRIES
 PRELEVEMENTS A L'IMPORTATION DES PAYS TIERS
 PRELIEVI ALL'IMPORTAZIONE DAI PAESI TERZI
 HEFFINGEN BIJ INVOER UIT DERDE LANDEN**

FAAREKØD
 SCHAFFLEISCH
 ΠΡΟΒΕΙΟ ΚΡΕΑΣ
 SHEEPMEAT
 VIANDE OVINE
 CARNI OVINE
 SCHAFEVLEES

ECU/100 kg

Tarifnummer Tarifnummer Δασμολογική κλάση Tariff No Nº tarifaire N. Tariffario Tariefnummer	1982										
	JUL				AUG						
	5-11	12-18	19-23	26-01	02-08	09-15	16-22	23-29	30-05		
	LEVENDE VAEGT - LEBENGEWICHT - ΖΩΝ ΒΑΡΟΣ LIVE WEIGHT - POIDS VIF - PESO VIVO - LEVEND GEWICHT										
01.04 B	65,692	63,126	61,039	58,722	63,177	61,020	57,805	55,869	53,636		
	NETTOVAEGT - NETTOGEWICHT - ΚΑΒΑΡΟΝ ΒΑΡΟΣ NET WEIGHT - POIDS NET - PESO NETTO - NETTOGEWICHT										
02.01 A IV a) 1	139,770	134,310	129,870	124,940	134,420	129,830	122,990	118,870	114,120		
02.01 A IV a) 2	97,839	94,017	90,909	87,458	94,094	90,881	86,093	83,209	79,884		
02.01 A IV a) 3	153,747	147,741	142,857	137,434	147,862	142,813	135,289	130,757	125,532		
02.01 A IV a) 4	181,701	174,603	168,831	162,422	174,746	168,779	159,887	154,531	148,356		
02.01 A IV a) 5 aa)	181,701	174,603	168,831	162,422	174,746	168,779	159,887	154,531	148,356		
02.01 A IV a) 5 bb)	254,381	244,444	236,363	227,391	244,644	236,291	223,842	216,343	207,698		
02.06 C II a) 1	181,701	174,603	168,831	162,422	174,746	168,779	159,887	154,531	148,356		
02.06 C II a) 2	254,381	244,444	236,363	227,391	244,644	236,291	223,842	216,343	207,698		
02.01 A IV b) 1	104,828	100,733	97,403	93,705	100,815	97,373	92,243	89,153	85,590		
02.01 A IV b) 2	73,380	70,513	68,182	65,594	70,571	68,161	64,570	62,407	59,913		
02.01 A IV b) 3	115,311	110,806	107,143	103,076	110,897	107,110	101,467	98,068	94,149		
02.01 A IV b) 4	136,276	130,953	126,624	121,817	131,060	126,585	119,916	115,899	111,267		
02.01 A IV b) 5 aa)	136,276	130,953	126,624	121,817	131,060	126,585	119,916	115,899	111,267		
02.01AIV b) 5 bb)	190,787	183,334	177,273	170,543	183,483	177,219	167,882	162,258	155,774		

Salgs- og abonnementskontorer • Vertriebsbüros • Γραφεία πωλήσεως
Sales Offices • Bureaux de vente • Uffici di vendita • Verkoopkantoren

Belgique — België

Moniteur belge — Belgisch Staatsblad

Rue de Louvain 40-42 — Leuvensestraat 40-42
1000 Bruxelles - 1000 Brussel
Tél. 512.00.26

Sous-dépôts — Agentschappen:

Librairie européenne — Europese Boekhandel
Rue de la Loi 244 — Wetstraat 244
1040 Bruxelles — 1040 Brussel

CREDOC

Rue de la Montagne 34 - Bte 11
Bergstraat 34 - Bus 11
1000 Brussel — 1000 Brussel

Danmark

Schultz Forlag

Møntergade 21
1116 København K
Tlf. (01) 12.11.95

Underagentur:

Europa Bøger
Gammel Torv 6 — Postbox 137
1004 København K
Tlf. (01) 15.62.73

BR Deutschland

Verlag Bundesanzeiger

Breite Straße — Postfach 108006
5000 Köln 1
Tel. (0221) 20.29-0
(Fernschreiber: Anzeiger Bonn 8882595)

Greece

G.C. Eleftheroudakis S.A.

International bookstore
4 Nikis street
Athens (126)
Telex 219410 elef gr

Sub-agent for Northern Greece:

Molho's Bookstore
10 Tsimiski Street
Thessaloniki
Tel. 275.271
Telex 412885 limo

France

*Service de vente en France des publications
des Communautés européennes*

Journal officiel

26, rue Desaix
75732 Paris Cedex 15
Tél. (1) 578.61.39

Ireland

Government Publications

Sales Office
G.P.O. Arcade
Dublin 1

or by post

Stationery Office

Dublin 4
Tel. 78.96.44

Italia

Libreria dello Stato

Piazza G. Verdi, 10
00198 Roma — Tel. (6) 8508
Telex 611008 ipzsro i

Nederland

Staatsdrukkerij- en uitgeverijbedrijf

Christoffel Plantijnstraat
Postbus 20014
2500EA 's-Gravenhage
Tel. (070) 78.99.11

United Kingdom

H.M. Stationery Office

P.O. Box 569
London SE1 9NH
Tel. (01) 928.69.77 ext. 365

Sub-agent:

Alan Armstrong & Associates
London Business School
Sussex Place
Regents Park
London NW1 4SA
Tel. (01) 258.3740 - (01) 723.3902

España

Mundi-Prensa Libros, S.A.

Castello 37
Madrid 1
Tel. (91) 275.46.55
Telex 49370

Portugal

Livraria Bertrand, s.a.r.l.

Rua João de Deus — Venda Nova
Amadora
Tél. 97.45.71
Télex 12709 — litran — p.

Schweiz - Suisse - Svizzera

Librairie Payot

6, rue Grenus
1211 Genève
Tél. 31.89.50

Sverige

Librairie C.E. Fritzes

Regeringsgatan 12
Box 16356
10327 Stockholm
Tél. 08-23.89.00

United States of America

European Community Information Service

2100 M Street, N.W.
Suite 707
Washington, D.C. 20037
Tel. (202) 862.95.00

Canada

Renouf Publishing Co., Ltd.

2184 St. Catherine Street West
Montreal, Quebec H3H 1M7
Tel. (514) 937.3519

Japan

Kinokuniya Company Ltd.

17-7 Shinjuku-ku 3-Chome
Tokyo 160-91
Tel. (03) 354.0131

Grand-Duché de Luxembourg

Andre lande • Andere Länder • Άλλες Χώρες • Other countries • Autres pays • Altri paesi • Andere landen

Kontoret for De europæiske Fællesskabers officielle Publikationer - Amt für amtliche Veröffentlichungen der Europäischen Gemeinschaften -
Υπηρεσία Έπίσημων Έκδόσεων τών Εύρωπαϊκών Κοινοτήτων - Office for Official Publications of the European Communities -
Office des publications officielles des Communautés européennes - Ufficio delle pubblicazioni ufficiali delle Comunità europee -
Bureau voor officiële publikaties der Europese Gemeenschappen

- DA = Landbrugsmarkeder: Priser.
 DE = Agrarmärkte: Preise.
 GR = Γεωργικές αγορές: Τιμές.
 EN = Agricultural markets: Prices.
 FR = Marchés agricoles: Prix.
 IT = Mercati agricoli: Prezzi.
 NL = Landbouwmakten: Prijzen.

Prix publiés au Luxembourg, TVA exclue

	Ecus	BFR	DKR	DM	DRA	FF	LIT	HFL	UKL	IRL	USD
Abonnement	61,39	2500	482	150,-	3800	375	79400	165,-	36.40	42.-	71,50
Prix au numéro	6,38	260	50	15,60	394	39	8300	17,20	3 80	4 40	7,-



KONTORET FOR DE EUROPÆISKE FÆLLESSKABERS OFFICIELLE PUBLIKATIONER
 AMT FÜR AMTLICHE VERÖFFENTLICHUNGEN DER EUROPÄISCHEN GEMEINSCHAFTEN
 ΥΠΗΡΕΣΙΑ ΕΠΙΣΗΜΩΝ ΕΚΔΟΣΕΩΝ ΤΩΝ ΕΥΡΩΠΑΪΚΩΝ ΚΟΙΝΟΤΗΤΩΝ
 OFFICE FOR OFFICIAL PUBLICATIONS OF THE EUROPEAN COMMUNITIES
 OFFICE DES PUBLICATIONS OFFICIELLES DES COMMUNAUTÉS EUROPÉENNES
 UFFICIO DELLE PUBBLICAZIONI UFFICIALI DELLE COMUNITÀ EUROPEE
 BUREAU VOOR OFFICIËLE PUBLIKATIES DER EUROPESE GEMEENSCHAPPEN

ISSN 0250-9601

L-2985 Luxembourg

Kat./Cat.: CB-AZ-82-008-7C-C