

**landbrugsmarkeder  
agrarmärkte  
agricultural markets  
marchés agricoles  
mercati agricoli  
landbouwmarkten**

*ANIMALSKE PRODUKTER – TIERISCHE PRODUKTE  
LIVESTOCK PRODUCTS – PRODUITS ANIMAUX  
PRODOTTI ANIMALI – DIERLIJKE PRODUKTEN*



**GENERALDIREKTORATET FOR LANDBRUG, Direktorat Landbrugsøkonomi**  
**GENERALDIREKTION LANDWIRTSCHAFT, Direktion Agrarwirtschaft**  
**DIRECTORATE-GENERAL AGRICULTURE, Directorate Agricultural Economics**  
**DIRECTION GENERALE DE L'AGRICULTURE, Direction Economie agricole**  
**DIREZIONE GENERALE DELL'AGRICOLTURA, Direzione Economia agraria**  
**DIRECTORAAT-GENERAAL LANDBOUW, Directoraat Landbouweconomie**

**Rue de la Loi 200 – B-1049 Bruxelles**  
**Bâtiment Berlaymont**

**Tél. 735 00 40/735 80 40**

**Télex 22037 (AGREC)**

**Eftertryk med kildeangivelse tilladt**  
**Nachdruck mit Quellenangabe gestattet**  
**Reference to this publication is requested for reproduction of any data**  
**La reproduction des données est subordonnée à l'indication de la source**  
**La riproduzione del contenuto è subordinata alla citazione della fonte**  
**Het overnemen van gegevens is toegestaan mits bronvermelding**

Abréviations et signes employés	Zeichen und Abkürzungen	Abbreviations and symbols		Abbreviazioni e segni convenzionali	Tekens en afkortingen	Tegn og forkortelser
Pas de cotation ou fixation des prix	Keine Preisnotierung oder -festsetzung	No prices quoted or fixed	-	Nessuna quotazione o fissazione di prezzo	Geen notering of prijsvaststelling	Ingen prisnotering eller-fastsættelse
Informations non disponibles	Informationen nicht verfügbar	Information not available	.	Informazioni non disponibili	Informaties niet beschikbaar	Oplysninger ikke til rådighed
Moyenne	Durchschnitt	Average	Ø	Media	Gemiddelde	Gennemsnit
Unité monétaire	-	-	UM	Unità monetaria	-	-
-	Geldeinheit	-	GE	-	Geldseenheid	-
-	-	Monetary unit	MU	-	-	-
-	-	-	FE	-	-	Fengeenhed
Unité de compte	-	-	UC	Unità di conto	-	-
-	Rechnungseinheit	-	RE	-	Rekeneenhed	Regningsenhed
-	-	Unit of account	UA	-	-	-
Monnaie nationale	Nationale Währung	National currency	MN	Moneta nazionale	Nationale munteenheid	National valuta
Franc belge	Belgischer Frank	Belgian franc	Fb	Franco belga	Belgische frank	Belgiske franc
Deutschmark	Deutsche Mark	German mark	DM	Marco tedesco	Duitse mark	D-Mark
Franc français	Französischer Frank	French franc	Ff	Franco francese	Franse frank	Franske franc
Lire	Lira	Italian lira	Lit	Lira	Lire	Lire
Franc luxembourgeois	Luxemburger Frank	Luxembourg franc	Flux	Franco lussemburghese	Luxemburgse frank	Luxembourgske franc
Florin	Gulden	Dutch guilder	HF1	Fiorino	Gulden	Gylden
<u>Monnaies anglaises</u>	<u>Englische Währung</u>	<u>English currency</u>		<u>Moneta inglese</u>	<u>Engelse munteenheid</u>	<u>Engelsk valuta</u>
Livre Sterling	Pfund Sterling	Pound sterling	£	Lira sterlina	Pond sterling	Pund sterling
Pence	Pence	Pence	p	Pence	Pence	Pence
<u>Monnaie autrichienne</u>	<u>Österreichische Währung</u>	<u>Austrian currency</u>		<u>Moneta austriaca</u>	<u>Oostenrijkse munteenheid</u>	<u>Østrigsk valuta</u>
Schilling	Schilling	Shilling	ÖS	Scellino	Schilling	Schilling
<u>Monnaie danoise</u>	<u>Dänische Währung</u>	<u>Danish currency</u>		<u>Moneta danese</u>	<u>Deense munteenheid</u>	<u>Dansk valuta</u>
Couronne	Krone	Krone	DKr	Corona	Kroon	Krone
Øre	Øre	Øre	Øre	Øre	Øre	Øre
<u>Mesures anglaises</u>	<u>Englische Maße</u>	<u>English measures</u>		<u>Misure inglesi</u>	<u>Engelse maat</u>	<u>Engelske mål</u>
Livre	Pfund	Pound	lb	Libbra	Pond	Pund
Hundredweight	Hundredweight	Hundredweight	cwt (112 lb)	Hundredweight	Hundredweight	Hundredweight
Poids vif	Lebendgewicht	Live weight	FVI	Peso vivo	Levend gewicht	Levende vaegt
Poids abattu	Schlachtgewicht	Slaughtered weight	PAB	Peso morto	Geslacht gewicht	Slagtevaegt
Groupe de produits	Produktgruppe	Product group	PG	Gruppo del prodotto	Produktengroep	Produktgruppe
Union économique belgo-luxembourgeoise	-	-	UEBL	Unione economica belgo-lussemburghese	-	-
-	Belgisch-luxemburgische Wirtschaftsunion	Belgo-Luxembourg Economic Union	BLEU	-	Belgisch-luxemburgese economische unie	Belgisk-luxembourgek økonomisk union

	<u>Page/Seite</u>	
Jours fériés	5	Feiertage
<u>I. Viande porcine</u>		<u>I. Schweinefleisch</u>
A. Eclaircissements	7 - 12	A. Erläuterungen
B. Prix fixés		B. Festgesetzte Preise
1. Prix de base	17	1. Grundpreis
2. Prix d'écluse et prélèvements envers pays tiers	14	2. Einschleusungspreise und Abschöpfungen gegenüber Drittländern
C. Prix de marché		C. Marktpreise
1. Porcs	15 - 20	1. Schweine
2. Pièces de la découpe	20 - 20	2. Teilstücke
<u>II. Oeufs</u>		<u>II. Eier</u>
A. Eclaircissements	26 - 26	A. Erläuterungen
B. Prix fixés		B. Festgesetzte Preise
Prix d'écluse et prélèvements envers pays tiers	27	Einschleusungspreise und Abschöpfungen gegenüber Drittländern
C. Prix de marché	27 - 47	C. Marktpreise
<u>III. Volailles</u>		<u>III. Geflügel</u>
A. Eclaircissements	42 - 42	A. Erläuterungen
B. Prix fixés		B. Festgesetzte Preise
Prix d'écluse et prélèvements envers pays tiers	44 - 40	Einschleusungspreise und Abschöpfungen gegenüber Drittländern
C. Prix de marché	40 - 51	C. Marktpreise
<u>IV. Viande bovine</u>		<u>IV. Rindfleisch</u>
A. Eclaircissements	57 - 60	A. Erläuterungen
B. Prix fixés	74	B. Festgesetzte Preise
C. Prix de marché		C. Marktpreise
1. Bovins vivants	71 - 76	1. Lebende Rinder
2. Veaux vivants	77 - 76	2. Lebende Kälber
D. Prix de marché	71 - 74	D. Marktpreise
E. Prélèvements envers pays tiers	75 - 86	E. Abschöpfungen gegenüber Drittländern
<u>V. Produits laitiers</u>		<u>V. Milchzeugnisse</u>
A. Eclaircissements	87 - 87	A. Erläuterungen
B. Prix fixés	82	B. Festgesetzte Preise
1. Prix indicatif		1. Richtpreis
2. Prix d'intervention		2. Interventionspreise
3. Mesures d'aide		3. Gewährung von Beihilfen
4. Prix de seuil		4. Schwellenpreise
C. Prix de seuil - Prélèvements envers pays tiers	84 - 85	C. Schwellenpreise - Abschöpfungen gegenüber Drittländern

TABLE OF CONTENTSINDICEPage/Pagina

Non-working days	5	Giorni festivi
<u>I. Pigmeat</u>		<u>I. Carne suina</u>
A. Explanatory note	7 - 12	A. Spiegazioni
B. Fixed prices		B. Prezzi fissati
1. Basic price	13	1. Prezzo di base
2. Sluice-gate prices and levies on imports from third countries	14	2. Prezzi limite e prelievi verso paesi terzi
C. Market prices		C. Prezzi di mercato
1. Pigs	15 - 25	1. Suini
2. Cuts	26 - 29	2. Prezzi staccati
<u>II. Eggs</u>		<u>II. Uova</u>
A. Explanatory note	30 - 35	A. Spiegazioni
B. Fixed prices		B. Prezzi fissati
Sluice-gate prices and levies on imports from third countries	36	Prezzi limite e prelievi verso paesi terzi
C. Market prices	37 - 41	C. Prezzi di mercato
<u>III. Poultry</u>		<u>III. Pollame</u>
A. Explanatory note	42 - 47	A. Spiegazioni
B. Fixed prices		B. Prezzi fissati
Sluice-gate prices and levies on imports from third countries	48 - 49	Prezzi limite e prelievi verso paesi terzi
C. Market prices	50 - 51	C. Prezzi di mercato
<u>IV. Beef and veal</u>		<u>IV. Carne bovina</u>
A. Explanatory note	52 - 69	A. Spiegazioni
B. Fixed prices	70	B. Prezzi fissati
C. Market prices		C. Prezzi di mercato
1. Live cattle	71 - 76	1. Bovini vivi
2. Live calves	77 - 80	2. Vitelli vivi
D. Market prices	81 - 84	D. Prezzi di mercato
E. Levies on imports from third countries	85 - 86	E. Prelievi verso paesi terzi
<u>V. Milk and milk products</u>		<u>V. Prodotti lattiero-caseari</u>
A. Explanatory note	87 - 92	A. Spiegazioni
B. Fixed prices	93	B. Prezzi fissati
1. Target price		1. Prezzo indicativo
2. Intervention prices		2. Prezzi d'intervento
3. Aids		3. Misure d'aiuto
4. Threshold prices	94 - 95	4. Prezzi d'entrata
C. Threshold prices - Levies on imports from third countries		C. Prezzi d'entrata - Prelievi verso paesi terzi

Feestdagen	5	Helligdage
<u>I. Varkensvlees</u>		<u>I. Svinekød</u>
A. Toelichting	7 - 12	A. Forklaringer
B. Vastgestelde prijzen		B. Fastsatte priser
1. Basisprijs	13	1. Basispris
2. Sluisprijzen en heffingen tegenover derde landen	14	2. Slusepriser og importafgifter over for tredjelande
C. Marktprijzen		C. Markedspriser
1. Varkens	15 - 25	1. Svin
2. Deelstukken	26 - 29	2. Delstykker
<u>II. Eieren</u>		<u>II. AEG</u>
A. Toelichting	30 - 35	A. Forklaringer
B. Vastgestelde prijzen		B. Fastsatte priser
Sluisprijzen en heffingen tegenover derde landen	36	Slusepriser og importafgifter over for tredjelande
C. Marktprijzen	37 - 41	C. Markedspriser
<u>III. Gevogelte</u>		<u>III. Fjerkræ</u>
A. Toelichting	42 - 47	A. Forklaringer
B. Vastgestelde prijzen		B. Fastsatte priser
Sluisprijzen en heffingen tegenover derde landen	48 - 49	Slusepriser og importafgifter over for tredjelande
C. Marktprijzen	50 - 51	C. Markedspriser
<u>IV. Rundvlees</u>		<u>IV. Oksekød</u>
A. Toelichting	52 - 69	A. Forklaringer
B. Vastgestelde prijzen	70	B. Fastsatte priser
C. Marktprijzen		C. Markedspriser
1. Levende runderen	71 - 76	1. Levende hornkvaeg
2. Levende kalveren	77 - 80	2. Levende kalve
D. Marktprijzen	81 - 84	D. Markedspriser
E. Heffingen tegenover derde landen	85 - 86	E. Importafgifter over for tredjelande
<u>V. Zuivelprodukten</u>		<u>V. Mejeriprodukter</u>
A. Toelichting	87 - 92	A. Forklaringer
B. Vastgestelde prijzen	93	B. Fastsatte priser
1. Richtprijs		1. Indikativpris
2. Interventieprijzen		2. Interventionspris
3. Steunmaatregelen		3. Ydelse af støtte
4. Drempelprijzen		4. Taerskelpriser
C. Drempelprijzen -		C. Taerskelpriser -
Heffingen tegenover derde landen	94 - 95	Importafgifter over for tredjelande

JOURS FÉRIÉS DANS LES PAYS DES CE - FEIERTAGE IN DEN LÄNDEREN DER EG - GIORNI FESTIVI NEI PAESI DELLE CE

FEESTDAGEN IN DE LANDE VAN DE EG - OFFICIAL NON-WORKING DAYS IN THE COUNTRIES OF THE EC - OFFENTLIGE HELLIGDAGE I DE EUROPAÏSKE FÆLLESKABSLENDE

1975

Mois Monaat Maand Month Maaand	a. p.	BELGIË/ BELGIQUE <sup>1</sup>	DANMARK	DEUTSCHLAND (FR)	FRANCE	IRELAND	ITALIA	LUXEMBOURG	NEDERLAND	UNITED KINGDOM	COMMISSION							
JAN	1	X	X	X	X	X	X	X	X	X	X	Nouvel An	Neujahr	New Year's Day	Capodanno	Nieuwjaarsdag	Nytårsdag	
FEB	6	-	-	-	-	-	X	-	-	-	-	Fête de l'Épiphanie	Heilige Drei Könige	Epiphany	Epifania di N.S.	Driekoningen	Hellig Tre Konger	
MAR	17	-	-	-	-	X	-	-	-	-	-	Lundi de Carnaval	Rosenmontag	Carnival Monday	Lunedì di Carnevale	Maandag van Carnaval	Pastelavne Mandag	
	19	-	-	-	-	-	X	-	-	-	-	St. Joseph	St. Joseph	St. Joseph's Day	S. Giuseppe	St.-Jozef	St. Josephs dag	
	27	X	X	X	X	X	-	-	1)X	X	X	Jeudi Saint	Gründonnerstag	Holy/Maundy Thursday	Giovedì Santo	Witte Donderdag	Skaertorsdag	
	28	-	-	-	-	X	-	-	X	X	X	Vendredi Saint	Karfreitag	Good Friday	Venerdì Santo	Goede Vrijdag	Langfredag	
	31	X	X	X	X	X	X	X	X	X	X	Lundi de Pâques	Ostermontag	Easter Monday	Lunedì dell'Angelo	Paasmaandag	2. Paaskedag	
APR	25	-	-	-	-	X	-	-	-	-	-	(Anniversaire de la libération)	Jahrestag der Befreiung	Liberation Day	Anniversario della Liberazione	Verjaardag van de bevrijding	Aarsdag for Befrielsen	
	30	-	X	-	-	-	-	-	X	-	-	Anniversaire de la Reine	Geburtstag der Königin	Queen's Birthday	Genetliaco della Regina	Koninginnedag	Dronningens Foedselsdag	
MAI	1	X	-	X	X	-	X	X	-	X	X	Fête du travail	Maifeiertag	May Day	Festa del lavoro	Dag van de Arbeid	Ma'j Festdag	
	5	-	-	-	-	-	-	-	X	-	-	Fête nationale	Nationalfeiertag	National Holiday	Festa nazionale	Bevrijdingsdag	National Festdag	
	8	X	X	X	X	-	X	X	X	X	X	Ascension	Christi Himmelfahrt	Ascension Day	Ascensione	Hemelvaartdag	Kristi Himmelfart	
	9	-	-	-	-	-	-	-	-	-	X	Anniversaire de la déclaration Robert Schuman (1950)	Jahrestag der Erklärung von Robert Schuman (1950)	Anniversary of the Robert Schuman declaration (1950)	Anniversario della dichiarazione di Robert Schuman (1950)	Verjaardag van de verklaring van Robert Schuman (1950)	Aarsdag for Robert Schuman Erklaering (1950)	
	19	X	X	X	X	-	-	X	X	X	X	Lundi de Pentecôte	Pfingstmontag	Whit Monday	Lunedì della Pentecoste	Pinkstermaandag	2. Pinsedag	
	23	-	-	-	-	-	-	-	-	X	-			Spring Holiday				
	26	-	-	X	-	-	-	-	-	X	-			Corpus Christi				
	29	-	-	-	-	-	X	-	-	-	-	Fête-Dieu	Fronleichnam	Corpus Christi	Corpus Domini	Sacramentedag	Kristi Legemsfest	
JUN	2	-	-	-	-	-	X	-	-	-	-	Fête nationale	Nationalfeiertag	National Holiday	Festa nazionale	Nationale Feestdag	National Festdag	
	2	-	-	-	-	-	X	-	-	-	-			Summer Holiday				
	5	-	X	-	-	-	-	-	-	-	-							
	17	-	-	X	-	-	-	-	-	-	-	Jour de l'Unité allemande	Tag der Deutschen Einheit	German Unity Day	Giorno dell'Unità tedesca	Dag van de Duitse Eenheid	Grundlovsdag	
	23	-	-	-	-	-	-	X	-	-	-	Fête nationale	Nationalfeiertag	National Holiday	Festa nazionale	Nationale Feestdag	Aarsdag for den Tyske Enhed	
	29	-	-	-	-	X	-	-	-	-	-	SS. Pierre et Paul	Peter und Paul	SS. Peter and Paul	SS. Pietro e Paolo	HH. Petrus en Paulus	National Feestdag	
JUL	14	-	-	X	-	-	-	-	-	-	-	Fête nationale	Nationalfeiertag	National Holiday	Festa nazionale	Nationale Feestdag	National Feestdag	
	21	X	-	-	-	-	-	-	-	X	-	Fête nationale (belge)	Nationalfeiertag (Belgien)	National Holiday (Belgium)	Festa nazionale (belga)	Nationale Feestdag (België)	National Feestdag (Belgisk)	
AUG	4	1)X	-	-	-	-	-	-	-	-	-			Autumn Holiday				
	15	X	-	X	-	X	X	X	-	X	X	Assomption	Maria Himmelfahrt	Assumption	Assunzione di M.V.	Maria-ten-Hemelopneming	Maria Himmelfartdag	
	25	-	-	-	-	-	-	-	-	X	-			Autum Holiday				
SEP	1	-	-	-	-	-	-	X	-	-	-							
NOV	1	X	-	X	X	X	X	X	-	X	X	Toussaint	Allerheiligen	All Saints' Day	Ogniesanti	Allerheiligen	Alle Helgensdag	
	2	X	-	-	-	-	-	X	-	X	X	Trépassés	Allerseeelen	All Souls' Day	Commemorazione dei Defunti	Allerzielen	Alle Sjaelesdag	
	4	-	-	-	-	X	-	-	-	-	-	Unité nationale	Tag der Nationalen Einheit	National Unity day	Unità nazionale	Nationale Eenheid	National Enhed	
	11	X	-	X	-	-	-	-	-	-	-	Armistice 1914-1918	Waffenstillstand 1914-18	Armistice Day 1914-1918	Armistizio 1914-1918	Wapenstilstand 1914-18	Vaabenstillstand 1914-18	
	15	X	-	-	-	-	-	-	-	-	-	Fête de la Dynastie	Fest der Dynastie	Dynasty Day	Festa della Dinastia	Feest van de Dynastie	Fest for Dynastiet	
	19	-	-	X	-	-	-	-	-	-	-							
DEC	8	-	-	-	-	-	X	-	-	-	-	L'Immaculée Conception	Buss- und Bettag	Immaculate Conception	Immacolata Concezione	Maria Onbevlekte Ontvangenis	Marias Undfangelse	
	24	-	X	-	-	-	-	1)X	-	X	X			Christmas Eve				
	25	X	X	X	X	X	X	X	X	X	X	Noël	Weihnachten	Christmas Day	Vigilia di Natale	Natale di N.S.	Kerstmis	Juleaften
	26	X	X	X	-	X	X	X	X	X	X	Noël	Weihnachten	St. Stephen's Day/ Boxing Day	S. Stefano	Kerstmis	2. Juledag	
	31	-	X	-	-	-	-	-	-	1)X	X	Sylvestre	Silvester	New Year's Eve	S. Silvestro	Oudejaarsdag	Nytårsaften	

1) Après-midi / Nachmittag / Pomeriggio / Namiddag / P.M. / Eftermiddag.

REMARQUE PRELIMINAIRE

Toutes les données, reprises dans cette publication (prix, prélèvements, e.a.) peuvent être considérées comme définitives, sous réserve toutefois des fautes d'impression éventuelles ou des modifications, apportées ultérieurement aux données, qui ont servi de base pour le calcul des moyennes.

VORBEMERKUNG

Alle in diesem Heft aufgenommenen Angaben (Preise, Abschöpfungen) können als endgültig angesehen werden, jedoch unter dem Vorbehalt eventueller Druckfehler und etwaigen nachträglichen Änderungen derjenigen Angaben, die zur Berechnung von Durchschnitten gedient haben.

PRELIMINARY NOTE

The data contained in this publication (prices, levies, etc..) may be regarded as definitive, subject to any printing errors or to changes subsequently made to the data used for calculating averages. The Continental practice of using commas rather than decimal points has been followed throughout this publication.

NOTA PRELIMINARE

Tutti i dati ripresi in questa pubblicazione (prezzi, prelievi ed altri) possono essere considerati come definitivi, con riserva tuttavia ad eventuali errori di stampa o ad ulteriori modifiche apportate ai dati che sono serviti da base per il calcolo delle medie.

OPMERKING VOORAF

Alle in deze publicatie opgenomen gegevens (prijzen, heffingen, e.d.) kunnen als definitief worden beschouwd, onder voorbehoud echter van eventuele drukfouten en van wijzigingen die achteraf werden aangebracht in de grondgegevens, die als basis dienden voor de berekening van gemiddelden.

INDLEDENDE BEMAERKNING

Alle de i dette hæfte opførte angivelser (priser, importafgifter o.a.) kan betragtes som endelige, dog under forbehold af eventuelle trykfejl og senere ændringer af de angivelser, som har tjent til beregning af gennemsnit.



## V I A N D E P O R C I N E

Eclaircissements concernant les prix de la viande de porc (prix fixés et prix de marché)  
et les prélèvements à l'importation repris dans cette publication

### INTRODUCTION

Il a été prévu, par la voie du Règlement n° 20/62/CEE du 4.4.1962 (Journal Officiel n° 30 du 20.4.1962), que l'Organisation commune des marchés serait, dans le secteur de la viande de porc, établie graduellement à partir du 30 juillet 1962 et que cette organisation de marchés comporterait principalement un régime de prélèvements intracommunautaires et de prélèvements envers les pays tiers, calculés notamment sur la base des prix des céréales fourragères.

L'instauration, à partir du 1er juillet 1967, d'un régime de prix unique des céréales dans la Communauté a conduit à la réalisation à cette date d'un marché unique dans le secteur de la viande de porc. Il en est résulté la suppression des prélèvements intracommunautaires.

L'adhésion du Danemark, de l'Irlande, du Royaume-Uni est réglée par le traité relatif à l'adhésion de nouveaux Etats Membres à la Communauté économique européenne et à la Communauté européenne de l'énergie atomique, signé le 22 janvier 1972 (J.O. du 27.3.1972 - année 15e n° L 73).

### I. REGIME DES PRIX

#### A. Prix fixés

Prix de base (Règlement n° 121/67/CEE - art. 4)

Conformément à l'art. 4 du Règlement n° 121/67/CEE du 13.6.1967 (Journal Officiel n° 117, 10ème année, du 19.6.1967) portant organisation commune des marchés dans le secteur de la viande de porc, le Conseil, statuant sur proposition de la Commission, fixe annuellement pour la Communauté avant le 1er août, un prix de base valable pour la campagne de commercialisation qui suit et qui dure du 1er novembre au 31 octobre. Ce prix de base est fixé pour les porcs abattus de la qualité type à un niveau tel qu'il contribue à assurer la stabilisation des cours sur les marchés tout en n'entraînant pas la formation d'excédents structurels dans la Communauté.

Prix d'écluse : (Règlement n° 121/67/CEE - Art. 12)

La Commission, après consultation du Comité de gestion, fixe pour la Communauté des prix d'écluse. Ces prix d'écluse sont fixés à l'avance pour chaque trimestre et sont valables à partir du 1er novembre, du 1er février, du 1er mai et du 1er août. Lors de leur fixation, il est tenu compte de la valeur de la quantité d'aliments nécessaires à la production d'un kg de viande de porc, c'est-à-dire de la valeur, sur le marché mondial, des céréales fourragères et de la valeur des autres aliments. Il est également tenu compte des frais généraux de production et de commercialisation.

Mesures d'intervention (Règlement n° 121/67/CEE - art. 4, par. 2 et art. 5 par. 1)

Dans le cas où des mesures d'intervention sont décidées, un prix d'achat à l'intervention est fixé, qui, pour le porc abattu de la qualité type, ne peut être supérieur à 92 % ni inférieur à 85% du prix de base.

B. Qualité (type) (Règlement n° 192/67/CEE - art. 2)

Le prix de base et le prix d'intervention s'appliquent à des porcs abattus d'une qualité moyenne (qualité type), représentative de l'offre et caractérisée par des prix sensiblement rapprochés. A la qualité type répondent les carcasses de porcs de la classe II de la grille communautaire de classement des carcasses de porcs déterminée par le règlement (CEE) n° 2108/70, à l'exclusion de celles d'un poids inférieur à 70 kilogrammes et de celles d'un poids égal ou supérieur à 160 kilogrammes.

### II. REGIME DES ECHANGES AVEC LES PAYS TIERS

Prélèvements à l'importation (Règlement n° 121/67/CEE - art. 8)

Ils sont fixés à l'avance pour chaque trimestre et sont applicables aux produits visés à l'art. 1er du Règl. n° 121/67/CEE.

En ce qui concerne le calcul des divers prélèvements à l'importation, il faut se référer aux art. 9 et 10 du Règlement n° 121/67/CEE.

Restitutions à l'exportation (Règlement n° 121/67/CEE - art. 15)

Pour permettre l'exportation des produits dans le secteur de la viande porcine, sur la base des cours ou des prix de ces produits sur le marché mondial, la différence entre ces cours ou prix et les prix dans la Communauté peut être couverte par une restitution à l'exportation. Cette restitution est la même pour toute la Communauté et peut être différenciée selon les destinations.

### III. PRIX SUR LE MARCHE INTERIEUR

Pour l'établissement des prix des porcs abattus, il a été arrêté la liste suivante des marchés représentatifs (Règlement no 213/67/CEE-2112/69-2090/70-224/72-2708/72-1785/75)

<u>Belgique</u>	L'ensemble des marchés suivants :	Genk, Lokeren, Charleroi, Brugge, Herve et Anderlecht
<u>Danemark</u>	Le centre de cotation suivant :	Copenhague
<u>Allemagne (RF)</u>	L'ensemble des centres de cotations suivants :	Bielefeld, Bremen, Düsseldorf, Frankfurt/Main, Hannover, Hamburg, Kiel, Krefeld, Mainz, München, Münster, Nürnberg, Oldenburg, Stuttgart.
<u>France</u>	L'ensemble des centres de cotations suivants :	Rennes, Angers, Caen, Lille, Paris, Lyon, Metz, Toulouse
<u>Irlande</u>	L'ensemble des marchés suivants :	Cavan, Roscrea, Limerick, Roscrea, Cork
<u>Italie</u>	L'ensemble des marchés suivants :	Milano, Cremona, Mantova, Modena, Parma, Reggio Emilia, Macerata/Perugia
<u>Luxembourg</u>	L'ensemble des marchés suivants :	Luxembourg, Esch
<u>Pays-Bas</u>	L'ensemble des centres de cotations suivants :	Arnhem, Bostel, Oss, Cuyck a/d Maas
<u>Royaume Uni</u>	Le centre de cotation de Hetchley pour l'ensemble des régions suivantes :	Scotland, Northern Ireland, Wales and Western England, Northern England, Eastern England.

## SCHWEINEFLEISCH

Erläuterungen zu den nachstehend aufgeführten Preisen für Schweinefleisch (festgesetzte Preise und Marktpreise) und Abschöpfungen bei der Einfuhr

### EINLEITUNG

In der Verordnung Nr. 20/62/EWG vom 4.4.1962 (Amtsblatt Nr. 30 vom 20.4.1962) wurde bestimmt, dass die gemeinsame Marktorganisation für Schweinefleisch ab 30. Juli 1962 schrittweise errichtet wird, und dass die auf diese Weise errichtete Marktorganisation im wesentlichen eine eine Regelung von Abschöpfungen für den Warenverkehr zwischen den Mitgliedstaaten und mit dritten Ländern umfassen wird, bei deren Berechnung insbesondere die Futtergetreidepreise zugrunde gelegt werden.

Im Zuge der Einführung einheitlicher Getreidepreise in der Gemeinschaft ab 1. Juli 1967 wird zu diesem Zeitpunkt ein gemeinsamer Markt für Schweinefleisch hergestellt. Damit entfielen die innergemeinschaftlichen Abschöpfungen.

Der Beitritt von Danemark, Irland und des Vereinigten Königreiches ist in dem am 22. Januar 1972 unterzeichneten Vertrag über den Beitritt neuer Mitgliedstaaten zur Europäischen Wirtschaftsgemeinschaft und zur Europäischen Atomgemeinschaft geregelt worden (Amtsblatt vom 27.3.1972 - 15. Jahrgang Nr. L 73).

### I. PREISREGELUNG

#### A. Festgesetzte Preise

Grundpreis : (Verordnung Nr. 121/67/EWG - Art. 4)

Gemäß Artikel 4 der Verordnung Nr. 121/67/EWG vom 13.6.1967 (Amtsblatt vom 19.6.1967, 10. Jahrgang Nr. 117) über die gemeinsame Marktorganisation für Schweinefleisch setzt der Rat auf Vorschlag der Kommission jährlich vor dem 1. August einen Grundpreis fest; der Grundpreis gilt für die nächste Verkaufssaison, die vom 1. November bis 31. Oktober läuft, für geschlachtete Schweine einer Standardqualität, und zwar so, dass er dazu beiträgt, die Preisstabilisierung auf den Märkten zu gewährleisten, ohne zur Bildung struktureller Überschüsse in der Gemeinschaft zu führen.

Einschleusungspreise: (Verordnung Nr. 121/67/EWG, Art. 12)

Die Kommission setzt nach Anhörung des zuständigen Verwaltungsausschusses für die Gemeinschaft Einschleusungspreise fest. Die Einschleusungspreise werden für jedes Vierteljahr im voraus festgesetzt und gelten ab 1. November, 1. Februar, 1. Mai und 1. August. Die Festsetzung erfolgt anhand des Wertes der für die Erzeugung von 1 kg Schweinefleisch erforderlichen Futtermenge, ausgedrückt in Weltmarktpreisen für Futtergetreide und Futtermittel. Ausserdem werden die allgemeinen Erzeugungs- und Vermarktungskosten berücksichtigt.

Interventionsmaßnahmen: (Verordnung Nr. 121/67/EWG, Art. 4 Abs. 2 und Art. 5 Abs. 1)

Wenn es Interventionsmaßnahmen gibt, wird ein aus dem Grundpreis abgeleiteter Interventionspreis festgesetzt. Der Kaufpreis für geschlachtete Schweine der Standardqualität darf dann nicht höher als 92 v.H. und nicht niedriger als 85 v.H. des Grundpreises sein.

#### B. Qualität (Standard) (Verordnung Nr. 192/67/EWG - Art. 2)

Der Grundpreis und der Interventionspreis gelten für geschlachtete Schweine mittlerer Qualität (Standardqualität), die für das Angebot repräsentativ ist und deren Kennzeichen darin besteht, dass die Preise nahe beieinander liegen. Standardqualität sind Schweinehälften, die unter die Handelsklasse II des in der Verordnung (EWG) Nr. 2108/70 festgelegten gemeinschaftlichen Handelsklassenschemas für Schweinehälften fallen, mit Ausnahme derjenigen mit einem Zweihälftengewicht von weniger als 70 oder mehr als 160 kg.

### II. REGELUNG DES HANDELS MIT DRITTEN LÄNDERN

Abschöpfungen bei der Einfuhr: (Verordnung Nr. 121/67/EWG, Art. 8)

Für die in Artikel 1 der Verordnung Nr. 121/67/EWG genannten Zollpositionen wird vierteljährlich im voraus eine Abschöpfung festgesetzt.

Was die Berechnung der einzelnen Abschöpfungen betrifft, wird auf die Artikel 9 und 10 der Verordnung Nr. 121/67/EWG hingewiesen.

Erstattungen bei der Ausfuhr (Verordnung Nr. 121/67/EWG - Art. 15)

Um die Ausfuhr der Erzeugnisse dieses Sektors auf der Grundlage der Notierungen oder Preise zu ermöglichen, die auf dem Weltmarkt für diese Erzeugnisse gelten, kann der Unterschied zwischen diesen Notierungen oder Preisen und den Preisen der Gemeinschaft durch eine Erstattung bei der Ausfuhr ausgeglichen werden. Die Erstattung ist für die gesamte Gemeinschaft gleich und kann je nach Bestimmung oder Bestimmungsgebiet unterschiedlich sein.

### III. PREISE AUF DEM INLÄNDISCHEN MARKT

Die Preise für geschlachtete Schweine werden für folgende repräsentative Märkte festgesetzt (Verordnung Nr. 213/67/EWG - 2112/69-2090/70-224/72-2708/72-1785/75)

<u>Belgien</u>	Gesamtheit folgender Märkte	: Genk, Lokeren, Charleroi, Brugge, Herve und Anderlecht
<u>Dänemark</u>	Folgendes Notierungszentrum	: Kopenhagen
<u>Deutschland (BR)</u>	Gesamtheit folgender Notierungszentren	: Bielefeld, Bremen, Düsseldorf, Frankfurt/Main, Hamburg, Hannover, Kiel, Krefeld, Mainz, München, Münster, Nürnberg, Oldenburg, Stuttgart
<u>Frankreich</u>	Gesamtheit folgender Notierungszentren	: Rennes, Angers, Caen, Lille, Paris, Lyon, Metz, Toulouse
<u>Irland</u>	Gesamtheit folgender Märkte	: Cavan, Roskey, Limerick, Roscrea, Cork
<u>Italien</u>	Gesamtheit folgender Märkte	: Milano, Cremona, Mantova, Modena, Parma, Reggio Emilia, Macerata/Perugia
<u>Luxemburg</u>	Gesamtheit folgender Märkte	: Luxemburg, Esch
<u>Niederlande</u>	Gesamtheit folgender Notierungszentren	: Arnhem, Bortel, Oss, Cuyck a/d Maas
<u>Vereinigtes Königreich</u>	Das Notierungszentrum Bletchley für die Gesamtheit folgender Regionen	: Scotland, Northern Ireland, Wales and Western England, Northern England, Eastern England.

## P I G M E A T

### EXPLANATORY NOTE ON THE PIGMEAT PRICES (FIXED PRICES AND MARKET PRICES) AND IMPORT LEVIES SHOWN IN THIS PUBLICATION

#### INTRODUCTION

Regulation No 20 of 4.4.1962 (Official Journal No 30, 20.4.1962) provided that the common organization of the market in pigmeat should be established progressively from 30 July 1962 and that the main feature of the market organization would be a system of intra-Community levies and levies on imports from third countries. These levies would be calculated with particular reference to feed grain prices.

The introduction of a single price system for cereals in the Community on 1 July 1967 led to the creation of a single market for pigmeat at the same time. This resulted in the abolition of intra-Community levies.

The accession of Denmark, Ireland and the United Kingdom is regulated by the treaty relative to the accession of the new Member States to the European Economic Community and to the European Community of Atomic Energy, signed on 22 January 1972 (O.J. of 27.3.1972, 15th year No L 73).

#### I. PRICES

##### A. Fixed prices

###### Basic price (Regulation No 121/67/EEC - Article 4)

Article 4 of Regulation No 121/67/EEC of 13.6.1967 (Official Journal No 117, 19.6.1967) on the common organization of the market in pigmeat, stipulates that the Council, acting on a proposal from the Commission, must fix a basic price for the Community before 1 August each year. This price is valid for the following marketing year running from 1 November to 31 October. It is fixed for standard quality pig carcasses at a level which contributes towards stabilizing market prices without however leading to the formation of structural surpluses within the Community.

###### Sluice-gate prices (Regulation No 121/67/EEC - Article 12)

The Commission fixes sluice-gate prices for the Community following consultation with the Management Committee.

These sluice-gate prices are fixed in advance for each quarter and are valid from 1 November, 1 February, 1 May and 1 August respectively. When the prices are being fixed, the value of the quantity of feeding-stuffs required for the production of one kilogramme of pigmeat is taken into account, i.e. the value of feed grain and other feeding-stuffs on the world market. General production and marketing costs are also taken into consideration.

###### Intervention (Regulation No 121/67/EEC - Article 4(2) and Article 5(1))

Where intervention measures are to be taken, a buying-in price for standard quality pig carcasses is fixed which may not be more than 92 % nor less than 85 % of the basic price.

##### B. (Standard) quality (Regulation No 192/67/EEC - Article 2)

The basic price and the intervention price apply to average quality (standard quality) pig carcasses which are representative of supply and which are characterized by the fact that their prices are very similar. Pig carcasses graded as Class II on the Community scale for grading pig carcasses laid down by Regulation (EEC) No 2108/70, excluding carcasses weighing less than 70 kilogrammes and those weighing 160 kilogrammes or more, correspond to the standard quality.

#### II. TRADE WITH THIRD COUNTRIES

##### Import levies (Regulation No 121/67/EEC - Article 8)

These are fixed in advance for each quarter and apply to the products listed in Article 1 of Regulation No 121/67/EEC.

Rules for calculating the various import levies are contained in Article 9 and Article 10 of Regulation No 121/67/EEC.

##### Export refunds (Regulation No 121/67/EEC - Article 15)

To enable pigmeat products to be exported on the basis of quotations or prices for these products on the world market, the difference between those quotations or prices and prices within the Community may be covered by an export refund. This refund is the same for the whole Community and may be varied according to destination.

#### III. PRICES ON THE INTERNAL MARKET

The following list of representative markets was drawn up for the purpose of establishing prices for pig carcasses (Regulations Nos 2112/69 - 2090/70 - 224/72 - 2708/72 - 1785/75)

<u>Belgium</u>	The following group of markets :	Genk, Lokeren, Charleroi, Brugge, Herve and Anderlecht
<u>Denmark</u>	The following quotation centre :	Copenhagen
<u>Germany</u>	The following group of quotation centres :	Bielefeld, Bremen, Düsseldorf, Frankfurt/Main, Hannover, Kiel, Krefeld, Mainz, München, Hamburg, Münster, Nürnberg, Oldenburg, Stuttgart
<u>France</u>	This following group of quotation centres :	Rennes, Angers, Caen, Lille, Paris, Lyon, Metz, Toulouse
<u>Ireland</u>	The following group of markets :	Cavan, Roskney, Limerick, Roscrea, Cork
<u>Italy</u>	The following group of markets :	Milano, Cremona, Mantova, Modena, Parma, Reggio Emilia, Macerata/Perugia
<u>Luxembourg</u>	The following group of markets :	Luxembourg, Esch
<u>Netherlands</u>	Following group of quotation centres :	Arnhem, Bortel, Oss, Ouyok s/d Maas
<u>United Kingdom</u>	The quotation centre of Bletchley :	Scotland, Northern, Ireland, Wales and Western England, for the following group of regions Northern England, Eastern England

## CARNI SUINE

Spiegazioni relative ai prezzi delle carni suine che figurano nella presente pubblicazione (prezzi fissati e prezzi di mercato) e sui prelievi all'importazione

### INTRODUZIONE

Con il Regolamento n. 20/62/CEE del 4.4.1962 (Gazzetta Ufficiale n. 30 del 20.4.1962) è stato stabilito che l'organizzazione comune dei mercati nel settore delle carni suine sarebbe stata gradualmente istituita a decorrere dal 30 luglio 1962 e che tale organizzazione di mercato comporta principalmente un regime di prelievi fra gli Stati membri e nei confronti dei paesi terzi, calcolati in particolare sulla base dei prezzi dei cereali da foraggio.

L'instaurazione, a decorrere dal 1° luglio 1967, di un regime di prezzi unici dei cereali nella Comunità comporta la realizzazione, alla stessa data, di un mercato unico nel settore delle carni suine. Di conseguenza sono venuti a cadere i prelievi intracomunitari.

L'adesione della Danimarca, dell'Irlanda e del Regno Unito è disciplinata dal trattato relativo alla adesione dei nuovi stati membri alla Comunità economica europea ed alla Comunità europea dell'energia atomica, firmato il 22 gennaio 1972 (G.U. del 27.3.1972 - 15a annata n. L 73).

### I. REGIME DEI PREZZI

#### A. Prezzi fissati

Prezzo di base (Regolamento n. 121/67/CEE - art. 4)

Conformemente all'articolo 4 del Regolamento n. 121/67/CEE del 13.6.1967 (Gazzetta Ufficiale del 19.6.1967, 10° anno, n. 117) che prevede un'organizzazione comune dei mercati nel settore delle carni suine, il Consiglio deliberando su proposta della Commissione, fissa ogni anno anteriormente al 1° agosto, per il successivo anno di commercializzazione, che inizia il 1° novembre e termina il 31 ottobre, un prezzo base per la Comunità. Detto prezzo viene fissato per i suini macellati di qualità tipo ad un livello tale che contribuisca ad assicurare la stabilizzazione dei corsi sui mercati senza determinare al tempo stesso la formazione di eccedenze strutturali nella Comunità.

Prezzi limite : (Regolamento n. 121/67/CEE - art. 12)

La Commissione sentito il parere del Comitato di gestione, fissa i prezzi limite. I prezzi limite sono fissati in anticipo per ciascun trimestre ed entrano in applicazione a decorrere dal 1° novembre, 1° febbraio, 1° maggio e 1° agosto. Nella determinazione di tali prezzi viene tenuto conto della quantità di cereali da foraggio necessaria per la produzione di un Kg di carne suina, ossia del valore dei cereali da foraggio al prezzo del mercato mondiale e del valore degli altri foraggi. Inoltre si tiene conto delle spese generali di produzione e di commercializzazione.

Misure d'intervento (Regolamento n. 121/67/CEE - art. 4, par. 2 e art. 5, par. 1)

Nel caso che misure d'intervento siano decise è fissato un prezzo d'acquisto all'intervento, che, per i suini macellati della qualità tipo, non può essere superiore a 92% né inferiore a 85% del prezzo di base.

#### B. Qualità (tipo) (Regolamento n. 192/67/CEE - art. 2)

Il prezzo di base e il prezzo d'intervento si riferiscono ai suini macellati di una qualità media (qualità tipo) ritenuta rappresentativa dell'offerta e caratterizzata dal fatto che i prezzi risultino sensibilmente vicini. Alla qualità tipo corrispondono le carcasse di suino della classe II della tabella comunitaria di classificazione della carcasse di suino determinata dal Regolamento (CEE) n. 2108/70, escluse quelle di peso inferiore a 70 chilogrammi e quelle di peso uguale o superiore a 160 chilogrammi.

### II. REGIME DEGLI SCAMBI CON I PAESI TERZI

Prelievi all'importazione : (Regolamento n. 121/67/CEE - art. 8)

Detto prelievo viene fissato in anticipo per ciascun trimestre per le voci tariffarie figurano nell'articolo 1 del Regolamento n. 121/67/CEE.

Per il calcolo dei vari prelievi all'importazione si rinvia al Regolamento n. 121/67/CEE - art. 9 e 10.

Restituzioni all'esportazione (Regolamento n. 121/67/CEE - art. 15)

Per consentire l'esportazione dei prodotti nel settore della carne suina, in base ai corsi o ai prezzi di tali prodotti praticati sul mercato mondiale, la differenza tra questi corsi o prezzi e i prezzi nella Comunità può essere coperta da una restituzione all'esportazione. Detta restituzione è la stessa per tutta la Comunità. Essa può essere differenziata secondo le destinazioni.

### III. PREZZI SUL MERCATO INTERNO

Per la determinazione dei prezzi dei suini macellati sono considerati rappresentativi i seguenti mercati (Regolamento n. 213/67/CEE - 2112/69-2090/70 - 224/72 - 2708/72 + 1785/75)

<u>Belgio</u>	L'insieme dei mercati di	: Genk, Lokeren, Charleroi, Brugge, <del>Marve</del> e Anderlecht
<u>Danimarca</u>	Il centro di quotazione di	: København
<u>Germania (RF)</u>	L'insieme dei centri di quotazione di	: Bielefeld, Bremen, Düsseldorf, Frankfurt/Main, Hamburg, Hannover, Kiel, Krefeld, Mainz, München, Münster, Nürnberg, Oldenburg, Stuttgart.
<u>Francia</u>	L'insieme dei centri di quotazione di	: Rennes, Anger, Caen, Lille, Paris, Lyon, Metz, Toulouse
<u>Irlanda</u>	L'insieme dei mercati di	: Cavan, Rooskey, Limerick, Roscrea, Cork
<u>Italia</u>	L'insieme dei mercati di	: Milano, Cremona, Mantova, Modena, Parma, Reggio-Emilia, Macerata/Perugia
<u>Lussemburgo</u>	L'insieme dei mercati di	: Luxembourg, Esch
<u>Paesi-Bassi</u>	L'insieme dei centri di quotazione di	: Arnhem, Bontel, Oss, Cuyck a/d Maas
<u>Regno Unito</u>	Il centro di quotazione di Eblethley per l'insieme delle seguenti regioni	: Scotland, Northern Ireland, Wales and Western England, Northern England, Eastern England.

## V A R K E N S V L E E S

Toelichting op de in deze publicatie voorkomende prijzen voor varkensvlees (vastgestelde prijzen en marktprijzen) en invoerheffingen

### INLEIDING

Bij Verordening nr. 20/62/EEG van 4.4.1962 (Publicatieblad nr. 30 dd. 20.4.1962) werd bepaald, dat de gemeenschappelijke ordening van de markten in de sector varkensvlees met ingang van 30 juli 1962 geleidelijk tot stand zou worden gebracht en dat deze marktordening hoofdzakelijk een stelsel omvatte van intracommunautaire heffingen en heffingen tegenover derde landen, die onder meer berekend werden op basis van de voedergraanprijzen.

De invoering in de Gemeenschap, per 1 juli 1967, van een uniforme prijaregeling voor granen bracht met zich mee, dat op bedoelde datum ook een gemeenschappelijke markt in de sector varkensvlees tot stand werd gebracht. De intracommunautaire heffingen kwamen daarmee te vervallen.

De toetreding van Denemarken, Ierland en het Verenigd Koninkrijk, werd door het op 22 januari 1972 ondertekende verdrag betreffende de toetreding van nieuwe Lid-Staten tot de Europese Gemeenschap en de Europese Gemeenschap voor steuenergie geregeld (P.B. dd. 21.3.1972, 15e jaargang nr. L 73).

### I. PRIJAREGELING

#### A. Vastgestelde prijzen

Basisprijs : (Verordening nr. 121/67/EEG - art. 4)

Overeenkomstig art. 4 van Verordening nr 121/67/EEG van 13.6.1967 (Publicatieblad van 19.6.1967 - 10e jaargang, nr 117) houdende een gemeenschappelijke ordening der markten in de sector varkensvlees, stelt de Raad, op voorstel van de Commissie, jaarlijks vóór 1 augustus voor het daaropvolgende verkoopseizoen, dat loopt van 1 november tot 31 oktober voor de Gemeenschap een basisprijs vast voor geslachte varkens van de standaardkwaliteit en wel op een zodanig peil, dat daardoor wordt bijgedragen tot de stabilisatie van de marktprijzen, zonder dat zulks leidt tot het ontstaan van structurele overschotten in de Gemeenschap.

Sluisprijzen : (Verordening nr 121/67/EEG - art. 12)

Sluisprijzen worden door de Commissie, na ingewonnen advies van het Beheerscomité, voor elk kwartaal van tevoren vastgesteld, en zijn van toepassing met ingang van 1 november, 1 februari, 1 mei en 1 augustus. Bij de vaststelling ervan wordt rekening gehouden met de waarde van de hoeveelheid voeder, benodigd voor de productie van 1 kg varkensvlees, t.w. de waarde tegen wereldmarktprijzen van het voedergraan en de waarde van de andere voeders. Bovendien wordt rekening gehouden met de algemene productie- en commercialisatiekosten.

Interventiemaatregelen (Verordening nr 121/67/EEG - art. 4 par. 2 en art. 5 par. 1)

In geval van interventie maatregelen wordt een interventieprijs vastgesteld, afgeleid van de basisprijs. In dit geval mag de aankoopprijs voor geslachte varkens van de standaardkwaliteit niet meer bedragen dan 92 % en niet minder dan 85 % van de basisprijs.

#### B. Kwaliteit (standaard) (Verordening nr 192/67/EEG - art. 2)

De basisprijs en de interventieprijs hebben betrekking op geslachte varkens van gemiddelde kwaliteit (standaardkwaliteit), die representatief is voor het aanbod en waarvan een kenmerk is, dat de prijzen nagenoeg gelijk zijn. Tot de standaardkwaliteit behoren de geslachte varkens van klasse II van het in Verordening (EEG) nr 2108/70 vastgestelde communautaire indelingschema, met uitzondering van de geslachte varkens met een gewicht van minder dan 70 kilogram en die met een gewicht van 160 kilogram en meer.

### II. REGELING VAN HET HANDELSVERKEER MET DERDE LANDE

Heffingen bij invoer : (Verordening nr 121/67/EEG - art. 8)

Deze worden voor elk kwartaal van tevoren vastgesteld voor de in art. 1 van Verordening nr 121/67/EEG opgenomen tariefposten.

Wat de berekening van de diverse invoerheffingen betreft zij verwezen naar Verordening nr 121/67/EEG, art. 9 en 10.

Restituties bij uitvoer (Verordening nr. 121/67/EEG - art. 15)

Om de uitvoer van de produkten in de sektor varkensvlees, op basis van de noteringen of de prijzen van deze produkten op de wereldmarkt mogelijk te maken, kan het verschil tussen deze noteringen of prijzen en de prijzen van de Gemeenschap overbrugd worden door een restitutie bij uitvoer die periodiek wordt vastgesteld. Deze restitutie is gelijk voor de gehele Gemeenschap en kan al naar gelang van de bestemming gedifferentieerd worden.

### III. PRIJZEN OP DE BINNENLANDSE MARKT

Voor de vaststelling van de prijzen van geslachte varkens werden volgende representatieve markten vastgesteld (Verordening nr. 213/67/EEG - 2112/69 - 2090/70-224/72-2708/72 - 1785/75)

<u>België</u>	De gezamenlijke markten van:	Genk, Lokeren, Charleroi, Brugge, Herve en Anderlecht
<u>Denemarken</u>	Het noteringscentrum van:	Kopenhagen
<u>Duitsland (BR)</u>	De gezamenlijke noteringscentra van:	Bielefeld, Bremen, Disseldorf, Frankfurt/Main, Hamburg, Hannover, Kiel, Krefeld, Mainz, München, Münster, Nürnberg, Oldenburg, Stuttgart.
<u>Frankrijk</u>	De gezamenlijke noteringscentra van:	Angers, Angers, Caen, Lille, Paris, Lyon, Metz, Toulouse
<u>Ierland</u>	De gezamenlijke markten van:	Gavan, Rooskey, Limerick, Roscrea, Cork
<u>Italië</u>	De gezamenlijke markten van:	Milano, Cremona, Mantova, Modena, Parma, Reggio Emilia, Macerata/Perugia
<u>Luxemburg</u>	De gezamenlijke markten van:	Luxembourg, Esch
<u>Nederland</u>	De gezamenlijke noteringscentra van:	Arnhem, Bostel, Oss, Cuyck a/d Maas
<u>Verenigd Koninkrijk</u>	Het noteringscentrum van Ebtchley: voor alle volgende gebieden	Scotland, Northern Ireland, Wales and Western England, Northern England, Eastern England.

## S V I N E K O E D

Forklaringer til de nedenfor anførte priser paa svinekoed (fastsatte priser og markedspriser) og importafgifter

### INDLEDNING

I forordning nr. 20/62/EOEF af 4.4.1962 (De europæiske Fællesskabers Tidende nr. 30 af 20.4.1962) er det bestemt, at den fælles markedsordning for svinekoed skal gennemføres gradvis fra 30. juli 1962, og at den saaledes oprettede markedsordning først og fremmest skulle omfatte et system af importafgifter for vareudvekslingen mellem medlemsstaterne og med tredjelande, som især beregnes paa grundlag af priserne for foderkorn.

Indførselen fra 1. juli 1967 af fælles kornpriser inden for Fællesskabet medførte, at der paa det tidspunkt oprettedes et enhedsmarked for svinekoed. Dermed bortfaldt Fællesskabets interne importafgifter.

Danmarks, Irlands og Det forenede Kongeriges tiltrædelse er fastsat i traktaten om de nye medlemsstaters tiltrædelse af det europæiske økonomiske Fællesskab og af det europæiske Atomenergifællesskab undertegnet den 22 januar 1972 (EFT nr. L 73 af 27.3.1972, 15. sår.).

### I. PRISREGLER

#### A. Fastsatte priser

Basispris: (Forordning nr. 121/67/EOEF, artikel 4)

I henhold til artikel 4 i forordning nr. 121/67/EOEF af 13.6.1967 (De europæiske Fællesskabers Tidende af 19.6.1967, 10. aargang nr. 117) om den fælles markedsordning for svinekoed fastsætter Raadet efter forslag fra Kommissionen hvert aar foer 1. august en basispris for Fællesskabet, der gælder for den næste salgssæson, som loeber fra 1. november til 31. oktober. Denne basispris er fastsat for slagtede svin af standardkvalitet paa et saadant niveau, at den bidrager til at sikre prisstabiliseringen paa markederne uden at foere til dannelse af strukturelle overskud i Fællesskabet.

Slusepriser: (Forordning nr. 121/67/EOEF, artikel 12)

Kommissionen fastsætter slusepriser for Fællesskabet efter høring af den kompetente forvaltningskomité. Slusepriserne fastsættes forud for hvert kvartal og gælder fra 1. november, 1. februar, 1. maj og 1. august. Fastsættelsen sker paa grundlag af værdien af den fodermaengde, der er nødvendig til produktion af 1 kg svinekoed, udtrykt i verdensmarkedspriser for foderkorn og andre foderstoffer. Desuden tages der hensyn til de almindelige produktions- og salgskostenninger.

Interventionsforanstaltninger: (Forordning nr. 121/67/EOEF, artikel 4, stk. 2 og artikel 5, stk. 1)

Saaftremt der er truffet beslutning om interventionsforanstaltninger, fastsættes der en interventionspris afledt af basisprisen. Købsprisen for slagtede svin af standardkvalitet maa saa ikke vaere højere end 92% og ikke lavere end 85% af basisprisen.

#### B. Kvalitet (standard) (Forordning nr. 192/67/EOEF, artikel 2)

Basisprisen og interventionsprisen gælder for slagtede svin af middelkvalitet (standardkvalitet), som er repræsentative for tilbuddet, og for hvilke det er karakteristisk, at priserne ligger tæt op ad hinanden. Standardkvalitet vil sige svinekroppe, som falder under handelsklasse II i Fællesskabets handelsklasseskema for svinekroppe fastlagt i forordning (EOEF) nr. 2108/70, med undtagelse af dem, som har en vægt paa under 70 kg eller lig med eller over 160 kg.

### II. REGLER FOR SAMHANDELEN MED TREDJELANDE

Importafgifter: (Forordning nr. 121/67/EOEF, artikel 8)

For de i artikel 1 i forordning nr. 121/67/EOEF nævnte toldpositioner fastsættes der forud for hvert kvartal en importafgift. Hvad angaar beregningen af de enkelte importafgifter, henvises til artikel 9 og 10 i forordning nr. 121/67/EOEF.

Eksportrestitutioner: (Forordning nr. 121/67/EOEF, artikel 15)

For at muliggøre udførsel af produkter inden for denne sektor paa grundlag af de noteringer eller priser, der gælder paa verdensmarkedet for disse produkter, kan forskellen mellem disse noteringer eller priser og priserne inden for Fællesskabet udlignes ved en eksportrestitution. Denne restitution er den samme for hele Fællesskabet og kan differentieres alt efter bestemmelsessted.

### III. PRISER PAA HJEMMEMARKEDET

Priserne paa slagtede svin fastsættes for foelgende repræsentative markeder (Forordning nr. 213/67/EOEF - 2112/69-2090/70-224/72-2708/72 -1785/75)

<u>Belgien</u>	Alle foelgende markeder: Genk, Lokeren, Charleroi, Brugge, Herve og Anderlecht
<u>Danmark</u>	Foelgende noteringscenter: Koebenhavn
<u>Forbundsrepublikken</u>	Alle foelgende noteringscentre: Bielefeld, Bremen, Duesseldorf, Frankfurt/Main, Hannover, Kiel, Hamburg, Krefeld, Mainz, Muenchen, Muenster, Nuernberg, Oldenburg, Stuttgart
<u>Tyskland</u>	
<u>Frankrig</u>	Alle foelgende noteringscentre: Rennes, Angers, Caen, Lille, Paris, Lyon, Metz, Toulouse
<u>Irland</u>	Alle foelgende markeder: Cavan, Rooskeev, Limerick, Roscrea, Cork
<u>Italien</u>	Alle foelgende markeder: Milano, Cremona, Mantova, Modena, Parma, Reggio Emilia, Macerata/Rerugia
<u>Luxembourg</u>	Alle foelgende markeder: Luxembourg, Esch
<u>Nederlandene</u>	Alle foelgende noteringscentre: Arnhem, Bortel, Oss, Cuyck a/d Maas
<u>Det forenede Kongerige</u>	Bletchley noteringscenter for : Scotland, Northern Ireland, Wales and Western England, alle foelgende omraader : Northern England, Eastern England.

PRIX DE BASE  
GRUNDPREIS  
BASIC PRICE  
PREZZO DI BASE  
BASISPRIJS  
BASISPRIJS

VIANDE PORCINE  
SCHWEINEFLEISCH  
PIGMEAT  
CARNE SUINA  
VARKENSVLEES  
SVINEKØD

100 kg/PAR

	UC - RE	BELGIQUE/ BELGIE LUXEMBOURG	DANMARK	DEUTSCHLAND (BR)	FRANCE	IRELAND	ITALIA	UNITED KINGDOM	NEDERLAND
		Fb/Flux	Dkr	DM	Ff	£	Lit	£	F1
1.7.1967-31.10.67	73,500	3.675,0	-	294,00	362,27	-	45,938	-	266,07
1.11.1967-30.6.68	73,500	3.675,0	-	294,00	362,87	-	45,938	-	266,07
1.7.1968-31.7.68	73,500	3.675,0	-	294,00	362,87	-	45,938	-	266,07
1.8.1968-31.10.68	75,000	3.750,0	-	300,00	370,28	-	46,875	-	271,50
1.11.68-31.10.69	75,000	3.750,0	-	<del>300,00</del> 274,50 (2)	<del>370,28</del> 416,56 (1)	-	46,875	-	271,50
1.11.69-31.10.70	75,000	3.750,0	-	274,50	416,56	-	46,875	-	271,50
1.11.70-31.10.71	77,250	3.862,5	-	282,74	429,06	-	48,281	-	279,65
1.11.71-31.10.72	80,000	4.000,0	-	292,80	444,34	-	50,000	-	289,60
1.11.72-31.10.73	82,500	4.125,0	625,21 (3)	301,95	458,22	38,12 (3)	51,563	38,12(3)	298,65 294,09 (4)
1.11.73- 6.10.74	86,000	4.300,0	651,73	314,76	477,66	39,73	<del>55,900</del> <del>58,308</del> (5) <del>61,232</del> (6) 68,886 (7)	39,73	296,14
7.10.74-31. 7.75	97,650	4.882,5	740,02	337,40	542,37	IREL : 50,12	<del>78,218</del> 81,342 (8)	48,70	336,26
1.8.75 - .....	106,000	5.261,8	803,30	379,35	597,12	56,94	90,842	54,03	362,39

- 1) A partir de :/ Ab :/ A decorrere dal :/ Vanaf : 10.8.1969.  
2) A partir de :/ Ab :/ A decorrere dal :/ Vanaf : 26.10.1969.  
3) A partir de :/ Ab :/ A decorrere dal :/ Vanaf : 1.2.1973.  
4) A partir de :/ Ab :/ A decorrere dal :/ Vanaf : 17.9.1973.  
5) A partir de :/ Ab :/ A decorrere dal :/ Vanaf : 11.1.1974.  
6) A partir de :/ Ab :/ A decorrere dal :/ Vanaf : 28.1.1974.  
7) A partir de :/ Ab :/ A decorrere dal :/ Vanaf : 22.7.1974.  
8) A partir de :/ Ab :/ A decorrere dal :/ Vanaf : 28.10.1974.

PRIX D'ÉCLUSE  
EINSCHLEUSUNGSPREISE  
SLUICE/GATE PRICES  
PREZZI LIMITE  
SLUISPRIJZEN  
SLUSEPRISER

PRELEVEMENTS A L'IMPORTATION DES PAYS TIERS  
ABSCHÖPFUNGEN BEI EINFUHR AUS DRITTLÄNDERN  
LEVIES ON IMPORTS FROM THIRD COUNTRIES  
PRELIEVI ALL'IMPORTAZIONE DAI PAESI TERZI  
HEFFINGEN BIJ INVOER UIT DERDE LANDE  
AFGIJFTER VED INDFØRSLER FRA TREDJELANDE

VIANDE PORCINE  
SCHWEINEFLEISCH  
PIGMEAT  
CARNE SUINA  
VARKENSVLEES  
SVINEKØD

I = Prix d'éluse - Einschleusungspreise - Sluice/gate prices - Prezzi limite - Sluisprijzen - Slusepriser  
II = Prélèvements - Abschöpfungen - Levies - Prelievi - Heffingen - Afgifter

UC-RE-UA/100 kg

No Tarifaire Tarifnummer Tariff No. No Tariffario Tariefnummer Tarifnummer		1975	1976																	
		I-II-31-I																		
	A.	Porcs abattus Suini macellati		Geschlachtete Schweine Geslachte varkens		Pig carcasses Slagtede svin														
02. 01 A III a) 1	I	79,89																		
	II	24,87																		
	B.	Porcs vivants Suini vivi		Lebende Schweine Levende varkens		Live pigs Levende svin														
01. 03 A II b)	I	61,44																		
	II	19,12																		
	C.	Truies vivantes Scrofe vive		Lebende Sauen Levende zeugen		Live sows Levende sger														
01. 03 A II a)	I	52,25																		
	II	16,26																		
	D.	Pièces de la d'coupe Pezzi staccati		Teilstücke Deelstukken		Cuts Deele														
		1. Jambons Prosciutti		Schinken Hammen		Hams Skinke														
02.01 A III a) 2	I	123,83																		
	II	38,55																		
		2. Epaules Spalle		Schultern Schouders		Shoulders Bov														
02.01 A III a) 3	I	97,47																		
	II	30,34																		
		3. Longes Lombate		Kotelettstränge Karbonaden		Loins Kam (Karbonade)														
02. 01 A III a) 4	I	129,42																		
	II	40,29																		
		4. Poltrines Pancette (ventresche)		Büche Buiken		Bellies (streaky) Brystflaesk														
02. 01. A III a) 5	I	69,50																		
	II	21,64																		
	E.	Lard (frais) Lardo fresco		Schweinespeck (frisch) Spek (vers)		Pig fat (fresh) Svinespaek (fersk)														
02. 05 A I	I	33,55																		
	II	10,44																		
	F.	Demi-carcasses de bacon Mezzene bacon		Baconhälften Baconhelften		Bacon sides Halve baconkroppe														
02. 06. B I a) 2 aa)	I	107,85																		
	II	33,57																		
	G.	Saindoux Strutto		Schweineschmalz Reuzel		Lard Fedt af svin														
15. 01. A II	I	25,56																		
	II	7,96																		



PRIX CONSTATES SUR LE MARCHÉ INTERIEUR  
 PREISE FESTGESTELLT AUF DEM INLÄNDISCHEN MARKT  
 PRICES RECORDED ON THE INTERNAL MARKET  
 PREZZI CONSTATATI SUL MERCATO NAZIONALE  
 PRIJZEN WAARGENOMEN OP DE BINNENLANDSE MARKT  
 PRISER KONSTATERT PÅ HJEMMEMARKEDET

VIANDE PORCINE  
 SCHWEINEFLEISCH  
 PIGMEAT  
 CARNE SUINA  
 VARKENSVLEES  
 SVINEKØD

Marchés Märkte Markets Mercati Markten Markeder	Description-Beschreibung Description Descrizione-Omschrijving Beskrivelse			1975											
				JAN	FEB	MAR	APR	MAI	JUN	JUL	AUG	SEP	OKT	NOV	DEC
BELGIQUE - BELGIË															
ANDERLECHT	Porcs Varkens classe II	PAB	Fb 100kg	4824,4	4744,9	4866,5	4919,6	5062,3	5625,3	5538,2	5328,5	5613,4	5694,0		
ø 5 MARCHES MARKTEN	Porcs Varkens classe III		Fb 100kg	5716,3	5663,9	5697,0	5710,9	5878,9	6363,9	6330,0	6263,7	6522,1	6578,6		
	Porcs Varkens classe I		Fb 100kg	5123,4	5040,0	5107,5	5132,5	5324,5	5842,7	5741,9	5584,5	5859,3	5953,2		
	Porcs Varkens classe II		Fb 100kg	4763,8	4726,8	4820,7	4863,2	5040,9	5538,2	5455,1	5315,1	5599,5	5717,8		
	Porcs Varkens classe III		Fb 100kg	4495,5	4445,8	4555,0	4587,1	4781,5	5261,2	5188,9	5080,1	5355,3	5445,7		
	Porcs Varkens classe IV		Fb 100kg	4283,7	4232,1	4324,7	4364,3	4574,1	5033,3	4980,9	4865,9	5144,1	5217,2		
	DANMARK														
KØBENHAVN	Svin Klasse E	PAB	Dkr 100 kg	813,00	813,00	813,52	832,00	840,13	848,00	847,26	853,52	877,60	913,29		
	Svin Klasse I		Dkr 100 kg	796,00	796,00	795,97	794,33	796,87	811,00	810,29	823,06	845,47	880,06		
	Svin Klasse II		Dkr 100 kg	771,00	771,00	769,68	725,00	719,06	744,00	754,58	776,52	800,27	830,90		
	Svin Klasse III		Dkr 100 kg	724,00	724,00	723,16	691,33	682,06	714,50	733,74	763,06	786,53	815,84		
	Svin Klasse IV		Dkr 100 kg	698,00	698,00	697,68	682,33	675,26	708,00	726,87	757,06	780,67	811,84		
DEUTSCHLAND (BR)															
ø 13 MÄRKTE 14 MÄRKTE (1)	Schweine Handelsklasse E	PAB	DM 100 kg	.	.	.	.	.	.	.	.	.	.		
	Schweine Handelsklasse I		DM 100 kg	.	.	.	.	.	.	.	.	.	.		
	Schweine Handelsklasse II		DM 100 kg	326,11	339,04	342,84	340,06	343,59	370,62	369,96	391,65	408,75	411,66		
	Schweine Handelsklasse III		DM 100 kg	.	.	.	.	.	.	.	.	.	.		
	Schweine Handelsklasse IV		DM 100 kg	.	.	.	.	.	.	.	.	.	.		
FRANCE															
ø 8 MARCHES	Porcs classe E	PAB	Ff 100kg	.	.	.	.	.	.	.	.	.	.		
	Porcs classe I		Ff 100kg	.	.	.	.	.	.	.	.	.	.		
	Porcs classe II		Ff 100kg	564,15	564,95	574,84	576,09	595,39	649,15	599,56	634,46	652,15	660,86		
	Porcs classe III		Ff 100kg	536,37	537,04	546,32	547,95	567,73	621,35	632,07	606,67	624,01	634,04		
	Porcs classe IV		Ff 100kg	.	.	.	.	.	.	.	.	.	.		
IRELAND															
ø 5 MARKETS	Pigs class E	PAB	£ cwt	30,57	32,38	32,41	33,32	33,50	33,12	33,09	34,22	34,96	36,57		
	Pigs Class I		£ cwt	30,11	31,86	31,88	32,84	33,50	33,12	33,09	34,22	34,96	36,57		
	Pigs Class II		£ cwt	29,02	30,91	30,98	31,87	31,19	30,61	30,60	31,49	32,45	34,23		
	Pigs Class III		£ cwt	27,84	29,72	29,66	30,67	28,84	28,28	28,17	29,11	30,08	31,82		
	Pigs Class IV		£ cwt	26,49	28,30	28,24	29,57	28,84	28,28	28,17	29,11	30,08	31,82		

(1) A partir du 1.8.75  
 Ab 1.8.75  
 A partire dal 1.8.75  
 Vanaf 1.8.75  
 From 1.8.75  
 Fra 1.8.75

PRIX CONSTATES SUR LE MARCHÉ INTERIEUR  
 PREISE FESTGESTELLT AUF DEM INLÄNDISCHEN MARKT  
 PRICES RECORDED ON THE INTERNAL MARKET  
 PREZZI CONSTATATI SUL MERCATO NAZIONALE  
 PRIJZEN WAARGENOMMEN OP DE BINNENLANDSE MARKT  
 PRISER KONSTATERT PÅ HJEMMEMARKEDET

VIANDE PORCINE  
 SCHWEINEFLEISCH  
 PIGMEAT  
 CARNE SUINA  
 VARKENSVLEES  
 SVINEKØD

Marchés Märkte Markets Mercati Markten Markeder	Description-Beschreibung Description Descrizione-Omschrijving Beskrivelse			1975										
				SEPT		OKT			NOV			DEC		
				22-28	29-5	6-12	13-19	20-26	27-2	3-9	10-16	17-23	24-30	1-7
BELGIQUE - BELGIË														
ANDERLECHT  ø 5 MARCHES MARKTEN	Porcs Varkens classe II	PAB	Fb 100kg	5648,0	5633,0	5657,0	5640,0	5695,0	5881,0	5932,0				
	Porcs Varkens classe E		Fb 100kg	6500,0	6551,0	6509,0	6533,0	6641,0	6680,0	6691,0				
	Porcs Varkens classe I		Fb 100kg	5840,0	5892,0	5854,0	5890,0	6048,0	6109,0	6099,0				
	Porcs Varkens classe II		Fb 100kg	5593,0	5648,0	5607,0	5628,0	5776,0	5847,0	5845,0				
	Porcs Varkens classe III		Fb 100kg	5351,0	5388,0	5360,0	5381,0	5525,0	5603,0	5590,0				
	Porcs Varkens classe IV		Fb 100kg	5138,0	5163,0	5128,0	5133,0	5308,0	5387,0	5328,0				
DANMARK														
KØBENHAVN	Svin Klasse E	PAB	Dkr 100 kg	889,00	928,00	928,00	928,00	890,00	890,00	890,00				
	Svin Klasse I		Dkr 100 kg	856,00	894,00	894,00	894,00	858,00	858,00	858,00				
	Svin Klasse II		Dkr 100 kg	812,00	846,00	846,00	846,00	807,00	807,00	807,00				
	Svin Klasse III		Dkr 100 kg	799,00	829,00	829,00	829,00	795,00	795,00	795,00				
	Svin Klasse IV		Dkr 100 kg	793,00	825,00	825,00	825,00	791,00	791,00	791,00				
DEUTSCHLAND (BR)														
ø 13 MÄRKTE	Schweine Handelsklasse E	PAB	DM 100 kg	.	.	.	.	.	.	.				
	Schweine Handelsklasse I		DM 100 kg	.	.	.	.	.	.	.				
	Schweine Handelsklasse II		DM 100 kg	413,85	411,15	406,69	408,23	415,62	418,62	418,92				
	Schweine Handelsklasse III		DM 100 kg	.	.	.	.	.	.	.				
	Schweine Handelsklasse IV		DM 100 kg	.	.	.	.	.	.	.				
FRANCE														
ø 8 MARCHES	Porcs classe E	PAB	Ff 100kg	.	.	.	.	.	.	.				
	Porcs classe I		Ff 100kg	.	.	.	.	.	.	.				
	Porcs classe II		Ff 100kg	658,63	659,88	657,25	657,50	660,38	672,25	674,25				
	Porcs classe III		Ff 100kg	631,13	632,00	629,63	630,88	633,63	647,25	647,50				
	Porcs classe IV		Ff 100kg	.	.	.	.	.	.	.				
IRELAND														
ø 5 MARKETS	Pigs Class E	PAB	£.p.cwt	35,51	36,29	36,60	36,60	36,60	36,71	37,11				
	Pigs Class I		£.p.cwt	35,51	36,29	36,60	36,60	36,60	36,71	37,11				
	Pigs Class II		£.p.cwt	33,10	33,74	34,45	34,25	34,25	34,36	34,96				
	Pigs Class III		£.p.cwt	30,77	31,25	31,96	31,76	31,80	32,28	32,98				
	Pigs Class IV		£.p.cwt	30,77	31,25	31,96	31,76	31,80	32,28	32,98				

PRIX CONSTATES SUR LE MARCHÉ INTERIEUR  
 PREISE FESTGESTELLT AUF DEM INLAENDISCHEN MARKT  
 PRICES RECORDED ON THE INTERNAL MARKET  
 PREZZI CONSTATATI SUL MERCATO NAZIONALE  
 PRIJZEN WAARGENOMEN OP DE BINNENLANDSE MARKT  
 PRISER KONSTATERT PÅ HJEMMEMARKEDET

VIANDE PORCINE  
 SCHWEINEFLEISCH  
 PIGMEAT  
 CARNE SUINA  
 VARKENSVLEES  
 SVINEKØD

Marchés Märkte Markets Mercati Markten Markeder	Description-Beschreibung Description Descrizione-Omschrijving Beskrivelse			1975											
				JAN	FEB	MAR	APR	MAI	JUN	JUL	AUG	SEP	OCT	NOV	DEC
ITALIA															
7 MERCATI	Suini classe I	PVI	Lit 100 kg	.	.	.	.	.	.	.	.	.	.	.	.
	Suini classe II		Lit 100 kg	85.593	84.764	84.417	84.043	83.206	84.710	84.082	86.403	94.751	101.335		
	Suini classe III		Lit 100 kg	.	.	.	.	.	.	.	.	.	.	.	.
LUXEMBOURG															
ø 2 MARCHES	Porcs classe E	PAB	Flux 100 kg	.	.	.	.	.	.	.	.	.	.	.	.
	Porcs classe I		Flux 100 kg	5751,5	5607,3	5633,0	5696,5	5841,3	6432,5	6559,8	6448,3	6519,5	6717,7		
	Porcs classe II		Flux 100 kg	5391,4	5278,4	5313,2	5407,5	5550,8	6099,0	6162,9	6052,6	6208,5	6389,5		
	Porcs classe III		Flux 100kg	5010,5	4977,1	4991,0	5090,1	5209,7	5664,8	5778,4	5667,6	5801,7	5985,5		
	Porcs classe IV		Flux 100 kg	3683,1	3726,8	3822,1	4059,1	4133,4	4558,3	4729,2	4642,7	4821,7	5018,5		
NEDERLAND															
ø 4 MARKTEN	Varkens klasse E	PAB	Fl 100 kg	308,70	316,97	324,20	322,93	.	.	.	.	.	.	.	.
	Varkens klasse I		Fl 100kg	303,70	311,97	319,20	317,93	.	.	.	.	.	.	.	.
	Varkens klasse II		Fl 100kg	288,70	296,97	304,20	302,93	302,53	337,19	337,79	343,64	365,89	371,97		
	Varkens klasse III		Fl 100kg	278,70	286,97	294,20	292,93	.	.	.	.	.	.	.	.
	Varkens klasse IV		Fl 100kg	275,70	281,97	289,20	287,93	.	.	.	.	.	.	.	.
UNITED KINGDOM															
GUILDFORD ø 5 regions (1)	ø All pigs Class II	PAB	£/ score	4,95	4,89	5,14	5,46	5,69	5,67	5,50	5,38	5,57	6,06		

(1) A partir du 1.8.75  
 Ab 1.8.75  
 A partire dal 1.8.75  
 Vanaf 1.8.75  
 From 1.8.75  
 Fra 1.8.75

PRIX CONSTATES SUR LE MARCHÉ INTERIEUR  
 PREISE FESTGESTELLT AUF DEM INLAENDISCHEN MARKT  
 PRICES RECORDED ON THE INTERNAL MARKET  
 PREZZI CONSTATATI SUL MERCATO NAZIONALE  
 PRIJZEN WAARGENOMEN OP DE BINNENLANDSE MARKT  
 PRISER KONSTATERT PÅ HJEMMEMARKEDET

VIANDE PORCINE  
 SCHWEINEFLEISCH  
 PIGMEAT  
 CARNE SUINA  
 VARKENSVLEES  
 SVINEKØD

Marchés Märkte Markets Mercati Markten Markeder	Description-Beschreibung Description Descrizione-Omschrijving Beskrivelse		1975											
			SEPT			OKT			NOV			DEC		
			22-28	29-5	6-12	13-19	20-26	27-2	3-9	10-16	17-23	24-30	1-7	8-14
ITALIA														
7 MERCATI	Classe I	PVI	Lit	.	.	.	.	.	.	.	.	.	.	.
	Classe II		100 kg	97.771	96.957	97.771	101.671	104.897	105.386	107.143				
	Classe III		Lit	.	.	.	.	.	.	.	.	.	.	.
LUXEMBOURG														
Ø 2 MARCHES	Porcs classe E	PAB	Flux	.	.	.	.	.	.	.	.	.	.	.
	Porcs classe I		100 kg	6740,0	6775,0	6685,0	6730,0	6685,0	6735,0	6750,0				
	Porcs classe II		Flux	6375,0	6415,0	6300,0	6375,0	6450,0	6425,0	6415,0				
	Porcs classe III		100 kg	5900,0	6000,0	6000,0	6000,0	5900,0	6050,0	6050,0				
	Porcs classe IV		Flux	.	.	.	.	.	.	.	.	.	.	.
NEDERLAND														
Ø 4 MARKTEN	Varkens klasse E	PAB	Fl	.	.	.	.	.	.	.	.	.	.	.
	Varkens klasse I		100kg	.	.	.	.	.	.	.	.	.	.	.
	Varkens klasse II		Fl	366,08	363,23	363,23	369,45	382,18	382,18	376,90				
	Varkens klasse III		100kg	.	.	.	.	.	.	.	.	.	.	.
	Varkens klasse IV		Fl	.	.	.	.	.	.	.	.	.	.	.
UNITED KINGDOM														
Ø 5 Regions	Class II	PAB	£ / score	5,77	5,94	5,99	6,05	6,09	6,23	6,27				

QUALITE DE REFERENCE  
REFERENZQUALITAET  
REFERENCE QUALITY  
QUALITA DI RIFERIMENTO  
REFERENTIEKwaliteit  
REFERENCKVALITET

PRIX DE MARCHÉ  
MARKTPREISE  
MARKET PRICES  
PREZZI DI MERCATO  
MARKTPRIJZEN  
MARKEDSPRISER

PRIX DE REFERENCE  
REFERENZPREISE  
REFERENCE PRICES  
PREZZI DI RIFERIMENTO  
REFERENTIEPRIJZEN  
REFERENCEPRISER

VIANDE PORCINE  
SCHWEINFLEISCH  
PIGMEAT  
CARNE SUINA  
VARKENSVLEES  
SVINEKØD

Marchés Märkte Markets Mercati Markten Markeder	Description Beschreibung Description Descrizione Omschrijving Beskrivelse			1975											
				JAN	FEB	MAR	APR	MAI	JUN	JUL	AUG	SEP	OKT	NOV	DEC
BELGIQUE-BELGIE															
Ø ANDERLECHT + 5 MARCHES MARKTEN	Porcs cl. II Varkens kl. II PAB	Prix de référence Referentieprijzen PAB	Fh 100 kg	4794,7	4735,8	4843,6	4891,5	5051,7	5581,8	5505,5	5321,8	5606,4	5694,6		
			UC-RE 100 kg	95,88	94,72	96,87	97,83	101,03	111,64	110,11	107,21	112,94	114,72		
DANMARK															
KØBENHAVN	Svin Klasse II PAB	Referencepriser PAB	Dkr 100 kg	771,00	771,00	769,68	725,00	719,06	744,00	754,58	776,52	800,27	830,90		
			RE 100 kg	101,74	101,74	101,56	95,67	94,88	98,18	99,57	102,47	105,60	109,64		
DEUTSCHLAND (BR)															
13 MÄRKTE 14 MÄRKTE (1)	Schweine Klasse II PAB	Referenzpreise PAB	DM 100 kg	326,11	339,04	342,84	340,06	343,59	370,62	369,96	391,65	408,75	411,66		
			RE 100 kg	89,10	92,63	93,67	92,91	93,88	101,26	101,08	109,44	114,22	115,03		
FRANCE															
8 MARCHES	Porcs classe II PAB	Prix de référence PAB	Ff 100 kg	564,15	564,95	574,85	576,09	595,39	649,15	659,56	634,49	652,15	660,86		
			UC 100 kg	101,57	101,72	103,50	103,72	107,20	116,88	118,75	112,64	115,77	117,32		
IRELAND (2)															
5 MARKETS	Pigs class II PAB	Reference prices PAB	£ cwt	29,02	30,91	30,98	31,87	31,19	30,61	30,60	31,49	32,45	34,23		
			UA 100 kg	111,31	118,56	118,83	122,23	123,07	120,84	120,79	112,67	116,00	121,79		
ITALIA															
7 MERCATI	Suini da classe II P A B	Prezzi di riferimento PAB	Lit 100 kg	85,593	84,764	84,411	84,043	83,206	84,710	84,082	86,403	94,751	101,339		
			UC 100 kg	102,75	101,76	101,34	100,89	99,89	101,69	100,94	100,82	110,56	118,25		
LUXEMBOURG															
2 MARCHES	Porcs classe II PAB	Prix de référence PAB	Flux 100 kg	5391,4	5278,4	5313,2	5407,5	5550,8	6099,0	6162,9	6052,6	6208,5	5389,5		
			UC 100 kg	107,83	105,57	106,26	108,15	111,02	121,98	123,26	121,93	125,07	128,72		
NEDERLAND															
4 MARKTEN	Varkens Klasse II PAB	Referentieprijzen PAB	F1 100kg	288,70	296,97	304,20	302,93	302,53	337,19	337,79	343,64	365,89	371,97		
			RE 100 kg	83,84	86,24	88,34	87,97	87,86	97,92	98,09	100,52	107,03	108,80		
UNITED KINGDOM (2)															
GUILDFORD 5 REGIONS (1)	Pigs Class II PAB	Reference prices PAB	£ score	4,95	4,89	5,14	5,46	5,69	5,67	5,50	5,38	5,57	6,06		
			UA 100 kg	109,34	108,14	113,60	120,76	130,91	130,51	126,65	119,05	122,38	131,15		

- (1) A partir du 1.8.75  
Ab 1.8.75  
A partire dal 1.8.75  
Vanaf 1.8.75  
From 1.8.75  
Fra 1.8.75
- (2) A partir du 1.5.75  
Ab 1.5.75  
A partire dal 1.5.75  
Vanaf 1.5.75  
From 1.5.75  
Fra 1.5.75
- : application des dispositions du Règl. (CEE) No 234/73  
: Anwendung der Bestimmungen der Verordn. (EWG) No 234/73  
: Applicazione delle disposizioni del Regol. (CEE) No. 234/73  
: toepassing van de bepalingen van verorden. (EEG) No 234/73  
: application of the provisions of Regl. (EEC) No 234/73  
: anvendelse af beste mælsen i forordning (EØF) Nr 234/73

QUALITE DE REFERENCE  
REFERENZQUALITÄT  
REFERENCE QUALITY  
QUALITÀ DI RIFERIMENTO  
REFERENTIEKwaliteit  
REFERENCKVALITET

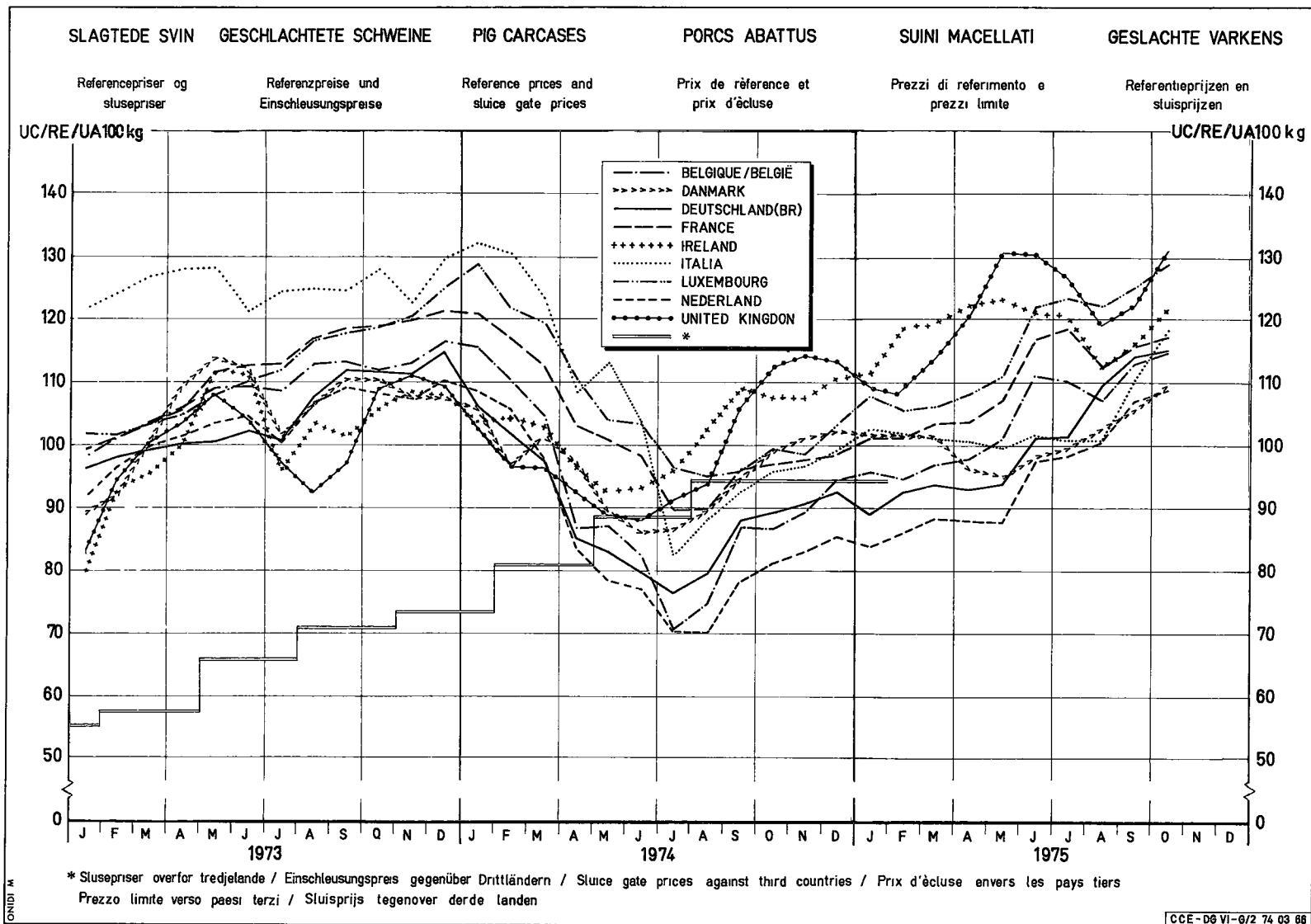
PRIX DE MARCHÉ  
MARKTPREISE  
MARKET PRICES  
PREZZI DI MERCATO  
MARKTPRIJZEN  
MARKEDSPRISER

PRIX DE REFERENCE  
REFERENZPREISE  
REFERENCE PRICES  
PREZZI DI RIFERIMENTO  
REFERENTIEPRIJZEN  
REFERENCKPRISER

VIANDE PORCINE  
SCHWEINEFLEISCH  
PIGMEAT  
CARNE SUINA  
VARKENSVLEES  
SVINEKØD

Marchés Märkte Mercati Markten Markeder	Description Beschreibung Description Descrizione Omschrijving Beskrivelse			1975											
				SEPT		OKT				NOV				DEC	
				22-28	29-5	6-12	13-19	20-26	27-2	3-9	10-16	17-23	24-30	1-7	8-14
<b>BELGIQUE-BELGIE</b>															
Ø ANDERLECHT + 5 MARCHES MARKTEN	Porcs cl. II Varkens kl. II PAB	Prix de référence Referentieprijzen PAB	Fb 100 kg UC-RE 100 kg	5620,5	5640,5	5682,0	5634,0	5735,5	5864,0	5888,5					
				113,23	113,36	113,46	113,50	115,54	118,13	118,62					
<b>DANMARK</b>															
KØBENHAVN	Svin Klasse II PAB	Referencepriser PAB	Dkr 100 kg RE 100 kg	812,00	846,00	846,00	846,00	807,00	807,00	807,00					
				107,48	111,64	111,64	111,64	106,49	106,49	106,49					
<b>DEUTSCHLAND (BR)</b>															
14 MARKTE 1)	Schweine Klasse II PAB	Referenzpreise PAB	DM 100 kg RE 100 kg	413,85	411,15	406,69	408,23	415,46	418,62	418,92					
				115,64	114,89	113,64	114,07	116,09	116,98	117,06					
<b>FRANCE</b>															
8 MARCHES	Porcs classe II PAB	Prix de référence PAB	Ff 100 kg UC 100 kg	558,63	659,88	657,25	657,50	660,38	672,25	674,25					
				116,92	117,14	116,68	116,72	117,23	119,34	119,69					
<b>IRELAND (1)</b>															
5 MARKETS	Pigs class II PAB	Reference prices	£ cwt UA 100 kg	33,10	33,74	34,45	34,25	34,25	34,36	34,96					
				118,28	120,50	122,98	122,28	122,28	119,71	120,99					
<b>ITALIA</b>															
7 MERCATI	Suini da 125 - 180 kg PVI	Prezzi di riferimento PAB	Lit 100 kg UC 100 kg	97.771	96.957	97.771	101.671	104.877	105.186	107.143					
				114,09	113,14	114,09	118,64	122,47	122,74	125,02					
<b>LUXEMBOURG</b>															
2 MARCHES	Porcs classe II PAB	Prix de référence PAB	Flux 100 kg UC 100 kg	6375,0	6415,0	6300,0	6375,0	6450,0	6425,0	6415,0					
				128,42	129,23	126,91	128,42	129,94	129,43	129,23					
<b>NETERLAND</b>															
4 MARKTEN	Varkens Klasse II PAB	Referentieprijzen PAB	Fl 100kg RE 100 kg	566,08	563,23	563,23	569,45	582,18	582,18	576,90					
				107,08	106,23	106,25	108,07	111,79	111,79	110,25					
<b>UNITED KINGDOM (1)</b>															
5 Regions	class II PAB	Reference prices PAB	£ score UA 100 kg	5,77	5,94	5,99	6,05	6,09	6,23	6,27					
				126,46	129,95	130,98	132,21	133,03	127,18	124,69					

(1) A partir du 1.5.75 : application des dispositions du Regl. (CEE) No. 234/73.  
Ab 1.5.75 : Anwendung der Bestimmungen der Verordn. (EWG) No. 234/73.  
From 1.5.75 : application of the provisions of Regl. (EEC) No. 234/73.  
A partire dal 1.5.75 : applicazione delle disposizioni del Regol. (CEE) No. 234/73.  
Vanaf 1.5.75 : toepassing van de bepalingen van verorden. (EEG) No. 234/73.  
Fra : 1.5.75 : anvendelse af bestemmelser i forordning (EØF) Nr. 234/73.



ECLAIRCISSEMENTS CONCERNANT LE GRAPHIQUE : "EVOLUTION DES PRIX  
DES PORCS DANS LES PAYS DE LA CEE"  
(moyenne mobile de 12 mois en UC par 100 kg poids abattu)

---

Les prix, qui ont servi de base pour l'établissement du graphique, se rapportaient, pour la période qui précède l'instauration, au 1er juillet 1967, d'un marché unique pour la viande porcine, aux qualités de référence sur les marchés représentatifs des Etats membres. A la rigueur, ces prix ont été corrigés afin de les rendre comparables entr'eux. Pour les prix valables à partir du 1er juillet 1967, il faut se référer aux éclaircissements page 7.

o o o

Note: Pour la France et l'Italie, les prix pour la qualité de référence, respectivement pour les années 1950-1957 et 1950-1956, n'étaient pas disponibles. Les calculs ont donc été faits sur base d'autres données.

1. Pour la France : ont été pris en considération les prix des porcs vivants cat. I sur le marché de La Villette, lesquels ont été convertis en prix poids abattu (x 1,3). Vu la différence de qualité (les cotations de La Villette étant, pendant la période de 1958-1964, inférieures de 2,3 % à celles de la qualité "Belle coupe" aux Halles centrales de Paris), il y eût lieu d'ajuster ces prix (x 1,0235).
2. Pour l'Italie : ont été reprises les cotations sur le marché de Milano pour les porcs de 150 kg poids vif, qui ont été converties ensuite en prix poids abattu (x 1,3).

ERLÄUTERUNGEN ZUM SCHAUBILD : "ENTWICKLUNG DER SCHWEINEPREISE IN DEN LÄNDERN DER EWG"  
(Gleitender 12-Monatsdurchschnitt - RE je 100 kg Schlachtgewicht)

---

Die diesem Schaubild zugrunde liegenden Preise waren Preise auf den Referenzmärkten für Schweine der Referenzqualität zum Zeitpunkt vor der Errichtung eines gemeinsamen Marktes für Schweinefleisch am 1. Juli 1967. Die Preise sind teilweise berichtigt worden, damit sie untereinander vergleichbar sind. Für die Preise, die ab 1. Juli 1967 gültig sind, gelten die Erläuterungen auf Seite 8

o o o

Bemerkung : Für Frankreich und Italien sind die Preise für die Referenzqualität für die Jahre 1950-1957 beziehungsweise 1950-1956 nicht vorhanden. Aus diesem Grunde sind für diese Zeiträume Preise aus vorhandenen Angaben errechnet worden.

1. Für Frankreich wird dabei ausgegangen von Preisen für lebende Schweine, Kat. I, auf dem Markt von "La Villette". Nach Umrechnung dieser Preise auf Basis Schlachtgewicht (x 1,3) wurden die Ergebnisse umgerechnet (x 1,0235), um den Qualitätsunterschied auszugleichen, da im Durchschnitt der Jahre 1958-1964 diese Preise von "La Villette" um 2,3 % niedriger gewesen sind, als diejenigen für die Referenzqualität ("belle coupe") in den "Halles centrales de Paris".
2. Für Italien wurden für den oben genannten Zeitraum die Notierungen auf dem Markt von Milano für Schweine mit 150 kg Lebendgewicht verwendet, die dann auf Basis Schlachtgewicht (x 1,3) umgerechnet worden sind.



EXPLANATORY NOTE TO THE GRAPH : "TREND OF PIG PRICES  
IN EEC COUNTRIES"  
(sliding average over 12 months in u.s./100 kg slaughtered weight)

---

For the period preceding the introduction of a single market for pigmeat on 1 July 1967, the prices used to plot the graph relate to reference qualities on representative markets in Member States. These prices have been corrected where necessary to make them comparable. Please see the explanatory note on page 9 for prices valid from 1 July 1967.

o o o o o

NB : For France and Italy the prices for the reference quality for 1950-57 and 1950-56 respectively were not available. The calculations had therefore to be based on alternative data.

1. For France the prices for live pigs of cat. I on the La Villette market were taken into account. These were then converted into slaughtered weight prices (x 1.3). Because of the difference in quality ("La Villette" quotations for the period 1958-64 were 2.3 % lower than those for the "Belle coupe" quality at "les Halles centrales de Paris"), it was necessary to adjust these prices (x 1.0235)
2. For Italy, quotations on the Milan market for 150 kg live-weight pigs were taken into account. These were then converted into slaughtered weight prices (x 1.3).

+.+.+.+.+.+.+.+

SPIEGAZIONI RELATIVE AL GRAFICO : "EVOLUZIONE DEI PREZZI DEI SUINI NEI PAESI DELLA CEE"  
(media mobile di 12 mesi-UC per 100 kg peso morto)

---

I prezzi presi come base per la realizzazione del grafico, si riferiscono, per il periodo precedente l'entrata in vigore, il 1° luglio 1967, del mercato unico delle carni suine, alle qualità di riferimento sui mercati rappresentativi degli Stati membri. Se del caso, detti prezzi sono stati corretti per renderli comparabili fra loro. Per i prezzi, in vigore a partire dal 1° luglio 1967, riferirsi a chiarimenti della pagina 10.

o o o

Nota : I prezzi per la qualità di riferimento, per la Francia e l'Italia rispettivamente per gli anni 1950-1957 e 1950-1956, non erano disponibili. I calcoli sono stati dunque eseguiti sulla base di altri dati.

1. Per la Francia : sono stati presi in considerazione i prezzi dei suini vivi Cat. I sul mercato de "La Villette", i quali sono stati convertiti in prezzi peso morto (x 1,3). E' stato necessario adattare questi prezzi (x 1,0235) - vista la differenza di qualità (essendo le quotazioni de "La Villette" , durante il periodo 1958-1964, inferiori di 2,3 % a quelle della qualità "Belle coupe" alle "Halles centrales de Paris").
2. Per l'Italia : sono state prese in considerazione le quotazioni sul mercato di Milano per i suini da 150 kg peso vivo, che , in seguito, sono state convertite in prezzi peso morto (x 1,3).

TOELICHTING OP DE GRAFIEK : "ONTWIKKELING VAN DE VARKENSPRIJZEN IN DE LANDEN VAN DE EEG"  
(12-maandelijks voortschrijdend gemiddelde-RE per 100 kg geslacht gewicht)

---

Voor de samenstelling van de grafiek werden, voor de periode voor de inwerkingtreding van de gemeenschappelijke markt voor varkensvlees op 1 juli 1967, de prijzen genomen die betrekking hadden op de op de referentiemarkten van de Lid-Staten verhandelde referentiekwaliteiten, waarop eventueel correcties werden toegepast, ten einde ze onderling vergelijkbaar te maken. Voor de prijzen vanaf 1 juli 1967, zij verwezen naar de toelichting op blz. 11.

o o o

Nota : Voor Frankrijk en Italië waren de prijzen voor de referentiekwaliteit respectievelijk voor de jaren 1950-1957 en 1950-1956 niet beschikbaar. Daarom werden zij vastgesteld aan de hand van andere wel beschikbare gegevens.

1. Voor Frankrijk werd uitgegaan van de prijzen voor levende varkens cat. I op de markt van La Villette. Na omrekening van deze prijzen op basis geslacht gewicht (x 1,3) vond een aanpassing voor verschil in kwaliteit plaats (x 1,0235), omdat gemiddeld over de jaren 1958-1964 de prijzen van La Villette 2,3 % lager lagen dan die van "Belle coupe" in de "Halles centrales de Paris".
2. Voor Italië werden de noteringen op de markt van Milano voor varkens van 150 kg levend gewicht genomen, en omgerekend op basis geslacht gewicht ( x 1,3).

+.+.+.+.+.+.+.+

FORKLARINGER TIL DIAGRAMMET : "SVINEPRISERNES UDVIKLING I EØF-LANDENE"  
(Variabelt 12 måneders gennemsnit - RE pr. 100 kg slagtevaegt)

---

De priser, der ligger til grund for dette diagram, var priser på medlemslandenes repræsentative markeder for svin af referencekvalitet for tiden før oprettelsen af et fælles marked for svinekød den 1. juli 1967. Priserne er delvis justeret, for at de kan sammenlignes indbyrdes. For de priser, der er gyldige fra 1. juli 1967, gælder forklaringerne på side 12.

o o o

Bemærkning : For Frankrig og Italien foreligger priserne for referencekvaliteten for årene 1950-1957 henholdsvis 1950-1956 ikke. Priserne for disse perioder er derfor udregnet på grundlag af andre oplysninger.

1. For Frankrigs vedkommende er man gået ud fra priserne på levende svin, kat. I, på markedet "La Villette". Efter omregning af disse priser på grundlag af slagtevaegten (x 1,3) blev resultaterne omregnet (x 1,0234) for at udligne kvalitetsforskellen, da disse priser på "La Villette" i gennemsnit i årene 1958-1964 har været 2,3 % lavere end priserne for referencekvaliteten ("Belle Coupe") i "Halles centrales de Paris".
2. For Italiens vedkommende anvendtes for ovennævnte tidsrum noteringerne på markedet i Milano for svin af 150 kg levende vaegt, som så er omregnet på grundlag af slagtevaegt (x 1,3).



Udvikling for suinekøds priser<sup>(1)</sup>  
i EF landene

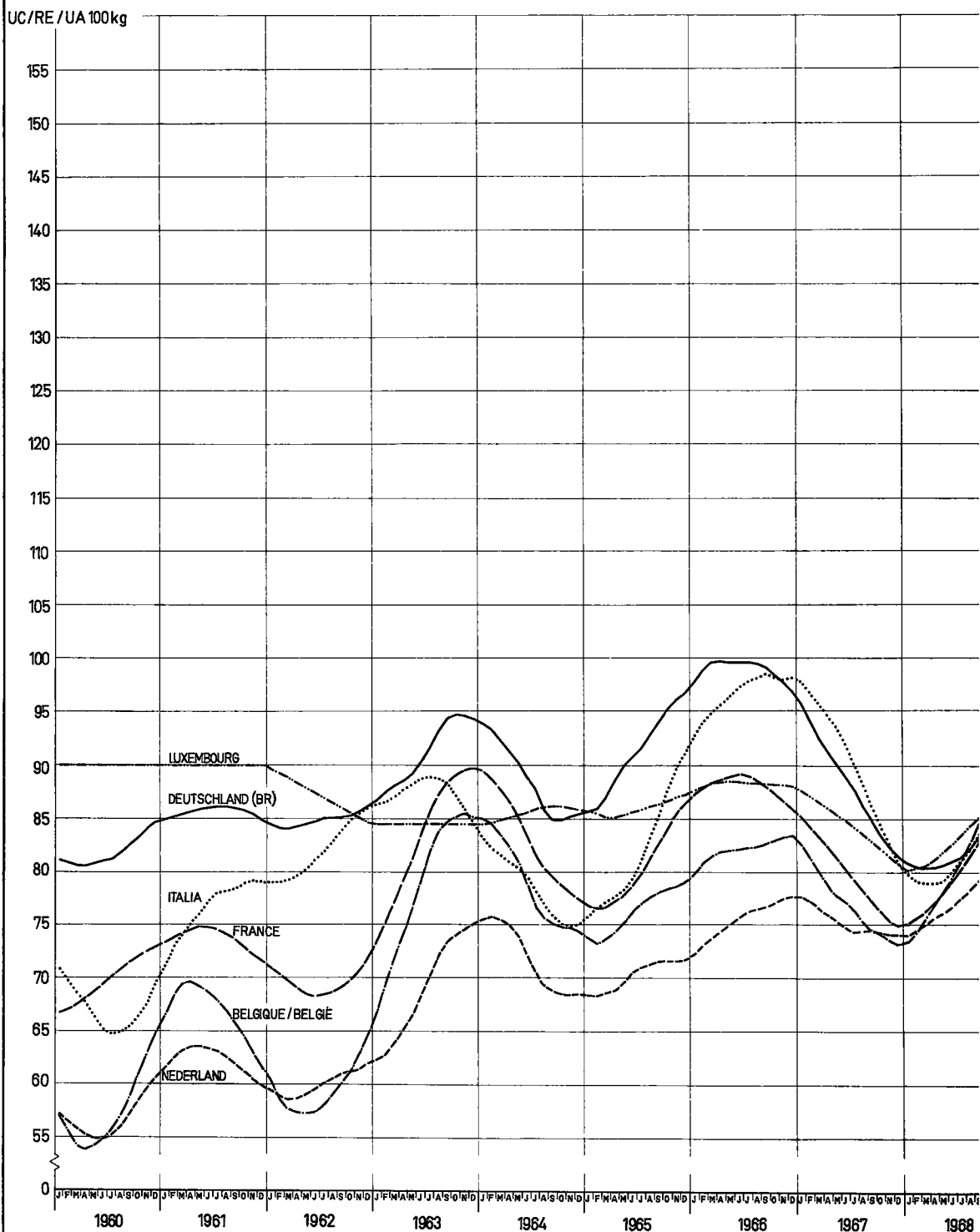
Glidende 12 månedegen nemsntspris<sup>(2)</sup>  
(RE/100 kg slagtevægt)

Entwicklung der Schweinepreise<sup>(1)</sup>  
in den Ländern der EG

Gleitende 12 Monatsdurchschnitte<sup>(2)</sup>  
(RE/100 kg Schlachtgewicht)

Evolution des prix des porcs  
dans les pays de la CE

Moyennes mobiles de 12 mois<sup>(2)</sup>  
(UC/100 kg poids abattu)



(1) Prisen for reference kvaliteten - Preise der Referenzqualität - Prix de la qualité de référence

(2) Beregnet efter omregning af original priserne i RE for den hver måned gyldige væksel kurs  
Berechnet nach Umrechnung der Originalpreise in RE zu den in den einzelnen Monaten jeweils gültigen Wechselkursen  
Calculées après conversion des prix originaux en UC au cours de change valable dans chacun des mois en question

Evoluzione dei prezzi dei suini<sup>(1)</sup>  
nei paesi della CE

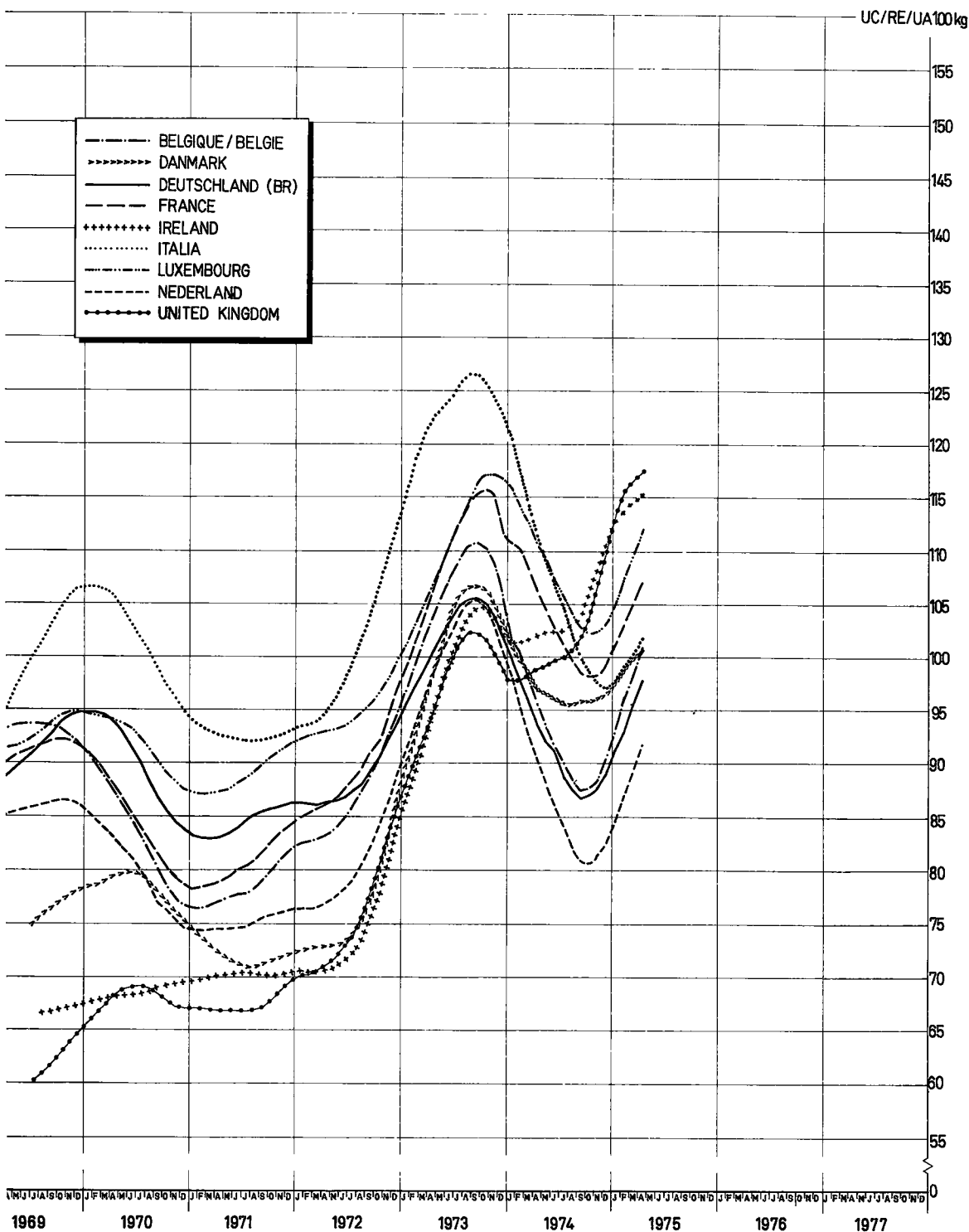
Medie mobili di 12 mesi<sup>(2)</sup>  
(UC/100kg peso morto)

Ontwikkeling van de varkensprijzen<sup>(1)</sup>  
in de landen van de EG

12 maandelijks voortschrijdende gemiddelden<sup>(2)</sup>  
(RE/100kg geslacht gewicht)

Evolution of pork prices<sup>(1)</sup>  
in EC countries

Sliding averages over 12 months<sup>(2)</sup>  
(UA/100kg slaughtered weight)



Prezzi della qualità di riferimento - Prijzen van de referentiekwaliteit - Prices for the reference quality

Elaborate dopo conversione in UC dei prezzi originali in base al tasso di cambio in vigore in ciascun mese  
Berekenend na omrekening van de originele prijzen in RE tegen de in de afzonderlijke maanden geldende wisselkoersen  
Elaborated following conversion of the original prices into UA at the exchange rate valid for each of the months in question

PRIX CONSTATES SUR LE MARCHÉ INTERIEUR  
 PREISE FESTGESTELLT AUF DEM INLAENDISCHEN MARKT  
 PRICES RECORDED ON THE INTERNAL MARKET  
 PREZZI COSTATATI SUL MERCATO NAZIONALE  
 PRIJZEN WAARGENOMEN OP DE BINNENLANDSE MARKT  
 PRISER KONSTATERT PÅ HJEMMEMARKEDET

VIANDE PORCINE  
 SCHWEINEFLEISCH  
 PIGMEAT  
 CARNE SUINA  
 VARKENSVLEES  
 SVINEKØD

kg

Marchés Märkte Markets Mercati Markten Markeder	Produits pilotes Leiterzeugnisse Pilot products Prodotti pilota Pilotprodukten Ledeprodukter		1975											
			JAN	FEB	MAR	APR	MAI	JUN	JUL	AUG	SEP	OCT	NOV	DEC
BELGIQUE-BELGIË														
Anderlecht	Jambons - Hammen	Fb	67,6	70,3	72,9	74,6	75,9	82,87	83,68	81,73	82,65	82,66		
	Longes - Karbonadestrengen	Fb	81,6	80,5	82,0	82,4	88,5	96,3	95,5	95,0	95,2	94,9		
	Epaules - Schouders	Fb	54,0	54,9	56,6	57,5	58,3	64,4	63,4	62,7	65,2	66,0		
	Lard de poitrine-Buikspek	Fb	36,1	36,3	36,0	37,2	38,2	49,4	39,6	39,3	43,3	45,7		
	Lard, frais- Spek, vers	Fb	20,6	19,3	18,2	18,5	18,6	18,8	18,6	17,8	19,3	20,0		
DANMARK														
København	Skinker	Dkr	9,34	9,98	10,20	10,25	10,24	10,95	10,58	10,74	11,40	11,42		
	Kam (karbonade)	Dkr	15,70	15,58	16,00	15,63	16,20	16,00	16,38	17,40	17,38	17,60		
	Bov	Dkr	6,90	7,13	7,25	7,25	7,46	8,10	8,13	8,74	9,00	8,94		
	Brystflaesk	Dkr	8,40	7,85	7,85	7,85	8,10	8,45	8,68	9,36	9,40	9,44		
	Svinespek, ferak	Dkr	5,80	4,95	4,40	4,55	4,60	4,28	3,58	3,54	3,78	4,46		
DEUTSCHLAND (BR)														
2 Märkte	Schinken	DM	4,72	4,84	5,03	5,18	5,28	5,65	5,41	5,56	5,63	5,69		
	Kotelettstränge	DM	6,55	6,49	6,50	6,55	6,82	7,29	7,46	7,91	7,77	7,47		
	Schultern	DM	3,81	3,87	4,04	4,17	4,08	4,40	4,26	4,55	4,64	4,69		
	Bäuche und Bauchspeck	DM	2,74	2,79	2,87	2,82	2,73	2,97	2,89	3,32	3,47	3,74		
	Speck, frisch	DM	1,02	1,04	1,01	0,91	0,91	1,02	0,95	0,98	1,04	1,21		
FRANCE														
Paris-Rungis	Jambons	Ff	7,43	7,77	7,56	7,59	7,92	8,76	8,52	8,41	8,57	8,17		
	Longes	Ff	9,23	8,80	9,04	9,49	11,14	11,84	11,61	10,93	11,09	10,59		
	Epaules	Ff	3,55	4,01	4,49	4,14	3,74	4,71	4,56	4,38	5,13	5,68		
	Poitrines (entrelardées)	Ff	3,76	3,96	3,98	3,62	3,36	3,92	4,11	4,37	5,05	5,93		
	Lard, frais	Ff	2,15	1,64	1,60	1,68	1,69	1,76	1,30	1,19	1,42	2,35		
IRELAND														
Dublin	Hams	£/	.	.	.	.	.	.	.	.	.	.		
	Loins	£/	.	.	.	.	.	.	.	.	.	.		
	Soulders	£/	.	.	.	.	.	.	.	.	.	.		
	Bellies (streaky)	£/	.	.	.	.	.	.	.	.	.	.		
	Pig fat (fresh)	£/	.	.	.	.	.	.	.	.	.	.		

PRIX CONSTATES SUR LE MARCHÉ INTERIEUR  
 PREISE FESTGESTELLT AUF DEM INLAENDISCHEN MARKT  
 PRICES RECORDED ON THE INTERNAL MARKET  
 PREZZI CONSTATATI SUL MERCATO NAZIONALE  
 PRIJZEN WAARGENOMEN OP DE BINNENLANDSE MARKT  
 PRISER KONSTATERT PÅ HJEMMEMARKEDET

VIANDE PORCINE  
 SCHWEINEFLEISCH  
 PIGMEAT  
 CARNE SUINA  
 VARKENSVLEES  
 SVINEKØD

kg

Marchés Märkte Markets Mercati Markten Markeder	Produits pilotes Leiterzeugnisse Pilot products Prodotti pilota Pilotproducten Ledeprodukter		1975											
			SEPT		OKT				NOV				DEC	
			22-28	29-5	6-16	13-19	20-26	27-2	3-9	10-16	17-23	24-30	1-7	8-14
<b>BELGIQUE-BELGIË</b>														
Anderlecht	Jambons - Hammen	Fb	82,0	83,0	82,5	82,5	82,5	83,0	83,5					
	Longes - Karbonadestrengen	Fb	93,5	94,5	93,5	94,5	96,0	96,0	96,0					
	Epaules - Schouders	Fb	65,0	65,0	65,0	65,5	67,0	68,0	68,0					
	Lard de poitrine-Buikspek	Fb	43,5	45,0	45,0	45,5	46,0	47,5	47,5					
	Lard, frais- Spek, vers	Fb	20,0	20,0	19,5	20,0	20,0	20,5	20,5					
<b>DANMARK</b>														
København	Skinker	Dkr	11,50	11,50	11,20	11,20	11,60	11,60	11,60					
	Kam (karbonade)	Dkr	16,50	16,50	17,50	18,00	18,00	18,00	17,50					
	Bov	Dkr	9,10	9,10	8,90	8,90	8,90	8,90	8,90					
	Brystflaesk	Dkr	9,00	9,20	9,40	9,40	9,60	9,60	9,40					
	Svinespaek, fersk	Dkr	4,00	4,30	4,50	4,50	4,50	4,50	4,50					
<b>DEUTSCHLAND (BR)</b>														
2 Märkte	Schinken	DM	5,71	5,71	5,68	5,65	5,69	5,75	5,75					
	Kotelettstränge	DM	7,64	7,63	7,51	7,41	7,41	7,44	7,48					
	Schultern	DM	4,71	4,70	4,64	4,64	4,74	4,78	5,05					
	Bäuche und Bauchspeck	DM	3,59	3,59	3,63	3,69	3,83	4,00	4,01					
	Speck, frisch	DM	1,06	1,13	1,15	1,21	1,28	1,28	1,33					
<b>FRANCE</b>														
Paris-Rungis	Jambons	Ff	8,55	8,30	8,00	7,90	8,00	8,90	8,60					
	Longes	Ff	10,95	10,55	10,35	10,50	10,50	11,20	10,90					
	Epaules	Ff	5,70	5,70	5,60	5,60	5,65	5,90	5,75					
	Poitrines (entrelardées)	Ff	5,50	5,55	5,65	5,90	6,10	6,50	6,35					
	Lard, frais	Ff	1,75	2,05	2,45	2,60	2,30	2,20	1,95					
<b>IRELAND</b>														
Dublin	Hams	£/	.	.	.	.	.	.	.					
	Loins	£/	.	.	.	.	.	.	.					
	Soulders	£/	.	.	.	.	.	.	.					
	Bellies (streaky)	£/	.	.	.	.	.	.	.					
	Pig fat (fresh)	£/	.	.	.	.	.	.	.					

PRIX CONSTATES SUR LE MARCHÉ INTERIEUR  
 PREISE FESTGESTELLT AUF DEM INLAENDISCHEN MARKT  
 PRICES RECORDED ON THE INTERNAL MARKET  
 PREZZI CONSTATATI SUL MERCATO NAZIONALE  
 PRIJZEN WAARGENOMEN OP DE BINNENLANDSE MARKT  
 PRISER KONSTATETERET PÅ HJEMMEMARKEDET

VIANDE PORCINE  
 SCHWEINEFLEISCH  
 PIGMEAT  
 CARNE SUINA  
 VARKENSVLEES  
 SVINEKØD

kg

Marchés Märkte Markets Mercati Markten Markeder	Produits pilotes Leiterzeugnisse Pilot products Prodotti pilota Piloetprodukten Ledeprodukter		1975											
			JAN	FEB	MAR	APR	MAI	JUN	JUL	AUG	SEP	OCT	NOV	DEC
ITALIA														
Milano	Prosciutti	Lit	1522	1480	1435	1482	1480	1493	1460	1455	1598	1730		
	Lombate	Lit	1638	1548	1578	1664	1733	1763	1720	1850	1873	1976		
	Spalle	Lit	922	925	958	970	978	1078	1082	1085	1185	1230		
	Pancette (ventresche)	Lit	634	600	570	564	568	598	616	590	720	806		
	Lardo, fresco	Lit	484	450	425	457	435	483	505	505	505	537		
LUXEMBOURG														
Moyenne du pays	Jambons	Flux	75,8	74,8	76,1	76,1	77,2	80,8	82,4	83,2	88,3	93,1		
	Longes	Flux	82,6	80,2	81,4	83,5	86,6	94,4	97,1	99,5	99,7	98,0		
	Epaules	Flux	54,4	52,5	54,7	54,8	56,5	58,7	58,0	58,2	59,0	60,6		
	Poitrines (entrelardées)	Flux	39,2	38,1	38,9	39,3	39,5	41,2	42,0	40,5	40,6	43,5		
	Lard, frais	Flux	20,1	18,8	18,9	18,5	18,9	19,5	19,1	18,9	18,5	19,4		
NEDERLAND														
3 markten	Hammen	F1	5,36	5,49	5,65	5,68	5,86	6,05	6,16	6,19	6,65	6,79		
	Karbonade- strengen	F1	6,29	6,36	6,61	6,77	7,01	7,22	7,55	7,53	7,54	7,45		
	Schouders	F1	3,68	3,79	3,92	4,06	4,26	4,41	4,48	4,43	4,84	4,87		
	Buiken, ook Buikpak	F1	3,18	3,13	3,20	3,13	3,18	3,23	3,23	3,30	3,62	3,95		
	Spek, vers	F1	1,47	1,45	1,37	1,35	1,36	1,48	1,23	1,28	1,59	1,70		
UNITED KINGDOM														
London	Hams	£/	.	.	.	.	.	.	.	.	.	.		
	Loins	£/	.	.	.	.	.	.	.	.	.	.		
	Shoulders	£/	.	.	.	.	.	.	.	.	.	.		
	Bellies (streaky)	£/	.	.	.	.	.	.	.	.	.	.		
	Pig fat (fresh)	£/	.	.	.	.	.	.	.	.	.	.		



PRIX CONSTATES SUR LE MARCHÉ INTERIEUR  
 PREISE FESTGESTELLT AUF DEM INLAENDISCHEN MARKT  
 PRICES RECORDED ON THE INTERNAL MARKET  
 PREZZI CONSTATATI SUL MERCATO NAZIONALE  
 PRIJZEN WAARGENOMEN OP DE BINNENLANDSE MARKT  
 PRISER KONSTATETERET PÅ HJEMMEMARKEDET

VIANDE PORCINE  
 SCHWEINEFLEISCH  
 PIGMEAT  
 CARNE SUINA  
 VARKENSVLEES  
 SVINEKØD

Marchés Märkte Markets Mercati Markten Markeder	Produits pilotes Leiterzeugnisse Pilot products Prodotti pilota Pilotprodukten Ledeprodukter		1975												kg
			SEPT		OKT				NOV				DEC		
			22-28	29-5	6-12	13-19	20-26	27-2	3-9	10-16	17-23	24-30	1-7	8-14	
ITALIA															
Milano	Prosciutti	Lit	1670	1670	1670	1710	1800	1800							
	Lombate	Lit	1840	1840	1840	2000	2100	2100							
	Spalle	Lit	1250	1220	1200	1230	1250	1250							
	Pancetta (ventresche)	Lit	800	780	780	800	840	830							
	Lardo, fresco	Lit	505	505	505	545	565	565							
LUXEMBOURG															
Moyenne du pays	Jambons	Flux	91,0	90,0	92,0	92,5	97,5	92,5	100,0	100,0					
	Longes	Flux	100,0	100,0	99,0	98,0	96,0	97,5	97,5	97,5					
	Epaules	Flux	60,0	60,0	60,0	60,0	62,5	60,0	61,0	61,0					
	Poitrines (entrelardées)	Flux	40,0	42,0	42,0	42,5	46,0	45,0	48,0	48,0					
	Lard, frais	Flux	17,5	19,0	19,0	20,0	19,0	20,0	20,0	20,0					
NEDERLAND															
3 markten	Hammen	F1	6,71	6,73	6,72	6,74	6,90	6,86							
	Karbonade- strengen	F1	7,45	7,37	7,35	7,39	7,57	7,60							
	Schoulers	F1	4,94	4,79	4,75	4,85	4,95	5,05							
	Buiken, ook Buikpek	F1	3,59	3,78	3,81	3,84	4,17	4,18							
	Spek, vers	F1	1,68	1,68	1,68	1,68	1,72	1,72							
UNITED KINGDOM															
London	Hams	£/	.	.	.	.	.	.	.	.					
	Loins	£/	.	.	.	.	.	.	.	.					
	Shoulders	£/	.	.	.	.	.	.	.	.					
	Bellies (streaky)	£/	.	.	.	.	.	.	.	.					
	Pig fat (fresh)	£/	.	.	.	.	.	.	.	.					

## O E U F S

### Eclaircissements concernant les prix des oeufs (prix fixés et prix de marché) et les prélèvements à l'importation repris dans cette publication

#### INTRODUCTION

Il a été prévu, par la voie du Règlement n° 21/62/CEE du 4.4.1962 (Journal Officiel n° 30 du 20.4.1962), que l'organisation commune des marchés serait, dans le secteur des oeufs, établie graduellement à partir du 30 juillet 1962 et que cette organisation de marché comporterait principalement un régime de prélèvements intra-communautaires et de prélèvements envers les pays tiers, calculés notamment sur la base des prix des céréales fourragères.

L'instauration, à partir du 1er juillet 1967, d'un régime de prix unique des céréales dans la Communauté a conduit à la réalisation à cette date d'un marché unique dans le secteur des oeufs. Il en est résulté la suppression des prélèvements intracommunautaires.

L'adhésion du Danemark, de l'Irlande, du Royaume-Uni est réglée par le traité relatif à l'adhésion de nouveaux Etats membres à la Communauté économique européenne et à la Communauté européenne de l'énergie atomique, signé le 22 janvier 1972 (J.O. du 27.3.1972 - année 15e no. L 73).

#### I. REGIME DES PRIX

##### Prix fixés

Prix d'écluse : (Règlement n° 122/67/CEE - art. 7)

Conformément à l'art. 7 du Règlement n° 122/67/CEE du 13.6.1966 (Journal Officiel du 19.6.1967 - 10ème année, n° 117) portant organisation commune des marchés dans le secteur des oeufs, la Commission, après consultation du Comité de gestion, fixe pour la Communauté les prix d'écluse. Ces prix d'écluse sont fixés à l'avance pour chaque trimestre et sont valables à partir du 1er novembre, du 1er février, du 1er mai et du 1er août. Lors de leur fixation, il est tenu compte du prix sur le marché mondial de la quantité de céréales fourragères nécessaire à la production d'un kg d'oeufs en coquille. Il est également tenu compte des autres coûts d'alimentation ainsi que des frais généraux de production et de commercialisation.

#### II. REGIME DES ECHANGES AVEC LES PAYS TIERS

Prélèvements à l'importation : (Règlement n° 122/67/CEE - art. 3)

Ils sont fixés à l'avance pour chaque trimestre et sont applicables aux produits visés à l'art. 1er du Règlement n° 122/67/CEE.

En ce qui concerne le calcul des divers prélèvements à l'importation, il faut se référer aux art. 4 et 5 du Règlement n° 122/67/CEE.

Restitutions à l'exportation (Règlement n° 122/67/CEE - art. 9)

Pour permettre l'exportation des produits dans le secteur des oeufs sur la base des prix de ces produits sur le marché mondial, la différence entre ces prix et les prix dans la Communauté peut être couverte par une restitution à l'exportation. Cette restitution est la même pour toute la Communauté et peut être différenciée selon les destinations.

#### III. PRIX SUR LE MARCHÉ INTERIEUR

Dans la mesure du possible, les cotations ont été établies pour des oeufs de la catégorie A 4 (55 à 60g). Toutefois, il est à remarquer que ces prix ne sont pas nécessairement comparables, à cause des différentes conditions de livraison, de stade de commercialisation et de la qualité.

<u>Belgique</u>	Marché de Kruishoutem : prix de gros à l'achat, franco marché
<u>Danmark</u>	Prix de gros à la vente
<u>Allemagne (RF)</u>	4 marchés : Cologne : prix de gros à l'achat, franco magasin Rhénanie du Nord-westphalie Munich : prix de gros à l'achat, départ centre de ramassage Francfort: prix de gros à l'achat Nord-Deutschland: prix de gros à l'achat, départ magasin
<u>France</u>	Marché de Paris-Rungis : prix de gros à la vente, franco marché.
<u>Irlande</u>	Marché de Dublin: prix de gros à la vente
<u>Italie</u>	2 marchés: Milan et Rome : prix de gros à l'achat, franco marché
<u>Luxembourg</u>	Prix de vente d'OVOLUX (coopérative de producteurs) : prix de gros à la vente, franco détaillant
<u>Pays-Bas</u>	Prix de gros à la vente pour les oeufs de toutes catégories (prix reçus par les producteurs, relevés par le LEI "Landbouw-economisch Instituut", majoré d'une marge de commercialisation de 1,65 Fl par 100 pièces, soit 0,287 Fl par kg). Marché de Barneveld : prix de gros à l'achat, franco marché.
<u>Royaume Uni</u>	Prix de gros à l'achat pour les oeufs "Standard"

Erläuterungen zu den nachstehend aufgeführten Preisen für Eier (festgesetzte Preise  
und Marktpreise) und Abschöpfungen bei der Einfuhr

EINLEITUNG

In der Verordnung Nr. 21/62/EWG vom 4.4.1962 (Amtsblatt Nr. 30 vom 20.4.1962) wurde bestimmt, dass die gemeinsame Marktorganisation für Eier ab 30. Juli 1962 schrittweise errichtet wird, und dass die auf diese Weise errichtete Marktorganisation in wesentlichen eine Regelung von Abschöpfungen für den Warenverkehr zwischen den Mitgliedstaaten und mit dritten Ländern umfassen wird, bei deren Berechnung insbesondere die Futtermittelpreise zugrunde gelegt werden. Im Zuge der Einführung einheitlicher Getreidepreise in der Gemeinschaft ab 1. Juli 1967 wird zu diesem Zeitpunkt ein gemeinsamer Markt für Eier hergestellt. Damit entfielen die innergemeinschaftlichen Abschöpfungen.

Der Beitritt von Danmark, Irland und des Vereinigten Königreiches ist in dem am 22. Jänner 1972 unterzeichneten Vertrag über den Beitritt neuer Mitgliedstaaten zur Europäischen Wirtschaftsgemeinschaft und zur Europäischen Atomgemeinschaft geregelt worden (Amtsblatt vom 27.3.1972 - 15. Jahrgang Nr. L 73).

I. PREISREGELUNG

Festgesetzte Preise

Einschleusungspreise : (Verordnung Nr. 122/67/EWG, Art. 7)

Gemäß Art. 7 der Verordnung Nr. 122/67/EWG vom 13.6.1967 (Amtsblatt vom 19.6.1967, 10. Jahrgang Nr. 117) über eine gemeinsame Marktorganisation für Eier setzt die Kommission nach Anhörung des zuständigen Verwaltungsausschusses für die Gemeinschaft Einschleusungspreise fest. Die Einschleusungspreise werden für jedes Vierteljahr im voraus festgesetzt und gelten ab 1. November, 1. Februar, 1. Mai und 1. August. Bei der Festsetzung wird der Weltmarktpreis der für die Erzeugung von 1 kg Eier in der Schale erforderliche Futtermittelmenge berücksichtigt. Außerdem sind die sonstigen Futterkosten sowie die allgemeinen Erzeugnis- und Vermarktungskosten berücksichtigt.

II. REGELUNG DES HANDELS MIT DRITTEN LÄNDERN

Abschöpfungen bei Einfuhr: (Verordnung Nr. 122/67/EWG, Art. 3)

Für die in Art. 1 der Verordnung Nr. 122/67/EWG genannten Zollpositionen wird vierteljährlich im voraus eine Abschöpfung festgesetzt.

Was die Berechnung der einzelnen Abschöpfungen betrifft, wird auf die Art. 4 und 5 der Verordnung Nr. 122/67/EWG hingewiesen.

Erstattungen bei der Ausfuhr (Verordnung Nr. 122/67/EWG - Art. 9)

Um die Ausfuhr der Erzeugnisse dieses Sektors auf der Grundlage der Weltmarktpreise dieser Erzeugnisse zu ermöglichen, kann der Unterschied zwischen diesen Preisen und den Preisen der Gemeinschaft durch eine Erstattung bei der Ausfuhr ausgeglichen werden. Die Erstattung ist für die gesamte Gemeinschaft gleich. Sie kann je nach Bestimmung oder Bestimmungsgebiet unterschiedlich sein.

III. PREISE AUF DEM INLÄNDISCHEN MARKT

Die Notierungen der Eierpreise beziehen sich soweit wie möglich auf Eier der Handelsklasse A 4 (55 bis 60 g). Die Preise sind jedoch infolge unterschiedlicher Lieferungsbedingungen, Handelsstufen und Qualitätsklassen nicht ohne weiteres zu vergleichen.

<u>Belgien</u>	Markt von Kruishoutem: Großhandelseinkaufspreis, frei Markt
<u>Dänemark</u>	Grosshandelsabgabepreis
<u>Deutschland (BR)</u>	4 Märkte : Köln : Großhandelseinkaufspreis, frei Nordrhein-Westfälische Station München : Großhandelseinkaufspreis, ab Kennzeichnungsstelle Frankfurt : Großhandelseinstandspreis. Nord-Deutschland : Grosshandelseinkaufspreis, ab Station
<u>Frankreich</u>	Markt von Paris-Rungis : Grosshandelsabgabepreis, frei Markt
<u>Irland</u>	Markt von Dublin : Grosshandelsabgabepreis
<u>Italien</u>	2 Märkte : Mailand und Rom : Grosshandelseinstandspreis, frei Markt
<u>Luxemburg</u>	Abgabepreis von OVOIUX (Erzeugergenosenschaft) : Grosshandelsabgabepreis, frei Einzelhandel
<u>Niederlande</u>	Grosshandelsabgabepreis für Eier aller Klassen (Erzeugerpreis (berechnet durch das LEI (Landbou-economisch Instituut) plus Grosshandelsespanne von 1,65 Fl je 100 Stück bzw. 0,287 Fl je Kilo).  Markt von Barneveld: Grosshandelseinstandspreis, frei Markt.
<u>Vereinigtes Königreich</u>	Grosshandelseinkaufspreis für Eier "Standard"

E G G S

EXPLANATORY NOTE ON THE EGG PRICES (FIXED PRICES AND MARKET PRICES) AND IMPORT LEVIES SHOWN IN THIS PUBLICATION

INTRODUCTION

Regulation No 21 of 4.4.1962 (Official Journal No 30, 20.4.1962) provided that the common organization of the market in eggs should be established progressively from 30 July 1962 and that the main feature of the market organization would be a system of intra-Community levies and levies on imports from third countries. These levies would be calculated with particular reference to feed grain prices. The introduction of a single price system for cereals on 1 July 1967 led to the creation of a single market for eggs at the same time. This resulted in the abolition of intra-Community levies.

The accession of Denmark, Ireland and the United Kingdom is regulated by the treaty relative to the accession of the new Member States to the European Economic Community and to the European Community of Atomic Energy, signed on 22 January 1972 (O.J. of 27.3.1972, 15th year No L 73).

I. PRICES

Fixed prices

Sluice-gate prices : (Regulation No 122/67/EEC - Article 7)

Article 7 of Regulation No 122/67/EEC of 13.6.1966 (Official Journal No 117, 19.6.1967) on the common organization of the market in eggs, stipulates that the Commission must fix sluice-gate prices for the Community following consultation with the Management Committee. These sluice-gate prices are fixed in advance for each quarter and are valid from 1 November, 1 February, 1 May and 1 August respectively. When they are being fixed, the price on the world market of the quantity of feed grain required for the production of one kilogramme of eggs in shell is taken into consideration. Other feeding costs and general production and marketing costs are also taken into account.

II. TRADE WITH THIRD COUNTRIES

Import levies (Regulation No 122/67/EEC - Article 9)

These are fixed in advance for each quarter and apply to the products listed in Article 1 of Regulation No 122/67/EEC.

Rules for calculating the various import levies are contained in Articles 4 and 5 of Regulation No 122/67/EEC.

Export refunds (Regulation No 122/67/EEC - Article 9)

To enable egg products to be exported on the basis of prices for these products on the world market, the difference between those prices and prices within the Community may be covered by an export refund. This refund is the same for the whole Community and may be varied according to destination.

III. PRICES ON THE INTERNAL MARKET

Where possible, quotations have been established for category A 4 (55 to 60 g.) eggs. It should be noted however that these prices are not necessarily comparable because they relate to different delivery conditions, marketing stages and qualities.

Belgium

Kruishoutem market : wholesale buying price, free-at-market

Denmark

Wholesale selling price

Germany

4 markets : Cologne : wholesale buying price, free-at-warehouse, Rhineland - North Westphalia

Munich : wholesale buying price, ex collection centre

Frankfurt : wholesale buying price

Nord-Deutschland : wholesale buying price ex warehouse

France

Paris-Rungis market : wholesale selling price, free-at-market

Ireland

Dublin market : wholesale selling price

Italy

2 markets : Milan and Rome : wholesale buying price, free-at-market

Luxembourg

OVOLUK selling price (producers' cooperative): wholesale selling price, free-to-retailer

Netherlands

Wholesale selling price for eggs of all categories (prices obtained by the producers, recorded by the LEI (Landbouw-economisch Instituut), increased by a marketing margin of 1.65 Fl/100 units, i.e. 0.278 Fl/kg).

Barnveld market : wholesale buying price, free-at-market

United Kingdom

Wholesale buying price for "Standard" quality eggs.

## U O V A

Spiegazioni relative ai prezzi delle uova che figurano nel presente pubblicazione  
(prezzi fissati e prezzi di mercato) e sui prelievi all'importazione

### INTRODUZIONE

Con il Regolamento n. 21/62/CEE del 4.4.1962 (Gazzetta Ufficiale n. 30 del 20.4.1962) è stato stabilito che l'organizzazione comune dei mercati nel settore delle uova sarebbe stata gradualmente istituita a decorrere dal 30 luglio 1962 e che tale organizzazione di mercato comporta principalmente un regime di prelievi fra gli Stati membri e nei confronti dei paesi terzi, calcolati in particolare sulla base dei prezzi dei cereali da foraggio.

L'instaurazione, a decorrere dal 1° luglio 1967, di un regime di prezzi unici dei cereali nella Comunità comporta la realizzazione, alla stessa data, di un mercato unico nel settore delle uova. Di conseguenza sono venuti a cadere i prelievi intra-comunitari.

L'adesione della Danimarca, dell'Irlanda e del Regno Unito è disciplinata dal trattato relativo alla adesione dei nuovi stati membri alla Comunità economica europea ed alla Comunità dell'energia atomica, firmato il 22 gennaio 1972 (G.U. del 27.3.1972 - 15a annata n. L 73).

### I. REGIME DEI PREZZI

#### Prezzi fissati

#### Prezzi limite (Regolamento n. 122/67/CEE - art. 7)

Conformemente all'art. 7 del Regolamento n. 122/67/CEE del 13.6.1967 (Gazzetta Ufficiale del 19.6.1967-10e anno, n. 117) che prevede un'organizzazione comune dei mercati nel settore delle uova, la Commissione, sentito il parere del Comitato di gestione, fissa i prezzi limite. Detti prezzi limite sono fissati in anticipo per ciascun trimestre e sono applicabili a decorrere dal 1° novembre, 1° febbraio, 1° maggio e 1° agosto. Per la determinazione di tali prezzi si tiene conto del prezzo sul mercato mondiale della quantità di cereali da foraggio necessaria per la produzione di un Kg di uova in guscio. Inoltre si tiene conto degli altri costi di alimentazione e delle spese generali di produzione e di commercializzazione.

### II. REGIME DEGLI SCAMBI CON I PAESI TERZI

#### Prelievi all'importazione : (Regolamento n. 122/67/CEE - art. 3)

Detti prezzi vengono fissati in anticipo per ciascun trimestre per le voci tariffarie indicate nell'articolo 1 del Regolamento n. 122/67/CEE:

Per il calcolo dei vari prelievi all'importazione si rinvia al Regolamento n. 122/67/CEE, art. 4 e 5.

#### Restituzioni all'esportazione (Regolamento n. 122/67/CEE - art. 9)

Per consentire l'esportazione dei prodotti nel settore delle uova in base ai prezzi di tali prodotti praticati su mercato mondiale, la differenza tra questi prezzi e i prezzi della Comunità può essere coperta da una restituzione all'esportazione. Detta restituzione è stesa per tutta la Comunità. Essa può essere differenziata secondo la destinazioni.

### III. PREZZI SUL MERCATO INTERNO

Per le quotazioni delle uova vengono considerati, nella misura del possibile, i prezzi delle uova della classe A 4 (55 a 60 gr). Tuttavia va rilevato che a causa di differenze riscontrabili nelle condizioni di distribuzione, nello stadio di commercializzazione e nella qualità, tali prezzi non sono pienamente comparabili.

<u>Belgio</u>	Mercato di Kruishoutem: prezzo d'acquisto del commercio all'ingrosso, franco mercato
<u>Danimarca</u>	Prezzo di vendita del commercio all'ingrosso
<u>Germania (RF)</u>	4 mercati : Colonia: prezzo d'acquisto del commercio all'ingrosso, franco magazzino Renania-Westfalia Monaco : prezzo d'acquisto del commercio all'ingrosso, partenza centro di raccolta Francoforte: prezzo d'acquisto del commercio all'ingrosso. Nord-Deutschland : prezzo d'acquisto del commercio all'ingrosso, partenza magazzino
<u>Francia</u>	Mercato di Parigi-Rungis: prezzo di vendita del commercio all'ingrosso, franco mercato
<u>Irlanda</u>	Mercato di Dublin: prezzo di vendita del commercio all'ingrosso
<u>Italia</u>	2 mercati : Milano e Roma : prezzo d'acquisto del commercio all'ingrosso, franco mercato
<u>Lussemburgo</u>	Prezzi di vendita di OVOLUX (Cooperativa di produttori): prezzo di vendita del commercio all'ingrosso, franco dettagliante
<u>Paesi Bassi</u>	Prezzo di vendita del commercio all'ingrosso per le uova di tutte le classi (prezzi ricevuto dal produttore, (calcolato dal LEI, "Landbouw-Economisch Instituut") maggiorato di un margine per il commercio all'ingrosso di 1,65 Fl per 100 pezzi o 0,287 Fl per Kg)
	Mercato di Barneveld : prezzo d'acquisto del commercio all'ingrosso, franco mercato
<u>Regno Unito</u>	Prezzo d'acquisto del commercio all'ingrosso per le uova "Standard".

## E I E R E N

Toelichting op de in deze publicatie voorkomende prijzen voor eieren  
(vastgestelde prijzen en marktprijzen) en invoerheffingen

### INLEIDING

Bij Verordening Nr 21/62/EEG van 4.4.1962 (Publicatieblad nr 30 - dd. 20.4.1962) werd bepaald, dat de gemeenschappelijke ordening van de markten in de sector eieren met ingang van 30 juli 1962 geleidelijk tot stand zou worden gebracht en dat deze marktordering hoofdzakelijk een stelsel omvatte van intracommunautaire heffingen en heffingen tegenover derde landen, die onder meer berekend werden op basis van de voedergranprijzen.

De invoering in de Gemeenschap, per 1 juli 1967, van een uniforme prijsregeling voor granen bracht met zich mee, dat op bedoelde datum ook een gemeenschappelijke markt in de sector eieren tot stand werd gebracht. De intracommunautaire heffingen kwamen daarmee te vervallen.

De toetreding van Denemarken, Ierland en het Verenigd Koninkrijk, werd door het op 22 januari 1972 ondertekende verdrag betreffende de toetreding van nieuwe Lid-Statens tot de Europese Gemeenschap en de Europese Gemeenschap voor atoombijzondere energie geregeld (P.B. dd. 27.3.1972, 15e jaargang nr. L 73).

### I. PRIJSREGELING

#### Vastgestelde prijzen

Sluisprijzen : (Verordening nr 122/67/EEG - art. 7)

Overeenkomstig artikel 7 van Verordening nr 122/67/EEG van 13.6.1967 (Publicatieblad van 19.6.1967 - 10e jaargang nr 117) houdende een gemeenschappelijke ordening der markten in de sector eieren, stelt de Commissie, na ingewonnen advies van het Beheerscomité, voor de Gemeenschap voor elk kwartaal van tevoren de sluisprijzen vast. Zij zijn van toepassing met ingang van 1 november, 1 februari, 1 mei en 1 augustus. Bij de vaststelling ervan wordt rekening gehouden met de wereldmarktprijs van de hoeveelheid voedergranen, benodigd voor de productie van 1 kg eieren in de schaal. Bovendien wordt rekening gehouden met de overige voederkosten en met de algemene productie- en commercialisatiekosten.

### II. REGELING VAN HET HANDELSVERKEER MET DERDE LANDE N

Heffingen bij invoer : (Verordening nr 122/67/EEG - artikel 3)

Deze worden voor elk kwartaal van tevoren vastgesteld voor de in art. 1 van Verordening nr 122/67/EEG opgenomen tariefposten.

Wat de berekening van de diverse invoerheffingen betreft, zij verwezen naar Verordening nr 122/67/EEG art. 4 en 5.

Restituties bij uitvoer (Verordening nr 122/67/EEG - art. 9)

Om de uitvoer van de produkten in de sector eieren op basis van de wereldmarktprijzen mogelijk te maken, kan het verschil tussen deze prijzen en de prijzen van de Gemeenschap overbrugd worden door een restitutie bij uitvoer, die periodiek wordt vastgesteld. Deze restitutie is gelijk voor de gehele Gemeenschap en kan al naar gelang van de bestemming gedifferentieerd worden.

### III. PRIJZEN OP DE BINNENLANDSE MARKT

Voor de noteringen van de eieren werden, waar dit mogelijk bleek, de prijzen genomen van de eieren Klasse A 4 (55 tot 60 g). Nochtans dient opgemerkt te worden, dat door verschillen in leveringsvoorwaarden, handelsstadium en kwaliteit, deze prijzen niet zonder meer vergelijkbaar zijn.

<u>België</u>	Markt van Kruishoutem: Groothandelsaankoopprijs, franco markt
<u>Denemarken</u>	Groothandelsverkoopprijs
<u>Duitsland (BR)</u>	4 markten : Köln : Groothandelsaankoopprijs, franco magazijn Noord-Rijnland-Westfalen München : Groothandelsaankoopprijs, af verzamelcentrum Frankfurt : Groothandelsaankoopprijs Nord-Deutschland : Groothandelsaankoopprijs, af magazijn
<u>Frankrijk</u>	Markt van Paris-Rungis: Groothandelsverkoopprijs, franco markt
<u>Ierland</u>	Markt van Dublin : Groothandelsverkoopprijs.
<u>Italië</u>	2 markten : Milano en Roma : Groothandelsaankoopprijs, franco markt
<u>Luxemburg</u>	Verkooprijzen van OVOLUX (Coöperatie van producenten): Groothandelsverkoopprijs, franco kleinhandel
<u>Nederland</u>	Groothandelsverkoopprijs voor eieren alle klassen (door de producenten ontvangen prijs (berekend door het LEI, "Landbouw-economisch Instituut"), vermeerderd met een groothandelsmarge van 1,65 Fl per 100 stuks of 0,287 per kg) Markt van Barneveld: Groothandelsaankoopprijs, franco markt.
<u>Verenigd Koninkrijk</u>	Groothandelsaankoopprijs voor eieren "Standard"

A E G

Forklaringer til de i det følgende anførte priser paa aeg (fastsatte priser og markedspriser) og importafgifter

INDLEDNING

I forordning nr. 20/62/EOEF af 4.4.1962 (De europaiske Faellesskabers Tidende nr. 30 af 20.4.1962) er det bestemt, at den faelles markedsordning for aeg skal gennemfoeres gradvis fra 30. juli 1962, og at den saaledes oprettede markedsordning foerst og fremmest skulle omfatte et system af importafgifter for vareudvekslingen mellem medlemsstaterne og med tredjelande, som især beregnes paa grundlag af priserne for foderkorn. Indfoerelsen fra 1. juli 1967 af faelles kornpriser inden for Faellesskabet medfoerte, at der paa dette tidspunkt oprettedes et enhedsmarked for aeg. Dermed bortfaldt Faellesskabets interne importafgifter.

Danmarks, Irlands og Det forenede Kongeriges tiltraedelse er fastsat i traktaten om de nye medlemsstaters tiltraedelse af det europaiske oekonomiske Faellesskab og af det europaiske Atomenergifaellesskab undertegnet den 22 januar 1972 (EFT nr. L 73 af 27.3.1972, 15. aar).

I. PRISREGLER

Fastsatte priser

Slusepriser: (Forordning nr. 122/67/EOEF, artikel 7)

I henhold til artikel 7 i forordning nr. 122/67/EOEF af 13.6.1967 (De europaiske Faellesskabers Tidende af 19.6.1967, 10. aargang nr. 117) om den faelles markedsordning for aeg fastsaetter Kommissionen slusepriser for Faellesskabet efter hoering af den kompetente forvaltningskomite. Slusepriserne fastsaettes forud for hvert kvartal og gaelder fra 1. november, 1. februar, 1. maj og 1. august. Ved fastsaettelsen tages der hensyn til verdensmarkedsprisen for den foderkornsmængde, der er noedvendig til produktion af 1 kg aeg med skal. Desuden er der taget hensyn til de oevrige foderomkostninger samt de almindelige produktions- og salgsmkostninger.

II. REGLER FOR SAMHANDELEN MED TREDJELANDE

Importafgifter: (Forordning nr. 122/67/EOEF, artikel 3)

For de i artikel 1 i forordning nr. 122/67/EOEF naevnte produkter fastsaettes der forud for hvert kvartal en importafgift.

Hvad angaar beregningen af de enkelte importafgifter, henvises til artikel 4 og 5 i forordning nr. 122/67/EOEF.

Eksportrestitutioner: (Forordning nr. 122/67/EOEF, artikel 9)

For at muliggøre udførsel af produkter inden for denne sektor paa grundlag af verdensmarkedsprisen for disse produkter kan forskellen mellem disse priser og Faellesskabets priser udlignes ved en eksportrestitution. Denne restitution er den samme for hele Faellesskabet og kan differentieres alt efter bestemmelsessted

III. PRISER PAA HJEMMEMARKEDET

Noteringerne af aegpriserne sker saa vidt muligt for aeg i handelsklasse A4 (55-60 g). Priserne kan dog ikke uden videre sammenlignes paa grund af forskelle i leveringsbetingelser, handelstrin og kvalitetsklasser.

Belgien

Markedet i Kruishoutem: Engrosindkøbspris, franko marked

Danmark

An engrospris

Forbundsrepublikken

4 markeder: Koeln: Engrosindkøbspris, franko station i

Tyskland

Nordrhein-Westfalen

Muenchen: Engrosindkøbspris, af opsamlingscenter

Frankfurt: Engrosindkøbspris

Nord-Deutschland : Engrosindkøbspris af station

Frankrig

Markedet i Paris-Rungis: Engrosafsaetningspris franko marked

Irland

Markedet i Dublin: Engrosafsaetningspris

Italien

2 markeder: Milano og Rom: Engrosindkøbspris, franko marked

Luxembourg

Afsaetningspris for OVOLUX (producentsammenslutning):

Engrosafsaetningspris, franko detailhandler

Nederlandene

Engrosafsaetningspris for aeg af alle klasser (producentpris beregnet af LEI "Landbouw-economisch Instituut", plus engroshandelsmargen paa 1,65 FL pr. 100 stk., henholdsvis 0,287 FL pr. kg).

Markedet i Barneveld: Engrosindkøbspris, franko marked

Det forenede Kongerige

Engrosindkøbspris for "standard" aeg

PRIX D'ÉCLUSE  
EINSCHLEUSUNGSPREISE  
SLUICE/GATE PRICES  
PREZZI LIMITE  
SLUISPRIJZEN  
SLUSEPRISER

PRELEVEMENTS A L'IMPORTATION DES PAYS TIERS  
ABSCHÖPFUNGEN BEI EINFUHR AUS DRITTLÄNDERN  
LEVIES ON IMPORT FROM THIRD COUNTRIES  
PRELIEVI ALL'IMPORTAZIONE DAI PAESI TERZI  
HEFFINGEN BIJ INVOER UIT DERDE LANDE  
AFGIFTER VED INDFØRSLEJER FRA TREDJELANDE

OEUFs  
EIER  
EGGS  
UOVA  
EIEREN  
AEG

I = Prix d'écluse - Einschleusungspreise - Sluice/gate prices - Prezzi limite - Sluisprijsen - Slusepriser  
II = Prélèvements - Abschöpfungen - Levies - Prelievi - Heffingen - Afgifter

UC-RE-UA

No. Tarifaire Tarifnummer Tariff No. No Tariffario Tariefnummer Tarifnummer	1975		1976											
	1.11-31.11													
	A. 1. Oeufs en coquille (frais, conservés)-Schaleneier(frisch, haltbar gemacht)-Eggs in shell(fresh, preserved) Uova in guscio(fresche, conservate)-Eieren in de schaal(vers, verduurzaam)-Aeg med skal(frisk, konserver.) /100 kg													
04. 05 A I b)	I	70,57												
	II	15,00												
	2. Oeufs à couver - Bruteier - Eggs for hatching 2. Uova da cova - Broedeieren - Rugeaeg /100 St.-p.													
04.05 A I a)	I	8,93												
	II	1,57												
	B. 1. Oeufs sans coquille(frais, conservés)-Eier ohne Schale(frisch, haltbar gemacht)-Eggs not in shell (fresh, preserved) Uova sgusciate(fresche, conservate)-Eieren mit de schaal(vers, verduurzaam)-Aeg uden skal(frisk konserver.) /100 kg													
04. 05 B I a)2	I	76,07												
	II	17,40												
	2. Oeufs sans coquille(séchés) - Eier ohne Schale (getrocknet) - Eggs not in shell (dried) Uova sgusciate (essicate) - Eieren uit de schaal(gedroogd)- Aeg uden skal (tørrede)													
04.05 B I a) 1	I	287,27												
	II	67,80												
	C. 1. Jaunes d'oeufs (liquides) - Eigelb (flüssig) - Egg yolks (liquid) Giallo d'uova (liquido) - Eigeel (vloeibaar) - Aeggeblommer(flydende)													
04.05 B I b) 1	I	154,71												
	II	30,60												
	2. Jaunes d'oeufs (congelés) - Eigelb (gefroren) - Egg yolks (frozen) Giallo d'uova (congelato) - Eigeel (bévroren) - Aeggeblommer (frosne)													
04.05 B I b) 2	I	164,85												
	II	32,70												
	3. Jaunes d'oeufs (séchés) - Eigelb (getrocknet) - Egg yolks (dried) Giallo d'uova (essicate) - Eigeel (gedroogd) - Aeggeblommer(tørrede)													
04.05 B I b) 3	I	342,33												
	II	70,20												
	D. 1. Ovoalbumine, lactalbumine (fraiches) - Eialbumin, Milchalbumin, (frisch)-Ovoalbumin, lactalbumin(fresh) Ovoalbumina, lattoalbumina (fresche)- Ovoalbumine, lactoalbumine(vers)- Aegalbumin, maelkealbumin(frisk)													
35.02 A II a) 2	I	44,00												
	II	60,90												
	2. Ovoalbumine, lactalbumine (séchés)- Eialbumin, Milchalbumin(getrocknet)-Ovoalbumin, lactalbumin(dried) Ovoalbumina, lattoalbumina (essicate)- Ovoalbumine, lactoalbumine (gedroogd)-Aegalbumin, maelkealbumin (tørret)													
35.02. A II a) 1	I	328,25												
	II	60,90												



PRIX CONSTATES SUR LE MARCHÉ INTERIEUR  
 PREISE FESTGESTELLT AUF DEM INLAENDISCHEN MARKT  
 PRICES RECORDED ON THE INTERNAL MARKET  
 PREZZI CONSTATATI SUL MERCATO NAZIONALE  
 PRIJZEN WAARGENOMEN OP DE BINNENLANDSE MARKT  
 PRISER KONSTATERT PÅ HJEMMEMARKEDET

OEUFs  
 EIER  
 EGGS  
 UOVA  
 EIEREN  
 AEG

Marchés Märkte Markets Mercati Markten Markeder	Description Beschreibung Description Descrizione Omschrijving Beskrivelse	Classe Klasse Class	1975												
			JAN	FEB	MAR	APR	MAI	JUN	JUL	AUG	SEP	OCT	NOV	DEC	
BELGIQUE-BELGIË															
100 pièces-stuks															
KRUISHOUTEM	Prix de gros à l'achat (franco marché)	A 3	Fb	149,5	151,0	165,8	169,2	142,0	125,3	131,2	150,8	155,2	157,3		
	Groothandelsaankooprij (franco markt)	A 4	Fb	142,8	140,5	153,8	155,6	131,3	113,0	118,8	125,5	140,0	149,8		
		A 5	Fb	127,5	127,0	126,5	126,4	110,5	97,0	102,4	103,3	111,0	125,5		
DANMARK															
kg															
	An engrospris	A2-4	Dkr	6,67	6,55	6,55	6,55	6,55	6,47	6,08	5,95	6,25			
DEUTSCHLAND (BR)															
100 Stück															
KOELN	Grosshandelseinkaufspreise (frei Rheinl.-Westf.Stat.)	A 4	DM	12,68	12,53	13,63	13,94	12,05	10,31	10,81	12,38	12,78	13,05		
NORDEUTSCH - LAND	Grosshandelseinkaufspreise (ab Station)	A 3	DM	13,59	13,00	13,98	14,62	13,03	11,43	11,42	12,93	14,58	13,31		
		A 4	DM	12,38	11,91	13,01	13,50	11,86	10,29	10,11	11,56	12,73	12,55		
		A 5	DM	11,29	10,94	11,70	11,74	10,10	9,08	8,89	10,23	10,59	11,29		
MUENCHEN	Grosshandelseinkaufspreise (ab Kennzeichnungsstelle)	A 3	DM	13,31	12,88	13,81	14,45	13,00	11,20	11,63	12,94	14,20	13,25		
		A 4	DM	12,44	11,88	12,81	13,45	12,00	10,20	10,38	11,50	12,75	12,31		
		A 5	DM	11,63	11,31	12,13	11,80	10,31	9,15	9,31	10,25	10,95	10,94		
FRANKFURT	Grosshandelsabgabepreise (frei Einzelhandel)	A 3	DM	14,34	13,75	14,72	15,03	14,06	12,46	12,88	14,63	15,08	14,50		
		A 4	DM	13,34	12,75	13,72	14,03	13,06	11,29	11,63	13,13	13,48	13,44		
		A 5	DM	12,34	11,75	12,47	12,13	11,50	9,75	10,25	11,69	11,73	12,19		
FRANCE															
100 pièces															
PARIS- RUNGIS	Prix de gros à la vente (franco marché)	A 3	FF	20,45	19,03	21,54	22,76	20,35	11,75	20,63	22,64	27,88	23,79		
		A 4	FF	19,06	17,91	20,72	21,96	19,25	16,19	18,80	21,16	25,78	22,09		
		A 5	FF	17,62	16,77	19,54	20,33	17,36	14,31	16,08	17,63	21,78	20,35		

PRIX CONSTATES SUR LE MARCHÉ INTERIEUR  
 PREISE FESTGESTELLT AUF DEM INLAENDISCHEN MARKT  
 PRICES RECORDED ON THE INTERNAL MARKET  
 PREZZI CONSTATATI SUL MERCATO NAZIONALE  
 PRIJZEN WAARGENOMEN OP DE BINNENLANDSE MARKT  
 PRISER KONSTATETERET PÅ HJEMMEMARKEDET

OEUFs  
 EIER  
 EGGS  
 UOVA  
 EIEREN  
 AEG

Marchés Märkte Markets Mercati Markten Markeder	Description Beschreibung Description Descrizione Omschrijving Beskrivelse	Classe Klasse Class	1975												
			SEP		OCT				NOV			DEC			
			22-28	29-5	6-12	13-19	20-26	27-2	3-9	10-16	17-23	24-30	1-7	8-14	
BELGIQUE-BELGIË															
100 pièces-stuks															
KRUISHOUTEM	Prix de gros à l'achat (franco marché)	A 3	Fb	150,0	138,0	140,0	146,0	177,0	166,0	146,0	145,0	175,0			
	Groothandelsaankoopprijs (franco markt)	A 4	Fb	138,0	130,0	135,0	140,0	162,0	162,0	142,0	140,0	172,0			
		A 5	Fb	107,0	107,0	116,0	122,0	131,0	133,0	132,0	132,0	147,0			
DANMARK															
100 kg															
	An engrospris	A2-4	Dkr	6,25	6,25	6,15	6,15								
DEUTSCHLAND (BR)															
100 Stück															
KOELN	Großhandelseinkaufspreise (frei Rheinl.-Westf.Stat.)	A 4	DM	11,75	11,88	12,25	12,88	14,13	14,13	13,25					
NORDEUTSCHLAND	Großhandelseinkaufspreise (ab Station)	A 3	DM	13,95	12,75	12,25	12,80	13,50	14,70	14,85	13,75				
		A 4	DM	12,30	11,65	11,60	12,05	12,80	13,75	13,85	12,95				
		A 5	DM	10,05	9,90	10,15	10,85	11,55	12,60	12,50	11,50				
MUENCHEN	Großhandelseinkaufspreise (ab Kennzeichnungestelle)	A 3	DM	13,50	12,50	12,25	12,75	13,50	14,50	14,50	13,50				
		A 4	DM	12,50	11,75	11,50	11,75	12,50	13,50	13,50	13,00				
		A 5	DM	10,75	10,25	10,00	10,25	11,25	12,25	12,50	12,00				
FRANKFURT	Großhandelsabgabepreise (frei Einzelhandel)	A 3	DM	14,50	13,75	13,75	14,00	14,75	15,50	15,38	14,38				
		A 4	DM	13,00	12,50	12,50	13,00	13,75	14,50	14,50	13,38				
		A 5	DM	11,50	11,25	11,25	11,75	12,50	13,25	13,00	12,13				
FRANCE															
100 pièces															
PARIS- RUNGIS	Prix de gros à la vente (franco marché)	A 3	Ff	27,91	26,37	23,85	22,75	22,69	24,09	24,60					
		A 4	Ff	25,60	23,79	21,80	21,34	21,35	22,86	23,28					
		A 5	Ff	21,59	20,65	19,83	19,75	20,26	21,75	21,88					

PRIX CONSTATES SUR LE MARCHÉ INTERIEUR  
 PREISE FESTGESTELLT AUF DEM INLAENDISCHEN MARKT  
 PRICES RECORDED ON THE INTERNAL MARKET  
 PREZZI CONSTATATI SUL MERCATO NAZIONALE  
 PRIJZEN WAARGENOMEN OP DE BINNENLANDSE MARKT  
 PRISER KONSTATERT PÅ HJEMMEMARKEDET

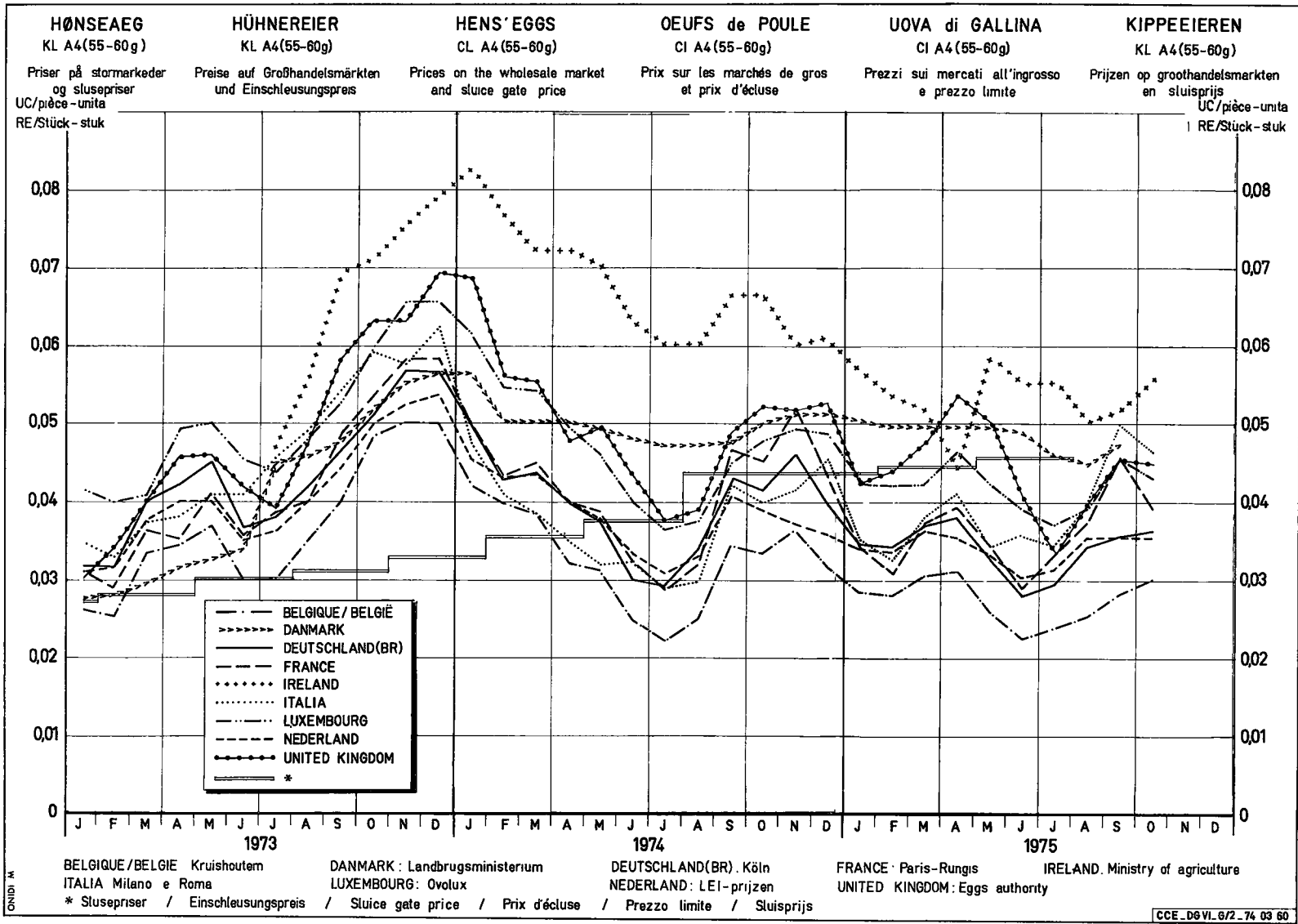
OEUFES  
 EIER  
 EGGS  
 UOVA  
 EIERN  
 AEG

Marchés Märkte Markets Mercati Markten Markeder	Description Beschreibung Description Descrizione Omschrijving Beskrivelse	Classe Klasse Class	1975												
			JAN	FEB	MAR	APR	MAI	JUN	JUL	AUG	SEP	OCT	NOV	DEC	
IRELAND															
dozen															
	Wholesaler to retailer price	Stand. 57,6g.	P	35,00	33,00	32,00	27,50	36,00	34,00	34,00	34,00	35,00	38,00		
ITALIA															
100 pezzi															
MILANO	Prezzi d'acquisto all'ingrosso (franco mercato)	A 3	Lit	3,240	3,000	3,475	3,713	3,330	3,538	3075	3580	4475	4240		
		A 4	Lit	2,980	2,700	3,175	3,425	2,870	3,000	2888	3420	4275	3980		
		A 5	Lit	2,640	2,400	2,875	3,125	2,570	2,600	2388	2930	3800	3450		
ROMA		A 3	Lit	2,787	2,850	3,472	.	2,962	3217	3139	3897				
		A 4	Lit	2,730	2,738	3,337	.	2,858	3108	3050	3797				
		A 5	Lit	2,582	2,563	3,111	.	2,662	2637	2686	3250				
FORLI	Prezzi d'acquisto all'ingrosso (franco allevamento)	100 kg													
		60g+	Lit	3875	4075	4,834	5,175	4,325	4,940	4825	5750	6180	6188		
		55-60g	Lit	3875	4075	4,834	5,175	4,325	4,940	4750	5750	6180	6188		
		50-55g	Lit	3825	4075	4,834	5,100	4,275	4,800	4575	5700	6180	6138		
LUXEMBOURG															
100 pièces															
	Prix de gros à la vente	A 3	Flux	227,6	219,0	230,9	247,2	225,0	205,5	199,9	213,3	240,0	223,3		
		A 4	Flux	214,5	210,3	214,2	233,3	213,8	197,2	186,1	195,0	226,7	213,3		
		A 5	Flux	190,2	197,0	197,3	200,0	191,6	175,0	166,6	167,7	190,0	190,0		
NEDERLAND															
100 stuks															
	Groothandelsver- koopprijs	Ø alle klassen	Fl	11,74	11,67	12,57	12,23	11,46	10,49	10,81	12,20	12,24	11,81		
BARNEVELD	Groothandelsaankoopprijs (franco markt)	65-69g	Fl	12,16	12,60	14,82	14,60	13,20	11,78	12,05	16,05	14,62	13,18		
		59-64g	Fl	10,93	11,27	13,32	13,38	10,81	9,38	9,64	12,48	12,63	12,09		
		50-58g	Fl	10,28	10,05	11,06	10,91	8,68	7,70	8,08	8,79	9,79	10,43		
UNITED KINGDOM															
dozen															
EGGS AUTHORITY	Packer to wholesaler price	Stand. (57,6g)	P	25,48	26,33	28,55	32,10	30,04	24,65	20,85	25,36	29,40	29,12		

PRIX CONSTATES SUR LE MARCHÉ INTERIEUR  
 PREISE FESTGESTELLT AUF DEM INLAENDISCHEN MARKT  
 PRICES RECORDED ON THE INTERNAL MARKET  
 PREZZI CONSTATATI SUL MERCATO NAZIONALE  
 PRIJZEN WAARGENOMEN OP DE BINNENLANDSE MARKT  
 PRISER KONSTATERT PÅ HJEMMEMARKEDET

OEUFs  
 EIER  
 EGGS  
 UOVA  
 ETERN  
 AEG

Marchés Märkte Markets Mercati Markten Markeder	Description Beschreibung Description Descrizione Omschrijving Beskrivelse	Classe Klasse Class	1975												
			SEP		OCT			NOV			DEC				
			22-28	29-5	6-12	13-19	20-26	27-2	3-9	10-16	17-23	24-30	1-7	8-14	
IRELAND															
	Wholesaler to retailer price	Stand. 57,6g.	P	35,00	35,00	38,00	38,00	38,00	38,00						dozen
ITALIA															
100 pezzi															
MILANO	Prezzi d'acquisto all'ingrosso (franco mercato)	A 3	Lit	4250	4150	4050	4150	4350	4500						
		A 4	Lit	4050	3850	3850	3950	4050	4200						
		A 5	Lit	3650	3450	3350	3350	3450	3650						
ROMA		A 3	Lit	4050											
		A 4	Lit	3750											
		A 5	Lit	3100											
FORLI	Prezzi d'acquisto all'ingrosso (franco allevamento)	100 kg													
	60g+	Lit	5800	5800	5800	6050	6300	6600	6700						
	55-60g	Lit	5800	5800	5800	6050	6300	6600	6700						
	50-55g	Lit	5800	5800	5800	6050	6200	6500	6600						
LUXEMBOURG															
100 pièces															
	Prix de gros à la vente	A 3	Flux	240,0	232,9	227,1	220,0	220,0							
		A 4	Flux	230,0	222,9	217,1	210,0	210,0							
		A 5	Flux	190,0	190,0	190,0	190,0	190,0							
NEDERLAND															
100 stuks															
BARNEVELD	Groothandelsver- koopprijs	Ø alle klassen	F1	11,48	11,48	11,36	11,59	12,23	12,51	11,94					
	Groothandelsaankoop- prijs (franco markt)	65-69g	F1	13,03	13,63	12,38	12,98	13,75	13,15	12,35	13,50				
		59-64g	F1	11,65	12,28	11,25	11,70	12,75	12,45	11,63	12,65				
		50-58g	F1	9,23	10,40	9,85	10,28	10,65	10,95	10,55	11,33				
UNITED KINGDOM															
dozen															
EGGS AUTHORITY	Packer to wholesaler price	Stand. (57,6g)	P	31,6	31,3	31,1	27,6	27,5	28,1						



## V I A N D E   D E   V O L A I L L E

Eclaircissements concernant les prix des volailles (prix fixés et prix de marché) et les  
prélèvements à l'importation repris dans cette publication

### INTRODUCTION

Il a été prévu, par la voie du Règlement n° 22/62/CEE du 4.4.1962 (Journal Officiel n° 30 du 20.4.1962), que l'organisation commune des marchés serait, dans le secteur de la viande de volaille, établie graduellement à partir du 30 juillet 1962, et que cette organisation de marché comporterait principalement un régime de prélèvements intracommunautaires et de prélèvements envers les pays tiers, calculés notamment sur la base des prix des céréales fourragères.

L'instauration, à partir du 1er juillet 1967, d'un régime de prix unique des céréales dans la Communauté a conduit à la réalisation à cette date d'un marché unique dans le secteur de la viande de volaille. Il en est résulté la suppression des prélèvements intracommunautaires.

L'adhésion du Danemark, de l'Irlande, du Royaume Uni est réglée par le traité relatif à l'adhésion de nouveaux Etats membres à la Communauté économique européenne et à la Communauté européenne de l'énergie atomique, signé le 22 janvier 1972 (J.O. du 27.3.1972 - année 15e n° L 73).

### I. REGIME DES PRIX

#### Prix fixés

Prix d'écluse : (Règlement no.123/67/CEE - art. 7)

Conformément à l'art. 7 du Règlement no. 123/67/CEE du 13.6.1967 (Journal Officiel du 19.6.1967 - 10ème année no. 117) portant organisation commune des marchés dans le secteur de la viande de volaille, la Commission, après consultation du Comité de gestion, fixe pour la Communauté les prix d'écluse. Ces prix d'écluse sont fixés à l'avance pour chaque trimestre et sont valables à partir du 1er novembre, du 1er février, du 1er mai et du 1er août. Lors de leur fixation, il est tenu compte du prix sur le marché mondial de la quantité de céréales fourragères nécessaire à la production d'un kg de volaille abattue.

Il est également tenu compte des autres coûts d'alimentation ainsi que des frais généraux de production et de commercialisation.

### II. REGIME DES ECHANGES AVEC LES PAYS TIERS

Prélèvements à l'importation : (Règlement no. 123/67/CEE - art. 3)

Ils sont fixés à l'avance pour chaque trimestre et sont applicables aux produits visés à l'art. 1er du Règlement no. 123/67/CEE.

En ce qui concerne le calcul des divers prélèvements à l'importation, il faut se référer aux art. 4 et 5 du Règlement no. 123/67/CEE.

Restitutions à l'exportation (Règlement no. 123/67/CEE - art. 9)

Pour permettre l'exportation des produits dans le secteur de la viande de volaille sur la base des prix de ces produits dans le marché mondial, la différence entre ces prix et les prix dans la Communauté peut être couverte par une restitution à l'exportation. Cette restitution est la même pour toute la Communauté et peut être différenciée selon les destinations.

### III. PRIX SUR LE MARCHE INTERIEUR

Les cours indiqués ne sont pas nécessairement comparables en raison des conditions commerciales particulières aux divers Etats membres ainsi que des différences de qualité, de poids, de préparation et d'assortiment.

<u>Belgique</u>	Prix de gros à la vente, départ abattoir, poids abattu (en cryovac)
<u>Danemark</u>	Prix de gros à la vente, franco marché de Copenhague, poids abattu
<u>Allemagne (RF)</u>	Prix de gros à la vente, départ abattoir, poids abattu (en cryovac)
<u>France</u>	Prix de gros à la vente, franco marché Paris-Rungis, poids abattu
<u>Irlande</u>	Prix de gros à la vente, poids abattu
<u>Italie</u>	Prix de gros à l'achat, franco marché de Milan, poids abattu
<u>Luxembourg</u>	Prix de gros à la vente, franco magasin de détail, poids abattu
<u>Pays-Bas</u>	Prix de gros à la vente (calculé par le "Productschap voor Pluimvee en Eieren") poids abattu (en cryovac)
<u>Royaume Uni</u>	Prix de gros à la vente, franco marché de Londres, poids abattu

## SCHLACHTGEFLÜGEL

Erläuterungen zu den nachstehend aufgeführten Preisen für Schlachtgeflügel  
(festgesetzte Preise und Marktpreise) und Abschöpfungen bei der Einfuhr

### EINLEITUNG

In der Verordnung Nr. 22/62/EWG vom 4.4.1962 (Amtsblatt Nr. 30 vom 20.4.1962) wurde bestimmt, dass die gemeinsame Marktorganisation für Geflügelfleisch ab 30. Juli 1962 schrittweise errichtet wird, und dass die auf diese Weise errichtete Marktorganisation im wesentlichen eine Regelung von Abschöpfungen für den Warenverkehr zwischen den Mitgliedstaaten und mit dritten Ländern umfassen wird, bei deren Berechnung insbesondere die Futtergetreidepreise zugrunde gelegt werden. Im Zuge der Einführung einheitlicher Getreidepreise in der Gemeinschaft ab 1. Juli 1967 wird zu diesem Zeitpunkt ein gemeinsamer Markt für Geflügelfleisch hergestellt. Damit entfielen die innergemeinschaftlichen Abschöpfungen.

Der Beitritt von Danemark, Irland und des Vereinigten Königreiches ist in dem am 22. Januar 1972 unterzeichneten Vertrag über den Beitritt neuer Mitgliedstaaten zur Europäischen Wirtschaftsgemeinschaft und zur Europäischen Atomgemeinschaft geregelt worden (Amtsblatt vom 27.3.1972 - 15. Jahrgang Nr. L 73).

### I. PREISREGELUNG

#### Festgesetzte Preise

Einschleusungspreise : (Verordnung Nr. 123/67/EWG - Art. 7)

Gemäß Artikel 7 der Verordnung Nr. 123/67/EWG vom 13.6.1967 (Amtsblatt vom 19.6.1967, 10. Jahrgang Nr. 117) über die gemeinsame Marktorganisation für Geflügelfleisch setzt die Kommission nach Anhörung des zuständigen Verwaltungsausschusses für die Gemeinschaft Einschleusungspreise fest. Die Einschleusungspreise werden für jedes Vierteljahr im voraus festgesetzt und gelten ab 1. November, 1. Februar, 1. Mai und 1. August. Bei der Festsetzung wird der Weltmarktpreis der für die Erzeugung von 1 kg Geflügelfleisch erforderlichen Futtergetreidemenge berücksichtigt. Außerdem sind die sonstigen Futterkosten sowie die allgemeinen Erzeugungs- und Vermarktungskosten berücksichtigt.

### II. REGELUNG DES HANDELS MIT DRITTEN LÄNDERN

Abschöpfungen bei Einfuhr : (Verordnung Nr. 123/67/EWG, Art. 3)

Für die in Art. 1 der Verordnung Nr. 123/67/EWG genannten Zollpositionen wird vierteljährlich im voraus eine Abschöpfung festgesetzt .

Was die Berechnung der einzelnen Abschöpfungen betrifft, wird auf die Artikel 4 und 5 der Verordnung Nr. 123/67/EWG hingewiesen.

Erstattungen bei der Ausfuhr (Verordnung Nr. 123/67/EWG - Artikel 9)

Um die Ausfuhr der Erzeugnisse dieses Sektors auf der Grundlage der Weltmarktpreise dieser Erzeugnisse zu ermöglichen, kann der Unterschied zwischen diesen Preisen und den Preisen der Gemeinschaft durch eine Erstattung bei der Ausfuhr ausgeglichen werden. Die Erstattung ist für die gesamte Gemeinschaft gleich. Sie kann je nach Bestimmung oder Bestimmungsgebiet unterschiedlich sein.

### III. PREISE AUF DEM INLÄNDISCHEN MARKT

Die Marktpreise sind infolge der besonderen Handelsbedingungen in den einzelnen Mitgliedstaaten, der Unterschiede in Qualität, Gewichtsklassierung, Zubereitung und Sortierung nicht ohne weiteres vergleichbar.

<u>Belgien</u>	Großhandelsabgabepreis ab Schlachtereie, Schlachtgewicht (in Cryovac)
<u>Dänemark</u>	Großhandelsabgabepreis, frei Kopenhagener Markt, Schlachtgewicht
<u>Deutschland(BR)</u>	Großhandelsabgabepreis ab Schlachtereie, Schlachtgewicht (in Cryovac)
<u>Frankreich</u>	Großhandelsabgabepreis, Markt von Paris-Rungis, Schlachtgewicht
<u>Irland</u>	Großhandelsabgabepreis, Schlachtgewicht
<u>Italien</u>	Großhandelseinkaufspreis, frei Mailänder Markt, Schlachtgewicht
<u>Luxemburg</u>	Großhandelsabgabepreis, frei Einzelhandel, Schlachtgewicht
<u>Niederlande</u>	Großhandelsabgabepreis, (berechnet durch die "Produktschap voor Pluimvee en Eieren") Schlachtgewicht (in Cryovac)
<u>Vereinigtes Königreich</u>	Großhandelsabgabepreis, frei Londener Markt, Schlachtgewicht.

## POULTRYMEAT

EXPLANATORY NOTE ON THE POULTRY PRICES (FIXED PRICES AND MARKET PRICES) AND IMPORT LEVIES SHOWN IN THIS PUBLICATION

### INTRODUCTION

Regulation No 22 of 4.4.1962 (Official Journal No 30, 20.4.1962) provided that the common organization of the market in poultrymeat should be established progressively from 30 July 1962 and that the main feature of this market organization would be a system of intra-Community levies and levies on imports from third countries. These levies would be calculated with particular reference to feed grain prices. The introduction of a single price system for cereals in the Community on 1 July 1967 led to the creation of a single market for poultrymeat at the same time. This resulted in the abolition of intra-Community levies.

The accession of Denmark, Ireland and the United Kingdom is regulated by the treaty relative to the accession of the new Member States to the European Economic Community and to the European Community of Atomic Energy, signed on 22 January 1972 (O.J. of 27.3.1972, 15th year - No L 73).

### I. PRICES

#### Fixed prices

#### Sluice-gate prices : (Regulation No 123/67/EEC - Article 7)

Article 7 of Regulation No 123/67/EEC of 13.6.1967 (Official Journal No 117, 19.6.1967) on the common organization of the market in poultrymeat stipulates that the Commission must fix sluice-gate prices for the Community following consultation with the Management Committee. These sluice-gate prices are fixed in advance for each quarter and are valid from 1 November, 1 February, 1 May and 1 August respectively. When they are being fixed, the price on the world market of the quantity of feed grain required for the production of one kilogramme of slaughtered poultry is taken into consideration. Other feeding costs and general production and marketing costs are also taken into account.

### II. TRADE WITH THIRD COUNTRIES

#### Import levies : (Regulation No 123/67/EEC - Article 3)

These are fixed in advance for each quarter and apply to the products listed in Article 1 of Regulation No 123/67/EEC.

Rules for calculating the various import levies are contained in Articles 4 and 5 of Regulation No 123/67/EEC.

#### Export refunds (Regulation No 123/67/EEC - Article 9)

To enable poultrymeat products to be exported on the basis of prices for these products on the world market, the difference between those prices and prices within the Community may be covered by an export refund. This refund is the same for the whole Community and may be varied according to destination.

### III. PRICES ON THE INTERNAL MARKET

The quotations given are not necessarily comparable because of marketing conditions specific to various Member States and because of differences in quality, weight, preparation and grading.

<u>Belgium</u>	Wholesale selling price, ex abattoir, slaughtered weight (in cryovac)
<u>Denmark</u>	Wholesale selling price, free-Copenhagen-market, slaughtered weight
<u>Germany</u>	Wholesale selling price, ex abattoir, slaughtered weight (in cryovac)
<u>France</u>	Wholesale selling price, free-Paris-Rungis market, slaughtered weight
<u>Ireland</u>	Wholesale selling price, slaughtered weight
<u>Italy</u>	Wholesale purchase price, free-Milan-market, slaughtered weight
<u>Luxembourg</u>	Wholesale selling price, free at retail warehouse, slaughtered weight
<u>Netherlands</u>	Wholesale selling price (calculated by the "Productschap voor Fluimvee en Eieren"), slaughtered weight (in cryovac)
<u>United Kingdom</u>	Wholesale selling price, free-London-market, slaughtered weight



## P O L L A M E

Spiegazioni relative ai prezzi del pollame che figurano nel presente pubblicazione  
(prezzi fissati e prezzi di mercato) e sui prelievi all'importazione

### -INTRODUZIONE

Con il Regolamento n. 22/62/CEE del 4.4.1962 (Gazzetta Ufficiale n. 30 del 20.4.1962) è stato stabilito che l'organizzazione comune dei mercati nel settore del pollame sarebbe stata gradualmente istituita a decorrere dal 30 luglio 1962 e che tale organizzazione di mercato comporta principalmente un regime di prelievi fra gli Stati membri e nei confronti dei paesi terzi, calcolati in particolare sulle base dei prezzi dei cereali da foraggio.

L'instaurazione, a decorrere dal 1° luglio 1967, di un regime di prezzi unici dei cereali nella Comunità comporta la realizzazione, alla stessa data, di un mercato unico nel settore del pollame. Di conseguenza sono venuti a cadere i prelievi intracomunitari.

L'adesione della Danimarca, dell'Irlanda e del Regno Unito è disciplinata dal trattato relativo alla adesione dei nuovi stati membri alla Comunità economica europea ed alla Comunità europea dell'energia atomica, firmato il 22 gennaio 1972 (G.U. del 27.3.1972 - 15a annata n. L 73).

### I. REGIME DEI PREZZI

#### Prezzi fissati

Prezzi limite : (Regolamento n. 123/67/CEE - art. 7)

Conformemente all'articolo 7 del Regolamento n. 123/67/CEE del 13.6.1967 (Gazzetta Ufficiale del 19.6.1967 10° anno, n. 117) che prevede un'organizzazione comune dei mercati nel settore del pollame, la Commissione, sentito il parere del Comitato di gestione, fissa i prezzi limite. Detti prezzi limite sono fissati in anticipo per ciascun trimestre e sono applicabili a decorrere dal 1° novembre, 1° febbraio, 1° maggio e 1° agosto. Per la determinazione di tali prezzi si tiene conto del prezzo sul mercato mondiale della quantità di cereali da foraggio necessaria per la produzione di un kg di pollame macellato. Inoltre si tiene conto degli altri costi di alimentazione e delle spese generali di produzione e di commercializzazione.

### II. REGIME DEGLI SCAMBI CON I PAESI TERZI

Prelievi all'importazione : (Regolamento n. 123/67/CEE - art. 3)

Detti prezzi vengono fissati in anticipo per ciascun trimestre per le voci tariffarie indicate nell'articolo 1 del Regolamento n. 123/67/CEE .

Per il calcolo dei vari prelievi si rinvia al Regolamento n. 123/67/CEE, art. 4 e 5.

Restituzioni all'esportazione (Regolamento n. 123/67/CEE - art. 9)

Per consentire l'esportazione dei prodotti nel settore delle carni di pollame in base ai prezzi di tali prodotti praticati sul mercato mondiale, la differenza tra questi prezzi e i prezzi della Comunità può essere coperta da una restituzione all'esportazione. Detta restituzione è la stessa per tutta la Comunità. Essa può essere differenziata secondo le destinazioni.

### III. PREZZI SUL MERCATO INTERNO

I prezzi di mercato, date le speciali condizioni di commercializzazione in vigore nei vari Stati membri, le differenze relative alla qualità, classificazione di peso, modo di presentazione ed assortimento, non sono pienamente comparabili.

<u>Belgio</u>	Prezzo di vendita del commercio all'ingrosso, franco macello, peso morto (a cryovac)
<u>Danimarca</u>	Prezzo di vendita del commercio all'ingrosso, franco mercato di Köbenhavn, peso morto.
<u>R.F. di Germania</u>	Prezzo di vendita del commercio all'ingrosso, franco macello, peso morto (a cryovac)
<u>Francia</u>	Prezzo di vendita del commercio all'ingrosso, Parigi-Rungis, peso morto
<u>Irlanda</u>	Prezzo di vendita del commercio all'ingrosso, peso morto.
<u>Italia</u>	Prezzo di acquisto del commercio all'ingrosso, franco mercato di Milano, peso morto
<u>Lussemburgo</u>	Prezzo di vendita del commercio all'ingrosso, franco magazzino dettagliante, peso morto
<u>Paesi Bassi</u>	Prezzo di vendita del commercio all'ingrosso, (calcolato dalla "Produktschap voor Pluimvee en Eieren") peso morto (a cryovac)
<u>Regno Unito</u>	Prezzo di vendita del commercio all'ingrosso, franco di Londra, peso morto

## S L A C H T P L U I M V E E

Toelichting op de in deze publicatie voorkomende prijzen voor slachtpluimvee  
(vastgestelde prijzen en marktprijzen) en invoerheffingen

### INLEIDING

Bij Verordening nr 22/62/EEG van 4.4.1962 (Publicatieblad nr 30 dd. 20.4.1962) werd bepaald dat de gemeenschappelijke ordening der markten in de sector slachtpluimvee met ingang van 30 juli 1962 geleidelijk tot stand zou worden gebracht en dat deze marktordening hoofdzakelijk een stelsel omvatte van intracommunautaire heffingen en heffingen tegenover derde landen, die onder meer berekend worden op basis van de voedergraanprijzen.

De invoering in de Gemeenschap, per 1 juli 1967, van een uniforme prijsregeling voor granen bracht met zich mee, dat op bedoelde datum ook een gemeenschappelijke markt in de sector slachtpluimvee tot stand werd gebracht. De intracommunautaire heffingen kwamen daarmee te vervallen.

De toetreding van Denemarken, Ierland en het Verenigd Koninkrijk, werd door het op 22 januari 1972 ondertekende verdrag betreffende de toetreding van nieuwe Lid-Staten tot de Europese Gemeenschap en de Europese Gemeenschap voor atoomenergie geregeld (P.B. dd. 27.3.1972, 15e jaargang nr. L 73).

### I. PRIJSREGELING

#### Vastgestelde prijzen

Sluisprijzen : (Verordening nr 123/67/EEG - art. 7)

Overeenkomstig artikel 7 van Verordening nr 123/67/EEG van 13.6.1967 (Publicatieblad van 19.6.1967 - 10e jaargang nr 117) houdende een gemeenschappelijke ordening der markten in de sector slachtpluimvee, stelt de Commissie, na ingewonnen advies van het Beheerscomité, voor de Gemeenschap voor elk kwartaal van tevoren de sluisprijzen vast. Zij zijn van toepassing met ingang van 1 november, 1 februari, 1 mei en 1 augustus. Bij de vaststelling ervan wordt rekening gehouden met de wereldmarktprijs van de hoeveelheid voedergranen benodigd voor de productie van 1 kg geslacht pluimvee.

Bovendien wordt rekening gehouden met de overige voederkosten en met de algemene productie- en commercialisatiekosten.

### II. REGELING VAN HET HANDELSVERKEER MET DERDE LANDEN

Heffingen bij invoer : (Verordening nr 123/67/EEG - artikel 3)

Deze worden voor elk kwartaal van tevoren vastgesteld voor de in artikel 1 van Verordening nr 123/67/EEG opgenomen tariefposten .

Wat de berekening van de diverse invoerheffingen betreft zij verwezen naar Verordening nr 123/67/EEG - art. 4 en 5.

Restituties bij uitvoer (Verordening nr 123/67/EEG - art. 9)

Om de uitvoer van de producten in de sector slachtpluimvee op basis van de wereldmarktprijzen mogelijk te maken, kan het verschil tussen deze prijzen en de prijzen van de Gemeenschap overbrugd worden door een restitutie bij uitvoer, die periodiek wordt vastgesteld. Deze restitutie is gelijk voor de gehele Gemeenschap en kan al naar gelang van de bestemming gedifferentieerd worden.

### III. PRIJZEN OP DE BINNENLANDSE MARKT

De vermelde marktprijzen zijn ten gevolge van de speciale handelsvoorwaarden in de onderscheiden Lid-Staten, het verschil in kwaliteit, gewichtsklassering, bereidingswijze en sortering, niet zonder meer vergelijkbaar.

<u>België</u>	Groothandelsverkoopprijs, af slachterij, geslacht gewicht (in Cryovac)
<u>Denemarken</u>	Groothandelsverkoopprijs, franco markt Kopenhagen, geslacht gewicht
<u>Duitsland (BR)</u>	Groothandelsverkoopprijs, af slachterij, geslacht gewicht (in Cryovac)
<u>Frankrijk</u>	Groothandelsverkoopprijs, Markt Paris-Rungis, geslacht gewicht
<u>Ierland</u>	Groothandelsverkoopprijs, geslacht gewicht,
<u>Italië</u>	Groothandelsaankoopprijs, franco markt Milaan, geslacht gewicht
<u>Luxemburg</u>	Groothandelsverkoopprijs, franco kleinhandel, geslacht gewicht
<u>Nederland</u>	Groothandelsverkoopprijs (berekend door het "Produktschap voor Pluimvee en Eieren"), geslacht gewicht (in Cryovac)
<u>Verenigd Koninkrijk</u>	Groothandelsverkoopprijs, franco markt Londen, geslacht gewicht.

## F J E R K R A E K O E D

Forklaringer til de i det foelgende anfoerte priser paa fjerkraekoed (fastsatte priser og markedspriser) og importafgifter

### INDLEDNING

I forordning nr. 22/62/EOEF af 4.4.1962 (De europaeiske Faellesskabers Tidende nr. 30 af 20.4.1962) er det bestemt, at den faelles markedsordning for fjerkraekoed skal gennemfoeres graadvis fra 30. juli 1962, og at den saaledes oprettede markedsordning foerst og fremmest skulle omfatte et system af importafgifter for vareudvekslingen mellem medlemsstaterne og med tredjelands, som isaer beregnes paa grundlag af priserne for foderkorn. Indfoerelsen fra 1. juli 1967 af faelles kornpriser inden for Faellesskabet medfoerte, at der paa dette tidspunkt oprettedes et enhedsmarked for fjerkraekoed. Dermed bortfaldt Faellesskabets interne importafgifter.

Danmarks, Irlands og Det forenede Kongeriges tiltraedelse er fastsat i traktaten om de nye medlemsstaters tiltraedelse af det europaeiske oekonomiske Faellesskab og af det europaeiske Atomenergifaelllesskab undertegnet den 22 januar 1972 (EFT nr. L 73 af 27.3.1972, 15. aar.).

### I. PRISREGLER

#### Fastsatte priser

Slusepriser: (Forordning nr. 123/67/EOEF, artikel 7)

I henhold til artikel 7 i forordning nr. 123/67/EOEF af 13.6.1967 (De europaeiske Faellesskabers Tidende af 19.6.1967, 10. aargang nr. 117) om den faelles markedsordning for fjerkraekoed fastsaetter Kommissionen slusepriser for Faellesskabet efter hoering af den kompetente forvaltningskomite. Slusepriserne fastsaettes forud for hvert kvartal og gaelder fra 1. november, 1. februar, 1. maj og 1. august. Ved fastsaettelsen tages der hensyn til verdensmarkedsprisen for den foderkornmaengde, der er noedvendig til produktion af 1 kg fjerkraekoed.

Desuden er der taget hensyn til de oevrige foderomkostninger samt de almindelige produktions- og salgsomkostninger.

### II. REGLER FOR SAMHANDELEN MED TREDJELANDE

Importafgifter: (Forordning nr. 123/67/EOEF, artikel 3)

For de i artikel 1 i forordning nr. 123/67/EOEF naevnte toldpositioner fastsaettes der forud for hvert kvartal en importafgift.

Hvad angaar beregningen af de enkelte importafgifter, henvises til artikel 4 og 5 i forordning nr. 123/67/EOEF.

Eksportrestitutioner: (Forordning nr. 123/67/EOEF, artikel 9)

For at muliggore udfoersel af produkter inden for denne sektor paa grundlag af verdensmarkedspriserne for disse produkter kan forskellen mellem disse priser og Faellesskabets priser udlignes ved en eksportrestitution. Denne restitution er den samme for hele Faellesskabet og kan differentieres alt efter bestemmelsessted.

### III. PRISER PAA HJEMMEMARKEDET

Markedspriserne kan ikke uden videre sammenlignes paa grund af de saerlige handelsbetingelser i de enkelte medlemsstater som forskelle i kvalitet, vaegt, forarbejdning og udvalg.

<u>Belgien</u>	Engrosafsaeetningspris af slagteri, slagtevaegt (i cryovac)
<u>Danmark</u>	Engrosafsaeetningspris, franko markedet i Koebenhavn, slagtevaegt
<u>Forbundsrepublikken</u>	
<u>Tyskland</u>	Engrosafsaeetningspris af slagteri, slagtevaegt (i cryovac)
<u>Frankrig</u>	Engrosafsaeetningspris, markedet i Paris-Rungis, slagtevaegt
<u>Irland</u>	Engrosafsaeetningspris, slagtevaegt
<u>Italien</u>	Engrosirdkoebpris, franko markedet i Milano, slagtevaegt
<u>Luxembourg</u>	Engrosafsaeetningspris, franko detailhandel, slagtevaegt
<u>Nederlandene</u>	Engrosafsaeetningspris, (beregnet af "Productschap voor Pluimvee en Eieren") slagtevaegt (i cryovac)
<u>Det forenede Kongerige</u>	Engrosafsaeetningspris, franko markedet i London, slagtevaegt.

PRIX D'ÉCLUSE  
EINSCHLEUSUNGSPREISE  
SLUICE-GATE PRICES  
PREZZI LIMITE  
SLUISPRIJZEN  
SLUSEPRISER

PRELEVEMENTS A L'IMPORTATION DES PAYS TIERS  
ABSCHÖPFUNGEN BEI EINFUHR AUS DRITTLÄNDERN  
LEVIES ON IMPORT FROM THIRD COUNTRIES  
PRELIEVI ALL'IMPORTAZIONE DAI PAESI TERZI  
HEFFINGEN BIJ INVOER UIT DERDE LANDEN  
AFGIFTER VED INDFØRSEL FRA TREDJELANDE

VOLAILLES  
GEFLUGEL  
POULTRY  
POLLAME  
GEVOGELTE  
FJERKRÆ

I. = Prix d'écluse -Einschleusungspreise - Sluice, gate prices - Prezzi limite - Sluisprijzen - Slusepriser  
II. = Prélèvements - Abschöpfungen - Levies - Prelievi - Heffingen - Afgifter.

HC-RE-IA

No. Tarifaire Tarifnummer Tariff No. No Tariffario Tariefnummer Tarifnummer	1975		1976										
	1.11-31..												
	A. Poussins Pulcini			Kükken Eendagskukens			Chicks Daggamle kyllinger						
01.05. A	I	18,29											100 p.-St.- p.
	II	2,78											
	B. Coqs, poules et poulets Galli, galline e polli			Hühner Hanen, kippen en kulkens			Fowls Høns						
	1. Vivants Vivi			Lebende Levende			Live Levende						
01. 05 B I	I	61,51											
	II	10,09											
	2. Abattus Macellati			Geschlachtete Geslachte			Slaughtered Slagtet						
02.02 A I a)	a) Poulets 83% Poulets 83%			Hühner 83 v.H. Kippen 83%			83% chickens 83 pct.- høns						
	I	77,28											
	II	12,62											
	b) Poulets 70% Poulets 70%			Hühner 70% Kippen 70%			70% chickens 70 pct - høns						
02. 02 A I b)	I	87,87											
	II	14,41											
	c) Poulets 65% Poulets 65%			Hühner 65% Kippen 65%			65% chickens 65 pct - høns						
02. 02 A I c)	I	95,74											
	II	15,68											
	C. Canards Anatre			Enten Eenden			Ducks Aender						
	1. Vivants Vivi			Lebende Levende			Live Levende						
01. 05 B II	I	68,82											
	II	14,81											
	2. Abattus Macellati			Geschlachtete Geslachte			Slaughtered Slagtet						
02. 02 A II a)	a) Canards 85% Anatre 85%			Enten 85% Eenden 85%			85% ducks 85 pct-ducks.						
	I	80,97											
	II	17,42											
	b) Canards 70% Anatre 70%			Enten 70% Eenden 70%			70% ducks 70 pct-ducks						
02. 02 A II b)	I	98,32											
	II	21,16											
	c) Canards 63 % Anatre 63%			Enten 63% Eenden 63%			63% ducks 63 pct-ducks						
02.02 A II c)	I	109,24											
	II	23,51											

PRIX D'ECLUSE  
EINSCHLEUSUNGSPREISE  
SLUICE/GATE PRICES  
PREZZI LIMITE  
SLUISPRIJZEN  
SLUSEPRISER

PRELEVEMENTS A L'IMPORTATION DES PAYS TIERS  
ABSCHÖPFUNGEN BEI EINFUHR AUS DRITTLÄNDERN  
LEVIES ON IMPORT FROM THIRD COUNTRIES  
PRELIEVI ALL'IMPORTAZIONE DAI PAESI TERZI  
HEFFINGEN BIJ INVOER UIT DERDE LANDE  
AFGIJFTER VED INDFØRSELER FRA TREDJELANDE

VOLAILLES  
GEFLUGEL  
POULTRY  
POLLAME  
GEVOGELTE  
FJERKRAE

I = Prix d'écluse - Einschleusungspreise - Sluice/gate prices - Prezzi limite - Sluisprijzen - Slusepriser  
II = Prélèvements - Abschöpfungen - Levies - Prelievi- Heffingen - Afgifter.

UC-RE-UA/100 kg

No. Tariffaire Tarifnummer Tariff No. No Tariffario Tariefnummer Tarifnummer	1975		1976											
	1.11-31.11													
	D. Oies Oche		Gänse Ganzen					Geese Gaes						
	1. Vivantes Vivi		Lebende Levende					Live Levende						
01. 05 B III	I	71,42												
	II	13,37												
	2. Abattues Macellati a) Oies 82% Oche 82%		Geschlachtete Geslachte Gänse 82% Ganzen 82%					Slaughtered Slagtet 82% geese 82 pct-gaes						
02.02. A III a)	I	102,03												
	II	19,10												
	b) Oies 75% Oche 75%		Gänse 75% Ganzen 75%					75% geese 75 pct-gaes						
02.02. A III b)	I	91,54												
	II	19,47												
	E. Dindes Tacchini		Truthühner Kalkoenen					Turkeys Kalkuner						
	1. Vivantes Vivi		Lebende Levende					Live Levende						
01. 05 B IV	I	77,97												
	II	11,73												
	2. Abattues Macellati		Geschlachtete Geslachte					Slaughtered Slagtet						
02.02 A IV	I	111,39												
	II	16,75												
	F. Pintades Faraone		Perlhühner Parelhoenders					Guinea fowls Perlehoens						
	1. Vivantes Vivi		Lebende Levende					Live Levende						
01. 05 B V.	I	102,68												
	II	17,58												
	2. Abattues Macellati		Geschlachtete Geslachte					Slaughtered Slagtet						
02.02 A V.	I	146,69												
	II	25,11												

PRIX CONSTATES SUR LE MARCHÉ INTERIEUR  
 PREISE FESTGESTELLT AUF DEM INLAENDISCHEN MARKT  
 PRICES RECORDED ON THE INTERNAL MARKET  
 PREZZI CONSTATATI SUL MERCATO NAZIONALE  
 PRIJZEN WAARGENOMEN OP DE BINNENLANDSE MARKT  
 PRISER KONSTATERT PÅ HJEMMEMARKEDET

VOLAILLES  
 GEFLUEGEL  
 POULTRY  
 POLLAME  
 GEVOGELTE  
 FJERKRAE

Poules et poulets - Hühner und Junghühner - Hens and chickens - Galline e polli - Kippen en kuikens- Høns og kyllinger

Kg-PAB

Description Beschreibung Description Descrizione Omschrijving Beskrivelse	Qualités Qualitäten Qualities Qualità Kwaliteiten Kvaliteten		1975												
			JAN	FEB	MAR	APR	MAI	JUN	JUL	AUG	SEP	OCT	NOV	DEC	
BELGIQUE-BELGIË															
Prix de gros à la vente, départ abattoir - Groothandelsverkooprij, af slachterij	Poulets	83%	Fb	.	.	.	.	.	.	.	.	.	.	.	.
	Kuikens	70%	Fb	54,55	54,50	55,75	57,40	53,00	53,50	53,80	52,00	60,25	57,50		
DANMARK															
Slagterier til detailhandel	Kyllinger	70% 1.000 gr.	Dkr	7,21	6,96	6,90	6,96	7,04	7,30	7,29	7,77	7,72			
	Høns	70% 2.000 gr.	Dkr	6,39	6,26	6,10	6,10	6,17	6,39	6,30	6,30	6,30			
DEUTSCHLAND (BR)															
Großhandelsverkaufspreise ab Schlachtereier (Markt- und Preisberichts- kommission)	Hähnchen Kl. A	70%	DM	3,17	3,19	3,19	3,09	3,19	3,33	3,40	3,45	3,45	3,46		
	bratf. (950-1000 gr) grillf. (600-1000 gr)	65%	DM	3,22	3,20	3,24	3,23	3,27	3,38	3,43	3,48	3,48	3,48		
	Suppenhühner Kl. A	70%	DM	2,03	2,04	2,04	2,03	2,04	2,03	2,02	2,02	2,08	2,40		
FRANCE															
Prix de gros à la vente (Marché: Paris-Rungis)	Poulets Cl. A (moyens)	83%	Ff	4,20	4,75	5,14	4,94	5,37	5,29	5,77	5,40	4,68	3,97		
	Poules "cocotte"	83%	Ff	2,62	2,70	2,65	2,53	2,66	2,11	2,61	2,88	3,22	3,42		
IRELAND															
Wholesale price	Chickens	70%	P/lb	27,50	29,50	32,00	32,00	32,00	32,00	32,00	32,00	32,00	32,00		
ITALIA															
Prezzi d'acquisto all'ingrosso (Mercato: Milano)	Polli allevati a terra, la scelta	83%	Lit	624	646	854	821	985	978	900	959	715	791		
	Polli allevati in batteria, la scelta	83%	Lit	545	593	780	748	911	889	831	896	659	733		
	Galline la scelta	83%	Lit	790	735	793	763	800	775	713	737	834	810		
LUXEMBOURG															
Prix de gros à la vente, franco magasin de détail	Poulets	83%	Flux	-	-	-	-	-	-	-	-	-	-		
		70%	Flux	58,00	58,00	58,00	58,00	58,00	58,00	57,32	58,00	58,00	59,23		
	Poules	83%	Flux	-	-	-	-	-	-	-	-	-	-		
		70%	Flux	44,00	44,00	44,00	44,00	44,00	44,00	44,00	44,00	44,00	47,68		
NEDERLAND															
Groothandelsver- kooprij	Kuikens	70%	F1	2,75	2,80	2,77	2,73	2,78	2,91	3,03	3,07	3,11	3,15		
	Kippen	70%	F1	2,18	2,30	2,32	2,23	2,47	2,46	2,50	2,33	2,47	2,60		
UNITED KINGDOM															
Wholesale price (Market: London central markets)	Chickens - Grade A	83%	P/lb	18,95	20,25	21,19	21,38	21,60	21,25	19,60	20,50	20,00	19,90		
	Fresh (3-4 lb)	70%	P/lb	22,35	22,88	22,81	20,13	24,45	25,38	25,50	25,50	25,50	24,90		
	Oven-ready (2,5-3 lb)		P/lb	10,95	10,19	11,00	12,00	12,25	10,81	9,50	9,25	9,63	9,45		
	Hens - Grade A	83%	P/lb	16,90	18,25	18,25	17,88	19,25	20,50	20,50	20,50	20,25	20,00		
Fresh (4-6 lb)	70%	P/lb													
Oven-ready (4lb + over)		P/lb													

PRIX CONSTATES SUR LE MARCHÉ INTERIEUR  
 PREISE FESTGESTELLT AUF DEM INLAENDISCHEN MARKT  
 PRICES RECORDED ON THE INTERNAL MARKET  
 PREZZI COSTATATI SUL MERCATO NAZIONALE  
 PRIJZEN WAARGENOMEN OP DE BINNENLANDSE MARKT  
 PRISER KONSTATETERET PÅ BJEMMEMARKEDET

VOLAILLES  
 GEFLUEGEL  
 POULTRY  
 POLLAME  
 GEVOGELTE  
 FJERKRÆ

Poules et poulets - Hühner und Junghühner - Hens and chickens - Galline e polli - Kippen en kuikens - Høns og kyllinger

Kg-PAB

Description Beschreibung Description Descrizione Omschrijving Beskrivelse	Qualités Qualitäten Qualities Qualità Kvaliteiten Kvaliteten		1975															
			SEP		OCT				NOV				DEC					
			22-28	29-5	6-12	13-19	20-26	27-2	3-9	10-16	17-23	24-30	1-7	8-14				
BELGIQUE-BELGIË																		
Prix de gros à la vente, départ abattoir - Groothandelsverkoopprijs, af slachterij	Poulets	83%	Fb															
	Kuikens	70%	Fb	60,00	58,50	58,50	57,50	56,50	56,50									
DANMARK																		
Slagterier til detailhandel	Kyllinger 70 % 1.000 gr.		Dkr	7,70	7,70	7,70	7,70											
	Høns 70 % 2.000 gr.		Dkr	6,30	6,30	6,30	6,30											
DEUTSCHLAND (BR)																		
Großhandelsverkaufspreise ab Schlachtereier (Markt- und Preisberichts- kommission)	Hähnchen Kl. A 70%		DM	3,45	3,45	3,45	3,45	3,45	3,47	3,47								
	bratf. (950-1000 gr)		DM	3,50	3,50	3,50	3,50	3,50	3,45	3,43								
	grillf. (600-1000 gr) 65%		DM	2,17	2,17	2,42	2,42	2,42	2,42	2,42								
Suppenhühner Kl. A 70%		DM	2,17	2,17	2,42	2,42	2,42	2,42	2,42									
FRANCE																		
Prix de gros à la vente (Marché: Paris-Rungis)	Poulets Cl. A (moyens) 83%		Ff	4,20	4,10	4,10	3,92	3,78	4,02	4,54	4,95							
	Poules "cocotte" 83%		Ff	3,60	3,44	3,50	3,47	3,27	3,42	3,62	3,22							
IRELAND																		
Wholesale price	Chickens		P/lb	32,00	32,00													
ITALIA																		
Prezzi d'acquisto all'ingrosso (Mercato: Milano)	Polli allevati a terra, la scelta 83%		Lit	685	685	775	800	830	865									
	Polli allevati in batteria, la scelta 83%		Lit	635	635	715	745	770	800									
	Galline la scelta 83%		Lit	840	810	810	810	810	810									
LUXEMBOURG																		
Prix de gros à la vente, franco magasin de détail	Poulets	83%	Flux	-	-	-	-	-	-	-	-	-	-	-	-	-	-	-
		70%	Flux	58,00	58,00	58,00	60,00	60,00	60,00	60,00	60,00	60,00	60,00					
	Poules	83%	Flux	-	-	-	-	-	-	-	-	-	-	-	-	-	-	-
		70%	Flux	44,00	44,00	44,00	50,00	50,00	50,00	50,00	50,00	50,00	50,00					
NEDERLAND																		
Groothandelsver- koopprijs	Kuikens 70%		Fl	3,11	3,14	3,15	3,16	3,16	3,15	3,13	3,13							
	Kippen 70%		Fl	2,48	2,60	2,64	2,56	2,62	2,57	2,62	2,51							
UNITED KINGDOM																		
Wholesale price (Market: London central markets)	Chickens - Grade A 83%		P/lb	20,00	20,25	19,50	20,00	20,00	19,75	20,50								
	Fresh (3-4 lb)		P/lb	25,50	25,50	25,00	25,50	24,25	24,25	23,75								
	Oven-ready (2,5-3 lb) 70%		P/lb	9,00	9,00	7,00	11,25	10,00	10,00	10,00	10,00							
	Hens - Grade A 83%		P/lb	20,00	20,00	20,00	20,00	20,00	20,00	20,00								
Fresh (4-6 lb)		P/lb	20,00	20,00	20,00	20,00	20,00	20,00	20,00									
Oven-ready (4 lb + over) 70%		P/lb	20,00	20,00	20,00	20,00	20,00	20,00	20,00									

## V I A N D E   B O V I N E

Eclaircissements concernant les prix de la viande bovine (prix fixés et prix de marché) et les prélèvements à l'importation, repris dans cette publication.

### INTRODUCTION

Il a été prévu, par la voie du Règlement n° 14/64/CEE du 5.2.1964 (Journal Officiel n° 34 du 27.2.1964) que l'organisation commune des marchés serait, dans le secteur de la viande bovine, établie graduellement à partir du 1964 et que cette organisation comporte principalement un régime de droits de douane et, éventuellement, un régime de prélèvements, applicable aux échanges entre les Etats membres ainsi qu'entre les Etats membres et les pays tiers.

Ce marché unique pour la viande bovine établi dans le Règlement (CEE) n° 805/68 du 27 juin 1968, portant organisation commune des marchés dans le secteur de la viande bovine (Journal Officiel du 28.6.1968 - 11e année, n° L 148) est entré en vigueur le 29 juillet 1968 et comporte entre autre le régime des prix (prix d'orientation et mesures d'intervention), ainsi que le régime des échanges avec les pays tiers (prélèvements à l'importation et restitutions à l'exportation).

L'adhésion du Danemark, de l'Irlande, du Royaume Uni est réglée par le traité relatif à l'adhésion de nouveaux Etats membres à la Communauté économique européenne et à la Communauté européenne de l'énergie atomique, signé le 22 janvier 1972 (J.O. du 27.3.1972 - année 15e n° L 73).

### REGIME DES PRIX (Règlement (CEE) n° 805/68, Art. 2 jusqu'à 8)

#### A. Prix fixés

Conformément à l'art. 3 du Règlement (CEE) n° 805/68, il est fixé annuellement, avant le 1er août, pour la campagne de commercialisation débutant le premier lundi du mois d'avril et se terminant la veille de ce jour l'année suivante, un prix d'orientation pour les veaux et un prix d'orientation pour les gros bovins.

Sont considérés comme veaux : les animaux vivants de l'espèce bovine des espèces domestiques dont le poids vif est inférieur ou égal à 220 kg et qui n'ont encore aucune dent de remplacement. Sont considérés comme gros bovins : les autres animaux vivants de l'espèce bovine des espèces domestiques, à l'exception des reproducteurs de race pure. Ces prix sont fixés en tenant compte notamment des perspectives de développement de la production et de la consommation de viande bovine; de la situation du marché du lait et des produits laitiers et de l'expérience acquise.

#### B. Mesures d'intervention (Règlement (CEE) n° 805/68, art. 5 jusqu'à 8)

Pour éviter ou atténuer une baisse importante des prix, les mesures d'intervention suivantes peuvent être prises :

1. Aides au stockage privé
2. Achats effectués par les organismes d'intervention

### REGIME DES ECHANGES AVEC LES PAYS TIERS (Règlement (CEE) n° 805/68, art. 9 jusqu'à 21)

Le marché unique dans le secteur de la viande bovine implique l'établissement d'un régime unique d'échanges avec les pays tiers, s'ajoutant au système des interventions. Ce régime comporte un système de droits de douane, de prélèvements à l'importation et de restitutions à l'exportation, tendant, en principe, à stabiliser le marché communautaire.

Il en résulte un équilibre des prix assez stable à l'intérieur de la Communauté.

#### Prélèvements à l'importation (Règlement (CEE) n° 805/68, art. 10)

Pour les veaux et les gros bovins, il est calculé un prix à l'importation à partir des cours enregistrés sur les marchés les plus représentatifs des pays tiers. De plus, et dans certaines conditions, un prix spécial à l'importation est calculé (Règlement (CEE) n° 1026/68).

Dans le cas où le prix à l'importation, majoré de l'incidence du droit de douane, est inférieur au prix d'orientation, la différence est compensée par un prélèvement à l'importation dans la Communauté. Ce prélèvement est applicable dans sa totalité, quand la moyenne du prix constaté sur les marchés représentatifs de la Communauté (Règlement (CEE) n° 320/73) se situe en dessous du prix d'orientation. Il est diminué graduellement s'il est constaté que le prix de marché est supérieur au prix d'orientation.

#### Restitutions à l'exportation (Règlement (CEE) n° 805/68, art. 18)

Si le niveau des prix dans la Communauté est plus élevé que celui des cours ou des prix sur le marché mondial, la différence peut être couverte par une restitution à l'exportation. Cette restitution est la même pour toute la Communauté et peut être différenciée selon les destinations.



### III. PRIX SUR LE MARCHÉ INTERIEUR

Conformément à l'art. 10, paragraphe 4 du Règlement (CEE) n° 805/68 (modifié en dernier lieu par le Règlement (CEE) n° 1867/75) et notamment son art. 10, paragraphe 5, la Commission fixe chaque semaine un prix de marché communautaire pour les veaux et pour les gros bovins. Ce prix est égal à la moyenne, pondérée par les coefficients, fixés à l'annexe I du Règlement (CEE) n° 320/73, des prix constatés sur le ou les marchés représentatifs de chaque Etat membre, visés à l'annexe II du même Règlement. Ces prix de marché sont égaux à la moyenne, pondérée par des coefficients de pondération cités dans l'annexe II précitée, des prix qui se sont formés pour les qualités de veaux, de gros bovins et des viandes de ces animaux, pendant une période de sept jours dans cet Etat membre à un même stade du commerce de gros.

Les prix de marché constatés dans les Etats membres se portent sur:

BELGIQUE :marché : Anderlecht - Poids vif  
DANMARK :marché (centre de cotation): Copenhague - Poids vif  
ALLEMAGNE (RF) :marchés: 14 marchés - Poids vif  
 (Augsburg - Bochum - Braunschweig - Düsseldorf - Frankfurt/Main - Freiburg - Hamburg - Hannover - Kassel - Köln - München - Nürnberg - Regensburg - Stuttgart)

FRANCE :marchés:  
Gros bovins : 9 marchés - Poids net sur pied  
 (Bordeaux - Lyon - Nancy - Nîmes - Reims - Valenciennes - Fougères - Parthenay - Paris (centre de cotation))  
Veaux : 5 centres de cotation - Poids net sur pied  
 (Centre - Centre Est/Est-Nord / Nord Ouest - Ouest - Sud-Ouest)  
 La conversion des cotations poids net sur pied en poids vif est effectuée à l'aide des coefficients de rendements suivants :  
Gros bovins:

Jeunes bovins	F: 62%	Boeufs:	F: 60%	Génisses:	F: 60%	Vaches:	R: 57%	Taureaux:	R: 60%
	R: 60%		R: 58%		R: 58%		A: 54%		A: 58%
	A: 58%		A: 56%		A: 56%		N: 52%		
	N: 56%		N: 53%		N: 53%		E: 48%		
							E: 45%		

Veaux: Blanc: F: 66%    Rosé clair: R: 64%    Rosé: R: 64%    Rouge: A: 62%  
 R: 64%    A: 62%    A: 62%    N: 60%  
 A: 62%    N: 60%    N: 60%

IRLANDE :marchés:  
Gros bovins: 5 marchés - Poids vif  
 (Ballymahon-Bandon-Dublin (Ganlys)- Kilkenny-Maynooth)  
Veaux : Bandon - Par tête  
 Avant la conversion des cotations par tête en poids vif (X 0,3111), il y a lieu d'augmenter le prix par 30 £.

ITALIE :marchés:  
 a) zone excédentaire : 7 marchés - Poids vif  
 (Modena - Cremona - Firenze - Macerata - Padova - Reggio-Emilia - Chivasso)  
 Pour obtenir le prix de gros sur le marché de gros de Firenze, les cours "départ exploitation agricole" sont majorés d'un montant de correction de 2.500 Lit/100 kg poids vif.  
 b) zone déficitaire : Roma - Poids abattu  
 Avant la conversion des cotations poids abattu en poids vif, il y a lieu d'apporter les corrections suivantes:  
 Vitelloni : 1e et 2e qual. : + 1.500 Lit/100 kg  
 Buoi : 1e et 2e qual. : + 1.500 Lit/100 kg  
 Vacche : 1e et 2e qual. : + 1.700 Lit/100 kg  
 Vitelli : 1e et 2e qual. : + 16.100 Lit/100 kg  
 Après correction on applique les coefficients de rendement suivants pour la conversion en poids vif:  
Gros bovins:  
 Vitelloni : 1e qual.: 58%    Buoi: 1e qual.:55%    Vacche: 1e qual.: 55%  
                   2e qual.: 54%                   2e qual.:50%                   2e qual.: 50,5%  
Veaux:  
 Vitelli : 1e qual. : 61%  
                   2e qual. : 59%  
 Le prix moyen pondéré est obtenu par l'application des pourcentages de pondération suivants :  
 a) 67% pour la zone excédentaire  
 b) 33% pour la zone déficitaire.

LUXEMBOURG : marchés : Luxembourg et Esch-s/Alzette - Poids abattu

La conversion poids abattu en poids vif de la moyenne arithmétique des cotations des deux marchés est effectuée à l'aide des coefficients suivants:

Gros bovins:

Boeufs, génisses, taureaux: qual. extra : 56%	Vaches : qual. extra : 56%
qual. AA : 54%	qual. AA : 54%
qual. A : 52%	qual. A : 52%
	qual. B : 50%

Veaux : 60%

PAYS-BAS : marchés :

Gros bovins : Leiden - s'Hertogenbosch - Zwolle - Poids abattu

Veaux : Barneveld - s'Hertogenbosch - Poids vif

La conversion poids abattu en poids vif de la moyenne arithmétique des cotations gros bovins des trois marchés est effectuée à l'aide des coefficients de rendement suivants :

Gros bovins:

Stieren: 1e qual. : 59 %	Vaarzen: 1e qual.: 58%	Koelen: 1e qual. : 56%
2e qual. : 56%	2e qual.: 55%	2e qual. : 53%
		3e qual. : 50%
		Worstkoeien : 47%

ROYAUME-

UNI : marchés:

Gros bovins:

a) Grande-Bretagne : 36 marchés - Poids vif

(Aberdeen - Ashford - Ayr - Banbury - Boroughbridge - Bridgnorth - Bury St. Edmunds - Carlisle - Carmarthon - Chelmsford - Darlington - Driffield - Edinburgh - Exeter - Gainsborough - Gisburn - Gloucester - Guildford - Kettering - Kidderminster - Lanark - Launceston - Leicester - Llangefni - Malton - Maud - Northampton - Norwich - Perth - Preston - Rugby - St. Asaph - Stirling - Sturminster Newton - Tyneside - Welshpool)

b) Irlande du Nord: 4 abattoirs - Poids abattu  
3 marchés - Poids vif

(Moy - Newry - Omagh - Whiteabbey + Belfast - Clogher - Markethill)

La conversion des cotations poids abattu en poids vif est effectuée à l'aide des coefficients de rendement suivants:

Steers: U : 57,5%	Heifers: U/L : 55,5%	Steers and : 53,5%
LM : 56,0%	T : 54,5%	Heifers E
LH : 57,0%		
T : 55,5%		

Le prix moyen pondéré est obtenu par l'application des pourcentages de pondération suivants:

- a) 85,0 % pour Grande-Bretagne
- b) 15,0 % pour Irlande du Nord

Veaux: Smithfield - Poids abattu

Avant la conversion poids abattu en poids vif par le coefficient 61, il y a lieu d'ajouter aux cours enregistrés : 0,02 £/lb.

IV. PRIX A L'IMPORTATION

Conformément à l'article 10, paragraphe 1 du Règlement (CEE) n° 805/68 et conformément à l'article 6 du Règlement (CEE) n° 218 /73, la Commission fixe le premier et troisième jeudi de chaque mois, un prix à l'importation pour les veaux et les gros bovins.

Ce prix à l'importation est calculé sur la base des prix d'offre franco frontière de la Communauté en fonction des possibilités d'achat les plus représentatives en ce qui concerne la qualité et la quantité et du développement du marché de ces produits.

## R I N D F L E I S C H

Erläuterungen zu den nachstehend aufgeführten Preisen (festgesetzte Preise  
und Marktpreise) und Abschöpfungen für Rindfleisch

### EINLEITUNG

In der Verordnung Nr. 14/64/EWG vom 5.2.1964 (Amtsblatt Nr. 34 vom 27.2.1964) wurde bestimmt, dass die gemeinsame Marktorganisation für Rindfleisch ab 1964 schrittweise errichtet wird; die auf diese Weise errichtete Marktorganisation umfasst im wesentlichen eine Regelung von Zöllen und gegebenenfalls eine Regelung von Abschöpfungen für den Warenverkehr zwischen den Mitgliedstaaten und den dritten Ländern.

Der gemeinsame Markt für Rindfleisch wurde in der Verordnung (EWG) Nr. 805/68 vom 27. Juni festgelegt. Die gemeinsame Marktorganisation für Rindfleisch (Amtsblatt vom 28.6.1968, 11. Jahrgang, Nr. L 148) ist am 29. Juli 1968 in Kraft getreten, und sie umfasst ausser der Preisregelung (Richtpreis und Interventionsmassnahmen) ebenfalls eine Regelung für den Handel mit dritten Ländern (Abschöpfungen bei der Einfuhr und Erstattungen bei der Ausfuhr).

Der Beitritt von Danemark, Irland und des Vereinigten Königreiches ist in dem am 22. Januar 1972 unterzeichneten Vertrag über den Beitritt neuer Mitgliedstaaten zur Europäischen Wirtschaftsgemeinschaft und zur Europäischen Atomgemeinschaft geregelt worden (Amtsblatt vom 27.3.1972 - 15. Jahrgang Nr. L 73).

### I. PREISREGELUNG (Verordnung (EWG) Nr. 805/68, Art. 2 bis 8)

#### A. Festgesetzte Preise

Gemäß Artikel 3 der Verordnung (EWG) Nr. 805/68 wird jährlich vor dem 1. August für das Wirtschaftsjahr, das am ersten Montag des Monats April beginnt und am Voreabend dieses Tages in dem darauffolgenden Jahr endet, ein Orientierungspreis für Kälber und ein Orientierungspreis für ausgewachsene Rinder festgesetzt.

Als Kälber sind zu betrachten : lebende Hausrinder mit einem Lebendgewicht bis zu 220 Kilogramm, die noch keine zweiten Zähne haben.

Als ausgewachsene Rinder sind zu betrachten : andere Hausrinder, ausgenommen reinrassige Zuchttiere. Diese Preise werden unter Berücksichtigung der Vorausschätzungen für die Entwicklung der Erzeugung und des Verbrauchs von Rindfleisch, der Marktlage bei Milch und Milcherzeugnissen und der gewonnenen Erfahrung festgesetzt.

#### B. Interventionsmassnahmen (Verordnung (EWG) Nr. 805/68, Art. 5 bis 8)

Um einen wesentlichen Preisrückgang zu verhindern oder zu mildern, können folgende Interventionsmassnahmen ergriffen werden:

1. Beihilfen zur privaten Lagerhaltung
2. Aufkäufe durch die Interventionsstellen

### II. REGELUNG DES HANDELS MIT DRITTEN LÄNDERN (Verordnung (EWG) Nr. 805/68, Art. 9 bis 21)

Die Verwirklichung eines gemeinsamen Marktes für Rindfleisch erfordert die Einführung einer einheitlichen Handelsregelung, die zum Interventionsystem hinzugefügt wird. Diese Regelung umfaßt ein Zollsystem, Abschöpfungen bei der Einfuhr und Erstattungen bei der Ausfuhr, die, grundsätzlich, einer Stabilisierung des Gemeinschaftsmarktes dienen. Daraus ergibt sich ein ziemlich beständiges Preisgleichgewicht innerhalb der Gemeinschaft.

#### Bei der Einfuhr erhobene Abschöpfungen (Verordnung (EWG) Nr. 805/68, Art. 10)

Für Kälber und für ausgewachsene Rinder wird ein Einfuhrpreis berechnet, ausgehend von den Preisnotierungen auf den repräsentativsten Märkten der dritten Länder, ermittelt wird. Außerdem, und unter bestimmten Bedingungen, wird ein Sonderpreis bei der Einfuhr berechnet (Verordnung (EWG) Nr. 1026/68). Falls für eines dieser Erzeugnisse der um den Zoll erhöhte Einfuhrpreis niedriger ist als der Orientierungspreis, wird der Unterschied durch eine Abschöpfung ausgeglichen, die bei der Einfuhr dieses Erzeugnisses in die Gemeinschaft erhoben wird.

Diese Abschöpfung ist in ihrer Gesamtheit anwendbar, wenn festgestellt wird, daß der Preis auf den repräsentativen Märkten der Gemeinschaft (Verordnung (EWG) Nr. 320/73) niedriger als der Orientierungspreis ist. Die Abschöpfung wird schrittweise vermindert, wenn festgestellt wird daß der Marktpreis höher als der Orientierungspreis ist.

#### Erstattungen bei der Ausfuhr (Verordnung (EWG) Nr. 805/68, Art. 18)

Wenn das Niveau der Preise innerhalb der Gemeinschaft höher ist als das auf dem Weltmarkt, kann der Unterschied durch eine Erstattung bei der Ausfuhr ausgeglichen werden. Die Höhe dieser Erstattung ist für die gesamte Gemeinschaft einheitlich, sie kann jedoch je nach Bestimmung oder Bestimmungsgebiet unterschiedlich sein.

### III. PREISE AUF DEM INLAENDISCHEN MARKT

Gemäß Artikel 10, Absatz 4 der Verordnung (EWG) Nr. 803/68 (zuletzt geändert durch die Verordnung (EWG) Nr. 1867/75) insbesondere auf Art. 10, Absatz 5, setzt die Kommission jede Woche einen innergemeinschaftlichen Marktpreis für Kälber und ausgewachsene Rinder fest. Dieser Preis entspricht dem zuvor mit den Koeffizienten des Anhangs I der Verordnung (EWG) Nr. 320/73 gewogenen Durchschnitt, der auf dem oder den repräsentativen Märkten der einzelnen Mitgliedstaaten festgestellten Preise, auf die im Anhang II der gleichen Verordnung hingewiesen wird. Diese Marktpreise entsprechen dem mit Gewichtungskoeffizienten gewogenen Durchschnitt, aufgeführt im vorgenannten Anhang II der Preise, die sich für die betreffenden Qualitäten von Kälbern, ausgewachsenen Rindern und Fleisch dieser Tiere in dem betreffenden Mitgliedstaat während eines Zeitraums von sieben Tagen auf der gleichen Großhandelsstufe gebildet haben.

Die festgestellten Marktpreise in den Mitgliedstaaten gelten für:

BELGIEN : Markt: Anderlecht - Lebendgewicht

DAENEMARK : Markt: (Notierungszentrum): Kopenhagen-Lebendgewicht

DEUTSCHLAND(BR): Märkte: 14 Märkte - Lebendgewicht

(Augsburg - Bochum - Braunschweig - Düsseldorf - Frankfurt/Main - Freiburg - Hamburg - Hannover - Kassel - Köln - München - Nürnberg - Regensburg - Stuttgart )

FRANKREICH : Märkte:

Rinder : 9 Märkte - Schlachtgewicht (Poids net sur pied)

(Bordeaux - Lyon - Nancy - Nîmes - Rouen - Valenciennes - Fougères-Parthenay - Paris (Notierungszentrum))

Kälber : 5 Notierungszentren - Schlachtgewicht (poids net sur pied)

(Centre - Centre Est/Est-Nord/Nord-Ouest - Ouest - Sud-Ouest)

Die Umrechnung der Notierungen von Schlacht- auf Lebendgewicht erfolgt mit folgenden Koeffizienten :

Rinder :

Jeunes F: 62%	Boeufs: F: 60%	Génisses: F: 60%	Vaches: R: 57%	Taureaux: R: 60%
bovins R: 60%	R: 58%	R: 58%	A: 54%	A: 58%
A: 58%	A: 56%	A: 56%	N: 52%	
N: 56%	N: 53%	N: 53%	C: 48%	
			E: 45%	

Kälber:

Blanc: F: 66%	Rosé clair: R: 64%	Rosé: R: 64%	Rouge: A: 52%
R: 64%	A: 62%	A: 62%	N: 60%
A: 62%	N: 60%	N: 60%	

IRLAND: Märkte:

Rinder: 5 Märkte - Lebendgewicht

(Ballymahon - Bandon - Dublin (Galys) - Kilkenny - Maynooth)

Kälber : Bandon - Je Stück

Die Umrechnung des Stückpreises auf Lebendgewicht (X 0,3111) erfolgt nach Erhöhung des Stückpreises um 30 £.

ITALIEN : Märkte:

a) Ueberschußgebiet : 7 Märkte - Lebendgewicht

(Modena - Cremona - Firenze - Macerata - Padova - Reggio-Emilia - Chivasso)

Zur Ermittlung des Großhandelspreises von Firenze wird zu den Notierungen ab Hof ein Berichtigungsbetrag von 2.500 Lit je 100 Kg Lebendgewicht addiert.

b) Zuschußgebiet: Roma - Schlachtgewicht

Die Umrechnung von Schlacht- auf Lebendgewicht erfolgt nach Berichtigung um folgende Beträge:

Vitelloni: 1. und 2. Qual. : + 1.500 Lit/100 Kg  
Buoi : 1. und 2. Qual. : + 1.500 Lit/100 Kg  
Vacche : 1. und 2. Qual. : + 1.700 Lit/100 Kg  
Vitelli : 1. und 2. Qual. : + 16.100 Lit/100 Kg

Anschließend werden folgende Koeffizienten benützt:

Rinder

Vitelloni : 1. Qual. : 58%	Buoi: 1. Qual.: 55%	Vacche: 1. Qual.: 55%
2. Qual. : 54%	2. Qual.: 50%	2. Qual.: 50,5%

Kälber

Vitelli: 1. Qual.: 61%  
2. Qual.: 59%

Das gewogene Mittel wird errechnet durch Multiplikation der unter

a) genannten Preise mit 67% für das Ueberschußgebiet und der unter

b) genannten Preise mit 33% für das Zuschußgebiet.

LUXEMBURG : Märkte : Luxemburg und Esch s/Alzette - Schlachtgewicht

Die Umrechnung von Schlacht- auf Lebendgewicht des arithmetischen Mittels für die Notierungen beider Märkte erfolgt mit Hilfe folgender Koeffizienten :

Rinder :

Boeufs, génisses, taureaux :	Qual. extra :	56%	Vaches:	Qual. extra :	56%
	Qual. AA :	54%		Qual. AA :	54%
	Qual. A :	52%		Qual. A :	52%
				Qual. B :	50%

Kälber : 60%

NIEDERLANDE: Märkte :

Rinder : Leiden - 's Hertogenbosch - Zwolle - Schlachtgewicht

Kälber : Barneveld - 's Hertogenbosch - Lebendgewicht

Die Umrechnung von Schlacht- auf Lebendgewicht des arithmetischen Mittels für die Notierungen der drei Märkte erfolgt mit Hilfe folgender Koeffizienten :

Rinder :

Stieren:	1. Qual. :	59%	Vaarzen:	1. Qual.:	58%	Koeien:	1. Qual. .:	56%
	2. Qual. :	56%		2. Qual.:	55%		2. Qual. :	53%
							3. Qual. :	50%
						Worstkoeien :		47%

VEREINIGTES KOENIGREICH : Märkte:

Rinder :

a) Grossbritannien: 36 Märkte - Lebendgewicht

(Aberdeen - Ashford - Ayr - Banbury - Boroughbridge - Bridgnorth - Bury St. Edmunds - Carlisle - Carmarthon - Chelmsford - Darlington - Driffield - Edinburgh - Exeter - Gainsborough - Gisburn - Gloucester - Guildford - Kettering - ~~Kildderminster~~ - Lanark - Launceston - Leicester - Llangefni - Malton - Maud - Northampton - Norwich - Perth - Preston - Rugby - St. Asaph - Stirling - Sturminster Newton - Tyneside - Welshpool)

b) Nordirland: 4 Schlachthöfe - Schlachtgewicht

3 Märkte - Lebendgewicht

(Moy - Newcy - Omagh - Whiteabbey + Belfast - Clogher - Markethill)

Die Umrechnung der Notierungen von Schlacht - auf Lebendgewicht erfolgt mit folgenden Koeffizienten:

<u>Steers</u> :	U:57,5%	<u>Heifers</u> :	U/L: 55,5%	<u>Steers and</u> :	53,5%
	LM:56,0%		T : 54,5%	<u>Heifers</u>	
	LH:57,0%				
	T :55,5%				

Das gewogene Mittel wird errechnet durch Multiplikation der unter

- a) genannten Preise mit 85,0% und der unter
- b) genannten Preise mit 15,0%

Kälber : Smithfield - Schlachtgewicht

Die Umrechnung von Schlacht - auf Lebendgewicht (x 61) erfolgt nach Erhöhung der Notierungen um 0,02 £/lb.

#### IV. EINFUHRPREIS

Gemäß Artikel 10, Absatz 1 der Verordnung (EWG) Nr. 805/68 und gemäß Artikel 6 der Verordnung (EWG) N° 218/73 setzt die Kommission am 1. und am 3. Donnerstag jedes Monats einen Einfuhrpreis für Kälber und für ausgewachsene Rinder fest.

Dieser Einfuhrpreis wird berechnet auf der Grundlage der Frei - Grenze - Angebotspreise der Gemeinschaft unter Berücksichtigung der repräsentativsten Kaufmöglichkeiten in bezug auf die Qualität und die Quantität sowie die Entwicklung auf dem Markt für diese Erzeugnisse.

## EXPLANATORY NOTE ON THE BEEF AND VEAL PRICES (FIXED PRICES AND MARKET PRICES) AND THE IMPORT LEVIES SHOWN IN THIS PUBLICATION

INTRODUCTION

Regulation No 13/64/EEC of 5 February 1964 (Official Journal No 34, 27 February 1964) provided that the common organization of the markets in beef and veal should be established gradually from 1964 and that the main feature of this organization would be a system of customs duties and, if appropriate, a system of levies to be applied in trade between Member States and between Member States and third countries.

This single market for beef and veal established by Regulation (EEC) No 805/68 of 27 June 1968 on the common organization of the market in beef and veal (Official Journal No L 148, 28 June 1968) entered into force on 29 July 1968 and includes, inter alia, a price system (guide prices and intervention measures) and arrangements for trade with third countries (import levies and export refunds).

The accession of Denmark, Ireland and the United Kingdom is regulated by the treaty relative to the accession of new Member States to the European Economic Community and to the European Community of Atomic Energy, signed on 22 January 1972 (O.J. of 27.3.1972, 15th year No L 73).

I. PRICES (Regulation (EEC) No 805/68, Articles 2 to 8)A. Fixed prices

Article 3 of Regulation (EEC) No 805/68 stipulates that a guide price for calves and a guide price for adult bovine animals must be fixed before the 1 August of each year for the marketing year beginning on the first Monday in April and ending on the eve of this day the following year.

"Calves" means live animals of the domestic bovine species not exceeding a live weight of 220 kilogrammes and not yet having any permanent teeth. "Adult bovine animals" means live animals of the domestic bovine species, other than calves, with the exception of pure-bred breeding animals. These prices are fixed with particular reference to future production and consumption trends for beef and veal, the situation in the market in milk and milk products and past experience.

B. Intervention (Regulation (EEC) No 805/68, Articles 5 to 8)

The following intervention measures may be taken to prevent or mitigate a substantial fall in prices :

1. Aid for private storage
2. Buying-in by intervention agencies.

II. TRADE WITH THIRD COUNTRIES (Regulation (EEC) No 805/68, Articles 9 to 21)

The single market in beef and veal implies uniform arrangements for trade with third countries in addition to intervention arrangements. These include a system of customs duties, import levies and export refunds aimed at stabilizing the market. The result is relatively stable price equilibrium within the Community.

Imports levies (Regulation (EEC) No 805/68, Article 10)

Import prices are calculated for both calves and adult bovine animals on the basis of quotations recorded on the most representative markets of third countries. A special import price is also calculated for calves and adult bovine animals in certain circumstances (Regulation (EEC) No 1026/68).

Should the import price, after addition of the customs duty, be lower than the guide price, the difference is offset by an import levy. This levy is charged in full when the average of prices recorded on the representative markets of the Community (Regulation (EEC) No 320/73) is lower than the guide price. If the market price moves above the guide price, the levy is gradually reduced.

Export refunds (Regulation (EEC) No 805/68, Article 18)

If the level of prices in the Community is higher than that of quotations or prices on the world market, the difference may be covered by an export refund. This refund is the same for the whole Community and may be varied according to destination.

### III. PRICES ON THE INTERNAL MARKET

Under Art. 10 (4) of Regulation (EEC) No 805/68 (as last amended by Regulation (EEC) No 1867/75) the Commission fixes a Community market price for calves and adult bovine animals each week. This price represents the average, weighted by the coefficients listed in Annex I to Regulation (EEC) No 320/73, of prices on the representative market(s) of each Member State shown in Annex II to the same Regulation. These market prices are themselves the average, weighted by the weighting coefficients listed in Annex II to Regulation (EEC) No 320/73, of prices recorded for the various qualities of calves, adult bovine animals and beef and veal, at the same wholesale stage over a seven-day period in each Member State.

Market prices recorded in the Member States relate to :

BELGIUM : market : Anderlecht - live weight

DENMARK : market : (quotation centre) : Copenhagen - live weight

GERMANY : market : 14 markets - live weight

(Augsburg - Bochum - Braunschweig - Düsseldorf - Frankfurt/Main - Freiburg - Hamburg - Hannover - Kassel - Köln - München - Nürnberg - Regensburg - Stuttgart)

FRANCE : markets :

Adult bovine animals : 9 markets - Net weight on the hoof  
(Bordeaux - Lyon - Nîmes - Rouen - Valenciennes - Fougères - Parthenay - Paris (quotation centre))

Calves : 5 quotation centres - Net weight on the hoof

(Centre - Centre Est/Est-Nord/Nord-Ouest - Ouest - Sud-Ouest)

The following live-weight conversion coefficients are used to convert quotations from net weight on the hoof to live weight :

Adult bovine animals :

Jeunes bovins	F : 62 %	Boeufs	F : 60 %	Génisses	F : 60 %	Vaches	R : 57 %	Taureaux	R : 60 %
	R : 60 %		R : 58 %		R : 58 %		A : 54 %		A : 58 %
	A : 58 %		A : 56 %		A : 56 %		N : 52 %		
	N : 56 %		N : 53 %		N : 53 %		C : 48 %		
							E : 45 %		

<u>Calves</u> : Blanc	F : 66 %	Rosé clair	R : 64 %	Rosé	R : 64 %	Rouge	A : 62 %
	R : 64 %		A : 62 %		A : 62 %		N : 60 %
	A : 62 %		N : 60 %		N : 60 %		

IRELAND : markets :

Adult bovine animals : 5 markets - live weight

(Ballymahon - Bandon - Dublin (Garly's) - Kilkenny - Maynooth)

Calves : Bandon - per head

The price per head is increased by £ 30 before conversion to live weight (x 0.3111).

ITALY : markets :

(a) surplus production zone : 7 markets - live weight

(Modena - Cremona - Firenze - Macerata - Padova - Reggio Emilia - Chivasso)

The Firenze wholesale market price is obtained by increasing ex-farm prices by a corrective amount of 2.500 Lit/100 kg live weight

(b) deficit production zone : Rome - slaughtered weight

The following corrective amounts must be added before quotations for slaughtered weight are converted into live weight :

Vitelloni : la qualità, 2a qualità : + 1.500 Lit/100 kg

Buoi : la qualità, 2a qualità : + 1.500 Lit/100 kg

Vacche : la qualità, 2a qualità : + 1.700 Lit/100 kg

Vitelli : la qualità, 2a qualità : + 16.100 Lit/100 kg

The following live-weight conversion coefficients are applied to the corrected quotations to convert them to live weight :

Adult bovine animals :

Vitelloni	la qualità : 58 %	Buoi	la qualità : 55 %	Vacche	la qualità : 55 %
	2a qualità : 54 %		2a qualità : 50 %		2a qualità : 50,5 %

Calves :

Vitelli : la qualità : 61 %

2a qualità : 59 %

The weighted average price is obtained by applying the following special weighting coefficients :

a) 67 % for the surplus production zone

b) 33 % for the deficit production zone

LUXEMBOURG : markets : Luxembourg and Esch-sur-Alzette - slaughtered weight

The following coefficients are used to convert the arithmetical mean of quotations on the two markets from slaughtered weight to live weight :

Adult bovine animals:

Boeufs, génisses, taureaux :	Extra : 56 %	Vaches :	Extra : 56 %
	AA : 54 %		AA : 54 %
	A : 52 %		A : 52 %
			B : 50 %

Calves : 60 %

NETHERLANDS : markets :

Adult bovine animals : Leiden - s'Hertogenbosch - Zwolle - slaughtered weight

Calves : Barneveld - s'Hertogenbosch - live weight

The following live-weight conversion coefficients are used to convert the arithmetical mean of quotations for adult bovine animals on the three markets from slaughtered weight to live weight:

Adult bovine animals :

Stieren :	1e kwaliteit : 59 %	Vaarzen :	1e kwaliteit : 58 %	Koelen :	1e kwaliteit : 56 %
	2e kwaliteit : 56 %		2e kwaliteit : 55 %		2e kwaliteit : 53 %
					3e kwaliteit : 50 %
				Worstkoelen :	47 %

UNITED KINGDOM : markets :

Adult bovine animals :

(a) Great Britain : 36 markets - live weight

(Aberdeen - Ashford - Ayr - Banbury - Boroughbridge - Bridgnorth - Bury St. Edmunds - Carlisle - Carmarthen - Chelmsford - Darlington - Driffield - Edinburgh - Exeter - Gainsborough - Gisburn - Gloucester - Guildford - Kettering - Kidderminster - Lanark - Launceston - Leicester - Llangefni - Malton - Maud - Northampton - Norwich - Perth - Preston - Rugby - St. Asaph - Stirling - Sturminster Newton - Tyneside - Walspool)

(b) Northern Ireland : 4 abattoirs - slaughtered weight

3 markets - live weight

(Moy - Newry - Omagh - Whiteabbey - Belfast - Clogher - Markethill)

The following live-weight conversion coefficients are used to convert quotations from slaughtered weight to live weight :

Steers : U :	57,5 %	Heifers : U/L :	55,5 %	Steers and :	53,5 %
	LM :		T :		Heifers E :
	LH :				
	T :				

The weighted average price is obtained by applying the following special weighting coefficients :

(a) 85.0 % for Great Britain

(b) 15.0 % for Northern Ireland

Calves : Smithfield - slaughtered weight

A corrective amount of £ 0.02/lb must be added to slaughtered weight quotations before conversion to live weight (x 61).

#### IV. IMPORT PRICES

Article 10 (1) of Regulation (EEC) No 805/68 and Article 6 of Regulation (EEC) No 218/73 require the Commission to fix import prices for calves and adult bovine animals on the first and third Thursday of each month.

This import price is calculated on the basis of the free-at-Community-frontier offer price in the light of the purchasing opportunities which are most representative as regards quality, quantity, and the market trend for these products.



## C A R N I   B O V I N E

Spiegazioni relative ai prezzi della carne bovina (prezzi fissati e prezzi di mercato) e ai prelievi all'importazione che figurano in questa pubblicazione

### INTRODUZIONE

Nel Regolamento n. 14/64/CEE del 5.2.1964 (Gazzetta Ufficiale n. 34 del 27.2.1964) è stato previsto che l'organizzazione comune dei mercati, nel settore delle carni bovine, sarebbe istituita gradualmente a decorrere dal 1964 e che questa organizzazione comporta principalmente un regime di dazi doganali ed, eventualmente, un regime di prelievi, applicabili agli scambi tra gli Stati membri, nonché tra gli Stati membri ed i paesi terzi.

Questo mercato unico delle carni bovine stabilito nel Regolamento (CEE) n. 805/68 del 27 giugno 1968, che istituisce l'organizzazione comune dei mercati nel settore delle carni bovine (Gazzetta Ufficiale del 28.6.1968, anno 11, n. L 148) è entrato in vigore il 29 luglio 1968 e comporta inoltre il regime dei prezzi (prezzi di orientamento e misure di intervento) come il regime degli scambi con i paesi terzi (prelievi all'importazione e restituzioni all'esportazione).

L'adesione della Danimarca, dell'Irlanda e del Regno Unito è disciplinata dal trattato relativo alla adesione dei nuovi stati membri alla Comunità economica europea ed alla Comunità europea dell'energia atomica, firmato il 22 gennaio 1972 (G.U. del 27.3.1972 - 15a annata n. L 73).

### I. REGIME DEI PREZZI (Regolamento (CEE) n. 805/68, art. 2 a8)

#### A. Prezzi fissati

Conformemente all'articolo 3 del Regolamento (CEE) n. 805/68 viene fissato ogni anno, anteriormente al 1° agosto, per la campagna di commercializzazione che inizia il primo lunedì del mese di aprile e che termina alla vigilia di questo giorno l'anno seguente, un prezzo di orientamento per i vitelli e un prezzo di orientamento per i bovini adulti.

Sono considerati come vitelli: gli animali vivi della specie bovina delle specie domestiche il cui peso vivo è inferiore o uguale a 220 Kg e che non hanno alcun dente d'adulto.

Sono considerati come bovini adulti: gli altri animali vivi della specie bovina delle specie domestiche, eccettuati i riproduttori di razza pura. Questi prezzi sono fissati tenendo conto particolarmente delle prospettive di sviluppo della produzione e del consumo di carni bovine, della situazione del mercato del latte, dei prodotti lattiero-caseari e dell'esperienza acquisita.

#### B. Misura d'intervento (Regolamento (CEE) n. 805/68, art. 5 a 8)

Per evitare o attenuare una rilevante flessione dei prezzi, possono essere prese le seguenti misure d'intervento:

1. aiuti all'ammasso privato;
2. acquisti effettuati dagli organismi d'intervento.

### II. REGIME DEGLI SCAMBI CON I PAESI TERZI (Regolamento (CEE) n. 805/68, art. 9 a 21)

Il mercato unico nel settore delle carni bovine implica l'instaurazione di un regime unico di scambi con i paesi terzi che si aggiunge al sistema degli interventi. Questo regime comporta un sistema di dazi doganali, di prelievi all'importazione e di restituzioni all'esportazione che tendono, in linea di massima, a stabilizzare il mercato comunitario.

All'interno della Comunità ne risulta un equilibrio dei prezzi sufficientemente stabile.

#### Prelievi all'importazione (Regolamento (CEE) n. 805/68, art. 10)

Per i vitelli ed i bovini adulti è calcolato un prezzo all'importazione in base ai corsi registrati sui mercati più rappresentativi dei paesi terzi. Inoltre, ed in certe condizioni, è calcolato un prezzo speciale all'importazione (Regolamento (CEE) n. 1026/68).

Qualora il prezzo all'importazione, maggiorato della incidenza del dazio doganale, sia inferiore al prezzo di orientamento, la differenza è compensata da un prelievo riscosso all'importazione nella Comunità. Questo prelievo è applicabile nella sua totalità quando la media del prezzo constatato sui mercati rappresentativi della Comunità (Regolamento (CEE) n. 320/73), si situa al di sotto del prezzo di orientamento. Viene diminuito gradatamente se si constata che il prezzo di mercato è superiore al prezzo di orientamento.

#### Restituzioni all'esportazione (Regolamento (CEE) n. 805/68, art. 18)

Se il livello dei prezzi nella Comunità è più elevato che quello dei corsi e dei prezzi sul mercato mondiale, la differenza può essere coperta da una restituzione all'esportazione. Questa restituzione è la stessa per tutta la Comunità e può essere differenziata secondo le destinazioni.

### III. PREZZI SUL MERCATO INTERNO

In conformità all'art. 10, paragrafo 4 del Regolamento (CEE) n. 805/68, (modificato per ultimo dal Regolamento (CEE) n. 1867/75 la Commissione fissa ogni settimana un prezzo di mercato comunitario per i vitelli e per i bovini adulti. Questo prezzo è uguale alla media, ponderata con i coefficienti, fissati nell'allegato II del Regolamento (CEE) n. 320/73, dei prezzi costatati sul o sui mercati rappresentativi di ciascuno Stato membro, riportati nell'allegato II dello stesso Regolamento. Questi prezzi di mercato sono uguali alla media, ponderata con i coefficienti di ponderazione citati nell'allegato II su citato, dei prezzi formati per le qualità di vitelli, di bovini adulti e delle rispettive carni, durante un periodo di sette giorni in questo Stato membro in un'identica fase del commercio all'ingrosso.

I prezzi di mercato costatati negli Stati membri si riferiscono a:

BELGIO :mercato : Anderlecht - Peso vivo  
DANIMARCA :mercato : (centro di quotazione): København - Peso vivo  
R.F.DI GERMANIA :mercati : 14 mercati - Peso vivo  
(Augsburg - Bochum - Braunschweig - Düsseldorf - Frankfurt/Main - Freiburg - Hamburg - Hannover - Kassel - Köln - München - Nürnberg - Regensburg - Stuttgart)

FRANCIA :mercati :  
Bovini adulti : 9 mercati - Peso morto (Poids net sur pied)  
(Bordeaux - Lyon - Nancy - Nîmes - Rouen - Valenciennes - Fougères - Parthenay - Paris (centro di quotazione))  
Vitelli : 5 centri di quotazione - Peso morto (Poids net sur pied)  
(Centre - Centre Est/Est - Nord/Nord-Ouest - Ouest - Sud-Ouest)  
La conversione delle quotazioni peso morto in peso vivo è effettuata mediante i seguenti coefficienti di resa :

Bovini adulti:

Jeunes F: 62%	Boeufs F: 60%	Génisses: F: 60%	Vaches: R: 57%	Taureaux: F: 62%
bovina R: 60%	R: 58%	R: 58%	A: 54%	R: 60%
A: 58%	A: 56%	A: 56%	N: 52%	A: 58%
N: 56%	N: 53%	N: 53%	C: 48%	N: 56%
			E: 45%	

<u>Vitelli</u> Blanc: F: 66%	Rosé clair: R: 64%	Rosé: R: 64%	Rouge: A: 62%
R: 64%	A: 62%	A: 62%	N: 60%
A: 62%	N: 60%	N: 60%	

IRLANDA

:mercati:

Bovini adulti: 5 mercati - Peso vivo  
(Ballymahon-Bandon-Dublin (Ganlys) - Kilkenny-Maynooth)

Vitelli : Bandon - Per capo

La conversione del prezzo per capo in peso vivo (X 0,3111) è effettuata dopo l'aumento del prezzo per capo di £ 30.

ITALIA

:mercati :

a) zona eccedentaria : 7 mercati - Peso vivo

(Modena - Cremona - Firenze - Macerata - Padova - Reggio Emilia - Chivasso)

Per ottenere il prezzo sul mercato all'ingrosso di Firenze, alle quotazioni "franco azienda agricola" va aggiunta un ammontare correttore di 2.500 Lit. 100 kg, peso vivo

b) zona deficitaria : Roma - Peso morto

Prima della conversione delle quotazioni peso morto in peso vivo, si rendono necessarie le seguenti correzioni :

Vitelloni : 1a e 2a qual. : + 1.500 Lit/100 kg

Buoi : 1a e 2a qual. : + 1.500 Lit/100 kg

Vacche : 1a e 2a qual. : + 1.700 Lit/100 kg

Vitelli : 1a e 2a qual. : + 16.100 Lit/100 kg

Dopo la correzione si applicano i sotto indicati coefficienti di rendimento per la conversione in peso vivo:

Bovini adulti:

Vitelloni : 1a qual. 58%	Buoi : 1a qual. 55%	Vacche : 1a qual. 55%
2a qual. 54%	2a qual. 50%	2a qual. 50,5%

Vitelli : 1a qual. 61%  
2a qual. 59%

Il prezzo medio ponderato si ottiene mediante l'applicazione delle seguenti percentuali di ponderazione :

a) 67% per la zona eccedentaria

b) 33% per la zona deficitaria

LUSSEMBURGO: mercati : Lussemburgo e Esch-sur-Alzette - Peso morto

La conversione peso morto in peso vivo della media aritmetica delle quotazioni dei due mercati è effettuata mediante l'aiuto dei seguenti coefficienti :

Bovini adulti :

Boeufs, génisses, taureaux	: qual. extra : 56%	Vaches	: qual. extra : 56%
	qual. AA : 54%		qual. AA : 54%
	qual. A : 52%		qual. A : 52%
			qual. B : 50%

Vitelli : 60%

PAESI BASSI : mercati :

Bovini adulti: Leiden, 's Hertogenbosch, Zwolle - Peso morto

Vitelli : Barneveld, 's Hertogenbosch, - Peso vivo

La conversione peso morto in peso vivo della media aritmetica delle quotazioni bovini adulti dei tre mercati è effettuata mediante l'applicazione dei seguenti coefficienti di resa :

Bovini adulti :

Stieren: la qual. : 59%	Vaarzen: la qual. : 58%	Koeien: la qual.: 56%
2a qual. : 56%	2a qual. : 55%	2a qual.: 53%
		3a qual.: 50%
		Worstkoeien : 47%

REGNO UNITO : mercati :

Bovini adulti:

a) Gran Bretagna: 36 mercati - Peso vivo

(Aberdeen - Ashford - Ayr - Banbury - Boroughbridge - Bridgnorth - Bury St. Edmunds - Carlisle - Carmarthon - Chelmsford - Darlington - Driffield - Edinburgh - Exeter - Gainsborough - Gisburn - Gloucester - Guildford - Kettering - ~~Kidderminster~~ - Lanark - Launceston - Leicester - Llangefni - Malton - Maud - ~~Northampton~~ - Norwich - Perth - Preston - Rugby - St. Asaph - Stirling - Sturminster Newton - Tyneside - Welshpool)

b) Irlanda del Nord: 4 macelli - Peso morto

3 mercati - Peso vivo

(Moy - Newry - Omagh - ~~Whiteabbey~~ + Belfast - Clogher - Markethill)

La conversione peso morto in peso vivo è effettuata mediante l'applicazione dei seguenti coefficienti di resa:

Steers: U : 57,5%	Heifers : U/L : 55,5%	Steers and : 53,5%
LM: 56,0%	T : 54,5%	Heifers E
LH: 57,0%		
T : 55,5%		

Il prezzo medio ponderato si ottiene mediante l'applicazione delle seguenti percentuali di ponderazione : a) 85,0% per la Gran Bretagna  
b) 15,0% per l'Irlanda del Nord

Vitelli: Smithfield - Peso morto

La conversione peso morto in peso vivo è effettuata mediante l'applicazione dei coefficienti 61, dopo l'aumento dei corsi registrati sui mercati di Smithfield di £ 0,02/lb.

#### IV. PREZZO ALL'IMPORTAZIONE

In conformità dell'art. 10 paragrafo 1 del Regolamento (CEE) n. 805/68 e all'art. 6 del Regolamento (CEE) no. 218/73 la Commissione fissa il primo e il terzo giovedì di ogni mese un prezzo all'importazione per i vitelli ed i bovini adulti.

Tale prezzo all'importazione è calcolato sulla base dei prezzi d'offerta franco frontiera della Comunità, in funzione delle possibilità d'acquisto più rappresentative per qualità e quantità e dello sviluppo del mercato di questi prodotti.

## RUNDVLEES

Toelichting op de in deze publicatie voorkomende prijzen voor rundvlees  
(vastgestelde prijzen en marktprijzen) en invoerheffingen.

### INLEIDING

Bij Verordening nr. 14/64/EEG van 5.2.1964 (Publicatieblad nr. 34 dd. 27.2.1964) werd bepaald dat de gemeenschappelijke ordening van de markten in de sector rundvlees met ingang van 1964 geleidelijk tot stand zou worden gebracht en dat de aldus tot stand gebrachte marktordeening hoofdzakelijk een stelsel van douanerechten en eventueel van heffingen omvat, die van toepassing zijn op het handelsverkeer tussen de Lid-Staten onderling, alsmede tussen de Lid-Staten en derde landen.

Deze gemeenschappelijke ordening, die tot stand kwam bij Verordening (EEG) nr. 805/68 van 27 juni 1968 houdende de gemeenschappelijke ordening der markten in de sector rundvlees (Publicatieblad dd. 28.6.1968, 11e jaargang, nr. L 148), trad op 29 juli 1968 in werking en bevat o.a. de prijsregeling (oriëntatieprijzen en interventie maatregelen), alsmede de regeling van het handelsverkeer ten opzichte van derde landen (invoerheffingen en restituties bij uitvoer).

De toetreding van Denemarken, Ierland en het Verenigd Koninkrijk, werd door het op 22 januari 1972 ondertekende verdrag betreffende de toetreding van nieuwe Lid-Staten tot de Europese Gemeenschap en de Europese Gemeenschap voor atoomenergie geregeld (P.B. dd. 27.3.1972, 15e jaargang nr. L 73).

### I. PRIJSREGELING (Verordening (EEG) nr 805/68. Art. 2 t/m 8)

#### A. Vastgestelde prijzen

Overeenkomstig Art. 3 van Verordening (EEG) nr. 805/68 worden jaarlijks vóór 1 augustus voor het daaropvolgende verkoopseizoen, dat aanvangt op de eerste maandag van april en eindigt op de dag vóór deze dag van het daarop volgende jaar een oriëntatieprijs voor kalveren en een oriëntatieprijs voor volwassen runderen vastgesteld.

Worden beschouwd als kalveren : levende runderen, huisdieren, waarvan het levend gewicht 220 kilogram of minder bedraagt en die nog geen enkele tand van het vast gebit hebben. Worden beschouwd als volwassen runderen : de andere levende runderen, huisdieren, met uitzondering van fokdieren van zuiver ras. Bij de vaststelling van de oriëntatieprijzen wordt inzonderheid rekening gehouden met de vooruitzichten voor de ontwikkeling van de produktie en het verbruik van rundvlees, de toestand op de markt voor melk en zuivelprodukten en de opgedane ervaring.

#### B. Interventiemaatregelen (Verordening (EEG) nr. 805/68 art. 5 t/m 8)

Ten einde een aanzienlijke daling der prijzen te vermijden of te beperken, kunnen de volgende interventie maatregelen worden genomen :

1. Steunverlening aan de particuliere opslag,
2. Aankopen door de interventiebureaus.

### II. REGELING VAN HET HANDELVERKEER MET DERDE LANDEN (Verordening (EEG) nr. 805/68, art. 9 t/m 21)

De gemeenschappelijke markt in de sector rundvlees maakte het noodzakelijk, dat naast de eventueel te nemen interventie maatregelen, het handelsverkeer met derde landen werd geregeld. Deze regeling bestaat uit een stelsel van douanerechten en heffingen bij invoer en restituties bij uitvoer, die, in beginsel, tot stabilisatie van de gemeenschappelijke markt kan bijdragen. Hierdoor wordt bereikt, dat de prijzen binnen de Gemeenschap op een betrekkelijk stabiel niveau kunnen worden gehandhaafd.

#### Heffingen bij invoer (Verordening (EEG) nr. 805/68, Art. 10)

Voor kalveren en volwassen runderen wordt een prijs bij invoer berekend die wordt vastgesteld aan de hand van de noteringen op de meest representatieve markten van derde landen. Bovendien wordt, in bepaalde omstandigheden, een bijzondere prijs bij invoer berekend (Verordening (EEG) nr. 1026/68). Wanneer de prijs bij invoer, verhoogd met het douanerecht, beneden de oriëntatieprijs ligt, wordt het verschil overbrugd door een bij invoer in de Gemeenschap toe te passen heffing, met dien verstande dat, indien de gemiddelde prijs op de representatieve markten van de Gemeenschap (Verordening (EEG) nr. 320/73) lager is dan de oriëntatieprijs, de heffing in zijn geheel wordt toegepast en geleidelijk wordt verlaagd naarmate de marktprijs meer boven de oriëntatieprijs ligt.

#### Restituties bij uitvoer (Verordening (EEG) nr. 805/68, Art. 18)

Indien het prijspeil in de Gemeenschap hoger ligt dan de noteringen of de prijzen op de wereldmarkt, kan dit verschil voor de desbetreffende produkten overbrugd worden door een restitutie bij de uitvoer. Deze restitutie is gelijk voor de gehele Gemeenschap en kan naar gelang van de bestemming gedifferentieerd worden.

### III. PRIJZEN OP DE BINNENLANDSE MARKT

Overeenkomstig art. 10, lid 4 van Verordening (EEG) nr. 805/68, (laatstelijk gewijzigd bij Verordening (EEG) nr. 1867/75) inzonderheid art. 10, lid 5, stelt de Commissie elke week een communautaire marktprijs vast voor kalveren en voor volwassen runderen. Deze prijs is gelijk aan het met de in bijlage I van Verordening (EEG) nr. 320/73 vastgestelde wegings-coëfficiënten gewogen gemiddelde, van de prijzen geconstateerd op de representatieve markten, genoemd in bijlage II van dezelfde Verordening. Bedoelde marktprijzen vormen het gewogen gemiddelde, berekend aan de hand van de in voornoemde bijlage II vermelde wegingscoëfficiënten, van de prijzen voor de kwaliteiten kalveren of volwassen runderen of het vlees van deze dieren, die gedurende een periode van zeven dagen in iedere Lid-Staat in hetzelfde stadium van de groothandel tot stand zijn gekomen.

#### De marktprijzen voor de Lid-Staten hebben betrekking op:

BELGIË : Markt : Anderlecht - Levend gewicht

DENEMARKE : Markt : (Noteringscentrum): Kopenhagen - Levend gewicht

DUITSLAND(BR): Markten: 14 markten - Levend gewicht  
(Augsburg - Bochum - Braunschweig - Düsseldorf - Frankfurt/Main - Freiburg - Hamburg - Hannover - Kassel - Köln - München - Nürnberg - Regensburg - Stuttgart)

FRANKRIJK : Markten:

Volwassen runderen : 9 markten - Geslacht gewicht (Poids net sur pied)  
(Bordeaux - Lyon - Nancy - Nîmes - Rouen - Valenciennes - Fougères - Parthenay - Paris (noteringscentrum))  
Kalveren : 5 noteringscentra - Geslacht gewicht (Poids net sur pied)  
(Centre - Centre Est/Est - Nord/ Nord-Ouest - Ouest - Sud-Ouest)

De omrekening van geslacht gewicht naar levend gewicht heeft plaats aan de hand van de volgende coëfficiënten :

#### Volwassen runderen:

Jeunes F: 62%	Boeufs: F: 60%	Génisses F: 60%	Vaches: R: 57%	Taureaux: F: 62%
bovins R: 60%	R: 58%	R: 58%	A: 54%	R: 60%
A: 58%	A: 56%	A: 56%	N: 52%	A: 58%
N: 56%	N: 53%	N: 53%	C: 48%	N: 56%
			E: 45%	

<u>Kalveren</u> : Blanc F: 66%	Rosé clair R: 64%	Rosé R: 64%	Rouge : A: 62%
R: 64%	A: 62%	A: 62%	N: 60%
A: 62%	N: 60%	N: 60%	

IERLAND : Markten

Volwassen runderen: 5 markten - Levend gewicht  
(Ballymahon - Bandon - Dublin (Ganlys)- Kilkenny - Maynooth)

Kalveren: Bandon - Per stuk

De omrekening van de prijs per stuk naar levend gewicht (X 0,3111) heeft plaats na toepassing van een verhoging van de prijs per stuk met 30 £.

ITALIË : Markten:

a) Overschotgebied : 7 markten - Levend gewicht

(Modena - Cremona - Firenze - Macerata - Padova - Reggio Emilia - Chivasso)

Ter berekening van de prijs op de groothandelmarkt van Firenze worden de noteringen "af-boerderij", verhoogd met een correctie-bedrag van 2.500 Lit per 100 kg levend gewicht.

b) Tekortgebied : Roma - Geslacht gewicht

De omrekening van geslacht gewicht naar levend gewicht heeft plaats na toepassing van de volgende correcties:

Vitelloni : 1e en 2e kwaliteit: + 1.500 Lit/100 kg
Buoi : 1e en 2e kwaliteit: + 1.500 Lit/100 kg
Vacche : 1e en 2e kwaliteit: + 1.700 Lit/100 kg
Vitelli : 1e en 2e kwaliteit: + 16.100 Lit/100 kg

Vervolgens worden volgende coëfficiënten toegepast:

#### Volwassen runderen:

Vitelloni : 1e kwal. : 58 %	Buoi: 1e kwal. : 55%	Vacche: 1e kwal. : 55%
2e kwal. : 54%	2e kwal. : 50%	2e kwal. : 50,5%

#### Kalveren:

Vitelli : 1e kwal. : 61%
2e kwal. : 59%

De gewogen gemiddelde prijs wordt verkregen door de onder a) verkregen prijzen te wegen met 67% en de onder b) verkregen prijzen met 33 %.

LUXEMBURG : Markten : Luxemburg en Esch s/Alzette - Geslacht gewicht.

Het rekenkundig gemiddelde van de op de twee markten genoteerde prijzen wordt van geslacht gewicht naar levend gewicht omgerekend aan de hand van de volgende coëfficiënten:

Volwassen runderen :

Ossen, vaarzen, stieren : kwal. extra : 56%	Koeien : kwal. extra : 56%
kwal. AA : 54%	kwal. AA : 54%
kwal. A : 52%	kwal. A : 52%
	kwal. B : 50%

Kalveren : 60%

NEDERLAND : Markten :

Volwassen runderen : Leiden - 's Hertogenbosch - Zwolle : geslacht gewicht

Kalveren : Barneveld - 's Hertogenbosch : levend gewicht

Het rekenkundig gemiddelde van de op de drie markten genoteerde prijzen voor volwassen runderen wordt van geslacht gewicht naar levend gewicht omgerekend aan de hand van de volgende coëfficiënten:

Volwassen runderen :

Stieren : 1e kwal. : 59%	Vaarzen : 1e kwal. : 58%	Koeien : 1e kwal. : 56%
2e kwal. : 56%	2e kwal. : 55%	2e kwal. : 53%
		3e kwal. : 50%
		Worstkoeien : 47%

VERENIGD KONINKRIJK : Markten:

Volwassen runderen:

a) Groot Britannië: 36 markten - Levend gewicht

(Aberdeen - Ashford - Ayr - Banbury - Boroughbridge - Bridgnorth - Bury St. Edmunds - Carlisle - Carmarthon - Chelmsford - Darlington - Driffield - Edinburgh - Exeter - Gainsborough - Gisburn - Gloucester - Guildford - Kettering - ~~Kidderminster~~ - Lanark - Launceston - Leicester - ~~Llangefni~~ - Malton - Maud - ~~Northampton~~ - Norwich - Perth - Preston - Rugby - St. Asaph - Stirling - Sturminster Newton - Tyneside - Welshpool)

b) Noord-Ierland: 4 slachtmuzen - Geslacht gewicht

3 markten - Levend gewicht

(Moy - Newry - Omagh - ~~Whiteabbey~~ + Belfast - Clogher - Markethill)

De omrekening van geslacht gewicht naar levend gewicht heeft plaats aan de hand van de volgende coëfficiënten:

Steers: U: 57,5%	Heifers : U/L: 55,5%	Steers and : 53,5%
LM: 56,0%	T : 54,5%	Heifers E
LH: 57,0%		
T : 55,5%		

De gewogen gemiddelde prijs wordt verkregen door de onder a) verkregen prijzen te wegen met 85,0% en de onder b) verkregen prijzen met 15,0%.

Kalveren: Smithfield - Geslacht gewicht.

De omrekening van geslacht gewicht naar levend gewicht (X 61) heeft plaats na toepassing van een verhoging van de op de markt van Smithfield opgetekende noteringen met 0,02 £/lb.

#### IV. PRIJS BIJ INVOER

Overeenkomstig art. 10, lid 1 van Verordening (EEG) nr. 805/68 en overeenkomstig art. 6 van Verordening (EEG) Nr. 218/73 stelt de Commissie iedere 1<sup>e</sup> en 3<sup>e</sup> donderdag van ~~elke~~ maand een prijs bij invoer vast voor kalveren en voor volwassen runderen.

Deze prijs wordt berekend op de grondslag van de aanbiedingsprijzen franco grens van de Gemeenschap aan de hand van de meest representatieve aankoopmogelijkheden voor wat kwaliteit en hoeveelheid betreft en van de ontwikkeling van de markt voor deze produkten.

## O K S E K O E D

Forklaringer til de i det foelgende anfoerte priser (fastsatte priser og markedspriser)  
or importafgifter for oksekoed

### INDLEDNING

I Forordning nr. 14/64/EOEF af 5.2.1964 (De europaeiske Faellesskabers Tidende nr. 34 af 27.2.1964) er det bestemt, at den faelles markedsordning for oksekoed gennemfoeres gradvis fra 1964; den saaledes gennemfoerte markedsordning omfatter foerst og fremmest regler om told og i givet fald regler om afgifter i samhandelen mellem medlemsstaterne samt mellem medlemsstaterne og tredjelandslande.

Det faelles marked for oksekoed blev fastlagt i forordning (EOEF) nr. 805/68 af 27. juni 1968. Den faelles markedsordning for oksekoed (De europaeiske Faellesskabers Tidende af 28.6.1968, 11. aargang, nr. L 148) traadte i kraft 29. juli 1968, og omfatter foruden prisreglerne (indikativpris og interventionsforanstaltninger) en ordning for handelen med tredjelandslande (importafgifter og eksportrestitutioner).

Danmarks, Irlands og Det forenede Kongeriges tiltraedelse er fastsat i traktaten om de nye medlemsstaters tiltraedelse af det europaeiske oekonomiske Faellesskab og af det europaeiske Atomenergifaellesskab undertegnet den 22 januar 1972 (EFT nr. L 73 af 27.3.1972, 15. aar.).

### I. PRISREGLER (Forordning (EOEF) nr. 805/68, artikel 2 til 8)

#### A. Fastsatte priser

I overensstemmelse med artikel 3 i forordning (EOEF) nr. 805/68 fastsaettes hvert aar foer 1. august for det produktionsaar, der begynder den foerste mandag i april maaned og slutter aftenen forud for denne dag i det derpaa foelgende aar, en orienteringspris for kalve og en orienteringspris for voksent kvaeg.

Ved kalve forstaas: levende hornkvaeg, der endnu ikke har faeldet taender, med en levende vaegt af indtil 220 kilogram.

Ved voksent kvaeg forstaas: andet hornkvaeg, undtagen avlsdyr af ren race. Disse priser fastsaettes under hensyntagen til fremtidsudsigterne for udviklingen af produktion og forbrug af oksekoed, markedsituationen for maelk og mejeriprodukter og de indvundne erfaringer.

#### B. Interventionsforanstaltninger: (Forordning (EOEF) nr. 805/68, artikel 5 til 8)

For at hindre et betydeligt prisfald eller afdaempe dets virkning kan foelgende interventionsforanstaltninger traeffes:

1. stoette til privat oplagring
2. opkoeb gennem interventionsorganerne

### II. REGLER FOR SAMHANDELEN MED TREDJELANDE (Forordning (EOEF) nr. 805/68, artikel 9 til 21)

Virkeliggoerelsen af et faelles marked for oksekoed kraever, at der indfoeres ens regler for handelen med tredjelandslande i tilslutning til interventionssystemet. Disse regler omfatter et toldsystem, importafgifter og eksportrestitutioner, som principielt tjener til at stabilisere Faellesskabets marked.

Deraf foelger en ganske stabil prisligevaegt inden for Faellesskabet.

Importafgifter: (Forordning (EOEF) nr. 805/68, artikel 10)

For kalve og for voksent kvaeg beregnes en importpris, der fastsaettes paa grundlag af prisnoteringerne paa de mest repraesentative markeder i tredjelandslande. Desuden - og paa bestemte betingelser - beregnes en saerlig importpris (Forordning (EOEF) nr. 1026/68).

Saafernt importprisen, forhoejet med tolden for et af disse produkter, er lavere end orienteringsprisen, udlignes forskellen ved en importafgift, som kraeves ved indfoersel til Faellesskabet. Denne importafgift anvendes i sin helhed, naar det konstateres, at prisen paa Faellesskabets repraesentative markeder (Forordning (EOEF) nr. 320/73) er lavere end orienteringsprisen. Importafgifterne nedsaettes gradvis, hvis det konstateres, at markedsprisen er hoejere end orienteringsprisen.

Eksportrestitutioner: (Forordning (EOEF) nr. 805/68, artikel 18)

Hvis prisniveauet inden for Faellesskabet er hoejere end paa verdensmarkedet, kan forskellen udlignes ved en eksportrestitution. Denne restitution er ens for hele Faellesskabet, men kan differentieres alt efter bestemmelsessted.

### III. PRISER PAA HJEMMEMARKEDET

I henhold til artikel 10, stk. 4 i forordning (EØEF) nr. 805/68 (senest ændret ved forordning (EØEF) nr. 1867/73). særlig artikel 10, stk. 5, fastsætter Kommissionen hver uge en markedspris inden for Fællesskabet for kalve og voksent kvaeg. Denne pris svarer til gennemsnittet - som tidligere er tildelt vægt ved koefficienterne fastsat i bilag I til forordning (EØEF) nr. 320/73 - af de priser, der er konstateret paa det eller de repræsentative markeder i de enkelte medlemsstater, som der henvises til i bilag II til samme forordning. Disse markedspriser svarer til det ved vejningskoefficienter vejede gennemsnit, anført i foerneaevnte bilag II, af de priser, der har dannet sig for de paagaeldende kvaliteter af kalve, voksent kvaeg og koed af disse dyr i en periode paa syv dage i samme engrosled i den paagaeldende medlemsstat.

De fastsatte markedspriser i medlemsstaterne gælder for:

<u>Belgien</u>	marked: Anderlecht	levende vægt
<u>Danmark</u>	marked: (noteringscenter): København -	levende vægt
<u>Forbundsrepublikken</u>		
<u>Tyskland</u>	markeder: 14 markeder	levende vægt
	(Augeburg - Bochum - Braunschweig - Duesseldorf - Frankfurt/Main - Freiburg - Hamburg - Hannover - Kassel - Koeln - Muenchen - Nuernberg - Regensburg - Stuttgart)	
<u>Frankrig</u>	markeder: Voksent kvaeg: 9 markeder - slagtevægt (Poids net sur pied)	
	(Bordeaux - Lyon - Nancy - Nîmes - Rouen - Valenciennes - Fougères - Parthenay - Paris (noteringscenter))	
	Kalve: 5 noteringscenter - slagtevægt (Poids net sur pied)	
	(Centre - Centre Est - Est-Nord/Nord-Ouest - Ouest - Sud-Ouest)	
	Omregningen af noteringerne paa slagte- og levende vægt sker ved foelgende koefficienter:	
	Voksent kvaeg:	
	Jeunes F: 62%	Boeufs F: 60%
		Génisses F: 60%
	bovins R: 60%	R: 58%
	A: 58%	A: 56%
	N: 56%	N: 53%
	Vaches R: 57%	Taureaux R: 60%
	A: 54%	A: 58%
	N: 52%	
	C: 48%	
	E: 45%	
	<u>Kalve:</u>	
	Blanc: F: 66%	Rosè clair: R: 64%
	R: 64%	A: 62%
	A: 62%	N: 60%
	Rosè: R: 64%	Rouge: A: 62%
		N: 60%
	N: 60%	
<u>Irland</u>	Markeder:	
	Voksent kvaeg: 5 markeder - levende vægt	
	(Ballymahon - Bandon - Dublin (Ganlys) - Kilkenny - Maynooth)	
	Kalve: Bandon - pr. stk.	
	Omregningen af stykprisen til levende vægt (X 0,3111) sker, efter at stykprisen er forhoejet med 30 ¤.	
<u>Italien</u>	Markeder:	
	a) overskudszone: 7 markeder - levende vægt	
	(Modena - Cremona - Firenze - Macerata - Padova - Reggio-Emilia - Chivasso)	
	Til konstatering af engrosprisen i Firenze lægges til noteringerne af gaard et korrektionsbeloeb paa 2.500 Lit. pr. 100 kg levende vægt.	
	b) underskudszone: Rom - slagtevægt	
	Omregningen fra slagte- til levende vægt sker efter korrektion med foelgende beloeb:	
	Vitelloni: 1. og 2. kval.: + 1.500 Lit/100 kg	
	Buoi : 1. og 2. kval.: + 1.500 Lit/100 kg	
	Vacche : 1. og 2. kval.: + 1.700 Lit/100 kg	
	Vitelli : 1. og 2. kval.: +16.100 Lit/100 kg	
	Efter korrektionen anvendes foelgende koefficienter:	
	Voksent kvaeg	
	Vitelloni: 1. kval.: 58%	Buoi: 1. kval.: 55%
		Vache: 1. kval.: 55%
	2. kval.: 54%	2. kval.: 50%
		2. kval.: 50,5%
	<u>Kalve</u>	
	Vitelli: 1. kval.: 61%	
	2. kval.: 59%	
	Den vejede gennemsnitspris udregnes ved anvendelse af foelgende vejningsprocenter:	
	a) 67% for overskudsomraadet	
	b) 33% for underskudsomraadet	



Luxembourg: markeder: Luxembourg og Esch-s/Alzette - slagtevaegt

Omregningen fra slagte- til levende vaegt af det aritmetiske gennemsnit for noteringerne paa begge markeder sker ved hjaelp af foelgende koefficienter:

Boeufs, gënisses, taureaux: kval. extra: 56%  
kval. AA: 54%  
kval. A: 52%

Vaches: kval. extra: 56%  
kval. AA: 54%  
kval. A: 52%  
kval. B: 50%

Kalve: 60%

Nederlandene: markeder:

Voksant kvaeg: Leiden - 's Hertogenbosch - Zwolle - slagtevaegt

Kalve: Barneveld - 's Hertogenbosch - levende vaegt

Omregningen fra slagte- til levende vaegt af det aritmetiske gennemsnit for noteringerne paa de tre markeder sker ved hjaelp af foelgende koefficienter:

Voksant kvaeg

Stieren: 1. kval.: 59% Vaarzen: 1. kval.: 58% Koeien: 1. kval.: 56%  
2. kval.: 56% 2. kval.: 55% 2. kval.: 53%  
3. kval.: 50%  
Worstkoeien : 47%

Det forenede

Kongerige : markeder:

Voksant kvaeg:

a) Storbritannien: 36 markeder - levende vaegt

(Aberdeen - Ashford - Ayr - Banbury - Boroughbridge - Bridgnorth - Bury St. Edmonds - Carlisle - Carmarthon - Chelmsford - Darlington - Driffield - Edingburgh - Exeter - Gainsborough - Gisburn - Gloucester - Guildford - Kettering - Kidderminster - Lanark - Launceston - Leicester - Llangefni - Malton - Maud - Northampton - Norwich - Perth - Preston - Rugby - St. Asaph - Stirling - Sturminster Newton - Tyneside - Welshpool)

b) Nordirland: 4 slagterier - slagtevaegt

3 markeder - levende vaegt

(Moy - Newcy - Omagh - Whiteabbey + Belfast - Clogher - Markethill)

Omregningen af noteringerne fra slagte- til levende vaegt sker ved foelgende koefficienter:

Steers: U : 57,5% Heifers: U/L: 55,5% Steers and: 53,5%  
LM: 56,0% T : 54,5% Heifers E  
LH: 57,0%  
T : 55,5%

Det vejede gennemsnit udregnes ved anvendelse af foelgende vejningsprocenter:

a) 85,0% for Storbritannien

b) 15,0% for Nordirland

Kalve: Smithfield - slagtevaegt

Omregningen fra slagte- til levende vaegt (X 61) sker efter, at noteringerne er forhoejet med 0,02 £/lb.

#### IV. IMPORTPRIS

I henhold til artikel 10, stk. 1 i forordning (EOEF) nr. 805/68 og i henhold til artikel 6 i forordning (EOEF) nr. 218/73 fastsaetter Kommissionen den foerste og tredje torsdag i hver maaned en importpris for kalve og voksant kvaeg.

Denne importpris beregnes paa grundlag af tilbudspriserne franko Faelleskabets graense under hensyntagen til de mest repraesentative indkoebsmuligheder i henseende til kvalitet og kvantitet samt markedsudviklingen for disse produkter.

PRIX D'ORIENTATION  
 ORIENTIERUNGSPREISE  
 GUIDE PRICES  
 PREZZI DI ORIENTAMENTO  
 ORIENTATIEPRIJZEN  
 ORIENTERINGSPRIJZEN

VIANDE BOVINE  
 RINDFLEISCH  
 BEEF AND VEAL  
 CARNE BOVINA  
 RUNDVLEES  
 OKSEKES  
 99

UC/RE/100 kg FVI

	GROS BOVINS - AUSGEWACHSENE RINDER BOVINI ADULTI - VOLWASSEN RUNDEREN	VEAUX - KÄLBER VITELLI - KÄLVEREN
29.7.1968 - 7.12.1969	66,000	91,500
8.12.1969 - 31.7.1970	68,000	91,500
1.8.1970 - 4.8.1971	68,000	91,500
5.4.1971 - 31.3.1972	72,000	94,250
1.4.1972 - 14.9.1972	75,000	94,250
15.9.1972 - 13.5.1973	78,000	96,500
1.2.1973 - 13.5.1973	<u>78,000</u> UK + IREL : 60,420 (1)	<u>96,500</u> UK + IREL : 74,850 (1)
14.5.1973 - 31.3.1974	<u>86,200</u> UK + IREL : 70,000	<u>103,750</u> UK + IREL : 84,350
1.4.1974 - 6.10.1974	<u>96,500</u> IREL : 82,000 UK : [ 74,500 82,000 (2)	<u>113,000</u> IREL : 96,000 UK : [ 90,000 96,000 (2)
7.10.1974 - 2.3.1975	<u>101,33</u> IREL + UK : 86,10	<u>118,65</u> IREL + UK : 100,80
3.3.1975 -	<u>109,94</u> IREL + UK : 97,55	<u>128,74</u> IREL + UK : 114,21

(1) A partir de/Ab :/A decorrere dal :/Vanaf : 1.2.1973  
 (2) A partir de/Ab :/A decorrere dal :/ Vanaf : 1.7.1974

BOVINS VIVANTS  
LEBENDE RINDER  
LIVE ADULT BOVINE ANIMALS  
BOVINI VIVI  
LEVENDE RUNDEREN  
LEVENDE KVAEG

PRIX DE MARCHÉ  
MARKTPREISE  
MARKET PRICES  
PREZZI DI MERCATO  
MARKTPRIJZEN  
MARKEDSPRISER

PAYS DE LA C.E.  
E.G.- LAENDER  
COMMUNITY COUNTRIES  
PAESE DELLA CE.  
E.G.- LANDE  
E.F.- LANDE

VIANDE BOVINE  
RINDFLEISCH  
BEEF AND VEAL  
CARNE BOVINA  
RUNDVLEES  
OKSEKØD

100 Kg- FVI

Marchés Märkte Markets Mercati Markten Markeder	Cl. commercialisées Handelsklassen Classes marketées Cl. commercializzate Handelsklassen Handelsklasser	%	1975											
			APR	MAI	JUN	JUL	AUG	SEP	OCT	NOV	DEC			
<b>BELGIQUE/BELGIË</b>														
Prix d'orientation - Oriëntatieprijs			Fb	5457,4										
ANDERLECHT	Boeufs - Ossen	60%	6	Fb	6236,7	6600,0	6646,7	6683,9	6477,4	6293,3	6075,8			
	Génisses - Vaarzen	60%	11	Fb	6088,3	6395,2	6396,7	6422,6	6309,7	6281,7	6225,8			
	Boeufs - Ossen	55%	7	Fb	5421,7	5703,2	5676,7	5577,4	5366,1	5196,7	4916,1			
	Génisses - Vaarzen	55%	12	Fb	5243,3	5527,4	5255,0	5082,3	4848,4	4811,7	4938,7			
	Taureaux - Stieren	60%	13	Fb	6106,7	6440,3	6523,3	6583,9	6482,3	6546,7	6682,3			
	Vaches - Koeien	55%	14	Fb	5380,0	5637,1	5595,0	5561,3	5421,0	5453,3	5617,7			
		50%	17	Fb	4351,7	4416,1	4146,7	3891,9	3869,4	3880,0	3903,2			
Bétail de fabrication- Fabricatievee			6	Fb	3433,3	3408,1	3260,0	3098,4	3041,9	3156,7	3245,2			
Moyenne pondérée toutes classes Gewogen gemiddelde alle klassen			100	Fb	5292,4	5508,7	5381,6	5283,3	5139,0	5128,5	5146,8			
			UC-RE	106,615	110,972	108,413	106,431	103,524	103,313	103,681				
<b>DANMARK</b>														
Orienteringspris			(1)	DKR	833,16									
KØBENHAVN (Noterings- center)	Stude	PRIMA	2	1,1	DKR	671,83	690,08	696,17	685,24	672,02	667,50	670,08		
		1. KL.	1,2	0,7	DKR	644,38	662,58	668,67	657,74	644,52	640,00	642,58		
	Kvier	PRIMA	0,3	0,2	DKR	619,33	637,58	643,67	632,74	619,52	615,00	617,58		
		1. KL.	6,1	6,7	DKR	647,00	653,63	676,50	665,24	664,76	668,00	662,50		
	Køer met Kalvetaender	PRIMA	2,7	2,8	DKR	632,00	638,63	661,50	650,24	649,76	653,00	647,50		
		1. KL.	1	1	DKR	617,00	623,63	646,50	635,24	634,76	638,00	632,50		
	Køer	PRIMA	3,4	3,3	DKR	613,50	617,10	646,50	607,10	599,52	597,33	590,00		
		1. KL.	3,9	3,7	DKR	591,00	594,60	624,00	584,60	577,02	574,83	567,50		
	Tyre	PRIMA	14,4	14,8	DKR	603,50	607,10	638,17	586,45	584,52	582,33	579,68		
		1. KL.	9,8	9,8	DKR	558,50	562,10	593,17	541,45	557,82	561,08	557,34		
		2. KL.	9,4	8,0	DKR	476,00	479,60	510,67	458,95	461,53	459,67	427,18		
		3. KL.	1,7	2,4	DKR	731,00	750,32	757,33	737,74	748,87	746,83	745,00		
	Ungtyre- 220-500 Kg	PRIMA	0,8	0,9	DKR	711,00	730,32	737,33	717,74	728,87	726,83	725,00		
		1. KL.	0,4	0,2	DKR	691,00	710,32	717,33	697,74	708,87	706,83	705,00		
Vejet gennemsnit alle klasser			100	DKR	657,26	670,96	681,83	649,92	663,70	671,32	669,17			
			RE	86,729	88,537	89,972	85,761	87,580	88,584	88,301				
<b>DEUTSCHLAND (BR)</b>														
Orientierungspreis				DM	393,45									
Ø 14 MÄRKTE	Ochsen	Kl. A	1,5	DM	363,06	368,70	371,95	363,24	356,64	371,89	370,94			
		Kl. B	0,5	DM	343,88	343,01	351,38	343,34	334,70	342,40	344,89			
	Bullen	Kl. A	30,1	DM	390,25	397,55	398,51	398,64	402,12	410,05	413,02			
		Kl. B	10,1	DM	363,62	371,94	371,37	373,43	374,40	382,23	372,93			
		Kl. C	1,2	DM	328,39	338,56	334,31	340,53	334,80	336,92	345,69			
	Kühe	Kl. A	6,6	DM	318,57	330,83	337,15	329,22	322,67	323,38	325,41			
		Kl. B	18,9	DM	300,42	312,22	317,18	308,24	298,62	300,72	301,50			
		Kl. C	9,0	DM	264,22	273,84	274,58	266,94	255,54	258,13	261,05			
		Kl. D	1,4	DM	219,40	226,65	225,32	215,27	210,83	206,80	213,51			
	Färsen	Kl. A	14,9	DM	340,24	350,71	360,32	356,08	353,13	357,91	360,40			
		Kl. B	5,1	DM	317,11	326,44	335,42	332,51	327,37	332,38	333,66			
		Kl. C	0,7	DM	286,12	301,11	299,43	300,04	290,89	291,64	305,11			
Gewogener Durchschnitt aller Klassen			100	DM	338,83	348,21	351,76	348,10	344,93	349,99	351,22			
			RE	94,678	97,300	98,293	97,269	96,382	97,80	98,141				

(1) A partir du 11.8.1975

BOVINS VIVANTS  
LEBENDE RINDER  
LIVE ADULT BOVINE ANIMALS  
BOVINI VIVI  
LEVENDE RUNDEREN  
LEVENDE KVAEG

PRIX DE MARCHÉ  
MARKTPREISE  
MARKET PRICES  
PREZZI DI MERCATO  
MARKTPRIJZEN  
MARKEDSPRIJZEN

PAYS DE LA C.E.  
E.G.- LAENDER  
COMMUNITY - COUNTRIES  
PAESE DELLA CE.  
E.G.- LANDE  
E.F.- LANDE

VIANDE BOVINE  
RINDFLEISCH  
BEEF AND VEAL  
CARNE BOVINA  
RUNDVLEES  
OKSEKØD

100 Kg- FVI

Marchés Märkte Mercati Markten Markeder	Cl. commercialisées Handelsklassen Classes marketed Cl. commercializzate Handelsklassen Handelsklasser	%	1975												
			SEP			OCT				NOV					
			12-18	19-25	26-2	3-9	10-16	17-23	24-30	31-6	7-13	14-20			
<b>BELGIQUE/BELGIË</b>															
Prix d'orientation - Oriëntatieprijs			Fb	5457,4											
ANDERLECHT	Boeufs - Ossen	60%	6	Fb	6300,0	6200,0	6100,0	6100,0	6100,0	6050,0	6050,0	6050,0	6050,0	6050,0	
	Génisses - Vaarzen	60%	11	Fb	6250,0	6250,0	6250,0	6250,0	6250,0	6200,0	6200,0	6200,0	6200,0	6200,0	
	Boeufs - Ossen	55%	7	Fb	5250,0	5100,0	4950,0	4950,0	4950,0	4900,0	4850,0	4950,0	4950,0	4950,0	
	Génisses - Vaarzen	55%	12	Fb	4800,0	4750,0	4750,0	4900,0	5000,0	4950,0	4950,0	5000,0	5000,0	5000,0	
	Taureaux -	60%	13	Fb	6500,0	6600,0	6600,0	6650,0	6750,0	6700,0	6650,0	6700,0	6600,0	6600,0	
	Stieren	55%	14	Fb	5400,0	5500,0	5500,0	5650,0	5700,0	5550,0	5600,0	5650,0	5500,0	5500,0	
	Vaches - Koeien	55%	14	Fb	4650,0	4600,0	4600,0	4650,0	4650,0	4600,0	4600,0	4600,0	4500,0	4500,0	
		50%	17	Fb	3850,0	3800,0	3800,0	3950,0	3950,0	3900,0	3850,0	3850,0	3800,0	3800,0	
	Bétail de fabrication- Fabricatievee		6	Fb	3150,0	3150,0	3150,0	3250,0	3250,0	3250,0	3250,0	3300,0	3300,0	3300,0	
Moyenne pondérée toutes classes Gewogen gemiddelde alle klassen			100	Fb	5104,5	5093,5	5077,0	5161,0	5193,0	5132,0	5120,5	5150,0	5093,5	5093,5	
				UC-RE	102,830	102,609	102,276	103,968	104,613	103,384	103,152	103,747	102,609	102,609	
<b>DANMARK</b>															
Orienteringspris				DKR	833,16										
KØBENHAVN (Noterings- center)	Stude	PRIMA	1,1	DKR	667,50	667,50	667,50	662,50	667,50	672,50	677,50	677,50	677,50	687,50	
		1. KL.	0,7	DKR	640,00	640,00	640,00	635,00	640,00	645,00	650,00	650,00	650,00	660,00	
		2. KL.	0,2	DKR	615,00	615,00	615,00	610,00	615,00	620,00	625,00	625,00	625,00	635,00	
	Kvier	PRIMA	6,2	DKR	667,50	667,50	667,50	662,50	662,50	662,50	662,50	662,50	652,50	652,50	
		1. KL.	2,8	DKR	652,50	652,50	652,50	647,50	647,50	647,50	647,50	637,50	637,50	642,50	
		2. KL.	1	DKR	637,50	637,50	637,50	632,50	632,50	632,50	632,50	622,50	622,50	627,50	
	Køer met Kalvetaender	PRIMA	3,3	DKR	595,00	595,00	595,00	590,00	590,00	590,00	590,00	580,00	580,00	590,00	
		1. KL.	3,7	DKR	572,50	572,50	572,50	567,50	567,50	567,50	567,50	557,50	557,50	567,50	
	Køer	1. KL.	14,6	DKR	580,00	580,00	580,00	580,00	580,00	580,00	580,00	580,00	570,00	570,00	
		2. KL.	3,9	DKR	560,00	560,00	560,00	557,50	557,50	557,50	557,50	547,50	547,50	557,50	
		3. KL.	6,0	DKR	512,50	512,50	512,50	510,00	510,00	510,00	510,00	500,00	500,00	510,00	
		3. KL.	3,5	DKR	427,50	427,50	427,50	427,50	427,50	427,50	427,50	427,50	427,50	427,50	
	Tyre	PRIMA	2,4	DKR	745,00	745,00	745,00	745,00	745,00	745,00	745,00	745,00	745,00	745,00	
		1. KL.	0,9	DKR	725,00	725,00	725,00	725,00	725,00	725,00	725,00	725,00	725,00	730,00	
		2. KL.	0,2	DKR	705,00	705,00	705,00	705,00	705,00	705,00	705,00	705,00	705,00	710,00	
Ungtyre. 220-500 Kg	PRIMA	22,4	DKR	802,50	792,50	782,50	782,50	797,50	802,50	802,50	792,50	782,50	792,50		
	1. KL.	19,1	DKR	772,50	762,50	752,50	752,50	767,50	772,50	772,50	762,50	752,50	762,50		
	2. KL.	2,0	DKR	737,50	727,50	717,50	717,50	732,50	737,50	737,50	727,50	717,50	727,50		
Vejet gennemsnit alle klasser			100	DKR	673,61	669,26	664,91	663,56	670,18	672,46	672,56	663,11	658,76		
				RE	88,886	88,312	87,738	87,560	88,435	88,735	88,748	87,501	86,927		
<b>DEUTSCHLAND (BR)</b>															
Orientierungspreis				DM	393,45										
Ø 14 MAERKTE	Ochsen	KL. A	1,5	DM	371,40	379,20	379,60	368,10	370,20	371,20	371,90	370,10	375,30	370,00	
		KL. B	0,5	DM	345,30	339,20	343,10	347,20	345,20	345,00	341,90	350,40	340,20	344,30	
	Bullen	KL. A	30,1	DM	409,50	409,70	411,00	412,50	414,00	413,70	412,10	415,50	416,30	417,80	
		KL. B	10,1	DM	382,90	380,50	384,40	385,30	388,40	385,60	387,30	385,90	388,80	385,60	
		KL. C	1,2	DM	345,70	329,40	334,20	361,80	345,50	347,50	330,60	350,10	339,70	354,80	
	Kühe	KL. A	6,6	DM	323,30	322,60	322,50	325,80	327,20	326,00	324,20	320,40	318,40	318,60	
		KL. B	18,9	DM	298,90	300,20	299,80	302,00	302,80	302,70	299,50	298,00	296,30	296,10	
		KL. C	9,0	DM	257,20	258,40	258,80	261,90	261,00	260,20	261,90	260,00	257,70	257,50	
		KL. D	1,4	DM	199,80	212,50	208,10	219,00	214,00	214,00	208,90	211,20	207,60	207,80	
	Färsen	KL. A	14,9	DM	356,10	358,70	358,60	361,20	361,50	361,10	358,70	357,60	357,20	356,50	
		KL. B	5,1	DM	331,20	333,20	334,00	335,50	336,10	331,90	332,00	326,80	330,70	330,70	
		KL. C	0,7	DM	302,50	272,50	308,00	290,50	305,40	321,50	301,40	310,70	303,60	306,00	
Gewogener Durchschnitt aller Klassen			100	DM	349,22	349,69	350,73	352,86	350,69	353,05	348,37	351,50	351,31		
				RE	97,582	97,715	98,004	98,599	97,993	98,654	97,345	98,218	98,166		

BOVINS VIVANTS  
LEBENDE RINDER  
LIVE ADULT BOVINE ANIMALS  
BOVINI VIVI  
LEBENDE RUNDEREN  
LIFE CATTLE

PRIX DE MARCHÉ  
MARKTPREISE  
MARKET PRICES  
PREZZI DI MERCATO  
MARKTPRIJZEN  
MARKEDSPRISER

PAYS DE LA CE.  
EG. - LAENDER  
COMMUNITY COUNTRIES  
PAESE DELLA CE.  
E.C.-LANDEN  
E.F.-LANDE

VIANDE BOVINE  
RINDFLEISCH  
BEEF AND VEAL  
CARNE BOVINA  
RINDVLEES  
ORSEKØD

100 kg - PVI

Marchés Märkte Markets Mercati Markten Markeder	Cl. commercialisées Handelsklassen Classes marketed Cl. commercializzate Handelsklassen Handelsklasser		%	1975											
				APR	MAI	JUN	JUL	AUG	SEP	OCT	NOV	DEC			
FRANCE															
Prix d'orientation			(3)	Ff	619,31										
ø 8 MARCHES	Boeufs	F	3 3	Ff	788,70	797,90	797,40	797,03	787,48	796,13	805,68				
		R	6 6	Ff	700,77	724,00	724,61	727,00	713,59	726,21	728,74				
		A	8 8	Ff	638,56	666,94	659,80	646,97	634,43	643,35	645,77				
		N	6 6	Ff	559,97	586,53	573,52	560,18	549,93	559,48	563,54				
	Génisses	F	3 1	Ff	888,00	896,20	900,00	900,00	875,61	888,80	908,42				
		R	5 3	Ff	757,87	777,01	779,52	775,24	745,52	758,19	768,41				
		A	7 6	Ff	639,67	671,03	666,33	648,95	629,89	639,77	642,34				
		N	5 4	Ff	533,68	563,25	552,11	540,54	519,74	524,45	523,38				
	Vaches	R	4 4	Ff	696,35	720,68	720,96	716,91	703,43	718,26	727,82				
		A	10 10	Ff	580,22	599,60	589,81	582,13	573,38	586,64	591,58				
		N	20 20	Ff	505,74	525,25	512,30	503,39	492,68	501,84	498,30				
		C	9 9	Ff	412,75	431,51	419,82	412,49	400,41	399,16	399,58				
		E	4 4	Ff	283,42	289,28	281,96	278,47	270,77	267,94	275,64				
	Taureaux	R	1 1	Ff	617,20	637,36	644,80	651,00	643,87	656,80	662,00				
		A	1 1	Ff	570,20	586,49	582,84	587,73	589,50	604,46	611,11				
	Jeunes bovins	F	1 1	Ff	743,32	768,28	775,25	773,62	774,60	785,35	791,46				
		R	2 3	Ff	674,06	691,43	693,98	693,48	696,25	710,56	716,21				
		A	3 6	Ff	616,50	633,29	634,35	635,77	639,97	650,53	657,87				
N		2 4	Ff	565,75	580,21	585,72	586,41	586,70	596,18	603,25					
Moyenne pondérée toutes classes				100	Ff	584,49	605,41	598,81	591,77	573,49	582,56	585,63			
					UC	103,759	107,473	106,301	105,051	101,805	103,416	103,962			
IRELAND															
Guide price			(3)	L. cwt	26,622						28,024 (2)				
ø 5 MARKETS	Heifers	I	8 8	L. cwt	20,190	20,226	18,383	17,543	17,792	18,302	18,518				
		II	13 13	L. cwt	20,407	20,567	18,692	18,019	18,470	18,938	19,408				
		III	5 4	L. cwt	16,694	17,029	15,589	14,866	15,396	15,864	16,338				
	Steers	I	12 16	L. cwt	23,802	24,095	21,828	20,727	21,805	21,869	21,986				
		II	19 15	L. cwt	23,436	24,021	21,935	20,795	21,739	21,617	21,869				
		III	12 12	L. cwt	21,646	22,198	20,371	19,244	20,175	20,223	20,669				
		IV	4 4	L. cwt	22,984	22,834	21,280	20,208	21,082	21,352	21,425				
	Cows	V	3 3	L. cwt	17,604	17,804	16,386	15,527	16,493	16,779	16,943				
		I	5 9	L. cwt	17,715	17,434	15,246	14,140	15,229	16,053	16,094				
		II	16 13	L. cwt	13,369	13,954	12,327	11,680	12,889	13,389	13,476				
III		3 3	L. cwt	9,459	10,401	9,119	8,778	10,346	10,339	10,408					
Weighted average all classes				(1)	100	L. cwt	19,766	20,126	18,263	17,350	18,306	18,582	18,815		
						U.A	84,816	86,137	79,308	75,213	76,113	77,073	77,883		
ITALIA															
Prezzo di orientamento				Lit	94.219										
ø FIR., MAC., PAD., REG. - EMI., e ROMA	Vitel- loni	1a qual.	29	Lit	111.492	111.329	110.520	110.961	113.619	118.038	118.806				
		2a qual.	24	Lit	98.277	97.829	96.379	96.547	99.085	103.018	104.020				
ø CHIVASSO, MODENA e ROMA	Buoi	1a qual.	9	Lit	87.540	87.607	87.909	87.359	87.464	87.873	88.348				
		2a qual.	11	Lit	72.167	72.022	71.678	70.963	71.122	72.090	72.559				
ø CREMONA, MODENA, MACERATA e ROMA	Vacche	1a qual.	8	Lit	87.033	86.743	86.506	86.368	87.337	88.507	87.994				
		2a qual.	13	Lit	70.942	70.476	69.743	69.286	70.083	72.414	70.894				
ø CHIVASSO, CREMONA		3a qual.	6	Lit	50.267	51.452	51.867	49.476	48.960	48.150	48.629				
Media ponderata tutte classi				100	Lit	90.937	90.760	90.077	89.903	91.461	94.177	94.525			
						UC	106,111	105,904	105,108	104,904	106,722	109,891	110,297		

(1) A partir du 1.2.73 : application des dispositions du régl. (CEE) no. 181/73 - Ab 1.2.73 : Anwendung der Bestimmungen der Verordn. (EWG) no. 181/73

From 1.2.73 : application of regulation (EEC) no. 181/73 - A partire dal 1.2.73 : applicazione delle disposizioni del regol. (CEE) 181/73

Vanaf 1.2.73 : toepassing van de bepalingen van verordn. (EEG) no. 181/73 - Gyldig fra 1.2.73 : anvendelse af bestemmelserne i forordning (EOEF) no. 181/73

(2) A partir du 4.8.1975

(3) A partir du 11.8.1975

BOVINS VIVANTS  
LEBENDE RINDER  
LIVE ADULT BOVINE ANIMALS  
BOVINI VIVI  
LEVENDE RUNDEREN  
LIFE CATTLE

PHIX DE MARCHÉ  
MARKTPREISE  
MARKET PRICES  
PHEZZI DI MERCATO  
MARKTPRIJZEN  
MARKEDSPRISER

PAYS DE LA CE.  
EG. - LAENDER  
COMMUNITY - COUNTRIES  
PAESE DELLA CE.  
E.C.-LANDE  
E.F.-LANDE

VIANDE BOVINE  
RINDFLEISCH  
BEEF AND VEAL  
CARNE BOVINA  
RUNDVLEES  
OKSEKØD

100 kg - PVI

Marchés Märkte Markets Mercati Markten Markeder	Cl. commercialisées Handelsklassen Classes marketed Cl. commercializzate Handelsklassen Handelsklasser		%	1975											
				SEP			OCT				NOV				
				12-18	19-25	26-2	3-9	10-16	17-23	24-30	31-6	7-13	14-20		
FRANCE															
Prix d'orientation			Ff	619,31											
Ø 9 MARCHES	Boeufs	F	3	Ff	796,00	796,00	800,00	800,00	804,00	810,00	810,00	808,00	808,00	810,00	
		R	6	Ff	726,45	727,90	726,45	727,90	733,70	727,90	726,45	726,45	727,90	729,35	
		A	8	Ff	642,60	645,40	645,40	646,10	647,92	645,40	644,00	644,00	645,40	646,80	
		N	6	Ff	558,77	558,77	558,02	561,80	565,58	564,83	563,32	564,86	566,34	567,86	
	Génisses	F	1	Ff	885,00	894,00	900,00	906,00	906,00	912,00	912,00	909,00	912,00	916,00	
		R	3	Ff	757,87	759,80	761,73	767,53	773,33	769,47	765,60	765,60	767,53	769,47	
		A	6	Ff	641,20	641,20	640,27	643,07	644,94	643,07	639,34	639,34	640,27	643,07	
		N	4	Ff	523,94	525,46	523,18	523,94	526,22	523,94	520,16	518,64	520,92	523,94	
	Vaches	R	4	Ff	718,20	718,20	720,10	723,90	733,40	729,60	727,70	720,10	722,00	722,00	
		A	10	Ff	587,26	588,60	589,28	589,95	591,98	594,00	591,30	589,95	589,28	587,25	
		N	20	Ff	503,75	501,80	499,20	500,50	501,80	499,20	492,70	489,45	488,15	490,10	
		C	9	Ff	399,00	399,00	397,80	400,20	402,60	400,20	396,60	394,20	394,20	393,00	
	E	4	Ff	267,43	268,71	268,71	275,14	276,43	276,43	276,43	276,43	276,43	279,00	281,57	
		1	Ff	656,00	656,00	664,00	662,00	662,00	662,00	662,00	662,00	658,00	666,00	662,00	
	Taureaux	R	1	Ff	604,65	604,65	609,00	609,00	609,00	611,90	614,80	613,35	614,80	613,35	
		A	1	Ff	604,65	604,65	609,00	609,00	609,00	611,90	614,80	613,35	614,80	613,35	
	Jeunes bovins	F	3	Ff	786,16	787,40	788,64	791,74	789,26	791,74	793,60	793,60	795,46	795,46	
		R	3	Ff	710,40	712,80	715,20	712,80	714,00	717,60	720,00	721,20	722,40	724,80	
A		6	Ff	650,76	651,92	653,08	654,24	656,56	658,88	662,36	663,52	664,68	665,84		
N		4	Ff	596,96	598,08	599,20	601,44	602,56	603,68	605,92	607,04	609,28	610,40		
Moyenne pondérée toutes classes			100	Ff	582,93	583,45	583,24	585,10	587,62	586,61	584,27	583,01	583,63	584,70	
				UC	103,482	103,573	103,537	103,866	104,314	104,134	103,720	103,495	103,605	103,796	
IRELAND															
Guide price			L. cwt	28,024											
Ø 5 MARKETS	Heifers	I	8	L. cwt	18,610	18,490	18,020	17,910	18,470	18,880	18,880	19,030	19,170	19,430	
		II	13	L. cwt	19,490	19,150	18,650	18,660	18,710	20,050	20,310	20,250	20,310	20,280	
		III	4	L. cwt	16,740	16,230	15,610	15,610	16,240	16,660	17,010	16,630	16,300	17,040	
	Steers	I	16	L. cwt	22,080	21,700	21,390	21,590	22,050	22,210	22,180	22,570	22,410	22,740	
		II	15	L. cwt	21,610	21,310	21,220	21,510	21,890	22,040	22,150	22,360	22,130	22,630	
		III	12	L. cwt	20,280	20,040	19,820	19,970	20,690	21,030	21,180	21,020	21,040	21,410	
		IV	4	L. cwt	21,460	21,350	20,880	20,940	21,660	21,670	21,510	21,950	21,830	21,700	
		V	3	L. cwt	17,130	16,500	16,600	17,040	15,940	17,020	17,770	17,640	17,240	17,930	
	Cows	I	9	L. cwt	16,330	15,760	16,070	15,710	16,170	16,560	15,900	16,390	16,750	16,310	
		II	13	L. cwt	13,670	13,460	12,980	13,610	13,240	13,780	13,420	13,460	13,780	13,680	
		III	3	L. cwt	10,530	10,200	10,050	10,160	9,920	11,170	10,490	10,370	10,760	10,730	
	Weighted average all classes			1)	100	L. cwt	18,835	18,514	18,243	18,397	18,673	19,161	19,128	19,251	19,268
					U.A	77,955	76,837	75,894	76,430	77,391	79,089	78,975	79,403	79,462	80,092
ITALIA															
Prezzo di orientamento			Lit	94,219											
Ø FIR., MAC., PAD., REG.-EMI., e ROMA	Vitel- loni	1a qual.	29	Lit	117,837	117,837	117,669	117,920	119,045	119,045	119,129	121,683	119,589	119,631	
		2a qual.	24	Lit	102,970	102,970	103,222	103,473	104,133	104,133	104,175	106,771	104,175	104,552	
Ø CHIVASSO, MODENA e ROMA	Buoi	1a qual.	9	Lit	87,540	87,540	87,540	88,448	88,448	88,357	88,357	88,448	88,448	88,448	
		2a qual.	11	Lit	71,788	71,788	71,788	72,613	72,613	72,613	72,613	72,613	72,613	72,613	
Ø CREMONA, MODENA, MACERATA e ROMA	Vacche	1a qual.	8	Lit	87,988	88,378	87,597	87,890	88,225	88,225	87,778	87,778	87,332	87,164	
		2a qual.	13	Lit	72,214	72,214	71,209	71,042	71,265	71,265	70,037	70,037	69,143	68,920	
Ø CHIVASSO, CREMONA		3a qual.	6	Lit	49,500	47,500	45,750	45,750	48,750	50,250	50,250	51,000	50,500	48,000	
Media ponderata tutte classi			100	Lit	94,058	93,969	93,682	93,990	94,710	94,792	94,631	96,048	94,636	95,546	
					UC	109,752	109,648	109,314	109,673	110,513	110,609	110,421	112,074	110,427	110,322

(1) Voir foot-note page 73 / Sie Fussnote Seite 73 / See footnote page 73 / Vedi note pag 73 / Zie voetnoot blz 73/ Se Footnote Side 73

BOVINS VIVANTS  
LEBENDE RINDER  
LIVE ADULT BOVINE ANIMALS  
BOVINI VIVI  
LEVENDE RUNDEREN  
LEVENDE KVAEG

PRIX DE MARCHE  
MARKTPREISE  
MARKET PRICES  
PREZZI DI MERCATO  
MARKTPRIJZEN  
MARKEDSPRIJZEN

PAYS DE LA C.E.  
E.G.- LAENDER  
COMMUNITY COUNTRIES  
PAESI DELLA C.E.  
E.G.-LANDEN  
E.F.-LANDE

VIANDE BOVINE  
RINDFLEISCH  
BEEF AND VEAL  
CARNE BOVINA  
RUNDVLEES  
OKSEKØD

100 kg-PVI

MARCHES MAEKTE MARKETS MERCATI MARKTEN MARKEDER	Cl. commercialisées Handelsklassen Classes marketées Cl. commercializzate Handelsklassen Handelsklasser	%	1975												
			APR	MAI	JUN	JUL	AUG	SEP	OCT	NOV	DEC				
<b>LUXEMBOURG</b>															
Prix d'orientation			Flux 5457,4												
LUXEMBOURG- ESCH-ALZETTE	Bœufs, g <sup>6</sup> -Cl. Extra nisées, taureaux Cl. AA Cl. A	65	Flux	4937,7	5136,7	5166,8	4970,7	4747,1	4941,8	5013,4					
		11	Flux	4621,7	4820,4	4821,2	4613,3	4343,3	4580,4	4684,2					
		1	Flux	4244,6	4492,4	4501,8	4196,2	3963,3	4281,1	4389,1					
	Vaches Cl. Extra Cl. AA Cl. A Cl. B	2	Flux	4854,3	4941,2	5008,2	4915,0	4529,3	4729,2	4758,2					
		5	Flux	4483,3	4627,2	4618,7	4346,5	4195,6	4385,4	4402,8					
		12	Flux	4169,3	4314,3	4285,2	4084,2	3892,1	4081,8	4120,3					
Moyenne pondérée toutes classes		100	Flux	4737,6	4924,0	4932,2	4736,2	4515,7	4713,3	4778,1					
			UC	95,439	99,194	99,501	95,410	90,968	94,949	96,255					
<b>NEDERLAND</b>															
Orientatieprijs (3)			Fl	375,86											
LEIDEN- 'S HERTOGEN- BOSCH-ZWOLLE	Stieren	1e Kwal.	510	Fl	367,13	379,44	381,06	383,37	387,92	386,90	391,66				
		2e Kwal.	57	Fl	324,84	337,20	334,46	337,08	341,15	340,47	344,23				
	Vaarzen	1e Kwal.	1812	Fl	345,31	359,79	362,97	358,88	354,21	351,01	355,04				
		2e Kwal.	128	Fl	299,26	311,19	310,82	305,68	300,97	297,36	300,41				
	Koeien	1e Kwal.	1213	Fl	334,63	346,54	344,67	339,33	333,58	330,44	335,52				
		2e Kwal.	3334	Fl	287,89	299,45	295,61	286,53	281,69	277,27	281,02				
		3e Kwal.	1011	Fl	250,17	259,82	254,61	248,67	244,07	238,45	239,02				
Worstkoeien		55	Fl	219,09	226,30	219,57	214,04	209,54	203,40	205,83					
Gewogen gemiddelde aller klassen			100	Fl	303,79	315,64	313,76	308,15	305,72	302,06	305,65				
			BE	88,862	92,325	91,776	90,135	89,424	88,355	89,403					
<b>UNITED KINGDOM</b>															
Guide price (3)			L. cwt	25,262											
				26,591 (2)											
GREAT BRITAIN 36 MARKETS	Steers	Light	2219	L. cwt	22,004	22,760	21,877	18,885	18,435	19,054	19,703				
		Medium	2122	L. cwt	21,987	22,722	21,750	18,665	18,371	19,153	19,702				
		Heavy	810	L. cwt	21,802	22,691	21,521	18,387	18,493	19,318	20,015				
	Heifers	Light	1413	L. cwt	21,248	22,056	20,700	17,674	17,216	17,936	18,246				
		Med./Res	1112	L. cwt	21,392	22,081	20,447	17,777	17,381	18,250	18,679				
		Cows	I	1410	L. cwt	17,168	18,514	16,943	15,253	15,717	15,900				
		II	68	L. cwt	14,371	15,205	14,054	12,474	12,742	12,888	13,473				
		III	46	L. cwt	11,004	11,575	10,950	9,460	10,018	10,163	10,908				
			100	L. cwt	20,236	21,078	19,902	17,238	16,909	17,488	18,015				
	NORTHERN IRELAND 3 MARKETS + 4 ABATTOIRS	Steers	U	5	L. cwt	21,553	20,897	19,192	15,932	16,202	18,031	17,597			
			LM	23	L. cwt	20,445	20,316	18,694	15,093	15,635	17,684	17,042			
			LH	19	L. cwt	21,123	21,070	19,665	15,994	16,391	18,489	17,763			
		Heifers	T	22	L. cwt	20,269	20,108	18,516	15,064	15,562	17,583	16,918			
U/L			9	L. cwt	18,870	18,884	17,275	14,011	14,251	16,274	15,784				
T			7	L. cwt	18,510	18,462	16,892	13,747	13,957	15,943	15,493				
Steers and H.g		5	L. cwt	18,902	18,719	16,979	13,818	14,119	16,150	15,708					
Cows		10	L. cwt	12,901	13,487	12,322	11,561	12,473	13,285	11,693					
GREAT BRITAIN			85	L. cwt	20,236	21,078	19,902	17,238	16,909	17,488	18,015				
NORTHERN IRELAND			15	L. cwt	19,481	19,422	17,888	14,691	15,157	17,067	16,356				
Weighted average all classes 1)			100	L. cwt	20,123	20,830	19,600	16,855	16,647	17,425	17,767				
			U.A	90,097	92,825	88,078	76,738	73,458	76,312	77,567					

1) voir foot-note page 73 / Siehe Fussnote Seite 73 / See footnote page 73 / Vedi nota pag 73 / Zie voetnoot blz. 73 / Se fodnote side 73.

(2) A partir du 4.8.1975

(3) A partir du 11.8.1975

BOVINS VIVANTS  
LEBENDE RINDER  
LIVE ADULT BOVINE ANIMALS  
BOVINI VIVI  
LEVENDE RUNDEREN  
LEVENDE KVAEG

PRIX DE MARCHÉ  
MARKTPREISE  
MARKET PRICES  
PREZZI DI MERCATO  
MARKTPRIJZEN  
MARKEDSPRISER

PAYS DE LA C.E.  
E.G.- LÄNDER  
COMMUNITY - COUNTRIES  
PAESI DELLA C.E.  
E.G.-LÄNDER  
E.F.-LANDE

VIANDE BOVINE  
RINDFLEISCH  
BEEF AND VEAL  
CARNE BOVINA  
RUNDVLEES  
ORSEKØD

100 kg-PVI

MARCHES MARKTE MARKETS MERCATI MARKTEN MARKEDER	Cl. commercialisées Handelsklassen Classes marketées Cl. commercializzate Handelsklassen Handelklasser	%	1975												
			SEP			OCT				NOV					
			1-18	19-25	26-2	3-9	10-16	17-23	24-30	31-6	7-13	14-20			
<b>L U X E M B O U R G</b>															
Prix d'orientation		Flux	5457,4												
β LUXEMBOURG- ESCH-ALZETTE	Bœufs, gés- nissés, taureaux	Cl. Extra	65	Flux	4978,4	4992,4	5006,4	4998,0	5028,8	5026,0	5003,6	5006,4	5009,2	5023,20	
		Cl. AA	11	Flux	4584,6	4633,2	4649,4	4633,2	4708,8	4727,7	4676,4	4687,2	4687,2	4662,90	
		Cl. A	1	Flux	4316,0	4352,4	4355,0	4342,0	4394,0	4443,4	4388,8	4375,8	4269,2	4388,80	
	Vaches	Cl. Extra	2	Flux	4704,0	4844,0	4760,0	4760,0	4788,0	4788,0	4704,0	4704,0	4897,2	4908,40	
		Cl. AA	5	Flux	4525,2	4409,1	4387,5	4403,7	4363,2	4484,7	4355,1	4465,8	4495,5	4519,80	
		Cl. A	12	Flux	4167,8	4149,6	4097,6	4147,0	4131,4	4118,4	4089,8	4128,8	4115,8	4123,60	
	Cl. B	4	Flux	3840,0	3890,0	3652,5	3787,5	3787,5	3770,0	3737,5	3790,0	3842,5	3735,00		
Moyenne pondérée toutes classes		Flux	100	4757,5	4769,1	4761,5	4766,3	4791,8	4796,4	4762,7	4777,9	4784,6	4790,3		
		UC		95,840	96,074	95,921	96,017	96,531	96,623	95,945	96,252	96,385	96,500		
<b>N E D E R L A N D</b>															
Orientatieprijs		Fl	375,86												
β LEIDEN 'S HERTOGEN- BOSCH-ZWOLLE	Stieren	1e Kwal.	10	Fl	385,86	384,88	388,61	390,58	390,58	392,55	393,53	393,53	397,46	397,46	
		2e Kwal.	7	Fl	339,73	338,43	341,23	343,84	343,09	344,96	345,71	345,33	348,88	348,88	
	Vaarzen	1e Kwal.	12	Fl	350,32	348,19	352,06	355,35	354,38	355,35	356,12	353,61	356,51	353,99	
		2e Kwal.	8	Fl	296,45	294,80	298,65	301,22	299,75	300,12	301,22	299,20	302,68	299,02	
	Koeien	1e Kwal.	13	Fl	328,72	328,72	332,83	336,00	335,07	335,44	336,56	334,13	337,12	334,88	
		2e Kwal.	14	Fl	275,95	275,07	278,60	281,96	280,37	280,72	281,96	279,31	283,73	280,72	
3e Kwal.		11	Fl	237,50	236,83	238,83	240,67	238,33	238,33	239,00	237,50	241,00	238,17		
	Worstkoeien		5	Fl	201,79	202,26	204,92	206,80	205,39	205,39	206,02	205,55	209,46	208,99	
Gewogen gemiddelde aller klassen		Fl	100	300,89	299,97	303,40	306,23	304,95	305,59	306,59	304,70	308,44	306,20		
		RE		88,013	87,742	88,745	89,573	89,200	89,387	89,680	89,126	90,220	89,564		
<b>U N I T E D K I N G D O M</b>															
Guide price		L. cwt	26,591												
GREAT BRITAIN β 36 MARKETS	Steers	Light	19	L. cwt	19,260	19,090	18,760	19,250	19,430	19,760	20,440	21,110	21,110	21,300	
		Medium	22	L. cwt	19,340	19,300	18,920	19,100	19,420	19,800	20,470	21,390	21,260	21,570	
	Heifers	Heavy	10	L. cwt	19,410	19,480	19,220	19,240	19,670	20,220	20,940	21,540	21,390	21,710	
		Light	13	L. cwt	18,070	18,040	17,680	17,740	17,970	18,310	18,900	19,830	19,800	20,030	
	Cows	Med./Hes	12	L. cwt	18,340	18,430	18,000	17,980	18,400	18,870	19,440	20,220	20,110	20,340	
		I	10	L. cwt	15,670	15,230	15,230	15,430	15,740	16,200	16,430	15,840	16,170	16,400	
		II	8	L. cwt	12,860	12,760	12,630	12,750	13,310	13,960	14,070	13,760	14,090	14,230	
		III	6	L. cwt	10,310	9,900	10,140	9,630	10,580	11,750	11,800	11,550	11,850	11,910	
				100	L. cwt	17,620	17,516	17,249	17,388	17,749	18,219	18,747	19,253	19,270	19,501
	NORTHERN IRELAND β 3 MARKETS + 4 ABATTOIRS	Steers	U	5	L. cwt	19,100	18,660	17,830	17,230	16,830	17,200	18,830	19,220	19,080	19,300
			LM	23	L. cwt	18,360	18,380	17,580	16,470	16,410	16,960	17,960	18,540	18,430	18,680
			LH	19	L. cwt	19,090	19,360	18,380	17,200	17,000	17,720	18,750	19,190	19,140	19,510
Heifers		U/L	2	L. cwt	18,250	18,360	17,450	16,410	16,220	16,770	17,920	18,330	18,290	18,520	
		T	9	L. cwt	17,020	17,020	16,420	15,380	15,180	15,790	16,440	16,940	17,010	17,320	
Steers and H.F.			7	L. cwt	16,560	16,830	15,960	15,100	15,040	15,480	16,060	16,590	16,710	17,050	
			5	L. cwt	16,870	16,830	16,240	15,090	15,180	15,600	16,640	16,910	16,880	17,110	
Cows			10	L. cwt	13,860	12,890	12,560	11,120	12,090	11,680	11,510	12,560	12,780	13,160	
		100	L. cwt	17,740	17,718	16,929	15,836	15,801	16,270	17,164	17,691	17,676	17,967		
GREAT BRITAIN		L. cwt	85	17,620	17,516	17,249	17,388	17,749	18,219	18,747	19,253	19,270	19,501		
NORTHERN IRELAND		L. cwt	15	17,740	17,718	16,929	15,836	15,801	16,270	17,164	17,691	17,676	17,967		
Weighted average all classes 1)		L. cwt	100	17,638	17,546	17,201	17,155	17,457	17,927	18,510	19,019	19,031	19,271		
		U.A		77,095	76,758	75,492	75,323	76,431	78,156	80,294	82,162	82,206	83,086		

(1) Voir foot-note page 73 / Siehe Fussnote Seite 73 / See footnote page 73 / Vedi nota pag 73 / Zie voetnoot blz. 73 / Se fodnote Side 73



VEAUX VIVANTS  
LEBENDE KÄLBER  
LIFE CALVES  
VITELLI VIVI  
LEVENDE KALVEREN  
LEVENDE KALVE

PRIX DE MARCHÉ  
MARKTPREISE  
MARKET PRICES  
PREZZI DI MERCATO  
MARKTPRIJZEN  
MARKEDSPRISER

PAYS DE LA C.E.  
E.G.-LAENDER  
COMMUNITY COUNTRIES  
PAESI DELLA C.E.  
E.G.-LANDEN  
E.F.-LANDE

VIANDE BOVINE  
RINDFLEISCH  
BEEF AND VEAL  
CARNE BOVINA  
RUNDVLEES  
OKSEKØD

100 Kg- PVI

Marchés Märkte Markets Mercati Markten Markeder	Qualités Qualitäten Qualities Qualità Kwaliteiten Kvaliteter	%	1975									
			APR	MAI	JUN	JUL	AUG	SEP	OCT	NOV	DEC	
<b>BELGIQUE - BELGIË</b>												
Prix d'orientation - Oriëntatieprijs		Fb	6390,7									
ANDERLECHT	Extra blancs-bijz.goed	2	Fb	9216,7	9346,8	8926,7	8811,3	9477,4	10025,0	10427,4		
	Bons-goed	7	Fb	8241,7	8391,9	7831,7	7482,3	8314,5	8855,0	8927,4		
	Ordinaires-gewone	76	Fb	7003,3	7172,6	6486,7	6177,4	6890,3	7448,3	7383,9		
	Médiocres-middelmatige	15	Fb	5696,7	5751,6	5360,0	5316,1	5767,7	6328,3	6140,3		
Moyenne pondérée Gewogen gemiddelde		100	Fb	6938,3	7088,3	6460,6	6192,2	6873,4	7430,3	7366,3		
		UC-RE		139,772	142,793	130,149	124,743	138,464	149,684	148,393		
<b>DANMARK</b>												
Oriënteringspris (1.)		DKR	975,63									
KØBENHAVN (Noterings- center)	Kalve	Prima	2020	DKR	792,50	805,08	784,00	760,48	773,71	792,33	792,74	
		1. Kl.	4050	DKR	735,00	755,00	754,00	730,48	743,71	762,33	762,74	
		2. Kl.	4050	DKR	695,00	715,32	719,00	695,48	708,71	727,33	727,74	
Vejret gennemsnit		100	DKR	730,50	749,15	746,00	722,48	739,21	757,83	758,24		
		RE		96,394	98,854	98,439	95,336	97,543	100,001	100,054		
<b>DEUTSCHLAND (BR)</b>												
Oriëntierungspreis		DM	460,73									
ø 14 MÄRKTE	Kl. A	49,7	DM	548,08	551,19	546,56	530,15	533,18	553,21	574,22		
	Kl. B	34,8	DM	523,61	510,46	508,23	496,55	495,98	536,07	549,18		
	Kl. C	12,9	DM	464,81	489,46	475,85	442,29	451,47	481,19	466,56		
	Kl. D	2,6	DM	384,76	381,19	362,19	333,37	342,26	396,44	414,75		
Gewogener Durchschnitt		100	DM	524,58	524,63	519,31	502,01	504,73	533,88	547,47		
		RE		146,582	146,591	145,110	140,275	141,037	149,180	152,979		
<b>FRANCE</b>												
Prix d'orientation		Ff	725,21									
PARIS (centre de cotation)	Blanc	F	3	Ff	1128,60	1126,79	1096,70	1093,47	1119,66	1177,44	1177,67	
		R	3	Ff	1046,40	1044,44	1004,59	996,34	1018,94	1074,13	1075,61	
		A	5	Ff	950,94	945,00	897,67	888,53	916,93	972,51	983,40	
	Rose clair	R	9	Ff	965,29	956,33	902,81	886,48	918,21	992,30	1015,45	
		A	15	Ff	894,12	884,76	836,28	818,54	849,04	924,71	947,32	
		N	8	Ff	820,75	811,98	760,53	743,69	771,48	851,95	880,45	
	Rosé	R	11	Ff	905,00	897,73	843,80	826,20	857,81	936,66	958,89	
		A	16	Ff	841,84	831,04	780,97	765,82	797,24	872,55	897,32	
		N	9	Ff	775,04	764,67	715,34	700,97	728,48	797,92	821,03	
	Rouge	A	12	Ff	760,99	752,92	700,13	681,46	709,16	780,29	804,48	
		N	9	Ff	704,32	697,43	644,54	626,15	648,12	718,80	740,71	
	Moyenne pondérée		100	Ff	858,16	849,79	799,64	783,81	812,63	885,12	906,84	
		UC		152,340	150,854	141,952	139,14	144,258	157,127	160,982		

(1) A partir du 11.8.1975

VEAUX VIVANTS  
LEBENDE KÄLBER  
LIVE CALVES  
VITELLI VIVI  
LEVENDE KALVEREN  
LEVENDE KALVE

PRIX DE MARCHÉ  
MARKTPREISE  
MARKET PRICES  
PREZZI DI MERCATO  
MARKTPRIJZEN  
MARKEDSPRISER

PAYS DE LA C.E.  
E.G.-LAENDER  
COMMUNITY - COUNTRIES  
PAESI DELLA C.E.  
E.G.-LANDE  
E.F.-LANDE

VIANDE BOVINE  
RINDFLEISCH  
BEEF AND VEAL  
CARNE BOVINA  
RUNDVLEES  
OKSEKØD

100 Kg- PVI

Marchés Märkte Markets Mercati Markten Markeder	Qualités Qualitäten Qualities Qualità Kwaliteiten Kvaliteter	%	1975											
			SEP			OCT				NOV				
			12-18	19-25	26-2	3-9	10-16	17-23	24-30	31-6	7-13	14-20		
<b>BELGIQUE - BELGIË</b>														
Prix d'orientation - Oriëntatieprijs		Fb	6.390,7											
ANDERLECHT	Extra blancs-bijz.goed	2	Fb	10100,0	10100,0	10200,0	10350,0	10350,0	10500,0	10550,0	10600,0	10600,0	10800,0	
	Bons-goed	7	Fb	8900,0	8900,0	8850,0	8800,0	8900,0	8900,0	9100,0	9150,0	9300,0	9600,0	
	Ordinaires-gewone	76	Fb	7500,0	7500,0	7400,0	7300,0	7300,0	7300,0	7600,0	7600,0	7800,0	8200,0	
	Médiocres-middelmatige	15	Fb	6400,0	6400,0	6250,0	6050,0	6050,0	6050,0	6350,0	6350,0	6450,0	6650,0	
Moyenne pondérée Gewogen gemiddelde		100	Fb	7485,0	7485,0	7385,0	7278,5	7285,5	7288,5	7576,5	7581,0	7758,5	8117,5	
			UC-RE	150,785	150,785	148,771	146,625	146,766	146,827	152,629	152,719	156,295	163,527	
<b>DANMARK</b>														
Oriënteringspris			DKR	975,62										
KØBENHAVN (Noterings- center)	Kalve	Prima	20	DKR	800,00	790,00	780,00	780,00	795,00	800,00	800,00	790,00	780,00	790,00
		1. Kl.	30	DKR	770,00	760,00	750,00	750,00	765,00	770,00	770,00	760,00	750,00	760,00
		2. Kl.	30	DKR	735,00	725,00	715,00	715,00	730,00	735,00	735,00	725,00	715,00	725,00
Vejet gennemsnit		100	DKR	765,50	755,50	745,50	745,50	760,50	765,50	765,50	755,50	745,50	755,50	
			RE	101,012	99,693	98,373	98,373	100,353	101,012	101,012	99,693	98,373	99,693	
<b>DEUTSCHLAND (BR)</b>														
Oriënteringspreis			DM	460,73										
ø 14 MÄRKTE	Kl. A	49,7	DM	541,40	559,80	562,00	570,90	576,90	571,70	581,00	573,40	588,50	578,00	
		34,8	DM	544,20	547,30	536,50	557,40	553,70	554,70	533,00	559,90	536,10	568,70	
		12,9	DM	442,50	513,60	514,10	475,80	452,70	478,10	447,80	454,20	483,40	557,00	
		2,6	DM	355,60	436,00	357,90	382,70	450,00	466,00	378,20	403,20	373,30	377,20	
Gewogener Durchschnitt		100	DM	524,79	546,27	541,64	549,04	549,51	550,96	541,84	548,90	551,11	566,83	
			RE	146,640	152,644	151,350	153,418	153,548	153,954	151,406	153,379	153,997	158,390	
<b>FRANCE</b>														
Prix d'orientation			Ff	725,21										
PARIS (centre de cotation)	Blanc	F	3	Ff	1184,70	1181,40	1181,40	1178,10	1174,80	1174,80	1181,40	1181,40	1201,20	1204,50
		R	3	Ff	1081,60	1078,40	1078,40	1075,20	1072,00	1072,00	1081,60	1081,60	1100,80	1104,00
		A	5	Ff	977,54	977,54	979,60	977,54	979,60	983,74	992,00	996,14	1012,67	1018,87
	Rose clair	R	9	Ff	999,68	1000,96	1002,24	1006,08	1011,20	1018,88	1026,56	1035,52	1049,60	1057,28
		A	15	Ff	932,48	934,96	936,20	939,92	943,64	948,60	957,28	968,44	982,08	990,76
		N	8	Ff	859,50	865,50	867,00	870,00	877,50	882,00	892,50	906,00	913,50	922,50
	Rosé	R	11	Ff	944,64	948,48	949,76	952,32	952,32	960,00	970,24	981,76	997,12	1003,52
		A	16	Ff	879,16	884,12	885,36	890,32	891,56	899,00	908,92	917,60	933,72	942,40
		N	9	Ff	805,20	807,60	810,00	813,60	817,20	822,00	831,60	841,20	854,40	864,00
	Rouge	A	12	Ff	786,16	793,60	796,08	798,56	801,04	804,76	813,44	822,12	833,28	843,20
		N	9	Ff	726,00	730,80	730,80	733,20	735,60	740,40	753,60	760,80	771,60	781,20
	Moyenne pondérée		100	Ff	892,19	895,72	897,10	899,86	902,42	907,77	917,31	926,28	939,96	948,19
			UC	158,382	159,008	159,253	159,743	160,198	161,147	162,840	164,434	166,862	168,323	

VEAUX VIVANTS  
LEBENDE KÄLBER  
LIVE CALVES  
VITELLI VIVI  
LEVENDE KALVEREN  
LEVENDE KALVE

PRIX DE MARCHÉ  
MARKTPREISE  
MARKET PRICES  
PREZZI DI MERCATO  
MARKTPRIJZEN  
MARKEDSPRISER

PAYS DE LA C.E.  
E.G. LAENDER  
COMMUNITY COUNTRIES  
PAESI DELLA C.E.  
E.G.- LANDE  
E.F. -LANDE

VIANDE BOVINE  
RINDFLEISCH  
BEEF AND VEAL  
CARNE BOVINA  
RUNDVLEES  
OKSEKØD

100 Kg-PVI

Marchés Märkte Markets Mercati Markten Markeder	Qualités Qualitäten Qualities Qualità Kwaliteiten Kvaliteter	%	1975									
			APR	MAI	JUN	JUL	AUG	SEP	OCT	NOV	DEC	
<b>IRELAND</b>												
Guide price			31,169					32,809 (2)				
BANDON	Young calves		L. head	10,379	11,222	11,397	18,944	25,641	30,435	38,576		
Corrected price (1)		100	L. cwt	12,562	12,824	12,879	15,226	17,310	18,801	21,334		
			U A	60,559	61,521	61,720	69,662	74,785	79,977	88,794		
<b>ITALIA</b>												
Prezzo di orientamento			Lit	110,330								
Ø REGGIO-EMILIA PADOVA, CREMONA MACERATA e ROMA	1a qual.	60	Lit	134,353	132,081	125,457	119,535	122,076	128,803	134,762		
	2a qual.	40	Lit	119,335	117,004	110,937	105,699	108,056	113,878	120,346		
Media ponderata		100	Lit	128,346	126,050	119,649	114,001	116,468	122,833	128,996		
			UC	149,761	147,083	139,613	133,023	135,902	143,329	150,520		
<b>LUXEMBOURG</b>												
Prix d'orientation			Flux	6390,7								
Ø LUXEMBOURG- ESCH-ALZETTE		100	Flux	7641,0	7557,7	7402,6	6986,5	7183,7	7806,2	7930,5		
			UC	153,942	152,250	149,125	140,744	144,715	157,256	159,759		
<b>NEDERLAND</b>												
Oriëntatieprijs			Fl	440,13								
Ø BARNEVELD- 's HERTOGEN- BOSCH	1e Kwaliteit	25	Fl	527,88	529,26	484,13	478,63	490,34	522,22	540,53		
	2e Kwaliteit	55	Fl	503,95	505,81	456,53	452,45	465,37	496,43	517,34		
	3e Kwaliteit	20	Fl	477,20	480,52	435,23	430,69	443,05	474,30	495,27		
Gewogen gemiddelde		100	Fl	504,57	506,61	459,17	454,64	467,15	498,45	518,72		
			RE	147,588	148,186	134,311	132,986	136,643	145,80	151,729		
<b>UNITED KINGDOM</b>												
Guide price				29,576					31,132 (2)			
SMITHFIELD	English fats		£/Lb	38,950	41,202	41,342	40,040	38,290	41,175	44,000		
Corrected price (1)		100	L. cwt	27,977	29,516	29,611	28,722	27,526	29,498	31,427		
			U A	122,567	128,508	128,878	124,185	115,510	122,743	129,822		

(1) Voir foot-note page 73 / Siehe Fussnote Seite 73 / See footnote page 73 / Vedi nota pagina 73 / Zie voetnoot blz. 73 / Se fodnote side 73.

(2) A partir du 4.8.1975

VEAUX VIVANTS  
LEBENDE KÄLBER  
LIVE CALVES  
VITELLI VIVI  
LEVENDE KALVEREN  
LEVENDE KALVE

PRIX DE MARCHÉ  
MARKTPREISE  
MARKET PRICES  
PREZZI DI MERCATO  
MARKTPRIJZEN  
MARKEDSPRISER

PAYS DE LA C.E.  
E.G. LAENDER  
COMMUNITY - COUNTRIES  
PAESI DELLA C.E.  
E.G.- LANDEN  
E.F. -LANDE

VIANDE BOVINE  
RINDFLEISCH  
BEEF AND VEAL  
CARNE BOVINA  
RUNDVLEES  
ØKSEKØD

100 Kg-FVI

Marchés Märkte Markets Mercati Markten Markeder	Qualitäts Qualitäten Qualities Qualità Kwaliteiten Kvaliteter	%	1975										
			SEP			OCT				NOV			
			12-18	19-25	26-2	3-9	10-16	17-23	24-30	31-6	7-13	14-20	
<b>IRELAND</b>													
Guide price			32,809										
BANDON	Young calves		L. head	28,950	36,220	38,290	38,350	40,770	32,690	43,030	35,390	37,730	36,300
Corrected price 1)		100	L. cwt	18,339	20,601	21,245	21,264	22,017	19,503	22,720	20,343	21,071	20,626
			U A	78,368	86,242	88,484	88,550	91,171	82,420	93,618	85,344	88,878	86,329
<b>ITALIA</b>													
Prezzo di orientamento			Lit	110,330									
REGGIO-EMILIA PADOVA, CREMONA MACERATA e ROMA	1a qual.	60	Lit	129.136	130.015	130.015	129.932	131.858	139.149	138.542	141.242	142.080	142,784
	2a qual.	40	Lit	113.901	115.074	115.409	115.492	117.419	124.778	124.173	126.872	127.039	128,002
Media ponderata		100	Lit	123.042	124.039	124.173	124.156	126.082	133.400	132.794	135.494	136.064	136,871
			UC	143,573	144,736	144,892	144,873	147,120	155,659	154,952	158,103	158,767	159,709
<b>LUXEMBOURG</b>													
Prix d'orientation			Flux	6390,7									
LUXEMBOURG- ESCH-ALZETTE		100	Flux	7824,0	7830,0	7800,0	7800,0	7872,0	8100,0	7980,0	7980,0	7980,0	8100,0
			UC	157,614	157,735	157,131	157,131	158,581	163,175	160,757	160,757	160,757	163,175
<b>NEDERLAND</b>													
Oriëntatieprijs			F1	440,13									
BARNEVELD- 's HERTOGEN- BOSCH	1e Kwaliteit	25	F1	525,50	524,00	519,50	517,00	536,50	553,00	560,00	552,00	554,50	583,50
	2e Kwaliteit	55	F1	498,00	500,00	493,50	493,50	512,50	531,50	537,50	525,50	530,50	560,00
	3e Kwaliteit	20	F1	476,50	478,50	471,50	471,50	490,50	510,00	514,50	505,00	508,50	537,50
Gewogen gemiddelde		100	F1	500,58	501,70	495,60	494,98	514,10	532,58	538,53	528,03	532,10	561,38
			RE	146,421	146,750	144,965	144,783	150,377	155,781	157,521	154,450	155,642	164,205
<b>UNITED KINGDOM</b>													
Guide price				31,132									
SMITHFIELD	English fats		£/Lb	41,000	41,750	41,000	42,000	43,500	43,500	47,000	50,000	49,000	52,000
Corrected price 1)		100	L. cwt	29,378	29,891	29,378	30,061	31,086	31,086	33,477	35,526	34,843	36,893
			U A	122,304	124,186	122,304	124,809	128,570	128,570	137,341	144,858	142,352	149,873

(1) Voir foot-note page 73 / Sie Fußnote Seite 73 / See footnote page 73 / Vedi nota pag 73 / Zie voetnoot blz. 73 / Se Footnote Side 73

PRIX DE MARCHÉ  
MARKTPREISE  
MARKET PRICES  
PREZZI DI MERCATO  
MARKTPRIJZEN  
MARKEDSPRISER

VIANDE BOVINE  
RINDFLEISCH  
BEEF AND VEAL  
CARNE BOVINA  
RUNDVLEES  
OKSE KØD

UC-RE-UA/100 kg-PVI

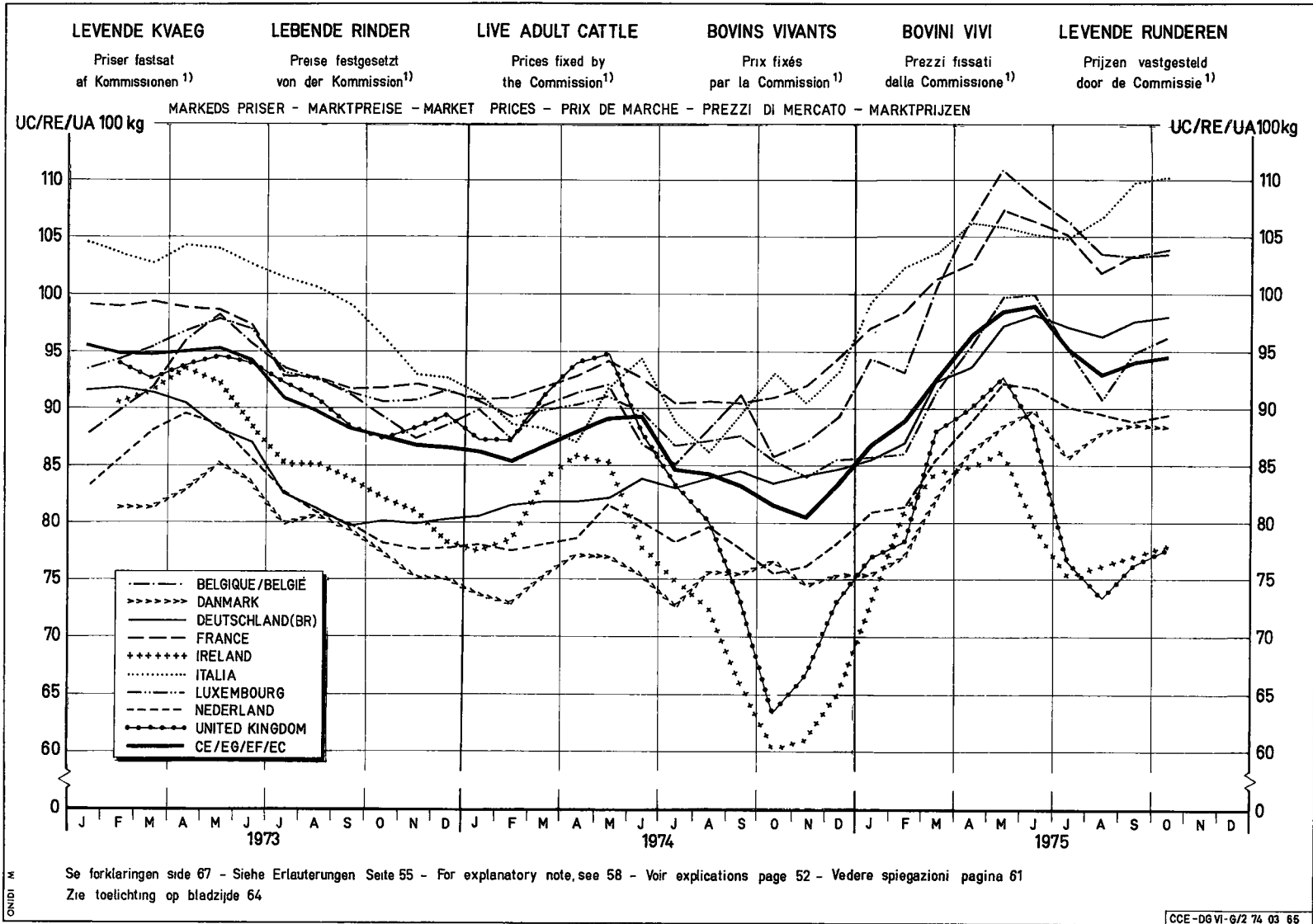
PAYS LAND COUNTRY PAESE LAND LANDE	1975											
	JUL	AUG	SEP	OCT	NOV	DEC						
GROS BOVINS - AUSGEWACHSENE RINDER - ADULT BOVINE ANIMALS - BOVINI ADULTI - VOLWASSEN RUNDEREN - VOKSENT KVAEG												
BELGIQUE - BELGIË	106,431	103,524	103,313	103,681								
DANMARK	85,761	87,580	88,584	88,301								
DEUTSCHLAND (BR)	97,269	96,382	97,797	98,141								
FRANCE	105,051	101,805	103,416	103,962								
IRELAND	75,213	76,113	77,073	77,883								
ITALIA	104,904	106,722	109,891	110,297								
LUXEMBOURG	95,410	90,968	94,949	96,255								
NEDERLAND	90,135	89,424	88,355	89,403								
UNITED KINGDOM	76,738	73,458	76,312	77,567								
MOYENNE PONDEREE CE: GEWOGENER DURCHSCHNITT EG: WEIGHTED AVERAGE EC: MEDIA PONDERATA CE: GEWOGEN GEMIDDELDE EG: VEJET GENNEMSNI E.F.:	94,538	92,623	94,300	94,942								
PRIX DE MARCHÉ COMMUNAUTAIRE: GEMEINSAMER MARKTPREIS: COMMUNITY MARKET PRICE: PREZZO DI MERCATO COMUN: GEMEENSCHAPPEL. MARKTPRIJZ FAELLES MARKEDSPRIS:	95,140	93,027	94,020	94,540								
VEAUX - KÆLBER - CALVES - VITELLI - KALVEREN - KALVE												
BELGIQUE - BELGIË	124,783	138,464	149,684	148,393								
DANMARK	95,336	97,543	100,001	100,054								
DEUTSCHLAND (BR)	140,275	141,037	149,180	152,979								
FRANCE	139,142	144,258	157,127	160,982								
IRELAND	69,662	74,785	79,977	88,794								
ITALIA	133,023	135,902	143,329	150,520								
LUXEMBOURG	140,744	144,715	157,256	159,759								
NEDERLAND	132,986	136,643	145,800	151,729								
UNITED KINGDOM	124,185	115,510	122,743	129,822								
MOYENNE PONDEREE CE: GEWOGENER DURCHSCHNITT EG: WEIGHTED AVERAGE E.C.: MEDIA PONDERATA CE: GEWOGEN GEMIDDELDE EG: VEJET GENNEMSNI E.F.:	127,681	129,176	138,234	143,220								
PRIX DE MARCHÉ COMMUNAUTAIRE: GEMEINSAMER MARKTPREIS: COMMUNITY MARKET PRICE: PREZZO DI MERCATO COMUN.: GEMEENSCHAPPEL. MARKTPRIJZ: FAELLES MARKEDSPRIS:	127,746	127,820	135,616	141,374								

PRIX DE MARCHÉ  
MARKTPREISE  
MARKET PRICES  
PREZZI DI MERCATO  
MARKTPRIJZEN  
MARKEDSPRISER

VIANDE BOVINE  
RINDFLEISCH  
BEEF AND VEAL  
CARNE BOVINA  
RUNDVLEES  
OKSE KØD

UC-RE-UA/100 kg-FVI

PAYS LAND COUNTRY PAESE LAND LANDE	1975											
	SEP			OCT						NOV		
	11	18	25	2	9	16	23	30	6	13	20	27
GROS BOVINS - AUSGEWACHSENE RINDER - ADULT BOVINE ANIMALS- BOVINI ADULTI - VOLWASSEN RUNDEREN - VOKSENT KVAEG												
BELGIQUE - BELGIË	103,878	102,830	102,609	102,276	103,968	104,613	103,384	103,152	103,747	102,609	102,609	
DANMARK	89,527	88,886	88,312	87,738	87,560	88,435	88,735	88,748	87,501	86,927	88,158	
DEUTSCHLAND (BR)	98,017	97,582	97,715	98,004	98,599	97,993	98,654	97,345	98,218	98,166	98,201	
FRANCE	103,406	103,482	103,573	103,537	103,866	104,314	104,134	103,720	103,495	103,605	103,796	
IRELAND	77,617	77,955	76,837	75,894	76,430	77,391	78,089	78,975	79,403	79,462	80,092	
ITALIA	110,763	109,752	109,648	109,314	109,673	110,513	110,609	110,421	112,074	110,427	110,322	
LUXEMBOURG	93,883	95,840	96,074	95,921	96,017	96,531	96,623	95,945	96,252	96,385	96,500	
NEDERLAND	88,548	88,013	87,742	88,745	89,573	89,200	89,387	89,680	89,126	90,220	89,564	
UNITED KINGDOM	76,197	77,095	76,758	75,492	75,323	76,431	78,156	80,294	82,162	82,206	83,086	
MOYENNE PONDEREE CE: GEWOGENER DURCHSCHNITT EG: WEIGHTED AVERAGE EC: MEDIA PONDERATA CE: GEWOGEN GEMIDDELDE EG: VEJET GENNEMSNIIT E.F.:	94,517	94,463	94,303	94,019	94,380	94,819	95,337	95,352	95,940	95,808	96,089	
PRIX DE MARCHÉ COMMUNAUTAIRE: GEMEINSAMER MARKTPREIS: COMMUNITY MARKET PRICE: PREZZO DI MERCATO COMUN: GEMEENSCHAPPEL. MARKTPRIJS: FAELLES MARKEDSPRIS:	94,517	94,517	94,303	94,019	94,380	94,819	95,337	95,337	95,940	95,940	95,940	
VEAUX - KÄLBER - CALVES - VITELLI - KALVEREN - KALVE												
BELGIQUE - BELGIË	147,643	150,785	150,785	148,771	146,625	146,766	146,827	152,629	152,719	156,295	163,527	
DANMARK	101,012	101,012	99,693	98,373	98,373	100,353	101,012	101,012	99,693	98,373	99,693	
DEUTSCHLAND (BR)	148,837	146,640	152,644	151,350	153,418	153,548	153,954	151,406	153,379	153,997	158,390	
FRANCE	155,988	158,382	159,008	159,253	159,743	160,198	161,147	162,840	164,434	166,862	168,323	
IRELAND	75,454	78,368	86,242	88,484	88,550	91,171	82,420	93,618	85,344	87,878	86,329	
ITALIA	141,925	143,573	144,736	144,892	144,873	147,120	155,659	154,952	158,103	158,767	159,709	
LUXEMBOURG	155,197	157,614	157,735	157,131	157,131	158,581	163,175	160,757	160,757	160,757	163,175	
NEDERLAND	145,126	146,421	146,750	144,965	144,783	150,377	155,781	157,521	154,450	155,642	164,205	
UNITED KINGDOM	122,304	122,304	124,186	122,304	124,809	128,570	128,570	137,341	144,858	142,352	149,873	
MOYENNE PONDEREE CE: GEWOGENER DURCHSCHNITT EG: WEIGHTED AVERAGE E.C.: MEDIA PONDERATA CE: GEWOGEN GEMIDDELDE EG: VEJET GENNEMSNIIT E.F.:	137,145	138,085	140,456	139,910	140,822	142,560	143,456	146,308	147,986	148,794	152,251	
PRIX DE MARCHÉ COMMUNAUTAIRE: GEMEINSAMER MARKTPREIS: COMMUNITY MARKET PRICE: PREZZO DI MERCATO COMUN.: GEMEENSCHAPPEL. MARKTPRIJS: FAELLES MARKEDSPRIS:	137,145	138,085	140,456	139,910	140,822	142,560	143,456	146,308	147,986	148,794	152,251	



LEVENDE KALVE

LEBENDE KÄLBER

LIVE CALVES

VEAUX VIVANTS

VITELLI VIVI

LEVENDE KALVEREN

Priser fastsat af Kommissionen<sup>1)</sup>

Preise festgesetzt von der Kommission<sup>1)</sup>

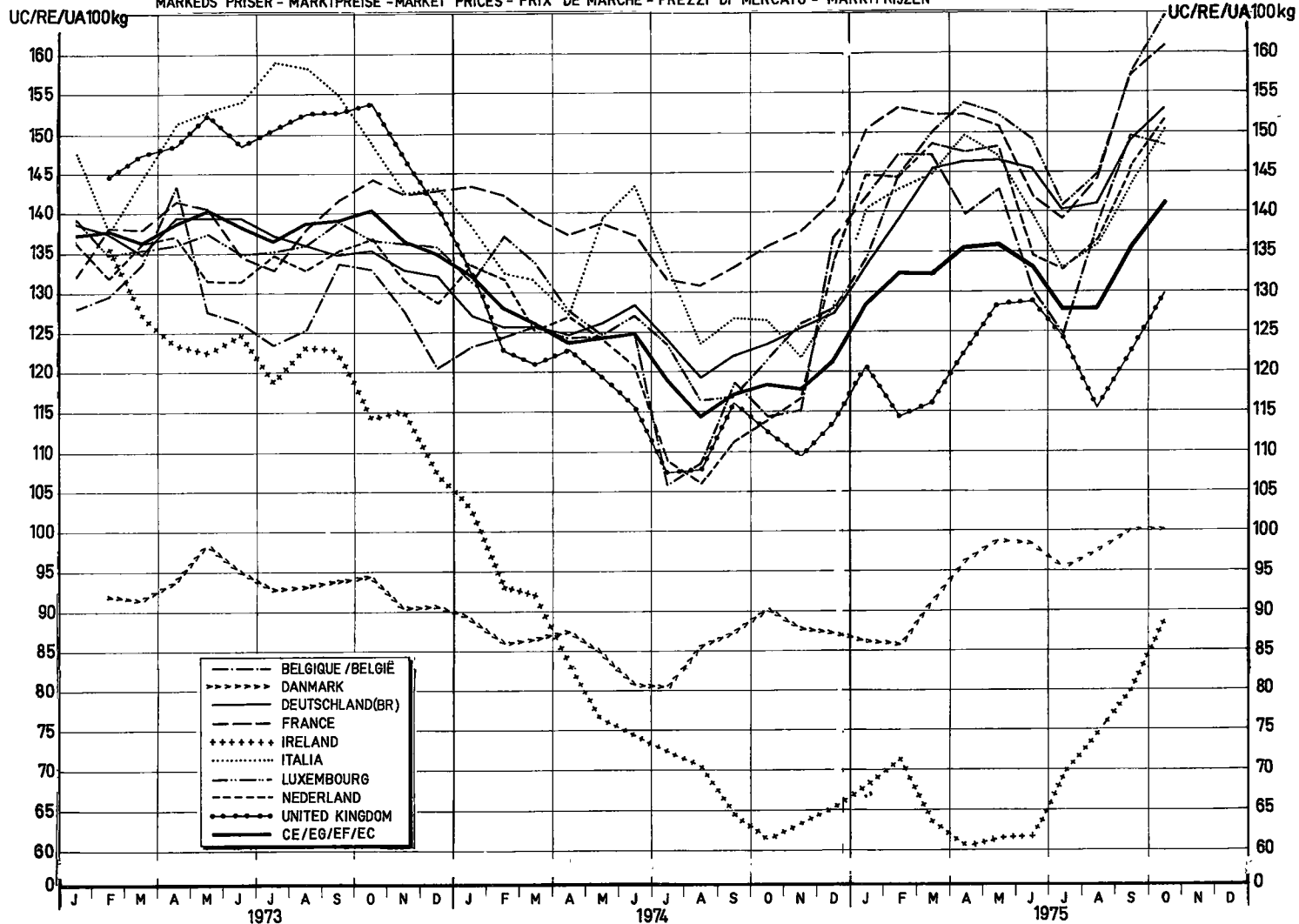
Prices fixed by the Commission<sup>1)</sup>

Prix fixés par la Commission<sup>1)</sup>

Prezzi fissati dalla Commissione<sup>1)</sup>

Prijzen vastgesteld door de Commissie<sup>1)</sup>

MARKEDS PRISER - MARKTPREISE - MARKET PRICES - PRIX DE MARCHÉ - PREZZI DI MERCATO - MARKTPRIJZEN



Se forklaringen, side 67 - Siehe Erläuterungen Seite 55 - For explanatory note, see 58 - Voir explications page 52 - Vedere spiegazioni pagina 61 - Zie toelichting op bladzijde 64



PRELEVEMENTS A L'IMPORTATION DES PAYS TIERS  
 ABSCHROEFUNGEN BEI EINFUHR AUS DRITTLÄNDERN  
 LEVIES ON IMPORTS FROM THIRD COUNTRIES  
 PRELIEVI ALL'IMPORTAZIONE DAI PAESI TERZI  
 HEFFINGEN BIJ INVOER UIT DERDE LANDEN  
 AFGIFTER VED INDFØRSEL FRA TREDJELANDE

VIANDE BOVINE  
 RINDFLEISCH  
 BEEF AND VEAL  
 CARNE BOVINA  
 RONDVLEES  
 OKSEKØD

UC-RE-UA/100 kg

N° TARIFAIRE TARIFNUMMER TARIFF No. N° TARIFFARIO TARIFNUMMER TARIFNUMMER	1975						JUL	AUG	SEP	OCT	NOV	DEC						
Poids vif - Lebendgewicht - Live-weight Peso vivo - Levend gewicht- Levende vaegt																		
01.02.A II a	43,279	43,820	43,820	38,462	34,665													
	43,820	43,820	43,820	43,820	43,820													
01.02.A II b 1)	43,279	43,820	43,820	38,462	34,665													
	-	-	-	-	-													
01.02.A II b 2)aa)	43,820	43,820	43,820	43,820	43,820													
	43,279	43,820	43,820	38,462	34,665													
01.02.A II b 2)bb)	43,820	43,820	43,820	43,820	43,820													
Poids net - Nettogewicht - Net weight Peso netto - Nettogewicht - Netto vaegt																		
02.01. A II a) 1 aa) 11	82,229	83,258	83,258	73,077	65,853													
	83,258	83,258	83,258	83,258	83,258													
02.01. A II a) 1 aa) 22	65,783	66,606	66,606	58,461	52,690													
	66,606	66,606	66,606	66,606	66,606													
02.01. A II a) 1 aa) 33	98,675	99,910	99,910	87,692	79,036													
	99,910	99,910	99,910	99,910	99,910													
02.01. A II a) 1 bb) 11 aaa)	-	-	-	-	-													
	83,258	83,258	83,258	83,258	83,258													
02.01. A II a) 1 bb) 11 bbb)	82,229	83,258	83,258	73,077	65,853													
	83,258	83,258	83,258	83,258	83,258													
02.01. A II a) 1 bb) 22 aaa)	66,606	66,606	66,606	66,606	66,606													
	65,783	66,606	66,606	58,461	52,690													
02.01. A II a) 1 bb) 22 bbb)	66,606	66,606	66,606	66,606	66,606													
	-	-	-	-	-													
02.01. A II a) 1 bb) 33 aaa)	99,910	99,910	99,910	99,910	99,910													
	98,675	99,910	99,910	87,692	79,036													
02.01. A II a) 1 bb) 33 bbb)	99,910	99,910	99,910	99,910	99,910													
	123,744	124,887	124,887	109,616	98,795													
02.01. A II a) 1 ce) 11	124,887	124,887	124,887	124,887	124,887													
	141,088	142,853	142,853	125,385	113,007													
02.01. A II a) 1 ce) 22	142,853	142,853	142,853	142,853	142,853													
	123,744	124,887	124,887	109,616	98,795													
02.06. C I a) 1	124,887	124,887	124,887	124,887	124,887													
	141,088	142,853	142,853	125,385	113,007													
02.06. C I a) 2	142,853	142,853	142,853	142,853	142,853													
02.01. A II a) 2 aa)	87,299	87,299	87,299	87,299	87,299													
02.01. A II a) 2 bb)	69,839	69,839	69,839	69,839	69,839													
02.01. A II a) 2 ce)	109,124	109,124	109,124	109,124	109,124													
02.01. A II a) 2 dd) 11	130,949	130,949	130,949	130,949	130,949													
02.01. A II a) 2 dd) 22 aaa)	109,124	109,124	109,124	109,124	109,124													
	109,124	109,124	109,124	109,124	109,124													
02.01. A II a) 2 dd) 22 bbb)	109,124	109,124	109,124	109,124	109,124													
	150,154	150,154	150,154	150,154	150,154													

1ère ligne  
 1. Zeile  
 1st line  
 1e rigo  
 1e lijn  
 1. ligne  
 1ème ligne  
 2. Zeile  
 2nd line  
 2e rigo  
 2de lijn  
 2. ligne

Autriche, Suède, Suisse/Österreich, Schweden, Schweiz/Austria, Sweden, Switzerland/Austria, Svezia, Svizzera/Oostenrijk, Zweden, Zwitserland/  
 Østrig, Sverige, Svejska

Autres pays tiers, Andere Drittländer, Other third countries, Altri paesi terzi, andere derde landen, andre tredjelande

PRELEVEMENTS A L'IMPORTATION DES PAYS TIERS  
 ABSCHNEPFUNGEN BEI EINFUHR AUS DRITTLÄNDERN  
 QUOTES ON IMPORTS FROM THIRD COUNTRIES  
 PRELIEVI ALL'IMPORTAZIONE DAI PAESI TERZI  
 HEFFINGEN BIJ INVOER UIT DERDE LANDEN  
 AFGIFTER VED INDFØRSEL FRA TREDJELANDE

VIANDE BOVINE  
 RINDFLEISCH  
 BEEF AND VEAL  
 CARNE BOVINA  
 RUNDVLEES  
 ØRSEKØD

UC-RE-UA/100 kg

N° TARIFAIRE TARIFNUMMER TARIFF N° N° TARIFARIO TARIFNUMMER TARIFNUMMER	1975											
	SEP			OCT				NOV				
	15-21	22-28	29-5	6-12	13-19	20-26	27-2	3-9	10-16	17-23	24-30	
	Poids vif - Lebendgewicht - Live-weight Peso vivo - Levend gewicht- Levende vaegt											
01.02.A II a	43,820	43,820	43,820	43,820	35,287	35,287	34,490	36,094	34,987	34,220	33,408	
01.02.A II b 1)	43,820	43,820	43,820	43,820	35,287	35,287	34,490	36,094	34,987	34,220	33,408	
01.02.A II b 2) aa)	-	-	-	-	-	-	-	-	-	-	-	-
01.02.A II b 2) bb)	43,820	43,820	43,820	43,820	35,287	35,287	34,490	36,094	34,987	34,220	33,408	
	Poids net - Nettogewicht - Net weight Peso netto - Nettogewicht - Netto vaegt											
02.01. A II a) 1 aa) 11	83,258	83,258	83,258	83,258	67,045	67,045	65,531	68,579	66,475	65,018	63,475	
02.01. A II a) 1 aa) 22	66,606	66,606	66,606	66,606	53,636	53,636	52,425	54,863	53,180	52,014	50,780	
02.01. A II a) 1 aa) 33	99,910	99,910	99,910	99,910	80,454	80,454	78,637	82,294	79,770	78,022	76,170	
02.01. A II a) 1 bb) 11 aaa)	83,258	83,258	83,258	83,258	67,045	67,045	65,531	68,579	66,475	65,018	63,475	
02.01. A II a) 1 bb) 11 bbb)	83,258	83,258	83,258	83,258	67,045	67,045	65,531	68,579	66,475	65,018	63,475	
02.01. A II a) 1 bb) 22 aaa)	66,606	66,606	66,606	66,606	53,636	53,636	52,425	54,863	53,180	52,014	50,780	
02.01. A II a) 1 bb) 22 bbb)	66,606	66,606	66,606	66,606	53,636	53,636	52,425	54,863	53,180	52,014	50,780	
02.01. A II a) 1 bb) 33 aaa)	99,910	99,910	99,910	99,910	80,454	80,454	78,637	82,294	79,770	78,022	76,170	
02.01. A II a) 1 bb) 33 bbb)	99,910	99,910	99,910	99,910	80,454	80,454	78,637	82,294	79,770	78,022	76,170	
02.01. A II a) 1 cc) 11	124,887	124,887	124,887	124,887	100,568	100,568	98,297	102,868	99,713	97,527	95,213	
02.01. A II a) 1 cc) 22	142,853	142,853	142,853	142,853	115,036	115,036	112,437	117,666	114,058	111,557	108,910	
02.06. C I a) 1	124,887	124,887	124,887	124,887	100,568	100,568	98,297	102,868	99,713	97,527	95,213	
02.06. C I a) 2	142,853	142,853	142,853	142,853	115,036	115,036	112,437	117,666	114,058	111,557	108,910	
02.01. A II a) 2 aa)	87,299	87,299	87,299	87,299	87,299	87,299	87,299	87,299	87,299	87,299	87,299	
02.01. A II a) 2 bb)	69,839	69,839	69,839	69,839	69,839	69,839	69,839	69,839	69,839	69,839	69,839	
02.01. A II a) 2 cc)	109,124	109,124	109,124	109,124	109,124	109,124	109,124	109,124	109,124	109,124	109,124	
02.01. A II a) 2 dd) 11	130,949	130,949	130,949	130,949	130,949	130,949	130,949	130,949	130,949	130,949	130,949	
02.01. A II a) 2 dd) 22 aaa)	109,124	109,124	109,124	109,124	109,124	109,124	109,124	109,124	109,124	109,124	109,124	
02.01. A II a) 2 dd) 22 bbb)	109,124	109,124	109,124	109,124	109,124	109,124	109,124	109,124	109,124	109,124	109,124	
02.01. A II a) 2 dd) 22 ccc)	150,154	150,154	150,154	150,154	150,154	150,154	150,154	150,154	150,154	150,154	150,154	

1ere ligne  
 1. Zeile  
 1st line  
 1 rigo  
 1e lijn  
 1. liggne

2eme ligne  
 2. Zeile  
 2d line  
 2e rigo  
 2de lijn  
 2. liggne

Autriche, Suède, Suisse - Österreich, Schweden, Schweiz - Austria, Sweden, Switzerland -  
 Austria, Svezia, Svizzera - Oostenrijk, Zveden, Zwitserland - Østria, Sverige, Svejts.

Autres pays tiers - Andere Drittländer - Other third countries - Altri paesi terzi - Andere derde landen - Andere tredjelände.

BOVINS VIVANTS  
LEBENDE RINDER  
LIVE ADULT BOVINE ANIMALS  
BOVINI VIVI  
LEVENDE RUNDEREN  
LEVENDE KVAEG

PRIX DE MARCHÉ  
MARKTPREISE  
MARKET PRICES  
PREZZI DI MERCATO  
MARKTPRIJZEN  
MARKEDSPRISER

PAYS TIERS  
DRITTLÄNDER  
THIRD COUNTRIES  
PAESI TERZI  
DERDE LANDE  
TREDJELÄNDE

VIANDE BOVINE  
RINDFLEISCH  
BEEF AND VEAL  
CARNE BOVINA  
RUNDVLEES  
ORSEKÖD

100 kg - FVI

MARCHES MÄRKTE MARKETS MERCATI MARKYEN MARKEDER	Cl. commercialisées Handelsklassen Commercialized clas. Cl. commercializzate Handelsklassen Handelsklasser	%	1975												
			JAN	FEB	MAR	APR	MAI	JUN	JUL	AUG	SEP	OCT			
<b>ÖSTERREICH</b>															
Ø LINZ - SALZBURG - WIEN	Stiere	53	Ös	1887,32	1877,39	1839,74	1844,73	1850,94	1903,20	1946,81	2005,26	2062,33	2131,87		
	Ochsen	4	Ös	1788,94	1836,57	1809,06	1818,87	1758,81	1811,07	1805,29	1942,52	1969,30	2055,23		
	Kalbblansen	10	Ös	1649,06	1637,29	1646,68	1659,17	1676,03	1720,70	1768,35	1843,77	1921,13	2013,52		
	Kühe	33	Ös	1372,55	1382,82	1370,29	1383,07	1396,90	1466,83	1456,19	1467,03	1492,47	1544,81		
Gewogener Durchschnitt		100	Ös	1609,69	1688,54	1664,29	1672,79	1679,93	1737,26	1761,40	1808,99	1856,44	1923,24		
Berichtigter Preise			Ös	1189,69	1188,54	1164,29	1172,79	1179,93	1237,26	918,17	928,99	976,44	1398,72		
<b>SVERIGE (1)</b>															
Ø STOCKHOLM (67) - GÖTEBORG (33)	Ko och äldre tjur	1	13,5	SKr	463,54	463,54	463,54	463,54	463,54						
		1-	15,8	SKr	439,92	439,92	439,92	439,92	439,92						
		2	8,4	SKr	425,96	425,96	425,96	425,96	425,96						
	Kviga + kokviga	1	13,3	SKr	493,68	493,68	493,68	493,68	493,68						
		1-	7,1	SKr	469,42	469,42	469,42	469,42	469,42						
	Stut	1+	4,1	SKr	519,40	519,40	519,40	519,40	519,40						
		1	4,4	SKr	497,25	497,25	497,25	497,25	497,25						
	Ungtjur	1+	18,2	SKr	545,60	545,60	545,60	545,60	545,60						
	1	15,2	SKr	523,11	523,11	523,11	523,11	523,11							
Gewogener Durchschnitt		100	SKr	488,84	488,84	488,84	488,84	488,84							
Berichtigter Preise			SKr	259,89	259,89	259,89	259,89	259,89							
<b>SVERIGE (2)</b>															
Ø STOCKHOLM (67) - GÖTEBORG (33)	Ko och äldre tjur	1	31,3	SKr					460,60	484,50	487,06	498,67	473,78		
		2	13,5	SKr					419,98	442,42	444,82	448,26	428,30		
	Ungtjur EP +		12,8	SKr					568,96	600,32	603,68	608,05	608,72		
		1 +	11,6	SKr					537,84	568,08	571,32	573,66	578,02		
		2	3,4	SKr					474,30	499,64	502,35	507,93	491,99		
	Kokviga + Kviga + Stut.EP+		4,9	SKr					523,91	577,42	561,01	569,27	570,35		
		1 +	14,4	SKr					491,90	524,14	527,60	535,55	536,78		
		2	8,4	SKr					443,28	467,56	470,16	473,33	458,01		
Gewogener Durchschnitt		100	SKr					484,47	511,59	514,50	521,42	508,92			
Berichtigter Preise			SKr					316,05	353,70	356,60	363,52	351,02			
<b>SCHWEIZ</b>															
BERRY	Génisses et boeufs	A	18,8	Fs	505,00	505,00	505,00	505,00	505,00	505,00	505,00	505,00	505,00		
		B	9,9	Fs	490,00	490,00	490,00	490,00	491,55	493,00	493,00	493,00	493,00		
		C	2,6	Fs	445,00	445,00	445,00	445,00	447,58	450,00	450,00	450,00	450,00		
		D	1,7	Fs	393,00	393,00	393,00	393,00	395,58	398,00	398,00	398,00	398,00		
	Vaches	A	4,7	Fs	460,00	460,00	460,00	460,00	460,00	460,00	460,00	460,00	460,00		
		B	3,1	Fs	420,00	420,00	420,00	420,00	420,32	425,67	430,00	430,00	430,00		
		C	14,6	Fs	390,00	399,29	406,77	410,00	412,90	423,67	427,74	414,52	406,83	405,00	
		D	14,0	Fs	370,00	379,29	390,81	395,00	395,32	405,00	417,74	400,65	388,67	389,00	
		E	15,6	Fs	319,00	319,70	337,31	341,50	341,05	349,68	360,32	343,15	331,17	327,50	
	Taureaux	A 1	7,5	Fs	490,00	490,00	490,00	490,00	490,00	490,00	490,00	490,00	490,00		
		A 2	2,4	Fs	443,00	445,86	453,00	453,00	454,03	455,00	455,00	455,00	455,00		
		B 1	2,0	Fs	460,00	460,00	460,00	460,00	461,55	463,00	463,00	463,00	463,00		
		B 2	1,2	Fs	420,00	421,43	426,77	430,00	430,32	438,00	440,00	440,00	440,00		
		C	1,0	Fs	425,00	426,43	435,81	440,00	440,32	448,00	447,74	440,00	440,00		
		D	0,5	Fs	420,00	421,43	430,81	435,00	435,65	448,00	447,74	440,00	440,00		
		E	0,4	Fs	413,00	414,43	423,81	428,00	428,65	441,00	440,74	433,00	433,00		
		Gewogener Durchschnitt		100	Fs	424,47	427,35	433,21	435,04	435,79	440,80	445,00	437,85	433,18	432,11
		Berichtigter Preise			Fs	424,47	427,35	433,21	435,04	435,79	440,80	445,00	437,85	433,18	432,11

(1) Jusqu'au 22.5.1975

(2) A partir du 2.6.1975

BOVINS VIVANTS  
LEBENDE RINDER  
LIVE ADULT BOVINE ANIMALS  
BOVINI VIVI  
LEVENDE RUNDEREN  
LEVENDE KVAEG

FRIX DE MARCHÉ  
MARKTFRISSE  
MARKET PRICES  
PREZZI DI MERCATO  
MARKTFRILJZEN  
MARKEDSPRISER

PAYS TIERS  
DRITTLÄNDER  
THIRD COUNTRIES  
PAESI TERZI  
DERDE LANDE  
TREDJELANDE

VIANDE BOVINE  
RINDFLEISCH  
BEEF AND VEAL  
CARNE BOVINA  
RUNDVLEES  
ORSKØD

100 kg - FVI

MARCHES MÄRKETS MARKETS MERCATI MARKTEN MARKEDER	Cl. commercialisées Handelsklassen Commercialized clas. Cl. commercializzate Handelsklassen Handelsklasser	%	1 9 7 5											
			SEP			OCT				NOV				
			12-18	19-25	26-2	3-9	10-16	17-23	24-30	31-6	7-13	14-20		
<b>ÖSTERREICH</b>														
Ø LINZ - SALZBURG - WIEN	Stiere	53	Ös	2061,00	2079,00	2121,00	2125,00	2130,00	2158,00	2115,00	2150,00	2170,00	2199,00	
	Ochsen	4	Ös	1903,00	1903,00	2074,00	2027,00	2081,00	2109,00	1995,00	2080,00	2139,00	2070,00	
	Kalbinnen	10	Ös	1908,00	1948,00	1975,00	2011,00	2022,00	2019,00	2012,00	2021,00	2061,00	2097,00	
	Kühe	33	Ös	1494,00	1502,00	1536,00	1522,00	1529,00	1575,00	1550,00	1585,00	1605,00	1623,00	
Gevogener Durchschnitt		100	Ös	1852,27	1868,45	1911,47	1910,69	1918,91	1949,75	1913,45	1947,85	1971,41	1993,56	
Berichtigter Preise			Ös	972,87	988,45	1031,47	1410,69	1418,91	1449,75	1413,45	1447,85	1471,41	1493,56	
			RE	42,288	42,992	44,863	61,357	61,714	63,055	61,477	62,973	63,998	64,961	
<b>SVERIGE</b>														
Ø STOCKHOLM (67) - GÖTEBORO (33)	Ko och äldre tjur	1	31,3	SKr	502,74	502,74	490,98	488,04	482,16	466,48	456,68	451,78	449,82	450,31
		2	13,5	SKr	448,96	448,96	448,04	441,14	432,86	415,84	404,34	397,90	393,76	393,76
	Ungtjур EP +	1 +	12,8	SKr	608,72	608,72	608,72	608,72	608,72	608,72	608,72	608,72	608,72	608,72
		2	11,6	SKr	574,02	574,02	574,02	574,02	574,02	574,02	574,02	574,02	574,02	574,02
	Koksig+ Kviga + Stut. EP+	1 +	3,4	SKr	508,98	508,98	507,96	501,84	497,76	486,54	479,40	476,85	472,26	472,26
		2	4,9	SKr	570,55	570,55	570,55	570,55	570,55	570,55	570,55	570,55	570,55	570,55
Gevogener Durchschnitt		100	SKr	523,23	523,23	519,31	516,77	513,35	504,88	499,45	496,76	495,07	495,22	
Berichtigter Preise			SKr	365,34	365,34	361,42	358,87	355,45	346,98	341,55	338,86	337,17	337,32	
			RE	66,414	66,414	65,701	65,239	64,617	63,076	62,090	61,601	61,293	61,321	
<b>SCHWEIZ</b>														
BERN	Génisses et boeufs	A	18,8	Fs	505,00	505,00	505,00	505,00	505,00	505,00	505,00	505,00	505,00	
		B	9,9	Fs	493,00	493,00	493,00	493,00	493,00	493,00	493,00	493,00	493,00	
		C	2,6	Fs	450,00	450,00	450,00	450,00	450,00	450,00	450,00	450,00	450,00	
		D	1,7	Fs	398,00	398,00	398,00	398,00	398,00	398,00	398,00	398,00	398,00	
		E	4,7	Fs	460,00	460,00	460,00	460,00	460,00	460,00	460,00	460,00	460,00	
	Vaches	A	3,1	Fs	430,00	430,00	430,00	430,00	430,00	430,00	430,00	430,00	430,00	
		B	14,6	Fs	405,00	405,00	405,00	405,00	405,00	405,00	405,00	405,00	405,00	
		C	14,0	Fs	385,00	385,00	385,00	385,00	385,00	385,00	385,00	385,00	385,00	
		D	15,6	Fs	327,50	327,50	327,50	327,50	327,50	327,50	327,50	327,50	327,50	
		E	7,5	Fs	490,00	490,00	490,00	490,00	490,00	495,00	495,00	495,00	495,00	
	Taureaux	A 1	2,4	Fs	455,00	455,00	455,00	455,00	455,00	460,00	460,00	460,00	460,00	
		B 1	2,0	Fs	463,00	463,00	463,00	463,00	463,00	468,00	468,00	468,00	468,00	
		B 2	1,2	Fs	440,00	440,00	440,00	440,00	440,00	440,00	440,00	440,00	440,00	
		C	1,0	Fs	440,00	440,00	440,00	440,00	440,00	440,00	440,00	440,00	440,00	
		D	0,5	Fs	440,00	440,00	440,00	440,00	440,00	440,00	440,00	440,00	440,00	
Gevogener Durchschnitt		100	Fs	431,83	431,83	431,83	431,83	431,83	432,42	432,42	432,42	432,42		
Berichtigter Preise			Fs	431,83	431,83	431,83	431,83	431,83	432,42	432,42	432,42	432,42		
			RE	127,006	128,962	128,962	128,962	128,962	129,140	129,140	129,140	129,140		

## PRODUITS LAITIERS

Eclaircissements concernant les prix des produits laitiers (prix fixés) et les prélèvements  
à l'importation repris dans cette publication

### INTRODUCTION

Il a été prévu, par la voie du Règlement n° 13/64/CEE du 5.2.1964 (Journal Officiel n° 34 du 27.2.1964) que l'organisation commune des marchés serait, dans le secteur du lait et des produits laitiers, établie graduellement à partir de 1964 et que cette organisation de marché ainsi établie comporte principalement la fixation annuelle d'un prix indicatif pour le lait, de prix de seuil déterminés pour les produits pilotes des produits laitiers répartis en groupes et au niveau desquels le prix des produits laitiers importés doit être amené au moyen d'un prélèvement variable, et d'un prix d'intervention pour le beurre.

Ce marché unique pour le lait et les produits laitiers établi dans le Règlement (CEE) n° 804/68 du 27 juin 1968, portant organisation commune des marchés dans le secteur du lait et des produits laitiers, (Journal Officiel du 28.6.1968, 11e année, n° L 148) est entré en vigueur le 29 juin 1968.

L'adhésion du Danemark, de l'Irlande, du Royaume-Uni est réglée par le traité relatif à l'adhésion de nouveaux Etats membres à la Communauté économique européenne et à la Communauté européenne de l'énergie atomique, signé le 22 janvier 1972 (J.O. du 27.3.1972 - année 15e n° L 73).

### I. PRIX FIXES

#### Nature des prix

Conformément aux articles 3, 4 et 5 du Règlement (CEE) n° 804/68, il est fixé chaque année, pour la Communauté avant le 1er août pour la campagne laitière, débutant l'année suivante, qui commence le 1er avril et se termine le 31 mars, un prix indicatif pour le lait, un prix d'intervention pour le beurre et un prix d'intervention pour le lait écrémé en poudre et des prix d'intervention pour les fromages Grana-Padano et Parmigiano-Reggiano. D'autre part, le Conseil, statuant sur proposition de la Commission, fixe chaque année des prix de seuil de certains des produits dénommés "produits pilotes".

#### Prix indicatif pour le lait

Le prix indicatif est le prix du lait que l'on tend à assurer pour la totalité du lait vendu par les producteurs au cours de la campagne laitière dans la mesure des débouchés qui s'offrent sur le marché de la Communauté et les marchés extérieurs. Le prix indicatif est fixé pour le lait contenant 3,7% de matières grasses, rendu laiterie.

#### Prix d'intervention

Ils sont fixés tels que la recette de l'ensemble des ventes de lait tende à assurer le prix indicatif commun franco laiterie pour le lait.

#### Prix de seuil

Les prix de seuil sont fixés pour les produits pilotes de chaque groupe de produits (Règlement (CEE) n° 823/68, annexe 1) de telle sorte que, compte tenu de la protection nécessaire de l'industrie de transformation de la Communauté, les prix des produits laitiers importés se situent à un niveau correspondant au prix indicatif du lait.

### II. MESURES D'AIDE

Conformément aux art. 10 et 11 du Règlement (CEE) n° 804/68, des aides sont accordées au lait écrémé et au lait écrémé en poudre, produits dans la Communauté et utilisés pour l'alimentation des animaux. Les montants de ces aides sont fixés chaque année en même temps que le prix indicatif. D'autre part, une aide est accordée pour le lait écrémé, produit dans la Communauté et transformé en caséine et en caséinates.

### III. ECHANGES AVEC LES PAYS TIERS

Pour les échanges avec les pays tiers, un régime unique est établi, comportant un système de prélèvements à l'importation et de restitutions à l'exportation et tendant, l'un comme l'autre, à couvrir la différence entre les prix pratiqués à l'extérieur et à l'intérieur de la Communauté. La stabilisation du marché qui en résulte évite que les fluctuations des prix sur le marché mondial ne se répercutent sur le prix pratiqué à l'intérieur de la Communauté.

#### Prélèvements à l'importation (Règlement (CEE) n° 804/68, art. 14)

Les prélèvements sont, en principe, égaux aux prix de seuil, diminués du prix franco-frontière. Les prix franco-frontière sont établis, pour chaque produit pilote, sur la base des possibilités d'achat les plus favorables dans le commerce international.

En ce qui concerne le calcul des prélèvements de certains produits assimilés il faut se référer au Règlement (CEE) n° 823/68.

#### Restitutions à l'exportation (Règlement (CEE) n° 804/68, art. 17)

Pour permettre l'exportation des produits laitiers sur la base des prix de ces produits dans le commerce international, la différence entre ces prix et les prix dans la Communauté peut être couverte par une restitution à l'exportation, fixée périodiquement. Cette restitution est la même pour toute la Communauté et peut être différenciée selon la destination.

## MILCHERZEUGNISSE

Erläuterungen zu den nachstehend aufgeführten Preisen für Milcherzeugnisse (festgesetzte Preise)  
und den bei der Einfuhr festgesetzten Abschöpfungen

### EINLEITUNG

In der Verordnung Nr. 13/64/EWG vom 5.2.1964 (Amtsblatt Nr. 34 vom 27.2.1964) wurde bestimmt, dass die gemeinsame Marktorganisation für Milch und Milcherzeugnisse ab 1964 schrittweise errichtet wird; die auf diese Weise errichtete Marktorganisation umfasst im wesentlichen die jährliche Festsetzung eines Richtpreises für Milch, von Schwellenpreisen für die Leiterzeugnisse der zu Gruppen zusammengefassten Milcherzeugnisse, auf deren Höhe der Preis der eingeführten Milcherzeugnisse an Hand einer veränderlichen Abschöpfung gebracht werden muss, und eines Interventionspreises für Butter.

Dieser einheitliche Markt für Milch und Milcherzeugnisse wurde in der Verordnung (EWG) Nr. 804/68 vom 27. Juni 1968 festgesetzt; diese Verordnung zur Errichtung einer gemeinsamen Marktorganisation für Milch und Milcherzeugnisse (Amtsblatt vom 28.6.1968, 11. Jahrgang, Nr. L 148) ist am 29. Juni 1968 in Kraft getreten.

Der Beitritt von Danemark, Irland und des Vereinigten Königreiches ist in dem am 22. Januar 1972 unterzeichneten Vertrag über den Beitritt neuer Mitgliedstaaten zur Europäischen Wirtschaftsgemeinschaft und zur Europäischen Atomgemeinschaft geregelt worden (Amtsblatt vom 27.3.1972 - 15. Jahrgang Nr. L 73).

### I. FESTGESETZTE PREISE

#### Art der Preise

Gemäß Artikel 3, 4 und 5 der Verordnung (EWG) Nr. 804/68 werden für die Gemeinschaft jährlich vor dem 1. August für das im folgenden Kalenderjahr beginnende Milchwirtschaftsjahr, das am 1. April beginnt und am 31. März endet, ein Richtpreis für Milch, ein Interventionspreis für Butter, ein Interventionspreis für Magermilchpulver und Interventionspreis für die Käsesorten Grana-Padano und Parmigiano-Reggiano festgesetzt. Andererseits setzt der Rat auf Vorschlag der Kommission jährlich Schwellenpreise für einige sogenannte "Leiterzeugnisse" fest.

#### Richtpreis für Milch

Der Richtpreis ist der Milchpreis, der für die von den Erzeugern im Milchwirtschaftsjahr insgesamt verkaufte Milch angestrebt wird, und zwar entsprechend den Absatzmöglichkeiten, die sich auf dem Markt der Gemeinschaft und den Märkten außerhalb der Gemeinschaft bieten. Der Richtpreis wird für Milch mit 3,7 v.H. Fettgehalt frei Molkerei festgesetzt.

#### Interventionspreise

Die Interventionspreise müssen so festgesetzt werden, daß durch die Erlöse für die insgesamt verkaufte Milch der gemeinsame Richtpreis für Milch frei Molkerei angestrebt wird.

#### Schwellenpreise

Die Schwellenpreise für die Leiterzeugnisse jeder Produktengruppe (Verordnung (EWG) 823/60/68 Anlage I) werden so festgesetzt, daß unter Berücksichtigung des für die verarbeitende Industrie der Gemeinschaft notwendigen Schutzes die Preise der eingeführten Milcherzeugnisse eine Höhe erreichen, die dem Richtpreis für Milch entspricht.

### II. GEWAHRUNG VON BEIHILFEN

Gemäß Artikel 10 und 11 der Verordnung (EWG) Nr. 804/68 werden für Magermilch und Magermilchpulver, die in der Gemeinschaft hergestellt worden sind und für Futterzwecke verwendet werden, Beihilfen gewährt. Die Beträge dieser Beihilfen werden jedes Jahr gleichzeitig mit dem Richtpreis festgesetzt. Für Magermilch, die in der Gemeinschaft hergestellt und zu Kasein und Kaseinaten verarbeitet worden ist, wird ebenfalls eine Beihilfe gewährt.

### III. HANDEL MIT DRITTEN LÄNDERN

Für den Handel mit dritten Ländern wurde eine Regelung geschaffen, die die Erhebung einer Abschöpfung bei der Einfuhr und die Zahlung einer Erstattung bei der Ausfuhr vorsieht, die beide den Unterschied zwischen den innerhalb und außerhalb der Gemeinschaft geltenden Preisen ausgleichen soll. Die sich daraus ergebende Marktstabilisierung vermeidet, daß sich die Schwankungen der Weltmarktpreise auf die Preise innerhalb der Gemeinschaft übertragen.

#### Abschöpfungen bei der Einfuhr (Verordnung (EWG) Nr. 804/68, Art. 14)

Im allgemeinen sind die Abschöpfungen gleich dem Schwellenpreise, vermindert um dessen Preis frei Grenze. Für jedes Leiterzeugnis wird der Preis frei Grenze unter Zugrundelegung der günstigsten Einkaufsmöglichkeiten im internationalen Handel ermittelt.

Für die Errechnung der Abschöpfungen für einige gekoppelte Erzeugnisse wird auf die Verordnung (EWG) Nr. 823/68 hingewiesen.

#### Erstattungen bei der Ausfuhr (Verordnung (EWG) Nr. 804/68, Art. 17)

Um die Ausfuhr der Milcherzeugnisse auf der Grundlage der Preise zu ermöglichen, die im internationalen Handel für diese Erzeugnisse gelten, kann der Unterschied zwischen diesen Preisen und den Preisen in der Gemeinschaft durch eine Erstattung bei der Ausfuhr, die periodisch festgesetzt wird, ausgeglichen werden. Die Höhe der Erstattung ist für die gesamte Gemeinschaft einheitlich, sie kann jedoch je nach Bestimmung oder Bestimmungsgebiet unterschiedlich sein.

## M I L K P R O D U C T S

### EXPLANATORY NOTE ON THE MILK PRODUCTS PRICES (FIXED PRICES) AND THE IMPORT LEVIES SHOWN IN THIS PUBLICATION

#### INTRODUCTION

Regulation No 13/64/EEC of 5 February 1964 (Official Journal No 34, 27 February 1964) provided that the common organization of the market in milk and milk products should be established progressively from 1964 and that the main features of this market organization would be the annual fixing of a target price for milk; threshold prices for pilot products of milk product groups to which the price of imported milk products must be raised by means of a variable levy; and an intervention price for butter.

This single market for milk and milk products was established by Regulation (EEC) No 804/68 of 27 June 1968 on the common organization of the market in milk and milk products (Official Journal No L 148, 28 June 1968) and entered into force on 29 June 1968.

The accession of Denmark, Ireland and the United Kingdom is regulated by the treaty relative to the accession of the new Member States to the European Economic Community and to the European Community of Atomic Energy, signed on 22 January 1972 (O.J. of 27.3.1972, 15th year No L 73).

#### I. FIXED PRICES

##### Types of prices

Articles 3, 4 and 5 of Regulation (EEC) No 804/68 stipulates that, before 1 August of each year, a target price for milk, an intervention price for butter, an intervention price for skimmed milk powder, and intervention prices for Grana Padano and Parmigiano Reggiano cheeses must be fixed for the following milk year running from 1 April to 31 March. The Council, acting on a proposal from the Commission, fixes threshold prices for certain pilot products.

##### Target price for milk

The target price is the price which it is hoped to obtain for the aggregate of producers' milk sales, on the Community market and on external markets, during the milk year. The target price is fixed for milk with a 3.7 % fat content, delivered to dairy.

##### Intervention prices

These are fixed in such a way that the proceeds of aggregate milk sales tend to correspond to the common target price for milk delivered to dairy.

##### Threshold price

Threshold prices are fixed for pilot products for each group of products (Regulation (EEC) No 823/68, Annex 1) in such a way that, bearing in mind the protection required for the Community processing industry, prices of imported milk products are at a level which corresponds to the target price for milk.

#### II. AIDS

Articles 10 and 11 of Regulation (EEC) No 804/68 allow aid to be granted for skimmed milk and skimmed milk powder produced in the Community and used as animal feed. The amount of the aid is fixed annually at the same time as the target price. Aid is also granted for Community-produced skimmed milk processed into casein and caseinates.

#### III. TRADE WITH THIRD COUNTRIES

There are uniform arrangements for trade with third countries. These include a system of import levies and export refunds, both designed to cover the difference between prices inside and outside the Community. The resulting market stabilization prevents price fluctuations on the world market affecting prices within the Community.

##### Import levies (Regulation (EEC) No 804/68, Article 14)

As a rule import levies are equal to the threshold price less the free-at-frontier price. Free-at-frontier prices are determined for each pilot product on the basis of the most favourable purchasing opportunities in international trade.

Rules for calculating import levies for various assimilated products are contained in Regulation (EEC) No 823/68.

##### Export refunds (Regulation (EEC) No 804/68, Article 17)

To enable milk products to be exported on the basis of prices for those products in international trade, the difference between those prices and prices within the Community may be covered by an export refund fixed at regular intervals. The refund is the same for the whole Community and may be varied according to destination.

## PRODOTTI LATTIERO-CASEARI

Spiegazioni relative ai prezzi dei prodotti lattiero-caseari (prezzi fissati) ed ai prelievi all'importazione che figurano nella presente pubblicazione

### INTRODUZIONE

E' stato previsto, dalle disposizioni del Regolamento n. 13/64/CEE del 5.2.1964 (Gazzetta Ufficiale del 27.2.1964, n. 34) che l'organizzazione comune dei mercati sarebbe, nel settore del latte e dei prodotti lattiero-caseari, stabilita gradualmente a decorrere dal 1964 e che questa organizzazione di mercato così istituita comporta principalmente la fissazione annuale di un prezzo indicativo del latte, di prezzi d'entrata determinati per i prodotti pilota dei prodotti lattiero-caseari ripartiti in gruppi ed al cui livello il prezzo dei prodotti lattiero-caseari importati deve essere riportato a mezzo di prelievo variabile, nonché di un prezzo di intervento per il burro.

Questo mercato unico del latte e dei prodotti lattiero-caseari previsto nel Regolamento (CEE) n. 804/68 del 27 giugno 1968, che comporta l'organizzazione comune dei mercati nel settore del latte e dei prodotti lattiero-caseari, (Gazzetta Ufficiale del 28.6.1968, 11° anno, n. L 148) è entrato in vigore il 29 giugno 1968.

L'adesione della Danimarca, dell'Irlanda e del Regno Unito è disciplinata dal trattato relativo alla adesione dei nuovi stati membri alla Comunità economica europea ed alla Comunità europea dell'energia atomica, firmato il 22 gennaio 1972 (G.U. del 27.3.1972 - 15a annata n. L 73).

### I. PREZZI FISSATI

#### Natura dei prezzi

In conformità agli articoli 3, 4 e 5 del Regolamento (CEE) n. 804/68, vengono fissati ogni anno, della Comunità, anteriormente al 1° agosto per la campagna lattiera, dell'anno successivo, che inizia il 1° aprile e termina il 31 marzo, un prezzo indicativo per il latte, un prezzo d'intervento per il burro e un prezzo d'intervento per il latte scremato in polvere e dei prezzi d'intervento per i formaggi Grana Padano e Parmigiano Reggiano. Inoltre, il Consiglio, che delibera su proposta della Commissione, fissa ogni anno i prezzi di entrata per alcuni prodotti denominati "prodotti pilota".

#### Prezzo indicativo per il latte

Il prezzo indicativo è il prezzo del latte che si tende ad assicurare per la totalità del latte venduto dai produttori durante la campagna lattiera, compatibilmente con le possibilità di smercio esistenti sul mercato della Comunità e sui mercati esterni. Il prezzo indicativo è fissato per latte contenente il 3,7% di materie grasse, franco latteria.

#### Prezzi d'intervento

I prezzi di intervento sono fissati tali che il ricavato delle vendite di latte tenda ad assicurare il prezzo indicativo comune del latte franco latteria.

#### Prezzi di entrata

I prezzi d'entrata sono fissati per i prodotti pilota di ogni gruppo di prodotti (Regolamento (CEE) n. 823/68, allegato 1) in modo che, tenuto conto della necessaria protezione dell'industria di trasformazione della Comunità, i prezzi dei prodotti lattiero-caseari importati raggiungano un livello corrispondente al prezzo indicativo del latte.

### II. MISURE D'AUTO

Conformemente agli articoli 10 e 11 del Regolamento (CEE) n. 804/68 vengono concessi aiuti al latte scremato ed al latte scremato in polvere, prodotti nella Comunità e utilizzati per l'alimentazione degli animali. Gli importi di questi aiuti vengono fissati ogni anno contemporaneamente al prezzo indicativo. Anche un aiuto viene concesso per il latte scremato, prodotto nella Comunità e trasformato in caseina e in caseinati.

### III. SCAMBI CON I PAESI TERZI

Per gli scambi con i paesi terzi, un regime unico è instaurato che comporta un sistema di prelievi all'importazione e di restituzioni all'esportazione, ambedue volti a coprire la differenza tra i prezzi praticati all'esterno e all'interno della Comunità. La stabilizzazione del mercato che ne risulta, evita che la fluttuazione dei prezzi sul mercato mondiale si ripercuota sui prezzi praticati all'interno della Comunità.

#### Prelievi all'importazione (Regolamento (CEE) n. 804/68, art. 14)

I prelievi sono, in principio, uguali ai prezzi di entrata, diminuiti del prezzo franco frontiera. I prezzi franco frontiera sono determinati, per ciascun prodotto pilota, sulla base delle possibilità di acquisto le più favorevoli nel commercio internazionale.

Per quanto concerne il calcolo dei prelievi di certi prodotti assimilati bisogna riferirsi al Regolamento (CEE) n. 823/68.

#### Restituzioni all'esportazione (Regolamento (CEE) n. 804/68, art. 17)

Per permettere l'esportazione dei prodotti lattiero-caseari sulla base dei prezzi di tali prodotti nel commercio internazionale, la differenza tra questi prezzi ed i prezzi nella Comunità può essere compensata da una restituzione all'esportazione, fissate periodicamente. Tale restituzione è la stessa per tutta la Comunità e può essere differenziata secondo la destinazione.



## ZUIVELPRODUKTEN

Toelichting op de in deze publicatie voorkomende prijzen voor zuivelprodukten (vastgestelde prijzen) en invoerheffingen

### INLEIDING

Bij Verordening nr. 13/64/EEG van 5.2.1964 (Publikatieblad nr. 34 dd. 27.2.1964) werd bepaald, dat de gemeenschappelijke ordening der markten in de sector melk en zuivelprodukten met ingang van 1964 geleidelijk tot stand zou worden gebracht en dat deze marktordening hoofdzakelijk de jaarlijkse vaststelling omvat van een richtprijs voor melk, van drempelprijzen voor de hoofdprodukten van de in groepen ingedeelde zuivelprodukten, op het peil waarvan de prijs van de ingevoerde zuivelprodukten door een variabele heffing moest worden gebracht, en van een interventieprijs voor boter.

Deze gemeenschappelijke zuivelmarkt, die geregeld wordt in Verordening (EEG) nr. 804/68 van 27 juni 1968, houdende een gemeenschappelijke ordening der markten in de sector melk en zuivelprodukten (Publikatieblad dd. 28.6.1968, 11e jaargang nr. L 148), trad op 29 juni 1968 in werking.

De toetreding van Denemarken, Ierland en het Verenigd Koninkrijk, werd door het op 22 januari 1972 ondertekende verdrag betreffende de toetreding van nieuwe Lid-Staten tot de Europese Gemeenschap en de Europese Gemeenschap voor atoombijdragen geregeld (P.B. dd. 27.3.1972, 15e jaargang nr. L 73).

### I. VASTGESTELDE PRIJZEN

#### Aard van de prijzen

Overeenkomstig art. 3, 4 en 5 van Verordening (EEG) nr. 804/68 worden jaarlijks vóór 1 augustus voor het daaropvolgende melkprijsjaar, dat aanvangt op 1 april en eindigt op 31 maart, voor de Gemeenschap een richtprijs voor melk, een interventieprijs voor boter, een interventieprijs voor mager melkpoeder en interventieprijzen voor Grana-Padanokaas en Parmigiano-Reggiano-kaas vastgesteld. Bovendien worden jaarlijks door de Raad, op voorstel van de Commissie, voor de zgn. "Hoofdprodukten" drempelprijzen vastgesteld.

#### Richtprijs voor melk

De richtprijs is de melkprijs, welke wordt nagestreefd voor de totale hoeveelheid melk, die door de producenten tijdens het melkprijsjaar wordt verkocht en wel in die mate, waarin de afzetmogelijkheden op de markt van de Gemeenschap en op de markten daarbuiten dit toelaten. De richtprijs wordt vastgesteld voor melk met een vetgehalte van 3,7% in het stadium franco-melkfabriek.

#### Interventieprijzen

Deze worden op zodanige wijze vastgesteld, dat de opbrengst van alle verkochte melk de gemeenschappelijke richtprijs voor melk franco-melkfabriek zoveel mogelijk benadert.

#### Drempelprijzen

Deze worden vastgesteld voor de zgn. hoofdprodukten van iedere produktengroep (Verordening (EEG) nr. 823/68 van 28.6.1968, bijlage 1) en wel zodanig, dat de prijzen van de ingevoerde zuivelprodukten, rekening houdend met de voor de verwerkende industrie van de Gemeenschap noodzakelijke bescherming, op een niveau liggen, dat overeenkomt met de richtprijs voor melk.

### II. STEUNMAATREGELEN

Overeenkomstig art. 10 en 11 van Verordening (EEG) nr. 804/68 wordt steun verleend voor de in de Gemeenschap geproduceerde en als voeder voor dieren gebruikt mager melkpoeder en ondermelk. De steunbedragen worden jaarlijks, tegelijk met de vaststelling van de richtprijs voor het volgend melkprijsjaar vastgesteld. Daarnaast wordt ook steun verleend aan de in de Gemeenschap geproduceerde en tot caseïne en caseïnaten verwerkte ondermelk.

### III. HANDELSVERKEER MET DERDE LANDEN

Voor het handelsverkeer met derde landen wordt een uniforme regeling toegepast die een stelsel van heffingen bij de invoer en van restituties bij de uitvoer omvat, beide ter overbrugging van het verschil tussen de buiten en binnen de Gemeenschap geldende prijzen. De hiervan uitgaande stabiliserende werking voorkomt, dat de schommelingen van de wereldmarktprijzen een terugslag hebben op de binnen de Gemeenschap toegepaste prijzen.

Heffingen bij invoer (Verordening (EEG) nr. 804/68 art. 14)

Deze zijn in principe gelijk aan het verschil tussen de drempelprijzen en de franco-grensprijzen. De franco-grensprijzen worden voor ieder hoofdprodukt berekend op basis van de meest gunstige aankoopmogelijkheden op de wereldmarkt.

Wat de berekening van de invoerheffingen van sommige gekoppelde produkten betreft, zij verwezen naar Verordening (EEG) nr. 823/68.

Restituties bij uitvoer (Verordening (EEG) nr. 804/68, art. 17)

Om de uitvoer van zuivelprodukten, op basis van de prijzen van deze produkten in de internationale handel, mogelijk te maken, kan het verschil tussen deze prijzen en de prijzen in de Gemeenschap overbrugd worden door een restitutie, die periodiek wordt vastgesteld. Deze restitutie is gelijk voor de gehele Gemeenschap en kan al naar gelang de bestemming gedifferentieerd worden.

## MEJERIPRODUKTER

Forklaringer til de i det følgende anførte priser paa mejeriprodukter (fastsatte priser) og importafgifter

### INDLEDNING

I forordning nr. 13/64/EOEF af 5.2.1964 (De europæiske Fællesskabers Tidende nr. 34 af 27.2.1964) er det bestemt, at den fælles markedsordning for mælk og mejeriprodukter skal gennemføres gradvis fra 1964; den saaledes gennemførte markedsordning omfatter først og fremmest årlig fastsættelse af en indikativpris for mælk, af taerskelpriser for ledeprodukterne for de i grupper sammenstillede mejeriprodukter, til hvis niveau prisen paa indførte mejeriprodukter maa hæves ved anvendelse af en variabel importafgift, og af en interventionspris for smør.

Dette enhedsmarked for mejeriprodukter blev fastsat i forordning (EOEF) nr. 804/68 af 27. juni 1968; denne forordning til gennemførelse af en fælles markedsordning for mælk og mejeriprodukter (De europæiske Fællesskabers Tidende af 28.6.1968, 11. særgang, nr. L 148) traadte i kraft den 29. juni 1968.

Danmarks, Irlands og Det forenede Kongeriges tiltrædelse er fastsat i traktaten om de nye medlemsstaters tiltrædelse af det europæiske økonomiske Fællesskab og af det europæiske Atomenergifællesskab undertegnet den 22 januar 1972 (EFT nr. L 73 af 27.3.1972, 15. aar.).

### I. FASTSATTE PRISER

#### Prisernes art

I henhold til artikel 3, 4 og 5 i forordning (EOEF) nr. 804/68 fastsættes for Fællesskabet årligt inden 1. august for det i det følgende kalendersaar begyndende mejeriaar, der begynder 1. april og slutter 31. marts, en indikativpris for mælk, en interventionspris for smør, en interventionspris for skummetmælkspulver og interventionspriser for ostesorterne Grana-Padano og Parmigiano-Reggiano. Paa den anden side fastsætter Raadet paa forslag fra Kommissionen årligt taerskelpriser for nogle saakaldte "ledeprodukter".

#### Indikativpris for mælk

Indikativprisen er den mælkpris, der søges opnaaet af producenterne i mejeriaaret for al solgt mælk i forhold til afsætningsmulighederne paa Fællesskabets marked og paa markederne uden for Fællesskabet. Indikativprisen fastsættes for mælk med 3,7% fedtindhold frit leveret til mejeri.

#### Interventionspriser

Interventionspriserne maa fastsættes saaledes, at den fælles indikativpris for mælk frit leveret til mejeri søges opnaaet gennem indtægterne fra al solgt mælk.

#### Taerskelpriser

Taerskelpriserne for ledeprodukterne i hver produktgruppe (forordning (EOEF) 823/60/68 bilag I) fastsættes saaledes, at priserne paa de indførte mejeriprodukter under hensyntagen til den for Fællesskabets forarbejdningsindustri nødvendige beskyttelse hæves til et niveau, der svarer til indikativprisen for mælk.

### II. YDELSE AF STOETTE

I henhold til artikel 10 og 11 i forordning (EOEF) nr. 804/68 ydes der stoette til skummetmælk og skummetmælkspulver, som er fremstillet inden for Fællesskabet og anvendes til foder. Beløbene til denne stoette fastsættes hvert aar samtidig med indikativprisen. For skummetmælk, der er fremstillet inden for Fællesskabet og forarbejdet til kasein og kaseinater, ydes der ligeledes stoette.

### III. HANDEL MED TREDJELANDE

For handel med tredjelande er der oprettet en ordning, som fastsætter opkrævning af en importafgift og betaling af en eksportrestitution, der begge skal udligne forskellen mellem de priser, som er gældende inden for og uden for Fællesskabet. Den deraf følgende markedsstabilisering bevirker, at prissvingningerne paa verdensmarkedet ikke indvirker paa priserne inden for Fællesskabet.

#### Importafgifter:(Forordning (EOEF) nr. 804/68, artikel 14)

I almindelighed er importafgifterne lig med taerskelprisen, nedsat med prisen franko grænse. For hvert ledeprodukt fastsættes prisen franko grænse paa grundlag af de gunstigste indkøbsmuligheder i den internationale handel.

Angaaende beregning af importafgifterne for nogle assimilerede produkter henvises til forordning (EOEF) nr. 823/68.

#### Eksportrestitutioner:(Forordning (EOEF) nr. 804/68, artikel 17)

For at muliggøre udførsel af mejeriprodukter paa grundlag af de priser, som gælder for disse produkter i den internationale handel, kan forskellen mellem disse priser og priserne inden for Fællesskabet udlignes ved en eksportrestitution, som fastsættes med regelmaessige tidsintervaller.

Restitutionen er ens for hele Fællesskabet og kan differentieres alt efter bestemmelsessted.

PRIX FIXES  
FESTGESetzte PREISE  
FIXED PRICES  
PREZZI FISSATI  
VASTGESTEDELDE PRIJZEN  
FASSTASATTE PRISER

PRODUITS LAITIERS  
MILCHERZEUGNISSE  
MILK PRODUCTS  
PROD. LATT.-CAS.  
ZUIVELPRODUCTEN  
MEJERIPRODUKTER

UC-RE/100 kg

	14.5.1973 - 31.3.1974	1.4.1974 - 2.3.1975		3.3.75 - 31.1.76	
		1.4.74-6.10.74	7.10.74- 2.3.75	3.3.75-15.8.75	16.8.75-31.1.76
<b>I. PRIX INDICATIF - RICHTPREIS - TARGET PRICE - PREZZO INDICATIVO - RICHTPRIJS - INDIKATIVPRIS</b>					
Lait de vache (3,7% de la matière grasse) Kuhmilch (3,7% Fettgehalt) Cow's milk (3,7% fat content) Latte di vacche (3,7% materia grassa) Koemelk (3,7% vetgehalte) Komaelk (3,7% fedtinhold)	12,42	13,41	14,08	14,92	15,59
<b>II. PRIX D'INTERVENTION - INTERVENTIONSPREISE - INTERVENTION PRICES - PREZZI D'INTERVENTO - INTERVENTIEPRIJZEN - INTERVENTIONSPRISER</b>					
Beurre Butter Butter Burro Boter Smør	176,00 DANM : 171,50 IREL : 160,25 ITAL : 177,76 U.K. : 87,96	176,00 DANM : 172,40 IREL : 163,40 U.K. : 104,89	183,58 DANM : 179,81 (2) IREL : 170,43 U.K. : 108,95	194,63 IREL : 184,14 U.K. : 134,19	209,58 IREL : 188,32 U.K. : 143,68
Poudre de lait maigre Magermilchpulver Skimmed-milk powder Latte scremato in polvere Magere melkpoeder Skummetmaelkpulver	66,00 (1) ITAL : 66,66	79,00 (1)	82,74	88,70	88,70
Fromage } Grana Padano { 30 - 60 jours Käse } 6 mois Cheese } Formaggi } Kaas } Parmigiano-Reggiano 6 mois Ost }	159,13 185,39  199,93	175,50 206,60  223,60	183,10 214,60  231,60	195,85 230,83  250,03	201,45 236,74  255,94
<b>III. MESURES D'AIDE - GEMAEHRUNG VON BEIHLIFEN - MEASURES OF AID - MISURE D'AUTO - STEINMAATROELEN - STYTTESFORANSTALNINGER</b>					
Lait maigre (destiné à l'alimentation des animaux) Magermilch (verwendet für Futterzwecke) Skimmed milk (for use as animal feed) Latte scremato (per l'alimentazione degli animali) Ondermelk (voor voederdoeleinden) Skummetmaelk (anvendes til foder)	2,42	3,11	3,20		3,39
Poudre de lait maigre (destinée à l'alimentation des animaux) Magermilchpulver (verwendet für Futterzwecke) Skimmed-milk powder (for use as animal feed) Latte scremato in polvere (per l'alimentazione degli animali) Magere melkpoeder (voor voederdoeleinden) Skummetmaelkpulver (anvendes til foder)	26,04 ITAL: 26,30	33,50	34,50		36,50
Lait écrémé transformé en caséine et en caséinates Magermilch verarbeitet zu Kasein und Kaseinaten Skimmed milk processed into casein and caseinates Latte scremato trasformato in caseina e in caseinati Tot caseïne en caseïnaten verwerkte ondermelk Skummetmaelk forarbejdet til casein og caseinater	3,60 3,20(註)	3,20	3,20		4,00 4,80(3)
<b>IV. PRIX DE SEUIL - SCHWELLENPREISE - THRESHOLD PRICES - PREZZI D'ENTRATA - DREMPELPRIJZEN - TAERSKELPRISER</b>					
FG 01	21,50	23,30	24,00	25,00	25,50
FG 02	79,00	92,00	95,75	101,75	101,75
FG 03	122,95	131,70	137,25	144,10	149,20
FG 04	50,85	53,05	54,50	56,30	57,75
FG 05	68,00	71,50	73,30	75,50	77,20
FG 06	191,15	191,15	198,75	209,80	224,75
FG 07	179,30	192,00	202,42	214,18	223,56
FG 08	153,20	162,70	168,95	176,70	182,30
FG 09	240,95	257,65	266,40	277,30	283,90
FG 10	163,35	174,15	181,25	190,20	197,10
FG 11	148,05	159,05	165,65	173,80	178,65
FG 12	43,00	45,50	48,00	50,00	51,00

Montants des corrections - Berichtigungsbeiträge - Corrective amounts - Importi di correzione - Correctiebedragen - Korrektionsbeløb :

(1) Belgique/België - Luxembourg - Deutschland - Nederland : - 2

(註) A partir du : / Ab : / A decorrere dal : / Vanaf : 15.11.1973

(2) A partir du : / Ab : / A decorrere dal : / Vanaf : 1. 1.1975 : 183,58

(3) A partir du : / Ab : / A decorrere dal : / Vanaf : 1.11.1975 (Règl. (CEE) n°2853/75)

PRIX DE SEUIL  
SCHWELLENPREISE  
THRESHOLD PRICES  
PREZZI DI ENTRATA  
DREMPELPRIJZEN  
TAERSKELPRIJZEN

PRELEVEMENTS A L'IMPORTATION DES PAYS TIERS  
ABSCHÖPFUNGEN BEI EINFUHR AUS DRITTLÄNDERN  
LEVIES ON IMPORTS FROM THIRD COUNTRIES  
PRELIEVI ALL'IMPORTAZIONE DAI PAESI TERZI  
HEFFINGEN BIJ INVOER UIT DERDE LANDEN  
AFGIFFTEN VED INFØRSEL FRA TREDJELANDE

PRODUITS LAITIERS  
MILCHERZEUGNISSE  
MILK PRODUCTS  
PROD. LATT. CAS.  
ZUIVELPRODUKTEN  
MEJERIPRODUKTER

I = Prix de seuil - Schwellenpreise - Threshold prices - Prezzi di entrata - Drempelprijzen - Taerskelprijsen  
II = Prélèvements - Abschöpfungen - Levies - Prelievi - Heffingen - Afgifter -

UC-RE-UA/100 kg

No Tarifaire Tarifnummer TARIF No No Tariffario Tariefnummer Tarifnummer	1975												1976
	FEB	MAR	APR	MAI	JUN	JUL	AUG	SEP	OCT	NOV	DEC	JAN	
	PG 01: Poudre de sérum - Molkenpulver - Whey powder - Siero di latte - Weipoeder - Valle i pulverform												
04.02. A I	I	24,00			25,00				25,50				
	II	8,60	11,28	11,48	11,48	11,05	10,44	10,27	10,52	10,77	13,80		
	PG 02: Lait en poudre (<1,5%) - Milch in Pulverform (<1,5%) - Milk in powder (<1,5%) Latte in polvere (<1,5%) - Melk in poeder (<1,5%) - Maelk i pulverform (<1,5%)												
04.02 A II b) 1	I	95,75			101,75				101,75				
	II	37,27	44,23	45,47	54,26	56,62	58,67	59,67	61,95	64,84	68,61		
	PG 03: Lait en poudre (26%) - Milch in Pulverform (26%) - Milk in powder (26%) Latte in polvere (26%) - Melk in poeder (26%) - Maelk i pulverform (26%)												
04.02. A II b) 2	I	137,25			144,10				149,20				
	II	69,89	73,03	73,64	72,71	74,63	76,58	72,56	75,26	85,15	87,03		
	PG 04: Lait condensé (sans addition de sucre) - Kondensmilch (nicht gezuckert) - Condensed milk (unsweetened) Latte condensato (senza agg. di zucch.) - Gecondens. melk (zonder toev. suiker) - Kondens. maelk (usjdet)												
04.02. A III a) 1	I	54,05			56,30				57,75				
	II	10,39	12,07	12,19	12,19	12,19	9,21	9,21	9,94	10,66	10,66		
	PG 05: Lait condensé (avec addition de sucre) - Kondensmilch (gezuckert) - Condensed milk (sweetened) Latte condensato (con agg. di zucch.) - Gecondens. melk (met toev. suiker) - Kondens. maelk (sødnet)												
04.02. B II a)	I	73,30			75,50				77,20				
	II	20,54	22,60	22,74	22,74	22,74	18,27	18,27	19,12	19,97	19,97		
	PG 06: Beurre - Butter - Butter - Burro - Boter - Smør												
04.03 A	I	198,75			209,80				224,75				
	II	147,86	151,95	152,80	144,05	144,81	144,04	139,81	146,24	153,71	153,71		
	PG 07: Emmental												
04.04. A II 04.04. A I a) 2 04.04. A I b) 1 bb) 04.04. A I b) 2	I	202,42			214,18				223,56				
	II	108,76	119,76	120,52	120,52	120,52	120,52	120,52	125,21	129,90	129,90		
	PG 08: Fromage à pâte persillée - Käse mit Schimmelbildung im Teig - Blue-veined cheese - Formaggi a pasta erborinata - Blauwgroen gaderde kaas - Ost med skimmeldannelse i ostmassen												
04.04 C	I	168,95			176,70				182,30				
	II	76,61	84,58	84,83	84,23	83,73	83,22	81,00	83,23	86,03	87,32		
	PG 09: Permigiano - Reggiano												
04.04. E I a) 04.04 B 04.04 E II a)	I	266,40			277,30				283,90				
	II	102,84	115,91	116,33	112,91	114,82	112,90	102,34	103,00	100,74	106,38		
	PG 10: Cheddar												
04.04. E 1 b) 1	I	181,25			190,20				197,10				
	II	112,34	122,49	123,26	121,29	122,21	121,29	116,15	118,40	120,57	130,18		
	PG 11: Gouda et fromages du même groupe - Gouda u. Käse derselben Gruppe - Gouda and similar cheeses of the same group Gouda e formaggi dello stesso gruppo - Gouda en kaasorten van dezelfde groep - Gouda og oste af samme gruppe												
04.04 E I b) 5	I	165,65			173,80				178,65				
	II	93,30	100,92	101,45	101,45	101,45	101,45	101,45	103,88	106,30	106,30		
	PG 12: Lactose - Laktose - Lactose - Lattosjo - Melksuiker - Laktose												
17.02. A II 17.05. A	I	48,00			50,00				51,00				
	II	13,25	15,12	15,25	15,25	15,25	15,25	15,25	15,75	16,25	16,25		

PRIX DE SEUIL  
SCHWELLENPREISE  
THRESHOLD PRICES  
PREZZI DI ENTRATA  
DREMPELPRIJZEN  
TAERSKELPRIJZEN

PRELEVEMENTS A L'IMPORTATION DES PAYS TIERS  
ABSCHÖPFUNGEN BEI EINFUHR AUS DRITTLÄNDERN  
LEVIES ON IMPORTS FROM THIRD COUNTRIES  
PRELIEVI ALL'IMPORTAZIONE DAI PAESE TERZI  
HEFFINGEN BIJ INVOER UIT DERDE LANDEN  
AFGIJFTER VED INFØRSELER FRA TREDJELANDE

PRODUITS LAITIERS  
MILCHERZEUGNISSE  
MILK PRODUCTS  
PROD.LATT.CAS.  
ZUIVELPRODUKTEN  
MEJERIPRODUKTER

I = Prix de seuil - Schwellenpreise - Threshold prices - Prezzi di entrata - Drempeelprijzen - Taerskelpriser  
II = Prélèvements- Abschöpfungen - Levies - Prelievi - Heffingen - Afgifter -

UC-RE-UA/100 kg

No Tarifaire Tarifnummer Tariff No. No Tariffario Tariefnummer Tarifnummer	1975										1976	
	AUG		SEP		OCT		NOV		DEC		JAN	
	1.8-15.8	16.8-31.8	1.9-15.9	16.9-30.9	1.10-31.10	1.10-31.10	1.11-15.11	16.11-30.11				
	PG 01: Poudre de sé-um - Molkenpulver - Whey powder - Siero di latte - Weipoeder - Valle i pulverform											
04.02. A I	I 25,00					25,50						
	10,27	10,27	10,27	10,77	10,77	10,77	13,80	13,80				
	PG 02: Lait en poudre (<1,5%) Latte in polvere (<1,5%)			Milch in Pulverform (<1,5%) Melk in poeder (<1,5%)				Milk in powder (<1,5%) Maelk i pulverform (<1,5%)				
04.02 A II b) 1	I 101,75					101,75						
	59,67	59,67	59,67	64,23	64,65	65,12	68,61	68,61				
	PG 03: Lait en poudre (26%) Latte in polvere (26%)			Milch in Pulverform (26%) Melk in poeder (26%)				Milk in powder (26%) Maelk i pulverform (26%)				
04.02. A II b) 2	I 144,10					149,20						
	72,56	72,56	72,56	77,96	85,15	85,15	87,03	87,03				
	PG 04: Lait condensé (sans addition de sucre) - Kondensmilch (nicht gezuckert) - Condensed milk (unsweetened) Latte condensato (senza agg. di zucch.) - Gecondens. melk (zonder toegev. suiker) - Kondens. maelk (usødet)											
04.02. A III a) 1	I 56,30					57,75						
	9,21	9,21	9,21	10,66	10,66	10,66	10,66	10,66				
	PG 05: Lait condensé (avec addition de sucre) - Kondensmilch (gezuckert) - Condensed milk (sweetened) Latte condensato (con agg. di zucch.) - Gecondens. melk (met toegev. suiker) - Kondens. maelk (sødet)											
04.02. B II a)	I 75,50					77,20						
	18,27	18,27	18,27	19,97	19,97	19,97	19,97	19,97				
	PG 06: Beurre - Butter - Butter - Burro - Boter - Smør											
04.03 A	I 209,80					224,75						
	140,94	138,76	138,76	153,71	153,71	153,71	153,71	153,71				
	PG 07: Emmental											
04.04. A II 04.04. A I a) 2 04.04. A I b) 1 bb) 04.04. A I b) 2	I 214,18					223,56						
	120,52	120,52	120,52	129,90	129,90	129,90	129,90	129,90				
	PG 08: Fromage à pâte persillée - Käse mit Schimmelbildung im Teig - Blue-veined cheese - Formaggi a pasta erborinata - Blauwgroen gedarde kaas - Ost med skimmel dannelse i ostemassen											
04.04 C	I 176,70					182,30						
	81,61	80,43	80,43	86,03	86,03	86,03	87,32	87,32				
	PG 09: Permigliano - Reggiano											
04.04. E I a) 04.04 B 04.04 E II a)	I 277,30					283,90						
	105,15	99,70	99,70	106,30	100,74	100,74	106,38	106,38				
	PG 10: Cheddar											
04.04. E I b) 1	I 190,20					197,10						
	117,42	116,15	114,95	118,40	119,18	121,87	130,18	130,18				
	PG 11: Gouda et fromages du même groupe - Gouda u. Käse derselben Gruppe - Gouda and similar cheeses of the same group Gouda e formaggi dello stesso gruppo - Gouda en kaassoorten van dezelfde groep - Gouda og oste af samme gruppe											
04.04 E I b) 5	I 173,80					178,65						
	101,45	101,45	101,45	103,88	106,30	106,30	106,30	106,30				
	PG 12: Lactose - Laktose - Lactose - Lattosio - Melksuiker - Laktose											
17.02. A II	I 50,00					51,00						
17.05. A	15,25	15,25	15,25	15,75	16,25	16,25	16,25	16,25				





