

Kommissionen for De europæiske Fællesskaber • Kommission der Europäischen Gemeinschaften  
Commission of the European Communities • Commission des Communautés européennes  
Commissione delle Comunità europee • Commissie van de Europese Gemeenschappen

---

**landbrugsmarkeder  
agrarmärkte  
agricultural markets  
marchés agricoles  
mercati agricoli  
landbouwmarkten**

*ANIMALSKE PRODUKTER – TIERISCHE PRODUKTE  
LIVESTOCK PRODUCTS – PRODUITS ANIMAUX  
PRODOTTI ANIMALI – DIERLIJKE PRODUKTEN*



**PRISER • PREISE • PRICES • PRIX • PREZZI • PRIJZEN**

28 - 3 - 1978



*Basée sur des informations, rassemblées par les services de la Direction Générale de l'Agriculture, dans le cadre de l'application de la politique agricole commune, la publication "Marchés Agricoles – Prix" contient des données concernant les prix fixés par le Conseil ou par la Commission et les prix constatés sur les différents marchés de la Communauté.*

*La table des matières (page 2) mentionne les produits traités.*

*Après une introduction par produit, des tableaux donnent l'évolution, pour une période de plusieurs semaines et de plusieurs mois, des :*

- montants fixés,*
- prix de marché (si possible),*
- prélèvements envers pays tiers,*
- prix sur le marché mondial (si possible).*

*En outre, quelques graphiques ont été insérés dans la publication.*

**landbrugsmarkeder  
agrarmärkte  
agricultural markets  
marchés agricoles  
mercati agricoli  
landbouwmakten**

*ANIMALSKE PRODUKTER – TIERISCHE PRODUKTE  
LIVESTOCK PRODUCTS – PRODUITS ANIMAUX  
PRODOTTI ANIMALI – DIERLIJKE PRODUKTEN*



**PRISER • PREISE • PRICES • PRIX • PREZZI • PRIJZEN**

**GENERALDIREKTORATET FOR LANDBRUG, Direktorat Landbrugsøkonomi**  
**GENERALDIREKTION LANDWIRTSCHAFT, Direktion Agrarwirtschaft**  
**DIRECTORATE-GENERAL AGRICULTURE, Directorate Agricultural Economics**  
**DIRECTION GENERALE DE L'AGRICULTURE, Direction Economie agricole**  
**DIREZIONE GENERALE DELL'AGRICOLTURA, Direzione Economia agraria**  
**DIRECTORAAT-GENERAAL LANDBOUW, Directoraat Landbouweconomie**

Rue de la Loi 200 – B-1049 Bruxelles  
Bâtiment Berlaymont

Tél. 735 00 40/735 80 40

Télex 22037 (AGREC)

Eftertryk med kildeangivelse tilladt  
Nachdruck mit Quellenangabe gestattet  
Reference to this publication is requested for reproduction of any data  
La reproduction des données est subordonnée à l'indication de la source  
La riproduzione del contenuto è subordinata alla citazione della fonte  
Het overnemen van gegevens is toegestaan mits bronvermelding

Abréviation et signes employés	Zeichen und Abkürzungen	Abbreviations and symbols		Abbreviazioni e segni convenzionali	Tekens en afkortingen	Tegn og forkortelser
Pas de cotation ou fixation des prix	Keine Preisnotierung oder -festsetzung	No prices quoted or fixed	-	Nessuna quotazione o fissazione di prezzo	Geen notering of prijsvaststelling	Ingen prisnotering eller fastsættelse
Informations non disponibles	Informationen nicht verfügbar	Information not available	.	Informazioni non disponibili	Informaties niet beschikbaar	Oplysninger ikke til rådighed
Moyenne	Durchschnitt	Average	Ø	Media	Gemiddelde	Gennemsnit
Unité monétaire	-	-	UM	Unità monetaria	-	-
-	Geldeinheit	-	GE	-	Geldeenheid	-
-	-	Monetary unit	MU	-	-	-
-	-	-	PE	-	-	Pengeenhed
Unité de compte	-	-	UC	Unità di conto	-	-
-	Rechnungseinheit	-	RE	-	Rekeneenhed	Regningsenhed
-	-	Unit of account	UA	-	-	-
Monnaie nationale	Nationale Währung	National currency	MN	Moneta nazionale	Nationale munteenheid	National valuta
Franc belge	Belgischer Frank	Belgian franc	BFR	Franco belga	Belgische frank	Belgiske franc
Deutschmark	Deutsche Mark	German mark	DM	Marco tedesco	Duitse mark	D-Mark
Franc français	Französischer Frank	French franc	FF	Franco francese	Franse frank	Franske franc
Lire	Lira	Italian lira	LIT	Lira	Lire	Lire
Franc luxembourgeois	Luxemburger Frank	Luxembourg franc	LFR	Franco lussemburghese	Luxemburgse frank	Luxembourgske franc
Florin	Gulden	Dutch guilder	HFL	Fiorino	Gulden	Gylden
Couronne danoïse	Dänischer Krone	Danish krone	DKR	Corona danese	Deense kroon	Dansk krone
Livre sterling	Pfund Sterling	Pound sterling	UKL/IRL	Lira sterlina	Pond sterling	Pund sterling
Shilling autrichien	Österreichischer Shilling	Austrian Shilling	ÖS	Scellino austriaco	Oostenrijkse shilling	Østrigsk Schilling
Franc Suisse	Schweizerischer Frank	Swiss franc	SFR	Franco svizzero	Zwitserse frank	Svenske franc
Couronne Suédoise	Schwedischer Krone	Swedish krone	SKR	Corona svedese	Zweedse kroon	Schwetzske krone
<u>Mesure anglaises</u>	<u>Englische Masse</u>	<u>English measures</u>		<u>Misure inglesi</u>	<u>Engelse maat</u>	<u>Engelske mål</u>
Livre	Pfund	Pound	lb	Libbra	Pond	Pund
Hundredweight	Hundredweight	Hundredweight	cwt (112 lb)	Hundredweight	Hundredweight	Hundredweight
Poids vif	Lebendgewicht	Live weight	PVI	Peso vivo	Levend gewicht	Levende vægt
Poids abattu	Schlachtgewicht	Slaughtered weight	PAB	Peso morto	Geslacht gewicht	Slagtevægt
Groupe de produits	Produktgruppe	Product group	PG	Gruppo del prodotto	Produktengroep	Produktgruppe
Union économique belgo-luxembourgeoise	-	-	UEBL	Unione economica belgo-lussemburghese	-	-
-	Belgisch-luxemburgische Wirtschaftsunion	Belgo-Luxembourg Economic Union	BLEU	-	Belgisch-luxemburgse economische unie	Belgisk-luxembourgske økonomisk union

TABLE DES MATIERES

INHALTSVERZEICHNIS

	<u>Page/Seite</u>	
Jours fériés	5	Feiertage
<u>I. Viande porcine</u>		<u>I. Schweinefleisch</u>
A. Eclaircissements	7 - 18	A. Erläuterungen
B. Prix fixés		B. Festgesetzte Preise
1. Prix de base	19	1. Grundpreis
2. Prix d'écluse et prélèvements envers pays tiers	20	2. Einschleusungspreise und Abschöpfungen gegenüber Drittländern
C. Prix de marché		C. Marktpreise
1. Porcs	21 - 33	1. Schweine
2. Pièces de la découpe	34 - 37	2. Teilstücke
<u>II. Oeufs</u>		<u>II. Eier</u>
A. Eclaircissements	38 - 43	A. Erläuterungen
B. Prix fixés - Prix d'écluse et prélèvements envers pays tiers	44	B. Festgesetzte Preise - Einschleusungspreise und Abschöpfungen gegenüber Drittländern
C. Prix de marché	45 - 49	C. Marktpreise
<u>III. Volailles</u>		<u>III. Geflügel</u>
A. Eclaircissements	50 - 55	A. Erläuterungen
B. Prix fixés - Prix d'écluse et prélèvements envers pays tiers	56 - 57	B. Festgesetzte Preise - Einschleusungspreise und Abschöpfungen gegenüber Drittländern
C. Prix de marché	58 - 59	C. Marktpreise
<u>IV. Viande bovine</u>		<u>IV. Rindfleisch</u>
A. Eclaircissements	60 - 77	A. Erläuterungen
B. Prix fixés	78	B. Festgesetzte Preise
C. Prix de marché		C. Marktpreise
1. Bovins vivants :		1. Lebende Rinder :
a) - Etats membres	79 - 84	a) - Mitgliedstaaten
b) - Pays tiers	85 - 86	b) - Drittländer
2. Veaux vivants	87 - 90	2. Lebende Kälber
D. Prix de marché	91 - 94	D. Marktpreise
E. Prélèvements envers pays tiers	95 - 98	E. Abschöpfungen gegenüber Drittländern
<u>V. Produits laitiers</u>		<u>V. Milcherzeugnisse</u>
A. Eclaircissements	99 - 109	A. Erläuterungen
B. Prix fixés	110	B. Festgesetzte Preise
1. Prix indicatif		1. Richtpreis
2. Prix d'intervention		2. Interventionspreise
3. Mesures d'aide		3. Gewährung von Beihilfen
4. Prix de seuil		4. Schwellenpreise
C. Prix de seuil-Prélèvement envers pays tiers	111 - 112	C. Schwellenpreise - Abschöpfungen gegenüber Drittländern
<u>VI. Poisson</u>		<u>VI. Fische</u>
A. Eclaircissements	113 - 124	A. Erläuterungen
B. Prix fixés	125	B. Festgesetzte Preise
1. Prix d'orientation		1. Orientierungspreise
2. Prix de production		2. Produktionspreise
3. Prix d'intervention		3. Interventionspreise
4. Prix de retrait		4. Rücknahmepreise
C. Prix de marché	126 - 129	C. Marktpreise

	<u>Page/Pagina</u>	
Non-working days	5	Giorni festivi
<u>I. Pigmeat</u>		<u>I. Carne suina</u>
A. Explanatory note	7 - 18	A. Spiegazioni
B. Fixed prices		B. Prezzi fissati
1. Basic price	19	1. Prezzo di base
2. Sluice-gate prices and levies on imports from third countries	20	2. Prezzi limite e prelievi verso paesi terzi
C. Market prices		C. Prezzi di mercato
1. Pigs	21 - 33	1. Suini
2. Cuts	34 - 37	2. Prezzi staccati
<u>II. Eggs</u>		<u>II. Uova</u>
A. Explanatory note	38 - 43	A. Spiegazioni
B. Fixed prices - Sluice-gate prices and levies on imports from third countries	44	B. Prezzi fissati - Prezzi limite e prelievi verso paesi terzi
C. Market prices	45 - 49	C. Prezzi di mercato
<u>III. Poultry</u>		<u>III. Pollame</u>
A. Explanatory note	50 - 55	A. Spiegazioni
B. Fixed prices - Sluice-gate prices and levies on imports from third countries	56 - 57	B. Prezzi fissati - Prezzi limite e prelievi verso paesi terzi
C. Market prices	58 - 59	C. Prezzi di mercato
<u>IV. Beef and veal</u>		<u>IV. Carne bovina</u>
A. Explanatory note	60 - 77	A. Spiegazioni
B. Fixed prices	78	B. Prezzi fissati
C. Market prices		C. Prezzi di mercato
1. Live adult bovine animals :		1. Bovini vivi :
a) - Member states	79 - 84	a) - Stati membri
b) - Third countries	85 - 86	b) - Paesi terzi
2. Live calves	87 - 90	2. Vitelli vivi
D. Market prices	91 - 94	D. Prezzi di mercato
E. Levies on imports from third countries	95 - 98	E. Prelievi verso paesi terzi
<u>V. Milk and milk products</u>		<u>V. Prodotti lattiero-caseari</u>
A. Explanatory note	99 - 109	A. Spiegazioni
B. Fixed prices	110	B. Prezzi fissati
1. Target price		1. Prezzo indicativo
2. Intervention prices		2. Prezzi d'intervento
3. Aids		3. Misure d'aiuto
4. Threshold prices		4. Prezzi d'entrata -
C. Threshold prices - Levies on imports from third countries	111 - 112	C. Prezzi d'entrata - Prelievi verso paesi terzi
<u>VI. Fish</u>		<u>VI. Pesce</u>
A. Explanatory note	113 - 124	A. Spiegazioni
B. Fixed prices	125	B. Prezzi fissati
1. Guide prices		1. Prezzi d'orientamento
2. Producers' price		2. Prezzo di produzione
3. Intervention prices		3. Prezzi d'intervento
4. Withdrawal prices		4. Prezzi di ritiro
C. Market prices	126 - 129	C. Prezzi di mercato

Feestdagen	5	Helligdage	
<u>I. Varkensvlees</u>		<u>I. Svinekød</u>	
A. Toelichting	7 - 18	A. Forklaringer	
B. Vastgestelde prijzen		B. Fastsatte priser	
1. Basisprijs	19	1. Basispris	
2. Sluisprijzen en heffingen tegenover derde landen	20	2. Slusepriser og importafgifter over for tredjelande	
C. Marktprijzen		C. Marktprijzen	
1. Varkens	21 - 33	1. Svin	
2. Deelstukken	34 - 37	2. Delstykker	
<u>II. Eieren</u>		<u>II. Æg</u>	
A. Toelichting	38 - 43	A. Forklaringer	
B. Vastgestelde prijzen - Sluisprijzen en heffingen tegenover derde landen	44	B. Fastsatte priser - Slusepriser og importafgifter over for tredjelande	
C. Marktprijzen	45 - 49	C. Markedspriser	
<u>III. Gevogelte</u>		<u>III. Fjerkræ</u>	
A. Toelichting	50 - 55	A. Forklaringer	
B. Vastgestelde prijzen - Sluisprijzen en heffingen tegenover derde landen	56 - 57	B. Fastsatte priser - Slusepriser og importafgifter over for tredjelande	
C. Marktprijzen	58 - 59	C. Markedspriser	
<u>IV. Rundvlees</u>		<u>IV. Oksekød</u>	
A. Toelichting	60 - 77	A. Forklaringer	
B. Vastgestelde prijzen	78	B. Fastsatte priser	
C. Marktprijzen		C. Markedspriser	
1. Levende runderen :		1. Levende hornkvæg	
a) - Lid-staten	79 - 84	a) - Medlemstaterne	
b) - Derde landen	85 - 86	b) - Tredjelande	
2. Levende kalveren	87 - 90	2. Levende kalve	
D. Marktprijzen	91 - 94	D. Markedspriser	
E. Heffingen tegenover derde landen	95 - 98	E. Importafgifter over for tredjelande	
<u>V. Zuivelprodukten</u>		<u>V. Mejeriprodukter</u>	
A. Toelichting	99 - 109	A. Forklaringer	
B. Vastgestelde prijzen	110	B. Fastsatte priser	
1. Richtprijs		1. Indikativpris	
2. Interventieprijzen		2. Interventionspris	
3. Steunmaatregelen		3. Ydelse af støtte	
4. Drempelprijzen		4. Tærskelpriser	
C. Drempelprijzen - Heffingen tegenover derde landen	111 - 112	C. Tærskelpriser - Importafgifter over for tredjelande	
<u>VI. Vis</u>		<u>VI. Fisk</u>	
A. Toelichting	113 - 124	A. Forklaringer	
B. Vastgestelde prijzen	125	B. Fastsatte priser	
1. Oriëntatieprijzen		1. Orienteringspriser	
2. Productieprijs		2. Produktionspris	
3. Interventieprijzen		3. Interventionspriser	
4. Ophoudprijzen		4. Tilbagebetalingspriser	
C. Marktprijzen	126 - 129	C. Markedspriser	



JOURS FERIES DANS LES PAYS DES CE  
FEIERTAGTE IN DEN LÄNDERN DER EG  
GIORNI FESTIVI NEI PAESI DELLE CE

1 9 7 8  
\*\*\*\*\*

FEESTDAGEN IN DE LANDE VAN DE EG  
OFFICIAL NON-WORKING DAYS IN THE COUNTRIES OF THE EC  
OFFENTLIGE HELLIGDAGE I DE EUROPAEISKE PÆLLESSKABLANDE

Mois Monat Mese Maand Month Maaned	d. d.	Belgique/ België	Danmark	BR Deutschland	France	Ireland	Italia	Luxembourg	Neder-land	United Kingdom	Com- mission							
JAN	1	X	X	X	X	X(2)	X	X(2)	X	X(2)	X	Nouvel An	Neujahr	New Year's Day	Capodanno	Nieujaarsdag	Nytaarsdag	
FEB	6	-	-	-	-	-	-	X	-	-	-	Lundi de Carnaval	Rosenmontag	Carnival Monday	Lunedì di Carnevale	Maandag van Carnaval	Festelavns Mandag	
MAR	17	-	-	-	-	X	-	-	-	-	-	Jeu di Saint	Gründonnerstag	St. Patrick's Day	Giovedì Santo	Witte Donderdag	Skaertorsdag	
	23	-	X	-	-	-	-	-	-	-	-	Vendredi Saint	Karfreitag	Maundy Thursday	Venerdì Santo	Goede Vrijdag	Langfredag	
	24	-	X	X	-	X	-	-	X	X	X	Lundi de Pâques	Ostermontag	Good Friday	Lunedì dell'Angelo	Paasmaandag	2. Paaskedag	
APR	27	X	X	X	X	X	X	X	X	X	X	Lundi de Pâques	Ostermontag	Easter Monday			St. Bededag	
	21	-	X	-	-	-	-	-	-	-	-						Aarsdag for	
	25	-	-	-	-	-	X	-	-	-	-	Anniversaire de la Libération	Jahrestag der Befreiung	Liberation Day	Anniversario della Liberazione	Verjaardag van de Bevrijding	Befrielsen	
	30	-	-	-	-	-	-	-	X	-	-	Anniversaire de la Reine	Geburtstag der Königin	Queen's Birthday	Genetliaco della Regina	Koninginnedag	Dronningens Foedselsdag	
MAI	1	X	-	X	X	-	X	X	X	X	X	Fête du travail	Mai-feiertag	May Day	Festa del lavoro	Dag van de Arbeid	Maj Festdag	
	4	X	X	X	X	-	-	X	X	-	X	Ascension	Christi Himmelfahrt	Ascension Day	Ascensione	Hemelvaartsdag	Kristi Himmelfartsdag	
	5	-	-	-	-	-	-	-	X	-	-	Fête nationale	Nationalfeiertag	National Holiday	Festa nazionale	Nationale Feestdag	Nationale Feestdag	
	9	-	-	-	-	-	-	-	-	-	X	Anniversaire de la déclaration Robert Schuman (1950)	Jahrestag der Erklärung von Robert Schuman (1950)	Anniversary of the Robert Schuman declaration (1950)	Anniversario della dichiarazione di Robert Schuman (1950)	Verjaardag van de Verklaring van Robert Schuman (1950)	Aarsdag for Robert Schuman Erklæring (1950)	
	15	X	X	X	X	-	-	X	X	-	X	Lundi de Pentecôte	Pfingstmontag	Whit Monday	Lunedì della Pentecoste	Pinkstermaandag	2. Pinsedag	
	25	-	-	X	-	-	-	-	-	-	-	Fête Dieu	Fronleichnam	Corpus Christi	Corpus Domini	Sacramentsdag	Kristi Legesfest	
	26	-	-	-	-	-	-	-	-	X	-							
	29	-	-	-	-	-	-	-	-	X	-			Spring bank Holiday				Grundlovsdag
JUN	5	-	X	-	-	-	-	-	-	-	-	Journée de l'Unité allemande	Tag der Deutschen Einheit	German Unity Day	Giorno dell'Unità tedesca	Dag van de Duitse Eenheid	Aarsdag for den Tyske Enhed	
	17	-	-	X	-	-	-	-	-	-	-							National Feestdag
JUL	23	-	-	-	-	-	-	X	-	-	-	Fête nationale	Nationalfeiertag	National Holiday	Festa nazionale	Nationale Feestdag	Nationale Feestdag	
	14	-	-	-	X	-	-	-	-	-	-	Fête nationale	Nationalfeiertag	National Holiday	Festa nazionale	Nationale Feestdag	Nationale Feestdag	
	21	X	-	-	-	-	-	-	-	-	X	Fête nationale (belge)	Nationalfeiertag (Belgien)	National Holiday (Belgium)	Festa nazionale (Belga)	Nationale Feestdag (België)	Nationale Feestdag (belgisk)	
AUG	22	X(1)	-	-	-	-	-	-	-	-	-			Autumn Holiday				
	7	-	-	-	-	X	-	-	-	-	-	Assomption	María Himmelfahrt	Assumption	Assunzione di M.V.	Maria-ten-Hemelopneming	María Himmelfartsdag	
	15	X	-	-	X	-	X	X	-	-	X			Summer bank Holiday				
	28	-	-	-	-	-	-	-	-	X	-							
SEP	4	-	-	-	-	-	-	X	-	-	-	Lundi de la Schobermesse						
OCT	30	-	-	-	-	X	-	-	-	-	-			Autumn Holiday				
NOV	1	X	-	X	X	-	X	X	-	-	X	Toussaint	Allerheiligen	All Saints' Day	Ognissanti	Allerheiligen	Alle Helgensdag	
	2	X	-	-	-	-	-	-	-	-	X	Trépassés	Allerseelen	All Souls' Day	Commemorazione dei Defunti	Allerzelen	Alle Sjaelesdag	
	11	X	-	-	X	-	-	-	-	-	-	Armistice 1914-1918	Waffenstillstand 1914-1918	Armistice Day 1914-1918	Armistizio 1914-1918	Wapenstilstand 1914-1918	Vaabenstilstand 1914-1918	
	15	X	-	-	-	-	-	-	-	-	-	Fête de la Dynastie	Fest der Dynastie	Dynasty Day	Festa della Dinastia	Feest van de Dynastie	Fest for Dynastiet	
	22	-	-	X	-	-	-	-	-	-	-	L'Immaculée Conception	Buss- und Bettag	Immaculate Conception	Immacolata Concezione	Maria Onbevlekte Ontvangen	Marías Undfangelse	
DEC	8	-	-	-	-	-	X	-	-	-	-							
	25	X	X	X	X	X	X	X	X	X	X	Noël	Weihnachten	Christmas Day	Natale di N.S.	Maria Onbevlekte Ontvangen	Julledag	
	26	X	X	X	-	X	X	X	X	X	X	2e jour de Noël	Weihnachten	St. Stephen's Day	S. Stefano	2de. Kerstdag	2. Julledag	

(1) Après-midi/Nachmittag /Pomeriggio/Namiddag/P.M./Eftermiddag.  
(2) + 2 JAN.

REMARQUE PRELIMINAIRE

Toutes les données, reprises dans cette publication (prix, prélèvements, e.a.) peuvent être considérées comme définitives, sous réserve toutefois des fautes d'impression éventuelles ou des modifications, apportées ultérieurement aux données, qui ont servi de base pour le calcul des moyennes.

VORBEMERKUNG

Alle in diesem Heft aufgenommenen Angaben (Preise, Abschöpfungen) können als endgültig angesehen werden, jedoch unter dem Vorbehalt eventueller Druckfehler und etwaigen nachträglichen Änderungen derjenigen Angaben, die zur Berechnung von Durchschnitten gedient haben.

PRELIMINARY NOTE

The data contained in this publication (prices, levies, etc...) may be regarded as definitive, subject to any printing errors or to changes subsequently made to the data used for calculating averages. The Continental practice of using commas rather than decimal points has been followed throughout this publication.

NOTA PRELIMINARE

Tutti i dati ripresi in questa pubblicazione (prezzi, prelievi ed altri) possono essere considerati come definitivi, con riserva tuttavia ad eventuali errori di stampa o ad ulteriori modifiche apportate ai dati che sono serviti da base per il calcolo delle medie.

OPMERKING VOORAF

Alle in deze publicatie opgenomen gegevens (prijzen, heffingen, e.d.) kunnen als definitief worden beschouwd, onder voorbehoud echter van eventuele drukfouten en van wijzigingen die achteraf werden aangebracht in de grondgegevens, die als basis dienden voor de berekening van gemiddelden.

INDLEDENDE BEMAERKNING

Alle de i dette hæfte opførte angivelser (priser, importafgifter o.a.) kan betragtes som endelige, dog under forbehold af eventuelle trykfejl og senere ændringer af de angivelser, som har tjent til beregning af gennemsnit.

## V I A N D E P O R C I N E

Eclaircissements concernant les prix de la viande de porc (prix fixés et prix de marché) et les prélèvements  
à l'importation repris dans cette publication

### INTRODUCTION

Il a été prévu, par la voie du Règlement n° 20/62/CEE du 4.4.1962 (Journal Officiel n° 30 du 20.4.1962), que l'Organisation commune des marchés serait, dans le secteur de la viande de porc, établie graduellement à partir du 30 juillet 1962 et que cette organisation de marché comporterait principalement un régime de prélèvements intracommunautaires et de prélèvements envers les pays tiers, calculés notamment sur la base des prix des céréales fourragères.

L'instauration, à partir du 1er juillet 1967, d'un régime de prix unique des céréales dans la Communauté a conduit à la réalisation à cette date d'un marché unique dans le secteur de la viande de porc. Il en est résulté la suppression des prélèvements intracommunautaires.

L'adhésion du Danemark, de l'Irlande, de Royaume-Uni est réglée par le traité relatif à l'adhésion de nouveaux Etats membres à la Communauté économique européenne et à la Communauté européenne de l'énergie atomique, signé le 22 janvier 1972 (J.O. du 27.3.1972 - 15e année n° L 73).

### I. REGIME DES PRIX

#### A. Prix fixés

Prix de base (Règlement n° 121/67/CEE et (CEE) n° 2759/75 - Art. 4)

Conformément à l'art. 4 du Règlement (CEE) n° 2759/75 du 29.10.1975 (Journal Officiel n° L282, 18ème année, du 1.11.1975) portant organisation commune des marchés dans le secteur de la viande de porc, le Conseil, statuant sur proposition de la Commission, fixe annuellement pour la Communauté avant le 1er août, un prix de base valable pour la campagne de commercialisation qui suit et qui dure du 1er novembre au 31 octobre. Ce prix de base est fixé pour les porcs abattus de la qualité type à un niveau tel qu'il contribue à assurer la stabilisation des cours sur les marchés tout en n'entraînant pas la formation d'excédents structurels dans la Communauté.

Prix d'écluse : (Règlement n° 121/67/CEE et (CEE) n° 2759/75 - Art. 12)

La Commission, après consultation du Comité de gestion, fixe pour la Communauté des prix d'écluse. Ces prix d'écluse sont fixés à l'avance pour chaque trimestre et sont valables à partir du 1er novembre, du 1er février, du 1er mai et du 1er août. Lors de leur fixation, il est tenu compte de la valeur de la quantité d'aliments nécessaires à la production d'un kg de viande de porc, c'est-à-dire de la valeur, sur le marché mondial, des céréales fourragères et de la valeur des autres aliments. Il est également tenu compte des frais généraux de production et de commercialisation.

Mesures d'intervention (Règlement n° 121/67/CEE et (CEE) n° 2759/75 - Art. 4, par. 2 et Art. 5, par. 1)

Dans le cas où des mesures d'intervention sont décidées, un prix d'achat à l'intervention est fixé, qui, pour le porc abattu de la qualité type, ne peut être supérieur à 92 % ni inférieur à 85 % du prix de base.

#### B. Qualité (type) (Règlement n° 192/67/CEE et (CEE) n° 2761/75 - Art. 2)

Le prix de base et le prix d'intervention s'appliquent à des porcs abattus d'une qualité moyenne (qualité type), représentative de l'offre et caractérisée par des prix sensiblement rapprochés. A la qualité type répondent les carcasses de porcs de la classe II de la grille communautaire de classement des carcasses de porcs déterminée par le règlement (CEE) n° 2760/75, à l'exclusion de celles d'un poids inférieur à 70 kilogrammes et de celles d'un poids égal ou supérieur à 160 kilogrammes.

### II. REGIME DES CHANGES AVEC LES PAYS TIERS

Prélèvements à l'importation : (Règlement n° 121/67/CEE et (CEE) n° 2759/75 - Art. 8)

Ils sont fixés à l'avance pour chaque trimestre et sont applicables aux produits visés à l'art. 1er du Règl. (CEE) n° 2759/75. En ce qui concerne le calcul des divers prélèvements à l'importation, il faut se référer aux art. 9 et 10 du Règlement (CEE) n° 2759/75.

Restitutions à l'exportation (Règlement n° 121/67/CEE et (CEE) n° 2759/75 - Art. 15)

Pour permettre l'exportation des produits dans le secteur de la viande porcine, sur la base des cours ou des prix de ces produits sur le marché mondial, la différence entre ces cours ou prix et les prix dans la Communauté peut être couverte par une restitution à l'exportation. Cette restitution est la même pour toute la Communauté et peut être différenciée selon les destinations.

### III. PRIX SUR LE MARCHÉ INTERIEUR

Pour l'établissement des prix des porcs abattus, il a été arrêté la liste suivante des marchés représentatifs :  
(Règlement no 213/67/CEE - 2112/69 - 2090/70 - 224/72 - 2708/72 - 2762/75)

<u>Belgique</u>	L'ensemble des marchés suivants :	Genk, Lokeren, Charleroi, Brugge, Herve et Anderlecht
<u>Danemark</u>	Le centre de cotation suivant :	Copenhague
<u>R.F. d'Allemagne</u>	L'ensemble des centres de cotations suivants	: Bielefeld, Bremen, Düsseldorf, Frankfurt/Main, Hannover, Hamburg Kiel, Krefeld, Mainz, München, Münster, Nürnberg, Oldenburg, Stuttgart
<u>France</u>	L'ensemble des centres de cotations suivants	: Rennes, Angers, Caen, Lille, Paris, Lyon, Metz, Toulouse
<u>Irlande</u>	L'ensemble des marchés suivants :	Cavan, Rooskey, Limerick, Roscrea, Cork
<u>Italie</u>	L'ensemble des marchés suivants :	Milano, Cremona, Mantova, Modena, Parma, Reggio Emilia Macerata/Perugia
<u>Luxembourg</u>	L'ensemble des marchés suivants :	Luxembourg, Esch
<u>Pays-Bas</u>	L'ensemble des centres de cotations suivants	: Arnhem, Boxtel, Oss, Cuyck a/d Maas
<u>Royaume Uni</u>	Le centre de cotation de Bletchley pour l'ensemble des régions suivantes	: Scotland, Northern Ireland, Wales and Western England, Northern England, Eastern England.

## SCHWEINEFLEISCH

Erläuterungen zu den nachstehend aufgeführten Preisen für Schweinefleisch (festgesetzte Preise und Marktpreise) und  
Abschöpfungen bei der Einfuhr

### EINLEITUNG

In der Verordnung Nr. 20/62/EWG vom 4.4.1962 (Amtsblatt Nr. 30 vom 20.4.1962) wurde bestimmt, dass die gemeinsame Marktorganisation für Schweinefleisch ab 30. Juli 1962 schrittweise errichtet wird, und dass die auf diese Weise errichtete Marktorganisation im wesentlichen eine Regelung von Abschöpfungen für den Warenverkehr zwischen den Mitgliedstaaten und mit dritten Ländern umfassen wird, bei deren Berechnung insbesondere die Futtergetreidepreise zugrunde gelegt werden.

Im Zuge der Einführung einheitlicher Getreidepreise in der Gemeinschaft ab 1. Juli 1967 wird zu diesem Zeitpunkt ein gemeinsamer Markt für Schweinefleisch hergestellt. Damit entfielen die innergemeinschaftlichen Abschöpfungen.

Der Beitritt von Danemark, Irland und des Vereinigten Königreiches ist in dem am 22. Januar 1972 unterzeichneten Vertrag über den Beitritt neuer Mitgliedstaaten zur Europäischen Wirtschaftsgemeinschaft und zur Europäischen Atomgemeinschaft geregelt worden (Amtsblatt vom 27.3.1972 - 15. Jahrgang Nr. L 73).

### I. PREISREGELUNG

#### A. Festgesetzte Preise

Grundpreis : (Verordnung Nr. 121/67/EWG und (EWG) Nr. 2759/75 - Art. 4)

Gemäss Artikel 4 der Verordnung (EWG) Nr. 2759/75 vom 29.10.1975 (Amtsblatt vom 1.11.1975, 18. Jahrgang Nr. L 282) über die gemeinsame Marktorganisation für Schweinefleisch setzt der Rat auf Vorschlag der Kommission jährlich vor dem 1. August einen Grundpreis fest; der Grundpreis gilt für die nächste Verkaufssaison, die vom 1. November bis 31 Oktober läuft, für geschlachtete Schweine einer Standardqualität, und zwar so, dass er dazu beiträgt, die Preisstabilisierung auf den Märkten zu gewährleisten, ohne zur Bildung struktureller Ueberschüsse in der Gemeinschaft zu führen.

Einschleusungspreise : (Verordnung Nr. 121/67/EWG, und (EWG) Nr. 2759/75 - Art. 12)

Die Kommission setzt nach Anhörung des zuständigen Verwaltungsausschusses für die Gemeinschaft Einschleusungspreise fest. Die Einschleusungspreise werden für jedes Vierteljahr im voraus festgesetzt und gelten ab 1. November, 1. Februar, 1. Mai und 1. August. Die Festsetzung erfolgt anhand des Wertes der für die Erzeugung von 1 kg Schweinefleisch erforderlichen Futtermenge, ausgedrückt in Weltmarktpreisen für Futtergetreide und Futtermittel. Ausserdem werden die allgemeinen Erzeugungs- und Vermarktungskosten berücksichtigt.

Interventionsmassnahmen : (Verordnung Nr. 121/67/EWG, und (EWG) Nr. 2759/75 - Art. 4, Abs. 2 und Art.5, Abs.1)

Wenn es Interventionsmassnahmen gibt, wird ein aus dem Grundpreis abgeleiteter Interventionspreis festgesetzt. Der Kaufpreis für geschlachtete Schweine der Standardqualität darf dann nicht höher als 92 v.H. und nicht niedriger als 85 v.H. des Grundpreises sein.

#### B. Qualität (Standard) (Verordnung Nr. 192/67/EWG und (EWG) Nr. 2761/75 - Art. 2)

Der Grundpreis und der Interventionspreis gelten für geschlachtete Schweine mittlerer Qualität (Standardqualität), die für das Angebot repräsentativ ist und deren Kennzeichen darin besteht, dass die Preise nahe beieinander liegen. Standardqualität sind Schweinehälften, die unter die Handelsklasse II des in der Verordnung (EWG) Nr. 2760/75 festgelegten gemeinschaftlichen Handelsklassenschemas für Schweinehälften fallen, mit Ausnahme derjenigen mit einem Zweihälftengewicht von weniger als 70 oder mehr als 160 kg.

### II. REGELUNG DES HANDELS MIT DRITTEN LAENDERN

Abschöpfungen bei der Einfuhr : (Verordnung Nr. 121/67/EWG und (EWG) Nr. 2759/75 - Art. 8)

Für die in Artikel 1 der Verordnung (EWG) Nr. 2759/75 genannten Zollpositionen wird vierteljährlich im voraus eine Abschöpfung festgesetzt. Was die Berechnung der einzelnen Abschöpfungen betrifft, wird auf die Artikel 9 und 10 der Verordnung (EWG) Nr. 2759/75 hingewiesen.

Erstattungen bei der Ausfuhr (Verordnung Nr. 121/67/EWG und (EWG) Nr. 2759/75 - Art. 15)

Um die Ausfuhr der Erzeugnisse dieses Sektors auf der Grundlage der Notierungen oder Preise zu ermöglichen, die auf dem Weltmarkt für diese Erzeugnisse gelten, kann der Unterschied zwischen diesen Notierungen oder Preisen und den Preisen der Gemeinschaft durch eine Erstattung bei der Ausfuhr ausgeglichen werden. Die Erstattung ist für die gesamte Gemeinschaft gleich und kann je nach Bestimmung oder Bestimmungsgebiet unterschiedlich sein.

III. PREISE AUF DEM INLAENDISCHEN MARKT

Die Preise für geschlachtete Schweine werden für folgende repräsentative Märkte festgesetzt :  
(Verordnung Nr. 213/67/EWG - 2112/69 - 2090/70 - 224/72 - 2708/72 - 2762/75)

<u>Belgien</u>	Gesamtheit folgender Märkte :	Genk, Lokeren, Charleroi, Brugge, Herve und Anderlecht
<u>Dänemark</u>	Folgendes Notierungszentrum :	Kopenhagen
<u>B.R. Deutschland</u>	Gesamtheit folgender Notierungszentren	: Bielefeld, Bremen, Düsseldorf, Frankfurt/Main, Hamburg, Hannover, Kiel, Krefeld, Mainz, München, Münster, Nürnberg, Oldenburg, Stuttgart
<u>Frankreich</u>	Gesamtheit folgender Notierungszentren	: Rennes, Angers, Caen, Lille, Paris, Lyon, Metz, Toulouse
<u>Irland</u>	Gesamtheit folgender Märkte :	Cavan, Rooskey, Limerick, Roscrea, Cork
<u>Italien</u>	Gesamtheit folgender Märkte :	Milano, Cremona, Mantova, Modena, Parma, Reggio Emilia, Macerata/Perugia
<u>Luxemburg</u>	Gesamtheit folgender Märkte :	Luxemburg, Esch
<u>Niederlande</u>	Gesamtheit folgender Notierungszentren	: Arnhem, Bortel, Oss, Cuyck a/d Maas
<u>Vereinigtes Königreich</u>	Das Notierungszentrum :	Scotland, Northern Ireland, Wales and Western England, Northern Bletchley für die Gesamtheit England, Eastern England. folgender Regionen

## P I G M E A T

Explanatory note on the pigmeat prices (fixed prices and market prices) and import levies shown in this  
publication

### INTRODUCTION

Regulation No 20 of 4.4.1962 (Official Journal No 30, 20.4.1962) provided that the common organization of the market in pigmeat should be established progressively from 30 July 1962 and that the main feature of the market organization would be a system of intra-Community levies and levies on imports from third countries. These levies would be calculated with particular reference to feed grain prices.

The introduction of a single price system for cereals in the Community on 1 July 1967 led to the creation of a single market for pigmeat at the same time. This resulted in the abolition of intra-Community levies.

The accession of Denmark, Ireland and the United Kingdom is regulated by the treaty relative to the accession of the new Member States to the European Economic Community and to the European Community of Atomic Energy, signed on 22 January 1972 (O.J. of 27.3.1972, 15th year No L 73).

### I. PRICES

#### A. Fixed prices

Basic price (Regulation No 121/67/EEC and (EEC) No 2759/75 - Article 4)

Article 4 of Regulation (EEC) No 2759/75 of 29.10.1975 (Official Journal No L 282, 1.11.1975) on the common organization of the market in pigmeat, stipulates that the Council, acting on a proposal from the Commission, must fix a basic price for the Community before 1 August each year. This price is valid for the following marketing year running from 1 November to 31 October. It is fixed for standard quality pig carcasses at a level which contributes towards stabilizing market prices without however leading to the formation of structural surpluses within the Community.

Sluice-gate prices (Regulation No 121/67/EEC and (EEC) No 2759/75 - Article 12)

The Commission fixes sluice-gate prices for the Community following consultation with the Management Committee. These sluice-gate prices are fixed in advance for each quarter and are valid from 1 November, 1 February, 1 May and 1 August respectively. When the prices are being fixed, the value of the quantity of feeding-stuffs required for the production of one kilogramme of pigmeat is taken into account, i.e. the value of feed grain and other feeding-stuffs on the world market. General production and marketing costs are also taken into consideration.

Intervention (Regulation No 121/67/EEC and (EEC) No 2759/75 - Article 4 (2) and Article 5 (1))

Where intervention measures are to be taken, a buying-in price for standard quality pig carcasses is fixed which may not be more than 92 % nor less than 85 % of the basic price.

#### B. (Standard) quality (Regulation No 192/67/EEC and (EEC) No 2761/75 - Article 2)

The basic price and the intervention price apply to average quality (standard quality) pig carcasses which are representative of supply and which are characterized by the fact that their prices are very similar. Pig carcasses graded as Class II on the Community scale for grading pig carcasses laid down by Regulation (EEC) No 2760/75, excluding carcasses weighing less than 70 kilogrammes and those weighing 160 kilogrammes or more, correspond to the standard quality.

### II. TRADE WITH THRID COUNTRIES

Import levies (Regulation No 121/67/EEC and (EEC) No 2759/75 - Article 8)

These are fixed in advance for each quarter and apply to the products listed in Article 1 of Regulation (EEC) No 2759/75. Rules for calculating the various import levies are contained in Article 9 and Article 10 of Regulation (EEC) No 2759/75.

Export refunds (Regulation No 121/67/EEC and (EEC) No 2759/75 - Article 15)

To enable pigmeat products to be exported on the basis of quotations or prices for these products on the world market, the difference between those quotations or prices and prices within the Community may be covered by an export refund. This refund is the same for the whole Community and may be varied according to destination.

III. PRICES ON THE INTERNAL MARKET

The following list of representative markets was drawn up for the purpose of establishing prices for pig carcasses (Regulations Nos 213/67/EEC - 2112/69 - 2090/70 - 224/72 - 2708/72 - 2762/75)

<u>Belgium</u>	The following group of markets :	Genk, Lokeren, Charleroi, Brugge, Herve and Anderlecht
<u>Denmark</u>	The following quotation centre :	Copenhagen
<u>F.R. Germany</u>	The following group of quotation centres	: Bielefeld, Bremen, Düsseldorf, Frankfurt/Main, Hannover, Kiel, Krefeld, Mainz, München, Hamburg, Münster, Nürnberg, Oldenburg, Stuttgart
<u>France</u>	The following group of quotation centres	: Rennes, Angers, Caen, Lille, Paris, Lyon, Metz, Toulouse
<u>Ireland</u>	The following group of markets :	Cavan, Rooskey, Limerick, Roscrea, Cork
<u>Italy</u>	The following group of markets :	Milano, Cremona, Mantova, Modena, Parma, Reggio Emilia, Macerata/Perugia
<u>Luxembourg</u>	The following group of markets :	Luxembourg, Esch
<u>Netherlands</u>	The following group of quotation centres	: Arnhem, Bortel, Oss, Cuyck a/d Maas
<u>United Kingdom</u>	The quotation centres of Bletchley for the following group of regions	: Scotland, Northern Ireland, Wales and Western England, Northern England, Eastern England



## C A R N I S U I N E

Spiegazioni relative ai prezzi delle carni suine che figurano nella presente pubblicazione (prezzi fissati e prezzi di mercato) e sui prelievi all'importazione

### INTRODUZIONE

Con il regolamento n. 20/62/CEE del 4.4.1962 (Gazzetta Ufficiale n. 30 del 20.4.1962) è stato stabilito che l'organizzazione comune dei mercati nel settore delle carni suine sarebbe stata gradualmente istituita a decorrere dal 30 luglio 1962 e che tale organizzazione di mercato comporta principalmente un regime di prelievi fra gli Stati membri e nei confronti dei paesi terzi, calcolati in particolare sulla base dei prezzi dei cereali da foraggio.

L'instaurazione, a decorrere dal 1° luglio 1967, di un regime di prezzi unici dei cereali nella Comunità comporta la realizzazione, alla stessa data, di un mercato unico nel settore delle carni suine. Di conseguenza sono venuti a cadere i prelievi intracomunitari.

L'adesione della Danimarca, dell'Irlanda e del Regno Unito è disciplinata dal trattato relativo alla adesione dei nuovi stati membri alla Comunità economica europea ed alla Comunità europea dell'energia atomica, firmato il 22 gennaio 1972 (G.U. del 27.3.1972 - 15a annata n. L 73).

### I. REGIME DEI PREZZI

#### A. Prezzi fissati

Prezzo di base ( regolamento n. 121/67/CEE e (CEE) n. 2759/75 - art. 4)

Conformemente all'articolo 4 del regolamento (CEE) n. 2759/75 del 29.10.1975 (Gazzetta Ufficiale del 1.11.1975, 18° anno, n. L 282) che prevede un'organizzazione comune dei mercati nel settore delle carni suine, il Consiglio deliberando su proposta della Commissione, fissa ogni anno anteriormente al 1° agosto, per il successivo anno di commercializzazione, che inizia il 1° novembre e termina il 31 ottobre, un prezzo base per la Comunità. Detto prezzo viene fissato per i suini macellati di qualità tipo ad un livello tale che contribuisca ad assicurare la stabilizzazione dei corsi sui mercati senza determinare al tempo stesso la formazione di eccedenze strutturali nella Comunità.

Prezzi limite : ( regolamento n. 121/67/CEE e (CEE) n. 2759/75 - art. 12)

La Commissione sentito il parere del Comitato di gestione, fissa i prezzi limite. I prezzi limite sono fissati in anticipo per ciascun trimestre ed entrano in applicazione a decorrere dal 1° novembre, 1° febbraio, 1° maggio e 1° agosto. Nella determinazione di tali prezzi viene tenuto conto della quantità di cereali da foraggio necessaria per la produzione di un Kg di carne suina, ossia del valore dei cereali da foraggio ai prezzi del mercato mondiale e del valore degli altri foraggi. Inoltre si tiene conto delle spese generali di produzione e di commercializzazione.

Misure d'intervento ( regolamento n. 121/67/CEE e (CEE) n. 2759/75 - art. 4, par. 2 e art. 5, par. 1)

Nel caso che misure d'intervento siano decise è fissato un prezzo d'acquisto all'intervento, che, per i suini macellati della qualità tipo, non può essere superiore a 92 % né inferiore a 85 % del prezzo di base.

#### B. Qualità (tipo) ( regolamento n. 192/67/CEE e (CEE) n. 2761/75 - art. 2)

Il prezzo di base e il prezzo d'intervento si riferiscono ai suini macellati di una qualità media (qualità tipo) ritenuta rappresentativa dell'offerta e caratterizzata dal fatto che i prezzi risultino sensibilmente vicini.

Alla qualità tipo corrispondono le carcasse di suino della classe II della tabella comunitaria di classificazione delle carcasse di suino determinata dal regolamento (CEE) n. 2760/75 escluse quelle di peso inferiore a 70 chilogrammi e quelle di peso uguale o superiore a 160 chilogrammi.

### II. REGIME DEGLI SCAMBI CON I PAESI TERZI

Prelievi all'importazione : ( regolamento n. 121/67/CEE e (CEE) n. 2759/75 - art. 8)

Detto prelievo viene fissato in anticipo per ciascun trimestre per le voci tariffarie che figurano nell'articolo 1 del regolamento (CEE) n. 2759/75.

Per il calcolo dei vari prelievi all'importazione si rinvia al Regolamento (CEE) n. 2759/75 - art. 9 e 10.

Restituzioni all'esportazione ( regolamento n. 121/67/CEE e (CEE)n. 2759/75 - art. 15)

Per consentire l'esportazione dei prodotti nel settore della carne suina, in base ai corsi o ai prezzi di tali prodotti praticati sul mercato mondiale, la differenza tra questi corsi o prezzi e i prezzi nella Comunità può essere coperta da una restituzione all'esportazione. Detta restituzione è la stessa per tutta la Comunità. Essa può essere differenziata secondo le destinazioni.

### III. PREZZI SUL MERCATO INTERNO

Per la determinazione dei prezzi dei suini macellati sono considerati rappresentativi i seguenti mercati ( regolamento n. 213/67/CEE - 2112/69 - 2090/70 - 224/72 - 2708/72 - 2762/75)

<u>Belgio</u>	L'insieme dei mercati di	: Genk, Lokeren, Charleroi, Brugge, Herve e Anderlecht
<u>Danimarca</u>	Il centro di quotazione di	: Köbenhavn
<u>R.F. Germania</u>	L'insieme dei centri di quotazione di	: Bielefeld, Bremen, Düsseldorf, Frankfurt/Main, Hamburg, Hannover, Kiel, Krefeld, Mainz, München, Münster, Nürnberg, Oldenburg, Stuttgart
<u>Francia</u>	L'insieme dei centri di quotazione di	: Rennes, Anger, Caen, Lille, Paris, Lyon, Metz, Toulouse
<u>Irlanda</u>	L'insieme dei mercati di	: Cavan, Rooskey, Limerick, Roscrea, Cork
<u>Italia</u>	L'insieme dei mercati di	: Milano, Cremona, Mantova, Modena, Parma, Reggio-Emilia, Macerata/Perugia
<u>Lussemburgo</u>	L'insieme dei mercati di	: Luxembourg, Esch
<u>Paesi-Bassi</u>	L'insieme dei centri di quotazione di	: Arnhem, Bostel, Oss, Cuyck a/d Maas
<u>Regno Unito</u>	Il centro di quotazione di Bletschley per l'insieme delle seguenti regioni	: Scotland, Northern Ireland, Wales and Western England, Northern England, Eastern England.

Toelichting op de in deze publicatie voorkomende prijzen voor varkensvlees (vastgestelde prijzen en marktprijzen) en invoerheffingen

INLEIDING

Bij Verordening nr. 20/62/EEG van 4.4.1962 (Publicatieblad nr. 30 dd. 20.4.1962) werd bepaald, dat de gemeenschappelijke ordening van de markten in de sector varkensvlees met ingang van 30 juli 1962 geleidelijk tot stand zou worden gebracht en dat deze marktordering hoofdzakelijk een stelsel omvatte van heffingen (intracommunautaire en tegenover derde landen), die onder meer berekend werden op basis van de voedergraanprijzen.

De invoering in de Gemeenschap, per 1 juli 1967, van een uniforme prijsregeling voor granen bracht met zich mee, dat op bedoelde datum ook een gemeenschappelijke markt in de sector varkensvlees tot stand werd gebracht. De intracommunautaire heffingen kwamen daarmee te vervallen.

De toetreding van Denemarken, Ierland en het Verenigd Koninkrijk, werd door het op 22 januari 1972 ondertekende verdrag betreffende de toetreding van nieuwe Lid-Staten tot de Europese Gemeenschap en de Europese Gemeenschap voor atoomenergie geregeld (P.B. dd. 27.3.1972, 15e jaargang nr. L 73).

I. PRIJSREGELING

A. Vastgestelde prijzen

Basisprijs : (Verordening nr. 121/67/EEG en (EEG) nr. 2759/75 - art. 4)

Overeenkomstig art. 4 van Verordening (EEG) nr. 2759/75 van 29.10.1975 (Publicatieblad van 1.11.1975 18e jaargang, nr. L 282) houdende een gemeenschappelijke ordening der markten in de sector varkensvlees, stelt de Raad, op voorstel van de Commissie, jaarlijks vóór 1 augustus voor het daaropvolgend verkoopseizoen, dat loopt van 1 november tot 31 oktober voor de Gemeenschap een basisprijs vast voor geslachte varkens van de standaardkwaliteit en wel op een zodanig peil, dat daardoor wordt bijgedragen tot de stabilisatie van de marktprijzen, zonder dat zulks leidt tot het ontstaan van structurele overschotten in de Gemeenschap.

Sluisprijzen : (Verordening nr. 121/67/EEG en (EEG) nr. 2759/75 - art. 12)

Sluisprijzen worden door de Commissie, na ingewonnen advies van het Beheerscomité, voor elk kwartaal van tevoren vastgesteld, en zijn van toepassing met ingang van 1 november, 1 februari, 1 mei en 1 augustus. Bij de vaststelling ervan wordt rekening gehouden met de waarde van de hoeveelheid voeder, benodigd voor de productie van 1 kg varkensvlees, t.w. de waarde tegen wereldmarktprijzen van het voedergraan en de waarde van de andere voeders. Bovendien wordt rekening gehouden met de algemene productie- en commercialisatiekosten.

Interventiemaatregelen : (Verordening nr. 121/67/EEG en (EEG) nr. 2759/75 - art. 4, par. 2 en art. 5, par. 1)

In geval van interventie maatregelen wordt een interventieprijs vastgesteld, afgeleid van de basisprijs. In dit geval mag de aankoopprijs voor geslachte varkens van de standaardkwaliteit niet meer bedragen dan 92 % en niet minder dan 85 % van de basisprijs.

B. Kwaliteit (standaard) (Verordening nr. 192/67/EEG en (EEG) nr. 2761/75 - art. 2)

De basisprijs en de interventieprijs hebben betrekking op geslachte varkens van gemiddelde kwaliteit (standaardkwaliteit), die representatief is voor het aanbod en waarvan een kenmerk is, dat de prijzen nagenoeg gelijk zijn. Tot de standaardkwaliteit behoren de geslachte varkens van klasse II van het in Verordening (EEG) nr. 2760/75 vastgestelde communautaire indelingsschema, met uitzondering van de geslachte varkens met een gewicht van minder dan 70 kilogram en die met een gewicht van 160 kilogram en meer.

II. REGELING VAN HET HANDELSVERKEER MET DERDE LANDEN

Heffingen bij invoer : (Verordening nr. 121/67/EEG en (EEG) nr. 2759/75 - art. 8)

Deze worden voor elk kwartaal van tevoren vastgesteld voor de in art. 1 van Verordening (EEG) nr. 2759/75 opgenomen tariefposten. Wat de berekening van de diverse invoerheffingen betreft zij verwezen naar Verordening (EEG) nr. 2759/75 art. 9 en 10.

Restituties bij uitvoer (Verordening nr. 121/67/EEG en (EEG) nr. 2759/75 - art. 15)

Om de uitvoer van de produkten in de sektor varkensvlees, op basis van de noteringen of de prijzen van deze produkten op de wereldmarkt mogelijk te maken, kan het verschil tussen deze noteringen of prijzen en de prijzen van de Gemeenschap overbrugd worden door een restitutie bij uitvoer die periodiek wordt vastgesteld. Deze restitutie is gelijk voor de gehele Gemeenschap en kan al naar gelang van de bestemming gedifferentieerd worden.

III. PRIJZEN OP DE BINNENLANDSE MARKT

Voor de vaststelling van de prijzen van geslachte varkens werden volgende representatieve markten vastgesteld (Verordening nr. 213/67/EEG - 2112/69 - 2090/70 - 224/72 - 2708/72 - 2762/75)

<u>België</u>	De gezamenlijke markten van	:	Genk, Lokeren, Charleroi, Brugge, Herve en Anderlecht
<u>Denemarken</u>	Het noteringscentrum van	:	Kopenhagen
<u>B.R. Duitsland</u>	De gezamenlijke noteringscentra van	:	Bielefeld, Bremen, Düsseldorf, Frankfurt/Main, Hamburg, Hannover, Kiel, Krefeld, Mainz, München, Münster, Nürnberg, Oldenburg, Stuttgart
<u>Frankrijk</u>	De gezamenlijke noteringscentra van	:	Rennes, Angers, Caen, Lille, Paris, Lyon, Metz, Toulouse
<u>Ierland</u>	De gezamenlijke markten van	:	Cavan, Rooskey, Limerick, Roscrea, Cork
<u>Italië</u>	De gezamenlijke markten van	:	Milano, Cremona, Mantova, Modena, Parma, Reggio Emilia, Macerata/Perugia
<u>Luxemburg</u>	De gezamenlijke markten van	:	Luxembourg, Esch
<u>Nederland</u>	De gezamenlijke noteringscentra van	:	Arnhem, Boxtel, Oss, Cuyck a/d Maas
<u>Verenigd Koninkrijk</u>	Het noteringscentrum van Bletchley voor alle volgende gebieden	:	Scotland, Northern Ireland, Wales and Western England, Northern England, Eastern England.

Forklaringer til de nedenfor anførte priser på svinekød (fastsatte priser og markedspriser) og importafgifter.

## INLEDNING

I forordning nr. 20/62/EØF af 4.4.1962 (De europæiske Fællesskabers Tidende nr. 30 af 20.4.1962) er det bestemt, at den fælles markedsordning for svinekød skal gennemføres gradvis fra 30. juli 1962, og at den således oprettede markedsordning først og fremmest skulle omfatte et system af importafgifter for vareudvekslingen mellem medlemstaterne og med tredjelande, som især beregnes på grundlag af priserne for foderkorn.

Indførslen fra 1. juli 1967 af fælles kornpriser inden for Fællesskabet medførte, at der på det tidspunkt oprettedes et enhedsmarked for svinekød. Dermed bortfaldt Fællesskabets interne importafgifter.

Danmarks, Irlands og Det forenede Kongeriges tiltrædelse er fastsat i traktaten om de nye medlemsstaters tiltrædelse af Det europæiske økonomiske Fællesskab og af Det europæiske Atomenergifællesskab undertegnet den 22. januar 1972 (EFT nr. L 73 af 27.3.1972, 15. år.).

## I. PRISREGLER

### A. Fastsatte priser

Basispris : (Forordning nr. 121/67/EØF, og (EØF) nr. 2759/75 - artikel 4)

I henhold til artikel 4 i forordning (EØF) nr. 2759/75 af 29.10.1975 (De europæiske Fællesskabers Tidende af 1.11.1975, 18. årgang nr. L 282) om den fælles markedsordning for svinekød fastsætter Rådet efter forslag fra Kommissionen hvert år før 1. august en basispris for Fællesskabet, der gælder for den næste salgssæson, som løber fra 1. november til 31. oktober. Denne basispris er fastsat for slagtede svin af standardkvalitet på et sådant niveau, at den bidrager til at sikre prisstabiliseringen på markederne uden at føre til dannelse af strukturelle overskud i Fællesskabet.

Slusepriser : (Forordning nr. 121/67/EØF, og (EØF) nr. 2759/75 - artikel 12)

Kommissionen fastsætter slusepriser for Fællesskabet efter høring af den kompetente forvaltningskomité. Slusepriserne fastsættes forud for hvert kvartal og gælder fra 1. november, 1. februar, 1. maj og 1. august. Fastsættelsen sker på grundlag af værdien af den fodermængde, der er nødvendig til produktion af 1 kg svinekød, udtrykt i verdensmarkedspriser for foderkorn og andre foderstoffer. Desuden tages der hensyn til de almindelige produktions- og salgsmkostninger.

Interventionsforanstaltninger : (Forordning nr. 121/67/EØF, og (EØF) nr. 2759/75 - artikel 4, stk. 2 og artikel 5, stk. 1)

Såfremt der er truffet beslutning om interventionsforanstaltninger, fastsættes der en interventionspris afledt af basisprisen. Købsprisen for slagtede svin af standardkvalitet må så ikke være højere end 92 % og ikke lavere end 85 % af basisprisen.

### B. Kvalitet (standard) (Forordning nr. 192/67/EØF, og (EØF) nr. 2761/75 - artikel 2)

Basisprisen og interventionsprisen gælder for slagtede svin af middelkvalitet (standardkvalitet), som er repræsentative for tilbuddet, og for hvilke det er karakteristisk, at priserne ligger tæt op ad hinanden. Standardkvalitet vil sige svinekroppe, som falder under handelsklasse II i Fællesskabets handelsklasseskema for svinekroppe fastlagt i forordning (EØF) nr. 2760/75, med undtagelse af dem, som har en vægt på under 70 kg eller lig med eller over 160 kg.

## II. REGLER FOR SAMHANDELEN MED TREDJELANDE

Importafgifter : (Forordning nr. 121/67/EØF, og (EØF) nr. 2759/75 - artikel 8)

For de i artikel 1 i forordning (EØF) nr. 2759/75 nævnte toldpositioner fastsættes der forud for hvert kvartal en importafgift. Hvad angår beregningen af de enkelte importafgifter, henvises til artikel 9 og 10 i forordning (EØF) nr. 2759/75.

Eksportrestitutioner : (Forordning nr. 121/67/EØF, og (EØF) nr. 2759/75 - artikel 15)

For at muliggøre udførsel af produkter inden for denne sektor på grundlag af de noteringer eller priser, der gælder på verdensmarkedet for disse produkter, kan forskellen mellem disse noteringer eller priser og priserne inden for Fællesskabet udlignes ved en eksportrestitution. Denne restitution er den samme for hele Fællesskabet og kan differentieres alt efter bestemmelsessted.

### III. PRISER PÅ HJEMMEMARKEDET

Priserne på slagtede svin fastsættes for følgende repræsentative markeder (Forordning nr. 213/67/EØF - 2112/69 - 2090/70 - 224/72 - 2708/72 - 2762/75)

<u>Belgien</u>	Alle følgende markeder	: Genk, Lokeren, Charleroi, Brugge, Herve og Anderlecht
<u>Danmark</u>	Følgende noteringscenter	: København
<u>Forbundsrepublikken</u>	Alle følgende noteringscentre	: Bielefeld, Bremen, Düsseldorf, Frankfurt/Main, Hannover, Kiel, Hamburg Krefeld, Mainz, München, Münster, Nürnberg, Oldenburg, Stuttgart
<u>Frankrig</u>	Alle følgende noteringscentre	: Rennes, Angers, Caen, Lille, Paris, Lyon, Metz, Toulouse
<u>Irland</u>	Alle følgende markeder	: Cavan, Rooskev, Limerick, Roscrea, Cork
<u>Italien</u>	Alle følgende markeder	: Milano, Cremona, Mantova, Modena, Parma, Reggio Emilia, Macerata/ Perugia
<u>Luxembourg</u>	Alle følgende markeder	: Luxembourg, Esch
<u>Nederlandene</u>	Alle følgende noteringscentre	: Arnhem, Boxtel, Oss, Cuyck a/d Maas
<u>Det forenede Kongerige</u>	Bletchley noteringscenter for alle følgende områder	: Scotland, Northern Ireland, Wales and Western England, Northern England, Eastern England.

PRIX DE BASE  
GRUNDPREIS  
BASISPRICE  
PREZZO DI BASE  
BASISPRIJS  
BASISPRIS

VIANDE PORCINE  
SCHWEINEFLEISCH  
PIGMEAT  
CARNE SUINA  
VARKENSVEES  
SVINERØD

100 kg/PAB

	UC - RB	BELOGIQUE/ BELGIE LUXEMBOURG	DANMARK	(BR) DEUTSCHLAND	FRANCE	IRELAND	ITALIA	UNITED KINGDOM	NEDERLAND
		BFR/LFR	DKR	DM	FF	IRL	LIT	UKL	HFL
1.7.1967-31.10.67	73,500	3.675,0	-	294,00	362,87	-	45.938	-	266,07
1.11.1967-30.6.68	73,500	3.675,0	-	294,00	362,87	-	45.938	-	266,07
1.7.1968-31.7.68	73,500	3.675,0	-	294,00	362,87	-	45.938	-	266,07
1.8.1968-31.10.68	75,000	3.750,0	-	300,00	370,28	-	46.875	-	271,50
1.11.68-31.10.69/	75,000	3.750,0	-	<u>300,00</u> 274,50 (2)	<u>370,28</u> 416,56 (1)	-	46.875	-	271,50
1.11.69-31.10.70	75,000	3.750,0	-	274,50	416,56	-	46.875	-	271,50
1.11.70-31.10.71	77,250	3.862,5	-	282,74	429,06	-	48.281	-	279,65
1.11.71-31.10.72	80,000	4.000,0	-	292,80	444,34	-	50.000	-	289,60
1.11.72-31.10.73	82,500	4.125,0	625,21 (3)	301,95	458,22	38,117 (3)	51.563	38,117 (3)	<u>298,65</u> 294,09 (4)
1.11.73- 6.10.74	86,000	4.300,0	651,73	314,76	477,66	39,734	<u>55.900</u> <u>58.308</u> (5) <u>61.232</u> (6) <u>68.886</u> (7)	39,734	<u>296,14</u>
7.10.74-31.10.75	97,650	4.882,5	740,02	357,40	542,37	50,115	<u>78.218</u> 81.342 (8)	48,696	<u>336,26</u>
1.8.75 - 14.3.76	106,000	5.261,8	803,30	379,35	597,12	<u>56.943</u> <u>59.240</u> (9) <u>61.302</u> (10)	90.842	<u>54.033</u> <u>56.876</u> (9) <u>60.378</u> (10)	362,39
15.3.76 - 31.10.77	114,480	5.649,4	<u>867,56</u> <u>901,71</u> (14) <u>931,66</u> (17) <u>980,70</u> (19)	398,49	<u>635,84</u> <u>644,89</u> (11) <u>661,75</u> (16)	<u>67,479</u> <u>73,020</u> (13) <u>79,323</u> (15) <u>84,681</u> (16)	<u>103.604</u> 110.244 (12) <u>117,914</u> (16)	65,208 <u>67,158</u> (18)	389,54
1.11.77 - .....	120,20	5.931,7	1029,70	410,19	<u>694,82</u> 712,635 (20)	88,912	<u>123.806</u> 131,739 (21)	70,514 74,225 (21)	409,00

A partir de : / Ab : / A decorrere dal : / Vanaf :

- (1) 10. 8.1969  
(2) 26.10.1969  
(3) 1. 2.1973  
(4) 17. 9.1973  
(5) 1. 1.1974  
(6) 28. 1.1974  
(7) 22. 7.1974  
(8) 28.10.1974  
(9) 4. 8.1975  
(10) 27.10.1975  
(11) 25. 3.1976  
(12) 3. 5.1976  
(13) 11.10.1976  
(14) 28.10.1976  
(15) 17. 1.1977  
(16) 1. 4.1977  
(17) 6. 4.1977  
(18) 1. 5.1977  
(19) 16. 9.1977  
(20) 1. 2.1978  
(21) 2. 2.1978

PRIX D'ÉCLUSE  
EINSCHLÜSUNGSPREISE  
SLUICEGATE PRICES  
PREZZI LIMITE  
SLUISPRIJZEN  
SLUSEPRISER

PRELEVEMENTS A L'IMPORTATION DES PAYS TIERS  
ABSCHÖPFUNGEN BEI EINFUHR AUS DRITTLÄNDERN  
LEVIES ON IMPORTS FROM THIRD COUNTRIES  
PRELIEVI ALL'IMPORTAZIONE DAI PAESI TERZI  
HEFFINGEN BLJ INVOER UIT DERDE LANDE  
AFGIFFER VED INDFØRSSEL FRA TREDJELANDE

VIANDE PORCINE  
SCHWEINEFLEISCH  
PIGMEAT  
CARNE SUINA  
VARKENSVLEES  
SVINEKØD

I = Prix d'écluse - Einschließungspreise - Sluicegate prices - Prezzi Limite - Sluisprijzen - Slusepriser  
II = Prélèvements - Abschöpfungen - Levies - Prelievi - Heffingen - Afgifter

UC-RE-UA/100 kg

No Tarifaire Tarifnummer Tariff No. No Tariffario Tarienummer Tarifnummer	1975			1976			1977					
	1.11-31.11	1.2/30.4	1.5-31.7	1.8-31.10	1.11/31.1	1.2/30.4	1.5/31.7	1.8/31.10	1.11/31.1	1.2/30.4		
	A. Porcs abattus Suini macellati			Geschlachtete Schweine Geslachte varkens			Pig carcasses Slagtete svin					
02. 01 A III a) 1	I	79,89	85,67	88,56	88,95	91,64	85,52	81,47	79,93	69,66	67,54	
	II	24,87	20,94	19,43	23,78	21,91	25,32	28,10	32,34	38,41	39,24	
	B. Porcs vivants Suini vivi			Lebende Schweine Levende varkens			Live pigs Levende svin					
01. 03 A II b)	I	61,44	65,88	68,10	68,40	70,47	65,77	62,65	61,47	53,57	51,93	
	II	19,12	16,11	14,94	18,29	16,85	19,47	21,61	24,87	29,54	30,18	
	C. Truies vivantes Scrofe vive			Lebende Sauen Levende zeugen			Live sows Levende søer					
01. 03 A II a)	I	52,25	56,03	57,92	58,17	59,93	55,93	53,28	52,27	45,56	44,17	
	II	16,26	13,70	12,71	15,55	14,33	16,56	18,38	21,15	25,12	25,67	
	D. Pièces de la d'coupe Pezzi staccati			Teilstücke Deelstukken			Cuts Deele					
	1. Jambons Prosciutti			Schinken Hammen			Hams Skinke					
02.01 A III a) 2	I	123,83	132,79	137,26	137,87	142,04	132,56	126,29	123,89	107,98	104,68	
	II	38,55	32,46	30,12	36,86	33,97	39,25	43,56	50,12	59,53	60,83	
	2. Epaules Spalle			Schultern Schouders			Shoulders Bov					
02.01 A III a) 3	I	97,47	104,52	108,04	108,52	111,80	104,34	99,40	97,51	84,99	82,39	
	II	30,34	25,55	23,71	29,01	26,74	30,89	34,28	39,45	46,86	47,88	
	3. Longes Lombate			Kotelettstränge Karbonaden			Loins Kam (Karbonade)					
02. 01 A III a) 4	I	129,42	138,79	143,46	144,10	148,46	138,55	131,99	129,48	112,85	109,41	
	II	40,29	33,93	31,48	38,52	35,50	41,02	45,53	52,39	62,22	63,58	
	4. Poitrines Pancette (ventresche)			Bäuche Buiken			Bellies (streaky) Brystflaesk					
02. 01. A III a) 5	I	69,50	74,53	77,04	77,39	79,73	74,41	70,88	69,54	60,61	58,76	
	II	21,64	18,22	16,91	20,69	19,07	22,03	24,45	28,13	33,41	34,14	
	E. Lard (frais) Lardo fresco			Schweinespeck (frisch) Spek (vers)			Pig fat (fresh) Svinespaek (fersk)					
02. 05 A I	I	33,55	35,98	37,19	37,36	38,49	35,92	34,22	33,57	29,61	28,36	
	II	10,44	8,80	8,16	9,99	9,20	10,64	11,80	13,58	16,13	16,48	
	F. Demi-carcasses de bacon Mezzene bacon			Baconhälften Baconhelften			Bacon sides Halve baconkroppe					
02. 06. B I a) 2 aa)	I	107,85	115,65	119,55	120,08	123,71	115,46	109,99	107,90	94,05	91,17	
	II	33,57	28,28	26,24	32,10	29,58	34,19	37,94	43,65	51,85	52,98	
	G. Saindoux Strutto			Schweineschmalz Reuzel			Lard Fædt of svin					
15. 01. A II	I	25,56	27,41	28,34	28,46	29,32	27,37	26,07	25,58	22,29	21,61	
	II	7,96	6,70	6,22	7,61	7,01	8,10	8,99	10,35	12,29	12,56	



PRIX CONSTATES SUR LE MARCHÉ INTERIEUR  
 PREISE FESTGESTELLT AUF DEM INLAENDISCHEN MARKT  
 PRICES RECORDED ON THE INTERNAL MARKET  
 PREZZI CONSTATATI SUL MERCATO NAZIONALE  
 PRIJZEN WAARGENOMEN OP DE BINNENLANDSE MARKT  
 PRISER KONSTATETERET PÅ HJEMMEMARKEDET

VIANDE PORCINE  
 SCHWEINEFLEISCH  
 PIGMEAT  
 CARNE SUINA  
 VARKENSVLEES  
 SVINEKØD

Marchés Märkte Markets Mercati Markten Markeder	Description Beschreibung Description Descrizione Omschrijving Beskrivelse	1978											
		JAN	FEB	MAR	APR	MAI	JUN	JUL	AUG	SEP	OCT	NOV	DEC

BELGIQUE - BELGIE

ANDERLECHT	Porcs Varkens	classe II	PAB	Fb	100 kg	6142,9										
				5 MARCHES MARKTEN	Porcs Varkens	classe E	PAB	Fb	100 kg	7064,8						
Porcs Varkens	classe I	PAB	Fb					100 kg	6368,1							
			Porcs Varkens		classe II	PAB	Fb	100 kg	6049,4							
Porcs Varkens	classe III	PAB					Fb	100 kg	5613,9							
			Porcs Varkens		classe IV	PAB	Fb	100 kg	5422,9							

DANMARK

KØBENHAVN	Svin	Klasse E	PAB	DKr	100 kg	1035,80										
					Svin	Klasse I	PAB	DKr	100 kg	993,80						
Svin	Klasse II	PAB	DKr					100 kg	927,80							
			Svin		Klasse III	PAB	DKr	100 kg	880,80							
Svin	Klasse IV	PAB					DKr	100 kg	844,30							

BR DEUTSCHLAND

14 MARKTE	Schweine Handelsklasse E	PAB	DM	100 kg	-											
				Schweine Handelsklasse I	PAB	DM	100 kg	-								
Schweine Handelsklasse II	PAB	DM				100 kg	398,93									
		Schweine Handelsklasse III		PAB	DM	100 kg	-									
Schweine Handelsklasse IV	PAB				DM	100 kg	-									

FRANCE

8 MARCHES	Porcs	classe E	PAB	Ff	100 kg	*										
					Porcs	classe I	PAB	Ff	100 kg	*						
Porcs	classe II	PAB	Ff					100 kg	772,15							
			Porcs		classe III	PAB	Ff	100 kg	743,58							
Porcs	classe IV	PAB					Ff	100 kg	*							

IRELAND

5 MARKETS	Pigs	class E	PAB	£	cwt	44,663										
					Pigs	class I	PAB	£	cwt	44,663						
Pigs	class II	PAB	£					cwt	39,969							
			Pigs		class III	PAB	£	cwt	38,309							
Pigs	class IV	PAB					£	cwt	38,245							

PRIX CONSTATES SUR LE MARCHÉ INTERIEUR  
 PREISE FESTGESTELLT AUF DEM INLAENDISCHEN MARKT  
 PRICES RECORDED ON THE INTERNAL MARKET  
 PREZZI CONSTATATI SUL MERCATO NAZIONALE  
 PRIJZEN WAARGENOMEN OP DE BINNENLANDSE MARKT  
 PRISER KONSTATETERET PÅ HJEMMEMARKEDET

VIANDE PORCINE  
 SCHWEINEFLEISCH  
 PIGMEAT  
 CARNE SUINA  
 VARKENSVEES  
 SVINEKØD

Marchés Märkte Markets Mercati Markten Markeder	Description Beschreibung Description Descrizione Omschrijving Beskrivelse	1977				1978							
		DEC				JAN				FEB			
		5-11	12-18	19-25	26-1	2-8	9-15	16-22	23-29	30-5	6-12	13-19	20-26

BELGIQUE - BELGIE

ANDERLECHT	Porcs Varkens	classe II	PAB	Fb	6134,0	6187,0	6163,0	6169,0	6317,0	6242,0	6060,0	5993,0	5989,0	59,40		
				100 kg												
Ø 5 MARCHES MARKTEN	Porcs Varkens	classe E	PAB	Fb	7089,0	7099,0	7082,0	7146,0	7149,0	7086,0	7016,0	7022,0	6976,0	6951,0		
	Porcs Varkens	classe I		Fb	6440,0	6446,0	6430,0	6500,0	6510,0	6384,0	6298,0	6298,0	6240,0	6162,0		
	Porcs Varkens	classe II		Fb	6090,0	6095,0	6080,0	6170,0	6180,0	6070,0	5980,0	5984,0	5932,0	5867,0		
	Porcs Varkens	classe III		Fb	5649,0	5655,0	5661,0	5726,0	5738,0	5647,0	5534,0	5548,0	5518,0	5463,0		
	Porcs Varkens	classe IV		Fb	5388,0	5388,0	5388,0	5483,0	5513,0	5400,0	5513,0	5305,0	5255,0	5205,0		
					100 kg											

DANMARK

KØBENHAVN	Svin	Klasse E	PAB	DKr	1031,00	1031,00	1031,00	1021,00	1021,00	1041,00	1041,00	1041,00	1041,00	1041,00						
				100 kg																
					Svin	Klasse I	DKr	989,00	989,00	989,00	989,00	979,00	999,00	999,00	999,00	999,00	999,00	999,00		
					Svin	Klasse II	DKr	922,00	922,00	922,00	913,00	913,00	933,00	933,00	933,00	933,00	933,00	933,00		
					Svin	Klasse III	DKr	875,00	875,00	875,00	866,00	866,00	886,00	886,00	886,00	886,00	886,00	886,00		
					Svin	Klasse IV	DKr	831,00	831,00	831,00	822,00	822,00	852,00	852,00	852,00	852,00	852,00	852,00		

BR DEUTSCHLAND

Ø 14 MÄRKTE	Schweine Handelsklasse E	PAB	DM	461,00	469,00	464,00	467,00	462,00	451,00	448,00	446,00						
			100 kg														
				Schweine Handelsklasse I	DM	434,00	442,00	338,00	439,00	433,00	422,00	419,00	418,00				
				Schweine Handelsklasse II	DM	414,43	417,21	412,93	413,50	409,64	398,43	395,50	393,36	387,36	387,86		
				Schweine Handelsklasse III	DM	377,00	386,00	382,00	383,00	376,00	365,00	363,00	369,00				
				Schweine Handelsklasse IV	DM	325,00	329,00	323,00	324,00	318,00	314,00	314,00	324,00				

FRANCE

Ø 8 MARCHES	Porcs	classe E	PAB	Ff	.	.	.	.	.	.	.	.	.	.						
				100 kg																
					Porcs	classe I	Ff	.	.	.	.	.	.	.	.	.	.	.		
					Porcs	classe II	Ff	779,88	780,13	781,88	784,25	784,13	776,63	763,50	766,25	759,38	756,25			
					Porcs	classe III	Ff	752,63	752,75	753,50	756,00	755,50	748,00	735,38	737,25	731,00	727,75			
					Porcs	classe IV	Ff	.	.	.	.	.	.	.	.	.	.			

IRELAND

Ø 5 MARKETS	Pigs	class E	PAB	£	44,684	44,684	44,684	44,684	44	44,684	44,684	44,684	44,360	44,248					
				cwt															
					Pigs	class I	£	44,684	44,684	44,684	44,684	44,684	44,684	44,684	44,684	44,360	44,248		
					Pigs	class II	£	39,988	39,988	39,988	39,988	39,988	39,988	39,988	39,988	39,688	39,576		
					Pigs	class III	£	38,328	38,328	38,328	38,328	38,328	38,328	38,328	38,328	38,028	37,916		
					Pigs	class IV	£	38,328	38,328	38,328	38,328	38,685	38,328	38,244	38,328	38,028	37,916		

PRIX CONSTATES SUR LE MARCHÉ INTERIEUR  
 PREISE FESTGESTELLT AUF DEM INLAENDISCHEN MARKT  
 PRICES RECORDED ON THE INTERNAL MARKET  
 PREZZI CONSTATATI SUL MERCATO NAZIONALE  
 PRIJZEN WAARGENOMEN OP DE BINNENLANDSE MARKT  
 PRISER KONSTATETERET PÅ HJEMMEMARKEDET

VIANDE PORCINE  
 SCHWEINEFLEISCH  
 PIGMEAT  
 CARNE SUINA  
 VARKENSVLEES  
 SVINEKØD

Marchés Märkte Markets Mercati Markten Markeder	Description Beschreibung Description Descrizione Omschrijving Beskrivelse	1978											
		JAN	FEB	MAR	APR	MAI	JUN	JUL	AUG	SEP	OCT	NOV	DEC

ITALIA

7 MERCATI	Suini classe I	PAB	Lit 100 kg	o												
	Suini classe II		Lit 100 kg	140470												
	Suini classe III		Lit 100 kg	o												

LUXEMBOURG

Ø 2 MARCHES	Porcs classe E	PAB	FLux 100 kg	7277,6												
	Porcs classe I		FLux 100 kg	7134,1												
	Porcs classe II		FLux 100 kg	6839,4												
	Porcs classe III		FLux 100 kg	6556,1												
	Porcs classe IV		FLux 100 kg	-												

NEDERLAND

Ø 4 MARKTEN	Varkens klasse E	PAB	FL 100 kg	407,54												
	Varkens klasse I		FL 100 kg	393,39												
	Varkens klasse II		FL 100 kg	385,36												
	Varkens klasse III		FL 100 kg	371,83												
	Varkens klasse IV		FL 100 kg	360,23												

UNITED KINGDOM

Ø 5 REGIONS	Pigs class E	PAB	£ 100 kg	-												
	Pigs class I		£ 100 kg	78,031												
	Pigs class II		£ 100 kg	74,683												
	Pigs class III		£ 100 kg	71,132												
	Pigs class IV		£ 100 kg	67,743												

PRIX CONSTATES SUR LE MARCHÉ INTERIEUR  
 PREISE FESTGESTELLT AUF DEM INLAENDISCHEN MARKT  
 PRICES RECORDED ON THE INTERNAL MARKET  
 PREZZI CONSTATATI SUL MERCATO NAZIONALE  
 PRIJZEN WAARGENOMEN OP DE BINNENLANDSE MARKT  
 PRISER KONSTATETERET PÅ HJEMMEMARKEDET

VIANDE PORCINE  
 SCHWEINEFLEISCH  
 PIGMEAT  
 CARNE SUINA  
 VARKENSVLÉES  
 SVINEKØD

Marchés Märkte Markets Mercati Markten Markeder	Description Beschreibung Description Descrizione Omschrijving Beskrivelse	1977				1978							
		DEC				JAN				FEB			
		5-11	12-18	19-25	26-1	2-8	9-15	16-22	23-29	30-5	6-12	13-19	20-26

ITALIA

7 MERCATI	Suini classe I	PAB	Lit 100 kg	.	.	.	.	.	.	.	.	.	.	.	
	Suini classe II		Lit 100 kg	143086	146343	144714	143929	143986	140714	138100	139086	138714	137514		
	Suini classe III		Lit 100 kg	.	.	.	.	.	.	.	.	.	.	.	.

LUXEMBOURG

Ø 2 MARCHES	Porcs classe E	PAB	Flux 100 kg	7062,5	7262,5	7267,5	7267,5	7285,0	7350,0	7260,0	7237,5	7205,0	7195,0	7190,0	
	Porcs classe I		Flux 100 kg	6952,5	7112,5	7120,0	7120,0	7190,0	7155,0	7122,5	7095,0	7050,0	7042,5	7040,0	
	Porcs classe II		Flux 100 kg	6645,0	6742,5	6825,0	6825,0	6905,0	6895,0	6825,0	6765,0	6732,5	6725,0	6725,0	
	Porcs classe III		Flux 100 kg	6300,0	6412,5	6460,0	6460,0	6637,5	6665,0	6472,5	6485,0	6480,0	6370,0	6337,5	
	Porcs classe IV		Flux 100 kg	5900,0	5900,0	5900,0	5900,0	5900,0	5900,0	5900,0	-	-	-	-	

NEDERLAND

Ø 4 MARKTEN	Varkens klasse E	PAB	FL 100 kg	420,40	420,40	415,60	415,60	422,20	409,40	399,80	399,80	399,80			
	Varkens klasse I		FL 100 kg	410,80	410,80	406,00	406,00	407,90	395,10	385,50	385,50	385,50			
	Varkens klasse II		FL 100 kg	405,25	405,25	400,50	400,50	399,85	386,90	377,40	377,40	377,40	372,60	377,40	
	Varkens klasse III		FL 100 kg	398,40	398,40	394,10	394,10	386,10	373,20	363,60	363,60	363,60			
	Varkens klasse IV		FL 100 kg	385,70	385,70	380,90	380,90	374,50	361,60	352,10	352,10	352,10			

UNITED KINGDOM

Ø 5 REGIONS	Pigs class E	PAB	£ 100 kg	-	-	-	-	-	-	-	-				
	Pigs class I		£ 100 kg	78,100	78,270	78,290	78,290	78,330	78,140	77,780	77,930	78,080			
	Pigs class II		£ 100 kg	74,880	75,050	75,080	74,970	74,880	74,760	74,490	74,610	74,510	74,770		
	Pigs class III		£ 100 kg	70,200	69,960	70,280	70,280	70,250	70,260	69,880	74,610	70,280			
	Pigs class IV		£ 100 kg	67,680	68,010	67,980	67,980	67,810	67,230	66,300	70,170	66,790			

QUALITE DE REFERENCE  
 REFERENZQUALITAET  
 REFERENCE QUALITY  
 QUALITÀ DI RIFERIMENTO  
 REFERENTIEKwaliteit  
 REFERENCEKVALITET

PRIX DE MARCHÉ  
 MARKTPREISE  
 MARKET PRICES  
 PREZZI DI MERCATO  
 MARKTPRIJZEN  
 MARKEDSPRISER

VIANDE PORCINE  
 SCHWEINEFLEISCH  
 PIGMEAT  
 CARNE SUINA  
 VARKENSVLEES  
 SVINEKØD

Marchés Märkte Markets Mercati Markten Markeder	Description Beschreibung Description Descrizione Omschrijving Beskrivelse		1978											
			JAN	FEB	MAR	APR	MAI	JUN	JUL	AUG	SEP	OCT	NOV	DEC

BELGIQUE - BELGIE

0 ANDERLECHT + 5 MARCHES MARKTEN	Porcs cl.II Varkens kl.II PAB	Qualité de référence Referentie- kwaliteit PAB	Fb												
			100kg	6096,2											
			UC-RE	123,53											

DANMARK

KØBENHAVN	Svin Klasse II PAB	Reference- kvalitet PAB	DKr	927,80											
			100kg												
			RE	108,31											

B.R. DEUTSCHLAND

14 MÄRKTE	Schweine Klasse II PAB	Referenz- qualität PAB	DM	398,93											
			100kg												
			RE	116,90											

FRANCE

8 MARCHES	Porcs classe II PAB	Qualité de référence PAB	Ff	772,15											
			100kg												
			UC	135,58											

IRELAND

5 MARKETS	Pigs class II PAB	Reference quality PAB	£	39,969											
			cwt												
			UA	106,36											

ITALIA

7 MERCATI	Suini classe II PAB	Qualità di riferimento PAB	Lit	140470											
			100kg												
			UC	136,38											

LUXEMBOURG

2 MARCHES	Porcs classe II PAB	Qualité de référence PAB	Flux	6839,4											
			100kg												
			UC	138,59											

NEDERLAND

4 MARKTEN	Varkens Klasse II PAB	Referentie- kwaliteit PAB	Fl	385,36											
			100kg												
			RE	113,25											

UNITED KINGDOM

5 REGIONS	Pigs classe II PAB	Reference quality PAB	£	74,68											
			100kg												
			UA	127,31											

QUALITE DE REFERENCE  
REFERENZQUALITAET  
REFERENCE QUALITY  
QUALITÀ DI RIFERIMENTO  
REFERENTIEKVALITEIT  
REFERENCKVALITET

PRIX DE MARCHE  
MARKTPREISE  
MARKET PRICES  
PREZZI DI MERCATO  
MARKTPRIJZEN  
MARKEDSPRISER

VIANDE PORCINE  
SCHWEINEFLEISCH  
PIGMEAT  
CARNE SUINA  
VARKENSVLEES  
SVINEKØD

Marchés Märkte Markets Mercati Markten Markeder	Description Beschreibung Description Descrizione Omschrijving Beskrivelse	1977				1978							
		DEC				JAN				FEB			
		5-11	12-18	19-25	26-1	2-8	9-15	16-22	23-29	30-5	6-12	13-19	20-26

BELGIQUE - BELGIE

0 ANDERLECHT + 5 MARCHES MARKTEN	Porcs cl.II Varkens kl.II PAB	Qualité de référence Referentie- kwaliteit PAB	Fb 100kg	6112,0	6141,0	6121,5	6169,5	6248,5	6156,0	6020,0	5988,5	5960,5	5903,5		
				UC-RE 100kg	123,85	124,44	124,05	125,02	126,62	124,75	121,99	121,35	120,78	119,63	

DANMARK

KØBENHAVN	Svin Klasse II PAB	Reference- kvalitet PAB	DKr 100kg	922,00	922,00	922,00	913,00	913,00	933,00	933,00	933,00	933,00	933,00	933,00	
				RE 100kg	107,63	107,63	107,63	106,58	106,58	108,91	108,91	108,91	108,91	108,91	108,91

B.R. DEUTSCHLAND

14 MÄRKTE	Schweine Klasse II PAB	Referenz- qualität PAB	DM 100kg	414,43	417,21	412,93	413,50	409,64	398,43	395,50	393,36	387,36	387,86		
				RE 100kg	121,44	122,26	121,00	121,17	120,04	116,75	115,90	115,27	113,51	113,66	

FRANCE

8 MARCHES	Porcs classe II PAB	Qualité de référence PAB	Ff 100kg	779,88	780,13	781,88	784,25	784,13	776,63	763,50	766,25	759,38	756,25		
				UC 100kg	134,92	134,96	135,26	135,67	135,65	134,35	132,08	132,56	129,02	127,56	

IRELAND

5 MARKETS	Pigs class II PAB	Reference quality PAB	£ cwt	39,99	39,99	39,99	39,99	39,99	39,99	39,99	39,99	39,99	39,69	39,58	
				UA 100kg	106,41	106,41	106,41	106,41	106,41	106,41	106,41	106,41	106,41	105,61	105,32

ITALIA

7 MERCATI	Suini classe II PAB	Qualità di riferimento PAB	Lit 100kg	143086	146343	144714	143929	143986	140714	138100	139086	138714	137 514		
				UC 100kg	138,92	142,08	140,50	139,74	139,79	136,62	134,08	135,035	128,88	125,47	

LUXEMBOURG

2 MARCHES	Porcs classe II PAB	Qualité de référence PAB	Flux 100kg	6645,0	6742,5	6825,0	6825,0	6905,0	6895,0	6825,0	6765,0	6732,5	6725,0	6725,0	
				UC 100kg	134,65	136,63	138,30	138,30	139,92	139,72	138,30	137,09	136,43	136,28	136,28

NEDERLAND

4 MARKTEN	Varkens Klasse II PAB	Referentie- kwaliteit PAB	Fl 100kg	405,25	405,25	400,50	400,50	399,85	386,90	377,40	377,40	377,40	372,60	377,40	
				RE 100kg	119,10	119,10	117,70	117,70	117,51	113,70	110,91	110,91	110,91	109,50	110,91

UNITED KINGDOM

5 REGIONS	Pigs classe II PAB	Reference quality PAB	£ 100kg	74,88	75,05	75,08	74,97	74,88	74,76	74,49	74,61	74,51	74,77		
				UA 100kg	127,64	127,93	127,98	127,80	127,64	127,44	126,98	127,18	123,38	121,08	

SLAGTEDE SVIN

GESCHLACHTETE SCHWEINE

PIG CARCASSES

PORCS ABATTUS

SUINI MACELLATI

GESLACHTE VARKENS

Markedspriser og  
slusepriser

Marktpreise und  
Einschlusspreis

Market prices and  
sluice gate prices

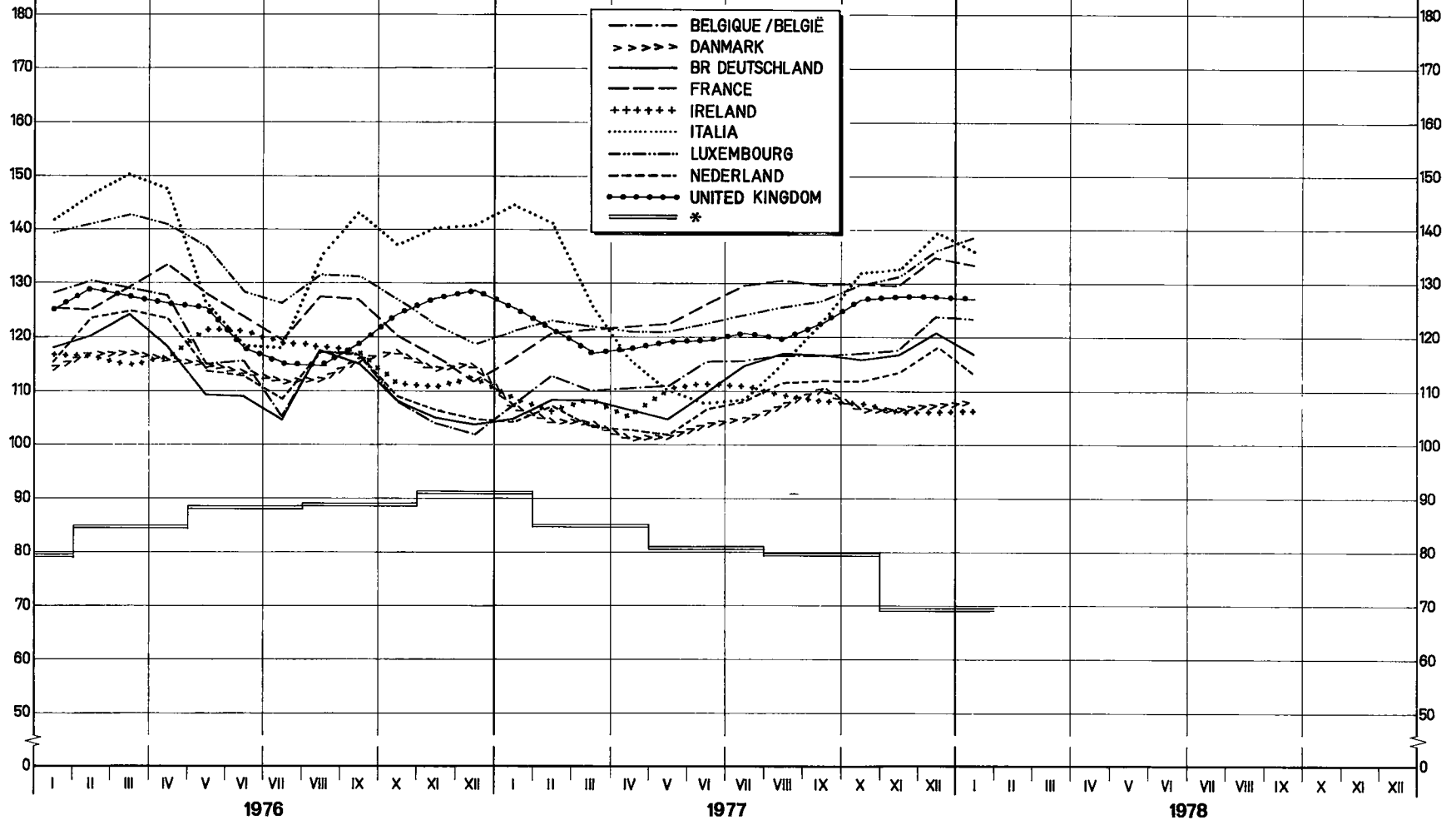
Prix de marché et  
prix d'éluse

Prezzi di mercato e  
prezzi limite

Marktprijzen en  
sluisprizen

RE/UA/UC 100kg

RE/UA/UC 100kg



\*Slusepriser overfor tredjelande / Einschlungspreis gegenüber Drittländern / Sluice gate prices against third countries / Prix d'éluse envers les pays tiers  
Prezzi limite verso paesi terzi / Sluisprizen tegenover derde landen





ECLAIRCISSEMENTS CONCERNANT LA GRAPHIQUE : "EVOLUTION DES PRIX DES PORCS DANS LES PAYS DE LA CEE"  
(moyenne mobile de 12 mois en UC par 100 kg poids abattu)

Les prix, qui ont servi de base pour l'établissement du graphique, se rapportaient, pour la période qui précédait l'instauration, au 1er juillet 1967, d'un marché unique pour la viande porcine, aux qualités de référence sur les marchés représentatifs des Etats membres. A la rigueur, ces prix ont été corrigés afin de les rendre comparables entr'eux. Pour les prix valables à partir du 1er juillet 1967, il faut se référer aux éclaircissements page 7.

o o o

Note : Pour la France et l'Italie, les prix pour la qualité de référence, pour la période qui précédait l'instauration d'un marché unique, n'étaient pas disponibles. Les calculs ont donc été faits sur base d'autres données.

1. Pour la France : ont été pris en considération les prix des porcs vivants cat. I sur le marché de La Villette, lesquels ont été convertis en prix poids abattu (x 1,3). Vu la différence de qualité (les cotations de La Villette étant inférieures de 2,3 % à celles de la qualité "Belle coupe" aux Halles centrales de Paris), il y eût lieu d'ajuster ces prix (x 1,0235).
2. Pour l'Italie : ont été reprises les cotations sur le marché de Milano pour les porcs de 150 kg poids vif, qui ont été converties ensuite en prix poids abattu (x 1,3)

ERLÄUTERUNGEN ZUM SCHAUBILD : "ENTWICKLUNG DER SCHWEINEPREISE IN DEN LÄNDERN DER EWG"  
(Gleitender 12-Monatsdurchschnitt - RE je 100 kg Schlachtgewicht)

Die diesem Schaubild zugrunde liegenden Preise waren Preise auf den Referenzmärkten für Schweine der Referenzqualität zum Zeitpunkt vor der Errichtung eines gemeinsamen Marktes für Schweinefleisch am 1. Juli 1967. Die Preise sind teilweise berichtigt worden, damit sie untereinander vergleichbar sind. Für die Preise, die ab 1. Juli 1967 gültig sind, gelten die Erläuterungen auf Seite 9.

o o o

Bemerkung : Für Frankreich und Italien sind die Preise für die Referenzqualität zum Zeitpunkt vor der Errichtung eines gemeinsamen Marktes nicht vorhanden. Aus diesem Grunde sind für diese Zeiträume Preise aus vorhandenen Angaben errechnet worden.

1. Für Frankreich wird dabei ausgegangen von Preisen für lebende Schweine, Kat. I, auf dem Markt von "La Villette". Nach Umrechnung dieser Preise auf Basis Schlachtgewicht (x 1,3) wurden die Ergebnisse umgerechnet (x 1,0235), um den Qualitätsunterschied auszugleichen, da diese Preise von "La Villette" um 2,3 % niedriger gewesen sind, als diejenigen für die Referenzqualität ("belle coupe") in den "Halles centrales de Paris".
2. Für Italien wurden für den oben genannten Zeitraum die Notierungen auf dem Markt von Milano für Schweine mit 150 kg Lebendgewicht verwendet, die dann auf Basis Schlachtgewicht (x 1,3) umgerechnet worden sind.

EXPLANATORY NOTE TO THE GRAPH : "TREND OF PIG PRICES IN EEC COUNTRIES"  
(sliding average over 12 months in u.a./100 kg slaughtered weight)

For the period preceding the introduction of a single market for pigmeat on 1 July 1967, the prices used to plot the graph relate to reference qualities on representative markets in Member States. These prices have been corrected where necessary to make them comparable. Please see the explanatory note on page 11 for prices valid from 1 July 1967.

o o o

NE : For France and Italy the prices for the reference quality for the period preceding the introduction of a single market were not available. The calculations had therefore to be based on alternative data.

1. For France the prices for live pigs of cat. I on the La Villette market were taken into account. These were then converted into slaughtered weight prices (x 1.3). Because of the difference in quality ("La Villette" quotations were 2.3 % lower than those for the "Belle coupe" quality at "les Halles centrales de Paris"), it was necessary to adjust these prices (x 1.0235)
2. For Italy, quotations on the Milan market for 150 kg live-weight pigs were taken into account. These were then converted into slaughtered weight prices (x 1.3).

SPIEGAZIONI RELATIVE AL GRAFICO : "EVOLUZIONE DEI PREZZI DEI SUINI NEI PAESI DELLA CEE"  
(media mobile di 12 mesi-UC per 100 kg peso morto)

I prezzi presi come base per la realizzazione del grafico, si riferiscono, per il periodo precedente l'entrata in vigore, il 1° luglio 1967, del mercato unico delle carni suine, alle qualità di referenza sui mercati rappresentativi degli Stati membri. Se del caso, detti prezzi sono stati corretti per renderli comparabili fra loro. Per i prezzi, in vigore a partire dal 1° luglio 1967, riferirsi a chiarimenti della pagina 13.

o o o

Nota : I prezzi per la qualità di riferimento, per la Francia e l'Italia per il periodo precedente l'entrata in vigore del mercato unico, non erano disponibili. I calcoli sono stati dunque eseguiti sulla base di altri dati.

1. Per la Francia : sono stati presi in considerazione i prezzi dei suini vivi Cat. I sul mercato de "La Villette", i quali sono stati convertiti in prezzi peso morto (x 1,3). E' stato necessario adattare questi prezzi (x 1,0235) - vista la differenza di qualità (essendo le quotazioni de "La Villette" inferiori di 2,3 % a quelle della qualità "Belle coupe" alle "Halles centrales de Paris").
2. Per l'Italia : sono state prese in considerazione le quotazioni sul mercato di Milano per i suini da 150 kg peso vivo, che, in seguito, sono state convertite in prezzi peso morto (x 1,3).

TOELICHTING OP DE GRAFIEK : "ONTWIKKELING VAN DE VARKENSPRIJZEN IN DE LANDEN VAN DE EEG"  
(12-maandelijks voortschrijdend gemiddelde-RE per 100 kg geslacht gewicht)

Voor de samenstelling van de grafiek werden, voor de periode voor de inwerkingtreding van de gemeenschappelijke markt voor varkensvlees op 1 juli 1967, de prijzen genomen die betrekking hadden op de op de referentiemarkten van de Lid-Staten verhandelde referentiekwaliteiten, waarop eventueel correcties werden toegepast, ten einde ze onderling vergelijkbaar te maken. Voor de prijzen vanaf 1 juli 1967, zij verwezen naar de toelichting op blz. 15.

o o o

Nota : Voor Frankrijk en Italië waren de prijzen voor de referentiekwaliteit vóór de inwerkingtreding van de gemeenschappelijke markt niet beschikbaar. Daarom werden zij vastgesteld aan de hand van andere wel beschikbare gegevens.

1. Voor Frankrijk werd uitgegaan van de prijzen voor levende varkens cat. I op de markt van La Villette. Na omrekening van deze prijzen op basis geslacht gewicht (x 1,3) vond een aanpassing voor verschil in kwaliteit plaats (x 1,0235), omdat gemiddeld de prijzen van La Villette 2,3 % lager lagen dan die van "Belle coupe" in de "Halles centrales de Paris".
2. Voor Italië werden de noteringen op de markt van Milano voor varkens van 150 kg levend gewicht genomen, en omgerekend op basis geslacht gewicht (x 1,3).

FORKLARINGER TIL DIAGRAMMET : "SVINEPRISERNES UDVIKLING I EØF-LANDENE"  
(Variabelt 12 måneders gennemsnit - RE pr. 100 kg slagtevægt)

De priser, der ligger til grund for dette diagram, var priser på medlemslandenes repræsentative markeder for svin af referencekvalitet for tiden før oprettelsen af et fælles marked for svinekød den 1. juli 1967. Priserne er delvis justeret, for at de kan sammenlignes indbyrdes. For de priser, der er gyldige fra 1. juli 1967, gælder forklaringerne på side 17.

o o o

Bemærkning : For Frankrig og Italien foreligger priserne for referencekvaliteten for tiden før oprettelsen af et fælles marked. Priserne for disse perioder er derfor udregnet på grundlag af andre oplysninger.

1. For Frankrigs vedkommende er man gået ud fra priserne på levende svin, kat: I, på markedet "La Villette". Efter omregning af disse priser på grundlag af slagtevægten (x 1,3) blev resultaterne omregnet (x 1,0235) for at udligne kvalitetsforskellen, da disse priser på "La Villette" har været 2,3 % lavere end priserne for referencekvaliteten ("Belle Coupe") i "Halles centrales de Paris".
2. For Italiens vedkommende anvendtes for ovennævnte tidsrum noteringerne på markedet i Milano for svin af 150 kg levende vægt, som så er omregnet på grundlag af slagtevægt (x 1,3).

Udvikling for suinekøds priser<sup>(1)</sup>  
i EF landene

Glidende 12 månedsgen nemsnitspris<sup>(2)</sup>  
(RE/100 kg slagtevægt)

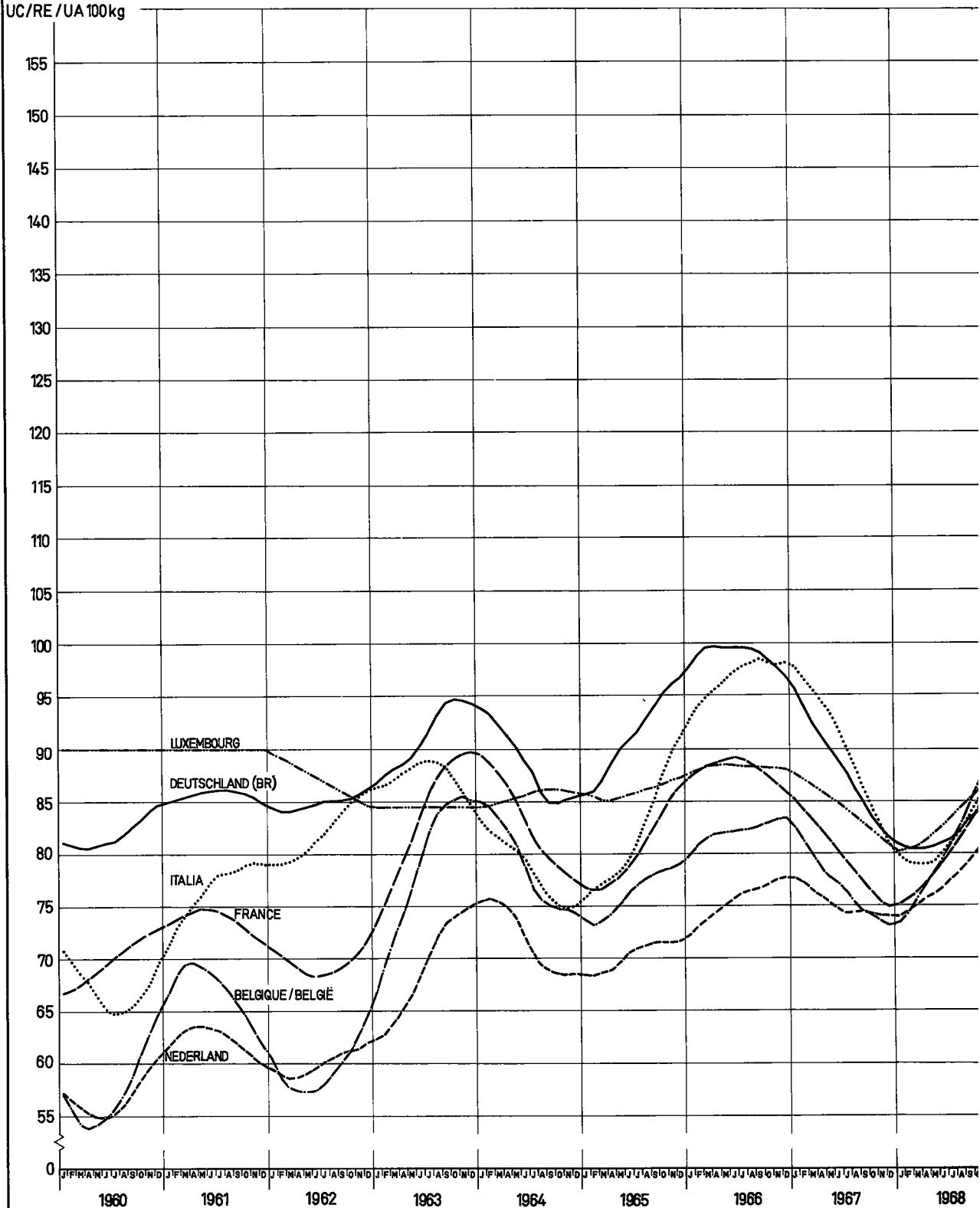
Entwicklung der Schweinepreise<sup>(1)</sup>  
in den Ländern der EG

Gleitende 12 Monatsdurchschnitte<sup>(2)</sup>  
(RE/100 kg Schlachtgewicht)

Evolution des prix des porcs<sup>(1)</sup>  
dans les pays de la CE

Moyennes mobiles de 12 mois<sup>(2)</sup>  
(UC/100 kg poids abattu)

UC/RE/UA 100 kg



<sup>(1)</sup> Prisen for reference kvaliteten - Preise der Referenzqualität - Prix de la qualité de référence

<sup>(2)</sup> Beregnet efter omregning af original priserne i RE for den hver måned gyldige veksel kurs  
Berechnet nach Umrechnung der Originalpreise in RE zu den in den einzelnen Monaten jeweils gültigen Wechselkursen  
Calculées après conversion des prix originaux en UC au cours de change valable dans chacun des mois en question

**Evoluzione dei prezzi dei suini<sup>(1)</sup>  
nei paesi della CE**

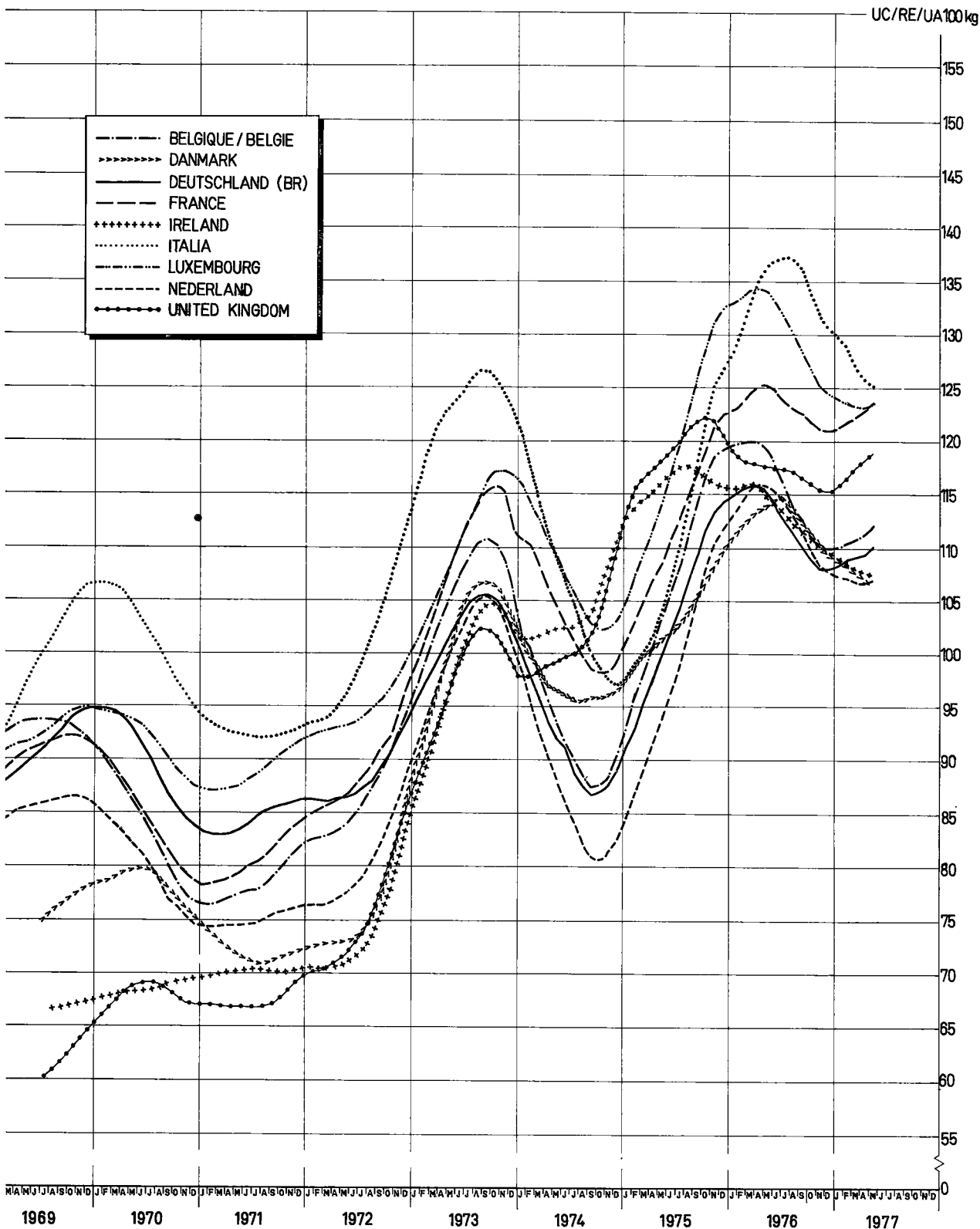
Medie mobili di 12 mesi<sup>(2)</sup>  
(UC/100kg peso morto)

**Ontwikkeling van de varkensprijzen<sup>(1)</sup>  
in de landen van de EG**

12 maandelijks voortschrijdende gemiddelden<sup>(2)</sup>  
(RE/100kg geslacht gewicht)

**Evolution of pork prices<sup>(1)</sup>  
in EC countries**

Sliding averages over 12 months<sup>(2)</sup>  
(UA/100kg slaughtered weight)



Prezzi della qualità di riferimento - Prijzen van de referentiekwaliteit - Prices for the reference quality

calcolate dopo conversione in UC dei prezzi originali in base al tasso di cambio in vigore in ciascun mese  
 berekend na omrekening van de originele prijzen in RE tegen de in de afzonderlijke maanden geldende wisselkoersen  
 calculated following conversion of the original prices into UA at the exchange rate valid for each of the months in question

PRIX CONSTATES SUR LE MARCHÉ INTERIEUR  
 PREISE FESTGESTELLT AUF DEM INLAENDISCHEN MARKT  
 PRICES RECORDED ON THE INTERNAL MARKET  
 PREZZI CONSTATATI SUL MERCATO NAZIONALE  
 PRIJZEN WAARGENOMEN OP DE BINNENLANDSE MARKT  
 PRISER KONSTATETERET PÅ HJEMMEMARKEDET

VIANDE PORCINE  
 SCHWEINEFLEISCH  
 PIGMEAT  
 CARNE SUINA  
 VARKENSVLEES  
 SVINEKØD

Kg

Marchés Märkte Markets Mercati Markten Markeder	Produits pilotes Leiterzeugnisse Pilot products Prodotti pilota Pilotprodukten Ledeprodukter	1978											
		JAN	FEB	MAR	APR	MAI	JUN	JUL	AUG	SEP	OCT	NOV	DEC

BELGIQUE - BELGIE

ANDERLECHT	Jambons - Hammen	Fb	86,6												
	Longes - Karbonadestrengen	Fb	102,9												
	Epaules - Schouders	Fb	68,5												
	Lard de poitrine - Buikspek	Fb	49,5												
	Lard frais - Spek, vers	Fb	20,6												

DANMARK

KØBENHAVN	Skinker	DKr	13,68												
	Kam (karbonade)	DKr	20,00												
	Bov	DKr	10,75												
	Brystflaesk	DKr	10,50												
	Svinespaek, fersk	DKr	4,45												

B.R. DEUTSCHLAND

2 MÄRKTE	Schinken	DM	5,71												
	Kotelettstränge	DM	7,37												
	Schultern	DM	4,54												
	Bäuche und Bauchspeck	DM	3,54												
	Speck, frisch	DM	1,19												

FRANCE

PARIS - RUNGIS	Jambons	Ff	10,06												
	Longes	Ff	12,60												
	Epaules	Ff	5,96												
	Poitrines (entrelardées)	Ff	6,23												
	Lard, frais	Ff	1,84												

IRELAND

DUBLIN	Hams	£	-												
	Loins	£	-												
	Soulders	£	-												
	Bellies (streaky)	£	-												
	Pig fat (fresh)	£	-												

PRIX CONSTATES SUR LE MARCHÉ INTERIEUR  
 PREISE FESTGESTELLT AUF DEM INLAENDISCHEN MARKT  
 PRICES RECORDED ON THE INTERNAL MARKET  
 PREZZI CONSTATATI SUL MERCATO NAZIONALE  
 PRIJZEN WAARGENOMEN OP DE BINNENLANDSE MARKT  
 PRISER KONSTATERT PÅ HJEMMEMARKEDET

VIANDE PORCINE  
 SCHWEINEFLEISCH  
 PIGMEAT  
 CARNE SUINA  
 VARKENSVLEES  
 SVINEKØD

Kg

Marchés Märkte Markets Mercati Markten Markeder	Produits pilotes Leiterzeugnisse Pilot products Prodotti pilota Pilotprodukten Ledeprodukter	1977				1978							
		DEC				JAN				FEB			
		5-11	12-18	19-25	26-1	2-8	9-15	16-22	23-29	30-5	6-12	13-19	20-26

BELGIQUE - BELGIE

ANDERLECHT	Jambons - Hammen	Fb	87,0	88,0	88,0	88,0	88,0	87,5	86,0	85,0	85,5			
	Longes - Karbonadestrengen	Fb	104,5	104,5	104,5	106,0	106,0	102,0	102,0	102,0	100,5			
	Epaules - Schouders	Fb	69,5	69,5	69,5	68,5	68,5	68,5	68,0	68,5	69,5			
	Lard de poitrine - Buikspek	Fb	51,0	51,0	51,0	51,0	51,0	50,5	49,0	48,0	47,5			
	Lard frais - Spek, vers	Fb	21,3	21,5	21,5	21,5	21,5	21,5	20,0	19,5	19,5			

DANMARK

KØBENHAVN	Skinker	DKr	13,60	13,60	13,40	14,00	14,00	13,70	13,50	13,50	13,30	13,30		
	Kam (karbonade)	DKr	22,00	20,50	20,50	20,00	20,00	20,00	20,00	20,00	20,00	20,00		
	Bov	DKr	10,80	10,80	10,80	11,10	11,10	11,10	10,80	10,00	10,60	10,60		
	Brystflaesk	DKr	11,00	11,00	10,50	10,50	10,50	10,50	10,50	10,50	10,50	10,50		
	Svinespaek, fersk	DKr	4,60	4,60	4,60	4,60	4,60	4,40	4,40	4,40	4,40	4,40		

B.R. DEUTSCHLAND

2 MÄRKTE	Schinken	DM	5,81	5,90	5,90	5,89	5,90	5,73	5,66	5,59	5,54	5,58		
	Kotelettstränge	DM	7,46	7,56	7,59	7,66	7,61	7,41	7,30	7,19	7,15	7,18		
	Schultern	DM	4,78	4,63	4,81	4,78	4,71	4,53	4,49	4,44	4,43	4,50		
	Bäuche und Bauchspeck	DM	3,73	3,74	3,61	3,49	3,59	3,54	3,53	3,54	3,45	3,43		
	Speck, frisch	DM	1,20	1,15	1,20	1,19	1,19	1,19	1,19	1,19	1,15	1,15		

FRANCE

PARIS - RUNGIS	Jambons	Ff	10,20	10,20	10,25	10,35	10,40	9,95	9,95	9,95	9,95	10,15	10,15	
	Longes	Ff	13,15	12,80	12,65	12,40	12,35	12,65	12,60	12,90	12,40	12,30	12,30	
	Epaules	Ff	6,35	6,50	6,55	6,45	6,40	6,20	6,10	6,20	6,20	6,30	6,45	
	Poitrines (entrelardées)	Ff	6,50	6,60	6,80	6,60	6,05	5,85	5,90	6,00	5,75	5,75	5,70	
	Lard, frais	Ff	2,70	2,50	3,20	3,40	2,35	1,60	1,55	1,70	1,55	1,50	1,80	

IRELAND

DUBLIN	Hams	£	.	.	.	.	.	.	.	.	.	.	.	
	Loins	£	.	.	.	.	.	.	.	.	.	.	.	
	Schoulders	£	.	.	.	.	.	.	.	.	.	.	.	
	Bellies (streaky)	£	.	.	.	.	.	.	.	.	.	.	.	
	Pig fat (fresh)	£	.	.	.	.	.	.	.	.	.	.	.	

PRIX CONSTATES SUR LE MARCHÉ INTERIEUR  
 PREISE FESTGESTELLT AUF DEM INLAENDISCHEN MARKT  
 PRICES RECORDED ON THE INTERNAL MARKET  
 PREZZI CONSTATATI SUL MERCATO NAZIONALE  
 PRIJZEN WAARGENOMEN OP DE BINNENLANDSE MARKT  
 PRISER KONSTATETERET PÅ HJEMMEMARKEDET

VIANDE PORCINE  
 SCHWEINEFLEISCH  
 PIGMEAT  
 CARNE SUINA  
 VARKENSVLEES  
 SVINEKØD

Kg

Marchés Märkte Markets Mercati Markten Markeder	Produits pilotes Leiterzeugnisse Pilot products Prodotti pilota Pilotprodukten Ledeprodukter	1978											
		JAN	FEB	MAR	APR	MAI	JUN	JUL	AUG	SEP	OCT	NOV	DEC

ITALIA

MILANO	Prosciutti	Lit	24190												
	Lombate	Lit	2663												
	Spalle	Lit	1565												
	Pancette (ventresche)	Lit	1006												
	Lardo, fresco	Lit	855												

LUXEMBOURG

MOYENNE DU PAYS	Jambons	Flux	99,07												
	Longes	Flux	100,48												
	Epaules	Flux	67,31												
	Poitrines (entrelardées)	Flux	51,07												
	Lard frais	Flux	21,00												

NEDERLAND

3 MARKTEN	Hammen	Fl	6,56												
	Karbonade- strengen	Fl	7,65												
	Schouders	Fl	4,80												
	Buiken, ook Buikspek	Fl	4,23												
	Spek, vers	Fl	1,15												

UNITED KINGDOM

LONDON	Hams	£	-												
	Loins	£	-												
	Shoulders	£	-												
	Bellies (streaky)	£	-												
	Pig fat (fresh)	£	-												



PRIX CONSTATES SUR LE MARCHÉ INTERIEUR  
 PREISE FESTGESTELLT AUF DEM INLAENDISCHEN MARKT  
 PRICES RECORDED ON THE INTERNAL MARKET  
 PREZZI CONSTATATI SUL MERCATO NAZIONALE  
 PRIJZEN WAARGENOMEN OP DE BINNENLANDSE MARKT  
 PRISER KONSTATERT PÅ HJEMMEMARKEDET

VIANDE PORCINE  
 SCHWEINEFLEISCH  
 PIGMEAT  
 CARNE SUINA  
 VARKENSVLEES  
 SVINEKØD

kg

Marchés Märkte Markets Mercati Markten Markeder	Produits pilotes Leiterzeugnisse Pilot products Prodotti pilota Pilotprodukten Ledeprodukter	1977				1978							
		DEC				JAN				FEB			
		5-11	12-18	19-25	26-1	2-8	9-15	16-22	23-29	30-5	6-12	13-19	20-26

ITALIA

MILANO	Prosciutti	Lit	2.440	2.440	2.440	2.440	2.355	2.385	2.425	2.475				
	Lombate	Lit	2.670	2.770	2.770	2.770	2.750	2.700	2.600	2.600				
	Spalle	Lit	1.570	1.600	1.600	1.600	1.590	1.570	1.550	1.550				
	Pancette (ventresche)	Lit	1.020	1.120	1.120	1.120	1.025	1.005	985	1.010				
	Lardo, fresco	Lit	855	855	855	855	855	855	855	855				

LUXEMBOURG

MOYENNE DU PAYS	Jambons	FLux	99,0	101,0	101,0	101,0	99,0	99,0	99,0	99,0	99,0	99,0		
	Longes	FLux	97,5	99,0	99,0	99,0	101,0	101,0	99,0	101,0	101,0	101,0		
	Epaules	FLux	66,0	69,0	69,0	69,0	69,0	66,50	66,50	66,50	69,0	69,0		
	Poitrines (entrelardées)	FLux	51,0	53,0	53,0	53,0	51,0	51,0	51,0	51,0	51,0	51,0		
	Lard frais	FLux	21,0	21,0	21,0	21,0	21,0	21,0	21,0	21,0	21,0	21,0		

NEDERLAND

3 MARKTEN	Hammen	FL	6,80	6,75	6,77	6,77	6,72	6,70	6,60	6,27	6,27		
	Karbonade- strengen	FL	7,88	8,06	8,13	8,13	7,98	7,69	7,57	7,38	7,38		
	Shoulders	FL	4,91	5,10	4,95	4,95	4,91	4,93	4,90	4,53	4,53		
	Buiken, ook Buikspek	FL	4,50	4,24	4,24	4,24	4,24	4,23	4,26	4,21	4,21		
	Spek, vers	FL	1,15	1,15	1,15	1,15	1,15	1,15	1,15	1,15	1,15		

UNITED KINGDOM

LONDON	Hams	£	.	.	.	.	.	.	.	.			
	Loins	£	.	.	.	.	.	.	.	.	.		
	Shoulders	£	.	.	.	.	.	.	.	.	.		
	Bellies (streaky)	£	.	.	.	.	.	.	.	.	.		
	Pig fat (fresh)	£	.	.	.	.	.	.	.	.	.		

Eclaircissements concernant les prix des oeufs (prix fixés et prix de marché) et les prélèvements à l'importation repris dans cette publication

## INTRODUCTION

Il a été prévu, par la voie du Règlement n° 21/62/CEE du 4.4.1962 (Journal Officiel n° 30 du 20.4.1962), que l'organisation commune des marchés serait, dans le secteur des oeufs, établie graduellement à partir du 30 juillet 1962 et que cette organisation de marché comporterait principalement un régime de prélèvements intra-communautaires et de prélèvements envers les pays tiers, calculés notamment sur la base des prix des céréales fourragères.

L'instauration, à partir du 1er juillet 1967, d'un régime de prix unique des céréales dans la Communauté a conduit à la réalisation à cette date d'un marché unique dans le secteur des oeufs. Il en est résulté la suppression des prélèvements intracommunautaires.

L'adhésion du Danemark, de l'Irlande, du Royaume-Uni est réglée par le traité relatif à l'adhésion de nouveaux Etats membres à la Communauté économique européenne et à la Communauté européenne de l'énergie atomique, signé le 22 janvier 1972 (J.O. du 27.3.1972 - année 15e n° L 73).

## I. REGIME DES PRIX

### Prix fixés

Prix d'écluse : (Règlement n° 122/67/CEE et (CEE) n° 2771/75 - art. 7)

Conformément à l'art. 7 du Règlement (CEE) n° 2771/75 du 29.10.1975 (Journal Officiel du 1.11.1975 - 18ème année, n° L 282) portant organisation commune des marchés dans le secteur des oeufs, la Commission, après consultation du Comité de gestion, fixe pour la Communauté les prix d'écluse. Ces prix d'écluse sont fixés à l'avance pour chaque trimestre et sont valables à partir du 1er novembre, du 1er février, du 1er mai et du 1er août. Lors de leur fixation, il est tenu compte du prix sur le marché mondial de la quantité de céréales fourragères nécessaire à la production d'un kg d'oeufs en coquille. Il est également tenu compte des autres coûts d'alimentation ainsi que des frais généraux de production et de commercialisation.

## II. REGIME DES ECHANGES AVEC LES PAYS TIERS

Prélèvements à l'importation : (Règlement n° 122/67/CEE et (CEE) n° 2771/75 - art. 3)

Ils sont fixés à l'avance pour chaque trimestre et sont applicables aux produits visés à l'art. 1er du Règlement (CEE) n° 2771/75.

En ce qui concerne le calcul des divers prélèvements à l'importation, il faut se référer aux art. 4 et 5 du Règlement (CEE) n° 2771/75.

Restitutions à l'exportation (Règlement n° 122/67/CEE et (CEE) n° 2771/75 - art. 9)

Pour permettre l'exportation des produits dans le secteur des oeufs sur la base des prix de ces produits sur le marché mondial, la différence entre ces prix et les prix dans la Communauté peut être couverte par une restitution à l'exportation. Cette restitution est la même pour toute la Communauté et peut être différenciée selon les destinations.

## III. PRIX SUR LE MARCHE INTERIEUR

Dans la mesure du possible, les cotations ont été établies pour des oeufs de la catégorie A 4 (55 à 60 g). Toutefois, il est à remarquer que ces prix ne sont pas nécessairement comparables, à cause des différentes conditions de livraison, de stade de commercialisation et de la qualité.

Belgique Marché de Kruishoutem : prix de gros à l'achat, franco marché

Danmark Prix de gros à la vente

R.F. d'Allemagne 4 marchés : Cologne : prix de gros à l'achat, franco magasin Rhénanie du Nord-Westphalie

Münich : prix de gros à l'achat, départ centre de ramassage

Francfort : prix de gros à l'achat

Nord-Deutschland : prix de gros à l'achat, départ magasin

France Marché de Paris-Rungis : prix de gros à la vente franco marché.

Irlande Marché de Dublin : prix de gros à la vente

Italie 2 marchés : Milan et Rome : prix de gros à l'achat, franco marché

Luxembourg Prix de vente d'OVOLUX (coopérative de producteurs) : prix de gros à la vente, franco détaillant

Pays-Bas Prix de gros à la vente pour les oeufs de toutes catégories (prix reçus par les producteurs, relevés par le LEI "Landbouw-economisch Instituut", majoré d'une marge de commercialisation de 1,65 Fl par 100 pièces, soit 0,287 Fl par kg).

Marché de Barneveld, : prix de gros à l'achat, franco marché.

Royaume Uni Prix de gros à l'achat pour les oeufs "Standard".

E I E R

Erläuterungen zu den nachstehend aufgeführten Preisen für Eier (festgesetzte Preise und Marktpreise) und Abschöpfungen  
bei der Einfuhr

EINLEITUNG

In der Verordnung Nr. 21/62/EWG vom 4.4.1962 (Amtsblatt Nr. 30 vom 20.4.1962) wurde bestimmt, dass die gemeinsame Marktorganisation für Eier ab 30. Juli 1962 schrittweise errichtet wird, und dass die auf diese Weise errichtete Marktorganisation in wesentlichen eine Regelung von Abschöpfungen für den Warenverkehr zwischen den Mitgliedstaaten und mit dritten Ländern umfassen wird, bei deren Berechnung insbesondere die Futtergetreidepreise zugrunde gelegt werden. Im Zuge der Einführung einheitlicher Getreidepreise in der Gemeinschaft ab 1. Juli 1967 wird zu diesem Zeitpunkt ein gemeinsamer Markt für Eier hergestellt. Damit entfielen die innergemeinschaftlichen Abschöpfungen.

Der Beitritt von Danemark, Irland und des Vereinigten Königreiches ist in den am 22. Januar 1972 unterzeichneten Vertrag über den Beitritt neuer Mitgliedstaaten zur Europäischen Wirtschaftsgemeinschaft und zur Europäischen Atomgemeinschaft geregelt worden (Amtsblatt vom 27.3.1972 - 15. Jahrgang Nr. L 73).

I. PREISREGELUNG

Festgesetzte Preise

Einschleusungspreise : (Verordnung Nr. 122/67/EWG und (EWG) Nr. 2771/75 - Art. 7)

Gemäss Art. 7 der Verordnung (EWG) Nr. 2771/75 vom 29.10.1975 (Amtsblatt vom 1.11.1975, 18. Jahrgang Nr. L 282) über eine gemeinsame Marktorganisation für Eier setzt die Kommission nach Anhörung des zuständigen Verwaltungsausschusses für die Gemeinschaft Einschleusungspreise fest. Die Einschleusungspreise werden für jedes Vierteljahr im voraus festgesetzt und gelten ab 1. November, 1. Februar, 1. Mai und 1. August. Bei der Festsetzung wird der Weltmarktpreis der für die Erzeugung von 1 kg Eier in der Schale erforderliche Futtergetreidemenge berücksichtigt. Ausserdem sind die sonstigen Futterkosten sowie die allgemeinen Erzeugungs- und Vermarktungskosten berücksichtigt.

II. REGELUNG DES HANDELS MIT DRITTEN LAENDERN

Abschöpfungen bei Einfuhr : (Verordnung Nr. 122/67/EWG und (EWG) Nr. 2771/75 - Art. 3)

Für die in Art. 1 der Verordnung (EWG) Nr. 2771/75 genannten Zollpositionen wird vierteljährlich im voraus eine Abschöpfung festgesetzt.

Was die Berechnung der einzelnen Abschöpfungen betrifft, wird auf die Art. 4 und 5 der Verordnung (EWG) Nr. 2771/75 hingewiesen.

Erstattungen bei der Ausfuhr (Verordnung Nr. 122/67/EWG und (EWG) Nr. 2771/75 - Art. 9)

Um die Ausfuhr der Erzeugnisse dieses Sektors auf der Grundlage der Weltmarktpreise dieser Erzeugnisse zu ermöglichen, kann der Unterschied zwischen diesen Preisen und den Preisen der Gemeinschaft durch eine Erstattung bei der Ausfuhr ausgeglichen werden. Die Erstattung ist für die gesamte Gemeinschaft gleich. Sie kann je nach Bestimmung oder Bestimmungsgebiet unterschiedlich sein.

III. PREISE AUF DEN INLAENDISCHEN MARKT

Die Notierungen der Eierpreise beziehen sich soweit wie möglich auf Eier der Handelsklasse A 4 (55 bis 60 g). Die Preise sind jedoch infolge unterschiedlicher Lieferungsbedingungen, Handelsstufen und Qualitätsklassen nicht ohne weiteres zu vergleichen.

<u>Belgien</u>	Markt von Kruishoutem : Grosshandelseinkaufspreis, frei Markt
<u>Dänemark</u>	Grosshandelsabgabepreis
<u>B.R. Deutschland</u>	4 Märkte : Köln : Grosshandelseinkaufspreis, frei Nordrhein-Westfälische Station München : Grosshandelseinkaufspreis, ab Kennzeichnungsstelle Frankfurt : Grosshandelseinstandspreis. Nord-Deutschland : Grosshandelseinkaufspreis, ab Station
<u>Frankreich</u>	Markt von Paris-Rungis : Grosshandelsabgabepreis, frei Markt
<u>Irland</u>	Markt von Dublin : Grosshandelsabgabepreis
<u>Italien</u>	2 Märkte : Mailand und Rom : Grosshandelseinstandspreis, frei Markt
<u>Luxemburg</u>	Abgabepreis von OVOLUX (Erzeugergenossenschaft) : Grosshandelsabgabepreis, frei Einzelhandel
<u>Niederlande</u>	Grosshandelsabgabepreis für Eier aller Klassen (Erzeugerpreis (berechnet durch das LEI (Landbouweconomisch Instituut) plus Grosshandelsspanne von 1,65 Fl je 100 Stück bzw. 0,287 Fl je Kilo). Markt von Barneveld : Grosshandelseinstandspreis, frei Markt.
<u>Vereinigtes Königreich</u>	Grosshandelseinkaufspreis für Eier "Standard"

## E G G S

Explanatory note on the EGG prices (fixed prices and market prices) and import levies shown in this publication

### INTRODUCTION

Regulation No 21 of 4.4.1962 (Official Journal No 30, 20.4.1962) provided that the common organization of the market in eggs should be established progressively from 30 July 1962 and that the main feature of the market organization would be a system of intra-Community levies and levies on imports from third countries. These levies would be calculated with particular reference to feed grain prices. The introduction of a single price system for cereals on 1 July 1967 led to the creation of a single market for eggs at the same time. This resulted in the abolition of intra-Community levies.

The accession of Denmark, Ireland and the United Kingdom is regulated by the treaty relative to the accession of the new Member States to the European Economic Community and to the European Community of Atomic Energy, signed on 22 January 1972 (O.J. of 27.3.1972, 15th year No L 73).

### I. PRICES

#### Fixed prices

Sluice-gate prices : (Regulation No 122/67/EEC and (EEC) No 2771/75 - Article 7)

Article 7 of Regulation (EEC) No 2771/75 of 29.10.1975 (Official Journal No L 282, 1.11.1975) on the common organization of the market in eggs, stipulates that the Commission must fix sluice-gate prices for the Community following consultation with the Management Committee. These sluice-gate prices are fixed in advance for each quarter and are valid from 1 November, 1 February, 1 May and 1 August respectively. When they are being fixed, the price on the world market of the quantity of feed grain required for the production of one kilogramme of eggs in shell is taken into consideration. Other feeding costs and general production and marketing costs are also taken into account.

### II. TRADE WITH THIRD COUNTRIES

Import levies (Regulation No 122/67/EEC and (EEC) No 2771/75 - Article 3)

These are fixed in advance for each quarter and apply to the products listed in Article 1 of Regulation (EEC) N° 2771/75.

Rules for calculating the various import levies are contained in Articles 4 and 5 Regulation (EEC) No 2771/75.

Export refunds (Regulation No 122/67/EEC and (EEC) No 2771/75 - Article 9)

To enable egg products to be exported on the basis of prices for these products on the world market, the difference between those prices and prices within the Community may be covered by an export refund. This refund is the same for the whole Community and may be varied according to destination.

### III. PRICES ON THE INTERNAL MARKET

Where possible, quotations have been established for category A 4 (55 to 60 g.) eggs. It should be noted however that these prices are not necessarily comparable because they relate to different delivery conditions, marketing stages and qualities.

<u>Belgium</u>	Kruishoutem market : wholesale buying price, free-at-market
<u>Danmark</u>	Wholesale selling price
<u>F.R. Germany</u>	4 markets : Cologne : wholesale buying price, free-at-warehouse, Rhineland - North Westphalia Munich : wholesale buying price, ex collection centre Frankfurt : wholesale buying price Nord-Deutschland : wholesale buying price ex warehouse
<u>France</u>	Paris-Rungis market : wholesale selling price, free-at-market
<u>Ireland</u>	Dublin market : wholesale selling price
<u>Italy</u>	2 markets : Milan and Rome : wholesale buying price, free-at-market
<u>Luxembourg</u>	OVOLUX selling price (producers' cooperative) : wholesale selling price, free-to-retailer
<u>Netherlands</u>	Wholesale selling price for eggs of all categories (prices obtained by the producers, recorded by the LEI (Landbouw-economisch Instituut), increased by a marketing margin of 1.65 Fl/100 units, i.e. 0.278 Fl/kg). Barneveld market : wholesale buying price, free-at-market
<u>United Kingdom</u>	Wholesale buying price for "Standard" quality eggs.

Spiegazioni relative ai prezzi delle uova che figurano nel presente pubblicazione (prezzi fissati e prezzi di mercato)  
e sui prelievi all'importazione

INTRODUZIONE

Con il regolamento n. 21/62/CEE del 4.4.1962 (Gazzetta Ufficiale n. 30 del 20.4.1962) è stato stabilito che l'organizzazione comune dei mercati nel settore delle uova sarebbe stata gradualmente istituita a decorrere dal 30 luglio 1962 e che tale organizzazione di mercato comporta principalmente un regime di prelievi fra gli Stati membri e nei confronti dei paesi terzi, calcolati in particolare sulla base dei prezzi dei cereali da foraggio.

L'instaurazione, a decorrere dal 1° luglio 1967, di un regime di prezzi unici dei cereali nella Comunità comporta la realizzazione, alla stessa data, di un mercato unico nel settore delle uova. Di conseguenza sono venuti a cadere i prelievi intracomunitari.

L'adesione della Danimarca, dell'Irlanda e del Regno Unito è disciplinata dal trattato relativo alla adesione dei nuovi stati membri alla Comunità economica europea ed alla Comunità dell'energia atomica, firmato il 22 gennaio 1972 (G.U. del 27.3.1972 - 15a annata n. L 73).

I. REGIME DEI PREZZI

Prezzi fissati

Prezzi limite (regolamento n. 122/67/CEE e (CEE) n. 2771/75 - art. 7)

Conformemente all'art. 7 del regolamento (CEE) n. 2771/75 del 29.10.1975 (Gazzetta Ufficiale del 1.11.1975 - 18e anno, n. L 282) che prevede un'organizzazione comune dei mercati nel settore delle uova, la Commissione, sentito il parere del Comitato di gestione, fissa i prezzi limite. Detti prezzi limite sono fissati in anticipo per ciascun trimestre e sono applicabili a decorrere dal 1° novembre, 1° febbraio, 1° maggio e 1° agosto. Per la determinazione di tali prezzi si tiene conto del prezzo sul mercato mondiale della quantità di cereali da foraggio necessaria per la produzione di un Kg di uova in guscio. Inoltre si tiene conto degli altri costi di alimentazione e delle spese generali di produzione e di commercializzazione.

II. REGIME DEGLI SCAMBI CON I PAESI TERZI

Prelievi all'importazione : (regolamento n. 122/67/CEE e (CEE) n. 2771/75 - art. 3)

Detti prezzi vengono fissati in anticipo per ciascun trimestre per le voci tariffarie indicate nell'articolo 1 del regolamento (CEE) n. 2771/75.

Per il calcolo dei vari prelievi all'importazione si rinvia al regolamento (CEE) n. 2771/75 art. 4 e 5.

Restituzioni all'esportazione (regolamento n. 122/67/CEE e (CEE) n. 2771/75 - art. 9)

Per consentire l'esportazione dei prodotti nel settore delle uova in base ai prezzi di tali prodotti praticati su mercato mondiale, la differenza tra questi prezzi e i prezzi della Comunità può essere coperta da una restituzione all'esportazione. Detta restituzione è la stessa per tutta la Comunità. Essa può essere differenziata secondo le destinazioni.

III. PREZZI SUL MERCATO INTERNO

Per le quotazioni delle uova vengono considerati, nella misura del possibile, i prezzi delle uova della classe A 4 (55 a 60 gr). Tuttavia va rilevato che a causa di differenze riscontrabili nelle condizioni di distribuzione, nello stadio di commercializzazione e nella qualità, tali prezzi non sono pienamente comparabili.

Belgio Mercato di Kruishoutem : prezzo d'acquisto del commercio all'ingrosso, franco mercato

Danimarca Prezzo di vendita del commercio all'ingrosso

R.f. Germania 4 mercati : Colonia : prezzo d'acquisto del commercio all'ingrosso, franco magazzino  
Renania-Westfalia

Monaco : prezzo d'acquisto del commercio all'ingrosso, partenza centro di raccolta

Francoforte : prezzo d'acquisto del commercio all'ingrosso.

Nord-Deutschland : prezzo d'acquisto del commercio all'ingrosso, partenza magazzino

Francia Mercato di Parigi-Rungis : prezzo di vendita del commercio all'ingrosso, franco mercato

Irlanda Mercato di Dublino : prezzo di vendita del commercio all'ingrosso

Italia 2 mercati : Milano e Roma : prezzo d'acquisto del commercio all'ingrosso, franco mercato

Lussemburgo Prezzi di vendita di OVOLUX (Cooperativa di produttori) : prezzo di vendita del commercio all'ingrosso, franco dettagliante

Paesi Bassi Prezzo di vendita del commercio all'ingrosso per le uova di tutte le classi (prezzi ricevuti dal produttore, (calcolato dal LEI, "Landbouw-Economisch Instituut") maggiorato di un margine per il commercio all'ingrosso di 1,65 Fl per 100 pezzi o 0,287 Fl per Kg)

Mercato di Barneveld : prezzo d'acquisto del commercio all'ingrosso, franco mercato.

Regno Unito Prezzo d'acquisto del commercio all'ingrosso per le uova "Standard".

## E I E R E N

Toelichting op de in deze publicatie voorkomende prijzen voor eieren (vastgestelde prijzen en marktprijzen) en invoerheffingen

### INLEIDING

Bij Verordening Nr 21/62/EEG van 4.4.1962 (Publicatieblad nr 30 - dd. 20.4.1962) werd bepaald, dat de gemeenschappelijke ordening van de markten in de sector eieren met ingang van 30 juli 1962 geleidelijk tot stand zou worden gebracht en dat deze marktordening hoofdzakelijk een stelsel omvatte van intracommunautaire heffingen en heffingen tegenover derde landen, die onder meer berekend werden op basis van de voedergraanprijzen.

De invoering in de Gemeenschap, per 1 juli 1967, van een uniforme prijsregeling voor granen bracht met zich mee, dat op bedoelde datum ook een gemeenschappelijke markt in de sector eieren tot stand werd gebracht. De intracommunautaire heffingen kwamen daarmee te vervallen.

De toetreding van Denemarken, Ierland en het Verenigd Koninkrijk, werd door het op 22 januari 1972 ondertekende verdrag betreffende de toetreding van nieuwe Lid-Staten tot de Europese Gemeenschap en de Europese Gemeenschap voor atoomenergie geregeld (P.B. dd. 27.3.1972, 15e jaargang nr. L 73).

### I. PRIJSREGELING

#### Vastgestelde prijzen

Sluisprijzen : (Verordening nr 122/67/EEG en (EEG) nr. 2771/75 - art. 7)

Overeenkomstig artikel 7 van Verordening (EEG) nr 2771/75 van 29.10.1975 (Publicatieblad van 1.11.1975 - 18e jaargang nr. L 282) houdende een gemeenschappelijke ordening der markten in de sector eieren, stelt de Commissie, na ingewonnen advies van het Beheerscomité voor de Gemeenschap voor elk kwartaal van tevoren de sluisprijzen vast. Zij zijn van toepassing met ingang van 1 november, 1 februari, 1 mei en 1 augustus. Bij de vaststelling ervan wordt rekening gehouden met de wereldmarktprijs van de hoeveelheid voedergranen, benodigd voor de productie van 1 kg eieren in de schaal. Bovendien wordt rekening gehouden met de overige voederkosten en met de algemene productie- en commercialisatiekosten

### II. REGELING VAN HET HANDELSVERKEER MET DERDE LANDEN

Heffingen bij invoer : (Verordening nr 122/67/EEG en (EEG) nr. 2771/75 - art. 3)

Deze worden voor elk kwartaal van tevoren vastgesteld voor de in art. 1 van Verordening (EEG) nr 2771/75 opgenomen tariefposten.

Wat de berekening van de diverse invoerheffingen betreft, zij verwezen naar Verordening (EEG) nr. 2771/75 art. 4 en 5.

Restituties bij uitvoer: (Verordening nr 122/67/EEG en (EEG) nr 2771/75 - art. 9)

Om de uitvoer van de produkten in de sector eieren op basis van de wereldmarktprijzen mogelijk te maken, kan het verschil tussen deze prijzen en de prijzen van de Gemeenschap overbrugd worden door een restitutie bij uitvoer, die periodiek wordt vastgesteld. Deze restitutie is gelijk voor de gehele Gemeenschap en kan al naar gelang van de bestemming gedifferentieerd worden.

### III. PRIJZEN OP DE BINNENLANDSE MARKT

Voor de noteringen van de eieren werden, waar dit mogelijk bleek, de prijzen genomen van de eieren Klasse A 4 (55 tot 60 g). Nochtans dient opgemerkt te worden, dat door verschillen in leveringsvoorwaarden, handelsstadium en kwaliteit, deze prijzen niet zonder meer vergelijkbaar zijn.

<u>België</u>	Markt van Kruishoutem : Groothandelsaankoopprijs, franco markt
<u>Denemarken</u>	Groothandelsverkoopprijs
<u>B.R. Duitsland</u>	4 markten : Köln : Groothandelsaankoopprijs, franco magazijn Noord-Rijnland-Westfalen München : Groothandelsaankoopprijs, af verzamelcentrum Frankfurt : Groothandelsaankoopprijs Nord-Deutschland : Groothandelsaankoopprijs, af magazijn
<u>Frankrijk</u>	Markt van Paris-Rungis : Groothandelsverkoopprijs, franco markt
<u>Ierland</u>	Markt van Dublin : Groothandelsverkoopprijs
<u>Italië</u>	2 markten : Milano en Roma : Groothandelsaankoopprijs, franco markt
<u>Luxemburg</u>	Verkooprijzen van OVOLUX (Coöperatie van producenten) : Groothandelsverkooprijzen, franco kleinhandel
<u>Nederland</u>	Groothandelsverkoopprijs voor eieren alle klassen (door de producenten ontvangen prijs (berekend door het LEI, "Landbouw-economisch Instituut"), vermeerderd met een groothandelsmarge van 1,65 Fl per 100 stuks of 0,287 per kg) Markt van Barneveld : Groothandelsaankoopprijs, franco markt.
<u>Verenigd Koninkrijk</u>	Groothandelsaankoopprijs voor eieren "Standard"

Forklaringer til de i det følgende anførte priser på æg (fastsatte priser og markedspriser) og importafgifter.

INDLEDNING

I forordning nr. 20/62/EØF af 4.4.1962 (De europæiske Fællesskabers Tidende nr. 30 af 20.4.1962) er det bestemt, at den fælles markedsordning for æg skal gennemføres gradvis fra 30. juli 1962, og at den således oprettede markedsordning først og fremmest skulle omfatte et system af importafgifter for vareudvekslingen mellem medlemsstaterne og med tredjelande, som især beregnes på grundlag af priserne for foderkorn. Indførelsen fra 1. juli 1967 af fælles kornpriser inden for Fællesskabet medførte, at der på dette tidspunkt oprettedes et enhedsmarked for æg. Dermed bortfaldt Fællesskabets interne importafgifter.

Danmarks, Irlands og Det forenede Kongeriges tiltrædelse er fastsat i traktaten om de nye medlemsstaters tiltrædelse af Det europæiske økonomiske Fællesskab og af Det europæiske Atomenergifællesskab undertegnet den 22. januar 1972 (EØF nr. L 73 af 27.3.1972, 15 år).

I. PRISREGLER

Fastsatte priser

Slusepriser : (Forordning nr. 122/67/EØF, og (EØF) nr. 2771/75 - artikel 7)

I henhold til artikel 7 i forordning (EØF) nr. 2771/75 af 29.10.1975 (De europæiske Fællesskabers Tidende af 1.11.1975, 18. årgang nr. L 282) om den fælles markedsordning for æg fastsætter Kommissionen slusepriser for Fællesskabet efter høring af den kompetente forvaltningskomité. Slusepriserne fastsættes forud for hvert kvartal og gælder fra 1. november, 1. februar, 1. maj og 1. august. Ved fastsættelsen tages der hensyn til verdensmarkedsprisen for den foderkornsmængde, der er nødvendig til produktion af 1 kg æg med skal. Desuden er der taget hensyn til de øvrige foderomkostninger samt de almindelige produktions- og salgsmkostninger.

II. REGLER FOR SAMHANDELEN MED TREDJELANDE

Importafgifter : (Forordning nr. 122/67/EØF, og (EØF) nr. 2771/75 - artikel 3)

For de i artikel 1 i forordning (EØF) nr. 2771/75 nævnte produkter fastsættes der forud for hvert kvartal en importafgift. Hvad angår beregningen af de enkelte importafgifter, henvises til artikel 4 og 5 i forordning (EØF) nr. 2771/75.

Eksportrestitutioner : (Forordning nr. 122/67/EØF, og (EØF) nr. 2771/75 - artikel 9)

For at muliggøre udførsel af produkter inden for denne sektor på grundlag af verdensmarkedsprisen for disse produkter kan forskellen mellem disse priser og Fællesskabets priser udlignes ved en eksportrestitution. Denne restitution er den samme for hele Fællesskabet og kan differentieres alt efter bestemmelsessted.

III. PRISER PÅ HJEMMEMARKEDET

Noteringerne af ægpriserne sker så vidt muligt for æg i handelsklasse A 4 (55-60 g). Priserne kan dog ikke uden videre sammenlignes på grund af forskelle i leveringsbetingelser, handelstrin og kvalitetsklasser.

<u>Belgien</u>	Markedet i Kruishoutem : Engrosindkøbspris, franko marked
<u>Danmark</u>	An engrospris
<u>Forbundsrepublikken</u>	4 markeder : Köln : Engrosindkøbspris, franko station i Nordrhein-Westfalen München : Engrosindkøbspris, af opsamlingscenter Frankfurt : Engrosindkøbspris Nord-Deutschland : Engrosindkøbspris af station
<u>Frankrig</u>	Markedet i Paris-Rungis : Engrosafsætningspris franko marked
<u>Irland</u>	Markedet i Dublin : Engrosafsætningspris
<u>Italien</u>	2 markeder : Milano og Rom : Engrosindkøbspris, franko marked
<u>Luxembourg</u>	Afsætningspris for OVOLUX (producentsammenslutning) : Engrosafsætningspris, franko detailhandler
<u>Nederlandene</u>	Engrosafsætningspris for æg af alle klasser (producentpris beregnet af LEI "Landbouweconomisch Instituut", plus engros-handelsmargen på 1,65 FL pr. 100 stk., henholdsvis 0,287 FL pr. kg). Markedet i Barneveld : Engrosindkøbspris, franko marked
<u>Det forenede Kongerige</u>	Engrosindkøbspris for "standard" æg.

PRIX D'ECLUSE  
EINSCHLEUSUNGSPREISE  
SLUICE-GATE PRICES  
PREZZI LIMITE  
SLUISPRIJZEN  
SLUSEPRISER

PRELEVEMENTS A L'IMPORTATION DES PAYS TIERS  
ABSCHÖPFUNGEN BEI EINFUHR AUS DRITTLÄNDERN  
LEVIES ON IMPORT FROM THIRD COUNTRIES  
PRELIEVI ALL'IMPORTAZIONE DAI PAESI TERZI  
HEFFINGEN BIJ INVOER UIT DERDE LANDEN  
AFGIFFTER VED INDFØRSLER FRA TREDJELANDE

OEUFS  
EIER  
EGGS  
UOVA  
EIEREN  
AEG

I = Prix d'écluse - Einschleusungspreise - Sluice-gate prices - Prezzi limite - Sluisprijzen - Slusepriser  
II = Prélèvements - Abschöpfungen - Levies - Prelievi - Heffingen - Afgifter

UC-RE-UA

No. Tarifaire Tarifnummer Tariff No. No Tariffario Tariefnummer Tarifnummer		1975			1976			1977			1978		
		1.11-31.1	1.2/30.4	1.5/31.7	1.8 - 31.10	1.11/ 31.1	1.2/ 30.4	1.5/ 31.7	1.8/ 31.10	1.11/ 31.1	1.11/ 31.1	1.2/ 30.4	
		A. 1. Oeufs en coquille (frais, conservés)-Schaleneier(frisch, haltbar gemacht)-Eggs in shell(fresh, preserved) Uova in guscio(fresche, conservate)-Eieren in de schaal(vers, verduurzaamd)-Aeg med skal(frisk, konserver.) /100 kg											
04. 05 A I b)	I	70,57	73,00	73,09	73,60	74,76	71,88	70,32	69,62	65,23	65,23	64,34	
	II	15,00	12,75	12,67	15,21	14,14	16,80	18,24	20,61	24,67	24,67	25,50	
		Oeufs à couver - Bruteier - Eggs for hatching 2. Uova da cova - Broedeieren - Rugeaeg /100 st.-p.											
04.05 A I a)	I	8,93	9,15	9,15	9,20	9,30	9,05	8,91	8,85	8,46	8,46	8,38	
	II	1,57	1,35	1,35	1,60	1,50	1,76	1,89	2,12	2,51	2,51	2,59	
		B. 1. Oeufs sans coquille(frais, conservés)-Eier ohne Schale(frisch, haltbar gemacht)-Eggs not in shell (fresh, preserved) Uova sgusciate(fresche, conservate)-Eieren mit de schaal(vers, verduurzaamd)-Aeg uden skal(frisk, konserver.) /100 kg											
04. 05 B I a) 2	I	76,07	78,32	78,40	78,88	79,96	77,28	75,84	75,19	71,10	71,10	70,28	
	II	17,40	14,79	14,70	17,64	16,40	19,49	21,16	23,91	28,62	28,62	29,58	
		2. Oeufs sans coquille(séchés) - Eier ohne Schale (getrocknet) - Eggs not in shell (dried) Uova sgusciate (essicate) - Eieren uit de schaal(gedroogd) - Aeg uden skal (tørrede)											
04.05 B I a) 1	I	287,27	296,04	296,36	298,21	302,41	291,97	286,37	283,84	267,93	267,93	264,72	
	II	67,80	57,63	57,27	68,75	63,91	75,94	82,44	93,16	111,51	111,51	115,26	
		C. 1. Jaunes d'oeufs (liquides) - Eigelb (flüssig) - Egg yolks (liquid) Giallo d'uova (liquido) - Eigeel (vloeibaar) - Aeggeblommer (flydende)											
04.05 B I b) 1	I	154,71	159,32	159,48	160,46	162,66	157,20	154,24	152,91	144,57	144,57	142,90	
	II	30,60	26,01	25,85	31,03	28,85	34,27	37,21	42,04	50,33	50,33	52,02	
		2. Jaunes d'oeufs (congelés) - Eigelb (gefroren) - Egg yolks (frozen) Giallo d'uova (congelato) - Eigeel (bèvroren) - Aeggeblommer (frosne)											
04.05 B I b) 2	I	164,85	169,78	169,96	171,00	173,36	167,51	164,35	162,94	154,02	154,02	152,23	
	II	32,70	27,80	27,62	33,16	30,83	36,62	39,76	44,93	53,78	53,78	55,59	
		3. Jaunes d'oeufs (séchés) - Eigelb (getrocknet) - Egg yolks (dried) Giallo d'uova (essicate) - Eigeel (gedroogd) - Aeggeblommer (tørrede)											
04.05 B I b) 3	I	342,33	352,91	353,28	355,53	360,58	348,04	341,25	338,21	319,07	319,07	315,23	
	II	70,20	59,67	59,30	71,18	66,18	78,62	85,36	96,45	115,46	115,46	119,34	
		D. 1. Ovoalbumine, lactalbumine (fraiches) - Eialbumin, Milchalbumin, (frisch)-Ovoalbumin, lactalbumin(fresh) Ovoalbumina, lattoalbumina (fresche)- Ovoalbumine, lactoalbumine(vers)- Aegalbumin, maelkealbumin(frisk)											
35.02 A II a) 2	I	44,00	45,25	45,29	45,56	46,15	44,68	43,88	43,52	41,27	41,27	40,82	
	II	8,25	7,01	6,97	8,37	7,78	9,24	10,03	11,34	13,57	13,57	14,03	
		Ovoalbumine, lactalbumine (séchés)- Eialbumin, Milchalbumin(getrocknet)-Ovoalbumin, lactalbumin(dried) 2. Ovoalbumina, lattoalbumina (essicate)- Ovoalbumine, lactoalbumine (gedroogd)-Aegalbumin, maelkealbumin (tørret)											
35.02. A II a) 1	I	328,25	337,43	337,75	339,70	344,09	333,20	327,32	324,68	308,07	308,07	304,74	
	II	60,90	51,77	51,44	61,75	57,41	68,21	74,05	83,68	100,16	100,16	103,53	



PRIX CONSTATES SUR LE MARCHÉ INTERIEUR  
 PREISE FESTGESTELLT AUF DEM INLAENDISCHEN MARKT  
 PRICES RECORDED ON THE INTERNAL MARKET  
 PREZZI CONSTATATI SUL MERCATO NAZIONALE  
 PRIJZEN WAARGENOMEN OP DE BINNENLANDSE MARKT  
 PRISER KONSTATETERET PÅ HJEMMEMARKEDET

OEUFS  
 EIER  
 EGGS  
 UOVA  
 EIEREN  
 AEG

Marchés Märkte Markets Mercati Markten Markeder	Description Beschreibung Description Descrizione Omschrijving Beskrivelse	Classe Klasse Class	1978											
			JAN	FEB	MAR	APR	MAI	JUN	JUL	AUG	SEP	OCT	NOV	DEC

BELGIQUE - BELGIE

100 pièces - stuks

KRUISSHOUTEN	Prix de gros à l'achat (franco marché)	A 3	Fb	180,2													
	Groothandelsaankooprijzen (franco markt)	A 4	Fb	171,0													
		A 5	Fb	149,2													

DANMARK

kg

	An engrospris	-	DKr	8,65													
--	---------------	---	-----	------	--	--	--	--	--	--	--	--	--	--	--	--	--

B.R. DEUTSCHLAND

100 Stück

KOELN	Großhandelseinkaufspreise (frei Rheinl.-Westf.Stat.)	A 4	DM	14,28													
NORD-DEUTSCHLAND	Großhandelseinkaufspreise (ab Station)	A 3	DM	14,64													
		A 4	DM	13,83													
		A 5	DM	12,32													
MUENCHEN	Großhandelseinkaufspreise (ab Kennzeichnungsstelle)	A 3	DM	15,00													
		A 4	DM	14,10													
		A 5	DM	12,60													
FRANKFURT	Großhandelsabgabepreise (frei Einzelhandel)	A 3	DM	16,73													
		A 4	DM	15,73													
		A 5	DM	13,88													

FRANCE

100 pièces

PARIS - RUNGIS	Prix de gros à la vente (franco marché)	A 3	Ff	35,56													
		A 4	Ff	34,82													
		A 5	Ff	33,03													

PRIX CONSTATES SUR LE MARCHÉ INTERIEUR  
 PREISE FESTGESTELLT AUF DEM INLAENDISCHEN MARKT  
 PRICES RECORDED ON THE INTERNAL MARKET  
 PREZZI CONSTATATI SUL MERCATO NAZIONALE  
 PRIJZEN WAARGENOMEN OP DE BINNENLANDSE MARKT  
 PRISER KONSTATETERET PÅ HJEMMEMARKEDET

OEUFS  
 EIER  
 EGGS  
 UOVA  
 EIEREN  
 AEG

Marchés Märkte Markets Mercati Markten Markeder	Description Beschreibung Description Descrizione Omschrijving Beskrivelse	Classe Klasse Class	1977				1978							
			DEC				JA.				FEB			
			5-11	12-18	19-25	26-1	2-8	9-15	16-22	23-29	30-5	6-12	13-19	20-26

BELGIQUE - BELGIE

100 pièces - stuks

KRUISSHOUTEM	Prix de gros à l'achat (franco marché)  Groothandelsaankoopprijs (franco markt)	A 3	Fb	253,0	270,0	225,0	198,0	186,0	188,0	183,0	177,0	167,0	170,0	190,0		
				A 4	Fb	225,0	250,0	210,0	185,0	172,0	175,0	177,0	173,0	158,0	160,0	182,0
				A 5	Fb	185,0	200,0	173,0	160,0	150,0	152,0	152,0	152,0	140,0	142,0	158,0

DANMARK

kg

An engrospris	-	Dkr	8,65	8,65	8,65	8,65	8,65	8,65	8,65	8,65	8,65	8,65	8,65
---------------	---	-----	------	------	------	------	------	------	------	------	------	------	------

B.R. DEUTSCHLAND

100 Stück

KOELN	Grosshandelseinkaufspreise (frei Rheinl.-Westf.Stat.)	A 4	DM	19,13	19,13	19,13	19,13	14,50	14,75	14,38	13,50	13,50	14,13		
				NORD-DEUTSCHLAND	Grosshandelseinkaufspreise (ab Station)	A 3	DM	18,45	19,60	19,50	16,15	15,05	14,65	14,75	14,55
		A 4	DM	17,05	18,55	18,20	15,05	14,15	13,90	14,10	13,80	13,20	13,00		
				A 5	DM	14,50	16,00	14,75	13,00	12,20	12,25	12,65	12,45	12,05	11,80
MUENCHEN	Grosshandelseinkaufspreise (ab Kennzeichnungsstelle)	A 3	DM	18,25	20,00	19,75	17,75	15,50	15,00	15,25	15,00	14,25	14,00		
				A 4	DM	17,00	18,75	18,50	16,50	14,50	14,00	14,25	14,25	13,50	13,25
				A 5	DM	14,75	16,50	15,50	13,50	12,00	12,50	12,75	13,00	12,75	12,50
FRANKFURT	Grosshandelsabgabepreise (frei Einzelhandel)	A 3	DM	20,00	20,75	19,75	17,25	16,00	16,00	16,00	15,63	20,00	15,38		
				A 4	DM	18,25	19,50	18,75	16,25	15,00	15,00	15,00	14,63	19,00	14,38
				A 5	DM	15,75	16,75	16,75	14,25	13,00	13,00	13,00	13,38	17,00	13,38

FRANCE

100 pièces

PARIS - RUNGIS	Prix de gros à la vente (franco marché)	A 3	Ff	39,03	41,65	41,82	40,89	38,28	35,76	34,55	33,41	33,80		
				A 4	Ff	38,05	40,76	40,51	39,79	37,18	35,01	33,52	33,41	32,95
				A 5	Ff	35,35	37,73	37,19	38,09	35,41	32,61	32,11	31,67	31,55

PRIX CONSTATES SUR LE MARCHÉ INTERIEUR  
 PREISE FESTGESTELLT AUF DEM INLAENDISCHEN MARKT  
 PRICES RECORDED ON THE INTERNAL MARKET  
 PREZZI COSTATATI SUL MERCATO NAZIONALE  
 PRIJZEN WAARGENOMEN OP DE BINNENLANDSE MARKT  
 PRISER KONSTATETERET PÅ HJEMMEMARKEDET

OEUFS  
 EIER  
 EGGS  
 UOVA  
 EIEREN  
 AEG

Marchés Märkte Markets Mercati Markten Markeder	Description Beschreibung Description Descrizione Omschrijving Beskrivelse	Classe Klasse Class	1978											
			JAN	FEB	MAR	APR	MAI	JUN	JUL	AUG	SEP	OCT	NOV	DEC

IRELAND

dozen

	Wholesale to retailer price	Stand 57,6g	P	45,000													
--	--------------------------------	----------------	---	--------	--	--	--	--	--	--	--	--	--	--	--	--	--

ITALIA

100 pezzi

MILANO	Prezzi d'acquisto all'ingrosso (franco mercato)	A 3	Lit	-														
				A 4	Lit	-												
		A 5	Lit	-														
ROMA	Prezzi d'acquisto all'ingrosso (franco mercato)	A 3	Lit	-														
		A 4	Lit	-														
		A 5	Lit	-														
FORLI	Prezzi d'acquisto all'ingrosso (franco allevamento)	100 kg																
		60ge+	Lit	885,00														
		55- 60g	Lit	914,00														
		50- 55g	Lit	926,00														

LUXEMBOURG

100 pièces

	Prix de gros à la vente	A 3	Flux	-														
		A 4	Flux	-														
		A 5	Flux	-														

NEDERLAND

100 stuks

BARNEVELD	Groothandelsaan- koop prijs (franco markt)	alle klas.	Fl	13,89													
		65- 69 g	Fl	14,35													
	59- 64 g	Fl	13,81														
	50- 58 g	Fl	11,98														

UNITED KINGDOM

dozen

EGGS AUTHORITY	Packer to wholesaler price	Stand 57,6g	P	43,200													
-------------------	-------------------------------	----------------	---	--------	--	--	--	--	--	--	--	--	--	--	--	--	--

PRIX CONSTATES SUR LE MARCHÉ INTERIEUR  
 PREISE FESTGESTELLT AUF DEM INLAENDISCHEN MARKT  
 PRICES RECORDED ON THE INTERNAL MARKET  
 PREZZI CONSTATATI SUL MERCATO NAZIONALE  
 PRIJZEN WAARGENOMEN OP DE BINNENLANDSE MARKT  
 PRISER KONSTATERT PÅ HJEMMEMARKEDET

OEUFS  
 EIER  
 EGGS  
 UOVA  
 EIEREN  
 AEG

Marchés Märkte Markets Mercati Markten Markeder	Description Beschreibung Description Descrizione Omschrijving Beskrivelse	Classe Klasse Class	1977				1978							
			DEC				JAN				FEB			
			5-11	12-18	19-25	26-1	2-8	9-15	16-22	23-29	30-5	6-12	13-19	20-26

IRELAND

dozen

Wholesale to retailer price	Stand 57,6g	P	53,000	53,000	53,000	53,000	45,000	45,000	45,000	45,000				
--------------------------------	----------------	---	--------	--------	--------	--------	--------	--------	--------	--------	--	--	--	--

ITALIA

100 pezzi

MILANO	Prezzi d'acquisto all'ingrosso (franco mercato)	A 3	Lit	6.250	6.250	7.050	7.050	6.650	6.050	5.950	5.950				
		A 4	Lit	6.050	6.050	6.850	6.850	6.450	5.750	5.650	5.700				
	A 5	Lit	5.500	5.500	6.500	6.500	6.200	5.450	5.400	5.500					
ROMA	Prezzi d'acquisto all'ingrosso (franco mercato)	A 3	Lit	6.100	6.850	7.300	7.300	5.550							
		A 4	Lit	5.900	6.700	6.850	6.850	5.450							
		A 5	Lit	5.450	6.500	6.650	6.650	5.000							
FORLI	Prezzi d'acquisto all'ingrosso (franco allevamento)	100 kg													
		60g+	Lit	950	1.050	1.170	1.090	920	830	860	885	930	890		
		55-60g	Lit	950	1.050	1.170	1.090	920	830	880	950	990	950		
		50-55g	Lit	990	1.090	1.170	1.090	940	850	900	950	990	950		

LUXEMBOURG

100 pièces

Prix de gros à la vente	A 3	FLux	268,6	260,0	260,0	260,0	270,0	262,9	257,1	250,0				
	A 4	FLux	248,6	240,0	247,1	250,0	260,0	252,9	247,1	240,0				
	A 5	FLux	255,0	210,0	217,1	220,0	240,0	225,7	217,1	210,0				

NEDERLAND

100 stuks

Groothandelsver- kooprijis	Ø alle klas.	FL	16,82	17,22	15,56	14,64	14,12	14,12	13,83	13,55	13,37			
			Groothandelsaan- kooprijis (franco markt)	65-69 g	FL	18,75	18,75	15,50	15,15	15,20	14,38	13,85	13,98	14,25
	59-64 g	FL	17,88	18,00	14,93	14,35	14,38	13,98	13,43	13,45	13,63	14,38	15,50	
	50-58 g	FL	15,10	15,05	12,33	12,10	12,18	12,15	11,78	11,80	11,90	12,30	12,88	

UNITED KINGDOM

dozen

EGGS AUTHORITY	Packer to wholesaler price	Stand 57,6g	P	43,300	43,700	43,700	43,800	43,400	43,400	43,100	42,900	42,400		
-------------------	-------------------------------	----------------	---	--------	--------	--------	--------	--------	--------	--------	--------	--------	--	--

**HØNSEÆG**  
Kl. A4 (55-60g)

Priser på stormarkeder og slusepriser

**HÜHNEREIER**  
Kl. A4 (55-60g)

Preise auf Großhandelsmärkten und Einschleusungspreis

**HENS' EGGS**  
Cl. A4 (55-60g)

Prices on the wholesale market and sluice gate price

**OEUFS DE POULE**  
Cl. A4 (55-60g)

Prix sur les marchés de gros et prix d'écuse

**UOVA DI GALLINA**  
Cl. A4 (55-60g)

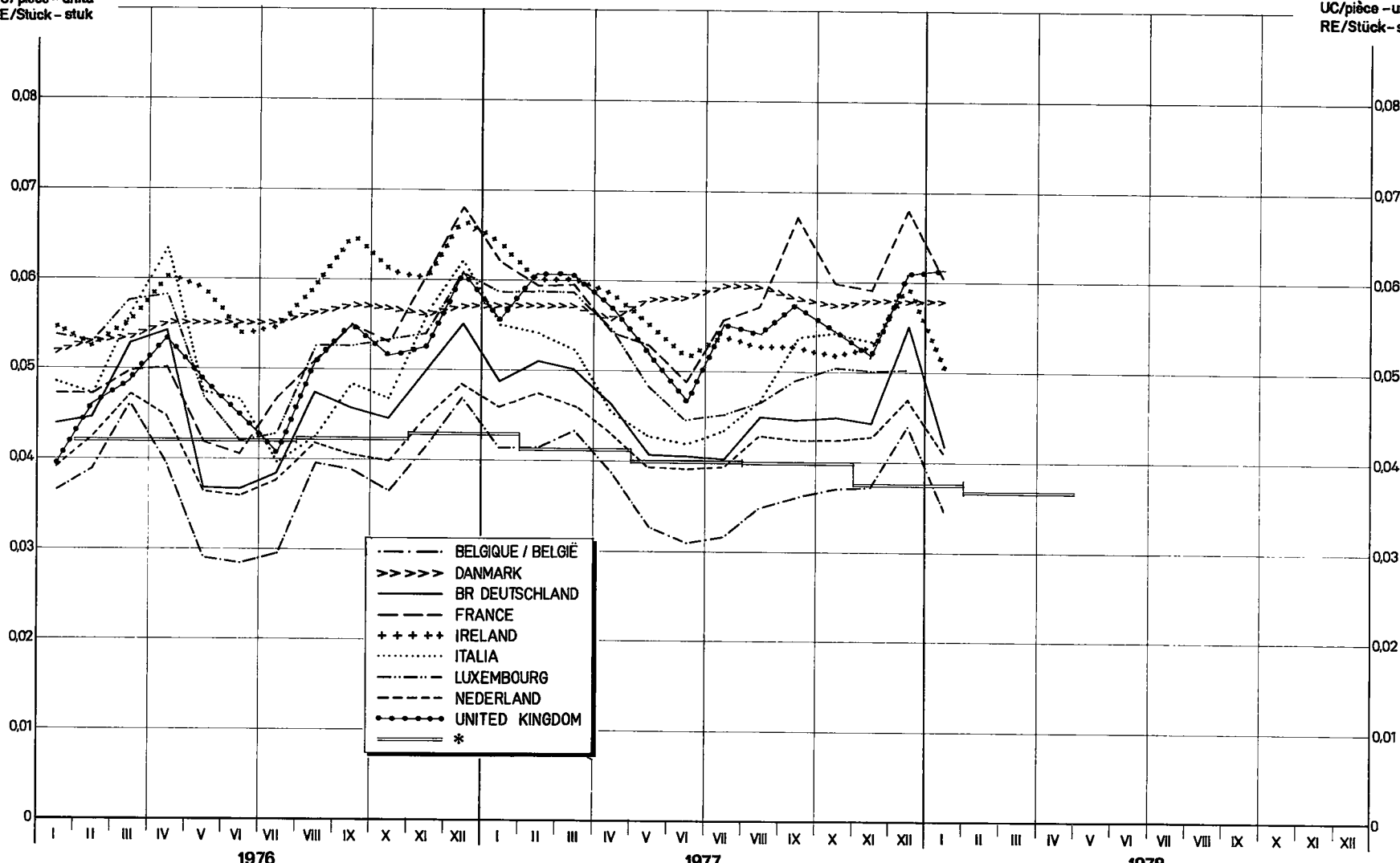
Prezzi sui mercati all'ingrosso e prezzo limite

**KIPPEEIEREN**  
Kl. A4 (55-60g)

Prijzen op groothandelsmarkten en sluisprijs

UC/pièce - unita  
RE/Stück - stuk

UC/pièce - unita  
RE/Stück - stuk



1976 BELGIQUE/BELGIË: Kruishoutem

DANMARK: Landbrugsministerium

1977

DEUTSCHLAND BR: Köln

FRANCE: Paris - Rungis

1978

IRELAND: Ministry of agriculture

ITALIA: Milano e Roma

LUXEMBOURG: Ovolux

NEDERLAND: LEI - prijzen

UNITED KINGDOM: Eggs authority

\*Slusepriser / Einschleusungspreis / Sluice gate price / Prix d'écuse / Prezzo limite / Sluisprijs

## V I A N D E   D E   V O L A I L L E

Eclaircissements concernant les prix des volailles (prix fixés et prix de marché) et les prélèvements à l'importation  
repris dans cette publication

### INTRODUCTION

Il a été prévu, par la voie du Règlement n° 22/62/CEE du 4.4.1962 (Journal Officiel n° 30 du 20.4.1962), que l'organisation commune des marchés serait, dans le secteur de la viande de volaille, établie graduellement à partir du 30 juillet 1962, et que cette organisation de marché comporterait principalement un régime de prélèvements intracommunautaires et de prélèvements envers les pays tiers, calculés notamment sur la base des prix des céréales fourragères.

L'instauration, à partir du 1er juillet 1967, d'un régime de prix unique des céréales dans la Communauté a conduit à la réalisation à cette date d'un marché unique dans le secteur de la viande de volaille. Il en est résulté la suppression des prélèvements intracommunautaires.

L'adhésion du Danemark, de l'Irlande, du Royaume Uni est réglée par le traité relatif à l'adhésion de nouveaux Etats membres à la Communauté économique européenne et à la Communauté européenne de l'énergie atomique, signé le 22 janvier 1972 (J.O. du 27.3.1972 - année 15e n° L 73).

### I. REGIME DES PRIX

#### Prix fixés

Prix d'écluse : (Règlement no. 123/67/CEE et (CEE) no. 2777/75 - art. 7)

Conformément à l'art. 7 du Règlement (CEE) no 2777/75 du 29.10.1975 - 18ème année no. L 282) portant organisation commune des marchés dans le secteur de la viande de volaille, la Commission, après consultation du Comité de gestion, fixe pour la Communauté les prix d'écluse. Ces prix d'écluse sont fixés à l'avance pour chaque trimestre et sont valables à partir du 1er novembre, du 1er février, du 1er mai et du 1er août. Lors de leur fixation, il est tenu compte du prix sur le marché mondial de la quantité de céréales fourragères nécessaire à la production d'un kg de volaille abattue.

Il est également tenu compte des autres coûts d'alimentation ainsi que des frais généraux de production et de commercialisation.

### II. REGIME DES ECHANGES AVEC LES PAYS TIERS

Prélèvements à l'importation : (Règlement no. 123/67/CEE et (CEE) no. 2777/75 - art. 3)

Ils sont fixés à l'avance pour chaque trimestre et sont applicables aux produits visés à l'art. 1er du Règlement (CEE) no. 2777/75.

En ce qui concerne le calcul des divers prélèvements à l'importation, il faut se référer aux art. 4 et 5 du Règlement (CEE) no. 2777/75.

Restitutions à l'exportation (Règlement no. 123/67/CEE et (CEE) no. 2777/75 - art. 9)

Pour permettre l'exportation des produits dans le secteur de la viande de volaille sur la base des prix de ces produits sur le marché mondial, la différence entre ces prix et les prix dans la Communauté peut être couverte par une restitution à l'exportation. Cette restitution est la même pour toute la Communauté et peut être différenciée selon les destinations.

### III. PRIX SUR LE MARCHE INTERIEUR

Les cours indiqués ne sont pas nécessairement comparables en raison des conditions commerciales particulières aux divers Etats membres ainsi que des différences de qualité, de poids, de préparation et d'assortiment.

<u>Belgique</u>	Prix de gros à la vente, départ abattoir, poids abattu (en cryovac)
<u>Danemark</u>	Prix de gros à la vente, franco marché de Copenhague, poids abattu
<u>R.F. d'Allemagne</u>	Prix de gros à la vente, départ abattoir, poids abattu (en cryovac)
<u>France</u>	Prix de gros à la vente, franco marché Paris-Rungis, poids abattu
<u>Irlande</u>	Prix de gros à la vente, poids abattu
<u>Italie</u>	Prix de gros à l'achat, franco marché de Milan, poids abattu
<u>Luxembourg</u>	Prix de gros à la vente, franco magasin de détail, poids abattu
<u>Pays-Bas</u>	Prix de gros à la vente, (calculé par le "Productschap voor Pluimvee en Eieren") poids abattu (en cryovac)
<u>Royaume Uni</u>	Prix de gros à la vente, franco marché de Londres, poids abattu

# SCHLACHTGEFLÜGEL

Erläuterungen zu den nachstehend aufgeführten Preisen für Schlachtgeflügel (festgesetzte Preise und Marktpreise) und Abschöpfungen bei der Einfuhr

## EINLEITUNG

In der Verordnung Nr. 22/62/EWG vom 4.4.1962 (Amtsblatt Nr. 30 vom 20.4.1962) wurde bestimmt, dass die gemeinsame Marktorganisation für Geflügelfleisch ab 30. Juli 1962 schrittweise errichtet wird, und dass die auf diese Weise errichtete Marktorganisation im wesentlichen eine Regelung von Abschöpfungen für den Warenverkehr zwischen den Mitgliedstaaten und mit dritten Ländern umfassen wird, bei deren Berechnung insbesondere die Futtergetreidepreise zugrunde gelegt werden. Im Zuge der Einführung einheitlicher Getreidepreise in der Gemeinschaft ab 1. Juli 1967 wird zu diesem Zeitpunkt ein gemeinsamer Markt für Geflügelfleisch hergestellt. Damit entfielen die innergemeinschaftlichen Abschöpfungen.

Der Beitritt von Danemark, Irland und des Vereinigten Königreiches ist in dem am 22. Januar 1972 unterzeichneten Vertrag über den Beitritt neuer Mitgliedstaaten zur Europäischen Wirtschaftsgemeinschaft und zur Europäischen Atomgemeinschaft geregelt worden (Amtsblatt vom 27.3.1972 - 15. Jahrgang Nr. L 73).

## I. PREISREGELUNG

### Festgesetzte Preise

Einschleusungspreise : (Verordnung Nr. 123/67/EWG und (EWG) Nr. 2777/75 - Art. 7)

Gemäss Artikel 7 der Verordnung (EWG) Nr. 2777/75 vom 29.10.1975 (Amtsblatt vom 1.11.1975, 18. Jahrgang Nr. L 282) über die gemeinsame Marktorganisation für Geflügelfleisch setzt die Kommission nach Anhörung des zuständigen Verwaltungsausschusses für die Gemeinschaft Einschleusungspreise fest. Die Einschleusungspreise werden für jedes Vierteljahr im voraus festgesetzt und gelten ab 1. November, 1. Februar, 1. Mai und 1. August. Bei der Festsetzung wird der Weltmarktpreis der für die Erzeugung von 1 kg Geflügelfleisch erforderlichen Futtergetreidemenge berücksichtigt. Ausserdem sind die sonstigen Futterkosten sowie die allgemeinen Erzeugungs- und Vermarktungskosten berücksichtigt.

## II. REGELUNG DES HANDELS MIT DRITTEN LAENDERN

Abschöpfungen bei Einfuhr : (Verordnung Nr. 123/67/EWG und (EWG) Nr. 2777/75 - Art. 3)

Für die in Art. 1 der Verordnung (EWG) Nr. 2777/75 genannten Zollpositionen wird vierteljährlich im voraus eine Abschöpfung festgesetzt.

Was die Berechnung der einzelnen Abschöpfungen betrifft, wird auf die Artikel 4 und 5 der Verordnung (EWG) Nr. 2777/75 hingewiesen.

Erstattungen bei der Ausfuhr (Verordnung Nr. 123/67/EWG und (EWG) Nr. 2777/75 - Art. 9)

Um die Ausfuhr der Erzeugnisse dieses Sektors auf der Grundlage der Weltmarktpreise dieser Erzeugnisse zu ermöglichen, kann der Unterschied zwischen diesen Preisen und den Preisen der Gemeinschaft durch eine Erstattung bei der Ausfuhr ausgeglichen werden. Die Erstattung ist für die gesamte Gemeinschaft gleich. Sie kann je nach Bestimmung oder Bestimmungsgebiet unterschiedlich sein.

## III. PREISE AUF DEM INLAENDISCHEN MARKT

Die Marktpreise sind infolge der besonderen Handelsbedingungen in den einzelnen Mitgliedstaaten, der Unterschiede in Qualität, Gewichtsklassierung, Zubereitung und Sortierung nicht ohne weiteres vergleichbar.

<u>Belgien</u>	Grosshandelsabgabepreis ab Schlachtereie, Schlachtgewicht (in Cryovac)
<u>Dänemark</u>	Grosshandelsabgabepreis, frei Kopenhagener Markt, Schlachtgewicht
<u>B.R. Deutschland</u>	Grosshandelsabgabepreis ab Schlachtereie, Schlachtgewicht (in Cryovac)
<u>Frankreich</u>	Grosshandelsabgabepreis, Markt von Paris-Rungis, Schlachtgewicht
<u>Irland</u>	Grosshandelsabgabepreis, Schlachtgewicht
<u>Italien</u>	Grosshandelseinkaufspreis, frei Mailänder Markt, Schlachtgewicht
<u>Luxemburg</u>	Grosshandelsabgabepreis, frei Einzelhandel, Schlachtgewicht
<u>Niederlande</u>	Grosshandelsabgabepreis, (berechnet durch die "Produktschap voor Pluimvee en Eieren") Schlachtgewicht (in Cryovac)
<u>Vereinigtes Königreich</u>	Grosshandelsabgabepreis, frei Londener Markt, Schlachtgewicht.

## P O U L T R Y M E A T

Explanatory note on the poultry prices (fixed prices and market prices) and import levies shown in this publication

### INTRODUCTION

Regulation No 22 of 4.4.1962 (Official Journal No 30, 20.4.1962) provided that the common organization of the market in poultrymeat should be established progressively from 30 July 1962 and that the main feature of this market organization would be a system of intra-Community levies and levies on imports from third countries. These levies would be calculated with particular reference to feed grain prices. The introduction of a single price system for cereals in the Community on 1 July 1967 led to the creation of a single market for poultrymeat at the same time. This resulted in the abolition of intra-Community levies.

The accession of Denmark, Ireland and the United Kingdom is regulated by the treaty relative to the accession of the new Member States to the European Economic Community and to the European Community of Atomic Energy, signed on 22 January 1972 (O.J. of 27.3.1972, 15th year - No L 73).

### I. PRICES

#### Fixed prices

Sluice-gate prices : (Regulation No 123/67/EEC and (EEC) No 2777/75 - Article 7)

Article 7 of Regulation (EEC) No 2777/75 of 29.10.1975 (Official Journal No L 282, 1.11.1975) on the common organization of the market in poultrymeat stipulates that the Commission must fix sluice-gate prices for the Community following consultation with the Management Committee. These sluice-gate prices are fixed in advance for each quarter and are valid from 1 November, 1 February, 1 May and 1 August respectively. When they are being fixed, the price on the world market of the quantity of feed grain required for the production of one kilogramme of slaughtered poultry is taken into consideration. Other feeding costs and general production and marketing costs are also taken into account.

### II. TRADE WITH THIRD COUNTRIES

Import levies : (Regulation No 123/67/EEC and (EEC) No 2777/75 - Article 3)

These are fixed in advance for each quarter and apply to the products listed in Article 1 of Regulation (EEC) No 2777/75.

Rules for calculating the various import levies are contained in Articles 4 and 5 of Regulation (EEC) No 2777/75.

Export refunds (Regulation No 123/67/EEC and (EEC) No 2777/75 - Article 9)

To enable poultrymeat products to be exported on the basis of prices for these products on the world market, the difference between those prices and prices within the Community may be covered by an export refund. This refund is the same for the whole Community and may be varied according to destination.

### III. PRICES ON THE INTERNAL MARKET

The quotations given are not necessarily comparable because of marketing conditions specific to various Member States and because of differences in quality, weight, preparation and grading.

<u>Belgium</u>	Wholesale selling price, ex abattoir, slaughtered weight (in cryovac)
<u>Denmark</u>	Wholesale selling price, free-Copenhagen-market, slaughtered weight
<u>F.R. Germany</u>	Wholesale selling price, ex abattoir, slaughtered weight (in cryovac)
<u>France</u>	Wholesale selling price, free-Paris-Rungis market, slaughtered weight
<u>Ireland</u>	Wholesale selling price, slaughtered weight
<u>Italy</u>	Wholesale purchase price, free-Milan-market, slaughtered weight
<u>Luxembourg</u>	Wholesale selling price, free at retail warehouse, slaughtered weight
<u>Netherlands</u>	Wholesale selling price (calculated by the "Productschap voor Pluimvee en Eieren"), slaughtered weight (in cryovac)
<u>United Kingdom</u>	Wholesale selling price, free-London-market, slaughtered weight.



Spiegazioni relative ai prezzi del pollame che figurano nel presente pubblicazione (prezzi fissati e prezzi di mercato) e sui prelievi all'importazione

INTRODUZIONE

Con il regolamento n. 22/62/CEE del 4.4.1962 (Gazzetta Ufficiale n. 30 del 20.4.1962) è stato stabilito che l'organizzazione comune dei mercati nel settore del pollame sarebbe stata gradualmente istituita a decorrere dal 30 luglio 1962 e che tale organizzazione di mercato comporta principalmente un regime di prelievi fra gli Stati membri e nei confronti dei paesi terzi, calcolati in particolare sulle base dei prezzi dei cereali da foraggio.

L'instaurazione, a decorrere dal 1° luglio 1967, di un regime di prezzi unici dei cereali nella Comunità comporta la realizzazione, alla stessa data, di un mercato unico nel settore del pollame. Di conseguenza sono venuti a cadere i prelievi intracomunitari.

L'adesione della Danimarca, dell'Irlanda e del Regno Unito è disciplinata dal trattato relativo alla adesione dei nuovi stati membri alla Comunità economica europea ed alla Comunità europea dell'energia atomica, firmato il 22 gennaio 1972 (G.U. del 27.3.1972 - 15a annata n. L 73).

I. REGIME DEI PREZZI

Prezzi fissati

Prezzi limite : ( regolamento n. 123/67/CEE e (CEE) n. 2777/75 - art. 7)

Conformemente all'articolo 7 del regolamento (CEE) n. 2777/75 del 29.10.1975 (Gazzetta Ufficiale del 1.11.1975 18° anno, n. L 282) che prevede un'organizzazione comune dei mercati nel settore del pollame, la Commissione, sentito il parere del Comitato di gestione, fissa i prezzi limite. Detti prezzi limite sono fissati in anticipo per ciascun trimestre e sono applicabili a decorrere dal 1° novembre, 1° febbraio, 1° maggio e 1° agosto. Per la determinazione di tali prezzi si tiene conto del prezzo sul mercato mondiale della quantità di cereali da foraggio necessaria per la produzione di un kg di pollame macellato. Inoltre si tiene conto degli altri costi di alimentazione e delle spese generali di produzione e di commercializzazione.

II. REGIME DEGLI SCAMBI CON I PAESI TERZI

Prelievi all'importazione : ( regolamento n. 123/67/CEE e (CEE) n. 2777/75 - art. 3)

Detti prezzi vengono fissati in anticipo per ciascun trimestre per le voci tariffarie indicate nell'articolo 1 del regolamento (CEE) n. 2777/75.

Per il calcolo dei vari prelievi si rinvia al regolamento (CEE) n. 2777/75 art. 4 e 5.

Restituzioni all'esportazione ( regolamento n. 123/67/CEE e (CEE) n. 2777/75 - art. 9)

Per consentire l'esportazione dei prodotti nel settore delle carni di pollame in base ai prezzi di tali prodotti praticati sul mercato mondiale, la differenza tra questi prezzi e i prezzi della Comunità può essere coperta da una restituzione all'esportazione. Detta restituzione è la stessa per tutta la Comunità. Essa può essere differenziata secondo le destinazioni.

III. PREZZI SUL MERCATO INTERNO

I prezzi di mercato, date le speciali condizioni di commercializzazione in vigore nei vari Stati membri, le differenze relative alla qualità, classificazione di peso, modo di presentazione ed assortimento, non sono pienamente comparabili.

<u>Belgio</u>	Prezzo di vendita del commercio all'ingrosso, franco macello, peso morto (a cryovac)
<u>Danimarca</u>	Prezzo di vendita del commercio all'ingrosso, franco mercato di København, peso morto.
<u>R.F. di Germania</u>	Prezzo di vendita del commercio all'ingrosso, franco macello, peso morto (a cryovac)
<u>Francia</u>	Prezzo di vendita del commercio all'ingrosso, Parigi-Rungis, peso morto
<u>Irlanda</u>	Prezzo di vendita del commercio all'ingrosso, peso morto.
<u>Italia</u>	Prezzo di acquisto del commercio all'ingrosso, franco mercato di Milano, peso morto
<u>Lussemburgo</u>	Prezzo di vendita del commercio all'ingrosso, franco magazzino dettagliante, peso morto
<u>Paesi Bassi</u>	Prezzo di vendita del commercio all'ingrosso, (calcolato dalla "Produktschap voor Pluimvee en Eieren") peso morto (a cryovac)
<u>Regno Unito</u>	Prezzo di vendita del commercio all'ingrosso, franco di Londra, peso morto.

Toelichting op de in deze publicatie voorkomende prijzen voor slachtpluimvee (vastgestelde prijzen en marktprijzen) en invoerheffingen

INLEIDING

Bij Verordening nr 22/62/EEG van 4.4.1962 (Publicatieblad nr. 30 dd. 20.4.1962) werd bepaald dat de gemeenschappelijke ordening der markten in de sector slachtpluimvee met ingang van 30 juli 1962 geleidelijk tot stand zou worden gebracht en dat deze marktordering hoofdzakelijk een stelsel omvatte van intracommunautaire heffingen en heffingen tegenover derde landen, die onder meer berekend worden op basis van de voedergraanprijzen.

De invoering in de Gemeenschap, per 1 juli 1967, van een uniforme prijsregeling voor granen bracht met zich mee, dat op bedoelde datum ook een gemeenschappelijke markt in de sector slachtpluimvee tot stand werd gebracht. De intracommunautaire heffingen kwamen daarmee te vervallen.

De toetreding van Denemarken, Ierland en het Verenigd Koninkrijk, werd door het op 22 januari 1972 ondertekende verdrag betreffende de toetreding van nieuwe Lid-Staten tot de Europese Gemeenschap en de Europese Gemeenschap voor atoomenergie geregeld (P.B. dd. 27.3.1972, 15e jaargang nr. L 73).

I. PRIJSREGELING

Vastgestelde prijzen

Sluisprijzen : (Verordening nr 123/67/EEG en (EEG) nr 2777/75 - art. 7)

Overeenkomstig artikel 7 van Verordening (EEG) nr 2777/75 van 29.10.1975 (Publicatieblad van 1.11.1975 - 18e jaargang nr L 282) houdende een gemeenschappelijke ordening der markten in de sector slachtpluimvee, stelt de Commissie, na ingewonnen advies van het Beheerscomité, voor de Gemeenschap voor elk kwartaal van tevoren de sluisprijzen vast. Zij zijn van toepassing met ingang van 1 november, 1 februari, 1 mei en 1 augustus. Bij de vaststelling ervan wordt rekening gehouden met de wereldmarktprijs van de hoeveelheid voedergranen benodigd voor de productie van 1 kg geslacht pluimvee.

Bovendien wordt rekening gehouden met de overige voederkosten en met de algemene productie- en commercialisatiekosten.

II. REGELING VAN HET HANDELSVERKEER MET DERDE LANDEN

Heffingen bij invoer : (Verordening nr. 123/67/EEG en (EEG) nr. 2777/75 - art. 3)

Deze worden voor elk kwartaal van tevoren vastgesteld voor de in artikel 1 van Verordening (EEG) nr 2777/75 opgenomen tariefposten.

Wat de berekening van de diverse invoerheffingen betreft zij verwezen naar Verordening (EEG) nr 2777/75 - art. 4 en 5.

Restituties bij uitvoer (Verordening nr 123/67/EEG en (EEG) nr 2777/75 - art. 9)

Om de uitvoer van de producten in de sector slachtpluimvee op basis van de wereldmarktprijzen mogelijk te maken, kan het verschil tussen deze prijzen en de prijzen van de Gemeenschap overbrugd worden door een restitutie bij uitvoer, die periodiek wordt vastgesteld. Deze restitutie is gelijk voor de gehele Gemeenschap en kan al naar gelang van de bestemming gedifferentieerd worden.

III. PRIJZEN OP DE BINNENLANDSE MARKT

De vermelde marktprijzen zijn ten gevolge van de speciale handelsvoorwaarden in de onderscheiden Lid-Staten, het verschil in kwaliteit, gewichtsklassering, bereidingswijze en sortering, niet zonder meer vergelijkbaar.

<u>België</u>	Groothandelsverkoopprijs, af slachterij, geslacht gewicht (in Cryovac)
<u>Denemarken</u>	Groothandelsverkoopprijs, franco markt Kopenhagen, geslacht gewicht
<u>B.R. Duitsland</u>	Groothandelsverkoopprijs, af slachterij, geslacht gewicht (in Cryovac)
<u>Frankrijk</u>	Groothandelsverkoopprijs, markt Paris-Rungis, geslacht gewicht
<u>Ierland</u>	Groothandelsverkoopprijs, geslacht gewicht
<u>Italië</u>	Groothandelsaankoopprijs, franco markt Milaan, geslacht gewicht
<u>Luxemburg</u>	Groothandelsverkoopprijs, franco kleinhandel, slacht gewicht
<u>Nederland</u>	Groothandelsverkoopprijs, (berekend door het "Produktschap voor Pluimvee en Eieren"), geslacht gewicht (in Cryovac)
<u>Verenigd Koninkrijk</u>	Groothandelsverkoopprijs, franco markt Londen, geslacht gewicht.

Forklaringer til de i det følgende anførte priser på fjerkrækød (fastsatte priser og markedspriser) og importafgifter

INLEDNING

I forordning nr. 22/62/EØF af 4.4.1962 (De europæiske Fællesskabers Tidende nr. 30 af 20.4.1962) er det bestemt, at den fælles markedsordning for fjerkrækød skal gennemføres gradvis fra 30. juli 1962, og at den således oprettede markedsordning først og fremmest skulle omfatte et system af importafgifter for vareudvekslingen mellem medlemsstaterne og med tredjelande, som især beregnes på grundlag af priserne for foderkorn. Indførelsen fra 1. juli 1967 af fælles kornpriser inden for Fællesskabet medførte, at der på dette tidspunkt oprettedes et enhedsmarked for fjerkrækød. Dermed bortfaldt Fællesskabets interne importafgifter.

Danmarks, Irlands og Det forenede Kongeriges tiltrædelse er fastsat i traktaten om de nye medlemsstaters tiltrædelse af Det europæiske økonomiske Fællesskab og af Det europæiske Atomenergifællesskab undertegnet den 22. januar 1972 (EFT nr. L 73 af 27.3.1972, 15. år.).

I. PRISREGLER

Fastsatte priser

Slusepriser : (Forordning nr. 123/67/EØF, og (EØF) nr. 2777/75 - artikel 7)

I henhold til artikel 7 i forordning (EØF) nr. 2777/75 af 29.10.1975 (De europæiske Fællesskabers Tidende af 1.11.1975, 18. årgang nr. L 282) om den fælles markedsordning for fjerkrækød fastsætter Kommissionen slusepriser for Fællesskabet efter høring af den kompetente forvaltningskomité. Slusepriserne fastsættes forud for hvert kvartal og gælder fra 1. november, 1. februar, 1. maj og 1. august. Ved fastsættelsen tages der hensyn til verdensmarkedsprisen for den foderkornmængde, der er nødvendig til produktion af 1 kg fjerkrækød.

Desuden er der taget hensyn til de øvrige foderomkostninger samt de almindelige produktions- og salgsmkostninger.

II. REGLER FOR SAMHANDELEN MED TREDJELANDE

Importafgifter : (Forordning nr. 123/67/EØF, og (EØF) nr. 2777/75 - artikel 3)

For de i artikel 1 i forordning (EØF) nr. 2777/75 nævnte toldpositioner fastsættes der forud for hvert kvartal en importafgift.

Hvad angår beregningen af de enkelte importafgifter, henvises til artikel 4 og 5 i forordning (EØF) nr. 2777/75.

Eksportrestitutioner : (Forordning nr. 123/67/EØF, og (EØF) nr. 2777/75 - artikel 9)

For at muliggøre udførsel af produkter inden for denne sektor på grundlag af verdensmarkedspriserne for disse produkter kan forskellen mellem disse priser og Fællesskabets priser udlignes ved en eksportrestitution. Denne restitution er den samme for hele Fællesskabet og kan differentieres alt efter bestemmelsessted.

III. PRISER PÅ HJEMMEMARKEDET

Markedspriserne kan ikke uden videre sammenlignes på grund af de særlige handelsbetingelser i de enkelte medlemsstater som forskelle i kvalitet, vægt, forarbejdning og udvalg.

<u>Belgien</u>	Engrosafsætningspris af slagteri, slagtevægt (i cryovac)
<u>Danmark</u>	Engrosafsætningspris, franko markedet i København, slagtevægt
<u>Forbundsrepublikken Tyskland</u>	Engrosafsætningspris af slagteri, slagtevægt (i cryovac)
<u>Frankrig</u>	Engrosafsætningspris, markedet i Paris-Rungis, slagtevægt
<u>Irland</u>	Engrosafsætningspris, slagtevægt
<u>Italien</u>	Engrosindkøbspris, franko markedet i Milano, slagtevægt
<u>Luxembourg</u>	Engrosafsætningspris, franko detailhandel, slagtevægt
<u>Nederlandene</u>	Engrosafsætningspris, (beregnet af "Productschap voor Pluimvee en Eieren") slagtevægt (i cryovac)
<u>Det forenede Kongerige</u>	Engrosafsætningspris, franko markedet i London, slagtevægt.

PRIX D'ECLUSE  
EINSCHLEUSUNGSPREISE  
SLUICE-GATE PRICES  
PREZZI LIMITE  
SLUISPRIJZEN  
SLUSEPRISER

PRELEVEMENTS A L'IMPORTATION DES PAYS TIERS  
ABSCHÖPFUNGEN BEI EINFUHR AUS DRITTLÄNDERN  
LEVIES ON IMPORT FROM THIRD COUNTRIES  
PRELIEVI ALL'IMPORTAZIONE DAI PAESI TERZI  
HEFFINGEN BIJ INVOER UIT DERDE LANDE  
AFGIFTER VED INDFØRSEL FRA TREDJELANDE

VOLAILLES  
GEFLUGEL  
POULTRY  
POLLAME  
GÉVOGELTE  
FJERKRAE

I. = Prix d'écluse -Einschleusungspreise - Sluice, gate prices - Prezzi limite - Sluisprijzen - Slusepriser  
II. = Prélèvements - Abschöpfungen - Levies - Prelievi - Heffingen - Afgifter.

UC-RE-DA

No. Tarifaire Tarifnummer Tariff No. No Tariffario Tariefnummer Tarifnummer	1975			1976			1977				1978	
	1.11-31.1	1.2/30.4	1.5/31.7	1.8/31.10	1.11/31.1	1.2/30.4	1.5/31.7	1.8/31.10	1.11/31.1	1.2/30.4		
	A. Poussins Pulcini			Küken Eendagskuikens				Chicks Daggamle kyllinger 100 p.-St.- p.				
01.05. A	I	18,29	18,63	18,65	18,72	18,88	18,47	18,25	18,15	17,53	17,41	
	II	2,78	2,44	2,43	2,85	2,68	3,09	3,31	3,68	4,30	4,43	
	B. Coqs, poules et poulets Galli, galline e polli			Hühner Hanen, kippen en kuikens				Fowls Høns 100 kg				
	1. Vivants Vivi			Lebende Levende				Live Levende				
01. 05 B I	I	61,51	62,63	62,23	62,60	63,15	61,68	61,01	60,67	58,61	58,21	
	II	10,09	8,81	9,26	10,70	10,07	11,75	12,52	13,93	16,28	16,74	
	2. Abattus Macellati			Geschlachtete Geslachte				Slaughtered Slagtet				
	a) Poulets 83% Polli 83%			Hühner 83 v.H. Kippen 83%				83% chickens 83 pct.- høns				
02.02 A I a)	I	77,28	78,69	78,19	78,66	79,35	77,50	76,66	76,23	73,65	73,13	
	II	12,62	11,00	11,58	13,43	12,64	14,76	15,72	17,50	20,45	21,04	
	b) Poulets 70% Polli 70%			Hühner 70% Kippen 70%				70% chickens 70 pct - høns				
02. 02 A I b)	I	87,87	89,47	88,90	89,43	90,22	88,11	87,16	86,67	83,73	83,15	
	II	14,41	12,58	13,23	15,28	14,38	16,79	17,88	19,90	23,25	23,92	
	c) Poulets 65% Polli 65%			Hühner 65% Kippen 65%				65% chickens 65 pct - høns				
02. 02 A I c)	I	95,74	97,49	96,86	97,45	98,30	96,01	94,97	94,44	91,24	90,60	
	II	15,68	13,68	14,40	16,64	15,66	18,28	19,47	21,68	25,34	26,06	
	C. Canards Anatre			Enten Eenden				Ducks Aender				
	1. Vivants Vivi			Lebende Levende				Live Levende				
01. 05 B II	I	68,82	70,92	71,01	71,44	72,45	69,95	68,61	67,99	64,20	70,13	
	II	14,81	12,56	12,47	15,10	14,02	16,70	18,14	20,55	24,62	24,26	
	2. Abattus Macellati			Geschlachtete Geslachte				Slaughtered Slagtet				
	a) Canards 85% Anatre 85%			Enten 85% Eenden 85%				85% ducks 85 pct-ducks.				
02. 02 A II a)	I	80,97	83,44	83,54	84,05	85,24	82,30	80,71	79,99	75,52	82,51	
	II	17,42	14,77	14,67	17,76	16,49	19,64	21,34	24,17	28,96	28,54	
	b) Canards 70% Anatre 70%			Enten 70% Eenden 70%				70% ducks 70 pct-ducks				
02. 02 A II b)	I	98,32	101,32	101,44	102,06	103,50	99,93	98,01	97,13	91,71	100,19	
	II	21,16	17,94	17,82	21,57	20,03	23,85	25,92	29,35	35,17	34,65	
	c) Canards 63 % Anatre 63%			Enten 63% Eenden 63%				63% ducks 63% pct-ducks				
02.02 A II c)	I	109,24	112,58	112,70	113,40	115,00	111,04	108,90	107,92	101,89	111,33	
	II	23,51	19,92	19,79	23,97	22,25	26,50	28,80	32,60	39,07	38,50	

PRIX D'ÉCLUSE  
EINSCHLEUSUNGSPREISE  
SLUICE-GATE PRICES  
PREZZI LIMITE  
SLUISPRIJZEN  
SLUSEPRISER

PRELEVEMENTS A L'IMPORTATION DES PAYS TIERS  
ABSCHÖPFUNGEN BEI EINFUHR AUS DRITTLÄNDERN  
LEVIES ON IMPORT FROM THIRD COUNTRIES  
PRELIEVI ALL'IMPORTAZIONE DAI PAESI TERZI  
HEFFINGEN BIJ INVOER UIT DERDE LANDEN  
AFGIPTER VED INDFØRSLER FRA TREDJELANDE

VOLAILLES  
GEFLUGEL  
POULTRY  
POLLAME  
GEMOGELTE  
FJERKRÆ

I = Prix d'écluse - Einschleusungspreise - Sluice/gate prices - Prezzi limite - Sluisprijzen - Slusepriser  
II = Prélèvements - Abschöpfungen - Levies - Prelievi - Heffingen - Afgifter.

UC-RE-UA/100 kg

No. Tarifaire Tarifnummer Tariff No. No Tariffario Tariefnummer Tarifnummer	1975		1976				1977				1978	
	1.11-31.1	1.2/30.4	1.5/31.7	1.8/31.10	1.11/31.1	1.2/30.4	1.5/31.7	1.8/31.10	1.11/31.1	1.2/30.4		
	D. Oies Oche		Gänse Ganzen				Geese Gaes					
	1. Vivantes Vivi		Lebende Levende				Live Levende					
01. 05 B III	I	71,42	73,29	73,36	73,75	74,64	72,42	71,23	70,68	67,31	85,72	
	II	13,37	11,45	11,38	13,73	12,82	15,09	16,32	18,35	21,81	22,51	
	2. Abattues Macellati a) Oies 82% Oche 82%		Geschlachtete Geslachte Gänse 82% Ganzen 82%				Slaughtered Slagtet 82% geese 82 pct-gaes					
02.02. A III a)	I	102,03	104,70	104,80	105,35	106,63	103,46	101,75	100,97	96,15	122,45	
	II	19,10	16,36	16,26	19,62	18,31	21,56	23,31	26,21	31,15	32,16	
	b) Oies 75% Oche 75%		Gänse 75% Ganzen 75%				75% geese 75 pct-gaes					
02.02. A III b)	I	91,54	94,47	94,58	95,18	96,58	93,12	91,24	90,39	85,12	113,88	
	II	19,47	16,48	16,37	20,05	18,62	22,17	24,09	27,26	32,66	33,76	
	E. Dindes Tacchini		Truthühner Kalkoenen				Turkeys Kalkuner					
	1. Vivantes Vivi		Lebende Levende				Live Levende					
01. 05 B IV	I	77,97	79,37	79,42	79,72	80,38	78,73	77,83	77,43	74,91	74,39	
	II	11,73	10,29	10,23	12,01	11,32	13,02	13,94	15,46	18,05	18,58	
	2. Abattues Macellati		Geschlachtete Geslachte				Slaughtered Slagtet					
02.02 A IV	I	111,39	113,39	113,46	113,88	114,83	112,47	111,19	110,61	107,01	106,27	
	II	16,75	14,70	14,62	17,15	16,17	18,60	19,91	22,09	25,78	26,54	
	F. Pintades Faraone		Perlhühner Parelhoenders				Guinea fowls Perlehøns					
	1. Vivantes Vivi		Lebende Levende				Live Levende					
01. 05 B V.	I	102,68	104,78	104,85	105,29	106,30	103,81	102,47	101,86	98,08	97,31	
	II	17,58	15,24	15,15	17,82	16,70	19,47	20,97	23,46	27,68	28,54	
	2. Abattues Macellati		Geschlachtete Geslachte				Slaughtered Slagtet					
02.02 A V.	I	146,69	149,68	149,79	150,42	151,85	148,30	146,38	145,51	140,12	139,02	
	II	25,11	21,77	21,64	25,46	23,86	27,82	29,56	33,52	35,54	40,77	

PRIX CONSTATES SUR LE MARCHÉ INTERIEUR  
 PREISE FESTGESTELLT AUF DEM INLAENDISCHEN MARKT  
 PRICES RECORDED ON THE INTERNAL MARKET  
 PREZZI CONSTATATI SUL MERCATO NAZIONALE  
 PRIJZEN WAARGENOMEN OP DE BINNENLANDSE MARKT  
 PRISER KONSTATERT PÅ HJEMMEMARKEDET

VOLAILLES  
 GEFLUEGEL  
 POULTRY  
 POLLAME  
 GEVOGELTE  
 FJERKRAE

Poules et poulets - Hühner und Junghühner - Hens and chickens - Galline e polli - Kippen en kuikens - Høns og kyllinger  
 Kg-PAB

Description Beschreibung Description Descrizione Omschrijving Beskrivelse	Qualité Qualitäten Qualities Qualità Kwaliteiten Kvaliteten	1 9 7 8											
		JAN	FEB	MAR	APR	MAI	JUN	JUL	AUG	SEP	OCT	NOV	DEC

BELGIQUE - BELGIE

Prix de gros à la vente, départ abattoir Groothandelsverkoopprijs, af slachterij	Poulets-Kuikens	83%	Fb	-										
		70%	Fb	45,63										

DANMARK

Slagterier til detailhandel	Kyllinger 70% 1000 gr.	DKr	8,30											
	Høns 70% 1000 gr.	DKr	7,60											

B. R. DEUTSCHLAND

Grosshandelsverkaufspreise ab Schlachtereien (Markt- und Preisberichts- kommission)	Hähnchen Kl. A bratf. (950-1000gr) 70%	DM	3,30											
	grillf. (600-1000gr) 65%	DM	3,61											
	Suppenhühner Kl. A 70%	DM	2,27											

FRANCE

Prix de gros à la vente (Marché : Paris-Rungis)	Poulets cl. A (moyens)	83%	Ff	4,82										
	Poules "cocotte"	83%	Ff	4,32										

IRELAND

Wholesale to retailer price	Chickens	70%	P/ Lb	43,000										
--------------------------------	----------	-----	----------	--------	--	--	--	--	--	--	--	--	--	--

ITALIA

Prezzi d'acquisto all' ingrosso (Mercato : Milano)	Polli allevati a terra, 1a scelta	83%	Lit	-										
	Polli allevati in batteria, 1a scelta	65%	Lit	-										
	Galline 1a scelta	83%	Lit	-										

LUXEMBOURG

Prix de gros à la vente, franco magasin de détail	Poulets	83%	Flux	-										
		70%	Flux	70,0										
	Poules	83%	Flux	-										
		70%	Flux	58,0										

NEDERLAND

Groothandelsverkoop- prijs	Kuikens	70%	Fl	3,14										
	Kippen	70%	Fl	2,66										

UNITED KINGDOM

Wholesale selling price (Market : London central markets)	Chickens Grade A Fresh (3-4 lb)	83%	P/ Lb	27,500										
	Over-ready (2,5 - 3 lb)	70%	P/ Lb	32,000										
	Hens Grade A Fresh (4-6 lb)	83%	P/ Lb	15,500										
	Over-ready (4 lb + over)	70%	P/ Lb	28,500										

PRIX CONSTATES SUR LE MARCHÉ INTERIEUR  
PREISE FESTGESTELLT AUF DEM INLAENDISCHEN MARKT  
PRICES RECORDED ON THE INTERNAL MARKET  
PREZZI CONSTATATI SUL MERCATO NAZIONALE  
PRIJZEN WAARGENOMEN OP DE BINNENLANDSE MARKT  
PRISER KONSTATETERET PÅ HJEMMEMARKEDET

VOLAILLES  
GEFLUEGEL  
POULTRY  
POLLAME  
GEVOGELTE  
FJERKRAE

Poules et poulets - Hühner und Junghühner - Hens and chickens - Galline e polli - Kippen en kuikens - Høns og kyllinger Kg-PAB

Description Beschreibung Description Descrizione Omschrijving Beskrivelse	Qualité Qualitäten Qualities Qualità Kvaliteiten Kvaliteten	1977				1978							
		DEC				JAN				FEB			
		5-11	12-18	19-25	26-1	2-8	9-15	16-22	23-29	30-5	6-12	13-19	20-26

BELGIQUE - BELGIE

Prix de gros à la vente, départ abattoir Groothandelsverkooprij, af slachterij	Poulets-Kuikens	83%	Fb	-	-	-	-	-	-	-	-	-	-	-
				70%	Fb	47,3	48,0	48,3	48,0	46,0	45,3	45,0	46,3	

DANMARK

Slagterier til detailhandel	Kyllinger 70% 1000 gr.	DKr	8,35	8,35	8,35	8,35	8,30	8,30	8,30	8,30	8,30			
			Høns 70% 1000 gr.	DKr	7,60	7,60	7,60	7,60	7,60	7,60	7,60	7,60	7,60	

B.R. DEUTSCHLAND

Grosshandelsverkaufspreise ab Schlachtereien (Markt- und Preisberichts- kommission)	Hähnchen Kl. A bratt, (850-1000gr)	70%	DM	3,35	3,33	3,33	3,30	3,30	3,30	3,30	3,28						
				grillf. (800-1000gr)	65%	DM	3,59	3,51	3,51	3,61	3,61	3,61	3,61	3,58			
				Suppenhühner Kl. A	70%	DM	2,28	2,29	2,24	2,28	2,28	2,26	2,26	2,32			

FRANCE

Prix de gros à la vente (Marché : Paris-Rungis)	Poulets cl. A (moyens)	83%	Ff	4,72	4,54	4,66	4,22	4,32	4,84	5,16	4,88	5,32	5,70	
				Poules "cocotte"	83%	Ff	4,58	3,84	3,82	3,85	4,22	4,36	4,30	4,40

IRELAND

Wholesale to retailer price	Chickens	70%	P/ lb	44,000	44,000	44,000	44,000	43,000	43,000	43,000	43,000			
--------------------------------	----------	-----	----------	--------	--------	--------	--------	--------	--------	--------	--------	--	--	--

ITALIA

Prezzi d'acquisto all' ingrosso (Mercato : Milano)	Polli allevati a terra, 1a scelta	83%	Lit	1.100	1.045	1.045	-	-	800	915	1040						
				Polli allevati in batteria, 1a scelta	65%	Lit	-	-	-	-	-	-	-	-			
				Galline 1a scelta	83%	Lit	950	1.025	1.025	-	-	950	975	1000			

LUXEMBOURG

Prix de gros à la vente, franco magasin de détail	Poulets	83%	FLux	-	-	-	-	-	-	-	-	-	-	-
				70%	FLux	70,0	70,0	70,0	70,0	70,0	70,0	70,0	70,0	70,0
	Poules	83%	FLux	-	-	-	-	-	-	-	-	-	-	-
				70%	FLux	58,0	58,0	58,0	58,0	58,0	58,0	58,0	58,0	58,0

NEDERLAND

Groothandelsverkoop- prijen	Kuikens	70%	FL	3,20	3,24	3,25	3,18	3,18	3,16	3,15	3,08	3,12	3,13	
				Kippen	70%	FL	2,79	2,83	2,85	2,81	2,73	2,58	2,54	2,72

UNITED KINGDOM

Wholesale selling price (Market : London central markets)	Chickens Grade A Fresh (3-4 lb)	83%	P/ lb	26,500	26,500	30,000	29,500	30,500	26,500	27,500	25,500	25,000	26,500	
				Oven-ready (2,5 - 3 lb)	70%	P/ lb	32,000	32,000	32,000	32,250	32,000	32,000	32,000	32,000
	Hens Grade A Fresh (4-6 lb)	83%	P/ lb	16,000	16,000	18,500	16,000	16,000	14,500	15,500	16,000	15,000	15,000	
				Oven-ready (4 lb + over)	70%	P/ lb	28,500	28,500	28,500	28,500	28,500	28,500	28,500	28,500

Eclaircissements concernant les prix de la viande bovine (prix fixés et prix de marché) et les prélèvements à l'importation, repris dans cette publication

INTRODUCTION

Il a été prévu, par la voie du Règlement n° 14/64/CEE du 5.2.1964 (Journal Officiel n° 34 du 27.2.1964) que l'organisation commune des marchés serait, dans le secteur de la viande bovine, établie graduellement à partir de 1964 et que cette organisation comporte principalement un régime de droits de douane et, éventuellement, un régime de prélèvements, applicables aux échanges entre les Etats membres ainsi qu'entre les Etats membres et les pays tiers.

Ce marché unique pour la viande bovine, établi dans le Règlement (CEE) n° 805/68, portant organisation commune des marchés dans le secteur de la viande bovine (Journal Officiel du 28.6.1968 - 11e année, n° L 148) est entré en vigueur le 29 juillet 1968 et comporte entre autre le régime des prix (prix d'orientation et mesures d'intervention), ainsi que le régime des échanges avec les pays tiers (prélèvements à l'importation et restitutions à l'exportation). Le Règlement (CEE) n° 805/68 a été modifié par le Règlement (CEE) n° 425/77 du 14.2.1977.

L'adhésion du Danemark, de l'Irlande et du Royaume-Uni est réglée par le traité relatif à l'adhésion de nouveaux Etats membres à la Communauté économique européenne et à la Communauté européenne de l'énergie atomique, signé le 22 janvier 1972 (J.O. du 27.3.1972 - 15e année, n° L 73).

I. REGIME DES PRIX (Règlement (CEE) n° 805/68, Art. 2 jusqu'à 8)

A. Prix fixés

Conformément à l'art. 3 du Règlement (CEE) n° 805/68, modifié par le Règlement (CEE) n° 425/77, il est fixé annuellement, avant le 1er août, pour la campagne de commercialisation débutant le premier lundi du mois d'avril et se terminant la veille de ce jour l'année suivante, un prix d'orientation pour les gros bovins.

Ce prix est fixé en tenant compte des perspectives de développement de la production et de la consommation de viande bovine, de la situation du marché du lait et des produits laitiers et de l'expérience acquise.

Sont considérés comme bovins : les animaux vivants de l'espèce bovine des espèces domestiques, autres que reproducteurs de race pure.

Sont considérés comme gros bovins : les bovins dont le poids vif est supérieur à 300 kilogrammes.

B. Mesures d'intervention (Règlement (CEE) n° 805/68, art. 5 jusqu'à 8)

Pour éviter ou atténuer une baisse importante des prix, les mesures d'intervention suivantes peuvent être prises :

1. Aides au stockage privé ;
2. Achats effectués par les organismes d'intervention.

II. REGIME DES ECHANGES AVEC LES PAYS TIERS

Le marché unique dans le secteur de la viande bovine implique l'établissement d'un régime unique d'échanges avec les pays tiers, s'ajoutant au système des interventions. Ce régime comporte un système de droits de douane, de prélèvements à l'importation et de restitutions à l'exportation, tendant, en principe, à stabiliser le marché communautaire.

Il en résulte un équilibre des prix assez stable à l'intérieur de la Communauté.

Prélèvements à l'importation (Règlement (CEE) n° 805/68, art. 12)

La Commission détermine chaque mois un prélèvement de base à l'importation (Art. 10). Ce prélèvement est déterminé sur la base de la différence entre, d'une part, le prix d'orientation et d'autre part, le prix d'offre franco frontière de la Communauté, majoré de l'incidence du droit de douane.

La Commission peut déterminer un prélèvement de base spécifique à l'importation pour les bovins originaires et en provenance de certains pays tiers (Règlement (CEE) n° 611/77) ainsi qu'un prélèvement spécial à l'importation pour les produits originaires et en provenance d'un ou de plusieurs pays tiers (Règlement (CEE) N° 805/68, Art. 12bis).

S'il est constaté que le prix des gros bovins sur les marchés représentatifs de la Communauté est supérieur au prix d'orientation, le prélèvement applicable est diminué graduellement ; si le prix est égal ou inférieur au prix d'orientation, le prélèvement applicable est augmenté graduellement.

Restitutions à l'exportation (Règlement (CEE) n° 805/68, art. 18)

Si le niveau des prix dans la Communauté est plus élevé que celui des cours ou des prix sur le marché mondial, la différence peut être couverte par une restitution à l'exportation. Cette restitution est la même pour toute la Communauté et peut être différenciée selon les destinations.



### III. PRIX SUR LE MARCHÉ INTERIEUR

Conformément à l'art. 12, paragraphe 6 du Règlement (CEE) n° 805/68 (modifié en dernier lieu par le Règlement (CEE) n° 425/77), la Commission détermine chaque semaine un prix de marché communautaire pour les gros bovins. Ce prix est égal à la moyenne, pondérée par les coefficients, fixés à l'annexe I du Règlement (CEE) n° 610/77 des prix constatés sur le ou les marchés représentatifs de chaque Etat membre, visés à l'annexe II du même Règlement. Ces prix de marché sont égaux à la moyenne, pondérée par les coefficients de pondération cités dans l'annexe II précitée, des prix qui se sont formés pour les catégories et les qualités de gros bovins et les viandes de ces animaux, pendant une période de sept jours dans chaque Etat membre à un même stade du commerce de gros.

Les prix de marché constatés dans les Etats membres se portent sur :

BELGIQUE : marché : Anderlecht - Poids vif  
DANMARK : marché (centre de cotation) : Copenhague - Poids vif  
R.F. ALLEMAGNE : marchés : 13 marchés - Poids vif  
(Augsburg - Bochum - Braunschweig - Frankfurt/Main - Freiburg - Hamburg - Hannover - Kassel - Köln - München - Nürnberg - Regensburg - Stuttgart)

FRANCE : marchés :  
Jeunes bovins : Paris (centre de cotation) - Poids net sur pied.  
Autres : 15 marchés - Poids net sur pied.  
(Bordeaux - Châteaubriant - Chemillé - Cholet - Clisson - Fougères - Lyon - Metz - Nancy - Nîmes - Parthenay - Rouen - Sancoins - St. Christophe-en-Brionnais - Valenciennes)  
Veaux : 5 centres de cotation - Poids net sur pied. (Centre - Centre Est/Est - Nord/Nord-Ouest - Ouest - Sud-Ouest)

La conversion des cotations poids net sur pied en poids vif est effectuée à l'aide des coefficients de rendement suivants :

Gros bovins :

Jeunes F : 62 %	Boeufs F : 60 %	Génisses F : 60 %	Vaches R : 57 %	Taureaux R : 60 %
bovins R : 60 %	R : 58 %	R : 58 %	A : 54 %	A : 58 %
A : 58 %	A : 56 %	A : 56 %	N : 52 %	
N : 56 %	N : 53 %	N : 53 %	C : 48 %	
			E : 45 %	

Veaux :

Blanc E : 66 %	Rosé clair U : 64 %	Rosé U : 64 %	Rouge R : 62 %
U : 64 %	R : 62 %	R : 62 %	O : 60 %
R : 62 %	O : 60 %	O : 60 %	

IRLANDE : marchés :  
Gros bovins : 5 marchés-Poids vif.  
(Ballymahon - Bandon - Athenry - Kilkenny - Maynooth)  
Veaux : Bandon - par tête.  
Avant la conversion des cotations par tête en poids vif (x 0,6124), il y a lieu d'augmenter le prix par 70 E.

ITALIE : marchés :  
a) zone excédentaire : 7 marchés - Poids vif.  
(Modena - Cremona - Brescia - Macerata - Padova - Reggio Emilia - Parma)  
b) zone déficitaire : Roma - Poids abattu.  
Avant la conversion des cotations poids abattu en poids vif, il y a lieu d'apporter les corrections suivantes :  
Vitelloni : 1e et 2e qual. : + 1.500 Lit/100 kg  
Buoi : 1e et 2e qual. : + 1.500 Lit/100 kg  
Vacche : 1e et 2e qual. : + 1.700 Lit/100 kg  
Vitelli : 1e et 2e qual. : +16.100 Lit/100 kg  
Après correction on applique les coefficients de rendement suivants pour la conversion en poids vif :  
Gros bovins :  
Vitelloni : 1e qual. : 58 % Buoi : 1e qual. : 55 % Vacche : 1e qual. : 55 %  
2e qual. : 54 % 2e qual. : 50 % : 2e qual. : 50,5%  
Veaux :  
Vitelli : 1e qual. : 61 %  
2e qual. : 59 %  
Le prix moyen pondéré est obtenu par l'application des pourcentages de pondération suivants :  
a) 67 % pour la zone excédentaire  
b) 33 % pour la zone déficitaire.

LUXEMBOURG : marchés : Luxembourg et Esch-s/Alzette - Poids abattu  
La conversion poids abattu en poids vif de la moyenne arithmétique des cotations des deux marchés est effectuée à l'aide des coefficients suivants :  
Gros bovins :  
Boeufs, génisses, taureaux : qual. extra : 56 % Vaches : qual. extra : 56 %  
qual. AA : 54 % qual. AA : 54 %  
qual. A : 52 % qual. A : 52 %  
qual. B : 50 %

Veaux : 60 %

PAYS-BAS

: marchés :

Gros bovins : Leiden - 's Hertogenbosch - Zwolle - Poids abattu

Veaux : Barneveld - 's Hertogenbosch - Poids vif.

La conversion poids abattu en poids vif de la moyenne arithmétique des cotations gros bovins des trois marchés est effectuée à l'aide des coefficients de rendement suivants :

Gros bovins :

Stieren : 1e qual. : 59 %	Vaarzen : 1e qual. : 58 %	Koeien : 1e qual. : 56 %
2e qual. : 56 %	2e qual. : 55 %	2e qual. : 53 %
		3e qual. : 50 %
		Worstkoeien : 47 %

ROYAUME-UNI

: marchés :

Gros bovins :

a) Grande-Bretagne : 41 marchés - poids vif

(Aberdeen - Ashford - Ayr - Banbury - Boroughbridge - Bridgnorth - Bury St. Edmunds - Carlisle - Chelmsford - Darlington - Driffield - Edinburgh - Exeter - Gainsborough - Gisburn - Gloucester - Guildford - Haywards Heath - Hull - Kettering - Kidderminster - Lanark - Launceston - Leicester - Llangefni - Malton - Maud - Northampton - Norwich - Oswestry - Perth - Preston - Rugby - St. Asaph - Stirling - Sturminster Newton - Truro - Tyneside - Welshpool - Wetherby - York).

b) Irlande du Nord : 4 abattoirs - Poids abattu

3 marchés - Poids vif

(Moy - Newry - Omagh - Lurgan + Belfast - Clogher - Markethill)

La conversion des cotations poids abattu en poids vif est effectuée à l'aide des coefficients de rendement suivants :

Steers : U : 55,5 %	Heifers : U/L : 53,3 %	Steers and Heifers E : 51,5 %
LM : 54,0 %	T : 52,5 %	
LH : 55,0 %		
T : 53,5 %		

Le prix moyen pondéré est obtenu par l'application des pourcentages de pondération suivants :

a) 88,5 % pour Grande-Bretagne

b) 11,5 % pour Irlande du Nord.

Veaux : Smithfield - Poids abattu

Avant la conversion poids abattu en poids vif par le coefficient 61, il y a lieu d'ajouter aux cours enregistrés : 4,41 £/100 kg.

Erläuterungen zu den nachstehend aufgeführten Preisen (festgesetzte Preise und Marktpreise) und Abschöpfungen für Rindfleisch

EINLEITUNG

In der Verordnung Nr. 14/64/EWG vom 5.2.1964 (Amtsblatt Nr. 34 vom 27.2.1964) wurde bestimmt, dass die gemeinsame Marktorganisation für Rindfleisch ab 1964 schrittweise errichtet wird; die auf diese Weise errichtete Marktorganisation umfasst im wesentlichen eine Regelung von Zöllen und gegebenenfalls eine Regelung von Abschöpfungen für den Warenverkehr zwischen den Mitgliedstaaten und den dritten Ländern.

Der gemeinsame Markt für Rindfleisch wurde in der Verordnung (EWG) Nr. 805/68 vom 27. Juni festgelegt. Die gemeinsame Marktorganisation für Rindfleisch (Amtsblatt vom 28.6.1968, 11. Jahrgang, Nr. L 148) ist am 29. Juli 1968 in Kraft getreten, und sie umfasst ausser der Preisregelung (Richtpreis und Interventionsmassnahmen) ebenfalls eine Regelung für den Handel mit dritten Ländern (Abschöpfungen bei der Einfuhr und Erstattungen bei der Ausfuhr). Die Verordnung (EWG) Nr. 805/68 ist durch die Verordnung (EWG) Nr. 425/77 vom 14.2.1977 geändert worden.

Der Beitritt von Dänemark, Irland und des Vereinigten Königreichs ist in dem am 22. Januar 1972 unterzeichneten Vertrag über den Beitritt neuer Mitgliedstaaten zur Europäischen Wirtschaftsgemeinschaft und zur Europäischen Atomgemeinschaft geregelt worden (Amtsblatt vom 27.3.1972 - 15. Jahrgang Nr. L 73).

I. PREISREGELUNG (Verordnung (EWG) Nr. 805/68, Art. 2 bis 8)

A. Festgesetzte Preise

Gemäss Artikel 3 der Verordnung (EWG) Nr. 805/68, geändert durch die Verordnung (EWG) Nr. 425/77, wird jährlich vor dem 1. August für das Wirtschaftsjahr, das am ersten Montag des Monats April beginnt und am Vorabend dieses Tages in dem darauffolgenden Jahr endet, ein Orientierungspreis für ausgewachsene Rinder festgesetzt.

Diese Preise werden unter Berücksichtigung der Vorausschätzungen für die Entwicklung der Erzeugung und des Verbrauchs von Rindfleisch, der Marktlage bei Milch und Milcherzeugnissen und der gewonnenen Erfahrung festgesetzt.

Als Rinder sind zu betrachten : lebende Hausrinder, ausgenommen reinrassige Zuchttiere.

Als ausgewachsene Rinder sind zu betrachten : Rinder mit einem Lebendgewicht von mehr als 300 Kilogramm.

B. Interventionsmassnahmen (Verordnung (EWG) Nr. 805/68, Art. 5 bis 8)

Um einen wesentlichen Preisrückgang zu verhindern oder zu mildern, können folgende Interventionsmassnahmen ergriffen werden :

1. Beihilfen zu privaten Lagerhaltung
2. Aufkäufe durch die Interventionsstellen.

II. REGELUNG DES HANDELS MIT DRITTEN LAENDERN

Die Verwirklichung eines gemeinsamen Marktes für Rindfleisch erfordert die Einführung einer einheitlichen Handelsregelung, die zum Interventionssystem hinzugefügt wird. Diese Regelung umfasst ein Zollsystem, Abschöpfungen bei der Einfuhr und Erstattungen bei der Ausfuhr, die, grundsätzlich, einer Stabilisierung des Gemeinschaftsmarktes dienen. Daraus ergibt sich ein ziemlich beständiges Preisgleichgewicht innerhalb der Gemeinschaft.

Bei der Einfuhr erhobene Abschöpfungen (Verordnung (EWG) Nr. 805/68, Art. 12)

Die Kommission bestimmt jeden Monat eine Grundabschöpfung für die Einfuhr (Art. 10). Diese Abschöpfung wird auf der Grundlage des Unterschieds zwischen dem Orientierungspreis und dem um die Inzidenz des Zollsatzes erhöhten Angebotspreis frei Grenze der Gemeinschaft bestimmt.

Die Kommission kann für die Einfuhr von Rindern mit Ursprung in und Herkunft aus bestimmten Drittländern eine spezifische Grundabschöpfung (Verordnung (EWG) Nr. 611/77) und für die Einfuhr von Produkten mit Ursprung in und Herkunft aus einem oder mehreren Drittländern (Verordnung (EWG) Nr. 805/68, Art. 12 bis) eine spezielle Abschöpfung bestimmen.

Wird festgestellt, dass der Preis für ausgewachsene Rinder auf den repräsentativen Märkten der Gemeinschaft über dem Orientierungspreis liegt, so wird die anwendbare Abschöpfung stufenweise vermindert; ist der Preis höchstens dem Orientierungspreis gleich, so wird die verwendbare Abschöpfung stufenweise vermehrt.

Erstattungen bei der Ausfuhr (Verordnung (EWG) Nr. 805/68, Art. 18)

Wenn das Niveau der Preise innerhalb der Gemeinschaft höher ist als das auf dem Weltmarkt, kann der Unterschied durch eine Erstattung bei der Ausfuhr ausgeglichen werden. Die Höhe dieser Erstattung ist für die gesamte Gemeinschaft einheitlich; sie kann jedoch je nach Bestimmung oder Bestimmungsgebiet unterschiedlich sein.

### III. PREISE AUF DEM INLAENDISCHEN MARKT

Gemäss Artikel 12, Absatz 6 der Verordnung (EWG) Nr. 805/68 (zuletzt geändert durch die Verordnung (EWG) Nr. 425/77) bestimmt die Kommission jede Woche einen innergemeinschaftlichen Marktpreis für ausgewachsene Rinder. Dieser Preis entspricht dem zuvor mit den Koeffizienten des Anhangs I der Verordnung (EWG) Nr. 610/77 gewogenen Durchschnitt, der auf dem oder den repräsentativen Märkten der einzelnen Mitgliedstaaten festgestellten Preise, auf die im Anhang II der gleichen Verordnung hingewiesen wird. Diese Marktpreise entsprechen dem mit Gewichtskoeffizienten gewogenen Durchschnitt, aufgeführt im vorgenannten Anhang II der Preise, die sich für die Kategorien und Qualitäten von ausgewachsenen Rindern und Fleisch dieser Tiere in dem betreffenden Mitgliedstaat während eines Zeitraums von sieben Tagen auf der gleichen Grosshandelsstufe gebildet haben.

Die festgestellten Marktpreise in den Mitgliedstaaten gelten für :

BELGIEN : Markt : Anderlecht - Lebendgewicht

DAENEMARK : Markt : (Notierungszentrum) : Kopenhagen - Lebendgewicht

B.R. DEUTSCHLAND : Märkte : 13 Märkte - Lebendgewicht

(Augsburg - Bochum - Braunschweig - Düsseldorf - Frankfurt/Main - Freiburg - Hamburg - Hannover - Kassel - Köln - München - Nürnberg - Regensburg - Stuttgart)

FRANKREICH :

Märkte :

Jungrinder : Paris (Notierungszentrum) - Schlachtgewicht (Poids net sur pied).

Andere : 15 Märkte - Schlachtgewicht (Poids net sur pied)

(Bordeaux - Châteaubriant - Chemillé - Cholet - Clisson - Fougères - Lyon - Metz - Nancy - Nîmes - Parthenay - Rouen - Sancoins - St.Christophe-en-Brionnais - Valenciennes).

Kälber : 5 Notierungszentren - Schlachtgewicht (Poids net sur pied)

(Centre - Centre Est/Est - Nord/Nord Ouest - Ouest - Sud-Ouest)

Die Umrechnung der Notierungen von Schlacht- auf Lebendgewicht erfolgt mit folgenden Koeffizienten :

Rinder :

Jeunes F : 62 %	Boeufs F : 60 %	Génisses F : 60 %	Vaches R : 57 %	Taureaux R : 60 %
bovins R : 60 %	R : 58 %	R : 58 %	A : 54 %	A : 58 %
A : 58 %	A : 56 %	A : 56 %	N : 52 %	
N : 56 %	N : 53 %	N : 53 %	C : 48 %	
			E : 45 %	

Kälber:

Blanc E : 66 %	Rosé clair U : 64 %	Rosé U : 64 %	Rouge R : 62 %
U : 64 %	R : 62 %	R : 62 %	0 : 60 %
R : 62 %	0 : 60 %	0 : 60 %	

IRLAND :

Märkte :

Rinder : 5 Märkte - Lebendgewicht

(Ballymahon - Bandon - Athenry - Kilkenny - Maynooth)

Kälber : Bandon - Je Stück.

Die Umrechnung des Stückpreises auf Lebendgewicht ( $\times 0,6124$ ) erfolgt nach Erhöhung des Stückpreises um 70 £ .

ITALIEN :

Märkte :

a) Überschussgebiet : 7 Märkte - Lebendgewicht

(Modena - Cremona - Brescia - Macerata - Padova - Reggio-Emilia - Parma).

b) Zuschussgebiet : Roma - Schlachtgewicht

Die Umrechnung von Schlacht- auf Lebendgewicht erfolgt nach Berichtigung um folgende Beträge :

Vitelloni : 1. und 2. Qual. : + 1.500 Lit/100 Kg

Buoi : 1. und 2. Qual. : + 1.500 Lit/100 Kg

Vacche : 1. und 2. Qual. : + 1.700 Lit/100 Kg

Vitelli : 1. und 2. Qual. : +16.100 Lit/100 Kg

Anschliessend werden folgende Koeffizienten benützt :

Rinder

Vitelloni : 1. Qual. : 58 % Buoi : 1. Qual. : 55 % Vacche : 1. Qual. : 55 %

2. Qual. : 54 % 2. Qual. : 50 % 2. Qual. : 50,5 %

Kälber

Vitelli : 1. Qual. : 61 %

2. Qual. : 59 %

Das gewogene Mittel wird errechnet durch Multiplikation der unter

a) genannten Preise mit 67 % für das Überschussgebiet und der unter

b) genannten Preise mit 33 % für das Zuschussgebiet.

LUXEMBURG :

Märkte : Luxemburg und Esch s/Alzette - Schlachtgewicht

Die Umrechnung von Schlacht- auf Lebendgewicht des arithmetischen Mittels für die Notierungen beider Märkte erfolgt mit Hilfe folgender Koeffizienten :



## B E E F   A N D   V E A L

Explanatory note on the beef and veal prices (fixed prices and market prices) and the import levies shown in this publication

### INTRODUCTION

Regulation n° 14/64/EEC of 5 February 1964 (Official Journal n° 34, 27 February 1964) provided that the common organization of the markets in beef and veal should be established gradually from 1964 and that the main feature of this organization would be a system of customs duties and, if appropriate, a system of levies to be applied in trade between Member States and between Member States and third countries.

This single market for beef and veal, established by Regulation (EEC) N° 805/68 of 27 June 1968 on the common organization of the market in beef and veal (Official Journal N° L 148, 28 June 1968), as last amended by Regulation (EEC) N° 425/77 of 14 February 1977, entered into force on 29 July 1968 and includes, inter alia, a price system (guide prices and intervention measures) and arrangements for trade with third countries (import levies and export refunds).

The accession of Denmark, Ireland and United Kingdom is regulated by the treaty relative to the accession of new Member States to the European Economic Community and to the European Community of Atomic Energy, signed on 22 January 1972 (O.J. of 27 March 1972, 15th year n° L 73).

### I. PRICES (Regulation (EEC) N° 805/68, Articles 2 to 8)

#### A. Fixed prices

Article 3 of Regulation (EEC) N° 805/68 amended by Regulation (EEC) N° 425/77 stipulates that a guide price for adult bovine animals must be fixed before the 1 August of each year for the marketing year beginning on the first Monday in April and ending on the eve of this day the following year.

This price is fixed with particular reference to future production and consumption trends for beef and veal, the situation in the market in milk and milk products and past experience.

Bovine animals means live animals of the domestic bovine species other than pure-bred breeding animals.

Adult bovine animals means bovine animals the live weight of which is more than 300 kilograms.

#### B. Intervention (Regulation (EEC) n° 805/68, Articles 5 to 8)

The following intervention measures may be taken to prevent or mitigate a substantial fall in prices :

1. Aid for private storage ;
2. Buying-in by intervention agencies.

### II. TRADE WITH THIRD COUNTRIES

The single market in beef and veal implies uniform arrangements for trade with third countries in addition to intervention arrangements. These include a system of customs duties, import levies and export refunds aimed at stabilizing the market. The result is relatively stable price equilibrium within the Community.

#### Imports levies (Regulation (EEC) N° 805/68, Art. 12)

The Commission shall determine each month a basic levy on imports. This levy is determined on the basis of the difference between the guide price and the free-at-Community-frontier offer price plus the amount of the customs duty.

The Commission may determine a specific basic levy for imports of bovine animals originating in and coming from specified third countries (Regulation (EEC) N° 611/77) as well as a special levy for imports of products originating in and coming from one or more third countries (Regulation (EEC) N° 805/68, Art. 12a).

If it is found that the price of adult bovine animals on the representative markets of the Community exceeds the guide price, the levy applicable is reduced gradually ; if the price is equal to or less than the guide price, the levy applicable is increased gradually.

#### Export refunds (Regulation (EEC) N° 805/68, Article 18)

If the level of prices in the Community is higher than that of quotations or prices on the world market, the difference may be covered by an export refund. This refund is the same for the whole Community and may be varied according to destination.

### III. PRICES ON THE INTERNAL MARKET

Under Art. 12 (6) of Regulation (EEC) N° 805/68 (as last amended by Regulation (EEC) N° 425/77) the Commission fixes a Community market price for adult bovine animals each week. This price represents the average, weighted by the coefficients listed in Annex I to Regulation (EEC) N° 610/77, of prices on the representative market(s) of each Member State shown in Annex II to the same Regulation. These market prices are themselves the average, weighted by the weighting coefficients listed in Annex II, of prices recorded for the various categories and qualities of adult bovine animals and meat from

such animals at the same wholesale stage over a seven-day period in each Member State.

Market prices recorded in the Member States relate to :

- BELGIUM : market : Anderlecht - live weight
- DENMARK : market : (quotation centre) : Copenhagen - live weight
- F.R. GERMANY : market : 13 markets - live weight  
(Augsburg - Bochum - Braunschweig - Frankfurt/Main - Freiburg - Hamburg - Hannover - Kassel - Köln - München - Nürnberg - Regensburg - Stuttgart).
- FRANCE : markets :  
Young bovine animals : Paris (quotation centre) - Net weight on the hoof.  
Other : 15 markets - Net weight on the hoof.  
(Bordeaux - Châteaubriant - Chemillé - Cholet - Clisson - Fougères - Lyon - Metz - Nancy - Nîmes - Parthenay - Rouen - Saincoins - St. Christophe-en-Brionnais - Valenciennes).  
Calves : 5 quotation centres - Net weight on the hoof.  
(Centre - Centre Est/Est - Nord/Nord-Ouest - Ouest - Sud-Ouest).  
The following live weight conversion coefficients are used to convert quotations from net weight on the hoof to live weight :  
Adult bovine animals :  
Jeunes F : 62 % Boeufs F : 60 % Génisses F : 60 % Vaches R : 57 % Taureaux R : 60 %  
bovins R : 60 % R : 58 % R : 58 % A : 54 % A : 58 %  
A : 58 % A : 56 % A : 56 % N : 52 %  
N : 56 % N : 53 % N : 53 % C : 48 %  
E : 45 %  
Calves  
Blanc E : 66 % Rosé clair U : 64 % Rosé U : 64 % Rouge R : 62 %  
U : 64 % R : 62 % R : 62 % O : 60 %  
R : 62 % O : 60 % O : 60 %
- IRELAND : markets :  
Adult bovine animals : 5 markets - live weight  
(Ballymahon - Bandon - Athenry - Kilkenny - Maynooth)  
Calves : Bandon - per head  
The price per head is increased by £ 70 before conversion to live weight (x 0.6124).
- ITALY : markets :  
(a) surplus production zone : 7 markets - live weight.  
(Modena - Cremona - Brescia - Macerata - Padova - Reggio-Emilia - Parma).  
(b) deficit production zone : Rome - slaughtered weight.  
The following corrective amounts must be added before quotations for slaughtered weight are converted into live weight :  
Vitelloni : 1a qualità, 2a qualità : + 1.500 Lit/100 kg  
Buoi : 1a qualità, 2a qualità : + 1.500 Lit/100 kg  
Vacche : 1a qualità, 2a qualità : + 1.700 Lit/100 kg  
Vitelli : 1a qualità, 2a qualità : + 16.100 Lit/100 kg  
The following live weight conversion coefficients are applied to the corrected quotations to convert them to live weight :  
Adult bovine animals :  
Vitelloni : 1a qualità : 58 % Buoi : 1a qualità : 55 % Vacche : 1a qualità : 55 %  
2a qualità : 54 % 2a qualità : 50 % 2a qualità : 50,5 %  
Calves :  
Vitelli : 1a qualità : 61 %  
2a qualità : 59 %  
The weighted average price is obtained by applying the following special weighting coefficients :  
a) 67 % for the surplus production zone ;  
b) 33 % for the deficit production zone.
- LUXEMBOURG : markets : Luxembourg and Esch-sur-Alzette - slaughtered weight  
The following coefficients are used to convert the arithmetical mean of quotations on the two markets from slaughtered weight to live weight :  
Adult bovine animals :  
Boeufs, Extra : 56 % Vaches : Extra : 56 %  
génisses, AA : 54 % : AA : 54 %  
taureaux : A : 52 % : A : 52 %  
: B : 50 %  
Calves : 60 %
- NETHERLANDS : markets :  
Adult bovine animals : Leiden -'s Hertogenbosch - Zwolle - slaughtered weight  
Calves : Barneveld -'s Hertogenbosch - live weight.

The following live-weight conversion coefficients are used to convert the arithmetical mean of quotations for adult bovine animals on the three markets from slaughtered weight to live weight :

Adult bovine animals :

Stieren : 1e kwaliteit : 59 %	Vaarzen : 1e kwaliteit : 58 %	Koelen : 1e kwaliteit : 56 %
2e kwaliteit : 56 %	2e kwaliteit : 55 %	2e kwaliteit : 53 %
		3e kwaliteit : 50 %
		Worstkoelen : 47 %

UNITED KINGDOM

: markets :

Adult bovine animals :

(a) Great Britain : 41 markets - live weight.

(Aberdeen - Ashford - Ayr - Banbury - Boroughbridge - Bridgnorth - Bury St. Edmunds - Carlisle - Chelmsford - Darlington - Driffield - Edinburgh - Exeter - Gainsborough - Gisburn - Gloucester - Guildford - Haywards Heath - Hull - Kettering - Kidderminster - Lanark - Launceston - Leicester - Llangefni - Malton - Maud - Northampton - Norwich - Oswestry - Perth - Preston - Rugby - St. Asaph - Stirling - Sturminster Newton - Truro - Tyneside - Welshpool - Wetherby - York).

(b) Northern Ireland : 4 abattoirs - slaughtered weight

3 markets - live weight

(Moy - Newry - Omagh - Lurgan + Belfast - Clogher - Markethill)

The following live-weight conversion coefficients are used to convert quotations from slaughtered weight to live weight :

Steers : U : 55.5 %	Heifers : U/L : 53.5 %	Steers and Heifers E : 51.5 %
LM : 54.0 %	T : 52.5 %	
LH : 55.0 %		
T : 53.5 %		

The weighted average price is obtained by applying the following special weighting coefficients :

(a) 88.5 % for Great Britain

(b) 11.5 % for Northern Ireland

Calves : Smithfield - slaughtered weight

A corrective amount of £ 4.41/100 kg must be added to slaughtered weight quotations before conversion to live weight (x 61).



## C A R N E B O V I N A

Spiegazioni relative ai prezzi della carne bovina (prezzi fissati e prezzi di mercato) e ai prelievi all'importazione che figurano in questa pubblicazione

### INTRODUZIONE

Nel regolamento n. 14/64/CEE del 5.2.1964 (Gazzetta Ufficiale n. 34 del 27.2.1964) è stato previsto che l'organizzazione comune dei mercati, nel settore della carne bovina, sarebbe istituita gradualmente a decorrere dal 1964 e che questa organizzazione comporta principalmente un regime di dazi doganali ed, eventualmente, un regime di prelievi, applicabili agli scambi tra gli Stati membri, nonché tra gli Stati membri e i paesi terzi. Questo mercato unico della carne bovina stabilito nel regolamento (CEE) n. 805/68 del 27 giugno 1968, che istituisce l'organizzazione comune dei mercati nel settore della carne bovina (Gazzetta Ufficiale del 28.6.1968, anno 11, n. L 148) è entrato in vigore il 29 Luglio 1968 e comporta inoltre il regime dei prezzi (prezzi di orientamento e misure d'intervento) come il regime degli scambi con i paesi terzi (prelievi all'importazione e restituzioni all'esportazione). Regolamento (CEE) n. 805/68 è modificato dal regolamento (CEE) n. 425/77 del 14.2.1977.

L'adesione della Danimarca, dell'Irlanda e del Regno Unito è disciplinata dal trattato relativo alla adesione dei nuovi stati membri alla Comunità economica europea ed alla Comunità europea dell'energia atomica, firmato il 22 gennaio 1972 (G.U. del 27.3.1972 - 15a annata n. L 73).

### I. REGIME DEI PREZZI ( regolamento (CEE) n. 805/68, art. 2 a 8)

#### A. Prezzi fissati

Conformemente all'articolo 3 del regolamento (CEE) 805/68, modificato dal regolamento (CEE) n. 425/77, viene fissato ogni anno, anteriormente al 1° agosto, per la campagna di commercializzazione che inizia il primo lunedì del mese di aprile e che termina alla vigilia di questo giorno l'anno seguente, un prezzo di orientamento per i bovini adulti. Questo prezzo è fissato tenendo conto particolarmente delle prospettive di sviluppo della produzione e del consumo di carni bovine, della situazione del mercato del latte, dei prodotti lattiero-caseari e dell'esperienza acquisita.

Sono considerati come bovini : gli animali vivi della specie bovina delle specie domestiche, diversi dai riproduttori di razza pura.

Sono considerati come bovini adulti : i bovini il cui peso vivo è superiore a 300 chilogrammi.

#### B. Misura d'intervento ( regolamento (CEE) n. 805/68, articolo 5 a 8)

Per evitare o attenuare una rilevante flessione dei prezzi, possono essere prese le seguenti misure d'intervento :

- 1) aiuti all'ammasso privato;
- 2) acquisti effettuati dagli organismi d'intervento.

### II. REGIME DEGLI SCAMBI CON I PAESI TERZI

Il mercato unico nel settore delle carni bovine implica l'istituzione di un regime unico di scambi con i paesi terzi che si aggiunge al sistema degli interventi. Questo regime comporta un sistema di dazi doganali, di prelievi all'importazione di restituzioni all'esportazione che tendono, in linea di massima, a stabilizzare il mercato comunitario.

All'interno della Comunità, ne risulta un equilibrio dei prezzi sufficientemente stabile.

#### Prelievi all'importazione (regolamento (CEE) n. 805/68, articolo 12)

Ogni mese la Commissione determina un prelievo di base all'importazione. Questo prelievo di base viene determinato sulla base della differenza tra il prezzo di orientamento, da un lato, e il prezzo di offerta franco frontiera della Comunità, dall'altro, maggiorato dell'incidenza del dazio doganale.

La Commissione può determinare un prelievo di base specifico all'importazione dei bovini originari e provenienti da certi paesi terzi ( regolamento (CEE) n. 611/77) come pure un prelievo speciale all'importazione dei prodotti originari o provenienti da uno a più paesi terzi ( regolamento (CEE) n. 805/68, articolo 12 bis). Ove si constati che il prezzo dei bovini adulti sui mercati rappresentativi della Comunità è superiore al prezzo d'orientamento, il prelievo applicabile è diminuito gradualmente; ove si constati che il prezzo è uguale o inferiore al prezzo d'orientamento, il prelievo applicabile è gradualmente aumentato.

#### Restituzioni all'esportazione (regolamento (CEE) n. 805/68, articolo 18)

Se il livello dei prezzi nella Comunità è più elevato che quello dei corsi e dei prezzi sul mercato mondiale, la differenza può essere coperta da una restituzione all'esportazione. Questa restituzione è la stessa per tutta la Comunità e può essere differenziata secondo le destinazioni.

### III. PREZZI SUL MERCATO INTERNO

In conformità all'articolo 12, paragrafo 6 del regolamento (CEE) n. 805/68, modificato per ultimo dal regolamento (CEE) n. 425/77, la Commissione determina ogni settimana un prezzo di mercato comunitario per i bovini adulti. Questo prezzo è uguale alla media, ponderata con i coefficienti, fissati nell'allegato II del regolamento (CEE) n. 610/77, dei prezzi costatati sul o sui mercati rappresentativi di ciascuno Stato membro, riportati nell'allegato II dello stesso regolamento. Questi prezzi di mercato sono uguali alla media, ponderata con i coefficienti di ponderazione citati nell'allegato II succitato, dei prezzi formati per le categorie e le qualità di bovini adulti e delle rispettive carni, costatati durante un periodo di sette giorni in questo Stato membro in una identica fase del commercio all'ingrosso.

I prezzi di mercato costatati negli Stati membri si riferiscono a :

BELGIO : mercato : Anderlecht - Peso vivo  
DANIMARCA : mercato : (centro di quotazione) : København - Peso vivo  
R.F. DI GERMANIA : mercato : 13 mercati - Peso vivo  
(Augsburg - Bochum - Braunschweig - Frankfurt/Main - Freiburg - Hamburg - Hannover - Kassel - Köln - München - Nürnberg - Regensburg - Stuttgart)

FRANCIA : mercato :  
Giovani bovini : Paris (centro di quotazione) - peso morto (Poids net sur pied)  
Diversi : 15 mercati - Peso morto (Poids net sur pied)  
(Bordeaux - Châteaubriant - Chemillé - Cholet - Clisson - Fougères - Lyon - Metz - Nancy - Nîmes - Parthenay - Rouen - Sancoins - St.Christophe-en-Brionnais - Valenciennes)

Vitelli : 5 centri di quotazione - Peso morto (Poids net sur pied)  
(Centre - Centre Est/Est-Nord/Nord-Ouest - Ouest-Sud-Ouest)  
La conversione delle quotazioni peso morto in peso vivo è effettuata mediante i seguenti coefficienti di resa :

Bovini adulti :

Jeunes F : 62 %	Boeufs F : 60 %	Génisses F : 60 %	Vaches R : 57 %	Taureaux R : 60 %
bovins R : 60 %	R : 58 %	R : 58 %	A : 54 %	A : 58 %
A : 58 %	A : 56 %	A : 56 %	N : 52 %	
N : 56 %	N : 53 %	N : 53 %	C : 48 %	

Vitelli :

Blanc E : 66 %	Rosé clair U : 64 %	Rosé U : 64 %	Rouge R : 62 %
U : 64 %	R : 62 %	R : 62 %	O : 60 %
R : 62 %	O : 60 %	O : 60 %	

IRLANDA : mercato :  
Bovini adulti : 5 mercati - Peso vivo  
(Ballymahon - Bandon - Athenry - Kilkenny - Maynooth)  
Vitelli : Bandon - Per capo  
La conversione del prezzo per capo in peso vivo (x 0,6124) è effettuata dopo l'aumento del prezzo per capo di £ 70.

ITALIA : mercato :  
a) zona eccedentaria : 7 mercati - Peso vivo -  
(Modena - Cremona - Brescia - Macerata - Padova - Reggio-Emilia - Parma)  
b) zona deficitaria : Roma - Peso morto  
Prima della conversione delle quotazioni peso morto in peso vivo, si rendono necessarie le seguenti correzioni :  
Vitelloni : 1a e 2a qual. : + 1.500 Lit/100 kg  
Buoi : 1a e 2a qual. : + 1.500 Lit/100 kg  
Vacche : 1a e 2a qual. : + 1.700 Lit/100 kg  
Vitelli : 1a e 2a qual. : +16.100 Lit/100 kg  
Dopo la correzione si applicano i sotto indicati coefficienti di rendimento per la conversione in peso vivo :  
Bovini adulti :  
Vitelloni : 1a qual. 58 % Buoi : 1a qual. 55 % Vacche : 1a qual. 55 %  
2a qual. 54 % 2a qual. 50 % 2a qual. 50,5 %  
Vitelli : 1a qual. 61 %  
2a qual. 59 %

Il prezzo medio ponderato si ottiene mediante l'applicazione delle seguenti percentuali di ponderazione :

- 67 % per la zona eccedentaria
- 33 % per la zona deficitaria.

LUSSEMBURGO : mercato : Lussemburgo e Esch-sur-Alzette - Peso morto  
La conversione peso morto in peso vivo della media aritmetica delle quotazioni dei due mercati è effettuata mediante l'aiuto dei seguenti coefficienti :

Bovini adulti :

Boeufs, génisses, taureaux	: qual. extra : 56 %	Vaches	: qual. extra : 56 %
	qual. AA : 54 %		qual. AA : 54 %
	qual. A : 52 %		qual. A : 52 %
			qual. B : 50 %

Vitelli : 60 %

PAESI BASSI

: mercati :

Bovini adulti : Leiden, 's Hertogenbosch, Zwolle - Peso morto

Vitelli : Barneveld, 's Hertogenbosch - Peso vivo

La conversione peso morto in peso vivo della media aritmetica delle quotazioni bovini adulti dei tre mercati è effettuata mediante la applicazione dei seguenti coefficienti di resa :

Bovini adulti :

Stieren	: 1a qual. : 59 %	Vaarzen	: 1a qual. : 58 %	Koeien	: 1a qual. : 56 %
	2a qual. : 56 %		2a qual. : 55 %		2a qual. : 53 %
					3a qual. : 50 %

Worstkoeien : 47 %

REGNO UNITO

: mercati :

Bovini adulti :

a) Gran Bretagna : 41 mercati - Peso vivo

(Aberdeen - Ashford - Ayr - Banbury - Boroughbridge - Bridgnorth - Bury St.Edmunds - Carlisle - Chelmsford - Darlington - Driffield - Edinburgh - Exeter - Gainsborough - Gisburn - Gloucester - Guildford - Haywards Heath - Hull - Kettering - Kidderminster - Lanark - Launceston - Leicester - Llangefni - Malton - Maud - Northampton - Norwich - Oswestry - Perth - Preston-Rugby - St. Asaph - Stirling - Sturminster Newton - Truro - Tyneside - Welshpool - Wetherby - York)

b) Irlanda del Nord : 4 macelli - Peso morto

3 mercati - Peso vivo

(Moy - Newry - Omagh - Lurgan + Belfast - Clogher - Markethill)

La conversione peso morto in peso vivo è effettuata mediante l'applicazione dei seguenti coefficienti di resa :

Steers	: U : 55,5 %	Heifers	: U/L : 53,5 %	Steers and	
	LM : 54,0 %		T : 52,5 %	Heifers E	: 51,5 %
	LH : 55,0 %				
	T : 53,5 %				

Il prezzo medio ponderato si ottiene mediante l'applicazione delle seguenti percentuali di ponderazione :

- 88,5 % per la Gran Bretagna
- 11,5 % per l'Irlanda del Nord.

Vitelli : Smithfield - Peso morto

La conversione peso morto in peso vivo è effettuata mediante l'applicazione dei coefficienti 61, dopo l'aumento dei corsi registrati sul mercato di Smithfield di £ 4,41/100 kg.

Toelichting op de in deze publicatie voorkomende prijzen voor rundvlees (vastgestelde prijzen en marktprijzen) en invoerheffingen

INLEIDING

Bij Verordening nr. 14/64/EEG van 5.2.1964 (Publicatieblad nr. 34 dd. 27.2.1964) werd bepaald, dat de gemeenschappelijke ordening van de markten in de sector rundvlees met ingang van 1964 geleidelijk tot stand zou worden gebracht en dat de aldus tot stand gebrachte marktordering hoofdzakelijk een stelsel van douanerechten en eventueel van heffingen omvat, die van toepassing zijn op het handelsverkeer tussen de Lid-Staten onderling, alsmede tussen de Lid-Staten en derde landen.

Deze gemeenschappelijke ordening, die tot stand kwam bij Verordening (EEG) nr. 805/68 van 27 juni 1968, houdende de gemeenschappelijke ordening der markten in de sector rundvlees (Publicatieblad dd. 28.6.1968, 11e jaargang, nr. L148), trad op 29 juli 1968 in werking en bevat o.a. de prijsregeling (oriëntatieprijzen en interventie maatregelen), alsmede de regeling van het handelsverkeer ten opzichte van derde landen (invoerheffingen en restituties bij uitvoer). Verordening (EEG) nr. 805/68 werd gewijzigd bij Verordening (EEG) nr. 425/77 van 14.2.1977.

De toetreding van Denemarken, Ierland en het Verenigd Koninkrijk, werd door het op 22 januari 1972 ondertekende verdrag betreffende de toetreding van nieuwe Lid-Staten tot de Europese Economische Gemeenschap en de Europese Gemeenschap voor atoomenergie geregeld (P.B. dd. 27.3.1972, 15e jaargang, nr. L 73).

I. PRIJSREGELING (Verordening (EEG) nr. 805/68 Art. 2 t/m 8)

A. Vastgestelde prijzen

Overeenkomstig Art. 3 van Verordening (EEG) nr. 805/68, gewijzigd bij Verordening (EEG) nr. 425/77, worden jaarlijks vóór 1 augustus voor het daaropvolgende verkoopseizoen, dat aanvangt op de eerste maandag van april en eindigt op de dag vóór deze dag van het daarop volgende jaar een oriëntatieprijs voor volwassen runderen vastgesteld.

Bij de vaststelling van deze prijs wordt rekening gehouden met de vooruitzichten voor de ontwikkeling van de produktie en het verbruik van rundvlees, de toestand op de markt voor melk en zuivelprodukten en de opgedane ervaring.

Worden beschouwd als runderen : levende runderen, huisdieren andere dan fokdieren van zuiver ras.

Worden beschouwd als volwassen runderen : de runderen met een levend gewicht van meer dan 300 kg.

B. Interventiemaatregelen (Verordening (EEG) nr. 805/68 art. 5 t/m 8)

Ten einde een aanzienlijke daling der prijzen te vermijden of te beperken kunnen de volgende interventie maatregelen worden genomen :

1. Steunverlening aan de particuliere opslag,
2. Aankopen door de interventiebureaus.

II. REGELING VAN HET HANDELSVERKEER MET DERDE LANDEN

De gemeenschappelijke markt in de sector rundvlees maakte het noodzakelijk, dat, naast de eventueel te nemen interventie maatregelen, het handelsverkeer met derde landen werd geregeld. Deze regeling bestaat uit een stelsel van douanerechten en heffingen bij invoer en restituties bij uitvoer, dat, in beginsel, tot stabilisatie van de gemeenschappelijke markt kan bijdragen. Hierdoor wordt bereikt, dat de prijzen binnen de Gemeenschap op een betrekkelijk stabiel niveau kunnen worden gehandhaafd.

Heffingen bij invoer (Verordening (EEG) nr. 805/68, art. 12)

De Commissie bepaalt maandelijks een basisheffing bij de invoer. Deze heffing wordt bepaald op basis van het verschil tussen, enerzijds, de oriëntatieprijs en, anderzijds, de aanbiedingsprijs franco-grens van de Gemeenschap, verhoogd met de invloed van het douanerecht.

De Commissie kan een bijzondere basisheffing bepalen bij de invoer voor runderen van oorsprong en herkomst uit bepaalde derde landen (Verordening (EEG) nr. 611/77) alsmede een speciale heffing bij invoer van produkten van oorsprong en herkomst uit een of meerdere derde landen (Verordening (EEG) nr. 805/68, Art. 12 bis).

Indien wordt geconstateerd dat de prijs van volwassen runderen op de representatieve markten van de Gemeenschap hoger is dan de oriëntatieprijs, dan wordt de toe te passen heffing trapsgewijze verlaagd; is de prijs lager dan of gelijk aan de oriëntatieprijs, dan wordt de toe te passen heffing trapsgewijze verhoogd.

Restituties bij uitvoer (Verordening (EEG) nr. 805/68 Art. 18)

Indien het prijspeil in de Gemeenschap hoger ligt dan de noteringen of de prijzen op de wereldmarkt, kan dit verschil voor de desbetreffende produkten overbrugd worden door een restitutie bij de uitvoer.

Deze restitutie is gelijk voor de gehele Gemeenschap en kan naar gelang van de bestemming gedifferentieerd worden.

### III. PRIJZEN OP DE BINNENLANDSE MARKT

Overeenkomstig art. 12 lid 6 van Verordening (EEG) nr. 805/68, (laatstelijk gewijzigd bij Verordening (EEG) nr. 425/77), bepaalt de Commissie elke week een communautaire marktprijs voor volwassen runderen. Deze prijs is gelijk aan het met de in bijlage I van Verordening (EEG) nr. 610/77 vastgestelde wegingscoëfficiënten gewogen gemiddelde van de prijzen geconstateerd op de representatieve markten, genoemd in bijlage II van dezelfde Verordening. Bedoelde marktprijzen vormen het gewogen gemiddelde, berekend aan de hand van de in voornoemde bijlage II vermelde wegingscoëfficiënten, van de prijzen voor de categorieën en kwaliteiten van volwassen runderen of het vlees van deze dieren, die gedurende een periode van zeven dagen in iedere Lid-Staat in hetzelfde stadium van de groothandel zijn geconstateerd.

De marktprijzen van de Lid-Staten hebben betrekking op :

- BELGIE : Markt : Anderlecht - Levend gewicht
- DENEMARKEN : Markt : (Noteringscentrum) : Kopenhagen - Levend gewicht
- B.R. DUITSLAND : Markten : 13 markten - Levend gewicht  
(Augsburg - Bochum - Braunschweig - Frankfurt/Main - Freiburg - Hamburg - Hannover - Kassel - Köln - München - Nürnberg - Regensburg - Stuttgart)
- FRANKRIJK : Markten :  
Jonge runderen : Paris (noteringscentrum) - geslacht gewicht (Poids net sur pied)  
Andere : 15 markten - geslacht gewicht (Poids net sur pied)  
(Bordeaux - Châteaubriant - Chemillé - Cholet - Clisson - Fougères - Lyon - Metz - Nancy - Nîmes - Parthenay - Rouen - Sancoins - St.Christophe-en-Brionnais - Valenciennes)  
Kalveren : 5 noteringscentra - Geslacht gewicht (Poids net sur pied)  
(Centre- Centre Est/Est - Nord/Nord-Ouest-Ouest - Sud-Ouest)  
De omrekening van geslacht gewicht naar levend gewicht heeft plaats aan de hand van de volgende coëfficiënten :  
Volwassen runderen :  
Jeunes F : 62 % Boeufs : F : 60 % Génisses : F : 60 % Vaches : R : 57 % Taureaux : R : 60 %  
bovins R : 60 % R : 58 % R : 58 % A : 54 % A : 58 %  
A : 58 % A : 56 % A : 56 % N : 52 %  
N : 56 % N : 53 % N : 53 % C : 48 %  
Kalveren : E : 45 %  
Blanc E : 66 % Rosé clair U : 64 % Rosé U : 64 % Rouge R : 62 %  
U : 64 % R : 62 % R : 62 % 0 : 60 %  
R : 62 % 0 : 60 % 0 : 60 %
- IERLAND : Markten :  
Volwassen runderen : 5 markten - Levend gewicht  
(Ballymahon - Bandon - Athenry - Kilkenny - Maynooth)  
Kalveren : Bandon - Per stuk  
De omrekening van de prijs per stuk naar levend gewicht (x 0,6124) heeft plaats na toepassing van een verhoging van de prijs per stuk met 70 B.
- ITALIE : Markten :  
a) Overschotgebied : 7 markten - Levend gewicht  
(Modena - Cremona - Brescia - Macerata - Padova - Reggio Emilia - Parma)  
b) Tekortgebied : Roma - Geslacht gewicht  
De omrekening van geslacht gewicht naar levend gewicht heeft plaats na toepassing van de volgende correcties :  
Vitelloni : 1e en 2e kwaliteit : + 1.500 Lit/100 kg  
Buoi : 1e en 2e kwaliteit : + 1.500 Lit/100 kg  
Vacche : 1e en 2e kwaliteit : + 1.700 Lit/100 kg  
Vitelli : 1e en 2e kwaliteit : +16.100 Lit/100 kg  
Vervolgens worden volgende coëfficiënten toegepast :  
Volwassen runderen :  
Vitelloni : 1e kwal. : 50 % Buoi : 1e kwal. : 55 % Vacche : 1e kwal. : 55 %  
2e kwal. : 54 % 2e kwal. : 50 % 2e kwal. : 50,5 %  
Kalveren :  
Vitelli : 1e kwal. 61 %  
2e kwal. 59 %  
De gewogen gemiddelde prijs wordt verkregen door volgende weging toe te passen :  
a) 67 % voor het overschotgebied  
b) 33 % voor het tekortgebied.
- LUXEMBURG : Markten : Luxemburg en Esch s/Alzette - Geslacht gewicht.  
Het rekenkundig gemiddelde van de op de twee markten genoteerde prijzen wordt van geslacht gewicht naar levend gewicht omgerekend aan de hand van de volgende coëfficiënten :



Forklaringer til de i det følgende anførte priser (fastsatte priser og markedspriser) og importafgifter for oksekød.

INDLEDNING

I forordning nr. 14/64/EØF af 5.2.1964 (De europæiske Fællesskabers Tidende nr. 34 af 27.2.1964) er det bestemt, at den fælles markedsordning for oksekød gennemføres gradvis fra 1964 ; den således gennemførte markedsordning omfatter først og fremmest regler om told og i givet fald regler om afgifter i samhandelen mellem medlemsstaterne samt mellem medlemsstaterne og tredjelande.

Det fælles marked for oksekød blev fastlagt i forordning (EØF) nr. 805/68 af 27. juni 1968. Den fælles markedsordning for oksekød (De europæiske Fællesskabers Tidende af 28.6.1968, 11. årgang nr. L 148) trådte i kraft 29. juli 1968, og omfatter foruden prisreglerne (indikativpris og interventionsforanstaltninger) en ordning for handelen med tredjelande (importafgifter og eksportrestitutioner). Forordning (EØF) nr. 805/68 er ændret ved forordning (EØF) nr. 425/77 af 14.2.1977.

Danmarks, Irlands og Det forenede Kongeriges tiltrædelse er fastsat i traktaten om de nye medlemsstaters tiltrædelse af Det europæiske Økonomiske Fællesskab og af Det europæiske Atomenergifællesskab undertegnet den 22. januar 1972 (EFT nr. L 73 af 27.3.1972, 15. år.).

I. PRISREGLER (Forordning (EØF) nr. 805/68, artikel 2 til 8).

A. Fastsatte priser

I overensstemmelse med artikel 3 i forordning (EØF) nr. 805/68, ændret ved forordning (EØF) nr. 425/77, fastsættes hvert år før 1. august for det produktionsår, der begynder den første mandag i april måned og slutter aftenen forud for denne dag i det derpå følgende år, en orienteringspris for voksent kvæg.

Disse priser fastsættes under hensyntagen til fremtidsudsigterne for udviklingen af produktion og forbrug af oksekød, markedssituationen for mælk og mejeriprodukter og de indvundne erfaringer.

Ved kornkvæg forstås : levende hornkvæg, tamkvæg, ikke til avlsbrug.

Ved voksent kvæg forstås : hornkvæg med en levende vægt på over 300 kg.

B. Interventionsforanstaltninger : (Forordning (EØF) nr. 805/68, artikel 5 til 8)

Far at hindre et betydeligt prisfald eller afdæmpe dets virkning kan følgende interventionsforanstaltninger træffes :

1. støtte til privat oplagring ;
2. opkøb gennem interventionsorganerne.

II. REGLER FOR SAMHANDELEN MED TREDJELANDE

Virkeliggørelsen af et fælles marked for oksekød kræver, at der indføres ens regler for handelen med tredjelande i tilslutning til interventionssystemet. Disse regler omfatter et toldsystem, importafgifter og eksportrestitutioner, som principielt tjener til at stabilisere Fællesskabets marked.

Deraf følger en ganske stabil prisligevægt inden for Fællesskabet.

Importafgifter : (Forordning (EØF) nr. 805/68, art. 12)

Kommissionen fastlægger hver måned en basisimportafgift (Art. 10). Denne basisimportafgift fastsættes på grundlag af forskellen mellem orienteringsprisen og tilbudsprisen franko Fællesskabets grænse, forhøjet med tolden.

Kommissionen kan fastlægge en særlig basisimportafgift for hornkvæg, der har oprindelse i og kommer fra visse tredjelande (Forordning (EØF) nr. 611/77) samt en speciel importafgift for varer med oprindelse i eller kommende fra et eller flere tredjelande (Forordning (EØF) nr. 805/68, art. 12a).

Såfremt det konstateres, at prisen for voksent kvægt på Fællesskabets repræsentative markeder er højere end orienteringsprisen, fastsættes importafgiften til en procentdel ; såfremt det konstateres, at prisen er mindre end eller lig med orienteringsprisen, forhøjes importafgiften procentvis.

Eksportrestitutioner : (Forordning (EØF) nr. 805/68, artikel 18)

Hvis prisniveauet inden for Fællesskabet er højere end på verdensmarkedet, kan forskellen udlignes ved en eksportrestitution. Denne restitution er ens for hele Fællesskabet, men kan differentieres alt efter bestemmelsessted.

### III. PRISER PÅ HJEMMEMARKEDET

I henhold til artikel 12, stk. 6, i forordning (EØF) nr. 805/68 (senest ændret ved forordning (EØF) nr. 425/77) særlig artikel 10, stk. 5, fastlægger Kommissionen hver uge en markedspris inden for Fællesskabet for voksent kvæg. Denne pris svarer til gennemsnittet - som tidligere er tildelt vægt ved koefficienterne fastsat i bilag I til forordning (EØF) nr. 610/77 - af de priser, der er konstateret på det eller de repræsentative markeder i de enkelte medlemsstater, som der henvises til i bilag II til samme forordning. Disse markedspriser svarer til det ved vejningskoefficienter vejede gennemsnit, anført i førnævnte bilag II, af de priser, der har dannet sig for de pågældende kategorier og kvaliteter af voksent kvæg og kød af disse dyr i en periode på syv dage i samme engrosled i den pågældende medlemsstat.

De fastsatte markedspriser i medlemsstaterne gælder for :

- BELGIEN : marked : Anderlecht - Levende vægt
- DANMARK : marked : (noteringscenter) : København - Levende vægt
- FORBUNDSR. TYSKL. : markeder : 13 markeder - Levende vægt  
(Augsburg - Bochum - Braunschweig - Frankfurt/Main - Hamburg - Freiburg - Hannover - Kassel - Köln - München - Nürnberg - Regensburg - Stuttgart)
- FRANKRIG : markeder :  
Ungkvæg : Paris (noteringscenter) - Slagtevægt (Poids net sur pied)  
Andet : 15 markeder - Slagtevægt (Poids net sur pied)  
(Bordeaux - Chateaubriant - Chemillé - Cholet - Clisson - Fougères - Lyon - Metz - Nancy - Nîmes - Partenay - Rouen - Sancoins - St. Christophe-en-Brionnais - Valenciennes).  
Kalve : 5 noteringscenter - Slagtevægt (Poids net sur pied)  
(Centre - Centre-Est/Est - Nord/Nord-Ouest - Ouest - Sud-Ouest)  
Omregningen af noteringerne på slagte- og levende vægt sker ved følgende koefficienter :  
Voksent kvæg :  
Jeunes F : 62 % Boeufs F : 60 % Génisses F : 60 % Vaches R : 75 % Tau- R : 60 %  
bovins R : 60 % R : 58 % R : 58 % A : 54 % reaux A : 58 %  
A : 58 % A : 56 % A : 56 % N : 52 %  
N : 56 % N : 53 % N : 53 % C : 48 %  
E : 45 %  
Kalve :  
Blanc : E : 66 % Rosé clair : U : 64 % Rosé : U : 64 % Rouge : R : 62 %  
U : 64 % R : 62 % R : 62 % O : 60 %  
R : 62 % O : 60 % O : 60 %
- IRLAND : markeder :  
Voksent kvæg : 5 markeder - levende vægt  
(Ballymahon - Bandon - Athenry - Kilkenny - Maynooth)  
Kalve : Bandon - pr. stk.  
Omregningen af stykprisen til levende vægt (x 0,6124) sker, efter at stykprisen er forhøjet med 70 £.
- ITALIEN : markeder :  
a) overskudszone : 7 markeder - levende vægt  
(Modena - Cremona - Brescia - Macerata - Padova - Reggio-Emilia - Parma).  
b) underskudszone : Rom - slagtevægt  
Omregningen fra slagte - til levende vægt sker efter korrektion med følgende beløb :  
Vitelloni : 1. og 2. kval. : + 1.500 Lit/100 kg  
Buoi : 1. og 2. kval. : + 1.500 Lit/100 kg  
Vacche : 1. og 2. kval. : + 1.700 Lit/100 kg  
Vitelli : 1. og 2. kval. : + 16.100 Lit/100 kg  
Efter korrektionen anvendes følgende koefficienter :  
Voksent kvæg :  
Vitelloni : 1. kval. : 58 % Buoi : 1. kval. : 55 % Vacche : 1. kval. : 55 %  
2. kval. : 54 % 2. kval. : 50 % 2. kval. : 50,5 %  
Kalve :  
Vitelli : 1. kval. : 61 %  
2. kval. : 59 %  
Den vejede gennemsnitspris udregnes ved anvendelse af følgende vejningsprocenter :  
a) 67 % for overskudszone ;  
b) 33 % for underskudszone.
- LUXEMBOURG : markeder : Luxembourg og Esch-s/Alzette - slagtevægt  
Omregningen fra slagte- til levende vægt af det aritmetiske gennemsnit for noteringerne på begge markeder sker ved hjælp af følgende koefficienter :



Voksent kvæg :

Boeufs, génisses, taureaux : kval. extra : 56 % Vaches : kval. extra : 56 %  
kval. AA : 54 % kval. AA : 54 %  
kval. A : 52 % kval. A : 52 %  
kval. B : 50 %

Kalve : 60 %

NEDERLANDENE

: markeder :

Voksent kvæg : Leiden - 's Hertogenbosch - Zwolle - slagtevægt

Kalve : Barneveld - 's Hertogenbosch - levende vægt

Omregningen fra slagte- til levende vægt af det aritmetiske gennemsnit for noteringerne på de tre markeder sker ved hjælp af følgende koefficienter :

Voksent kvæg :

Stieren : 1. kval. : 59 % Vaarzen : 1. kval. : 58 % Koeien : 1. kval. : 56 %  
2. kval. : 56 % 2. kval. : 55 % 2. kval. : 53 %  
3. kval. : 50 %  
Worstkoeien : 47 %

DET FORENEDE KONGERIGE : markeder :

Voksent kvæg :

a) Storbritannien : 41 markeder - levende vægt

(Aberdeen - Ashford - Ayr - Banbury - Boroughbridge - Bridgnorth - Bury St: Edmonds - Carlisle - Chelmsford - Darlington - Driffield - Edingurgh - Exeter - Gainsborough - Gisburn - Gloucester - Guildford - Haryward Heath - Hull - Kettering - Kidderminster - Lanark - Launceston - Leicester - Llangefni - Malton - Maud - Northampton - Norwich - Oswestry - Perth - Preston - Rugby - St. Asaph - Stirling - Sturminster Newton - Truro - Tyneside - Welshpool - Wetherby - York)

b) Nordirland : 4 slagterier - slagtevægt

3 markeder - levende vægt

(Moy - Newry - Omagh - Lurgan + Belfast - Clogher - Markethill)

Omregningen af noteringerne fra slagte- til levende vægt sker ved følgende koefficienter :

Steers : U : 55,5 % Heifers : U/L : 53,5 % Steers and Heifers E : 51,5 %  
LM : 54,0 % T : 52,5 %  
LH : 55,0 %  
T : 53,5 %

Det vejede gennemsnit udregnes ved anvendelse af følgende vejningsprocenter :

a) 88,5 % for Storbritannien

b) 11,5 % for Nordirland

Kalve : Smithfield - slagtevægt

Omregningen fra slagte- til levende vægt (x 61) sker efter, at noteringerne er forhøjet med 4,41 E./100 kg.

PRIX D'ORIENTATION  
 ORIENTIERUNGSPREISE  
 GUIDE PRICES  
 PREZZI DI ORIENTAMENTO  
 ORIENTATIEPRIJZEN  
 ORIENTERINGSPRIJZEN

VIANDE BOVINE  
 RINDFLEISCH  
 BEEF AND VEAL  
 CARNE BOVINA  
 RUNDVLEES  
 OKSERØD

UC/EE/100 kg FVI

	GROS BOVINS - AUSGEWACHSENE RINDER BOVINI ADULTI - VOLWASSEN RUNDEREN	VEAUX - KALBER VITELLI - KALFEREN
29.7.1968 - 7.12.1969	68,000	91,500
8.12.1969 - 31.7.1970	68,000	91,500
1.8.1970 - <del>4.4.1971</del>	68,000	91,500
5.4.1971 - 31.3.1972	72,000	94,250
1.4.1972 - 14.9.1972	75,000	94,250
15.9.1972 - 13.5.1973	78,000	96,500
1.2.1973 - 13.5.1973	UK + IREL : $\frac{78,000}{60,420}$ (1)	UK + IREL : $\frac{96,500}{74,870}$ (1)
14.5.1973 - <del>31.3.1974</del>	UK + IREL : $\frac{86,200}{70,000}$	UK + IREL : $\frac{103,750}{84,350}$
1.4.1974 - 6.10.1974	IREL : $\frac{96,500}{82,000}$ UK : $\left[ \frac{74,500}{82,600} \right]$ (2)	IREL : $\frac{113,000}{96,000}$ UK : $\left[ \frac{90,000}{96,000} \right]$ (2)
7.10.1974 - 2.3.1975	IREL + UK : $\frac{101,330}{86,370}$	IREL + UK : $\frac{118,650}{100,800}$
3.3.1975 - 14.3.1976	IREL + UK : $\frac{109,940}{97,550}$	IREL + UK : $\frac{128,740}{114,210}$
15.3.1976 - 30.4.1977	IREL + UK : $\frac{118,740}{109,810}$	IREL + UK : $\frac{139,040}{128,570}$
1. 5.1977 - 31.12.1977	IREL + UK : $\frac{122,90}{118,27}$	-
1. 1.1978 -	122,90	-

(1) A partir de/Ab :/A decorrere dal :/Vanaf : 1.2.1973  
 (2) A partir de/Ab :/A decorrere dal :/Vanaf : 1.7.1974

BOVINS VIVANTS  
LEBENDE RINDER  
LIVE ADULT BOVINE ANIMALS  
BOVINI VIVI  
LEVENDE RUNDEREN  
LEVENDE KVAEG

PRIX DE MARCHÉ  
MARKTPREISE  
MARKET PRICES  
PREZZI DI MERCATO  
MARKTPRIJZEN  
MARKEDSPRISER

PAYS DE LA C.E.  
E.G.- LÄNDER  
COMMUNITY - COUNTRIES  
PAESE DELLA CE.  
E.G.- LANDE  
E.F.- LANDE

VIANDE BOVINE  
RINDFLEISCH  
BEEF AND VEAL  
CARNE BOVINA  
RUNDVLEES  
OKSEKØD

100 Kg- PVI

Marchés Märkte Markets Mercati Mercati Markten Markeder	Cl. commercialisées Handelsklassen Classes marketed Cl. commercializzate Handelsklassen Handelsklasser	%	1977			1978				
			OCT	NOV	DEC	JAN				
<b>BELGIQUE/BELGIË</b>										
Prix d'orientation - Oriëntatieprijs			BFR	6064,9						
ANDERLECHT	Boeufs - Ossen	60%	6	BFR	6612,9	6426,7	6388,7	6450,0		
	Génisses - Vaarzen	60%	11	BFR	6562,9	6376,7	6324,2	6300,0		
	Boeufs - Ossen	55%	7	BFR	5651,6	5486,7	5491,9	5558,1		
	Génisses - Vaarzen	55%	12	BFR	5430,7	5321,7	5277,4	5300,0		
	Taureaux - Stieren	60%	13	BFR	6659,7	6666,7	6687,1	6691,9		
	Vaches - Koeien	55%	14	BFR	5858,1	5866,7	5850,0	5803,2		
	Vaches - Koeien	55%	14	BFR	5090,3	5015,0	5075,8	5169,4		
	Vaches - Koeien	50%	17	BFR	4140,3	4055,0	4079,0	4191,4		
Bétail de fabrication- Fabricatievee			6	BFR	3380,7	3305,0	3311,3	3383,9		
Moyenne pondérée toutes classes Gewogen gemiddelde alle klassen			100	BFR	5471,2	5387,5	5387,8	5426,8		
				UC-RE	110,869	109,171	109,177	109,970		
<b>DANMARK</b>										
Orienteringspris				DKR	1052,83					
KØBENHAVN (Noterings- center)	Stude	PRIMA	1,2	DKR	875,00	878,33	889,68	890,00		
		1. KL.	0,2	DKR	850,00	853,33	864,68	865,90		
		2. KL.	0,1	DKR	825,00	828,33	840,81	840,00		
	Kvier	PRIMA	6,8	DKR	834,92	834,17	844,60	842,50		
		1. KL.	2,7	DKR	819,92	819,17	829,60	827,50		
		2. KL.	0,5	DKR	804,92	804,17	814,60	812,50		
	Køer met Kalvetaender	PRIMA	3,7	DKR	741,61	742,17	750,81	748,87		
		1. KL.	2,0	DKR	716,61	717,17	725,81	723,87		
	Køer	1. KL.	15,4	DKR	729,11	729,67	739,44	736,37		
		2. KL.	8,8	DKR	681,21	679,67	699,11	696,37		
		3. KL.	2,2	DKR	607,10	607,17	621,77	620,81		
		4. KL.	3,3	DKR	517,30	519,67	529,44	528,31		
	Tyre	PRIMA	2,0	DKR	945,00	949,33	964,68	969,68		
		1. KL.	0,5	DKR	920,00	924,33	939,68	944,68		
		2. KL.	0,2	DKR	900,00	904,33	918,68	924,68		
	Ungtyre. 220-500 Kg	PRIMA	30,2	DKR	978,95	977,67	1016,86	1019,92		
1. KL.		14,0	DKR	931,45	930,17	969,36	972,42			
2. KL.		2,3	DKR	873,95	872,67	911,86	914,92			
Vejet gennemsnit alle klasser			100	DKR	836,32	835,88	860,59	861,01		
				RE	97,626	97,574	100,459	100,508		
<b>BR DEUTSCHLAND</b>										
Orientierungspreis				DM	419,41					
Ø 13 MÄRKTE	Ochsen	K1. A	1,5	DM	378,90	376,23	382,98	382,62		
		K1. B	0,5	DM	359,30	360,42	361,69	356,33		
		Bullen	K1. A	36,1	DM	418,17	420,85	421,45	419,79	
	Kühe	K1. B	10,5	DM	389,10	392,36	393,52	392,57		
		K1. C	1,5	DM	356,11	358,09	361,04	360,37		
		K1. A	8,2	DM	328,17	328,09	327,26	331,03		
	Färsen	K1. B	16,6	DM	305,84	304,61	304,77	309,24		
		K1. C	5,9	DM	267,95	266,24	266,85	272,54		
		K1. D	1,0	DM	222,05	222,61	223,55	226,22		
	Färsen	K1. A	13,8	DM	364,47	364,22	365,70	366,46		
		K1. B	3,7	DM	340,41	339,70	338,92	342,52		
		K1. C	0,7	DM	305,89	314,41	314,30	319,68		
Gewogener Durchschnitt aller Klassen			100	DM	365,38	366,38	367,05	368,00		
				RE	107,068	107,361	107,556	107,835		

BOVINS VIVANTS  
LEBENDE RINDER  
LIVE ADULT BOVINE ANIMALS  
BOVINI VIVI  
LEVENDE RUNDEREN  
LEVENDE KVAEG

PRIX DE MARCHÉ  
MARKTPREISE  
MARKET PRICES  
PREZZI DI MERCATO  
MARKTPRIJZEN  
MARKEDSPRISER

PAYS DE LA C.E.  
E. G. - LAENDER  
COMMUNITY - COUNTRIES  
PAESE DELLA CE.  
E. G. - LANDE  
E. F. - LANDE

VIANDE BOVINE  
RINDFLEISCH  
BEEF AND VEAL  
CARNE BOVINA  
HUNDVLEES  
OKSEKØD

100 Kg - FVI

Marchés Märkte Markets Mercati Markten Markeder	Cl. commercialisées Handelsklassen Classes marketed Cl. commercializzate Handelsklassen Handeleklassen	%		1977										
				DEC				JAN			FEB			
				9 - 15	16 - 22	23 - 29	30 - 5	6 - 12	13 - 19	20 - 26	27 - 2	3 - 9	10 - 16	
<b>BELGIQUE/BELGIË</b>														
Prix d'orientation - Oriëntatieprijs			HEER	6064,9										
ANDERLECHT	Boeufs - Ossen	60%	6	HEER	6350,0	6400,0	6400,0	6400,0	6450,0	6450,0	6450,0	6500,0	6500,0	6450,0
	Génisses - Vaarzen	60%	11	HEER	6300,0	6300,0	6300,0	6300,0	6300,0	6300,0	6300,0	6300,0	6300,0	6300,0
	Boeufs - Ossen	55%	7	HEER	5450,0	5500,0	5500,0	5500,0	5550,0	5550,0	5550,0	5600,0	5600,0	5550,0
	Génisses - Vaarzen	55%	12	HEER	5250,0	5250,0	5300,0	5300,0	5300,0	5300,0	5300,0	5300,0	5300,0	5300,0
	Taureaux -	60%	13	HEER	6650,0	6700,0	6700,0	6700,0	6700,0	6700,0	6700,0	6650,0	6550,0	6450,0
	Stieren	55%	14	HEER	5800,0	5850,0	5850,0	5850,0	5850,0	5800,0	5800,0	5700,0	5650,0	5600,0
	Vaches - Koeien	55%	14	HEER	5050,0	5050,0	5100,0	5100,0	5200,0	5150,0	5150,0	5250,0	5250,0	5250,0
	Bétail de fabrication - Fabricatievee	50%	17	HEER	4050,0	4050,0	4050,0	4150,0	4200,0	4200,0	4200,0	4200,0	4250,0	4350,0
Moyenne pondérée toutes classes Gewogen gemiddelde alle klassen			100	HEER	5355,0	5375,5	5379,5	5409,0	5440,5	5426,5	5426,5	5426,5	5415,0	5408,5
				UC-RE	108,524	108,929	109,010	109,608	110,246	109,963	109,963	109,963	109,730	109,598
<b>DANMARK</b>														
Orienteringspris			DKR	1052,83										
KØBENHAVN (Noteringscenter)	Stude	PRIMA	1,2	DKR	890,00	890,00	890,00	890,00	890,00	890,00	890,00	890,00	890,00	900,00
		1. KL.	0,2	DKR	865,00	865,00	865,00	865,00	865,00	865,00	865,00	865,00	865,00	875,00
	Kvier	PRIMA	0,1	DKR	845,00	840,00	840,00	840,00	840,00	840,00	840,00	840,00	840,00	850,00
		1. KL.	0,8	DKR	847,50	842,50	842,50	842,50	842,50	842,50	842,50	842,50	842,50	847,50
	Køer met Kalvetaender	PRIMA	0,7	DKR	832,50	827,50	827,50	827,50	827,50	827,50	827,50	827,50	827,50	832,50
		1. KL.	0,5	DKR	817,50	812,50	812,50	812,50	812,50	812,50	812,50	812,50	812,50	817,50
	Køer	PRIMA	3,7	DKR	755,00	745,00	745,00	745,00	745,00	745,00	745,00	755,00	755,00	765,00
		1. KL.	3,0	DKR	730,00	720,00	720,00	720,00	720,00	720,00	720,00	730,00	730,00	740,00
	Tyre	PRIMA	15,4	DKR	742,50	732,50	732,50	732,50	732,50	732,50	732,50	742,50	742,50	747,50
		1. KL.	8,8	DKR	702,50	692,50	692,50	692,50	692,50	692,50	702,50	702,50	697,50	710,00
		2. KL.	3,2	DKR	625,00	615,00	615,00	615,00	615,00	615,00	630,00	630,00	625,00	637,50
	Ungtyre. 220-500 Kg	PRIMA	3,5	DKR	532,50	522,50	522,50	522,50	522,50	522,50	522,50	537,50	537,50	542,50
		1. KL.	2,0	DKR	965,00	965,00	965,00	965,00	965,00	965,00	975,00	980,00	980,00	985,00
		2. KL.	0,5	DKR	940,00	940,00	940,00	940,00	940,00	940,00	950,00	955,00	955,00	960,00
	Vejet gennemsnit alle klasser	PRIMA	0,1	DKR	920,00	920,00	920,00	920,00	920,00	920,00	920,00	930,00	935,00	940,00
		1. KL.	30,2	DKR	1022,50	1017,50	1017,50	1017,50	1017,50	1007,50	1027,50	1032,50	1022,50	1045,00
		2. KL.	14,0	DKR	975,00	970,00	970,00	970,00	970,00	960,00	980,00	985,00	975,00	992,50
					RE	864,84	858,07	858,07	858,07	858,07	853,42	867,35	869,80	863,52
				RE	100,955	100,165	100,165	100,165	100,165	99,622	101,248	101,534	100,801	102,499
<b>FR DEUTSCHLAND (FR)</b>														
Orientierungspreis			DM	419,41										
Ø 13 MAERKTE	Ochsen	Kl. A	1,5	DM	372,40	385,80	390,40	412,00	384,80	366,70	378,40	378,40	376,60	370,50
		Kl. B	0,5	DM	367,00	362,50	362,50	362,50	361,90	357,20	350,00	350,00	360,00	363,00
	Bullen	Kl. A	3,1	DM	419,70	421,70	423,80	422,80	421,30	419,30	418,70	416,90	419,50	418,40
		Kl. B	10,3	DM	392,90	391,10	395,50	396,70	392,70	390,60	392,30	391,40	394,80	394,60
		Kl. C	1,5	DM	356,10	354,50	370,50	356,70	358,60	358,60	365,60	361,70	359,40	360,30
	Kühe	Kl. A	0,2	DM	325,20	326,80	331,10	332,70	330,20	330,60	331,90	329,90	331,60	332,50
		Kl. B	16,6	DM	302,00	305,10	308,60	310,50	309,10	308,70	309,40	308,70	309,00	310,00
		Kl. C	5,9	DM	266,40	265,50	271,40	270,90	271,60	272,00	274,30	273,80	276,90	272,40
		Kl. D	1,0	DM	222,70	225,60	224,70	233,10	221,70	219,90	232,80	225,30	237,60	238,90
	Färsen	Kl. A	13,8	DM	363,00	366,80	369,90	368,20	366,60	366,40	366,40	364,70	367,10	367,80
		Kl. B	3,7	DM	336,90	338,20	339,80	345,90	342,60	340,80	343,30	341,20	343,00	348,40
		Kl. C	0,7	DM	311,60	318,80	321,40	313,70	319,30	317,20	333,60	310,20	316,60	328,30
Gewogener Durchschnitt aller Klassen			100	DM	365,01	366,94	370,25	370,57	368,39	367,04	367,94	366,28	368,50	368,38
				RE	106,961	107,527	108,496	108,590	107,951	107,555	107,819	107,331	107,982	107,948

BOVINS VIVANTS  
LEBENDE RINDER  
LIVE ADULT BOVINE ANIMALS  
BOVINI VIVI  
LEBENDE RUNDEREN  
LIFE CATTLE

PIRIX DE MARCHÉ  
MARKTPREISE  
MARKET PRICES  
PREZZI DI MERCATO  
MARKTPRIJZEN  
MARKEDSPRISER

PAYS DE LA CE.  
EG. - LAENDER  
COMMUNITY - COUNTRIES  
PAESE DELLA CE.  
E.C.-LANDEN  
E.F.-LANDE

VIANDE BOVINE  
RINDFLEISCH  
BEEF AND VEAL  
CARNE BOVINA  
RUNDVLEES  
OKSEKØD

100 kg - PVI

Marchés Märkte Markets Mercati Markten Markeder	Cl. commercialisées Handelsklassen Classes marketed Cl. commercializzate Handelsklassen Handelsklasser	%	1977			1978						
			OCT	NOV	DEC	JAN						
			FRANCE									
Prix d'orientation			FF	710,43								
Ø 16 MARCHES	Boeufs	F	3	FF	968,10	974,73	981,97	992,71				
		R	6	FF	867,17	876,59	879,36	881,43				
		A	8	FF	761,28	769,02	776,11	784,99				
		N	6	FF	659,09	662,87	667,27	679,18				
	Génisses	F	1	FF	1089,13	1110,91	1109,53	1102,95				
		R	3	FF	925,57	944,26	945,10	947,60				
		A	6	FF	766,59	778,47	778,86	786,57				
		N	4	FF	634,62	635,89	632,06	637,87				
	Vaches	R	4	FF	849,85	859,13	855,08	859,13				
		A	10	FF	702,34	710,28	704,53	715,59				
		N	20	FF	592,74	591,91	582,97	598,47				
		C	9	FF	478,44	476,46	477,19	492,84				
		E	4	FF	341,73	350,06	355,53	367,84				
	Taureaux	R	1	FF	736,16	741,53	736,09	738,73				
		A	1	FF	682,05	685,99	681,97	682,30				
	Jeunes bovins	F	1	FF	893,10	901,32	903,34	904,90				
R		3	FF	822,31	828,84	828,04	830,15					
A		6	FF	757,82	764,94	759,88	762,27					
N		4	FF	699,06	704,48	697,94	701,27					
Moyenne pondérée toutes classes			100	FF	692,28	697,60	695,79	705,02				
				UC	119,761	120,681	120,368	121,476				
IRELAND												
Guide price			IRL	87,484 90,909(2)								
Ø 5 MARKETS	Heifers	I	8	IRL	58,644	56,959	60,159	64,133				
		II	13	IRL	58,507	57,713	60,488	64,097				
		III	4	IRL	54,357	51,801	54,198	57,410				
	Steers	I	16	IRL	65,929	65,129	67,093	71,378				
		II	15	IRL	64,621	63,859	66,513	70,352				
		III	12	IRL	64,886	62,839	65,196	70,632				
		IV	4	IRL	65,127	64,320	65,564	68,820				
		V	3	IRL	56,682	54,275	57,224	61,485				
	Cows	I	9	IRL	52,729	50,354	51,548	55,799				
		II	13	IRL	45,412	41,913	43,423	47,946				
III		3	IRL	36,008	31,803	34,590	39,003					
Weighted average all classes			(1) (3)	100	IRL	58,535	56,808	59,041	63,231			
					U.A	83,763	81,428	83,103	85,483			
ITALIA												
Prezzo di orientamento			LIT	126,587								
Ø BRE - CRE - MAC MOD - PAD - ROMA	Vitel- loni	1a qual.	34	LIT	142,877	145,126	145,652	146,152				
		2a qual.	30	LIT	125,544	128,040	128,268	129,053				
Ø MODENA - PADOVA PARMA E ROMA	Buoi	1a qual.	2	LIT	116,117	115,241	116,236	116,689				
		2a qual.	4	LIT	97,568	96,693	97,687	98,141				
Ø CREMONA - MANTOVA MODENA - PADOVA - ROMA	Vacche	1a qual.	8	LIT	111,034	110,661	110,198	110,524				
		2a qual.	15	LIT	86,553	85,964	86,242	86,966				
Ø CRE - MODENA - PADOVA		3a qual.	7	LIT	50,758	49,872	53,054	54,979				
Media ponderata tutte classi			100	LIT	117,885	119,166	119,700	120,402				
					UC	114,452	115,695	116,214	115,754			

- (1) A partir du 1.2.1973 : application des dispositions du Règl. (CEE) no. 181/73  
Ab 1.2.1973 : Anwendung der Bestimmungen der Verordn. (EWG) no. 181/73  
From 1.2.1973 : application of regulation (EEC) no. 181/73  
A partir dal 1.2.1973 : applicazioe delle disposizioni del Regol. (CEE) no 181/73  
Vanaf 1.2.1973 : toepassing van de bepalingen van verordn. (EEG) no 181/73  
Gylgig fra 1.2.1973 : anvendelse af bestemmelserne i forordning (EØF) nr. 181/73  
(2) A partir du 1.1.1978  
(3) Montant d'adhésion supprimé à partir du 2.1.1978

BOVINS VIVANTS  
LEBENDE RINDER  
LIVE ADULT BOVINE ANIMALS  
BOVINI VIVI  
LEBENDE RUNDEREN  
LIFE CATTLE

PIIX DE MARCHE  
MARKTPREISE  
MARKET PRICES  
PREZZI DI MERCATO  
MARKTPRIJZEN  
MARKEDSPRISER

PAYS DE LA CE.  
EG. - LAENDER  
COMMUNITY - COUNTRIES  
PAESE DELLA CE.  
E.C.-LANDEN  
E.F.-LANDE

VIANDE BOVINE  
RINDFLEISCH  
BEEF AND VEAL  
CARNE BOVINA  
RUNDVLEES  
OKSEKØD

100 kg - PVI

Marchés Märkte Markets Mercati Markten Markeder	Cl. commercialisées Handelsklassen Classes marketed Cl. commercializzate Handelsklassen Handelsklasser		%	1977											
				DEC				JAN			FEB				
				9 - 15	16 - 22	23 - 29	30 - 5	6 - 12	13 - 19	20 - 26	27 - 2	3 - 9	10 - 16		
FRANCE															
Prix d'orientation				FF	710,43										
					728,64 (4)										
Ø 16 MARCHES	Bœufs	F	3	FF	982,00	978,00	982,00	993,00	996,00	996,00	990,00	987,00	973,00	968,00	
		R	6	FF	879,67	876,44	879,67	882,89	886,11	883,53	879,03	873,87	865,49	860,98	
		A	8	FF	775,04	776,91	780,27	783,26	786,99	788,11	784,75	779,90	773,92	769,82	
		N	6	FF	665,15	667,36	671,78	675,31	680,61	681,05	680,17	677,08	673,99	672,66	
	Génisses	F	1	FF	1111,72	1104,86	1106,57	1103,14	1102,28	1102,28	1104,00	1103,14	1098,00	1094,57	
		R	3	FF	945,40	941,78	942,50	946,13	948,30	948,30	948,30	946,13	934,53	931,63	
		A	6	FF	779,69	777,54	778,40	782,71	786,59	788,74	787,44	786,16	776,24	773,66	
		N	4	FF	632,97	631,08	632,59	634,11	637,52	640,54	639,03	636,76	634,11	634,11	
	Vaches	R	4	FF	854,19	851,75	855,00	861,52	862,33	862,33	857,45	850,12	841,97	833,83	
		A	10	FF	702,90	700,65	706,50	715,05	718,20	720,00	714,15	708,30	702,90	701,55	
		N	20	FF	582,05	578,93	584,13	592,80	600,77	603,20	599,04	593,49	591,41	591,41	
		C	9	FF	475,84	476,16	480,96	486,40	493,44	496,32	494,08	491,84	490,56	491,52	
	E	4	FF	355,18	355,82	359,04	361,29	365,46	369,00	370,61	372,21	374,46	375,11		
		1	FF	736,50	732,75	734,25	738,75	738,75	740,25	738,75	736,50	730,50	731,25		
	Taureaux	R	1	FF	682,47	679,24	680,53	682,47	683,11	683,76	681,18	680,53	678,60	679,24	
		A	1	FF	903,34	903,34	903,34	903,34	905,20	905,20	905,20	905,20	903,34	903,34	
Jeunes bovins	F	3	FF	829,20	826,80	826,80	828,00	830,40	831,00	830,40	830,40	826,80	826,80		
	R	6	FF	760,96	758,64	758,64	759,80	763,28	763,28	762,12	762,12	759,80	759,80		
	A	4	FF	697,76	696,64	696,64	698,88	702,24	702,24	701,12	701,12	694,40	694,40		
	N	4	FF	695,30	693,67	697,01	702,07	706,58	707,89	705,08	701,71	697,10	695,66		
Moyenne pondérée toutes classes				100	FF	120,283	120,001	120,579	121,454	122,234	122,462	121,974	118,357	117,584	117,337
					UC										
IRELAND															
Guide price				IRL	87,484										
					90,909 (3)										
Ø 5 MARKETS	Heifers	I	8	IRL	59,030	60,330	60,330	62,260	63,970	64,100	64,870	65,250	65,910	67,710	
		II	13	IRL	59,520	60,910	60,910	61,830	62,860	65,060	65,140	65,290	66,120	66,900	
		III	4	IRL	53,080	54,800	54,800	55,910	56,730	58,390	57,590	58,240	59,100	60,400	
		IV	3	IRL	57,030	57,540	57,540	58,090	59,770	61,030	62,850	66,010	65,030	66,870	
	Steers	I	16	IRL	66,860	67,280	67,280	69,720	70,970	71,240	71,980	72,960	73,540	74,470	
		II	15	IRL	66,420	66,870	66,870	68,350	70,290	69,250	71,710	72,080	72,550	73,300	
		III	12	IRL	64,160	65,850	65,850	67,480	69,160	69,870	72,760	73,930	73,190	74,590	
		IV	4	IRL	65,150	66,180	67,540	67,160	68,600	67,970	69,210	71,430	70,470	71,280	
	Cows	I	9	IRL	50,860	51,980	51,980	53,660	55,810	56,870	55,960	56,200	57,350	58,130	
		II	13	IRL	43,100	43,720	43,720	44,110	48,630	48,710	48,670	48,740	49,950	50,120	
		III	3	IRL	33,480	36,640	36,640	33,870	39,900	38,290	41,550	40,310	42,160	41,620	
		Weighted average all classes				1) 100	IRL	58,445	59,468	59,468	60,769	62,835	63,241	64,230	64,836
					U.A	83,642	85,025	80,395(2)	82,154(2)	84,947(4)	85,496(2)	86,833(2)	87,652(2)	88,352(2)	89,575(2)
ITALIA															
Prezzo di orientamento				LIT	126,587										
					134,698(4)										
Ø BRE - CRE - MAC - MED - FAD e ROMA	Viteloni	1a qual.	34	LIT	145,534	145,802	146,089	146,223	143,258	147,381	147,381	146,692	146,692	148,694	
		2a qual.	36	LIT	128,290	128,558	128,333	128,333	125,566	130,691	130,691	130,068	130,068	132,058	
Ø MODENA - PADOVA - PARMA e ROMA	Buoi	1a qual.	2	LIT	115,911	116,581	116,581	116,581	116,581	116,581	116,581	117,251	117,251	117,921	
		2a qual.	4	LIT	97,363	98,033	98,033	98,033	98,033	98,033	98,033	98,033	98,703	99,373	
Ø CREMONA - MANTOVA - MODENA - PADOVA e ROMA	Vacche	1a qual.	8	LIT	109,902	110,622	110,622	111,292	108,891	111,075	111,075	110,502	110,049	110,802	
		2a qual.	15	LIT	85,517	86,606	86,858	87,578	85,443	87,444	87,528	87,029	86,280	87,252	
Ø CREMONA - MODENA - PADOVA		3a qual.	7	LIT	52,667	54,333	54,333	54,333	54,667	55,000	55,000	56,000	56,000	57,000	
		Media ponderata tutte classi				100	LIT	119,488	120,037	120,105	120,312	117,985	121,422	121,435	121,003
					UC	116,007	116,541	116,607	116,808	114,548	117,885	117,898	110,405	110,269	111,723

1) Voir foot-note page 81 / Sie Fussnote Seite 81 / See footnote page 81 / Vedi nota pag 81 / Zie voetnoot blz 81 / Se Footnote Side 81.

2) Montant d'adhésion supprimé à partir du 2.1.1978.

3) A partir du 1.1.1978

4) A partir du 1.2.1978

BOVINS VIVANTS  
LEBENDE RINDER  
LIVE ADULT BOVINE ANIMALS  
BOVINI VIVI  
LEVENDE RUNDEREN  
LEVENDE KVAEG

PRIX DE MARCHÉ  
MARKTPREISE  
MARKET PRICES  
PREZZI DI MERCATO  
MARKTPRIJZEN  
MARKEDSPRISER

PAYS DE LA C.E.  
E.G.-LAENDER  
COMMUNITY - COUNTRIES  
PAESI DELLA C.E.  
E.G.-LANDE  
E.F.-LANDE

VIANDE BOVINE  
RINDFLEISCH  
BEEF AND VEAL  
CARNE BOVINA  
RUNDVLEES  
OKSEKØD

100 kg-PVI

MARCHES MARKETE MARKETS MERCATI MARKTEN MARKEDER	Cl. commercialisées Handelsklassen Classes marketed: Cl. commercializzate Handelsklassen Handelsklasser	%	1977			1978							
			OCT	NOV	DEC	JAN							
			L U X E M B O U R G										
Prix d'orientation			LFR	6064,9									
LUXEMBOURG- ESCH-ALZETTE	Bœufs, g <sup>6</sup> -Cl. Extra nissés, taureaux Cl.AA Cl.A	65	LFR	5937,4	5862,6	5959,8	5966,4						
		11	LFR	5302,0	5260,1	5380,1	5371,7						
		1	LFR	4765,6	4769,0	4868,3	4830,1						
	Vaches Cl.Extra Cl. AA Cl. A Cl. B	2	LFR	5836,7	5869,8	5765,7	5957,7						
		5	LFR	5000,3	4943,6	5099,1	5037,2						
		12	LFR	4542,5	4500,3	4538,4	4546,6						
4		LFR	4198,6	4045,2	4116,9	4223,5							
Moyenne pondérée toutes classes			100	LFR	5570,0	5503,4	5593,9	5602,9					
			UC	112,870	111,521	113,355	113,538						
N E D E R L A N D													
Orientatieprijs			HFL	418,19									
LEIDEN 'S HEERTOGEN- BOSCH-ZWOLLE	Stieren	1e Kwal.	12	HFL	415,69	417,88	422,79	423,67					
		2e Kwal.	8	HFL	365,57	367,39	371,43	372,36					
	Vaarsen	1e Kwal.	12	HFL	400,19	399,70	400,62	401,60					
		2e Kwal.	8	HFL	344,67	342,23	340,44	341,95					
	Koeien	1e Kwal.	13	HFL	370,77	369,12	369,31	372,14					
		2e Kwal.	32	HFL	307,30	305,04	306,43	307,36					
		3e Kwal.	10	HFL	260,19	259,30	261,19	264,62					
Worstkoeien			5	HFL	227,62	228,36	230,92	234,07					
Gewogen gemiddelde aller klassen			100	HFL	338,66	337,83	339,49	341,07					
				BE	99,527	99,281	99,771	100,236					
U N I T E D K I N G D O M													
Guide price			UKL	69,382	72,098(2)								
GREAT BRITAIN 'S MARKETS	Steers	Light	21	UKL	57,451	57,180	59,768	61,438					
		Medium	22	UKL	56,694	56,274	58,760	60,815					
	Heifers	Heavy	10	UKL	55,968	55,386	57,066	59,467					
		Light	13	UKL	54,311	53,797	56,409	58,698					
		Med./Hee	10	UKL	54,237	53,453	56,276	58,675					
	Cows	I	10	UKL	42,226	41,492	42,794	47,656					
		II	8	UKL	36,782	36,203	37,280	41,256					
		III	4	UKL	30,702	30,848	31,652	34,559					
			100	UKL	51,617	51,162	53,307	55,866					
	NORTHERN IRELAND 'S 3 MARKETS + 4 ABATTOIRS	Steers	U	1	UKL	51,693	49,782	52,005	57,671				
LM			17	UKL	50,066	47,946	50,961	56,055					
LH			16	UKL	51,010	48,908	51,967	57,107					
T			34	UKL	49,576	47,512	50,626	55,535					
Heifers		U/L	4	UKL	48,352	46,496	48,962	54,354					
		T	8	UKL	47,468	45,550	48,185	52,989					
Steers and H.F.		6	UKL	47,012	45,136	47,753	52,336						
Cows		14	UKL	44,732	44,490	48,151	54,909						
			100	UKL	48,860	47,069	50,131	55,366					
GREAT BRITAIN			88,5	UKL	51,617	51,162	53,307	55,866					
NORTHERN IRELAND			11,5	UKL	48,860	47,069	50,131	55,366					
Weighted average all classes (1) (3)			100	UKL	51,300	50,691	52,942	55,808					
				U.A	92,077	91,040	93,532	94,338					

1) voir foot note page 81 / Sie Fussnote Seite 81/ See footnote page 81/ Vedi note page 81/ Zie voetnoot blz 81/ Se fodnote Side 81

2) A partir du 1.1.1978

3) Montant d'adhésion supprimé à partir du 2.1.1978

BOVINS VIVANTS  
LEBENDE RINDER  
LIVE ADULT BOVINE ANIMALS  
BOVINI VIVI  
LEVENDE RUNDEREN  
LEVENDE KVAEG

PRIX DE MARCHÉ  
MARKTPREISE  
MARKET PRICES  
PREZZI DI MERCATO  
MARKTPRIJZEN  
MARKEDSPRISER

PAYS DE LA C.E.  
E.G. - LAENDER  
COMMUNITY - COUNTRIES  
PAESI DELLA C.E.  
E.G.-LANDEN  
E.F.-LANDE

VIANDE BOVINE  
RINDFLEISCH  
BEEF AND VEAL  
CARNE BOVINA  
RUNDVLEES  
ORSEKØD

100 kg-PVI

MARCHES MAERKTE MARKETS MERCATI MARKTEN MARKEDER	Cl. commercialisées Handelsklassen Classes marketed Cl. commercializzate Handelsklassen	%	1977										
			DEC			JAN				FEB			
			9 - 15	16 - 22	23 - 29	30 - 5	6 - 12	13 - 19	20 - 26	27 - 2	3 - 9	10 - 16	
<b>LUXEMBOURG</b>													
Prix d'orientation			LFR	6064,9									
LUXEMBOURG- ESCH-ALZETTE	Boeufs, 6 <sup>e</sup> -Cl. Extra nissées, taureaux Cl. AA Cl. A	65	LFR	5938,8	5972,4	5972,4	6028,4	5924,8	5955,6	5972,4	5969,6	5933,2	5919,2
		11	LFR	5429,7	5359,5	5399,5	5408,1	5394,6	5305,5	5364,9	5405,4	5448,6	5427,0
	Vaches Cl. Extra Cl. A Cl. B	1	LFR	4851,6	4906,2	4906,2	4895,8	4966,0	4490,2	4888,0	4968,6	4680,0	4901,0
		2	LFR	5768,0	5678,4	5678,4	5655,6	5936,0	6048,0	5880,0	5972,4	5586,0	5712,0
		5	LFR	5097,6	5148,9	5148,9	5046,3	4876,2	5070,6	5105,7	5111,1	5013,9	4986,9
		12	LFR	4565,6	4518,8	4518,8	4583,8	4505,8	4524,0	4560,4	4578,6	4542,2	4576,0
Moyenne pondérée toutes classes		100	LFR	5591,2	5596,2	5596,2	5652,4	5564,3	5588,4	5609,2	5619,0	5576,7	5571,8
			UC	113,300	113,402	113,402	114,540	112,755	113,244	113,665	113,863	113,006	112,906
<b>NEDERLAND</b>													
Orientatieprijs			H FI	418,19									
LEIDEN 'S HERTOGEN- BOSCH-ZWOLLE	Stieren 1e Kwal.	12	H FI	422,24	423,23	425,98	425,98	423,23	423,23	423,23	423,23	424,21	426,18
		8	H FI	370,91	371,84	374,45	374,45	372,77	371,65	371,65	371,65	372,59	373,89
	Vaarzen 1e Kwal.	12	H FI	399,04	400,01	403,29	402,33	400,01	401,36	401,55	403,49	406,19	407,14
		8	H FI	338,62	338,43	342,83	341,92	340,27	341,18	342,47	344,67	347,42	348,15
	Koeien 1e Kwal.	13	H FI	367,73	368,67	372,21	371,47	371,09	370,91	372,96	374,83	378,56	379,87
		22	H FI	303,87	305,10	309,52	308,64	305,63	306,52	307,22	309,87	312,70	313,58
Worstkoeien	10	H FI	258,67	260,67	264,67	264,00	262,83	264,33	264,83	267,83	270,83	271,50	
	5	H FI	229,83	230,61	232,81	232,49	232,02	233,90	235,16	237,19	238,76	238,45	
Gewogen gemiddelde aller klassen		100	H FI	337,72	338,77	342,44	341,79	339,76	340,41	341,14	343,04	345,55	346,64
			RE	99,250	99,558	100,637	100,445	99,850	100,041	100,256	100,814	101,551	101,870
<b>UNITED KINGDOM</b>													
Guide price			UKL	69,382			72,098 (3)			75,892 (4)			
GREAT BRITAIN 3 MARKETS	Steers Light	21	UKL	59,690	61,590	60,220	60,320	60,620	60,910	62,030	63,610	64,440	64,200
		22	UKL	59,390	60,230	59,200	59,480	60,190	60,140	61,450	63,080	64,210	63,620
	Heifers Heavy	10	UKL	57,800	58,380	57,650	57,740	59,000	59,030	59,840	61,940	63,120	62,660
		13	UKL	56,130	57,550	57,790	57,260	57,990	58,100	59,050	61,470	62,040	61,530
	Cows I	10	UKL	56,280	57,920	57,150	57,550	57,740	58,090	59,090	61,350	62,020	61,500
		8	UKL	42,430	43,090	43,320	47,180	47,110	46,700	48,090	49,630	50,870	50,780
Cows II	8	UKL	36,980	37,620	37,640	39,680	41,070	40,560	42,120	42,860	44,330	44,440	
	6	UKL	31,380	31,850	31,900	32,980	34,540	34,730	35,000	35,310	37,750	37,920	
		100	UKL	53,390	54,526	53,920	54,597	55,254	55,286	56,393	58,066	59,136	58,802
NORTHERN IRELAND 3 MARKETS + 4 ABATTOIRS	Steers U	1	UKL	51,890	53,890	53,840	57,720	57,440	56,730	58,150	58,590	58,620	58,620
		17	UKL	50,070	52,990	53,360	55,850	55,770	55,600	56,250	57,020	57,740	60,500
	Heifers U/L	16	UKL	51,050	54,090	54,250	56,760	56,890	56,620	57,300	58,170	59,070	61,640
		34	UKL	50,020	52,490	53,000	55,200	55,240	55,200	55,700	56,520	57,540	59,910
	Cows T	4	UKL	47,430	50,870	51,530	54,570	54,340	54,100	54,040	54,950	55,660	57,740
		8	UKL	46,980	49,780	50,690	52,820	52,680	52,760	53,010	53,880	54,940	56,710
Steers and H.F.	6	UKL	46,280	49,470	50,380	52,650	52,150	52,300	51,930	52,900	54,600	56,930	
	14	UKL	48,040	47,430	47,430	54,250	56,210	54,270	55,980	53,140	54,630	55,670	
		100	UKL	49,364	51,673	52,089	55,084	55,326	54,967	55,605	55,925	56,963	59,159
GREAT BRITAIN		88,5	UKL	53,390	54,526	53,920	54,597	55,254	55,286	56,393	58,066	59,136	58,802
NORTHERN IRELAND		11,5	UKL	49,364	51,673	52,089	,084	55,326	54,967	55,605	55,925	56,963	59,159
Weighted average all classes 1)		100	U.A	52,927	54,198	53,709	54,653	55,262	55,249	56,302	57,820	58,886	58,843
				94,851	97,018	91,554(2)	93,163(2)	94,201(2)	94,179(2)	95,974(2)	93,634(2)	95,360(2)	95,290(2)

1) Voir foot-note page 81 / Sie Fussnote Seite 81 / See footnote page 81 / Vedi nota pag 81 / Zie voetnoot blz 81 / Se Footnote Side 81.  
2) Montant d'adhésion supprimé à partir du 2.1.1978.  
3) A partir du 1.1.1978  
4) A partir du 2.2.1978



BOVINS VIVANTS  
LEBENDE RINDER  
LIVE ADULT BOVINE ANIMALS  
BOVINI VIVI  
LEVENDE RUNDEREN  
LEVENDE KVAEG

PRIX DE MARCHÉ  
MARKTPREISE  
MARKET PRICES  
FREZZI DI MERCATO  
MARKTPRIJZEN  
MARKEDSPRISER

PAYS TIERS  
DRITTLÄNDER  
THIRD COUNTRIES  
PAESI TERZI  
DERDE LANDE  
TREDJELÄNDE

VIANDE BOVINE  
RINDFLEISCH  
BEEF AND VEAL  
CARNE BOVINA  
RINDVLEES  
ORSEKØD

100 kg - FVI

MARCHES MÄRKETS MARKETS MERCATI MARKTEN MARKEDER	Cl. commercialisées Handelsklassen Commercialized clas. Cl. commercializzate Handelsklassen Handelsklasser	%		1977						1978			
				JUL	AUG	SEP	OCT	NOV	DEC	JAN			
<b>ÖSTERREICH</b>													
Ø VIEN 75 % GRAZ 25 %	Stiere	56	Øs	2386,68	2411,55	2447,27	2448,39	2475,27	2485,52	2478,58			
	Ochsen	4	Øs	2366,35	2435,39	2404,77	2425,16	2427,20	2498,87	2453,10			
	Kalbinnen	9	Øs	2115,16	2131,32	2180,73	2171,45	2176,13	2169,16	2171,74			
	Kühe	31	Øs	1768,94	1749,00	1782,67	1802,77	1782,83	1733,94	1760,55			
Gewogener Durchschnitt		100	Øs	2169,93	2181,89	2215,55	2222,39	2231,77	2224,59	2227,36			
Berichtigter Preise			Øs	2169,93	2181,89	2215,55	2222,39	2231,77	2224,59	2227,36			
			RE	97,290	97,908	98,551	98,855	99,517	100,172	99,261			
<b>SVERIGE</b>													
Ø STOCKHOLM 67 % GÖTEBORG 33 %	Ko och äldre tjur	1	24	SKr	989,50	993,00	587,17	579,82	589,12	593,87	631,79		
		2	8,8	SKr	925,66	938,62	519,51	505,61	509,95	531,04	572,87		
	Ungtjur	EP +	-	SKr	-	-	-	-	-	-	-		
		1 +	-	SKr	-	-	-	-	-	-	-		
		2	-	SKr	-	-	-	-	-	-	-		
	UNGROT	EP+	30,2	SKr	702,24	706,16	706,16	706,16	706,16	706,56	746,14		
	1 +	30	SKr	690,72	694,55	694,29	654,02	654,02	655,59	694,10			
	2	7	SKr	567,57	576,10	570,52	559,00	558,90	573,36	608,32			
Gewogener Durchschnitt		100	SKr	634,76	639,67	636,12	632,25	634,85	639,45	678,19			
Berichtigter Preise			SKr	285,10	298,25	322,70	331,99	382,57	483,26	487,35			
			RE	48,230	49,405	48,540	49,938	57,409	70,494	70,461			
<b>SCHWEIZ</b>													
BERN	Génisses et boeufs	A	18,8	SFR	492,74	501,45	512,33	515,65	520,00	523,71	523,06		
		B	9,9	SFR	480,74	489,45	500,33	503,65	508,00	511,71	511,06		
		C	2,6	SFR	442,74	449,35	457,33	460,00	460,00	463,71	465,00		
		D	1,7	SFR	405,74	412,35	408,17	408,00	408,00	411,71	413,00		
		E	1,7	SFR	457,74	462,10	469,83	470,00	470,00	473,71	471,13		
	Vaches	A	4,7	SFR	418,87	420,00	424,83	422,10	420,00	420,00	420,00		
		B	3,1	SFR	418,87	420,00	424,83	422,10	420,00	420,00	420,00		
		C	14,6	SFR	418,17	420,00	407,83	402,10	400,00	400,00	401,94		
		D	14,0	SFR	403,87	405,00	392,83	384,19	380,00	380,00	381,94		
		E	15,6	SFR	332,37	337,50	329,00	324,60	322,50	322,50	323,47		
	Taureaux	A 1	7,5	SFR	493,87	501,45	512,33	515,65	520,00	520,00	520,00		
		A 2	2,4	SFR	448,87	456,45	467,33	470,00	470,00	470,00	470,00		
		B 1	2,0	SFR	461,87	467,35	475,33	478,00	478,00	478,00	472,00		
		B 2	1,2	SFR	413,87	419,35	424,83	425,00	425,00	425,00	425,00		
		C	1,0	SFR	433,87	439,35	435,17	435,00	435,00	435,00	435,00		
		D	0,5	SFR	438,87	444,35	440,17	440,00	440,00	440,00	440,00		
		E	0,4	SFR	431,87	437,35	433,17	433,00	433,00	433,00	433,00		
Gewogener Durchschnitt		100	SFR	433,59	438,14	438,33	436,90	437,19	438,59	439,04			
Berichtigter Preise			SFR	433,59	438,14	438,33	436,90	437,19	438,59	439,04			
			RE	130,831	132,996	134,569	137,948	141,622	145,838	148,757			

BOVINS VIVANTS  
LEBENDE RINDER  
LIVE ADULT BOVINE ANIMALS  
BOVINI VIVI  
LEVENDE RUNDEREN  
LEVENDE KVAEG

RIX DE MARCHE  
MARKTPREISE  
MARKET PRICES  
PREZZI DI MERCATO  
MARKTPRISZEN  
MARKEDSPRISER

PAYS TIERS  
DRITTLAENDER  
THIRD COUNTRIES  
PAESI TERZI  
DERDE LANDE  
TREDJELANDE

VIANDE BOVINE  
RINDFLEISCH  
BEEF AND VEAL  
CARNE BOVINA  
RUNDVLEES  
OKSEKØD

100 kg - FVI

MARCHES MAERKTE MARKETS MERCATI MARKTEN MARKEDER	Cl. commercialisées Handelsklassen Commercialized clas. Cl. commercializzate Handelsklassen Handelklasser	%	1977										
			DEC				JAN			FEB			
			9 - 15	16 - 22	23 - 29	30 - 5	6 - 12	13 - 19	20 - 26	27 - 2	3 - 9	10 - 16	
<b>ÖSTERREICH</b>													
Ø WIEN 75% GRAZ 25%	Stiere	56	Ös	2499,00	2495,00	2464,00	2499,00	2469,00	2498,00	2471,00	2455,00	2474,00	2473,00
	Ochsen	4	Ös	2477,00	2533,00	2512,00	2402,00	2395,00	2440,00	2549,00	2464,00	2529,00	2477,00
	Kalbinnen	9	Ös	2156,00	2165,00	2154,00	2194,00	2165,00	2157,00	2165,00	2189,00	2161,00	2177,00
	Kühe	31	Ös	1715,00	1733,00	1719,00	1763,00	1759,00	1756,00	1766,00	1759,00	1772,00	1779,00
Gevogener Durchschnitt		100	Ös	2224,21	2230,60	2207,07	2239,51	2218,58	2235,13	2228,03	2215,66	2230,41	2231,38
Berichtigter Preise			Ös	2224,21	2230,60	2207,07	2239,51	2218,58	2235,13	2228,03	2215,66	2230,41	2231,38
			RE	100,155	100,443	99,383	100,844	98,670	99,406	99,090	98,540	99,196	99,239
<b>SVERIGE</b>													
Ø STOCKHOLM 67% GÖTEBORG 33%	Ko och äldre tjur	1	24	SKr	593,50	593,50	593,50	599,50	638,00	638,00	638,00	638,00	638,00
		2	8,8	SKr	530,16	540,97	540,03	545,67	578,10	578,10	578,10	578,10	578,10
	Ungtjur	EP +	-	SKr	-	-	-	-	-	-	-	-	-
		1 +	-	SKr	-	-	-	-	-	-	-	-	-
	Ungnöt	EP +	30,2	SKr	706,16	706,16	706,16	712,32	752,64	752,64	752,64	752,64	752,08
		1 +	30	SKr	654,55	654,55	654,55	670,98	698,54	698,54	698,54	698,54	698,54
2		7	SKr	574,50	579,50	578,50	584,00	613,00	613,00	613,00	613,00	613,00	
Gevogener Durchschnitt		100	SKr	638,93	640,24	640,08	649,19	683,76	683,76	683,76	683,76	683,59	
Berichtigter Preise			SKr	428,41	534,97	534,82	543,93	525,87	473,24	449,55	449,55	449,38	
			RE	62,654	77,345	77,323	78,640	76,029	68,420	64,995	64,995	64,971	
<b>SCHWEIZ</b>													
BERN	Génisses et boeufs	A	18,8	SFR	525,00	525,00	525,00	525,00	525,00	525,00	520,00	520,00	520,00
		B	9,9	SFR	513,00	513,00	513,00	513,00	513,00	513,00	508,00	508,00	508,00
		C	2,6	SFR	465,00	465,00	465,00	465,00	465,00	465,00	465,00	465,00	465,00
		D	1,7	SFR	413,00	413,00	413,00	413,00	413,00	413,00	413,00	413,00	413,00
	Vaches	A	4,7	SFR	475,00	475,00	475,00	475,00	475,00	475,00	475,00	465,00	465,00
		B	3,1	SFR	420,00	420,00	420,00	420,00	420,00	420,00	420,00	420,00	420,00
		C	14,6	SFR	400,00	400,00	400,00	400,00	400,00	400,00	405,00	405,00	410,00
		D	14,0	SFR	380,00	380,00	380,00	380,00	380,00	380,00	385,00	385,00	390,00
		E	15,6	SFR	322,50	322,50	322,50	322,50	322,50	322,50	325,00	325,00	327,50
	Taureaux	A 1	7,5	SFR	520,00	520,00	520,00	520,00	520,00	520,00	520,00	520,00	520,00
		A 2	2,4	SFR	470,00	470,00	470,00	470,00	470,00	470,00	470,00	470,00	470,00
		B 1	2,0	SFR	478,00	478,00	478,00	478,00	478,00	478,00	478,00	478,00	478,00
		B 2	1,2	SFR	425,00	425,00	425,00	425,00	425,00	425,00	425,00	425,00	425,00
		C	1,0	SFR	435,00	435,00	435,00	435,00	435,00	435,00	435,00	435,00	435,00
		D	0,5	SFR	440,00	440,00	440,00	440,00	440,00	440,00	440,00	440,00	440,00
		E	0,4	SFR	433,00	433,00	433,00	433,00	433,00	433,00	433,00	433,00	438,00
	Gevogener Durchschnitt		100	SFR	439,08	439,08	439,08	439,08	439,08	439,08	438,99	438,99	440,83
Berichtigter Preise			SFR	439,08	439,08	439,08	439,08	439,08	439,08	438,99	438,99	440,83	
			RE	145,495	145,495	147,513	147,513	147,513	149,561	149,532	149,532	150,159	

VEAUX VIVANTS  
LEBENDE KÄLBER  
LIVE CALVES  
VITELLI VIVI  
LEVENDE KALVEREN  
LEVENDE KALVE

PRIX DE MARCHÉ  
MARKTPREISE  
MARKET PRICES  
PREZZI DI MERCATO  
MARKTPRIJZEN  
MARKEDSPRISER

PAYS DE LA C.E.  
E.G.-LÄNDER  
COMMUNITY - COUNTRIES  
PAESI DELLA C.E.  
E.G.-LÄNDER  
E.F.-LANDE

VIANDE BOVINE  
RINDFLEISCH  
BEEF AND VEAL  
CARNE BOVINA  
RUNDVLEES  
OKSEKØD

100 Kg- PVI

Marchés Märkte Markets Mercati Markten Markeder	Qualités Qualitäten Qualities Qualità Kwaliteiten Kvaliteter	%	1977			1978					
			OCT	NOV	DEC	JAN					
BELGIQUE - BELGIË											
			HFR	-							
ANDERLECHT	Extra blancs-bijz.goed	2	HFR	10454,8	10651,7	10993,6	10941,9				
	Bons-goed	7	HFR	9211,3	9573,3	10098,4	9908,1				
	Ordinaires-gewone	76	HFR	8083,9	8295,0	8727,4	8558,1				
	Médiocres-middelmatige	15	HFR	7093,6	7258,3	7424,2	7108,1				
Moyenne pondérée Gewogen gemiddelde		100	HFR	8061,7	8276,1	8673,2	8482,7				
			UC-RE	163,361	167,707	175,754	171,894				
DANMARK											
			DKR	-							
KØBENHAVN (Noterings- center)	Kalve	Prima	25	DKR	978,95	977,67	1016,86	1019,92			
		1. Kl.	45	DKR	938,95	937,67	976,86	979,92			
		2. Kl.	30	DKR	893,95	892,67	931,86	934,92			
Vejset gennemsnit		100	DKR	935,45	934,17	973,36	976,42				
			RE	109,198	109,048	113,623	113,980				
FR. DEUTSCHLAND											
			DM	-							
ø 18 MÄRKTE	Kl. A	60,1	DM	589,01	590,60	600,61	598,87				
	Kl. B	26,7	DM	571,97	559,18	583,14	580,20				
	Kl. C	2,6	DM	497,33	517,74	518,71	519,58				
	Kl. D	3,6	DM	378,84	362,66	320,73	356,68				
Gewogener Durchschnitt		100	DM	568,10	567,01	578,01	577,55				
			RE	166,471	166,152	169,376	169,242				
FRANCE											
			Ff	-							
PARIS ø 5 (sans tress de vegetation)	Blanc	E	3	Ff	1458,60	1451,89	1475,42	1495,65			
		U	3	Ff	1320,47	1311,89	1329,96	1345,96			
		R	5	Ff	1156,53	1140,87	1166,47	1181,70			
	Rose clair	U	9	Ff	1186,89	1181,31	1208,53	1214,02			
		R	15	Ff	1098,56	1090,21	1118,08	1125,96			
		O	8	Ff	1009,16	1001,55	1028,76	1034,95			
	Rosé	U	11	Ff	1121,82	1113,60	1140,93	1148,99			
		R	16	Ff	1039,68	1027,92	1056,92	1066,72			
		O	9	Ff	956,32	944,00	970,96	982,65			
	Rouge	R	12	Ff	939,96	924,17	954,05	966,56			
		O	9	Ff	868,80	852,76	882,77	895,97			
	Moyenne pondérée		100	Ff	1060,34	1049,50	1077,20	1087,41			
			UC	183,434	181,559	186,349	187,358				

VEAUX VIVANTS  
LEBENDE KÄLBER  
LIVE CALVES  
VITELLI VIVI  
LEVENDE KALVEREN  
LEVENDE KALVE

PRIX DE MARCHÉ  
MARKTPREISE  
MARKET PRICES  
PREZZI DI MERCATO  
MARKTPRIJZEN  
MARKEDSPRISER

PAYS DE LA C.E.  
E.G.- LAENDER  
COMMUNITY - COUNTRIES  
PAESI DELLA C.E.  
E.G.- LANDE  
E.F.- LANDE

VIANDE BOVINE  
RINDFLEISCH  
BEEF AND VEAL  
CARNE BOVINA  
RUNDVLEES  
OKSEKØD

100 Kg- PVI

Marchés Märkte Markets Mercati Markten Markeder	Qualités Qualitäten Qualities Qualità Kwaliteiten Kvaliteter	%	1977											
			DEC				JAN			FEB				
			9 - 15	16 - 22	23 - 29	30 - 5	6 - 12	13 - 19	20 - 26	27 - 2	3 - 9	10 - 16		
BELGIQUE - BELGIË														
			BFR											
ANDERLECHT	Extra blancs-bijz.goeed	2	BFR	11000,0	11000,0	11000,0	10950,0	10950,0	10950,0	10950,0	10900,0	11000,0	11050,0	
	Bons-goeed	7	BFR	10100,0	10100,0	10150,0	10000,0	9900,0	9900,0	9900,0	9850,0	9950,0	9950,0	
	Ordinaires-gewone	76	BFR	8700,0	8700,0	8750,0	8650,0	8550,0	8550,0	8550,0	8500,0	8600,0	8550,0	
	Médiocres-middelmatige	15	BFR	7400,0	7450,0	7300,0	7200,0	7100,0	7100,0	7100,0	7050,0	7250,0	7200,0	
Moyenne pondérée Gewogen gemiddelde		100	BFR	8649,0	8656,5	8675,5	8573,0	8475,0	8475,0	8475,0	8425,0	8540,0	8495,5	
			UC-RE	175,263	175,415	175,800	173,723	171,737	171,737	171,737	170,724	173,055	172,153	
DANMARK														
			DKR											
KØBENHAVN (Noterings- center)	Kalve	Prima	25	DKR	1022,50	1017,50	1017,50	1017,50	1017,50	1007,50	1027,50	1032,50	1022,50	1045,00
		1. Kl.	45	DKR	982,50	977,50	977,50	977,50	977,50	967,50	987,50	992,50	982,50	1000,00
		2. Kl.	30	DKR	937,50	932,50	932,50	932,50	932,50	922,50	942,50	947,50	937,50	947,50
Vejst gennemsnit		100	DKR	979,00	974,00	974,00	974,00	974,00	964,00	984,00	989,00	979,00	995,50	
			RE	114,282	113,698	113,698	113,698	113,698	112,531	114,865	115,449	114,282	116,208	
FR DEUTSCHLAND														
			DM											
ø 13 MARKTE	Kl. A	60,1	DM	604,60	547,60	599,40	603,90	603,90	602,90	590,90	592,30	599,60	599,10	
		26,7	DM	586,10	585,90	585,50	581,30	574,10	585,80	578,20	582,60	580,70	566,90	
		9,6	DM	517,70	514,30	546,00	540,00	513,80	511,90	517,30	521,20	470,60	505,40	
		3,6	DM	340,80	333,00	333,00	293,30	355,80	400,00	390,00	314,00	370,00	426,20	
Gewogener Durchschnitt		100	DM	581,82	576,95	580,97	580,55	578,36	582,29	573,21	572,87	573,90	575,28	
			RE	170,493	169,067	170,244	170,120	169,479	170,631	167,970	167,869	168,173	168,577	
FRANCE														
			FF											
PARIS ø 5 (centres de cotation)	Blanc	B	3	FF	1471,80	1485,00	1485,00	1491,60	1491,60	1498,20	1498,20	1498,20	1498,70	1511,40
		U	3	FF	1324,80	1337,60	1337,60	1344,00	1344,00	1347,20	1347,20	1347,20	1347,20	1356,80
		R	5	FF	1161,47	1175,94	1175,94	1182,14	1184,20	1182,14	1178,00	1182,34	1186,27	1192,47
	Rose clair	U	9	FF	1203,20	1218,56	1219,84	1222,40	1216,00	1210,88	1209,60	1213,44	1218,56	1226,24
		R	15	FF	1112,28	1128,40	1129,64	1132,12	1128,40	1124,68	1122,20	1223,44	1124,68	1133,36
		O	8	FF	1024,50	1038,00	1041,00	1041,00	1038,00	1033,50	1032,00	1030,80	1032,00	1036,50
	Rosé	U	11	FF	1137,92	1149,44	1150,72	1153,28	1150,72	1146,88	1146,88	1148,16	1153,28	1160,96
		R	16	FF	1051,52	1067,64	1068,88	1070,12	1068,88	1065,16	1063,92	1066,40	1072,60	1077,56
		C	9	FF	966,00	980,40	982,80	984,00	984,00	981,60	980,40	984,00	986,40	991,20
	Rouge	R	12	FF	949,84	963,48	967,20	968,44	967,20	964,72	965,96	967,20	970,92	974,64
		O	9	FF	878,40	892,80	896,40	897,60	896,40	894,00	895,20	897,60	902,40	906,00
	Moyenne pondérée		100	FF	1072,45	1086,91	1088,78	1090,93	1088,92	1085,98	1085,12	1087,00	1090,59	1096,78
			UC	185,529	188,030	188,353	188,725	188,377	187,870	187,720	183,344	183,949	184,993	

VEAUX VIVANTS  
LEBENDE KALBER  
LIVE CALVES  
VITELLI VIVI  
LEVENDE KALVEREN  
LEVENDE KALVE

PRIX DE MARCHE  
MARKTPREISE  
MARKET PRICES  
PREZZI DI MERCATO  
MARKTPRIJZEN  
MARKEDSPRISER

PAYS DE LA C.E.  
E.G. LAENDER  
COMMUNITY - COUNTRIES  
PAESI DELLA C.E.  
E.G. - LANDEN  
E.F. -LANDE

VIANDE BOVINE  
RINDFLEISCH  
BEEF AND VEAL  
CARNE BOVINA  
RUNDVLEES  
OKSEKØD

100 Kg-PVI

Marchés Märkte Markets Mercati Markten Markeder	Qualités Qualitäten Qualities Qualità Kwaliteiten Kvaliteter	%		1977			1978				
				OCT	NOV	DEC	JAN				
<b>IRELAND</b>											
BANDON	Young calves		IRL./ head	61,933	57,234	57,255	63,112				
Corrected price		1)	IRL	80,796	77,918	77,931	81,518				
		2)	U A	114,658	110,768	109,208	110,204				
<b>ITALIA</b>											
			LIT								
Ø REGGIO-EMILIA PADOVA, CREMONA MACERATA e ROMA	1a qual.	60	LIT	172.296	172.054	174.734	185,844				
	2a qual.	40	LIT	152.305	153.656	155.878	165,981				
Media ponderata		100	LIT	164.300	164.695	167.192	177,899				
			UC	159,514	159,898	162,322	171,026				
<b>LUXEMBOURG</b>											
			LFR								
Ø LUXEMBOURG- ESCH-ALZETTE			LFR	7500,0	7500,0	7500,0	7500,0				
			UC	151,980	151,980	151,980	151,980				
<b>NEDERLAND</b>											
			HFI								
Ø BARNEVELD- 's HERTOGEN- BOSCH	1e Kwaliteit	25	HFI	549,11	566,28	598,34	597,18				
	2e Kwaliteit	55	HFI	522,45	535,15	571,87	570,76				
	3e Kwaliteit	20	HFI	499,66	513,47	553,92	550,34				
Gewogen gemiddelde		100	HFI	524,56	538,60	574,90	573,28				
			RE	154,159	158,285	168,953	168,477				
<b>UNITED KINGDOM</b>											
			UKL								
SMITHFIELD	English fats		UKL	150,982	143,300	144,116	141,624				
Corrected price		1)	UKL	94,789	90,103	90,601	89,081				
		2)	U A	167,010	159,022	158,294	150,629				

1) voir foot-note page 81/ Sie Fussnote Seite 81/ See footnote page 81/ Vedi nota pag 81/ Zie voetnoot blz 81/ Se Podnote Side 81  
2) Montant d'adhésion supprimé à partir du 2.1.1978

VEAUX VIVANTS  
LEBENDE KÄLBER  
LIVE CALVES  
VITELLI VIVI  
LEVENDE KALVEREN  
LEVENDE KALVE

PRIX DE MARCHÉ  
MARKTPREISE  
MARKET PRICES  
PREZZI DI MERCATO  
MARKTPRIJZEN  
MARKEDSPRISER

PAYS DE LA C.E.  
E.G. LAENDER  
COMMUNITY - COUNTRIES  
PAESI DELLA C.E.  
E.G.- LANDE  
E.F. -LANDE

VIANDE BOVINE  
RINDFLEISCH  
BEEF AND VEAL  
CARNE BOVINA  
RUNDVLEES  
OKSEKØD

				100 Kg-PVI											
Marchés Märkte Markets Mercati Markten Markeder	Qualités Qualitäten Qualities Qualità Kwaliteiten Kvaliteter	%		1977											
				DEC				JAN				FEB			
				9 - 15	16 - 22	23 - 29	30 - 5	6 - 12	13 - 19	20 - 26	27 - 2	3 - 9	10 - 16		
IRELAND															
BANDON	Young calves		IRL./head	55,450	60,040	60,040	58,530	66,770	61,070	66,800	60,270	60,270	60,270	60,270	
Corrected price 1)		100	IRL	76,826	79,636	79,636	78,712	83,758	80,267	83,776	79,777	79,777	79,777	79,777	
			U A	109,291	113,090	107,660 <sup>(2)</sup>	106,411 <sup>(2)</sup>	113,232 <sup>(2)</sup>	108,513 <sup>(2)</sup>	113,257 <sup>(2)</sup>	107,851 <sup>(2)</sup>	107,851 <sup>(2)</sup>	107,851 <sup>(2)</sup>	107,851 <sup>(2)</sup>	
ITALIA															
			Lit												
Ø REGGIO-EMILIA PADOVA, CREMONA MACERATA e ROMA	1a qual.	60	Lit	172.864	173.701	178.982	182.419	182.888	187.196	188.452	187.863	189.035	191.130		
	2a qual.	40	Lit	153.592	154.430	160.501	163.705	164.375	166.992	167.913	166.385	167.222	168.899		
Media ponderata		100	Lit	165.155	165.993	171.590	174.933	175.483	179.114	180.236	179.272	180.310	182.238		
			UC	160,345	161,158	166,592	169,838	170,371	173,897	174,987	163,569	164,516	166,276		
LUXEMBOURG															
			LFR												
Ø LUXEMBOURG- ESCH-ALZETTE		100	LFR	7500,0	7500,0	7500,0	7500,0	7500,0	7500,0	7500,0	7500,0	7500,0	7500,0	7500,0	
			UC	151,980	151,980	151,980	151,980	151,980	151,980	151,980	151,980	151,980	151,980	151,980	
NEDERLAND															
			H Fl												
Ø BARNEVELD- 's HERTOGEN- BOSCH	1e Kwaliteit	25	H Fl	603,00	598,50	600,50	608,00	588,00	598,50	601,00	592,00	598,00	599,00		
	2e Kwaliteit	55	H Fl	575,50	573,50	574,00	586,50	565,00	572,00	571,00	561,00	569,50	573,00		
	3e Kwaliteit	20	H Fl	560,00	557,50	560,00	567,00	548,50	548,50	549,50	540,00	548,50	552,00		
Gewogen gemiddelde		100	H Fl	579,28	576,55	577,83	587,98	567,45	573,93	574,20	564,55	572,43	575,30		
			RE	170,240	169,439	169,814	172,796	166,764	168,667	168,748	165,912	168,227	169,071		
UNITED KINGDOM															
			UKL												
SMITHFIELD	English fats		UKL	144,400	144,400	144,400	144,400	141,090	141,090	141,090	141,090	141,090	141,090		
Corrected price 1)		100	UKL	90,744	90,774	90,774	90,774	88,755	88,755	88,755	88,755	88,755	88,755		
			U A	160,166	160,166	154,736 <sup>(2)</sup>	154,736 <sup>(2)</sup>	151,294 <sup>(2)</sup>	151,294 <sup>(2)</sup>	151,294 <sup>(2)</sup>	143,730 <sup>(2)</sup>	143,730 <sup>(2)</sup>	143,730 <sup>(2)</sup>		

1) Voir foot-note page 81 / Sie Fussnote Seite 81 / See Footnote page 81 / Vedi nota pag 81 / Zie voetnoot blz 81 / Se Pođnote Side 81  
2) Montant d'adhésion supprimé à partir du 2.1.1978

PRIX DE MARCHÉ  
MARKTPREISE  
MARKET PRICES  
PREZZI DI MERCATO  
MARKTPRIJZEN  
MARKEDSPRISER

VIANDE BOVINE  
RINDFLEISCH  
BEEF AND VEAL  
CARNE BOVINA  
RUNDVLEES  
OKSE RØD

UC-RE-UA/100 kg-PVI

PAYS LAND COUNTRY PAESE LAND LANDE	1977						1978					
	JUL	AUG	SEP	OCT	NOV	DEC	JAN					
GROS BOVINS - AUSGEWACHSENE RINDER - ADULT BOVINE ANIMALS- BOVINI ADULTI - VOLWASSEN RUNDEREN - VOKSENT KVAEG												
BELGIQUE - BELGIË	111,921	113,877	114,693	110,869	109,171	109,177	109,970					
DANMARK	96,359	99,848	100,230	97,626	97,574	100,459	100,508					
DR DEUTSCHLAND	106,833	107,413	108,121	107,068	107,361	107,556	107,835					
FRANCE	121,392	122,286	122,012	119,761	120,681	120,368	121,476					
IRELAND	89,391	87,131	85,732	83,763	81,428	83,103	85,483					
ITALIA	105,087	109,480	112,155	114,452	115,695	116,214	115,754					
LUXEMBOURG	113,453	113,729	114,446	112,870	111,521	113,355	113,538					
NEDERLAND	99,839	100,814	100,822	99,527	99,281	99,771	100,236					
UNITED KINGDOM	100,369	96,524	95,994	92,077	91,040	93,532	94,338					
MOYENNE PONDEREE CE: GEWOGENER DURCHSCHNITT EG: WEIGHTED AVERAGE EC: MEDIA PONDERATA CE: GEWOGEN GEMIDDELDE EG: VEJET GENNEMSNIT E.F.:	107,974	108,270	108,470	106,677	106,711	107,431	108,154					
PRIX DE MARCHÉ COMMUNAUTAIRE: GEMEINSAMER MARKTPREIS: COMMUNITY MARKET PRICE: PREZZO DI MERCATO COMUN: GEMEENSCHAPPEL. MARKTPRIJS FAELLES MARKEDSPRIS:	107,799	108,304	108,666	106,989	106,755	107,119	108,037					
VEAUX - KÄLBER - CALVES - VITELLI - KALVEREN - KALVE												
BELGIQUE - BELGIË	155,823	157,799	173,125	163,361	167,707	175,754	171,894					
DANMARK	99,170	105,868	109,243	109,198	109,048	113,623	113,980					
DR DEUTSCHLAND	161,801	161,299	166,327	166,471	166,152	169,376	169,242					
FRANCE	173,663	179,000	185,404	183,434	181,559	186,349	187,359					
IRELAND	111,011	116,292	113,845	114,658	110,768	109,208	110,204					
ITALIA	155,659	162,580	160,809	159,514	159,898	162,322	171,026					
LUXEMBOURG	151,980	151,980	151,980	151,980	151,980	151,980	151,980					
NEDERLAND	154,021	152,843	156,426	154,159	158,285	168,953	168,477					
UNITED KINGDOM	157,469	152,958	161,315	167,010	159,022	158,294	150,629					
MOYENNE PONDEREE CE: GEWOGENER DURCHSCHNITT EG: WEIGHTED AVERAGE E.C.: MEDIA PONDERATA CE: GEWOGEN GEMIDDELDE EG: VEJET GENNEMSNIT E.F.:	156,844	159,050	163,941	163,802	161,892	165,094	164,937					
PRIX DE MARCHÉ COMMUNAUTAIRE: GEMEINSAMER MARKTPREIS: COMMUNITY MARKET PRICE: PREZZO DI MERCATO COMUN: GEMEENSCHAPPEL. MARKTPRIJS FAELLES MARKEDSPRIS:	156,430	158,220	162,236	164,528	161,922	164,035	165,723					

PRIX DE MARCHE  
MARKTPREISE  
MARKET PRICES  
PREZZI DI MERCATO  
MARKTPRIJZEN  
MARKEDSPRISER

VIANDE BOVINE  
RINDFLEISCH  
BEEF AND VEAL  
CARNE BOVINA  
RUNDVLEES  
OKSE KØD

UC-RE-UA/100 kg-FVI

PAYS LAND COUNTRY PAESE LAND LANDE	1977				1978							
	DEC				JAN				FEB			
	8	15	22	29	5	12	19	26	2	9	16	
GROS BOVINS - AUSGEWACHSENE RINDER - ADULT BOVINE ANIMALS- BOVINI ADULTI - VOLWASSEN RUNDEREN - VOKSENT KVAEG												
BELGIQUE - BELGIË	110,145	108,524	108,929	109,010	109,608	110,245	109,963	109,963	109,963	109,730	109,598	
DANMARK	100,833	100,955	100,165	100,165	100,165	100,165	99,622	101,248	101,534	100,801	102,499	
DEUTSCHLAND	106,989	106,961	107,527	108,496	108,590	107,951	107,555	107,819	107,331	107,982	107,948	
FRANCE	120,330	120,283	120,001	120,579	121,454	122,234	122,462	121,974	118,357	117,580	117,337	
IRELAND	83,793	83,642	85,025	80,395	82,154	84,947	85,496	86,833	87,652	88,352	89,555	
ITALIA	115,680	116,007	116,541	116,607	116,808	114,548	117,886	117,898	110,405	110,269	111,723	
LUXEMBOURG	113,050	113,300	113,402	113,402	114,540	112,755	113,244	113,665	113,863	113,006	112,906	
NEDERLAND	99,556	99,250	99,558	100,637	100,445	99,850	100,041	100,256	100,814	101,551	101,870	
UNITED KINGDOM	91,281	94,851	97,818	91,554	93,163	94,201	94,179	95,974	93,634	95,360	95,290	
MOYENNE PONDEREE CE: GEWOGENER DURCHSCHNITT EG: WEIGHTED AVERAGE EC: MEDIA PONDERATA CE: GEWOGEN GEMIDDELDE EG: VEJET GENNEMSNI E.F.:	106,943	107,510	108,082	107,192	107,934	108,176	108,571	108,973	106,614	106,845	107,092	
PRIX DE MARCHE COMMUNAUTAIRE: GEMEINSAMER MARKTPREIS: COMMUNITY MARKET PRICE: PREZZO DI MERCATO COMUN: GEMEENSCHAPPEL. MARKTPRIJS FAELLES MARKEDSPRIS:	106,943	107,510	108,082	107,192	107,934	108,176	108,571	108,973	106,614	106,845	107,092	
VEAUX - KÆLBER - CALVES - VITELLI - KALVEREN - KALVE												
BELGIQUE - BELGIË	177,411	175,263	175,415	175,800	173,723	171,737	171,737	171,737	170,724	173,055	172,153	
DANMARK	113,114	114,282	113,698	113,698	113,698	113,698	112,531	114,865	115,449	114,282	116,208	
DEUTSCHLAND	167,640	170,493	169,067	170,244	170,120	169,479	170,631	167,970	167,869	168,173	168,577	
FRANCE	183,357	185,529	188,030	188,353	188,725	188,377	187,870	187,720	183,344	183,949	184,993	
IRELAND	107,494	109,291	113,090	107,660	106,411	113,232	108,513	113,257	107,851	107,851	107,851	
ITALIA	159,399	160,345	161,158	166,592	169,838	170,371	173,897	174,987	163,569	164,516	166,276	
LUXEMBOURG	151,980	151,980	151,980	151,980	151,980	151,980	151,980	151,980	151,980	151,980	151,980	
NEDERLAND	166,346	170,240	169,439	169,814	172,796	166,764	168,667	168,748	165,912	168,227	169,071	
UNITED KINGDOM	159,022	160,166	160,166	154,736	154,736	151,294	151,294	151,294	143,730	143,730	143,730	
MOYENNE PONDEREE CE: GEWOGENER DURCHSCHNITT EG: WEIGHTED AVERAGE E.C.: MEDIA PONDERATA CE: GEWOGEN GEMIDDELDE EG: VEJET GENNEMSNI E.F.:	163,401	165,250	166,067	165,663	166,129	165,451	165,617	165,658	161,063	161,587	162,277	
PRIX DE MARCHE COMMUNAUTAIRE: GEMEINSAMER MARKTPREIS: COMMUNITY MARKET PRICE: PREZZO DI MERCATO COMUN.: GEMEENSCHAPPEL. MARKTPRIJS. FAELLES MARKEDSPRIS:	163,401	165,250	166,067	165,663	166,129	165,451	165,617	165,658	161,063	161,587	162,277	



**LEVENDE KVAEG**

Priser fastsat af Kommissionen <sup>1)</sup>

**LEBENDE RINDER**

Preise festgesetzt von der Kommission <sup>1)</sup>

**LIVE ADULT CATTLE**

Prices fixed by the Commission <sup>1)</sup>

**BOVINS VIVANTS**

Prix fixés par la Commission <sup>1)</sup>

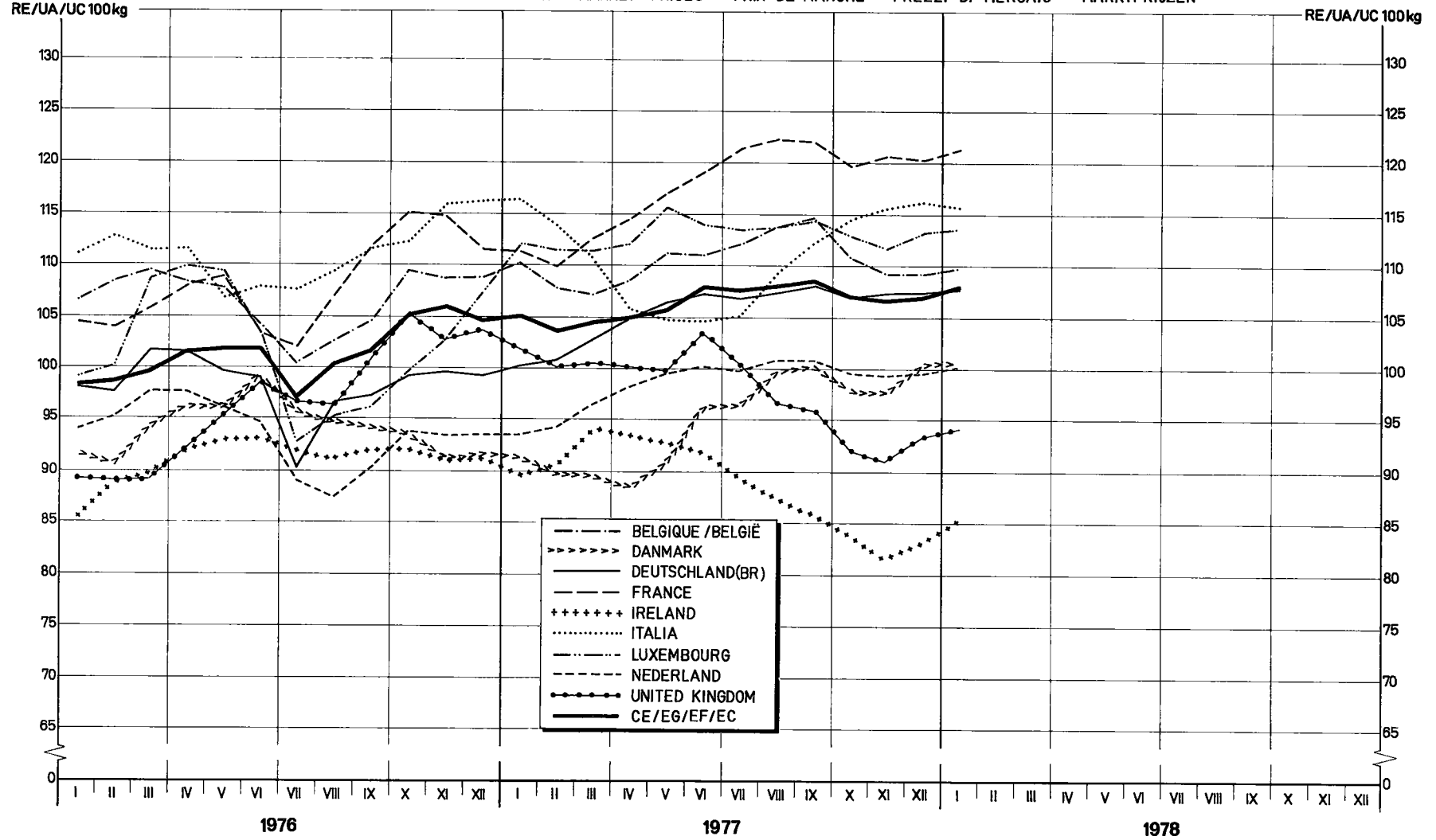
**BOVINI VIVI**

Prezzi fissati dalla Commissione <sup>1)</sup>

**LEVENDE RUNDEREN**

Prijzen vastgesteld door de Commissie <sup>1)</sup>

MARKEDS PRISER - MARKTPREISE - MARKET PRICES - PRIX DE MARCHÉ - PREZZI DI MERCATO - MARKTPRIJZEN



<sup>1)</sup> Se forklaringen side 75 - Siehe Erläuterungen Seite 63 - For explanatory note, see 66 - Voir explications page 60 - Vedere spiegazioni pagina 69 - Zie toelichting op bladzijde 72

LEVENDE KALVE

Priser fastsat  
af Kommissionen 1)

LEBENDE KÄLBER

Preise festgesetzt  
von der Kommission 1)

LIVE CALVES

Prices fixed by  
the Commission 1)

VEAUX VIVANTS

Prix fixés  
par la Commission 1)

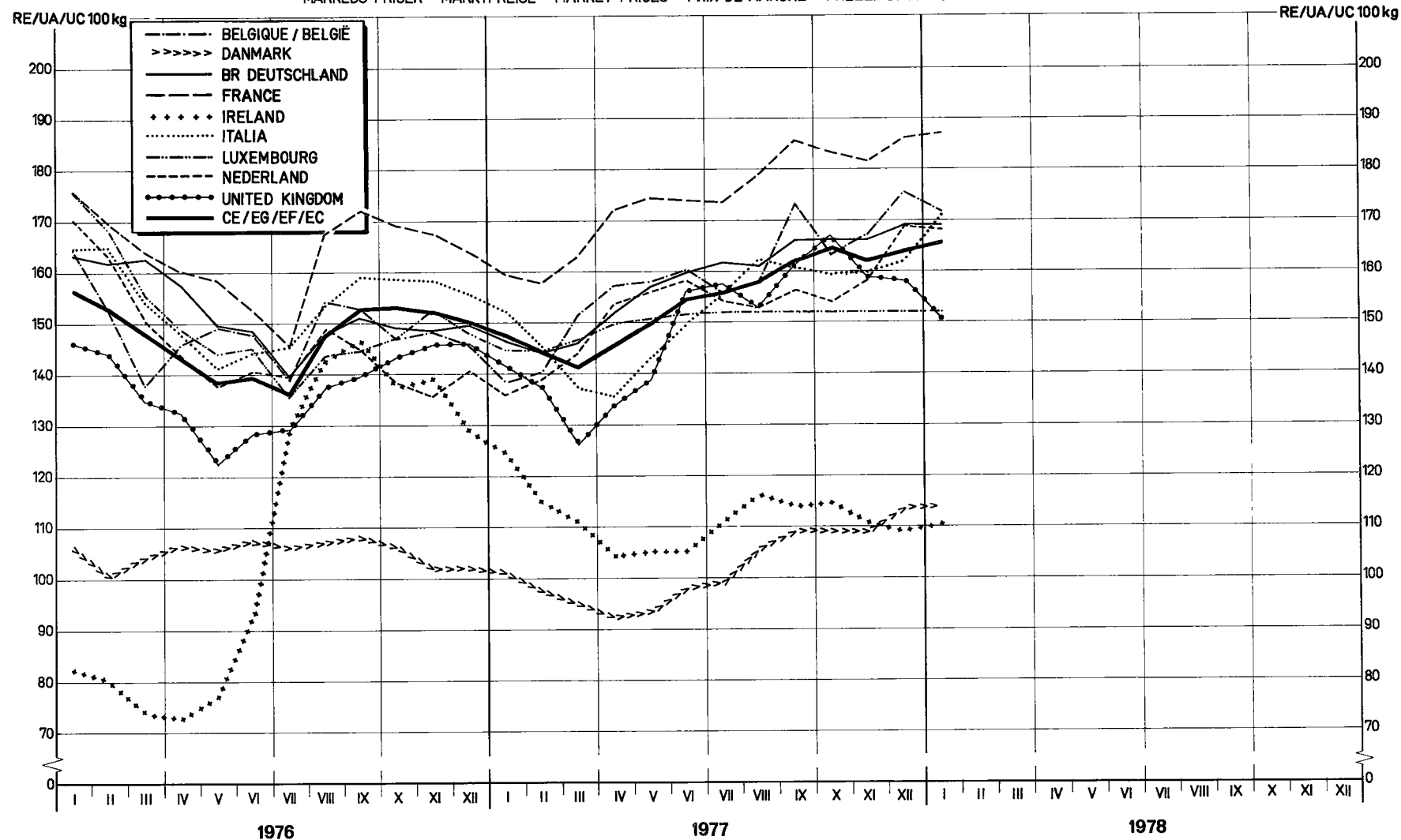
VITELLI VIVI

Prezzi fissati  
dalla Commissione 1)

LEVENDE KALVEREN

Prijzen vastgesteld  
door de Commissie 1)

MARKEDS PRISER - MARKTPREISE - MARKET PRICES - PRIX DE MARCHÉ - PREZZI DI MERCATO - MARKTPRIJZEN



1) Se forklarngen, side 75 - Siehe Erläuterungen Seite 63 - For explanatory note, see 66 - Voir explications page 60 - Vedere spiegazioni pagina 69 - Zie toelichting op bladzijde 72

PRELEVEMENTS A L'IMPORTATION DES PAYS TIERS  
 ABSCHÖPFUNGEN BEI EINFUHR AUS DRITTLÄNDERN  
 LEVIES ON IMPORTS FROM THIRD COUNTRIES  
 PRELIEVI ALL'IMPORTAZIONE DAI PAESI TERZI  
 HEFFINGEN BIJ INVOER UIT DERDE LANDE  
 AFGIFTER VED INDFØRSEL FRA TREDJELANDE

VIANDE BOVINE  
 RINDFLEISCH  
 BEEF AND VEAL  
 CARNE BOVINA  
 RUNDVLEES  
 OKSEKØD

I. Autriche, Suède, Suisse / Österreich, Schweden, Schweiz / Austria, Sweden, Switzerland /  
 Austria, Svezia, Svizzera / Oostenrijk, Zweden, Zwitserland / Østrig, Sverige, Svejts.

UC-RE-UA/100 kg

No TARIFAIRE TARIFNUMMER TARIFF No No TARIFFARIO TARIEFNUMMER TARIFNUMMER	1977									1978		
	APR	MAI	JUN	JUL	AUG	SEP	OCT	NOV	DEC	JAN	FEB	MAR
	Poids vif - Lebendgewicht - Live-weight Peso vivo - Levend gewicht- Levende vaegt											
01.02 A II a)	-	-	-	-	-	-	-	-	-	-	-	-
01.02 A II b)	52,714	50,595	28,065	22,149	19,561	18,912	18,812	17,638	16,247	12,587		
	Poids net - Nettogewicht - Net weight Peso netto - Nettogewicht - Netto vaegt											
02.01 A II a) 1 aa)	-	-	-	-	-	-	-	-	-	-	-	-
02.01 A II a) 1 bb)	100,156	96,129	53,323	42,084	37,166	35,934	35,744	33,514	30,869	23,915		
02.01 A II a) 2 aa)	-	-	-	-	-	-	-	-	-	-	-	-
02.01 A II a) 2 bb)	80,125	76,903	42,659	33,666	29,733	28,747	28,595	26,811	24,695	19,132		
02.01 A II a) 3 aa)	-	-	-	-	-	-	-	-	-	-	-	-
02.01 A II a) 3 bb)	120,187	115,355	63,987	50,500	44,600	43,121	42,893	40,216	37,044	28,699		
02.01 A II a) 4 aa)	150,234	144,193	79,984	63,125	55,749	53,900	53,615	50,270	46,305	35,873		
02.01 A II a) 4 bb)	171,846	164,937	91,490	72,205	63,769	61,654	61,329	57,502	52,964	41,034		
02.06 C I a) 1	150,234	144,193	79,984	63,125	55,749	53,900	53,615	50,270	46,305	35,873		
02.06 C I a) 2	171,846	164,937	91,490	72,205	63,769	61,654	61,329	57,502	52,964	41,034		
16.02 B III b) 1 aa)	171,846	164,937	91,490	72,205	63,769	61,654	61,329	57,502	52,964	41,034		
02.01 A II b) 1	106,215	113,970	114,229	114,229	114,229	114,229	114,229	114,229	114,229	107,610		
02.01 A II b) 2	84,972	91,176	91,383	91,383	91,383	91,383	91,383	91,383	91,383	86,088		
02.01 A II b) 3	132,769	142,463	142,786	142,786	142,786	142,786	142,786	142,786	142,786	134,512		
02.01 A II b) 4 aa)	159,323	170,956	171,344	171,344	171,344	171,344	171,344	171,344	171,344	161,415		
02.01 A II b) 4 bb) 11	132,769	142,463	142,786	142,786	142,786	142,786	142,786	142,786	142,786	134,512		
02.01 A II b) 4 bb) 22	132,769	142,463	142,786	142,786	142,786	142,786	142,786	142,786	142,786	134,512		
02.01 A II b) 4 bb) 33	182,690	196,029	196,474	196,474	196,474	196,474	196,474	196,474	142,786	185,096		

PRELEVEMENTS A L'IMPORTATION DES PAYS TIERS  
 ABSCHÖPFUNGEN BEI EINFUHR AUS DRITTLÄNDERN  
 LEVIES ON IMPORTS FROM THIRD COUNTRIES  
 PRELIEVI ALL'IMPORTAZIONE DAI PAESI TERZI  
 HEFFINGEN BIJ INVOER UIT DERDE LANDEN  
 AFGIFTER VED INDFØRSEL FRA TREDJELANDE

VIANDE BOVINE  
 RINDFLEISCH  
 BEEF AND VEAL  
 CARNE BOVINA  
 RUNDVLEES  
 OKSEKØD

I. Autriche, Suède, Suisse / Österreich, Schweden, Schweiz / Austria, Sweden, Switzerland /  
 Austria, Svezia, Svizzera / Oostenrijk, Zweden, Zwitserland / Østrik, Sverige, Svejts.

UC-RE-UA/100 kg

No TARIFAIRE TARIFNUMMER TARIFF No No TARIFFARIO TARIFNUMMER TARIFNUMMER	1977				1978							
	DEC				JAN				FEB			
	5 - 11	12 - 18	19 - 25	26 - 1	2 - 8	9 - 15	16 - 22	23 - 29	30 - 5	6 - 12	13 - 19	20 - 26
	Poids vif - Lebendgewicht - Live-weight Peso vivo - Levend gewicht- Levende vaegt											
01.02 A II a)	-	-	-	-	-	-	-	-	-	-	-	-
01.02 A II b)	16,084	16,084	16,084	16,084	12,470	12,470	12,470	12,470	12,470	12,470	12,470	12,470
	Poids net - Nettogewicht - Net weight Peso netto - Nettogewicht - Netto vaegt											
02.01 A II a) 1 aa)	-	-	-	-	-	-	-	-	-	-	-	-
02.01 A II a) 1 bb)	30,560	30,560	30,560	30,560	23,694	23,694	23,694	23,694	23,694	23,694	23,694	23,694
02.01 A II a) 2 aa)	-	-	-	-	-	-	-	-	-	-	-	-
02.01 A II a) 2 bb)	24,448	24,448	24,448	24,448	18,955	18,955	18,955	18,955	18,955	18,955	18,955	18,955
02.01 A II a) 3 aa)	-	-	-	-	-	-	-	-	-	-	-	-
02.01 A II a) 3 bb)	36,673	36,673	36,673	36,673	28,433	28,433	28,433	28,433	28,433	28,433	28,433	28,433
02.01 A II a) 4 aa)	45,841	45,841	45,841	45,841	35,541	35,541	35,541	35,541	35,541	35,541	35,541	35,541
02.01 A II a) 4 bb)	52,434	52,434	52,434	52,434	40,654	40,654	40,654	40,654	40,654	40,654	40,654	40,654
02.06 C I a) 1	45,841	45,841	45,841	45,841	35,541	35,541	35,541	35,541	35,541	35,541	35,541	35,541
02.06 C I a) 2	52,434	52,434	52,434	52,434	40,654	40,654	40,654	40,654	40,654	40,654	40,654	40,654
16.02 B III b) 1 aa)	52,434	52,434	52,434	52,434	40,654	40,654	40,654	40,654	40,654	40,654	40,654	40,654
02.01 A II b) 1	114,229	114,229	114,229	114,229	107,389	107,389	107,389	107,389	107,389	107,389	107,389	107,389
02.01 A II b) 2	91,383	91,383	91,383	91,383	85,912	85,912	85,912	85,912	85,912	85,912	85,912	85,912
02.01 A II b) 3	142,786	142,786	142,786	142,786	134,236	134,236	134,236	134,236	134,236	134,236	134,236	134,236
02.01 A II b) 4 aa)	171,314	171,314	171,314	171,314	161,084	161,084	161,084	161,084	161,084	161,084	161,084	161,084
02.01 A II b) 4 bb) 11	142,786	142,786	142,786	142,786	142,786	142,786	142,786	142,786	142,786	142,786	142,786	142,786
02.01 A II b) 4 bb) 22	142,786	142,786	142,786	142,786	142,786	142,786	142,786	142,786	142,786	142,786	142,786	142,786
02.01 A II b) 4 bb) 33	196,474	196,474	196,474	196,474	184,710	184,710	184,710	184,710	184,710	184,710	184,710	184,710

PRELEVEMENTS A L'IMPORTATION DES PAYS TIERS  
 ABSCHÖPFUNGEN BEI EINFUHR AUS DRITTLÄNDERN  
 LEVIES ON IMPORTS FROM THIRD COUNTRIES  
 PRELEVI ALL'IMPORTAZIONE DAI PAESI TERZI  
 HEFFINGEN BIJ INVOER UIT DERDE LANDE  
 AFGIFTE VED INDFOERSEL FRA TREDJELANDE

VIANDE BOVINE  
 RINDFLEISCH  
 BEEF AND VEAL  
 CARNE BOVINA  
 RUNDVLEES  
 OKSEKØD

II. Autres pays tiers / Anders Drittländer / Other third countries / Altri paesi terzi / Andere derde landen / Andre tredjelände.

UC-RE-UA/100 kg

No TARIFAIRE TARIFNUMMER TARIFF No No TARIFFARIO TARIFNUMMER TARIFNUMMER	1977										1978		
	APR	MAI	JUN	JUL	AUG	SEP	OCT	NOV	DEC	JAN	FEB		
Poids vif - Lebendgewicht - Live-weight Peso vivo - Levend gewicht- Levende vaegt													
01.02 A II a)	52,714	57,303	57,456	57,456	57,456	57,456	57,456	57,456	57,456	57,456	50,458		
01.02 A II b)	52,714	57,303	57,456	57,456	57,456	57,456	57,456	57,456	57,456	57,456	56,277		
Poids net - Nettogewicht - Net weight Peso netto - Nettogewicht - Netto vaegt													
02.01 A II a) 1 aa)	100,156	108,875	109,166	109,166	109,166	109,166	109,166	109,166	109,166	109,166	95,870		
02.01 A II a) 1 bb)	100,156	108,875	109,166	109,166	109,166	109,166	109,166	109,166	109,166	109,166	106,735		
02.01 A II a) 2 aa)	80,125	87,100	87,333	87,333	87,333	87,333	87,333	87,333	87,333	87,333	76,697		
02.01 A II a) 2 bb)	80,125	87,100	87,333	87,333	87,333	87,333	87,333	87,333	87,333	87,333	85,388		
02.01 A II a) 3 aa)	120,187	130,651	131,000	131,000	131,000	131,000	131,000	131,000	131,000	131,000	115,044		
02.01 A II a) 3 bb)	120,187	130,651	131,000	131,000	131,000	131,000	131,000	131,000	131,000	131,000	128,081		
02.01 A II a) 4 aa)	150,234	163,314	163,750	163,750	163,750	163,750	163,750	163,750	163,750	163,750	160,103		
02.01 A II a) 4 bb)	171,846	186,808	187,307	187,307	187,307	187,307	187,307	187,307	187,307	187,307	183,134		
02.06 C I a) 1	150,234	163,314	163,750	163,750	163,750	163,750	163,750	163,750	163,750	163,750	160,103		
02.06 C I a) 2	171,846	186,808	187,307	187,307	187,307	187,307	187,307	187,307	187,307	187,307	183,134		
16.02 B III b) 1 aa)	171,846	186,808	187,307	187,307	187,307	187,307	187,307	187,307	187,307	187,307	183,134		
02.01 A II b) 1	106,215	113,970	114,229	114,229	114,229	114,229	114,229	114,229	114,229	114,229	107,610		
02.01 A II b) 2	84,972	91,176	91,383	91,383	91,383	91,383	91,383	91,383	91,383	91,383	86,088		
02.01 A II b) 3	132,769	142,463	142,786	142,786	142,786	142,786	142,786	142,786	142,786	142,786	134,512		
02.01 A II b) 4 aa)	159,323	170,956	171,344	171,344	171,344	171,344	171,344	171,344	171,344	171,344	161,415		
02.01 A II b) 4 bb) 11	132,769	142,463	142,786	142,786	142,786	142,786	142,786	142,786	142,786	142,786	134,512		
02.01 A II b) 4 bb) 22	132,769	142,463	142,786	142,786	142,786	142,786	142,786	142,786	142,786	142,786	134,512		
02.01 A II b) 4 bb) 33	182,690	196,029	196,474	196,474	196,474	196,474	196,474	196,474	196,474	196,474	185,096		

PRELEVEMENTS A L'IMPORTATION DES PAYS TIERS  
 ABSCHÖPFUNGEN BEI EINFUHR AUS DRITTLÄNDERN  
 IMPORTS FROM THIRD COUNTRIES  
 PRELIEVI ALL'IMPORTAZIONE DAI PAESI TERZI  
 HEFFINGEN BIJ INVOER UIT DERDE LANDE  
 AFGIFTER VED INDFØRSEL FRA TREDJELANDE

VIANDE BOVINE  
 RINDFLEISCH  
 BEEF AND VEAL  
 CARNE BOVINA  
 RUNDVLEES  
 ØRSEKØD

II. Autres pays tiers / Andere Drittländer / Other third countries / Altri paesi terzi / Andere derde landen / Andre tredjelände.

UC-RE-UA/100 kg

No TARIFAIRE TARIFNUMMER TARIFF No No TARIFFARIO TARIEFNUMMER TARIFNUMMER	1977				1978							
	DEC				JAN				FEB			
	5 - 11	12 - 18	19 - 25	26 - 1	2 - 8	9 - 15	16 - 22	23 - 29	30 - 5	6 - 12	13 - 19	20 - 26
	Poids vif - Lebendgewicht - Live-weight Peso vivo - Levend gewicht- Levende vaegt											
01.02 A II a)	57,456	57,456	57,456	57,456	50,225	50,225	50,225	50,225	50,225	50,225	50,225	50,225
01.02 A II b)	57,456	57,456	57,456	57,456	56,134	56,134	56,134	56,134	56,134	56,134	56,134	56,134
	Poids net - Nettogewicht - Net weight Peso netto - Nettogewicht - Netto vaegt											
02.01 A II a) 1 aa)	109,166	109,166	109,166	109,166	95,427	95,427	95,427	95,427	95,427	95,427	95,427	95,427
02.01 A II a) 1 bb)	109,166	109,166	109,166	109,166	166,654	166,654	166,654	166,654	166,654	166,654	166,654	166,654
02.01 A II a) 2 aa)	87,333	87,333	87,333	87,333	76,342	76,342	76,342	76,342	76,342	76,342	76,342	76,342
02.01 A II a) 2 bb)	87,333	87,333	87,333	87,333	85,323	85,323	85,323	85,323	85,323	85,323	85,323	85,323
02.01 A II a) 3 aa)	131,000	131,000	131,000	131,000	114,512	114,512	114,512	114,512	114,512	114,512	114,512	114,512
02.01 A II a) 3 bb)	131,00	131,000	131,000	131,000	127,984	127,984	127,984	127,984	127,984	127,984	127,984	127,984
02.01 A II a) 4 aa)	163,750	163,750	163,750	163,750	159,981	159,981	159,981	159,981	159,981	158,981	159,981	159,981
02.01 A II a) 4 bb)	187,307	187,307	187,307	187,307	182,995	182,995	182,995	182,995	182,995	182,995	182,995	182,995
02.06 C I a) 1	163,750	163,750	163,750	163,750	159,981	159,981	159,981	159,981	158,981	159,981	159,981	159,981
02.06 C I a) 2	187,307	187,307	187,307	187,307	182,995	182,995	182,995	182,995	182,995	182,995	182,995	182,995
16.02 B III b) 1 aa)	187,307	187,307	187,307	187,307	182,995	182,995	182,995	182,995	182,995	182,995	182,995	182,995
02.01 A II b) 1	114,229	114,229	114,229	114,229	107,389	107,389	107,389	107,389	107,389	107,389	107,389	107,389
02.01 A II b) 2	91,383	91,383	91,383	91,383	85,912	85,912	85,912	85,912	85,912	85,912	85,912	85,912
02.01 A II b) 3	142,786	142,786	142,786	142,786	134,236	134,236	134,236	134,236	134,236	134,236	134,236	134,236
02.01 A II b) 4 aa)	171,344	171,344	171,344	171,344	161,084	161,084	161,084	161,084	161,084	161,084	161,084	161,084
02.01 A II b) 4 bb) 11	142,786	142,786	142,786	142,786	134,236	134,236	134,236	134,236	134,236	134,236	134,236	134,236
02.01 A II b) 4 bb) 22	142,786	142,786	142,786	142,786	134,236	134,236	134,236	134,236	134,236	134,236	134,236	134,236
02.01 A II b) 4 bb) 33	196,474	196,474	196,474	196,474	184,710	184,710	184,710	184,710	184,710	184,710	184,710	184,710

Eclaircissements concernant les prix des produits laitiers (prix fixés) et les prélèvements à l'importation repris dans cette publication

#### INTRODUCTION

Il a été prévu, par la voie du Règlement n° 13/64/CEE du 5.2.1964 (Journal Officiel n°34 du 27.2.1964) que l'organisation commune des marchés serait, dans le secteur du lait et des produits laitiers, établie graduellement à partir de 1964 et que cette organisation de marché ainsi établie comporte principalement la fixation annuelle d'un prix indicatif pour le lait, des prix de seuil déterminés pour les produits pilotes des produits laitiers répartis en groupes et au niveau desquels le prix des produits laitiers importés doit être amené au moyen d'un prélèvement variable, et d'un prix d'intervention pour le beurre.

Ce marché unique pour le lait et les produits laitiers établi dans le Règlement (CEE) n° 804/68 du 27 juin 1968, portant organisation commune des marchés dans le secteur du lait et des produits laitiers, (Journal Officiel du 28.6.1968, 11e année, n° L 148) est entré en vigueur le 29 juin 1968.

L'adhésion du Danemark, de l'Irlande, du Royaume-Uni est réglée par le traité relatif à l'adhésion de nouveaux Etats membres à la Communauté économique européenne et à la Communauté européenne de l'énergie atomique, signé le 22 janvier 1972 (J.O. du 27.3.1972 - année 15e n° L 73).

#### I. PRIX FIXES

##### Nature des prix

Conformément aux articles 3, 4 et 5 du Règlement (CEE) n° 804/68, il est fixé chaque année, pour la Communauté avant le 1er août pour la campagne laitière, débutant l'année suivante, qui commence le 1er avril et se termine le 31 mars, un prix indicatif pour le lait, un prix d'intervention pour le beurre et un prix d'intervention pour le lait écrémé en poudre et des prix d'intervention pour les fromages Grana-Padano et Parmigiano-Reggiano. D'autre part, le Conseil, statuant sur proposition de la Commission, fixe chaque année des prix de seuil de certains des produits dénommés "produits pilotes".

##### Prix indicatif pour le lait

Le prix indicatif est le prix du lait que l'on tend à assurer pour la totalité du lait vendu par les producteurs au cours de la campagne laitière dans la mesure des débouchés qui s'offrent sur le marché de la Communauté et les marchés extérieurs. Le prix indicatif est fixé pour le lait contenant 3,7 % de matières grasses, rendu laiterie.

##### Prix d'intervention

Ils sont fixés tels que la recette de l'ensemble des ventes de lait tende à assurer le prix indicatif commun franco laiterie pour le lait.

##### Prix de seuil

Les prix de seuil sont fixés pour les produits pilotes de chaque groupe de produits (Règlement (CEE) n° 823/68, annexe 1) de telle sorte que, compte tenu de la protection nécessaire de l'industrie de transformation de la Communauté, les prix des produits laitiers importés se situent à un niveau correspondant au prix indicatif du lait.

#### II. MESURES D'AIDE

Conformément aux art. 10 et 11 du Règlement (CEE) n° 804/68, des aides sont accordées au lait écrémé et au lait écrémé en poudre, produits dans la Communauté et utilisés pour l'alimentation des animaux. Les montants de ces aides sont fixés chaque année en même temps que le prix indicatif. D'autre part, une aide est accordée pour le lait écrémé, produit dans la Communauté et transformé en caséine et en caséinates.

#### III. ECHANGES AVEC LES PAYS TIERS

Pour les échanges avec les pays tiers, un régime unique est établi, comportant un système de prélèvements à l'importation et de restitutions à l'exportation et tendant, l'un comme l'autre, à couvrir la différence entre les prix pratiqués à l'extérieur et à l'intérieur de la Communauté. La stabilisation du marché qui en résulte évite que les fluctuations des prix sur le marché mondial ne se répercutent sur le prix pratiqué à l'intérieur de la Communauté.

Prélèvements à l'importation (Règlement (CEE) n° 804/68, art. 14)

Les prélèvements sont, en principe, égaux aux prix de seuil, diminués du prix franco-frontière. Les prix franco-frontière sont établis, pour chaque produit pilote, sur la base des possibilités d'achat les plus favorables dans le commerce international.

En ce qui concerne le calcul des prélèvements de certains produits assimilés il faut se référer au Règlement (CEE) n° 823/68.

Restitutions à l'exportation (Règlement (CEE) n° 804/68, art. 17)

Pour permettre l'exportation des produits laitiers sur la base des prix de ces produits dans le commerce international, la différence entre ces prix et les prix dans la Communauté peut être couverte par une restitution à l'exportation, fixée périodiquement. Cette restitution est la même pour toute la Communauté et peut être différenciée selon la destination.



## MILCHERZEUGNISSE

Erläuterungen zu den nachstehend aufgeführten Preisen für Milcherzeugnisse (festgesetzte Preise) und den bei der Einfuhr festgesetzten Abschöpfungen

### EINLEITUNG

In der Verordnung Nr. 13/64/EWG vom 5.2.1964 (Amtsblatt Nr. 34 vom 27.2.1964) wurde bestimmt, dass die gemeinsame Marktorganisation für Milch und Milcherzeugnisse ab 1964 schrittweise errichtet wird; die auf diese Weise errichtete Marktorganisation umfasst im wesentlichen die jährliche Festsetzung eines Richtpreises für Milch, von Schwellenpreisen für die Leiterzeugnisse der zu Gruppen zusammengefassten Milcherzeugnisse, auf deren Höhe der Preis der eingeführten Milcherzeugnisse an Hand einer veränderlichen Abschöpfung gebracht werden muss, und eines Interventionspreises für Butter.

Dieser einheitliche Markt für Milch und Milcherzeugnisse wurde in der Verordnung (EWG) Nr. 804/68 vom 27. Juni 1968 festgesetzt; diese Verordnung zur Errichtung einer gemeinsamen Marktorganisation für Milch und Milcherzeugnisse (Amtsblatt vom 28.6.1968, 11. Jahrgang, Nr. L 148) ist am 29. Juni 1968 in Kraft getreten.

Der Beitritt von Danemark, Irland und des Vereinigten Königreiches ist in dem am 22. Januar 1972 unterzeichneten Vertrag über den Beitritt neuer Mitgliedstaaten zur Europäischen Wirtschaftsgemeinschaft und zur Europäischen Atomgemeinschaft geregelt worden (Amtsblatt vom 27.3.1972 - 15. Jahrgang Nr. L 73).

### I. FESTGESETZTE PREISE

#### Art der Preise

Gemäss Artikel 3, 4 und 5 der Verordnung (EWG) Nr. 804/68 werden für die Gemeinschaft jährlich vor dem 1. August für das im folgenden Kalenderjahr beginnende Milchwirtschaftsjahr, das am 1. April beginnt und am 31. März endet, ein Richtpreis für Milch, ein Interventionspreis für Butter, ein Interventionspreis für Magermilchpulver und Interventionspreise für die Käsesorten Grana-Padano und Parmigiano-Reggiano festgesetzt. Andererseits setzt der Rat auf Vorschlag der Kommission jährlich Schwellenpreise für einige sogenannte "Leiterzeugnisse" fest.

#### Richtpreis für Milch

Der Richtpreis ist der Milchpreis, der für die von den Erzeugern im Milchwirtschaftsjahr insgesamt verkaufte Milch angestrebt wird, und zwar entsprechend den Absatzmöglichkeiten, die sich auf dem Markt der Gemeinschaft und den Märkten ausserhalb der Gemeinschaft bieten. Der Richtpreis wird für Milch mit 3,7 v.H. Fettgehalt frei Molkerei festgesetzt.

#### Interventionspreise

Die Interventionspreise müssen so festgesetzt werden, dass durch die Erlöse für die insgesamt verkaufte Milch der gemeinsame Richtpreis für Milch frei Molkerei angestrebt wird.

#### Schwellenpreise

Die Schwellenpreise für die Leiterzeugnisse jeder Produktengruppe (Verordnung (EWG) 823/68, Anlage I) werden so festgesetzt, dass unter Berücksichtigung des für die verarbeitende Industrie der Gemeinschaft notwendigen Schutzes die Preise der eingeführten Milcherzeugnisse eine Höhe erreichen, die dem Richtpreis für Milch entspricht.

### II. GEWAHRUNG VON BEIHILFEN

Gemäss Artikel 10 und 11 der Verordnung (EWG) Nr. 804/68 werden für Magermilch und Magermilchpulver, die in der Gemeinschaft hergestellt worden sind und für Futterzwecke verwendet werden, Beihilfen gewährt. Die Beträge dieser Beihilfen werden jedes Jahr gleichzeitig mit dem Richtpreis festgesetzt. Für Magermilch, die in der Gemeinschaft hergestellt und zu Kasein und Kaseinaten verarbeitet worden ist, wird ebenfalls eine Beihilfe gewährt.

### III. HANDEL MIT DRITTEN LÄNDERN

Für den Handel mit dritten Ländern wurde eine Regelung geschaffen, die die Erhebung einer Abschöpfung bei der Einfuhr und die Zahlung einer Erstattung bei der Ausfuhr vorsieht, die beide den Unterschied zwischen den innerhalb und ausserhalb der Gemeinschaft geltenden Preisen ausgleichen soll. Die sich daraus ergebende Marktstabilisierung vermeidet, dass sich die Schwankungen der Weltmarktpreise auf die Preise innerhalb der Gemeinschaft übertragen.

#### Abschöpfungen bei der Einfuhr (Verordnung (EWG) Nr. 804/68, Art. 14)

Im allgemeinen sind sie Abschöpfungen gleich dem Schwellenpreise, vermindert um dessen Preis frei Grenze. Für jedes Leiterzeugnis wird der Preis frei Grenze unter Zugrundelegung der günstigsten Einkaufsmöglichkeiten im internationalen Handel ermittelt.

Für die Errechnung der Abschöpfungen für einige gekoppelte Erzeugnisse wird auf die Verordnung (EWG) Nr. 823/68 hingewiesen.

Erstattungen bei der Ausfuhr (Verordnung (EWG) Nr. 804/68, Art. 17)

Um die Ausfuhr der Milcherzeugnisse auf der Grundlage der Preise zu ermöglichen, die im internationalen Handel für diese Erzeugnisse gelten, kann der Unterschied zwischen diesen Preisen und den Preisen in der Gemeinschaft durch eine Erstattung bei der Ausfuhr, die periodisch festgesetzt wird, ausgeglichen werden. Die Höhe der Erstattung ist für die gesamte Gemeinschaft einheitlich, sie kann jedoch je nach Bestimmung oder Bestimmungsgebiet unterschiedlich sein.

Explanatory note on the milk products prices (fixed prices) and the import levies shown in this publication

## INTRODUCTION

Regulation No 13/64/EEC of 5 February 1964 (Official Journal No 34, 27 February 1964) provided that the common organization of the market in milk and milk products should be established progressively from 1964 and that the main features of this market organization would be the annual fixing of a target price for milk; threshold prices for pilot products of milk product groups to which the price of imported milk products must be raised by means of a variable levy; and an intervention price for butter.

This single market for milk and milk products was established by Regulation (EEC) No 804/68 of 27 June 1968 on the common organization of the market in milk and milk products (Official Journal No L 148, 28 June 1968) and entered into force on 29 June 1968.

The accession of Denmark, Ireland and the United Kingdom is regulated by the treaty relative to the accession of the new Member States to the European Economic Community and to the European Community of Atomic Energy, signed on 22 January 1972 (O.J. of 27.3.1972, 15th year No L 73).

## I. FIXED PRICES

### Types of prices

Articles 3, 4 and 5 of Regulation (EEC) No 804/68 stipulates that, before 1 August of each year, a target price for milk, an intervention price for butter, an intervention price for skimmed milk powder, and intervention prices for Grana Padano and Parmigiano Reggiano cheeses must be fixed for the following milk year running from 1 April to 31 March. The Council, acting on a proposal from the Commission, fixes threshold prices for certain pilot products.

### Target price for milk

The target price is the price which it is hoped to obtain for the aggregate of producers' milk sales, on the Community market and on external markets, during the milk year. The target price is fixed for milk with a 3.7 % fat content, delivered to dairy.

### Intervention prices

These are fixed in such a way that the proceeds of aggregate milk sales tend to correspond to the common target price for milk delivered to dairy.

### Threshold prices

Threshold prices are fixed for pilot products for each group of products (Regulation (EEC) No 823/68, Annex 1) in such a way that, bearing in mind the protection required for the Community processing industry, prices of imported milk products are at a level which corresponds to the target price for milk.

## II. AIDS

Articles 10 and 11 of Regulation (EEC) No 804/68 allow aid to be granted for skimmed milk and skimmed milk powder produced in the Community and used as animal feed. The amount of the aid is fixed annually at the same time as the target price. Aid is also granted for Community-produced skimmed milk processed into casein and caseinates.

## III. TRADE WITH THIRD COUNTRIES

There are uniform arrangements for trade with third countries. These include a system of import levies and export refunds, both designed to cover the difference between prices inside and outside the Community. The resulting market stabilization prevents price fluctuations on the world market affecting prices within the Community.

### Import levies (Regulation (EEC) No 804/68, Article 14)

As a rule import levies are equal to the threshold price less the free-at-frontier price. Free-at-frontier prices are determined for each pilot product on the basis of the most favourable purchasing opportunities in international trade.

Rules for calculating import levies for various assimilated products are contained in Regulation (EEC) No 823/68.

### Export refunds (Regulation (EEC) No 804/68, Article 17)

To enable milk products to be exported on the basis of prices for those products in international trade, the difference between those prices and prices within the Community may be covered by an export refund fixed at regular intervals. The refund is the same for the whole Community and may be varied according to destination.

Spiegazioni relative ai prezzi dei prodotti lattiero-caseari (prezzi fissati) ed ai prelievi all'importazione che figurano nella presente pubblicazione

INTRODUZIONE

E' stato previsto, dalle disposizioni del regolamento n. 13/64/CEE del 5.2.1964 (Gazzetta Ufficiale del 27.2.1964, n. 34) che l'organizzazione comune dei mercati sarebbe, nel settore del latte e dei prodotti lattiero-caseari, stabilita gradualmente a decorrere dal 1964 e che questa organizzazione di mercato così istituita comporta principalmente la fissazione annuale di un prezzo indicativo del latte, di prezzi d'entrata determinati per i prodotti pilota dei prodotti lattiero-caseari ripartiti in gruppi ed al cui livello il prezzo dei prodotti lattiero-caseari importati deve essere riportato a mezzo di prelievo variabile, nonché di un prezzo di intervento per il burro.

Questo mercato unico del latte e dei prodotti lattiero-caseari previsto nel regolamento (CEE) n. 804/68 del 27 giugno 1968, che comporta l'organizzazione comune dei mercati nel settore del latte e dei prodotti lattiero-caseari, (Gazzetta Ufficiale del 28.6.1968, 11° anno, n. L 148) è entrato in vigore il 29 giugno 1968.

L'adesione della Danimarca, dell'Irlanda e del Regno Unito è disciplinata dal trattato relativo alla adesione dei nuovi stati membri alla Comunità economica europea ed alla Comunità europea dell'energia atomica, firmato il 22 gennaio 1972 (G.U. del 27.3.1972 - 15a annata n. L 73).

I. PREZZI FISSATI

Natura dei prezzi

In conformità agli articoli 3, 4 e 5 del regolamento (CEE) n. 804/68, vengono fissati ogni anno, dalla Comunità, anteriormente al 1° agosto per la campagna lattiera, dell'anno successivo, che inizia il 1° aprile e termina il 31 marzo, un prezzo indicativo per il latte, un prezzo d'intervento per il burro e un prezzo d'intervento per il latte scremate in polvere e dei prezzi d'intervento per i formaggi Grana Padano e Parmigiano Reggiano. Inoltre, il Consiglio, che delibera su proposta della Commissione, fissa ogni anno i prezzi di entrata per alcuni prodotti denominati "prodotti pilota".

Prezzo indicativo per il latte

Il prezzo indicativo è il prezzo del latte che si tende ad assicurare per la totalità del latte venduto dai produttori durante la campagna lattiera, compatibilmente con le possibilità di smercio esistenti sul mercato della Comunità e sui mercati esterni. Il prezzo indicativo è fissato per latte contenente il 3,7 % di materie grasse, franco latteria.

Prezzi d'intervento

I prezzi di intervento sono fissati tali che il ricavato delle vendite di latte tenda ad assicurare il prezzo indicativo comune del latte franco latteria.

Prezzi di entrata

I prezzi d'entrata sono fissati per i prodotti pilota di ogni gruppo di prodotti (regolamento (CEE) n. 823/68, allegato 1) in modo che, tenuto conto della necessaria protezione dell'industria di trasformazione della Comunità, i prezzi dei prodotti lattiero-caseari importati raggiungano un livello corrispondente al prezzo indicativo del latte.

II. MISURE D'AIUTO

Conformemente agli articoli 10 e 11 del regolamento (CEE) n. 804/68 vengono concessi aiuti al latte scremato ed al latte scremato in polvere, prodotti nella Comunità e utilizzati per l'alimentazione degli animali. Gli importi di questi aiuti vengono fissati ogni anno contemporaneamente al prezzo indicativo. Anche un aiuto viene concesso per il latte scremato, prodotto nella Comunità e trasformato in caseina e in caseinati.

III. SCAMBI CON I PAESI TERZI

Per gli scambi con i paesi terzi, un regime unico è instaurato che comporta un sistema di prelievi all'importazione e di restituzioni all'esportazione, ambedue volti a coprire la differenza tra i prezzi praticati all'esterno e all'interno della Comunità. La stabilizzazione del mercato che ne risulta, evita che la fluttuazione dei prezzi sul mercato mondiale si ripercuota sui prezzi praticati all'interno della Comunità.

Prelievi all'importazione ( regolamento (CEE) n. 804/68, art. 14)

I prelievi sono, in principio, uguali ai prezzi di entrata, diminuiti del prezzo franco frontiera. I prezzi franco frontiera sono determinati, per ciascun prodotto pilota, sulla base delle possibilità di acquisto le più favorevoli

nel commercio internazionale.

Per quanto concerne il calcolo dei prelievi di certi prodotti assimilati bisogna riferirsi al regolamento (CEE) n. 823/68.

Restituzioni all'esportazione ( regolamento (CEE) n. 804/68, art. 17)

Per permettere l'esportazione dei prodotti lattiero-caseari sulla base dei prezzi di tali prodotti nel commercio internazionale, la differenza tra questi prezzi ed i prezzi nella Comunità può essere coperta da una restituzione all'esportazione, fissata periodicamente. Tale restituzione è la stessa per tutta la Comunità e può essere differenziata secondo la destinazione.

Toelichting op de in deze publicatie voorkomende prijzen voor zuivelprodukten (vastgestelde prijzen) en invoerheffingen

INLEIDING

Bij Verordening nr. 13/64/EEG van 5.2.1964 (Publikatieblad nr. 34 dd. 27.2.1964) werd bepaald, dat de gemeenschappelijke ordening der markten in de sector melk en zuivelprodukten met ingang van 1964 geleidelijk tot stand zou worden gebracht en dat deze marktordering hoofdzakelijk de jaarlijkse vaststelling omvat van een richtprijs voor melk, van drempelprijzen voor de hoofdprodukten van de in groepen ingedeelde zuivelprodukten, op het peil waarvan de prijs van de ingevoerde zuivelprodukten door een variabele heffing moet worden gebracht, en van een interventieprijs voor boter.

Deze gemeenschappelijke zuivelmarkt, die geregeld wordt in Verordening (EEG) nr. 804/68 van 27 juni 1968, houdende een gemeenschappelijke ordening der markten in de sector melk en zuivelprodukten (Publikatieblad dd. 28.6.1968, 11e jaargang nr. L 148), trad op 29 juni 1968 in werking.

De toetreding van Denemarken, Ierland en het Verenigd Koninkrijk, werd door het op 22 januari 1972 ondertekende verdrag betreffende de toetreding van nieuwe Lid-Staten tot de Europese Gemeenschap en de Europese Gemeenschap voor atoomenergie geregeld (P.B. dd. 27.3.1972, 15e jaargang nr. L 73).

I. VASTGESTELDE PRIJZEN

Aard van de prijzen

Overeenkomstig art. 3, 4 en 5 van Verordening (EEG) nr. 804/68 worden jaarlijks vóór 1 augustus voor het daaropvolgende melkprijsjaar, dat aanvangt op 1 april en eindigt op 31 maart, voor de Gemeenschap een richtprijs voor melk een interventieprijs voor boter, een interventieprijs voor mager melkpoeder en interventieprijsen voor Grana-Padanokaas en Parmigiano-Reggianookaas vastgesteld. Bovendien worden jaarlijks door de Raad, op voorstel van de Commissie, voor de zgn. "Hoofdprodukten" drempelprijzen vastgesteld.

Richtprijs voor melk

De richtprijs is de melkprijs, welke wordt nagestreefd voor de totale hoeveelheid melk, die door de producenten tijdens het melkprijsjaar wordt verkocht en wel in die mate, waarin de afzetmogelijkheden op de markt van de Gemeenschap en op de markten daarbuiten dit toelaten. De richtprijs wordt vastgesteld voor melk met een vetgehalte van 3,7 % in het stadium franco-melkfabriek.

Interventieprijsen

Deze worden op zodanige wijze vastgesteld, dat de opbrengst van alle verkochte melk de gemeenschappelijke richtprijs voor melk franco-melkfabriek zoveel mogelijk benadert.

Drempelprijzen

Deze worden vastgesteld voor de zgn. hoofdprodukten van iedere produktengroep (Verordening (EEG) nr 823/68 van 28.6.1968, bijlage 1) en wel zodanig, dat de prijzen van de ingevoerde zuivelprodukten, rekening houdend met de voor de verwerkende industrie van de Gemeenschap noodzakelijke bescherming, op een niveau liggen, dat overeenkomt met de richtprijs voor melk.

II. STEUNMAATREGELEN

Overeenkomstig art. 10 en 11 van Verordening (EEG) nr. 804/68 wordt steun verleend voor de in de Gemeenschap geproduceerde en als voeder voor dieren gebruikt mager melkpoeder en ondermelk. De steunbedragen worden jaarlijks, tegelijk met de vaststelling van de richtprijs voor het volgend melkprijsjaar vastgesteld. Daarnaast wordt ook steun verleend aan de in de Gemeenschap geproduceerde en tot caseïne en caseïnaten verwerkte ondermelk.

III. HANDELSVERKEER MET DERDE LANDEN

Voor het handelsverkeer met derde landen wordt een uniforme regeling toegepast die een stelsel van heffingen bij de invoer en van restituties bij de uitvoer omvat, beide ter overbrugging van het verschil tussen de buiten en binnen de Gemeenschap geldende prijzen. De hiervan uitgaande stabiliserende werking voorkomt, dat de schommelingen van de wereldmarktprijzen een terugslag hebben op de binnen de Gemeenschap toegepaste prijzen.

Heffingen bij uitvoer (Verordening (EEG) nr. 804/69 art. 14)

Deze zijn in principe gelijk aan het verschil tussen de drempelprijzen en de franco-grensprijzen. De franco-grensprijzen worden voor ieder hoofdprodukt berekend op basis van de meest gunstige aankoopmogelijkheden op de wereldmarkt.

Wat de berekening van de invoerheffingen van sommige gekoppelde produkten betreft, zij verwezen naar Verordening (EEG) nr. 823/68.

Restituties bij uitvoer (Verordening (EEG) nr. 804/68, art. 17)

Om de uitvoer van zuivelprodukten, op basis van de prijzen van deze produkten in de internationale handel, mogelijk te maken, kan het verschil tussen deze prijzen en de prijzen in de Gemeenschap overbrugd worden door een restitutie, die periodiek wordt vastgesteld. Deze restitutie is gelijk voor de gehele Gemeenschap en kan al naar gelang de bestemming gedifferentieerd worden.

## M E J E R I P R O D U K T E R

Forklaringen til de i det følgende anførte priser på mejeriprodukter (fastsatte priser) og importafgifter

### INLEDNING

I forordning nr. 13/64/EØF af 5.2.1964 (De europæiske Fællesskabers Tidende nr. 34 af 27.2.1964) er det bestemt, at den fælles markedsordning for mælk og mejeriprodukter skal gennemføres gradvis fra 1964; den således gennemførte markedsordning omfatter først og fremmest årlig fastsættelse af en indikativpris for mælk, af tærskelpriser for ledeprodukterne for de i grupper sammenstillede mejeriprodukter, til hvis niveau prisen på indførte mejeriprodukter må hæves ved anvendelse af en variabel importafgift, og af en interventionspris for smør.

Dette enhedsmarked for mejeriprodukter blev fastsat i forordning (EØF) nr. 804/68 af 27. juni 1968; denne forordning til gennemførelse af en fælles markedsordning for mælk og mejeriprodukter (De europæiske Fællesskabers Tidende af 28.6.1968, 11. årgang, nr. L 148) trådte i kraft den 29. juni 1968.

Danmarks, Irlands og Det forenede Kongeriges tiltrædelse er fastsat i traktaten om de nye medlemsstaters tiltrædelse af Det europæiske økonomiske Fællesskab og af Det europæiske Atomenergifællesskab undertegnet den 22. januar 1972 (EFT nr. L 73 af 27.3.1972, 15. år.).

### I. FASTSATTE PRISER

#### Prisernes art

I henhold til artikel 3, 4 og 5 i forordning (EØF) nr. 804/68 fastsættes for Fællesskabet årligt inden 1. august for det i det følgende kalenderår begyndende mejeriår, der begynder 1. april og slutter 31. marts, en indikativpris for mælk, en interventionspris for smør, en interventionspris for skummetmalkpulver og interventionspriser for ostesorterne Grana-Padano og Parmigiano-Reggiano. På den anden side fastsætter Rådet på forslag fra Kommissionen årligt tærskelpriser for nogle såkaldte "ledeprodukter".

#### Indikativpris for mælk

Indikativprisen er den mælkepris, der søges opnået af producenterne i mejeriåret for al solgt mælk i forhold til afsætningsmulighederne på Fællesskabets marked og på markederne uden for Fællesskabet. Indikativprisen fastsættes for mælk med 3,7 % fedtindhold frit leveret til mejeri.

#### Interventionspriser

Interventionspriserne må fastsættes således, at den fælles indikativpris for mælk frit leveret til mejeri søges opnået gennem indtægterne fra al solgt mælk.

#### Tærskelpriser

Tærskelpriserne for ledeprodukterne i hver produktgruppe (forordning (EØF) 823/60/68 bilag I) fastsættes således, at priserne på de indførte mejeriprodukter under hensyntagen til den for Fællesskabets forarbejdningsindustri nødvendige beskyttelse hæves til et niveau, der svarer til indikativprisen for mælk.

### II. YDELSE AF STØTTE

I henhold til artikel 10 og 11 i forordning (EØF) nr. 804/68 ydes der støtte til skummetmælk og skummetmalkpulver, som er fremstillet inden for Fællesskabet og anvendes til foder. Beløbene til denne støtte fastsættes hvert år samtidig med indikativprisen. For skummetmælk, der er fremstillet inden for Fællesskabet og forarbejdet til kasein og kaseinater, ydes der ligeledes støtte.

### III. HANDEL MED TREDJELANDE

For handel med tredjelande er der oprettet en ordning, som fastsætter opkrævning af en importafgift og betaling af en eksportrestitution, der begge skal udligne forskellen mellem de priser, som er gældende inden for og uden for Fællesskabet: Den deraf følgende markedsstabilisering bevirker, at prissvingningerne på verdensmarkedet ikke indvirker på priserne inden for Fællesskabet.

#### Importafgifter : (Forordning (EØF) nr. 804/68, artikel 14)

I almindelighed er importafgifterne lig med tærskelprisen, nedsat med prisen franko grænse. For hvert ledeprodukt fastsættes priser franko grænse på grundlag af de gunstigste indkøbsmuligheder i den internationale handel. Angående beregning af importafgifterne for nogle assimilerede produkter henvises til forordning (EØF) nr. 823/68.



Eksportrestitutioner : (Forordning (EØF) nr. 804/68, artikel 17)

For at muliggøre udførsel af mejeriprodukter på grundlag af de priser, som gælder for disse produkter i den internationale handel, kan forskellen mellem disse priser og priserne inden for Fællesskabet udlignes ved en eksportrestitution, som fastsættes med regelmæssige tidsintervaller.

Restitutionen er ens for hele Fællesskabet og kan differentieres alt efter bestemmelsessted.

PRIX FIXES  
 FESTGESETZTE PREISE  
 FIXED PRICES  
 PREZZI FISSATI  
 VASTGESTELDE PRIJZEN  
 FASTSAATTE PRISER

PRODUITS LAITIERS  
 MILCHERZEUGNISSE  
 MILK PRODUCTS  
 PROD. LATT. - CAS.  
 ZUIVELPRODUKTEN  
 MEJERIPRODUKTER

UC-RE/100 kg

	3.3.75-14.3.76		15.3.76- 30.4.77		1.5.77 -	
	3.3.75- 15.9.75	16.9.75- 14.3.76	15.3.76- 15.9.76	16.9.76- 30.4.77	1.5.77-	

I. PRIX INDICATIF - RICHTPREIS - TARGET PRICE - PREZZO INDICATIVO - RICHTPRIJS - INDIKATIVPRIS

	14,92	15,59	16,29	16,76	17,35
Lait de vache (3,7 % de la matière grasse) Kuhmilch (3,7 % Fettgehalt) Cow's milk (3,7 % fat content) Latte di vacche (3,7 % materia grassa) Koemelk (3,7 % vetgehalte) Kowaelk (3,7 % fedtinhold)					

II. PRIX D'INTERVENTION-INTERVENTIONSPREISE-INTERVENTION PRICES-PREZZI D'INTERVENTO-INTERVENTIEPRIJZEN-INTERVENTIONSPRISER

Beurre Butter Butter Burro Boter Smør	194,63 REL: 184,14 U.K.: 134,19	209,58 REL: 188,32 U.K.: 143,68	218,08 REL: 210,35 U.K.: 172,36	223,80 REL: 218,03 U.K.: 176,62	230,95(3) REL: 228,88 U.K.: 205,45
Poudre de lait maigre Magermilchpulver Skimmed-milk powder Latte scremato in polvere Magere melkpoeder Skummetmælkpulver	88,70	88,70	90,16	91,37	94,09
Fromage } Grana Padano ( 30 - 60 jours Käse } ( 6 mois Cheese } Formaggi } Käse } Parmigiano-Reggiano 6 mois Ost }	195,85 230,83	201,45 236,74	208,91 250,69	213,79 255,84	223,72 269,34

III. MESURES D'AIDE - GEWAHRUNG VON BEIHILFEN - MEASURES OF AID - MISURE D'AUTO - STEUNMAATREGELEN - STØTTEFORANSTALTNINGER

Lait maigre (destiné à l'alimentation des animaux) Magermilch (verwendet für Futterzwecke) Skimmed milk (for use as animal feed) Latte scremato (per l'alimentazione degli animali) Ondermelk (voor voederdoeleinden) Skummetmælk (anvendes til foder)	3,39	4,00(2)	5,50
Poudre de lait maigre (destinée à l'alimentation des animaux) Magermilchpulver (verwendet für Futterzwecke) Skimmed-milk powder (for use as animal feed) Latte scremato in polvere (per l'alimentazione degli animali) Magere melkpoeder (voor voederdoeleinden) Skummetmælkpulver (anvendes til foder)	36,50	38,00	39,00
Lait écrémé transformé en caséine et en caséinates Magermilch verarbeitet zu Kasein und Kaseinaten Skimmed milk processed into casein and caseinates Latte scremato trasformato in caseina e in caseinati Tot caseïne en caseinaten verwerkte ondermelk Skummetmælk forarbejdet til casein og caseinater	4,00 4,80 (1)	5,30	5,55

IV. PRIX DE SEUIL - SCHWELLENPREISE - THRESHOLD PRICES - PREZZI D'ENTRATA - DREMPELPRIJZEN - TAERSKELPRISER

PG 01	25,00	25,50	26,00	26,50	27,00
PG 02	101,75	101,75	105,00	107,50	110,35
PG 03	144,10	149,20	161,00	165,00	169,75
PG 04	56,30	57,75	65,25	66,25	67,55
PG 05	75,50	77,20	85,00	86,25	87,80
PG 06	209,80	224,75	238,50	244,50	252,00
PG 07	214,18	223,56	233,36	239,94	248,20
PG 08	176,70	182,30	192,00	196,50	202,00
PG 09	277,30	283,90	310,00	316,00	323,40
PG 10	190,20	197,10	206,00	211,00	217,20
PG 11	173,80	178,65	189,25	194,00	199,75
PG 12	50,00	51,00	52,00	53,00	53,70

Montants des corrections - Berichtigungsbeträge - Corrective amounts - Importi di correzione - Correctiebedragen - Korrektionsbeløb :

(1) A partir du :/Ab :/A decorrere dal :/Vanaf : 1.11.1975 (Règl. (CEE) no. 2853/75).

(2) Valable à partir du 1.5.1976 (Règl. (CEE) n° 935/76).

(3) Valable à partir du 1.1.78 dans tous les Etats membres (Règl. (CEE) no. 872/77).

PRIX DE SEUIL  
SCHWELLENPREISE  
THRESHOLD PRICES  
PREZZI DI ENTRATA  
DREMPELPRIJZEN  
TAERSKELPRISER

PRELEVEMENTS A L'IMPORTATION DES PAYS TIERS  
ABSCHÖPFUNGEN BEI EINFUHR AUS DRITTLÄNDERN  
LEVIES ON IMPORTS FROM THIRD COUNTRIES  
PRELIEVI ALL'IMPORTAZIONE DAI PAESE TERZI  
HEFFINGEN BIJ INVOER UIT DERDE LANDEN  
AFGIJFTER VED INFØRSLER FRA TREDJELANDE

PRODUITS LAITIERS  
MILCHERZEUGNISSE  
MILK PRODUCTS  
PROD.LATT.CAS.  
ZUIVELPRODUCTEN  
MEJERIPRODUKTEN

I.- Prix de seuil - Schwellenpreise - Threshold prices - Prezzi di entrata - Drempelprijzen - Taerskelpriser

II.- Prélèvements - Abschöpfungen - Levies - Prelievi - Heffingen - Afgifter

UC-RE-JA/100 kg

N° Tarifaire Tarifnummer Tariff N° N° Tariffario Tariefnummer Tarifnummer	1978												
	JAN	FEB	MAR	APR	MAI	JUN	JUL	AUG	SEP	OKT	NOV	DEC	
	PG 01: Poudre de sérum-Molkenpulver-Whey powder-Siero di latte-Weipoeder-Walle i pulverform.												
04.02. A I	I	27,00											
	II	15,30	15,30										
	PG 02: Lait en poudre (< 1,5%) Milch in Pulverform (< 1,5%) Milk in powder (< 1,5%) Latte in polvere (< 1,5%) Melk in poeder (< 1,5%) Maelk i pulverform (< 1,5%)												
04.02 A II b) 1	I	110,35											
	II	86,70	85,24										
	PG 03: Lait en poudre (26%) - Milch in Pulverform (26%) - Milk in powder (26%) Latte in polvere (26%) - Melk in poeder (26%) - Maelk i pulverform (26%)												
04.02. A II b)2	I	169,75											
	II	115,60	115,60										
	PG 04: Lait condensé (s.addition de sucre) Kondensmilch (n.gesüßert) Condensed milk (unsweetened) Latte condensato (s.agg.di zucch.) Gecondens.melk (s.toegev.suiker) Kondens. maelk (usødet)												
04.02. A III a) 1	I	67,55											
	II	20,76	20,76										
	PG 05: Lait condensé (avec addition de sucre) - Kondensmilch (gesüßert) - Condensed milk (sweetened) Latte condensato (con agg.di zucch.) - Gecondens.melk (met toegev.suiker) - Kondens.maelk (sødet)												
04.02. B II a)	I	87,80											
	II	33,26	33,26										
	PG 06: Beurre - Butter - Butter - Barro - Boter - Smør -												
04.03 A	I	252,00											
	II	192,63	187,52										
	PG 07: Emmental												
04.04. A II 04.04. A I a) 2 04.04. A I b) 1 bb) 04.04. A I b) 2	I	248,20											
	II	131,54	131,54										
	PG 08: Fromage à pâte persillée - Käse mit Schimmelbildung im Teig - Blue-veined cheese Formaggi a pasta erborinata-Blauwgroen geaderde kaas-Ost med skimmeldannelse i ostemassen.												
04.04 C	I	202,00											
	II	127,81	127,81										
	PG 09: Parmigiano - Reggiano												
04.04. E I a) 04.04 B 04.04 E II a)	I	323,40											
	II	141,73	147,40										
	PG 10: Cheddar												
04.04. E I b) 1	I	217,20											
	II	168,11	168,11										
	PG 11: Gouda+fromage du même groupe-Gouda+Käse derselben Gruppe-Gouda+similar cheeses of the same group Gouda+form.dello stesso gruppo-Gouda+kaassoorten v.d.zelfde groep-Gouda+oste af samme gruppe												
04.04 E I b) 5	I	199,75											
	II	136,57	136,57										
	PG 12: Lactose - Laktose - Lactose - Lattosio - Melksuiker - Laktose -												
17.02. A II	I	53,70											
17.05. A	II	18,95	18,95										

PRIX DE SEUIL  
SCHWELLENPREISE  
THRESHOLD PRICES  
PREZZI DI ENTRATA  
DREMPELPRIJZEN  
TAERSKELPRISER

PRELEVEMENTS A L'IMPORTATION DES PAYS TIERS  
ABSCHÖPFUNGEN BEI EINFUHR AUS DRITTLÄNDERN  
LEVIES ON IMPORTS FROM THIRD COUNTRIES  
PRELIEVI ALL'IMPORTAZIONE DAI PAESE TERZI  
HEFFINGEN BIJ INVOER UIT DERDE LANDEN  
AFGIFTER VED INFØRSLEJ FRA TREDJELANDE

PRODUITS LAITIERS  
MILCHERZEUGNISSE  
MILK PRODUCTS  
PROD. LATT. CAS.  
ZUIVELPRODUKTEN  
MEJERIPRODUKTER

I.- Prix de seuil - Schwellenpreise - Threshold prices - Prezzi di entrata - Drempelprijzen - Taerskelpriser

II.- Prélèvements - Abschöpfungen - Levies - Prelievi - Heffingen - Afgifter

UC-RE-JA/100 kg

N° Tariffaire Tarifnummer Tariff N° N° Tariffario Tariefnummer Tarifnummer	1978											
	FEB		MAR		AVR		MAI		JUN		JUL	
	1-15	16-28	1-15	16-31	1-15	16-30	1-15	16-31	1-15	16-30	1-15	16-31
	PG 01: Poudre de sérum-Molkenpulver-Whey powder-Siero di latte-Weipoeider-Valle i pulverform.											
04.02. A I	I	27,00										
	II	15,30	15,30									
	PG 02: Lait en poudre (< 1,5%) Miloh in Pulverform (< 1,5%) Milk in powder (< 1,5%) Latte in polvere (< 1,5%) Melk in poeder (< 1,5%) Maelk i pulverform (< 1,5%)											
04.02 A II b) 1	I	110,35										
	II	85,24	85,24									
	PG 03: Lait en poudre (26%) - Miloh in Pulverform (26%) - Milk in powder (26%) Latte in polvere (26%) - Melk in poeder (26%) - Maelk i pulverform (26%)											
04.02. A II b) 2	I	169,75										
	II	115,60	115,60									
	PG 04: Lait condensé (s.addition de sucre)Kondensmiloh(n.gesuoekart)Condensed milk(unsweetened) Latte oondensato(s.agg.di zuccho.)Gecondens.melk(s.toegov.suiker)Kondens. maelk(usødet)											
04.02. A III a) 1	I	67,55										
	II	20,76	20,76									
	PG 05: Lait condensé(avec addition de sucre)-Kondensmiloh(gezuokert)-Condensed milk (sweetened) Latte oondensato(oon agg.di zuccho.)-Gecondens.melk(met toegov.suiker)-Kondens.maelk(sødet)											
04.02. B II a)	I	87,80										
	II	33,26	33,26									
	PG 06: Beurre - Butter - Butter - Burro - Boter - Smør -											
04.03 A	I	252,00										
	II	187,52	187,52									
	PG 07: Emmental											
04.04. A II 04.04. A I a) 2 04.04. A I b) 1 bb) 04.04. A I b) 2	I	248,20										
	II	131,54	131,54									
	PG 08: Fromage à pâte persillée - Käse mit Schimmelbildung im Teig - Blue-veined cheese Formaggi a pasta erborinata-Blauwgroen geaderde kaas-Ost med skimmeldannelse i ostemassen.											
04.04 C	I	202,00										
	II	127,81	127,81									
	PG 09: Parmigiano - Reggiano											
04.04. E I a) 04.04 B 04.04 E II a)	I	323,40										
	II	147,40	147,40									
	PG 10: Cheddar											
04.04. E I b) 1	I	217,20										
	II	168,11	168,11									
	PG 11: Gouda+from.du même groupe-Gouda+Käse derselben Gruppe-Gouda+similar cheeses of the same group Gouda+form.dello stesso gruppo-Gouda+kaassoorten v.denzelfde groep-Gouda+oste af samme gruppe											
04.04 E I b) 5	I	199,75										
	II	136,57	136,57									
	PG 12: Lactose - Laktose - Lactose - Lattosio - Melksuiker - Laktose -											
17.02. A II	I	53,70										
17.05. A	II	18,95	18,95									

Eclaircissements concernant les prix des produits de la pêche (prix fixés et prix de marché) repris dans cette publication

INTRODUCTION

Le marché unique pour le poisson est établi dans le Règlement (CEE) No. 2142/70 du 20.10.1970, portant organisation commune des marchés dans le secteur des produits de la pêche (Journal Officiel, 13e année, No. L 236 du 27.10.1970).

Ce Règlement, entré en vigueur le 1 février 1971, comprend un régime des prix et des échanges ainsi que des règles communes en matière de concurrence (Article premier, paragraphe 1).

L'adhésion du Danemark, de l'Irlande, du Royaume Uni est réglée par le traité relatif à l'adhésion de nouveaux Etats-membres à la Communauté économique européenne et à la Communauté européenne de l'énergie atomique, signé le 22 janvier 1972 (J.O. du 27.3.1972 - 15e année No L 73).

I. PRIX FIXES

Basé sur le nouveau Règlement de base (CEE) no. 100/76, articles 8, 9, 14, 16 et 19, ils sont fixés : des prix de retrait, des prix d'orientation, des prix d'intervention, un prix de production et des prix de référence.

Prix de retrait (Article 8, paragraphe 1)

En vue de régulariser le marché du poisson, les organisations de producteurs (Règlement (CEE) No. 2142/70, art. 5 et 6) peuvent fixer un prix de retrait, au-dessous elles ne vendent pas les produits, apportés par leurs adhérents.

Prix d'orientation (Article 9, paragraphes 1 et 2 et article 14)

Pour assurer la stabilisation des cours sur les marchés, tout en n'entraînant pas la formation d'excédents structurels, un prix d'orientation est fixé avant le début de la campagne de pêche pour chacun des produits suivants:

- 1) Les produits frais ou réfrigérés de la sous-position ex 03.01 B I du tarif douanier commun (T.D.C.), notamment : harengs, sardines, rascasses du nord ou sébastes (*Sebastes marinus*), cabillauds, lieus noirs, eglefins, merlans, maquereaux, anchois, plies ou carrelets.
- 2) Crevettes grises du genre "Cragon" sp.p., fraîches, réfrigérées, ou simplement cuites à l'eau (T.D.C. 03.03 A IV b) 1).  
En outre, il est fixé annuellement un prix d'orientation pour :
- 3) Chacun des produits congelés de la sous-position ex. 03.01 B I, (c.a.d. : sardines et dorades de mer des espèces *Dentex dentex* et *Pagellus*) et de la position ex 03.03 (différentes sortes de seiches).

Prix d'intervention (Article 9, paragraphes 1 et 3)

Pour les sardines et les anchois frais ou réfrigérés, il est fixé un prix d'intervention à un niveau, situé entre 35 % et 45 % du prix d'orientation.

Prix de production (Article 16, paragraphe 4)

Il est fixé pour la Communauté un prix à la production pour les thons, frais ou réfrigérés, congelés, destinés à la fabrication industrielle des produits relevant de la position 16.04, sous-position 03.01 B I c) 1.

Prix de référence (Article 19, paragraphe 1)

Dans le cadre du régime des échanges avec les pays tiers, des prix de référence sont fixés annuellement pour certains produits, afin d'éviter des perturbations à des offres, en provenance des pays tiers, faites à des prix anormaux.

Pour ces produits un prix d'entrée est établi (Article 19, paragraphe 3) sur la base des cours les plus bas, constatés sur les marchés ou ports d'importation représentatifs.

Dans le cas où le prix d'entrée d'un produit déterminé est inférieur au prix de référence, les importations de ce produit peuvent être suspendues ou limitées.

Pour d'autres produits une taxe compensatoire peut être perçue, dans le respect des conditions de la consolidation au sein du GATT. Le montant de cette taxe compensatoire est égale à la différence entre le prix de référence et le prix d'entrée.

## II. RESTITUTIONS (Article 23, paragraphes 1 et 2)

Dans la mesure nécessaire pour permettre une exportation économiquement importante, une restitution peut être accordée. La restitution est égale à la différence entre les prix dans la Communauté et les prix sur le marché mondial. La restitution est la même pour toute la Communauté et elle peut être différenciée selon les destinations.

## III. PRIX DE MARCHÉ

Par le Règlement (CEE) No. 2518/70 du 10.12.1970, relatif à la constatation des cours et à la fixation de la liste des marchés de gros ou ports représentatifs pour les produits du secteur de la pêche (Journal officiel No. L 271 du 15.12.1970, les Etats-membres sont tenus à communiquer périodiquement à la Commission certaines informations des cotations qui sont indispensables pour le bon fonctionnement d'un marché commun du poisson.

Ce Règlement est basé sur les articles 10, 14 et 16 du nouveau Règlement de base (CEE) no. 100/76.

Il s'agit :

1. Du prix moyen du jour de marché, pondéré selon les quantités pour les produits suivants (frais ou réfrigérés): harengs, sardines, rascasses du nord ou sébastes (Sebastes marinus), cabillauds, lieus noirs, eglefins, merlans, maquereaux, anchois, plies ou carrelets, ainsi que pour les crevettes grises du genre "Crangon" (aussi les crevettes simplement cuites à l'eau) (Communication à la Commission les premiers et seizième jour de chaque mois et chaque jour de marché, lorsque s'annonce une menace de situation de crise ou de perturbation de marché).
2. Du prix moyen, établi pour une semaine déterminée et pondéré selon les quantités commercialisées, pour les produits congelés suivants : sardines, dorades de mer des espèces Dentex dentex et Pagellus ainsi que les seiches (Communication à la Commission le premier jour ouvrable de la semaine qui suit celle à laquelle se rapporte le prix moyen).
3. Du prix moyen mensuel, pondéré selon les quantités pour les thons de toutes sortes, frais ou réfrigérés et congelés, destinés à la fabrication industrielle (Communication à la Commission à la fin de chaque mois).

Erläuterungen zu den in dieser Veröffentlichung aufgeführten Preisen der Fischereierzeugnisse (festgesetzte Preise und Marktpreise)

EINLEITUNG

Der gemeinsame Markt für Fische wird mit der Verordnung (EWG) Nr. 2142/70 vom 20.10.1970 über die gemeinsame Marktorganisation für Fischereierzeugnisse (Amtsblatt 13. Jahr Nr. L 236 vom 27.10.1970) eingeführt.

Diese am 1. Februar 1971 in Kraft getretene Verordnung umfasst eine Preis- und Handelsregelung sowie gemeinsame Wettbewerbsregeln (Artikel 1 Absatz 1).

Der Beitritt von Dänemark, Irland und des Vereinigten Königreiches ist in dem am 22. Januar 1972 unterzeichneten Vertrag über den Beitritt neuer Mitgliedstaaten zur Europäischen Wirtschaftsgemeinschaft und zur Europäischen Atomgemeinschaft geregelt worden (Amtsblatt vom 27.3.1972 - 15. Jahrgang Nr. L 73).

I. FESTGESETZTE PREISE

Auf der Grundlage der neuen Grundverordnung (EWG) nr. 100/76, Artikel 8, 9, 14, 16 und 19 werden festgesetzt : Rücknahmepreise, Orientierungspreise, Interventionspreise, ein Produktionspreis und Referenzpreise.

Rücknahmepreise (Artikel 8 Absatz 1)

Im Hinblick auf die Regulierung des Fischmarktes können die Erzeugerorganisationen (Verordnung (EWG) Nr. 2142/70 Artikel 5 und 6) einen Rücknahmepreis festsetzen, unter dem sie die von ihren Mitgliedern angelieferten Erzeugnisse nicht verkaufen.

Orientierungspreise (Artikel 9 Absatz 1, 2 und Artikel 14)

Um die Stabilisierung der Marktnotierung zu gewährleisten, ohne jedoch die Bildung struktureller Überschüsse zu bewirken, wird vor Beginn des Fischwirtschaftsjahres für folgende Erzeugnisse ein Orientierungspreis festgesetzt :

- 1) Die frischen oder gekühlten Erzeugnisse der Tarifstellen ex 03.01 B I des Gemeinsamen Zolltarifs (GZT), insbesondere : Heringe, Sardinen, Rotbarsche, Goldbarsche oder Tiefenbarsche (*Sebastes marinus*), Kabeljau, Köhler, Schellfisch, Merlan, Makrelen, Sardellen, Schollen.
- 2) Carnelen der Gattung "Crangon" frisch, gekühlt oder nur in Wasser gekocht (GZT 03.03 A IV b) 1).  
Ferner wird jährlich ein Orientierungspreis festgesetzt für :
- 3) Jedes der gefrorenen Erzeugnisse der Tarifstelle ex. 03.01 B I (d.h. Sardinen und Seebrassen der Art "Dentex dentex" und der Pagellus-Arten) und der Tarifstelle 03.03 (verschiedene Arten von Tintenfischen).

Interventionspreise (Artikel 9, Absatz 1 und 3)

Für Sardinen und Sardellen, frisch oder gekühlt, wird ein Interventionspreis auf einer Höhe festgesetzt, die zwischen 35 und 45 % des Orientierungspreises liegt.

Produktionspreis (Artikel 16 Absatz 4)

Für Thunfische, frisch oder gekühlt, gefroren zum industriellen Herstellen von Waren der Tarifnummer 16.04, Tarifstelle 03.01 B I c) 1 wird für die Gemeinschaft ein Produktionspreis festgesetzt.

Referenzpreis (Artikel 19, Absatz 1)

Im Rahmen des Handels mit Drittländern werden alljährlich für bestimmte Erzeugnisse Referenzpreise festgesetzt, um Störungen auf Grund von Angeboten zu vermeiden, die von Drittländern zu aussergewöhnlichen Preisen gemacht werden.

Für diese Erzeugnisse wird auf Grund der auf den repräsentativen Einfuhrmärkten oder in den repräsentativen Einfuhrhäfen festgestellten niedrigsten Notierungen ein Einfuhrpreis festgelegt (Artikel 18, Absatz 3).

Liegt der Einfuhrpreis eines bestimmten Erzeugnisses unter dem Referenzpreis, können die Einfuhren dieses Erzeugnisses ausgesetzt oder beschränkt werden.

Für andere Erzeugnisse kann unter Beachtung der Bedingungen der GATT-Konsolidierungen eine Ausgleichsabgabe erhoben werden. Diese Ausgleichsabgabe ist gleich dem Unterschied zwischen dem Referenzpreis und dem Einfuhrpreis.

II. ERSTATTUNGEN (Artikel 23, Absatz 1 und 2)

Um die in wirtschaftlicher Hinsicht wichtige Ausfuhr zu ermöglichen, kann eine Erstattung gewährt werden. Die Erstattung ist gleich dem Unterschied zwischen den Preisen in der Gemeinschaft und den Weltmarktpreisen. Die Erstattung ist für die gesamte Gemeinschaft gleich und kann nach Bestimmung oder Bestimmungsgebiet unterschiedlich

sein.

### III. MARKTPREISE

Nach der Verordnung (EWG) Nr. 2518/70 vom 10.12.1970 über die Feststellung der Preisnotierungen und die Festsetzung der Liste der repräsentativen Grosshandelsmärkte oder Häfen für Fischereierzeugnisse (Amtsblatt Nr. L 271 vom 15.12.1970) sind die Mitgliedstaaten verpflichtet, in regelmässigen Zeitabständen der Kommission bestimmte Auskünfte über die Notierungen mitzuteilen, die für das reibungslose Funktionieren des gemeinsamen Fischmarktes unerlässlich sind.

Diese Verordnung stützt sich auf die Artikel 10, 14 und 16 der neuen Grundverordnung (EWG) nr. 100/76.

Es handelt sich :

- 1) Um den je nach den Mengen gewogenen Durchschnittspreis des Markttages für folgende Erzeugnisse (frisch oder gekühlt) : Heringe, Sardinen, Rotbarsche, Goldbarsche oder Tiefenbarsche, Kabeljau, Köhler, Schellfisch, Merlan, Makrelen, Sardellen, Schollen sowie Garnelen der Gattung Crangon (ferner nur in Wasser gekochte Garnelen). (Mitteilung an die Kommission am 1. und 16. Tag jedes Monats und, wenn sich eine drohende Krise oder Störung auf dem Markt abzeichnet, darüberhinaus an jedem Markttag).
- 2) Um den für eine bestimmte Woche ermittelten und je nach den abgesetzten Mengen gewogenen Durchschnittspreis für folgende gefrorene Erzeugnisse : Sardinen, Seebrassen der Art Dentex dentex und der Pagellus-Arten sowie Tintenfische (Mitteilung an die Kommission am 1. Werktag der Woche, die auf die Woche folgt, auf die sich der Durchschnittspreis bezieht).
- 3) Um den je nach den Mengen gewogenen monatlichen Durchschnittspreis für Thunfische aller Arten, frisch oder gekühlt und gefroren, die für die industrielle Herstellung bestimmt sind. (Mitteilung an die Kommission am Ende jedes Monats).



Clarifications on the price of fishery products (fixed prices and market prices) mentioned in this publication

## INTRODUCTION

The common organization of the market in fishery products is laid down in Regulation (EEC) No 2142/70 of 20 October 1970 (Official Journal, 13th year, No L 236 of 27 October 1970).

This Regulation which came into force on 1 February 1971, comprises a price and trading system and common rules on competition (Article 1 (1)).

The accession of Denmark, Ireland and the United Kingdom is regulated by the treaty relative to the accession of the new Member States to the European Economic Community and to the European Community of Atomic Energy, signed on 22 January 1972 (O.J. of 27.3.1972, 15th year No. L 73).

## I. FIXED PRICES

Based on the new basic Regulation (EEC) n. 100/76, articles 8, 9, 14, 16 and 19, the following prices are fixed : withdrawal price, guide price, intervention price, producers price and reference price.

### Withdrawal price (Article 8 (1))

With a view to regulating the market in fishery products, producers' organizations (Regulation (EEC) No 2142/70, Articles 5 and 6) may fix a withdrawal price below which they will not sell products supplied by their members.

### Guide price (Article 9 (1) (2) and Article 14)

With a view to stabilizing market prices without leading to the formation of structural surpluses, a guide price is fixed before the beginning of the fishing year for each of the following products :

- 1) Fresh, chilled or frozen under subheading No. 03.01 B I of the Common Customs Tariff (CCT), in particular : herring, sardines, red fish or *Sebastes* (*Sebastes marinus*), cod, coalfish, haddock, whiting, mackerel, anchovies, plaice.
- 2) Shrimps of the genus "Crangon" sp.p. fresh, chilled or simply boiled in water (CCT 03.03 A IV (b) (1)).  
Furthermore, a guide price is fixed every year for :
- 3) Each of the frozen products under heading 03.01 B I (i.e. sardines and sea-bream of the species *Dentex dentex* and *Pagellus*) and under heading 03.03 (various kinds of cuttlefish).

### Intervention price (Article 9 (1) and (3))

For sardines and fresh or chilled anchovies, an intervention price is fixed between 35 % and 45 % of the guide price.

### Producers' price (Article 16 (4))

The Community producers' price is fixed for tunny fish, fresh chilled or frozen for the industrial manufacture of products falling withing heading No 16.04, sub-heading 03.01 B I (c) (1).

### Reference price (Article 19 (1))

In the context of trade with non-member countries reference prices are fixed each year for certain products to obviate disturbances caused by offers from non-member countries at abnormal prices.

For these products an entry price is established (Article (3)) based on the lowest prices recorded in representative import markets or ports of import.

Where the entry price for given products is lower than the reference price imports of this product may be suspended or restricted.

Other products may be subjected to a countervailing charge which respects GATT rules on binding. The countervailing charge shall be equal to the difference between the reference and the entry price.

## II. REFUNDS (Article 23 (1) and (2))

To the extent necessary to enable economically important exports to be effected, a refund may be granted. The refund is equal to the difference between prices within the Community and prices on the world market. The refund is the same for the whole Community and may be varied according to destination.

### III. MARKET PRICES

By Regulation (EEC) No 2518/70 of 10 December 1970 on price recording and fixing the list of representative wholesale markets or ports for fishery products (Official Journal No L 271 of 15 December 1970) Member States are required to provide the Commission with certain information on prices which are essential for the smooth operation of a common organization of the market in fishery products.

This Regulation is based on Articles 10, 14 and 16 of the new basic Regulation (EEC) n. 100/76.

The information required is as follows :

- 1) The average price on the market day , weighted according to quantities marketed of the following products (fresh or chilled) : herring, sardines, red fish (*Sebastes marinus*), cod, coalfish, haddock, whiting, mackerel, anchovies, plaice, including shrimps of the genus "Crangon" (and also shrimps simply boiled in water). (Information to be transmitted to the Commission on the first and sixteenth day of each month and on each market day if a crisis or market disturbance is threatened).
- 2) The average price recorded for a given week, weighted according to the quantities marketed for the following frozen products : sardines, seabream of the species *Dentex dentex* and *Pagellus* as well as cuttlefish. (Information to be transmitted to the Commission on the first working day of the week following that used as a reference).
- 3) The average monthly price weighted according to quantities for all types of tunny, fresh, chilled and frozen, intended for industrial manufacture (Notification to be transmitted to the Commission at the end of each month).

Spiegazioni relative ai prezzi dei prodotti della pesca (prezzi fissati e prezzi di mercato) che figurano nella presente pubblicazione

INTRODUZIONE

Il mercato unico per il pesce è stabilito dal regolamento (CEE) No 2142/70 del 20.10.1970, relativo all'organizzazione comune dei mercati nel settore dei prodotti della pesca (Gazzetta ufficiale, 13° anno, No L 236 del 27.10.1970).

Detto regolamento, entrato in vigore il 1° febbraio 1971, comprende un regime dei prezzi e degli scambi nonché norme comuni in materia di concorrenza (Articolo primo, paragrafo 1).

L'adesione della Danimarca, dell'Irlanda e del Regno Unito è disciplinata dal trattato relativo alla adesione dei nuovi stati membri alla Comunità economica europea ed alla Comunità europea dell'energia atomica, firmato il 22 gennaio 1972 (G.U. del 27.3.1972 - 15a annata No. L 73).

I. PREZZI FISSATI

Sulla base del nuovo regolamento di base (CEE) No 100/76, articoli 8, 9, 14, 16 e 19, vengono fissati: dei prezzi di ritiro, dei prezzi d'orientamento, dei prezzi d'intervento, un prezzo di produzione e dei prezzi di riferimento.

Prezzi di ritiro (Articolo 8, paragrafo 1)

Allo scopo di regolarizzare il mercato del pesce, le organizzazioni di produttori (regolamento (CEE) No 2142/70, art. 5 e 6) possono fissare un prezzo di ritiro, al di sotto del quale non vendono i prodotti offerti dai produttori aderenti.

Prezzi d'orientamento (Articolo 9, paragrafo 1 e 2, art. 14)

Per assicurare la stabilità dei corsi sui mercati, senza peraltro determinare la formazione di eccedenze strutturali, un prezzo d'orientamento è fissato prima dell'inizio della campagna di pesca per ciascuno dei seguenti prodotti:

- 1) Prodotti freschi o refrigerati della sottovoce ex 03.01 B I della tariffa doganale comune (T.D.C.), particolarmente: aringhe, sardine, sebasti (sebastes marinus), merluzzi bianchi, merluzzi carbonari, eglefini, merlani, sgombri, acciughe, passere di mare.
- 2) Gamberetti grigi del genere "Crangon" sp.p. freschi, refrigerati, o semplicemente cotti in acqua (T.D.C. 03.03 A IV b) 1).  
Inoltre, è fissato annualmente un prezzo d'orientamento per:
- 3) Ciascuno dei prodotti congelati della sottovoce ex 03.01 B I, (cioè: sardine e orate di mare delle specie Dentex dentex e Pagellus) e della voce ex. 03.03 (diverse specie di seppie).

Prezzo d'intervento (Articolo 9, paragrafo 1 e 3)

Per le sardine e le acciughe fresche o refrigerate, è fissato un prezzo d'intervento ad un livello compreso fra il 35 % e il 45 % del prezzo d'orientamento.

Prezzo di produzione (Articolo 16, paragrafo 4)

Un prezzo alla produzione è fissato dalla Comunità, per i tonni, freschi o refrigerati, congelati, destinati alla fabbricazione industriale dei prodotti della voce 16.04, sottovoce 03.01 B I c) 1.

Prezzi di riferimento (Articolo 19, paragrafo 1)

Nel quadro del regime degli scambi con i paesi terzi dei prezzi di riferimento sono fissati annualmente per alcuni prodotti al fine d'evitare perturbazioni dovute ad offerte, in provenienza dai paesi terzi, fatte a prezzi anormali.

Per detti prodotti viene stabilito un prezzo d'entrata (Articolo 19, paragrafo 3) in base ai corsi più bassi constatati sui mercati o nei porti d'importazione rappresentativi.

Qualora il prezzo d'entrata di un determinato prodotto sia inferiore al prezzo di riferimento, le importazioni del prodotto in questione possono essere sospese, oppure limitate.

Per altri prodotti una tassa di compensazione può essere riscossa, nell'osservanza delle condizioni del consolidamento nell'ambito del GATT. L'ammontare della tassa di compensazione è uguale alla differenza tra il prezzo di riferimento ed il prezzo d'entrata.

## II. RESTITUZIONI (Articolo 23, paragrafo 1 e 2)

Nella misura necessaria per consentire un'esportazione economicamente importante, una restituzione può essere accordata. La restituzione è uguale alla differenza tra i prezzi della Comunità ed i prezzi sul mercato mondiale. La restituzione è la stessa per tutta la Comunità e può essere differenziata secondo le destinazioni.

## III. PREZZI DI MERCATO

Dal regolamento (CEE) No 2518 del 10.12.1970, relativo alla constatazione dei corsi e alla fissazione dell'elenco dei mercati all'ingrosso o porti rappresentativi per i prodotti del settore della pesca (Gazetta ufficiale No L 271 del 15.12.1970), gli Stati membri sono tenuti a comunicare periodicamente alla Commissione talune informazioni di corsi indispensabili per il buon funzionamento di un mercato comune del pesce.

Detto regolamento è basato sugli articoli 10, 14 e 16 del nuovo regolamento di base (CEE) No. 100/76.

Trattasi :

- 1) del prezzo medio del giorno di mercato, ponderato secondo le quantità per i seguenti prodotti (freschi o refrigerati) : aringhe, sardine, sebasti (sebastes marinus), merluzzi bianchi, merluzzi carbonari, eglefini, merlani, sgombri, acciughe, passere di mare, nonché per i gamberetti grigi del genere "Crangon" (anche i gamberetti semplicemente cotti in acqua) (Comunicazione alla Commissione il primo e il sedicesimo giorno di ogni mese e ogni giorno di mercato, quando si delinea il rischio di una situazione di crisi o di perturbazione di mercato).
- 2) del prezzo medio, stabilito per una determinata settimana e ponderato secondo i quantitativi commercializzati, per i seguenti prodotti congelati : sardine, orate di mare delle specie Dentex dentex e Pagellus nonché le seppie (Comunicazione alla Commissione il primo giorno feriale della settimana successiva a quella che è stata presa come riferimento).
- 3) del prezzo medio mensile, ponderato secondo le quantità per i tonni di differenti specie, freschi o refrigerati e congelati, destinati alla fabbricazione industriale (Comunicazione alla Commissione alla fine di ogni mese).

Toelichting op de in deze publicatie voorkomende prijzen (Vastgestelde prijzen, marktprijzen)

INLEIDING

De gemeenschappelijke vismarkt wordt geregeld bij Verordening (EEG) nr. 2140/70 van 20 oktober 1970 houdende een gemeenschappelijke ordening der markten in de sector visserijproducten (Publicatieblad 13e jaargang nr. L 236 van 27.10.1970).

Deze Verordening trad 1 februari 1971 in werking en omvat, naast een prijsregeling, een regeling van het handelsverkeer en gemeenschappelijke regels ter zake van de mededinging (artikel 1, lid 1).

De toetreding van Denemarken, Ierland en het Verenigd Koninkrijk, werd door het op 22 januari 1972 ondertekende verdrag betreffende de toetreding van nieuwe Lid-Staten tot de Europese Gemeenschap en de Europese Gemeenschap voor atoomenergie geregeld (Publicatieblad dd. 27.3.1972, 15e jaargang nr. L 73).

I. VASTGESTELDE PRIJZEN

Gebaseerd op de nieuwe basisverordening (EEG) nr. 100/76, artikelen 8, 9, 14, 16 en 19, worden vastgesteld : ophoudprijzen, oriëntatieprijzen, interventieprijzen, een produktieprijs en referentieprijzen.

Ophoudprijzen (Artikel 8, lid 1)

Ter regularisering van de prijzen kan door de producentenorganisaties (art. 5 en 6 van Verordening (EEG) nr. 2142/70) een ophoudprijs vastgesteld worden, waaronder zij de door bij hen aangesloten leden aangevoerde producten niet verkopen.

Oriëntatieprijzen (Artikel 9, lid 1 en 2 en artikel 14)

Tot stabilisatie van de marktprijzen en om de vorming van structurele overschotten te voorkomen, worden, vóór de aanvang van het visseizoen, oriëntatieprijzen vastgesteld voor :

- 1) Verse of gekoelde produkten van onderverdeling ex 03.01 B I van het gemeenschappelijk douanetarief (G.D.T.) te weten : haring, sardines, noorse schelvis (Sebastes Marinus), kabeljauw, koolvis, schelvis, wijting, makreel, ansjovis en schol.
- 2) Garnalen van de Crangon-soorten, vers, gekoeld of enkel gekookt in water (G.D.T. 03.03 A IV b) 1). Tevens wordt jaarlijks een oriëntatieprijs vastgesteld voor :
- 3) Bevroren produkten van onderverdeling ex 03.01 B I t.w. sardines en zeebrasem van de soort Dentex dentex en van de Pagellus-soorten en die van tariefpost ex 03.03, diverse inktvissoorten betreffende.

Interventieprijzen (Artikel 9, lid 1 en 3)

worden vastgesteld voor verse of gekoelde sardines en ansjovis. Deze prijzen liggen op 35 à 45 % van de oriëntatieprijs.

Produktieprijs (Artikel 16, lid 4)

Een communautaire produktieprijs wordt vastgesteld voor tonijn, vers of gekoeld, bevroren, bestemd voor de industriële vervaardiging van produkten bedoeld bij tariefpost 16.04, onderverdeling 03.01 B I c) 1.

Referentieprijzen (Artikel 19, lid 1)

In het raam van de regeling inzake het handelsverkeer met derde landen worden, teneinde verstoringen als gevolg van aanbiedingen uit derde landen tegen abnormale prijzen te voorkomen, voor bepaalde producten, jaarlijks referentieprijzen vastgesteld.

Hiervoor wordt een invoerprijs vastgesteld (Artikel 19, lid 3) op basis van de laagste prijzen, geconstateerd op de representatieve invoermarkten of invoerhavens.

Indien de vastgestelde invoerprijs lager is dan de hiervoor bedoelde referentieprijs kan voor bepaalde producten de invoer worden geschorst of beperkt.

Andere producten kunnen worden onderworpen aan een compenserende heffing, met inachtneming van de voorwaarden van de consolidatie in het GATT. Het bedrag van de compenserende heffing is gelijk aan het verschil tussen de referentieprijs en de invoerprijs.

II. RESTITUTIES (Artikel 23, lid 1 en 2)

Een restitutie bij uitvoer kan vastgesteld worden voor produkten waarvoor de export een groot economisch belang heeft. De restitutie is gelijk aan het verschil tussen de prijzen in de Gemeenschap en de prijzen op de wereldmarkt. De restitutie is gelijk voor de gehele Gemeenschap, zij kan echter naar gelang van bestemming worden gedifferentieerd.

### III. MARKTPRIJZEN

Verordening (EEG) nr. 2518/70 van 10.12.1970 betreffende de constatering van de prijzen en de vaststelling van de lijst van voor visserijprodukten representatieve groothandelsmarkten of havens (Publicatieblad nr. L 271 dd. 15.12.70) verplicht de lidstaten de Commissie periodiek bepaalde prijsinformaties te verstrekken, die nodig zijn voor het effectief doen functioneren van de gemeenschappelijke visserijmarkt.

Deze Verordening is gebaseerd op de artikelen 10, 14 en 16 van de nieuwe basisverordening (EEG) nr. 100/76.

Het betreft :

- 1) de gemiddelde prijs van de marktdag, gewogen volgens de hoeveelheden van de volgende verse of gekoelde produkten : haring, sardines, noorse schelvis (*Sebastes marinus*), kabeljauw, koolvis, schelvis, wijting, makreel, ansjovis, schol, alsmede voor garnalen van de Crangon-soorten (ook garnalen enkel in water gekookt). (Mededeling aan de Commissie de 1ste en de 16de van de maand en iedere marktdag, wanneer een crisissituatie of een verstoring van de markten dreigt te ontstaan) ;
- 2) de gemiddelde weekprijs, gewogen volgens de verhandelde hoeveelheden, voor de hiernagenoemde bevroren produkten: sardines, zeebrasem van de soort *Dentex dentex* en van de *Pagellus*-soorten alsmede van inktvissen. (Mededeling aan de Commissie de 1ste werkdag na de week waarop de gemiddelde prijs betrekking heeft) ;
- 3) de gemiddelde maandelijkse prijs, gewogen volgens de hoeveelheden, voor tonijn van alle soorten vers of gekoeld, en bevroren bestemd voor de industriële verwerking. (Mededeling aan de Commissie : eind van iedere maand).

## F I S K

Redegørelse for de priser på fiskerivarer (fastsatte priser og markedspriser), der er nævnt i denne meddelelse

### INDLEDNING

Enhedsmarkedet for fisk indførtes ved forordning (EØF) nr. 2142/70 af 20.10.1970 om den fælles markedsordning for fiskerivarer (EFT nr. L 236 af 27.10.1970).

Denne forordning, der trådte i kraft den 1. februar 1971, omfatter en regulering af priser og handel samt fælles konkurrenceregler (artikel 1, stk. 1).

Danmarks, Irlands og Det forenede Kongeriges tiltrædelse er fastsat i traktaten om de nye medlemsstaters tiltrædelse af Det europæiske økonomiske Fællesskab og af Det europæiske Atomenergifællesskab undertegnet den 22. januar 1972. (EFT nr. L 73 af 27.3.1972, 15. år).

### I. FASTSATTE PRISER

På grundlag af den nye grundforordning (EØF) nr. 100/76, artikel 8, 9, 14, 16 og 19, fastsættes følgende priser : tilbagetagelsespriser, orienteringspriser, interventionspriser, produktionspriser og referencepriser.

#### Tilbagetagelsespris (Artikel 8, stk. 1)

Med henblik på at regulere markedet for fisk kan producentorganisationerne (forordning (EØF) nr. 2142/70, art. 5 og 6) fastsætte en tilbagetagelsespris, under hvilken de ikke sælger de af deres medlemmer indleverede varer.

#### Orienteringspris (Artikel 9, stk. 1, 2 og art. 14)

Med henblik på at stabilisere markedspriserne og uden at føre til strukturel overskud, fastsættes før fiskeriårets begyndelse en orienteringspris for hver af følgende varer :

- 1) Ferske eller kølede varer under position ex. 03.01 B I i den fælles toldtarif (F.T.T.) : sild, sardin, rødfisk (Sébastes marinus), torsk, sej, kuller, hvilling, makrel, anjoser, rødspætter.
- 2) Hesterejer, ferske, kølede eller kun kogte i vand (F.T.T. 03.03.V IV b) 1).  
Desuden fastsættes hvert år en orienteringspris for :
- 3) Hver af de frosne varer under position ex: 03.01 B I, (d.v.s. : sardin og blankesteen af arterne Dentex dentex og Pagellus) og under position 03.03 (forskellige arter blæksprutter).

#### Interventionspris (Artikel 9, stk. 1 og 3)

For så vidt angår ferske eller kølede sardiner og anjoser, fastsættes en interventionspris, der ligger mellem 35 % og 45 % af orienteringsprisen.

#### Produktionspris (Artikel 16, stk. 4)

For Fællesskabet fastsættes en produktionspris for frosne, ferske eller kølede tun, der er bestemt til industriel fremstilling af varer henhørende under position 16.04 (position 03.01 B I c) 1).

#### Referencepris (Artikel 19, stk. 1)

I forbindelse med handel med tredjelands fastsættes hvert år referencepriser for at undgå markedsforstyrrelser på grund af tilbud fra tredjelands til unormale priser.

For disse varer fastsættes en importpris (Artikel 19, stk. 3) på grundlag af de laveste noteringer, der er konstateret på de repræsentative importmarkeder eller i de repræsentative importhavne.

Såfremt importprisen for en given vare er lavere end referenceprisen kan indførslen af denne vare suspenderes eller begrænses.

For andre varer kan der opkræves en udligningsafgift under iagttagelse af betingelserne for GATT-konsolideringen. Denne udligningsafgift er lig med forskellen mellem referenceprisen og importprisen.

### II. RESTITUTIONER (Artikel 23, stk. 1 og 2)

For i nødvendigt omfang at muliggøre en i økonomisk henseende vigtig udførelse, kan der ydes en restitution. Restitutionen er lig med forskellen mellem priserne i Fællesskabet og priserne på verdensmarkedet. Restitutionen er ens for hele Fællesskabet, og den kan være forskellig efter destination og destinationsområde.

### III. MARKEDSPRIS

I henhold til forordning (EØF) nr. 2518/70 af 10.12.1970, om konstatering af prisnoteringerne og opstilling af fortegnelse over de repræsentative en grosmarkeder eller havne for fiskerivarer (EFT nr. L 271 af 15.12.1970), skal medlemsstaterne regelmæssigt give Kommissionen meddelelse om de noteringer, der er nødvendige for, at det fælles marked for fisk kan fungere gnidningsløst.

Denne forordning bygger på artikel 10, 14 og 16 i den nye grundforordning (EØF) nr. 100/76.

Det drejer sig om :

- 1) Den efter mængder vejede gennemsnitspris på markedsdagen for følgende varer (ferske eller kølede) : sild, sardiner, rødfisk (*Sebastes marinus*), torsk, sej, kuller, hvilling, makrel, ansjoser, rødspætter samt for hesterejer (også sådanne, der kun er kogt i vand). (Meddelelse til Kommissionen den 1. og den 16. dag i hver måned og hver markedsdag, når der er tegn på en truende krise eller forstyrrelse på markedet);
- 2) den for en bestemt uge konstaterede og efter de afsatte mængder vejede gennemsnitspris for følgende frosne varer : sardin, blankesteen af arterne *Dentex dentex* og *Pagellus* samt blæksprutter. (Meddelelse til Kommissionen den 1. hverdag i den uge, der følger efter den uge, som gennemsnitsprisen refererer til);
- 3) den efter mængder vejede månedlige gennemsnitspris for tun af enhver art, fersk eller kølet og frosset, der er bestemt til industriel fremstilling. (Meddelelse til Kommissionen ved udgangen af hver måned).



PRIX FIXES  
 FESTGESETZTE PREISE  
 FIXED PRICES  
 PREZZI FISSATI  
 VASTGESTELDE PRIJZEN  
 FASSTÄTTE PRISER

PROD. DE LA PECHE  
 FISCHEREIPRODUKTE  
 FISHERY PRODUCTS  
 PROD. DELLA PESCA  
 VISSERIJPRODUCTEN  
 FISKERIPRODUKTER

UC-RE-UA/TM

	1.1.1974- 6.10.1974	7.10.1974- 31.12.1974	1.1.1975- 31.12.1975	1.1.1976- 31.12.1976	1.1.77 31.12.77	1.1.78 31.12.78
<b>I PRIX D'ORIENTATION - ORIENTIERUNGSPREISE - GUIDE PRICES - PREZZI D'ORIENTAMENTO - ORIENTAATIEPRIJZEN - ORIENTERINGSPRISER</b>						
1. Hareng - Hering - Herring - Aringa - Haring - Sild Sardine - Sardine - Sardine - Sardina - Sardin - Sardin a) de l'Atl. - Atl. Ocean - Atl. Oc. - dell'Atl. - uit Atl. Oc. - fra Atl. b) de la Méd. - Mittel. - Medit. - del Medit. - uit Midd. - fra Midd. Rascasse du Nord - Rotharsch - Redfish - Sebaste - Noorse Schelvis - Rødfisk Cabillaud - Kabeljau - Cod - Merluzzo bianco - Kabeljau - Torsk Lieu noir - Köhler - Coalfish - Merluzzo carbonaro - Koolvis - Seel Erlefin - Schellfisch - Haddock - Erlefin - Schelvis - Kuller Merlan - Merlan - Whiting - Merlano - Wjiting - Hvilling Maquereau - Makrele - Mackerel - Sombro - Makreel - Makrel Anchois - Sardelle - Anchovy - Acciuga - Ansjovis - Ansjoser Plie - Scholle - Plaice - Passera di mare - Schol - Rødsøtter Merlu - Seehecht - Heke - Nasello - Heek - Kulmule Crevette - Garnele - Shrimp - Gamberetto - Garnaal - Hesterejer	196 399 226 363 385 217 275 315 200 373 345 -	205,90 418,95 237,30 381,15 404,25 227,85 288,75 330,75 210,00 391,65 382,25 -	206 440 249 427 465 273 347 380 210 411 435 1000	227 440 274 478 535 306 399 426 221 432 522 1120	247 440 288 502 572 327 427 456 221 441 569 1232	259 440 300 512 608 345 453 479 221 441 569 1306 1011
2. Sardine - Sardine - Sardine - Sardine - Sardin - Sardin Dorade de mer - Seebrassen - Sea bream - Orate di mare - Zeebrassen - Blankesteen Calmar - Kalmar - Squid - Calamaro - Pjlinktvís - Plæksprutter (Loligo) Seiche - Tintenfisch - Cuttlefish - Seppia - Inktvis - Blæksprutter (Sepia) Poulpe - Kraken - Octopus - Polpo - Octopus - Achtarmige inktvis - Plæksprutter (Octopus)	220 628 1133 657 475	221,00 659,40 1189,65 689,85 498,75	243 692 1249 724 524	315 692 1375 870 680	315 727 1444 957 748	315 785 1444 1053 785
<b>II PRIX DE PRODUCTION - PRODUCTIONS PREISE - PRODUCERS' PRICES - PREZZI DI PRODUZIONE - PRODUCTIEPRIJZEN - PRODUKTIONSPRISER</b>						
Thon - Thunfisch - Tunny - Tonno - Tunijn - Tunfisk	545	572,25	657	657	700	700
<b>III PRIX D'INTERVENTION - INTERVENTIONS PREISE - INTERVENTION PRICES - PREZZI D'INTERVENTO - INTERVENTIEPRIJZEN - INTERVENTIONSPRISER</b>						
Sardine - Sardine - Sardine - Sardine - Sardin - Sardin a) de l'Atl. - Atl. Ocean - Atl. Oc. - dell'Atl. - uit Atl. Oc. - fra Atl. b) de la Méd. - Mittel. - Medit. - del Medit. - uit Midd. - fra Midd. Anchois - Sardelle - Anchovy - Acciuga - Ansjovis - Ansjoser	180 102 168	184,53 106,79 176,24	198 112 185	198 123 194	198 130 198	198 135 198
<b>IV PRIX DE RETRAIT - RUECKNAHMEPREISE - WITHDRAWAL PRICES - PREZZI DI RITIRO - OPHOUDPRIJZEN - TILRAGETAGELSESPRISER</b>						
Hareng - Hering - Herring - Aringa - Haring - Sild Sardine - Sardine - Sardine - Sardina - Sardin - Sardin a) de l'Atl. - Atl. Ocean - Atl. Oc. - dell'Atl. - uit Atl. Oc. - fra Atl. b) de la Méd. - Mittel. - Medit. - del Medit. - uit Midd. - fra Midd. Rascasse du Nord - Rotharsch - Redfish - Sebaste - Noorse Schelvis - Rødfisk Cabillaud - Kabeljau - Cod - Merluzzo bianco - Kabeljau - Torsk Lieu noir - Köhler - Coalfish - Merluzzo carbonaro - Koolvis - Seel Erlefin - Schellfisch - Haddock - Erlefin - Schelvis - Kuller Merlan - Merlan - Whiting - Merlano - Wjiting - Hvilling Maquereau - Makrele - Mackerel - Sombro - Makreel - Makrel Anchois - Sardelle - Anchovy - Acciuga - Ansjovis - Ansjoser Plie - Scholle - Plaice - Passera di mare - Schol - Rødsøtter Merlu - Seehecht - Heke - Nasello - Heek - Kulmule Crevette - Garnele - Shrimp - Gamberetto - Garnaal - Hesterejer	142 288 163 294 256 156 165 189 145 269 226 -	148,69 302,69 171,45 308,74 268,42 164,05 173,25 190,51 151,73 262,97 237,64 -	149 318 180 346 309 197 208 219 152 297 285 638	164 318 198 387 355 220 255 245 160 312 342 714	178 318 208 407 380 235 273 283 160 319 373 785	187 318 217 415 402 248 290 276 160 319 373 833 591

(1) 1ère ligne : du 1.1.1978 au 31. 3.1978  
 2ème ligne : du 1.4.1978 au 31.12.1978

PRIX DE MARCHÉ  
MARKTPREISE  
MARKET PRICES  
PREZZI DI MERCATO  
MARKTPRIJZEN  
MARKEDSPRISER

PROD. DE LA PECHE  
FISCHEREIPRODUKTE  
FISHERY PRODUCTS  
PROD. DELLA PESCA  
VISSERIJPRODUKTEN  
FISKERIPRODUKTER

MN/100 kg

MARCHÉ OU PORT MARKT ODER HAFEN MARKET OR PORT MERCATO O PORTO MARKT OF HAVEN MARKED ELLER HAVN	PRODUIT ET QUALITÉ PRODUKT UND QUALITÄT PRODUCT AND QUALITY PRODOTTO E QUALITÀ PRODUCT EN KWALITEIT PRODUKT OG KVALITET	1977		1978							
		NOV	DEC	JAN	FEB	MAR	APR	MAY	JUN	JUL	AUG

BELGIQUE/BELGIE

OOSTENDE	Roodb.-Rasc.Nord	A2	BFR	3189,91	3971,96								
	Kabelj.-Cabil.	B2	BFR	-	-								
		A3	BFR	4501,72	3863,12								
ZEEBRUGGE	Schol - Plie	A3	BFR	2640,31	2124,58								
	Garn.-Crevet.	A1	BFR	10633,67	14980,45								

DANMARK

Ø HJ RYSTSHALS/SKAGEN	Sild	A1	DKr	545,88	-								
	Sej	B2	DKr	-	-								
		A3	DKr	-	297,00								
	Makrel	E2	DKr	170,75	184,10								
A2		DKr	-	-									
Ø ESBJERG/THYBORØN	Torsk	B2	DKr	470,99	352,80								
		A3	DKr	-	-								
	Rødspætter	A3	DKr	-	-								
Ø HANTSHOLM/THYBORØN	Kuller	A2	DKr	-	-								
		A3	DKr	441,24	335,18								

BR DEUTSCHLAND

Ø BREMERHAVEN/DIXHAVEN	Hering	A1	DM	-	-								
BREMERHAVEN	Rotbarsch	A2	DM	186,74	193,38								
	Seehecht	A2	DM	374,00	-								
DIXHAVEN	Kabeljau	B2	DM	193,37	185,04								
		A3	DM	223,84	186,37								
	Köhler	B2	DM	230,71	192,30								
		A3	DM	220,35	175,25								
Seehecht	A2	DM	338,00	324,00									
	A3	DM	-	-									
HAMBURG	Scholle	A3	DM	186,77	180,36								
	Seehecht	A2	DM	-	-								
MUSUM	Garnele	A1	DM	464,86	472,19								
Ø DIXHAVEN/DORUM/SPIEKA/WREKEN	Garnele	A1	DM	327,85	587,64								

FRANCE

BOULOGNE S/MER	Hareng	A1	FF	519,11	570,60								
	Cabillaud	B2	FF	524,14	486,00								
		A3	FF	858,97	726,07								
		B2	FF	466,51	572,92								
	Lieu noir	A3	FF	583,38	366,24								
		A2	FF	348,15	283,06								
	Eglefin	A3	FF	257,66	211,70								
		A2	FF	391,23	364,32								
Maquereau	E2	FF	163,40	337,87									
	A2	FF	127,95	136,37									
CONCARNEAU	Maquereau	E2	FF	125,86	138,57								
		A2	FF	-	-								
PORT-VENDRES	Sardines Méd.	E2	FF	-	-								
MARSEILLE	Sardines Méd.	E2	FF	-	-								
Ø LA TURBALLE/LE CROISIC	Sardines Atl.	E2	FF	-	-								
Ø BAYONNE/ST. JEAN DE LUZ	Anchois	E2	FF	-	-								
Ø COLLIOURE/PORT VENDRES	Anchois	E2	FF	-	-								
LA ROCHELLE	Merlu	A2	FF	1481,82	1310,93								
LORIENT	Merlu	A2	FF	1358,03	1260,78								

PRIX DE MARCHÉ  
MARKTPREISE  
MARKET PRICES  
PREZZI DI MERCATO  
MARKTPRIJZEN  
MARKEDSPRISER

PROD. DE LA PECHE  
FISCHEREIPRODUKTE  
FISHERY PRODUCTS  
PROD. DELLA PESCA  
VISSERIJPRODUKTEN  
FISKERIPRODUKTER

MN/100 kg

MARCHÉ OU PORT MARKT ODER HAFEN MARKET OR PORT MERCATO O PORTO MARKT OF HAVEN MARKED ELLER HAVN	PRODUIT ET QUALITÉ PRODUKT UND QUALITÄT PRODUCT AND QUALITY PRODOTTO E QUALITÀ PRODUKT EN KWALITEIT PRODUKT OG KVALITET	1 9 7 7				1 9 7 8					
		NOV		DEC		JAN		FEB		MAR	
		1-15	16-30	1-15	16-31	1-15	16-31	1-15	16-28	1-15	16-31

BELGIQUE/BELGIE

OOSTENDE	Roodb.-Rasc.Nord A2	BFR	2976,70	3465,80	4182,85	3706,54						
	Kabelj.-Cabil. B2	BFR	-	-	-	-						
	A3	BFR	4240,09	4653,29	3830,92	3909,29						
ZEEBRUGGE	Schol - Plie A3	BFR	2460,68	2824,83	2257,50	2072,81						
	Garn.-Crevet. A1	BFR	11878,46	10228,05	12538,50	17847,06						

DANMARK

Ø HJ RSTSHALS/SKAGER	Sild A1	DKr	552,00	541,10	-	-						
	Sej B2	DKr	-	-	-	-						
	A3	DKr	-	-	297,00	-						
	Makrel E2	DKr	165,56	175,00	182,51	192,54						
		DKr	-	-	-	-						
Ø ESBJERG/THYBORØN	Torsk B2	DKr	471,43	350,20	331,59	366,00						
	A3	DKr	-	-	-	-						
	Rådspaetter A3	DKr	-	-	-	-						
Ø HJRTSKOLN/THYBORØN	Kuller A2	DKr	-	-	-	-						
		DKr	465,35	433,95	346,02	310,23						

BR DEUTSCHLAND

Ø BREMERHAVEN/OLXHAVEN	Hering A1	DM	-	-	-	-						
BREMERHAVEN	Rotbarsch A2	DM	158,52	180,56	193,06	205,04						
	Seehecht A2	DM	-	374,00	-	-						
OLXHAVEN	Kabeljau B2	DM	172,62	194,82	184,79	185,21						
		DM	218,51	230,89	195,5	159,07						
	Köbler B2	DM	210,83	239,63	215,92	185,48						
		DM	213,69	250,76	221,83	137,29						
	Seehecht A2	DM	-	338,00	324,00	-						
HAMBURG	Scholle A3	DM	176,27	203,21	171,61	218,45						
	Seehecht A2	DM	-	-	-	-						
HUSUM	Garnele A1	DM	360,79	501,88	458,03	517,79						
Ø OLXHAVEN/DORUM/SPIEKA/WREKEN	Garnele A1	DM	261,37	504,23	584,61	600,00						

FRANCE

BULOGNE S/MER	Hareng A1	FF	515,69	524,16	571,29	568,31						
	Cabillaud B2	FF	-	524,14	486,00	-						
		FF	890,28	816,60	739,04	705,56						
		FF	457,14	550,00	572,92	-						
	Lieu noir B2	FF	457,14	550,00	572,92	-						
		FF	545,63	636,14	482,57	322,18						
	Eglefin A2	FF	321,56	368,78	292,75	272,67						
		FF	246,49	268,44	223,12	194,70						
	Merlan A2	FF	352,06	426,75	350,28	388,40						
		FF	123,08	231,57	329,78	349,80						
Maquereau A2	FF	127,02	129,28	327,65	133,41							
	FF	133,08	121,90	140,27	133,76							
CONCARNEAU	Maquereau A2	FF	-	-	-	-						
PORT-VENDRES	Sardines Méd. E2	FF	-	-	-	-						
MARSEILLE	Sardines Méd. E2	FF	-	-	-	-						
Ø LA TURBALLE/LE CROISIC	Sardines Atl. E2	FF	-	-	-	-						
Ø BAYONNE/ST. JEAN DE LUZ	Anchois E2	FF	-	-	-	-						
Ø CAILLOU/PORT VENDRES	Anchois E2	FF	-	-	-	-						
LA ROCHELLE	Merlu A2	FF	1449,54	1519,71	1185,66	1420,31						
LORIENT	Merlu A2	FF	1300,88	1407,04	1047,07	1445,36						

PRIX DE MARCHÉ  
MARKTPREISE  
MARKET PRICES  
PREZZI DI MERCATO  
MARKTPRIJZEN  
MARKEDSPRISER

PROD. DE LA PECHE  
FISCHEREIPRODUKTE  
FISHERY PRODUCTS  
PROD. DELLA PESCA  
VISSERIJPRODUKTEN  
FISKERIPRODUKTER

MN/100 kg

MARCHÉ OU PORT MARKT ODER HAFEN MARKET OR PORT MERCATO O PORTO MARKT OF HAVEN MARKED ELLER HAVN	PRODUIT ET QUALITÉ PRODUKT UND QUALITÄT PRODUCT AND QUALITY PRODOTTO E QUALITÀ PRODUKT EN KWALITEIT PRODUKT OG KVALITET	1977		1978							
		NOV	DEC	JAN	FEB	MAR	APR	MAI	JUN	JUL	AUG

IRELAND

Ø DUNMORE EAST/DOBH	Hering	A1	IRL	-	-										
KILLIBEGS	Hering	A1	IRL	23,42	30,48										
	Haddock	A2	IRL	-	-										
		A3	IRL	-	-										
	Mackerel	E2	IRL	-	-										
		A2	IRL	7,28	9,19										

ITALIA

Ø ANCONA/CESENATICO	Sardines Méd.	E2	Lit	.	.										
Ø CHIOGGIA/PORTO GARIBALDI	Sardines Méd.	E2	Lit	.	.										
Ø LIVORNO/VIAREGGIO	Sardines Méd.	E2	Lit	.	.										
NOLFETTA	Sardines Méd.	E2	Lit	.	.										
TRAPANI	Sardines Méd.	E2	Lit	.	.										
Ø ANCONA/PESCARA/CESENATICO	Anchois	E2	Lit	.	.										
Ø CHIOGGIA/PORTO GARIBALDI	Anchois	E2	Lit	.	.										
Ø ELBA/LIVORNO/VIAREGGIO	Anchois	E2	Lit	.	.										
POZZUOLI	Anchois	E2	Lit	.	.										
TRAPANI	Anchois	E2	Lit	.	.										

NEDERLAND

Ø SCHEVENINGEN/LIJUIDEN	Haring	A1	HFL	-	-											
LIJUIDEN	Kabeljauw	B2	HFL	279,00	300,03											
		A3	HFL	-	-											
	Koolvis	B2	HFL	-	255,60											
		A3	HFL	-	-											
	Schelvis	A2	HFL	-	-											
		A3	HFL	262,72	226,08											
	Wijting	A2	HFL	-	-											
	Makreel	E2	HFL	-	-											
		A2	HFL	91,82	123,13											
	Schol	A3	HFL	248,02	162,16											
Ø DEN OEVER	Garnalen	A1	HFL	749,32	750,50											

UNITED KINGDOM

Ø MALLAIG/ØBAN ULLAPOOL/STORNWAY	Hering	A1	UKL	34,09	34,12										
LEMWICK	Hering	A1	UKL	-	-										
ABERDEEN	Cod	B2	UKL	-	-										
	Coalfish	B2	UKL	-	-										
		A3	UKL	39,05	36,15										
	Haddock	A2	UKL	-	-										
Ø GRINSBY/MULL	Cod	B2	UKL	-	-										
		A3	UKL	61,66	55,94										
	Coalfish	B2	UKL	-	-										
		A3	UKL	40,71	34,71										
	Haddock	A2	UKL	-	-										
	A3	UKL	53,03	44,35											
Ø ABERDEEN/PETERHEAD	Cod	A3	UKL	70,20	58,31										
	Haddock	A3	UKL	50,33	43,32										
	Whiting	A2	UKL	36,79	31,24										
MALLAIG	Mackerel	E2	UKL	-	-										
		A2	UKL	10,20	-										
BERLYN	Mackerel	E2	UKL	-	-										
		A2	DKL	-	-										
PLYMOUTH	Mackerel	E2	UKL	-	-										
		A2	UKL	-	-										
LOWESTOFT	Plaice	A3	UKL	60,70	47,68										

PRIX DE MARCHÉ  
MARKTPREISE  
MARKET PRICES  
PREZZI DI MERCATO  
MARKTPRIJZEN  
MARKEDSPRISER

PROD. DE LA PECHE  
FISCHEREIPRODUKTE  
FISHERY PRODUCTS  
PROD. DELLA PESCA  
VISSERIJPRODUKTEN  
FISKERIPRODUKTER

MN/100 kg

MARCHÉ OU PORT MARKT ODER HAFEN MARKET OR PORT MERCATO O PORTO MARKT OF HAVEN MARKED ELLER HAVN	PRODUIT ET QUALITÉ PRODUKT UND QUALITÄT PRODUCT AND QUALITY PRODOTTO E QUALITÀ PRODUKT EN KWALITEIT PRODUKT OG KVALITET	1977				1978					
		NOV		DEC		JAN		FEB		MAR	
		1-15	16-30	1-15	16-31	1-15	16-31	1-15	16-28	1-15	16-31

IRELAND

Ø DUNDRE EAST/COBH	Hering	A1	IRL	-	-	-	-						
KILLIBEGS	Hering	A1	IRL	-	23,42	30,73	29,83						
	Haddock	A2	IRL	-	-	-	-						
		A3	IRL	-	-	-	-						
	Mackerel	E2	IRL	-	-	-	-						
		A2	IRL	7,32	7,05	9,19	-						

ITALIA

Ø ANCONA/CESENATICO	Sardines Méd.	E2	Lit	.	.	.	.						
Ø CHIOGGIA/PORTO GARI BALDI	Sardines Méd.	E2	Lit	.	.	.	.						
Ø LIVORNO/VIAREGGIO	Sardines Méd.	E2	Lit	.	.	.	.						
NOLFETTA	Sardines Méd.	E2	Lit	.	.	.	.						
TRAPANI	Sardines Méd.	E2	Lit	.	.	.	.						
Ø ANCONA/PESCARA/CESENATICO	Anchois	E2	Lit	.	.	.	.						
Ø CHIOGGIA/PORTO GARI BALDI	Anchois	E2	Lit	.	.	.	.						
Ø ELBA/LIVORNO/VIAREGGIO	Anchois	E2	Lit	.	.	.	.						
POZZUOLI	Anchois	E2	Lit	.	.	.	.						
TRAPANI	Anchois	E2	Lit	.	.	.	.						

NEDERLAND

Ø SCHEVENINGEN/IJMUJDER	Hering	A1	HFL	-	-	-	-						
IJMUJDER	Kabeljauw	B2	HFL	267,00	291,00	307,41	273,00						
	Koolvis	B2	HFL	-	-	288,00	191,00						
		A3	HFL	-	-	-	-						
	Schelvis	A2	HFL	-	-	-	-						
		A3	HFL	378,75	233,48	224,00	228,13						
	Wijting	A2	HFL	-	-	-	-						
	Makreel	E2	HFL	-	-	-	-						
		A2	HFL	87,33	115,67	111,62	220,00						
	Schol	A3	HFL	241,00	266,79	158,05	168,99						
	DEN OEVER	Garnalen	A1	HFL	791,41	730,79	655,01	872,95					

UNITED KINGDOM

Ø MALLAIG/DBAR ULLAPOOL/STORNWAY	Hering	A1	UKL	31,24	36,29	33,83	35,52						
LERWICK	Hering	A1	UKL	-	-	-	-						
ABERDEEN	Cod	B2	UKL	-	-	-	-						
	Coalfish	B2	UKL	-	-	-	-						
		A3	UKL	38,43	40,43	38,75	33,61						
Ø GRIMSBY/HULL	Haddock	A2	UKL	-	-	-	-						
		A3	UKL	58,63	67,46	55,87	56,10						
	Coalfish	B2	UKL	-	-	-	-						
		A3	UKL	37,46	46,02	32,90	37,38						
	Haddock	A2	UKL	-	-	-	-						
Ø ABERDEEN/PETERHEAD	Cod	B2	UKL	51,36	55,62	43,62	46,54						
		A3	UKL	67,87	72,27	58,43	58,20						
	Haddock	A3	UKL	48,54	52,15	43,97	42,52						
MALLAIG	Mackerel	E2	UKL	-	-	-	-						
		A2	UKL	16,20	-	-	-						
HEXLYN	Mackerel	E2	UKL	-	-	-	-						
		A2	UKL	-	-	-	-						
PLYMOUTH	Mackerel	E2	UKL	-	-	-	-						
		A2	UKL	-	-	-	-						
LOWESTOFT	Plaice	A3	UKL	55,49	70,43	50,24	44,63						



**Salgs- og abonnementskontorer · Vertriebsbüros · Sales Offices  
Bureaux de vente · Uffici di vendita · Verkoopkantoren**

**Belgique - België**

*Moniteur belge — Belgisch Staatsblad*  
Rue de Louvain 40-42 —  
Leuvensestraat 40-42  
1000 Bruxelles — 1000 Brussel  
Tél. 512 00 26  
CCP 000-2005502-27  
Postrekening 000-2005502-27

*Sous-dépôts — Agentschappen:*

Librairie européenne — Europese  
Boekhandel  
Rue de la Loi 244 — Wetstraat 244  
1040 Bruxelles — 1040 Brussel

CREDOC

Rue de la Montagne 34 - Bte 11 —  
Bergstraat 34 - Bus 11  
1000 Bruxelles — 1000 Brussel

**Danmark**

*J. H. Schultz — Boghandel*

Møntergade 19  
1116 København K  
Tel. 14 11 95  
Girokonto 1195

**BR Deutschland**

*Verlag Bundesanzeiger*

Breite Straße — Postfach 1080 06  
5000 Köln 1  
Tel. (02 21) 21 03 48  
(Fernschreiber: Anzeiger Bonn  
8 882 595)  
Postscheckkonto 834 00 Köln

**France**

*Service de vente en France des publica-  
tions des Communautés européennes*  
*Journal officiel*  
26, rue Desaix  
75732 Paris Cedex 15  
Tél. (1) 578 61 39 — CCP Paris 23-96

**Ireland**

*Government Publications*

Sales Office  
G.P.O. Arcade  
Dublin 1

or by post from

*Stationery Office*

Beggar's Bush  
Dublin 4  
Tel. 68 84 33

**Italia**

*Libreria dello Stato*

Piazza G. Verdi 10  
00198 Roma — Tel. (6) 8508  
Telex 62008  
CCP 1/2640

*Agenzia*

Via XX Settembre  
(Palazzo Ministero del tesoro)  
00187 Roma

**Grand-Duché  
de Luxembourg**

*Office des publications officielles  
des Communautés européennes*

5, rue du Commerce  
Boîte postale 1003 — Luxembourg  
Tél. 49 00 81 — CCP 19190-81  
Compte courant bancaire:  
BIL 8-109/6003/300

**Nederland**

*Staatsdrukkerij- en uitgeverijbedrijf*  
Christoffel Plantijnstraat, 's-Gravenhage  
Tel. (070) 81 45 11  
Postgiro 42 53 00

**United Kingdom**

*H.M. Stationery Office*

P.O. Box 569  
London SE1 9NH  
Tel. (01) 928 6977, ext. 365  
National Giro Account 582-1002

**United States of America**

*European Community Information  
Service*

2100 M Street, N.W.  
Suite 707  
Washington, D.C. 20037  
Tel. (202) 872 83 50

**Schweiz - Suisse - Svizzera**

*Librairie Payot*

6, rue Grenus  
1211 Genève  
Tél. 31 89 50  
CCP 12-236 Genève

**Sverige**

*Librairie C.E. Fritze*

2, Fredsgatan  
Stockholm 16  
Postgiro 193, Bankgiro 73/4015

**España**

*Librería Mundi-Prensa*

Castelló 37  
Madrid 1  
Tel. 275 46 55

**Andre lande · Andere Länder · Other countries · Autres pays · Altri paesi · Andere landen**

Kontoret for De europæiske Fællesskabers officielle Publikationer · Amt für amtliche Veröffentlichungen der Europäischen Gemeinschaften · Office for Official Publications of the European Communities · Office des publications officielles des Communautés européennes · Ufficio delle pubblicazioni ufficiali delle Comunità europee · Bureau voor officiële publikaties der Europese Gemeenschappen

Luxembourg 5, rue du Commerce Boîte postale 1003 Tél. 49 00 81 · CCP 19190-81 Compte courant bancaire BIL 8-109/6003/300

BFR	DKR	DM	FF	LIT	HFL	UKL	USD
130	22	8,40	17,60	3100	8,80	2.00	3.60



KONTORET FOR DE EUROPÆISKE FÆLLESSKABERS OFFICIELLE PUBLIKATIONER  
 AMT FÜR AMTLICHE VERÖFFENTLICHUNGEN DER EUROPÄISCHEN GEMEINSCHAFTEN  
 OFFICE DES PUBLICATIONS OFFICIELLES DES COMMUNAUTÉS EUROPÉENNES  
 UFFICIO DELLE PUBBLICAZIONI UFFICIALI DELLE COMUNITÀ EUROPEE  
 BUREAU VOOR OFFICIËLE PUBLIKATIES DER EUROPESE GEMEENSCHAPPEN  
 OFFICE FOR OFFICIAL PUBLICATIONS OF THE EUROPEAN COMMUNITIES

ISSN 0378-4444