

Kommissionen for De europæiske Fællesskaber • Kommission der Europäischen Gemeinschaften
Commission of the European Communities • Commission des Communautés européennes
Commissione delle Comunità europee • Commissie van de Europese Gemeenschappen

1973 – 1977

**landbrugsmarkeder
agrarmärkte
agricultural markets
marchés agricoles
mercati agricoli
landbouwmarkten**

*ANIMALSKE PRODUKTER – TIERISCHE PRODUKTE
LIVESTOCK PRODUCTS – PRODUITS ANIMAUX
PRODOTTI ANIMALI – DIERLIJKE PRODUKTEN*



PRISER • PREISE • PRICES • PRIX • PREZZI • PRIJZEN

Juni/Juni
June/Juin
Giugno/Juni

1978

Basée sur des informations, rassemblées par les services de la Direction Générale de l'Agriculture, dans le cadre de l'application de la politique agricole commune, la publication "Marchés Agricoles – Prix" contient des données concernant les prix fixés par le Conseil ou par la Commission et les prix constatés sur les différents marchés de la Communauté.

La table des matières (page 2) mentionne les produits traités.

Après une introduction par produit, des tableaux donnent l'évolution, pour une période de plusieurs semaines et de plusieurs mois, des :

- montants fixés,*
- prix de marché (si possible),*
- prélèvements envers pays tiers,*
- prix sur le marché mondial (si possible).*

En outre, quelques graphiques ont été insérés dans la publication.

Kommissionen for De europæiske Fællesskaber • Kommission der Europäischen Gemeinschaften
Commission of the European Communities • Commission des Communautés européennes
Commissione delle Comunità europee • Commissie van de Europese Gemeenschappen

1973 – 1977

**landbrugsmarkeder
agrarmärkte
agricultural markets
marchés agricoles
mercati agricoli
landbouwmakten**

*ANIMALSKE PRODUKTER – TIERISCHE PRODUKTE
LIVESTOCK PRODUCTS – PRODUITS ANIMAUX
PRODOTTI ANIMALI – DIERLIJKE PRODUKTEN*



PRISER • PREISE • PRICES • PRIX • PREZZI • PRIJZEN

Juni/Juni
June/Juin
Giugno/Juni

1978

GENERALDIREKTORATET FOR LANDBRUG, Direktorat Landbrugsøkonomi
GENERALDIREKTION LANDWIRTSCHAFT, Direktion Agrarwirtschaft
DIRECTORATE-GENERAL AGRICULTURE, Directorate Agricultural Economics
DIRECTION GENERALE DE L'AGRICULTURE, Direction Economie agricole
DIREZIONE GENERALE DELL'AGRICOLTURA, Direzione Economia agraria
DIRECTORAAT-GENERAAL LANDBOUW, Directoraat Landbouweconomie

Rue de la Loi 200 – B-1049 Bruxelles
Bâtiment Berlaymont

Tél. 735 00 40/735 80 40

Télex 22037 (AGREC)

Eftertryk med kildeangivelse tilladt
Nachdruck mit Quellenangabe gestattet
Reference to this publication is requested for reproduction of any data
La reproduction des données est subordonnée à l'indication de la source
La riproduzione del contenuto è subordinata alla citazione della fonte
Het overnemen van gegevens is toegestaan mits bronvermelding

Abréviation et signes employés	Zeichen und Abkürzungen	Abbreviations and symbols		Abbreviazioni e segni convenzionali	Tekens en afkortingen	Tegn og forkortelser
Pas de cotation ou fixation des prix	Keine Preisnotierung oder -festsetzung	No prices quoted or fixed	-	Nessuna quotazione o' fissazione di prezzo	Geen notering of prijsvaststelling	Ingen prisnotering eller-fastsættelse
Informations non disponibles	Informationen nicht verfügbar	Information not available	.	Informazioni non disponibili	Informaties niet beschikbaar	Oplysninger ikke til rådighed
Moyenne	Durchschnitt	Average	Ø	Media	Gemiddelde	Gennemsnit
Unité monétaire	-	-	UM	Unità monetaria	-	-
-	Geldeinheit	-	GE	-	Geldeenheid	-
-	-	Monetary unit	MU	-	-	-
-	-	-	PE	-	-	Pengeenhed
Unité de compte	-	-	UC	Unità di conto	-	-
-	Rechnungseinheit	-	RE	-	Rekeneenheid	Regningsenhed
-	-	Unit of account	UA	-	-	-
Monnaie nationale	Nationale Währung	National currency	MN	Moneta nazionale	Nationale munteenheid	National valuta
Franc belge	Belgischer Frank	Belgian franc	Fb	Franco belga	Belgische frank	Belgiske franc
Deutschmark	Deutsche Mark	German mark	DM	Marco tedesco	Duitse mark	D-Mark
Franc français	Französischer Frank	French franc	Ff	Franco francese	Franse frank	Franske franc
Lire	Lira	Italian lira	Lit	Lira	Lire	Lire
Franc luxembourgeois	Luxemburger Frank	Luxembourg franc	Flux	Franco lussemburghese	Luxemburgse frank	Luxembourgsk franc
Florin	Gulden	Dutch guilder	Hfl	Fiorino	Gulden	Gylden
<u>Monnaies anglaises</u>	<u>Englische Währung</u>	<u>English currency</u>		<u>Moneta inglese</u>	<u>Engelse munteenheid</u>	<u>Engelsk valuta</u>
Livre Sterling	Pfund Sterling	Pound sterling	£	Lira sterlina	Pond sterling	Pund sterling
<u>Monnaie autrichienne</u>	<u>Österreichische Währung</u>	<u>Austrian currency</u>		<u>Moneta austriaca</u>	<u>Oostenrijkse munteenheid</u>	<u>Østrigsk valuta</u>
Schilling	Schilling	Shilling	ÖS	Scellino	Schilling	Schilling
<u>Monnaie danoise</u>	<u>Dänische Währung</u>	<u>Danish currency</u>		<u>Moneta danese</u>	<u>Deense munteenheid</u>	<u>Dansk valuta</u>
Couronne	Krone	Krone	DKr	Corona	Kroon	Krone
Øre	Øre	Øre	Øre	Øre	Øre	Øre
<u>Mesures anglaises</u>	<u>Englische Masse</u>	<u>English measures</u>		<u>Misure inglesi</u>	<u>Engelse maat</u>	<u>Engelske mål</u>
Livre	Pfund	Pound	lb	Libbra	Pond	Pund
Hundredweight	Hundredweight	Hundredweight	cwt (112 lb)	Hundredweight	Hundredweight	Hundredweight
Poids vif	Lebendgewicht	Live weight	PVI	Peso vivo	Levend gewicht	Levende vaegt
Poids abattu	Schlachtgewicht	Slaughtered weight	PAB	Peso morto	Geslacht gewicht	Slagtevaegt
Groupe de produits	Produktgruppe	Product group	PG	Gruppo del prodotto	Produktengroep	Produktgruppe
Union économique belgo-luxembourgeoise	-	-	UEBL	Unione economica belgo-lussemburghese	-	-
-	Belgisch-luxemburgische Wirtschaftsunion	Belgo-Luxembourg Economic Union	BLEU	-	Belgisch-luxemburgse economische unie	Belgisk-luxembourgsk økonomisk union

	Page/Seite	
Taux de change	5	Wechselkurse
<u>I Viande porcine</u>		<u>I Schweinefleisch</u>
A. Eclaircissements	7 - 18	A. Erläuterungen
B. Prix fixés		B. Festgesetzte Preise
1. Prix de base	19	1. Grundpreis
2. Prix d'écluse et prélèvements envers pays tiers	20 - 21	2. Einschleusungspreise und Abschöpfungen gegenüber Drittländern
C. Prix de marché		C. Marktpreise
1. Porcs	22 - 33	1. Schweine
2. Pièces de la découpe	34 - 37	2. Teilstücke
<u>II Oeufs</u>		<u>II Eier</u>
A. Eclaircissements	38 - 43	A. Erläuterungen
B. Prix fixes		B. Festgesetzte Preise
Prix d'écluse et prélèvements envers pays tiers	44 - 45	Einschleusungspreise und Abschöpfungen gegenüber Drittländern
C. Prix de marché	46 - 49	C. Marktpreise
<u>III Volailles</u>		<u>III Geflügel</u>
A. Eclaircissements	50 - 56	A. Erläuterungen
B. Prix fixes		B. Festgesetzte Preise
Prix d'écluse et prélèvements envers pays tiers	47 - 60	Einschleusungspreise und Abschöpfungen gegenüber Drittländern
C. Prix de marché	61 - 62	C. Marktpreise
<u>IV Viande bovine</u>		<u>IV Rindfleisch</u>
A. Eclaircissements	63 - 80	A. Erläuterungen
B. Prix fixés	81	B. Festgesetzte Preise
C. Prix de marché		C. Marktpreise
1. Bovins vivants :		1. Lebende Rinder :
a) - Etats membres	82 - 87	a) - Mitgliedstaaten
b) - Pays tiers	88 - 89	b) - Drittländer
2. Veaux vivants :	90 - 93	2. Lebende Kalber
D. Prix de marché	94 - 107	D. Marktpreise
E. Prélèvements envers pays tiers	98 - 114	E. Abschöpfungen gegenüber Drittländern
<u>V Produits laitiers</u>		<u>V Milcherzeugnisse</u>
A. Eclaircissements	115 - 125	A. Erläuterungen
B. Prix fixés	126 - 127	B. Festgesetzte Preise
1. Prix indicatif		1. Richtpreis
2. Prix d'intervention		2. Interventionpreise
3. Mesures d'aide		3. Gewährung von Beihilfen
4. Prix de seuil		4. Schwellenpreise
C. Prix de seuil - Prélèvements envers pays tiers	128 - 132	C. Schwellenpreise - Abschöpfungen gegenüber Drittländern
D. Prix de marché	133 - 138	D. Marktpreise
<u>VI Poisson</u>		<u>VI Fische</u>
A. Eclaircissements	139 - 150	A. Erläuterungen
B. Prix fixés	151	B. Festgesetzte Preise
1. Prix d'orientation		1. Orientierungspreise
2. Prix de production		2. Produktionspreis
3. Prix d'intervention		3. Interventionspreise
4. Prix de retrait		4. Rücknahmepreise
C. Prix de marché	152 - 155	C. Marktpreise

TABLE OF CONTENTS

INDICE

	<u>Page/Pagine</u>	
Rates of change	5	Tassi di cambio
<u>I. Pigment</u>		<u>I. Carne suina</u>
A. Explanatory note	7 - 18	A. Spiegazioni
B. Fixed prices		B. Prezzi fissati
1. Basic price	19	1. Prezzo di base
2. Sluice-gate prices and levies on imports from third countries	20 - 21	2. Prezzi limite e prelievi verso paesi terzi
C. Market prices		C. Prezzo di mercato
1. Pigs	22 - 33	1. Suini
2. Cuts	34 - 37	2. Prezzi staccati
<u>II. Eggs</u>		<u>II. Uova</u>
A. Explanatory note	38 - 43	A. Spiegazioni
B. Fixed prices		B. Prezzi fissati
Sluice-gate prices and levies on imports from third countries	44 - 45	Prezzi limite e prelievi verso paesi terzi
C. Market prices	46 - 49	C. Prezzi di mercato
<u>III. Poultry</u>		<u>III. Pollame</u>
A. Explanatory note	50 - 56	A. Spiegazioni
B. Fixed prices		B. Prezzi fissati
Sluice-gate prices and levies on imports from third countries	47 - 60	Prezzi limite e prelievi verso paesi terzi
C. Market prices	61 - 62	C. Prezzi di mercato
<u>IV. Beef and veal</u>		<u>IV. Carne bovine</u>
A. Explanatory note	63 - 80	A. Spiegazioni
B. Fixed prices	81	B. Prezzi fissati
C. Market prices		C. Prezzi di mercato
1. Live adult bovine animals :		1. Bovini vivi :
a) - Member sates	82 - 87	a) - Stati membri
b) - Third countries	88 - 89	b) - Paesi terzi
2. Live calves	90 - 93	2. Vitelli vivi
D. Market prices	94 - 107	D. Prezzi di mercato
E. Levies on imports from third countries	108 - 114	E. Prelievi verso paesi terzi
<u>V. Milk and milk products</u>		<u>V. Prodotti lattiero-caseari</u>
A. Explanatory note	115 - 125	A. Spiegazioni
B. Fixed prices	126 - 127	B. Prezzi fissati
1. Target price		1. Prezzi indicativo
2. Intervention price		2. Prezzi d'intervento
3. Aids		3. Misure d'aiuto
4. Threshold prices		4. Prezzi d'entrata
C. Threshold prices - Levies on imports from third countries	128 - 132	C. Prezzi d'entrata - Prelievi verso paesi terzi
D. Market prices	133 - 138	D. Prezzi di mercato
<u>VI. Fisch</u>		<u>VI. Pesce</u>
A. Explanatory note	139 - 150	A. Spiegazioni
B. Fixed prices	151	B. Prezzi fissati
1. Guide prices		1. Prezzi d'orientamento
2. Producers' price		2. Prezzo di produzione
3. Intervention prices		3. Prezzi d'intervento
4. Withdrawal prices		4. Prezzi di ritiro
C. Market price	152 - 155	C. Prezzi di mercato

Wisselkoersen	5	Vekselkurser	
<u>I. Varkensvlees</u>		<u>I. Svinerød</u>	
A. Toelichting	7 - 18	A. Forklaringer	
B. Vastgestelde prijzen		B. Fastsatte priser	
1. Basisprajs	19	1. Basispris	
2. Sluisprajszen en heffingen tegenover derde landen	20 - 21	2. Sluseprajszer og importafgifter over for tredjelande	
C. Marktprijszen		C. Markedsprajszer	
1. Varkens	22 - 33	1. Svin	
2. Deelstukken	34 - 37	2. Delstykker	
<u>II. Eieren</u>		<u>II. AEG</u>	
A. Toelichting	38 - 43	A. Forklaringer	
B. Vastgestelde prijzen		B. Fastsatte priser	
Sluisprajszen en heffingen tegenover derde landen	44 - 45	Sluseprajszer og importafgifter over for tredjelande	
C. Marktprijszen	46 - 49	C. Markedsprajszer	
<u>III. Gevogelte</u>		<u>III. Fjerkræ</u>	
A. Toelichting	50 - 56	A. Forklaringer	
B. Vastgestelde prijzen		B. Fastsatte priser	
Sluisprajszen en heffingen tegenover derde landen	47 - 60	Sluseprajszer og importafgifter over for tredjelande	
C. Marktprijszen	61 - 62	C. Markedsprajszer	
<u>IV. Rundsvlees</u>		<u>IV. Oksekød</u>	
A. Toelichting	63 - 80	A. Forklaringer	
B. Vastgestelde prijzen	81	B. Fastsatte priser	
C. Marktprijszen		C. Markedsprajszer	
1. Levende runderen :		1. Levende hornkvaeg :	
a) - Lid-state.	82 - 87	a) - Medlemstaterne	
b) - Derde landen	88 - 89	b) - Tredjelande	
2. Levende kalveren	90 - 93	2. Levende kalve	
D. Marktprijszen	94 - 107	D. Markedsprajszer	
E. Heffingen tegenover derde landen	108 - 114	E. Importafgifter over for tredjelande	
<u>V. Zuivelprodukten</u>		<u>V. Mejeriprodukter</u>	
A. Toelichting	115 - 125	A. Forklaringer	
B. Vastgestelde prijzen	126 - 127	B. Fastsatte priser	
1. Richtprajs		1. Indikativpris	
2. Interventieprajszen		2. Interventionspris	
3. Steunmaatregelen		3. Ydelse af støtte	
4. Drempelprajszen		4. Taerskelprajszer	
C. Drempelprajszen -		C. Taerskelprajszer -	
Heffingen tegenover derde landen	128 - 132	Importafgifter over for tredjelande	
D. Marktprijszen	133 - 138	D. Markedsprajszer	
<u>VI. Vis</u>		<u>VI. Fisk</u>	
A. Toelichting	139 - 150	A. Forklaringer	
B. Vastgestelde prijzen	151	B. Fastsatte priser	
1. Oriëntatieprajszen		1. Orienteringsprajszer	
2. Productieprajs		2. Produktionspris	
3. Interventieprajszen		3. Interventionsprajszer	
4. Ophoudprajszen		4. Tilbagebetalingesprajszer	
C. Marktprijszen	152 - 155	C. Markedsprajszer	

TAUX DE CHANGE - WECHSELKURSE - RATES OF CHANGE
TASSI DI CAMBIO - WISSELKOERSEN - VEKSELKURSER

1972 à 1977

BELGIQUE/BELGIE - LUXEMBOURG

1972 } à } 1974 }	:	100 Fb/FLux	=	2,00000	UC/RE
3. 3.1975 (1)	:	100 Fb/FLux	=	2,01450	UC/RE
15. 3.1976 (3)	:	100 Fb/FLux	=	2,02640	UC/RE

DANMARK

1972	:	100 DKr	=	13,1963	RE
1. 2.1973	:	100 DKr	=	13,1956	RE
28.10.1976	:	100 DKr	=	12,6677	RE
6. 4.1977	:	100 DKr	=	12,2877	RE
16. 9.1977	:	100 DKr	=	11,6733	RE

B.R. DEUTSCHLAND

1972 } à } 1974 }	:	100 DM	=	27,3224	RE
3. 3.1975 (1)	:	100 DM	=	27,9429	RE
15. 3.1976 (3)	:	100 DM	=	27,7287	RE
1. 5.1977 (4)	:	100 DM	=	29,3033	RE

FRANCE

1972 } à } 1974 }	:	100 Ff	=	18,0044	UC
3. 3.1975 (1)	:	100 Ff	=	17,7520	UC
15. 3.1976	:	100 Ff	=	18,0044	UC
25. 3.1976	:	100 Ff	=	17,7520	UC
1. 4.1977 (4)	:	100 Ff	=	17,2995	UC

IRELAND

1972	:	100 £	=	240,000	UA
1. 2.1973	:	100 £	=	216,440	UA
7.10.1974	:	100 £	=	194,850	UA
3. 3.1975 (1)	:	100 £	=	186,151	UA
4. 8.1975	:	100 £	=	176,843	UA
27.10.1975 (2)	:	100 £	=	172,914	UA
15. 3.1976 (3)	:	100 £	=	169,653	UA
11.10.1976 (3)	:	100 £	=	156,778	UA
17. 1.1977	:	100 £	=	144,212	UA
1. 4.1977 (4)	:	100 £	=	135,190	UA

ITALIA

1972	:	100 Lit	=	0,160000	UC
1.11.1973	:	100 Lit	=	0,153846	UC
1. 1.1974	:	100 Lit	=	0,147493	UC
28. 1.1974	:	100 Lit	=	0,140449	UC
22. 7.1974	:	100 Lit	=	0,124844	UC
28.10.1974	:	100 Lit	=	0,120048	UC
3. 3.1975 (1)	:	100 Lit	=	0,116886	UC
15. 3.1976 (3)	:	100 Lit	=	0,110497	UC
3. 5.1976 (3)	:	100 Lit	=	0,103842	UC
1. 4.1977 (4)	:	100 Lit	=	0,0970874	UC

NEDERLAND

1972	:	100 Hfl	=	27,6243	RE
17. 9.1973	:	100 Hfl	=	29,0400	RE
3. 3.1975 (1)	:	100 Hfl	=	29,2505	RE
15. 3.1976 (3)	:	100 Hfl	=	29,3884	RE

UNITED KINGDOM

1972	:	100 £	=	240,000	UA
1. 2.1973	:	100 £	=	216,440	UA
7.10.1974	:	100 £	=	200,530	UA
3. 3.1975 (1)	:	100 £	=	196,178	UA
4. 8.1975	:	100 £	=	186,369	UA
27.10.1975 (2)	:	100 £	=	175,560	UA
1. 5.1977 (4)	:	100 £	=	170,463	UA

(1) Application du Règl. (CEE) 540/75 (Dates de validité).

(2) Application du Règl. (CEE) 2638/75 (Dates de validité).

(3) Application du Règl. (CEE) 557/76 (Dates de validité).

(4) Application du Règl. (CEE) 878/77 (Dates de validité).

REMARQUE PRELIMINAIRE

Toutes les données, reprises dans cette publication (prix, prélèvements, e.a.) peuvent être considérées comme définitives, sous réserve toutefois des fautes d'impression éventuelles ou des modifications, apportées ultérieurement aux données, qui ont servi de base pour le calcul des moyennes.

VORBEMERKUNG

Alle in diesem Heft aufgenommenen Angaben (Preise, Abschöpfungen) können als endgültig angesehen werden, jedoch unter dem Vorbehalt eventueller Druckfehler und etwaigen nachträglichen Änderungen derjenigen Angaben, die zur Berechnung von Durchschnitten gedient haben.

PRELIMINARY NOTE

The data contained in this publication (prices, levies, etc...) may be regarded as definitive, subject to any printing errors or to changes subsequently made to the data used for calculating averages. The Continental practice of using commas rather than decimal points has been followed throughout this publication.

NOTA PRELIMINARE

Tutti i dati ripresi in questa pubblicazione (prezzi, prelievi ed altri) possono essere considerati come definitivi, con riserva tuttavia ad eventuali errori di stampa o ad ulteriori modifiche apportate ai dati che sono serviti da base per il calcolo delle medie.

OPMERKING VOORAF

Alle in deze publicatie opgenomen gegevens (prijzen, heffingen, e.d.) kunnen als definitief worden beschouwd, onder voorbehoud echter van eventuele drukfouten en van wijzigingen die achteraf werden aangebracht in de grondgegevens, die als basis dienden voor de berekening van gemiddelden.

INDLEDENDE BEMAERKNING

Alle de i dette hæfte opførte angivelser (priser, importafgifter o.a.) kan betragtes som endelige, dog under forbehold af eventuelle trykfejl og senere ændringer af de angivelser, som har tjent til beregning af gennemsnit.

V I A N D E P O R C I N E

Eclaircissements concernant les prix de la viande de porc (prix fixés et prix de marché) et les prélèvements à l'importation repris dans cette publication

INTRODUCTION

Il a été prévu, par la voie du Règlement n° 20/62/CEE du 4.4.1962 (Journal Officiel n° 30 du 20.4.1962), que l'Organisation commune des marchés serait, dans le secteur de la viande de porc, établie graduellement à partir du 30 juillet 1962 et que cette organisation de marché comporterait principalement un régime de prélèvements intracommunautaires et de prélèvements envers les pays tiers, calculés notamment sur la base des prix des céréales fourragères.

L'instauration, à partir du 1er juillet 1967, d'un régime de prix unique des céréales dans la Communauté a conduit à la réalisation à cette date d'un marché unique dans le secteur de la viande de porc. Il en est résulté la suppression des prélèvements intracommunautaires.

L'adhésion du Danemark, de l'Irlande, de Royaume-Uni est réglée par le traité relatif à l'adhésion de nouveaux Etats membres à la Communauté économique européenne et à la Communauté européenne de l'énergie atomique, signé le 22 janvier 1972 (J.O. du 27.3.1972 - 15e année n° L 73).

I. REGIME DES PRIX

A. Prix fixés

Prix de base (Règlement n° 121/67/CEE et (CEE) n° 2759/75 - Art. 4)

Conformément à l'art. 4 du Règlement (CEE) n° 2759/75 du 29.10.1975 (Journal Officiel n° L282, 18ème année, du 1.11.1975) portant organisation commune des marchés dans le secteur de la viande de porc, le Conseil, statuant sur proposition de la Commission, fixe annuellement pour la Communauté avant le 1er août, un prix de base valable pour la campagne de commercialisation qui suit et qui dure du 1er novembre au 31 octobre. Ce prix de base est fixé pour les porcs abattus de la qualité type à un niveau tel qu'il contribue à assurer la stabilisation des cours sur les marchés tout en n'entraînant pas la formation d'excédents structurels dans la Communauté.

Prix d'écluse : (Règlement n° 121/67/CEE et (CEE) n° 2759/75 - Art. 12)

La Commission, après consultation du Comité de gestion, fixe pour la Communauté des prix d'écluse. Ces prix d'écluse sont fixés à l'avance pour chaque trimestre et sont valables à partir du 1er novembre, du 1er février, du 1er mai et du 1er août. Lors de leur fixation, il est tenu compte de la valeur de la quantité d'aliments nécessaires à la production d'un kg de viande de porc, c'est-à-dire de la valeur, sur le marché mondial, des céréales fourragères et de la valeur des autres aliments. Il est également tenu compte des frais généraux de production et de commercialisation.

Mesures d'intervention (Règlement n° 121/67/CEE et (CEE) n° 2759/75 - Art. 4, par. 2 et Art. 5, par. 1)

Dans le cas où des mesures d'intervention sont décidées, un prix d'achat à l'intervention est fixé, qui, pour le porc abattu de la qualité type, ne peut être supérieur à 92 % ni inférieur à 85 % du prix de base.

B. Qualité (type) (Règlement n° 192/67/CEE et (CEE) n° 2761/75 - Art. 2)

Le prix de base et le prix d'intervention s'appliquent à des porcs abattus d'une qualité moyenne (qualité type), représentative de l'offre et caractérisée par des prix sensiblement rapprochés. A la qualité type répondent les carcasses de porcs de la classe II de la grille communautaire de classement des carcasses de porcs déterminée par le règlement (CEE) n° 2760/75, à l'exclusion de celles d'un poids inférieur à 70 kilogrammes et de celles d'un poids égal ou supérieur à 160 kilogrammes.

II. REGIME DES CHANGES AVEC LES PAYS TIERS

Prélèvements à l'importation : (Règlement n° 121/67/CEE et (CEE) n° 2759/75 - Art. 8)

Ils sont fixés à l'avance pour chaque trimestre et sont applicables aux produits visés à l'art. 1er du Règl. (CEE) n° 2759/75. En ce qui concerne le calcul des divers prélèvements à l'importation, il faut se référer aux art. 9 et 10 du Règlement (CEE) n° 2759/75.

Restitutions à l'exportation (Règlement n° 121/67/CEE et (CEE) n° 2759/75 - Art. 15)

Pour permettre l'exportation des produits dans le secteur de la viande porcine, sur la base des cours ou des prix de ces produits sur le marché mondial, la différence entre ces cours ou prix et les prix dans la Communauté peut être couverte par une restitution à l'exportation. Cette restitution est la même pour toute la Communauté et peut être différenciée selon les destinations.

III. PRIX SUR LE MARCHÉ INTERIEUR

Pour l'établissement des prix des porcs abattus, il a été arrêté la liste suivante des marchés représentatifs :
(Règlement no 213/67/CEE - 2112/69 - 2090/70 - 224/72 - 2708/72 - 2762/75)

<u>Belgique</u>	L'ensemble des marchés suivants :	Genk, Lokeren, Charleroi, Brugge, Herve et Anderlecht
<u>Danemark</u>	Le centre de cotation suivant :	Copenhague
<u>R.F. d'Allemagne</u>	L'ensemble des centres de cotations suivants	: Bielefeld, Bremen, Düsseldorf, Frankfurt/Main, Hannover, Hamburg, Kiel, Krefeld, Mainz, München, Münster, Nürnberg, Oldenburg, Stuttgart
<u>France</u>	L'ensemble des centres de cotations suivants	: Rennes, Angers, Caen, Lille, Paris, Lyon, Metz, Toulouse
<u>Irlande</u>	L'ensemble des marchés suivants :	Cavan, Rooskey, Limerick, Roscrea, Cork
<u>Italie</u>	L'ensemble des marchés suivants :	Milano, Cremona, Mantova, Modena, Parma, Reggio Emilia, Macerata/Perugia
<u>Luxembourg</u>	L'ensemble des marchés suivants :	Luxembourg, Esch
<u>Pays-Bas</u>	L'ensemble des centres de cotations suivants	: Arnhem, Boxtel, Oss, Cuyck a/d Maas
<u>Royaume Uni</u>	Le centre de cotation de Bletchley pour l'ensemble des régions suivantes	: Scotland, Northern Ireland, Wales and Western England, Northern England, Eastern England.

S C H W E I N E F L E I S C H

Erläuterungen zu den nachstehend aufgeführten Preisen für Schweinefleisch (festgesetzte Preise und Marktpreise) und Abschöpfungen bei der Einfuhr

EINLEITUNG

In der Verordnung Nr. 20/62/EWG vom 4.4.1962 (Amtsblatt Nr. 30 vom 20.4.1962) wurde bestimmt, dass die gemeinsame Marktorganisation für Schweinefleisch ab 30. Juli 1962 schrittweise errichtet wird, und dass die auf diese Weise errichtete Marktorganisation im wesentlichen eine Regelung von Abschöpfungen für den Warenverkehr zwischen den Mitgliedstaaten und mit dritten Ländern umfassen wird, bei deren Berechnung insbesondere die Futtergetreidepreise zugrunde gelegt werden.

Im Zuge der Einführung einheitlicher Getreidepreise in der Gemeinschaft ab 1. Juli 1967 wird zu diesem Zeitpunkt ein gemeinsamer Markt für Schweinefleisch hergestellt. Damit entfielen die innergemeinschaftlichen Abschöpfungen.

Der Beitritt von Danemark, Irland und des Vereinigten Königreiches ist in dem am 22. Januar 1972 unterzeichneten Vertrag über den Beitritt neuer Mitgliedstaaten zur Europäischen Wirtschaftsgemeinschaft und zur Europäischen Atomgemeinschaft geregelt worden (Amtsblatt vom 27.3.1972 - 15. Jahrgang Nr. L 73).

I. PREISREGELUNG

A. Festgesetzte Preise

Grundpreis : (Verordnung Nr. 121/67/EWG und (EWG) Nr. 2759/75 - Art. 4)

Gemäss Artikel 4 der Verordnung (EWG) Nr. 2759/75 vom 29.10.1975 (Amtsblatt vom 1.11.1975, 18. Jahrgang Nr. L 282) über die gemeinsame Marktorganisation für Schweinefleisch setzt der Rat auf Vorschlag der Kommission jährlich vor dem 1. August einen Grundpreis fest; der Grundpreis gilt für die nächste Verkaufssaison, die vom 1. November bis 31 Oktober läuft, für geschlachtete Schweine einer Standardqualität, und zwar so, dass er dazu beiträgt, die Preisstabilisierung auf den Märkten zu gewährleisten, ohne zur Bildung struktureller Ueberschüsse in der Gemeinschaft zu führen.

Einschleusungspreise : (Verordnung Nr. 121/67/EWG, und (EWG) Nr. 2759/75 - Art. 12)

Die Kommission setzt nach Anhörung des zuständigen Verwaltungsausschusses für die Gemeinschaft Einschleusungspreise fest. Die Einschleusungspreise werden für jedes Vierteljahr im voraus festgesetzt und gelten ab 1. November, 1. Februar, 1. Mai und 1. August. Die Festsetzung erfolgt anhand des Wertes der für die Erzeugung von 1 kg Schweinefleisch erforderlichen Futtermenge, ausgedrückt in Weltmarktpreisen für Futtergetreide und Futtermittel. Ausserdem werden die allgemeinen Erzeugungs- und Vermarktungskosten berücksichtigt.

Interventionsmassnahmen : (Verordnung Nr. 121/67/EWG, und (EWG) Nr. 2759/75 - Art. 4, Abs. 2 und Art.5, Abs.1)

Wenn es Interventionsmassnahmen gibt, wird ein aus dem Grundpreis abgeleiteter Interventionspreis festgesetzt. Der Kaufpreis für geschlachtete Schweine der Standardqualität darf dann nicht höher als 92 v.H. und nicht niedriger als 85 v.H. des Grundpreises sein.

B. Qualität (Standard) (Verordnung Nr. 192/67/EWG und (EWG) Nr. 2761/75 - Art. 2)

Der Grundpreis und der Interventionspreis gelten für geschlachtete Schweine mittlerer Qualität (Standardqualität), die für das Angebot repräsentativ ist und deren Kennzeichen darin besteht, dass die Preise nahe beieinander liegen. Standardqualität sind Schweinehälften, die unter die Handelsklasse II des in der Verordnung (EWG) Nr. 2760/75 festgelegten gemeinschaftlichen Handelsklassenschemas für Schweinehälften fallen, mit Ausnahme derjenigen mit einem Zweihälftengewicht von weniger als 70 oder mehr als 160 kg.

II. REGELUNG DES HANDELS MIT DRITTEN LAENDERN

Abschöpfungen bei der Einfuhr : (Verordnung Nr. 121/67/EWG und (EWG) Nr. 2759/75 - Art. 8)

Für die in Artikel 1 der Verordnung (EWG) Nr. 2759/75 genannten Zollpositionen wird vierteljährlich im voraus eine Abschöpfung festgesetzt. Was die Berechnung der einzelnen Abschöpfungen betrifft, wird auf die Artikel 9 und 10 der Verordnung (EWG) Nr. 2759/75 hingewiesen.

Erstattungen bei der Ausfuhr (Verordnung Nr. 121/67/EWG und (EWG) Nr. 2759/75 - Art. 15)

Um die Ausfuhr der Erzeugnisse dieses Sektors auf der Grundlage der Notierungen oder Preise zu ermöglichen, die auf dem Weltmarkt für diese Erzeugnisse gelten, kann der Unterschied zwischen diesen Notierungen oder Preisen und den Preisen der Gemeinschaft durch eine Erstattung bei der Ausfuhr ausgeglichen werden. Die Erstattung ist für die gesamte Gemeinschaft gleich und kann je nach Bestimmung oder Bestimmungsgebiet unterschiedlich sein.

III. PREISE AUF DEM INLAENDISCHEN MARKT

Die Preise für geschlachtete Schweine werden für folgende repräsentative Märkte festgesetzt :
(Verordnung Nr. 213/67/EWG - 2112/69 - 2090/70 - 224/72 - 2708/72 - 2762/75)

<u>Belgien</u>	Gesamtheit folgender Märkte :	Genk, Lokeren, Charleroi, Brugge, Herve und Anderlecht
<u>Dänemark</u>	Folgendes Notierungszentrum :	Kopenhagen
<u>B.R. Deutschland</u>	Gesamtheit folgender Notierungszentren	: Bielefeld, Bremen, Düsseldorf, Frankfurt/Main, Hamburg, Hannover, Kiel, Krefeld, Mainz, München, Münster, Nürnberg, Oldenburg, Stuttgart
<u>Frankreich</u>	Gesamtheit folgender Notierungszentren	: Rennes, Angers, Caen, Lille, Paris, Lyon, Metz, Toulouse
<u>Irland</u>	Gesamtheit folgender Märkte :	Cavan, Rooskey, Limerick, Roscrea, Cork
<u>Italien</u>	Gesamtheit folgender Märkte :	Milano, Cremona, Mantova, Modena, Parma, Reggio Emilia, Macerata/Perugia
<u>Luxemburg</u>	Gesamtheit folgender Märkte :	Luxemburg, Esch
<u>Niederlande</u>	Gesamtheit folgender Notierungszentren	: Arnhem, Boxtel, Oss, Cuyck a/d Maas
<u>Vereinigtes Königreich</u>	Das Notierungszentrum:	Scotland, Northern Ireland, Wales and Western England, Northern Bletchley für die Gesamtheit England, Eastern England. folgender Regionen

P I G M E A T

Explanatory note on the pigmeat prices (fixed prices and market prices) and import levies shown in this publication

INTRODUCTION

Regulation No 20 of 4.4.1962 (Official Journal No 30, 20.4.1962) provided that the common organization of the market in pigmeat should be established progressively from 30 July 1962 and that the main feature of the market organization would be a system of intra-Community levies and levies on imports from third countries. These levies would be calculated with particular reference to feed grain prices.

The introduction of a single price system for cereals in the Community on 1 July 1967 led to the creation of a single market for pigmeat at the same time. This resulted in the abolition of intra-Community levies.

The accession of Denmark, Ireland and the United Kingdom is regulated by the treaty relative to the accession of the new Member States to the European Economic Community and to the European Community of Atomic Energy, signed on 22 January 1972 (O.J. of 27.3.1972, 15th year No L 73).

I. PRICES

A. Fixed prices

Basic price (Regulation No 121/67/EEC and (EEC) No 2759/75 - Article 4)

Article 4 of Regulation (EEC) No 2759/75 of 29.10.1975 (Official Journal No L 282, 1.11.1975) on the common organization of the market in pigmeat, stipulates that the Council, acting on a proposal from the Commission, must fix a basic price for the Community before 1 August each year. This price is valid for the following marketing year running from 1 November to 31 October. It is fixed for standard quality pig carcasses at a level which contributes towards stabilizing market prices without however leading to the formation of structural surpluses within the Community.

Sluice-gate prices (Regulation No 121/67/EEC and (EEC) No 2759/75 - Article 12)

The Commission fixes sluice-gate prices for the Community following consultation with the Management Committee. These sluice-gate prices are fixed in advance for each quarter and are valid from 1 November, 1 February, 1 May and 1 August respectively. When the prices are being fixed, the value of the quantity of feeding-stuffs required for the production of one kilogramme of pigmeat is taken into account, i.e. the value of feed grain and other feeding-stuffs on the world market. General production and marketing costs are also taken into consideration.

Intervention (Regulation No 121/67/EEC and (EEC) No 2759/75 - Article 4 (2) and Article 5 (1))

Where intervention measures are to be taken, a buying-in price for standard quality pig carcasses is fixed which may not be more than 92 % nor less than 85 % of the basic price.

B. (Standard) quality (Regulation No 192/67/EEC and (EEC) No 2761/75 - Article 2)

The basic price and the intervention price apply to average quality (standard quality) pig carcasses which are representative of supply and which are characterized by the fact that their prices are very similar. Pig carcasses graded as Class II on the Community scale for grading pig carcasses laid down by Regulation (EEC) No 2760/75, excluding carcasses weighing less than 70 kilogrammes and those weighing 160 kilogrammes or more, correspond to the standard quality.

II. TRADE WITH THIRD COUNTRIES

Import levies (Regulation No 121/67/EEC and (EEC) No 2759/75 - Article 8)

These are fixed in advance for each quarter and apply to the products listed in Article 1 of Regulation (EEC) No 2759/75. Rules for calculating the various import levies are contained in Article 9 and Article 10 of Regulation (EEC) No 2759/75.

Export refunds (Regulation No 121/67/EEC and (EEC) No 2759/75 - Article 15)

To enable pigmeat products to be exported on the basis of quotations or prices for these products on the world market, the difference between those quotations or prices and prices within the Community may be covered by an export refund. This refund is the same for the whole Community and may be varied according to destination.

III. PRICES ON THE INTERNAL MARKET

The following list of representative markets was drawn up for the purpose of establishing prices for pig carcasses (Regulations Nos 213/67/EEC - 2112/69 - 2090/70 - 224/72 - 2708/72 - 2762/75)

<u>Belgium</u>	The following group of markets :	Genk, Lokeren, Charleroi, Brugge, Herve and Anderlecht
<u>Denmark</u>	The following quotation centre :	Copenhagen
<u>F.R. Germany</u>	The following group of quotation centres	: Bielefeld, Bremen, Düsseldorf, Frankfurt/Main, Hannover, Kiel, Krefeld, Mainz, München, Hamburg, Münster, Nürnberg, Oldenburg, Stuttgart
<u>France</u>	The following group of quotation centres	: Rennes, Angers, Caen, Lille, Paris, Lyon, Metz, Toulouse
<u>Ireland</u>	The following group of markets :	Cavan, Rooskey, Limerick, Roscrea, Cork
<u>Italy</u>	The following group of markets :	Milano, Cremona, Mantova, Modena, Parma, Reggio Emilia, Macerata/Perugia
<u>Luxembourg</u>	The following group of markets :	Luxembourg, Esch
<u>Netherlands</u>	The following group of quotation centres	: Arnhem, Boxtel, Oss, Cuyck a/d Maas
<u>United Kingdom</u>	The quotation centres of Bletchley for the following group of regions	: Scotland, Northern Ireland, Wales and Western England, Northern England, Eastern England

Spiegazioni relative ai prezzi delle carni suine che figurano nella presente pubblicazione (prezzi fissati e prezzi di mercato) e sui prelievi all'importazione

INTRODUZIONE

Con il regolamento n. 20/62/CEE del 4.4.1962 (Gazzetta Ufficiale n. 30 del 20.4.1962) è stato stabilito che l'organizzazione comune dei mercati nel settore delle carni suine sarebbe stata gradualmente istituita a decorrere dal 30 luglio 1962 e che tale organizzazione di mercato comporta principalmente un regime di prelievi fra gli Stati membri e nei confronti dei paesi terzi, calcolati in particolare sulla base dei prezzi dei cereali da foraggio.

L'instaurazione, a decorrere dal 1° luglio 1967, di un regime di prezzi unici dei cereali nella Comunità comporta la realizzazione, alla stessa data, di un mercato unico nel settore delle carni suine. Di conseguenza sono venuti a cadere i prelievi intracomunitari.

L'adesione della Danimarca, dell'Irlanda e del Regno Unito è disciplinata dal trattato relativo alla adesione dei nuovi stati membri alla Comunità economica europea ed alla Comunità europea dell'energia atomica, firmato il 22 gennaio 1972 (G.U. del 27.3.1972 - 15a annata n. L 73).

I. REGIME DEI PREZZI

A. Prezzi fissati

Prezzo di base (regolamento n. 121/67/CEE e (CEE) n. 2759/75 - art. 4)

Conformemente all'articolo 4 del regolamento (CEE) n. 2759/75 del 29.10.1975 (Gazzetta Ufficiale del 1.11.1975, 18° anno, n. L 282) che prevede un'organizzazione comune dei mercati nel settore delle carni suine, il Consiglio deliberando su proposta della Commissione, fissa ogni anno anteriormente al 1° agosto, per il successivo anno di commercializzazione, che inizia il 1° novembre e termina il 31 ottobre, un prezzo base per la Comunità. Detto prezzo viene fissato per i suini macellati di qualità tipo ad un livello tale che contribuisca ad assicurare la stabilizzazione dei corsi sui mercati senza determinare al tempo stesso la formazione di eccedenze strutturali nella Comunità.

Prezzi limite : (regolamento n. 121/67/CEE e (CEE) n. 2759/75 - art. 12)

La Commissione sentito il parere del Comitato di gestione, fissa i prezzi limite. I prezzi limite sono fissati in anticipo per ciascun trimestre ed entrano in applicazione a decorrere dal 1° novembre, 1° febbraio, 1° maggio e 1° agosto. Nella determinazione di tali prezzi viene tenuto conto della quantità di cereali da foraggio necessaria per la produzione di un Kg di carne suina, ossia del valore dei cereali da foraggio ai prezzi del mercato mondiale e del valore degli altri foraggi. Inoltre si tiene conto delle spese generali di produzione e di commercializzazione.

Misure d'intervento (regolamento n. 121/67/CEE e (CEE) n. 2759/75 - art. 4, par. 2 e art. 5, par. 1)

Nel caso che misure d'intervento siano decise è fissato un prezzo d'acquisto all'intervento, che, per i suini macellati della qualità tipo, non può essere superiore a 92 % né inferiore a 85 % del prezzo di base.

B. Qualità (tipo) (regolamento n. 192/67/CEE e (CEE) n. 2761/75 - art. 2)

Il prezzo di base e il prezzo d'intervento si riferiscono ai suini macellati di una qualità media (qualità tipo) ritenuta rappresentativa dell'offerta e caratterizzata dal fatto che i prezzi risultino sensibilmente vicini. Alla qualità tipo corrispondono le carcasse di suino della classe II della tabella comunitaria di classificazione delle carcasse di suino determinata dal regolamento (CEE) n. 2760/75 escluse quelle di peso inferiore a 70 chilogrammi e quelle di peso uguale o superiore a 160 chilogrammi.

II. REGIME DEGLI SCAMBI CON I PAESI TERZI

Prelievi all'importazione : (regolamento n. 121/67/CEE e (CEE) n. 2759/75 - art. 8)

Detto prelievo viene fissato in anticipo per ciascun trimestre per le voci tariffarie che figurano nell'articolo 1 del regolamento (CEE) n. 2759/75.

Per il calcolo dei vari prelievi all'importazione si rinvia al Regolamento (CEE) n. 2759/75 - art. 9 e 10.

Restituzioni all'esportazione (regolamento n. 121/67/CEE e (CEE)n. 2759/75 - art. 15)

Per consentire l'esportazione dei prodotti nel settore della carne suina, in base ai corsi o ai prezzi di tali prodotti praticati sul mercato mondiale, la differenza tra questi corsi o prezzi e i prezzi nella Comunità può essere coperta da una restituzione all'esportazione. Detta restituzione è la stessa per tutta la Comunità. Essa può essere differenziata secondo le destinazioni.

III. PREZZI SUL MERCATO INTERNO

Per la determinazione dei prezzi dei suini macellati sono considerati rappresentativi i seguenti mercati (regolamento n. 213/67/CEE - 2112/69 - 2090/70 - 224/72 - 2708/72 - 2762/75)

<u>Belgio</u>	L'insieme dei mercati di	: Genk, Lokeren, Charleroi, Brugge, Herve e Anderlecht
<u>Danimarca</u>	Il centro di quotazione di	: Köbenhavn
<u>R.F. Germania</u>	L'insieme dei centri di quotazione di	: Bielefeld, Bremen, Düsseldorf, Frankfurt/Main, Hamburg, Hannover, Kiel, Krefeld, Mainz, München, Münster, Nürnberg, Oldenburg, Stuttgart
<u>Francia</u>	L'insieme dei centri di quotazione di	: Rennes, Anger, Caen, Lille, Paris, Lyon, Metz, Toulouse
<u>Irlanda</u>	L'insieme dei mercati di	: Cavan, Rooskey, Limerick, Roscrea, Cork
<u>Italia</u>	L'insieme dei mercati di	: Milano, Cremona, Mantova, Modena, Parma, Reggio-Emilia, Macerata/Perugia
<u>Lussemburgo</u>	L'insieme dei mercati di	: Luxembourg, Esch
<u>Paesi-Bassi</u>	L'insieme dei centri di quotazione di	: Arnhem, Boxtel, Oss, Cuyck a/d Maas
<u>Regno Unito</u>	Il centro di quotazione di Bletschley per l'insieme delle seguenti regioni	: Scotland, Northern Ireland, Wales and Western England, Northern England, Eastern England.

Toelichting op de in deze publicatie voorkomende prijzen voor varkensvlees (vastgestelde prijzen en marktprijzen) en
invoerheffingen

INLEIDING

Bij Verordening nr. 20/62/EEG van 4.4.1962 (Publicatieblad nr. 30 dd. 20.4.1962) werd bepaald, dat de gemeenschappelijke ordening van de markten in de sector varkensvlees met ingang van 30 juli 1962 geleidelijk tot stand zou worden gebracht en dat deze marktordering hoofdzakelijk een stelsel omvatte van heffingen (intracommunautaire en tegenover derde landen), die onder meer berekend werden op basis van de voedergraanprijzen.

De invoering in de Gemeenschap, per 1 juli 1967, van een uniforme prijsregeling voor granen bracht met zich mee, dat op bedoelde datum ook een gemeenschappelijke markt in de sector varkensvlees tot stand werd gebracht. De intracommunautaire heffingen kwamen daarmee te vervallen.

De toetreding van Denemarken, Ierland en het Verenigd Koninkrijk, werd door het op 22 januari 1972 ondertekende verdrag betreffende de toetreding van nieuwe Lid-Statens tot de Europese Gemeenschap en de Europese Gemeenschap voor atoomenergie geregeld (P.B. dd. 27.3.1972, 15e jaargang nr. L 73).

I. PRIJSREGELING

A. Vastgestelde prijzen

Basisprijs : (Verordening nr. 121/67/EEG en (EEG) nr. 2759/75 - art. 4)

Overeenkomstig art. 4 van Verordening (EEG) nr. 2759/75 van 29.10.1975 (Publicatieblad van 1.11.1975 18e jaargang, nr. L 282) houdende een gemeenschappelijke ordening der markten in de sector varkensvlees, stelt de Raad, op voorstel van de Commissie, jaarlijks vóór 1 augustus voor het daaropvolgend verkoopseizoen, dat loopt van 1 november tot 31 oktober voor de Gemeenschap een basisprijs vast voor geslachte varkens van de standaardkwaliteit en wel op een zodanig peil, dat daardoor wordt bijgedragen tot de stabilisatie van de marktprijzen, zonder dat zulks leidt tot het ontstaan van structurele overschotten in de Gemeenschap.

Sluisprijzen : (Verordening nr. 121/67/EEG en (EEG) nr. 2759/75 - art. 12)

Sluisprijzen worden door de Commissie, na ingewonnen advies van het Beheerscomité, voor elk kwartaal van tevoren vastgesteld, en zijn van toepassing met ingang van 1 november, 1 februari, 1 mei en 1 augustus. Bij de vaststelling ervan wordt rekening gehouden met de waarde van de hoeveelheid voeder, benodigd voor de productie van 1 kg varkensvlees, t.w. de waarde tegen wereldmarktprijzen van het voedergraan en de waarde van de andere voeders. Bovendien wordt rekening gehouden met de algemene productie- en commercialisatiekosten.

Interventiemaatregelen : (Verordening nr. 121/67/EEG en (EEG) nr. 2759/75 - art. 4, par. 2 en art. 5, par. 1)

In geval van interventie maatregelen wordt een interventieprijs vastgesteld, afgeleid van de basisprijs. In dit geval mag de aankoopprijs voor geslachte varkens van de standaardkwaliteit niet meer bedragen dan 92 % en niet minder dan 85 % van de basisprijs.

B. Kwaliteit (standaard) (Verordening nr. 192/67/EEG en (EEG) nr. 2761/75 - art. 2)

De basisprijs en de interventieprijs hebben betrekking op geslachte varkens van gemiddelde kwaliteit (standaardkwaliteit), die representatief is voor het aanbod en waarvan een kenmerk is, dat de prijzen nagenoeg gelijk zijn. Tot de standaardkwaliteit behoren de geslachte varkens van klasse II van het in Verordening (EEG) nr. 2760/75 vastgestelde communautaire indelingsschema, met uitzondering van de geslachte varkens met een gewicht van minder dan 70 kilogram en die met een gewicht van 160 kilogram en meer.

II. REGELING VAN HET HANDELSVERKEER MET DERDE LANDE

Heffingen bij invoer : (Verordening nr. 121/67/EEG en (EEG) nr. 2759/75 - art. 8)

Deze worden voor elk kwartaal van tevoren vastgesteld voor de in art. 1 van Verordening (EEG) nr. 2759/75 opgenomen tariefposten. Wat de berekening van de diverse invoerheffingen betreft zij verwezen naar Verordening (EEG) nr. 2759/75 art. 9 en 10.

Restituties bij uitvoer (Verordening nr. 121/67/EEG en (EEG) nr. 2759/75 - art. 15)

Om de uitvoer van de produkten in de sektor varkensvlees, op basis van de noteringen of de prijzen van deze produkten op de wereldmarkt mogelijk te maken, kan het verschil tussen deze noteringen of prijzen en de prijzen van de Gemeenschap overbrugd worden door een restitutie bij uitvoer die periodiek wordt vastgesteld. Deze restitutie is gelijk voor de gehele Gemeenschap en kan al naar gelang van de bestemming gedifferentieerd worden.

III. PRIJZEN OP DE BINNENLANDSE MARKT

Voor de vaststelling van de prijzen van geslachte varkens werden volgende representatieve markten vastgesteld (Verordening nr. 213/67/EEG - 2112/69 - 2090/70 - 224/72 - 2708/72 - 2762/75)

<u>België</u>	De gezamenlijke markten van	:	Genk, Lokeren, Charleroi, Brugge, Herve en Anderlecht
<u>Denemarken</u>	Het noteringscentrum van	:	Kopenhagen
<u>B.R. Duitsland</u>	De gezamenlijke noteringscentra van	:	Bielefeld, Bremen, Düsseldorf, Frankfurt/Main, Hamburg, Hannover, Kiel, Krefeld, Mainz, München, Münster, Nürnberg, Oldenburg, Stuttgart
<u>Frankrijk</u>	De gezamenlijke noteringscentra van	:	Rennes, Angers, Caen, Lille, Paris, Lyon, Metz, Toulouse
<u>Ierland</u>	De gezamenlijke markten van	:	Cavan, Rooskey, Limerick, Roscrea, Cork
<u>Italië</u>	De gezamenlijke markten van	:	Milano, Cremona, Mantova, Modena, Parma, Reggio Emilia, Macerata/Perugia
<u>Luxemburg</u>	De gezamenlijke markten van	:	Luxembourg, Esch
<u>Nederland</u>	De gezamenlijke noteringscentra van	:	Arnhem, Boxtel, Oss, Cuyck a/d Maas
<u>Verenigd Koninkrijk</u>	Het noteringscentrum van Bletchley voor alle volgende gebieden	:	Scotland, Northern Ireland, Wales and Western England, Northern England, Eastern England.

Forklaringer til de nedenfor anførte priser på svinekød (fastsatte priser og markedspriser) og importafgifter.

INDLEDNING

I forordning nr. 20/62/EØF af 4.4.1962 (De europæiske Fællesskabers Tidende nr. 30 af 20.4.1962) er det bestemt, at den fælles markedsordning for svinekød skal gennemføres gradvis fra 30. juli 1962, og at den således oprettede markedsordning først og fremmest skulle omfatte et system af importafgifter for vareudvekslingen mellem medlemstaterne og med tredjelande, som især beregnes på grundlag af priserne for foderkorn.

Indførslen fra 1. juli 1967 af fælles kornpriser inden for Fællesskabet medførte, at der på det tidspunkt oprettedes et enhedsmarked for svinekød. Dermed bortfaldt Fællesskabets interne importafgifter.

Danmarks, Irlands og Det forenede Kongeriges tiltrædelse er fastsat i traktaten om de nye medlemsstaters tiltrædelse af Det europæiske økonomiske Fællesskab og af Det europæiske Atomenergifællesskab undertegnet den 22. januar 1972 (EFT nr. L 73 af 27.3.1972, 15. år.).

I. PRISREGLER

A. Fastsatte priser

Basispris : (Forordning nr. 121/67/EØF, og (EØF) nr. 2759/75 - artikel 4)

I henhold til artikel 4 i forordning (EØF) nr. 2759/75 af 29.10.1975 (De europæiske Fællesskabers Tidende af 1.11.1975, 18. årgang nr. L 282) om den fælles markedsordning for svinekød fastsætter Rådet efter forslag fra Kommissionen hvert år før 1. august en basispris for Fællesskabet, der gælder for den næste salgssæson, som løber fra 1. november til 31. oktober. Denne basispris er fastsat for slagtede svin af standardkvalitet på et sådant niveau, at den bidrager til at sikre prisstabiliseringen på markederne uden at føre til dannelse af strukturelle overskud i Fællesskabet.

Slusepriser : (Forordning nr. 121/67/EØF, og (EØF) nr. 2759/75 - artikel 12)

Kommissionen fastsætter slusepriser for Fællesskabet efter høring af den kompetente forvaltningskomité. Slusepriserne fastsættes forud for hvert kvartal og gælder fra 1. november, 1. februar, 1. maj og 1. august. Fastsættelsen sker på grundlag af værdien af den fodermængde, der er nødvendig til produktion af 1 kg svinekød, udtrykt i verdensmarkedspriser for foderkorn og andre foderstoffer. Desuden tages der hensyn til de almindelige produktions- og salgskosten.

Interventionsforanstaltninger : (Forordning nr. 121/67/EØF, og (EØF) nr. 2759/75 - artikel 4, stk. 2 og artikel 5, stk. 1)

Såfremt der er truffet beslutning om interventionsforanstaltninger, fastsættes der en interventionspris afledt af basisprisen. Købsprisen for slagtede svin af standardkvalitet må så ikke være højere end 92 % og ikke lavere end 85 % af basisprisen.

B. Kvalitet (standard) (Forordning nr. 192/67/EØF, og (EØF) nr. 2761/75 - artikel 2)

Basisprisen og interventionsprisen gælder for slagtede svin af middelkvalitet (standardkvalitet), som er repræsentative for tilbuddet, og for hvilke det er karakteristisk, at priserne ligger tæt op ad hinanden. Standardkvalitet vil sige svinekroppe, som falder under handelsklasse II i Fællesskabets handelsklasseskema for svinekroppe fastlagt i forordning (EØF) nr. 2760/75, med undtagelse af dem, som har en vægt på under 70 kg eller lig med eller over 160 kg.

II. REGLER FOR SAMHANDELEN MED TREDJELANDE

Importafgifter : (Forordning nr. 121/67/EØF, og (EØF) nr. 2759/75 - artikel 8)

For de i artikel 1 i forordning (EØF) nr. 2759/75 nævnte toldpositioner fastsættes der forud for hvert kvartal en importafgift. Hvad angår beregningen af de enkelte importafgifter, henvises til artikel 9 og 10 i forordning (EØF) nr. 2759/75.

Eksportrestitutioner : (Forordning nr. 121/67/EØF, og (EØF) nr. 2759/75 - artikel 15)

For at muliggøre udførsel af produkter inden for denne sektor på grundlag af de noteringer eller priser, der gælder på verdensmarkedet for disse produkter, kan forskellen mellem disse noteringer eller priser og priserne inden for Fællesskabet udlignes ved en eksportrestitution. Denne restitution er den samme for hele Fællesskabet og kan differentieres alt efter bestemmelsessted.

III. PRISER PÅ HJEMMEMARKEDET

Priserne på slagtede svin fastsættes for følgende repræsentative markeder (Forordning nr. 213/67/EØF - 2112/69 - 2090/70 - 224/72 - 2708/72 - 2762/75)

<u>Belgien</u>	Alle følgende markeder	: Genk, Lokeren, Charleroi, Brugge, Herve og Anderlecht
<u>Danmark</u>	Følgende noteringscenter	: København
<u>Forbundsrepublikken</u>	Alle følgende noteringscentre	: Bielsfeld, Bremen, Düsseldorf, Frankfurt/Main, Hannover, Kiel, Hamburg, Krefeld, Mainz, München, Münster, Nürnberg, Oldenburg, Stuttgart
<u>Frankrig</u>	Alle følgende noteringscentre	: Rennes, Angers, Caen, Lille, Paris, Lyon, Metz, Toulouse
<u>Irland</u>	Alle følgende markeder	: Cavan, Rooskev, Limerick, Roscrea, Cork
<u>Italien</u>	Alle følgende markeder	: Milano, Cremona, Mantova, Modena, Parma, Reggio Emilia, Macerata/Perugia
<u>Luxembourg</u>	Alle følgende markeder	: Luxembourg, Esch
<u>Nederlandene</u>	Alle følgende noteringscentre	: Arnhem, Boxtel, Oss, Cuyck a/d Maas
<u>Det forenede Kongerige</u>	Bletchley noteringscenter for alle følgende områder	: Scotland, Northern Ireland, Wales and Western England, Northern England, Eastern England.

PRIX DE BASE
GRUNDPREIS
BASIC PRICE
PREZZO DI BASE
BASISPRIJS
BASISPRIS

VIANDE PORCINE
SCHWEINEFLEISCH
PORKMEAT
CARNE SUINA
VARKESSVLEES
SVINEKØD

	UC-RE	BELGIQUE/ BELGIE LUXEMBOURG	DANMARK	(FR) DEUTSCHLAND	FRANCE	IRELAND	ITALIA	UNITED KINGDOM	NEDERLAND
		BFR/LFR	DKR	DM	FF	IRL	LIT	UKL	HFL
1. 7.67 - 31.10.67	73,500	3.675,0	-	294,00	362,87	-	45.938	-	266,07
1.11.67 - 30. 6.68	73,500	3.675,0	-	294,00	362,87	-	45.938	-	266,07
1. 7.68 - 31. 7.68	73,500	3.675,0	-	294,00	362,87	-	45.938	-	266,07
1. 8.68 - 31.10.68	75,000	3.750,0	-	300,00	370,28	-	46.875	-	271,50
1.11.68 - 31.10.69	75,000	3.750,0	-	<u>300,00</u> 274,50(2)	<u>370,28</u> 416,56(1)	-	46.875	-	271,50
1.11.69 - 31.10.70	75,000	3.750,0	-	274,50	416,50	-	46.875	-	271,50
1.11.70 - 31.10.71	77,250	3.862,5	-	282,74	429,06	-	48.281	-	279,65
1.11.71 - 31.10.72	80,000	4.000,0	-	292,80	444,34	-	50.000	-	289,60
1.11.72 - 31.10.73	82,500	4.125,0	625,21(3)	301,95	458,22	38,117(3)	51.563	38,117(3)	<u>298,65</u> 294,09(4)
1.11.73 - 6.10.74	86,000	4.300,0	651,73	314,76	477,66	39,734	<u>55.900</u> <u>58.308</u> (5) <u>61.232</u> (6) <u>68.886</u> (7)	39,734	296,14
7.10.74 - 31.10.75	97,650	4.882,5	740,02	357,40	542,37	50,115	<u>78.218</u> 81,342 (8)	48,696	336,26
1. 8.75 - 14. 3.76	106,000	5.261,8	803,30	379,35	597,12	<u>56.943</u> <u>59.940</u> (9) 61,302(10)	90,842	<u>54.033</u> <u>56.876</u> (9) 60,378(10)	362,39
15.3.76 - 31.10.77	114,480	5.649,4	<u>867,56</u> <u>903,71</u> (14) <u>931,66</u> (17) <u>980,70</u> (19)	398,49	<u>635,84</u> <u>644,89</u> (11) <u>661,75</u> (16)	<u>67.479</u> <u>73.020</u> (13) <u>79.383</u> (15) <u>84,681</u> (16)	<u>103.604</u> <u>110.244</u> (12) <u>117.914</u> (16)	65,208 67,158(18)	389,54
1.11.77 - . . .	120,200	5.931,7	1.029,70	410,19	694,82	88,912	123.806	70,514	409,00

A partir de : / Ab : / A decorrere dal : / Vanaf :

(1) 10.8.69 (3) 1. 2.73 (5) 1. 1.74 (9) 4. 8.75 (11) 25. 3.76 (15) 17. 1.77
(2) 26.10.69 (4) 17. 9.73 (6) 28. 1.74 (10) 27.10.75 (12) 3. 5.76 (16) 1. 4.77
(7) 22. 7.74 (13) 11.10.76 (17) 6. 4.77
(8) 28.10.74 (14) 28.10.76 (18) 1. 5.77
(19) 16. 9.77

PRIX D'ECLUSE
EINSCHLEUSUNGSPREISE
SLUISCOOPTE PRICES
PREZZI LIMITE
SLUISPRIJZEN
SLUSEPRISER

PRELEVEMENTS AL'IMPORTATION DES PAYS TIERS
ABSCHÖPFUNGEN BEI EINFUHR AUS DRITTLÄNDERN
LEVIES on imports from third countries
PRELIEVI ALL'IMPORTAZIONE DAI PAESI TERZI
HEFFINGEN BIJ INVOER UIT DERDE LANDE
AFGIJFTER VED INDFØRSLER FRA TREDJELANDE

VIANDE PORCINE
SCHWEINEFLEISCH
PIGMEAT
CARNE SUINA
VARKENSVLEES
SVINEKØD

I = Prix d'écluse - Einschleusungspreise - Sluiscoopte prices - Prezzi limite - Sluisprijzen - Slusepriser
II = Prélèvements - Abschöpfungen - Levies - Prelievi - Heffingen - Afgifter

UC-RE-UA/100 kg

No Tariffaire Tariffnummer No Tariffario Tariffnummer Tariffnummer	1973				1974				1975				
	1.2-30.4	1.5-31.7	1.8-31.10	1.11-31.1	1.2-30.4	1.5-31.7	1.8-6.10	7.10-31.10 1.11-31.1	1.2-30.4	1.5-31.7	1.8-31.10	1.11-31.1	
	A. Porcs abattus Suini macellati				Geschlachtete Schweine Geslachtete varkens				Pig carcasses Slagtete svin				
02. 01 A III a) 1	I	57,7199	65,9768	70,7726	73,8430	81,3534	88,68	94,50	94,50	94,50	102,02	92,78	78,89
	II	25,0976	19,6523	17,0358	15,6972	10,2406	4,63	5,11	6,91	6,91	5,11	15,85	24,87
	B. Porcs vivants Suini vivi				Lebende Schweine Levende varkens				Live pigs Levende svin				
01. 03 A II b)	I	44,3866	50,7362	54,4241	56,7853	62,5608	68,20	72,67	72,67	72,67	78,45	71,35	61,44
	II	19,3001	15,1126	13,1005	12,0711	7,8750	3,56	3,93	5,31	5,31	3,93	12,19	19,12
	C. Truies vivantes Scrofe vive				Lebende Sauen Levende zeugen				Live sows Levende søer				
01. 03 A II a)	I	37,7488	43,1488	46,2853	48,2933	53,2051	58,00	61,80	61,80	61,80	66,72	60,68	52,25
	II	16,4139	12,8526	11,1414	10,2660	6,6974	3,03	3,34	4,52	4,52	3,34	10,37	16,26
	D. Pièces de la découpe Pezzi staccati				Teilstücke Deelstukken				Cuts Deele				
	1. Jambons Prosciutti				Schinken Hammen				Hams Skinke				
02.01 A III a) 2	I	89,4658	102,2640	109,6975	114,4567	126,0978	137,46	146,48	146,48	146,48	158,13	143,81	123,83
	II	38,9013	30,4611	26,4055	24,3306	15,8729	7,18	7,92	10,71	10,71	7,92	24,57	38,55
	2. Epaules Spalle				Shoulders Schouders				Shoulders Bov				
02.01 A III a) 3	I	70,4183	80,4917	86,3426	90,0885	99,2511	108,19	115,29	115,29	115,29	124,46	113,19	97,47
	II	30,6191	23,9758	20,7837	19,1506	12,4935	5,65	6,23	8,43	8,43	6,23	19,34	30,34
	3. Longes Lombate				Kotelettstränge Karbonaden				Loins Kam (Karbonade)				
02. 01 A III a) 4	I	93,5062	104,8824	114,6516	119,6257	131,7925	143,67	153,09	153,09	153,09	165,27	150,30	129,42
	II	40,6581	31,8367	27,5979	25,4294	16,5897	7,51	8,28	11,19	11,19	8,28	25,68	40,29
	4. Poitrines Pancette (ventresche)				Büche Buiken				Bellies (streaky) Brystflaesk				
02. 01. A III a) 5	I	50,2163	57,3998	61,5722	64,2434	70,7775	77,15	82,22	82,22	82,22	88,76	80,72	69,50
	II	21,8349	17,0975	14,8211	13,6565	8,9893	4,03	4,44	6,01	6,01	4,44	13,79	21,64
	E. Lard (frais) Lardo fresco				Schweinespeck (frisch) Spek (vers)				Pig fat (fresh) Svinespæk (fersk)				
02. 05 A I	I	24,2424	27,7103	29,7245	31,0141	34,1684	37,25	39,69	39,69	39,69	42,85	38,97	33,55
	II	10,5410	8,2540	7,1551	6,5929	4,73011	1,95	2,15	2,90	2,90	2,15	6,66	10,44
	F. Demi-carcasses de bacon Mezzene bacon				Baconhälften Baconhälften				Bacon sides Halve baconkroppe				
02. 06. B I a) 2 aa)	I	77,9219	89,0687	95,5430	99,6881	109,8271	119,72	127,58	127,58	127,58	137,73	125,25	107,85
	II	33,8817	26,5306	22,9983	21,1912	13,8248	6,26	6,90	9,33	9,33	6,90	21,40	33,57
	G. Saindoux Strutto				Schweineschmalz Reuzel				Lard Fedt af svin				
15. 01. A II	I	23,0880	26,3907	28,3090	23,6298	26,0331	28,36	30,24	30,24	30,24	32,65	29,69	25,56
	II	10,0391	7,8609	6,8144	5,0231	3,2770	1,48	1,63	2,21	2,21	1,63	5,07	7,96

PRIX D'ECLUSE
EINSCHLEUSUNGSPREISE
SLUICEGATE PRICES
PREZZI LIMITE
SLUISPRIJZEN
SLUSEPRISER

PRELEVEMENTS A L'IMPORTATION DES PAYS TIERS
ABSCHÖPFUNGEN BEI EINFUHR AUS DRITTLÄNDERN
LEVIES ON IMPORTS FROM THIRD COUNTRIES
PRELIEVI ALL'IMPORTAZIONE DAI PAESI TERZI
HEFFINGEN BIJ INVOER UIT DERDE LANDE
AFGIFFTER VED INDFØRSEL FRA TREDJELANDE

VIANDE PORCINE
SCHWEINEFLEISCH
PIGMEAT
CARNE SUINA
VARKENSVLEES
SVINEKØD

I = Prix d'écluse - Einschleusungspreise - Sluicegate prices - Prezzi limite - Sluisprijzen - Slusepriser
II = Prélèvements - Abschöpfungen - Levies - Prelievi - Heffingen - Afgifter

UC-RE-UA/100 kg

No Tariffaire Tarifnummer Tariff No. No Tariffario Tariefnummer Tarifnummer		1975		1976			1977						
		1.11-31.11	1.2/30.4	1.5-31.7	1.8-31.10	1.11/ 31.1	1.2/ 30.4	1.5/ 31.7	1.8/ 31.10	1.11/ 31.1	1.2/ 30.4		
	A. Porcs abattus Suini macellati	Geschlachtete Schweine Geslachtete varkens			Pig carcasses Slagtede svin								
02. 01 A III a) 1	I	79,89	85,67	88,56	88,95	91,64	85,52	81,47	79,93	69,66	67,54		
	II	24,87	20,94	19,43	23,78	21,91	25,32	28,10	32,34	38,41	39,24		
	B. Porcs vivants Suini vivi	Lebende Schweine Levende varkens			Live pigs Levende svin								
01. 03 A II b)	I	61,44	65,88	68,10	68,40	70,47	65,77	62,65	61,47	53,57	51,93		
	II	19,12	16,11	14,94	18,29	16,85	19,47	21,61	24,87	29,54	30,18		
	C. Truies vivantes Scrofae vive	Lebende Sauen Levende zeugen			Live sows Levende søer								
01. 03 A II a)	I	52,25	56,03	57,92	58,17	59,93	55,93	53,28	52,27	45,56	44,17		
	II	16,26	13,70	12,71	15,55	14,33	16,56	18,38	21,15	25,12	25,67		
	D. Pièces de la découpe Pezzi staccati	Teilstücke Deelstukken			Cuts Deele								
	1. Jambons Prosciutti	Schinken Hammen			Hams Skinke								
02.01 A III a) 2	I	123,83	132,79	137,26	137,87	142,04	132,56	126,29	123,89	107,98	104,68		
	II	38,55	32,46	30,12	36,86	33,97	39,25	43,56	50,12	59,53	60,83		
	2. Epaulles Spalle	Schultern Schoulers			Shoulders Bov								
02.01 A III a) 3	I	97,47	104,52	108,04	108,52	111,80	104,34	99,40	97,51	84,99	82,39		
	II	30,34	25,55	23,71	29,01	26,74	30,89	34,28	39,45	46,86	47,88		
	3. Longes Lombate	Kotelettstränge Karbonaden			Loins Kam (Karbonade)								
02. 01 A III a) 4	I	129,42	138,79	143,46	144,10	148,46	138,55	131,99	129,48	112,85	109,41		
	II	40,29	33,93	31,48	38,52	35,50	41,02	45,53	52,39	62,22	63,58		
	4. Poitrines Pancette (ventresche)	Bäuche Buiken			Bellies (streaky) Brystflaesk								
02. 01. A III a) 5	I	69,50	74,53	77,04	77,39	79,73	74,41	70,88	69,54	60,61	58,76		
	II	21,64	18,22	16,91	20,69	19,07	22,03	24,45	28,13	33,41	34,14		
	E. Lard (frais) Lardo fresco	Schweinespeck (frisch) Spek (vers)			Pig fat (fresh) Svinespæk (fersk)								
02. 05 A I	I	33,55	35,98	37,19	37,36	38,49	35,92	34,22	33,57	29,61	28,36		
	II	10,44	8,80	8,16	9,99	9,20	10,64	11,80	13,58	16,13	16,48		
	F. Demi-carcasses de bacon Mezzene bacon	Baconhälften Baconhelften			Bacon sides Halve baconkropper								
02. 06. B I a) 2 aa)	I	107,85	115,65	119,55	120,08	123,71	115,46	109,99	107,90	94,05	91,17		
	II	33,57	28,28	26,24	32,10	29,58	34,19	37,94	43,65	51,85	52,98		
	G. Saindoux Strutto	Schweineschmalz Reuzel			Lard Feit af svin								
15. 01. A II	I	25,56	27,41	28,34	28,46	29,32	27,37	26,07	25,58	22,29	21,61		
	II	7,96	6,70	6,22	7,61	7,01	8,10	8,99	10,35	12,29	12,56		

PRIX CONSTATES SUR LE MARCHÉ INTERIEUR
 PREISE FESTGESTELLT AUF DEM INLAENDISCHEN MARKT
 PRICES RECORDED ON THE INTERNAL MARKET
 PREZZI CONSTATATI SUL MERCATO NAZIONALE
 PRIJZEN WAARGENOMEN OP DE BINNENLANDSE MARKT
 PRISER KONSTATERT PA HJEMMEMARKEDET

VIANDE PORCINE
 SCHWEINEFLEISCH
 PIGMEAT
 CARNE SUINA
 VARKENSVLEES
 SVINEKØD

Marchés Märkte Markets Mercati Markten Markeder	Description-Beschreibung Description Descrizione-Omschrijving Beskrivelse			1973	1974	1975	1976	1977	1978	1979	1980	1981	1982	1983	1984		
BELGIQUE - BELGIË																	
ANDERLECHT	Porcs classe II Varkens classe II	PAB	Fb 100kg	5440,1	4570,0	5358,7	5806,7	5713,1									
ø 5 MARCHES MARKTEN	Porcs classe I Varkens classe I		Fb 100kg	6249,2	5576,5	6299,9	6786,0	6777,4									
	Porcs classe II Varkens classe II		Fb 100kg	5718,4	4824,1	5605,5	6025,5	6016,0									
	Porcs classe III Varkens classe III		Fb 100kg	5420,6	4505,7	5325,0	5716,0	5610,2									
	Porcs classe IV Varkens classe IV		Fb 100kg	5121,3	4242,1	5062,6	5347,0	5228,9									
				Fb 100kg	4891,3	4028,4	4677,7	5190,5	4586,8								
DANMARK																	
KØBENHAVN	Svin Klasse E	PAB	Dkr 100 kg	(1) 839,16	768,67	855,42	981,18	977,05									
	Svin Klasse I		Dkr 100 kg	(1) 825,51	753,05	824,90	926,73	937,74									
	Svin Klasse II		Dkr 100 kg	(1) 789,52	726,07	775,81	876,66	863,98									
	Svin Klasse III		Dkr 100 kg	(1) 804,08	680,93	748,37	860,55	825,23									
	Svin Klasse IV		Dkr 100 kg	(1) 789,98	657,59	737,50	858,63	804,98									
(BR) DEUTSCHLAND																	
ø 14 MÄRKTE	Schweine Handelsklasse E	PAB	DM 100 kg	441,60									
	Schweine Handelsklasse I		DM 100 kg	414,24									
	Schweine Handelsklasse II		DM 100 kg	382,52	326,65	374,53	395,37	389,14									
	Schweine Handelsklasse III		DM 100 kg	358,23									
	Schweine Handelsklasse IV		DM 100 kg	305,92									
FRANCE																	
ø 8 MARCHES	Porcs classe E	PAB	Ff 100kg									
	Porcs classe I		Ff 100kg									
	Porcs classe II		Ff 100kg	621,72	565,25	625,77	659,05	724,77									
	Porcs classe III		Ff 100kg	596,80	537,38	598,08	670,40	656,28									
	Porcs classe IV		Ff 100kg									
IRELAND																	
ø 5 MARKETS	Pigs class E	PAB	£. cwt	24,445	25,925	34,013	37,024	44,102									
	Pigs class I		£. cwt	23,403	25,492	33,833	37,024	44,144									
	Pigs class II		£. cwt	22,751	24,469	31,926	34,522	39,598									
	Pigs class III		£. cwt	21,747	23,241	29,925	32,353	37,427									
	Pigs class IV		£. cwt	20,853	21,837	29,505	32,336	37,427									

(1) ø 10 mois

PRIX CONSTATES SUR LE MARCHÉ INTERIEUR
 PREISE FESTGESTELLT AUF DEM INLAENDISCHEN MARKT
 PRICES RECORDED ON THE INTERNAL MARKET
 PREZZI CONSTATATI SUL MERCATO NAZIONALE
 PRIJZEN WAARGENOMEN OP DE BINNENLANDSE MARKT
 PRISER KONSTATETERET PA HJEMMEMARKEDET

VIANDE PORCINE
 SCHWEINEFLEISCH
 PIGMEAT
 CARNE SUINA
 VARKENSVLEES
 SVINEKØD

Marchés Märkte Markets Mercati Markten Markeder	Description-Beschreibung Description Descrizione-Omschrijving Beskrivelse			1973	1974	1975	1976	1977	1978	1979	1980	1981	1982	1983	1984	
BELGIQUE - BELGIË																
ANDERLECHT ø 5 MARCHES MARKTEN	Porcs Varkens classe II	PAB	UC/RE 100kg	108,802	91,400	107,498	117,527	115,770								
	Porcs Varkens classe II		UC/RE 100kg	124,984	111,530	124,372	137,348	137,337								
	Porcs Varkens classe I		UC/RE 100kg	114,368	96,482	112,449	121,956	121,908								
	Porcs Varkens classe II		UC/RE 100kg	108,412	90,114	106,822	115,691	113,689								
	Porcs Varkens classe III		UC/RE 100kg	102,426	84,842	101,558	108,223	105,958								
	Porcs Varkens classe IV		UC/RE 100kg	97,826	80,568	93,837	105,055	101,053								
DANMARK																
KØBENHAVN	Svin Klasse E	PAB	RE 100 kg	(1) 110,733	101,431	112,878	128,566	119,147								
	Svin Klasse I		RE 100 kg	(1) 108,932	99,369	108,851	121,431	114,348								
	Svin Klasse II		RE 100 kg	(1) 104,193	99,809	102,373	114,841	105,354								
	Svin Klasse III		RE 100 kg	(1) 106,104	89,853	98,752	112,760	100,629								
	Svin Klasse IV		RE 100 kg	(1) 104,243	86,773	97,318	112,508	98,595								
(BR) DEUTSCHLAND																
ø 14 MAERKTE	Schweine Handelsklasse E	PAB	RE 100 kg	127,309								
	Schweine Handelsklasse I		RE 100 kg	119,421								
	Schweine Handelsklasse II		RE 100 kg	104,514	89,248	103,299	112,897	112,185								
	Schweine Handelsklasse III		RE 100 kg	103,274								
	Schweine Handelsklasse IV		RE 100 kg	85,347								
FRANCE																
ø 8 MARCHES	Porcs classe E	PAB	UC 100kg								
	Porcs classe I		UC 100kg								
	Porcs classe II		UC 100kg	111,937	101,770	111,967	124,160	126,143								
	Porcs classe III		UC 100kg	107,450	96,752	106,424	119,056	121,184								
	Porcs classe IV		UC 100kg								
IRELAND																
ø 5 MARKETS	Pigs class E	PAB	UA 100 kg	104,145	107,856	122,568	122,018	115,599								
	Pigs class I		UA 100 kg	99,705	106,055	121,919	122,018	115,713								
	Pigs class II		UA 100 kg	96,927	101,481	116,645	113,730	107,385								
	Pigs class III		UA 100 kg	92,650	96,690	107,836	106,625	101,498								
	Pigs class IV		UA 100 kg	88,841	90,848	106,323	106,570	101,498								

(1) ø 10 mois

PRIX CONSTATES SUR LE MARCHÉ INTERIEUR
 PREISE FESTGESTELLT AUF DEM INLAENDISCHEN MARKT
 PRICES RECORDED ON THE INTERNAL MARKET
 PREZZI CONSTATATI SUL MERCATO NAZIONALE
 PRIJZEN WAARGENOMEN OP DE BINNENLANDSE MARKT
 PRISER KONSTATERT PÅ HJEMMEMARKEDET

VIANDE PORCINE
 SCHWEINEFLEISCH
 PIGMEAT
 CARNE SUINA
 VARKENSVLEES
 SVINEKØD

Marchés Märkte Markets Mercati Markten Markeder	Description-Beschreibung Description Descrizione-Omschrijving Beskrivelse			1973	1974	1975	1976	1977	1978	1979	1980	1981	1982	1983	1984		
ITALIA																	
7 MERCATI	Classe I	PAB	Lit 100 kg									
	Classe II		Lit 100 kg	78.678	79.678	91.952	127.839	126.239									
	Classe III		Lit 100 kg									
LUXEMBOURG																	
ø 2 MARCHES	Porcs classe E	PAB	Flux 100 kg	.	.	.	6934,6	5640,6									
	Porcs classe I		Flux 100 kg	6006,4	5674,6	6248,7	6836,2	5528,1									
	Porcs classe II		Flux 100 kg	5590,2	5321,3	5921,8	6538,7	6189,6									
	Porcs classe III		Flux 100kg	5251,3	4966,7	5554,2	6218,3	5845,1									
	Porcs classe IV		Flux 100 kg	.	.	.	5959,4	5507,0									
NEDERLAND																	
ø 4 MARKTEN	Varkens klasse E	PAB	F1 100 kg	380,08	310,26	.	405,91	384,23									
	Varkens klasse I		F1 100kg	375,08	305,07	.	394,73	374,67									
	Varkens klasse II		F1 100kg	368,42	292,96	335,24	390,91	369,12									
	Varkens klasse III		F1 100kg	362,58	285,55	.	383,91	361,11									
	Varkens klasse IV		F1 100kg	357,75	278,02	.	371,21	342,02									
UNITED KINGDOM																	
ø 5 REGIONS	Pigs Class E	PAB	£/ score £/(1) 100kg														
	Pigs Class I						6,34	72,509									
	Pigs Class II			3,97	4,24	5,58	6,07	69,683									
	Pigs Class III						5,56	64,583									
Pigs Class IV					5,29	62,405											

(1) A partir de 1977 : £ / 100 kg

PRIX CONSTATES SUR LE MARCHÉ INTERIEUR
 PREISE FESTGESTELLT AUF DEM INLAENDISCHEN MARKT
 PRICES RECORDED ON THE INTERNAL MARKET
 PREZZI CONSTATATI SUL MERCATO NAZIONALE
 PRIJZEN WAARGENOMEN OP DE BINNENLANDSE MARKT
 PRISER KONSTATERT PÅ HJEMMEMARKEDET

VIANDE PORCINE
 SCHWEINEFLEISCH
 PIGMEAT
 CARNE SUINA
 VARKENSVLEES
 SVINEKØD

Marchés Märkte Markets Mercati Markten Markeder	Description-Beschreibung Description Descrizione-Omschrijving Beskrivelse			1973	1974	1975	1976	1977	1978	1979	1980	1981	1982	1983	1984		
ITALIA																	
7 MERCATI	Classé I	PAB	UC									
			100 kg														
	Classé II		UC	125,394	105,578	108,950	137,229	124,798									
			100 kg														
	Classé III	PAB	UC									
			100 kg														
LUXEMBOURG																	
ø 2 MARCHES	Porcs classe E	PAB	UC	.	.	.	140,356	134,565									
			100 kg														
	Porcs classe I		UC	120,128	113,491	125,729	138,364	132,285									
			100 kg														
	Porcs classe II		UC	111,804	106,408	118,819	132,330	125,426									
		100 kg															
	Porcs classe III	PAB	UC	105,026	99,334	111,755	125,856	118,445									
			100 kg														
	Porcs classe IV	PAB	UC	.	.	.	120,618	111,594									
			100 kg														
NEDERLAND																	
ø 4 MARKTEN	Varkens klasse E	PAB	RE	106,557	90,100	.		112,919									
			100 kg					119,171									
	Varkens klasse I		RE	105,153	88,302	.		115,889	110,110								
			100kg														
	Varkens klasse II		RE	103,888	85,075	97,679	114,767	108,478									
		100kg															
	Varkens klasse III	PAB	RE	101,651	82,924	.		112,712	106,124								
			100kg														
	Varkens klasse IV	PAB	RE	100,297	80,737	.		108,983	100,514								
			100kg														
UNITED KINGDOM																	
ø 5 REGIONS	Pigs Class E	PAB	UA					122,692	124,492								
	Pigs Class I																
	Pigs Class II			100 kg	191,187	99,020	120,887	117,575	119,640								
	Pigs Class III								107,592	110,884							
	Pigs Class IV	PAB	UA					102,373	107,144								

QUALITE DE REFERENCE
REFERENZQUALITAET
REFERENCE QUALITY
QUALITA DI RIFERIMENTO
REFERENTIEKwaliteit
REFERENCKVALITET

PRIX DE MARCHÉ
MARKTPREISE
MARKET PRICES
PREZZI DI MERCATO
MARKTPRIJZEN
MARKEDSPRISER

VIANDE PORCINE
SCHWEINEFLEISCH
PIGMEAT
CARNE SUINA
VARKENSVLEES
SVINEKØD

Marchés Märkte Markets Mercati Markten Markeder	Description Beschreibung Description Descrizione Omschrijving Beskrivelse			1973	1974	1975	1976	1977											
BELGIQUE-BELGIE																			
β ANDERLECHT + MARCHES 5 MARKTEN	Porcs cl. II Varkens kl. II PAB	Qualité de référence Referentie- kwaliteit PAB	Fb	5433,3	4537,8	5341,7	5763,9	5661,6											
			UC-RE																
			100 kg	108,885	90,757	107,180	116,64	114,73											
DANMARK																			
KØBENHAVN	Svin Klasse II PAB	Referencepriser PAB	Dkr																
			100 kg	789,52	726,07	775,81	876,66	863,88											
			RE	104,193															
			100 kg	105,233 (1)	95,809	102,373	114,84	105,35											
(FR) DEUTSCHLAND																			
14 MARKTE	Schweine Klasse II PAB	Referenzpreise PAB	DM																
			100 kg	382,52	326,65	374,34	395,37	385,14											
			RE																
			100 kg	104,514	89,248	103,344	112,50	112,19											
FRANCE																			
8 MARCHES	Porcs classe II PAB	Prix de référence PAB	Ff																
			100 kg	671,72	565,25	623,77	699,05	724,77											
			UC																
			100 kg	111,937	101,770	111,967	124,16	126,14											
IRELAND																			
5 MARKETS	Pigs class II PAB	Reference prices	£																
			cwt	22,751	24,469	31,926	34,522	35,598											
			UA	96,927	101,481	116,645	113,73	107,385											
			100 kg	101,824	102,347	118,958	116,27	108,328											
(1) (1) (1) (1) (1)																			
ITALIA																			
7 MERCATI	Suini Classe II PAB	Prezzi di riferimento PAB	Lit																
			100 kg	78,878	79,678	91,952	127,839	126,239											
			UC																
			100 kg	125,394	105,575	108,950	137,23	124,80											
LUXEMBOURG																			
2 MARCHES	Porcs classe II PAB	Prix de référence PAB	Flux																
			100 kg	5590,2	5321,3	5921,7	6538,7	6189,6											
			UC																
			100 kg	111,804	106,489	118,819	132,33	125,43											
NEDERLAND																			
4 MARKTEN	Varkens Klasse II PAB	Referentieprijsen PAB	F1																
			100kg	368,42	292,96	335,24	390,91	365,12											
			RE																
			100 kg	103,310	85,075	97,679	114,77	108,48											
UNITED KINGDOM																			
β 5 REGIONS	PIGS Class II PAB	Reference prices PAB	£																
			score/100kg	3,97	4,24	5,58	6,072	6,683											
			UA	94,507	99,020	120,987	117,577	115,64											
			100 kg	101,526	100,077	122,050	123,397	122,16											

(1) + Montants compensatoires adhésion (Règl. (CEE) no. 234/73).

(2) A partir de 1977 : £/100 kg

SLAGTEDE SVIN

GESCHLACHTETE SCHWEINE

PIG CARCASSES

PORCS ABATTUS

SUINI MACELLATI

GESLACHTE VARKENS

Markedspriser og
slusepriser

Marktpreise und
Einschleusungspreis

Market prices and
sluice gate prices

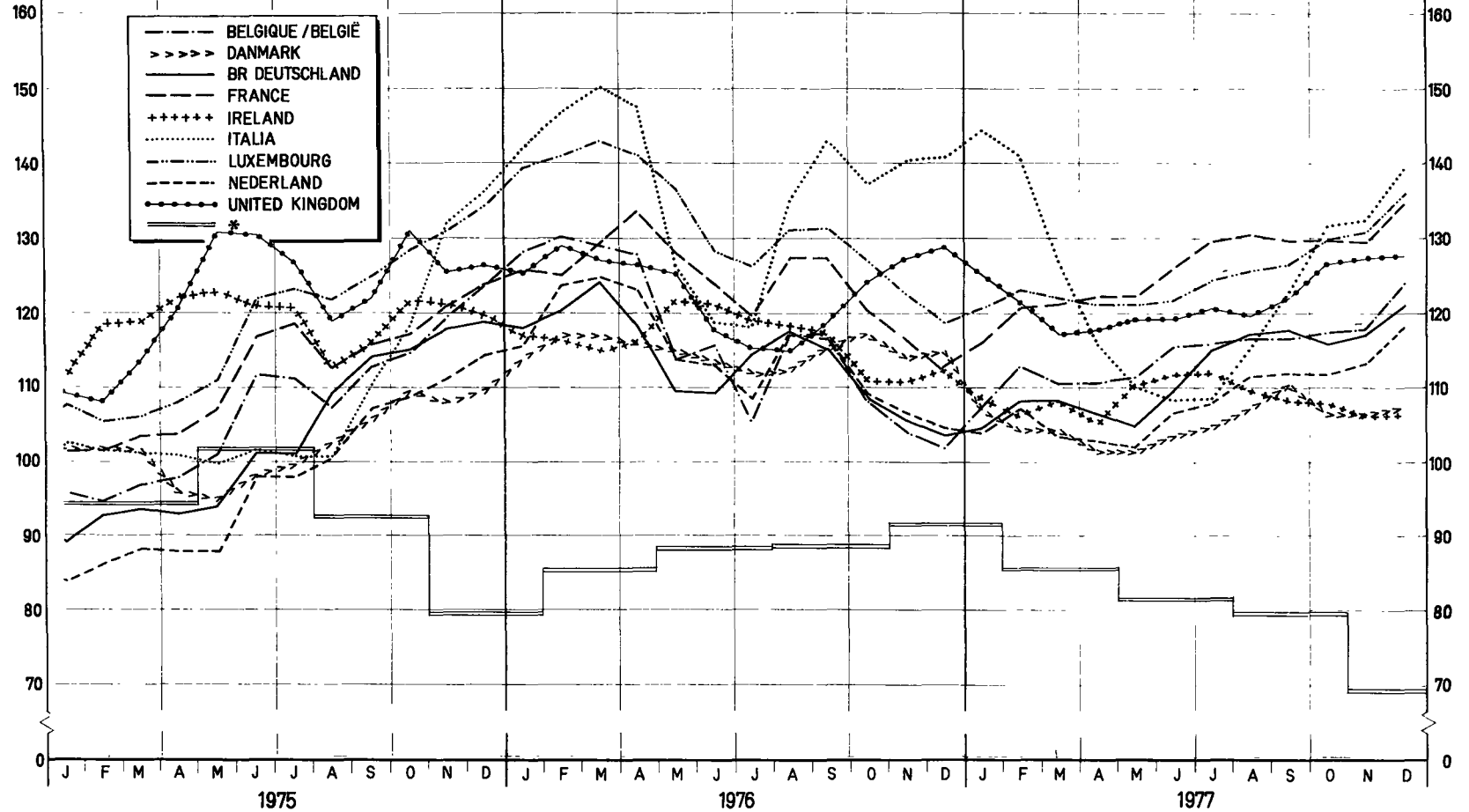
Prix de marché et
prix d'écuse

Prezzi di mercato e
prezzi limite

Marktprijzen en
sluisprijzen

UC/RE/UA 100 kg

UC/RE/UA 100kg



*Slusepriser overfor tredjelande / Einschleusungspreis gegenüber Drittländern / Sluice gate prices against third countries / Prix d'écuse envers les pays tiers
Prezzi limite verso paesi terzi / Sluisprijzen tegenover derde landen

Onp. 1. 4

CCE-D6VI-6/2-7601 4

ECLAIRCISSEMENTS CONCERNANT LE GRAPHIQUE : "EVOLUTION DES PRIX DES PORCS DANS LES PAYS DE LA CEE"

(moyenne mobile de 12 mois en UC par 100 kg poids abattu)

Les prix, qui ont servi de base pour l'établissement du graphique, se rapportaient, pour la période qui précédait l'instauration, au 1er juillet 1967, d'un marché unique pour la viande porcine, aux qualités de référence sur les marchés représentatifs des Etats membres. A la rigueur, ces prix ont été corrigés afin de les rendre comparables entr'eux. Pour les prix valables à partir du 1er juillet 1967, il faut se référer aux éclaircissements page 7.

o o o

Note : Pour la France et l'Italie, les prix pour la qualité de référence, respectivement pour les années 1950-1957 et 1950-1956, n'étaient pas disponibles. Les calculs ont donc été faits sur base d'autres données.

1. Pour la France : ont été pris en considération les prix des porcs vivants cat. I sur le marché de La Villette, lesquels ont été convertis en prix poids abattu (x 1,3). Vu la différence de qualité (les cotations de La Villette étant, pendant la période de 1958-1964, inférieures de 2,3 % à celles de la qualité "Belle coupe" aux Halles centrales de Paris), il y eût lieu d'ajuster ces prix (x 1,0235).
2. Pour l'Italie : ont été reprises les cotations sur le marché de Milano pour les porcs de 150 kg poids vif, qui ont été converties ensuite en prix poids abattu (x 1,3)

ERLÄUTERUNGEN ZUM SCHAUBILD : "ENTWICKLUNG DER SCHWEINEPREISE IN DEN LÄNDERN DER EWG"
(Gleitender 12-Monatsdurchschnitt - RE je 100 kg Schlachtgewicht)

Die diesem Schaubild zugrunde liegenden Preise waren Preise auf den Referenzmärkten für Schweine der Referenzqualität zum Zeitpunkt vor der Errichtung eines gemeinsamen Marktes für Schweinefleisch am 1. Juli 1967. Die Preise sind teilweise berichtigt worden, damit sie untereinander vergleichbar sind. Für die Preise, die ab 1. Juli 1967 gültig sind, gelten die Erläuterungen auf Seite 9.

o o o

Bemerkung : Für Frankreich und Italien sind die Preise für die Referenzqualität für die Jahre 1950 - 1957 beziehungsweise 1950-1956 nicht vorhanden. Aus diesem Grunde sind für diese Zeiträume Preise aus vorhandenen Angaben errechnet worden.

1. Für Frankreich wird dabei ausgegangen von Preisen für lebende Schweine, Kat. I, auf dem Markt von "La Villette". Nach Umrechnung dieser Preise auf Basis Schlachtgewicht (x 1,3) wurden die Ergebnisse umgerechnet (x 1,0235), um den Qualitätsunterschied auszugleichen, da im Durchschnitt der Jahre 1958-1964 diese Preise von "La Villette" um 2,3 % niedriger gewesen sind, als diejenigen für die Referenzqualität ("belle coupe") in den "Halles centrales de Paris".
2. Für Italien wurden für den oben genannten Zeitraum die Notierungen auf dem Markt von Milano für Schweine mit 150 kg Lebendgewicht verwendet, die dann auf Basis Schlachtgewicht (x 1,3) umgerechnet worden sind.

EXPLANATORY NOTE TO THE GRAPH : "TREND OF PIG PRICES IN EEC COUNTRIES"

(sliding average over 12 months in u.a./100 kg slaughtered weight)

For the period preceding the introduction of a single market for pigmeat on 1 July 1967, the prices used to plot the graph relate to reference qualities on representative markets in Member States. These prices have been corrected where necessary to make them comparable. Please see the explanatory note on page 11 for prices valid from 1 July 1967.

1

o o o

NB : For France and Italy the prices for the reference quality for 1950-57 and 1950-56 respectively were not available. The calculations had therefore to be based on alternative data.

1. For France the prices for live pigs of cat. I on the La Villette market were taken into account. These were then converted into slaughtered weight prices (x 1.3). Because of the difference in quality ("La Villette" quotations for the period 1958-64 were 2.3 % lower than those for the "Belle coupe" quality at "les Halles centrales de Paris"), it was necessary to adjust these prices (x 1.0235)
2. For Italy, quotations on the Milan market for 150 kg live-weight pigs were taken into account. These were then converted into slaughtered weight prices (x 1.3).

SPIEGAZIONI RELATIVE AL GRAFICO : "EVOLUZIONE DEI PREZZI DEI SUINI NEI PAESI DELLA CEE"

(media mobile di 12 mesi-UC per 100 kg peso morto)

I prezzi presi come base per la realizzazione del grafico, si riferiscono, per il periodo precedente l'entrata in vigore, il 1° luglio 1967, del mercato unico delle carni suine, alle qualità di referenza sui mercati rappresentativi degli Stati membri. Se del caso, detti prezzi sono stati corretti per renderli comparabili fra loro. Per i prezzi, in vigore a partire dal 1° luglio 1967, riferirsi a chiarimenti della pagina 13.

o o o

Nota : I prezzi per la qualità di riferimento, per la Francia e l'Italia rispettivamente per gli anni 1950-1957 e 1950-1956, non erano disponibili. I calcoli sono stati dunque eseguiti sulla base di altri dati.

1. Per la Francia : sono stati presi in considerazione i prezzi dei suini vivi Cat. I sul mercato de "La Villette", i quali sono stati convertiti in prezzi peso morto (x 1,3). E' stato necessario adattare questi prezzi (x 1,0235) - vista la differenza di qualità (essendo le quotazioni de "La Villette", durante il periodo 1958-1964, inferiori di 2,3 % a quelle della qualità "Belle coupe" alle "Halles centrales de Paris").
2. Per l'Italia : sono state prese in considerazione le quotazioni sul mercato di Milano per i suini da 150 kg peso vivo, che, in seguito, sono state convertite in prezzi peso morto (x 1,3).

TOELICHTING OP DE GRAFIEK : "ONTWIKKELING VAN DE VARKENSPRIJZEN IN DE LANDEN VAN DE EEG"

(12-maandelijks voortschrijdend gemiddelde-RE per 100 kg geslacht gewicht)

Voor de samenstelling van de grafiek werden, voor de periode voor de inwerkingtreding van de gemeenschappelijke markt voor varkensvlees op 1 juli 1967, de prijzen genomen die betrekking hadden op de referentiemarkten van de Lid-Staten verhandelde referentiekwaliteiten, waarop eventueel correcties werden toegepast, ten einde ze onderling vergelijkbaar te maken. Voor de prijzen vanaf 1 juli 1967, zij verwezen naar de toelichting op blz. 15.

o o o

Nota : Voor Frankrijk en Italië waren de prijzen voor de referentiekwaliteit respectievelijk voor de jaren 1950-1957 en 1950-1956 niet beschikbaar. Daarom werden zij vastgesteld aan de hand van andere wel beschikbare gegevens.

1. Voor Frankrijk werd uitgegaan van de prijzen voor levende varkens cat. I op de markt van La Villette. Na omrekening van deze prijzen op basis geslacht gewicht (x 1,3) vond een aanpassing voor verschil in kwaliteit plaats (x 1,0235), omdat gemiddeld over de jaren 1958-1964 de prijzen van La Villette 2,3 % lager lagen dan die van "Belle coupe" in de "Halles centrales de Paris".
2. Voor Italië werden de noteringen op de markt van Milano voor varkens van 150 kg levend gewicht genomen, en omgerekend op basis geslacht gewicht (x 1,3).

FORKLARINGER TIL DIAGRAMMET : "SVINEPRISERNES UDVIKLING I EØF-LANDENE"

(Variabelt 12 måneders gennemsnit - RE pr. 100 kg slagtevægt)

De priser, der ligger til grund for dette diagram, var priser på medlemslandenes repræsentative markeder for svin af referencekvalitet for tiden før oprettelsen af et fælles marked for svinekød den 1. juli 1967. Priserne er delvis justeret, for at de kan sammenlignes indbyrdes. For de priser, der er gyldige fra 1. juli 1967, gælder forklaringerne på side 17.

o o o

Bemærkning : For Frankrig og Italien foreligger priserne for referencekvaliteten for årene 1950-1957 henholdsvis 1950-1956 ikke. Priserne for disse perioder er derfor udregnet på grundlag af andre oplysninger.

1. For Frankrigs vedkommende er man gået ud fra priserne på levende svin, kat. I, på markedet "La Villette". Efter omregning af disse priser på grundlag af slagtevægten (x 1,3) blev resultaterne omregnet (x 1,0235) for at udligne kvalitetsforskellen, da disse priser på "La Villette" i gennemsnit i årene 1958-1964 har været 2,3 % lavere end priserne for referencekvaliteten ("Belle Coupe") i "Halles centrales de Paris".
2. For Italiens vedkommende anvendtes for ovennævnte tidsrum noteringerne på markedet i Milano for svin af 150 kg levende vægt, som så er omregnet på grundlag af slagtevægt (x 1,3).

Udvikling for suinekøds priser⁽¹⁾
i EF landene

Glidende 12 månedsgen nemsnitspris⁽²⁾
(RE/100 kg slagtevægt)

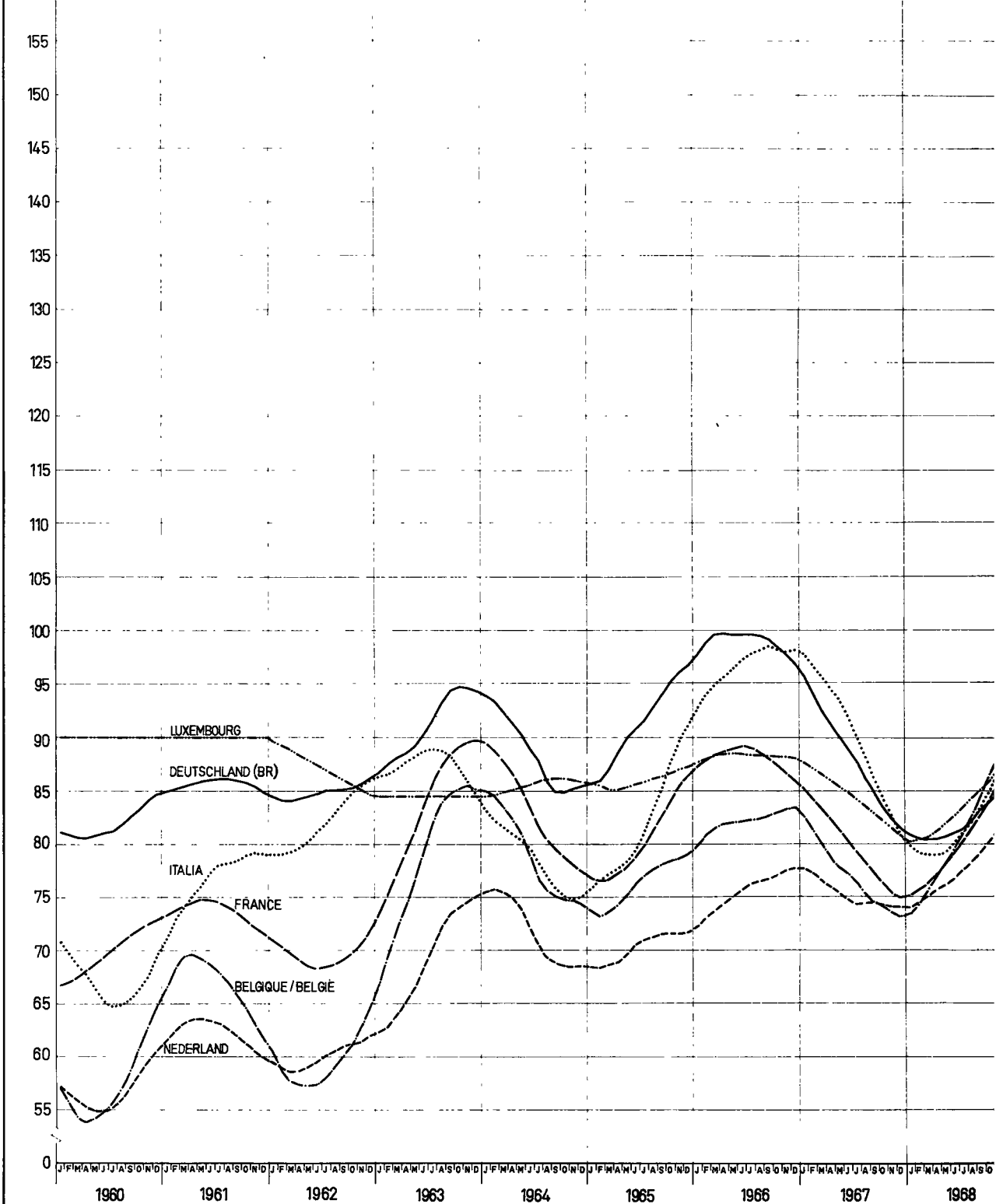
Entwicklung der Schweinepreise⁽¹⁾
in den Ländern der EG

Gleitende 12 Monatsdurchschnitte⁽²⁾
(RE/100 kg Schlachtgewicht)

Evolution des prix des porcs⁽¹⁾
dans les pays de la CE

Moyennes mobiles de 12 mois⁽²⁾
(UC/100 kg poids abattu)

UC/RE/UA 100kg



(1) Prisen for reference kvaliteten - Preise der Referenzqualität - Prix de la qualité de référence

(2) Beregnet efter omregning af original priserne i RE for den hver måned gyldige væksel kurs
Berechnet nach Umrechnung der Originalpreise in RE zu den in den einzelnen Monaten jeweils gültigen Wechselkursen
Calculées après conversion des prix originaux en UC au cours de change valable dans chacun des mois en question

Evoluzione dei prezzi dei suini⁽¹⁾
nei paesi della CE

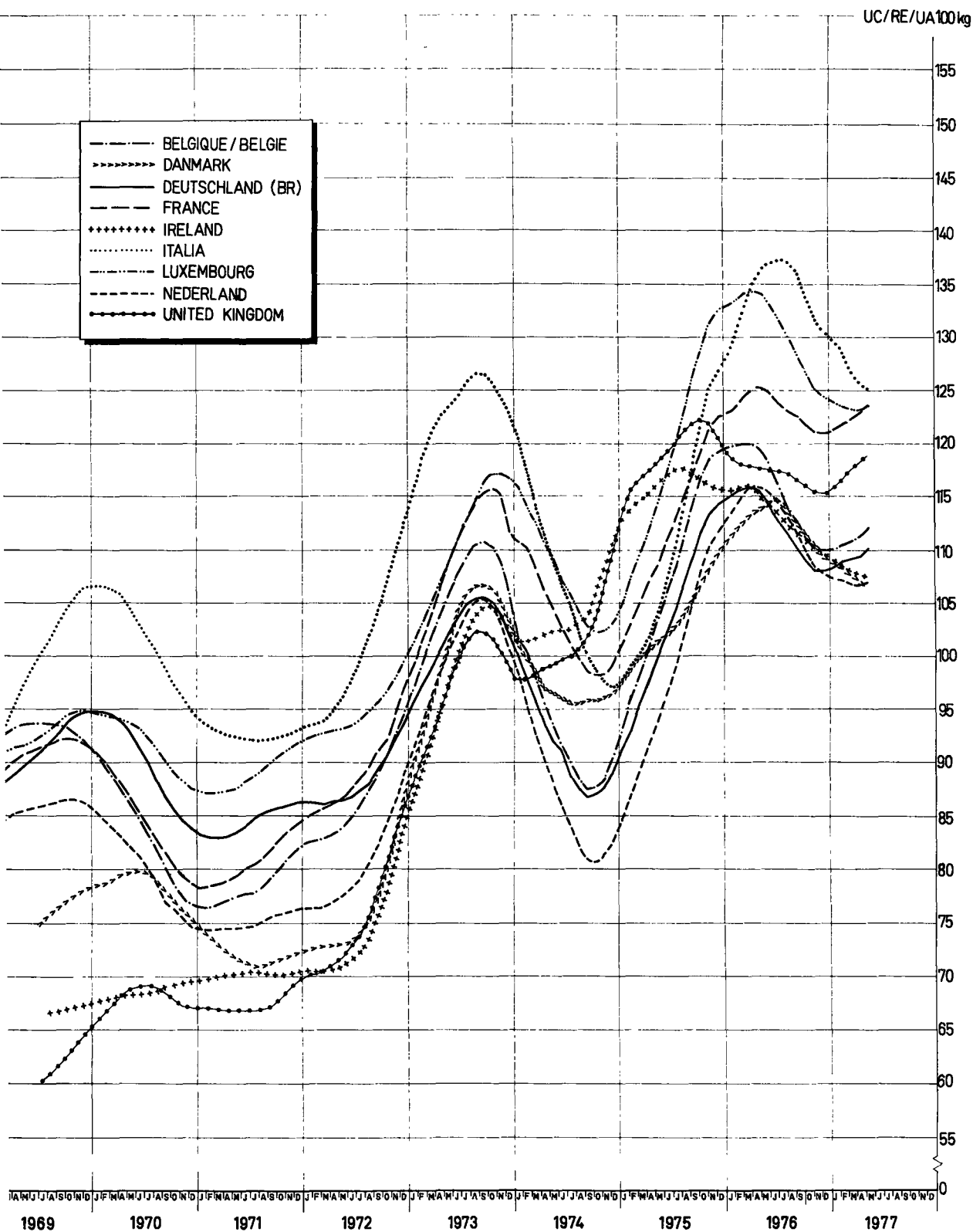
Medie mobili di 12 mesi⁽²⁾
(UC/100kg peso morto)

Ontwikkeling van de varkensprijzen⁽¹⁾
in de landen van de EG

12 maandelijks voortschrijdende gemiddelden⁽²⁾
(RE/100kg geslacht gewicht)

Evolution of pork prices⁽¹⁾
in EC countries

Sliding averages over 12 months⁽²⁾
(UA/100kg slaughtered weight)



Prezzi della qualità di riferimento - Prijzen van de referentekwaliteit - Prices for the reference quality

Calcolate dopo conversione in UC dei prezzi originali in base al tasso di cambio in vigore in ciascun mese
rekend na omrekening van de originele prijzen in RE tegen de in de afzonderlijke maanden geldende wisselkoersen
calculated following conversion of the original prices into UA at the exchange rate valid for each of the months in question

CCE - DG VI - 82.74-02.68

PRIX CONSTATES SUR LE MARCHÉ INTERIEUR
 PREISE FESTGESTELLT AUF DEM INLAENDISCHEN MARKT
 PRICES RECORDED ON THE INTERNAL MARKET
 PREZZI CONSTATATI SUL MERCATO NAZIONALE
 PRIJZEN WAARGENOMEN OP DE BINNENLANDSE MARKT
 PRISER KONSTATERT PÅ HJEMMEMARKEDET

VIANDE PORCINE
 SCHWEINEFLEISCH
 PIGMEAT
 CARNE SUINA
 VARKENSVLEES
 SVINEKØD

kg

Marchés Märkte Markets Mercati Markten Markeder	Produits pilotes Leiterzeugnisse Pilot products Prodotti pilota Pilotproducten Ledeprodukter		1973	1974	1975	1976	1977	1978	1979	1980	1981	1982	1983	1984
BELGIQUE-BELGIË														
Anderlecht	Jambons - Hammen	Fb	79,5	69,3	79,0	87,7	85,1							
	Longes - Karbonadestrengen	Fb	88,1	79,5	91,0	98,4	97,2							
	Epaules - Schoulers	Fb	63,1	53,8	61,8	66,0	65,4							
	Lard de poitrine-Buikspek	Fb	40,0	37,0	40,9	48,6	48,5							
	Lard, frais- Spek, vers	Fb	15,9	18,7	19,2	18,8	20,2							
DANMARK														
København	Skinger	Dkr	11,87	10,58	10,76	11,87	12,32							
	Kam (karbonade)	Dkr	14,03	14,68	16,67	17,54	18,64							
	Bov	Dkr	8,53	7,46	8,08	9,22	9,88							
	Brytflaesk	Dkr	6,71	7,71	8,74	10,28	9,14							
	Svinespaek, fersk	Dkr	2,86	2,40	4,41	3,62	3,92							
(BR) DEUTSCHLAND														
2 Märkte	Schinken	DM	5,40	4,80	5,38	5,72	5,61							
	Kotelettstränge	DM	7,27	6,65	7,16	7,47	7,17							
	Schultern	DM	4,48	3,85	4,35	4,61	4,49							
	Büche und Bauchspeck	DM	3,27	2,82	3,20	3,61	3,48							
	Speck, frisch	DM	1,02	1,05	1,07	1,14	1,17							
FRANCE														
Paris-Rungis	Jambons	Ff	8,40	7,04	8,22	9,28	9,45							
	Longes	Ff	10,04	9,01	10,46	11,49	12,20							
	Epaules	Ff	5,01	4,10	4,68	5,31	5,48							
	Poitrines (entrelardées)	Ff	4,95	4,72	4,51	5,81	6,03							
	Lard, frais	Ff	1,66	2,06	1,72	1,64	2,13							
IRELAND														
Dublin	Hams	£/							
	Loins	£/							
	Schoulers	£/							
	Bellies (streaky)	£/							
	Pig fat	£/							

PRIX CONSTATES SUR LE MARCHÉ INTERIEUR
 PREISE FESTGESTELLT AUF DEM INLAENDISCHEN MARKT
 PRICES RECORDED ON THE INTERNAL MARKET
 PREZZI CONSTATATI SUL MERCATO NAZIONALE
 PRIJZEN WAARGENOMEN OP DE BINNENLANDSE MARKT
 PRISER KONSTATERT PÅ HJEMMEMARKEDET

VIANDE PORCINE
 SCHWEINEFLEISCH
 PIGMEAT
 CARNE SUINA
 VARKENSVLEES
 SVINEKØD

kg

Marchés Märkte Markets Mercati Markten Markeder	Produits pilotes Leiterzeugnisse Pilot products Prodotti pilota Pilotproducten Ledeprodukter		1973	1974	1975	1976	1977	1978	1979	1980	1981	1982	1983	1984
BELGIQUE-BELGIË														
Anderlecht	Jambons - Hammen	UC/RE	1,590	1,386	1,584	1,776	1,724							
	Longes - Karbonadestangen	UC/RE	1,762	1,591	1,821	1,992	1,969							
	Epaules - Shoulders	UC/RE	1,262	1,076	1,239	1,336	1,326							
	Lard de poitrine-Buikspek	UC/RE	0,800	0,741	0,821	0,983	0,983							
	Lard, frais- Spek, vers	UC/RE	0,318	0,374	0,384	0,381	0,408							
DANMARK														
København	Skinger	RE	1,566	1,397	1,420	1,556	1,502							
	Kam (karbonade)	RE	1,851	1,938	2,200	2,298	2,270							
	Bov	RE	1,126	0,984	1,067	1,208	1,205							
	Brystflaesk	RE	0,885	1,017	1,154	1,346	1,113							
	Svinespaek, fersk	RE	0,377	0,317	0,582	0,474	0,477							
(BR)DEUTSCHLAND														
2 Märkte	Schinken	RE	1,475	1,308	1,484	1,635	1,617							
	Kotelettstränge	RE	1,986	1,817	1,984	2,134	2,067							
	Schultern	RE	1,224	1,051	1,224	1,316	1,295							
	Bäuche und Bauchspeck	RE	0,893	0,770	0,883	1,030	1,005							
	Speck, frisch	RE	0,279	0,287	0,296	0,325	0,337							
FRANCE														
Paris-Rungis	Jambons	UC	1,512	1,267	1,471	1,649	1,644							
	Longes	UC	1,808	1,622	1,871	2,036	2,122							
	Epaules	UC	0,902	0,738	0,836	0,943	0,954							
	Poitrines (entrelardées)	UC	0,891	0,850	0,807	1,029	1,051							
	Lard, frais	UC	0,299	0,371	0,308	0,291	0,370							
IRELAND														
Dublin	Hams	UA							
	Loins	UA							
	Shoulders	UA							
	Bellies (streaky)	UA							
	Pig fat	UA							

PRIX CONSTATES SUR LE MARCHÉ INTERIEUR
 PREISE FESTGESTELLT AUF DEM INLAENDISCHEN MARKT
 PRICES RECORDED ON THE INTERNAL MARKET
 PREZZI CONSTATATI SUL MERCATO NAZIONALE
 PRIJZEN WAARGENOMEN OP DE FINNENLANDSE MARKT
 PRISER KONSTATERT PÅ HJEMMEMARKEDET

VIANDE PORCINE
 SCHWEINEFLEISCH
 PIGMEAT
 CARNE SUINA
 VARKENSVLEES
 SVINEKØD

		kg.													
Marchés Märkte Markets Mercati Markten Markeder	Produits pilotes Leiterzeugnisse Pilot products Prodotti pilota Pilotprodukten Ledeprodukter		1973	1974	1975	1976	1977	1978	1979	1980	1981	1982	1983	1984	
ITALIA															
Milano	Prosciutti	UC	2,232	2,028	1,870	2,535	2,291								
	Lombate	UC	2,283	1,969	2,163	2,488	2,377								
	Spalle	UC	1,521	1,213	1,292	1,549	1,435								
	Panacette (ventresche)	UC	1,021	0,840	0,811	1,114	0,924								
	Lardo, fresco	UC	0,598	0,590	0,591	0,756	0,775								
LUXEMBOURG															
Moyenne du pays	Jambons	UC	1,624	1,548	1,682	1,932	1,898								
	Longes	UC	1,774	1,683	1,839	2,064	2,005								
	Epaules	UC	1,182	1,143	1,156	1,320	1,314								
	Poitrines (entrelardées)	UC	0,790	0,798	0,828	1,053	1,001								
	Lard, frais	UC	0,362	0,364	0,389	0,403	0,390								
NEDERLAND															
3 markten	Hammen	RE	1,747	1,606	1,783	1,941	1,878								
	Karbonade- strengen	RE	2,021	1,855	2,078	2,191	2,137								
	Shoulders	RE	1,346	1,127	1,282	1,431	1,380								
	Buiken, ook Buikpek	RE	0,990	0,961	1,013	1,283	1,255								
	Spek, vers	RE	0,437	0,440	0,429	0,526	0,319								
UNITED KINGDOM															
London	Hams	JA								
	Loins	UA								
	Shoulders	UA								
	Bellies (streaky)	UA								
	Pig fat	UA								

Eclaircissements concernant les prix des oeufs (prix fixés et prix de marché) et les prélèvements à l'importation repris dans cette publication

INTRODUCTION

Il a été prévu, par la voie du Règlement n° 21/62/CEE du 4.4.1962 (Journal Officiel n° 30 du 20.4.1962), que l'organisation commune des marchés serait, dans le secteur des oeufs, établie graduellement à partir du 30 juillet 1962 et que cette organisation de marché comporterait principalement un régime de prélèvements intra-communautaires et de prélèvements envers les pays tiers, calculés notamment sur la base des prix des céréales fourragères.

L'instauration, à partir du 1er juillet 1967, d'un régime de prix unique des céréales dans la Communauté a conduit à la réalisation à cette date d'un marché unique dans le secteur des oeufs. Il en est résulté la suppression des prélèvements intracommunautaires.

L'adhésion du Danemark, de l'Irlande, du Royaume-Uni est réglée par le traité relatif à l'adhésion de nouveaux Etats membres à la Communauté économique européenne et à la Communauté européenne de l'énergie atomique, signé le 22 janvier 1972 (J.O. du 27.3.1972 - année 15e n° L 73).

I. REGIME DES PRIX

Prix fixés

Prix d'écluse : (Règlement n° 122/67/CEE et (CEE) n° 2771/75 - art. 7)

Conformément à l'art. 7 du Règlement (CEE) n° 2771/75 du 29.10.1975 (Journal Officiel du 1.11.1975 - 18ème année, n° L 282) portant organisation commune des marchés dans le secteur des oeufs, la Commission, après consultation du Comité de gestion, fixe pour la Communauté les prix d'écluse. Ces prix d'écluse sont fixés à l'avance pour chaque trimestre et sont valables à partir du 1er novembre, du 1er février, du 1er mai et du 1er août. Lors de leur fixation, il est tenu compte du prix sur le marché mondial de la quantité de céréales fourragères nécessaire à la production d'un kg d'oeufs en coquille. Il est également tenu compte des autres coûts d'alimentation ainsi que des frais généraux de production et de commercialisation.

II. REGIME DES ECHANGES AVEC LES PAYS TIERS

Prélèvements à l'importation : (Règlement n° 122/67/CEE et (CEE) n° 2771/75 - art. 3)

Ils sont fixés à l'avance pour chaque trimestre et sont applicables aux produits visés à l'art. 1er du Règlement (CEE) n° 2771/75.

En ce qui concerne le calcul des divers prélèvements à l'importation, il faut se référer aux art. 4 et 5 du Règlement (CEE) n° 2771/75.

Restitutions à l'exportation (Règlement n° 122/67/CEE et (CEE) n° 2771/75 - art. 9)

Pour permettre l'exportation des produits dans le secteur des oeufs sur la base des prix de ces produits sur le marché mondial, la différence entre ces prix et les prix dans la Communauté peut être couverte par une restitution à l'exportation. Cette restitution est la même pour toute la Communauté et peut être différenciée selon les destinations.

III. PRIX SUR LE MARCHE INTERIEUR

Dans la mesure du possible, les cotations ont été établies pour des oeufs de la catégorie A 4 (55 à 60 g). Toutefois, il est à remarquer que ces prix ne sont pas nécessairement comparables, à cause des différentes conditions de livraison, de stade de commercialisation et de la qualité.

Belgique Marché de Kruishoutem : prix de gros à l'achat, franco marché

Danmark Prix de gros à la vente

R.F. d'Allemagne 4 marchés : Cologne : prix de gros à l'achat, franco magasin Rhénanie du Nord-Westphalie

 Münich : prix de gros à l'achat, départ centre de ramassage

 Francfort : prix de gros à l'achat

 Nord-Deutschland : prix de gros à l'achat, départ magasin

France Marché de Paris-Rungis : prix de gros à la vente, franco marché.

Irlande Marché de Dublin : prix de gros à la vente

Italie 2 marchés : Milan et Rome : prix de gros à l'achat, franco marché

Luxembourg Prix de vente d'OVOLUX (coopérative de producteurs) : prix de gros à la vente, franco détaillant

Pays-Bas Prix de gros à la vente pour les oeufs de toutes catégories (prix reçus par les producteurs, relevés par le LEI "Landbouw-economisch Instituut", majoré d'une marge de commercialisation de 1,65 Fl par 100 pièces, soit 0,287 Fl par kg).

 Marché de Barneveld, : prix de gros à l'achat, franco marché.

Royaume Uni Prix de gros à l'achat pour les oeufs "Standard".

E I E R

Erläuterungen zu den nachstehend aufgeführten Preisen für Eier (festgesetzte Preise und Marktpreise) und Abschöpfungen
bei der Einfuhr

EINLEITUNG

In der Verordnung Nr. 21/62/EWG vom 4.4.1962 (Amtsblatt Nr. 30 vom 20.4.1962) wurde bestimmt, dass die gemeinsame Marktorganisation für Eier ab 30. Juli 1962 schrittweise errichtet wird, und dass die auf diese Weise errichtete Marktorganisation in wesentlichen eine Regelung von Abschöpfungen für den Warenverkehr zwischen den Mitgliedstaaten und mit dritten Ländern umfassen wird, bei deren Berechnung insbesondere die Futtergetreidepreise zugrunde gelegt werden. Im Zuge der Einführung einheitlicher Getreidepreise in der Gemeinschaft ab 1. Juli 1967 wird zu diesem Zeitpunkt ein gemeinsamer Markt für Eier hergestellt. Damit entfielen die innergemeinschaftlichen Abschöpfungen.

Der Beitritt von Danemark, Irland und des Vereinigten Königreiches ist in den am 22. Januar 1972 unterzeichneten Vertrag über den Beitritt neuer Mitgliedstaaten zur Europäischen Wirtschaftsgemeinschaft und zur Europäischen Atomgemeinschaft geregelt worden (Amtsblatt vom 27.3.1972 - 15. Jahrgang Nr. L 73).

I. PREISREGELUNG

Festgesetzte Preise

Einschleusungspreise : (Verordnung Nr. 122/67/EWG und (EWG) Nr. 2771/75 - Art. 7)

Gemäss Art. 7 der Verordnung (EWG) Nr. 2771/75 vom 29.10.1975 (Amtsblatt vom 1.11.1975, 18. Jahrgang Nr. L 282) über eine gemeinsame Marktorganisation für Eier setzt die Kommission nach Anhörung des zuständigen Verwaltungsausschusses für die Gemeinschaft Einschleusungspreise fest. Die Einschleusungspreise werden für jedes Vierteljahr im voraus festgesetzt und gelten ab 1. November, 1. Februar, 1. Mai und 1. August. Bei der Festsetzung wird der Weltmarktpreis der für die Erzeugung von 1 kg Eier in der Schale erforderliche Futtergetreidemenge berücksichtigt. Ausserdem sind die sonstigen Futterkosten sowie die allgemeinen Erzeugungs- und Vermarktungskosten berücksichtigt.

II. REGELUNG DES HANDELS MIT DRITTEN LAENDERN

Abschöpfungen bei Einfuhr : (Verordnung Nr. 122/67/EWG und (EWG) Nr. 2771/75 - Art. 3)

Für die in Art. 1 der Verordnung (EWG) Nr. 2771/75 genannten Zollpositionen wird vierteljährlich im voraus eine Abschöpfung festgesetzt.

Was die Berechnung der einzelnen Abschöpfungen betrifft, wird auf die Art. 4 und 5 der Verordnung (EWG) Nr. 2771/75 hingewiesen.

Erstattungen bei der Ausfuhr (Verordnung Nr. 122/67/EWG und (EWG) Nr. 2771/75 - Art. 9)

Um die Ausfuhr der Erzeugnisse dieses Sektors auf der Grundlage der Weltmarktpreise dieser Erzeugnisse zu ermöglichen, kann der Unterschied zwischen diesen Preisen und den Preisen der Gemeinschaft durch eine Erstattung bei der Ausfuhr ausgeglichen werden. Die Erstattung ist für die gesamte Gemeinschaft gleich. Sie kann je nach Bestimmung oder Bestimmungsgebiet unterschiedlich sein.

III. PREISE AUF DEN INLAENDISCHEN MARKT

Die Notierungen der Eierpreise beziehen sich soweit wie möglich auf Eier der Handelsklasse A 4 (55 bis 60 g). Die Preise sind jedoch infolge unterschiedlicher Lieferungsbedingungen, Handelsstufen und Qualitätsklassen nicht ohne weiteres zu vergleichen.

Belgien Markt von Kruishoutem : Grosshandelseinkaufspreis, frei Markt

Dänemark Grosshandelsabgabepreis

B.R. Deutschland 4 Märkte : Köln : Grosshandelseinkaufspreis, frei Nordrhein-Westfälische Station

München : Grosshandelseinkaufspreis, ab Kennzeichnungsstelle

Frankfurt : Grosshandelseinstandspreis.

Nord-Deutschland : Grosshandelseinkaufspreis, ab Station

Frankreich Markt von Paris-Rungis : Grosshandelsabgabepreis, frei Markt

Irland Markt von Dublin : Grosshandelsabgabepreis

Italien 2 Märkte : Mailand und Rom : Grosshandelseinstandspreis, frei Markt

Luxemburg Abgabepreis von OVOLUX (Erzeugergenossenschaft) : Grosshandelsabgabepreis, frei Einzelhandel

Niederlande Grosshandelsabgabepreis für Eier aller Klassen (Erzeugerpreis (berechnet durch das LEI (Landbouweconomisch Instituut) plus Grosshandelsspanne von 1,65 Fl je 100 Stück bzw. 0,287 Fl je Kilo).

Markt von Barneveld : Grosshandelseinstandspreis, frei Markt.

Vereinigtes Königreich Grosshandelseinkaufspreis für Eier "Standard"

Explanatory note on the EGG prices (fixed prices and market prices) and import levies shown in this publication

INTRODUCTION

Regulation No 21 of 4.4.1962 (Official Journal No 30, 20.4.1962) provided that the common organization of the market in eggs should be established progressively from 30 July 1962 and that the main feature of the market organization would be a system of intra-Community levies and levies on imports from third countries. These levies would be calculated with particular reference to feed grain prices. The introduction of a single price system for cereals on 1 July 1967 led to the creation of a single market for eggs at the same time. This resulted in the abolition of intra-Community levies.

The accession of Denmark, Ireland and the United Kingdom is regulated by the treaty relative to the accession of the new Member States to the European Economic Community and to the European Community of Atomic Energy, signed on 22 January 1972 (O.J. of 27.3.1972, 15th year No L 73).

I. PRICES

Fixed prices

Sluice-gate prices : (Regulation No 122/67/EEC and (EEC) No 2771/75 - Article 7)

Article 7 of Regulation (EEC) No 2771/75 of 29.10.1975 (Official Journal No L 282, 1.11.1975) on the common organization of the market in eggs, stipulates that the Commission must fix sluice-gate prices for the Community following consultation with the Management Committee. These sluice-gate prices are fixed in advance for each quarter and are valid from 1 November, 1 February, 1 May and 1 August respectively. When they are being fixed, the price on the world market of the quantity of feed grain required for the production of one kilogramme of eggs in shell is taken into consideration. Other feeding costs and general production and marketing costs are also taken into account.

II. TRADE WITH THIRD COUNTRIES

Import levies (Regulation No 122/67/EEC and (EEC) No 2771/75 - Article 3)

These are fixed in advance for each quarter and apply to the products listed in Article 1 of Regulation (EEC) N° 2771/75.

Rules for calculating the various import levies are contained in Articles 4 and 5 Regulation (EEC) No 2771/75.

Export refunds (Regulation No 122/67/EEC and (EEC) No 2771/75 - Article 9)

To enable egg products to be exported on the basis of prices for these products on the world market, the difference between those prices and prices within the Community may be covered by an export refund. This refund is the same for the whole Community and may be varied according to destination.

III. PRICES ON THE INTERNAL MARKET

Where possible, quotations have been established for category A 4 (55 to 60 g.) eggs. It should be noted however that these prices are not necessarily comparable because they relate to different delivery conditions, marketing stages and qualities.

<u>Belgium</u>	Kruishoutem market : wholesale buying price, free-at-market
<u>Denmark</u>	Wholesale selling price
<u>F.R. Germany</u>	4 markets : Cologne : wholesale buying price, free-at-warehouse, Rhineland - North Westphalia Munich : wholesale buying price, ex collection centre Frankfurt : wholesale buying price Nord-Deutschland : wholesale buying price ex warehouse
<u>France</u>	Paris-Rungis market : wholesale selling price, free-at-market
<u>Ireland</u>	Dublin market : wholesale selling price
<u>Italy</u>	2 markets : Milan and Rome : wholesale buying price, free-at-market
<u>Luxembourg</u>	OVOLUX selling price (producers' cooperative) : wholesale selling price, free-to-retailer
<u>Netherlands</u>	Wholesale selling price for eggs of all categories (prices obtained by the producers, recorded by the LEI (Landbouw-economisch Instituut), increased by a marketing margin of 1.65 Fl/100 units, i.e. 0.278 Fl/kg). Barneveld market : wholesale buying price, free-at-market
<u>United Kingdom</u>	Wholesale buying price for "Standard" quality eggs.

Spiegazioni relative ai prezzi delle uova che figurano nel presente pubblicazione (prezzi fissati e prezzi di mercato)
e sui prelievi all'importazione

INTRODUZIONE

Con il regolamento n. 21/62/CEE del 4.4.1962 (Gazzetta Ufficiale n. 30 del 20.4.1962) è stato stabilito che l'organizzazione comune dei mercati nel settore delle uova sarebbe stata gradualmente istituita a decorrere dal 30 luglio 1962 e che tale organizzazione di mercato comporta principalmente un regime di prelievi fra gli Stati membri e nei confronti dei paesi terzi, calcolati in particolare sulla base dei prezzi dei cereali da foraggio.

L'instaurazione, a decorrere dal 1° luglio 1967, di un regime di prezzi unici dei cereali nella Comunità comporta la realizzazione, alla stessa data, di un mercato unico nel settore delle uova. Di conseguenza sono venuti a cadere i prelievi intracomunitari.

L'adesione della Danimarca, dell'Irlanda e del Regno Unito è disciplinata dal trattato relativo alla adesione dei nuovi stati membri alla Comunità economica europea ed alla Comunità dell'energia atomica, firmato il 22 gennaio 1972 (G.U. del 27.3.1972 - 15a annata n. L 73).

I. REGIME DEI PREZZI

Prezzi fissati

Prezzi limite (regolamento n. 122/67/CEE e (CEE) n. 2771/75 - art. 7)

Conformemente all'art. 7 del regolamento (CEE) n. 2771/75 del 29.10.1975 (Gazzetta Ufficiale del 1.11.1975 - 18e anno, n. L 282) che prevede un'organizzazione comune dei mercati nel settore delle uova, la Commissione, sentito il parere del Comitato di gestione, fissa i prezzi limite. Detti prezzi limite sono fissati in anticipo per ciascun trimestre e sono applicabili a decorrere dal 1° novembre, 1° febbraio, 1° maggio e 1° agosto. Per la determinazione di tali prezzi si tiene conto del prezzo sul mercato mondiale della quantità di cereali da foraggio necessaria per la produzione di un Kg di uova in guscio. Inoltre si tiene conto degli altri costi di alimentazione e delle spese generali di produzione e di commercializzazione.

II. REGIME DEGLI SCAMBI CON I PAESI TERZI

Prelievi all'importazione : (regolamento n. 122/67/CEE e (CEE) n. 2771/75 - art. 3)

Detti prezzi vengono fissati in anticipo per ciascun trimestre per le voci tariffarie indicate nell'articolo 1 del regolamento (CEE) n. 2771/75.

Per il calcolo dei vari prelievi all'importazione si rinvia al regolamento (CEE) n. 2771/75 art. 4 e 5.

Restituzioni all'esportazione (regolamento n. 122/67/CEE e (CEE) n. 2771/75 - art. 9)

Per consentire l'esportazione dei prodotti nel settore delle uova in base ai prezzi di tali prodotti praticati su mercato mondiale, la differenza tra questi prezzi e i prezzi della Comunità può essere coperta da una restituzione all'esportazione. Detta restituzione è la stessa per tutta la Comunità. Essa può essere differenziata secondo le destinazioni.

III. PREZZI SUL MERCATO INTERNO

Per le quotazioni delle uova vengono considerati, nella misura del possibile, i prezzi delle uova della classe A 4 (55 a 60 gr). Tuttavia va rilevato che a causa di differenze riscontrabili nelle condizioni di distribuzione, nello stadio di commercializzazione e nella qualità, tali prezzi non sono pienamente comparabili.

<u>Belgio</u>	Mercato di Kruishoutem : prezzo d'acquisto del commercio all'ingrosso, franco mercato
<u>Danimarca</u>	Prezzo di vendita del commercio all'ingrosso
<u>P.f. Germania</u>	4 mercati : Colonia : prezzo d'acquisto del commercio all'ingrosso, franco magazzino Renania-Westfalia Monaco : prezzo d'acquisto del commercio all'ingrosso, partenza centro di raccolta Francoforte : prezzo d'acquisto del commercio all'ingrosso. Nord-Deutschland : prezzo d'acquisto del commercio all'ingrosso, partenza magazzino
<u>Francia</u>	Mercato di Parigi-Rungis : prezzo di vendita del commercio all'ingrosso, franco mercato
<u>Irlanda</u>	Mercato di Dublino : prezzo di vendita del commercio all'ingrosso
<u>Italia</u>	2 mercati : Milano e Roma : prezzo d'acquisto del commercio all'ingrosso, franco mercato
<u>Lussemburgo</u>	Prezzi di vendita di OVOLUX (Cooperativa di produttori) : prezzo di vendita del commercio all'ingrosso, franco dettagliante
<u>Paesi Bassi</u>	Prezzo di vendita del commercio all'ingrosso per le uova di tutte le classi (prezzi ricevuto dal produttore, (calcolato dal LEI, "Landbouw-Economisch Instituut") maggiorato di un margine per il commercio all'ingrosso di 1,65 Fl per 100 pezzi o 0,287 Fl per Kg) Mercato di Barneveld : prezzo d'acquisto del commercio all'ingrosso, franco mercato.
<u>Regno Unito</u>	Prezzo d'acquisto del commercio all'ingrosso per le uova "Standard".

E I E R E N

Toelichting op de in deze publicatie voorkomende prijzen voor eieren (vastgestelde prijzen en marktprijzen) en invoerheffingen

INLEIDING

Bij Verordening Nr 21/62/EEG van 4.4.1962 (Publicatieblad nr 30 - dd. 20.4.1962) werd bepaald, dat de gemeenschappelijke ordening van de markten in de sector eieren met ingang van 30 juli 1962 geleidelijk tot stand zou worden gebracht en dat deze marktordening hoofdzakelijk een stelsel omvatte van intracommunautaire heffingen en heffingen tegenover derde landen, die onder meer berekend werden op basis van de voedergraanprijzen.

De invoering in de Gemeenschap, per 1 juli 1967, van een uniforme prijsregeling voor granen bracht met zich mee, dat op bedoelde datum ook een gemeenschappelijke markt in de sector eieren tot stand werd gebracht. De intracommunautaire heffingen kwamen daarmee te vervallen.

De toetreding van Denemarken, Ierland en het Verenigd Koninkrijk, werd door het op 22 januari 1972 ondertekende verdrag betreffende de toetreding van nieuwe Lid-Staten tot de Europese Gemeenschap en de Europese Gemeenschap voor atoomenergie geregeld (P.B. dd. 27.3.1972, 15e jaargang nr. L 73).

I. PRIJSREGELING

Vastgestelde prijzen

Sluisprijzen : (Verordening nr 122/67/EEG en (EEG) nr. 2771/75 - art. 7)

Overeenkomstig artikel 7 van Verordening (EEG) nr 2771/75 van 29.10.1975 (Publicatieblad van 1.11.1975 - 18e jaargang nr. L 282) houdende een gemeenschappelijke ordening der markten in de sector eieren, stelt de Commissie, na ingewonnen advies van het Beheerscomité voor de Gemeenschap voor elk kwartaal van tevoren de sluisprijzen vast. Zij zijn van toepassing met ingang van 1 november, 1 februari, 1 mei en 1 augustus. Bij de vaststelling ervan wordt rekening gehouden met de wereldmarktprijs van de hoeveelheid voedergranen, benodigd voor de productie van 1 kg eieren in de schaal. Bovendien wordt rekening gehouden met de overige voederkosten en met de algemene productie- en commercialisatiekosten

II. REGELING VAN HET HANDELSVERKEER MET DERDE LANDEN

Heffingen bij invoer : (Verordening nr 122/67/EEG en (EEG) nr. 2771/75 - art. 3)

Deze worden voor elk kwartaal van tevoren vastgesteld voor de in art. 1 van Verordening (EEG) nr 2771/75 opgenomen tariefposten.

Wat de berekening van de diverse invoerheffingen betreft, zij verwezen naar Verordening (EEG) nr. 2771/75 art. 4 en 5.

Restituties bij uitvoer: (Verordening nr 122/67/EEG en (EEG) nr 2771/75 - art. 9)

Om de uitvoer van de produkten in de sector eieren op basis van de wereldmarktprijzen mogelijk te maken, kan het verschil tussen deze prijzen en de prijzen van de Gemeenschap overbrugd worden door een restitutie bij uitvoer, die periodiek wordt vastgesteld. Deze restitutie is gelijk voor de gehele Gemeenschap en kan al naar gelang van de bestemming gedifferentieerd worden.

III. PRIJZEN OP DE BINNENLANDSE MARKT

Voor de noteringen van de eieren werden, waar dit mogelijk bleek, de prijzen genomen van de eieren Klasse A 4 (55 tot 60 g). Nochtans dient opgemerkt te worden, dat door verschillen in leveringsvoorwaarden, handelsstadium en kwaliteit, deze prijzen niet zonder meer vergelijkbaar zijn.

België Markt van Kruishoutem : Groothandelsaankoopprijs, franco markt

Denemarken Groothandelsverkoopprijs

B.R. Duitsland 4 markten : Köln : Groothandelsaankoopprijs, franco magazijn Noord-Rijnland-Westfalen

München : Groothandelsaankoopprijs, af verzamelcentrum

Frankfurt : Groothandelsaankoopprijs

Nord-Deutschland : Groothandelsaankoopprijs, af magazijn

Frankrijk Markt van Paris-Rungis : Groothandelsverkoopprijs, franco markt

Ierland Markt van Dublin : Groothandelsverkoopprijs

Italië 2 markten : Milano en Roma : Groothandelsaankoopprijs, franco markt

Luxemburg Verkooprijzen van OVOLUX (Coöperatie van producenten) : Groothandelsverkoopprijs, franco kleinhandel

Nederland Groothandelsverkoopprijs voor eieren alle klassen (door de producenten ontvangen prijs (berekend door het LEI, "Landbouw-economisch Instituut"), vermeerderd met een groothandelsmarge van 1,65 Fl per 100 stuks of 0,287 per kg)

Markt van Barneveld : Groothandelsaankoopprijs, franco markt.

Verenigd Koninkrijk Groothandelsaankoopprijs voor eieren "Standard"

Forklaringer til de i det følgende anførte priser på æg (fastsatte priser og markedspriser) og importafgifter.

INDLEDNING

I forordning nr. 20/62/EØF af 4.4.1962 (De europæiske Fællesskabers Tidende nr. 30 af 20.4.1962) er det bestemt, at den fælles markedsordning for æg skal gennemføres gradvis fra 30. juli 1962, og at den således oprettede markedsordning først og fremmest skulle omfatte et system af importafgifter for vareudvekslingen mellem medlemsstaterne og med tredjelande, som især beregnes på grundlag af priserne for foderkorn. Indførelsen fra 1. juli 1967 af fælles kornpriser inden for Fællesskabet medførte, at der på dette tidspunkt oprettedes et enhedsmarked for æg. Dermed bortfaldt Fællesskabets interne importafgifter.

Danmarks, Irlands og Det forenede Kongeriges tiltrædelse er fastsat i traktaten om de nye medlemsstaters tiltrædelse af Det europæiske økonomiske Fællesskab og af Det europæiske Atomenergifællesskab undertegnet den 22. januar 1972 (EFT nr. L 73 af 27.3.1972, 15 år).

I. PRISREGLER

Fastsatte priser

Slusepriser : (Forordning nr. 122/67/EØF, og (EØF) nr. 2771/75 - artikel 7)

I henhold til artikel 7 i forordning (EØF) nr. 2771/75 af 29.10.1975 (De europæiske Fællesskabers Tidende af 1.11.1975, 18. årgang nr. L 282) om den fælles markedsordning for æg fastsætter Kommissionen slusepriser for Fællesskabet efter høring af den kompetente forvaltningskomité. Slusepriserne fastsættes forud for hvert kvartal og gælder fra 1. november, 1. februar, 1. maj og 1. august. Ved fastsættelsen tages der hensyn til verdensmarkedsprisen for den foderkornsmængde, der er nødvendig til produktion af 1 kg æg med skal. Desuden er der taget hensyn til de øvrige foderomkostninger samt de almindelige produktions- og salgsmkostninger.

II. REGLER FOR SAMHANDELEN MED TREDJELANDE

Importafgifter : (Forordning nr. 122/67/EØF, og (EØF) nr. 2771/75 - artikel 3)

For de i artikel 1 i forordning (EØF) nr. 2771/75 nævnte produkter fastsættes der forud for hvert kvartal en importafgift. Hvad angår beregningen af de enkelte importafgifter, henvises til artikel 4 og 5 i forordning (EØF) nr. 2771/75.

Eksportrestitutions : (Forordning nr. 122/67/EØF, og (EØF) nr. 2771/75 - artikel 9)

For at muliggøre udførsel af produkter inden for denne sektor på grundlag af verdensmarkedsprisen for disse produkter kan forskellen mellem disse priser og Fællesskabets priser udlignes ved en eksportrestitution. Denne restitution er den samme for hele Fællesskabet og kan differentieres alt efter bestemmelsessted.

III. PRISER PÅ HJEMMEMARKEDET

Noteringerne af ægpriserne sker så vidt muligt for æg i handelsklasse A 4 (55-60 g). Priserne kan dog ikke uden videre sammenlignes på grund af forskelle i leveringsbetingelser, handelstrin og kvalitetsklasser.

<u>Belgien</u>	Markedet i Kruishoutem : Engrosindkøbspris, franko marked
<u>Danmark</u>	An engrospris
<u>Forbundsrepublikken</u>	4 markeder : Køln : Engrosindkøbspris, franko station i Nordrhein-Westfalen München : Engrosindkøbspris, af opsamlingscenter Frankfurt : Engrosindkøbspris Nord-Deutschland : Engrosindkøbspris af station
<u>Frankrig</u>	Markedet i Paris-Rungis : Engrosafsætningspris franko marked
<u>Irland</u>	Markedet i Dublin : Engrosafsætningspris
<u>Italien</u>	2 markeder : Milano og Rom : Engrosindkøbspris, franko marked
<u>Luxembourg</u>	Afsætningspris for OVOLUX (producentsammenslutning) : Engrosafsætningspris, franko detailhandler
<u>Nederlandene</u>	Engrosafsætningspris for æg af alle klasser (producentpris beregnet af LEI "Landbouweconomisch Instituut", plus engroshandelsmargen på 1,65 FL pr. 100 stk., henholdsvis 0,287 FL pr. kg). Markedet i Barneveld : Engrosindkøbspris, franko marked
<u>Det forenede Kongerige</u>	Engrosindkøbspris for "standard" æg.

PRIX D'ECLUSE
EINSCHLEUSUNGSPR. ISE
SLUICEGATE PRICES
PREZZI LIMITE
SLUISPRIJZEN
SLUSEPRISER

PRELEVEMENTS A L'IMPORTATION DES PAYS TIERS
ABSCHÖPFUNGEN BEI EINFUHR AUS DRITTLÄNDERN
LEVIES ON IMPORTS FROM THIRD COUNTRIES
PRELIEVI ALL'IMPORTAZIONE DAI PAESI TERZI
HEFFINGEN BIJ INVOER UIT DERDE LANDEN
AFGIFFTER VED INDFØRSLER FRA TREDJELANDE

OEUFs
EIER
EGGS
UOVA
EIEREN
AEG

I = Prix d'écluse - Einschleusungspreise - Sluicgate prices - Prezzi limite - Sluisprijzen - Slusepriser
II = Prélèvements - Abschöpfungen - Levies - Prelievi - Heffingen - Afgifter

UC-RE-UA

No. Tarifaire Tarifnummer Tariffnumber No Tariffario Tariefnummer Tarifnummer	1973				1974				1975				
	1.2-30.4	1.5-31.7	1.8-31.10	1.11-31.1	1.2-30.4	1.5-31.7	1.8-6.10	7.10-31.10 1.11-31.1	1.2-30.4	1.5-31.7	1.8-31.10	1.11-31.1	
	A. 1. Oeufs en coquille (frais, conservés)-Schaleneier(frisch, haltbar gemacht)-Eggs in shell(fresh, preserved) Uova in guscio(fresche, conservate)-Eieren in de schaal(vers, verduurzaam)-Aeg med skal(frisk, konserver.) 100 kg												
04. 05 A I b)	I	48,43	52,67	55,02	57,35	61,90	65,73	76,42	76,42	77,52	79,74	75,52	70,57
	II	17,90	14,39	12,47	10,53	6,77	3,59	3,97	4,55	3,97	3,97	10,42	15,00
	2. Oeufs à couvrir - Bruteier - Eggs for hatching Uova da cova - Broedeieren - Rugeaeg 100 St.-p.												
04.05 A I a)	I	6,58	6,88	7,05	7,22	7,54	7,82	9,45	9,45	9,54	9,74	9,37	8,93
	II	1,58	1,31	1,15	1,00	0,71	0,47	0,50	0,56	0,50	0,50	1,13	1,57
	B. 1. Oeufs sans coquille(frais, conservés)-Eier ohne Schale(frisch, haltbar gemacht)-Eggs shelled(fresh, preserved) Uova sgusciate(fresche, conservate)-Eieren uit de schaal(vers, verduurzaam)-Aeg uden skal(frisk, konserver.) 100 kg												
04. 05 B I a)2	I	58,09	62,26	64,58	66,88	71,36	75,14	81,50	81,50	82,52	84,57	80,66	76,07
	II	20,76	16,69	14,47	12,21	7,85	4,16	4,61	5,28	4,61	4,61	12,09	17,40
	2. Oeufs sans coquille(séchés) - Eier ohne Schale (getrocknet) - Eggs shelled(dried) Uova sgusciate (essicate) - Eieren uit de schaal(gedroogd)- Aeg uden skal (tørrede)												
04.05 B I a) 1	I	209,03	224,29	232,77	241,17	257,53	271,36	308,42	308,42	312,40	320,40	305,17	287,27
	II	75,90	61,01	52,87	44,65	28,70	15,22	17,94	20,57	17,94	17,94	47,10	67,80
	C. 1. Jaunes d'oeufs (liquides) - Eigelb (flüssig) - Egg yolks (liquid) Giallo d'uova (liquido) - Eigeel (vloeibaar) - Aeggeblommer(flydende)												
04.05 B I b) 1	I	112,96	121,00	125,46	129,87	138,52	145,78	165,81	165,81	167,89	172,11	164,09	154,71
	II	36,52	29,36	25,44	21,48	13,81	7,32	8,10	9,28	8,10	8,10	21,26	30,60
	2. Jaunes d'oeufs (congelés) - Eigelb (gefroren) - Egg yolks (frozen) Giallo d'uova (congelato) - Eigeel (bèvroren) - Aeggeblommer (frosne)												
04.05 B I b) 2	I	120,32	128,91	133,68	138,39	147,63	155,39	176,71	176,71	178,94	183,45	174,88	164,85
	II	39,02	31,37	27,18	22,96	14,76	7,83	8,65	9,92	8,65	8,65	22,72	32,70
	3. Jaunes d'oeufs (séchés) - Eigelb (getrocknet) - Egg yolks (dried) Giallo d'uova (essicate) - Eigeel (gedroogd) - Aeggeblommer(tørrede)												
04.05 B I b) 3	I	233,83	250,77	260,19	269,48	287,71	303,02	367,79	367,79	372,56	382,25	363,86	342,33
	II	76,97	61,88	53,62	45,28	29,11	15,44	18,58	21,29	18,58	18,58	48,77	70,20
	D. 1. Ovoalbumine, lactalbumine (fraiches) - Eialbumin, Milchalbumin, (frisch)-Ovoalbumin, lactalbumin(fresh) Ovoalbumina, lattoalbumina (fresche)- Ovoalbumine, lactoalbumine(vers)- Aegalbumin, maelkealbumin(frisk)												
35.02 A II a) 2	I	32,16	34,33	35,53	36,72	39,05	41,01	47,00	47,00	47,56	48,70	46,53	44,00
	II	9,85	7,91	6,86	5,79	3,72	1,97	2,18	2,50	2,18	2,18	5,73	8,25
	2. Ovoalbumine, lactalbumine (séchés)- Eialbumin, Milchalbumin(getrocknet)-Ovoalbumin, lactalbumin(dried) Ovoalbumina, lattoalbumina (essicate)- Ovoalbumine, lactoalbumine (gedroogd)-Aegalbumin, maelkealbumin (tørret)												
35.02. A II a) 1	I	235,58	251,10	259,73	268,24	284,95	298,97	350,34	350,34	354,48	362,88	346,93	328,25
	II	70,53	56,70	49,13	41,49	26,67	14,14	16,12	18,47	16,12	16,12	42,31	60,90

PRIX D'ECLUSE
EINSCHLEUSUNGSPREISE
SLUICE/GATE PRICES
PREZZI LIMITE
SLUISPRIJZEN
SLUSEPRISER

PRELEVEMENTS A L'IMPORTATION DES PAYS TIERS
ABSCHÖPFUNGEN BEI EINFUHR AUS DRITTLÄNDERN
LEVIES ON IMPORT FROM THIRD COUNTRIES
PRELIEVI ALL'IMPORTAZIONE DAI PAESI TERZI
HEFFINGEN BIJ INVOER UIT DERDE LANDE
AFGIFFTER VED INDFFØRSLEJER FRA TREDJELANDE

OEUFs
EIER
EGGS
OVOA
EIEREN
AEG

I = Prix d'écluse - Einschleusungspreise - Sluice/gate prices - Prezzi limite - Sluisprijzen - Slusepriser
II = Prélèvements - Abschöpfungen - Levies - Prelievi - Heffingen - Afgifter

UC-RE-UA

No. Tarifaire Tarifnummer Tariff No. No Tariffario Tariefnummer Tarifnummer	1975		1976				1977				1978	
	1.11-31.	1.2/30.4	1.5/31.7	1.8 - 31.10	1.11/ 31.1	1.2/ 30.4	1.5/ 31.7	1.8/ 31.10	1.11/ 31.1	1.11/ 31.1		
	A. 1. Oeufs en coquille (frais, conservés)-Schaleneier (frisch, haltbar gemacht)-Eggs in shell (fresh, preserved) Uova in guscio (fresche, conservate)-Eieren in de schaal (vers, verduurzaam)-Aeg med skal (frisk, konserver.) /100 kg											
04. 05 A I b)	I	70,57	73,00	73,09	73,60	74,76	71,88	70,32	69,62	65,23	65,23	
	II	15,00	12,75	12,67	15,21	14,14	16,80	18,24	20,61	24,67	24,67	
	Oeufs à couvrir - Brutsier - Eggs for hatching 2. Uova da cova - Broedeieren - Rugeaeg /100 St.-p.											
04.05 A I a)	I	8,93	9,15	9,15	9,20	9,30	9,05	8,91	8,85	8,46	8,46	
	II	1,57	1,35	1,35	1,60	1,50	1,76	1,89	2,12	2,51	2,51	
	B. 1. Oeufs sans coquille (frais, conservés)-Eier ohne Schale (frisch, haltbar gemacht)-Eggs not in shell (fresh, preserved) Uova sgusciate (fresche, conservate)-Eieren mit de schaal (vers, verduurzaam)-Aeg uden skal (frisk, konserver.) /100 kg											
04. 05 B I a) 2	I	76,07	78,32	78,40	78,88	79,96	77,28	75,84	75,19	71,10	71,10	
	II	17,40	14,79	14,70	17,64	16,40	19,49	21,16	23,91	28,62	28,62	
	2. Oeufs sans coquille (séchés) - Eier ohne Schale (getrocknet) - Eggs not in shell (dried) Uova sgusciate (essicate) - Eieren uit de schaal (gedroogd) - Aeg uden skal (tørrede)											
04.05 B I a) 1	I	287,27	296,04	296,36	298,21	302,41	291,97	286,37	283,84	267,93	267,93	
	II	67,80	57,63	57,27	68,75	63,91	75,94	82,44	93,16	111,51	111,51	
	C. 1. Jaunes d'oeufs (liquides) - Eigelb (flüssig) - Egg yolks (liquid) Giallo d'uova (liquido) - Eigeel (vloeibaar) - Aeggeblommer (flydende)											
04.05 B I b) 1	I	154,71	159,32	159,48	160,46	162,66	157,20	154,24	152,91	144,57	144,57	
	II	30,60	26,01	25,85	31,03	28,85	34,27	37,21	42,04	50,33	50,33	
	2. Jaunes d'oeufs (congelés) - Eigelb (gefroren) - Egg yolks (frozen) Giallo d'uova (congelato) - Eigeel (bêvroren) - Aeggeblommer (frosne)											
04.05 B I b) 2	I	164,85	169,78	169,96	171,00	173,36	167,51	164,35	162,94	154,02	154,02	
	II	32,70	27,80	27,62	33,16	30,83	36,62	39,76	44,93	53,78	53,78	
	3. Jaunes d'oeufs (séchés) - Eigelb (getrocknet) - Egg yolks (dried) Giallo d'uova (essicate) - Eigeel (gedroogd) - Aeggeblommer (tørrede)											
04.05 B I b) 3	I	342,33	352,91	353,28	355,53	360,58	348,04	341,25	338,21	319,07	319,07	
	II	70,20	59,67	59,30	71,18	66,18	78,62	85,36	96,45	115,46	115,46	
	D. 1. Ovoalbumine, lactalbumine (fraîches) - Eialbumin, Milchalbumin (frisch) - Ovoalbumin, lactalbumin (fresh) Ovoalbumina, lattoalbumina (fresche) - Ovoalbumine, lactoalbumine (vers) - Aegalbumin, maelkealbumin (frisk)											
35.02 A II a) 2	I	44,00	45,25	45,29	45,56	46,15	44,68	43,88	43,52	41,27	41,27	
	II	8,25	7,01	6,97	8,37	7,78	9,24	10,03	11,34	13,57	13,57	
	2. Ovoalbumine, lactalbumine (séchées) - Eialbumin, Milchalbumin (getrocknet) - Ovoalbumin, lactalbumin (dried) Ovoalbumina, lattoalbumina (essicate) - Ovoalbumine, lactoalbumine (gedroogd) - Aegalbumin, maelkealbumin (tørret)											
35.02. A II a) 1	I	328,25	337,43	337,75	339,70	344,09	333,20	327,32	324,68	308,07	308,07	
	II	60,90	51,77	51,44	61,75	57,41	68,21	74,05	83,68	100,16	100,16	

PRIX CONSTATES SUR LE MARCHÉ INTERIEUR
 PREISE FESTGESTELLT AUF DEM INLAENDISCHEN MARKT
 PRICES RECORDED ON THE INTERNAL MARKET
 PREZZI CONSTATATI SUL MERCATO NAZIONALE
 PRIJZEN WAARGENOMEN OP DE BINNENLANDSE MARKT
 PRISER KONSTATERT PÅ HJEMMEMARKEDET

OEUFS
 EIER
 EGGS
 UOVA
 EIEREN
 AEG

Marchés Märkte Markets Mercati Markten Markeder	Description Beschreibung Description Descrizione Omschrijving Beskrivelse	Classe Klasse Class		1973	1974	1975	1976	1977	1978	1979	1980	1981	1982	1983	1984
BELGIQUE-BELGIË															
100 pièces-stuks															
KRUISSHOUTEM	Prix de gros à l'achat (franco marché)	A 3	Fb	196,4	178,8	153,82	197,09	203,27							
	Groothandelsaankoopprijs (franco markt)	A 4	Fb	184,5	163,7	142,58	186,88	186,41							
		A 5	Fb	160,5	142,3	121,56	164,48	163,30							
DANMARK															
kg															
	An-engrospris	A 4	Dkr	6,65	6,61	6,47	7,34	8,25							
(BR)DEUTSCHLAND															
100 Stück															
KOELN	Großhandelseinkaufspreise (frei Rheinfl.-Westf.Stat.)	A 4	DM	15,90	14,50	12,87	16,08	15,92							
NORD- DEUTSCHLAND	Großhandelseinkaufspreise (ab Station)	A 3	DM	15,88	14,78	13,56	16,35	16,51							
		A 4	DM	14,83	13,45	12,45	15,61	15,37							
		A 5	DM	13,29	11,72	11,01	14,19	13,49							
MUENCHEN	Großhandelseinkaufspreise (ab Kennzeichnungsstelle)	A 3	DM	16,37	15,41	13,45	16,21	14,49							
		A 4	DM	15,44	14,17	12,40	15,44	15,38							
		A 5	DM	14,15	12,51	11,19	14,07	13,56							
FRANKFURT	Großhandelsabgabepreise (frei Einzelhandel)	A 3	DM	17,43	16,42	14,45	17,47	17,52							
		A 4	DM	16,50	15,10	13,38	16,41	16,29							
		A 5	DM	14,89	13,62	12,00	15,08	14,60							
FRANCE															
100 pièces															
PARIS- RUNGIS	Prix de gros à la vente (franco marché)	A 3	Ff	24,62	24,51	22,51	30,09	34,43							
		A 4	Ff	23,49	23,11	21,19	29,04	33,14							
		A 5	Ff	21,49	21,31	19,19	26,71	30,52							

PRIX CONSTATES SUR LE MARCHÉ INTERIEUR
 PREISE FESTGESTELLT AUF DEM INLAENDISCHEN MARKT
 PRICES RECORDED ON THE INTERNAL MARKET
 PREZZI CONSTATATI SUL MERCATO NAZIONALE
 PRIJZEN WAARGENOMEN OP DE BINNENLANDSE MARKT
 PRISER KONSTATERT PÅ HJEMMEMARKEDET

OEUFs
 EIER
 EGGS
 UOVA
 EIEREN
 ARG

Marchés Märkte Markets Mercati Markten Markeder	Description Beschreibung Description Descrizione Omschrijving Beskrivelse	Classe Klasse Class		1973	1974	1975	1976	1977	1978	1979	1980	1981	1982	1983	1984
BELGIQUE-BELGIË															
100 kg															
KRUISHOUTEM	Prix de gros à l'achat (franco marché)	A 3	UC/RE	68,347	62,222	53,692	69,255	71,671							
	Groothandelsaankoopprijs (franco markt)	A 4	UC/RE	64,206	59,968	49,769	65,667	65,726							
		A 5	UC/RE	55,854	49,520	42,431	57,796	57,579							
DANMARK															
100 kg															
	An-engropris	A-4	RE	87,709	87,263	85,362	96,167	100,738							
(BR) DEUTSCHLAND															
100 kg															
KOELN	Groshandelseinkaufspreise (frei Rheinl.-Westf.Stat)	A 4	RE	75,590	68,934	61,749	79,308	80,228							
NORD- DEUTSCHLAND	Groshandelseinkaufspreise (ab Station)	A 3	RE	75,495	70,266	65,094	80,640	83,207							
		A 4	RE	70,503	63,943	59,728	76,984	77,476							
		A 5	RE	63,182	55,718	52,836	69,975	67,979							
MUENCHEN	Groshandelseinkaufspreise (ab Kennzeichnungsstelle)	A 3	RE	77,825	73,261	64,537	79,979	73,020							
		A 4	RE	73,403	67,366	59,498	76,141	77,521							
		A 5	RE	67,270	59,474	53,724	69,403	68,367							
FRANKFURT	Groshandelsabgabepreise (frei Einzelhandel)	A 3	RE	82,864	78,062	69,327	86,174	88,298							
		A 4	RE	78,443	71,787	64,230	80,965	82,113							
		A 5	RE	70,789	64,751	57,602	44,390	73,594							
FRANCE															
100 kg															
PARIS- RUNGIS	Prix de gros à la vente (franco marché)	A 3	UC	77,129	76,784	70,092	92,989	105,225							
		A 4	UC	73,589	72,398	66,003	89,741	101,273							
		A 5	UC	67,323	66,759	59,489	82,544	93,252							

PRIX CONSTATES SUR LE MARCHÉ INTERIEUR
 PREISE FESTGESTELLT AUF DEM INLAENDISCHEN MARKT
 PRICES RECORDED ON THE INTERNAL MARKET
 PREZZI CONSTATATI SUL MERCATO NAZIONALE
 PRIJZEN WAARGENOMEN OP DE BINNENLANDSE MARKT
 PRISER KONSTATERT PÅ HJEMMEMARKEDET

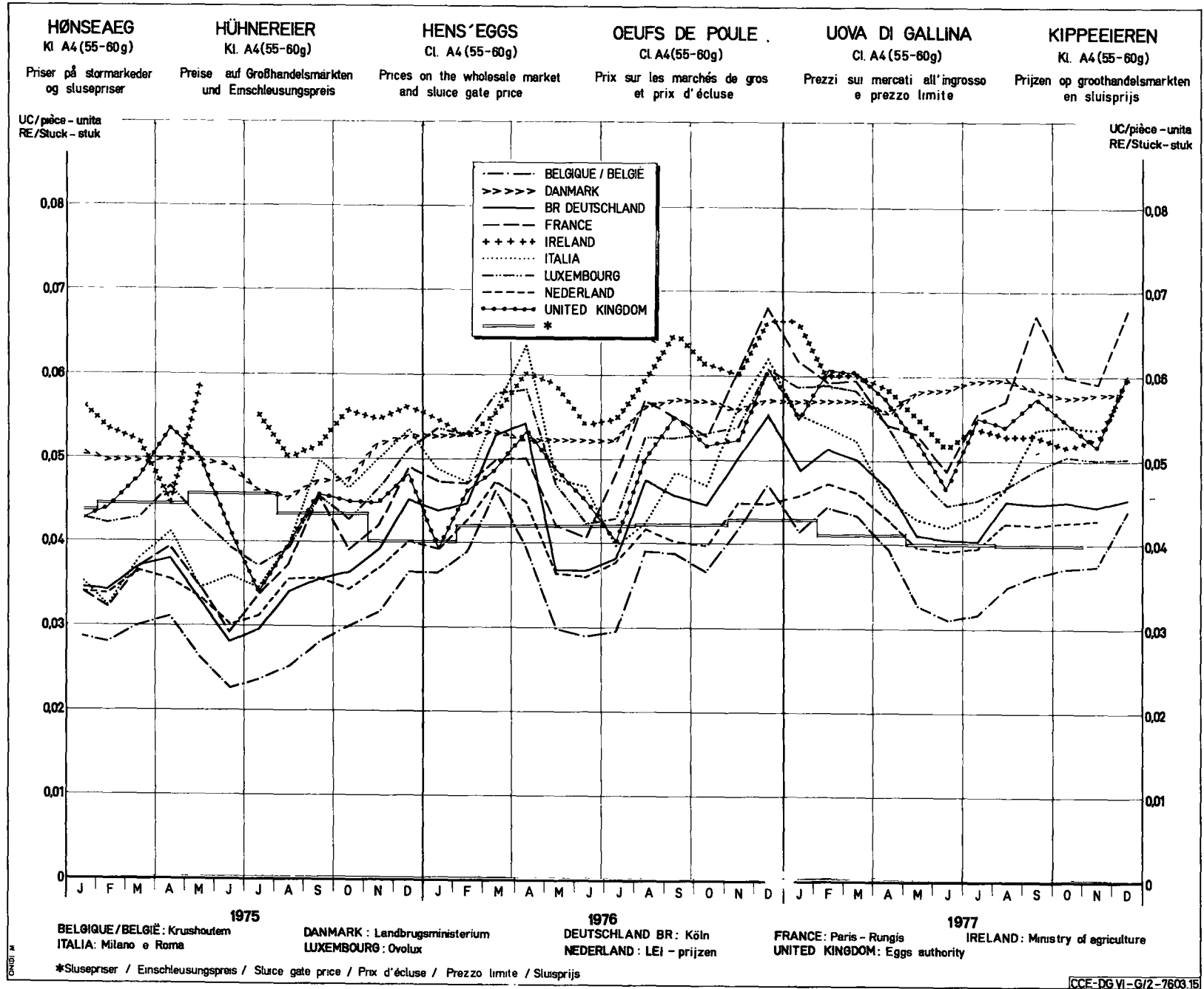
OEUF
 EIER
 EGGS
 UOVA
 ETERN
 AEG

Marchés Märkte Markets Mercati Markten Markeder	Description Beschreibung Description Descrizione Omschrijving Beskrivelse	Classe Klasse Class		1973	1974	1975	1976	1977	1978	1979	1980	1981	1982	1983	1984
IRELAND															
	Wholesaler to resaler price	Stand. 57,6g.	P	36,83	38,29	34,63	41,83	47,83							
ITALIA															
dozen															
MILANO	Prezzi d'acquisto all'ingrosso (franco mercato)	A 3	Lit	3.079	3.213	3.738	4.794	5.250							
		A 4	Lit	2.914	2.884	3.467	4.590	5.006							
		A 5	Lit	2.663	2.473	3.075	4.165	4.443							
ROMA		A 3	Lit	3.055	3.035	3.571	4.653	4.124							
		A 4	Lit	2.977	2.844	3.440	4.497	4.736							
		A 5	Lit	2.777	2.643	3.137	4.072	4.353							
FORLI	Prezzi d'acquisto all'ingrosso (franco allevamento)	100 kg													
		60g+	Lit	47.900	45.925	53.601	71.863	80.673							
		55-60g	Lit	47.850	45.467	53.693	72.425	78.942							
		50-55g	Lit	47.029	43.192	53.160	71.821	78.983							
LUXEMBOURG															
100 pièces															
	Prix de gros à la vente	A 3	Flux	267,48	256,8	227,9	270,1	270,8							
		A 4	Flux	253,98	238,9	215,7	259,1	253,5							
		A 5	Flux	231,24	216,7	192,4	235,5	228,8							
NEDERLAND															
100 stuks															
	Groothandelsaankoopprijs	Ø alle klassen	Fl	14,66	13,29	11,99	14,35	12,31							
BARNEVELD	Groothandelsaankoopprijs (franco markt)	65-69g	Fl	16,49	15,14	13,70	16,06	16,24							
		59-64g	Fl	15,24	13,21	11,98	14,67	14,78							
		50-58g	Fl	13,17	11,41	10,06	12,43	12,33							
UNITED KINGDOM															
dozen															
EGGS AUTHORITY	Packer to wholesaler price	Stand. (57,6g white)	P	26,71	28,36	27,94	33,69	38,47							

PRIX CONSTATES SUR LE MARCHÉ INTERIEUR
 PREISE FESTGESTELLT AUF DEM INLAENDISCHEN MARKT
 PRICES RECORDED ON THE INTERNAL MARKET
 PREZZI CONSTATATI SUL MERCATO NAZIONALE
 PRIJZEN WAARGENOMEN OP DE BINNENLANDSE MARKT
 PRISER KONSTATETERET PÅ HJEMMEMARKEDET

OEUFs
 EIER
 EGGS
 UOVA
 EIERN
 AEG

Marchés Märkte Markets Mercati Markten Markeder	Description Beschreibung Description Descrizione Omschrijving Beskrivelse	Classe Klasse Class																
					1973	1974	1975	1976	1977	1978	1979	1980	1981	1982	1983	1984		
IRELAND																		
	Wholesaler to resaler price	Stand 57,6g.	UA		116,655	117,34	93,749	102,306	97,781								100 kg	
ITALIA																		
MILANO	Prezzi d'acquisto all'ingrosso (franco mercato)	A 3	UC		85,169	74,437	77,158	92,860	92,277									
		A 4	UC		80,605	66,815	71,564	88,912	87,981									
		A 5	UC		73,662	57,293	63,482	80,680	78,095									
ROMA		A 3	UC		84,505	70,314	73,721	90,129	72,488									
		A 4	UC		82,347	65,889	71,019	87,109	83,245									
		A 5	UC		76,815	61,232	64,758	78,867	76,506									
FORLI	Prezzi d'acquisto all'ingrosso (franco allevamento)	100 kg																
		60g+	UC		76,148	61,148	63,592	79,995	81,489									
		55-60g	UC		76,068	60,538	63,701	80,621	79,740									
		50-55g	UC		74,763	57,508	63,068	79,949	79,782									
LUXEMBOURG																		
	Prix de gros à la vente	100 kg																
		A 3	UC		93,083	89,366	79,556	94,910	95,468									
		A 4	UC		88,385	83,137	75,283	91,159	89,379									
		A 5	UC		80,472	75,116	67,156	82,758	80,656									
NEDERLAND																		
	Groothandelsaankoopprijs	100 kg																
		Ø alle klassen	RE		71,514	67,154	60,746	73,156	62,970									
BARNEVELD	Groothandelsaankoopprijs (franco markt)	65-69g	RE		80,441	76,502	69,426	81,905	83,034									
		59-64g	RE		74,343	66,750	60,729	74,791	75,589									
		50-58g	RE		64,245	57,654	50,987	63,403	63,035									
UNITED KINGDOM																		
EGGS AUTHORITY	Packer to wholesaler price	Stand. (57,6g white)	UA		84,601	87,463	78,148	85,777	96,765								100 kg	



Eclaircissements concernant les prix des volailles (prix fixés et prix de marché) et les prélèvements à l'importation repris dans cette publication

INTRODUCTION

Il a été prévu, par la voie du Règlement n° 22/62/CEE du 4.4.1962 (Journal Officiel n° 30 du 20.4.1962), que l'organisation commune des marchés serait, dans le secteur de la viande de volaille, établie graduellement à partir du 30 juillet 1962, et que cette organisation de marché comporterait principalement un régime de prélèvements intracommunautaires et de prélèvements envers les pays tiers, calculés notamment sur la base des prix des céréales fourragères.

L'instauration, à partir du 1er juillet 1967, d'un régime de prix unique des céréales dans la Communauté a conduit à la réalisation à cette date d'un marché unique dans le secteur de la viande de volaille. Il en est résulté la suppression des prélèvements intracommunautaires.

L'adhésion du Danemark, de l'Irlande, du Royaume Uni est réglée par le traité relatif à l'adhésion de nouveaux Etats membres à la Communauté économique européenne et à la Communauté européenne de l'énergie atomique, signé le 22 janvier 1972 (J.O. du 27.3.1972 - année 15e n° L 73).

I. REGIME DES PRIX

Prix fixés

Prix d'écluse : (Règlement no. 123/67/CEE et (CEE) no. 2777/75 - art. 7)

Conformément à l'art. 7 du Règlement (CEE) no 2777/75 du 29.10.1975 - 18ème année no. L 282) portant organisation commune des marchés dans le secteur de la viande de volaille, la Commission, après consultation du Comité de gestion, fixe pour la Communauté les prix d'écluse. Ces prix d'écluse sont fixés à l'avance pour chaque trimestre et sont valables à partir du 1er novembre, du 1er février, du 1er mai et du 1er août. Lors de leur fixation, il est tenu compte du prix sur le marché mondial de la quantité de céréales fourragères nécessaire à la production d'un kg de volaille abattue.

Il est également tenu compte des autres coûts d'alimentation ainsi que des frais généraux de production et de commercialisation.

II. REGIME DES ECHANGES AVEC LES PAYS TIERS

Prélèvements à l'importation : (Règlement no. 123/67/CEE et (CEE) no. 2777/75 - art. 3)

Ils sont fixés à l'avance pour chaque trimestre et sont applicables aux produits visés à l'art. 1er du Règlement (CEE) no. 2777/75.

En ce qui concerne le calcul des divers prélèvements à l'importation, il faut se référer aux art. 4 et 5 du Règlement (CEE) no. 2777/75.

Restitutions à l'exportation (Règlement no. 123/67/CEE et (CEE) no. 2777/75 - art. 9)

Pour permettre l'exportation des produits dans le secteur de la viande de volaille sur la base des prix de ces produits sur le marché mondial, la différence entre ces prix et les prix dans la Communauté peut être couverte par une restitution à l'exportation. Cette restitution est la même pour toute la Communauté et peut être différenciée selon les destinations.

III. PRIX SUR LE MARCHE INTERIEUR

Les cours indiqués ne sont pas nécessairement comparables en raison des conditions commerciales particulières aux divers Etats membres ainsi que des différences de qualité, de poids, de préparation et d'assortiment.

<u>Belgique</u>	Prix de gros à la vente, départ abattoir, poids abattu (en cryovac)
<u>Danemark</u>	Prix de gros à la vente, franco marché de Copenhague, poids abattu
<u>R.F. d'Allemagne</u>	Prix de gros à la vente, départ abattoir, poids abattu (en cryovac)
<u>France</u>	Prix de gros à la vente, franco marché Paris-Rungis, poids abattu
<u>Irlande</u>	Prix de gros à la vente, poids abattu
<u>Italie</u>	Prix de gros à l'achat, franco marché de Milan, poids abattu
<u>Luxembourg</u>	Prix de gros à la vente, franco magasin de détail, poids abattu
<u>Pays-Bas</u>	Prix de gros à la vente, (calculé par le "Productschap voor Pluimvee en Eieren") poids abattu (en cryovac)
<u>Royaume Uni</u>	Prix de gros à la vente, franco marché de Londres, poids abattu

S C H L A C H T G E F L Ü G E L

Erläuterungen zu den nachstehend aufgeführten Preisen für Schlachtgeflügel (festgesetzte Preise und Marktpreise) und Abschöpfungen bei der Einfuhr

EINLEITUNG

In der Verordnung Nr. 22/62/EWG vom 4.4.1962 (Amtsblatt Nr. 30 vom 20.4.1962) wurde bestimmt, dass die gemeinsame Marktorganisation für Geflügelfleisch ab 30. Juli 1962 schrittweise errichtet wird, und dass die auf diese Weise errichtete Marktorganisation im wesentlichen eine Regelung von Abschöpfungen für den Warenverkehr zwischen den Mitgliedstaaten und mit dritten Ländern umfassen wird, bei deren Berechnung insbesondere die Futtergetreidepreise zugrunde gelegt werden. Im Zuge der Einführung einheitlicher Getreidepreise in der Gemeinschaft ab 1. Juli 1967 wird zu diesem Zeitpunkt ein gemeinsamer Markt für Geflügelfleisch hergestellt. Damit entfielen die innergemeinschaftlichen Abschöpfungen.

Der Beitritt von Danemark, Irland und des Vereinigten Königreiches ist in dem am 22. Januar 1972 unterzeichneten Vertrag über den Beitritt neuer Mitgliedstaaten zur Europäischen Wirtschaftsgemeinschaft und zur Europäischen Atomgemeinschaft geregelt worden (Amtsblatt vom 27.3.1972 - 15. Jahrgang Nr. L 73).

I. PREISREGELUNG

Festgesetzte Preise

Einschleusungspreise : (Verordnung Nr. 123/67/EWG und (EWG) Nr. 2777/75 - Art. 7)

Gemäss Artikel 7 der Verordnung (EWG) Nr. 2777/75 vom 29.10.1975 (Amtsblatt vom 1.11.1975, 18. Jahrgang Nr. L 282) über die gemeinsame Marktorganisation für Geflügelfleisch setzt die Kommission nach Anhörung des zuständigen Verwaltungsausschusses für die Gemeinschaft Einschleusungspreise fest. Die Einschleusungspreise werden für jedes Vierteljahr im voraus festgesetzt und gelten ab 1. November, 1. Februar, 1. Mai und 1. August. Bei der Festsetzung wird der Weltmarktpreis der für die Erzeugung von 1 kg Geflügelfleisch erforderlichen Futtergetreidemenge berücksichtigt. Ausserdem sind die sonstigen Futterkosten sowie die allgemeinen Erzeugungs- und Vermarktungskosten berücksichtigt.

II. REGELUNG DES HANDELS MIT DRITTEN LAENDERN

Abschöpfungen bei Einfuhr : (Verordnung Nr. 123/67/EWG und (EWG) Nr. 2777/75 - Art. 3)

Für die in Art. 1 der Verordnung (EWG) Nr. 2777/75 genannten Zollpositionen wird vierteljährlich im voraus eine Abschöpfung festgesetzt.

Was die Berechnung der einzelnen Abschöpfungen betrifft, wird auf die Artikel 4 und 5 der Verordnung (EWG) Nr. 2777/75 hingewiesen.

Erstattungen bei der Ausfuhr (Verordnung Nr. 123/67/EWG und (EWG) Nr. 2777/75 - Art. 9)

Um die Ausfuhr der Erzeugnisse dieses Sektors auf der Grundlage der Weltmarktpreise dieser Erzeugnisse zu ermöglichen, kann der Unterschied zwischen diesen Preisen und den Preisen der Gemeinschaft durch eine Erstattung bei der Ausfuhr ausgeglichen werden. Die Erstattung ist für die gesamte Gemeinschaft gleich. Sie kann je nach Bestimmung oder Bestimmungsbereich unterschiedlich sein.

III. PREISE AUF DEM INLAENDISCHEN MARKT

Die Marktpreise sind infolge der besonderen Handelsbedingungen in den einzelnen Mitgliedstaaten, der Unterschiede in Qualität, Gewichtsklassierung, Zubereitung und Sortierung nicht ohne weiteres vergleichbar.

<u>Belgien</u>	Grosshandelsabgabepreis ab Schlachtereie, Schlachtgewicht (in Cryovac)
<u>Dänemark</u>	Grosshandelsabgabepreis, frei Kopenhagener Markt, Schlachtgewicht
<u>B.R. Deutschland</u>	Grosshandelsabgabepreis ab Schlachtereie, Schlachtgewicht (in Cryovac)
<u>Frankreich</u>	Grosshandelsabgabepreis, Markt von Paris-Rungis, Schlachtgewicht
<u>Irland</u>	Grosshandelsabgabepreis, Schlachtgewicht
<u>Italien</u>	Grosshandelseinkaufspreis, frei Mailänder Markt, Schlachtgewicht
<u>Luxemburg</u>	Grosshandelsabgabepreis, frei Einzelhandel, Schlachtgewicht
<u>Niederlande</u>	Grosshandelsabgabepreis, (berechnet durch die "Produktschap voor Pluimvee en Eieren") Schlachtgewicht (in Cryovac)
<u>Vereinigtes Königreich</u>	Grosshandelsabgabepreis, frei Londener Markt, Schlachtgewicht.

Explanatory note on the poultry prices (fixed prices and market prices) and import levies shown in this publication

INTRODUCTION

Regulation No 22 of 4.4.1962 (Official Journal No 30, 20.4.1962) provided that the common organization of the market in poultrymeat should be established progressively from 30 July 1962 and that the main feature of this market organization would be a system of intra-Community levies and levies on imports from third countries. These levies would be calculated with particular reference to feed grain prices. The introduction of a single price system for cereals in the Community on 1 July 1967 led to the creation of a single market for poultrymeat at the same time. This resulted in the abolition of intra-Community levies.

The accession of Denmark, Ireland and the United Kingdom is regulated by the treaty relative to the accession of the new Member States to the European Economic Community and to the European Community of Atomic Energy, signed on 22 January 1972 (O.J. of 27.3.1972, 15th year - No L 73).

I. PRICES

Fixed prices

Sluice-gate prices : (Regulation No 123/67/EEC and (EEC) No 2777/75 - Article 7)

Article 7 of Regulation (EEC) No 2777/75 of 29.10.1975 (Official Journal No L 282, 1.11.1975) on the common organization of the market in poultrymeat stipulates that the Commission must fix sluice-gate prices for the Community following consultation with the Management Committee. These sluice-gate prices are fixed in advance for each quarter and are valid from 1 November, 1 February, 1 May and 1 August respectively. When they are being fixed, the price on the world market of the quantity of feed grain required for the production of one kilogramme of slaughtered poultry is taken into consideration. Other feeding costs and general production and marketing costs are also taken into account.

II. TRADE WITH THIRD COUNTRIES

Import levies : (Regulation No 123/67/EEC and (EEC) No 2777/75 - Article 3)

These are fixed in advance for each quarter and apply to the products listed in Article 1 of Regulation (EEC) No 2777/75.

Rules for calculating the various import levies are contained in Articles 4 and 5 of Regulation (EEC) No 2777/75.

Export refunds (Regulation No 123/67/EEC and (EEC) No 2777/75 - Article 9)

To enable poultrymeat products to be exported on the basis of prices for these products on the world market, the difference between those prices and prices within the Community may be covered by an export refund. This refund is the same for the whole Community and may be varied according to destination.

III. PRICES ON THE INTERNAL MARKET

The quotations given are not necessarily comparable because of marketing conditions specific to various Member States and because of differences in quality, weight, preparation and grading.

<u>Belgium</u>	Wholesale selling price, ex abattoir, slaughtered weight (in cryovac)
<u>Denmark</u>	Wholesale selling price, free-Copenhagen-market, slaughtered weight
<u>F.R. Germany</u>	Wholesale selling price, ex abattoir, slaughtered weight (in cryovac)
<u>France</u>	Wholesale selling price, free-Paris-Rungis market, slaughtered weight
<u>Ireland</u>	Wholesale selling price, slaughtered weight
<u>Italy</u>	Wholesale purchase price, free-Milan-market, slaughtered weight
<u>Luxembourg</u>	Wholesale selling price, free at retail warehouse, slaughtered weight
<u>Netherlands</u>	Wholesale selling price (calculated by the "Productschap voor Pluimvee en Eieren"), slaughtered weight (in cryovac)
<u>United Kingdom</u>	Wholesale selling price, free-London-market, slaughtered weight.

Spiegazioni relative ai prezzi del pollame che figurano nel presente pubblicazione (prezzi fissati e prezzi di mercato) e sui prelievi all'importazione

INTRODUZIONE

Con il regolamento n. 22/62/CEE del 4.4.1962 (Gazzetta Ufficiale n. 30 del 20.4.1962) è stato stabilito che l'organizzazione comune dei mercati nel settore del pollame sarebbe stata gradualmente istituita a decorrere dal 30 luglio 1962 e che tale organizzazione di mercato comporta principalmente un regime di prelievi fra gli Stati membri e nei confronti dei paesi terzi, calcolati in particolare sulle base dei prezzi dei cereali da foraggio.

L'instaurazione, a decorrere dal 1° luglio 1967, di un regime di prezzi unici dei cereali nella Comunità comporta la realizzazione, alla stessa data, di un mercato unico nel settore del pollame. Di conseguenza sono venuti a cadere i prelievi intracomunitari.

L'adesione della Danimarca, dell'Irlanda e del Regno Unito è disciplinata dal trattato relativo alla adesione dei nuovi stati membri alla Comunità economica europea ed alla Comunità europea dell'energia atomica, firmato il 22 gennaio 1972 (G.U. del 27.3.1972 - 15a annata n. L 73).

I. REGIME DEI PREZZI

Prezzi fissati

Prezzi limite : (regolamento n. 123/67/CEE e (CEE) n. 2777/75 - art. 7)

Conformemente all'articolo 7 del regolamento (CEE) n. 2777/75 del 29.10.1975 (Gazzetta Ufficiale del 1.11.1975 18° anno, n. L 282) che prevede un'organizzazione comune dei mercati nel settore del pollame, la Commissione, sentito il parere del Comitato di gestione, fissa i prezzi limite. Detti prezzi limite sono fissati in anticipo per ciascun trimestre e sono applicabili a decorrere dal 1° novembre, 1° febbraio, 1° maggio e 1° agosto. Per la determinazione di tali prezzi si tiene conto del prezzo sul mercato mondiale della quantità di cereali da foraggio necessaria per la produzione di un kg di pollame macellato. Inoltre si tiene conto degli altri costi di alimentazione e delle spese generali di produzione e di commercializzazione.

II. REGIME DEGLI SCAMBI CON I PAESI TERZI

Prelievi all'importazione : (regolamento n. 123/67/CEE e (CEE) n. 2777/75 - art. 3)

Detti prezzi vengono fissati in anticipo per ciascun trimestre per le voci tariffarie indicate nell'articolo 1 del regolamento (CEE) n. 2777/75.

Per il calcolo dei vari prelievi si rinvia al regolamento (CEE) n. 2777/75 art. 4 e 5.

Restituzioni all'esportazione (regolamento n. 123/67/CEE e (CEE) n. 2777/75 - art. 9)

Per consentire l'esportazione dei prodotti nel settore delle carni di pollame in base ai prezzi di tali prodotti praticati sul mercato mondiale, la differenza tra questi prezzi e i prezzi della Comunità può essere coperta da una restituzione all'esportazione. Detta restituzione è la stessa per tutta la Comunità. Essa può essere differenziata secondo le destinazioni.

III. PREZZI SUL MERCATO INTERNO

I prezzi di mercato, date le speciali condizioni di commercializzazione in vigore nei vari Stati membri, le differenze relative alla qualità, classificazione di peso, modo di presentazione ed assortimento, non sono pienamente comparabili.

<u>Belgio</u>	Prezzo di vendita del commercio all'ingrosso, franco macello, peso morto (a cryovac)
<u>Danimarca</u>	Prezzo di vendita del commercio all'ingrosso, franco mercato di Köbenhavn, peso morto.
<u>R.F. di Germania</u>	Prezzo di vendita del commercio all'ingrosso, franco macello, peso morto (a cryovac)
<u>Francia</u>	Prezzo di vendita del commercio all'ingrosso, Parigi-Rungis, peso morto
<u>Irlanda</u>	Prezzo di vendita del commercio all'ingrosso, peso morto.
<u>Italia</u>	Prezzo di acquisto del commercio all'ingrosso, franco mercato di Milano, peso morto
<u>Lussemburgo</u>	Prezzo di vendita del commercio all'ingrosso, franco magazzino dettagliante, peso morto
<u>Paesi Bassi</u>	Prezzo di vendita del commercio all'ingrosso, (calcolato dalla "Produktschap voor Pluimvee en Eieren") peso morto (a cryovac)
<u>Regno Unito</u>	Prezzo di vendita del commercio all'ingrosso, franco di Londra, peso morto.

Toelichting op de in deze publicatie voorkomende prijzen voor slachtpluimvee (vastgestelde prijzen en marktprijzen) en invoerheffingen

INLEIDING

Bij Verordening nr 22/62/EEG van 4.4.1962 (Publicatieblad nr. 30 dd. 20.4.1962) werd bepaald dat de gemeenschappelijke ordening der markten in de sector slachtpluimvee met ingang van 30 juli 1962 geleidelijk tot stand zou worden gebracht en dat deze marktordering hoofdzakelijk een stelsel omvatte van intracommunautaire heffingen en heffingen tegen ver derde landen, die onder meer berekend worden op basis van de voedergraanprijzen.

De invoering in de Gemeenschap, per 1 juli 1967, van een uniforme prijsregeling voor granen bracht met zich mee, dat op bedoelde datum ook een gemeenschappelijke markt in de sector slachtpluimvee tot stand werd gebracht. De intracommunautaire heffingen kwamen daarmee te vervallen.

De toetreding van Denemarken, Ierland en het Verenigd Koninkrijk, werd door het op 22 januari 1972 ondertekende verdrag betreffende de toetreding van nieuwe Lid-Staten tot de Europese Gemeenschap en de Europese Gemeenschap voor atoomenergie geregeld (P.B. dd. 27.3.1972, 15e jaargang nr. L 73).

I. PRIJSREGELING

Vastgestelde prijzen

Sluisprijzen : (Verordening nr 123/67/EEG en (EEG) nr 2777/75 - art. 7)

Overeenkomstig artikel 7 van Verordening (EEG) nr 2777/75 van 29.10.1975 (Publicatieblad van 1.11.1975 - 18e jaargang nr L 282) houdende een gemeenschappelijke ordening der markten in de sector slachtpluimvee, stelt de Commissie, na ingewonnen advies van het Beheerscomité, voor de Gemeenschap voor elk kwartaal van tevoren de sluisprijzen vast. Zij zijn van toepassing met ingang van 1 november, 1 februari, 1 mei en 1 augustus. Bij de vaststelling ervan wordt rekening gehouden met de wereldmarktprijs van de hoeveelheid voedergranen benodigd voor de productie van 1 kg geslacht pluimvee.

Bovendien wordt rekening gehouden met de overige voederkosten en met de algemene productie- en commercialisatiekosten.

II. REGELING VAN HET HANDELSVERKEER MET DERDE LANDEN

Heffingen bij invoer : (Verordening nr. 123/67/EEG en (EEG) nr. 2777/75 - art. 3)

Deze worden voor elk kwartaal van tevoren vastgesteld voor de in artikel 1 van Verordening (EEG) nr 2777/75 opgenomen tariefposten.

Wat de berekening van de diverse invoerheffingen betreft zij verwezen naar Verordening (EEG) nr 2777/75 - art. 4 en 5.

Restituties bij uitvoer (Verordening nr 123/67/EEG en (EEG) nr 2777/75 - art. 9)

Om de uitvoer van de producten in de sector slachtpluimvee op basis van de wereldmarktprijzen mogelijk te maken, kan het verschil tussen deze prijzen en de prijzen van de Gemeenschap overbrugd worden door een restitutie bij uitvoer, die periodiek wordt vastgesteld. Deze restitutie is gelijk voor de gehele Gemeenschap en kan al naar gelang van de bestemming gedifferentieerd worden.

III. PRIJZEN OP DE BINNENLANDSE MARKT

De vermelde marktprijzen zijn ten gevolge van de speciale handelsvoorwaarden in de onderscheiden Lid-Staten, het verschil in kwaliteit, gewichtsklassering, bereidingswijze en sortering, niet zonder meer vergelijkbaar.

<u>België</u>	Groothandelsverkoopprijs, af slachterij, geslacht gewicht (in Cryovac)
<u>Denemarken</u>	Groothandelsverkoopprijs, franco markt Kopenhagen, geslacht gewicht
<u>B.R. Duitsland</u>	Groothandelsverkoopprijs, af slachterij, geslacht gewicht (in Cryovac)
<u>Frankrijk</u>	Groothandelsverkoopprijs, markt Paris-Rungis, geslacht gewicht
<u>Ierland</u>	Groothandelsverkoopprijs, geslacht gewicht
<u>Italië</u>	Groothandelsaankoopprijs, franco markt Milaan, geslacht gewicht
<u>Luxemburg</u>	Groothandelsverkoopprijs, franco kleinhandel, geslacht gewicht
<u>Nederland</u>	Groothandelsverkoopprijs, (berekend door het "Produktschap voor Pluimvee en Eieren"), geslacht gewicht (in Cryovac)
<u>Verenigd Koninkrijk</u>	Groothandelsverkoopprijs, franco markt Londen, geslacht gewicht.

Forklaringer til de i det følgende anførte priser på fjerkrækød (fastsatte priser og markedspriser) og importafgifter

INDLEDNING

I forordning nr. 22/62/EØF af 4.4.1962 (De europæiske Fællesskabers Tidende nr. 30 af 20.4.1962) er det bestemt, at den fælles markedsordning for fjerkrækød skal gennemføres gradvis fra 30. juli 1962, og at den således oprettede markedsordning først og fremmest skulle omfatte et system af importafgifter for vareudvekslingen mellem medlemsstaterne og med tredjelande, som især beregnes på grundlag af priserne for foderkorn. Indførelsen fra 1. juli 1967 af fælles kornpriser inden for Fællesskabet medførte, at der på dette tidspunkt oprettedes et enhedsmarked for fjerkrækød. Dermed bortfaldt Fællesskabets interne importafgifter.

Danmarks, Irlands og Det forenede Kongeriges tiltrædelse er fastsat i traktaten om de nye medlemsstaters tiltrædelse af Det europæiske økonomiske Fællesskab og af Det europæiske Atomenergifællesskab undertegnet den 22. januar 1972 (EFT nr. L 73 af 27.3.1972, 15. år.).

I. PRISREGLER

Fastsatte priser

Slusepriser : (Forordning nr. 123/67/EØF, og (EØF) nr. 2777/75 - artikel 7)

I henhold til artikel 7 i forordning (EØF) nr. 2777/75 af 29.10.1975 (De europæiske Fællesskabers Tidende af 1.11.1975, 18. Årgang nr. L 282) om den fælles markedsordning for fjerkrækød fastsætter Kommissionen slusepriser for Fællesskabet efter høring af den kompetente forvaltningskomité. Slusepriserne fastsættes forud for hvert kvartal og gælder fra 1. november, 1. februar, 1. maj og 1. august. Ved fastsættelsen tages der hensyn til verdensmarkedsprisen for den foderkormængde, der er nødvendig til produktion af 1 kg fjerkrækød.

Desuden er der taget hensyn til de øvrige foderomkostninger samt de almindelige produktions- og salgsomkostninger.

II. REGLER FOR SAMHANDELEN MED TREDJELANDE

Importafgifter : (Forordning nr. 123/67/EØF, og (EØF) nr. 2777/75 - artikel 3)

For de i artikel 1 i forordning (EØF) nr. 2777/75 nævnte toldpositioner fastsættes der forud for hvert kvartal en importafgift.

Hvad angår beregningen af de enkelte importafgifter, henvises til artikel 4 og 5 i forordning (EØF) nr. 2777/75.

Eksportrestitutioner : (Forordning nr. 123/67/EØF, og (EØF) nr. 2777/75 - artikel 9)

For at muliggøre udførsel af produkter inden for denne sektor på grundlag af verdensmarkedspriserne for disse produkter kan forskellen mellem disse priser og Fællesskabets priser udlignes ved en eksportrestitution. Denne restitution er den samme for hele Fællesskabet og kan differentieres alt efter bestemmelsessted.

III. PRISER PÅ HJEMMEMARKEDET

Markedspriserne kan ikke uden videre sammenlignes på grund af de særlige handelsbetingelser i de enkelte medlemsstater som forskelle i kvalitet, vægt, forarbejdning og udvalg.

<u>Belgien</u>	Engrosafsætningspris af slagteri, slagtevægt (i cryovac)
<u>Danmark</u>	Engrosafsætningspris, franko markedet i København, slagtevægt
<u>Forbundsrepublikken Tyskland</u>	Engrosafsætningspris af slagteri, slagtevægt (i cryovac)
<u>Frankrig</u>	Engrosafsætningspris, markedet i Paris-Rungis, slagtevægt
<u>Irland</u>	Engrosafsætningspris, slagtevægt
<u>Italien</u>	Engrosindkøbspris, franko markedet i Milano, slagtevægt
<u>Luxembourg</u>	Engrosafsætningspris, franko detailhandel, slagtevægt
<u>Nederlandene</u>	Engrosafsætningspris, (beregnet af "Productschap voor Pluimvee en Eieren") slagtevægt (i cryovac)
<u>Det forenede Kongerige</u>	Engrosafsætningspris, franko markedet i London, slagtevægt.

PRIX D'ECLUSE
EINSCHLEUSUNGSPREISE
SLUICEGATE PRICES
PREZZI LIMITE
SLUISPRIJZEN
SLUSEPRISER

PRELEVEMENTS A L'IMPORTATION DES PAYS TIERS
ABSCHÖPFUNGEN BEI EINFUHR AUS DRITTLÄNDERN
LEVIES ON IMPORTS FROM THIRD COUNTRIES
PRELIEVI ALL'IMPORTAZIONE DAI PAESI TERZI
HEFFINGEN BIJ INVOER UIT DERDE LANDE
AFGIFTER VED INDFØRSLER FRA TREDJELANDE

VOLAILLES
GEFLÜGEL
POULTRY
POLLAME
GEVUGELTE
FJERKRÆ

I. = Prix d'écluse - Einschleusungspreise - Sluicegate prices - Prezzi limite - Sluisprijszen - Slusepriser
II. = Prélèvements - Abschöpfungen - Levies - Prelievi - Heffingen - Afgifter.

HC-RE-NA

No. Tarifaire Tarifnummer No Tariffario Tariefnummer Tarifnummer	1973				1974				1975				
	1.2-30.4	1.5-31.7	1.8-31.10	1.11-31.1	1.2-30.4	1.5-31.7	1.8-6.10	7.10-31.10 1.11-31.1	1.2-30.4	1.5-31.7	1.8-31.10	1.11-31.1	
	A. Poussins Pulcini				Küken Eendagskuikens				Chicks Daggamle kyllinger				
	100 p.-St.- p												
01.05. A	I	13,64	14,13	14,40	14,67	15,19	15,63	19,12	19,12	19,27	19,59	18,99	18,29
	II	2,73	2,30	2,07	1,84	1,37	0,98	1,02	1,11	1,02	1,02	2,08	2,78
	B. Coqs, poules et poulets Galli, galline e polli				Hühner Hanen, kippen en kuikens				Fowls Høns				
	100 kg												
	1. Vivants Vivi				Lebende Levende				Live Levende				
01.05 B I	I	49,01	50,72	51,60	52,88	54,99	56,57	64,11	64,11	64,72	65,69	63,59	61,51
	II	12,19	10,28	9,32	7,90	5,52	3,75	3,68	4,08	3,68	3,68	7,71	10,09
	2. Abattus Macellati				Geschlachtete Geslachte				Slaughtered Slagtet				
	a) Poulets 83% Polli 83%				Hühner 83 v.H. Kippen 83%				83% chickens 83 pct.- høns				
02.02 A I a)	I	59,05	61,10	62,18	63,71	66,26	68,15	80,56	80,56	81,31	82,53	79,90	77,28
	II	14,68	12,37	11,23	9,51	6,64	4,52	4,43	4,94	4,43	4,43	9,62	12,62
	b) Poulets 70% Polli 70%				Hühner 70% Kippen 70%				70% chickens 70 pct - høns				
02.02 A I b)	I	70,01	72,45	73,72	75,54	78,56	80,81	91,59	91,59	2,45	93,84	90,84	87,87
	II	17,42	14,68	13,32	11,28	7,88	5,36	5,25	5,83	5,25	5,25	11,01	14,41
	c) Poulets 65% Polli 65%				Hühner 65% Kippen 65%				65% chickens 65 pct - høns				
02.02 A I c)	I	75,40	78,02	79,39	81,34	84,61	87,02	99,80	99,80	100,74	102,25	98,99	95,74
	II	18,74	15,81	14,34	12,15	8,48	5,77	5,66	6,29	5,66	5,66	11,98	15,68
	C. Canards Anatre				Enten Eenden				Ducks Aender				
	1. Vivants Vivi				Lebende Levende				Live Levende				
01.05 B II	I	48,12	51,09	52,70	54,35	57,60	60,28	73,89	73,89	74,84	76,76	73,11	68,82
	II	16,49	13,31	11,68	9,92	6,44	3,58	3,77	4,35	3,77	3,77	10,21	14,81
	2. Abattus Macellati				Geschlachtete Geslachte				Slaughtered Slagtet				
	a) Canards 85% Anatre 85%				Enten 85% Eenden 85%				85% ducks 85 pct-ducks.				
02.02 A II a)	I	56,60	60,10	61,99	63,93	67,76	70,91	86,93	86,93	88,05	90,31	86,01	80,97
	II	19,42	15,68	13,75	11,68	7,58	4,21	4,44	5,13	4,44	4,44	12,01	17,42
	b) Canards 70% Anatre 70%				Enten 70% Eenden 70%				70% ducks 70 pct-ducks				
02.02 A II b)	I	68,74	72,99	75,28	77,64	82,29	86,11	105,56	105,56	106,91	109,66	104,44	98,32
	II	23,55	19,01	16,68	14,17	9,20	5,12	5,39	6,22	5,39	5,39	14,59	21,16
	c) Canards 63 % Anatre 63%				Enten 63% Eenden 63%				63% ducks 63 pct-ducks				
02.02 A II c)	I	-	81,09	83,64	86,26	91,43	95,67	117,29	117,29	118,79	121,85	116,04	109,24
	II	-	21,15	18,57	15,76	10,24	5,70	5,99	6,92	5,99	5,99	16,21	23,51

PRIX D'ECLUSE
EINSCHLEUSUNGSPREISE
SLUICEGATE PRICES
PREZZI LIMITE
SLUISPRIJZEN
SLUSEPRISER

PRELEVEMENTS A L'IMPORTATION DES PAYS TIERS
ABSCHÖPFUNGEN BEI EINFUHR AUS DRITTLÄNDERN
LEVIES ON IMPORTS FROM THIRD COUNTRIES
PRELIEVI ALL'IMPORTAZIONE DAI PAESI TERZI
HEFFINGEN BIJ INVOER UIT DERDE LANDEN
AFGIFFTER VED INDFØRSEL FRA TREDJELANDE

VOLAILLES
GEFLUGEL
POULTRY
POLLAME
GEOGELTE
FJERKRAE

I = Prix d'écluse - Einschleusungspreise - Sluicegate prices - Prezzi limite - Sluisprijsen - Slusepriser
II = Prélèvements - Abschöpfungen - Revises - Prelievi - Heffingen - Afgifter.

UC-RE-UA/100 kg

No. Tarifaire Tarifnummer Tariffnummer No. Tariffario Tariefnummer Tarifnummer	1973				1974				1975				
	1.2-30.4	1.5-31.7	1.8-31.10	1.11-31.1	1.2-30.4	1.5-31.7	1.8-6.10	7.10-31.10 1.11-31.1	1.2-30.4	1.5-31.7	1.8-31.10	1.11-31.1	
	D. Oies Oche				Gänse Ganzen				Geese Gaes				
	1. Vivantes Vivi				Lebende Levende				Live Levende				
01. 05 B III	I	46,98	49,93	50,76	52,12	54,80	57,00	75,93	75,93	76,77	78,48	63,59	71,42
	II	13,58	11,09	9,80	8,42	5,70	3,46	3,63	4,12	3,63	3,63	7,71	3,37
	2. Abattues Macellati a) Oies 82% Oche 82%				Geschlachtete Geslachte Gänse 82% Ganzen 82%				Slaughtered Slagtet 82% geese 82 pct-gaes				
02.02. A III a)	I	67,12	70,62	72,51	74,45	78,28	81,43	108,47	108,47	109,67	112,11	107,47	102,03
	II	19,40	15,84	14,00	12,03	8,14	4,94	5,18	5,89	5,18	5,18	13,52	19,10
	b) Oies 75% Oche 75%				Gänse 75% Ganzen 75%				75% geese 75 pct-gaes				
02.02. A III b)	I	53,38	57,21	59,27	61,40	65,58	69,02	95,58	98,58	99,90	102,57	97,50	91,54
	II	19,79	15,91	13,89	11,74	7,49	3,99	4,26	5,03	4,26	4,26	13,38	19,47
	E. Dindes Tacchini				Truthühner Kalkoenen				Turkeys Kalkuner				
	1. Vivantes Vivi				Lebende Levende				Live Levende				
01. 05 B IV	I	56,71	59,27	60,65	62,06	64,86	67,15	81,34	81,34	81,97	83,24	80,82	77,97
	II	15,03	12,36	10,98	9,49	6,56	4,15	4,32	4,69	4,32	4,32	8,80	11,73
	2. Abattues Macellati				Geschlachtete Geslachte				Slaughtered Slagtet				
02.02 A IV	I	81,02	84,67	86,64	88,66	92,65	95,93	116,20	116,20	117,10	118,92	115,46	111,39
	II	21,47	17,65	15,68	13,56	9,37	5,93	6,17	6,70	6,17	6,17	12,57	16,75
	F. Pintades Faraone				Perlhühner Parelhoenders				Guinea fowls Perlehøns				
	1. Vivantes Vivi				Lebende Levende				Live Levende				
01. 05 A V.	I	83,43	86,72	88,50	90,34	93,94	96,91	107,73	107,73	108,67	110,59	106,96	102,68
	II	20,81	17,19	15,32	13,31	9,35	6,09	6,29	6,89	6,29	6,29	12,82	17,58
	2. Abattues Macellati				Geschlachtete Geslachte				Slaughtered Slagtet				
02.02 A V.	I	119,28	123,89	126,43	129,05	134,20	138,44	153,90	153,90	155,24	157,98	152,78	146,69
	II	29,73	24,55	21,89	19,02	13,36	8,70	8,98	9,84	8,98	8,98	18,31	25,11

PRIX D'ECLUSE
EINSCHLEUSUNGSPREISE
SLUICE-GATE PRICES
PREZZI LIMITE
SLUISPRIJZEN
SLUSEPRISER

PRELEVEMENTS A L'IMPORTATION DES PAYS TIERS
ABSCHÖPFUNGEN BEI EINFUHR AUS DRITTLÄNDERN
LEVIES ON IMPORT FROM THIRD COUNTRIES
PRELIEVI ALL'IMPORTAZIONE DAI PAESI TERZI
HEFFINGEN BIJ INVOER UIT DERDE LANDE
AFGIJFTER VED INDFØRSEL FRA TREDJELANDE

VOLAILLES
GEFLUGEL
POULTRY
POLLAME
GEVUGELTE
FJERKRAE

I. = Prix d'écluse -Einschleusungspreise - Sluice-gate prices - Prezzi limite - Sluisprijzen - Slusepriser
II. = Prélèvements - Abschöpfungen - Levies - Prelievi - Heffingen - Afgifter.

UC-RE-BA

No. Tariffaire Tarifnummer Tariff No. No Tariffario Tariefnummer Tarifnummer	1975				1976				1977				1978			
	1.11-31.1	1.2/30.4	1.5/31.7	1.8/31.10	1.11/31.1	1.2/30.4	1.5/31.7	1.8/31.10	1.11/31.1	1.2/30.4	1.5/31.7	1.8/31.10	1.11/31.1	1.2/30.4	1.5/31.7	1.8/31.10
	A. Poussins Pulcini				Küken Eendagskuikens				Chicks Daggamle kyllinger				100 g.-St.- p.			
01.05. A	I	18,29	18,63	18,65	18,72	18,88	18,47	18,25	18,15	17,53						
	II	2,78	2,44	2,43	2,85	2,68	3,09	3,31	3,68	4,30						
	B. Coqs, poules et poulets Galli, galline e polli				Hühner Hanen, kippen en kuikens				Fowls Høns				100 kg			
	1. Vivants Vivi				Lebende Levende				Live Levende							
01.05 B I	I	61,51	62,63	62,23	62,60	63,15	61,68	61,01	60,67	58,61						
	II	10,09	8,81	9,26	10,70	10,07	11,75	12,52	13,93	16,28						
	2. Abattus Macellati				Geschlachtete Geslachte				Slaughtered Slagtet							
	a) Poulets 83% Polli 83%				Hühner 83 v.H. Kippen 83%				83% chickens 83 pct.- høns							
02.02 A I a)	I	77,28	78,69	78,19	78,66	79,35	77,50	76,66	76,23	73,65						
	II	12,62	11,00	11,58	13,43	12,64	14,76	15,72	17,50	20,45						
	b) Poulets 70% Polli 70%				Hühner 70% Kippen 70%				70% chickens 70 pct - høns							
02.02 A I b)	I	87,87	89,47	88,90	89,43	90,22	88,11	87,16	86,67	83,73						
	II	14,41	12,58	13,23	15,28	14,38	16,79	17,88	19,90	23,25						
	c) Poulets 65% Polli 65%				Hühner 65% Kippen 65%				65% chickens 65 pct - høns							
02.02 A I c)	I	95,74	97,49	96,86	97,45	98,30	96,01	94,97	94,44	91,24						
	II	15,68	13,68	14,40	16,64	15,66	18,28	19,47	21,68	25,34						
	C. Canards Anatre				Enten Eenden				Ducks Aender							
	1. Vivants Vivi				Lebende Levende				Live Levende							
01.05 B II	I	68,82	70,92	71,01	71,44	72,45	69,95	68,61	67,99	64,20						
	II	14,81	12,56	12,47	15,10	14,02	16,70	18,14	20,55	24,62						
	2. Abattus Macellati				Geschlachtete Geslachte				Slaughtered Slagtet							
	a) Canards 85% Anatre 85%				Enten 85% Eenden 85%				85% ducks 85 pct-ducks.							
02.02 A II a)	I	80,97	83,44	83,54	84,05	85,24	82,30	80,71	79,99	75,52						
	II	17,42	14,77	14,67	17,76	16,49	19,64	21,34	24,17	28,96						
	b) Canards 70% Anatre 70%				Enten 70% Eenden 70%				70% ducks 70 pct-ducks							
02.02 A II b)	I	98,32	101,32	101,44	102,06	103,50	99,93	98,01	97,13	91,71						
	II	21,16	17,94	17,82	21,57	20,03	23,85	25,92	29,35	35,17						
	c) Canards 63% Anatre 63%				Enten 63% Eenden 63%				63% ducks 63 pct-ducks							
02.02 A II c)	I	109,24	112,58	112,70	113,40	115,00	111,04	108,90	107,92	101,89						
	II	23,51	19,92	19,79	23,97	22,25	26,50	28,80	32,60	39,07						

PRIX D'ÉCLUSE
EINSCHLEUSUNGSPREISE
SLUICE-GATE PRICES
PREZZI LIMITE
SLUISPRIJZEN
SLUSEPRISER

PRELEVEMENTS A L'IMPORTATION DES PAYS TIERS
ABSCHÖPFUNGEN BEI EINFUHR AUS DRITTLÄNDERN
LEVIES ON IMPORT FROM THIRD COUNTRIES
PRELIEVI ALL'IMPORTAZIONE DAI PAESI TERZI
HEFFINGEN BIJ INVOER UIT DERDE LANDE
AFGIFFTER VED INDFØRSEL FRA TREDJELANDE

VOLAILLES
GEFLÜGEL
POULTRY
POLLAME
GEOGELTE
FJERKRAE

I = Prix d'écluse - Einschleusungspreise - Sluice/gate prices - Prezzi limite - Sluisprijzen - Slusepriser
II = Prélèvements - Abschöpfungen - Levies - Prelievi - Heffingen - Afgifter.

UC-RE-UA/100 kg

No. Tarifaire Tarifnummer Tariff No. No Tariffario Tariefnummer Tarifnummer		1975			1976			1977			1978		
		1.11-31.1	1.2/30.4	1.5/31.7	1.8/31.10	1.11/31.1	1.2/30.4	1.5/31.7	1.8/31.10	1.11/31.1			
	D. Oies Oche	Gänse Ganzen						Geese Gaes					
	1. Vivantes Vivi	Lebende Levende						Live Levende					
01. 05 B III	I	71,42	73,29	73,36	73,75	74,64	72,42	71,23	70,68	67,31			
	II	13,37	11,45	11,38	13,73	12,82	15,09	16,32	18,39	21,81			
	2. Abattues Macellati a) Oies 82% Oche 82%	Geschlachtete Geslachte Gänse 82% Ganzen 82%						Slaughtered Slagtet 82% geese 82 pct-gaes					
02.02. A III a)	I	102,03	104,70	104,80	105,35	106,63	103,46	101,75	100,97	96,15			
	II	19,10	16,36	16,26	19,62	18,31	21,56	23,31	26,21	31,15			
	b) Oies 75% Oche 75%	Gänse 75% Ganzen 75%						75% geese 75 pct-gaes					
02.02. A III b)	I	91,54	94,47	94,58	95,18	96,58	93,12	91,24	90,39	85,12			
	II	19,47	16,48	16,37	20,05	18,62	22,17	24,09	27,26	32,66			
	E. Dindes Tacchini	Truthühner Kalkoenen						Turkeys Kalkuner					
	1. Vivantes Vivi	Lebende Levende						Live Levende					
01. 05 B IV	I	77,97	79,37	79,42	79,72	80,38	78,73	77,83	77,43	74,91			
	II	11,73	10,29	10,23	12,01	11,32	13,02	13,94	15,46	18,05			
	2. Abattues Macellati	Geschlachtete Geslachte						Slaughtered Slagtet					
02.02 A IV	I	111,39	113,39	113,46	113,88	114,83	112,47	111,19	110,61	107,01			
	II	16,75	14,70	14,62	17,15	16,17	18,60	19,91	22,09	25,78			
	F. Pintades Faraone	Perlhühner Parelhoenders						Guinea fowls Perlehøns					
	1. Vivantes Vivi	Lebende Levende						Live Levende					
01. 05 B V.	I	102,68	104,78	104,85	105,29	106,30	103,81	102,47	101,86	98,08			
	II	17,58	15,24	15,15	17,82	16,70	19,47	20,97	23,46	27,68			
	2. Abattues Macellati	Geschlachtete Geslachte						Slaughtered Slagtet					
02.02 A V.	I	146,69	149,68	149,79	150,42	151,85	148,30	146,38	145,51	140,12			
	II	25,11	21,77	21,64	25,46	23,86	27,82	29,96	33,52	39,54			

PRIX CONSTATES SUR LE MARCHÉ INTERIEUR
 PRIFE FESTGESTELLT AUF DEM INLAENDISCHEN MARKT
 PRICES RECORDED ON THE INTERNAL MARKET
 PREZZI CONSTATATI SUL MERCATO NAZIONALE
 PRIJZEN WAARGENOMEN OP DE BINNENLANDSE MARKT
 PRISER KONSTATERT PÅ HJEMMEMARKEDET

VOLAILLES
 GEFLUEGEL
 POULTRY
 POLLAME
 GEVOGELTE
 FJERKRAE

Poules et poulets - Hühner und Junghühner - Hens and chickens - Galline e polli - Kippen en kuikens - Høns og kyllinger

Kg-PAB

Description Beschreibung Description Descrizione Omschrijving Beskrivelse	Qualités Qualitäten Qualities Qualità Kwaliteiten Kvaliteten			1973	1974	1975	1976	1977	1978	1979	1980	1981	1982	1983	1984	
BELGIQUE-BELGIË																
Prix de gros à la vente, départ abattoir - Groothandelsverkoopprijs, af slachterij	Poulets Kuikens	83%	Fb	-	-	-	-	-								
		70%	Fb	50,6	54,9	55,00	47,44	48,59								
DANMARK																
Slagterier til detailhandel	Kyllinger Høns	70% 1000 gr.	Dkr	7,70	7,19	7,34	7,82	8,03								
		70% 2000 gr.	Dkr	6,72	6,36	6,27	7,13	7,53								
B.R. DEUTSCHLAND																
Großhandelsverkaufspreise ab Schlachtereien (Markt- und Preisberichts- kommission)	Hähnchen Kl. A bratf. (950-1000 gr) grillf. (600-1000 gr) Suppenhühner Kl. A	70%	DM	3,45	3,15	3,32	3,45	3,41								
		65%	DM	3,53	3,26	3,36	3,58	3,59								
		70%	DM	2,54	2,24	2,13	2,44	2,33								
FRANCE																
Prix de gros à la vente (Marché: Paris-Rungis)	Poulets Cl. A (moyens) Poules "cocote"	83%	Ff	4,08	3,95	4,83	4,89	5,43								
		83%	Ff	3,37	2,61	2,89	3,56	3,74								
IRELAND																
Wholesale price	Chickens	70%	P/lb	22,58	26,25	31,63	33,63	42,10								
ITALIA																
Prezzi d'acquisto all'ingrosso (Mercato: Milano)	Polli allevati a terra, la scelta Polli, allevati in batteria, la scelta Galline la scelta	83%	Lit	576	694	827	935	1086								
		83%	Lit	525	643	760	901	-								
		83%	Lit	615	681	782	913	876								
LUXEMBOURG																
Prix de gros à la vente, franco magasin de détail	Poulets	83%	Flux	44,0	-	-	-	-								
		70%	Flux	55,7	58,5	58,4	61,7	65,1								
	Poules	83%	Flux	34,0	-	-	-	-								
		70%	Flux	48,2	47,8	45,3	50,0	52,8								
NEDERLAND																
Groothandelsver- koopprijs	Kuikens Kippen	70%	Fl	3,10	2,71	2,94	3,30	3,23								
		70%	Fl	3,02	2,75	2,43	3,01	2,87								
UNITED KINGDOM																
Wholesale price (Market: London central markets)	Chickens - Grade A Fresh (3-4 lb) Oven-ready (2,5-3 lb)	83%	P/lb	15,20	17,42	20,46	23,31	27,07								
		70%	P/lb	19,12	19,76	23,94	27,35	32,41								
	Hens - Grade A Fresh (4-6 lb) Oven-ready (4 lb + over)	83%	P/lb	9,14	9,84	10,57	12,83	18,00								
		70%	P/lb	14,32	19,31 (1)	19,36	20,83	27,68								

(1) 5 mois

PRIX CONSTATES SUR LE MARCHÉ INTERIEUR
 PP: ISE FESTGESTELLT AUF DEM INLAENDISCHEN MARKT
 PRICES RECORDED ON THE INTERNAL MARKET
 PREZZI CONSTATATI SUL MERCATO NAZIONALE
 PRIJZEN WAARGENOMEN OP DE BINNENLANDSE MARKT
 PRISER KONSTATERT PÅ HJEMMEMARKEDET

VOLAILLES
 GEFLUEGEL
 POULTRY
 POLLAME
 GEVOGELTE
 FJERKRAE

Poules et poulets - Hühner und Junghühner - Hens and chickens - Galline e polli - Kippen en kuikens - Høns og kyllinger

Kg-PAB

Description Beschreibung Description Descrizione Omschrijving Beskrivelse	Qualités Qualitäten Qualities Qualità Kvaliteiten Kvaliteten			1973	1974	1975	1976	1977	1978	1979	1980	1981	1982	1983	1984
BELGIQUE-BELGIË															
Prix de gros à la vente, départ abattoir - Groothandelsverkooprij, af slachterij	Poulets Kuikens	83%	UC/RE	-	-	-	-	-							
		70%	UC/RE	1,012	1,099	1,108	0,958	0,985							
DANMARK															
Slagterier til detailhandel	Kyllinger Høns	70% 1000gr	RE	1,016	0,949	0,969	1,025	0,980							
		70% 2000gr	RE	0,887	0,840	0,827	0,935	0,920							
B.R. DEUTSCHLAND															
Großhandelsverkaufspreise ab Schlachtereier (Markt- und Preisberichts- kommission)	Eähnchen Kl. A bratf. (950-1000 gr) grillf. (600-1000 gr) Suppenhühner Kl. A	70%	RE	0,943	0,860	0,916	0,976	0,986							
		65%	RE	0,964	0,891	0,926	1,013	1,041							
		70%	RE	0,694	0,611	0,587	0,689	0,674							
FRANCE															
Prix de gros à la vente (Marché: Paris-Rungis)	Poulets Cl. A (moyens) Poules "cocote"	83%	UC	0,735	0,711	0,865	0,869	0,953							
		83%	UC	0,607	0,469	0,517	0,631	0,656							
IRELAND															
Wholesale price	Chickens	70%	UA	1,087	1,223	1,302	1,257	1,307							
ITALIA															
Prezzi d'acquisto all'ingrosso (Mercato: Milano)	Polli allevati a terra, la scelta Polli allevati in batteria, la scelta Galline la scelta	83%	UC	0,916	0,924	0,981	1,041	1,095							
		83%	UC	0,835	0,856	0,902	1,003	-							
		83%	UC	0,978	0,907	0,928	1,016	0,884							
LUXEMBOURG															
Prix de gros à la vente, franco magasin de détail	Poulets	83%	UC	0,880	-	-	-	-							
		70%	UC	1,117	1,171	1,171	1,245	1,319							
	Poules	83%	UC	0,680	-	-	-	-							
		70%	UC	0,964	0,955	0,909	1,010	1,196							
NETHERLAND															
Groothandelsver- kooprij	Kuikens Kippen	70%	RE	0,869	0,786	0,857	0,967	0,950							
		70%	RE	0,847	0,798	0,708	0,881	0,843							
UNITED KINGDOM															
Wholesale price (Market: London central markets)	Chickens - Grade A Fresh (3-4 lb) Oven-ready (2,5-3 lb)	83%	UA	0,746	0,816	0,870	0,902	1,062							
		70%	UA	0,938	0,927	1,018	1,059	1,239							
	Hens - Grade A Fresh (4-6 lb) Oven-ready (4lb + over)	83%	UA	0,448	0,461	0,449	0,497	0,683							
		70%	UA	0,702	0,905(1)	0,823	0,806	1,056							

(1) ø 5 mois

Eclaircissements concernant les prix de la viande bovine (prix fixés et prix de marché) et les prélèvements à l'importation, repris dans cette publication

INTRODUCTION

Il a été prévu, par la voie du Règlement n° 14/64/CEE du 5.2.1964 (Journal Officiel n° 34 du 27.2.1964) que l'organisation commune des marchés serait, dans le secteur de la viande bovine, établie graduellement à partir de 1964 et que cette organisation comporte principalement un régime de droits de douane et, éventuellement, un régime de prélèvements, applicables aux échanges entre les Etats membres ainsi qu'entre les Etats membres et les pays tiers.

Ce marché unique pour la viande bovine, établi dans le Règlement (CEE) n° 805/68, portant organisation commune des marchés dans le secteur de la viande bovine (Journal Officiel du 28.6.1968 - 11e année, n° L 148) est entré en vigueur le 29 juillet 1968 et comporte entre autre le régime des prix (prix d'orientation et mesures d'intervention), ainsi que le régime des échanges avec les pays tiers (prélèvements à l'importation et restitutions à l'exportation). Le Règlement (CEE) n° 805/68 a été modifié par le Règlement (CEE) n° 425/77 du 14.2.1977.

L'adhésion du Danemark, de l'Irlande et du Royaume-Uni est réglée par le traité relatif à l'adhésion de nouveaux Etats membres à la Communauté économique européenne et à la Communauté européenne de l'énergie atomique, signé le 22 janvier 1972 (J.O. du 27.3.1972 - 15e année, n° L 73).

I. REGIME DES PRIX (Règlement (CEE) n° 805/68, Art. 2 jusqu'à 8)

A. Prix fixés

Conformément à l'art. 3 du Règlement (CEE) n° 805/68, modifié par le Règlement (CEE) n° 425/77, il est fixé annuellement, avant le 1er août, pour la campagne de commercialisation débutant le premier lundi du mois d'avril et se terminant la veille de ce jour l'année suivante, un prix d'orientation pour les gros bovins.

Ce prix est fixé en tenant compte des perspectives de développement de la production et de la consommation de viande bovine, de la situation du marché du lait et des produits laitiers et de l'expérience acquise.

Sont considérés comme bovins : les animaux vivants de l'espèce bovine des espèces domestiques, autres que reproducteurs de race pure.

Sont considérés comme gros bovins : les bovins dont le poids vif est supérieur à 300 kilogrammes.

B. Mesures d'intervention (Règlement (CEE) n° 805/68, art. 5 jusqu'à 8)

Pour éviter ou atténuer une baisse importante des prix, les mesures d'intervention suivantes peuvent être prises :

1. Aides au stockage privé ;
2. Achats effectués par les organismes d'intervention.

II. REGIME DES ECHANGES AVEC LES PAYS TIERS

Le marché unique dans le secteur de la viande bovine implique l'établissement d'un régime unique d'échanges avec les pays tiers, s'ajoutant au système des interventions. Ce régime comporte un système de droits de douane, de prélèvements à l'importation et de restitutions à l'exportation, tendant, en principe, à stabiliser le marché communautaire.

Il en résulte un équilibre des prix assez stable à l'intérieur de la Communauté.

Prélèvements à l'importation (Règlement (CEE) n° 805/68, art. 12)

La Commission détermine chaque mois un prélèvement de base à l'importation (Art. 10). Ce prélèvement est déterminé sur la base de la différence entre, d'une part, le prix d'orientation et d'autre part, le prix d'offre franco frontière de la Communauté, majoré de l'incidence du droit de douane.

La Commission peut déterminer un prélèvement de base spécifique à l'importation pour les bovins originaires et en provenance de certains pays tiers (Règlement (CEE) n° 611/77) ainsi qu'un prélèvement spécial à l'importation pour les produits originaires et en provenance d'un ou de plusieurs pays tiers (Règlement (CEE) n° 805/68, Art. 12bis).

S'il est constaté que le prix des gros bovins sur les marchés représentatifs de la Communauté est supérieur au prix d'orientation, le prélèvement applicable est diminué graduellement ; si le prix est égal ou inférieur au prix d'orientation, le prélèvement applicable est augmenté graduellement.

Restitutions à l'exportation (Règlement (CEE) n° 805/68, art. 18)

Si le niveau des prix dans la Communauté est plus élevé que celui des cours ou des prix sur le marché mondial, la différence peut être couverte par une restitution à l'exportation. Cette restitution est la même pour toute la Communauté et peut être différenciée selon les destinations.

III. PRIX SUR LE MARCHÉ INTERIEUR

Conformément à l'art. 12, paragraphe 6 du Règlement (CEE) n° 805/68 (modifié en dernier lieu par le Règlement (CEE) n° 425/77), la Commission détermine chaque semaine un prix de marché communautaire pour les gros bovins. Ce prix est égal à la moyenne, pondérée par les coefficients, fixés à l'annexe I du Règlement (CEE) n° 610/77 des prix constatés sur le ou les marchés représentatifs de chaque Etat membre, visés à l'annexe II du même Règlement. Ces prix de marché sont égaux à la moyenne, pondérée par les coefficients de pondération cités dans l'annexe II précitée, des prix qui se sont formés pour les catégories et les qualités de gros bovins et les viandes de ces animaux, pendant une période de sept jours dans chaque Etat membre à un même stade du commerce de gros.

Les prix de marché constatés dans les Etats membres se portent sur :

- BELGIQUE** : marché : Anderlecht - Poids vif
- DANMARK** : marché (centre de cotation) : Copenhague - Poids vif
- R.F. ALLEMAGNE** : marchés : 13 marchés - Poids vif
(Augsburg - Bochum - Braunschweig - Frankfurt/Main - Freiburg - Hamburg - Hannover - Kassel - Köln - München - Nürnberg - Regensburg - Stuttgart)
- FRANCE** : marchés :
Jeunes bovins : Paris (centre de cotation) - Poids net sur pied.
Autres : 15 marchés - Poids net sur pied.
(Bordeaux - Châteaubriant - Chemillé - Cholet - Clisson - Fougères - Lyon - Metz - Nancy - Nîmes - Parthenay - Rouen - Saincoins - St. Christophe-en-Brionnaix - Valenciennes)
Veaux : 5 centres de cotation - Poids net sur pied. (Centre - Centre Est/Est - Nord/Nord-Ouest - Ouest - Sud-Ouest)
La conversion des cotations poids net sur pied en poids vif est effectuée à l'aide des coefficients de rendement suivants :
Gros bovins :
Jeunes F : 62 % Boeufs F : 60 % Génisses F : 60 % Vaches R : 57 % Taureaux R : 60 %
bovins R : 60 % R : 58 % R : 58 % A : 54 % A : 58 %
A : 58 % A : 56 % A : 56 % N : 52 %
N : 56 % N : 53 % N : 53 % C : 48 %
E : 45 %
Veaux :
Blanc E : 66 % Rosé clair U : 64 % Rosé U : 64 % Rouge R : 62 %
U : 64 % R : 62 % R : 62 % O : 60 %
R : 62 % O : 60 % O : 60 %
- IRLANDE** : marchés :
Gros bovins : 5 marchés - Poids vif.
(Ballymahon - Bandon - Athenry - Kilkenny - Maynooth)
Veaux : Bandon - par tête.
Avant la conversion des cotations par tête en poids vif (x 0,6124), il y a lieu d'augmenter le prix par 70 £.
- ITALIE** : marchés :
a) zone excédentaire : 7 marchés - Poids vif.
(Modena - Cremona - Brescia - Macerata - Padova - Reggio Emilia - Parma)
b) zone déficitaire : Roma - Poids abattu.
Avant la conversion des cotations poids abattu en poids vif, il y a lieu d'apporter les corrections suivantes :
Vitelloni : 1e et 2e qual. : + 1.500 Lit/100 kg
Buoï : 1e et 2e qual. : + 1.500 Lit/100 kg
Vacche : 1e et 2e qual. : + 1.700 Lit/100 kg
Vitelli : 1e et 2e qual. : +16.100 Lit/100 kg
Après correction on applique les coefficients de rendement suivants pour la conversion en poids vif
Gros bovins :
Vitelloni : 1e qual. : 58 % Buoï : 1e qual. : 55 % Vacche : 1e qual. : 55 %
2e qual. : 54 % 2e qual. : 50 % : 2e qual. : 50,5%
Veaux :
Vitelli : 1e qual. : 61 %
2e qual. : 59 %
Le prix moyen pondéré est obtenu par l'application des pourcentages de pondération suivants :
a) 67 % pour la zone excédentaire
b) 33 % pour la zone déficitaire.
- LUXEMBOURG** : marchés : Luxembourg et Esch-s/Alzette - Poids abattu
La conversion poids abattu en poids vif de la moyenne arithmétique des cotations des deux marchés est effectuée à l'aide des coefficients suivants :
Gros bovins :
Boeufs, génisses, taureaux : qual. extra : 56 % Vaches : qual. extra : 56 %
qual. AA : 54 % qual. AA : 54 %
qual. A : 52 % qual. A : 52 %
qual. B : 50 %

Veaux : 60 %

PAYS-BAS

: marchés :

Gros bovins : Leiden - 's Hertogenbosch - Zwolle - Poids abattu

Veaux : Barneveld - 's Hertogenbosch - Poids vif.

La conversion poids abattu en poids vif de la moyenne arithmétique des cotations gros bovins des trois marchés est effectuée à l'aide des coefficients de rendement suivants :

Gros bovins :

Stieren : le qual. : 59 %	Vaarzen : le qual. : 58 %	Koeien : le qual. : 56 %
2e qual. : 56 %	2e qual. : 55 %	2e qual. : 53 %
		3e qual. : 50 %
		Worstkoeien : 47 %

ROYAUME-UNI

: marchés :

Gros bovins :

a) Grande-Bretagne : 41 marchés - poids vif

(Aberdeen - Ashford - Ayr - Banbury - Boroughbridge - Bridgnorth - Bury St.Edmunds - Carlisle - Chelmsford - Darlington - Driffield - Edinburgh - Exeter - Gainsborough - Gisburn - Gloucester - Guildford - Haywards Heath - Hull - Kettering - Kidderminster - Lanark - Launceston - Leicester - Llangefni - Malton - Maud - Northampton - Norwich - Oswestry - Perth - Preston - Rugby - St. Asaph - Stirling - Sturminster Newton - Truro - Tyneside - Welshpool - Wetherby - York).

b) Irlande du Nord : 4 abattoirs - Poids abattu

3 marchés - Poids vif

(Moy - Newry - Omagh - Lurgan + Belfast - Clogher - Markethill)

La conversion des cotations poids abattu en poids vif est effectuée à l'aide des coefficients de rendement suivants :

Steers : U : 55,5 %	Heifers : U/L : 53,3 %	Steers and Heifers E : 51,5 %
LM : 54,0 %	T : 52,5 %	
LH : 55,0 %		
T : 53,5 %		

Le prix moyen pondéré est obtenu par l'application des pourcentages de pondération suivants :

a) 88,5 % pour Grande-Bretagne

b) 11,5 % pour Irlande du Nord.

Veaux : Smithfield - Poids abattu

Avant la conversion poids abattu en poids vif par le coefficient 61, il y a lieu d'ajouter aux cours enregistrés : 4,41 £/100 kg.

R I N D F L E I S C H

Erläuterungen zu den nachstehend aufgeführten Preisen (festgesetzte Preise und Marktpreise) und Abschöpfungen für Rindfleisch

EINLEITUNG

In der Verordnung Nr. 14/64/EWG vom 5.2.1964 (Amtsblatt Nr. 34 vom 27.2.1964) wurde bestimmt, dass die gemeinsame Marktorganisation für Rindfleisch ab 1964 schrittweise errichtet wird; die auf diese Weise errichtete Marktorganisation umfasst im wesentlichen eine Regelung von Zöllen und gegebenenfalls eine Regelung von Abschöpfungen für den Warenverkehr zwischen den Mitgliedstaaten und den dritten Ländern.

Der gemeinsame Markt für Rindfleisch wurde in der Verordnung (EWG) Nr. 805/68 vom 27. Juni festgelegt. Die gemeinsame Marktorganisation für Rindfleisch (Amtsblatt vom 28.6.1968, 11. Jahrgang, Nr. L 148) ist am 29. Juli 1968 in Kraft getreten, und sie umfasst ausser der Preisregelung (Richtpreis und Interventionsmassnahmen) ebenfalls eine Regelung für den Handel mit dritten Ländern (Abschöpfungen bei der Einfuhr und Erstattungen bei der Ausfuhr). Die Verordnung (EWG) Nr. 805/68 ist durch die Verordnung (EWG) Nr. 425/77 vom 14.2.1977 geändert worden.

Der Beitritt von Dänemark, Irland und des Vereinigten Königreichs ist in dem am 22. Januar 1972 unterzeichneten Vertrag über den Beitritt neuer Mitgliedstaaten zur Europäischen Wirtschaftsgemeinschaft und zur Europäischen Atomgemeinschaft geregelt worden (Amtsblatt vom 27.3.1972 - 15. Jahrgang Nr. L 73).

I. PREISREGELUNG (Verordnung (EWG) Nr. 805/68, Art. 2 bis 8)

A. Festgesetzte Preise

Gemäss Artikel 3 der Verordnung (EWG) Nr. 805/68, geändert durch die Verordnung (EWG) Nr. 425/77, wird jährlich vor dem 1. August für das Wirtschaftsjahr, das am ersten Montag des Monats April beginnt und am Vorabend dieses Tages in dem darauffolgenden Jahr endet, ein Orientierungspreis für ausgewachsene Rinder festgesetzt.

Diese Preise werden unter Berücksichtigung der Vorausschätzungen für die Entwicklung der Erzeugung und des Verbrauchs von Rindfleisch, der Marktlage bei Milch und Milcherzeugnissen und der gewonnenen Erfahrung festgesetzt.

Als Rinder sind zu betrachten : lebende Hausrinder, ausgenommen reinrassige Zuchttiere.

Als ausgewachsene Rinder sind zu betrachten : Rinder mit einem Lebendgewicht von mehr als 300 Kilogramm.

B. Interventionsmassnahmen (Verordnung (EWG) Nr. 805/68, Art. 5 bis 8)

Um einen wesentlichen Preisrückgang zu verhindern oder zu mildern, können folgende Interventionsmassnahmen ergriffen werden :

1. Beihilfen zu privaten Lagerhaltung
2. Aufkäufe durch die Interventionsstellen.

II. REGELUNG DES HANDELS MIT DRITTEN LAENDERN

Die Verwirklichung eines gemeinsamen Marktes für Rindfleisch erfordert die Einführung einer einheitlichen Handelsregelung, die zum Interventionssystem hinzugefügt wird. Diese Regelung umfasst ein Zollsystem, Abschöpfungen bei der Einfuhr und Erstattungen bei der Ausfuhr, die, grundsätzlich, einer Stabilisierung des Gemeinschaftsmarktes dienen. Daraus ergibt sich ein ziemlich beständiges Preisgleichgewicht innerhalb der Gemeinschaft.

Bei der Einfuhr erhobene Abschöpfungen (Verordnung (EWG) Nr. 805/68, Art. 12)

Die Kommission bestimmt jeden Monat eine Grundabschöpfung für die Einfuhr (Art. 10). Diese Abschöpfung wird auf der Grundlage des Unterschieds zwischen dem Orientierungspreis und dem um die Inzidenz des Zollsatzes erhöhten Angebotspreis frei Grenze der Gemeinschaft bestimmt.

Die Kommission kann für die Einfuhr von Rindern mit Ursprung in und Herkunft aus bestimmten Drittländern eine spezifische Grundabschöpfung (Verordnung (EWG) Nr. 611/77) und für die Einfuhr von Produkten mit Ursprung in und Herkunft aus einem oder mehreren Drittländern (Verordnung (EWG) Nr. 805/68, Art. 12 bis) eine spezielle Abschöpfung bestimmen.

Wird festgestellt, dass der Preis für ausgewachsene Rinder auf den repräsentativen Märkten der Gemeinschaft über dem Orientierungspreis liegt, so wird die anwendbare Abschöpfung stufenweise vermindert; ist der Preis höchstens dem Orientierungspreis gleich, so wird die verwendbare Abschöpfung stufenweise vermehrt.

Erstattungen bei der Ausfuhr (Verordnung (EWG) Nr. 805/68, Art. 18)

Wenn das Niveau der Preise innerhalb der Gemeinschaft höher ist als das auf dem Weltmarkt, kann der Unterschied durch eine Erstattung bei der Ausfuhr ausgeglichen werden. Die Höhe dieser Erstattung ist für die gesamte Gemeinschaft einheitlich; sie kann jedoch je nach Bestimmung oder Bestimmungsgebiet unterschiedlich sein.

III. PREISE AUF DEM INLAENDISCHEN MARKT

Gemäss Artikel 12, Absatz 6 der Verordnung (EWG) Nr. 805/68 (zuletzt geändert durch die Verordnung (EWG) Nr. 425/77) bestimmt die Kommission jede Woche einen innergemeinschaftlichen Marktpreis für ausgewachsene Rinder. Dieser Preis entspricht dem zuvor mit den Koeffizienten des Anhangs I der Verordnung (EWG) Nr. 610/77 gewogenen Durchschnitt, der auf dem oder den repräsentativen Märkten der einzelnen Mitgliedstaaten festgestellten Preise, auf die im Anhang II der gleichen Verordnung hingewiesen wird. Diese Marktpreise entsprechen dem mit Gewichtskoeffizienten gewogenen Durchschnitt, aufgeführt im vorgenannten Anhang II der Preise, die sich für die Kategorien und Qualitäten von ausgewachsenen Rindern und Fleisch dieser Tiere in dem betreffenden Mitgliedstaat während eines Zeitraums von sieben Tagen auf der gleichen Grosshandelsstufe gebildet haben. :

Die festgestellten Marktpreise in den Mitgliedstaaten gelten für :

BELGIEN : Markt : Anderlecht - Lebendgewicht
DAENEMARK : Markt : (Notierungszentrum) : Kopenhagen - Lebendgewicht
B.R. DEUTSCHLAND : Märkte : 13 Märkte - Lebendgewicht
(Augsburg - Bochum - Braunschweig - Düsseldorf - Frankfurt/Main - Freiburg - Hannover - Kassel - Köln - München - Nürnberg - Regensburg - Stuttgart)
FRANKREICH : Märkte :
Jungrinder : Paris (Notierungszentrum) - Schlachtgewicht (Poids net sur pied).
Andere : 15 Märkte - Schlachtgewicht (Poids net sur pied)
(Bordeaux - Châteaubriant - Chemillé - Cholet - Clisson - Fougères - Lyon - Metz - Nancy - Nîmes - Parthenay - Rouen - Sancoins - St.Christophe-en-Brionnais - Valenciennes).
Kälber : 5 Notierungszentren - Schlachtgewicht (Poids net sur pied)
(Centre - Centre Est/Est - Nord/Nord Ouest - Ouest - Sud-Ouest)
Die Umrechnung der Notierungen von Schlacht- auf Lebendgewicht erfolgt mit folgenden Koeffizienten :
Rinder :
Jeunes F : 62 % Boeufs F : 60 % Génisses F : 60 % Vaches R : 57 % Taureaux R : 60 %
bovins R : 60 % R : 58 % R : 58 % A : 54 % A : 58 %
A : 58 % A : 56 % A : 56 % N : 52 %
N : 56 % N : 53 % N : 53 % C : 48 %
E : 45 %

Kälber:

Blanc E : 66 % Rosé clair U : 64 % Rosé U : 64 % Rouge R : 62 %
U : 64 % R : 62 % R : 62 % O : 60 %
R : 62 % O : 60 % O : 60 %

IRLAND : Märkte :
Rinder : 5 Märkte - Lebendgewicht
(Ballymahon - Bandon - Athenry - Kilkenny - Maynooth)
Kälber : Bandon - Je Stück.
Die Umrechnung des Stückpreises auf Lebendgewicht (x 0,6124) erfolgt nach Erhöhung des Stückpreises um 70 £ .

ITALIEN : Märkte :
a) Überschussgebiet : 7 Märkte - Lebendgewicht
(Modena - Cremona - Brescia - Macerata - Padova - Reggio-Emilia - Parma).
b) Zuschussgebiet : Roma - Schlachtgewicht
Die Umrechnung von Schlacht- auf Lebendgewicht erfolgt nach Berichtigung um folgende Beträge :
Vitelloni : 1. und 2. Qual. : + 1.500 Lit/100 Kg
Buoi : 1. und 2. Qual. : + 1.500 Lit/100 Kg
Vacche : 1. und 2. Qual. : + 1.700 Lit/100 Kg
Vitelli : 1. und 2. Qual. : +16.100 Lit/100 Kg
Anschliessend werden folgende Koeffizienten benützt :
Rinder
Vitelloni : 1. Qual. : 58 % Buoi : 1. Qual. : 55 % Vacche : 1. Qual. : 55 %
2. Qual. : 54 % 2. Qual. : 50 % 2. Qual. : 50,5 %
Kälber
Vitelli : 1. Qual. : 61 %
2. Qual. : 59 %

Das gewogene Mittel wird errechnet durch Multiplikation der unter
a) genannten Preise mit 67 % für das Überschussgebiet und der unter
b) genannten Preise mit 33 % für das Zuschussgebiet.

LUXEMBURG : Märkte : Luxemburg und Esch s/Alzette - Schlachtgewicht
Die Umrechnung von Schlacht- auf Lebendgewicht des arithmetischen Mittels für die Notierungen beider Märkte erfolgt mit Hilfe folgender Koeffizienten :

Explanatory note on the beef and veal prices (fixed prices and market prices) and the import levies shown in this publication

INTRODUCTION

Regulation n° 14/64/EEC of 5 February 1964 (Official Journal n° 34, 27 February 1964) provided that the common organization of the markets in beef and veal should be established gradually from 1964 and that the main feature of this organization would be a system of customs duties and, if appropriate, a system of levies to be applied in trade between Member States and between Member States and third countries.

This single market for beef and veal, established by Regulation (EEC) N° 805/68 of 27 June 1968 on the common organization of the market in beef and veal (Official Journal N° L 148, 28 June 1968), as last amended by Regulation (EEC) N° 425/77 of 14 February 1977, entered into force on 29 July 1968 and includes, inter alia, a price system (guide prices and intervention measures) and arrangements for trade with third countries (import levies and export refunds).

The accession of Denmark, Ireland and United Kingdom is regulated by the treaty relative to the accession of new Member States to the European Economic Community and to the European Community of Atomic Energy, signed on 22 January 1972 (O.J. of 27 March 1972, 15th year n° L 73).

I. PRICES (Regulation (EEC) N° 805/68, Articles 2 to 8)

A. Fixed prices

Article 3 of Regulation (EEC) N° 805/68 amended by Regulation (EEC) N° 425/77 stipulates that a guide price for adult bovine animals must be fixed before the 1 August of each year for the marketing year beginning on the first Monday in April and ending on the eve of this day the following year.

This price is fixed with particular reference to future production and consumption trends for beef and veal, the situation in the market in milk and milk products and past experience.

Bovine animals means live animals of the domestic bovine species other than pure-bred breeding animals.

Adult bovine animals means bovine animals the live weight of which is more than 300 kilograms.

B. Intervention (Regulation (EEC) n° 805/68, Articles 5 to 8)

The following intervention measures may be taken to prevent or mitigate a substantial fall in prices :

1. Aid for private storage ;
2. Buying-in by intervention agencies.

II. TRADE WITH THIRD COUNTRIES

The single market in beef and veal implies uniform arrangements for trade with third countries in addition to intervention arrangements. These include a system of customs duties, import levies and export refunds aimed at stabilizing the market. The result is relatively stable price equilibrium within the Community.

Imports levies (Regulation (EEC) N° 805/68, Art. 12)

The Commission shall determine each month a basic levy on imports. This levy is determined on the basis of the difference between the guide price and the free-at-Community-frontier offer price plus the amount of the customs duty.

The Commission may determine a specific basic levy for imports of bovine animals originating in and coming from specified third countries (Regulation (EEC) N° 611/77) as well as a special levy for imports of products originating in and coming from one or more third countries (Regulation (EEC) N° 805/68, Art. 12a).

If it is found that the price of adult bovine animals on the representative markets of the Community exceeds the guide price, the levy applicable is reduced gradually ; if the price is equal to or less than the guide price, the levy applicable is increased gradually.

Export refunds (Regulation (EEC) N° 805/68, Article 18)

If the level of prices in the Community is higher than that of quotations or prices on the world market, the difference may be covered by an export refund. This refund is the same for the whole Community and may be varied according to destination.

III. PRICES ON THE INTERNAL MARKET

Under Art. 12 (6) of Regulation (EEC) N° 805/68 (as last amended by Regulation (EEC) N° 425/77) the Commission fixes a Community market price for adult bovine animals each week. This price represents the average, weighted by the coefficients listed in Annex I to Regulation (EEC) N° 610/77, of prices on the representative market(s) of each Member State shown in Annex II to the same Regulation. These market prices are themselves the average, weighted by the weighting coefficients listed in Annex II, of prices recorded for the various categories and qualities of adult bovine animals and meat from

such animals at the same wholesale stage over a seven-day period in each Member State.

Market prices recorded in the Member States relate to :

BELGIUM : market : Anderlecht - live weight

DENMARK : market : (quotation centre) : Copenhagen - live weight

F.R. GERMANY : market : 13 markets - live weight
(Augsburg - Bochum - Braunschweig - Frankfurt/Main - Freiburg - Hamburg - Hannover - Kassel - Köln - München - Nürnberg - Regensburg - Stuttgart).

FRANCE : markets :
Young bovine animals : Paris (quotation centre) - Net weight on the hoof.
Other : 15 markets - Net weight on the hoof.
(Bordeaux - Châteaubriant - Chemillé - Cholet - Clisson - Fougères - Lyon - Metz - Nancy - Nîmes - Parthenay - Rouen - Sancoins - St. Christophe-en-Brionnais - Valenciennes).
Calves : 5 quotation centres - Net weight on the hoof.
(Centre - Centre Est/Est - Nord/Nord-Ouest - Ouest - Sud-Ouest).
The following live weight conversion coefficients are used to convert quotations from net weight on the hoof to live weight :
Adult bovine animals :
Jeunes F : 62 % Boeufs F : 60 % Génisses F : 60 % Vaches R : 57 % Taureaux R : 60 %
bovins R : 60 % R : 58 % R : 58 % A : 54 % A : 58 %
A : 58 % A : 56 % A : 56 % N : 52 %
N : 56 % N : 53 % N : 53 % C : 48 %
E : 45 %
Calves
Blanc E : 66 % Rosé clair U : 64 % Rosé U : 64 % Rouge R : 62 %
U : 64 % R : 62 % R : 62 % O : 60 %
R : 62 % O : 60 % O : 60 %

IRELAND : markets :
Adult bovine animals : 5 markets - live weight
(Ballymahon - Bandon - Athenry - Kilkenny - Maynooth)
Calves : Bandon - per head
The price per head is increased by £ 70 before conversion to live weight (x 0.6124).

ITALY : markets :
(a) surplus production zone : 7 markets - live weight.
(Modena - Cremona - Brescia - Macerata - Padova - Reggio-Emilia - Parma).
(b) deficit production zone : Rome - slaughtered weight.
The following corrective amounts must be added before quotations for slaughtered weight are converted into live weight :
Vitelloni : 1a qualità, 2a qualità : + 1.500 Lit/100 kg
Buoi : 1a qualità, 2a qualità : + 1.500 Lit/100 kg
Vacche : 1a qualità, 2a qualità : + 1.700 Lit/100 kg
Vitelli : 1a qualità, 2a qualità : + 16.100 Lit/100 kg
The following live weight conversion coefficients are applied to the corrected quotations to convert them to live weight :
Adult bovine animals :
Vitelloni : 1a qualità : 58 % Buoi : 1a qualità : 55 % Vacche : 1a qualità : 55 %
2a qualità : 54 % 2a qualità : 50 % : 2a qualità : 50,5 %
Calves :
Vitelli : 1a qualità : 61 %
2a qualità : 59 %
The weighted average price is obtained by applying the following special weighting coefficients :
a) 67 % for the surplus production zone ;
b) 33 % for the deficit production zone.

LUXEMBOURG : markets : Luxembourg and Esch-sur-Alzette - slaughtered weight
The following coefficients are used to convert the arithmetical mean of quotations on the two markets from slaughtered weight to live weight :
Adult bovine animals :
Boeufs, Extra : 56 % Vaches : Extra : 56 %
génisses, AA : 54 % : AA : 54 %
taureaux : A : 52 % : A : 52 %
: B : 50 %
Calves : 60 %

NETHERLANDS : markets :
Adult bovine animals : Leiden - 's Hertogenbosch - Zwolle - slaughtered weight
Calves : Barneveld - 's Hertogenbosch - live weight.

The following live-weight conversion coefficients are used to convert the arithmetical mean of quotations for adult bovine animals on the three markets from slaughtered weight to live weight :

Adult bovine animals :

Stieren : 1e kwaliteit : 59 %	Vaarzen : 1e kwaliteit : 58 %	Koeien : 1e kwaliteit : 56 %
2e kwaliteit : 56 %	2e kwaliteit : 55 %	2e kwaliteit : 53 %
		3e kwaliteit : 50 %
		Worstkoeien : 47 %

UNITED KINGDOM

: markets :

Adult bovine animals :

(a) Great Britain : 41 markets - live weight.

(Aberdeen - Ashford - Ayr - Banbury - Boroughbridge - Bridgnorth - Bury St. Edmunds - Carlisle - Chelmsford - Darlington - Driffield - Edinburgh - Exeter - Gainsborough - Gisburn - Gloucester - Guildford - Haywards Heath - Hull - Kettering - Kidderminster - Lanark - Launceston - Leicester - Llangefni - Malton - Maud - Northampton - Norwich - Oswestry - Perth - Preston - Rugby - St. Asaph - Stirling - Sturminster Newton - Truro - Tyneside - Welshpool - Wetherby - York).

(b) Northern Ireland : 4 abattoirs - slaughtered weight

3 markets - live weight

(Moy - Newry - Omagh - Lurgan + Belfast - Clogher - Markethill)

The following live-weight conversion coefficients are used to convert quotations from slaughtered weight to live weight :

Steers : U : 55.5 %	Heifers : U/L : 53.5 %	Steers and Heifers E : 51.5 %
LM : 54.0 %	T : 52.5 %	
LH : 55.0 %		
T : 53.5 %		

The weighted average price is obtained by applying the following special weighting coefficients :

- (a) 88.5 % for Great Britain
- (b) 11.5 % for Northern Ireland

Calves : Smithfield - slaughtered weight

A corrective amount of £ 4.41/100 kg must be added to slaughtered weight quotations before conversion to live weight (x 61).

Spiegazioni relative ai prezzi della carne bovina (prezzi fissati e prezzi di mercato) e ai prelievi all'importazione che figurano in questa pubblicazione

INTRODUZIONE

Nel regolamento n. 14/64/CEE del 5.2.1964 (Gazzetta Ufficiale n. 34 del 27.2.1964) è stato previsto che l'organizzazione comune dei mercati, nel settore della carne bovina, sarebbe istituita gradualmente a decorrere dal 1964 e che questa organizzazione comporta principalmente un regime di dazi doganali ed, eventualmente, un regime di prelievi, applicabili agli scambi tra gli Stati membri, nonché tra gli Stati membri e i paesi terzi. Questo mercato unico della carne bovina stabilito nel regolamento (CEE) n. 805/68 del 27 giugno 1968, che istituisce l'organizzazione comune dei mercati nel settore della carne bovina (Gazzetta Ufficiale del 28.6.1968, anno 11, n. L 148) è entrato in vigore il 29 Luglio 1968 e comporta inoltre il regime dei prezzi (prezzi di orientamento e misure d'intervento) come il regime degli scambi con i paesi terzi (prelievi all'importazione e restituzioni all'esportazione). Regolamento (CEE) n. 805/68 è modificato dal regolamento (CEE) n. 425/77 del 14.2.1977.

L'adesione della Danimarca, dell'Irlanda e del Regno Unito è disciplinata dal trattato relativo alla adesione dei nuovi stati membri alla Comunità economica europea ed alla Comunità europea dell'energia atomica, firmato il 22 gennaio 1972 (G.U. del 27.3.1972 - 15a annata n. L 73).

I. REGIME DEI PREZZI (Regolamento (CEE) n. 805/68, art. 2 a 8)

A. Prezzi fissati

Conformemente all'articolo 3 del regolamento (CEE) 805/68, modificato dal regolamento (CEE) n. 425/77, viene fissato ogni anno, anteriormente al 1° agosto, per la campagna di commercializzazione che inizia il primo lunedì del mese di aprile e che termina alla vigilia di questo giorno l'anno seguente, un prezzo di orientamento per i bovini adulti. Questo prezzo è fissato tenendo conto particolarmente delle prospettive di sviluppo della produzione e del consumo di carni bovine, della situazione del mercato del latte, dei prodotti lattiero-caseari e dell'esperienza acquisita.

Sono considerati come bovini : gli animali vivi della specie bovina delle specie domestiche, diversi dai riproduttori di razza pura.

Sono considerati come bovini adulti : i bovini il cui peso vivo è superiore a 300 chilogrammi.

B. Misura d'intervento (Regolamento (CEE) n. 805/68, articolo 5 a 8)

Per evitare o attenuare una rilevante flessione dei prezzi, possono essere prese le seguenti misure d'intervento :

- 1) aiuti all'ammasso privato;
- 2) acquisti effettuati dagli organismi d'intervento.

II. REGIME DEGLI SCAMBI CON I PAESI TERZI

Il mercato unico nel settore delle carni bovine implica l'istituzione di un regime unico di scambi con i paesi terzi che si aggiunge al sistema degli interventi. Questo regime comporta un sistema di dazi doganali, di prelievi all'importazione e di restituzioni all'esportazione che tendono, in linea di massima, a stabilizzare il mercato comunitario.

All'interno della Comunità, ne risulta un equilibrio dei prezzi sufficientemente stabile.

Prelievi all'importazione (Regolamento (CEE) n. 805/68, articolo 12)

Ogni mese la Commissione determina un prelievo di base all'importazione. Questo prelievo di base viene determinato sulla base della differenza tra il prezzo di orientamento, da un lato, e il prezzo di offerta franco frontiera della Comunità, dall'altro, maggiorato dell'incidenza del dazio doganale.

La Commissione può determinare un prelievo di base specifico all'importazione dei bovini originari e provenienti da certi paesi terzi (Regolamento (CEE) n. 611/77) come pure un prelievo speciale all'importazione dei prodotti originari o provenienti da uno a più paesi terzi (Regolamento (CEE) n. 805/68, articolo 12 bis). Ove si constata che il prezzo dei bovini adulti sui mercati rappresentativi della Comunità è superiore al prezzo d'orientamento, il prelievo applicabile è diminuito gradualmente; ove si constata che il prezzo è uguale o inferiore al prezzo d'orientamento, il prelievo applicabile è gradualmente aumentato.

Restituzioni all'esportazione (Regolamento (CEE) n. 805/68, articolo 18)

Se il livello dei prezzi nella Comunità è più elevato che quello dei corsi e dei prezzi sul mercato mondiale, la differenza può essere coperta da una restituzione all'esportazione. Questa restituzione è la stessa per tutta la Comunità e può essere differenziata secondo le destinazioni.

III. PREZZI SUL MERCATO INTERNO

In conformità all'articolo 11, paragrafo 6 del regolamento (CEE) n. 805/68, modificato per ultimo dal regolamento (CEE) n. 425/77, la Commissione determina ogni settimana un prezzo di mercato comunitario per i bovini adulti. Questo prezzo è uguale alla media, ponderata con i coefficienti, fissati nell'allegato II del regolamento (CEE) n. 610/77, dei prezzi costatati sul o sui mercati rappresentativi di ciascuno Stato membro, riportati nell'allegato II dello stesso regolamento. Questi prezzi di mercato sono uguali alla media, ponderata con i coefficienti di ponderazione citati nell'allegato II su citato, dei prezzi formatisi per le categorie e le qualità di bovini adulti e delle rispettive carni, costatati durante un periodo di sette giorni in questo Stato membro in una identica fase del commercio all'ingrosso.

I prezzi di mercato costatati negli Stati membri si riferiscono a :

- BELGIO** : mercato : Anderlecht - Peso vivo
- DANIMARCA** : mercato : (centro di quotazione) : København - Peso vivo
- R.F. DI GERMANIA** : mercati : 13 mercati - Peso vivo
(Augsburg - Bochum - Braunschweig - Frankfurt/Main - Freiburg - Hamburg - Hannover - Kassel - Köln - München - Nürnberg - Regensburg - Stuttgart)
- FRANCIA** : mercati :
Giovani bovini : Paris (centro di quotazione) - peso morto (Poids net sur pied)
Diversi : 15 mercati - Peso morto (Poids net sur pied)
(Bordeaux - Châteaubriant - Chemillé - Cholet - Clisson - Fougères - Lyon - Metz - Nancy - Nîmes - Parthenay - Rouen - Saincoins - St.Christophe-en-Brionnais - Valenciennes)
Vitelli : 5 centri di quotazione - Peso morto (Poids net sur pied)
(Centre - Centre Est/Est-Nord/Nord-Ouest - Ouest-Sud-Ouest)
La conversione delle quotazioni peso morto in peso vivo è effettuata mediante i seguenti coefficienti di resa :
Bovini adulti :
Jeunes F : 62 % Boeufs F : 60 % Génisses F : 60 % Vaches R : 57 % Taureaux R : 60 %
bovins R : 60 % R : 58 % R : 58 % A : 54 % A : 58 %
A : 58 % A : 56 % A : 56 % N : 52 %
N : 56 % N : 53 % N : 53 % C : 48 %
E : 45 %
Vitelli :
Blanc E : 66 % Rosé clair U : 64 % Rosé U : 64 % Rouge R : 62 %
U : 64 % R : 62 % R : 62 % O : 60 %
R : 62 % O : 60 % O : 60 %
- IRLANDA** : mercati :
Bovini adulti : 5 mercati - Peso vivo
(Ballymahon - Bandon - Athenry - Kilkenny - Maynooth)
Vitelli : Bandon - Per capo
La conversione del prezzo per capo in peso vivo (x 0,6124) è effettuata dopo l'aumento del prezzo per capo di £ 70.
- ITALIA** : mercati :
a) zona eccedentaria : 7 mercati - Peso vivo -
(Modena - Cremona - Brescia - Macerata - Padova - Reggio-Emilia - Parma)
b) zona deficitaria : Roma - Peso morto
Prima della conversione delle quotazioni peso morto in peso vivo, si rendono necessarie le seguenti correzioni :
Vitelloni : 1a e 2a qual. : + 1.500 Lit/100 kg
Buoi : 1a e 2a qual. : + 1.500 Lit/100 kg
Vacche : 1a e 2a qual. : + 1.700 Lit/100 kg
Vitelli : 1a e 2a qual. : +16.100 Lit/100 kg
Dopo la correzione si applicano i sotto indicati coefficienti di rendimento per la conversione in peso vivo :
Bovini adulti :
Vitelloni : 1a qual. 58 % Buoi : 1a qual. 55 % Vacche : 1a qual. 55 %
2a qual. 54 % 2a qual. 50 % 2a qual. 50,5 %
Vitelli : 1a qual. 61 %
2a qual. 59 %
Il prezzo medio ponderato si ottiene mediante l'applicazione delle seguenti percentuali di ponderazione :
a) 67 % per la zona eccedentaria
b) 33 % per la zona deficitaria.
- LUSSEMBURGO** : mercati : Lussemburgo e Esch-sur-Alzette - Peso morto
La conversione peso morto in peso vivo della media aritmetica delle quotazioni dei due mercati è effettuata mediante l'aiuto dei seguenti coefficienti :

Toelichting op de in deze publicatie voorkomende prijzen voor rundvlees (vastgestelde prijzen en marktprijzen) en invoerheffingen

INLEIDING

Bij Verordening nr. 14/64/EEG van 5.2.1964 (Publicatieblad nr. 34 dd. 27.2.1964) werd bepaald, dat de gemeenschappelijke ordening van de markten in de sector rundvlees met ingang van 1964 geleidelijk tot stand zou worden gebracht en dat de aldus tot stand gebrachte marktordering hoofdzakelijk een stelsel van douanerechten en eventueel van heffingen omvat, die van toepassing zijn op het handelsverkeer tussen de Lid-Staten onderling, alsmede tussen de Lid-Staten en derde landen.

Deze gemeenschappelijke ordening, die tot stand kwam bij Verordening (EEG) nr. 805/68 van 27 juni 1968, houdende de gemeenschappelijke ordening der markten in de sector rundvlees (Publicatieblad dd. 28.6.1968, 11e jaargang, nr. L148), trad op 29 juli 1968 in werking en bevat o.a. de prijsregeling (oriëntatieprijzen en interventie maatregelen), alsmede de regeling van het handelsverkeer ten opzichte van derde landen (invoerheffingen en restituties bij uitvoer). Verordening (EEG) nr. 805/68 werd gewijzigd bij Verordening (EEG) nr. 425/77 van 14.2.1977.

De toetreding van Denemarken, Ierland en het Verenigd Koninkrijk, werd door het op 22 januari 1972 ondertekende verdrag betreffende de toetreding van nieuwe Lid-Staten tot de Europese Economische Gemeenschap en de Europese Gemeenschap voor atoomenergie geregeld (P.B. dd. 27.3.1972, 15e jaargang, nr. L 73).

I. PRIJSREGELING (Verordening (EEG) nr. 805/68 Art. 2 t/m 8)

A. Vastgestelde prijzen

Overeenkomstig Art. 3 van Verordening (EEG) nr. 805/68, gewijzigd bij Verordening (EEG) nr. 425/77, worden jaarlijks vóór 1 augustus voor het daaropvolgende verkoopseizoen, dat aanvangt op de eerste maandag van april en eindigt op de dag vóór deze dag van het daarop volgende jaar een oriëntatieprijs voor volwassen runderen vastgesteld.

Bij de vaststelling van deze prijs wordt rekening gehouden met de vooruitzichten voor de ontwikkeling van de produktie en het verbruik van rundvlees, de toestand op de markt voor melk en zuivelprodukten en de opgedane ervaring.

Worden beschouwd als runderen : levende runderen, huisdieren andere dan fokdieren van zuiver ras.

Worden beschouwd als volwassen runderen : de runderen met een levend gewicht van meer dan 300 kg.

B. Interventiemaatregelen (Verordening (EEG) nr. 805/68 art. 5 t/m 8)

Ten einde een aanzienlijke daling der prijzen te vermijden of te beperken kunnen de volgende interventie maatregelen worden genomen :

1. Steunverlening aan de particuliere opslag,
2. Aankopen door de interventiebureaus.

II. REGELING VAN HET HANDELSVERKEER MET DERDE LANDEN

De gemeenschappelijke markt in de sector rundvlees maakte het noodzakelijk, dat, naast de eventueel te nemen interventie maatregelen, het handelsverkeer met derde landen werd geregeld. Deze regeling bestaat uit een stelsel van douanerechten en heffingen bij invoer en restituties bij uitvoer, dat, in beginsel, tot stabilisatie van de gemeenschappelijke markt kan bijdragen. Hierdoor wordt bereikt, dat de prijzen binnen de Gemeenschap op een betrekkelijk stabiel niveau kunnen worden gehandhaafd.

Heffingen bij invoer (Verordening (EEG) nr. 805/68, art. 12)

De Commissie bepaalt maandelijks een basisheffing bij de invoer. Deze heffing wordt bepaald op basis van het verschil tussen, enerzijds, de oriëntatieprijs en, anderzijds, de aanbiedingsprijs franco-grens van de Gemeenschap, verhoogd met de invloed van het douanerecht.

De Commissie kan een bijzondere basisheffing bepalen bij de invoer voor runderen van oorsprong en herkomst uit bepaalde derde landen (Verordening (EEG) nr. 611/77) alsmede een speciale heffing bij invoer van produkten van oorsprong en herkomst uit een of meerdere derde landen (Verordening (EEG) nr. 805/68, Art. 12 bis).

Indien wordt geconstateerd dat de prijs van volwassen runderen op de representatieve markten van de Gemeenschap hoger is dan de oriëntatieprijs, dan wordt de toe te passen heffing trapsgewijze verlaagd; is de prijs lager dan of gelijk aan de oriëntatieprijs, dan wordt de toe te passen heffing trapsgewijze verhoogd.

Restituties bij uitvoer (Verordening (EEG) nr. 805/68 Art. 18)

Indien het prijspeil in de Gemeenschap hoger ligt dan de noteringen of de prijzen op de wereldmarkt, kan dit verschil voor de desbetreffende produkten overbrugd worden door een restitutie bij de uitvoer.

Deze restitutie is gelijk voor de gehele Gemeenschap en kan naar gelang van de bestemming gedifferentieerd worden.

III. PRIJZEN OP DE BINNENLANDSE MARKT

Overeenkomstig art. 12 lid 6 van Verordening (EEG) nr. 805/68, (laatstelijk gewijzigd bij Verordening (EEG) nr. 425/77), bepaalt de Commissie elke week een communautaire marktprijs voor volwassen runderen. Deze prijs is gelijk aan het met de in bijlage I van Verordening (EEG) nr. 610/77 vastgestelde wegingscoëfficiënten gewogen gemiddelde van de prijzen geconstateerd op de representatieve markten, genoemd in bijlage II van dezelfde Verordening. Bedoelde marktprijzen vormen het gewogen gemiddelde, berekend aan de hand van de in voornoemde bijlage II vermelde wegingscoëfficiënten, van de prijzen voor de categorieën en kwaliteiten van volwassen runderen of het vlees van deze dieren, die gedurende een periode van zeven dagen in iedere Lid-Staat in hetzelfde stadium van de groothandel zijn geconstateerd.

De marktprijzen van de Lid-Staten hebben betrekking op :

BELGIE : Markt : Anderlecht - Levend gewicht

DENEMARKEN : Markt : (Noteringscentrum) : Kopenhagen - Levend gewicht

B.R. DUITSLAND : Markten : 13 markten - Levend gewicht

(Augsburg - Bochum - Braunschweig - Frankfurt/Main - Freiburg - Hamburg - Hannover - Kassel - Köln - München - Nürnberg - Regensburg - Stuttgart)

FRANKRIJK : Markten :

Jonge runderen : Paris (noteringscentrum) - geslacht gewicht (Poids net sur pied)

Andere : 15 markten - geslacht gewicht (Poids net sur pied)

(Bordeaux - Châteaubriant - Chemillé - Cholet - Clisson - Fougères - Lyon - Metz -

Nancy - Nîmes - Parthenay - Rouen - Sannoins - St.Christophe-en-Brionnais - Valenciennes)

Kalveren : 5 noteringscentra - Geslacht gewicht (Poids net sur pied)

(Centre- Centre Est/Est - Nord/Nord-Ouest-Ouest - Sud-Ouest)

De omrekening van geslacht gewicht naar levend gewicht heeft plaats aan de hand van de volgende coëfficiënten :

Volwassen runderen :

Jeunes F : 62 % Boeufs : F : 60 % Génisses : F : 60 % Vaches : R : 57 % Taureaux : R : 60 %

bovins R : 60 % R : 58 % R : 58 % A : 54 % A : 58 %

A : 58 % A : 56 % A : 56 % N : 52 %

N : 56 % N : 53 % N : 53 % C : 48 %

Kalveren : E : 45 %

Blanc E : 66 % Rosé clair U : 64 % Rosé U : 64 % Rouge R : 62 %

U : 64 % R : 62 % R : 62 % O : 60 %

R : 62 % O : 60 % O : 60 %

IERLAND : Markten :

Volwassen runderen : 5 markten - Levend gewicht

(Ballymahon - Bandon - Athenry - Kilkenny - Maynooth)

Kalveren : Bandon - Per stuk

De omrekening van de prijs per stuk naar levend gewicht (x 0,6124) heeft plaats na toepassing van een verhoging van de prijs per stuk met 70 B.

ITALIE : Markten :

a) Overschotgebied : 7 markten - Levend gewicht

(Modena - Cremona - Brescia - Macerata - Padova - Reggio Emilia - Parma)

b) Tekortgebied : Roma - Geslacht gewicht

De omrekening van geslacht gewicht naar levend gewicht heeft plaats na toepassing van de volgende correcties :

Vitelloni : 1e en 2e kwaliteit : + 1.500 Lit/100 kg

Buoi : 1e en 2e kwaliteit : + 1.500 Lit/100 kg

Vacche : 1e en 2e kwaliteit : + 1.700 Lit/100 kg

Vitelli : 1e en 2e kwaliteit : +16.100 Lit/100 kg

Vervolgens worden volgende coëfficiënten toegepast :

Volwassen runderen :

Vitelloni : 1e kwal. : 50 % Buoi : 1e kwal. : 55 % Vacche : 1e kwal. : 55 %

2e kwal. : 54 % 2e kwal. : 50 % 2e kwal. : 50,5 %

Kalveren :

Vitelli : 1e kwal. 61 %

2e kwal. 59 %

De gewogen gemiddelde prijs wordt verkregen door volgende weging toe te passen :

a) 67 % voor het overschotgebied

b) 33 % voor het tekortgebied.

LUXEMBURG : Markten : Luxemburg en Esch s/Alzette - Geslacht gewicht.

Het rekenkundig gemiddelde van de op de twee markten genoteerde prijzen wordt van geslacht gewicht naar levend gewicht omgerekend aan de hand van de volgende coëfficiënten :

Volwassen runderen :

Ossen, vaarzen, stieren : kwal. extra : 56 % Koeien : kwal. extra : 56 %
kwal. AA : 54 % kwal. AA : 54 %
kwal. A : 52 % kwal. A : 52 %
kwal. B : 50 %

Kalveren : 60 %

NEDERLAND

: Markten :

Volwassen runderen : Leiden - 's Hertogenbosch - Zwolle : geslacht gewicht

Kalveren : Barneveld - 's Hertogenbosch : levend gewicht

Het rekenkundig gemiddelde van de op de drie markten genoteerde prijzen voor volwassen runderen wordt van geslacht gewicht naar levend gewicht omgerekend aan de hand van de volgende coëfficiënten :

Volwassen runderen :

Stieren : 1e kwal. : 59 % Vaarzen : 1e kwal. : 58 % Koeien : 1e kwal. : 56 %
2e kwal. : 56 % 2e kwal. : 55 % 2e kwal. : 53 %
3e kwal. : 50 %
Worstkoeien : 47 %

VERENIGD KONINKRIJK : Markten

Volwassen runderen

a) Groot Brittannië : 41 markten - Levend gewicht

(Aberdeen - Ashford - Ayr - Banbury - Boroughbridge - Bridgnorth - Bury St.Emunds - Carlisle - Chelmsford - Darlington - Driffield - Edinburgh - Exeter - Gainsborough - Gisburn - Gloucester-Guildford - Haywards Heath - Hull - Kettering - Kidderminster - Lanark - Launceston - Leicester Llangefni - Malton - Maud - Northampton - Norwich - Oswestry - Perth - Preston - Rugley - St. Asaph - Stirling - Sturminster Newton - Truro - Tyneside - Welshpool - Wetherby - York)

b) Noord-Ierland : 4 slachthuizen - geslacht gewicht

3 markten - levend gewicht

(Moy - Newry - Omagh - Lurgan + Belfast - Clogher - Markethill)

De omrekening van geslacht gewicht naar levend gewicht heeft plaats aan de hand van de volgende coëfficiënten :

Steers : U : 55,5 % Heifers : U/L : 53,5 % Steers and
LM : 54,0 % T : 52,5 % Heifers E : 51,5 %
LH : 55,0 %
T : 53,5 %

De gewogen gemiddelde prijs wordt verkregen door de onder a) verkregen prijzen te wegen met 88,5 % en de onder b) verkregen prijzen met 11,5 %.

Kalveren : Smithfield - geslacht gewicht

De omrekening van geslacht gewicht naar levend gewicht (x 61) heeft plaats na toepassing van een verhoging van de op de markt van Smithfield opgetekende noteringen met 4,41 £/100 kg.

Forklaringer til de i det følgende anførte priser (fastsatte priser og markedspriser) og importafgifter for oksekød.

INLEDNING

I forordning nr. 14/64/EØF af 5.2.1964 (De europæiske Fællesskabers Tidende nr. 34 af 27.2.1964) er det bestemt, at den fælles markedsordning for oksekød gennemføres gradvis fra 1964 ; den således gennemførte markedsordning omfatter først og fremmest regler om told og i givet fald regler om afgifter i samhandelen mellem medlemsstaterne samt mellem medlemsstaterne og tredjelande.

Det fælles marked for oksekød blev fastlagt i forordning (EØF) nr. 805/68 af 27. juni 1968. Den fælles markedsordning for oksekød (De europæiske Fællesskabers Tidende af 28.6.1968, 11. årgang nr. L 148) trådte i kraft 29. juli 1968, og omfatter foruden prisreglerne (indikativpris og interventionsforanstaltninger) en ordning for handelen med tredjelande (importafgifter og eksportrestitutioner). Forordning (EØF) nr. 805/68 er ændret ved forordning (EØF) nr. 425/77 af 14.2.1977.

Danmarks, Irlands og Det forenede Kongeriges tiltrædelse er fastsat i traktaten om de nye medlemsstaters tiltrædelse af Det europæiske økonomiske Fællesskab og af Det europæiske Atomenergifællesskab undertegnet den 22. januar 1972 (EFT nr. L 73 af 27.3.1972, 15. år.).

I. PRISREGLER (Forordning (EØF) nr. 805/68, artikel 2 til 8).

A. Fastsatte priser

I overensstemmelse med artikel 3 i forordning (EØF) nr. 805/68, ændret ved forordning (EØF) nr. 425/77, fastsættes hvert år før 1. august for det produktionsår, der begynder den første mandag i april måned og slutter aftenen forud for denne dag i det derpå følgende år, en orienteringspris for voksent kvæg.

Disse priser fastsættes under hensyntagen til fremtidsudsigterne for udviklingen af produktion og forbrug af oksekød, markedssituationen for mælk og mejeriprodukter og de indvundne erfaringer.

Ved kornkvæg forstås : levende hornkvæg, tankvæg, ikke til avlsbrug.

Ved voksent kvæg forstås : hornkvæg med en levende vægt på over 300 kg.

B. Interventionsforanstaltninger : (Forordning (EØF) nr. 805/68, artikel 5 til 8)

Far at hindre et betydeligt prisfald eller afdæmpe dets virkning kan følgende interventionsforanstaltninger træffes :

1. støtte til privat oplagring ;
2. opkøb gennem interventionsorganerne.

II. REGLER FOR SAMHANDELEN MED TREDJELANDE

Virkeliggørelsen af et fælles marked for oksekød kræver, at der indføres ens regler for handelen med tredjelande i tilslutning til interventionssystemet. Disse regler omfatter et toldsystem, importafgifter og eksportrestitutioner, som principielt tjener til at stabilisere Fællesskabets marked.

Deraf følger en ganske stabil prisligevægt inden for Fællesskabet.

Importafgifter : (Forordning (EØF) nr. 805/68, art. 12)

Kommissionen fastlægger hver måned en basisimportafgift (Art. 10). Denne basisimportafgift fastsættes på grundlag af forskellen mellem orienteringsprisen og tilbudsprisen franko Fællesskabets grænse, forhøjet med tolden.

Kommissionen kan fastlægge en serlig basisimportafgift for hornkvæg, der har oprindelse i og kommer fra visse tredjelande (Forordning (EØF) nr. 611/77) samt en speciel importafgift for varer med oprindelse i eller kommende fra et eller flere tredjelande (Forordning (EØF) nr. 805/68, art. 12a).

Såfremt det konstateres, at prisen for voksent kvægt på Fællesskabets repræsentative markeder er højere end orienteringsprisen, fastsættes importafgiften til en procentdel ; såfremt det konstateres, at prisen er mindre end eller lig med orienteringsprisen, forhøjes importafgiften procentvis.

Eksportrestitutioner : (Forordning (EØF) nr. 805/68, artikel 18)

Hvis prisniveauet inden for Fællesskabet er højere end på verdensmarkedet, kan forskellen udlignes ved en eksportrestitution. Denne restitution er ens for hele Fællesskabet, men kan differentieres alt efter bestemmelsessted.

III. PRISER PÅ HJEMMEMARKEDET

I henhold til artikel 12, stk. 6, i forordning (EØF) nr. 805/68 (senest ændret ved forordning (EØF) nr. 425/77) særlig artikel 10, stk. 5, fastlægger Kommissionen hver uge en markedspris inden for Fællesskabet for voksent kvæg. Denne pris svarer til gennemsnittet - som tidligere er tildelt vægt ved koefficienterne fastsat i bilag I til forordning (EØF) nr. 610/77 - af de priser, der er konstateret på det eller de repræsentative markeder i de enkelte medlemsstater, som der henvises til i bilag II til samme forordning. Disse markedspriser svarer til det ved vejningskoefficienter vejede gennemsnit, anført i førnævnte bilag II, af de priser, der har dannet sig for de pågældende kategorier og kvaliteter af voksent kvæg og kød af disse dyr i en periode på syv dage i samme engrosled i den pågældende medlemsstat.

De fastsatte markedspriser i medlemsstaterne gælder for :

BELGIEN : marked : Anderlecht - Levende vægt
DANMARK : marked : (noteringscenter) : København - Levende vægt
FORBUNDSR. TYSKL. : markeder : 13 markeder - Levende vægt
 (Augsburg - Bochum - Braunschweig - Frankfurt/Main - Hamburg - Freiburg - Hannover - Kassel - Köln - München - Nürnberg - Regensburg - Stuttgart)

FRANKRIG : markeder :
Ungkvæg : Paris (noteringscenter) - Slagtevægt (Poids net sur pied)
Andet : 15 markeder - Slagtevægt (Poids net sur pied)
 (Bordeaux - Chateaubriant - Chemillé - Cholet - Clisson - Fougères - Lyon - Metz - Nancy - Nîmes - Partenay - Rouen - Saincoins - St. Christophe-en-Brionnais - Valenciennes).

Kalve : 5 noteringscenter - Slagtevægt (Poids net sur pied)
 (Centre - Centre-Est/Est - Nord/Nord-Ouest - Ouest - Sud-Ouest)
 Omregningen af noteringerne på slagte- og levende vægt sker ved følgende koefficienter :
Voksent kvæg :
 Jeunes F : 62 % Boeufs F : 60 % Génisses F : 60 % Vaches R : 75 % Tau- R : 60 %
 bovins R : 60 % R : 58 % R : 58 % A : 54 % reaux A : 58 %
 A : 58 % A : 56 % A : 56 % N : 52 %
 N : 56 % N : 53 % N : 53 % C : 48 %
 E : 45 %

Kalve :
 Blanc : E : 66 % Rosé clair : U : 64 % Rosé : U : 64 % Rouge : R : 62 %
 U : 64 % R : 62 % R : 62 % 0 : 60 %
 R : 62 % O : 60 % O : 60 %

IRLAND : markeder :
Voksent kvæg : 5 markeder - levende vægt
 (Ballymahon - Bandon - Athenry - Kilkenny - Maynooth)
Kalve : Bandon - pr. stk.
 Omregningen af stykprisen til levende vægt (x 0,6124) sker, efter at stykprisen er forhøjet med 70 f.

ITALIEN : markeder :
 a) overskudszone : 7 markeder - levende vægt
 (Modena - Cremona - Brescia - Macerata - Padova - Reggio-Emilia - Parma).
 b) underskudszone : Rom - slagtevægt
 Omregningen fra slagte - til levende vægt sker efter korrektion med følgende beløb :
 Vitelloni : 1. og 2. kval. : + 1.500 Lit/100 kg
 Buoi : 1. og 2. kval. : + 1.500 Lit/100 kg
 Vacche : 1. og 2. kval. : + 1.700 Lit/100 kg
 Vitelli : 1. og 2. kval. : + 16.100 Lit/100 kg
 Efter korrektionen anvendes følgende koefficienter :
Voksent kvæg :
 Vitelloni : 1. kval. : 58 % Buoi : 1. kval. : 55 % Vacche : 1. kval. : 55 %
 2. kval. : 54 % 2. kval. : 50 % 2. kval. : 50,5 %
Kalve :
 Vitelli : 1. kval. : 61 %
 2. kval. : 59 %
 Den vejede gennemsnitspris udregnes ved anvendelse af følgende vejningsprocenter :
 a) 67 % for overskudszone ;
 b) 33 % for underskudszone.

LUXEMBOURG : markeder : Luxembourg og Esch-s/Alzette - slagtevægt
 Omregningen fra slagte- til levende vægt af det aritmetiske gennemsnit for noteringerne på begge markeder sker ved hjælp af følgende koefficienter :

Voksant kvæg :

Boeufs, génisses, taureaux : kval. extra : 56 % Vaches : kval. extra : 56 %
kval. AA : 54 % kval. AA : 54 %
kval. A : 52 % kval. A : 52 %
kval. B : 50 %

Kalve : 60 %

NEDERLANDENE

: markeder :

Voksant kvæg : Leiden - 's Hertogenbosch - Zwolle - slagtevægt

Kalve : Barneveld - 's Hertogenbosch - levende vægt

Omregningen fra slagte- til levende vægt af det aritmetiske gennemsnit for noteringerne på de tre markeder sker ved hjælp af følgende koefficienter :

Voksant kvæg :

Stieren : 1. kval. : 59 % Vaarzen : 1. kval. : 58 % Koeien : 1. kval. : 56 %
2. kval. : 56 % 2. kval. : 55 % 2. kval. : 53 %
3. kval. : 50 %
Worstkoeien : 47 %

DET FORENEDE KONGERIGE : markeder :

Voksant kvæg :

a) Storbritannien : 41 markeder - levende vægt

(Aberdeen - Ashford - Ayr - Banbury - Boroughbridge - Bridgnorth - Bury St: Edmonds - Carlisle - Chelmsford - Darlington - Driffield - Edingurgh - Exeter - Gainsborough - Gisburn - Gloucester - Guildford - Haryward Heath - Hull - Kettering - Kidderminster - Lanark - Launceston - Leicester - Llangefni - Malton - Maud - Northampton - Norwich - Oswestry - Perth - Preston - Rugby - St. Asaph - Stirling - Sturminster Newton - Truro - Tyneside - Welshpool - Wetherby - York)

b) Nordirland : 4 slagterier - slagtevægt

3 markeder - levende vægt

(Moy - Newry - Omagh - Lurgan + Belfast - Clogher - Markethill)

Omregningen af noteringerne fra slagte- til levende vægt sker ved følgende koefficienter :

Steers : U : 55,5 % Heifers : U/L : 53,5 % Steers and Heifers E : 51,5 %
LM : 54,0 % T : 52,5 %
LH : 55,0 %
T : 53,5 %

Det vejede gennemsnit udregnes ved anvendelse af følgende vejningsprocenter :

a) 88,5 % for Storbritannien

b) 11,5 % for Nordirland

Kalve : Smithfield - slagtevægt

Omregningen fra slagte- til levende vægt (x 61) sker efter, at noteringerne er forhøjet med 4,41 £/100 kg.

PRIX D'ORIENTATION
 ORIENTIERUNGSPREISE
 GUIDE PRICES
 PREZZI DI ORIENTAMENTO
 ORIENTATIEPRIJZEN
 ORIENTERINGSPRIJZEN

VIANDE BOVINE
 RINDFLEISCH
 BEEF AND VEAL
 CARNE BOVINA
 RUNDVLEES
 OKSERVOD

UC/RE/100 kg PVI

	GROS BOVINS - AUSGEWACHSENE RINDER BOVINI ADULTI - VOLWASSEN RUNDEREN	VEAUX - KALBER VITELLI - KALFEREN
29.7.1968 - 7.12.1969	68,000	91,500
8.12.1969 - 31.7.1970	68,000	91,500
1.8.1970 - 31.7.1971	68,000	91,500
5.4.1971 - 31.3.1972	72,000	94,250
1.4.1972 - 14.9.1972	75,000	94,250
15.9.1972 - 13.5.1973	78,000	96,500
1.2.1973 - 13.5.1973	UK + IREL : $\frac{78,000}{60,420}$ (1)	UK + IREL : $\frac{96,500}{74,850}$ (1)
14.5.1973 - 31.3.1974	UK + IREL : $\frac{86,200}{70,000}$	UK + IREL : $\frac{103,750}{84,350}$
1.4.1974 - 6.10.1974	IREL : $\frac{96,500}{82,000}$ UK : $\left[\begin{array}{l} 74,500 \\ 82,000 \end{array} \right]$ (2)	IREL : $\frac{113,000}{96,000}$ UK : $\left[\begin{array}{l} 90,000 \\ 96,000 \end{array} \right]$ (2)
7.10.1974 - 2.3.1975	IREL + UK : $\frac{101,330}{86,100}$	IREL + UK : $\frac{118,650}{100,800}$
3.3.1975 - 14.3.1976	IREL + UK : $\frac{109,940}{97,550}$	IREL + UK : $\frac{128,740}{114,210}$
15.3.1976 - 30.4.1977	IREL + UK : $\frac{118,740}{109,810}$	IREL + UK : $\frac{139,040}{128,570}$
1. 5.1977 - 31.12.1977	IREL + UK : $\frac{122,90}{118,27}$	

(1) A partir de/Ab :/A decorrere dal :/Vanaf : 1.2.1973

(2) A partir de/Ab :/A decorrere dal :/Vanaf : 1.7.1974

BOVINS VIVANTS
LEBENDE RINDER
LIVE ADULT BOVINE ANIMALS
BOVINI VIVI
LEVENDE RUNDEREN
LEVENDE KVAEG

PRIX DE MARCHÉ
MARKTPREISE
MARKET PRICES
PREZZI DI MERCATO
MARKTPRIJZEN
MARKEDSPRISER

PAYS DE LA C.E.
E.G.- LÄNDER
COMMUNITY - COUNTRIES
PAESE DELLA C.E.
E.G.- LÄNDER
E.F.- LANDE

VIANDE BOVINE
RINDFLEISCH
BEEF AND VEAL
CARNE BOVINA
RUNDVLEES
OKSEKØD

100 Kg- PVI

Marchés Märkte Mercati Markten Markeder	Cl. commercialisées Handelklassen Classes Marketed Cl. commercializzate Handelklassen Handelklasser	%		1973	1974	1975	1976	1977	1978	1979	1980	1981	1982
BELGIQUE/BELGIË													
Prix d'orientation - Oriëntatieprijs			Fb	3900,0 4310,0(1)	4825,0 5066,5(2)	5457,4	5859,7	5859,5 6064,9(6)					
ANDERLECHT	Boeufs - Ossen Génisses - Vaarzen	60%	6	Fb	5566,2	5511,3	6195,0	6416,4	6641,3				
		60%	11	Fb	5625,6	5491,8	6112,2	6343,5	5473,4				
	Boeufs - Ossen Génisses - Vaarzen	55%	7	Fb	4728,6	4574,9	5208,8	5427,8	5787,9				
		55%	12	Fb	4711,4	4440,8	4996,4	5189,7	5393,0				
	Taureaux - Stieren	60%	13	Fb	5315,8	5268,1	6262,8	6093,4	6411,5				
		55%	14	Fb	4668,4	4483,2	5307,6	5319,1	5624,9				
	Vaches - Koeien	55%	14	Fb	4390,5	4188,1	4867,9	5184,5	5233,7				
50%		17	Fb	3632,1	3436,7	4022,9	4203,3	4285,7					
Bétail de fabrication - Fabricatievee			6	Fb	2862,1	2814,4	3240,5	3398,6	3449,1				
Moyenne pondérée toutes classes Gewogen gemiddelde alle klassen			100	Fb	4593,3	4439,9	5122,8	5266,6	5452,1				
DANMARK													
Orienteringspris			(5)	(3)	DKR	591,11 653,25(1)	731,31 767,91(2)	833,16	899,85 937,34	966,33(7) 1000,19(6)			
KØBENHAVN (Noterings- center)	Stude	PRIMA	1,9	1,1	2,0	DKR	626,42	597,37	665,06	740,44	814,47		
		1. KL	0,2	0,7	1,2	DKR	611,42	578,49	638,17	715,15	789,47		
	2. KL	0,1	0,2	0,3	DKR	593,92	557,97	613,48	690,15	765,57			
		6,8	6,2	6,1	DKR	609,88	568,72	641,10	703,06	778,26			
	Kvier	1. KL	2,7	2,8	2,7	DKR	594,88	553,72	626,10	688,06	763,26		
		2. KL	0,5	1,0	1,0	DKR	579,88	538,67	611,10	673,06	748,26		
	Køer met Kalvetaender	PRIMA	3,7	3,3	3,4	DKR	544,93	521,42	591,87	634,89	727,08		
		1. KL	3,0	3,7	3,9	DKR	525,15	501,39	569,37	632,34	702,99		
	Køer	1. KL	15,4	14,6	14,4	DKR	520,24	510,11	579,81	643,05	719,47		
		2. KL	8,8	9,9	9,8	DKR	488,71	472,97	545,19	619,39	680,55		
		3. KL	5,2	6,0	9,4	DKR	447,27	422,46	480,25	564,03	608,63		
		4. KL	3,3	3,5	-	DKR	447,27	422,46	480,25	564,03	608,63		
	Tyre	PRIMA	2,0	2,4	1,7	DKR	637,70	629,83	725,67	799,37	865,76		
		1. KL	0,5	0,9	0,8	DKR	617,70	609,83	703,70	775,64	840,37		
	2. KL	0,1	0,2	0,4	DKR	597,70	589,83	685,67	755,83	819,78			
PRIMA		30,2	22,4	19,3	DKR	722,80	665,60	763,32	836,86	883,49			
Ungtyre- 220-500 kg	1. KL	14,0	19,1	17,2	DKR	705,29	645,38	736,62	804,27	837,86			
	2. KL	2,3	2,0	6,4	DKR	682,79	620,73	704,93	765,49	783,95			
Vejet gennemsnit alle klasser			100	DKR	607,26	569,53	649,21	718,79	779,75				
B.R. DEUTSCHLAND													
Orientierungspreis					DM	285,48 315,49(1)	353,19 370,87(2)	393,45	413,31 419,41(6)				
ø 14 MÄRKTE	Ochsen	KL. A	1,5	1,5	DM	339,28	328,96	362,62	371,28	376,43			
		KL. B	0,5	0,5	DM	315,12	307,78	339,11	347,27	354,67			
	Bullen	KL. A	36,1	30,1	DM	363,60	355,82	396,62	400,00	411,42			
		KL. B	10,5	10,7	DM	339,60	333,10	368,99	371,48	383,97			
		KL. C	1,5	1,2	DM	322,24	299,54	334,15	333,05	348,17			
	Kühe	KL. A	8,2	6,6	DM	288,48	280,12	318,40	319,01	333,50			
		KL. B	16,6	18,9	DM	267,09	262,90	297,90	298,47	313,20			
		KL. C	5,9	9,0	DM	237,28	234,47	260,38	260,28	273,22			
		KL. D	1,0	1,4	DM	192,49	192,17	213,79	213,16	224,80			
	Färsen	KL. A	13,8	14,9	DM	321,67	302,15	345,69	348,80	363,43			
		KL. B	3,7	5,1	DM	297,08	282,69	321,49	324,60	340,06			
		KL. C	0,7	0,7	DM	270,89	254,34	289,90	300,55	313,05			
Gewogener Durchschnitt aller Klassen			100	DM	312,62	304,00	341,40	343,73	362,38				

- 1) A partir de: / Ab: / From: / A partire dal: / Vanaf: / Gyldig fra: 14.5.1973.
- 2) A partir de: / Ab: / From: / A partire dal: / Vanaf: / Gyldig fra: 7.10.1974
- 3) A partir de: / Ab: / From: / A partire dal: / Vanaf: / Gyldig fra: 11.8.1975.
- 4) " " " " " " " " 18.10.1976
- 5) " " " " " " " " 1.04.1977
- 6) " " " " " " " " 2.05.1977
- 7) " " " " " " " " 6.04.1977

BOVINS VIVANTS
LEBENDE RINDER
LIVE ADULT BOVINE ANIMALS
BOVINI VIVI
LEVENDE RUNDEREN
LEVENDE KVAEG

PRIX DE MARCHÉ
MARKTPREISE
MARKET PRICES
PREZZI DI MERCATO
MARKTPRIJZEN
MARKEDSPRISER

PAYS DE LA C.E.
E.G.- LÄNDER
COMMUNITY - COUNTRIES
PAESE DELLA CE.
E.G.- LÄNDER
E.F.- LANDE

VIANDE BOVINE
RINDFLEISCH
BEEF AND VEAL
CARNE BOVINA
RUNDVLEES
OKSEKØD

100 Kg- FVI

Marchés Märkte Markets Mercati Markten Markeder	Cl. commercialisées Handelsklassen Classes marketed Cl. commercializzate Handelsklassen Handelsklasser	%			1973	1974	1975	1976	1977	1978	1979	1980	1981	1982
BELGIQUE/BELGIË														
Prix d'orientation - Oriëntatieprijs			UC-RE		78,000 86,200(1)	96,500 101,330(2)	109,940	118,740	118,740 122,900(5)					
ANDERLECHT	Boeufs - Ossen	60%	6	UC-RE	111,324	110,227	124,613	125,886	134,578					
	Génisses - Vaarzen	60%	11	UC-RE	112,533	109,835	122,972	128,410	131,176					
	Boeufs - Ossen	55%	7	UC-RE	94,572	91,497	104,759	109,872	117,286					
	Génisses - Vaarzen	55%	12	UC-RE	94,229	88,817	100,485	105,051	109,283					
	Taureaux - Stieren	60%	13	UC-RE	106,316	105,362	125,989	123,342	129,922					
	Vaches - Koeien	55%	14	UC-RE	93,368	89,663	106,757	107,672	113,983					
	Bétail de fabrication- Fabricatievee	50%	17	UC-RE	87,810	83,763	97,920	104,947	106,055					
			6	UC-RE	78,642	68,734	80,934	85,085	86,846					
Moyenne pondérée toutes classes Gewogen gemiddelde alle klassen			100	UC-RE	91,866	88,797	103,101	106,609	110,481					
DANMARK														
Orienteringspris			(4)	(3)	RE	78,000 86,200(1)	96,500 101,330(2)	109,940	118,740	118,740 122,900(5)				
KØBENHAVN (Noterings- center)	Stude	PRIMA	1,2	2,0	1,1	RE	82,660	78,827	87,735	96,928	99,125			
		1. KL	0,2	1,2	0,7	RE	80,681	76,335	84,186	93,616	96,077			
		2. KL	0,1	0,3	0,2	RE	78,372	73,627	80,861	90,340	93,040			
	Kvier	PRIMA	6,8	6,1	6,2	RE	80,478	75,046	84,574	92,035	94,714			
		1. KL	2,7	2,7	2,8	RE	78,498	73,066	82,594	90,071	92,885			
		2. KL	0,5	1,0	1,0	RE	76,518	71,081	80,614	88,107	91,057			
	Køer met Kalvetaender	PRIMA	3,7	3,4	3,3	RE	71,907	68,804	78,082	85,735	88,551			
		1. KL	3,0	3,9	3,7	RE	69,297	66,162	75,113	82,783	85,618			
	Køer	1. KL	15,4	14,4	14,6	RE	68,648	67,311	76,490	84,185	87,628			
		2. KL	8,8	9,8	9,9	RE	64,488	62,411	71,929	81,096	82,897			
		3. KL	5,2	9,4	6,0	RE	59,020	55,747	63,386	73,864	74,134			
		4. KL	3,3	-	3,2	RE	57,092	-	61,858	63,165	63,165			
	Tyre	PRIMA	2,0	1,7	2,4	RE	84,148	83,110	95,788	104,663	105,313			
		1. KL	0,5	0,8	0,9	RE	81,509	80,471	93,092	101,557	102,217			
		2. KL	0,1	0,4	0,2	RE	77,870	77,832	90,442	98,964	99,627			
Ungtyre. 220-500 kg	PRIMA	10,2	19,3	22,4	RE	95,378	87,830	100,693	109,574	107,442				
	1. KL	4,0	17,2	19,1	RE	93,068	85,162	97,168	105,310	101,637				
	2. KL	2,3	6,4	2,0	RE	90,099	81,910	92,983	100,237	95,330				
Vejet gennemsnit alle klasser			100	RE	80,131	75,153	85,667	94,111	94,875					
B.R. DEUTSCHLAND														
Orientierungspreis			(4)		RE	78,000 86,200(1)	96,500 101,330(2)	109,940	118,740	118,740 122,900(5)				
β 14 MAERKTE	Ochsen	KL. A	1,5	1,5	RE	92,699	89,878	101,002	106,147	109,641				
		KL. B	0,5	0,5	RE	86,098	84,094	94,453	99,282	103,300				
	Bullen	KL. A	86,1	30,1	RE	99,344	97,219	110,481	114,349	119,836				
		KL. B	10,5	10,7	RE	92,787	91,010	102,785	106,192	111,841				
		KL. C	1,5	1,2	RE	88,044	81,840	93,075	95,204	101,416				
	Kühe	KL. A	8,2	6,6	RE	78,820	76,535	88,685	91,195	97,139				
		KL. B	16,6	18,9	RE	72,975	71,831	82,979	85,324	91,229				
		KL. C	5,9	9,0	RE	64,831	64,063	72,530	74,400	79,587				
		KL. D	1,0	1,4	RE	52,593	52,506	59,556	60,927	65,483				
	Färsen	KL. A	13,8	14,9	RE	87,888	82,556	96,296	99,710	105,864				
		KL. B	3,7	5,1	RE	81,169	77,237	89,554	92,700	95,055				
		KL. C	0,7	0,7	RE	74,014	69,490	80,749	85,905	91,193				
Gewogener Durchschnitt aller Klassen			100	RE	85,416	83,060	95,119	98,260	105,561					

- 1) A partir de/ Ab/ From/ A partire dal/ Vanaf/ Gyldig fra : 14.5.1973
- 2) A partir de/ Ab/ From/ A partire dal/ Vanaf/ Gyldig fra : 7.10.1974
- 3) A partir de / Ab / From : /A partire dal : /Vanaf : /Gyldig fra : 11.8.1975.
- 4) " " " " " " " : 1.4.1977
- 5) " " " " " " " : 2.5.1977

BOVINS VIVANTS
LEBENDE RINDER
LIFE ADULT BOVINE ANIMALS
BOVINI VIVI
LEVENDE RUNDEREN
LIFE CATTLE

PREX DE MARCHE
MARKTPREISE
MARKET PRICES
PREZZI DI MERCATO
MARKTPRIJZEN
MARKEDSPRISER

PAYS DE LA CE.
EG. - LAENDER
COMMUNITY - COUNTRIES
PAESE DELLA CE.
E.C.-LANDEN
E.F.-LANDE

VIANDE BOVINE
HINDFLEISCH
BEEF AND VEAL
CARNE BOVINA
RUNDVLEES
OKSERØD

100 kg - PVI

Marchés Märkte Markets Mercati Markten Markeder	Cl. commercialisées Handelsklassen Classes marketed Cl. commercializzate Handelsklassen Handelsklasser	%	1973	1974	1975	1976	1977	1978	1979	1980	1981	1982	
FRANCE													
Prix d'orientation			(7)	Ff	433,23 478,77(1)	515,98 562,81(3)	619,31	659,50 668,88	668,88	668,88	710,43(13)		
Ø 8 MARCHES	Boeufs	F	3 3	Ff	712,83	728,52	788,78	838,41	948,81				
		R	6 6	Ff	634,80	623,64	708,36	753,52	846,48				
		A	8 8	Ff	567,03	546,53	636,14	677,00	753,77				
		N	6 6	Ff	500,33	477,13	555,51	581,88	653,64				
	Génisses	F	3 1	Ff	816,46	842,40	893,35	929,76	1043,67				
		R	5 3	Ff	698,51	702,54	759,51	788,64	893,01				
		A	7 6	Ff	594,54	565,54	635,80	674,43	755,42				
		N	5 4	Ff	497,86	454,39	524,48	558,20	621,08				
	Vaches	R	4 4	Ff	644,97	625,51	703,10	740,73	819,54				
		A	10 10	Ff	518,85	500,92	575,99	619,96	685,91				
		N	20 20	Ff	452,33	427,09	493,76	526,72	586,74				
		C	9 9	Ff	374,25	343,01	399,71	424,09	475,41				
	E	4 4	Ff	280,35	250,00	275,67	307,95	343,07					
		4 4	Ff	280,35	250,00	275,67	307,95	343,07					
	Taureaux	R	1 1	Ff	566,22	522,87	632,33	647,51	702,61				
A		1 1	Ff	523,90	484,60	581,66	600,84	645,41					
Jeunes bovins	F	1 1	Ff	665,84	657,11	761,78	786,43	855,18					
	R	2 3	Ff	598,42	591,49	686,58	712,92	781,47					
	A	3 6	Ff	552,64	547,19	632,27	655,63	714,69					
	N	2 4	Ff	505,06	495,10	580,49	601,51	653,51					
Moyenne pondérée toutes classes			100	Ff	530,04	510,53	578,87	608,39	675,90				
IRELAND													
Guide price			(7)	L cwt	14,182 16,430(1)	19,247 22,448(3)	26,622 32,024(5)	28,660 32,882	64,726 108,748(14)				
Ø 5 MARKETS	Heifers	I	8 8	L cwt	17,767	14,538	18,730	26,027	62,516				
		II	13 13	L cwt	17,122	14,768	19,245	25,352	61,548				
		III	5 4	L cwt	15,954	12,712	15,826	23,181	56,728				
	Steers	I	12 16	L cwt	18,198	16,787	22,161	27,481	66,799				
		II	19 15	L cwt	17,952	16,660	21,998	27,475	66,585				
		III	12 12	L cwt	18,420	15,822	20,479	28,187	67,338				
		IV	4 4	L cwt	17,458	16,699	21,341	26,560	65,361				
	Cows	V	3 3	L cwt	16,484	13,294	16,599	24,753	58,924				
		I	5 9	L cwt	14,353	12,012	15,908	21,451	53,571				
		II	16 13	L cwt	12,481	9,405	12,735	18,450	45,646				
III	3 3	L cwt	10,247	6,654	9,334	14,966	36,341						
Weighted average all classes			100	L cwt	16,465	14,169	18,583	24,789	60,256				
ITALIA													
Prezzo di orientamento			(13)	Lit	48.750 53.875(1)	68.708(4) 81.165(3-5)	94.219	107.460 114.347	107.460 112.658(14)				
Ø FIR., MAC., PAD., REG.-EMI., e ROMA	Vitel- loni	1a qual.	29 34	Lit	78.529	85.025	112.495	130.270	136.919				
		2a qual.	24 30	Lit	68.874	74.320	98.592	114.971	120.403				
Ø CHIVASSO, MODENA e ROMA	Buoi	1a qual.	9 2	Lit	63.197	66.144	87.418	95.482	111.290				
		2a qual.	11 4	Lit	54.412	57.524	71.219	74.362	93.103				
Ø CREMONA, MODENA, MACERATA e ROMA	Vacche	1a qual.	8 8	Lit	59.042	62.572	85.204	99.423	106.018				
		2a qual.	13 15	Lit	44.971	48.593	68.718	79.888	82.274				
Ø CHIVASSO, CREMONA		3a qual.	6 7	Lit	28.627	28.592	49.247	57.011	51.358				
Media ponderata tutte classi			100	Lit	63.263	67.813	90.681	104.108	112.297				

- 1) A partir de: / Ab: / From: / A partire dal: / Vanaf: / Gyldig fra : 14.5.1973
2) A partir de: / Ab: / From: / A partire dal: / Vanaf: / Gyldig fra : 1.11.1973 : 56.030 Lit / 1.1.1974 : 58.444 Lit / 28.2.1974 : 61.374 Lit
3) A partir de: / Ab: / From: / A partire dal: / Vanaf: / Gyldig fra : 7.10.1974
4) A partir de: / Ab: / From: / A partire dal: / Vanaf: / Gyldig fra : 22.7.1974 : 77.297 Lit
5) A partir de: / Ab: / From: / A partire dal: / Vanaf: / Gyldig fra : 28.10.1974 : 84.408 Lit
6) A partir de : / Ab : / From : / A partire dal : / Vanaf : / Gyldig fra : 4.8.1975
7) A partir de : / Ab : / From : / A partire dal : / Vanaf : / Gyldig fra : 11.8.1975.
8) " " " " " " " " : 25.3.1976
9) " " " " " " " " : 5.1.1976
10) " " " " " " " " : 10.1.1976 : 35.581
11) " " " " " " " " : 3.5.1976
12) IRL/100 kg
13) A partir du 1.4.1977
14) A partir du 2.5.1977

BOVINS VIVANTS
LEVENDE HINDEW
LIVE ADULT BOVINE ANIMALS
BOVINI VIVI
LEVENDE RUNDEREN
LIFE CATTLE

PRIX DE MARCHÉ
MARKTPREISE
MARKET PRICES
PREZZI DI MERCATO
MARKTPRIJZEN
MARKEDSPRISFR

PAYS DE LA CE.
EG. - LANDE
COMMUNITY - COUNTRIES
PAESE DELLA CE.
E. C. - LANDE
E. F. - LANDE

VIANDE BOVINE
RINDFLEISCH
BEEF AND VEAL
CARNE BOVINA
RUNDVLEES
OKSEKØD

100 kg - PVI

Marchés Märkte Markets Mercati Markten Markeder	Cl. commercialisées Handelsklassen Classes marketed Cl. commercializzate Handelsklassen Handelsklasser	%			1973	1974	1975	1976	1977	1978	1979	1980	1981	1982
FRANCE														
Prix d'orientation		(5)	UC		78,000 86,200(2)	96,500 101,330(4)	109,940	118,740	118,740					
Ø 8 MARCHES	Boeufs	F	3 3	UC	128,340	131,166	140,281	148,910	165,093					
		R	6 6	UC	114,291	112,283	125,968	133,828	147,273					
		A	8 8	UC	102,090	98,400	113,117	128,242	131,143					
		N	6 6	UC	90,082	85,904	99,778	105,124	113,717					
	Génisses	F	3 1	UC	146,998	151,669	158,895	165,129	181,011					
		R	5 3	UC	125,763	126,489	135,077	140,071	155,370					
		A	7 6	UC	107,043	101,822	113,073	119,787	131,425					
		N	5 4	UC	89,637	81,810	93,251	99,142	108,037					
	Vaches	R	4 4	UC	116,122	112,619	125,034	131,566	142,580					
		A	10 10	UC	93,415	90,188	102,425	110,130	119,320					
		N	20 20	UC	81,440	76,895	87,963	93,552	102,061					
		C	9 9	UC	67,382	61,756	71,062	75,324	82,687					
	E	4 4	UC	50,475	45,010	49,026	54,607	59,673						
		1 1	UC	101,944	94,140	112,447	115,007	122,236						
	Taureaux	A	1 1	UC	94,326	87,249	103,437	106,722	112,283					
		F	1 1	UC	119,880	118,309	135,469	139,581	148,778					
	Jeunes bovins	R	2 3	UC	107,742	106,494	122,446	126,626	135,951					
		A	3 6	UC	99,500	98,519	112,392	116,455	124,327					
N		2 4	UC	90,933	89,140	103,233	106,905	113,682						
Moyenne pondérée toutes classes		100	UC	95,431	91,917	102,957	108,058	117,582						
IRELAND														
Guide price		(5)	UA		80,420(3) 70,000(2)	82,000 86,100(4)	97,550	109,810	109,810					
Ø 5 MARKETS	Heifers	I	8 8	UA	75,695	60,579	67,502	85,394	86,324					
		II	13 13	UA	72,947	61,495	69,341	83,175	84,566					
		III	5 4	UA	67,971	53,068	56,970	76,030	77,948					
	Steers	I	12 16	UA	77,531	69,710	79,862	90,181	91,737					
		II	19 15	UA	76,483	69,206	79,265	90,150	91,447					
		III	12 12	UA	78,477	65,848	73,787	92,507	92,491					
		IV	4 4	UA	74,379	69,354	76,909	87,115	89,775					
	V	3 3	UA	70,229	55,427	59,767	81,202	80,986						
		I	5 9	UA	61,150	49,975	57,291	70,370	73,552					
	Cows	II	16 13	UA	53,175	39,258	45,779	60,562	62,630					
		III	3 3	UA	43,657	27,909	33,486	49,133	49,877					
	Weighted average all classes		1)	100	UA	86,818	74,073	79,736	90,883	88,600				
ITALIA														
Prezzo di orientamento			UC		78,000 86,200(2)	96,500 101,330(4)	109,940	118,740	118,740					
Ø FIR., MAC., PAD., REG.-EMI., e ROMA	Vitel- loni	1a qual.	29	UC	124,714	112,835	131,717	139,875	135,106					
		2a qual.	24	UC	109,382	98,676	115,485	122,806	118,802					
Ø CHIVASSO, MODENA e ROMA	Buoi	1a qual.	9	UC	100,339	88,041	102,406	102,077	109,663					
		2a qual.	11	UC	86,385	76,657	83,438	79,483	91,726					
Ø CREMONA, MODENA, MACERATA e ROMA	Vacche	1a qual.	8	UC	93,774	83,208	99,786	106,137	104,427					
		2a qual.	13	UC	71,444	64,716	80,485	85,273	81,114					
Ø CHIVASSO, CREMONA		3a qual.	6	UC	45,494	38,249	57,672	60,909	50,765					
Media ponderata tutte classi			100	UC	100,472	90,314	106,215	111,158	110,747					

- 1) A partir du 1.2.1973 : application des dispositions du Règl. (CEE) n° 181/73
Ab 1.2.1973 : Anwendung der Bestimmungen der Verordn. (EWG) n° 181/73
From 1.2.1973 : application of Regulation (EEC) n° 181/73
A partire dal 1.2.1973 : applicazione delle disposizioni del Regol. (CEE) n° 181/73
Vanaf 1.2.1973 : toepassing van de bepalingen van Verordn. (EEG) nr. 181/73
Fra 1.2.1973 : anvendelse af bestemmelser i Forordning (EØF) nr 181/73
- 2) A partir du/ Ab/ From/ A partire dal/ Vanaf/ Gyldig fra : 14.5.1973
3) A partir du/ Ab/ From/ A partire dal/ Vanaf/ Gyldig fra : 1.2.1973
4) A partir du/ Ab/ From/ A partire dal/ Vanaf/ Gyldig fra : 7.10.1974
5) A partir du /Ab /From /A partire dal /Vanaf /Gyldig fra : 11.8.1975
6) A partir du 2.5.1977

BOVINS VIVANTS
LEBENDE RINDER
LIVE ADULT BOVINE ANIMALS
BOVINI VIVI
LEVENDE RUNDEREN
LEVENDE KVAEG

PRIX DE MARCHÉ
MARKTPREISE
MARKET PRICES
PREZZI DI MERCATO
MARKTPRIJZEN
MARKEDSPRISER

PAYS DE LA C.E.
E.G.-LAENDER
COMMUNITY - COUNTRIES
PAESI DELLA C.E.
E.G.-LANDE
E.F.-LANDE

VIANDE BOVINE
RINDFLEISCH
BEEF AND VEAL
CARNE BOVINA
RUNDVEES
ORSEKØD

100 kg-FWI

MARCHES MAERKTE MARKETS MERCATI MARKTEN MARKEDER	Cl. commercialisées Handelsklassen Commercialized classes Cl. commercializzate Handelsklassen Handelsklasser	%	1973	1974	1975	1976	1977	1978	1979	1980	1981	1982
L U X E M B O U R G												
Prix d'orientation			Flux	3900,0 4310,0(1)	4825,0 5066,5 (4)	5457,4 5859,7	5859,7 6064,9(10)					
Ø LUXEMBOURG- ESCH-ALZETTE	Boeufs, gé-Cl.Extra nissés, taureaux	65	Flux	4963,2	4660,0	4895,8	5324,3	5937,8				
		11	Flux	4542,0	4290,7	4557,9	4885,7	5330,6				
		1	Flux	4127,2	3938,2	4230,3	4482,3	4879,8				
	Vaches	2	Flux	4808,7	4556,8	4706,9	5142,2	5815,3				
		5	Flux	4345,6	4091,9	4359,4	4597,9	5015,4				
		12	Flux	3901,5	3662,6	4058,0	4241,9	4558,3				
Moyenne pondérée toutes classes			Flux	4689,0	4408,9	4674,3	5040,7	5575,5				
N E D E R L A N D												
Orientatieprijs			(6)	(8)	HPL	282,36 312,04(1)	332,30 348,92(4)	375,86	404,04	404,04 418,19(10)		
Ø ROTTERDAM- 'S HERTOGEN- BOSCH-ZWOLLE	Stieren	1e Kwal.	5	10	12	HPL	371,82	335,15	376,52	397,57	410,88	
		2e Kwal.	5	7	8	HPL	332,91	296,70	331,67	351,70	361,99	
	Vaarzen	1e Kwal.	18	12	12	HPL	358,79	325,12	348,93	374,92	400,04	
		2e Kwal.	12	8	8	HPL	310,46	277,23	297,82	318,79	342,54	
	Koeien	1e Kwal.	18	13	13	HPL	317,59	296,83	332,53	352,57	370,68	
		2e Kwal.	33	34	32	HPL	265,93	244,57	281,57	293,40	304,08	
Worstkoeien			5	5	5	HPL	218,80	188,37	211,37	216,36	224,40	
Gewogen gemiddelde aller klassen			100		HPL	296,99	269,68	302,24	318,72	335,28		
U N I T E D K I N G D O M												
Guide price			(8)	(6)	L/cwt	14,182 16,430(1)	17,486 (3) 21,813(4)	25,262 25,591(5)	28,228 31,776	28,228 69,382(10)		
Ø GREAT BRITAIN 36 MARKETS	Steers	Light	21	22	19	L/cwt	19,563	17,773	20,443	27,662	59,635	
		Medium	22	21	22	L/cwt	18,898	17,491	20,422	27,531	58,754	
		Heavy	10	8	10	L/cwt	18,648	17,040	20,352	27,244	57,442	
	Heifers	Light	13	14	13	L/cwt	18,906	16,739	19,419	26,588	57,110	
		Medium	10	11	12	L/cwt	18,366	16,397	19,575	26,615	56,641	
	Cows	I	10	14	10	L/cwt	14,714	12,080	15,982	21,436	45,226	
		II	8	6	8	L/cwt	13,063	9,956	13,309	18,547	39,175	
		III	6	4	6	L/cwt	10,616	7,315	10,442	15,337	32,382	
				100		L/cwt	17,719	15,674	18,680	25,235	53,869	
	Ø NORTHERN IRELAND 3 MARKETS + 4 ABARTTOIRS	Steers	U	1	5		L/cwt	18,551	15,835	18,512	26,472	53,948
LM			17	23		L/cwt	18,136	15,436	17,981	25,829	52,371	
LH			16	19		L/cwt	18,179	15,832	18,649	26,282	53,268	
T			34	22		L/cwt	17,810	15,281	17,835	25,565	51,930	
Heifers		U/L	4	9		L/cwt	17,096	13,897	16,510	24,559	50,586	
		T	8	7		L/cwt	16,612	13,561	16,173	24,144	49,575	
Steers and H.F.		6	5		L/cwt	16,889	14,096	16,442	24,161	49,248		
Cows		14	10		L/cwt	12,972	9,389	12,389	19,292	48,075		
			100		L/cwt	17,314	14,556	17,207	24,920	51,389		
GREAT BRITAIN			88,5	85	L/cwt	17,719	15,674	18,680	25,235	53,869		
NORTHERN IRELAND			11,5	15	L/cwt	17,314	14,556	17,207	24,920	51,389		
Weighted average all classes			100		L/cwt	17,658	15,507	18,447	25,188	53,576		

- 1) A partir de: / Ab: / From: / A partire dal: / Vanaf: / Gyldig fra: 14.5.1973
- 2) A partir de: / Ab: / From: / A partire dal: / Vanaf: / Gyldig fra: 17.9.1973 : 296,83 FL
- 3) A partir de: / Ab: / From: / A partire dal: / Vanaf: / Gyldig fra: 1. 7.1974 : 29,247 £
- 4) A partir de: / Ab: / From: / A partire dal: / Vanaf: / Gyldig fra: 7.10.1974
- 5) A partir de: / Ab: / From: / A partire dal: / Vanaf: / Gyldig fra: 4. 8.1975
- 6) A partir de: / Ab: / From: / A partire dal: / Vanaf: / Gyldig fra: 11. 8.1975
- 7) " " " " " " : 5.1.1976
- 8) A partir de: 1.4.1977
- 9) UKL/100 kg
- 10) A partir de: 2.5.1977

BOVINS VIVANTS
LEBENDE RINDER
LIVE ADULT BOVINE ANIMALS
BOVINI VIVI
LEVENDE RUNDEREN
LEVENDE KVAEG

PRIX DE MARCHÉ
MARKTPREISE
MARKET PRICES
PREZZI DI MERCATO
MARKTPRIJZEN
MARKEDSPRISER

PAYS DE LA C.E.
E.G.- LAENDER
COMMUNITY - COUNTRIES
PAESI DELLA C.E.
E.G.-LANDEN
E.F.-LANDE

VIANDE BOVINE
RINDFLEISCH
BEEF AND VEAL
CARNE BOVINA
RUNDVLEES
OKSEKØD

100 kg-PVI

MARCHES MAERKTE MARKETS MERCATI MARKTEN MARKEDER	Cl. commercialisées Handelklassen Classes marketed Cl. commercializzate % Handelklassen Handelklasser			1973	1974	1975	1976	1977	1978	1979	1980	1981	1982
L U X E M B O U R G													
Prix d'orientation				UC	78,000 86,200(2)	96,500 101,330(4)	109,940	118,740	118,740	122,900(7)			
Ø LUXEMBOURG- ESCH-ALZETTE	Boeufs, g6-Cl. Extra nissés, taureaux Cl. AA Cl. A	65	UC	99,265	93,190	98,503	107,782	120,323					
		11	UC	90,840	85,809	91,700	98,903	108,019					
		1	UC.	82,543	78,761	85,119	90,733	98,884					
	Vaches Cl. Extra Cl. AA Cl. A Cl. B	2	UC	96,174	91,122	94,696	104,097	117,842					
		5	UC	86,912	81,828	87,715	93,076	101,633					
		12	UC	78,030	73,249	81,653	85,867	92,370					
	4	UC	70,165	66,621	75,767	78,893	84,632						
Moyenne pondérée toutes classes		100	UC	93,779	88,177	94,074	102,040	112,989					
N E D E R L A N D													
Orientatieprijs				(6)	(5)	RE	78,000 86,200(2)	96,500 101,330(4)	109,940	118,740	118,740	122,900(7)	
Ø ROTTERDAM- 'S HERTOEGEN- BOSCH-ZWOLLE	Stieren 1e Kwal.	12	5	10	RE	104,214	97,328	109,996	116,741	120,750			
		8	5	7	RE	93,303	86,162	96,890	103,270	106,384			
	Vaarzen 1e Kwal.	12	18	12	RE	100,503	94,406	101,932	110,091	117,567			
		8	12	8	RE	86,955	80,495	86,997	93,610	100,666			
	Koeien 1e Kwal.	13	12	13	RE	88,949	86,160	97,149	103,522	108,937			
		32	33	34	RE	74,455	71,003	82,256	86,150	89,511			
	3e Kwal.	10	10	11	RE	64,690	59,672	70,776	73,256	75,073			
5		5	5	RE	61,248	54,962	61,746	63,522	65,446				
Worstkoeien		5	5	5	RE	61,248	54,962	61,746	63,522	65,446			
Gewogen gemiddelde aller classes		100			RE	83,176	78,315	88,322	93,587	98,534			
U N I T E D K I N G D O M													
Guide price				(6)	(5)	UA	60,420 70,000(2)	74,500(3) 86,100(4)	97,550	109,810	109,810	118,270(7)	
GREAT BRITAIN Ø 36 MARKETS	Steers Light	21	22	19	UA	83,347	74,403	77,145	95,592	102,570			
		22	21	22	UA	80,901	73,211	77,220	95,142	101,057			
		10	8	10	UA	79,449	71,322	76,936	94,149	98,799			
	Heavy	13	14	13	UA	80,548	70,127	73,446	91,882	98,240			
		10	11	12	UA	78,247	68,684	74,028	91,074	97,430			
	Cows	I	10	14	10	UA	62,688	50,668	60,408	74,077	77,785		
		II	8	6	8	UA	55,654	41,742	50,295	64,094	67,376		
		III	6	4	6	UA	45,229	30,704	39,343	53,000	55,610		
	Med./Hea.		10	11	12	UA	78,247	68,684	74,028	91,074	97,430		
	100					UA	75,491	65,636	70,637	87,206	92,654		
NORTHERN IRELAND Ø 3 MARKETS+ 4 ABATTOIRS	Steers	U	1	5	UA	79,035	66,396	70,013	91,481	92,812			
		LM	17	23	UA	77,267	64,723	68,014	89,257	90,098			
		LH	16	19	UA	77,451	66,340	70,539	90,924	91,642			
		T	34	22	UA	75,878	64,062	67,467	88,351	89,196			
	Heifers	U/L	4	9	UA	72,836	58,314	62,438	84,871	87,037			
		T	8	7	UA	70,774	56,897	61,156	83,436	85,296			
	Steers and H.F.	6	5	UA	71,955	59,121	62,191	83,493	84,709				
		14	10	UA	55,266	39,491	46,830	66,670	82,649				
	100					UA	73,765	61,042	65,082	86,118	88,407		
	GREAT BRITAIN		85			UA	75,491	65,636	70,637	87,206	92,654		
NORTHERN IRELAND		15			UA	73,765	61,042	65,082	86,118	88,407			
Weighted average all classes		1)	100		U.A	91,902	81,927	82,599	96,586	97,496			

- 1) Voir foot-note page 85 / Siehe Fussnote Seite 85 / See footnote page 85 / Vedi nota pagina 85 / Zie voetnoot blz. 85 / Se fodnote side 85
2) A partir de: Ab/ From: / A partire dal: Vanaf/ Gyldig fra: 14.5.1973
3) A partir de: Ab/ From: / A partire dal: Vanaf/ Gyldig fra: 1. 7.1974 : 82,000 UC
4) A partir de: Ab/ From: / A partire dal: Vanaf/ Gyldig fra: 7.10.1974
5) A partir de: Ab/ From: / A partire dal: Vanaf/ Gyldig fra: 11. 8.1975
(6) " " " " " " : 1. 4.1977
(7) " " " " " " : 2. 5.1977

BOVINS VIVANTS
LEBENDE RINDER
LIVE ADULT BOVINE ANIMALS
BOVINI VIVI
LEVENDE RUNDEREN
LEVENDE KVAEG

PRIX DE MARCHE
MARKT PREISE
MARKET PRICES
PREZZI DI MERCATO
MARKT PRUJZEN
MARKEDSPRISER

PAYS TIERS
DRITTLAENDER
THIRD COUNTRIES
PAESI TERZI
DERDE LANDE
TREDJELANDE

VIANDE BOVINE
RINDFLEISCH
BEEF AND VEAL
CARNE BOVINA
RUNDVLEES
OKSEKØD

100 kg - FVI

MARCHES MAERKTE MARKETS MERCATI MARKTEN MARKEDER	Cl. commercialisées Handelsklassen Commercialized clas. Cl. commercializzate Handelsklassen Handelsklasser	%	(1) 1973	1974	1975	1976	1977							
(4) ÖSTERREICH														
Ø LINZ - SALZBURG - WIEN	Stiere	56	53	Ös	2036,42	1964,72	1979,31	2264,75	2404,46					
	Ochsen	4	4	Ös	1952,31	1893,15	1895,09	2183,52	2363,97					
	Kalbinnen	5	10	Ös	1896,67	1750,95	1805,29	2078,94	2129,08					
	Külhe	31	33	Ös	1411,49	1367,96	1460,29	1651,05	1733,26					
Gewogener Durchschnitt		100		Ös	1812,85	1743,55	1787,26	2040,43	2164,78					
Berichtigter Preise				Ös	1812,85	1484,58	1191,17	1410,43	1975,16					
(2) (4) SVERIGE														
Ø STOCK- HOLM (67) - GÖTE- BORG (33)	Ko och 1 åltre 1- tjur 2	13,5	31,3	24,0	Skr	480,69	466,04	478,73	524,17	583,17				
	Ungtjur EP+	8,4	12,8	-	Skr	446,66	429,06	601,02	653,83	720,43(*)				
	Kviga + 1 Kokviga 1-	13,3	11,6	-	Skr	513,64	495,97	567,57	617,39	680,46(*)				
	Stut 1+	4,1	4,9	30,2	Skr	543,06	522,40	560,47	613,24	685,63				
	+ Kviga 1+	4,4	14,1	30,0	Skr	517,21	499,54	527,08	577,74	642,52				
	+ Stut 2	18,2	8,4	7,0	Skr	572,36	552,56	461,46	504,22	562,65				
		15,2	-	-	Skr	546,37	528,70							
Gewogener Durchschnitt		100		Skr	509,69	492,76	508,29	551,51	624,70					
Berichtigter Preise				Skr	369,28	283,44	343,87	289,54	309,68					
SCHWEIZ														
BERN	Génisses et boeufs A	A	18,8	Fs	473,74	497,50	505,00	508,57	508,75					
		B	9,9	Fs	458,74	482,50	491,88	496,57	456,75					
		C	2,6	Fs	411,74	435,36	448,14	452,44	453,15					
		D	1,7	Fs	361,74	385,12	396,14	402,83	407,35					
	Vaches	A	4,7	Fs	427,47	452,50	460,00	462,03	464,35					
		B	3,1	Fs	387,47	412,31	425,50	426,68	420,40					
		C	14,6	Fs	363,65	386,56	408,93	412,70	408,13					
		D	14,0	Fs	338,65	363,54	391,52	392,52	391,18					
		E	15,6	Fs	304,24	315,12	339,55	337,25	328,47					
	Taureaux	A 1	7,5	Fs	458,74	483,95	491,04	497,73	505,00					
		A 2	2,4	Fs	411,15	434,80	453,88	456,31	458,45					
		B 1	2,0	Fs	427,89	452,85	462,92	465,04	466,70					
		B 2	1,2	Fs	389,71	410,04	433,90	427,27	417,24					
		C	1,0	Fs	389,93	413,07	438,65	432,27	431,34					
		D	0,5	Fs	384,93	408,07	436,59	436,60	436,34					
		E	0,4	Fs	363,87	401,07	429,59	425,26	429,34					
		Gewogener Durchschnitt		100	Fs	396,19	418,19	434,14	437,08	435,42				
Berichtigter Preise			Fs	396,19	418,19	434,14	437,08	435,42						

(1) Ø JUL - DEC.

(2) A partir du 2.6.1975

(3) Ø de JUN à DEC 1975

(4) A partir du 2.5.1977

(*) Ø JAN-AVR.

BOVINS VIVANTS
LEBENDE RINDER
LIVE ADULT BOVINE ANIMALS
BOVINI VIVI
LEBENDE RUNDEREN
LEBENDE KVAEG

PRIX DE MARCHÉ
MARKTPREISE
MARKET PRICES
FREZZI DI MERCATO
MARKTPRIJZEN
MARKEDSPRISER

PAYS TIERS
DRITTLÄNDER
THIRD COUNTRIES
PAESI TERZI
DERDE LANDEN
TREDJELANDE

VIANDE BOVINE
RINDFLEISCH
BEEF AND VEAL
CARNE BOVINA
RUNDVLEES
OKSEKØD

100 kg-FVI

MARCHES MAERKTE MARKETS MERCATI MARKTEN MARKEDER	Cl. commercialisées Handelsklassen Commercialized clas. Cl. commercializzate Handelsklassen Handelsklasser	%	(1) 1973	1974	1975	1976	1977									
(4) ÖSTERREICH																
Ø LINZ - SALZBURG - WIEN	Stiere	56	53	RE	86,084	84,624	86,101	99,813	107,122							
	Ochsen	4	4	RE	82,533	81,541	82,450	96,241	105,325							
	Kalbinnen	9	10	RE	80,180	79,416	78,527	91,610	94,852							
	Kühe	31	33	RE	59,672	58,920	63,556	72,760	77,218							
Gewogener Durchschnitt		100		RE	76,636	75,098	77,747	89,922	96,445							
Berichtigter Preise				RE	76,636	63,842	51,821	62,159	88,025							
(2) (4) SVERIGE																
Ø STOCK- HOLM (67) - GÖTE- BORG (33)	Ko och altre tjur	1	1-	13,5	31,3	4,0	RE	87,383	84,724	87,012	95,081	96,147				
		1-	1-	15,8	13,5	8,8	RE	83,389	80,597	78,527	85,823	86,252				
		2		8,4	12,8	-	RE	81,197	77,997	109,258	118,598	127,693(*)				
	Kviga + Kokviga	1	1+	13,3	11,6	-	RE	93,373	90,160	103,176	111,989	120,608(*)				
		1-	2	7,1	3,4	-	RE	87,671	85,670	89,911	98,150	107,401(*)				
	Stut	1+	Kokviga + Kviga + Stut	4,1	4,9	30,2	RE	98,722	94,966	101,855	111,236	113,498				
		1		4,4	14,1	30,0	RE	94,022	90,809	95,815	104,796	105,866				
	Ungtjur	1+		18,2	8,4	7,0	RE	104,048	100,449	83,925	91,462	92,771				
		1		15,2	-	-	RE	99,322	96,111	-	-	-				
	Gewogener Durchschnitt		100		RE	92,654	89,577	(3) 92,399	100,765	102,926						
Berichtigter Preise				RE	67,130	51,526	62,511	52,605	50,446							
S C H W E I Z																
BERN	Génisses et boeufs	A		18,8	RE	120,478	133,777	147,890	160,612	155,677						
		B		9,9	RE	116,663	129,744	144,052	156,820	152,005						
		C		2,6	RE	104,710	117,068	131,243	142,873	138,658						
		D		1,7	RE	91,994	103,558	116,015	127,205	124,609						
	Vaches	A		4,7	RE	108,706	121,677	134,711	145,916	142,081						
		B		3,1	RE	98,533	110,870	124,624	134,747	128,582						
		C		14,6	RE	92,483	103,946	119,737	130,359	124,774						
		D		14,0	RE	86,125	97,756	114,630	123,985	119,586						
		E		15,6	RE	77,379	84,736	98,232	106,538	100,421						
	Taureaux	A 1		7,5	RE	116,663	130,134	143,808	157,168	154,552						
		A 2		2,4	RE	104,567	116,919	132,972	144,096	140,296						
		B 1		2,0	RE	108,817	121,771	135,576	146,875	142,811						
		B 2		1,2	RE	99,112	110,259	127,097	135,099	127,663						
		C		1,0	RE	99,169	111,074	128,457	136,522	131,942						
		D		0,5	RE	97,897	109,730	127,862	137,886	133,460						
		E		0,4	RE	92,550	107,847	125,812	135,551	131,358						
		Gewogener Durchschnitt		100		RE	100,756	112,494	127,136	138,044	133,184					
		Berichtigter Preise				RE	100,756	112,494	127,136	138,044	133,184					

(1) Ø JUL - DEC.

(2) A partir du 2.6.1975

(3) Ø de JUN à DEC 1975.

(4) A partir du 2.5.1977

(*) Ø JAN-AVR

VEAUX VIVANTS
LEBENDE KÄLBER
LIVAS CALVES
VITELLI VIVI
LEVENDE KALVEREN
LEVENDE KALVE

PRIX DE MARCHE
MARKTPREISE
MARKET PRICES
PREZZI DI MERCATO
MARKTPRIJZEN
MARKEDSPRISER

PAYS DE LA C.E.
E.G.-LANDER
COMMUNITY - COUNTRIES
PAESI DELLA C.E.
E.G.-LANDE
E.F.-LANDE

VIANDE BOVINE
RINDFLEISCH
BEEF AND VEAL
CARNE BOVINA
RUNDVLEES
ØSEKØD

100 Kg - FVI

Marchés Märkte Markets Mercati Markten Markeder	Qualités Qualitäten Qualities Qualità Kvaliteiten Kvaliteter	%		1973	1974	1975	1976	1977	1978	1979	1980	1981	1982
BELGIQUE - BELGIË													
Prix d'orientation - Oriëntatieprijs			Fb	4825,0 5187,5(1)	5650,0 5932,5(2)	6390,7	6861,4	6861,4					
ANDERLECHT	Extra blancs-bijz.goed	2	Fb	8480,9	8554,5	9605,7	10011,9	10249,3					
	Bons-goed	7	Fb	7280,8	7099,6	8512,2	8681,0	9.023,4					
	Ordinaires-gewone	76	Fb	6469,9	6008,8	7230,8	7362,7	7.834,4					
	Médiocres-middelmatige	15	Fb	5819,4	5284,2	6041,6	6285,3	6.814,6					
Moyenne pondérée Gewogen gemiddelde			100	Fb	6469,3	6027,4	7189,6	7.346,3	7.813,0				
DANMARK													
Oriënteringspris			(3)	DKR	731,31 786,25(1)	856,35 899,17(2)	975,63	1053,88 1097,59(4)	1131,24 -	(6)			
KØBENHAVN (Noterings- center)	Kalve	Prima	20	DKR	765,16	712,01	774,20	838,04	881,70				
		1. Kl.	40	DKR	713,90	657,75	733,37	802,04	842,66				
		2. Kl.	40	DKR	670,06	617,66	696,31	771,84	798,57				
Vejet gennemsnit			100	DKR	706,62	652,56	728,17	803,18	838,69				
B.R. DEUTSCHLAND													
Oriënteringspreis				DM	353,19 379,73(1)	413,58 434,26(2)	460,73	483,98	483,98				
ø 14 MÄRKTE	Kl. A		49,7	DM	526,43	485,57	551,40	562,61	567,11				
			74,8	DM	494,99	448,89	522,15	528,33	539,94				
			12,9	DM	443,63	401,86	473,92	472,22	479,01				
			2,6	DM	331,48	310,98	377,67	353,76	351,05				
Gewogener Durchschnitt			100	DM	499,74	457,47	526,71	533,59	542,66				
FRANCE													
Prix d'orientation				Ff	535,98 576,25	627,62 659,00(2)	725,21	772,25 783,24(5)	803,72(8) -	(6)			
PARIS (centre de cotation)	Blanc	F	3	Ff	1030,04	1056,54	1143,45	1268,78	1397,01				
		R	3	Ff	947,01	958,64	1050,89	1148,01	1257,41				
		A	5	Ff	855,77	864,08	953,45	1019,47	1101,34				
	Rose clair	R	9	Ff	863,75	864,62	970,60	1033,55	1123,47				
		A	15	Ff	806,39	799,30	901,49	953,56	1034,48				
		N	8	Ff	748,40	731,35	828,91	872,77	951,43				
	Rosé	R	11	Ff	815,98	805,16	912,51	976,26	1059,09				
		A	16	Ff	760,89	744,17	849,41	905,36	977,84				
		N	9	Ff	705,12	679,90	779,81	834,89	902,23				
	Rouge	A	12	Ff	693,98	664,04	761,85	820,48	888,35				
		N	9	Ff	639,77	608,99	704,18	759,63	820,03				
	Moyenne pondérée			100	Ff	776,48	763,20	863,66	923,56	1001,66			

- 1) A partir de: / Ab: / From: / A partire dal: / Vanaf: / Gyldig fra : 14.5.1973
- 2) A partir de: / Ab: / From: / A partire dal: / Vanaf: / Gyldig fra : 7.10.1974
- 3) A partir de: / Ab: / From: / A partire dal: / Vanaf: / Gyldig fra : 11.8.1975
- 4) " " " " " " : 18.10.1976
- 5) " " " " " " : 25.3.1976
- 6) " " " " " " : 2.5.1978
- 7) " " " " " " : 25.3.1978
- 8) " " " " " " : 1.4.1978

VEAUX VIVANTS
LEBENDE KÄLBBER
LIVE CALVES
VITELLI VIVI
LEVENDE KALVEREN
LEVENDE KALVE

PRIX DE MARCHÉ
MARKTPREISE
MARKET PRICES
PREZZI DI MERCATO
MARKTPRIJZEN
MARKEDSPRISER

PAYS DE LA C.E.
E.G.-LÄNDER
COMMUNITY - COUNTRIES
PAESI DELLA C.E.
E.G.-LÄNDER
E.F.-LANDE

VIANDE BOVINE
RINDFLEISCH
BEEF AND VEAL
CARNE BOVINA
RUNDVLEES
OKSEKØD

100 Kg- PVI

Marchés Märkte Markets Mercati Markten Markeder	Qualités - Qualitäten Qualities Qualità Kwaliteiten Kvaliteter	%		1973	1974	1975	1976	1977	1978	1979	1980	1981	1982
BELGIQUE - BELGIË													
Prix d'orientation - Oriëntatieprijs			UC-RE	96,500 103,750 ⁽¹⁾	113,000 118,650 ⁽²⁾	128,740	139,040	139,040 - (4)					
ANDERLECHT	Extra blancs-bijz.good	2	UC-RE	169,617	171,116	193,335	202,655	207,693					
	Bons-good	7	UC-RE	145,615	142,006	171,344	175,713	182,850					
	Ordinaires-gewone	76	UC-RE	129,398	120,174	145,563	149,031	158,756					
	Médiocres-middelmatige	15	UC-RE	116,387	105,687	121,652	127,229	138,092					
Moyenne pondérée Gewogen gemiddelde			100	UC-RE	129,386	120,548	144,736	148,700	158,322				
DANMARK													
Oriënteringspris			(3) RE	96,500 103,750 ⁽¹⁾	113,000 118,650 ⁽²⁾	128,740	139,040	139,040 - (4)					
KØBENHAVN (Noterings- center)	Kalve	Prima	20 20	RE	100,967	93,951	102,130	109,725	107,227				
		1. Kl.	40 50	RE	94,203	86,793	96,741	105,797	102,471				
		2. Kl.	40 30	RE	88,419	81,501	91,851	104,059	97,101				
Vejset gennemsnit			100	RE	93,243	86,110	96,085	105,161	101,997				
B.R. DEUTSCHLAND													
Oriëntierungspreis			RE	96,500 103,750 ⁽¹⁾	113,000 118,650 ⁽²⁾	128,740	139,040	139,040 - (4)					
ø 14 MÄRKTE	Kl. A	49.7	RE	143,833	132,661	153,616	160,782	165,228					
		34.8	RE	135,243	122,655	145,494	150,978	157,333					
		12.9	RE	121,210	109,785	132,024	134,934	139,569					
		2.6	RE	90,568	94,987	105,008	101,647	102,258					
Gewogener Durchschnitt			100	RE	136,541	124,992	146,737	152,483	158,115				
FRANCE													
Prix d'orientation			UC	96,500 103,750 ⁽¹⁾	113,000 118,650 ⁽²⁾	128,740	139,040	139,040 - (4)					
PARIS (centre de cotation)	Blanc	F	3	UC	185,452	190,218	203,415	225,352	243,024				
		R	3	UC	170,504	172,594	186,949	203,903	218,732				
		A	5	UC	154,076	155,574	169,619	181,076	191,597				
	Rose clair	R	9	UC	155,512	155,682	172,674	183,574	195,417				
		A	15	UC	145,186	143,918	160,388	169,367	179,432				
		N	8	UC	134,745	131,690	147,474	155,018	165,479				
	Rosé	R	11	UC	146,913	144,967	162,347	173,398	184,213				
		A	16	UC	136,993	133,991	151,121	160,805	170,078				
		N	9	UC	126,952	122,420	138,738	148,287	156,526				
	Rouge	A	12	UC	124,946	119,566	135,539	145,729	154,512				
		N	9	UC	115,186	109,650	125,276	134,921	142,625				
	Moyenne pondérée			100	UC	139,802	137,410	153,653	164,039	174,224			

- 1) A partir de: / Ab: / From: / A partire dal: / Vanaf: / Gyldig fra : 14.5.1973
2) A partir de: / Ab: / From: / A partire dal: / Vanaf: / Gyldig fra : 7.10.1974
3) A partir de: / Ab: / From: / A partire dal: / Vanaf: / Gyldig fra : 11.8.1975
4) A partir du 2.5.1978

VEAUX VIVANTS
LEBENDE KÄLBER
LIVÉ CALVES
VITELLI VIVI
LEVENDE KALVEREN
LEVENDE KALVE

PRIX DE MARCHÉ
MARKTPREISE
MARKET PRICES
PREZZI DI MERCATO
MARKTPRIJZEN
MARKEDSPRISER

PAYS DE LA C.E.
E.G. LAENDER
COMMUNITY - COUNTRIES
PAESI DELLA C.E.
E.G.- LANDE
E.F. -LANDE

VIANDE BOVINE
RINDFLEISCH
BEEF AND VEAL
CARNE BOVINA
RUNDVLEES
OKSEKØD

100 Kg-PVI

Marchés Märkte Markets Mercati Markten Markeder	Qualités Qualitäten Qualities Qualità Kwaliteiten Kvaliteter	%	1973	1974	1975	1976	1977	1978	1979	1980	1981	1982
IRELAND												
Guide price		UA	74,850 84,350(2)	96,000 100,800	114,210	128,570	128,570					
BANDON	Young calves	UA	102,783	58,552	57,198	97,364	104,543					
Corrected price		1) 100	UA 122,950	76,399	72,197	108,555	111,772					
ITALIA												
Prezzo di orientamento		UC	96,500 103,750(2)	113,000 118,650(4)	128,740	139,040	139,040					
Ø REGGIO-EMILIA PADOVA, CREMONA MACERATA e ROMA	1a qual.	60 UC	155,986	137,279	152,778	160,844	159,450					
	2a qual.	40 UC	140,112	120,926	135,371	143,785	140,886					
Media ponderata		100 UC	149,637	131,143	145,815	154,020	152,024					
LUXEMBOURG												
Prix d'orientation		UC	96,500 103,750	113,000 118,650	128,740	139,040	139,040					
Ø LUXEMBOURG- ESCH-ALZETTE		100 UC	136,414	126,232	152,372	150,831	150,068					
NETHERLAND												
Oriëntatieprijs		RE	96,500 103,750	113,000 118,650	128,740	139,040	139,040					
Ø BARNEVELD- 's HERTOGEN- BOSCH	1e Kwaliteit	25 RE	141,584	128,519	154,682	153,408	159,888					
	2e Kwaliteit	55 RE	133,180	120,655	147,303	145,667	152,104					
	3e Kwaliteit	20 RE	125,821	113,318	140,354	138,778	145,315					
Gewogen gemiddelde		100 RE	133,809	121,138	147,759	146,225	152,692					
UNITED KINGDOM												
Guide price		UA	74,850 84,350(2)	90,000(3) 100,800(4)	114,210	128,570	128,570					
SMITHFIELD	English fats	UA	128,502	97,766	111,978	126,198	142,428					
Corrected price		1) 100	UA 148,667	116,803	126,977	137,389	149,280					

1) Voir foot-note page 85 /Siehe Fussnote Seite 85 /Vedi nota pag. 85 /Zie voetnoot blz. 85 /See footnote page 85 /Se fodnote side 85

2) A partir de:/ Ab:/ From:/ A partire dal:/ Vanaf:/ Gyldig fra : 14.5.1973

3) A partir de:/ Ab:/ From:/ A partire dal:/ Vanaf:/ Gyldig fra : 1.7.1974 : 96,000 JA

4) A partir de:/ Ab:/ From:/ A partire dal:/ Vanaf:/ Gyldig fra : 7.10.1974

5) A partir du 2.5.1977

PRIX DE MARCHE
MARKTPREISE
MARKET PRICES
PREZZI DI MERCATO
MARKTPRIJZEN
MARKEDSPRISER

VIANDE BOVINE
RINDFLEISCH
BEEF AND VEAL
CARNE BOVINA
RUNDVLEES
OKSE KØD

- PVI

PAYS LAND COUNTRY PAESE LAND LANDE		1973	1974	1975	1976	1977	1978	1979	1980	1981	1982	1983	1984
GROS BOVINS - AUSGEWACHSENE RINDER - ADULT BOVINE ANIMALS- BOVINI ADULTI - VOLWASSEN RUNDEREN - VOKSENT KVAEG													
BELGIQUE - BELGIË	Fb/100kg	4593,3	4439,9	5125,3	5266,6	5452,1							
DANMARK	DKR/100kg	607,26	569,53	649,39	718,79	779,75							
DEUTSCHLAND (BR)	DM/100kg	312,62	304,00	341,41	343,73	362,38							
FRANCE	Ff/100kg	530,04	510,53	578,99	608,39	675,90							
IRELAND	L. cwt	16,465	14,169	18,586	24,789	60,256(1)							
ITALIA	Lit/100kg	63,263	67,813	90,689	104,108	112,297							
LUXEMBOURG	Flux/100kg	4689,0	4408,9	4675,7	5040,7	5575,9							
NEDERLAND	Fl/100kg	296,99	269,68	302,33	318,72	335,28							
UNITED KINGDOM	L. cwt	17,658	15,507	18,459	25,188	53,576(2)							

VEAUX - KÄLBÄR - CALVES - VITELLI - KALVEREN - KALVE													
BELGIQUE - BELGIË	Fb/100kg	6469,3	6027,4	7189,6	7346,3	7813,0							
DANMARK	DKR/100kg	706,62	652,56	788,17	803,18	838,69							
DEUTSCHLAND (BR)	DM/100kg	499,74	457,47	526,71	533,59	542,66							
FRANCE	Ff/100kg	776,48	763,20	863,66	923,56	1001,66							
IRELAND	L. cwt	24,125	14,074	15,931	28,855	76,345(1)							
ITALIA	Lit/100kg	94,243	98,310	124,473	144,049	154,322							
LUXEMBOURG	Flux/100kg	6820,7	6311,6	759,6	7452,2	7405,6							
NEDERLAND	Fl/100kg	477,40	417,14	505,68	498,03	519,57							
UNITED KINGDOM	L. cwt	30,161	23,352	29,663	36,518	142,428(2)							

(1) IRL/100 kg
(2) UKL/100 kg

PRIX DE MARCHE
MARKTPREISE
MARKET PRICES
PREZZI DI MERCATO
MARKTPRIJZEN
MARKEDSPRISER

VIANDE BOVINE
RINDFLEISCH
BEEF AND VEAL
CARNE BOVINA
RUNDVLEES
OKSE KØD

UC-RE-UA/100 kg-FWI

PAYS LAND COUNTRY PAESE LAND LANDE	1973	1974	1975	1976	1977	1978	1979	1980	1981	1982	1983	1984
GROS BOVINS - AUSGEWACHSENE RINDER - ADULT BOVINE ANIMALS - BOVINI ADULTI - VOLWASSEN RUNDEREN - VOKSENT KVAEG												
BELGIQUE - BELGIË	91,866	88,797	103,101	106,609	110,481							
DANMARK	80,131	75,153	85,667	94,111	94,875							
DEUTSCHLAND (BR)	85,416	83,060	95,119	98,260	105,562							
FRANCE	95,431	91,917	102,957	108,058	117,582							
IRELAND	86,818	74,073	79,736	90,883	88,600							
ITALIA	100,472	90,314	106,215	111,198	110,747							
LUXEMBOURG	93,779	88,177	94,074	102,040	112,989							
NEDERLAND	83,176	78,315	88,322	93,587	98,534							
UNITED KINGDOM	91,902	81,927	82,599	96,586	97,996							
MOYENNE PONDEREE CE: GEMOENER DURCHSCHNITT EG: WEIGHTED AVERAGE EC: MEDIA PONDERATA CE: GEWOGEN GEMIDDELDE EG: VEJET GENNEMSNI E.F.:	91,381	85,276	94,687	101,616	106,538							
PRIX DE MARCHE COMMUNAUTAIRE: GEMEINSAMER MARKTPREIS: COMMUNITY MARKET PRICE: PREZZO DI MERCATO COMUN: GEMEENSCHAPPEL. MARKTPRIJS FAELLES MARKEDSPRIS:	91,680	85,293	94,349	101,410	106,495							
VEAUX - KÆLBER - CALVES - VITELLI - KALVEREN - KALVE												
BELGIQUE - BELGIË	129,386	128,548	144,736	148,700	158,322							
DANMARK	93,243	86,110	96,055	105,161	101,997							
DEUTSCHLAND (BR)	136,541	124,992	146,737	152,483	144,243							
FRANCE	139,802	137,410	153,653	164,039	174,224							
IRELAND	122,950	76,399	72,197	108,555	111,772							
ITALIA	149,637	131,143	145,815	154,020	152,024							
LUXEMBOURG	136,414	126,232	152,372	150,831	150,068							
NEDERLAND	133,809	121,138	147,759	146,225	152,692							
UNITED KINGDOM	148,667	116,803	126,977	137,389	149,280							
MOYENNE PONDEREE CE: GEMOENER DURCHSCHNITT EG: WEIGHTED AVERAGE E.C.: MEDIA PONDERATA CE: GEWOGEN GEMIDDELDE EG: VEJET GENNEMSNI E.F.:	138,033	122,084	137,016	147,454	154,644							
PRIX DE MARCHE COMMUNAUTAIRE: GEMEINSAMER MARKTPREIS: COMMUNITY MARKET PRICE: PREZZO DI MERCATO COMUN.: GEMEENSCHAPPEL. MARKTPRIJS FAELLES MARKEDSPRIS:	137,988	122,300	136,185	147,624	154,230							

PRIX DE MARCHÉ
MARKTPREISE
MARKET PRICES
PREZZI DI MERCATO
MARKTPRIJZEN
MARKEDSPRISER

VIANDE BOVINE
RINDFLEISCH
BEEF AND VEAL
CARNE BOVINA
RUNDVLEES
ØKSE KØD

FVI

PAYS LAND COUNTRY PAESE LAND LANDE	1 9 7 3												
	JAN	FEB	MAR	APR	MAI	JUN	JUL	AUG	SEP	OCT	NOV	DEC	
GROS BOVINS - AUSGEWACHSENE RINDER - ADULT BOVINE ANIMALS- BOVINI ADULTI - VOLWASSEN RUNDEREN - VOKSENT KVAEG													
BELGIQUE - BELGIË	Fb/100kg	4383,5	4499,4	4595,1	4777,5	4915,0	4787,7	4679,2	4634,7	4568,9	4465,6	4374,3	4438,8
DANMARK	Dkr/100kg	603,42	616,79	616,79	627,91	645,27	633,66	605,51	611,10	602,39	586,34	569,01	568,87
DEUTSCHLAND (BR)	DM/100kg	335,43	336,08	334,81	331,28	323,05	319,06	302,07	297,38	291,86	293,62	292,57	294,24
FRANCE	Ff/100kg	549,45	550,07	552,23	549,47	548,30	540,57	515,52	514,97	509,57	510,41	511,65	508,29
IRELAND	L. cwt	16,914	17,125	17,377	17,832	17,852	16,936	16,176	16,181	15,881	15,469	15,237	14,593
ITALIA	Lit/100kg	65,449	64,760	64,276	65,295	65,023	64,169	63,453	62,909	62,003	61,106	60,476	60,240
LUXEMBOURG	Flux/100kg	4674,8	4715,8	4779,8	4847,2	4897,6	4851,3	4658,0	4628,9	4567,5	4527,8	4537,4	4581,5
NEDERLAND	F1/100kg	300,59	309,84	319,25	324,75	320,87	310,00	299,32	292,99	281,50	269,32	267,55	267,89
UNITED KINGDOM	L. cwt	18,491	17,949	17,617	17,901	18,393	18,268	17,874	17,532	16,960	16,717	16,965	17,226

VEAUX - KÆLBER - CALVES - VITELLI - KALVEREN - KALVE

BELGIQUE - BELGIË	Fb/100kg	6401,3	6482,3	6679,3	7168,7	6385,3	6317,7	6167,3	6273,8	6689,6	6654,0	6390,1	6022,1
DANMARK	Dkr/100kg	701,61	696,88	693,97	711,17	746,10	720,00	703,88	705,29	711,67	715,94	685,17	687,71
DEUTSCHLAND (BR)	DM/100kg	508,01	503,54	493,65	510,92	510,85	510,78	502,17	497,86	493,60	495,36	486,64	483,49
FRANCE	Ff/100kg	791,49	567,29	766,56	783,33	781,67	747,31	738,44	767,48	786,93	800,96	790,33	793,03
IRELAND	L. cwt	28,067	26,723	24,779	23,880	24,151	24,704	23,310	24,319	24,224	22,274	22,455	20,610
ITALIA	Lit/100kg	92,260	86,023	90,114	94,671	95,652	96,853	99,408	98,934	96,849	94,563	92,609	92,980
LUXEMBOURG	Flux/100kg	6961,0	6745,7	6765,5	6805,8	6879,6	6736,5	6762,0	6799,9	6950,1	6835,7	6810,6	6795,5
NEDERLAND	F1/100kg	493,67	477,77	493,74	496,92	476,72	476,51	488,28	481,39	476,03	470,87	453,48	443,47
UNITED KINGDOM	L. cwt	29,166	28,830	29,521	29,543	31,174	30,306	30,832	31,284	31,290	31,592	29,919	28,474

PRIX DE MARCHÉ
MARKTPREISE
MARKET PRICES
PREZZI DI MERCATO
MARKTPRIJZEN
MARKEDSPRISER

VIANDE BOVINE
RINDFLEISCH
BEEF AND VEAL
CARNE BOVINA
RUNDVLEES
OKSE KØD

UC-RE-UA/100 kg-PVI

PAYS LAND COUNTRY PAESE LAND LANDE	1 9 7 3											
	JAN	FEB	MAR	APR	MAI	JUN	JUL	AUG	SEP	OCT	NOV	DEC
GROS BOVINS - AUSGEWACHSENE RINDER - ADULT BOVINE ANIMALS- BOVINI ADULTI - VOLWASSEN RUNDEREN - VOKSENT KVAEG												
BELGIQUE - BELGIË	87,669	89,989	91,902	95,550	98,300	95,754	93,584	92,694	91,378	89,312	87,487	88,775
DANMARK	79,625	81,390	81,389	82,857	85,147	83,615	79,900	80,638	79,489	77,371	75,084	75,066
DEUTSCHLAND (BR)	91,649	91,825	91,478	90,514	88,266	87,176	82,532	81,251	79,742	80,224	79,937	80,393
FRANCE	98,925	99,037	99,425	98,928	98,717	97,326	92,817	92,717	91,744	91,896	92,119	91,514
IRELAND	89,642	90,541	91,614	93,551	92,393	88,357	85,119	85,138	83,859	82,105	81,118	78,374
ITALIA	104,719	103,616	102,842	104,472	104,039	102,671	101,524	100,564	99,205	96,199	93,049	92,677
LUXEMBOURG	93,496	94,316	95,595	96,944	97,952	97,026	93,160	92,579	91,351	90,556	90,747	91,629
NEDERLAND	83,036	85,590	88,190	89,710	88,636	85,636	82,685	80,937	79,990	78,210	77,696	77,796
UNITED KINGDOM	96,361	94,049	92,638	93,845	94,694	94,030	92,353	90,894	88,456	87,424	88,478	89,591
MOYENNE PONDEREE CE: GEWOGENER DURCHSCHNITT EG: WEIGHTED AVERAGE EC: MEDIA PONDERATA CE: GEWOGEN GEMIDDELDE EG: VEJET GENNEMSNIIT E.F.:	94,960	94,860	94,877	95,388	95,025	93,465	90,136	89,398	87,964	87,163	86,725	86,610
PRIX DE MARCHÉ COMMUNAUTAIRE: GEMEINSAMER MARKTPREIS: COMMUNITY MARKET PRICE PREZZO DI MERCATO COMUN: GEMEENSCHAPPEL. MARKTPRIJJS FAELLES MARKEDSPRIS:	95,671	94,958	94,872	95,060	95,373	94,246	90,839	89,863	88,330	87,516	86,801	86,622
VEAUX - KÄLBER - CALVES - VITELLI - KALVEREN - KALVE												
BELGIQUE - BELGIË	128,026	129,645	133,585	143,374	127,706	126,354	123,346	125,477	133,792	133,080	127,802	120,442
DANMARK	92,582	91,957	91,574	93,843	98,452	95,008	92,882	93,067	93,909	94,472	90,412	90,747
DEUTSCHLAND (BR)	138,799	137,579	134,876	139,597	139,577	139,557	137,204	136,027	134,862	135,345	132,963	132,101
FRANCE	142,502	138,145	138,015	141,575	140,735	134,549	132,951	138,179	141,681	144,208	142,294	142,780
IRELAND	141,228	135,502	127,220	123,390	122,511	124,649	118,709	123,011	122,606	114,299	115,069	107,208
ITALIA	147,616	137,636	144,182	151,474	153,043	154,965	159,052	158,294	154,958	148,894	142,475	143,045
LUXEMBOURG	139,219	134,914	135,310	136,116	137,592	134,730	135,240	135,999	139,002	136,715	136,212	135,910
NEDERLAND	136,373	131,981	136,392	137,271	131,690	131,631	134,884	132,979	135,286	136,741	131,692	128,783
UNITED KINGDOM	145,911	144,478	147,422	147,516	152,432	148,515	150,758	152,684	152,708	153,998	146,866	140,713
MOYENNE PONDEREE CE: GEWOGENER DURCHSCHNITT EG: WEIGHTED AVERAGE E.C.: MEDIA PONDERATA CE: GEWOGEN GEMIDDELDE EG: VEJET GENNEMSNIIT E.F.:	140,158	136,496	136,909	139,928	139,839	137,620	137,061	138,987	139,858	139,585	135,984	133,867
PRIX DE MARCHÉ COMMUNAUTAIRE: GEMEINSAMER MARKTPREIS: COMMUNITY MARKET PRICE: PREZZO DI MERCATO COMUN: GEMEENSCHAPPEL. MARKTPRIJJS FAELLES MARKEDSPRIS:	137,467	137,832	136,327	138,875	140,465	138,395	136,694	138,825	139,116	140,461	136,672	134,728

PRIX DE MARCHÉ
MARKTPREISE
MARKET PRICES
PREZZI DI MERCATO
MARKTPRIJZEN
MARKEDSPRISER

VIANDE BOVINE
HINDFLEISCH
BEEF AND VEAL
CARNE BOVINA
RUNDVLEES
OKSEKØD

PVI

PAYS LAND COUNTRY PAESE LAND LANDE	1974												
	JAN	FEB	MAR	APR	MAI	JUN	JUL	AUG	SEP	OCT	NOV	DEC	
GROS BOVINS - AUSGEWACHSENE RINDER - ADULT BOVINE ANIMALS - BOVINI ADULTI - VOLWASSEN RUNDEREN - VOKSENT KVAEG													
BELGIQUE - BELGIË	Fb/100kg	4496,3	4365,0	4512,6	4589,7	4610,5	4343,4	4255,8	4416,9	4569,6	4292,1	4352,3	4465,3
DANMARK	Dkr/100kg	558,87	552,42	571,03	584,70	582,42	570,94	550,37	573,19	571,66	581,18	564,98	571,34
DEUTSCHLAND (BR)	DM/100kg	294,68	298,89	300,07	299,90	301,63	307,36	304,12	307,31	309,70	305,83	308,40	310,26
FRANCE	Ff/100kg	504,68	505,14	510,67	515,64	523,85	515,01	502,41	504,07	502,79	504,91	511,37	525,11
IRELAND	L. cwt	14,399	14,639	16,003	16,745	16,610	14,863	14,191	13,596	12,207	11,704	11,952	12,995
ITALIA	Lit/100kg	60,989	60,942	61,395	62,005	65,398	67,205	66,368	69,136	71,723	75,330	75,517	77,717
LUXEMBOURG	Flux/100kg	4539,2	4468,4	4488,1	4519,9	4557,2	4481,0	4340,2	4363,7	4380,6	4273,7	4209,5	4279,3
NEDERLAND	Fl/100kg	268,69	266,98	269,11	270,99	281,35	275,59	269,39	274,43	267,69	260,23	262,19	268,94
UNITED KINGDOM	L. cwt	16,702	16,685	17,182	16,908	17,106	16,031	16,123	15,388	13,908	12,220	13,046	14,702

VEAUX - KÄLBER - CALVES - VITELLI - KALVEREN - KALVE													
BELGIQUE - BELGIË	Fb/100kg	6163,1	6218,3	6291,2	6212,6	6223,5	6240,3	5294,4	5438,9	5935,1	5717,8	5751,0	6842,6
DANMARK	Dkr/100kg	676,58	651,50	654,97	662,50	643,55	611,20	611,13	649,07	661,50	682,92	665,17	660,50
DEUTSCHLAND (BR)	DM/100kg	464,93	460,27	460,29	456,75	461,97	470,51	454,28	436,60	446,67	451,96	458,58	466,67
FRANCE	Ff/100kg	796,67	789,65	774,16	762,93	770,54	762,39	731,94	726,67	739,30	754,61	764,12	785,96
IRELAND	L. cwt	19,561	17,296	17,238	15,572	13,918	12,814	12,974	12,560	11,275	11,421	11,886	12,340
ITALIA	Lit/100kg	93,207	91,691	91,870	90,563	99,339	102,078	99,656	99,084	101,545	102,152	101,421	106,889
LUXEMBOURG	Flux/100kg	6571,7	6853,5	6690,7	6389,5	6226,9	6350,6	6171,2	5822,6	5848,8	6086,2	6301,6	6447,2
NEDERLAND	Fl/100kg	459,96	453,57	430,39	437,34	427,44	415,41	375,20	365,68	383,90	392,96	402,58	461,92
UNITED KINGDOM	L. cwt	26,733	24,254	23,537	23,445	22,612	22,227	21,190	21,290	23,474	23,989	23,195	24,287

PRIX DE MARCHÉ
MARKTPREISE
MARKET PRICES
PREZZI DI MERCATO
MARKTPRIJZEN
MARKEDSPRISER

VIANDE BOVINE
RINDFLEISCH
BEEF AND VEAL
CARNE BOVINA
RUNDVLEES
OKSE KØD

UC-RE-UA/100 kg-PVI

PAYS LAND COUNTRY PAESE LAND LANDE	1 9 7 4											
	JAN	FEB	MAR	APR	MAI	JUN	JUL	AUG	SEP	OCT	NOV	DEC
GROS BOVINS - AUSGEWACHSENE RINDER - ADULT BOVINE ANIMALS- BOVINI ADULTI - VOLWASSEN RUNDEREN - VOKSENT KVAEG												
BELGIQUE - BELGIË	89,926	87,300	90,251	91,793	92,210	86,868	85,116	88,337	91,393	85,842	87,045	89,307
DANMARK	73,746	72,896	75,351	77,155	76,854	75,339	72,624	75,636	75,434	76,690	74,553	75,391
DEUTSCHLAND (BR)	80,514	81,664	81,985	81,940	82,412	83,979	83,092	83,965	84,618	83,560	84,263	84,770
FRANCE	90,865	90,948	91,944	92,838	94,316	92,724	90,456	90,756	90,524	90,907	92,068	94,543
IRELAND	77,546	78,567	83,832	85,841	85,267	77,821	74,958	72,423	65,892	60,120	61,070	65,073
ITALIA	91,273	88,777	88,386	87,085	91,850	94,388	88,846	86,312	89,542	93,223	90,657	93,297
LUXEMBOURG	90,784	89,367	89,763	90,397	91,144	89,619	86,804	87,274	87,613	85,474	84,189	85,586
NEDERLAND	78,027	77,532	78,150	78,695	81,704	80,030	78,232	79,693	77,738	75,570	76,140	78,101
UNITED KINGDOM	87,357	87,286	91,274	94,034	94,881	87,801	83,190	80,060	73,291	63,466	66,725	73,261
MOYENNE PONDEREE CE: GEWOGENER DURCHSCHNITT EG: WEIGHTED AVERAGE EC: MEDIA PONDERATA CE: GEWOGEN GEMIDDELDE EG: VEJET GENNEMSNIT E.F.:	85,815	85,679	87,371	88,286	89,652	87,556	84,731	84,237	82,934	80,781	81,605	84,465
PRIX DE MARCHÉ COMMUNAUTAIRE: GEMEINSAMER MARKTPREIS: COMMUNITY MARKET PRICE: PREZZO DI MERCATO COMUN: GEMEENSCHAPPEL. MARKTPRIJS FAELLES MARKEDSPRIS:	86,216	85,416	86,760	87,969	89,202	89,306	84,845	84,348	83,444	81,674	80,693	83,570
VEAUX - KÆLBER - CALVES - VITELLI - KALVEREN - KALVE												
BELGIQUE - BELGIË	123,241	124,365	125,820	124,253	124,470	124,805	105,888	108,778	118,702	114,357	115,021	136,851
DANMARK	89,279	85,969	86,427	87,421	84,920	80,651	80,642	85,648	87,289	90,115	87,773	87,157
DEUTSCHLAND (BR)	127,030	125,757	127,762	124,794	126,222	128,555	124,120	119,289	122,042	123,487	125,295	127,505
FRANCE	143,436	142,172	139,382	137,361	138,731	137,263	131,781	130,833	133,107	135,862	137,575	141,508
IRELAND	102,736	93,088	92,069	83,343	76,297	71,592	72,276	70,511	64,505	61,657	63,438	65,179
ITALIA	138,447	132,612	131,626	127,195	139,521	143,368	133,510	123,700	126,773	126,425	121,753	128,318
LUXEMBOURG	131,433	137,070	133,814	127,790	124,539	127,012	123,424	116,452	116,976	121,725	126,032	128,944
NEDERLAND	133,572	131,717	124,984	127,004	124,127	120,636	108,958	106,192	111,484	114,115	116,910	134,141
UNITED KINGDOM	133,296	122,731	120,841	122,887	119,337	115,697	107,280	107,703	116,123	112,541	109,406	113,716
MOYENNE PONDEREE CE: GEWOGENER DURCHSCHNITT EG: WEIGHTED AVERAGE E.C.: MEDIA PONDERATA CE: GEWOGEN GEMIDDELDE EG: VEJET GENNEMSNIT E.F.:	131,165	127,019	125,345	123,733	124,400	123,499	117,073	114,750	118,017	118,308	118,317	123,334
PRIX DE MARCHÉ COMMUNAUTAIRE: GEMEINSAMER MARKTPREIS: COMMUNITY MARKET PRICE: PREZZO DI MERCATO COMUN: GEMEENSCHAPPEL. MARKTPRIJS FAELLES MARKEDSPRIS:	132,296	128,270	126,051	123,672	124,281	124,704	118,996	114,484	117,194	118,471	117,844	121,296

PRIX DE MARCHÉ
MARKTPREISE
MARKET PRICES
PREZZI DI MERCATO
MARKTPRIJZEN
MARKEDSPRISER

VIANDE BOVINE
RINDFLEISCH
BEEF AND VEAL
CARNE BOVINA
RUNDVLEES
OKSE KØD

FVI

PAYS LAND COUNTRY PAESE LAND LANDE	1975												
	JAN	FEB	MAR	APR	MAI	JUN	JUL	AUG	SEP	OCT	NOV	DEC	
GROS BOVINS - AUSGEWACHSENE RINDER - ADULT BOVINE ANIMALS- BOVINI ADULTI - VOLWASSEN RUNDEREN - VOKSENT KVAEG													
BELGIQUE - BELGIË	Fb/100 kg	4.724,3	4.647,7	4.992,2	5.292,4	5.508,7	5.381,6	5.283,3	5.139,0	5.128,5	5.146,8	5.098,2	5.130,4
DANMARK	Dkr/100 kg	570,98	582,97	623,28	657,26	670,96	681,83	649,92	663,70	671,32	669,17	665,45	683,70
B.R. DEUTSCHLAND	DM/100 kg	313,15	316,37	331,19	338,83	348,21	351,76	348,10	344,93	349,99	351,22	351,38	351,70
FRANCE	Ff/100 kg	539,41	549,41	571,17	584,49	605,41	598,81	591,77	573,49	582,56	585,63	583,66	580,65
IRELAND	£/cwt	15,000	17,643	19,680	19,766	20,166	18,263	17,350	18,306	18,582	18,815	19,315	20,135
ITALIA	Lit/100 kg	82.703	85.931	88.817	90.937	90.760	90.077	89.903	91.461	94.177	94.525	94.732	94.151
LUXEMBOURG	Flux/100 kg	4.285,9	4.292,3	4.549,6	4.737,6	4.924,0	4.939,2	4.736,2	4.515,7	4.713,3	4.778,1	4.788,1	4.831,1
NEDERLAND	Hfl/100 kg	278,57	279,78	292,67	303,79	315,64	313,76	308,15	305,72	302,06	305,65	306,99	314,08
UNITED KINGDOM	£/cwt	15,623	16,300	19,611	20,123	20,830	19,600	16,855	16,647	17,425	17,767	19,376	21,205

VEAUX - KÆLBER - CALVES - VITELLI - KALVEREN - KALVE													
BELGIQUE - BELGIË	Fb/100 kg	7.096,3	7.359,4	7.308,3	6.938,3	7.088,3	6.460,6	6.192,2	6.873,4	7.430,3	7.366,3	7.912,4	8.279,8
DANMARK	Dkr/100 kg	653,40	650,50	692,44	730,50	749,15	746,00	722,48	739,21	757,83	758,24	753,17	782,27
B.R. DEUTSCHLAND	DM/100 kg	488,23	506,21	521,87	524,58	524,63	519,31	502,01	504,73	533,88	547,47	561,71	586,18
FRANCE	Ff/100 kg	833,75	853,56	857,45	858,16	849,79	799,64	783,81	812,63	885,12	906,84	945,68	979,65
IRELAND	£/cwt	13,087	14,361	13,409	12,562	12,824	12,879	15,226	17,310	18,801	21,334	20,589	18,934
ITALIA	Lit/100 kg	116.959	120.018	124.166	128.346	126.050	119.649	114.001	116.468	122.833	128.996	136.731	139.521
LUXEMBOURG	Flux/100 kg	6.708,8	7.224,6	7.457,2	7.641,7	7.557,7	7.402,6	6.986,5	7.183,7	7.806,2	7.930,5	8.195,5	8.755,2
NEDERLAND	Hfl/100 kg	498,29	495,81	508,95	504,57	506,61	459,17	454,64	467,15	498,45	518,72	550,51	604,99
UNITED KINGDOM	£/cwt	26,027	24,833	26,298	27,977	29,516	29,611	28,722	27,526	29,498	31,427	36,369	38,017

PRIX DE MARCHE
MARKTPREISE
MARKET PRICES
PREZZI DI MERCATO
MARKTPRIJZEN
MARKEDSPRISER

VIANDE BOVINE
RINDFLEISCH
BEEF AND VEAL
CARNE BOVINA
RUNDVLEES
OKSE KØD

UC-RE-UA/100 kg-PVI

PAYS LAND COUNTRY PAESE LANDE LANDE	1975											
	JAN	FEB	MAR	APR	MAI	JUN	JUL	AUG	SEP	OCT	NOV	DEC
GROS BOVINS - AUSGEWACHSENE RINDER - ADULT BOVINE ANIMALS- BOVINI ADULTI - VOLWASSEN RUNDEREN - VOKSENT KVAEG												
BELGIQUE - BELGIË	94,486	93,150	100,567	106,615	110,972	108,413	106,431	103,524	103,313	103,661	102,703	103,352
DANMARK	75,344	76,926	82,246	86,729	88,537	89,972	85,761	87,580	88,584	88,301	87,810	90,219
B.R. DEUTSCHLAND	85,561	87,003	92,545	94,678	97,300	98,293	97,269	96,382	97,797	98,141	98,186	98,274
FRANCE	97,118	98,516	101,394	103,759	107,473	106,301	105,051	101,805	103,416	103,962	103,612	103,076
IRELAND	72,839	81,158	84,500	84,816	86,137	79,308	75,213	76,113	77,073	77,883	79,626	82,170
ITALIA	99,283	102,325	103,637	106,111	105,904	105,108	104,904	106,722	109,891	110,297	110,539	109,861
LUXEMBOURG	85,719	86,024	91,652	95,439	99,194	99,501	95,410	90,968	94,949	96,255	96,457	97,322
NEDERLAND	80,895	81,417	85,609	88,862	92,325	91,776	90,135	89,424	88,355	89,403	89,796	91,869
UNITED KINGDOM	76,900	78,344	88,120	90,097	92,825	88,078	76,738	73,458	76,312	77,567	83,472	89,281
MOYENNE PONDEREE CE: GEWOGENER DURCHSCHNITT EG: WEIGHTED AVERAGE EC: MEDIA PONDERATA CE: GEWOGEN GEMIDDELDE EG: VEJET GENNEMSIT E.F.:	87,727	89,772	94,568	96,928	99,536	97,803	94,538	92,623	94,300	94,942	96,090	97,417
PRIX DE MARCHE COMMUNAUTAIRE: GEMEINSAMER MARKTPREIS: COMMUNITY MARKET PRICE: PREZZO DI MERCATO COMUN: GEMEENSCHAPPEL. MARKTPRIJS FAELLES MARKEDSPRIS:	86,866	89,011	92,652	96,503	98,707	99,015	95,140	93,027	94,020	94,540	97,759	96,946
VEAUX - KÆLBER - CALVES - VITELLI - KALVEREN - KALVE												
BELGIQUE - BELGIË	141,926	147,495	147,225	139,772	142,793	130,149	124,743	138,464	149,684	148,393	159,396	166,797
DANMARK	86,220	85,837	91,371	96,394	98,854	98,439	95,336	97,543	100,001	100,054	99,385	103,226
B.R. DEUTSCHLAND	133,396	139,204	145,826	146,582	146,597	145,110	140,275	141,037	149,180	152,979	156,958	163,795
FRANCE	150,112	153,062	152,215	152,340	150,854	141,952	139,142	144,258	157,127	160,932	167,878	173,908
IRELAND	68,045	71,263	63,665	60,559	61,521	61,720	69,662	74,785	79,977	88,794	86,202	80,168
ITALIA	140,407	142,914	144,884	149,761	147,083	139,613	133,023	135,902	143,329	150,520	159,546	162,802
LUXEMBOURG	134,176	144,797	150,226	153,942	152,250	149,125	140,744	144,715	157,256	159,759	165,099	176,373
NEDERLAND	144,704	144,290	148,870	147,588	148,186	134,311	132,986	136,643	145,800	151,729	161,028	176,963
UNITED KINGDOM	120,742	114,324	116,081	122,567	128,508	128,878	124,185	115,510	122,743	129,822	147,950	152,419
MOYENNE PONDEREE CE: GEWOGENER DURCHSCHNITT EG: WEIGHTED AVERAGE E.C.:	130,682	132,314	133,700	135,189	135,790	130,796	127,681	129,176	138,234	143,220	151,122	156,290
MEDIA PONDERATA CE: GEWOGEN GEMIDDELDE EG: VEJET GENNEMSIT E.F.:												
PRIX DE MARCHE COMMUNAUTAIRE: GEMEINSAMER MARKTPREIS: COMMUNITY MARKET PRICE: PREZZO DI MERCATO COMUN: GEMEENSCHAPPEL. MARKTPRIJS FAELLES MARKEDSPRIS:	128,508	132,483	132,435	135,317	135,924	133,035	127,746	127,820	135,616	141,374	148,476	155,486

PRIX DE MARCHÉ
MARKTPREISE
MARKET PRICES
PREZZI DI MERCATO
MARKTPRIJZEN
MARKEDSPRISER

VIANDE BOVINE
RINDFLEISCH
BEEF AND VEAL
CARNE BOVINA
RUNDVLEES
C/SEKØD

TN /100 kg-PVT

PAYS LAND COUNTRY PAESE LAND LANDE	1976												
	JAN	FEB	MAR	APR	MAI	JUN	JUL	AUG	SEP	OKT	NOV	DEC	
GROS BOVINS - AUSGEWACHSENE RINDER - ADULT BOVINE ANIMALS - BOVINI ADULTI - VOLWASSEN RUNDEREN - VOKSENT KVAEG													
BELGIQUE - BELGIË	FB	5296,3	5378,7	5401,6	5347,7	5318,7	5144,9	4957,3	5065,1	5157,7	5394,9	5364,3	5371,3
DANMARK	DKR	696,29	687,32	715,76	728,54	727,62	751,18	723,81	717,23	713,72	717,49	722,01	724,49
(BR) DEUTSCHLAND	DM	350,57	348,95	355,40	353,37	346,36	344,28	318,85	336,41	338,09	345,36	346,92	345,14
FRANCE	FF	588,38	585,04	592,30	608,52	613,67	583,02	574,86	602,85	629,72	647,89	646,41	628,05
IRELAND	£/cwt	21,76	22,412	23,820	24,870	25,184	25,193	24,863	24,610	24,860	26,923	26,591	26,664
ITALIA	LIT	55,151	96,686	100,031	102,640	102,944	103,829	103,593	105,272	107,553	108,087	111,548	111,918
LUXEMBOURG	FLUX	4919,3	4964,2	5368,1	5423,6	5396,4	5110,7	4581,4	4698,6	4740,9	4916,5	5064,7	5304,1
NEDERLAND	H FL	321,96	325,21	332,40	331,44	327,97	321,55	302,82	297,62	307,32	319,35	318,12	318,47
UNITED KINGDOM	£/cwt	22,230	22,183	23,090	24,140	24,996	25,517	25,350	25,302	26,622	27,866	27,132	27,426

VEAUX - KÆLBER - CALVES - VITELLI - KALVEREN - KALVE													
BELGIQUE - BELGIË	FB	8168,1	7585,0	6809,5	7195,1	7349,6	7286,0	6833,8	7614,6	7544,6	7262,3	7319,8	7187,7
DANMARK	DKR	804,69	760,67	788,40	807,50	801,31	813,17	804,86	811,77	818,92	815,32	805,42	806,12
(BR) DEUTSCHLAND	DM	585,45	578,70	568,46	549,41	520,78	517,41	485,77	514,84	525,46	519,18	517,25	520,39
FRANCE	FF	991,98	956,81	918,38	902,84	884,01	860,31	819,80	944,84	970,16	953,87	945,33	924,44
IRELAND	£/cwt	19,930	19,308	18,919	18,622	19,881	24,564	35,540	39,614	40,831	41,100	41,674	38,375
ITALIA	LIT	141058	141144	138694	136147	136113	139012	140086	147909	153003	152830	152715	149871
LUXEMBOURG	FLUX	8732,1	8373,5	7675,8	7354,9	7112,7	7151,6	6695,5	7092,4	7138,8	7269,7	7534,8	7294,2
NEDERLAND	H FL	582,45	558,99	513,09	489,31	468,81	477,77	474,64	507,10	493,51	470,04	461,95	478,72
UNITED KINGDOM	£/cwt	38,061	37,505	35,813	35,310	32,463	34,149	33,510	36,783	37,451	38,479	39,466	39,225

PRIX DE MARCHE
MARKTPREISE
MARKET PRICES
PREZZI DI MERCATO
MARKTPRIJZEN
MARKEDSPRISER

VIANDE BOVINE
RINDFLEISCH
BEEF AND VEAL
CARNE BOVINA
RUNDVLEES
OKSE KØD

UC-RE-UA/100 kg-FVI

PAYS LAND COUNTRY PAESE LAND LANDE	1976											
	JAN	FEB	MAR	APR	MAI	JUN	JUL	AUG	SEP	OKT	NOV	DEC
GROS BOVINS - AUSGEWACHSENE RINDER - ADULT BOVINE ANIMALS- BOVINI ADULTI - VOLWASSEN RUNDEREN - VOKSENT KVAEG												
BELGIQUE - BELGIË	106,694	108,355	105,374	108,366	107,779	104,256	100,455	102,640	104,516	109,323	108,703	108,843
DANMARK	91,880	90,656	94,448	96,135	96,013	95,123	95,511	94,463	94,179	93,465	91,462	91,776
BR-DEUTSCHLAND	97,960	97,507	101,744	101,518	99,505	98,907	90,166	96,647	97,129	99,217	90,665	99,154
FRANCE	104,449	103,857	105,816	108,025	108,935	103,458	102,049	107,018	111,788	115,013	114,750	111,491
IRELAND	85,485	88,674	89,111	91,982	93,031	93,060	91,958	91,114	91,950	92,017	98,992	91,216
ITALIA	111,074	112,815	111,320	111,583	106,899	107,818	107,573	109,317	111,685	112,236	115,833	116,218
LUXEMBOURG	99,099	100,005	108,701	109,904	109,352	103,564	92,837	95,212	96,070	99,629	102,630	107,481
NEDERLAND	94,176	95,125	97,629	97,405	96,384	94,617	88,994	87,464	90,316	93,852	93,489	93,595
UNITED KINGDOM	89,210	89,049	89,169	92,352	95,310	98,451	96,534	96,368	100,928	105,228	102,690	103,708
MOYENNE PONDEREE CE: GEWOGENER DURCHSCHNITT EG: WEIGHTED AVERAGE EC: MEDIA PONDERATA CE: GEWOGEN GEMIDDELDE EG: VEJET GENNEMSNIIT E.F.:	98,494	98,713	100,347	101,865	101,845	100,652	97,549	100,350	103,280	105,873	105,615	104,802
PRIX DE MARCHE COMMUNAUTAIRE: GEMEINSAMER MARKTPREIS: COMMUNITY MARKET PRICE: PREZZO DI MERCATO COMUN: GEMEENSCHAPPEL. MARKTPRIJS FAELLES MARKEDSPRIS:	98,306	98,529	99,616	101,512	101,844	101,899	96,973	100,453	101,796	105,253	106,012	104,727
VEAUX - KAEELBER - CALVES - VITELLI - KALVEREN - KALVE												
BELGIQUE - BELGIË	164,545	152,798	137,877	145,802	148,931	147,644	138,480	154,303	152,884	147,162	148,328	145,650
DANMARK	106,184	100,376	104,034	106,554	105,737	107,302	106,206	107,117	108,061	106,216	102,028	102,117
BR-DEUTSCHLAND	163,592	161,705	162,718	157,840	149,614	148,645	139,556	147,908	150,958	149,154	148,600	149,500
FRANCE	176,096	169,852	164,084	160,272	158,704	152,723	145,530	167,728	172,222	169,331	167,816	164,106
IRELAND	82,366	80,248	73,998	72,657	76,862	92,501	129,154	142,760	146,825	137,307	139,079	128,898
ITALIA	164,595	164,696	154,373	148,030	141,342	144,354	145,467	153,592	158,882	158,702	158,582	155,625
LUXEMBOURG	175,909	168,684	155,416	149,040	144,132	144,920	135,678	143,720	144,661	147,313	152,685	147,809
NEDERLAND	170,369	163,508	150,692	143,800	137,777	140,410	135,489	142,028	145,036	138,137	135,759	140,650
UNITED KINGDOM	146,059	144,139	134,755	132,454	122,654	128,479	126,272	137,582	135,850	143,445	146,856	146,037
MOYENNE PONDEREE CE: GEWOGENER DURCHSCHNITT EG: WEIGHTED AVERAGE E.C.: MEDIA PONDERATA CE: GEWOGEN GEMIDDELDE EG: VEJET GENNEMSNIIT E.F.:	155,740	155,881	145,763	142,475	138,007	138,927	137,486	151,065	154,085	152,071	151,996	145,948
PRIX DE MARCHE COMMUNAUTAIRE: GEMEINSAMER MARKTPREIS: COMMUNITY MARKET PRICE: PREZZO DI MERCATO COMUN: GEMEENSCHAPPEL. MARKTPRIJS FAELLES MARKEDSPRIS:	156,355	152,838	148,354	143,313	138,277	135,402	136,351	147,769	152,885	153,143	152,268	150,289

PRIX DE MARCHE
MARKTPREISE
MARKET PRICES
PREZZI DI MERCATO
MARKTPRIJZEN
MARKEDSPRISER

VIANDE BOVINE
RINDFLEISCH
BEEF AND VEAL
CARNE BOVINA
RUNDVLEES
OKSE KØD

/100 kg-PVI

PAYS LAND COUNTRY PAESE LAND LANDE	1 9 7 7												
	JAN	FEB	MAR	APR	MAI	JUN	JUL	AUG	SEP	OKT	NOV	DEC	
GROS BOVINS - AUSGEWACHSENE RINDER - ADULT BOVINE ANIMALS- BOVINI ADULTI - VOLWASSEN RUNDEREN - VOKSENT KVAEG													
BELGIQUE - BELGIË	BFR	5436,6	5323,5	5294,4	5356,5	5483,5	5481,2	5523,2	5619,7	5659,9	5471,2	5387,5	5387,8
DANMARK	DKR	720,79	709,99	707,82	719,78	739,35	782,92	784,19	812,58	846,77	836,32	835,88	860,59
FR DEUTSCHLAND	DM	348,60	351,06	357,66	363,09	363,29	365,99	364,58	366,56	368,97	365,38	366,38	367,05
FRANCE	FF	626,96	619,38	638,21	661,42	677,22	688,02	701,71	706,87	705,29	692,28	697,60	695,79
IRELAND	IRL	55,066	56,564	59,941	63,571	65,287	64,542	62,697	61,026	59,991	58,535	56,808	59,041
ITALIA	LIT	112.062	109.677	108.012	108.673	108.026	107.834	108.240	112.764	115.520	117.885	119.166	119.700
LUXEMBOURG	LFR	5530,4	5498,1	5500,5	5527,6	5705,4	5622,2	5598,8	5612,4	5647,7	5570,0	5503,4	5593,9
NEDERLAND	HFL	318,68	321,17	328,07	333,95	338,53	341,16	339,72	343,04	343,07	338,66	337,83	339,49
UNITED KINGDOM	UKL	53,056	51,963	52,167	53,144	55,848	58,124	56,164	53,909	53,598	51,300	50,691	52,942

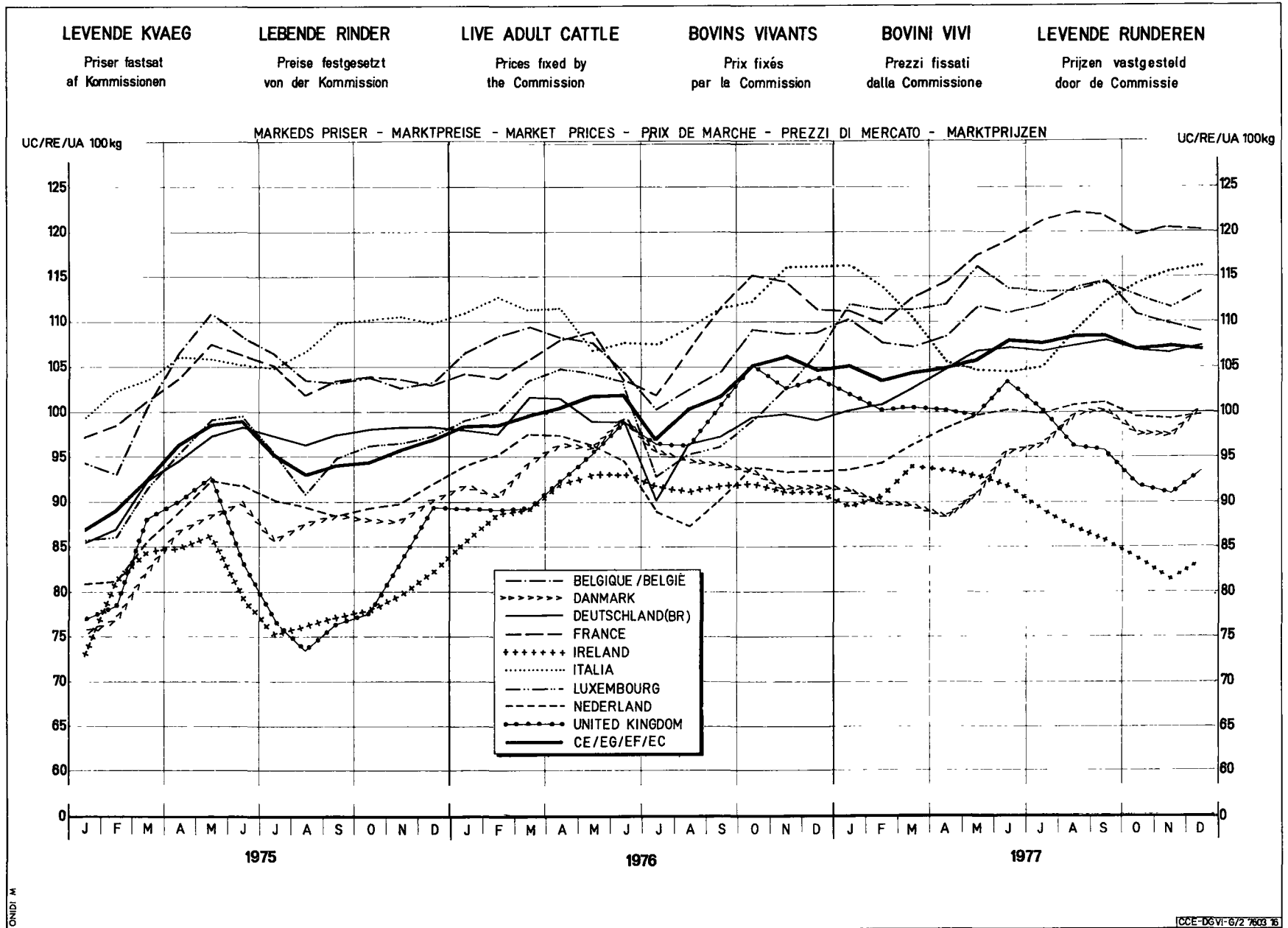
VEAUX - KÆLBER - CALVES - VITELLI - KALVEREN - KALVE													
BELGIQUE - BELGIË	BFR	6833,5	6912,1	7489,8	7766,9	7802,1	7920,0	7689,6	7787,2	8543,5	8061,7	8276,1	8673,2
DANMARK	DKR	796,57	769,46	750,48	752,17	763,36	798,67	807,07	861,58	923,00	935,45	934,17	973,36
FR DEUTSCHLAND	DM	510,25	501,60	508,32	525,94	537,11	545,43	552,16	550,45	567,60	568,10	567,01	578,01
FRANCE	FF	899,39	888,95	924,20	995,21	1009,05	1005,75	1003,86	1034,71	1071,73	1060,34	1049,50	1077,20
IRELAND	IRL	77,797	72,369	70,688	70,469	73,941	73,938	78,098	82,005	80,194	80,796	77,918	77,931
ITALIA	LIT	146.707	139.828	134.186	139.844	147.338	154.355	160.328	167.458	165.634	164.300	164.695	167.192
LUXEMBOURG	LFR	7156,0	7138,4	7249,2	7402,2	7440,0	7482,0	7500,0	7500,0	7500,0	7500,0	7500,0	7500,0
NEDERLAND	HFL	463,08	473,57	490,82	522,79	531,45	538,69	524,09	520,08	532,27	524,56	538,60	574,90
UNITED KINGDOM	UKL	74,790	72,379	66,091	72,014	78,347	88,489	89,192	86,546	91,448	94,789	90,103	90,601

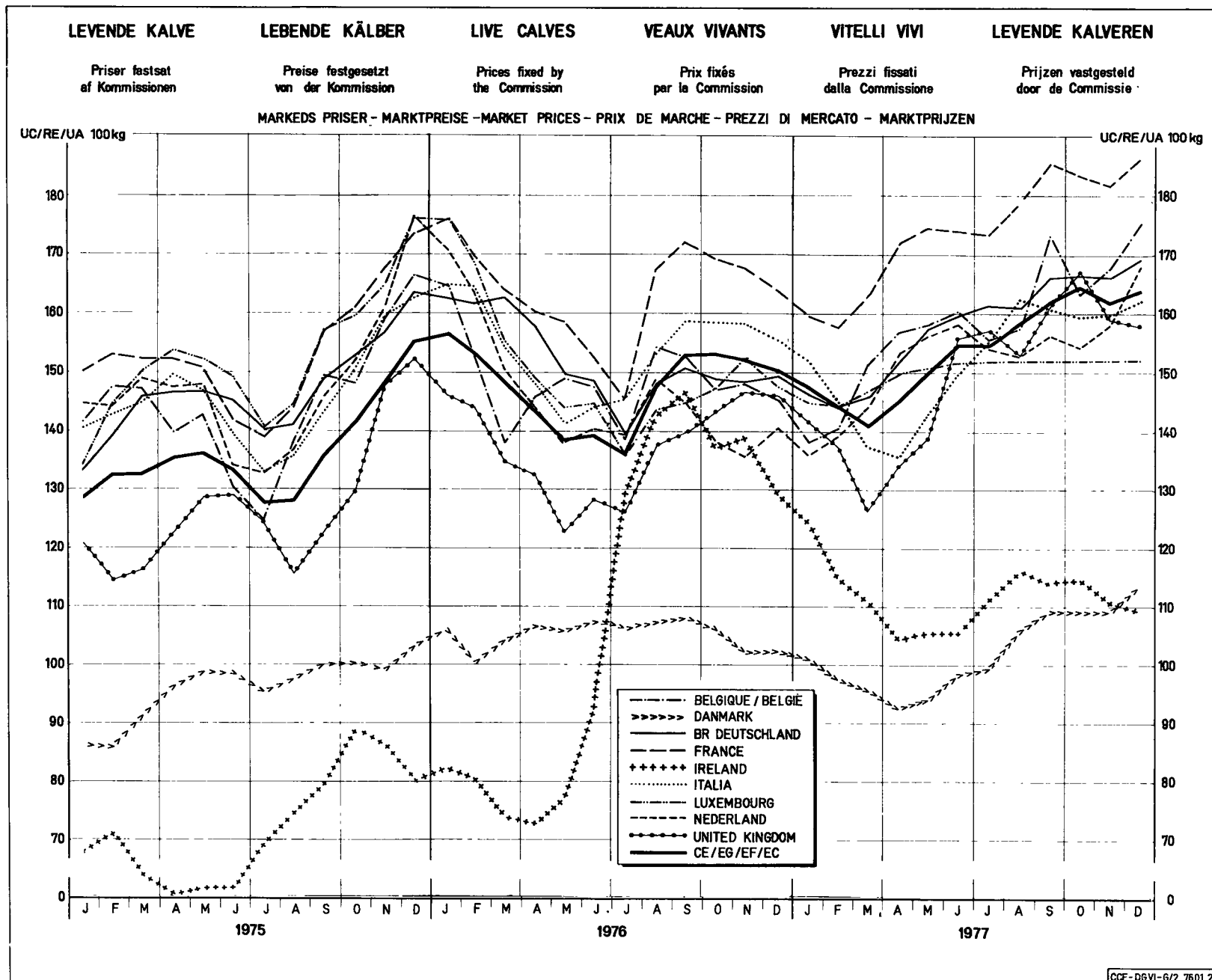
PRIX DE MARCHÉ
MARKTPREISE
MARKET PRICES
PREZZI DI MERCATO
MARKTPRIJZEN
MARKEDSPRISER

VIANDE BOVINE
RINDFLEISCH
BEEF AND VEAL
CARNE BOVINA
RUNDVLEES
OKSEKÖD

UC-RE-UA/100 kg-PVI

PAYS LAND COUNTRY PAESE LAND LANDE	1 9 7 7											
	JAN	FEB	MAR	APR	MAI	JUN	JUL	AUG	SEP	OCT	NOV	DEC
GROS BOVINS - AUSGEWACHSENE RINDER - ADULT BOVINE ANIMALS- BOVINI ADULTI - VOLWASSEN RUNDEREN - VOKSEMT KVAEG												
BELGIQUE - BELGIË	110,166	107,876	107,285	108,544	111,117	111,071	111,921	113,877	114,693	110,869	109,171	109,177
DANMARK	91,307	89,940	89,665	88,444	90,848	96,202	96,359	99,848	100,230	97,626	97,574	100,459
DEUTSCHLAND	100,147	100,854	102,750	104,932	106,456	107,246	106,833	107,413	108,121	107,068	107,361	107,556
FRANCE	111,299	109,952	112,634	114,422	117,155	119,025	121,392	122,286	122,012	119,761	120,681	120,368
IRELAND	89,676	90,502	94,121	93,581	92,892	91,884	89,391	87,131	85,732	83,763	81,428	83,103
ITALIA	116,367	113,891	110,543	105,508	104,879	104,693	105,087	109,480	112,155	114,452	115,695	116,214
LUXEMBOURG	112,068	111,413	111,462	112,012	115,615	113,928	113,453	113,729	114,446	112,870	111,521	113,355
NEDERLAND	93,655	94,386	96,414	98,143	99,487	100,263	99,839	100,814	100,822	99,527	99,281	99,771
UNITED KINGDOM	102,075	100,157	100,515	100,123	99,830	103,710	100,369	96,524	95,994	92,077	91,040	93,532
MOYENNE PONDEREE CE: GEWOGENER DURCHSCHNITT EG: WEIGHTED AVERAGE EC: MEDIA PONDERATA CE: GEWOGEN GEMIDDELDE EG: VEJET . GENNEMSNIT E.F.:	104,577	103,644	104,884	105,268	106,493	108,055	107,974	108,270	108,470	106,677	106,711	107,431
PRIX DE MARCHÉ COMMUNAUTAIRE: GEMEINSAMER MARKTPREIS: COMMUNITY MARKET PRICE: PREZZO DI MERCATO COMUN: GEMEENSCHAPPEL. MARKTPRIJS FAELLES MARKEDSPRIS:	105,064	103,611	104,574	104,943	105,698	107,959	107,799	108,304	108,666	106,989	106,755	107,119
VEAUX - KÄLBER - CALVES - VITELLI - KALVEREN - KALVE												
BELGIQUE - BELGIË	138,474	140,067	151,774	157,388	158,102	160,491	155,823	157,799	173,125	163,361	167,707	175,754
DANMARK	100,907	97,473	95,069	92,424	93,799	98,138	99,170	105,868	109,243	109,198	109,048	113,623
DEUTSCHLAND	146,587	144,104	146,035	152,012	157,392	159,828	161,801	161,299	166,327	166,471	166,152	169,376
FRANCE	159,660	157,806	163,097	172,167	174,561	173,990	173,663	179,000	185,404	183,434	181,559	186,349
IRELAND	124,682	114,835	110,968	104,224	105,391	105,386	111,011	116,292	113,845	114,658	110,768	109,208
ITALIA	152,343	145,200	137,288	135,771	143,046	149,859	155,659	162,580	160,809	159,514	159,898	162,322
LUXEMBOURG	145,009	144,652	146,897	149,998	150,764	151,615	151,980	151,980	151,980	151,980	151,980	151,980
NEDERLAND	136,092	139,176	144,244	153,640	156,155	158,313	154,021	152,843	156,426	154,159	158,285	168,953
UNITED KINGDOM	141,771	137,539	126,499	134,234	138,982	156,271	157,469	152,958	161,315	167,010	159,022	158,294
MOYENNE PONDEREE CE: GEWOGENER DURCHSCHNITT EG: WEIGHTED AVERAGE E.C.: MEDIA PONDERATA CE: GEWOGEN GEMIDDELDE EG: VEJET GENNEMSNIT E.F.:	145,991	142,750	142,185	147,402	151,136	155,646	156,844	159,050	163,941	163,802	161,892	165,094
PRIX DE MARCHÉ COMMUNAUTAIRE: GEMEINSAMER MARKTPREIS: COMMUNITY MARKET PRICE: PREZZO DI MERCATO COMUN: GEMEENSCHAPPEL. MARKTPRIJS FAELLES MARKEDSPRIS:	147,639	144,480	141,157	145,467	149,915	154,735	156,430	158,220	162,236	164,528	161,922	164,035





PRELEVEMENTS A L'IMPORTATION DES PAYS TIERS
 ABSCHÖPFUNGEN BEI EINFUHR AUS DRITTLÄNDERN
 LEVIES ON IMPORTS FROM THIRD COUNTRIES
 PRELIEVI ALL'IMPORTAZIONE DAI PAESI TERZI
 HEFFINGEN BIJ INVOER UIT DERDE LANDEN
 AFGIFTER VED INDFØRSEL FRA TREDJELANDE

VIANDE BOVINE
 RINDFLEISCH
 BEEF AND VEAL
 CARNE BOVINA
 RUNDVLEES
 OKSEKØD

UC-RE-UA/100 kg

N° TARIFAIRE TARIFNUMMER TARIFF N° N° TARIFFARIO TARIEFNUMMER TARIFNUMMER	1 9 7 3											
	JAN	FEB	MAR	APR	MAI	JUN	JUL	AUG	SEP	OCT	NOV	DEC
Poids vif - Lebendgewicht - Live-weight Peso vivo - Levend gewicht- Levende vaegt												
01.02.A II a	0	0	0	0	0	0	0	0	0	0	0	0
01.02.A II b 1)	0	0	0	0	0	0	0	0	0	0,163	0,188	
01.02.A II b 2)aa)	0	0	0	0	0	0	0	0	0	0,407	0,470	
01.02.A II b 2)bb)	0	0	0	0	0	0	0	0	0	0,611	0,705	
Poids net - Nettogewicht - Net weight Peso netto - Nettogewicht - Netto vaegt												
02.01. A II a) 1 aa) 11	0	0	0	0	0	0	0	0	0	0	0	0
02.01. A II a) 1 aa) 22	0	0	0	0	0	0	0	0	0	0	0	0
02.01. A II a) 1 aa) 33	0	0	0	0	0	0	0	0	0	0	0	0
02.01. A II a) 1 bb) 11 aaa)	0	0	0	0	0	0	0	0	0	0,774	0,893	
02.01. A II a) 1 bb) 11 bbb)	0	0	0	0	0	0	0	0	0	1,161	1,340	
02.01. A II a) 1 bb) 22 aaa)	0	0	0	0	0	0	0	0	0	0,619	0,714	
02.01. A II a) 1 bb) 22 bbb)	0	0	0	0	0	0	0	0	0	0,929	1,072	
02.01. A II a) 1 bb) 33 aaa)	0	0	0	0	0	0	0	0	0	0,929	1,072	
02.01. A II a) 1 bb) 33 bbb)	0	0	0	0	0	0	0	0	0	1,393	1,607	
02.01. A II a) 1 ce) 11	0	0	0	0	0	0	0	0	0	1,741	2,009	
02.01. A II a) 1 ce) 22	0	0	0	0	0	0	0	0	0	1,992	2,298	
02.01. A II a) 1 ce) 33	0	0	0	0	0	0	0	0	0	1,992	2,298	
02.06. C I a) 1	0	0	0	0	0	0	0	0	0	1,741	2,009	
02.06. C I a) 2	0	0	0	0	0	0	0	0	0	1,992	2,298	
02.01. A II a) 2 aa)	0	0	0	0	12,626	23,590	28,979	20,542	2,786	0,386	0,386	0,025
02.01. A II a) 2 bb)	0	0	0	0	12,626	23,590	28,979	20,542	2,750	0,309	0,309	0,020
02.01. A II a) 2 ce)	0	0	0	0	15,783	29,488	36,224	25,678	3,483	0,483	0,483	0,031
02.01. A II a) 2 dd) 11	0	0	0	0	18,939	35,386	43,469	30,813	4,179	0,579	0,579	0,037
02.01. A II a) 2 dd) 22 aaa)	0	0	0	0	15,783	29,488	36,224	25,678	3,483	0,483	0,483	0,031
02.01. A II a) 2 dd) 22 bbb)	0	0	0	0	21,717	40,574	51,505	35,332	3,483	0,483	0,483	0,031
02.01. A II a) 2 dd) 22 ccc)	0	0	0	0					4,792	0,664	0,664	0,043

1ère ligne
1 zeite
1st line
1a riga
1e lijn
1e ligne
2e ligne
2 zeite
2d line
2a riga
2e lijn
2e ligne

Autriche, Suède, Suisse/Oesterreich, Schweden, Schweiz/ Austria, Sweden, Switzerland / Austria, Svezia, Svizzera /
 Oostemrijk, Zveden, Zwitserland / Østrijg, Sverige, Svejts

Autres pays tiers/ Andere Drittländer/ Other third countries / Altri paesi terzi / Andere derde landen / Andre Tredjelände

PRELEVEMENTS A L'IMPORTATION DES PAYS TIERS
 ABSCHÖPFUNGEN BEI EINFUHR AUS DRITTLÄNDERN
 LEVIES ON IMPORTS FROM THIRD COUNTRIES
 PRELIEVI ALL'IMPORTAZIONE DAI PAESI TERZI
 HEFFINGEN BIJ INVOER UIT DERDE LANDEN
 AFGIFTER VED INDFØRSEL FRA TREDJELANDE

VIANDE BOVINE
 RINDFLEISCH
 BEEF AND VEAL
 CARNE BOVINA
 RUNDVLEES
 OKSEKØD

UC-RE-UA/100 kg

N° TARIFAIRE TARIFNUMMER TARIFF N° N° TARIFFARIO TARIEFNUMMER TARIFNUMMER	1974											
	JAN	FEB	MAR	APR	MAI	JUN	JUL	AUG	SEP	OCT	NOV	DEC
	Poids vif - Lebendgewicht - Live-weight Peso vivo - Levend gewicht - Levende vaegt											
01.02.A II a	0	0	0	0	13,473	16,414	27,459	30,380	30,380	34,275	35,210	35,210
01.02.A II b 1)	0,291	0,369	0,186	13,455	15,609	16,414	27,459	30,380	30,380	34,275	35,210	35,210
01.02.A II b 2)aa)	0,584	1,693	2,230	17,852	24,019	25,392	28,808	30,380	30,380	34,275	35,210	35,210
01.02.A II b 2)bb)	0,788	2,224	3,190	13,455	15,609	16,414	27,459	30,380	30,380	34,275	35,210	35,210
	0,788	2,224	3,190	17,852	24,019	25,392	28,808	30,380	30,380	34,275	35,210	35,210
	Poids net - Nettogewicht - Net weight Peso netto - Nettogewicht - Netto vaegt											
02.01. A II a) 1 aa) 11	0	0	0	0	25,599	31,187	52,173	57,722	57,722	65,123	66,899	66,899
02.01. A II a) 1 aa) 22	0	0	0	0	20,479	24,949	41,738	46,178	46,178	52,098	53,519	53,519
02.01. A II a) 1 aa) 33	0	0	0	0	30,719	37,424	62,607	69,266	69,266	78,148	80,279	80,279
02.01. A II a) 1 bb) 11 aaa)	1,109	3,218	4,236	33,919	45,636	48,245	54,736	57,722	57,722	65,123	66,899	66,899
02.01. A II a) 1 bb) 11 bbb)	1,498	4,226	6,060	25,563	29,658	31,187	52,173	57,722	57,722	65,123	66,899	66,899
02.01. A II a) 1 bb) 22 aaa)	0,887	2,574	3,389	27,135	36,509	38,596	43,789	46,178	46,178	52,098	53,519	53,519
02.01. A II a) 1 bb) 22 bbb)	1,199	3,381	4,849	20,451	23,726	24,949	41,738	46,178	46,178	52,098	53,519	53,519
02.01. A II a) 1 bb) 33 aaa)	1,331	3,861	5,084	40,703	54,762	57,894	65,683	69,266	69,266	78,148	80,279	80,279
02.01. A II a) 1 bb) 33 bbb)	1,797	5,071	7,272	30,677	35,590	37,424	62,607	69,266	69,266	78,148	80,279	80,279
02.01. A II a) 1 ce) 11	2,247	6,339	9,091	50,878	68,453	72,367	82,104	86,583	86,583	97,685	100,349	100,349
02.01. A II a) 1 ce) 22	2,570	7,251	10,398	43,862	50,887	53,510	89,517	99,039	99,039	111,737	114,785	114,785
02.06. C I a) 1	2,247	6,339	9,091	38,346	44,487	46,780	78,259	86,583	86,583	97,685	100,349	100,349
02.06. C I a) 2	2,570	7,251	10,398	43,862	50,887	53,510	89,517	99,039	99,039	111,737	114,785	114,785
02.01. A II a) 2 aa)	0	0	0	5,945	23,963	34,385	43,585	46,198	52,385	59,168	60,748	66,555
02.01. A II a) 2 bb)	0	0	0	4,756	19,170	27,508	34,868	36,958	41,908	47,334	48,598	53,243
02.01. A II a) 2 ce)	0	0	0	7,431	29,954	42,981	54,481	57,747	65,481	73,960	75,935	83,193
02.01. A II a) 2 dd) 11	0	0	0	8,918	35,945	51,578	65,378	69,297	78,578	88,752	91,122	99,832
02.01. A II a) 2 dd) 22 aaa)	0	0	0	7,431	29,954	42,981	54,481	57,747	65,481	73,960	75,935	83,193
02.01. A II a) 2 dd) 22 bbb)	0	0	0	7,431	29,954	42,981	54,481	57,747	65,481	73,690	75,935	83,193
02.01. A II a) 2 dd) 22 ccc)	0	0	0	10,225	41,216	59,142	74,966	79,460	90,102	101,769	104,487	114,474

1e ligne
1 Zeite
1st line
1a riga
1e lijn
1° ligne
2e ligne
2 Zeite
2d line
2a riga
2e lijn
2° ligne

Autriche, Suède, Suisse / Oesterreich, Schweden, Schweiz / Austria, Sweden, Switzerland / Austria, Svezia, Svizzera /
 Costenrijk, Zweden, Zwitterland / Østria, Sverige, Svejts

Autres pays tiers / Andere Drittländer / Other third countries / Altri paesi terzi / Andere derde landen / Andre Tredjelände

PRELEVEMENTS A L'IMPORTATION DES PAYS TIERS
 ABSCHÖPFUNGEN BEI EINFUHR AUS DRITTLÄNDERN
 LEVIES ON IMPORTS FROM THIRD COUNTRIES
 PRELEVI ALL'IMPORTAZIONE DAI PAESI TERZI
 HEFFINGEN BIJ INVOER UIT DERDE LANDE
 AFGIFTE VED INDFØRSEL FRA TREDJELANDE

VIANDE BOVINE
 RINDFLEISCH
 BEEF AND VEAL
 CARNE BOVINA
 RUNDVLEES
 OKSEKØD

UC-RE-UA/100 kg

N° TARIFAIRE TARIFNUMMER TARIFF N° N° TARIFFARIO TARIFNUMMER TARIFNUMMER	1975											
	JAN	FEB	MAR	APR	MAI	JUN	JUL	AUG	SEP	OCT	NOV	DEC
Poids vif - Lebendgewicht - Live-weight Peso vivo - Levend gewicht- Levende vaegt												
01.02.A II a	35,210	35,210	43,265	43,820	43,820	43,777	43,279	43,820	43,820	38,462	34,665	33,861
	35,210	35,210	43,265	43,820	43,820	43,820	43,820	43,820	43,820	43,820	43,820	43,820
01.02.A II b 1)	35,210	35,210	43,265	43,820	43,820	43,777	43,279	43,820	43,820	38,462	34,665	33,861
	-	-	-	-	-	-	-	-	-	-	-	-
01.02.A II b 2) aa)	35,210	35,210	43,265	43,820	43,820	43,820	43,820	43,820	43,820	43,820	43,820	43,820
	35,210	35,210	43,265	43,820	43,820	43,777	43,279	43,820	43,820	38,462	34,665	33,861
01.02.A II b 2) bb)	35,210	35,210	43,265	43,820	43,820	43,820	43,820	43,820	43,820	43,820	43,820	43,820
	35,210	35,210	43,265	43,820	43,820	43,820	43,820	43,820	43,820	43,820	43,820	43,820
Poids net - Nettogewicht - Net weight Peso netto - Nettogewicht - Netto vaegt												
02.01. A II a) 1 aa) 11	66,899	66,899	82,203	83,258	83,258	83,176	82,229	83,258	83,258	73,077	65,853	64,336
	66,899	66,899	82,203	83,258	83,258	83,258	83,258	83,258	83,258	83,258	83,258	83,258
02.01. A II a) 1 aa) 22	53,519	53,519	65,762	66,606	66,606	66,540	65,783	66,606	66,606	58,461	52,690	51,469
	53,519	53,519	65,762	66,606	66,606	66,606	66,606	66,606	66,606	66,606	66,606	66,606
02.01. A II a) 1 aa) 33	80,279	80,279	98,644	99,910	99,910	99,812	98,675	99,910	99,910	87,692	79,036	77,202
	80,279	80,279	98,644	99,910	99,910	99,910	99,910	99,910	99,910	99,910	99,910	99,910
02.01. A II a) 1 bb) 11 aaa)	66,899	66,899	82,203	83,258	83,258	83,258	83,258	83,258	83,258	83,258	83,258	83,258
	66,899	66,899	82,203	83,258	83,258	83,176	82,229	83,258	83,258	73,077	65,853	64,336
02.01. A II a) 1 bb) 11 bbb)	66,899	66,899	82,203	83,258	83,258	83,258	83,258	83,258	83,258	83,258	83,258	83,258
	66,899	66,899	82,203	83,258	83,258	83,258	83,258	83,258	83,258	83,258	83,258	83,258
02.01. A II a) 1 bb) 22 aaa)	53,519	53,519	65,762	66,606	66,606	66,606	66,606	66,606	66,606	66,606	66,606	66,606
	53,519	53,519	65,762	66,606	66,606	66,540	65,783	66,606	66,606	58,461	52,690	51,469
02.01. A II a) 1 bb) 22 bbb)	53,519	53,519	65,762	66,606	66,606	66,606	66,606	66,606	66,606	66,606	66,606	66,606
	53,519	53,519	65,762	66,606	66,606	66,606	66,606	66,606	66,606	66,606	66,606	66,606
02.01. A II a) 1 bb) 33 aaa)	80,279	80,279	98,644	99,910	99,910	99,910	99,910	99,910	99,910	99,910	99,910	99,910
	80,279	80,279	98,644	99,910	99,910	99,812	98,675	99,910	99,910	87,692	79,036	77,202
02.01. A II a) 1 bb) 33 bbb)	80,279	80,279	98,644	99,910	99,910	99,910	99,910	99,910	99,910	99,910	99,910	99,910
	100,349	100,349	123,304	124,887	124,887	124,764	123,344	124,887	124,887	109,616	98,795	96,503
02.01. A II a) 1 ee) 11	100,349	100,349	123,304	124,887	124,887	124,887	124,887	124,887	124,887	124,887	124,887	124,887
	114,785	114,785	141,042	142,853	142,853	142,713	141,088	142,853	142,853	125,385	113,007	110,386
02.01. A II a) 1 ee) 22	114,785	114,785	141,042	142,853	142,853	142,853	142,853	142,853	142,853	142,853	142,853	142,853
	100,349	100,349	123,304	124,887	124,887	124,764	123,344	124,887	124,887	109,616	98,795	96,503
02.06. C I a) 1	100,349	100,349	123,304	124,887	124,887	124,887	124,887	124,887	124,887	124,887	124,887	124,887
	114,785	114,785	141,042	142,853	142,853	142,713	141,088	142,853	142,853	125,385	113,007	110,386
02.06. C I a) 2	114,785	114,785	141,042	142,853	142,853	142,853	142,853	142,853	142,853	142,853	142,853	142,853
	66,748	72,319	86,360	87,299	87,299	87,299	87,299	87,299	87,299	87,299	87,299	87,299
02.01. A II a) 2 aa)	66,748	72,319	86,360	87,299	87,299	87,299	87,299	87,299	87,299	87,299	87,299	87,299
02.01. A II a) 2 bb)	53,398	57,855	69,088	69,839	69,839	69,839	69,839	69,839	69,839	69,839	69,839	69,839
	83,435	90,399	107,951	109,124	109,124	109,124	109,124	109,124	109,124	109,124	109,124	109,124
02.01. A II a) 2 cc)	83,435	90,399	107,951	109,124	109,124	109,124	109,124	109,124	109,124	109,124	109,124	109,124
02.01. A II a) 2 dd) 11	100,122	108,479	129,541	130,949	130,949	130,949	130,949	130,949	130,949	130,949	130,949	130,949
	83,435	90,399	107,951	109,124	109,124	109,124	109,124	109,124	109,124	109,124	109,124	109,124
02.01. A II a) 2 dd) 22 aaa)	83,435	90,399	107,951	109,124	109,124	109,124	109,124	109,124	109,124	109,124	109,124	109,124
	83,435	90,399	107,951	109,124	109,124	109,124	109,124	109,124	109,124	109,124	109,124	109,124
02.01. A II a) 2 dd) 22 bbb)	83,435	90,399	107,951	109,124	109,124	109,124	109,124	109,124	109,124	109,124	109,124	109,124
	114,807	124,390	148,539	150,154	150,154	150,154	150,154	150,154	150,154	150,154	150,154	150,154
02.01. A II a) 2 dd) 22 ccc)	114,807	124,390	148,539	150,154	150,154	150,154	150,154	150,154	150,154	150,154	150,154	150,154

1ère ligne - 1. Zeile - 1st line - la riga - le lijn - 1 ligne : Autriche, Suède, Suisse/Österreich, Schweden, Schweiz/Austria, Sveden, Svizterland/
 Austria, Svezia, Svizzera/Oostenrijk, Zeden, Zvitserland/Östria, Sverige, Svejts.
 2ème ligne - 2. Zeile - 2nd line - 2a riga - 2e lijn - 2 ligne : Autres pays tiers/Andere Drittländer/Other third countries/Altri paesi terzi/
 Andere derde landen/Andre tredjelände.

PRELEVEMENTS A L'IMPORTATION DES PAYS TIERS
 ABSCHÖPFUNGEN BEI EINFUHR AUS DRITTLÄNDERN
 LEVIES ON IMPORTS FROM THIRD COUNTRIES
 PRELEVI ALL'IMPORTAZIONE DAI PAESI TERZI
 HEFFINGEN BIJ INVOER UIT DERDE LANDEN
 AFGIFTEBETJELD VED INDFOERSEL FRA TREDJELANDE

VIANDE BOVINE
 RINDFLEISCH
 BEEF AND VEAL
 CARNE BOVINA
 RUNDVLEES
 OKSEKØD

UC-RE-UA/100 kg

N° TARIFAIRE TARIFNUMMER TARIFF N° N° TARIFFARIO TARIEFNUMMER TARIFNUMMER	1976											
	JAN	FEB	MAR	APR	MAI	JUN	JUL	AUG	SEP	OKT	NOV	DEC
Poids vif - Lebendgewicht - Live-weight												
Peso vivo - Levend gewicht - Levende vaegt												
01.02.A II a	36,605 47,861	37,478 48,460	40,707 50,105	44,818 51,460	46,195 50,113	45,740 46,240	45,708 46,240	46,240 46,240	46,240 46,240	46,240 46,240	46,240 46,240	45,634 46,240
01.02.A II b 1)	-	-	-	-	-	-	-	-	-	-	-	-
01.02.A II b 2) aa)	-	-	-	-	-	-	-	-	-	-	-	-
01.02.A II b 1) (à partir du 28.6)	47,861	48,460	50,105	51,460	50,113	46,240	46,240	46,240	46,240	46,240	46,240	46,240
01.02.A II b 2) bb)	36,605	37,478	40,707	44,818	46,195	45,740	45,708	46,240	46,240	46,240	46,240	45,634
01.02.A II b 2) (à partir du 28.6)	47,861	48,460	50,105	51,460	50,113	46,240	46,240	46,240	46,240	46,240	46,240	46,240
Poids net - Nettogewicht - Net weight												
Peso netto - Nettogewicht - Netto vaegt												
02.01.A II a) 1 aa) 11	69,557 50,936 55,646	71,208 52,074 56,967	77,344 55,200 61,875	85,154 57,774 68,123	87,771 55,215 70,217	87,856 87,856 70,285	87,212 87,856 69,770	87,856 87,856 70,285	87,856 87,856 70,285	87,856 87,856 70,285	87,856 87,856 70,285	86,704 87,856 69,363
02.01.A II a) 1 aa) 22	77,749	73,655	76,160	78,219	76,172	70,285	70,285	70,285	70,285	70,285	70,285	70,285
02.01.A II a) 1 aa) 33	83,469 109,124	85,451 110,489	92,812 114,240	102,185 117,329	105,325 114,258	105,427 105,427	104,655 105,427	105,427 105,427	105,427 105,427	105,427 105,427	105,427 105,427	104,044 105,427
02.01.A II a) 1 bb) 11 aaa)*	69,557 50,936	71,208 52,074	77,344 55,200	85,154 57,774	87,771 55,215	87,856 87,856	87,212 87,856	87,856 87,856	87,856 87,856	87,856 87,856	87,856 87,856	86,704 87,856
02.01.A II a) 1 bb) 11 bbb)	69,557 50,936	71,208 52,074	77,344 55,200	85,154 57,774	87,771 55,215	87,856 87,856	87,212 87,856	87,856 87,856	87,856 87,856	87,856 87,856	87,856 87,856	86,704 87,856
02.01.A II a) 1 bb) 22 aaa)*	72,749	73,655	76,160	78,219	76,172	70,285	70,285	70,285	70,285	70,285	70,285	70,285
02.01.A II a) 1 bb) 22 bbb)	55,646 72,749	56,967 73,659	61,875 76,160	68,123 78,219	70,217 76,172	70,285 70,285	69,770 70,285	70,285 70,285	70,285 70,285	70,285 70,285	70,285 70,285	69,363 70,285
02.01.A II a) 1 bb) 33 aaa)	109,124 83,469	110,489 85,451	114,240 92,812	117,329 102,185	114,258 105,325	105,427 105,427	105,427 104,655	105,427 105,427	105,427 105,427	105,427 105,427	105,427 105,427	105,427 104,044
02.01.A II a) 1 bb) 33 bbb)	109,124 83,469	110,489 85,451	114,240 92,812	117,329 102,185	114,258 105,325	105,427 105,427	105,427 104,655	105,427 105,427	105,427 105,427	105,427 105,427	105,427 105,427	105,427 104,044
02.01.A II a) 1 ce) 11	136,405 119,346	138,111 122,178	142,800 132,705	146,661 146,107	142,822 150,595	131,784 150,742	131,784 149,638	131,784 150,742	131,784 150,742	131,784 150,742	131,784 150,742	131,784 148,765
02.01.A II a) 1 ce) 22	156,028	157,980	163,343	167,760	163,368	150,742	150,742	150,742	150,742	150,742	150,742	150,742
02.01.A II a) 1 ce) 33	104,336	106,813	116,015	127,731	131,655	131,784	130,819	131,784	131,784	131,784	131,784	130,056
02.06.C I a) 1	136,405	138,111	142,800	146,661	142,822	131,784	131,784	131,784	131,784	131,784	131,784	131,784
02.06.C I a) 2	119,346	122,178	132,705	146,107	150,595	150,742	149,638	150,742	150,742	150,742	150,742	148,765
02.01.A II a) 2 aa)	95,138	96,299	102,809	108,171	105,365	104,121	103,971	103,971	103,971	103,971	103,971	103,971
02.01.A II a) 2 bb)	76,110	77,039	82,248	86,537	84,292	83,369	83,177	83,177	83,177	83,177	83,177	83,177
02.01.A II a) 2 ce)	118,922	120,374	128,512	135,214	131,706	130,264	129,964	129,964	129,964	129,964	129,964	129,964
02.01.A II a) 2 dd) 11	142,707	144,445	154,215	162,257	158,047	156,317	155,957	155,957	155,957	155,957	155,957	155,957
02.01.A II a) 2 dd) 22 aaa)	118,922	120,374	128,512	135,214	131,706	130,264	129,964	129,964	129,964	129,964	129,964	129,964
02.01.A II a) 2 dd) 22 bbb)	118,922	120,374	128,512	135,214	131,706	130,264	129,964	129,964	129,964	129,964	129,964	129,964
02.01.A II a) 2 dd) 22 ccc)	163,637	165,634	176,832	186,054	181,227	179,243	178,830	178,830	178,830	178,830	178,830	178,830

1^{er} ligne : Autriche, Suède, Suisse

2^e ligne : Autres pays tiers, sauf ceux marqués de (*) qui se rapportent uniquement à la Yougoslavie.

PRELEVEMENTS A L'IMPORTATION DES PAYS TIERS
 ABSCHROEFUNGEN BEI EINFUHR AUS DRITTLAENDERN
 LEVIES ON IMPORTS FROM THIRD COUNTRIES
 PRELIEVI ALL'IMPORTAZIONE DAI PAESI TERZI
 HEFFINGEN BIJ INVOER UIT DERDE LANDE
 AFGIFTER VED INDFOERSEL FRA TREDJELANDE

VIANDE BOVINE
 RINDFLEISCH
 BEEF AND VEAL
 CARNE BOVINA
 RUNDVLEES
 OKSEKØD

UC-RE-UA/100 kg

N° TARIFAIRE TARIFNUMMER TARIFF N° N° TARIFFARIO TARIFNUMMER TARIFNUMMER	1977									
	JAN	FEB	MAR							
Poids vif - Lebendgewicht - Live-weight Peso vivo - Levend gewicht - Levende vaegt										
01.02.A II a	43,797 46,240	46,240 46,240	46,240 46,240							
01.02.A II b 1)	-	-	-							
01.02.A II b 2)aa)	46,240	46,240	46,240							
01.02.A II b 2)bb)	43,797 46,240	46,240 46,240	46,240 46,240							
Poids net - Nettogewicht - Net weight Peso netto - Nettogewicht - Netto vaegt										
02.01. A II a) 1 aa) 11	83,214 87,856	87,856 87,856	87,856 87,856							
02.01. A II a) 1 aa) 22	66,572 70,285	70,285 70,285	70,285 70,285							
02.01. A II a) 1 aa) 33	99,857 105,427	105,427 105,427	105,427 105,427							
02.01. A II a) 1 bb) 11 aaa)	87,856	87,856	87,856							
02.01. A II a) 1 bb) 11 bbb)	83,214 87,856	87,856 87,856	87,856 87,856							
02.01. A II a) 1 bb) 22 aaa)	70,285	70,285	70,285							
02.01. A II a) 1 bb) 22 bbb)	66,572 70,285	70,285 70,285	70,285 70,285							
02.01. A II a) 1 bb) 33 aaa)	105,427	105,427	105,427							
02.01. A II a) 1 bb) 33 bbb)	99,857 105,427	105,427 105,427	105,427 105,427							
02.01. A II a) 1 cc) 11	124,821 131,784	131,784 131,784	131,784 131,784							
02.01. A II a) 1 cc) 22	142,778 150,742	150,742 150,742	150,742 150,742							
02.06. C-I a) 1	124,821 131,784	131,784 131,784	131,784 131,784							
02.06. C I a) 2	142,778 150,742	150,742 150,742	150,742 150,742							
02.01. A II a) 2 aa)	99,481	94,457	93,171							
02.01. A II a) 2 bb)	79,585	75,566	74,537							
02.01. A II a) 2 cc)	124,351	118,071	116,464							
02.01. A II a) 2 dd) 11	149,222	141,686	139,757							
02.01. A II a) 2 dd) 22 aaa)	124,351	118,071	116,464							
02.01. A II a) 2 dd) 22 bbb)	124,351	118,071	116,464							
02.01. A II a) 2 dd) 22 ccc)	171,107	162,465	160,254							

1ère ligne : Autriche, Suède, Suisse
 2ème ligne : Autres pays tiers

PRELEVEMENTS A L'IMPORTATION DES PAYS TIERS
 ABSCHÖPFUNGEN BEI EINFUHR AUS DRITTLÄNDERN
 LEVIES ON IMPORTS FROM THIRD COUNTRIES
 PRELIEVI ALL'IMPORTAZIONE DAI PAESI TERZI
 BEFFINGEN BIJ INVOER UIT DERDE LANDEN
 AFGIFTER VED INDFØRSEL FRA TREDJELANDE

VIANDE BOVINE
 RINDFLEISCH
 BEEF AND VEAL
 CARNE BOVINA
 RUNDVLEES
 OKSEKØD

I. Autriche, Suède, Suisse / Österreich, Schweden, Schweiz / Austria, Sweden, Switzerland /
 Austria, Svezia, Svizzera / Oostenrijk, Zweden, Zwitserland / Østrig, Sverige, Svejtse.

UC-RE-UA/100 kg

No TARIFAIRE TARIFNUMMER TARIFF No No TARIFFARIO TARIFNUMMER TARIFNUMMER	1 9 7 7										
	APR	MAI	JUN	JUL	AUG	SEP	OKT	NOV	DEC		
	Poids vif - Lebendgewicht - Live-weight Peso vivo - Levend gewicht- Levende vaegt										
01.02 A II a)	-	-	-	-	-	-	-	-	-		
01.02 A II b)	52,714	50,595	28,065	22,149	19,561	18,912	18,812	17,638	16,247		
	Poids net - Nettogewicht - Net weight Peso netto - Nettogewicht - Netto vaegt										
02.01 A II a) 1 aa)	-	-	-	-	-	-	-	-	-		
02.01 A II a) 1 bb)	100,156	96,129	53,323	42,084	37,166	35,934	35,744	33,514	30,869		
02.01 A II a) 2 aa)	-	-	-	-	-	-	-	-	-		
02.01 A II a) 2 bb)	80,125	76,903	42,659	33,666	29,733	28,747	28,595	26,811	24,695		
02.01 A II a) 3 aa)	-	-	-	-	-	-	-	-	-		
02.01 A II a) 3 bb)	120,187	115,355	63,987	50,500	44,600	43,121	42,893	40,216	37,044		
02.01 A II a) 4 aa)	150,234	144,193	79,984	63,125	55,749	53,900	53,615	50,270	46,305		
02.01 A II a) 4 bb)	171,846	164,937	91,490	72,205	63,769	61,654	61,329	57,502	52,964		
02.06 C I a) 1	150,234	114,193	79,984	63,125	55,749	53,900	53,615	50,270	46,305		
02.06 C I a) 2	171,846	164,937	91,490	72,205	63,769	61,654	61,329	57,502	52,964		
15.02 B III b) 1 aa)	171,846	164,937	91,490	72,205	63,769	61,654	61,329	57,502	52,964		
02.01 A II b) 1	106,215	113,970	114,229	114,229	114,229	114,229	114,229	114,229	114,229		
02.01 A II b) 2	84,972	91,176	91,383	91,383	91,383	91,383	91,383	91,383	91,383		
02.01 A II b) 3	132,769	142,463	142,786	142,786	142,786	142,786	142,786	142,786	142,786		
02.01 A II b) 4 aa)	159,323	170,956	171,344	171,344	171,344	171,344	171,344	171,344	171,344		
02.01 A II b) 4 bb) 11	132,769	142,463	142,786	142,786	142,786	142,786	142,786	142,786	142,786		
02.01 A II b) 4 bb) 22	132,769	142,463	142,786	142,786	142,786	142,786	142,786	142,786	142,786		
02.01 A II b) 4 bb) 33	182,690	196,029	196,474	196,474	196,474	196,474	196,474	196,474	196,474		

PRELEVEMENTS A L'IMPORTATION DES PAYS TIERS
 ABSCHÖPFUNGEN BEI EINFUHR AUS DRITTLÄNDERN
 LEVIES ON IMPORTS FROM THIRD COUNTRIES
 PRELIEVI ALL'IMPORTAZIONE DAI PAESI TERZI
 HEFFINGEN BIJ INVOER UIT DERDE LANDEN
 AFGIFTEN VED INDFØRSEL FRA TREDJELANDE

VIANDE BOVINE
 RINDFLEISCH
 BEEF AND VEAL
 CARNE BOVINA
 RUNDVLEES
 OKSEKØD

II. Autres pays tiers / Andere Drittländer / Other third countries / Altri paesi terzi / Andere derde landen / Andre tredjelände.

UC-RE-UA/100 kg

No TARIFAIRE TARIFNUMMER TARIFF No No TARIFFARIO TARIFNUMMER TARIFNUMMER	1977											
	APR	MAI	JUN	JUL	AUG	SEP	OKT	NOV	DEC			
Poids vif - Lebendgewicht - Live-weight												
Peso vivo - Levend gewicht - Levende vaegt												
01.02 A II a)	52,714	57,303	57,456	57,456	57,456	57,456	57,456	57,456	57,456	57,456		
01.02 A II b)	52,714	57,303	57,456	57,456	57,456	57,456	57,456	57,456	57,456	57,456		
Poids net - Nettogewicht - Net weight												
Peso netto - Nettogewicht - Netto vaegt												
02.01 A II a) 1 aa)	100,156	108,875	109,166	109,166	109,166	109,166	109,166	109,166	109,166	109,166		
02.01 A II a) 1 bb)	100,156	108,875	109,166	109,166	109,166	109,166	109,166	109,166	109,166	109,166		
02.01 A II a) 2 aa)	80,125	87,100	87,333	87,333	87,333	87,333	87,333	87,333	87,333	87,333		
02.01 A II a) 2 bb)	80,125	87,100	87,333	87,333	87,333	87,333	87,333	87,333	87,333	87,333		
02.01 A II a) 3 aa)	120,187	130,651	131,000	131,000	131,000	131,000	131,000	131,000	131,000	131,000		
02.01 A II a) 3 bb)	120,187	130,651	131,000	131,000	131,000	131,000	131,000	131,000	131,000	131,000		
02.01 A II a) 4 aa)	150,234	163,314	163,750	163,750	163,750	163,750	163,750	163,750	163,750	163,750		
02.01 A II a) 4 bb)	171,846	186,808	187,307	187,307	187,307	187,307	187,307	187,307	187,307	187,307		
02.06 C I a) 1	150,234	163,314	163,750	163,750	163,750	163,750	163,750	163,750	163,750	163,750		
02.06 C I a) 2	171,846	186,808	187,307	187,307	187,307	187,307	187,307	187,307	187,307	187,307		
16.02 B III b) 1 aa)	171,846	186,808	187,307	187,307	187,307	187,307	187,307	187,307	187,307	187,307		
02.01 A II b) 1	106,215	113,970	114,229	114,229	114,229	114,229	114,229	114,229	114,229	114,229		
02.01 A II b) 2	84,972	91,176	91,383	91,383	91,383	91,383	91,383	91,383	91,383	91,383		
02.01 A II b) 3	132,769	142,463	142,786	142,786	142,786	142,786	142,786	142,786	142,786	142,786		
02.01 A II b) 4 aa)	159,323	170,956	171,344	171,344	171,344	171,344	171,344	171,344	171,344	171,344		
02.01 A II b) 4 bb) 11	132,769	142,463	142,786	142,786	142,786	142,786	142,786	142,786	142,786	142,786		
02.01 A II b) 4 bb) 22	132,769	142,463	142,786	142,786	142,786	142,786	142,786	142,786	142,786	142,786		
02.01 A II b) 4 bb) 33	182,690	196,029	196,474	196,474	196,474	196,474	196,474	196,474	196,474	196,474		

Eclaircissements concernant les prix des produits laitiers (prix fixés) et les prélèvements à l'importation repris dans cette publication

INTRODUCTION

Il a été prévu, par la voie du Règlement n° 13/64/CEE du 5.2.1964 (Journal Officiel n°34 du 27.2.1964) que l'organisation commune des marchés serait, dans le secteur du lait et des produits laitiers, établie graduellement à partir de 1964 et que cette organisation de marché ainsi établie comporte principalement la fixation annuelle d'un prix indicatif pour le lait, des prix de seuil déterminés pour les produits pilotes des produits laitiers répartis en groupes et au niveau desquels le prix des produits laitiers importés doit être amené au moyen d'un prélèvement variable, et d'un prix d'intervention pour le beurre.

Ce marché unique pour le lait et les produits laitiers établi dans le Règlement (CEE) n° 804/68 du 27 juin 1968, portant organisation commune des marchés dans le secteur du lait et des produits laitiers, (Journal Officiel du 28.6.1968, 11e année, n° L 148) est entré en vigueur le 29 juin 1968.

L'adhésion du Danemark, de l'Irlande, du Royaume-Uni est réglée par le traité relatif à l'adhésion de nouveaux Etats membres à la Communauté économique européenne et à la Communauté européenne de l'énergie atomique, signé le 22 janvier 1972 (J.O. du 27.3.1972 - année 15e n° L 73).

I. PRIX FIXES

Nature des prix

Conformément aux articles 3, 4 et 5 du Règlement (CEE) n° 804/68, il est fixé chaque année, pour la Communauté avant le 1er août pour la campagne laitière, débutant l'année suivante, qui commence le 1er avril et se termine le 31 mars, un prix indicatif pour le lait, un prix d'intervention pour le beurre et un prix d'intervention pour le lait écrémé en poudre et des prix d'intervention pour les fromages Grana-Padano et Parmigiano-Reggiano. D'autre part, le Conseil, statuant sur proposition de la Commission, fixe chaque année des prix de seuil de certains des produits dénommés "produits pilotes".

Prix indicatif pour le lait

Le prix indicatif est le prix du lait que l'on tend à assurer pour la totalité du lait vendu par les producteurs au cours de la campagne laitière dans la mesure des débouchés qui s'offrent sur le marché de la Communauté et les marchés extérieurs. Le prix indicatif est fixé pour le lait contenant 3,7 % de matières grasses, rendu laiterie.

Prix d'intervention

Ils sont fixés tels que la recette de l'ensemble des ventes de lait tende à assurer le prix indicatif commun franco laiterie pour le lait.

Prix de seuil

Les prix de seuil sont fixés pour les produits pilotes de chaque groupe de produits (Règlement (CEE) n° 823/68, annexe 1) de telle sorte que, compte tenu de la protection nécessaire de l'industrie de transformation de la Communauté, les prix des produits laitiers importés se situent à un niveau correspondant au prix indicatif du lait.

II. MESURES D'AIDE

Conformément aux art. 10 et 11 du Règlement (CEE) n° 804/68, des aides sont accordées au lait écrémé et au lait écrémé en poudre, produits dans la Communauté et utilisés pour l'alimentation des animaux. Les montants de ces aides sont fixés chaque année en même temps que le prix indicatif. D'autre part, une aide est accordée pour le lait écrémé, produit dans la Communauté et transformé en caséine et en caséinates.

III. ECHANGES AVEC LES PAYS TIERS

Pour les échanges avec les pays tiers, un régime unique est établi, comportant un système de prélèvements à l'importation et de restitutions à l'exportation et tendant, l'un comme l'autre, à couvrir la différence entre les prix pratiqués à l'extérieur et à l'intérieur de la Communauté. La stabilisation du marché qui en résulte évite que les fluctuations des prix sur le marché mondial ne se répercutent sur le prix pratiqué à l'intérieur de la Communauté.

Prélèvements à l'importation (Règlement (CEE) n° 804/68, art. 14)

Les prélèvements sont, en principe, égaux aux prix de seuil, diminués du prix franco-frontière. Les prix franco-frontière sont établis, pour chaque produit pilote, sur la base des possibilités d'achat les plus favorables dans le commerce international.

En ce qui concerne le calcul des prélèvements de certains produits assimilés il faut se référer au Règlement (CEE) n° 823/68.

Restitutions à l'exportation (Règlement (CEE) n° 804/68, art. 17)

Pour permettre l'exportation des produits laitiers sur la base des prix de ces produits dans le commerce international, la différence entre ces prix et les prix dans la Communauté peut être couverte par une restitution à l'exportation, fixée périodiquement. Cette restitution est la même pour toute la Communauté et peut être différenciée selon la destination.

Erläuterungen zu den nachstehend aufgeführten Preisen für Milcherzeugnisse (festgesetzte Preise) und den bei der Einfuhr festgesetzten Abschöpfungen

EINLEITUNG

In der Verordnung Nr. 13/64/EWG vom 5.2.1964 (Amtsblatt Nr. 34 vom 27.2.1964) wurde bestimmt, dass die gemeinsame Marktorganisation für Milch und Milcherzeugnisse ab 1964 schrittweise errichtet wird; die auf diese Weise errichtete Marktorganisation umfasst im wesentlichen die jährliche Festsetzung eines Richtpreises für Milch, von Schwellenpreisen für die Leiterzeugnisse der zu Gruppen zusammengefassten Milcherzeugnisse, auf deren Höhe der Preis der eingeführten Milcherzeugnisse an Hand einer veränderlichen Abschöpfung gebracht werden muss, und eines Interventionspreises für Butter.

Dieser einheitliche Markt für Milch und Milcherzeugnisse wurde in der Verordnung (EWG) Nr. 804/68 vom 27. Juni 1968 festgesetzt; diese Verordnung zur Errichtung einer gemeinsamen Marktorganisation für Milch und Milcherzeugnisse (Amtsblatt vom 28.6.1968, 11. Jahrgang, Nr. L 148) ist am 29. Juni 1968 in Kraft getreten.

Der Beitritt von Danemark, Irland und des Vereinigten Königreiches ist in dem am 22. Januar 1972 unterzeichneten Vertrag über den Beitritt neuer Mitgliedstaaten zur Europäischen Wirtschaftsgemeinschaft und zur Europäischen Atomgemeinschaft geregelt worden (Amtsblatt vom 27.3.1972 - 15. Jahrgang Nr. L 73).

I. FESTGESETZTE PREISE

Art. der Preise

Gemäss Artikel 3, 4 und 5 der Verordnung (EWG) Nr. 804/68 werden für die Gemeinschaft jährlich vor dem 1. August für das im folgenden Kalenderjahr beginnende Milchwirtschaftsjahr, das am 1. April beginnt und am 31. März endet, ein Richtpreis für Milch, ein Interventionspreis für Butter, ein Interventionspreis für Magermilchpulver und Interventionspreise für die Käsesorten Grana-Padano und Parmigiano-Reggiano festgesetzt. Andererseits setzt der Rat auf Vorschlag der Kommission jährlich Schwellenpreise für einige sogenannte "Leiterzeugnisse" fest.

Richtpreis für Milch

Der Richtpreis ist der Milchpreis, der für die von den Erzeugern im Milchwirtschaftsjahr insgesamt verkaufte Milch angestrebt wird, und zwar entsprechend den Absatzmöglichkeiten, die sich auf dem Markt der Gemeinschaft und den Märkten ausserhalb der Gemeinschaft bieten. Der Richtpreis wird für Milch mit 3,7 v.H. Fettgehalt frei Molkerei festgesetzt.

Interventionspreise

Die Interventionspreise müssen so festgesetzt werden, dass durch die Erlöse für die insgesamt verkaufte Milch der gemeinsame Richtpreis für Milch frei Molkerei angestrebt wird.

Schwellenpreise

Die Schwellenpreise für die Leiterzeugnisse jeder Produktengruppe (Verordnung (EWG) 823/68, Anlage I) werden so festgesetzt, dass unter Berücksichtigung des für die verarbeitende Industrie der Gemeinschaft notwendigen Schutzes die Preise der eingeführten Milcherzeugnisse eine Höhe erreichen, die dem Richtpreis für Milch entspricht.

II. GEWAHRUNG VON BEIHILFEN

Gemäss Artikel 10 und 11 der Verordnung (EWG) Nr. 804/68 werden für Magermilch und Magermilchpulver, die in der Gemeinschaft hergestellt worden sind und für Futterzwecke verwendet werden, Beihilfen gewährt. Die Beträge dieser Beihilfen werden jedes Jahr gleichzeitig mit dem Richtpreis festgesetzt. Für Magermilch, die in der Gemeinschaft hergestellt und zu Kasein und Kaseinaten verarbeitet worden ist, wird ebenfalls eine Beihilfe gewährt.

III. HANDEL MIT DRITTEN LAENDERN

Für den Handel mit dritten Ländern wurde eine Regelung geschaffen, die die Erhebung einer Abschöpfung bei der Einfuhr und die Zahlung einer Erstattung bei der Ausfuhr vorsieht, die beide den Unterschied zwischen den innerhalb und ausserhalb der Gemeinschaft geltenden Preisen ausgleichen soll. Die sich daraus ergebende Marktstabilisierung vermeidet, dass sich die Schwankungen der Weltmarktpreise auf die Preise innerhalb der Gemeinschaft übertragen.

Abschöpfungen bei der Einfuhr (Verordnung (EWG) Nr. 804/68, Art. 14)

Im allgemeinen sind sie Abschöpfungen gleich dem Schwellenpreise, vermindert um dessen Preis frei Grenze. Für jedes Leiterzeugnis wird der Preis frei Grenze unter Zugrundelegung der günstigsten Einkaufsmöglichkeiten im internationalen Handel ermittelt.

Für die Errechnung der Abschöpfungen für einige gekoppelte Erzeugnisse wird auf die Verordnung (EWG) Nr. 823/68 hingewiesen.

Erstattungen bei der Ausfuhr (Verordnung (EWG) Nr. 804/68, Art. 17)

Um die Ausfuhr der Milcherzeugnisse auf der Grundlage der Preise zu ermöglichen, die im internationalen Handel für diese Erzeugnisse gelten, kann der Unterschied zwischen diesen Preisen und den Preisen in der Gemeinschaft durch eine Erstattung bei der Ausfuhr, die periodisch festgesetzt wird, ausgeglichen werden. Die Höhe der Erstattung ist für die gesamte Gemeinschaft einheitlich, sie kann jedoch je nach Bestimmung oder Bestimmungsgebiet unterschiedlich sein.

Explanatory note on the milk products prices (fixed prices) and the import levies shown in this publication

INTRODUCTION

Regulation No 13/64/EEC of 5 February 1964 (Official Journal No 34, 27 February 1964) provided that the common organization of the market in milk and milk products should be established progressively from 1964 and that the main features of this market organization would be the annual fixing of a target price for milk; threshold prices for pilot products of milk product groups to which the price of imported milk products must be raised by means of a variable levy; and an intervention price for butter.

This single market for milk and milk products was established by Regulation (EEC) No 804/68 of 27 June 1968 on the common organization of the market in milk and milk products (Official Journal No L 148, 28 June 1968) and entered into force on 29 June 1968.

The accession of Denmark, Ireland and the United Kingdom is regulated by the treaty relative to the accession of the new Member States to the European Economic Community and to the European Community of Atomic Energy, signed on 22 January 1972 (O.J. of 27.3.1972, 15th year No L 73).

I. FIXED PRICES

Types of prices

Articles 3, 4 and 5 of Regulation (EEC) No 804/68 stipulates that, before 1 August of each year, a target price for milk, an intervention price for butter, an intervention price for skimmed milk powder, and intervention prices for Grana Padano and Parmigiano Reggiano cheeses must be fixed for the following milk year running from 1 April to 31 March. The Council, acting on a proposal from the Commission, fixes threshold prices for certain pilot products.

Target price for milk

The target price is the price which it is hoped to obtain for the aggregate of producers' milk sales, on the Community market and on external markets, during the milk year. The target price is fixed for milk with a 3.7 % fat content, delivered to dairy.

Intervention prices

These are fixed in such a way that the proceeds of aggregate milk sales tend to correspond to the common target price for milk delivered to dairy.

Threshold prices

Threshold prices are fixed for pilot products for each group of products (Regulation (EEC) No 823/68, Annex 1) in such a way that, bearing in mind the protection required for the Community processing industry, prices of imported milk products are at a level which corresponds to the target price for milk.

II. AIDS

Articles 10 and 11 of Regulation (EEC) No 804/68 allow aid to be granted for skimmed milk and skimmed milk powder produced in the Community and used as animal feed. The amount of the aid is fixed annually at the same time as the target price. Aid is also granted for Community-produced skimmed milk processed into casein and caseinates.

III. TRADE WITH THIRD COUNTRIES

There are uniform arrangements for trade with third countries. These include a system of import levies and export refunds, both designed to cover the difference between prices inside and outside the Community. The resulting market stabilization prevents price fluctuations on the world market affecting prices within the Community.

Import levies (Regulation (EEC) No 804/68, Article 14)

As a rule import levies are equal to the threshold price less the free-at-frontier price. Free-at-frontier prices are determined for each pilot product on the basis of the most favourable purchasing opportunities in international trade.

Rules for calculating import levies for various assimilated products are contained in Regulation (EEC) No 823/68.

Export refunds (Regulation (EEC) No 804/68, Article 17)

To enable milk products to be exported on the basis of prices for those products in international trade, the difference between those prices and prices within the Community may be covered by an export refund fixed at regular intervals. The refund is the same for the whole Community and may be varied according to destination.

Spiegazioni relative ai prezzi dei prodotti lattiero-caseari (prezzi fissati) ed ai prelievi all'importazione che figurano nella presente pubblicazione

INTRODUZIONE

E' stato previsto, dalle disposizioni del Regolamento n. 13/64/CEE del 5.2.1964 (Gazzetta Ufficiale del 27.2.1964, n. 34) che l'organizzazione comune dei mercati sarebbe, nel settore del latte e dei prodotti lattiero-caseari, stabilita gradualmente a decorrere dal 1964 e che questa organizzazione di mercato così istituita comporta principalmente la fissazione annuale di un prezzo indicativo del latte, di prezzi d'entrata determinati per i prodotti pilota dei prodotti lattiero-caseari ripartiti in gruppi ed al cui livello il prezzo dei prodotti lattiero-caseari importati deve essere riportato a mezzo di prelievo variabile, nonché di un prezzo di intervento per il burro.

Questo mercato unico del latte e dei prodotti lattiero-caseari previsto nel Regolamento (CEE) n. 804/68 del 27 giugno 1968, che comporta l'organizzazione comune dei mercati nel settore del latte e dei prodotti lattiero-caseari, (Gazzetta Ufficiale del 28.6.1968, 11° anno, n. L 148) è entrato in vigore il 29 giugno 1968.

L'adesione della Danimarca, dell'Irlanda e del Regno Unito è disciplinata dal trattato relativo alla adesione dei nuovi stati membri alla Comunità economica europea ed alla Comunità europea dell'energia atomica, firmato il 22 gennaio 1972 (G.U. del 27.3.1972 - 15a annata n. L 73).

I. PREZZI FISSATI

Natura dei prezzi

In conformità agli articoli 3, 4 e 5 del Regolamento (CEE) n. 804/68, vengono fissati ogni anno, dalla Comunità, anteriormente al 1° agosto per la campagna lattiera, dell'anno successivo, che inizia il 1° aprile e termina il 31 marzo, un prezzo indicativo per il latte, un prezzo d'intervento per il burro e un prezzo d'intervento per il latte scremato in polvere e dei prezzi d'intervento per i formaggi Grana Padano e Parmigiano Reggiano. Inoltre, il Consiglio, che delibera su proposta della Commissione, fissa ogni anno i prezzi di entrata per alcuni prodotti denominati "prodotti pilota".

Prezzo indicativo per il latte

Il prezzo indicativo è il prezzo del latte che si tende ad assicurare per la totalità del latte venduto dai produttori durante la campagna lattiera, compatibilmente con le possibilità di smercio esistenti sul mercato della Comunità e sui mercati esterni. Il prezzo indicativo è fissato per latte contenente il 3,7 % di materie grasse, franco latteria.

Prezzi d'intervento

I prezzi di intervento sono fissati tali che il ricavato delle vendite di latte tenda ad assicurare il prezzo indicativo comune del latte franco latteria.

Prezzi di entrata

I prezzi d'entrata sono fissati per i prodotti pilota di ogni gruppo di prodotti (Regolamento (CEE) n. 823/68, allegato 1) in modo che, tenuto conto della necessaria protezione dell'industria di trasformazione della Comunità, i prezzi dei prodotti lattiero-caseari importati raggiungano un livello corrispondente al prezzo indicativo del latte.

II. MISURE D'AIUTO

Conformemente agli articoli 10 e 11 del Regolamento (CEE) n. 804/68 vengono concessi aiuti al latte scremato ed al latte scremato in polvere, prodotti nella Comunità e utilizzati per l'alimentazione degli animali. Gli importi di questi aiuti vengono fissati ogni anno contemporaneamente al prezzo indicativo. Anche un aiuto viene concesso per il latte scremato, prodotto nella Comunità e trasformato in caseina e in caseinati.

III. SCAMBI CON I PAESI TERZI

Per gli scambi con i paesi terzi, un regime unico è instaurato che comporta un sistema di prelievi all'importazione e di restituzioni all'esportazione, ambedue volti a coprire la differenza tra i prezzi praticati all'esterno e all'interno della Comunità. La stabilizzazione del mercato che ne risulta, evita che la fluttuazione dei prezzi sul mercato mondiale si ripercuota sui prezzi praticati all'interno della Comunità.

Prelievi all'importazione (Regolamento (CEE) n. 804/68, art. 14)

I prelievi sono, in principio, uguali ai prezzi di entrata, diminuiti del prezzo franco frontiera. I prezzi franco frontiera sono determinati, per ciascun prodotto pilota, sulla base delle possibilità di acquisto le più favorevoli

nel commercio internazionale.

Per quanto concerne il calcolo dei prelievi di certi prodotti assimilati bisogna riferirsi al Regolamento (CEE) n. 823/68.

Restituzioni all'esportazione (Regolamento (CEE) n. 804/68, art. 17)

Per permettere l'esportazione dei prodotti lattiero-caseari sulla base dei prezzi di tali prodotti nel commercio internazionale, la differenza tra questi prezzi ed i prezzi nella Comunità può essere coperta da una restituzione all'esportazione, fissate periodicamente. Tale restituzione è la stessa per tutta la Comunità e può essere differenziata secondo la destinazione.

Toelichting op de in deze publicatie voorkomende prijzen voor zuivelprodukten (vastgestelde prijzen) en invoerheffingen

INLEIDING

Bij Verordening nr. 13/64/EEG van 5.2.1964 (Publikatieblad nr. 34 dd. 27.2.1964) werd bepaald, dat de gemeenschappelijke ordening der markten in de sector melk en zuivelprodukten met ingang van 1964 geleidelijk tot stand zou worden gebracht en dat deze marktordering hoofdzakelijk de jaarlijkse vaststelling omvat van een richtprijs voor melk, van drempelprijzen voor de hoofdprodukten van de in groepen ingedeelde zuivelprodukten, op het peil waarvan de prijs van de ingevoerde zuivelprodukten door een variabele heffing moet worden gebracht, en van een interventieprijs voor boter.

Deze gemeenschappelijke zuivelmarkt, die geregeld wordt in Verordening (EEG) nr. 804/68 van 27 juni 1968, houdende een gemeenschappelijke ordening der markten in de sector melk en zuivelprodukten (Publikatieblad dd. 28.6.1968, 11e jaargang nr. L 148), trad op 29 juni 1968 in werking.

De toetreding van Denemarken, Ierland en het Verenigd Koninkrijk, werd door het op 22 januari 1972 ondertekende verdrag betreffende de toetreding van nieuwe Lid-Staten tot de Europese Gemeenschap en de Europese Gemeenschap voor atoomenergie geregeld (P.B. dd. 27.3.1972, 15e jaargang nr. L 73).

I. VASTGESTELDE PRIJZEN

Aard van de prijzen

Overeenkomstig art. 3, 4 en 5 van Verordening (EEG) nr. 804/68 worden jaarlijks vóór 1 augustus voor het daaropvolgende melkprijsjaar, dat aanvangt op 1 april en eindigt op 31 maart, voor de Gemeenschap een richtprijs voor melk een interventieprijs voor boter, een interventieprijs voor mager melkpoeder en interventieprijzen voor Grana-Padanokaas en Parmigiano-Reggianookaas vastgesteld. Bovendien worden jaarlijks door de Raad, op voorstel van de Commissie, voor de zgn. "Hoofdprodukten" drempelprijzen vastgesteld.

Richtprijs voor melk

De richtprijs is de melkprijs, welke wordt nagestreefd voor de totale hoeveelheid melk, die door de producenten tijdens het melkprijsjaar wordt verkocht en wel in die mate, waarin de afzetmogelijkheden op de markt van de Gemeenschap en op de markten daarbuiten dit toelaten. De richtprijs wordt vastgesteld voor melk met een vetgehalte van 3,7 % in het stadium franco-melkfabriek.

Interventieprijzen

Deze worden op zodanige wijze vastgesteld, dat de opbrengst van alle verkochte melk de gemeenschappelijke richtprijs voor melk franco-melkfabriek zoveel mogelijk benadert.

Drempelprijzen

Deze worden vastgesteld voor de zgn. hoofdprodukten van iedere produktengroep (Verordening (EEG) nr 823/68 van 28.6.1968, bijlage 1) en wel zodanig, dat de prijzen van de ingevoerde zuivelprodukten, rekening houdend met de voor de verwerkende industrie van de Gemeenschap noodzakelijke bescherming, op een niveau liggen, dat overeenkomt met de richtprijs voor melk.

II. STEUNMAATREGELEN

Overeenkomstig art. 10 en 11 van Verordening (EEG) nr. 804/68 wordt steun verleend voor de in de Gemeenschap geproduceerde en als voeder voor dieren gebruikt mager melkpoeder en ondermelk. De steunbedragen worden jaarlijks, tegelijk met de vaststelling van de richtprijs voor het volgend melkprijsjaar vastgesteld. Daarnaast wordt ook steun verleend aan de in de Gemeenschap geproduceerde en tot caseïne en caseïnaten verwerkte ondermelk.

III. HANDELSVERKEER MET DERDE LANDEN

Voor het handelsverkeer met derde landen wordt een uniforme regeling toegepast die een stelsel van heffingen bij de invoer en van restituties bij de uitvoer omvat, beide ter overbrugging van het verschil tussen de buiten en binnen de Gemeenschap geldende prijzen. De hiervan uitgaande stabiliserende werking voorkomt, dat de schommelingen van de wereldmarktprijzen een terugslag hebben op de binnen de Gemeenschap toegepaste prijzen.

Heffingen bij uitvoer (Verordening (EEG) nr. 804/69 art. 14)

Deze zijn in principe gelijk aan het verschil tussen de drempelprijzen en de franco-grensprijzen. De franco-grensprijzen worden voor ieder hoofdprodukt berekend op basis van de meest gunstige aankoopmogelijkheden op de wereldmarkt.

Wat de berekening van de invoerheffingen van sommige gekoppelde produkten betreft, zij verwezen naar Verordening (EEG) nr. 823/68.

Restituties bij uitvoer (Verordening (EEG) nr. 804/68, art. 17)

Om de uitvoer van zuivelprodukten, op basis van de prijzen van deze produkten in de internationale handel, mogelijk te maken, kan het verschil tussen deze prijzen en de prijzen in de Gemeenschap overbrugd worden door een restitutie, die periodiek wordt vastgesteld. Deze restitutie is gelijk voor de gehele Gemeenschap en kan al naar gelang de bestemming gedifferentieerd worden.

Forklaringen til de i det følgende anførte priser på mejeriprodukter (fastsatte priser) og importafgifter

INDLEDNING

I forordning nr. 13/64/EØF af 5.2.1964 (De europæiske Fællesskabers Tidende nr. 34 af 27.2.1964) er det bestemt, at den fælles markedsordning for mælk og mejeriprodukter skal gennemføres gradvis fra 1964; den således gennemførte markedsordning omfatter først og fremmest årlig fastsættelse af en indikativpris for mælk, af tærskelpriser for ledeprodukterne for de i grupper sammenstillede mejeriprodukter, til hvis niveau prisen på indførte mejeriprodukter må hæves ved anvendelse af en variabel importafgift, og af en interventionspris for smør.

Dette enhedsmarked for mejeriprodukter blev fastsat i forordning (EØF) nr. 804/68 af 27. juni 1968; denne forordning til gennemførelse af en fælles markedsordning for mælk og mejeriprodukter (De europæiske Fællesskabers Tidende af 28.6.1968, 11. årgang, nr. L 148) trådte i kraft den 29. juni 1968.

Danmarks, Irlands og Det forenede Kongeriges tiltrædelse er fastsat i traktaten om de nye medlemsstaters tiltrædelse af Det europæiske økonomiske Fællesskab og af Det europæiske Atomenergifællesskab undertegnet den 22. januar 1972 (EFT nr. L 73 af 27.3.1972, 15. år.).

I. FASTSATTE PRISER

Prisernes art

I henhold til artikel 3, 4 og 5 i forordning (EØF) nr. 804/68 fastsættes for Fællesskabet årligt inden 1. august for det i det følgende kalenderår begyndende mejeriår, der begynder 1. april og slutter 31. marts, en indikativpris for mælk, en interventionspris for smør, en interventionspris for skummetmælkspulver og interventionspriser for ostesorterne Grana-Padano og Parmigiano-Reggiano. På den anden side fastsætter Rådet på forslag fra Kommissionen årligt tærskelpriser for nogle såkaldte "ledeprodukter".

Indikativpris for mælk

Indikativprisen er den mælkepris, der søges opnået af producenterne i mejeriåret for al solgt mælk i forhold til afsætningsmulighederne på Fællesskabets marked og på markederne uden for Fællesskabet. Indikativprisen fastsættes for mælk med 3,7 % fedtindhold frit leveret til mejeri.

Interventionspriser

Interventionspriserne må fastsættes således, at den fælles indikativpris for mælk frit leveret til mejeri søges opnået gennem indtægterne fra al solgt mælk.

Tærskelpriser

Tærskelpriserne for ledeprodukterne i hver produktgruppe (forordning (EØF) 823/60/68 bilag I) fastsættes således, at priserne på de indførte mejeriprodukter under hensyntagen til den for Fællesskabets forarbejdningsindustri nødvendige beskyttelse hæves til et niveau, der svarer til indikativprisen for mælk.

II. YDELSE AF STØTTE

I henhold til artikel 10 og 11 i forordning (EØF) nr. 804/68 ydes der støtte til skummetmælk og skummetmælkspulver, som er fremstillet inden for Fællesskabet og anvendes til foder. Beløbene til denne støtte fastsættes hvert år samtidig med indikativprisen. For skummetmælk, der er fremstillet inden for Fællesskabet og forarbejdet til kasein og kaseinater, ydes der ligeledes støtte.

III. HANDEL MED TREDJELANDE

For handel med tredjelande er der oprettet en ordning, som fastsætter opkrævning af en importafgift og betaling af en eksportrestitution, der begge skal udligne forskellen mellem de priser, som er gældende inden for og uden for Fællesskabet: Den deraf følgende markedsstabilisering bevirker, at prissvingningerne på verdensmarkedet ikke indvirker på priserne inden for Fællesskabet.

Importafgifter : (Forordning (EØF) nr. 804/68, artikel 14)

I almindelighed er importafgifterne lig med tærskelprisen, nedsat med prisen franko grænse. For hvert ledeprodukt fastsættes priser franko grænse på grundlag af de gunstigste indkøbsmuligheder i den internationale handel. Angående beregning af importafgifterne for nogle assimilerede produkter henvises til forordning (EØF) nr. 823/68.

Eksportrestitutioner : (Forordning (EØF) nr. 804/68, artikel 17)

For at muliggøre udførsel af mejeriprodukter på grundlag af de priser, som gælder for disse produkter i den internationale handel, kan forskellen mellem disse priser og priserne inden for Fællesskabet udlignes ved en eksportrestitution, som fastsættes med regelmæssige tidsintervaller.

Restitutionen er ens for hele Fællesskabet og kan differentieres alt efter bestemmelsessted.

PRIX FIXES
FESTGESETZTE PREISE
FIXED PRICES
PREZZI FISSATI
VASTGESTELDE PRIJZEN
FASTSATTE PRISER

PRODUITS LAITIERS
MILCHERZEUGNISSE
MILK PRODUCTS
PROD. LAFT.-CAS.
ZUIVELPRODUKTEN
MEJERIPRODUKTER

UC-RE/100 kg

	14.5.1973 - 31.3.1974	1.4.1974 - 2.3.1975		3.3.75 -	
		1.4.74-6.10.74	7.10.74- 2.3.75	3.3.75-15.9.75	16.9.75
I. PRIX INDICATIF - RICHTPREIS - TARGET PRICE - PREZZO INDICATIVO - RICHTPRIJS - INDIKATIVPRIS					
Lait de vache (3,7 % de la matière grasse) Kuhmilch (3,7 % Fettgehalt) Cow's milk (3,7 % fat content) Latte di vacche (3,7 % materia grassa) Koemelk (3,7 % vetgehalte) Komaelk (3,7 % fedtinhold)	12,42	13,41	14,08	14,92	15,59
II. PRIX D'INTERVENTION - INTERVENTIONSPREISE - INTERVENTION PRICES - PREZZI D'INTERVENTO - INTERVENTIEPRIJZEN - INTERVENTIONSPRISER					
Beurre Butter Butter Burro Boter Smør	176,00 DANM : 171,50 IREL : 160,25 ITAL : 177,76 U.K. : 87,96	176,00 DANM : 172,40 IREL : 163,40 U.K. : 104,89	183,58 DANM : 179,81 (*) IREL : 170,43 U.K. : 108,95	194,63 IREL : 184,14 U.K. : 134,19	209,58 IREL : 188,32 U.K. : 143,68
Poudre de lait maigre Magermilchpulver Skimmed-milk powder Latte scremato in polvere Magere melkpoeder Skummetmaelkpulver	66,00 (1) ITAL : 66,66	79,00 (1)	82,74	88,70	88,70
Fromage) Grana Padano { 30 - 60 jours Käse) { 6 mois Cheese) Formaggi) Kaas) Parmigiano-Reggiano 6 mois Ost)	159,13 185,39 199,93	175,50 206,60 223,60	183,10 214,60 231,60	195,85 230,83 250,03	201,45 236,74 255,94
III. MESURES D'AIDE - GEMAEHRUNG VON BEIHLIFEN - MEASURES OF AID - MISURE D'AUTO - STEUNMAATREGELEN - STYTTFORANSALVNINGER					
Lait maigre (destiné à l'alimentation des animaux) Magermilch (verwendet für Futterzwecke) Skimmed milk (for use as animal feed) Latte scremato (per l'alimentazione degli animali) Ondermelk (voor voederdoeleinden) Skummetmaelk (anvendes til foder)	2,42	3,11	3,20	3,39	
Poudre de lait maigre (destinée à l'alimentation des animaux) Magermilchpulver (verwendet für Futterzwecke) Skimmed-milk powder (for use as animal feed) Latte scremato in polvere (per l'alimentazione degli animali) Magere melkpoeder (voor voederdoeleinden) Skummetmaelkpulver (anvendes til foder)	26,04 ITAL: 26,30	33,50	34,50	36,50	
Lait écrémé transformé en caséine et en caséinates Magermilch verarbeitet zu Kasein und Kaseinaten Skimmed milk processed into casein and caseinates Latte scremato trasformato in caseina e in caseinati Tot caseïne en caseinaten verwerkte ondermelk Skummetmaelk forarbejdet til casein og caseinater	3,60 3,20(**)	3,20	3,20	4,00	
IV. PRIX DE SEUIL - SCHWELLENPREISE - THRESHOLD PRICES - PREZZI D'ENTRATA - DREMPELPRIJZEN - TAERSKELPRISER					
PG 01	21,50	23,30	24,00	25,00	25,50
PG 02	79,00	92,00	95,75	101,75	101,75
PG 03	122,95	131,70	137,25	144,10	149,20
PG 04	50,85	53,05	54,50	56,30	57,75
PG 05	68,00	71,50	73,30	75,50	77,20
PG 06	191,15	191,15	198,75	209,80	224,75
PG 07	179,30	192,00	202,42	214,18	223,56
PG 08	153,20	162,70	168,95	176,70	182,30
PG 09	240,95	257,65	266,40	277,30	283,90
PG 10	163,35	174,15	181,25	190,20	197,10
PG 11	148,05	159,05	165,65	173,80	178,65
PG 12	43,00	45,50	48,00	50,00	51,00

Montants des corrections - Berichtigungsbeträge - Corrective amounts - Importi di correzione - Correctiebedragen - Korrektionsbeløb :

(1) Belgique/België - Luxembourg - Deutschland - Nederland : - 2

(**) A partir du : / Ab : / A decorrere dal : / Vanaf : 15.11.1973

(*) A partir du : / Ab : / A decorrere dal : / Vanaf : 1. 1.1975 : 183,58

PRIX FIXES
FESTGESETZTE PREISE
FIXED PRICES
PREZZI FISSATI
VASTGESTELDE PRIJZEN
FASTSATTE PRISER

PRODUITS LAITIERS
MILCHERZEUGNISSE
MILK PRODUCTS
PROD. LATT. - CAS.
ZUIVELPRODUKTEN
ME'ERIPRODUKTEN

UC-RE/100 kg

	3.3.75-14.3.76	15.3.76- 30.4.77	1.5.77 -	
	3.3.75- 15.9.75	16.9.75- 14.3.76	15.3.76- 16.9.76- 15.9.76 30.4.77	1.5.77-

I. PRIX INDICATIF - RICHTPREIS - TARGET PRICE - PREZZO INDICATIVO - RICHTPRIJS - INDIKATIVPRIS

Lait de vache (3,7 % de la matière grasse) Kuhmilch (3,7 % Fettgehalt) Cow's milk (3,7 % fat content) Latte di vacche (3,7 % materia grassa) Koemelk (3,7 % vetgehalte) Kmaelk (3,7 % fedtinhold)	14,92	15,59	16,29	16,76	17,35
--	-------	-------	-------	-------	-------

II. PRIX D'INTERVENTION-INTERVENTIONSPREISE-INTERVENTION PRICES-PREZZI D'INTERVENTO-INTERVENTIEPRIJZEN-INTERVENTIONSPRISER

Beurre Butter Butter Burro Boter Smør	194,63 IREL: 184,14 U.K.: 134,19	209,58 IREL: 198,32 U.K.: 143,68	218,08 IREL: 210,35 U.K.: 172,36	223,80 IREL: 216,03 U.K.: 176,62	230,95 IREL: 226,98 U.K.: 205,45	
Poudre de lait maigre Magermilchpulver Skimmed-milk powder Latte scremato in polvere Magere melkpoeder Skummetmaelkpulver	88,70	88,70	90,16	91,37	94,09	
Fromage) Käse) Cheese) Formaggi) Kaas) Ost)	Grana Padano (30 - 60 jours 6 mois	195,85 230,83	201,45 236,74	208,91 250,69	213,79 255,84	223,72 269,34
	Parmigiano-Reggiano 6 mois	250,03	255,94	271,81	276,96	292,57

III. MESURES D'AIDE - GEWAHRUNG VON BEIHILFEN - MEASURES OF AID - MISURE D'AUTO - STEUNMAATREGELEN - STØTTEFORANSTALTNINGER

Lait maigre (destiné à l'alimentation des animaux) Magermilch (verwendet für Futterzwecke) Skimmed milk (for use as animal feed) Latte scremato (per l'alimentazione degli animali) Ondermelk (voor voederdoeleinden) Skummetmaelk (anvendes til foder)	3,39	4,00(2)	5,50
Poudre de lait maigre (destinée à l'alimentation des ani- Magermilchpulver (verwendet für Futterzwecke) maux) Skimmed-milk powder (for use as animal feed) Latte scremato in polvere (per l'alimentazione degli Magere melkpoeder (voor voederdoeleinden) animali) Skummetmaelkpulver (anvendes til foder)	36,50	38,00	39,00
Lait écrémé transformé en caséine et en caséinates Magermilch verarbeitet zu Kasein und Kaseinaten Skimmed milk processed into casein and caseinates Latte scremato trasformato in caseina e in caseinati Tot caseine en caseinaten verwerkte ondermelk Skummetmaelk forarbejdet til casein og caseinater	4,00 4,80 (1)	5,30	5,55

IV. PRIX DE SEUIL - SCHWELLENPREISE - THRESHOLD PRICES - PREZZI D'ENTRATA - DREMPELPRIJZEN - TAERSKELPRISER

PG 01	25,00	25,50	26,00	26,50	27,00
PG 02	101,75	101,75	105,00	107,50	110,35
PG 03	144,10	149,20	161,00	165,00	169,75
PG 04	56,30	57,75	65,25	66,25	67,55
PG 05	75,50	77,20	85,00	86,25	87,80
PG 06	209,80	224,75	238,50	244,50	252,00
PG 07	214,18	223,56	233,36	239,94	248,20
PG 08	176,70	182,30	192,00	196,50	202,00
PG 09	277,30	283,90	310,00	316,00	323,40
PG 10	190,20	197,10	206,00	211,00	217,20
PG 11	173,80	178,65	189,25	194,00	199,75
PG 12	50,00	51,00	52,00	53,00	53,70

(1) A partir du :/Ab :/A decorrere dal :/Vanaf : 1.11.1975 (Regl. (CEE) no. 2853/75).
(2) Valable à partir du 1.5.1976 (Regl. (CEE) n° 933/76).

PRIX DE SEUIL
SCHWELLENPREISE
THRESHOLD PRICES
PREZZI DI ENTRATA
DREMPELPRIJZEN
TAERSKELPRIJZEN

PRELEVEMENTS A L'IMPORTATION DES PAYS TIERS
ABSCHÖPFUNGEN BEI EINFUHR AUS DRITTLÄNDERN
IMPORTLEVIES FROM THIRD COUNTRIES
PRELIEVI ALL'IMPORTAZIONE DAI PAESE TERZI
HEFFINGEN BIJ INVOER UIT DERDE LANDEN
AFGIJFTER VED INFØRSLER FRA TREDJELANDENE

PRODUITS LAITIERS
MILCHERZEUGNISSE
MILK PRODUCTS
PROD. LATT. CAS.
ZUIVELPRODUKTEN
MEJERIPRODUKTER

I = Prix de seuil - Schwellenpreise - Threshold prices - Prezzi di entrata - Drempelprijzen - Taerskelpriser
II = Prélèvements - Abschöpfungen - Levies - Prelievi - Heffingen - Afgifter -

UC-RE-UA/100 kg

No Tarifaire Tarifnummer Tariffnumber No Tariffario Tariefnummer Tarifnummer	1973												
	JAN	FEB	MAR	APR	MAI	JUN	JUL	AUG	SEP	OCT	NOV	DEC	
	PG 01: Poudre de sérum - Molkenpulver - Whey powder - Siero di latte - Weipoeder - Valle i pulverform												
04.02. A I	I	21,50					21,50						
	II	5,62	5,75	5,52	4,10	3,47	3,43	4,46	4,46	4,46	3,39	3,39	3,39
	PG 02: Lait en poudre (< 1,5%) - Milch in Pulverform (< 1,5%) - Milk in powder (< 1,5%) Latte in polvere (< 1,5%) - Melk in poeder (< 1,5%) - Maelk i pulverform (< 1,5%)												
04.02. A II b) 1	I	67,00					79,00						
	II	25,55	25,55	25,55	25,14	31,69	36,72	36,60	36,55	36,50	30,66	22,97	20,01
	PG 03: Lait en poudre (26%) - Milch in Pulverform (26%) - Milk in powder (26%) Latte in polvere (26%) - Melk in poeder (26%) - Maelk i pulverform (26%)												
04.02. A II b) 2	I	116,70					122,95						
	II	57,91	57,91	62,70	62,70	68,54	68,95	68,95	68,95	68,95	67,40	69,07	66,27
	PG 04: Lait condensé (sans addition de sucre) - Kondensmilch (nicht gezuckert) - Condensed milk (unsweetened) Latte condensato (senza agg. di zucch.) - Gecondens. melk (zonder toegev. suiker) - Kondens. maelk (usødet)												
04.02. A III a) 1	I	49,45					50,85						
	II	15,47	15,47	15,47	14,68	15,64	15,56	15,93	15,93	15,93	15,11	15,98	15,98
	PG 05: Lait condensé (avec addition de sucre) - Kondensmilch (gezuckert) - Condensed milk (sweetened) Latte condensato (con agg. di zucch.) - Gecondens. melk (met toegev. suiker) - Kondens. maelk (sødet)												
04.02. B II a)	I	66,10					68,00						
	II	29,08	29,08	29,08	28,23	29,49	29,55	29,96	29,96	29,96	29,14	30,15	30,15
	PG 06: Beurre - Butter - Butter - Burro - Boter - Smør												
04.03 A	I	201,15					191,15						
	II	133,51	133,75	138,21	142,27	134,05	128,12	128,12	134,15	134,15	134,15	133,65	131,88
	PG 07: Emmental												
04.04. A II 04.04. A I a) 2 04.04. A I b) 1 bb) 04.04. A I b) 2	I	170,03					179,30						
	II	65,67	78,97	78,97	87,72	94,82	102,44	104,17	105,65	107,04	107,04	107,04	107,04
	PG 08: Fromage à pâte persillée - Käse mit Schimmelbildung im Teig - Blue-veined cheese - Formaggi a pasta erborinata - Blauwgroen gaderde kaas - Ost med skimmel dannelse i ostemassen												
04.04 C	I	147,15					153,20						
	II	39,95	40,95	40,95	45,23	50,13	51,61	58,20	58,20	58,20	58,20	58,20	55,51
	PG 09: Permigiano - Reggiano												
04.04. E I a) 04.04 B 04.04 E II a)	I	227,40					240,95						
	II	80,12	80,12	94,77	94,77	108,32	100,37	107,15	109,78	103,61	105,48	102,79	93,79
	PG 10: Cheddar												
04.04. E 1 b) 1	I	156,05					163,35						
	II	57,95	71,05	72,70	75,90	84,85	84,85	84,85	84,85	89,43	87,37	90,35	87,81
	PG 11: Gouda et fromages du même groupe - Gouda u. Käse derselben Gruppe - Gouda and similar cheeses of the same group Gouda e formaggi dello stesso gruppo - Gouda en kaassoorten van dezelfde groep - Gouda og oste af samme gruppe												
04.04 E I b) 5	I	139,90					148,05						
	II	55,88	65,89	65,89	73,33	82,92	87,46	87,46	88,71	89,88	89,88	89,88	89,88
	PG 12: Lactose - Laktose - Lactose - Lattosio - Melksuiker - Laktose												
17.02. A II 17.05. A	I	43,00					43,00						
	II	16,34	16,34	16,34	15,63	15,76	15,49	15,49	15,49	15,49	13,92	13,92	13,92

PRIX DE SEUIL
SCHWELLENPREISE
THRESHOLD PRICES
PREZZI DI ENTRATA
DREMPELPRIJZEN
TAERSKELPRIJZEN

PRELEVEMENTS A L'IMPORTATION DES PAYS TIERS
ABSCHÖPFUNGEN BEI EINFUHR AUS DRITTLÄNDERN
IMPORTLEVIES FROM THIRD COUNTRIES
PRELIEVI ALL'IMPORTAZIONE DAI PAESE TERZI
HEFFINGEN BIJ INVOER UIT DERDE LANDEN
AFGIFFTEN VED INFØRSLER FRA TREDJELANDE

PRODUITS LAITIERS
MILCHERZEUGNISSE
MILK PRODUCTS
PROD.LÄTT.CAS.
ZUIVELPRODUKTEN
MEJERIPRODUKTER

I = Prix de seuil - Schwellenpreise - Threshold prices - Prezzi di entrata - Drempelprijzen - Taerskelpriser
II = Prølevements- Abschöpfungen - Levies - Prelievi - Heffingen - Afgifter -

UC-RE-UA/100 kg

No Tarifaire Tarifnummer Tariffnummer No Tariffario Tariefnummer Tarifnummer	1 9 7 4												
	JAN	FEB	MAR	APR	MAI	JUN	JUL	AUG	SEP	OCT	NOV	DEC	
	PG 01: Poudre de sérum - Molkenpulver - Whey powder - Siero di latte - Weipoeder - Valle i pulverform												
04.02. A I	I	21,50			23,30					24,00			
	II	3,39	3,39	3,39	5,19	5,19	5,19	5,19	5,19	5,19	6,45	7,23	7,23
	PG 02: Lait en poudre (<1,5%) - Latte in polvere (<1,5%) - Milch in Pulverform (<1,5%) - Melk in poeder (<1,5%) - Milk in powder (<1,5%) - Maelk i pulverform (<1,5%)												
04.02 A II b) 1	I	79,00			92,00					95,75			
	II	18,50	16,11	12,50	20,00	20,50	22,25	22,25	21,31	20,50	25,70	26,16	26,22
	PG 03: Lait en poudre (26%) - Latte in polvere (26%) - Milch in Pulverform (26%) - Melk in poeder (26%) - Milk in powder (26%) - Maelk i pulverform (26%)												
04.02. A II b) 2	I	122,95			131,70					137,25			
	II	62,74	59,95	59,95	57,70	55,70	55,70	53,20	53,20	53,20	57,68	58,75	58,75
	PG 04: Lait condensé (sans addition de sucre) - Kondensmilch (nicht gezuckert) - Condensed milk (unsweetened) - Latte condensato (senza agg. di zucch.) - Gecondens. melk (zonder toegev. suiker) - Kondens. maelk (usødet)												
04.02. A III a) 1	I	50,85			53,05					54,50			
	II	15,98	15,98	15,98	16,09	16,09	16,09	16,09	13,17	10,43	11,60	11,88	11,11
	PG 05: Lait condensé (avec addition de sucre) - Kondensmilch (gezuckert) - Condensed milk (sweetened) - Latte condensato (con agg. di zucch.) - Gecondens. melk (met toegev. suiker) - Kondens. maelk (sødet)												
04.02. B II a)	I	68,00			71,50					73,30			
	II	30,15	30,15	30,15	30,67	30,67	30,67	30,67	27,59	24,71	26,16	26,51	23,43
	PG 06: Beurre - Butter - Butter - Burro - Boter - Smør												
04.05 A	I	191,15			191,15					198,75			
	II	129,77	127,60	128,93	128,53	129,05	130,51	124,15	122,46	126,17	132,30	134,83	136,94
	PG 07: Emmental												
04.04. A II 04.04. A I a) 2 04.04. A I b) 1 bb) 04.04. A I b) 2	I	179,30			192,00					202,42			
	II	107,04	101,21	100,05	112,75	112,75	108,05	108,05	108,05	108,05	116,45	118,47	108,76
	PG 08: Fromage à pâte persillée - Käse mit Schimmelbildung im Teig - Blue-veined cheese - Formaggi a pasta erborinata - Blauwgroen gaderde kaas - Ost med skimmeldannelse i ostemassen												
04. 04 c	I	153,20			162,70					168,95			
	II	50,49	51,49	54,05	63,55	67,39	68,94	69,07	68,69	67,82	71,12	74,81	75,48
	PG 09: Permigiano - Reggiano												
04. 04. E I a) 04. 04 B 04. 04 E II a)	I	240,95			257,65					266,40			
	II	88,56	83,17	91,46	108,16	110,13	109,74	100,57	100,57	95,86	102,74	107,64	104,85
	PG 10: Cheddar												
04.04. E 1 b) 1	I	163,35			174,15					181,25			
	II	84,40	76,50	75,43	86,23	83,74	83,74	83,74	83,74	81,37	103,80	107,84	107,84
	PG 11: Gouda et fromages du même groupe - Gouda u. Käse derselben Gruppe - Gouda and similar cheeses of the same group - Gouda e formaggi dello stesso gruppo - Gouda en kaasvoorten van dezelfde groep - Gouda og ost af samme gruppe												
04.04 E I b) 5	I	148,05			159,05					165,65			
	II	89,88	84,93	83,94	94,94	94,94	90,88	90,88	90,88	90,88	96,20	97,48	93,30
	PG 12: Lactose - Laktose - Lactose - Lattosio - Melksuiker - Laktose												
17.02. A II 17. 05. A	I	43,00			45,50					48,00			
	II	13,92	13,92	13,92	16,42	12,68	11,05	11,05	10,75	10,75	12,77	13,25	13,25

PRIX DE SEUIL
SCHWELLENPREISE
THRESHOLD PRICES
PREZZI DI ENTRATA
DREMPELPRIJZEN
TAERSKELPRIJZEN

PRELEVEMENTS A L'IMPORTATION DES PAYS TIERS
ABSCHÖPFUNGEN BEI EINFUHR AUS DRITTLÄNDERN
IMPORTLEVIES FROM THIRD COUNTRIES
PRELIEVI ALL'IMPORTAZIONE DAI PAESE TERZI
HEFFINGEN BIJ INVOER UIT DERDE LANDE
AFGIJFTER VED INFØRSLER FRA TREDJELANDE

PRODUITS LAITIERS
MILCHERZEUGNISSE
MILK PRODUCTS
PROD. LATT. CAS.
ZUIVELPRODUKTEN
MEJERIPRODUKTER

I = Prix de seuil - Schwellenpreise - Threshold prices - Prezzi di entrata - Drempeleprijzen - Taerskelprijsen
II = Prélèvements- Abschöpfungen - Levies - Prelievi - Heffingen - Afgifter -

UC-RE-UA/100 kg

No Tarifaire Tarifnummer Tariffnumber No Tariffario Tariefnummer Tarifnummer	1 9 7 5												
	JAN	FEB	MAR	APR	MAI	JUN	JUL	AUG	SEP	OCT	NOV	DEC	
	PG 01: Poudre de séum- Molkenpulver - Whey powder - Siero di latte - Weipoeder - Valle i pulverform												
04.02. A I	I	24,00					25,00					25,50	
	II	7,23	8,60	11,28	11,48	11,48	11,05	10,44	10,27	10,52	10,77	13,80	13,80
	PG 02: Lait en poudre (<1,5%) - Latte in polvere (<1,5%) - Milch in Pulverform (<1,5%) - Melk in poeder (<1,5%) - Milk in powder (<1,5%) - Maelk i pulverform (<1,5%)												
04.02 A II b) 1	I	95,75					101,75					101,75	
	II	33,20	37,27	44,23	45,47	54,26	56,62	58,67	59,67	61,95	64,84	68,61	69,06
	PG 03: Lait en poudre (26%) - Latte in polvere (26%) - Milch in Pulverform (26%) - Melk in poeder (26%) - Milk in powder (26%) - Maelk i pulverform (26%)												
04.02. A II b) 2	I	137,25					144,10					149,20	
	II	61,05	65,89	73,03	73,64	72,71	74,63	76,58	72,56	75,26	85,15	87,03	86,35
	PG 04: Lait condensé (sans addition de sucre) - Kondensmilch (nicht gezuckert) - Condensed milk (unsweetened) - Latte condensato (senza agg. di zucch.) - Gecondens. melk (zonder toegev. suiker) - Kondens. maelk (usødet)												
04.02. A III a) 1	I	54,05					56,30					57,85	
	II	10,39	10,39	12,07	12,19	12,19	12,19	9,21	9,21	9,94	10,66	10,66	10,66
	PG 05: Lait condensé (avec addition de sucre) - Kondensmilch (gezuckert) - Condensed milk (sweetened) - Latte condensato (con agg. di zucch.) - Gecondens. melk (met toegev. suiker) - Kondens. maelk (sødet)												
04.02. B II a)	I	73,30					75,50					77,20	
	II	20,54	20,54	22,60	22,74	22,74	22,74	18,27	18,27	19,12	19,97	19,97	19,97
	PG 06: Beurre - Butter - Butter - Burro - Boter - Smør												
04.03 A 04.02 A III b) 2	I	198,75					209,80					224,75	
	II	142,36	147,86	151,95	152,80	144,05	144,81	144,04	139,81	146,24	153,71	153,71	152,92
	PG 07: Emmental												
04.04. A II 04.04. A I a) 2 04.04. A I b) 1 bb) 04.04. A I b) 2	I	202,42					214,18					223,56	
	II	108,76	108,76	119,76	120,52	120,52	120,52	120,52	120,52	125,21	129,90	129,90	129,90
	PG 08: Fromage à pâte persillée - Käse mit Schimmelbildung im Teig - Blue-veined cheese - Formaggi a pasta erborinata - Blauwgroen gesterde kaas - Ost med skimmeldannelse i ostmassen												
04. 04 C	I	168,75					176,70					182,30	
	II	75,48	76,61	84,58	84,83	84,23	83,73	83,22	81,00	83,23	86,03	87,32	87,32
	PG 09: Permigiano - Reggiano												
04. 04. E I a) 04. 04 B 04. 04 E II a)	I	266,40					277,30					283,90	
	II	98,56	102,84	115,91	116,33	112,91	114,82	112,90	102,34	103,00	100,74	106,38	104,35
	PG 10: Cheddar												
04.04. E I b) 1	I	181,25					190,20					197,10	
	II	110,92	112,34	122,49	123,26	121,29	122,21	121,29	116,15	118,40	120,57	130,18	129,30
	PG 11: Gouda et fromages du même groupe - Gouda u. Käse derselben Gruppe - Gouda and similar cheeses of the same group - Gouda e formaggi dello stesso gruppo - Gouda en kaassoorten van dezelfde groep - Gouda og oste af samme gruppe												
04.04 E I b) 5	I	165,65					173,80					178,65	
	II	93,30	93,30	100,92	101,45	101,45	101,45	101,45	101,45	103,88	106,30	106,30	106,30
	PG 12: Lactose - Laktose - Lactose - Lattosio - Melksuiker - Laktose												
17.02. A II 17. 05. A	I	48,00					50,00					51,00	
	II	13,25	13,25	15,12	15,25	15,25	15,25	15,25	15,25	15,75	16,25	16,25	16,25

PRIX DE SEUIL
SCHWELLENPREISE
THRESHOLD PRICES
PREZZI DI ENTRATA
DREMPELPIJZEN
TAERSELPRISER

PRELEVEMENTS A L'IMPORTATION DES PAYS TIERS
ABSCHÖPFUNGEN BEI EINFUHR AUS DRITTLÄNDERN
IMPORTLEVIES FROM THIRD COUNTRIES
PRELIEVI ALL'IMPORTAZIONE DAI PAESE TERZI
HEFFINGEN BIJ INVOER UIT DERDE LANDEN
AFGIFFTER VED INFØRSLER FRA TREDJELANDE

PRODUITS LAITIERS
MILCHERZEUGNISSE
MILK PRODUCTS
PROD. LATT. CAS.
ZUIVELPRODUKTEN
MEJERIPRODUKTER

I = Prix de seuil - Schwellenpreise - Threshold prices - Prezzi di entrata - Drempeelprijzen - Taerskelpriser
II = Prélèvements- Abschöpfungen - Levies - Prelievi - Heffingen - Afgifter -

UC-RE-UA/100 kg

No Tarifaire Tarifnummer Tariffnummer No Tariffario Tariefnummer Tarifnummer	1976												
	JAN	FEB	MAR	APR	MAI	JUN	JUL	AUG	SEP	OCT	NOV	DEC	
	PG 01: Poudre de sérum - Molkenpulver - Whey powder - Siero di latte - Weipoeder - Valle i pulverform												
04.02. A I	I	25,50			26,00				26,50				
	II	13,80	13,80	14,07	14,30	14,30	14,30	14,30	14,30	14,55	14,80	14,80	14,80
	PG 02: Lait en poudre (<1,5%) - Latte in polvere (<1,5%) - Milch in Pulverform (<1,5%) - Melk in poeder (<1,5%) - Milk in powder (<1,5%) - Maelk i pulverform (<1,5%)												
04.02 A II b) 1	I	101,75			105,00				107,50				
	II	71,57	73,52	79,54	82,55	85,12	87,57	88,47	88,47	88,89	89,56	88,78	87,72
	PG 03: Lait en poudre (26%) - Latte in polvere (26%) - Milch in Pulverform (26%) - Melk in poeder (26%) - Milk in powder (26%) - Maelk i pulverform (26%)												
04.02. A II b) 2	I	149,20			161,00				165,00				
	II	85,71	88,71	96,40	107,44	115,82	120,27	122,69	122,69	120,11	118,20	115,43	117,75
	PG 04: Lait condensé (sans addition de sucre) - Kondensmilch(nicht gezuckert) - Condensed milk (unsweetened) - Latte condensato(senza agg.di zucch.) - Gecondens.melk (zonder toev.gv.suiker) - Kondens.maelk (us/det)												
04.02. A III a) 1	I	57,75			65,25				66,25				
	II	10,66	10,66	15,43	19,35	20,24	20,24	20,24	20,24	20,74	21,24	21,24	21,24
	PG 05: Lait condensé (avec addition de sucre) - Kondensmilch(gezuckert) - Condensed milk (sweetened) - Latte condensato (con agg.di zucch.) - Gecondens.melk(met toev.gv.suiker) - Kondens.maelk (s/det)												
04.02. B II a)	I	77,20			85,00				86,25				
	II	19,57	19,57	25,06	29,26	30,46	30,46	30,46	30,46	31,09	31,71	31,71	31,71
	PG 06: Beurre - Butter - Butter - Burro - Boter - Smør												
04.03 A 04.02 A III b) 2	I	224,75			238,50				244,50				
	II	152,17	152,17	167,23	179,93	180,28	179,63	180,87	182,04	184,20	187,15	183,65	175,01
	PG 07: Emmental												
04.04. A II 04.04. A I a) 2 04.04. A I b) 1 bb) 04.04. A I b) 2	I	223,56			233,36				239,94				
	II	129,90	129,90	135,27	139,70	139,70	139,70	139,70	139,70	136,09	131,86	125,33	123,62
	PG 08: Fromage à pâte persillée - Käse mit Schimmelbildung im Teig - Blue-veined cheese - Formaggi a pasta erborinata - Blauwgroen gaderde kaas - Ost med skimmel dannelse i ostmassen												
04. 04 c	I	182,30			192,00				196,50				
	II	86,12	94,61	105,70	117,58	120,07	119,39	119,39	119,39	121,64	123,89	122,31	122,31
	PG 09: Permigiano - Reggiano												
04. 04. E I a) 04. 04 B 04. 04 E II a)	I	283,90			310,00				316,00				
	II	102,44	102,44	116,75	129,55	130,55	128,54	128,54	128,54	133,25	141,70	145,13	145,55
	PG 10: Cheddar												
04.04. E I b) 1	I	197,10			206,00				211,00				
	II	128,47	128,47	135,45	139,85	145,50	150,10	150,10	150,10	139,21	135,27	144,47	153,56
	PG 11: Gouda et fromages du même groupe - Gouda u. Käse derselben Gruppe - Gouda and similar cheeses of the same group Gouda e formaggi dello stesso gruppo - Gouda en kaassoorten van dezelfde groep - Gouda og oste af samme gruppe												
04.04 E I b) 5	I	178,65			189,25				194,00				
	II	106,30	106,30	112,11	116,50	116,50	116,50	116,50	116,50	112,65	121,90	131,44	131,44
	PG 12: Lactose - Laktose - Lactose - Lattosio - Melksuiker - Laktose												
17.02. A II 17. 05. A	I	51,00			52,00				53,00				
	II	16,25	16,25	16,80	17,25	17,25	17,25	17,25	17,25	17,25	18,25	18,25	18,25

PRIX DE SEUIL
SCHWELLENPREISE
THRESHOLD PRICES
PREZZI DI ENTRATA
DREMPELPRIJZEN
TAERSKELPRISER

PRELEVEMENTS A L'IMPORTATION DES PAYS TIERS
ABSCHÖPFUNGEN BEI EINFUHR AUS DRITTLÄNDERN
LEVIES ON IMPORTS FROM THIRD COUNTRIES
PRELIEVI ALL'IMPORTAZIONE DAI PAESI TERZI
HEFFINGEN BIJ INVOER UIT DERDE LANDE
AFGIJFTER VED INFØRSER FRA TREDJELANDE

PRODUITS LAITIERS
MILCHERZEUGNISSE
MILK PRODUCTS
PROD. LATT. CAS.
ZUIVELPRODUKTEN
MEJERIPRODUKTEN

I.- Prix de seuil - Schwellenpreise - Threshold prices - Prezzi di entrata - Drempelprijzen - Taerskelpriser
II.- Prélèvements - Abschöpfungen - Levies - Prelievi - Heffingen - Afgifter

UC-RE-UA/100 kg

N° Tarifaire Tarifnummer Tariff N° N° Tariffario Tariefnummer Tarifnummer	1977												
	JAN	FEB	MAR	APR	MAI	JUN	JUL	AUG	SEP	OCT	NOV	DEC	
	PG 01: Poudre de sérum-Molkenpulver-Whey powder-Siero di latte-Weipoeider-Valle i pulverform.												
04.02. A I	I	26,50				27,00							
	II	14,80	14,80	14,80	14,80	15,30	15,30	15,30	15,30	15,30	15,30	15,30	15,30
	PG 02: Lait en poudre (< 1,5%) Milch in Pulverform (< 1,5%) Milk in powder (< 1,5%) Latte in polvere (< 1,5%) Melk in poeder (< 1,5%) Maelk i pulverform (< 1,5%)												
04.02 A II b) 1	I	107,50				110,35							
	II	87,88	88,32	88,92	88,92	90,64	89,59	88,76	88,51	88,29	87,60	87,25	87,25
	PG 03: Lait en poudre (26%) - Milch in Pulverform (26%) - Milk in powder (26%) Latte in polvere (26%) - Melk in poeder (26%) - Maelk i pulverform (26%)												
04.02. A II b)2	I	165,00				169,75							
	II	118,34	110,61	110,85	110,85	115,60	115,60	116,29	117,67	116,81	115,91	115,60	115,60
	PG 04: Lait condensé (s.addition de sucre)-Kondensmilch (n.gesüßert)-Condensed milk (unsweetened) Latte condensato (s.agg.di zuccho.)-Gecondens.melk (n.toegev.suiker)-Kondens.maelk (usdødet)												
04.02. A III a) 1	I	66,25				67,55							
	II	21,24	29,77	29,37	29,37	30,67	25,75	20,76	20,76	20,76	20,76	20,76	20,76
	PG 05: Lait condensé (avec addition de sucre)-Kondensmilch (gesüßert)-Condensed milk (sweetened) Latte condensato (con agg.di zuccho.)-Gecondens.melk (met toegev.suiker)-Kondens.maelk (sødet)												
04.02. B II a)	I	86,25				87,80							
	II	31,71	31,71	31,71	31,71	33,26	33,26	33,26	33,26	33,26	33,26	33,26	33,26
	PG 06: Beurre - Butter - Butter - Burro - Boter - Smør -												
04.03 A	I	244,50				252,00							
	II	183,41	180,29	180,57	180,57	187,43	188,99	187,78	187,52	186,50	184,55	183,41	183,66
	PG 07: Emmental												
04.04. A II 04.04. A I a)2 04.04. A I b) 1 bb) 04.04. A I b) 2	I	239,94				248,20							
	II	123,24	123,24	122,87	122,52	131,73	129,67	129,08	129,35	130,33	121,31	131,31	131,54
	PG 08: Fromage à pâte persillée - Käse mit Schimmelbildung in Teig - Blue-veined cheese Formaggi a pasta erborinata-Blauwroen geaderde kaas-Ost med skimmeldannelse i ostemassen.												
04.04 C	I	196,50				202,00							
	II	122,31	122,31	122,31	122,31	127,81	127,81	127,81	127,81	127,81	127,81	127,81	127,81
	PG 09: Fermigiano - Reggiano												
04.04. E I a) 04.04 B 04.04 E II a)	I	316,00				323,40							
	II	149,35	147,86	146,77	146,77	156,62	156,62	144,26	135,35	132,23	133,06	135,69	135,69
	PG 10: Cheddar												
04.04. E 1 b) 1	I	211,00				217,20							
	II	154,71	154,30	156,85	156,85	163,83	165,50	167,06	168,02	167,20	167,20	168,11	168,11
	PG 11: Gouda+from. du même groupe-Gouda+Käse derselben Gruppe-Gouda+similar cheeses of the same group Gouda+form.dello stesso gruppo-Gouda+kaasoorten v.d.zelfde groep-Gouda+oste af samme gruppe												
04.04 E I b) 5	I	194,00				199,75							
	II	131,44	131,44	131,44	131,44	137,19	137,19	137,19	137,19	137,19	137,19	137,19	136,57
	PG 12: Lactose - Laktose - Lactose - Lattosio - Melksuiker - Laktose -												
17.02. A II	I	53,00				53,70							
17.05. A	II	18,25	18,25	18,25	18,25	18,95	18,95	18,95	18,95	18,95	18,95	18,95	18,95

PRIK KONSTATETES SUR LE MARCHÉ INTÉRIEUR
 PREISE FESTSTELLT AUF DEM INLÄNDISCHEN MARKT
 PRICES RECORDED ON THE INTERNAL MARKET
 PREZZI KONSTATATI SUL MERCATO NAZIONALE
 PRIJZEN WAARGENOMEN OP DE BINNENLANDSE MARKT
 PRISER KONSTATERT PÅ HJEMMEMARKEDET

PRODUITS LAITIERS
 MILCHERZEUGNISSE
 MILK PRODUCTS
 PROD. LATT. CAS
 ZUIVELPRODUKTEN
 MEJERIPRODUKTER

100 kg

PAYS - LAND COUNTRY - PAESE LAND - LAND	DESCRIPTION - BESCHREIBUNG DESCRIPTION - DESCRIZIONE OMSCHRJVING - BESKRIVELSE (*)		1973	1974	1975	1976	1977	1978	1979	1980	1981	1982
PG 01 - Poudre de sérum - Molkenpulver - Whey powder - Siero di latte - Weipoeder - Valle i pulverform												
UEBL/BLEU	Départ usine - Af fabriek	Fb/Flux	1039,4	1197,4	767,1	1072,1	922,1					
DANMARK	Af mejeri	DKr	-	-	-	-	-					
DEUTSCHLAND (BR)	A. Frei Grosshandel	DM	-	-	-	-	-					
	A. Ab Werk	DM	75,14	87,30	59,97	71,44	64,82					
FRANCE	Départ usine	Ff	110,08	123,41	81,85	121,98	108,25					
IRELAND	Ex factory	£	-	-	-	-	-					
ITALIA	Partenza fabbrica	Lit	-	-	-	-	-					
NEDERLAND	Af fabriek	Hfl	76,94	83,90	54,31	74,42	64,44					
	A. Wholesale	£	7,96	7,63	7,47	9,26	12,500					
UNITED KINGDOM	B. Ex factory	£	-	-	-	-	-					
PG 02 - Lait en poudre (< 1,5 %) - Milch in Pulverform (< 1,5 %) - Milk in powder (< 1,5 %) Latte in polvere (< 1,5 %) - Melk in poeder (< 1,5 %) - Maelk i pulverform (< 1,5 %)												
A. SPRAY												
UEBL/BLEU	Départ usine - Af fabriek	Fb/Flux	3050,2	3780,6	4275,3	4439,0	4611,3					
DANMARK	Af mejeri	DKr	-	-	-	-	-					
DEUTSCHLAND (BR)	A. Frei Grosshandel	DM	-	-	-	-	-					
	A. Ab Werk	DM	217,85	269,46	302,57	305,26	312,97					
FRANCE	Départ usine	Ff	351,76	440,08	498,81	518,19	546,48					
IRELAND	Ex factory	£	-	-	-	-	-					
ITALIA	Partenza fabbrica	Lit	-	-	-	-	-					
NEDERLAND	Af fabriek	Hfl	221,89	264,61	296,56	307,98	314,72					
UNITED KINGDOM	A. Wholesale	£	28,84	37,18	47,35	52,610	54,546					
	B. Ex factory	£	-	-	-	-	-					
B. HATMAKER												
UEBL/BLEU	Départ usine - Af fabriek	Fb/Flux	2965,5	3689,6	4107,8	4329,1	4514,1					
DANMARK	Af mejeri	DKr	-	-	-	-	-					
DEUTSCHLAND (BR)	A. Frei Grosshandel	DM	-	-	-	-	-					
	A. Ab Werk	DM	211,82	263,63	294,43	302,60	310,80					
FRANCE	Départ usine	Ff	-	-	-	-	-					
IRELAND	Ex factory	£	-	-	-	-	-					
ITALIA	Partenza fabbrica	Lit	-	-	-	-	-					
NEDERLAND	Af fabriek	Hfl	-	-	-	-	-					
UNITED KINGDOM	A. Wholesale	£	-	-	47,35	52,610	54,546					
	B. Ex factory	£	-	-	-	-	-					
PG 03 - Lait en poudre (26 %) - Milch in Pulverform (26 %) - Milk in powder (26 %) Latte in polvere (26 %) - Melk in poeder (26 %) - Maelk i pulverform (26 %)												
A. SPRAY												
UEBL/BLEU	Départ usine - Af fabriek	Fb/Flux	5087,4	5715,8	6368,3	6755,2	7094,2					
DANMARK	Af mejeri	DKr	-	-	-	-	-					
DEUTSCHLAND (BR)	A. Frei Grosshandel	DM	-	-	-	-	-					
	A. Ab Werk	DM	366,00	416,75	464,73	479,20	490,95					
FRANCE	Départ usine	Ff	594,90	655,82	743,00	804,05	855,33					
IRELAND	Ex factory	£	-	-	-	-	-					
ITALIA	Partenza fabbrica	Lit	-	-	-	-	-					
NEDERLAND	Af fabriek	Hfl	368,41	396,46	438,23	469,70	486,24					
UNITED KINGDOM	A. Wholesale	£	36,24	44,51	64,36	763,25	848,91					
	B. Ex factory	£	-	-	-	-	-					
B. HATMAKER												
UEBL/BLEU	Départ usine - Af fabriek	Fb/Flux	5052,5	5679,0	6286,4	6660,2	6933,5					
DANMARK	Af mejeri	DKr	-	-	-	-	-					
DEUTSCHLAND (BR)	A. Frei Grosshandel	DM	-	-	-	-	-					
	A. Ab Werk	DM	359,25	411,25	456,67	471,17	481,92					
FRANCE	Départ usine	Ff	-	-	-	-	-					
IRELAND	Ex factory	£	-	-	-	-	-					
ITALIA	Partenza fabbrica	Lit	-	-	-	-	-					
NEDERLAND	Af fabriek	Hfl	-	-	-	-	-					
UNITED KINGDOM	A. Wholesale	£	36,04	44,26	64,37	76,125	846,91					
	B. Ex factory	£	-	-	-	-	-					

(*) A. Prix communiqués par l'Etat membre / Preise mitgeteilt durch den Mitgliedstaat / Prices communicated by member State /
 Prezzi comunicati dallo stato membro / Prijzen meegedeeld door de Lid-Staat / Prijsmededeelster gennem en medlemsstat.

B. Prix ajustés / Berichtigte Preise / Adjusted prices / Prezzi adattati / Aangepaste prijzen / Justeret priser.

PRIX CONSTATÉS SUR LE MARCHÉ INTÉRIEUR
 PREISE FESTGESTELLT AUF DEM INLÄNDISCHEN MARKT
 PRICES RECORDED ON THE INTERNAL MARKET
 PREZZI CONSTATATI SUL MERCATO NAZIONALE
 PRIJZEN WAARGENOMEN OP DE BINNENLANDSE MARKT
 PRISER KONSTATERT PÅ HJEMMEMARKEDET

PRODUITS LAITIERS
 MILCHERZEUGNISSE
 MILK PRODUCTS
 PROD. LATT. CAS.
 ZUIVELPRODUKTEN
 MEJERIPRODUKTER

100 kg

PAYS - LAND COUNTRY - PARSE LAND - LAND	DESCRIPTION - BESCHREIBUNG DESCRIPTION - DESCRIZIONE OMSCHRIJVING - BESKRIVELSE (*)		1973	1974	1975	1976	1977	1978	1979	1980	1981	1982
PG 01 - Poudre de sérum - Molkenpulver - Whey powder - Siero di latte - Weipoeder - Valle i pulverform												
UEBL/BLEU	Départ usine - Af fabriek	UC/RE	20,788	23,948	15,377	21,702	18,685					
DANMARK	Af mejeri	RE	-	-	-	-	-					
DEUTSCHLAND (BR)	A. Frei Grosshandel	RE	-	-	-	-	-					
	A. Ab Werk	RE	20,530	23,852	16,688	20,539	18,861					
FRANCE	Départ usine	UC	19,820	22,219	14,565	21,662	18,844					
IRELAND	Ex factory	UA	-	-	-	-	-					
ITALIA	Partenza fabbrica	UC	-	-	-	-	-					
NEDERLAND	Af fabriek	RE	21,590	24,366	15,806	21,852	18,937					
UNITED KINGDOM	A. Wholesale	UA	17,388	16,225	14,242	16,320	21,852					
	B. Ex factory	UA	-	-	-	-	-					
PG 02 - Lait en poudre (< 1,5 %) - Milch in Pulverform (< 1,5 %) - Milk in powder (< 1,5 %) Latte in polvere (< 1,5 %) - Melk in poeder (< 1,5 %) - Maelk i pulverform (< 1,5 %)												
A. SPRAY												
UEBL/BLEU	Départ usine - Af fabriek	UC/RE	61,005	75,612	85,644	89,845	93,443					
DANMARK	Af mejeri	RE	-	-	-	-	-					
DEUTSCHLAND (BR)	A. Frei Grosshandel	RE	-	-	-	-	-					
	A. Ab Werk	RE	59,520	73,623	84,234	87,203	91,110					
FRANCE	Départ usine	UC	63,333	79,833	88,678	92,024	95,142					
IRELAND	Ex factory	UA	-	-	-	-	-					
ITALIA	Partenza fabbrica	UC	-	-	-	-	-					
NEDERLAND	Af fabriek	RE	62,246	76,844	86,309	90,395	92,490					
UNITED KINGDOM	A. Wholesale	UA	62,879	78,894	90,200	92,362	95,348					
	B. Ex factory	UA	-	-	-	-	-					
B. HATMAKER												
UEBL/BLEU	Départ usine - Af fabriek	UC/RE	59,311	73,793	82,338	87,621	91,473					
DANMARK	Af mejeri	RE	-	-	-	-	-					
DEUTSCHLAND (BR)	A. Frei Grosshandel	RE	-	-	-	-	-					
	A. Ab Werk	RE	57,875	72,029	81,960	86,440	90,478					
FRANCE	Départ usine	UC	-	-	-	-	-					
IRELAND	Ex factory	UA	-	-	-	-	-					
ITALIA	Partenza fabbrica	UC	-	-	-	-	-					
NEDERLAND	Af fabriek	RE	-	-	-	-	-					
UNITED KINGDOM	A. Wholesale	UA	-	-	90,200	92,362	95,348					
	B. Ex factory	UA	-	-	-	-	-					
PG 03 - Lait en poudre (26 %) - Milch in Pulverform (26 %) - Milk in powder (26 %) Latte in polvere (26 %) - Melk in poeder (26 %) - Maelk i pulverform (26 %)												
A. SPRAY												
UEBL/BLEU	Départ usine - Af fabriek	UC/RE	101,748	114,317	127,648	136,727	143,763					
DANMARK	Af mejeri	RE	-	-	-	-	-					
DEUTSCHLAND (BR)	A. Frei Grosshandel	RE	-	-	-	-	-					
	A. Ab Werk	RE	99,999	113,867	129,377	136,906	142,928					
FRANCE	Départ usine	UC	107,109	118,077	132,092	142,788	148,918					
IRELAND	Ex factory	UA	-	-	-	-	-					
ITALIA	Partenza fabbrica	UC	-	-	-	-	-					
NEDERLAND	Af fabriek	RE	103,306	115,132	127,543	137,910	142,899					
UNITED KINGDOM	A. Wholesale	UA	79,123	94,500	123,573	133,996	148,382					
	B. Ex factory	UA	-	-	-	-	-					
B. HATMAKER												
UEBL/BLEU	Départ usine - Af fabriek	UC/RE	101,051	113,579	126,004	134,304	140,500					
DANMARK	Af mejeri	RE	-	-	-	-	-					
DEUTSCHLAND (BR)	A. Frei Grosshandel	RE	-	-	-	-	-					
	A. Ab Werk	RE	98,156	112,363	127,133	134,609	140,298					
FRANCE	Départ usine	UC	-	-	-	-	-					
IRELAND	Ex factory	UA	-	-	-	-	-					
ITALIA	Partenza fabbrica	UC	-	-	-	-	-					
NEDERLAND	Af fabriek	RE	-	-	-	-	-					
UNITED KINGDOM	A. Wholesale	UA	78,729	93,971	122,464	133,645	148,033					
	B. Ex factory	UA	-	-	-	-	-					

(*) A. Prix communiqués par l'Etat membre / Preise mitgeteilt durch den Mitgliedstaat / Prices communicated by member State /
 Prezzi comunicati dallo stato membro / Prijzen meegedeeld door de Lid-Staat / Prijsmededeelers gennen en medlemsstat.

B. Prix ajustés / Berichtigte Preise / Adjusted prices / Prezzi adattati / Aangepaste prijzen / Justeret priser.

PRIX CONSTATES SUR LE MARCHÉ INTERIEUR
 PREISE FESTGESTELLT AUF DEM INLAENDISCHEN MARKT
 PRICES RECORDED ON THE INTERNAL MARKET
 PREZZI CONSTATATI SUL MERCATO NAZIONALE
 PRIJZEN VAARGEWOJEN OP DE INNENLANDSE MARKT
 PRISER KONSTATERT PÅ HJEMMEMARKEDET

PRODUITS LAITIERS
 MILCHERZEUGNISSE
 MILK PRODUCTS
 PROD. LATT. CAS.
 ZUIVELPRODUKTEN
 MEJERI-PRODUKTER

100 kg

PAYS - LAND COUNTRY - PAESE LAND - LAND	DESCRIPTION - BESCHREIBUNG DESCRIPTION - DESCRIZIONE OMSCHRIJVING - (*) RESKRIVELSE		1973	1974	1975	1976	1977	1978	1979	1980	1981	1982
PG 04 - Lait condensé (sans addition de sucre) - Kondensmilch (nicht gezuckert) - Condensed milk (unsweetened) - Latte condensato (senza agg. di zucch.) - Gecondenseerde melk (Zonder toegev. suiker) - Kondens. mælk (usødet)												
BELGIQUE/BELGIE	Départ usine - Af fabriek	Fb	-	-	-	-	-	-	-	-	-	-
DANMARK	Af mejeri	DKr	-	-	-	-	-	-	-	-	-	-
DEUTSCHLAND (BR)	A. Frei Grosshandel	DM	196,08	210,50	232,75	236,33	247,08					
	B. Ab Werk	DM	189,08	203,50	225,75	229,33	240,08					
FRANCE	A. Franco grossiste	Ff	332,92	363,17	409,37	462,67	518,09					
	B. Départ usine	Ff	320,92	351,17	397,37	450,67	506,09					
IRELAND	Ex factory	£	-	-	-	-	-					
ITALIA	Partenza fabbrica	Lit	-	-	-	-	-					
LUXEMBOURG	Départ usine	Flux	-	-	-	-	-					
NEDERLAND	A. Af fabriek	Hfl	166,81	178,92	192,42	196,85	208,65					
	B. Af fabriek	Hfl	195,81	207,92	221,42	225,85	237,65					
UNITED KINGDOM	Ex factory	£	-	-	-	-	-					
PG 05 - Lait condensé (avec addition de sucre) - Kondensmilch (gezuckert) - Condensed milk (sweetened) Latte condensato (con agg. di zucch.) - Gecondenseerde melk (met toegev. suiker) - Kondens. mælk (sødet)												
UEBL/BLEU	Départ usine - Af fabriek	Fb/Flux	-	-	-	-	-	-	-	-	-	-
DANMARK	Af mejeri	DKr	-	-	-	-	-	-	-	-	-	-
DEUTSCHLAND (BR)	A. Frei Grosshandel	DM	-	-	-	-	-	-	-	-	-	-
	B. Ab Werk	DM	-	-	-	-	-	-	-	-	-	-
FRANCE	A. Franco grossiste	Ff	416,25	451,33	513,05	572,47	628,52					
	B. Départ usine	Ff	405,25	440,33	502,05	561,47	617,52					
IRELAND	Ex factory	£	-	-	-	-	-					
ITALIA	Partenza fabbrica	Lit	-	-	-	-	-					
NEDERLAND	Af fabriek	Hfl	230,25	247,96	266,42	270,33	284,06					
UNITED KINGDOM	Ex factory	£	-	-	-	-	-					
PG 06 - Beurre - Butter - Butter - Burro - Boter - Smør												
BELGIQUE/BELGIE	A. Départ usine - Af fabriek	Fb	8.994,0	8.950,9	9.936,1	10811,8	11297,0					
	B. Départ usine - Af fabriek	Fb	9.115,0	9.071,9	10.057,1	10932,8	11418,0					
DANMARK	Af mejeri	DKr	1270,83	1302,50	1519,29	1622,92	1807,11					
DEUTSCHLAND (BR)	A. Frei Grosshandel	DM	661,25	658,00	716,71	762,34	783,17					
	B. Ab Werk	DM	656,25	653,00	711,71	757,34	778,17					
FRANCE	Départ usine	Ff	1008,78	1008,63	1136,43	1253,25	1323,69					
IRELAND	Sales to dairy board	£	54,03	57,18	83,11	102,79	117,685					
ITALIA	A. Partenza fabbrica	Lit	119.108	144.679	175.206	218.460	234.914					
	B. Partenza fabbrica	Lit	121.608	147.179	177.706	220.960	237.414					
LUXEMBOURG	A. Départ usine	Flux	-	-	-	-	-					
	B. Départ usine	Flux	-	-	-	-	-					
NEDERLAND	Af fabriek	Hfl	638,74	618,60	684,19	737,10	769,19					
UNITED KINGDOM	Delivered	£	46,63	55,79	82,51	102,79	116,863					
PG 07 - Emmental												
UEBL/BLEU	Départ usine - Af fabriek	Fb/Flux	-	-	-	-	-	-	-	-	-	-
DANMARK	Af mejeri	DKr	-	-	-	-	-	-	-	-	-	-
DEUTSCHLAND (BR)	Ab Werk	DM	561,88	639,05	687,93	705,24	724,55					
FRANCE	Départ usine	Ff	800,02	962,84	1062,29	1097,00	1207,91					
IRELAND	Ex factory	£	-	-	-	-	-					
ITALIA	Partenza fabbrica	Lit	-	-	-	-	-					
NEDERLAND	Af fabriek	Hfl	-	-	-	-	-					
UNITED KINGDOM	Ex factory	£	-	-	-	-	-					

(*) A. Prix communiqués par l'Etat membre / Preise mitgeteilt durch den Mitgliedstaat / Prices communicated by member State /
 Prezzi comunicati dallo stato membro / Prijzen meegedeeld door de Lid-Staat / Prismeddelelser gennem en medlemsstat.

B. Prix ajustés / Berichtigte Preise / Adjusted prices / Prezzi adattati / Aangepaste prijzen / Justeret priser.

PRIX CONSTATÉS SUR LE MARCHÉ INTÉRIEUR
 PREISE FESTGESTELLT AUF DEM INLÄNDISCHEN MARKT
 PRICES RECORDED ON THE INTERNAL MARKET
 PREZZI CONSTATATI SUL MERCATO NAZIONALE
 PRIJZEN VAARGESCHETEN OP DE INNENLANDSE MARKT
 PRISER KONSTATERT PÅ HJEMMEMARKEDET

PRODUITS LAITIERS
 MILCHERZEUGNISSE
 MILK PRODUCTS
 PROD. LATT. CAS.
 ZUIVELPRODUKTEN
 MEJERIPRODUKTER

100 kg

PAYS - LAND COUNTRY - PAESE LAND - LAND	DESCRIPTION - BESCHREIBUNG DESCRIPTION - DESCRIZIONE OMSCHRIJVING - RESKRIVELSE (*)	UC/RE	1973	1974	1975	1976	1977	1978	1979	1980	1981	1982
PG 04 - Lait condensé (sans addition de sucre) - Kondensmilch (nicht gezuckert) - Condensed milk (unsweetened) - Latte condensato (senza agg. di zucch.) - Gecondenseerde melk (Zonder toegev. suiker) - Kondens. mælk (usødet)												
BELGIQUE/BELGIE	Départ usine - Af fabriek	UC/RE	-	-	-	-	-	-	-	-	-	-
DANMARK	Af mejeri	RE	-	-	-	-	-	-	-	-	-	-
DEUTSCHLAND (BR)	A. Frei Grosshandel	RE	53,575	57,514	64,798	67,512	71,942					
	B. Ab Werk	RE	51,661	55,601	62,847	65,515	69,942					
FRANCE	A. Franco grossiste	UC	59,940	65,386	72,840	82,161	90,196					
	B. Départ usine	UC	57,650	63,226	70,709	80,030	88,196					
IRELAND	Ex factory	UA	-	-	-	-	-	-	-	-	-	-
ITALIA	Partenza fabbrica	UC	-	-	-	-	-	-	-	-	-	-
LUXEMBOURG	Départ usine	UC	-	-	-	-	-	-	-	-	-	-
NEDERLAND	A. Af fabriek	RE	46,772	51,957	55,998	57,796	61,319					
	B. Af fabriek	RE	54,897	60,379	64,438	66,311	69,842					
UNITED KINGDOM	Ex factory	UA	-	-	-	-	-	-	-	-	-	-
PG 05 - Lait condensé (avec addition de sucre) - Kondensmilch (gezuckert) - Condensed milk (sweetened) Latte condensato (con agg. di zucch.) - Gecondenseerde melk (met toegev. suiker) - Kondens. mælk (sødet)												
UEBL/BLEU	Départ usine - Af fabriek	UC/RE	-	-	-	-	-	-	-	-	-	-
DANMARK	Af mejeri	RE	-	-	-	-	-	-	-	-	-	-
DEUTSCHLAND (BR)	A. Frei Grosshandel	RE	-	-	-	-	-	-	-	-	-	-
	B. Ab Werk	RE	-	-	-	-	-	-	-	-	-	-
FRANCE	A. Franco grossiste	UC	74,943	81,260	91,287	101,661	109,423					
	B. Départ usine	UC	72,963	79,279	89,336	99,708	107,508					
IRELAND	Ex factory	UA	-	-	-	-	-	-	-	-	-	-
ITALIA	Partenza fabbrica	UC	-	-	-	-	-	-	-	-	-	-
NEDERLAND	Af fabriek	RE	64,554	72,007	77,535	79,283	83,481					
UNITED KINGDOM	Ex factory	UA	-	-	-	-	-	-	-	-	-	-
PG 06 - Beurre - Butter - Butter - Burro - Boter - Smør												
BELGIQUE/BELGIE	A. Départ usine - Af fabriek	UC/RE	179,880	179,019	199,169	218,836	228,922					
	B. Départ usine - Af fabriek	UC/RE	182,300	181,439	201,604	221,285	231,374					
DANMARK	Af mejeri	RE	167,695	171,873	200,480	212,556	220,446					
DEUTSCHLAND (BR)	A. Frei Grosshandel	RE	180,670	179,782	199,532	217,804	228,006					
	B. Ab Werk	RE	179,304	178,416	198,134	216,378	226,550					
FRANCE	Départ usine	UC	181,625	181,598	202,215	222,559	230,432					
IRELAND	Sales to dairy board	UA	118,010	120,337	151,803	171,772	162,240					
ITALIA	A. Partenza fabbrica	UC	189,322	191,500	205,441	233,802	231,861					
	B. Partenza fabbrica	UC	193,323	195,964	208,372	236,485	234,328					
LUXEMBOURG	A. Départ usine	UC	-	-	-	-	-	-	-	-	-	-
	B. Départ usine	UC	-	-	-	-	-	-	-	-	-	-
NEDERLAND	Af fabriek	RE	178,931	179,641	199,132	216,422	226,052					
UNITED KINGDOM	Delivered	UA	101,868	118,361	156,942	180,452	204,249					
PG 07 - Emmental												
UEBL/BLEU	Départ usine - Af fabriek	UC/RE	-	-	-	-	-	-	-	-	-	-
DANMARK	Af mejeri	RE	-	-	-	-	-	-	-	-	-	-
DEUTSCHLAND (BR)	Ab Werk	RE	153,518	174,605	191,512	201,473	210,944					
FRANCE	Départ usine	UC	144,039	173,354	189,035	194,812	210,309					
IRELAND	Ex factory	UA	-	-	-	-	-	-	-	-	-	-
ITALIA	Partenza fabbrica	UC	-	-	-	-	-	-	-	-	-	-
NEDERLAND	Af fabriek	RE	-	-	-	-	-	-	-	-	-	-
UNITED KINGDOM	Ex factory	UA	-	-	-	-	-	-	-	-	-	-

(*) A. Prix communiqués par l'Etat membre / Preise mitgeteilt durch den Mitgliedstaat / Prices communicated by member State /
 Prezzi comunicati dallo stato membro / Prijzen meegedeeld door de Lid-Staat / Prijsmededeleser gennem en medlemsstat.

B. Prix ajustés / Berichtigte Preise / Adjusted prices / Prezzi adattati / Aangepaste prijzen / Justeret priser.

PRIX CONSTATÉS SUR LE MARCHÉ INTERIEUR
 PREISEN VEREINBARTELLT AUF DEM INLÄNDISCHEN MARKT
 PRICES RECORD ON THE INTERNAL MARKET
 PREZZI CONSTATATI SUL MERCATO NAZIONALE
 PRIJZEN WAARGENOMMEN OP DE BINNENLANDSE MARKT
 PRISER KONSTATERT PÅ HJEMMEMARKEDET

PRODUITS LAITIERS
 MILCHERZEUGNISSE
 MILK PRODUCTS
 PROD. LATT. CAS.
 ZUVELPRODUKTER
 MEJERIPRODUKTER

100 kg

PAYS - LAND COUNTRY - PAESE LAND - LAND	DESCRIPTION - BESCHREIBUNG DESCRIPTION - DESCRIZIONE ONSCHRIJVING - BESKRIVELSE (*)		1973	1974	1975	1976	1977	1978	1979	1980	1981	1982
PG 08 - Fromage à pâte persillée - Käse mit Schimmelbildung im Teig - Blue-veined cheese - Formaggi a pasta erborinata - Blauwgroen geaderde kaas - Ost med Skimmel dannelse i ostmassen												
UEBL/BLEU	Départ usine - Af fabriek	Fb/Flux	-	-	-	-	-	-	-	-	-	-
DANMARK	Af mejeri	DKr	-	-	-	-	-	-	-	-	-	-
DEUTSCHLAND (BR)	Ab werk	DM	-	-	-	-	-	-	-	-	-	-
FRANCE	Départ usine	Ff	982,12	1106,27	1156,62	1136,44	1240,19	-	-	-	-	-
IRELAND	Ex factory	£	-	-	-	-	-	-	-	-	-	-
ITALIA	A. Partenza fabbrica	Lit	94.283	125.190	151.167	197.473	215.771	-	-	-	-	-
	B. Partenza fabbrica	Lit	101.283	132.190	158.167	204.473	222.771	-	-	-	-	-
NEDERLAND	Af fabriek	Hfl	-	-	-	-	-	-	-	-	-	-
UNITED KINGDOM	Ex factory	£	-	-	108,55	126,84	1395,80	-	-	-	-	-
PG 09 - Parmigiano-Reggiano												
ITALIA	Partenza fabbrica (quotazioni secondo l'anno di fabbricazione)		1970	1971	1972	1973	1974	-	-	-	-	-
		Lit	231.000	-	-	-	-	-	-	-	-	-
			1971	1972	1973	1974	1975	-	-	-	-	-
		Lit	234.257	239.700	247.333	403.108	590.150	-	-	-	-	-
		1972	1973	1974	1975	1976	-	-	-	-	-	
Lit	200.100	231.666	236.800	402.961	533.499	-	-	-	-	-	-	
PG 10 - Cheddar												
UEBL/BLEU	A. Départ usine - Af fabriek	Fb/Flux	6.064,8	7.063,1	7.503,3	7847,0	8481,2	-	-	-	-	-
	B. Départ usine - Af fabriek	Fb/Flux	6.314,8	7.313,1	7.753,3	8097,0	8731,2	-	-	-	-	-
DANMARK	Af mejeri	DKr	-	-	-	-	-	-	-	-	-	-
DEUTSCHLAND (BR)	Ab werk	DM	-	-	-	-	-	-	-	-	-	-
FRANCE	A. Départ usine	Ff	701,12	854,42	-	-	-	-	-	-	-	-
	B. Départ usine	Ff	726,12	875,17	-	-	-	-	-	-	-	-
IRELAND	Ex factory	£	-	-	-	-	-	-	-	-	-	-
ITALIA	Partenza fabbrica	Lit	-	-	-	-	-	-	-	-	-	-
NEDERLAND	A. Af fabriek	Hfl	446,08	487,28	528,51	545,10	583,83	-	-	-	-	-
	B. Af fabriek	Hfl	466,08	507,28	548,51	565,10	603,83	-	-	-	-	-
UNITED KINGDOM	Delivered	£	49,03	61,41	92,88	96,06	110,231	-	-	-	-	-
PG 11 - Gouda et fromages du même groupe - Gouda u. Käse derselb. groupe - Gouda and similar cheeses of the same group Gouda e formaggi dello stesso gruppo - Gouda en kaasorten van dezelfde groep - Gouda og oste af samme gruppe												
UEBL/BLEU	Départ usine - Af fabriek	Fb/Flux	5.791,0	6.524,4	7.266,0	7730,8	8377,1	-	-	-	-	-
DANMARK	Af mejeri	DKr	833,08	972,50	1057,83	1137,79	1296,29	-	-	-	-	-
DEUTSCHLAND (BR)	A. Frei Grosshandel	DM	450,99	513,57	562,71	569,26	584,22	-	-	-	-	-
	B. Ab Werk	DM	444,99	507,57	556,71	563,26	578,22	-	-	-	-	-
FRANCE	A. Départ usine	Ff	772,96	886,32	1047,11	1128,54	1206,15	-	-	-	-	-
	B. Départ usine	Ff	762,96	876,32	1037,11	1118,54	1196,15	-	-	-	-	-
IRELAND	Ex factory	£	-	-	-	-	-	-	-	-	-	-
ITALIA	A. Partenza fabbrica	Lit	120.046	152.876	178.300	235683	264.376	-	-	-	-	-
	B. Partenza fabbrica	Lit	124.246	157.076	182.500	239883	268.576	-	-	-	-	-
NEDERLAND	Af fabriek	Hfl	415,18	452,18	501,18	524,12	567,84	-	-	-	-	-
UNITED KINGDOM	Ex factory	£	-	-	-	-	-	-	-	-	-	-
PG 12 - Lactose - Laktose - Lactose - Lattosio - Melksuiker - Laktose												
UEBL/BLEU	Départ usine - Af fabriek	Fb/Flux	-	-	-	-	-	-	-	-	-	-
DANMARK	Af mejeri	DKr	-	-	-	-	-	-	-	-	-	-
DEUTSCHLAND (BR)	Ab werk	DM	-	-	-	-	-	-	-	-	-	-
FRANCE	Départ usine	Ff	138,67	198,31	206,70	162,28	163,61	-	-	-	-	-
IRELAND	Ex factory	£	-	-	-	-	-	-	-	-	-	-
ITALIA	A. Franco grossista	Lit	-	-	-	-	-	-	-	-	-	-
	B. Partenza fabbrica	Lit	-	-	-	-	-	-	-	-	-	-
NEDERLAND	Af fabriek	Hfl	110,00	139,54	140,13	120,00	120,00	-	-	-	-	-
UNITED KINGDOM	Ex factory	£	-	-	21,82	23,20	28,688	-	-	-	-	-

(*) A. Prix communiqués par l'Etat membre / Preise mitgeteilt durch den Mitgliedstaat / Prices communicated by member State /
 Prezzi comunicati dallo stato membro / Prijzen meegedeeld door de Lid-Staat / Prijsmededeelers gennem en medlemsstat.
 B. Prix ajustés / Berichtigte Preise / Adjusted prices / Prezzi adattati / Aangepaste prijzen / Justeret priser.

PRIX COMMUNICATIOMEN DE L'ÉTAT INTERIEUR
 PREISE MITGETEILT DURCH DEN MITGLIEDSTAAT / PREISE COMMUNICATIOMEN DE L'ÉTAT INTERIEUR
 PREISE MITGETEILT DURCH DEN MITGLIEDSTAAT / PREISE COMMUNICATIOMEN DE L'ÉTAT INTERIEUR
 PREISE MITGETEILT DURCH DEN MITGLIEDSTAAT / PREISE COMMUNICATIOMEN DE L'ÉTAT INTERIEUR
 PREISE MITGETEILT DURCH DEN MITGLIEDSTAAT / PREISE COMMUNICATIOMEN DE L'ÉTAT INTERIEUR

PRODUITS LAITIERS
 MILCHERZEUGNISSE
 MILK PRODUCTS
 PROD. LATT. CAS.
 ZUIVELPRODUKTEN
 MEJERIPRODUKTER

100 kg

PAYS - LAND COUNTRY - PAESE LAND - LAND	DESCRIPTION - BESCHREIBUNG DESCRIPTION - DESCRIZIONE OVSCHRIJVING - BESKRIVELSE (*)		1973	1974	1975	1976	1977	1978	1979	1980	1981	1982
PG 08 - Fromage à pâte persillée - Käse mit Schimmelbildung im Teig - Blue-veined cheese - Formaggi a pasta erborinata - Blauwgroen geaderde kaas - Ost med Skimmeldannelse i ostmassen												
UEBL/BLEU	Départ usine - Af fabriek	UC/RE	-	-	-	-	-	-	-	-	-	-
DANMARK	Af mejeri	RE	-	-	-	-	-	-	-	-	-	-
DEUTSCHLAND (BR)	Ab werk	RE	-	-	-	-	-	-	-	-	-	-
FRANCE	Départ usine	UC	176,825	199,176	205,754	201,817	215,916	-	-	-	-	-
IRELAND	Ex factory	UA	-	-	-	-	-	-	-	-	-	-
ITALIA	A. Partenza fabbrica	UC	149,715	165,692	177,305	211,325	213,168	-	-	-	-	-
	B. Partenza fabbrica	UC	160,830	174,956	185,516	218,838	220,084	-	-	-	-	-
NEDERLAND	Af fabriek	RE	-	-	-	-	-	-	-	-	-	-
UNITED KINGDOM	Ex factory	UA	-	-	206,856	222,681	240,078	-	-	-	-	-
PG 09 - Permaggiano-Reggiano												
ITALIA	Partenza fabbrica (quotazioni secondo l'anno di fabbricazione)		1970	1971	1972	1973	1974	-	-	-	-	-
		UC	369,600	-	-	-	-	-	-	-	-	-
			1971	1972	1973	1974	1975	-	-	-	-	-
		UC	372,403	319,153	289,993	432,551	582,790	-	-	-	-	-
		UC	318,103	308,456	277,643	432,393	526,846	-	-	-	-	-
PG 10 - Cheddar												
UEBL/BLEU	A. Départ usine - Af fabriek	UC/RE	121,296	141,263	150,393	158,826	171,864	-	-	-	-	-
	B. Départ usine - Af fabriek	UC/RE	126,296	146,263	155,404	163,886	176,929	-	-	-	-	-
DANMARK	Af mejeri	RE	-	-	-	-	-	-	-	-	-	-
DEUTSCHLAND (BR)	Ab werk	RE	-	-	-	-	-	-	-	-	-	-
FRANCE	A. Départ usine	UC	126,233	153,832	-	-	-	-	-	-	-	-
	B. Départ usine	UC	130,734	157,538	-	-	-	-	-	-	-	-
IRELAND	Ex factory	UA	-	-	-	-	-	-	-	-	-	-
ITALIA	Partenza fabbrica	UC	-	-	-	-	-	-	-	-	-	-
NEDERLAND	A. Af fabriek	RE	125,079	141,506	153,819	160,045	171,579	-	-	-	-	-
	B. Af fabriek	RE	130,666	147,314	159,640	165,917	177,457	-	-	-	-	-
UNITED KINGDOM	Delivered	UA	107,084	130,348	138,123	168,640	192,653	-	-	-	-	-
PG 11 - Gouda et fromages du même groupe - Gouda u. Käse derselb. gruppe - Gouda and similar cheeses of the same group Gouda e formaggi dello stesso gruppo - Gouda en kaassoorten van dezelfde groep - Gouda og oste af samme gruppe												
UEBL/BLEU	Départ usine - Af fabriek	UC/RE	115,819	130,487	145,639	156,475	169,753	-	-	-	-	-
DANMARK	Af mejeri	RE	109,931	128,327	139,587	149,000	158,028	-	-	-	-	-
DEUTSCHLAND (BR)	A. Frei-Grösshandel	RE	123,289	140,319	156,647	162,611	170,094	-	-	-	-	-
	B. Ab Werk	RE	121,582	138,680	154,977	160,899	168,347	-	-	-	-	-
FRANCE	A. Départ usine	UC	139,167	159,578	186,306	200,413	209,987	-	-	-	-	-
	B. Départ usine	UC	137,367	157,372	184,527	198,637	208,246	-	-	-	-	-
IRELAND	Ex factory	UA	-	-	-	-	-	-	-	-	-	-
ITALIA	A. Partenza fabbrica	UC	190,785	202,696	209,018	252,381	261,208	-	-	-	-	-
	B. Partenza fabbrica	UC	197,599	208,265	213,941	256,889	265,227	-	-	-	-	-
NEDERLAND	Af fabriek	RE	116,404	131,312	145,866	153,865	166,878	-	-	-	-	-
UNITED KINGDOM	Ex factory	UA	-	-	-	-	-	-	-	-	-	-
PG 12 - Lactose - Laktose - Lactose - Lattosio - Melksuiker - Laktose												
UEBL/BLEU	Départ usine - Af fabriek	UC/RE	-	-	-	-	-	-	-	-	-	-
DANMARK	Af mejeri	RE	-	-	-	-	-	-	-	-	-	-
DEUTSCHLAND (BR)	Ab werk	RE	-	-	-	-	-	-	-	-	-	-
FRANCE	Départ usine	UC	24,966	35,705	36,789	28,819	28,478	-	-	-	-	-
IRELAND	Ex factory	UA	-	-	-	-	-	-	-	-	-	-
ITALIA	A. Franco grossista	UC	-	-	-	-	-	-	-	-	-	-
	B. Partenza fabbrica	UC	-	-	-	-	-	-	-	-	-	-
NEDERLAND	Af fabriek	RE	30,837	40,523	40,768	35,232	35,266	-	-	-	-	-
UNITED KINGDOM	Ex factory	UA	-	-	41,614	40,730	50,148	-	-	-	-	-

(*) A. Prix communiqués par l'Etat membre / Preise mitgeteilt durch den Mitgliedstaat / Prices communicated by member State /
 Prezzi comunicati dallo stato membro / Prijzen meegedeeld door de Lid-Staat / Prismeddelelser gennem en medlemsstat.

B. Prix ajustés / Berichtigte priser / Adjusted prices / Prezi adattati / Aangepaste prijzen / Justeret priser.

Eclaircissements concernant les prix des produits de la pêche (prix fixés et prix de marché) repris dans cette publication

INTRODUCTION

Le marché unique pour le poisson est établi dans le Règlement (CEE) No. 2142/70 du 20.10.1970, portant organisation commune des marchés dans le secteur des produits de la pêche (Journal Officiel, 13e année, No. L 236 du 27.10.1970).

Ce Règlement, entré en vigueur le 1 février 1971, comprend un régime des prix et des échanges ainsi que des règles communes en matière de concurrence (Article premier, paragraphe 1).

L'adhésion du Danemark, de l'Irlande, du Royaume Uni est réglée par le traité relatif à l'adhésion de nouveaux Etats-membres à la Communauté économique européenne et à la Communauté européenne de l'énergie atomique, signé le 22 janvier 1972 (J.O. du 27.3.1972 - 15e année No L 73).

I. PRIX FIXES

Basé sur le nouveau Règlement de base (CEE) no. 100/76, articles 8, 9, 14, 16 et 19, ils sont fixés : des prix de retrait, des prix d'orientation, des prix d'intervention, un prix de production et des prix de référence.

Prix de retrait (Article 8, paragraphe 1)

En vue de régulariser le marché du poisson, les organisations de producteurs (Règlement (CEE) No. 2142/70, art. 5 et 6) peuvent fixer un prix de retrait, au-dessous elles ne vendent pas les produits, apportés par leurs adhérents.

Prix d'orientation (Article 9, paragraphes 1 et 2 et article 14)

Pour assurer la stabilisation des cours sur les marchés, tout en n'entraînant pas la formation d'excédents structurels, un prix d'orientation est fixé avant le début de la campagne de pêche pour chacun des produits suivants:

- 1) Les produits frais ou réfrigérés de la sous-position ex 03.01 B I du tarif douanier commun (T.D.C.), notamment : harengs, sardines, rascasses du nord ou sébastes (Sebastes marinus), cabillauds, lieus noirs, eglefins, merlans, maquereaux, anchois, plies ou carrelets.
- 2) Crevettes grises du genre "Crançon" sp.p., fraîches, réfrigérées, ou simplement cuites à l'eau (T.D.C. 03.03 A IV b) 1).
En outre, il est fixé annuellement un prix d'orientation pour :
- 3) Chacun des produits congelés de la sous-position ex. 03.01 B I, (c.a.d. : sardines et dorades de mer des espèces Dentex dentex et Pagellus) et de la position ex 03.03 (différentes sortes de seiches).

Prix d'intervention (Article 9, paragraphes 1 et 3)

Pour les sardines et les anchois frais ou réfrigérés, il est fixé un prix d'intervention à un niveau, situé entre 35 % et 45 % du prix d'orientation.

Prix de production (Article 16, paragraphe 4)

Il est fixé pour la Communauté un prix à la production pour les thons, frais ou réfrigérés, congelés, destinés à la fabrication industrielle des produits relevant de la position 16.04, sous-position 03.01 B I c) 1.

Prix de référence (Article 19, paragraphe 1)

Dans le cadre du régime des échanges avec les pays tiers, des prix de référence sont fixés annuellement pour certains produits, afin d'éviter des perturbations à des offres, en provenance des pays tiers, faites à des prix anormaux.

Pour ces produits un prix d'entrée est établi (Article 19, paragraphe 3) sur la base des cours les plus bas, constatés sur les marchés ou ports d'importation représentatifs.

Dans le cas où le prix d'entrée d'un produit déterminé est inférieur au prix de référence, les importations de ce produit peuvent être suspendues ou limitées.

Pour d'autres produits une taxe compensatoire peut être perçue, dans le respect des conditions de la consolidation au sein du GATT. Le montant de cette taxe compensatoire est égale à la différence entre le prix de référence et le prix d'entrée.

II. RESTITUTIONS (Article 23, paragraphes 1 et 2)

Dans la mesure nécessaire pour permettre une exportation économiquement importante, une restitution peut être accordée. La restitution est égale à la différence entre les prix dans la Communauté et les prix sur le marché mondial. La restitution est la même pour toute la Communauté et elle peut être différenciée selon les destinations.

III. PRIX DE MARCHÉ

Par le Règlement (CEE) No. 2518/70 du 10.12.1970, relatif à la constatation des cours et à la fixation de la liste des marchés de gros ou ports représentatifs pour les produits du secteur de la pêche (Journal officiel No. L 271 du 15.12.1970, les Etats-membres sont tenus à communiquer périodiquement à la Commission certaines informations des cotations qui sont indispensables pour le bon fonctionnement d'un marché commun du poisson.

Ce Règlement est basé sur les articles 10, 14 et 16 du nouveau Règlement de base (CEE) no. 100/76.

Il s'agit :

1. Du prix moyen du jour de marché, pondéré selon les quantités pour les produits suivants (frais ou réfrigérés): harengs, sardines, rascasses du nord ou sébastes (*Sebastes marinus*), cabillauds, lieus noirs, eglefins, merlans, maquereaux, anchois, plies ou carrelets, ainsi que pour les crevettes grises du genre "Crangon" (aussi les crevettes simplement cuites à l'eau) (Communication à la Commission les premiers et seizième jour de chaque mois et chaque jour de marché, lorsque s'annonce une menace de situation de crise ou de perturbation de marché).
2. Du prix moyen, établi pour une semaine déterminée et pondéré selon les quantités commercialisées, pour les produits congelés suivants : sardines, dorades de mer des espèces *Dentex dentex* et *Pagellus* ainsi que les seiches (Communication à la Commission le premier jour ouvrable de la semaine qui suit celle à laquelle se rapporte le prix moyen).
3. Du prix moyen mensuel, pondéré selon les quantités pour les thons de toutes sortes, frais ou réfrigérés et congelés, destinés à la fabrication industrielle (Communication à la Commission à la fin de chaque mois).

Erläuterungen zu den in dieser Veröffentlichung aufgeführten Preisen der Fischereierzeugnisse (festgesetzte Preise und Marktpreise)

EINLEITUNG

Der gemeinsame Markt für Fische wird mit der Verordnung (EWG) Nr. 2142/70 vom 20.10.1970 über die gemeinsame Marktorganisation für Fischereierzeugnisse (Amtsblatt 13. Jahr Nr. L 236 vom 27.10.1970) eingeführt.

Diese am 1. Februar 1971 in Kraft getretene Verordnung umfasst eine Preis- und Handelsregelung sowie gemeinsame Wettbewerbsregeln (Artikel 1 Absatz 1).

Der Beitritt von Dänemark, Irland und des Vereinigten Königreiches ist in dem am 22. Januar 1972 unterzeichneten Vertrag über den Beitritt neuer Mitgliedstaaten zur Europäischen Wirtschaftsgemeinschaft und zur Europäischen Atomgemeinschaft geregelt worden (Amtsblatt vom 27.3.1972 - 15. Jahrgang Nr. L 73).

I. FESTGESETZTE PREISE

Auf der Grundlage der neuen Grundverordnung (EWG) nr. 100/76, Artikel 8, 9, 14, 16 und 19 werden festgesetzt : Rücknahmepreise, Orientierungspreise, Interventionspreise, ein Produktionspreis und Referenzpreise.

Rücknahmepreise (Artikel 8 Absatz 1)

Im Hinblick auf die Regulierung des Fischmarktes können die Erzeugerorganisationen (Verordnung (EWG) Nr. 2142/70 Artikel 5 und 6) einen Rücknahmepreis festsetzen, unter dem sie die von ihren Mitgliedern angelieferten Erzeugnisse nicht verkaufen.

Orientierungspreise (Artikel 9 Absatz 1, 2 und Artikel 14)

Um die Stabilisierung der Marktnotierung zu gewährleisten, ohne jedoch die Bildung struktureller Überschüsse zu bewirken, wird vor Beginn des Fischwirtschaftsjahres für folgende Erzeugnisse ein Orientierungspreis festgesetzt :

- 1) Die frischen oder gekühlten Erzeugnisse der Tarifstellen ex 03.01 B I des Gemeinsamen Zolltarifs (GZT), insbesondere : Heringe, Sardinen, Rotbarsche, Goldbarsche oder Tiefenbarsche (*Sebastes marinus*), Kabeljau, Köhler, Schellfisch, Merlan, Makrelen, Sardellen, Schollen.
- 2) Garnelen der Gattung "Crangon" frisch, gekühlt oder nur in Wasser gekocht (GZT 03.03 A IV b) 1). Ferner wird jährlich ein Orientierungspreis festgesetzt für :
- 3) Jedes der gefrorenen Erzeugnisse der Tarifstelle ex. 03.01 B I (d.h. Sardinen und Seebrassen der Art "Dentex dentex" und der Pagellus-Arten) und der Tarifstelle 03.03 (verschiedene Arten von Tintenfischen).

Interventionspreise (Artikel 9, Absatz 1 und 3)

Für Sardinen und Sardellen, frisch oder gekühlt, wird ein Interventionspreis auf einer Höhe festgesetzt, die zwischen 35 und 45 % des Orientierungspreises liegt.

Produktionspreis (Artikel 16 Absatz 4)

Für Thunfische, frisch oder gekühlt, gefroren zum industriellen Herstellen von Waren der Tarifnummer 16.04, Tarifstelle 03.01 B I c) 1 wird für die Gemeinschaft ein Produktionspreis festgesetzt.

Referenzpreis (Artikel 19, Absatz 1)

Im Rahmen des Handels mit Drittländern werden alljährlich für bestimmte Erzeugnisse Referenzpreise festgesetzt, um Störungen auf Grund von Angeboten zu vermeiden, die von Drittländern zu aussergewöhnlichen Preisen gemacht werden.

Für diese Erzeugnisse wird auf Grund der auf den repräsentativen Einfuhrmärkten oder in den repräsentativen Einfuhrhäfen festgestellten niedrigsten Notierungen ein Einfuhrpreis festgelegt (Artikel 18, Absatz 3).

Liegt der Einfuhrpreis eines bestimmten Erzeugnisses unter dem Referenzpreis, können die Einfuhren dieses Erzeugnisses ausgesetzt oder beschränkt werden.

Für andere Erzeugnisse kann unter Beachtung der Bedingungen der GATT-Konsolidierungen eine Ausgleichsabgabe erhoben werden. Diese Ausgleichsabgabe ist gleich dem Unterschied zwischen dem Referenzpreis und dem Einfuhrpreis.

II. ERSTATTUNGEN (Artikel 23, Absatz 1 und 2)

Um die in wirtschaftlicher Hinsicht wichtige Ausfuhr zu ermöglichen, kann eine Erstattung gewährt werden. Die Erstattung ist gleich dem Unterschied zwischen den Preisen in der Gemeinschaft und den Weltmarktpreisen. Die Erstattung ist für die gesamte Gemeinschaft gleich und kann nach Bestimmung oder Bestimmungsgebiet unterschiedlich

sein.

III. MARKTPREISE

Nach der Verordnung (EWG) Nr. 2518/70 vom 10.12.1970 über die Feststellung der Preisnotierungen und die Festsetzung der Liste der repräsentativen Grosshandelsmärkte oder Häfen für Fischereierzeugnisse (Amtsblatt Nr. L 271 vom 15.12.1970) sind die Mitgliedstaaten verpflichtet, in regelmässigen Zeitabständen der Kommission bestimmte Auskünfte über die Notierungen mitzuteilen, die für das reibungslose Funktionieren des gemeinsamen Fischmarktes unerlässlich sind.

Diese Verordnung stützt sich auf die Artikel 10, 14 und 16 der neuen Grundverordnung (EWG) nr. 100/76.

Es handelt sich :

- 1) Um den je nach den Mengen gewogenen Durchschnittspreis des Markttages für folgende Erzeugnisse (frisch oder gekühlt) : Heringe, Sardinen, Rotbarsche, Goldbarsche oder Tiefenbarsche, Kabeljau, Köhler, Schellfisch, Merlan, Makrelen, Sardellen, Schollen sowie Garnelen der Gattung Crangon (ferner nur in Wasser gekochte Garnelen). (Mitteilung an die Kommission am 1. und 16. Tag jedes Monats und, wenn sich eine drohende Krise oder Störung auf dem Markt abzeichnet, darüberhinaus an jedem Markttag).
- 2) Um den für eine bestimmte Woche ermittelten und je nach den abgesetzten Mengen gewogenen Durchschnittspreis für folgende gefrorene Erzeugnisse : Sardinen, Seebrassen der Art Dentex dentex und der Pagellus-Arten sowie Tintenfische (Mitteilung an die Kommission am 1. Werktag der Woche, die auf die Woche folgt, auf die sich der Durchschnittspreis bezieht).
- 3) Um den je nach den Mengen gewogenen monatlichen Durchschnittspreis für Thunfische aller Arten, frisch oder gekühlt und gefroren, die für die industrielle Herstellung bestimmt sind. (Mitteilung an die Kommission am Ende jedes Monats).

Clarifications on the price of fishery products (fixed prices and market prices) mentioned in this publication

INTRODUCTION

The common organization of the market in fishery products is laid down in Regulation (EEC) No 2142/70 of 20 October 1970 (Official Journal, 13th year, No L 236 of 27 October 1970).

This Regulation which came into force on 1 February 1971, comprises a price and trading system and common rules on competition (Article 1 (1)).

The accession of Denmark, Ireland and the United Kingdom is regulated by the treaty relative to the accession of the new Member States to the European Economic Community and to the European Community of Atomic Energy, signed on 22 January 1972 (O.J. of 27.3.1972, 15th year No. L 73).

I. FIXED PRICES

Based on the new basic Regulation (EEC) n. 100/76, articles 8, 9, 14, 16 and 19, the following prices are fixed : withdrawal price, guide price, intervention price, producers price and reference price.

Withdrawal price (Article 8 (1))

With a view to regulating the market in fishery products, producers' organizations (Regulation (EEC) No 2142/70, Articles 5 and 6) may fix a withdrawal price below which they will not sell products supplied by their members.

Guide price (Article 9 (1) (2) and Article 14)

With a view to stabilizing market prices without leading to the formation of structural surpluses, a guide price is fixed before the beginning of the fishing year for each of the following products :

- 1) Fresh, chilled or frozen under subheading No. 03.01 B I of the Common Customs Tariff (CCT), in particular : herring, sardines, red fish or Sebastes (Sebastes marinus), cod, coalfish, haddock, whiting, mackerel, anchovies, plaice.
- 2) Shrimps of the genus "Crangon" sp.p. fresh, chilled or simply boiled in water (CCT 03.03 A IV (b) (1)).
Furthermore, a guide price is fixed every year for :
- 3) Each of the frozen products under heading 03.01 B I (i.e. sardines and sea-bream of the species Dentex dentex and Pagellus) and under heading 03.03 (various kinds of cuttlefish).

Intervention price (Article 9 (1) and (3))

For sardines and fresh or chilled anchovies, an intervention price is fixed between 35 % and 45 % of the guide price.

Producers' price (Article 16 (4))

The Community producers' price is fixed for tunny fish, fresh chilled or frozen for the industrial manufacture of products falling within heading No 16.04, sub-heading 03.01 B I (c) (1).

Reference price (Article 19 (1))

In the context of trade with non-member countries reference prices are fixed each year for certain products to obviate disturbances caused by offers from non-member countries at abnormal prices.

For these products an entry price is established (Article (3)) based on the lowest prices recorded in representative import markets or ports of import.

Where the entry price for given products is lower than the reference price imports of this product may be suspended or restricted.

Other products may be subjected to a countervailing charge which respects GATT rules on binding. The countervailing charge shall be equal to the difference between the reference and the entry price.

II. REFUNDS (Article 23 (1) and (2))

To the extent necessary to enable economically important exports to be effected, a refund may be granted. The refund is equal to the difference between prices within the Community and prices on the world market. The refund is the same for the whole Community and may be varied according to destination.

III. MARKET PRICES

By Regulation (EEC) No 2518/70 of 10 December 1970 on price recording and fixing the list of representative wholesale markets or ports for fishery products (Official Journal No L 271 of 15 December 1970) Member States are required to provide the Commission with certain information on prices which are essential for the smooth operation of a common organization of the market in fishery products.

This Regulation is based on Articles 10, 14 and 16 of the new basic Regulation (EEC) n. 100/76.

The information required is as follows :

- 1) The average price on the market day , weighted according to quantities marketed of the following products (fresh or chilled) : herring, sardines, red fish (*Sebastes marinus*), cod, coalfish, haddock, whiting, mackerel, anchovies, plaice, including shrimps of the genus "Crangon" (and also shrimps simply boiled in water). (Information to be transmitted to the Commission on the first and sixteenth day of each month and on each market day if a crisis or market disturbance is threatened).
- 2) The average price recorded for a given week, weighted according to the quantities marketed for the following frozen products : sardines, seabream of the species *Dentex dentex* and *Pagellus* as well as cuttlefish. (Information to be transmitted to the Commission on the first working day of the week following that used as a reference).
- 3) The average monthly price weighted according to quantities for all types of tunny, fresh, chilled and frozen, intended for industrial manufacture (Notification to be transmitted to the Commission at the end of each month).

Spiegazioni relative ai prezzi dei prodotti della pesca (prezzi fissati e prezzi di mercato) che figurano nella presente pubblicazione

INTRODUZIONE

Il mercato unico per il pesce è stabilito dal Regolamento (CEE) No 2142/70 del 20.10.1970, relativo all'organizzazione comune dei mercati nel settore dei prodotti della pesca (Gazzetta ufficiale, 13° anno, No L 236 del 27.10.1970).

Detto Regolamento, entrato in vigore il 1° febbraio 1971, comprende un regime dei prezzi e degli scambi nonché norme comuni in materia di concorrenza (Articolo primo, paragrafo 1).

L'adesione della Danimarca, dell'Irlanda e del Regno Unito è disciplinata dal trattato relativo alla adesione dei nuovi stati membri alla Comunità economica europea ed alla Comunità europea dell'energia atomica, firmato il 22 gennaio 1972 (G.U. del 27.3.1972 - 15a annata No. L 73).

I. PREZZI FISSATI

Sulla base del nuovo Regolamento di base (CEE) No 100/76, articoli 8, 9, 14, 16 e 19, vengono fissati : dei prezzi di ritiro, dei prezzi d'orientamento, dei prezzi d'intervento, un prezzo di produzione e dei prezzi di riferimento.

Prezzi di ritiro (Articolo 8, paragrafo 1)

Allo scopo di regolarizzare il mercato del pesce, le organizzazioni di produttori (Regolamento (CEE) No 2142/70, art. 5 e 6) possono fissare un prezzo di ritiro, al di sotto del quale non vendono i prodotti offerti dai produttori aderenti.

Prezzi d'orientamento (Articolo 9, paragrafo 1 e 2, art. 14)

Per assicurare la stabilità dei corsi sui mercati, senza peraltro determinare la formazione dei eccedenze strutturali, un prezzo d'orientamento è fissato prima dell'inizio della campagna di pesca per ciascuno dei seguenti prodotti :

- 1) Prodotti freschi o refrigerati della sottovoce ex 03.01 B I della tariffa doganale comune (T.D.C.), particolarmente : aringhe, sardine, sebasti (*sebastes marinus*), merluzzi bianchi, merluzzi carbonari, eglefini, merlani, sgombri, acciughe, passere di mare.
- 2) Gamberetti grigi del genere "Crangon" sp.p. freschi, refrigerati, o semplicemente cotti in acqua (T.D.C. 03.03 A IV b) 1).
Inoltre, è fissato annualmente un prezzo d'orientamento per :
- 3) Ciascuno dei prodotti congelati della sottovoce ex 03.01 B I, (cioè : sardine e orate di mare delle specie *Dentex dentex* e *Pagellus*) e della voce e.. 03.03 (diverse specie di seppie).

Prezzo d'intervento (Articolo 9, paragrafo 1 e 3)

Per le sardine e le acciughe fresche o refrigerate, è fissato un prezzo d'intervento ad un livello compreso fra il 35 % e il 45 % del prezzo d'orientamento.

Prezzo di produzione (Articolo 16, paragrafo 4)

Un prezzo alla produzione è fissato per la Comunità, per i tonni, freschi o refrigerati, congelati, destinati alla fabbricazione industriale dei prodotti della voce 16.04, sottovoce 03.01 B I c) 1.

Prezzi di riferimento (Articolo 19, paragrafo 1)

Nel quadro del regime degli scambi con i paesi terzi dei prezzi di riferimento sono fissati annualmente per alcuni prodotti al fine d'evitare perturbazioni dovute ad offerte, in provenienza dai paesi terzi, fatte a prezzi anormali.

Per detti prodotti viene stabilito un prezzo d'entrata (Articolo 19, paragrafo 3) in base ai corsi più bassi constatati sui mercati o nei porti d'importazione rappresentativi.

Qualora il prezzo d'entrata di un determinato prodotto sia inferiore al prezzo di riferimento, le importazioni del prodotto in questione possono essere sospese, oppure limitate.

Per altri prodotti una tassa di compensazione può essere riscossa, nell'osservanza delle condizioni del consolidamento nell'ambito del GATT. L'ammontare della tassa di compensazione è uguale alla differenza tra il prezzo di riferimento ed il prezzo d'entrata.

II. RESTITUZIONI (Articolo 23, paragrafo 1 e 2)

Nella misura necessaria per consentire un'esportazione economicamente importante, una restituzione può essere accordata. La restituzione è uguale alla differenza tra i prezzi della Comunità ed i prezzi sul mercato mondiale. La restituzione è la stessa per tutta la Comunità e può essere differenziata secondo le destinazioni.

III. PREZZI DI MERCATO

Dal Regolamento (CEE) No 2518 del 10.12.1970, relativo alla constatazione dei corsi e alla fissazione dell'elenco dei mercati all'ingrosso o porti rappresentativi per i prodotti del settore della pesca (Gazetta ufficiale No L 271 del 15.12.1970), gli Stati membri sono tenuti a comunicare periodicamente alla Commissione talune informazioni di corsi indispensabili per il buon funzionamento di un mercato comune del pesce.

Detto Regolamento è basato sugli articoli 10, 14 e 16 del nuovo Regolamento di base (CEE) No. 100/76.

Trattasi :

- 1) del prezzo medio del giorno di mercato, ponderato secondo le quantità per i seguenti prodotti (freschi o refrigerati) : aringhe, sardine, sebasti (*sebastes marinus*), merluzzi bianchi, merluzzi carbonari, eglefini, merlani, sgombri, acciughe, passere di mare, nonché per i gamberetti grigi del genere "Crangon" (anche i gamberetti semplicemente cotti in acqua) (Comunicazione alla Commissione il primo e il sedicesimo giorno di ogni mese e ogni giorno di mercato, quando si delinea il rischio di una situazione di crisi o di perturbazione di mercato).
- 2) del prezzo medio, stabilito per una determinata settimana e ponderato secondo i quantitativi commercializzati, per i seguenti prodotti congelati : sardine, orate di mare delle specie *Dentex dentex* e *Pagellus* nonché le seppie (Comunicazione alla Commissione il primo giorno feriale della settimana successiva a quella che è stata presa come riferimento).
- 3) del prezzo medio mensile, ponderato secondo le quantità per i tonni di differenti specie, freschi o refrigerati e congelati, destinati alla fabbricazione industriale (Comunicazione alla Commissione alla fine di ogni mese).

Toelichting op de in deze publicatie voorkomende prijzen (Vastgestelde prijzen, marktprijzen)

INLEIDING

De gemeenschappelijke vismarkt wordt geregeld bij Verordening (EEG) nr. 2140/70 van 20 oktober 1970 houdende een gemeenschappelijke ordening der markten in de sector visserijproducten (Publicatieblad 13e jaargang nr. L 236 van 27.10.1970).

Deze Verordening trad 1 februari 1971 in werking en omvat, naast een prijsregeling, een regeling van het handelsverkeer en gemeenschappelijke regels ter zake van de mededinging (artikel 1, lid 1).

De toetreding van Denemarken, Ierland en het Verenigd Koninkrijk, werd door het op 22 januari 1972 ondertekende verdrag betreffende de toetreding van nieuwe Lid-Staten tot de Europese Gemeenschap en de Europese Gemeenschap voor atoomenergie geregeld (Publicatieblad dd. 27.3.1972, 15e jaargang nr. L 73).

I. VASTGESTELDE PRIJZEN

Gebaseerd op de nieuwe basisverordening (EEG) nr. 100/76, artikelen 8, 9, 14, 16 en 19, worden vastgesteld : ophoudprijzen, oriëntatieprijzen, interventieprijzen, een productieprijs en referentieprijzen.

Ophoudprijzen (Artikel 8, lid 1)

Ter regularisering van de prijzen kan door de producentenorganisaties (art. 5 en 6 van Verordening (EEG) nr. 2142/70) een ophoudprijs vastgesteld worden, waaronder zij de door bij hen aangesloten leden aangevoerde producten niet verkopen.

Oriëntatieprijzen (Artikel 9, lid 1 en 2 en artikel 14)

Tot stabilisatie van de marktprijzen en om de vorming van structurele overschotten te voorkomen, worden, vóór de aanvang van het visseizoen, oriëntatieprijzen vastgesteld voor :

- 1) Verse of gekoelde produkten van onderverdeling ex 03.01 B I van het gemeenschappelijk douanetarief (G.D.T.) te weten : haring, sardines, noorse schelvis (Sebastes Marinus), kabeljauw, koolvis, schelvis, wijting, makreel, ansjovis en schol.
- 2) Garnalen van de Crangon-soorten, vers, gekoeld of enkel gekookt in water (G.D.T. 03.03 A IV b) 1).
Tevens wordt jaarlijks een oriëntatieprijs vastgesteld voor :
- 3) Bevroren produkten van onderverdeling ex 03.01 B I t.w. sardines en zeebrasem van de soort Dentex dentex en van de Pagellus-soorten en die van tariefpost ex 03.03, diverse inktvissoorten betreffende.

Interventieprijzen (Artikel 9, lid 1 en 3)

worden vastgesteld voor verse of gekoelde sardines en ansjovis. Deze prijzen liggen op 35 à 45 % van de oriëntatieprijzen.

Productieprijs (Artikel 16, lid 4)

Een communautaire productieprijs wordt vastgesteld voor tonijn, vers of gekoeld, bevroren, bestemd voor de industriële vervaardiging van produkten bedoeld bij tariefpost 16.04, onderverdeling 03.01 B I c) 1.

Referentieprijzen (Artikel 19, lid 1)

In het raam van de regeling inzake het handelsverkeer met derde landen worden, teneinde verstoringen als gevolg van aanbiedingen uit derde landen tegen abnormale prijzen te voorkomen, voor bepaalde producten, jaarlijks referentieprijzen vastgesteld.

Hiervoor wordt een invoerprijs vastgesteld (Artikel 19, lid 3) op basis van de laagste prijzen, geconstateerd op de representatieve invoermarkten of invoerhavens.

Indien de vastgestelde invoerprijs lager is dan de hiervoor bedoelde referentieprijs kan voor bepaalde producten de invoer worden geschorst of beperkt.

Andere producten kunnen worden onderworpen aan een compenserende heffing, met inachtneming van de voorwaarden van de consolidatie in het GATT. Het bedrag van de compenserende heffing is gelijk aan het verschil tussen de referentieprijs en de invoerprijs.

II. RESTITUTIES (Artikel 23, lid 1 en 2)

Een restitutie bij uitvoer kan vastgesteld worden voor produkten waarvoor de export een groot economisch belang heeft. De restitutie is gelijk aan het verschil tussen de prijzen in de Gemeenschap en de prijzen op de wereldmarkt. De restitutie is gelijk voor de gehele Gemeenschap, zij kan echter naar gelang van bestemming worden gedifferentieerd.

III. MARKTPRIJZEN

Verordening (EEG) nr. 2518/70 van 10.12.1970 betreffende de constatering van de prijzen en de vaststelling van de lijst van voor visserijprodukten representatieve groothandelsmarkten of havens (Publicatieblad nr. L 271 dd. 15.12.70) verplicht de lidstaten de Commissie periodiek bepaalde prijsinformaties te verstrekken, die nodig zijn voor het effectief doen functioneren van de gemeenschappelijke visserijmarkt.

Deze Verordening is gebaseerd op de artikelen 10, 14 en 16 van de nieuwe basisverordening (EEG) nr. 100/76.

Het betreft :

- 1) de gemiddelde prijs van de marktdag, gewogen volgens de hoeveelheden van de volgende verse of gekoelde produkten : haring, sardines, noorse schelvis (*Sebastes marinus*), kabeljauw, koolvis, schelvis, wijting, makreel, ansjovis, schol, alsmede voor garnalen van de Crangon-soorten (ook garnalen enkel in water gekookt). (Mededeling aan de Commissie de 1ste en de 16de van de maand en iedere marktdag, wanneer een crisissituatie of een verstoring van de markten dreigt te ontstaan) ;
- 2) de gemiddelde weekprijs, gewogen volgens de verhandelde hoeveelheden, voor de hiernagenoemde bevroren produkten: sardines, zeebrasem van de soort *Dentex dentex* en van de *Pagellus*-soorten alsmede van inktvissen. (Mededeling aan de Commissie de 1ste werkdag na de week waarop de gemiddelde prijs betrekking heeft) ;
- 3) de gemiddelde maandelijkse prijs, gewogen volgens de hoeveelheden, voor tonijn van alle soorten vers of gekoeld, en bevroren bestemd voor de industriële verwerking. (Mededeling aan de Commissie : eind van iedere maand).

Redegørelse for de priser på fiskerivarer (fastsatte priser og markedspriser), der er nævnt i denne meddelelse

INLEDNING

Enhedsmarkedet for fisk indførtes ved forordning (EØF) nr. 2142/70 af 20.10.1970 om den fælles markedsordning for fiskerivarer (EFT nr. L 236 af 27.10.1970).

Denne forordning, der trådte i kraft den 1. februar 1971, omfatter en regulering af priser og handel samt fælles konkurrenceregler (artikel 1, stk. 1).

Danmarks, Irlands og Det forenede Kongeriges tiltrædelse er fastsat i traktaten om de nye medlemsstaters tiltrædelse af Det europæiske økonomiske Fællesskab og af Det europæiske Atomenergifællesskab undertegnet den 22. januar 1972. (EFT nr. L 73 af 27.3.1972, 15. år).

I. FASTSATTE PRISER

På grundlag af den nye grundforordning (EØF) nr. 100/76, artikel 8, 9, 14, 16 og 19, fastsættes følgende priser : tilbagetagelsespriser, orienteringspriser, interventionspriser, produktionspriser og referencepriser.

Tilbagetagelsespris (Artikel 8, stk. 1)

Med henblik på at regulere markedet for fisk kan producentorganisationerne (forordning (EØF) nr. 2142/70, art. 5 og 6) fastsætte en tilbagetagelsespris, under hvilken de ikke sælger de af deres medlemmer indleverede varer.

Orienteringspris (Artikel 9, stk. 1, 2 og art. 14)

Med henblik på at stabilisere markedspriserne og uden at føre til strukturel overskud, fastsættes før fiskeriårets begyndelse en orienteringspris for hver af følgende varer :

- 1) Ferske eller kølede varer under position ex. 03.01 B I i den fælles toldtarif (F.T.T.) : sild, sardin, rødfisk (*Sébastes marinus*), torsk, sej, kuller, hvilling, makrel, anjoser, rødspætter.
- 2) Hesterejer, ferske, kølede eller kun kogte i vand (F.T.T. 03.03.V IV b) 1).
Desuden fastsættes hvert år en orienteringspris for :
- 3) Hver af de frosne varer under position ex: 03.01 B I, (d.v.s. : sardin og blankesteen af arterne *Dentex dentex* og *Pagellus*) of under position 03.03 (forskellige arter blåsprutter).

Interventionspris (Artikel 9, stk. 1 og 3)

For så vidt angår ferske eller kølede sardiner og ansjoser, fastsættes en interventionspris, der ligger mellem 35 % og 45 % af orienteringsprisen.

Produktionspris (Artikel 16, stk. 4)

For Fællesskabet fastsættes en produktionspris for frosne, ferske eller kølede tun, der er bestemt til industriel fremstilling af varer henhørende under position 16.04 (position 03.01 B I c) 1).

Referencepris (Artikel 19, stk. 1)

I forbindelse med handel med tredjelande fastsættes hvert år referencepriser for at undgå markedsforstyrrelser på grund af tilbud fra tredjelande til unormale priser.

For disse varer fastsættes en importpris (Artikel 19, stk. 3) på grundlag af de laveste noteringer, der er konstateret på de repræsentative importmarkeder eller i de repræsentative importhavne.

Såfremt importprisen for en given vare er lavere end referenceprisen kan indførslen af denne vare suspenderes eller begrænses.

For andre varer kan der opkræves en udligningsafgift under iagttagelse af betingelserne for GATT-konsolideringen. Denne udligningsafgift er lig med forskellen mellem referenceprisen og importprisen.

II. RESTITUTIONER (Artikel 23, stk. 1 og 2)

For i nødvendigt omfang at muliggøre en i økonomisk henseende vigtig udførsel, kan der ydes en restitution. Restitutionen er lig med forskellen mellem priserne i Fællesskabet og priserne på verdensmarkedet. Restitutionen er ens for hele Fællesskabet, og den kan være forskellig efter destination og destinationsområde.

III. MARKEDSPRIS

I henhold til forordning (EØF) nr. 2518/70 af 10.12.1970, om konstatering af prisnoteringerne og opstilling af fortegnelse over de repræsentative en grosmarkeder eller havne for fiskerivarer (EFT nr. L 271 af 15.12.1970), skal medlemsstaterne regelmæssigt give Kommissionen meddelelse om de noteringer, der er nødvendige for, at det fælles marked for fisk kan fungere gnidningsløst.

Denne forordning bygger på artikel 10, 14 og 16 i den nye grundforordning (EØF) nr. 100/76.

Det drejer sig om :

- 1) Den efter mængder vejede gennemsnitspris på markedsdagen for følgende varer (ferske eller kølede) : sild, sardiner, rødfisk (*Sebastes marinus*), torsk, sej, kuller, hvilling, makrel, ansjoser, rødspætter samt for hesterejer (også sådanne, der kun er kogt i vand). (Meddelelse til Kommissionen den 1. og den 16. dag i hver måned og hver markedsdag, når der er tegn på en truende krise eller forstyrrelse på markedet);
- 2) den for en bestemt uge konstaterede og efter de afsatte mængder vejede gennemsnitspris for følgende frosne varer : sardin, blankesteen af arterne *Dentex dentex* og *Pagellus* samt blæksprutter. (Meddelelse til Kommissionen den 1. hverdag i den uge, der følger efter den uge, som gennemsnitsprisen refererer til);
- 3) den efter mængder vejede månedlige gennemsnitspris for tun af enhver art, fersk eller kølet og frosset, der er bestemt til industriel fremstilling. (Meddelelse til Kommissionen ved udgangen af hver måned).

PRIX FIXES
FESTGESETZTE PREISE
FIXED PRICES
PREZZI FISSATI
VASTGESTELDE PRIJZEN
FASTSATTE PRISER

PROD. DE LA PECHE
FISCHEREIPRODUKTE
FISHERY PRODUCTS
PROD. DELLA PESCA
VISSERIJPRODUCTEN
FISKERIPRODUKTER

UC-RE-UA/TM

	1.1.1974- 6.10.1974	7.10.1974- 31.12.1974	1.1.1975- 31.12.1975	1.1.1976- 31.12.1976	1.1.77 31.12.77
I PRIX D'ORIENTATION - ORIENTIERUNGSPREISE - GUIDE PRICES - PREZZI D'ORIENTAMENTO - ORIENTATIEPRIJZEN - ORIENTERINGSPRISER					
1. Hareng - Hering - Herring - Aringa - Haring - Sild	196	205,80	208	227	247
Sardine - Sardine - Sardine - Sardina - Sardin					
a) de l'Atl. - Atl. Ozean - Atl.Oc. - dell'Atl. - uit Atl.Oc. - fra Atl.	399	418,95	440	440	440
b) de la Méd.-Mittelm. - Mediter. - del Medit. - uit Midd.Z. - fra Midd.	226	237,30	249	274	288
Rascasse du Nord-Rotbarsch-Redfish-Sebaste-Noorse Schelvis-Rôdfisk	363	381,15	427	478	502
Cabillaud-Kabeljau-Cod-Merluzzo bianco-Kabeljauw-Torsk	365	404,25	465	535	572
Lieu noir-Kôhler-Coalfish-Merluzzo carbonaro-Koolvis-Sej	217	227,85	273	308	327
Eglefin-Schellfisch-Haddock-Eglefino-Schelvis-Kuller	275	288,75	347	399	427
Merlan-Merlan-Whiting-Merlano-Wijting-Hvilling	315	330,75	360	426	456
Maquereau-Makrele-Mackerel-Sgombro-Makreel-Makrel	200	210,00	210	221	221
Anchois-Sardelle-Anchovy-Acciuga-Ansjovis-Ansjoser	373	391,65	411	432	441
Plie-Scholle-Plaice-Passera di mare-Schol-Rôdspæter	345	362,25	435	522	569
Merlu-Seehecht-Hake-Nasello-Heek-Kulmule	-	-	1000	1120	1232
Crevette-Garnele -Shrimp -Gamberetto-Garnaal-Hesterejer	814	854,70	897	1076	1001
2. Sardine-Sardine-Sardine-Sardina-Sardin	220	231,00	243	315	315
Dorade de mer-Seebrassen-Sea bream-Orate di mare-Zeebrasem-Blankesteen	628	659,40	692	692	727
Calmar-Kalmar-Squid-Calamaro-Pijlinktvis-Blaeksprutter (Loligo)	1133	1189,65	1249	1375	1444
Seiche-Tintenfisch-Cuttlefish-Seppia-Inktvis-Blaeksprutter (Sepia)	657	689,85	724	870	957
Poulpe-Kraken-Octopus-Polpo Octopus-Achtarmige inktvis-Blaeksprutter (Octopus)	475	496,75	524	660	748
II PRIX DE PRODUCTION - PRODUCTIONSPREISE - PRODUCERS' PRICES - PREZZI DI PRODUZIONE - PRODUCTIEPRIJZEN - PRODUKTIONSPRISER					
Thon-Thunfisch-Tunny-Tonno-Tonijn-Tunfisk	545	572,25	657	657	700
III PRIX D'INTERVENTION - INTERVENTIONSPREISE - INTERVENTION PRICES - PREZZI D'INTERVENTO - INTERVENTIEPRIJZEN - INTERVENTIONSPRISER					
Sardine-Sardine-Sardine-Sardina-Sardin-Sardin					
a) de l'Atl.-Atl.Ozean-Atl.Oc.-dell'Atl.-uit Atl.Oc.-fra Atl.	180	189,53	198	198	198
b) de la Méd.-Mittelm.-Medit.-del Medit.-uit Midd.Z.-fra Midd.	102	108,79	112	123	130
Anchois-Sardelle-Anchovy-Acciuga-Ansjovis-Ansjoser	168	176,24	185	194	198
IV PRIX DE RETRAIT - RUECKNAEMEPREISE - WITHDRAWAL PRICES - PREZZI DI RITIRO - OPHOUDPRIJZEN - TILBAGETAGELSESPRISER					
Hareng-Hering-Herring-Aringa-Haring-Sild	142	148,69	149	164	176
Sardine-Sardine-Sardine-Sardina-Sardin-Sardin					
a) de l'Atl.-Atl.Ozean-Atl.Oc.-dell'Atl.-uit Atl.Oc.-fra Atl.	288	302,69	318	318	319
b) de la Méd.-Mittelm.-Medit.-del Medit.-uit Midd.Z.-fra Midd.	163	171,45	180	196	206
Rascasse du Nord-Rotbarsch-Redfish-Sebaste-Noorse Schelvis-Rôdfisk	294	308,74	346	387	407
Cabillaud-Kabeljau-Cod-Merluzzo bianco-Kabeljauw-Torsk	256	268,42	309	355	380
Lieu noir-Kôhler-Coalfish-Merluzzo carbonaro-Koolvis-Sej	156	164,05	197	220	225
Eglefin-Schellfisch-Haddock-Eglefino-Schelvis-Kuller	165	173,25	208	255	273
Merlan-Merlan-Whiting-Merlano-Wijting-Hvilling	189	199,51	219	245	263
Maquereau-Makrele-Mackerel-Sgombro-Makreel-Makrel	145	151,73	152	160	160
Anchois-Sardelle-Anchovy-Acciuga-Ansjovis-Ansjoser	269	282,97	297	312	319
Plie-Scholle-Plaice-Passera di mare-Schol-Rôdspæter	226	237,64	265	342	373
Merlu-Seehecht-Hake-Nasello-Heek-Kulmule	-	-	636	714	785
Crevette-Garnele -Shrimp -Gamberetto-Garnaal-Hesterejer	440	461,54	484	678	586

PRIX DE MARCHÉ
MARKTPREISE
MARKET PRICES
PREZZI DI MERCATO
MARKTPRIJZEN
MARKEDSPRISER

PROD. DE LA PECHE
FISCHEREIPRODUKTE
FISHERY PRODUCTS
PROD. DELLA PESCA
VISSERIJPRODUKTEN
FISKERIPRODUKTER

MN/100 kg

MARCHE OU PORT MARKT ODER HAFEN MARKET OR PORT MERCATO O PORTO MARKT OF HAVEN MARKED ELLER HAVN	PRODUIT ET QUALITE PRODUKT UND QUALITÄT PRODUCT AND QUALITY PRODOTTO E QUALITÀ PRODUKT EN KWALITEIT PRODUKT OG KVALITET	1977										
		JAN	FEB	MAR	APR	MAI	JUN	JUL	AUG	SEP	OCT	NOV

BELGIQUE/BELGIE

OOSTENDE	Roodb.-Rasc.Nord A2	BFR	3611,24	3038,53	3384,79	3778,51	2819,23	3347,13	2255,60	3109,44	3852,51	2769,88
	Kabelj.-Cabil. B2	BFR	3094,63	2707,80	1988,00	-	2526,00	-	2309,00	-	3840,00	-
	A3	BFR	4198,98	3476,28	3060,37	3721,10	2761,94	2975,39	2612,57	3087,88	3989,13	3934,64
ZEEBRUGGE	Schol - Plie A3	BFR	2041,84	1972,96	2341,51	2961,35	2541,94	2431,47	2165,78	2054,35	2316,99	2159,30
	Garn.-Crevet. A1	BFR	6128,88	8425,41	10634,36	16417,35	17002,16	17007,81	13497,38	7890,76	5370,53	7401,92

DANMARK

HISTSHALS/SKAGEN	Sild A1	DKR	-	-	-	-	-	-	488,00	-	-	-
	Sej B2	DKR	-	-	-	-	-	-	-	-	-	-
	A3	DKR	236,00	240,15	226,00	226,00	241,00	252,68	255,00	255,00	280,00	297,00
	Makrel E2	DKR	186,99	168,76	176,50	200,00	164,77	356,98	159,25	146,72	168,08	151,40
		DKR	-	-	-	-	-	-	-	-	-	-
ESBJERG/THYBORGN	Torsk B2	DKR	181,81	307,99	326,02	344,74	328,64	383,98	410,94	384,39	484,24	396,03
	A3	DKR	-	-	-	-	-	-	-	-	-	-
	Rødspætter A3	DKR	-	-	-	-	-	-	-	-	-	-
HÅBTSJOLN/THYBORGN	Kuller A2	DKR	-	-	-	-	-	-	-	-	-	-
		DKR	315,88	325,42	272,65	378,01	360,99	396,34	285,01	348,68	352,57	381,07

BR DEUTSCHLAND

BREMERHAVEN/DIXHAVEN	Hering A1	DM	-	-	-	-	-	-	-	-	-	-
BREMERHAVEN	Rotbarsch A2	DM	190,28	183,97	176,61	181,14	145,72	150,23	145,24	149,68	160,00	155,84
	Seehecht A2	DM	-	367,00	202,00	-	-	-	286,00	300,00	300,00	-
DIXHAVEN	Kabeljau B2	DM	172,38	156,55	146,99	164,07	150,05	145,15	144,85	173,38	189,81	180,74
		DM	181,88	169,42	157,35	196,13	152,45	154,81	177,84	182,97	234,43	198,03
	Köhler B2	DM	229,74	110,50	99,05	136,51	123,18	127,69	129,92	138,94	171,32	164,42
		DM	196,21	129,71	116,43	123,37	117,79	113,15	131,47	122,51	145,84	148,31
	Seehecht A2	DM	-	358,00	616,00	325,00	-	-	318,00	325,00	356,00	374,00
HAMBURG	Scholle A3	DM	142,72	143,26	143,54	157,73	147,45	148,32	150,74	144,51	145,96	144,25
	Seehecht A2	DM	-	-	-	-	-	338,00	246,00	-	-	
HUSUM	Garnele A1	DM	335,43	443,66	547,92	663,16	702,67	792,75	472,14	301,38	214,52	215,55
DIXHAVEN/DORJN/SPIKA/WREKEN	Garnele A1	DM	-	-	-	-	600,00	740,00	549,70	366,41	230,81	205,58

FRANCE

BULLOGNE S/MER	Hareng A1	FF	214,67	325,19	248,64	208,85	272,94	347,30	356,87	357,48	425,99	409,40
	Cabillaud B2	FF	350,00	475,00	273,89	-	-	-	316,00	406,28	535,00	-
		FF	585,57	623,99	614,74	892,79	610,76	719,89	594,17	550,33	752,54	758,28
		FF	327,93	220,00	202,11	234,00	190,00	257,63	263,52	275,68	379,49	330,00
	Lieu noir A3	FF	352,35	225,40	214,50	252,20	219,93	269,89	260,32	271,22	386,09	389,75
		FF	358,22	385,32	319,55	456,15	366,60	366,05	285,69	258,80	296,96	276,39
	EgLEFIN A3	FF	254,52	256,34	203,67	234,38	262,96	263,68	209,67	175,56	200,05	206,16
		FF	501,24	510,29	390,26	567,22	554,77	653,39	442,88	294,45	390,22	363,51
	Maquereau E2	FF	172,09	140,73	168,18	239,54	139,37	241,30	182,75	147,28	112,95	123,70
		FF	141,78	124,71	121,71	190,22	218,85	217,20	174,84	141,30	123,15	145,96
DORCARRÉAU	Maquereau E2	FF	179,73	122,70	129,53	165,77	154,95	162,31	143,44	140,57	138,83	132,43
		FF	-	-	-	-	-	-	-	-	-	-
PORT-VENDRES	Sardines Méd. E2	FF	350,00	300,00	158,92	186,55	147,59	201,97	215,79	-	150,91	150,00
MARSEILLE	Sardines Méd. E2	FF	-	-	-	-	-	-	-	-	-	-
LA TURBALLE/LE CROISIC	Sardines Atl. E2	FF	-	-	-	-	-	466,78	682,65	643,80	-	-
BAVONNE/ST. JEAN DE LUZ	Anchois E2	FF	-	-	-	-	-	-	-	-	-	-
COLLIQURE/PORT VENDRES	Anchois E2	FF	-	-	224,68	250,00	250,00	169,78	250,00	-	179,25	130,00
LA ROCHELLE	MerLu A2	FF	1526,25	1451,78	1266,25	1714,98	1221,16	112,43	1225,43	1327,57	1355,15	1368,63
LORIENT	MerLu A2	FF	1411,00	1402,00	1299,00	1378,00	1104,50	1004,34	1077,45	1116,35	1167,16	1229,05

PRIX DE MARCHÉ
MARKTPREISE
MARKET PRICES
PREZZI DI MERCATO
MARKTPRIJZEN
MARKEDSPRISER

PROD. DE LA PECHE
FISCHEREIPRODUKTE
FISHERY PRODUCTS
PROD. DELLA PESCA
VISSERIJPRODUKTEN
FISKERIPRODUKTER

MN/100 kg

MARCHÉ OU PORT MARKT ODER HAFEN MARKET OR PORT MERCATO O PORTO MARKT OF HAVEN MARKED ELLER HAVN	PRODUIT ET QUALITÉ PRODUKT UND QUALITÄT PRODUCT AND QUALITY PRODOTTO E QUALITÀ PRODUCT EN KWALITEIT PRODUKT OG KVALITET	1977		1978							
		NOV	DEC	JAN	FEB	MAR	APR	MAI	JUN	JUL	AUG

BELGIQUE/BELGIE

DOSTENDE	Roodb.-Rasc.Nord	A2	BFR	3189,91	3971,96										
	Kabelj.-Cabil.	B2	BFR	-	-										
		A3	BFR	4501,72	3863,12										
ZEEBRUGGE	Schol - Plie	A3	BFR	2640,31	2124,58										
	Garn.-Crevet.	A1	BFR	10633,67	14980,45										

DANMARK

Ø HIRSTSHALS/SKAGEN	Sild	A1	DKr	545,88	-										
	Sej	B2	DKr	-	-										
		A3	DKr	-	297,00										
	Makrel	E2	DKr	170,75	184,10										
		A2	DKr	-	-										
Ø ESBJERG/THYBORØN	Torsk	B2	DKr	470,99	352,80										
		A3	DKr	-	-										
	Rødspætter	A3	DKr	-	-										
Ø HARTSHOLM/THYBORØN	Kuller	A2	DKr	-	-										
		A3	DKr	441,24	335,18										

BR DEUTSCHLAND

Ø BREMERHAVEN/QUAKHAVEN	Hering	A1	DM	-	-										
BREMERHAVEN	Rotbarsch	A2	DM	186,74	193,38										
	Seehecht	A2	DM	374,00	-										
QUAKHAVEN	Kabeljau	B2	DM	193,37	185,04										
		A3	DM	223,84	186,37										
	Köhler	B2	DM	230,71	192,30										
		A3	DM	220,35	175,25										
	Seehecht	A2	DM	338,00	324,00										
HAMBURG	Scholle	A3	DM	186,77	180,36										
	Seehecht	A2	DM	-	-										
MUSUM	Garnele	A1	DM	464,86	472,19										
Ø QUAKHAVEN/DORUM/SPIEKA/WREKEN	Garnele	A1	DM	327,85	587,64										

FRANCE

BOULOGNE S/MER	Hareng	A1	FF	519,11	570,60										
	Cabillaud	B2	FF	524,14	486,00										
		A3	FF	858,97	726,07										
	Lieu noir	B2	FF	466,51	572,92										
		A3	FF	583,38	366,24										
	Eglefin	A2	FF	348,15	283,06										
		A3	FF	257,66	211,70										
	Merlan	A2	FF	391,23	364,32										
	Maquereau	E2	FF	163,40	337,87										
A2		FF	127,95	136,37											
COINCARBEAU	Maquereau	E2	FF	125,86	138,57										
		A2	FF	-	-										
PORT-VENDRES	Sardines Méd.	E2	FF	-	-										
MARSEILLE	Sardines Méd.	E2	FF	-	-										
Ø LA TURBALLE/LE CROISIC	Sardines Atl.	E2	FF	-	-										
Ø BAYONNE/ST. JEAN DE LUZ	Anchois	E2	FF	-	-										
Ø COLLIGURE/PORT VENDRES	Anchois	E2	FF	-	-										
LA ROCHELLE	Merlu	A2	FF	1481,82	1310,93										
LORIENT	Merlu	A2	FF	1358,03	1260,78										

PRIX DE MARCHÉ
MARKTPREISE
MARKET PRICES
PREZZI DI MERCATO
MARKTPRIJZEN
MARKEDSPRISER

PROD. DE LA PECHE
FISCHEREIPRODUKTE
FISHERY PRODUCTS
PROD. DELLA PESCA
VISSERIJPRODUKTEN
FISKERIPRODUKTER

MN/100 kg

MARCHÉ OU PORT MARKT ODER HAFEN MARKET OR PORT MERCATO O PORTO MARKT OF HAVEN MARKED ELLER HAVN	PRODUIT ET QUALITÉ PRODUKT UND QUALITÄT PRODUCT AND QUALITY PRODOTTO E QUALITÀ PRODUKT EN KWALITEIT PRODUKT OG KVALITET	1977										
		JAN	FEB	MAR	APR	MAI	JUN	JUL	AUG	SEP	OCT	NOV

IRELAND

# DUNMORE EAST/DOBH	Hering	A1	IRL	36,07	-	-	-	-	-	-	-	-	-	-
KILLIBEGS	Hering	A1	IRL	18,81	19,64	20,13	16,37	16,24	17,11	13,41	34,88	33,09	27,66	
	Haddock	A2	IRL	-	-	-	-	-	-	-	-	-	-	-
		A3	IRL	25,00	22,75	24,46	22,18	23,07	27,63	28,41	28,62	28,47	25,00	
	Mackerel	E2	IRL	-	-	-	-	-	-	-	-	-	-	-
A2		IRL	-	-	16,00	7,13	9,06	7,28	8,14	10,56	7,05	7,01		

ITALIA

# ANCONA/CESENATI CO	Sardines Méd.	E2	LIT	30.425	36.127	12.833	-	19.269	20.133	10.823	17.753	17.066	20.500	
# CHIOGGIA/PORTO GARI BALDI	Sardines Méd.	E2	LIT	19.125	22.589	24.440	17.218	10.479	10.650	11.599	15.175	14.195	11.208	
# LI VORNO/VIAREGGIO	Sardines Méd.	E2	LIT	-	-	34.910	21.081	26.665	40.694	25.040	33.654	31.116	-	
NOLFETTA	Sardines Méd.	E2	LIT	-	26.875	-	26.563	-	-	-	41.429	35.224	-	
TRAPANI	Sardines Méd.	E2	LIT	18.000	25.685	11.741	15.972	-	15.956	-	17.329	15.047	14.188	
# ANCONA/PESCARA/CESENATI CO	Anchois	E2	LIT	30.682	40.463	31.924	55.456	40.112	33.460	35.466	42.716	50.133	43.336	
# CHIOGGIA/PORTO GARI BALDI	Anchois	E2	LIT	12.314	-	-	-	-	24.231	-	-	-	-	
# ELBA/LI VORNO/VIAREGGIO	Anchois	E2	LIT	-	-	49.533	34.540	34.516	29.789	39.004	56.541	32.066	50.000	
POZZUOLI (1)	Anchois	E2	LIT	-	-	-	-	-	-	-	-	-	-	
TRAPANI	Anchois	E2	LIT	85.066	71.900	70.076	52.632	-	71.509	-	61.048	65.289	72.066	

NETERLAND

# SCHEVENINGEN/LIJMUÏDEN	Haring	A1	HFL	-	-	133,95	161,50	-	-	-	-	-	-	
LIJMUÏDEN	Kabeljauw	B2	HFL	190,57	190,57	246,00	320,50	233,57	-	-	-	-	254,74	
		A3	HFL	-	-	-	-	-	-	-	-	-	-	-
		B2	HFL	145,00	110,00	82,00	172,25	142,52	-	-	-	-	-	170,00
	Schelvis	A3	HFL	-	-	-	-	-	-	-	-	-	-	-
		A2	HFL	-	-	-	-	-	-	-	-	-	-	-
	Wijting	A3	HFL	225,65	203,06	149,93	217,03	184,82	260,07	197,19	132,10	179,40	196,70	
		A2	HFL	217,00	203,38	153,94	217,88	-	-	-	-	-	-	-
	Makreel	E2	HFL	-	-	-	-	-	-	-	-	-	-	-
		A2	HFL	-	-	113,30	120,65	66,49	77,16	87,09	80,36	63,94	66,73	
	DEN OEVER	Schol	A3	HFL	152,69	145,75	151,79	194,86	173,52	160,09	157,55	160,05	184,00	163,23
A1			HFL	479,29	647,18	693,78	936,67	967,35	1176,49	686,92	382,15	314,18	361,21	

UNITED KINGDOM

# MALLAIG/OBAN ULLAPOOL/STORNOWAY	Hering	A1	UKL	19,03	17,47	18,03	20,19	54,03	-	30,76	37,78	39,64	34,10	
LERWICK	Hering	A1	UKL	13,77	14,83	-	-	-	-	33,20	35,64	-	27,60	
ABERDEEN	Cod	B2	UKL	-	-	-	-	-	-	-	-	-	-	
		A3	UKL	30,53	27,31	23,29	26,46	21,00	24,37	28,81	24,53	30,98	33,32	
	Haddock	A2	UKL	-	-	-	-	-	-	-	-	-	-	
# GRIMSBY/HULL	Cod	B2	UKL	-	-	-	-	-	-	-	-	-	-	
		A3	UKL	52,88	46,32	48,53	59,03	52,56	49,45	53,70	53,14	58,47	58,27	
	Coalfish	B2	UKL	-	-	-	-	-	-	-	-	-	-	
		A3	UKL	33,96	29,98	25,73	30,22	25,30	28,28	30,08	25,75	34,36	31,30	
Haddock	A2	UKL	-	-	-	-	-	-	-	-	-	-		
	A3	UKL	49,03	45,96	44,42	48,48	35,53	37,44	36,16	39,72	42,81	44,29		
# ABERDEEN/PETERHEAD	Cod	A3	UKL	53,68	49,79	50,06	59,17	51,96	52,68	56,92	57,63	65,17	61,89	
		A3	UKL	33,94	36,24	36,85	39,57	36,66	40,72	35,94	36,90	41,55	42,27	
	Whiting	A2	UKL	24,53	32,12	35,79	37,98	32,53	35,53	31,01	28,37	28,40	30,89	
MALLAIG	Mackerel	E2	UKL	-	-	-	-	-	-	-	-	-	-	
		A2	UKL	-	-	-	-	-	-	-	9,37	9,36	8,34	
REVLIN	Mackerel	E2	UKL	-	-	-	-	-	-	-	-	-	-	
		A2	UKL	-	-	-	-	-	-	-	-	-	-	
PLYMOUTH	Mackerel	E2	UKL	-	-	-	-	-	-	-	-	-	-	
		A2	UKL	-	-	-	-	-	-	-	-	-	-	
LOWESTOFT	Plaice	A3	UKL	38,60	35,01	36,01	46,32	39,44	42,96	46,42	41,08	46,45	45,81	

(1) A partir du 1.6.77 le port NAPOLI est remplacé par POZZUOLI

PRIX DE MARCHE
MARKTPREISE
MARKET PRICES
PREZZI DI MERCATO
MARKTPRIJZEN
MARKEDSPRISER

PROD. DE LA PECHE
FISCHEREIPRODUKTE
FISHERY PRODUCTS
PROD. DELLA PESCA
VISSERIJPRODUKTEN
FISKERIPRODUKTER

MN/100 kg

MARCHE OU PORT MARKT ODER HAFEN MARKET OR PORT MERCATO O PORTO MARKT OF HAVEN MARKED ELLER HAVN	PRODUIT ET QUALITE PRODUKT UND QUALITAT PRODUCT AND QUALITY PRODOTTO E QUALITA PRODUCT EN KWALITEIT PRODUKT OG KVALITET	1 9 7 7		1 9 7 8							
		NOV	DEC	JAN	FEB	MAR	APR	MAI	JUN	JUL	AUG

IRELAND

DU MHORE EAST/ODBH	Hering	A1	IRL	-	-										
KILLIBEGS	Hering	A1	IRL	23,42	30,48										
	Haddock	A2	IRL	-	-										
	Mackerel	A3	IRL	-	-										
		A2	IRL	7,28	9,19										

ITALIA

ANCONA/CESENATICO	Sardines Méd.	E2	Lit	.	.										
CHIOGGIA/PORTO GARI BALDI	Sardines Méd.	E2	Lit	.	.										
LI VORNO/VIAREGGIO	Sardines Méd.	E2	Lit	.	.										
NOLFETTA	Sardines Méd.	E2	Lit	.	.										
TRAPANI	Sardines Méd.	E2	Lit	.	.										
ANCONA/PESCARA/CESENATICO	Anchois	E2	Lit	.	.										
CHIOGGIA/PORTO GARI BALDI	Anchois	E2	Lit	.	.										
ELBA/LI VORNO/VIAREGGIO	Anchois	E2	Lit	.	.										
POZZIOLI	Anchois	E2	Lit	.	.										
TRAPANI	Anchois	E2	Lit	.	.										

NETERLAND

SCHEVENINGEN/IJMUIDER	Hering	A1	HFL	-	-										
IJMUIDEN	Kabeljauw	B2	HFL	279,00	300,03										
	Koolvis	A3	HFL	-	-										
		B2	HFL	-	255,60										
	Schelvis	A3	HFL	-	-										
		A2	HFL	262,72	226,08										
	Wijting	A2	HFL	-	-										
	Makreel	A2	HFL	-	-										
		A2	HFL	91,82	123,13										
Schol	A3	HFL	248,02	162,16											
DEN OEVER	Garnalen	A1	HFL	749,32	750,50										

UNITED KINGDOM

MALLAIG/OBAN ULLAPOOL/STORNOMAY	Hering	A1	UKL	34,09	34,12										
LERWICK	Hering	A1	UKL	-	-										
ABERDEEN	Cod	B2	UKL	-	-										
	Coalfish	B2	UKL	-	-										
		A3	UKL	39,05	36,15										
Haddock	A2	UKL	-	-											
GRIMSBY/HULL	Cod	B2	UKL	-	-										
		A3	UKL	61,66	55,94										
	Coalfish	B2	UKL	-	-										
		A3	UKL	40,71	34,71										
	Haddock	A2	UKL	-	-										
A3	UKL	53,03	44,35												
ABERDEEN/PETERHEAD	Cod	A3	UKL	70,20	58,31										
	Haddock	A3	UKL	50,33	43,32										
	Whiting	A2	UKL	36,79	31,24										
MALLAIG	Mackerel	E2	UKL	-	-										
	A2	UKL	10,20	-											
NEWLYN	Mackerel	E2	UKL	-	-										
		A2	UKL	-	-										
PLYMOUTH	Mackerel	E2	UKL	-	-										
		A2	UKL	-	-										
LOWESTOFT	Plaice	A3	UKL	60,70	47,68										

**Salgs- og abonnementskontorer · Vertriebsbüros · Sales Offices
Bureaux de vente · Uffici di vendita · Verkoopkantoren**

Belgique - België

Moniteur belge — Belgisch Staatsblad

Rue de Louvain 40-42 —
Leuvensestraat 40-42
1000 Bruxelles — 1000 Brussel
Tél. 512 0026
CCP 000-2005502-27
Postrekening 000-2005502-27

Sous-dépôts — Agentschappen:

Librairie européenne — Europese
Boekhandel
Rue de la Loi 244 — Wetstraat 244
1040 Bruxelles — 1040 Brussel

CREDOC

Rue de la Montagne 34 - Bte 11 —
Bergstraat 34 - Bus 11
1000 Bruxelles — 1000 Brussel

Danmark

J. H. Schultz — Boghandel

Møntergade 19
1116 København K
Tel. 14 11 95
Girokonto 1195

BR Deutschland

Verlag Bundesanzeiger

Breite Straße — Postfach 108006
5000 Köln 1
Tel. (0221) 21 0348
(Fernschreiber: Anzeiger Bonn
8882 595)
Postscheckkonto 834 00 Köln

France

*Service de vente en France des publica-
tions des Communautés européennes*

Journal officiel

26, rue Desaix
75732 Paris Cedex 15
Tél. (1) 578 61 39 — CCP Paris 23-96

Ireland

Government Publications

Sales Office
G.P.O. Arcade
Dublin 1

or by post from

Stationery Office

Beggar's Bush
Dublin 4
Tel. 68 8433

Italia

Libreria dello Stato

Piazza G. Verdi 10
00198 Roma — Tel. (6) 8508
Telex 62008
CCP 1/2640

Agenzia

Via XX Settembre
(Palazzo Ministero del tesoro)
00187 Roma

**Grand-Duché
de Luxembourg**

*Office des publications officielles
des Communautés européennes*

5, rue du Commerce
Boîte postale 1003 — Luxembourg
Tél. 49 00 81 — CCP 19190-81
Compte courant bancaire:
BIL 8-109/6003/300

Nederland

Staatsdrukkerij- en uitgeverijbedrijf

Christoffel Plantijnstraat, 's-Gravenhage
Tel. (070) 62 45 51
Postgiro 42 53 00

United Kingdom

H.M. Stationery Office

P.O. Box 569
London SE1 9NH
Tel. (01) 928 6977, ext. 365
National Giro Account 582-1002

United States of America

*European Community Information
Service*

2100 M Street, N.W.
Suite 707
Washington, D.C. 20037
Tel. (202) 872 8350

Schweiz - Suisse - Svizzera

Librairie Payot

6, rue Grenus
1211 Genève
Tél. 31 89 50
CCP 12-236 Genève

Sverige

Librairie C.E. Fritze

2, Fredsgatan
Stockholm 16
Postgiro 193, Bankgiro 73/4015

España

Librería Mundi-Prensa

Castelló 37
Madrid 1
Tel. 275 46 55

Andre lande · Andere Länder · Other countries · Autres pays · Altri paesi · Andere landen

Kontoret for De europæiske Fællesskabers officielle Publikationer · Amt für amtliche Veröffentlichungen der Europäischen Gemeinschaften · Office for Official Publications of the European Communities · Office des publications officielles des Communautés européennes · Ufficio delle pubblicazioni ufficiali delle Comunità europee · Bureau voor officiële publikaties der Europese Gemeenschappen

Luxembourg 5, rue du Commerce Boîte postale 1003 Tél. 49 00 81 · CCP 19190-81 Compte courant bancaire BIL 8-109/6003/300

BFR 130

DKR 22

DM 8,40

FF 17,60

LIT 3100

HFL 8,80

UKL 2.00

USD 3.60



KONTORET FOR DE EUROPÆISKE FÆLLESSKABERS OFFICIELLE PUBLIKATIONER
AMT FÜR AMTLICHE VERÖFFENTLICHUNGEN DER EUROPÄISCHEN GEMEINSCHAFTEN
OFFICE DES PUBLICATIONS OFFICIELLES DES COMMUNAUTÉS EUROPÉENNES
UFFICIO DELLE PUBBLICAZIONI UFFICIALI DELLE COMUNITÀ EUROPEE
BUREAU VOOR OFFICIËLE PUBLIKATIES DER EUROPESE GEMEENSCHAPPEN
OFFICE FOR OFFICIAL PUBLICATIONS OF THE EUROPEAN COMMUNITIES

ISBN 92-825-0405-0