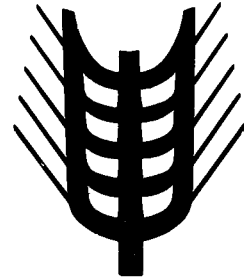





Kommissionen for De europæiske Fællesskaber
Kommission der Europäischen Gemeinschaften
Επιτροπή των Ευρωπαϊκών Κοινοτήτων
Commission of the European Communities
Commission des Communautés européennes
Commissione delle Comunità europee
Commissie van de Europese Gemeenschappen



Landbrugsmarkeder
Agrarmärkte
Γεωργικές αγορές
Agricultural markets
Marchés agricoles
Mercati agricoli
Landbouwmakten

Priser □ Preise □ Τιμές □ Prices □ Prix □ Prezzi □ Prijzen

CEE. VI / 14

Basée sur des informations, rassemblées par les services de la Direction Générale de l'Agriculture, dans le cadre de l'application de la politique agricole commune, la publication "Marchés Agricoles - Prix" contient des données concernant les prix fixés par le Conseil ou par la Commission et les prix constatés sur les différents marchés de la Communauté.

La table des matières (page 2) mentionne les produits traités.

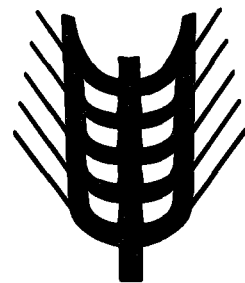
Les tableaux donnent l'évolution, pour une période de plusieurs semaines et de plusieurs mois, des:

- montants fixés,*
- prix de marché (si possible),*
- prélèvements envers pays tiers,*
- prix sur le marché mondial (si possible).*

En outre, quelques graphiques ont été insérés dans la publication.

€

Kommissionen for De europæiske Fællesskaber
Kommission der Europäischen Gemeinschaften
Επιτροπή των Ευρωπαϊκών Κοινοτήτων
Commission of the European Communities
Commission des Communautés européennes
Commissione delle Comunità europee
Commissie van de Europese Gemeenschappen



Landbrugsmarkeder
Agrarmärkte
Γεωργικές αγορές
Agricultural markets
Marchés agricoles
Mercati agricoli
Landbouwmarkten

Priser □ Preise □ Τιμές □ Prices □ Prix □ Prezzi □ Prijzen

GENERALDIREKTORATET FOR LANDBRUG, Direktorat Generale anliggender
GENERALDIREKTION LANDWIRTSCHAFT, Direktion Allgemeine Angelegenheiten
ΓΕΝΙΚΗ ΔΙΕΥΘΥΝΣΗ ΓΕΩΡΓΙΑΣ, Διεύθυνση γενικών υποθέσεων
DIRECTORATE-GENERAL AGRICULTURE, Directorate General matters
DIRECTION GENERALE DE L'AGRICULTURE, Direction Affaires générales
DIREZIONE GENERALE DELL'AGRICOLTURA, Direzione Affari generali
DIRECTORAAT-GENERAAL LANDBOUW, Directoraat Algemene zaken

Rue de la Loi 200—B-1049 Bruxelles
Bâtiment Berlaymont

Tél. 235.11.11

Télex 22037 (AGREC)

Luxembourg: Office des publications officielles des Communautés européennes, 1984

ISSN 0250-9601

Kat./Cat.: CB-AZ-83-006-7C-C

Eftertryk med kildeangivelse tilladt
Nachdruck mit Quellenangabe gestattet

Η αναδημοσίευση οποιουδήποτε στοιχείου προϋποθέτει την αναφορά της πηγής
Reference to this publication is requested for reproduction of any data
La reproduction des données est subordonnée à l'indication de la source
La riproduzione del contenuto è subordinata alla citazione della fonte
Het overnemen van gegevens is toegestaan mits bronvermelding

Printed in Belgium

Anvendte forkortelser og tegn	Zeichen und Abkürzungen	Abbreviations and symbols	Abréviations et signes employés	Abbreviazioni e segni convenzionali	Tekens en afkortingen	Συμμήσεις και σύμβολα	
Ingen prisnotering eller fastsættelse	Keine Preisnotierung oder -festsetzung	No prices quoted or fixed	-	Pas de cotation ou fixation de prix	Nessuna quotazione o fissazione di prezzo	Geen notering of prijsvaststelling	Οι τιμές δεν δηλώνονται ούτε καθορίζονται
Ikke foreliggende oplysninger	Informationen nicht verfügbar	Information not available	.	Information non disponible	Informazioni non disponibili	Informaties niet beschikbaar	Δεν υπάρχουν διαθέσιμα στοιχεία
Gennemsnit	Durchschnitt	Average	Ø	Moyenne	Medie	Gemiddelde	Μέσος όρος
-	-	-	UM	Unité monétaire	Unità monetaria	-	-
-	Geldeinheit	-	GE	-	-	Geldeinheit	-
-	-	Monetary unit	MU	-	-	-	-
Pengeenhed	-	-	PE	-	-	-	-
Europæisk regningsenhed	Europäische Rechnungseinheit	European unit of account	ECU	Unité de compte européenne	Unità di conto europea	Europese rekeningseheid	μονάδα νομισματικών
National valuta	Nationale Währung	Currency amount	EM MN	Monnaie nationale	Moneta nazionale	Nationale valuta	Ευρωπαϊκή Λογιστική Μονάδα εθνικό νόμισμα
Belgiske franc	Belgischer Franc	Belgian franc	BFR	Franc belge	Franc belga	Belgische frank	Βελγικό φράγκο
D-mark	Deutsche Mark	German mark	DM	Deutschmark	Marco tedesco	Deutsche mark	Γερμανικό μάρκο
Dansk krone	Dänische Krone	Danish krone	DKR	Couronne danoise	Corona danese	Deense kroon	Δανική κορόνα
Græske drachmer	Griechische Drachme	Greek drachma	FF	Drachme græcque	Dracma greca	Ελληνική δραχμή	Ελληνική δραχμή
Franske franc	Französischer Franc	French franc	FF	Franc français	Franc francese	Frånse frank	Γαλλικό φράγκο
Irsk pund	Irishes Pfund	Irish pound sterling	IRL	Livre irlandaise	Lira sterlina irlandese	Iers pond	Ιρλανδική λίρα
Lireital.	Lire ital.	Italian lire	LIT	Livre ital.	Lira ital.	Lire ital.	Ιταλική λίρα
Luxembourgske franc	Luxemburger Franc	Luxembourg franc	LFR	Franc luxembourgeois	Franc lussemburghese	Luxemburgse frank	φράγκο Λουξεμβούργου
Gylden	Gulden	Dutch guilder	HFL	Florin	Florino	Gulden	Ολλανδικό φιορίνι
Pund sterling	Englisches Pfund	English pound sterling	UKL	Livre anglaise	Lira sterlina inglese	Engels pond	Λίρα στερλίνα
Østrigsk schilling	Osterreichischer Schilling	Austrian schilling	OS	Schilling autrichien	Scellino austriaco	Oostenrijkse schilling	Αυστριακό σελίνι
Schweizer franc	Schweizer Frank	Swiss franc	SFR	Franc suisse	Franc svizzero	Zwitserse frank	Ελβετικό φράγκο
Svensk krone	Schwedische Krone	Swedish krone	SKR	Couronne suédoise	Corona svedese	Zweeds kroon	Σουηδική κορόνα
Korn	Getreide	Cereals	CER	Céréales	Cereali	Granen	Σιτηρά
Blød hvede	Weichweizen	Common wheat	BLT	Froment tendre	Fumento tenero	Zachte tarwe	Σίτος μαλακός
Rug	Roggen	Rye	SEG	Seigle	Segala	Rogge	Σίκαλης
Byg	Gerste	Barley	ORG	Orge	Orzo	Gerst	Κριθή
Havre	Hafer	Oats	HAF	Avoine	Avena	Haver	Βρώμη
Majs	Mais	Maize	MAI	Maïs	Granoturco	Mais	Αραβσίτοσ
Boghvede	Buchweizen	Buckwheat	BKW	Sarrasin	Grano saraceno	Boekweit	φαγόσυρο το εδόδιμο
Sorghum	Sorghum	Grain sorghum	SOR	Sorgho	Sorgo	Sorghum	Σόργο
Hirse	Hirse	Millet	MIL	Millet	Miglio	Gierst	Κέγχρος
Andre	Andere	Other	AUT	Autres	Altri	Andere	Λοιπά δημητριακά
Hård hvede	Hartweizen	Durum wheat	DUR	Froment dur	Fumento duro	Durum tarwe	Σίτος σκληρός
Hvedemel og mel af blandet af hvede og rug	Mehl von Weizen und von Mengkorn	Wheat or meslin flour	FBL	Farines de froment (blé) ou de méteil	Farina di frumento e di frumento segalato	Meel van tarwe ert. van mengkoren	'Άλευρα σίτου ή σμιγού
Rugmel	Mehl von Roggen	Rye flour	FRO	Farine de seigle	Farina di segala	Meel van rogge	'Άλευρα σικάλευς
Gryn af blød hvede	Grütze und Griess von Weichweizen	Common wheat groats and meal	GBL	Gruaux et semoules de froment tendre	Semole e semolini di frumento tenero	Grutten, gries en gries-meel van zachte tarwe	πλιγούρια και σιμιγδάλια σίτου μαλακού
Gryn af hård hvede	Grütze und Griess von Hartweizen	Durum wheat groats and meal	GDU	Gruaux et semoules de froment dur	Semole e semolini di frumento duro	Grutten, gries en gries-meel van durum tarwe	πλιγούρια και σιμιγδάλια σίτου σκληρού
Ris	Reis	Rice	RIZ	Riz	Riso	Rijst	'Όρυζα
Uafskallet ris	Rohreis	Paddy rice	PAD	Riz paddy	Risone	Padierijst	'Όρυζα μετά του φλοιού
Afskallet ris (hinderis)	Geschälter Reis	Husked rice	DEC	Riz décortiqué	Riso semigreggio	Gedopte rijst	'Όρυζα απολοιωμένη
Delvis sleben ris	Halbgeschliffenen Reis	Semi-milled rice	DBL	Riz semi-blanché	Riso semilavorato	Halfwitte rijst	'Όρυζα ημιλευκασμένη
Sleben ris	Vollständig geschliffenen Reis	Milled rice	CBL	Riz blanché	Riso lavorato	Volwitte rijst	'Όρυζα λελευκασμένη
Brudris	Bruchreis	Broken rice	BRI	Riz en brisures	Rotture di riso	Breukrijst	'Όρυζα εις θραύματα
Hvidt sukker	Weisszucker	White sugar	SBL	Sucre blanc	Zucchero bianco	Witte suiker	Λευκή ζάχαρη
RBSukker	Rohzucker	Raw sugar	SBR	Sucre brut	Zucchero greggio	Ruwe suiker	Ακατέργαστη ζάχαρη
Melasse	Melasse	Molasses	MEL	Mélasses	Melasso	Melasse	Μελάσσα
Sirup	Sirup	Syrups	SIR	Sirops	Sciroppo	Stroop	Σιρόπια
Levend vægt	Lebendgewicht	Live weight	PVI	Poids vif	Peso vivo	Levend gewicht	ζών βάρος
Slagtøvt	Schlachtgewicht	Slaughtered weight	PAB	Poids abattu	Peso morto	Geslacht gewicht	βάρος σφαγίου
Produktgruppe	Produktgruppe	Product group	PG	Groupe de produits	Gruppo del prodotto	Produktengroep	ομάδα προϊόντων
-	-	-	UEBL	Union économique belgo-luxembourgeoise	Unione economica belgo-lussemburghese	-	-
Belgisk-Luxembourgske økonomisk union	Belgisch-Luxemburgische Wirtschaftsunion	Belgo-Luxembourg Economic Union	BLEU	-	-	Belgisch-Luxemburgse economische unie	-
			92BA	-	-	-	Οικονομική Ένωση Βελγίου-Λουξεμβούργου

INDHOLDSFORTEGNELSE

	<u>Side/Seite</u>
Arbejdsfrie dage	6
Indledende bemærkninger	7
I. KORN	9
A. Interventionspriser Markedspriser	10
B. Tærskelpriser, CIF Afgifter infør. Afgifter eksport.	20
C. Importpriser (ikke ændret) CIF Antwerpen/Rotterdam	24
II. RIS	27
A. Indikativpriser Interventionspriser Markedspriser	28
B. Tærskelpris, afgif. trejdel. OLO	29
C. CIF, eksportafgif.	32
D. Importpriser CIF Amsterdam/Rotterdam/Antwerpen	35
III. FEDSTOFFER	39
- Oliveolie	
A. Producentindikativpris- Repræs. markedspris- Interventionspris- Tærskelpris-	40
B. Minimums importafgifter	41
C. Markedspriser (oliveolie og frøolie)	45
- Olieholdige frø	
A. Fastsatte fællesskabspriser	47
B. Priser fastsatte af Kommissionen	48
IV. VIN	51
Pris for bordvin fra producenten	52
V. SUKKER	57
A. Indikativpris Interventionspriser Afløede interventionspriser Tærskelpriser	58
B. Minimumspris for sukkerroer	
C. Afgifter over for tredjelande	62
D. Importpriser	65
E. Verdensmarkedspriser	67
VI. ISOGLUCOSE	69
A. Importafgifter	70
B. Restitutioner	70
VII. SVINEKØD	71
A. Fastsatte priser	72
B. Markedspriser	
1. Svin	74
2. Delstykker	80
VIII. ÆG	85
A. Fastsatte priser	86
B. Markedspriser	87
IX. FJERKRÆ	91
A. Fastsatte priser	92
B. Markedspriser	94
X. OKSEKØD	97
A. Fastsatte priser	98
B. Markedspriser	99
C. Importafgifter over for tredjelande	113
XI. MEJERIPRODUKTER	117
A. Fastsatte priser	118
B. Tærskelpriser - Importafgifter over for tredjelande	119
XII. FAAREKØD	121
A. Fastsatte priser	122
B. Markedspriser	123
C. Importafgifter over for tredjelande	125

INHALTSVERZEICHNIS

Feiertage	
Vorbemerkung	
I. GETREIDE	
A. Interventionspreise Marktpreise	
B. Schwellenpreise, CIF Abschöpfungen Einf. Abschöpfungen Ausf.	
C. Einfuhrpreise (unberichtigt) CIF Antwerpen/ ROTTERDAM	
II. REIS	
A. Richtpreise Interventionspreise Marktpreise	
B. Schwellenpreise, Abschöpf. Drittl., ULG	
C. CIF, Abschöpf. Ausf.	
D. Einfuhrpreise CIF Amsterdam/Rotterdam/Antwerpen	
III. FETTE	
- Olivenöl	
A. Erzeugerrichtpreise- Repräs. marktpreis- Interventionspreis- Schwellenpreis-	
B. Mindest Abschöpf. Einfuhr	
C. Marktpreise (Olivenöl und Saatöl)	
- Ölsaaten	
A. Festgesetzte Gemeinschaft. Pr.	
B. Preise von der Kommission festgesetzt	
IV. WEIN	
Preis der Tafelweine bei der Erzeugung	
V. ZUCKER	
A. Richtpreis Interventionspreise Abgeleitete Interventionspreise Schwellenpreise	
B. Mindestpreis für Rüben	
C. Abschöpf. gegenüber Drittländern	
D. Einfuhrpreise	
E. Weltmarktpreise	
VI. ISOGLUCOSE	
A. Abschöpfungen Einfuhr	
B. Erstattungen	
VII. SCHWEINEFLEISCH	
A. Festgesetzte Preise	
B. Marktpreise	
1. Schweine	
2. Teilstücke	
VIII. EIER	
A. Festgesetzte Preise	
B. Marktpreise	
IX. GEFLOGEL	
A. Festgesetzte Preise	
B. Marktpreise	
X. RINDFLEISCH	
A. Festgesetzte Preise	
B. Marktpreise	
C. Abschöpfungen gegenüber Drittländern	
XI. MILCHERZEUGNISSE	
A. Festgesetzte Preise	
B. Schwellenpreise - Abschöpfungen gegenüber Drittländern	
XII. SCHAFFLEISCH	
A. Festgesetzte Preise	
B. Marktpreise	
C. Abschöpfungen gegenüber Drittländern	

TABLE OF CONTENTS

	<u>Page/Page</u>
Official non-working days	6
Preliminary note	7
I. CEREALS	9
A. Intervention prices Market prices	10
B. Threshold prices, CIF Levies import. Levies export.	20
C. Import prices (not corrected) CIF Antwerpen/ Rotterdam	24
II. RICE	27
A. Target prices Intervention prices Market prices	28
B. Threshold prices, levies third count., OCT	29
C. CIF, export levies	32
D. Import prices CIF Amsterdam/Rotterdam/Antwerpen	35
III. OILS AND FATS	39
- Olive oil	
A. Prod. target price- Repres. market price- Intervention price- Threshold price-	40
B. Minimum import levies	41
C. Market prices (Olive oil and seed oil)	45
- Oil seeds	
A. Fixed community prices	47
B. Prices fixed by the Commission	48
IV. WINE	51
Producer price for table wine	52
V. SUGAR	57
A. Target price Intervention prices Derived intervention prices Threshold prices	58
B. Minimum price for sugar beet	
C. Levies on imports third countries	62
D. Import prices	65
E. World market prices	67
VI. ISOGLUCOSE	69
A. Import levies	70
B. Refunds	70
VII. PIGMEAT	71
A. Fixed prices	72
B. Market prices	
1. Pigs	74
2. Cuts	80
VIII. EGGS	85
A. Fixed prices	86
B. Market prices	87
IX. POULTRY	91
A. Fixed prices	92
B. Market prices	94
X. BEEF AND VEAL	97
A. Fixed prices	98
B. Market prices	99
C. Levies on imports from third countries	113
XI. MILK AND MILK PRODUCTS	117
A. Fixed prices	117
B. Threshold prices - Levies on imports from third countries	119
XII. SHEEPMEAT	121
A. Fixed prices	122
B. Market prices	123
C. Levies on imports from third countries	125

TABLE DES MATIERES

Jours fériés	
Remarque préliminaire	
I. CEREALES	
A. Prix d'intervention Prix de marché	
B. Prix de seuil, CAF Prélèvements import. Prélèvements export.	
C. Prix à l'importation (pas corrigés) CAF Antwerpen/Rotterdam	
II. RIZ	
A. Prix indicatifs Prix d'intervention Prix de marché	
B. Prix de seuil, prélèv. pays tiers PTOM	
C. CAF, prélèv. export.	
D. Prix à l'importation CAF Amsterdam/ Rotterdam/ Antwerpen	
III. MATIERES GRASSES	
- Huile d'olive	
A. Prix indicatif à la prod.- Prix représentatif de marché- Prix d'intervention Prix de seuil-	
B. Prél. minimaux à l'import.	
C. Prix de marché (huile d'olive et huile de graines)	
- Graines oléagineuses	
A. Prix fixés communautaires	
B. Prix fixés par la Commission	
IV. VIN	
Prix de vin de table à la production	
V. SUCRE	
A. Prix indicatif Prix d'intervention Prix d'intervention dérivés Prix de seuil	
B. Prix minimum de betteraves	
C. Prélèvements envers pays tiers	
D. Prix à l'importation	
E. Prix marché mondial	
VI. ISOGLUCOSE	
A. Prélèvements importation	
B. Restitutions	
VII. VIANDE PORCINE	
A. Prix fixés	
B. Prix de marché	
1. Porcs	
2. Pièces de la découpe	
VIII. OEUFS	
A. Prix fixés	
B. Prix de marché	
IX. VOLAILLES	
A. Prix fixés	
B. Prix de marché	
X. VIANDE BOVINE	
A. Prix fixés	
B. Prix de marché	
C. Prélèvements envers pays tiers	
XI. PRODUITS LAITIERS	
A. Prix fixés	
B. Prix de seuil- Prélèvements envers pays tiers	
XII. VIANDE OVINE	
A. Prix fixés	
B. Prix de marché	
C. Prélèvements envers pays tiers	

<u>INDICE</u>	<u>Pagina/Bladzijde</u>	<u>INHOUDSOPGAVE</u>
Giorni festivi	6	Feestdagen
Nota preliminare	7	Opmerking vooraf
I. CEREALI	9	I. GRANEN
A. Prezzi d'intervento	10	A. Interventieprezzi
Prezzi di mercato		Marktprijzen
B. Prezzi d'entrata, CIF	20	B. Drempelprijzen, CIF
Prelievi import.		Heffingen invoer
Prelievi export.		Heffingen uitvoer
C. Prezzi all'importazione (non corretti) CIF	24	C. Invoerprezzi (niet gecorrigeerd) CIF
Antwerpen/Rotterdam		Antwerpen/Rotterdam
II. RISO	27	II. RIJST
A. Prezzi indicativi	28	A. Richtprezzi
Prezzi d'intervento		Interventieprezzi
Prezzi di mercato		Marktprijzen
B. Prezzi d'entrata, Prel. paesi t. PTOM	29	B. Drempelprijzen, hef. derde landen LGO
C. CIF, prel. esport.	32	C. CIF, hef. uitvoer
D. Prezzi all'importazione CIF Amsterdam/Rotterdam/	35	D. Invoerprezzi CIF Amsterdam/Rotterdam/
Antwerpen		Antwerpen
III. GRASSI	39	III. OLIE EN VETTEN
- Olio d'oliva		- Olijfolie
A. Prezzo indicat. alla prod.-	40	A. Produktierichtprijs-
Prezzo rappres. di mercato-		Represent. marktprijs-
Prezzo d'intervento-		Interventieprijs-
Prezzo d'entrata		Drempelprijs
B. Prel. minimi all'importazione	41	B. Minimumheffingen bij invoer
C. Prezzi di mercato (olio d'oliva e olio di semi)	45	C. Marktprijzen (olijfolie en zaadolie)
- Semi oleosi		- Oliehoudende zaden
A. Prezzi fissati comunitari	47	A. Vastgestelde gemeensch. prijzen
B. Prezzi fissati dalla Commissione	48	B. Door de Commissie vastgestelde prijzen
IV. VINO	51	IV. WIJN
Prezzo dei vini da pasto alla produzione	52	Prijs van tafelwijn af producent
V. ZUCCHERO	57	V. SUIKER
A. Prezzo indicativo	58	A. Richtprijs
Prezzi d'intervento		Interventieprezzi
Prezzi d'intervento derivati		Afgeleide interventieprezzi
Prezzi d'entrata		Drempelprijzen
B. Prezzo minimo delle barbab.		B. Minimumprijs voor bieten
C. Prelievi verso paesi terzi	62	C. Heffingen tegenover derde landen
D. Prezzi all'importazione	65	D. Invoerprezzi
E. Prezzo del mercato mondiale	67	E. Wereldmarktprijzen
VI. ISOGLUCOSIO	69	VI. ISOGLUCOSE
A. Prelievi importazione	70	A. Importheffingen
B. Restituzione	70	B. Restituties
VII. CARNE SUINA	71	VII. VARKENSVLEES
A. Prezzi fissati	72	A. Vastgestelde prijzen
B. Prezzi di mercato		B. Marktprijzen
1. Suini	74	1. Varkens
2. Pezzi staccati.	80	2. Deelstukken
VIII. UOVA	85	VIII. EIEREN
A. Prezzi fissati	86	A. Vastgestelde prijzen
B. Prezzi di mercato	87	B. Marktprijzen
IX. POLLAME	91	IX. GEVOGELTE
A. Prezzi fissati	92	A. Vastgestelde prijzen
B. Prezzi di mercato	94	B. Marktprijzen
X. CARNE BOVINE	97	X. RUNDVLEES
A. Prezzi fissati	98	A. Vastgestelde prijzen
B. Prezzi di mercato	99	B. Marktprijzen
C. Prelievi verso paesi terzi	113	C. Heffingen tegenover derde landen
XI. PRODOTTI LATTIERO-CASEARI	117	XI. ZUIVELPRODUKTEN
A. Prezzi fissati	118	A. Vastgestelde prijzen
B. Prezzi d'entrata-	119	B. Drempelprijzen-
Prelievi verso paesi terzi	121	Heffingen tegenover derde landen
XII. CARNI OVINE	122	XII. SCHAPEVLEES
A. Prezzi fissati	122	A. Vastgestelde prijzen
B. Prezzi di mercato	123	B. Marktprijzen
C. Prelievi verso paesi terzi	125	C. Heffingen tegenover derde landen

	<u>Σελίδα</u>
Τιμή συναλλάγματος	6
Εισαγωγικό σημείωμα	7
I. ΣΙΤΗΡΑ	9
A. Τιμές παρεμβάσεως	10
Τιμές αγοράς	
B. Τιμές καταψάλτου CIF	20
Εισφορές στην εισαγωγή	
Εισφορές στην εξαγωγή	
C. Τιμές κατά την εισαγωγή (όχι διορθωμένες)	24
CIF - ANTWERPEN/ROTTERDAM	
II. ΟΡΥΖΑ	27
A. Ενδεικτική τιμή	28
Τιμές παρεμβάσεως	
Τιμές αγοράς	
B. Τιμές καταψάλτου, εισφορές σε τρίτες χώρες ΥΧΕ	29
C. Εισφορές εξαγωγής, CIF	32
D. Τιμές κατά την εισαγωγή CIF - AMST./ROTT./ANT.	35
III. ΛΙΠΑΡΕΣ ΟΥΣΙΕΣ	39
- Ελαιόλαδο	
A. Ενδεικτική τιμή στην παραγωγή	40
Αντιπροσωπευτική τιμή αγοράς	
Τιμή παρεμβάσεως, τιμή καταψάλτου	
B. Ελάχιστες εισφορές κατά την εισαγωγή	41
C. Τιμές αγοράς (ελαιόλαδο-σπορέλαιο)	45
- Ελαιόχυοι σπάρτοι	47
A. Κοινωπικές καθορισμένες τιμές	48
B. Τιμές που καθορίζονται από την Επιτροπή	
IV. ΟΙΝΟΣ	51
Τιμές στην παραγωγή για τους επιτραπέζιους οίνους	52
V. ΖΑΧΑΡΗ	57
A. Ενδεικτική τιμή	58
Τιμές παρεμβάσεως	
Παράγωγες τιμές παρεμβάσεως	
Τιμές καταψάλτου	
B. Εισφορές στις εισαγωγές από τρίτες χώρες	62
C. Τιμές κατά την εισαγωγή	65
D. Τιμές στη διεθνή αγορά	67
VI. ΨΙΦΓΛΥΚΟΖΗ	69
A. Εισφορές κατά την εισαγωγή	70
B. Επιστροφές	70
VII. ΧΟΙΡΕΙΟ ΚΡΕΑΣ	71
A. Καθορισμένες τιμές	72
B. Τιμές αγοράς	
1. χοίροι	74
2. Τεμάχια σφαγίου	80
VIII. ΑΥΓΑ	85
Καθορισμένες τιμές	86
Τιμές αγοράς	87
IX. ΠΟΥΛΕΡΙΚΑ	91
A. Καθορισμένες τιμές	92
B. Τιμές αγοράς	94
X. ΒΟΕΙΟ ΚΡΕΑΣ	97
A. Καθορισμένες τιμές	98
B. Τιμές αγοράς	99
C. Εισφορές στις εισαγωγές από τρίτες χώρες	113
XI. ΓΑΛΑΚΤΟΚΟΜΙΚΑ ΠΡΟΪΟΝΤΑ	117
A. Καθορισμένες τιμές	118
B. Τιμές αγοράς	119
XII. ΠΡΟΒΕΙΟ ΚΡΕΑΣ	121
A. Καθορισμένες τιμές	122
B. Τιμές αγοράς	123
C. Εισφορές κατά την εισαγωγή	125

OFFENTLIGE HELLIGDAGE I DE EUROPÆISKE FÆLLESSKABSLANDE
FEIERTAGE IN DEN LÄNDERN DER EG.

ΕΠΙΘΗΜΕΙ ΑΡΜΙΣΤΙΕ ΣΤΙΣ ΧΩΡΕΙ ΤΩΝ Ε.Κ.
OFFICIAL NON WORKING DAYS IN THE COUNTRIES OF THE EC.

JOURS FÉRIES DANS LES PAYS DES C.E.
GIORNI FESTIVI NEI PAESE DELLE C.E.
FEESTDAGEN IN DE LANDEN VAN DE E.G.

		Belgique	Danmark	BR Deutschland	FRANC	France	Irland	Italia	Luxembourg	Nederland	United Kingdom	Commission									
JAN	02	-	-	-	-	-	-	-	-	-	-	-		Hellig Tre Konger	Heilige Dreikönige	Παραμονή Βεσφάνειας	Epiphany	Fête de l'Épiphanie	Epifania di N.S.	Driekoningen	
MAR	06	-	X	X	X	-	-	-	-	-	-	-		Fastelavns Mandag	Rosenmontag	Βεσφάνεια	Carnival Monday	Lundi de Carnaval	Lunedì di Carnavale	Maandag van Karneval	
	19	-	-	X	X	-	-	-	-	-	-	-		National Festdag	Nationafeiertag	Εθνική Εορτή	National Holiday	Fête nationale	Festa nazionale	Nationale Feestdag	
APR	19	X	X	X	X	-	-	-	-	-	-	X		Skærstorsdag	Gründonnerstag	Μεγάλη Παρασκευή	Maundy Thursday	Jeudi Saint	Giovedì Santo	Witte Donderdag	
	20	X	X	X	X	X	X	X	X	X	X	X		Langfredag	Karfreitag	Δευτέρα του Πάσχα	Good Friday	Vendredi Saint	Venerdì Santo	Goede Vrijdag	
	23	X	X	X	X	X	X	X	X	X	X	X		2. Paaskedag	Ostermontag	Τρίτη Διακαινισμού	Easter Monday	Lundi de Pâques	Lunedì dell'Angelo	Paasmaandag	
	25	-	-	-	-	-	-	-	-	-	-	-		Årsdag for Befrielsen	Jahrestag der Befreiung		Liberation Day	Anniversaire de la Libération	Anniversario della Liberazione	Verjaardag van de Bevrijding	
MEI	30	-	-	-	-	-	-	-	-	-	-	-		Maj Festdag	Maifeiertag	Πρωτομαγιά	May Day	Fête du Travail	Festa del Lavoro	Dag van de Arbeid	
	01	X	X	X	X	X	X	X	X	X	X	X					Liberation Day	Ann.de la Liberation	Ann.della Liberazione	Bevrijdingsdag	
	07	-	-	-	-	-	-	-	-	-	-	-		Årsdag for Befrielsen	Jahrestag der Befreiung	Τρίτη Διακαινισμού	Armistice Day 1945	Anniversaire de la Liberation	Ann.della Liberazione	Bevrijdingsdag	
	08	-	-	-	-	-	-	-	-	-	-	-		Vabenstilstand 1945	Waffenstillstand 1945	Επέτειος της δηλώσεως του ROBERT SCHUMAN (1950)	Anniversary of the Robert Schumann Declaration 1950	Anniversaire de la déclaration de Robert Schuman 1950	Anniversario della dichiarazione di Robert Schuman 1950	Verjaardag van de verklaring van Robert Schuman 1950	
	09	-	-	-	-	-	-	-	-	-	-	X		Årsdag for Robert SchumannErklæring 1950	Jahrestag der Erklärung von Robert Schuman 1950						
	18	-	X	-	-	-	-	-	-	-	-	-		Bededag			Spring Bank Holiday	Ascension	Ascensione	Hemelvaartsdag	
JUN	31	X	X	X	X	-	-	-	-	-	-	X		Kristi Himmelfartsdag	Christi Himmelfart	Αναλήψας	Ascension Day	Ascension	Ascensione		
	01	X	X	X	X	-	-	-	-	-	-	X					Whit Monday				
	04	-	-	-	-	-	-	-	-	-	-	-									
	05	-	X	-	-	-	-	-	-	-	-	-		Grundlovsdag			German Unity Day	Lundi de Pentecôte	Lunedì della Pentecoste	Pinkstermaandag	
	11	X	X	X	X	X	X	X	X	X	X	X		2. Pinsedag	Pfingstmontag	Ημέρα της Γερμανικής ενότητας	German Unity Day	Journée de l'Unité Allemande	Giorno dell'unità Tedesca	Dag van de Duitse Eenheid	
	21	-	X	-	-	-	-	-	-	-	-	-		Årsdag for den Tyske Enhed	Tag der Deutschen Einheit	Εθνική εορτή	National Holiday	Fête Nationale	Festa Nazionale	Nationale Feestdag	
JUL	23	-	-	-	-	-	-	-	-	-	-	-		National Festdag	Nationalfeiertag	Εθνική εορτή	National Holiday	Fête Nationale	Festa Nazionale	Nationale Feestdag	
	14	-	-	-	-	X	-	-	-	-	-	-		National Festdag	Nationalfeiertag	Εθνική εορτή	National Holiday	Fête Nationale	Festa Nazionale	Nationale Feestdag	
AUG	21	X	-	-	-	-	-	-	-	-	-	X		National Festdag	Nationalfeiertag	Εθνική εορτή	National Holiday	Fête Nationale	Festa Nazionale	Nationale Feestdag	
	06	-	-	-	-	X	X	X	-	-	-	X		Maria Himmelfartsdag	Maria Himmelfahrt	Κοίμησις Βεσπτόκου	Autumn Holiday	Assomption	Assunzione di Maria Vergine	Maria ten Hemel-opneming	
	15	X	-	-	-	X	X	X	-	-	-	X					Summer Bank Holiday	Assomption	Assunzione di Maria Vergine	Maria ten Hemel-opneming	
SEP	27	-	-	-	-	-	-	-	-	-	-	X					Summer Bank Holiday	Assomption	Assunzione di Maria Vergine	Maria ten Hemel-opneming	
	31	-	-	-	-	-	-	-	-	-	-	-					Summer Bank Holiday	Assomption	Assunzione di Maria Vergine	Maria ten Hemel-opneming	
OCT	28	-	-	X	-	-	-	-	-	-	-	-		National Festdag	Nationalfeiertag	Εθνική εορτή	National Holiday	Lundi de la Schobermesse	Fête Nationale	Festa Nazionale	Nationale Feestdag
	29	-	-	-	-	-	-	-	-	-	-	-					Autumn Holiday	Fête Nationale	Festa Nazionale	Nationale Feestdag	
Nov	01	X	X	X	X	X	X	X	X	X	X	X		Alle Helgensdag	Allerheiligen	Άγιοι Πάντες	All Saint's Day	Toussaint	Ognissanti	Allerheiligen	
	02	X	-	-	-	-	-	-	-	-	-	X		Alle Sjølesdag	Allerseelen		All Soul's Day	Trépassés	Com. dei Defunti	Allerzielen	
	11	X	-	-	-	X	-	-	-	-	-	-		Vabenstilstand 14-18	Waffenstillstand 14-18	Αναπαύση 1914-1918	Armistice Day 14-18	Armistice 14-18	Armistizio 14-18	Wapenstilstand 14-18	
	15	X	-	-	-	-	-	-	-	-	-	-		Fest for Dynatiet	Fest der Dynastie	Επέτειος της Δυναστείας	Dynasty Day	Fête de la Dynastie	Festa della Dinastia	Feest van de Dynastie	
DEC	08	-	-	-	-	X	-	-	-	-	-	-		Marias Undfangelse	Maria Empfängnis	Στάλλησις βεσπτόκου	Immaculate Conception	L'Immaculée Conception	Immacolata Concezione	Maria Onbevleete	
	24	X	X	X	X	X	X	X	X	X	X	X		Juleaftensdag	Heiligabend	Παραμονή Χριστουγέννων	Christmas Eve	Veille de Noël	Vigilia di Natale		
	25	X	X	X	X	X	X	X	X	X	X	X		Juledag	Weihnachten	Χριστογέννα	Christmas Day	Noël	Natale di N.S.	Kerstmis	
	26	X	X	X	X	X	X	X	X	X	X	X		2. Juledag	Weihnachten	Χριστογέννα	St. Stephen's Day	Lendemain de Noël	S. Stefano	Zde Kersdag	
	31	X	-	-	-	-	-	-	-	-	-	X		Nytarsaftensdag	Silvester	Παραμονή Πρωτοχρονιάς	New Year's Eve	St. Sylvestre	S. Silvestro	Oudejaarsdag	

INLEDENDE BEMAERKNING

Alle de i dette haefte opførte angivelser (priser, importafgifter o.a.) kan betragtes som endelige, dog under forbehold af eventuelle trykfejl og senere ændringer af de angivelser, som har tjent til beregning af gennemsnit.

VORBEMERKUNG

Alle in diesem Heft aufgenommenen Angaben (Preise, Abschöpfungen) können als endgültig angesehen werden, jedoch unter dem Vorbehalt eventueller Druckfehler und etwaigen nachträglichen Änderungen derjenigen Angaben, die zur Berechnung von Durchschnitten gedient haben.

PRELIMINARY NOTE

The data contained in this publication (prices, levies, etc...) may be regarded as definitive, subject to any printing errors or to changes subsequently made to the data used for calculating averages. The Continental practice of using commas rather than decimal points has been followed throughout this publication.

REMARQUE PRELIMINAIRE

Toutes les données, reprises dans cette publication (prix, prélèvements, e.a.) peuvent être considérées comme définitives, sous réserve toutefois des fautes d'impression éventuelles ou des modifications, apportées ultérieurement aux données, qui ont servi de base pour le calcul des moyennes.

NOTA PRELIMINARE

Tutti i dati ripresi in questa pubblicazione (prezzi, prelievi ed altri) possono essere considerati come definitivi con riserva tuttavia ad eventuali errori di stampa o ad ulteriori modifiche apportate ai dati che sono serviti da base per il calcolo delle medie.

OPMERKING VOORAF

Alle in deze publicatie opgenomen gegevens (prijzen, heffingen, e.d.) kunnen als definitief worden beschouwd, onder voorbehoud echter van eventuele drukfouten en van wijzigingen die achteraf werden aangebracht in de grondgegevens, die als basis dienden voor de berekening van gemiddelden.

ΕΙΣΑΓΩΓΙΚΟ ΣΗΜΕΙΩΜΑ

Όλα τα στοιχεία που αναφέρονται στην έκδοση αυτή (τιμές, εισφορές, κλπ.) μπορούν να θεωρηθούν οριστικά, με την επιφύλαξη ωστόσο ενδεχόμενων τυπογραφικών λαθών ή τροποποιήσεων που έχουν πραγματοποιηθεί αργότερα στα στοιχεία που χρησιμοποιήσαν ως βάση για τον υπολογισμό των μέσων όρων.

I

K O R N

G E T R E I D E

Σ Ι Τ Η Ρ Α

C E R E A L S

C E R E A L E S

C E R E A L I

G R A N E N

**INTERVENTIONSPRISER
INTERVENTIONSPREISE
ΤΙΜΕΣ ΠΑΡΕΜΒΑΣΕΩΣ
INTERVENTION PRICES
PRIX D'INTERVENTION
PREZZI D'INTERVENTO
INTERVENTIEPRIJZEN**

**MARKEDSPRISER
MARKTPREISE
ΤΙΜΕΣ ΤΗΣ ΑΓΟΡΑΣ
MARKET PRICES
PRIX DE MARCHÉ
PREZZI DI MERCATO
MARKTPRIJZEN**

**KORN
GETREIDE
ΣΙΤΗΡΑ
CEREALES
CEREALES
CERALI
GRANEN**

/100 kg

Land Χώρα Country Pays Paese Land	Beskrivelse Beschreibung Περιγραφή Description Descrizione Omschrijving	1983/1984												Ø	
		AUG	SEP	OCT	NOV	DEC	JAN	FEB	MAR	APR	MEI	JUN	JUL		
BLT															
A. Foderhvede, Futterweizen, Κτηνοτροφικά σιτηρά, Feed wheat, Fourrages, da Foraggio, voedertawe															
BELGIQUE/ BELGIE	Prix d'intervention uniques / Uniforme interventieprijsen Prix de marché / Marktprijzen (C) Ø Bruxelles-Kortrijk-Liège-Antwerpen	BFR	828,8	840,3	851,86	863,4	874,9	886,5	898,0	909,6	921,1	932,6	828,8		
		ECU	18,458	18,715	18,972	19,229	19,486	19,743	20,000	20,257	20,514	20,771	18,458	18,458	19,422
		BFR	920,7	969,0	977,5	985,0	990,0	988,8	961,3	974,0	-	-	955,0		
DANMARK	Enhedsinterventionspriser Markedspriser - København (B)	DKR	151,98	154,10	156,22	158,33	160,45	162,56	164,68	166,80	168,91	171,03	151,98		
		ECU	18,458	18,715	18,972	19,229	19,486	19,743	20,000	20,257	20,514	20,771	18,458	18,458	19,422
		DKR	-	-	-	-	-	-	-	-	-	-	-	-	-
BR DEUTSCHLAND	Einheitliche Interventionspreise Marktpreise - Dortmund Marktpreise - Mannheim	DM	46,68	47,33	47,98	48,63	49,28	49,93	50,58	51,22	51,87	52,52	46,68		
		ECU	18,458	18,715	18,972	19,229	19,486	19,743	20,000	20,257	20,514	20,771	18,458	18,458	19,422
		DM	49,75	-	-	-	-	-	-	-	-	-	-	-	-
		ECU	19,674	-	-	-	-	-	-	-	-	-	-	-	-
		DM	49,44	51,26	51,97	52,64	52,83	53,40	53,75	53,75	54,13	-	-	-	-
		ECU	19,551	20,263	20,552	20,738	20,892	21,117	21,256	21,256	21,406	-	-	-	-
ΕΛΛΑΣ	Ένιαίες τιμές παρεμβάσεως Τιμές της αγοράς Τιμές της αγοράς - Ø 7 αγορές	ΔΡΧ	1425,8	1445,7	1465,6	1485,4	1505,3	1525,1	1544,9	1564,8	1584,7	1604,5	1425,8		
		ECU	18,458	18,715	18,972	19,229	19,486	19,743	20,000	20,257	20,514	20,771	18,458	18,458	19,422
		ΔΡΧ	-	-	-	-	-	-	-	-	-	-	-	-	-
		ECU	-	-	-	-	-	-	-	-	-	-	-	-	-
		ΔΡΧ	-	-	-	-	-	-	-	-	-	-	-	-	-
		ECU	-	-	-	-	-	-	-	-	-	-	-	-	-
FRANCE	Prix d'intervention uniques Prix de marché - Dép. Seine-et-Marne (A) Prix de marché - Rég. Ile-de-France (B)	FF	119,83	121,50	123,17	124,84	126,51	128,17	129,84	131,51	133,18	134,85	119,83		
		ECU	18,458	18,715	18,972	19,229	19,486	19,743	20,000	20,257	20,514	20,771	18,458	18,458	19,422
		FF	-	-	-	-	-	-	-	-	-	-	-	-	-
		ECU	-	-	-	-	-	-	-	-	-	-	-	-	-
		FF	-	-	-	-	-	-	-	-	-	-	-	-	-
		ECU	-	-	-	-	-	-	-	-	-	-	-	-	-
IRELAND	Single intervention prices Market prices - Cork (A) Market prices - Enniscorthy (B)	IRL	13,39	13,58	13,77	13,95	14,14	14,33	14,51	14,70	14,87	15,07	13,39		
		ECU	18,458	18,715	18,972	19,229	19,486	19,743	20,000	20,257	20,514	20,771	18,458	18,458	19,422
		IRL	-	-	-	-	-	-	-	-	-	-	-	-	-
		ECU	-	-	-	-	-	-	-	-	-	-	-	-	-
		IRL	-	-	-	-	-	-	-	-	-	-	-	-	-
		ECU	-	-	-	-	-	-	-	-	-	-	-	-	-
ITALIA	Prezzi d'intervento unici Prezzi di mercato - Napoli (A) Prezzi di mercato - Udine (B)	LIT	24.752	25.097	25.441	25.786	26.131	26.475	26.820	27.165	27.509	27.854	24.752		
		ECU	18,458	18,715	18,972	19,229	19,486	19,743	20,000	20,257	20,514	20,771	18,458	18,458	19,422
		LIT	-	-	-	-	-	-	-	-	-	-	-	-	-
		ECU	-	-	-	-	-	-	-	-	-	-	-	-	-
		LIT	-	-	-	-	-	-	-	-	-	-	-	-	-
		ECU	-	-	-	-	-	-	-	-	-	-	-	-	-
LUXEMBOURG	Prix d'intervention uniques Prix de marché - Ø pays (C)	LFR	828,8	840,3	851,8	863,4	874,9	886,5	898,0	909,6	921,1	932,6	828,8		
		ECU	18,458	18,715	18,972	19,229	19,486	19,743	20,000	20,257	20,514	20,771	18,458	18,458	19,422
		LFR	-	-	-	-	-	-	-	-	-	-	-	-	-
NEDERLAND	Uniforme interventieprijsen Marktprijzen - Rotterdam (C)	HFL	50,23	50,93	51,63	52,33	53,03	53,73	54,43	55,13	55,83	56,53	50,23		
		ECU	18,458	18,715	18,972	19,229	19,486	19,743	20,000	20,257	20,514	20,771	18,458	18,458	19,422
		HFL	-	-	-	-	-	-	-	-	-	-	-	-	-
UNITED KINGDOM	Single intervention prices Market prices - London/Tilbury (A) Market prices - Cambridge (B)	UKL	11,42	11,58	11,74	11,90	12,06	12,21	12,37	12,53	12,69	12,85	11,42		
		ECU	18,458	18,715	18,972	19,229	19,486	19,743	20,000	20,257	20,514	20,771	18,458	18,458	19,422
		UKL	11,82	12,39	12,40	12,48	12,38	12,56	12,44	12,74	13,56	13,12	13,27		
		ECU	19,106	20,027	20,043	20,173	20,011	20,302	20,108	20,593	21,919	21,207	21,450		
		UKL	11,96	12,49	12,43	12,45	12,38	12,45	12,42	12,62	13,45	13,45	13,28		
		ECU	19,332	20,189	20,092	20,124	20,011	20,124	20,076	20,399	21,741	20,933	21,628		

**INTERVENTIONSPRISER
INTERVENTIONSPREISE
ΤΙΜΕΣ ΠΑΡΕΜΒΑΣΕΩΣ
INTERVENTION PRICES
PRIX D'INTERVENTION
PREZZI D'INTERVENTO
INTERVENTIEPRIJZEN**

**MARKEDSPRISER
MARKTPREISE
ΤΙΜΕΣ ΤΗΣ ΑΓΟΡΑΣ
MARKET PRICES
PRIX DE MARCHÉ
PREZZI DI MERCATO
MARKTPRIJZEN**

**KORN
GETREIDE
ΣΙΤΗΡΑ
CEREALES
CEREALES
CEREALI
GRANEN**

1984

/100 kg

Land Land Χώρα Country Pays Paese Land	Beskrivelse Beschreibung Περιγραφή Description Descriptione Omschrijving		JUN			JUL			AUG						
			27-2	3-9	10-16	17-23	24-30	1-7	8-14	15-21	22-28	29-4	5-11	12-18	19-25
			BLT												
A. Foderhvede, Futterweizen, Κτηνοτροφικά σιτηρά, Feed wheat, Fourrages, de Foraggio, voedertawe															
BELGIQUE/ BELGIE	Prix d'intervention uniques / Uniforme interventieprijsen Prix de marché / Marktprijzen Ø Bruxelles-Kortrijk-Liège-Antwerpen	BFR	828,8												
			-	900,0	1005,0	1015,0	900,0								
DANMARK	Enhedsinterventionspriser Markedspriser - København	DKR	151,98												
			-	-	-	-	-								
BR DEUTSCHLAND	Einheitliche Interventionspreise Marktpreise - Duisburg Marktpreise - Würzburg	DM	46,68												
			-	-	-	-	-								
			-	-	-	-	-								
ΕΛΛΑΣ	Ένιαίες τιμές παρεμβάσεως Τιμές της αγοράς - Ø 7 άγοράς	ΑΡΧ	1425,8												
			-	-	-	-	-								
FRANCE	Prix d'intervention uniques Prix de marché - Dép. Seine-et-Marne Prix de marché - Dép. Ile-de-France	FF	119,83												
			-	-	-	-	-								
			-	-	-	-	-								
IRELAND	Single intervention prices Market prices - Cork Market prices - Enniscorthy	IRL	13,39												
			-	-	-	-	-								
			-	-	-	-	-								
ITALIA	Prezzi d'intervento unici Prezzi di mercato - Napoli Prezzi di mercato - Udine	LIT	24.752												
			-	-	-	-	-								
			-	-	-	-	-								
LUXEMBOURG	Prix d'intervention uniques Prix de marché - Ø pays	LFR	828,8												
			-	-	-	-	-								
NEDERLAND	Uniforme interventieprijsen Marktprijzen - Rotterdam	HFL	50,23												
			-	-	-	-	-								
UNITED KINGDOM	Single intervention prices Market prices - London/Tilbury Market prices - Cambridge	UKL	11,42												
			12,88	12,92	13,31	13,57	13,67								
			-	13,10	13,42	13,44	13,56								

**REFERENCEPRIS
REFERENZPREIS
ΤΙΜΗ ΑΝΑΘΩΓΗΣ
REFERENCE PRICE
PRIX DE REFERENCE
PREZZI DI RIFERIMENTO
REFERENTIEPRIJS**

**MARKEDSPRISER
MARKTPREISE
ΤΙΜΕΣ ΤΗΣ ΑΓΟΡΑΣ
MARKET PRICES
PRIX DE MARCHÉ
PREZZI DI MERCATO
MARKTPRIJZEN**

**KORN
GETREIDE
ΣΙΤΗΡΑ
CEREALS
CEREALES
CEREALI
GRANEN**

/100 kg

Land Land Χώρα Country Pays Paese Land	Beskrivelse Beschreibung Περιγραφή Description Description Omschrijving	1983/1984												Ø		
		AUG	SEP	OCT	NOV	DEC	JAN	FEB	MAR	APR	MEI	JUN	JUL			
BLT																
B. Brødfremstilling, Brotherstellung, 'Απρονήσιμος Bread-making, panifiable, panificabile, broodbereiding																
BELGIQUE/ BELGIE	Prix de référence / Referentieprij	BFR	966,7	978,2	989,7	1001,3	1012,8	1024,4	1035,9	1043,0	1049,0	1070,5	966,7			
	Prix de marché / Marktprijzen (C) Ø Bruxelles-Kortrijk-Liège-Antwerpen	ECU	21,529	21,786	22,043	22,300	22,557	22,814	23,071	23,328	23,585	23,842	21,529	21,529	22,493	
		BFR	921,0	950,7	957,5	968,7	973,5	984,1	980,3	979,5	973,7	966,9	977,1			
DANMARK	Referencepris	DKR	177,27	179,39	181,50	183,62	185,73	187,85	189,97	191,26	194,20	196,32	177,27			
	Markedspriser - København (B)	ECU	21,529	21,786	22,043	22,300	22,557	22,814	23,071	23,328	23,585	23,842	21,529	21,529	22,493	
		DKR	170,00	174,60	172,00	172,00	171,75	175,50	174,25	172,50	176,50	180,50	181,50			
BR DEUTSCHLAND	Referenzpreis	DM	54,44	55,09	55,74	56,39	57,04	57,69	58,34	58,74	59,64	60,29	54,44			
	Marktpreise - Duisburg (A)	ECU	21,529	21,786	22,043	22,300	22,557	22,814	23,071	23,328	23,585	23,842	21,529	21,529	22,493	
	Marktpreise - Würzburg (B)	DM	50,13	52,13	52,77	52,90	52,90	53,88	54,40	54,78	55,15	55,58	-			
ΕΛΛΑΣ	Τιμή αναγωγής	APX	1663,1	1682,9	1702,8	1722,6	1742,5	1762,3	1782,2	1794,3	1821,9	1841,7	1663,1			
	Τιμές της αγοράς	ECU	21,529	21,786	22,043	22,300	22,557	22,814	23,071	23,328	23,585	23,842	21,529	21,529	22,493	
		APX	1537,4	1559,6	1601,0	1649,5	-	-	-	-	-	-	-			
FRANCE	Prix de référence	FF	139,77	141,44	143,11	144,77	146,44	148,11	149,78	150,80	153,12	154,78	139,77			
	Prix de marché I } Département Isère (A)	ECU	21,529	21,786	22,043	22,300	22,557	22,814	23,071	23,328	23,585	23,842	21,529	21,529	22,493	
	Prix de marché II } Département Loir-et-Cher (B)	FF	136,08	136,91	137,40	137,29	137,28	136,43	132,86	132,86	130,41	128,41	128,86			
IRELAND	Reference price	IRL	16,62	15,81	16,00	16,18	16,40	16,56	16,74	16,86	17,12	17,30	15,62			
	Market prices - Cork (A)	ECU	21,529	21,786	22,043	22,300	22,557	22,814	23,071	23,328	23,585	23,842	21,529	21,529	22,493	
	Market prices - Enniscorthy (B)	IRL	-	-	-	-	-	-	-	-	-	-	-			
ITALIA	Prezzi di riferimento	LIT	28.870	29.215	29.560	29.904	30.240	30.594	30.938	31.149	31.627	31.972	28.870			
	Prezzi di mercato - Napoli (A)	ECU	21,529	21,786	22,043	22,300	22,557	22,814	23,071	23,328	23,585	23,842	21,529	21,529	22,493	
	Prezzi di mercato - Udine (B)	LIT	31.500	32.920	33.175	33.738	34.010	35.725	34.638	33.540	35.825	36.600	-			
LUXEMBOURG	Prix de référence	LFR	966,7	978,2	989,7	1001,3	1012,8	1024,4	1035,9	1043,0	1059,0	1070,5	966,7			
	Prix de marché - Ø pays (C)	ECU	21,529	21,786	22,043	22,300	22,557	22,814	23,071	23,328	23,585	23,842	21,529	21,529	22,493	
		LFR	890,0	890,0	890,0	890,0	890,0	890,0	890,0	890,0	890,0	890,0	890,0			
NEDERLAND	Referentieprij	HFL	58,59	59,29	59,99	60,69	61,39	62,09	62,79	63,21	64,19	64,89	58,59			
	Marktprijzen - Rotterdam (C)	ECU	21,529	21,783	22,043	22,300	22,557	22,814	23,071	23,328	23,585	23,842	21,529	21,529	22,493	
		HFL	53,69	56,04	56,09	56,60	57,08	57,38	57,13	57,25	56,84	56,65	59,62			
UNITED KINGDOM	Reference price	UKL	13,32	13,48	13,64	13,80	13,96	14,11	14,27	14,37	14,59	14,75	13,32			
	Market prices - London/Tilbury (A)	ECU	21,529	21,783	22,043	22,300	22,557	22,814	23,071	23,328	23,585	23,842	21,529	21,529	22,493	
	Market prices - Cambridge (B)	UKL	12,42	12,71	13,10	12,85	12,79	12,82	12,54	13,15	13,33	13,55	13,23			
	ECU	20,076	20,545	21,175	20,771	20,674	20,722	20,270	21,256	21,547	21,902	21,385				
	UKL	12,22	12,69	12,76	12,74	12,60	12,70	12,60	12,88	13,24	13,37	13,13				
	ECU	19,753	20,512	20,625	20,593	20,367	20,528	20,367	20,819	21,401	21,207	21,223				

REFERENCEPREIS
 REFERENZPREIS
 ΤΙΜΗ ΑΝΑΓΩΓΗΣ
 REFERENCE PRICE
 PRIX DE REFERENCE
 PREZZI DI RIFERIMENTO
 REFERENTIEPRIJS

MARKEDSPRISER
 MARKTPREISE
 ΤΙΜΕΣ ΤΗΣ ΑΓΟΡΑΣ
 MARKET PRICES
 PRIX DE MARCHE
 PREZZI DI MERCATO
 MARKTPRIJZEN

KORN
 GETREIDE
 ΣΙΤΗΡΑ
 CEREALS
 CEREALES
 CEREALI
 GRANEN

1984

/100 kg

Land Land Χώρα Country Pays Paese Land	Beskrivelse Beschreibung Περιγραφή Description Descrizione Omschrijving		1984												
			JUN				JUL				AUG				
			27-2	3-9	10-16	17-23	24-30	1-7	8-14	15-21	22-28	29-4	5-11	12-18	19-25
BLT															
B. Brødfremstilling, Brotherstellung, Ἀπονοήσιμος Bread-making, panifiable, panificabile, broodbereiding															
BELGIQUE / BELGIE	Prix de référence / Referentieprij	BFR	966,7												
	Prix de marché / Marktprijzen Ø Bruxelles-Kortrijk-Liège-Antwerpen		972,5	978,8	947,5	966,7	1020,0								
DANMARK	Referencepris	DKR	177,27												
	Markedspriiser - København		181,50	181,50	-	-	-								
BR DEUTSCHLAND	Referenzpreis	DM	54,44												
	Marktpreise - Dursburg		55,65	-	-	-	-								
	Marktpreise - Würzburg		-	-	-	-	-								
ΕΛΛΑΣ	Τιμή αναγωγής	ΑΡΧ	1663,1												
	Τιμές της αγοράς		-	-	-	-	-								
FRANCE	Prix de référence	FF	139,77												
	Prix de marché I } Département Isère		-	-	-	-	-								
	Prix de marché II }		128,61	128,86	-	-	-								
	Prix de marché I } Département Loir-et-Cher		-	-	-	-	-								
Prix de marché II }	-	123,11	-	-	-										
IRELAND	Reference price	IRL	15,62												
	Market prices - Cork		-	-	-	-	-								
	Market prices - Enniscorthy		-	-	-	-	-								
ITALIA	Prezzi di riferimento	LIT	28.870												
	Prezzi di mercato - Napoli		-	-	-	-	-								
	Prezzi di mercato - Udine		-	-	-	-	-								
LUXEMBOURG	Prix de référence	LFR	966,7												
	Prix de marché - Ø pays		890,0	890,0	890,0	890,0	890,0								
NEDERLAND	Referentieprij	HFL	58,59												
	Marktprijzen - Rotterdam		-	58,25	60,25	60,25	-								
UNITED KINGDOM	Reference price	UKL	13,32												
	Market prices - London/Tilbury		-	13,04	13,42	-	-								
	Market prices - Cambridge		12,82	13,44	-	-	-								

**INTERVENTIONS-PRISER
INTERVENTIONS-PRICE
ΤΙΜΕΣ ΠΑΡΕΜΒΑΣΕΩΣ
INTERVENTION PRICES
PRIX D'INTERVENTION
PREZZI D'INTERVENTO
INTERVENTIEPRIJZEN**

**MARKEDSPRISER
MARKTPREISE
ΤΙΜΕΣ ΤΗΣ ΑΓΟΡΑΣ
MARKET PRICES
PRIX DE MARCHÉ
PREZZI DI MERCATO
MARKTPRIJZEN**

**KORN
GETREIDE
ΣΙΤΗΡΑ
CEREALS
CEREALES
CEREALI
GRANEN**

/100 kg

Land Land Χώρα Country Pays Paese Land	Beskrivelse Beschreibung Περιγραφή Description Description Descrizione Omschrijving	1983/1984												Ø	
		AUG	SEP	OCT	NOV	DEC	JAN	FEB	MAR	APR	MEE	JUN	JUL		
SEG															
BELGIQUE/ BELGIE	Prix d'intervention uniques / Uniforme interventieprijsen	BFR	828,8	840,3	851,9	863,4	874,9	886,5	898,0	909,6	921,1	932,6	828,8		
	Prix de marché / Marktprijzen	ECU	18,458	18,715	18,972	19,229	19,486	19,743	20,000	20,257	20,514	20,771	18,458	18,458	19,422
	Ø Bruxelles-Kortrijk-Liège-Antwerpen	BFR	907,5	929,0	961,3	980,0	996,0	1008,8	1025,6	1022,0	-	-	1030,0		
DANMARK	Enhedsinterventionspriser	DKR	151,98	154,10	156,22	158,33	160,45	162,56	164,68	166,80	168,91	171,03	151,98		
	Markedspriser - København	ECU	18,458	18,715	18,972	19,229	19,486	19,743	20,000	20,257	20,514	20,771	18,458	18,458	19,422
		DKR	162,00	163,80	167,25	167,50	167,50	169,50	168,25	167,50	169,50	172,50	173,00		
BR DEUTSCHLAND	Einheitliche Interventionspreise	DM	46,68	47,33	47,98	48,63	49,28	49,93	50,58	51,22	51,87	52,52	46,68		
	Marktpreise - Duisburg	ECU	18,458	18,715	18,972	19,229	19,486	19,743	20,000	20,257	20,514	20,771	18,458	18,458	19,422
	Marktpreise - Würzburg	DM	50,13	50,65	-	-	-	54,75	54,53	54,75	55,50	54,70	-		
		DM	53,50	53,59	53,75	54,40	54,40	54,75	54,90	55,40	55,48	55,75	-		
		DM	21,157	21,192	21,256	21,513	21,513	21,651	21,710	20,513	21,940	22,046	-		
		ECU	19,824	20,030	-	-	-	21,651	21,564	21,651	21,948	21,631	-		
ΕΛΛΑΣ	Ένιαίες τιμές παρεμβάσεως	ΔΡΧ	1425,8	1445,7	1465,5	1485,4	1505,3	1525,1	1544,9	1564,8	1584,7	1604,5	1425,8		
	Τιμές της αγοράς - Ø 2 άγορές	ECU	18,458	18,715	18,972	19,229	19,486	19,743	20,000	20,257	20,514	20,771	18,458	18,458	19,422
		ΔΡΧ	1374,0	1370,0	-	-	-	-	-	-	-	-	-		
FRANCE	Prix d'intervention uniques	FF	119,83	121,50	123,17	124,84	126,51	128,17	129,84	131,51	133,18	134,85	119,83		
	Prix de marché - Département Loiret	ECU	18,458	18,715	18,972	19,229	19,486	19,743	20,000	20,257	20,514	20,771	18,458	18,458	19,422
		FF	-	-	-	-	-	-	-	-	-	-	-		
IRELAND	Single intervention prices	IRL	13,39	13,58	13,37	13,95	14,14	14,33	14,51	14,70	14,87	15,07	13,39		
	Market prices - Enniscorthy	ECU	18,458	18,715	18,972	19,229	19,486	19,743	20,000	20,257	20,514	20,771	18,458	18,458	19,422
		IRL	-	-	-	-	-	-	-	-	-	-	-		
ITALIA	Prezzi d'intervento unici	LIT	24.752	25.097	25.441	25.786	26.131	26.475	26.820	27.165	27.509	27.854	24.752		
	Prezzi di mercato - Mi Lano	ECU	18,458	18,715	18,972	19,229	19,486	19,743	20,000	20,257	20,514	20,771	18,458	18,458	19,422
		LIT	27.500	29.600	31.350	32.050	32.050	32.950	32.950	33.170	33.550	33.600	33.875		
		ECU	20,507	22,073	23,378	23,900	23,900	24,571	24,571	24,735	25,019	25,056	25,261		
LUXEMBOURG	Prix d'intervention uniques	LFR	828,8	840,3	851,9	863,4	874,9	886,5	898,0	909,6	921,1	932,6	828,8		
	Prix de marché - Ø pays	ECU	18,458	18,715	18,972	19,229	19,486	19,743	20,000	20,257	20,514	20,771	18,458	18,458	19,422
		LFR	880,0	880,0	880,0	880,0	880,0	880,0	880,0	880,0	880,0	880,0	880,0		
NEDERLAND	Uniforme interventieprijsen	HFL	50,23	50,93	51,63	52,33	53,03	53,73	54,43	55,13	55,83	56,53	50,23		
	Marktprijzen - Rotterdam	ECU	18,458	18,715	18,972	19,229	19,486	19,743	20,000	20,257	20,514	20,771	18,458	18,458	19,422
		HFL	53,15	54,65	56,25	56,63	57,15	57,63	57,83	-	-	-	-		
UNITED KINGDOM	Single intervention prices	UKL	11,42	11,58	11,74	11,90	12,06	12,21	12,37	12,53	12,69	12,85	11,42		
	Market prices - Cambridge	ECU	18,458	18,715	18,972	19,229	19,486	19,743	20,000	20,257	20,514	20,771	18,458	18,458	19,422
		UKL	-	-	-	-	-	-	-	-	-	-	-		

**INTERVENTIONSPRISER
INTERVENTIONSPREISE
ΤΙΜΕΣ ΠΑΡΕΜΒΑΣΕΩΣ
INTERVENTION PRICES
PRIX D'INTERVENTION
PREZZI D'INTERVENTO
INTERVENTIEPRIJZEN**

**MARKEDSPRISER
MARKTPREISE
ΤΙΜΕΣ ΤΗΣ ΑΓΟΡΑΣ
MARKET PRICES
PRIX DE MARCHÉ
PREZZI DI MERCATO
MARKTPRIJZEN**

KORN
GETREIDE
ΣΙΤΗΡΑ
CEREALES
CEREALES
CEREALES
GRANEN

1984

/100 kg

Land Χώρα Country Pays Paese Land	Beskrivelse Beschreibung Περιγραφή Description Descrizione Omschrijving		1984											
			JUN					JUL				AUG		
			27-2	3-9	10-16	17-23	24-30	1-7	8-14	15-21	22-28	29-4	5-11	12-18
SEG														
BELGIQUE / BELGIE	Prix d'intervention uniques / Uniforme interventieprijsen	BFR	828,8											
	Prix de marché / Marktprijzen Ø Bruxelles-Kortrijk-Liège-Antwerpen		-	-	-	-	1030,0							
DANMARK	Enhedsinterventionspriser	DKR	151,98											
	Markedspriser - København		173,50	172,50	-	-	-							
BR DEUTSCHLAND	Einheitliche Interventionspreise	DM	46,68											
	Marktpreise - Duisburg		54,50	-	-	-	-							
	Marktpreise - Würzburg		-	-	-	-	-							
ΕΛΛΑΣ	Ένιαίες τιμές παρέμβασιας	ΔΡΧ	1425,8											
	Τιμές της αγοράς - Ø 2 αγοράς		-	-	-	-	-							
FRANCE	Prix d'intervention uniques	FF	119,83											
	Prix de marché - Département Loiret		-	-	-	-	-							
IRELAND	Single intervention prices	IRL	13,39											
	Market prices - Enniscorthy		-	-	-	-	-							
ITALIA	Prezzi d'intervento unici	LIT	24.752											
	Prezzi di mercato - Milano		33.250	34.500	-	-	-							
LUXEMBOURG	Prix d'intervention uniques	LFR	828,8											
	Prix de marché - Ø pays		880,0	880,0	880,0	880,0	880,0							
NEDERLAND	Uniforme interventieprijsen	HFL	50,23											
	Marktprijzen - Rotterdam		-	-	-	-	-							
UNITED KINGDOM	Single intervention prices	UKL	11,42											
	Market prices - Cambridge		-	-	-	-	-							

**INTERVENTIONSPRISER
INTERVENTIONSPREISE
ΤΙΜΕΣ ΠΑΡΕΜΒΑΣΕΩΣ
INTERVENTION PRICES
PRIX D'INTERVENTION
PREZZI D'INTERVENTO
INTERVENTIEPRIJZEN**

**MARKEDSPRISER
MARKTPREISE
ΤΙΜΕΣ ΤΗΣ ΑΓΟΡΑΣ
MARKET PRICES
PRIX DE MARCHÉ
PREZZI DI MERCATO
MARKTPRIJZEN**

**KORN
GETREIDE
ΣΙΤΗΡΑ
CEREALS
CEREALES
CERALI
GRANEN**

/100 kg

Land Land Χώρα Country Pays Paese Land	Beskrivelse Beschreibung Περιγραφή Description Description Descrizione Omschrijving	1983/1984												Ø	
		AUG	SEP	OCT	NOV	DEC	JAN	FEB	MAR	APR	MEI	JUN	JUL		
ORG															
BELGIQUE/ BELGIE	Prix d'intervention uniques / Uniforme interventieprijsen	BFR	828,8	840,3	851,9	863,4	874,9	886,5	898,0	909,6	921,1	932,6	828,8		
		ECU	18,458	18,715	18,972	19,229	19,486	19,743	20,000	20,257	20,514	20,771	18,458	18,458	19,422
	Prix de marché / Marktprijzen Ø Bruxelles-Kortrijk-Liège-Antwerpen	BFR	857,3	891,3	908,7	923,3	932,1	943,2	940,6	930,6	935,4	939,1	954,8		
DANMARK	Ehedsinterventionspriser	DKR	151,98	154,10	156,22	158,33	160,45	162,56	164,68	166,80	168,91	171,03	151,98		
		ECU	18,458	18,715	18,972	19,229	19,486	19,743	20,000	20,257	20,514	20,771	18,458	18,458	19,422
	Markedspriser - København	DKR	160,33	166,60	167,50	167,50	167,75	171,63	171,75	169,88	169,13	172,00	173,00		
BR DEUTSCHLAND	Einheitliche Interventionspreise	DM	46,68	47,33	47,98	48,63	49,28	49,93	50,58	51,22	51,87	52,52	46,68		
		ECU	18,458	18,715	18,972	19,229	19,486	19,743	20,000	20,257	20,514	20,771	18,458	18,458	19,422
	Marktpreise - Duisburg	DM	47,25	48,95	49,65	49,70	49,90	50,75	50,65	51,71	52,40	53,53	50,50		
ΕΛΛΑΣ	Ενιαίες τιμές παρεμβάσεως	APX	1425,8	1445,7	1465,5	1485,4	1505,3	1525,1	1544,9	1564,8	1584,7	1604,5	1425,8		
		ECU	18,458	18,715	18,972	19,229	19,486	19,743	20,000	20,257	20,514	20,771	18,458	18,458	19,422
	Τιμές της αγοράς - Ø Β αγοράς	APX	1386,6	1386,0	-	-	-	-	-	-	-	-	-		
FRANCE	Prix d'intervention uniques	FF	119,83	121,50	123,17	124,84	126,51	128,17	129,84	131,51	133,18	134,85	119,83		
		ECU	18,458	18,715	18,972	19,229	19,486	19,743	20,000	20,257	20,514	20,771	18,458	18,458	19,422
	Prix de marché - Département Sarthe	FF	-	-	134,09	-	133,00	-	129,00	-	127,50	-	-		
IRELAND	Single intervention prices	IRL	13,39	13,58	13,37	13,95	14,14	14,33	14,51	14,70	14,87	15,07	13,39		
		ECU	18,458	18,715	18,972	19,229	19,486	19,743	20,000	20,257	20,514	20,771	18,458	18,458	19,422
	Market prices - Enniscoorthy	IRL	13,73	15,00	15,30	15,23	15,36	15,37	15,77	15,76	15,94	15,45	14,58		
ITALIA	Prezzi d'intervento unici	LIT	24.752	25.097	25.441	25.786	26.131	26.475	26.820	27.165	27.509	27.854	24.752		
		ECU	18,458	18,715	18,972	19,229	19,486	19,743	20,000	20,257	20,514	20,771	18,458	18,458	19,422
	Prezzi di mercato - Foggia	LIT	26.667	28.700	29.500	30.250	30.250	-	-	-	-	-	-		
LUXEMBOURG	Prix d'intervention uniques	LFR	828,8	840,3	851,9	863,4	874,9	886,5	898,0	909,6	921,1	932,6	828,8		
		ECU	18,458	18,715	18,972	19,229	19,486	19,743	20,000	20,257	20,514	20,771	18,458	18,458	19,422
	Prix de marché - Ø pays	LFR	945,0	960,0	96,0,0	995,0	995,0	995,0	995,0	1030,0	1030,0	1030,0			
NEDERLAND	Uniforme interventieprijsen	HFL	50,23	50,93	51,63	52,33	53,03	53,73	54,43	55,13	55,83	56,53	50,23		
		ECU	18,458	18,715	18,972	19,229	19,486	19,743	20,000	20,257	20,514	20,771	18,458	18,458	19,422
	Marktprijzen - Rotterdam	HFL	51,63	54,65	55,00	55,56	55,75	56,25	56,00	55,69	56,50	56,75	57,17		
UNITED KINGDOM	Single intervention prices	UKL	11,42	11,58	11,74	11,90	12,06	12,21	12,37	12,53	12,69	12,85	11,42		
		ECU	18,458	18,715	18,972	19,229	19,486	19,743	20,000	20,257	20,514	20,771	18,458	18,458	19,422
	Market prices - Cambridge	UKL	11,31	11,87	12,21	12,13	12,24	12,47	12,29	12,38	12,38	12,52	12,59		
	ECU	18,282	19,187	19,736	19,607	19,785	20,157	19,866	20,005	20,334	20,237	20,351			

**INTERVENTIONSPRISER
INTERVENTIONSPREISE
ΤΙΜΕΣ ΠΑΡΕΜΒΑΣΕΩΣ
INTERVENTION PRICES
PRIX D'INTERVENTION
PREZZI D'INTERVENTO
INTERVENTIEPRIJZEN**

**MARKEDSPRISER
MARKTPREISE
ΤΙΜΕΣ ΤΗΣ ΑΓΟΡΑΣ
MARKET PRICES
PRIX DE MARCHÉ
PREZZI DI MERCATO
MARKTPRIJZEN**

**KORN
GETREIDE
ΣΙΤΗΡΑ
CEREALS
CEREALES
CEREALI
GRANEN**

1984

/100 kg

Land Land Χώρα Country Pays Paese Land	Beskrivelse Beschreibung Περιγραφή Description Description Descrizione Omschrijving		JUN		JUL			AUG							
			27-2	3-9	10-16	17-23	24-30	1-7	8-14	15-21	22-28	29-4	5-11	12-18	19-25
			ORG												
BELGIQUE / BELGIE	Prix d'intervention uniques / Uniforme interventieprijsen	BFR	828,8												
	Prix de marché / Marktprijzen Ø Bruxelles-Kortrijk-Liège-Antwerpen		947,9	947,9	956,3	959,2	962,5								
DANMARK	Enhedsinterventionspriser	DKR	151,98												
	Markedspriser - København		173,00	173,00	173,00	173,00	173,00								
BR DEUTSCHLAND	Einheitliche Interventionspreise	DM	46,68												
	Marktpreise - Duisburg		53,65	-	-	-	50,50								
	Marktpreise - Würzburg		-	-	-	-	-								
ΕΛΛΑΣ	Ένιαίες τιμές παρεμβάσεως	ΔΡΧ	1425,8												
	Τιμές της αγοράς - Ø 6 αγοράς		-	-	-	-	-								
FRANCE	Prix d'intervention uniques	FF	119,83												
	Prix de marché - Département Sarthe		-	-	-	-	-								
	Prix de marché - Région du Centre		-	-	128,00	-	-								
IRELAND	Single intervention prices	IRL	13,39												
	Market prices - Enniscorthy		14,70	14,60	14,60	14,50	14,50								
ITALIA	Prezzi d'intervento unici	LIT	24,752												
	Prezzi di mercato - Foggia		-	-	-	-	-								
LUXEMBOURG	Prix d'intervention uniques	LFR	828,8												
	Prix de marché - Ø pays									
NEDERLAND	Uniforme interventieprijsen	HFL	50,23												
	Marktprijzen - Rotterdam		-	57,00	57,25	57,25	-								
UNITED KINGDOM	Single intervention prices	UKL	11,42												
	Market prices - Cambridge		12,42	12,61	12,65	12,61	12,66								

**INTERVENTIONS-PRISER
INTERVENTIONS-PRICE
ΤΙΜΕΣ ΠΑΡΕΜΒΑΣΕΩΣ
INTERVENTION PRICES
PRIX D'INTERVENTION
PREZZI D'INTERVENTO
INTERVENTIEPRIJZEN**

**MARKEDSPRISER
MARKTPREISE
ΤΙΜΕΣ ΤΗΣ ΑΓΟΡΑΣ
MARKET PRICES
PRIX DE MARCHÉ
PREZZI DI MERCATO
MARKTPRIJZEN**

**KORN
GETREIDE
ΣΙΤΗΡΑ
CEREALS
CEREALES
CEREALI
GRANEN**

/100 kg

Land Land Χώρα Country Pays Paese Land	Beskrivelse Beschreibung Περιγραφή Description Description Descrizione Omschrijving		1983/1984												Ø
			AUG	SEP	OCT	NOV	DEC	JAN	FEB	MAR	APR	MEI	JUN	JUL	
HAF															
BELGIQUE/ BELGIE	Prix de marché / Marktprijzen (C) Ø Bruxelles-Kortrijk-Liège-Antwerpen	BFR	808,4	858,0	906,6	945,0	986,6	1005,0	1030,6	1050,0	1111,9	1150,6	1190,0		
		ECU	18,004	19,109	20,191	21,046	21,973	22,383	22,593	23,385	24,736	25,625	26,503		
DANMARK	Markedspriser - København (C)	DKR	-	162,00	-	-	-	-	-	-	-	-	-	-	
		ECU	-	19,675	-	-	-	-	-	-	-	-	-	-	
BR DEUTSCHLAND	Marktpreise - Hannover (B)	DM	48,35	49,15	-	-	-	54,75	53,69	53,75	-	-	-	-	
		ECU	19,081	19,436	-	-	-	21,651	21,232	21,256	-	-	-	-	
ΕΛΛΑΣ Ø 7 αγορές	Τιμές της αγοράς	APX	-	-	-	-	-	-	-	-	-	-	-	-	
		ECU	-	-	-	-	-	-	-	-	-	-	-	-	
FRANCE	Prix de marché - Dép. Euro-et-Loir (C)	FF	-	-	-	-	-	-	-	-	-	-	-	-	
		ECU	-	-	-	-	-	-	-	-	-	-	-	-	
IRELAND	Market prices - Enniscorthy (C)	IRL	-	-	-	-	-	-	-	-	-	-	-	-	
		ECU	-	-	-	-	-	-	-	-	-	-	-	-	
ITALIA	Prezzi di mercato - Foggia (C)	LIT	27,783	29,028	30,625	31,438	31,750	-	-	-	-	-	-	-	
		ECU	20,569	21,647	22,837	23,444	23,676	-	-	-	-	-	-	-	
LUXEMBOURG	Prix de marché - Ø pays (C)	LFR	985,0	960,0	960,0	1045,0	1045,0	1045,0	1045,0	1220,0	1220,0	1220,0			
		ECU	20,156	21,380	21,380	23,274	23,274	23,274	23,274	27,171	27,171	27,171			
NEDERLAND	Marktprijzen - Rotterdam (C)	HFL	49,44	54,60	60,00	60,00	59,17	60,38	61,38	61,45	63,13	65,25			
		ECU	18,167	20,063	22,047	22,047	21,742	22,186	22,554	22,580	23,197	23,976			
UNITED KINGDOM	Market prices - Cambridge (B)	UKL	10,68	11,26	11,78	11,90	-	13,21	13,38	13,32	13,45	14,26	15,28		
		ECU	17,263	18,201	19,041	19,235	-	21,353	21,628	21,531	21,741	23,050	24,699		
MAI															
BELGIQUE/ BELGIE	Prix de marché / Marktprijzen	BFR	1135,4	1141,0	1118,3	1130,4	1134,6	1158,3	1158,6	1198,1	1195,5	1209,8	1209,0		
		ECU	25,210	25,412	24,907	25,175	25,265	25,797	25,804	26,683	26,625	26,944	26,926		
DANMARK	Markedspriser	DKR	-	-	-	-	-	-	-	-	-	-	-	-	
		ECU	-	-	-	-	-	-	-	-	-	-	-	-	
BR DEUTSCHLAND	Marktpreise	DM	61,00	61,00	-	-	-	-	-	-	-	-	-	-	
		ECU	24,123	24,123	-	-	-	-	-	-	-	-	-	-	
ΕΛΛΑΣ Ø 5 αγορές	Ένιαίες τιμές παρεμβάσεως	APX	1425,8	1445,7	1465,5	1485,6	1505,3	1525,1	1544,9	1564,8	1584,7	1604,5	1425,8		
		ECU	18,458	18,715	18,972	19,229	19,486	19,743	20,000	20,257	20,514	20,771	18,458	19,422	
	Τιμές της αγοράς	APX	-	-	1650,0	1664,0	1760,0	-	-	-	-	-	-	-	
		ECU	-	-	21,359	21,541	22,784	-	-	-	-	-	-	-	
FRANCE	Prix d'intervention uniques	FF	119,83	121,50	123,17	124,84	126,51	128,17	129,84	131,51	133,18	134,85	119,83		
		ECU	18,458	18,715	18,972	19,229	19,486	19,743	20,000	20,257	20,514	20,771	18,458	19,422	
	Prix de marché - Région du Centre (C)	FF	150,28	153,24	141,18	142,58	140,42	138,50	135,30	134,51	132,50	130,25	133,25		
		ECU	23,148	23,604	21,746	21,962	21,629	21,591	20,841	20,719	20,409	20,063	20,525		
IRELAND	Market prices	IRL	18,23	18,13	18,25	18,43	18,40	18,40	18,33	18,55	18,43	18,50	18,85		
		ECU	25,121	24,883	25,149	25,397	25,355	25,355	25,259	25,562	25,397	25,493	25,975		
ITALIA	Prezzi d'intervento unici	LIT	24,752	25,097	25,441	25,786	26,131	26,475	26,820	27,165	27,509	27,854	24,752		
		ECU	18,458	18,715	18,972	19,229	19,486	19,743	20,000	20,257	20,514	20,771	18,458	19,422	
	Prezzi di mercato - Bologna (C)	LIT	32,425	32,150	31,963	32,475	33,550	33,313	33,350	33,650	33,550	33,800	34,750		
		ECU	24,180	23,975	23,835	24,217	25,019	24,862	24,870	25,093	25,019	25,205	25,913		
LUXEMBOURG	Prix de marché	LFR	1105,0	1130,0	1160,0	1165,0	1165,0	1175,0	1175,0	1175,0	1175,0	1175,0			
		ECU	24,610	25,167	25,835	25,946	25,946	25,946	26,169	26,169	26,169	26,169			
NEDERLAND	Marktprijzen	HFL	63,33	64,23	63,88	63,65	63,45	64,20	63,76	63,63	63,29				
		ECU	23,270	23,601	23,472	23,387	23,314	23,590	23,428	23,381	23,256				
UNITED KINGDOM	Market prices	UKL	-	-	-	-	-	-	-	-	-	-	-		
		ECU	-	-	-	-	-	-	-	-	-	-	-		
ØUR															
ΕΛΛΑΣ Ø 6 αγορές	Ένιαίες τιμές παρεμβάσεως	APX	2410,8	2432,1	2453,4	2474,7	2496,0	2517,4	2538,7	2560,0	2581,3	2602,6	2410,8		
		ECU	31,208	31,484	31,760	32,036	32,312	32,588	32,864	33,140	33,416	33,692	31,208	32,263	
	Τιμές της αγοράς - Ø 6 αγορές	APX	-	2267,4	2269,0	2256,0	2426,3	-	-	-	-	-	-	2304,7	
		ECU	-	29,352	29,373	29,205	31,409	-	-	-	-	-	-	29,835	
FRANCE	Prix d'intervention uniques	FF	202,61	204,40	206,19	207,98	209,77	211,56	213,36	215,15	216,94	218,73	202,61		
		ECU	31,208	31,484	31,760	32,026	32,312	32,588	32,864	33,140	33,416	33,692	31,208	32,243	
	Pr. de marché - Dép. Bouches-du-Rhône	FF	-	-	-	-	-	-	-	-	-	-	-	-	
		ECU	-	-	-	-	-	-	-	-	-	-	-	-	
Prix de marché - Rég. Sud-Ouest	FF	-	-	-	-	-	-	-	-	-	-	-	-		
	ECU	-	-	-	-	-	-	-	-	-	-	-	-		
ITALIA	Prezzi d'intervento unici	LIT	41,850	42,220	42,590	42,960	43,330	43,701	44,071	44,441	44,811	45,181	41,850		
		ECU	31,208	31,484	31,760	32,026	32,312	32,588	32,864	33,140	33,416	33,692	31,208	32,243	
	Prezzi di mercato - Grosseto	LIT	40,730	40,717	42,480	43,250	43,558	44,860	45,900	45,700	46,220	46,475	46,100	44,270	
		ECU	30,373	30,363	31,678	32,252	32,504	33,453	34,228	34,079	34,447	34,582	34,377	33,818	
	Prezzi di mercato - Catania	LIT	40,853	40,667	42,400	43,875	44,000	43,900	46,300	47,000	47,000	47,000	47,625	44,729	
		ECU	30,465	30,326	31,618	32,718	32,811	32,737	34,526	35,048	35,048	35,048	35,515	34,396	

INTERVENTIONSPRISER
 INTERVENTIONSPREISE
 ΤΙΜΕΣ ΠΑΡΕΜΒΑΣΕΩΣ
 INTERVENTION PRICES
 PRIX D'INTERVENTION
 PREZZI D'INTERVENTO
 INTERVENTIEPRIJZEN

MARKEDSPRISER
 MARKTPREISE
 ΤΙΜΕΣ ΤΗΣ ΑΓΟΡΑΣ
 MARKET PRICES
 PRIX DE MARCHÉ
 PREZZI DI MERCATO
 MARKTPRIJZEN

KORN
 GETREIDE
 ΣΙΤΗΡΑ
 CEREALS
 CEREALES
 GRANEN

1984

/100 kg

Land Χώρα Country Pays Paese Land	Beskrivelse Beschreibung Περιγραφή Description Descrizione Omschrijving		1984											
			JUN					JUE				AUG		
			27-2	3-9	10-16	17-23	24-30	1-7	8-14	15-21	22-28	29-4	4-11	12-18
MAF														
BELGIQUE / BELGIE	Prix de marché / Marktprijzen ø Bruxelles-Kortrijk-Liège-Antwerpen	BFR	1180,0	1192,5	1200,0	1195,0	1182,5							
DANMARK	Markedspriser - København	DKR	-	-	-	-	-							
BR DEUTSCHLAND	Marktpreise - Hannover	DM	-	-	-	-	-							
ΕΛΛΑΣ ø 7 άγορές	Τιμές της αγοράς	ΔΡΧ	-	-	-	-	-							
FRANCE	Prix de marché - Dép. Eure-et-Loir	FF	-	-	-	-	-							
IRELAND	Market prices - Enniscorthy	IRL	-	-	-	-	-							
ITALIA	Prezzi di mercato - Foggia	LIT	-	-	-	-	-							
LUXEMBOURG	Prix de marché - ø pays	LFR	-	-	-	-	-							
NEDERLAND	Marktprijzen - Rotterdam	HFL	-	-	-	-	-							
UNITED KINGDOM	Market prices - Cambridge	UKL	14,30	-	-	15,25	-							
MAI														
BELGIQUE / BELGIE	Prix de marché / Marktprijzen	BFR	1200,7	1200,4	1215,7	1215,0	1213,3							
DANMARK	Markedspriser	DKR	-	-	-	-	-							
BR DEUTSCHLAND	Marktpreise	DM	-	-	-	-	-							
ΕΛΛΑΣ ø 5 άγορές	Έντατες τιμές παρεμβάσεως Τιμές της αγοράς	ΔΡΧ	1425,8											
FRANCE	Prix d'intervention uniques Prix de marché - Région du Centre	FF	119,83											
IRELAND	Market prices	IRL	18,60	18,75	18,75	18,85	19,20							
ITALIA	Prezzi d'intervento unici Prezzi di mercato - Bologna	LIT	24.752											
LUXEMBOURG	Prix de marché	LFR												
NEDERLAND	Marktprijzen	HFL												
UNITED KINGDOM	Market prices	UKL	-	-	-	-	-							
DUR														
ΕΛΛΑΣ ø 6 άγορές	Έντατες τιμές παρεμβάσεως Τιμές της αγοράς - ø 6 άγορές	ΔΡΧ	2410,8											
FRANCE	Prix d'intervention uniques Prix de marché - Dép. Bouches-du-Rhône Prix de marché - Rég. Sud-Ouest	FF	202,61											
ITALIA	Prezzi d'intervento unici Prezzi di mercato - Grosseto Prezzi di mercato - Catania	LIT	45.350	45.350	-	-	-							
			-	47500	47000	47000	43000							

**TÆRSKELPRISER
PRIX DE SEUIL**

**SCHWELLENPREISE
ΤΙΜΕΣ ΚΑΤΩΦΛΙΟΥ
PREZZI DI ENTRATA**

**THRESHOLD PRICES
DREMPELPRIJZEN**

**KORN
GETREIDE
ΣΙΤΗΡΑ
CEREALES
CEREALES
CEREALI
GRANEN**

CIF pris fastsat af Kommissionen / Afgifter ved indførsel fra tredjelande / Eksportafgifter
 CIF-Preise von der Kommission festgesetzt / Abschöpfungen bei der Einfuhr aus Drittländern / Abschöpfungen bei der Ausfuhr
 Τιμές CIF που καθορίζονται από την Έπιτροπή / Εισφορές κατά την εισαγωγή από τρίτες χώρες / Εισφορές κατά την εξαγωγή
 CIF prices fixed by the Commission / Levies on imports from third countries / Export levies
 Prix caf fixés par la Commission / Prélèvements à l'importation des pays tiers / Prélèvements à l'exportation
 Prezzi CIF fissati dalla Commissione / Prelevi all'importazione dai paesi terzi / Prelevi all'esportazione
 CIF prijzen door de Commissie vastgesteld / Heffingen bij invoer uit derde landen / Uitvoerheffingen

ECU/TM

Produkt Produkte Προϊόντα Products Produits Prodotti Produkten	Beskrivelse Beschreibung Περιγραφή Description Description Descrizione Omschrijving	1 9 8 3 / 1 9 8 4												Ø
		AUG	SEP	OCT	NOV	DEC	JAN	FEB	MAR	APR	MEI	JUN	JUL	
BLT	Prix de seuil	256,43	259,00	261,57	264,14	266,71	269,28	271,85	274,42	276,99	279,56	282,13	282,13	270,35
	Prix caf	179,90	177,68	171,73	176,35	182,67	187,63	173,40	177,16	188,89	188,48	176,25		
	Prélèvements à l'importation	76,47	81,26	89,81	87,80	84,05	81,60	98,36	97,24	88,05	91,11	105,87		
	Prélèvements à l'exportation	-	-	-	-	-	-	-	-	-	-	-	-	-
SEG	Prix de seuil	233,17	235,74	238,31	240,88	243,45	246,02	248,59	251,16	253,73	256,30	258,87	258,87	247,09
	Prix caf	151,56	172,25	161,89	164,25	169,06	166,35	156,28	155,33	152,98	169,38	174,80		
	Prélèvements à l'importation	81,61	63,48	76,36	76,48	74,36	79,64	92,35	95,70	100,86	86,87	83,98		
	Prélèvements à l'exportation	-	-	-	-	-	-	-	-	-	-	-	-	-
ORG	Prix de seuil	233,17	235,74	238,31	240,88	243,45	246,02	248,59	251,16	253,73	256,30	258,87	258,87	247,09
	Prix caf	166,55	183,50	176,66	182,17	184,85	193,27	178,69	168,32	169,76	176,07	172,74		
	Prélèvements à l'importation	66,60	52,31	61,62	58,52	58,93	52,80	69,94	82,82	84,04	80,21	86,10		
	Prélèvements à l'exportation	-	-	-	-	-	-	-	-	-	-	-	-	-
HAF	Prix de seuil	224,30	226,87	229,44	232,01	234,58	237,15	239,72	242,29	244,86	247,43	250,00	250,00	238,22
	Prix caf	151,62	160,66	182,88	193,12	190,57	175,10	161,91	154,37	158,90	165,85	179,43		
	Prélèvements à l'importation	72,61	66,22	46,49	38,85	44,04	62,02	77,81	87,96	85,97	81,59	70,58		
	Prélèvements à l'exportation	-	-	-	-	-	-	-	-	-	-	-	-	-
MAI	Prix de seuil	233,17	235,74	238,31	240,88	243,45	246,02	248,59	251,16	253,73	256,30	258,87	258,87	247,09
	Prix caf	194,66	193,72	187,43	191,33	190,38	194,43	182,58	184,78	192,51	196,98	196,93		
	Prélèvements à l'importation	38,65	42,01	50,91	49,55	53,03	51,60	66,03	66,38	61,15	59,41	61,90		
	Prélèvements à l'exportation	-	-	-	-	-	-	-	-	-	-	-	-	-
BKW	Prix de seuil	233,17	235,74	238,31	240,88	243,45	246,02	248,59	251,16	253,73	256,30	258,87	258,87	247,09
	Prix caf	247,54	250,12	248,75	275,71	294,15	306,21	337,99	305,96	283,75	309,42	338,91		
	Prélèvements à l'importation	0,00	0,00	0,00	0,00	0,00	0,00	0,00	0,00	0,00	0,00	0,00		
	Prélèvements à l'exportation	-	-	-	-	-	-	-	-	-	-	-	-	-
SOR	Prix de seuil	233,17	235,74	238,31	240,88	243,45	246,02	248,59	251,16	253,73	256,30	258,87	258,87	247,09
	Prix caf	163,42	182,98	168,64	170,99	173,58	175,88	168,54	168,17	163,88	165,45	165,27		
	Prélèvements à l'importation	69,83	52,84	69,62	69,86	69,92	70,13	80,10	83,05	89,86	90,82	93,56		
	Prélèvements à l'exportation	-	-	-	-	-	-	-	-	-	-	-	-	-

**TÆRSKELPRISER
PRIX DE SEUIL**

**SCHWELLENPREISE
ΤΙΜΕΣ ΚΑΤΩΦΛΙΟΥ
PREZZI DI ENTRATA**

**THRESHOLD PRICES
DREMPELPRIJZEN**

**KORN
GETREIDE
ΣΙΤΗΡΑ
CEREALES
CEREALES
CEREALE
GRANEN**

CIF pris fastsat af Kommissionen / Afgifter ved indførsel fra tredjelande / Eksportafgifter
 CIF-Preise von der Kommission festgesetzt / Abschöpfungen bei der Einfuhr aus Drittländern / Abschöpfungen bei der Ausfuhr
 Τιμές CIF που καθορίζονται από την Έμπροσθ / Εισφορές κατά την εισαγωγή από τρίτες χώρες / Εισφορές κατά την εξαγωγή
 CIF prices fixed by the Commission / Levies on imports from third countries / Export levies
 Prix caf fixés par la Commission / Prélèvements à l'importation des pays tiers / Prélèvements à l'exportation
 Prezzi CIF fissati dalla Commissione / Prelevi all'importazione dai paesi terzi / Prelevi all'esportazione
 CIF prijzen door de Commissie vastgesteld / Heffingen bij invoer uit derde landen / Uitvoerheffingen

ECU/TM

Produkt Produkte Προϊόντα Products Produits Prodotti Produkten	Beskrivelse Beschreibung Περιγραφή Description Description Descrizione Omschrijving	1983 / 1984												Ø	
		JUL	AUG	SEP	OCT	NOV	DEC	JAN	FEB	MAR	APR	MAY	JUN		JUL
		MIL	Prix de seuil	-	233,17	235,74	238,31	240,88	243,45	246,02	248,59	251,16	253,73		256,30
	Prix caf	-	239,93	238,59	212,68	222,16	207,66	223,27	217,42	248,29	259,98	280,55	288,56		
	Prélèvements à l'importation	-	1,53	6,38	25,65	8,67	35,71	22,73	30,86	13,32	0,00	0,00	0,00		
	Prélèvements à l'exportation	-	-	-	-	-	-	-	-	-	-	-	-		
AUT CER	Prix de seuil	-	233,17	235,74	238,31	240,88	243,45	246,02	248,59	251,16	253,73	256,30	258,87	258,87	247,09
	Prix caf	-	384,53	379,15	373,35	425,02	445,90	405,34	379,27	380,01	375,65	377,49	390,26		
	Prélèvements à l'importation	-	0,00	0,00	0,00	0,00	0,00	0,00	0,00	0,00	0,00	0,00	0,00		
	Prélèvements à l'exportation	-	-	-	-	-	-	-	-	-	-	-	-		
DUR	Prix de seuil	350,42	353,18	355,94	358,70	361,46	364,22	366,98	369,74	372,50	375,26	378,02	378,02	-	365,37
	Prix caf	223,14	240,95	249,32	234,71	244,40	247,32	248,73	237,08	237,57	228,63	231,17	230,51		
	Prélèvements à l'importation	127,42	108,92	106,64	123,94	117,14	116,88	118,21	132,66	137,85	146,62	146,83	147,47		
	Prélèvements à l'exportation	-	-	-	-	-	-	-	-	-	-	-	-		
FBL	Prix de seuil	-	385,75	389,63	393,51	397,39	401,27	405,15	409,03	412,91	416,79	420,67	424,55	424,55	406,77
	Prix caf	-	265,60	262,50	254,16	260,60	269,48	276,43	256,51	261,77	278,19	277,62	260,50		
	Prélèvements à l'importation	-	120,15	127,05	139,30	136,72	131,74	128,70	152,56	151,11	138,59	143,10	164,04		
	Prélèvements à l'exportation	-	-	-	-	-	-	-	-	-	-	-	-		
FRO	Prix de seuil	-	355,40	359,28	363,16	367,04	370,92	374,80	378,68	382,56	386,44	390,32	394,20	394,20	376,42
	Prix caf	-	228,18	257,15	241,76	245,97	252,68	248,88	238,26	233,47	230,17	253,13	260,72		
	Prélèvements à l'importation	-	127,22	102,13	120,59	120,93	118,15	125,88	143,92	149,05	156,22	137,12	133,58		
	Prélèvements à l'exportation	-	-	-	-	-	-	-	-	-	-	-	-		
GBL	Prix de seuil	-	416,60	420,48	424,36	428,24	432,12	436,00	439,88	443,76	447,64	451,52	455,40	455,40	437,62
	Prix caf	-	286,85	283,50	275,08	281,49	291,04	298,55	277,03	282,71	300,49	299,83	281,34		
	Prélèvements à l'importation	-	129,75	136,90	149,81	146,72	141,03	137,43	162,83	161,02	147,19	151,72	174,05		
	Prélèvements à l'exportation	-	-	-	-	-	-	-	-	-	-	-	-		
GDU	Prix de seuil	543,25	547,61	551,33	556,33	560,69	565,05	569,41	573,77	578,13	582,49	586,85	586,85	-	566,87
	Prix caf	332,96	365,44	370,21	347,67	365,91	370,44	372,64	344,22	348,61	341,48	345,42	341,06		
	Prélèvements à l'importation	210,34	182,07	178,34	205,50	194,75	194,69	196,75	219,22	227,29	241,03	241,43	242,47		
	Prélèvements à l'exportation	-	-	-	-	-	-	-	-	-	-	-	-		

**TÆRSKELPRISER
PRIX DE SEUIL**

**SCHWELLENPREISE
ΤΙΜΕΣ ΚΑΤΩΦΛΙΟΥ
PREZZI DI ENTRATA**

**THRESHOLD PRICES
DREMPELPRIJZEN**

**KORN
GETREIDE
ΣΙΤΗΡΑ
CEREALS
CEREALES
CEREALI
GRANEN**

CIF pris fastsat af Kommissionen / Afgifter ved indførsel fra tredjelande / Eksportafgifter
 CIF-Preise von der Kommission festgesetzt / Abschöpfungen bei der Einfuhr aus Drittländern / Abschöpfungen bei der Ausfuhr
 Τιμές CIF που καθορίζονται από την Έπιτροπή / Εισφορές κατά την εισαγωγή από τρίτες χώρες / Εισφορές κατά την εξαγωγή
 CIF prices fixed by the Commission / Levies on imports from third countries / Export levies
 Prix caf fixés par la Commission / Prélèvements à l'importation des pays tiers / Prélèvements à l'exportation
 Prezzi CIF fissati dalla Commissione / Prelevi all'importazione dai paesi terzi / Prelevi all'esportazione
 CIF prijzen door de Commissie vastgesteld / Heffingen bij invoer uit derde landen / Uitvoerheffingen

ECU/TM

Produkt Produkte Προϊόντα Products Produits Prodotti Produkten	Beskrivelse Beschreibung Περιγραφή Description Description Descrizione Omschrijving	1984												
		MAR				APR				MAI				
		4-10	11-17	18-24	25-31	1-7	8-14	15-21	22-28	29-5	6-12	13-19	20-26	27-2
BLT	Prix de seuil	274,42				276,99				279,56				
	Prix caf	171,27	175,59	181,09	185,41	189,07	188,31	189,41	189,24	187,86	189,89	183,88	190,77	188,58
	Prélèvements à l'importation	103,15	98,82	93,34	88,90	87,92	88,75	87,58	87,65	90,68	89,72	95,84	88,78	91,75
	Prélèvements à l'exportation	-	-	-	-	-	-	-	-	-	-	-	-	-
SEG	Prix de seuil	251,16				253,73				256,30				
	Prix caf	154,11	157,27	156,47	155,80	152,36	153,13	150,84	153,78	159,24	161,92	167,99	174,95	183,21
	Prélèvements à l'importation	97,00	93,86	94,46	95,09	101,27	100,40	103,33	100,26	96,27	94,29	88,25	81,35	73,83
	Prélèvements à l'exportation	-	-	-	-	-	-	-	-	-	-	-	-	-
ORG	Prix de seuil	251,16				253,73				256,30				
	Prix caf ^X	165,30	175,59	171,70	169,57	168,77	170,49	168,63	170,45	173,34	174,86	174,97	178,36	178,48
	Prélèvements à l'importation	85,91	82,18	79,37	81,51	84,91	83,19	85,19	83,41	82,35	81,40	81,33	77,90	78,59
	Prélèvements à l'exportation	-	-	-	-	-	-	-	-	-	-	-	-	-
HAF	Prix de seuil	242,29				244,86				247,43				
	Prix caf	150,49	150,59	156,29	161,09	162,53	162,90	155,22	155,54	157,86	162,02	170,12	167,89	169,93
	Prélèvements à l'importation	91,82	91,68	86,00	81,31	82,28	81,82	89,70	89,39	88,91	85,37	77,44	79,53	78,26
	Prélèvements à l'exportation	-	-	-	-	-	-	-	-	-	-	-	-	-
MAI	Prix de seuil	251,16				253,73				256,30				
	Prix caf	178,74	185,09	186,96	191,58	193,00	194,16	191,63	192,01	191,44	195,34	196,86	200,41	199,51
	Prélèvements à l'importation	72,44	66,07	64,11	59,61	60,75	59,45	62,01	61,84	64,19	60,92	59,54	56,13	57,56
	Prélèvements à l'exportation	-	-	-	-	-	-	-	-	-	-	-	-	-
BKW	Prix de seuil	251,16				253,73				256,30				
	Prix caf	307,20	307,35	312,59	294,80	280,52	282,58	283,60	286,63	295,76	308,73	313,17	312,52	312,48
	Prélèvements à l'importation	0	0	0	0	0	0	0	0	0	0	0	0	
	Prélèvements à l'exportation	-	-	-	-	-	-	-	-	-	-	-	-	-
SOR	Prix de seuil	251,16				253,73				256,30				
	Prix caf	164,10	167,41	172,28	170,93	162,30	164,35	163,18	164,80	162,86	163,86	166,82	167,27	167,55
	Prélèvements à l'importation	87,04	83,85	78,95	80,36	91,34	89,22	90,55	89,06	92,82	92,37	89,43	89,02	89,52
	Prélèvements à l'exportation	-	-	-	-	-	-	-	-	-	-	-	-	-
MIL	Prix de seuil	251,16				252,73				256,30				
	Prix caf	228,97	237,56	256,72	279,97	256,96	258,88	259,84	262,68	273,67	280,23	281,74	281,15	284,10
	Prélèvements à l'importation	22,20	13,57	9,46	2,35	0	0	0	0	0	0	0	0	
	Prélèvements à l'exportation	-	-	-	-	-	-	-	-	-	-	-	-	
AUT CER	Prix de seuil	251,16				252,73				256,30				
	Prix caf	369,39	383,68	383,39	382,09	351,03	382,41	383,04	383,73	380,69	375,84	375,32	375,20	385,87
	Prélèvements à l'importation	0	0	0	0	0	0	0	0	0	0	0	0	
	Prélèvements à l'exportation	-	-	-	-	-	-	-	-	-	-	-	-	
DUR	Prix de seuil	372,50				375,36				378,02				
	Prix caf	232,26	235,13	238,17	247,17	227,18	229,11	228,09	229,28	228,96	232,68	233,13	230,69	230,23
	Prélèvements à l'importation	140,31	137,39	134,29	138,18	147,94	146,00	147,34	146,05	148,26	145,31	144,80	147,33	147,83
	Prélèvements à l'exportation	-	-	-	-	-	-	-	-	-	-	-	-	
FBL	Prix de seuil	412,91				416,79				420,67				
	Prix caf	253,53	259,58	267,28	273,32	278,45	277,39	278,93	278,68	276,75	279,60	271,18	280,83	277,75
	Prélèvements à l'importation	159,38	153,32	145,65	139,43	138,34	139,39	137,86	138,11	142,81	141,14	149,59	139,82	144,07
	Prélèvements à l'exportation	-	-	-	-	-	-	-	-	-	-	-	-	
FRO	Prix de seuil	382,56				386,44				390,32				
	Prix caf	231,76	236,18	235,11	234,12	229,31	230,38	227,18	231,29	238,94	242,68	251,18	260,94	272,49
	Prélèvements à l'importation	150,73	146,34	147,46	148,36	157,00	155,78	159,38	155,21	150,20	147,51	139,05	129,38	118,94
	Prélèvements à l'exportation	-	-	-	-	-	-	-	-	-	-	-	-	
GBL	Prix de seuil	443,76				447,64				451,52				
	Prix caf	273,81	280,34	288,67	295,19	300,89	299,58	301,24	300,98	298,89	301,97	292,87	303,29	299,98
	Prélèvements à l'importation	169,95	163,41	155,12	148,41	146,98	148,04	146,40	146,66	151,52	149,63	158,68	148,21	152,71
	Prélèvements à l'exportation	-	-	-	-	-	-	-	-	-	-	-	-	
GDU	Prix de seuil	578,13				582,49				586,85				
	Prix caf	347,11	351,55	341,97	350,29	339,23	342,22	340,62	342,48	341,98	347,76	348,46	344,67	299,98
	Prélèvements à l'importation	231,02	226,61	221,81	227,84	243,21	240,25	241,91	240,11	243,60	239,04	238,39	242,18	242,95
	Prélèvements à l'exportation	-	-	-	-	-	-	-	-	-	-	-	-	

**TÆRSKELPRISER
PRIX DE SEUIL**

**SCHWELLENPREISE
ΤΙΜΕΣ ΚΑΤΩΦΛΙΟΥ
PREZZI DI ENTRATA**

**THRESHOLD PRICES
DREMPELPRIJZEN**

**KORN
GETREIDE
ΣΙΤΗΡΑ
CEREALES
CEREALI
GRANEN**

CIF pris fastsat af Kommissionen / Afgifter ved indførsel fra tredjelande / Eksportafgifter
 CIF-Preise von der Kommission festgesetzt / Abschöpfungen bei der Einfuhr aus Drittländern / Abschöpfungen bei der Ausfuhr
 Τιμές CIF που καθορίζονται από την Έπιτροπή / Εισφορές κατά την εισαγωγή από τρίτες χώρες / Εισφορές κατά την εξαγωγή
 CIF prices fixed by the Commission / Levies on imports from third countries / Export levies
 Prix caf fixés par la Commission / Prélèvements à l'importation des pays tiers / Prélèvements à l'exportation
 Prezzi CIF fissati dalla Commissione / Prelevi all'importazione dai paesi terzi / Prelevi all'esportazione
 CIF prijzen door de Commissie vastgesteld / Heffingen bij invoer uit derde landen / Uitvoerheffingen

ECU/TM

Produkte Προϊόντα Products Produits Prodotti Produkten	Beskrivelse Beschreibung Περιγραφή Description Descrizione Omschrijving	1 9 8 4											
		J U N				J U L				A U G			
		3 - 9	10-16	17-23	24-30								
BLT	Prix de seuil	282,13				282,13							
	Prix caf	178,03	174,05	174,57	175,91								
	Prélèvements à l'importation	104,14	108,02	107,57	106,22								
	Prélèvements à l'exportation	-	-	-	-								
SEG	Prix de seuil	258,87				258,87							
	Prix caf	172,78	171,99	176,17	176,50								
	Prélèvements à l'importation	86,06	86,85	82,58	82,13								
	Prélèvements à l'exportation	-	-	-	-								
ORG	Prix de seuil	258,87				258,87							
	Prix caf	176,17	173,91	170,26	168,89								
	Prélèvements à l'importation	82,70	84,77	88,53	90,08								
	Prélèvements à l'exportation	-	-	-	-								
HAF	Prix de seuil	250,00				250,00							
	Prix caf	173,40	180,22	185,95	180,87								
	Prélèvements à l'importation	76,65	69,92	63,90	69,13								
	Prélèvements à l'exportation	-	-	-	-								
MAI	Prix de seuil	258,87				258,87							
	Prix caf	193,81	193,38	198,36	201,47								
	Prélèvements à l'importation	65,06	65,46	60,42	57,32								
	Prélèvements à l'exportation	-	-	-	-								
BKW	Prix de seuil	258,87				258,87							
	Prix caf	329,07	337,19	342,54	354,04								
	Prélèvements à l'importation	0	0	0	0								
	Prélèvements à l'exportation	-	-	-	-								
SOR	Prix de seuil	258,87				258,87							
	Prix caf	167,10	163,68	163,64	165,95								
	Prélèvements à l'importation	91,74	95,03	95,15	93,02								
	Prélèvements à l'exportation	-	-	-	-								
MIL	Prix de seuil	258,87				258,87							
	Prix caf	285,03	285,06	289,66	294,32								
	Prélèvements à l'importation	0	0	0	0								
	Prélèvements à l'exportation	-	-	-	-								
AUT CER	Prix de seuil	258,87				258,87							
	Prix caf	389,79	387,80	387,58	395,91								
	Prélèvements à l'importation	0	0	0	0								
	Prélèvements à l'exportation	-	-	-	-								
DUR	Prix de seuil	378,02											
	Prix caf	228,88	229,25	231,15	232,86								
	Prélèvements à l'importation	149,17	148,65	146,73	145,19								
	Prélèvements à l'exportation	-	-	-	-								
FBL	Prix de seuil	424,55				424,55							
	Prix caf	262,99	257,42	258,15	260,03								
	Prélèvements à l'importation	161,61	167,04	166,41	164,52								
	Prélèvements à l'exportation	-	-	-	-								
FRO	Prix de seuil	384,20				394,20							
	Prix caf	257,89	256,79	262,64	263,10								
	Prélèvements à l'importation	136,34	137,65	131,61	131,21								
	Prélèvements à l'exportation	-	-	-	-								
GBL	Prix de seuil	455,40				455,40							
	Prix caf	284,03	278,02	278,80	280,83								
	Prélèvements à l'importation	171,43	177,29	176,61	174,57								
	Prélèvements à l'exportation	-	-	-	-								
GDU	Prix de seuil	586,85											
	Prix caf	327,59	342,45	345,38	348,04								
	Prélèvements à l'importation	245,03	244,35	241,45	238,86								
	Prélèvements à l'exportation	-	-	-	-								

Indførselspriser
Einfuhrpreise
Τιμές κατά την εισαγωγή
Import prices
Prix à l'importation
Prezzi all'importazione
Invoerprijzen

Direkte levering
Sofortige Lieferung
Άμεση παράδοση
Immediate delivery
Livraison rapprochée
Pronta consegna
Directe levering

KORN
GETREIDE
ΣΙΤΗΡΑ
CEREALES
CEREALI
GRANEN

CAF / CIF ANTWERPEN / ROTTERDAM

ECU/TM

Dyrkningssted Herkunft Προέλευση Origin Provenance Provenienza Herkomet	Kvaliteter Qualitäten Ποιότητες Qualities Qualités Qualità Kwaliteiten	1983 / 1984												Ø
		AUG	SEP	OCT	NOV	DEC	JAN	FEB	MAR	APR	MEI	JUN	JUL	
BLT														
USA	Soft red winter II	201,35	197,74	186,61	189,28	192,65	199,01	185,87	192,86	204,27	197,93	185,09		
	Soft white II	-	-	-	-	-	-	-	-	-	-	-		
	Hard winter II ordinary	-	222,95	-	-	-	-	-	218,16	-	-	-		
	Hard winter /													
	Dark hard winter	11/12,5	-	-	-	-	-	-	-	-	-	-		
		13	-	-	-	-	-	-	-	-	-	-		
		13,5	-	-	-	-	-	-	-	-	-	-		
		14	-	-	-	-	-	-	-	-	-	-		
		14,5	-	-	-	-	-	-	-	-	-	-		
	Northern spring /													
		11/13	-	-	-	-	-	-	-	-	-	-		
		13,5	-	-	-	-	-	-	-	-	-	-		
		14	228,47	229,30	219,53	226,37	232,60	235,01	245,58	229,86	221,93	232,23	228,52	
		14,5	227,25	225,36	220,53	226,23	233,57	233,57	234,16	219,34	227,96	236,11	239,92	
Dark northern spring	14	220,23	228,45	219,06	224,69	231,49	243,55	233,90	231,63	219,71	230,11	227,36		
	14,5	227,57	226,62	220,57	227,14	233,57	246,84	234,16	220,32	227,96	236,11	232,92		
CANADA	Western red spring	1/13	-	-	-	-	-	-	-	-	-	-		
		13,5	244,24	248,04	237,37	234,84	-	-	-	-	-	-		
		14	-	-	244,13	247,20	-	-	-	-	-	-		
		14,5	-	-	-	-	-	-	-	-	-	-		
		11/13	-	-	-	-	-	-	-	-	-	-		
		13,5	-	-	-	-	-	-	-	-	-	-		
		14	-	-	-	-	-	-	-	-	-	-		
		14,5	-	-	-	-	-	-	-	-	-	-		
SEG														
USA	US II	-	-	-	-	-	-	-	-	-	-	-		
CANADA	Western II	-	-	-	-	-	160,02	-	-	-	-	-		
	Western III	-	-	-	-	-	-	-	-	-	-	-		
ARGENTINA	Plata	-	-	-	-	-	-	-	-	-	-	-		
CANADA	Western I	152,64	172,88	162,41	165,91	169,38	167,03	155,68	156,15	154,22	-	-		
SWEDEN		-	-	-	-	-	-	-	151,24	152,54	-	-		
ORG														
USA	US III	-	-	178,41	181,79	183,30	189,80	176,71	169,47	168,90	169,16	160,60		
	US V	-	-	-	-	-	-	-	-	-	-	-		
	Western II	-	-	-	-	-	-	-	-	-	-	-		
CANADA	Feed I	166,71	183,96	183,40	185,25	186,83	193,49	177,55	170,39	174,29	175,94	173,91		
AUSTRALIA	Beecher-Barley	-	-	-	-	-	-	-	-	-	-	-		
	Chevalier IV	-	-	-	-	-	-	-	-	-	-	-		
ARGENTINA	Plata 64/65 kg	-	-	-	-	-	-	-	-	-	-	-		
	Plata 65/66 kg	-	-	-	-	-	-	-	-	-	-	-		
CANADA	Feed II	166,76	183,93	183,40	185,25	186,93	193,35	177,83	170,39	174,29	175,94	172,32		
USA	US II	-	-	-	181,45	198,33	197,32	181,06	170,87	179,25	179,54	172,23		

Indførelsespriser
Einfuhrpreise
Τιμές κατά την εισαγωγή
Import prices
Prix à l'importation
Prezzi all'importazione
Invoerprijzen

Direkte levering
Sofortige Lieferung
Άμεση παράδοση
Immediate delivery
Livraison rapprochée
Pronta consegna
Directe levering

KORN
GETREIDE
ΣΙΤΗΡΑ
CEREALES
CEREALES
CEREALI
GRANEN

CAF / CIF ANTWERPEN / ROTTERDAM

ECU/TM

Dyrkningssted Herkunft Προέλευση Origin Provenance Provenienza Herkomst	Kvaliteter Qualitäten Ποιότητες Qualities Qualités Qualità Kwaliteiten	1983 / 1984												Ø
		AUG	SEP	OCT	NOV	DEC	JAN	FEB	MAR	APR	MEI	JUN	JUL	
HAF														
U.S.A.	Extra heavy white II 38 lbs	-	-	-	-	-	-	-	-	-	-	-	-	-
	Extra heavy white II 40 lbs	-	-	-	-	-	-	-	-	-	-	-	184,99	-
CANADA	Feed I	-	197,98	195,07	199,18	195,03	-	-	-	-	156,01	166,85	-	-
	Feed extra I	-	-	-	-	-	-	-	-	-	-	-	-	-
ARGENTINE	Plata	-	-	184,65	196,58	192,53	-	-	158,91	169,94	176,16	182,82	-	-
AUSTRALIA	Western I	-	-	-	-	-	175,91	169,03	158,96	167,29	174,38	182,09	-	-
	Victorian feed I	-	-	-	-	182,15	179,06	168,17	158,20	-	-	-	-	-
SWEDEN		153,24	168,46	183,74	196,01	197,03	185,14	167,77	159,13	165,38	172,11	183,97	-	-
FINLAND		153,33	168,46	183,74	196,00	194,66	181,39	165,86	156,98	165,49	173,06	184,43	-	-
MAI														
U.S.A.	Yellow corn II	-	-	-	-	-	-	-	-	-	-	200,88	191,99	-
	Yellow corn III	204,14	204,10	189,69	194,63	192,89	198,65	187,11	190,89	196,00	201,60	199,89	-	-
	White corn II	-	-	-	-	-	-	-	-	-	-	-	-	-
ARGENTINE	Plata	204,38	202,55	200,28	211,52	215,48	213,65	196,51	188,96	197,33	203,50	205,34	-	-
SOUTH AFRICA	Yellow flint	-	-	-	-	-	-	-	-	-	-	-	-	-
	White dent I	-	-	-	-	-	-	-	-	-	-	-	-	-
ROUMANIA		-	-	-	-	-	-	-	-	-	-	-	-	-
SOR														
U.S.A.	Grain sorghum yellow II	166,51	183,90	-	-	173,78	175,77	-	168,57	-	-	174,18	-	-
ARGENTINE	Granifero	171,32	184,10	-	-	-	-	-	161,34	163,95	165,78	164,80	-	-
MIL														
ARGENTINE		243,62	243,33	227,59	238,54	222,68	228,20	223,22	252,97	291,35	331,02	360,89	-	-
DUR														
U.S.A.	Hard amber durum III	JUL	AUG	SEP	OCT	NOV	DEC	JAN	FEB	MAR	APR	MEI	JUN	
		-	245,14	248,43	231,92	244,69	246,20	258,09	247,01	233,61	226,92	231,16	229,48	
CANADA	Western amber durum I	-	260,09	257,65	243,61	252,05	255,47	260,59	248,21	242,44	237,59	242,41	242,49	
		II	-	257,65	253,17	240,34	-	-	254,00	-	238,29	231,02	-	-
		III	-	-	-	-	-	-	-	-	-	-	-	-
		IV	-	-	-	-	-	-	-	-	-	-	-	-
		IV extra	-	-	-	-	-	-	-	-	-	-	-	-
ARGENTINE	Candeal taganrog	-	-	-	-	-	-	245,77	253,42	-	-	-	-	
		-	-	-	-	-	-	-	-	-	-	-	-	
		-	-	-	-	-	-	-	-	-	-	-	-	



II

R I S

R E I S

O P Y Z A

R I C E

R I Z

R I S O

R I J S T

INDIKATIVPREIS
RICHTPREIS
ΕΝΔΕΙΚΤΙΚΗ ΤΙΜΗ
TARGET PRICE
PRIX INDICATIF
PREZZO INDICATIVO
RICHTPRIJS

Interventionspreis
Interventionspreise
Τιμές παρεμβάσεως
Intervention price
Prix d'intervention
Prezzi d'intervento
Interventieprijsen

Markedspriser
Marktpreise
Τιμές της αγοράς
Market prices
Prix de marché
Prezzi di mercato
Marktprijzen

RIS
REIS
OPYZA
RICE
RIZ
RISO
RIJST

1000 kg

Land Land Χώρα Country Pays Paese Land	Beskrivelse Beschreibung Περιγραφή Description Description Omschrijving	1983/1984												0					
		SEP	OCT	NOV	DEC	JAN	FEB	MAR	APR	MEI	JUN	JUL	AUG						
DEC																			
EF EG EK EC CE EG	Indikativpreis Richtpreis Ένδεικτική τιμή Target price Prix indicatif Prezzo indicativo Richtprijs	(Duisburg)	ECU	523,16	527,14	531,12	535,10	539,08	543,06	547,04	551,02	555,00	558,98	562,96	562,96	544,718			
PAD																			
FRANCE	Prix d'intervention Arles			FF	1990,03	2010,74	2031,44	2052,16	2072,87	2093,58	2114,29	2135,00	2155,71	2176,41					
				ECU	306,53	309,72	312,91	316,10	319,29	322,48	325,67	328,86	332,05	335,24	338,43	338,43	323,81		
	Prix de marché	Ribe			FF	-	-	-	-	-	-	-	-	-	-	-	-		
					ECU	-	-	-	-	-	-	-	-	-	-	-	-	-	
		Delta			FF	-	-	-	-	-	-	-	-	-	-	-	-	-	
					ECU	-	-	-	-	-	-	-	-	-	-	-	-	-	
		Balilla			FF	-	-	-	-	-	-	-	-	-	-	-	-	-	
					ECU	-	-	-	-	-	-	-	-	-	-	-	-	-	
ITALIA	Prezzi d'intervento Vercelli			LIT	411.057	415.335	419.612	423.890	428.168	432.446	436.723	441.001	445.279	449.557					
				ECU	306,53	309,72	312,91	316,10	319,29	322,48	325,67	328,86	332,05	335,24	338,43	338,43	323,81		
	Ribe	Vercelli			LIT	495.000	495.000	500.000	515.000	521.000	523.750	522.500	555.000	574.000	623.000				
					ECU	369,127	369,127	372,876	384,042	388,510	390,567	389,683	413,870	428,039	464,579				
		Milano			LIT	487.500	487.500	489.500	502.500	505.000	507.500	507.500	534.167	553.500	616.250				
					ECU	363,545	363,545	365,026	374,720	376,585	378,449	378,449	398,335	412,752	459,545				
		Arborio			LIT	555.000	615.000	587.500	565.000	565.000	547.500	535.000	542.500	553.000	612.000				
					ECU	413,870	458,613	438,106	421,327	421,327	408,277	398,956	404,549	412,379	456,376				
	Milano			LIT	580.000	580.000	564.000	550.000	550.000	532.000	520.000	541.667	550.000	610.000					
				ECU	432,513	432,513	420,582	410,142	410,142	396,719	387,770	403,928	410,142	454,884					
	Originario	Vercelli			LIT	473.000	470.500	491.250	527.000	529.500	529.500	535.875	565.875	562.000	578.500				
					ECU	352,722	350,857	366,331	392,990	394,855	394,855	399,608	421,980	419,090	431,394				
		Milano			LIT	475.000	475.000	486.000	513.750	517.500	515.000	527.500	546.667	552.000	573.750				
					ECU	354,213	354,213	362,416	383,110	385,906	384,042	393,363	407,656	411,633	427,852				
	DEC																		
	ΕΛΛΑΣ	Τιμές της αγοράς	à grains ronds			ΔPX	-	-	-	-	-	-	-	-	-	-	-		
						ECU	-	-	-	-	-	-	-	-	-	-	-	-	
			à grains moyens			ΔPX	-	-	-	-	-	-	-	-	-	-	-	-	-
						ECU	-	-	-	-	-	-	-	-	-	-	-	-	-
			à grains longs			ΔPX	-	-	-	-	-	-	-	-	-	-	-	-	-
				ECU	-	-	-	-	-	-	-	-	-	-	-	-	-		
Blue Bell					ΔPX	-	-	-	-	-	-	-	-	-	-	-	-	-	
					ECU	-	-	-	-	-	-	-	-	-	-	-	-	-	
FRANCE	Prix de marché	Ribe			FF	-	-	-	-	-	-	-	-	-	-	-			
					ECU	-	-	-	-	-	-	-	-	-	-	-	-		
		Delta			FF	-	-	-	-	-	-	-	-	-	-	-	-		
					ECU	-	-	-	-	-	-	-	-	-	-	-	-		
		Balilla			FF	-	-	-	-	-	-	-	-	-	-	-	-		
					ECU	-	-	-	-	-	-	-	-	-	-	-	-		
ITALIA	Prezzi di mercato	Ribe	Vercelli			LIT	995.000	945.000	950.000	965.000	965.000	965.000	985.000	995.000	1035000				
						ECU	741,983	706,698	708,426	719,612	719,612	719,612	719,612	734,526	741,983	771,812			
			Milano			LIT	-	905.000	907.000	922.500	925.000	920.000	920.000	960.000	980.000	1020000			
						ECU	-	674,869	676,361	687,919	689,784	686,055	686,055	715,884	730,798	760,626			
		Arborio	Vercelli			LIT	1240000	1245000	1182500	1155000	1149000	1197500	1055000	1070000	1075000	1138333			
						ECU	924,683	928,411	881,804	861,297	856,823	818,419	786,726	797,912	801,640	848,866			
			Milano			LIT	-	1230000	1202000	1162500	1155000	1100600	1070000	1076667	1090000	1166250			
						ECU	-	917,226	896,346	866,890	861,297	820,731	797,912	802,884	812,826	869,687			
		Originario-Comuni	Vercelli			LIT	925.000	847.500	882.500	932.500	935000	935.000	947.500	965.000	965.000	981.667			
						ECU	689,784	631,991	658,091	695,376	697,241	697,241	706,562	719,612	719,612	732,041			
			Milano			LIT	-	825.000	843.000	882500	885000	875.000	877.500	895.000	911.000	940.000			
						ECU	-	615,212	628,635	658,091	659,955	652,498	654,362	667,642	679,344	700,969			
		BRI																	
		FRANCE	Prix de marché				FF	-	-	-	-	-	-	-	-	-	-	-	
							ECU	-	-	-	-	-	-	-	-	-	-	-	-
		ITALIA	Prezzi di mercato	Mezzagrana	Vercelli			LIT	370.000	345.000	340.000	372.500	404.000	432.500	425.000	438.750	458.750	-	-
								ECU	275,913	257,271	253,542	277,777	301,268	322,520	316,928	327,181	342,095	-	-
				Milano			LIT	365.000	342.500	335.000	377.500	417.500	445.000	416.250	440.000	454.000	436.250		
					ECU	272,185	255,406	249,814	281,506	311,335	331,842	310,403	328,113	338,553	325,250				

TÆRSKELPRISER
SCHWELLENPREISE
TΙΜΕΣ ΚΑΤΩΦΛΙΟΥ
THRESHOLD PRICES
PRIX DE SEUIL
PREZZI DI ENTRATA
DREMPELPRIJZEN

Afgifter ved indførsel fra tredjelande
 Abschöpfungen bei Einfuhr aus Drittländern
 Εισφορές κατά την εισαγωγή από τρίτες χώρες
 Levies on imports from third countries
 Prélèvements à l'importation des pays tiers
 Prelevi all'importazione dai paesi terzi
 Heffingen bij invoer uit derde landen

Afgifter ved indførsel fra AVS eller OLT
 Abschöpfungen bei Einfuhr aus AKP oder ÜLG
 Εισφορές κατά την εισαγωγή από ΑΚΕ ή ΥΧΕ
 Levies on imports from ACP or OCT
 Prélèvements à l'importation des ACP ou PTOM
 Prelevi all'importazione dagli ACP o PTOM
 Heffingen bij invoer uit ACS of LGO

RIS
 REIS
 OPYZA
 RICE
 RIZ
 RISO
 RIJST

ECU/1000 kg

Produkte Produkte Προϊόντα Products Produits Prodotti Produkten		1983 / 1984												Ø					
		SEP	OCT	NOV	DEC	JAN	FEB	MAR	APR	MEI	JUN	JUL	AUG						
TÆRSKELPRISER		SCHWELLENPREISE				ΤΙΜΕΣ ΚΑΤΩΦΛΙΟΥ				THRESHOLD PRICES				PRIX DE SEUIL		PREZZI DI ENTRATA		DREMPELPRIJZEN	
DEC	à grains ronds στρογγυλόσπερμη	516,64	520,62	524,60	528,58	532,56	536,54	540,52	544,50	548,48	552,46	556,44	556,44	538,198					
	à grains longs μακρόσπερμη																		
CBL	à grains ronds	684,05	689,19	694,33	699,47	704,61	709,75	714,89	720,03	725,17	730,31	735,45	735,45	711,892					
	à grains longs	750,67	756,44	762,21	767,98	773,75	779,52	785,29	791,06	796,83	802,37	808,37	808,37	781,924					
BRI		314,78	314,78	314,78	314,78	314,78	314,78	314,78	314,78	314,78	314,78	314,78	314,78	314,780					
AFGIF. VED INDF. FRA TREDJELAND LEV. ON IMP. FROM THIRD COUNTRIES HEFF. BIJ INV. UIT DERDE LANDEN		ABSCHÖPF. BEI EINF. AUS DRITTLÄNDERN PREL. A L'IMP. DES PAYS TIERS						ΕΙΣΦ. ΚΑΤΑ ΤΗΝ ΕΙΣ. ΑΠΟ ΤΡΙΤΕΣ ΧΩΡΕΣ PREL. ALL'IMP. DAI PAESI TERZI											
PAD	à grains ronds	166,656	171,848	160,360	156,047	149,926	153,787	164,782	137,352	127,555	130,372								
	à grains longs	127,123	136,769	164,505	171,656	171,797	179,907	195,879	194,379	189,588	191,922								
DEC	à grains ronds	208,321	214,810	200,449	195,060	187,406	192,236	205,981	171,685	159,456	162,966								
	à grains longs	158,902	170,964	205,628	214,573	214,744	224,882	244,852	242,972	236,982	239,902								
DBL	à grains ronds	349,591	352,798	318,221	313,480	310,388	316,905	324,591	281,427	272,649	277,98								
	à grains longs	368,077	381,792	395,024	411,725	432,135	440,237	457,934	457,967	453,890	456,119								
CBL	à grains ronds	372,320	375,730	338,905	333,858	330,564	337,507	345,690	299,722	290,374	295,322								
	à grains longs	394,583	408,639	423,467	441,368	463,251	471,938	490,910	490,945	486,576	488,962								
BRI		45,254	47,267	59,765	57,874	51,727	49,948	67,117	58,352	45,241	52,292								
AFGIF. VED INDF. FRA AVS ELLER OLT LEV. ON IMP. FROM ACP OR OCT HEFF. BIJ INV. ACS OF LGO		ABSCHÖPF. BEI EINF. AUS AKP ODER ÜLG PREL. A L'IMP. DES ACP OU PTOM						ΕΙΣΦ. ΚΑΤΑ ΤΗΝ ΕΙΣ. ΑΠΟ ΑΚΕ ή ΥΧΕ PREL. ALL'IMP. DAI ACP O PTOM											
PAD	à grains ronds	79,727	82,320	76,575	74,421	71,359	73,290	78,790	65,075	60,177	61,581								
	à grains longs	59,956	64,784	78,653	82,228	82,294	86,351	94,336	93,589	91,193	92,359								
DEC	à grains ronds	100,559	103,803	96,621	93,930	90,102	92,517	99,388	82,242	76,123	77,899								
	à grains longs	75,846	81,877	99,210	103,686	103,769	108,838	118,822	117,882	114,887	116,348								
DBL	à grains ronds	162,871	164,472	147,181	144,813	143,267	146,526	150,368	128,783	124,398	126,719								
	à grains longs	172,151	178,708	185,623	193,976	204,181	208,232	217,078	217,095	215,055	216,171								
CBL	à grains ronds	173,805	175,511	157,098	154,574	152,927	156,398	160,494	137,507	132,837	135,309								
	à grains longs	184,939	191,967	199,383	208,334	219,274	223,615	233,105	233,121	230,933	232,126								
BRI		19,626	20,630	26,878	25,934	22,859	21,974	30,554	26,174	19,620	23,144								

TÆRSKELPRISER
SCHWELLENPREISE
ΤΙΜΕΣ ΚΑΤΩΦΑΙΟΥ
THRESHOLD PRICES
PRIX DE SEUIL
PREZZI DI ENTRATA
DREMPELPRIJZEN

Afgifter ved indførsel fra tredjelande
 Abschöpfungen bei Einfuhr aus Drittländern
 Εισφορές κατά την εισαγωγή από τρίτες χώρες
 Levies on imports from third countries
 Prélèvements à l'importation des pays tiers
 Prelevi all'importazione dai paesi terzi
 Heffingen bij invoer uit derde landen

Afgifter ved indførsel fra AVS eller OLT
 Abschöpfungen bei Einfuhr aus AKP oder ÜLG
 Εισφορές κατά την εισαγωγή από ΑΚΕ ή ΥΧΕ
 Levies on imports from ACP or OCT
 Prélèvements à l'importation des ACP ou PTOM
 Prelevi all'importazione dagli ACP o PTOM
 Heffingen bij invoer uit ACS of LGO

RIS
 REIS
 OPYZA
 RICE
 RIZ
 RISO
 RIJST

ECU/1000 kg

Produkte Προϊόντα Products Produits Prodotti Produkten		1984																							
		MAR				APR.				MAI															
		1-7	8-23	24-28	29-31	1-11	12-18	19-25	26-30	1-2	3-10	11-23	24-31												
TÆRSKELPRISER		SCHWELLENPREISE				ΤΙΜΕΣ ΚΑΤΩΦΑΙΟΥ				THRESHOLD PRICES				PRIX DE SEUIL				PREZZI DI ENTRATA				DREMPELPRIJZEN			
DEC	à grains ronds στρογγυλόσπερμη	540,52				544,50				548,48															
	à grains longs μακρόσπερμη																								
CBL	à grains ronds	714,89				720,03				725,17															
	à grains longs	785,29				791,06				796,83															
BRI		314,78				314,78				314,78															
AFGIF. VED INDF. FRA TREDJELAND LEV. ON IMP. FROM THIRD COUNTRIES HEFF. BIJ INV. UIT-DERDE LANDEN		ABSCHOPF. BEI EINF. AUS DRITTLÄNDERN PREL. A L'IMP. DES PAYS TIERS								ΕΙΣΦ.ΚΑΤΑ ΤΗΝ ΕΙΣ. ΑΠΟ ΤΡΙΤΕΣ ΧΩΡΕΣ PREL. ALL'IMP. DAI PAESI TERZI															
PAD	à grains ronds	170,920	175,980	138,420	134,670	137,860	137,860	137,860	134,810	137,990	130,340	125,500	125,500												
	à grains longs	195,020	196,630	196,630	192,630	195,820	195,820	193,580	190,310	193,500	190,850	187,980	187,980												
DEC	à grains ronds	213,650	219,980	173,030	168,340	172,320	172,320	172,320	168,510	172,490	162,920	156,880	156,880												
	à grains longs	243,780	243,790	245,790	240,790	244,770	244,770	241,980	237,890	241,870	238,560	234,970	237,450												
DBL	à grains ronds	335,040	341,690	283,540	277,430	282,260	282,260	282,260	277,260	282,080	276,640	270,230	270,230												
	à grains longs	455,110	459,360	459,360	454,540	459,920	454,370	459,920	455,970	461,350	457,040	451,980	451,980												
CBL	à grains ronds	356,820	363,900	301,970	295,470	300,610	300,610	300,610	295,280	300,420	294,620	287,800	287,800												
	à grains longs	487,880	492,440	492,440	487,270	493,040	487,090	493,040	488,800	494,570	489,950	484,530	484,530												
BRI		60,230	69,610	69,610	65,740	65,740	57,880	53,130	50,070	50,070	46,720	42,800	46,520												
AFGIF. VED INDF. FRA AVS ELLER OLT LEV. ON IMP. FROM ACP OR OCT HEFF. BIJ INV. ACS OF LGO		ABSCHOPF. BEI EINF. AUS AKP ODER ÜLG PREL. A L'IMP. DES ACP OU PTOM								ΕΙΣΦ.ΚΑΤΑ ΤΗΝ ΕΙΣ. ΑΠΟ ΑΚΕ ή ΥΧΕ PREL. ALL'IMP. DAI ACP O PTOM															
PAD	à grains ronds	81,880	84,390	65,610	63,730	65,330	65,330	65,330	63,800	65,390	61,570	59,150	59,150												
	à grains longs	93,910	94,710	94,710	92,710	94,310	94,310	93,190	91,550	93,150	91,820	90,390	91,380												
DEC	à grains ronds	103,220	106,390	82,910	80,570	82,560	82,560	82,560	80,650	82,640	77,860	74,840	74,840												
	à grains longs	118,290	119,290	119,290	116,790	118,780	118,780	117,390	115,340	117,330	115,680	113,880	115,120												
DBL	à grains ronds	155,590	158,920	129,840	126,790	129,200	129,200	129,200	126,700	129,110	126,390	123,190	123,190												
	à grains longs	215,670	217,790	217,790	215,380	218,070	215,300	218,070	216,100	218,790	216,630	214,100	214,100												
CBL	à grains ronds	166,060	169,600	138,630	135,380	137,950	137,950	137,950	135,290	137,860	134,960	131,550	131,550												
	à grains longs	231,590	233,870	233,870	231,280	234,170	231,190	234,170	232,050	234,930	232,620	229,910	229,910												
BRI		27,110	31,800	31,800	29,870	29,870	25,940	23,560	22,030	22,030	20,360	18,400	20,260												

TÆRSKELPRISER
 SCHWELLENPREISE
 ΤΙΜΕΣ ΚΑΤΩΦΑΛΙΟΥ
 THRESHOLD PRICES
 PRIX DE SEUIL
 PREZZI DI ENTRATA
 DREMPELPRIJZEN

Afgifter ved indførsel fra tredjelande
 Abschöpfungen bei Einfuhr aus Drittländern
 Εισφορές κατά την εισαγωγή από τρίτες χώρες
 Levies on imports from third countries
 Prélèvements à l'importation des pays tiers
 Prelievi all'importazione dai paesi terzi
 Heffingen bij invoer uit derde landen

Afgifter ved indførsel fra AVS eller OLT
 Abschöpfungen bei Einfuhr aus AKP oder ÜLG
 Εισφορές κατά την εισαγωγή από ΑΚΕ ή ΥΧΕ
 Levies on imports from ACP or OCT
 Prélèvements à l'importation des ACP ou PTOM
 Prelievi all'importazione dagli ACP o PTOM
 Heffingen bij invoer uit ACS of LGO

RIS
 REIS
 OPYZA
 RICE
 RIZ
 RISO
 RIJST

ECU/1000 kg

Produkte Produkte Προϊόντα Products Produits Prodotti Produkten		1984											
		J U I						J U L					
		1 - 6	7 - 13	14-20	21-25	26-27	28-30						
TÆRSKELPRISER		SCHWELLENPREISE		ΤΙΜΕΣ ΚΑΤΩΦΑΛΙΟΥ		THRESHOLD PRICES		PRIX DE SEUIL		PREZZI DI ENTRATA		DREMPELPRIJZEN	
DEC	à grains ronds	552,46						566,44					
	à grains longs												
CBL	à grains ronds	730,31						735,45					
	à grains longs	802,60						808,37					
BRI		314,78						314,78					
AFGIF. VED INDF. FRA TREDJELAND LEV. ON IMP. FROM THIRD COUNTRIES HEFF. BIJ INV. UIT DERDE LANDEN		ABSCHÖPF. BEI EINF. AUS DRITTLÄNDERN PREL. A L'IMP. DES PAYS TIERS						ΕΙΣΦ. ΚΑΤΑ ΤΗΝ ΕΙΣ. ΑΠΟ ΤΡΙΤΕΙ ΧΩΡΕΣ PREL. ALL'IMP. DAI PAESI TERZI					
PAD	à grains ronds	128,690	133,470	133,470	128,670	128,670	123,250						
	à grains longs	191,160	195,310	195,310	190,300	190,300	181,420						
DEC	à grains ronds	160,860	166,840	160,840	160,840	160,840	154,060						
	à grains longs	238,950	244,140	244,140	237,870	237,870	226,770						
DBL	à grains ronds	275,060	281,400	281,400	275,060	275,060	267,850						
	à grains longs	451,980	462,380	462,380	451,570	451,570	445,790						
CBL	à grains ronds	292,940	299,690	299,690	292,940	292,940	285,260						
	à grains longs	484,530	495,670	495,670	484,090	484,090	477,890						
BRI		48,990	55,220	55,220	51,450	51,450	47,200						
AFGIF. VED INDF. FRA AVS ELLER OLT LEV. ON IMP. FROM ACP OR OCT HEFF. BIJ INV. ACS OF LGO		ABSCHÖPF. BEI EINF. AUS AKP ODER ÜLG PREL. A L'IMP. DES ACP OU PTOM						ΕΙΣΦ. ΚΑΤΑ ΤΗΝ ΕΙΣ. ΑΠΟ ΑΚΕ ή ΥΧΕ PREL. ALL'IMP. DAI ACP O PTOM					
PAD	à grains ronds	60,740	63,130	63,130	60,730	60,730	58,020						
	à grains longs	91,980	94,050	94,050	91,550	91,550	87,110						
DEC	à grains ronds	76,830	79,890	79,820	76,820	76,820	73,430						
	à grains longs	115,870	118,470	118,470	115,330	115,330	109,780						
DBL	à grains ronds	125,600	128,770	128,770	125,600	125,600	122,000						
	à grains longs	214,100	219,300	219,300	213,900	213,900	211,010						
CBL	à grains ronds	134,120	137,490	137,490	134,120	134,120	130,280						
	à grains longs	229,910	235,480	235,480	229,690	229,690	226,590						
BRI		21,490	24,610	24,610	22,720	22,720	20,600						

CIF pris fastsat af Kommissionen
 CIF-Preise von der Kommission festgesetzt
 Τιμές CIF που καθορίζονται από την Έμπιστη
 CIF prices fixed by the Commission
 Prix caf fixés par la Commission
 Prezzi CIF fissati dalla Commissione
 CIF prijzen door de Commissie vastgesteld

Εκспортαγίφτες
 Abachöpfungen bei der Ausfuhr
 Εισφορές κατά την εξαγωγή
 Export levies
 Prélèvements à l'exportation
 Prelevi all'esportazione
 Uitvoerheffingen

RIS
 REIS
 OPYZA
 RICE
 RIZ
 RISO
 RIJST

ECU/TM

Προϊκτα Produkte Προϊόντα Products Produits Prodotti Produkten		1 9 8 3 / 1 9 8 4												0
		SEP	OCT	NOV	DEC	JAN	FEB	MAR	APR	MEI	JUN	JUL	AUG	
CIF PRISER FASTSAT AF KOMM. CIF PRICES FIXED BY THE COMM. CIF-PRIJZEN DOOR DE COMM. VASTGEST.		CIF PREISE VON DER KOMM. FESTGEST. PRIX CAF FIXES PAR LA COMM.						ΤΙΜΕΣ CIF ΠΟΥ ΚΑΘΟΡΙΖΟΝΤΑΙ ΑΠΟ ΤΗΝ ΕΠ. PREZZI CIF FISSATI DALLA COMM.						
DEC	à grains ronds	308,389	305,810	324,151	333,520	345,154	344,304	334,539	372,815	389,034	389,494			
	à grains longs	357,738	349,656	318,972	314,007	317,816	311,658	295,668	301,805	311,498	312,371			
CBL	à grains ronds	311,730	313,460	355,425	366,027	374,056	372,243	369,200	420,308	434,796	434,993			
	à grains longs	356,087	347,801	338,836	326,950	310,499	307,582	294,380	300,115	310,254	313,722			
BRI		269,526	267,513	255,015	256,906	263,053	264,832	247,663	256,428	269,539	262,488			
ΕΚΣΠΟΡΤΑΓΙΦΤΕΡ EXPORT LEVIES HEFFINGEN BIJ UITVOER		ABSCHÖPFUNGEN BEI DER AUSFUHR PRELEVEMENTS A L'EXPORTATION						ΕΙΣΦΟΡΕΣ ΚΑΤΑ ΤΗΝ ΕΞΑΓΩΓΗ PRELIEVI ALL'ESPORTAZIONE						
PAD	à grains ronds	-	-	-	-	-	-	-	-	-	-			
	à grains longs	-	-	-	-	-	-	-	-	-	-			
DEC	à grains ronds	-	-	-	-	-	-	-	-	-	-			
	à grains longs	-	-	-	-	-	-	-	-	-	-			
DBL	à grains ronds	-	-	-	-	-	-	-	-	-	-			
	à grains longs	-	-	-	-	-	-	-	-	-	-			
CBL	à grains ronds	-	-	-	-	-	-	-	-	-	-			
	à grains longs	-	-	-	-	-	-	-	-	-	-			
BRI		-	-	-	-	-	-	-	-	-	-			

CIF pris fastsat af Kommissionen
 CIF-Preise von der Kommission festgesetzt
 Τιμές CIF που καθορίζονται από την Έπιτροπή
 CIF prices fixed by the Commission
 Prix caf fixés par la Commission
 Prezzi CIF fissati dalla Commissione
 CIF prijzen door de Commissie vastgesteld

Eksportafgifter
 Abschöpfungen bei der Ausfuhr
 Εισφορές κατά την εξαγωγή
 Export levies
 Prélèvements à l'exportation
 Prelievi all'esportazione
 Uitvoerheffingen

RIS
 REIS
 OPYZA
 RICE
 RIZ
 RISO
 RIJST

ECU/TM

Produkte Produkte Προϊόντα Products Produits Prodotti Produkten		1984											
		MAR				APR				MAI			
		1-7	8-23	24-28	29-31	1-11	12-18	19-25	26-30	1-2	3-10	11-23	24-31
CIF PRISER FASTSAT AF KOMM. CIF PRICES FIXED BY THE COMM. CIF-PRIJZEN DOOR DE COMM. VASTGEST.		CIF PREISE VON DER KOMM. FESTGEST. PRIX CAF FIXES PAR LA COMM.						ΤΙΜΕΣ CIF ΠΟΥ ΚΑΘΟΡΙΖΟΝΤΑΙ ΑΠΟ ΤΗΝ ΕΠ. PREZZI CIF FISSATI DALLA COMM.					
DEC	à grains ronds	326,870	320,540	367,490	372,180	372,180	372,180	372,180	375,990	375,990	385,560	391,600	391,600
	à grains longs	296,740	294,730	294,730	299,730	299,730	300,920	302,520	306,660	306,610	309,920	313,510	311,030
CBL	à grains ronds	358,070	350,990	412,920	419,420	419,420	419,420	419,420	424,750	424,350	430,550	437,370	437,370
	à grains longs	297,410	292,850	292,850	298,020	298,020	303,970	298,020	302,260	302,260	306,880	312,300	312,300
BRI		254,550	245,170	245,170	249,040	249,040	256,900	261,650	264,710	264,710	268,060	271,980	268,260
EKSPORTAFGIFTER EXPORT LEVIES HEFFINGEN BIJ UITVOER		ABSCHÖPFUNGEN BEI DER AUSFUHR PRELEVEMENTS A L'EXPORTATION						ΕΙΣΦΟΡΕΣ ΚΑΤΑ ΤΗΝ ΕΞΑΓΩΓΗ PRELIEVI ALL'ESPORTAZIONE					
PAD	à grains ronds	-	-	-	-	-	-	-	-	-	-	-	-
	à grains longs	-	-	-	-	-	-	-	-	-	-	-	-
DEC	à grains ronds	-	-	-	-	-	-	-	-	-	-	-	-
	à grains longs	-	-	-	-	-	-	-	-	-	-	-	-
DBL	à grains ronds	-	-	-	-	-	-	-	-	-	-	-	-
	à grains longs	-	-	-	-	-	-	-	-	-	-	-	-
CBL	à grains ronds	-	-	-	-	-	-	-	-	-	-	-	-
	à grains longs	-	-	-	-	-	-	-	-	-	-	-	-
BRI		-	-	-	-	-	-	-	-	-	-	-	-

CIF pris fastsat af Kommissionen
 CIF-Preise von der Kommission festgesetzt
 Τιμές CIF που καθορίζονται από την Έμπισμη
 CIF prices fixed by the Commission
 Prix caf fixés par la Commission
 Prezzi CIF fissati dalla Commissione
 CIF prijzen door de Commissie vastgesteld

Εκπορταfgifter
 Abschöpfungen bei der Ausfuhr
 Εισφορές κατά την εξαγωγή
 Export levies
 Prélèvements à l'exportation
 Prelevi all'esportazione
 Uitvoerheffingen

RIS
 REIS
 OPYZA
 RICE
 RIZ
 RISO
 RIJST

ECU/TM

Produkte Produkte Προϊόντα Products Produits Prodotti Produkten		1984												
		JUN												
		1 - 6	7 - 13	14 - 20	21 - 25	26 - 27	28 - 30							
CIF PRISER FASTSAT AF KOMM. CIF PRICES FIXED BY THE COMM. CIF-PRIJZEN DOOR DE COMM. VASTGEST.		CIF PREISE VON DER KOMM. FESTGEST. PRIX CAF FIXES PAR LA COMM.					ΤΙΜΕΣ CIF ΠΟΥ ΚΑΘΟΡΙΖΟΝΤΑΙ ΑΠΟ ΤΗΝ ΕΠ. PREZZI CIF FISSATI DALLA COMM.							
DEC	à grains ronds	391,600	385,620	385,620	391,620	391,620	398,400							
	à grains longs	313,510	308,320	307,520	314,590	314,590	325,690							
CBL	à grains ronds	437,370	430,620	430,620	437,390	437,390	445,050							
	à grains longs	318,490	306,930	306,930	318,510	318,510	324,710							
BRI		265,790	259,560	259,560	263,330	263,330	267,580							
EKSPORTAFGIFTER EXPORT LEVIES HEFFINGEN BIJ UITVOER		ABSCHÖPFUNGEN BEI DER AUSFUHR PRELEVEMENTS A L'EXPORTATION					ΕΙΣΦΟΡΕΣ ΚΑΤΑ ΤΗΝ ΕΞΑΓΩΓΗ PRELIEVI ALL'ESPORTAZIONE							
PAD	à grains ronds	-	-	-	-	-	-							
	à grains longs	-	-	-	-	-	-							
DEC	à grains ronds	-	-	-	-	-	-							
	à grains longs	-	-	-	-	-	-							
DBL	à grains ronds	-	-	-	-	-	-							
	à grains longs	-	-	-	-	-	-							
CBL	à grains ronds	-	-	-	-	-	-							
	à grains longs	-	-	-	-	-	-							
BRI		-	-	-	-	-	-							

INDFØRSELSPRISER
EINFUHRPREISE
ΤΙΜΕΣ ΚΑΤΑ ΤΗΝ ΕΙΣΑΓΩΓΗ
IMPORT PRICES
PRIX A L'IMPORTATION
PREZZI ALL'IMPORTAZIONE
INVOERPRIJZEN

Direkte levering, omregnet til samme procentdel af brudris
Sofortige Lieferung, die auf den gleichen Bruchgehalt zurückgebracht worden sind
Άμεση παράδοση, υπολογιζόμενη βάσει του ίδιου ποσοστού για τὰ θραύσματα όρύζης
Immediate delivery, calculated on same percentage of broken rice
Livraison rapprochée, ramenés au même pourcentage de brisures
Pronta consegna, ridotti alla stessa percentuale di rotture
Direkte levering, teruggebracht op hetzelfde breukpercentage

RIS
REIS
OPYZA
RICE
RIZ
RISO
RIJST

CAF / CIF AMSTERDAM / ROTTERDAM / ANTWERPEN (1)

ECU/1000 kg

Dyrkningsstedet Herkunft Προέλευση Origin Provenance Provenienza Herkomst	Kvaliteter Qualitäten Ποιότητες Qualités Qualitäts Qualità Kwaliteiten	1 9 8 3 / 1 9 8 4												Ø
		SEP	OCT	NOV	DEC	JAN	FEB	MAR	APR	MEI	JUN	JUL	AUG	
DEC (0 - 3 %)														
ARGENTINA	Bluerose	-	-	-	-	-	-	-	-	-	-	-	-	-
	Belle Patna	-	-	-	-	-	-	-	-	-	-	-	-	-
	Blue Bonnet	459,485	-	442,120	-	445,367	442,665	406,677	412,815	-	413,896	-	-	-
	Rond d'Argentine	-	-	-	-	445,950	446,183	402,312	406,243	415,226	415,983	-	-	-
EGYPT	Rond d'Égypte	-	-	-	-	-	-	-	-	-	-	-	-	-
MAROCCO	Rond du Maroc	-	-	-	-	-	-	-	-	-	-	-	-	-
AUSTRALIA	Rond d'Australie	-	-	-	-	-	-	-	-	-	-	-	-	-
SPAIN	Rond d'Espagne	-	-	-	-	-	-	-	-	-	-	-	-	-
BRAZIL	Rond du Brésil	-	-	-	-	-	-	-	-	-	-	-	-	-
COREE	Rond de Corée	-	-	-	-	-	-	-	-	-	-	-	-	-
CHINA	Rond de Chine	291,540	268,670	272,510	323,380	334,131	331,197	310,013	-	-	-	-	-	-
THAILANDE	Siam	412,207	395,008	371,892	364,377	366,428	362,504	338,639	343,389	353,028	358,284	-	-	-
USA	Nato	-	-	-	-	-	-	-	-	-	-	-	-	-
	Blue Belle /	453,746	439,175	451,733	467,910	474,888	469,253	436,210	428,355	445,140	442,082	-	-	-
	Belle Patna	462,932	452,387	469,721	482,880	489,433	484,001	446,446	443,509	453,973	456,866	-	-	-
	Calif / Short	-	-	263,563	275,474	355,870	350,928	350,346	403,118	411,580	387,053	-	-	-
URUGUAY	Belle Patna	447,622	438,573	443,110	-	-	-	-	-	439,940	439,728	-	-	-
	Uruguay Selection	-	-	-	-	-	-	-	-	-	-	-	-	-
	Rond d'Uruguay	-	-	-	-	-	-	-	-	-	-	-	-	-
	Blue Bonnet	456,579	450,800	-	-	-	-	-	429,090	419,804	-	-	-	-

(1) hver for sig eller kombineret - Einzel oder kombiniert - χωριστά ή συνδυασμένα
Separately or combined - Séparément ou combiné - Separati o combinati - Afzonderlijk of gecombineerd

**INDFØRSELSPRISER
EINFUHRPREISE
ΤΙΜΕΣ ΚΑΤΑ ΤΗΝ ΕΙΣΑΓΩΓΗ
IMPORT PRICES
PRIX A L'IMPORTATION
PREZZI ALL'IMPORTAZIONE
INVOERPRIJZEN**

**Direkte levering, omregnet til samme procentdel af brudris
Sofortige Lieferung, die auf den gleichen Bruchgehalt zurückgebracht worden sind
Άμεση παράδοση, υπολογιζόμενη βάσει του ίδιου ποσοστού για τὰ θραύσματα όρύζης
Immediate delivery, calculated on same percentage of broken rice
Livraison rapprochée, ramenés au même pourcentage de brisures
Pronta consegna, ridotti alla stessa percentuale di rotture
Direkte levering, teruggebracht op hetzelfde breukpercentage**

RIS
REIS
OPYZA
RICE
RIZ
RISO
RIJST

CAF / CIF AMSTERDAM / ROTTERDAM / ANTWERPEN (1)

ECU/1000 kg

Dyrkningsstedet Herkunft Προέλευση Origin Provenance Provenienza Herkomst	Kvaliteter Qualitäten Ποιότητες Qualities Qualités Qualità Kwaliteiten	1983 / 1984												Ø
		SEP	OCT	NOV	DEC	JAN	FEB	MAR	APR	MEI	JUN	JUL	AUG	
CBL														
ARGENTINA	Rond d'Argentine	-	-	-	-	-	-	-	-	-	-	-	-	-
	Bluerosa	-	-	-	-	-	-	-	-	-	-	-	-	-
	Belle Patna	-	-	-	-	-	-	-	-	-	-	-	-	-
	Blue Bonnet	-	-	-	-	-	-	-	-	-	-	-	-	-
AUSTRALIA	Rond d'Australie	-	-	-	-	-	-	-	-	-	-	-	-	-
BRAZIL	Rond de Brésil	-	-	-	-	-	-	-	-	-	-	-	-	-
CHINA	Rond de Chine	312,160	294,210	298,600	352,650	359,400	356,475	337,170	-	-	-	-	-	-
COREE	Rond de Corée	-	-	-	-	-	-	-	-	-	-	-	-	-
EGYPT	Rond d'Égypte	-	-	-	-	-	-	-	-	-	-	-	-	-
MAROCCO	Rond du Maroc	-	-	-	-	-	-	-	-	-	-	-	-	-
SPAIN	Rond d'Espagne	-	-	-	-	-	-	484,574	473,828	529,693	542,138	-	-	-
THAILANDE	Siam	430,403	408,856	405,918	380,208	381,643	379,842	355,777	367,048	377,921	379,662	-	-	-
URUGUAY	Rond d'Uruguay	-	-	-	-	-	-	-	-	-	-	-	-	-
	Uruguay Selection	-	-	-	-	-	-	-	-	-	-	-	-	-
	Belle Patna	-	-	-	-	-	-	-	-	-	-	-	-	-
	Blue Bonnet	-	-	-	-	-	-	-	-	-	-	-	-	-
USA	Nato	-	-	-	-	-	-	-	-	-	-	-	-	-
	Belle Patna / Bluebelle	645,133 649,878	622,077 626,768	635,753 639,713	655,962 650,052	672,962 663,135	673,793 530,643	628,602 640,478	638,220 643,175	657,928 665,510	650,439 657,934	-	-	-
	Blue Bonnet	-	-	-	-	-	-	-	-	-	-	-	-	-
	Calif / Short	-	-	-	-	-	-	481,085	486,368	505,560	503,317	-	-	-

(1) hver for sig eller kombineret - Einzel oder kombiniert - χωριστά ή συνδυασμένα
Separately or combined - Séparément ou combiné - Separati'o combinati - Afzonderlijk of gecombineerd

**INDFØRSELSPRISER
EINFUHRPREISE
ΤΙΜΕΣ ΚΑΤΑ ΤΗΝ ΕΙΣΑΓΩΓΗ
IMPORT PRICES
PRIX A L'IMPORTATION
PREZZI ALL'IMPORTAZIONE
INVOERPRIJZEN**

**Direkte levering
Sofortige Lieferung
Άμεση παράδοση
Immediate delivery
Livraison rapprochée
Pronta consegna
Direkte levering**

**RIS
REIS
OPYZA
RICE
RIZ
RISO
RIJST**

CAF / CIF AMSTERDAM / ROTTERDAM / ANTWERPEN (1)

ECU/1000 kg

Dyrkningsstedet Herkunft Προέλευση Origin Provenance Provenienza Herkomst	Kvaliteter Qualitäten Ποιότητες Qualitäts Qualitäts Qualitäten	1983 / 1984												Ø
		SEP	OCT	NOV	DEC	JAN	FEB	MAR	APR	MEI	JUN	JUL	AUG	
BRI														
ARGENTINA	1/4	-	-	-	273,360	260,728	284,408	-	-	-	-	-	-	-
	1/4 1/2	-	-	-	-	-	-	-	-	-	-	-	-	-
	1/2	-	-	-	296,277	301,670	295,733	276,211	280,202	287,536	281,402	-	-	-
BIRMANIE	2.3.4	-	-	-	-	-	-	-	-	-	-	-	-	-
BRAZIL	1/4	-	-	-	-	-	-	-	-	-	-	-	-	-
	1/4 1/2	-	-	-	-	-	-	-	-	-	-	-	-	-
	1/2	-	-	-	-	-	-	-	-	-	-	-	-	-
URUGUAY	1/2	-	-	-	290,897	-	-	274,708	274,613	279,436	280,638	-	-	
CHINA	2	-	-	-	-	-	-	-	-	-	-	-	-	-
THAILANDE	Siam C 1 ordinary F.A.Q.	-	-	-	-	-	-	-	-	-	-	-	-	-
	C 3 ordinary F.A.Q.	-	-	-	-	-	-	-	-	-	-	-	-	-
	C 3 special F.A.Q.	-	-	-	-	-	-	-	-	-	-	-	-	-
	C 1 special F.A.Q.	-	-	-	-	-	-	-	-	-	-	-	-	-
	Glutinous C 1	-	-	-	-	-	-	-	-	-	-	-	-	-
	C 3	-	-	-	-	-	-	-	-	-	-	-	-	-
	Siam A 1 special	307,061	296,763	277,373	289,149	303,273	311,328	280,836	295,474	311,569	317,826	-	-	-
	Glutinous A 1	362,224	327,745	313,073	316,850	321,078	320,980	291,015	293,493	297,270	301,438	-	-	-
	Siam A 1 super	311,152	301,459	280,942	293,197	306,946	315,063	292,394	299,195	315,267	321,314	-	-	-
ESPAGNE	Gruesos	298,542	292,130	297,340	306,017	314,218	321,668	338,249	341,910	366,205	375,990	-	-	
USA	Second heads	304,540	303,428	310,027	318,238	326,128	323,558	304,308	306,095	320,555	293,253	-	-	
	Brewers 4 Brewer 5	260,813 256,743	253,540 256,578	255,713 256,578	255,140 255,700	- 257,850	249,250 257,441	247,562 241,514	253,313 246,823	265,075 258,671	259,222 252,351	-	-	

(1) hver for sig eller kombineret - Einzeln oder kombiniert - χωριστά ή συνδυασμένα
Separately or combined - Séparément ou combiné - Separati o combinati - Afzonderlijk of gecombineerd

III

F E D S T O F F E R

F E T T E

Λ Ι Π Α Ρ Ε Σ Ο Ύ Σ Ι Ε Σ

O I L S A N D F A T S

M A T I E R E S G R A S S E S

G R A S S I

O L I Ę N E N V E T T E N

OLIVENOLIE
OLIVENÖL
ΕΛΑΙΟΛΑΔΟ
OLIVE OIL
HUILE D'OLIVE
OLIO D'OLIVA
OLIJFOLIE

Mellefin jomfruolie 3°
 Mittelfeines Jungfernöl 3°
 Παρθένο ελαιόλαδο ημίγλυκο 3°
 Semi-fine virgin olive oil 3°

Fastsatte fællesskabspriser
Festgesetzte gemeinschaftliche Preise
Κοινοτικές καθορισμένες τιμές
Fixed Community prices
Prix fixes communautaires
Prezzi fissati comunitari
Vastgestelde gemeenschappelijke prijzen

Huile d'olive vierge semi-fine 3°
 Olio d'oliva vergine semi-fino 3°
 Halfijne olijfolie 3°

FETDINDHOLD
FETTE
ΛΙΠΑΡΕΣ ΟΥΣΙΕΣ
FAT PRODUCTS
MATIERES GRASSES
GRASSI
OLIEN EN VETTEN

ECU/100 kg

Valuta Geldeinheit Νόμισμα Currency Monnaie Moneta Valuta	1983/84												Ø
	NOV	DEC	JAN	FEB	MAR	APR	MAI	JUN	JUL	AUG	SEP	OCT	
Producentindikativpriser Prix indicatif à la production	Erzeugerrichtpreis Prezzo indicativo alla produzione						Ενδεικτική τιμή στην παραγωγή Production target price Produktierichtpreis						
ECU	319,42	319,42	319,42	319,42	319,42	319,42	319,42	319,42	319,42	319,42	319,42	319,42	319,42
BFR/LFR	14342,2	14342,2	14342,2	14342,2	14342,2	14342,2	14824,9	14824,9					
DKR	2630,10	2630,10	2630,10	2630,10	2630,10	2630,10	2687,91	2687,91					
DM	822,58	822,58	822,58	822,58	822,58	822,58	803,20	803,20					
ΔΡΧ	22858,3	22858,3	22858,3	22858,3	22858,3	22858,3	28916,5	28916,5					
FF	2035,26	2035,26	2035,26	2035,26	2035,26	2035,26	2193,98	2193,98					
IRL	231,799	231,799	231,799	231,799	231,799	231,799	239,600	239,600					
LIT	428,342	428,342	428,342	428,342	428,342	428,342	457,409	457,409					
HFL	880,20	880,20	880,20	880,20	880,20	880,20	865,57	865,57					
UKL	197,611	197,611	197,611	197,611	197,611	197,611	197,611	197,611					
Repraesentativ markedpris Prix représentatif de marché	Repräsentativer Marktpreis Prezzo rappresentativo di mercato						Αντιπροσωπευτική τιμή της αγοράς Representative market price Representatieve marktprijs						
ECU	196,87	196,87	198,66	200,45	202,24	204,03	205,82	207,61	209,40	209,40	209,40	196,87	203,14
BFR/LFR	8839,6	8839,6	8920,0	9000,4	9080,7	9469,4	9552,5						
DKR	1621,02	1621,02	1635,76	1650,50	1665,24	1716,90	1731,97						
DM	506,99	506,99	511,60	516,21	520,82	513,05	517,55						
ΔΡΧ	14088,4	14088,4	14216,5	14344,6	14472,7	18470,4	18632,5						
FF	1254,40	1254,40	1265,81	1277,22	1288,62	1401,41	1413,71						
IRL	142,866	142,866	144,165	145,464	146,763	153,045	154,387						
LIT	264,003	264,003	266,403	268,804	271,204	292,171	294,734						
HFL	542,50	542,50	547,43	552,37	557,30	552,88	557,73						
UKL	121,795	121,795	122,902	124,009	125,117	126,224	127,332						
Interventionspriser Prix d'intervention	Interventionspreis Prezzo d'intervento						Τιμή παρεμβάσεως Intervention price Interventieprijs						
ECU	229,92	229,92	231,71	233,50	235,29	237,08	238,87	240,66	242,45	242,45	242,45	229,92	236,19
BFR/LFR	10323,6	10323,6	10404,0	10484,3	10564,7	11003,3	11086,4						
DKR	1893,16	1893,16	1907,89	1922,63	1937,37	1995,02	2010,08						
DM	592,10	592,10	596,71	601,32	605,93	596,15	600,66						
ΔΡΧ	16453,5	16453,5	16581,6	16709,7	16837,8	21462,4	21624,4						
FF	1464,99	1464,99	1476,40	1487,80	1499,21	1628,42	1640,71						
IRL	166,850	166,850	168,149	169,448	170,747	177,836	179,178						
LIT	308,323	308,323	310,723	313,124	315,524	339,499	342,062						
HFL	633,58	633,58	638,51	643,44	648,37	642,44	647,29						
UKL	142,241	142,241	143,456	144,456	145,563	146,671	147,778						
Taerskelpriser Prix de seuil	Schwellenpreis Prezzo d'entrata						Τιμή καταρλιγού Threshold price Drempelprijs						
ECU	193,25	193,25	195,04	196,83	198,62	200,41	202,20	203,99	205,78	205,78	205,78	193,25	199,52
BFR/LFR	8677,1	8677,1	8757,5	8837,8	8918,2	9301,14	9384,5						
DKR	1591,22	1591,22	1605,95	1620,69	1635,43	1686,44	1701,50						
DM	497,67	497,67	502,28	506,88	511,49	503,95	508,45						
ΔΡΧ	13829,4	13829,4	13957,4	14085,5	14213,6	18142,7	18304,8						
FF	1231,34	1231,34	1242,74	1254,15	1265,56	1376,55	1388,84						
IRL	140,239	140,239	141,538	142,837	144,136	150,329	151,672						
LIT	259,148	259,148	261,549	263,949	266,349	286,987	289,550						
HFL	532,53	532,53	537,46	542,39	547,32	543,07	547,92						
UKL	119,555	119,555	120,662	121,770	122,877	123,985	125,092						

OLIVENOLIE
 OLIVENÖL
 ΕΛΑΙΟΛΑΔΟ
 OLIVE OIL
 HUILE D'OLIVE
 OLIO D'OLIVA
 OLIJFOLIE

Minimumsimportafgifter
 Mindestabschöpfungen bei Einfuhr
 Έλάχιστες εισφορές κατά την εισαγωγή
 Minimum import levies
 Prélèvements minimaux à l'importation
 Prelievi minimi all'importazione
 Minimumheffingen bij invoer

FEDTINDHOLD
 FETTE
 ΛΙΠΑΡΕΣ ΟΥΣΙΕΣ
 FAT PRODUCTS
 MATIÈRES GRASSES
 GRASSI
 OLIËN EN VETTEN

ANNEXE I

ECU/100 kg

Pos. i den fælles toldtarif Nr. des Gemeinsamen Zoltarifs Κλάση του κοινού δασμολογίου CCT heading No N° du tarif douanier commun N. della tariffa doganale comune Nr. van het gemeenschap. douanetarief	1983/84												
	NOV	DEC	JAN	FEB	MAR	APR	MAI	JUN	JUL	AUG	SEP	OCT	Ø CAMP.
15.07 A I a)	50,50	59,90	61,00	61,00	61,00	61,00	61,10						
15.07 A I b)	48,00	55,20	57,50	59,50	60,40	60,50	60,75						
15.07 A I c)	48,50	55,20	57,00	57,00	57,00	57,00	57,00						
15.07 A II a)	56,50	63,00	63,00	69,00	69,00	69,00	69,00						
15.07 A II b)	79,16	87,00	87,00	92,00	92,00	92,00	92,00						

OLIVENOLIE
 OLIVENÖL
 ΕΛΑΙΟΛΑΔΟ
 OLIVE OIL
 HUILE D'OLIVE
 OLIO D'OLIVA
 OLIJFOLIE

Minimumsimportafgifter
 Mindestabschöpfungen bei Einfuhr
 Ἐλάχιστες εισφορές κατά τήν εισαγωγή
 Minimum import levies
 Prélèvements minimaux à l'importation
 Prelievi minimi all'importazione
 Minimumheffingen bij invoer

FEDTINDHOLD
 FETTE
 ΛΙΠΑΡΕΣ ΟΥΣΙΕΣ
 FAT PRODUCTS
 MATIÈRES GRASSES
 GRASSI
 OLIËN EN VETTEN

ANNEXE I

ECU/100 kg

Pos. i den fælles toldtarif Nr. des Gemeinsamen Zolltarifs Κλάση του κοινού δασμολογίου CCT heading No N° du tarif douanier commun N. della tariffa doganale comune Nr. van het gemeenschap. douanetarief	1984												
	4.5	11.5	18.5	25.5	31.5								
15.07 A I a)	61,00	61,00	61,00	61,00	61,50								
15.07 A I b)	60,50	60,50	60,50	60,50	61,50								
15.07 A I c)	57,00	57,00	57,00	57,00	57,00								
15.07 A II a)	69,00	69,00	69,00	69,00	69,00								
15.07 A II b)	92,00	92,00	92,00	92,00	92,00								

OLIVENOLIE
 OLIVENÖL
 ΕΛΑΙΟΛΑΔΟ
 OLIVE OIL
 HUILE D'OLIVE
 OLIO D'OLIVA
 OLIJFOLIE

Minimumsimportafgifter
 Mindestabschöpfungen bei Einfuhr
 Έλάχιστες εισφορές κατά την εισαγωγή
 Minimum import levies
 Prélèvements minimaux à l'importation
 Prelevi minimi all'importazione
 Minimumheffingen bij invoer

FEDTINDHOLD
 FETTE
 ΛΙΠΑΡΕΣ ΟΥΣΙΕΣ
 FAT PRODUCTS
 MATIÈRES GRASSES
 GRASSI
 OLIËN EN VETTEN

ANNEXE II

ECU/100 kg

Pos. i den fælles toldtarif Nr. des Gemeinsamen Zolltarifs Κλάση του κοινού δασμολογίου CCT heading No N° du tarif douanier commun N. della tariffa doganale comune Nr. van het gemeenschap. douanestartief	1983/84												
	NOV	DEC	JAN	FEB	MAR	APR	MAI	JUN	JUL	AUG	SEP	OCT	CAMP.
07.01 N II	10,56	12,14	12,65	13,08	13,29	13,31	13,37						
07.03 A II	10,56	12,14	12,65	13,08	13,29	13,31	13,37						
15.17 B I a)	24,00	27,60	28,75	29,75	30,20	30,25	30,38						
15.17 B I b)	38,40	44,16	45,75	47,60	48,32	48,40	48,45						
23.04 A II	3,88	4,42	4,56	4,56	4,56	4,56	4,56						

OLIVENOLIE
 OLIVENÖL
 ΕΛΑΙΟΛΑΔΟ
 OLIVE OIL
 HUILE D'OLIVE
 OLIO D'OLIVA
 OLIJFOLIE

Minimumsimportafgifter
 Mindestabschöpfungen bei Einfuhr
 Έλάχιστες εισφορές κατά την εισαγωγή
 Minimum import levies
 Prélèvements minimaux à l'importation
 Prelievi minimi all'importazione
 Minimumheffingen bij invoer

FEDTINDHOLD
 FETTE
 ΛΙΠΑΡΕΣ ΟΥΣΙΕΣ
 FAT PRODUCTS
 MATIÈRES GRASSES
 GRASSI
 OLIËN EN VETTEN

ANNEXE II

ECU/100 kg

Pos. i den fælles toldtarif Nr. des Gemeinsamen Zoltarifs Κλάση του κοινού δασμολογίου CCT heading No N° du tarif douanier commun N. della tariffa doganale comune Nr. van het gemeenschap. douanetarief	1984									
	4,5	11,5	18,5	25,5	31,5					
07.01 N II	13,31	13,31	13,31	13,53	13,53					
07.03 A II	13,31	13,31	13,31	13,53	13,53					
15.17 B I a)	30,25	30,25	30,25	30,75	30,75					
15.17 B I b)	48,40	48,40	48,40	49,20	49,20					
23.04 A II	4,56	4,56	4,56	4,56	4,56					

**OLIVENOLIE
OLIVENÖL
ΕΛΑΙΟΛΑΔΟ
OLIVE OIL
HUILE D'OLIVE
OLIO D'OLIVA
OLIJFOLIE**

**Markedspriser
Marktpreise
Τιμές τής αγοράς
Market prices
Prix de marché
Prezzi di mercato
Marktprijzen**

**FEDTINDHOLD
FETTE
AÏNAPEZ OYΣIEZ
FAT PRODUCTS
MATIERES GRASSES
GRASSI
OLIEN EN VETTEN**

ECU/100 kg

Kvaliteter Qualität Ποιότητες Qualities Qualités Qualità Kwaliteiten		1983/84												Ø
		NOV	DEC	JAN	FEB	MAR	APR	MAI	JUN	JUL	AUG	SEP	OCT	
Bari - Per merce grezza alla produzione														
EXTRA	LIT	344.400	323.500	303.000	335.750	348.500	355.000	355.000						
	ECU	256,823	241,238	240,865	250,373	259,881	247,905	247,905						
FINO	LIT	315.000	300.000	304.200	310.375	319.000	324.000	324.000						
	ECU	234,899	223,714	226,846	231,450	237,882	226,257	226,257						
CORRENTE	LIT	295.000	285.000	290.700	296.250	302.375	304.000	304.000						
	ECU	219,985	212,528	216,778	220,917	225,485	212,290	212,290						
LAMPANTE	LIT	266.000	271.750	271.800	272.875	275.625	265.000	261.200						
	ECU	198,359	202,647	202,685	203,486	205,537	185,056	182,402						
D'OLIVA RETTIFICATO	LIT	314.000	307.500	306.300	305.750	309.375	308.500	307.000						
	ECU	234,154	229,306	228,412	228,001	230,705	215,433	214,385						
DI SANSÀ D'OLIVA RETTIFICATO	LIT	234.600	222.500	213.500	208.313	210.125	208.500	210.000						
	ECU	174,944	165,921	159,210	155,342	156,693	145,601	146,648						
Milano - Fase ingrosso inclusa imposta di fabbricazione														
LAMPANTE	LIT	-	-	-	-	-	-	-						
	ECU	-	-	-	-	-	-	-						
D'OLIVA RETTIFICATO	LIT	323.750	314.500	314.000	312.800	318.750	320.000	321.200						
	ECU	241,424	234,526	234,154	233,259	237,696	223,464	224,302						
DI SANSÀ D'OLIVA RETTIFICATO	LIT	242.500	227.500	224.000	220.400	215.500	214.500	217.100						
	ECU	180,835	169,649	167,039	164,355	160,070	149,790	151,606						
OLIE AF FRØ SAATÖL ΣΠΟΡΕΛΑΙΟ SEED OIL		Markedspriser Marktpreise Τιμές τής αγοράς Market prices						HUILES DE GRAINES OLIO DI SEMI ZAADOLIE				Prix de marché Prezzi di mercato Marktprijzen		
Milano - Fase ingrosso inclusa imposta di fabbricazione														
OLIO DI ARACHIDE RAFFINATO	LIT	200.450	194.250	204.250	214.050	217.750	227.500	247.650						
	ECU	149,478	144,855	152,312	159,620	162,379	158,869	172,940						
OLIO DI 1ª QUALITÀ	LIT	124.100	126.450	136.250	131.100	133.750	140.500	167.500						
	ECU	92,543	94,295	101,603	97,763	99,739	98,115	116,969						

**OLIVENOLIE
OLIVENÖL
ΕΛΑΙΟΛΑΔΟ
OLIVE OIL
HUILE D'OLIVE
OLIO D'OLIVA
OLIJFOLIE**

**Markedspriser
Marktpreise
Τιμές τῆς ἀγορᾶς
Market prices
Prix de marché
Prezzi di mercato
Marktprijzen**

**FEDTINDHOLD
FETTE
ΑΙΝΑΡΕΣ ΟΥΣΙΕΣ
FAT PRODUCTS
MATIERES GRASSES
GRASSI
OLIEN EN VETTEN**

ECU/100 kg

Kvaliteter Qualität Ποιότητες Qualities Qualités Qualità Kwaliteiten	1984										Ø	
	1.5	7.5	14.5	21.5	28.5							
Bari - Per merce grezza alla produzione												
EXTRA	LIT	355.000	355.000	355.000	355.000	355.000						
	ECU	247,905	247,905	247,905	247,905	247,905						
FINO	LIT	324.000	324.000	324.000	324.000	324.000						
	ECU	226,257	226,257	226,257	226,257	226,257						
CORRENTE	LIT	304.000	304.000	304.000	304.000	304.000						
	ECU	212,290	212,290	212,290	212,290	212,290						
LAMPANTE	LIT	260.000	260.000	262.000	262.000	262.000						
	ECU	181,564	181,564	182,961	182,961	182,961						
D'OLIVA RETTIFICATO	LIT	304.000	304.000	307.000	310.000	310.000						
	ECU	212,290	212,290	214,385	216,480	216,480						
DI SANSÀ D'OLIVA RETTIFICATO	LIT	206.000	206.000	208.000	215.000	215.000						
	ECU	143,855	143,855	145,251	150,140	150,140						
Milano - Fase ingrosso inclusa imposta di fabbricazione												
LAMPANTE	LIT	-	-	-	-	-						
	ECU	-	-	-	-	-						
D'OLIVA RETTIFICATO	LIT	320.000	320.000	320.000	323.000	323.000						
	ECU	223,464	223,464	223,464	225,559	225,559						
DI SANSÀ D'OLIVA RETTIFICATO	LIT	214.500	214.500	214.500	219.500	222.500						
	ECU	149,790	149,790	149,790	153,282	155,377						
OLIE AF FRØ SAATÖL ΣΠΟΡΕΛΑΙΟ SEED OIL		Markedspriser Marktpreise Τιμές τῆς ἀγορᾶς Market prices				HUILES DE GRAINES OLIO DI SEMI ZAADOLIE				Prix de marché Prezzi di mercato Marktprijzen		
Milano - Fase ingrosso inclusa imposta di fabbricazione												
OLIO DI ARACHIDE RAFFINATO	LIT	240.250	245.250	250.250	250.250	252.250						
	ECU	167,772	171,264	174,756	174,756	176,152						
OLIO DI 1ª QUALITÀ	LIT	151.500	165.500	173.500	173.000	173.500						
	ECU	105,796	115,573	121,159	120,810	121,159						

**OLIEHOLDIGE FRØ
ÖLSAATEN
ΕΛΑΙΟΥΧΟΙ ΣΠΟΡΟΙ
OIL SEEDS
GRAINES OLEAGINEUSES
SEMI OLEOSI
OLIEHOUDENDE ZADEN**

**Fastsatte fællesskabspriser
Festgesetzte gemeinschaftliche Preise
Κοινοτικές καθορισμένες τιμές
Fixed Community prices
Prix fixes communautaires
Prezzi fissati comunitari
Vastgestelde gemeenschappelijke prijzen**

**FEDTINDHOLD
FETTE
ΑΙΤΑΡΕΞ ΟΥΣΙΕΣ
FAT PRODUCTS
MATIERES GRASSES
GRASSI
OLIEN EN VETTEN**

1. Raps-og rybsfrø
Raps- und Rübsensamen
Κραμβόσποροι και γογγυλόσποροι

Colza and rape seed
Colza et navette

Semi di Colza e di Ravizzone
Koolzaad en Reepzaad

ECU/100 kg

Valuta Geldeinheit Νόμισμα Currency Monnaie Moneta Valuta	1983/84												Ø
	JUL	AUG	SEP	OCT	NOV	DEC	JAN	FEB	MAR	APR	MAI	JUN	
A. Indikativpris Prix indicatif	Richtpreis Prezzo indicativo						*Ενδεικτική τιμή			Target price Richtprijs			
ECU	48,220	48,220	48,740	49,260	49,780	50,300	50,820	51,340	51,860	52,380	52,380	52,380	50,473
BFR/LFR	2154,1	2165,1	2188,5	2211,8	2235,2	2258,5	2281,9	2309,8	2328,6	2431,1	2431,1		
DKR	397,04	397,04	401,32	405,61	409,89	414,17	418,45	422,73	427,01	440,78	440,78		
DM	124,18	124,18	125,52	126,86	128,20	129,53	130,87	132,21	133,55	131,71	131,71		
APX	3450,7	3450,7	3487,9	3525,1	3562,4	3599,6	3636,8	3674,0	3711,2	4741,9	4741,9		
FF	307,25	307,25	310,56	313,87	317,19	320,50	323,81	327,13	330,44	359,78	359,78		
IRL	34,992	34,992	35,370	35,747	36,124	36,502	36,879	37,256	37,634	39,291	39,291		
LIT	64,663	64,663	65,360	66,058	66,755	67,452	68,150	68,847	69,544	75,008	75,008		
HFL	132,88	132,88	134,31	135,74	137,18	138,61	140,04	141,47	142,91	141,94	141,94		
UKL	29,832	29,832	30,153	30,475	30,797	31,118	31,440	31,762	32,083	32,405	32,405		
B. Interventionsbasispris Prix d'intervention de base	Interventionsgrundpreis Prezzo d'intervento di base						Βασική τιμή παρεμβάσεως			Basic intervention price Basisinterventieprij			
ECU	43,800	43,800	44,320	44,840	45,360	45,880	46,400	46,920	47,440	47,960	47,960	43,800	45,707
BFR/LFR	19,667	1966,7	1990,0	2013,3	2036,7	2060,1	2083,4	2106,7	2130,1	2225,9	2225,9		
DKR	360,65	360,65	364,93	369,21	373,49	377,77	382,06	386,34	390,62	403,58	403,58		
DM	112,80	112,80	114,13	115,47	116,81	118,15	119,49	120,83	122,17	120,60	120,60		
APX	3134,4	3134,4	3171,6	3208,8	3246,1	3283,3	3320,5	3357,7	3394,9	4341,7	4341,7		
FF	279,08	279,08	282,40	285,71	289,02	292,34	295,65	298,96	302,28	329,42	329,42		
IRL	31,785	31,785	32,162	32,539	32,917	33,294	33,671	34,049	34,426	35,975	35,975		
LIT	58,736	58,736	59,433	60,130	60,828	61,525	62,222	62,920	63,617	68,679	68,679		
HFL	120,70	120,70	122,13	123,56	124,99	126,43	127,86	129,29	130,73	129,96	129,96		
UKL	27,097	27,097	27,419	27,740	28,062	28,384	28,706	29,027	29,349	29,671	29,671		
2. Solsikkefrø Sonnenblumenkerne Ηλιανθόσποροι	Sunflower seed Tournesol						Semi di Girasole Zonnebloemzaad						
Valuta Geldeinheit Νόμισμα Currency Monnaie Moneta Valuta	1983/84												Ø
	AUG	SEP	OCT	NOV	DEC	JAN	FEB	MAR	APR	MAI	JUN	JUL	
A. Indikativpris Prix indicatif	Richtpreis Prezzo indicativo						*Ενδεικτική τιμή			Target price Richtprijs			
ECU	57,710	57,710	58,325	58,940	59,555	60,170	60,785	61,400	61,400	61,400	61,400	61,400	60,016
BFR/LFR	25,912	2591,2	2618,8	2646,5	2674,1	2701,7	2729,3	2756,9	2849,7	2849,7			
DKR	475,18	475,18	480,25	485,31	490,37	495,44	500,50	505,57	516,68	516,68			
DM	148,62	148,62	150,20	151,78	153,37	154,95	156,54	158,12	154,39	154,39			
APX	4129,8	4129,8	4173,9	4217,9	4261,9	4305,9	4349,9	4393,9	5558,4	5558,4			
FF	367,71	367,71	371,63	375,55	379,47	383,39	387,31	391,22	421,74	421,74			
IRL	41,879	41,879	42,325	42,772	43,218	43,664	44,111	44,557	46,057	46,057			
LIT	77,389	77,389	78,214	79,039	79,863	80,688	81,513	82,337	87,925	87,925			
HFL	159,03	159,03	160,72	162,42	164,11	165,81	167,50	169,20	166,38	166,38			
UKL	35,703	35,703	36,083	36,464	36,844	37,224	37,605	37,985	37,985	37,985			
B. Interventionsbasispris Prix d'intervention de base	Interventionsgrundpreis Prezzo d'intervento di base						Βασική τιμή παρεμβάσεως			Basic intervention price Basisinterventieprij			
ECU	52,710	52,710	53,325	53,940	54,555	55,170	55,785	56,400	56,400	56,400	56,400	56,400	54,709
BFR/LFR	2366,7	2366,7	2396,3	2422,0	2449,6	2477,2	2504,8	2532,4	2617,6	2617,6			
DKR	434,01	434,01	439,08	444,14	449,20	454,27	459,33	464,40	474,60	474,60			
DM	135,74	135,74	137,32	138,91	140,49	142,08	143,66	145,24	141,82	141,82			
APX	3772,0	3772,0	3816,0	3860,1	3904,1	3948,1	3992,1	4036,1	5105,8	5105,8			
FF	335,85	335,85	339,16	342,47	345,78	349,09	352,40	355,71	387,39	387,39			
IRL	38,251	38,251	38,697	39,143	39,589	40,036	40,482	40,929	42,306	42,306			
LIT	70,684	70,684	71,509	72,334	73,158	73,983	74,808	75,632	80,765	80,765			
HFL	145,25	145,25	146,94	148,64	150,33	152,03	153,72	155,42	152,83	152,83			
UKL	32,609	32,609	32,990	33,370	33,751	34,131	34,512	34,892	34,892	34,892			

**PRISER FASTSAT AF KOMMISSIONEN
PREISE VON DER KOMMISSION FESTGESETZT
ΤΙΜΕΣ ΠΟΥ ΚΑΘΟΡΙΖΟΝΤΑΙ ΑΠΟ ΤΗΝ ΕΠΙΤΡΟΠΗ
PRICES FIXED BY THE COMMISSION
PRIX FIXÉS PAR LA COMMISSION
PREZZI FISSATI DALLA COMMISSIONE
DOOR DE COMMISSIE VASTGESTELDE PRIJZEN**

I = Raps og rybsfrø
Raps- und Rübsensamen
Κραμβόσποροι και γογγυλόσποροι
Colza and rape seed
Graines de colza et navette
Semi di colza e di ravizzone
Koolzaad en raapzaad

II = Solsikkefrø
Sonnenblumenkerne
Ήλιανθέσποροι
Sunflower seed
Graines de tournesol
Semi di girasole
Zonnebloemzaad

FEDTINDHOLD
FETTE
ΑΙΜΑΡΕΣ ΟΥΣΙΕΣ
FAT PRODUCTS
MATIÈRES GRASSES
GRASSI
OLIËN EN VETTEN

ECU/100 kg

Sort Sorte Είδος Kind Sorte Tipo Soort	1984												
	JAN	FEB	MAR	APR	MAI	JUN	JUL	AUG	SEP	OCT	NOV	DEC	Ø
	A. STØSSE AIDE			BEIHILFE INTEGRAZIONE			'Ενίσχυση				SUBSIDY STEUN		
I	6,431	8,885	9,624	7,989	0,596								
II	14,985	18,578	18,755	15,266	8,515								
	B. BERDENSMARKEDSPRIS PRIX MARCHÉ MONDIAL			WELTMARKTPREIS PREZZO DEL MERCATO MONDIALE			Τιμή διεθνούς αγοράς				WORLD-MARKET PRICE WERELDMARKTPRIJS		
I	44,389	42,455	42,236	44,391	53,113								
	C. RESTITUTION RESTITUTION			ERSTATUNG RESTITUZIONE			'Επιστροφή				REFUND RESTITUTIE		
I	5,855	6,552	8,710	6,850	0,484								
II													

**PRISER FASTSAT AF KOMMISSIONEN
PREISE VON DER KOMMISSION FESTGESETZT
ΤΙΜΕΣ ΠΟΥ ΚΑΘΟΡΙΖΟΝΤΑΙ ΑΠΟ ΤΗΝ ΕΠΙΤΡΟΠΗ
PRICES FIXED BY THE COMMISSION
PRIX FIXÉS PAR LA COMMISSION
PREZZI FISSATI DALLA COMMISSIONE
DOOR DE COMMISSIE VASTGESTELDE PRIJZEN**

I = Raps og rybsfrø
Raps- und Rübsensamen
Κραμβόσποροι και γογγυλόσποροι
Colza and rape seed
Graines de colza et navette
Semi di colza e di ravizzone
Koolzaad en raapzaad

II = Solsikkefrø
Sonnenblumenkerne
Ήλιανθόσποροι
Sunflower seed
Graines de tournesol
Semi di girasole
Zonnebloemzaad

FETTINHOLD FETTE ΑΙΜΑΡΕΣ ΟΥΣΙΕΣ FAT PRODUCTS MATIÈRES GRASSES GRASSI OLIËN EN VETTEN
--

ECU/100 kg

Sort Sorte Είδος Kind Sorte Tipo Soort	1984											
	1.5	4.5	9.5	16.5	24.5							
	A. STØSSE AIDE			BEIHILFE INTEGRAZIONE			Ένδοχρησ			SUBSIDY STEUN		
I	4,076	1,250	0	0	0							
II	12,833	11,515	11,656	5,809	4,980							
	B. BERDENSMARKEDSPRIS PRIX MARCHÉ MONDIAL			WELTMARKTPREIS PREZZO DEL MERCATO MONDIALE			Τιμή διεθνούς αγοράς			WORLD-MARKET PRICE WERELDMARKTPRIJS		
I	48,304	51,130	53,308	55,670	53,427							
	C. RESTITUTION RESTITUTION			ERSTATUNG RESTITUZIONE			Επιστροφή			REFUND RESTITUTIE		
I	5,000	0	0	0	0							
II	-	-	-	-	-							



IV

V I N

W E I N

O I N O Σ

W I N E

V I N

V I N O

W I J N

**BORDVIN FRA PRODUCENTEN
TAFELWEINE BEI DER ERZEUGUNG
ΕΠΙΤΡΑΠΕΖΙΟΙ ΟΙΝΟΙ ΣΤΗΝ ΠΑΡΑΓΩΓΗ
TABLE WINES, EX PRODUCER
VINS DE TABLE A LA PRODUCTION
VINI DA PASTO ALLA PRODUZIONE
TAFELWIJN, AF PRODUCENT**

**Vægtet gennemsnit af den ugentlige pris
Gewogener Durchschnitt der Wochenpreise
Σταθμισμένος μέσος όρος των εβδομαδιαίων τιμών
Weighted average of weekly prices
Moyenne pondérée des prix hebdomadaires
Media ponderata dei prezzi settimanali
Gewogen gemiddelde van de weekprijzen**

VINE
WEIN
OINOS
WINE
VINS
VINO
WIJNEN

ECU/

	1983/84												
	SEP	OCT	NOV	DEC	JAN	FEB	MAR	APR	MAI	JUN	JUL	AUG	Ø CAMP
Type A I Blanc 10 à 12° - degré HL	2,394	2,252	2,629	2,916	2,640	2,541	2,622	2,439	-				
Bordeaux													
Nantes	2,421	2,405	2,417	2,550	2,563	2,651	2,754	2,947	2,744				
Bari	2,237	2,349	2,256	2,038	1,998	2,006	1,991	2,008	2,026				
Cagliari	-	-	-	-	-	-	-	-	-				
Chieti	2,237	2,104	1,961	2,001	2,013	2,013	2,054	2,018	2,081				
Ravenna (Lugo, Faenza)	2,449	2,454	2,398	2,369	2,368	2,363	2,364	2,268	2,264				
Trapani (Alcamo)	2,047	2,013	2,023	2,013	2,013	2,013	2,013	2,033	-				
Treviso	2,610	2,535	2,489	2,482	2,490	2,498	2,498	2,449	2,424				
Athènes, Heraklion, Patras	2,391	-	-	-	-	2,356	-	2,511	-				
Type A II Blanc type Sylvaner - HL	32,54	19,84	32,33	33,48	36,57	38,70	38,69	40,72	42,89				
Rheinpfalz (Oberhaardt)													
Rheinhessen (Hügelland)	31,70	28,79	32,16	34,29	35,63	36,79	39,77	42,78	43,75				
La région viticole de la Moselle luxembourgeoise	-	-	-	-	-	-	-	-	-				
Type A III Blanc type Riesling - HL													
Mosel - Rheingau	62,11	58,44	93,17	91,61	76,96	64,85	74,28	68,60	66,36				
La région viticole de la Moselle luxembourgeoise	-	-	-	-	-	-	-	-	-				

**GENNEMSNITSPRISER OG REPRÆSENTATIVE PRISER
DURCHSCHNITTSPREISE UND REPRÄSENTATIVPREISE
ΜΕΣΕΣ ΚΑΙ ΑΝΤΙΠΡΟΣΩΠΕΥΤΙΚΕΣ ΤΙΜΕΣ
AVERAGE PRICES AND REPRESENTATIVE PRICES
PRIX REPRESENTATIFS COMMUNAUTAIRES
PREZZI MEDI E PREZZI RAPPRESENTATIVI
GEMIDDELDE PRIJZEN EN REPRESENTATIEVE PRIJZEN**

**Bordvinstyper på de forskellige afsætningscentre
Tafelweinarten auf den verschiedenen Handelsplätzen
Τύποι επιτραπέζιου οίνου στα διάφορα κέντρα εμπορίας
Table wines at the various marketing centres
Différents types de vin de table à la production
Tipi di vino da pasto sui differenti centri di commercializzazione
Tafelwijnsoorten op de verschillende commercialisatiecentra**

VINE
WEIN
OINOS
WINE
VINS
VINO
WIJNEN

ECU/

	1984											
	2.5	8.5	15.5	22.5	29.5							
Type A I Blanc 10 à 12° - degré HL												
Bordeaux	-	-	-	-	-							
Nantes	2,751	-	-	2,736	-							
Bari	2,051	2,051	2,013	2,013	2,013							
Cagliari	-	-	-	-	-							
Chieti	-	2,088	2,051	2,088	2,088							
Ravenna (Lugo, Faenza)	-	2,256	2,256	2,274	2,274							
Trapani (Alcamo)	-	-	-	-	-							
Treviso	-	2,424	-	2,424	2,424							
Athènes, Heraklion, Patras	-	-	-	-	-							
Type A II Blanc type Sylvaner - HL												
Rheinpfalz (Oberhaardt)	42,08	-	43,72	42,56	43,20							
Rheinhessen (Hügelland)	-	43,75	43,75	43,75	-							
La région viticole de la Moselle luxembourgeoise	-	-	-	-	-							
Type A III Blanc type Riesling - HL												
Mosel - Rheingau	86,79	83,95	-	61,33	57,66							
La région viticole de la Moselle luxembourgeoise	-	-	-	-	-							

**BORDVIN FRA PRODUCENTEN
TAFELWEINE BEI DER ERZEUGUNG
ΕΠΙΤΡΑΠΕΖΙΟΙ ΟΙΝΟΙ ΣΤΗΝ ΠΑΡΑΓΩΓΗ
TABLE WINES, EX PRODUCER
VINS DE TABLE A LA PRODUCTION
VINI DA PASTO ALLA PRODUZIONE
TAFELWIJN, AF PRODUCENT**

**Vægtet gennemsnit af den ugentlige pris
Gewogener Durchschnitt der Wochenpreise
Σταθμισμένος μέσος όρος των εβδομαδιαίων τιμών
Weighted average of weekly prices
Moyenne pondérée des prix hebdomadaires
Media ponderata dei prezzi settimanali
Gewogen gemiddelde van de weekprijzen**

VINE
WEIN
ΟΙΝΟΣ
WINE
VINS
VINO
WIJNEN

ECU/

	1983/84												
	SEP	OCT	NOV	DEC	JAN	FEB	MAR	APR	MAI	JUN	JUL	AUG	Ø CAMP.
Type R I Rouge 10 à 12° - degré HL													
Bastia	-	2,536	2,377	2,443	2,298	2,325	2,416	2,449	2,293				
Béziers	2,561	2,571	2,584	2,562	2,541	2,539	2,547	-	2,562				
Montpellier	2,513	2,569	2,600	2,595	2,565	2,571	2,564	2,554	2,562				
Narbonne	2,533	2,568	2,572	2,585	2,538	2,531	2,557	2,545	2,553				
Nîmes	2,530	2,561	2,604	2,594	2,570	2,569	2,567	2,569	2,569				
Perpignan	2,525	2,848	2,644	2,608	2,569	2,632	2,677	2,707	2,684				
Asti	2,778	2,778	2,789	2,462	2,429	2,431	2,431	2,431	2,456				
Firenze	2,237	2,237	2,202	2,200	2,200	2,189	2,163	2,163	2,139				
Lecce	-	-	-	-	-	-	-	-	-				
Pescara	-	-	-	-	-	-	-	-	-				
Reggio Emilia	2,666	2,428	2,424	2,439	2,461	2,406	-	2,349	2,349				
Treviso	2,597	2,461	2,541	2,461	2,461	2,443	2,405	2,349	2,312				
Verona (pour les vins locaux)	2,623	2,598	2,629	2,433	2,424	2,424	2,411	2,386	2,335				
Heraklion, Patras	-	-	-	-	-	-	-	-	-				
Type R II Rouge 13 à 14° - degré HL													
Bastia	-	2,309	2,414	2,374	2,316	2,323	2,407	2,322	2,204				
Brignoles	-	-	-	-	-	-	-	-	-				
Bari	2,332	2,408	2,349	2,125	2,125	2,299	2,330	2,312	2,312				
Barletta	-	-	-	-	-	-	-	-	-				
Cagliari	-	-	-	-	-	-	-	-	-				
Lecce	-	-	-	-	-	-	-	-	-				
Taranto	-	-	2,371	2,085	2,072	2,200	2,280	2,312	2,437				
Heraklion, Patras	-	-	-	-	-	-	-	-	-				
Type R III Rouge, portugais - HL													
Rheinpfalz-Rheinhessen (Hügelland)	59,93	27,37	46,60	50,85	52,77	54,34	56,72	54,94	57,01				

**GENNEMSNIATSPRISER OG REPRÆSENTATIVE PRISER
 DURCHSCHNITTSPREISE UND REPRÄSENTATIVPREISE
 ΜΕΣΕΣ ΚΑΙ ΑΝΤΙΠΡΟΣΩΠΕΥΤΙΚΕΣ ΤΙΜΕΣ
 AVERAGE PRICES AND REPRESENTATIVE PRICES
 PRIX REPRESENTATIFS COMMUNAUTES
 PREZZI MEDI E PREZZI RAPPRESENTATIVI
 GEMIDDELDE PRIJZEN EN REPRESENTATIEVE PRIJZEN
 Bordvinstyper på de forskellige afsætningscentre
 Tafelweinarten auf den verschiedenen Handelsplätzen
 Τύποι έμπρανεζίου οίνου στά διάφορα κέντρα έμπορίας
 Table wines at the various marketing centres
 Différents types de vin de table à la production
 Tipi di vino da pasto sui differenti centri di commercializzazione
 Tafelwijnsoorten op de verschillende commercialisatiecentra**

VINE
 WEIN
 ΟΙΝΟΣ
 WINE
 VINS
 VINO
 WIJNEN

ECU/

	1984									
	2.5	8.5	15.5	22.5	29.5					
Type R I Rouge 10 à 12° - degré HL										
Bastia	2,296	-	2,334	2,265	-					
Béziers	-	-	2,569	2,559	2,562					
Montpellier	2,562	-	-	2,562	2,562					
Narbonne	2,540	-	-	2,569	2,540					
Nîmes	-	-	-	2,569	2,569					
Perpignan	-	-	-	2,684	-					
Asti	2,431	2,431	-	2,468	2,491					
Firenze	-	2,163	2,125	-	2,125					
Lecce	-	-	-	-	-					
Pescara	-	-	-	-	-					
Reggio Emilia	2,349	-	2,349	2,349	2,349					
Treviso	-	2,312	-	2,312	2,312					
Verona (pour les vins locaux)	2,330	2,330	2,330	2,330	2,349					
Heraklion, Patras	-	-	-	-	-					
Type R II Rouge 13 à 14° - degré HL										
Bastia	-	-	-	2,204	-					
Brignoles	-	-	-	-	-					
Bari	2,312	-	2,312	2,312	2,312					
Barietta	-	-	-	-	-					
Cagliari	-	-	-	-	-					
Lecce	-	-	-	-	-					
Taranto	-	-	-	2,535	2,274					
Heraklion, Patras	-	-	-	-	-					
Type R III Rouge, portugais - HL Rheinpfalz-Rheinhesen (Hügelland)										
	-	55,43	-	57,87	57,66					

V

S U K K E R

Z U C K E R

Z A X A P H

S U G A R

S U C R E

Z U C C H E R O

S U I K E R

PRIX ET MONTANTS FIXES
 FESTGEBENDE PREISE UND BETRÄGE
 FIXED PRICES AND AMOUNTS
 PREZZI E IMPORTI FISSATI
 VASTGESTELDE PRIJZEN EN BEDRAGEN
 FASTSATTE PRISER OG BELØB

SUCRE
 ZUCKER
 SUGAR
 ZUCCHERO
 SUIKER
 SUKKER

Produits Nature des prix ou des montants	1968/ 69	1969/ 70	1970/ 71	1971/ 72	1972/ 73	1973/ 74	1974/75		1975/ 76	1976/ 77
							A	B 7.10.74		
SUCRE										
Règl. de base	No. 1009/67/CEE du 18.12.1967								Règlement (CEE) No. 3330/74	
Période d'application	JUL - JUN									
Règlement d'application	430/68 432/68 767/68 2563/69	766/69 767/69 1201/69 2643/70	1205/70 1206/70 2811/71 2813/71	1061/71 1062/71 478/73	794/72 795/72 238/73 239/73 3266/73	1345/73 1637/73 3026/74 1766/73 239/73	1600/74 1599/74 219/73 2518/74	2496/74 2518/74	659/75 660/75	833/76 834/76
A. BENTRAVES										UC/Tm
- Prix minimum										
1. Dans le quota de base.										
Comm.	17,00	17,00	17,00	17,00	17,68	17,86 20,08	18,84	19,78	22,75	24,57
Ital.	18,46	18,46	18,46	18,95	19,63	20,28(1)	21,71	22,65	26,07	27,90
Irel.					15,95(2)	16,40	17,61	18,49 21,08(3)	24,05	25,87
U.K.					14,29(2)	14,93	16,30	17,03 21,08(3)	24,05	25,87
2. Hors quota de base.										
Comm.	10,00	10,00	10,00	10,00	10,40	10,50 12,72	11,08	11,63	22,75	17,20
Ital.	11,46	11,46	11,46	11,95	12,35	12,85(1)	13,95	14,50	26,07	20,53
Irel.					-	10,50	11,08	11,63 12,93(3)	24,05	18,50
U.K.					-	-	11,08	11,63 12,93(3)	24,05	18,50
B. SUCRE BLANC										
Qualité standard	3e catég.	3e catég.	3e catég.	2e catég.	2e catég.	2e catég.	2e catég.	2e catég.	2e catég.	2e catég.
- Prix indicatif	22,35	22,35	22,35	23,80	24,55	24,80	26,55	27,88	32,05	34,87
- Prix d'intervention										
Comm.	21,23	21,23	21,23	22,61	23,34	23,57	25,22	26,48	30,45	33,14
Ital.	22,35	22,35	22,35	24,11	24,84	25,28 25,53(1)	27,43	28,69	33,00	35,70
DOM.(*)	20,90	20,90	20,90	22,28	23,01	23,24	24,99	26,25	30,25	32,94
Irel.					21,06(2)	21,65	23,57	24,72 27,48(3)	31,45	34,14
U.K.					18,96(2)	19,79	21,85	22,84 27,48(3)	31,45	34,14
- Prix de seuil	24,94	24,94	24,94	26,30	27,05	27,60	29,47	30,80	35,52	38,21

(1) Valable à partir du 1. 7.1973.

(2) Valable à partir du 1. 2.1973.

(3) Valable à partir du 1. 1.1975

(*) = Dépt. franç. d'Outre-mer.

PRIX ET MONTANTS FIXES
 FESTGESETZTE PREISE UND BETRÄGE
 FIXED PRICES AND AMOUNTS
 PREZZI E IMPORTI FISSATI
 VASTGÆSTELDE PRISER EN BELØB
 FASTSATTE PRISER OG BELØB

SUCRE
 ZUCKER
 SUGAR
 ZUCCHERO
 SUIKER
 SUGKER

Produits Nature des prix ou des montants	1968/ 69	1969/ 70	1970/ 71	1971/ 72	1972/ 73	1973/ 74	1974/75		1975/ 76	1976/ 77
							A	B 7.10.74		
C. SUCRE BRUT										
- Prix d'intervention										UC/100kg
Comm.	18,50	18,50	18,50	19,22	19,85	20,05	21,41	22,47	25,84	28,15
Ital.	19,54	19,54	19,54	20,60	21,23	<u>21,62</u> 21,84(1)	23,44	24,50	28,19	30,51
DOM. (a)	18,66	18,66	18,66	19,38	20,01	20,21	21,66	22,71	26,12	28,43
Irel.	-	-	-	-	17,90(2)	18,41	20,01	<u>21,02</u> 23,39(3)	26,76	29,07
U.K.	-	-	-	-	14,79(2)	15,69	17,57	<u>18,31</u> 23,39(3)	26,76	29,07
- Prix de seuil	22,37	22,37	22,37	23,07	23,73	24,21	25,78	26,90	30,97	33,28
D. MELASSE										UC/100kg
- Prix de seuil	3,20	3,20	3,20	3,20	3,20	3,20	3,20	3,20	3,20	3,20
E. COTISATION A LA PRODUCTION										UC/
- Montant max./100kg	8,97	8,97	8,97	9,10	9,36	9,46	10,44		0,00	9,94
- Montant prov./100kg	8,97	8,97	8,97	9,10	-	-	-			
- Montant déf./100kg	8,97	8,97	8,10	6,99	3,38	0,00	0,00			
- Remboursement :										
des producteurs en %	60	60	60	59,12	60	60	60		-	60
des fabricants/Tm/bett.	-	-	0,68	1,62	4,66	7,36				
F. QUANTITES GARANTIES(Tm)	6.594.000	6.352.500	6.487.500	6.480.000	6.480.000	7.925.000				

- (1) Valable à partir du 1.7.1973.
 (2) Valable à partir du 1.2.1973.
 (3) Valable à partir du 1.1.1975
 (a) = Dépt. franç. d'Outre-mer.

PRIX ET MONTANTS FIXES
 FESTGESETZTE PREISE UND BETRÄGE
 FIXED PRICES AND AMOUNTS
 PREZZI E IMPORTI FISSATI
 VASTGESTELDE PRIJZEN EN BEDRAGEN
 FASTSATTE PRISER OG BELOEB

SUCRE
 ZUCKER
 SUGAR
 ZUCCHERO
 SUIKER
 SUKKER

Produits	1977/	1978/	1979/	1980/	1981/	1982/	1983/	1984/	1985/	1986/
Nature des prix ou des montants	78	79	80	81	82	83	84	85	86	87
SUCRE										
Règl. de base	N° 1009/67/CEE du 18.12.1967					Règlement (CEE) N° 1785/81				
Période d'application	JUL - JUN									
Règlement d'application	1112/77	1398/78	1008/79	1593/80	1787/81	1410/82	1585/83			
	1466/77	1399/78	1288/79	1594/80	1788/81	1411/82	1586/83			
				1698/80			1587/83			
A. BETTERAVES										
- Prix minimum		UC/TM								ECU/TM
1. Dans le quota de base.										
Comm.	25,43	25,94	31,36	31,83	33,10	35,19	38,53	40,07		
Ital.	28,72	28,02	33,87	34,35	35,62	37,71	41,05	42,59		
Irel.	26,73	27,24	32,93	33,40	34,67	36,76	40,10	41,64		
U.K.	26,73	27,24	32,93	33,40	34,67	36,76	40,10	41,64		
2. Hors quota de base.										
Comm.	17,80	18,16	21,95	22,28	23,17	24,42	23,79	24,74		
Ital.	21,09	20,24	24,47	24,80	25,69	26,94	26,31	30,33		
Irel.	19,10	19,46	23,53	23,85	24,74	25,99	25,36	29,38		
U.K.	19,10	19,46	23,53	23,85	24,74	25,99	25,36	29,38		
B. SUCRE BLANC										
Qualité standard	2è catég.									
- Prix indicatif	34,56	35,25	42,62	43,26	45,55	49,42	54,12	56,28		ECU/100kg
- Prix d'intervent.										
Comm.	32,83	33,49	40,49	41,09	43,27	46,95	51,41	53,47		
Ital.	35,36	35,09	42,42	43,03	45,21	48,89	53,35	55,41		
DOM. (*)	32,63	33,29	40,25	40,85	43,03					
Irel.	33,83	34,49	41,70	42,30	44,48	48,16	52,62	54,68		
U.K.	33,83	34,49	41,70	42,30	44,48	48,16	52,62	54,68		
- Prix de seuil	39,72	40,20	48,60	49,28	53,30	58,51	63,79	66,33		

(*) Dépt. franç. d'Outre-mer.

PRIX ET MONTANTS FIXES
 FESTGESETZTE PREISE UND BETRÄGE
 FIXED PRICES AND AMOUNTS
 PREZZI E IMPORTI FISSATI
 VASTGESTELDE PRIJZEN EN BEDRAGEN
 FASTSATTE PRISER OG BELOEB

SUCRE
 ZUCKER
 SUGAR
 ZUCCHERO
 SUIKER
 SUKKER

Produits	1977/ 78	1978/ 79		1979/ 80	1980/ 81	1981/ 82	1982/ 83	1983/ 84	1984/ 85	1985/ 86	1986/ 87
C. SUCRE BRUT		UC/ 100kg									ECU/100kg
- Prix d'intervention											
Comm.	27,25	27,81	33,62	34,13	35,89	38,58	42,63	44,34			
Ital.	27,25	27,81	33,62	34,13	35,89	non fixé	non fixé	}			
DOM.(*)	27,53	28,10	33,97	34,48	36,26	non fixé	"				
Irel.	27,25	27,81	33,62	34,13	35,89	non fixé	"				
U.K.	27,25	27,81	33,62	34,13	35,89	non fixé	"				
- Prix de seuil	34,06	34,45	41,65	42,23	45,71	49,85	54,72	56,90			
D. MELASSE											ECU/100kg
- Prix de seuil	3,20	3,20	3,87	3,87	6,00	6,51	6,51	6,90			
E. COTISATION A LA PRODUCTION											ECU/
- Montant max./ 100 kg.	9,85	10,05	12,15	12,33	12,98	14,09	-	20,05			
- Montant prov./ 100 kg	-	-	-	-	-	-	-	-			
- Montant déf./ 100 kg	9,85	10,05	12,15	12,33	12,98	14,09	-	16,04			
- Remboursement :											
-des producteurs en %	60	60	60	60	60	-	-	-			
-des fabricants/Rm/bett.											
F. QUANTITES GARANTIES (Tm)											

(*) Dépt. franç. d'Outre-mer.

AFGIFTER
 ABSCHÖPFUNGEN
 ΕΙΣΦΟΡΕΣ
 LEVIES
 PRELEVEMENTS
 PRELIEVI
 HEFFINGEN

SUKKER
 ZUCKER
 ZAXAPH
 SUGAR
 SUCRE
 ZUCCHERO
 SUIKER

ECU/100 kg

Date de validité AVR	1984								
	Prélèvements à l'importation					Prélèvements à l'exportation			
	Sucre blanc	Sucre brut	Sirops (1)	Mélasses	Betteraves et cannes à sucre (*)	Sucre blanc	Sucre brut	Sirops (1)	Betteraves et cannes à sucre
1	44,28	37,03	0,4445	0					
2	44,28	37,03	0,4445						
3	44,65	37,32	0,4445						
4	44,65	37,56	0,4445						
5	44,93	38,03	0,4445						
6	44,93	38,03	0,4445						
7	45,18	38,38	0,4518						
8	45,18	38,38	0,4518						
9	45,18	38,38	0,4518						
10	45,18	37,91	0,4518						
11	45,18	38,15	0,4518						
12	45,18	38,15	0,4518						
13	45,18	38,15	0,4518						
14	45,18	38,15	0,4518						
15	45,18	38,15	0,4518						
16	45,18	38,15	0,4518						
17	45,18	37,85	0,4518						
18	45,18	38,32	0,4518						
19	45,18	38,03	0,4518						
20	45,18	38,03	0,4518						
21	45,18	38,03	0,4518						
22	45,18	38,03	0,4518						
23	45,18	38,03	0,4518						
24	45,18	38,03	0,4518						
25	45,49	38,32	0,4518						
26	44,70	38,03	0,4518						
27	44,70	38,03	0,4518						
28	44,14	38,03	0,4414						
29	44,14	38,03	0,4414						
30	44,14	38,03	0,4414						
Ø	44,94	36,71	0,4493	0					

(1) 1 % de teneur en saccharose

(*) Betteraves à sucre fraîches 58,48
 Betteraves à sucre sèches 201,03
 Cannes à sucre 40,21
 Règl.1742/83 du 1.7.83

ECU/100 kg

Date de validité MAI	1984								
	Prélèvements à l'importation					Prélèvements à l'exportation			
	Sucre blanc	Sucre brut	Sirops (1)	Mélasses	Betteraves et cannes à sucre (*)	Sucre blanc	Sucre brut	Sirops (1)	Betteraves et cannes à sucre
1	44,14	38,03	0,4414						
2	44,14	38,03	0,4414						
3	44,14	37,78	0,4414						
4	44,14	37,78	0,4719						
5	45,17	38,45	0,4517						
6	45,17	38,45	0,4517						
7	45,17	38,45	0,4517						
8	45,17	38,45	0,4517						
9	45,68	39,24	0,4517						
10	45,68	39,24	0,4517						
11	45,12	38,60	0,4517						
12	45,66	38,90	0,4517						
13	45,66	38,90	0,4517						
14	45,66	38,90	0,4517						
15	45,66	38,90	0,4517						
16	45,66	38,54	0,4517						
17	45,66	38,54	0,4517						
18	45,66	38,54	0,4605						
19	45,66	38,54	0,4605						
20	45,66	38,54	0,4605						
21	45,66	38,54	0,4605						
22	45,38	38,11	0,4605						
23	45,38	37,61	0,4605						
24	45,72	38,11	0,4605						
25	45,72	38,72	0,4605						
26	45,72	38,35	0,4605						
27	45,72	38,35	0,4605						
28	45,72	38,35	0,4605						
29	45,72	38,35	0,4605						
30	45,72	38,35	0,4605						
31	45,72	38,60	0,4605						
Ø	45,38	38,46	0,4553						

(1) 1 % de teneur en saccharose

(*) Betteraves à sucre fraîches 58,48
 Betteraves à sucre sèches 201,03 Règl. 1742/83 du 1.7.83
 Cannes à sucre 40,21

**AFGIFTER VED INDFØRSEL
ABSCHÖPFUNGEN BEI DER EINFUHR
ΕΙΣΦΟΡΕΣ ΚΑΤΑ ΤΗΝ ΕΙΣΑΓΩΓΗ
LEVIES ON IMPORTS
PRELEVEMENTS A L'IMPORTATION
PRELIEVI ALL'IMPORTAZIONE
HEFFINGEN BIJ DE INVOER**

**SUKKER
ZUCKER
ZAXAPH
SUGAR
SUCRE
ZUCCHERO
SUIKER**

ECU/100 kg

Produkte Προϊόντα Products Produits Prodotti Produkten	1982						1983						Ø
	JUL	AUG	SEP	OCT	NOV	DEC	JAN	FEB	MAR	APR	MAI	JUN	
S B L	36,37	41,42	42,85	42,81	40,22	39,06	40,90	40,72	40,72	39,04	34,04	27,72	38,80
S B R	34,36	36,51	38,98	38,05	36,24	36,96	38,30	37,31	37,72	36,55	30,31	25,42	35,56
M E L	0	0	0	0	0	0,04	0,02	0	0,24	0	0	0	0,03
S I R (1)	0,3625	0,4118	0,4284	0,4269	0,4653	0,4892	0,4885	0,4957	0,5057	0,4862	0,4781	0,3730	0,4509

Produkte Προϊόντα Products Produits Prodotti Produkten	1983						1984						Ø
	JUL	AUG	SEP	OCT	NOV	DEC	JAN	FEB	MAR	APR	MAI	JUN	
S B L	31,64	31,01	34,14	35,08	38,18	38,33	38,82	41,85	44,33	44,94	45,38		
S B R	27,61	25,88	29,58	29,09	32,55	33,38	34,50	35,55	37,68	36,71	38,46		
M E L	0	0	0	0	0	0	0	0	0	0	0		
S I R (1)	0,3155	0,3075	0,3415	0,3495	0,3830	0,3697	0,3873	0,4155	0,4426	0,4493	0,4553		

(1) Basisafgift for 100 kg af et af de produkter der er omhandlet i artikel 1 st. 1 d) i forordning nr. 3330/74/EØF i RE for et saccharosindhold på 1 %
Grundbetrag der Abschöpfung für 100 kg eines Produktes, aufgeführt im Artikel 1, Absatz 1 unter d) der Verordnung Nr. 3330/74/EWG, in RE je 1 v. H. Saccharosegehalt.
Βασικό σύνολο εισφοράς για 100 χγρ. ενός από τα προϊόντα αυτά όπως καθορίζονται στο άρθρο 1 παράγραφος 1 υπό στοιχείο δ του κανονισμού αριθ. 3330/74 ΕΟΚ, σε ΑΜ για περιεχόμενο ζάχαρης 1 %
Basic amount levied on 100 kg of one of these products as found in Article 1, paragraph 1 under d) of Regulation No 3330/74/EEC, in u.s. for a sugar content of 1%
Montant de base du prélèvement pour 100 kg d'un des produits visés à l'article 1^{er}, paragraphe 1, sous d), du règlement n° 3330/74/CEE, en UC pour une teneur en saccharose de 1 %
Importo di base del prelievo per 100 kg di uno dei prodotti di cui all'articolo 1 paragrafo 1, lettera d) del regolamento n. 3330/74/CEE, in UC per un contenuto in saccarosio dell' 1 %
Basisbedrag van de heffingen voor 100 kg van één der produkten vermeld in Artikel 1, par. 1, lid d) van Verordening nr. 3330/74/EEG, in RE per 1 % saccharose gehalte.

**VERDENSMARKEDPRISEN
WELTMARKTPREISE
ΤΙΜΕΣ ΣΤΗ ΔΙΕΘΝΗ ΑΓΟΡΑ
WORLD MARKET PRICES
PRIX SUR LE MARCHE MONDIAL
PREZZI DEL MERCATO MONDIALE
WERELDMARKTPRIJZEN**

**SUKKER
ZUCKER
ZAXAPH
SUGAR
SUCRE
ZUCCHERO
SUIKER**

ECU-RE-UA/100 kg

Ø annuelles (campagne JUL - JUN) (1)	Bourse de Paris	London Daily Price Sucre brut	London Daily Price Sucre blanc	New York Contrat n° 8 ou 11 (juin 1971)	Ø mensuelles	Bourse de Paris	London Daily Price Sucre brut	London Daily Price Sucre blanc	New York Contrat n° 8 ou 11 (juin 1971)
1961/62	-	6,46	-	5,79	<u>1981/82</u>				
1962/63	-	12,81	-	12,23	JUL	42,90	39,85	43,54	34,53
1963/64	-	23,06	-	19,05	AUG	38,59	36,92	38,83	32,53
1964/65	8,19	7,90	-	6,72	SEP	28,44	28,27	29,02	24,37
1965/66	5,76	5,57	-	4,44	OCT	29,66	26,98	29,97	24,58
1966/67	4,84	4,71	-	3,93	NOV	29,42	26,80	29,41	24,24
1967/68	4,98	5,16	-	4,39	DEC	30,42	29,58	30,51	26,43
1968/69	6,29	6,87	-	6,11	JAN	30,73	29,40	30,67	26,97
1969/70	7,51	8,24	-	7,38	FEB	32,13	30,65	32,11	27,97
1970/71	10,99	10,59	-	9,51	MAR	29,64	26,98	29,47	24,20
1971/72	15,75	13,99	-	13,22 (*)	AVR	28,92	24,22	28,88	21,07
1972/73	19,30	17,53	-	16,80 (*)	MAI	25,28	19,79	25,24	17,33
1973/74	37,52	33,53	-	27,34 (*)	JUN	23,71	17,79	23,49	15,23
1974/75	66,60	57,36	-	54,39 (*)	82/83 JUL	25,76	20,41	26,11	18,06
1975/76	29,47	27,39	29,35	25,74 (*)	AUG	21,09	18,19	21,04	15,66
1976/77	19,85	16,90	20,05	15,14 (*)	SEP	20,14	15,66	20,07	13,76
1977/78	13,55	13,06	13,76	-	OCT	20,40	16,72	20,30	14,08
1978/79	15,45	14,87	15,54	-	NOV	23,18	18,54	23,49	15,64
1979/80	32,32	30,91	32,73	25,81	DEC	23,50	17,53	24,08	14,54
1980/81	53,58	50,59	53,88	46,79	JAN	22,02	16,35	22,12	13,48
1981/82	30,82	28,10	30,93	24,95	FEB	22,44	17,48	22,57	14,78
1982/83	24,07	19,29	24,21	16,60	MAR	23,29	16,98	22,84	14,21
1982/83	24,07	19,29	24,21	16,60	AVR	23,71	18,39	23,51	16,01
					MAI	29,30	25,19	29,26	22,26
					JUIN	34,00	29,99	35,08	26,71
					<u>83/84</u>				
					JUL	33,20	29,27	33,51	26,33
					AUG	33,86	31,01	34,30	27,25
					SEP	30,60	27,30	31,12	24,75
					OCT	30,25	27,77	30,61	24,83
					NOV	26,88	24,30	27,14	22,19
					DEC	27,04	23,52	27,45	20,92
					JAN	26,37	22,33	26,36	19,05
					FEB	23,37	21,17	23,82	17,85
					MAR	21,27	19,37	21,31	16,58
					AVR	20,42	18,88	20,57	15,57
					MAI	19,98	18,43	19,94	15,04

Paris : Sucre blanc, fob arrimé ports européens désignés, en sacs neufs.

London : Sucre brut, 96°, cif U.K. ex cale.

London : Sucre blanc, fob arrimé ports européens désignés, en sacs neufs.

New York : Sucre brut, 96°, fob arrimé Caraïbes.

(*) Contrat n° 11.

(1) Les Ø annuelles sont exprimées en UC/100 kg de 1961/62 à 1977/78.

**INDFØRSELPRISER
EINFUHRPREISE
ΤΙΜΕΣ ΚΑΤΑ ΤΗΝ ΕΙΣΑΓΩΓΗ
IMPORT PRICES
PRIX A L'IMPORTATION
PREZZI ALL'IMPORTAZIONE
INVOERPRIJZEN**

**Omgående levering, standardkvalitet
Prompte Lieferung, Standardqualität
Άμεση παράδοση, ποιοτικός τύπος
Immediate delivery, standard quality
Livraison rapprochée, qualité type
Pronta consegna, qualità tipo
Directe levering, standaardkwaliteit**

**SUKKER
ZUCKER
ΖΑΧΑΦ
SUGAR
SUCRE
ZUCCHERO
SUIKER**

CAF / CIF ROTTERDAM

ECU/100 kg

Oprindelse Herkunft Προέλευση Origin Provenance Provenienza Herkomst	Leveringsbetingel. Lieferbedingungen Όροι παράδοσης Terms of delivery Cond. livraison Cond. di consegna Leveringsvoorw.	1983						1984						0	
		JUL.	AUG.	SEP.	OCT.	NOV.	DEC.	JAN.	FEB.	MAR.	APR.	MAI	JUN.		
		HVIDT SUKKER SUCRE BLANC		WEISSZUCKER ZUCCHERO BIANCO				ΛΕΥΚΗ ΖΑΧΑΦ			WHITE SUGAR WITTE SUIKER				
Any origin	sacs	35,03	35,76	32,51	31,98	28,50	28,88	28,54	25,13	22,56	21,90	21,27			
Europe de l'Est	sacs														
Polska	sacs														
Ostdeutschland	sacs														
United Kingdom	sacs	34,69	35,36	31,99	31,19	28,19	28,12	27,40	24,27	22,09	21,39	20,70			
		RASUKKER SUCRE BRUT		ROHZUCKER ZUCCHERO CREGGIO				ΑΚΑΤΕΡΓΑΣΤΗ ΖΑΧΑΦ			RAW SUGAR RUWE SUIKER				
Any origin		36,16	36,67	33,36	32,74	29,49	29,53	28,78	21,17	19,41	18,88	18,42			
Polska	vra c														
		MELASSE MELASSE		MELASSEN MELASSO				ΜΕΛΑΣΑ			MOLASSE MELASSE				
Europe de l'Est															
Polska															
Cuba															
Caralbes		9,50	10,33	11,15	10,97	11,05	10,37	9,90	9,26	9,01	8,73	8,57			
South Africa															
Mozambique															

**IMPORTPRISE
EINFUHRPREISE
ΤΙΜΕΣ ΚΑΤΑ ΤΗΝ ΕΙΣΑΓΩΓΗ
IMPORT PRICES
PRIX A L'IMPORTATION
PREZZI ALL'IMPORTATIONE
INVOERPRIJZEN**

**SUKKER
ZUCKER
ΖΑΧΑΡΗ
SUGAR
SUCRE
ZUCCHERO
SUIKER**

CAF / CIF ROTTERDAM

ECU-RE-UA/100 kg

Ø annuelles (campagne JUL-JUN) (*)	Sucre blanc	Sucre brut	Mélasses	Ø mensuelles	Sucre blanc	Sucre brut	Mélasses
1968/69	5,81	6,80	2,42	<u>1980/81</u>	51,64	45,84	10,26
1969/70	6,99	8,30	3,02	JUL	55,38	53,44	10,54
1970/71	9,78	10,66	3,35	AUG	58,73	58,07	10,66
1971/72	14,95	13,99	3,36	SEP	68,02	67,96	10,91
1972/73	19,50	17,52	4,39	OCT	68,39	63,06	11,46
1973/74	33,52	30,33	6,20	NOV	57,99	54,09	11,86
1974/75	62,79	57,33	5,56	DEC	58,07	52,27	12,34
1975/76	29,68	27,35	4,44	JAN	56,50	51,18	12,43
1976/77	20,05	16,91	4,92	FEB	52,25	45,72	12,79
1977/78	14,08	13,08	3,75	MAR	40,49	33,04	12,09
1978/79	16,07	14,86	6,89	APR	37,41	33,60	11,43
1979/80	33,11	30,96	9,77	MAY	42,37	38,67	10,71
1980/81	53,94	50,58	11,46	JUN			
1981/82	31,58	28,11	8,28	<u>1981/82</u>			
1982/83	25,06	19,33	7,06	JUL	43,80	39,96	9,92
				AUG	39,35	36,92	9,47
				SEP	28,87	28,27	8,65
				OCT	30,92	26,98	7,87
				NOV	30,37	26,73	7,71
				DEC	31,23	29,57	8,14
				JAN	31,51	29,40	8,07
				FEB	32,87	30,65	8,32
				MAR	30,12	27,00	8,31
				AVR	29,42	24,23	8,32
				MAY	25,89	19,81	7,38
				JUN	24,57	17,79	7,14
				<u>82/83</u>			
				JUL	27,37	20,42	7,47
				AUG	22,16	18,12	6,79
				SEP	20,93	15,67	6,92
				OCT	21,00	16,72	6,64
				NOV	23,84	18,57	6,63
				DEC	24,55	17,56	6,45
				JAN	22,76	16,34	6,63
				FEB	23,04	17,48	6,61
				MAR	23,35	17,03	6,39
				AVR	24,73	18,39	8,68
				MAY	31,04	25,68	8,90
				JUN	35,97	29,99	9,24
				<u>83/84</u>			
				JUL	34,68	29,33	9,50
				AUG	35,36	30,97	10,33
				SEP	34,14	29,58	11,15
				OCT	35,08	29,09	10,97
				NOV	28,17	24,36	11,05
				DEC	28,06	23,47	10,37
				JAN	27,40	22,33	9,90
				FEB	24,27	21,17	9,26
				MAR	22,09	19,41	9,01
				AVR	21,39	18,88	8,73
				MAY	20,70	18,42	8,57

(*) Les Ø annuelles 1968/69 - 1977/78 sont exprimées en UC/100 kg.

V I

I S O G L U C O S E

I S O G L U K O S E

I Σ Ο Γ Λ Υ Κ Ο Ζ Η

I S O G L U C O S E

I S O G L U C O S E

I S O G L U C O S I O

I S O G L U C O S E

**AFGIFTER VED INDFØRSEL FRA TREDJELANDE
 ABSCHÖPFUNGEN BEI EINFUHR AUS DRITTLÄNDERN
 ΕΙΣΦΟΡΕΣ ΚΑΤΑ ΤΗΝ ΕΙΣΑΓΩΓΗ ΑΠΟ ΤΡΙΤΕΣ ΧΩΡΕΣ
 LEVIES ON IMPORTS FROM THIRD COUNTRIES
 PRELEVEMENTS A L'IMPORTATION DES PAYS TIERS
 PRELIEVI ALL'IMPORTAZIONE DAI PAESI TERZI
 HEFFINGEN BIJ INVOER UIT DERDE LANDE**

**ISOGLUCOSE
 ISOGLUCOSE
 ΙΣΟΓΛΥΚΟΖΗ
 ISOGLUCOSE
 ISOGLUCOSE
 ISOGLUCOSIO
 ISOGLUCOSE**

ECU/100 kg
 Τεrstof
 Trockenstoff
 Ξηρά ούσια
 Dry matter
 Matière sèche
 Materia secca
 Droge stof

Tarifnummer Tarifnummer Δασμολογική κλάση Tariff No N° tarifaire N. Tariffario Tariefnummer	1983						1984						
	JUL.	AUG.	SEP.	OCT.	NOV.	DEC.	JAN.	FEB.	MAR.	APR.	MAI	JUN.	JUL.
17.01 D I	39,55	39,63	43,04	43,10	45,40	47,21	47,76	49,61	52,78	54,12	53,81		
21.07 F III	39,55	39,63	43,04	43,10	45,40	47,21	47,76	49,61	52,78	54,12	53,81		

**RESTITUTION
 ERSTATTUNG
 ΕΠΙΣΤΡΟΦΗ
 REFUND
 RESTITUTION
 RESTITUZIONE
 RESTITUTIE**

Tarifnummer Tarifnummer Δασμολογική κλάση Tariff No N° tarifaire N. Tariffario Tariefnummer	1983						1984						
	JUL.	AUG.	SEP.	OCT.	NOV.	DEC.	JAN.	FEB.	MAR.	APR.	MAI	JUN.	JUL.
17.02 D I	25,82	26,39	27,83	27,70	32,42	31,73	31,60	34,01	37,21	37,85	38,86		
21.07 F III	25,82	26,39	27,83	27,70	32,42	31,73	31,60	34,01	37,21	37,85	38,86		

V I I

S V I N E K Ø D

S C H W E I N E F L E I S C H

X O I P E I O K P E A Σ

P I G M E A T

V I A N D E P O R C I N E

C A R N E S U I N A

V A R K E N S V L E E S

**BASISPRIS
GRUNDPREIS
TIMH BAZEQZ
BASIC PRICE
PRIX DE BASE
PREZZO DI BASE
BASISPRIJS**

**SVINEKØD
SCHWEINEFLEISCH
ΧΟΙΠΕΙΟ ΚΡΕΑΣ
PIGMEAT
VIANDE PORCINE
CARNE SUINA
VARKENSVLEES**

/100 kg PAB

	ECU	BELGIQUE/ LUXEMBOURG	DANMARK	BR DEUTSCHL.	ΕΛΛΑΣ	FRANCE	IRELAND	ITALIA	NEDERLAND	UNITED KINGDOM
		BFR/LFR	DKR	DM	ΔPX	FF	IRL	LIT	HFL	UKL
1.11.78 - 31.10.79	148,222 ⁽⁴⁾	6050,3	1050,29 1091,79(3)	417,15	-	791,73 846,73 (1) 855,08 (3)	96,479 96,765 (1) 97,719 (3)	141,485 148,963(1) 155,461(2) 157,226(3)	417,18	77,756 81,848(1) 86,156(2) 87,114(3)
1.11.79 - 31.10.80	150,446	6107,4	1108,18 1161,95(4)	418,75	-	867,91 879,66 (6)	99,185	159,583 165,411(6) 136,835(7)	421,12	84,421 93,074(5)
1.11.80 - 31.10.81	158,721	6431,2 6475,6(8)	1225,86 1256,94(8)	436,76	9478,4(11) 9752,7 (8)	928,04 951,57 (8) 966,07 (9)	104,641 108,747(8)	183,766 194,751(8)	443,45 446,51(8)	98,194
1.11.81 - 31.10.82	176,180	7187,9 (13) 7571,7	1395,20 1420,52(12) 1441,83(13) 1450,67(15)	468,04	10825,5 11233,9(13) 11427,0(14) 11725,2(15)	1072,33 1091,55(13)	120,709 121,742(15)	216,173 221,634(10)	495,63	108,995
1.11.82 - 31.10.83	194,680	8754,9 8637,2(17) 8741,3(18)	1603,00	501,35	12956,5 13931,7(16) 14562,6(19)	1206,17 1290,7(17)	134,526 139,576(17) 141,277(18)	250,943 261,066(17)	536,47	120,440

(* Introduction de l'ECU dans la PAC : 1 UC = 1,208953 ECU (9.4.1979 - Règl. (CEE) n° 852/79 du Conseil.

Fra : / Ab : / From : / A partir de : / Vanaf :

(1) 9.4.79	(8) 6.4.1981	(14) 17.5.82
(2) 2.7.79	(9) 12.10.1981	(15) 29.6.82
(3) 1.10.79	(10) 30.11.1981	(16) 31.01.1983
(4) 5.12.79	(11) 1.1.1981	(17) 23.05.1983
(5) 17.12.79	(12) 5.4.1982	(18) 20.06.83
(6) 12.6.80	(13) 6.5.82	(19) 11.07.83
(7) 1.6.1980.		

**SLUSEPRISER
EINSCHLEUSUNGSPREISE
ΤΙΜΕΣ ΑΝΑΣΧΕΣΕΩΣ
SLUICE-GATE PRICES
PRIX D'ECLUSE
PREZZI LIMITE
SLUISPRIJZEN**

**Afgifter ved indførsler fra tredjelande
Abschöpfungen bei Einfuhr aus Drittländern
Εισφορές κατά την εισαγωγή από τρίτες χώρες
Levies on imports from third countries
Prélèvements à l'importation des pays tiers
Prelevi all'importazione dai paesi terzi
Heffingen bij invoer uit derde landen**

**SVINEKØD
SCHWEINEFLEISCH
ΧΟΙΡΕΙΟ ΚΡΕΑΣ
PIGMEAT
VIANDE PORCINE
CARNE SUINA
VARKENSVLEES**

I = Slusepriser – Einschleusungspreise – Τιμές ανασχέσεως – Sluice-gate prices – Prix d'écluse – Prezzi limite – Sluisprijzen
II = Afgifter – Abschöpfungen – Εισφορές – Levies – Prélèvements – Prelevi – Heffingen

ECU/100 kg

Tarifnummer Tarifnummer Δασμολογική κλάση Tariff No N° tarifaire N. Tariffario Tariefnummer	1982				1983				1984				
	1.11 - 31.1.82	1.2. - 30.4.82	1.5 - 31.7.82	1.8 - 31.10.82	1.11.82 31.1.83	1.2.83 - 30.4.83	1.5.83 - 31.7.83	1.8.83 31.10.83	1.11.83 31.1.84	1.2.84 30.4.84	1.5.84 31.7.84		
	A. Slagtede svin Porcs abattus		Geschlachtete Schweine Suini macellati				Σφαγμένα χοιροειδή Geslachtte varkens				Pig carcasses		
02. 01 A III a) 1	I	136,44	130,29	130,29	132,30	127,19	122,17	122,17	128,43	141,29	156,87	156,87	
	II	34,53	38,07	38,07	46,44	50,84	55,02	55,02	55,81	47,83	37,89	37,89	
	B. Levende svin Porcs vivants		Lebende Schweine Suini vivi				Ζώντα χοιροειδή Levende varkens				Live pigs		
01. 03 A II b)	I	104,92	100,19	100,19	101,74	97,81	93,95	93,95	98,76	108,65	120,63	120,63	
	II	26,56	29,28	29,28	35,71	39,09	42,31	42,31	42,92	36,78	29,13	29,13	
	C. Levende sder Trruies vivantes		Lebende Sauen Scrofe vive				Ζώντα θήλεα χοιροειδή Levende zeugen				Live sows		
01. 03 A II a)	I	89,23	85,21	85,21	86,52	83,18	79,90	79,90	83,99	92,41	102,59	102,59	
	II	22,58	24,90	24,90	30,37	33,25	35,99	35,99	36,50	31,28	24,78	24,78	
	D. Deele Pièces de la découpe		Teilstücke Pezzi staccati				Ψεύδια Deelstukken				Cuts		
	1. Skinke Jambons		Schinken Prosciutti				Ζαμπόν Hammen				Hams		
02. 01 A III a) 2	I	197,83	188,91	188,91	191,84	184,42	177,15	177,15	186,23	204,88	227,46	227,46	
	II	50,07	55,20	55,20	67,34	73,71	79,78	79,78	80,93	69,36	54,94	54,94	
	2. Bov Epaules		Schultern Spalle				Όμοπλάτες Shoulders				Shoulders		
02. 01 A III a) 3	I	152,81	145,92	145,92	148,18	142,45	136,83	136,83	143,84	158,25	175,69	175,69	
	II	38,68	42,64	42,64	52,01	56,94	61,63	61,63	62,51	53,57	42,43	42,43	
	3. Kam (Karbonade) Longes		Kotelettstränge Lombate				Θωρακο-σφουζική χώρα Karbonaden				Loins		
02. 01 A III a) 4	I	221,03	211,06	211,06	214,33	206,05	197,92	197,92	208,06	228,89	254,13	254,13	
	II	55,94	61,68	61,68	75,23	82,35	89,14	89,14	90,42	77,49	61,38	61,38	
	4. Brystflaesk Poitrines		Bäuche Pancette (ventresche)				Στήθη Buiken				Bellies (streaky)		
02. 01 A III a) 5	I	118,70	113,35	113,35	115,10	110,65	106,29	106,29	111,74	122,93	136,47	136,47	
	II	30,04	33,12	33,12	40,40	44,23	47,87	47,87	48,56	41,61	32,96	32,96	
	E. Svinespaek (fersk) Lard (frais)		Schweinespeck (frisch) Lardo fresco				Λαρδόν (φρέσκ) Spek (vers)				Pig fat (fresh)		
02. 06 A I	I	54,57	52,11	52,11	52,92	50,88	48,87	48,87	51,37	56,52	62,75	62,75	
	II	13,81	15,23	15,23	18,58	20,33	22,00	22,00	22,32	19,13	15,15	15,15	
	F. Halve baconkroppe Demi-carcasses de bacon		Baconhälften Mezzene bacon				Ήμισέμια bacon Baconhälften				Bacon sides		
02. 06 B I a)	I	174,64	166,77	166,77	169,34	162,80	156,38	156,38	164,39	180,86	200,79	200,79	
	II	44,20	48,73	48,73	59,44	65,07	70,43	70,43	71,44	61,22	48,49	48,49	
	G. Fedt af svin Saindoux		Schweineschmalz Strutto				Λίπος χοίρειον "Sain-doux" Reuzel				Lard		
15. 01. A II	I	43,66	41,69	41,69	42,34	40,70	39,09	39,09	41,10	42,51	50,20	50,20	
	II	11,05	12,18	12,18	14,86	16,27	17,61	17,61	17,86	15,31	12,12	12,12	

**PRISER KONSTATETERET PÅ HJEMMEMARKEDET
PREISE FESTGESTELLT AUF DEM INLÄNDISCHEN MARKT
ΤΙΜΕΣ ΔΙΑΝΙΣΤΩΘΕΙΣΣΕΣ ΣΤΗΝ ΕΣΩΤΕΡΙΚΗ ΑΓΟΡΑ
PRICES RECORDED ON THE INTERNAL MARKET
PRIX CONSTATES SUR LE MARCHÉ INTERIEUR
PREZZI CONSTATATI SUL MERCATO NAZIONALE
PRIJZEN WAARGENOMEN OP DE BINNENLANDSE MARKT**

**SVINEKØD
SCHWEINEFLEISCH
ΧΟΙΡΕΙΟ ΚΡΕΑΣ
PIGMEAT
VIANDE PORCINE
CARNE SUINA
VARKENSVLEES**

MN/100 kg PAB

Markeder Märkte Ἀγορές Markets Marchés Mercati Markten	Beskrivelse Beschreibung Description Description Descrizione Omschrijving	1984									
		JAN	FEB	MAR	APR	MAI					
BELGIQUE - BELGIE											
ANDERLECHT	Porcs/Varkens classe II	6763,5	7022,1	7144,9	6961,3	7064,0					
Ø 3 MARCHES 3 MARKTEN	Porcs/Varkens classe E	8114,2	8376,6	8282,6	8123,0	8220,0					
	Porcs/Varkens classe I	7279,4	7567,9	7512,3	7428,3	7583,5					
	Porcs/Varkens classe II	6755,0	7044,5	7105,5	6946,9	7077,0					
	Porcs/Varkens classe III	6023,2	6462,4	6466,1	6371,7	6525,5					
	Porcs/Varkens classe IV	5627,4	6014,1	6009,0	6000,0	6188,7					
DANMARK											
KØBENHAVN	Svin Klasse E	1370,61	1473,86	1522,00	1522,00	1575,74					
	Svin Klasse I	1333,32	1435,86	1484,00	1484,00	1537,74					
	Svin Klasse II	1262,74	1363,86	1412,00	1412,00	1465,74					
	Svin Klasse III	1185,32	1287,86	1336,00	1336,00	1389,74					
	Svin Klasse IV	-	-	-	-	-					
BR DEUTSCHLAND											
Ø 12 MÄRKTE	Schweine Handelsklasse E	371,00	394,00	398,00	383,00	392,00					
	Schweine Handelsklasse I	345,00	370,00	374,00	365,00	368,00					
	Schweine Handelsklasse II	323,96	348,31	354,70	344,72	347,32					
	Schweine Handelsklasse III	288,00	312,00	316,00	306,00	309,00					
	Schweine Handelsklasse IV	249,00	265,00	265,00	261,00	265,00					
ΕΛΛΑΣ											
Ø 7 ΑΓΟΡΕΣ	Χοίροι-Τάξις E	-	-	-	-	-					
	Χοίροι-Τάξις I	-	-	-	-	-					
	Χοίροι-Τάξις II	14592,5	14638,5	14631,2	14628,4	14537,7					
	Χοίροι-Τάξις III	-	-	-	-	-					
	Χοίροι-Τάξις IV	-	-	-	-	-					
FRANCE											
Ø 8 MARCHES	Porcs classe E	-	-	-	-	-					
	Porcs classe I	-	-	-	-	-					
	Porcs classe II	1041,42	1065,32	1069,41	1076,72	1094,46					
	Porcs classe III	995,07	1017,61	1021,62	1030,86	1047,29					
	Porcs classe IV	-	-	-	-	-					
IRELAND											
Ø 5 MARKETS	Pigs class E										
	Pigs class I										
	Pigs class II	104,098	102,522	103,011	108,605	112,396					
	Pigs class III										
	Pigs class IV										

**PRISER KONSTATETERET PÅ HJEMMEMARKEDET
PREISE FESTGESTELLT AUF DEM INLÄNDISCHEN MARKT
ΤΙΜΕΣ ΔΙΑΠΙΣΤΩΘΕΙΣΕΣ ΣΤΗΝ ΕΣΩΤΕΡΙΚΗ ΑΓΟΡΑ
PRICES RECORDED ON THE INTERNAL MARKET
PRIX CONSTATES SUR LE MARCHÉ INTERIEUR
PREZZI CONSTATATI SUL MERCATO NAZIONALE
PRIJZEN WAARGENOMEN OP DE BINNENLANDSE MARKT**

**SVINEKØD
SCHWEINEFLEISCH
ΧΟΙΡΕΙΟ ΚΡΕΑΣ
PIGMEAT
VIANDE PORCINE
CARNE SUINA
VARKENSVLEES**

MN/100 kg PAB

Markeder Märkte Ἀγορές Markets Marchés Mercati Markten	Beskrivelse Beschreibung Περιγραφή Description Description Descrizione Omschrijving	1984											
		JAN				FEB				MAR			
		02-08	09-15	16-22	23-29	30-05	06-12	13-19	20-26	27-04	05-11	12-18	19-25
BELGIQUE - BELGIE													
ANDERLECHT	Porcs/Varkens classe II	6963,0	6857,0	6566,0	6632,0	6789,0	7018,0	7089,0	7108,0	7064,0	7142,0	7172,0	7196,0
Ø 3 MARCHES MARKTEN	Porcs/Varkens classe E	8180,0	8030,0	8050,0	8120,0	8330,0	8390,0	8430,0	8350,0	8360,0	8360,0	8320,0	8220,0
	Porcs/Varkens classe I	7410,0	7170,0	7170,0	7270,0	7530,0	7580,0	7610,0	7540,0	7570,0	7600,0	7550,0	7450,0
	Porcs/Varkens classe II	6927,0	6750,0	6600,0	6677,0	6888,5	7035,0	7103,0	7091,0	7082,0	7135,5	7122,0	7126,0
	Porcs/Varkens classe III	6110,0	5920,0	5920,0	6020,0	6400,0	6500,0	6510,0	6410,0	6490,0	6510,0	6500,0	6440,0
	Porcs/Varkens classe IV	5710,0	5530,0	5550,0	5600,0	6000,0	6000,0	6050,0	6000,0	6020,0	6000,0	6020,0	6000,0
DANMARK													
KØBENHAVN	Svin Klasse E	1362,00	1362,00	1362,00	1385,00	1415,00	1455,00	1494,00	1494,00	1522,00	1522,00	1522,00	1522,00
	Svin Klasse I	1325,00	1325,00	1325,00	1347,00	1377,00	1417,00	1456,00	1456,00	1484,00	1484,00	1484,00	1484,00
	Svin Klasse II	1255,00	1255,00	1255,00	1275,00	1305,00	1345,00	1384,00	1384,00	1412,00	1412,00	1412,00	1412,00
	Svin Klasse III	1177,00	1177,00	1177,00	1199,00	1229,00	1269,00	1308,00	1308,00	1336,00	1336,00	1336,00	1336,00
	Svin Klasse IV	-	-	-	-	-	-	-	-	-	-	-	-
BR DEUTSCHLAND													
Ø 12 MÄRKTE	Schweine Handelsklasse E												
	Schweine Handelsklasse I												
	Schweine Handelsklasse II	327,42	315,59	319,27	326,47	334,56	352,12	349,47	351,39	352,47	354,96	357,00	354,96
	Schweine Handelsklasse III												
	Schweine Handelsklasse IV												
ΕΛΛΑΣ													
Ø 7 ΑΓΟΡΕΣ	Χοίροι-Τάξις E												
	Χοίροι-Τάξις I												
	Χοίροι-Τάξις II	14603,4	14607,9	14545,7	14597,9	14586,9	14702,4	14579,9	14697,6	14573,9	14629,6	1459,37	14689,9
	Χοίροι-Τάξις III												
	Χοίροι-Τάξις IV												
FRANCE													
Ø 8 MARCHES	Porcs classe E												
	Porcs classe I												
	Porcs classe II	1049,38	1037,88	1036,50	1035,25	1056,38	1066,50	1068,50	1067,00	1066,13	1065,88	1068,63	1071,25
	Porcs classe III	1007,13	992,00	989,00	989,75	1010,00	1018,75	1020,63	1018,88	1017,63	1017,63	1021,38	1024,38
	Porcs classe IV												
IRELAND													
Ø 6 MARKETS	Pigs class E												
	Pigs class I												
	Pigs class II	105,745	104,280	103,780	102,745	102,495	102,498	102,498	102,498	102,738	102,498	102,498	103,538
	Pigs class III												
	Pigs class IV												

**PRISER KONSTATERT PÅ HJEMMEMARKEDET
PREISE FESTGESTELLT AUF DEM INLÄNDISCHEN MARKT
ΤΙΜΕΣ ΔΙΑΠΙΣΤΩΘΕΙΣΣΕΣ ΣΤΗΝ ΕΣΩΤΕΡΙΚΗ ΑΓΟΡΑ
PRICES RECORDED ON THE INTERNAL MARKET
PRIX CONSTATES SUR LE MARCHÉ INTERIEUR
PREZZI CONSTATATI SUL MERCATO NAZIONALE
PRIJZEN WAARGENOMEN OP DE BINNENLANDSE MARKT**

**SVINEKØD
SCHWEINEFLEISCH
ΧΟΙΡΕΙΟ ΚΡΕΑΣ
PIGMEAT
VIANDE PORCINE
CARNE SUINA
VARKENSVLĒES**

MN/100 kg PAB

Markeder Märkte Ἄγορᾶς Marchés Marchés Mercati Markten	Beskrivelse Beschreibung Περιγραφή Description Description Descrizione Omschrijving	1984										
		APR					MAI			JUN		
		26-01	02-08	09-15	16-22	23-29	30-06	07-13	14-20	21-27	28-03	04-10
BELGIQUE - BELGIE												
ANDERLECHT	Porcs/Varkens classe II	7111,0	6999,0	6891,0	6907,0	7017,0	7031,0	6952,0	7019,0	7122,0	7287,0	7412,0
Ø 3 MARCHES MARKTEN	Porcs/Varkens classe E	8170,0	8070,0	8040,0	8170,0	8200,0	8160,0	8160,0	8210,0	8250,0	8380,0	8620,0
	Porcs/Varkens classe I	7400,0	7350,0	7380,0	7480,0	7500,0	7480,0	7470,0	7570,0	7670,0	7810,0	8080,0
	Porcs/Varkens classe II	7042,5	6938,0	6885,0	6939,0	7004,0	7002,5	6958,5	7043,0	7157,0	7315,0	7527,0
	Porcs/Varkens classe III	6390,0	6340,0	6340,0	6400,0	6400,0	6400,0	6390,0	6490,0	6630,0	6830,0	7100,0
	Porcs/Varkens classe IV	6010,0	6000,0	6000,0	6000,0	6000,0	6000,0	6000,0	6200,0	6350,0	6500,0	6760,0
DANMARK												
KØBENHAVN	Svin Klasse E	1522,00	1522,00	1522,00	1522,00	1517,00	1557,00	1554,00	1586,00	1586,00	1606,00	1606,00
	Svin Klasse I	1484,00	1484,00	1484,00	1484,00	1479,00	1519,00	1516,00	1548,00	1548,00	1568,00	1568,00
	Svin Klasse II	1412,00	1412,00	1412,00	1412,00	1407,00	1447,00	1444,00	1476,00	1476,00	1496,00	1496,00
	Svin Klasse III	1336,00	1336,00	1336,00	1336,00	1331,00	1371,00	1368,00	1400,00	1400,00	1420,00	1420,00
	Svin Klasse IV	-	-	-	-	-	-	-	-	-	-	-
BR DEUTSCHLAND												
Ø 12 MÄRKTE	Schweine Handelsklasse E											
	Schweine Handelsklasse I											
	Schweine Handelsklasse II	352,92	345,78	346,92	342,72	342,72	341,70	344,76	344,77	351,97	356,56	370,06
	Schweine Handelsklasse III											
	Schweine Handelsklasse IV											
ΕΛΛΑΣ												
Ø 7 ΑΓΟΡΕΣ	Χοίροι-Τάξις E											
	Χοίροι-Τάξις I											
	Χοίροι-Τάξις II	14646,3	14570,7	14612,1	14695,1	14625,6	14681,4	14565,4	14446,6	14498,1	14502,6	14506,0
	Χοίροι-Τάξις III											
	Χοίροι-Τάξις IV											
FRANCE												
Ø 8 MARCHES	Porcs classe E											
	Porcs classe I											
	Porcs classe II	1074,50	1078,25	1075,25	1079,63	1075,00	1070,13	1076,88	1085,25	1107,88	1154,38	1180,38
	Porcs classe III	1026,00	1033,75	1030,88	1032,88	1027,75	1022,88	1028,38	1038,75	1060,38	1109,00	1133,25
	Porcs classe IV											
IRELAND												
Ø 5 MARKETS	Pigs class E											
	Pigs class I											
	Pigs class II	103,775	104,758	107,570	110,138	112,138	112,138	112,138	112,138	112,690	113,170	113,170
	Pigs class III											
	Pigs class IV											

**PRISER KONSTATETERET PÅ HJEMMEMARKEDET
PREISE FESTGESTELLT AUF DEM INLÄNDISCHEN MARKT
ΤΙΜΕΣ ΔΙΑΠΙΣΤΩΘΕΙΣΕΣ ΣΤΗΝ ΕΣΩΤΕΡΙΚΗ ΑΓΟΡΑ
PRICES RECORDED ON THE INTERNAL MARKET
PRIX CONSTATES SUR LE MARCHÉ INTERIEUR
PREZZI CONSTATATI SUL MERCATO NAZIONALE
PRIJZEN WAARGENOMEN OP DE BINNENLANDSE MARKT**

**SVINEKØD
SCHWEINEFLEISCH
ΧΟΙΡΕΙΟ ΚΡΕΑΣ
PIGMEAT
VIANDE PORCINE
CARNE SUINA
VARKENSVLEES**

MN/100 kg PAB

Markeder Märkte Ἀγορές Markets Marchés Mercati Markten	Beskrivelse Beschreibung Περιγραφή Description Descrizione Omschrijving	1984										
		JAN	FEB	MAR	APR	MAY						
ITALIA												
Ø 7 MERCATI	Suini classe I	-	-	-	-	-						
	Suini classe II	233236	240473	240022	235784	232731						
	Suini classe III	-	-	-	-	-						
LUXEMBOURG												
Ø 2 MARCHES	Porcs classe E	8341,9	8200,0	8180,6	8293,3	8300,0						
	Porcs classe I	8141,9	8000,0	8019,4	8100,0	8100,0						
	Porcs classe II	7571,0	7500,0	7500,0	7500,0	7522,0						
	Porcs classe III	7141,9	7000,0	7000,0	7000,0	7000,0						
	Porcs classe IV	-	-	-	-	-						
NETERLAND												
Ø 4 MARKTEN	Varkens klasse E	387,31	413,23	420,53	415,69	419,14						
	Varkens klasse I	373,02	398,95	406,23	401,41	404,86						
	Varkens klasse II	366,92	392,76	400,04	395,26	398,65						
	Varkens klasse III	352,05	377,94	385,25	380,42	383,88						
	Varkens klasse IV	342,16	368,01	375,30	370,46	373,92						
UNITED KINGDOM												
Ø 5 REGIONS	Pigs class E	-	-	-	-	-						
	Pigs class I	98,635	100,459	106,001	109,665	109,993						
	Pigs class II	90,121	92,405	97,358	100,798	101,295						
	Pigs class III	83,368	85,432	89,585	92,504	92,866						
	Pigs class IV	82,869	83,230	86,318	89,213	89,337						

PRISER KONSTATETERET PÅ HJEMMEMARKEDET
 PREISE FESTGESTELLT AUF DEM INLÄNDISCHEN MARKT
 ΤΙΜΕΣ ΔΙΑΠΙΣΤΩΘΕΙΣΕΣ ΣΤΗΝ ΕΣΩΤΕΡΙΚΗ ΑΓΟΡΑ
 PRICES RECORDED ON THE INTERNAL MARKET
 PRIX CONSTATES SUR LE MARCHÉ INTERIEUR
 PREZZI CONSTATATI SUL MERCATO NAZIONALE
 PRIJZEN WAARGENOMEN OP DE BINNENLANDSE MARKT

SVINEKØD
 SCHWEINEFLEISCH
 ΧΟΙΠΕΙΟ ΚΡΕΑΣ
 PIGMEAT
 VIANDE PORCINE
 CARNE SUINA
 VARKENSVLEES

MN/100 kg PAB

Markeder Märkte Ἀγορές Markets Marchés Mercati Markten	Beskrivelse Beschreibung Περιγραφή Description Description Descrizione Omschrijving	1984											
		JAN				FEB				MAR			
		02-08	09-15	16-22	23-29	30-05	06-12	13-19	20-26	27-04	05-11	12-18	19-25
ITALIA													
Ø 7 MERCATI	Suini classe I												
	Suini classe II	240717	230700	226050	233217	236183	238571	240029	245086	242329	240700	240929	239586
	Suini classe III												
LUXEMBOURG													
Ø 2 MARCHES	Porcs classe E	8400,0	8400,0	8400,0	8200,0	8200,0	8200,0	8200,0	8200,0	8200,0	8200,0	8200,0	8200,0
	Porcs classe I	8200,0	8200,0	8200,0	8000,0	8000,0	8000,0	8000,0	8000,0	8000,0	8000,0	8000,0	8000,0
	Porcs classe II	7600,0	7600,0	7600,0	7500,0	7500,0	7500,0	7500,0	7500,0	7500,0	7500,0	7500,0	7500,0
	Porcs classe III	7200,0	7200,0	7200,0	7000,0	7000,0	7000,0	7000,0	7000,0	7000,0	7000,0	7000,0	7000,0
	Porcs classe IV	-	-	-	-	-	-	-	-	-	-	-	-
NEDERLAND													
Ø 4 MARKTEN	Varkens klasse E	399,64	395,34	377,02	380,57	397,97	418,92	418,19	410,32	420,57	422,24	422,24	418,67
	Varkens klasse I	385,34	371,07	362,72	366,29	383,67	404,62	403,92	396,07	406,27	407,94	407,94	404,37
	Varkens klasse II	379,44	364,87	356,54	360,07	377,49	398,44	397,72	389,87	400,09	401,77	401,77	398,17
	Varkens klasse III	364,59	350,07	341,72	345,32	362,67	383,59	382,92	375,07	385,29	386,94	386,94	383,42
	Varkens klasse IV	354,42	340,14	331,79	335,34	352,74	373,69	372,97	365,12	375,34	377,02	377,02	373,44
UNITED KINGDOM													
Ø 5 REGIONS	Pigs class E	-	-	-	-	-	-	-	-	-	-	-	-
	Pigs class I	100,140	98,940	97,490	97,500	98,940	99,150	100,350	101,620	103,590	105,340	106,190	106,540
	Pigs class II	91,070	90,560	89,420	89,010	90,530	90,930	92,390	94,020	95,240	96,920	97,480	97,830
	Pigs class III	83,670	84,260	82,310	83,160	82,460	84,510	85,460	87,280	88,160	89,090	90,220	89,460
	Pigs class IV	83,890	83,230	81,730	82,420	82,300	83,150	82,350	93,840	85,600	83,710	87,010	87,290

**PRISER KONSTATETERET PÅ HJEMMEMARKEDET
PREISE FESTGESTELLT AUF DEM INLÄNDISCHEN MARKT
ΤΙΜΕΣ ΔΙΑΠΙΣΤΩΘΕΙΣΕΣ ΣΤΗΝ ΕΣΩΤΕΡΙΚΗ ΑΓΟΡΑ
PRICES RECORDED ON THE INTERNAL MARKET
PRIX CONSTATES SUR LE MARCHÉ INTERIEUR
PREZZI CONSTATATI SUL MERCATO NAZIONALE
PRIJZEN WAARGENOMEN OP DE BINNENLANDSE MARKT**

**SVINEKØD
SCHWEINEFLEISCH
ΧΟΙΠΕΙΟ ΚΡΕΑΣ
PIGMEAT
VIANDE PORCINE
CARNE SUINA
VARKENSVLEES**

MN/100 kg PAB

Markeder Märkte Ἀγορές Markets Marchés Mercati Markten	Beskrivelse Beschreibung Περιγραφή Description Description Descrizione Omschrijving	1984											
		APR				MAY				JUN			
		26-01	02-08	09-15	16-22	23-29	30-06	07-13	14-20	21-27	28-03	04-10	11-17
ITALIA													
Ø 7 MERCATI	Suini classe I												
	Suini classe II	237143	234286	234886	236186	237414	236986	234400	230971	228514	233886	245500	
	Suini classe III												
LUXEMBOURG													
Ø 2 MARCHES	Porcs classe E	8100,0	8300,0	8300,0	8300,0	8300,0	8300,0	8300,0	8300,0	8300,0	8300,0	8300,0	
	Porcs classe I	8100,0	8100,0	8100,0	8100,0	8100,0	8100,0	8100,0	8100,0	8100,0	8100,0	8100,0	
	Porcs classe II	7500,0	7500,0	7500,0	7500,0	7500,0	7500,0	7500,0	7500,0	7500,0	7500,0	7500,0	
	Porcs classe III	7000,0	7000,0	7000,0	7000,0	7000,0	7000,0	7000,0	7000,0	7000,0	7000,0	7000,0	
	Porcs classe IV	-	-	-	-	-	-	-	-	-	-	-	-
NEDERLAND													
Ø 4 MARKTEN	Varkens klasse E	418,67	413,89	421,07	417,47	411,52	404,37	407,47	417,47	433,78	439,03	448,55	
	Varkens klasse I	404,37	399,64	406,77	403,19	397,24	390,09	393,19	403,19	419,50	424,75	434,25	
	Varkens klasse II	398,17	393,42	400,82	396,97	391,04	383,87	386,97	396,97	413,30	418,55	428,08	
	Varkens klasse III	383,42	378,62	385,77	382,22	376,24	369,12	372,22	382,22	398,53	403,73	413,25	
	Varkens klasse IV	373,44	368,67	375,84	372,24	366,29	359,14	362,27	372,24	388,58	393,80	403,33	
UNITED KINGDOM													
Ø 5 REGIONS	Pigs class E	-	-	-	-	-	-	-	-	-	-	-	
	Pigs class I	107,530	108,400	109,300	110,490	110,690	110,260	108,300	109,610	110,580	112,200	112,990	
	Pigs class II	98,590	99,820	100,890	101,060	101,660	101,330	100,100	100,880	101,750	103,260	104,050	
	Pigs class III	90,520	90,950	93,410	92,050	93,880	92,560	92,000	92,370	93,430	94,720	95,670	
	Pigs class IV	87,900	85,730	89,010	90,020	92,080	90,600	88,490	88,820	87,910	92,330	88,620	

		1983						1984					
		JUL	AUG	SEP	OCT	NOV	DEC	JAN	FEB	MAR	APR	MAI	JUN
: PORCS ABATTUS		GESCHLACHTETE SCHWEINE						SLAUGHTERED PIGS					
BELGIE/BELGTQUE													
010883	6,50 %	BFR/100 KG PAR: 6433,8	6706,2	7147,6	7172,9	6977,0	6990,0	6755,0	7044,5	7105,5	6946,9	7077,0	
		ECJ/100 KG PAR: 143,290	149,355	159,187	159,750	155,388	155,677	150,443	156,891	158,249	154,717	157,615	
DANMARK													
010883	12,00 %	DKR/100 KG PAR: 1152,26	1186,16	1311,73	1373,71	1379,33	1309,00	1262,74	1363,86	1412,00	1412,00	1465,74	
		ECJ/100 KG PAR: 139,939	144,057	159,308	166,834	167,517	158,975	153,357	165,639	171,485	171,485	178,011	
DEUTSCHLAND BR													
	28,40 %	DM /100 KG PAR: 357,83	364,06	376,09	363,60	352,92	352,33	323,96	348,31	354,70	344,72	347,32	
		ECJ/100 KG PAR: 138,950	141,370	146,040	141,281	140,257	140,116	128,832	138,518	141,059	137,089	138,123	
ELLAS													
010883	1,50 %	DRA/100 KG PAR: 13613,2	13954,9	14754,3	14962,4	14944,6	14468,7	14592,5	14638,5	14631,2	14628,4	14537,7	
		ECJ/100 KG PAR: 184,650	186,556	197,243	199,848	193,644	187,302	188,904	189,499	189,405	189,369	188,195	
FRANCE													
010883	14,80 %	FF /100 KG PAR: 1362,44	1378,40	1124,40	1104,86	1080,18	1066,17	1041,42	1065,32	1069,41	1076,72	1094,46	
		ECJ/100 KG PAR: 160,250	162,658	169,597	166,554	159,583	157,416	153,761	157,290	157,895	158,973	161,593	
IRELAND													
	1,40 %	IRL/100 KG PAR: 111,877	107,290	106,792	107,570	108,361	106,869	104,098	102,522	103,011	108,605	112,396	
		ECJ/100 KG PAR: 154,160	147,846	147,159	148,231	149,321	147,265	143,447	141,276	141,949	149,657	154,881	
ITALIA													
	11,50 %	LIT/100 KG PAR: 204584	208855	239848	247666	236994	238558	233236	240473	240022	235784	232731	
		ECJ/100 KG PAR: 152,551	155,746	178,857	184,688	176,729	177,896	173,927	179,323	178,987	175,827	173,549	
LUXEMBOURG													
	0,10 %	LFR/100 KG PAR: 7300,0	7309,7	7503,3	7600,0	7600,0	7600,0	7571,0	7500,0	7500,0	7500,0	7522,6	
		ECJ/100 KG PAR: 162,580	162,796	167,109	169,262	169,262	169,262	168,615	167,035	167,035	167,035	167,538	
NEDERLAND													
010883	13,40 %	HFL/100 KG PAR: 397,84	403,92	430,95	410,76	403,99	402,35	366,92	392,76	400,04	395,26	398,65	
		ECJ/100 KG PAR: 144,373	146,579	156,389	149,128	149,015	148,480	135,404	144,939	147,628	145,863	147,113	
UNITED KINGDOM													
010883	10,40 %	UKL/100 KG PAR: 85,633	83,690	88,446	93,719	93,161	93,528	90,121	92,405	97,358	100,798	101,295	
		ECJ/100 KG PAR: 138,419	135,278	142,964	151,488	150,586	151,180	145,672	149,365	157,371	162,930	163,733	
C.E.													
		ECJ/100 KG PAR: 145,777	147,870	157,619	157,397	154,771	153,405	145,833	153,258	156,021	154,909	156,608	

REFERENZKVALITET
REFERENZQUALITÄT
ΠΟΙΟΤΗΣ ΑΝΑΦΟΡΑΣ
REFERENCE QUALITY
QUALITE DE REFERENCE
QUALITA DI RIFERIMENTO
REFERENTIEKVALITEIT

Markedpriser
Marktpreise
Τιμές της αγοράς
Market prices
Prix de marché
Prezzi di mercato
Marktprijzen

SVINEKØD
SCHWEINEFLEISCH
ΧΟΙΡΕΙΟ ΚΡΕΑΣ
PIGMEAT
VIANDE PORCINE
CARNIE SUINA
VARKENS vlees

100 kg/PAB

1984

		MAR		APR				MAY				JUN	
		19-25	26-01	02-08	09-15	16-22	23-29	30-06	07-13	14-20	21-27	28-03	04-10
: PORCS ABATTUS		GESCHLACHTETE SCHWEINE						SLAUGHTERED PIGS					
BELGIË/BELGIQUE	6,50 %	BFR/100 KG PAR: 7126,0	7042,5	6938,0	6885,0	6939,0	7004,0	7002,5	6958,5	7043,0	7157,5	7315,0	7527,0
		ECJ/100 KG PAR: 158,705	156,846	154,518	153,338	154,541	155,988	155,955	154,975	156,857	159,407	162,915	167,636
DANMARK	12,00 %	DKR/100 KG PAR: 1412,00	1412,00	1412,00	1412,00	1412,00	1407,00	1447,00	1444,00	1476,00	1476,00	1496,00	1496,00
		ECJ/100 KG PAR: 171,485	171,485	171,485	171,485	171,485	170,877	175,735	175,371	179,257	179,257	181,686	181,686
DEUTSCHLAND BR	28,40 %	DM /100 KG PAR: 354,96	352,92	345,78	346,92	342,72	342,72	341,70	344,76	344,77	351,97	356,56	370,06
		ECJ/100 KG PAR: 141,161	140,350	137,510	137,964	136,294	136,294	135,888	137,105	137,109	139,972	141,797	147,166
ELLAS	1,50 %	DRA/100 KG PAR: 14689,9	14646,3	14570,7	14612,1	14695,1	14625,6	14681,4	14565,4	14446,6	14498,1	14502,6	14506,0
		ECJ/100 KG PAR: 197,165	189,601	188,622	189,158	190,232	189,333	190,055	188,553	187,016	187,682	187,741	187,785
FRANCE	14,80 %	FF /100 KG PAR: 1071,25	1074,50	1078,25	1075,25	1079,63	1075,00	1070,13	1076,88	1085,25	1107,88	1154,38	1180,38
		ECJ/100 KG PAR: 158,166	158,646	159,199	158,756	159,403	158,719	158,000	158,997	160,233	163,574	170,440	174,278
IRELAND	1,40 %	IRL/100 KG PAR: 103,538	103,775	104,758	107,570	110,138	112,138	112,138	112,138	112,138	112,690	113,170	113,170
		ECJ/100 KG PAR: 142,675	143,002	144,357	148,231	151,770	154,526	154,526	154,526	154,526	155,287	155,948	155,948
ITALIA	11,50 %	LIT/100 KG PAR: 239586	237143	234286	234886	236186	237414	236986	234400	230971	228514	233886	245500
		ECJ/100 KG PAR: 178,662	176,840	174,710	175,157	176,127	177,042	176,723	174,794	172,237	170,405	174,411	183,072
LUXEMBOURG	0,10 %	LFR/100 KG PAR: 7500,0	7500,0	7500,0	7500,0	7500,0	7500,0	7500,0	7500,0	7500,0	7600,0	7500,0	7500,0
		ECJ/100 KG PAR: 167,035	167,035	167,035	167,035	167,035	167,035	167,035	167,035	167,035	169,262	167,035	167,035
NEDERLAND	13,40 %	HFL/100 KG PAR: 398,17	398,17	393,42	400,82	396,97	391,04	383,87	386,97	396,97	413,30	418,55	428,08
		ECJ/100 KG PAR: 146,937	146,937	145,184	147,915	146,494	144,305	141,660	142,804	146,494	152,520	154,458	157,974
UNITED KINGDOM	10,40 %	JKL/100 KG PAR: 97,830	98,590	99,820	100,890	101,060	101,660	101,330	100,100	100,880	101,750	103,260	104,050
		ECJ/100 KG PAR: 158,133	159,362	161,350	163,080	163,354	164,324	163,791	161,803	163,063	164,470	166,910	168,187
C.E.		ECJ/100 KG PAR: 156,091	155,725	154,580	155,226	154,941	154,799	154,723	154,811	155,892	158,131	161,167	165,167

REFERENZKVALITET
REFERENZQUALITÄT
ΡΕΦΕΡΕΝΣ ΑΝΑΦΟΡΑΣ
REFERENCE QUALITY
QUALITE DE REFERENCE
QUALITA DI RIFERIMENTO
REFERENTIEKVALITEIT

Markedspriser
Marktpreise
Τιμές τής άγοράς
Market prices
Prix de marché
Prezzi di mercato
Marktprijzen

SVINEKØD
SCHWEINEFLEISCH
ΧΟΙΡΕΙΟ ΚΡΕΑΣ
PIGMEAT
VIANDE PORCINE
CARNE SUINA
VARKENSVALES

100 kg/PAB

PRISER KONSTATERT PÅ HEJMMERKEDET
 PREISE FESTGESTELLT AUF DEM INLÄNDISCHEN MARKT
 TIMEJ ALANITROEITEX ITHN EJOITEPIKH ATOPA
 PRICES RECORDED ON THE INTERNAL MARKET
 PRIX CONSTATÉS SUR LE MARCHÉ INTÉRIEUR
 PREZZI CONSTATATI SUL MERCATO NAZIONALE
 PRIJZEN WAARGENOMEN OP DE BINNENLANDSE MARKT

		1983					1984						
		JUL	AUG	SEP	OCT	NOV	DEC	JAN	FEB	MAR	APR	MAI	JUN
	JAMBONS			SCHINKEN				HAMS					
BELGIE/RELGTQUE	gFR/KG PAB	106,8	107,8	110,1	107,4	105,7	106,1	104,1	107,0	108,0			
	ECU/KG PAB	2,378	2,400	2,451	2,391	2,354	2,363	2,319	2,383	2,404			
DANMARK	DKR/KG PAB	18,94	19,11	19,36	18,97	18,84	17,85	17,54	18,54	18,61	18,81	20,11	
	ECJ/KG PAB	2,300	2,321	2,351	2,304	2,288	2,168	2,130	2,252	2,261	2,285	2,442	
DEUTSCHLAND BR	DM /KG PAB	5,42	5,44	5,64	5,67	5,56	5,49	5,21	5,36	5,42	5,48	5,39	
	ECJ/KG PAB	2,104	2,113	2,189	2,202	2,208	2,182	2,071	2,130	2,154	2,181	2,142	
ELLAS	DRA/KG PAB												
	ECJ/KG PAB												
FRANCE	FF /KG PAB	14,64	14,85	15,44	14,67	14,75	14,93	14,46	15,12	14,67	14,78	15,99	
	ECJ/KG PAB	2,209	2,239	2,329	2,212	2,178	2,205	2,135	2,232	2,167	2,182	2,361	
IRELAND	IRL/KG PAB												
	ECU/KG PAB												
ITALIA	LIT/KG PAB	5025	5090	5352	5364	5318	5220	5109	5047	4863	4775	4719	
	ECJ/KG PAB	3,747	3,795	3,991	4,000	3,966	3,893	3,810	3,764	3,627	3,561	3,519	
LUXEMBOURG	LFR/KG PAB	122,5	122,5	122,5	122,5	122,5	122,5	122,5	122,5	120,0	120,0	120,0	
	ECJ/KG PAB	2,728	2,728	2,728	2,728	2,728	2,728	2,728	2,728	2,673	2,673	2,673	
NEDERLAND	HFL/KG PAB	7,40	7,39	7,62	7,53	7,33	7,39	7,23	7,03	7,01	7,09	7,35	
	ECJ/KG PAB	2,684	2,681	2,766	2,733	2,702	2,726	2,667	2,594	2,585	2,616	2,712	
UNITED KINGDOM	JKL/KG PAB												
	ECJ/KG PAB												
C.E.	ECJ/KG PAB	2,594	2,611	2,686	2,653	2,632	2,609	2,551	2,583	2,553	2,583	2,642	

MM/kg

SVINEKØD
 SCHWEINEFLISCH
 XOPFIO KPEAL
 PIGMEAT
 VIANDE PORCINE
 CARNE SUINA
 VARKENSVLEES

PRISER KONSTATETERET PÅ HJEMMEMARKEDET
 PREISE FESTGESTELT AUF DEM INLÄNDISCHEN MARKT
 TIMES ADJUSTED TO THE DOMESTIC MARKET
 PRICES RECORDED ON THE INTERNAL MARKET
 PRIX CONSTATÉS SUR LE MARCHÉ INTERIEUR
 PREZZI CONSTATATI SUL MERCATO NAZIONALE
 PRIJZEN WAARGENOMEN OP DE BINNENLANDSE MARKT

		1984											
		MAR			APR			MAI			JUN		
		19-25	26-01	02-08	09-15	16-22	23-29	30-06	07-13	14-20	21-27	28-03	04-10
		JAMBONS			SCHINKEN			HAMS					
BELGIE/RELGQUE	BFR/KG PAR	108,2	108,3	108,3									
	ECJ/KG PAR	2,410	2,412	2,412									
DANMARK	DKR/KG PAR	18,60	18,80	18,80	18,80	18,80	18,80	19,20	19,90	19,90	20,50	21,50	21,00
	ECJ/KG PAR	2,259	2,283	2,283	2,283	2,283	2,283	2,332	2,417	2,417	2,490	2,611	2,550
DEUTSCHLAND BR	DM /KG PAR	5,43	5,44	5,43	5,43	5,55	5,53	5,52	5,02	5,47	5,47	5,53	5,67
	ECJ/KG PAR	2,159	2,163	2,159	2,159	2,207	2,199	2,195	1,996	2,175	2,175	2,199	2,255
ELLAS	DRA/KG PAR												
	ECJ/KG PAR												
FRANCF	FF /KG PAR	15,00	14,95	14,35	14,25	15,20	15,20	15,50	15,40	15,05	16,50	18,50	
	ECJ/KG PAR	2,215	2,207	2,119	2,104	2,244	2,244	2,289	2,274	2,222	2,436	2,731	
IRELAND	IRL/KG PAR												
	ECJ/KG PAR												
ITALIA	LIT/KG PAR	4850	4850	4850	4750	4750	4750	4700	4700	4650	4750	4850	
	ECJ/KG PAR	3,617	3,617	3,617	3,542	3,542	3,542	3,504	3,504	3,467	3,542	3,616	
LUXEMBOURG	LFR/KG PAR	120,0	120,0	120,0	120,0	120,0	120,0	120,0	120,0	120,0	120,0	120,0	120,0
	ECJ/KG PAR	2,673	2,673	2,673	2,673	2,673	2,673	2,673	2,673	2,673	2,673	2,673	2,673
NEDERLAND	HFL/KG PAR	7,12	6,98	6,98	7,08	7,15	7,15	7,18	7,28	7,38	7,45	7,50	7,68
	ECJ/KG PAR	2,627	2,576	2,576	2,613	2,639	2,639	2,650	2,687	2,723	2,749	2,768	2,834
UNITED KINGDOM	JKL/KG PAR												
	ECJ/KG PAR												
C.E.	ECJ/KG PAR	2,566	2,562	2,548			2,597	2,607	2,592	2,613			

MM/Kg

SVINEKØD
 SCHWEINEFLEISCH
 XOIPIO KPEAZ
 PIGMEAT
 VIANDE PORCINE
 CARNE SUINA
 VARKENSVLĚES

PRISER KONSTATERT PÅ HJEMMEMARKEDET
 PREISE FESTGESTELLT AUF DEM INLÄNDISCHEN MARKT
 TIMEX AALITTOEIZET ITHN EOTEPKIKH AJOPA
 PRICES RECORDED ON THE INTERNAL MARKET
 PRIX CONSTATES SUR LE MARCHÉ INTERIEUR
 PREZZI CONSTATATI SUL MERCATO NAZIONALE
 PRIJZEN WAARGENOMEN OP DE BINNENLANDSE MARKT

		1983					1984						
		JUL	AUG	SEP	OCT	NOV	DEC	JAN	FEB	MAR	APR	MAI	JUN
	: LONGES		KOTELETTEN					LOINS					
BELGIE/BELGIQUE	BFR/KG PAB	112,0	113,9	116,4	114,1	112,0	111,9	110,8	112,2	113,4			
	ECJ/KG PAB	2,494	2,538	2,593	2,542	2,494	2,491	2,467	2,499	2,526			
DANMARK	DKR/KG PAB	20,95	24,13	27,47	27,11	26,60	27,40	27,84	31,74	31,03	32,23	33,07	
	ECJ/KG PAB	2,545	2,930	3,336	3,293	3,230	3,328	3,381	3,855	3,768	3,914	4,017	
DEUTSCHLAND BR	DM /KG PAB	6,88	6,84	6,81	6,50	6,48	6,60	6,47	6,56	6,50	6,56	6,71	
	ECJ/KG PAB	2,673	2,658	2,645	2,525	2,577	2,623	2,572	2,607	2,584	2,608	2,668	
ELLAS	DRA/KG PAB												
	ECJ/KG PAB												
FRANCE	FF /KG PAB	18,26	19,33	19,44	18,08	17,72	16,84	17,06	16,71	16,67	17,74	19,15	
	ECJ/KG PAB	2,754	2,915	2,932	2,726	2,618	2,486	2,520	2,467	2,462	2,618	2,828	
IRELAND	IRL/KG PAB												
	ECJ/KG PAB												
ITALIA	LIT/KG PAB	3543	3858	4400	4497	4543	4500	4168	4209	4116	4223	4248	
	ECJ/KG PAB	2,642	2,877	3,281	3,353	3,388	3,356	3,108	3,138	3,069	3,149	3,168	
LUXEMBOURG	LFR/KG PAB	122,5	122,5	122,5	122,5	122,5	122,5	122,5	122,5	120,0	120,0	120,0	
	ECJ/KG PAB	2,728	2,728	2,728	2,728	2,728	2,728	2,728	2,728	2,673	2,673	2,673	
NFDERLAND	HFL/KG PAB	8,14	8,44	8,38	8,04	7,83	8,22	6,95	7,37	7,33	7,42	7,65	
	ECJ/KG PAB	2,953	3,063	3,041	2,919	2,889	3,035	2,565	2,720	2,705	2,739	2,825	
UNITED KINGDOM	JKL/KG PAB												
	ECJ/KG PAB												
C.E.	ECJ/KG PAB	2,684	2,816	2,937	2,869	2,846	2,864	2,763	2,859	2,827	2,950	3,030	

MN/KG

SVINEKOD
 SCHWEINFLEISCH
 KOPIELO KPEAZ
 PIGMEAT
 VIANDE PORCINE
 CARNE SUINA
 VARKENSVLEES

PRISER KONSTATERT PÅ HJEMMEMARKEDET
 PREISE FESTGESTELLT AUF DEM INLÄNDISCHEN MARKT
 TIJEI ALIITTOEIJEI ITHN KOTEPKIH ATOPA
 PRICES RECORDED ON THE INTERNAL MARKET
 PRIX CONSTATES SUR LE MARCHÉ INTERIEUR
 PREZZI CONSTATATI SUL MERCATO NAZIONALE
 PRIJZEN WAARGENOMEN OP DE BINNENLANDSE MARKT

		1984											
		MAR	APR			MAI			JUN				
		19-25	26-01	02-08	09-15	16-22	23-29	30-06	07-13	14-20	21-27	28-03	04-10
: LONGES		KOTELETTEN						LOINS					
BELGIE/BELGIQUE	BFR/KG PAB	115,0	114,2	112,8									
	ECJ/KG PAB	2,561	2,543	2,512									
DANMARK	DKR/KG PAB	33,50	30,80	32,00	32,00	32,00	33,00	33,00	33,10	33,10	32,50	34,10	33,60
	ECJ/KG PAB	3,704	3,741	3,886	3,886	3,886	4,008	4,008	4,020	4,020	3,947	4,141	4,081
DEUTSCHLAND BR	DM /KG PAB	6,49	6,49	6,54	6,55	6,55	6,59	6,65	6,72	6,70	6,73	6,77	6,87
	ECJ/KG PAB	2,581	2,581	2,601	2,605	2,605	2,621	2,645	2,672	2,664	2,676	2,692	2,732
ELLAS	DRA/KG PAB												
	ECJ/KG PAB												
FRANCE	FF /KG PAB	17,05	17,15	17,30	17,50	18,05	18,05	18,60	19,20	19,20	18,90	20,25	
	ECJ/KG PAB	2,517	2,532	2,554	2,584	2,665	2,665	2,746	2,835	2,835	2,791	2,990	
IRELAND	IRL/KG PAB												
	ECJ/KG PAB												
ITALIA	LIT/KG PAB	4130	4000	3950	4150	4400	4400	4400	4400	4200	4100	4100	
	ECJ/KG PAB	3,057	2,983	2,946	3,094	3,281	3,281	3,281	3,281	3,151	3,057	3,057	
LUXEMBOURG	LFR/KG PAB	120,0	120,0	120,0	120,0	120,0	120,0	120,0	120,0	120,0	120,0	120,0	120,0
	ECJ/KG PAB	2,673	2,673	2,673	2,673	2,673	2,673	2,673	2,673	2,673	2,673	2,673	2,673
NEDERLAND	HFL/KG PAB	7,33	7,33	7,33	7,35	7,50	7,50	7,55	7,65	7,65	7,70	7,75	7,95
	ECJ/KG PAB	2,705	2,705	2,705	2,712	2,768	2,768	2,786	2,823	2,823	2,842	2,860	2,934
UNITED KINGDOM	JKL/KG PAB												
	ECJ/KG PAB												
C.-E.	ECJ/KG PAB	2,828	2,823	2,840			3,003	3,023	3,051	3,024			

MAN/kg

SVINEKØD
 SCHWEINFLEISCH
 KOPIEO KPEAZ
 PIGMEAT
 VIANDE PORCINE
 CARNE SUINA
 VARENSVLEES

PRISER KONSTATERT PÅ HJEMMEMARKEDET
 PREISE FESTGESTELLT AUF DEM INLÄNDISCHEN MARKT
 ΤΙΜΕΣ ΑΝΑΓΙΣΤΩΘΕΙΣ ΣΤΗΝ ΕΙΣΤΕΡΗΚΗ ΑΓΟΡΑ
 PRICES RECORDED ON THE INTERNAL MARKET
 PRIX CONSTATÉS SUR LE MARCHÉ INTÉRIEUR
 PREZZI CONSTATATI SUL MERCATO NAZIONALE
 PRIJZEN WAARGENOMEN OP DE BINNENLANDSE MARKT

		1983					1984						
		JUL	AUG	SEP	OCT	NOV	DEC	JAN	FEB	MAR	APR	MAI	JUN
: EPAULES		SCHULTERN					SHOULDERS						
BELGIE/RELIGUE	BFR/KG PAB	77,0	76,6	80,3	79,4	78,6	76,8	72,7	75,2	76,2			
	ECJ/KG PAR	1,715	1,706	1,789	1,768	1,751	1,710	1,618	1,676	1,697			
DANMARK	DKR/KG PAB	12,41	12,95	13,95	13,46	11,70	11,40	11,93	13,32	13,19	13,49	13,82	
	ECJ/KG PAR	1,536	1,572	1,694	1,635	1,422	1,385	1,449	1,618	1,602	1,639	1,679	
DEUTSCHLAND BR	DM /KG PAB	4,22	4,23	4,47	4,41	4,30	4,25	3,96	4,20	4,24	4,34	4,29	
	ECJ/KG PAR	1,639	1,643	1,736	1,715	1,711	1,692	1,577	1,671	1,684	1,725	1,704	
ELLAS	DRA/KG PAB												
	ECJ/KG PAR												
FRANCE	FF /KG PAB	6,33	6,33	8,62	9,00	8,72	8,35	6,83	7,18	7,61	7,71	7,00	
	ECJ/KG PAR	0,954	0,955	1,300	1,357	1,288	1,232	1,008	1,060	1,124	1,139	1,034	
IRELAND	IRL/KG PAB												
	ECJ/KG PAR												
ITALIA	LIT/KG PAB	2270	2268	2569	2567	2365	2322	2185	2138	2321	2330	2351	
	ECU/KG PAR	1,692	1,691	1,916	1,914	1,764	1,732	1,630	1,595	1,731	1,737	1,753	
LUXEMBOURG	LFR/KG PAB	87,5	87,5	87,5	87,5	87,5	87,5	87,5	87,5	85,0	85,0	85,0	
	ECJ/KG PAR	1,949	1,949	1,949	1,949	1,949	1,949	1,949	1,949	1,893	1,893	1,893	
NEderland	HFL/KG PAB	5,23	5,14	5,39	5,26	5,03	4,91	5,26	4,96	5,04	5,12	5,04	
	ECJ/KG PAR	1,897	1,863	1,955	1,909	1,855	1,813	1,941	1,831	1,862	1,888	1,860	
UNITED KINGDOM	JKL/KG PAB												
	ECU/KG PAR												
C.E.	ECJ/KG PAB	1,623	1,626	1,763	1,750	1,677	1,645	1,596	1,629	1,656	1,670	1,654	

MM/kg

SVINEKOD
 SCHWEINFLEISCH
 KOPIEO KPEAS
 PIGMEAT
 VIANDE PORCINE
 CARNE SUINA
 VARENSVLEES

PRISER KONSTATERT PÅ HJEMMEMARKEDET
 PREISE FESTGESTELLT AUF DEM INLÄNDISCHEN MARKT
 TINES AALITTOEIZET ZITHN EXTERIKH AFOPA
 PRICES RECORDED ON THE INTERNAL MARKET
 PRIX CONSTATES SUR LE MARCHÉ INTERIEUR
 PREZZI CONSTATATI SUL MERCATO NAZIONALE
 PRIJZEN WAARGENOMEN OP DE BINNENLANDSE MARKT

		1984											
		MAR			APR				MAI			JUN	
		19-25	26-01	02-08	09-15	16-22	23-29	30-06	07-13	14-20	21-27	28-03	04-10
: EPAULES		SCHULTERN						SHOULDERS					
BELGIE/BELGTQUE	BFR/KG PAB	76,5	76,8	76,3									
	ECJ/KG PAB	1,704	1,710	1,699									
DANMARK	DKR/KG PAB	13,00	13,00	13,50	13,50	13,50	13,50	13,70	13,90	14,00	13,80	13,60	13,30
	ECJ/KG PAB	1,579	1,579	1,640	1,640	1,640	1,640	1,664	1,688	1,700	1,676	1,652	1,615
DEUTSCHLAND BR	DM /KG PAB	4,24	4,24	4,19	4,40	4,35	4,41	4,42	4,39	4,19	4,19	4,24	4,28
	ECJ/KG PAR	1,686	1,686	1,666	1,750	1,730	1,754	1,758	1,746	1,666	1,666	1,686	1,702
ELLAS	DRA/KG PAR												
	ECJ/KG PAR												
FRANCE	FF /KG PAR	7,85	7,80	7,80	7,80	7,70	7,70	6,60	5,70	6,90	7,90	8,50	
	ECJ/KG PAB	1,159	1,152	1,152	1,152	1,137	1,137	0,974	0,842	1,019	1,166	1,255	
IRELAND	IRL/KG PAB												
	ECJ/KG PAB												
ITALIA	LIT/KG PAB	2330	2330	2330	2330	2330	2330	2330	2330	2330	2360	2440	
	ECU/KG PAB	1,738	1,738	1,738	1,737	1,737	1,737	1,737	1,737	1,737	1,759	1,819	
LUXEMBOURG	LFR/KG PAB	85,0	85,0	85,0	85,0	85,0	85,0	85,0	85,0	85,0	85,0	85,0	85,0
	ECJ/KG PAB	1,893	1,893	1,893	1,893	1,893	1,893	1,893	1,893	1,893	1,893	1,893	1,893
NEDERLAND	HFL/KG PAB	5,08	5,08	5,08	5,13	5,13	5,13	5,10	5,00	5,00	5,05	5,08	5,23
	ECU/KG PAB	1,875	1,875	1,875	1,893	1,893	1,893	1,882	1,845	1,845	1,864	1,875	1,930
UNITED KINGDOM	UKL/KG PAB												
	ECJ/KG PAR												
C.E.	ECU/KG PAB	1,662	1,662	1,666			1,676	1,651	1,625	1,643			

SVINERØD
 SCHWEINFLEISCH
 XOPIRO KPEAZ
 PIGMEAT
 VIANDE PORCINE
 CARNE SUINA
 VARKENSVEES

MN/Kg

PRISER KONSTATERT PÅ HJEMMEMARKEDET
 PREISE FESTGESTELT AUF DEM INLÄNDISCHEN MARKT
 ΤΙΜΕΙΣ ΑΝΙΤΙΣΤΟΙΧΕΙΣ ΣΤΗΝ ΕΣΤΕΠΙΚΗ ΑΓΟΡΑ
 PRICES RECORDED ON THE INTERNAL MARKET
 PRIX CONSTATÉS SUR LE MARCHÉ INTERIEUR
 PREZZI CONSTATATI SUL MERCATO NAZIONALE
 PRIJZEN WAARGENOMEN OP DE BINNENLANDSE MARKT

		1983					1984						
		JUL	AUG	SEP	OCT	NOV	DEC	JAN	FEB	MAR	APR	MAY	JUN
: POITRINES		BAUCHE					BEEFIES						
BELGIE/BELGIQUE	BFR/KG PAB	54,8	58,6	61,4	60,2	59,3	59,5	58,8	60,7	61,4			
	ECJ/KG PAR	1,221	1,306	1,367	1,340	1,320	1,326	1,310	1,353	1,367			
DANMARK	DKR/KG PAB	9,67	11,79	14,85	14,48	14,00	14,48	12,83	14,13	14,03	15,07	15,48	
	ECJ/KG PAR	1,175	1,432	1,803	1,759	1,700	1,759	1,558	1,717	1,703	1,831	1,880	
DEUTSCHLAND BR	DM /KG PAB	3,40	3,47	3,51	3,41	3,30	3,16	2,92	3,07	3,12	3,05	2,98	
	ECJ/KG PAR	1,318	1,348	1,363	1,323	1,313	1,258	1,159	1,221	1,243	1,214	1,183	
ELLAS	DRA/KG PAR												
	ECJ/KG PAR												
FRANCE	FF /KG PAB	7,00	7,07	8,81	9,71	9,88	9,29	7,99	7,35	7,45	8,18	7,54	
	ECJ/KG PAR	1,056	1,067	1,329	1,463	1,460	1,371	1,180	1,085	1,101	1,207	1,113	
IRELAND	IRL/KG PAB												
	ECJ/KG PAR												
ITALIA	LIT/KG PAR	1556	1537	1854	1867	1778	1675	1615	1642	1675	1638	1606	
	ECJ/KG PAR	1,160	1,146	1,383	1,392	1,326	1,249	1,205	1,225	1,249	1,221	1,197	
LUXEMBOURG	LFR/KG PAB	79,0	79,0	79,0	79,0	79,0	79,0	79,0	79,0	78,0	78,0	78,0	
	ECJ/KG PAR	1,759	1,759	1,759	1,759	1,759	1,759	1,759	1,759	1,737	1,737	1,737	
NEDERLAND	HFL/KG PAB	4,78	4,80	5,01	5,41	5,49	5,57	4,96	4,66	4,70	4,69	4,61	
	ECJ/KG PAR	1,755	1,743	1,820	1,966	2,025	2,056	1,831	1,721	1,734	1,730	1,700	
UNITED KINGDOM	JKL/KG PAR												
	ECJ/KG PAR												
C.E.	ECJ/KG PAR	1,346	1,400	1,546	1,572	1,558	1,540	1,429	1,440	1,448	1,490	1,468	

MM/kg

SVINEKØD
 SCHWEINFLEISCH
 ΧΟΙΡΕΟ ΚΡΕΑΣ
 PIGMEAT
 VIANDE PORCINE
 CARNE SUINA
 VARKENSVLEES

PRISER KONSTATERT PÅ HJEMMEMARKEDET
 PREISE FESTGESTELLT AUF DEM INLÄNDISCHEN MARKT
 TIMES ANALYZED BY THE INTERNAL MARKET
 PRICES RECORDED ON THE INTERNAL MARKET
 PRIX CONSTATES SUR LE MARCHÉ INTERIEUR
 PREZZI CONSTATATI SUL MERCATO NAZIONALE
 PRIJZEN WAARGENOMEN OP DE BINNENLANDSE MARKT

		1984											
		MAR			APR			MAY			JUN		
		19-25	26-01	02-08	09-15	16-22	23-29	30-06	07-13	14-20	21-27	28-03	04-10
: POITRINES		BAUCHE						BEELTES					
BELGIE/BELGIQUE	BFR/KG PAR	61,7:	61,2:	59,3:	:	:	:	:	:	:	:	:	:
	ECJ/KG PAR	1,374:	1,363:	1,321:	:	:	:	:	:	:	:	:	:
DANMARK	DKR/KG PAR	14,00:	14,00:	15,00:	15,00:	15,00:	15,40:	15,40:	15,50:	15,50:	15,50:	15,50:	15,10:
	ECJ/KG PAR	1,700:	1,700:	1,822:	1,822:	1,822:	1,870:	1,870:	1,882:	1,882:	1,882:	1,882:	1,834:
DFUTSCHLAND BR	DM /KG PAR	3,15:	3,15:	3,10:	3,10:	3,03:	2,98:	2,95:	2,99:	2,99:	2,97:	2,97:	3,02:
	ECJ/KG PAR	1,253:	1,253:	1,233:	1,233:	1,205:	1,185:	1,173:	1,189:	1,189:	1,181:	1,181:	1,201:
ELLAS	DRA/KG PAR	:	:	:	:	:	:	:	:	:	:	:	:
	ECJ/KG PAR	:	:	:	:	:	:	:	:	:	:	:	:
FRANCE	FF /KG PAR	8,00:	7,90:	8,10:	8,30:	8,20:	8,20:	7,80:	7,50:	7,50:	7,40:	7,50:	:
	ECJ/KG PAR	1,181:	1,166:	1,196:	1,225:	1,211:	1,211:	1,152:	1,107:	1,107:	1,093:	1,107:	:
IRELAND	IRL/KG PAR	:	:	:	:	:	:	:	:	:	:	:	:
	ECJ/KG PAR	:	:	:	:	:	:	:	:	:	:	:	:
ITALIA	LIT/KG PAR	1675:	1675:	1675:	1625:	1625:	1625:	1625:	1625:	1575:	1575:	1655:	:
	ECJ/KG PAR	1,249:	1,249:	1,249:	1,211:	1,211:	1,211:	1,211:	1,211:	1,174:	1,174:	1,234:	:
LUXEMBOURG	LFR/KG PAR	78,0:	78,0:	78,0:	78,0:	78,0:	78,0:	78,0:	78,0:	78,0:	78,0:	78,0:	78,0:
	ECJ/KG PAR	1,737:	1,737:	1,737:	1,737:	1,737:	1,737:	1,737:	1,737:	1,737:	1,737:	1,737:	1,737:
NEDERLAND	HFL/KG PAR	4,70:	4,70:	4,70:	4,70:	4,68:	4,68:	4,63:	4,60:	4,60:	4,60:	4,60:	4,60:
	ECJ/KG PAR	1,734:	1,734:	1,734:	1,734:	1,727:	1,727:	1,709:	1,698:	1,698:	1,698:	1,698:	1,698:
UNITED KINGDOM	UKL/KG PAR	:	:	:	:	:	:	:	:	:	:	:	:
	ECJ/KG PAR	:	:	:	:	:	:	:	:	:	:	:	:
C.E.	ECU/KG PAR	1,461:	1,457:	1,470:	:	:	1,490:	1,475:	1,471:	1,465:	:	:	:

MM/KG

SVINEKØD
 SCHWEINFLEISCH
 XOIPIO KPEAL
 PIGMEAT
 VIANDE PORCINE
 CARNE SUINA
 VARKENSVALEES

PRISER KONSTATERT PÅ HJEMMEMARKEDET
 PREISE FESTGESTELLT AUF DEM INLÄNDISCHEN MARKT
 TIJEZ AAIJITŊŊEITEZ TŊHN EŊTEDIKH ATOPA
 PRICES RECORDED ON THE INTERNAL MARKET
 PRIX CONSTATES SUR LE MARCHÉ INTERIEUR
 PREZZI CONSTATATI SUL MERCATO NAZIONALE
 PRUJZEN WAARGENOMEN OP DE BINNENLANDSE MARKT

		1983						1984					
		JUL	AUG	SEP	OCT	NOV	DEC	JAN	FEB	MAR	APR	MAI	JUN
: LARD DORSAL		RUCKENSPECK						BACK FAT					
BELGIF/RELGTQUE	BFR/KG PAB	20,7	21,1	22,5	22,1	21,8	21,9	22,0	22,7	22,8			
	ECJ/KG PAB	0,461	0,470	0,500	0,493	0,487	0,487	0,490	0,506	0,508			
DANMARK	DKR/KG PAB	2,40	2,43	3,57	4,00	4,00	4,00	4,00	4,00	4,00	4,00	4,00	4,00
	ECU/KG PAR	0,291	0,295	0,433	0,486	0,486	0,486	0,486	0,486	0,486	0,486	0,486	0,486
DEUTSCHLAND BR	DM /KG PAB	0,92	0,93	0,97	1,03	1,06	1,18	1,03	1,08	1,09	1,09	1,06	
	ECJ/KG PAB	0,357	0,360	0,375	0,400	0,420	0,470	0,412	0,429	0,433	0,433	0,421	
ELLAS	DRA/KG PAB												
	ECJ/KG PAR												
FRANCE	FF /KG PAB	2,34	2,46	2,94	2,99	3,16	3,10	2,66	2,48	2,58	2,96	2,77	
	ECJ/KG PAB	0,352	0,371	0,443	0,451	0,467	0,458	0,393	0,366	0,381	0,437	0,409	
IRELAND	IRL/KG PAB												
	ECJ/KG PAR												
ITALIA	LIT/KG PAR	1978	2049	2100	2100	2100	2100	2100	2100	2100	2100	2100	2100
	ECJ/KG PAR	1,475	1,528	1,566	1,566	1,566	1,566	1,566	1,566	1,566	1,566	1,566	1,566
LUXEMROURG	LFR/KG PAR	26,5	26,5	26,5	26,5	26,5	26,5	26,5	26,5	25,0	25,0	25,0	
	ECJ/KG PAB	0,590	0,590	0,590	0,590	0,590	0,590	0,590	0,590	0,557	0,557	0,557	
NEDERLAND	HFL/KG PAB	1,05	1,11	1,29	1,35	1,35	1,35	1,35	1,35	1,35	1,35	1,35	
	ECJ/KG PAR	0,381	0,404	0,468	0,490	0,498	0,498	0,498	0,498	0,498	0,498	0,498	
UNITED KINGDOM	JKL/KG PAR												
	ECJ/KG PAB												
C.E.	ECJ/KG PAB	0,558	0,574	0,625	0,639	0,645	0,651	0,634	0,634	0,633	0,663	0,656	

MIN/KG

SVINEKØD
 SCHWEINEFLEISCH
 XOIPIEO KPEAZ
 PIGMEAT
 VIANDE PORCINE
 CARNE SUINA
 VARKENSVLĚES

PRISER FÆSTGÆTTELTE PÅ HJEMMEMARKEDET
 TIMEI AALITTOEIZEX ITHN EXOTEPKIH AJOPA
 PRICES RECORDED ON THE INTERNAL MARKET
 PREZI CONSTATATI SUL MERCATO NAZIONALE
 PRUZEN WAARGENOMEN OP DE BINNENLANDSE MARKT

		1984											
		MAR			APR			MAY			JUN		
		19-25	26-01	02-08	09-15	16-22	23-29	30-06	07-13	14-20	21-27	28-03	04-10
: LARD DORSAL		RUCKENSPFEC						BACK FAT					
BELGIE/BELGIQUE	3FR/KG PAR ECJ/KG PAR	22,8 0,508	22,8 0,508	22,8 0,508									
DANMARK	DKR/KG PAR ECJ/KG PAR	4,00 0,486	4,00 0,486	4,00 0,486	4,00 0,486	4,00 0,486	4,00 0,486	4,00 0,486	4,00 0,486	4,00 0,486	4,00 0,486	4,00 0,486	4,00 0,486
DEUTSCHLAND DR	DM /KG PAR ECJ/KG PAR	1,09 0,433	1,09 0,433	1,09 0,433	1,09 0,433	1,09 0,433	1,09 0,433	1,09 0,433	1,05 0,418	1,05 0,418	1,05 0,418	1,05 0,418	1,05 0,418
ELLAS	DRA/KG PAR ECJ/KG PAR												
FRANCE	FF /KG PAR ECJ/KG PAR	2,80 0,413	2,85 0,421	3,30 0,487	3,40 0,502	2,60 0,384	2,60 0,384	2,60 0,384	2,70 0,399	2,70 0,399	2,80 0,413	3,20 0,472	
IRELAND	IRL/KG PAR ECU/KG PAR												
ITALIA	LIT/KG PAR ECJ/KG PAR	2100 1,566	2100 1,566	2100 1,566	2100 1,566	2100 1,566	2100 1,566	2100 1,566	2100 1,566	2100 1,566	2100 1,566	2100 1,566	
LUXEMBOURG	LFR/KG PAR ECJ/KG PAR	25,0 0,557	25,0 0,557	25,0 0,557	25,0 0,557	25,0 0,557	25,0 0,557	25,0 0,557	25,0 0,557	25,0 0,557	25,0 0,557	25,0 0,557	25,0 0,557
VEDERLAND	HFL/KG PAR ECU/KG PAR	1,35 0,498	1,35 0,498	1,35 0,498	1,35 0,498	1,35 0,498	1,35 0,498	1,35 0,498	1,35 0,498	1,35 0,498	1,35 0,498	1,35 0,498	1,35 0,498
UNITED KINGDOM	JKL/KG PAR ECU/KG PAR												
C.E.	ECJ/KG PAR	0,637	0,638	0,648			0,654	0,654	0,654	0,654			

MM/KG

SVINEKOD
 SCHWEINFLEISCH
 KOPIEIO KPEAZ
 PIGMEAT
 VIANDE PORCINE
 CARNE SUINA
 VARKENSVALES

VIII

A E G

E I E R

A Y Γ A

E G G S'

O E U F S

U O V A

E I E R E N

**SLUSEPRISER
EINSCHLEUSUNGSPREISE
ΤΙΜΕΣ ΑΝΑΣΧΕΣΕΩΣ
SLUICE-GATE PRICES
PRIX D'ÉCLUSE
PREZZI LIMITE
SLUISPRIJZEN**

**Afgifter ved indførsler fra tredjelande
Abschöpfungen bei Einfuhr aus Drittländern
Εισφορές κατά την εισαγωγή από τρίτες χώρες
Levies on imports from third countries
Prélèvements à l'importation des pays tiers
Prelevi all'importazione dai paesi terzi
Heffingen bij invoer uit derde landen**

ÆG
EIER
ΑΥΓΑ
EGGS
ŒUFS
UOVA
EIEREN

I = Slusepriser – Einschleusungspreise – Τιμές ανασχέσεως – Sluice-gate prices – Prix d'écluse – Prezzi limite – Sluisprijzen
II = Afgifter – Abschöpfungen – Εισφορές – Levies – Prélèvements – Prelevi – Heffingen

ECU

Tarifnummer Tarifnummer Δασυλογική κλάση Tariff No N° tarifaire N. Tariffario Tarietnummer	1982				1983				1984				
	1.11.81 31.01.82	01.02.82 30.04.82	1.5.82 31.7.82	1.8.82- 31.10.82	1.11.82 31.1.83	1.2.83 30.4.83	1.5.83 31.7.83	1.8.83 31.10.83	1.11.83 31.1.84	1.2.84 30.4.84	1.5.84 31.7.84		
	A. 1. Aeg med skal Oeufs en coquille				Schaleneier Uova in guscio				Eggs in shell Eieren in de schaal				Αυγά μετά το κελύφους των
04.05 A I b)	I	94,60	91,08	91,08	92,46	90,47	88,53	89,83	94,05	100,25	105,92	105,92	100kg
	II	24,23	27,48	27,48	31,76	33,61	35,40	34,19	32,74	27,00	21,75	21,75	
	2. Rugea g Oeufs à couver				Bruteier Uova da cova				Eggs for hatching Broedeieren				Αυγά προς εκκόλαψιν
04.05 A I a)	I	11,62	11,31	11,31	11,43	11,25	11,08	11,20	11,57	12,12	12,62	12,62	100kg
	II	2,50	2,81	2,81	3,21	3,39	3,56	3,45	3,31	2,76	2,26	2,26	
	B. 1. Aeg uden skal Oeufs sans coquille				Eier ohne Schale Uova sgusciate				Eggs not in shell Eieren uit de schaal				Αυγά άνευ του κελύφους των
04.05 B I a) 2	I	100,57	97,31	97,31	98,59	96,74	94,94	96,15	100,06	105,81	111,08	111,08	100kg
	II	28,11	31,88	31,88	36,84	38,99	41,06	39,66	37,98	31,32	25,23	25,23	
	2. Aeg uden skal (tørrede) Oeufs sans coquille (séchés)				Eier ohne Schale (getrocknet) Uova sgusciate (essicate)				Eggs not in shell (dried) Eieren uit de schaal (gedroogd)				Αυγά άνευ του κελύφους των (αποξηραμένα)
04.05 B I a) 1	I	380,84	368,14	368,14	373,11	365,92	358,92	363,62	378,85	401,27	421,79	421,79	
	II	109,52	124,21	124,21	143,56	151,92	160,01	154,54	147,98	122,04	98,31	98,31	
	C. 1. Aeggeblommer (flydende) Jaunes d'oeufs (liquides)				Eigelb (flüssig) Giallo d'uova (liquido)				Egg yolks (liquid) Eigeel (vloeibaar)				Κρόκοι αυγών (εις όγραν κατάστασιν)
04.05 B I b) 1	I	204,64	197,97	197,97	200,58	196,81	193,13	195,60	203,60	215,37	226,12	226,12	
	II	49,43	56,06	56,06	64,79	68,56	72,22	69,75	66,79	55,08	44,37	44,37	
	2. Aeggeblommer (frosne) Jaunes d'oeufs (congelés)				Eigelb (gefroren) Giallo d'uova (congelato)				Egg yolks (frozen) Eigeel (bevroren)				Κρόκοι αυγών (κατεψυγμένοι)
04.05 B I b) 2	I	218,12	210,99	210,99	213,78	209,75	205,82	208,46	217,00	229,58	241,07	241,07	
	II	52,82	59,91	59,91	69,24	73,27	77,17	74,53	71,37	58,86	47,42	47,42	
	3. Aeggeblommer (tørrede) Jaunes d'oeufs (séchés)				Eigelb (getrocknet) Giallo d'uova (essicate)				Egg yolks (dried) Eigeel (gedroogd)				Κρόκοι αυγών (αποξηραμένοι)
04.05 B I b) 3	I	454,26	438,95	438,95	444,94	436,29	427,86	433,62	451,87	478,87	503,54	503,54	
	II	113,40	128,61	128,61	148,64	157,29	165,67	160,01	153,22	126,36	101,79	101,79	
	D. 1. Aegalbumin, maelkealbumin Ovoalbumine, Lactalbumine				Eieralbumin, Milchalbumin Ovoalbumina, Lactoalbumina				Ovoalbumin, Lactalbumin Ovoalbumine, Lactoalbumine				Ώαλβουμίνη, γαλακτοαλβουμίνη
35.02 A II a) 2	I	57,95	56,15	56,15	56,85	55,84	54,85	55,51	57,67	60,84	63,74	63,74	
	II	13,33	15,11	15,11	17,47	18,49	19,47	18,80	18,01	14,85	11,96	11,96	
	2. Aegalbumin, maelkealbumin (tørret) Ovoalbumine, Lactalbumine (séchés)				Eieralbumin, Milchalbumin (getrocknet) Ovoalbumina, Lactoalbumina (essicate)				Ovoalbumin, Lactalbumin (dried) Ovoalbumine, Lactoalbumine (gedroogd)				Ώαλβουμίνη, γαλακτοαλβουμίνη (αποξηραμένη)
35.02 A II a) 1	I	431,88	418,60	418,60	423,80	416,29	408,98	413,89	429,81	453,23	474,63	474,63	
	II	98,37	111,57	111,57	128,95	136,46	143,72	138,81	132,92	109,62	88,31	88,31	

**PRISER KONSTATETERET PÅ HJEMMEMARKEDET
PREISE FESTGESTELLT AUF DEM INLÄNDISCHEN MARKT
ΤΙΜΕΣ ΔΙΑΠΙΣΤΩΘΕΙΣΕΣ ΣΤΗΝ ΕΣΩΤΕΡΙΚΗ ΑΓΟΡΑ
PRICES RECORDED ON THE INTERNAL MARKET
PRIX CONSTATES SUR LE MARCHÉ INTERIEUR
PREZZI CONSTATATI SUL MERCATO NAZIONALE
PRIJZEN WAARGENOMEN OP DE BINNENLANDSE MARKT**

ÆG
EIER
ΑΥΓΑ
EGGS
ŒUFS
UOVA
EIEREN

MN

Markeder Märkte Ἀγορές Markets Marchés Mercati Markten	Beskrivelse Beschreibung Περιγραφή Description Description Omschrijving	Classe Klasse Class	1984											
			JAN	FEB	MAR	APR	MAI							
BELGIQUE - BELGIE														
100 pièces - stuks														
KRUISHOUTEM	Prix de gros à l'achat (franco marché) Groothandelsaankoop- prijs (franco markt)	A 3	288,0	311,0	317,0	262,0	199,0							
		A 4	279,0	295,0	303,0	246,0	180,0							
		A 5	263,0	275,0	280,0	213,0	159,0							
DANMARK														
kg														
	An engrospris	-	11,80	11,82	12,00	12,00	12,00							
BR DEUTSCHLAND														
100 Stück														
KÖLN	Großhandelseinkaufs- preise (frei Rheinfl.- Westf. Stat.)	A 4	18,29	19,07	19,44	18,40	13,77							
NORD- DEUTSCHLAND	Großhandelseinkaufs- preise (ab Station)	A 3	19,02	19,46	19,91	19,26	15,05							
		A 4	17,85	18,56	19,03	18,28	13,92							
		A 5	16,81	17,58	17,84	16,64	11,89							
MÜNCHEN	Großhandelseinkaufs- preise (ab Kennzeichnungsstelle)	A 3	18,72	19,09	19,81	19,26	14,73							
		A 4	17,72	18,32	18,81	18,26	13,67							
		A 5	16,78	17,54	17,81	16,93	11,85							
FRANKFURT	Großhandelsabgabe- preise (frei Einzelhandel)	A 3	19,94	17,90	20,46	20,18	16,37							
		A 4	18,81	19,32	19,60	19,18	15,19							
		A 5	18,30	18,80	18,90	18,03	13,48							
ΕΛΛΑΣ														
100 Τεμάκια														
Ø ΑΘΗΝΑ	Χονδρική τιμή πώλησως (ελεύθερο στην αγορά)	A 3												
		A 4	1061,2	1087,4	1089,7	1088,0	1085,0							
		A 5	935,4	974,2	970,5	969,2	970,0							
FRANCE														
100 pièces														
Ø 4 REGIONS	Prix de gros à la vente (franco marché)	A 3												
		A 4	50,13	51,79	54,65	49,10	44,57							
		A 5												

**PRISER KONSTATETERET PÅ HJEMMEMARKEDET
PREISE FESTGESTELLT AUF DEM INLÄNDISCHEN MARKT
ΤΙΜΕΣ ΔΙΑΠΙΣΤΩΘΕΙΣΕΣ ΣΤΗΝ ΕΣΩΤΕΡΙΚΗ ΑΓΟΡΑ
PRICES RECORDED ON THE INTERNAL MARKET
PRIX CONSTATES SUR LE MARCHÉ INTERIEUR
PREZZI CONSTATATI SUL MERCATO NAZIONALE
PRIJZEN WAARGENOMEN OP DE BINNENLANDSE MARKT**

ÆG
EIER
AYTA
EGGS
CEUFS
UOVA
EIEREN

MN

Markeder Märkte Ἀγορές Markets Marchés Mercati Markten	Beskrivelse Beschreibung Description Description Descrizione Omschrijving	Classe Klasse Class	1984											
			JAN				FEB				MAR			
			02-08	09-15	16-22	23-29	30-05	06-12	13-19	20-26	27-04	05-11	12-18	19-25
BELGIQUE - BELGIE														
													100 pièces - stuks	
KRUISHOUTEM	Prix de gros à l'achat (franco marché) Groothandelsaankoop- prijs (franco markt)	A 3	315	305	295	290	305	325	315	320	320	330	325	320
		A 4	290	275	270	275	290	300	295	295	295	310	310	305
		A 5	270	260	260	260	270	280	275	275	275	290	290	280
DANMARK														
													kg	
	An engrospris	-	11,80	11,80	11,80	11,80	11,80	11,80	11,80	11,80	12,00	12,00	12,00	12,00
BR DEUTSCHLAND														
													100 Stück	
KÖLN	Großhandelseinkaufs- preise (frei Rheini.- Westf. Stat.)	A 4	18,25	18,00	18,00	18,75	18,88	19,00	18,63	19,38	19,00	19,50	19,50	19,50
NORD- DEUTSCHLAND	Großhandelseinkaufs- preise (ab Station)	A 3	19,70	19,25	18,45	18,50	19,20	19,50	19,65	19,25	19,85	19,75	20,10	19,85
		A 4	18,20	17,80	17,60	17,65	18,25	18,65	18,75	18,35	18,90	18,90	19,25	19,00
		A 5	16,95	16,65	16,60	16,85	17,45	17,70	17,60	17,40	17,85	17,75	18,00	17,80
MÜNCHEN	Großhandelseinkaufs- preise (ab Kennzeichnungsstelle)	A 3	19,50	19,50	17,75	18,00	18,75	19,25	19,25	18,75	19,75	19,75	20,00	19,75
		A 4	18,00	18,00	17,25	17,25	18,00	18,50	18,50	18,00	18,75	18,75	19,00	18,75
		A 5	16,75	17,00	16,50	16,75	17,25	17,75	17,75	17,25	17,75	17,75	18,00	17,75
FRANKFURT	Großhandelsabgabe- preise (frei Einzelhandel)	A 3	20,75	19,75	19,25	19,75	20,25	20,25	11,25	20,25	20,25	20,25	20,25	20,75
		A 4	19,25	18,75	18,25	18,75	19,50	19,50	19,50	19,50	19,50	19,50	19,50	19,75
		A 5	18,25	18,25	18,00	18,50	19,25	19,00	19,00	19,00	19,00	19,00	19,00	18,75
ΕΛΛΑΣ														
													100 τεμάχια	
Ø ΑΘΗΝΑ	Χονδρική τιμή πώλησως (έλεύθερο στήν αγορά)	A 3												
		A 4	995	1073	1090	1087	1093	1090	1083	1083	1093	1090	1087	1090
		A 5	850	933	983	974	983	983	967	967	973	973	973	967
FRANCE														
													100 pièces	
Ø 4 REGIONS	Prix de gros à la vente (franco marché)	A 3												
		A 4	51,62	50,05	49,20	49,63	50,43	51,36	52,57	52,56	52,68	54,71	56,43	55,96
		A 5												

**PRISER KONSTATETERET PÅ HJEMMEMARKEDET
PREISE FESTGESTELLT AUF DEM INLÄNDISCHEN MARKT
ΤΙΜΕΣ ΔΙΑΠΙΣΤΩΘΕΙΣΣΕΣ ΣΤΗΝ ΕΣΩΤΕΡΙΚΗ ΑΓΟΡΑ
PRICES RECORDED ON THE INTERNAL MARKET
PRIX CONSTATES SUR LE MARCHÉ INTERIEUR
PREZZI CONSTATATI SUL MERCATO NAZIONALE
PRIJZEN WAARGENOMEN OP DE BINNENLANDSE MARKT**

ÆG
EIER
AYTA
EGGS
CEUFS
UOVA
EIEREN

MN

Markeder Märkte Ἀγορές Markets Marchés Mercati Markten	Beskrivelse Beschreibung Description Description Descrizione Omschrijving	Classe Klasse Class	1984											
			APR					MAY			JUN			
			26-01	02-08	09-15	16-22	23-29	30-06	07-13	14-20	21-27	28-03	04-10	11-17
BELGIQUE - BELGIE														100 pièces - stuks
KRUISHOUTEM	Prix de gros à l'achat (franco marché) Groothandelsaankoop- prijs (franco markt)	A 3	310	280	290	250	230	210	215	200	185	180	175	
		A 4	290	270	270	230	215	200	195	175	165	160	155	
		A 5	265	240	235	195	180	175	170	160	145	140	135	
DANMARK														kg
	An engrospris	-	12,00	12,00	12,00	12,00	12,00	12,00	12,00	12,00	12,00	12,00		
BR DEUTSCHLAND														100 Stück
KÖLN	Großhandelseinkaufs- preise (frei Rheint.- Westf. Stat.)	A 4	19,50	19,50	19,50	19,50	15,50	14,50	14,50	14,00	12,75	12,75	12,75	
NORD- DEUTSCHLAND	Großhandelseinkaufs- preise (ab Station)	A 3	20,00	19,85	19,65	19,60	18,30	15,85	15,20	15,10	14,50	14,50		
		A 4	19,05	18,95	18,65	18,60	17,30	14,75	14,10	13,85	13,40	13,40		
		A 5	17,80	17,65	17,25	16,75	15,30	12,75	11,85	11,95	11,40	11,40		
MÜNCHEN	Großhandelseinkaufs- preise (ab Kennzeichnungsstelle)	A 3	19,75	19,75	19,75	19,75	18,25	15,50	15,00	15,00	14,25	13,50		
		A 4	18,75	18,75	18,75	18,75	17,25	14,50	14,00	14,00	13,25	12,00		
		A 5	17,75	17,75	17,50	17,50	15,50	12,50	12,25	12,25	11,25	10,50		
FRANKFURT	Großhandelsabgabe- preise (frei Einzelhandel)	A 3	20,75	20,75	20,75	20,75	18,75	17,50	16,25	16,25	16,00	15,75		
		A 4	19,75	19,75	19,75	19,75	17,75	16,50	15,25	15,25	14,50	14,25		
		A 5	18,75	18,75	18,75	18,75	16,25	14,50	13,50	13,50	13,00	12,75		
ΕΛΛΑΣ														100 τεμάχια
Ø ΑΘΗΝΑ	Χονδρική τιμή πώλησως (έλευθερο στην αγορά)	A 3												
		A 4	1090	1083	1090	1090	1090	1080	1080	1093	1093	1073	1060	
		A 5	967	967	970	970	970	970	970	970	970	970	970	
FRANCE														100 pièces
Ø 4 REGIONS	Prix de gros à la vente (franco marché)	A 3												
		A 4	54,35	51,00	48,80	48,00	48,32	46,02	45,52	45,21	43,24	41,97	41,99	
		A 5												

**PRISER KONSTATETERET PÅ HJEMMEMARKEDET
PREISE FESTGESTELLT AUF DEM INLÄNDISCHEN MARKT
ΤΙΜΕΣ ΔΙΑΠΙΣΤΩΘΕΙΣΕΣ ΣΤΗΝ ΕΣΩΤΕΡΙΚΗ ΑΓΟΡΑ
PRICES RECORDED ON THE INTERNAL MARKET
PRIX CONSTATES SUR LE MARCHÉ INTERIEUR
PREZZI CONSTATATI SUL MERCATO NAZIONALE
PRIJZEN WAARGENOMEN OP DE BINNENLANDSE MARKT**

ÆG
EIER
AYTA
EGGS
ŒUFS
UOVA
EIEREN

MN

Markeder Märkte Ἀγορές Markets Marchés Mercati Markten	Beskrivelse Beschreibung Description Description Descrizione Omschrijving	Classe Klasse Class	1984												
			JAN	FEB	MAR	APR	MAI								
IRELAND												dozen			
	Wholesale to retailer price	Stand 57,6 g	0,800	0,800	0,810	0,875	0,770								
ITALIA												100 pezzi			
MILANO	Prezzi d'acquisto all'ingrosso (franco mercato)	A 3	12300	12500	13100	12500	11800								
		A 4	11900	12200	12900	12100	10900								
		A 5	11300	11900	12200	11000	9000								
ROMA		A 3													
		A 4													
		A 5													
FORLI	Prezzi d'acquisto all'ingrosso (franco allevamento)	100 kg													
		60 g e +													
		55 - 60 g													
		50 - 55 g													
LUXEMBOURG												100 pièces			
	Prix de gros à la vente	A 3	416,0	428,0	439,0	426,0	428,0								
		A 4	406,0	418,0	426,0	416,0	418,0								
		A 5	383,0	396,0	406,0	396,0	398,0								
NEDERLAND												100 stuks			
	Groothandesverkoop-prijs	Ø alle klas.	17,97	18,87	19,18	18,02	12,79								
BARNEVELD	Groothandelsaankoop-prijs (franco markt)	65 - 69 g	18,27	19,85	20,97	18,37	16,57								
		59 - 64 g	17,64	19,30	20,10	17,08	12,85								
		50 - 58 g	16,50	17,23	16,76	13,59	10,48								
UNITED KINGDOM												dozen			
EGGS AUTHORITY	Packer to wholesaler price	Stand 57,6 g	0,461	0,465	0,478	0,515	0,506								

**PRISER KONSTATERT PÅ HJEMMEMARKEDET
PREISE FESTGESTELLT AUF DEM INLÄNDISCHEN MARKT
ΤΙΜΕΣ ΔΙΑΠΙΣΤΩΘΕΙΣΕΣ ΣΤΗΝ ΕΞΩΤΕΡΙΚΗ ΑΓΟΡΑ
PRICES RECORDED ON THE INTERNAL MARKET
PRIX CONSTATES SUR LE MARCHÉ INTERIEUR
PREZZI CONSTATATI SUL MERCATO NAZIONALE
PRIJZEN WAARGENOMEN OP DE BINNENLANDSE MARKT**

**ÆG
EIER
AYTA
EGGS
ŒUFS
UOVA
EIEREN**

MN

Markeder Märkte Ἄγορές Markets Marchés Mercati Markten	Beskrivelse Beschreibung Περιγραφή Description Description Omschrijving	Classe Klasse Class	1984												
			JAN				FEB				MAR				
			02-08	09-15	16-22	23-29	30-05	06-12	13-19	20-26	27-04	05-11	12-18	19-25	
IRELAND															
dozen															
	Wholesale to retailer price	Stand 57,8 g	0,800	0,800	0,800	0,800	0,800	0,800	0,800	0,800	0,800	0,806	0,810	0,810	0,810
ITALIA															
100 pezzi															
MILANO	Prezzi d'acquisto all'ingrosso (franco mercato)	A 3	12.600	12.300	12.100	12.200	12.200	12.400	12.500	12600	12800	13100	13200	13200	
		A 4	12.200	11.900	11.700	11.800	11.900	12.100	12.200	12300	12500	12800	13400	12900	
		A 5	11.300	11.200	11.200	11.500	11.600	11.800	11.900	12000	12200	12200	12200	12200	
ROMA		A 3													
		A 4													
		A 5													
FORLÌ	Prezzi d'acquisto all'ingrosso (franco allevamento)	100 kg													
		60 g e +													
		55 - 60 g													
		50 - 55 g													
LUXEMBOURG															
100 pièces															
	Prix de gros à la vente	A 3	430	410	410	410	420	420	440	430	430	415	405	420	
		A 4	420	400	400	400	410	410	430	420	420	400	385	405	
		A 5	390	380	380	380	390	390	400	400	400	375	360	375	
NEDERLAND															
100 stuks															
	Groothanderverkoop-prijs	Ø alle klas.	16,94	16,77	16,77	17,17	17,52	17,92	17,63	17,83	18,68	18,41	18,98	18,43	
BARNEVELD	Groothandelseankoop-prijs (franco markt)	65 - 69 g	18,60	17,90	18,05	18,05	19,75	19,70	19,58	20,20	20,18	20,55	20,75	21,50	
		59 - 64 g	17,70	17,43	17,48	17,48	19,25	19,20	19,00	19,70	19,40	19,98	20,20	20,50	
		50 - 58 g	16,40	16,30	16,50	16,50	17,55	17,45	17,13	17,13	16,63	17,00	16,95	16,75	
UNITED KINGDOM															
dozen															
EGGS AUTHORITY	Packer to wholesaler price	Stand 57,8 g	0,475	0,460	0,454	0,454	0,457	0,466	0,468	0,470	0,457	0,468	0,469	0,491	

**PRISER KONSTATETERET PÅ HJEMMEMARKEDET
PREISE FESTGESTELLT AUF DEM INLÄNDISCHEN MARKT
ΤΙΜΕΣ ΔΙΑΠΙΣΤΩΘΕΙΣΕΣ ΣΤΗΝ ΕΣΩΤΕΡΙΚΗ ΑΓΟΡΑ
PRICES RECORDED ON THE INTERNAL MARKET
PRIX CONSTATES SUR LE MARCHÉ INTERIEUR
PREZZI CONSTATATI SUL MERCATO NAZIONALE
PRIJZEN WAARGENOMEN OP DE BINNENLANDSE MARKT**

ÆG
EIER
ΑΥΓΑ
EGGS
ŒUFS
UOVA
EIEREN

MN

Markeder Märkte Ἀγορές Markets Marchés Mercati Markten	Beskrivelse Beschreibung Περιγραφή Description Descrizione Omschrijving	Classe Klasse Class	1984											
			AVR			MAY				JUN				
			26-01	02-08	09-15	16-22	23-29	30-06	07-13	14-20	21-27	28-03	04-10	11-17
IRELAND														dozen
	Wholesale to retailer price	Stand 57,6 g	0,819	0,875	0,875	0,875	0,875	0,770	0,770	0,770	0,770			
ITALIA														100 pezzi
MILANO	Prezzi d'acquisto all'ingrosso (franco mercato)	A 3	13100	12600	12500	12400	12400	12200	12200	12000	11500	11000		
		A 4	12800	12300	12100	11900	11900	11600	11300	11000	10500	10000		
		A 6	12000	11300	11000	10800	10800	10000	9300	9000	8500	8000		
ROMA		A 3												
		A 4												
		A 6												
FORLI	Prezzi d'acquisto all'ingrosso (franco allevamento)	100 kg												
		60 g e +												
		55 - 60 g												
		50 - 55 g												
LUXEMBOURG														100 pièces
	Prix de gros à la vente	A 3	415	395	370	380	355	335	315	335	315	285	270	
		A 4	395	375	355	355	315	305	285	285	265	260	245	
		A 6	365	350	325	330	280	265	260	260	245	230	225	
NEDERLAND														100 stuks
	Groothandesverkoop- prijs	Ø alle klas.	18,12	18,41	17,27	16,70	15,01	13,04	11,89	10,59	10,86	10,19	0,93	
BARNEVELD	Groothandelsaankoop- prijs (franco markt)	65 - 69 g	21,63	19,88	18,88	18,38	16,25	15,73	17,43	18,25	15,95	14,50	13,15	
		59 - 64 g	20,13	18,60	17,80	16,95	15,13	12,90	13,45	13,75	12,25	11,18	10,68	
		50 - 58 g	16,38	15,80	14,23	12,63	11,70	10,65	10,63	10,83	10,25	9,75	8,90	
UNITED KINGDOM														dozen
EGGS AUTHORITY	Packer to wholesaler price	Stand 57,6 g	0,500	0,502	0,519	0,520	0,520	0,515	0,515	0,501	0,499	0,485	0,442	

IX

F J E R K R A E
G E F L U E G E L
Π Ο Υ Λ Ε Ρ Ι Κ Α
P O U L T R Y
V O L A I L L E
P O L L A M E
G E V O G E L T E

**SLUSEPRISER
EINSCHLEUSUNGSPREISE
ΤΙΜΕΣ ΑΝΑΣΧΕΣΕΩΣ
SLUICE-GATE PRICES
PRIX D'ECLUSE
PREZZI LIMITE
SLUISPRIJZEN**

**Afgifter ved indførsler fra tredjelande
Abschöpfungen bei Einfuhr aus Drittländern
Εισφορές κατά την εισαγωγή από τρίτες χώρες
Levies on imports from third countries
Prélèvements à l'importation des pays tiers
Prelevi all'importazione dai paesi terzi
Heffingen bij invoer uit derde landen**

**FJERKRÆ
GEFLÜGEL
ΠΟΥΛΕΡΙΑ
POULTRY
VOLAILLE
POLLAME
GEVOGELTE**

I = Slusepriser - Einschleusungspreise - Τιμές ανασχέσεως - Sluice-gate prices - Prix d'écluse - Prezzi limite - Sluisprijzen
II = Afgifter - Abschöpfungen - Εισφορές - Levies - Prélèvements - Prelevi - Heffingen

ECU

Tarifnummer Ταριφνολογική κλάση Tariff No N° tarifaire N. Tariffario Tariefnummer	1 9 8 2 1983 1984											
	1.11.81 31.1.82	1.2.82 30.4.82	1.5.82 31.7.82	1.5.82- 31.10.82	1.11.82 31.1.83	1.2.83 30.4.83	1.5.83 31.7.83	1.8.83 31.10.83	1.11.83 31.1.84	1.2.84 30.4.84	1.5.84 31.7.84	
	A. Døggamle kyllinger Poussins			B. Høns Cocks, poules et poulets			C. Høns Cocks, poules et poulets			D. Høns Cocks, poules et poulets		
	1. Levende Vivants			2. Slagtet Abattus			3. Slagtet Abattus			4. Slagtet Abattus		
01. 06 A II	I	23,43	22,93	22,93	23,12	22,84	22,57	22,75	23,35	24,23	25,03	25,03
	II	4,34	4,84	4,84	5,49	5,77	6,04	5,86	5,64	4,76	3,96	3,96
01. 06 B I	I	78,64	76,18	76,18	76,99	76,17	75,34	76,43	79,02	82,20	84,49	84,49
	II	16,16	19,00	19,00	21,32	22,26	23,21	21,96	20,50	16,86	14,25	14,25
02. 02 A I a)	I	98,80	95,71	95,71	96,73	95,70	94,66	96,03	99,29	103,28	106,16	106,16
	II	20,33	23,86	23,86	26,78	27,97	29,15	27,59	25,75	21,18	17,89	17,89
02. 02 A I b)	I	112,34	108,83	108,83	109,99	108,81	107,63	109,19	112,89	117,43	120,70	120,70
	II	23,12	27,14	27,14	30,46	31,80	33,15	31,37	29,28	24,09	20,35	20,35
02. 02 A I c)	I	122,41	118,58	118,58	119,84	118,56	117,28	118,19	123,01	127,96	131,52	131,52
	II	25,19	29,56	29,56	33,19	34,65	36,12	34,18	31,90	26,24	22,17	22,17
01. 05 B II	I	102,33	99,47	99,47	100,59	98,97	97,40	98,18	101,89	106,92	111,52	111,52
	II	23,63	26,71	26,71	30,95	32,70	34,39	33,25	31,90	26,47	21,51	21,51
02. 02 A II a)	I	120,38	117,02	117,02	118,34	116,43	114,58	115,83	119,86	125,78	131,20	131,20
	II	27,80	31,42	31,42	36,42	38,47	40,46	39,12	37,53	31,15	25,31	25,31
02. 02 A II b)	I	146,18	142,10	142,10	143,70	141,39	139,14	140,65	145,55	152,74	159,32	159,32
	II	33,75	38,16	38,16	44,22	46,71	49,13	49,12	45,57	37,82	30,73	30,73
02. 02 A II c)	I	162,42	157,89	157,89	159,66	157,09	154,60	156,28	161,72	169,71	177,02	177,02
	II	37,51	42,40	42,40	49,14	51,90	54,59	52,78	50,64	42,02	34,14	34,14

**SLUSEPRISER
EINSCHLEUSUNGSPREISE
ΤΙΜΕΣ ΑΝΑΣΧΕΣΕΩΣ
SLUICE-GATE PRICES
PRIX D'ECLUSE
PREZZI LIMITE
SLUISPRIJZEN**

**Afgifter ved indførsler fra tredjelande
Abschöpfungen bei Einfuhr aus Drittländern
Εισφορές κατά την εισαγωγή από τρίτες χώρες
Levies on imports from third countries
Prélèvements à l'importation des pays tiers
Prelevi all'importazione dai paesi terzi
Heffingen bij invoer uit derde landen**

**FJERKRÆ
GEFLÜGEL
ΠΟΥΛΕΡΙΚΑ
POULTRY
VOLAILLE
POLLAME
GEVOGELTE**

I = Slusepriser – Einschleusungspreise – Τιμές ανασχέσεως – Sluice-gate prices – Prix d'écluse – Prezzi limite – Sluisprijzen
II = Afgifter – Abschöpfungen – Εισφορές – Levies – Prélèvements – Prelevi – Heffingen

ECU

Tarifnummer Τarifnummer Δασμολογική κλάση Tariff No N° tarifaire N. Tariffario Tarloefnummer	1982					1983			1984			
	01.11.81	01.02.82	1.5.82	1.8.82	1.11.82	1.2.83	1.5.83	1.8.83	1.11.83	1.2.84	1.5.84	
	01.01.82	01.04.82	1.7.82	1.10.82	1.01.83	30.4.83	1.7.83	1.10.83	1.1.84	30.4.84	1.7.84	
	D. Gaes Oies		Gänse Oche			Χήνες Ganzen			Geese			
	1. Levende Vivantes		1. Lebende Vivi			2. Ζώντες Levende			Live 100 pièces-stuks			
01.06 B III	I	121,68	118,97	118,97	120,03	118,50	117,01	118,01	121,26	126,04	130,40	130,40
	II	23,23	26,01	26,01	29,96	31,54	33,06	32,03	30,80	25,91	21,43	21,43
	2. Slagtet Abattues		Geschlachtete Macellati			3. Ξαφαγμένες Geslachte			Slaughtered			
	a) 82 pct-gaes Oies 82 %		Gänse 82 % Oche 82 %			Χήνες 82 % Ganzen 82 %			82 % geese			
02.02 A III a)	I	173,83	169,96	169,96	171,47	169,28	167,15	168,59	173,23	180,05	186,29	186,29
	II	33,18	37,15	37,15	42,80	45,05	47,23	45,76	44,00	37,02	30,62	30,62
	b) 75 pct-gaes Oies 75 %		Gänse 75 % Oche 75 %			Χήνες 75 % Ganzen 75 %			75 % geese			
02.02 A III b)	I	165,87	161,64	161,64	163,29	160,90	158,57	160,14	165,21	172,67	179,49	179,49
	II	34,58	38,92	38,92	45,10	47,55	49,93	48,33	46,42	38,78	31,79	31,79
	E. Kalkuner Dindes		Truthühner Tachini			4. Ίνδιάνοι Kalkoenen			Turkeys			
	1. Levende Vivantes		1. Lebende Vivi			2. Ζώντες Levende			Live 100 pièces-stuks			
01.06 B IV	I	107,17	105,15	105,15	105,94	104,79	103,68	104,43	106,86	110,42	113,67	113,67
	II	18,26	20,34	20,34	23,56	24,74	25,88	25,11	24,19	20,53	17,18	17,18
	2. Slagtet - 80 % Abattues - 80 %		Geschlachtete - 80 % Macellati - 80 %			5. Ξαφαγμένοι - 80 % Geslachte - 80 %			Slaughtered - 80 %			
02.02 A IV α)	I	153,10	150,21	150,21	151,34	149,70	148,11	149,18	152,65	157,74	162,39	162,39
	II	26,08	29,05	29,05	33,66	35,34	36,97	35,87	34,56	29,33	24,54	24,54
	F. Perlehóns Pintades		Perlhühner Faraone			6. Φραγκόκοιτες Parelhoenders			Guinea fowls			
	1. Levende Vivantes		1. Lebende Vivi			2. Ζώντες Levende			Live 100 pièces-stuks			
01.06 β V	I	132,14	129,11	129,11	130,29	128,58	126,91	128,04	131,67	137,01	141,90	141,90
	II	27,67	31,06	31,06	35,40	37,32	39,18	37,93	36,45	30,49	25,03	25,03
	2. Slagtet Abattues		Geschlachtete Macellati			7. Ξαφαγμένες Geslachte			Slaughtered			
02.02 A V	I	188,77	184,44	184,44	186,13	183,68	181,30	182,91	188,10	195,73	202,71	202,71
	II	39,53	44,37	44,37	50,57	53,31	55,97	54,18	52,07	43,55	35,76	35,76

**PRISER KONSTATERT PÅ HJEMMEMARKEDET
PREISE FESTGESTELLT AUF DEM INLÄNDISCHEN MARKT
ΤΙΜΕΣ ΔΙΑΠΙΣΤΩΘΕΙΣ ΣΤΗΝ ΕΣΩΤΕΡΙΚΗ ΑΓΟΡΑ
PRICES RECORDED ON THE INTERNAL MARKET
PRIX CONSTATES SUR LE MARCHÉ INTERIEUR
PREZZI CONSTATATI SUL MERCATO NAZIONALE
PRIJZEN WAARGENOMEN OP DE BINNENLANDSE MARKT**

**FJERKRÆ
GEFLÜGEL
ΠΟΥΛΕΡΙΚΑ
POULTRY
VOLAILLE
POLLAME
GEVOGELTE**

MN/kg - PAB

Beskrivelse Beschreibung Περιγραφή Description Description Descrizione Omschrijving	Kvaliteter Qualitäten Ποιότητες Qualities Qualitäts Qualità Kwaliteiten	1984										
		JAN	FEB	MAR	APR	MAI						
BELGIQUE - BELGIE												
Prix de gros à la vente, départ abattoir Groothandelsverkoop- prijs, af slachterij	Poulets- Kuikens	83 %	-	-								
		70 %	63,63	74,34	72,09	71,48	73,42					
DANMARK												
Slakteri til detailhandel	Kyllinger	70 % 1000 gr.	13,24	13,20	13,10	13,10	13,10					
	Høns	70 % 1000 gr.	7,59	7,80	7,80	7,80	7,80					
BR DEUTSCHLAND												
Großhandelsverkaufs- preise ab Schlachtere (Markt- und Preisberichts- kommission)	Hähnch. Kl. A	70 % bratf. (950-1000 g)	3,65	3,65	3,65	3,63	3,62					
	grillf. (600-1000 g)	65 %	3,80	3,80	3,78	3,77	3,76					
	Suppenhühner Kl. A	70 %	2,43	2,55	2,59	2,51	2,30					
ΕΛΛΑΣ												
Τιμή χονδρικής πώλησης (*Αγορά: Αθήνα)	Κοτόπουλα	70 %	159,27	163,02	16302	16173	16200					
FRANCE												
Prix de gros à la vente (Marché: Paris - Rungis)	Poulets cl. A (moyens)	83 %	8,11	8,53	9,06	9,02	10,06					
	Poules « cocotte »	83 %	6,54	6,91	7,21	6,14	6,25					
IRELAND lb/PAB												
Wholesale to retailer price	Chickens	70 %	0,700	0,694	0,704	0,712	0,715					
ITALIA												
Prezzi d'acquisto all'ingrosso (Mercato: Milano)	Polli allevati a terra, 1ª scelta	83 %	1929	2112	2011	1909	1828					
	Polli allevati in batteria, 1ª scelta	65 %	-									
	Galline, 1ª scelta	83 %	1727	1695	2096	2335	2011					
LUXEMBOURG												
Prix de gros à la vente, franco magasin de détail	Poulets	83 %	-	-								
		70 %	70	70	70	70	70					
	Poules	83 %	-	-								
		70 %	58	58	58	58	58					
NEderland												
Groothandelsverkoop- prijs	Kuikens	70 %	3,56	3,64	3,66	3,60	3,59					
	Kippen	70 %	2,85	2,75	2,65	2,62	2,78					
UNITED KINGDOM lb/PAB												
Wholesale selling price (Market: London central markets)	Chickens Grade A Fresh (3-4 lb)	83 %	-	-								
	Oven-ready (2,5-3 lb)	70 %	0,480	0,475	0,471	0,469	0,461					
	Hens Grade A Fresh (4-6 lb)	83 %	-	-								
	Oven-ready (4 lb + over)	70 %	0,354	0,359	0,365	0,374	0,405					

**PRISER KONSTATETERET PÅ HJEMMEMARKEDET
PREISE FESTGESTELLT AUF DEM INLÄNDISCHEN MARKT
ΤΙΜΕΣ ΔΙΑΠΙΣΤΩΘΕΙΣΕΣ ΣΤΗΝ ΕΣΩΤΕΡΙΚΗ ΑΓΟΡΑ
PRICES RECORDED ON THE INTERNAL MARKET
PRIX CONSTATES SUR LE MARCHÉ INTERIEUR
PREZZI CONSTATATI SUL MERCATO NAZIONALE
PRIJZEN WAARGENOMEN OP DE BINNENLANDSE MARKT**

**FJERKRÆ
GEFLÜGEL
ΠΟΥΛΕΡΙΚΑ
POULTRY
VOLAILLE
POLLAME
GEVOGELTE**

MN/kg - PAB

Beskrivelse Beschreibung Περιγραφή Description Descrizione Omschrijving	Kvaliteter Qualitäten Ποιότητες Qualities Qualità Kwaliteiten	1984												
		JAN				FEB				MAR				
		02-08	09-15	16-22	23-29	30-05	06-12	13-19	20-26	27-04	05-11	12-18	19-25	
BELGIQUE - BELGIE														
Prix de gros à la vente, départ abattoir Groothandelsverkoop- prijs, af slachterij	Poulets- Kuikens	83 %	-	-	-	-	-	-	-	-	-	-	-	
		70 %	64,00	64,00	66,15	70,43	74,71	77,57	74,71	71,86	71,14	71,86	72,57	72,57
DANMARK														
Slakteri til detailhandel	Kyllinger	70 % 1000 gr.	13,25	13,25	13,25	13,25	13,25	13,25	13,25	13,10	13,10	13,10	13,10	
	Høns	70 % 1000 gr.	7,50	7,50	7,50	7,80	7,80	7,80	7,80	7,80	7,80	7,80	7,80	
BRDEUTSCHLAND														
Großhandelsverkaufs- preise ab Schlachtere (Markt- und Preisberichts- kommission)	Hähnch. Kl. A	70 % bratf. (850-1000 g)	3,60	3,63	3,63	3,73	3,75	3,63	3,63	3,63	3,65	3,65	3,65	
	grillf. (800-1000 g)	65 %	3,75	3,75	3,84	3,85	3,85	3,85	3,78	3,75	3,78	3,78	3,78	
	Suppenhühner Kl. A	70 %	2,40	2,43	2,45	2,45	2,45	2,51	2,59	2,59	2,59	2,59	2,59	
ΕΛΛΑΣ														
Τιμή χονδρικής πώλησεως (Άγορά: Αθήνα)	Κοτόπουλα	70 %	152,50	157,20	163,00	164,00	163,00	163,50	163,00	163,00	162,00	163,00	16300	16100
FRANCE														
Prix de gros à la vente (Marché: Paris - Rungis)	Poulets cl. A (moyens)	83 %	7,78	8,36	8,44	8,00	7,80	7,92	8,62	8,98	9,94	10,02	9,16	8,42
	Poules « cocotte »	83 %	6,00	6,12	6,58	7,28	7,50	7,12	6,34	6,72	7,20	7,20	7,34	7,24
IRELAND lb/PAB														
Wholesale to retailer price	Chickens	70 %	0,700	0,700	0,700	0,700	0,696	0,694	0,694	0,694	0,700	0,704	0,704	0,704
ITALIA														
Prezzi d'acquisto all'ingrosso (Mercato: Milano)	Polli allevati a terra, 1ª scelta	83 %	1550	1775	2175	2175	2100	2025	2125	2200	2100	2050	2050	2000
	Polli allevati in batteria, 1ª scelta	65 %												
	Galline, 1ª scelta	83 %	1750	1725	1675	1725	1675	1675	1700	1700	1750	1775	2150	2300
LUXEMBOURG														
Prix de gros à la vente, franco magasin de détail	Poulets	83 %												
		70 %	70	70	70	70	70	70	70	70	70	70	70	
	Poules	83 %												
		70 %	58	58	58	58	58	58	58	58	58	58	58	
NEDERLAND														
Groothandelsverkoop- prijs	Kuikens	70 %	3,49	3,56	3,56	3,62	3,62	3,61	3,67	3,65	3,67	3,67	3,65	3,65
	Kippen	70 %	2,85	2,88	2,88	2,81	2,90	2,78	2,81	2,58	2,71	2,71	2,63	2,60
UNITED KINGDOM lb/PAB														
Wholesale selling price (Market: London central markets)	Chickens Grade A Fresh (3-4 lb)	83 %												
	Oven-ready (2,5-3 lb)	70 %	0,480	0,473	0,480	0,485	0,475	0,475	0,470	0,485	0,465	0,485	0,460	
	Hens Grade A Fresh (4-6 lb)	83 %												
	Oven-ready (4 lb + over)	70 %	0,348	0,353	0,355	0,363	0,350	0,350	0,365	0,365	0,365	0,365	0,365	

**PRISER KONSTATETERET PÅ HJEMMEMARKEDET
PREISE FESTGESTELLT AUF DEM INLÄNDISCHEN MARKT
ΤΙΜΕΣ ΔΙΑΠΙΣΤΩΘΕΙΣΣΕΣ ΣΤΗΝ ΕΣΩΤΕΡΙΚΗ ΑΓΟΡΑ
PRICES RECORDED ON THE INTERNAL MARKET
PRIX CONSTATES SUR LE MARCHÉ INTERIEUR
PREZZI CONSTATATI SUL MERCATO NAZIONALE
PRIJZEN WAARGENOMEN OP DE BINNENLANDSE MARKT**

FJERKRÆ
GEFLÜGEL
ΠΟΥΛΕΡΙΚΑ
POULTRY
VOLAILLE
POLLAME
GEVOGELTE

MN/kg - PAB

Beskrivelse Beschreibung Περιγραφή Description Description Descrizione Omschrijving	Kvaliteter Qualitäten Ποιότητες Qualities Qualitäts Qualità Kwaliteiten	1984										
		APR					MAY			JUN		
		26-01	02-08	09-15	16-22	23-29	30-06	07-13	14-20	21-27	28-03	04-10
BELGIQUE - BELGIE												
Prix de gros à la vente, départ abattoir Groothandelsverkoop- prijs, af slachterij	Poulets- Kuikens 83 %	-	-	-	-	-	-	-	-	-	-	-
	70 %	71,86	71,86	71,86	71,86	70,43	70,43	71,86	74,00	75,43	76,14	
DANMARK												
Slakteri til detailhandel	Kyllinger 70 % 1000 gr.	13,10	13,10	13,10	13,10	13,10	13,10	13,10	13,10	13,10	13,10	
	Høns 70 % 1000 gr.	7,80	7,80	7,80	7,80	7,80	7,80	7,80	7,80	7,80	7,80	
BR DEUTSCHLAND												
Großhandelsverkaufs- preise ab Schlachtere (Markt- und Preisberichts- kommission)	Hähnch. Kl. A 70 % bratf. (950-1000 g)	3,65	3,65	3,63	3,63	3,60	3,60	3,60	3,60	3,63	3,63	3,63
	grillf. (600-1000 g) 65 %	3,78	3,78	3,75	3,78	3,75	3,75	3,78	3,75	3,75	3,75	
	Suppenhühner Kl. A 70 %	2,59	2,59	2,58	2,46	2,41	2,41	2,30	2,30	2,25	2,25	
ΕΛΛΑΣ												
Τιμή χονδρικής πώλησεως (*Αγορά: Αθήνα)	Κοτόπουλα 70 %	16100	16100	16200	16200	16200	16200	16200	16200	16200	16200	
FRANCE												
Prix de gros à la vente (Marché: Paris - Rungis)	Poulets cl. A (moyens) 83 %	7,98	8,12	8,88	8,88	10,17	10,17	11,05	10,08	9,30	9,43	
	Poules « cocotte » 83 %	7,04	6,74	6,36	6,36	5,10	5,10	6,77	6,72	6,38	6,00	
IRELAND lb/PAB												
Wholesale to retailer price	Chickens 70 %	0,705	0,712	0,712	0,712	0,712	0,715	0,715	0,715	0,715		
ITALIA												
Prezzi d'acquisto all'ingrosso (Mercato: Milano)	Poll allevati a terra, 1ª scelta 83 %	1875	1825	1875	1975	1975	1850	1850	1950	1725	1725	
	Poll allevati in batteria, 1ª scelta 65 %											
	Galline, 1ª scelta 83 %	2400	2500	2350	2250	2250	2200	2150	2100	1800	1700	
LUXEMBOURG												
Prix de gros à la vente, franco magasin de détail	Poulets 83 %											
	70 %	70	70	70	70	70	70	70	70	70	70	
	Poules 83 %											
	70 %	58	58	58	58	58	58	58	58	58	58	
NEDERLAND												
Groothandelsverkoop- prijs	Kuikens 70 %	3,66	3,69	3,57	3,53	3,60	3,66	3,55	3,60	3,58	3,57	
	Kippen 70 %	2,63	2,73	2,59	2,58	2,57	2,55	2,65	2,81	2,97	2,96	
UNITED KINGDOM lb/PAB												
Wholesale selling price (Market: London central markets)	Chickens Grade A Fresh (3-4 lb) 83 %											
	Oven-ready (2,5-3 lb) 70 %	0,455	0,465	0,455	0,480	0,480	0,465	0,460	0,460	0,460	0,460	
	Hens Grade A Fresh (4-6 lb) 83 %	0,365	0,370	0,370	0,370	0,385	0,398	0,405	0,410	0,405	0,410	
	Oven-ready (4 lb + over) 70 %											

X

OKSEKØD

RINDFLEISCH

VIANDE BOVINE

BOEIO KPEAS

BEEF AND VEAL

CARNE BOVINA

RUNDVLEES

LEVENDE KVÆG
LEBENDE RINDER
ΖΩΝΤΑ ΒΟΕΙΑΗ
LIVE ADULT BOVINE ANIMALS
BOVINS VIVANTS
BOVINI VIVI
LEVENDE RUNDEREN

ORIENTERINGSPRISER
ORIENTIERUNGSPREISE
ΤΙΜΕΣ ΠΡΟΖΑΝΑΤΟΛΙΣΜΟΥ
GUIDE PRICES
PRIX D'ORIENTATION
PREZZI DI ORIENTAMENTO
ORIENTATIEPRIJZEN

OKSEKØD
RINDFLEISCH
BOEIO KPEAZ
BEEF AND VEAL
VIANDE BOVINE
CARNE BOVINA
RUNDVLEES

100 kg - PVI

	ECU	BELGIQUE/ LUXEMBOURG	DANMARK	BR DEUTSCHL.	ΕΛΛΑΣ	FRANCE	IRELAND	ITALIA	NEDERLAND	UNITED KINGDOM
		BFR/LFR	DKR	DM	ΔΡΧ	FF	IRL	LIT	HFL	UKL
22. 5.78 - 1. 7.79	152,292 ^(*)	6.216,4	1.079,13	428,60		826,48	99,422	153.053	428,64	84,095
2. 7.79 - 1. 6.80	154,580	6.275,2	<u>1.095,34</u> <u>1.138,63(1)</u> <u>1.193,88(2)</u>	430,26		<u>851,68</u> <u>860,59(1)</u> <u>891,76(4)</u> <u>903,83(5)</u>	<u>100,916</u> <u>101,911(1)</u>	<u>162.130</u> <u>163.968(1)</u> <u>172.666(3)</u> <u>178.971(5)</u>	432,69	<u>89,852</u> <u>90,850(1)</u> <u>95,632(3)</u>
2. 6.80 - 5. 4.81	160,760	6.513,9	1.241,61	442,37	9600,2	939,96	105,985	186.126	449,15	99,455
6. 4.81 - 6.12.81	172,820	7.050,8	1.368,59	459,11	10619,0	<u>1036,10</u> <u>1051,88(6)</u>	118,406	<u>212.050</u> <u>217.408(7)</u>	486,17	106,916
7.12.81 - 19.5.82	176,840	<u>7.214,8</u> <u>7.600,1(9)</u>	<u>1.400,43</u> <u>1.425,84(8)</u> <u>1.447,23(9)</u>	469,79	10866,0	<u>1076,35</u> <u>1095,64(9)</u>	121,161	<u>222.465</u> <u>227.947(10)</u>	497,48	109,403
20.5.82 - 5.12.82	191,870	8246,0	<u>1570,23</u> <u>1579,86(11)</u>	494,11	<u>11276,0(9)</u> <u>11469,8(10)</u> <u>12444,6</u> <u>12789,4(11)</u>	1188,76	<u>131,459</u> <u>132,584(11)</u>	247.320	528,72	118,701
6.12.82 - 22.5.83	196,290	<u>8436,0</u> <u>8708,6 (13)</u>	1616,25	504,49	<u>13063,6</u> <u>14046,9(12)</u>	<u>1216,14</u> <u>1250,71(13)</u>	135,639	253,018	540,90	121,436
23.5.83 - 1-4-84	207,090	<u>9187,8</u> <u>9298,5 (14)</u>	1705,17	520,74	15997,3	1344,45	<u>148,473</u> <u>150,283(14)</u>	277.708	561,17	128,117
2.4.84	205,020	9515,4	1725,23	515,54	18560,1	1408,21	153,787	293.589	555,56	126,837

(*) Introduction de l'ECU dans la PAC: 1 UC = 1,208953 ECU (9.4.1979) - Règl. (CEE) n° 652/79 du Conseil.

(1) A partir du 1.10.1979.

(2) A partir du 6.12.1979.

(3) A partir du 17.12.1979.

(4) A partir du 1.4.1980.

(5) A partir du 12.5.1980.

(6) A partir du 12.10.1981

(7) A partir du 30.11.1981

(8) A partir du 5.4.1982

(9) A partir du 6.5.1982

(10) A partir du 17.5.1982

(11) A partir du 29.06.1982

(12) A partir du 31.1.83

(13) A partir du 4.4.83

(14) A partir du 20.06.83

LEVENDE KVÆG
LEBENDE RINDER
ΖΩΝΤΑ ΒΟΕΙΔΙΑ
LIVE ADULT BOVINE ANIMALS
BOVINS VIVANTS
BOVINI VIVI
LEVENDE RUNDEREN

Markedspriser
Marktpreise
Τιμές της αγοράς
Market prices
Prix de marché
Prezzi di mercato
Marktprijzen

EF-lande
EG-Länder
Χώρες της ΕΚ
Community countries
Pays de la CE
Paesi della CE
EG-landen

OKSEKØD
RINDFLEISCH
ΒΟΕΙΟ ΚΡΕΑΣ
BEEF AND VEAL
VIANDE BOVINE
CARNE BOVINA
RUNDVLEES

100 kg - PV1

Markeder Märkte Ἀγορές Markets Marchés Mercati Markten	Handelsklasser Handelsklassen Ἐμπορευθῆντα ἔδν Classes marketad Classes commercialisées Classi commercializzate Handelsklassen	1983				1984							
		SEP	OCT	NOV	DEC	JAN	FEB	MAR	APR	MAI	JUN		
BELGIQUE - BELGIE													
Prix d'orientation - Oriëntatieprijs		BFR	9298,5				(1) 9515,4						
ANDERLECHT	Bœufs - Ossen 80 %	4	9036,7	9046,8	9100,0	9140,3	9200,0	9200,0	9029,0	9000,0	9011,3		
	Génisses - Vaarzen 80 %	11	8850,0	8780,7	8705,0	8700,0	8719,4	8658,6	8522,6	8450,0	8596,8		
	Bœufs - Ossen 55 %	5	8176,7	8156,5	8310,0	8437,1	8450,0	8405,2	8190,3	8150,0	8116,1		
	Génisses - Vaarzen 55 %	12	7523,3	7359,7	7326,7	7301,6	7258,1	7136,2	6987,1	6943,3	7091,9		
	Taureaux - Stieren 80 %	16	8865,0	8921,0	8998,3	9125,8	9100,0	9062,1	8801,6	8693,3	8638,7		
		55 %	17	7796,7	8071,0	8286,7	8345,2	8219,4	7969,0	7827,4	7745,0	7650,0	
	Vaches - Koelen 55 %	14	6686,7	6633,9	6488,3	6450,0	6458,1	6398,3	6240,3	6221,7	6548,4		
		50 %	16	5253,3	5324,2	5255,0	5256,5	5416,1	5437,9	5291,9	5321,7	5682,3	
Bétail de fabrication - Fabricatievee	5	4578,3	4701,6	4666,7	4530,7	4780,7	5001,7	4890,3	4840,0	5003,2			
Moyenne pondérée toutes classes Gewogen gemiddelde alle klassen		100	BFR	7396,0				7433,8					
			ECU	164,719				165,561					
DANMARK													
Orienteringspris		DKR	1705,17				(1) 1725,23						
KØBENHAVN (Noteringscenter)	Stude	PRIMA	0,8	1356,00	1373,07	1368,33	1340,81	1340,00	1341,03	1345,00	1345,00	1345,00	
		1. Kl.	0,1	1331,00	1348,07	1343,33	1315,81	1315,00	1316,03	1320,00	1320,00	1320,00	
		2. Kl.	0,1	1306,00	1323,07	1318,33	1290,81	1290,00	1291,03	1295,00	1295,00	1295,00	
	Kvier	PRIMA	6,8	1216,83	1222,66	1222,50	1215,08	1213,31	1235,60	1256,21	1261,67	1255,73	
		1. Kl.	2,2	1194,33	1200,16	1200,00	1192,58	1190,81	1213,10	1233,71	1239,17	1233,23	
		2. Kl.	0,3	1169,33	1175,16	1175,00	1167,58	1165,81	1188,10	1208,71	1214,17	1208,23	
	Køer med kalvetænder	PRIMA	3,6	1109,83	1110,08	1102,50	1091,57	1095,24	1132,50	1163,31	1167,33	1171,37	
		1. Kl.	2,6	1082,33	1082,58	1075,00	1063,87	1067,74	1105,00	1135,81	1139,83	1143,87	
	Køer	1. Kl.	17,0	1093,67	1092,58	1085,00	1073,87	1079,68	1120,00	1150,81	1154,83	1160,00	
		2. Kl.	8,6	1051,00	1050,08	1042,50	1031,37	1036,77	1072,59	1109,52	1114,83	1120,00	
		3. Kl.	6,1	938,67	932,90	920,00	901,45	905,48	949,66	994,52	999,83	1005,00	
		4. Kl.	3,4	821,17	815,40	802,50	783,95	787,98	832,16	887,02	882,33	887,50	
	Tyre	PRIMA	2,2	1351,33	1363,07	1361,67	1360,00	1352,74	1355,52	1365,00	1365,00	1365,00	
		1. Kl.	0,4	1326,33	1338,07	1336,67	1335,00	1327,74	1330,52	1340,00	1340,00	1340,00	
		2. Kl.	0,1	1303,83	1315,57	1314,17	1312,50	1305,24	1308,02	1317,50	1317,50	1317,50	
	Ungtyre. 220-600 Kg	SUPER. EXTRA	4,9	1518,00	1531,29	1527,83	1525,00	1506,77	1505,52	1505,81	1478,67	1480,65	
1. Kl.		28,0	1465,50	1478,79	1475,33	1472,50	1452,74	1460,52	1450,81	1423,67	1425,65		
	2. Kl.	11,8	1403,00	1416,29	1412,83	1410,00	1387,18	1393,02	1383,31	1356,17	1358,15		
	2. Kl.	2,3	1328,00	1341,29	1337,83	1335,00	1310,65	1315,52	1305,81	1278,67	1280,65		
Vejet gennemsnit alle klasser		100	DKR	1260,13				1266,66					
			ECU	153,040				153,834					
BR DEUTSCHLAND													
Orientierungspreis		DM	520,74				(1) 515,54						
Ø 12 MÄRKTE	Ochsen	Kl. A	1,6	422,53	438,80	449,70	449,70	449,70	412,74	411,88	403,92	390,00	
		Kl. B	0,6	403,19	409,47	401,74	384,70	371,10	392,23	393,70	382,09	394,41	
	Bullen	Kl. A	37,4	454,95	457,87	457,85	460,68	457,58	459,89	457,68	449,35	445,50	
		Kl. B	11	421,90	421,47	423,64	425,00	422,94	426,37	422,83	417,77	406,33	
		Kl. C	1,6	380,93	387,38	381,56	388,85	382,50	381,05	378,61	382,07	373,34	
	Kühe	Kl. A	8,6	362,18	358,20	347,51	342,14	339,89	341,79	348,21	337,55	331,50	
		Kl. B	17,2	332,30	328,24	317,78	313,99	314,50	319,46	320,56	313,95	306,90	
		Kl. C	6,1	284,52	283,72	277,29	275,84	274,19	281,00	283,82	276,12	268,66	
		Kl. D	1,2	234,60	236,42	229,41	229,83	233,80	239,46	251,51	240,34	225,77	
	Färsen	Kl. A	11,5	405,92	407,57	402,94	404,16	402,33	401,92	401,90	396,45	391,25	
		Kl. B	3,1	374,52	378,18	369,56	371,42	369,53	375,45	375,43	369,30	363,62	
		Kl. C	0,6	342,68	336,18	332,82	337,71	327,49	342,29	337,55	332,60	321,27	
Gewogener Durchschnitt aller Klassen		100	DM	398,74				399,37					
			ECU	158,574				158,822					

(1) A partir du 2.4.84

LEVENDE KVÆG
LEBENDE RINDER
ΖΩΝΤΑ ΒΟΕΙΔΙΑ
LIVE ADULT BOVINE ANIMALS
BOVINS VIVANTS
BOVINI VIVI
LEVENDE RUNDEREN

Markedspriser
Marktpreise
Τιμές της αγοράς
Market prices
Prix de marché
Prezzi di mercato
Marktprijzen

EF-lande
EG-Länder
Χώρες της ΕΚ
Community countries
Pays de la CE
Paesi della CE
EG-landen

OKSEKØD
RINDFLEISCH
BOEIO KPEAZ
BEEF AND VEAL
VIANDE BOVINE
CARNE BOVINA
RUNDVLEES

100 kg - PVI

Markeder Märkte Ἀγορές Markets Marchés Mercati Markten	Handelsklasser Handelsklassen Ἐμπορευθέντα ἔδη Classes marketées Classes commercialisées Classi commercializzate Handelsklassen	1984												
		MAI	JUN				JUL							
		25-31	1-7	8-14	15-21	22-28	22-28	29-5						
BELGIQUE - BELGIE														
Prix d'orientation - Oriëntatieprijs		BFR	9515,4											
ANDERLECHT	Bœufs - Ossen	60 %	4	8900,0	8900,0	8850,0	8850,0	8650,0						
	Génisses - Vaarzen	60 %	11	8600,0	8700,0	8700,0	8600,0	8550,0						
	Bœufs - Ossen	55 %	5	8000,0	8000,0	7900,0	7800,0	7700,0						
	Génisses - Vaarzen	55 %	12	7150,0	7300,0	7250,0	7150,0	7050,0						
	Taureaux - Stieren	60 %	16	8600,0	8700,0	8700,0	8600,0	8550,0						
		55 %	17	7600,0	7600,0	7600,0	7550,0	7500,0						
	Vaches - Koeien	55 %	14	6600,0	6700,0	6700,0	6600,0	6500,0						
		50 %	16	5750,0	5850,0	5750,0	5600,0	5500,0						
Bétail de fabrication - Fabricatievee			6	5050,0	5150,0	4950,0	4700,0	4600,0						
Moyenne pondérée toutes classes Gewogen gemiddelde alle klassen			100	BFR	7324,5	7404,5	7365,5	7256,5	7180,5					
				ECU	157,815	159,539	158,699	156,350	154,712					
DANMARK														
Orienteringspris		DKR	1725,23											
KØBENHAVN (Noteringscenter)	Stude	PRIMA	0,8	1345,00	1350,00	1350,00	1350,00	1340,00						
		1. Kl.	0,1	1320,00	1325,00	1325,00	1325,00	1315,00						
		2. Kl.	0,1	1295,00	1300,00	1300,00	1300,00	1290,00						
	Kvier	PRIMA	6,8	1257,50	1262,50	1267,50	1267,50	1257,50						
		1. Kl.	2,2	1235,00	1240,00	1245,00	1245,00	1235,00						
		2. Kl.	0,3	1210,00	1215,00	1220,00	1220,00	1210,00						
	Køer med kalvetænder	PRIMA	3,5	1177,50	1187,50	1197,50	1197,50	1167,50						
		1. Kl.	2,5	1150,00	1160,00	1170,00	1170,00	1140,00						
	Køer	1. Kl.	17,0	1170,00	1180,00	1190,00	1190,00	1160,00						
		2. Kl.	8,5	1130,00	1140,00	1150,00	1150,00	1120,00						
		3. Kl.	5,1	1015,00	1025,00	1035,00	1035,00	1005,00						
		4. Kl.	3,4	897,50	907,50	917,50	917,50	887,50						
	Tyre	PRIMA	2,2	1365,00	1365,00	1365,00	1365,00	1355,00						
		1. Kl.	0,4	1340,00	1340,00	1340,00	1340,00	1330,00						
2. Kl.		0,1	1317,50	1317,50	1317,50	1317,50	1307,50							
Ungtyre. 220-500 Kg	SUPER	4,9	1485,00	1482,50	1482,50	1482,50	1467,50							
	EXTRA	28,0	1430,00	1422,50	1422,50	1422,50	1467,50							
	1. Kl.	1,8	1362,50	1352,50	1350,00	1350,00	1335,00							
	2. Kl.	2,3	1285,00	1272,50	1265,00	1265,00	1250,00							
Vejet gennemsnit alle klasser			100	DKR	1277,08	1277,91	1281,90	1281,90	1261,55					
				ECU	151,763	151,861	152,336	152,336	149,918					
BR DEUTSCHLAND														
Orientierungspreis		DM	515,54											
Ø 12 MÄRKTE	Ochsen	Kl. A	1,5	390,00	390,00	393,80	393,80	393,80						
		Kl. B	0,5	397,50	397,50	373,30	373,30	360,00						
	Bullen	Kl. A	37,4	441,10	441,60	444,10	444,10	439,10						
		Kl. B	11	406,60	409,60	420,00	420,00	408,70						
		Kl. C	1,6	375,00	374,20	349,40	349,40	362,30						
	Kühe	Kl. A	8,5	331,40	339,30	343,00	343,00	352,10						
		Kl. B	17,2	305,20	317,10	315,70	315,70	304,30						
		Kl. C	6,1	265,60	276,90	275,10	275,10	262,20						
		Kl. D	1,2	224,40	235,10	239,50	239,50	222,70						
	Färsen	Kl. A	11,5	390,50	393,40	397,50	397,50	390,10						
		Kl. B	3,1	367,70	369,40	372,20	372,20	365,30						
		Kl. C	0,5	311,10	340,10	327,80	327,80	310,90						
Gewogener Durchschnitt aller Klassen			100	DM	380,52	385,15	387,31	387,31	381,00					
				ECU	151,325	153,168	154,025	154,025	151,516					

**LEVENDE KVÆG
LEBENDE RINDER
ΖΩΝΤΑ ΒΟΟΕΙΔΗ
LIVE ADULT BOVINE ANIMALS
BOVINS VIVANTS
BOVINI VIVI
LEVENDE RUNDEREN**

**Markedspriser
Marktpreise
Τιμές της αγοράς
Market prices
Prix de marché
Prezzi di mercato
Marktprijzen**

**EF-lande
EG-Länder
Χώρες της ΕΚ
Community countries
Pays de la CE
Paesi della CE
EG-landen**

**OKSEKØD
RINDFLEISCH
BOEIO KPEAZ
BEEF AND VEAL
VIANDE BOVINE
CARNE BOVINA
RUNDVLEES**

100 kg - PVI

Markeder Märkte Ἀγορές Markets Marchés Mercati Markten	Handelsklasser Handelsklassen Ἐμπορευθέντα ἔδη Classes marketed Classes commercialisées Classi commercializzate Handelsklassen		%	1983				1984								
				SEP	OCT	NOV	DEC	JAN	FEB	MAR	APR	MAI	JUN			
ΕΛΛΑΣ																
ΤΙΜΕΣ ΠΡΟΣΑΝΑΤΟΛΙΣΜΟΥ				ΔΡΧ	15997,3 (1) 18560,1											
Ø 5 ΑΓΟΡΕΣ	Μόσχοι	TAA	1.5	16994,7	17808,4	18163,3	18129,3	18260,0	18394,5	18828,4	18864,7	19283,9				
		TA	3.4	16823,5	17060,7	17124,8	17145,1	17289,1	17712,0	18349,0	18970,8	19334,6				
		TB	8.4	15957,3	16194,4	16266,6	16276,4	16376,6	16708,8	17324,3	17997,0	18317,4				
		TC	39.0	14637,4	14721,9	14834,5	14806,3	14934,2	15490,6	15974,1	16176,8	16360,5				
		TD	28.2	13705,3	13705,3	13705,3	13816,2	13854,8	13854,8	13854,8	13854,8	13854,8				
	Δαμάλεις	TB	0.2	13721,0	13674,0	13674,0	13780,9	13934,7	14057,3	14237,8	14723,8	15568,8				
		TC	0.2	11455,4	11832,3	11689,2	11505,7	11505,7	11505,7	11505,7	11612,3	12305,7				
		TD	0.5	9879,2	9879,2	9879,2	9879,2	9879,2	9879,2	9879,2	9879,2	10010,9				
	Βόες	TB	1.8	11309,8	11473,9	11432,7	11389,6	11520,4	11596,0	11690,4	11834,3	12421,7				
		TC	3.8	10033,3	10013,4	9981,8	10041,2	10466,7	10627,9	10889,0	10932,8	11113,2				
		TD	13.4	9479,0	9624,1	9647,0	9601,1	9742,5	9815,7	10138,6	10295,5	10389,2				
	Σταθμισμένος μέσος όρος όλων τών ειδών				100	ΔΡΧ	13652,9	13748,0	13806,5	13822,9	13935,7	14214,0	14537,0	14720,3	14869,7	
					ECU	76,741	177,973	178,730	178,942	180,402	184,005	180,116	162,605	164,255		
FRANCE																
Prix d'orientation				FF	1344,45 (1) 1408,21											
Ø 16 MARCHES	Bœufs	E	3	1605,80	1582,61	1564,33	1550,26	1543,16	1537,31	1535,45	1543,40	1557,36				
		U	6	1465,24	1442,80	1407,49	1395,64	1387,49	1375,20	1365,71	1368,87	1385,97				
		R	8	1318,30	1298,83	1265,56	1250,63	1250,41	1240,30	1235,15	1242,50	1262,80				
		O	6	1158,99	1143,59	1102,97	1096,76	1102,69	1102,99	1103,11	1096,33	1131,41				
	Génisses	E	1	1741,87	1742,18	1736,31	1718,27	1703,75	1675,00	1681,16	1699,20	1725,59				
		U	3	1518,25	1517,78	1501,81	1468,90	14510,76	1421,40	1430,43	1447,05	1486,46				
		R	6	1293,03	1287,83	1261,71	1236,77	1229,86	1214,08	1215,44	1228,41	1264,71				
		O	4	1016,57	1002,45	963,20	936,56	941,44	940,77	957,88	977,81	1010,60				
	Vaches	U	4	1393,03	1391,80	1368,73	1336,43	1309,08	1269,55	1261,15	1286,25	1343,10				
		R	10	1190,69	1183,72	1148,79	1118,91	1100,86	1063,80	1063,89	1088,79	1141,78				
		O	20	963,97	944,70	899,95	882,06	887,77	891,45	915,07	936,76	963,57				
		P	9	745,10	740,39	724,70	730,26	744,94	756,78	780,21	796,50	802,60				
	Taureaux	U	1	537,21	538,35	583,04	549,75	559,57	571,70	585,26	599,25	603,58				
		R	1	1120,25	1106,01	1096,73	1100,47	1103,49	1110,78	1132,04	1138,18	1148,64				
	Jeunes bovins	U	1	1048,15	1036,81	1033,52	1038,82	1041,28	1048,02	1067,87	1073,82	1082,06				
		E	1	1519,37	1512,94	1518,03	1530,40	1544,32	1546,73	1554,56	1555,15	1559,88				
		U	3	1382,46	1385,69	1389,90	1389,43	1392,60	1378,49	1379,44	1383,80	1382,34				
		R	6	1276,83	1279,05	1284,12	1277,68	1273,38	1264,10	1262,66	1264,56	1264,89				
	O	4	1168,53	1170,98	1173,65	1168,72	1169,53	1165,82	1165,88	1172,75	1175,91					
		100	FF	1150,13	1139,75	1113,99	1100,28	1099,04	1091,22	1098,77	1112,14	1136,24				
Moyenne pondérée toutes classes					ECU	177,159	175,560	171,591	169,480	169,289	168,084	166,558	161,915	165,425		
IRELAND																
Guide price				IRL	150,283 (1) 153,787											
Ø 5 MARKETS	Heifers	I	9	104,224	99,346	98,932	100,522	104,926	111,368	116,524	119,235	122,799				
		II	14	103,530	100,719	101,463	101,954	105,503	111,625	115,918	117,638	121,704				
		III	4	94,431	90,041	88,832	87,415	92,955	100,781	103,355	104,647	109,031				
	Steers	I	18	122,061	119,924	118,899	120,024	121,735	127,537	134,174	134,675	135,447				
		II	13	122,177	120,287	119,189	119,966	122,531	129,279	135,289	137,323	138,396				
		III	12	118,819	117,024	115,598	116,850	119,627	129,259	139,238	139,816	140,544				
		IV	3	117,837	115,918	114,186	113,567	116,511	121,448	127,023	130,904	130,012				
		V	3	101,148	100,537	101,296	101,799	102,323	103,079	109,603	111,705	114,091				
	Cows	I	9	87,481	84,189	81,924	84,148	84,564	86,666	94,175	93,785	97,887				
		II	12	74,465	71,112	68,830	68,163	67,930	74,048	78,593	79,537	83,747				
		III	3	58,285	55,471	53,593	53,274	55,584	58,384	58,321	61,427	67,263				
	Weighted average all classes				100	IRL	104,891	102,178	101,135	101,851	104,123	110,129	116,052	117,364	119,889	
					ECU	144,539	140,801	139,365	140,354	143,482	151,758	158,385	156,463	159,829		

(1) A partir du 2.4.1984

LEVENDE KVÆG
LEBENDE RINDER
ΖΩΝΤΑ ΒΟΟΕΙΔΗ
LIVE ADULT BOVINE ANIMALS
BOVINS VIVANTS
BOVINI VIVI
LEVENDE RUNDEREN

Markedspriser
Marktpreise
Τιμές τής αγοράς
Market prices
Prix de marché
Prezzi di mercato
Marktprijzen

EF-lande
EG-Länder
Χώρες τής ΕΚ
Community countries
Pays de la CE
Paesi della CE
EG-landen

OKSEKØD
RINDFLEISCH
BOEIO KPEAZ
BEEF AND VEAL
VIANDE BOVINE
CARNE BOVINA
RUNDVLEES

100 kg - PVI

Markeder Märkte Ἄγορές Markets Marchés Mercati Markten	Handelsklasser Handelsklassen Ἐμπορευθέντα ἔδν Classes marketed Classes commercialisées Classi commercializzate Handelsklassen	%	1984												
			MAI		JUN				JUL						
			25-31	1-7	8-14	15-21	22-28	29-5							
ΕΛΛΑΣ															
ΤΙΜΕΣ ΠΡΟΣΑΝΑΤΟΛΙΣΜΟΥ			ΔΡΧ	18560,1											
Ø 5 ΑΓΟΡΕΣ	Μόσχοι	TAA	1,5	ΔΡΧ	19400,0	19620,0	19700,0	19560,0	19560,0						
		TA	3,4		19372,0	19604,0	19647,5	19517,0	19546,0						
		TB	8,4		18340,0	18578,0	18634,0	18494,0	18536,0						
		TC	39,0		16394,7	16589,0	16571,3	16500,7	16536,0						
		TD	28,2		13854,8	13854,8	13854,8	13854,8	13854,8						
	Δαμάλεις	TB	0,2		15635,0	15635,0	15568,8	15568,8	15635,0						
		TC	0,2		12305,7	12305,7	12305,7	12305,7	12305,7						
		TD	0,5		10170,7	10170,7	10170,7	10170,7	10170,7						
	Βόες	TB	1,8		12493,0	12532,0	12532,0	12519,0	12558,0						
		TC	3,6		11196,0	11244,0	11232,0	11244,0	11268,0						
		TD	13,4		10440,0	10470,0	10440,0	10500,0	10515,0						
	Σταθμισμένος μέσος όρος όλων τών ειδών				100	ΔΡΧ	14899,8	15013,2	15009,1	14971,5	14993,4				
				ECU	164,588	165,840	165,795	165,379	165,621						
FRANCE															
Prix d'orientation			FF	1408,21											
Ø 16 MARCHES	Bœufs	E	3	FF	1562,00	1559,00	1572,00	1570,00	1555,00						
		U	6		1393,45	1392,00	1401,43	1395,63	1389,83						
		R	8		1272,14	1272,14	1275,40	1274,46	1266,07						
		O	6		1137,38	1135,26	1135,79	1130,49	1119,36						
	Génisses	E	1		1725,43	1727,14	1734,00	1734,86	1728,00						
		U	3		1490,60	1492,05	1498,58	1491,33	1479,73						
		R	6		1271,20	1272,14	1277,27	1274,94	1259,54						
		O	4		1001,29	998,85	1003,74	994,77	976,02						
	Vaches	U	4		1350,90	1351,72	1363,12	1361,49	1350,09						
		R	10		1135,35	1134,90	1144,35	1135,80	1120,05						
		O	20		942,69	939,34	947,51	938,60	917,43						
		P	9		779,45	775,38	785,35	775,02	760,98						
	A		4		597,11	595,39	597,11	595,39	590,54						
	Taureaux	U	1		1145,25	1145,25	1146,75	1146,75	1143,00						
		R	1		1079,44	1080,73	1083,31	1082,03	1080,73						
	Jeunes bovins	E	1		1559,30	1554,96	1545,66	1551,86	1543,80						
		U	3		1370,40	1367,40	1363,80	1365,60	1358,40						
		R	6		1254,54	1247,00	1243,52	1244,68	1236,56						
		O	4		1161,44	1151,36	1150,24	1146,88	1140,16						
Moyenne pondérée toutes classes			100	FF	1129,60	1127,23	1132,83	1127,66	1114,60						
				ECU	164,458	164,112	164,927	164,174	162,274						
IRELAND															
Guide price			IRL	153,787											
Ø 5 MARKETS	Heifers	I	9	IRL	118,810	113,353	113,832	115,015	109,507						
		II	14		119,228	113,128	113,679	113,159	108,905						
		III	4		104,244	100,735	101,031	105,621	98,246						
	Steers	I	18		135,548	129,703	132,121	132,365	124,491						
		II	13		136,507	133,263	133,304	129,917	126,429						
		III	12		134,834	132,376	133,518	130,601	125,807						
		IV	3		127,520	130,509	127,796	129,826	121,717						
		V	3		113,200	115,291	112,894	111,772	107,212						
	Cows	I	9		96,982	95,492	89,005	91,943	88,740						
		II	12		84,181	78,326	79,744	79,070	78,265						
		III	3		68,677	68,666	66,759	64,291	60,761						
	Weighted average all classes				100	IRL	117,991	114,052	114,138	113,745	109,042				
				ECU	157,299	152,047	152,162	151,638	145,368						

LEVENDE KVÆG
LEBENDE RINDER
ΖΩΝΤΑ ΒΟΕΙΔΙΑ
LIVE ADULT BOVINE ANIMALS
BOVINS VIVANTS
BOVINI VIVI
LEVENDE RUNDEREN

Markedspriser
Marktpreise
Τιμές της αγοράς
Market prices
Prix de marché
Prezzi di mercato
Marktprijzen

EF-lande
EG-Länder
Χώρες της ΕΚ
Community countries
Pays de la CE
Paesi della CE
EG-landen

OKSEKØD
RINDFLEISCH
BOEIO KPEAZ
BEEF AND VEAL
VIANDE BOVINE
CARNE BOVINA
RUNDVLEES

100 kg - PV

Markeder Märkte Αγορές Markets Marchés Mercati Markten	Handelsklasser Handelsklassen Εμπορευθέντα έδν Classes commercialisées Classi commercializzate Handelsklassen	%	1983				1984						
			SEP	OCT	NOV	DEC	JAN	FEB	MAR	APR	MAI	JUN	
ITALIA													
Prezzo di orientamento			LIT	(1) 293,589									
Ø BRE, CRE, MAC, MOD, PAD, ROMA	ViteLLoni	1ª qual.	34	285,024	287,412	288,128	289,486	287,401	285,984	286,778	284,751	284,109	
		2ª qual.	30	250,429	251,872	253,108	254,346	251,198	248,743	250,399	248,793	248,565	
Ø MODENA, PADOVA PARMA & ROMA	Buoi	1ª qual.	2	164,665	166,158	163,103	162,649	159,519	160,528	161,295	157,351	157,351	
		2ª qual.	4	141,929	143,422	140,367	139,913	136,782	137,791	138,559	134,615	134,615	
Ø CREMONA, MACERATA MOD, PAD & ROMA	Vacche	1ª qual.	8	206,399	208,662	207,363	206,290	201,896	200,792	205,146	206,665	209,643	
		2ª qual.	15	167,325	169,860	167,374	166,763	164,335	163,430	168,356	170,925	173,369	
Ø CRE, MOD, PAD		3ª qual.	7	99,944	100,473	94,422	97,764	95,419	98,155	104,022	103,517	103,102	
Media ponderata tutte classi			100	LIT 229,614	231,547	231,077	231,730	229,219	228,028	230,339	229,403	229,692	
				ECU	171,226	172,667	172,317	172,804	170,931	170,044	168,604	160,198	160,399
LUXEMBOURG													
Prix d'orientation			LFR	(1) 9515,4									
Ø LUXEMBOURG- ESCH-ALZETTE	Boeufs, génisses, taureaux	Cl. Extra	66	8334,8	8335,7	8338,3	8363,1	8400,0	8403,4	8385,8	8446,9	8492,7	
		Cl. AA	11	7521,1	7508,0	7453,9	7495,8	7481,5	7532,9	7573,2	7640,9	7663,7	
		Cl. A	1	6818,6	6818,0	6750,7	6717,7	6756,7	6617,0	6688,1	6841,3	6849,4	
	Vaches	Cl. Extra	2	8400,0	8400,0	8400,0	8255,5	8260,9	8307,3	8378,3	8426,1	8513,8	
		Cl. AA	5	7382,8	7303,8	7255,6	7228,1	7263,3	7257,1	7302,3	7384,4	7411,8	
		Cl. A	12	6378,8	6401,9	6369,9	6346,7	6373,2	6331,6	6351,1	6417,2	6469,7	
	Cl. B	4	5816,1	5783,0	5767,5	5751,2	5808,6	5769,7	5789,4	5828,6	5927,9		
Moyenne pondérée toutes classes			100	LFR 7848,4	7845,0	7833,2	7845,9	7876,0	7876,6	7877,1	7940,3	7986,1	
				ECU	174,793	174,718	174,456	174,738	175,409	175,421	173,773	171,084	172,070
NETHERLAND													
Oriëntatieprijs			HFL	(1) 555,56									
Ø LEIDEN 'S HERTOGENBOSCH ZWOLLE	Stieren	1e Kwal.	13	495,02	498,93	498,56	502,69	505,12	508,00	503,51	492,39	488,41	
		2e Kwal.	9	427,07	428,44	426,79	429,40	431,23	433,15	428,32	418,15	413,00	
	Vaarzen	1e Kwal.	11	464,95	465,21	459,99	458,07	452,81	454,73	452,68	445,21	443,26	
		2e Kwal.	7	392,58	391,39	386,33	383,65	379,49	380,66	379,38	372,92	372,00	
	Koeien	1e Kwal.	13	441,33	440,88	434,38	431,54	426,28	427,10	425,09	417,91	417,28	
		2e Kwal.	32	361,84	360,28	353,23	349,46	344,68	346,88	344,95	336,19	334,86	
		3e Kwal.	10	300,63	296,33	289,28	286,05	282,79	286,55	285,36	278,18	277,08	
	Worstkoeien	5	263,92	260,53	257,98	257,23	255,07	257,76	259,60	255,56	251,59		
Gewogen gemiddelde aller klassen			100	HFL 397,84	397,25	392,20	390,63	387,60	389,76	387,52	379,23	377,15	
				ECU	146,813	146,599	144,732	144,155	143,035	143,832	143,005	139,947	139,180
UNITED KINGDOM													
Guide price			UKL	(1) 126,837									
GREAT BRITAIN	Steers	Light	20	97,561	97,490	98,716	100,709	98,635	97,120	98,862	100,486	100,738	
		Medium	21	97,572	98,260	100,520	100,991	98,593	96,796	98,769	100,144	101,226	
Ø 41 MARKETS	Heifers	Heavy	10	97,295	98,785	99,969	100,421	97,986	95,826	98,108	99,426	100,441	
		Light	13	90,124	89,955	91,305	93,135	91,927	91,166	93,922	95,432	96,648	
	Cows	Med./Hea.	12	90,974	91,316	92,574	94,100	91,962	90,908	93,184	94,594	95,653	
		I	11	77,610	76,537	74,507	75,035	74,847	75,634	77,757	74,391	75,532	
		II	7	69,448	67,518	66,188	66,578	67,101	68,328	70,741	67,025	68,114	
		III	6	56,055	55,464	54,627	55,153	56,302	58,432	61,241	56,951	57,405	
			100	UKL 89,127	89,136	89,934	91,015	89,524	88,703	90,897	91,119	92,013	
NORTHERN IRELAND Ø 3 MARKETS + 4 ABATTOIRS	Steers	U	1	97,362	96,785	98,636	100,665	100,930	101,198	106,861	105,565	102,895	
		LM	17	93,903	93,284	95,297	97,151	97,435	97,802	103,332	102,006	99,327	
		LH	18	95,726	95,020	97,111	98,982	99,269	99,645	105,166	104,006	101,323	
		T	34	92,840	92,088	94,037	95,961	96,170	96,430	101,557	100,420	97,760	
	Heifers	U/L	4	87,049	87,461	88,508	90,350	90,983	90,746	94,619	96,686	95,978	
		T	8	83,403	84,415	85,746	87,645	88,257	88,054	92,001	93,933	93,046	
		Steers and H.E.	6	85,791	85,216	86,893	88,919	89,558	89,692	93,840	93,988	91,990	
	Cows	14	67,526	64,042	61,997	62,150	65,806	66,928	72,203	68,259	70,758		
			100	UKL 88,574	87,670	88,991	90,648	91,440	91,793	96,874	95,758	94,013	
GREAT BRITAIN			88,5	UKL 89,127	89,136	89,934	91,015	89,524	88,703	90,897	91,119	92,013	
NORTHERN IRELAND			11,5	UKL 88,574	87,670	88,991	90,648	91,440	91,793	96,874	95,758	94,013	
Weighted average all classes			100	UKL 89,063	88,968	89,826	90,973	89,745	89,059	91,584	91,653	92,250	
				ECU	143,963	143,808	145,195	147,050	145,065	143,955	148,038	148,149	149,114

(1) A partir du 2.4.1984

LEVENDE KVÆG
LEBENDE RINDER
ΖΩΝΤΑ ΒΟΕΙΔΙΑ
LIVE ADULT BOVINE ANIMALS
BOVINS VIVANTS
BOVINI VIVI
LEVENDE RUNDEREN

Markedspriser
Marktpreise
Τιμές της αγοράς
Market prices
Prix de marché
Prezzi di mercato
Marktprijzen

EF-lande
EG-Länder
Χώρες της ΕΚ
Community countries
Pays de la CE
Paesi della CE
EG-landen

OKSEKØD
RINDFLEISCH
BOEIO KPEAZ
BEEF AND VEAL
VIANDE BOVINE
CARNE BOVINA
RUNDVLEES

100 kg - PV

Markeder Märkte Αγορές Markets Marchés Mercati Markten	Handelsklasser Handelklassen Εμπορευθέντα έδη Classes marketed Classes commercialisées Classi commercializzate Handelklassen		%	1984								
				MAI		JUN						
				25-31	1-7	8-14	15-21	22-28	29-05			
ITALIA												
Prezzo di orientamento				LIT	293.589							
Ø BRE, CRE, MAC, MOD, PAD, ROMA	Vitelloni	1ª qual.	34		283.042	284.744	284.744	285.414	284.074			
		2ª qual.	30		248.080	248.388	248.388	249.058	247.785			
Ø MODENA, PADOVA PARMA & ROMA	Buoi	1ª qual.	2		157.351	155.676	155.676	157.351	155.676			
		2ª qual.	4	LIT	134.615	132.940	132.940	134.615	132.940			
Ø CREMONA, MACERATA MOD, PAD & ROMA	Vacche	1ª qual.	8		209.952	209.617	210.321	210.656	209.818			
		2ª qual.	15		172.762	174.102	174.571	174.906	174.069			
Ø CRE, MOD, PAD		3ª qual.	7		102.000	102.333	103.167	103.667	102.000			
Media ponderata tutte classi				100	LIT	229.041	229.809	229.994	230.635	229.388		
					ECU	159,944	160,481	160,610	161,058	160,187		
LUXEMBOURG												
Prix d'orientation				LFR	9515,4							
Ø LUXEMBOURG- ESCH-ALZETTE	Bœufs, génisses, taureaux	Cl. Extra	65		8478,4	8596,0	8615,6	8579,2	8626,8			
		Cl. AA	11		7735,5	7724,7	7692,3	7792,2	7749,0			
		Cl. A	1		6895,2	6804,2	6806,8	6975,8	6973,2			
	Vaches	Cl. Extra	2	LFR	8568,0	8568,0	8176,0	8176,0	8400,0			
		Cl. AA	5		7462,8	7506,0	7543,8	7389,9	7403,4			
		Cl. A	12		6481,8	6513,0	6518,2	6513,0	6458,4			
	Cl. B	4		5902,5	5872,5	5925,0	5912,5	5885,0				
Moyenne pondérée toutes classes				100	LFR	7989,2	8068,3	807,3	8054,5	8078,1		
					ECU	172,138	173,841	173,970	173,543	174,053		
NETERLAND												
Oriëntatieprijs				HFL	555,56							
Ø LEIDEN 'S HERTOGENBOSCH ZWOLLE	Stieren	1e Kwal.	13		487,93	487,54	486,95	485,57	478,10			
		2e Kwal.	9		413,28	412,91	411,97	411,04	408,24			
	Vaarzen	1e Kwal.	11		443,31	444,86	444,47	443,51	439,06			
		2e Kwal.	7	HFL	372,35	373,82	373,45	372,90	367,77			
	Koeien	1e Kwal.	13		416,83	418,69	418,32	417,76	413,84			
		2e Kwal.	32		335,49	338,14	337,43	337,79	332,66			
		3e Kwal.	10		278,67	280,83	280,67	280,67	277,00			
Worstkoeien		5		251,14	250,82	250,04	249,88	245,81				
Gewogen gemiddelde aller classes				100	HFL	377,42	378,90	378,34	377,97	373,18		
					ECU	139,280	139,827	139,620	139,482	137,714		
UNITED KINGDOM												
Guide price				UKL	126,837							
GREAT BRITAIN Ø 41 MARKETS	Steers	Light	20		103,510	105,890	104,490	101,340	99,820			
		Medium	21		103,730	106,320	105,550	101,880	100,220			
	Heifers	Heavy	10		102,561	105,090	104,490	98,890	98,550			
		Light	13	UKL	98,990	101,250	98,730	95,800	93,260			
		Med./Haa.	12		97,830	99,540	98,160	94,200	92,190			
	Cows	I	11		77,320	78,530	77,350	75,850	74,030			
		II	7		69,730	70,610	69,820	68,610	66,550			
III		8		58,660	58,880	58,570	58,220	57,740				
				100	UKL	94,256	96,235	95,037	91,949	90,318		
NORTHERN IRELAND Ø 3 MARKETS + 4 ABATTOIRS	Steers	U	1		105,360	106,690	105,430	100,420	94,140			
		LM	17		101,840	103,020	101,650	95,480	91,600			
		LH	16		103,650	104,820	103,630	98,540	93,290			
		T	34	UKL	99,830	101,560	100,240	95,060	89,900			
	Heifers	U/L	4		97,380	96,840	96,840	89,450	86,090			
		T	8		93,270	92,400	93,980	86,190	81,690			
	Steers and H.E.		6		93,740	95,780	93,450	87,220	83,850			
Cows		14		72,710	70,530	68,310	68,670	64,560				
				100	UKL	96,053	96,769	95,560	90,643	86,054		
GREAT BRITAIN				88.5	UKL	94,256	96,235	95,037	91,949	90,318		
NORTHERN IRELAND				11.5	UKL	96,053	96,769	95,560	90,643	86,054		
Weighted average all classes				100	UKL	94,463	96,296	95,097	91,799	89,828		
					ECU	152,691	155,654	153,716	148,385	145,199		

LEVENDE KVÆG
LEBENDE RINDER
ΖΩΝΤΑ ΒΟΕΪΑΗ
LIVE ADULT BOVINE ANIMALS
BOVINS VIVANTS
BOVINI VIVI
LEVENDE RUNDEREN

Markedspriser
Marktpreise
Τιμές τής αγοράς
Market prices
Prix de marché
Prezzi di mercato
Marktprijzen

Tredjelände
Drittländer
Τρίτες Χώρες
Third countries
Pays tiers
Paesi terzi
Derde landen

OKSEKØD
RINDFLEISCH
ΒΟΕΙΟ ΚΡΕΑΣ
BEEF AND VEAL
VIANDE BOVINE
CARNE BOVINA
RUNDVLEES

100 kg - PVI

Markeder Märkte Αγορές Markets Marchés Mercati Markten	Handelsklasser Handelsklassen Εμπορευθέντα είδη Classes marketed Classes commercialisées Classi commercializzate Handelsklassen	%		1983				1984						
				SEP	OCT	NOV	DEC	JAN	FEB	MAR	APR	MAI	JUN	
ÖSTERREICH														
Ø WIEN 75 % GRAZ 25 %	Stiere	56	ÖS	2948,30	2957,06	2988,50	2982,68	3011,39	2989,07	2983,81	2933,40	2922,45		
	Ochsen	4		2877,93	2874,87	2880,00	2877,77	2931,97	2908,17	2897,74	2847,37	2851,87		
	Kalbinnen	9		2560,47	2557,39	2540,07	2528,58	2550,13	2518,03	2507,58	2501,73	2492,71		
	Kühe	31		2103,23	2101,74	2062,03	2008,42	2031,03	2034,93	2048,16	1988,97	2010,06		
Gewogener Durchschnitt		100	ÖS	2648,61	2652,65	2656,60	2635,60	2662,79	2647,66	2647,45	2598,33	2598,11		
Berichtigter Preis			ÖS	2648,61	2652,65	2656,60	2635,60	2662,79	2647,66	2647,45	2598,33	2598,11		
			ECU	165,657	168,134	168,917	167,583	169,311	168,349	166,755	159,834	159,821		
SVERIGE														
Ø STOCKHOLM 67 % GÖTEBORG 33 %	Ko och äldre tjur	1	24	SKR	1025,00	1025,40	1032,17	1178,08	1234,37	1238,00	1238,00	1238,00	1271,87	
		2	8,8		908,51	908,89	915,25	1034,97	1077,88	1080,97	1081,00	1081,00	1112,84	
	Ungnöt	EP	30,2		1193,36	1195,62	1203,63	1367,05	1432,44	1437,48	1437,52	1437,52	1475,46	
		1	30		1109,29	1111,43	1119,01	1273,68	1335,57	1338,85	1338,78	1338,78	1374,68	
		2	7		943,50	944,31	951,17	1078,53	1124,18	1127,93	1128,00	1128,00	1161,87	
Gewogener Durchschnitt		100	SKR	1085,18	1086,69	1094,04	1244,27	1303,06	1306,98	1306,97	1306,97	1342,50		
Berichtigter Preis			SKR	943,07	944,58	958,95	1015,06	1030,23	1028,03	1028,03	1021,00	996,50		
			ECU	141,975	140,882	144,265	153,956	157,637	156,417	153,521	149,370	147,096		
SCHWEIZ														
BERN	Génisses ou bœufs	A	18,8	SFR	565,00	575,81	580,00	577,10	570,00	570,00	570,00	561,67	560,00	
		B	9,9		548,00	558,81	563,00	560,10	553,00	553,00	553,00	544,67	543,00	
		C	2,6		493,00	503,81	508,00	502,52	493,81	498,00	498,00	498,00	498,00	
		D	1,7		440,00	450,81	455,00	449,52	440,81	445,00	445,00	445,00	445,00	
	Vaches	A	4,7		505,00	514,03	515,00	512,10	505,00	505,00	505,00	500,83	500,00	
		B	3,1		470,00	474,03	475,00	475,00	475,00	475,00	475,00	475,00	475,00	
		C	14,6		460,00	464,03	460,50	460,00	463,87	473,45	475,00	475,00	475,00	
		D	14,0		440,00	444,03	440,50	440,00	443,87	453,45	455,00	455,00	455,00	
		E	15,6		349,00	353,03	349,50	349,00	352,87	362,45	364,00	364,00	364,00	
	Taureaux	A1	7,5		568,67	580,81	585,00	582,10	575,00	575,00	575,00	562,50	560,00	
		A2	2,4		514,33	528,81	533,00	530,10	523,00	523,00	523,00	514,67	513,00	
		B1	2,0		525,00	535,81	540,00	537,10	530,00	530,00	530,00	521,67	520,00	
		B2	1,2		480,00	484,03	485,00	482,42	480,81	488,45	490,00	490,00	490,00	
		C	1,0		470,00	474,03	475,00	475,00	478,87	488,45	490,00	490,00	490,00	
		D	0,6		473,00	477,03	478,00	478,00	481,87	488,00	488,00	492,17	493,00	
		E	0,4		463,00	467,03	468,00	468,00	471,87	481,45	483,00	483,00	483,00	
	Gewogener Durchschnitt		100		SFR	428,45	489,95	490,37	488,57	486,75	491,42	492,14	488,27	487,50
	Berichtigter Preis				SFR	482,45	489,95	490,37	488,57	486,75	491,42	492,14	488,27	487,50
					ECU	262,291	266,367	266,599	271,555	270,739	272,126	265,359	257,131	256,723

LEVENDE KVÆG
LEBENDE RINDER
ΖΩΝΤΑ ΒΟΕΙΔΙΑ
LIVE ADULT BOVINE ANIMALS
BOVINS VIVANTS
BOVINI VIVI
LEVENDE RUNDEREN

Markedspriser
Marktpreise
Τιμές της αγοράς
Market prices
Prix de marché
Prezzi di mercato
Marktprijzen

Tredjelande
Drittländer
Τρίτες Χώρες
Third countries
Pays tiers
Paesi terzi
Derde landen

OKSEKØD
RINDFLEISCH
BOEIO KPEAZ
BEEF AND VEAL
VIANDE BOVINE
CARNE BOVINA
RUNDVLEES

100 kg - PVI

Markeder Märkte Ἀγορές Markets Marchés Mercati Markten	Handelsklasser Handelsklassen Ἐμπορευθέντα εἴδη Classes marketées Classes commercialisées Classi commercializzate Handelsklassen	%		1984													
				MAI		JUN				JUL							
				25-31	1-7	8-14	15-21	22-28	29-5								
ÖSTERREICH																	
Ø WIEN 75 % GRAZ 25 %	Stiere	56	ÖS	2933,00	2918,00	2932,00	2927,00	2934,00									
	Ochsen	4		2855,00	2845,00	2835,00	2842,00	2930,00									
	Kalbinnen	9		2504,00	2493,00	2509,00	2504,00	2536,00									
	Kühe	31		2049,00	2029,00	2054,00	2063,00	2086,00									
Gewogener Durchschnitt		100	ÖS	2617,23	2601,24	2617,87	2617,69	2635,14									
Berichtigter Preis			ÖS	2617,23	2601,24	2617,87	2617,69	2635,14									
			ECU	160,997	160,013	161,036	161,025	162,099									
SVERIGE																	
Ø STOCKHOLM 87 % GÖTEBORG 33 %	Ko och äldre tjur	1	24	SKR	1275,50	1272,50	1272,50	1272,50	1272,50								
		2	8,8		1116,25	1119,54	1119,54	1119,54	1119,54								
	Ungnöt	EP	30,2		1479,52	1476,16	1476,16	1476,16	1476,16	1476,16							
		1	30		1378,53	1374,82	1374,82	1374,82	1374,82	1374,82							
		2	7		1165,50	1169,00	1169,00	1169,00	1169,00	1169,00							
Gewogener Durchschnitt		100	SKR	1346,31	1344,00	1344,00	1344,00	1344,00	1344,00								
Berichtigter Preis			SKR	996,31	994,00	994,00	994,00	994,00	994,00								
			ECU	147,208	145,261	145,261	145,261	146,941									
SCHWEIZ																	
BERN	Génisses ou bœufs	A	18,8	SFR	560,00	560,00	560,00	560,00	560,00								
		B	8,9		543,00	543,00	543,00	543,00	543,00								
		C	2,8		498,00	498,00	498,00	498,00	498,00								
		D	1,7		445,00	445,00	445,00	445,00	445,00								
	Vaches	A	4,7		500,00	500,00	500,00	500,00	500,00	500,00							
		B	3,1		475,00	475,00	475,00	485,00	485,00								
		C	14,8		475,00	480,00	480,00	480,00	480,00								
		D	14,0		455,00	460,00	460,00	460,00	460,00								
		E	16,6		364,00	369,00	369,00	374,00	374,00								
	Taureaux	A1	7,5		560,00	560,00	560,00	560,00	560,00	560,00							
		A2	2,4		513,00	513,00	513,00	513,00	513,00	513,00							
		B1	2,0		520,00	520,00	520,00	520,00	520,00	520,00							
		B2	1,2		490,00	490,00	490,00	490,00	490,00	490,00							
		C	1,0		490,00	490,00	490,00	490,00	490,00	490,00							
		D	0,6		493,00	493,00	493,00	493,00	493,00	493,00							
		E	0,4		483,00	483,00	483,00	483,00	483,00	483,00							
		Gewogener Durchschnitt			100	SFR	487,50	489,71	489,71	490,80	490,80						
		Berichtigter Preis				SFR	487,50	489,71	489,71	490,80	490,80						
						ECU	256,723	257,887	257,887	258,461	258,461						

LEVENDE KALVE
LEBENDE KÄLBER
ΖΩΝΤΕΣ ΜΟΞΧΟΙ
LIVE CALVES
VEAUX VIVANTS
VITELLI VIVI
LEVENDE KALVEREN

Markedspriser
Marktpreise
Τιμές της αγοράς
Market prices
Prix de marché
Prezzi di mercato
Marktprijzen

EF-lande
EG-Länder
Χώρες της ΕΚ
Community countries
Pays de la CE
Paesi della CE
EG-landen

OKSEKØD
RINDFLEISCH
ΒΟΕΙΟ ΚΡΕΑΣ
BEEF AND VEAL
VIANDE BOVINE
CARNE BOVINA
RUNDVLEES

100 kg - PVI

Markeder Märkte Αγορές Markets Marchés Mercati Markten	Kvaliteter Qualitäten Ποιότητες Qualities Qualità Qualitäten	%		1983				1984						
				SEP	OCT	NOV	DEC	JAN	FEB	MAR	APR	MAI	JUN	
BELGIQUE - BELGIE														
ANDERLECHT	Extra blancs - bijz. goede	2	BFR	13075,0	13500,0	13230,0	13566,1	13201,6	12570,7	12162,9	12306,7	12545,2		
	Bons - goede	7		12530,0	12932,3	12618,3	12940,3	12433,9	11791,4	11075,8	11145,0	11575,8		
	Ordinaires - gewone	76		11748,3	12250,0	12015,0	11979,0	11222,6	10493,1	9688,7	9655,0	10071,0		
	Médocres - middelmattige	15		10771,7	11250,0	11071,7	11062,9	10353,2	9656,9	8969,4	9018,3	9258,1		
Moyenne pondérée Gewogen gemiddelde		100	BFR	11683,1	12172,8	11940,0	11940,7	11216,6	10500,1	9727,4	9716,8	10103,9		
				ECU	260,198	271,103	265,920	265,934	249,807	233,851	214,662	209,361	217,700	
DANMARK														
KØBENHAVN- (Noteringscenter)	Kalve	Prima	25	DKR	1463,00	1476,29	1472,83	1470,00	1451,77	1460,52	1450,81	1423,67	1425,65	
		1. Kl.	45		1400,50	1413,79	1410,33	1407,50	1386,21	1393,02	1383,31	1356,17	1358,15	
		2. Kl.	30		1340,50	1353,79	1350,33	1347,50	1323,15	1328,02	1318,31	1291,17	1293,15	
	Vejret gennemsnit		100		DKR	1398,13	1411,42	1407,96	1405,13	1383,68	1390,39	1380,68	1353,54	1355,52
				ECU	169,800	171,414	170,994	170,650	168,046	168,860	166,646	160,850	161,085	
BR DEUTSCHLAND														
Ø 1,2 MÄRKTE	Kl. A	80,1	DM	605,35	616,78	615,36	618,13	604,81	596,69	593,51	581,25	576,47		
	Kl. B	28,7		572,42	579,57	574,14	579,80	561,30	541,60	546,07	536,60	536,02		
	Kl. C	9,8		486,72	463,20	430,46	489,08	454,76	450,28	452,68	427,88	450,46		
	Kl. D	3,8		370,56	362,90	331,52	356,93	300,21	288,06	306,27	250,00	333,62		
Gewogener Durchschnitt		100	DM	575,72	582,96	576,39	586,10	567,82	556,81	556,98	543,28	544,83		
				ECU	229,350	231,833	229,218	233,083	225,813	221,434	221,502	216,052	216,669	
ΕΛΛΑΣ														
Ø 5 ΑΓΟΡΕΣ	Νεαρός μόσχος	TA	50	ΔΡΧ	17110,0	17170,7	17305,0	17490,0	17490,0	17386,6	17572,3	17790,0	18094,8	
		TB	50		16159,8	16213,8	16278,7	16449,6	16338,2	16426,0	16851,8	17121,6	17233,5	
	Σταθμισμένος μέσος όρος όλων των ειδών		100		ΔΡΧ	16634,9	16692,2	16791,8	16969,8	16914,1	16906,3	17212,0	17455,8	17664,2
					ECU	215,344	216,086	217,375	219,678	218,958	218,857	213,186	192,822	195,124
FRANCE														
PARIS (Ø 5 centres de cotisation)	Blanc	E	3	FF	2504,24	2501,46	2550,90	2551,99	2506,00	2524,41	2492,01	2479,09	2471,55	
		U	3		2193,79	2188,86	2237,97	2194,81	2052,77	2047,47	2053,86	2021,46	2010,69	
		R	6		1956,68	1955,44	1994,73	1959,98	1816,20	1804,39	1801,16	1760,84	1754,70	
	Rose clair	U	9		1962,24	1965,03	2016,47	1972,50	1808,45	1796,70	1793,53	1758,89	1763,94	
		R	15		1835,16	1838,78	1890,50	1846,98	1684,16	1672,40	1668,84	1634,73	1638,38	
		O	8		1713,92	1720,14	1771,60	1731,45	1565,17	1551,23	1546,74	1513,92	1513,10	
	Rosé	U	11		1860,69	1862,67	1910,40	1864,51	1691,54	1679,47	1672,65	1631,62	1631,36	
		R	16		1744,06	1747,38	1793,70	1746,80	1578,56	1568,02	1559,22	1518,75	1517,32	
		O	9		1628,92	1630,49	1673,56	1630,24	1466,63	1454,79	1449,50	1410,60	1407,62	
	Rouge	R	12		1603,24	1596,48	1635,19	1591,36	1435,44	1433,40	1426,04	1387,77	1387,96	
		O	9		1499,56	1488,04	1524,08	1484,32	1334,40	1330,80	1324,57	1289,16	1288,76	
	Moyenne pondérée		100		FF	1785,44	1785,48	1831,34	1789,35	1631,16	1622,37	1616,18	1579,67	1579,21
				ECU	275,016	275,023	282,086	275,619	251,252	249,899	245,016	229,983	229,916	

LEVENDE KALVE
LEBENDE KÄLBER
ΖΩΝΤΕΣ ΜΟΞΧΟΙ
LIVE CALVES
VEAUX VIVANTS
VITELLI VIVI
LEVENDE KALVEREN

Markedspriser
Marktpreise
Τιμές της αγοράς
Market prices
Prix de marché
Prezzi di mercato
Marktprijzen

EF-lande
EG-Länder
Χώρες της ΕΚ
Community countries
Pays de la CE
Paesi della CE
EG-landen

OKSEKØD
RINDFLEISCH
BOEIO KPEAZ
BEEF AND VEAL
VIANDE BOVINE
CARNE BOVINA
RUNDVLEES

100 kg - PVI

Markeder Märkte Ἀγορές Markets Marchés Mercati Markten	Kvaliteter Qualitäten Ποιότητες Qualités Qualità Kwaliteiten	%		1984								
				MAI		JUN			JUL			
				25-31	1-7	8-14	15-21	22-28	29-05			
BELGIQUE - BELGIE												
ANDERLECHT	Extra blancs - bijz. goede	2	BFR	12550,0	12550,0	12550,0	12550,0	12250,0				
	Bons - goede	7		11600,0	11600,0	11600,0	11650,0	11450,0				
	Ordinaires - gewone	76		10250,0	10250,0	10250,0	10300,0	10100,0				
	Médiocres - middelmatige	15		9500,0	9500,0	9500,0	9600,0	9300,0				
Moyenne pondérée Gewogen gemiddelde		100	BFR	10278,0	10278,0	10278,0	10334,5	10117,5				
			ECU	221,452	221,452	221,452	222,669	217,994				
DANMARK												
KØBENHAVN- (Noteringscenter)	Kalve	Prima	25	DKR	1430,00	1422,50	1422,50	1422,50	1407,50			
		1. Kl.	46		1362,50	1352,50	1350,00	1350,00	1335,00			
		2. Kl.	30		1297,50	1285,00	1277,50	1277,50	1262,50			
Vejet gennemsnit		100	DKR	1359,88	1349,75	1346,38	1346,38	1331,38				
			ECU	161,602	160,399	159,998	159,998	158,215				
BR DEUTSCHLAND												
Ø 12 MÄRKTE	Kl. A	80.1	DM	576,60	578,30	581,90	581,90	582,30				
	Kl. B	26.7		534,90	530,90	552,30	552,30	544,50				
	Kl. C	9.6		460,00	439,80	483,00	483,00	369,70				
	Kl. D	3.8		300,00	300,00	300,00	300,00	300,00				
Gewogener Durchschnitt		100	DM	544,32	542,33	554,35	554,35	541,64				
			ECU	216,464	215,674	220,457	220,457	215,398				
ΕΛΛΑΣ												
Ø 5 ΑΓΟΡΕΣ	Nearός μόσχος	TA	60	ΔΡΧ	18240,0	18240,0	18390,0	18390,0	18390,0			
		TB	60		17313,0	17458,0	17400,0	17458,0	17458,0			
		Σταθμισμένος μέσος όρος όλων των ειδών			100	ΔΡΧ	17776,5	17849,0	17895,0	17924,0	17924,0	
			ECU	196,365	197,165	197,674	197,994	197,994				
FRANCE												
PARIS (Ø 5 centres de cotisation)	Blanc	E	3	FF	2443,98	2443,98	2443,98	2405,70	2402,40			
		U	3		1973,12	1969,92	1969,92	1974,40	1968,00			
		R	6		1727,94	1727,94	1727,94	1734,14	1729,80			
	Rose clair	U	9		1752,32	1754,88	1758,72	1762,56	1760,00			
		R	15		1623,16	1625,64	1629,36	1633,70	1631,22			
		O	8		1503,00	1507,80	1512,00	1516,80	1515,00			
	Rosé	U	11		1616,64	1620,48	1624,32	1629,44	1628,16			
		R	18		1501,02	1502,26	1505,98	1513,42	1512,18			
		O	9		1390,20	1392,60	1396,20	1401,60	1402,80			
	Rouge	R	12		1373,92	1377,64	1381,36	1380,12	1378,88			
		O	9		1275,60	1279,20	1282,80	1281,60	1280,40			
	Moyenne pondérée		100		FF	1563,12	1565,62	1568,97	1571,63	1569,89		
			ECU	227,573	227,936	228,424	228,812	228,558				

LEVENDE KALVE
LEBENDE KÄLBER
ΖΩΝΤΕΣ ΜΟΣΧΟΙ
LIVE CALVES
VEAUX VIVANTS
VITELLI VIVI
LEVENDE KALVEREN

Markedspriser
Marktpreise
Τιμές τής άγοράς
Market prices
Prix de marché
Prezzi di mercato
Marktprijzen

EF-lande
EG-Länder
Χώρες τής EK
Community countries
Pays de la CE
Paesi della CE
EG-landen

OKSEKØD
RINDFLEISCH
BOEIO KPEAZ
BEEF AND VEAL
VIANDE BOVINE
CARNE BOVINA
RUNDVLEES

100 kg - PVI

Markeder Märkte Άγορές Markets Marchés Mercati Markten	Kvaliteter Qualitäten Ποιότητες Qualités Qualità Kwaliteiten	%		1983				1984					
				SEP	OCT	NOV.	DEC.	JAN	FEB	M AR	APR	MAI	JUN
IRELAND													
BANDON	Young calves		IRL/head	144,824	145,558	143,466	138,212	132,893	135,812	134,751	121,638	125,850	
Corrected price		100	IRL	162,178	162,628	161,346	158,129	154,872	156,659	156,010	147,979	150,558	
			ECU	223,481	224,101	222,335	217,902	213,413	215,876	213,001	197,277	200,715	
ITALIA													
Ø REGGIO-EMILIA PADOVA, CREMONA MACERATA e ROMA	1ª qual.	80	LIT	334.232	362.020	365.173	365.096	355.263	341.951	342.517	335.349	331.004	
	2ª qual.	40	LIT	279.138	300.666	303.374	303.999	299.103	287.966	287.779	283.527	283.377	
Media ponderata		100	LIT	312.195	337.478	340.454	340.657	332.799	320.357	320.621	314.620	311.953	
			ECU	232,807	251,662	253,880	254,032	248,172	238,894	234,704	219,707	217,845	
LUXEMBOURG													
Ø LUXEMBOURG- ESCH-ALZETTE		100	LFR	6600,0	6600,0	6600,0	6600,0	6600,0	6600,0	6600,0	6600,0	6600,0	
			ECU	146,991	146,991	146,991	146,991	146,991	146,991	145,602	142,205	142,205	
NEDERLAND													
Ø BARNEVELD- 's HERTOGENBOSCH	1e Kwaliteit	25	HFL	671,30	683,21	679,97	687,65	633,36	628,26	596,13	592,73	604,92	
	2e Kwaliteit	55	HFL	644,50	653,23	644,35	648,07	598,23	592,47	556,84	556,17	564,13	
	3e Kwaliteit	20	HFL	584,15	577,16	577,65	585,90	545,24	553,21	520,81	524,42	527,61	
Gewogen gemiddelde		100	HFL	693,13	645,51	639,91	645,53	591,46	593,56	559,46	558,96	567,02	
			ECU	235,858	238,212	236,147	238,219	218,267	219,042	206,455	206,272	209,249	
UNITED KINGDOM													
SMITHFIELD	English fats		UKL	177,470	177,470	177,470	177,470	177,470	177,470	177,470	177,470	177,470	
Corrected price		100	UKL	110,947	110,947	110,947	110,947	110,947	110,947	110,947	110,947	110,947	
			ECU	179,336	179,336	179,336	179,336	179,336	179,336	179,336	179,336	179,336	

LEVENDE KALVE
LEBENDE KÄLBER
ΖΩΝΤΕΣ ΜΟΣΧΟΙ
LIVE CALVES
VEAUX VIVANTS
VITELLI VIVI
LEVENDE KALVEREN

Markedspriser
Marktpreise
Τιμές της αγοράς
Market prices
Prix de marché
Prezzi di mercato
Marktprijzen

EF-lande
EG-Länder
Χώρες της ΕΚ
Community countries
Pays de la CE
Paesi della CE
EG-landen

OKSEKØD
RINDFLEISCH
ΒΟΕΙΟ ΚΡΕΑΣ
BEEF AND VEAL
VIANDE BOVINE
CARNE BOVINA
RUNDVLEES

100 kg - PV1

Markeder Märkte Αγορές Markets Marchés Mercati Markten	Kvaliteter Qualitäten Ποιότητες Qualités Qualità Kwaliteiten	%		1984										
				MAY		JUN				JUL				
				25-31	1-7	8-14	15-21	22-28	29-5					
IRELAND														
BANDON	Young calves		IRL/ head	124,644	121,217	121,380	120,880	125,480						
Corrected price		100	IRL	149,820	147,721	147,821	147,515	150,332						
			ECU	199,731	196,933	197,066	196,658	200,414						
ITALIA														
Ø REGGIO-EMILIA PADOVA, CREMONA MACERATA e ROMA	1ª qual.	60	LIT	329.188	329.523	331.198	332.205	330.192						
	2ª qual.	40		282.251	282.720	285.065	284.881	282.934						
Media ponderata		100	LIT	310.413	310.810	312.745	313.275	311.289						
			ECU	216,769	217,040	218,397	218,768	217,380						
LUXEMBOURG														
Ø LUXEMBOURG- ESCH-ALZETTE		100	LFR	6600,0	6600,00	6600,0	6600,0	6600,0						
			ECU	142,205	142,205	142,205	142,205	142,205						
NEDERLAND														
Ø BARNEVELD- 's HERTOGENBOSCH	1e Kwaliteit	25	HFL	619,00	619,00	620,50	607,00	604,50						
	2e Kwaliteit	65		581,00	592,50	583,50	568,00	564,00						
	3e Kwaliteit	20		544,50	556,00	554,50	532,00	531,50						
Gewogen gemiddelde		100	HFL	583,20	591,83	586,95	570,55	567,63						
			ECU	215,218	218,401	216,602	210,550	209,471						
UNITED KINGDOM														
SMITHFIELD	English fats		UKL	177,470	177,470	177,470	177,470	177,470						
Corrected price		100	UKL	110,947	110,947	110,947	110,947	110,947						
			ECU	179,336	179,336	179,336	179,336	179,336						

**MARKEDSPRISE
MARKTPREISE
ΤΙΜΕΣ ΤΗΣ ΑΓΟΡΑΣ
MARKET PRICES
PRIX DE MARCHÉ
PREZZI DI MERCATO
MARKTPRIJZEN**

**OKSEKØD
RINDFLEISCH
BOEIO KPEAZ
BEEF AND VEAL
VIANDE BOVINE
CARNE BOVINA
RUNDVLEES**

ECU/100 kg - PVI

Lande Land Χώρα Country Pays Paese Land	1984									
	JAN	FEB	MAR	APR	MAI	JUN				
VOKSENT KVÆG - AUSGEWACHSENE RINDER - ΧΟΝΔΡΑ ΒΟΕΙΩΝ - ADULT BOVINE ANIMALS - GROS BOVINS - BOVINI ADULTI - VOLWASSEN RUNDEREN										
BELGIQUE - BELGIE	166,670	165,200	159,966	155,182	157,755					
DANMARK	151,324	153,930	154,386	150,770	151,052					
BR DEUTSCHLAND	156,637	157,623	157,530	154,632	152,181					
ΕΛΛΑΣ	180,402	184,005	180,116	162,605	164,255					
FRANCE	169,289	168,084	166,558	161,915	164,425					
IRELAND	143,482	151,758	158,385	156,463	159,829					
ITALIA	170,931	170,044	168,604	160,198	160,399					
LUXEMBOURG	175,409	175,421	173,773	171,084	172,070					
NEDERLAND	143,035	143,832	143,005	139,947	139,180					
UNITED KINGDOM	145,065	143,955	148,038	148,149	149,114					
Vejet gennemsnit EF.: Gewogener Durchschnitt EG: Σταθμισμένος μέσος όρος EK: Weighted average EC: Moyenne pondérée CE: Media ponderata CE: Gewogen gemiddelde EG:	158,786	159,056	159,302	155,562	156,655					
Fælles markedspris: Gemeinsamer Marktpreis: Κοινοτική τιμή της αγοράς: Community market price: Prix de marché communautaire: Prezzo di mercato comunitario: Gemeenschappelijke marktprijs:	159,068	158,714	160,477	155,366	156,562					
KALVE - KÄLBER - ΜΟΣΧΟΙ - CALVES - VEAUX - VITELLI - KALVEREN										
BELGIQUE - BELGIE	249,807	233,851	214,662	209,361	217,700					
DANMARK	168,046	168,860	166,646	160,850	161,085					
BR DEUTSCHLAND	225,813	221,434	221,502	216,052	216,669					
ΕΛΛΑΣ	218,958	218,857	213,186	192,822	195,124					
FRANCE	251,252	249,899	245,016	229,983	229,916					
IRELAND	213,413	215,876	213,001	197,277	200,715					
ITALIA	248,172	238,894	234,704	219,707	217,845					
LUXEMBOURG	146,991	146,991	145,602	142,205	142,205					
NEDERLAND	218,267	219,042	206,455	206,272	209,249					
UNITED KINGDOM	179,336	179,336	179,336	179,336	179,336					
Vejet gennemsnit EF.: Gewogener Durchschnitt EG: Σταθμισμένος μέσος όρος EK: Weighted average EC: Moyenne pondérée CE: Media ponderata CE: Gewogen gemiddelde EG:	225,402	222,751	218,917	209,833	210,502					
Fælles markedspris: Gemeinsamer Marktpreis: Κοινοτική τιμή της αγοράς: Community market price: Prix de marché communautaire: Prezzo di mercato comunitario: Gemeenschappelijke marktprijs:	228,917	223,605	211,711	210,659	210,498					

**MARKEDSPRISER
MARKTPREISE
ΤΙΜΕΣ ΤΗΣ ΑΓΟΡΑΣ
MARKET PRICES
PRIX DE MARCHÉ
PREZZI DI MERCATO
MARKTPRIJZEN**

**OKSEKØD
RINDFLEISCH
BOEIO KPEAZ
BEEF AND VEAL
VIANDE BOVINE
CARNE BOVINA
RUNDVLEES**

ECU/100 kg - PVI

Lande Land Χώρα Country Pays Paese Land	1984									
	MAI		JUN				JUL			
	25-31	1-7	8-14	15-21	22-28	29-5				
VOKSENT KVÆG - AUSGEWACHSENE RINDER - ΧΟΝΔΡΑ ΒΟΟΕΙΔΗ - ADULT BOVINE ANIMALS - GROS BOVINS - BOVINI ADULTI - VOLWASSEN RUNDEREN										
BELGIQUE - BELGIE	157,815	159,539	158,699	156,350	154,712					
DANMARK	151,763	151,861	152,336	152,336	149,918					
BR DEUTSCHLAND	151,325	153,168	154,025	154,025	151,516					
ΕΛΛΑΣ	164,588	165,840	165,795	165,379	165,621					
FRANCE	164,458	164,112	164,927	164,174	162,274					
IRELAND	157,299	152,047	152,162	151,638	145,368					
ITALIA	159,944	160,481	160,610	161,058	160,187					
LUXEMBOURG	172,138	173,841	173,970	173,543	174,053					
NEDERLAND	139,280	139,827	139,620	139,482	137,714					
UNITED KINGDOM	152,691	155,654	153,716	148,385	145,199					
Vejet gennemsnit EF: Gewogener Durchschnitt EG: Σταθμισμένος μέσος όρος ΕΚ: Weighted average EC: Moyenne pondérée CE: Media ponderata CE: Gewogen gemiddelde EG:	156,598	157,141	157,222	156,017	153,546					
Fælles markedspris: Gemeinsamer Marktpreis: Κοινοτική τιμή της αγοράς: Community market price: Prix de marché communautaire: Prezzo di mercato comunitario: Gemeenschappelijke marktprijs:	156,598	157,141	157,141	156,017	153,546					
KALVE - KÄLBER - ΜΟΣΧΟΙ - CALVES - VEAUX - VITELLI - KALVEREN										
BELGIQUE - BELGIE	221,452	221,452	221,452	222,669	217,994					
DANMARK	161,602	160,399	159,998	159,998	158,215					
BR DEUTSCHLAND	216,464	215,674	220,457	220,457	215,398					
ΕΛΛΑΣ	196,365	197,165	197,674	197,994	197,994					
FRANCE	227,573	227,936	228,424	228,812	228,558					
IRELAND	199,731	196,933	197,066	196,658	200,414					
ITALIA	216,769	217,040	218,397	218,768	217,380					
LUXEMBOURG	142,205	142,205	142,205	142,205	142,205					
NEDERLAND	215,218	218,401	216,602	210,550	209,471					
UNITED KINGDOM	179,336	179,336	179,336	179,336	179,336					
Vejet gennemsnit EF: Gewogener Durchschnitt EG: Σταθμισμένος μέσος όρος ΕΚ: Weighted average EC: Moyenne pondérée CE: Media ponderata CE: Gewogen gemiddelde EG:	210,125	210,085	211,185	210,963	209,720					
Fælles markedspris: Gemeinsamer Marktpreis: Κοινοτική τιμή της αγοράς: Community market price: Prix de marché communautaire: Prezzo di mercato comunitario: Gemeenschappelijke marktprijs:	210,125	210,085	211,185	210,963	209,720					

**AFGIFTER VED INDFØRSLER FRA TREDJELANDE
 ABSCHÖPFUNGEN BEI EINFUHR AUS DRITTLÄNDERN
 ΕΙΣΦΟΡΕΣ ΚΑΤΑ ΤΗΝ ΕΙΣΑΓΩΓΗ ΑΠΟ ΤΡΙΤΕΣ ΧΩΡΕΣ
 LEVIES ON IMPORTS FROM THIRD COUNTRIES
 PRELEVEMENTS A L'IMPORTATION DES PAYS TIERS
 PRELIEVI ALL'IMPORTAZIONE DAI PAESI TERZI
 HEFFINGEN BIJ INVOER UIT DERDE LANDE**

OKSEKØD
 RINDFLEISCH
 BOEIO KPEAZ
 BEEF AND VEAL
 VIANDE BOVINE
 CARNE BOVINA
 RUNDVLEES

I. Østrig, Sverige, Schweiz / Österreich, Schweden, Schweiz / Αυστρία, Σουηδία, Έλβετία / Austria, Sweden, Switzerland / Autriche, Suède, Suisse / Austria, Svezia, Svizzera / Oostenrijk, Zweden, Zwitserland.

ECU/100 kg

Tarifnummer Tarifnummer Δασμολογική κλάση Tariff No Nº tarifaire N. Tariffario Tariefnummer	1984											
	JAN	FEB	MAR	APR	MAI	JUN						
	LEVENDE VAEGT - LEBENDGEWICHT - ΖΩΝ ΒΑΡΟΣ - LIVE WEIGHT - POIDS VIF - PESO VIVO - LEVEND GEWICHT											
01.02 A II a)	-	-	-	-	-	-						
01.02 A II α)	13,697	11,245	11,790	16,718	19,027	20,715						
	NETTOVAEGT - NETTOGEWICHT - ΚΑΒΑΡΟΝ ΒΑΡΟΣ - NET WEIGHT - POIDS NET - PESO NETTO - NETTOGEWICHT											
02.01 A II a) 1	-	-	-	-	-	-						
02.01 A II a) 1	26,025	21,366	22,400	31,765	36,151	39,929						
02.01 A II a) 2	-	-	-	-	-	-						
02.01 A II a) 2	20,820	17,093	17,920	25,413	28,920	31,943						
02.01 A II a) 3	-	-	-	-	-	-						
02.01 A II a) 3	31,229	25,639	26,880	38,119	43,379	47,914						
02.01 A II a) 4 aa)	39,307	32,049	33,600	47,649	54,225	59,893						
02.01 A II a) 4 bb)	44,653	36,659	38,435	54,504	62,026	68,509						
02.06 C I a) 1	39,037	32,049	33,600	47,649	54,225	59,893						
02.06 C a) 2	44,653	36,659	38,435	54,504	62,026	68,509						
18.02 B III b) 1 aa)	44,653	36,659	38,435	54,504	62,026	68,509						
02.01 A II b) 1	199,878	193,309	191,940	194,362	194,446	194,446						
02.01 A II b) 2	159,903	154,647	153,552	155,491	155,558	155,558						
02.01 A II b) 3	249,848	241,636	239,925	242,954	243,058	243,058						
02.01 A II b) 4 aa)	299,818	289,963	287,910	291,545	291,670	291,670						
02.01 A II b) 4 bb) 11	249,848	241,636	239,925	242,954	243,058	243,058						
02.01 A II b) 4 bb) 22 (b)	249,848	241,636	239,925	242,954	243,058	243,058						
02.01 A II b) 4 bb) 33	343,791	332,491	330,137	334,304	334,448	334,448						

**AFGIFTER VED INDFØRSLER FRA TREDJELANDE
ABSCHÖPFUNGEN BEI EINFUHR AUS DRITTLÄNDERN
ΕΙΣΦΟΡΕΣ ΚΑΤΑ ΤΗΝ ΕΙΣΑΓΩΓΗ ΑΠΟ ΤΡΙΤΕΣ ΧΩΡΕΣ
LEVIES ON IMPORTS FROM THIRD COUNTRIES
PRELEVEMENTS A L'IMPORTATION DES PAYS TIERS
PRELIEVI ALL'IMPORTAZIONE DAI PAESI TERZI
HEFFINGEN BIJ INVOER UIT DERDE LANDEN**

i. Østrig, Sverige, Schweiz / Österreich, Schweden, Schweiz / Αυστρία, Σουηδία, Έλβετία / Austria, Sweden, Switzerland / Autriche, Suède, Suisse / Austria, Svezia, Svizzera / Oostenrijk, Zweden, Zwitserland.

OKSEKØD
RINDFLEISCH
BOEIO KPEAS
BEEF AND VEAL
VIANDE BOVINE
CARNE BOVINA
RUNDVLEES

ECU/100 kg

Tarifnummer Tarifnummer Δασμολογική κλάση Tariff No N° tarifaire N. Tariffario Tariefnummer	1984									
	JUN					JUL				
	4-10	11-17	18-24	25-1	2-8					
	LEVENDE VAEGT - LEBENDGEWICHT - ΖΩΝ ΒΑΡΟΣ - LIVE WEIGHT - POIDS VIF - PESO VIVO - LEVEND GEWICHT									
01.02 A II a)	-	-	-	-	-					
01.02 A II α)	21,179	21,179	21,179	21,179	20,339					
	NETTOVAEGT - NETTOGEWICHT - ΚΑΘΑΡΟΝ ΒΑΡΟΣ - NET WEIGHT - POIDS NET - PESO NETTO - NETTOGEWICHT									
02.01 A II a) 1	-	-	-	-	-					
02.01 A II a) 1	40,240	40,240	40,240	40,240	38,644					
02.01 A II a) 2	-	-	-	-	-					
02.01 A II a) 2	32,192	32,192	32,192	32,192	30,915					
02.01 A II a) 3	-	-	-	-	-					
02.01 A II a) 3	48,288	48,288	48,288	48,288	46,372					
02.01 A II a) 4 aa)	60,360	60,360	60,360	60,360	57,966					
02.01 A II a) 4 bb)	69,043	69,043	69,043	69,043	66,305					
02.06 C I a) 1	60,360	60,360	60,360	60,360	57,966					
02.06 C a) 2	69,043	69,043	69,043	69,043	66,305					
16.02 B III b) 1 aa)	69,043	69,043	69,043	69,043	66,305					
02.01 A II b) 1	194,446	194,446	194,446	194,466	201,286					
02.01 A II b) 2	155,558	155,558	155,558	155,558	161,030					
02.01 A II b) 3	243,058	243,058	243,058	243,058	251,608					
02.01 A II b) 4 aa)	291,670	291,670	291,670	291,670	301,930					
02.01 A II b) 4 bb) 11	243,058	243,058	243,058	243,058	251,608					
02.01 A II b) 4 bb) 22 (b)	243,058	243,058	243,058	243,058	251,608					
02.01 A II b) 4 bb) 33	334,448	334,448	334,448	334,448	346,212					

**AFGIFTER VED INDFØRSLER FRA TREDJELANDE
 ABSCHÖPFUNGEN BEI EINFUHR AUS DRITTLÄNDERN
 ΕΙΣΦΟΡΕΣ ΚΑΤΑ ΤΗΝ ΕΙΣΑΓΩΓΗ ΑΠΟ ΤΡΙΤΕΣ ΧΩΡΕΣ
 LEVIES ON IMPORTS FROM THIRD COUNTRIES
 PRELEVEMENTS A L'IMPORTATION DES PAYS TIERS
 RELIEVI ALL'IMPORTAZIONE DAI PAESI TERZI
 HEFFINGEN BIJ INVOER UIT DERDE LANDE**

OKSEKØD
 RINDFLEISCH
 BOEIO KPEAZ
 BEEF AND VEAL
 VIANDE BOVINA
 CARNE BOVINA
 RUNDVLEES

II. Andre tredjelände - Andere Drittländer - Τρίτες χώρες - Other third countries -
 Autres pays tiers - Altri paesi terzi - Andere derde landen.

ECU/100 kg

Tarifnummer Tarifnummer Δασμολογική κλάση Tariff No N° tarifaire N. Tariffario Tarietnummer	1984													
	JAN	FEB	MAR	APR	MAI	JUN								
LEVENDE VAEGT - LEBENDGEWICHT - ΖΩΝ ΒΑΡΟΣ - LIVE WEIGHT - POIDS VIF - PESO VIVO - LEVEND GEWICHT														
01.02 A II a)	50,185	50,185	50,185	50,864	50,887	50,887								
01.02 A II α)	114,422	114,422	114,422	115,969	116,022	116,022								
NETTOVÆGT - NETTOGEWICHT - ΚΑΘΑΡΟ ΒΑΡΟΣ NET WEIGHT - POIDS NET - PESO NETTO - NETTOGEWICHT														
02.01 A II a) 1	95,352	95,352	95,352	96,642	96,686	96,686								
02.01 A II a) 1	217,401	217,401	217,401	220,342	220,443	220,443								
02.01 A II a) 2	76,281	76,281	76,281	77,312	77,348	77,348								
02.01 A II a) 2	173,921	173,921	173,921	176,272	176,353	176,353								
02.01 A II a) 3	114,422	114,422	114,422	115,969	116,023	116,023								
02.01 A II a) 3	260,882	260,882	260,882	264,409	264,531	264,531								
02.01 A II a) 4 aa)	326,103	326,103	326,103	330,512	330,664	330,664								
02.01 A II a) 4 bb)	373,015	373,015	373,015	378,059	378,233	378,233								
02.06 C I a) 1	326,103	326,103	326,103	330,512	330,664	330,664								
02.06 C a) 2	373,015	373,015	373,015	378,059	378,233	378,233								
16.02 B III b) 1 aa)	373,015	373,015	373,015	378,059	378,233	378,233								
02.01 A II b) 1	199,878	193,309	191,940	194,362	194,446	194,446								
02.01 A II b) 2	159,903	154,647	153,552	155,491	155,558	155,558								
02.01 A II b) 3	249,848	241,636	239,925	242,954	243,058	243,058								
02.01 A II b) 4 aa)	299,818	289,963	287,910	291,545	291,670	291,670								
02.01 A II b) 4 bb) 11	249,848	241,636	239,925	242,954	243,058	243,058								
02.01 A II b) 4 bb) 22 (b)	249,848	241,636	239,925	242,954	243,058	243,058								
02.01 A II b) 4 bb) 33	343,791	332,491	330,137	334,304	334,448	334,448								

**AFGIFTER VED INDFØRSLER FRA TREDJELANDE
 ABSCHÖPFUNGEN BEI EINFUHR AUS DRITTLÄNDERN
 ΕΙΣΦΟΡΕΣ ΚΑΤΑ ΤΗΝ ΕΙΣΑΓΩΓΗ ΑΠΟ ΤΡΙΤΕΣ ΧΩΡΕΣ
 LEVIES ON IMPORTS FROM THIRD COUNTRIES
 PRELEVEMENTS A L'IMPORTATION DES PAYS TIERS
 PRELIEVI ALL'IMPORTAZIONE DAI PAESI TERZI
 HEFFINGEN BIJ INVOER UIT DERDE LANDE**

**OKSEKØD
 RINDFLEISCH
 BOEIO KPEAS
 BEEF AND VEAL
 VIANDE BOVINE
 CARNE BOVINA
 RUNDVLEES**

II. Andre tredjelände - Andere Drittländer - Τρίτες χώρες - Other third countries -
 Autres pays tiers - Altri paesi terzi - Andere derde landen.

ECU/100 kg

Tarifnummer Tarifnummer Δασμολογική κλάση Tariff No N° tarifaire N. Tariffario Tariefnummer	1984									
	JUN					JUL				
	4-10	11-17	18-24	25-1	2-8					
	LEVENE VÆGT - LEBENGEWICHT - ΖΩΝ ΒΑΡΟΣ - LIVE WEIGHT - POIDS VIF - PESO VIVO - LEVEND GEWICHT									
01.02 A II a)	50,887	50,887	50,887	50,887	53,790					
01.02 A II α)	116,022	116,022	116,022	116,022	122,641					
	NETTOVÆGT - NETTOGEWICHT - ΚΑΘΑΡΟΝ ΒΑΡΟΣ NET WEIGHT - POIDS NET - PESO NETTO - NETTOGEWICHT									
02.01 A II a) 1	96,686	96,686	96,686	90,686	102,201					
02.01 A II a) 1	220,443	220,443	220,443	220,443	233,018					
02.01 A II a) 2	77,348	77,348	220,443	220,443	81,761					
02.01 A II a) 2	176,353	176,353	176,353	176,353	186,415					
02.01 A II a) 3	116,023	116,023	116,023	116,023	122,641					
02.01 A II a) 3	264,531	264,531	264,531	264,531	279,621					
02.01 A II a) 4 aa)	330,664	330,664	330,664	330,664	349,527					
02.01 A II a) 4 bb)	378,233	378,233	378,233	378,233	399,811					
02.06 C I a) 1	330,664	330,664	330,664	330,664	349,527					
02.06 C a) 2	378,233	378,233	378,233	378,233	399,811					
16.02 B III b) 1 aa)	378,233	378,233	378,233	378,233	399,811					
02.01 A II b) 1	194,446	194,446	194,446	194,446	201,286					
02.01 A II b) 2	155,558	155,558	155,558	155,558	161,030					
02.01 A II b) 3	243,058	243,058	243,058	243,058	251,608					
02.01 A II b) 4 aa)	291,670	291,670	291,670	291,670	301,930					
02.01 A II b) 4 bb) 1f	243,058	243,058	243,058	243,058	251,608					
02.01 A II b) 4 bb) 22 (b)	243,058	243,058	243,058	243,058	251,608					
02.01 A II b) 4 bb) 33	334,448	334,448	334,448	334,448	346,212					

XI

MEJERIPRODUKTER.
MILCHERZEUGNISSE
ΓΑΛΑΚΤΟΚΟΜΙΚΑ ΠΡΟΪΟΝΤΑ
MILK PRODUCTS
PRODUITS LAITIERS
PRODOTTI LATTIERO-CASEARI
ZUIVELPRODUKTEN

FASTSATTE PRISER
FESTGESETZTE PREISE
ΚΑΘΟΡΙΣΜΕΝΕΣ ΤΙΜΕΣ
FIXED PRICES
PRIX FIXES
PREZZI FISSATI
VASTGESTELDE PRIJZEN

MEJERIPRODUKTER
MILCHERZEUGNISSE
ΓΑΛΑΚΤΟΚΟΜΙΚΑ ΠΡΟΪΟΝΤΑ
MILK PRODUCTS
PRODUITS LAITIERS
PROD. LAT. CAS.
ZUIVELPRODUKTEN

ECU/100 kg

	6.4.81 19.5.82	20.5.82 22.5.83	23.5.83 01.4.84	02.04.84					
--	-------------------	--------------------	--------------------	----------	--	--	--	--	--

I. INDIKATIVPRIS - RICHTPREIS - ΕΝΔΕΙΚΤΙΚΗ ΤΙΜΗ - TARGET PRICE - PRIX INDICATIFS - PREZZO INDICATIVO - RICHTPRIJS

Koemelk (3,7 % fedtinhold) Kuhmilch (3,7 % fettgehalt) Γάλα βγελάδας (3,7 % λιπαρές ουσίες) Cow's milk (3,7 % fat content) Lait de vache (3,7 % de matière grasse) Latte di vacche (3,7 % materia grassa) Koemelk (3,7 % vetgehalte)	24,26	26,81	27,43	27,43					
--	-------	-------	-------	-------	--	--	--	--	--

II. INTERVENTIONSPRISER - INTERVENTIONSPREISE - ΤΙΜΕΣ ΠΑΡΕΜΒΑΣΕΩΣ - INTERVENTION PRICES - PRIX D'INTERVENTION - PREZZI D'INTERVENTO - INTERVENTIEPRIJZEN

Smør Butter Βούτυρο Butter Beurre Burro Boter	317,84	349,70	357,86	319,70					
Skummetmaelpulver Magermilchpulver Αποκορυφωμένο γάλα σε σκόνη Skimmed-milk powder Poudre de lait maigre Latte scremato in polvere Magere melpoeder	132,45	146,23	149,64	165,88					
Ost Käse Τυρός Cheese Fromage Formaggi Kaas	Grana Padano	30-60 jours 6 mois	317,20 384,27	353,04 429,51	361,28 439,53	381,75 472,75			
	Parmigiano-Reggiano-6 mois		418,87	469,30	480,26	521,61			

III. STØTTEFORANSTALTNINGER - GEWÄHRUNG VON BEIHILFEN - ΜΕΤΡΑ ΒΟΗΘΕΙΑΣ - MEASURES OF AID - MESURES D'AIDE - MISURE D'AIUTO - STEUNMAATREGELEN

Skummetmaelk (anvendes til foder) Magermilch (verwendet für Futterzwecke) Αποκορυφωμένο γάλα (για τη διατροφή των ζώων) Skimmed milk (for use as animal feed) Lait maigre (destiné à l'alimentation des animaux) Latte scremato (per l'alimentazione degli animali) Ondermelk (voor voederdoeleinden)	5,70(1)	6,30(4) 9,49(6)	9,60(7)						
Skummetmaelkpulver (anvendes til foder) Magermilchpulver (verwendet für Futterzwecke) Αποκορυφωμένο γάλα σε σκόνη (για τη διατροφή των ζώων) Skimmed-milk powder (for use as animal feed) Poudre de lait maigre (destinée à l'alimentation des animaux) Latte scremato in polvere (per l'alimentazione degli animali) Magere melkpoeder (voor voederdoeleinden)	56,00(1)	62,00(4)	64,50(8)						
Skummetmaelk forarbejdet til casein og caseinater Magermilch verarbeitet zu Casein und Caseinaten Αποκορυφωμένο γάλα μεταποιημένο σε τυρίνη και τυρινικά άλατα Skimmed milk processed into casein and caseinates Lait écrémé transformé en caséine et en caséinates Latte scremato trasformato in caseina e in caseinati Tot caseine en caseinaten verwerkte ondermelk	5,20 (2) 5,35 (3)	6,25(5)	6,50(9)						

IV. TAERSKELPRISER - SCHWELLENPREISE - ΤΙΜΕΣ ΝΑΘΩΑΙΟΥ - THRESHOLD PRICES - PRIX DE SEUIL - PREZZI D'ENTRATA - DREMPELPRIJZEN

PG 01	42,71	52,56	53,76	55,99					
PG 02	152,26	167,77	171,62	186,42					
PG 03	234,96	259,10	265,07	273,05					
PG 04	92,02	100,15	102,43	101,65					
PG 05	119,39	130,23	133,69	133,66					
PG 06	350,48	384,39	393,22	358,09					
PG 07	346,01	381,71	390,39	390,39					
PG 08	279,03	306,17	313,23	322,16					
PG 09	459,33	512,96	524,81	598,93					
PG 10	309,17	339,51	347,34	350,57					
PG 11	276,67	304,04	311,06	321,22					
PG 12	85,07	93,45	95,59	93,07					

- (1) Valable à partir du 1.5.1981 (Règl. (CEE) n° 1584/81)
 (2) Valable à partir du 1.5.1981 (Règl. (CEE) n° 1585/81)
 (3) Valable à partir du 1.10.1981 (Règl. (CEE) n° 2861/81)
 (7) Valable à partir du 1.06.1983 (Règl. (CEE) n° 1444/83)
 (8) Valable à partir du 1.06.1983 (Règl. (CEE) n° 1443/83)
 (4) Valable à partir du 01.06.1982 (Règl. (CEE) n° 1330/82)
 (5) " " 01.06.1982 (Règl. (CEE) n° 1331/82)
 (6) Valable à partir du 1.12.1982 (Règl. (CEE) n° 3282/82)
 (9) Valable à partir du 1.06.1983 (Règl. (CEE) n° 1445/83)

**TÆRSKELPRISER
SCHWELLENPREISE
ΤΙΜΕΣ ΚΑΤΩΦΛΙΟΥ
THRESHOLD PRICES
PRIX DE SEUIL
PREZZI DI ENTRATA
DREMPELPRIJZEN**

**AFGIFTER VED INDFØRSLER FRA TREDJELANDE
ABSCHÖPFUNGEN BEI EINFUHR AUS DRITTLÄNDERN
ΕΙΣΦΟΡΕΣ ΚΑΤΑ ΤΗΝ ΕΙΣΑΓΩΓΗ ΑΠΟ ΤΡΙΤΕΣ ΧΩΡΕΣ
LEVIES ON IMPORTS FROM THIRD COUNTRIES
PRELEVEMENTS A L'IMPORTATION DES PAYS TIERS
PRELIEVI ALL'IMPORTAZIONE DAI PAESI TERZI
HEFFINGEN BIJ INVOER UIT DERDE LANDEN**

**MEJERIPRODUKTER
MILCHERZEUGNISSE
ΓΑΛΑΚΤΟΚΟΜΙΚΑ
ΠΡΟΪΟΝΤΑ
MILK PRODUCTS
PRODUITS LAITIERS
PROD. LATT. CAS.
ZUIVELPRODUKTEN**

I = Tærskelpriser – Schwellenpreise – Τιμές κατωφλίου – Threshold prices – Prix de seuil – Prezzi di entrata – Drempelprijzen
II = Afgifter – Abschöpfungen – Εισφορές – Levies – Prélèvements – Prélievi – Heffingen

ECU/100 kg

Tarifnummer Tarifnummer Δασμολογική κλάση Tariff No N° tarifaire N. Tariffario Tariefnummer	1984												
	JAN		FEV		MAR		AVR		MAI		JUN		
	01-15	16-31	01-15	16-29	01-15	16-31	1-15	16-30	1-15	16,31	1-15	16-30	
	PG 01 : Valle i pulverform - Molkenpulver - Όπρός γάλακτος εις κόβιν - Whey powder - Poudre de sérum - Siero di latte - Weipoeder												
04.02 A 1	I	53,76						55,99					
	II	15,88	15,00	15,00	15,00	16,34	17,66	17,55 20,96	20,96	20,55	19,59	19,59	20,11
	PG 02 : Mælk i pulverform (1,5 %) - Milch in Pulverform (1,5 %) - Γάλα εις κόβιν (1,5 %) - Milk in powder (1,5 %) - Lait en poudre (1,5 %) - Latte in polvere (1,5 %) - Melk in poeder (1,5 %)												
04.02 A II b) I	I	171,62						186,42					
	II	86,77	84,83	84,83	84,83	87,16	90,29	89,05 106,54	106,54	105,56	103,83	103,83	110,33
	PG 03 : Mælk i pulverform (28 %) - Milch in Pulverform (28 %) - Γάλα εις κόβιν (28 %) - Milk in powder (28 %) - Lait en poudre (28 %) - Latte in polvere (28 %) - Melk in poeder (28 %)												
04.02 A II b) 2	I	265,07						273,05					
	II	137,64	136,08	136,08	136,08	142,00	146,56	144,76 156,66	156,66	155,22	151,84	151,84	153,65
	PG 04 : Kondens. mælk (usødet) - Kondensmilch (n. gezuckert) - Συμπυκνωμένο γάλα (άνευ σακχάρων) - Condensed milk (un-sweetened) - Lait condensé (s. addition de sucre) - Latte condensato (s. agg. di zucch.) - Gecondens. melk (z. toegev. suiker)												
04.02 A III a) 1	I	102,43						101,65					
	II	24,84	24,84	24,84	24,84	24,84	24,84	24,84 26,59	26,59	26,59	26,59	26,59	26,59
	PG 05 : Kondens. mælk (sødet) - Kondensmilch (gezuckert) - Συμπυκνωμένο γάλα (μετά προσθήκης σακχάρων) - Condensed milk (sweetened) - Lait condensé (av. add. de sucre) - Latte condensato (con agg. di zucch.) - Gecondens. melk (met toegev. suiker)												
04.02 B II a)	I	133,69						133,66					
	II	47,78	47,78	47,78	47,78	47,78	47,78	47,78 50,55	50,55	50,55	50,55	50,55	50,55
	PG 06 : Smør - Butter - Βούτυρο - Butter - Beurre - Burro - Boter												
04.03 A	I	393,22						358,09					
	II	203,86	199,34	199,34	199,34	206,23	212,95	210,29 181,12	181,12	179,02	188,75	188,75	191,28
	PG 07 : Emmental												
04.04 A II 04.04 A I a) 2 04.04 A I b) 1 bb) 04.04 A I b) 2	I	390,39						390,39					
	II	104,45	192,62	192,62	192,62	194,40	198,23	198,23 204,92	204,92	199,53	199,53	206,32	206,32
	PG 08 : Ost med skimmeldannelse i ostemassen - Käse mit Schimmelbildung im Teig - Τυπόι της ομάδος bleu - Blue-veined cheese - Fromage à pâte persillée - Formaggi a pasta erborinata - Blauwgroen geaderde kaas												
04.04 C	I	313,23						322,16					
	II	143,23	143,23	143,23	143,23	143,23	143,23	143,23 204,92	204,92	199,53	199,53	159,69	159,69
	PG 09 : Parmigiano - Reggiano												
04.04 E I a) 04.04 B 04.04 E II a)	I	524,81						598,93					
	II	158,08	149,06	149,06	149,06	162,83	176,26	170,96 256,60	256,60	252,39	242,42	242,42	247,75
	PG 10 : Cheddar												
04.04 E 1 b) 1	I	347,34						350,57					
	II	190,23	190,23	190,23	190,23	190,23	190,23	194,00 202,22	202,22	200,40	196,08	190,08	198,39
	PG 11 : Gouda + oste af samme gruppe - Gouda + Käse derselben Gruppe - Gouda + τυπόι της ίδιας ομάδος - Gouda + similar cheeses of the same group - Gouda + from. du même groupe - Gouda + form. dello stesso gruppo - Gouda + kaassoorten van dezelfde groep												
04.04 E I b) 5	I	311,06						321,22					
	II	164,97	160,56	160,56	160,56	160,56	160,56	160,56 175,62	175,62	175,62	175,62	175,62	175,62
	PG 12 : Laktose - Laktose - Γαλακτοσάκχαρον - Lactose - Lactose - Lattosio - Melksuiker												
17.02 A II 17.05 A	I	95,59						93,07					
	II	41,05	41,05	41,05	41,05	41,05	41,05	41,05 40,31	40,31	40,31	40,31	40,31	40,31

**TÆRSKELPRISER
SCHWELLENPREISE
ΤΙΜΕΣ ΚΑΤΩΦΛΙΟΥ
THRESHOLD PRICES
PRIX DE SEUIL
PREZZI DI ENTRATA
DREMPELPRIJZEN**

**AFGIFTER VED INDFØRSLER FRA TREDJELANDE
ABSCHÖPFUNGEN BEI EINFUHR AUS DRITTLÄNDERN
ΕΙΣΦΟΡΕΣ ΚΑΤΑ ΤΗΝ ΕΙΣΑΓΩΓΗ ΑΠΟ ΤΡΙΤΕΣ ΧΩΡΕΣ
LEVIES ON IMPORTS FROM THIRD COUNTRIES
PRELEVEMENTS A L'IMPORTATION DES PAYS TIERS
PRELIEVI ALL'IMPORTAZIONE DAI PAESI TERZI
HEFFINGEN BIJ INVOER UIT DERDE LANDE**

**MEJERIPRODUKTER
MILCHERZEUGNISSE
ΓΑΛΑΚΤΟΚΟΜΙΚΑ
ΠΡΟΪΟΝΤΑ
MILK PRODUCTS
PRODUITS LAITIERS
PROD. LATT. CAS.
ZUIVELPRODUKTEN**

I = Tærskelpriser – Schwellenpreise – Τιμές κατώφλιου – Threshold prices – Prix de seuil – Prezzi di entrata – Drempelprijzen
II = Afgifter – Abschöpfungen – Εισφορές – Levies – Prélèvements – Prelievi – Heffingen

ECU/100 kg

Tarifnummer Tarifnummer Δασμολογική κλάση Tariff No N° tarifaire N. Tariffario Tariefnummer	1984												
	JAN	FEV	MAR	AVR	MAI	JUN	JUL	AUG	SEP	OCT	NOV	DEC	
	PG 01 : Valle i pulverform - Malkenpulver - Όπρος γάλακτος εις κόβιν - Whey powder - Poudre de sérum - Siero di latte - Weipoeder												
04.02 A 1	I	53,76					55,99						
	II	15,43	15,00	17,09	20,85	20,05	19,85						
	PG 02 : Mælk i pulverform (< 1,5 %) - Milch in Pulverform (< 1,5 %) - Γάλα εις κόβιν (< 1,5 %) - Milk in powder (< 1,5 %) - Lait en poudre (< 1,5 %) - Latte in polvere (< 1,5 %) - Melk in poeder (< 1,5 %)												
04.02 A II b) I	I	171,62					186,42						
	II	85,77	84,83	88,78	105,96	104,67	107,08						
	PG 03 : Mælk i pulverform (26 %) - Milch in Pulverform (26 %) - Γάλα εις κόβιν (26 %) - Milk in powder (26 %) - Lait en poudre (26 %) - Latte in polvere (26 %) - Melk in poeder (26 %)												
04.02 A II b) 2	I	265,07					273,05						
	II	136,83	136,08	144,35	156,26	153,48	152,75						
	PG 04 : Kondens. mælk (usædet) - Kondensmilch (n. gezuckert) - Συμπυκνωμένο γάλα (όνευ σακχάρωσ) - Condensed milk (unsweetened) - Lait condensé (s. addition de sucre) - Latte condensato (s. agg. di zuch.) - Gecondens. melk (z. toegev. suiker)												
04.02 A III a) 1	I	102,43					101,65						
	II	24,84	24,84	24,84	26,53	26,59	26,59						
	PG 05 : Kondens. mælk (sædet) - Kondensmilch (gezuckert) - Συμπυκνωμένο γάλα (μετά προσθήκης σακχάρωσ) - Condensed milk (sweetened) - Lait condensé (av. add. de sucre) - Latte condensato (con agg. di zuch.) - Gecondens. melk (met toegev. suiker)												
04.02 B II a)	I	133,69					133,66						
	II	47,78	47,78	47,78	50,46	50,55	50,55						
	PG 06 : Smør - Butter - Βούτυρο - Butter - Beurre - Burro - Boter												
04.03 A	I	393,22					358,09						
	II	201,53	199,34	209,78	182,09	184,04	190,02						
	PG 07 : Emmental												
04.04 A II 04.04 A I a) 2 04.04 A I b) 1 bb) 04.04 A I b) 2	I	390,39					390,39						
	II	193,51	192,62	196,38	204,70	199,53	206,32						
	PG 08 : Ost med skimmeldannelse i ostemassen - Käse mit Schimmelbildung im Teig - Τυρί της ομάδος bleu - Blue-veined cheese - Fromage à pâte persillée - Formaggi a pasta erborinata - Blauwgroen geaderde kaas												
04.04 C	I	313,23					322,16						
	II	143,23	143,23	143,23	157,21	157,69	157,69						
	PG 09 : Parmigiano - Reggiano												
04.04 E I a) 04.04 B 04.04 E II a)	I	524,81					598,93						
	II	153,42	149,06	169,76	253,75	247,24	245,09						
	PG 10 : Cheddar												
04.04 E I b) 1	I	347,34					350,57						
	II	190,23	190,23	190,23	201,95	198,17	197,24						
	PG 11 : Gouda + oste af samme gruppe - Gouda + Käse derselben Gruppe - Gouda + τυρί της ίδιας ομάδος - Gouda + similar cheeses of the same group - Gouda + from. du même groupe - Gouda + form. dello stesso gruppo - Gouda + kaassoorten van dezelfde groep												
04.04 E I b) 5	I	311,06					321,22						
	II	162,69	160,56	160,56	175,12	175,62	175,62						
	PG 12 : Laktose - Laktose - Γαλακτοσάκχαρον - Lactose - Lactose - Lattosio - Melksuiker												
17.02 A II	I	95,59					93,07						
17.05 A	II	41,05	41,05	41,05	40,33	40,31	40,31						

XII

FÅREKØD

SCHAFFLEISCH

ΠΡΟΒΕΙΟ ΚΡΕΑΣ

SHEEPMEAT

VIANDE OVINE

CARNI OVINE

SCHAPENVLEES

**BASISPRIS
GRUNDPREIS
ΤΙΜΗ ΒΑΣΕΩΣ
BASIC PRICE
PRIX DE BASE
PREZZO DI BASE
BASISPRIJS**

**FAAREKØD
SCHAFFLEISCH
ΠΡΟΒΕΙΟ ΚΡΕΑΣ
SHEEPMET
VIANDE OVINE
CARNI OVINE
SCHAPEVLEES**

/100 kg PAB

	ECU	BELGIQUE/ LUXEMBOURG	DANMARK	BR DEUTSCHL.	ΕΛΛΑΣ	FRANCE	IRELAND	ITALIA	NEDERLAND	UNITED KINGDOM
		BFR/LFR	DKR	DM	ΔΡΧ	FF	IRL	LIT	HFL	UKL
20.10.80-5.04.81	345,00	13979,1	2664,57	949,35	20602,5	2017,21	227,450	399,438	963,90	213,436
06.04.81 - 19.05.82	370,88	<u>15131,4</u> 15939,4(8)	<u>2937,06</u> <u>2990,36(2)</u> 3035,22(3)	985,28	<u>22788,9</u> <u>23648,7(3)</u> 24055,2(4)	<u>2223,53</u> <u>2257,39(1)</u> 2297,84(5)	254,106	<u>455.070</u> 478.064(4)	1043,35	229,447
20.05.82 - 22.05.83	409,82	<u>17612,9</u> 18182,1(8)	<u>3353,90</u> <u>3374,45(6)</u>	1055,39	<u>26580,8</u> <u>27274,6(6)</u> 29527,5(7)	<u>2539,09</u> 2611,27(8)	<u>280,785</u> 283,191(6)	528.258	1129,31	253,537
23.05.83 - 01.04.84	432,36	<u>19182,2</u> 19413,3(9)	3560,04	1087,20	33399,0	2806,93	<u>309,980</u> 313,759(9)	579,795	1171,61	267,482
02.04.84 -	428,04	19866,1	3601,94	1076,34	38749,6	2940,06	321,077	612.953	1159,91	264,809

Fra : / Ab : / From : / A partir de : / A decorrere dal : / Vanaf :

- | | |
|----------------|----------------|
| (1) 12.10.1981 | (5) 20.05.1982 |
| (2) 05.04.1982 | (6) 29.06.1982 |
| (3) 06.05.1982 | (7) 31.01.1983 |
| (4) 17.05.1982 | (8) 04.04.1983 |
| | (9) 20.06.1983 |

REFERENCEKVALITET
REFERENZQUALITÄT
ΠΟΙΟΤΗΣ ΑΝΑΦΟΡΑΣ
REFERENCE QUALITY
QUALITE DE REFERENCE
QUALITA DI RIFERIMENTO
REFERENTIEKWALITEIT

Markedspriser
Marktpreise
Τιμές της αγοράς
Market prices
Prix de marché
Prezzi di mercato
Marktprijzen

FAAREKOD
SCHAFFLEISCH
ΠΡΟΒΕΙΟ ΚΡΕΑΣ
SHEEPHEAT
VIANDE OVINE
CARNI OVINE
SCHAPEVLEES

MN/kg
ECU/100 kg/PAT

Markeder Märkte Αγορές Markets Marchés Mercati Markten	Beskrivelse Beschreibung Περιγραφή Description Description Descrizione Omschrijving	1983												
		JAN	FEB	MAR	APR	MAI	JUN	JUL	AUG	SEPT	OCT			
BELGIQUE - BELGIE														
ST-TRUIDEN	REGION III	BFR	183,781	183,330	154,926	153,855	178,941	186,754	199,284	203,856	221,945	223,206		
	Agneaux extra	ECU	427,626	426,576	360,486	347,966	403,328	419,124	443,830	454,014	494,299	497,109		
DANMARK														
KØBENHAVN	REGION III	DKR	21,666	21,666	21,666	21,666	23,956	28,199	27,166	24,069	22,299	22,166		
	Lam ekstra Lam 1e kvalitet	ECU	263,129	263,129	263,129	263,129	290,945	342,475	329,926	292,316	270,821	269,202		
BR DEUTSCHLAND														
Ø 5 REGIONEN	REGION III	DM	9,0320	9,2453	9,4698	9,3974	9,2768	9,1857	8,8715	8,7134	8,7348	8,8173		
	Mastlammfleisch	ECU	350,726	359,008	367,726	364,913	362,731	365,300	352,803	346,518	347,365	350,648		
EΛΛΑΣ														
Ø 6 ΑΓΟΡΕΣ	REGION VII	PX	343,303	336,146	341,386	336,297	342,285	352,756	355,741	378,427	394,772	416,885		
	Amni	ECU	514,706	469,727	477,049	469,938	468,214	456,653	460,517	489,884	511,044	539,670		
FRANCE														
Ø RUNGIS + 4 MARCHES	REGION II	FF	26,726	26,917	26,671	27,440	28,364	28,254	27,560	27,683	28,177	26,890		
	Cat.commercia- lisées Agneaux	ECU	431,357	343,438	430,474	431,847	442,595	435,207	424,516	426,408	434,011	414,197		
GREAT BRITAIN														
Ø 2 REGIONS	REGION V	UKL	1,5297	1,8170	1,8490	2,1092	2,3036	1,7133	1,2275	1,2094	1,2686	1,2943		
	ALL certified sheeps	ECU	247,256	293,703	298,886	340,931	372,360	276,933	198,416	195,495	205,054	209,211		
IRELAND														
Ø 4 MARKETS	REGION IV	IRL	2,3266	2,4123	2,4673	2,5670	2,8126	2,6657	2,3060	2,2494	2,3763	2,3513		
	Lamb 1 ^o quality Lamb 2 ^o quality		336,684	349,091	357,060	371,483	402,717	370,240	317,758	309,973	327,454	324,006		
ITALIA														
Ø 8 MERCAT.	REGION I	LIT	5858,6	5682,1	5749,7	5837,5	5754,1	5741,9	5606,9	5686,2	6025,1	6069,7		
	Agnelli	ECU	454,508	440,810	446,058	452,869	441,418	428,179	418,108	424,022	449,298	452,625		
NEDERLAND														
Ø 6 MARKTEN	REGION III	HFL	9,6365	10,0166	10,0437	10,2636	10,6539	10,4070	9,7722	9,6055	9,9788	10,1490		
	Vette lammeren	ECU	349,701	363,496	364,477	372,460	388,541	384,049	360,624	354,471	368,248	374,528		
NORTHERN IRELAND														
Ø 4 MARKETS	REGION VI	UKL	1,8761	1,9514	1,9673	1,9865	2,0577	1,8520	1,6352	1,6221	1,6894	1,6873		
	Lambs	ECU	303,256	315,421	317,996	321,093	332,600	299,359	264,315	262,199	273,077	272,737		
Ø C.E.		ECU	369,981	380,038	383,480	400,061	413,769	371,692	336,647	339,551	353,278	355,407		
Ø REGION III		ECU	351,604	362,076	363,601	365,837	375,833	376,456	360,056	353,871	362,371	367,029		
Ø UNITED KINGDOM Reg. 5 + 6		UKL	1,5442	1,8227	1,8540	2,1040	2,2933	1,7191	1,2447	1,2268	1,2963	1,3108		
		ECU	249,608	294,615	299,689	340,098	370,690	277,875	201,184	198,297	207,911	211,879		

REFERENZQUALITÄT
 ΠΟΙΟΤΗΤΑ ΑΝΑΦΟΡΑΣ
 REFERENCE QUALITY
 QUALITÀ DI RIFERIMENTO
 REFERENTIEKwaliteit

Markedpriser
 Marktpreise
 Τιςς της αγοράς
 Market prices
 Prix de marché
 Prezzi di mercato
 Marktprijzen

FÆRERØD
 SCHAFFLEISCH
 ΠΡΟΒΕΙΟ ΚΡΕΑΤ
 SHEEPMEAT
 VIANDE OVINE
 CARNI OVINE
 SCHAFWELES

MN/Kg
 ECU/100 kg/PAL

DE DGVI44 : OVI		OVI		OVI		REF.:PAGPMI40							
A DGVID3 : PRIX DANS LES PAYS DES C.E.		PREISE IN DEN LAENDERN DER E.G.		PRICES IN THE E.C.-COUNTRIES		DATE:17/07/84							
: DOCUMENT DE TRAVAIL		ARBEITSUNTERLAGE		WORKING DOCUMENT		PAGE: 10/155							
1983				1984									
		AUG	SEP	OCT	NOV	DEC	JAN	FEB	MAR	APR	MAI	JUN	JUL
: OVINS ABATTUS		GESCHLACHTETE LÄMMER						SLAUGHTERED LAMBS					
BELGIE/BELGIQUE	BFR/KG PAB	203,856	221,945	223,706	205,413	155,422	162,096	177,013	181,361	183,423	192,025	202,780	
0,20 %	ECJ/100 KG PAB	454,014	494,299	497,109	457,481	346,145	361,009	394,231	403,914	395,649	413,741	436,914	
DANMARK	DKR/KG PAB	24,069	22,299	22,166	22,566	22,666	22,666	22,769	27,779	33,820	32,828	26,756	
0,10 %	ECJ/100 KG PAB	292,316	270,821	269,202	274,060	275,274	275,274	276,530	337,366	402,176	393,115	312,014	
DEUTSCHLAND BR	DM /KG PAB	8,7134	8,7348	8,8173	8,5795	8,4177	8,7071	8,7946	9,1315	9,1840	9,1144	8,9155	
2,10 %	ECJ/100 KG PAB	346,518	347,365	350,648	341,191	334,759	346,266	349,746	363,142	365,230	367,462	354,552	
ELLAS	DR4/KG PAB	378,427	394,772	416,019	427,643	424,475	421,592	394,002	379,255	392,225	411,883	418,586	
14,80 %	ECJ/100 KG PAB	489,884	511,044	538,550	553,596	549,495	545,763	510,047	490,957	455,602	454,978	462,383	
FRANCE	FF /KG PAB	27,683	28,177	26,890	26,541	26,795	27,566	28,918	29,344	30,222	30,192	27,989	
21,50 %	ECJ/100 KG PAB	426,408	434,011	414,197	408,819	412,726	424,601	445,425	451,995	440,818	439,556	407,481	
IRELAND	IRL/KG PAB	2,2494	2,3763	2,3513	2,3421	2,3589	2,4279	2,6048	2,8498	2,8530	2,6772	2,3670	
4,10 %	ECJ/100 KG PAB	309,973	327,454	324,006	322,741	325,058	334,564	358,941	392,698	380,771	356,913	315,553	
ITALIA	LIT/KG PAB	5686,2	6025,1	6069,7	6278,3	6464,5	6391,1	6339,0	6141,3	6439,1	6080,1	5699,4	
16,40 %	ECJ/100 KG PAB	424,022	449,298	452,625	468,175	482,063	476,594	472,704	457,965	450,625	424,589	398,005	
NEDERLAND	HFL/KG PAB	9,6055	9,9788	10,1490	10,0084	9,8533	10,2442	11,1005	11,0751	10,7883	10,6914	10,5898	
2,40 %	ECJ/100 KG PAB	354,471	368,248	374,528	369,341	363,616	378,042	409,643	408,705	398,121	394,544	390,796	
GREAT BRITAIN	UKL/KG PAB	1,2094	1,2686	1,2943	1,3091	1,5352	1,5956	1,9091	2,0222	2,4213	1,9168	1,4778	
36,80 %	ECJ/100 KG PAB	195,495	205,054	209,211	211,613	248,156	257,908	308,598	326,873	391,377	309,828	238,872	
NORTHERN IRELAND	UKL/KG PAB	1,6221	1,6894	1,6873	1,6674	1,6884	1,7054	1,9437	2,1095	2,0871	1,9159	1,8017	
1,60 %	ECJ/100 KG PAB	262,199	273,077	272,737	269,521	272,912	275,668	314,177	340,985	337,369	309,691	291,229	
C.E.	ECJ/100 KG PAB	339,551	353,278	355,242	359,246	374,859	380,604	400,326	405,375	416,602	383,378	344,827	
REGION I	ECJ/100 KG PAB	455,241	478,566	493,353	508,665	514,026	509,381	490,405	473,603	443,504	438,994	428,520	
REGION III	ECJ/100 KG PAB	353,871	362,371	367,029	358,740	348,416	361,282	380,025	387,095	383,729	381,237	375,240	
UNITED KINGDOM	UKL/KG PAB	1,2268	1,2863	1,3108	1,3242	1,5417	1,6002	1,9106	2,0259	2,4072	1,9167	1,4914	
	ECJ/100 KG PAB	198,297	207,911	211,879	214,045	249,196	258,654	308,833	327,466	389,109	309,822	241,071	

**AFGIFTER VED INDFØRSLER FRA TREDJELANDE
 ABSCHÖPFUNGEN BEI EINFUHR AUS DRITTLÄNDERN
 ΕΙΣΦΟΡΕΣ ΚΑΤΑ ΤΗΝ ΕΙΣΑΓΩΓΗ ΑΠΟ ΤΡΙΤΕΣ ΧΩΡΕΣ
 LEVIES ON IMPORTS FROM THIRD COUNTRIES
 PRELEVEMENTS A L'IMPORTATION DES PAYS TIERS
 PRELIEVI ALL'IMPORTAZIONE DAI PAESI TERZI
 HEFFINGEN BIJ INVOER UIT DERDE LANDE**

FAAREKØD
 SCHAFFLEISCH
 ΠΡΟΒΕΙΟ ΚΡΕΑΣ
 SHEEPMEAT
 VIANDE OVINE
 CARNI OVINE
 SCHAFEVLEES

ECU/100 kg

Tarifnummer Tarifnummer Δασμολογική κλάση Tariff No N° tarifaire N. Tariffario Tariefnummer	1 9 8 4											
	JAN	FEV	MAR	AVR	MAI	JUN	JUL	AUG	SEP	OCT	NOV	DEC
	LEVENDE VAEGT - LEBENGEWICHT - ΖΩΝ ΒΑΡΩΣ LIVE WEIGHT - POIDS VIF - PESO VIVO - LEVEND GEWICHT											
01.04 B	97,082	87,779	93,123	96,274	91,650							
	NETTOVAEGT - NETTOGEWICHT - ΚΑΘΑΡΟΝ ΒΑΡΩΣ NET WEIGHT - POIDS NET - PESO NETTO - NETTOGEWICHT											
02.01 A IV a) 1	168,257	186,757	198,135	204,838	195,000							
02.01 A IV a) 2	117,782	130,734	138,694	143,387	144,900							
02.01 A IV a) 3	185,085	205,440	217,948	225,322	214,500							
02.01 A IV a) 4	218,737	242,792	257,575	266,289	253,500							
02.01 A IV a) 5 aa)	218,737	242,792	257,575	266,289	253,500							
02.01 A IV a) 5 bb)	306,232	339,909	360,605	295,809	310,065							
02.06 c II a) 1	218,737	242,792	257,575	266,289	253,500							
02.06 c II a) 2	306,232	339,909	360,605	295,809	354,900							
02.01 A IV b) 1	124,203	139,728	148,384	153,379	146,000							
02.01 A IV b) 2	86,942	97,801	103,869	107,365	102,200							
02.01 A IV b) 3	136,623	153,701	163,222	168,717	160,600							
02.01 A IV b) 4	126,288	181,646	192,899	199,392	189,800							
02.01 A IV b) 5 aa)	126,288	181,646	192,899	199,392	189,800							
02.01 A IV b) 5 bb)	226,049	254,305	270,059	279,149	265,720							

**AFGIFTER VED INDFØRSLER FRA TREDJELANDE
 ABSCHÖPFUNGEN BEI EINFUHR AUS DRITTLÄNDERN
 ΕΙΣΦΟΡΕΣ ΚΑΤΑ ΤΗΝ ΕΙΣΑΓΩΓΗ ΑΠΟ ΤΡΙΤΕΣ ΧΩΡΕΣ
 LEVIES ON IMPORTS FROM THIRD COUNTRIES
 PRELEVEMENTS A L'IMPORTATION DES PAYS TIERS
 PRELIEVI ALL'IMPORTAZIONE DAI PAESI TERZI
 HEFFINGEN BIJ INVOER UIT DERDE LANDE**

FAAREKØD
 SCHAFFLEISCH
 ΠΡΟΒΕΙΟ ΚΡΕΑΣ
 SHEEPMEAT
 VIANDE OVINE
 CARNI OVINE
 SCHAFEVLEES

ECU/100 kg

Tarifnummer Tarifnummer Δασμολογική κλάση Tariff No N° tarifaire N. Tariffario Tariefnummer	1984											
	AVR				MAI				JUN			
	26-1	2-8	9-15	16-22	23-29	30-6	7-13	14-20	21-27	28-3	4-10	11-17
	LEVENDE VAEGT - LEBENGEWICHT - ΖΩΝ ΒΑΡΟΣ LIVE WEIGHT - POIDS VIF - PESO VIVO - LEVEND GEWICHT											
01.04 B	96,834	96,834	96,679	96,350	95,410	94,470	93,060	92,120	89,770	87,420	84,130	78,490
	NETTOVAEGT - NETTOGEWICHT - ΚΑΘΑΡΟΝ ΒΑΡΟΣ NET WEIGHT - POIDS NET - PESO NETTO - NETTOGEWICHT											
02.01 A IV a) 1	206,030	206,030	205,700	205,000	203,000	201,000	198,000	196,000	191,000	186,000	179,000	167,000
02.01 A IV a) 2	144,221	144,221	143,990	143,500	142,100	140,700	138,600	137,200	133,700	130,200	125,300	116,900
02.01 A IV a) 3	226,633	226,633	226,270	225,500	223,300	221,100	217,800	215,600	210,100	204,600	196,900	183,700
02.01 A IV a) 4	267,839	267,839	267,410	266,500	263,900	261,300	257,400	254,800	248,300	241,800	232,700	217,100
02.01 A IV a) 5 aa)	267,839	267,839	267,410	266,500	263,900	261,300	257,400	254,800	248,300	241,800	232,700	217,100
02.01 A IV a) 5 bb)	374,975	374,975	374,374	373,100	369,460	365,820	360,360	356,720	347,620	338,520	325,780	303,940
02.06 C II a) 1	267,839	267,839	267,410	266,500	263,900	261,300	257,400	254,800	248,300	241,800	232,700	217,100
02.06 C II a) 2	374,975	374,975	374,374	373,100	369,460	365,820	360,360	356,720	347,620	338,520	325,780	303,940
02.01 A IV b) 1	154,273	154,273	154,025	153,500	152,000	150,500	148,250	146,750	143,000	139,250	134,000	125,000
02.01 A IV b) 2	107,991	107,991	107,818	107,450	106,400	105,350	103,775	102,725	100,100	97,475	93,800	87,500
02.01 A IV b) 3	169,700	169,700	169,428	168,850	167,200	165,550	163,075	161,425	157,300	153,175	147,400	137,500
02.01 A IV b) 4	200,555	200,555	200,233	199,550	197,600	195,650	192,725	190,775	185,900	181,025	174,200	162,500
02.01 A IV b) 5 aa)	200,555	200,555	200,233	199,550	197,600	195,650	192,725	190,775	185,900	181,025	174,200	162,500
02.01 A IV b) 5 bb)	280,777	280,777	280,326	279,370	276,640	273,910	269,815	267,085	260,260	253,435	243,880	227,500

**Salg og abonnement · Verkauf und Abonnement · Πωλήσεις και συνδρομές · Sales and subscriptions
Vente et abonnements · Vendita e abbonamenti · Verkoop en abonnementen**

BELGIQUE / BELGIË

Moniteur belge / Belgisch Staatsblad

Rue de Louvain 40-42 / Leuvenestraat 40-42
1000 Bruxelles / 1000 Brussel
Tél. 512 00 26
CCP/Postrekening 000-2005502-27

Sous-agents / Agentschappen:

Librairie européenne / Europese Boekhandel

Rue de la Loi 244 / Wetstraat 244
1040 Bruxelles / 1040 Brussel

CREDOC

Rue de la Montagne 34 / Bergstraat 34
Bte 11 / Bus 11
1000 Bruxelles / 1000 Brussel

DANMARK

Schultz Forlag

Møntergade 21
1116 København K
Tlf: (01) 12 11 95
Girokonto 200 11 95

Underagentur:

Europa Bøger

Gammel Torv 6
Postbox 137
1004 København K
Tlf. (01) 15 62 73
Telex 19280 EUROIN DK

BR DEUTSCHLAND

Verlag Bundesanzeiger

Breite Straße
Postfach 10 80 06
5000 Köln 1
Tel. (02 21) 20 29-0
Fernschreiber:
ANZEIGER BONN 8 882 595

GREECE

G.C. Eleftheroudakis SA

International Bookstore
4 Nikis Street
Athens (126)
Tel. 322 63 23
Telex 219410 ELEF

Sub-agent for northern Greece:

Molho's Bookstore

The Business Bookshop
10 Tsimiski Street
Thessaloniki
Tel. 275 271
Telex 412885 LIMO

FRANCE

**Service de vente en France des publications
des Communautés européennes**

Journal officiel

26, rue Desaix
75732 Paris Cedex 15
Tél. (1) 578 61 39

IRELAND

Government Publications Sales Office

GPO Arcade
Dublin 1

or by post

Stationery Office

Dublin 4
Tel. 78 96 44

ITALIA

Licosa Spa

Via Lamarmora, 45
Casella postale 552
50 121 Firenze
Tel. 57 97 51
Telex 570466 LICOSA I
CCP 343 509

Subagente:

Libreria scientifica Lucio de Biasio - AEIOU

Via Meravigli, 16
20 123 Milano
Tel. 80 76 79

GRAND-DUCHÉ DE LUXEMBOURG

**Office des publications officielles
des Communautés européennes**

5, rue du Commerce
L-2985 Luxembourg
Tél. 49 00 81
Télex PUBLOF - Lu 1322
CCP 19190-81
CC bancaire BIL 8-109/6003/300

NEDERLAND

Staatsdrukkerij- en uitgeverijbedrijf

Christoffel Plantijnstraat
Postbus 20014
2500 EA 's-Gravenhage
Tel. (070) 78 99 11

UNITED KINGDOM

HM Stationery Office

PO Box 569
London SE1 9NH
Tel. 01-928 6977 ext 365
National Giro Account 582-1002

Sub-agent:

Alan Armstrong & Associates

Sussex Place, Regent's Park
London NW1 4SA
Tel. 01-723 3902

ESPAÑA

Mundi-Prensa Libros, S.A.

Castelló 37
Madrid 1
Tel. (91) 275 46 55
Telex 49370-MPLI-E

PORTUGAL

Livraria Bertrand, s.a.r.l.

Rua João de Deus
Venda Nova
Amadora
Tél. 97 45 71
Télex 12709-LITRAN-P

SCHWEIZ / SUISSE / SVIZZERA

FOMA

5, avenue de Longemalle
Case postale 367
CH 1020 Renens - Lausanne
Tél. (021) 35 13 61
Télex 25416

Sous-agent:

Librairie Payot

6, rue Grenus
1211 Genève
Tél. 31 89 50
CCP 12-236

SVERIGE

Librairie C.E. Fritzes

Regeringsgatan 12
Box 16356
103 27 Stockholm
Tel. 08-23 89 00

UNITED STATES OF AMERICA

**European Community Information
Service**

2100 M Street, NW
Suite 707
Washington, DC 20037
Tel. (202) 862 9500

CANADA

Renouf Publishing Co., Ltd

2182 St Catherine Street West
Montreal
Quebec H3H 1M7
Tel. (514) 937 3519

JAPAN

Kinokuniya Company Ltd.

17-7 Shinjuku 3-Chome
Shinjuku-ku
Tokyo 160-91
Tel. (03) 354 0131

- DA = Landbrugsmarkeder: Priser.
 DE = Agrarmärkte: Preise.
 GR = Γεωργικές αγορές: Τιμές.
 EN = Agricultural markets: Prices.
 FR = Marchés agricoles: Prix.
 IT = Mercati agricoli: Prezzi.
 NL = Landbouwmarkten: Prijzen.

Prix publics au Luxembourg, TVA exclue

	ECU	BFR	DKR	DM	DRA	FF	LIT	HFL	UKL	IRL	USD
Abonnement	82,50	3780	675	187	6550	570	11300	209	47.75	59.75	71
Prix au numéro	9,28	425	78	21	740	64	12700	23,50	5.40	6.80	8



KONTORET FOR DE EUROPÆISKE FÆLLESSKABERS OFFICIELLE PUBLIKATIONER
 AMT FÜR AMTLICHE VERÖFFENTLICHUNGEN DER EUROPÄISCHEN GEMEINSCHAFTEN
 ΥΠΗΡΕΣΙΑ ΕΠΙΣΗΜΩΝ ΕΚΔΟΣΕΩΝ ΤΩΝ ΕΥΡΩΠΑΪΚΩΝ ΚΟΙΝΟΤΗΤΩΝ
 OFFICE FOR OFFICIAL PUBLICATIONS OF THE EUROPEAN COMMUNITIES
 OFFICE DES PUBLICATIONS OFFICIELLES DES COMMUNAUTÉS EUROPÉENNES
 UFFICIO DELLE PUBBLICAZIONI UFFICIALI DELLE COMUNITÀ EUROPEE
 BUREAU VOOR OFFICIËLE PUBLIKATIES DER EUROPESE GEMEENSCHAPPEN

ISSN 0250-9601

L-2985 Luxembourg

Kat./Cat.: CB-AZ-83-006-7C-C