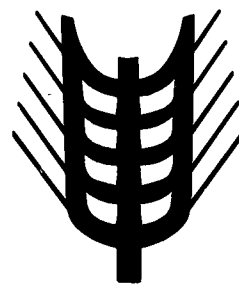




Kommissionen for De europæiske Fællesskaber
Kommission der Europäischen Gemeinschaften
Επιτροπή των Ευρωπαϊκών Κοινοτήτων
Commission of the European Communities
Commission des Communautés européennes
Commissione delle Comunità europee
Commissie van de Europese Gemeenschappen



Landbrugsmarkeder
Agrarmärkte
Γεωργικές αγορές
Agricultural markets
Marchés agricoles
Mercati agricoli
Landbouwmakten

Priser □ Preise □ Τιμές □ Prices □ Prix □ Prezzi □ Prijzen

Basée sur des informations, rassemblées par les services de la Direction Générale de l'Agriculture, dans le cadre de l'application de la politique agricole commune, la publication "Marchés Agricoles - Prix" contient des données concernant les prix fixés par le Conseil ou par la Commission et les prix constatés sur les différents marchés de la Communauté.

La table des matières (page 2) mentionne les produits traités.

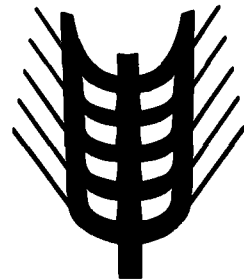
Les tableaux donnent l'évolution, pour une période de plusieurs semaines et de plusieurs mois, des:

- montants fixés,***
- prix de marché (si possible),***
- prélèvements envers pays tiers,***
- prix sur le marché mondial (si possible).***

En outre, quelques graphiques ont été insérés dans la publication.

€

Kommissionen for De europæiske Fællesskaber
Kommission der Europäischen Gemeinschaften
Επιτροπή των Ευρωπαϊκών Κοινοτήτων
Commission of the European Communities
Commission des Communautés européennes
Commissione delle Comunità europee
Commissie van de Europese Gemeenschappen



Landbrugsmarkeder
Agrarmärkte
Γεωργικές αγορές
Agricultural markets
Marchés agricoles
Mercati agricoli
Landbouwmakten

Priser □ Preise □ Τιμές □ Prices □ Prix □ Prezzi □ Prijzen

GENERALDIREKTORATET FOR LANDBRUG, Direktorat Generale anliggender
GENERALDIREKTION LANDWIRTSCHAFT, Direktion Allgemeine Angelegenheiten
ΓΕΝΙΚΗ ΔΙΕΥΘΥΝΣΗ ΓΕΩΡΓΙΑΣ, Διεύθυνση γενικών υποθέσεων
DIRECTORATE-GENERAL AGRICULTURE, Directorate General matters
DIRECTION GENERALE DE L'AGRICULTURE, Direction Affaires générales
DIREZIONE GENERALE DELL'AGRICOLTURA, Direzione Affari generali
DIRECTORAAT-GENERAAL LANDBOUW, Directoraat Algemene zaken

Rue de la Loi 200—B-1049 Bruxelles
Bâtiment Berlaymont

Tél. 235.11.11

Télex 22037 (AGREC)

Luxembourg: Office des publications officielles des Communautés européennes, 1984

ISSN 0250-9601

Kat./Cat.: CB-AZ-84-005-7C-C

Eftertryk med kildeangivelse tilladt
Nachdruck mit Quellenangabe gestattet

Η αναδημοσίευση οποιουδήποτε στοιχείου προϋποθέτει την αναφορά της πηγής
Reference to this publication is requested for reproduction of any data
La reproduction des données est subordonnée à l'indication de la source
La riproduzione del contenuto è subordinata alla citazione della fonte
Het overnemen van gegevens is toegestaan mits bronvermelding

Printed in Belgium

Anvendte forkortelser og tegn	Zeichen und Abkürzungen	Abbreviations and symbols	Abréviations et signes employés	Abbreviazioni e segni convenzionali	Tekens en afkortingen	Συμτρήσεις και σύμβολα	
Ingen prisnotering eller -fastsættelse	Keine Preisnotierung oder -festsetzung	No prices quoted or fixed	-	Pas de cotation ou fixation de prix	Nessuna quotazione o fissazione di prezzo	Geen notering of prijsvaststelling	Οι τιμές δεν δηλώνονται ούτε καθορίζονται
Ikke foreliggende oplysninger	Informationen nicht verfügbar	Information not available	.	Information non disponible	Informazioni non disponibili	Informaties niet beschikbaar	Δεν υπάρχουν διαθέσιμα στοιχεία
Gennemsnit	Durchschnitt	Average	Ø	Moyenne	Medie	Gemiddelde	Μέσος όρος
-	-	-	UM	Unité monétaire	Unità monetaria	-	-
-	Geldeinheit	-	GE	-	-	Geldeenheid	-
-	-	Monetary unit	MU	-	-	-	-
Pengeenhed	-	-	PE	-	-	-	-
Europæisk regningsenhed	Europäische Rechnungseinheit	European unit of account	ECU	Unité de compte européenne	Unità di conto europea	Europese rekeneenheid	μονάδα νομισματικών
National valuta	Nationale Währung	Currency amount	ΕΑΝ MN	Monnaie nationale	Moneta nazionale	Nationale valuta	Ευρωπαϊκή Λογιστική Μονάδα εθνικό νόμισμα
Belgiske franc	Belgischer Franc	Belgian franc	BFR	Franc belge	Francio belga	Belgische frank	Βελγικό φράγκο
D-mark	Deutsche Mark	German mark	DM	Deutschmark	Marco tedesco	Duitse mark	Γερμανικό μάρκο
Dansk krone	Dänische Krone	Danish krone	DKR	Couronne danoise	Corona danese	Deense kroon	Δανική κορόνα
Græske drachmer	Griechische Drachme	Greek drachma	-	Drachme grèque	Dracma greca	Griekse drachme	Ελληνική δραχμή
Franske franc	Französischer Franc	French franc	FF	Franc français	Francio francese	Fransé frank	Γαλλικό φράγκο
Irsk pund	Irishes Pfund	Irish pound sterling	IRL	Livre irlandaise	Lira sterlina irlandese	Iers pond	Ιρλανδική λίρα
Lireital.	Lire ital.	Italian lire	LIT	Lire ital.	Lira ital.	Lire ital.	Ιταλική λίρα
Luxembourgse franc	Luxemburger Franc	Luxembourg franc	LFR	Franc luxembourgeois	Francio lussemburghese	Luxemburgse frank	φράγκο Λουξεμβούργου
Gylden	Gulden	Dutch guilder	HFL	Florin	Fiorino	Gulden	Ολλανδικό φιορίνι
Pund sterling	Englisches Pfund	English pound sterling	UKL	Livre anglaise	Lira sterlina inglese	Engels pond	λίρα στερλίνα
Østrigsk schilling	Österreichischer Schilling	Austrian schilling	ÖS	Schilling autrichien	Scellino austriaco	Oostenrijkse schilling	Αυστριακό σελίνι
Schweizer franc	Schweizer Frank	Swiss franc	SFR	Franc suisse	Zwitserse frank	Zwitserse frank	Ελβετικό φράγκο
Svensk krone	Schwedische Krone	Swedish krone	SKR	Couronne suédoise	Corona svedese	Zweedse kroon	Ισουηδική κορόνα
Korn	Getreide	Cereals	CER	Céréales	Cereali	Granen	Σιτηρά
Blød hvede	Weichweizen	Common wheat	BLT	Froment tendre	Frumento tenero	Zachte tarwe	Σίτος μαλακός
Rug	Roggen	Rye	SEG	Seigle	Segala	Rogge	Σίκαλης
Byg	Gerste	Barley	ORÉ	Orge	Orzo	Gerst	Κριθή
Havre	Hafer	Oats	HAF	Avoine	Avena	Haver	Βρώμη
Majs	Mais	Maize	MAI	Maïs	Granoturco	Maïs	Αραβόσιτος
Boghvede	Buchweizen	Buckwheat	BKW	Sarrasin	Grano saraceno	Boekweit	Φαγόπυρο το εδάδιμο
Sorghum	Sorghum	Grain sorghum	SOR	Sorgho	Sorgo	Sorghum	Σόργο
Hirse	Hirse	Millet	MIL	Millet	Miglio	Gierst	Κέγχρος
Andre	Andere	Other	AUT	Autres	Altri	Andere	Άλλα δημητριακά
Hård hvede	Hartweizen	Durum wheat	DUR	Froment dur	Frumento duro	Durum tarwe	Σίτος σκληρός
Hvedemel og mel af bland-sød af hvede og rug	Mehl von Weizen und von Mengkorn	Wheat or meslin flour	FBL	Farines de froment (blé) ou de méteil	Farina di frumento e di frumento segalato	Meel van tarwe en van mengkoren	Άλευρα σίτου ή αμιγού
Rugmel	Mehl von Roggen	Rye flour	FRO	Farine de seigle	Farina di segala	Meel van rogge	Άλευρα σικάλης
Gryn af blød hvede	Grütze und Griess von Weichweizen	Common wheat groats and meal	GBL	Gruaux et semoules de froment tendre	Semole e semolini di frumento tenero	Grutten, gries en gries-meel van zachte tarwe	Πλιγούρια και σιμιγδάλια σίτου μαλακού
Gryn af hård hvede	Grütze und Griess von Hartweizen	Durum wheat groats and meal	GDU	Gruaux et semoules de froment dur	Semole e semolini di frumento duro	Grutten, gries en gries-meel van durum tarwe	Πλιγούρια και σιμιγδάλια σίτου σκληρού
Ris	Reis	Rice	RIZ	Riz	Riso	Rijst	Όρυζα
Uafskallet ris	Rohreis	Paddy rice	PAD	Riz paddy	Risone	Padierijst	Όρυζα μετά του φλοιού
Afskallet ris (hinderis)	Geschälter Reis	Husked rice	DEC	Riz décortiqué.	Riso semigreggio	Gedopte rijst	Όρυζα αποφλοιωμένη
Delvis sleben ris	Halbgeschliffenen Reis	Semi-milled rice	DBL	Riz semi-blanchi	Riso semilavorato	Halfwitte rijst	Όρυζα ημιλευκασμένη
Sleben ris	Vollständig geschliffenen Reis	Milled rice	CBL	Riz blanchi	Riso lavorato	Volwitte rijst	Όρυζα λευκασμένη
Brudris	Bruchreis	Broken rice	BRI	Riz en brisures	Rotture di riso	Breukrijst	Όρυζα εις θραύσματα
Hvidt sukker	Weisszucker	White sugar	SBL	Sucre blanc	Zucchero bianco	Witte suiker	Λευκή ζάχαρη
Råssukker	Rohzucker	Raw sugar	SBR	Sucre brut	Zucchero greggio	Ruwe suiker	Ακατέργαστη ζάχαρη
Melasse	Melassen	Molasses	MEL	Mélasses	Melasso	Melasse	Μελάσσα
Sirup	Sirup	Syrups	SIR	Sirups	Sciroppo	Stroop	Σιρόπια
Levende vægt	Lebendgewicht	Live weight	PVI	Poids vif	Peso vivo	Levend gewicht	ζών βάρος
Slagtevægt	Schlachtgewicht	Slaughtered weight	PAB	Poids abattu	Peso morto	Geslacht gewicht	βάρος σφαγίου
Produktgruppe	Produktgruppe	Product group	PG	Groupe de produits	Gruppo del prodotto	Produktengroep	Ομάδα προϊόντων
-	-	-	UEBL	Union économique belgo-luxembourgeoise	Unione economica belgo-lussemburghese	-	-
Belgisk-Luxembourgsk økonomisk union	Belgisch-Luxemburgische Wirtschaftsunion	Belgo-Luxembourg Economic Union	BLEU	-	-	Belgisch-Luxemburgse economische unie	-

OEBA

Οικονομική Ένωση
Βελγίου-Λουξεμβούργου

<u>INDHOLDSFORTEGNELSE</u>	<u>Side/Seite</u>	<u>INHALTSVERZEICHNIS</u>
Arbejdsfrie dage	6	Feiertage
Indledende bemærkninger	7	Vorbemerkung
I. KORN	9	I. GETREIDE
A. Interventionspriser Markedspriser	10	A. Interventionspreise Marktpreise
B. Tærskelpriser, CIF Afgifter infør. Afgifter eksport.	20	B. Schwellenpreise, CIF Abschöpfungen Einf. Abschöpfungen Ausf.
C. Importpriser (ikke ændret) CIF Antwerpen/Rotterdam	24	C. Einfuhrpreise (unberichtigt) CIF Antwerpen/ ROTTERDAM
II. RIS	27	II. REIS
A. Indikativpriser Interventionspriser Markedspriser	28	A. Richtpreise Interventionspreise Marktpreise
B. Tærskelpris, afgif. trejdel. OLO	29	B. Schwellenpreise, Abschöpf. Drittl., ULG
C. CIF, eksportafgif.	31	C. CIF, Abschöpf. Ausf.
D. Importpriser CIF Amsterdam/Rotterdam/Antwerpen	33	D. Einfuhrpreise CIF Amsterdam/Rotterdam/Antwerpen
III. FEDSTOFFER	37	III. FETTE
- Oliveolie		- Olivenöl
A. Producentindikativpris- Repræs. markedspris- Interventionspris- Tærskelpris-	38	A. Erzeugerriktpriser- Repræs. marktpreis- Interventionspreis- Schwellenpreis-
B. Minimums importafgifter	39	B. Mindest Abschöpf. Einfuhr
C. Markedspriser (oliveolie og frøolie)	43	C. Marktpreise (Olivenöl und Saatöl)
- Olieholdige frø		- Olsaaten
A. Fastsatte fællesskabspriser	45	A. Festgesetzte Gemeinschaft. Pr.
B. Priser fastsatte af Kommissionen	46	B. Preise von der Kommission festgesetzt
IV. VIN	49	IV. WEIN
Pris for bordvin fra producenten	50	Preis der Tafelweine bei der Erzeugung
V. SUKKER	55	V. ZUCKER
A. Indikativpris Interventionspriser Afløede interventionspriser Tærskelpriser	56	A. Richtpreis Interventionspreise Abgeleitete Interventionspreise Schwellenpreise
B. Minimumspris for sukkerroer		B. Mindestpreis für Rüben
C. Afgifter over for tredjelande	60	C. Abschöpf. gegenüber Drittländern
D. Importpriser	63	D. Einfuhrpreise
E. Verdensmarkedspriser	65	E. Weltmarktpreise
VI. ISOGLUCOSE	67	VI. ISOGLUKOSE
A. Importafgifter	68	A. Abschöpfungen Einfuhr
B. Restitutioner	68	B. Erstattungen
VII. SVINEKØD	69	VII. Schweinefleisch
A. Fastsatte priser	70	A. Festgesetzte Preise
B. Markedspriser		B. Marktpreise
1. Svin	72	1. Schweine
2. Delstykker	78	2. Teilstücke
VIII. ÆG	83	VIII. EIER
A. Fastsatte priser	84	A. Festgesetzte Preise
B. Markedspriser	85	B. Marktpreise
IX. FJERKRÆ	89	IX. GEFLOGEL
A. Fastsatte priser	90	A. Festgesetzte Preise
B. Markedspriser	92	B. Marktpreise
X. OKSEKØD	95	X. RINDFLEISCH
A. Fastsatte priser	96	A. Festgesetzte Preise
B. Markedspriser	97	B. Marktpreise
C. Importafgifter over for tredjelande	111	C. Abschöpfungen gegenüber Drittländern
XI. MEJERIPRODUKTER	115	XI. MILCHERZEUGNISSE
A. Fastsatte priser	116	A. Festgesetzte Preise
B. Tærskelpriser - Importafgifter over for tredjelande	117	B. Schwellenpreise - Abschöpfungen gegenüber Drittländern
XII. FAAREKØD	119	XII. SCHAFFLEISCH
A. Fastsatte priser	120	A. Festgesetzte Preise
B. Markedspriser	121	B. Marktpreise
C. Importafgifter over for tredjelande	123	C. Abschöpfungen gegenüber Drittländern

TABLE OF CONTENTS

	<u>Page/Page</u>
Official non-working days	6
Preliminary note	7
<u>I. CEREALS</u>	9
A. Intervention prices Market prices	10
B. Threshold prices, CIF Levies import. Levies export.	20
C. Import prices (not corrected) CIF Antwerpen/ Rotterdam	24
<u>II. RICE</u>	27
A. Target prices Intervention prices Market prices	28
B. Threshold prices, levies third count., OCT	29
C. CIF, export levies	31
D. Import prices CIF Amsterdam/Rotterdam/Antwerpen	33
<u>III. OILS AND FATS</u>	37
- Olive oil	
A. Prod. target price- Repres. market price- Intervention price- Threshold price-	38
B. Minimum import levies	39
C. Market prices (Olive oil and seed oil)	43
- Oil seeds	
A. Fixed community prices	45
B. Prices fixed by the Commission	46
<u>IV. WINE</u>	49
Producer price for table wine	50
<u>V. SUGAR</u>	55
A. Target price Intervention prices Derived intervention prices Threshold prices	56
B. Minimum price for sugar beet	
C. Levies on imports third countries	60
D. Import prices	63
E. World market prices	65
<u>VI. ISOGLUCOSE</u>	67
A. Import levies	68
B. Refunds	68
<u>VII. PIGMEAT</u>	69
A. Fixed prices	70
B. Market prices	
1. Pigs	72
2. Cuts	78
<u>VIII. EGGS</u>	83
A. Fixed prices	84
B. Market prices	85
<u>IX. POULTRY</u>	89
A. Fixed prices	90
B. Market prices	92
<u>X. BEEF AND VEAL</u>	95
A. Fixed prices	96
B. Market prices	97
C. Levies on imports from third countries	111
<u>XI. MILK AND MILK PRODUCTS</u>	115
A. Fixed prices	116
B. Threshold prices - Levies on imports from third countries	117
<u>XII. SHEEPMEAT</u>	119
A. Fixed prices	120
B. Market prices	121
C. Levies on imports from third countries	123

TABLE DES MATIERES

Jours fériés	
Remarque préliminaire	
<u>I. CEREALES</u>	
A. Prix d'intervention Prix de marché	
B. Prix de seuil, CAF Prélèvements import. Prélèvements export.	
C. Prix à l'importation (pas corrigés) CAF Antwerpen/Rotterdam	
<u>II. RIZ</u>	
A. Prix indicatifs Prix d'intervention Prix de marché	
B. Prix de seuil, prélèv. pays tiers PTOM	
C. CAF, prélèv. export.	
D. Prix à l'importation CAF Amsterdam/ Rotterdam/ Antwerpen	
<u>III. MATIERES GRASSES</u>	
- Huile d'olive	
A. Prix indicatif à la prod.- Prix représentatif de marché- Prix d'intervention Prix de seuil-	
B. Prél. minimaux à l'import.	
C. Prix de marché (huile d'olive et huile de graines)	
- Graines oléagineuses	
A. Prix fixés communautaires	
B. Prix fixés par la Commission	
<u>IV. VIN</u>	
Prix de vin de table à la production	
<u>V. SUCRE</u>	
A. Prix indicatif Prix d'intervention Prix d'intervention dérivés Prix de seuil	
B. Prix minimum de betteraves	
C. Prélèvements envers pays tiers	
D. Prix à l'importation	
E. Prix marché mondial	
<u>VI. ISOGLUCOSE</u>	
A. Prélèvements importation	
B. Restitutions	
<u>VII. VIANDE PORCINE</u>	
A. Prix fixés	
B. Prix de marché	
1. Porcs	
2. Pièces de la découpe	
<u>VIII. OEUFS</u>	
A. Prix fixés	
B. Prix de marché	
<u>IX. VOLAILLES</u>	
A. Prix fixés	
B. Prix de marché	
<u>X. VIANDE BOVINE</u>	
A. Prix fixés	
B. Prix de marché	
C. Prélèvements envers pays tiers	
<u>XI. PRODUITS LAITIERS</u>	
A. Prix fixés	
B. Prix de seuil- Prélèvements envers pays tiers	
<u>XII. VIANDE OVINE</u>	
A. Prix fixés	
B. Prix de marché	
C. Prélèvements envers pays tiers	

<u>INDICE</u>	<u>Pagina/Bladzijde</u>	<u>INHOUDSOPGAVE</u>
Giorni festivi	6	Feestdagen
Nota preliminare	7	Opmerking vooraf
I. CEREALI	9	I. GRANEN
A. Prezzi d'intervento	10	A. Interventieprijzen
Prezzi di mercato		Marktprijzen
B. Prezzi d'entrata, CIF	20	B. Drenpelprijzen, CIF
Prelievi import.		Heffingen invoer
Prelievi export.		Heffingen uitvoer
C. Prezzi all'importazione (non corretti) CIF	24	C. Invoerprijzen (niet gecorrigeerd) CIF
Antwerpen/Rotterdam		Antwerpen/Rotterdam
II. RISO	27	II. RIJST
A. Prezzi indicativi	28	A. Richtprijzen
Prezzi d'intervento		Interventieprijzen
Prezzi di mercato		Marktprijzen
B. Prezzi d'entrata, Prel. paesi t. PTOM	29	B. Drenpelprijzen, hef. derde landen LGO
C. CIF, prel. esport.	31	C. CIF, hef. uitvoer
D. Prezzi all'importazione CIF Amsterdam/Rotterdam/ Antwerpen	33	D. Invoerprijzen CIF Amsterdam/Rotterdam/ Antwerpen
III. GRASSI	37	III. OLIE EN VETTEN
- Olio d'oliva		- Olijfolie
A. Prezzo indicat. alla prod.-	38	A. Produktierichtprijs-
Prezzo rappres. di mercato-		Represent. marktprijs-
Prezzo d'intervento-		Interventieprijz-
Prezzo d'entrata		Drenpelprijs
B. Prel. minimi all'importazione	39	B. Minimumheffingen bij invoer
C. Prezzi di mercato (olio d'oliva e olio di semi)	43	C. Marktprijzen (olijfolie en zaadolie)
- Semi oleosi		- Oliehoudende zaden
A. Prezzi fissati comunitari	45	A. Vastgestelde gemeensch. prijzen
B. Prezzi fissati dalla Commissione	46	B. Door de Commissie vastgestelde prijzen
IV. VINO	49	IV. WIJN
Prezzo dei vini da pasto alla produzione	50	Prijs van tafelwijn af producent
V. ZUCCHERO	55	V. SUIKER
A. Prezzo indicativo	56	A. Richtprijs
Prezzi d'intervento		Interventieprijzen
Prezzi d'intervento derivati		Afgeleide interventieprijzen
Prezzi d'entrata		Drenpelprijzen
B. Prezzo minimo delle barbab.		B. Minimumprijs voor bieten
C. Prelievi verso paesi terzi	60	C. Heffingen tegenover derde landen
D. Prezzi all'importazione	63	D. Invoerprijzen
E. Prezzo del mercato mondiale	65	E. Wereldmarktprijzen
VI. ISOGLUCOSIO	67	VI. ISOGLUCOSE
A. Prelievi importazione	68	A. Importheffingen
B. Restituzione	68	B. Restituties
VII. CARNE SUINA	69	VII. VARKENSVLEES
A. Prezzi fissati	70	A. Vastgestelde prijzen
B. Prezzi di mercato		B. Marktprijzen
1. Suini	72	1. Varkens
2. Pezzi staccati.	78	2. Deelstukken
VIII. UOVA	83	VIII. EIEREN
A. Prezzi fissati	84	A. Vastgestelde prijzen
B. Prezzi di mercato	85	B. Marktprijzen
IX. POLLAME	89	IX. GEVOGELTE
A. Prezzi fissati	90	A. Vastgestelde prijzen
B. Prezzi di mercato	92	B. Marktprijzen
X. CARNE BOVINE	95	X. RUNDVLEES
A. Prezzi fissati	96	A. Vastgestelde prijzen
B. Prezzi di mercato	97	B. Marktprijzen
C. Prelievi verso paesi terzi	111	C. Heffingen tegenover derde landen
XI. PRODOTTI LATTIERO-CASEARI	115	XI. ZUIVELPRODUKTEN
A. Prezzi fissati	116	A. Vastgestelde prijzen
B. Prezzi d'entrata-	117	B. Drenpelprijzen-
Prelievi verso paesi terzi		Heffingen tegenover derde landen
XII. CARNI OVINE	119	XII. SCHAPEVLEES
A. Prezzi fissati	120	A. Vastgestelde prijzen
B. Prezzi di mercato	121	B. Marktprijzen
C. Prelievi verso paesi terzi	123	C. Heffingen tegenover derde landen

	<u>Σελίδα</u>
Τιμή συναλλάγματος	6
Εισαγωγικό σημείωμα	7
I. ΣΙΤΗΡΑ	9
A. Τιμές παρεμβάσεως	10
Τιμές αγοράς	
B. Τιμές κατωφλίου CIF	20
Εισφορές στην εισαγωγή	
Εισφορές στην εξαγωγή	
C. Τιμές κατά την εισαγωγή (όχι διορθωμένες)	24
CIF – ANTWERPEN/ROTTERDAM	
II. ΟΡΥΖΑ	27
A. Ενδεικτική τιμή	28
Τιμές παρεμβάσεως	
Τιμές αγοράς	
B. Τιμές κατωφλίου, εισφορές σε τρίτες χώρες ΥΧΕ	29
C. Εισφορές εξαγωγής, CIF	31
D. Τιμές κατά την εισαγωγή CIF – AMST./ROTT./ANT.	33
III. ΛΙΠΑΡΕΣ ΟΥΣΙΕΣ	37
– Ελαιόλαδο	
A. Ενδεικτική τιμή στην παραγωγή	38
Αντιπροσωπευτική τιμή αγοράς	
Τιμή παρεμβάσεως, τιμή κατωφλίου	
B. Ελάχιστες εισφορές κατά την εισαγωγή	39
C. Τιμές αγοράς (ελαιόλαδο-σορέλαιο)	43
– Ελαιόσχοι σπόροι	45
A. Κοινοτικές καθορισμένες τιμές	46
B. Τιμές που καθορίζονται από την Επιτροπή	
IV. ΟΙΝΟΣ	49
Τιμές στην παραγωγή για τους επιτραπέζιους οίνους	50
V. ΖΑΧΑΡΗ	55
A. Ενδεικτική τιμή	56
Τιμές παρεμβάσεως	
Παράγωγες τιμές παρεμβάσεως	
Τιμές κατωφλίου	
B. Εισφορές στις εισαγωγές από τρίτες χώρες	60
C. Τιμές κατά την εισαγωγή	63
D. Τιμές στη διεθνή αγορά	65
VI. ΞΟΦΛΥΚΟΖΗ	67
A. Εισφορές κατά την εισαγωγή	68
B. Επιστροφές	68
VII. ΧΟΙΡΕΙΟ ΚΡΕΑΣ	69
A. Καθορισμένες τιμές	70
B. Τιμές αγοράς	
1. χιόνια	72
2. Τεμάχια σφαγίου	78
VIII. ΑΥΤΑ	83
Καθορισμένες τιμές	84
Τιμές αγοράς	85
IX. ΠΟΥΛΕΡΙΚΑ	89
A. Καθορισμένες τιμές	90
B. Τιμές αγοράς	92
X. ΒΟΕΙΟ ΚΡΕΑΣ	95
A. Καθορισμένες τιμές	96
B. Τιμές αγοράς	97
C. Εισφορές στις εισαγωγές από τρίτες χώρες	111
XI. ΓΑΛΑΚΤΟΚΟΜΙΚΑ ΠΡΟΪΟΝΤΑ	115
A. Καθορισμένες τιμές	116
B. Τιμές αγοράς	117
XII. ΠΡΟΒΕΙΟ ΚΡΕΑΣ	119
A. Καθορισμένες τιμές	120
B. Τιμές αγοράς	121
C. Εισφορές κατά την εισαγωγή	123

OFFENTLIGE HELLIGDAGE I DE EUROPÆISKE FÆLLESSKABSLANDE
 FEIERTAGE IN DEN LÄNDERN DER EG.
 ΕΠΙΣΗΜΕΣ ΑΡΤΕΙΕΣ ΙΤΙΕΣ ΧΩΡΕΙ ΤΩΝ Ε.Κ.
 OFFICIAL NON WORKING DAYS IN THE COUNTRIES OF THE EC.

JOURS FÉRIES DANS LES PAYS DES C.E.
 GIORNI FESTIVI NEI PAESE DELLE C.E.
 FEESTDAGEN IN DE LANDEN VAN DE E.G.

		Belgique	Danmark	Deutschland	Ελλάδα	France	Ireland	Italia	Luxembourg	Nederland	United Kingdom	Commission								
JAN	02	-	-	-	-	-	-	-	-	-	-	-								
	06	-	-	X	X	-	-	-	-	-	-	-	Heilig Tre Konger	Heilige DreiKönige	Παραμονή Θεοφανεών	Epiphany	Fête de l'Epiphanie	Epifania di N.S.	Driekoningen	
MAR	05	-	-	X	X	-	-	-	-	-	-	-	Fastelavns Mandag	Rosenmontag	Βασιλνθνα	Carnival Monday	Lundi de Carnaval	Lunedì di Carnevale	Maandag van Karnaval	
	19	-	-	X	X	-	-	-	-	-	-	-	National Festdag	Nationafeiertag	ΕΒΝική Εορτή	National Holiday	Fête nationale	Festa nazionale	Nationale Feestdag	
APR	25	X	X	X	X	-	X	-	X	X	X	X	Skæ rstorsdag	Gründonnerstag	Μεγάλη Παρασκευή	Maundy Thursday	Jeudi Saint	Giovedì Santo	Witte Donderdag	
	20	X	X	X	X	X	X	X	X	X	X	X	Langfredag	Karfreitag	Δευτέρα του Πάσχα	Good Friday	Vendredi Saint	Venerdì Santo	Goede Vrijdag	
	23	X	X	X	X	X	X	X	X	X	X	X	2.Paaskedag	Ostermontag	Τρίτη Διακαινήσιμου	Easter Monday	Lundi de Pâques	Lunedì dell'Angelo	Paasmaandag	
	25	X	X	X	X	X	X	X	X	X	X	X	Arsgdag for Befrielsen	Jahrestag der Befreiung		Liberation Day	Anniversaire de la Libération	Anniversario della Liberazione	Verjaardag van de Bevrijding	
MEI	30	-	-	-	-	-	-	-	-	-	-	-								
	01	X	X	X	X	-	X	X	X	X	X	X	Maj Festdag	Maifeiertag	Πρωτομαγιά	May Day	Fête du Travail	Festa del Lavoro	Dag van de Arbeid	
	07	-	-	-	-	-	-	-	-	-	-	-	Arsgdag for Befrielsen	Jahrestag der Befreiung	Τρίτη Διακαινήσιμου	Liberation Day	Ann.de la Liberation	Ann.della Liberazione	Bevrijdingsdag	
	08	-	-	-	-	X	-	-	-	-	-	-	Vabenstilstand 1945	Waffenstillstand 1945	Ανακαχή 1945	Armistice Day 1945	Armistizio 1945	Wapenstilstand 1945		
	09	-	-	-	-	-	-	-	-	-	-	-	Arsgdag for Robert SchumannErklæ ring 1950	Jahrestag der Erklæ rung von Robert Schuman 1950	Επέτειος της δηλδσεας του ROBERT SCHUMAN(1950)	Anniversary of the Robert Schumann Declaration 1950	Anniversaire de la déclaration de Robert Schuman 1950	Anniversario della dichiarazione di Robert Schuman 1950	Verklaring van Robert Schuman 1950	
	18	-	X	-	-	-	-	-	-	-	-	-	Bededag							
	28	X	X	X	X	-	-	-	X	X	X	X	Kristi Himmelfartsdag	Christi Himmelfart	Αναλήψεας	Spring Bank Holiday	Ascension Day	Ascensione	Hemelvaartsdag	
JUN	01	X	X	X	X	-	-	-	X	X	X	X								
	04	-	-	-	-	X	-	-	-	-	-	-								
	05	X	X	X	X	-	-	-	X	X	X	X	Grunlovsdag	Pfingstmontag	Ημέρα της Γερμανικής ενότητας	German Unity Day	Lundi de Pentecôte	Lunedì della Pentecoste	Pinkstermaandag	
	11	X	X	X	X	-	-	-	X	X	X	X	2.Pinsedag	Tag der Deutschen Einheit	ΕΒΝική εορτή	National Holiday	Journée de l'Unité Allemande	Giorno dell'unita Tedesca	Dag van de Duitse Eenheid	
	23	-	-	X	X	-	-	-	-	-	-	-	Arsgdag for den Tyske Enhed	Nationalfeiertag	ΕΒΝική εορτή	National Holiday	Fête Nationale	Festa Nazionale	Nationale Feestdag	
JUL	14	-	-	-	-	X	-	-	-	-	-	-	National Festdag	Nationalfeiertag	ΕΒΝική εορτή	National Holiday	Fête Nationale	Festa Nazionale	Nationale Feestdag	
	21	X	-	-	-	-	-	-	-	-	-	-	National Festdag	Nationalfeiertag	ΕΒΝική εορτή	National Holiday	Fête Nationale	Festa Nazionale	Nationale Feestdag	
AUG	06	-	-	-	-	X	X	-	-	-	-	-								
	15	X	-	-	X	X	X	-	-	-	-	-	Maria Himmelfartsdag	Maria Himmelfahrt	Κοίμησις Θεοτόκου	Autumn Holiday	Assumption	Assunzione di Maria Vergine	Maria ten Hemel-opnemng	
	27	-	-	-	-	-	-	-	-	-	-	-								
SEP	31	-	-	-	-	-	-	-	-	-	-	-								
OCT	28	-	-	X	-	-	-	-	-	-	-	-	National Festdag	Nationalfeiertag	ΕΒΝική εορτή	National Holiday	Fête Nationale	Festa Nazionale	Nationale Feestdag	
	29	-	-	-	-	-	-	-	-	-	-	-								
Nov	01	X	X	X	X	X	X	X	X	X	X	X	Alle Helgensdag	Allerheiligen	Άγιοι Πάντες	Autumn Holiday	Toussaint	Ognissanti	Allerheiligen	
	02	X	X	-	-	-	-	-	-	-	-	-	Alle Sjø lesdag	Allerseelen	Ανακαχή 1914-1918	All Saint's Day	Trépassés	Comm.dei Defunti	Allerzielen	
	11	X	-	-	-	X	-	-	-	-	-	-	Vabenstilstand 14-48	Waffenstillstand 14-18	Επέτειος της Δυναστεας	Armistice Day 14-18	Armistice 14-18	Wapenstilstand 14-18		
	15	X	-	-	-	-	-	-	-	-	-	-	Fest for Dynatiet	Fest der Dynastie	Σδλληφης Θεοτόκου	Dynasty Day	Fête de la Dynastie	Festa della Dinastia	Feest van de Dynastie	
	08	-	-	-	-	X	-	-	-	-	-	-	Marias Undfangelse	Maria Empfängnis	Immaculata Concezione	Immaculate Conception	L'Immaculée Conception	Immacolata Concezione	Maria Onbevlekte	
DEC	24	X	X	X	X	X	X	X	X	X	X	X	Juleaftensdag	Heiligabend	Παραμονή Χριστουγέννων	Christmas Eve	Veille de Noël	Vigilia di Natale		
	25	X	X	X	X	X	X	X	X	X	X	X	Juledag	Weihnachten	Χριστογέννα	Christmas Day	Noël	Natale di N.S.	Kerstmis	
	26	X	X	X	X	X	X	X	X	X	X	X	2. Juledag	Weihnachten	Χριστογέννα	St.Stephen's Day	Lendemain de Noël	S.Stefano	2de Kersdag	
	31	X	-	-	-	-	-	-	-	-	-	-	Nytarsaftensdag	Silvester	Παραμονή Πρωτοχρονιάς	New Year's Eve	St.Sylvestro	Oudejaarsdag		

INDLEDENDE BEMAERKNING

Alle de i dette haefte opførte angivelser (priser, importafgifter o.a.) kan betragtes som endelige, dog under forbehold af eventuelle trykfejl og senere ændringer af de angivelser, som har tjent til beregning af gennemsnit.

VORBEMERKUNG

Alle in diesem Heft aufgenommenen Angaben (Preise, Abschöpfungen) können als endgültig angesehen werden, jedoch unter dem Vorbehalt eventueller Druckfehler und etwaigen nachträglichen Änderungen derjenigen Angaben, die zur Berechnung von Durchschnitten gedient haben.

PRELIMINARY NOTE

The data contained in this publication (prices, levies, etc...) may be regarded as definitive, subject to any printing errors or to changes subsequently made to the data used for calculating averages. The Continental practice of using commas rather than decimal points has been followed throughout this publication.

REMARQUE PRELIMINAIRE

Toutes les données, reprises dans cette publication (prix, prélèvements, e.a.) peuvent être considérées comme définitives, sous réserve toutefois des fautes d'impression éventuelles ou des modifications, apportées ultérieurement aux données, qui ont servi de base pour le calcul des moyennes.

NOTA PRELIMINARE


Tutti i dati ripresi in questa pubblicazione (prezzi, prelievi ed altri) possono essere considerati come definitivi con riserva tuttavia ad eventuali errori di stampa o ad ulteriori modifiche apportate ai dati che sono serviti da base per il calcolo delle medie.

OPMERKING VOORAF

Alle in deze publicatie opgenomen gegevens (prijzen, heffingen, e.d.) kunnen als definitief worden beschouwd, onder voorbehoud echter van eventuele drukfouten en van wijzigingen die achteraf werden aangebracht in de grondgegevens, die als basis dienden voor de berekening van gemiddelden.

ΕΙΣΑΓΩΓΙΚΟ ΣΗΜΕΙΩΜΑ

Όλα τα στοιχεία που αναφέρονται στην έκδοση αυτή (τιμές, εισφορές, κλπ.) μπορούν να θεωρηθούν οριστικά, με την επιφύλαξη ωστόσο ενδεχόμενων τυπογραφικών λαθών ή τροποποιήσεων που έχουν πραγματοποιηθεί αργότερα στα στοιχεία που χρησιμοποιήσαν ως βάση για τον υπολογισμό των μέσων όρων.



I

K O R N

G E T R E I D E

Σ I T H P A

C E R E A L S

C E R E A L E S

C E R E A L I

G R A N E N .

**INTERVENTIONSPRISER
INTERVENTIONSPREISE
ΤΙΜΕΣ ΠΑΡΕΜΒΑΣΕΩΣ
INTERVENTION PRICES
PRIX D'INTERVENTION
PREZZI D'INTERVENTO
INTERVENTIEPRIJZEN**

**MARKEDSPRISER
MARKTPREISE
ΤΙΜΕΣ ΤΗΣ ΑΓΟΡΑΣ
MARKET PRICES
PRIX DE MARCHÉ
PREZZI DI MERCATO
MARKTPRIJZEN**

**KORN
GETREIDE
ΣΙΤΗΡΑ
CEREALES
CEREALES
CEREALES
GRANEN**

/100 kg

Land Land Χώρα Country Pays Paese Land	Beskrivelse Beschreibung Περιγραφή Description Description Omschrijving	1983/1984												Ø	
		AUG	SEP	OCT	NOV	DEC	JAN	FEB	MAR	APR	MEI	JUN	JUL		
BLT															
A. Foderhvede, Fuderweizen, Κρννοτροφικό σιτηρό, Feed wheat, Fourrages, da Foraggio, voedertawe															
BELGIQUE/ BELGIE	Prix d'intervention uniques / Uniforme interventieprijsen Prix de marché / Marktprijzen (C) Ø Bruxelles-Kortrijk-Liège-Antwerpen	BFR	828,8	840,3	851,86	863,4	874,9	886,5	898,0	909,6	921,1	932,6			
		ECU	18,458	18,715	18,972	19,229	19,486	19,743	20,000	20,257	20,514	20,771	18,458	18,458	19,422
DANMARK	Enhedsinterventionspriser Markedspriser - København (B)	DKR	151,98	154,10	156,22	158,33	160,45	162,56	164,68	166,80	168,91	171,03			
		ECU	18,458	18,715	18,972	19,229	19,486	19,743	20,000	20,257	20,514	20,771	18,458	18,458	19,422
		DKR	-	-	-	-	-	-	-	-	-	-	-	-	-
BR DEUTSCHLAND	Einheitliche Interventionspreise Marktpreise - Dortmund Marktpreise - Mannheim	DM	46,68	47,33	47,98	48,63	49,28	49,93	50,58	51,22	51,87	52,52			
		ECU	18,458	18,715	18,972	19,229	19,486	19,743	20,000	20,257	20,514	20,771	18,458	18,458	19,422
		DM	49,75	-	-	-	-	-	-	-	-	-	-	-	-
		DM	49,44	51,24	51,97	52,44	52,83	53,40	53,75	53,75	54,13	-	-	-	-
ΕΛΛΑΣ	Ένιαίες τιμές παρεμβάσεως Τιμές της αγοράς Τιμές της αγοράς - Ø 7 αγοράς	APX	1425,8	1445,7	1465,6	1485,4	1505,3	1525,1	1544,9	1564,8	1584,7	1604,5			
		ECU	18,458	18,715	18,972	19,229	19,486	19,743	20,000	20,257	20,514	20,771	18,458	18,458	19,422
		APX	-	-	-	-	-	-	-	-	-	-	-	-	-
		APX	-	-	-	-	-	-	-	-	-	-	-	-	-
FRANCE	Prix d'intervention uniques Prix de marché - Dép. Seine-et-Marne (A) Prix de marché - Rég. Ile-de-France (B)	FF	119,83	121,50	123,17	124,84	126,51	128,17	129,84	131,51	133,18	134,85			
		ECU	18,458	18,715	18,972	19,229	19,486	19,743	20,000	20,257	20,514	20,771	18,458	18,458	19,422
		FF	-	-	-	-	-	-	-	-	-	-	-	-	-
		FF	-	-	-	-	-	-	-	-	-	-	-	-	-
IRELAND	Single intervention prices Market prices - Cork (A) Market prices - Enniscorthy (B)	IRL	13,39	13,58	13,77	13,95	14,14	14,33	14,51	14,70	14,87	15,07			
		ECU	18,458	18,715	18,972	19,229	19,486	19,743	20,000	20,257	20,514	20,771	18,458	18,458	19,422
		IRL	-	-	-	-	-	-	-	-	-	-	-	-	-
		IRL	-	-	-	-	-	-	-	-	-	-	-	-	-
ITALIA	Prezzi d'intervento unici Prezzi di mercato - Napoli (A) Prezzi di mercato - Udine (B)	LIT	24,752	25,097	25,441	25,786	26,131	26,475	26,820	27,165	27,509	27,854			
		ECU	18,458	18,715	18,972	19,229	19,486	19,743	20,000	20,257	20,514	20,771	18,458	18,458	19,422
		LIT	-	-	-	-	-	-	-	-	-	-	-	-	-
		LIT	-	-	-	-	-	-	-	-	-	-	-	-	-
LUXEMBOURG	Prix d'intervention uniques Prix de marché - Ø pays (C)	LFR	828,8	840,3	851,8	863,4	874,9	886,5	898,0	909,6	921,1	932,6			
		ECU	18,458	18,715	18,972	19,229	19,486	19,743	20,000	20,257	20,514	20,771	18,458	18,458	19,422
		ECU	-	-	-	-	-	-	-	-	-	-	-	-	-
NEDERLAND	Uniforme interventieprijsen Marktprijzen - Rotterdam (C)	HFL	50,23	50,93	51,63	52,33	53,03	53,73	54,43	55,13	55,83	56,53			
		ECU	18,458	18,715	18,972	19,229	19,486	19,743	20,000	20,257	20,514	20,771	18,458	18,458	19,422
		HFL	-	-	-	-	-	-	-	-	-	-	-	-	-
UNITED KINGDOM	Single intervention prices Market prices - London/Tilbury (A) Market prices - Cambridge (B)	UKL	11,42	11,58	11,74	11,90	12,06	12,21	12,37	12,53	12,69	12,85			
		ECU	18,458	18,715	18,972	19,229	19,486	19,743	20,000	20,257	20,514	20,771	18,458	18,458	19,422
		UKL	11,82	12,39	12,40	12,48	12,38	12,56	12,44	12,74	13,56	13,12			
		UKL	11,96	12,49	12,43	12,45	12,38	12,45	12,42	12,62	13,45	13,45			
ECU	19,332	20,189	20,092	20,124	20,011	20,124	20,076	20,399	21,741	20,933					

**INTERVENTIONSPRISER
INTERVENTIONSPREISE
ΤΙΜΕΣ ΠΑΡΕΜΒΑΣΕΩΣ
INTERVENTION PRICES
PRIX D'INTERVENTION
PREZZI D'INTERVENTO
INTERVENTIEPRIJZEN**

**MARKEDSPRISER
MARKTPREISE
ΤΙΜΕΣ ΤΗΣ ΑΓΟΡΑΣ
MARKET PRICES
PRIX DE MARCHÉ
PREZZI DI MERCATO
MARKTPRIJZEN**

**KORN
GETREIDE
ΣΙΤΗΡΑ
CEREALES
CEREALES
CEREALES
GRANEN**

1984

/100 kg

Land Χώρα Country Pays Paese Land	Beskrivelse Beschreibung Περιγραφή Description Descrizione Omschrijving		MAR		APR				MAI						
			26-3	4-10	11-17	18-24	25-31	1-7	8-14	15-21	22-28	29-5	6-12	13-19	20-26
BLT															
A. Foderhvede, Futterweizen, Κτηνοτροφικό σιτηρό, Feed wheat, Fourrages, da Foraggio, voedertawe															
BELGIQUE/ BELGIE	Prix d'intervention uniques / Uniforme interventieprijsen Prix de marché / Marktprijzen Ø Bruxelles-Kortrijk-Liège-Antwerpen	BFR	909,6			921,1				932,6					
			975,0	975,0	975,0	975,0	970,0	-	-	-	-	-	-	-	
DANMARK	Enhedsinterventionspriser Markedspriser - København	DKR	166,80			168,91				171,03					
			-	-	-	-	-	-	-	-	-	-	-	-	
BR DEUTSCHLAND	Einheitliche Interventionspreise Marktpreise - Dortmund Marktpreise - Mannheim	DM	51,22			51,87				52,52					
			-	-	-	-	-	-	-	-	-	-	-	-	
			-	53,75	-	53,75	53,75	53,75	54,25	54,25	-	54,25	-	-	
ΕΛΛΑΣ	Ένιαίες τιμές παρεμβάσεως Τιμές της αγοράς - Ø 7 άγορές	ΔΡΧ	1564,8			1584,7				1604,5					
			-	-	-	-	-	-	-	-	-	-	-	-	
FRANCE	Prix d'intervention uniques Prix de marché - Dép. Seine-et-Marne Prix de marché - Dép. Ile-de-France	FF	131,51			133,18				134,85					
			-	-	-	-	-	-	-	-	-	-	-	-	
			-	-	-	-	-	-	-	-	-	-	-	-	
IRELAND	Single intervention prices Market prices - Cork Market prices - Enniscorthy	IRL	14,70			14,87				15,07					
			-	-	-	-	-	-	-	-	-	-	-	-	
			-	-	-	-	-	-	-	-	-	-	-	-	
ITALIA	Prezzi d'intervento unici Prezzi di mercato - Napoli Prezzi di mercato - Udine	LIT	27.165			27.509				27.854					
			-	-	-	-	-	-	-	-	-	-	-	-	
			-	-	-	-	-	-	-	-	-	-	-	-	
LUXEMBOURG	Prix d'intervention uniques Prix de marché - Ø pays	LFR	909,6			921,1				932,6					
			-	-	-	-	-	-	-	-	-	-	-	-	
NEDERLAND	Uniforme interventieprijsen Marktprijzen - Rotterdam	HFL	55,13			55,83				56,53					
			-	-	-	-	-	-	-	-	-	-	-	-	
UNITED KINGDOM	Single intervention prices Market prices - London/Tilbury Market prices - Cambridge	UKL	12,53			12,69				12,85					
			12,62	12,67	12,84	12,76	12,81	13,10	13,15	13,20	14,77	13,27	13,08	13,05	13,07
			12,42	12,63	12,63	12,73	12,68	12,94	12,89	13,11	14,85	13,11	12,94	12,86	12,89

**REFERENCEPRIS
REFERENZPREIS
ΤΙΜΗ ΑΝΑΓΩΓΗΣ
REFERENCE PRICE
PRIX DE REFERENCE
PREZZI DI RIFERIMENTO
REFERENTIEPRIJS**

**MARKEDSPRISER
MARKTPREISE
ΤΙΜΕΣ ΤΗΣ ΑΓΟΡΑΣ
MARKET PRICES
PRIX DE MARCHÉ
PREZZI DI MERCATO
MARKTPRIJZEN**

**KORN
GETREIDE
ΣΙΤΗΡΑ
CEREALS
CEREALES
CEREALI
GRANEN**

/100 kg

Land Χώρα Country Pays Paese Land	Beskrivelse Beschreibung Περιγραφή Description Descrizione Omschrijving	1983/1984												Ø	
		AUG	SEP	OCT	NOV	DEC	JAN	FEB	MAR	APR	MEI	JUN	JUL		
BLT															
B. Bredfremstilling, Brotherstellung, 'Απονομή/μαζας Bread-making, panifiable, panificabile, broodbereiding															
BELGIQUE/ BELGIE	Prix de référence / Referentieprij	BFR	966,7	978,2	989,7	1001,3	1012,8	1024,4	1035,9	1043,0	1049,0	1070,5			
		ECU	21,529	21,786	22,043	22,300	22,557	22,814	23,071	23,328	23,585	23,842	21,529	21,529	22,493
	Prix de marché / Marktprizen (C) Ø Bruxelles-Kortrijk-Liège-Antwerpen	BFR	921,0	950,7	957,5	968,7	973,5	984,1	980,3	979,5	973,7	966,9			
DANMARK	Referencepris	DKR	177,27	179,39	181,50	183,62	185,73	187,85	189,97	191,26	194,20	196,32			
		ECU	21,529	21,786	22,043	22,300	22,557	22,814	23,071	23,328	23,585	23,842	21,529	21,529	22,493
	Markedspriser - København (B)	DKR	170,00	174,60	172,00	172,00	171,75	175,50	174,25	172,50	176,50	180,50			
BR DEUTSCHLAND	Referenzpreis	DM	54,44	55,09	55,74	56,39	57,04	57,69	58,34	58,74	59,64	60,29			
		ECU	21,529	21,786	22,043	22,300	22,557	22,814	23,071	23,328	23,585	23,842	21,529	21,529	22,493
	Marktpreise - Duisburg (A)	DM	50,13	52,13	52,77	52,90	52,90	53,88	54,40	54,78	55,15	55,58			
ΕΛΛΑΣ	Τιμή αναγωγής	APX	1663,1	1682,9	1702,8	1722,6	1742,5	1762,3	1782,2	1794,3	1821,9	1841,7			
		ECU	21,529	21,786	22,043	22,300	22,557	22,814	23,071	23,328	23,585	23,842	21,529	21,529	22,493
	Τιμές της αγοράς	APX	1537,4	1559,6	1601,0	1649,5	-	-	-	-	-	-			
FRANCE	Prix de référence	FF	139,77	141,44	143,11	144,77	146,44	148,11	149,78	150,80	153,12	154,78			
		ECU	21,529	21,786	22,043	22,300	22,557	22,814	23,071	23,328	23,585	23,842	21,529	21,529	22,493
	Prix de marché I } Département Isère (A)	FF	-	-	-	-	-	-	-	-	-	-			
	Prix de marché II }	FF	136,08	136,91	137,40	137,29	137,28	136,43	132,86	132,86	130,41				
		ECU	20,961	21,089	21,164	21,147	21,146	21,015	20,465	20,465	20,087				
	Prix de marché I } Département Loir-et-Cher (B)	FF	-	-	-	-	-	-	-	-	-	-			
IRELAND	Reference price	IRL	18,62	15,81	16,00	16,18	16,40	16,56	16,74	16,86	17,12	17,30			
		ECU	21,529	21,786	22,043	22,300	22,557	22,814	23,071	23,328	23,585	23,842	21,529	21,529	22,493
	Market prices - Cork (A)	IRL	-	-	-	-	-	-	-	-	-	-			
ITALIA	Prezzi di riferimento	LIT	28.870	29.215	29.560	29.904	30.240	30.594	30.938	31.149	31.627	31.972			
		ECU	21,529	21,786	22,043	22,300	22,557	22,814	23,071	23,328	23,585	23,842	21,529	21,529	22,493
	Prezzi di mercato - Napoli (A)	LIT	31.500	32.920	33.175	33.738	34.010	35.725	34.638	33.540	35.825	36.600			
LUXEMBOURG	Prix de référence	LFR	966,7	978,2	989,7	1001,3	1012,8	1024,4	1035,9	1043,0	1059,0	1070,5			
		ECU	21,529	21,786	22,043	22,300	22,557	22,814	23,071	23,328	23,585	23,842	21,529	21,529	22,493
	Prix de marché - Ø pays (C)	LFR	890,0	890,0	890,0	890,0	890,0	890,0	890,0	890,0	890,0	890,0			
NEDERLAND	Referentieprij	HFL	58,59	59,29	59,99	60,69	61,39	62,09	62,79	63,21	64,19	64,89			
		ECU	21,529	21,783	22,043	22,300	22,557	22,814	23,071	23,328	23,585	23,842	21,529	21,529	22,493
	Marktprizen - Rotterdam (C)	HFL	53,69	56,04	56,09	56,60	57,08	57,38	57,13	57,25	56,84	56,65			
UNITED KINGDOM	Reference price	UKL	13,32	13,48	13,64	13,80	13,96	14,11	14,27	14,37	14,59	14,75			
		ECU	21,529	21,783	22,043	22,300	22,557	22,814	23,071	23,328	23,585	23,842	21,529	21,529	22,493
	Market prices - London/Tilbury (A)	UKL	12,42	12,71	13,10	12,85	12,79	12,82	12,54	13,15	13,33	13,55			
UNITED KINGDOM	Market prices - Cambridge (B)	UKL	12,22	12,69	12,76	12,74	12,60	12,70	12,60	12,88	13,24	13,37			
		ECU	19,753	20,512	20,625	20,593	20,367	20,528	20,367	20,819	21,401	21,207			

REFERENCEPRIS
REFERENZPREIS
ΤΙΜΗ ΑΝΑΓΩΓΗΣ
REFERENCE PRICE
PRIX DE REFERENCE
PREZZI DI RIFERIMENTO
REFERENTIEPRIJS

MARKEDSPRISER
MARKTPREISE
ΤΙΜΕΣ ΤΗΣ ΑΓΟΡΑΣ
MARKET PRICES
PRIX DE MARCHÉ
PREZZI DI MERCATO
MARKTPRIJZEN

KORN
GETREIDE
ΣΙΤΗΡΑ
CEREALS
CEREALES
CEREALI
GRANEN

1984

/100 kg

Land Land Χώρα Country Pays Paese Land	Beskrivelse Beschreibung Περιγραφή Description Descrizione Omschrijving		MAR			APR			MAI						
			26-3	4-10	11-17	18-24	25-31	1-7	8-14	15-21	22-28	29-5	6-12	13-19	20-26
BLT															
B. Brødfremstilling, Brotherstellung, 'Αρτοποιήσιμος Bread-making, panifiable, panificabile, broodbereiding															
BELGIQUE / BELGIE	Prix de référence / Referentieprijs	BFR	1043,0			1059,0			1070,5						
	Prix de marché / Marktprijzen Ø Bruxelles-Kortrijk-Liège-Antwerpen		980,0	980,0	981,3	978,8	977,5	976,3	975,0	973,3	970,0	968,8	965,0	965,0	968,8
DANMARK	Referencepris	DKR	191,26			194,20			196,32						
	Markedsprisar - København		172,5	172,5	172,5	172,5	-	175,5	176,5	177,0	177,5	178,5	181,5	181,5	-
BR DEUTSCHLAND	Referenzpreis	DM	58,74			59,64			60,29						
	Marktpreise - Duisburg		54,40	-	54,65	-	54,90	-	55,15	-	-	-	55,50	-	
	Marktpreise - Würzburg		53,65	53,65	-	53,65	53,40	54,00	54,25	-	54,75	55,25	55,25	55,50	55,75
ΕΛΛΑΣ	Τιμή αναγωγής	APX	1794,3			1821,9			1841,7						
	Τιμές της αγοράς		-	-	-	-	-	-	-	-	-	-	-	-	-
FRANCE	Prix de référence	FF	150,80			153,12			154,78						
	Prix de marché I } Département Isère		132,86	132,86	132,86	-	-	128,86	-	133,25	129,11	-	128,36	128,36	128,36
	Prix de marché II } Département Loir-et-Cher		127,72	127,61	-	-	-	-	-	-	120,23	-	-	-	120,61
IRELAND	Reference price	IRL	16,86			17,12			17,30						
	Market prices - Cork		-	-	-	-	-	-	-	-	-	-	-	-	-
	Market prices - Enniscorthy		-	-	-	-	-	-	-	-	-	-	-	-	-
ITALIA	Prezzi di riferimento	LIT	31.149			31.627			31.972						
	Prezzi di mercato - Napoli		34650	35450	35650	35850	36100	35700	35700	35700	36200	-	36.600	-	-
	Prezzi di mercato - Udine		-	-	-	-	-	-	-	-	-	-	-	-	-
LUXEMBOURG	Prix de référence	LFR	1043,0			1059,0			1070,5						
	Prix de marché - Ø pays		890,0	890,0	890,0	890,0	890,0	890,0	890,0	890,0	890,0	890,0	890,0	890,0	890,0
NEDERLAND	Referentieprijs	HFL	63,21			64,19			64,89						
	Marktprijzen - Rotterdam		-	57,25	57,15	57,15	57,25	57,10	57,00	56,75	56,50	56,50	56,25	56,60	57,25
UNITED KINGDOM	Reference price	UKL	14,37			14,59			14,75						
	Market prices - London/Tibury		-	-	13,08	13,21	-	13,40	13,26	-	-	-	13,55	-	-
	Market prices - Cambridge		12,78	12,83	12,92	13,00	-	13,27	13,02	13,25	13,40	13,54	-	13,19	-

**INTERVENTIONSPRISER
INTERVENTIONSPREISE
ΤΙΜΕΣ ΠΑΡΕΜΒΑΣΕΩΣ
INTERVENTION PRICES
PRIX D'INTERVENTION
PREZZI D'INTERVENTO
INTERVENTIEPRIJZEN**

**MARKEDSPRISER
MARKTPREISE
ΤΙΜΕΣ ΤΗΣ ΑΓΟΡΑΣ
MARKET PRICES
PRIX DE MARCHÉ
PREZZI DI MERCATO
MARKTPRIJZEN**

**KORN
GETREIDE
ΣΙΤΗΡΑ
CEREALES
CEREALES
CEREALES
GRANEN**

/100 kg

Land Land Χώρα Country Pays Paese Land	Beschreibung Beschreibung Description Description Descrizione Omschrijving	1983/1984												Ø	
		AUG	SEP	OCT	NOV	DEC	JAN	FEB	MAR	APR	MAY	JUN	JUL		
SEG															
BELGIQUE/ BELGIE	Prix d'intervention uniques / Uniforme interventieprijsen	BFR	828,8	840,3	851,9	863,4	874,9	886,5	898,0	909,6	921,1	932,6			
		ECU	18,458	18,715	18,972	19,229	19,486	19,743	20,000	20,257	20,514	20,771	18,458	18,458	19,422
	Prix de marché / Marktprijzen	BFR	907,5	929,0	961,3	980,0	996,0	1008,8	1025,6	1022,0	-	-			
	Ø Bruxelles-Kortrijk-Liège-Antwerpen	ECU	20,211	20,691	21,408	21,826	22,182	22,467	22,841	22,761	-	-			
DANMARK	Enhedsinterventionspriser	DKR	151,98	154,10	156,22	158,33	160,45	162,56	164,68	166,80	168,91	171,03			
		ECU	18,458	18,715	18,972	19,229	19,486	19,743	20,000	20,257	20,514	20,771	18,458	18,458	19,422
	Markedspriser - København	DKR	162,00	163,80	167,25	167,50	167,50	169,50	168,25	167,50	169,50	172,50			
		ECU	19,675	19,893	20,312	20,343	20,343	20,585	20,434	20,343	20,585	20,950			
BR DEUTSCHLAND	Einheitliche Interventionspreise	DM	46,68	47,33	47,98	48,63	49,28	49,93	50,58	51,22	51,87	52,52			
		ECU	18,458	18,715	18,972	19,229	19,486	19,743	20,000	20,257	20,514	20,771	18,458	18,458	19,422
	Marktpreise - Duisburg	DM	50,13	50,65	-	-	-	54,75	54,53	54,75	55,50	54,70			
		ECU	19,824	20,030	-	-	-	21,651	21,564	21,651	21,948	21,631			
	Marktpreise - Würzburg	DM	53,50	53,59	53,75	54,40	54,40	54,75	54,90	55,40	55,48	55,75			
		ECU	21,157	21,192	21,256	21,513	21,513	21,651	21,710	20,513	21,940	22,046			
ΕΛΛΑΣ	Ένιαίες τιμές παρεμβάσεως	APX	1425,8	1445,7	1465,5	1483,4	1505,3	1525,1	1544,9	1564,8	1584,7	1604,5			
		ECU	18,458	18,715	18,972	19,229	19,486	19,743	20,000	20,257	20,514	20,771	18,458	18,458	19,422
	Τιμές της αγοράς - Ø 2 αγορές	APX	1374,0	1370,0	-	-	-	-	-	-	-	-			
	ECU	17,787	17,735	-	-	-	-	-	-	-	-				
FRANCE	Prix d'intervention uniques	FF	119,83	121,50	123,17	124,84	126,51	128,17	129,84	131,51	133,18	134,85			
		ECU	18,458	18,715	18,972	19,229	19,486	19,743	20,000	20,257	20,514	20,771	18,458	18,458	19,422
	Prix de marché - Département Loiret	FF	-	-	-	-	-	-	-	-	-	-			
	ECU	-	-	-	-	-	-	-	-	-	-				
IRELAND	Single intervention prices	IRL	13,39	13,58	13,37	13,95	14,14	14,33	14,51	14,70	14,87	15,07			
		ECU	18,458	18,715	18,972	19,229	19,486	19,743	20,000	20,257	20,514	20,771	18,458	18,458	19,422
	Market prices - Enniscorthy	IRL	-	-	-	-	-	-	-	-	-	-			
	ECU	-	-	-	-	-	-	-	-	-	-				
ITALIA	Prezzi d'intervento unici	LIT	24.752	25.097	25.441	25.786	26.131	26.475	26.820	27.165	27.509	27.854			
		ECU	18,458	18,715	18,972	19,229	19,486	19,743	20,000	20,257	20,514	20,771	18,458	18,458	19,422
	Prezzi di mercato - Mi.Lano	LIT	27.500	29.600	31.350	32.050	32.050	32.950	32.950	33.170	33.550	33.600			
		ECU	20,507	22,073	23,378	23,900	23,900	24,571	24,571	24,735	25,019	25,056			
LUXEMBOURG	Prix d'intervention uniques	LFR	828,8	840,3	851,9	863,4	874,9	886,5	898,0	909,6	921,1	932,6			
		ECU	18,458	18,715	18,972	19,229	19,486	19,743	20,000	20,257	20,514	20,771	18,458	18,458	19,422
	Prix de marché - Ø pays	LFR	880,0	880,0	880,0	880,0	880,0	880,0	880,0	880,0	880,0	880,0			
	ECU	19,599	19,599	19,599	19,599	19,599	19,599	19,599	19,599	19,599	19,599	19,599			
NEDERLAND	Uniforme interventieprijsen	HFL	50,23	50,93	51,63	52,33	53,03	53,73	54,43	55,13	55,83	56,53			
		ECU	18,458	18,715	18,972	19,229	19,486	19,743	20,000	20,257	20,514	20,771	18,458	18,458	19,422
	Marktprijzen - Rotterdam	HFL	53,15	54,65	56,25	56,63	57,15	57,63	57,83	-	-	-			
		ECU	19,530	20,081	20,669	20,808	20,999	21,176	21,249	-	-	-			
UNITED KINGDOM	Single intervention prices	UKL	11,42	11,58	11,74	11,90	12,06	12,21	12,37	12,53	12,69	12,85			
		ECU	18,458	18,715	18,972	19,229	19,486	19,743	20,000	20,257	20,514	20,771	18,458	18,458	19,422
	Market prices - Cambridge	UKL	-	-	-	-	-	-	-	-	-	-			
	ECU	-	-	-	-	-	-	-	-	-	-				

**INTERVENTIONSPRISER
INTERVENTIONSPREISE
ΤΙΜΕΣ ΠΑΡΕΜΒΑΣΕΩΣ
INTERVENTION PRICES
PRIX D'INTERVENTION
PREZZI D'INTERVENTO
INTERVENTIEPRIJZEN**

**MARKEDSPRISER
MARKTPREISE
ΤΙΜΕΣ ΤΗΣ ΑΓΟΡΑΣ
MARKET PRICES
PRIX DE MARCHÉ
PREZZI DI MERCATO
MARKTPRIJZEN**

**KORN
GETREIDE
ΣΙΤΗΡΑ
CEREALES
CEREALI
GRANEN**

1984

/100 kg

Land Χώρα Country Pays Paese Land	Beskrivelse Beschreibung Περιγραφή Description Descrizione Omschrijving		1984												
			MAR					APR				MAI			
			26-3	4-10	11-17	18-24	25-31	1-7	8-14	15-21	22-28	29-5	6-12	13-19	20-26
888															
BELGIQUE / BELGIE	Prix d'intervention uniques / Uniforme interventieprijsen Prix de marché / Marktprijzen Ø Bruxelles - Kortrijk - Liège - Antwerpen	BFR	909,6					921,1				932,6			
			1020,0	1020,0	1020,0	1020,0	1030,0	-	-	-	-	-	-	-	
DANMARK	Enhedsinterventionspriser Markedspriser - København	DKR	166,80					168,91				171,03			
			167,5	167,5	167,5	167,5	-	169,5	169,5	169,5	169,5	170,5	173,5	173,5	-
BR DEUTSCHLAND	Einheitliche Interventionspreise Marktpreise - Duisburg	DM	51,22					51,87				52,52			
	Marktpreise - Würzburg			54,65	-	54,75	-	-	-	55,50	-	-	-	54,90	-
				55,40	55,40	55,40	55,40	55,40	55,40	55,40	-	55,65	53,75	53,75	55,75
ΕΛΛΑΣ	Ένιαίες τιμές παρεμβάσεως Τιμές της αγοράς - Ø 2 άγορές	ΑΡΧ	1564,8					1584,7				1604,5			
			-	-	-	-	-	-	-	-	-	-	-	-	
FRANCE	Prix d'intervention uniques Prix de marché - Département Loiret	FF	131,51					133,18				134,85			
			-	-	-	-	-	-	-	-	-	-	-	-	
IRELAND	Single intervention prices Market prices - Enniscorthy	IRL	14,70					14,87				15,07			
			-	-	-	-	-	-	-	-	-	-	-	-	
ITALIA	Prezzi d'intervento unici Prezzi di mercato - Mi. Lano	LIT	27.165					27.509				27.854			
			32950	32950	33050	33450	33450	33450	33450	33650	33650	33650	33650	33850	33250
LUXEMBOURG	Prix d'intervention uniques Prix de marché - Ø pays	LFR	909,6					921,1				932,6			
			880,0	880,0	880,0	880,0	880,0	880,0	880,0	880,0	880,0	880,0	880,0	880,0	
NEDERLAND	Uniforme interventieprijsen Marktprijzen - Rotterdam	HFL	55,13					55,83				56,53			
			-	-	-	-	-	-	-	-	-	-	-	-	
UNITED KINGDOM	Single intervention prices Market prices - Cambridge	UKL	12,53					12,69				12,85			
			-	-	-	-	-	-	-	-	-	-	-	-	

**INTERVENTIONSPRISE
INTERVENTIONSPREISE
ΤΙΜΕΣ ΠΑΡΕΜΒΑΣΕΩΣ
INTERVENTION PRICES
PRIX D'INTERVENTION
PREZZI D'INTERVENTO
INTERVENTIEPRIJZEN**

**MARKEDSPRISE
MARKTPREISE
ΤΙΜΕΣ ΤΗΣ ΑΓΟΡΑΣ
MARKET PRICES
PRIX DE MARCHÉ
PREZZI DI MERCATO
MARKTPRIJZEN**

**KORN
GETREIDE
ΣΙΤΗΡΑ
CEREALES
CERIALI
GRANEN**

/100 kg

Land Χώρα Country Pays Paese Land	Beskrivelse Beschreibung Περιγραφή Description Descrizione Omschrijving	1983/1984												Ø	
		AUG	SEP	OCT	NOV	DEC	JAN	FEB	MAR	APR	MEI	JUN	JUL		
ORG															
BELGIQUE/ BELGIE	Prix d'intervention uniques / Uniforme interventieprijsen	BFR	828,8	840,3	851,9	863,4	874,9	886,5	898,0	909,6	921,1	932,6			
		ECU	18,458	18,715	18,972	19,229	19,486	19,743	20,000	20,257	20,514	20,771	18,458	18,458	19,422
	Prix de marché / Marktprijzen Ø Bruxelles-Kortrijk-Liège-Antwerpen	BFR	857,3	891,3	908,7	923,3	932,1	943,2	940,6	930,6	935,4	939,1			
DANMARK	Enhedsinterventionspriser	DKR	151,98	154,10	156,22	158,33	160,45	162,56	164,68	166,80	168,91	171,03			
		ECU	18,458	18,715	18,972	19,229	19,486	19,743	20,000	20,257	20,514	20,771	18,458	18,458	19,422
	Markedspriser - København	DKR	160,33	166,60	167,50	167,50	167,75	171,63	171,75	169,88	169,13	172,00			
BR DEUTSCHLAND	Einheitliche Interventionspreise	DM	46,68	47,33	47,98	48,63	49,28	49,93	50,58	51,22	51,87	52,52			
		ECU	18,458	18,715	18,972	19,229	19,486	19,743	20,000	20,257	20,514	20,771	18,458	18,458	19,422
	Marktpreise - Duisburg	DM	47,25	48,95	49,65	49,70	49,90	50,75	50,65	51,71	52,40	53,53			
ΕΛΛΑΣ	Ένιαίες τιμές παρέμβασης	ΔΡΧ	1425,8	1445,7	1465,5	1485,4	1505,3	1525,1	1544,9	1564,8	1584,7	1604,5			
		ECU	18,458	18,715	18,972	19,229	19,486	19,743	20,000	20,257	20,514	20,771	18,458	18,458	19,422
	Τιμές της αγοράς - Ø 5 αγορές	ΔΡΧ	1386,6	1386,0	-	-	-	-	-	-	-	-			
FRANCE	Prix d'intervention uniques	FF	119,83	121,50	123,17	124,84	126,51	128,17	129,84	131,51	133,18	134,85			
		ECU	18,458	18,715	18,972	19,229	19,486	19,743	20,000	20,257	20,514	20,771	18,458	18,458	19,422
	Prix de marché - Département Sarthe	FF	-	-	134,09	-	133,00	-	129,00	-	127,50				
IRELAND	Prix de marché - Région du Centre	FF	123,66	128,41	146,38	129,50	-	127,00	128,27	-	122,00				
		ECU	19,048	19,779	22,547	19,947	-	19,562	19,758	-	18,792				
	Single intervention prices	IRL	13,39	13,58	13,37	13,95	14,14	14,33	14,51	14,70	14,87	15,07			
ITALIA	Market prices - Enniscorthy	ECU	18,458	18,715	18,972	19,229	19,486	19,743	20,000	20,257	20,514	20,771	18,458	18,458	19,422
	Prezzi d'intervento unici	LIT	24,752	25,097	25,441	25,786	26,131	26,475	26,820	27,165	27,509	27,854			
	Prezzi di mercato - Foggia	LIT	26,667	28,700	29,500	30,250	30,250	-	-	-	-	-			
LUXEMBOURG	Single intervention prices	ECU	19,886	21,327	21,998	22,558	22,558	-	-	-	-	-			
	Prix d'intervention uniques	LFR	828,8	840,3	851,9	863,4	874,9	886,5	898,0	909,6	921,1	932,6			
		ECU	18,458	18,715	18,972	19,229	19,486	19,743	20,000	20,257	20,514	20,771	18,458	18,458	19,422
NEDERLAND	Prix de marché - Ø pays	LFR	945,0	960,0	96,0,0	995,0	995,0	995,0	995,0	1030,0	1030,0	1030,0			
		ECU	21,046	21,380	21,380	22,160	22,160	22,160	22,160	22,939	22,939	22,939			
	Uniforme interventieprijsen	HFL	50,23	50,93	51,63	52,33	53,03	53,73	54,43	55,13	55,83	56,53			
UNITED KINGDOM	Marktprijzen - Rotterdam	ECU	18,458	18,715	18,972	19,229	19,486	19,743	20,000	20,257	20,514	20,771	18,458	18,458	19,422
	Single intervention prices	HFL	51,63	54,65	55,00	55,56	55,75	56,25	56,00	55,69	56,50	56,75			
		ECU	18,971	20,081	20,210	20,415	20,485	20,669	20,577	20,463	20,761	20,853			
UNited KINGDOM	Market prices - Cambridge	UKL	11,42	11,58	11,74	11,90	12,06	12,21	12,37	12,53	12,69	12,85			
		ECU	18,458	18,715	18,972	19,229	19,486	19,743	20,000	20,257	20,514	20,771	18,458	18,458	19,422
		UKL	11,31	11,87	12,21	12,13	12,24	12,47	12,29	12,38	12,58	12,52			
		ECU	18,282	19,187	19,736	19,607	19,785	20,157	19,866	20,005	20,334	20,237			

**INTERVENTIONSPRISER
INTERVENTIONSPREISE
ΤΙΜΕΣ ΠΑΡΕΜΒΑΣΕΩΣ
INTERVENTION PRICES
PRIX D'INTERVENTION
PREZZI D'INTERVENTO
INTERVENTIEPRIJZEN**

**MARKEDSPRISER
MARKTPREISE
ΤΙΜΕΣ ΤΗΣ ΑΓΟΡΑΣ
MARKET PRICES
PRIX DE MARCHÉ
PREZZI DI MERCATO
MARKTPRIJZEN**

**KORN
GETREIDE
ΣΙΤΗΡΑ
CEREALS
CEREALES
GRANELI**

1984

/100 kg

Land Χώρα Country Pays Paese Land	Beskrivelse Beschreibung Περιγραφή Description Descrizione Omschrijving		MAR			APR			MAI						
			26-3	4-10	11-17	18-24	25-31	1-7	8-14	15-21	22-28	29-5	6-12	13-19	20-26
ORG															
BELGIQUE / BELGIE	Prix d'intervention uniques / Uniforme interventieprijsen Prix de marché / Marktprijzen Ø Bruxelles-Kortrijk-Liège-Antwerpen	BFR	909,6			921,1			932,6						
			932,9	932,1	928,6	928,6	930,7	931,4	934,2	937,0	938,8	933,6	937,1	940,8	945,0
DANMARK	Enhedsinterventionspriser Markedsprijs - København	DKR	166,80			168,91			171,03						
			171,50	170,00	169,00	169,00	-	169,00	169,00	169,50	169,00	170,00	173,00	173,00	-
BR DEUTSCHLAND	Einheitliche Interventionspreise Marktpreise - Duisburg Marktpreise - Würzburg	DM	51,22			51,87			52,52						
			50,40	-	51,85	-	51,65	-	52,40	-	-	-	-	53,40	-
			50,25	50,25	50,25	50,25	50,25	-	50,75	-	51,75	52,25	52,50	-	54,40
ΕΛΛΑΣ	Ένιαίες τιμές παρεμβάσεων Τιμές της αγοράς - Ø 8 άγορές	APX	1564,8			1584,7			1604,5						
			-	-	-	-	-	-	-	-	-	-	-	-	-
FRANCE	• Prix d'intervention uniques Prix de marché - Département Sarthe Prix de marché - Région du Centre	FF	131,51			133,18			134,85						
			-	-	-	-	-	-	127,50	-	-	-	-	-	
			-	-	-	-	-	119,00	-	-	125,00	-	-	121,00	-
IHELAND	Single intervention prices Market prices - Enniscorthy	IRL	14,70			14,87			15,07						
			15,75	15,70	15,70	-	15,90	15,90	15,95	15,95	15,95	15,90	15,70	15,40	14,80
ITALIA	Prezzi d'intervento unici Prezzi di mercato - Foggia	LIT	27.165			27.509			27.854						
			-	-	-	-	-	-	-	-	-	-	-	-	
LUXEMBOURG	Prix d'intervention uniques Prix de marché - Ø pays	LFR	909,6			921,1			932,6						
			1030,0	1030,0	1030,0	1030,0	1030,0	1030,0	1030,0	1030,0	1030,0	1030,0	1030,0	1030,0	
NEDERLAND	Uniforme interventieprijsen Marktprijzen - Rotterdam	HFL	55,13			55,83			56,53						
			-	55,50	55,50	55,50	56,25	56,25	56,25	56,75	56,75	56,50	56,75	56,75	57,00
UNITED KINGDOM	Single intervention prices Market prices - Cambridge	UKL	12,53			12,69			12,85						
			12,35	12,30	12,37	12,39	12,47	12,56	12,58	12,61	12,56	12,49	12,56	12,51	12,53

INTERVENTIONS-PRISER
INTERVENTIONS-ΠΡΟΤΙΜΕΣ
ΤΙΜΕΣ ΠΑΡΕΜΒΑΣΕΩΣ
INTERVENTION PRICES
PRIX D'INTERVENTION
PREZZI D'INTERVENTO
INTERVENTIEPRIJZEN

MARKEDSPRISER
MARKTPREISE
ΤΙΜΕΣ ΤΗΣ ΑΓΟΡΑΣ
MARKET PRICES
PRIX DE MARCHÉ
PREZZI DI MERCATO
MARKTPRIJZEN

KORN
GETREIDE
ΣΙΤΗΡΑ
CEREALS
CEREALES
CEREALI
GRANEN

/100 kg

Land Land Χώρα Country Pays Paese Land	Beskrivelse Beschreibung Περιγραφή Description Descrizione Omschrijving		1983/1984												Ø	
			AUG	SEP	OCT	NOV	DEC	JAN	FEB	MAR	APR	MEI	JUN	JUL		
HAF																
BELGIQUE/ BELGIE	Prix de marché / Marktprijzen Ø Bruxelles-Kortrijk-Liège-Antwerpen (C)	BFR	808,4	858,0	906,6	945,0	986,6	1005,0	1030,6	1050,0	1111,9	1150,6				
		ECU	18,004	19,109	20,191	21,046	21,973	22,383	22,593	23,385	24,736	25,625				
DANMARK	Markedspriser - København (C)	DKR	-	162,00	-	-	-	-	-	-	-	-				
		ECU	-	19,675	-	-	-	-	-	-	-	-				
BR DEUTSCHLAND	Marktpreise - Hannover (B)	DM	48,35	49,15	-	-	-	54,75	53,69	53,75	-	-				
		ECU	19,081	19,436	-	-	-	21,651	21,232	21,256	-	-				
ΕΛΛΑΣ Ø 7 άγορές	Τιμές της αγοράς	ΔΡΧ	-	-	-	-	-	-	-	-	-	-				
		ECU	-	-	-	-	-	-	-	-	-	-				
FRANCE	Prix de marché - Dép. Eure-et-Loir (C)	FF	-	-	-	-	-	-	-	-	-	-				
		ECU	-	-	-	-	-	-	-	-	-	-				
IRELAND	Market prices - Enniscorthy (C)	IRL	-	-	-	-	-	-	-	-	-	-				
		ECU	-	-	-	-	-	-	-	-	-	-				
ITALIA	Prezzi di mercato - Foggia (C)	LIT	27.783	29.028	30.625	31.438	31.750	-	-	-	-	-				
		ECU	20,569	21,667	22,837	23,444	23,676	-	-	-	-	-	-			
LUXEMBOURG	Prix de marché - Ø pays (C)	LFR	905,0	960,0	960,0	1045,0	1045,0	1045,0	1045,0	1220,0	1220,0	1220,0				
		ECU	20,156	21,380	21,380	23,274	23,274	23,274	23,274	27,171	27,171	27,171				
NEDERLAND	Marktprijzen - Rotterdam (C)	HFL	49,44	54,60	60,00	60,00	59,17	60,38	61,38	61,45	63,13	65,25				
		ECU	18,167	20,063	22,047	22,047	21,742	22,186	22,554	22,580	23,197	23,976				
UNITED KINGDOM	Market prices - Cambridge (B)	UKL	10,68	11,26	11,78	11,90	-	13,21	13,38	13,32	13,45	14,26				
		ECU	17,263	18,201	19,041	19,235	-	21,353	21,628	21,531	21,741	23,050				
MAI																
BELGIQUE / BELGIE	Prix de marché / Marktprijzen	BFR	1135,4	1141,0	1118,3	1130,4	1134,4	1158,3	1158,6	1198,1	1195,5	1209,8				
		ECU	25,210	25,412	24,907	25,175	25,265	25,797	25,804	26,683	26,625	26,944				
DANMARK	Markedspriser	DKR	-	-	-	-	-	-	-	-	-	-				
		ECU	-	-	-	-	-	-	-	-	-	-				
BR DEUTSCHLAND	Marktpreise	DM	61,00	61,00	-	-	-	-	-	-	-	-				
		ECU	24,123	24,123	-	-	-	-	-	-	-	-				
ΕΛΛΑΣ Ø 5 άγορές	Ένιαίες τιμές παρεμβάσεως	ΔΡΧ	1425,8	1445,7	1465,5	1485,4	1505,3	1525,1	1544,9	1564,8	1584,7	1604,5				
		ECU	18,458	18,715	18,972	19,229	19,486	19,743	20,000	20,257	20,514	20,771	18,458	18,458	19,422	
		ΔΡΧ	-	-	1650,0	1664,0	1760,0	-	-	-	-	-	-			
		ECU	-	-	21,359	21,541	22,784	-	-	-	-	-	-			
FRANCE	Prix d'intervention uniques	FF	119,83	121,50	123,17	124,84	126,51	128,17	129,84	131,51	133,18	134,85				
		ECU	18,458	18,715	18,972	19,229	19,486	19,743	20,000	20,257	20,514	20,771	18,458	18,458	19,422	
		FF	150,28	153,24	141,18	142,58	140,42	138,50	135,30	134,51	132,50					
		ECU	23,148	23,604	21,746	21,962	21,629	21,591	20,841	20,719	20,409					
IRELAND	Market prices	IRL	18,23	18,13	18,25	18,43	18,40	18,40	18,33	18,55	18,43	18,50				
		ECU	25,121	24,883	25,149	25,397	25,355	25,355	25,259	25,562	25,397	25,493				
ITALIA	Prezzi d'intervento unici	LIT	24.752	25.097	25.441	25.786	26.131	26.475	26.820	27.165	27.509	27.854				
		ECU	18,458	18,715	18,972	19,229	19,486	19,743	20,000	20,257	20,514	20,771	18,458	18,458	19,422	
		LIT	32.425	32.150	31.963	32.475	33.550	33.313	33.350	33.650	33.550	33.800				
		ECU	24,180	23,975	23,835	24,217	25,019	24,842	24,870	25,093	25,019	25,205				
LUXEMBOURG	Prix de marché	LFR	1105,0	1130,0	1160,0	1165,0	1165,0	1165,0	1175,0	1175,0	1175,0	1175,0				
		ECU	24,610	25,167	25,835	25,946	25,946	25,946	26,169	26,169	26,169	26,169				
NEDERLAND	Marktprijzen	HFL	63,33	64,23	63,88	63,65	63,45	64,20	63,76	63,63	63,29					
		ECU	23,270	23,601	23,472	23,387	23,314	23,590	23,428	23,381	23,256					
UNITED KINGDOM	Market prices	UKL	-	-	-	-	-	-	-	-	-	-				
		ECU	-	-	-	-	-	-	-	-	-	-				
DUR																
ΕΛΛΑΣ Ø 6 άγορές	Ένιαίες τιμές παρεμβάσεως	ΔΡΧ	2410,8	2432,1	2453,4	2474,7	2496,0	2517,4	2538,7	2560,0	2581,3	2602,6	2410,8			
		ECU	31,208	31,484	31,760	32,036	32,312	32,588	32,864	33,140	33,416	33,692	31,208	31,208	32,243	
		ΔΡΧ	-	2267,4	2269,0	2256,0	2426,3	-	-	-	-	-	-			
		ECU	-	29,352	29,373	29,205	31,409	-	-	-	-	-	-			
FRANCE	Prix d'intervention uniques	FF	202,61	204,40	206,19	207,98	209,77	211,56	213,36	215,15	216,94	218,73	202,61			
		ECU	31,208	31,484	31,760	32,026	32,312	32,588	32,864	33,140	33,416	33,692	31,208	31,208	32,243	
		FF	-	-	-	-	-	-	-	-	-	-	-			
		ECU	-	-	-	-	-	-	-	-	-	-	-			
		FF	-	-	-	-	-	-	-	-	-	-	-			
		ECU	-	-	-	-	-	-	-	-	-	-	-			
ITALIA	Prezzi d'intervento unici	LIT	41.850	42.220	42.590	42.960	43.330	43.701	44.071	44.441	44.811	45.181	41.850			
		ECU	31,208	31,484	31,760	32,026	32,312	32,588	32,864	33,140	33,416	33,692	31,208	31,208	32,243	
		LIT	40.730	40.717	42.480	43.250	43.558	44.860	45.900	45.700	46.220	46.475	46.100			
		ECU	30,373	30,363	31,678	32,252	32,504	33,453	34,228	34,079	34,447	34,582	34,377			
		LIT	40.853	40.667	42.400	43.875	44.000	43.900	46.300	47.000	47.000	47.000	47.625			
		ECU	30,465	30,326	31,618	32,718	32,811	32,737	34,526	35,048	35,048	35,048	35,515			

INTERVENTIONSPRISE
 INTERVENTIONSPREISE
 ΤΙΜΕΣ ΠΑΡΕΜΒΑΣΕΩΣ
 INTERVENTION PRICES
 PRIX D'INTERVENTION
 PREZZI D'INTERVENTO
 INTERVENTIEPRIJZEN

MARKEDSPRISE
 MARKTPREISE
 ΤΙΜΕΣ ΤΗΣ ΑΓΟΡΑΣ
 MARKET PRICES
 PRIX DE MARCHÉ
 PREZZI DI MERCATO
 MARKTPRIJZEN

KORN
 GETREIDE
 ΣΙΤΗΡΑ
 CEREALS
 CEREALES
 CEREALI
 GRANEN

1984

/100 kg

Land Land Χώρα Country Pays Paese Land	Beskrivelse Beschreibung Περιγραφή Description Descrizione Omschrijving		1984												
			MAR				APR				MAI				
			26-3	4-10	11-17	18-24	25-31	1-7	8-14	15-21	22-28	29-5	6-12	13-19	20-26
HAF															
BELGIQUE / BELGIE	Prix de marché / Marktprijzen à Bruxelles-Kortrijk-Liège-Antwerpen	BFR	1040,0	1042,5	1045,0	1055,0	1067,5	1087,5	1105,0	1130,0	1125,0	1135,0	1142,5	1155,0	1170,0
DANMARK	Markedspriser - København	DKR	-	-	-	-	-	-	-	-	-	-	-	-	
BR DEUTSCHLAND	Marktpreise - Hannover	DM	53,00	53,25	53,50	54,00	54,25	-	-	-	-	-	-	-	
ΕΛΛΑΣ Ø 7 άγορές	Τιμές της αγοράς	APX	-	-	-	-	-	-	-	-	-	-	-	-	
FRANCE	Prix de marché - Dép. Eure-et-Loir	FF	-	-	-	-	-	-	-	-	-	-	-	-	
IRELAND	Market prices - Enniscorthy	IRL	-	-	-	-	-	-	-	-	-	-	-	-	
ITALIA	Prezzi di mercato - Foggia	LIT	-	-	-	-	-	-	-	-	-	-	-	-	
LUXEMBOURG	Prix de marché - Ø pays	LFR	1220,0	1220,0	1220,0	1220,0	1220,0	1220,0	1220,0	1220,0	1220,0	1220,0	1220,0	1220,0	
NEDERLAND	Marktprijzen - Rotterdam	HFL	-	61,50	61,15	61,15	62,00	62,25	62,25	64,00	64,00	64,50	66,00	-	
UNITED KINGDOM	Market prices - Cambridge	UKL	-	-	13,05	-	13,59	-	13,45	-	-	-	-	14,39	
MAI															
BELGIQUE / BELGIE	Prix de marché / Marktprijzen	BFR	1175,0	1192,1	1187,9	1253,6	1181,9	1229,7	1181,7	1184,8	1185,8	1210,6	1212,6	1206,6	11210,0
DANMARK	Markedspriser	DKR	-	-	-	-	-	-	-	-	-	-	-	-	
BR DEUTSCHLAND	Marktpreise	DM	-	-	-	-	-	-	-	-	-	-	-	-	
ΕΛΛΑΣ Ø 5 άγορές	Ένιαίες τιμές παρεμβάσεως Τιμές της αγοράς	APX	1564,8				1584,7				1604,5				
FRANCE	Prix d'intervention uniques Prix de marché - Région du Centre	FF	131,51				133,18				134,85				
IRELAND	Market prices	IRL	18,50	18,60	18,60	-	18,50	18,40	18,40	18,40	18,50	18,50	18,50	18,50	
ITALIA	Prezzi d'intervento unici Prezzi di mercato - Bologna	LIT	27.165				27.509				27.854				
LUXEMBOURG	Prix de marché	LFR	1175,0	1175,0	1175,0	1175,0	1175,0	1175,0	1175,0	1175,0	1175,0	1175,0	1175,0	1175,0	
NEDERLAND	Marktprijzen	HFL	64,00	64,00	63,75	63,50	63,25	63,25	63,40	63,25	63,25	-	-	-	
UNITED KINGDOM	Market prices	UKL	-	-	-	-	-	-	-	-	-	-	-	-	
DUR															
ΕΛΛΑΣ Ø 6 άγορές	Ένιαίες τιμές παρεμβάσεως Τιμές της αγοράς - Ø 6 άγορές	APX	2581,3				2602,6				2410,8				
FRANCE	Prix d'intervention uniques Prix de marché - Dép. Bouches-du-Rhône Prix de marché - Rég. Sud-Ouest	FF	216,94				218,73				202,60				
ITALIA	Prezzi d'intervento unici Prezzi di mercato - Grosseto Prezzi di mercato - Catania	LIT	44.811				45.181				41.850				
			45700	46100	46400	46500	46400	46300	46400	46400	46400	46400	46100	46180	45800
			47000	47000	47000	47000	47000	47000	47000	47000	47000	47500	47500	47500	48000

**TÆRSKELPRISER
PRIX DE SEUIL**

**SCHWELLENPREISE
ΤΙΜΕΣ ΚΑΤΩΦΑΙΟΥ
PREZZI DI ENTRATA**

**THRESHOLD PRICES
DREMPELPRIJZEN**

**KORN
GETREIDE
ΣΙΤΗΡΑ
CEREALES
CEREALES
CEREALES
GRANEN**

CIF pris fastsat af Kommissionen / Afgifter ved indførsel fra tredjelande / Eksporthafgifter
 CIF-Preise von der Kommission festgesetzt / Abschöpfungen bei der Einfuhr aus Drittländern / Abschöpfungen bei der Ausfuhr
 Τιμές CIF που καθορίζονται από την Έντροπή / Εισφορές κατά την εισαγωγή από τρίτες χώρες / Εισφορές κατά την εξαγωγή
 CIF prices fixed by the Commission / Levies on imports from third countries / Export levies
 Prix caf fixés par la Commission / Prélèvements à l'importation des pays tiers / Prélèvements à l'exportation
 Prezzi CIF fissati dalla Commissione / Prelevi all'importazione dai paesi terzi / Prelevi all'esportazione
 CIF prijzen door de Commissie vastgesteld / Heffingen bij invoer uit derde landen / Uitvoerheffingen

ECU/TM

Produkte Προϊόντα Products Produits Prodotti Produkten	Beskrivelse Beschreibung Περιγραφή Description Description Descrizione Omschrijving	1 9 8 3 / 1 9 8 4												0
		AUG	SEP	OCT	NOV	DEC	JAN	FEB	MAR	APR	MAY	JUN	JUL	
BLT	Prix de seuil	256,43	259,00	261,57	264,14	266,71	269,28	271,85	274,42	276,99	279,56	282,13	282,13	270,35
	Prix caf	179,90	177,68	171,73	176,35	182,67	187,63	173,40	177,16	188,89				
	Prélèvements à l'importation	76,47	81,26	89,81	87,80	84,05	81,60	98,36	97,24	88,05				
	Prélèvements à l'exportation	-	-	-	-	-	-	-	-	-				
SEG	Prix de seuil	233,17	235,74	238,31	240,88	243,45	246,02	248,59	251,16	253,73	256,30	258,87	258,87	247,09
	Prix caf	151,56	172,25	161,89	164,25	169,06	166,35	156,28	155,33	152,98				
	Prélèvements à l'importation	81,61	63,48	76,36	76,48	74,36	79,64	92,35	95,70	100,86				
	Prélèvements à l'exportation	-	-	-	-	-	-	-	-	-				
ORG	Prix de seuil	233,17	235,74	238,31	240,88	243,45	246,02	248,59	251,16	253,73	256,30	258,87	258,87	247,09
	Prix caf	166,55	183,50	176,66	182,17	184,85	193,27	178,69	168,32	169,76				
	Prélèvements à l'importation	66,60	52,31	61,62	58,52	58,93	52,80	69,94	82,82	84,04				
	Prélèvements à l'exportation	-	-	-	-	-	-	-	-	-				
HAF	Prix de seuil	224,30	226,87	229,44	232,01	234,58	237,15	239,72	242,29	244,86	247,43	250,00	250,00	238,22
	Prix caf	151,62	160,66	182,88	193,12	190,57	175,10	161,91	154,37	158,90				
	Prélèvements à l'importation	72,61	66,22	46,49	38,85	44,04	62,02	77,81	87,96	85,97				
	Prélèvements à l'exportation	-	-	-	-	-	-	-	-	-				
MAI	Prix de seuil	233,17	235,74	238,31	240,88	243,45	246,02	248,59	251,16	253,73	256,30	258,87	258,87	247,09
	Prix caf	194,66	193,72	187,43	191,33	190,38	194,43	182,58	184,78	192,51				
	Prélèvements à l'importation	38,65	42,01	50,91	49,55	53,03	51,60	66,03	66,38	61,15				
	Prélèvements à l'exportation	-	-	-	-	-	-	-	-	-				
BKW	Prix de seuil	233,17	235,74	238,31	240,88	243,45	246,02	248,59	251,16	253,73	256,30	258,87	258,87	247,09
	Prix caf	247,54	250,12	248,75	275,71	294,15	306,21	337,99	305,96	283,75				
	Prélèvements à l'importation	0,00	0,00	0,00	0,00	0,00	0,00	0,00	0,00	0,00				
	Prélèvements à l'exportation	-	-	-	-	-	-	-	-	-				
SOR	Prix de seuil	233,17	235,74	238,31	240,88	243,45	246,02	248,59	251,16	253,73	256,30	258,87	258,87	247,09
	Prix caf	163,42	182,98	168,64	170,99	173,58	175,88	168,54	168,17	163,88				
	Prélèvements à l'importation	69,83	52,84	69,62	69,86	69,92	70,13	80,10	83,05	89,86				
	Prélèvements à l'exportation	-	-	-	-	-	-	-	-	-				

**TÆRSKELPRISER
PRIX DE SEUIL**

**SCHWELLENPREISE
ΤΙΜΕΣ ΚΑΤΩΦΛΙΟΥ
PREZZI DI ENTRATA**

**THRESHOLD PRICES
DREMPELPRIJZEN**

**KORN
GETREIDE
ΣΙΤΗΡΑ
CEREALES
CEREALES
CEREALI
GRANEN**

CIF pris fastsat af Kommissionen / Afgifter ved indførsel fra tredjelande / Eksportafgifter
 CIF-Preise von der Kommission festgesetzt / Abschöpfungen bei der Einfuhr aus Drittländern / Abschöpfungen bei der Ausfuhr
 Τιμές CIF που καθορίζονται από την Έντροπή / Εισφορές κατά την εισαγωγή από τρίτες χώρες / Εισφορές κατά την εξαγωγή
 CIF prices fixed by the Commission / Levies on imports from third countries / Export levies
 Prix caf fixés par la Commission / Prélèvements à l'importation des pays tiers / Prélèvements à l'exportation
 Prezzi CIF fissati dalla Commissione / Prelevi all'importazione dai paesi terzi / Prelevi all'esportazione
 CIF prijzen door de Commissie vastgesteld / Heffingen bij invoer uit derde landen / Uitvoerheffingen

ECU/TM

Produkt Produkte Προϊόντα Products Produits Prodotti Produkten	Beskrivelse Beschreibung Περιγραφή Description Description Descrizione Omschrijving	1 9 8 3 / 1 9 8 4												Ø	
		JUL	AUG	SEP	OCT	NOV	DEC	JAN	FEB	MAR	APR	MEI	JUN		
MIL	Prix de seuil	-	233,17	235,74	238,31	240,88	243,45	246,02	248,59	251,16	253,73	256,30	258,87	258,87	247,09
	Prix caf	-	239,93	238,59	212,68	222,16	207,66	223,27	217,42	248,29	259,98				
	Prélèvements à l'importation	-	1,53	6,38	25,65	8,67	35,71	22,73	30,86	13,32	0,00				
	Prélèvements à l'exportation	-	-	-	-	-	-	-	-	-	-				
AUT CER	Prix de seuil	-	233,17	235,74	238,31	240,88	243,45	246,02	248,59	251,16	253,73	256,30	258,87	258,87	247,09
	Prix caf	-	384,53	379,15	373,35	425,02	445,90	405,34	379,27	380,01	375,65				
	Prélèvements à l'importation	-	0,00	0,00	0,00	0,00	0,00	0,00	0,00	0,00	0,00				
	Prélèvements à l'exportation	-	-	-	-	-	-	-	-	-	-				
DUR	Prix de seuil	350,42	353,18	355,94	358,70	361,46	364,22	366,98	369,74	372,50	375,26	378,02	378,02	-	365,37
	Prix caf	225,14	240,95	249,32	234,71	244,40	247,32	248,73	237,08	237,57	228,63				
	Prélèvements à l'importation	127,42	108,92	106,64	123,94	117,14	116,88	118,21	132,66	137,85	146,62				
	Prélèvements à l'exportation	-	-	-	-	-	-	-	-	-	-				
FBL	Prix de seuil	-	385,75	389,63	393,51	397,39	401,27	405,15	409,03	412,91	416,79	420,67	424,55	424,55	406,77
	Prix caf	-	265,60	262,50	254,16	260,60	269,48	276,43	256,51	261,77	278,19				
	Prélèvements à l'importation	-	120,15	127,05	139,30	136,72	131,74	128,70	152,54	151,11	138,59				
	Prélèvements à l'exportation	-	-	-	-	-	-	-	-	-	-				
FRO	Prix de seuil	-	355,40	359,28	363,16	367,04	370,92	374,80	378,68	382,56	386,44	390,32	394,20	394,20	376,42
	Prix caf	-	228,18	257,15	241,76	245,97	252,68	248,88	238,24	233,47	230,17				
	Prélèvements à l'importation	-	127,22	102,13	120,59	120,93	118,15	125,88	143,92	149,05	156,22				
	Prélèvements à l'exportation	-	-	-	-	-	-	-	-	-	-				
GBL	Prix de seuil	-	416,60	420,48	424,36	428,24	432,12	436,00	439,88	443,76	447,64	451,52	455,40	455,40	437,62
	Prix caf	-	286,85	283,50	275,08	281,49	291,04	298,55	277,03	282,71	300,49				
	Prélèvements à l'importation	-	129,75	136,90	149,81	146,72	141,03	137,43	162,83	161,02	147,19				
	Prélèvements à l'exportation	-	-	-	-	-	-	-	-	-	-				
GDU	Prix de seuil	543,25	547,61	551,33	556,33	560,69	565,05	569,41	573,77	578,13	582,49	586,85	586,85	-	566,87
	Prix caf	332,96	365,44	370,21	347,67	365,91	370,44	372,64	344,22	348,61	341,48				
	Prélèvements à l'importation	210,34	182,07	178,34	205,50	194,75	194,69	196,75	219,22	227,29	241,03				
	Prélèvements à l'exportation	-	-	-	-	-	-	-	-	-	-				

**TÆRSKELPRISER
PRIX DE SEUIL**

**SCHWELLENPREISE
ΤΙΜΕΣ ΚΑΤΩΦΛΙΟΥ
PREZZI DI ENTRATA**

**THRESHOLD PRICES
DREMPELPRIJZEN**

**KORN
GETREIDE
ΣΙΤΗΡΑ
CEREALES
CEREALI
GRANEN**

CIF pris fastsat af Kommissionen / Afgifter ved indførsel fra tredjelande / Eksportafgifter
 CIF-Preise von der Kommission festgesetzt / Abschöpfungen bei der Einfuhr aus Drittländern / Abschöpfungen bei der Ausfuhr
 Τιμές CIF που καθορίζονται από την Έκταξη / Εισφορές κατά την εισαγωγή από τρίτες χώρες / Εισφορές κατά την εξαγωγή
 CIF prices fixed by the Commission / Levies on imports from third countries / Export levies
 Prix caf fixés par la Commission / Prélèvements à l'importation des pays tiers / Prélèvements à l'exportation
 Prezzi CIF fissati dalla Commissione / Prelevi all'importazione dai paesi terzi / Prelevi all'esportazione
 CIF prijzen door de Commissie vastgesteld / Heffingen bij invoer uit derde landen / Uitvoerheffingen

ECU/TM

Produkte Προϊόντα Products Prodotti Produkten	Beskrivelse Beschreibung Περιγραφή Description Descrizione Omschrijving	1984											
		MAR				APR				MAI			
		4-10	11-17	18-24	25-31	1-7	8-14	15-21	22-28	29-5	6-12	13-19	20-26
BLT	Prix de seuil	274,42				276,99				279,56			
	Prix caf	171,27	175,59	181,09	185,41	189,07	188,31	189,41	189,24	187,86	189,89	183,88	
	Prélèvements à l'importation	103,15	98,82	93,34	88,90	87,92	88,75	87,58	87,65	90,68	89,72	95,84	
	Prélèvements à l'exportation	-	-	-	-	-	-	-	-	-	-	-	-
SEG	Prix de seuil	251,16				253,73				256,30			
	Prix caf	154,11	157,27	156,47	155,80	152,36	153,13	150,84	153,78	159,24	161,92	167,99	
	Prélèvements à l'importation	97,00	93,86	94,66	95,09	101,27	100,40	103,33	100,26	96,27	94,29	88,25	
	Prélèvements à l'exportation	-	-	-	-	-	-	-	-	-	-	-	-
ORG	Prix de seuil	251,16				253,73				256,30			
	Prix caf X	165,30	175,59	171,70	169,57	168,77	170,49	168,63	170,45	173,34	174,86	174,97	
	Prélèvements à l'importation	85,91	82,18	79,37	81,51	84,91	83,19	85,19	83,41	82,35	81,40	81,33	
	Prélèvements à l'exportation	-	-	-	-	-	-	-	-	-	-	-	-
HAF	Prix de seuil	242,29				244,86				247,43			
	Prix caf	150,49	150,59	156,29	161,09	162,53	162,90	155,22	155,54	157,86	162,02	170,12	
	Prélèvements à l'importation	91,82	91,68	86,00	81,31	82,28	81,82	89,70	89,39	88,91	85,37	77,44	
	Prélèvements à l'exportation	-	-	-	-	-	-	-	-	-	-	-	-
MAI	Prix de seuil	251,16				253,73				256,30			
	Prix caf	178,74	185,09	186,96	191,58	193,00	194,16	191,63	192,01	191,44	195,34	196,86	
	Prélèvements à l'importation	72,44	66,07	64,11	59,61	60,75	59,45	62,01	61,84	64,19	60,92	59,54	
	Prélèvements à l'exportation	-	-	-	-	-	-	-	-	-	-	-	-
BKW	Prix de seuil	251,16				253,73				256,30			
	Prix caf	307,20	307,35	312,59	294,80	280,52	282,58	283,60	286,63	295,76	308,73	313,17	
	Prélèvements à l'importation	0	0	0	0	0	0	0	0	0	0	0	
	Prélèvements à l'exportation	-	-	-	-	-	-	-	-	-	-	-	-
SOR	Prix de seuil	251,16				253,73				256,30			
	Prix caf	164,10	167,41	172,28	170,93	162,30	164,35	163,18	164,80	162,86	163,86	166,82	
	Prélèvements à l'importation	87,04	83,85	78,95	80,36	91,34	89,22	90,55	89,06	92,82	92,37	89,43	
	Prélèvements à l'exportation	-	-	-	-	-	-	-	-	-	-	-	-

**TÆRSKELPRISER
PRIX DE SEUIL**

**SCHWELLENPREISE
ΤΙΜΕΣ ΚΑΤΩΦΑΙΟΥ
PREZZI DI ENTRATA**

**THRESHOLD PRICES
DREMPELPRIJZEN**

**KORN
GETREIDE
ΣΙΤΗΡΑ
CEREALES
CEREALES
CEREALE
GRANEN**

CIF pris fastsat af Kommissionen / Afgifter ved indførsel fra tredjelande / Ekportafgifter
 CIF-Preise von der Kommission festgesetzt / Abschöpfungen bei der Einfuhr aus Drittländern / Abschöpfungen bei der Ausfuhr
 Τιμές CIF που καθορίζονται από την Έπιτροπή / Εισφορές κατά την εισαγωγή από τρίτες χώρες / Εισφορές κατά την εξαγωγή
 CIF prices fixed by the Commission / Levies on imports from third countries / Export levies
 Prix caf fixés par la Commission / Prélèvements à l'importation des pays tiers / Prélèvements à l'exportation
 Prezzi CIF fissati dalla Commissione / Prelevi all'importazione dai paesi terzi / Prelevi all'esportazione
 CIF prijzen door de Commissie vastgesteld / Heffingen bij invoer uit derde landen / Uitvoerheffingen

ECU/TM

Produkte Προϊόντα Products Produits Prodotti Produkten	Beskrivelse Beschreibung Περιγραφή Description Description Omschrijving	1984												
		MAR				APR				MAI				
		4-10	11-17	18-24	25-31	1-7	8-14	15-21	22-28	29-5	6-12	13-19	20-26	27-2
MIL	Prix de seuil	251,16				252,73				256,30				
	Prix caf	228,97	237,56	256,72	279,97	256,96	258,88	259,84	262,68	273,67	280,23	281,74		
	Prélèvements à l'importation	22,20	13,57	9,46	2,35	0	0	0	0	0	0	0		
	Prélèvements à l'exportation	-	-	-	-	-	-	-	-	-	-	-		
AUT CER	Prix de seuil	251,16				252,73				256,30				
	Prix caf	369,39	383,68	383,39	382,09	351,03	382,41	383,04	383,73	380,69	375,84	375,32		
	Prélèvements à l'importation	0	0	0	0	0	0	0	0	0	0	0		
	Prélèvements à l'exportation	-	-	-	-	-	-	-	-	-	-	-		
DUR	Prix de seuil	372,50				375,36				378,02				
	Prix caf	232,26	235,13	238,17	247,17	227,18	229,11	228,09	229,28	228,96	232,68	233,13		
	Prélèvements à l'importation	140,31	137,39	134,29	138,18	147,94	146,00	147,34	146,05	148,26	145,31	144,80		
	Prélèvements à l'exportation	-	-	-	-	-	-	-	-	-	-	-		
FBL	Prix de seuil	412,91				416,79				420,67				
	Prix caf	253,53	259,58	267,28	273,32	278,45	277,39	278,93	278,68	276,75	279,60	271,18		
	Prélèvements à l'importation	159,38	153,32	145,65	139,43	138,34	139,39	137,86	138,11	142,81	141,14	149,59		
	Prélèvements à l'exportation	-	-	-	-	-	-	-	-	-	-	-		
FRO	Prix de seuil	382,56				386,44				390,32				
	Prix caf	231,76	236,18	235,11	234,12	229,31	230,38	227,18	231,29	238,94	242,68	251,18		
	Prélèvements à l'importation	150,73	146,34	147,46	148,36	157,00	155,78	159,38	155,21	150,20	147,51	139,05		
	Prélèvements à l'exportation	-	-	-	-	-	-	-	-	-	-	-		
GBL	Prix de seuil	443,76				447,64				451,52				
	Prix caf	273,81	280,34	288,67	295,19	300,89	299,58	301,24	300,98	298,89	301,97	292,87		
	Prélèvements à l'importation	169,95	163,41	155,12	148,41	146,92	148,04	146,40	146,66	151,52	149,63	158,68		
	Prélèvements à l'exportation	-	-	-	-	-	-	-	-	-	-	-		
GDU	Prix de seuil	578,13				582,49				586,85				
	Prix caf	347,11	351,55	341,97	350,29	339,23	342,22	340,62	342,48	341,98	347,76	348,46		
	Prélèvements à l'importation	231,02	226,61	221,81	227,84	243,21	240,25	241,91	240,11	243,60	239,04	238,39		
	Prélèvements à l'exportation	-	-	-	-	-	-	-	-	-	-	-		

Indførelsespriser
Einfuhrpreise
Τιμές κατά την εισαγωγή
Import prices
Prix à l'importation
Prezzi all'importazione
Invoerprijzen

Direkte levering
Sofortige Lieferung
Άμεση παράδοση
Immediate delivery
Livraison rapprochée
Pronta consegna
Directe levering

KORN
GETREIDE
ΣΙΤΗΡΑ
CEREALES
CEREALES
CEREALI
GRANEN

CAF / CIF ANTWERPEN / ROTTERDAM

ECU/TM

Dyrkningssted Herkunft Προέλευση Origin Provenance Provenienza Herkomst	Kvaliteter Qualitäten Ποιότητες Qualities Qualités Qualità Kwaliteiten	1983 / 1984												Ø
		AUG	SEP	OCT	NOV	DEC	JAN	FEB	MAR	APR	MEI	JUN	JUL	
BLT														
USA	Soft red winter II	201,35	197,74	186,61	189,28	192,65	199,01	185,87	192,86	204,27				
	Soft white II	-	-	-	-	-	-	-	-	-				
	Hard winter II ordinary	-	222,95	-	-	-	-	-	218,16	-				
	Hard winter / Dark hard winter	II/12,5	-	-	-	-	-	-	-	-				
		13	-	-	-	-	-	-	-	-				
		13,6	-	-	-	-	-	-	-	-				
		14	-	-	-	-	-	-	-	-				
		14,6	-	-	-	-	-	-	-	-				
		Northern spring /	II/13	-	-	-	-	-	-	-				
			13,6	-	-	-	-	-	-	-				
			14	228,47	229,30	219,53	226,37	232,60	235,01	245,58	229,86	221,93		
			14,6	227,25	225,36	220,53	226,23	233,57	233,57	234,16	219,34	227,96		
	Dark northern spring	14	220,23	228,45	219,06	224,69	231,49	243,55	233,90	231,63	219,71			
		14,6	227,57	226,62	220,57	227,14	233,57	246,84	234,16	220,32	227,96			
CANADA	Western red spring	I/13	-	-	-	-	-	-	-	-				
		13,6	244,24	248,04	237,37	234,84	-	-	-	-	-			
		14	-	-	244,13	247,20	-	-	-	-	-			
		14,6	-	-	-	-	-	-	-	-	-			
		II/13	-	-	-	-	-	-	-	-	-			
		13,6	-	-	-	-	-	-	-	-	-			
		14	-	-	-	-	-	-	-	-	-			
	14,6	-	-	-	-	-	-	-	-	-				
SEG														
USA	US II	-	-	-	-	-	-	-	-	-				
CANADA	Western II	-	-	-	-	-	160,02	-	-	-				
	Western III	-	-	-	-	-	-	-	-	-				
ARGENTINA	Plata	-	-	-	-	-	-	-	-	-				
CANADA	Western I	152,64	172,88	162,41	165,91	169,38	167,03	155,68	156,15	154,22				
SWEDEN		-	-	-	-	-	-	-	151,24	152,54				
ORG														
USA	US III	-	-	178,41	181,79	183,30	189,80	176,71	169,47	168,90				
	US V	-	-	-	-	-	-	-	-	-				
	Western II	-	-	-	-	-	-	-	-	-				
CANADA	Feed I	166,71	183,96	183,40	185,25	186,83	193,49	177,55	170,39	174,29				
AUSTRALIA	Beecher-Barley	-	-	-	-	-	-	-	-	-				
	Chevalier IV	-	-	-	-	-	-	-	-	-				
ARGENTINA	Plata 64/66 kg	-	-	-	-	-	-	-	-	-				
	Plata 66/68 kg	-	-	-	-	-	-	-	-	-				
CANADA	Feed II	166,76	183,93	183,40	185,25	186,93	193,35	177,83	170,39	174,29				
USA	US II	-	-	-	181,45	198,33	197,32	181,06	170,87	179,25				

Indførelsespriser
Einfuhrpreise
Τιμές κατά την εισαγωγή
Import prices
Prix à l'importation
Prezzi all'importazione
Invoerprijzen

Direkte levering
Sofortige Lieferung
Άμεση παράδοση
Immediate delivery
Livraison rapprochée
Pronta consegna
Directe levering

KORN
GETREIDE
ΣΙΤΗΡΑ
CEREALES
CEREALES
CEREALI
GRANEN

CAF / CIF ANTWERPEN / ROTTERDAM

ECU/TM

Dyrkningssted Herkunft Προέλευση Origin Provenance Provenienza Herkomst	Kvaliteter Qualitäten Ποιότητες Qualities Qualités Qualità Kwaliteiten	1983 / 1984												Ø
		AUG	SEP	OCT	NOV	DEC	JAN	FEB	MAR	APR	MEI	JUN	JUL	
MAF														
U.S.A.	Extra heavy white II 38 lbs	-	-	-	-	-	-	-	-	-	-	-	-	-
	Extra heavy white II 40 lbs	-	-	-	-	-	-	-	-	-	-	-	-	-
CANADA	Feed I	-	197,92	195,07	199,18	195,03	-	-	-	-	156,01	-	-	-
	Feed extra I	-	-	-	-	-	-	-	-	-	-	-	-	-
ARGENTINE	Plata	-	-	184,65	196,58	192,53	-	-	158,91	169,94	-	-	-	-
AUSTRALIA	Western I	-	-	-	-	-	175,91	169,03	158,96	167,29	-	-	-	-
	Victorian feed I	-	-	-	-	182,15	179,06	168,17	158,20	-	-	-	-	-
SWEDEN		153,24	168,46	183,74	196,01	197,03	185,14	167,77	159,13	165,38	-	-	-	-
FINLAND		153,33	168,46	183,74	196,00	194,66	181,39	165,84	156,98	165,49	-	-	-	-
MAI														
U.S.A.	Yellow corn II	-	-	-	-	-	-	-	-	-	-	-	-	-
	Yellow corn III	204,14	204,10	189,69	194,63	192,89	198,65	187,11	190,89	196,00	-	-	-	-
	White corn II	-	-	-	-	-	-	-	-	-	-	-	-	-
ARGENTINE	Plata	204,38	202,55	200,28	211,52	215,48	213,65	196,51	188,96	197,33	-	-	-	-
SOUTH AFRICA	Yellow flint	-	-	-	-	-	-	-	-	-	-	-	-	-
	White dent I	-	-	-	-	-	-	-	-	-	-	-	-	-
ROUMANIA		-	-	-	-	-	-	-	-	-	-	-	-	-
SOR														
U.S.A.	Grain sorghum yellow II	166,51	183,90	-	-	173,78	175,77	-	168,57	-	-	-	-	-
ARGENTINE	Granifero	171,32	184,10	-	-	-	-	-	161,34	163,95	-	-	-	-
MIL														
ARGENTINE		243,62	243,33	227,59	238,54	222,68	228,20	223,22	252,97	291,35	-	-	-	-
DUR														
U.S.A.	Hard amber durum III	JUL	-	245,14	248,43	231,92	244,69	246,20	258,09	247,01	233,61	226,92	-	-
		AUG	-	260,09	257,65	243,61	252,05	255,47	260,59	248,21	242,44	237,59	-	-
CANADA	Western amber durum I	SEP	-	257,65	253,17	240,34	-	-	254,00	-	238,29	231,02	-	-
		OCT	-	-	-	-	-	-	-	-	-	-	-	-
		NOV	-	-	-	-	-	-	-	-	-	-	-	-
		DEC	-	-	-	-	-	-	-	-	-	-	-	-
ARGENTINE	Candeal taganrog	JAN	-	-	-	-	-	245,77	253,42	-	-	-	-	-
		FEB	-	-	-	-	-	-	-	-	-	-	-	-
		MAR	-	-	-	-	-	-	-	-	-	-	-	-



II

R I S

R E I S

O P Y Z A

R I C E

R I Z

R I S O

R I J S T

INDIKATIVPRIS
RICHTPREIS
ΕΝΔΕΙΚΤΙΚΗ ΤΙΜΗ
TARGET PRICE
PRIX INDICATIF
PREZZO INDICATIVO
RICHTPRIJS

Interventionspreis
Interventionspreise
Τιμές παρεμβάσεως
Intervention price
Prix d'intervention
Prezzi d'intervento
Interventiërijzen

Markedspriser
Marktpreise
Τιμές τής αγοράς
Market prices
Prix de marché
Prezzi di mercato
Marktprizen

RIS
REIS
OPYZA
RICE
RIZ
RISO
RIJST

1000 kg

Land Land Χώρα Country Pays Paese Land	Beskrivelse Beschreibung Περιγραφή Description Description Descrizione Omschrijving	1983/1984												Ø		
		SEP	OCT	NOV	DEC	JAN	FEB	MAR	APR	MEI	JUN	JUL	AUG			
DEC																
EF EG EK EC CE CE EG	Indikativpris Richtpreis Ενδεικτική τιμή Target price Prix indicatif Prezzo indicativo Richtprijs (Duisburg)	ECU	523,16	527,14	531,12	535,10	539,08	543,06	547,04	551,02	555,00	558,98	562,96	562,96	544,718	
PAD																
FRANCE	Prix d'intervention Aries	FF	1990,03	2010,74	2031,44	2052,16	2072,87	2093,58	2114,29	2135,00	2155,71					
		ECU	306,53	309,72	312,91	316,10	319,29	322,48	325,67	328,86	332,05	335,24	338,43	338,43	323,81	
	Prix de marché	Ribe	FF	-	-	-	-	-	-	-	-	-	-	-	-	
			ECU	-	-	-	-	-	-	-	-	-	-	-	-	
		Delta	FF	-	-	-	-	-	-	-	-	-	-	-	-	
			ECU	-	-	-	-	-	-	-	-	-	-	-	-	
Balilla	FF	-	-	-	-	-	-	-	-	-	-	-	-			
	ECU	-	-	-	-	-	-	-	-	-	-	-	-			
ITALIA	Prezzi d'intervento Vercelli		LIT	411.057	415.335	419.612	423.890	428.168	432.446	436.723	441.001	445.279				
			ECU	306,53	309,72	312,91	316,10	319,29	322,48	325,67	328,86	332,05	335,24	338,43	338,43	323,81
	Ribe	Vercelli	LIT	495.000	495.000	500.000	515.000	521.000	523.750	522.500	555.000					
			ECU	369,127	369,127	372,876	384,042	388,516	390,567	389,683	413,870					
		Milano	LIT	487.500	487.500	489.500	502.500	505.000	507.500	507.500	534.167					
			ECU	363,545	363,545	365,026	374,720	376,585	378,449	378,449	398,335					
	Arborio	Vercelli	LIT	555.000	615.000	587.500	565.000	565.000	547.500	535.000	542.500					
			ECU	413,870	458,613	438,106	421,327	421,327	408,277	398,956	404,549					
		Milano	LIT	580.000	580.000	564.000	550.000	550.000	532.000	520.000	541,667					
			ECU	432,513	432,513	420,582	410,142	410,142	396,719	387,770	403,928					
	Originario	Vercelli	LIT	473.000	470.500	491.250	527.000	529.500	529.500	535.875	565.875					
			ECU	352,722	350,857	366,331	392,990	394,855	394,855	399,608	421,980					
		Milano	LIT	475.000	475.000	486.000	513.750	517.500	515.000	527.500	546,667					
			ECU	354,213	354,213	362,416	383,110	385,906	384,042	393,363	407,656					
DEC																
ΕΛΛΑΣ	Τιμές τής αγοράς	à grains ronds	ΔΡΧ	-	-	-	-	-	-	-	-	-	-	-		
			ECU	-	-	-	-	-	-	-	-	-	-	-		
		à grains moyens	ΔΡΧ	-	-	-	-	-	-	-	-	-	-	-		
			ECU	-	-	-	-	-	-	-	-	-	-	-		
		à grains longs	ΔΡΧ	-	-	-	-	-	-	-	-	-	-	-		
			ECU	-	-	-	-	-	-	-	-	-	-	-		
Blue Bell	ΔΡΧ	-	-	-	-	-	-	-	-	-	-	-				
	ECU	-	-	-	-	-	-	-	-	-	-	-				
FRANCE	Prix de marché	Ribe	FF	-	-	-	-	-	-	-	-	-	-			
			ECU	-	-	-	-	-	-	-	-	-	-			
		Delta	FF	-	-	-	-	-	-	-	-	-	-			
			ECU	-	-	-	-	-	-	-	-	-	-			
		Balilla	FF	-	-	-	-	-	-	-	-	-	-			
			ECU	-	-	-	-	-	-	-	-	-	-			
ITALIA	Prezzi di mercato	Ribe	Vercelli	LIT	995.000	945.000	950.000	965.000	965.000	965.000	985.000					
				ECU	741,983	704,698	708,426	719,612	719,612	719,612	734,526					
			Milano	LIT	-	905.000	907.000	922.500	925.000	920.000	920.000	960.000				
				ECU	-	674,869	676,361	687,919	689,784	686,055	686,055	715,884				
		Arborio	Vercelli	LIT	1240000	1245000	1182500	1155000	1149000	1197500	1055000	1070000				
				ECU	924,683	928,411	881,804	861,297	856,823	818,419	786,726	797,912				
			Milano	LIT	-	1230000	1202000	1162500	1155000	1100600	1070000	1076667				
				ECU	-	917,226	896,346	866,890	861,297	820,731	797,912	802,884				
		Originario-Comuni	Vercelli	LIT	925.000	847.500	882.500	932.500	935000	935.000	947.500	965.000				
				ECU	689,784	631,991	658,091	695,376	697,241	697,241	706,562	719,612				
			Milano	LIT	-	825.000	843.000	882500	885000	875.000	877.500	895.000				
				ECU	-	615,212	628,635	658,091	659,955	652,498	654,362	667,412				
		BRI														
		FRANCE	Prix de marché	FF	-	-	-	-	-	-	-	-	-	-	-	
		ECU	-	-	-	-	-	-	-	-	-	-	-			
ITALIA	Prezzi di mercato	Mezzagrana	Vercelli	LIT	370.000	345.000	340.000	372.500	404.000	432.500	425.000	438.750				
				ECU	275,913	257,271	253,542	277,777	301,268	322,520	316,928	327,181				
		Milano	LIT	365.000	342.500	335.000	377.500	417.500	445.000	416.250	440.000					
			ECU	272,185	255,406	249,814	281,506	311,335	331,842	310,403	328,113					

TÆRSKELPRISER
SCHWELLENPREISE
ΤΙΜΕΣ ΚΑΤΩΦΛΙΟΥ
THRESHOLD PRICES
PRIX DE SEUIL
PREZZI DI ENTRATA
DREMPELPRIJZEN

Afgifter ved indførsel fra tredjelande
Abschöpfungen bei Einfuhr aus Drittländern
Εισφορές κατά την εισαγωγή από τρίτες χώρες
Levies on imports from third countries
Prélèvements à l'importation des pays tiers
Prelevi all'importazione dai paesi terzi
Heffingen bij invoer uit derde landen

Afgifter ved indførsel fra AVS eller OLT
Abschöpfungen bei Einfuhr aus AKP oder ÜLG
Εισφορές κατά την εισαγωγή από ΑΚΕ ή ΥΧΕ
Levies on imports from ACP or OCT
Prélèvements à l'importation des ACP ou PTOM
Prelevi all'importazione dagli ACP o PTOM
Heffingen bij invoer uit ACS of LGO

RIS
REIS
OPYZA
RICE
RIZ
RISO
RIJST

ECU/1000 kg

Produkte Produkte Προϊόντα Products Produits Prodotti Produkten		1983 / 1984												Ø											
		SEP	OCT	NOV	DEC	JAN	FEB	MAR	APR	MEI	JUN	JUL	AUG												
TÆRSKELPRISER		SCHWELLENPREISE				ΤΙΜΕΣ ΚΑΤΩΦΛΙΟΥ				THRESHOLD PRICES				PRIX DE SEUIL				PREZZI DI ENTRATA				DREMPELPRIJZEN			
DEC	à grains ronds στρογγυλόσπερμη	516,64	520,62	524,60	528,58	532,56	536,54	540,52	544,50	548,48	552,46	556,44	556,44	538,198											
	à grains longs μακρόσπερμη																								
CBL	à grains ronds	684,05	689,19	694,33	699,47	704,61	709,75	714,89	720,03	725,17	730,31	735,45	735,45	711,892											
	à grains longs	750,67	756,44	762,21	767,98	773,75	779,52	785,29	791,06	796,83	802,37	808,37	808,37	781,924											
BRI		314,78	314,78	314,78	314,78	314,78	314,78	314,78	314,78	314,78	314,78	314,78	314,78	314,780											
AFGIF. VED INDF. FRA TREDJELAND LEV. ON IMP. FROM THIRD COUNTRIES HEFF. BIJ INV. UIT DERDE LANDEN		ABSCHOPF. BEI EINF. AUS DRITTLÄNDERN PREL. A L'IMP. DES PAYS TIERS						ΕΙΣΦ. ΚΑΤΑ ΤΗΝ ΕΙΣ. ΑΠΟ ΤΡΙΤΕΣ ΧΩΡΕΣ PREL. ALL'IMP. DAI PAESI TERZI																	
PAD	à grains ronds	166,656	171,848	160,360	156,047	149,926	153,787	164,782	137,352	127,555															
	à grains longs	127,123	136,769	164,505	171,656	171,797	179,907	195,879	194,379	189,588															
DEC	à grains ronds	208,321	214,810	200,449	195,060	187,406	192,236	205,981	171,685	159,456															
	à grains longs	158,902	170,964	205,628	214,573	214,744	224,882	244,852	242,972	236,982															
DBL	à grains ronds	349,591	352,798	318,221	313,480	310,388	316,905	324,591	281,427	272,649															
	à grains longs	368,077	381,792	395,024	411,725	432,135	440,237	457,934	457,967	453,890															
CBL	à grains ronds	372,320	375,730	338,905	333,858	330,564	337,507	345,690	299,722	290,374															
	à grains longs	394,583	408,639	423,467	441,368	463,251	471,938	490,910	490,945	486,576															
BRI		45,254	47,267	59,765	57,874	51,727	49,948	67,117	58,352	45,241															
AFGIF. VED INDF. FRA AVS ELLER OLT LEV. ON IMP. FROM ACP OR OCT HEFF. BIJ INV. ACS OF LGO		ABSCHOPF. BEI EINF. AUS AKP ODER ÜLG PREL. A L'IMP. DES ACP OU PTOM						ΕΙΣΦ. ΚΑΤΑ ΤΗΝ ΕΙΣ. ΑΠΟ ΑΚΕ ή ΥΧΕ PREL. ALL'IMP. DAI ACP O PTOM																	
PAD	à grains ronds	79,727	82,320	76,575	74,421	71,359	73,290	78,790	65,075	60,177															
	à grains longs	59,956	64,784	78,653	82,228	82,294	86,351	94,336	93,589	91,193															
DEC	à grains ronds	100,559	103,803	96,621	93,930	90,102	92,517	99,388	82,242	76,123															
	à grains longs	75,846	81,877	99,210	103,686	103,769	108,838	118,822	117,882	114,887															
DBL	à grains ronds	162,871	164,472	147,181	144,813	143,267	146,526	150,368	128,783	124,398															
	à grains longs	172,151	178,708	185,623	193,976	204,181	208,232	217,078	217,095	215,055															
CBL	à grains ronds	173,805	175,511	157,098	154,574	152,927	156,398	160,494	137,507	132,837															
	à grains longs	184,939	191,967	199,383	208,334	219,274	223,615	233,105	233,121	230,933															
BRI		19,626	20,630	26,878	25,934	22,859	21,974	30,554	26,174	19,620															

TÆRSKELPRISER
SCHWELLENPREISE
ΤΙΜΕΣ ΚΑΤΩΦΑΛΙΟΥ
THRESHOLD PRICES
PREX DE SEUIL
PREZZI DI ENTRATA
DREMPELPRIJZEN

Afgifter ved indførsel fra tredjelande
Abschöpfungen bei Einfuhr aus Drittländern
Εισφορές κατά την εισαγωγή από τρίτες χώρες
Levies on imports from third countries
Prélèvements à l'importation des pays tiers
Prelevi all'importazione dai paesi terzi
Heffingen bij invoer uit derde landen

Afgifter ved indførsel fra AVS eller OLT
Abschöpfungen bei Einfuhr aus AKP oder ÜLG
Εισφορές κατά την εισαγωγή από ΑΚΕ ή ΥΧΕ
Levies on imports from ACP or OCT
Prélèvements à l'importation des ACP ou PTOM
Prelevi all'importazione dagli ACP o PTOM
Heffingen bij invoer uit ACS of LGO

RIS
REIS
OPYZA
RICE
RIZ
RISO
RIJST

ECU/1000 kg

Produkte Produkte Προϊόντα Products Produits Prodotti Produkten		1984																							
		MAR				APR				MAI															
		1-7	8-23	24-28	29-31	1-11	12-18	19-25	26-30	1-2	3-10	11-23	24-31												
TÆRSKELPRISER		SCHWELLENPREISE				ΤΙΜΕΣ ΚΑΤΩΦΑΛΙΟΥ				THRESHOLD PRICES				PREX DE SEUIL				PREZZI DI ENTRATA				DREMPELPRIJZEN			
DEC	à grains ronds στρογγυλόσπερμη	540,52				544,50				548,48															
	à grains longs μακρόσπερμη																								
CBL	à grains ronds	714,89				720,03				725,17															
	à grains longs	785,29				791,06				796,83															
BRI		314,78				314,78				314,78															
AFGIF. VED INDF. FRA TREDJELAND LEV. ON IMP. FROM THIRD COUNTRIES HEFF. BIJ INV. UIT-DEERDE LANDEN		ABSCHÖPF. BEI EINF. AUS DRITTLÄNDERN PREL. A L'IMP. DES PAYS TIERS								ΕΙΣΦ. ΚΑΤΑ ΤΗΝ ΕΙΣ. ΑΠΟ ΤΡΙΤΕΣ ΧΩΡΕΣ PREL. ALL'IMP. DAI PAESI TERZI															
PAD	à grains ronds	170,920	175,980	138,420	134,670	137,860	137,860	137,860	134,810	137,990	130,340	125,500	125,500												
	à grains longs	195,020	196,630	196,630	192,630	195,820	195,820	193,580	190,310	193,500	190,850	187,980	187,980												
DEC	à grains ronds	213,650	219,980	173,030	168,340	172,320	172,320	172,320	168,510	172,490	162,920	156,880	156,880												
	à grains longs	243,780	243,790	245,790	240,790	244,770	244,770	241,980	237,890	241,870	238,560	234,970	237,450												
DBL	à grains ronds	335,040	341,690	283,540	277,430	282,260	282,260	282,260	277,260	282,080	276,640	270,230	270,230												
	à grains longs	455,110	459,360	459,360	454,540	459,920	454,370	459,920	455,970	461,350	457,040	451,980	451,980												
CBL	à grains ronds	356,820	363,900	301,970	295,470	300,610	300,610	300,610	295,280	300,420	294,620	287,800	287,800												
	à grains longs	487,880	492,440	492,440	487,270	493,040	487,090	493,040	488,800	494,570	489,950	484,530	484,530												
BRI		60,230	69,610	69,610	65,740	65,740	57,880	53,130	50,070	50,070	46,720	42,800	46,520												
AFGIF. VED INDF. FRA AVS ELLER OLT LEV. ON IMP. FROM ACP OR OCT HEFF. BIJ INV. ACS OF LGO		ABSCHÖPF. BEI EINF. AUS AKP ODER ÜLG PREL. A L'IMP. DES ACP OU PTOM								ΕΙΣΦ. ΚΑΤΑ ΤΗΝ ΕΙΣ. ΑΠΟ ΑΚΕ ή ΥΧΕ PREL. ALL'IMP. DAI ACP O PTOM															
PAD	à grains ronds	81,860	84,390	65,610	63,730	65,330	65,330	65,330	63,800	65,390	61,570	59,150	59,150												
	à grains longs	93,910	94,710	94,710	92,710	94,310	94,310	93,190	91,550	93,150	91,820	90,390	91,380												
DEC	à grains ronds	103,220	106,390	82,910	80,570	82,560	82,560	82,560	80,650	82,640	77,860	74,840	74,840												
	à grains longs	118,290	119,290	119,290	116,790	118,780	118,780	117,390	115,340	117,330	115,680	113,880	115,120												
DBL	à grains ronds	155,590	158,920	129,840	126,790	129,200	129,200	129,200	126,700	129,110	126,390	123,190	123,190												
	à grains longs	215,670	217,790	217,790	215,380	218,070	215,300	218,070	216,100	218,790	216,630	214,100	214,100												
CBL	à grains ronds	166,060	169,600	138,630	135,380	137,950	137,950	137,950	135,290	137,860	134,960	131,550	131,550												
	à grains longs	231,590	233,870	233,870	231,280	234,170	231,190	234,170	232,050	234,930	232,620	229,910	229,910												
BRI		27,110	31,800	31,800	29,870	29,870	25,940	23,560	22,030	22,030	20,360	18,400	20,260												

CIF pris fastsat af Kommissionen
 CIF-Preise von der Kommission festgesetzt
 Τιμές CIF που καθορίζονται από την Έμπροσθ
 CIF prices fixed by the Commission
 Prix caf fixés par la Commission
 Prezzi CIF fissati dalla Commissione
 CIF prijzen door de Commissie vastgesteld

Eksportafgifter
 Abschöpfungen bei der Ausfuhr
 Εισφορές κατά την εξαγωγή
 Export levies
 Prélèvements à l'exportation
 Prelevi all'esportazione
 Uitvoerheffingen

RIS
 REIS
 OPYZA
 RICE
 RIZ
 RISO
 RIJST

ECU/TM

Produkte Προϊόντα Products Produits Prodotti Produkten		1 9 8 3 / 1 9 8 4											Ø	
		SEP	OCT	NOV	DEC	JAN	FEB	MAR	APR	MEI	JUN	JUL		AUG
CIF PRISER FASTSAT AF KOMM. CIF PRICES FIXED BY THE COMM. CIF-PRIJZEN DOOR DE COMM. VASTGEST.		CIF PREISE VON DER KOMM. FESTGEST. PRIX CAF FIXES PAR LA COMM.					ΤΙΜΕΣ CIF ΠΟΥ ΚΑΘΟΡΙΖΟΝΤΑΙ ΑΠΟ ΤΗΝ ΕΠ. PREZZI CIF FISSATI DALLA COMM.							
DEC	à grains ronds	308,369	305,810	324,151	333,520	345,154	344,304	334,539	372,815	389,034				
	à grains longs	357,738	349,656	318,972	314,007	317,816	311,658	295,668	301,805	311,498				
CBL	à grains ronds	311,730	313,460	355,425	366,027	374,056	372,243	369,200	420,308	434,796				
	à grains longs	356,087	347,801	338,836	326,950	310,499	307,582	294,380	300,115	310,254				
BRI		269,526	267,513	255,015	256,906	263,053	264,832	247,663	256,428	269,539				
EKSPORTAFGIFTER EXPORT LEVIES HEFFINGEN BIJ UITVOER		ABSCHÖPFUNGEN BEI DER AUSFUHR PRELEVEMENTS A L'EXPORTATION					ΕΙΣΦΟΡΕΣ ΚΑΤΑ ΤΗΝ ΕΞΑΓΩΓΗ PRELIEVI ALL'ESPORTAZIONE							
PAD	à grains ronds	-	-	-	-	-	-	-	-	-				
	à grains longs	-	-	-	-	-	-	-	-	-				
DEC	à grains ronds	-	-	-	-	-	-	-	-	-				
	à grains longs	-	-	-	-	-	-	-	-	-				
DBL	à grains ronds	-	-	-	-	-	-	-	-	-				
	à grains longs	-	-	-	-	-	-	-	-	-				
CBL	à grains ronds	-	-	-	-	-	-	-	-	-				
	à grains longs	-	-	-	-	-	-	-	-	-				
BRI		-	-	-	-	-	-	-	-	-				

CIF pris fastsat af Kommissionen
 CIF-Preise von der Kommission festgesetzt
 Τιμές CIF που καθορίζονται από την Έπιτροπή
 CIF prices fixed by the Commission
 Prix caf fixés par la Commission
 Prezzi CIF fissati dalla Commissione
 CIF prijzen door de Commissie vastgesteld

Εκπορταfgifter
 Abschöpfungen bei der Ausfuhr
 Εισφορές κατά την εξαγωγή
 Export levies
 Prélèvements à l'exportation
 Prelevi all'esportazione
 Uitvoerheffingen

RIS
 REIS
 OPYZA
 RICE
 RIZ
 RISO
 RIJST

ECU/TM

Προϊκτα Produkte Προϊόντα Products Produits Prodotti Produkten		1984											
		MAR				APR				MAI			
		1-7	8-23	24-28	29-31	1-11	12-18	19-25	26-30	1-2	3-10	11-23	24-31
CIF PRISER FASTSAT AF KOMM. CIF PRICES FIXED BY THE COMM. CIF-PRIJZEN DOOR DE COMM. VASTGEST.		CIF PREISE VON DER KOMM. FESTGEST. PRIX CAF FIXES PAR LA COMM.						ΤΙΜΕΙ CIF ΠΟΥ ΚΑΘΟΡΙΖΟΝΤΑΙ ΑΠΟ ΤΗΝ ΕΠ. PREZZI CIF FISSATI DALLA COMM.					
DEC	à grains ronds	326,870	320,540	367,490	372,180	372,180	372,180	372,180	375,990	375,990	385,560	391,600	391,600
	à grains longs	296,740	294,730	294,730	299,730	299,730	300,920	302,520	306,660	306,610	309,920	313,510	311,030
CBL	à grains ronds	358,070	350,990	412,920	419,420	419,420	419,420	419,420	424,750	424,750	430,550	437,370	437,370
	à grains longs	297,410	292,850	292,850	298,020	298,020	303,970	298,020	302,260	302,260	306,880	312,300	312,300
BRI		254,550	245,170	245,170	249,040	249,040	256,900	261,650	264,710	264,710	268,060	271,980	268,260
ΕΚΣΠΟΡΤΑΦΓΙΤΕΡ EXPORT LEVIES HEFFINGEN BIJ UITVOER		ABSCHÖPFUNGEN BEI DER AUSFUHR PRELEVEMENTS A L'EXPORTATION						ΕΙΣΦΟΡΕΙ ΚΑΤΑ ΤΗΝ ΕΞΑΓΩΓΗ PRELIEVI ALL'ESPORTAZIONE					
PAD	à grains ronds	-	-	-	-	-	-	-	-	-	-	-	-
	à grains longs	-	-	-	-	-	-	-	-	-	-	-	-
DEC	à grains ronds	-	-	-	-	-	-	-	-	-	-	-	-
	à grains longs	-	-	-	-	-	-	-	-	-	-	-	-
DBL	à grains ronds	-	-	-	-	-	-	-	-	-	-	-	-
	à grains longs	-	-	-	-	-	-	-	-	-	-	-	-
CBL	à grains ronds	-	-	-	-	-	-	-	-	-	-	-	-
	à grains longs	-	-	-	-	-	-	-	-	-	-	-	-
BRI		-	-	-	-	-	-	-	-	-	-	-	-

INDFØRSELSPRISER
EINFUHRPREISE
ΤΙΜΕΣ ΚΑΤΑ ΤΗΝ ΕΙΣΑΓΩΓΗ
IMPORT PRICES
PREZZI ALL'IMPORTAZIONE
INVOERPRIJZEN

Direkte levering, omregnet til samme procentdel af brudris
Sofortige Lieferung, die auf den gleichen Bruchgehalt zurückgebracht worden sind
Άμεση παράδοση, υπολογιζόμενη βάσει του ίδιου ποσοστού για τὰ θραύσματα όρύζης
Immediate delivery, calculated on same percentage of broken rice
Livraison rapprochée, ramenés au même pourcentage de brisures
Pronta consegna, ridotti alla stessa percentuale di rotture
Direkte levering, teruggebracht op hetzelfde breukpercentage

RIS
REIS
OPYZA
RICE
RIZ
RISO
RIJST

CAF / CIF AMSTERDAM / ROTTERDAM / ANTWERPEN (1)

ECU/1000 kg

Dyrkningsstedet Herkunft Προέλευση Origin Provenance Provenienza Herkomst	Kvaliteter Qualitäten Ποιότητες Qualités Qualità Kwaliteiten	1 9 8 3 / 1 9 8 4												Ø
		SEP	OCT	NOV	DEC	JAN	FEB	MAR	APR	MEI	JUN	JUL	AUG	
DEC (0 - 3 %)														
ARGENTINA	Bluerose	-	-	-	-	-	-	-	-	-	-	-	-	-
	Belle Patna	-	-	-	-	-	-	-	-	-	-	-	-	-
	Blue Bonnet	459,485	-	442,120	-	445,367	442,665	406,677	412,815	-	-	-	-	-
	Rond d'Argentine	-	-	-	-	445,950	446,183	402,312	406,243	415,226	-	-	-	-
EGYPT	Rond d'Égypte	-	-	-	-	-	-	-	-	-	-	-	-	-
MAROCCO	Rond du Maroc	-	-	-	-	-	-	-	-	-	-	-	-	-
AUSTRALIA	Rond d'Australie	-	-	-	-	-	-	-	-	-	-	-	-	-
SPAIN	Rond d'Espagne	-	-	-	-	-	-	-	-	-	-	-	-	-
BRAZIL	Rond du Brésil	-	-	-	-	-	-	-	-	-	-	-	-	-
COREE	Rond de Corée	-	-	-	-	-	-	-	-	-	-	-	-	-
CHINA	Rond de Chine	291,540	268,670	272,510	323,380	334,131	331,197	310,013	-	-	-	-	-	-
THAILANDE	Siam	412,207	395,008	371,892	364,377	366,428	362,504	338,639	343,389	353,028	-	-	-	-
USA	Nato	-	-	-	-	-	-	-	-	-	-	-	-	-
	Blue Belle /	453,746	439,175	451,733	467,910	474,888	469,253	436,210	428,355	445,140	-	-	-	-
	Belle Patna	462,932	452,387	469,721	482,880	489,433	484,001	446,446	443,509	453,973	-	-	-	-
	Calif / Short	-	-	263,563	275,474	355,870	350,928	350,346	403,118	411,580	-	-	-	-
URUGUAY	Belle Patna	447,622	438,573	443,110	-	-	-	-	-	439,940	-	-	-	-
	Uruguay Selection	-	-	-	-	-	-	-	-	-	-	-	-	-
	Rond d'Uruguay	-	-	-	-	-	-	-	-	-	-	-	-	-
	Blue Bonnet	456,579	450,800	-	-	-	-	-	-	429,090	419,804	-	-	-

(1) hver for sig eller kombineret - Einzel oder kombiniert - χωριστά ή συνδυασμένα
Separately or combined - Séparément ou combiné - Separati o combinati - Afzonderlijk of gecombineerd

INDFØRSELSPRISER
EINFUHRPREISE
ΤΙΜΕΣ ΚΑΤΑ ΤΗΝ ΕΙΣΑΓΩΓΗ
IMPORT PRICES
PRIX A L'IMPORTATION
PREZZI ALL'IMPORTAZIONE
INVOERPRIJZEN

Direkte levering, omregnet til samme procentdel af brudris
Sofortige Lieferung, die auf den gleichen Bruchgehalt zurückgebracht worden sind
Άμεση παράδοση, υπολογιζόμενη βάσει του ίδιου ποσοστού για τὰ θραύσματα ὀρύζης
Immediate delivery, calculated on same percentage of broken rice
Livraison rapprochée, ramenés au même pourcentage de brisures
Pronta consegna, ridotti alla stessa percentuale di rotture
Direkte levering, teruggebracht op hetzelfde breukpercentage

RIS
 REIS
 OPYZA
 RICE
 RIZ
 RISO
 RIJST

CAF / CIF AMSTERDAM / ROTTERDAM / ANTWERPEN (1)

ECU/1000 kg

Dyrkningsstedet Herkunft Προέλευση Origin Provenance Provenienza Herkomst	Kvaliteter Qualitäten Ποιότητες Qualities Qualités Qualità Kwaliteiten	1 9 8 3 / 1 9 8 4												Ø
		SEP	OCT	NOV	DEC	JAN	FEB	MAR	APR	MEI	JUN	JUL	AUG	
CBL														
ARGENTINA	Rond d'Argentine	-	-	-	-	-	-	-	-	-	-	-	-	-
	Bluerose	-	-	-	-	-	-	-	-	-	-	-	-	-
	Belle Patna	-	-	-	-	-	-	-	-	-	-	-	-	-
	Blue Bonnet	-	-	-	-	-	-	-	-	-	-	-	-	-
AUSTRALIA	Rond d'Australie	-	-	-	-	-	-	-	-	-	-	-	-	-
BRAZIL	Rond de Brésil	-	-	-	-	-	-	-	-	-	-	-	-	-
CHINA	Rond de Chine	312,160	294,210	298,600	352,650	359,400	356,475	337,170	-	-	-	-	-	-
COREE	Rond de Corée	-	-	-	-	-	-	-	-	-	-	-	-	-
EGYPT	Rond d'Égypte	-	-	-	-	-	-	-	-	-	-	-	-	-
MAROCCO	Rond du Maroc	-	-	-	-	-	-	-	-	-	-	-	-	-
SPAIN	Rond d'Espagne	-	-	-	-	-	-	484,574	473,828	529,693	-	-	-	-
THAILANDE	Siam	430,403	408,856	405,918	380,208	381,643	379,842	355,777	367,048	377,921	-	-	-	-
URUGUAY	Rond d'Uruguay	-	-	-	-	-	-	-	-	-	-	-	-	-
	Uruguay Selection	-	-	-	-	-	-	-	-	-	-	-	-	-
	Belle Patna	-	-	-	-	-	-	-	-	-	-	-	-	-
	Blue Bonnet	-	-	-	-	-	-	-	-	-	-	-	-	-
USA	Nato	-	-	-	-	-	-	-	-	-	-	-	-	-
	Belle Patna / Bluebelle	645,133 649,878	622,077 626,768	635,753 639,713	655,962 650,052	672,962 663,135	673,793 530,643	628,602 640,478	638,220 643,175	657,928 665,510	-	-	-	-
	Blue Bonnet	-	-	-	-	-	-	-	-	-	-	-	-	-
	Calif / Short	-	-	-	-	-	-	481,085	486,368	505,560	-	-	-	-

(1) hver for sig eller kombineret - Einzel oder kombiniert - χωριστά ή συνδυασμένα
 Separately or combined - Séparément ou combiné - Separati'o combinati - Afzonderlijk of gecombineerd

**INDFØRSELSPRISER
EINFUHRPREISE
ΤΙΜΕΣ ΚΑΤΑ ΤΗΝ ΕΙΣΑΓΩΓΗ
IMPORT PRICES
PRIX A L'IMPORTATION
PREZZI ALL'IMPORTAZIONE
INVOERPRIJZEN**

**Direkte levering
Sofortige Lieferung
Άμεση παράδοση
Immediate delivery
Livraison rapprochée
Pronta consegna
Direkte levering**

RIS
REIS
OPYZA
RICE
RIZ
RISO
RIJST

CAF / CIF AMSTERDAM / ROTTERDAM / ANTWERPEN (1)

ECU/1000 kg

Dyrkningsstedet Herkunft Προέλευση Origin Provenance Provenienza Herkomst	Kvaliteter Qualitäten Ποιότητες Qualities Qualités Qualità Kwaliteiten	1 9 8 3 / 1 9 8 4												Ø
		SEP	OCT	NOV	DEC	JAN	FEB	MAR	APR	MEI	JUN	JUL	AUG	
BRI														
ARGENTINA	1/4	-	-	-	273,360	260,726	284,408	-	-	-				
	1/4 1/2	-	-	-	-	-	-	-	-	-				
	1/2	-	-	-	296,277	301,670	295,733	276,211	280,202	287,536				
BIRMANIE	2.3.4	-	-	-	-	-	-	-	-	-				
BRAZIL	1/4	-	-	-	-	-	-	-	-	-				
	1/4 1/2	-	-	-	-	-	-	-	-	-				
	1/2	-	-	-	-	-	-	-	-	-				
URUGUAY	1/2	-	-	-	290,897	-	-	274,708	274,613	279,436				
CHINA	2	-	-	-	-	-	-	-	-	-				
THAILANDE	Siam C 1 ordinary F.A.Q	-	-	-	-	-	-	-	-	-				
	C 3 ordinary F.A.Q	-	-	-	-	-	-	-	-	-				
	C 3 special F.A.Q	-	-	-	-	-	-	-	-	-				
	C 1 special F.A.Q	-	-	-	-	-	-	-	-	-				
	Glutinous C 1	-	-	-	-	-	-	-	-	-				
	C 3	-	-	-	-	-	-	-	-	-				
	Siam A 1 special	307,061	296,763	277,373	289,149	303,273	311,328	280,836	295,474	311,569				
	Glutinous A 1	362,224	327,745	313,073	316,850	321,078	320,980	291,015	293,493	297,270				
	Siam A 1 super	311,152	301,459	280,942	293,197	306,946	315,063	292,394	299,195	315,267				
ESPAGNE	Gruesos	298,542	292,130	297,340	306,017	314,218	321,668	338,249	341,910	366,205				
USA	Second heads	304,540	303,428	310,027	318,238	326,128	323,558	304,308	306,095	320,555				
	Brewers 4	260,813	253,540	255,713	255,140	-	249,250	247,562	253,313	265,075				
	Brewer 5		256,743	256,578	255,700	257,850	257,441	241,514	246,823	258,671				

(1) hver for sig eller kombineret - Einzeln oder kombiniert - χωριστά ή συνδυασμένα
Separately or combined - Séparément ou combiné - Separati o combinati - Afzonderlijk of gecombineerd

III

F E D S T O F F E R

F E T T E

Λ Ι Π Α Ρ Ε Σ Ο Ύ Σ Ι Ε Σ

O I L S A N D F A T S

M A T I E R E S G R A S S E S

G R A S S I

O L I Ę N E N V E T T E N

**OLIVENOLIE
OLIVENÖL
ΕΛΑΙΟΛΑΔΟ
OLIVE OIL
HUILE D'OLIVE
OLIO D'OLIVA
OLIJFOLIE**

Mellefin jomfruolie 3°
Mittelfeines Jungfernlöl 3°
Παρέενο έλαίολλαδ ημίφινο 3°
Semi-fine virgin olive oil 3°

**Fastsatte fællesskabspriser
Festgesetzte gemeinschaftliche Preise
Κοινοτικές καθορισμένες τιμές
Fixed Community prices
Prix fixes communautaires
Prezzi fissati comunitari
Vastgestelde gemeenschappelijke prijzen**

Hulle d'olive vierge semi-fine 3°
Ollo d'oliva vergine semi-fino 3°
Halffijne olijfolie 3°

**FETDINDHOLD
FETTE
ΑΙΜΑΡΕΣ ΟΥΣΙΕΣ
FAT PRODUCTS
MATIERES GRASSES
GRASSI
OLIEN EN VETTEN**

ECU/100 kg

Valuta Geldeinheit Νόμισμα Currency Monnaie Moneta Valuta	1983/84												Ø
	NOV	DEC	JAN	FEB	MAR	APR	MAI	JUN	JUL	AUG	SEP	OCT	
Producentindikativpriser Prix indicatif à la production	Erzeugerrichtpreis Prezzo indicativo alla produzione						Ένδεικτική τιμή στην παραγωγή						Production target price Produkttierichtpreis
ECU	319,42	319,42	319,42	319,42	319,42	319,42	319,42	319,42	319,42	319,42	319,42	319,42	319,42
BFR/LFR	14342,2	14342,2	14342,2	14342,2	14342,2	14342,2	14824,9						
DKR	2630,10	2630,10	2630,10	2630,10	2630,10	2630,10	2687,91						
DM	822,58	822,58	822,58	822,58	822,58	822,58	803,20						
ΔΡΧ	22858,3	22858,3	22858,3	22858,3	22858,3	22858,3	28916,5						
FF	2035,26	2035,26	2035,26	2035,26	2035,26	2035,26	2193,98						
IRL	231,799	231,799	231,799	231,799	231,799	231,799	239,600						
LIT	428,342	428,342	428,342	428,342	428,342	428,342	457,409						
HFL	880,20	880,20	880,20	880,20	880,20	880,20	865,57						
UKL	197,611	197,611	197,611	197,611	197,611	197,611	197,611						
Repraesentativ markedpris Prix représentatif de marché	Repräsentativer Marktpreis Prezzo rappresentativo di mercato						Αντιπροσωπευτική τιμή της αγοράς						Representative market price Representatieve marktprijs
ECU	196,87	196,87	198,66	200,45	202,24	204,03	205,82	207,61	209,40	209,40	209,40	196,87	203,14
BFR/LFR	8839,6	8839,6	8920,0	9000,4	9080,7	9469,4							
DKR	1621,02	1621,02	1635,76	1650,50	1665,24	1716,90							
DM	506,99	506,99	511,60	516,21	520,82	513,05							
ΔΡΧ	14088,4	14088,4	14216,5	14344,6	14472,7	18470,4							
FF	1254,40	1254,40	1265,81	1277,22	1288,62	1401,41							
IRL	142,866	142,866	144,165	145,464	146,763	153,045							
LIT	264,003	264,003	266,403	268,804	271,204	292,171							
HFL	542,50	542,50	547,43	552,37	557,30	552,88							
UKL	121,795	121,795	122,902	124,009	125,117	126,224							
Interventionspriser Prix d'intervention	Interventionspreis Prezzo d'intervento						Τιμή παρεμβάσεως						Intervention price Interventieprijs
ECU	229,92	229,92	231,71	233,50	235,29	237,08	238,87	240,66	242,45	242,45	242,45	229,92	236,19
BFR/LFR	10323,6	10323,6	10404,0	10484,3	10564,7	11003,3							
DKR	1893,16	1893,16	1907,89	1922,63	1937,37	1995,02							
DM	592,10	592,10	596,71	601,32	605,93	596,15							
ΔΡΧ	16453,5	16453,5	16581,6	16709,7	16837,8	21462,4							
FF	1464,99	1464,99	1476,40	1487,80	1499,21	1628,42							
IRL	166,850	166,850	168,149	169,448	170,747	177,836							
LIT	308,323	308,323	310,723	313,124	315,524	339,499							
HFL	633,58	633,58	638,51	643,44	648,37	642,44							
UKL	142,241	142,241	143,456	144,456	145,563	146,671							
Taerskelpriser Prix de seuil	Schwellenpreis Prezzo d'entrata						Τιμή κατωρίθου						Threshold price Drempelprijs
ECU	193,25	193,25	195,04	196,83	198,62	200,41	202,20	203,99	205,78	205,78	205,78	193,25	199,52
BFR/LFR	8677,1	8677,1	8757,5	8837,8	8918,2	9301,14							
DKR	1591,22	1591,22	1605,95	1620,69	1635,43	1686,44							
DM	497,67	497,67	502,28	506,88	511,49	503,95							
ΔΡΧ	13829,4	13829,4	13957,4	14085,5	14213,6	18142,7							
FF	1231,34	1231,34	1242,74	1254,15	1265,56	1376,55							
IRL	140,239	140,239	141,538	142,837	144,136	150,329							
LIT	259,148	259,148	261,549	263,949	266,349	286,987							
HFL	532,53	532,53	537,46	542,39	547,32	543,07							
UKL	119,555	119,555	120,662	121,770	122,877	123,985							

OLIVENOLIE
 OLIVENÖL
 ΕΛΑΙΟΛΑΔΟ
 OLIVE OIL
 HUILE D'OLIVE
 OLIO D'OLIVA
 OLIJFOLIE

Minimumsimportafgifter
 Mindestabschöpfungen bei Einfuhr
 Έλάχιστες εισφορές κατά την εισαγωγή
 Minimum import levies
 Prélèvements minimaux à l'importation
 Prelevi minimi all'importazione
 Minimumheffingen bij invoer

FEDTINDHOLD
 FETTE
 ΛΙΠΑΡΕΣ ΟΥΣΙΕΣ
 FAT PRODUCTS
 MATIÈRES GRASSES
 GRASSI
 OLIËN EN VETTEN

ANNEXE I

ECU/100 kg

Pos. i den fælles toldtarif Nr. des Gemeinsamen Zoltarifs Κλάση του κοινού δασμολογίου CCT heading No N° du tarif douanier commun N. della tariffa doganale comune Nr. van het gemeenschap. douanetarief	1983/84												
	NOV	DEC	JAN	FEB	MAR	APR	MAI	JUN	JUL	AUG	SEP	OCT	Ø CAMP.
15.07 A I a)	50,50	59,90	61,00	61,00	61,00	61,00							
15.07 A I b)	48,00	55,20	57,50	59,50	60,40	60,50							
15.07 A I c)	48,50	55,20	57,00	57,00	57,00	57,00							
15.07 A II a)	56,50	63,00	63,00	69,00	69,00	69,00							
15.07 A II b)	79,16	87,00	87,00	92,00	92,00	92,00							

OLIVENOLIE
 OLIVENÖL
 ΕΛΑΙΟΛΑΔΟ
 OLIVE OIL
 HUILE D'OLIVE
 OLIO D'OLIVA
 OLIJFOLIE

Minimumsimportafgifter
 Mindestabschöpfungen bei Einfuhr
 Έλάχιστες εισφορές κατά την εισαγωγή
 Minimum import levies
 Prélèvements minimaux à l'importation
 Prelievi minimi all'importazione
 Minimumheffingen bij invoer

FEDTINDHOLD
 FETTE
 ΛΙΠΑΡΕΣ ΟΥΣΙΕΣ
 FAT PRODUCTS
 MATIÈRES GRASSES
 GRASSI
 OLIËN EN VETTEN

ANNEXE I

ECU/100 kg

Pos. i den fælles toldtarif Nr. des Gemeinsamen Zoltarifs Κλάση του κοινού δασμολογίου CCT heading No N° du tarif douanier commun N. della tariffa doganale comune Nr. van het gemeenschap. douanetarief	1984												
	2.3	9.3	16.3	23.3	30.3	6.4	13.4	19.4	27.4				
15.07 A I a)	61,00	61,00	61,00	61,00	61,00	61,00	61,00	61,00	61,00				
15.07 A I b)	60,50	60,50	60,50	60,50	60,50	60,50	60,50	60,50	60,50				
15.07 A I c)	57,00	57,00	57,00	57,00	57,00	57,00	57,00	57,00	57,00				
15.07 A II a)	69,00	69,00	69,00	69,00	69,00	69,00	69,00	69,00	69,00				
15.07 A II b)	92,00	92,00	92,00	92,00	92,00	92,00	92,00	92,00	92,00				

OLIVENOLIE
 OLIVENÖL
 ΕΛΑΙΟΛΑΔΟ
 OLIVE OIL
 HUILE D'OLIVE
 OLIO D'OLIVA
 OLIJFOLIE

Minimumsimportafgifter
 Mindestabschöpfungen bei Einfuhr
 Έλάχιστες εισφορές κατά την εισαγωγή
 Minimum import levies
 Prélèvements minimaux à l'importation
 Prelievi minimi all'importazione
 Minimumheffingen bij invoer

FEDTINDHOLD
 FETTE
 ΛΙΠΑΡΕΣ ΟΥΣΙΕΣ
 FAT PRODUCTS
 MATIÈRES GRASSES
 GRASSI
 OLIËN EN VETTEN

ANNEXE II

ECU/100 kg

Pos. i den fælles toldtarif Nr. des Gemeinsamen Zoltarifs Κλάση του κοινού δασμολογίου CCT heading No N° du tarif douanier commun N. della tariffa doganale comune Nr. van het gemeenschap. douanetarief	1983/84												
	NOV	DEC	JAN	FEB	MAR	APR	MAI	JUN	JUL	AUG	SEP	OCT	CAMP.
07.01 N II	10,56	12,14	12,65	13,08	13,29	13,31							
					e								
07.03 A II	10,56	12,14	12,65	13,08	13,29	13,31							
15.17 B I a)	24,00	27,60	28,75	29,75	30,20	30,25							
15.17 B I b)	38,40	44,16	45,75	47,60	48,32	48,40							
23.04 A II	3,88	4,42	4,56	4,56	4,56	4,56							

OLIVENOLIE
 OLIVENÖL
 ΕΛΑΙΟΛΑΔΟ
 OLIVE OIL
 HUILE D'OLIVE
 OLIO D'OLIVA
 OLIJFOLIE

Minimumsimportafgifter
 Mindestabschöpfungen bei Einfuhr
 Έλάχιστες εισφορές κατά την εισαγωγή
 Minimum import levies
 Prélèvements minimaux à l'importation
 Prelievi minimi all'importazione
 Minimumheffingen bij invoer

FETTINGHOLD
 FETTE
 ΛΙΠΑΡΕΣ ΟΥΣΙΕΣ
 FAT PRODUCTS
 MATIÈRES GRASSES
 GRASSI
 OLIËN EN VETTEN

ANNEXE II

ECU/100 kg

Pos. i den fælles toldtarif Nr. des Gemeinsamen Zolltarifs Κλάση του κοινού δασμολογίου CCT heading No N° du tarif douanier commun N. della tariffa doganale comune Nr. van het gemeenschap. douanetarief	1984												
	2.3	9.3	16.3	23.3	30.3	6.4	13.4	19.4	27.4				
07.01 N II	13,20	13,31	13,31	13,31	13,31	13,31	13,31	13,31	13,31				
						*							
07.03 A II	13,20	13,31	13,31	13,31	13,31	13,31	13,31	13,31	13,31				
15.17 B I a)	30,00	30,25	30,25	30,25	30,25	30,25	30,25	30,25	30,25				
15.17 B I b)	48,00	48,40	48,40	48,40	48,40	48,40	48,40	48,40	48,40				
23.04 A II	4,56	4,56	4,56	4,56	4,56	4,56	4,56	4,56	4,56				

**OLIVENOLIE
OLIVENÖL
ΕΛΑΙΟΛΑΔΟ.
OLIVE OIL
HUILE D'OLIVE
OLIO D'OLIVA
OLIJFOLIE**

**Markedspriser
Marktpreise
Τιμές της αγοράς
Market prices
Prix de marché
Prezzi di mercato
Marktprijzen**

**FEDTINDHOLD
FETTE
AİNAPEZ OYZIEZ
FAT PRODUCTS
MATIERES GRASSES
GRASSI
OLIEN EN VETTEN**

ECU/100 kg

Kvaliteter Qualität Ποιότητες Qualities Qualités Qualità Kwaliteiten		1983/84												Ø
		NOV	DEC	JAN	FEB	MAR	APR	MAI	JUN	JUL	AUG	SEP	OCT	
Bari - Per merce grezza alla produzione														
EXTRA	LIT	344,400	323,500	303,000	335,750	348,500	355,000							
	ECU	256,823	241,238	240,865	250,373	259,881	247,905							
FINO	LIT	315,000	300,000	304,200	310,375	319,000	324,000							
	ECU	234,899	223,714	226,846	231,450	237,882	226,257							
CORRENTE	LIT	295,000	285,000	290,700	296,250	302,375	304,000							
	ECU	219,985	212,528	216,778	220,917	225,485	212,290							
LAMPANTE	LIT	266,000	271,750	271,800	272,875	275,625	265,000							
	ECU	198,359	202,647	202,685	203,486	205,537	185,056							
D'OLIVA RETTIFICATO	LIT	314,000	307,500	306,300	305,750	309,375	308,500							
	ECU	234,154	229,306	228,412	228,001	230,705	215,433							
DI SANSÀ D'OLIVA RETTIFICATO	LIT	234,600	222,500	213,500	208,313	210,125	208,500							
	ECU	174,944	165,921	159,210	155,342	156,693	145,601							
Milano - Fase ingrosso inclusa imposta di fabbricazione														
LAMPANTE	LIT	-	-	-	-	-	-							
	ECU	-	-	-	-	-	-							
D'OLIVA RETTIFICATO	LIT	323,750	314,500	314,000	312,800	318,750	320,000							
	ECU	241,424	234,526	234,154	233,259	237,696	223,464							
DI SANSÀ D'OLIVA RETTIFICATO	LIT	242,500	227,500	224,000	220,400	215,500	214,500							
	ECU	180,835	169,649	167,039	164,355	160,070	149,790							
OLIE AF FRØ SAATÖL ΣΠΟΡΕΛΑΙΟ SEED OIL														
Milano - Fase ingrosso inclusa imposta di fabbricazione														
OLIO DI ARACHIDE RAFFINATO	LIT	200,450	194,250	204,250	214,050	217,750	227,500							
	ECU	149,478	144,855	152,312	159,620	162,379	158,869							
OLIO DI 1ª QUALITÀ	LIT	124,100	126,450	136,250	131,100	133,750	140,500							
	ECU	92,543	94,295	101,603	97,763	99,739	98,115							

**OLIVENOLIE
OLIVENÖL
ΕΛΑΙΟΛΑΔΟ
OLIVE OIL
HUILE D'OLIVE
OLIO D'OLIVA
OLIJFOLIE**

**Markedspriser
Marktpreise
Τιμές της αγοράς
Market prices
Prix de marché
Prezzi di mercato
Marktprijzen**

**FEDTINDHOLD
FETTE
ΑΙΝΑΡΕΣ ΟΥΣΙΕΣ
FAT PRODUCTS
MATIERES GRASSES
GRASSI
OLIEN EN VETTEN**

ECU/100 kg

Kvaliteter Qualität Ποιότητες Qualities Qualités Qualità Kwaliteiten		1984										Ø	
		6.3	13.3	20.3	27.3	3.4	10.4	17.4	24.4				
BARI -Per merce grezza alla produzione													
EXTRA	LIT	341.500	347.500	350.000	355.000	355.000	355.000	355.000	355.000				
	ECU	254,661	259,135	260,999	264,728	247,905	247,905	247,905	247,905				
FINO	LIT	314.000	318.000	320.000	324.000	324.000	324.000	324.000	324.000				
	ECU	234,154	237,136	238,628	241,611	226,257	226,257	226,257	226,257				
CORRENTE	LIT	300.000	302.500	302.500	304.500	304.000	304.000	304.000	304.000				
	ECU	223,714	225,578	225,578	227,069	212,290	212,290	212,290	212,290				
LAMPANTE	LIT	275.000	276.500	276.000	275.000	268.000	264.000	264.000	264.000				
	ECU	205,071	206,189	205,817	205,071	187,151	184,358	184,358	184,358				
D'OLIVA RETTIFICATO	LIT	307.500	310.000	310.000	310.000	310.000	308.000	308.000	308.000				
	ECU	229,306	231,171	231,171	231,171	216,480	215,084	215,084	215,084				
DI SANSO D'OLIVA RETTIFICATO	LIT	209.500	211.000	210.000	210.000	210.000	208.000	208.000	208.000				
	ECU	156,227	157,345	156,600	156,600	146,648	145,251	145,251	145,251				
MILANO - Fase ingrosso inclusa imposta di fabbricazione													
LAMPANTE	LIT	-	-	-	-	-	-	-	-				
	ECU	-	-	-	-	-	-	-	-				
D'OLIVA RETTIFICATO	LIT	315.000	318.000	322.000	320.000	320.000	320.000	320.000	320.000				
	ECU	234,899	237,136	240,119	238,628	223,464	223,464	223,464	223,464				
DI SANSO D'OLIVA RETTIFICATO	LIT	216.500	214.500	216.500	214.500	214.500	214.500	214.500	214.500				
	ECU	161,447	159,955	161,447	159,955	149,790	149,790	149,790	149,790				
OLIE AF FRØ SAATÖL ΣΠΟΡΕΛΑΙΟ SEED OIL													
Markedspriser Marktpreise Τιμές της αγοράς Market prices													
HUILES DE GRAINES OLIO DI SEMI ZAADOLIE													
Prix de marché Prezzi di mercato Marktprijzen													
MILANO - Fase ingrosso inclusa imposta di fabbricazione													
OLIO DI ARACHIDE RAFFINATO	LIT	214.250	214.250	221.250	221.250	221.250	228.250	230.250	230.250				
	ECU	159,769	159,769	164,989	164,989	154,504	159,392	160,789	160,789				
OLIO DI 1ª QUALITÀ	LIT	151.500	153.500	160.500	160.500	160.500	166.500	168.500	168.500				
	ECU	112,975	114,467	119,687	119,687	112,081	116,271	117,668	117,668				

**OLIEHOLDIGE FRØ
 ÖLSAATEN
 ΕΛΑΙΟΥΧΟΙ ΣΠΟΡΟΙ
 OIL SEEDS
 GRAINES OLEAGINEUSES
 SEMI OLEOSI
 OLIEHOUDENDE ZADEN**

**Fastsatte fællesskabspriser
 Festgesetzte gemeinschaftliche Preise
 Κοινοτικές καθορισμένες τιμές
 Fixed Community prices
 Prix fixes communautaires
 Prezzi fissati comunitari
 Vastgestelde gemeenschappelijke prijzen**

**FEDTINDHOLD
 FETTE
 ΑΙΡΑΡΕΣ ΟΥΣΙΕΣ
 FAT PRODUCTS
 MATIERES GRASSES
 GRASSI
 OLIE EN VETTEN**

1. Raps-og rübsefrø
 Raps- und Rübsensamen
 Κραμβόσποροι και γογγυλόσποροι

Colza and rape seed
 Colza et navette

Semi di Colza e di Ravizzone
 Koolzaad en Raapzaad

ECU/100 kg

Valuta Geldeinheit Νόμισμα Currency Monnaie Moneta Valuta	1983/84												Ø
	JUL	AUG	SEP	OCT	NOV	DEC	JAN	FEB	MAR	APR	MAI	JUN	
A. Indikativpris Prix indicatif													
Richtpreis Prezzo indicativo						Ένδεικτική τιμή						Target price Richtprijs	
ECU	48,220	48,220	48,740	49,260	49,780	50,300	50,820	51,340	51,860	52,380	52,380	52,380	50,473
BFR/LFR	2154,1	2165,1	2188,5	2211,8	2235,2	2258,5	2281,9	2309,8	2328,6	2431,1			
DKR	397,04	397,04	401,32	405,61	409,89	414,17	418,45	422,73	427,01	440,78			
DM	124,18	124,18	125,52	126,86	128,20	129,53	130,87	132,21	133,55	131,71			
APX	3450,7	3450,7	3487,9	3525,1	3562,4	3599,6	3636,8	3674,0	3711,2	4761,9			
FF	307,25	307,25	310,56	313,87	317,19	320,50	323,81	327,13	330,44	359,78			
IRL	34,992	34,992	35,370	35,747	36,124	36,502	36,879	37,256	37,634	39,291			
LIT	64,663	64,663	65,360	66,058	66,755	67,452	68,150	68,847	69,544	75,008			
HFL	132,88	132,88	134,31	135,74	137,18	138,61	140,04	141,47	142,91	141,94			
UKL	29,832	29,832	30,153	30,475	30,797	31,118	31,440	31,762	32,083	32,405			
B. Interventionsbasispris Prix d'intervention de base													
Interventionsgrundpreis Prezzo d'intervento di base						Βασική τιμή παρεμβάσεως						Basic intervention price Basisinterventieprijs	
ECU	43,800	43,800	44,320	44,840	45,360	45,880	46,400	46,920	47,440	47,960	47,960	43,800	45,707
BFR/LFR	19,667	1966,7	1990,0	2013,3	2036,7	2060,1	2083,4	2106,7	2130,1	2225,9			
DKR	360,65	360,65	364,93	369,21	373,49	377,77	382,06	386,34	390,62	403,58			
DM	112,80	112,80	114,13	115,47	116,81	118,15	119,49	120,83	122,17	120,60			
APX	3134,4	3134,4	3171,6	3208,8	3246,1	3283,3	3320,5	3357,7	3394,9	4341,7			
FF	279,08	279,08	282,40	285,71	289,02	292,34	295,65	298,96	302,28	329,42			
IRL	31,785	31,785	32,162	32,539	32,917	33,294	33,671	34,049	34,426	35,975			
LIT	58,736	58,736	59,433	60,130	60,828	61,525	62,222	62,920	63,617	68,679			
HFL	120,70	120,70	122,13	123,56	124,99	126,43	127,86	129,29	130,73	129,96			
UKL	27,097	27,097	27,419	27,740	28,062	28,384	28,706	29,027	29,349	29,671			
2. Solsikkefrø Sonnenblumenkerne Ήλιανόσποροι													
Sunflower seed Tournesol						Semi di Girasole Zonnebloemzaad							
Valuta Geldeinheit Νόμισμα Currency Monnaie Moneta Valuta	1983/84												Ø
	AUG	SEP	OCT	NOV	DEC	JAN	FEB	MAR	APR	MAI	JUN	JUL	
A. Indikativpris Prix indicatif													
Richtpreis Prezzo indicativo						Ένδεικτική τιμή						Target price Richtprijs	
ECU	57,710	57,710	58,325	58,940	59,555	60,170	60,785	61,400	61,400	61,400	61,400	61,400	50,016
BFR/LFR	25,912	2591,2	2618,8	2646,5	2674,1	2701,7	2729,3	2756,9	2849,7				
DKR	475,18	475,18	480,25	485,31	490,37	495,44	500,50	505,57	516,68				
DM	148,62	148,62	150,20	151,78	153,37	154,95	156,54	158,12	154,39				
APX	4129,8	4129,8	4173,9	4217,9	4261,9	4305,9	4349,9	4393,9	5558,4				
FF	367,71	367,71	371,63	375,55	379,47	383,39	387,31	391,22	421,74				
IRL	41,879	41,879	42,325	42,772	43,218	43,664	44,111	44,557	46,057				
LIT	77,389	77,389	78,214	79,039	79,863	80,688	81,513	82,337	87,925				
HFL	159,03	159,03	160,72	162,42	164,11	165,81	167,50	169,20	166,38				
UKL	35,703	35,703	36,083	36,464	36,844	37,224	37,605	37,985	37,985				
B. Interventionsbasispris Prix d'intervention de base													
Interventionsgrundpreis Prezzo d'intervento di base						Βασική τιμή παρεμβάσεως						Basic intervention price Basisinterventieprijs	
ECU	52,710	52,710	53,325	53,940	54,555	55,170	55,785	56,400	56,400	56,400	56,400	56,400	54,709
BFR/LFR	2366,7	2366,7	2394,3	2422,0	2449,6	2477,2	2504,8	2532,4	2617,6				
DKR	434,01	434,01	439,08	444,14	449,20	454,27	459,33	464,40	474,60				
DM	135,74	135,74	137,32	138,91	140,49	142,08	143,66	145,24	141,82				
APX	3772,0	3772,0	3816,0	3860,1	3904,1	3948,1	3992,1	4036,1	5105,8				
FF	335,85	3772,0	3816,0	383,69	387,61	391,53	395,45	399,37	387,39				
IRL	38,251	38,251	38,697	39,143	39,589	40,036	40,482	40,929	42,306				
LIT	70,684	70,684	71,509	72,334	73,158	73,983	74,808	75,632	80,765				
HFL	145,25	145,25	146,94	148,64	150,33	152,03	153,72	155,42	152,83				
UKL	32,609	32,609	32,990	33,370	33,751	34,131	34,512	34,892	34,892				

**PRISER FASTSAT AF KOMMISSIONEN
PREISE VON DER KOMMISSION FESTGESETZT
ΤΙΜΕΣ ΠΟΥ ΚΑΘΟΡΙΖΟΝΤΑΙ ΑΠΟ ΤΗΝ ΕΠΙΤΡΟΠΗ
PRICES FIXED BY THE COMMISSION
PRIX FIXÉS PAR LA COMMISSION
PREZZI FISSATI DALLA COMMISSIONE
DOOR DE COMMISSIE VASTGESTELDE PRIJZEN**

**I = Raps og rybsfrø
Raps- und Rübsensamen
Κραμβόσποροι και γογγυλόσποροι
Colza and rape seed
Graines de colza et navette
Semi di colza e di ravizzone
Koolzaad en rapzaad**

**II = Solsikkefrø
Sonnenblumenkerne
Ήλιανθόσποροι
Sunflower seed
Graines de tournesol
Semi di girasole
Zonnebloemzaad**

**FETTINHOLD
FETTE
ΑΙΤΑΡΕΙ ΟΥΣΙΕΣ
FAT PRODUCTS
MATIÈRES GRASSES
GRASSI
OLIÉN EN VETTEN**

ECU/100 kg

Sort Sorte Είδος Kind Sorte Tipo Soort	1984													
	JAN	FEB	MAR	APR	MAI	JUN	JUL	AUG	SEP	OCT	NOV	DEC	Ø	
	A. STØSSE AIDE			BEIHILFE INTEGRAZIONE				Ενίσχυση				SUBSIDY STEUN		
I	6,431	8,885	9,624	7,989										
II	14,985	18,578	18,755	15,266										
	B. BERDENSMARKEDSPRIS PRIX MARCHÉ MONDIAL			WELTMARKTPREIS PREZZO DEL MERCATO MONDIALE				Τιμή διεθνούς αγοράς				WORLD-MARKET PRICE WERELDMARKTPRIJS		
I	44,389	42,455	42,236	44,391										
	C. RESTITUTION RESTITUTION			ERSTATUNG RESTITUZIONE				Επιτροφή				REFUND RESTITUTIE		
I	5,855	6,552	8,710	6,850										
II														

**PRISER FASTSAT AF KOMMISSIONEN
 PREISE VON DER KOMMISSION FESTGESETZT
 ΤΙΜΕΣ ΠΟΥ ΚΑΘΟΡΙΖΟΝΤΑΙ ΑΠΟ ΤΗΝ ΕΠΙΤΡΟΠΗ
 PRICES FIXED BY THE COMMISSION
 PRIX FIXÉS PAR LA COMMISSION
 PREZZI FISSATI DALLA COMMISSIONE
 DOOR DE COMMISSIE VASTGESTELDE PRIJZEN**

**I = Raps og rybsfrø
 Raps- und Rübsensamen
 Κραμβόσποροι και γογγυλόσποροι
 Colza and rape seed
 Graines de colza et navette
 Semi di colza e di ravizzone
 Koolzaad en rapzaad**

**II = Solsikkefrø
 Sonnenblumenkerne
 Ήλιανθόσποροι
 Sunflower seed
 Graines de tournesol
 Semi di girasole
 Zonnebloemzaad**

FETTINGHOLD
FETTE
ΑΙΜΑΡΕΣ ΟΥΣΙΕΣ
FAT PRODUCTS
MATIÈRES GRASSES
GRASSI
OLIËN EN VETTEN

ECU/100 kg

Sort Sorte Είδος Kind Sorte Tipo Soort	1984														
	1.3	9.3	16.3	23.3	1.4	6.4	13.4	19.4	26.4						
A. STØSSE AIDE BEIHILFE INTEGRAZIONE ΣΥΝΔΡΟΜΗ SUBSIDY															
I	9,827	9,929	10,184	9,197	8,240	9,517	8,799	7,973	7,501	6,027					
II	19,212	20,401	18,665	16,930	17,396	17,352	16,117	13,871	15,796	12,922					
B. BERDENSMARKEDSPRIS WELTMARKTPREIS Τιμή διεθνούς αγοράς WORLD-MARKET PRICE PRIX MARCHE MONDIAL PREZZO DEL MERCATO MONDIALE															
I	42,033	41,931	41,676	42,663	43,620	42,863	43,581	44,407	44,879	46,353					
C. RESTITUTION ERSTATUNG Επιστροφή REFUND RESTITUTION RESTITUZIONE															
I	9,000	9,000	9,000	8,000	8,000	7,500	7,500	7,500	6,500	5,000					
II	-	-	-	-	-	-	-	-	-	-					

IV

V I N

W E I N

O I N O Σ

W I N E

V I N

V I N O

W I J N

**BORDVIN FRA PRODUCENTEN
TAFELWEINE BEI DER ERZEUGUNG
ΕΠΙΤΡΑΠΕΖΙΟΙ ΟΙΝΟΙ ΣΤΗΝ ΠΑΡΑΓΩΓΗ
TABLE WINES, EX PRODUCER
VINS DE TABLE A LA PRODUCTION
VINI DA PASTO ALLA PRODUZIONE
TAFELWIJN, AF PRODUCENT**

**Vægtet gennemsnit af den ugentlige pris
Gewogener Durchschnitt der Wochenpreise
Σταθμισμένος μέσος όρος των εβδομαδιαίων τιμών
Weighted average of weekly prices
Moyenne pondérée des prix hebdomadaires
Media ponderata dei prezzi settimanali
Gewogen gemiddelde van de weekprijzen**

VINE
WEIN
OINOS
WINE
VINS
VINO
WIJNEN

ECU/

	1983/84												
	SEP	OCT	NOV	DEC	JAN	FEB	MAR	APR	MAI	JUN	JUL	AUG	Ø CAMP
Type A I Blanc 10 à 12° - degré HL	2,394	2,252	2,629	2,916	2,640	2,541	2,622	2,439					
Bordeaux													
Nantes	2,421	2,405	2,417	2,550	2,563	2,651	2,754	2,947					
Bari	2,237	2,349	2,256	2,038	1,998	2,006	1,991	2,008					
Cagliari	-	-	-	-	-	-	-	-					
Chieti	2,237	2,104	1,961	2,001	2,013	2,013	2,054	2,018					
Ravenna (Lugo, Faenza)	2,449	2,454	2,398	2,369	2,368	2,363	2,364	2,268					
Trapani (Alcamo)	2,047	2,013	2,023	2,013	2,013	2,013	2,013	2,033					
Treviso	2,610	2,535	2,489	2,482	2,490	2,498	2,498	2,449					
Athènes, Heraklion, Patras	2,391	-	-	-	-	2,356	-	2,511					
Type A II Blanc type Sylvaner - HL	32,54	19,84	32,33	33,48	36,57	38,70	38,69	40,72					
Rheinpfalz (Oberhaardt)													
Rheinhessen (Hügelland)	31,70	28,79	32,16	34,29	35,63	36,79	39,77	42,78					
La région viticole de la Moselle luxembourgeoise	-	-	-	-	-	-	-	-					
Type A III Blanc type Riesling - HL													
Mosel - Rheingau	62,11	58,44	93,17	91,61	76,96	64,85	74,28	68,60					
La région viticole de la Moselle luxembourgeoise	-	-	-	-	-	-	-	-					

**GENNEMSNITSPRISER OG REPRÆSENTATIVE PRISER
DURCHSCHNITTSPREISE UND REPRÄSENTATIVPREISE
ΜΕΣΕΣ ΚΑΙ ΑΝΤΙΠΡΟΣΩΠΕΥΤΙΚΕΣ ΤΙΜΕΣ
AVERAGE PRICES AND REPRESENTATIVE PRICES
PRIX REPRESENTATIFS COMMUNAUTAIRES
PREZZI MEDI E PREZZI RAPPRESENTATIVI
GEMIDDELDE PRIJZEN EN REPRESENTATIEVE PRIJZEN**

**Bordvinstyper på de forskellige afsætningscentre
Tafelweinarten auf den verschiedenen Handelsplätzen
Τύποι επιτραπέζιου οίνου στα διάφορα κέντρα εμπορίας
Table wines at the various marketing centres
Différents types de vin de table à la production
Tipi di vino da pasto sui differenti centri di commercializzazione
Tafelwijnsoorten op de verschillende commercialisatiecentra**

VINE
WEIN
OINOS
WINE
VINS
VINO
WIJNEN

ECU/

	1984												
	6.3	13.3	20.3	27.3	3.4	10.4	17.4	25.4					
Type A I Blanc 10 à 12° - degré HL													
Bordeaux	2,500	2,625	-	2,700	2,457	-	2,420	-					
Nantes	-	2,776	-	2,724	2,947	-	-	-					
Bari	1,939	2,006	2,006	2,006	-	2,006	2,013	-					
Cagliari	-	-	-	-	-	-	-	-					
Chieti	2,088	2,013	2,013	-	2,013	2,013	2,013	2,051					
Ravenna (Lugo, Faenza)	2,424	2,330	2,312	-	2,274	-	2,274	2,256					
Trapani (Alcamo)	2,013	2,013	2,013	-	2,066	2,013	2,013	-					
Treviso	2,498	2,498	2,498	2,498	-	2,498	2,424	2,424					
Athènes, Heraklion, Patras	-	-	-	-	-	-	-	-					
Type A II Blanc type Sylvaner - HL													
Rheinpfalz (Oberhaardt)	38,54	38,95	37,96	39,37	39,32	41,94	-	41,67					
Rheinhessen (Hügelland)	39,77	39,77	39,77	-	39,77	42,87	-	43,75					
La région viticole de la Moselle luxembourgeoise	-	-	-	-	-	-	-	-					
Type A III Blanc type Riesling - HL													
Mosel - Rheingau	-	67,07	80,60	-	60,36	72,08	-	70,37					
La région viticole de la Moselle luxembourgeoise	-	-	-	-	-	-	-	-					

**BORDVIN FRA PRODUCENTEN
TAFELWEINE BEI DER ERZEUGUNG
ΕΠΙΤΡΑΠΕΖΙΟΙ ΟΙΝΟΙ ΣΤΗΝ ΠΑΡΑΓΩΓΗ
TABLE WINES, EX PRODUCER
VINS DE TABLE A LA PRODUCTION
VINI DA PASTO ALLA PRODUZIONE
TAFELWIJN, AF PRODUCENT**

**Vægtet gennemsnit af den ugentlige pris
Gewogener Durchschnitt der Wochenpreise
Σταθμισμένος μέσος όρος των εβδομαδιαίων τιμών
Weighted average of weekly prices
Moyenne pondérée des prix hebdomadaires
Media ponderata dei prezzi settimanali
Gewogen gemiddelde van de weekprijzen**

**VINE
WEIN
OINOS
WINE
VINS
VINO
WIJNEN**

ECU/

	1983/84												
	SEP	OCT	NOV	DEC	JAN	FEB	MAR	APR	MAI	JUN	JUL	AUG	Ø CAMP.
Type R I Rouge 10 à 12° - degré HL													
Bastia	-	2,536	2,377	2,443	2,298	2,325	2,416	2,449					
Béziers	2,561	2,571	2,584	2,562	2,541	2,539	2,547	-					
Montpellier	2,513	2,569	2,600	2,595	2,565	2,571	2,564	2,554					
Narbonne	2,533	2,568	2,572	2,585	2,538	2,531	2,557	2,545					
Nîmes	2,530	2,561	2,604	2,594	2,570	2,569	2,567	2,569					
Perpignan	2,525	2,848	2,644	2,608	2,569	2,632	2,677	2,707					
Asti	2,778	2,778	2,789	2,462	2,429	2,431	2,431	2,431					
Firenze	2,237	2,237	2,202	2,200	2,200	2,189	2,163	2,163					
Lecce	-	-	-	-	-	-	-	-					
Pescara	-	-	-	-	-	-	-	-					
Reggio Emilia	2,666	2,428	2,424	2,439	2,461	2,406	-	2,349					
Treviso	2,597	2,461	2,541	2,461	2,461	2,443	2,405	2,349					
Verona (pour les vins locaux)	2,623	2,598	2,629	2,433	2,424	2,424	2,411	2,386					
Heraklion, Patras	-	-	-	-	-	-	-	-					
Type R II Rouge 13 à 14° - degré HL													
Bastia	-	2,309	2,414	2,374	2,316	2,323	2,407	2,322					
Brignoles	-	-	-	-	-	-	-	-					
Bari	2,332	2,408	2,349	2,125	2,125	2,299	2,330	2,312					
Barletta	-	-	-	-	-	-	-	-					
Cagliari	-	-	-	-	-	-	-	-					
Lecce	-	-	-	-	-	-	-	-					
Taranto	-	-	2,371	2,085	2,072	2,200	2,280	2,312					
Heraklion, Patras	-	-	-	-	-	-	-	-					
Type R III Rouge, portugais - HL													
Rheinpfalz-Rheinhessen (Hügelland)	59,93	27,37	46,60	50,85	52,77	54,34	56,72	54,94					

GENNEMSNITSPRISER OG REPRÆSENTATIVE PRISER
DURCHSCHNITTSPREISE UND REPRÄSENTATIVPREISE
ΜΕΣΕΣ ΚΑΙ ΑΝΤΙΠΡΟΣΩΠΕΥΤΙΚΕΣ ΤΙΜΕΣ
AVERAGE PRICES AND REPRESENTATIVE PRICES
PRIX REPRESENTATIFS COMMUNAUTAIRES
PREZZI MEDI E PREZZI RAPPRESENTATIVI
GEMIDDELDE PRIJZEN EN REPRESENTATIEVE PRIJZEN
 Bordvinstyper på de forskellige afsætningscentre
 Tafelweinsarten auf den verschiedenen Handelsplätzen
 Τύποι έπιτραπέζιου οίνου στα διάφορα κέντρα έμπορίας
 Table wines at the various marketing centres
 Différents types de vin de table à la production
 Tipi di vino da pasto sui differenti centri di commercializzazione
 Tafelwijnsoorten op de verschillende commercialisatiecentra

VINE
 WEIN
 ΟΙΝΟΣ
 WINE
 VINS
 VINO
 WIJNEN

ECU/

	1984													
	6.3	13.3	20.3	27.3	3.4	10.4	17.4	25.4						
Type R I Rouge 10 à 12° - degré HL														
Bastia	2,439	-	2,421	2,404	2,408	-	-	2,535						
Béziers	2,548	2,545	2,544	2,550	-	-	-	-						
Montpellier	2,569	2,569	2,569	2,554	2,554	-	2,554	2,554						
Narbonne	2,628	2,525	2,540	2,554	2,540	2,554	2,554	2,540						
Nîmes	2,562	2,569	2,569	-	2,569	-	-	2,569						
Perpignan	2,687	-	2,652	-	2,754	-	-	2,686						
Asti	2,431	2,431	2,431	-	2,431	2,431	2,431	-						
Firenze	2,163	2,163	2,163	2,163	2,163	2,163	2,163	2,163						
Lecce	-	-	-	-	-	-	-	-						
Pescara	-	-	-	-	-	-	-	-						
Reggio Emilia	-	-	-	-	2,349	2,349	2,349	-						
Treviso	2,405	2,405	2,405	2,405	-	2,405	2,312	2,330						
Verona (pour les vins locaux)	-	2,424	-	2,386	2,386	-	2,386	-						
Heraklion, Patras	-	-	-	-	-	-	-	-						
Type R II Rouge 13 à 14° - degré HL														
Bastia	2,327	-	2,352	2,452	2,364	2,272	-	-						
Brignoles	-	-	-	-	-	-	-	-						
Bari	2,386	2,312	2,237	-	-	2,312	2,312	-						
Barletta	-	-	-	-	-	-	-	-						
Cagliari	-	-	-	-	-	-	-	-						
Lecce	-	-	-	-	-	-	-	-						
Taranto	2,237	-	2,312	-	-	-	-	-						
Heraklion, Patras	-	-	-	-	-	-	-	-						
Type R III Rouge, portugals - HL Rheinpfalz-Rheinhessen (Hügelland)	56,72	-	-	-	54,74	55,68	-	53,97						



V

S U K K E R

Z U C K E R

Z A X A P H

S U G A R

S U C R E

Z U C C H E R O

S U I K E R

PRIX ET MONTANTS FIXES
 FESTGEGESETZTE PREISE UND BETRÄGE
 FIXED PRICES AND AMOUNTS
 PREZZI E IMPORTI FISSATI
 VASTGESTEDELTE PRISJEN EN BEDRAGEN
 FASTSATTE PRISER OG BELØB

SUCRE
 ZUCKER
 SUGAR
 ZUCCHERO
 SUIKER
 SUKKER

Produits Nature des prix ou des montants	1968/ 69	1969/ 70	1970/ 71	1971/ 72	1972/ 73	1973/ 74	1974/75		1975/ 76	1976/ 77	
							A	B 7.10.74			
SUCRE											
Règl. de base	No. 1009/67/CEE du 18.12.1967								Règlement (CEE) No. 3330/74		
Période d'application	JUL - JUN										
Règlement d'application	430/68 432/68 767/68 2563/69	766/69 767/69 1201/69 2643/70	1205/70 1206/70 2811/71 2813/71	1061/71 1062/71 478/73	794/72 795/72 238/73 239/73 3266/73	1345/73 1637/73 3026/74 1766/73 239/73	1600/74 1599/74 239/73 2518/74	2496/74 2518/74	659/75 660/75	833/76 834/76	
A. <u>NETTERRAVES</u>											UC/T _m
- Prix minimum											
1. Dans le quota de base.											
Comm.	17,00	17,00	17,00	17,00	17,68	17,86	18,84	19,78	22,75	24,57	
Ital.	18,46	18,46	18,46	18,95	19,63	<u>20,08</u> 20,28(1)	21,71	22,65	26,07	27,90	
Irel.					15,95(2)	16,40	17,61	<u>18,49</u> 21,08(3)	24,05	25,87	
U.K.					14,29(2)	14,93	16,30	<u>17,03</u> 21,08(3)	24,05	25,87	
2. Hors quota de base.											
Comm.	10,00	10,00	10,00	10,00	10,40	10,50	11,08	11,63	22,75	17,20	
Ital.	11,46	11,46	11,46	11,95	12,35	<u>12,72</u> 12,85(1)	13,95	14,50	26,07	20,53	
Irel.					-	10,50	11,08	<u>11,63</u> 12,93(3)	24,05	18,50	
U.K.					-	-	11,08	<u>11,63</u> 12,93(3)	24,05	18,50	
B. SUCRE BLANC											
Qualité standard	3e catég.	3e catég.	3e catég.	2e catég.	2e catég.	2e catég.	2e catég.	2e catég.	2e catég.	2e catég.	UC/100kg
- Prix indicatif	22,35	22,35	22,35	23,80	24,55	24,80	26,55	27,88	32,05	34,87	
- Prix d'intervention											
Comm.	21,23	21,23	21,23	22,61	23,34	23,57	25,22	26,48	30,45	33,14	
Ital.	22,35	22,35	22,35	24,11	24,84	<u>22,28</u> 25,53(1)	27,43	28,69	33,00	35,70	
DOM.(a)	20,90	20,90	20,90	22,28	23,01	23,24	24,99	26,25	30,25	32,94	
Irel.					21,06(2)	21,65	23,57	<u>24,72</u> 27,48(3)	31,45	34,14	
U.K.					18,96(2)	19,79	21,85	<u>22,94</u> 27,48(3)	31,45	34,14	
- Prix de seuil	24,94	24,94	24,94	26,30	27,05	27,60	29,47	30,80	35,52	38,21	

(1) Valable à partir du 1. 7.1973.

(2) Valable à partir du 1. 2.1973.

(3) Valable à partir du 1. 1.1975

(a) = Dépt. franç. d'Outre-mer.

PRIX ET MONTANTS FIXES
 FESTGEGEBENE PREISE UND BETRÄGE
 FIXED PRICES AND AMOUNTS
 PREZZI E IMPORTI FISSATI
 VASTGESTELDE PRIJZEN EN BEDRAGEN
 FASTSATTE PRISER OG BELØB

SUCRE
 ZUCKER
 SUGAR
 ZUCCHERO
 SUIKER
 SUGKER

Produits Nature des prix ou des montants	1968/ 69	1969/ 70	1970/ 71	1971/ 72	1972/ 73	1973/ 74	1974/75		1975/ 76	1976/ 77
							A	B 7.10.74		
C. SUCRE BRUT										<u>UC/100kg</u>
- Prix d'intervention										
Comm.	18,50	18,50	18,50	19,22	19,85	20,05	21,41	22,47	25,84	28,15
Ital.	19,54	19,54	19,54	20,60	21,23	<u>21,62</u> 21,84(1)	23,44	24,50	28,19	30,51
DOM. (a)	18,66	18,66	18,66	19,38	20,01	20,21	21,66	22,71	26,12	28,43
Irel.	-	-	-	-	17,90(2)	18,41	20,01	<u>21,02</u> 23,39(3)	26,76	29,07
U.K.	-	-	-	-	14,79(2)	15,69	17,57	<u>18,37</u> 23,39(3)	26,76	29,07
- Prix de seuil	22,37	22,37	22,37	23,07	23,73	24,21	25,78	26,90	30,97	33,28
D. MELASSE										<u>UC/100kg</u>
- Prix de seuil	3,20	3,20	3,20	3,20	3,20	3,20	3,20	3,20	3,20	3,20
E. COTISATION A LA PRODUCTION										UC/
- Montant max./100kg	8,97	8,97	8,97	9,10	9,36	9,46	10,44		0,00	9,94
- Montant prov./100kg	8,97	8,97	8,97	9,10	-	-	-			
- Montant déf./100kg	8,97	8,97	8,10	6,99	3,38	0,00	0,00			
- Remboursement :										
des producteurs en %	60	60	60	59,12	60	60	60		-	60
des fabricants/tn/bett.	-	-	0,68	1,62	4,66	7,36				
F. QUANTITES GARANTIES(Tm)	6.594.000	6.352.500	6.487.500	6.480.000	6.480.000	7.925.000				

(1) Valable à partir du 1.7.1973.

(2) Valable à partir du 1.2.1973.

(3) Valable à partir du 1.1.1975

(a) = Dépt. franç. d'Outre-mer.

PRIX ET MONTANTS FIXES
 FESTGESETZTE PREISE UND BETRÄGE
 FIXED PRICES AND AMOUNTS
 PREZZI E IMPORTI FISSATI
 VASTGESTELDE PRIJZEN EN BEDRAGEN
 FASTSATTE PRISER OG BELOEB

SUCRE
 ZUCKER
 SUGAR
 ZUCCHERO
 SUIKER
 SUKKER

Produits	1977/	1978/	1979/	1980/	1981/	1982/	1983/	1984/	1985/	1986/
Nature des prix	78	79	80	81	82	83	84	85	86	87
ou des montants										
SUCRE										
Règl. de base	N° 1009/67/CEE du 18.12.1967					Règlement (CEE) N° 1785/81				
Période d'application	JUL - JUN									
Règlement d'application	1112/77	1398/78	1008/79	1593/80	1787/81	1410/82	1585/83			
	1466/77	1399/78	1288/79	1594/80 1698/80	1788/81	1411/82	1586/83 1587/83			
A. BETTERAVES										
- Prix minimum		UC/TM								ECU/TM
1. Dans le quota de base.										
Comm.	25,43	25,94	31,36	31,83	33,10	35,19	38,53	40,07		
Ital.	28,72	28,02	33,87	34,35	35,62	37,71	41,05	42,59		
Irel.	26,73	27,24	32,93	33,40	34,67	36,76	40,10	41,64		
U.K.	26,73	27,24	32,93	33,40	34,67	36,76	40,10	41,64		
2. Hors quota de base.										
Comm.	17,80	18,16	21,95	22,28	23,17	24,42	23,79	24,74		
Ital.	21,09	20,24	24,47	24,80	25,69	26,94	26,31	30,33		
Irel.	19,10	19,46	23,53	23,85	24,74	25,99	25,36	29,38		
U.K.	19,10	19,46	23,53	23,85	24,74	25,99	25,36	29,38		
B. SUCRE BLANC										
Qualité standard	2è catég.									ECU/100kg
- Prix indicatif	34,56	35,25	42,62	43,26	45,55	49,42	54,12	56,28		
- Prix d'intervent.										
Comm.	32,83	33,49	40,49	41,09	43,27	46,95	51,41	53,47		
Ital.	35,36	35,09	42,42	43,03	45,21	48,89	53,35	55,41		
DOM. (*)	32,63	33,29	40,25	40,85	43,03					
Irel.	33,83	34,49	41,70	42,30	44,48	48,16	52,62	54,68		
U.K.	33,83	34,49	41,70	42,30	44,48	48,16	52,62	54,68		
- Prix de seuil	39,72	40,20	48,60	49,28	53,30	58,57	63,79	66,33		

(*) Dépt. franç. d'Outre-mer.

PRIX ET MONTANTS FIXES
 FESTGESETZTE PREISE UND BETRÄGE
 FIXED PRICES AND AMOUNTS
 PREZZI E IMPORTI FISSATI
 VASTGESTELDE PRIJZEN EN BEDRAGEN
 FASTSATTE PRISER OG BELOEB

SUCRE
 ZUCKER
 SUGAR
 ZUCCHERO
 SUIKER
 SUKKER

Produits Nature des prix ou des montants	1977/	1978/		1979/	1980/	1981/	1982/	1983/	1984/	1985/	1986/
	78	79		80	81	82	83	84	85	86	87
C. SUCRE BRUT		UC/100kg									ECU/100kg
- Prix d'intervention											
Comm.	27,25	27,81	33,62	34,13	35,89	38,58	42,63	44,34			
Ital.	27,25	27,81	33,62	34,13	35,89	non fixé	non fixé	}			
DOM.(*)	27,53	28,10	33,97	34,48	36,26	non fixé	"				
Irel.	27,25	27,81	33,62	34,13	35,89	non fixé	"				
U.K.	27,25	27,81	33,62	34,13	35,89	non fixé	"				
- Prix de seuil	34,06	34,45	41,65	42,23	45,71	49,85	54,72	56,90			
D. MELASSE											ECU/100kg
- Prix de seuil	3,20	3,20	3,87	3,87	6,00	6,51	6,51	6,90			
E. COTISATION A LA PRODUCTION											ECU/
- Montant max./100 kg.	9,85	10,05	12,15	12,33	12,98	14,09	-	20,05			
- Montant prov./100 kg	-	-	-	-	-	-	-	-			
- Montant déf./100 kg	9,85	10,05	12,15	12,33	12,98	14,09	-	16,04			
- Remboursement :											
-des producteurs en %	60	60	60	60	60	-	-	-			
-des fabricants/Rm/bett.											
F. QUANTITES GARANTIES (Tm)											

(*) Dépt. franç. d'Outre-mer.

AFGIFTER
 ABSCHÖPFUNGEN
 ΕΙΣΦΟΡΕΣ
 LEVIES
 PRELEVEMENTS
 PRELIEVI
 HEFFINGEN

SUKKER
 ZUCKER
 ZAXAPH
 SUGAR
 SUCRE
 ZUCCHERO
 SUIKER

ECU/100 kg

Date de validité	1984								
	Prélèvements à l'importation					Prélèvements à l'exportation			
	Sucre blanc	Sucre brut	Sirops (1)	Mélasse	Betteraves et cannes à sucre (*)	Sucre blanc	Sucre brut	Sirops (1)	Betteraves et cannes à sucre
MAR									
1	44,59	37,93	0,4403	0					
2	44,13	37,93	0,4403						
3	44,13	37,22	0,4403						
4	44,13	37,22	0,4403						
5	44,13	37,22	0,4403						
6	44,13	37,22	0,4403						
7	44,13	37,22	0,4403						
8	45,12	38,19	0,4512						
9	45,12	38,72	0,4512						
10	45,12	38,72	0,4512						
11	45,12	38,72	0,4512						
12	45,12	38,72	0,4512						
13	43,94	37,56	0,4394						
14	44,29	37,90	0,4394						
15	44,29	37,21	0,4394						
16	44,78	38,14	0,4478						
17	44,35	37,79	0,4478						
18	44,35	37,79	0,4478						
19	44,35	37,79	0,4478						
20	43,65	37,44	0,4365						
21	43,89	37,44	0,4365						
22	43,59	36,97	0,4365						
23	43,59	36,97	0,4365						
24	44,17	37,85	0,4365						
25	44,17	37,85	0,4365						
26	44,17	37,85	0,4365						
27	44,17	37,44	0,4365						
28	44,17	37,44	0,4365						
29	44,77	37,44	0,4477						
30	44,28	37,03	0,4477						
31	44,28	37,03	0,4477						
Ø	44,33	37,68	0,4426	0					

(1) 1 % de teneur en saccharose

(*) Betteraves à sucre fraîches 58,48
 Betteraves à sucre sèches 201,03 Règl.1742/83 du 1.7.83
 Cannes à sucre 40,21

Date de validité AVR	1984								
	Prélèvements à l'importation					Prélèvements à l'exportation			
	Sucre blanc	Sucre brut	Sirops (1)	Mélasses	Betteraves et cannes à sucre (*)	Sucre blanc	Sucre brut	Sirops (1)	Betteraves et cannes à sucre
1	44,28	37,03	0,4445	0					
2	44,28	37,03	0,4445						
3	44,65	37,32	0,4445						
4	44,65	37,56	0,4445						
5	44,93	38,03	0,4445						
6	44,93	38,03	0,4445						
7	45,18	38,38	0,4518						
8	45,18	38,38	0,4518						
9	45,18	38,38	0,4518						
10	45,18	37,91	0,4518						
11	45,18	38,15	0,4518						
12	45,18	38,15	0,4518						
13	45,18	38,15	0,4518						
14	45,18	38,15	0,4518						
15	45,18	38,15	0,4518						
16	45,18	38,15	0,4518						
17	45,18	37,85	0,4518						
18	45,18	38,32	0,4518						
19	45,18	38,03	0,4518						
20	45,18	38,03	0,4518						
21	45,18	38,03	0,4518						
22	45,18	38,03	0,4518						
23	45,18	38,03	0,4518						
24	45,18	38,03	0,4518						
25	45,49	38,32	0,4518						
26	44,70	38,03	0,4518						
27	44,70	38,03	0,4518						
28	44,14	38,03	0,4414						
29	44,14	38,03	0,4414						
30	44,14	38,03	0,4414						
0	44,94	36,71	0,4493	0					

(1) 1 % de teneur en saccharose

(*) Betteraves à sucre fraîches 58,48
 Betteraves à sucre sèches 201,03 Règl.1742/83 du 1.7.8 3
 Cannes à sucre 40,21

**AFGIFTER VED INDFØRSEL
ABSCHÖPFUNGEN BEI DER EINFUHR
ΕΙΣΦΟΡΕΣ ΚΑΤΑ ΤΗΝ ΕΙΣΑΓΩΓΗ
LEVIES ON IMPORTS
PRELEVEMENTS A L'IMPORTATION
PRELIEVI ALL'IMPORTAZIONE
HEFFINGEN BIJ DE INVOER**

**SUKKER
ZUCKER
ΖΑΧΑΡΗ
SUGAR
SUCRE
ZUCCHERO
SUIKER**

ECU/100 kg

Produkte Προϊόντα Products Produits Prodotti Produkten	1982						1983						Ø
	JUL	AUG	SEP	OCT	NOV	DEC	JAN	FEB	MAR	APR	MAI	JUN	
S B L	36,37	41,42	42,85	42,81	40,22	39,06	40,80	40,72	40,72	39,04	34,04	27,72	38,80
S B R	34,36	36,51	38,98	38,05	36,24	36,96	38,30	37,31	37,72	36,55	30,31	25,42	35,56
M E L	0	0	0	0	0	0,04	0,02	0	0,24	0	0	0	0,03
S I R (1)	0,3625	0,4118	0,4284	0,4269	0,4653	0,4892	0,4885	0,4957	0,5057	0,4862	0,4781	0,3730	0,4509

Produkte Προϊόντα Products Produits Prodotti Produkten	1983						1984						Ø
	JUL	AUG	SEP	OCT	NOV	DEC	JAN	FEB	MAR	APR	MAI	JUN	
S B L	31,64	31,01	34,14	35,08	38,18	38,33	38,82	41,85	44,33	44,94			
S B R	27,61	25,88	29,58	29,09	32,55	33,38	34,50	35,55	37,68	36,71			
M E L	0	0	0	0	0	0	0	0	0	0			
S I R (1)	0,3155	0,3075	0,3415	0,3495	0,3830	0,3697	0,3873	0,4155	0,4426	0,4493			

(1) Basisafgift for 100 kg af et af de produkter der er omhandlet i artikel 1 st. 1 d) i forordning nr. 3330/74/EØF i RE for et saccaroseindhold på 1 %
 Grundbetrag der Abschöpfung für 100 kg eines Produktes, aufgeführt im Artikel 1, Absatz 1 unter d) der Verordnung Nr. 3330/74/EWG, in RE je 1 v. H.
 Saccharosegehalt.
 Βασικό σύνολο εισφοράς για 100 χγρ. ενός από τα προϊόντα αυτά όπως καθορίζονται στο άρθρο 1 παράγραφος 1 υπό στοιχείο δ του κανονισμού αριθ. 3330/74 ΕΟΚ, σε ΑΜ για περιεχόμενο ζάχαρης 1 %
 Basic amount levied on 100 kg of one of these products as found in Article 1, paragraph 1 under d) of Regulation No 3330/74/EEC, in u.s. for a sugar content of 1%
 Montant de base du prélèvement pour 100 kg d'un des produits visés à l'article 1^{er}, paragraphe 1, sous d), du règlement n° 3330/74/CEE, en UC pour une teneur en saccharose de 1 %
 Importo di base del prelievo per 100 kg di uno dei prodotti di cui all'articolo 1 paragrafo 1, lettera d) del regolamento n. 3330/74/CEE, in UC per un contenuto in saccarosio dell' 1 %
 Basisbedrag van de heffingen voor 100 kg van één der producten vermeld in Artikel 1, par. 1, lid d) van Verordening nr. 3330/74/EEG, in RE per 1 % saccharose gehalte.

**VERDENSMARKEDPRISEN
WELTMARKTPREISE
ΤΙΜΕΣ ΣΤΗ ΔΙΕΘΝΗ ΑΓΟΡΑ
WORLD MARKET PRICES
PRIX SUR LE MARCHÉ MONDIAL
PREZZI DEL MERCATO MONDIALE
WERELDMARKTPRIJZEN**

**SUKKER
ZUCKER
ZAXAPH
SUGAR
SUCRE
ZUCCHERO
SUIKER**

ECU-RE-UA/100 kg

Ø annuelles (campagne JUL - JUN) (1)	Bourse de Paris	London Daily Price Sucre brut	London Daily Price Sucre blanc	New York Contrat n° 8 ou 11 (juin 1971)	Ø mensuelles	Bourse de Paris	London Daily Price Sucre brut	London Daily Price Sucre blanc	New York Contrat n° 8 ou 11 (juin 1971)
1961/62	-	6,46	-	5,79	<u>1981/82</u>				
1962/63	-	12,81	-	12,23	JUL	42,90	39,85	43,54	34,53
1963/64	-	23,06	-	19,05	AUG	38,59	36,92	38,83	32,53
1964/65	8,19	7,90	-	6,72	SEP	28,44	28,27	29,02	24,37
1965/66	5,76	5,57	-	4,44	OCT	29,66	26,98	29,97	24,58
1966/67	4,84	4,71	-	3,93	NOV	29,42	26,80	29,41	24,24
1967/68	4,98	5,16	-	4,39	DEC	30,42	29,58	30,51	26,43
1968/69	6,29	6,87	-	6,11	JAN	30,73	29,40	30,67	26,97
1969/70	7,51	8,24	-	7,38	FEB	32,13	30,65	32,11	27,97
1970/71	10,99	10,59	-	9,51	MAR	29,64	26,98	29,47	24,20
1971/72	15,75	13,99	-	13,22 (*)	AVR	28,92	24,22	28,88	21,07
1972/73	19,30	17,53	-	16,80 (*)	MAI	25,28	19,79	25,24	17,33
1973/74	37,52	33,53	-	27,34 (*)	JUN	23,71	17,79	23,49	15,23
1974/75	66,60	57,36	-	54,39 (*)	<u>82/83</u> JUL	25,76	20,41	26,11	18,06
1975/76	29,47	27,39	29,35	25,74 (*)	AUG	21,09	18,19	21,04	15,66
1976/77	19,85	16,90	20,05	15,14 (*)	SEP	20,14	15,66	20,07	13,76
1977/78	13,55	13,06	13,76	-	OCT	20,40	16,72	20,30	14,08
1978/79	15,45	14,87	15,54	-	NOV	23,18	18,54	23,49	15,64
1979/80	32,32	30,91	32,73	25,81	DEC	23,50	17,53	24,08	14,54
1980/81	53,58	50,59	53,88	46,79	JAN	22,02	16,35	22,12	13,48
1981/82	30,82	28,10	30,93	24,95	FEB	22,44	17,48	22,57	14,78
1982/83	24,07	19,29	24,21	16,60	MAR	23,29	16,98	22,84	14,21
1982/83	24,07	19,29	24,21	16,60	AVR	23,71	18,39	23,51	16,01
					MAI	29,30	25,19	29,26	22,26
					JUIN	34,00	29,99	35,08	26,71
					<u>83/84</u>				
					JUL	33,20	29,27	33,51	26,33
					AUG	33,86	31,01	34,30	27,25
					SEP	30,60	27,30	31,12	24,75
					OCT	30,25	27,77	30,61	24,83
					NOV	26,88	24,30	27,14	22,19
					DEC	27,04	23,52	27,45	20,92
					JAN	26,37	22,33	26,36	19,05
					FEB	23,37	21,17	23,82	17,85
					MAR	21,27	19,37	21,31	16,58
					AVR	20,42	18,88	20,57	15,57

Paris : Sucre blanc, fob arrimé ports européens désignés, en sacs neufs.
London : Sucre brut, 96°, cif U.K. ex cale.

Sucre blanc, fob arrimé ports européens désignés, en sacs neufs.
New York : Sucre brut, 96°, fob arrimé Caraïbes.

(*) Contrat n° 11.

(1) Les Ø annuelles sont exprimées en UC/100 kg de 1961/62 à 1977/78.

INDFØRSELPRISER
EINFUHRPREISE
ΤΙΜΕΣ ΚΑΤΑ ΤΗΝ ΕΙΣΑΓΩΓΗ
IMPORT PRICES
PRIX A L'IMPORTATION
PREZZI ALL'IMPORTAZIONE
INVOERPRIJZEN

Omgående levering, standardkvalitet
Prompte Lieferung, Standardqualität
Άμεση παράδοση, ποιοτικός τύπος
Immediate delivery, standard quality
Livraison rapprochée, qualité type
Pronta consegna, qualità tipo
Directe levering, standaardkwaliteit

SUKKER
ZUCKER
ZAXAPH
SUGAR
SUCRE
ZUCCHERO
SUIKER

CAF / CIF ROTTERDAM

ECU/100 kg

Oprindelse Herkunft Προέλευση Origin Provenance Provenienza Herkomst	Leveringsbetingel. Lieferbedingungen Όροι παράδοσης Terms of delivery Cond. livraison Cond. di consegna Leveringsvoorw.	1983						1984						0
		JUL.	AUG.	SEP.	OCT.	NOV.	DEC.	JAN.	FEB.	MAR.	APR.	MAI	JUN.	
		HVIDT SUKKER SUCRE BLANC		WEISSZUCKER ZUCCHERO BIANCO				ΛΕΥΚΗ ΖΑΧΑΦΗ			WHITE SUGAR WITTE SUIKER			
Any origin	sacs	35,03	35,76	32,51	31,98	28,50	28,88	28,54	25,13	22,56	21,90			
Europe de l'Est	sacs													
Polska	sacs													
Ostdeutschland	sacs													
United Kingdom	sacs	34,69	35,36	31,99	31,19	28,19	28,12	27,40	24,27	22,09	21,39			
		RASUKKER SUCRE BRUT		ROHZUCKER ZUCCHERO CREGGIO				ΑΚΑΤΕΡΓΑΣΤΗ ΖΑΧΑΦΗ			RAW SUGAR RUWE SUIKER			
Any origin		36,16	36,67	33,36	32,74	29,49	29,53	28,78	21,17	19,41	18,88			
Polska	vrac													
		MELASSE MELASSE		MELASSEN MELASSO				ΜΕΛΑΣΣΑ			MOLASSE MELASSE			
Europe de l'Est														
Polska														
Cuba														
Caribbes		9,50	10,33	11,15	10,97	11,05	10,37	9,90	9,26	9,01	8,73			
South Africa														
Mozambique														

**IMPORTPRISER
EINFUHRPREISE
ΤΙΜΕΣ ΚΑΤΑ ΤΗΝ ΕΙΣΑΓΩΓΗ
IMPORT PRICES
PRIX A L'IMPORTATION
PREZZI ALL'IMPORTATIONE
INVOERPRIJZEN**


**SUKKER
ZUCKER
ΖΑΧΑΡΗ
SUGAR
SUCRE
ZUCCHERO
SUIKER**

CAF / CIF ROTTERDAM

ECU-RE-UA/100 kg

Ø annuelles (campagne JUL-JUN) (*)	Sucre blanc	Sucre brut	Mélasse	Ø mensuelles	Sucre blanc	Sucre brut	Mélasse
1968/69	5,81	6,80	2,42	<u>1980/81</u>	51,64	45,84	10,26
1969/70	6,99	8,30	3,02	JUL	55,38	53,44	10,54
1970/71	9,78	10,66	3,35	AUG	58,73	58,07	10,66
1971/72	14,95	13,99	3,36	SEP	68,02	67,96	10,91
1972/73	19,50	17,52	4,39	OCT	68,39	63,06	11,46
1973/74	33,52	30,33	6,20	NOV	57,99	54,09	11,86
1974/75	62,79	57,33	5,56	DEC	58,07	52,27	12,34
1975/76	29,68	27,35	4,44	JAN	56,50	51,18	12,43
1976/77	20,05	16,91	4,92	FEB	52,25	45,72	12,79
1977/78	14,08	13,08	3,75	MAR	40,49	39,04	12,09
1978/79	16,07	14,86	6,89	APR	37,41	33,60	11,43
1979/80	33,11	30,96	9,77	MAI	42,37	38,67	10,71
1980/81	53,94	50,58	11,46	JUN			
1981/82	31,58	28,11	8,28	<u>1981/82</u>			
1982/83	25,06	19,33	7,06	JUL	43,80	39,96	9,92
				AUG	39,35	36,92	9,47
				SEP	28,87	29,27	8,65
				OCT	30,92	26,98	7,87
				NOV	30,37	26,73	7,71
				DEC	31,23	29,57	8,14
				JAN	31,51	29,40	8,07
				FEB	32,87	30,65	8,32
				MAR	30,12	27,00	8,31
				AVR	29,42	24,23	8,32
				MAI	25,89	19,81	7,38
				JUN	24,57	17,79	7,14
				<u>82/83</u>			
				JUL	27,37	20,42	7,47
				AUG	22,16	18,12	6,79
				SEP	20,93	15,67	6,92
				OCT	21,00	16,72	6,64
				NOV	23,84	18,57	6,63
				DEC	24,55	17,56	6,45
				JAN	22,76	16,34	6,63
				FEB	23,04	17,48	6,61
				MAR	23,35	17,03	6,39
				AVR	24,73	18,39	8,92
				MAI	31,04	25,68	8,20
				JUN	35,97	29,99	9,24
				<u>83/84</u>			
				JUL	34,68	29,33	9,50
				AUG	35,36	30,97	10,33
				SEP	34,14	29,58	11,15
				OCT	35,08	29,09	10,97
				NOV	28,17	24,36	11,05
				DEC	28,06	23,47	10,37
				JAN	27,40	22,33	9,90
				FEB	24,27	21,17	9,26
				MAR	22,09	19,41	9,01
				AVR	21,39	18,88	8,73

(*) Les Ø annuelles 1968/69 - 1977/78 sont exprimées en UC/100 kg.



V I

I S O G L U C O S E

I S O G L U K O S E

I Σ Ο Γ Λ Υ Κ Ο Ζ Η

I S O G L U C O S E

I S O G L U C O S E

I S O G L U C O S I O

I S O G L U C O S E

**AFGIFTER VED INDFØRSEL FRA TREDJELANDE
 ABSCHÖPFUNGEN BEI EINFUHR AUS DRITTLÄNDERN
 ΕΙΣΦΟΡΕΣ ΚΑΤΑ ΤΗΝ ΕΙΣΑΓΩΓΗ ΑΠΟ ΤΡΙΤΕΣ ΧΩΡΕΣ
 LEVIES ON IMPORTS FROM THIRD COUNTRIES
 PRELEVEMENTS A L'IMPORTATION DES PAYS TIERS
 PRELIEVI ALL'IMPORTAZIONE DAI PAESI TERZI
 HEFFINGEN BIJ INVOER UIT DERDE LANDEN**

**ISOGLUCOSE
 ISOGLUCOSE
 ΙΣΟΓΛΥΚΟΖΗ
 ISOGLUCOSE
 ISOGLUCOSE
 ISOGLUCOSIO
 ISOGLUCOSE**

ECU/100 kg

**Tørstof
 Trockenstoff
 Ξηρό ούσιο
 Dry matter
 Matière sèche
 Materia secca
 Droge stof**

Tarifnummer Tarifnummer Δασμολογική κλάση Tariff No N° tarifaire N. Tariffario Tariefnummer	1983						1984						
	JUL.	AUG.	SEP.	OCT.	NOV.	DEC.	JAN.	FEB.	MAR.	APR.	MAI	JUN.	JUL.
17.01 D I	39,55	39,63	43,04	43,10	45,40	47,21	47,76	49,61	52,78	54,12			
21.07 F III	39,55	39,63	43,04	43,10	45,40	47,21	47,76	49,61	52,78	54,12			

**RESTITUTION
 ERSTATTUNG
 ΕΠΙΣΤΡΟΦΗ
 REFUND
 RESTITUTION
 RESTITUZIONE
 RESTITUTIE**

Tarifnummer Tarifnummer Δασμολογική κλάση Tariff No N° tarifaire N. Tariffario Tariefnummer	1983						1984						
	JUL.	AUG.	SEP.	OCT.	NOV.	DEC.	JAN.	FEB.	MAR.	APR.	MAI	JUN.	JUL.
17.02 D I	25,82	26,39	27,83	27,70	32,42	31,73	31,60	34,01	37,21	37,85			
21.07 F III	25,82	26,39	27,83	27,70	32,42	31,73	31,60	34,01	37,21	37,85			

V I I

S V I N E K Ø D

S C H W E I N E F L E I S C H

X O I P E I O K P E A Σ

P I G M E A T

V I A N D E P O R C I N E

C A R N E S U I N A

V A R K E N S V L E E S

**SLUSEPRISER
EINSCHLEUSUNGSPREISE
ΤΙΜΕΣ ΑΝΑΣΧΕΣΕΩΣ
SLUICE-GATE PRICES
PRIX D'ECLUSE
PREZZI LIMITE
SLUISPRIJZEN**

**Afgifter ved indførsler fra tredjelande
Abschöpfungen bei Einfuhr aus Drittländern
Εισφορές κατά την εισαγωγή από τρίτες χώρες
Levies on imports from third countries
Prélèvements à l'importation des pays tiers
Prelievi all'importazione dai paesi terzi
Heffingen bij invoer uit derde landen**

**SVINEKØD
SCHWEINEFLEISCH
ΧΟΙΠΕΙΟ ΚΡΕΑΣ
PIGMEAT
VIANDE PORCINE
CARNE SUINA
VARKENSVLEES**

I = Slusepriser – Einschleusungspreise – Τιμές ανασχέσεως – Sluice-gate prices – Prix d'écluse – Prezzi limite – Sluisprijzen
II = Afgifter – Abschöpfungen – Εισφορές – Levies – Prélèvements – Prelievi – Heffingen

ECU/100 kg

Tarifnummer Tarifnummer Δασμολογική κλάση Tariff No N° tarifaire N. Tariffario Tariefnummer	1982				1983				1984					
	1.11 - 31.1.82	1.2. - 30.4.82	1.5 - 31.7.82	1.8 - 31.10.82	1.11.82 31.1.83	1.2.83 - 30.4.83	1.5.83 - 31.7.83	1.8.83 31.10.83	1.11.83 31.1.84	1.2.84 30.4.84				
	A. Slagtede svin Porcs abattus				Geschlachtete Schweine Suini macellati				Σφαγμένα χοιροειδή Geslachtte varkens				Pig carcasses	
02. 01 A III a) 1	I	136,44	130,29	130,29	132,30	127,19	122,17	122,17	128,43	141,29	156,87			
	II	34,53	38,07	38,07	46,44	50,84	55,02	55,02	55,81	47,83	37,89			
	B. Levende svin Porcs vivants				Lebende Schweine Suini vivi				Ζώντα χοιροειδή Levende varkens				Live pigs	
01. 03 A II b)	I	104,92	100,19	100,19	101,74	97,81	93,95	93,95	98,76	108,65	120,63			
	II	26,56	29,28	29,28	35,71	39,09	42,31	42,31	42,92	36,78	29,13			
	C. Levende søer Trruies vivantes				Lebende Sauen Scrofe vive				Ζώντα θήλια χοιροειδή Levende zeugen				Live sows	
01. 03 A II a)	I	89,23	85,21	85,21	86,52	83,18	79,90	79,90	83,99	92,41	102,59			
	II	22,58	24,90	24,90	30,37	33,25	35,99	35,99	36,50	31,28	24,78			
	D. Deele Pièces de la découpe				Teilstücke Pezzi staccati				Τεμάχια Deelstukken				Cuts	
	1. Skinke Jambons				Schinken Prosciutti				Σαμπόν Hammen				Hams	
02. 01 A III a) 2	I	197,83	188,91	188,91	191,84	184,42	177,15	177,15	186,23	204,88	227,46			
	II	50,07	55,20	55,20	67,34	73,71	79,78	79,78	80,93	69,36	54,94			
	2. Bov Epaules				Schultern Spalle				Όμοπλάτες Shoulders				Shoulders	
02. 01 A III a) 3	I	152,81	145,92	145,92	148,18	142,45	136,83	136,83	143,84	158,25	175,69			
	II	38,68	42,64	42,64	52,01	56,94	61,63	61,63	62,51	53,57	42,43			
	3. Kam (Karbonade) Longes				Kotelettstränge Lombate				Θωρακο-σφυτική χώρα Karbonaden				Loins	
02. 01 A III a) 4	I	221,03	211,06	211,06	214,33	206,05	197,92	197,92	208,06	228,89	254,13			
	II	55,94	61,68	61,68	75,23	82,35	89,14	89,14	90,42	77,49	61,38			
	4. Brystflaesk Poitrines				Bäuche Pancette (ventresche)				Σεφίθι Buiken				Bellies (streaky)	
02. 01 A III a) 5	I	118,70	113,35	113,35	115,10	110,65	106,29	106,29	111,74	122,93	136,47			
	II	30,04	33,12	33,12	40,40	44,23	47,87	47,87	48,56	41,61	32,96			
	E. Svinespaek (fersk) Lard (frais)				Schweinespeck (frisch) Lardo fresco				Λαρόζιον (φρεσκόν) Spek (vers)				Pig fat (fresh)	
02. 05 A I	I	54,57	52,11	52,11	52,92	50,88	48,87	48,87	51,37	56,52	62,75			
	II	13,81	15,23	15,23	18,58	20,33	22,00	22,00	22,32	19,13	15,15			
	F. Halve baconkroppe Demi-carcasses de bacon				Baconhälften Mezzene bacon				Ημιμόρια bacon Baconhälften				Bacon sides	
02. 06 B I a)	I	174,64	166,77	166,77	169,34	162,80	156,38	156,38	164,39	180,86	200,79			
	II	44,20	48,73	48,73	59,44	65,07	70,43	70,43	71,44	61,22	48,49			
	G. Fedt af svin Saindoux				Schweineschmalz Strutto				Λίπος χοίρειον "Sain-doux" Reuzel				Lard	
15. 01. A II	I	43,66	41,69	41,69	42,34	40,70	39,09	39,09	41,10	42,51	50,20			
	II	11,05	12,18	12,18	14,86	16,27	17,61	17,61	17,86	15,31	12,12			

**PRISER KONSTATETERET PÅ HJEMMEMARKEDET
PREISE FESTGESTELLT AUF DEM INLÄNDISCHEN MARKT
ΤΙΜΕΣ ΔΙΑΝΙΣΤΩΘΕΙΣΕΣ ΣΤΗΝ ΕΣΩΤΕΡΙΚΗ ΑΓΟΡΑ
PRICES RECORDED ON THE INTERNAL MARKET
PRIX CONSTATES SUR LE MARCHÉ INTERIEUR
PREZZI CONSTATATI SUL MERCATO NAZIONALE
PRIJZEN WAARGENOMEN OP DE BINNENLANDSE MARKT**

**SVINEKØD
SCHWEINEFLEISCH
ΧΟΙΠΕΙΟ ΚΡΕΑΣ
PIGMEAT
VIANDE PORCINE
CARNE SUINA
VARKENSVLEES**

MN/100 kg PAB

Markeder Märkte Ἀγορές Marchés Mercati Markten	Beskrivelse Beschreibung Περιγραφή Description Description Descrizione Omschrijving	1984											
		JAN	FEB	MAR	APR								
BELGIQUE - BELGIE													
ANDERLECHT	Porcs/Varkens classe II	6763,5	7022,1	7144,9	6961,3								
Ø 3 MARCHES MARKTEN	Porcs/Varkens classe E	8114,2	8376,6	8282,6	8123,0								
	Porcs/Varkens classe I	7279,4	7567,9	7512,3	7428,3								
	Porcs/Varkens classe II	6755,0	7044,5	7105,5	6946,9								
	Porcs/Varkens classe III	6023,2	6462,4	6466,1	6371,7								
	Porcs/Varkens classe IV	5627,4	6014,1	6009,0	6000,0								
DANMARK													
KØBENHAVN	Svin Klasse E	1370,61	1473,86	1522,00	1522,00								
	Svin Klasse I	1333,32	1435,86	1484,00	1484,00								
	Svin Klasse II	1262,74	1363,86	1412,00	1412,00								
	Svin Klasse III	1185,32	1287,86	1336,00	1336,00								
	Svin Klasse IV	-	-	-	-								
BR DEUTSCHLAND													
Ø 12 MÄRKTE	Schweine Handelsklasse E	371,00	394,00	398,00	383,00								
	Schweine Handelsklasse I	345,00	370,00	374,00	365,00								
	Schweine Handelsklasse II	323,96	348,31	354,70	344,72								
	Schweine Handelsklasse III	288,00	312,00	316,00	306,00								
	Schweine Handelsklasse IV	249,00	265,00	265,00	261,00								
ΕΛΛΑΣ													
Ø 7 ΑΓΟΡΕΣ	Χοίροι-Τάξις E	-	-	-	-								
	Χοίροι-Τάξις I	-	-	-	-								
	Χοίροι-Τάξις II	14592,5	14638,5	14631,2	14628,4								
	Χοίροι-Τάξις III	-	-	-	-								
	Χοίροι-Τάξις IV	-	-	-	-								
FRANCE													
Ø 8 MARCHES	Porcs classe E	-	-	-	-								
	Porcs classe I	-	-	-	-								
	Porcs classe II	1041,42	1065,32	1069,41	1076,72								
	Porcs classe III	995,07	1017,61	1021,62	1030,86								
	Porcs classe IV	-	-	-	-								
IRELAND													
Ø 5 MARKETS	Pigs class E												
	Pigs class I												
	Pigs class II	104,098	102,522	103,011	108,605								
	Pigs class III												
	Pigs class IV												

**PRISER KONSTATETERET PÅ HJEMMEMARKEDET
PREISE FESTGESTELLT AUF DEM INLÄNDISCHEN MARKT
ΤΙΜΕΣ ΔΙΑΝΙΣΤΡΩΕΙΣ ΣΤΗΝ ΕΣΩΤΕΡΙΚΗ ΑΓΟΡΑ
PRICES RECORDED ON THE INTERNAL MARKET
PRIX CONSTATES SUR LE MARCHÉ INTERIEUR
PREZZI CONSTATATI SUL MERCATO NAZIONALE
PRIJZEN WAARGENOMEN OP DE BINNENLANDSE MARKT**

**SVINEKØD
SCHWEINEFLEISCH
ΧΟΙΡΕΙΟ ΚΡΕΑΣ
PIGMEAT
VIANDE PORCINE
CARNE SUINA
VARKENSVLEES**

MN/100 kg PAB

Markeder Märkte Αγορές Markets Marchés Mercati Markten	Beskrivelse Beschreibung Περιγραφή Description Description Descrizione Omschrijving	1984											
		JAN				FEB				MAR			
		02-08	09-15	16-22	23-29	30-05	06-12	13-19	20-26	27-04	05-11	12-18	19-25
BELGIQUE - BELGIE													
ANDERLECHT	Porcs/Varkens classe II	6963,0	6857,0	6566,0	6632,0	6789,0	7018,0	7089,0	7108,0	7064,0	7142,0	7172,0	7196,0
Ø 3 MARCHES MARKTEN	Porcs/Varkens classe E	8180,0	8030,0	8050,0	8120,0	8330,0	8390,0	8430,0	8350,0	8360,0	8360,0	8320,0	8220,0
	Porcs/Varkens classe I	7410,0	7170,0	7170,0	7270,0	7530,0	7580,0	7610,0	7540,0	7570,0	7600,0	7550,0	7450,0
	Porcs/Varkens classe II	6927,0	6750,0	6600,0	6677,0	6888,5	7035,0	7103,0	7091,0	7082,0	7135,5	7122,0	7126,0
	Porcs/Varkens classe III	6110,0	5920,0	5920,0	6020,0	6400,0	6500,0	6510,0	6410,0	6490,0	6510,0	6500,0	6440,0
	Porcs/Varkens classe IV	5710,0	5530,0	5550,0	5600,0	6000,0	6000,0	6050,0	6000,0	6020,0	6000,0	6020,0	6000,0
DANMARK													
KØBENHAVN	Svin Klasse E	1362,00	1362,00	1362,00	1385,00	1415,00	1455,00	1494,00	1494,00	1522,00	1522,00	1522,00	1522,00
	Svin Klasse I	1325,00	1325,00	1325,00	1347,00	1377,00	1417,00	1456,00	1456,00	1484,00	1484,00	1484,00	1484,00
	Svin Klasse II	1255,00	1255,00	1255,00	1275,00	1305,00	1345,00	1384,00	1384,00	1412,00	1412,00	1412,00	1412,00
	Svin Klasse III	1177,00	1177,00	1177,00	1199,00	1229,00	1269,00	1308,00	1308,00	1336,00	1336,00	1336,00	1336,00
	Svin Klasse IV	-	-	-	-	-	-	-	-	-	-	-	-
BR DEUTSCHLAND													
Ø 12 MÄRKTE	Schweine Handelsklasse E												
	Schweine Handelsklasse I												
	Schweine Handelsklasse II	327,42	315,59	319,27	326,47	334,56	352,12	349,47	351,39	352,47	354,96	357,00	354,96
	Schweine Handelsklasse III												
	Schweine Handelsklasse IV												
ΕΛΛΑΣ													
Ø 7 ΑΓΟΡΕΣ	Χοίροι-Τάξις E												
	Χοίροι-Τάξις I												
	Χοίροι-Τάξις II	14603,4	14607,9	14545,7	14597,9	14586,9	14702,4	14579,9	14697,6	14573,9	14629,6	1459,37	14689,9
	Χοίροι-Τάξις III												
	Χοίροι-Τάξις IV												
FRANCE													
Ø 8 MARCHES	Porcs classe E												
	Porcs classe I												
	Porcs classe II	1049,38	1037,88	1036,50	1035,25	1056,38	1066,50	1068,50	1067,00	1066,13	1065,88	1068,63	1071,25
	Porcs classe III	1007,13	992,00	989,00	989,75	1010,00	1018,75	1020,63	1018,88	1017,63	1017,63	1021,38	1024,38
	Porcs classe IV												
IRELAND													
Ø 5 MARKETS	Pigs class E												
	Pigs class I												
	Pigs class II	105,745	104,280	103,780	102,745	102,495	102,498	102,498	102,498	102,738	102,498	102,498	103,538
	Pigs class III												
	Pigs class IV												

**PRISER KONSTATERT PÅ HJEMMEMARKEDET
PREISE FESTGESTELLT AUF DEM INLÄNDISCHEN MARKT
ΤΙΜΕΣ ΔΙΑΠΙΣΤΩΘΕΙΣΕΣ ΣΤΗΝ ΕΣΩΤΕΡΙΚΗ ΑΓΟΡΑ
PRICES RECORDED ON THE INTERNAL MARKET
PRIX CONSTATES SUR LE MARCHÉ INTERIEUR
PREZZI CONSTATATI SUL MERCATO NAZIONALE
PRIJZEN WAARGENOMEN OP DE BINNENLANDSE MARKT**

**SVINEKØD
SCHWEINEFLEISCH
ΧΟΙΠΕΙΟ ΚΡΕΑΣ
PIGMEAT
VIANDE PORCINE
CARNE SUINA
VARKENSVLEES**

MN/100 kg PAB

Markeder Märkte Ἀγορές Markets Marchés Mercati Markten	Beskrivelse Beschreibung Περιγραφή Description Description Descrizione Omschrijving	1984													
		APR				MAI									
		26-01	02-08	09-15	16-22	23-29	30-06	07-13							
BELGIQUE - BELGIE															
ANDERLECHT	Porcs/Varkens classe II	7111,0	6999,0	6891,0	6907,0	7017,0	7031,0	6952,0							
	Porcs/Varkens classe E	8170,0	8070,0	8040,0	8170,0	8200,0	8160,0	8160,0							
Ø 3 MARCHES MARKTEN	Porcs/Varkens classe I	7400,0	7350,0	7380,0	7480,0	7500,0	7480,0	7470,0							
	Porcs/Varkens classe II	7042,5	6938,0	6885,0	6939,0	7004,0	7002,5	6958,5							
	Porcs/Varkens classe III	6390,0	6340,0	6340,0	6400,0	6400,0	6400,0	6390,0							
	Porcs/Varkens classe IV	6010,0	6000,0	6000,0	6000,0	6000,0	6000,0	6000,0							
DANMARK															
KØBENHAVN	Svin Klasse E	1522,00	1522,00	1522,00	1522,00	1517,00	1557,00	1554,00							
	Svin Klasse I	1484,00	1484,00	1484,00	1484,00	1479,00	1519,00	1516,00							
	Svin Klasse II	1412,00	1412,00	1412,00	1412,00	1407,00	1447,00	1444,00							
	Svin Klasse III	1336,00	1336,00	1336,00	1336,00	1331,00	1371,00	1368,00							
	Svin Klasse IV	-	-	-	-	-	-	-							
BR DEUTSCHLAND															
Ø 12 MÄRKTE	Schweine Handelsklasse E														
	Schweine Handelsklasse I														
	Schweine Handelsklasse II	352,92	345,78	346,92	342,72	342,72	341,70	344,76							
	Schweine Handelsklasse III														
	Schweine Handelsklasse IV														
ΕΛΛΑΣ															
Ø 7 ΑΓΟΡΕΣ	Χοίροι-Τάξις E														
	Χοίροι-Τάξις I														
	Χοίροι-Τάξις II	14646,3	14570,7	14612,1	14695,1	14625,6	14681,4	14565,4							
	Χοίροι-Τάξις III														
	Χοίροι-Τάξις IV														
FRANCE															
Ø 8 MARCHES	Porcs classe E														
	Porcs classe I														
	Porcs classe II	1074,50	1078,25	1075,25	1079,63	1075,00	1070,13	1076,88							
	Porcs classe III	1026,00	1033,75	1030,88	1032,88	1027,75	1022,88	1028,38							
	Porcs classe IV														
IRELAND															
Ø 5 MARKETS	Pigs class E														
	Pigs class I														
	Pigs class II	103,775	104,758	107,570	110,138	112,138	112,138	112,138							
	Pigs class III														
	Pigs class IV														

**PRISER KONSTATETERET PÅ HJEMMEMARKEDET
PREISE FESTGESTELLT AUF DEM INLÄNDISCHEN MARKT
ΤΙΜΕΣ ΔΙΑΠΙΣΤΩΘΕΙΣΕΣ ΣΤΗΝ ΕΣΩΤΕΡΙΚΗ ΑΓΟΡΑ
PRICES RECORDED ON THE INTERNAL MARKET
PRIX CONSTATES SUR LE MARCHÉ INTERIEUR
PREZZI CONSTATATI SUL MERCATO NAZIONALE
PRIJZEN WAARGENOMEN OP DE BINNENLANDSE MARKT**

**SVINEKØD
SCHWEINEFLEISCH
ΧΟΙΠΕΙΟ ΚΡΕΑΣ
PIGMEAT
VIANDE PORCINE
CARNE SUINA
VARKENSVLEES**

MN/100 kg PAB

Markeder Märkte Ἀγορᾶς Markets Marchés Mercati Markten	Beskrivelse Beschreibung Περιγραφή Description Description Descrizione Omschrijving	1984											
		JAN	FEB	MAR	APR								
ITALIA													
Ø 7 MERCATI	Suini classe I	-	-	-	-								
	Suini classe II	233236	240473	240022	235784								
	Suini classe III	-	-	-	-								
LUXEMBOURG													
Ø 2 MARCHES	Porcs classe E	8341,9	8200,0	8180,6	8293,3								
	Porcs classe I	8141,9	8000,0	8019,4	8100,0								
	Porcs classe II	7571,0	7500,0	7500,0	7500,0								
	Porcs classe III	7141,9	7000,0	7000,0	7000,0								
	Porcs classe IV	-	-	-	-								
NEDERLAND													
Ø 4 MARKTEN	Varkens klasse E	387,31	413,23	420,53	415,69								
	Varkens klasse I	373,02	398,95	406,23	401,41								
	Varkens klasse II	366,92	392,76	400,04	395,26								
	Varkens klasse III	352,05	377,94	385,25	380,42								
	Varkens klasse IV	342,16	368,01	375,30	370,46								
UNITED KINGDOM													
Ø 5 REGIONS	Pigs class E	-	-	-	-								
	Pigs class I	98,635	100,459	106,001									
	Pigs class II	90,121	92,405	97,358	100,798								
	Pigs class III	83,368	85,432	89,585									
	Pigs class IV	82,869	83,230	86,318									

**PRISER KONSTATETERET PÅ HJEMMEMARKEDET
PREISE FESTGESTELLT AUF DEM INLÄNDISCHEN MARKT
ΤΙΜΕΣ ΔΙΑΠΙΣΤΩΘΕΙΣΣΕΣ ΣΤΗΝ ΕΣΩΤΕΡΙΚΗ ΑΓΟΡΑ
PRICES RECORDED ON THE INTERNAL MARKET
PRIX CONSTATES SUR LE MARCHÉ INTERIEUR
PREZZI CONSTATATI SUL MERCATO NAZIONALE
PRIJZEN WAARGENOMEN OP DE BINNENLANDSE MARKT**

**SVINEKØD
SCHWEINEFLEISCH
XOIKEIO KPEAZ
PIGMEAT
VIANDE PORCINE
CARNE SUINA
VARKENSVLEES**

MN/100 kg PAB

Markeder Märkte Ἀγορές Markets Marchés Mercati Markten	Beskrivelse Beschreibung Περιγραφή Description Description Descrizione Omschrijving	1984											
		JAN			FEB				MAR				
		02-08	09-15	16-22	23-29	30-05	06-12	13-19	20-26	27-04	05-11	12-18	19-25
ITALIA													
Ø 7 MERCATI	Suini classe I												
	Suini classe II	240717	230700	226050	233217	236183	238571	240029	245086	242329	240700	240929	239586
	Suini classe III												
LUXEMBOURG													
Ø 2 MARCHES	Porcs classe E	8400,0	8400,0	8400,0	8200,0	8200,0	8200,0	8200,0	8200,0	8200,0	8200,0	8200,0	8200,0
	Porcs classe I	8200,0	8200,0	8200,0	8000,0	8000,0	8000,0	8000,0	8000,0	8000,0	8000,0	8000,0	8000,0
	Porcs classe II	7600,0	7600,0	7600,0	7500,0	7500,0	7500,0	7500,0	7500,0	7500,0	7500,0	7500,0	7500,0
	Porcs classe III	7200,0	7200,0	7200,0	7000,0	7000,0	7000,0	7000,0	7000,0	7000,0	7000,0	7000,0	7000,0
	Porcs classe IV	-	-	-	-	-	-	-	-	-	-	-	-
NEDERLAND													
Ø 4 MARKTEN	Varkens klasse E	399,64	395,34	377,02	380,57	397,97	418,92	418,19	410,32	420,57	422,24	422,24	418,67
	Varkens klasse I	385,34	371,07	362,72	366,29	383,67	404,62	403,92	396,07	406,27	407,94	407,94	404,37
	Varkens klasse II	379,44	364,87	356,54	360,07	377,49	398,44	397,72	389,87	400,09	401,77	401,77	398,17
	Varkens klasse III	364,59	350,07	341,72	345,32	362,67	383,59	382,92	375,07	385,29	386,94	386,94	383,42
	Varkens klasse IV	354,42	340,14	331,79	335,34	352,74	373,69	372,97	365,12	375,34	377,02	377,02	373,44
UNITED KINGDOM													
Ø 5 REGIONS	Pigs class E	-	-	-	-	-	-	-	-	-	-	-	-
	Pigs class I	100,140	98,940	97,490	97,500	98,940	99,150	100,350	101,620	103,590	105,340	106,190	106,540
	Pigs class II	91,070	90,560	89,420	89,010	90,530	90,930	92,390	94,020	95,240	96,920	97,480	97,830
	Pigs class III	83,670	84,260	82,310	83,160	82,460	84,510	85,460	87,280	88,160	89,090	90,220	89,460
	Pigs class IV	83,890	83,230	81,730	82,420	82,300	83,150	82,350	93,840	85,600	83,710	87,010	87,290

**PRISER KONSTATETERET PÅ HJEMMEMARKEDET
PREISE FESTGESTELLT AUF DEM INLÄNDISCHEN MARKT
ΤΙΜΕΣ ΔΙΑΠΙΣΤΩΘΕΙΣΕΣ ΣΤΗΝ ΕΣΩΤΕΡΙΚΗ ΑΓΟΡΑ
PRICES RECORDED ON THE INTERNAL MARKET
PRIX CONSTATÉS SUR LE MARCHÉ INTÉRIEUR
PREZZI CONSTATATI SUL MERCATO NAZIONALE
PRIJZEN WAARGENOMEN OP DE BINNENLANDSE MARKT**

**SVINEKØD
SCHWEINEFLEISCH
ΧΟΙΠΕΙΟ ΚΡΕΑΣ
PIGMEAT
VIANDE PORCINE
CARNE SUINA
VARKENSVLEES**

MN/100 kg PAB

Markeder Märkte Αγορές Markets Marchés Mercati Markten	Beskrivelse Beschreibung Περιγραφή Description Descrizione Omschrijving	1984											
		APR						MAY					
		26-01	02-08	09-15	16-22	23-29	30-06	07-13					
ITALIA													
Ø 7 MERCATI	Suini classe I												
	Suini classe II	237143	234286	234886	236186	237414	236986	234400					
	Suini classe III												
LUXEMBOURG													
Ø 2 MARCHES	Porcs classe E	8100,0	8300,0	8300,0	8300,0	8300,0	8300,0	8300,0					
	Porcs classe I	8100,0	8100,0	8100,0	8100,0	8100,0	8100,0	8100,0					
	Porcs classe II	7500,0	7500,0	7500,0	7500,0	7500,0	7500,0	7500,0					
	Porcs classe III	7000,0	7000,0	7000,0	7000,0	7000,0	7000,0	7000,0					
	Porcs classe IV	-	-	-	-	-	-	-					
NEDERLAND													
Ø 4 MARKTEN	Varkens klasse E	418,67	413,89	421,07	417,47	411,52	404,37	407,47					
	Varkens klasse I	404,37	399,64	406,77	403,19	397,24	390,09	393,19					
	Varkens klasse II	398,17	393,42	400,82	396,97	391,04	383,87	386,97					
	Varkens klasse III	383,42	378,62	385,77	382,22	376,24	369,12	372,22					
	Varkens klasse IV	373,44	368,67	375,84	372,24	366,29	359,14	362,27					
UNITED KINGDOM													
Ø 5 REGIONS	Pigs class E	-	-	-	-	-	-	-					
	Pigs class I	107,530	108,400	109,300	110,490	110,690	110,260						
	Pigs class II	98,590	99,820	100,890	101,060	101,660	101,330	100,100					
	Pigs class III	90,520	90,950	93,410	92,050	93,880	92,560						
	Pigs class IV	87,900	85,730	89,010	90,020	92,080	90,600						

		1983.						1984.					
		JUN.	JUL.	AUG.	SEP.	OCT.	NOV.	DEC.	JAN.	FEB.	MAR.	APR.	MAI.
: PORCS ABATTUS		GESCHLÄCHTETE SCHWEINE						SLAUGHTERED PIGS					
BELGIE/BELGIQUE		BFR/100 KG PAB:	6402,5	6433,8	6706,2	7147,6	7172,9	6977,0	6990,0	6755,0	7044,5	7105,5	6946,9
010883	6,50 %	ECU/100 KG PAB:	143,667	143,290	149,355	159,187	159,750	155,388	155,677	150,443	156,891	158,249	154,717
DANMARK		DKR/100 KG PAB:	1128,00	1152,26	1186,16	1311,73	1373,71	1379,33	1309,00	1262,74	1368,86	1412,00	1412,00
010883	12,00 %	ECU/100 KG PAB:	136,993	139,939	144,057	159,308	166,834	167,517	158,975	153,357	166,639	171,486	171,486
DEUTSCHLAND BR		DM /100 KG PAB:	357,37	357,83	364,06	376,09	363,60	352,92	352,33	323,96	348,31	354,70	344,72
	28,40 %	ECU/100 KG PAB:	138,772	138,950	141,370	146,040	144,281	140,257	140,116	128,832	138,518	141,059	137,089
ELLAS		DRA/100 KG PAB:	13487,4	13613,2	13954,9	14754,3	14962,4	14944,6	14468,7	14592,5	14638,5	14631,2	14628,4
010883	1,50 %	ECU/100 KG PAB:	188,472	184,650	186,556	197,243	199,848	193,644	187,302	188,904	189,499	189,405	189,369
FRANCE		FF /100 KG PAB:	1051,49	1062,44	1078,40	1124,40	1104,86	1080,18	1066,17	1041,42	1065,32	1069,41	1076,72
010883	14,80 %	ECU/100 KG PAB:	158,599	160,250	162,658	169,597	166,554	159,583	157,416	153,761	157,290	157,895	158,973
IRELAND		IRL/100 KG PAB:	110,399	111,872	107,290	106,792	107,570	108,361	106,869	104,098	102,522	103,011	108,605
	1,40 %	ECU/100 KG PAB:	153,297	154,160	147,846	147,159	148,231	149,321	147,265	143,447	141,276	141,949	149,657
ITALIA		LIT/100 KG PAB:	201188	204584	208855	239848	247666	236994	238558	233236	240473	240022	235784
	11,50 %	ECU/100 KG PAB:	150,028	152,561	155,746	178,857	184,688	176,729	177,896	173,927	179,323	178,987	175,827
LUXEMBOURG		LFR/100 KG PAB:	7300,0	7300,0	7309,7	7503,3	7600,0	7600,0	7600,0	7571,0	7500,0	7500,0	7500,0
	0,10 %	ECU/100 KG PAB:	163,821	162,580	162,796	167,109	169,262	169,262	169,262	168,615	167,035	167,035	167,035
NEDERLAND		HFL/100 KG PAB:		397,84	403,92	430,95	410,76	403,99	402,35	366,92	392,76	400,04	395,26
010883	13,40 %	ECU/100 KG PAB:		144,373	146,579	156,389	149,128	149,015	148,480	135,404	144,939	147,628	145,863
UNITED KINGDOM		UKL/100 KG PAB:	86,389	85,633	83,690	88,446	93,719	93,161	93,528	90,121	92,405	97,358	100,798
010883	10,40 %	ECU/100 KG PAB:	139,640	138,419	135,278	142,964	151,488	150,586	151,180	145,672	149,365	157,371	162,930
C.E.		ECU/100 KG PAB:	145,488	145,777	147,870	157,619	157,397	154,771	153,405	145,833	153,258	156,021	154,909

REFERENCKVALITET
REFERENZQUALITÄT
ΡΕΦΕΡΕΝΣΟΙΟΤΗΤΗ
REFERENCA QUALITAT
QUALITE DE REFERIMENT
QUALITÀ DI RIFERIMENTO
REFERENTIERKVALITEIT

Markedspriser
Marktpreise
Τιμές της αγοράς
Market prices
Prix de marché
Prezzi di mercato
Marktprijzen

SVINEKØD
SCHWEINEFLEISCH
ΧΟΙΡΕΙΟ ΚΡΕΑΣ
PIGMEAT
VIANDE PORCINE
CARNE SUINA
VARKENSVLEES

100 kg/PAB

REFERENCQUALITET
 REFERENZQUALITAT
 ΠΟΙΟΤΗΤΑ ΑΝΑΦΟΡΑΣ
 REFERENCE QUALITY
 QUALITE DE REFERENCE
 QUALITÀ DI RIFERIMENTO
 REFERENTEKVALITEIT

Markedspriiser
 Marktpreise
 Τιμές της αγοράς
 Market prices
 Prix de marché
 Prezzi di mercato
 Marktprijzen

SVINEKØD
 SCHWEINEFLEISCH
 ΧΟΙΡΕΙΟ ΚΡΕΑΣ
 PIGMEAT
 VIANDE PORCINE
 CARNE SUINA
 VARKENSVLEES

100 kg/PAB

Régions	1984											
	MAR			APR				MAI				
	05-11	12-18	19-25	26-01	02-08	09-15	16-22	23-29	30-06	07-13	14-20	21-27
	PORCS ABATTUS			GESCHLACHTETE SCHWEINE				SLAUGHTERED PIGS				
BELGIE/BELGIQUE	BFR/100 KG PAB: 7135,5			7122,5				7126,0				
6,50 %	ECU/100 KG PAB: 158,917			158,627				158,705				
DANMARK	DKR/100 KG PAB: 1412,00			1412,00				1412,00				
12,00 %	ECU/100 KG PAB: 171,485			171,485				171,485				
DEUTSCHLAND BR	DM /100 KG PAB: 354,96			352,92				345,78				
28,40 %	ECU/100 KG PAB: 141,161			141,972				141,161				
ELLAS	DRA/100 KG PAB: 14629,6			14593,7				14689,9				
1,50 %	ECU/100 KG PAB: 189,385			188,920				190,165				
FRANCE	FF /100 KG PAB: 1065,88			1068,63				1071,25				
14,80 %	ECU/100 KG PAB: 157,373			157,779				158,166				
IRELAND	IRL/100 KG PAB: 102,498			103,538				103,775				
1,40 %	ECU/100 KG PAB: 141,242			141,242				142,675				
ITALIA	LIT/100 KG PAB: 240700			240929				239586				
11,50 %	ECU/100 KG PAB: 179,493			179,664				178,662				
LUXEMBOURG	LFR/100 KG PAB: 7500,0			7500,0				7500,0				
0,10 %	ECU/100 KG PAB: 167,035			167,035				167,035				
NEDERLAND	HFL/100 KG PAB: 401,77			398,17				393,42				
13,40 %	ECU/100 KG PAB: 148,265			148,265				146,937				
UNITED KINGDOM	UKL/100 KG PAB: 96,920			97,480				97,830				
10,40 %	ECU/100 KG PAB: 156,662			157,568				158,133				
C.E.	ECU/100 KG PAB: 156,076			156,454				156,091				

PRISER KONSTATERT PÅ HJEMMEMARKEDET
 PREISE FESTGESTELT AUF DEM INLÄNDISCHEN MARKT
 TIMES ADJUSTED ON THE INTERNAL MARKET
 PRICES RECORDED ON THE INTERNAL MARKET
 PRIX CONSTATES SUR LE MARCHÉ INTERIEUR
 PREZZI CONSTATATI SUL MERCATO NAZIONALE
 PRIJZEN WAARGENOMEN OP DE BINNENLANDSE MARKT

			1983					1984						
			JUN	JUL	AUG	SEP	OCT	NOV	DEC	JAN	FEB	MAR	APR	MAY
	JAMBOONS		SCHINKFN					HAMS						
BELGIE/RELIGIUE	9FR/KG PAR		106,2	106,8	107,8	110,1	107,4	105,7	106,1	104,1	107,0	108,0		
	ECJ/KG PAR		2,382	2,378	2,400	2,451	2,391	2,354	2,363	2,319	2,383	2,404		
DANMARK	DKR/KG PAR		19,09	18,94	19,11	19,36	18,97	18,84	17,85	17,54	18,54	18,61		
	ECJ/KG PAR		2,319	2,300	2,321	2,351	2,304	2,288	2,168	2,130	2,252	2,261		
DEUTSCHLAND BR	DM /KG PAR		5,69	5,42	5,44	5,64	5,67	5,56	5,49	5,21	5,36	5,42		
	ECU/KG PAR		2,208	2,104	2,113	2,189	2,202	2,208	2,182	2,071	2,130	2,154		
ELLAS	DRA/KG PAR													
	ECJ/KG PAR													
FRANCE	FF /KG PAR		15,47	14,64	14,85	15,44	14,67	14,75	14,93	14,46	15,12	14,67		
	ECJ/KG PAR		2,333	2,209	2,239	2,329	2,212	2,178	2,205	2,135	2,232	2,167		
IRELAND	IRL/KG PAR													
	ECJ/KG PAR													
ITALIA	LIT/KG PAR		4847	5025	5090	5352	5364	5318	5220	5109	5047	4863		
	ECJ/KG PAR		3,614	3,747	3,795	3,991	4,000	3,966	3,893	3,810	3,764	3,627		
LUXEMBOURG	LFR/KG PAR		122,5	122,5	122,5	122,5	122,5	122,5	122,5	122,5	122,5	120,0		
	ECJ/KG PAR		2,749	2,728	2,728	2,728	2,728	2,728	2,728	2,728	2,728	2,673		
NEDERLAND	HFL/KG PAR		7,35	7,40	7,39	7,62	7,53	7,33	7,39	7,23	7,03	7,01		
	ECJ/KG PAR		2,666	2,684	2,681	2,766	2,733	2,702	2,726	2,667	2,594	2,585		
UNITED KINGDOM	UKL/KG PAR													
	ECJ/KG PAR													
C.E.	ECU/KG PAR		2,610	2,594	2,611	2,686	2,653	2,632	2,609	2,551	2,583	2,553		

MM/KG

SVINERØD
 SCHWEINFLEISCH
 KOPIEDO KPEAL
 PIGMEAT
 VIANDE PORCINE
 CARNE SUINA
 VARKENSVEES

PRISER KONSTATERT PÅ HJEMMEMARKEDET
 PREISE FESTU. STELLT AUF DEM INLÄNDISCHEN MARKT
 TIMEI AANIŹI. "SIZI TŹHN EZOTEPKH AŹOPA
 PRICES RECORD. ON THE INTERNAL MARKET
 PRIX CONSTATES SUR LE MARCHÉ INTERIEUR
 PREZZI CONSTATATI SUL MERCATO NAZIONALE
 PRIJZEN WAARGENOMEN OP DE BINNENLANDSE MARKT

		1984											
		FEB			MAR				APR				
		06-12	13-19	20-26	27-04	05-11	12-18	19-25	26-01	02-08	09-15	16-22	23-29
: JAMBONS		SCHINKEN						HAMS					
BELGIE/BELGIQUE	BFR/KG PAB	106,5	107,8	107,7	107,7	107,7	107,8	108,2	108,3	108,3			
	ECJ/KG PAB	2,372	2,401	2,399	2,399	2,399	2,401	2,410	2,412	2,412			
DANMARK	DKR/KG PAB	19,30	18,60	18,40	18,40	18,60	18,60	18,60	18,80	18,80	18,80	18,80	18,80
	ECU/KG PAB	2,308	2,259	2,235	2,235	2,259	2,259	2,259	2,283	2,283	2,283	2,283	2,283
DEUTSCHLAND BR	DM /KG PAB	5,42	5,42	5,34	5,38	5,39	5,43	5,43	5,44	5,43	5,43	5,55	5,53
	ECU/KG PAB	2,155	2,155	2,124	2,140	2,144	2,159	2,159	2,163	2,159	2,159	2,207	2,199
ELLAS	DRA/KG PAB												
	ECJ/KG PAB												
FRANCE	FF /KG PAR	15,60	14,30	14,75	14,30	14,80	14,20	15,00	14,95	14,35	14,25	15,20	15,20
	ECU/KG PAB	2,333	2,111	2,178	2,111	2,185	2,097	2,215	2,207	2,119	2,104	2,244	2,244
IRELAND	IRL/KG PAB												
	ECU/KG PAB												
ITALIA	LIT/KG PAB	5070	5020	5020	4950	4850	4850	4850	4850	4850	4750	4750	4750
	ECU/KG PAB	3,781	3,743	3,743	3,691	3,617	3,617	3,617	3,617	3,617	3,542	3,542	3,542
LUXEMBOURG	LFR/KG PAB	122,5	122,5	122,5	121,1	120,0	120,0	120,0	120,0	120,0	120,0	120,0	120,0
	ECJ/KG PAB	2,728	2,728	2,728	2,697	2,673	2,673	2,673	2,673	2,673	2,673	2,673	2,673
NEDERLAND	HFL/KG PAR	6,88	6,95	7,28	6,93	6,93	7,03	7,12	6,98	6,98	7,08	7,15	7,15
	ECJ/KG PAB	2,539	2,565	2,687	2,557	2,557	2,594	2,627	2,576	2,576	2,613	2,639	2,639
UNITED KINGDOM	UKL/KG PAB												
	ECJ/KG PAB												
C.E.	ECU/KG PAB	2,598	2,566	2,585	2,547	2,548	2,543	2,566	2,562	2,548			

MN/kg

SVINEKØD
 SCHWEINEFLEISCH
 XOIPEIO KPEAL
 PIGMEAT
 VIANDE PORCINE
 CARNE SUINA
 VARKENSVEES

PRISER KONSTATERT PÅ HJEMMEMARKEDET
 PREISE FESTGESTELLT AUF DEM INLÄNDISCHEN MARKT
 TIMES ALIANTQVEIZET I THN EGTPEIKH ATOPA
 PRICES RECORDED ON THE INTERNAL MARKET
 PRIX CONSTATES SUR LE MARCHÉ INTERIEUR
 PREZZI CONSTATATI SUL MERCATO NAZIONALE
 PRIJZEN WAARGENOMEN OP DE BINNENLANDSE MARKT

		1983					1984						
		MAI	JUN	JUL	AUG	SEP	OCT	NOV	DEC	JAN	FEB	MAR	APR
: LONGES		KOTELETTEN					LOINS						
BELGIE/BELGIQUE	BFR/KG PAB	111,5	112,5	112,0	113,9	116,4	114,1	112,0	111,9	110,8	112,2	113,4	
	ECU/KG PAB	2,489	2,524	2,494	2,538	2,593	2,542	2,494	2,491	2,467	2,499	2,526	
DANMARK	DKR/KG PAB	19,52	20,56	20,95	24,13	27,47	27,11	26,60	27,40	27,84	31,74	31,03	
	ECJ/KG PAB	2,370	2,497	2,545	2,930	3,336	3,293	3,230	3,328	3,381	3,855	3,768	
DEUTSCHLAND BR	DM /KG PAB	6,57	6,77	6,88	6,84	6,81	6,50	6,48	6,60	6,47	6,56	6,50	
	ECU/KG PAB	2,551	2,631	2,673	2,658	2,645	2,525	2,577	2,623	2,572	2,607	2,584	
ELLAS	DRA/KG PAB												
	ECU/KG PAB												
FRANCE	FF /KG PAB	17,05	17,30	18,26	19,33	19,44	18,08	17,72	16,84	17,06	16,71	16,67	
	ECU/KG PAB	2,644	2,609	2,754	2,915	2,932	2,726	2,618	2,486	2,520	2,467	2,462	
IRELAND	IRL/KG PAB												
	ECJ/KG PAB												
ITALIA	LIT/KG PAB	3487	3377	3543	3858	4400	4497	4543	4500	4168	4209	4116	
	ECU/KG PAB	2,675	2,518	2,642	2,877	3,281	3,353	3,388	3,356	3,108	3,138	3,069	
LUXEMBOURG	LFR/KG PAB	122,7	122,5	122,5	122,5	122,5	122,5	122,5	122,5	122,5	122,5	120,0	
	ECJ/KG PAB	2,763	2,749	2,728	2,728	2,728	2,728	2,728	2,728	2,728	2,728	2,673	
NEDERLAND	HFL/KG PAB	7,66	7,97	8,14	8,44	8,38	8,04	7,83	8,22	6,95	7,37	7,33	
	ECJ/KG PAB	2,779	2,891	2,953	3,063	3,041	2,919	2,889	3,035	2,565	2,720	2,705	
UNITED KINGDOM	JKL/KG PAB												
	ECJ/KG PAB												
C.E.	ECU/KG PAB	2,610	2,631	2,684	2,816	2,937	2,869	2,846	2,864	2,763	2,859	2,827	

MIN/KG

SVINEKØD
 SCHWEINFLEISCH
 XOIPEHO KPEAL
 PIGMEAT
 VIANDE PORCINE
 CARNE SUINA
 VARKENSVLEES

PRISER KONSTATERT PÅ HJEMMEMARKEDET
 PREISE FESTGESTELLT AUF DEM INLÄNDISCHEN MARKT
 TIMEI ALANITRQËIËI ITHN EËIËIPIKH AËOPA
 PRICES RECORDED ON THE INTERNAL MARKET
 PRIX CONSTATES SUR LE MARCHÉ INTERIEUR
 PREZZI CONSTATATI SUL MERCATO NAZIONALE
 PRIJZEN WAARGENOMEN OP DE BINNENLANDSE MARKT

		1984											
		FEB			MAR			APR					
		06-12	13-19	20-26	27-04	05-11	12-18	19-25	26-01	02-08	09-15	16-22	23-29
: LONGES		KOTELETTEN						LOINS					
BELGIUM/BELGIQUE	BFR/KG PAB	111,7	113,3	111,7	112,0	112,7	112,8	115,0	114,2	112,8			
	ECJ/KG PAB	2,488	2,523	2,488	2,494	2,510	2,512	2,561	2,543	2,512			
DANMARK	DKR/KG PAB	32,00	32,00	31,50	31,50	31,50	31,00	30,50	30,80	32,00	32,00	32,00	33,00
	ECJ/KG PAB	3,886	3,886	3,826	3,826	3,826	3,765	3,704	3,741	3,886	3,886	3,886	4,008
DEUTSCHLAND BR	DM /KG PAB	6,59	6,62	6,55	6,55	6,50	6,48	6,49	6,49	6,54	6,55	6,55	6,59
	ECJ/KG PAB	2,621	2,633	2,605	2,605	2,585	2,577	2,581	2,581	2,601	2,605	2,605	2,621
ELLAS	DRA/KG PAB												
	ECJ/KG PAB												
FRANCE	FF /KG PAB	17,25	15,70	17,20	15,90	17,30	15,70	17,05	17,15	17,30	17,50	18,05	18,05
	ECJ/KG PAB	2,547	2,318	2,540	2,348	2,554	2,318	2,517	2,532	2,554	2,584	2,665	2,665
IRELAND	IRL/KG PAB												
	ECJ/KG PAB												
ITALIA	LIT/KG PAB	4200	4200	4200	4200	4200	4100	4100	4000	3950	4150	4400	4400
	ECJ/KG PAB	3,132	3,132	3,132	3,132	3,132	3,057	3,057	2,983	2,946	3,094	3,281	3,281
LUXEMBOURG	LFR/KG PAB	122,5	122,5	122,5	121,1	120,0	120,0	120,0	120,0	120,0	120,0	120,0	120,0
	ECJ/KG PAB	2,728	2,728	2,728	2,697	2,673	2,673	2,673	2,673	2,673	2,673	2,673	2,673
NEDERLAND	HFL/KG PAB	7,38	7,38	7,28	7,33	7,33	7,33	7,33	7,33	7,33	7,35	7,50	7,50
	ECJ/KG PAB	2,723	2,723	2,687	2,705	2,705	2,705	2,705	2,705	2,705	2,712	2,768	2,768
UNITED KINGDOM	JKL/KG PAB												
	ECJ/KG PAB												
C.E.	ECJ/KG PAB	2,875	2,849	2,858	2,830	2,855	2,801	2,828	2,823	2,840			

MM/KG

SVINEKØD
 SCHWEINFLEISCH
 XOIPIO KPEAZ
 PIGMEAT
 VIANDE PORCINE
 CARNE SUINA
 VARKENSVLEES

PRISER KONSTATERT PÅ HJEMMEMARKEDET
 PREISE FESTSTELT AUF DEM INLÄNDISCHEN MARKT
 TIMET ANAHTITRÛEISEI ITHN EXTEPIKH ATOPA
 PRICES RECORDED ON THE INTERNAL MARKET
 PRIX CONSTATES SUR LE MARCHÉ INTERIEUR
 PREZI CONSTATATI SUL MERCATO NAZIONALE
 PRIJZEN WAARGENOMEN OP DE BINNENLANDSE MARKT

		1983						1984					
		MAY	JUN	JUL	AUG	SEP	OCT	NOV	DEC	JAN	FEB	MAR	APR
: EPAULES		SCHULTERN						SHOULDERS					
BELGIE/RELGTQUE	BFR/KG PAB	75,1	76,1	77,0	76,6	80,3	79,4	78,6	76,8	72,7	75,2	76,2	
	ECJ/KG PAB	1,678	1,707	1,715	1,706	1,789	1,768	1,751	1,710	1,618	1,676	1,697	
DANMARK	DKR/KG PAB	11,95	11,91	12,41	12,95	13,95	13,46	11,70	11,40	11,93	13,32	13,19	
	ECJ/KG PAB	1,451	1,447	1,506	1,572	1,694	1,635	1,422	1,385	1,449	1,618	1,602	
DEUTSCHLAND BR	DM /KG PAB	4,21	4,23	4,22	4,23	4,47	4,41	4,30	4,25	3,96	4,20	4,24	
	ECJ/KG PAB	1,634	1,642	1,639	1,643	1,736	1,715	1,711	1,692	1,577	1,671	1,684	
ELLAS	DRA/KG PAB												
	ECJ/KG PAB												
FRANCE	FF /KG PAB	6,40	6,82	6,33	6,33	8,62	9,00	8,72	8,35	6,83	7,18	7,61	
	ECJ/KG PAB	0,993	1,028	0,954	0,955	1,300	1,357	1,288	1,232	1,008	1,060	1,124	
IRELAND	IRL/KG PAB												
	ECJ/KG PAB												
ITALIA	LIT/KG PAB	2205	2207	2270	2268	2569	2567	2365	2322	2185	2138	2321	
	ECU/KG PAB	1,692	1,645	1,692	1,691	1,916	1,914	1,764	1,732	1,630	1,595	1,731	
LUXEMBOURG	LFR/KG PAB	87,5	87,5	87,5	87,5	87,5	87,5	87,5	87,5	87,5	87,5	85,0	
	ECJ/KG PAB	1,971	1,964	1,949	1,949	1,949	1,949	1,949	1,949	1,949	1,949	1,893	
VEDERLAND	HFL/KG PAB	5,40	5,35	5,23	5,14	5,39	5,26	5,03	4,91	5,26	4,96	5,04	
	ECJ/KG PAB	1,960	1,943	1,897	1,863	1,955	1,909	1,855	1,813	1,941	1,831	1,862	
UNITED KINGDOM	UKL/KG PAB												
	ECJ/KG PAB												
C.E.	ECU/KG PAB	1,626	1,625	1,623	1,626	1,763	1,750	1,677	1,645	1,596	1,629	1,656	

SVINERKØD
 SCHWEINFLEISCH
 XOIPIEO KPEAZ
 PIGNIENAT
 VIANDE PORCINE
 CARNE SUINA
 VARKENSVLEES

PRISER KONSTATETERET PÅ HJEMMEMARKEDET
 PREISE FESTGESTELLT AUF DEM INLÄNDISCHEN MARKT
 TIMEI ANILITTOEIEI ETHN EQTEPIKH AFOPA
 PRICES RECORDED ON THE INTERNAL MARKET
 PRIX CONSTATES SUR LE MARCHÉ INTERIEUR
 PREZZI CONSTATATI SUL MERCATO NAZIONALE
 PRIJZEN WAARGENOMEN OP DE BINNENLANDSE MARKT

		1984											
		FEB			MAR			APR					
		06-12	13-19	20-26	27-04	05-11	12-18	19-25	26-01	02-08	09-15	16-22	23-29
: EPAULES		SCHULTERN						SHOULDERS					
BELGIE/BELGIQUE	BFR/KG PAB	75,5	76,5	74,8	74,8	75,8	76,5	76,5	76,8	76,3			
	ECU/KG PAB	1,631	1,704	1,666	1,666	1,688	1,704	1,704	1,710	1,699			
DANMARK	DKR/KG PAB	12,90	13,60	13,70	13,50	13,35	13,20	13,00	13,00	13,50	13,50	13,50	13,50
	ECU/KG PAB	1,567	1,652	1,664	1,640	1,621	1,603	1,579	1,579	1,640	1,640	1,640	1,640
DEUTSCHLAND BR	DM /KG PAB	4,22	4,23	4,23	4,24	4,22	4,24	4,24	4,24	4,19	4,40	4,35	4,41
	ECU/KG PAB	1,678	1,682	1,682	1,686	1,678	1,686	1,686	1,686	1,666	1,750	1,730	1,754
ELLAS	DRA/KG PAB												
	ECJ/KG PAB												
FRANCE	FF /KG PAB	7,25	7,00	7,95	6,10	8,00	7,70	7,85	7,80	7,80	7,80	7,70	7,70
	ECJ/KG PAB	1,070	1,034	1,174	0,901	1,181	1,137	1,159	1,152	1,152	1,152	1,137	1,137
IRELAND	IRL/KG PAB												
	ECU/KG PAB												
ITALIA	LIT/KG PAB	2210	2260	2260	2260	2330	2330	2330	2330	2330	2330	2330	2330
	ECU/KG PAB	1,648	1,685	1,685	1,685	1,738	1,738	1,738	1,738	1,738	1,737	1,737	1,737
LUXEMBOURG	LFR/KG PAB	37,5	87,5	87,5	86,1	85,0	85,0	85,0	85,0	85,0	85,0	85,0	85,0
	ECJ/KG PAB	1,949	1,949	1,949	1,917	1,893	1,893	1,893	1,893	1,893	1,893	1,893	1,893
NEDERLAND	HFL/KG PAB	4,95	4,73	5,10	4,98	4,98	5,08	5,08	5,08	5,08	5,13	5,13	5,13
	ECJ/KG PAB	1,827	1,746	1,882	1,838	1,838	1,875	1,875	1,875	1,875	1,893	1,893	1,893
UNITED KINGDOM	UKL/KG PAB												
	ECJ/KG PAB												
C.E.	ECU/KG PAB	1,631	1,636	1,672	1,619	1,662	1,662	1,662	1,662	1,666			

MM/Kg

SVINERØD
 SCHWEINFLEISCH
 XOIPIEO KPEAZ
 PIGMEAT
 VIANDE PORCINE
 CARNE SUINA
 VARKENSVLEES

PRISER KONSTATERT PÅ HJEMMEMARKEDET
 PREISE FESTGESTELLT AUF DEM INLÄNDISCHEN MARKT
 TIMET ALANITTOEIZET I THN EQOTEPIKH ATOPA
 PRICES RECORDED ON THE INTERNAL MARKET
 PRIX CONSTATES SUR LE MARCHÉ INTERIEUR
 PREZZI CONSTATATI SUL MERCATO NAZIONALE
 PRIJZEN WAARGENOMEN OP DE BINNENLANDSE MARKT

		1983						1984					
		MAI	JUN	JUL	AUG	SEP	OCT	NOV	DEC	JAN	FEB	MAR	APR
: POITRINES		BAUCHE						BEELES					
BELGIE/BELGIQUE	BFR/KG PAB	55,5	55,1	54,8	58,6	61,4	60,2	59,3	59,5	58,8	60,7	61,4	
	ECJ/KG PAB	1,239	1,237	1,221	1,306	1,367	1,340	1,320	1,326	1,310	1,353	1,367	
DANMARK	DKR/KG PAB	9,48	9,62	9,67	11,79	14,85	14,48	14,00	14,48	12,83	14,13	14,03	
	ECJ/KG PAB	1,151	1,168	1,175	1,432	1,803	1,759	1,700	1,759	1,558	1,717	1,703	
DEUTSCHLAND BR	DM /KG PAR	3,14	3,21	3,40	3,47	3,51	3,41	3,30	3,16	2,92	3,07	3,12	
	ECJ/KG PAB	1,220	1,245	1,318	1,348	1,363	1,323	1,313	1,258	1,159	1,221	1,243	
ELLAS	DRA/KG PAB												
	ECJ/KG PAB												
FRANCE	FF /KG PAB	7,48	7,00	7,00	7,07	8,81	9,71	9,88	9,29	7,99	7,35	7,45	
	ECJ/KG PAB	1,161	1,056	1,056	1,067	1,329	1,463	1,460	1,371	1,180	1,085	1,101	
IRELAND	IRL/KG PAB												
	ECJ/KG PAB												
ITALIA	LIT/KG PAB	1520	1500	1556	1537	1854	1867	1778	1675	1615	1642	1675	
	ECJ/KG PAB	1,166	1,119	1,160	1,146	1,383	1,392	1,326	1,249	1,205	1,225	1,249	
LUXEMBOURG	LFR/KG PAB	79,0	79,0	79,0	79,0	79,0	79,0	79,0	79,0	79,0	79,0	78,0	
	ECJ/KG PAB	1,780	1,773	1,759	1,759	1,759	1,759	1,759	1,759	1,759	1,759	1,737	
NEDERLAND	HFL/KG PAB	4,59	4,72	4,78	4,80	5,01	5,41	5,49	5,57	4,96	4,66	4,70	
	ECJ/KG PAB	1,666	1,714	1,735	1,743	1,820	1,966	2,025	2,056	1,831	1,721	1,734	
UNITED KINGDOM	UKL/KG PAB												
	ECJ/KG PAB												
C.E.	ECJ/KG PAR	1,341	1,330	1,346	1,400	1,546	1,572	1,558	1,540	1,429	1,440	1,448	

MM/Kg

SVINERKØD
 SCHWEINFLEISCH
 XOIPIEO KPEAL
 PIGMEAT
 VIANDE PORCINE
 CARNE SUINA
 VARKENSVLEES

PRISER KONSTATERT PÅ HJEMMEMARKEDET
 PREISE FESTGESTELLT AUF DEM INLÄNDISCHEN MARKT
 TIMES ALIQUOTTEIET I THN EKOTEPIKH ALOPA
 PRICES RECORDED ON THE INTERNAL MARKET
 PRIX CONSTATES SUR LE MARCHÉ INTERIEUR
 PREZZI CONSTATATI SUL MERCATO NAZIONALE
 PRIJZEN WAARGENOMEN OP DE BINNENLANDSE MARKT

		1984											
		FEB			MAR				APR				
		06-12	13-19	20-26	27-04	05-11	12-18	19-25	26-01	02-08	09-15	16-22	23-29
: POTTRINES		BAUCHE						BEELIES					
BELGIF/BELGIQUE	BFR/KG PAB	60,5	61,3	61,0	61,0	61,3	61,5	61,7	61,2	59,3			
	ECJ/KG PAB	1,347	1,365	1,359	1,359	1,365	1,370	1,374	1,363	1,321			
DANMARK	DKR/KG PAR	14,20	14,20	14,20	14,20	14,00	14,00	14,00	14,00	15,00	15,00	15,00	15,40
	ECJ/KG PAB	1,725	1,725	1,725	1,725	1,700	1,700	1,700	1,700	1,822	1,822	1,822	1,870
DEUTSCHLAND BR	DM /KG PAB	3,08	3,12	3,09	3,09	3,10	3,12	3,15	3,15	3,10	3,10	3,03	2,98
	ECU/KG PAR	1,225	1,241	1,229	1,229	1,233	1,241	1,253	1,253	1,233	1,233	1,205	1,185
ELLAS	DRA/KG PAB												
	ECJ/KG PAB												
FRANCE	FF /KG PAB	7,90	5,50	8,20	7,95	8,20	5,50	8,00	7,90	8,10	8,30	8,20	8,20
	ECJ/KG PAB	1,166	0,812	1,211	1,174	1,211	0,812	1,181	1,166	1,196	1,225	1,211	1,211
IRELAND	IRL/KG PAR												
	ECJ/KG PAB												
ITALIA	LIU/KG PAB	1625	1625	1675	1675	1675	1675	1675	1675	1675	1625	1625	1625
	ECU/KG PAB	1,212	1,212	1,249	1,249	1,249	1,249	1,249	1,249	1,249	1,211	1,211	1,211
LUXEMBOURG	LFR/KG PAB	79,0	79,0	79,0	78,4	78,0	78,0	78,0	78,0	78,0	78,0	78,0	78,0
	ECJ/KG PAB	1,759	1,759	1,759	1,746	1,737	1,737	1,737	1,737	1,737	1,737	1,737	1,737
NEDERLAND	HFL/KG PAB	4,63	4,73	4,69	4,70	4,70	4,70	4,70	4,70	4,70	4,70	4,68	4,68
	ECJ/KG PAB	1,709	1,746	1,731	1,734	1,734	1,734	1,734	1,734	1,734	1,734	1,727	1,727
UNITED KINGDOM	UKL/KG PAB												
	ECJ/KG PAB												
C.E.	ECU/KG PAB	1,449	1,409	1,466	1,459	1,461	1,406	1,461	1,457	1,470			

_____ MN/Kg

SVINERØD
 SCHWEINEFLEISCH
 KOPIED KREAL
 FIGMEAT
 VIANDE PORCINE
 CARNE SUINA
 VARKENSVLEES

PRISER KONSTATERT PÅ HJEMMEMARKEDET
 PREISE FESTGESTELT AUF DEM INLÄNDISCHEN MARKT
 TIMEE AALITIGŌEIXEJ ETHN EŌTPEIKH ATOPA
 PRICES RECORDED ON THE INTERNAL MARKET
 PRIX CONSTATES SUR LE MARCHÉ INTERIEUR
 PREZZI CONSTATATI SUL MERCATO NAZIONALE
 PRIJZEN WAARGENOMEN OP DE BINNENLANDSE MARKT

		1983						1984					
		M AI	J UN	J UL	A UG	S EP	O CT	N OV	D EC	J AN	F EB	M AR	A PR
: LARD DORSAL		RUCKENSPECK						BACK FAT					
BELGIE/RELIGUE	BFR/KG PAB	21,1	21,3	20,7	21,1	22,5	22,1	21,8	21,9	22,0	22,7	22,8	
	ECU/KG PAB	0,471	0,478	0,461	0,470	0,500	0,493	0,487	0,487	0,490	0,506	0,508	
DANMARK	DKR/KG PAB	2,40	2,40	2,40	2,43	3,57	4,00	4,00	4,00	4,00	4,00	4,00	
	ECU/KG PAB	0,291	0,291	0,291	0,295	0,433	0,486	0,486	0,486	0,486	0,486	0,486	
DEUTSCHLAND BR	DM /KG PAR	0,95	0,94	0,92	0,93	0,97	1,03	1,06	1,18	1,03	1,08	1,09	
	ECU/KG PAB	0,368	0,365	0,357	0,360	0,375	0,400	0,420	0,470	0,412	0,429	0,433	
ELLAS	DRA/KG PAR												
	ECU/KG PAB												
FRANCE	FF /KG PAB	2,53	3,01	2,34	2,46	2,94	2,99	3,16	3,10	2,66	2,48	2,58	
	ECU/KG PAB	0,392	0,453	0,352	0,371	0,443	0,451	0,467	0,458	0,393	0,366	0,381	
IRELAND	IRL/KG PAB												
	ECU/KG PAB												
ITALIA	LIT/KG PAB	1543	1543	1978	2049	2100	2100	2100	2100	2100	2100	2100	
	ECU/KG PAB	1,184	1,151	1,475	1,528	1,566	1,566	1,566	1,566	1,566	1,566	1,566	
LUXEMBOURG	LFR/KG PAB	26,5	26,5	26,5	26,5	26,5	26,5	26,5	26,5	26,5	26,5	25,0	
	ECU/KG PAB	0,597	0,594	0,590	0,590	0,590	0,590	0,590	0,590	0,590	0,590	0,557	
NEDERLAND	HFL/KG PAB	1,12	1,05	1,05	1,11	1,29	1,35	1,35	1,35	1,35	1,35	1,35	
	ECU/KG PAB	0,407	0,381	0,381	0,404	0,468	0,490	0,498	0,498	0,498	0,498	0,498	
UNITED KINGDOM	UKL/KG PAB												
	ECU/KG PAB												
C.E.	ECU/KG PAB	0,530	0,530	0,558	0,574	0,625	0,639	0,645	0,651	0,634	0,634	0,633	

MM/Kg

SVINERKØD
 SCHWEINEFLEISCH
 KOPIEHO KPEAX
 PIGMEAT
 VIANDE PORCINE
 CARNE SUINA
 VARKENSVLEES

PRISER KONSTATERT PÅ HJEMMEMARKEDET
 PREISE FESTGESTELLT AUF DEM INLÄNDISCHEN MARKT
 TIMET ALIITTOIJEIET I THN EQTEPIKH AFOPA
 PRICES RECORDED ON THE INTERNAL MARKET
 PRIX CONSTATES SUR LE MARCHÉ INTERIEUR
 PREZZI CONSTATATI SUL MERCATO NAZIONALE
 PRIJZEN WAARGENOMEN OP DE BINNENLANDSE MARKT

		1984											
		FEB			MAR				APR				
		06-12	13-19	20-26	27-04	05-11	12-18	19-25	26-01	02-08	09-15	16-22	23-29
: LARD DORSAL		RUCKENSPECK						BACK FAT					
BELGIE/BELGIQUE	BFR/KG PAB	22,8	22,8	22,8	22,8	22,8	22,8	22,8	22,8	22,8			
	ECJ/KG PAR	0,508	0,508	0,508	0,508	0,508	0,508	0,508	0,508	0,508			
DANMARK	DKR/KG PAB	4,00	4,00	4,00	4,00	4,00	4,00	4,00	4,00	4,00	4,00	4,00	4,00
	ECJ/KG PAB	0,486	0,486	0,486	0,486	0,486	0,486	0,486	0,486	0,486	0,486	0,486	0,486
DEUTSCHLAND BR	DM /KG PAB	1,09	1,09	1,09	1,09	1,09	1,09	1,09	1,09	1,09	1,09	1,09	1,09
	ECJ/KG PAB	0,433	0,433	0,433	0,433	0,433	0,433	0,433	0,433	0,433	0,433	0,433	0,433
ELLAS	DRA/KG PAB												
	ECJ/KG PAB												
FRANCE	FF /KG PAB	2,50	2,40	2,55	2,40	2,50	2,30	2,80	2,85	3,30	3,40	2,60	2,60
	ECJ/KG PAB	0,369	0,354	0,376	0,354	0,369	0,340	0,413	0,421	0,487	0,502	0,384	0,384
IRELAND	IRL/KG PAB												
	ECJ/KG PAB												
ITALIA	LIT/KG PAB	2100	2100	2100	2100	2100	2100	2100	2100	2100	2100	2100	2100
	ECJ/KG PAB	1,566	1,566	1,566	1,566	1,566	1,566	1,566	1,566	1,566	1,566	1,566	1,566
LUXEMBOURG	LFR/KG PAB	26,5	26,5	26,5	25,6	25,0	25,0	25,0	25,0	25,0	25,0	25,0	25,0
	ECJ/KG PAB	0,590	0,590	0,590	0,571	0,557	0,557	0,557	0,557	0,557	0,557	0,557	0,557
NEDERLAND	HFL/KG PAB	1,35	1,35	1,35	1,35	1,35	1,35	1,35	1,35	1,35	1,35	1,35	1,35
	ECJ/KG PAB	0,498	0,498	0,498	0,498	0,498	0,498	0,498	0,498	0,498	0,498	0,498	0,498
UNITED KINGDOM	UKL/KG PAB												
	ECJ/KG PAB												
C.E.	ECJ/KG PAB	0,636	0,634	0,637	0,631	0,631	0,627	0,637	0,638	0,648			

MM/Kg

SVINEKØD
 SCHWEINEFLEISCH
 XOIPIEO KPEAZ
 PIGMEAT
 VIANDE PORCINE
 CARNE SUINA
 VARKENSVEES

VIII

A E G

E I E R

A Y Γ A

E G G S'

O E U F S

U O V A

E I E R E N

**SLUSEPRISER
EINSCHLEUSUNGSPREISE
ΤΙΜΕΣ ΑΝΑΣΧΕΣΕΩΣ
SLUICE-GATE PRICES
PRIX D'ÉCLUSE
PREZZI LIMITE
SLUISPRIJZEN**

**Afgifter ved indførsler fra tredjelände
Abschöpfungen bei Einfuhr aus Drittländern
Εισφορές κατά την εισαγωγή από τρίτες χώρες
Levies on imports from third countries
Prélèvements à l'importation des pays tiers
Prelevi all'importazione dai paesi terzi
Heffingen bij invoer uit derde landen**

ÆG
EIER
ΑΥΓΑ
EGGS
ŒUFS
UOVA
EIEREN

I = Slusepriser - Einschleusungspreise - Τιμές ανασχέσεως - Sluice-gate prices - Prix d'écluse - Prezzi limite - Sluisprijzen
II = Afgifter - Abschöpfungen - Εισφορές - Levies - Prélèvements - Prelevi - Heffingen

ECU

Tarifnummer Ταριφολογική κλάση Tariff No N° tarifaire N. Tariffario Prezzi limite Prezzi limite	1982				1983				1984					
	1.11.81 31.01.82	01.02.82 30.04.82	1.5.82 31.7.82	1.8.82- 31.10.82	1.11.82 -31.1.83	1.2.83 30.4.83	1.5.83 31.7.83	1.8.83 31.10.83	1.11.83 31.1.84	1.2.84 30.4.84				
	A. 1. Aeg med skal Oeufs en coquille				Schaleneier Uova in guscio				Eggs in shell Eieren in de schaal				Αυγά μετά το κελύφους των	100kg.
04.05 A I b)	I	94,60	91,08	91,08	92,46	90,47	88,53	89,83	94,05	100,25	105,92			
	II	24,23	27,48	27,48	31,76	33,61	35,40	34,19	32,74	27,00	21,75			
	2. Rugea g Oeufs à couver				Bruteier Uova da cova				Eggs for hatching Broedeieren				Αυγά προς εκκόλαψιν	100kg.
04.05 A I a)	I	11,62	11,31	11,31	11,43	11,25	11,08	11,20	11,57	12,12	12,62			
	II	2,50	2,81	2,81	3,21	3,39	3,56	3,45	3,31	2,76	2,26			
	B. 1. Aeg uden skal Oeufs sans coquille				Eier ohne Schale Uova sgusciate				Eggs not in shell Eieren uit de schaal				Αυγά άνευ το κελύφους των	100kg.
04.05 B I a) 2	I	100,57	97,31	97,31	98,59	96,74	94,94	96,15	100,06	105,81	111,08			
	II	28,11	31,88	31,88	36,84	38,99	41,06	39,66	37,98	31,32	25,23			
	2. Aeg uden skal (tørrede) Oeufs sans coquille (séchés)				Eier ohne Schale (getrocknet) Uova sgusciate (essicate)				Eggs not in shell (dried) Eieren uit de schaal (gedroogd)				Αυγά άνευ το κελύφους των (έποξηραμένα)	
04.05 B I a) 1	I	380,84	368,14	368,14	373,11	365,92	358,92	363,62	378,85	401,27	421,79			
	II	109,52	124,21	124,21	143,56	151,92	160,01	154,54	147,98	122,04	98,31			
	C. 1. Aeggeblommer (flydende) Jaunes d'oeufs (liquides)				Eigelb (flüssig) Giallo d'uova (liquido)				Egg yolks (liquid) Eigeel (vloeibaar)				Κρόκοι αυγών (είς υγρόν κατάσταση)	
04.05 B I b) 1	I	204,64	197,97	197,97	200,58	196,81	193,13	195,60	203,60	215,37	226,12			
	II	49,43	56,06	56,06	64,79	68,56	72,22	69,75	66,79	55,08	44,37			
	2. Aeggeblommer (frosne) Jaunes d'oeufs (congelés)				Eigelb (gefroren) Giallo d'uova (congelato)				Egg yolks (frozen) Eigeel (bevroren)				Κρόκοι αυγών (κατεψυγμένοι)	
04.05 B I b) 2	I	218,12	210,99	210,99	213,78	209,75	205,82	208,46	217,00	229,58	241,07			
	II	52,82	59,91	59,91	69,24	73,27	77,17	74,53	71,37	58,86	47,42			
	3. Aeggeblommer (tørrede) Jaunes d'oeufs (séchés)				Eigelb (getrocknet) Giallo d'uova (essicate)				Egg yolks (dried) Eigeel (gedroogd)				Κρόκοι αυγών (άποξηραμένοι)	
04.05 B I b) 3	I	454,26	438,95	438,95	444,94	436,29	427,86	433,62	451,87	478,87	503,54			
	II	113,40	128,61	128,61	148,64	157,29	165,67	160,01	153,22	126,36	101,79			
	D. 1. Aegalbumin, maelkealbumin Ovoalbumine, Lactalbumine				Eieralbumin, Milchalbumin Ovoalbumina, Lactoalbumina				Ovoalbumin, Lactalbumin Ovoalbumine, Lactoalbumine				Ψοαλβουμίνη, γαλακτοαλβουμίνη	
35.02 A II a) 2	I	57,95	56,15	56,15	56,85	55,84	54,85	55,51	57,67	60,84	63,74			
	II	13,33	15,11	15,11	17,47	18,49	19,47	18,80	18,01	14,85	11,96			
	2. Aegalbumin, maelkealbumin (tørret) Ovoalbumine, Lactalbumine (séchés)				Eieralbumin, Milchalbumin (getrocknet) Ovoalbumina, Lactoalbumina (essicate)				Ovoalbumin, Lactalbumin (dried) Ovoalbumine, Lactoalbumine (gedroogd)				Ψοαλβουμίνη, γαλακτοαλβουμίνη (άποξηραμένη)	
35.02 A II a) 1	I	431,88	418,60	418,60	423,80	416,29	408,98	413,69	429,81	453,23	474,63			
	II	98,37	111,57	111,57	128,95	136,46	143,72	138,81	132,92	109,62	88,31			

**PRISER KONSTATERT PÅ HJEMMEMARKEDET
PREISE FESTGESTELLT AUF DEM INLÄNDISCHEN MARKT
ΤΙΜΕΣ ΔΙΑΠΙΣΤΩΘΕΙΣΣΕΣ ΣΤΗΝ ΕΣΩΤΕΡΙΚΗ ΑΓΟΡΑ
PRICES RECORDED ON THE INTERNAL MARKET
PRIX CONSTATES SUR LE MARCHÉ INTERIEUR
PREZZI CONSTATATI SUL MERCATO NAZIONALE
PRIJZEN WAARGENOMEN OP DE BINNENLANDSE MARKT**

ÆG
EIER
ΑΥΓΑ
EGGS
ŒUFS
UOVA
EIEREN

MN

Markeder Märkte Ἀγορές Markets Marchés Mercati Markten	Beskrivelse Beschreibung Περιγραφή Description Description Descrizione Omschrijving	Classe Klasse Class	1984											
			JAN	FEB	MAR	APR								
BELGIQUE - BELGIE														
100 pièces - stuks														
KRUISHOUTEM	Prix de gros à l'achat (franco marché) Groothandelsaankoop- prijis (franco markt)	A 3	288,0	311,0	317,0	262,0								
		A 4	279,0	295,0	303,0	246,0								
		A 5	263,0	275,0	280,0	213,0								
DANMARK														
kg														
	An engrospris	-	11,80	11,82	12,00									
BR DEUTSCHLAND														
100 Stück														
KÖLN	Großhandelseinkaufs- preise (frei Rheinl.- Westf. Stat.)	A 4	18,29	19,07	19,44									
NORD- DEUTSCHLAND	Großhandelseinkaufs- preise (ab Station)	A 3	19,02	19,46	19,91	19,26								
		A 4	17,85	18,56	19,03	18,28								
		A 5	16,81	17,58	17,84	16,64								
MÜNCHEN	Großhandelseinkaufs- preise (ab Kennzeichnungsstelle)	A 3	18,72	19,09	19,81	19,26								
		A 4	17,72	18,32	18,81	18,26								
		A 5	16,78	17,54	17,81	16,93								
FRANKFURT	Großhandelsabgabe- preise (frei Einzelhandel)	A 3	19,94	17,90	20,46	20,18								
		A 4	18,81	19,32	19,60	19,18								
		A 5	18,30	18,80	18,90	18,03								
ΕΛΛΑΣ														
100 Τεμάκια														
Ø ΑΘΗΝΑ	Χονδρική τιμή πώλησας (ελεύθερο στην αγορά)	A 3												
		A 4	1061,2	1087,4	1089,7	1088,0								
		A 5	935,4	974,2	970,5	969,2								
FRANCE														
100 pièces														
Ø 4 REGIONS	Prix de gros à la vente (franco marché)	A 3												
		A 4	50,13	51,79	54,65	49,10								
		A 5												

**PRISER KONSTATERT PÅ HJEMMEMARKEDET
PREISE FESTGESTELLT AUF DEM INLÄNDISCHEN MARKT
ΤΙΜΕΣ ΔΙΑΠΙΣΤΩΘΕΙΣΕΣ ΣΤΗΝ ΕΣΩΤΕΡΙΚΗ ΑΓΟΡΑ
PRICES RECORDED ON THE INTERNAL MARKET
PRIX CONSTATES SUR LE MARCHÉ INTERIEUR
PREZZI CONSTATATI SUL MERCATO NAZIONALE
PRIJZEN WAARGENOMEN OP DE BINNENLANDSE MARKT**

ÆG
EIER
AYTA
EGGS
ŒUFS
UOVA
EIEREN

MN

Markeder Märkte Ἀγορές Markets Marchés Mercati Markten	Beskrivelse Beschreibung Περιγραφή Description Description Descrizione Omschrijving	Classe Klasse Class	1984											
			JAN				FEB				MAR			
			02-08	09-15	16-22	23-29	30-05	06-12	13-19	20-26	27-04	05-11	12-18	19-25
BELGIQUE - BELGIE														
100 pièces - stuks														
KRUISHOUTEM	Prix de gros à l'achat (franco marché) Groothandelsaankoop- prijs (franco markt)	A 3	315	305	295	290	305	325	315	320	320	330	325	320
		A 4	290	275	270	275	290	300	295	295	295	310	310	305
		A 5	270	260	260	260	270	280	275	275	275	290	290	280
DANMARK														
kg														
	An engrospris	-	11,80	11,80	11,80	11,80	11,80	11,80	11,80	11,80	12,00	12,00	12,00	12,00
BR DEUTSCHLAND														
100 Stück														
KÖLN	Großhandelseinkaufs- preise (frei Rheinfl.- Westf. Stat.)	A 4	18,25	18,00	18,00	18,75	18,88	19,00	18,63	19,38	19,00	19,50	19,50	19,50
NORD- DEUTSCHLAND	Großhandelseinkaufs- preise (ab Station)	A 3	19,70	19,25	18,45	18,50	19,20	19,50	19,65	19,25	19,85	19,75	20,10	19,85
		A 4	18,20	17,80	17,60	17,65	18,25	18,65	18,75	18,35	18,90	18,90	19,25	19,00
		A 5	16,95	16,65	16,60	16,85	17,45	17,70	17,60	17,40	17,85	17,75	18,00	17,80
MÜNCHEN	Großhandelseinkaufs- preise (ab Kennzeichnungstabelle)	A 3	19,50	19,50	17,75	18,00	18,75	19,25	19,25	18,75	19,75	19,75	20,00	19,75
		A 4	18,00	18,00	17,25	17,25	18,00	18,50	18,50	18,00	18,75	18,75	19,00	18,75
		A 5	16,75	17,00	16,50	16,75	17,25	17,75	17,75	17,25	17,75	17,75	18,00	17,75
FRANKFURT	Großhandelsabgabe- preise (frei Einzelhandel)	A 3	20,75	19,75	19,25	19,75	20,25	20,25	11,25	20,25	20,25	20,25	20,25	20,75
		A 4	19,25	18,75	18,25	18,75	19,50	19,50	19,50	19,50	19,50	19,50	19,50	19,75
		A 5	18,25	18,25	18,00	18,50	19,25	19,00	19,00	19,00	19,00	19,00	19,00	18,75
ΕΛΛΑΣ														
100 τεμάχια														
Ø ΑΘΗΝΑ	Χονδρική τιμή πώλησης (ελεύθερο στην αγορά)	A 3												
		A 4	995	1073	1090	1087	1093	1090	1083	1083	1093	1090	1087	1090
		A 5	850	933	983	974	983	983	967	967	973	973	973	967
FRANCE														
100 pièces														
Ø 4 REGIONS	Prix de gros à la vente (franco marché)	A 3												
		A 4	51,62	50,05	49,20	49,63	50,43	51,36	52,57	52,56	52,68	54,71	56,43	55,96
		A 5												

**PRISER KONSTATETERET PÅ HJEMMEMARKEDET
PREISE FESTGESTELLT AUF DEM INLÄNDISCHEN MARKT
ΤΙΜΕΣ ΔΙΑΠΙΣΤΩΘΕΙΣΕΣ ΣΤΗΝ ΕΣΩΤΕΡΙΚΗ ΑΓΟΡΑ
PRICES RECORDED ON THE INTERNAL MARKET
PRIX CONSTATES SUR LE MARCHÉ INTERIEUR
PREZZI CONSTATATI SUL MERCATO NAZIONALE
PRIJZEN WAARGENOMEN OP DE BINNENLANDSE MARKT**

ÆG
EIER
ΑΥΓΑ
EGGS
ŒUFS
UOVA
EIEREN

MN

Markeder Märkte Ἀγορᾶς Markets Marchés Mercati Markten	Beskrivelse Beschreibung Description Description Omschrijving	Classe Klasse Class	1984											
			APR						MAY					
			26-01	02-08	09-15	16-22	23-29	30-06	07-13					
BELGIQUE - BELGIE														
100 pièces - stuks														
KRUISSHOUTEM	Prix de gros à l'achat (franco marché) Groothandelseenkoop- prijs (franco markt)	A 3	310	280	290	250	230	210						
		A 4	290	270	270	230	215	200						
		A 5	265	240	235	195	180	175						
DANMARK														
kg														
	An engrospris	-	12,00	12,00	12,00	12,00								
BR DEUTSCHLAND														
100 Stück														
KÖLN	Großhandelseinkaufs- preise (frei Rheinl.- Westf. Stat.)	A 4	19,50	19,50	19,50	19,50	15,50							
NORD- DEUTSCHLAND	Großhandelseinkaufs- preise (ab Station)	A 3	20,00	19,85	19,65	19,60	18,30	15,85						
		A 4	19,05	18,95	18,65	18,60	17,30	14,75						
		A 5	17,80	17,65	17,25	16,75	15,30	12,75						
MÜNCHEN	Großhandelseinkaufs- preise (ab Kennzeichnungsstelle)	A 3	19,75	19,75	19,75	19,75	18,25	15,50						
		A 4	18,75	18,75	18,75	18,75	17,25	14,50						
		A 5	17,75	17,75	17,50	17,50	15,50	12,50						
FRANKFURT	Großhandelsabgabe- preise (frei Einzelhandel)	A 3	20,75	20,75	20,75	20,75	18,75	17,50						
		A 4	19,75	19,75	19,75	19,75	17,75	16,50						
		A 5	18,75	18,75	18,75	18,75	16,25	14,50						
ΕΛΛΑΣ														
100 Τεμάκια														
Ø ΑΘΗΝΑ	Χονδρική τιμή πώλησας (ελεύθερο στην αγορά)	A 3												
		A 4	1090	1083	1090	1090	1090	1080	1080					
		A 5	967	967	970	970	970	970	970					
FRANCE														
100 pièces														
Ø 4 REGIONS	Prix de gros à la vente (franco marché)	A 3												
		A 4	54,35	51,00	48,80	48,00	48,32	45,67						
		A 5												

**PRISER KONSTATETERET PÅ HJEMMEMARKEDET
PREISE FESTGESTELLT AUF DEM INLÄNDISCHEN MARKT
ΤΙΜΕΣ ΔΙΑΝΙΣΤΩΘΕΙΣΣΕΣ ΣΤΗΝ ΕΞΩΤΕΡΙΚΗ ΑΓΟΡΑ
PRICES RECORDED ON THE INTERNAL MARKET
PRIX CONSTATES SUR LE MARCHÉ INTERIEUR
PREZZI CONSTATATI SUL MERCATO NAZIONALE
PRIJZEN WAARGENOMEN OP DE BINNENLANDSE MARKT**

ÆG
EIER
AYTA
EGGS
ŒUFS
UOVA
EIEREN

MN

Markeder Märkte Ἀγορές Markets Marchés Mercati Markten	Beskrivelse Beschreibung Περιγραφή Description Descrizione Omschrijving	Classe Klasse Class	1984												
			JAN	FEB	MAR	APR									
IRELAND												dozen			
	Wholesale to retailer price	Stand 57,6 g	0,800	0,800	0,810	0,875									
ITALIA												100 pezzi			
MILANO	Prezzi d'acquisto all'ingrosso (franco mercato)	A 3	12300	12500	13100	12500									
		A 4	11900	12200	12900	12100									
		A 5	11300	11900	12200	11000									
ROMA		A 3													
		A 4													
		A 5													
FORLI	Prezzi d'acquisto all'ingrosso (franco allevamento)	100 kg													
		60 g +													
		55 - 60 g													
50 - 55 g															
LUXEMBOURG												100 pièces			
	Prix de gros à la vente	A 3	416,0	428,0	439,0										
A 4		406,0	418,0	426,0											
A 5		383,0	396,0	406,0											
NEDERLAND												100 stuks			
	Groothandesverkoop- prijs	Ø alle klas.	16,97												
BARNEVELD	Groothandelsaankoop- prijs (franco markt)	65 - 69 g	18,27	19,85	20,97	18,37									
		59 - 64 g	17,64	19,30	20,10	17,08									
		50 - 58 g	16,50	17,23	16,76	13,59									
UNITED KINGDOM												dozen			
EGGS AUTHORITY	Packer to wholesaler price	Stand 57,6 g	0,461	0,465	0,478	0,515									

**PRISER KONSTATETERET PÅ HJEMMEMARKEDET
PREISE FESTGESTELLT AUF DEM INLÄNDISCHEN MARKT
ΤΙΜΕΣ ΔΙΑΝΙΣΤΩΘΕΙΣΕΣ ΣΤΗΝ ΕΞΩΤΕΡΙΚΗ ΑΓΟΡΑ
PRICES RECORDED ON THE INTERNAL MARKET
PRIX CONSTATES SUR LE MARCHÉ INTERIEUR
PREZZI CONSTATATI SUL MERCATO NAZIONALE
PRIJZEN WAARGENOMEN OP DE BINNENLANDSE MARKT**

**ÆG
EIER
ΑΥΓΑ
EGGS
ŒUFS
UOVA
EIEREN**

MN

Markeder Märkte Αγορές Markets Marchés Mercati Markten	Beskrivelse Beschreibung Περιγραφή Description Descrizione Omschrijving	Classe Klasse Class	1984												
			JAN				FEB				MAR				
			02-08	09-15	16-22	23-29	30-05	06-12	13-19	20-26	27-04	05-11	12-18	19-25	
IRELAND															
dozen															
	Wholesale to retailer price	Stand 57,6 g	0,800	0,800	0,800	0,800	0,800	0,800	0,800	0,800	0,800	0,806	0,810	0,810	0,810
ITALIA															
100 pezzi															
MILANO	Prezzi d'acquisto all'ingrosso (franco mercato)	A 3	12.600	12.300	12.100	12.200	12.200	12.400	12.500	12600	12800	13100	13200	13200	
		A 4	12.200	11.900	11.700	11.800	11.900	12.100	12.200	12300	12500	12800	13400	12900	
		A 5	11.300	11.200	11.200	11.500	11.600	11.800	11.900	12000	12200	12200	12200	12200	
ROMA		A 3													
		A 4													
		A 5													
FORLI	Prezzi d'acquisto all'ingrosso (franco allevamento)	100 kg													
		60 g e +													
		55 - 60 g													
		50 - 55 g													
LUXEMBOURG															
100 pièces															
	Prix de gros à la vente	A 3	430	410	410	410	420	420	440	430	430				
A 4		420	400	400	400	410	410	430	420	420	400	385			
A 5		390	380	380	380	390	390	400	400	400	375	360			
NEDERLAND															
100 stuks															
	Groothandelsverkoop-prijs	Ø alle klas.	16,94	16,77	16,77	17,17	17,52	17,92	17,63	17,83	18,68	18,41	18,98	18,43	
BARNEVELD	Groothandelsaankoop-prijs (franco markt)	65 - 69 g	18,60	17,90	18,05	18,05	19,75	19,70	19,58	20,20	20,18	20,55	20,75	21,50	
		59 - 64 g	17,70	17,43	17,48	17,48	19,25	19,20	19,00	19,70	19,40	19,98	20,20	20,50	
		50 - 58 g	16,40	16,30	16,50	16,50	17,55	17,45	17,13	17,13	16,63	17,00	16,95	16,75	
UNITED KINGDOM															
dozen															
EGGS AUTHORITY	Packer to wholesaler price	Stand 57,6 g	0,475	0,460	0,454	0,454	0,457	0,466	0,468	0,470	0,457	0,468	0,469	0,491	

**PRISER KONSTATETERET PÅ HJEMMEMARKEDET
PREISE FESTGESTELLT AUF DEM INLÄNDISCHEN MARKT
ΤΙΜΕΣ ΔΙΑΝΙΣΤΩΘΕΙΣΕΣ ΣΤΗΝ ΕΣΩΤΕΡΙΚΗ ΑΓΟΡΑ
PRICES RECORDED ON THE INTERNAL MARKET
PRIX CONSTATES SUR LE MARCHÉ INTERIEUR
PREZZI CONSTATATI SUL MERCATO NAZIONALE
PRIJZEN WAARGENOMEN OP DE BINNENLANDSE MARKT**

ÆG
EIER
AYTA
EGGS
ŒUFS
UOVA
EIEREN

MN

Markeder Märkte Αγορές Markets Marchés Mercati Markten	Beskrivelse Beschreibung Περιγραφή Description Description Descrizione Omschrijving	Classe Klasse Class	1984											
			AVR						MAY					
			26-01	02-08	09-15	16-22	23-29	30-06	07-13					
IRELAND														
														dozen
	Wholesale to retailer price	Stand 57,6 g	0,819	0,875	0,875	0,875	0,875							
ITALIA														
														100 pezzi
MILANO	Prezzi d'acquisto all'ingrosso (franco mercato)	A 3	13100	12600	12500	12400	12400	12200						
		A 4	12800	12300	12100	11900	11900	11600						
		A 5	12000	11300	11000	10800	10800	10000						
ROMA		A 3												
		A 4												
		A 5												
FORLI	Prezzi d'acquisto all'ingrosso (franco allevamento)	100 kg												
		60 g e +												
		55 - 60 g												
		50 - 55 g												
LUXEMBOURG														
														100 pièces
	Prix de gros à la vente	A 3												
A 4														
A 5														
NEDERLAND														
														100 stuks
	Groothandelsverkoop-prijs	Ø alle klas.	18,12	18,41	17,27	16,70	15,01	13,04	11,89					
BARNEVELD	Groothandelsaankoop-prijs (franco markt)	65 - 69 g	21,63	19,88	18,88	18,38	16,25	15,73	17,43					
		59 - 64 g	20,13	18,60	17,80	16,95	15,13	12,90	13,45					
		50 - 58 g	16,38	15,80	14,23	12,63	11,70	10,65	10,63					
UNITED KINGDOM														
														dozen
EGGS AUTHORITY	Packer to wholesaler price	Stand 57,6 g	0,500	0,502	0,519	0,520	0,520	0,515						

IX

F J E R K R A E
G E F L U E G E L
Π Ο Υ Λ Ε Ρ Ι Κ Α
P O U L T R Y
V O L A I L L E
P O L L A M E
G E V O G E L T E

**SLUSEPRISER
EINSCHLEUSUNGSPREISE
ΤΙΜΕΣ ΑΝΑΣΧΕΣΕΩΣ
SLUICE-GATE PRICES
PRIX D'ECLUSE
PREZZI LIMITE
SLUISPRIJZEN**

**Afgifter ved indførsler fra tredjelande
Abschöpfungen bei Einfuhr aus Drittländern
Εισφορές κατά την εισαγωγή από τρίτες χώρες
Levies on imports from third countries
Prélèvements à l'importation des pays tiers
Prelevi all'importazione dai paesi terzi
Heffingen bij invoer uit derde landen**

**FJERKRÆ
GEFLÜGEL
ΠΟΥΛΕΡΙΚΑ
POULTRY
VOLAILLE
POLLAME
GEVOGELTE**

I = Slusepriser – Einschleusungspreise – Τιμές ανασχέσεως – Sluice-gate prices – Prix d'écluse – Prezzi limite – Sluisprijzen
II = Afgifter – Abschöpfungen – Εισφορές – Levies – Prélèvements – Prelevi – Heffingen

ECU

Tarifnummer Tarifnummer Δασμολογική κλάση Tariff No N° tarifaire N. Tariffario Tariefnummer	1 9 8 2										1983		1984	
	1.11.81 31.1.82	1.2.82 30.4.82	1.5.82 31.7.82	1.5.82 31.10.82	1.11.82 31.1.83	1.2.83 30.4.83	1.5.83 31.7.83	1.8.83 31.10.83	1.11.83 31.1.84	1.2.84 30.4.84				
	A Daggealte kyllinger Poussins		B Møken Pulcini		C Νεοσσός		D Chicks Eendegskulkenen						100 pièces-stuks	
01. 05 A II	I	23,43	22,93	22,93	23,12	22,84	22,57	22,75	23,35	24,23	25,03			
	II	4,34	4,84	4,84	5,49	5,77	6,04	5,86	5,64	4,76	3,96			
	B _a Høns Coqs, poules et poulets		B _b Høner Πετεινοί, κόττες, καί κοτόπουλα Gallin, galline e polli		B _c Fowls Høner, kippen en kulkenen						100 pièces-stuks			
	1. Levende Vivants		1. Lebende Vivi		2. Ζώντα Live		3. Slaughtered Geachte						100 kg	
01. 05 B I	I	78,64	76,18	76,18	76,99	76,17	75,34	76,43	79,02	82,20	84,49			
	II	16,18	19,00	19,00	21,32	22,26	23,21	21,96	20,50	16,86	14,25			
	2. Slagtødt Abattus		2. Geschlachtete Macellati		3. Σφαγμένα Κοτόπουλα 83 %		4. Slaughtered Geachte						100 kg	
	a) 83 pct.-høns Poulets 83 %		Høner 83 % Polli 83 %		83 % chickens Kippen 83 %									
02. 02 A I a)	I	98,80	95,71	95,71	96,73	95,70	94,66	96,03	99,29	103,28	106,16			
	II	20,33	23,86	23,86	26,78	27,97	29,15	27,89	25,75	21,18	17,89			
	b) 70 pct.-høns Poulets 70 %		Høner 70 % Polli 70 %		Κοτόπουλα 70 %		70 % chickens Kippen 70 %							
02. 02 A I b)	I	112,34	108,83	108,83	109,99	108,81	107,63	109,19	112,89	117,43	120,70			
	II	23,12	27,14	27,14	30,46	31,80	33,15	31,37	29,28	24,09	20,35			
	c) 65 pct.-høns Poulets 65 %		Høner 65 % Polli 65 %		Κοτόπουλα 65 %		85 % chickens Kippen 65 %							
02. 02 A I c)	I	122,41	118,58	118,58	119,84	118,56	117,28	118,19	123,01	127,96	131,52			
	II	25,19	29,56	29,56	33,19	34,65	36,12	34,18	31,90	26,24	22,17			
	C _a Aender Canards		Enten Anatre		D Πάπιες		E Ducks Eenden						100 pièces - stuks	
	1. Levende Vivants		1. Lebende Vivi		2. Ζώσαζ		3. Live Levende							
01. 05 B II	I	102,33	99,47	99,47	100,59	98,97	97,40	98,18	101,89	106,92	111,52			
	II	23,63	26,71	26,71	30,95	32,70	34,39	33,25	31,90	26,47	21,51			
	2. Slagtødt Abattus		2. Geschlachtete Macellati		3. Σφαγμένες Πάπιες 85 %		4. Slaughtered Geachte						100 kg	
	a) 85 pct.-ducks Canards 85 %		Enten 85 % Anatre 85 %		85 % ducks Eenden 85 %									
02. 02 A II a)	I	120,38	117,02	117,02	118,34	116,43	114,58	115,83	119,86	125,78	131,20			
	II	27,80	31,42	31,42	36,42	38,47	40,46	39,12	37,53	31,15	25,31			
	b) 70 pct.-ducks Canards 70 %		Enten 70 % Anatre 70 %		Πάπιες 70 %		70 % ducks Eenden 70 %							
02. 02 A II b)	I	146,18	142,10	142,10	143,70	141,39	139,14	140,65	145,55	152,74	159,32			
	II	33,75	38,16	38,16	44,22	46,71	49,13	39,12	45,57	37,82	30,73			
	c) 63 pct.-ducks Canards 63 %		Enten 63 % Anatre 63 %		Πάπιες 63 %		83 % ducks Eenden 63 %							
02. 02 A II c)	I	162,42	157,89	157,89	159,66	157,09	154,60	158,28	161,72	169,71	177,02			
	II	37,51	42,40	42,40	49,14	51,90	54,59	52,78	50,64	42,02	34,14			

**SLUSEPRISER
EINSCHLEUSUNGSPREISE
ΤΙΜΕΣ ΑΝΑΣΧΕΣΕΩΣ
SLUICE-GATE PRICES
PRIX D'ECLUSE
PREZZI LIMITE
SLUISPRIJZEN**

**Afgifter ved indførsler fra tredjelande
Abschöpfungen bei Einfuhr aus Drittländern
Εισφορές κατά την εισαγωγή από τρίτες χώρες
Levies on imports from third countries
Prélèvements à l'importation des pays tiers
Prelevi all'importazione dai paesi terzi
Heffingen bij invoer uit derde landen**

**FJERKRÆ
GEFLÜGEL
ΠΟΥΛΕΡΙΚΑ
POULTRY
VOLAILLE
POLLAME
GEVOGELTE**

I = Slusepriser – Einschleusungspreise – Τιμές ανασχέσεως – Sluice-gate prices – Prix d'écluse – Prezzi limite – Sluisprijzen
II = Afgifter – Abschöpfungen – Εισφορές – Levies – Prélèvements – Prelevi – Heffingen

ECU

Tarifnummer Tarifnummer Δασμολογική κλάση Tariff No N° tarifaire N. Tariffario Tarietnummer	1982						1983				1984	
	01.11.81	01.02.82	1.5.82	1.8.82	1.11.82	1.01.83	1.2.83	1.5.83	1.8.83	1.11.83	1.2.84	
	31.01.82	30.04.82	31.7.82	31.10.82	31.01.83	30.4.83	31.7.83	31.10.83	31.1.84	30.4.84		
	D. Gaes		Gänse		Χήνες		Geese					
	Oies		Oche		Ganzen							
	1. Levende		Lebende		Ζώντες		Live					
	Vivantes		Vivi		Levende		100 pièces-stuks					
01.05 B III	I	121,68	118,97	118,97	120,03	118,50	117,01	118,01	121,26	126,04	130,40	
	II	23,23	26,01	26,01	29,96	31,54	33,06	32,03	30,80	25,91	21,43	
	2. Slagtet		Geschlachtete		Ψαγμένες		Slaughtered					
	Abattues		Macellati		Geslachte		100 kg					
	a) 82 pct-gaes		Gänse 82 %		Χήνες 82 %		82 % geese					
	Oies 82 %		Oche 82 %		Ganzen 82 %							
02.02 A III a)	I	173,83	169,96	169,96	171,47	169,28	167,15	168,59	173,23	180,05	186,29	
	II	33,18	37,15	37,15	42,80	45,05	47,23	45,76	44,00	37,02	30,62	
	b) 75 pct-gaes		Gänse 75 %		Χήνες 75 %		75 % geese					
	Oies 75 %		Oche 75 %		Ganzen 75 %							
02.02 A III b)	I	165,87	161,64	161,64	163,29	160,90	158,57	160,14	165,21	172,67	179,49	
	II	34,58	38,92	38,92	45,10	47,55	49,93	48,33	46,42	38,78	31,79	
	E. Kalkuner		Truthühner		Ίνδιάνοι		Turkeys					
	Dindes		Tacchini		Kalkoenen							
	1. Levende		Lebende		Ζώντες		Live					
	Vivantes		Vivi		Levende		100 pièces-stuks					
01.05 B IV	I	107,17	105,15	105,15	105,94	104,79	103,68	104,43	106,86	110,42	113,67	
	II	18,26	20,34	20,34	23,56	24,74	25,88	25,11	24,19	20,53	17,18	
	2. Slagtet - 80 %		Geschlachtete - 80 %		Ψαγμένοι - 80 %		Slaughtered - 80 %					
	Abattues - 80 %		Macellati - 80 %		Geslachte - 80 %		100 kg					
02.02 A IV α)	I	153,10	150,21	150,21	151,34	149,70	148,11	149,18	152,65	157,74	162,39	
	II	26,08	29,05	29,05	33,66	35,34	36,97	35,87	34,56	29,33	24,54	
	F. Perlehøns		Perlhühner		Φαραγκοτσέες		Guinea fowls					
	Pintades		Faraone		Parelhoenders							
	1. Levende		Lebende		Ζώντες		Live					
	Vivantes		Vivi		Levende		100 pièces-stuks					
01.05 β V	I	132,14	129,11	129,11	130,29	128,58	126,91	128,04	131,67	137,01	141,90	
	II	27,67	31,06	31,06	35,40	37,32	39,18	37,93	36,45	30,49	25,03	
	2. Slagtet		Geschlachtete		Ψαγμένες		Slaughtered					
	Abattues		Macellati		Geslachte		100 kg					
02.02 A V	I	188,77	184,44	184,44	186,13	183,68	181,30	182,91	188,10	195,73	202,71	
	II	39,53	44,37	44,37	50,57	53,31	55,97	54,18	52,07	43,55	35,76	

**PRISER KONSTATETERET PÅ HJEMMEMARKEDET
PREISE FESTGESTELLT AUF DEM INLÄNDISCHEN MARKT
ΤΙΜΕΣ ΔΙΑΠΙΣΤΩΘΕΙΣΕΣ ΣΤΗΝ ΕΣΩΤΕΡΙΚΗ ΑΓΟΡΑ
PRICES RECORDED ON THE INTERNAL MARKET
PRIX CONSTATES SUR LE MARCHÉ INTERIEUR
PREZZI CONSTATATI SUL MERCATO NAZIONALE
PRIJZEN WAARGENOMEN OP DE BINNENLANDSE MARKT**

**FJERKRÆ
GEFLÜGEL
ΠΟΥΛΕΡΙΚΑ
POULTRY
VOLAILLE
POLLAME
GEVOGELTE**

MN/kg - PAB

Beskrivelse Beschreibung Περιγραφή Description Descrizione Omschrijving	Kvaliteter Qualitäten Ποιότητες Qualities Qualités Qualità Kwaliteiten	1984											
		JAN	FEB	MAR	APR								
BELGIQUE - BELGIE													
Prix de gros à la vente, départ abattoir Groothandelsverkoop- prijs, af slachterij	Poulets- Kuikens	83 %	-	-									
		70 %	63,63	74,34	72,09								
DANMARK													
Slægteri til detailhandel	Kyllinger	70 % 1000 gr.	13,24	13,20	13,10								
	Høns	70 % 1000 gr.	7,59	7,80	7,80								
BR DEUTSCHLAND													
Großhandelsverkaufs- preise ab Schlachtereien (Markt- und Preisberichts- kommission)	Hähnch. Kl. A	70 % bratf. (950-1000 g)	3,65	3,65	3,65	3,63							
		65 % grillf. (600-1000 g)	3,80	3,80	3,78	3,77							
		70 % Suppenhühner Kl. A	2,43	2,55	2,59	2,51							
ΕΛΛΑΣ													
Τιμή χονδρικής πώλησης (Αγορά: Αθήνα)	Κοτόπουλα	70 %	159,27	163,02	16302	16173							
FRANCE													
Prix de gros à la vente (Marché: Paris - Rungis)	Poulets cl. A	83 % (moyens)	8,11	8,53	9,06	9,02							
		83 % « cocotte »	6,54	6,91	7,21	6,14							
IRELAND lb/PAB													
Wholesale to retailer price	Chickens	70 %	0,700	0,694	0,704	0,712							
ITALIA													
Prezzi d'acquisto all'ingrosso (Mercato: Milano)	Polli allevati a terra, 1ª scelta	83 %	1929	2112	2011	1909							
		65 % batteria, 1ª scelta	-										
		83 % Galline, 1ª scelta	1727	1695	2096	2335							
LUXEMBOURG													
Prix de gros à la vente, franco magasin de détail	Poulets	83 %	-	-									
		70 %	70	70									
	Poules	83 %	-	-									
		70 %	58	58									
NEDERLAND													
Groothandelsverkoop- prijs	Kuikens	70 %	3,56	3,64	3,66	3,60							
	Kippen	70 %	2,85	2,75	2,65	2,62							
UNITED KINGDOM lb/PAB													
Wholesale selling price (Market: London central markets)	Chickens Grade A Fresh (3-4 lb)	83 %	-	-									
		70 % Oven-ready (2,5-3 lb)	0,480	0,475	0,471	0,469							
	Hens Grade A Fresh (4-6 lb)	83 %	-	-									
		70 % Oven-ready (4 lb + over)	0,354	0,359	0,365	0,374							

**PRISER KONSTATERT PÅ HJEMMEMARKEDET
PREISE FESTGESTELLT AUF DEM INLÄNDISCHEN MARKT
ΤΙΜΕΣ ΔΙΑΠΙΣΤΩΘΕΙΣΕΣ ΣΤΗΝ ΕΣΩΤΕΡΙΚΗ ΑΓΟΡΑ
PRICES RECORDED ON THE INTERNAL MARKET
PRIX CONSTATES SUR LE MARCHÉ INTERIEUR
PREZZI CONSTATATI SUL MERCATO NAZIONALE
PRIJZEN WAARGENOMEN OP DE BINNENLANDSE MARKT**

**FJERKRÆ
GEFLÜGEL
ΠΟΥΛΕΡΙΚΑ
POULTRY
VOLAILLE
POLLAME
GEOGELTE**

MN/kg - PAB

Beskrivelse Beschreibung Περιγραφή Description Description Omschrijving	Kvaliteter Qualitäten Ποιότητες Qualités Qualità Kwaliteiten	1984												
		JAN				FEB				MAR				
		02-08	09-15	16-22	23-29	30-05	06-12	13-19	20-26	27-04	05-11	12-18	19-25	
BELGIQUE - BELGIE														
Prix de gros à la vente, départ abattoir Groothandelsverkoop- prijs, af slachterij	Poulets- Kuikens	83 %	-	-	-	-	-	-	-	-	-	-	-	-
		70 %	64,00	64,00	66,15	70,43	74,71	77,57	74,71	71,86	71,14	71,86	72,57	72,57
DANMARK														
Slagteri til detailhandel	Kyllinger	70 % 1000 gr.	13,25	13,25	13,25	13,25	13,25	13,25	13,25	13,10	13,10	13,10	13,10	13,10
	Høns	70 % 1000 gr.	7,50	7,50	7,50	7,80	7,80	7,80	7,80	7,80	7,80	7,80	7,80	7,80
BR DEUTSCHLAND														
Großhandelsverkaufs- preise ab Schlachtere (Markt- und Preisberichts- kommission)	Hähnch. Kl. A	70 % bratf. (950-1000 g)	3,60	3,63	3,63	3,73	3,75	3,63	3,63	3,63	3,65	3,65	3,65	3,65
		65 % grillf. (600-1000 g)	3,75	3,75	3,84	3,85	3,85	3,85	3,78	3,75	3,78	3,78	3,78	3,78
		70 % Suppenhühner Kl. A	2,40	2,43	2,45	2,45	2,45	2,51	2,59	2,59	2,59	2,59	2,59	2,59
ΕΛΛΑΣ														
Τιμή χονδρικής πώλησεως (*Αγορά: Αθήνα)	Κοτόπουλα	70 %	152,50	157,20	163,00	164,00	163,00	163,50	163,00	163,00	162,00	163,00	16300	16100
FRANCE														
Prix de gros à la vente (Marché: Paris - Rungis)	Poulets cl. A	83 % (moyens)	7,78	8,36	8,44	8,00	7,80	7,92	8,62	8,98	9,94	10,02	9,16	8,42
	Poules	83 % « cocotte »	6,00	6,12	6,58	7,28	7,50	7,12	6,34	6,72	7,20	7,20	7,34	7,24
IRELAND lb/PAB														
Wholesale to retailer price	Chickens	70 %	0,700	0,700	0,700	0,700	0,696	0,694	0,694	0,694	0,700	0,704	0,704	0,704
ITALIA														
Prezzi d'acquisto all'ingrosso (Mercato: Milano)	Pollì allevati a terra, 1ª scelta	83 %	1550	1775	2175	2175	2100	2025	2125	2200	2100	2050	2050	2000
	Pollì allevati in batteria, 1ª scelta	65 %												
	Galline, 1ª scelta	83 %	1750	1725	1675	1725	1675	1675	1700	1700	1750	1775	2150	2300
LUXEMBOURG														
Prix de gros à la vente, franco magasin de détail	Poulets	83 %												
		70 %	70	70	70	70	70	70	70	70	70	70	70	
	Poules	83 %												
		70 %	58	58	58	58	58	58	58	58	58	58	58	
NEDERLAND														
Groothandelsverkoop- prijs	Kuikens	70 %	3,49	3,56	3,56	3,62	3,62	3,61	3,67	3,65	3,67	3,67	3,65	3,65
	Kippen	70 %	2,85	2,88	2,88	2,81	2,90	2,78	2,81	2,58	2,71	2,71	2,63	2,60
UNITED KINGDOM lb/PAB														
Wholesale selling price (Market: London central markets)	Chickens Grade A	83 % Fresh (3-4 lb)												
		70 % Oven-ready (2,5-3 lb)	0,480	0,473	0,480	0,485	0,475	0,475	0,470	0,485	0,465	0,485	0,485	0,460
	Hens Grade A	83 % Fresh (4-6 lb)												
		70 % Oven-ready (4 lb + over)	0,348	0,353	0,355	0,363	0,350	0,350	0,365	0,365	0,365	0,365	0,365	0,365

**PRISER KONSTATERT PÅ HJEMMEMARKEDET
PREISE FESTGESTELLT AUF DEM INLÄNDISCHEN MARKT
ΤΙΜΕΣ ΔΙΑΝΙΣΤΩΘΕΙΣΕΣ ΣΤΗΝ ΕΣΩΤΕΡΙΚΗ ΑΓΟΡΑ
PRICES RECORDED ON THE INTERNAL MARKET
PRIX CONSTATES SUR LE MARCHÉ INTERIEUR
PREZZI CONSTATATI SUL MERCATO NAZIONALE
PRIJZEN WAARGENOMEN OP DE BINNENLANDSE MARKT**

**FJERKRÆ
GEFLÜGEL
ΠΟΥΛΕΠΙΚΑ
POULTRY
VOLAILLE
POLLAME
GEVOGELTE**

MN/kg - PAB

Beskrivelse Beschreibung Περιγραφή Description Description Descrizione Omschrijving	Kvaliteter Qualitäten Ποιότητες Qualities Qualités Qualità Kwaliteiten	1984									
		APR					MAY				
		26-01	02-08	09-15	16-22	23-29	30-06	07-13			
BELGIQUE - BELGIE											
Prix de gros à la vente, départ abattoir Groothandelsverkoop- prijs, af slachterij	Poulets- Kuikens	83 %									
		70 %	71,86	71,86	71,86	71,86	70,43				
DANMARK											
Slakteri til detailhandel	Kyllinger	70 % 1000 gr.	13,10	13,10	13,10	13,10					
	Høns	70 % 1000 gr.	7,80	7,80	7,80	7,80					
BR DEUTSCHLAND											
Großhandelsverkaufs- preise ab Schlachtere (Markt- und Preisberichts- kommission)	Hähnch. Kl. A	70 % bratf. (960-1000 g)	3,65	3,65	3,63	3,63	3,60	3,60	3,60		
		grillf. (800-1000 g) 65 %	3,78	3,78	3,75	3,78	3,75	3,75	3,78		
		Suppenhühner Kl. A 70 %	2,59	2,59	2,58	2,46	2,41	2,41	2,30		
ΕΛΛΑΣ											
Τιμή χονδρικής πώλησεως (Αγορά: Αθήνα)	Κατόπουλα	70 %	16100	16100	16200	16200	16200	16200	16200		
FRANCE											
Prix de gros à la vente (Marché: Paris - Rungis)	Poulets cl. A	83 % (moyens)	7,98	8,12	8,88	8,88	10,17	10,17	11,05		
		Poules « cocotte »	83 %	7,04	6,74	6,36	6,36	5,10	5,10	6,77	
IRELAND lb/PAB											
Wholesale to retailer price	Chickens	70 %	0,705	0,712	0,712	0,712	0,712				
ITALIA											
Prezzi d'acquisto all'ingrosso (Mercato: Milano)	Polli allevati a terra, 1ª scelta	83 %	1875	1825	1875	1975	1975	1850			
		Polli allevati in batteria, 1ª scelta	65 %								
		Galline, 1ª scelta	83 %	2400	2500	2350	2250	2250	2200		
LUXEMBOURG											
Prix de gros à la vente, franco magasin de détail	Poulets	83 %									
		70 %									
	Poules	83 %									
		70 %									
NEDERLAND											
Groothandelsverkoop- prijs	Kuikens	70 %	3,66	3,69	3,57	3,53	3,60	3,66	3,55		
		Kippen	70 %	2,63	2,73	2,59	2,58	2,57	2,55	2,65	
UNITED KINGDOM lb/PAB											
Wholesale selling price (Market: London central markets)	Chickens Grade A Fresh (3-4 lb)	83 %									
		Oven-ready (2,5-3 lb)	70 %	0,455	0,465	0,455	0,480	0,480	0,465	0,465	
		Hens Grade A Fresh (4-6 lb)	83 %	0,365	0,370	0,370	0,370	0,385	0,398	0,395	
		Oven-ready (4 lb + over)	70 %								

X

OKSEKØD

RINDFLEISCH

VIANDE BOVINE

BOEIO KPEAS

BEEF AND VEAL

CARNE BOVINA

RUNDVLEES

LEVENDE KVÆG
LEBENDE RINDER
ΖΩΝΤΑ ΒΟΕΙΔΙΑ
LIVE ADULT BOVINE ANIMALS
BOVINS VIVANTS
BOVINI VIVI
LEVENDE RUNDEREN

ORIENTERINGSPRISER
ORIENTIERUNGSPREISE
ΤΙΜΕΣ ΠΡΟΣΑΝΑΤΟΛΙΣΜΟΥ
GUIDE PRICES
PRIX D'ORIENTATION
PREZZI DI ORIENTAMENTO
ORIENTATIEPRIJZEN

OKSEKØD
RINDFLEISCH
BOEIO KPEAZ
BEEF AND VEAL
VIANDE BOVINE
CARNE BOVINA
RUNDVLEES

100 kg - PVI

	ECU	BELGIQUE/ LUXEMBOURG	DANMARK	BR DEUTSCHL.	ΕΛΛΑΣ	FRANCE	IRELAND	ITALIA	NEDERLAND	UNITED KINGDOM
		BFR/LFR	DKR	DM	ΔΡΧ	FF	IRL	LIT	HFL	UKL
22. 5.78 - 1. 7.79	152,292(*)	6.216,4	1.079,13	428,60		826,48	99,422	153,053	428,64	84,095
2. 7.79 - 1. 6.80	154,580	6.275,2	1.095,34 1.138,63(1) 1.193,88(2)	430,26		851,68 860,59(1) 891,76(4) 903,83(5)	100,916 101,911(1)	162,130 163,968(1) 172,666(3) 178,971(5)	432,69	89,852 90,850(1) 95,632(3)
2. 6.80 - 5. 4.81	160,760	6.513,9	1.241,61	442,37	9600,2	939,96	105,985	186,126	449,15	99,455
6. 4.81 - 6.12.81	172,820	7.050,8	1.368,59	459,11	10619,0	1036,10 1051,88(6)	118,406	212,050 217,408(7)	486,17	106,916
7.12.81 - 19.5.82	176,840	7.214,8 7.600,1(9)	1.400,43 1.425,84(8) 1.447,23(9)	469,79	10866,0	1076,35 1095,64(9)	121,161	222,465 227,947(10)	497,48	109,403
20.5.82 - 5.12.82	191,870	8246,0	1570,23 1579,86(11)	494,11	11276,0(9) 11469,8(10) 12444,6 12769,4(11)	1188,76	131,459 132,584(11)	247,320	528,72	118,701
6.12.82 - 22.5.83	196,290	8436,0 8708,6 (13)	1616,25	504,49	13063,6 14046,9(12)	1216,14 1250,71(13)	135,639	253,018	540,90	121,436
23.5.83 - 1-4-84	207,090	9187,8 9298,5 (14)	1705,17	520,74	15997,3	1344,45	148,473 150,283(14)	277,708	561,17	128,117
2.4.84	205,020	9515,4	1725,23	515,54	18560,1	1408,21	153,787	293,589	555,56	126,837

(*) Introduction de l'ECU dans la PAC: 1 UC = 1,208963 ECU (9.4.1979) - Regl. (CEE) n° 652/79 du Conseil.

(1) A partir du 1.10.1979.

(2) A partir du 5.12.1979.

(3) A partir du 17.12.1979.

(4) A partir du 1.4.1980.

(5) A partir du 12.5.1980.

(6) A partir du 12.10.1981

(7) A partir du 30.11.1981

(8) A partir du 5.4.1982

(9) A partir du 6.5.1982

(10) A partir du 17.5.1982

(11) A partir du 29.06.1982

(12) A partir du 31.1.83

(13) A partir du 4.4.83

(14) A partir du 20.06.83

LEVENDE KVÆG
LEBENDE RINDER
ΖΩΝΤΑ ΒΟΕΙΑΗ
LIVE ADULT BOVINE ANIMALS
BOVINS VIVANTS
BOVINI VIVI
LEVENDE RUNDEREN

Markedspriser
Marktpreise
Τιμές της αγοράς
Market prices
Prix de marché
Prezzi di mercato
Marktprijzen

EF-lande
EG-Länder
Χώρες της ΕΚ
Community countries
Pays de la CE
Paesi della CE
EG-landen

OKSEKØD
RINDFLEISCH
ΒΟΕΙΟ ΚΡΕΑΣ
BEEF AND VEAL
VIANDE BOVINE
CARNE BOVINA
RUNDFLEES

100 kg - PVI

Markeder Märkte Αγορές Markats Marchés Mercati Markten	Handelsklasser Handelsklassen Εμπορευθέντα ζώα Classes marketed Classes commercialisées Classi commercializzate Handelsklassen	1983				1984							
		SEP	OCT	NOV	DEC	JAN	FEB	MAR	APR				
BELGIQUE - BELGIE													
Prix d'orientation - Oriëntatieprijs		BFR	9298,5 (1) 9515,4										
ANDERLECHT	Bœufs - Ossen 60% 4	BFR	9036,7	9046,8	9100,0	9140,3	9200,0	9200,0	9029,0	9000,0			
	Génisses - Vaarzen 60% 11		8850,0	8780,7	8705,0	8700,0	8719,4	8658,6	8522,6	8450,0			
	Bœufs - Ossen 55% 5	BFR	8176,7	8156,5	8310,0	8437,1	8450,0	8405,2	8190,3	8150,0			
	Génisses - Vaarzen 55% 12		7523,3	7359,7	7326,7	7301,6	7258,1	7136,2	6987,1	6943,3			
	Taureaux - Stieren 60% 16	BFR	8865,0	8921,0	8998,3	9125,8	9100,0	9062,1	8801,6	8693,3			
	55% 17		7796,7	8071,0	8286,7	8345,2	8219,4	7969,0	7827,4	7745,0			
	Vaches - Koeien 55% 14	BFR	6686,7	6633,9	6488,3	6450,0	6458,1	6398,3	6240,3	6221,7			
	50% 16		5253,3	5324,2	5255,0	5256,5	5416,1	5437,9	5291,9	5321,7			
	Bétail de fabrication - Fabricatievee 5	BFR	4578,3	4701,6	4666,7	4530,7	4780,7	5001,7	4890,3	4840,0			
	Moyenne pondérée toutes classes Gewogen gemiddelde alle klassen	100	BFR	7396,0	7433,8	7447,2	7470,0	7483,6	7417,6	7250,4	7202,3		
		ECU	164,719	165,561	165,859	166,367	166,670	165,200	159,966	155,182			
DANMARK													
Orienteringspris		DKR	1705,17 (1) 1725,23										
KØBENHAVN (Noteringscenter)	Stude PRIMA 0.8	DKR	1356,00	1373,07	1368,33	1340,81	1340,00	1341,03	1345,00	1345,00			
			1. KI. 0.1	1331,00	1348,07	1343,33	1315,81	1315,00	1316,03	1320,00	1320,00		
			2. KI. 0.1	1306,00	1323,07	1318,33	1290,81	1290,00	1291,03	1295,00	1295,00		
	Kvier PRIMA 6.8	DKR	1216,83	1222,66	1222,50	1215,08	1213,31	1235,60	1256,21	1261,67			
			1. KI. 2.2	1194,33	1200,16	1200,00	1192,58	1190,81	1213,10	1233,71	1239,17		
			2. KI. 0.3	1169,33	1175,16	1175,00	1167,58	1165,81	1188,10	1208,71	1214,17		
	Køer med kalvetænder PRIMA 3.5	DKR	1109,83	1110,08	1102,50	1091,57	1095,24	1132,50	1163,31	1167,33			
			1. KI. 2.5	1082,33	1082,58	1075,00	1063,87	1067,74	1105,00	1135,81	1139,83		
	Køer 1. KI. 17.0	DKR	1093,67	1092,58	1085,00	1073,87	1079,68	1120,00	1150,81	1154,83			
			2. KI. 8.5	1051,00	1050,08	1042,50	1031,37	1036,77	1072,59	1109,52	1114,83		
			3. KI. 5.1	938,67	932,90	920,00	901,45	905,48	949,66	994,52	999,83		
			4. KI. 3.4	821,17	815,40	802,50	783,95	787,98	832,16	887,02	882,33		
	Tyre PRIMA 2.2	DKR	1351,33	1363,07	1361,67	1360,00	1352,74	1355,52	1365,00	1365,00			
			1. KI. 0.4	1326,33	1338,07	1336,67	1335,00	1327,74	1330,52	1340,00	1340,00		
			2. KI. 0.1	1303,83	1315,57	1314,17	1312,50	1305,24	1308,02	1317,50	1317,50		
	Ungtyre. 220-500 Kg SUPER EXTRA 1. KI. 11.8	DKR	1518,00	1531,29	1527,83	1525,00	1506,77	1585,52	1505,81	1478,67			
			1465,50	1478,79	1475,33	1472,50	1452,74	1460,52	1450,81	1423,67			
			1403,00	1416,29	1412,83	1410,00	1387,18	1393,02	1383,31	1358,17			
2. KI. 2.3	1328,00	1341,29	1337,83	1335,00	1310,65	1315,52	1305,81	1278,67					
Vejet gennemsnit alle klasser		100	DKR	1260,13	1266,66	1261,45	1254,03	1246,00	1267,46	1279,17	1268,72		
		ECU	153,040	153,834	153,201	152,299	151,324	153,930	154,386	150,770			
BR DEUTSCHLAND													
Orientierungspreis		DM	520,74 (1) 515,54										
Ø 12 MÄRKTE	Ochsen KI. A 1.5	DM	422,53	438,80	449,70	449,70	449,70	412,74	411,88	403,92			
			KI. B 0.5	403,19	409,47	401,74	384,70	371,10	392,23	393,70	382,09		
	Bullen KI. A 37.4	DM	454,95	457,87	457,85	460,68	457,58	459,89	457,68	449,35			
			KI. B 11	421,90	421,47	423,64	425,00	422,94	426,37	422,83	417,77		
			KI. C 1.5	380,93	387,38	381,56	388,85	382,50	381,05	378,61	382,07		
	Kühe KI. A 8.5	DM	362,18	358,20	347,51	342,14	339,89	341,79	348,21	337,55			
			KI. B 17.2	332,30	328,24	317,78	313,99	314,50	319,46	320,56	313,95		
			KI. C 6.1	284,52	283,72	277,29	275,84	274,19	281,00	283,82	276,12		
			KI. D 1.2	234,60	236,42	229,41	229,83	233,80	239,46	251,51	240,34		
	Färsen KI. A 11.5	DM	405,92	407,57	402,94	404,16	402,33	401,92	401,90	396,45			
			KI. B 3.1	374,52	378,18	369,56	371,42	369,53	375,45	375,43	369,30		
			KI. C 0.5	342,68	336,18	332,82	337,71	327,49	342,29	337,55	332,60		
Gewogener Durchschnitt aller Klassen		100	DM	398,74	399,37	395,64	395,90	393,87	396,35	396,12	388,83		
		ECU	158,574	158,822	157,338	157,443	156,637	157,623	157,530	154,632			

(1) A partir du 2.4.84

LEVENDE KVÆG
LEBENDE RINDER
ΖΩΝΤΑ ΒΟΕΙΑΗ
LIVE ADULT BOVINE ANIMALS
BOVINS VIVANTS
BOVINI VIVI
LEVENDE RUNDEREN

Markedspriser
Marktpreise
Τιμές της αγοράς
Market prices
Prix de marché
Prezzi di mercato
Marktprijzen

EF-lande
EG-Länder
Χώρες της ΕΚ
Community countries
Pays de la CE
Paesi della CE
EG-landen

OKSEKØD
RINDFLEISCH
ΒΟΕΙΟ ΚΡΕΑΣ
BEEF AND VEAL
VIANDE BOVINE
CARNE BOVINA
RUNDVLEES

100 kg - PVI

Markeder Märkte Αγορές Markets Marchés Mercati Markten	Handelsklasser Handelklassen Εμπορευθέντα έδη Classes marketed Classes commercialisées Classi commercializzate Handelklassen	1984										
		MAR			APR			MAI				
		16-22	23-29	30-05	06-12	13-19	20-26	27-03	04-10	11-17	18-24	
BELGIQUE - BELGIE												
Prix d'orientation - Oriëntatieprijs		BFR	9298,5 (1) 9515,4									
ANDERLECHT	Bœufs - Osses 60% 4	BFR	9050,0	8900,0	9000,0	9000,0	9000,0	9000,0	9000,0	9050,0	9050,0	9050,0
	Génisses - Vaarzen 60% 11		8550,0	8400,0	8450,0	8450,0	8450,0	8450,0	8450,0	8550,0	8600,0	8700,0
	Bœufs - Osses 55% 5		8200,0	8100,0	8150,0	8150,0	8150,0	8150,0	8150,0	8150,0	8150,0	8150,0
	Génisses - Vaarzen 55% 12		7000,0	6900,0	6950,0	6950,0	6950,0	6950,0	6900,0	7000,0	7100,0	7200,0
	Taureaux - Stieren 60% 17		8800,0	8600,0	8700,0	8700,0	8700,0	8700,0	8700,0	8650,0	8650,0	8650,0
	Vaches - Koeien 55% 14		7850,0	7700,0	7800,0	7800,0	7750,0	7700,0	7650,0	7650,0	7700,0	7650,0
	Bétail de fabrication - Fabricatievees 5		6250,0	6200,0	6250,0	6200,0	6200,0	6200,0	6300,0	6500,0	6550,0	6650,0
Moyenne pondérée toutes classes Gewogen gemiddelde alle klassen	100	BFR	7273,5	7159,0	7225,0	7210,0	7199,0	7185,5	7195,5	7290,5	7339,5	7386,5
		ECU	161,990	154,249	155,671	155,348	155,111	154,820	155,036	157,083	158,138	159,151
DANMARK												
Oriënteringspris		DKR	1750,17 (1) 1725,23									
KØBENHAVN (Noterings- center)	Stude	PRIMA 0,8	1345,00	1345,00	1345,00	1345,00	1345,00	1345,00	1345,00	1345,00	1345,00	1345,00
		1. Kl. 0,1	1320,00	1320,00	1320,00	1320,00	1320,00	1320,00	1320,00	1320,00	1320,00	1320,00
		2. Kl. 0,1	1295,00	1295,00	1295,00	1295,00	1295,00	1295,00	1295,00	1295,00	1295,00	1295,00
	Kvier	PRIMA 6,8	1257,50	1257,50	1257,50	1262,50	1262,50	1262,50	1262,50	1262,50	1247,50	1252,50
		1. Kl. 2,2	1235,00	1235,00	1235,00	1240,00	1240,00	1240,00	1240,00	1240,00	1225,00	1230,00
		2. Kl. 0,3	1210,00	1210,00	1210,00	1215,00	1215,00	1215,00	1215,00	1215,00	1200,00	1205,00
	Køer med kalvetænder	PRIMA 3,5	1167,50	1157,50	1162,50	1167,50	1167,50	1167,50	1172,50	1167,50	1167,50	1172,50
		1. Kl. 2,5	1140,00	1130,00	1135,00	1140,00	1140,00	1140,00	1145,00	1140,00	1140,00	1145,00
		Køer	1. Kl. 17,0	1155,00	1145,00	1150,00	1155,00	1155,00	1155,00	1160,00	1155,00	1155,00
	2. Kl. 8,6		1115,00	1105,00	1110,00	1115,00	1115,00	1115,00	1120,00	1115,00	1115,00	1120,00
	3. Kl. 5,1		1000,00	990,00	995,00	1000,00	1000,00	1000,00	1005,00	1000,00	1000,00	1005,00
	4. Kl. 3,4		882,50	872,50	877,50	882,50	882,50	882,50	887,50	882,50	882,50	887,50
	Tyre	PRIMA 2,2	1365,00	1365,00	1365,00	1365,00	1365,00	1365,00	1365,00	1365,00	1365,00	1365,00
		1. Kl. 0,4	1340,00	1340,00	1340,00	1340,00	1340,00	1340,00	1340,00	1340,00	1340,00	1340,00
2. Kl. 0,1		1317,50	1317,50	1317,50	1317,50	1317,50	1317,50	1317,50	1317,50	1317,50	1317,50	
Ungtyre. 220-500 Kg	SUPER 4,9	1505,00	1490,00	1490,00	1480,00	1475,00	1475,00	1470,00	1470,00	1485,00	1485,00	
	EXTRA 28,0	1450,00	1435,00	1435,00	1425,00	1420,00	1420,00	1420,00	1415,00	1430,00	1430,00	
	1 Kl. 11,8	1382,50	1367,50	1367,50	1357,50	1352,50	1352,50	1352,50	1347,50	1362,50	1362,50	
2. Kl. 2,3	1305,00	1290,00	1290,00	1280,00	1275,00	1275,00	1275,00	1270,00	1285,00	1285,00		
Vejet gennemsnit alle klasser	100	DKR	1280,78	1269,73	1271,73	1269,50	1267,15	1267,15	1269,15	1264,80	1270,45	1272,92
		ECU	155,548	150,890	151,127	150,862	150,582	150,582	150,820	150,303	150,975	151,268
BR DEUTSCHLAND												
Oriënteringspreis		DM	520,74 (1) 515,54									
Ø 12 MÄRKTE	Ochsen	Kl. A 1,5	395,70	417,50	417,50	410,00	410,00	390,00	390,00	390,00	390,00	390,00
		Kl. B 0,5	370,00	405,00	394,80	397,50	397,50	356,70	356,70	400,00	398,00	397,50
	Bullen	Kl. A 37,4	457,80	453,00	449,30	449,80	449,80	448,80	448,80	446,50	451,90	441,10
		Kl. B 11	419,70	416,70	414,40	415,10	415,10	422,70	422,70	403,00	402,10	406,60
		Kl. C 1,5	367,30	380,80	376,50	390,80	390,80	373,50	373,50	363,70	379,60	375,00
	Kühe	Kl. A 8,5	346,70	352,50	333,40	337,90	337,90	339,00	339,00	329,70	330,30	331,40
		Kl. B 17,2	322,60	317,10	309,00	312,30	312,30	318,30	318,30	305,80	306,50	305,20
		Kl. C 6,1	287,80	280,90	268,30	277,20	277,20	278,30	278,30	369,40	269,90	265,60
		Kl. D 1,2	256,70	242,60	232,80	236,70	236,70	248,40	248,40	222,10	222,50	224,40
	Färsen	Kl. A 11,5	402,60	399,20	396,30	397,10	397,10	395,70	395,70	391,60	390,50	390,50
		Kl. B 3,1	371,70	380,10	368,20	363,40	363,40	377,30	377,30	361,90	355,30	365,70
		Kl. C 0,5	337,40	339,60	323,80	334,40	334,40	334,80	334,30	322,10	335,20	311,10
Gewogener Durchschnitt aller Klassen	100	DM	395,78	393,20	386,76	388,68	388,68	389,98	389,98	382,21	384,31	380,52
		ECU	157,395	156,367	153,808	154,569	154,569	155,087	155,087	151,998	152,831	151,325

(1) à partir du 2.4.1984

LEVENDE KVÆG
LEBENDE RINDER
ΖΩΝΤΑ ΒΟΟΕΙΔΗ
LIVE ADULT BOVINE ANIMALS
BOVINS VIVANTS
BOVINI VIVI
LEVENDE RUNDEREN

Markedspriser
Marktpreise
Τιμές της αγοράς
Market prices
Prix de marché
Prezzi di mercato
Marktprijzen

EF-lande
EG-Länder
Χώρες της ΕΚ
Community countries
Pays de la CE
Paesi della CE
EG-landen

OKSEKØD
RINDFLEISCH
BOEIO KPEAZ
BEEF AND VEAL
VIANDE BOVINE
CARNE BOVINA
RUNDVLEES

100 kg - PVI

Markeder Märkte Αγορές Markets Marchés Mercati Markten	Handelsklasser Handelsklassen Εμπορευθέντα ζώα Classes marketed Classes commercialisées Classi commercializzate Handelsklassen		%	1983				1984				
				SEP	OCT	NOV	DEC	JAN	FEB	MAR	APR	
ΕΛΛΑΣ												
ΤΙΜΕΣ ΠΡΟΣΑΝΑΤΟΛΙΣΜΟΥ				ΔΡΧ	15997,3				(1) 18560,1			
Ø 5 ΑΓΟΡΕΣ	Μόσχοι	ΤΑΑ	1.5	ΔΡΧ	16994,7	17808,4	18163,3	18129,3	18260,0	18394,5	18828,4	18864,7
		TA	3.4		16823,5	17060,7	17124,8	17145,1	17289,1	17712,0	18349,0	18970,8
		TB	8.4		15957,3	16194,4	16266,6	16276,4	16376,6	16708,8	17324,3	17997,0
		TC	39.0		14637,4	14721,9	14834,5	14806,3	14934,2	15490,6	15974,1	16176,8
	TD	28.2	13705,3	13705,3	13705,3	13816,2	13854,8	13854,8	13854,8	13854,8	13854,8	
	Δαμάλεις	TB	0.2	ΔΡΧ	13721,0	13674,0	13674,0	13780,9	13934,7	14057,3	14237,8	14723,8
		TC	0.2	11455,4	11832,3	11689,2	11505,7	11505,7	11505,7	11505,7	11505,7	11612,3
		TD	0.5	9879,2	9879,2	9879,2	9879,2	9879,2	9879,2	9879,2	9879,2	9879,2
	Βόες	TB	1.8	11309,8	11473,9	11432,7	11389,6	11520,4	11596,0	11690,4	11834,3	
		TC	3.6	10033,3	10013,4	9981,8	10041,2	10466,7	10627,9	10889,0	10932,8	
		TD	13.4	9479,0	9624,1	9647,0	9601,1	9742,5	9815,7	10138,6	10295,5	
	Σταθμισμένος μέσος όρος όλων των ειδών		100	ΔΡΧ	13652,9	13748,0	13806,5	13822,9	13935,7	14214,0	14537,0	14720,3
			ECU	76,741	177,973	178,730	178,942	180,402	184,005	180,116	162,605	
FRANCE												
Prix d'orientation				FF	1344,45				(1) 1408,21			
Ø 16 MARCHÉS	Bœufs	E	3	FF	1605,80	1582,61	1564,33	1550,26	1543,16	1537,31	1535,45	1543,40
		U	6		1465,24	1442,80	1407,49	1395,64	1387,49	1375,20	1365,71	1368,87
		R	8		1318,30	1298,83	1265,56	1250,63	1250,41	1240,30	1235,15	1242,50
		O	6		1158,99	1143,59	1102,97	1096,76	1102,69	1102,99	1103,11	1096,33
	Géniasses	E	1	1741,87	1742,18	1736,31	1718,27	1703,75	1675,00	1681,16	1699,20	
		U	3	1518,25	1517,78	1501,81	1468,90	14510,76	1421,40	1430,43	1447,05	
		R	6	1293,03	1287,83	1261,71	1236,77	1229,86	1214,08	1215,44	1228,41	
		O	4	1016,57	1002,45	963,20	936,56	941,44	940,77	957,88	977,81	
	Vaches	U	4	1393,03	1391,80	1368,73	1336,43	1309,08	1269,55	1261,15	1286,25	
		R	10	1190,69	1183,72	1148,79	1118,91	1100,86	1063,80	1063,89	1088,79	
		O	20	963,97	944,70	899,95	882,06	887,77	891,45	915,07	936,76	
		P	9	745,10	740,39	724,70	730,26	744,94	756,78	780,21	796,50	
	A	4	537,21	538,35	583,04	549,75	559,57	571,70	585,26	599,25		
		1	1120,25	1106,01	1096,73	1100,47	1103,49	1110,78	1132,04	1138,18		
	Taureaux	U	1	1048,15	1036,81	1033,52	1038,82	1041,28	1048,02	1067,87	1073,82	
		R	1	1519,37	1512,94	1518,03	1530,40	1544,32	1546,73	1554,56	1555,15	
	Jeunes bovins	E	1	1382,46	1385,69	1389,90	1389,43	1392,60	1378,49	1379,44	1383,80	
		U	3	1276,83	1279,05	1284,12	1277,68	1273,38	1264,10	1262,66	1264,56	
R		6	1168,53	1170,98	1173,65	1168,72	1169,53	1165,82	1165,88	1172,75		
O		4	1150,13	1139,75	1113,99	1100,28	1099,04	1091,22	1098,77	1112,14		
Μοσχοί		100	FF	1150,13	1139,75	1113,99	1100,28	1099,04	1091,22	1098,77	1112,14	
			ECU	177,159	175,560	171,591	169,480	169,289	168,084	166,558	161,915	
IRELAND												
Guide price				IRL	150,283				(1) 153,787			
Ø 5 MARKETS	Heifers	I	9	IRL	104,224	99,346	98,932	100,522	104,926	111,368	116,524	119,235
		II	14		103,530	100,719	101,463	101,954	105,503	111,625	115,918	117,638
		III	4		94,431	90,041	88,832	87,415	92,955	100,781	103,355	104,647
	Steers	I	18		122,061	119,924	118,899	120,024	121,735	127,537	134,174	134,675
		II	13		122,177	120,287	119,189	119,966	122,531	129,279	135,289	137,323
		III	12		118,819	117,024	115,598	116,850	119,627	129,259	139,238	139,816
		IV	3		117,837	115,918	114,186	113,567	116,511	121,448	127,023	130,904
	Cows	V	3		101,148	100,537	101,296	101,799	102,323	103,079	109,603	111,705
		I	9		87,481	84,189	81,924	84,148	84,564	86,666	94,175	93,785
		II	12		74,465	71,112	68,830	68,163	67,930	74,048	78,593	79,537
III	3	58,285	55,471	53,593	53,274	55,584	58,384	58,321	61,427			
Μοσχοί		100	IRL	104,891	102,178	101,135	101,851	104,123	110,129	116,052	117,364	
			ECU	144,539	140,801	139,365	140,354	143,482	151,758	158,385	156,463	

(1) A partir du 2.4.1984

LEVENDE KVÆG
LEBENDE RINDER
ΖΩΝΤΑ ΒΟΕΙΔΙΑ
LIVE ADULT BOVINE ANIMALS
BOVINS VIVANTS
BOVINI VIVI
LEVENDE RUNDEREN

Markedspriser
Marktpreise
Τιμές τής αγοράς
Market prices
Prix de marché
Prezzi di mercato
Marktprijzen

EF-lande
EG-Länder
Χώρες τής ΕΚ
Community countries
Pays de la CE
Paesi della CE
EG-landen

OKSEØD
RINDFLEISCH
ΒΟΕΙΟ ΚΡΕΑΣ
BEEF AND VEAL
VIANDE BOVINE
CARNE BOVINA
RUNDVLEES

100 kg - PVI

Markeder Märkte 'Αγορές Markets Marchés Mercati Markten	Handelsklasser Handelsklassen 'Εμπορευθέντα έδν Classes marketed Classes commercialisées Classi commercializzate Handelsklassen		%	1984											
				MAR			APR			MAI					
				16-22	23-29	30-05	06-12	13-19	20-26	27-03	04-10	11-17	18-24		
ΕΛΛΑΣ															
ΤΙΜΕΣ ΠΡΟΣΑΝΑΤΟΛΙΣΜΟΥ			ΔΡΧ	15997,3 (1) 18560,1											
Ø 6 ΑΓΟΡΕΣ	Μόσχοι	TAA	1,5	18840,0	18800,0	18800,0	18820,0	18860,0	18860,0	19040,0	19040,0	19400,0	19400,0		
		TA	3,4	18487,5	18458,5	18560,0	18806,5	19082,0	19154,5	19256,0	19256,0	19372,0	19372,0		
		TB	8,4	17416,0	17584,0	17612,0	17878,0	18060,0	18172,0	18270,0	18270,0	18340,0	18340,0		
		TC	39,0	16023,7	16112,0	16112,0	16094,3	16147,3	16271,0	16288,7	16288,7	16394,7	16394,7		
	TD	28,2	13854,8	13854,8	13854,8	13854,8	13854,8	13854,8	13854,8	13854,8	13854,8	13854,8			
	Δαμάλες	TB	0,2	14455,8	14190,8	14190,8	14442,5	14840,0	14840,0	15476,0	15476,0	15568,8	15635,0		
		TC	0,2	11505,7	11505,7	11505,7	11505,7	11505,7	11505,7	12305,7	12305,7	12305,7	12305,7		
		TD	0,5	9879,2	9879,2	9879,2	9879,2	9879,2	9879,2	9879,2	9879,2	9879,2	10170,7		
	Βόες	TB	1,8	11791,0	11674,0	11648,0	11739,0	11804,0	11843,0	12272,0	12272,0	12493,0	12493,0		
		TC	3,8	10968,0	11028,0	10884,0	10896,0	10944,0	10980,0	10956,0	10956,0	11172,0	11196,0		
		TD	13,4	10080,0	10290,0	10140,0	10305,0	10305,0	10365,0	10335,0	10335,0	10365,0	10440,0		
Σταθμισμένος μέσος όρος όλων τών ειδών			100	ΔΡΧ	14565,9	14640,8	14620,9	14669,6	14719,0	14789,1	14815,2	14815,2	14887,3	14899,8	
				ECU	188,560	161,727	161,507	162,044	162,591	163,365	163,653	163,653	164,450	164,588	
FRANCE															
Prix d'orientation			FF	1344,45 (1) 1408,21											
Ø 16 MARCHES	Bœufs	E	3	1537,00	1535,00	1535,00	1535,00	1548,00	1550,00	1549,00	1552,00	1561,00	1558,00		
		U	8	1365,18	1360,10	1357,93	1357,93	1376,05	1376,78	1375,33	1376,05	1390,55	1388,38		
		R	6	1232,47	1232,47	1232,47	1232,47	1246,00	1252,07	1249,74	1251,60	1264,67	1268,40		
	O	6	1105,05	1106,11	1060,46	1060,46	1116,71	1123,07	1121,48	1123,60	1134,20	1134,73			
	Génisses	E	1	1678,28	1681,72	1684,28	1684,28	1701,43	1713,43	1715,14	1720,28	1734,00	1727,14		
		U	3	1428,98	1427,53	1423,90	1423,90	1455,08	1466,68	1468,13	1479,73	1495,68	1487,70		
		R	6	1213,80	1212,40	1210,07	1210,07	1232,94	1245,54	1245,54	1253,94	1270,27	1271,67		
		O	4	954,82	956,04	955,22	955,22	985,39	997,62	997,62	1005,78	1014,53	1016,38		
	Vaches	U	4	1257,26	1261,33	1258,89	1258,89	1288,20	1314,26	1315,89	1326,47	1353,35	1353,35		
		R	10	1058,40	1057,95	1055,25	1055,25	1097,10	1119,60	1120,95	1136,25	1155,15	1149,30		
		O	20	913,34	914,83	913,34	913,34	945,29	957,54	955,69	966,09	979,83	969,08		
		P	9	781,29	784,62	782,40	782,40	803,45	809,35	804,18	808,25	815,63	806,40		
	A	4	586,73	586,73	586,04	586,04	604,73	611,31	608,19	605,42	605,77	604,04			
	Taureaux	U	1	1134,75	1137,00	1133,25	1133,25	1135,50	1145,25	1145,25	1147,50	1152,75	1150,50		
		R	1	1070,43	1072,36	1069,13	1069,13	1073,00	1079,44	1079,44	1081,38	1085,24	1083,31		
	Jeunes bovins	E	1	1554,96	1554,96	1551,86	1551,86	1556,20	1558,06	1558,06	1559,30	1559,30	1562,40		
		U	3	1377,60	1380,00	1381,20	1381,20	1384,80	1386,00	1386,00	1386,00	1384,20	1387,20		
		R	6	1260,34	1262,66	1262,66	1262,66	1264,98	1266,14	1266,72	1266,72	1267,30	1270,2		
		O	4	1163,68	1167,04	1169,28	1169,28	1173,20	1175,44	1177,68	1181,04	1178,80	1181,60		
	Moyenne pondérée toutes classes			100	FF	1097,28	1098,03	1094,04	1094,04	1118,56	1128,15	1127,18	1133,30	1144,84	1141,12
				ECU	169,017	159,861	159,280	159,280	162,850	164,247	164,105	164,995	166,676	166,135	
IRELAND															
Guide price			IRL	150,283 (1) 153,787											
Ø 5 MARKETS	Heifers	I	9	116,892	118,187	120,217	117,127	117,045	119,687	124,736	126,551	122,808	122,196		
		II	14	116,433	118,330	118,667	115,709	116,963	117,361	121,390	125,450	121,054	121,217		
		III	4	101,949	104,968	105,539	100,093	104,897	104,366	111,557	112,180	108,834	109,783		
	Steers	I	18	133,997	136,231	134,915	131,866	134,824	136,374	136,058	135,670	135,568	134,742		
		II	13	136,252	137,975	137,996	134,385	134,283	140,087	142,106	141,433	136,721	137,333		
		III	12	140,138	140,852	139,403	137,812	138,934	140,209	144,697	144,034	143,024	138,506		
		IV	3	126,806	127,327	131,386	130,856	130,101	130,693	132,161	128,500	131,621	131,488		
		V	3	109,762	111,945	108,987	107,539	112,934	114,454	115,433	115,423	113,363	119,801		
	Cows	I	9	93,126	98,165	94,166	92,769	91,474	94,238	98,338	94,585	99,236	100,552		
		II	12	78,968	78,560	78,622	78,265	78,163	81,202	82,416	82,059	84,629	84,691		
		III	3	57,477	58,752	57,712	60,333	62,791	61,537	65,402	65,260	67,371	68,452		
	Weighted average all classes			100	IRL	116,226	117,965	117,459	115,191	116,289	118,387	121,141	121,166	120,150	119,712
					ECU	160,159	157,264	156,589	153,566	155,030	157,826	161,498	161,531	160,177	159,593

(1) A partir du 2.4.1984

LEVENDE KVÆG
LEBENDE RINDER
ΖΩΝΤΑ ΒΟΕΙΑΗ
LIVE ADULT BOVINE ANIMALS
BOVINS VIVANTS
BOVINI VIVI
LEVENDE RUNDEREN

Markedspriser
Marktpreise
Τιμές της αγοράς
Market prices
Prix de marché
Prezzi di mercato
Marktprijzen

EF-lande
EG-Länder
Χώρες της ΕΚ
Community countries
Pays de la CE
Paesi della CE
EG-landen

OKSEKØD
RINDFLEISCH
BOEIO KPEAZ
BEEF AND VEAL
VIANDE BOVINA
CARNE BOVINA
RUNDVLEES

100 kg - PVI

Markeder Märkte Αγορές Markets Marchés Mercati Markten	Handelaklasse Handelsklassen Εμπορευθέντα ζώα Classes marketed Classes commercialisées Classi commercializzate Handelsklassen	%	1983				1984				
			SEP	OCT	NOV	DEC	JAN	FEB	MAR	APR	
ITALIA											
Prezzo di orientamento			LIT	277.708				(1) 293.589			
Ø BRE, CRE, MAC, MOD, PAD, ROMA	Vitaloni	1ª qual.	34	285.024	287.412	288.128	289.486	287.401	285.984	286.778	284.751
		2ª qual.	30	250.429	251.872	253.108	254.346	251.198	248.743	250.399	248.793
Ø MODENA, PADOVA PARMA & ROMA	Buoi	1ª qual.	2	164.665	166.158	163.103	162.649	159.519	160.528	161.295	157.351
		2ª qual.	4	LIT 141.929	143.422	140.367	139.913	136.782	137.791	138.559	134.615
Ø CREMONA, MACERATA MOD, PAD & ROMA	Vacche	1ª qual.	8	206.399	208.662	207.363	206.290	201.896	200.792	205.146	206.665
		2ª qual.	16	167.325	169.860	167.374	166.763	164.335	163.430	168.356	170.925
Ø CRE, MOD, PAD		3ª qual.	7	99.944	100.473	94.422	97.764	95.419	98.155	104.022	103.517
Media ponderata tutte classi			100	LIT 229.614	231.547	231.077	231.730	229.219	228.028	230.339	229.403
				ECU 171,226	172,667	172,317	172,804	170,931	170,044	168,604	160,198
LUXEMBOURG											
Prix d'orientation			LFR	9298,5				(1) 9515,4			
Ø LUXEMBOURG- ESCH-ALZETTE	Bœufs, génisses, taureaux	Ci. Extra	86	8334,8	8335,7	8338,3	8363,1	8400,0	8403,4	8385,8	8446,9
		Ci. AA	11	7521,1	7508,0	7453,9	7495,8	7481,5	7532,9	7573,2	7640,9
		Ci. A	1	6818,6	6818,0	6750,7	6717,7	6756,7	6617,0	6688,1	6841,3
	Vaches	Ci. Extra	2	LFR 8400,0	8400,0	8400,0	8255,5	8260,9	8307,3	8378,3	8426,1
		Ci. AA	6	7382,8	7303,8	7255,6	7228,1	7263,3	7257,1	7302,3	7384,4
		Ci. A	12	6378,8	6401,9	6369,9	6346,7	6373,2	6331,6	6351,1	6417,2
		Ci. B	4	5816,1	5783,0	5767,5	5751,2	5808,6	5769,7	5789,4	5828,6
	Moyenne pondérée toutes classes			100	LFR 7848,4	7845,0	7833,2	7845,9	7876,0	7876,6	7877,1
				ECU 174,793	174,718	174,456	174,738	175,409	175,421	173,773	171,084
NETHERLAND											
Orientatieprijs			HFL	561,17				(1) 555,56			
Ø LEIDEN 'S HERTOGENBOSCH ZWOLLE	Stieren	1e Kwal.	13	495,02	498,93	498,56	502,69	505,12	508,00	503,51	492,39
		2e Kwal.	9	427,07	428,44	426,79	429,40	431,23	433,15	428,32	418,15
	Vaarzen	1e Kwal.	11	464,95	465,21	459,99	458,07	452,81	454,73	452,68	445,21
		2e Kwal.	7	HFL 392,58	391,39	386,33	383,65	379,49	380,66	379,38	372,92
	Koeien	1e Kwal.	13	441,33	440,88	434,38	431,54	426,28	427,10	425,09	417,91
		2e Kwal.	32	361,84	360,28	353,23	349,46	344,68	346,88	344,95	336,19
		3e Kwal.	10	300,63	296,33	289,28	286,05	282,79	286,55	285,36	278,18
	Worstkoeien		5	263,92	260,53	257,98	257,23	255,07	257,76	259,60	255,56
Gewogen gemiddelde aller klassen			100	HFL 397,84	397,25	392,20	390,63	387,60	389,76	387,52	379,23
				ECU 146,813	146,599	144,732	144,155	143,035	143,832	143,005	139,947
UNITED KINGDOM											
Guide price			UKL	128,117				(1) 126,837			
GREAT BRITAIN Ø 41 MARKETS	Steers	Light	20	97,561	97,490	98,716	100,709	98,635	97,120	98,862	100,486
		Medium	21	97,572	98,260	100,520	100,991	98,593	96,796	98,769	100,144
	Heifers	Heavy	10	97,295	98,785	99,969	100,421	97,986	95,826	98,108	99,426
		Light	13	90,124	89,955	91,305	93,135	91,927	91,166	93,922	95,432
	Cows	Med./Haa.	12	90,974	91,316	92,574	94,100	91,962	90,908	93,184	94,594
		I	11	77,610	76,537	74,507	75,035	74,847	75,634	77,757	74,391
		II	7	69,448	67,518	66,188	66,578	67,101	68,328	70,741	67,025
		III	8	56,055	55,464	54,627	55,153	56,302	58,432	61,241	56,951
			100	UKL 89,127	89,136	89,934	91,015	89,524	88,703	90,897	91,119
NORTHERN IRELAND Ø 3 MARKETS + 4 ABATTOIRS	Steers	U	1	97,362	96,785	98,636	100,665	100,930	101,198	106,861	105,565
		LM	17	93,903	93,284	95,297	97,151	97,435	97,802	103,332	102,006
		LH	16	95,726	95,020	97,111	98,982	99,269	99,643	105,166	104,006
	Heifers	T	34	92,840	92,088	94,037	95,961	96,170	96,430	101,557	100,420
		U/L	4	87,049	87,461	88,508	90,350	90,983	90,746	94,619	96,646
		T	8	83,403	84,415	85,746	87,645	88,257	88,054	92,001	93,933
		Steers and H.E.	8	85,791	85,216	86,893	88,919	89,558	89,692	93,840	93,988
	Cows		14	67,526	64,042	61,997	62,150	65,806	66,928	72,203	68,259
			100	UKL 88,574	87,670	88,991	90,648	91,440	91,793	96,874	95,758
GREAT BRITAIN			88,5	UKL 89,127	89,136	89,934	91,015	89,524	88,703	90,897	91,119
NORTHERN IRELAND			11,5	UKL 88,574	87,670	88,991	90,648	91,440	91,793	96,874	95,758
Weighted average all classes			100	UKL 89,063	88,968	89,826	90,973	89,745	89,059	91,584	91,653
				ECU 143,963	143,808	145,195	147,050	145,065	143,955	148,038	148,149

(1) A partir du 2.4.1984

LEVENDE KVÆG
LEBENDE RINDER
ZŌNTA BOŌEIAH
LIVE ADULT BOVINE ANIMALS
BOVINS VIVANTS
BOVINI VIVI
LEVENDE RUNDEREN

Markedspriser
Marktpreise
Τιμές της αγοράς
Market prices
Prix de marché
Prezzi di mercato
Marktprijzen

EF-lande
EG-Länder
Χώρες της ΕΚ
Community countries
Pays de la CE
Paesi della CE
EG-landen

OKSEKØD
RINDFLEISCH
BOEIO KPEAZ
BEEF AND VEAL
VIANDE BOVINE
CARNE BOVINA
RUNDVLEES

100 kg - PV1

Markeder Märkte Αγορές Markets Marchés Mercati Markten		Handelsklasser Handelsklassen Εμπορευθέντα έδη Classes marketed Classes commercialisées Classi commercializzate Handelsklassen		%	1984										
					MAR			APR			MAI				
					16-22	23-29	30-5	6-12	13-19	20-26	27-3	4-10	11-17	18-24	
ITALIA															
Prezzo di orientamento				LIT	227.708 (1) 293.589										
Ø BRE, CRE, MAC, MOD, PAD, ROMA	Vitelloni	1ª qual.	34	LIT	284.771	285.920	285.728	284.040	284.756	284.756	284.756	282.773	285.789	284.557	
					248.379	249.940	249.715	248.255	248.905	248.905	248.194	248.194	249.836	248.308	
Ø MODENA, PADOVA PARMA & ROMA	Buoi	1ª qual.	2	LIT	159.026	159.026	157.351	157.351	157.351	157.351	157.351	157.351	157.351	157.351	
					136.290	136.290	134.615	134.615	134.615	134.615	134.615	134.615	134.615	134.615	
Ø CREMONA, MACERATA MOD, PAD & ROMA	Vacche	1ª qual.	8	LIT	205.072	205.072	205.728	206.147	206.985	206.985	207.621	210.712	211.265	207.510	
					168.721	168.721	169.719	170.389	171.227	171.227	172.316	175.148	172.921	173.097	
Ø CRE, MOD, PAD		2ª qual.	16	LIT	104.167	104.167	104.167	102.667	103.667	103.667	103.667	103.667	103.667	102.833	
					168.721	168.721	169.719	170.389	171.227	171.227	172.316	175.148	172.921	173.097	
		3ª qual.	7	LIT	104.167	104.167	104.167	102.667	103.667	103.667	103.667	103.667	103.667	102.833	
					168.721	168.721	169.719	170.389	171.227	171.227	172.316	175.148	172.921	173.097	
Media ponderata tutte classi				100	LIT	228.974	229.832	229.802	228.819	229.519	229.519	229.521	229.519	230.747	229.537
					ECU	170,748	160,497	160,476	159,789	160,279	160,279	160,280	160,278	161,136	160,291
LUXEMBOURG															
Prix d'orientation				LFR	928,5 (1) 9515,4										
Ø LUXEMBOURG- ESCH-ALZETTE	Bœufs, génisses, taureaux	Cl. Extra	86	LFR	8402,8	8383,2	8416,8	8447,6	8456,0	8453,2	8456,0	8579,2	8470,0	8458,8	
					7573,5	7578,9	7622,1	7619,4	7668,0	7630,2	7673,4	7627,5	7624,8	7662,6	
		Cl. AA	11	6726,2	6754,8	6760,0	6835,4	6869,2	6869,2	6858,8	6973,2	6630,0	6895,2		
	Cl. A	1	LFR	8400,0	8400,0	8400,0	8400,0	8512,0	8400,0	8400,0	8400,0	8400,0	8568,0	8568,0	
				7206,3	7246,0	7322,4	7392,6	7403,4	7427,7	7338,6	7371,0	7379,1	7465,5		
				6359,6	6375,2	6364,8	6377,8	6429,8	6474,0	6429,8	6429,8	6492,2	6492,2		
	Cl. B	4	LFR	5787,5	5800,0	5795,0	5810,0	5805,0	5882,5	5850,0	5937,5	5962,5	5942,5		
				7885,1	7877,7	7906,7	7932,8	7952,8	7954,2	7949,6	8030,9	7968,4	7971,5		
Moyenne pondérée toutes classes				100	LFR	7885,1	7877,7	7906,7	7932,8	7952,8	7954,2	7949,6	8030,9	7968,4	7971,5
					ECU	175,612	169,734	170,358	170,921	171,352	171,382	171,283	173,035	171,689	171,755
NEDERLAND															
Oriëntatieprijs				HFL	561,17 (1) 555,56										
Ø LEIDEN 'S HERTOGENBOSCH ZWOLLE	Steren	1e Kwal.	13	HFL	500,52	499,53	496,19	492,06	492,45	492,26	488,32	489,11	488,32	488,32	
					425,41	425,23	421,68	419,07	418,69	417,39	412,53	413,28	412,35	413,28	
	Vaarzen	1e Kwal.	11	HFL	447,95	450,66	447,37	446,02	446,21	444,28	440,99	444,09	443,31	443,31	
					374,55	378,03	374,92	373,63	374,00	372,35	368,32	373,27	371,98	371,98	
	Koeien	1e Kwal.	13	HFL	420,19	423,55	420,37	418,69	418,51	417,20	413,65	418,13	417,39	418,32	
					339,73	343,62	339,02	337,08	336,37	335,31	332,31	335,14	334,08	335,84	
		2e Kwal.	32	HFL	280,00	284,83	280,83	279,33	278,17	277,33	274,33	277,33	276,17	277,33	
					280,00	284,83	280,83	279,33	278,17	277,33	274,33	277,33	276,17	277,33	
	3e Kwal.	10	HFL	256,31	258,81	257,40	256,62	255,99	254,90	251,76	254,43	250,35	250,35		
				256,31	258,81	257,40	256,62	255,99	254,90	251,76	254,43	250,35	250,35		
	Worstkoeien	6	HFL	383,00	385,69	382,00	379,96	379,63	378,51	375,04	377,81	376,70	377,58		
				383,00	385,69	382,00	379,96	379,63	378,51	375,04	377,81	376,70	377,58		
Gewogen gemiddelde aller classes				100	HFL	383,00	385,69	382,00	379,96	379,63	378,51	375,04	377,81	376,70	377,58
					ECU	141,339	142,330	140,970	140,217	140,094	139,681	138,400	139,424	139,012	139,339
UNITED KINGDOM															
Guide price				UKL	128,117 (1) 126,837										
GREAT BRITAIN Ø 41 MARKETS	Steers	Light	20	UKL	99,880	99,560	99,160	101,300	101,300	100,790	98,760	98,070	100,840	101,380	
					99,740	99,560	98,860	101,000	101,000	100,300	98,480	99,250	101,330	101,770	
		Medium	21	UKL	99,300	98,530	97,750	100,490	100,490	99,270	98,070	98,710	100,470	101,040	
					95,320	95,170	93,420	96,930	96,930	94,830	93,760	93,700	97,200	97,940	
	Heavy	10	UKL	93,730	93,920	93,110	95,450	95,450	94,120	94,280	93,250	95,770	96,350		
				80,380	75,800	73,260	75,110	73,990	73,990	73,990	73,710	75,090	76,670		
	Med./Hea.	12	UKL	73,330	69,320	67,000	67,250	67,250	66,670	66,890	66,910	67,490	68,850		
				63,930	60,810	58,740	56,840	56,840	56,120	56,560	55,780	57,960	57,580		
	Cows	I	11	UKL	92,302	91,114	89,958	91,954	91,954	90,943	89,957	89,837	92,085	92,754	
					92,302	91,114	89,958	91,954	91,954	90,943	89,957	89,837	92,085	92,754	
II	7	UKL	108,540	109,090	106,690	106,080	106,080	105,150	103,080	101,680	101,910	102,550			
			104,650	105,600	103,400	102,670	102,670	101,390	99,020	98,000	98,620	98,980			
III	6	UKL	106,800	107,500	105,320	104,570	104,570	103,350	101,540	100,240	100,270	101,040			
			103,120	103,820	101,780	101,030	101,030	99,830	97,620	96,760	96,900	97,610			
	U/L	4	UKL	95,610	97,040	97,150	97,230	97,230	96,030	95,350	95,160	94,950	96,690		
				93,150	94,270	94,500	94,500	94,500	93,160	92,590	92,570	92,560	93,980		
	T	8	UKL	95,220	95,620	94,370	94,540	94,540	93,740	92,010	90,840	91,700	91,670		
				73,950	71,110	71,110	68,940	68,940	67,230	64,110	69,570	71,210	72,390		
	H.E.	6	UKL	98,367	98,658	97,165	96,369	96,369	95,097	93,019	93,016	93,448	94,227		
				98,367	98,658	97,165	96,369	96,369	95,097	93,019	93,016	93,448	94,227		
	Cows	14	UKL	92,999	91,982	90,787	92,462	92,462	91,421	90,309	90,203	92,242	92,923		
				150,325	148,681	146,749	149,457	149,457	147,774	145,976	145,805	149,101	150,202		
GREAT BRITAIN				88,5	UKL	92,302	91,114	89,958	91,954	91,954	90,943	89,957	89,837	92,085	92,754
NORTHERN IRELAND				11,5	UKL	98,367	98,658	97,165	96,369	96,369	95,097	93,019	93,016	93,448	94,227
Weighted average all classes				100	UKL	92,999	91,982	90,787	92,462	92,462	91,421	90,309	90,203	92,242	92,923
					ECU	150,325	148,681	146,749	149,457	149,457	147,774	145,976	145,805	149,101	150,202

LEVENDE KVÆG
LEBENDE RINDER
ΖΩΝΤΑ ΒΟΟΕΙΔΗ
LIVE ADULT BOVINE ANIMALS
BOVINS VIVANTS
BOVINI VIVI
LEVENDE RUNDEREN

Markedspriser
Marktpreise
Τιμές της αγοράς
Market prices
Prix de marché
Prezzi di mercato
Marktprijzen

Tredjelände
Drittländer
Τρίτες Χώρες
Third countries
Pays tiers
Paesi terzi
Derde landen

OKSEKØD
RINDFLEISCH
BOEIO KPEAZ
BEEF AND VEAL
VIANDE BOVINE
CARNE BOVINA
RUNDVLEES

100 kg - PVI

Markeder Märkte Αγορές Markets Marchés Mercati Markten	Handelsklasser Handelsklassen Έμπορευθέντα είδη Classes marketées Classes commercialisées Classi commercializzate Handelsklassen	%		1983				1984				
				SEP	OCT	NOV	DEC	JAN	FEB	MAR	APR	
ÖSTERREICH												
Ø WIEN 75 % GRAZ 25 %	Stiere	66	ÖS	2948,30	2957,06	2988,50	2982,68	3011,39	2989,07	2983,81	2933,40	
	Ochsen	4		2877,93	2874,87	2880,00	2877,77	2931,97	2908,17	2897,74	2847,37	
	Kalbinnen	9		2560,47	2557,39	2540,07	2528,58	2550,13	2518,03	2507,58	2501,73	
	Kühe	31		2103,23	2101,74	2062,03	2008,42	2031,03	2034,93	2048,16	1988,97	
Gewogener Durchschnitt		100	ÖS	2648,61	2652,65	2656,60	2635,60	2662,79	2647,66	2647,45	2598,33	
Berichtigter Preis			ÖS	2648,61	2652,65	2656,60	2635,60	2662,79	2647,66	2647,45	2598,33	
			ECU	165,657	168,134	168,917	167,583	169,311	168,349	166,755	159,834	
SVERIGE												
Ø STOCKHOLM 67 % GÖTEBORG 33 %	Ko och äldre tjur	1	24	SKR	1025,00	1025,40	1032,17	1178,08	1234,37	1238,00	1238,00	
		2	8,8		908,51	908,89	915,25	1034,97	1077,88	1080,97	1081,00	
	Ungnöt	EP	30,2		1193,36	1195,62	1203,63	1367,05	1432,44	1437,48	1437,52	
		1	30		1109,29	1111,43	1119,01	1273,68	1335,57	1338,85	1338,78	
		2	7	943,50	944,31	951,17	1078,53	1124,18	1127,93	1128,00		
Gewogener Durchschnitt		100	SKR	1085,18	1086,69	1094,04	1244,27	1303,06	1306,98	1306,97	1306,97	
Berichtigter Preis			SKR	943,07	944,58	958,95	1015,06	1030,23	1028,03	1028,03	1021,00	
			ECU	141,975	140,882	144,265	153,956	157,637	156,417	153,521	149,370	
SCHWEIZ												
BERN	Génisses ou bœufs	A	18,8	SFR	565,00	575,81	580,00	577,10	570,00	570,00	570,00	561,67
		B	9,9		548,00	558,81	563,00	560,10	553,00	553,00	553,00	544,67
		C	2,6		493,00	503,81	508,00	502,52	493,81	498,00	498,00	498,00
		D	1,7		440,00	450,81	455,00	449,52	440,81	445,00	445,00	445,00
	Vaches	A	4,7		505,00	514,03	515,00	512,10	505,00	505,00	505,00	500,83
		B	3,1		470,00	474,03	475,00	475,00	475,00	475,00	475,00	475,00
		C	14,6		460,00	464,03	460,50	460,00	463,87	473,45	475,00	475,00
		D	14,0		440,00	444,03	440,50	440,00	443,87	453,45	455,00	455,00
		E	16,6		349,00	353,03	349,50	349,00	352,87	362,45	364,00	364,00
	Taureaux	A1	7,6		568,67	580,81	585,00	582,10	575,00	575,00	575,00	562,50
		A2	2,4		514,33	528,81	533,00	530,10	523,00	523,00	523,00	514,67
		B1	2,0		525,00	535,81	540,00	537,10	530,00	530,00	530,00	521,67
		B2	1,2		480,00	484,03	485,00	482,42	480,81	488,45	490,00	490,00
		C	1,0		470,00	474,03	475,00	475,00	478,87	488,45	490,00	490,00
		D	0,5		473,00	477,03	478,00	478,00	481,87	488,00	488,00	492,17
		E	0,4		463,00	467,03	468,00	468,00	471,87	481,45	483,00	483,00
Gewogener Durchschnitt		100	SFR	428,45	489,95	490,37	488,57	486,75	491,42	492,14	488,27	
Berichtigter Preis			SFR	482,45	489,95	490,37	488,57	486,75	491,42	492,14	488,27	
			ECU	262,291	266,367	266,599	271,555	270,739	272,126	265,359	257,131	

LEVENDE KVÆG
LEBENDE RINDER
ΖΩΝΤΑ ΒΟΕΙΑΗ
LIVE ADULT BOVINE ANIMALS
BOVINS VIVANTS
BOVINI VIVI
LEVENDE RUNDEREN

Markedspriser
Marktpreise
Τιμές της αγοράς
Market prices
Prix de marché
Prezzi di mercato
Marktprijzen

Tredjelände
Drittländer
Τρίτες Χώρες
Third countries
Pays tiers
Paesi terzi
Derde landen

OKSEKØD
RINDFLEISCH
ΒΟΕΙΟ ΚΡΕΑΣ
BEEF AND VEAL
VIANDE BOVINE
CARNE BOVINA
RUNDVLEES

100 kg - PVI

Markeder Märkte Ἀγορές Markets Marchés Mercati Markten	Handelsklasser Handelsklassen Ἐμπορευθέντα εἶδη Classes commercialisées Classes commercializzate Handelsklassen	%	1984												
			MAR			APR				MAI					
			16-22	23-29	30-5	6-12	13-19	20-26	27-3	4-10	11-17	18-24			
ÖSTERREICH															
Ø WIEN 75 % GRAZ 25 %	Stiere	66	ÖS	2998,00	2975,00	2961,00	2945,00	2913,00	2925,00	2929,00	2928,00	2923,00	2903,00		
	Ochsen	4		2874,00	2881,00	2871,00	2833,00	2887,00	2830,00	2804,00	2843,00	2864,00	2866,00		
	Kalbinnen	9		2505,00	2469,00	2524,00	2506,00	2491,00	2483,00	2518,00	2488,00	2503,00	2465,00		
	Kühe	31		2037,00	2027,00	2013,00	1995,00	1984,00	1973,00	1985,00	1982,00	2009,00	2011,00		
Gewogener Durchschnitt		100	ÖS	2650,76	2631,82	2624,19	2606,51	2585,99	2586,30	2594,37	2591,74	2599,50	2585,58		
Berichtigter Preis			ÖS	2650,76	2631,82	2624,19	2606,51	2585,99	2586,30	2594,37	2591,74	2599,50	2585,58		
			ECU	168,546	161,894	161,425	160,337	159,075	159,094	159,591	159,429	159,906	159,050		
SVERIGE															
Ø STOCKHOLM 67 % GÖTEBORG 33 %	Ko och äldre tjur	1	24	SKR	1238,00	1238,00	1238,00	1238,00	1238,00	1238,00	1238,00	1275,00	1275,00	1275,00	
		2	8,8		1081,00	1081,00	1081,00	1081,00	1081,00	1081,00	1081,00	1116,25	1116,25	1116,25	
	Ungnöt	EP	30,2		1437,52	1437,52	1437,52	1437,52	1437,52	1437,52	1437,52	1437,52	1479,52	1479,52	1479,52
		1	30		1338,78	1338,78	1338,78	1338,78	1338,78	1338,78	1338,78	1338,78	1378,53	1378,53	1378,53
		2	7		1128,00	1128,00	1128,00	1128,00	1128,00	1128,00	1128,00	1128,00	1165,50	1165,50	1165,00
Gewogener Durchschnitt		100	SKR	1306,97	1306,97	1306,97	1306,97	1306,97	1306,97	1306,97	1346,31	1346,31	1346,31		
Berichtigter Preis			SKR	1028,03	1028,03	1028,03	1028,03	1028,03	1014,87	998,33	996,31	996,31	996,31		
			ECU	155,459	150,398	150,398	150,398	150,398	148,473	146,053	147,208	147,208	147,208		
SCHWEIZ															
BERN	Génisses ou bœufs	A	18,8	SFR	570,00	570,00	570,00	560,00	560,00	560,00	560,00	560,00	560,00	560,00	
		B	9,9		553,00	553,00	553,00	543,00	453,00	543,00	543,00	543,00	543,00	543,00	
		C	2,6		498,00	498,00	498,00	498,00	498,00	498,00	498,00	498,00	498,00	498,00	
		D	1,7		445,00	445,00	445,00	445,00	445,00	445,00	445,00	445,00	445,00	445,00	
	Vaches	A	4,7		505,00	505,00	505,00	500,00	500,00	500,00	500,00	500,00	500,00	500,00	500,00
		B	3,1		475,00	475,00	475,00	475,00	475,00	475,00	475,00	475,00	475,00	475,00	475,00
		C	14,6		475,00	475,00	475,00	475,00	475,00	475,00	475,00	475,00	475,00	475,00	475,00
		D	14,0		455,00	455,00	455,00	455,00	455,00	455,00	455,00	455,00	455,00	455,00	455,00
		E	15,6		364,00	364,00	364,00	364,00	364,00	364,00	364,00	364,00	364,00	364,00	364,00
	Taureaux	A1	7,5		575,00	575,00	575,00	560,00	560,00	560,00	560,00	560,00	560,00	560,00	560,00
		A2	2,4		523,00	523,00	523,00	513,00	513,00	513,00	513,00	513,00	513,00	513,00	513,00
		B1	2,0		530,00	530,00	530,00	520,00	520,00	520,00	520,00	520,00	520,00	520,00	520,00
		B2	1,2		490,00	490,00	490,00	490,00	490,00	490,00	490,00	490,00	490,00	490,00	490,00
		C	1,0		490,00	490,00	490,00	490,00	490,00	490,00	490,00	490,00	490,00	490,00	490,00
		D	0,5		488,00	488,00	488,00	493,00	493,00	493,00	493,00	493,00	493,00	493,00	493,00
		E	0,4		483,00	483,00	483,00	483,00	483,00	483,00	483,00	483,00	483,00	483,00	483,00
		Gewogener Durchschnitt			100	SFR	492,14	492,14	492,14	487,50	487,50	487,50	487,50	487,50	487,50
Berichtigter Preis			SFR	492,14	492,14	492,14	487,50	487,50	487,50	487,50	487,50	487,50	487,50		
			ECU	267,891	259,169	259,169	256,723	256,723	256,723	256,723	256,723	256,723	256,723		

LEVENDE KALVE
LEBENDE KÄLBER
ΖΩΝΤΕΣ ΜΟΞΧΟΙ
LIVE CALVES
VEAUX VIVANTS
VITELLI VIVI
LEVENDE KALVEREN

Markedspriser
Marktpreise
Τιμές τής αγοράς
Market prices
Prix de marché
Prezzi di mercato
Marktprijzen

EF-lande
EG-Länder
Χώρες τής EK
Community countries
Pays de la CE
Paesi della CE
EG-landen

OKSEKØD
RINDFLEISCH
ΒΟΕΙΟ ΚΡΕΑΣ
BEEF AND VEAL
VIANDE BOVINE
CARNE BOVINA
RUNDVLEES

100 kg - PVI

Markeder Märkte Αγορές Markets Marchés Mercati Markten	Kvaliteter Qualitäten Ποιότητες Qualités Qualità Kwaliteiten	%		1983				1984				
				SEP	OCT	NOV	DEC	JAN	FEB	MAR	APR	
BELGIQUE - BELGIE												
ANDERLECHT	Extra blancs - bijz. goede	2	BFR	13075,0	13500,0	13230,0	13566,1	13201,6	12570,7	12162,9	12306,7	
	Bons - goede	7		12530,0	12932,3	12618,3	12940,3	12433,9	11791,4	11075,8	11145,0	
	Ordinaires - gewone	76		11748,3	12250,0	12015,0	11979,0	11222,6	10493,1	9688,7	9655,0	
	Médiocres - middelmatige	15		10771,7	11250,0	11071,7	11062,9	10353,2	9656,9	8969,4	9018,3	
Moyenne pondérée Gewogen gemiddelde		100	BFR	11683,1	12172,8	11940,0	11940,7	11216,6	10500,1	9727,4	9716,8	
			ECU	260,198	271,103	265,920	265,934	249,807	233,851	214,662	209,361	
DANMARK												
KØBENHAVN- (Noteringscenter)	Kalve	Prima	25	DKR	1463,00	1476,29	1472,83	1470,00	1451,77	1460,52	1450,81	1423,67
		1. Kl.	45		1400,50	1413,79	1410,33	1407,50	1386,21	1393,02	1383,31	1356,17
		2. Kl.	30		1340,50	1353,79	1350,33	1347,50	1323,15	1328,02	1318,31	1291,17
Vejet gennemsnit		100	DKR	1398,13	1411,42	1407,96	1405,13	1383,68	1390,39	1380,68	1353,54	
			ECU	169,800	171,414	170,994	170,650	168,046	168,860	166,646	160,850	
BR DEUTSCHLAND												
Ø 1/2 MÄRKTE	Kl. A	80,1	DM	605,35	616,78	615,36	618,13	604,81	596,69	593,51	581,25	
		26,7		572,42	579,57	574,14	579,80	561,30	541,60	546,07	536,60	
		9,8		486,72	463,20	430,46	489,08	454,76	450,28	452,68	427,88	
		3,8		370,56	362,90	331,52	356,93	300,21	288,06	306,27	250,00	
Gewogener Durchschnitt		100	DM	575,72	582,96	576,39	586,10	567,82	556,81	556,98	543,28	
			ECU	229,350	231,833	229,218	233,083	225,813	221,434	221,502	216,052	
ΕΛΛΑΣ												
Ø 5 ΑΓΟΡΕΣ	Νεαρός μόσχος	TA	50	APX	17110,0	17170,7	17305,0	17490,0	17490,0	17386,6	17572,3	17790,0
		TB	50		16159,8	16213,8	16278,7	16449,6	16338,2	16426,0	16851,8	17121,6
		100	APX		16634,9	16692,2	16791,8	16969,8	16914,1	16906,3	17212,0	17455,8
Σταθμισμένος μέσος όρος όλων τών ειδών		100	ECU	215,344	216,086	217,375	219,678	218,958	218,857	213,186	192,822	
FRANCE												
PARIS (Ø 5 centres de cotisation)	Blanc	E	3	FF	2504,24	2501,46	2550,90	2551,99	2506,00	2524,41	2492,01	2479,09
		U	3		2193,79	2188,86	2237,97	2194,81	2052,77	2047,47	2053,86	2021,46
		R	5		1956,68	1955,44	1994,73	1959,98	1816,20	1804,39	1801,16	1760,84
	Rose clair	U	9		1962,24	1965,03	2016,47	1972,50	1808,45	1796,70	1793,53	1758,89
		R	15		1835,16	1838,78	1890,50	1846,98	1684,16	1672,40	1668,84	1634,73
		O	8		1713,92	1720,14	1771,60	1731,45	1565,17	1551,23	1546,74	1513,92
	Rosé	U	11		1860,69	1862,67	1910,40	1864,51	1691,54	1679,47	1672,65	1631,62
		R	16		1744,06	1747,38	1793,70	1746,80	1578,56	1568,02	1559,22	1518,75
		O	9		1628,92	1630,49	1673,56	1630,24	1466,63	1454,79	1449,50	1410,60
	Rouge	R	12		1603,24	1596,48	1635,19	1591,36	1435,44	1433,40	1426,04	1387,77
		O	9		1499,56	1488,04	1524,08	1484,32	1334,40	1330,80	1324,57	1289,16
		Moyenne pondérée			100	FF	1785,44	1785,48	1831,34	1789,35	1631,16	1622,37
			ECU	275,016	275,023	282,086	275,619	251,252	249,899	245,016	229,983	

LEVENDE KALVE
LEBENDE KÄLBER
ΖΩΝΤΕΣ ΜΟΣΧΟΙ
LIVE CALVES
VEAUX VIVANTS
VITELLI VIVI
LEVENDE KALVEREN

Markedspriser
Marktpreise
Τιμές τής αγοράς
Market prices
Prix de marché
Prezzi di mercato
Marktprijzen

EF-lande
EG-Länder
Χώρες τής ΕΚ
Community countries
Pays de la CE
Paesi della CE
EG-landen

OKSEKØD
RINDFLEISCH
BOEIO KPEAZ
BEEF AND VEAL
VIANDE BOVINE
CARNE BOVINA
RUNDVLEES

100 kg - PVI

Markeder Märkte Ἀγορές Markets Marchés Mercati Markten	Kvaliteter Ποιότητες Qualités Qualità Kwaliteiten	%	1984											
			MAR			APR			MAI					
			16-22	23-29	30-05	06-12	13-19	20-26	27-03	04-10	11-17	18-24		
BELGIQUE - BELGIE														
ANDERLECHT	Extra blancs - bijz. goede	2	BFR	12100,0	11900,0	11900,0	12300,0	12300,0	12300,0	12500,0	12550,0	12550,0		
	Bons - goede	7		11000,0	10650,0	10750,0	11150,0	11150,0	11300,0	11350,0	11600,0	11600,0	11600,0	
	Ordinaires - gewone	76		9550,0	9350,0	9350,0	9650,0	9650,0	9800,0	9800,0	10050,0	10050,0	10050,0	
	Médiocres - middelmatige	15		8850,0	8750,0	8750,0	9050,0	9050,0	9100,0	9100,0	9200,0	9200,0	9200,0	
Moyenne pondérée Gewogen gemiddelde		100	BFR	9597,5	9402,0	9409,0	9718,0	9718,0	9854,0	9857,5	10081,0	10081,0	10081,0	
			ECU	213,749	202,577	202,728	209,386	209,386	212,316	212,392	217,207	217,207	217,207	
DANMARK														
KØBENHAVN- (Noteringscenter)	Kalve	Prima	25	DKR	1450,00	1435,00	1435,00	1425,00	1420,00	1420,00	1420,00	1415,00	1430,00	1430,00
		1. Kl.	46		1382,50	1367,50	1367,50	1357,50	1352,50	1352,50	1352,50	1347,50	1362,50	1362,50
		2. Kl.	30		1317,50	1302,50	1302,50	1292,50	1287,50	1287,50	1287,50	1282,50	1297,50	1297,50
		Vejet gennemsnit			100	DKR	1379,88	1364,88	1364,88	1354,88	1349,88	1349,88	1349,88	1344,88
			ECU	167,583	162,196	162,196	161,008	160,414	160,414	160,414	159,820	161,602	161,602	
BR DEUTSCHLAND														
Ø 1 MÄRKTE	Kl. A	80,1	DM	594,30	591,30	584,20	585,60	585,60	577,10	577,10	581,60	570,80	576,60	
		26,7		548,80	538,00	540,00	534,20	534,20	538,10	538,10	527,50	545,90	534,90	
		9,6		483,30	432,50	432,50	416,70	416,70	440,00	440,00	434,60	451,70	460,00	
		3,6		325,00	250,00	250,00	250,00	250,00	250,00	250,00	415,30	355,00	300,00	
Gewogener Durchschnitt		100	DM	561,80	549,54	545,80	543,58	543,58	541,75	541,75	547,06	544,95	544,32	
			ECU	223,418	218,541	217,056	216,172	216,172	215,444	215,444	217,555	216,716	216,464	
ΕΛΛΑΣ														
Ø 5 ΑΓΟΡΕΣ	Νεαρός μύσχος	TA	50	APX	17790,0	17790,0	17790,0	17790,0	17790,0	17790,0	17790,0	17790,0	18240,0	18240,0
		TB	60		16733,0	17168,0	17052,0	17168,0	17110,0	17110,0	17168,0	17168,0	17168,0	17313,0
		Σταθμισμένος μέσος όρος όλων τών ειδών			100	APX	17261,5	17479,0	17421,0	17479,0	17450,0	17450,0	17479,0	17479,0
			ECU	223,455	193,078	192,438	193,078	192,758	192,758	193,078	193,078	195,564	196,365	
FRANCE														
PARIS (Ø 5 centres de cotisation)	Blanc	E	3	FF	2504,70	2490,18	2467,08	2467,08	2484,90	2484,90	2494,80	2494,80	2480,28	2457,18
		U	3		2064,00	2040,32	2005,15	2005,12	2022,40	2035,20	2044,80	2038,40	2021,12	1995,52
		R	5		1817,84	1793,66	1748,40	1748,40	1755,84	1771,96	1787,46	1779,40	1759,56	1737,86
	Rose clair	U	9		1810,56	1790,08	1749,12	1749,12	1749,12	1770,88	1784,32	1779,20	1763,20	1752,32
		R	15		1687,02	1664,70	1623,78	1623,78	1626,26	1647,34	1660,36	1655,40	1639,90	1625,64
		O	8		1566,00	1546,80	1506,00	1506,00	1501,80	1527,00	1536,00	1525,80	1512,00	1501,80
	Rosé	U	11		1690,88	1667,20	1623,04	1623,04	1622,40	1642,88	1653,76	1647,36	1631,36	1620,48
		R	16		1575,42	1553,72	1509,70	1509,70	1510,32	1530,16	1540,70	1534,50	1519,00	1504,74
		O	9		1465,80	1444,80	1402,20	1402,20	1402,80	1420,80	1431,60	1425,60	1410,60	1393,80
	Rouge	R	12		1442,12	1421,04	1382,60	1382,60	1377,64	1396,24	1406,16	1401,20	1390,04	1378,88
		O	9		1341,60	1321,20	1284,00	1284,00	1279,20	1297,20	1308,00	1302,00	1291,20	1278,00
		Moyenne pondérée			100	FF	1633,02	1611,61	1570,81	1570,81	1571,33	1590,55	1601,81	1595,83
			ECU	251,539	234,632	228,693	228,693	228,768	231,567	233,206	232,335	230,192	228,154	

LEVENDE KALVE
LEBENDE KÄLBER
ΖΩΝΤΕΣ ΜΟΣΧΟΙ
LIVE CALVES
VEAUX VIVANTS
VITELLI VIVI
LEVENDE KALVEREN

Markedspriser
Marktpreise
Τιμές της αγοράς
Market prices
Prix de marché
Prezzi di mercato
Marktprijzen

EF-lande
EG-Länder
Χώρες της ΕΚ
Community countries
Pays de la CE
Paesi della CE
EG-landen

OKSEKØD
RINDFLEISCH
BOEUF KPEAZ
BEEF AND VEAL
VIANDE BOVINE
CARNE BOVINA
RUNDVLEES

100 kg - PVI

Markeder Märkte Αγορές Markets Marchés Mercati Markten	Kvaliteter Qualitäten Ποιότητες Qualities Qualitäts Qualità Kwaliteiten	%		1983				1984						
				SEP	OCT	NOV.	DEC.	JAN	FEB	M AR	APR			
IRELAND														
BANDON	Young calves		IRL/ head	144,824	145,558	143,466	138,212	132,893	135,812	134,751	121,638			
Corrected price			100	IRL	162,178	162,628	161,346	158,129	154,872	156,659	156,010	147,979		
				ECU	223,481	224,101	222,335	217,902	213,413	215,876	213,001	197,277		
ITALIA														
Ø REGGIO-EMILIA PADOVA, CREMONA MACERATA e ROMA	1ª qual.	60	LIT	334.232	362.020	365.173	365.096	355.263	341.951	342.517	335.349			
	2ª qual.	40		279.138	300.666	303.374	303.999	299.103	287.966	287.779	283.527			
Media ponderata			100	LIT	312.195	337.478	340.454	340.657	332.799	320.357	320.621	314.620		
				ECU	232,807	251,662	253,880	254,032	248,172	238,894	234,704	219,707		
LUXEMBOURG														
Ø LUXEMBOURG- ESCH-ALZETTE		100	LFR	6600,0	6600,0	6600,0	6600,0	6600,0	6600,0	6600,0	6600,0			
			ECU	146,991	146,991	146,991	146,991	146,991	146,991	146,991	145,602	142,205		
NEDERLAND														
Ø BARNEVELD- 's HERTOGENBOSCH	1e Kwaliteit	25	HFL	671,30	683,21	679,97	687,65	633,36	628,26	596,13	592,73			
	2e Kwaliteit	55		644,50	653,23	644,35	648,07	598,23	592,47	556,84	556,17			
	3e Kwaliteit	20		584,15	577,16	577,65	585,90	545,24	553,21	520,81	524,42			
Gewogen gemiddelde			100	HFL	693,13	645,51	639,91	645,53	591,46	593,56	559,46	558,96		
				ECU	235,858	238,212	236,147	238,219	218,267	219,042	206,455	206,272		
UNITED KINGDOM														
SMITHFIELD	English fats		UKL	177,470	177,470	177,470	177,470	177,470	177,470	177,470	177,470			
Corrected price			100	UKL	110,947	110,947	110,947	110,947	110,947	110,947	110,947	110,947		
				ECU	179,336	179,336	179,336	179,336	179,336	179,336	179,336	179,336		

LEVENDE KALVE
LEBENDE KÄLBER
ΖΩΝΤΕΣ ΜΟΣΧΟΙ
LIVE CALVES
VEAUX VIVANTS
VITELLI VIVI
LEVENDE KALVEREN

Markedspriser
Marktpreise
Τιμές τής αγοράς
Market prices
Prix de marché
Prezzi di mercato
Marktprijzen

EF-lande
EG-Länder
Χώρες τής ΕΚ
Community countries
Pays de la CE
Paesi della CE
EG-landen

OKSEKØD
RINDFLEISCH
ΒΟΕΙΟ ΚΡΕΑΣ
BEEF AND VEAL
VIANDE BOVINE
CARNE BOVINA
RUNDVLEES

100 kg - PVI

Markeder Märkte Αγορές Markets Marchés Mercati Markten	Kvaliteter Qualitäten Ποιότητες Qualités Qualità Kwaliteiten	%		1984									
				MAR			APR			MAI			
				16-22	23-29	30-5	6-12	13-19	20-26	27-3	4-10	11-17	18-24
IRELAND													
BANDON	Young calves		IRL/ head	129,703	129,183	125,389	121,870	121,982	117,841	122,584	126,215	125,032	128,908
Corrected price		100	IRL	152,918	152,600	150,276	148,121	149,190	145,654	148,558	150,782	150,058	152,431
			ECU	210,721	203,437	200,339	197,466	197,558	194,177	198,049	201,014	200,048	203,212
ITALIA													
Ø REGGIO-EMILIA PADOVA, CREMONA MACERATA e ROMA	1ª qual.	80	LIT	343.358	342.351	340.338	340.589	331.869	331.869	332.120	333.127	332.120	329.104
	2ª qual.	40		286.797	284.934	282.987	283.439	283.711	283.711	283.711	285.152	283.711	282.251
Media ponderata		100	LIT	320.733	319.384	317.398	317.729	312.606	312.606	312.757	313.937	312.757	310.363
			ECU	239,175	223,034	221,646	221,878	218,300	218,300	218,405	219,230	218,405	216,734
LUXEMBOURG													
Ø LUXEMBOURG- ESCH-ALZETTE		100	LFR	6600,0	6600,0	6600,0	6600,0	6600,0	6600,0	6600,0	6600,0	6600,0	6600,0
			ECU	146,991	142,205	142,205	142,205	142,205	142,205	142,205	142,205	142,205	142,205
NEDERLAND													
Ø BARNEVELD- 's HERTOGENBOSCH	1e Kwaliteit	25	HFL	593,50	584,50	592,50	616,50	593,00	575,00	582,00	601,00	604,50	605,00
	2e Kwaliteit	65		552,00	542,50	546,50	575,50	549,50	546,50	563,00	559,50	559,50	557,00
	3e Kwaliteit	20		514,50	507,00	523,00	546,50	514,50	515,50	520,50	519,50	520,50	529,00
Gewogen gemiddelde		100	HFL	554,88	545,90	553,30	579,95	553,38	547,43	559,25	561,88	562,95	563,40
			ECU	204,766	201,453	204,184	214,019	204,212	202,016	204,380	207,349	207,745	207,912
UNITED KINGDOM													
SMITHFIELD	English fats		UKL	177,470	177,470	177,470	177,470	177,470	177,470	177,470	177,470	177,470	177,470
Corrected price		100	UKL	110,947	110,947	110,947	110,947	110,947	110,947	110,947	110,947	110,947	110,947
			ECU	179,336	179,336	179,336	179,336	179,336	179,336	179,336	179,336	179,336	179,336

**MARKEDSPRISER
MARKTPREISE
ΤΙΜΕΣ ΤΗΣ ΑΓΟΡΑΣ
MARKET PRICES
PRIX DE MARCHÉ
PREZZI DI MERCATO
MARKTPRIJZEN**

**OKSEKØD
RINDFLEISCH
BOEIO KPEAZ
BEEF AND VEAL
VIANDE BOVINE
CARNE BOVINA
RUNDVLEES**

ECU/100 kg - PVI

Lande Land Χώρα Country Pays Paese Land	1984									
	JAN	FEB	MAR	APR						
VOKSENT KYÆG - AUSGEWACHSENE RINDER - ΧΟΝΔΡΑ ΒΟΟΕΙΔΗ - ADULT BOVINE ANIMALS - GROS BOVINS - BOVINI ADULTI - VOLWASSEN RUNDEREN										
BELGIQUE - BELGIE	166,670	165,200	159,966	155,182						
DANMARK	151,324	153,930	154,386	150,770						
BR DEUTSCHLAND	156,637	157,623	157,530	154,632						
ΕΛΛΑΣ	180,402	184,005	180,116	162,605						
FRANCE	169,289	168,084	166,558	161,915						
IRELAND	143,482	151,758	158,385	156,463						
ITALIA	170,931	170,044	168,604	160,198						
LUXEMBOURG	175,409	175,421	173,773	171,084						
NEDERLAND	143,035	143,832	143,005	139,947						
UNITED KINGDOM	145,065	143,955	148,038	148,149						
Vejet gennemsnit EF: Gewogener Durchschnitt EG: Σταθμισμένος μέσος όρος ΕΚ: Weighted average EC: Moyenne pondérée CE: Media ponderata CE: Gewogen gemiddelde EG:	158,786	159,056	159,302	155,562						
Fælles markedspris: Gemeinsamer Marktpreis: Κοινοτική τιμή της αγοράς: Community market price: Prix de marché communautaire: Prezzo di mercato comunitario: Gemeenschappelijke marktprijs:	159,068	158,714	160,477	155,366						
KALVE - KÄLBER - ΜΟΧΟΙ - CALVES - VEAUX - VITELLI - KALVEREN										
BELGIQUE - BELGIE	249,807	233,851	214,662	209,361						
DANMARK	168,046	168,860	166,646	160,850						
BR DEUTSCHLAND	225,813	221,434	221,502	216,052						
ΕΛΛΑΣ	218,958	218,857	213,186	192,822						
FRANCE	251,252	249,899	245,016	229,983						
IRELAND	213,413	215,876	213,001	197,277						
ITALIA	248,172	238,894	234,704	219,707						
LUXEMBOURG	146,991	146,991	145,602	142,205						
NEDERLAND	218,267	219,042	206,455	206,272						
UNITED KINGDOM	179,336	179,336	179,336	179,336						
Vejet gennemsnit EF: Gewogener Durchschnitt EG: Σταθμισμένος μέσος όρος ΕΚ: Weighted average EC: Moyenne pondérée CE: Media ponderata CE: Gewogen gemiddelde EG:	225,402	222,751	218,917	209,833						
Fælles makedspris: Gemeinsamer Marktpreis: Κοινοτική τιμή της αγοράς: Community market price: Prix de marché communautaire: Prezzo di mercato comunitario: Gemeenschappelijke marktprijs:	228,917	223,605	214,711	210,659						

**MARKEDSPRISER
MARKTPREISE
ΤΙΜΕΣ ΤΗΣ ΑΓΟΡΑΣ
MARKET PRICES
PRIX DE MARCHÉ
PREZZI DI MERCATO
MARKTPRIJZEN**

**OKSEKØD
RINDFLEISCH
BOEIO KPEAZ
BEEF AND VEAL
VIANDE BOVINE
CARNE BOVINA
RUNDVLEES**

ECU/100 kg - PVI

Lande Land Χώρα Country Pays Paese Land	1984										
	MAR			APR				MAI			
	16-22	23-29	30-5	6-12	13-19	20-26	27-3	4-10	11-17	18-24	
VOKSENT KVÆG - AUSGEWACHSENE RINDER - ΧΟΝΔΡΑ ΒΟΟΕΙΔΗ - ADULT BOVINE ANIMALS - GROS BOVINS - BOVINI ADULTI - VOLWASSEN RUNDEREN											
BELGIQUE - BELGIE	161,990	154,249	155,671	155,348	155,111	154,820	155,036	157,083	158,138	159,151	
DANMARK	155,548	150,890	151,127	150,862	150,582	150,582	150,820	150,303	150,975	151,268	
BR DEUTSCHLAND	157,395	156,367	153,808	154,569	154,569	155,087	155,087	151,998	152,831	151,325	
ΕΛΛΑΣ	188,560	161,727	161,507	162,044	162,591	163,365	163,653	163,653	164,450	164,588	
FRANCE	169,017	159,861	159,280	159,280	162,850	164,247	164,105	164,995	166,676	166,135	
IRELAND	160,159	157,264	156,589	153,566	155,030	157,826	161,498	161,531	160,177	159,593	
ITALIA	170,748	160,497	160,476	159,789	160,279	160,279	160,280	160,278	161,136	160,291	
LUXEMBOURG	175,612	169,734	170,358	170,921	171,352	171,382	171,283	173,035	171,689	171,755	
NEDERLAND	141,339	142,330	140,970	140,217	140,094	139,681	138,400	139,424	139,012	139,339	
UNITED KINGDOM	150,325	148,681	146,749	149,457	149,457	147,774	145,976	145,805	149,101	150,202	
Vejet gennemsnit EF : Gewogener Durchschnitt EG : Σταθμισμένος μέσος όρος EK : Weighted average EC : Moyenne pondérée CE : Media ponderata CE : Gewogen gemiddelde EG :	160,873	155,571	154,504	154,738	155,956	156,368	156,228	156,009	157,265	156,929	
Fælles markedspris : Gemeinsamer Marktpreis : Κοινοτική τιμή της αγοράς : Community market price : Prix de marché communautaire : Prezzo di mercato comunitario : Gemeenschappelijke marktprijs :	160,873	155,571	154,504	154,504	155,956	156,368	156,368	156,009	157,265	156,929	
KALVE - KÄLBER - ΜΟΞΟΙ - CALVES - VEAUX - VITELLI - KALVEREN											
BELGIQUE - BELGIE	213,749	202,577	202,728	209,386	209,386	212,316	212,392	217,207	217,207	217,207	
DANMARK	167,583	162,196	162,196	161,008	160,414	160,414	160,414	159,820	161,602	161,602	
BR DEUTSCHLAND	223,418	218,541	217,056	216,172	216,172	215,444	215,444	217,555	216,716	216,664	
ΕΛΛΑΣ	223,455	193,078	192,438	193,078	192,758	192,758	193,078	193,078	195,564	196,365	
FRANCE	251,539	234,632	228,693	228,693	228,768	231,567	233,206	232,335	230,192	228,154	
IRELAND	210,721	203,437	200,339	197,466	197,558	194,177	198,049	201,014	200,048	203,212	
ITALIA	239,175	223,034	221,646	221,878	218,300	218,300	218,405	219,230	218,405	216,734	
LUXEMBOURG	146,991	142,205	142,205	142,205	142,205	142,205	142,205	142,205	142,205	142,205	
NEDERLAND	204,766	201,453	204,184	214,019	204,212	202,016	206,380	207,349	207,745	207,912	
UNITED KINGDOM	179,336	179,336	179,336	179,336	179,336	179,336	179,336	179,336	179,336	179,336	
Vejet gennemsnit EF : Gewogener Durchschnitt EG : Σταθμισμένος μέσος όρος EK : Weighted average EC : Moyenne pondérée CE : Media ponderata CE : Gewogen gemiddelde EG :	221,594	212,025	209,746	210,254	209,196	209,616	210,698	211,372	210,516	209,910	
Fælles markedspris : Gemeinsamer Marktpreis : Κοινοτική τιμή της αγοράς : Community market price : Prix de marché communautaire : Prezzo di mercato comunitario : Gemeenschappelijke marktprijs :	221,594	212,025	209,746	210,254	209,196	209,616	210,698	211,372	210,516	209,910	

**AFGIFTER VED INDFØRSLER FRA TREDJELANDE
 ABSCHÖPFUNGEN BEI EINFUHR AUS DRITTLÄNDERN
 ΕΙΣΦΟΡΕΣ ΚΑΤΑ ΤΗΝ ΕΙΣΑΓΩΓΗ ΑΠΟ ΤΡΙΤΕΣ ΧΩΡΕΣ
 LEVIES ON IMPORTS FROM THIRD COUNTRIES
 PRELEVEMENTS A L'IMPORTATION DES PAYS TIERS
 PRELIEVI ALL'IMPORTAZIONE DAI PAESI TERZI
 HEFFINGEN BIJ INVOER UIT DERDE LANDEN**

I. Østrik, Sverige, Schweiz / Österreich, Schweden, Schweiz / Αύστρια, Σουηδία, Έλβετία / Austria, Sweden, Switzerland / Autriche, Suède, Suisse / Austria, Svezia, Svizzera / Oostenrijk, Zweden, Zwitserland.

OKSEKØD
 RINDFLEISCH
 BOEIO KPEAZ
 BEEF AND VEAL
 VIANDE BOVINE
 CARNE BOVINA
 RUNDVLEES

ECU/100 kg

Tarifnummer Tarifnummer Δασμολογική κλάση Tariff No N° tarifaire N. Tariffario Tariefnummer	1984											
	JAN	FEB	MAR	APR								
	LEVENDE VAEGT - LEBENSGEWICHT - ΖΩΝ ΒΑΡΟΣ - LIVE WEIGHT - POIDS VIF - PESO VIVO - LEVEND GEWICHT											
01.02 A II a)	-	-	-	-								
01.02 A II α)	13,697	11,245	11,790	16,718								
	NETTOVAEGT - NETTOGEWICHT - ΚΑΒΑΡΟΝ ΒΑΡΟΣ - NET WEIGHT - POIDS NET - PESO NETTO - NETTOGEWICHT											
02.01 A II a) 1	-	-	-	-								
02.01 A II α) 1	26,025	21,366	22,400	31,765								
02.01 A II a) 2	-	-	-	-								
02.01 A II α) 2	20,820	17,093	17,920	25,413								
02.01 A II a) 3	-	-	-	-								
02.01 A II α) 3	31,229	25,639	26,880	38,119								
02.01 A II α) 4 aa)	39,307	32,049	33,600	47,649								
02.01 A II α) 4 bb)	44,653	36,659	38,435	54,504								
02.06 C I α) 1	39,037	32,049	33,600	47,649								
02.06 C α) 2	44,653	36,659	38,435	54,504								
18.02 B III b) 1 aa)	44,653	36,659	38,435	54,504								
02.01 A II b) 1	199,878	193,309	191,940	194,362								
02.01 A II b) 2	159,903	154,647	153,552	155,491								
02.01 A II b) 3	249,848	241,636	239,925	242,954								
02.01 A II b) 4 aa)	299,818	289,963	287,910	291,545								
02.01 A II b) 4 bb) 11	249,848	241,636	239,925	242,954								
02.01 A II b) 4 bb) 22 (b)	249,848	241,636	239,925	242,954								
02.01 A II b) 4 bb) 33	343,791	332,491	330,137	334,304								

**AFGIFTER VED INDFØRSLER FRA TREDJELANDE
 ABSCHÖPFUNGEN BEI EINFUHR AUS DRITTLÄNDERN
 ΕΙΣΦΟΡΕΣ ΚΑΤΑ ΤΗΝ ΕΙΣΑΓΩΓΗ ΑΠΟ ΤΡΙΤΕΣ ΧΩΡΕΣ
 LEVIES ON IMPORTS FROM THIRD COUNTRIES
 PRELEVEMENTS A L'IMPORTATION DES PAYS TIERS
 PRELIEVI ALL'IMPORTAZIONE DAI PAESI TERZI
 HEFFINGEN BIJ INVOER UIT DERDE LANDEN**

OKSEKØD
 RINDFLEISCH
 BOEIO KPEAS
 BEEF AND VEAL
 VIANDE BOVINE
 CARNE BOVINA
 RUNDVLEES

I. Østtug, Sverige, Schweiz / Österreich, Schweden, Schweiz / Αύστρια, Σουηδία, Έλβετία / Austria, Sweden, Switzerland / Autriche, Suède, Suisse / Austria, Svezia, Svizzera / Oostenrijk, Zweden, Zwitterland.

ECU/100 kg

Tarifnummer Tarifnummer Δασμολογική κλάση Tariff No N° tarifaire N. Tariffario Tariefnummer	1984										
	MAR			APR				MAI			
	26-1	2-8	9-15	16-22	23-29	30-6	7-13	14-20	21-27	28-3	
	LEVENDE VAEGT - LEBENDGEWICHT - ΖΩΝ ΒΑΡΟΣ - LIVE WEIGHT - POIDS VIF - PESO VIVO - LEVEND GEWICHT										
01.02 A II a)	-	-	-	-	-	-	-	-	-	-	
01.02 A II α)	11,946	16,883	16,883	16,883	16,883	16,883	19,541	19,541	19,541	19,541	
	NETTOVAEGT - NETTOGEWICHT - ΚΑΘΑΡΟΝ ΒΑΡΟΣ - NET WEIGHT - POIDS NET - PESO NETTO - NETTOGEWICHT										
02.01 A II a) 1	-	-	-	-	-	-	-	-	-	-	
02.01 A II a) 1	22,697	32,078	32,078	32,078	32,078	32,078	37,128	37,128	37,128	37,128	
02.01 A II a) 2	-	-	-	-	-	-	-	-	-	-	
02.01 A II a) 2	18,158	25,663	25,663	25,663	25,663	25,663	29,702	29,702	29,702	29,702	
02.01 A II a) 3	-	-	-	-	-	-	-	-	-	-	
02.01 A II a) 3	27,237	38,494	38,494	38,494	38,494	38,494	44,552	44,552	44,552	44,552	
02.01 A II a) 4 aa)	34,046	48,118	48,118	48,118	48,118	48,118	55,691	55,691	55,691	55,691	
02.01 A II a) 4 bb)	38,945	55,040	55,040	55,040	55,040	55,040	63,703	63,703	63,703	63,703	
02.06 C I a) 1	34,046	48,118	48,118	48,118	48,118	48,118	55,691	55,691	55,691	55,691	
02.06 C a) 2	38,945	55,040	55,040	55,040	55,040	55,040	63,703	63,703	63,703	63,703	
16.02 B III b) 1 aa)	38,945	55,040	55,040	55,040	55,040	55,040	63,703	63,703	63,703	63,703	
02.01 A II b) 1	191,940	194,446	194,446	194,446	194,446	194,446	194,446	194,446	194,446	194,446	
02.01 A II b) 2	153,552	155,558	155,558	155,558	155,558	155,558	155,558	155,558	155,558	155,558	
02.01 A II b) 3	239,925	243,058	243,058	243,058	243,058	243,058	243,058	243,058	243,058	243,058	
02.01 A II b) 4 aa)	287,910	291,670	291,670	291,670	291,670	291,670	291,670	291,670	291,670	291,670	
02.01 A II b) 4 bb) 11	239,925	243,058	243,058	243,058	243,058	243,058	243,058	243,058	243,058	243,058	
02.01 A II b) 4 bb) 22 (b)	239,925	243,058	243,058	243,058	243,058	243,058	243,058	243,058	243,058	243,058	
02.01 A II b) 4 bb) 33	330,137	334,448	334,448	334,448	334,448	334,448	334,448	334,448	334,448	334,448	

**AFGIFTER VED INDFØRSLER FRA TREDJELANDE
 ABSCHÖPFUNGEN BEI EINFUHR AUS DRITTLÄNDERN
 ΕΙΣΦΟΡΕΣ ΚΑΤΑ ΤΗΝ ΕΙΣΑΓΩΓΗ ΑΠΟ ΤΡΙΤΕΣ ΧΩΡΕΣ
 LEVIES ON IMPORTS FROM THIRD COUNTRIES
 PRELEVEMENTS A L'IMPORTATION DES PAYS TIERS
 PRELIEVI ALL'IMPORTAZIONE DAI PAESI TERZI
 HEFFINGEN BIJ INVOER UIT DERDE LANDEN**

OKSEKØD
 RINDFLEISCH
 BOEIO KPEAZ
 BEEF AND VEAL
 VIANDE BOVINE
 CARNE BOVINA
 RUNDVLEES

II. Andre tredjelände - Andere Drittländer - Τρίτες χώρες - Other third countries -
 Autres pays tiers - Altri paesi terzi - Andere derde landen.

ECU/100 kg

Tarifnummer Tarifnummer Δασμολογική κλάση Tariff No N° tarifaire N. Tariffario Tariefnummer	1984											
	JAN	FEB	MAR	APR								
	LEVENDE VÆGT - LEBENDGEWICHT - ΖΩΝ ΒΑΡΟΣ - LIVE WEIGHT - POIDS VIF - PESO VIVO - LEVEND GEWICHT											
01.02 A II a)	50,185	50,185	50,185	50,864								
01.02 A II α)	114,422	114,422	114,422	115,969								
	NETTOVÆGT - NETTOGEWICHT - ΚΑΘΑΡΟΝ ΒΑΡΟΣ NET WEIGHT - POIDS NET - PESO NETTO - NETTOGEWICHT											
02.01 A II a) 1	95,352	95,352	95,352	96,642								
02.01 A II a) 1	217,401	217,401	217,401	220,342								
02.01 A II a) 2	76,281	76,281	76,281	77,312								
02.01 A II a) 2	173,921	173,921	173,921	176,272								
02.01 A II a) 3	114,422	114,422	114,422	115,969								
02.01 A II a) 3	260,882	260,882	260,882	264,409								
02.01 A II a) 4 aa)	326,103	326,103	326,103	330,512								
02.01 A II a) 4 bb)	373,015	373,015	373,015	378,059								
02.06 C I a) 1	326,103	326,103	326,103	330,512								
02.06 C a) 2	373,015	373,015	373,015	378,059								
16.02 B III b) 1 aa)	373,015	373,015	373,015	378,059								
02.01 A II b) 1	199,878	193,309	191,940	194,362								
02.01 A II b) 2	159,903	154,647	153,552	155,491								
02.01 A II b) 3	249,848	241,636	239,925	242,954								
02.01 A II b) 4 aa)	299,818	289,963	287,910	291,545								
02.01 A II b) 4 bb) 11	249,848	241,636	239,925	242,954								
02.01 A II b) 4 bb) 22 (b)	249,848	241,636	239,925	242,954								
02.01 A II b) 4 bb) 33	343,791	332,491	330,137	334,304								

**AFGIFTER VED INDFØRSLER FRA TREDJELANDE
 ABSCHÖPFUNGEN BEI EINFUHR AUS DRITTLÄNDERN
 ΕΙΣΦΟΡΕΣ ΚΑΤΑ ΤΗΝ ΕΙΣΑΓΩΓΗ ΑΠΟ ΤΡΙΤΕΣ ΧΩΡΕΣ
 LEVIES ON IMPORTS FROM THIRD COUNTRIES
 PRELEVEMENTS A L'IMPORTATION DES PAYS TIERS
 PRELIEVI ALL'IMPORTAZIONE DAI PAESI TERZI
 HEFFINGEN BIJ INVOER UIT DERDE LANDEN**

OKSEKØD
 RINDFLEISCH
 BOEIO KPEAZ
 BEEF AND VEAL
 VIANDE BOVINE
 CARNE BOVINA
 RUNDVLEES

II. Andre tredjelände - Andere Drittländer - Τρίτες χώρες - Other third countries -
 Autres pays tiers - Altri paesi terzi - Andere derde landen.

ECU/100 kg

Tarifnummer Tarifnummer Δασμολογική κλάση Tariff No N° tarifaire N. Tariffario Tariefnummer	1984										
	MAR			APR				MAI			
	26-1	2-8	9-15	16-22	23-29	30-6	7-13	14-20	21-27	28-3	
	LEVENDE VAEGT - LEBENDGEWICHT - ΖΩΝ ΒΑΡΟΣ - LIVE WEIGHT - POIDS VIF - PESO VIVO - LEVEND GEWICHT										
01.02 A II a)	50,185	50,887	50,887	50,887	50,887	50,887	50,887	50,887	50,887	50,887	
01.02 A II α)	114,422	116,022	116,022	116,022	116,022	116,022	116,022	116,022	116,022	116,022	
	NETTOVÆGT - NETTOGEWICHT - ΚΑΘΑΡΟ ΒΑΡΟΣ NET WEIGHT - POIDS NET - PESO NETTO - NETTOGEWICHT										
02.01 A II a) 1	95,352	96,686	96,686	96,686	96,686	96,686	96,686	96,686	96,686	96,686	
02.01 A II a) 1	217,401	220,443	220,443	220,443	220,443	220,443	220,443	220,443	220,443	220,443	
02.01 A II a) 2	76,281	77,348	77,348	77,348	77,348	77,348	77,348	77,348	77,348	77,348	
02.01 A II a) 2	173,921	176,353	176,353	176,353	176,353	176,353	176,353	176,353	176,353	176,353	
02.01 A II a) 3	114,422	116,023	116,023	116,023	116,023	116,023	116,023	116,023	116,023	116,023	
02.01 A II a) 3	260,882	264,531	264,531	264,531	264,531	264,531	264,531	264,531	264,531	264,531	
02.01 A II a) 4 aa)	326,103	330,664	330,664	330,664	330,664	330,664	330,664	330,664	330,664	330,664	
02.01 A II a) 4 bb)	373,015	378,233	378,233	378,233	378,233	378,233	378,233	378,233	378,233	378,233	
02.06 C I a) 1	326,103	330,664	330,664	330,664	330,664	330,664	330,664	330,664	330,664	330,664	
02.06 C a) 2	373,015	378,233	378,233	378,233	378,233	378,233	378,233	378,233	378,233	378,233	
16.02 B III b) 1 aa)	373,015	378,233	378,233	378,233	378,233	378,233	378,233	378,233	378,233	378,233	
02.01 A II b) 1	191,940	194,446	194,446	194,446	194,446	194,446	194,446	194,446	194,446	194,446	
02.01 A II b) 2	153,552	155,558	155,558	155,558	155,558	155,558	155,558	155,558	155,558	155,558	
02.01 A II b) 3	239,925	243,058	243,058	243,058	243,058	243,058	243,058	243,058	243,058	243,058	
02.01 A II b) 4 aa)	287,910	291,670	291,670	291,670	291,670	291,670	291,670	291,670	291,670	291,670	
02.01 A II b) 4 bb) 11	239,925	243,058	243,058	243,058	243,058	243,058	243,058	243,058	243,058	243,058	
02.01 A II b) 4 bb) 22 (b)	239,925	243,058	243,058	243,058	243,058	243,058	243,058	243,058	243,058	243,058	
02.01 A II b) 4 bb) 33	330,137	334,448	334,448	334,448	334,448	334,448	334,448	334,448	334,448	334,448	

XI

MEJERIPRODUKTER.
MILCHERZEUGNISSE
ΓΑΛΑΚΤΟΚΟΜΙΚΑ ΠΡΟΪΟΝΤΑ
MILK PRODUCTS
PRODUITS LAITIERS
PRODOTTI LATTIERO-CASEARI
ZUIVELPRODUKTEN

FASTSATTE PRISER
FESTGESETZTE PREISE
ΚΑΘΟΡΙΣΜΕΝΕΣ ΤΙΜΕΣ
FIXED PRICES
PRIX FIXES
PREZZI FISSATI
VASTGESTELDE PRIJZEN

MEJERIPRODUKTER
MILCHERZEUGNISSE
ΓΑΛΑΚΤΟΚΟΜΙΚΑ ΠΡΟΪΟΝΤΑ
MILK PRODUCTS
PRODUITS LAITIERS
PROD. LAT. CAS.
ZUIVELPRODUKTEN

01 04 84 02 04 84

ECU/100 kg

	6.4.81 19.5.82	20.5.82 22.5.83	23.5.83 01.4.84	02.04.84				
--	-------------------	--------------------	--------------------	----------	--	--	--	--

I. INDIKATIVPRIS - RICHTPREIS - ΕΝΔΕΙΚΤΙΚΗ ΤΙΜΗ - TARGET PRICE - PRIX INDICATIFS - PREZZO INDICATIVO - RICHTPRIJS

Koemelk (3,7 % fettinhold) Kuhmilch (3,7 % fettgehalt) Γάλα άγελάδος (3,7 % λίπαρες ούστες) Cow's milk (3,7 % fat content) Lait de vache (3,7 % de matière grasse) Latte di vacche (3,7 % materia grassa) Koemelk (3,7 % vetgehalte)	24,26	26,81	27,43	27,43	29,43			
--	-------	-------	-------	-------	-------	--	--	--

II. INTERVENTIONSPRISER - INTERVENTIONSPREISE - ΤΙΜΕΣ ΠΑΡΕΜΒΑΣΕΩΣ - INTERVENTION PRICES - PRIX D'INTERVENTION - PREZZI D'INTERVENTO - INTERVENTIEPRIJZEN

Smør Butter Βούτυρο Butter Beurre Burro Boter	317,84	349,70	357,86	319,70				
Skummetmaelpulver Magermilchpulver Αποκυρωμένο γάλα σε σκόνη Skimmed-milk powder Poudre de lait maigre Latte scremato in polvere Magere melpoeder	132,45	146,23	149,64	165,88	165,88			
Ost Käse Τυρί Cheese Fromage Formaggi Kaas	317,20 384,27	353,04 429,51	361,28 439,53	381,75 472,75	381,75 472,75			
Grana Padano { 30-60 jours 6 mois				581,75 672,75				
Parmigiano-Reggiano-6 mois	418,87	469,30	480,26	521,61	521,61			

III. STÖTTEFORANSTALTNINGER - GEWÄHRUNG VON BEIHILFEN - ΜΕΤΡΑ ΒΟΗΘΕΙΑΣ - MEASURES OF AID - MESURES D'AIDE - MISURE D'AUTO-STEUNMAATREGELEN

Skummetmaelk (anvendes til foder) Magermilch (verwendet für Futterzwecke) Αποκυρωμένο γάλα (για τη διατροφή των ζώων) Skimmed-milk (for use as animal feed) Lait maigre (destiné à l'alimentation des animaux) Latte scremato (per l'alimentazione degli animali) Ondermelk (voor voederdoeleinden)	5,70(1)	6,30(4) 9,49(6)	9,60(7)					
Skummetmaelkpulver (anvendes til foder) Magermilchpulver (verwendet für Futterzwecke) Αποκυρωμένο γάλα σε σκόνη (για τη διατροφή των ζώων) Skimmed-milk powder (for use as animal feed) Poudre de lait maigre (destinée à l'alimentation des animaux) Latte scremato in polvere (per l'alimentazione degli animali) Magere melkpoeder (voor voederdoeleinden)	56,00(1)	62,00(4)	64,50(8)					
Skummetmaelk forarbejdet til casein og caseinater Magermilch verarbeitet zu Casein und Caseinaten Αποκυρωμένο γάλα μεταποιημένο σε τυρίνη και τυρινικά έλαια Skimmed milk processed into casein and caseinates Lait écrémé transformé en caséine et en caséinates Latte scremato trasformato in caseina e in caseinati Tot caseïne en caseinaten verwerkte ondermelk	5,20 (2) 5,35 (3)	6,25(5)	6,50(9)					

IV. TAERSKELPRISER - SCHWELLENPREISE - ΤΙΜΕΣ ΚΑΤΩΦΛΙΟΥ - THRESHOLD PRICES - PRIX DE SEUIL - PREZZI D'ENTRATA - DRENPELPRIJZEN

PG 01	42,71	52,56	53,76	55,99				
PG 02	152,26	167,77	171,62	186,42				
PG 03	234,96	259,10	265,07	273,05				
PG 04	92,02	100,15	102,43	101,65				
PG 05	119,39	130,23	133,69	133,66				
PG 06	350,48	384,39	393,22	358,09				
PG 07	346,01	381,71	390,39	390,39				
PG 08	279,03	306,17	313,23	322,16				
PG 09	459,33	512,96	524,81	598,93				
PG 10	309,17	339,51	347,34	350,57				
PG 11	276,67	304,04	311,06	321,22				
PG 12	85,07	93,45	95,59	93,07				

(1) Valable à partir du 1.5.1981 (Règl. (CEE) n° 1584/81)
(2) Valable à partir du 1.5.1981 (Règl. (CEE) n° 1585/81)
(3) Valable à partir du 1.10.1981 (Règl. (CEE) n° 2861/81)
(7) Valable à partir du 1.06.1983 (Règl. (CEE) n° 1444/83)
(8) Valable à partir du 1.06.1983 (Règl. (CEE) n° 1443/83)

(4) Valable à partir du 01.06.1982 (Règl. (CEE) n° 1330/82)
(5) " " 01.06.1982 (Règl. (CEE) n° 1331/82)
(6) Valable à partir du 1.12.1982 (Règl. (CEE) n° 3282/82)
(9) Valable à partir du 1.06.1983 (Règl. (CEE) n° 1445/83)

**TÆRSKELPRISER
SCHWELLENPREISE
ΤΙΜΕΣ ΚΑΤΩΦΛΙΟΥ
THRESHOLD PRICES
PRIX DE SEUIL
PREZZI DI ENTRATA
DREMPELPRIJZEN**

**AFGIFTER VED INDFØRSLER FRA TREDJELANDE
ABSCHÖPFUNGEN BEI EINFUHR AUS DRITTLÄNDERN
ΕΙΣΦΟΡΕΣ ΚΑΤΑ ΤΗΝ ΕΙΣΑΓΩΓΗ ΑΠΟ ΤΡΙΤΕΣ ΧΩΡΕΣ
LEVIES ON IMPORTS FROM THIRD COUNTRIES
PRELEVEMENTS A L'IMPORTATION DES PAYS TIERS
PRELIEVI ALL'IMPORTAZIONE DAI PAESI TERZI
HEFFINGEN BIJ INVOER UIT DERDE LANDEN**

**MEJERIPRODUKTER
MILCHERZEUGNISSE
ΓΑΛΑΚΤΟΚΟΜΙΚΑ
ΠΡΟΪΟΝΤΑ
MILK PRODUCTS
PRODUITS LAITIERS
PROD. LATT. CAS.
ZUIVELPRODUKTEN**

I = Tærskelpriser – Schwellenpreise – Τιμές κατωφλίου – Threshold prices – Prix de seuil – Prezzi di entrata – Drempelprijzen
II = Afgifter – Abschöpfungen – Εισφορές – Levies – Prélèvements – Prelievi – Heffingen

ECU/100 kg

Tarifnummer Tarifnummer Δασμολογική κλάση Tariff No N° tarifaire N. Tariffario Tariefnummer	1984											
	JAN		FEV		MAR		AVR		MAI			
	01-15	16-31	01-15	16-29	01-15	16-31	1-15	16-30	1-15	16,31		
	PG 01 : Valle i pulverform - Molkenpulver - Όπρός γάλακτος εις κόβιν - Whey powder - Poudre de sérum - Siero di latte - Weipoeder											
04.02 A 1	I					53,76						55,99
	15,88	15,00	15,00	15,00	16,34	17,66	17,55 20,96	20,96	20,55	19,59		
	PG 02 : Mælk i pulverform (c 1,5 %) - Milch in Pulverform (c 1,5 %) - Γάλα εις κόβιν (c 1,5 %) - Milk in powder (c 1,5 %) - Lait en poudre (c 1,5 %) - Latte in polvere (c 1,5 %) - Melk in poeder (c 1,5 %)											
04.02 A II b) I	I					171,62						186,42
	86,77	84,83	84,83	84,83	87,16	90,29	89,05 106,54	106,54	105,56	103,83		
	PG 03 : Mælk i pulverform (26 %) - Milch in Pulverform (26 %) - Γάλα εις κόβιν (26 %) - Milk in powder (26 %) - Lait en poudre (26 %) - Latte in polvere (26 %) - Melk in poeder (26 %)											
04.02 A II b) 2	I					265,07						273,05
	137,64	136,08	136,08	136,08	142,00	146,56	144,76 156,66	156,66	155,22	151,84		
	PG 04 : Kondens. mælk (usædet) - Kondensmilch (n. gezuckert) - Συμπυκνωμένο γάλα (άνευ σακχάρων) - Condensed milk (un-sweetened) - Lait condensé (s. addition de sucre) - Latte condensato (s. agg. di zucch.) - Gecondens. melk (z. toegev. suiker)											
04.02 A III a) 1	I					102,43						101,65
	24,84	24,84	24,84	24,84	24,84	24,84	24,84 26,59	26,59	26,59	26,59		
	PG 05 : Kondens. mælk (sædet) - Kondensmilch (gezuckert) - Συμπυκνωμένο γάλα (μετά προσθήκης σακχάρων) - Condensed milk (sweetened) - Lait condensé (av. add. de sucre) - Latte condensato (con agg. di zucch.) - Gecondens. melk (met toegev. suiker)											
04.02 B II a)	I					133,69						133,66
	47,78	47,78	47,78	47,78	47,78	47,78	47,78 50,55	50,55	50,55	50,55		
	PG 06 : Smør - Butter - Βούτυρο - Butter - Beurre - Burro - Boter											
04.03 A	I					393,22						358,09
	203,86	199,34	199,34	199,34	206,23	212,95	210,29 181,12	181,12	179,02	188,75		
	PG 07 : Emmental											
04.04 A II	I					390,39						390,39
04.04 A I a) 2	II					104,45						192,62
04.04 A I b) 1 bb)												
04.04 A I b) 2												
	192,62	192,62	192,62	194,40	198,23	198,23 204,92	204,92	199,53	199,53			
	PG 08 : Ost med skimmeldannelse i ostemassen - Käse mit Schimmelbildung im Teig - Τυπόλ της ομάδος bleu - Blue-veined cheese - Fromage à pâte persillée - Formaggi a pasta erborinata - Blauwgroen geaderde kaas											
04.04 C	I					313,23						322,16
	143,23	143,23	143,23	143,23	143,23	143,23	143,23 204,92	204,92	199,53	199,53		
	PG 09 : Parmigiano - Reggiano											
04.04 E I a)	I					524,81						598,93
04.04 B	II					158,08						149,06
04.04 E II a)												
	149,06	149,06	149,06	162,83	176,26	170,96 256,60	256,60	252,39	242,42			
	PG 10 : Cheddar											
04.04 E I b) 1	I					347,34						350,57
	190,23	190,23	190,23	190,23	190,23	190,23	194,00 202,22	202,22	200,40	196,08		
	PG 11 : Gouda + oste af samme gruppe - Gouda + Käse derselben Gruppe - Gouda + τυπόλ της ίδιας ομάδος - Gouda + similar cheeses of the same group - Gouda + from. du même groupe - Gouda + form. dello stesso gruppo - Gouda + kaassoorten van dezelfde groep											
04.04 E I b) 5	I					311,06						321,22
	164,97	160,56	160,56	160,56	160,56	160,56	160,56 175,62	175,62	175,62	175,62		
	PG 12 : Laktose - Laktose - Γαλακτοοσάκκαραν - Lactose - Lactose - Lattosio - Melkauiker											
17.02 A II	I					95,59						93,07
17.05 A	II					41,05						41,05
	41,05	41,05	41,05	41,05	41,05	41,05	41,05 40,31	40,31	40,31	40,31		

**TÆRSKELPRISER
SCHWELLENPREISE
ΤΙΜΕΣ ΚΑΤΩΦΛΙΟΥ
THRESHOLD PRICES
PRIX DE SEUIL
PREZZI DI ENTRATA
DREMPELPRIJZEN**

**AFGIFTER VED INDFØRSLER FRA TREDJELANDE
ABSCHÖPFUNGEN BEI EINFUHR AUS DRITTLÄNDERN
ΕΙΣΦΟΡΕΣ ΚΑΤΑ ΤΗΝ ΕΙΣΑΓΩΓΗ ΑΠΟ ΤΡΙΤΕΣ ΧΩΡΕΣ
LEVIES ON IMPORTS FROM THIRD COUNTRIES
PRELEVEMENTS A L'IMPORTATION DES PAYS TIERS
PRELIEVI ALL'IMPORTAZIONE DAI PAESI TERZI
HEFFINGEN BIJ INVOER UIT DERDE LANDEN**

**MEJERIPRODUKTER
MILCHERZEUGNISSE
ΓΑΛΑΚΤΟΚΟΜΙΚΑ
ΠΡΟΪΟΝΤΑ
MILK PRODUCTS
PRODUITS LAITIERS
PROD. LATT. CAS.
ZUIVELPRODUKTEN**

I = Tærskelpriser – Schwellenpreise – Τιμές κατώφλιου – Threshold prices – Prix de seuil – Prezzi di entrata – Drempelprijzen
II = Afgifter – Abschöpfungen – Εισφορές – Levies – Prélèvements – Prelievi – Heffingen

ECU/100 kg

Tarifnummer Τarifnummer Δασμολογική κλάση Tariff No N° tarifaire N. Tariffario Tariiefnummer	1984												
	JAN	FEV	MAR	AVR	MAI	JUN	JUL	AUG	SEP	OCT	NOV	DEC	
	PG 01: Valle i pulverform - Molkenpulver - Όπρός γάλακτος εις κόβιν - Whey powder - Poudre de sérum - Siero di latte - Weipoeder												
04.02 A 1	I	53,76											
	II	15,43	15,00	17,09									
	PG 02: Mælk i pulverform (1,5 %) - Milch in Pulverform (1,5 %) - Γάλα εις κόβιν (1,5 %) - Milk in powder (1,5 %) - Lait en poudre (1,5 %) - Latte in polvere (1,5 %) - Melk in poeder (1,5 %)												
04.02 A II b) I	I	171,62											
	II	85,77	84,83	88,78									
	PG 03: Mælk i pulverform (26 %) - Milch in Pulverform (26 %) - Γάλα εις κόβιν (26 %) - Milk in powder (26 %) - Lait en poudre (26 %) - Latte in polvere (26 %) - Melk in poeder (26 %)												
04.02 A II b) 2	I	265,07											
	II	136,83	136,08	144,35									
	PG 04: Kondens. mælk (usødet) - Kondensmilch (n. gezuckert) - Συμπυκνωμένο γάλα (όνευ σακάρωος) - Condensed milk (un-sweetened) - Lait condensé (s. addition de sucre) - Latte condensato (s. agg. di zucch.) - Gecondens. melk (z. toev. suiker)												
04.02 A III a) 1	I	102,43											
	II	24,84	24,84	24,84									
	PG 05: Kondens. mælk (sødet) - Kondensmilch (gezuckert) - Συμπυκνωμένο γάλα (μετά προσθήκης σακάρωος) - Condensed milk (sweetened) - Lait condensé (av. add. de sucre) - Latte condensato (con agg. di zucch.) - Gecondens. melk (met toev. suiker)												
04.02 B II a)	I	133,69											
	II	47,78	47,78	47,78									
	PG 06: Smør - Butter - Βούτυρο - Butter - Beurre - Burro - Boter												
04.03 A	I	393,22											
	II	201,53	199,34	209,78									
	PG 07: Emmental												
04.04 A II 04.04 A I a) 2 04.04 A I b) 1 bb) 04.04 A I b) 2	I	390,39											
	II	193,51	192,62	196,38									
	PG 08: Ost med skimmeldannelse i ostemassen - Käse mit Schimmelbildung im Teig - Τυρί της ομάδος bleu - Blue-veined cheese - Fromage à pâte persillée - Formaggi a pasta erborinata - Blauwgroen geaderde kaas												
04.04 C	I	313,23											
	II	143,23	143,23	143,23									
	PG 09: Parmigiano - Reggiano												
04.04 E I a) 04.04 B 04.04 E II a)	I	524,81											
	II	153,42	149,06	169,76									
	PG 10: Cheddar												
04.04 E 1 b) 1	I	347,34											
	II	190,23	190,23	190,23									
	PG 11: Gouda + oste af samme gruppe - Gouda + Käse derselben Gruppe - Gouda + τυρί της ίδιας ομάδος - Gouda + similar cheeses of the same group - Gouda + from. du même groupe - Gouda + form. dello stesso gruppo - Gouda + kaasoorten van dezelfde groep												
04.04 E I b) 5	I	311,06											
	II	162,69	160,56	160,56									
	PG 12: Laktose - Laktose - Γαλακτοσάκκαρον - Lactose - Lactose - Lattosio - Melksuiker												
17.02 A II	I	95,59											
17.05 A	II	41,05	41,05	41,05									

XII

FÅREKØD

SCHAFFLEISCH

ΠΡΟΒΕΙΟ ΚΡΕΑΣ

SHEEPMEAT

VIANDE OVINE

CARNI OVINE

SCHAEVLEES

**BASISPRIS
GRUNDPREIS
ΤΙΜΗ ΒΑΣΕΩΣ
BASIC PRICE
PRIX DE BASE
PREZZO DI BASE
BASISPRIJS**

**FAAREKØD
SCHAFFLEISCH
ΠΡΟΒΕΙΟ ΚΡΕΑΣ
SHEEPMET
VIANDE OVINE
CARNI OVINE
SCHAPEVLEES**

/100 kg PAB

	ECU	BELGIQUE/ LUXEMBOURG	DANMARK	BR DEUTSCHL.	ΕΛΛΑΣ	FRANCE	IRELAND	ITALIA	NEDERLAND	UNITED KINGDOM
		BFR/LFR	DKR	DM	ΔΡΧ	FF	IRL	LIT	HFL	UKL
20.10.80-5.04.81	345,00	13979,1	2664,57	949,35	20602,5	2017,21	227,450	399,438	963,90	213,436
06.04.81 - 19.05.82	370,88	<u>15131,4</u> 15939,48	<u>2937,06</u> <u>2990,56(2)</u> 3035,22(3)	985,28	<u>22788,9</u> <u>23648,7(3)</u> <u>24055,2(4)</u>	<u>2223,53</u> <u>2257,39(1)</u> <u>2297,84(6)</u>	254,106	<u>455.070</u> 478.064(4)	1043,35	229,447
20.05.82 - 22.05.83	409,82	<u>17612,9</u> 18182,18	<u>3353,90</u> 3374,45(6)	1055,39	<u>26580,8</u> <u>27274,6(6)</u> <u>29327,5(7)</u>	<u>2539,09</u> 2611,27(8)	<u>280,785</u> 283,191(6)	528.258	1129,31	253,537
23.05.83 - 01.04.84	432,36	<u>19182,2</u> 19413,3(9)	3560,04	1087,20	33399,0	2806,93	<u>309,980</u> 313,759(9)	579,795	1171,61	267,482
02.04.84 -	428,04	19866,1	3601,94	1076,34	38749,6	2940,06	321,077	612.953	1159,91	264,809

Fra : / Ab : / From : / A partir de : / A decorrere dal : / Vanaf :
 (1) 12.10.1981 (5) 20.05.1982
 (2) 05.04.1982 (6) 29.06.1982
 (3) 06.05.1982 (7) 31.01.1983
 (4) 17.05.1982 (8) 04.04.1983
 (9) 20.06.1983

DE DGVI44 : OVI		OVI		OVI		REF.:PAGPMI40							
A DGVID3 : PRIX DANS LES PAYS DES C.E.		PREISE IN DEN LAENDERN DER E.G.		PRICES IN THE E.C.-COUNTRIES		DATE:13/06/84							
: DOCUMENT DE TRAVAIL		ARBEITSUNTERLAGE		WORKING DOCUMENT		PAGE: 1/155							
1984													
		MAR		APR		MAI							
		05-11	12-18	19-25	26-01	02-08	09-15	16-22	23-29	30-06	07-13	14-20	21-27
: OVINS ABATTUS		GESCHLACHTETE LAEMMER						SLAUGHTERED LAMBS					
BELGIE/BELGIQUE	9FR/KG PAB	177,780	183,330	183,330	183,330	183,330	183,330	183,330	183,330	186,110	188,890	191,670	194,440
0,20 %	ECU/100 KG PAB	395,939	408,300	408,300	408,300	395,006	395,006	395,006	395,006	400,996	406,986	412,976	418,964
DANMARK	DKR/KG PAB	25,666	27,666	29,666	30,916	32,765	34,265	34,465	34,265	33,365	33,365	32,915	32,465
0,10 %	ECJ/100 KG PAB	311,706	335,994	360,283	375,463	389,371	407,195	409,571	407,193	396,497	396,497	391,150	385,802
DEUTSCHLAND BR	DM /KG PAB	9,0845	9,0330	9,1996	9,1262	9,2260	9,3917	9,1021	9,0153	9,2471	9,2020	9,1108	8,9389
2,10 %	ECU/100 KG PAB	361,274	359,226	365,852	362,933	366,901	373,491	361,974	358,522	367,741	365,947	362,320	355,484
ELLAS	DRA/KG PAB	385,098	379,560	378,348	369,398	367,795	389,205	407,305	405,015	412,103	407,308	412,795	414,665
14,80 %	ECU/100 KG PAB	498,520	491,352	489,782	478,196	406,278	429,928	449,921	447,392	455,221	449,924	455,986	458,051
FRANCE	FF /KG PAB	29,626	29,141	29,195	29,260	29,587	30,059	29,878	31,305	31,597	30,827	29,885	29,198
21,50 %	ECU/100 KG PAB	456,338	448,869	449,698	450,702	430,752	437,615	434,988	455,760	460,020	448,808	435,088	425,084
IRELAND	IRL/KG PAB	2,8700	2,8742	2,8729	2,8239	2,8719	2,8692	2,9104	2,7936	2,6511	2,6773	2,6957	2,6941
4,10 %	ECU/100 KG PAB	395,490	396,060	395,881	389,130	382,870	382,508	387,999	372,421	353,427	356,931	359,380	359,155
ITALIA	LIT/KG PAB	6150,7	6122,2	6100,4	6119,2	6231,6	6518,9	6542,0	6531,6	6283,9	6314,9	5955,9	5930,9
16,40 %	ECU/100 KG PAB	458,664	456,538	454,916	456,315	435,173	455,233	456,846	456,120	438,818	440,988	415,917	414,171
NEDERLAND	HFL/KG PAB	11,4587	11,3881	10,6338	10,5987	10,7005	10,8490	10,7902	10,8010	11,0659	10,9333	10,7362	10,2775
2,40 %	ECU/100 KG PAB	422,860	420,255	392,419	391,124	394,881	400,364	398,191	398,589	408,365	403,472	396,198	379,271
GREAT BRITAIN	UKL/KG PAB	2,0153	1,9930	2,0231	2,0754	2,2573	2,5062	2,5084	2,4918	2,2170	2,1229	1,9462	1,6258
36,80 %	ECU/100 KG PAB	325,749	322,150	327,015	335,476	364,875	405,104	405,455	402,780	358,360	343,153	314,580	262,794
NORTHERN IRELAND	UKL/KG PAB	2,0950	2,1672	2,1158	2,0966	2,1475	2,0852	2,0810	2,0399	2,0425	1,8128	1,9507	1,9098
1,60 %	ECU/100 KG PAB	338,641	350,311	342,001	338,891	347,131	337,051	336,380	329,729	330,149	293,019	315,305	308,700
C.E.	ECU/100 KG PAB	407,462	408,276	404,102	405,542	397,996	421,177	423,889	426,066	408,614	399,584	383,120	361,273
REGION I	ECU/100 KG PAB	477,556	473,040	471,442	466,687	421,477	443,238	453,564	451,983	446,593	445,221	434,910	434,970
REGION III	ECU/100 KG PAB	392,482	391,314	380,801	379,197	382,543	388,537	382,469	381,110	390,054	387,075	381,992	370,679
UNITED KINGDOM	UKL/KG PAB	2,0186	2,0003	2,0270	2,0763	2,2527	2,4885	2,4904	2,4728	2,2097	2,1099	1,9464	1,6377
	ECJ/100 KG PAB	326,290	323,333	327,644	335,619	364,150	402,243	402,554	399,712	357,175	341,047	314,610	264,722

REFERENCKVALITET
REFERENZQUALITAT
ΠΟΙΟΤΗΤ ΑΝΑΦΟΡΑΣ
REFERENCE QUALITY
QUALITA DI RIFERIMENTO
REFERENTEKWALITEIT

Markedspriiser
Marktpreise
Τυφός τήσ άγοράς
Market prices
Prix de marche
Prezzi di mercato
Marktprijzen

FAAREKOD
SCHAFFLEISCH
ΠΡΟΒΕΙΟ ΚΡΕΑΤΙ
SHEEPMEAT
VIANDE OVINE
CARNI OVINE
SCHAPVELES

MN/Kg
ECU/100 kg/PAT

DE DGVI44 : OVI		OVI		OVI		OVI		REF.: PAGPMI40					
A DGVID3 : PRIX DANS LES PAYS DES C.E.		PREISE IN DEN LAENDERN DER E.G.		PRICES IN THE E.C.-COUNTRIES		DATE: 13/06/84		PAGE: 1/155					
DOCUMENT DE TRAVAIL		ARBEITSUNTERLAGE		WORKING DOCUMENT									
1984													
		JAN	FEB	MAR	APR	MAI	JUN	JUL	AUG	SEP	OCT	NOV	DEC
OVINS ABATTUS		GESCHLACHTETE LAEMMER					SLAUGHTERED LAMBS						
BELGIE/BELGIQUE	BFR/KG PAB	162,096	177,013	181,361	183,423	192,025							
0,20 %	ECU/100 KG PAB	361,009	394,231	403,914	395,649	413,741							
DANMARK	DKR/KG PAB	22,666	22,769	27,779	33,820	32,828							
0,10 %	ECU/100 KG PAB	275,274	276,530	337,366	402,176	390,115							
DEUTSCHLAND BR	DM /KG PAB	8,7071	8,7946	9,1315	9,1840	9,1144							
2,10 %	ECU/100 KG PAB	346,266	349,746	363,142	365,230	362,462							
ELLAS	DRA/KG PAB	421,592	394,002	379,255	392,225	411,883							
14,80 %	ECU/100 KG PAB	545,763	510,047	490,957	435,602	454,978							
FRANCE	FF /KG PAB	27,566	28,918	29,344	30,222	30,192							
21,50 %	ECU/100 KG PAB	424,601	445,425	451,995	440,818	439,556							
IRELAND	IRL/KG PAB	2,4279	2,6048	2,8498	2,8530	2,6772							
4,10 %	ECU/100 KG PAB	334,564	358,941	392,698	380,771	356,913							
ITALIA	LIT/KG PAB	6391,1	6339,0	6141,3	6439,1	6080,1							
16,40 %	ECU/100 KG PAB	476,594	472,704	457,965	450,625	424,589							
NEDERLAND	HFL/KG PAB	10,2442	11,1005	11,0751	10,7883	10,6914							
2,40 %	ECU/100 KG PAB	378,042	409,643	408,705	398,121	394,544							
GREAT BRITAIN	UKL/KG PAB	1,5956	1,9091	2,0222	2,4213	1,9168							
36,80 %	ECU/100 KG PAB	257,908	308,598	326,873	391,377	309,828							
NORTHERN IRELAND	UKL/KG PAB	1,7054	1,9437	2,1095	2,0871	1,9159							
1,60 %	ECU/100 KG PAB	275,668	314,177	340,985	337,369	309,691							
C.E.	ECU/100 KG PAB	380,604	400,326	405,373	416,602	383,378							
REGION I	ECU/100 KG PAB	509,381	490,405	473,603	443,504	438,994							
REGION III	ECU/100 KG PAB	361,292	380,025	387,095	383,729	381,237							
UNITED KINGDOM	UKL/KG PAB	1,6002	1,9106	2,0259	2,4072	1,9167							
	ECU/100 KG PAB	258,654	308,833	327,466	389,109	309,822							

REFERENZKVALITET
REFERENZQUALITÄT
ΠΟΙΟΤΗΤ ΑΝΑΦΟΡΑΣ
REFERENCE QUALITY
QUALITE DE REFERENCE
QUALITÀ DI RIFERIMENTO
REFERENTIEKVALITEIT

Markedpriser
Marktpreise
ΤΙΜΕΣ ΤΗΣ ΔΥΟΠΟΣ
Market prices
Prix de marché
Prezzi di mercato
Marktprijzen

FARBKOD
SCHAFFLEISCH
ΓΡΩΣΤΟ ΚΡΕΑΣ
SHEEPMEAT
VIANDE OVINE
CARNI OVINE
SCHAPELEES

NU/KG
ECU/100 kg/PAT.

**AFGIFTER VED INDFØRSLER FRA TREDJELANDE
 ABSCHÖPFUNGEN BEI EINFUHR AUS DRITTLÄNDERN
 ΕΙΣΦΟΡΕΣ ΚΑΤΑ ΤΗΝ ΕΙΣΑΓΩΓΗ ΑΠΟ ΤΡΙΤΕΣ ΧΩΡΕΣ
 LEVIES ON IMPORTS FROM THIRD COUNTRIES
 PRELEVEMENTS A L'IMPORTATION DES PAYS TIERS
 PRELIEVI ALL'IMPORTAZIONE DAI PAESI TERZI
 HEFFINGEN BIJ INVOER UIT DERDE LANDEN**

FAAREKØD
 SCHAFFLEISCH
 ΠΡΟΒΕΙΟ ΚΡΕΑΣ
 SHEEPMEAT
 VIANDE OVINE
 CARNI OVINE
 SCHAPEVLEES

ECU/100 kg

Tarifnummer Tarifnummer Δασμολογική κλάση Tariff No Nº tarifaire N. Tariffario Tariefnummer	1 9 8 4											
	JAN	FEV	MAR	AVR	MAI	JUN	JUL	AUG	SEP	OCT	NOV	DEC
	LEVENDE VAEGT - LEBENGEWICHT - ΖΩΝ ΒΑΡΟΣ LIVE WEIGHT - POIDS VIF - PESO VIVO - LEVEND GEWICHT											
01.04 B	97,082	87,779	93,123	96,274								
	NETTOVAEGT - NETTOGEWICHT - ΚΑΘΑΡΟΝ ΒΑΡΟΣ NET WEIGHT - POIDS NET - PESO NETTO - NETTOGEWICHT											
02.01 A IV a) 1	168,257	186,757	198,135	204,838								
02.01 A IV a) 2	117,782	130,734	138,694	143,387								
02.01 A IV a) 3	185,085	205,440	217,948	225,322								
02.01 A IV a) 4	218,737	242,792	257,575	266,289								
02.01 A IV a) 5 aa)	218,737	242,792	257,575	266,289								
02.01 A IV a) 5 bb)	306,232	339,909	360,605	295,809								
02.06 C II a) 1	218,737	242,792	257,575	266,289								
02.06 C II a) 2	306,232	339,909	360,605	295,809								
02.01 A IV b) 1	124,203	139,728	148,384	153,379								
02.01 A IV b) 2	86,942	97,801	103,869	107,365								
02.01 A IV b) 3	136,623	153,701	163,222	168,717								
02.01 A IV b) 4	126,288	181,646	192,899	199,392								
02.01 A IV b) 5 aa)	126,288	181,646	192,899	199,392								
02.01 A IV b) 5 bb)	226,049	254,305	270,059	279,149								

**AFGIFTER VED INDFØRSLER FRA TREDJELANDE
 ABSCHÖPFUNGEN BEI EINFUHR AUS DRITTLÄNDERN
 ΕΙΣΦΟΡΕΣ ΚΑΤΑ ΤΗΝ ΕΙΣΑΓΩΓΗ ΑΠΟ ΤΡΙΤΕΣ ΧΩΡΕΣ
 LEVIES ON IMPORTS FROM THIRD COUNTRIES
 PRELEVEMENTS A L'IMPORTATION DES PAYS TIERS
 PRELIEVI ALL'IMPORTAZIONE DAI PAESI TERZI
 HEFFINGEN BIJ INVOER UIT DERDE LANDEN**

**FAAREKØD
 SCHAFFLEISCH
 ΠΡΟΒΕΙΟ ΚΡΕΑΣ
 SHEEPMEAT
 VIANDE OVINE
 CARNI OVINE
 SCHAPEVLEES**

ECU/100 kg

Tarifnummer Tarifnummer Δασμολογική κλάση Tariff No N° tarifaire N. Tariffario Tariefnummer	1984										
	AVR					MAI					
	26-1	2-8	9-15	16-22	23-29	30-05	06-12	13-19	20-26	27-02	
	LEVENDE VAEGT - LEBENGEWICHT - ΖΩΝ ΒΑΡΩΣ LIVE WEIGHT - POIDS VIF - PESO VIVO - LEVEND GEWICHT										
01.04 B	96,834	96,834	96,679	96,350	95,410	94,470					
	NETTOVAEGT - NETTOGEWICHT - ΚΑΘΑΡΟΝ ΒΑΡΩΣ NET WEIGHT - POIDS NET - PESO NETTO - NETTOGEWICHT										
02.01 A IV a) 1	206,030	206,030	205,700	205,000	203,000	201,000					
02.01 A IV a) 2	144,221	144,221	143,990	143,500	142,100	140,700					
02.01 A IV a) 3	226,633	226,633	226,270	225,500	223,300	221,100					
02.01 A IV a) 4	267,839	267,839	267,410	266,500	263,900	261,300					
02.01 A IV a) 5 aa)	267,839	267,839	267,410	266,500	263,900	261,300					
02.01 A IV a) 5 bb)	374,975	374,975	374,374	373,100	369,460	365,820					
02.06 C II a) 1	267,839	267,839	267,410	266,500	263,900	261,300					
02.06 C II a) 2	374,975	374,975	374,374	373,100	369,460	365,820					
02.01 A IV b) 1	154,273	154,273	154,025	153,500	152,000	150,500					
02.01 A IV b) 2	107,991	107,991	107,818	107,450	106,400	105,350					
02.01 A IV b) 3	169,700	169,700	169,428	168,850	167,200	165,550					
02.01 A IV b) 4	200,555	200,555	200,233	199,550	197,600	195,650					
02.01 A IV b) 5 aa)	200,555	200,555	200,233	199,550	197,600	195,650					
02.01 A IV b) 5 bb)	280,777	280,777	280,326	279,370	276,640	273,910					

**Salg og abonnement · Verkauf und Abonnement · Πωλήσεις και συνδρομές · Sales and subscriptions
Vente et abonnements · Vendita e abbonamenti · Verkoop en abonnementen**

BELGIQUE / BELGIË

Moniteur belge / Belgisch Staatsblad

Rue de Louvain 40-42 / Leuvensestraat 40-42
1000 Bruxelles / 1000 Brussel
Tél. 512 00 26
CCP/Postrekening 000-2005502-27

Sous-agents / Agentschappen:

Librairie européenne / Europese Boekhandel

Rue de la Loi 244 / Wetstraat 244
1040 Bruxelles / 1040 Brussel

CREDOC

Rue de la Montagne 34 / Bergstraat 34
Bte 11 / Bus 11
1000 Bruxelles / 1000 Brussel

DANMARK

Schultz Forlag

Møntergade 21
1116 København K
Tlf: (01) 12 11 95
Girokonto 200 11 95

Underagentur:

Europa Bøger

Gammel Torv 6
Postbox 137
1004 København K
Tlf. (01) 15 62 73
Telex 19280 EUROIN DK

BR DEUTSCHLAND

Verlag Bundesanzeiger

Breite Straße
Postfach 10 80 06
5000 Köln 1
Tel. (02 21) 20 29-0
Fernschreiber:
ANZEIGER BONN 8 882 595

GREECE

G.C. Eleftheroudakis SA

International Bookstore
4 Nikis Street
Athens (126)
Tel. 322 63 23
Telex 219410 ELEF

Sub-agent for northern Greece:

Molho's Bookstore

The Business Bookshop
10 Tsimiski Street
Thessaloniki
Tel. 275 271
Telex 412885 LIMO

FRANCE

**Service de vente en France des publications
des Communautés européennes**

Journal officiel

26, rue Desaix
75732 Paris Cedex 15
Tél. (1) 578 61 39

IRELAND

Government Publications Sales Office

GPO Arcade
Dublin 1

or by post

Stationery Office

Dublin 4
Tel. 78 96 44

ITALIA

Licosa Spa

Via Lamarmora, 45
Casella postale 552
50 121 Firenze
Tel. 57 97 51
Telex 570466 LICOSA I
CCP 343 509

Subagente:

Libreria scientifica Lucio de Biasio - AEIOU

Via Meravigli, 16
20 123 Milano
Tel. 80 76 79

GRAND-DUCHÉ DE LUXEMBOURG

**Office des publications officielles
des Communautés européennes**

5, rue du Commerce
L-2985 Luxembourg
Tél. 49 00 81
Télex PUBLOF - Lu 1322
CCP 19190-81
CC bancaire BIL 8-109/6003/300

NEDERLAND

Staatsdrukkerij- en uitgeverijbedrijf

Christoffel Plantijnstraat
Postbus 20014
2500 EA 's-Gravenhage
Tel. (070) 78 99 11

UNITED KINGDOM

HM Stationery Office

PO Box 569
London SE1 9NH
Tel. 01-928 6977 ext 365
National Giro Account 582-1002

Sub-agent:

Alan Armstrong & Associates

Sussex Place, Regent's Park
London NW1 4SA
Tel. 01-723 3902

ESPAÑA

Mundi-Prensa Libros, S.A.

Castelló 37
Madrid 1
Tel. (91) 275 46 55
Telex 49370-MPLI-E

PORTUGAL

Livraria Bertrand, s.a.r.l.

Rua João de Deus
Venda Nova
Amadora
Tél. 97 45 71
Télex 12709-LITRAN-P

SCHWEIZ / SUISSE / SVIZZERA

FOMA

5, avenue de Longemalle
Case postale 367
CH 1020 Renens - Lausanne
Tél. (021) 35 13 61
Télex 25416

Sous-agent:

Librairie Payot

6, rue Grenus
1211 Genève
Tél. 31 89 50
CCP 12-236

SVERIGE

Librairie C.E. Fritzes

Regeringsgatan 12
Box 16356
103 27 Stockholm
Tel. 08-23 89 00

UNITED STATES OF AMERICA

**European Community Information
Service**

2100 M Street, NW
Suite 707
Washington, DC 20037
Tel. (202) 862 9500

CANADA

Renouf Publishing Co., Ltd

2182 St Catherine Street West
Montreal
Quebec H3H 1M7
Tel. (514) 937 3519

JAPAN

Kinokuniya Company Ltd.

17-7 Shinjuku 3-Chome
Shinjuuku-ku
Tokyo 160-91
Tel. (03) 354 0131

- DA = Landbrugsmarkedet: Priser.
 DE = Agrarmärkte: Preise.
 GR = Γεωργικές αγορές: Τιμές.
 EN = Agricultural markets: Prices.
 FR = Marchés agricoles: Prix.
 IT = Mercati agricoli: Prezzi.
 NL = Landbouwmarkten: Prijzen.

Prix publics au Luxembourg, TVA exclue

	ECU	BFR	DKR	DM	DRA	FF	LIT	HFL	UKL	IRL	USD
Abonnement	82,50	3780	675	187	6550	570	11 300	209	47.75	59.75	71
Prix au numéro	9,28	425	78	21	740	64	12 700	23,50	5.40	6.80	8



KONTORET FOR DE EUROPÆISKE FÆLLESSKABERS OFFICIELLE PUBLIKATIONER
 AMT FÜR AMTLICHE VERÖFFENTLICHUNGEN DER EUROPÄISCHEN GEMEINSCHAFTEN
 ΥΠΗΡΕΣΙΑ ΕΠΙΣΗΜΩΝ ΕΚΔΟΣΕΩΝ ΤΩΝ ΕΥΡΩΠΑΪΚΩΝ ΚΟΙΝΟΤΗΤΩΝ
 OFFICE FOR OFFICIAL PUBLICATIONS OF THE EUROPEAN COMMUNITIES
 OFFICE DES PUBLICATIONS OFFICIELLES DES COMMUNAUTÉS EUROPÉENNES
 UFFICIO DELLE PUBBLICAZIONI UFFICIALI DELLE COMUNITÀ EUROPEE
 BUREAU VOOR OFFICIËLE PUBLIKATIES DER EUROPESE GEMEENSCHAPPEN

ISSN 0250-9601