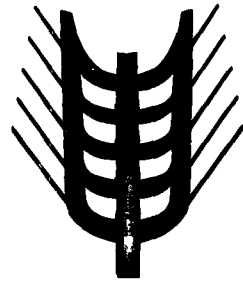





Kommissionen for De europæiske Fællesskaber
Kommission der Europäischen Gemeinschaften
Επιτροπή των Ευρωπαϊκών Κοινοτήτων
Commission of the European Communities
Commission des Communautés européennes
Commissione delle Comunità europee
Commissie van de Europese Gemeenschappen



Landbrugsmarkeder
Agrarmärkte
Γεωργικές αγορές
Agricultural markets
Marchés agricoles
Mercati agricoli
Landbouwmarkten

Priser □ Preise □ Τιμές □ Prices □ Prix □ Prezzi □ Prijzen

Basée sur des informations, rassemblées par les services de la Direction Générale de l'Agriculture, dans le cadre de l'application de la politique agricole commune, la publication "Marchés Agricoles - Prix" contient des données concernant les prix fixés par le Conseil ou par la Commission et les prix constatés sur les différents marchés de la Communauté.

La table des matières (page 2) mentionne les produits traités.

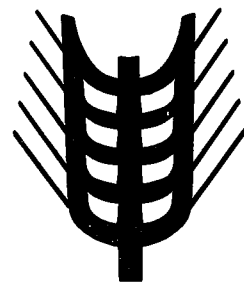
Les tableaux donnent l'évolution, pour une période de plusieurs semaines et de plusieurs mois, des :

- montants fixés,***
- prix de marché (si possible),***
- prélèvements envers pays tiers,***
- prix sur le marché mondial (si possible).***

En outre, quelques graphiques ont été insérés dans la publication.

€

Kommissionen for De europæiske Fællesskaber
Kommission der Europäischen Gemeinschaften
Επιτροπή των Ευρωπαϊκών Κοινοτήτων
Commission of the European Communities
Commission des Communautés européennes
Commissione delle Comunità europee
Commissie van de Europese Gemeenschappen



Landbrugsmarkeder
Agrarmärkte
Γεωργικές αγορές
Agricultural markets
Marchés agricoles
Mercati agricoli
Landbouwmakten

Priser □ Preise □ Τιμές □ Prices □ Prix □ Prezzi □ Prijzen

GENERALDIREKTORATET FOR LANDBRUG, Direktorat Generale anliggender
GENERALDIREKTION LANDWIRTSCHAFT, Direktion Allgemeine Angelegenheiten
ΓΕΝΙΚΗ ΔΙΕΥΘΥΝΣΗ ΓΕΩΡΓΙΑΣ, Διεύθυνση γενικών υποθέσεων
DIRECTORATE-GENERAL AGRICULTURE, Directorate General matters
DIRECTION GENERALE DE L'AGRICULTURE, Direction Affaires générales
DIREZIONE GENERALE DELL'AGRICOLTURA, Direzione Affari generali
DIRECTORAAT-GENERAAL LANDBOUW, Directoraat Algemene zaken

Rue de la Loi 200—B-1049 Bruxelles
Bâtiment Berlaymont

Tél. 235.11.11

Télex 22037 (AGREC)

Luxembourg: Office des publications officielles des Communautés européennes, 1984

ISBN 0250-9601

Kat./Cat.: CB-AZ-84-001-7C-C

Eftertryk med kildeangivelse tilladt

Nachdruck mit Quellenangabe gestattet

Η αναδημοσίευση οποιουδήποτε στοιχείου προϋποθέτει την αναφορά της πηγής

Reference to this publication is requested for reproduction of any data

La reproduction des données est subordonnée à l'indication de la source

La riproduzione del contenuto è subordinata alla citazione della fonte

Het overnemen van gegevens is toegestaan mits bronvermelding

Printed in Belgium

Anvendte forkortelser og tegn	Zeichen und Abkürzungen	Abbreviations and symbols	Abréviations et signes employés	Abbreviazioni e segni convenzionali	Tekens en afkortingen	Συντμήσεις και σύμβολα	
Ingen prisnotering eller fastsættelse	Keine Preisnotierung oder -festsetzung	No prices quoted or fixed	-	Pas de cotation ou fixation de prix	Nessuna quotazione o fissazione di prezzo	Geen notering of prijsvaststelling	Οι τιμές δεν δηλώνονται ούτε καθορίζονται
Ikke foreliggende oplysninger	Informationen nicht verfügbar	Information not available	-	Information non disponible	Informazioni non disponibili	Informaties niet beschikbaar	Δεν υπάρχουν διαθέσιμα στοιχεία
Gennemsnit	Durchschnitt	Average	Ø	Moyenne	Medie	Gemiddelde	Μέσος όρος
-	-	-	UM	Unité monétaire	Unità monetaria	-	-
-	Geldeinheit	-	GE	-	-	Geldeenheid	-
-	-	Monetary unit	MU	-	-	-	-
Pengeenhed	-	-	PE	-	-	-	-
Europæisk regningsenhed	Europäische Rechnungseinheit	European unit of account	ECU	Unité de compte européenne	Unità di conto europea	Europese rekeneenhed	μονάδα νομισματικών
National valuta	Nationale Währung	Currency amount	EM MN	Monnaie nationale	Moneta nazionale	Nationale valuta	Ευρωπαϊκή Λογιστική Μονάδα εθνικό νόμισμα
Belgische franc	Belgischer Franc	Belgian franc	BFR	Franc belge	Francio belga	Belgische frank	Βελγικό φράγκο
D-mark	Deutsche Mark	German mark	DM	Deutschmark	Marco tedesco	Duitse mark	Γερμανικό μάρκο
Dansk krone	Dänische Krone	Danish krone	DKR	Couronne danoise	Corona danese	Dønske kroon	Δανική κορόνα
Græske drachmer	Griechische Drachme	Greek drachma	FF	Drachme grèque	Dracma greca	Græske drachme	Ελληνική δραχμή
Franske franc	Französischer Franc	French franc	FF	Franc français	Francio francese	Franske frank	Γαλλικό φράγκο
Irsk pund	Irishes Pfund	Irish pound sterling	IRL	Livre irlandaise	Lira sterlina irlandese	Iers pond	Ιρλανδική λίρα
Lire ita.	Lire ita.]	Italian lire	LIT	Lire ita.]	Lira ita.]	Lire ita.]	Ιταλική λίρα
Luxembourgiske franc	Luxemburger Franc	Luxembourg franc	LFR	Franc luxembourgeois	Francio lussemburghese	Luxembourgse frank	φράγκο Λουξεμβούργου
Gylden	Gulden	Dutch guilder	HFL	Florin	Florino	Gulden	Ολλανδικό φιορίνι
Pund sterling	Englisches Pfund	English pound sterling	UKL	Livre anglaise	Lira sterlina inglese	Engels pond	λίρα στερλίνα
Østrigsk schilling	Österreichischer Schilling	Austrian schilling	OS	Schilling autrichien	Scellino austriaco	Oostenrijkse schilling	Αυστριακό σέλινι
Schweizer franc	Schweizer Frank	Swiss franc	SFR	Franc suisse	Francio svizzero	Zwitserse frank	Ελβετικό φράγκο
Svensk krone	Schwedische Krone	Swedish krone	SKR	Couronne suédoise	Corona svedese	Zweedse kroon	Σουηδική κορόνα
Korn	Getreide	Cereals	CER	Céréales	Cereali	Granen	σιτηρά
Blød hvede	Weichweizen	Common wheat	BLT	Froment tendre	Frumento tenero	Zachte tarwe	Σίτος μαλακός
Rug	Roggen	Rye	SEG	Seigle	Segala	Rogge	Σίκαλης
Byg	Gerste	Barley	ORG	Orge	Orzo	Gerst	Κριθή
Havre	Hafer	Oats	HAF	Avoine	Avena	Haver	Βρώμη
Majs	Mais	Maize	MAI	Maïs	Granoturco	Mais	Αραβόσιτος
Boghvede	Buchweizen	Buckwheat	BKW	Sarrasin	Grano saraceno	Boekweit	φαγόπυρο το εδάιμο
Sorghum	Sorghum	Grain sorghum	SOR	Sorgho	Sorgo	Sorghum	Σόργο
Hirse	Hirse	Millet	MIL	Millet	Miglio	Gierst	Κέγχρος
Andere	Andere	Other	AUT	Autres	Altri	Andere	Λοιπά δημητριακά
Hård hvede	Hartweizen	Durum wheat	DUR	Froment dur	Frumento duro	Durum tarwe	Σίτος σκληρός
Hvedemel og mel af bland-sød af hvede og rug	Mehl von Weizen und von Mengkorn	Wheat or meslin flour	FBL	Farines de froment (blé) ou de méteil	Farina di frumento e di frumento segalato	Meel van tarwe en van mengkoren	Άλευρα σίτου ή αμυγιά
Rugmel	Mehl von Roggen	Rye flour	FRO	Farine de seigle	Farina di segala	Meel van rogge	Άλευρα σικάλης
Gryn af blød hvede	Grütze und Griess von Weichweizen	Common wheat groats and meal	GBL	Gruaux et semoules de froment tendre	Semole e semolini di frumento tenero	Grutten, gries en gries-meel van zachte tarwe	Παλιγόρια και σιμιγδάλια σίτου μαλακού
Gryn af hård hvede	Grütze und Griess von Hartweizen	Durum wheat groats and meal	GDU	Gruaux et semoules de froment dur	Semole e semolini di frumento duro	Grutten, gries en gries-meel van durum tarwe	Παλιγόρια και σιμιγδάλια σίτου σκληρού
Ris	Reis	Rice	RIZ	Riz	Riso	Rijst	Όρυζα
Uafskallet ris	Rohreis	Paddy rice	PAD	Riz paddy	Risone	Padierijst	Όρυζα μετά του φλοιού
Afskallet ris (hinderis)	Geschälter Reis	Husked rice	DEC	Riz décortiqué	Riso semipreggiato	Gedopte rijst	Όρυζα αποφλοιωμένη
Delvis sleben ris	Halbgeschliffenen Reis	Semi-milled rice	DBL	Riz semi-blanchi	Riso semilavorato	Halfwitte rijst	Όρυζα ημιλευκασμένη
Sleben ris	Vollständig geschliffenen Reis	Milled rice	CBL	Riz blanchi	Riso lavorato	Volwitte rijst	Όρυζα λευκασμένη
Brudris	Bruchreis	Broken rice	BRI	Riz en brisures	Rotture di riso	Breukrijst	Όρυζα εις θραύσματα
Hvidt sukker	Weisszucker	White sugar	SBL	Sucre blanc	Zucchero bianco	Witte suiker	Λευκή ζάχαρη
Rørsukker	Rohrzucker	Raw sugar	SBR	Sucre brut	Zucchero greggio	Ruwe suiker	Ακατέργαστη ζάχαρη
Melasse	Melassen	Molasses	MEL	Mélasses	Melasso	Melasse	Μελάσσα
Sirup	Sirup	Syrups	SIR	Sirops	Sciroppo	Stroop	Σιρόπια
Levende vægt	Lebendgewicht	Live weight	PVI	Poids vif	Peso vivo	Levend gewicht	ζών βάρος
Slagtevægt	Schlachtgewicht	Slaughtered weight	PAB	Poids abattu	Peso morto	Geslacht gewicht	βάρος σφαγίου
Produktgruppe	Produktgruppe	Product group	PG	Groupe de produits	Gruppo del prodotto	Produktengroep	Ομάδα προϊόντων
-	-	-	UEBL	Union économique belgo-luxembourgeoise	Unione economica belgo-lussemburghese	-	-
Belgisk-Luxembourgsk økonomisk union	Belgisch-Luxemburgische Wirtschaftsunion	Belgo-Luxembourg Economic Union	BLEU	-	-	Belgisch-Luxemburgse economische unie	-
			OEBA				Οικονομική Ένωση Βελγίου-Λουξεμβούργου

INDHOLDSFORTEGNELSE

	<u>Side/Seite</u>
Arbejdsfrie dage	6
Indledende bemærkninger	7
I. KORN	9
A. Interventionspriser Markedspriser	10
B. Tærskelpriser, CIF Afgifter infør. Afgifter eksport.	20
C. Importpriser (ikke ændret) CIF Antwerpen/Rotterdam	24
II. RIS	27
A. Indikativpriser Interventionspriser Markedspriser	28
B. Tærskelpris, afgif. trejdel. OLO	29
C. CIF, eksportafgif.	31
D. Importpriser CIF Amsterdam/Rotterdam/Antwerpen	33
III. FEDSTOFFER	37
- Oliveolie	
A. Producentindikativpris- Repræs. markedspris- Interventionspris- Tærskelpris-	38
B. Minimums importafgifter	39
C. Markedspriser (oliveolie og frøolie)	43
- Olieholdige frø	
A. Fastsatte fælleskabspriser	45
B. Priser fastsatte af Kommissionen	46
IV. VIN	49
Pris for bordvin fra producenten	50
V. SUKKER	55
A. Indikativpris Interventionspriser Afledte interventionspriser Tærskelpriser	56
B. Minimumspris for sukkerroer	
C. Afgifter over for tredjelande	60
D. Importpriser	63
E. Verdensmarkedspriser	65
VI. ISOGLUCOSE	67
A. Importafgifter	68
B. Restitutioner	68
VII. SVINEKØD	69
A. Fastsatte priser	70
B. Markedspriser	
1. Svin	72
2. Delstykker	78
VIII. ÆG	83
A. Fastsatte priser	84
B. Markedspriser	85
IX. FJERKRÆ	89
A. Fastsatte priser	90
B. Markedspriser	92
X. OKSEKØD	95
A. Fastsatte priser	96
B. Markedspriser	97
C. Importafgifter over for tredjelande	111
XI. MEJERIPRODUKTER	115
A. Fastsatte priser	116
B. Tærskelpriser - Importafgifter over for tredjelande	117
XII. FAAREKØD	119
A. Fastsatte priser	120
B. Markedspriser	121
C. Importafgifter over for tredjelande	123

INHALTSVERZEICHNIS

Feiertage	
Vorbemerkung	
I. GETREIDE	
A. Interventionspreise Marktpreise	
B. Schwellenpreise, CIF Abschöpfungen Einf. Abschöpfungen Ausf.	
C. Einfuhrpreise (unberichtigt) CIF Antwerpen/ ROTTERDAM	
II. REIS	
A. Richtpreise Interventionspreise Marktpreise	
B. Schwellenpreise, Abschöpf. Drittl., ULG	
C. CIF, Abschöpf. Ausf.	
D. Einfuhrpreise CIF Amsterdam/Rotterdam/Antwerpen	
III. FETTE	
- Olivenöl	
A. Erzeugerriichtpreise- Repræs. marktpreis- Interventionspreis- Schwellenpreis-	
B. Mindest Abschöpf. Einfuhr	
C. Marktpreise (Oliveöl und Saatöl)	
- Olsaaten	
A. Festgesetzte Gemeinschaft. Pr.	
B. Preise von der Kommission festgesetzt	
IV. WEIN	
Preis der Tafelweine bei der Erzeugung	
V. ZUCKER	
A. Richtpreis Interventionspreise Abgeleitete Interventionspreise Schwellenpreise	
B. Mindestpreis für Rüben	
C. Abschöpf. gegenüber Drittländern	
D. Einfuhrpreise	
E. Weltmarktpreise	
VI. ISOGLUCOSE	
A. Abschöpfungen Einfuhr	
B. Erstattungen	
VII. Schweinefleisch	
A. Festgesetzte Preise	
B. Marktpreise	
1. Schweine	
2. Teilstücke	
VIII. EIER	
A. Festgesetzte Preise	
B. Marktpreise	
IX. GEFLOGEL	
A. Festgesetzte Preise	
B. Marktpreise	
X. RINDFLEISCH	
A. Festgesetzte Preise	
B. Marktpreise	
C. Abschöpfungen gegenüber Drittländern	
XI. MILCHERZEUGNISSE	
A. Festgesetzte Preise	
B. Schwellenpreise - Abschöpfungen gegenüber Drittländern	
XII. SCHAFFLEISCH	
A. Festgesetzte Preise	
B. Marktpreise	
C. Abschöpfungen gegenüber Drittländern	

TABLE OF CONTENTS

	<u>Page/Page</u>
Official non-working days	6
Preliminary note	7
I. CEREALS	9
A. Intervention prices Market prices	10
B. Threshold prices, CIF Levies import. Levies export.	20
C. Import prices (not corrected) CIF Antwerpen/ Rotterdam	24
II. RICE	27
A. Target prices Intervention prices Market prices	28
B. Threshold prices, levies third count., OCT	29
C. CIF, export levies	31
D. Import prices CIF Amsterdam/Rotterdam/Antwerpen	33
III. OILS AND FATS	37
- Olive oil	
A. Prod. target price- Repres. market price- Intervention price- Threshold price-	38
B. Minimum import levies	39
C. Market prices (Olive oil and seed oil)	43
- Oil seeds	
A. Fixed community prices	45
B. Prices fixed by the Commission	46
IV. WINE	49
Producer price for table wine	50
V. SUGAR	55
A. Target price Intervention prices Derived intervention prices Threshold prices	56
B. Minimum price for sugar beet	
C. Levies on imports third countries	60
D. Import prices	63
E. World market prices	60
VI. ISOGLUCOSE	67
A. Import levies	68
B. Refunds	68
VII. PIGMEAT	69
A. Fixed prices	70
B. Market prices	
1. Pigs	72
2. Cuts	78
VIII. EGGS	83
A. Fixed prices	84
B. Market prices	85
IX. POULTRY	89
A. Fixed prices	90
B. Market prices	92
X. BEEF AND VEAL	95
A. Fixed prices	96
B. Market prices	97
C. Levies on imports from third countries	111
XI. MILK AND MILK PRODUCTS	115
A. Fixed prices	116
B. Threshold prices - Levies on imports from third countries	117
XII. SHEEPMEAT	119
A. Fixed prices	120
B. Market prices	121
C. Levies on imports from third countries	123

TABLE DES MATIERES

Jours fériés	
Remarque préliminaire	
I. CEREALES	
A. Prix d'intervention Prix de marché	
B. Prix de seuil, CAF Prélèvements import. Prélèvements export.	
C. Prix à l'importation (pas corrigés) CAF Antwerpen/Rotterdam	
II. RIZ	
A. Prix indicatifs Prix d'intervention Prix de marché	
B. Prix de seuil, prélèv. pays tiers PTOM	
C. CAF, prélèv. export.	
D. Prix à l'importation CAF Amsterdam/ Rotterdam/ Antwerpen	
III. MATIERES GRASSES	
- Huile d'olive	
A. Prix indicatif à la prod.- Prix représentatif de marché- Prix d'intervention Prix de seuil-	
B. Prél. minimaux à l'import.	
C. Prix de marché (huile d'olive et huile de graines)	
- Graines oléagineuses	
A. Prix fixés communautaires	
B. Prix fixés par la Commission	
IV. VIN	
Prix de vin de table à la production	
V. SUCRE	
A. Prix indicatif Prix d'intervention Prix d'intervention dérivés Prix de seuil	
B. Prix minimum de betteraves	
C. Prélèvements envers pays tiers	
D. Prix à l'importation	
E. Prix marché mondial	
VI. ISOGLUCOSE	
A. Prélèvements importation	
B. Restitutions	
VII. VIANDE PORCINE	
A. Prix fixés	
B. Prix de marché	
1. Porcs	
2. Pièces de la découpe	
VIII. OEUFS	
A. Prix fixés	
B. Prix de marché	
IX. VOLAILLES	
A. Prix fixés	
B. Prix de marché	
X. VIANDE BOVINE	
A. Prix fixés	
B. Prix de marché	
C. Prélèvements envers pays tiers	
XI. PRODUITS LAITIERS	
A. Prix fixés	
B. Prix de seuil- Prélèvements envers pays tiers	
XII. VIANDE OVINE	
A. Prix fixés	
B. Prix de marché	
C. Prélèvements envers pays tiers	

<u>INDICE</u>	<u>Pagina/Bladzijde</u>	<u>INHOUDSOPGAVE</u>
Giorni festivi	6	Feestdagen
Nota preliminare	7	Opmerking vooraf
I. CEREALI	9	I. GRANEN
A. Prezzi d'intervento Prezzi di mercato	10	A. Interventieprijzen Marktprijzen
B. Prezzi d'entrata, CIF Prelievi import. Prelievi export.	20	B. Dremelprijzen, CIF Heffingen invoer Heffingen uitvoer
C. Prezzi all'importazione (non corretti) CIF Antwerpen/Rotterdam	24	C. Invoerprezzi (niet gecorrigeerd) CIF Antwerpen/Rotterdam
II. RISO	27	II. RIJST
A. Prezzi indicativi Prezzi d'intervento Prezzi di mercato	28	A. Richtprijzen Interventieprijzen Marktprijzen
B. Prezzi d'entrata, Prel. paesi t. PTOM	29	B. Dremelprijzen, hef. derde Landen LG0
C. CIF, prel. esport.	31	C. CIF, hef. uitvoer
D. Prezzi all'importazione CIF Amsterdam/Rotterdam/ Antwerpen	33	D. Invoerprezzi CIF Amsterdam/Rotterdam/ Antwerpen
III. GRASSI	37	III. OLIE EN VETTEN
- Olio d'oliva		- Olijfolie
A. Prezzo indicat. alla prod.- Prezzo rappres. di mercato- Prezzo d'intervento- Prezzo d'entrata	38	A. Produktierichtprijs- Represent. marktprijs- Interventieprijz- Dremelprijz
B. Prel. minimi all'importazione	39	B. Minimumheffingen bij invoer
C. Prezzi di mercato (olio d'oliva e olio di semi)	43	C. Marktprijzen (olijfolie en zaadolie)
- Semi oleosi		- Oliehoudende zaden
A. Prezzi fissati comunitari	45	A. Vastgestelde gemeensch. prijzen
B. Prezzi fissati dalla Commissione	46	B. Door de Commissie vastgestelde prijzen
IV. VINO	49	IV. WIJN
Prezzo dei vini da pasto alla produzione	50	Prijs van tafelwijn af producent
V. ZUCCHERO	55	V. SUIKER
A. Prezzo indicativo Prezzi d'intervento Prezzi d'intervento derivati Prezzi d'entrata	56	A. Richtprijs Interventieprijzen Afgeleide interventieprijzen Dremelprijzen
B. Prezzo minimo delle barbab.		B. Minimumprijs voor bieten
C. Prelievi verso paesi terzi	60	C. Heffingen tegenover derde Landen
D. Prezzi all'importazione	63	D. Invoerprezzi
E. Prezzo del mercato mondiale	65	E. Wereldmarktprijzen
VI. ISOGLUCOSIO	67	VI. ISOGLUCOSE
A. Prelievi importazione	68	A. Importheffingen
B. Restituzione	68	B. Restituties
VII. CARNE SUINA	69	VII. VARKENSVLEES
A. Prezzi fissati	70	A. Vastgestelde prijzen
B. Prezzi di mercato		B. Marktprijzen
1. Suini	72	1. Varkens
2. Pezzi staccati.	78	2. Deelstukken
VIII. UOVA	83	VIII. EIEREN
A. Prezzi fissati	84	A. Vastgestelde prijzen
B. Prezzi di mercato	85	B. Marktprijzen
IX. POLLAME	89	IX. GEVOGELTE
A. Prezzi fissati	90	A. Vastgestelde prijzen
B. Prezzi di mercato	92	B. Marktprijzen
X. CARNE BOVINE	95	X. RUNDVLEES
A. Prezzi fissati	96	A. Vastgestelde prijzen
B. Prezzi di mercato	97	B. Marktprijzen
C. Prelievi verso paesi terzi	111	C. Heffingen tegenover derde Landen
XI. PRODOTTI LATTIERO-CASEARI	115	XI. ZUIVELPRODUKTEN
A. Prezzi fissati	116	A. Vastgestelde prijzen
B. Prezzi d'entrata- Prelievi verso paesi terzi	117	B. Dremelprijzen- Heffingen tegenover derde landen
XII. CARNI OVINE	119	XII. SCHAPEVLEES
A. Prezzi fissati	120	A. Vastgestelde prijzen
B. Prezzi di mercato	121	B. Marktprijzen
C. Prelievi verso paesi terzi	123	C. Heffingen tegenover derde Landen

	<u>Σελίδα</u>
Τιμή συναλλάγματος	6
Εισαγωγικό σημείωμα	7
I. ΣΙΤΗΡΑ	9
A. Τιμές παρεμβάσεως	10
Τιμές αγοράς	
B. Τιμές κατωφλίου CIF	20
Εισφορές στην εισαγωγή	
Εισφορές στην εξαγωγή	
C. Τιμές κατά την εισαγωγή (όχι διορθωμένες)	
CIF – ANTWERPEN/ROTTERDAM	24
II. ΟΡΥΖΑ	27
A. Ενδεικτική τιμή	28
Τιμές παρεμβάσεως	
Τιμές αγοράς	
B. Τιμές κατωφλίου, εισφορές σε τρίτες χώρες ΥΧΕ	29
C. Εισφορές εξαγωγή, CIF	31
D. Τιμές κατά την εισαγωγή CIF – AMST./POTT./ANT.	33
III. ΛΙΠΑΡΕΣ ΟΥΣΙΕΣ	37
– Ελαιόλαδο	
A. Ενδεικτική τιμή στην παραγωγή	38
Αντιπροσωπευτική τιμή αγοράς	
Τιμή παρεμβάσεως, τιμή κατωφλίου	
B. Ελάχιστες εισφορές κατά την εισαγωγή	39
C. Τιμές αγοράς (ελαιόλαδο-σπορέλαια)	43
– Ελαιόσχοι σπόροι	
A. Κοινοτικές καθορισμένες τιμές	46
B. Τιμές που καθορίζονται από την Επιτροπή	
IV. ΟΙΝΟΣ	49
Τιμές στην παραγωγή για τους επιτραπέζιους οίνους	50
V. ΖΑΧΑΡΗ	55
A. Ενδεικτική τιμή	56
Τιμές παρεμβάσεως	
Παράγωγες τιμές παρεμβάσεως	
Τιμές κατωφλίου	
B. Εισφορές στις εισαγωγές από τρίτες χώρες	60
C. Τιμές κατά την εισαγωγή	63
D. Τιμές στη διεθνή αγορά	65
VI. ΞΕΩΓΛΥΚΟΖΗ	67
A. Εισφορές κατά την εισαγωγή	68
B. Επιστροφές	68
VII. ΧΟΙΡΕΙΟ ΚΡΕΑΣ	69
A. Καθορισμένες τιμές	70
B. Τιμές αγοράς	
1. χοίροι	72
2. Τεμάχια σφαγίου	78
VIII. ΑΥΓΑ	83
Καθορισμένες τιμές	84
Τιμές αγοράς	85
IX. ΠΟΥΛΕΡΙΚΑ	89
A. Καθορισμένες τιμές	90
B. Τιμές αγοράς	92
X. ΒΟΕΙΟ ΚΡΕΑΣ	95
A. Καθορισμένες τιμές	96
B. Τιμές αγοράς	97
C. Εισφορές στις εισαγωγές από τρίτες χώρες	111
XI. ΓΑΛΑΚΤΟΚΟΜΙΚΑ ΠΡΟΪΟΝΤΑ	115
A. Καθορισμένες τιμές	116
B. Τιμές αγοράς	117
XII. ΠΡΟΒΕΙΟ ΚΡΕΑΣ	119
A. Καθορισμένες τιμές	120
B. Τιμές αγοράς	121
C. Εισφορές κατά την εισαγωγή	123

OFFENTLIGE HELLIGDAGE I DE EUROPÆISKE FÆLLESSKABSLANDE
 FEIERTAGE IN DEN LÄNDERN DER EG.
 ΕΠΙΘΗΜΕΙ ΑΡΤΙΕΣ ΣΤΙΣ ΧΩΡΕΙΣ ΤΩΝ Ε.Κ.
 OFFICIAL NON WORKING DAYS IN THE COUNTRIES OF THE EC.

JOURS FERIES DANS LES PAYS DES C.E.
 GIORNI FESTIVI NEI PAESE DELLE C.E.
 FEESTDAGEN IN DE LANDEN VAN DE E.G.

		Belgique	Danmark	BR Deutschland	Ελλάδα	France	Ireland	Italia	Luxembourg	Niederland	United Kingdom	Commission								
JAN	02	-	-	-	-	-	-	-	-	-	-	-								
	06	-	-	-	-	-	-	-	-	-	-	-	Hellig Tre Konger	Heilige drei Könige	Παραμονή Θεοφάνειας	Epiphany	Fête de l'Épiphanie	Epifania di N.S.	Driekoningen	
MAR	05	-	-	-	-	-	-	-	-	-	-	-	Fastelavns Mandag	Rosenmontag	Βεσφάνεια	Carnival Monday	Lundi de Carnaval	Lunedì di Carnevale	Maandag van Karnaval	
	19	-	-	-	-	-	-	-	-	-	-	-	National Festdag	Nationalfeiertag	Εθνική Εορτή	St. Patrick's Day	Fête nationale	Festa nazionale	Nationale Feestdag	
APR	25	-	-	-	-	-	-	-	-	-	-	-	Skærstorsdag	Gründonnerstag	Μεγάλη Παρασκευή	National Holiday	Jeudi Saint	Giovedì Santo	Witte Donderdag	
	20	X	X	X	X	X	X	X	X	X	X	X	Langfredag	Karfreitag	Μεγάλη Παρασκευή	Maundy Thursday	Vendredi Saint	Venerdì Santo	Goede Vrijdag	
	23	X	X	X	X	X	X	X	X	X	X	X	2. Paaskedag	Ostermontag	Δευτέρα του Πάσχα	Good Friday	Lundi de Pâques	Lunedì dell'Angelo	Paasmaandag	
	25	X	X	X	X	X	X	X	X	X	X	X	Årsdag for Befrielsen	Jahrestag der Befreiung	Τρίτη Διακαινήστριου	Easter Monday	Anniversaire de La Libération	Anniversario della Liberazione	Verjaardag van de Bevrijding	
MEI	30	-	-	-	-	-	-	-	-	-	-	-								
	01	X	X	X	X	X	X	X	X	X	X	X	Maj festdag	Mai feiertag	Πρωτομαγιά	May Day	Fête du Travail	Festa del Lavoro	Dag van de Arbeid	
	07	-	-	-	-	-	-	-	-	-	-	-								
	05	-	-	-	-	-	-	-	-	X	-	-	Årsdag for Befrielsen	Jahrestag der Befreiung	Τρίτη Διακαινήστριου	Liberation Day	Ann.de la Liberation	Ann.della Liberazione	Bevrijdingsdag	
	08	-	-	-	-	-	-	-	-	-	-	-	Væbenstilstand 1945	Waffenstillstand 1945	Ανακωχή 1945	Armistice Day 1945	Armistizio 1945	Wapenstilstand 1945		
	09	-	-	-	-	-	-	-	-	-	X	-	Årsdag for Robert Schumann	Jahrestag der Erklärung von Robert Schuman 1950	Επέτειος της δηλώσεως του ROBERT SCHUMANN (1950)	Anniversary of the Robert Schumann Declaration 1950	Anniversaire de la déclaration de Robert Schuman 1950	Anniversario della dichiarazione di Robert Schuman 1950	Verjaardag van de verklaring van Robert Schuman 1950	
	18	-	X	-	-	-	-	-	-	-	-	-	Bededag							
	28	-	-	-	-	-	-	-	-	-	-	-								
JUN	31	X	X	X	X	X	X	X	X	X	X	X	Kristi Himmelfartsdag	Christi Himmelfart	Αναλήψεως	Spring Bank Holiday	Ascension	Ascensione	Hemelvaartsdag	
	01	-	-	-	-	-	-	-	-	-	-	-								
	04	-	-	-	-	-	-	-	-	-	-	-								
	05	X	X	X	X	X	X	X	X	X	X	X	Grunlovsdag	Pfingstmontag	Ημέρα της Γερμανικής ενότητας	Whit Monday	Lundi de Pentecôte	Lunedì della Pentecoste	Pinkstermaandag	
	11	X	X	X	X	X	X	X	X	X	X	X	2. Pinsedag	Tag der Deutschen Einheit	Εθνική εορτή	German Unity Day	Journée de l'Unité Allemande	Giorno dell'unità Tedesca	Dag van de Duitse Eenheid	
	21	-	X	-	-	-	-	-	-	-	-	-	Årsdag for den Tyske Enhed	Nationalfeiertag	Εθνική εορτή	National Holiday	Fête Nationale	Festa Nazionale	Nationale Feestdag	
JUL	14	-	-	-	-	-	-	-	-	-	-	-	National Festdag	Nationalfeiertag	Εθνική εορτή	National Holiday	Fête Nationale	Festa Nazionale	Nationale Feestdag	
	21	X	-	-	-	-	-	-	-	-	X	-	National Festdag	Nationalfeiertag	Εθνική εορτή	National Holiday	Fête Nationale	Festa Nazionale	Nationale Feestdag	
AUG	06	-	-	-	-	-	-	-	-	-	-	-								
	15	X	-	-	-	-	-	-	-	X	-	-	Maria Himmelfartsdag	Maria Himmelfahrt	Κοίμησης Θεοτόκου	Autumn Holiday	Assomption	Assunzione di Maria Vergine	Maria ten Hemel-opneming	
SEP	27	-	-	-	-	-	-	-	-	X	-	-								
	31	-	-	-	-	-	-	-	-	X	-	-								
OCT	28	-	-	-	-	-	-	-	-	-	-	-	National Festdag	Nationalfeiertag	Εθνική εορτή	National Holiday	Fête Nationale	Festa Nazionale	Nationale Feestdag	
	29	-	X	-	-	-	-	-	-	-	-	-								
Nov	01	X	X	X	X	X	X	X	X	X	X	X	Alle Helgensdag	Allerheiligen	*Άγιοι Πάντες	Autumn Holiday	Toussaint	Ognissanti	Allerheiligen	
	02	X	-	-	-	-	-	-	-	-	-	-	Alle Sjølesdag	Allerseelen		All Saint's Day	Trépassés	Comm. dei Defunti	Allerzielen	
	11	X	-	-	-	-	-	-	-	-	-	-	Væbenstilstand 14-48	Waffenstillstand 14-18	Ανακωχή 1914-1918	Armistice Day 14-18	Armistice 14-18	Armistizio 14-18	Wapenstilstand 14-18	
	15	X	-	-	-	-	-	-	-	-	-	-	Fest for Dynastiet	Fest der Dynastie	Επέτειος της Δυναστείας Σάβληφς Βασίλκου	Dynasty Day	Fête de la Dynastie	Festa della Dinastia	Feest van de Dynastie	
	08	-	-	-	-	-	-	-	-	-	-	-	Marias Undfangelse	Maria Empfängnis	Χριστογέννη	Immaculate Conception	L'Immaculée Conception	Immacolata Concezione	Maria Onbevleete	
DEC	24	X	X	X	X	X	X	X	X	X	X	X	Juleaftensdag	Weihnachten	Παραμονή Χριστουγέννων	Christmas Eve	Veille de Noël	Vigilia di Natale		
	25	X	X	X	X	X	X	X	X	X	X	X	Juledag	Weihnachten	Χριστογέννη	Christmas Day	Noël	Natale di N.S.	Kerstmis	
	26	X	X	X	X	X	X	X	X	X	X	X	2. Juledag	Weihnachten	Χριστογέννη	St. Stephen's Day	Lendemain de Noël	S. Stefano	2de Kersdag	
	31	X	-	-	-	-	-	-	-	-	-	-	Nytarsaftensdag	Silvester	Παραμονή Πρωτοχρονιάς	New Year's Eve	St. Sylvestre	S. Silvestro	Oudejaarsdag	

INDLEDENDE BEMAERKING

Alle de i dette haefte opførte angivelser (priser, importafgifter o.a.) kan betragtes som endelige, dog under forbehold af eventuelle trykfejl og senere ændringer af de angivelser, som har tjent til beregning af gennemsnit.

VORBEMERKUNG

Alle in diesem Heft aufgenommenen Angaben (Preise, Abschöpfungen) können als endgültig angesehen werden, jedoch unter dem Vorbehalt eventueller Druckfehler und etwaigen nachträglichen Änderungen derjenigen Angaben, die zur Berechnung von Durchschnitten gedient haben.

PRELIMINARY NOTE

The data contained in this publication (prices, levies, etc...) may be regarded as definitive, subject to any printing errors or to changes subsequently made to the data used for calculating averages. The Continental practice of using commas rather than decimal points has been followed throughout this publication.

REMARQUE PRELIMINAIRE

Toutes les données, reprises dans cette publication (prix, prélèvements, e.a.) peuvent être considérées comme définitives, sous réserve toutefois des fautes d'impression éventuelles ou des modifications, apportées ultérieurement aux données, qui ont servi de base pour le calcul des moyennes.

NOTA PRELIMINARE

Tutti i dati ripresi in questa pubblicazione (prezzi, prelievi ed altri) possono essere considerati come definitivi con riserva tuttavia ad eventuali errori di stampa o ad ulteriori modifiche apportate ai dati che sono serviti da base per il calcolo delle medie.

OPMERKING VOORAF

Alle in deze publicatie opgenomen gegevens (prijzen, heffingen, e.d.) kunnen als definitief worden beschouwd, onder voorbehoud echter van eventuele drukfouten en van wijzigingen die achteraf werden aangebracht in de grondgegevens, die als basis dienden voor de berekening van gemiddelden.

ΕΙΣΑΓΩΓΙΚΟ ΣΗΜΕΙΩΜΑ

Όλα τα στοιχεία που αναφέρονται στην έκδοση αυτή (τιμές, εισφορές, κλπ.) μπορούν να θεωρηθούν οριστικά, με την επιφύλαξη ωστόσο ενδεχόμενων τυπογραφικών λαθών ή τροποποιήσεων που έχουν πραγματοποιηθεί αργότερα στα στοιχεία που χρησιμοποιήσαν ως βάση για τον υπολογισμό των μέσων όρων.

I

K O R N

G E T R E I D E

Σ Ι Τ Η Ρ Α

C E R E A L S

C E R E A L E S

C E R E A L I

G R A N E N

**INTERVENTIONSPRISER
INTERVENTIONSPREISE
ΤΙΜΕΣ ΠΑΡΕΜΒΑΣΕΩΣ
INTERVENTION PRICES
PRIX D'INTERVENTION
PREZZI D'INTERVENTO
INTERVENTIEPRIJZEN**

**MARKEDSPRISER
MARKTPREISE
ΤΙΜΕΣ ΤΗΣ ΑΓΟΡΑΣ
MARKET PRICES
PRIX DE MARCHÉ
PREZZI DI MERCATO
MARKTPRIJZEN**

**KORN
GETREIDE
ΣΙΤΗΡΑ
CEREALS
CEREALES
CEREALI
GRANEN**

/100 kg

Land Χώρα Country Pays Paese Land	Beskrivelse Beschreibung Περιγραφή Description Description Descrizione Omschrijving	1983/1984												Ø	
		AUG	SEP	OCT	NOV	DEC	JAN	FEB	MAR	APR	MEI	JUN	JUL		
BLT															
A. Foderhvede, Futterweizen, Κτηνοτροφικά σιτηρά, Feed wheat, Fourrages, da Foraggio, voedertawe															
BELGIQUE/ BELGIE	Prix d'intervention uniques / Uniforme interventieprijsen	BFR	828,8	840,3	851,86	863,4	874,9	886,5							
		ECU	18,458	18,715	18,972	19,229	19,486	19,743	20,000	20,257	20,514	20,771	18,458	18,458	19,422
	Prix de marché / Marktprijzen (C) Ø Bruxelles-Kortrijk-Liège-Antwerpen	BFR	920,7	969,0	977,5	985,0	990,0	988,8							
DANMARK	Enhedsinterventionspriser	DKR	151,98	154,70	156,22	158,33	160,45	162,56							
		ECU	18,458	18,715	18,972	19,229	19,486	19,743	20,000	20,257	20,514	20,771	18,458	18,458	19,422
	Markedspriser - København (B)	DKR	-	-	-	-	-	-							
BR DEUTSCHLAND	Einheitliche Interventionspreise	DM	46,68	47,33	47,98	48,63	49,28	49,93							
		ECU	18,458	18,715	18,972	19,229	19,486	19,743	20,000	20,257	20,514	20,771	18,458	18,458	19,422
	Marktpreise - Dortmund	DM	49,75	-	-	-	-	-							
		ECU	19,674	-	-	-	-	-							
	Marktpreise - Mannheim	DM	49,44	51,24	51,97	52,44	52,83	53,40							
		ECU	19,551	20,263	20,552	20,738	20,892	21,117							
ΕΛΛΑΣ	Ένιαίες τιμές παρεμβάσεως	ΔΡΧ	1425,8	1445,7	1465,6	1485,4	1505,3	1525,1							
		ECU	18,458	18,715	18,972	19,229	19,486	19,743	20,000	20,257	20,514	20,771	18,458	18,458	19,422
	Τιμές της αγοράς	ΔΡΧ	-	-	-	-	-	-							
		ECU	-	-	-	-	-	-							
	Τιμές της αγοράς - Ø 7 αγορές	ΔΡΧ	-	-	-	-	-	-							
FRANCE	Prix d'intervention uniques	FF	119,83	121,50	123,17	124,84	126,51	128,17							
		ECU	18,458	18,715	18,972	19,229	19,486	19,743	20,000	20,257	20,514	20,771	18,458	18,458	19,422
	Prix de marché - Dép. Seine-et-Marne (A)	FF	-	-	-	-	-	-							
		ECU	-	-	-	-	-	-							
	Prix de marché - Rég. Ile-de-France (B)	FF	-	-	-	-	-	-							
IRELAND	Single intervention prices	IRL	13,39	13,58	13,77	13,95	14,14	14,33							
		ECU	18,458	18,715	18,972	19,229	19,486	19,743	20,000	20,257	20,514	20,771	18,458	18,458	19,422
	Market prices - Cork (A)	IRL	-	-	-	-	-	-							
		ECU	-	-	-	-	-	-							
	Market prices - Enniscorthy (B)	IRL	-	-	-	-	-	-							
ITALIA	Prezzi d'intervento unici	LIT	24.752	25.097	25.441	25.786	26.131	26.475							
		ECU	18,458	18,715	18,972	19,229	19,486	19,743	20,000	20,257	20,514	20,771	18,458	18,458	19,422
	Prezzi di mercato - Napoli (A)	LIT	-	-	-	-	-	-							
		ECU	-	-	-	-	-	-							
	Prezzi di mercato - Udine (B)	LIT	-	-	-	-	-	-							
LUXEMBOURG	Prix d'intervention uniques	LFR	828,8	840,3	851,8	863,4	874,9	886,5							
		ECU	18,458	18,715	18,972	19,229	19,486	19,743	20,000	20,257	20,514	20,771	18,458	18,458	19,422
	Prix de marché - Ø pays (C)	LFR	-	-	-	-	-	-							
NEDERLAND	Uniforme interventieprijsen	HFL	50,23	50,93	51,63	52,33	53,03	53,73							
		ECU	18,458	18,715	18,972	19,229	19,486	19,743	20,000	20,257	20,514	20,771	18,458	18,458	19,422
	Marktprijzen - Rotterdam (C)	HFL	-	-	-	-	-	-							
UNITED KINGDOM	Single intervention prices	UKL	11,42	11,58	11,74	11,90	12,06	12,21							
		ECU	18,458	18,715	18,972	19,229	19,486	19,743	20,000	20,257	20,514	20,771	18,458	18,458	19,422
	Market prices - London/Tilbury (A)	UKL	11,82	12,39	12,40	12,48	12,38	12,56							
		ECU	19,106	20,027	20,043	20,173	20,011	20,302							
	Market prices - Cambridge (B)	UKL	11,96	12,49	12,43	12,45	12,38	12,45							
	ECU	19,332	20,189	20,092	20,124	20,011	20,124								

**INTERVENTIONSPRISER
INTERVENTIONSPREISE
ΤΙΜΕΣ ΠΑΡΕΜΒΑΣΕΩΣ
INTERVENTION PRICES
PRIX D'INTERVENTION
PREZZI D'INTERVENTO
INTERVENTIEPRIJZEN**

**MARKEDSPRISER
MARKTPREISE
ΤΙΜΕΣ ΤΗΣ ΑΓΟΡΑΣ
MARKET PRICES
PRIX DE MARCHÉ
PREZZI DI MERCATO
MARKTPRIJZEN**

**KORN
GETREIDE
ΣΙΤΗΡΑ
CEREALES
CEREALES
CEREALES
GRANEN**

/100 kg

Land Land Χώρα Country Pays Paese Land	Beskrivelse Beschreibung Περιγραφή Description Descrizione Omschrijving		NOV				DEC				JAN				
			29-5	6-12	13-19	20-25	26-3	4-10	11-17	18-24	25-31	1-7	8-14	15-21	22-28
BLT															
BELGIQUE/ BELGIE	Prix d'intervention uniques / Uniforme interventieprijsen	BFR	863,4				874,9				886,5				
	Prix de marché / Marktprijzen Ø Bruxelles-Kortrijk-Liège-Antwerpen		985,0	990,0	985,0	980,0	985,0	985,0	990,0	995,0	995,0	1000,0	1000,0	995,0	960,0
DANMARK	Enhedsinterventionspriser	DKR	158,33				160,45				162,56				
	Markedspriiser - København		-	-	-	-	-	-	-	-	-	-	-	-	-
BR DEUTSCHLAND	Einheitliche Interventionspreise	DM	48,63				49,28				49,93				
	Marktpreise - Dortmund		-	-	-	-	-	-	-	-	-	-	-	-	-
	Marktpreise - Mannheim		52,25	52,25	52,50	52,50	52,50	53,00	52,90	52,90	-	53,25	53,25	53,25	53,50
ΕΛΛΑΣ	Ένιαίες τιμές παρέμβασως	ΔΡΧ	1485,4				1505,3				1525,1				
	Τιμές της αγοράς - Ø 7 αγορές		-	-	-	-	-	-	-	-	-	-	-	-	-
FRANCE	Prix d'intervention uniques	FF	124,84				126,51				128,17				
	Prix de marché - Dép. Seine-et-Marne		-	-	-	-	-	-	-	-	-	-	-	-	-
	Prix de marché - Dép. Ile-de-France		-	-	-	-	-	-	-	-	-	-	-	-	-
IRELAND	Single intervention prices	IRL	13,95				14,14				14,33				
	Market prices - Cork		-	-	-	-	-	-	-	-	-	-	-	-	-
	Market prices - Enniscorthy		-	-	-	-	-	-	-	-	-	-	-	-	-
ITALIA	Prezzi d'intervento unici	LIT	25.786				26.131				26.475				
	Prezzi di mercato - Napoli		-	-	-	-	-	-	-	-	-	-	-	-	-
	Prezzi di mercato - Udine		-	-	-	-	-	-	-	-	-	-	-	-	-
LUXEMBOURG	Prix d'intervention uniques	LFR	863,4				874,9				886,5				
	Prix de marché - Ø pays		-	-	-	-	-	-	-	-	-	-	-	-	-
NEDERLAND	Uniforme interventieprijsen	HFL	52,33				53,03				53,73				
	Marktprijzen - Rotterdam		-	-	-	-	-	-	-	-	-	-	-	-	-
UNITED KINGDOM	Single intervention prices	UKL	11,90				12,06				12,21				
	Market prices - London/Tilbury		12,55	12,44	12,57	12,34	12,26	12,40	12,44	12,44	-	12,61	12,56	12,64	12,43
	Market prices - Cambridge		12,47	12,48	12,45	12,41	12,30	12,35	12,45	12,41	-	12,60	12,40	12,45	12,34

REFERENCEPRIS
REFERENZPREIS
ΤΙΜΗ ΑΝΑΓΩΓΗΣ
REFERENCE PRICE
PRIX DE REFERENCE
PREZZI DI RIFERIMENTO
REFERENTIEPRIJS

MARKEDSPRISER
MARKTPREISE
ΤΙΜΕΣ ΤΗΣ ΑΓΟΡΑΣ
MARKET PRICES
PRIX DE MARCHÉ
PREZZI DI MERCATO
MARKTPRIJZEN

KORN
GETREIDE
ΣΙΤΗΡΑ
CEREALES
CEREALES
CEREALES
GRANELI

/100 kg

Land Land Χώρα Country Pays Paese Land	Beskrivelse Beschreibung Περιγραφή Description Description Descrizione Omschrijving	1983/1984												Ø	
		AUG	SEP	OCT	NOV	DEC	JAN	FEB	MAR	APR	MEI	JUN	JUL		
BLT															
B. Bredfremstilling, Brotherstellung, 'Απονοήσιμος Bread-making, panifiable, panificabile, broodbereiding															
BELGIQUE/ BELGIE	Prix de référence / Referentieprijs	BFR	966,7	978,2	989,7	1001,3	1012,8	1024,4							
	Prix de marché / Marktprijzen (C)	ECU	21,529	21,786	22,043	22,300	22,557	22,814	23,071	23,328	23,585	23,842	21,529	21,529	22,493
	Ø Bruxelles-Kortrijk-Liège-Antwerpen	BFR	921,0	950,7	957,5	968,7	973,5	984,1							
DANMARK	Referencepris	DKR	177,27	179,39	181,50	183,62	185,73	187,85							
	Markedspriser - København (B)	ECU	21,529	21,786	22,043	22,300	22,557	22,814	23,071	23,328	23,585	23,842	21,529	21,529	22,493
		DKR	170,00	174,60	172,00	172,00	171,75	175,50							
BR DEUTSCHLAND	Referenzpreis	DM	54,44	55,09	55,74	56,39	57,04	57,69							
	Marktpreise - Duisburg (A)	ECU	21,529	21,786	22,043	22,300	22,557	22,814	23,071	23,328	23,585	23,842	21,529	21,529	22,493
	Marktpreise - Würzburg (B)	DM	51,18	51,40	51,95	52,43	52,90	53,65							
ΕΛΛΑΣ	Τιμή αναγωγής	APX	1663,1	1682,9	1702,8	1722,6	1742,5	1762,3							
	Τιμές της αγοράς	ECU	21,529	21,786	22,043	22,300	22,557	22,814	23,071	23,328	23,585	23,842	21,529	21,529	22,493
		APX	1537,4	1559,6	1601,0	1649,5	-	-							
FRANCE	Prix de référence	FF	139,77	141,44	143,11	144,77	146,44	148,11							
	Prix de marché I	ECU	21,529	21,786	22,043	22,300	22,557	22,814	23,071	23,328	23,585	23,842	21,529	21,529	22,493
	Département Isère (A)	FF	-	-	-	-	-	-							
		ECU	-	-	-	-	-	-							
	Département Loir-et-Cher (B)	FF	136,08	136,91	137,40	137,29	137,28								
		ECU	20,961	21,089	21,164	21,147	21,146								
IRELAND	Reference price	IRL	15,62	15,81	16,00	16,18	16,40	16,56							
	Market prices - Cork (A)	ECU	21,529	21,786	22,043	22,300	22,557	22,814	23,071	23,328	23,585	23,842	21,529	21,529	22,493
	Market prices - Enniscorthy (B)	IRL	-	-	-	-	-	-							
		ECU	-	-	-	-	-	-							
		IRL	-	-	-	-	-	-							
		ECU	-	-	-	-	-	-							
ITALIA	Prezzi di riferimento	LIT	28.870	29.215	29.560	29.904	30.240	30.594							
	Prezzi di mercato - Napoli (A)	ECU	21,529	21,786	22,043	22,300	22,557	22,814	23,071	23,328	23,585	23,842	21,529	21,529	22,493
	Prezzi di mercato - Udine (B)	LIT	31.500	32.920	33.175	33.738	34.010								
		ECU	23,490	24,549	24,739	25,159	25,362								
LUXEMBOURG	Prix de référence	LFR	966,7	978,2	989,7	1001,3	1012,8	1024,4							
	Prix de marché - Ø pays (C)	ECU	21,529	21,786	22,043	22,300	22,557	22,814	23,071	23,328	23,585	23,842	21,529	21,529	22,493
		LFR	890,0	890,0	890,0	890,0	890,0	890,0							
NEDERLAND	Referentieprijs	HFL	58,59	59,29	59,99	60,69	61,39	62,09							
	Marktprijzen - Rotterdam (C)	ECU	21,529	21,783	22,043	22,300	22,557	22,814	23,071	23,328	23,585	23,842	21,529	21,529	22,493
		HFL	53,69	56,04	56,09	56,60	57,08	57,38							
UNITED KINGDOM	Reference price	UKL	13,32	13,48	13,64	13,80	13,96	14,11							
	Market prices - London/Tilbury (A)	ECU	21,529	21,783	22,043	22,300	22,557	22,814	23,071	23,328	23,585	23,842	21,529	21,529	22,493
	Market prices - Cambridge (B)	UKL	12,42	12,71	13,10	12,85	12,79	12,82							
		ECU	20,076	20,545	21,175	20,771	20,674	20,722							
		UKL	12,22	12,69	12,76	12,74	12,60	12,70							
	ECU	19,753	20,512	20,625	20,593	20,367	20,528								

REFERENCEPRIS
 REFERENZPREIS
 ΤΙΜΗ ΑΝΑΓΩΓΗΣ
 REFERENCE PRICE
 PRIX DE REFERENCE
 PREZZI DI RIFERIMENTO
 REFERENTIEPRIJS

MARKEDSPRISER
 MARKTPREISE
 ΤΙΜΕΣ ΤΗΣ ΑΓΟΡΑΣ
 MARKET PRICES
 PRIX DE MARCHÉ
 PREZZI DI MERCATO
 MARKTPRIJZEN

KORN
 GETREIDE
 ΣΙΤΗΡΑ
 CEREALS
 CEREALES
 CERALI
 GRANEN

/100 kg

Land Land Χώρα Country Pays Paese Land	Beskrivelse Beschreibung Περιγραφή Description Descrizione Omschrijving	NOV					DEC					JAN				
		30-5	6-12	13-19	20-25	26-3	4-10	11-17	18-24	25-31	1-7	8-14	15-21	22-28		
BLT																
BELGIQUE / BELGIE	Prix de référence/ Referentieprij Prix de marché / Marktprijzen Ø Bruxelles-Kortrijk-Liège-Antwerpen	BFR	1001,3					1012,8					1024,4			
			975,0	967,5	968,3	963,8	965,0	967,5	970,0	975,0	990,0	985,0	986,3	982,5	982,5	
DANMARK	Referencepris Markedspriser - København	DKR	183,62					185,73					187,85			
			172,00	172,00	172,00	172,00	172,00	170,00	173,00	-	175,50	175,50	175,50	175,50		
BR DEUTSCHLAND	Referenzpreis Marktpreise - Duisburg Marktpreise - Würzburg	DM	56,39					57,04					57,69			
			-	52,90	-	52,90	-	-	52,90	-	-	53,85	-	53,90	-	
			52,50	52,50	52,20	52,50	52,90	52,90	52,90	-	-	-	-	53,65	53,65	
ΕΛΛΑΣ	Τιμή αναγωγής Τιμές της αγοράς	ΔΡΧ	1722,6					1742,5					1762,3			
			1649,5	1649,5	-	-	-	-	-	-	-	-	-	-	-	
FRANCE	Prix de référence Prix de marché I Prix de marché II Département Isère Prix de marché I Prix de marché II Département Loir-et-Cher	FF	144,77					146,44					148,11			
			137,25	137,75	137,75	-	-	137,75	137,75	137,25	-	-	137,63	-	136,00	
			137,11	137,36	137,36	-	-	137,36	137,36	137,11	-	-	137,24	-	135,61	
			-	131,80	132,00	-	-	132,00	-	-	-	-	-	-	-	
IRELAND	Reference price Market prices - Cork Market prices - Enniscorthy	IRL	16,18					16,40					16,56			
			-	-	-	-	-	-	-	-	-	-	-	-		
			-	-	-	-	-	-	-	-	-	-	-	-		
ITALIA	Prezzi di riferimento Prezzi di mercato - Napoli Prezzi di mercato - Udine	LIT	29.904					30.240					30.594			
			33.200	33.800	33.900	34.050	34.150	33.800	33.900	34.100	34.100	35250	36000	36000	-	
			30.700	30.700	30.700	-	-	-	-	-	-	-	-	-	-	
LUXEMBOURG	Prix de référence Prix de marché - O pays	LFR	1001,3					1012,8					1024,4			
			890,0	890,0	890,0	890,0	890,0	890,0	890,0	890,0	890,0	890,0	890,0	890,0	890,0	
NEDERLAND	Referentieprij Marktprijzen - Rotterdam	HFL	60,69					61,39					62,09			
			56,25	56,40	57,00	56,75	56,75	57,15	57,35	-	-	57,25	57,50	57,50	57,25	
UNITED KINGDOM	Reference price Market prices - London: Tilbury Market prices - Cambridge	UKL	13,80					13,96					14,11			
			13,12	-	12,65	12,79	12,87	12,76	12,86	-	-	12,98	-	-	12,65	
			12,62	12,85	12,67	12,82	12,48	12,64	12,69	-	-	12,85	12,62	12,71	12,63	

**INTERVENTIONSPRISER
INTERVENTIONSPREISE
ΤΙΜΕΣ ΠΑΡΕΜΒΑΣΕΩΣ
INTERVENTION PRICES
PRIX D'INTERVENTION
PREZZI D'INTERVENTO
INTERVENTIEPRIJZEN**

**MARKEDSPRISER
MARKTPREISE
ΤΙΜΕΣ ΤΗΣ ΑΓΟΡΑΣ
MARKET PRICES
PRIX DE MARCHÉ
PREZZI DI MERCATO
MARKTPRIJZEN**

**KORN
GETREIDE
ΣΙΤΗΡΑ
CEREALS
CEREALES
CEREALI
GRANEN**

/100 kg

Land Land Χώρα Country Pays Paese Land	Beskrivelse Beschreibung Περιγραφή Description Description Descrizione Omschrijving	1983/1984												Ø	
		AUG	SEP	OCT	NOV	DEC	JAN	FEB	MAR	APR	MEE	JUN	JUL		
SEG															
BELGIQUE/ BELGIE	Prix d'intervention uniques / Uniforme interventieprijsen	BFR	828,8	840,3	851,9	863,4	874,9	886,5							
	Prix de marché / Marktprijzen	ECU	18,458	18,715	18,972	19,229	19,486	19,743	20,000	20,257	20,514	20,771	18,458	18,458	19,422
	Ø Bruxelles-Kortrijk-Liège-Antwerpen	BFR	907,5	929,0	961,3	980,0	996,0	1008,8							
DANMARK	Enhedsinterventionspriser	DKR	151,98	154,10	156,22	158,33	160,45	162,56							
	Markedspriser - København	ECU	20,211	20,691	21,408	21,826	22,182	22,467							
		DKR	162,00	163,80	167,25	167,50	167,50	169,50							
BR DEUTSCHLAND	Einheitliche Interventionspreise	DM	46,68	47,33	47,98	48,63	49,28	49,93							
	Marktpreise - Duisburg	ECU	18,458	18,715	18,972	19,229	19,486	19,743	20,000	20,257	20,514	20,771	18,458	18,458	19,422
		DM	50,13	50,65	-	-	-	54,75							
	Marktpreise - Würzburg	ECU	19,824	20,030	-	-	-	21,651							
		DM	53,50	53,59	53,75	54,40	54,40	54,75							
		ECU	21,157	21,192	21,256	21,513	21,513	21,651							
ΕΛΛΑΣ	Ένιαίες τιμές παρεμβάσεως	APX	1425,8	1445,7	1465,5	1485,4	1505,3	1525,1							
	Τιμές της αγοράς - Ø 2 άγορές	ECU	18,458	18,715	18,972	19,229	19,486	19,743	20,000	20,257	20,514	20,771	18,458	18,458	19,422
		APX	1374,0	1370,0	-	-	-	-							
FRANCE	Prix d'intervention uniques	FF	119,83	121,50	123,17	124,84	126,51	128,17							
	Prix de marché - Département Lolret	ECU	18,458	18,715	18,972	19,229	19,486	19,743	20,000	20,257	20,514	20,771	18,458	18,458	19,422
		FF	-	-	-	-	-	-							
IRELAND	Single intervention prices	IRL	13,39	13,58	13,37	13,95	14,14	14,33							
	Market prices - Enniscorthy	ECU	18,458	18,715	18,972	19,229	19,486	19,743	20,000	20,257	20,514	20,771	18,458	18,458	19,422
		IRL	-	-	-	-	-	-							
ITALIA	Prezzi d'intervento unici	LIT	24.752	25.097	25.441	25.786	26.131	26.475							
	Prezzi di mercato - Milano	ECU	18,458	18,715	18,972	19,229	19,486	19,743	20,000	20,257	20,514	20,771	18,458	18,458	19,422
		LIT	27.500	29.600	31.350	32.050	32.050	32.950							
LUXEMBOURG	Prix d'intervention uniques	LFR	828,8	840,3	851,9	863,4	874,9	886,5							
	Prix de marché - Ø pays	ECU	18,458	18,715	18,972	19,229	19,486	19,743	20,000	20,257	20,514	20,771	18,458	18,458	19,422
		LFR	880,0	880,0	880,0	880,0	880,0	880,0							
NEDERLAND	Uniforme interventieprijsen	HFL	50,23	50,93	51,63	52,33	53,03	53,73							
	Marktprijzen - Rotterdam	ECU	18,458	18,715	18,972	19,229	19,486	19,743	20,000	20,257	20,514	20,771	18,458	18,458	19,422
		HFL	53,15	54,65	56,25	56,63	57,15	57,63							
UNITED KINGDOM	Single intervention prices	UKL	11,42	11,58	11,74	11,90	12,06	12,21							
	Market prices - Cambridge	ECU	18,458	18,715	18,972	19,229	19,486	19,743	20,000	20,257	20,514	20,771	18,458	18,458	19,422
		UKL	-	-	-	-	-	-							

**INTERVENTIONSPRISE
INTERVENTIONSPREISE
ΤΙΜΕΣ ΠΑΡΕΜΒΑΣΕΩΣ
INTERVENTION PRICES
PRIX D'INTERVENTION
PREZZI D'INTERVENTO
INTERVENTIEPRIJZEN**

**MARKEDSPRISE
MARKTPREISE
ΤΙΜΕΣ ΤΗΣ ΑΓΟΡΑΣ
MARKET PRICES
PRIX DE MARCHÉ
PREZZI DI MERCATO
MARKTPRIJZEN**

**KORN
GETREIDE
ΣΙΤΗΡΑ
CEREALS
CEREALES
CEREALI
GRANEN**

/100 kg

Land Χώρα Country Pays Paese Land	Beskrivelse Beschreibung Περιγραφή Description Description Descrizione Omschrijving	1983/1984												Ø	
		AUG	SEP	OCT	NOV	DEC	JAN	FEB	MAR	APR	MEI	JUN	JUL		
ORG															
BELGIQUE/ BELGIE	Prix d'intervention uniques / Uniforme interventieprijsen	BFR	828,8	840,3	851,9	863,4	874,9	886,5							
		ECU	18,458	18,715	18,972	19,229	19,486	19,743	20,000	20,257	20,514	20,771	18,458	18,458	19,422
	Prix de marché / Marktprijzen Ø Bruxelles-Kortrijk-Liège-Antwerpen	BFR	857,3	891,3	908,7	923,3	932,1	943,2							
DANMARK	Ehedsinterventionspriser	DKR	151,98	154,10	156,22	158,33	160,45	162,56							
		ECU	18,458	18,715	18,972	19,229	19,486	19,743	20,000	20,257	20,514	20,771	18,458	18,458	19,422
	Markedspriser - København	DKR	160,33	166,60	167,50	167,50	167,75	171,63							
BR DEUTSCHLAND	Einheitliche Interventionspreise	DM	46,68	47,33	47,98	48,63	49,28	49,93							
		ECU	18,458	18,715	18,972	19,229	19,486	19,743	20,000	20,257	20,514	20,771	18,458	18,458	19,422
	Marktpreise - Duisburg	DM	47,25	48,95	49,65	49,70	49,90	50,75							
		ECU	18,685	19,357	19,634	19,654	19,476	20,069							
	Marktpreise - Würzburg	DM	46,38	47,26	48,91	48,94	49,25	50,25							
ΕΛΛΑΣ	Ένιαίες τιμές παρεμβάσεως	ΔΡΧ	1425,8	1445,7	1465,5	1485,4	1505,3	1525,1							
		ECU	18,458	18,715	18,972	19,229	19,486	19,743	20,000	20,257	20,514	20,771	18,458	18,458	19,422
	Τιμές της αγοράς - Ø 5 αγορές	ΔΡΧ	1386,6	1386,0	-	-	-	-							
FRANCE	Prix d'intervention uniques	FF	119,83	121,50	123,17	124,84	126,51	128,17							
		ECU	18,458	18,715	18,972	19,229	19,486	19,743	20,000	20,257	20,514	20,771	18,458	18,458	19,422
	Prix de marché - Département Sarthe	FF	-	-	134,09	-	133,00								
		ECU	-	-	20,654	-	20,486								
IRELAND	Prix de marché - Région du Centre	FF	123,66	128,41	146,38	129,50	-								
		ECU	19,048	19,779	22,547	19,947	-								
	Single intervention prices	IRL	13,39	13,58	13,37	13,95	14,14	14,33							
		ECU	18,458	18,715	18,972	19,229	19,486	19,743	20,000	20,257	20,514	20,771	18,458	18,458	19,422
ITALIA	Market prices - Enniscorthy	IRL	13,73	15,00	15,30	15,23	15,36								
		ECU	18,920	20,670	21,083	20,987	21,166								
	Prezzi d'intervento unici	LIT	24,752	25,097	25,441	25,786	26,131	26,475							
LUXEMBOURG	Prezzi di mercato - Foggia	ECU	18,458	18,715	18,972	19,229	19,486	19,743	20,000	20,257	20,514	20,771	18,458	18,458	19,422
		LIT	26,667	28,700	29,500	30,250	30,250	-							
		ECU	19,886	21,327	21,998	22,558	22,558	-							
NEDERLAND	Prix d'intervention uniques	LFR	828,8	840,3	851,9	863,4	874,9	886,5							
		ECU	18,458	18,715	18,972	19,229	19,486	19,743	20,000	20,257	20,514	20,771	18,458	18,458	19,422
	Prix de marché - Ø pays	LFR	945,0	960,0	96,0,0	995,0									
UNITED KINGDOM		ECU	21,046	21,380	21,380	22,160									
	Uniforme interventieprijsen	HFL	50,23	50,93	51,63	52,33	53,03	53,73							
		ECU	18,458	18,715	18,972	19,229	19,486	19,743	20,000	20,257	20,514	20,771	18,458	18,458	19,422
	Marktprijzen - Rotterdam	HFL	51,63	54,65	55,00	55,56	55,75	56,25							
UNITED KINGDOM		ECU	18,971	20,081	20,210	20,415	20,485	20,669							
	Single intervention prices	UKL	11,42	11,58	11,74	11,90	12,06	12,21							
		ECU	18,458	18,715	18,972	19,229	19,486	19,743	20,000	20,257	20,514	20,771	18,458	18,458	19,422
UNITED KINGDOM	Market prices - Cambridge	UKL	11,31	11,87	12,21	12,13	12,24	12,47							
		ECU	18,282	19,187	19,736	19,607	19,785	20,157							

**INTERVENTIONSPRISER
INTERVENTIONSPREISE
ΤΙΜΕΣ ΠΑΡΕΜΒΑΣΕΩΣ
INTERVENTION PRICES
PRIX D'INTERVENTION
PREZZI D'INTERVENTO
INTERVENTIEPRIJZEN**

**MARKEDSPRISER
MARKTPREISE
ΤΙΜΕΣ ΤΗΣ ΑΓΟΡΑΣ
MARKET PRICES
PRIX DE MARCHÉ
PREZZI DI MERCATO
MARKTPRIJZEN**

**KORN
GETREIDE
ΣΙΤΗΡΑ
CEREALS
CEREALES
CEREALI
GRANEN**

1983

/100 kg

Land Land Χώρα Country Pays Paese Land	Beskrivelse Beschreibung Περιγραφή Description Descrizione Omschrijving		NOV					DEC				JAN			
			30-5	6-12	13-19	20-26	27-3	4-10	11-17	18-24	25-31	1-7	8-14	15-21	22-28
ORG															
BELGIQUE / BELGIE	Prix d'intervention uniques / Uniforme interventieprijsen Prix de marché / Marktprijzen Ø Bruxelles - Kortrijk - Liège - Antwerpen	BFR	863,4					874,9				886,5			
			927,5	918,6	923,6	923,6	925,0	925,7	930,0	935,0	945,0	942,0	942,2	944,3	944,3
DANMARK	Enhedsinterventionspriser Markedspriser - København	DKR	158,33					160,45				162,56			
			167,50	167,50	167,50	167,50	167,50	167,50	167,50	168,50	-	170,50	172,00	172,00	172,00
BR DEUTSCHLAND	Einheitliche Interventionspreise Marktpreise - Duisburg Marktpreise - Würzburg	DM	48,63					49,28				49,93			
			-	49,75	-	49,65	-	-	49,90	-	-	50,75	-	50,75	-
			48,75	49,00	49,00	49,00	49,25	49,25	49,25	-	-	-	-	50,25	50,25
ΕΛΛΑΣ	Ένωτες τιμές παρεμβάσεως Τιμές της αγοράς - Ø 5 άγορές	ΔΡΧ	1485,4					1505,3				1525,1			
			-	-	-	-	-	-	-	-	-	-	-	-	-
FRANCE	· Prix d'intervention uniques Prix de marché - Département Sarthe Prix de marché - Région du Centre	FF	124,84					126,51				128,17			
			-	-	-	-	-	-	-	-	-	-	-	-	-
			-	128,50	-	130,50	-	-	-	-	-	-	-	-	-
IRELAND	Single intervention prices Market prices - Enniscorthy	IRL	13,95					14,14				14,33			
			15,00	15,20	15,30	15,40	15,35	15,35	15,40	-	15,45	15,50	15,60	15,60	-
ITALIA	Prezzi d'intervento unici Prezzi di mercato - Foggia	LIT	25.786					26.131				26.475			
			30.250	30.250	30.250	30.250	30.250	30.250	30.250	30.250	30.250	-	-	-	-
LUXEMBOURG	Prix d'intervention uniques Prix de marché - Ø pays	LFR	863,4					874,9				886,5			
			995,0	995,0	995,0	995,0									
NEDERLAND	Uniforme interventieprijsen Marktprijzen - Rotterdam	HFL	52,33					53,03				53,73			
			55,25	55,50	55,75	55,75	55,75	55,75	55,75	-	-	56,00	56,00	56,50	56,50
UNITED KINGDOM	Single intervention prices Market prices - Cambridge	UKL	11,90					12,06				12,21			
			12,14	12,16	12,15	12,05	12,14	12,17	12,33	12,34	-	12,55	12,49	12,46	12,34

**INTERVENTIONSPRISER
INTERVENTIONSPREISE
ΤΙΜΕΣ ΠΑΡΕΜΒΑΣΕΩΣ
INTERVENTION PRICES
PRIX D'INTERVENTION
PREZZI D'INTERVENTO
INTERVENTIEPRIJZEN**

**MARKEDSPRISER
MARKTPREISE
ΤΙΜΕΣ ΤΗΣ ΑΓΟΡΑΣ
MARKET PRICES
PRIX DE MARCHÉ
PREZZI DI MERCATO
MARKTPRIJZEN**

**KORN
GETREIDE
ΣΙΤΗΡΑ
CEREALES
CEREALI
GRANEN**

/100 kg

Land Χώρα Country Pays Paese Land	Beskrivelse Beschreibung Περιγραφή Description Descrizione Omschrijving		1983/1984												Ø
			AUG	SEP	OCT	NOV	DEC	JAN	FEB	MAR	APR	MEI	JUN	JUL	
HAF															
BELGIQUE/ BELGIE	Prix de marché / Marktprijzen (C) Ø Bruxelles-Kortrijk-Liège-Antwerpen	BFR	808,4	858,0	906,6	965,0	986,6	1005,0							
		ECU	18,004	19,109	20,191	21,046	21,973	22,383							
DANMARK	Markedspriiser - København (C)	DKR	-	162,00	-	-	-	-							
		ECU	-	19,675	-	-	-	-							
BR DEUTSCHLAND	Marktpreise - Hannover (B)	DM	48,35	49,15	-	-	-	-							
		ECU	19,081	19,436	-	-	-	-							
ΕΛΛΑΣ Ø 7 άγορές	Τιμές της άγοράς	ΔΡΧ	-	-	-	-	-	-							
		ECU	-	-	-	-	-	-							
FRANCE	Prix de marché - Dép. Eure-et-Loir (C)	FF	-	-	-	-	-	-							
		ECU	-	-	-	-	-	-							
IRELAND	Market prices - Enniscorthy (C)	IRL	-	-	-	-	-	-							
		ECU	-	-	-	-	-	-							
ITALIA	Prezzi di mercato - Foggia (C)	LIT	27,783	29,028	30,625	31,438	31,750	-							
		ECU	20,569	21,647	22,837	23,444	23,676	-							
LUXEMBOURG	Prix de marché - Ø pays (C)	LFR	905,0	960,0	960,0	1045,0									
		ECU	20,156	21,380	21,380	23,274									
NEDERLAND	Marktprijzen - Rotterdam (C)	HFL	49,44	54,60	60,00	60,00	59,17	60,38							
		ECU	18,167	20,063	22,047	22,047	21,742	22,186							
UNITED KINGDOM	Market prices - Cambridge (B)	UKL	10,68	11,26	11,78	11,90	-	13,21							
		ECU	17,263	18,201	19,041	19,235	-	21,353							
MAI															
BELGIQUE / BELGIE	Prix de marché / Marktprijzen	BFR	1135,4	1141,0	1118,3	1130,6	1134,6	1158,3							
		ECU	25,210	25,412	24,907	25,175	25,265	25,797							
DANMARK	Markedspriiser	DKR	-	-	-	-	-	-							
		ECU	-	-	-	-	-	-							
BR DEUTSCHLAND	Marktpreise	DM	61,00	61,00	-	-	-	-							
		ECU	24,123	24,123	-	-	-	-							
ΕΛΛΑΣ Ø 5 άγορές	Ένιαίες τιμές παρεμβάσεως	ΔΡΧ	1425,8	1445,7	1465,5	1485,4	1505,3	1525,1							
		ECU	18,458	18,715	18,972	19,229	19,486	19,743	20,000	20,257	20,514	20,771	18,458	18,458	19,422
	Τιμές της άγοράς	ΔΡΧ	-	-	1650,0	1664,0	1760,0	-							
		ECU	-	-	21,359	21,541	22,784	-							
FRANCE	Prix d'intervention uniuques Prix de marché - Région du Centre (C)	FF	119,83	121,50	123,17	124,84	126,51	128,17							
		ECU	18,458	18,715	18,972	19,229	19,486	19,743	20,000	20,257	20,514	20,771	18,458	18,458	19,422
IRELAND	Market prices	IRL	18,23	18,13	18,25	18,43	18,40								
		ECU	25,121	24,983	25,149	25,397	25,355								
ITALIA	Prezzi d'intervento unici Prezzi di mercato - Bologna (C)	LIT	24,752	25,097	25,441	25,786	26,131	26,475							
		ECU	18,458	18,715	18,972	19,229	19,486	19,743	20,000	20,257	20,514	20,771	18,458	18,458	19,422
		LIT	32,425	32,150	31,963	32,475	33,550	33,313							
LUXEMBOURG	Prix de marché	LFR	1105,0	1130,0	1160,0	1165,0									
		ECU	24,610	25,167	25,835	25,946									
NEDERLAND	Marktprijzen	HFL	63,33	64,23	63,88	63,65	63,45								
		ECU	23,270	23,601	23,472	23,387	23,314								
UNITED KINGDOM	Market prices	UKL	-	-	-	-	-	-							
		ECU	-	-	-	-	-	-							
DUR															
ΕΛΛΑΣ Ø 6 άγορές	Ένιαίες τιμές παρεμβάσεως	ΔΡΧ	2410,8	2432,1	2453,4	2474,7	2496,0	2517,4	2538,7						
		ECU	31,208	31,484	31,760	32,036	32,312	32,588	32,864	33,140	33,416	33,692	31,208	31,208	32,243
	Τιμές της άγοράς - Ø 6 άγορές	ΔΡΧ	-	2267,4	2269,0	2256,0	2426,3	-	-						
		ECU	-	29,352	29,373	29,205	31,409	-	-						
FRANCE	Prix d'intervention uniuques	FF	202,61	204,40	206,19	207,98	209,77	211,56	213,36						
		ECU	31,208	31,484	31,760	32,026	32,312	32,588	32,864	33,140	33,416	33,692	31,208	31,208	32,243
	Pr. de marché - Dép. Bouches-du-Rhône	FF	-	-	-	-	-	-	-						
		ECU	-	-	-	-	-	-	-						
Prix de marché - Rég Sud-Ouest	FF	-	-	-	-	-	-	-							
	ECU	-	-	-	-	-	-	-							
ITALIA	Prezzi d'intervento unici	LIT	41,850	42,220	42,590	42,960	43,330	43,701	44,071						
		ECU	31,208	31,484	31,760	32,026	32,312	32,588	32,864	33,140	33,416	33,692	31,208	31,208	32,243
	Prezzi di mercato - Grosseto	LIT	40,730	40,717	42,480	43,250	43,558	44,860	45,900						
		ECU	30,373	30,363	31,678	32,252	32,504	33,453	34,228						
Prezzi di mercato - Catania	LIT	40,853	40,667	42,400	43,875	44,000	43,900	46,300							
	ECU	30,465	30,326	31,618	32,718	32,811	32,737	34,526							

**INTERVENTIONSPRISER
INTERVENTIONSPREISE
ΤΙΜΕΣ ΠΑΡΕΜΒΑΣΕΩΣ
INTERVENTION PRICES
PRIX D'INTERVENTION
PREZZI D'INTERVENTO
INTERVENTIEPRIJZEN**

**MARKEDSPRISER
MARKTPREISE
ΤΙΜΕΣ ΤΗΣ ΑΓΟΡΑΣ
MARKET PRICES
PRIX DE MARCHÉ
PREZZI DI MERCATO
MARKTPRIJZEN**

**KORN
GETREIDE
ΣΙΤΗΡΑ
CEREALES
CEREALES
CEREALES
GRANEN**

1983

/100 kg

Land Land Χώρα Country Pays Paese Land	Beskrivelse Beschreibung Περιγραφή Description Descrizione Omschrijving		NOV				DEC				JAN				
			30-5	6-12	13-19	20-26	27-3	4-10	11-17	18-24	25-31	1-7	8-14	15-21	22-28
MAI															
BELGIQUE / BELGIE	Prix de marché / Marktprijzen à Bruxelles-Kortrijk-Liège- Antwerpen	BFR	935,0	935,0	940,0	970,0	967,5	977,5	987,5	1000,0	1000,0	997,5	1000,0	1007,5	1015,0
DANMARK	Markedspriser - København	DKR	-	-	-	-	-	-	-	-	-	-	-	-	-
BR DEUTSCHLAND	Marktpreise - Hannover	DM	-	-	-	-	-	-	-	-	-	-	-	-	-
ΕΛΛΑΣ Ø 7 άγορές	Τιμές της αγοράς	ΔΡΧ	-	-	-	-	-	-	-	-	-	-	-	-	-
FRANCE	Prix de marché - Dép. Eure-et-Loir	FF	-	-	-	-	-	-	-	-	-	-	-	-	-
IRELAND	Market prices - Enniscorthy	IRL	-	-	-	-	-	-	-	-	-	-	-	-	-
ITALIA	Prezzi di mercato - Foggia	LIT	30.500	31.750	31.750	31.750	31.750	31.750	-	-	-	-	-	-	-
LUXEMBOURG	Prix de marché - Ø pays	LFR	1045,0	1045,0	1045,0	1045,0									
NEDERLAND	Marktprijzen - Rotterdam	HFL	60,00	60,00	60,00	60,00	59,00	-	59,00	59,50	-	60,00	60,00	60,50	61,00
UNITED KINGDOM	Market prices - Cambridge	UKL	-	11,90	-	-	-	-	-	-	-	-	12,82	12,62	13,18
MAI															
BELGIQUE / BELGIE	Prix de marché / Marktprijzen	BFR	1127,6	1138,2	1134,4	1140,3	1143,0	1139,2	1148,4	1101,0	1142,2	1159,2	1159,2	1156,8	1175,6
DANMARK	Markedspriser	DKR	-	-	-	-	-	-	-	-	-	-	-	-	-
BR DEUTSCHLAND	Marktpreise	DM	-	-	-	-	-	-	-	-	-	-	-	-	-
ΕΛΛΑΣ Ø 5 άγορές	Ένιαίες τιμές παρεμβάσεως Τιμές της αγοράς	ΔΡΧ	1485,4				1505,3				1525,1				
			1662,0	1666,0	-	-	-	-	760,0	-	-	-	-	-	-
FRANCE	Prix d'intervention uniques Prix de marché - Région du Centre	FF	124,84				126,51				128,17				
			148,350	142,50	142,00	-	-	141,25	140,00	140,00	-	-	140,00	139,00	138,00
IRELAND	Market prices	IRL	18,45	18,45	18,40	18,40	18,40	18,40	18,40	-	18,40	18,40	18,40	18,40	
ITALIA	Prezzi d'intervento unici Prezzi di mercato - Bologna	LIT	25.786				26.131				26.475				
			32.350	32.750	32.550	32.250	32.150	32.450	33.050	33.450	36.650	33.450	32.250	33150	33400
LUXEMBOURG	Prix de marché	LFR	1165,0	1165,0	1165,0	1165,0									
NEDERLAND	Marktprijzen	HFL	63,50	-	63,80	63,65	63,65	63,45	63,50	63,20	-				
UNITED KINGDOM	Market prices	UKL	-	-	-	-	-	-	-	-	-	-	-	-	-
DUR															
ΕΛΛΑΣ Ø 6 άγορές	Ένιαίες τιμές παρεμβάσεως Τιμές της αγοράς - Ø 6 άγορές	ΔΡΧ	2496,0				2517,4				2538,7				
			-	-	-	-	-	-	-	-	-	-	-	-	-
FRANCE	Prix d'intervention uniques Prix de marché - Dép. Bouches-du-Rhône Prix de marché - Rég. Sud-Ouest	FF	209,77				211,56				213,36				
			-	-	-	-	-	-	-	-	-	-	-	-	-
ITALIA	Prezzi d'intervento unici Prezzi di mercato - Grosseto Prezzi di mercato - Catania	LIT	43.330				43.701				44.071				
			43250	43250	43750	44100	44100	44100	45100	45500	45500	45900	45900	45900	45900
			44000	44000	44000	44000	44000	43500	43500	45000	45700	45700	45500	47000	47000

TÆRSKELPRISER
PRIX DE SEUIL

SCHWELLENPREISE
ΤΙΜΕΣ ΚΑΤΩΦΛΙΟΥ
PREZZI DI ENTRATA

THRESHOLD PRICES
DREMPELPRIJZEN

KORN
GETREIDE
ΣΙΤΗΡΑ
CEREALES
CEREALI
GRANEN

CIF pris fastsat af Kommissionen / Afgifter ved indførsel fra tredjelande / Eksportafgifter
CIF-Preise von der Kommission festgesetzt / Abschöpfungen bei der Einfuhr aus Drittländern / Abschöpfungen bei der Ausfuhr
Τιμές CIF που καθορίζονται από την Έντροπή / Εισφορές κατά την εισαγωγή από τρίτες χώρες / Εισφορές κατά την εξαγωγή
CIF prices fixed by the Commission / Levies on imports from third countries / Export levies
Prix caf fixés par la Commission / Prélèvements à l'importation des pays tiers / Prélèvements à l'exportation
Prezzi CIF fissati dalla Commissione / Prelevi all'importazione dai paesi terzi / Prelevi all'esportazione
CIF prijzen door de Commissie vastgesteld / Heffingen bij invoer uit derde landen / Uitvoerheffingen

ECU/TM

Produkt Produkte Προϊόντα Products Produits Prodotti Produkten	Beskrivelse Beschreibung Περιγραφή Description Description Descrizione Omschrijving	1 9 8 3 / 1 9 8 4												Ø
		AUG	SEP	OCT	NOV	DEC	JAN	FEB	MAR	APR	MEI	JUN	JUL	
BLT	Prix de seuil	256,43	259,00	261,57	264,14	266,71	269,28	271,85	274,42	276,99	279,56	282,13	282,13	270,35
	Prix caf	179,90	177,68	171,73	176,35	182,67								
	Prélèvements à l'importation	76,47	81,26	89,81	87,80	84,05								
	Prélèvements à l'exportation	-	-	-	-	-								
SEG	Prix de seuil	233,17	235,74	238,31	240,88	243,45	246,02	248,59	251,16	253,73	256,30	258,87	258,87	247,09
	Prix caf	151,56	172,25	161,89	164,25	169,06								
	Prélèvements à l'importation	81,61	63,48	76,36	76,48	74,36								
	Prélèvements à l'exportation	-	-	-	-	-								
ORG	Prix de seuil	233,17	235,74	238,31	240,88	243,45	246,02	248,59	251,16	253,73	256,30	258,87	258,87	247,09
	Prix caf	166,55	183,50	176,66	182,17	184,85								
	Prélèvements à l'importation	66,60	52,31	61,62	58,52	58,93								
	Prélèvements à l'exportation	-	-	-	-	-								
HAF	Prix de seuil	224,30	226,87	229,44	232,01	234,58	237,15	239,72	242,29	244,86	247,43	250,00	250,00	238,22
	Prix caf	151,62	160,66	182,88	193,12	190,57								
	Prélèvements à l'importation	72,61	66,22	46,49	38,85	44,04								
	Prélèvements à l'exportation	-	-	-	-	-								
MAI	Prix de seuil	233,17	235,74	238,31	240,88	243,45	246,02	248,59	251,16	253,73	256,30	258,87	258,87	247,09
	Prix caf	194,66	193,72	187,43	191,33	190,38								
	Prélèvements à l'importation	38,65	42,01	50,91	49,55	53,03								
	Prélèvements à l'exportation	-	-	-	-	-								
BKW	Prix de seuil	233,17	235,74	238,31	240,88	243,45	246,02	248,59	251,16	253,73	256,30	258,87	258,87	247,09
	Prix caf	247,54	250,12	248,75	275,71	294,15								
	Prélèvements à l'importation	0,00	0,00	0,00	0,00	0,00								
	Prélèvements à l'exportation	-	-	-	-	-								
SOR	Prix de seuil	233,17	235,74	238,31	240,88	243,45	246,02	248,59	251,16	253,73	256,30	258,87	258,87	247,09
	Prix caf	163,42	182,98	168,64	170,99	173,58								
	Prélèvements à l'importation	69,83	52,84	69,62	69,86	69,92								
	Prélèvements à l'exportation	-	-	-	-	-								

**TÆRSKELPRISER
PRIX DE SEUIL**

**SCHWELLENPREISE
ΤΙΜΕΣ ΚΑΤΩΦΛΙΟΥ
PREZZI DI ENTRATA**

**THRESHOLD PRICES
DREMPELPRIJZEN**

**KORN
GETREIDE
ΣΙΤΗΡΑ
CEREALES
CEREALES
CEREALES
GRANEN**

CIF pris fastsat af Kommissionen / Afgifter ved indførsel fra tredjelande / Eksportafgifter
 CIF-Preise von der Kommission festgesetzt / Abschöpfungen bei der Einfuhr aus Drittländern / Abschöpfungen bei der Ausfuhr
 Τιμές CIF που καθορίζονται από την Έντροπή / Εισφορές κατά την εισαγωγή από τρίτες χώρες / Εισφορές κατά την εξαγωγή
 CIF prices fixed by the Commission / Levies on imports from third countries / Export levies
 Prix caf fixés par la Commission / Prélèvements à l'importation des pays tiers / Prélèvements à l'exportation
 Prezzi CIF fissati dalla Commissione / Prelevi all'importazione dai paesi terzi / Prelevi all'esportazione
 CIF prijzen door de Commissie vastgesteld / Heffingen bij invoer uit derde landen / Uitvoerheffingen

ECU/TM

Produkte Produkte Προϊόντα Products Produits Prodotti Produkten	Beskrivelse Beschreibung Περιγραφή Description Description Descrizione Omschrijving	1 9 8 3 / 1 9 8 4												Ø	
		JUL	AUG	SEP	OCT	NOV	DEC	JAN	FEB	MAR	APR	MEI	JUN		
MIL	Prix de seuil	-	233,17	235,74	238,31	240,88	243,45	246,02	248,59	251,16	253,73	256,30	258,87	258,87	247,09
	Prix caf	-	239,93	238,59	212,68	222,16	207,66								
	Prélèvements à l'importation	-	1,53	6,38	25,65	8,67	35,71								
	Prélèvements à l'exportation	-	-	-	-	-	-								
AUT CER	Prix de seuil	-	233,17	235,74	238,31	240,88	243,45	246,02	248,59	251,16	253,73	256,30	258,87	258,87	247,09
	Prix caf	-	384,53	379,15	373,35	425,02	445,90								
	Prélèvements à l'importation	-	0,00	0,00	0,00	0,00	0,00								
	Prélèvements à l'exportation	-	-	-	-	-	-								
DUR	Prix de seuil	350,42	353,18	355,94	358,70	361,46	364,22	366,98	369,74	372,50	375,26	378,02	378,02	-	365,37
	Prix caf	223,14	240,95	249,32	234,71	244,40	247,32								
	Prélèvements à l'importation	127,42	108,92	106,64	123,94	117,14	116,88								
	Prélèvements à l'exportation	-	-	-	-	-	-								
FBL	Prix de seuil	-	385,75	389,63	393,51	397,39	401,27	405,15	409,03	412,91	416,79	420,67	424,55	424,55	406,77
	Prix caf	-	265,60	262,50	254,16	260,60	269,48								
	Prélèvements à l'importation	-	120,15	127,05	139,30	136,72	131,74								
	Prélèvements à l'exportation	-	-	-	-	-	-								
FRO	Prix de seuil	-	355,40	359,28	363,16	367,04	370,92	374,80	378,68	382,56	386,44	390,32	394,20	394,20	376,42
	Prix caf	-	228,18	257,15	241,76	245,97	252,68								
	Prélèvements à l'importation	-	127,22	102,13	120,59	120,93	118,15								
	Prélèvements à l'exportation	-	-	-	-	-	-								
GBL	Prix de seuil	-	416,60	420,48	424,36	428,24	432,12	436,00	439,88	443,76	447,64	451,52	455,40	455,40	437,62
	Prix caf	-	286,85	283,50	275,08	281,49	291,04								
	Prélèvements à l'importation	-	129,75	136,90	149,81	146,72	141,03								
	Prélèvements à l'exportation	-	-	-	-	-	-								
GDU	Prix de seuil	543,25	547,61	551,33	556,33	560,69	565,05	569,41	573,77	578,13	582,49	586,85	586,85	-	566,87
	Prix caf	332,96	365,44	370,21	347,67	365,91	370,44								
	Prélèvements à l'importation	210,34	182,07	178,34	205,50	194,75	194,69								
	Prélèvements à l'exportation	-	-	-	-	-	-								

**TÆRSKELPRISER
PRIX DE SEUIL**

**SCHWELLENPREISE
ΤΙΜΕΣ ΚΑΤΩΦΛΙΟΥ
PREZZI DI ENTRATA**

**THRESHOLD PRICES
DREMPELPRIJZEN**

KORN
GETREIDE
ΣΙΤΗΡΑ
CEREALES
CEREALES
CEREALI
GRANEN

CIF pris fastsat af Kommissionen / Afgifter ved indførelse fra tredjelande / Eksportafgifter
 CIF-Preise von der Kommission festgesetzt / Abschöpfungen bei der Einfuhr aus Drittländern / Abschöpfungen bei der Ausfuhr
 Τιμές CIF που καθορίζονται από την Έπιτροπή / Εισφορές κατά την εισαγωγή από τρίτες χώρες / Εισφορές κατά την εξαγωγή
 CIF prices fixed by the Commission / Levies on imports from third countries / Export levies
 Prix caf fixés par la Commission / Prélèvements à l'importation des pays tiers / Prélèvements à l'exportation
 Prezzi CIF fissati dalla Commissione / Prelevi all'importazione dai paesi terzi / Prelevi all'esportazione
 CIF prijzen door de Commissie vastgesteld / Heffingen bij invoer uit derde landen / Uitvoerheffingen

ECU/TM

Produkte Προϊόντα Products Produits Prodotti Produkten	Beskrivelse Beschreibung Περιγραφή Description Descrizione Omschrijving	1 9 8 3											
		N O V					D E C				J A N		
		30-5	6-12	13-19	20-26	27-3	4-10	11-17	18-24	25-31	1-7	8-14	15-21
BLT	Prix de seuil	264,14					266,71				269,28		
	Prix caf	176,57	179,33	175,50	173,51	177,59	179,46	179,49	184,58	188,96	189,35	192,43	
	Prélèvements à l'importation	87,36	84,76	88,64	90,72	87,64	87,22	87,32	82,15	77,72	79,86	76,81	
	Prélèvements à l'exportation	-	-	-	-	-	-	-	-	-	-	-	-
SEG	Prix de seuil	240,88					243,45				246,02		
	Prix caf	161,87	166,91	163,93	162,06	167,36	168,23	168,43	169,45	169,79	168,29	170,39	
	Prélèvements à l'importation	81,00	73,61	76,64	78,97	74,55	75,18	75,09	73,92	73,63	77,58	75,63	
	Prélèvements à l'exportation	-	-	-	-	-	-	-	-	-	-	-	-
ORG	Prix de seuil	240,88					243,45				246,02		
	Prix caf	176,75	182,08	182,16	184,49	184,72	184,96	183,59	183,48	187,47	192,42	192,19	
	Prélèvements à l'importation	64,49	58,75	58,69	57,34	57,33	58,52	59,96	59,80	55,67	53,55	53,90	
	Prélèvements à l'exportation	-	-	-	-	-	-	-	-	-	-	-	-
HAF	Prix de seuil	232,01					234,58				237,15		
	Prix caf	182,45	191,51	194,80	198,04	199,29	196,97	194,44	191,97	175,08	172,09	175,85	
	Prélèvements à l'importation	46,27	40,45	37,33	33,90	33,76	37,79	40,21	42,54	59,39	65,00	61,35	
	Prélèvements à l'exportation	-	-	-	-	-	-	-	-	-	-	-	-
MAI	Prix de seuil	240,88					243,45				246,02		
	Prix caf	188,09	192,70	193,57	190,73	189,78	187,30	186,33	190,45	197,75	194,10	196,88	
	Prélèvements à l'importation	52,34	48,14	47,21	50,21	52,30	56,10	56,89	53,00	45,78	51,84	49,25	
	Prélèvements à l'exportation	-	-	-	-	-	-	-	-	-	-	-	-
BKW	Prix de seuil	240,88					243,45				246,02		
	Prix caf	266,82	256,16	285,35	288,14	289,28	290,48	294,05	296,10	298,12	301,05	307,51	
	Prélèvements à l'importation	0,00	0,00	0,00	0,00	0,00	0,00	0,00	0,00	0,00	0,00	0,00	
	Prélèvements à l'exportation	-	-	-	-	-	-	-	-	-	-	-	-
SOR	Prix de seuil	240,88					243,45				246,02		
	Prix caf	166,92	172,52	172,99	170,53	171,19	171,53	171,37	173,73	177,66	175,14	176,98	
	Prélèvements à l'importation	75,55	68,41	68,06	70,30	70,76	71,92	72,15	69,78	65,87	70,90	69,03	
	Prélèvements à l'exportation	-	-	-	-	-	-	-	-	-	-	-	-

**TÆRSKELPRISER
PRIX DE SEUIL**

**SCHWELLENPREISE
ΤΙΜΕΣ ΚΑΤΩΦΛΙΟΥ
PREZZI DI ENTRATA**

**THRESHOLD PRICES
DREMPELPRIJZEN**

**KORN
GETREIDE
ΣΙΤΗΡΑ
CEREALES
CEREALES
CEREALI
GRANEN**

CIF pris fastsat af Kommissionen / Afgifter ved indførsel fra tredjelande / Eksporatafgifter
 CIF-Preise von der Kommission festgesetzt / Abschöpfungen bei der Einfuhr aus Drittländern / Abschöpfungen bei der Ausfuhr
 Τιμές CIF που καθορίζονται από την Έπιτροπή / Εισφορές κατά την εισαγωγή από τρίτες χώρες / Εισφορές κατά την εξαγωγή
 CIF prices fixed by the Commission / Levies on imports from third countries / Export levies
 Prix caf fixés par la Commission / Prélèvements à l'importation des pays tiers / Prélèvements à l'exportation
 Prezzi CIF fissati dalla Commissione / Prelevi all'importazione dai paesi terzi / Prelevi all'esportazione
 CIF prijzen door de Commissie vastgesteld / Heffingen bij invoer uit derde landen / Uitvoerheffingen

ECU/TM

Produkt Produkte Προϊόντα Products Produits Prodotti Produkten	Beskrivelse Beschreibung Περιγραφή Description Description Descrizione Omschrijving	1983											
		NOV				DEC				JAN			
		30-5	6-12	13-19	20-26	27-3	4-10	11-17	18-24	25-31	1-7	8-14	15-21
MIL	Prix de seuil	240,88				243,45				246,02			
	Prix caf	224,08	233,39	223,42	207,22	217,82	211,92	210,97	207,00	199,53	203,39	216,24	
	Prélèvements à l'importation	20,58	7,35	3,12	5,21	24,09	31,82	32,62	36,20	43,53	42,56	29,85	
	Prélèvements à l'exportation	-	-	-	-	-	-	-	-	-	-	-	
AUT CER	Prix de seuil	240,88				243,45				246,02			
	Prix caf	403,82	409,16	415,18	450,16	451,99	452,16	445,58	444,34	439,04	411,79	416,11	
	Prélèvements à l'importation	0,00	0,00	0,00	0,00	0,00	0,00	0,00	0,00	0,00	0,00	0,00	
	Prélèvements à l'exportation	-	-	-	-	-	-	-	-	-	-	-	
DUR	Prix de seuil	361,46				364,22				366,98			
	Prix caf	238,53	245,38	246,01	244,23	246,78	247,83	247,59	246,81	247,34	249,63	250,45	
	Prélèvements à l'importation	124,15	116,23	115,45	117,21	115,96	116,61	116,78	117,24	116,57	117,26	116,53	
	Prélèvements à l'exportation	-	-	-	-	-	-	-	-	-	-	-	
FBL	Prix de seuil	397,39				401,27				405,15			
	Prix caf	260,79	264,81	259,46	256,66	262,38	264,99	265,03	272,16	278,30	278,84	283,16	
	Prélèvements à l'importation	135,87	132,51	137,93	140,64	136,65	136,23	136,13	129,13	122,93	126,22	122,01	
	Prélèvements à l'exportation	-	-	-	-	-	-	-	-	-	-	-	
FRO	Prix de seuil	367,04				370,92				374,80			
	Prix caf	242,62	249,76	245,50	242,88	250,31	251,52	251,81	253,23	253,71	251,60	254,55	
	Prélèvements à l'importation	127,04	117,10	121,52	124,06	118,38	119,34	119,22	117,58	116,91	123,13	120,26	
	Prélèvements à l'exportation	-	-	-	-	-	-	-	-	-	-	-	
GBL	Prix de seuil	428,24				432,12				436,00			
	Prix caf	281,81	286,00	280,21	277,19	283,37	286,19	286,24	293,93	300,56	301,15	305,81	
	Prélèvements à l'importation	146,11	142,17	148,03	150,95	146,51	145,88	145,77	138,21	131,51	134,75	130,21	
	Prélèvements à l'exportation	-	-	-	-	-	-	-	-	-	-	-	
GDU	Prix de seuil	560,69				565,05				569,41			
	Prix caf	356,82	367,44	368,41	365,65	369,60	371,24	370,87	369,65	370,49	374,03	375,30	
	Prélèvements à l'importation	205,94	193,19	192,28	195,00	192,95	194,03	194,42	195,36	194,52	195,25	194,12	
	Prélèvements à l'exportation	-	-	-	-	-	-	-	-	-	-	-	

Indførelsespriser
Einfuhrpreise
Τιμές κατά την εισαγωγή
Import prices
Prix à l'importation
Prezzi all'importazione
Invoerprijzen

Direkte levering
Sofortige Lieferung
Άμεση παράδοση
Immediate delivery
Livraison rapprochée
Pronta consegna
Directe levering

KORN
GETREIDE
ΣΙΤΗΡΑ
CEREALES
CEREALES
CEREALI
GRANEN

CAF / CIF ANTWERPEN / ROTTERDAM

ECU/TM

Dyrkningssted Herkunft Προέλευση Origin Provenance Provenienza Herkomst	Kvaliteter Qualitäten Ποιότητες Qualities Qualités Qualità Kwaliteiten	1983 / 1984												Ø
		AUG	SEP	OCT	NOV	DEC	JAN	FEB	MAR	APR	MEI	JUN	JUL	
BLT														
USA	Soft red winter II	201,35	197,74	186,61	189,28	192,65								
	Soft white II	-	-	-	-	-								
	Hard winter II ordinary	-	222,95	-	-	-								
	Hard winter /													
	Dark hard winter	II/12,5	-	-	-	-	-							
		13	-	-	-	-	-							
		13,5	-	-	-	-	-							
		14	-	-	-	-	-							
		14,5	-	-	-	-	-							
		Northern spring /												
		Dark northern spring	II/13	-	-	-	-	-						
			13,5	-	-	-	-	-						
			14	228,47	229,30	219,53	226,37	232,60						
		14,5	227,25	225,36	220,53	226,23	233,57							
			-	-	-	-	-							
CANADA	Western red spring	I/13	-	-	-	-	-							
		13,5	244,24	248,04	237,37	234,84	-							
		14	-	-	244,13	247,20	-							
		14,5	-	-	-	-	-							
		II/13	-	-	-	-	-							
		13,5	-	-	-	-	-							
		14	-	-	-	-	-							
		14,5	-	-	-	-	-							
SEG														
USA	US II	-	-	-	-	-								
CANADA	Western II	-	-	-	-	-								
	Western III	-	-	-	-	-								
ARGENTINA	Plata	-	-	-	-	-								
ORG														
USA	US III	-	-	178,41	181,79	183,30								
	US V	-	-	-	-	-								
	Western II	-	-	-	-	-								
CANADA	Feed I	166,71	183,96	183,40	185,25	186,83								
AUSTRALIA	Beecher-Barley	-	-	-	-	-								
	Chevalier IV	-	-	-	-	-								
ARGENTINA	Plata 84/85 kg	-	-	-	-	-								
	Plata 85/86 kg	-	-	-	-	-								

Indførelsespriser
Einfuhrpreise
Τιμές κατά την εισαγωγή
Import prices
Prix à l'importation
Prezzi all'importazione
Invoerprijzen

Direkte levering
Sofortige Lieferung
Άμεση παράδοση
Immediate delivery
Livraison rapprochée
Pronta consegna
Directe levering

KORN
GETREIDE
ΣΙΤΗΡΑ
CEREALES
CEREALES
CEREALES
GRANEN

CAF / CIF ANTWERPEN / ROTTERDAM

ECU/TM

Dyrkningssted Herkunft Προέλευση Origin Provenance Provenienza Herkomst	Kvaliteter Qualitäten Ποιότητες Qualities Qualités Qualità Kwaliteiten	1 9 8 3 / 1 9 8 4											0
		AUG	SEP	OCT	NOV	DEC	JAN	FEB	MAR	APR	MEI	JUN	
HAF													
U.S.A.	Extra heavy white II 38 lbs	-	-	-	-	-							
	Extra heavy white II 40 lbs	-	-	-	-	-							
CANADA	Feed I	-	197,98	195,07	199,18	195,03							
	Feed extra I	-	-	-	-	-							
ARGENTINE	Plata	-	-	184,65	196,58	192,53							
AUSTRALIA	Western I	-	-	-	-	-							
	Victorian feed I	-	-	-	-	-	182,15						
SWEDEN		153,24	168,46	183,74	196,01	197,03							
		-	-	-	-	-							
MAI													
U.S.A.	Yellow corn II	-	-	-	-	-							
	Yellow corn III	204,14	206,10	189,69	194,63	192,89							
	White corn II	-	-	-	-	-							
ARGENTINE	Plata	204,38	202,55	200,28	211,52	215,48							
SOUTH AFRICA	Yellow flint	-	-	-	-	-							
	White dent I	-	-	-	-	-							
ROUMANIA		-	-	-	-	-							
SOR													
U.S.A.	Grain sorghum yellow II	166,51	183,90	-	-	173,78							
ARGENTINE	Granifero	171,32	184,10	-	-	-							
MIL													
ARGENTINE		243,62	243,33	227,59	238,54	222,68							
DUR													
U.S.A.	Hard amber durum III	-	245,14	248,43	231,92	244,69	246,20						
CANADA	Western amber durum I	-	260,09	257,65	243,61	252,05	255,47						
	II	-	257,65	253,17	240,34	-	-						
	III	-	-	-	-	-	-						
	IV	-	-	-	-	-	-						
	IV extra	-	-	-	-	-	-						
ARGENTINE	Candea taganrog	-	-	-	-	-	-						
		-	-	-	-	-	-						

II

R I S

R E I S

O P Y Z A

R I C E

R I Z

R I S O

R I J S T

**INDIKATIVPRIS
RICHTPREIS
ΕΝΔΕΙΚΤΙΚΗ ΤΙΜΗ
TARGET PRICE
PRIX INDICATIF
PREZZO INDICATIVO
RICHTPRIJS**

**Interventionspreis
Interventionspreise
Τιμές παρεμβάσεως
Intervention price
Prix d'intervention
Prezzi d'intervento
Interventieprijsen**

**Markedspriser
Marktpreise
Τιμές της αγοράς
Market prices
Prix de marché
Prezzi di mercato
Marktprijzen**

**RIS
REIS
OPYZA
RICE
RIZ
RISO
RIJST**

1000 kg

Land Land Χώρα Country Pays Paese Land	Beskrivelse Beschreibung Περιγραφή Description Description Descrizione Omschrijving	1983/1984												Ø			
		SEP	OCT	NOV	DEC	JAN	FEB	MAR	APR	MEI	JUN	JUL	AUG				
DEC																	
EF EG EK EC CE CE EG	Indikativpris Richtpreis Ενδεικτική τιμή Target price Prix indicatif Prezzo indicativo Richtprijs	(Duisburg)	ECU	523,16	527,14	531,12	535,10	539,08	543,06	547,04	551,02	555,00	558,98	562,96	562,96	544,718	
PAD																	
FRANCE	Prix d'intervention Arles		FF	1990,03	2010,74	2031,44	2052,16	2072,87									
			ECU	306,53	309,72	312,91	316,10	319,29	322,48	325,67	328,86	332,05	335,24	338,43	338,43	323,81	
	Prix de marché	Ribe	FF	-	-	-	-	-	-	-	-	-	-	-	-	-	-
			ECU	-	-	-	-	-	-	-	-	-	-	-	-	-	-
		Delta	FF	-	-	-	-	-	-	-	-	-	-	-	-	-	-
			ECU	-	-	-	-	-	-	-	-	-	-	-	-	-	-
Balilla	FF	-	-	-	-	-	-	-	-	-	-	-	-	-	-		
	ECU	-	-	-	-	-	-	-	-	-	-	-	-	-	-		
ITALIA	Prezzi d'intervento Vercelli		LIT	411.057	415.335	419.612	423.890	428.168									
			ECU	306,53	309,72	312,91	316,10	319,29	322,48	325,67	328,86	332,05	335,24	338,43	338,43	323,81	
	Ribe	Vercelli	LIT	495.000	495.000	500.000	515.000	521.000									
			ECU	369,127	369,127	372,876	384,042	388,510									
		Milano	LIT	487.500	487.500	489.500	502.500	505.000									
			ECU	363,545	363,545	365,026	374,720	376,585									
	Arborio	Vercelli	LIT	555.000	615.000	587.500	565.000	565.000									
			ECU	413,870	458,613	438,106	421,327	421,327									
		Milano	LIT	580.000	580.000	564.000	550.000	550.000									
			ECU	432,513	432,513	420,582	410,142	410,142									
	Originario	Vercelli	LIT	473.000	470.500	491.250	527.000	529.500									
			ECU	352,722	350,857	366,331	392,990	394,855									
Milano		LIT	475.000	475.000	486.000	513.750	517.500										
		ECU	354,213	354,213	362,416	383,110	385,906										
DEC																	
ΕΛΛΑΣ	Τιμές της αγοράς	à grains ronds	APX	-	-	-	-	-									
			ECU	-	-	-	-	-									
		à grains moyens	APX	-	-	-	-	-									
			ECU	-	-	-	-	-									
		à grains longs	APX	-	-	-	-	-									
			ECU	-	-	-	-	-									
Blue Bell	APX	-	-	-	-	-											
	ECU	-	-	-	-	-											
FRANCE	Prix de marché	Ribe	FF	-	-	-	-	-									
			ECU	-	-	-	-	-									
		Delta	FF	-	-	-	-	-									
			ECU	-	-	-	-	-									
		Balilla	FF	-	-	-	-	-									
			ECU	-	-	-	-	-									
ITALIA	Prezzi di mercato	Ribe	Vercelli	LIT	995.000	945.000	950.000	965.000	965.000								
				ECU	741,983	704,698	708,426	719,612	719,612								
			Milano	LIT	-	905.000	907.000	922.500	925.000								
				ECU	-	674,869	676,361	687,919	689,784								
		Arborio	Vercelli	LIT	1240000	1245000	1182500	1155000	1149000								
				ECU	924,683	928,411	881,804	861,297	856,823								
			Milano	LIT	-	1230000	1202000	1162500	1155000								
				ECU	-	917,226	896,346	866,890	861,297								
		Originario-Comuni	Vercelli	LIT	925.000	847.500	882.500	932.500	935000								
				ECU	689,784	631,991	658,091	695,376	697,241								
			Milano	LIT	-	825.000	843.000	882500	885000								
				ECU	-	615,212	628,635	658,091	659,955								
BRI																	
FRANCE	Prix de marché		FF	-	-	-	-	-									
			ECU	-	-	-	-	-									
ITALIA	Prezzi di mercato	Mezzagrana	Vercelli	LIT	370.000	345.000	340.000	372.500									
				ECU	275,913	257,271	253,542	277,777									
		Milano	LIT	365.000	342.500	335.000	377.500	417.500									
			ECU	272,185	255,406	249,814	281,506	311,335									

TÆRSKELPRISER
SCHWELLENPREISE
ΤΙΜΕΣ ΚΑΤΩΦΛΙΟΥ
THRESHOLD PRICES
PRIX DE SEUIL
PREZZI DI ENTRATA
DREMPELPRIJZEN

Afgifter ved indførsel fra tredjelande
 Abschöpfungen bei Einfuhr aus Drittländern
 Εισφορές κατά την εισαγωγή από τρίτες χώρες
 Levies on imports from third countries
 Prélèvements à l'importation des pays tiers
 Prelevi all'importazione dai paesi terzi
 Heffingen bij invoer uit derde landen

Afgifter ved indførsel fra AVS eller OLT
 Abschöpfungen bei Einfuhr aus AKP oder ÜLG
 Εισφορές κατά την εισαγωγή από ΑΚΕ ή ΥΧΕ
 Levies on imports from ACP or OCT
 Prélèvements à l'importation des ACP ou PTOM
 Prelevi all'importazione dagli ACP o PTOM
 Heffingen bij invoer uit ACS of LGO

RIS
 REIS
 OPYZA
 RICE
 RIZ
 RISO
 RIJST

ECU/1000 kg

Produkte Produkte Προϊόντα Products Produits Prodotti Produkten		1983 / 1984												Ø												
		SEP	OCT	NOV	DEC	JAN	FEB	MAR	APR	MEI	JUN	JUL	AUG													
TÆRSKELPRISER		SCHWELLENPREISE				ΤΙΜΕΣ ΚΑΤΩΦΛΙΟΥ				THRESHOLD PRICES				PRIX DE SEUIL				PREZZI DI ENTRATA				DREMPELPRIJZEN				
DEC	à grains ronds στρογγυλόσπερμη	516,64	520,62	524,60	528,58	532,56	536,54	540,52	544,50	548,48	552,46	556,44	556,44	538,198												
	à grains longs μακρόσπερμη																									
CBL	à grains ronds	684,05	689,19	694,33	699,47	704,61	709,75	714,89	720,03	725,17	730,31	735,45	735,45	711,892												
	à grains longs	750,67	756,44	762,21	767,98	773,75	779,52	785,29	791,06	796,83	802,37	808,37	808,37	781,924												
BRI		314,78	314,78	314,78	314,78	314,78	314,78	314,78	314,78	314,78	314,78	314,78	314,78	314,780												
AFGIF. VED INDF. FRA TREDJELAND LEV. ON IMP. FROM THIRD COUNTRIES HEFF. BIJ INV. UIT DERDE LANDEN					ABSCHÖPF. BEI EINF. AUS DRITTLÄNDERN PREL. A L'IMP. DES PAYS TIERS					ΕΙΣΦ. ΚΑΤΑ ΤΗΝ ΕΙΣ. ΑΠΟ ΤΡΙΤΕΣ ΧΩΡΕΣ PREL. ALL'IMP. DAI PAESI TERZI																
PAD	à grains ronds	166,656	171,848	160,360	156,047																					
	à grains longs	127,123	136,769	164,505	171,656																					
DEC	à grains ronds	208,321	214,810	200,449	195,060																					
	à grains longs	158,902	170,964	205,628	214,573																					
DBL	à grains ronds	349,591	352,798	318,221	313,480																					
	à grains longs	368,077	381,792	395,024	411,725																					
CBL	à grains ronds	372,320	375,730	338,905	333,858																					
	à grains longs	394,583	408,639	423,467	441,368																					
BRI		45,254	47,267	59,765	57,874																					
AFGIF. VED INDF. FRA AVS ELLER OLT LEV. ON IMP. FROM ACP OR OCT HEFF. BIJ INV. ACS OF LGO					ABSCHÖPF. BEI EINF. AUS AKP ODER ÜLG PREL. A L'IMP. DES ACP OU PTOM					ΕΙΣΦ. ΚΑΤΑ ΤΗΝ ΕΙΣ. ΑΠΟ ΑΚΕ ή ΥΧΕ PREL. ALL'IMP. DAI ACP O PTOM																
PAD	à grains ronds	79,727	82,320	76,575	74,421																					
	à grains longs	59,956	64,784	78,653	82,228																					
DEC	à grains ronds	100,559	103,803	96,621	93,930																					
	à grains longs	75,846	81,877	99,210	103,686																					
DBL	à grains ronds	162,871	164,472	147,181	144,813																					
	à grains longs	172,151	178,708	185,623	193,976																					
CBL	à grains ronds	173,805	175,511	157,098	154,574																					
	à grains longs	184,939	191,967	199,383	208,334																					
BRI		19,626	20,630	26,878	25,934																					

TÆRSKELPRISER
SCHWELLENPREISE
ΤΙΜΕΣ ΚΑΤΩΦΑΙΟΥ
THRESHOLD PRICES
PRIX DE SEUIL
PREZZI DI ENTRATA
DREMPELPRIJZEN

Afgifter ved indførsel fra tredjelande
Abschöpfungen bei Einfuhr aus Drittländern
Εισφορές κατά τήν εισαγωγή από τρίτες χώρες
Levies on imports from third countries
Prélèvements à l'importation des pays tiers
Prelievi all'importazione dai paesi terzi
Heffingen bij invoer uit derde landen

Afgifter ved indførsel fra AVS eller OLT
Abschöpfungen bei Einfuhr aus AKP oder ÜLG
Εισφορές κατά τήν εισαγωγή από ΑΚΕ ή ΥΧΕ
Levies on imports from ACP or OCT
Prélèvements à l'importation des ACP ou PTOM
Prelievi all'importazione dagli ACP o PTOM
Heffingen bij invoer uit ACS of LGO

RIS
REIS
OPYZA
RICE
RIZ
RISO
RIJST

ECU/1000 kg

Produkt Προϊόντα Products Produits Prodotti Produkten		1 9 8 3																
		N O V						D E C										
		1 - 3	4 - 9	10-10	11-16	17-23	24-25	26-30	1 - 7	8-14	15-21	22-25	26-28	29-31				
TÆRSKELPRISER		SCHWELLENPREISE						ΤΙΜΕΣ ΚΑΤΩΦΑΙΟΥ			THRESHOLD PRICES		PRIX DE SEUIL		PREZZI DI ENTRATA		DREMPELPRIJZEN	
DEC	à grains ronds στρογγυλάσπερμη	524,60						528,58										
	à grains longs μακρόσπερμη																	
CBL	à grains ronds	694,33						699,47										
	à grains longs	762,21						767,98										
BRI		314,78						314,78										
AFGIF. VED INDF. FRA TREDJELAND LEF. ON IMP. FROM THIRD COUNTRIES HEFF. BIJ INV. UIT DERDE LANDE		ABSCHOPF. BEI EINF. AUS DRITTLÄNDERN PREL. A L'IMP. DES PAYS TIERS						ΕΙΣΦ. ΚΑΤΑ ΤΗΝ ΕΙΣ. ΑΠΟ ΤΡΙΤΕΣ ΧΩΡΕΣ PREL. ALL'IMP. DAI PAESI TERZI										
PAD	à grains ronds	165,710	162,270	159,050	159,050	159,050	159,050	159,050	157,950	157,950	154,480	154,480	154,480	154,480				
	à grains longs	149,060	151,460	147,620	171,580	171,580	171,580	171,580	170,000	170,000	173,020	173,020	173,020	173,020				
DEC	à grains ronds	207,140	202,840	198,810	198,810	198,810	198,810	198,810	197,440	197,440	193,100	193,100	193,100	193,100				
	à grains longs	186,330	189,320	184,520	214,470	214,470	214,470	214,470	212,500	212,500	216,280	216,280	216,280	216,280				
DBL	à grains ronds	325,330	320,760	316,480	316,480	316,480	316,480	316,480	316,480	316,480	311,010	311,010	311,010	311,010				
	à grains longs	397,280	392,220	392,220	392,220	392,220	402,070	402,070	402,070	402,070	402,070	432,000	432,000	432,000				
CBL	à grains ronds	346,480	341,610	337,050	337,050	337,050	337,050	337,050	337,050	337,050	331,230	331,230	331,230	331,230				
	à grains longs	425,890	420,460	420,460	420,460	420,460	431,020	431,020	431,020	431,020	431,020	463,100	463,100	463,100				
BRI		52,740	49,190	63,790	63,790	63,790	63,790	63,790	59,700	59,700	56,370	56,370	56,370	56,370				
AFGIF. VED INDF. FRA AVS ELLER OLT LEV. ON IMP. FROM ACP OR OCT HEFF. BIJ INV. ACS OF LGO		ABSCHOPF. BEI EINF. AUS AKP ODER OLG PREL. A L'IMP. DES ACP OU PTOM						ΕΙΣΦ. ΚΑΤΑ ΤΗΝ ΕΙΣ. ΑΠΟ ΑΚΕ ή ΥΧΕ PREL. ALL'IMP. DAI ACP O PTOM										
PAD	à grains ronds	79,250	77,530	75,920	75,920	75,920	75,920	75,920	75,370	75,370	73,640	73,640	73,640	73,640				
	à grains longs	70,930	72,130	70,210	82,190	82,190	82,190	82,190	81,400	81,400	82,910	82,910	82,910	82,910				
DEC	à grains ronds	99,970	97,820	95,800	95,800	95,800	95,800	95,800	95,120	95,120	92,950	92,950	92,950	92,950				
	à grains longs	89,560	91,060	88,660	103,630	103,630	103,630	103,630	102,650	102,650	104,540	104,540	104,540	104,540				
DBL	à grains ronds	150,740	148,450	146,310	146,310	146,310	146,310	146,310	146,310	146,310	143,580	143,580	143,580	143,580				
	à grains longs	186,750	184,220	184,220	184,220	184,220	189,150	189,150	189,150	189,150	189,150	204,110	204,110	204,110				
CBL	à grains ronds	160,890	158,450	156,170	156,170	156,170	156,170	146,170	156,170	156,170	153,260	153,260	153,260	153,260				
	à grains longs	200,590	197,880	197,880	197,880	197,880	203,160	203,160	203,160	203,160	203,160	219,200	219,200	219,200				
BRI		23,370	21,590	28,890	28,890	28,890	28,890	28,890	26,850	26,850	25,180	25,180	25,180	25,180				

CIF pris fastsat af Kommissionen
 CIF-Preise von der Kommission festgesetzt
 Τιμές CIF που καθορίζονται από την Επιτροπή
 CIF prices fixed by the Commission
 Prix caf fixés par la Commission
 Prezzi CIF fissati dalla Commissione
 CIF prijzen door de Commissie vastgesteld

Eksportafgifter
 Abschöpfungen bei der Ausfuhr
 Εισφορές κατά την εξαγωγή
 Export levies
 Prélèvements à l'exportation
 Prelevi all'esportazione
 Uitvoerheffingen

RIS
 REIS
 OPYZA
 RICE
 RIZ
 RISO
 RIJST

ECU/TM

Produkte Produkte Προϊόντα Products Produits Prodotti Produkten		1 9 8 3												
		N O V						D E C						
		1 - 3	4 - 9	10-10	11-16	17-23	24-25	26-30	1 - 7	8-14	15-21	22-25	26-28	29-31
CIF PRISER FASTSAT AF KOMM. CIF PRICES FIXED BY THE COMM. CIF-PRIJZEN DOOR DE COMM. VASTGEST.		CIF PREISE VON DER KOMM. FESTGEST. PRIX CAF FIXES PAR LA COMM.						ΤΙΜΕΣ CIF ΠΟΥ ΚΑΘΟΡΙΖΟΝΤΑΙ ΑΠΟ ΤΗΝ ΕΠ. PREZZI CIF FISSATI DALLA COMM.						
DEC	à grains ronds	317,460	321,760	325,790	325,790	325,790	325,790	325,790	331,140	331,140	335,480	335,480	335,480	335,480
	à grains longs	338,270	335,280	340,080	310,130	310,130	310,130	310,130	316,080	316,080	312,300	312,300	312,300	312,300
CBL	à grains ronds	347,850	352,720	357,280	357,280	357,280	357,280	357,280	363,340	363,340	368,240	368,240	368,240	368,240
	à grains longs	336,320	341,750	341,950	341,950	341,950	331,190	331,190	337,740	337,740	336,900	304,880	304,880	304,880
BRI		262,040	265,590	250,990	250,990	250,990	250,990	250,990	255,080	255,080	258,410	258,410	258,410	258,410
ΕΚΣΠΟΡΤΑΕΓΙΕΤΕΡ EXPORT LEVIES HEFFINGEN BIJ UITVOER		ABSCHÖPFUNGEN BEI DER AUSFUHR PRELEVEMENT A L'EXPORTATION						ΕΙΣΦΟΡΕΣ ΚΑΤΑ ΤΗΝ ΕΞΑΓΩΓΗ PRELIEVI ALL'ESPORTAZIONE						
PAD	à grains ronds	-	-	-	-	-	-	-	-	-	-	-	-	-
	à grains longs	-	-	-	-	-	-	-	-	-	-	-	-	-
DEC	à grains ronds	-	-	-	-	-	-	-	-	-	-	-	-	-
	à grains longs	-	-	-	-	-	-	-	-	-	-	-	-	-
DBL	à grains ronds	-	-	-	-	-	-	-	-	-	-	-	-	-
	à grains longs	-	-	-	-	-	-	-	-	-	-	-	-	-
CBL	à grains ronds	-	-	-	-	-	-	-	-	-	-	-	-	-
	à grains longs	-	-	-	-	-	-	-	-	-	-	-	-	-
BRI		-	-	-	-	-	-	-	-	-	-	-	-	-

CIF pris fastsat af Kommissionen
 CIF-Preise von der Kommission festgesetzt
 Τιμές CIF που καθορίζονται από την Έπιτροπή
 CIF prices fixed by the Commission
 Prix caf fixés par la Commission
 Prezzi CIF fissati dalla Commissione
 CIF prijzen door de Commissie vastgesteld

Eksportafgifter
 Abschöpfungen bei der Ausfuhr
 Εισφορές κατά την εξαγωγή
 Export levies
 Prélèvements à l'exportation
 Prelievi all'esportazione
 Uitvoerheffingen

RIS
 REIS
 OPYZA
 RICE
 RIZ
 RISO
 RIJST

ECU/TM

Produkte Produkte Προϊόντα Products Produits Prodotti Produkten		1 9 8 3 / 1 9 8 4												Ø
		SEP	OCT	NOV	DEC	JAN	FEB	MAR	APR	MEI	JUN	JUL	AUG	
CIF PRISER FASTSAT AF KOMM. CIF PRICES FIXED BY THE COMM. CIF-PRIJZEN DOOR DE COMM. VASTGEST.		CIF PREISE VON DER KOMM. FESTGEST. PRIX CAF FIXES PAR LA COMM.						ΤΙΜΕΣ CIF ΠΟΥ ΚΑΘΟΡΙΖΟΝΤΑΙ ΑΠΟ ΤΗΝ ΕΠ. PREZZI CIF FISSATI DALLA COMM.						
DEC	à grains ronds	308,319	305,810	324,151	333,520									
	à grains longs	357,738	349,656	318,972	314,007									
CBL	à grains ronds	311,730	313,460	355,425	366,027									
	à grains longs	356,087	347,801	338,836	326,950									
BRI		269,526	267,513	255,015	256,906									
EKSPORTAFGIFTER EXPORT LEVIES HEFFINGEN BIJ UITVOER		ABSCHÖPFUNGEN BEI DER AUSFUHR PRELEVEMENTS A L'EXPORTATION						ΕΙΣΦΟΡΕΣ ΚΑΤΑ ΤΗΝ ΕΞΑΓΩΓΗ PRELIEVI ALL'ESPORTAZIONE						
PAD	à grains ronds	-	-	-	-									
	à grains longs	-	-	-	-									
DEC	à grains ronds	-	-	-	-									
	à grains longs	-	-	-	-									
DBL	à grains ronds	-	-	-	-									
	à grains longs	-	-	-	-									
CBL	à grains ronds	-	-	-	-									
	à grains longs	-	-	-	-									
BRI		-	-	-	-									

**INDFØRSELSPRISER
EINFUHRPREISE
ΤΙΜΕΣ ΚΑΤΑ ΤΗΝ ΕΙΣΑΓΩΓΗ
IMPORT PRICES
PRIX A L'IMPORTATION
PREZZI ALL'IMPORTAZIONE
INVOERPRIJZEN**

**Direkte levering, omregnet til samme procentdel af brudris
Sofortige Lieferung, die auf den gleichen Bruchgehalt zurückgebracht worden sind
Άμεση παράδοση, υπολογιζόμενη βάσει του ίδιου ποσοστού για τὰ θραύσματα όρύζης
Immediate delivery, calculated on same percentage of broken rice
Livraison rapprochée, ramenés au même pourcentage de brisures
Pronta consegna, ridotti alla stessa percentuale di rotture
Direkte levering, teruggebracht op hetzelfde breukpercentage**

RIS
REIS
OPYZA
RICE
RIZ
RISO
RIJST

CAF / CIF AMSTERDAM / ROTTERDAM / ANTWERPEN (1)

ECU/1000 kg

Dyrkningsstedet Herkunft Προέλευση Origin Provenance Provenienza Herkomet	Kvaliteter Qualitäten Ποιότητες Qualities Qualités Qualità Kwaliteiten	1983 / 1984												Ø
		SEP	OCT	NOV	DEC	JAN	FEB	MAR	APR	MEI	JUN	JUL	AUG	
DEC (0 - 3 %)														
ARGENTINA	Blueroze	-	-	-	-	-								
	Belle Patna	-	-	-	-	-								
	Blue Bonnet	459,485	-	442,120	-	445,367								
	Rond d'Argentine	-	-	-	-	445,950								
EGYPT	Rond d'Égypte	-	-	-	-	-								
MAROCCO	Rond du Maroc	-	-	-	-	-								
AUSTRALIA	Rond d'Australie	-	-	-	-	-								
SPAIN	Rond d'Espagne	-	-	-	-	-								
BRAZIL	Rond du Brésil	-	-	-	-	-								
COREE	Rond de Corée	-	-	-	-	-								
CHINA	Rond de Chine	291,540	268,670	272,510	323,380	334,131								
THAILANDE	Siam	412,207	395,008	371,892	364,377	366,428								
USA	Nato	-	-	-	-	-								
	Blue Belle /	453,746	439,175	451,733	467,910	474,888								
	Belle Patna	462,932	452,387	469,721	482,880	489,433								
	Calif / Short	-	-	263,563	275,474	355,870								
URUGUAY	Belle Patna	447,622	438,573	443,110	-	-								
	Uruguay Selection	-	-	-	-	-								
	Rond d'Uruguay	-	-	-	-	-								
	Blue Bonnet	456,579	450,800	-	-	-								

(1) hver for sig eller kombineret - Einzeln oder kombiniert - χωριστά ή συνδυασμένα
Separately or combined - Séparément ou combiné - Separati o combinati - Afzonderlijk of gecombineerd

INDFØRSELSPRISER
EINFUHRPREISE
ΤΙΜΕΣ ΚΑΤΑ ΤΗΝ ΕΙΣΑΓΩΓΗ
IMPORT PRICES
PRIX A L'IMPORTATION
PREZZI ALL'IMPORTAZIONE
INVOERPRIJZEN

Direkte levering, omregnet til samme procentdel af brudris
Sofortige Lieferung, die auf den gleichen Bruchgehalt zurückgebracht worden sind
Άμεση παράδοση, υπολογιζόμενη βάσει του ίδιου ποσοστού για τὰ θραύσματα όρύζης
Immediate delivery, calculated on same percentage of broken rice
Livraison rapprochée, ramenés au même pourcentage de brisures
Pronta consegna, ridotti alla stessa percentuale di rotture
Direkte levering, teruggebracht op hetzelfde breukpercentage

RIS
 REIS
 OPYZA
 RICE
 RIZ
 RISO
 RIJST

CAF / CIF AMSTERDAM / ROTTERDAM / ANTWERPEN (1)

ECU/1000 kg

Dyrkningsstedet Herkunft Προέλευση Origin Provenance Provenienza Herkomst	Kvaliteter Qualitäten Ποιότητες Qualities Qualités Qualità Kwaliteiten	1983 / 1984												Ø
		SEP	OCT	NOV	DEC	JAN	FEB	MAR	APR	MEI	JUN	JUL	AUG	
CBL														
ARGENTINA	Rond d'Argentine	-	-	-	-	-								
	Bluerose	-	-	-	-	-								
	Belle Patna	-	-	-	-	-								
	Blue Bonnet	-	-	-	-	-								
AUSTRALIA	Rond d'Australie	-	-	-	-	-								
BRAZIL	Rond de Brésil	-	-	-	-	-								
CHINA	Rond de Chine	312,160	294,210	298,600	352,650	359,400								
COREE	Rond de Corée	-	-	-	-	-								
EGYPT	Rond d'Égypte	-	-	-	-	-								
MAROCCO	Rond du Maroc	-	-	-	-	-								
SPAIN	Rond d'Espagne	-	-	-	-	-								
THAILANDE	Siam	430,403	408,856	405,918	380,208	381,643								
URUGUAY	Rond d'Uruguay	-	-	-	-	-								
	Uruguay Selection	-	-	-	-	-								
	Belle Patna	-	-	-	-	-								
	Blue Bonnet	-	-	-	-	-								
USA	Nato	-	-	-	-	-								
	Belle Patna / Bluebelle	645,133 649,878	622,077 626,768	635,753 639,713	655,962 650,052	672,962 663,135								
	Blue Bonnet	-	-	-	-	-								
	Calif / Short	-	-	-	-	-								

(1) hver for sig eller kombineret - Einzel oder kombiniert - χωριστά ή συνδυασμένα
 Separately or combined - Séparément ou combiné - Separati o combinati - Afzonderlijk of gecombineerd

INDFØRSELSPRISER
EINFUHRPREISE
ΤΙΜΕΣ ΚΑΤΑ ΤΗΝ ΕΙΣΑΓΩΓΗ
IMPORT PRICES
PRIX A L'IMPORTATION
PREZZI ALL'IMPORTAZIONE
INVOERPRIJZEN

Direkte levering
Sofortige Lieferung
Άμεση παράδοση
Immediate delivery
Livraison rapprochée
Pronta consegna
Direkte levering

RIS
REIS
OPYZA
RICE
RIZ
RISO
RIJST

CAF / CIF AMSTERDAM / ROTTERDAM / ANTWERPEN (1)

ECU/1000 kg

Dyrkningsstedet Herkunft Προέλευση Origin Provenance Provenienza Herkomst	Kvaliteter Qualitäten Ποιότητες Qualities Qualités Qualità Kwaliteiten	1983 / 1984												Ø
		SEP	OCT	NOV	DEC	JAN	FEB	MAR	APR	MEI	JUN	JUL	AUG	
BRI														
ARGENTINA	1/4	-	-	-	273,360	260,728								
	1/4 1/2	-	-	-	-	-								
	1/2	-	-	-	296,277	301,670								
BIRMANIE	2.3.4	-	-	-	-	-								
BRAZIL	1/4	-	-	-	-	-								
	1/4 1/2	-	-	-	-	-								
	1/2	-	-	-	-	-								
URUGUAY	1/2	-	-	-	290,897	-								
CHINA	2	-	-	-	-	-								
THAILANDE	Siam C 1 ordinary F.A.Q	-	-	-	-	-								
	C 3 ordinary F.A.Q	-	-	-	-	-								
	C 3 special F.A.Q	-	-	-	-	-								
	C 1 special F.A.Q	-	-	-	-	-								
	Glutinous C 1	-	-	-	-	-								
	C 3	-	-	-	-	-								
	Siam A 1 special	307,061	296,763	277,373	289,149	303,273								
	Glutinous A 1	362,224	327,745	313,073	316,850	321,078								
	Siam A 1 super	311,152	301,459	280,942	293,197	306,946								
ESPAGNE	Gruesos	298,542	292,130	297,340	306,017	314,218								
USA	Second heads	304,540	303,428	310,027	318,238	326,128								
	Brewers 4	260,813	253,540	255,713	255,140	-								
		256,743	256,578	255,700	257,850									

(1) hver for sig eller kombineret - Einzeln oder kombiniert - χωριστά ή συνδυασμένα
Separately or combined - Séparément ou combiné - Separati o combinati - Afzonderlijk of gecombineerd

III

F E D S T O F F E R

F E T T E

Λ Ι Π Α Ρ Ε Σ Ο Ψ Ι Ε Σ

O I L S A N D F A T S

M A T I E R E S G R A S S E S

G R A S S I

O L I È N E N V E T T E N

**OLIVENOLIE
OLIVENÖL
ΕΛΑΙΟΛΑΔΟ
OLIVE OIL
HUILE D'OLIVE
OLIO D'OLIVA
OLIJFOLIE**

**Fastsatte fællesskabspriser
Festgesetzte gemeinschaftliche Preise
Κοινοτικές καθορισμένες τιμές
Fixed Community prices
Prix fixes communautaires
Prezzi fissati comunitari
Vastgestelde gemeenschappelijke prijzen**

**FEDTINDHOLD
FETTE
ΛΙΠΑΡΕΣ ΟΥΣΙΕΣ
FAT PRODUCTS
MATIERES GRASSES
GRASSI
OLIE EN VETTEN**

Mellefin jomfruolie 3^o
Mittelfeines Jungferöl 3^o
Παρένο έλαιόλαδο ήμιφινο 3^o
Semi-fine virgin olive oil 3^o

Huile d'olive vierge semi-fine 3^o
Olio d'oliva vergine semi-fino 3^o
Halffijne olijfolie 3^o

ECU/100 kg

Valuta Geldinheit Νόμισμα Currency Monnaie Moneta Valuta	1983/84												Ø	
	NOV	DEC	JAN	FEB	MAR	APR	MAI	JUN	JUL	AUG	SEP	OCT		
Producentindikativpriser Prix indicatif à la production		Erzeugerpreis Prezzo indicativo alla produzione						Ένδεικτική τιμή στην παραγωγή				Production target price Produktierichtpreis		
ECU	319,42	319,42	319,42	319,42	319,42	319,42	319,42	319,42	319,42	319,42	319,42	319,42	319,42	319,42
BFR/LFR	14342,2	14342,2												
DKR	2630,10	2630,10												
DM	822,58	822,58												
ΔΡΧ	22858,3	22858,3												
FF	2035,26	2035,26												
IRL	231,799	231,799												
LIT	428,342	428,342												
HFL	880,20	880,20												
UKL	197,611	197,611												
Repräsentativ markedspris Prix représentatif de marché		Repräsentativer Marktpreis Prezzo rappresentativo di mercato						Αντιπροσωπευτική τιμή της αγοράς				Representative market price Representatieve marktprijs		
ECU	196,87	196,87	198,66	200,45	202,24	204,03	205,82	207,61	209,40	209,40	209,40	196,87	203,14	
BFR/LFR	8839,6	8839,6												
DKR	1621,02	1621,02												
DM	506,99	506,99												
ΔΡΧ	14088,4	14088,4												
FF	1254,40	1254,40												
IRL	142,866	142,866												
LIT	264,003	264,003												
HFL	542,50	542,50												
UKL	121,795	121,795												
Interventionspriser Prix d'intervention		Interventionspreis Prezzo d'intervento						Τιμή παρεμβάσεως				Intervention price Interventieprijs		
ECU	229,92	229,92	231,71	233,50	235,29	237,08	238,87	240,66	242,45	242,45	242,45	229,92	236,19	
BFR/LFR	10323,6	10323,6												
DKR	1893,16	1893,16												
DM	592,10	592,10												
ΔΡΧ	16453,5	16453,5												
FF	1464,99	1464,99												
IRL	166,850	166,850												
LIT	308,323	308,323												
HFL	633,58	633,58												
UKL	142,241	142,241												
Taerskelpriser Prix de seuil		Schwellenpreis Prezzo d'entrata						Τιμή κατωφλίου				Threshold price Drempelprijs		
ECU	193,25	193,25	195,04	196,83	198,62	200,41	202,20	203,99	205,78	205,78	205,78	193,25	199,52	
BFR/LFR	8677,1	8677,1												
DKR	1591,22	1591,22												
DM	497,67	497,67												
ΔΡΧ	13829,4	13829,4												
FF	1231,34	1231,34												
IRL	140,239	140,239												
LIT	259,148	259,148												
HFL	532,53	532,53												
UKL	119,555	119,555												

OLIVENOLIE
 OLIVENÖL
 ΕΛΑΙΟΛΑΔΟ
 OLIVE OIL
 HUILE D'OLIVE
 OLIO D'OLIVA
 OLIJFOLIE

Minimumsimportafgifter
 Mindestabschöpfungen bei Einfuhr
 Έλάχιστες εισφορές κατά την εισαγωγή
 Minimum import levies
 Prélèvements minimaux à l'importation
 Prelevi minimi all'importazione
 Minimumheffingen bij invoer

FETINDHOLD
 FETTE
 ΛΙΠΑΡΕΣ ΟΥΣΙΕΣ
 FAT PRODUCTS
 MATIÈRES GRASSES
 GRASSI
 OLIËN EN VETTEN

ANNEXE I

ECU/100 kg

Pos. i den fælles toldtarif Nr. des Gemeinsamen Zoltarifs Κλάση του κοινού δασμολογίου CCT heading No N° du tarif douanier commun N. della tariffa doganale comune Nr. van het gemeenschap. douanetarief	1983/84												
	NOV	DEC	JAN	FEB	MAR	APR	MAI	JUN	JUL	AUG	SEP	OCT	0 CAMP.
15.07 A I a)	50,50	59,90											
15.07 A I b)	48,00	55,20											
15.07 A I c)	48,50	55,20											
15.07 A II a)	56,50	63,00											
15.07 A II b)	79,16	87,00											

OLIVENOLIE
 OLIVENÖL
 ΕΛΑΙΟΛΑΔΟ
 OLIVE OIL
 HUILE D'OLIVE
 OLIO D'OLIVA
 OLIJFOLIE

Minimumsimportafgifter
 Mindestabschöpfung bei Einfuhr
 Έλάχιστες εισφορές κατά τήν εισαγωγή
 Minimum import levies
 Prélèvements minimaux à l'importation
 Prelevi minimi all'importazione
 Minimumheffingen bij invoer

FEDTINDHOLD
 FETTE
 ΛΙΠΑΡΕΣ ΟΥΣΙΕΣ
 FAT PRODUCTS
 MATIÈRES GRASSES
 GRASSI
 OLIËN EN VETTEN

ANNEXE I

ECU/100 kg

Pos. i den fælles toldtarif Nr. des Gemeinsamen Zolltarifs Κλάση του κοινού δασμολογίου CCT heading No N° du tarif douanier commun N. della tariffa doganale comune Nr. van het gemeenschap. douanetarief	1983													
	4.11	11.11	18.11	25.11	2.12	9.12	16.12	23.12	30.12					
15.07 A I a)	46,00	50,00	52,00	54,00	57,00	60,50	60,50	60,50	61,00					
15.07 A I b)	42,00	44,00	52,00	54,00	54,00	54,00	54,00	57,00	57,00					
15.07 A I c)	42,00	46,00	52,00	54,00	54,00	54,00	54,00	57,00	57,00					
15.07 A II a)	50,00	52,00	61,00	63,00	63,00	63,00	63,00	63,00	63,00					
15.07 A II b)	69,83	75,79	84,00	87,00	87,00	87,00	87,00	87,00	87,00					

OLIVENOLIE
 OLIVENÖL
 ΕΛΑΙΟΛΑΔΟ
 OLIVE OIL
 HUILE D'OLIVE
 OLIO D'OLIVA
 OLIJFOLIE

Minimumsimportafgifter
 Mindestabschöpfungen bei Einfuhr
 Έλάχιστες εισφορές κατά την εισαγωγή
 Minimum import levies
 Prélèvements minimaux à l'importation
 Prelevi minimi all'importazione
 Minimumheffingen bij invoer

FEDTINDHOLD
 FETTE
 ΛΙΠΑΡΕΣ ΟΥΣΙΕΣ
 FAT PRODUCTS
 MATIÈRES GRASSES
 GRASSI
 OLIËN EN VETTEN

ANNEXE II

ECU/100 kg

Pos. i den fælles toldtarif Nr. des Gemeinsamen Zolltarifs Κλάση του κοινού δασμολογίου CCT heading No N° du tarif douanier commun N. della tariffa doganale comune Nr. van het gemeenschap. douanetarief	1983/84												
	NOV	DEC	JAN	FEB	MAR	APR	MAI	JUN	JUL	AUG	SEP	OCT	CAMP.
07.01 N II	10,56	12,14											
07.03 A II	10,56	12,14											
15.17 B I a)	24,00	27,60											
15.17 B I b)	38,40	44,16											
23.04 A II	3,88	4,42											

OLIVENOLIE
 OLIVENÖL
 ΕΛΑΙΟΛΑΔΟ
 OLIVE OIL
 HUILE D'OLIVE
 OLIO D'OLIVA
 OLIJFOLIE

Minimumsimportafgifter
 Mindestabschöpfungen bei Einfuhr
 Έλάχιστες εισφορές κατά την εισαγωγή
 Minimum import levies
 Prélèvements minimaux à l'importation
 Prelevi minimi all'importazione
 Minimumheffingen bij invoer

FEDTINDHOLD
 FETTE
 ΛΙΠΑΡΕΣ ΟΥΣΙΕΣ
 FAT PRODUCTS
 MATIÈRES GRASSES
 GRASSI
 OLIËN EN VETTEN

ANNEXE II

ECU/100 kg

Pos. i den fælles toldtarif Nr. des Gemeinsamen Zolltarifs Κάδοι του κοινού δασμολογίου CCT heading No N° du tarif douanier commun N. della tariffa doganale comune Nr. van het gemeenschap. douanetarief	1983												
	4.11	11.11	18.11	25.11	2.12	9.12	16.12	23.12	30.12				
07.01 N II	9,24	9,68	11,44	11,88	11,88	11,88	11,88	12,54	12,54				
07.03 A II	9,24	9,68	11,44	11,88	11,88	11,88	11,88	12,54	12,54				
16.17 B I a)	21,00	22,00	26,00	27,00	27,00	27,00	27,00	28,50	28,50				
16.17 B I b)	33,60	35,20	41,60	43,20	43,20	43,20	43,20	45,60	45,60				
23.04 A II	3,36	3,68	4,16	4,32	4,32	4,32	4,32	4,56	4,56				

**OLIVENOLIE
OLIVENÖL
ΕΛΑΙΟΛΑΔΟ
OLIVE OIL
HUILE D'OLIVE
OLIO D'OLIVA
OLIJFOLIE**

**Markedspriser
Marktpreise
Τιμές τής αγοράς
Market prices
Prix de marché
Prezzi di mercato
Marktprijzen**

**FEDTINDHOLD
FETTE
ΛΙΠΑΡΕΣ ΟΥΣΙΕΣ
FAT PRODUCTS
MATIERES GRASSES
GRASSI
OLIEN EN VETTEN**

ECU/100 kg

Kvaliteter Qualität Ποιότητες Qualities Qualités Qualità Kwaliteiten	1983/84												Ø
	NOV	DEC	JAN	FEB	MAR	APR	MAI	JUN	JUL	AUG	SEP	OCT	
Bari - Per merce grezza alla produzione													
EXTRA	LIT	344.400	323.500										
	ECU	256,823	241,238										
FINO	LIT	315.000	300.000										
	ECU	234,899	223,714										
CORRENTE	LIT	295.000	285.000										
	ECU	219,985	212,528										
LAMPANTE	LIT	266.000	271.750										
	ECU	198,359	202,647										
D'OLIVA RETTIFICATO	LIT	314.000	307.500										
	ECU	234,154	229,306										
DI SANSÀ D'OLIVA RETTIFICATO	LIT	234.600	222.500										
	ECU	174,944	165,921										
Milano - Fase ingrosso inclusa imposta di fabbricazione													
LAMPANTE	LIT	-	-										
	ECU	-	-										
D'OLIVA RETTIFICATO	LIT	323.750	314.500										
	ECU	241,424	234,526										
DI SANSÀ D'OLIVA RETTIFICATO	LIT	242.500	227.500										
	ECU	180,835	169,649										
OLIE AF FRØ SAATØL ΣΠΟΡΕΛΑΙΟ SEED OIL													
Markedspriser Marktpreise Τιμές τής αγοράς Market prices													
HUILES DE GRAINES OLIO DI SEMI ZAADOLIE													
Prix de marché Prezzi di mercato Marktprijzen													
Milano - Fase ingrosso inclusa imposta di fabbricazione													
OLIO DI ARACHIDE RAFFINATO	LIT	200.450	194.250										
	ECU	149,478	144,855										
OLIO DI 1ª QUALITÀ	LIT	124.100	126.450										
	ECU	92,543	94,295										

**OLIVENOLIE
OLIVENÖL
ΕΛΑΙΟΛΑΔΟ
OLIVE OIL
HUILE D'OLIVE
OLIO D'OLIVA
OLIJFOLIE**

**Markedspriser
Marktpreise
Τιμές τής αγοράς
Market prices
Prix de marché
Prezzi di mercato
Marktprijzen**

**FETTINGHOLD
FETTE
ΑΙΜΑΞΕΙ ΟΥΖΙΕΞ
FAT PRODUCTS
MATIERES GRASSES
GRASSI
OLIEN EN VETTEN**

ECU/100 kg

Kvaliteter Qualität Ποιότητες Qualities Qualités Qualità Kwaliteiten		1984											Ø	
		18.10	25.10	1.11	8.11	15.11	22.11	29.11	6.12	13.12	20.12	27.12		
Bari - Per merce grezza alla produzione														
EXTRA	LIT	376,500	376,500	361,000	355,000	342,500	335,000	328,500	324,000	324,000	323,000	323,000		
	ECU	280,761	280,761	269,202	264,728	255,406	249,814	244,966	241,611	241,611	240,865	240,865		
FINO	LIT	340,000	340,000	330,000	320,000	315,000	307,500	302,500	302,500	297,500	300,000	300,000		
	ECU	253,542	253,542	246,085	238,628	234,899	229,306	225,578	225,578	221,849	223,714	223,714		
CORRENTE	LIT	310,000	310,000	305,000	300,000	295,000	290,000	285,000	285,000	285,000	285,000	285,000		
	ECU	231,171	231,171	227,442	223,714	219,985	216,256	212,528	212,528	212,528	212,528	212,528		
LAMPANTE	LIT	274,000	274,000	271,000	268,000	265,000	258,000	268,000	270,000	272,000	273,000	272,000		
	ECU	204,325	204,325	202,088	199,851	197,614	192,394	199,851	201,342	202,834	203,579	202,834		
D'OLIVA RETTIFICATO	LIT	324,000	325,000	320,000	320,000	320,000	310,000	300,000	306,000	310,000	307,000	307,000		
	ECU	241,611	242,356	238,628	238,628	238,628	231,171	223,714	228,188	231,171	228,934	228,934		
DI SANSO D'OLIVA RETTIFICATO	LIT	240,000	240,000	240,000	240,000	240,000	228,500	225,000	225,000	225,000	220,000	220,000		
	ECU	178,971	178,971	178,971	178,971	178,971	170,395	167,785	167,785	167,785	164,057	164,057		
Milano - Fase ingrosso inclusa imposta di fabbricazione														
LAMPANTE	LIT	-	-	-	-	-	-	-	-	-	-	-		
	ECU	-	-	-	-	-	-	-	-	-	-	-		
D'OLIVA RETTIFICATO	LIT	332,500	332,500	332,500	332,500	-	316,000	314,000	314,000	316,000	314,000	314,000		
	ECU	247,949	227,949	227,949	227,949	-	235,645	234,154	234,154	235,645	234,154	234,154		
DI SANSO D'OLIVA RETTIFICATO	LIT	249,500	249,500	249,500	249,500	-	-	228,500	228,500	228,500	226,500	226,500		
	ECU	186,055	186,055	186,055	186,055	-	-	170,395	170,395	170,395	168,904	168,904		
OLIE AF FRØ SAATÖL ΣΠΟΡΕΛΑΙΟ SEED OIL		Markedspriser Marktpreise Τιμές τής αγοράς Market prices					HUILES DE GRAINES OLIO DI SEMI ZAADOLIE				Prix de marché Prezzi di mercato Marktprijzen			
Milano - Fase ingrosso inclusa imposta di fabbricazione														
OLIO DI ARACHIDE RAFFINATO	LIT	203,250	203,250	203,250	203,250	199,250	199,250	198,250	195,250	195,250	192,250	194,250		
	ECU	151,566	151,566	151,566	150,820	148,583	148,583	147,837	145,600	145,600	143,363	144,855		
OLIO DI 1ª QUALITÀ	LIT	130,000	130,000	126,000	127,000	123,000	121,000	123,500	123,500	125,500	126,500	131,500		
	ECU	96,943	96,943	93,960	94,705	91,723	90,231	92,095	92,095	93,587	94,333	98,061		

**OLIEHOLDIGE FRØ
ÖLSAATEN
ΕΛΙΑΙΟΥΧΟΙ ΣΠΟΡΟΙ
OIL SEEDS
GRAINES OLEAGINEUSES
SEMI OLEOSI
OLIEHOUDENDE ZADEN**

**Fastsatte fællesskabspriser
Festgesetzte gemeinschaftliche Preise
Κοινοτικές καθορισμένες τιμές
Fixed Community prices
Prix fixes communautaires
Prezzi fissati comunitari
Vastgestelde gemeenschappelijke prijzen**

**FEDTINDHOLD
FETTE
ΑΙΜΑΡΕΣ ΟΥΣΙΕΣ
FAT PRODUCTS
MATIERES GRASSES
GRASSI
OLIEN EN VETTEN**

1. Raps-og rybsfrø
Raps- und Rübsensamen
Κραμβόσποροι και γογγυλόσποροι

Colza and rape seed
Colza et navette

Semi di Colza e di Ravizzone
Koolzaad en Raapzaad

ECU/100 kg

Valuta Geldeinheit Νόμισμα Currency Monnaie Moneta Valuta	1983/84												Ø
	JUL	AUG	SEP	OCT	NOV	DEC	JAN	FEB	MAR	APR	MAI	JUN	
A. Indikativpris Prix indicatif													
Richtpreis Prezzo indicativo													
*Ενδεικτική τιμή													
Target price Richtprijs													
ECU	48,220	48,220	48,740	49,260	49,780	50,300	50,820	51,340	51,860	52,380	52,380	52,380	50,473
BFR/LFR	2154,1	2165,1	2188,5	2211,8	2235,2	2258,5							
DKR	397,04	397,04	401,32	405,61	409,89	414,17							
DM	124,18	124,18	125,52	126,86	128,20	129,53							
ΔΡΧ	3450,7	3450,7	3487,9	3525,1	3562,4	3599,6							
FF	307,25	307,25	310,56	313,87	317,19	320,50							
IRL	34,992	34,992	35,370	35,747	36,124	36,502							
LIT	64,663	64,663	65,360	66,058	66,755	67,452							
HFL	132,88	132,88	134,31	135,74	137,18	138,61							
UKL	29,832	29,832	30,153	30,475	30,797	31,118							
B. Interventionsbasispris Prix d'intervention de base													
Interventionsgrundpreis Prezzo d'intervento di base													
Βασική τιμή παρεμβάσεως													
Basic intervention price Basisinterventieprijs													
ECU	43,800	43,800	44,320	44,840	45,360	45,880	46,400	46,920	47,440	47,960	47,960	43,800	45,707
BFR/LFR	19,667	1966,7	1990,0	2013,3	2036,7	2060,1							
DKR	360,65	360,65	364,93	369,21	373,49	377,77							
DM	112,80	112,80	114,13	115,47	116,81	118,15							
ΔΡΧ	3134,4	3134,4	3171,6	3208,8	3246,1	3283,3							
FF	279,08	279,08	282,40	285,71	289,02	292,34							
IRL	31,785	31,785	32,162	32,539	32,917	33,294							
LIT	58,736	58,736	59,433	60,130	60,828	61,525							
HFL	120,70	120,70	122,13	123,56	124,99	126,43							
UKL	27,097	27,097	27,419	27,740	28,062	28,384							
2. Soleikéfrø Sonnenblumenkerne Ήλιανόσποροι													
Sunflower seed Tournesol													
Semi di Girasole Zonnebloemzaad													
Valuta Geldeinheit Νόμισμα Currency Monnaie Moneta Valuta	1983/84												Ø
	AUG	SEP	OCT	NOV	DEC	JAN	FEB	MAR	APR	MAI	JUN	JUL	
A. Indikativpris Prix indicatif													
Richtpreis Prezzo indicativo													
*Ενδεικτική τιμή													
Target price Richtprijs													
ECU	57,710	57,710	58,325	58,940	59,555	60,170	60,785	61,400	61,400	61,400	61,400	61,400	50,016
BFR/LFR	25,912	2591,2	2618,8	2646,5	2674,1								
DKR	475,18	475,18	480,25	485,31	490,37								
DM	148,62	148,62	150,20	151,78	153,37								
ΔΡΧ	4129,8	4129,8	4173,9	4217,9	4261,9								
FF	367,71	367,71	371,63	375,55	379,47								
IRL	41,879	41,879	42,325	42,772	43,218								
LIT	77,389	77,389	78,214	79,039	79,863								
HFL	159,03	159,03	160,72	162,42	164,11								
UKL	35,703	35,703	36,083	36,464	36,844								
B. Interventionsbasispris Prix d'intervention de base													
Interventionsgrundpreis Prezzo d'intervento di base													
Βασική τιμή παρεμβάσεως													
Basic intervention price Basisinterventieprijs													
ECU	52,710	52,710	53,325	53,940	54,555	55,170	55,785	56,400	56,400	56,400	56,400	56,400	54,709
BFR/LFR	2366,7	2366,7	2394,3	2422,0	2449,6								
DKR	434,01	434,01	439,08	444,14	449,20								
DM	135,74	135,74	137,32	138,91	140,49								
ΔΡΧ	3772,0	3772,0	3816,0	3860,1	3904,1								
FF	335,85	335,85	340,00	344,15	348,30								
IRL	38,251	38,251	38,697	39,143	39,589								
LIT	70,684	70,684	71,509	72,334	73,158								
HFL	145,25	145,25	146,94	148,64	150,33								
UKL	32,609	32,609	32,990	33,370	33,751								

**PRISER FASTSAT AF KOMMISSIONEN
PREISE VON DER KOMMISSION FESTGESETZT
ΤΙΜΕΣ ΠΟΥ ΚΑΘΟΡΙΖΟΝΤΑΙ ΑΠΟ ΤΗΝ ΕΠΙΤΡΟΠΗ
PRICES FIXED BY THE COMMISSION
PRIX FIXÉS PAR LA COMMISSION
PREZZI FISSATI DALLA COMMISSIONE
DOOR DE COMMISSIE VASTGESTELDE PRIJZEN**

**I = Raps og rybsfrø
Raps- und Rübsensamen
Κραμβόσποροι και γογγυλόσποροι
Colza and rape seed
Graines de colza et navette
Semi di colza e di ravizzone
Koolzaad en raapzaad**

**II = Solsikkefrø
Sonnenblumenkerne
Ήλιανθόσποροι
Sunflower seed
Graines de tournesol
Semi di girasole
Zonnebloemzaad**

FEDTINDHOLD
FETTE
ΑΙΝΑΡΕΣ ΟΥΣΙΕΣ
FAT PRODUCTS
MATIÈRES GRASSES
GRASSI
OLIËN EN VETTEN

ECU/100 kg

Sort Sorte Είδος Kind Sorte Tipo Soort	1983												
	JAN	FEB	MAR	APR	MAI	JUN	JUL	AUG	SEP	OCT	NOV	DEC	Ø
	A. STØSSE AIDE			BEIHILFE INTEGRAZIONE			Ένδοχρημ SUBSIDY			STEUN			
I	25,547	24,599	25,417	24,558	24,445	24,195	21,713	14,673	7,650	7,168	8,088	8,806	18,072
II	33,581	33,928	34,629	32,215	31,906	30,842	29,903	21,577	12,466	14,965	17,159	18,415	25,965
	B. BERDENSMARKEDSPRIS PRIX MARCHÉ MONDIAL			WELTMARKTPREIS PREZZO DEL MERCATO MONDIALE			Τιμή διεθνούς αγοράς WORLD-MARKET PRICE			WERELDMARKTPRIJS			
I	23,308	24,749	24,424	25,776	25,889	26,139	26,507	33,547	41,090	42,092	41,692	41,494	31,392
	C. RESTITUTION RESTITUTION			ERSTATUNG RESTITUZIONE			Έπιστροφή REFUND			RESTITUTIE			
I	23,710	24,000	24,000	24,000	24,000	23,300	20,565	13,161	5,883	4,065	5,733	7,000	16,618
II	-	-	-	-	-	-	-	-	-	-	-	-	-

**PRISER FASTSAT AF KOMMISSIONEN
PREISE VON DER KOMMISSION FESTGESETZT
ΤΙΜΕΣ ΠΟΥ ΚΑΘΟΡΙΖΟΝΤΑΙ ΑΠΟ ΤΗΝ ΕΠΙΤΡΟΠΗ
PRICES FIXED BY THE COMMISSION
PRIX FIXÉS PAR LA COMMISSION
PREZZI FISSATI DALLA COMMISSIONE
DOOR DE COMMISSIE VASTGESTELDE PRIJZEN**

I = Raps og rybsfrø
Raps- und Rübsensamen
Κραμβόσποροι και γογγυλόσποροι
Colza and rape seed
Graines de colza et navette
Semi di colza e di ravizzone
Koolzaad en raapzaad

II = Solsikkefrø
Sonnenblumenkerne
Ήλιανθόσποροι
Sunflower seed
Graines de tournesol
Semi di girasole
Zonnebloemzaad

FETINDHOLD
FETTE
ΑΙΤΑΡΕΣ ΟΥΣΙΕΣ
FAT PRODUCTS
MATIÈRES GRASSES
GRASSI
OLIËN EN VETTEN

ECU/100 kg

Sort Sorte Είδος Kind Sorte Tipo Soort	1983													
	22.10	28.10	1.11	9.11	17.11	24.11	1.12	8.12	16.12	23.12	29.12			
	A. Støtse Aide		Beihilfe Integrazione				Ένδοση				Subsidy Steun			
I	7,711	7,261	8,867	6,466	7,731	9,408	8,864	9,828	9,132	7,798	7,197			
II	15,604	16,000	17,056	15,826	17,006	18,954	19,237	19,483	18,544	17,126	15,928			
	B. Berdensmarkedspris Prix marché mondial		Weltmarktpreis Prezzo del mercato mondiale				Τιμή διεθνούς αγοράς				World-market price Wereldmarktprijs			
I	41,549	41,999	40,913	43,314	42,049	40,372	41,436	40,472	41,168	42,502	43,103			
	C. Restitution Restitution		Erstattung Restituzione				Έπιστροφή				Refund Restitutie			
I	4,000	4,500	6,000	5,000	5,000	7,000	7,000	7,000	7,000	7,000	7,000			
II	-	-	-	-	-	-	-	-	-	-	-			

IV

V I N

W E I N

O I N O Σ

W I N E

V I N

V I N O

W I J N

**BORDVIN FRA PRODUCENTEN
TAFELWEINE BEI DER ERZEUGUNG
ΕΠΙΤΡΑΠΕΖΙΟΙ ΟΙΝΟΙ ΣΤΗΝ ΠΑΡΑΓΩΓΗ
TABLE WINES, EX PRODUCER
VINS DE TABLE A LA PRODUCTION
VINI DA PASTO ALLA PRODUZIONE
TAFELWIJN, AF PRODUCENT**

**Vægtet gennemsnit af den ugentlige pris
Gewogener Durchschnitt der Wochenpreise
Σταθμισμένος μέσος όρος των εβδομαδιαίων τιμών
Weighted average of weekly prices
Moyenne pondérée des prix hebdomadaires
Media ponderata dei prezzi settimanali
Gewogen gemiddelde van de weekprijzen**

VINE
WEIN
ΟΙΝΟΣ
WINE
VINS
VINO
WIJNEN

ECU/

	1983/84												
	SEP	OCT	NOV	DEC	JAN	FEB	MAR	APR	MAI	JUN	JUL	AUG	Ø CAMP
Type A I Blanc 10 à 12° - degré HL	2,394	2,252	2,629	2,916									
Bordeaux													
Nantes	2,421	2,405	2,417	2,550									
Bari	2,237	2,349	2,256	2,038									
Cagliari	-	-	-	-									
Chieti	2,237	2,104	1,961	2,001									
Ravenna (Lugo, Faenza)	2,449	2,454	2,398	2,369									
Trapani (Alcamo)	2,047	2,013	2,023	2,013									
Treviso	2,610	2,535	2,489	2,482									
Athènes, Heraklion, Patras	2,391	-	-	-									
Type A II Blanc type Sylvaner - HL	32,54	19,84	32,33	33,48									
Rheinpfalz (Oberhaardt)													
Rheinhessen (Hügelland)	31,70	28,79	32,16	34,29									
La région viticole de la Moselle luxembourgeoise	-	-	-	-									
Type A III Blanc type Riesling - HL													
Mosel - Rheingau	62,11	58,44	93,17	91,61									
La région viticole de la Moselle luxembourgeoise	-	-	-	-									

**GENNEMSNITSPRISER OG REPRÆSENTATIVE PRISER
DURCHSCHNITTSPREISE UND REPRÄSENTATIVPREISE
ΜΕΣΕΣ ΚΑΙ ΑΝΤΙΠΡΟΣΩΠΕΥΤΙΚΕΣ ΤΙΜΕΣ
AVERAGE PRICES AND REPRESENTATIVE PRICES
PRIX REPRESENTATIFS COMMUNAUTAIRES
PREZZI MEDI E PREZZI RAPPRESENTATIVI
GEMIDDELDE PRIJZEN EN REPRESENTATIEVE PRIJZEN**

**Bordvinstyper på de forskellige afsætningscentre
Tafelweinsarten auf den verschiedenen Handelsplätzen
Τύποι έπιτραπέζιου οίνου στα διάφορα κέντρα έμπορίας
Table wines at the various marketing centres
Différents types de vin de table à la production
Tipi di vino da pasto sui differenti centri di commercializzazione
Tafelwijnsoorten op de verschillende commercialisatiecentra**

VINE
WEIN
OINOS
WINE
VINS
VINO
WIJNEN

ECU/

	1983												
	3.11	8.11	15.11	22.11	29.11	6.12	13.12	20.12	28.12				
Type A I Blanc 10 à 12° - degré HL													
Bordeaux	2,306	-	-	2,828	-	2,916	-	-	-				
Nantes	2,308	-	2,563	2,489	-	2,523	-	2,576	-				
Bari	2,237	2,349	2,237	2,237	2,237	2,013	2,066	2,013	2,058				
Cagliari	-	-	-	-	-	-	-	-	-				
Chieti	1,976	1,976	1,939	1,976	1,939	1,939	2,013	2,013	-				
Ravenna (Lugo, Faenza)	-	-	2,424	2,386	2,386	2,386	2,368	2,368	2,368				
Trapani (Alcamo)	2,013	2,051	2,013	2,013	-	2,013	2,013	2,013	2,013				
Treviso	2,461	2,498	-	2,498	2,498	-	-	2,498	2,498				
Athènes, Heraklion, Patras	-	-	-	-	-	-	-	-	-				
Type A II Blanc type Sylvaner - HL													
Rheinpfalz (Oberhaardt)	31,25	34,83	36,38	-	31,65	34,02	33,33	35,09	-				
Rheinhessen (Hügelland)	27,18	-	32,63	-	34,11	34,20	34,23	-	35,22				
La région viticole de la Moselle luxembourgeoise	-	-	-	-	-	-	-	-	-				
Type A III Blanc type Riesling - HL													
Mosel - Rheingau	91,26	109,99	89,87	81,69	60,14	71,31	102,34	64,71	63,63				
La région viticole de la Moselle luxembourgeoise	-	-	-	-	-	-	-	-	-				

**BORDVIN FRA PRODUCENTEN
TAFELWEINE BEI DER ERZEUGUNG
ΕΠΙΤΡΑΠΕΖΙΟΙ ΟΙΝΟΙ ΣΤΗΝ ΠΑΡΑΓΩΓΗ
TABLE WINES, EX PRODUCER
VINS DE TABLE A LA PRODUCTION
VINI DA PASTO ALLA PRODUZIONE
TAFELWIJN, AF PRODUCENT**

**Vægtet gennemsnit af den ugentlige pris
Gewogener Durchschnitt der Wochenpreise
Σταθμισμένος μέσος όρος των εβδομαδιαίων τιμών
Weighted average of weekly prices
Moyenne pondérée des prix hebdomadaires
Media ponderata dei prezzi settimanali
Gewogen gemiddelde van de weekprijzen**

VINE
WEIN
ΟΙΝΟΣ
WINE
VINS
VINO
WIJNEN

ECU/

	1983/84												
	SEP	OCT	NOV	DEC	JAN	FEB	MAR	APR	MAI	JUN	JUL	AUG	Ø CAMP.
Type R I Rouge 10 à 12° - degré HL													
Bastia	-	2,536	2,377	2,443									
Béziers	2,561	2,571	2,584	2,562									
Montpellier	2,513	2,569	2,600	2,595									
Narbonne	2,533	2,568	2,572	2,585									
Nîmes	2,530	2,561	2,604	2,594									
Perpignan	2,525	2,848	2,644	2,608									
Asti	2,778	2,778	2,789	2,462									
Firenze	2,237	2,237	2,202	2,200									
Lecce	-	-	-	-									
Pescara	-	-	-	-									
Reggio Emilia	2,666	2,428	2,424	2,439									
Treviso	2,597	2,461	2,541	2,461									
Verona (pour les vins locaux)	2,623	2,598	2,629	2,433									
Heraklion, Patras	-	-	-	-									
Type R II Rouge 13 à 14° - degré HL													
Bastia	-	2,309	2,414	2,374									
Brignoles	-	-	-	-									
Bari	2,332	2,408	2,349	2,125									
Barletta	-	-	-	-									
Cagliari	-	-	-	-									
Lecce	-	-	-	-									
Taranto	-	-	2,371	2,085									
Heraklion, Patras	-	-	-	-									
Type R III Rouge, portugais - HL													
Rheinpfalz-Rheinhessen (Hügelland)	59,93	27,37	46,60	50,85									

V

S U K K E R

Z U C K E R

Z A X A P H

S U G A R

S U C R E

Z U C C H E R O

S U I K E R

PRIX ET MONTANTS FIXES
 FESTGEGESETZTE PREISE UND BETRÄGE
 FIXED PRICES AND AMOUNTS
 PREZZI E IMPORTI FISSATI
 VASTGÆSTELDE ERLYJZEN EN BEDRAGEN
 FASTSATTE PRISER OG BELØB

SUCRE
 ZUCKER
 SUGAR
 ZUCCHERO
 SÜKKER
 SUGKER

Produits Nature des prix ou des montants	1968/ 69	1969/ 70	1970/ 71	1971/ 72	1972/ 73	1973/ 74	1974/75		1975/ 76	1976/ 77	
							A	B 7.10.74			
SUCRE											
Règl. de base	No. 1009/67/CEE du 18.12.1967								Règlement (CEE) No. 3330/74		
Période d'application	JUL - JUN										
Règlement d'application	430/68 432/68 767/68 2563/69	766/69 767/69 1201/69 2643/70	1205/70 1206/70 2811/71 2813/71	1061/71 1062/71 478/73	794/72 795/72 238/73 239/73 3266/73	1345/73 1637/73 3026/74 1766/73 239/73	1600/74 1599/74 239/73 2518/74	2496/74 2518/74	659/75 660/75	833/76 834/76	
A. <u>BETTERAVES</u>											UC/Tm
- Prix minimum											
1. Dans le quota de base.											
Comm.	17,00	17,00	17,00	17,00	17,68	17,86 20,08	18,84	19,78	22,75	24,57	
Ital.	18,46	18,46	18,46	18,95	19,63	20,28(1)	21,71	22,65	26,07	27,90	
Irel.					15,95(2)	16,40	17,61	18,49 21,08(3)	24,05	25,87	
U.K.					14,29(2)	14,93	16,30	17,03 21,08(3)	24,05	25,87	
2. Hors quota de base.											
Comm.	10,00	10,00	10,00	10,00	10,40	10,50	11,08	11,63	22,75	17,20	
Ital.	11,46	11,46	11,46	11,95	12,35	12,72 12,85(1)	13,95	14,50	26,07	20,53	
Irel.					-	10,50	11,08	11,63 12,93(3)	24,05	18,50	
U.K.					-	-	11,08	11,63 12,93(3)	24,05	18,50	
B. SUCRE BLANC											
Qualité standard	3e catég.	3e catég.	3e catég.	2e catég.	2e catég.	2e catég.	2e catég.	2e catég.	2e catég.	2e catég.	UC/100kg
- Prix indicatif	22,35	22,35	22,35	23,80	24,55	24,80	26,55	27,88	32,05	34,87	
- Prix d'intervention											
Comm.	21,23	21,23	21,23	22,61	23,34	23,57	25,22	26,48	30,45	33,14	
Ital.	22,35	22,35	22,35	24,11	24,84	25,28 25,53(1)	27,43	28,69	33,00	35,70	
DCM.(*)	20,90	20,90	20,90	22,28	23,01	23,24	24,99	26,25	30,25	32,94	
Irel.					21,06(2)	21,65	23,57	24,72 27,48(3)	31,45	34,14	
U.K.					18,96(2)	19,79	21,85	22,84 27,48(3)	31,45	34,14	
- Prix de seuil	24,94	24,94	24,94	26,30	27,05	27,60	29,47	30,80	35,52	38,21	

- (1) Valable à partir du 1. 7.1973.
 (2) Valable à partir du 1. 2.1973.
 (3) Valable à partir du 1. 1.1975
 (*) = Dépt. franç. d'Outre-mer.

PRIX ET MONTANTS FIXES
 FESTGEGESETZTE PREISE UND BETRÄGE
 FIXED PRICES AND AMOUNTS
 PREZZI E IMPORTI FISSATI
 VASTOGESTELDE PRIJZEN EN BEDRAGEN
 FASTSATTE PRISER OG BELØB

SUCRE
 ZUCKER
 SUGAR
 ZUCCHERO
 SUTKER
 SÜKKER

Produits Nature des prix ou des montants	1968/ 69	1969/ 70	1970/ 71	1971/ 72	1972/ 73	1973/ 74	1974/75		1975/ 76	1976/ 77
							A	B 7.10.74		
C. SUCRE BRUT										
- Prix d'intervention										<u>UC/100kg</u>
Comm.	18,50	18,50	18,50	19,22	19,85	20,05	21,41	22,47	25,84	28,15
Ital.	19,54	19,54	19,54	20,60	21,23	<u>21,62</u> 21,84(1)	23,44	24,50	28,19	30,51
DOM. (a)	18,66	18,66	18,66	19,38	20,01	20,21	21,66	22,71	26,12	28,43
Irel.	-	-	-	-	17,90(2)	18,41	20,01	<u>21,02</u> 23,39(3)	26,76	29,07
U.K.	-	-	-	-	14,79(2)	15,69	17,57	<u>18,37</u> 23,39(3)	26,76	29,07
- Prix de seuil	22,37	22,37	22,37	23,07	23,73	24,21	25,78	26,90	30,97	33,28
D. MELASSE										<u>UC/100kg</u>
- Prix de seuil	3,20	3,20	3,20	3,20	3,20	3,20	3,20	3,20	3,20	3,20
E. COFISATION A LA PRODUCTION										<u>UC/</u>
- Montant max./100kg	8,97	8,97	8,97	9,10	9,36	9,46	10,44	-	0,00	9,94
- Montant prov./100kg	8,97	8,97	8,97	9,10	-	-	-	-	-	-
- Montant déf./100kg	8,97	8,97	8,10	6,99	3,38	0,00	0,00	0,00	-	-
- Remboursement :										
des producteurs en %	60	60	60	59,12	60	60	60	60	-	60
des fabricants/Tm/bett.	-	-	0,68	1,62	4,66	7,36	-	-	-	-
F. QUANTITES GARANTIES(Tm)	6.594.000	6.352.500	6.487.500	6.480.000	6.480.000	7.925.000				

- (1) Valable à partir du 1.7.1973.
 (2) Valable à partir du 1.2.1973.
 (3) Valable à partir du 1.1.1975
 (a) - Dépt. franç. d'Outre-mer.

PRIX ET MONTANTS FIXES
 FESTGESETZTE PREISE UND BETRÄGE
 FIXED PRICES AND AMOUNTS
 PREZZI E IMPORTI FISSATI
 VASTGESTELDE PRIJZEN EN BEDRAGEN
 FASTSATTE PRISER OG BELØB

SUCRE
 ZUCKER
 SUGAR
 ZUCCHERO
 SUIKER
 SUKKER

Produits	1977/	1978/	1979/	1980/	1981/	1982/	1983/	1984/	1985/	1986/
Nature des prix ou des montants	78	79	80	81	82	83	84	85	86	87
SUCRE										
Règl. de base	N° 1009/67/CEE du 18.12.1967								Règlement (CEE) N° 1785/81	
Période d'application	JUL - JUN									
Règlement d'application	1112/77 1466/77	1398/78 1399/78	1008/79 1288/79	1593/80 1594/80 1698/80	1787/81 1788/81	1410/82 1411/82	1585/83 1586/83 1587/83			
A. BETTERAVES										
- Prix minimum		UC/TM								ECU/TM
1. Dans le quota de base.										
Comm.	25,43	25,94	31,36	31,83	33,10	35,19	38,53	40,07		
Ital.	28,72	28,02	33,87	34,35	35,62	37,71	41,05	42,59		
Irel.	26,73	27,24	32,93	33,40	34,67	36,76	40,10	41,64		
U.K.	26,73	27,24	32,93	33,40	34,67	36,76	40,10	41,64		
2. Hors quota de base.										
Comm.	17,80	18,16	21,95	22,28	23,17	24,42	23,79	24,74		
Ital.	21,09	20,24	24,47	24,80	25,69	26,94	26,31	30,33		
Irel.	19,10	19,46	23,53	23,85	24,74	25,99	25,36	29,38		
U.K.	19,10	19,46	23,53	23,85	24,74	25,99	25,36	29,38		
B. SUCRE BLANC										
Qualité standard	2è catég.									
- Prix indicatif	34,56	35,25	42,62	43,26	45,55	49,42	54,12	56,28		ECU/100kg
- Prix d'intervent.										
Comm.	32,83	33,49	40,49	41,09	43,27	46,95	51,41	53,47		
Ital.	35,36	35,09	42,42	43,03	45,21	48,89	53,35	55,41		
DOM. (*)	32,63	33,29	40,25	40,85	43,03					
Irel.	33,83	34,49	41,70	42,30	44,48	48,16	52,62	54,68		
U.K.	33,83	34,49	41,70	42,30	44,48	48,16	52,62	54,68		
- Prix de seuil	39,72	40,20	48,60	49,28	53,30	58,57	63,79	66,33		

(*) Dépt. franç. d'Outre-mer.

PRIX ET MONTANTS FIXES
 FESTGESETZTE PREISE UND BETRÄGE
 FIXED PRICES AND AMOUNTS
 PREZZI E IMPORTI FISSATI
 VASTGESTELDE PRIJZEN EN BEDRAGEN
 FASTSATTE PRISER OG BELØB

SUCRE
 ZUCKER
 SUGAR
 ZUCCHERO
 SUIKER
 SUKKER

Produits	1977/ 78	1978/ 79		1979/ 80	1980/ 81	1981/ 82	1982/ 83	1983/ 84	1984/ 85	1985/ 86	1986/ 87
C. SUCRE BRUT		UC/ 100kg									ECU/100kg
- Prix d'intervention											
Comm.	27,25	27,81	33,62	34,13	35,89	38,58	42,63	44,34			
Ital.	27,25	27,81	33,62	34,13	35,89	non fixé	non fixé	}			
DOM.(*)	27,53	28,10	33,97	34,48	36,26	non fixé	"				
Irel.	27,25	27,81	33,62	34,13	35,89	non fixé	"				
U.K.	27,25	27,81	33,62	34,13	35,89	non fixé	"				
- Prix de seuil	34,06	34,45	41,65	42,23	45,71	49,85	54,72	56,90			
D. MELASSE											ECU/100kg
- Prix de seuil	3,20	3,20	3,87	3,87	6,00	6,51	6,51	6,90			
E. COTISATION A LA PRODUCTION											ECU/
- Montant max./ 100 kg.	9,85	10,05	12,15	12,33	12,98	14,09	-	20,05			
- Montant prov./ 100 kg	-	-	-	-	-	-	-	-			
- Montant déf./ 100 kg	9,85	10,05	12,15	12,33	12,98	14,09	-	16,04			
- Remboursement :											
-des producteurs en %	60	60	60	60	60	-	-	-			
-des fabricants/Rm/bett.											
F. QUANTITES GARANTIES (Tm)											

(*) Dépt. franç. d'Outre-mer.

AFGIFTER
ABSCHÖPFUNGEN
ΕΙΣΦΟΡΕΣ
LEVIES
PRELEVEMENTS
PRELIEVI
HEFFINGEN

SUKKER
ZUCKER
ZAXAPH
SUGAR
SUCRE
ZUCCHERO
SUIKER

ECU/100 kg

Date de validité NOV	1984								
	Prélèvements à l'importation					Prélèvements à l'exportation			
	Sucre blanc	Sucre brut	Sirops (1)	Mélasse	Betteraves et cannes à sucre (*)	Sucre blanc	Sucre brut	Sirops (1)	Betteraves et cannes à sucre
1	37,69	31,74	0,3769	0					
2	37,69	31,74	0,3769						
3	37,69	31,74	0,3769						
4	39,35	34,19	0,3935						
5	39,35	34,19	0,3935						
6	39,35	34,19	0,3935						
7	39,35	34,19	0,3935						
8	38,47	32,27	0,3847						
9	37,90	31,57	0,3847						
10	38,14	31,92	0,3847						
11	38,14	31,92	0,3847						
12	37,57	31,92	0,3757						
13	37,57	31,92	0,3757						
14	37,57	31,92	0,3757						
15	39,51	33,93	0,3951						
16	38,57	32,79	0,3857						
17	38,57	33,49	0,3857						
18	38,57	34,37	0,3857						
19	38,57	33,32	0,3857						
20	38,57	33,32	0,3857						
21	38,57	33,32	0,3857						
22	38,23	33,32	0,3857						
23	37,04	31,57	0,3704						
24	37,91	32,13	0,3791						
25	37,91	32,13	0,3791						
26	37,50	31,78	0,3791						
27	37,50	31,78	0,3791						
28	37,50	31,78	0,3791						
29	37,24	31,25	0,3791						
30	37,54	31,87	0,3791						
0	38,18	32,55	0,3830	0					

(1) 1 % de teneur en saccharose

(*) Betteraves à sucre fraîches 58,48
 Betteraves à sucre sèches 201,03 Rêgl. 17478 du 1.7.83
 Cannes à sucre 40,21

ECU/100 kg

Date de validité DEC	1984								
	Prélèvements à l'importation					Prélèvements à l'exportation			
	Sucre blanc	Sucre brut	Sirops (1)	Mélasses	Betteraves et cannes à sucre (*)	Sucre blanc	Sucre brut	Sirops (1)	Betteraves et cannes à sucre
1	37,12	31,60	0,3754	0					
2	38,03	32,31	0,3754						
3	38,03	32,31	0,3754						
4	38,03	32,31	0,3754						
5	38,03	32,31	0,3754						
6	38,03	32,31	0,3754						
7	37,68	32,31	0,3754						
8	38,10	32,31	0,3754						
9	38,44	32,66	0,3844						
10	38,44	33,10	0,3844						
11	38,44	33,10	0,3844						
12	38,44	33,10	0,3844						
13	38,02	32,49	0,3844						
14	38,02	32,49	0,3844						
15	38,63	33,90	0,3844						
16	38,14	33,37	0,3844						
17	38,14	33,37	0,3844						
18	38,14	33,37	0,3844						
19	38,14	33,37	0,3844						
20	37,75	33,02	0,3844						
21	38,02	33,37	0,3844						
22	38,46	34,08	0,3844						
23	38,46	34,08	0,3844						
24	38,46	34,52	0,3844						
25	38,46	34,52	0,3844						
26	38,46	34,52	0,3844						
27	38,46	34,52	0,3844						
28	38,46	34,52	0,3844						
29	38,46	35,23	0,3844						
30	38,46	35,23	0,3844						
31	38,72	34,96	0,3844						
0	38,33	33,38	0,3697	0					

(1) 1 % de teneur en saccharose

(*) Betteraves à sucre fraîches 58,48
 Betteraves à sucre sèches 201,03
 Cannes à sucre 40,21
 Régl.1742/83 du 1.7.83

**AFGIFTER VED INDFØRSEL
ABSCHÖPFUNGEN BEI DER EINFUHR
ΕΙΣΦΟΡΕΣ ΚΑΤΑ ΤΗΝ ΕΙΣΑΓΩΓΗ
LEVIES ON IMPORTS
PRELEVEMENTS A L'IMPORTATION
PRELIEVI ALL'IMPORTAZIONE
HEFFINGEN BIJ DE INVOER**

**SUKKER
ZUCKER
ΖΑΧΑΡΗ
SUGAR
SUCRE
ZUCCHERO
SUIKER**

ECU/100 kg

Produkte Προϊόντα Products Produits Prodotti Produkten	1982						1983						Ø
	JUL	AUG	SEP	OCT	NOV	DEC	JAN	FEB	MAR	APR	MAI	JUN	
S B L	36,37	41,42	42,85	42,81	40,22	39,06	40,90	40,72	40,72	39,04	34,04	27,72	38,80
S B R	34,36	36,51	38,98	38,05	36,24	36,96	38,30	37,31	37,72	36,55	30,31	25,42	35,56
M E L	0	0	0	0	0	0,04	0,02	0	0,24	0	0	0	0,03
S I R (1)	0,3625	0,4118	0,4284	0,4269	0,4653	0,4892	0,4885	0,4957	0,5057	0,4862	0,4781	0,3730	0,4509

Produkte Προϊόντα Products Produits Prodotti Produkten	1983						1984						Ø
	JUL	AUG	SEP	OCT	NOV	DEC	JAN	FEB	MAR	APR	MAI	JUN	
S B L	31,64	31,01	34,14	35,08	38,18	38,33							
S B R	27,61	25,88	29,58	29,09	32,55	33,38							
M E L	0	0	0	0	0	0							
S I R (1)	0,3155	0,3075	0,3415	0,3495	0,3830	0,3697							

(1) Basisafgift for 100 kg af et af de produkter der er omhandlet i artikel 1 st. 1 d) i forordning nr. 3330/74/EØF i RE for et saccharoseindhold på 1 %
Grundbetrag der Abschöpfung für 100 kg eines Produktes, aufgeführt im Artikel 1, Absatz 1 unter d) der Verordnung Nr. 3330/74/EWG, in RE je 1 v. H. Saccharosegehalt.

Βασικό σύνολο εισφορές για 100 χgr. ενός από τα προϊόντα αυτά όπως καθορίζονται στο άρθρο 1 παράγραφος 1 υπό στοιχείο δ του κανονισμού αριθ. 3330/74 ΕΟΚ, σέ ΑΜ για περιεχόμενο ζάχαρης 1 %

Basic amount levied on 100 kg of one of these products as found in Article 1, paragraph 1 under d) of Regulation No 3330/74/EEC, in u.a. for a sugar content of 1%
Montant de base du prélèvement pour 100 kg d'un des produits visés à l'article 1^{er}, paragraphe 1, sous d), du règlement n° 3330/74/CEE, en UC pour une teneur en saccharose de 1 %

Importo di base del prelievo per 100 kg di uno dei prodotti di cui all'articolo 1 paragrafo 1, lettera d) del regolamento n. 3330/74/CEE, in UC per un contenuto in saccarosio dell' 1 %

Basisbedrag van de heffingen voor 100 kg van één der produkten vermeld in Artikel 1, par. 1, lid d) van Verordening nr. 3330/74/EEG, in RE per 1 % saccharose gehalte.

**VERDENSMARKEDPRISEN
WELTMARKTPREISE
ΤΙΜΕΣ ΣΤΗ ΔΙΕΘΝΗ ΑΓΟΡΑ
WORLD MARKET PRICES
PRIX SUR LE MARCHÉ MONDIAL
PREZZI DEL MERCATO MONDIALE
WERELDMARKTPRIJZEN**

**SUKKER
ZUCKER
ZAXAPH
SUGAR
SUCRE
ZUCCHERO
SUIKER**

ECU-RE-UA/100 kg

Ø annuelles (campagne JUL - JUN) (1)	Bourse de Paris	London Daily Price Sucre brut	London Daily Price Sucre blanc	New York Contrat n° 8 ou 11 (juin 1971)	Ø mensuelles	Bourse de Paris	London Daily Price Sucre brut	London Daily Price Sucre blanc	New York Contrat n° 8 ou 11 (juin 1971)
1961/62	-	6,46	-	5,79	<u>1981/82</u>				
1962/63	-	12,81	-	12,23	JUL	42,90	39,85	43,54	34,53
1963/64	-	23,06	-	19,05	AUG	38,59	36,92	38,83	32,53
1964/65	8,19	7,90	-	6,72	SEP	28,44	28,27	29,02	24,57
1965/66	5,76	5,57	-	4,44	OCT	29,66	26,98	29,97	24,58
1966/67	4,84	4,71	-	3,93	NOV	29,42	26,80	29,41	24,24
1967/68	4,98	5,16	-	4,39	DEC	30,42	29,58	30,51	26,43
1968/69	6,29	6,87	-	6,11	JAN	30,73	29,40	30,67	26,97
1969/70	7,51	8,24	-	7,38	FEB	32,13	30,65	32,11	27,97
1970/71	10,99	10,59	-	9,51	MAR	29,64	26,98	29,47	24,20
1971/72	15,75	13,99	-	13,22 (*)	AVR	28,92	24,22	28,88	21,07
1972/73	19,30	17,53	-	16,80 (*)	MAI	25,28	19,79	25,24	17,33
1973/74	37,52	33,53	-	27,34 (*)	JUN	23,71	17,79	23,49	15,23
1974/75	66,60	57,36	-	54,39 (*)	82/83 JUL	25,76	20,41	26,11	18,06
1975/76	29,47	27,39	29,35	25,74 (*)	AUG	21,09	18,19	21,04	15,66
1976/77	19,85	16,90	20,05	15,14 (*)	SEP	20,14	15,66	20,07	13,76
1977/78	13,55	13,06	13,76	-	OCT	20,40	16,72	20,30	14,08
1978/79	15,45	14,87	15,54	-	NOV	23,18	18,54	23,49	15,64
1979/80	32,32	30,91	32,73	25,81	DEC	23,50	17,53	24,08	14,54
1980/81	53,58	50,59	53,88	46,79	JAN	22,02	16,35	22,12	13,48
1981/82	30,82	28,10	30,93	24,95	FEB	22,44	17,48	22,57	14,78
1982/83	24,07	19,29	24,21	16,60	MAR	23,29	16,98	22,84	14,21
					AVR	23,71	18,39	23,51	16,01
					MAI	29,30	25,19	29,26	22,26
					JUIN	34,00	29,99	35,08	26,71
					<u>83/84</u>				
					JUL	33,20	29,27	33,51	26,33
					AUG	33,86	31,01	34,30	27,25
					SEP	30,60	27,30	31,12	24,75
					OCT	30,25	27,77	30,61	24,83
					NOV	26,88	24,30	27,14	22,19
					DEC	27,04	23,52	27,45	20,92

Paris : Sucre blanc, fob arrimé ports européens désignés, en sacs neufs.

London : Sucre brut, 96°, cif U.K. ex cale.

Sucre blanc, fob arrimé ports européens désignés, en sacs neufs.

New York : Sucre brut, 96°, fob arrimé Caraïbes.

(*) Contrat n° 11.

(1) Les Ø annuelles sont exprimées en UC/100 kg de 1961/62 à 1977/78.

**INDFØRSELPRISER
EINFUHRPREISE
ΤΙΜΕΣ ΚΑΤΑ ΤΗΝ ΕΙΣΑΓΩΓΗ
IMPORT PRICES
PRIX A L'IMPORTATION
PREZZI ALL'IMPORTAZIONE
INVOERPRIJZEN**

**Omgående levering, standardkvalitet
Prompte Lieferung, Standardqualität
Άμεση παράδοση, ποιοτικός τύπος
Immediate delivery, standard quality
Livraison rapprochée, qualité type
Pronta consegna, qualità tipo
Directe levering, standaardkwaliteit**

**SUKKER
ZUCKER
ΖΑΧΑΦΗ
SUGAR
SUCRE
ZUCCHERO
SUIKER**

CAF / CIF ROTTERDAM

ECU/100 kg

Oprindelse Herkunft Προέλευση Origin Provenance Provenienza Herkomst	Leveringsbetingel. Lieferbedingungen Όροι παράδοσης Terms of delivery Cond. livraison Cond. di consegna Leveringsvoorw.	1983						1984						0
		JUL.	AUG.	SEP.	OCT.	NOV.	DEC.	JAN.	FEB.	MAR.	APR.	MAI	JUN.	
		HVIDT SUKKER SUCRE BLANC		WEISSZUCKER ZUCCHERO BIANCO				ΛΕΥΚΗ ΖΑΧΑΦΗ			WHITE SUGAR WITTE SUIKER			
Any origin	sacs	35,03	35,76	32,51	31,98	28,50	28,88							
Europe de l'Est	sacs													
Polska	sacs													
Ostdeutschland	sacs													
United Kingdom	sacs	34,69	35,36	31,99	31,19	28,19	28,12							
		RASUKKER SUCRE BRUT		ROHZUCKER ZUCCHERO CREGGIO			ΑΚΑΤΕΡΓΑΣΤΗ ΖΑΧΑΦΗ			RAW SUGAR RUWE SUIKER				
Any origin		36,16	36,67	33,36	32,74	29,49	29,53							
Polska	vrac													
		MELASSE MELASSE		MELASSEN MELASSO			ΜΕΛΑΣΑ			MOLASSE MELASSE				
Europe de l'Est														
Polska														
Cuba														
Caräibes		9,50	10,33	11,15	10,97	11,05	10,37							
South Africa														
Mozambique														

**IMPORTPRISER
EINFUHRPREISE
ΤΙΜΕΣ ΚΑΤΑ ΤΗΝ ΕΙΣΑΓΩΓΗ
IMPORT PRICES
PRIX A L'IMPORTATION
PREZZI ALL'IMPORTATIONE
INVOERPRIJZEN**

**SUKKER
ZUCKER
ZAXAPH
SUGAR
SUCRE
ZUCCHERO
SUIKER**

CAF / CIF ROTTERDAM

ECU-RE-UA/100 kg

Ø annuelles (campagne JUL-JUN) (*)	Sucre blanc	Sucre brut	Mélasses	Ø mensuelles	Sucre blanc	Sucre brut	Mélasses
1968/69	5,81	6,80	2,42	<u>1980/81</u>			
1969/70	6,99	8,30	3,02	JUL	51,64	45,84	10,26
1970/71	9,78	10,66	3,35	AUG	55,38	53,44	10,54
1971/72	14,95	13,99	3,36	SEP	58,73	53,07	10,66
1972/73	19,50	17,52	4,39	OCT	68,02	67,96	10,91
1973/74	33,52	30,33	6,20	NOV	68,39	63,06	11,46
1974/75	62,79	57,33	5,56	DEC	57,99	54,09	11,86
1975/76	29,68	27,35	4,44	JAN	58,07	52,27	12,34
1976/77	20,05	16,91	4,92	FEB	56,50	51,13	12,43
1977/78	14,08	13,08	3,75	MAR	52,25	45,72	12,79
1978/79	16,07	14,86	6,89	APR	40,49	33,04	12,09
1979/80	33,11	30,96	9,77	MAI	37,41	33,60	11,43
1980/81	53,94	50,58	11,46	JUN	42,37	33,67	10,71
1981/82	31,58	28,11	8,28	<u>1981/82</u>			
1982/83	25,06	19,33	7,06	JUL	43,80	39,96	9,92
				AUG	39,35	36,92	9,47
				SEP	28,37	28,27	3,65
				OCT	30,92	26,98	7,87
				NOV	30,37	26,73	7,71
				DEC	31,23	29,57	8,14
				JAN	31,51	29,40	8,07
				FEB	32,87	30,65	8,32
				MAR	30,12	27,00	8,31
				AVR	29,42	24,23	8,32
				MAI	25,89	19,81	7,38
				JUN	24,57	17,79	7,14
				<u>82/83</u>			
				JUL	27,37	20,42	7,47
				AUG	22,16	18,12	6,79
				SEP	20,93	15,67	6,92
				OCT	21,00	16,72	6,64
				NOV	23,84	18,57	6,63
				DEC	24,55	17,56	6,45
				JAN	22,76	16,34	6,63
				FEB	23,04	17,48	6,61
				MAR	23,35	17,03	6,39
				AVR	24,75	18,39	6,69
				MAI	31,04	23,68	8,20
				JUN	35,97	29,99	9,24
				<u>83/84</u>			
				JUL	34,68	29,33	9,50
				AUG	35,36	30,97	10,33
				SEP	34,14	29,58	11,15
				OCT	35,08	29,09	10,97
				NOV	28,17	24,36	11,05
				DEC	28,06	23,47	10,37

(*) Les Ø annuelles 1968/69 - 1977/78 sont exprimées en UC/100 kg.

V I

I S O G L U C O S E

I S O G L U K O S E

I Σ Ο Γ Λ Υ Κ Ο Ζ Η

I S O G L U C O S E

I S O G L U C O S E

I S O G L U C O S I O

I S O G L U C O S E

**AFGIFTER VED INDFØRSEL FRA TREDJELANDE
 ABSCHÖPFUNGEN BEI EINFUHR AUS DRITTLÄNDERN
 ΕΙΣΦΟΡΕΣ ΚΑΤΑ ΤΗΝ ΕΙΣΑΓΩΓΗ ΑΠΟ ΤΡΙΤΕΣ ΧΩΡΕΣ
 LEVIES ON IMPORTS FROM THIRD COUNTRIES
 PRELEVEMENTS A L'IMPORTATION DES PAYS TIERS
 PRELIEVI ALL'IMPORTAZIONE DAI PAESI TERZI
 HEFFINGEN BIJ INVOER UIT DERDE LANDEN**

**ISOGLUCOSE
 ISOGLUCOSE
 ΙΣΟΓΛΥΚΟΖΗ
 ISOGLUCOSE
 ISOGLUCOSE
 ISOGLUCOSIO
 ISOGLUCOSE**

ECU/100 kg
 Tørstof
 Trockenstoff
 Ξηρά ούσια
 Dry matter
 Matière sèche
 Materia secca
 Droge stof

Tarifnummer Tarifnummer Δασμολογική κλάση Tariff No N° tarifaire N. Tariffario Tarietnummer	1983						1984						
	JUL.	AUG.	SEP.	OCT.	NOV.	DEC.	JAN.	FEB.	MAR.	APR.	MAI	JUN.	JUL.
17.01 D I	39,55	39,63	43,04	43,10	45,40	47,21							
21.07 F III	39,55	39,63	43,04	43,10	45,40	47,21							

**RESTITUTION
 ERSTATTUNG
 ΕΠΙΣΤΡΟΦΗ
 REFUND
 RESTITUTION
 RESTITUZIONE
 RESTITUTIE**

Tarifnummer Tarifnummer Δασμολογική κλάση Tariff No N° tarifaire N. Tariffario Tarietnummer	1983						1984						
	JUL.	AUG.	SEP.	OCT.	NOV.	DEC.	JAN.	FEB.	MAR.	APR.	MAI	JUN.	JUL.
17.02 D I	25,82	26,39	27,83	27,70	32,42	31,73							
21.07 F III	25,82	26,39	27,83	27,70	32,42	31,73							

V I I

S V I N E K Ø D
S C H W E I N E F L E I S C H
X O I P E I O K P E A Σ
P I G M E A T
V I A N D E P O R C I N E
C A R N E S U I N A
V A R K E N S V L E E S

**SLUSEPRISER
EINSCHLEUSUNGSPREISE
ΤΙΜΕΣ ΑΝΑΣΧΕΣΕΩΣ
SLUICE-GATE PRICES
PRIX D'ECLUSE
PREZZI LIMITE
SLUISPRIJZEN**

**Afgifter ved indførsler fra tredjelande
Abschöpfung bei Einfuhr aus Drittländern
Εισφορές κατά την εισαγωγή από τρίτες χώρες
Levies on imports from third countries
Prélèvements à l'importation des pays tiers
Prelevi all'importazione dai paesi terzi
Heffingen bij invoer uit derde landen**

**SVINEKØD
SCHWEINEFLEISCH
ΧΟΙΡΕΙΟ ΚΡΕΑΣ
PIGMEAT
VIANDE PORCINE
CARNE SUINA
VARKENSVLEES**

I = Slusepriser – Einschleusungspreise – Τιμές ανασχέσεως – Sluice-gate prices – Prix d'écluse – Prezzi limite – Sluisprijzen
II = Afgifter – Abschöpfung – Εισφορές – Levies – Prélèvements – Prelevi – Heffingen

ECU/100 kg

Tarifnummer Tarifnummer Δασμολογική κλάση Tariff No N° tarifaire N. Tariffario Tariefnummer	1982					1983							
	1.11 - 31.1.82	1.2. - 30.4.82	1.5 - 31.7.82	1.8 - 31.10.82	1.11.82 31.1.83	1.2.83 - 30.4.83	1.5.83 - 31.7.83	1.8.83 31.10.83	1.11.83				
	A. Slagtede svin Porcs abattus		Geschlachtete Schweine Suini macellati			Βεφαγμένα χοιροειδή Geslachtete varkens			Pig carcasses				
02. 01 A III a) 1	I	136,44	130,29	130,29	132,30	127,19	122,17	122,17	128,43	141,29			
	II	34,53	38,07	38,07	46,44	50,84	55,02	55,02	55,81	47,83			
	B. Levende svin Porcs vivants		Lebende Schweine Suini vivi			Ζώντα χοιροειδή Levende varkens			Live pigs				
01. 03 A II b)	I	104,92	100,19	100,19	101,74	97,81	93,95	93,95	98,76	108,65			
	II	26,56	29,28	29,28	35,71	39,09	42,31	42,31	42,92	36,78			
	C. Levende søer Trruies vivantes		Lebende Sauen Scrofe vive			Ζώντα θήλεα χοιροειδή Levende zeugen			Live sows				
01. 03 A II a)	I	89,23	85,21	85,21	86,52	83,18	79,90	79,90	83,99	92,41			
	II	22,58	24,90	24,90	30,37	33,25	35,99	35,99	36,50	31,28			
	D. Deele Pièces de la découpe		Teilstücke Pezzi staccati			Τμήματα Deelstukken			Cuts				
	1. Skinke Jambons		Schinken Prosciutti			Ζαμπόν Hammen			Hams				
02. 01 A III a) 2	I	197,83	188,91	188,91	191,84	184,42	177,15	177,15	186,23	204,88			
	II	50,07	55,20	55,20	67,34	73,71	79,78	79,78	80,93	69,36			
	2. Bov Epaules		Schultern Spalle			Όμοπλάτες Shoulders			Shoulders				
02. 01 A III a) 3	I	152,81	145,92	145,92	148,18	142,45	136,83	136,83	143,84	158,25			
	II	38,68	42,64	42,64	52,01	56,94	61,63	61,63	62,51	53,57			
	3. Kam (Karbonade) Longes		Kotelettstränge Lombate			Θωρακο-σφυτική χώρα Karbonaden			Loins				
02. 01 A III a) 4	I	221,03	211,06	211,06	214,33	206,05	197,92	197,92	208,06	228,89			
	II	55,94	61,68	61,68	75,23	82,35	89,14	89,14	90,42	77,49			
	4. Brystflaesk Poitrines		Bäuche Pancette (ventresche)			Στήθη Buiken			Bellies (streaky)				
02. 01 A III a) 5	I	118,70	113,35	113,35	115,10	110,65	106,29	106,29	111,74	122,93			
	II	30,04	33,12	33,12	40,40	44,23	47,87	47,87	48,56	41,61			
	E. Svinespaek (fersk) Lard (frais)		Schweinespeck (frisch) Lardo fresco			Δαρδύλον (φρεσκό) Spek (vers)			Pig fat (fresh)				
02. 05 A I	I	54,57	52,11	52,11	52,92	50,88	48,87	48,87	51,37	56,52			
	II	13,81	15,23	15,23	18,58	20,33	22,00	22,00	22,32	19,13			
	F. Halve baconkroppe Demi-carcasses de bacon		Baconhälften Mezzene bacon			Ήμισέμια bacon Baconhelften			Bacon sides				
02. 06 B I a)	I	174,64	166,77	166,77	169,34	162,80	156,38	156,38	164,39	180,86			
	II	44,20	48,73	48,73	59,44	65,07	70,43	70,43	71,44	61,22			
	G. Fedt af svin Saïndoux		Schweineschmalz Strutto			Λίπος χοίρειον "Sain-doux" Reuzel			Lard				
15. 01. A II	I	43,66	41,69	41,69	42,34	40,70	39,09	39,09	41,10	42,51			
	II	11,05	12,18	12,18	14,86	16,27	17,61	17,61	17,86	15,31			

**PRISER KONSTATERT PÅ HJEMMEMARKEDET
PREISE FESTGESTELLT AUF DEM INLÄNDISCHEN MARKT
ΤΙΜΕΣ ΔΙΑΠΙΣΤΩΘΕΙΣΕΣ ΣΤΗΝ ΕΣΩΤΕΡΙΚΗ ΑΓΟΡΑ
PRICES RECORDED ON THE INTERNAL MARKET
PRIX CONSTATES SUR LE MARCHÉ INTERIEUR
PREZZI CONSTATATI SUL MERCATO NAZIONALE
PRIJZEN WAARGENOMEN OP DE BINNENLANDSE MARKT**

**SVINEKØD
SCHWEINEFLEISCH
ΧΟΙΡΕΙΟ ΚΡΕΑΣ
PIGMEAT
VIANDE PORCINE
CARNE SUINA
VARKENSVLEES**

MN/100 kg PAB

Markeder Märkte Αγορές Markets Marchés Mercati Markten	Beskrivelse Beschreibung Περιγραφή Description Description Descrizione Omschrijving	1983											
		JAN	FEB	MAR	APR	MAI	JUN	JUL	AUG	SEP	OCT	NOV	DEC
BELGIQUE - BELGIE													
ANDERLECHT	Porcs/Varkens classe II	7550,3	7375,4	7339,8	6708,4	6356,0	6439,1	6507,6	6681,4	7125,2	7198,8	6961,3	6977,7
Ø 3 MARCHES MARKTEN	Porcs/Varkens classe E	8854,1	8759,8	8655,9	8170,7	8020,9	8056,6	7942,3	8134,2	8403,7	8276,1	8181,0	8219,7
	Porcs/Varkens classe I	8106,8	7981,9	7849,5	7286,9	7155,4	7198,2	7176,1	7448,8	7774,9	7576,4	7426,3	7458,1
	Porcs/Varkens classe II	7458,7	7350,4	7197,0	6551,9	6288,3	6366,0	6360,1	6730,9	7170,0	7147,0	6992,9	7002,4
	Porcs/Varkens classe III	6876,2	6786,5	6695,4	6020,0	5693,5	5789,9	5746,6	6082,7	6656,4	6508,3	6349,0	6338,4
	Porcs/Varkens classe IV	6507,6	6487,1	6358,2	5570,1	5300,7	5425,4	5391,5	5698,9	6238,5	6038,3	5923,7	5938,7
DANMARK													
KØBENHAVN	Svin Klasse E	1381,97	1274,79	1254,00	1238,00	1226,90	1236,00	1241,16	1295,16	1421,60	1483,68	1488,00	1416,58
	Svin Klasse I	1334,97	1234,86	1216,00	1199,33	1187,90	1197,00	1223,06	1256,61	1382,60	1444,74	1450,33	1378,42
	Svin Klasse II	1247,97	1162,00	1147,00	1130,33	1118,90	1128,00	1152,26	1186,16	1311,73	1373,71	1379,33	1309,00
	Svin Klasse III	1169,97	1084,00	1069,00	1052,33	1040,90	1050,00	1076,06	1110,16	1235,73	1297,71	1302,67	1231,00
	Svin Klasse IV	-	-	-	-	-	-	-	-	-	-	-	-
BR DEUTSCHLAND													
Ø 12 MÄRKTE	Schweine Handelsklasse E	428,39	418,14	411,84	393,70	387,16	402,27	401,00	408,00	420,00	403,00	394,00	401,00
	Schweine Handelsklasse I	401,06	391,96	384,42	366,13	367,84	376,47	376,00	383,00	395,00	380,00	370,00	376,00
	Schweine Handelsklasse II	387,32	375,68	368,45	348,72	350,05	357,37	357,83	364,06	376,09	363,60	352,92	352,33
	Schweine Handelsklasse III	342,23	333,43	325,23	307,77	309,35	316,87	317,00	325,00	337,00	321,00	312,00	317,00
	Schweine Handelsklasse IV	290,06	288,79	279,32	267,33	268,68	274,77	278,00	278,00	285,00	275,00	269,00	287,00
ΕΛΛΑΣ													
Ø 7 ΑΓΟΡΕΣ	Χοίροι-Τάξις E	-	-	-	-	-	-	-	-	-	-	-	-
	Χοίροι-Τάξις I	-	-	-	-	-	-	-	-	-	-	-	-
	Χοίροι-Τάξις II	13341,2	14040,9	14015,9	13646,1	13406,9	13487,4	13613,2	13954,9	14754,3	14962,4	14944,6	14468,7
	Χοίροι-Τάξις III	-	-	-	-	-	-	-	-	-	-	-	-
	Χοίροι-Τάξις IV	-	-	-	-	-	-	-	-	-	-	-	-
FRANCE													
Ø 8 MARCHES	Porcs classe E	-	-	-	-	-	-	-	-	-	-	-	-
	Porcs classe I	-	-	-	-	-	-	-	-	-	-	-	-
	Porcs classe II	1096,80	1063,06	1059,33	1013,54	1029,02	1051,49	1062,44	1078,40	1124,40	1104,86	1080,18	1066,17
	Porcs classe III	1049,74	1015,86	1013,68	965,85	981,54	1005,08	1016,61	1032,65	1076,12	1057,13	1032,28	1017,92
	Porcs classe IV	-	-	-	-	-	-	-	-	-	-	-	-
IRELAND													
Ø 5 MARKETS	Pigs class E	110,408	109,800	109,836	108,538	113,738	118,854	119,862	114,724	114,290	115,484	115,876	114,903
	Pigs class I	110,408	109,800	109,836	108,538	111,996	118,854	119,862	114,724	114,290	115,484	115,876	114,903
	Pigs class II	101,733	101,124	101,382	100,131	104,922	110,399	111,872	107,290	106,792	107,570	108,361	106,869
	Pigs class III	101,490	100,888	101,140	99,868	105,336	110,588	114,660	106,834	106,486	107,662	107,932	106,635
	Pigs class IV	101,490	100,888	101,140	99,868	105,336	110,588	114,660	106,834	106,486	107,662	107,932	106,635

**PRISER KONSTATETERET PÅ HJEMMEMARKEDET
PREISE FESTGESTELLT AUF DEM INLÄNDISCHEN MARKT
ΤΙΜΕΣ ΔΙΑΠΙΣΤΩΘΕΙΣΕΣ ΣΤΗΝ ΕΣΩΤΕΡΙΚΗ ΑΓΟΡΑ
PRICES RECORDED ON THE INTERNAL MARKET
PRIX CONSTATES SUR LE MARCHÉ INTERIEUR
PREZZI CONSTATATI SUL MERCATO NAZIONALE
PRIJZEN WAARGENOMEN OP DE BINNENLANDSE MARKT**

**SVINEKØD
SCHWEINEFLEISCH
XOIPEIO KPEAZ
PIGMEAT
VIANDE PORCINE
CARNE SUINA
VARKENSVLÉES**

MN/100 kg PAB

Markeder Märkte Ἀγορές Markets Marchés Mercati Markten	Beskrivelse Beschreibung Περιγραφή Description Descrizione Omschrijving	1983								
		NOV				DEC				
		14-20	21-27	28-4	5-11	12-18	19-25	26-1		
BELGIQUE - BELGIE										
ANDERLECHT	Porcs/Varkens classe II	6923.0	6931.0	6981.0	6987.0	7017.0	694.00	6963.0		
Ø 3 MARCHES MARKTEN	Porcs/Varkens classe E	8120.0	8200.0	8270.0	8230.0	8190.0	8210.0	8220.0		
	Porcs/Varkens classe I	7350.0	7430.0	7480.0	7460.0	7460.0	7460.0	7460.0		
	Porcs/Varkens classe II	6927.0	6983.0	7041.0	7042.0	7004.0	6995.0	6937.0		
	Porcs/Varkens classe III	6300.0	6350.0	6450.0	6440.0	6390.0	6300.0	6130.0		
	Porcs/Varkens classe IV	5900.0	5950.0	6050.0	6020.0	6000.0	5920.0	5720.0		
DANMARK										
KØBENHAVN	Svin Klasse E	1504	1456	1456	1456	1456	1362	1362		
	Svin Klasse I	1467	1417	1417	1417	1417	1325	1325		
	Svin Klasse II	1395	1348	1348	1348	1348	1255	1255		
	Svin Klasse III	1319	1270	1270	1270	1270	1177	1177		
	Svin Klasse IV									
BR DEUTSCHLAND										
Ø 12 MÄRKTE	Schweine Handelsklasse E	394.00	394.00	401.00	401.00	401.00	401.00	401.00		
	Schweine Handelsklasse I	370.00	370.00	376.00	376.00	376.00	376.00	376.00		
	Schweine Handelsklasse II	352.33	352.83	355.25	351.04	351.33	352.92	352.33		
	Schweine Handelsklasse III	312.00	312.00	317.00	317.00	317.00	317.00	317.00		
	Schweine Handelsklasse IV	269.00	269.00	287.00	287.00	287.00	287.00	287.00		
ΕΛΛΑΣ										
Ø 7 ΑΓΟΡΕΣ	Χοίροι-Τάξις E									
	Χοίροι-Τάξις I									
	Χοίροι-Τάξις II	14833.1	15045.7	14296.1	14360.0	14408.1	14530.7	14709.1		
	Χοίροι-Τάξις III									
	Χοίροι-Τάξις IV									
FRANCE										
Ø 8 MARCHES	Porcs classe E									
	Porcs classe I									
	Porcs classe II	1076.00	1079.50	1075.63	1071.50	1067.88	1060.13	1058.13		
	Porcs classe III	1028.38	1031.63	1026.50	1023.88	1020.00	1011.88	1009.88		
	Porcs classe IV									
IRELAND										
Ø 6 MARKETS	Pigs class E									
	Pigs class I									
	Pigs class II	108.488	107.828	107.828	107.828	106.602	106.200	106.202		
	Pigs class III									
	Pigs class IV									

PRISER KONSTATETERET PÅ HJEMMEMARKEDET
PREISE FESTGESTELLT AUF DEM INLÄNDISCHEN MARKT
ΤΙΜΕΣ ΔΙΑΠΙΣΤΩΘΕΙΣΕΣ ΣΤΗΝ ΕΣΩΤΕΡΙΚΗ ΑΓΟΡΑ
PRICES RECORDED ON THE INTERNAL MARKET
PRIX CONSTATES SUR LE MARCHÉ INTERIEUR
PREZZI CONSTATATI SUL MERCATO NAZIONALE
PRIJZEN WAARGENOMEN OP DE BINNENLANDSE MARKT

SVINEKØD
SCHWEINEFLEISCH
XOIROPIO KPEAZ
PIGMEAT
VIANDE PORCINE
CARNE SUINA
VARKENSVLEES

MN/100 kg PAB

Markeder Märkte Ἀγορές Markets Marchés Mercati Markten	Beskrivelse Beschreibung Περιγραφή Description Description Descrizione Omschrijving	1983											
		JAN	FEB	MAR	APR	MAI	JUN	JUL	AUG	SEP	OCT	NOV	DEC
ITALIA													
Ø 7 MERCATI	Suini classe I	-	-	-	-	-	-	-	-	-	-	-	-
	Suini classe II	234781	230 134	228 995	218556	208161	201188	204584	208855	239848	247666	236.994	238.58
	Suini classe III	-	-	-	-	-	-	-	-	-	-	-	-
LUXEMBOURG													
Ø 2 MARCHES	Porcs classe E	9103,2	8998,2	8861,3	8526,7	8054.8	8000.0	8000.0	8019.4	8303,3	8400,0	8400.0	8400.0
	Porcs classe I	8925,8	8796,4	8664,5	8426,7	7954.8	7900.0	7900.0	7909.7	8103,3	8200,0	8200.0	8200.0
	Porcs classe II	8474,2	8396,4	8300,0	8036,7	7496.8	7300.0	7300.0	7309.7	7503,3	7600,0	7600.0	7600.0
	Porcs classe III	8200,0	8121,4	8035,5	7755,0	7122.6	6863.3	6800.0	6809.7	7020,0	7200,0	7200.0	7200.0
	Porcs classe IV	-	-	-	-	-	-	-	-	-	-	-	-
NEDERLAND													
Ø 4 MARKTEN	Varkens klasse E	446,11	434,24	417,78	403,04	412.31	425.88	417.57	423.60	450,65	430,44	423.70	421.90
	Varkens klasse I	431,80	419,91	403,47	388,67	397.98	411.86	403.26	409.27	436,31	416,15	409.38	407.72
	Varkens klasse II	425,95	414,19	397,73	382,95	392.50	406.47	397.84	403.92	430,95	410,76	403.99	402.35
	Varkens klasse III	409,70	397,85	381,40	366,64	375.87	389.74	381.13	387.20	414,22	394,04	387.27	385.61
	Varkens klasse IV	403,10	391,27	374,81	360,05	369.33	383.19	374.59	380.62	407,67	387,49	380.73	379.09
UNITED KINGDOM													
Ø 5 REGIONS	Pigs class E	-	-	-	-	-	-	-	-	-	-	-	-
	Pigs class I	94,132	88,630	89,530	88,721	90.463	93.717	92.281	90,663	95,830	101,898	101.373	102.156
	Pigs class II	87,827	82,456	83,077	82,357	83.508	86.389	85.633	83,690	88,446	93,719	93.161	93.528
	Pigs class III	81,450	76,605	76,356	75,578	76.638	79.783	80.325	79,061	82,364	86,143	86.839	85.758
	Pigs class IV	78,726	76,823	76,587	74,876	75.007	77.898	77.231	76,601	80,978	82,203	83.598	83.483

**PRISER KONSTATETERET PÅ HJEMMEMARKEDET
PREISE FESTGESTELLT AUF DEM INLÄNDISCHEN MARKT
ΤΙΜΕΣ ΔΙΑΠΙΣΤΩΘΕΙΣΕΣ ΣΤΗΝ ΕΣΩΤΕΡΙΚΗ ΑΓΟΡΑ
PRICES RECORDED ON THE INTERNAL MARKET
PRIX CONSTATES SUR LE MARCHÉ INTERIEUR
PREZZI CONSTATATI SUL MERCATO NAZIONALE
PRIJZEN WAARGENOMEN OP DE BINNENLANDSE MARKT**

**SVINEKØD
SCHWEINEFLEISCH
ΧΟΙΡΕΙΟ ΚΡΕΑΣ
PIGMEAT
VIANDE PORCINE
CARNE SUINA
VARKENSVLEES**

MN/100 kg PAB

Markeder Märkte Ἀγορές Markets Marchés Mercati Markten	Beskrivelse Beschreibung Περιγραφή Description Description Descrizione Omschrijving	1983											
		NOV						DEC					
		14.20	21.27	28.4	5.11	12.18	19.25	26.1					
ITALIA													
Ø 7 MERCATI	Suini classe I												
	Suini classe II	234.900	231.733	232.150	233.767	238.817	242.800	243.167					
	Suini classe III												
LUXEMBOURG													
Ø 2 MARCHES	Porcs classe E	8400.0	8400.0	8400.0	8400.0	8400.0	8400.0	8400.0					
	Porcs classe I	8200.0	8200.0	8200.0	8200.0	8200.0	8200.0	8200.0					
	Porcs classe II	7600.0	7600.0	7600.0	7600.0	7600.0	7600.0	7600.0					
	Porcs classe III	7200.0	7200.0	7200.0	7200.0	7200.0	7200.0	7200.0					
	Porcs classe IV	-	-	-	-	-	-	-					
NETHERLAND													
Ø 4 MARKTEN	Varkens klasse E	425.14	429.89	429.89	424.44	422.29	422.29	412.72					
	Varkens klasse I	410.79	415.59	415.59	410.79	407.94	407.94	398.39					
	Varkens klasse II	405.44	410.19	410.19	405.44	402.57	402.57	393.02					
	Varkens klasse III	388.69	393.47	393.47	388.69	385.84	385.84	376.24					
	Varkens klasse IV	382.17	386.92	386.92	382.17	379.32	379.32	369.74					
UNITED KINGDOM													
Ø 5 REGIONS	Pigs class E	-	-	-	-	-	-	-					
	Pigs class I	101.320	101.530	102.330	102.400	102.400	102.340	101.310					
	Pigs class II	93.000	93.360	94.250	93.840	93.820	93.600	92.260					
	Pigs class III	86.660	87.500	86.810	84.950	85.380	86.400	85.690					
	Pigs class IV	82.190	83.100	82.560	84.770	81.080	83.440	85.450					

REFERENCKVALLITET
 REFERENZQUALITÄT
 ΠΟΙΟΤΗΖ ΑΝΑΦΟΡΑ
 REFERENCE QUALITY
 QUALITE DE REFERENCE
 QUALITÀ DI RIFERIMENTO
 REFERENTIEKVALITEIT

Markedspriser
 Marktpreise
 Τιμές τρεφ άγορας
 Market prices
 Prix de marché
 Prezzi di mercato
 Marktprijzen

		1983												
		JAN	FEB	MAR	APR	MAI	JUN	JUL	AUG	SEP	OCT	NOV	DEC	
: PORCS ABATTUS		GESCHLACHTETE SCHWEINE						SLAUGHTERED PIGS						
BELGIE/BELGIQUE		BFR/100 KG PAB:	7534,5	7362,9	7268,4	6630,2	6322,1	6402,5	6433,8	6706,2	7147,6	7172,9	6977,0	6990,0
010883	006,50 %	ECU/100 KG PAB:	166,876	163,727	161,626	147,433	141,146	143,667	143,290	149,555	159,187	159,750	155,388	155,677
DANMARK		DKR/100 KG PAB:	1247,97	1162,00	1147,00	1130,53	1118,90	1128,00	1152,26	1186,16	1311,73	1373,71	1379,33	1309,00
010883	012,00 %	ECJ/100 KG PAB:	151,563	141,123	139,301	137,277	135,889	136,993	139,939	144,057	159,308	166,834	167,517	158,975
DEUTSCHLAND BR		DM /100 KG PAB:	387,32	375,68	368,45	348,72	350,05	357,37	357,83	364,06	376,09	363,60	352,92	352,33
	028,40 %	ECJ/100 KG PAB:	150,432	145,881	143,072	135,413	135,930	138,772	138,950	141,370	146,040	141,281	140,257	140,116
ELLAS		DRA/100 KG PAB:	13341,2	14040,9	14015,9	13646,7	13406,9	13487,4	13613,2	13954,9	14754,3	14962,4	14944,6	14468,7
010883	001,50 %	ECU/100 KG PAB:	199,985	196,206	195,857	190,689	187,346	188,472	184,650	186,556	197,243	199,848	193,644	187,302
FRANCE		FF /100 KG PAB:	1096,80	1063,06	1059,33	1013,54	1029,02	1051,49	1062,44	1078,40	1124,40	1104,86	1080,18	1066,17
010883	014,80 %	ECJ/100 KG PAB:	172,135	166,840	166,255	159,068	159,656	158,599	160,250	162,658	169,597	166,554	159,583	157,416
IRELAND		IRL/100 KG PAB:	101,733	101,124	101,382	100,131	104,922	110,399	111,872	107,290	106,792	107,570	108,361	106,869
	001,40 %	ECJ/100 KG PAB:	147,222	146,342	146,715	144,904	150,199	153,297	154,160	147,846	147,159	148,231	149,321	147,265
ITALIA		LIT/100 KG PAB:	234781	230134	228995	218556	208161	201188	204584	208855	239848	247666	236994	238558
	011,50 %	ECU/100 KG PAB:	142,142	178,537	177,653	169,554	159,695	150,028	152,561	155,746	178,857	184,688	176,729	177,896
LUXEMBOURG		LFR/100 KG PAB:	8474,2	8396,4	8300,0	8036,7	7496,8	7300,0	7300,0	7309,7	7503,3	7600,0	7600,0	7600,0
	000,10 %	ECJ/100 KG PAB:	188,439	186,710	184,565	178,710	167,353	163,821	162,580	162,796	167,109	169,262	169,262	169,262
NEDERLAND		HFL/100 KG PAB:	425,95	414,19	397,73	382,95	392,50	406,47	397,84	403,92	430,95	410,76	403,99	402,35
010883	013,40 %	ECJ/100 KG PAB:	154,575	150,305	144,332	138,970	142,436	147,504	144,373	146,579	156,389	149,128	149,015	148,480
UNITED KINGDOM		UKL/100 KG PAB:	87,827	92,456	83,077	82,357	83,508	86,389	85,633	83,690	88,446	93,719	93,161	93,528
010883	010,40 %	ECJ/100 KG PAB:	141,965	133,283	134,286	133,123	134,984	139,640	138,419	135,278	142,964	151,488	150,586	151,180
C.E.		ECU/100 KG PAB:	159,047	153,546	151,517	145,239	144,429	145,483	145,777	147,870	157,619	157,397	154,771	153,405

100 kg/PAB

SVINEKÖD
 SCHWEINEFLEISCH
 ΧΟΙΡΕΙΟ ΚΡΕΑΣ
 PIGMEAT
 VIANDE PORCINE
 CARNE SUINA
 VARKENSVLEES

REFERENZKVALITET
 REFERENZQUALITÄT
 ΠΙΟΙΟΤΗΣ ΑΝΑΦΟΡΑΣ
 REFERENCE QUALITY
 QUALITE DE REFERENCE
 QUALITÀ DI RIFERIMENTO
 REFERENTIEKwaliteit

Markedpriser
 Marktpreise
 Τιμές της αγοράς
 Market prices
 Prix de marché
 Prezzi di mercato
 Marktprijzen

		1983										84		
		OCT		NOV				DEC				JAN		
		24-30	31-06	07-13	14-20	21-27	28-04	05-11	12-18	19-25	26-01	02-08	09-15	
: PORCS ABATTUS		GESCHLACHTETE SCHWEINE										SLAUGHTERED PIGS		
BELGIE/BELGIQUE	BFR/100 KG PAB:	7040,5	7032,5	6987,0	6925,0	6957,0	7011,0	7014,5	7010,5	6967,5	6950,0	6927,0	6750,0	
006,50 %	ECU/100 KG PAB:	156,801	156,623	155,610	154,229	154,941	156,144	156,222	156,133	155,175	154,786	154,273	150,331	
DANMARK	DKR/100 KG PAB:	1373,00	1395,00	1395,00	1395,00	1348,00	1348,00	1348,00	1348,00	1255,00	1255,00	1255,00	1255,00	
012,00 %	ECU/100 KG PAB:	166,748	169,420	169,420	169,420	163,712	163,712	163,712	163,712	152,417	152,417	152,417	152,417	
DEUTSCHLAND BR	DM /100 KG PAB:	352,92	350,42	354,75	352,33	352,83	355,25	351,08	351,33	352,92	352,33	327,42	315,59	
028,40 %	ECU/100 KG PAB:	137,043	138,887	141,078	140,115	140,314	141,277	139,618	139,718	140,350	140,115	130,209	125,504	
ELLAS	DRA/100 KG PAB:	15033,6	15078,6	15117,9	14833,1	15045,7	14296,1	14360,0	14408,1	14530,7	14709,1	14603,4	14607,9	
001,50 %	ECU/100 KG PAB:	200,977	196,109	195,706	192,019	194,771	185,067	185,895	186,517	188,104	190,414	189,045	189,104	
FRANCE	FF /100 KG PAB:	1089,38	1087,00	1081,13	1076,00	1079,50	1075,63	1071,50	1067,88	1060,63	1058,13	1049,38	1037,88	
014,80 %	ECU/100 KG PAB:	164,314	160,986	159,625	158,867	159,384	158,812	158,203	157,668	156,598	156,229	154,937	153,239	
IRELAND	IRL/100 KG PAB:	108,202	109,152	108,316	108,488	107,828	107,828	107,828	106,602	106,200	106,202	105,745	104,280	
001,40 %	ECU/100 KG PAB:	149,102	150,411	149,259	149,496	148,587	148,587	148,587	146,898	146,344	146,346	145,717	143,698	
ITALIA	LIT/100 KG PAB:	244517	243167	241133	234900	231733	232150	233767	238817	242800	243167	240717	230700	
011,50 %	ECU/100 KG PAB:	182,339	181,333	179,816	175,168	172,806	173,117	174,323	178,089	181,059	181,333	179,506	172,036	
LUXEMBOURG	LFR/100 KG PAB:	7600,0	7600,0	7600,0	7600,0	7600,0	7600,0	7600,0	7600,0	7600,0	7600,0	7600,0	7600,0	
000,10 %	ECU/100 KG PAB:	169,262	169,262	169,262	169,262	169,262	169,262	169,262	169,262	169,262	169,262	169,262	169,262	
NEDERLAND	HFL/100 KG PAB:	400,64	395,87	400,64	405,44	410,19	410,19	405,44	402,57	402,57	393,02	379,44	364,87	
013,40 %	ECU/100 KG PAB:	145,389	145,741	147,848	149,620	151,372	151,372	149,620	148,560	148,560	145,036	140,025	134,648	
UNITED KINGDOM	UKL/100 KG PAB:	93,350	92,830	92,940	93,000	93,360	94,250	93,840	93,820	93,600	92,260	91,070	90,560	
010,40 %	ECU/100 KG PAB:	150,872	150,051	150,229	150,326	150,908	152,347	151,684	151,652	151,296	149,130	147,206	146,382	
C.E.	ECU/100 KG PAB:	154,856	154,985	155,444	154,630	154,177	154,484	153,775	153,992	152,916	152,138	147,989	144,452	

100 kg/PAB

SWINEKAD
 SCHWEINEFLEISCH
 XOIPIKO KPEAK
 PIGMEAT
 VIANDE PORCINE
 CARNE SUINA
 VARKENSVLEES

**PRISER KONSTATETERET PÅ HJEMMEMARKEDET
PREISE FESTGESTELLT AUF DEM INLÄNDISCHEN MARKT
ΤΙΜΕΣ ΔΙΑΠΙΣΤΩΘΕΙΣΣΕΣ ΣΤΗΝ ΕΣΩΤΕΡΙΚΗ ΑΓΟΡΑ
PRICES RECORDED ON THE INTERNAL MARKET
PRIX CONSTATES SUR LE MARCHÉ INTERIEUR
PREZZI CONSTATATI SUL MERCATO NAZIONALE
PRIJZEN WAARGENOMEN OP DE BINNENLANDSE MARKT**

**SVINEKØD
SCHWEINEFLEISCH
ΧΟΙΜΕΙΟ ΚΡΕΑΣ
PIGMEAT
VIANDE PORCINE
CARNE SUINA
VARKENSVLEES**

MN/kg

Markeder Märkte Αγορές Markets Marchés Mercati Markten	Ledeprodukter Leiterzeugnisse Προϊόντα-όδηγοί Pilot products Produits pilotes Prodotti pilota Pilotprodukten	1983											
		JAN	FEB	MAR	APR	MAI	JUN	JUL	AUG	SEP	OCT	NOV	DEC
BELGIQUE - BELGIE													
ANDERLECHT	Jambons/Hammen	115,1	113,9	113,2	107,2	104,3	106,2	106,8	107,8	110,1	107,4	105,7	106,1
	Longes/Karbonadestrengen	119,2	115,3	115,6	111,4	111,5	112,5	112,0	113,9	116,4	114,1	112,0	111,9
	Epaules/Schouders	82,8	81,1	82,8	77,3	75,1	76,1	77,0	76,6	80,3	79,4	78,6	76,8
	Lard de poitrine/Buikspek	65,9	64,4	62,6	57,9	55,5	55,1	54,8	58,6	61,4	60,2	59,3	59,6
	Lard frais/Spek, vers	23,3	22,9	22,4	21,2	21,1	21,3	20,7	21,1	22,5	22,1	21,9	21,9
DANMARK													
KØBENHAVN	Skinker	18,82	18,36	18,41	18,20	18,70	19,09	18,94	19,11	19,36	18,97	18,84	17,85
	Kam (karbonade)	19,74	19,51	19,43	18,53	19,52	20,56	20,95	24,13	27,47	27,11	26,60	27,40
	Bov	12,75	12,44	12,25	12,10	11,95	11,91	12,41	12,95	13,95	13,46	11,70	11,40
	Brystflæsk	10,24	10,00	9,71	9,17	9,48	9,62	9,67	11,79	14,85	14,48	14,00	14,48
	Svinespæk, fersk	4,80	4,64	4,25	3,31	2,40	2,40	2,40	2,43	3,57	4,00	4,00	4,00
BR DEUTSCHLAND													
Ø 2 MÄRKTE	Schinken	5,98	5,94	5,84	5,79	5,71	5,69	5,42	5,74	5,64	5,67		
	Kotelettstränge	6,90	6,73	6,53	6,39	6,57	6,77	6,88	6,84	6,81	6,50		
	Schultern	4,66	4,60	4,57	4,36	4,21	4,23	4,22	4,24	4,47	4,41		
	Bäuche und Bauchspeck	3,72	3,62	3,50	3,23	3,14	3,21	3,40	3,47	3,51	3,41		
	Speck, frisch	1,22	1,20	1,16	1,03	0,95	0,94	0,92	0,93	0,97	1,03		
ΕΛΛΑΣ													
2 ΑΓΟΡΕΣ	Ζαμπόν	-	-	-	-	-	-	-	-	-	-	-	-
	Πλευρές	-	-	-	-	-	-	-	-	-	-	-	-
	Όμοπλατν	-	-	-	-	-	-	-	-	-	-	-	-
	Λαρδί-σπῆθος	-	-	-	-	-	-	-	-	-	-	-	-
	Λαρδί Νοπόν	-	-	-	-	-	-	-	-	-	-	-	-
FRANCE													
PARIS- RUNGIS	Jambon	15,61	14,72	15,20	15,07	15,17	15,47	14,64	14,85	15,44	14,67	14,75	
	Longes	17,07	17,01	17,02	16,22	17,05	17,30	18,26	19,33	19,44	18,08	17,72	
	Epaules	8,27	7,68	7,51	6,47	6,40	6,82	6,33	6,33	6,62	9,00	8,72	
	Poitrine (entrelardée)	8,16	8,03	8,12	7,82	7,48	7,00	7,00	7,07	8,81	9,71	9,88	
	Lard, frais	2,96	2,22	2,21	2,49	2,53	3,01	2,34	2,46	2,94	2,99	3,16	
IRELAND													
DUBLIN	Hams	-	-	-	-	-	-	-	-	-	-	-	-
	Loins	-	-	-	-	-	-	-	-	-	-	-	-
	Shoulders	-	-	-	-	-	-	-	-	-	-	-	-
	Bellies (streaky)	-	-	-	-	-	-	-	-	-	-	-	-
	Pig fat (fresh)	-	-	-	-	-	-	-	-	-	-	-	-

**PRISER KONSTATERT PÅ HJEMMEMARKEDET
PREISE FESTGESTELLT AUF DEM INLÄNDISCHEN MARKT
ΤΙΜΕΣ ΔΙΑΠΙΣΤΩΘΕΙΣΕΣ ΣΤΗΝ ΕΣΩΤΕΡΙΚΗ ΑΓΟΡΑ
PRICES RECORDED ON THE INTERNAL MARKET
PRIX CONSTATES SUR LE MARCHÉ INTERIEUR
PREZZI CONSTATATI SUL MERCATO NAZIONALE
PRIJZEN WAARGENOMEN OP DE BINNENLANDSE MARKT**

**SVINEKØD
SCHWEINEFLEISCH
ΧΟΙΠΕΙΟ ΚΡΕΑΣ
PIGMEAT
VIANDE PORCINE
CARNE SUINA
VARKENSVLEES**

MN/kg

Markeder Märkte Ἀγορῆς Markets Marchés Mercati Markten	Ledeprodukter Leiterzeugnisse Προϊόντα-όδηγοί Pilot products Produits pilotes Prodotti pilota Pilotprodukten	1983										
		NOV					DEC					
		31-6	7-13	14-20	21-27	28-4	5-11	12-18	19-25	26-1		
BELGIQUE - BELGIE												
ANDERLECHT	Jambons/Hammen	105,7	105,7	105,8	105,5	105,7	106,3	106,3	106,0	106,0		
	Longes/Karbonadestrengen	111,3	111,7	112,7	112,2	111,7	111,5	111,5	112,0	112,7		
	Epaules/Schouders	78,7	78,7	78,7	78,5	78,3	78,2	77,2	75,3	75,3		
	Lard de poitrine/Buikspek	59,2	59,2	59,3	59,3	59,3	59,3	59,3	59,3	59,3		
	Lard frais/Spek, vers	21,8	21,8	21,8	21,9	22,0	21,9	21,9	21,8	21,8		
DANMARK												
KØBENHAVN	Skinker	19,00	19,00	19,00	18,70	18,10	18,10	17,90	17,70	17,50		
	Kam (karbonade)	27,00	26,50	26,50	26,50	26,50	28,00	28,00	27,50	26,50		
	Bov	12,10	11,70	11,70	11,50	11,40	11,40	11,40	11,40	11,40		
	Brystflæsk	14,00	14,00	14,00	14,00	14,00	15,00	15,00	15,00	13,00		
	Svinespæk, fersk	4,00	4,00	4,00	4,00	4,00	4,00	4,00	4,00	4,00		
BR DEUTSCHLAND												
Ø 2 MÄRKTE	Schinken	5,57	5,58	5,56								
	Kotelettstränge	6,40	6,50	6,50								
	Schultern	4,27	4,33	4,30								
	Bäuche und Bauchspeck	3,33	3,35	3,28								
	Speck, frisch	1,03	1,04	1,07								
ΕΛΛΑΣ												
2 ΑΓΟΡΕΣ	Ζαμπόν	-	-	-	-	-	-	-	-	-		
	Πλευρές	-	-	-	-	-	-	-	-	-		
	Ἰμπολάτη	-	-	-	-	-	-	-	-	-		
	Λαρδί-στήθος	-	-	-	-	-	-	-	-	-		
	Λαρδί Νωπόν	-	-	-	-	-	-	-	-	-		
FRANCE												
PARIS- RUNGIS	Jambon	15,25	14,55	14,40	14,70	15,10	15,30	15,00	14,65			
	Longes	17,65	17,90	17,85	17,65	17,30	17,00	16,85	16,60			
	Epaules	8,85	8,65	8,70	8,80	8,45	8,15	8,20	8,50			
	Poitrine (entrelardée)	9,90	9,90	9,90	9,90	9,70	9,30	9,20	9,20			
	Lard, frais	3,05	3,10	3,25	3,30	3,00	2,60	2,65	3,65			
IRELAND												
DUBLIN	Hams	-	-	-	-	-	-	-	-	-		
	Loins	-	-	-	-	-	-	-	-	-		
	Shoulders	-	-	-	-	-	-	-	-	-		
	Bellies (streaky)	-	-	-	-	-	-	-	-	-		
	Pig fat (fresh)	-	-	-	-	-	-	-	-	-		

**PRISER KONSTATERT PÅ HJEMMEMARKEDET
PREISE FESTGESTELLT AUF DEM INLÄNDISCHEN MARKT
ΤΙΜΕΣ ΔΙΑΠΙΣΤΩΘΕΙΣΣΕΣ ΣΤΗΝ ΕΣΩΤΕΡΙΚΗ ΑΓΟΡΑ
PRICES RECORDED ON THE INTERNAL MARKET
PRIX CONSTATES SUR LE MARCHÉ INTERIEUR
PREZZI CONSTATATI SUL MERCATO NAZIONALE
PRIJZEN WAARGENOMEN OP DE BINNENLANDSE MARKT**

**SVINEKØD
SCHWEINEFLEISCH
ΧΟΙΠΕΙΟ ΚΡΕΑΣ
PIGMEAT
VIANDE PORCINE
CARNE SUINA
VARKENSVLEES**

MN/kg

Markeder Märkte Αγορές Markets Marchés Mercati Markten	Lederprodukter Leiterzeugnisse Προϊόντα-δώνιοι Pilot products Produits pilotes Prodotti pilota Pilotprodukten	1983											
		JAN	FEB	MAR	APR	MAI	JUN	JUL	AUG	SEP	OCT	NOV	DEC
ITALIA													
MILANO	Prosciutti	4.707	4.738	4.686	4.657	4.702	4.847	5.025	5.090	5.352	5.364		
	Lombate	3.918	3.607	3.685	3.600	3.487	3.377	3.543	3.858	4.400	4.497		
	Spalle	2.362	2.384	2.673	2.248	2.205	2.207	2.270	2.268	2.569	2.567		
	Pancette (ventresche)	1.665	1.665	1.630	1.552	1.520	1.500	1.556	1.537	1.854	1.867		
	Lardo, fresco	1.693	1.693	1.628	1.543	1.543	1.543	1.978	2.049	2.100	2.100		
LUXEMBOURG													
MOYENNE DU PAYS	Jambons	127,5	127,5	127,5	127,5	122,7	122,5	122,5	122,5	→	→	→	
	Longes	127,5	127,5	127,5	127,5	122,7	122,5	122,5	122,5	→	→	→	
	Epaules	87,5	87,5	87,5	87,5	87,5	87,5	87,5	87,5	→	→	→	
	Poitrine (entrelardée)	79,0	79,0	79,0	79,0	79,0	79,0	79,0	79,0	→	→	→	
	Lard, frais	26,5	26,5	26,5	26,5	26,5	26,5	26,5	26,5	→	→	→	
NEDERLAND													
3 MÄRKTEN	Hammen	7,66	7,36	7,40	7,39	7,26	7,35	7,40	7,39	7,62	7,53	7,37	7,40
	Karbonadestrengen	7,95	7,57	7,48	7,49	7,66	7,97	8,14	8,44	8,38	8,04	7,83	8,22
	Schouders	5,41	5,31	5,29	5,16	5,40	5,35	5,23	5,14	5,39	5,25	5,03	4,91
	Buiken, ook buikspek	5,26	4,95	4,84	4,67	4,59	4,72	4,78	4,80	5,01	5,41	5,49	5,55
	Spek, vers	1,38	1,34	1,22	1,18	1,12	1,05	1,05	1,11	1,29	1,35	-	-
UNITED KINGDOM													
LONDON	Hams	-	-	-	-	-	-	-	-	-	-	-	-
	Loins	-	-	-	-	-	-	-	-	-	-	-	-
	Shoulders	-	-	-	-	-	-	-	-	-	-	-	-
	Bellies (streaky)	-	-	-	-	-	-	-	-	-	-	-	-
	Pig fat (fresh)	-	-	-	-	-	-	-	-	-	-	-	-

**PRISER KONSTATETERET PÅ HJEMMEMARKEDET
PREISE FESTGESTELLT AUF DEM INLÄNDISCHEN MARKT
ΤΙΜΕΣ ΔΙΑΠΙΣΤΩΘΕΙΣΣΕΣ ΣΤΗΝ ΕΣΩΤΕΡΙΚΗ ΑΓΟΡΑ
PRICES RECORDED ON THE INTERNAL MARKET
PRIX CONSTATES SUR LE MARCHÉ INTERIEUR
PREZZI CONSTATATI SUL MERCATO NAZIONALE
PRIJZEN WAARGENOMEN OP DE BINNENLANDSE MARKT**

**SVINEKØD
SCHWEINEFLEISCH
XOIKEIO KPEAZ
PIGMEAT
VIANDE PORCINE
CARNE SUINA
VARKENSVLEES**

MN/kg

Markeder Märkte Ἀγορές Markets Marchés Mercati Markten	Lederprodukter Leiterzeugnisse Προϊόντα-όδηγοί Pilot products Produits pilotes Prodotti pilota Pilotprodukten	1983											
		NOV					DEC						
		31-6	7-13	14-20	21-27	28-4	5-11	12-18	19-25	26-1			
ITALIA													
MILANO	Prosciutti	5350	5350	5350	5270	•	•	5220	5220				
	Lombate	4600	4600	4500	4500	•	•	4500	4500				
	Spalle	2490	2390	2340	2290	•	•	2340	2340				
	Pancette (ventresche)	1725	1675	1625	1625	•	•	1675	1675				
	Lardo, fresco	2100	2100	2100	2100	•	•	2100	2100				
LUXEMBOURG													
MOYENNE DU PAYS	Jambons	122.50	122.50	→	→	→	→	→	→	→			
	Longes	122.50	→	→	→	→	→	→	→	→			
	Epaules	87.50	→	→	→	→	→	→	→	→			
	Poitrine (entrelardée)	79.00	→	→	→	→	→	→	→	→			
	Lard, frais	26.50	→	→	→	→	→	→	→	→			
NEDERLAND													
Ø 3 MÄRKTEN	Hammen	7.30	7.33	7.33	7.35	7.38	7.30	7.40	7.45	7.45			
	Karbonadestrogen	7.80	7.80	7.80	7.88	7.93	8.00	8.20	8.45	8.45			
	Schouders	5.10	5.10	5.10	4.88	4.90	5.30	4.78	4.78	4.78			
	Buiken, ook buikspek	5.45	5.45	5.50	5.53	5.55	5.55	5.55	5.55	5.55			
	Spek, vers	1.35											
UNITED KINGDOM													
LONDON	Hams	-	-	-	-	-	-	-	-	-			
	Loins	-	-	-	-	-	-	-	-	-			
	Shoulders	-	-	-	-	-	-	-	-	-			
	Bellies (streaky)	-	-	-	-	-	-	-	-	-			
	Pig fat (fresh)	-	-	-	-	-	-	-	-	-			

VIII

A E G

E I E R

A Y Γ A

E G G S

O E U F S

U O V A

E I E R E N

**SLUSEPRISER
EINSCHLEUSUNGSPREISE
ΤΙΜΕΣ ΑΝΑΣΧΕΣΕΩΣ
SLUICE-GATE PRICES
PRIX D'ECLUSE
PREZZI LIMITE
SLUISPRIJZEN**

**Afgifter ved indførsler fra tredjelande
Abschöpfungen bei Einfuhr aus Drittländern
Εισφορές κατά την εισαγωγή από τρίτες χώρες
Levies on imports from third countries
Prélèvements à l'importation des pays tiers
Prelievi all'importazione dai paesi terzi
Heffingen bij invoer uit derde landen**

ÆG
EIER
ΑΥΓΑ
EGGS
ŒUFS
UOVA
EIEREN

I = Slusepriser – Einschleusungspreise – Τιμές ανασχέσεως – Sluice-gate prices – Prix d'écluse – Prezzi limite – Sluisprijzen
II = Afgifter – Abschöpfungen – Εισφορές – Levies – Prélèvements – Prelievi – Heffingen

ECU

Tarifnummer Tarifnummer Δασυλογική κλάση Tariff No N° tarifaire N. Tariffario Tariefnummer	1982					1983							
	1.11.81 31.01.82	01.02.82 30.04.82	1.5.82 31.7.82	1.8.82 31.10.82	1.11.82 31.1.83	1.2.83 30.4.83	1.5.83 31.7.83	1.8.83 31.10.83	1.11.83 31.1.84				
	A. 1. Aeg med skal Oeufs en coquille		Schaleneier Uova in guscio			Eggs in shell Eieren in de schaal			Αυγά μετά το κελύφους των 100kg.				
04.05 A I b)	I	94,60	91,08	91,08	92,46	90,47	88,53	89,33	94,05	100,25			
	II	24,23	27,48	27,48	31,76	33,61	35,40	34,19	32,74	27,00			
	2. Rugea g Oeufs à couver		Bruteier Uova da cova			Eggs for hatching Broedeieren			Αυγά πρός εκκόλαψιν 100kg.				
04.05 A I a)	I	11,62	11,31	11,31	11,43	11,25	11,08	11,20	11,57	12,12			
	II	2,50	2,81	2,81	3,21	3,39	3,56	3,45	3,31	2,76			
	B. 1. Aeg uden skal Oeufs sans coquille		Eier ohne Schale Uova sgusciate			Eggs not in shell Eieren uit de schaal			Αυγά άνευ του κελύφους των 100kg.				
04.05 B I a) 2	I	100,57	97,31	97,31	98,59	96,74	94,94	96,15	100,06	105,81			
	II	28,11	31,88	31,88	36,84	38,99	41,06	39,66	37,98	31,32			
	2. Aeg uden skal (tørrede) Oeufs sans coquille (séchés)		Eier ohne Schale (getrocknet) Uova sgusciate (essicate)			Eggs not in shell (dried) Eieren uit de schaal (gedroogd)			Αυγά άνευ του κελύφους των (άποξηραμένα)				
04.05 B I a) 1	I	380,84	368,14	368,14	373,11	365,92	358,92	363,62	378,85	401,27			
	II	109,52	124,21	124,21	143,56	151,92	160,01	154,54	147,98	122,04			
	C. 1. Aeggeblommer (flydende) Jaunes d'oeufs (liquides)		Eigelb (flüssig) Giallo d'uova (liquido)			Egg yolks (liquid) Eigeel (vloeibaar)			Κρόκοι αυγών (είς ύγρην κατάσταση)				
04.05 B I b) 1	I	204,64	197,97	197,97	200,58	196,81	193,13	195,60	203,60	215,37			
	II	49,43	56,06	56,06	64,79	68,56	72,22	69,75	66,79	55,08			
	2. Aeggeblommer (frosne) Jaunes d'oeufs (congelés)		Eigelb (gefroren) Giallo d'uova (congelato)			Egg yolks (frozen) Eigeel (bevoren)			Κρόκοι αυγών (κατεψυγμένοι)				
04.05 B I b) 2	I	218,12	210,99	210,99	213,78	209,75	205,82	208,46	217,00	229,58			
	II	52,82	59,91	59,91	69,24	73,27	77,17	74,53	71,37	58,86			
	3. Aeggeblommer (tørrede) Jaunes d'oeufs (séchés)		Eigelb (getrocknet) Giallo d'uova (essicate)			Egg yolks (dried) Eigeel (gedroogd)			Κρόκοι αυγών (άποξηραμένοι)				
04.05 B I b) 3	I	454,26	438,95	438,95	444,94	436,29	427,86	433,62	451,87	478,87			
	II	113,40	128,61	128,61	148,64	157,29	165,67	160,01	153,22	126,36			
	D. 1. Aegalbumin, maelalbumin Ovoalbumine, Lactalbumine		Eieralbumin, Milchalbumin Ovoalbumina, Lattoalbumina			Ovoalbumin, Lactalbumin Ovoalbumine, Lactoalbumine			Όοαλβουμίνη, γαλακτοαλβουμίνη				
35.02 A II a) 2	I	57,95	56,15	56,15	56,85	55,84	54,85	55,51	57,67	60,84			
	II	13,33	15,11	15,11	17,47	18,49	19,47	18,80	18,01	14,85			
	2. Aegalbumin, maelalbumin (tørret) Ovoalbumine, Lactalbumine (séchés)		Eieralbumin, Milchalbumin (getrocknet) Ovoalbumina, Lattoalbumina (essicate)			Ovoalbumin, Lactalbumin (dried) Ovoalbumine, Lactoalbumine (gedroogd)			Όοαλβουμίνη, γαλακτοαλβουμίνη (άποξηραμένη)				
35.02 A II a) 1	I	431,88	418,60	418,60	423,80	416,29	408,98	413,89	429,81	453,23			
	II	98,37	111,57	111,57	128,95	136,46	143,72	138,81	132,92	109,62			

PRISER KONSTATETERET PÅ HJEMMEMARKEDET
PREISE FESTGESTELLT AUF DEM INLÄNDISCHEN MARKT
ΤΙΜΕΣ ΔΙΑΠΙΣΤΩΘΕΙΣΕΣ ΣΤΗΝ ΕΣΩΤΕΡΙΚΗ ΑΓΟΡΑ
PRICES RECORDED ON THE INTERNAL MARKET
PRIX CONSTATES SUR LE MARCHÉ INTERIEUR
PREZZI CONSTATATI SUL MERCATO NAZIONALE
PRIJZEN WAARGENOMEN OP DE BINNENLANDSE MARKT

ÆG
 EIER
 ΑΥΓΑ
 EGGS
 ŒUFS
 UOVA
 EIEREN

MN

Markeder Märkte Ἀγορές Markets Marchés Mercati Markten	Beskrivelse Beschreibung Περιγραφή Description Description Omschrijving	Classe Klasse Class	1983											
			JAN	FEV	MAR	APR	MAI	JUN	JUL	AUG	SEP	OCT	NOV	DEC
BELGIQUE - BELGIE														
100 pièces - stuks														
KRUISHOUTEM	Prix de gros à l'achat (franco marché) Groothandelsaankoop-prijs (franco markt)	A 3	133,0	185,0	234,0	188,0	165,0	169,0	161,0	213,0	231,0	233,0	281	308
		A 4	179,0	182,0	216,0	175,0	159,0	154,0	146,0	176,0	214,0	226,0	254	286
		A 5	165,0	173,0	184,0	148,0	137,0	136,0	125,0	142,0	178,0	196,0	227	259
DANMARK														
kg														
	An engrospris	-	10,51	10,19	10,10	10,10	10,10	10,17	10,39	10,57	11,05	11,54	11,80	
BR DEUTSCHLAND														
100 Stück														
KÖLN	Großhandelseinkaufspreise (frei Rheinl.-Westf. Stat.)	A 4	13,91	14,35	16,63	14,18	12,69	12,47	12,02	13,63	15,20	16,06	17,72	18,54
NORD-DEUTSCHLAND	Großhandelseinkaufspreise (ab Station)	A 3	14,19	14,29	17,04	15,24	12,93	12,96	12,51	14,97	16,04	16,26	18,80	19,95
		A 4	13,56	13,78	16,24	14,38	12,35	12,11	11,33	12,99	14,68	15,44	17,15	18,29
		A 5	12,56	12,81	14,88	12,70	10,83	10,58	9,73	11,05	12,30	12,94	14,91	16,48
MÜNCHEN	Großhandelseinkaufspreise (ab Kennzeichnungsstelle)	A 3	13,90	14,38	17,00	14,88	13,10	13,00	12,75	14,75	15,88	16,35	18,94	19,69
		A 4	13,30	13,81	16,00	13,94	12,30	12,00	11,19	13,05	14,75	15,50	17,19	18,00
		A 5	12,80	13,25	15,00	12,94	11,30	11,00	10,00	11,35	12,75	13,50	15,44	16,38
FRANKFURT	Großhandelsabgabepreise (frei Einzelhandel)	A 3	15,50	15,38	18,00	16,00	14,55	14,50	14,19	16,33	17,50	17,31	19,33	21,25
		A 4	14,69	14,63	17,05	15,00	13,60	13,50	12,50	14,18	16,13	16,31	17,63	19,25
		A 5	14,13	14,06	15,95	13,63	12,60	12,50	11,32	12,48	14,25	14,38	15,88	17,75
ΕΛΛΑΣ														
100 Τεμάκια														
∅ ΑΘΗΝΑ	Χονδρική τιμή πώλησας (ελεύθερο στην αγορά)	A 3												
		A 4	635,0	631,5	621,6	603,6	594,4	614,8	621,1	620,2	673,0	849,5	858,8	
		A 5	545,5	531,6	529,7	525,0	516,2	496,4	500,0	520,4	561,1	746,2	775,0	
FRANCE														
100 pièces														
∅ 4 REGIONS	Prix de gros à la vente (franco marché)	A 3	33,20	33,38	37,65	33,32	33,76	42,00	50,59	53,08	55,93	49,42	52,52	
		A 4	31,66	31,80	36,41	31,65	30,71	39,83	47,68	47,54	50,43	47,51	49,40	50,09
		A 5	29,89	30,46	31,11	29,85	28,87	36,66	42,79	41,01	41,75	41,99	45,54	

**PRISER KONSTATERT PÅ HJEMMEMARKEDET
PREISE FESTGESTELLT AUF DEM INLÄNDISCHEN MARKT
ΤΙΜΕΣ ΔΙΑΝΙΣΤΩΘΕΙΣΣΕΣ ΣΤΗΝ ΕΣΩΤΕΡΙΚΗ ΑΓΟΡΑ
PRICES RECORDED ON THE INTERNAL MARKET
PRIX CONSTATES SUR LE MARCHÉ INTERIEUR
PREZZI CONSTATATI SUL MERCATO NAZIONALE
PRIJZEN WAARGENOMEN OP DE BINNENLANDSE MARKT**

ÆG
EIER
AYGA
EGGS
CEUFS
UOVA
EIEREN

MN

Markeder Märkte Ἄγορές Markets Marchés Mercati Markten	Beskrivelse Beschreibung Description Description Descrizione Omschrijving	Classe Klasse Class	1983											
			NOV					DEC						
			31-6	7-13	14-20	21-27	28-4	5-11	12-18	19-25	26-1			
BELGIQUE - BELGIE													100 pièces - stuks	
KRUISHOUTEM	Prix de gros à l'achat (franco marché) Groothandelsaankoop- prijs (franco markt)	A 3	250	265	290	300	300	315	305	305	305			
		A 4	235	235	255	275	270	285	280	285	295			
		A 6	215	205	220	250	245	250	255	260	270			
DANMARK													kg	
	An engrospris	-	11.80	11.80	11.80	11.80	11.80	11.80						
BR DEUTSCHLAND													100 Stück	
KÖLN	Großhandelseinkaufs- preise (frei Rheini.- Westf. Stat.)	A 4	16.38	17.50	18.50	18.50	18.50	18.63	18.63					
NORD- DEUTSCHLAND	Großhandelseinkaufs- preise (ab Station)	A 3	17.20	17.50	19.00	20.15	20.15	19.95	20.35	19.70	19.80			
		A 4	15.75	16.10	17.25	18.35	18.30	18.25	18.60	18.05	18.25			
		A 6	13.30	13.75	15.15	16.15	16.20	16.25	16.55	16.35	16.75			
MÜNCHEN	Großhandelseinkaufs- preise (ab Kennzeichnungsstelle)	A 3	16.75	17.25	19.00	19.75	19.75	19.75	19.75	19.75	19.50			
		A 4	15.50	15.75	17.00	18.00	18.00	18.00	18.00	18.00	18.00			
		A 6	13.50	14.00	15.25	16.25	16.25	16.25	16.25	16.25	16.75			
FRANKFURT	Großhandelsabgabe- preise (frei Einzelhandel)	A 3	17.13	18.50	-	21.25	21.25	21.25	21.25	21.25	21.25			
		A 4	16.13	16.75	-	19.25	19.25	19.25	19.25	19.25	19.25			
		A 6	14.63	14.63	-	17.75	17.75	17.75	17.75	17.75	17.75			
ΕΛΛΑΣ													100 Τεμάκια	
Ø ΑΘΗΝΑ	Χονδρική τιμή πώλησας (ελεύθερο στην αγορά)	A 3												
		A 4	875	875	875	875	810							
		A 6	775	775	775	775	775							
FRANCE													100 pièces	
Ø 4 REGIONS	Prix de gros à la vente (franco marché)	A 3	50.82	51.98	53.15	53.35	53.75	53.08	53.95		54.79			
		A 4	48.09	49.36	50.45	49.01	50.59	49.89	50.40	49.93	49.80			
		A 6	43.44	44.29	46.20	47.52	46.45	43.82	36.55		48.70			

**PRISER KONSTATERT PÅ HJEMMEMARKEDET
PREISE FESTGESTELLT AUF DEM INLÄNDISCHEN MARKT
ΤΙΜΕΣ ΔΙΑΓΙΣΤΩΘΕΙΣΕΣ ΣΤΗΝ ΕΣΩΤΕΡΙΚΗ ΑΓΟΡΑ
PRICES RECORDED ON THE INTERNAL MARKET
PRIX CONSTATES SUR LE MARCHÉ INTERIEUR
PREZZI CONSTATATI SUL MERCATO NAZIONALE
PRIJZEN WAARGENOMEN OP DE BINNENLANDSE MARKT**

ÆG
EIER
ΑΥΓΑ
EGGS
ŒUFS
UOVA
EIEREN

MN

Markeder Märkte Ἀγορές Markets Marchés Mercati Markten	Beskrivelse Beschreibung Περιγραφή Description Description Omschrijving	Classe Klasse Class	1983											
			JAN	FEV	MAR	APR	MAI	JUN	JUL	AUG	SEP	OCT	NOV	DEC
IRELAND														
dozen														
	Wholesale to retailer price	Stand 57,6 g	0,595	0,560	0,550	0,575	0,565	0,555	0,579	0,696	0,733	0,760	0,784	0,800
ITALIA														
100 pezzi														
MILANO	Prezzi d'acquisto all'ingrosso (franco mercato)	A 3	8700	8450	10120	9550	7850	8000	8475	9780	12000	11550		
		A 4	8375	8200	9780	9050	7050	6900	7100	8440	10925	10400		
		A 5	7725	7775	8840	8100	6225	6100	6000	7220	9450	9125		
ROMA		A 3	7428	7910	9921	9317	6277	7859	8101	7489	11609			
		A 4	7120	7672	9559	8777	5900	6246	6738	6783	10545			
		A 5	6090	7038	8568	7422	4850	5183	5200	5127	8858			
FORLI	Prezzi d'acquisto all'ingrosso (franco allevamento)	100 kg												
		60 g ^e +	112.600	122.300	146.500	135.000	97.500	120000	-	-	-	-	-	-
		55 - 60 g	114.600	128.300	151.500	137.500	95.900	110000	-	-	-	-	-	-
		50 - 55 g	113.600	128.300	151.500	136.000	94.100	100000	-	-	-	-	-	-
LUXEMBOURG														
100 pièces														
	OVOLUX Prix de gros à la vente	A 3	300,0	294,0	347,0	330,0	283,0	280,0	293,0	317,0	363	363	390	430
		A 4	290,0	284,0	330,0	310,0	273,0	270,0	273,0	294,0	350	353	370	407
		A 5	274,0	274,0	310,0	290,0	253,0	250,0	253,0	257,0	290	317	343	373
NEDERLAND														
100 stuks														
BARNEVELD	Groothandelsverkoop-prijs Groothandelsaankoop-prijs (franco markt)	Ø alle klas.	13,47	13,34	14,98	13,79	13,08	13,09	12,81	14,41	15,07	14,93	14,39	
		64-67 g	12,92	12,95	16,68	13,92	13,14	13,89	14,89	18,52	17,81	15,74	18,20	19,16
		57-61 g	12,70	12,58	15,53	13,92	11,89	11,63	11,54	14,86	15,95	14,72	17,12	18,23
		48-54 g	11,65	10,85	11,83	11,08	9,85	9,05	8,12	9,42	12,39	13,07	14,77	16,29
UNITED KINGDOM														
dozen														
EGGS AUTHORITY	Packer to producer price	Stand 57,6 g	0,283	0,272	0,323	0,326	0,313	0,298	0,295	0,305	0,367	0,382	0,406	0,465

**PRISER KONSTATETERET PÅ HJEMMEMARKEDET
PREISE FESTGESTELLT AUF DEM INLÄNDISCHEN MARKT
ΤΙΜΕΣ ΔΙΑΠΙΣΤΩΘΕΙΣΕΣ ΣΤΗΝ ΕΣΩΤΕΡΙΚΗ ΑΓΟΡΑ
PRICES RECORDED ON THE INTERNAL MARKET
PRIX CONSTATES SUR LE MARCHÉ INTERIEUR
PREZZI CONSTATATI SUL MERCATO NAZIONALE
PRIJZEN WAARGENOMEN OP DE BINNENLANDSE MARKT**

ΑΕΓ
ΕΙΕΡ
ΑΥΓΑ
ΕΓΓΣ
ΕΥΦΣ
UOVA
ΕΙΕΡΕΝ

MN

Markeder Märkte Αγορές Markets Marchés Mercati Markten	Beskrivelse Beschreibung Description Description Descrizione Omschrijving	Classe Klasse Class	1983												
			NOV						DEC						
			31-6	7-13	14-20	21-27	28-4	5-11	12-18	19-25	26-1				
IRELAND															
			dozen												
	Wholesale to retailer price	Stand 57,6 g	0,784	0,784	0,784	0,783	0,784	0,800	0,800	0,800	0,800				
ITALIA															
			100 pezzi												
MILANO	Prezzi d'acquisto all'ingrosso (franco mercato)	A 3	116.00	119.00	119.00	119.00				12.300	12.600				
		A 4	108.00	11500	11500	11500				11900	12200				
		A 5	9800	10500	10500	10500				11000	11300				
ROMA		A 3													
		A 4													
		A 5													
FORLI	Prezzi d'acquisto all'ingrosso (franco allevamento)	100 kg													
		80 g e +													
		55 - 60 g													
50 - 55 g															
LUXEMBOURG															
			100 pièces												
	Prix de gros à la vente	A 3	360	360	390	420	420	420	440	440	430				
		A 4	350	350	370	390	390	390	410	410	420				
		A 5	320	320	350	360	360	370	370	370	380				
NEDERLAND															
			100 stuks												
	Groothandelsverkoop-prijs	Ø alle klas.	12.86	13.60	15.16	15.50	14.93	15.50							
BARNEVELD	Groothandelsaankoop-prijs (franco markt)	65 - 69 g	17.50	18.03	18.75	18.50	18.13	19.38	19.13	20.00	19.18				
		59 - 64 g	15.75	16.95	17.88	17.88	17.38	18.38	18.13	18.90	18.38				
		50 - 58 g	13.68	14.50	15.15	15.75	15.35	16.25	16.18	16.80	16.88				
UNITED KINGDOM															
			dozen												
EGGS AUTHORITY	Packer to wholesaler price	Stand 57,6 g	0.383	0.383	0.423	0.433	0.433	0.465	0.475	0.478	0.476				

IX

F J E R K R A E
G E F L U E G E L
Π Ο Υ Λ Ε Ρ Ι Κ Α
P O U L T R Y
V O L A I L L E
P O L L A M E
G E V O G E L T E

**SLUSEPRISER
EINSCHLEUSUNGSPREISE
ΤΙΜΕΣ ΑΝΑΧΕΣΕΩΣ
SLUICE-GATE PRICES
PRIX D'ÉCLUSE
PREZZI LIMITE
SLUISPRIJZEN**

**Afgifter ved indførsler fra tredjelande
Abschöpfungen bei Einfuhr aus Drittländern
Εισφορές κατά την εισαγωγή από τρίτες χώρες
Levies on imports from third countries
Prélèvements à l'importation des pays tiers
Prelevi all'importazione dai paesi terzi
Heffingen bij invoer uit derde landen**

**FJERKRÆ
GEFLÜGEL
ΠΟΥΛΕΡΙΚΑ
POULTRY
VOLAILLE
POLLAME
GEVOGELTE**

I = Slusepriser – Einschleusungspreise – Τιμές αναχέσεως – Sluice-gate prices – Prix d'écluse – Prezzi limite – Sluisprijzen
II = Afgifter – Abschöpfungen – Εισφορές – Levies – Prélèvements – Prelevi – Heffingen

ECU

Tarifnummer Tarifnummer Δασμολογική κλάση Tariff No N° tarifaire N. Tariffario Tariefnummer	1 9 8 2 1983										
	1.11.81 31.1.82	1.2.82 30.4.82	1.5.82 31.7.82	1.5.82- 31.10.82	1.11.82 31.1.83	1.2.83 30.4.83	1.5.83 31.7.83	1.8.83 31.10.83	1.11.83 31.1.84		
	Dag gamle kyllinger Poussins		Røken Pulcini		Κεσοσός		Chicks Eendagskulkens				100 pièces-stuks
01.05 A II	I	23,43	22,93	22,93	23,12	22,84	22,57	22,75	23,35	24,23	
	II	4,34	4,84	4,84	5,49	5,77	6,04	5,86	5,64	4,76	
	B. Høns Coeqs, poules et poulets		Hühner Galli, galline e polli		Πετεινοί, κόττες, και κοτόπουλα		Fovls Hanen, kippen en kulkens				
	1. Levende Vivants		Lebende Vivi		Ζώντα		Live Levande				100 pièces-stuks
01.05 B I	I	78,64	76,18	76,18	76,99	76,17	75,34	76,43	79,02	82,20	
	II	16,18	19,00	19,00	21,32	22,26	23,21	21,96	20,50	16,86	
	2. Slagt Abattus		Geschlachtete Macellati		Σφαγμένα Κοτόπουλα 83 %		Slaughtered Gealachte				100 kg
	a) 83 pct.-høns Poulets 83 %		Hühner 83 % Polli 83 %				83 % chickens Kippen 83 %				
02.02 A I a)	I	98,80	95,71	95,71	96,73	95,70	94,66	96,03	99,29	103,28	
	II	20,33	23,86	23,86	26,78	27,97	29,15	27,69	25,75	21,18	
	b) 70 pct.-høns Poulets 70 %		Hühner 70 % Polli 70 %		Κοτόπουλα 70 %		70 % chickens Kippen 70 %				
02.02 A I b)	I	112,34	108,83	108,83	109,99	108,81	107,63	109,19	112,89	117,43	
	II	23,12	27,14	27,14	30,46	31,80	33,15	31,37	29,28	24,09	
	c) 65 pct.-høns Poulets 65 %		Hühner 65 % Polli 65 %		Κοτόπουλα 65 %		65 % chickens Kippen 65 %				
02.02 A I c)	I	122,41	118,58	118,58	119,84	118,56	117,28	118,19	123,01	127,96	
	II	25,19	29,56	29,56	33,19	34,65	36,12	34,18	31,90	26,24	
	C. Aender Canards		Enten Anatre		Πάπιες		Ducks Eenden				
	1. Levende Vivants		Lebende Vivi		Ζώες		Live Levande				100 pièces - stuks
01.05 B II	I	102,33	99,47	99,47	100,59	98,97	97,40	98,18	101,89	106,92	
	II	23,63	26,71	26,71	30,95	32,70	34,39	33,26	31,90	26,47	
	2. Slagt Abattus		Geschlachtete Macellati		Σφαγμένα		Slaughtered Gealachte				100 kg
	a) 85 pct.-ducks Canards 85 %		Enten 85 % Anatre 85 %		Πάπιες 85 %		85 % ducks Eenden 85 %				
02.02 A II a)	I	120,38	117,02	117,02	118,34	116,43	114,58	115,83	119,86	125,78	
	II	27,80	31,42	31,42	36,42	38,47	40,46	39,12	37,53	31,15	
	b) 70 pct.-ducks Canards 70 %		Enten 70 % Anatre 70 %		Πάπιες 70 %		70 % ducks Eenden 70 %				
02.02 A II b)	I	146,18	142,10	142,10	143,70	141,39	139,14	140,66	145,55	152,74	
	II	33,75	38,16	38,16	44,22	46,71	49,13	39,12	45,57	37,82	
	c) 63 pct.-ducks Canards 63 %		Enten 63 % Anatre 63 %		Πάπιες 63 %		63 % ducks Eenden 63 %				
02.02 A II c)	I	162,42	157,89	157,89	159,66	157,09	154,60	158,28	161,72	169,71	
	II	37,51	42,40	42,40	49,14	51,90	54,59	52,78	50,64	42,02	

**SLUSEPRISER
EINSCHLEUSUNGSPREISE
ΤΙΜΕΣ ΑΝΑΣΧΕΣΕΩΣ
SLUICE-GATE PRICES
PRIX D'ECLUSE
PREZZI LIMITE
SLUISPRIJZEN**

**Afgifter ved indførsler fra tredjelande
Abschöpfungen bei Einfuhr aus Drittländern
Εισφορές κατά την εισαγωγή από τρίτες χώρες
Levies on imports from third countries
Prélèvements à l'importation des pays tiers
Prelevi all'importazione dai paesi terzi
Heffingen bij invoer uit derde landen**

**FJERKRÆ
GEFLÜGEL
ΠΟΥΛΕΡΙΚΑ
POULTRY
VOLAILLE
POLLAME
GEVUGELTE**

I = Slusepriser – Einschleusungspreise – Τιμές ανασχέσεως – Sluice-gate prices – Prix d'écluse – Prezzi limite – Sluisprijzen
II = Afgifter – Abschöpfungen – Εισφορές – Levies – Prélèvements – Prelevi – Heffingen

ECU

Tarifnummer Tarifnummer Δασμολογική κλάση Tariff No N° tarifaire N. Tariffario Tariefnummer	1982					1983							
	01.11.82	01.02.82	1.5.82	1.8.82	1.11.82	1.2.83	1.5.83	1.8.83	1.11.83				
	01.01.82	30.04.82	31.7.82	31.10.82	31.01.83	30.4.83	31.7.83	31.10.83	31.1.84				
	D. Gaes Oies		Gänse Oche			Χήνες Ganzen			Geese				
	1. Levende Vivantes		Lebende Vivi			Ζώντες Levende			Live 100 pièces-stuks				
01.05 B III	I	121,68	118,97	118,97	120,03	118,50	117,01	118,01	121,26	126,04			
	II	23,23	26,01	26,01	29,96	31,54	33,06	32,03	30,80	25,91			
	2. Slagtet Abattues		Geschlachtete Macellati			Ψοφασμένοι Geslachte			Slaughtered 100 kg				
	a) 82 pct-gaes Oies 82 %		Gänse 82 % Oche 82 %			Χήνες 82 % Ganzen 82 %			82 % geese				
02.02 A III a)	I	173,83	169,96	169,96	171,47	169,28	167,15	168,59	173,23	180,05			
	II	33,18	37,15	37,15	42,80	45,05	47,23	45,76	44,00	37,02			
	b) 75 pct-gaes Oies 75 %		Gänse 75 % Oche 75 %			Χήνες 75 % Ganzen 75 %			75 % geese				
02.02 A III b)	I	165,87	161,64	161,64	163,29	160,90	158,57	160,14	165,21	172,67			
	II	34,58	38,92	38,92	45,10	47,55	49,93	48,33	46,42	38,78			
	E. Kalkuner Dindes		Truthühner Tacchini			Ίνδάλνοι Kalkoenen			Turkeys				
	1. Levende Vivantes		Lebende Vivi			Ζώντες Levende			Live 100 pièces-stuks				
01.05 B IV	I	107,17	105,15	105,15	105,94	104,79	103,68	104,43	106,86	110,42			
	II	18,26	20,34	20,34	23,56	24,74	25,88	25,11	24,19	20,53			
	2. Slagtet - 80 % Abattues - 80 %		Geschlachtete - 80 % Macellati - 80 %			Ψοφασμένοι - 80 % Geslachte - 80 %			Slaughtered - 80 % 100 kg				
02.02 A IV α)	I	153,10	150,21	150,21	151,34	149,70	148,11	149,18	152,65	157,74			
	II	26,08	29,05	29,05	33,66	35,34	36,97	35,87	34,56	29,33			
	F. Perlehöns Pintades		Perlhühner Faraone			Θραγκόκοιτες Parelhoenders			Guinea fowls				
	1. Levende Vivantes		Lebende Vivi			Ζώντες Levende			Live 100 pièces-stuks				
01.05 B V	I	132,14	129,11	129,11	130,29	128,58	126,91	128,04	131,67	137,01			
	II	27,67	31,06	31,06	35,40	37,32	39,18	37,93	36,45	30,49			
	2. Slagtet Abattues		Geschlachtete Macellati			Ψοφασμένοι Geslachte			Slaughtered 100 kg				
02.02 A V	I	188,77	184,44	184,44	186,13	183,68	181,30	182,91	188,10	195,73			
	II	39,53	44,37	44,37	50,57	53,31	55,97	54,18	52,07	43,55			

**PRISER KONSTATERT PÅ HJEMMEMARKEDET
PREISE FESTGESTELLT AUF DEM INLÄNDISCHEN MARKT
ΤΙΜΕΣ ΔΙΑΠΙΣΤΩΘΕΙΣΣΕΣ ΣΤΗΝ ΕΣΩΤΕΡΙΚΗ ΑΓΟΡΑ
PRICES RECORDED ON THE INTERNAL MARKET
PRIX CONSTATES SUR LE MARCHÉ INTERIEUR
PREZZI CONSTATATI SUL MERCATO NAZIONALE
PRIJZEN WAARGENOMEN OP DE BINNENLANDSE MARKT**

**FJERKRÆ
GEFLÜGEL
ΠΟΥΛΕΠΙΚΑ
POULTRY
VOLAILLE
POLLAME
GEVUGELTE**

MN/kg - PAB

Beskrivelse Beschreibung Περιγραφή Description Description Descrizione Omschrijving	Kvaliteter Qualitäten Ποιότητες Qualities Qualités Qualità Kwaliteiten	1983												
		JAN	FEV	MAR	APR	MAI	JUN	JUL	AUG	SEP	OCT	NOV	DEC	
BELGIQUE - BELGIE														
Prix de gros à la vente, départ abattoir Groothandelsverkoop- prijs, af slachterij	Poulets- Kuikens	83 %	-	-	-	-	-	-	-	-	-	-	-	-
		70 %	65	62	62	66	68	65	65	68	68	69	65	64
DANMARK														
Slakteri til detailhandel	Kyllinger	70 % 1000 gr.	10,94	10,70	10,70	10,70	10,71	10,80	10,96	11,57	11,82	12,35	6,80	
	Høns	70 % 1000 gr.	7,20	6,90	6,90	6,90	6,89	6,80	6,80	6,80	6,80	12,73	7,20	
BR DEUTSCHLAND														
Großhandelsverkaufs- preise ab Schlachtereien (Markt- und Preisberichts- kommission)	Hähnch. Kl. A	70 % bratf. (950-1000 g)	3,00	3,11	3,29	3,32	3,32	3,27	3,28	3,32	3,37	3,43	3,50	3,58
	grillf. (600-1000 g)	65 %	3,43	3,49	3,57	3,58	3,58	3,58	3,55	3,57	3,63	3,67	3,72	3,75
	Suppenhühner Kl. A	70 %	2,30	2,17	2,09	2,00	1,87	1,76	1,68	1,87	2,29	2,42	2,38	2,39
ΕΛΛΑΣ														
Τιμή χονδρικής πώλησας (Άγορά: Αθήνα)	Κοτόπουλα	70 %	125,50	126,07	126,34	126,32	127,71	151,50	150,00	152	153	153	154	153
FRANCE														
Prix de gros à la vente (Marché: Paris - Rungis)	Poulets cl. A (moyens)	83 %	8,19	7,92	7,72	7,31	8,39	8,67	9,43	8,71	8,98	8,08	7,39	
	Poules « cocotte »	83 %	4,87	4,68	4,74	4,28	3,82	3,77	4,29	4,81	5,80	5,80	6,97	
IRELAND lb/PAB														
Wholesale to retailer price	Chickens	70 %	67,000	66,600	67,000	66,070	66,070	66,470	67,000	67,000	67,200	67,600	71,400	71,400
ITALIA														
Prezzi d'acquisto all'ingrosso (Mercato: Milano)	Polli allevati terra, 1ª scelta	83 %	1513	1819	1880	1725	1663	1910	1831	1985	2188	2444		
	Polli allevati in batteria, 1ª scelta	65 %	-	-	-	-	-	-	-	-	-	-		
	Galline, 1ª scelta	83 %	1519	1438	1565	1538	1288	1080	1150	1475	1869	1956		
LUXEMBOURG														
Prix de gros à la vente, franco magasin de détail	Poulets	83 %	-	-	-	-	-	-	-	-	-	-	-	-
		70 %	70	70	70	70	70	70	70	70	70	70	70	
	Poules	83 %	-	-	-	-	-	-	-	-	-	-	-	-
		70 %	58	58	58	58	58	58	58	58	58	58	58	
NEDERLAND														
Groothandelsverkoop- prijs	Kuikens	70 %	2,86	2,88	2,96	3,09	3,18	3,24	3,20	3,16	3,25	3,36	3,44	3,53
	Kippen	70 %	2,17	2,35	2,20	2,18	2,11	2,23	2,18	2,22	2,33	2,57	2,61	2,72
UNITED KINGDOM lb/PAB														
Wholesale selling price (Market: London central markets)	Chickens Grade A Fresh (2-4 lb)	83 %	35,888	35,150	35,860	36,200	36,375	36,000	37,875	40,500	38,000	36,225	38,375	40,000
	Oven-ready (2lb10oz-3lb14oz)	70 %	38,538	38,263	39,270	42,438	44,888	46,200	46,375	46,500	47,600	48,550	48,800	49,000
	Hens Grade A Fresh (Over 5 lb)	83 %	18,063	18,500	19,080	20,438	21,688	18,750	17,188	20,688	24,650	22,438	23,625	24,250
	Oven-ready (Over 5 lb)	70 %	28,813	28,875	30,100	32,938	33,925	33,900	33,188	33,000	33,900	34,275	34,800	35,200

**PRISER KONSTATERT PÅ HJEMMEMARKEDET
PREISE FESTGESTELLT AUF DEM INLÄNDISCHEN MARKT
ΤΙΜΕΣ ΔΙΑΠΙΣΤΩΘΕΙΣΕΣ ΣΤΗΝ ΕΣΩΤΕΡΙΚΗ ΑΓΟΡΑ
PRICES RECORDED ON THE INTERNAL MARKET
PRIX CONSTATES SUR LE MARCHÉ INTERIEUR
PREZZI CONSTATATI SUL MERCATO NAZIONALE
PRIJZEN WAARGENOMEN OP DE BINNENLANDSE MARKT**

**FJERKRÆ
GEFLÜGEL
ΠΟΥΛΕΡΙΚΑ
POULTRY
VOLAILLE
POLLAME
GEVOGELTE**

MN/kg - PAB

Beskrivelse Beschreibung Περιγραφή Description Description Descrizione Omschrijving	Kvaliteter Qualitäten Ποιότητες Qualities Qualités Qualità Kwaliteiten	1983									
		NOV					DEC				
		31-6	7-13	14-20	21-27	28-4	5-11	12-18	19-25	26-1	
BELGIQUE - BELGIE											
Prix de gros à la vente, départ abattoir Groothandelsverkoop- prijs, af slachterij	Poulets- Kuikens	83 %									
		70 %	66.15	65.43	64.71	64.00	64.00	64.00	64.00	64.00	64.00
DANMARK											
Slagteri til detailhandel	Kyllinger	70 %									
		1000 gr.	12.50	12.50	12.90	12.90	12.90	12.90			
	Høns	70 %									
		1000 gr.	6.80	6.80	7.50	7.50	7.50	7.50			
BR DEUTSCHLAND											
Großhandelsverkaufs- preise ab Schlachtere (Markt- und Preisberichts- kommission)	Hähnch. Kl. A	70 %									
	bratf. (950-1000 g)		3.45	3.48	3.48	3.48	3.55	3.55	3.55	3.60	3.60
	grillf. (800-1000 g)										
		65 %	3.71	3.71	3.71	3.71	3.75	3.74	3.74	3.74	3.79
	Suppenhühner Kl. A	70 %	2.43	2.38	2.38	2.38	2.38	2.38	2.38	2.38	2.40
ΕΑΑΑΖ											
Τιμή χονδρικής πώλησεως (Αγορά : Αθήνα)	Κοτόπουλα	70 %	160	153	153	153	153	153	153	153	153
FRANCE											
Prix de gros à la vente (Marché : Paris - Rungis)	Poulets cl. A	83 %	7.43	7.65	7.46	7.18	7.00	7.52	8.34	8.16	
	(moyens)										
	Poules « cocotte »	83 %	7.23	7.13	6.74	6.92	6.70	6.70	6.70	6.38	
IRELAND lb/PAB											
Wholesale to retailer price	Chickens	70 %	71.400	71.400	71.400	71.400	71.400	71.400	71.400	71.400	
ITALIA											
Prezzi d'acquisto all'ingrosso (Mercato : Milano)	Polli allevati a terra, 1ª scelta	83 %	2625	2600	2550	2425			1900	1700	
	Polli allevati in batteria, 1ª scelta	65 %									
	Galline, 1ª scelta	83 %	2025	2025	2025	2025			2050	2050	
LUXEMBOURG											
Prix de gros à la vente, franco magasin de détail	Poulets	83 %									
		70 %	70	70	70	70	70				
	Poules	83 %									
		70 %	58	58	58	58	58				
NEDERLAND											
Groothandelsverkoop- prijs	Kuikens	70 %	3.43	3.43	3.43	3.45	3.46	3.47	3.49	3.62	3.54
	Kippen	70 %	2.59	2.61	2.61	2.48	2.72	2.61	2.64	3.00	2.61
UNITED KINGDOM lb/PAB											
Wholesale selling price (Market: London central markets)	Chickens Grade A	83 %	38.25	38.25	38.50	38.50	38.50	41.00	42.00	42.00	
	Fresh (3-4 lb)										
	Oven-ready (2,6-3 lb)	70 %	48.60	48.60	49.00	49.00	49.00	49.00	49.00	49.00	
	Hens Grade A	83 %	23.00	23.00	23.00	23.00	25.75	25.00	25.00	22.50	
	Fresh (4-6 lb)										
	Oven-ready (4 lb + over)	70 %	34.60	34.60	35.50	35.50	35.50	35.50	35.50	34.00	

X

OKSEKØD

RINDFLEISCH

BOEIO KPEAZ

BEEF AND VEAL

CARNE BOVINA

RUNDVLEES

LEVENDE KVÆG
LEBENDE RINDER
ΖΩΝΤΑ ΒΟΕΙΑΗ
LIVE ADULT BOVINE ANIMALS
BOVINS VIVANTS
BOVINI VIVI
LEVENDE RUNDEREN

Markedspriser
Marktpreise
Τιμές της αγοράς
Market prices
Prix de marché
Prezzi di mercato
Marktprijzen

EF-lande
EG-Länder
Χώρες της ΕΚ
Community countries
Pays de la CE
Paesi della CE
EG-landen

OKSEKØD
RINDFLEISCH
ΒΟΕΙΟ ΚΡΕΑΣ
BEEF AND VEAL
VIANDE BOVINE
CARNE BOVINA
RUNDVLEES

100 kg - PVI

Markeder Märkte Αγορές Markets Marchés Mercati Markten	Handelsklasser Handelsklassen Εμπορευθέντα ζώα Classes marketad Classes commercialisées Classi commercializzate Handelsklassen	1983									
		SEP	OCT	NOV	DEC						
BELGIQUE - BELGIE											
Prix d'orientation - Oriëntatieprijs		BFR	9298,5								
ANDERLECHT	Bœufs - Ossen 60%	4	9036,7	9046,8	9100,0	9140,3					
	Génisses - Vaarzen 60%	11	8850,0	8780,7	8705,0	8700,0					
	Bœufs - Ossen 55%	5	8176,7	8156,5	8310,0	8437,1					
	Génisses - Vaarzen 55%	12	7523,3	7359,7	7326,7	7301,6					
	Taureaux - Stieren 80%	16	8865,0	8921,0	8998,3	9125,8					
		55%	17	7796,7	8071,0	8286,7	8345,2				
	Vaches - Koeien 55%	14	6686,7	6633,9	6488,3	6450,0					
		50%	16	5253,3	5324,2	5255,0	5256,5				
Bétail de fabrication - Fabricatievee		5	4578,3	4701,6	4666,7	4530,7					
Moyenne pondérée toutes classes Gewogen gemiddelde alle klassen		100	BFR 7396,0	7433,8	7447,2	7470,0					
			ECU 164,719	165,561	165,859	166,367					
DANMARK											
Orienteringspris		DKR	1705,17								
KØBENHAVN (Noteringscenter)	Stude	PRIMA	0,8	1356,00	1373,07	1368,33	1340,81				
		1. KI.	0,1	1331,00	1348,07	1343,33	1315,81				
		2. KI.	0,1	1306,00	1323,07	1318,33	1290,81				
	Kvier	PRIMA	6,8	1216,83	1222,66	1222,50	1215,06				
		1. KI.	2,2	1194,33	1200,16	1200,00	1192,56				
		2. KI.	0,3	1169,33	1175,16	1175,00	1167,56				
	Køer med kalvetænder	PRIMA	3,5	1109,83	1110,08	1102,50	1091,57				
		1. KI.	2,5	1082,33	1082,58	1075,00	1063,87				
	Køer	1. KI.	17,0	1093,67	1092,58	1085,00	1073,87				
		2. KI.	8,5	1051,00	1050,08	1042,50	1031,37				
		3. KI.	5,1	938,67	932,90	920,00	901,45				
		4. KI.	3,4	821,17	815,40	802,50	783,95				
	Tyre	PRIMA	2,2	1351,33	1363,07	1361,67	1360,00				
		1. KI.	0,4	1326,33	1338,07	1336,67	1335,00				
Ungtyre. 220-500 Kg	SUPER	4,9	1518,00	1531,29	1527,83	1525,00					
	EXTRA	28,0	1465,50	1478,79	1475,33	1472,50					
	1. KI.	11,8	1403,00	1416,29	1412,83	1410,00					
	2. KI.	2,3	1328,00	1341,29	1337,83	1335,00					
Vejet gennemsnit alle klasser		100	DKR 1260,13	1266,66	1261,45	1254,03					
			ECU 153,040	153,834	153,201	152,299					
BR DEUTSCHLAND											
Orienterungspreis		DM	520,74								
Ø 13 MÄRKTE	Ochsen	KI. A	1,5	422,53	438,80	449,70	449,70				
		KI. B	0,5	403,19	409,47	401,74	384,70				
	Bullen	KI. A	37,4	454,95	457,87	457,85	460,68				
		KI. B	11	421,90	421,47	423,64	425,00				
		KI. C	1,5	380,93	387,38	381,56	388,85				
	Kühe	KI. A	8,5	362,18	358,20	347,51	342,14				
		KI. B	17,2	332,30	328,24	317,78	313,99				
		KI. C	6,1	284,52	283,72	277,29	275,84				
		KI. D	1,2	234,60	236,42	229,41	229,83				
	Färsen	KI. A	11,5	405,92	407,57	402,94	404,16				
		KI. B	3,1	374,52	378,18	369,56	371,42				
KI. C		0,6	342,68	336,18	332,82	337,71					
Gewogener Durchschnitt aller Klassen		100	DM 398,74	399,37	395,64	395,90					
			ECU 158,574	158,822	157,338	157,443					

LEVENDE KVÆG
LEBENDE RINDER
ΖΩΝΤΑ ΒΟΕΙΔΙΑ
LIVE ADULT BOVINE ANIMALS
BOVINS VIVANTS
BOVINI VIVI
LEVENDE RUNDEREN

Markedspriser
Marktpreise
Τιμές της αγοράς
Market prices
Prix de marché
Prezzi di mercato
Marktprijzen

EF-lande
EG-Länder
Χώρες της ΕΚ
Community countries
Pays de la CE
Paesi della CE
EG-landen

OKSEKØD
RINDFLEISCH
BOEIO KPEAZ
BEEF AND VEAL
VIANDE BOVINE
CARNE BOVINA
RUNDVLEES

100 kg - PV1

Markeder Märkte Ἀγορές Marchés Marchés Mercati Markten	Handelsklasser Handelsklassen Ἐμπορευθέντα ἔδη Classes marketées Classes commercialisées Classi commercializzate Handelsklassen	1983						1984				
		NOV		DEC				JAN				
		18-24	25-1	2-8	9-15	16-22	23-29	30-5	6-12	13-19		
BELGIQUE - BELGIE												
Prix d'orientation - Oriëntatieprijs		BFR	9298,5									
ANDERLECHT	Bœufs - Ossen 60 %	4	9100,0	9100,0	9100,0	9150,0	9150,0	9150,0	9200,0	9200,0	9200,0	
	Génisses - Vaarzen 60 %	11	8700,0	8700,0	8700,0	8700,0	8700,0	8700,0	8700,0	8700,0	8700,0	
	Bœufs - Ossen 55 %	5	8400,0	8400,0	8400,0	8450,0	8450,0	8450,0	8450,0	8450,0	8450,0	
	Génisses - Vaarzen 55 %	12	7350,0	7350,0	7300,0	7300,0	7300,0	7300,0	7300,0	7250,0	7250,0	
	Taureaux - Stieren 60 %	16	9100,0	9100,0	9100,0	9150,0	9100,0	9150,0	9150,0	9100,0	9100,0	
	55 %	17	8450,0	8450,0	8350,0	8400,0	8250,0	8350,0	8400,0	8250,0	8250,0	
	Vaches - Koeien 55 %	14	6450,0	6450,0	6450,0	6450,0	6450,0	6450,0	6450,0	6400,0	6450,0	
	50 %	16	5250,0	5250,0	5250,0	5250,0	5250,0	5250,0	5350,0	5300,0	5400,0	
Bétail de fabrication - Fabricatievee	5	4650,0	4650,0	4600,0	4600,0	4450,0	4450,0	4550,0	4650,0	4800,0		
Moyenne pondérée toutes classes Gewogen gemiddelde alle klassen	100	BFR	7491,0	7491,0	7465,5	7486,5	7445,5	7470,5	7502,0	7452,5	7483,0	
		ECU	166,834	166,834	166,266	166,734	165,821	166,378	167,079	165,977	166,656	
DANMARK												
Orienteringspris		DKR	1705,17									
KØBENHAVN (Noteringscenter)	Stude	PRIMA	0,8	1365,00	1365,00	1340,00	1340,00	1340,00	1340,00	1340,00	1340,00	1340,00
		1. Kl.	0,1	1340,00	1340,00	1315,00	1315,00	1315,00	1315,00	1315,00	1315,00	1315,00
		2. Kl.	0,1	1315,00	1315,00	1290,00	1290,00	1290,00	1290,00	1290,00	1290,00	1290,00
	Kvier	PRIMA	6,8	1222,50	1222,50	1222,50	1212,50	1212,50	1212,50	1212,50	1212,50	1212,50
		1. Kl.	2,2	1200,00	1200,00	1200,00	1190,00	1190,00	1190,00	1190,00	1190,00	1190,00
		2. Kl.	0,3	1175,00	1175,00	1175,00	1165,00	1165,00	1165,00	1165,00	1165,00	1165,00
	Køer med kalvetænder	PRIMA	3,5	1102,50	1102,50	1102,50	1087,50	1087,50	1087,50	1087,50	1092,50	1092,50
		1. Kl.	2,5	1075,00	1075,00	1075,00	1060,00	1060,00	1060,00	1060,00	1065,00	1065,00
	Køer	1. Kl.	17,0	1085,00	1085,00	1085,00	1070,00	1070,00	1070,00	1070,00	1075,00	1075,00
		2. Kl.	8,5	1042,50	1042,50	1042,50	1027,50	1027,50	1027,50	1027,50	1032,50	1032,50
		3. Kl.	5,1	920,00	920,00	920,00	895,00	895,00	895,00	895,00	900,00	900,00
		4. Kl.	3,4	802,50	802,50	802,50	777,50	777,50	777,50	777,50	782,50	782,50
	Tyre	PRIMA	2,2	1360,00	1360,00	1360,00	1360,00	1360,00	1360,00	1360,00	1355,00	1350,00
		1. Kl.	0,4	1335,00	1335,00	1335,00	1335,00	1335,00	1335,00	1335,00	1330,00	1325,00
2. Kl.		0,1	1312,50	1312,50	1312,50	1312,50	1312,50	1312,50	1312,50	1307,50	1302,50	
Ungtyre. 220-500 Kg	SUPER	4,9	1525,00	1525,00	1525,00	1525,00	1525,00	1525,00	1525,00	1505,00	1495,00	
	EXTRA	28,0	1472,50	1472,50	1472,50	1472,50	1472,50	1472,50	1472,50	1452,50	1440,00	
	1. Kl.	11,8	1410,00	1410,00	1410,00	1410,00	1410,00	1410,00	1410,00	1390,00	1372,50	
	2. Kl.	2,3	1335,00	1335,00	1335,00	1335,00	1335,00	1335,00	1335,00	1315,00	1295,00	
Vejet gennemsnit alle klasser	100	DKR	1260,04	1260,04	1259,79	1252,01	1252,01	1252,01	1252,01	1244,48	1237,83	
		ECU	153,030	153,030	152,999	152,054	152,054	152,054	152,054	151,139	150,332	
BR DEUTSCHLAND												
Orientierungspreis		DM	520,74									
Ø 12 MÄRKTE	Ochsen	Kl. A	1,5	449,70	449,70	449,70	449,70	449,70	449,70	449,70	449,70	449,70
		Kl. B	0,5	406,00	384,70	384,70	384,70	384,70	384,70	384,70	358,50	358,50
	Bullen	Kl. A	37,4	458,80	459,80	458,70	459,60	460,40	464,50	459,50	458,80	456,80
		Kl. B	11	424,40	428,40	423,80	424,30	419,80	432,20	423,00	420,80	424,90
		Kl. C	1,5	385,40	400,30	387,40	393,30	378,70	398,90	372,90	382,00	367,80
	Kühe	Kl. A	8,5	345,80	345,90	341,80	339,20	341,40	344,40	346,40	336,70	338,40
		Kl. B	17,2	315,40	317,30	312,70	309,60	313,30	318,50	318,90	311,10	315,60
		Kl. C	6,1	273,90	277,80	274,80	271,80	275,90	280,60	275,80	270,50	274,30
		Kl. D	1,2	224,30	230,10	229,10	230,30	227,30	230,70	236,40	227,80	232,70
	Färsen	Kl. A	11,5	402,20	402,10	400,10	400,20	404,60	412,00	404,30	401,60	401,60
		Kl. B	3,1	368,30	364,10	365,70	366,30	372,50	380,80	376,40	367,80	365,30
		Kl. C	0,6	339,60	328,90	334,90	335,90	339,40	343,00	333,90	328,50	317,50
Gewogener Durchschnitt aller Klassen	100	DM	395,24	396,62	394,02	393,62	394,96	400,76	396,43	392,74	393,31	
		ECU	157,180	157,729	156,696	156,536	157,066	159,376	157,654	156,185	156,440	

LEVENDE KVÆG
LEBENDE RINDER
ΖΩΝΤΑ ΒΟΕΙΔΙΑ
LIVE ADULT BOVINE ANIMALS
BOVINS VIVANTS
BOVINI VIVI
LEVENDE RUNDEREN

Markedspriser
Marktpreise
Τιμές της αγοράς
Market prices
Prix de marché
Prezzi di mercato
Marktprijzen

EF-lande
EG-Länder
Χώρες της ΕΚ
Community countries
Pays de la CE
Paesi della CE
EG-landen

OKSEKØD
RINDFLEISCH
BOEIO KPEAZ
BEEF AND VEAL
VIANDE BOVINE
CARNE BOVINA
RUNDVLEES

100 kg - PVI

Markeder Märkte Ἀγορές Markets Marchés Mercati Markten	Handelsklasser Handelsklassen Ἐμπορευθέντα ἔδη Classes marketed Classes commercialisées Classi commercializzate Handelsklassen	%	1983									
			SEP	OCT	NOV	DEC						
ΕΛΛΑΣ												
ΤΙΜΕΣ ΠΡΟΣΑΝΑΤΟΛΙΣΜΟΥ			ΔΡΧ	15997,3								
Ø 5 ΑΓΟΡΕΣ	Μόσχοι	TAA	1,5	16994,7	17808,4	18163,3	18129,3					
		TA	3,4	16823,5	17060,7	17124,8	17145,1					
		TB	8,4	15957,3	16194,4	16266,6	16276,4					
		TC	39,0	14637,4	14721,9	14834,5	14806,3					
		TD	28,2	13705,3	13705,3	13705,3	13816,2					
	Δαμάλιες	TB	0,2	13721,0	13674,0	13674,0	13780,9					
		TC	0,2	11455,4	11832,3	11689,2	11505,7					
		TD	0,5	9879,2	9879,2	9879,2	9879,2					
	Βόες	TB	1,8	11309,8	11473,9	11432,7	11389,6					
		TC	3,6	10033,3	10013,4	9981,8	10041,2					
		TD	13,4	9479,0	9624,1	9647,0	9601,1					
	Σταθμισμένος μέσος όρος όλων τῶν ειδῶν			100	ΔΡΧ	13652,9	13748,0	13806,5	13822,9			
				ECU	176,741	177,973	178,730	178,942				
FRANCE												
Prix d'orientation			FF	1344,45								
Ø 16 MARCHES	Bœufs	E	3	1605,80	1582,61	1564,33	1550,26					
		U	6	1465,24	1442,80	1407,49	1395,64					
		R	8	1318,30	1298,83	1265,56	1250,63					
		O	6	1158,99	1143,59	1102,97	1096,76					
	Génisses	E	1	1741,87	1742,18	1736,31	1718,27					
		U	3	1518,25	1517,78	1501,81	1468,90					
		R	6	1293,03	1287,83	1261,71	1236,77					
		O	4	1016,57	1002,45	963,20	936,56					
	Vaches	U	4	1393,03	1391,80	1368,73	1336,43					
		R	10	1190,69	1183,72	1148,79	1118,91					
		O	20	963,97	944,70	899,95	882,06					
		P	9	745,10	740,39	724,70	730,26					
	Taureaux	A	4	537,21	538,35	583,04	549,75					
		U	1	1120,25	1106,01	1096,73	1100,47					
	Jeunes bovins	R	1	1048,15	1036,81	1033,52	1038,82					
		E	1	1519,37	1512,94	1518,03	1530,40					
		U	3	1382,46	1385,69	1389,90	1389,43					
		R	6	1276,83	1279,05	1284,12	1277,68					
	O	4	1168,53	1170,98	1173,65	1168,72						
	Moyenne pondérée toutes classes			100	FF	1150,13	1139,75	1113,99	1100,28			
				ECU	177,159	175,560	171,591	169,480				
IRELAND												
Guide price			IRL	150,283								
Ø 5 MARKETS	Heifers	I	9	104,224	99,346	98,932	100,522					
		II	14	103,530	100,719	101,463	101,954					
		III	4	94,431	90,041	88,832	87,415					
	Steers	I	18	122,061	119,924	118,899	120,024					
		II	13	122,177	120,287	119,189	119,966					
		III	12	118,819	117,024	115,598	116,850					
		IV	3	117,837	115,918	114,186	113,567					
		V	3	101,148	100,537	101,296	101,799					
	Cows	I	9	87,481	84,189	81,924	84,148					
		II	12	74,465	71,112	68,830	68,163					
		III	3	58,285	55,471	53,593	53,274					
			Weighted average all classes			100	IRL	104,891	102,178	101,135	101,851	
				ECU	144,539	140,801	139,365	148,351				

LEVENDE KVÆG
LEBENDE RINDER
ΖΩΝΤΑ ΒΟΕΙΔΙΑ
LIVE ADULT BOVINE ANIMALS
BOVINS VIVANTS
BOVINI VIVI
LEVENDE RUNDEREN

Markedspriser
Marktpreise
Τιμές της αγοράς
Market prices
Prix de marché
Prezzi di mercato
Marktprijzen

EF-lande
EG-Länder
Χώρες της ΕΚ
Community countries
Pays de la CE
Paesi della CE
EG-landen

OKSEKØD
RINDFLEISCH
BOEIO KPEAS
BEEF AND VEAL
VIANDE BOVINE
CARNE BOVINA
RUNDVLEES

100 kg - PVI

Markeder Märkte Αγορές Markets Marchés Mercati Markten	Handelsklasser Handelsklassen Εμπορευθέντα έδη Classes marketed Classes commercialisées Classi commercializzate Handelsklassen	%	1983									1984		
			NOV			DEC			JAN					
			18-24	25-1	2-8	9-15	16-22	23-29	30-5	6-12	13-19			
ΕΛΛΑΣ														
ΤΙΜΕΣ ΠΡΟΣΑΝΑΤΟΛΙΣΜΟΥ			ΔΡΧ	15997,3										
Ø 6 ΑΓΟΡΕΣ	Μόσχοι	TAA	1.5	18220,0	18220,0	18053,4	18093,4	18060,0	18260,0	18260,0	18260,0	18260,0	18260,0	
		TA	3.4	17144,8	17127,4	17127,6	17152,1	17134,7	17127,4	17289,8	17275,3	17302,9		
		TB	8.4	16277,8	16297,4	16270,0	16294,6	16224,6	16277,8	16401,0	16412,2	16413,6		
		TC	39.0	14840,0	14961,9	14740,4	14840,0	14806,4	14806,4	14840,0	14840,0	14838,2		
		TD	28.2	13705,3	13705,3	13705,3	13854,8	13854,8	13854,8	13854,8	13854,8	13854,8		
	Δαμάλλεις	TB	0.2	13674,0	13674,0	13674,0	13674,0	13872,8	13872,8	13939,0	13939,0	13939,0		
		TC	0.2	11499,0	11505,7	11505,7	11505,7	11505,7	11505,7	11505,7	11505,7	11505,7		
		TD	0.5	9879,2	9879,2	9879,2	9879,2	9879,2	9879,2	9879,2	9879,2	9879,2		
	Βόες	TB	1.6	11421,8	11446,5	11339,9	11372,4	11378,3	11421,8	11521,9	11421,8	11527,1		
		TC	3.8	9975,6	9924,0	9864,0	9950,4	9909,6	10335,0	10470,0	10335,0	10473,6		
		TD	13.4	9691,5	9691,5	9437,3	9625,5	9625,5	9658,5	9757,5	9757,5	9757,5		
Σταθμισμένος μέσος όρος όλων των ειδών			100	13816,3	13863,5	13734,3	13847,7	13826,7	13854,3	13903,1	13897,1	13904,2		
				ECU	178,857	179,467	177,795	179,263	178,990	179,348	179,980	179,902	179,994	
FRANCE														
Prix d'orientation			FF	1344,45										
Ø 16 MARCHES	Bœufs	E	3	1562,00	1558,00	1552,00	1552,00	1550,00	1548,00	1543,00	1540,00	1545,00		
		U	6	1398,53	1394,90	1397,08	1399,25	1394,90	1392,73	1391,28	1386,93	1387,65		
		R	8	1257,41	1251,81	1250,96	1251,39	1249,23	1250,53	1251,39	1250,53	1253,54		
		O	6	1092,86	1092,86	1093,39	1096,57	1097,10	1099,22	1101,34	1101,34	1103,46		
	Génisses	E	1	1734,00	1727,14	1720,28	1718,57	1715,14	1719,43	1712,57	1704,86	1707,43		
		U	3	1497,85	1486,98	1476,10	1471,75	1465,95	1462,33	1457,98	1454,35	1456,53		
		R	6	1253,47	1242,27	1239,47	1239,00	1234,34	1234,34	1233,87	1230,14	1232,94		
		O	4	953,18	942,58	936,88	935,65	934,43	937,28	940,55	936,47	948,29		
	Vaches	U	4	1363,12	1351,72	1342,76	1339,50	1331,36	1332,99	1325,66	1317,52	1314,26		
		R	10	1138,95	1124,55	1121,40	1120,05	1113,75	1120,05	1117,35	1109,25	1110,60		
		O	20	888,46	875,83	877,31	883,63	880,29	885,11	891,80	888,83	895,51		
		P	9	718,97	716,23	722,06	728,57	730,29	738,51	742,97	744,69	749,49		
	A	4	536,54	536,54	542,08	550,39	552,11	554,54	555,92	558,69	562,85			
	Taureaux	U	1	1097,25	1093,50	1095,75	1100,25	1103,25	1103,25	1101,75	1101,75	1104,75		
		R	1	1034,33	1032,40	1034,98	1039,49	1040,78	1040,78	1039,49	1039,49	1042,07		
	Jeunes bovins	E	1	1520,86	1525,20	1526,44	1528,30	1532,64	1533,26	1536,36	1539,46	1546,90		
		U	3	1391,40	1390,20	1390,20	1390,20	1389,00	1387,80	1390,80	1389,60	1395,60		
		R	6	1284,70	1282,38	1281,12	1278,32	1276,58	1274,26	1276,58	1276,58	1273,10		
		O	4	1176,00	1173,76	1172,08	1169,84	1167,04	1165,36	1168,16	1168,16	1179,40		
	Moyenne pondérée toutes classes			100	1107,22	1099,99	1099,41	1101,30	1098,74	1101,09	1102,52	1100,06	1103,49	
					ECU	170,548	169,435	169,345	169,637	169,241	169,604	169,825	169,446	169,973
	IRELAND													
Guide price			IRL	150,283										
Ø 6 MARKETS	Heifers	I	9	98,800	98,320	101,150	101,380	100,010	100,010	100,010	102,880	106,520		
		II	14	101,330	101,340	102,420	105,540	100,220	100,220	100,220	104,710	105,900		
		III	4	90,780	88,030	86,090	89,510	87,040	87,040	87,040	89,620	94,330		
	Steers	I	18	119,040	119,070	119,690	120,910	119,840	119,840	119,840	121,820	121,640		
		II	13	119,210	119,710	118,090	121,300	120,220	120,220	120,220	121,600	122,030		
		III	12	115,570	116,070	115,090	117,260	117,490	117,490	117,490	118,150	119,900		
		IV	3	113,880	113,300	112,110	116,520	112,930	112,930	112,930	114,750	117,560		
		V	3	103,260	101,520	102,800	101,680	101,430	101,430	101,430	101,150	101,370		
	Cows	I	9	82,330	81,350	81,730	84,380	85,280	85,280	85,280	83,560	85,670		
		II	12	68,280	67,580	69,570	68,790	67,310	67,310	67,310	67,150	65,880		
		III	3	55,210	52,880	53,720	51,980	53,670	53,670	53,670	52,940	57,120		
	Weighted average all classes			100	101,276	100,947	101,356	103,039	101,605	101,605	101,605	103,061	104,201	
				ECU	139,558	139,105	139,669	141,988	140,012	140,012	140,012	142,018	143,589	

LEVENDE KVÆG
LEBENDE RINDER
ΖΩΝΤΑ ΒΟΕΙΔΙΑ
LIVE ADULT BOVINE ANIMALS
BOVINS VIVANTS
BOVINI VIVI
LEVENDE RUNDEREN

Markedspriser
Marktpreise
Τιμές της αγοράς
Market prices
Prix de marché
Prezzi di mercato
Marktprijzen

EF-lande
EG-Länder
Χώρες της ΕΚ
Community countries
Pays de la CE
Paesi della CE
EG-landen

OKSEKØD
RINDFLEISCH
ΒΟΕΙΟ ΚΡΕΑΣ
BEEF AND VEAL
VIANDE BOVINE
CARNE BOVINA
RUNDVLEES

100 kg - PVI

Markeder Märkte Αγορές Markets Marchés Mercati Markten	Handelsklasser Handelsklassen Εμπορεύματα 55n Classes marketed Classes commercialisées Classi commercializzate Handelsklassen	%	1983												
			SEP	OCT	NOV	DEC									
ITALIA															
Prezzo di orientamento			LIT	277.708											
Ø BRE, CRE, MAC, MOD, PAD, ROMA	Vitelloni	1ª qual.	34	285.024	287.412	288.128	289.486								
		2ª qual.	30	250.429	251.872	253.108	254.346								
Ø MODENA, PADOVA PARMA & ROMA	Buoi	1ª qual.	2	164.665	166.158	163.103	162.649								
		2ª qual.	4	141.929	143.422	140.367	139.913								
Ø CREMONA, MACERATA MOD, PAD & ROMA	Vacche	1ª qual.	8	206.399	208.662	207.363	206.290								
		2ª qual.	15	167.325	169.860	167.374	166.763								
Ø CRE, MOD, PAD		3ª qual.	7	99.944	100.473	94.422	97.764								
		Media ponderata tutte classi	100	LIT 229.614	231.547	231.077	231.730								
				ECU 171,226	172,667	172,317	172,804								
LUXEMBOURG															
Prix d'orientation			LF	9298,5											
Ø LUXEMBOURG- ESCH-ALZETTE	Bœufs, génisses, taureaux	Cl. Extra	65	8334,8	8335,7	8338,3	8363,1								
		Cl. AA	11	7521,1	7508,0	7453,9	7495,8								
		Cl. A	1	6818,6	6818,0	6750,7	6717,7								
	Vaches	Cl. Extra	2	8400,0	8400,0	8400,0	8255,5								
		Cl. AA	5	7382,8	7303,8	7255,6	7228,1								
		Cl. A	12	6378,8	6401,9	6369,9	6346,7								
		Cl. B	4	5816,1	5783,0	5767,5	5751,2								
Moyenne pondérée toutes classes			100	LF 7848,4	7845,0	7833,2	7845,9								
				ECU 174,793	174,718	174,456	174,738								
NEDERLAND															
Oriëntatieprijs			HFL	561,17											
Ø LEIDEN 'S HERTOGENBOSCH ZWOLLE	Stieren	1e Kwal.	13	495,02	498,93	498,56	502,69								
		2e Kwal.	9	427,07	428,44	426,79	429,40								
	Vaarzen	1e Kwal.	11	464,95	465,21	459,99	458,07								
		2e Kwal.	7	392,58	391,39	386,33	383,65								
	Koeien	1e Kwal.	13	441,33	440,88	434,38	431,54								
		2e Kwal.	32	361,84	360,28	353,23	349,46								
		3e Kwal.	10	300,63	296,33	289,28	286,05								
	Worstkoeien		5	263,92	260,53	257,98	257,23								
Gewogen gemiddelde aller klassen			100	HFL 397,84	397,25	392,20	390,63								
				ECU 146,813	146,599	144,732	144,155								
UNITED KINGDOM															
Guide price			UKL	128,117											
GREAT BRITAIN	Steers	Light	20	97,561	97,490	98,716	100,709								
		Medium	21	97,572	98,260	100,520	100,991								
Ø 41 MARKETS	Heifers	Heavy	10	97,295	98,785	99,969	100,421								
		Light	13	90,124	89,955	91,305	93,135								
	Med./Hea.		12	90,974	91,316	92,574	94,100								
			11	77,610	76,537	74,507	75,035								
	Cows	I	7	69,448	67,518	66,188	66,578								
		II	8	56,055	55,464	54,627	55,153								
			100	UKL 89,127	89,136	89,934	91,015								
NORTHERN IRELAND Ø 3 MARKETS + 4 ABATTOIRS	Steers	U	1	97,362	96,785	98,636	100,665								
		LM	17	93,903	93,284	95,297	97,151								
		LH	16	95,726	95,020	97,111	98,982								
		T	34	92,840	92,088	94,037	95,961								
	Heifers	U/L	4	87,049	87,461	88,508	90,350								
		T	8	83,403	84,415	85,746	87,645								
	Steers and H.E.		8	85,791	85,216	86,893	88,919								
			14	67,526	64,042	61,997	62,150								
			100	UKL 88,574	87,670	88,991	90,648								
GREAT BRITAIN			88,5	UKL 89,127	89,136	89,934	91,015								
NORTHERN IRELAND			11,5	UKL 88,574	87,670	88,991	90,648								
Weighted average all classes			100	UKL 89,063	88,968	89,826	90,973								
				ECU 143,963	143,808	145,195	147,050								

LEVENDE KVÆG
LEBENDE RINDER
ΖΩΝΤΑ ΒΟΕΙΩΝ
LIVE ADULT BOVINE ANIMALS
BOVINS VIVANTS
BOVINI VIVI
LEVENDE RUNDEREN

Markedspriser
Marktpreise
Τιμές της αγοράς
Market prices
Prix de marché
Prezzi di mercato
Marktprijzen

EF-lande
EG-Länder
Χώρες της ΕΚ
Community countries
Pays de la CE
Paesi della CE
EG-landen

OKSEKØD
RINDFLEISCH
BOEIO KPEAZ
BEEF AND VEAL
VIANDE BOVINE
CARNE BOVINA
RUNDVLEES

100 kg - PV

Markeder Märkte Αγορές Markets Marchés Mercati Markten	Handelsklasser Handelklassen Εμπορευθέντα όδη Classes marketed Classes commercialisées Classi commercializzate Handelsklassen	%	1983						1984				
			NOV		DEC		JAN						
			18-24	25-1	2-8	9-15	16-22	23-29	30-5	6-12	13-19		
ITALIA													
Prezzo di orientamento			LIT	277.708									
Ø BRE, CRE, MAC, MOD, PAD, ROMA	Vitelloni	1ª qual.	34	286.904	287.373	288.338	288.338	289.008	291.879	291.879	289.048	286.542	
		2ª qual.	30	252.185	252.613	253.779	253.779	254.449	255.340	255.340	253.531	251.012	
Ø MODENA, PADOVA PARMA & ROMA	Buoi	1ª qual.	2	162.811	162.811	162.811	162.811	162.811	162.811	160.299	160.299	159.026	
		2ª qual.	4	140.075	140.075	140.075	140.075	140.075	140.075	137.563	137.563	136.290	
Ø CREMONA, MACERATA MOD, PAD & ROMA	Vacche	1ª qual.	8	205.952	205.734	206.637	206.957	206.823	205.226	206.281	204.466	202.791	
		2ª qual.	15	166.279	165.609	166.949	167.234	167.234	165.568	167.578	166.127	164.870	
Ø CRE, MOD, PAD		3ª qual.	7	92.000	93.000	94.667	94.667	94.667	94.667	97.000	96.333	94.667	
Media ponderata tutte classi			100	LIT	229.920	230.160	231.196	231.296	231.714	232.580	232.979	231.064	228.941
				ECU	171,454	171,633	172,406	172,480	172,792	173,438	173,735	172,307	170,724
LUXEMBOURG													
Prix d'orientation			LF	9298,5									
Ø LUXEMBOURG- ESCH-ALZETTE	Bœufs, génisses, taureaux	Cl. Extra	66	8332,8	8330,0	8369,2	8400,0	8288,0	8397,2	8372,0	8411,2	8383,2	
		Cl. AA	11	7441,2	7452,0	7457,4	7489,8	7476,3	7554,6	7535,7	7554,7	7473,7	
		Cl. A	1	6669,0	6760,0	6786,0	6786,0	6617,0	6676,8	6713,2	6791,2	6845,8	
	Vaches	Cl. Extra	2	8400,0	8400,0	8400,0	8400,0	8120,0	8120,0	8120,0	8288,0	8288,0	
		Cl. AA	6	7303,5	7230,6	7182,0	7236,0	7308,9	7209,0	7144,2	7268,4	7276,5	
		Cl. A	12	6367,4	6333,6	6338,8	6331,0	6354,4	6351,8	6390,8	6372,6	6385,6	
	Cl. B	4	5782,5	5810,0	5735,0	5825,0	5624,0	5795,0	5812,5	5822,5	5805,0		
Moyenne pondérée toutes classes			100	LF	7830,1	7823,8	7845,3	7874,3	7791,0	7872,8	7856,9	7882,0	7867,7
				ECU	174,387	174,246	174,725	175,370	173,518	175,338	174,983	175,542	175,224
NETHERLAND													
Oriëntatieprijs			HFL	561,17									
Ø LEIDEN 'S HERTOGENBOSCH ZWOLLE	Stieren	1e Kwal.	13	498,94	498,94	504,06	502,09	502,09	502,48	504,65	502,88	504,25	
		2e Kwal.	9	426,72	426,72	430,45	428,96	428,40	429,71	431,01	429,71	430,08	
	Vaarzen	1e Kwal.	11	458,20	458,01	459,36	457,62	457,23	458,20	457,62	446,79	452,40	
		2e Kwal.	7	384,45	383,90	385,37	384,08	382,43	383,17	381,88	375,83	378,58	
	Koeien	1e Kwal.	13	432,32	432,32	433,81	431,01	429,89	431,57	430,64	422,61	425,41	
		2e Kwal.	32	351,04	350,51	351,04	349,27	348,03	349,62	348,56	340,61	343,62	
3e Kwal.		10	287,33	287,50	287,67	285,33	284,67	286,50	285,50	278,50	282,00		
	Worstkoeien	6	257,56	257,25	258,03	257,56	256,78	256,78	256,46	253,02	254,90		
Gewogen gemiddelde aller klassen			100	HFL	390,73	390,50	392,17	390,31	389,46	390,69	390,36	386,73	
				ECU	144,190	144,105	144,722	144,037	143,721	144,177	144,055	141,685	142,715
UNITED KINGDOM													
Guide price			UKL	128,117									
GREAT BRITAIN Ø 41 MARKETS	Steers	Light	20	98,810	100,320	98,930	101,540	102,030	101,070	98,340	98,810	98,810	
		Medium	21	01,400	01,620	00,120	01,390	02,360	00,600	98,920	98,460	98,610	
	Heifers	Heavy	10	00,360	00,530	00,190	02,100	00,830	99,060	98,630	97,250	98,090	
		Light	13	91,820	92,870	91,700	94,110	93,640	93,400	92,180	90,990	91,350	
	Cows	Med./Hea.	12	93,230	94,260	92,550	94,710	95,500	94,050	92,580	91,390	92,030	
		I	11	74,910	74,590	73,800	75,380	75,720	75,260	75,180	74,570	73,400	
II		7	66,510	66,050	65,840	66,670	66,960	66,850	66,810	66,780	66,120		
	III	6	55,070	55,120	55,250	56,420	54,900	54,120	54,900	55,500	55,730		
			100	UKL	90,416	90,977	89,899	91,753	91,928	90,879	89,638	89,166	89,244
NORTHERN IRELAND Ø 3 MARKETS + 4 ABATTOIRS	Steers	U	1	99,070	99,450	99,490	100,440	101,340	101,340	101,450	100,720	100,970	
		LM	17	95,740	95,960	96,040	96,940	97,790	97,790	97,900	97,230	97,430	
		LH	16	97,560	97,930	97,820	98,460	99,840	99,840	99,400	99,030	99,500	
	Heifers	U/L	4	89,420	87,980	88,460	90,640	91,080	91,080	92,020	91,520	89,900	
		T	8	86,630	85,550	86,090	87,920	88,280	88,280	88,730	88,730	87,500	
		Steers and H.E.	6	87,510	87,530	87,800	88,900	89,500	89,500	89,530	89,700	89,610	
	Cows	14	63,010	60,110	61,950	62,280	62,120	62,120	63,630	64,390	67,080		
			100	UKL	89,538	89,232	89,599	90,515	91,235	91,235	91,380	91,197	91,585
GREAT BRITAIN			88,5	UKL	90,416	90,977	89,899	91,753	91,928	90,879	89,638	89,166	89,244
NORTHERN IRELAND			11,6	UKL	89,538	89,232	89,599	90,515	91,235	91,380	91,197	91,585	
Weighted average all classes			100	UKL	90,315	90,776	89,865	91,611	91,848	90,920	89,838	89,400	89,513
				ECU	145,986	146,731	145,259	148,081	148,464	146,964	145,215	144,507	144,690

LEVENDE KVÆG
LEBENDE RINDER
ΖΩΝΤΑ ΒΟΕΙΔΙΑ
LIVE ADULT BOVINE ANIMALS
BOVINS VIVANTS
BOVINI VIVI
LEVENDE RUNDEREN

Markedspriser
Marktpreise
Τιμές της αγοράς
Market prices
Prix de marché
Prezzi di mercato
Marktprijzen

Tredjelände
Drittländer
Τρίτες Χώρες
Third countries
Pays tiers
Paesi terzi
Derde landen

OKSEKØD
RINDFLEISCH
BOEIO KPEAZ
BEEF AND VEAL
VIANDE BOVINE
CARNE BOVINA
RUNDVLEES

100 kg - PVI

Markeder Märkte Ἀγορές Markets Marchés Mercati Markten	Handelsklasser Handelsklassen Ἐμπορεύματα εἶδη Classes marketed Classes commercialisées Classi commercializzate Handelsklassen	%		1983							
				SEP	OCT	NOV	DEC				
ÖSTERREICH											
Ø WIEN 75 % GRAZ 25 %	Stiere	56	ÖS	2948,30	2957,06	2988,50	2982,68				
	Ochsen	4		2877,93	2874,87	2880,00	2877,77				
	Kalbinnen	9		2560,47	2557,39	2540,07	2528,58				
	Kühe	31		2103,23	2101,74	2062,03	2008,42				
Gewogener Durchschnitt		100	ÖS	2648,61	2652,65	2656,60	2635,60				
Berichtigter Preis			ÖS	2648,61	2652,65	2656,60	2635,60				
			ECU	165,657	168,134	168,917	167,583				
SVERIGE											
Ø STOCKHOLM 87 % GÖTEBORG 33 %	Ko och äldre tjur	1	24	SKR	1025,00	1025,40	1032,17	1178,08			
		2	8,8		908,51	908,89	915,25	1034,97			
	Ungnöt	EP	30,2		1193,36	1195,62	1203,63	1367,05			
		1	30		1109,29	1111,43	1119,01	1273,68			
		2	7		943,50	944,31	951,17	1078,53			
Gewogener Durchschnitt		100	SKR	085,18	1086,69	1094,04	1244,27				
Berichtigter Preis			SKR	943,07	944,58	958,95	1015,06				
			ECU	141,975	140,882	144,265	153,956				
SCHWEIZ											
BERN	Génisses ou bœufs	A	18,8	SFR	565,00	575,81	580,00	577,10			
		B	9,9		548,00	558,81	563,00	560,10			
		C	2,8		493,00	503,81	508,00	502,52			
		D	1,7		440,00	450,81	455,00	449,52			
	Vaches	A	4,7		505,00	514,03	515,00	512,10			
		B	3,1		470,00	474,03	475,00	475,00			
		C	14,8		460,00	464,03	460,50	460,00			
		D	14,0		440,00	444,03	440,50	440,00			
		E	15,8		349,00	353,03	349,50	349,00			
	Taureaux	A1	7,5		568,67	580,81	585,00	582,10			
		A2	2,4		514,33	528,81	533,00	530,10			
		B1	2,0		525,00	535,81	540,00	537,10			
		B2	1,2		480,00	484,03	485,00	482,42			
		C	1,0		470,00	474,03	475,00	475,00			
		D	0,5		473,00	477,03	478,00	478,00			
E	0,4	463,00	467,03	468,00	468,00						
Gewogener Durchschnitt		100	SFR	428,45	489,95	490,37	488,57				
Berichtigter Preis			SFR	482,45	489,95	490,37	488,57				
			ECU	262,291	266,367	266,599	271,555				

LEVENDE KVÆG
LEBENDE RINDER
ΖΩΝΤΑ ΒΟΕΙΔΗ
LIVE ADULT BOVINE ANIMALS
BOVINS VIVANTS
BOVINI VIVI
LEVENDE RUNDEREN

Markedspriser
Marktpreise
Τιμές της αγοράς
Market prices
Prix de marché
Prezzi di mercato
Marktprijzen

Tredjelände
Drittländer
Τρίτες Χώρες
Third countries
Pays tiers
Paesi terzi
Derde landen

OKSEKØD
RINDFLEISCH
ΒΟΕΙΟ ΚΡΕΑΣ
BEEF AND VEAL
VIANDE BOVINE
CARNE BOVINA
RUNDVLEES

100 kg - PVI

Markeder Märkte Αγορές Markets Marchés Mercati Markten	Handelsklasser Handelsklassen Εμπορευθέντα είδη Classes marketed Classes commercialisées Classi commercializzate Handelsklassen	%		1983					1984					
				NOV		DEC			JAN					
				18-24	25-1	2-8	9-15	16-22	23-29	30-5	6-12	13-19		
ÖSTERREICH														
Ø WIEN 76 % GRAZ 25 %	Stiere	56	ÖS	2994,00	2985,00	2970,00	2989,00	2983,00	2988,00	2984,00	2996,00	3038,00		
	Ochsen	4		2855,00	2853,00	2812,00	2894,00	2892,00	2922,00	2859,00	2961,00	2965,00		
	Kalbinnen	9		2558,00	2542,00	2524,00	2535,00	2521,00	2518,00	2579,00	2552,00	2556,00		
	Kühe	31		2068,00	2028,00	2026,00	1985,00	1998,00	2010,00	2050,00	2048,00	2029,00		
Gewogener Durchschnitt		100	ÖS	2662,14	2643,18	2630,92	2633,10	2632,43	2639,88	2653,01	2660,76	2678,91		
Berichtigter Preis			ÖS	2662,14	2643,18	2630,92	2633,10	2632,43	2639,88	2653,01	2660,76	2678,91		
				ECU	169,270	168,064	167,285	167,424	167,381	167,855	168,690	169,182	170,336	
SVERIGE														
Ø STOCKHOLM 67 % GÖTEBORG 33 %	Ko och äldre tjur	1	24	SKR	1035,50	1035,50	1075,50	1215,50	1215,50	1215,50	1215,50	1238,00	1238,00	
		2	8,8		918,38	918,38	955,98	1064,08	1064,08	1064,08	1064,08	1080,53	1080,53	
	Ungnöt	EP	30,2		1207,36	1207,36	1252,16	1408,96	1408,96	1408,96	1408,96	1408,96	1436,96	1436,96
		1	30		1122,54	1122,54	1164,94	1313,34	1313,34	1313,34	1313,34	1339,84	1339,84	
		2	7	954,50	954,50	994,50	1109,50	1109,50	1109,50	1109,50	1127,00	1127,00		
Gewogener Durchschnitt		100	SKR	1097,54	1097,54	1139,50	1282,53	1282,53	1282,53	1282,53	1307,01	1307,01		
Berichtigter Preis			SKR	965,96	965,96	1007,92	1019,37	1019,37	1019,37	1019,37	1043,85	1028,06		
				ECU	145,491	145,491	151,810	154,974	154,974	154,974	159,917	157,498		
SCHWEIZ														
BERN	Génisses ou bœufs	A	18,8	SFR	580.00	580.00	580.00	580.00	575.00	575.00	570.00	570.00	570.00	
		B	9,9		563.00	563.00	563.00	563.00	558.00	558.00	553.00	553.00	553.00	
		C	2,6		508.00	508.00	508.00	508.00	498.00	498.00	493.00	493.00	493.00	
		D	1,7		455.00	455.00	455.00	455.00	445.00	445.00	440.00	440.00	440.00	
	Vaches	A	4,7		515.00	515.00	515.00	515.00	510.00	510.00	505.00	505.00	505.00	
		B	3,1		475.00	475.00	475.00	475.00	475.00	475.00	475.00	475.00	475.00	
		C	14,6		460.00	460.00	460.00	460.00	460.00	460.00	460.00	460.00	465.00	
		D	14,0		440.00	440.00	440.00	440.00	440.00	440.00	440.00	440.00	445.00	
		E	15,6		349.00	349.00	349.00	349.00	349.00	349.00	349.00	349.00	354.00	
	Taureaux	A1	7,5		585.00	585.00	585.00	585.00	580.00	580.00	575.00	575.00	575.00	
		A2	2,4		533.00	533.00	533.00	533.00	528.00	528.00	523.00	523.00	523.00	
		B1	2,0		540.00	540.00	540.00	540.00	535.00	535.00	530.00	530.00	530.00	
		B2	1,2		485.00	485.00	485.00	485.00	480.00	480.00	480.00	480.00	480.00	
		C	1,0		475.00	475.00	475.00	475.00	475.00	475.00	475.00	475.00	480.00	
		D	0,5		478.00	478.00	478.00	478.00	478.00	478.00	478.00	478.00	483.00	
		E	0,4		468.00	468.00	468.00	468.00	468.00	468.00	468.00	468.00	473.00	
	Gewogener Durchschnitt		100		SFR	490,15	490,15	490,15	490,15	487,40	487,40	484,92	484,92	487,22
Berichtigter Preis			SFR	490,15	490,15	490,15	490,15	487,40	487,40	484,92	484,92	487,22		
				ECU	266,479	266,479	272,633	272,633	271,101	271,101	269,722	269,722	271,004	

LEVENDE KALVE
LEBENDE KÄLBER
ΖΩΝΤΕΣ ΜΟΞΧΟΙ
LIVE CALVES
VEAUX VIVANTS
VITELLI VIVI
LEVENDE KALVEREN

Markedspriser
Marktpreise
Τιμές της αγοράς
Market prices
Prix de marché
Prezzi di mercato
Marktprijzen

EF-lande
EG-Länder
Χώρες της ΕΚ
Community countries
Pays de la CE
Paesi della CE
EG-landen

OKSEKØD
RINDFLEISCH
BOEIO KPEAZ
BEEF AND VEAL
Community countries
VIANDE BOVINE
CARNE BOVINA
RUNDVLEES

100 kg - PVI

Markeder Märkte Μάρκες Markets Marchés Mercati Markten	Kvaliteter Qualitäten Ποιότητες Qualities Qualités Qualità Kwaliteiten	%		1983							
				SEP	OCT	NOV	DEC				
BELGIQUE - BELGIE											
ANDERLECHT	Extra blancs - bijz. goede	2	BFR	13075,0	13500,0	13230,0	13566,1				
	Bons - goede	7		12530,0	12932,3	12618,3	12940,3				
	Ordinaires - gewone	76		11748,3	12250,0	12015,0	11979,0				
	Médiocres - middelmatige	15		10771,7	11250,0	11071,7	11062,9				
Moyenne pondérée Gewogen gemiddelde		100	BFR	11683,1	12172,8	11940,0	11940,7				
			ECU	260,198	271,103	265,920	265,934				
DANMARK											
KØBENHAVN- (Noteringscenter)	Kalve	Prima	25	DKR	1463,00	1476,29	1472,83	1470,00			
		1. Kl.	45		1400,50	1413,79	1410,33	1407,50			
		2. Kl.	30		1340,50	1353,79	1350,33	1347,50			
Vejet gennemsnit			100	DKR	1398,13	1411,42	1407,96	1405,13			
				ECU	169,800	171,414	170,994	170,650			
BR DEUTSCHLAND											
Ø 1/2 MÄRKTE	Kl. A	80,1	DM	605,35	616,78	615,36	618,13				
	Kl. B	26,7		572,42	579,57	574,14	579,80				
	Kl. C	9,6		486,72	463,20	430,46	489,08				
	Kl. D	3,6		370,56	362,90	331,52	356,93				
Gewogener Durchschnitt			100	DM	575,72	582,96	576,39	586,10			
				ECU	229,350	231,833	229,218	233,083			
ΕΛΛΑΣ											
Ø 5 ΑΓΟΡΕΣ	Νεαρόξυμσος	TA	50	ΔΡΧ	17110,0	17170,7	17305,0	17490,0			
		TB	50		16159,8	16213,8	16278,7	16449,6			
Σταθμισμένος μέσος όρος όλων των ειδών			100	ΔΡΧ	16634,9	16692,2	16791,8	16969,8			
				ECU	215,344	216,086	217,375	219,678			
FRANCE											
PARIS (Ø 5 centres de cotisation)	Blanc	E	3	FF	2504,24	2501,46	2550,90	2551,99			
		U	3		2193,79	2188,86	2237,97	2194,81			
		R	5		1956,68	1955,44	1994,73	1959,98			
	Rose clair	U	9		1962,24	1965,03	2016,47	1972,50			
		R	15		1835,16	1838,78	1890,50	1846,98			
		O	8		1713,92	1720,14	1771,60	1731,45			
	Rosé	U	11		1860,69	1862,67	1910,40	1864,51			
		R	18		1744,06	1747,38	1793,70	1746,80			
		O	9		1628,92	1630,49	1673,56	1630,24			
	Rouge	R	12		1603,24	1596,48	1635,19	1591,36			
		O	9		1499,56	1488,04	1524,08	1484,32			
	Moyenne pondérée				100	FF	1785,44	1785,48	1831,34	1789,35	
				ECU	275,016	275,023	282,086	275,619			

LEVENDE KALVE
LEBENDE KÄLBER
ΖΩΝΤΕΣ ΜΟΞΧΟΙ
LIVE CALVES
VEAUX VIVANTS
VITELLI VIVI
LEVENDE KALVEREN

Markedspriser
Marktpreise
Τιμές τής αγοράς
Market prices
Prix de marché
Prezzi di mercato
Marktprijzen

EF-lande
EG-Länder
Χώρες τής ΕΚ
Community countries
Pays de la CE
Paesi della CE
EG-landen

OKSEKØD
RINDFLEISCH
BOEIO KPEAZ
BEEF AND VEAL
VIANDE BOVINE
CARNE BOVINA
RUNDVLEES

100 kg - PVI

Markeder Märkte Αγορές Markets Marchés Mercati Markten	Kvaliteter Qualitäten Ποιότητες Qualities Qualités Qualità Kwaliteiten	%	1983						1984				
			NOV		DEC				JAN				
			18-24	25-1	2-8	9-15	16-22	23-29	30-5	6-12	13-19		
BELGIQUE - BELGIE													
ANDERLECHT	Extra blancs - bijz. goede	2	BFR	13000,0	13200,0	13450,0	13600,0	13650,0	13650,0	13450,0	13200,0	13200,0	
	Bons - goede	7		12400,0	12600,0	12850,0	13000,0	13000,0	13000,0	12800,0	12400,0	12400,0	
	Ordinaires - gewone	76		11700,0	11950,0	11950,0	12050,0	12050,0	11950,0	11700,0	11200,0	11200,0	
	Médiocres - middelmatige	15		10700,0	11000,0	11000,0	11150,0	11150,0	11050,0	10750,0	10300,0	10300,0	
Moyenne pondérée Gewogen gemiddelde		100	BFR	11625,0	11878,0	11900,5	12012,5	12013,5	11922,5	11669,5	11189,0	11189,0	
			ECU	258,904	264,539	265,040	267,534	267,556	265,530	259,895	249,194	249,194	
DANMARK													
KØBENHAVN- (Noteringscenter)	Kalve	Prima	25	DKR	1470,00	1470,00	1470,00	1470,00	1470,00	1470,00	1470,00	1470,00	1440,00
		1. Kl.	45		1407,50	1407,50	1407,50	1407,50	1407,50	1407,50	1407,50	1407,50	1372,50
		2. Kl.	30		1347,50	1347,50	1347,50	1347,50	1347,50	1347,50	1347,50	1347,50	1307,50
	Vejet gennemsnit		100	DKR	1405,13	1405,13	1405,13	1405,13	1405,13	1405,13	1405,13	1405,13	1369,88
			ECU	170,650	170,650	170,650	170,650	170,650	170,650	170,650	170,650	166,369	
BR DEUTSCHLAND													
Ø 13 MÄRKTE	Kl. A	60,1	DM	616,30	616,30	617,50	617,50	619,70	619,00	615,60	608,60	601,70	
	Kl. B	26,7		568,20	573,00	577,50	577,40	577,40	590,30	571,30	557,20	560,20	
	Kl. C	9,8		495,00	387,50	440,00	520,00	490,00	526,30	470,00	452,50	470,00	
	Kl. D	3,8		362,50	362,50	362,50	362,50	351,70	351,70	351,70	288,00	288,00	
Gewogener Durchschnitt		100	DM	582,68	573,64	580,48	588,25	586,31	592,82	580,29	568,35	566,68	
			ECU	231,720	228,125	230,846	233,938	233,164	235,752	230,772	226,022	225,360	
ΕΛΛΑΣ													
Ø 5 ΑΓΟΡΕΣ	Νεαρός μόσχος	TA	50	APX	17490,0	17490,0	17490,0	17490,0	17490,0	17490,0	17490,0	17490,0	17490,0
		TB	50		16298,0	16443,0	16443,0	16472,0	16443,0	16443,0	16443,0	16298,0	16298,0
	Σταθμισμένος μέσος όρος όλων τών ειδών		100	APX	16894,0	16966,5	16966,5	16981,0	16966,5	16966,5	16966,5	16894,0	16894,0
			ECU	218,698	219,636	219,636	219,824	219,636	219,636	219,636	218,698	218,698	
FRANCE													
PARIS (Ø 5 centres de cotisation)	Blanc	E	3	FF	2559,48	2582,58	2562,78	2557,50	2557,50	2553,08	2526,48	2500,08	2488,20
		U	3		2251,52	2254,72	2225,92	2208,00	2195,20	2161,92	2123,52	2046,72	2022,40
		R	5		2006,94	2006,94	1990,20	1968,50	1964,16	1930,06	1891,00	1816,60	1780,64
	Rose clair	U	9		2030,72	2029,44	2014,08	1989,12	1973,76	1930,88	1881,60	1811,84	1770,24
		R	15		1904,02	1902,78	1887,90	1863,72	1847,60	1806,06	1758,32	1685,78	1645,48
		O	8		1785,00	1782,00	1776,00	1747,80	1729,80	1692,00	1636,80	1567,80	1527,00
	Rosé	U	11		1923,20	1920,64	1909,12	1882,88	1866,24	1818,88	1769,60	1697,28	1650,56
		R	16		1805,44	1804,20	1789,32	1763,90	1747,78	1703,76	1656,64	1578,52	1538,22
		O	9		1686,00	1683,60	1670,40	1645,80	1632,60	1589,40	1543,20	1469,40	1430,40
	Rouge	R	12		1643,00	1644,24	1631,84	1609,52	1592,16	1550,00	1501,64	1439,64	1398,72
		O	9		1534,80	1532,40	1521,60	1501,20	1486,80	1444,80	1400,40	1341,60	1296,00
		Moyenne pondérée			100	FF	1843,30	1842,78	1829,10	1805,51	1790,69	1749,16	1702,93
			ECU	283,929	283,850	281,741	278,108	275,825	269,428	262,307	251,628	245,460	

LEVENDE KALVE
LEBENDE KÄLBER
ΖΩΝΤΕΣ ΜΟΣΧΟΙ
LIVE CALVES
VEAUX VIVANTS
VITELLI VIVI
LEVENDE KALVEREN

Markedspriser
Marktpreise
Τιμές της αγοράς
Market prices
Prix de marché
Prezzi di mercato
Marktprijzen

EF-lande
EG-Länder
Χώρες της ΕΚ
Community countries
Pays de la CE
Paesi della CE
EG-landen

OKSEKØD
RINDFLEISCH
BOEIO KPEAZ
BEEF AND VEAL
VIANDE BOVINE
CARNE BOVINA
RUNDVLEES

100 kg - PVI

Markeder Märkte Αγορές Markets Marchés Mercati Markten	Kvaliteter Qualitäten Ποιότητες Qualities Qualités Qualità Kwaliteiten	%		1983												
				SEP	OCT	NOV.	DEC.									
IRELAND																
BANDON	Young calves		IRL/ head	144,824	145,558	143,466	138,212									
Corrected price		100	IRL	162,178	162,628	161,346	158,129									
			ECU	223,481	224,101	222,335	217,902									
ITALIA																
Ø REGGIO-EMILIA PADOVA, CREMONA MACERATA e ROMA	1ª qual.	60	LIT	334,232	362,020	365,173	365,096									
	2ª qual.	40		279,138	300,666	303,374	303,999									
Media ponderata		100	LIT	312,195	337,478	340,454	340,657									
			ECU	232,807	251,662	253,880	254,032									
LUXEMBOURG																
Ø LUXEMBOURG- ESCH-ALZETTE		100	LFR	6600,0	6600,0	6600,0	6600,0									
			ECU	146,991	146,991	146,991	146,991									
NEDERLAND																
Ø BARNEVELD- 's HERTOGENBOSCH	1e Kwaliteit	25	HFL	671,30	683,21	679,97	687,65									
	2e Kwaliteit	55		644,50	653,23	644,35	648,07									
	3e Kwaliteit	20		584,15	577,16	577,65	585,90									
Gewogen gemiddelde		100	HFL	693,13	645,51	639,91	645,53									
			ECU	235,858	238,212	236,147	238,219									
UNITED KINGDOM																
SMITHFIELD	English fats		UKL	177,470	177,470	177,470	177,470									
Corrected price		100	UKL	110,947	110,947	110,947	110,947									
			ECU	179,336	179,336	179,336	179,336									

LEVENDE KALVE
LEBENDE KÄLBER
ΖΩΝΤΕΣ ΜΟΞΧΟΙ
LIVE CALVES
VEAUX VIVANTS
VITELLI VIVI
LEVENDE KALVEREN

Markedspriser
Marktpreise
Τιμές της αγοράς
Market prices
Prix de marché
Prezzi di mercato
Marktprijzen

EF-lande
EG-Länder
Χώρες της ΕΚ
Community countries
Pays de la CE
Paesi della CE
EG-landen

OKSEKØD
RINDFLEISCH
BOEIO KPEAZ
BEEF AND VEAL
VIANDE BOVINA
CARNE BOVINA
RUNDVLEES

100 kg - PVI

Markeder Märkte Αγορές Markets Marchés Mercati Markten	Kvaliteter Qualitäten Ποιότητες Qualities Qualités Qualità Kwaliteiten	%		1983						1984			
				NOV.		DEC.				JAN.			
				18-24	25- 1	2 - 8	9 - 15	16 - 22	23 - 29	30 - 5	6 - 12	13 - 19	
IRELAND													
BANDON	Young calves		IRL/ head	145,760	144,230	150,010	142,290	130,890	130,890	130,890	136,940	135,120	
Corrected price		100	IRL	162,751	161,814	165,354	169,626	153,645	153,645	153,645	157,350	156,235	
			ECU	224,271	222,980	227,858	221,343	211,723	211,723	211,723	216,828	215,292	
ITALIA													
Ø REGGIO-EMILIA PADOVA, CREMONA MACERATA e ROMA	1ª qual.	60	LIT	363.888	363.888	364.173	364.642	364.642	366.655	366.655	359.614	355.008	
	2ª qual.	40		303.101	303.101	303.386	303.888	303.888	304.375	306.050	302.428	302.428	
Media ponderata		100	LIT	339.573	339.573	339.858	340.341	340.341	341.743	342.413	336.740	333.976	
			ECU	253,224	253,224	253,436	253,796	253,796	254,842	255,342	251,111	249,050	
LUXEMBOURG													
Ø LUXEMBOURG- ESCH-ALZETTE		100	LFR	6600,0	6600,0	6600,0	6600,0	6600,0	6600,0	6600,0	6600,0	6600,0	
			ECU	146,991	146,991	146,991	146,991	146,991	146,991	146,991	146,991	146,991	146,991
NEDERLAND													
Ø BARNEVELD- 's HERTOGENBOSCH	1e Kwaliteit	25	HFL	677,00	687,00	705,50	703,00	691,50	671,00	616,50	632,00	641,50	
	2e Kwaliteit	55		645,00	646,00	657,00	654,50	653,00	643,50	594,00	593,00	587,00	
	3e Kwaliteit	20		574,00	572,00	579,00	590,00	596,00	590,00	553,00	546,50	535,50	
Gewogen gemiddelde		100	HFL	638,80	641,45	653,53	653,73	651,23	639,68	591,43	593,45	590,33	
			ECU	235,736	236,714	241,170	241,244	240,322	236,059	218,254	219,001	217,848	
UNITED KINGDOM													
SMITHFIELD	English fats		UKL	177,470	177,470	177,470	177,470	177,470	177,470	177,470	177,470	177,470	
Corrected price		100	UKL	110,947	110,947	110,947	110,947	110,947	110,947	110,947	110,947	110,947	
			ECU	179,336	179,336	179,336	179,336	179,336	179,336	179,336	179,336	179,336	

**MARKEDSPRISER
MARKTPREISE
ΤΙΜΕΣ ΤΗΣ ΑΓΟΡΑΣ
MARKET PRICES
PRIX DE MARCHÉ
PREZZI DI MERCATO
MARKTPRIJZEN**

**OKSEKØD
RINDFLEISCH
BOEIO KPEAZ
BEEF AND VEAL
VIANDE BOVINE
CARNE BOVINA
RUNDVLEES**

ECU/100 kg - PVI

Lande Land Χώρα Country Pays Paese Land	1983											
	JAN	FEB	MAR	APR	MAI	JUN	JUL	AUG	SEP	OCT	NOV.	DEC.
VOKSENT KVÆG - AUSGEWACHSENE RINDER - ΧΟΝΔΡΑ ΒΟΟΕΙΔΗ - ADULT BOVINE ANIMALS - GROS BOVINS - BOVINI ADULTI - VOLWASSEN RUNDEREN												
BELGIQUE - BELGIE	174,805	169,915	165,713	161,577	169,965	172,343	168,289	168,430	164,719	165,561	165,859	166,367
DANMARK	151,641	152,811	153,636	153,505	155,445	159,429	157,614	154,240	153,040	153,834	153,201	152,299
BR DEUTSCHLAND	155,465	156,829	155,399	155,438	158,201	161,340	159,372	158,386	158,574	158,822	157,338	157,443
ΕΛΛΑΣ	184,631	181,112	184,031	189,753	181,450	176,381	175,129	175,166	176,741	177,973	178,730	178,942
FRANCE	173,071	172,919	172,422	170,687	175,509	179,628	178,662	177,181	177,159	175,560	171,591	169,480
IRELAND	142,396	144,674	148,892	150,553	151,465	153,120	145,268	143,854	144,539	140,801	139,365	140,351
ITALIA	171,952	169,013	168,966	170,877	167,976	166,627	165,313	168,493	171,226	172,667	172,317	172,804
LUXEMBOURG	180,281	180,377	179,883	175,526	176,572	177,833	176,969	175,795	174,793	174,718	174,456	174,738
NEDERLAND	143,405	144,230	144,303	145,743	149,431	151,636	150,936	149,176	146,813	146,599	144,732	144,155
UNITED KINGDOM	144,369	143,418	143,546	144,702	151,713	161,176	150,092	143,850	143,963	143,808	145,195	147,050
Vejet gennemsnit EF : Gewogener Durchschnitt EG : Σταθμισμένος μέσος όρος ΕΚ : Weighted average EC : Moyenne pondérée CE : Media ponderata CE : Gewogen gemiddelde EG :	159,988	159,756	159,572	159,583	162,998	166,717	163,208	161,562	161,653	161,146	159,626	159,400
Fælles markedspris : Gemeinsamer Marktpreis : Κοινοτική τιμή της αγοράς : Community market price : Prix de marché communautaire : Prezzo di mercato comunitario : Gemeenschappelijke marktprijs :	160,542	159,406	159,924	159,143	161,239	166,547	164,597	161,648	161,752	161,499	160,082	159,307
KALVE - KÄLBER - ΜΟΞΟΙ - CALVES - VEAUX - VITELLI - KALVEREN												
BELGIQUE - BELGIE	258,441	243,560	232,978	212,736	215,169	224,476	214,176	229,786	260,198	271,103	265,920	265,934
DANMARK	167,476	168,785	168,554	167,512	169,318	172,613	172,177	168,847	169,800	171,414	170,994	170,650
BR DEUTSCHLAND	228,050	224,096	225,150	217,647	219,361	224,096	216,751	218,995	229,350	231,833	229,218	233,083
ΕΛΛΑΣ	227,835	221,836	232,168	236,934	223,838	215,041	212,431	212,816	215,344	216,086	217,375	219,678
FRANCE	254,196	248,102	257,319	248,717	237,318	234,767	223,988	237,767	275,016	275,023	282,086	275,619
IRELAND	233,516	214,820	211,984	204,833	198,907	204,179	200,816	223,572	223,481	224,101	222,335	217,902
ITALIA	239,549	234,021	230,957	226,793	214,889	211,727	208,972	218,364	232,807	251,662	253,880	254,032
LUXEMBOURG	153,570	153,570	152,484	148,762	148,762	147,522	146,991	146,991	146,991	146,991	146,991	146,991
NEDERLAND	224,620	222,240	219,837	208,957	208,157	205,879	203,369	221,288	235,858	238,212	236,147	238,219
UNITED KINGDOM	179,336	179,336	179,336	179,336	179,336	179,336	179,336	179,336	179,336	179,336	179,336	179,336
Vejet gennemsnit EF : Gewogener Durchschnitt EG : Σταθμισμένος μέσος όρος ΕΚ : Weighted average EC : Moyenne pondérée CE : Media ponderata CE : Gewogen gemiddelde EG :	227,825	222,505	224,476	218,018	213,105	212,935	207,780	216,751	233,755	237,088	238,513	237,147
Fælles markedspris : Gemeinsamer Marktpreis : Κοινοτική τιμή της αγοράς : Community market price : Prix de marché communautaire : Prezzo di mercato comunitario : Gemeenschappelijke marktprijs :	231,083	223,004	224,358	220,790	213,612	213,776	208,789	211,336	229,486	237,459	237,646	238,583

**MARKEDSPRISER
MARKTPREISE
ΤΙΜΕΣ ΤΗΣ ΑΓΟΡΑΣ
MARKET PRICES
PRIX DE MARCHÉ
PREZZI DI MERCATO
MARKTPRIJZEN**

**OKSEKØD
RINDFLEISCH
BOEIO KPEAZ
BEEF AND VEAL
VIANDE BOVINE
CARNE BOVINA
RUNDVLEES**

ECU/100 kg - PVI

Lande Land Χώρα Country Pays Paese Land	1983										1984		
	NOV.			DEC.				JAN.					
	18 - 24	25 - 1	2 - 8	9 - 15	16 - 22	23 - 29	30 - 5	6 - 12	13 - 19				
VOKSENT KVÆG - AUSGEWACHSENE RINDER - ΧΟΝΔΡΑ ΒΟΟΕΙΔΗ - ADULT BOVINE ANIMALS - GROS BOVINS - BOVINI ADULTI - VOLWASSEN RUNDEREN													
BELGIQUE - BELGIE	166,834	166,834	166,266	166,734	165,821	166,378	167,079	165,977	166,656				
DANMARK	153,030	153,030	152,999	152,054	152,054	152,054	152,054	151,139	150,332				
BR DEUTSCHLAND	157,180	157,729	156,696	156,534	157,066	159,374	157,654	156,185	156,410				
ΕΛΛΑΣ	178,857	179,467	177,795	179,263	178,990	179,348	179,980	179,902	179,994				
FRANCE	170,548	169,435	169,345	169,637	169,241	169,604	169,825	169,446	169,973				
IRELAND	139,558	139,105	139,669	141,988	140,012	140,012	140,012	142,018	143,589				
ITALIA	171,454	171,633	172,406	172,480	172,792	173,438	173,735	172,307	170,724				
LUXEMBOURG	174,387	174,246	174,725	175,370	173,518	175,338	174,983	175,542	175,224				
NEDERLAND	144,190	144,105	144,722	144,037	143,721	144,177	144,055	141,685	142,715				
UNITED KINGDOM	145,986	146,731	145,259	148,081	148,464	146,934	145,215	144,597	144,690				
Vejet gennemsnit EF : Gewogener Durchschnitt EG : Σταθμισμένος μέσος όρος EK : Weighted average EC : Moyenne pondérée CE : Media ponderata CE : Gewogen gemiddelde EG :	159,323	159,205	158,869	159,529	159,405	159,839	159,343	158,581	158,808				
Fælles markedspris : Gemeinsamer Marktpreis : Κοινοτική τιμή της αγοράς : Community market price : Prix de marché communautaire : Prezzo di mercato comunitario : Gemeenschappelijke marktprijs :	159,323	159,323	158,869	159,529	159,529	159,839	159,343	158,581	158,581				
KALVE - KÄLBER - ΜΟΣΧΟΙ - CALVES - VEAUX - VITELLI - KALVEREN													
BELGIQUE - BELGIE	258,904	264,539	265,040	267,534	267,556	265,530	259,895	249,194	249,194				
DANMARK	170,650	170,650	170,650	170,650	170,650	170,650	170,650	168,221	166,369				
BR DEUTSCHLAND	231,720	228,125	230,846	233,938	233,164	235,752	230,772	226,022	225,360				
ΕΛΛΑΣ	218,698	219,636	219,636	219,824	219,636	219,636	219,636	218,698	218,698				
FRANCE	283,929	283,850	281,741	278,108	275,825	269,428	262,307	251,628	245,460				
IRELAND	224,271	222,980	227,858	221,343	211,723	211,723	211,723	216,828	215,292				
ITALIA	253,224	253,224	253,436	253,796	253,796	254,842	255,342	251,111	249,050				
LUXEMBOURG	146,991	146,991	146,991	146,991	146,991	146,991	146,991	146,991	146,991				
NEDERLAND	235,736	236,714	241,170	241,244	240,322	236,059	218,254	219,001	217,848				
UNITED KINGDOM	179,336	179,336	179,336	179,336	179,336	179,336	179,336	179,336	179,336				
Vejet gennemsnit EF : Gewogener Durchschnitt EG : Σταθμισμένος μέσος όρος EK : Weighted average EC : Moyenne pondérée CE : Media ponderata CE : Gewogen gemiddelde EG :	239,325	238,803	239,381	238,544	236,944	235,278	230,858	226,175	223,698				
Fælles markedspris : Gemeinsamer Marktpreis : Κοινοτική τιμή της αγοράς : Community market price : Prix de marché communautaire : Prezzo di mercato comunitario : Gemeenschappelijke marktprijs :	239,325	238,803	239,381	238,544	236,944	235,278	230,858	226,175	223,698				

**AFGIFTER VED INDFØRSLER FRA TREDJELANDE
 ABSCHÖPFUNGEN BEI EINFUHR AUS DRITTLÄNDERN
 ΕΙΣΦΟΡΕΣ ΚΑΤΑ ΤΗΝ ΕΙΣΑΓΩΓΗ ΑΠΟ ΤΡΙΤΕΣ ΧΩΡΕΣ
 LEVIES ON IMPORTS FROM THIRD COUNTRIES
 PRELEVEMENTS A L'IMPORTATION DES PAYS TIERS
 PRELIEVI ALL'IMPORTAZIONE DAI PAESI TERZI
 HEFFINGEN BIJ INVOER UIT DERDE LANDEN**

**OKSEKØD
 RINDFLEISCH
 BOEIO KPEAS
 BEEF AND VEAL
 VIANDE BOVINE
 CARNE BOVINA
 RUNDVLEES**

i. Østrik, Sverige, Schweiz / Österreich, Schweden, Schweiz / Αυστρία, Σουηδία, Έλβετία / Austria, Sweden, Switzerland / Autriche, Suède, Suisse / Austria, Svezia, Svizzera / Oostenrijk, Zweden, Zwitserland.

ECU/100 kg

Tarifnummer Tarifnummer Δασμολογική κλάση Tariff No N° tarifaire N. Tariffario Tariefnummer	1983											
	JAN	FEB	MAR	APR	MAY	JUN	JUL	AUG	SEP	OCT	NOV.	DEC.
	LEVENDE VAEGT - LEBENSGEWICHT - ΖΩΝ ΒΑΡΟΣ - LIVE WEIGHT - POIDS VIF - PESO VIVO - LEVEND GEWICHT											
01.02 A II a)	-	-	-	-	-	-	-	-	-	-	-	-
01.02 A II α)	19,415	18,669	16,792	8,930	12,647	20,302	22,209	20,430	18,855	18,613	15,559	13,839
	NETTOVAEGT - NETTOGEWICHT - ΚΑΒΑΡΟΝ ΒΑΡΟΣ - NET WEIGHT - POIDS NET - PESO NETTO - NETTOGEWICHT											
02.01 A II a) 1	-	-	-	-	-	-	-	-	-	-	-	-
02.01 A II a) 1	36,889	35,469	31,905	16,968	24,030	38,574	42,197	38,817	35,824	35,364	29,561	26,294
02.01 A II a) 2	-	-	-	-	-	-	-	-	-	-	-	-
02.01 A II a) 2	29,511	28,376	25,525	13,975	19,224	30,859	33,758	31,054	28,659	28,291	23,649	21,035
02.01 A II a) 3	-	-	-	-	-	-	-	-	-	-	-	-
02.01 A II a) 3	44,267	42,564	38,299	20,759	28,835	46,289	50,638	46,580	42,990	42,438	35,474	31,552
02.01 A II a) 4 aa)	55,333	53,205	47,858	25,950	36,045	57,861	63,296	58,226	53,737	53,046	49,141	39,441
02.01 A II a) 4 bb)	63,294	60,858	54,742	29,683	41,230	66,184	72,402	66,601	61,468	60,678	50,720	45,115
02.06 C I a) 1	55,333	53,205	47,858	25,950	36,045	57,861	63,296	58,226	53,737	53,046	49,141	39,441
02.06 C a) 2	63,294	60,858	54,742	29,683	41,230	66,184	72,402	66,601	61,468	60,678	50,720	45,115
16.02 B III b) 1 aa)	63,294	60,858	54,742	29,683	41,230	66,184	72,402	66,601	61,468	60,678	50,720	45,115
02.01 A II b) 1	179,071	179,071	179,071	179,071	185,112	199,878	199,878	199,878	199,878	199,878	199,878	199,878
02.01 A II b) 2	143,257	143,257	143,257	143,257	148,090	159,903	159,903	159,903	159,903	159,903	159,903	159,903
02.01 A II b) 3	223,839	223,839	223,839	223,839	231,390	249,848	249,848	249,848	249,848	249,848	249,848	249,848
02.01 A II b) 4 aa)	268,607	268,607	268,607	268,607	277,668	299,818	299,818	299,818	299,818	299,818	299,818	299,818
02.01 A II b) 4 bb) 11	223,839	223,839	223,839	223,839	231,390	249,848	249,848	249,848	249,848	249,848	249,848	249,848
02.01 A II b) 4 bb) 22 (b)	223,839	223,839	223,839	223,839	231,390	249,848	249,848	249,848	249,848	249,848	249,848	249,848
02.01 A II b) 4 bb) 33	308,003	308,003	308,003	308,003	318,293	343,791	343,791	343,791	343,791	343,791	343,791	343,791

**AFGIFTER VED INDFØRSLER FRA TREDJELANDE
ABSCHÖPFUNGEN BEI EINFUHR AUS DRITTLÄNDERN
ΕΙΣΦΟΡΕΣ ΚΑΤΑ ΤΗΝ ΕΙΣΑΓΩΓΗ ΑΠΟ ΤΡΙΤΕΣ ΧΩΡΕΣ
LEVIES ON IMPORTS FROM THIRD COUNTRIES
PRELEVEMENTS A L'IMPORTATION DES PAYS TIERS
PRELIEVI ALL'IMPORTAZIONE DAI PAESI TERZI
HEFFINGEN BIJ INVOER UIT DERDE LANDE**

OKSEKØD
RINDFLEISCH
BOEIO KPEAZ
BEEF AND VEAL
VIANDE BOVINE
CARNE BOVINA
RUNDVLEES

I. Østrig, Sverige, Schweiz / Österreich, Schweden, Schweiz / Αυστρία, Σουηδία, Έλβετία / Austria, Sweden, Switzerland / Autriche, Suède, Suisse / Austria, Svezia, Svizzera / Oostenrijk, Zweden, Zwitserland.

ECU/100 kg

Tarifnummer Tarifnummer Δασμολογική κλάση Tariff No N° tarifaire N. Tariffario Tariefnummer	1983					1984					
	NOV	DEC				JAN					
	28.4	5.11	12.18	19.25	26.1	2.8	9.15	16.22	23.29		
	LEVENDE VAEGT - LEBENGEWICHT - ΖΩΝ ΒΑΡΟΣ - LIVE WEIGHT - POIDS VIF - PESO VIVO - LEVEND GEWICHT										
01.02 A II a)	-	-	-	-	-	-	-	-	-		
01.02 A II a)	14,795	13,697	13,697	13,697	13,697	13,697	13,697	13,697	13,697		
	NETTOVAEGT - NETTOGEWICHT - ΚΑΘΑΡΟΝ ΒΑΡΟΣ - NET WEIGHT - POIDS NET - PESO NETTO - NETTOGEWICHT										
02.01 A II a) 1	-	-	-	-	-	-	-	-	-		
02.01 A II a) 1	28,110	26,025	26,025	26,025	26,025	26,025	26,025	26,025	26,025		
02.01 A II a) 2	-	-	-	-	-	-	-	-	-		
02.01 A II a) 2	22,489	20,820	20,820	20,820	20,820	20,820	20,820	20,820	20,820		
02.01 A II a) 3	-	-	-	-	-	-	-	-	-		
02.01 A II a) 3	33,733	31,229	31,229	31,229	31,229	31,229	31,229	31,229	31,229		
02.01 A II a) 4 aa)	42,165	39,037	39,037	39,037	39,037	39,037	39,037	39,037	39,037		
02.01 A II a) 4 bb)	48,231	44,653	44,653	44,653	44,653	44,653	44,653	44,653	44,653		
02.06 C I a) 1	42,165	39,037	39,037	39,037	39,037	39,037	39,037	39,037	39,037		
02.06 C a) 2	48,231	44,653	44,653	44,653	44,653	44,653	44,653	44,653	44,653		
16.02 B III b) 1 aa)	48,231	44,653	44,653	44,653	44,653	44,653	44,653	44,653	44,653		
02.01 A II b) 1	199,878	199,878	199,878	199,878	199,878	199,878	199,878	199,878	199,878		
02.01 A II b) 2	159,903	159,903	159,903	159,903	159,903	159,903	159,903	159,903	159,903		
02.01 A II b) 3	249,848	249,848	249,848	249,848	249,848	249,848	249,848	249,848	249,848		
02.01 A II b) 4 aa)	299,818	299,818	299,818	299,818	299,818	299,818	299,818	299,818	299,818		
02.01 A II b) 4 bb) 11	249,848	249,848	249,848	249,848	249,848	249,848	249,848	249,848	249,848		
02.01 A II b) 4 bb) 22 (b)	249,848	249,848	249,848	249,848	249,848	249,848	249,848	249,848	249,848		
02.01 A II b) 4 bb) 33	343,791	343,791	343,791	343,791	343,791	343,791	343,791	343,791	343,791		

**AFGIFTER VED INDFØRSLER FRA TREDJELANDE
ABSCHÖPFUNGEN BEI EINFUHR AUS DRITTLÄNDERN
ΕΙΣΦΟΡΕΣ ΚΑΤΑ ΤΗΝ ΕΙΣΑΓΩΓΗ ΑΠΟ ΤΡΙΤΕΣ ΧΩΡΕΣ
LEVIES ON IMPORTS FROM THIRD COUNTRIES
PRELEVEMENTS A L'IMPORTATION DES PAYS TIERS
PRELIEVI ALL'IMPORTAZIONE DAI PAESI TERZI
HEFFINGEN BIJ INVOER UIT DERDE LANDEN**

OKSEKØD
RINDFLEISCH
BOEIO KPEAZ
BEEF AND VEAL
VIANDE BOVINE
CARNE BOVINA
RUNDVLEES

II. Andre tredjelände - Andere Drittländer - Τρίτες χώρες - Other third countries -
Autres pays tiers - Altri paesi terzi - Andere derde landen.

ECU/100 kg

Tarifnummer Τarifnummer Δασμολογική κλάση Tariff No N° tarifaire N. Tariffario Tariefnummer	1983											
	JAN	FEB	MAR	APR	MAI	JUN	JUL	AUG	SEP	OCT	NOV	DEC
LEVENDE VAEGT - LEBENSGEWICHT - ΖΩΝ ΒΑΡΟΣ - LIVE WEIGHT - POIDS VIF - PESO VIVO - LEVEND GEWICHT												
01.02 A II a)	44,785	44,785	44,785	44,785	46,353	50,185	50,185	50,185	50,185	50,185	50,185	50,185
01.02 A II α)	102,110	102,110	102,110	102,110	105,684	114,422	114,422	114,422	114,422	114,422	114,422	114,422
NETTOVAEGT - NETTOGEWICHT - ΚΑΘΑΡΟΝ ΒΑΡΟΣ NET WEIGHT - POIDS NET - PESO NETTO - NETTOGEWICHT												
02.01 A II a) 1	85,092	85,092	85,092	85,092	88,071	95,352	95,352	95,352	95,352	95,352	95,352	95,352
02.01 A II a) 1	194,009	194,009	194,009	194,009	200,800	217,401	217,401	217,401	217,401	217,401	217,401	217,401
02.01 A II a) 2	68,073	68,073	68,073	68,073	70,456	76,281	76,281	76,281	76,281	76,281	76,281	76,281
02.01 A II a) 2	155,206	155,206	155,206	155,206	160,639	173,921	173,921	173,921	173,921	173,921	173,921	173,921
02.01 A II a) 3	102,110	102,110	102,110	102,110	105,684	114,422	114,422	114,422	114,422	114,422	114,422	114,422
02.01 A II a) 3	232,811	232,811	232,811	232,811	240,961	260,882	260,882	260,882	260,882	260,882	260,882	260,882
02.01 A II a) 4 aa)	291,014	291,014	291,014	291,014	301,201	326,103	326,103	326,103	326,103	326,103	326,103	326,103
02.01 A II a) 4 bb)	332,878	332,878	332,878	332,878	344,531	373,015	373,015	373,015	373,015	373,015	373,015	373,015
02.06 C I a) 1	291,014	291,014	291,014	291,014	301,201	326,103	326,103	326,103	326,103	326,103	326,103	326,103
02.06 C a) 2	332,878	332,878	332,878	332,878	344,531	373,015	373,015	373,015	373,015	373,015	373,015	373,015
16.02 B III b) 1 aa)	332,878	332,878	332,878	332,878	344,531	373,015	373,015	373,015	373,015	373,015	373,015	373,015
02.01 A II b) 1	179,071	179,071	179,071	179,071	185,112	199,878	199,878	199,878	198,878	199,878	199,878	199,878
02.01 A II b) 2	143,257	143,257	143,257	143,257	148,090	159,903	159,903	159,903	159,903	159,903	159,903	159,903
02.01 A II b) 3	223,839	223,839	223,839	223,839	231,390	249,848	249,848	249,848	249,848	249,848	249,848	249,848
02.01 A II b) 4 aa)	268,607	268,607	268,607	268,607	277,668	299,818	299,818	299,818	299,818	299,818	299,818	299,818
02.01 A II b) 4 bb) 11	223,839	223,839	223,839	223,839	231,390	249,848	249,848	249,848	249,848	249,848	249,848	249,848
02.01 A II b) 4 bb) 22 (b)	223,839	223,839	223,839	223,839	231,390	249,848	249,848	249,848	249,848	249,848	249,848	249,848
02.01 A II b) 4 bb) 33	308,003	308,003	308,003	308,003	318,293	343,791	343,791	343,791	343,791	343,791	343,791	343,791

**AFGIFTER VED INDFØRSLER FRA TREDJELANDE
 ABSCHÖPFUNGEN BEI EINFUHR AUS DRITTLÄNDERN
 ΕΙΣΦΟΡΕΣ ΚΑΤΑ ΤΗΝ ΕΙΣΑΓΩΓΗ ΑΠΟ ΤΡΙΤΕΣ ΧΩΡΕΣ
 LEVIES ON IMPORTS FROM THIRD COUNTRIES
 PRELEVEMENTS A L'IMPORTATION DES PAYS TIERS
 PRELIEVI ALL'IMPORTAZIONE DAI PAESI TERZI
 HEFFINGEN BIJ INVOER UIT DERDE LANDEN**

**OKSEKØD
 RINDFLEISCH
 BOEIO KPEAZ
 BEEF AND VEAL
 VIANDE BOVINE
 CARNE BOVINA
 RUNDVLEES**

II. Andre tredjelände - Andere Drittländer - Τρίτες χώρες - Other third countries -
 Autres pays tiers - Altri paesi terzi - Andere derde landen.

ECU/100 kg

Tarifnummer Tarifnummer Δασμολογική κλάση Tariff No Nº tarifaire N. Tariffario Tariefnummer	1983					1984							
	NOV		DEC			JAN							
	28.4	5.11	12.18	19.25	26.1	2.8	9.15	16.22	23.29				
	LEVENDĀ VAĒGT - LEBENGEWICHT - ΖΩΝ ΒΑΡΟΣ - LIVE WEIGHT - POIDS VIF - PESO VIVO - LEVEND GEWICHT												
01.02 A II a)	50,185	50,185	50,185	50,185	50,185	50,185	50,185	50,185	50,185	50,185			
01.02 A II α)	144,422	144,422	144,422	144,422	144,422	144,422	144,422	144,422	144,422	144,422			
	NETTOVAĒGT - NETTOGEWICHT - ΚΑΘΑΡΟΝ ΒΑΡΟΣ NET WEIGHT - POIDS NET - PESO NETTO - NETTOGEWICHT												
02.01 A II a) 1	95,352	95,352	95,352	95,352	95,352	95,352	95,352	95,352	95,352	95,352			
02.01 A II a) 1	217,401	217,401	217,401	217,401	217,401	217,401	217,401	217,401	217,401	217,401			
02.01 A II a) 2	76,281	76,281	76,281	76,281	76,281	76,281	76,281	76,281	76,281	76,281			
02.01 A II a) 2	173,921	173,921	173,921	173,921	173,921	173,921	173,921	173,921	173,921	173,921			
02.01 A II a) 3	114,422	114,422	114,422	114,422	114,422	114,422	114,422	114,422	114,422	144,422			
02.01 A II a) 3	260,882	260,882	260,882	260,882	260,882	260,882	260,882	260,882	260,882	260,882			
02.01 A II a) 4 aa)	326,103	326,103	326,103	326,103	326,103	326,103	326,103	326,103	326,103	326,103			
02.01 A II a) 4 bb)	373,015	373,015	373,015	373,015	373,015	373,015	373,015	373,015	373,015	373,015			
02.06 C I a) 1	326,103	326,103	326,103	326,103	326,103	326,103	326,103	326,103	326,103	326,103			
02.06 C a) 2	373,015	373,015	373,015	373,015	373,015	373,015	373,015	373,015	373,015	373,015			
16.02 B III b) 1 aa)	373,015	373,015	373,015	373,015	373,015	373,015	373,015	373,015	373,015	373,015			
02.01 A II b) 1	199,878	199,878	199,878	199,878	199,878	199,878	199,878	199,878	199,878	199,878			
02.01 A II b) 2	159,903	159,903	159,903	159,903	159,903	159,903	159,903	159,903	159,903	159,903			
02.01 A II b) 3	249,848	249,848	249,848	249,848	249,848	249,848	249,848	249,848	249,848	249,848			
02.01 A II b) 4 aa)	299,818	299,818	299,818	299,818	299,818	299,818	299,818	299,818	299,818	299,818			
02.01 A II b) 4 bb) 11	249,848	249,848	249,848	249,848	249,848	249,848	249,848	249,848	249,848	249,848			
02.01 A II b) 4 bb) 22 (b)	249,848	249,848	249,848	249,848	249,848	249,848	249,848	249,848	249,848	249,848			
02.01 A II b) 4 bb) 33	343,791	343,791	343,791	343,791	343,791	343,791	343,791	343,791	343,791	343,791			

XI

MEJERIPRODUKTER
MILCHERZEUGNISSE
ΓΑΛΑΚΤΟΚΟΜΙΚΑ ΠΡΟΪΟΝΤΑ
MILK PRODUCTS
PRODUITS LAITIERS
PRODOTTI LATTIERO-CASEARI
ZUIVELPRODUKTEN

FASTSATTE PRISER
FESTGESETZTE PREISE
ΚΑΘΟΡΙΣΜΕΝΕΣ ΤΙΜΕΣ
FIXED PRICES
PRIX FIXES
PREZZI FISSATI
VASTGESTELDE PRIJZEN

MEJERIPRODUKTER
MILCHERZEUGNISSE
ΓΑΛΑΚΤΟΚΟΜΙΚΑ ΠΡΟΪΟΝΤΑ
MILK PRODUCTS
PRODUITS LAITIERS
PROD. LAT. CAS.
ZUIVELPRODUKTEN

ECU/100 kg

	6.4.81 19.5.82	20.5.82 22.5.83	23.5.83					
--	-------------------	--------------------	---------	--	--	--	--	--

I. INDIKATIVPRIS - RICHTPREIS - ΕΝΔΕΙΚΤΙΚΗ ΤΙΜΗ - TARGET PRICE - PRIX INDICATIFS - PREZZO INDICATIVO - RICHTPRIJS

Koemelk (3,7 % fedtinhold) Kuhmilch (3,7 % fettgehalt) Γάλα άγελάδος (3,7 % λιπαρές ούστες) Cow's milk (3,7 % fat content) Lait de vache (3,7 % de matière grasse) Latte di vacche (3,7 % materia grassa) Koemelk (3,7 % vetgehalte)	24,26	26,81	27,43					
--	-------	-------	-------	--	--	--	--	--

II. INTERVENTIONSPRISER - INTERVENTIONSPREISE - ΤΙΜΕΣ ΠΑΡΕΜΒΑΣΕΩΣ - INTERVENTION PRICES - PRIX D'INTERVENTION - PREZZI D'INTERVENTO - INTERVENTIEPRIJZEN

Smør Butter Βούτυρο Butter Beurre Burro Boter	317,84	349,70	357,86					
Skummetmaelpulver Magermilchpulver Αποκρυωμένο γάλα σε σκόνη Skimmed-milk powder Poudre de lait maigre Latte scremato in polvere Magere melpoeder	132,45	146,23	149,64					
Ost Käse Τυρός Cheese Fromage Formaggi Kaas	Grana Padano { 30-60 jours 6 mois	317,20 384,27	353,04 429,51	361,28 439,53				
	Parmigiano-Reggiano-6 mois	418,87	469,30	480,26				

III. STØTTEFORANSTALTNINGER - GEWÄHRUNG VON BEIHILFEN - ΜΕΤΡΑ ΒΟΗΘΕΙΑΣ - MEASURES OF AID - MESURES D'AIDE - MISURE D'AUTO - STEUNMAATREGELEN

Skummetmaelk (anvendes til foder) Magermilch (verwendet für Futterzwecke) Αποκρυωμένο γάλα (για τη διατροφή των ζώων) Skimmed-milk (for use as animal feed) Lait maigre (destiné à l'alimentation des animaux) Latte scremato (per l'alimentazione degli animali) Ondermelk (voor voederdoeleinden)	5,70(1)	6,30(4) 9,49(6)	9,60(7)					
Skummetmaelkpulver (anvendes til foder) Magermilchpulver (verwendet für Futterzwecke) Αποκρυωμένο γάλα σε σκόνη (για τη διατροφή των ζώων) Skimmed-milk powder (for use as animal feed) Poudre de lait maigre (destinée à l'alimentation des animaux) Latte scremato in polvere (per l'alimentazione degli animali) Magere melkpoeder (voor voederdoeleinden)	56,00(1)	62,00(4)	64,50(8)					
Skummetmaelk forarbejdet til casein og caseinater Magermilch verarbeitet zu Casein und Caseinaten Αποκρυωμένο γάλα μεταποιημένο σε τυρίνη και τυρινικά έλαια Skimmed milk processed into casein and caseinates Lait écrémé transformé en caséine et en caséinates Latte scremato trasformato in caseina e in caseinati Tot caseine en caseinaten verwerkte ondermelk	5,20 (2) 5,35 (3)	6,25 (5)	6,50(9)					

IV. TAERSKELPRISER - SCHWELLENPREISE - ΤΙΜΕΣ ΚΑΤΩΛΙΩΩΣ - THRESHOLD PRICES - PRIX DE SEUIL - PREZZI D'ENTRATA - DREMPELPRIJZEN

PG 01	42,71	52,56	53,76					
PG 02	152,26	167,77	171,62					
PG 03	234,96	259,10	265,07					
PG 04	92,02	100,15	102,43					
PG 05	119,39	130,23	133,69					
PG 06	350,48	384,39	393,22					
PG 07	346,01	381,71	390,39					
PG 08	279,03	306,17	313,23					
PG 09	459,33	512,96	524,81					
PG 10	309,17	339,51	347,34					
PG 11	276,67	304,04	311,06					
PG 12	85,07	93,45	95,59					

(1) Valable à partir du 1.5.1981 (Règl. (CEE) n° 1584/81)
(2) Valable à partir du 1.5.1981 (Règl. (CEE) n° 1585/81)
(3) Valable à partir du 1.10.1981 (Règl. (CEE) n° 2861/81)
(7) Valable à partir du 1.06.1983 (Règl. (CEE) n° 1444/83)
(8) Valable à partir du 1.06.1983 (Règl. (CEE) n° 1443/83)

(4) Valable à partir du 01.06.1982 (Règl. (CEE) n° 1330/82)
(5) " " " " 01.06.1982 (Règl. (CEE) n° 1331/82)
(6) Valable à partir du 1.12.1982 (Règl. (CEE) n° 3282/82)
(9) Valable à partir du 1.06.1983 (Règl. (CEE) n° 1445/83)

**TÆRSKELPRISER
SCHWELLENPREISE
ΤΙΜΕΣ ΚΑΤΩΦΛΙΟΥ
THRESHOLD PRICES
PRIX DE SEUIL
PREZZI DI ENTRATA
DREMPELPRIJZEN**

**AFGIFTER VED INDFØRSLER FRA TREDJELANDE
ABSCHÖPFUNGEN BEI EINFUHR AUS DRITTLÄNDERN
ΕΙΣΦΟΡΕΣ ΚΑΤΑ ΤΗΝ ΕΙΣΑΓΩΓΗ ΑΠΟ ΤΡΙΤΕΣ ΧΩΡΕΣ
LEVIES ON IMPORTS FROM THIRD COUNTRIES
PRELEVEMENTS A L'IMPORTATION DES PAYS TIERS
PRELIEVI ALL'IMPORTAZIONE DAI PAESI TERZI
HEFFINGEN BIJ INVOER UIT DERDE LANDEN**

**MEJERIPRODUKTER
MILCHERZEUGNISSE
ΓΑΛΑΚΤΟΚΟΜΙΚΑ
ΠΡΟΪΟΝΤΑ
MILK PRODUCTS
PRODUITS LAITIERS
PROD. LATT. CAS.
ZUIVELPRODUKTEN**

I = Tærskelpriser – Schwellenpreise – Τιμές κατώφλιου – Threshold prices – Prix de seuil – Prezzi di entrata – Drempelprijzen
II = Afgifter – Abschöpfungen – Εισφορές – Levies – Prélèvements – Prelievi – Heffingen

ECU/100 kg

Tarifnummer Tarifnummer Δασμολογική κλάση Tariff No N° tarifaire N. Tariffario Tariefnummer	1983											
	JUL		AUG		SEP		OCT		NOV		DEC	
	01-15	16-31	01-15	16-31	01-15	16-30	01-15	16-31	01-15	16-30	01-15	16-31
	PG 01 : Valle i pulverform - Molkenpulver - Όρρός γάλακτος εις κόβιν - Whey powder - Poudre de sérum - Siero di latte - Weipoeder											
04.02 A 1	I	53,76										
	II	18,68	18,68	18,19	17,04	17,54	16,88	16,83	17,89	17,89	16,96	16,96
	PG 02 : Mælk i pulverform (1,5 %) - Milch in Pulverform (1,5 %) - Γάλα εις κόβιν (1,5 %) - Milk in powder (1,5 %) - Lait en poudre (1,5 %) - Latte in polvere (1,5 %) - Melk in poeder (1,5 %)											
04.02 A II b) 1	I	171,62										
	II	89,34	89,34	88,12	85,25	86,51	84,74	84,74	87,38	87,38	89,15	89,15
	PG 03 : Mælk i pulverform (26 %) - Milch in Pulverform (26 %) - Γάλα εις κόβιν (26 %) - Milk in powder (26 %) - Lait en poudre (26 %) - Latte in polvere (26 %) - Melk in poeder (26 %)											
04.02 A II b) 2	I	265,07										
	II	126,09	126,09	124,81	119,93	121,82	119,16	119,16	123,14	123,14	119,65	119,65
	PG 04 : Kondens. mælk (usødet) - Kondensmilch (n. gezuckert) - Συμπυκνωμένο γάλα (άνευ σακχάρως) - Condensed milk (unsweetened) - Lait condensé (s. addition de sucre) - Latte condensato (s. agg. di zucch.) - Gecondens. melk (z. toegev. suiker)											
04.02 A III a) 1	I	102,43										
	II	24,84	24,84	24,84	24,84	24,84	24,84	24,84	24,84	24,84	24,84	24,84
	PG 06 : Kondens. mælk (sødet) - Kondensmilch (gezuckert) - Συμπυκνωμένο γάλα (μετά προσθήκης σακχάρως) - Condensed milk (sweetened) - Lait condensé (av. add. de sucre) - Latte condensato (con agg. di zucch.) - Gecondens. melk (met toegev. suiker)											
04.02 B II a)	I	133,69										
	II	47,78	47,78	47,78	47,78	47,78	47,78	47,78	47,78	47,78	47,78	47,78
	PG 06 : Smør - Butter - Βούτυρο - Butter - Beurre - Burro - Boter											
04.03 A	I	393,22										
	II	212,88	212,88	210,22	201,83	204,40	202,80	202,80	208,59	208,59	209,38	209,38
	PG 07 : Emmental											
04.04 A	I	390,39										
	II	204,92	209,84	205,50	200,12	200,12	200,12	200,12	204,34	204,34	198,96	198,96
	PG 08 : Ost med skimmeldannelse i ostemassen - Käse mit Schimmelbildung im Teig - Τυροί της ομάδος bleu - Blue-veined cheese - Fromage à pâte persillée - Formaggi a pasta erborinata - Blauwgroen geaderde kaas											
04.04 C	I	313,23										
	II	143,23	143,23	143,23	143,23	143,23	143,23	143,23	143,23	143,23	143,23	143,23
	PG 09 : Parmigiano - Reggiano											
04.04 E I a) 04.04 B 04.04 E II a)	I	524,81										
	II	186,67	186,67	181,68	169,88	175,03	167,78	167,78	178,63	178,63	169,12	169,12
	PG 10 : Cheddar											
04.04 E 1 b) 1	I	347,34										
	II	193,81	193,81	191,65	186,54	188,77	185,63	185,63	190,33	190,33	186,21	186,21
	PG 11 : Gouda + oste af samme gruppe - Gouda + Käse derselben Gruppe - Gouda + τυροί της ίδιας ομάδος - Gouda + similar cheeses of the same group - Gouda + from. du même groupe - Gouda + form. dello stesso gruppo - Gouda + kaassoorten van dezelfde groep											
04.04 E I b) 2	I	311,06										
	II	160,56	160,56	160,56	160,56	160,56	160,56	160,56	160,56	160,56	160,56	160,56
	PG 12 : Laktose - Laktose - Γαλακτοοίκαρον - Lactose - Lactose - Lattosio - Melksuiker											
17.02 A II 21.07 F I	I	95,59										
	II	41,05	41,05	41,05	41,05	41,05	41,05	41,05	41,05	41,05	41,05	41,05

**TÆRSKELPRISER
SCHWELLENPREISE
ΤΙΜΕΣ ΚΑΤΩΦΛΙΟΥ
THRESHOLD PRICES
PRIX DE SEUIL
PREZZI DI ENTRATA
DREMPELPRIJZEN**

**AFGIFTER VED INDFØRSLER FRA TREDJELANDE
ABSCHÖPFUNGEN BEI EINFUHR AUS DRITTLÄNDERN
ΕΙΣΦΟΡΕΣ ΚΑΤΑ ΤΗΝ ΕΙΣΑΓΩΓΗ ΑΠΟ ΤΡΙΤΕΣ ΧΩΡΕΣ
LEVIES ON IMPORTS FROM THIRD COUNTRIES
PRÉLEVEMENTS A L'IMPORTATION DES PAYS TIERS
PRELIEVI ALL'IMPORTAZIONE DAI PAESI TERZI
HEFFINGEN BIJ INVOER UIT DERDE LANDEN**

**MEJERIPRODUKTER
MILCHERZEUGNISSE
ΓΑΛΑΚΤΟΚΟΜΙΚΑ
ΠΡΟΪΟΝΤΑ
MILK PRODUCTS
PRODUITS LAITIERS
PROD. LATT. CAS.
ZUIVELPRODUKTEN**

I = Tærskelpriser – Schwellenpreise – Τιμές κατωφλίου – Threshold prices – Prix de seuil – Prezzi di entrata – Drempelprijzen
II = Afgifter – Abschöpfungen – Εισφορές – Levies – Prélèvements – Prelievi – Heffingen

ECU/100 kg

Tarifnummer Tarifnummer Δασμολογική κλάση Tariff No N° tarifaire N. Tariffario Tariefnummer	1983											
	JAN	FEV	MAR	AVR	MAI	JUN	JUL	AUG	SEP	OCT	NOV	DEC
	PG 01 : Valte i pulverform - Molkenpulver - Όππος γάλακτος εις κόβιν - Whey powder - Poudre de sérum - Siero di latte - Weipoeder											
04.02 A 1	I	52,56					53,76					
	II	17,15	15,92	16,38	18,98	18,94	19,24	18,68	17,60	17,19	17,38	17,41
	PG 02 : Mælk i pulverform (< 1,5 %) - Milch in Pulverform (< 1,5 %) - Γάλα εις κόβιν (< 1,5 %) - Milk in powder (< 1,5 %) - Lait en poudre (< 1,5 %) - Latte in polvere (< 1,5 %) - Melk in poeder (< 1,5 %)											
04.02 A II b) I	I	167,77					171,62					
	II	80,81	78,28	79,33	78,45	80,17	86,91	89,34	86,64	85,63	86,10	88,29
	PG 03 : Mælk i pulverform (26 %) - Milch in Pulverform (26 %) - Γάλα εις κόβιν (26 %) - Milk in powder (26 %) - Lait en poudre (26 %) - Latte in polvere (26 %) - Melk in poeder (26 %)											
04.02 A II b) 2	I	259,10					265,07					
	II	134,65	130,39	131,97	127,43	127,50	128,92	126,09	122,29	120,49	121,21	121,34
	PG 04 : Kondens. mælk (usødet) - Kondensmilch (n. gezuckert) - Συμπυκνωμένο γάλα (όπου σακχάρως) - Condensed milk (un-sweetened) - Lait condensé (s. addition de sucre) - Latte condensato (s. agg. di zucch.) - Gecondens. melk (z. toev. suiker)											
04.02 A III a) 1	I	100,15					102,43					
	II	26,11	26,11	26,11	23,62	23,25	24,37	24,84	24,84	24,84	24,84	24,84
	PG 05 : Kondens. mælk (sødet) - Kondensmilch (gezuckert) - Συμπυκνωμένο γάλα (μετά προσθήκης σακχάρως) - Condensed milk (sweetened) - Lait condensé (av. add. de sucre) - Latte condensato (con agg. di zucch.) - Gecondens. melk (met toev. suiker)											
04.02 B II a)	I	130,23					133,69					
	II	46,11	46,11	46,11	43,29	44,29	47,27	47,78	47,78	47,78	47,78	47,78
	PG 06 : Smør - Butter - Βούτυρο - Butter - Beurre - Burro - Boter											
04.03 A	I	384,39					393,22					
	II	217,57	212,53	214,40	209,04	209,63	214,39	212,88	205,89	203,60	205,79	209,00
	PG 07 : Emmental											
04.04 A	I	381,71					390,39					
	II	169,73	172,53	170,31	178,42	178,71	204,81	207,46	202,72	200,12	202,30	201,56
	PG 08 : Ost med skimmeldannelse i ostemassen - Käse mit Schimmelbildung im Teig - Τυρόφι της ομάδος bleu - Blue-veined cheese - Fromage à pâte persillée - Formaggi a pasta erborinata - Blauwgroen geaderde kaas											
04.04 C	I	306,17					313,23					
	II	136,17	136,17	136,17	136,17	138,22	143,23	143,23	143,23	143,23	143,23	143,23
	PG 09 : Parmigiano - Reggiano											
04.04 E I a) 04.04 B 04.04 E II a)	I	512,96					524,81					
	II	207,18	197,11	200,83	190,12	189,62	192,35	186,67	175,59	171,41	173,38	173,72
	PG 10 : Cheddar											
04.04 E 1 b) 1	I	339,51					347,34					
	II	191,71	186,85	188,65	183,47	188,66	196,28	193,81	189,01	187,20	188,06	188,20
	PG 11 : Gouda + oste af samme gruppe - Gouda + Käse derselben Gruppe - Gouda + τυρόφι της ίδιας ομάδος - Gouda + similar cheeses of the same group - Gouda + from. du même groupe - Gouda + form. dello stesso gruppo - Gouda + kaassoorten van dezelfde groep											
04.04 E I b) 2	I	304,04					311,06					
	II	151,15	146,11	147,98	142,62	148,44	159,69	160,56	160,56	160,56	160,56	160,56
	PG 12 : Laktose - Laktose - Γαλακτοσάκχαρον - Lactose - Lactose - Lattosio - Melksuiker											
17.02 A II 21.07 F I	I	93,45					95,59					
	II	40,14	40,14	40,14	38,19	38,81	40,69	41,05	41,05	41,05	41,05	41,05

XII

FÅREKØD

SCHAFFLEISCH

ΠΡΟΒΕΙΟ ΚΡΕΑΣ

SHEEPMEAT

VIANDE OVINE

CARNI OVINE

SCHAPEVLEES

REFERENCKVALLITET
 REFERENZQUALITÄT
 ΠΟΙΟΤΗΤΑ ΑΝΑΦΟΡΑΣ
 REFERENCE QUALITY
 QUALITE DE REFERENCE
 QUALITA DI RIFERIMENTO
 REFERENTIEKVALITEIT

Markedpriser
 Markedspriser
 Τιμές της αγοράς
 Market prices
 Prix de marché
 Prezzi di mercato
 Marktprijzen

FAAREKOD
 SCHAFLEISCH
 IPOBETIO KPEPAT
 SHEEPMEAT
 VIANDE OVINE
 CARNI OVINE
 SCHAPVELLES

		1983					84						
		NOV		DEC			JAN						
		07-13	14-20	21-27	28-04	05-11	12-18	19-25	26-01	02-08	09-15	16-22	23-29
: OVINS ABATTUS		GESCHLACHTETE LAEMMER					SLAUGHTERED LAMBS						
BELGIE/BELGIQUE	BFR/KG PAB	219,440	211,110	194,440	156,940	156,940	154,170	154,170	155,560	152,780	161,110		
000,20 %	ECU/100 KG PAB	488,721	470,169	433,043	349,526	349,526	343,357	343,357	346,452	340,261	358,813		
DANMARK	DKR/KG PAB	22,666	22,666	22,666	22,666	22,666	22,666	22,666	22,666	22,666	22,666		
000,10 %	ECU/100 KG PAB	275,274	275,274	275,274	275,274	275,274	275,274	275,274	275,274	275,274	275,274		
DEUTSCHLAND BR	DM /KG PAB	8,4905	8,5230	8,7788	8,4442	8,3153	8,2953	8,5378	8,5224	8,6377	8,7637		
002,10 %	ECU/100 KG PAB	337,652	338,944	349,117	335,811	330,685	329,889	339,533	338,921	343,506	348,517		
ELLAS	DRA/KG PAB	430,243	429,703	419,470	424,210	424,240	418,733	424,650	431,420	428,655	424,198		
014,80 %	ECU/100 KG PAB	556,962	556,263	543,017	549,152	549,191	542,062	549,722	558,486	554,907	549,137		
FRANCE	FF /KG PAB	26,967	26,080	26,209	26,119	26,594	26,884	27,076	27,047	27,401	27,652		
021,50 %	ECU/100 KG PAB	415,383	401,717	403,703	402,307	409,631	414,105	417,062	416,615	422,054	425,922		
IRELAND	IRL/KG PAB	2,3528	2,3454	2,3209	2,3631	2,3516	2,3613	2,3613	2,3591	2,3925	2,3885		
004,10 %	ECU/100 KG PAB	324,210	323,203	319,818	325,634	324,045	325,391	325,391	325,079	329,690	329,130		
ITALIA	LIT/KG PAB	6221,7	6388,4	6322,9	6260,1	6292,9	6359,4	6601,6	6763,6	6449,6	6408,6		
016,40 %	ECU/100 KG PAB	463,957	476,393	471,503	466,823	469,266	474,224	492,289	504,370	480,954	477,897		
NEDERLAND	HFL/KG PAB	10,0954	10,0032	9,9419	9,8873	9,6760	9,8342	9,8907	10,0161	10,0745	10,1073		
002,40 %	ECU/100 KG PAB	372,551	369,148	366,886	364,871	357,073	362,911	364,997	369,624	371,779	372,990		
GREAT BRITAIN	UKL/KG PAB	1,2453	1,3044	1,3630	1,4556	1,5276	1,5546	1,5259	1,5855	1,5403	1,5238		
036,80 %	ECU/100 KG PAB	201,299	210,844	220,318	235,289	246,923	251,286	246,645	256,285	248,979	246,303		
NORTHERN IRELAND	UKL/KG PAB	1,6749	1,6769	1,6537	1,6725	1,6814	1,6884	1,6877	1,7078	1,6940	1,6461		
001,60 %	ECU/100 KG PAB	270,726	271,055	267,309	270,352	271,788	272,916	272,800	276,056	273,817	266,083		
C.E.	ECU/100 KG PAB	336,814	339,196	3360,234	365,376	371,301	373,811	377,086	383,959	378,359	376,875		
REGION III	ECU/100 KG PAB	360,136	358,220	359,976	349,646	343,507	345,819	351,076	353,252	356,073	359,648		
UNITED KINGDOM	UKL/KG PAB	1,2633	1,3200	1,3752	1,4647	1,5341	1,5602	1,5327	1,5906	1,5468	1,5289		
	ECU/100 KG PAB	204,215	213,373	222,292	236,762	247,967	252,194	247,744	257,115	250,022	247,134		

MM/KG
 ECU/100 kg/PAI

REFERENCKVALITET
 REFERENZQUALITÄT
 ΠΟΙΟΤΗΣ ΑΝΑΦΟΡΑΣ
 REFERENCE QUALITY
 QUALITÀ DE REFERENZE
 QUALITÀ DI RIFERIMENTO
 REFERENTEKVALITEIT

Markedpriser
 Marktpreise
 Τιμές τίς άγοράς
 Market prices
 Prix de marché
 Prezzi di mercato
 Marktprijzen

FAAREKOD
 SCHARFLEISCH
 ΠΟΥΣΙΔ ΚΡΕΑΛ
 SHEEPMEAT
 VIANDE OVINE
 CARNI OVINE
 SCHAPVELEES

		1983											
		JAN	FEB	MAR	APR	MAI	JUN	JUL	AUG	SEP	OCT	NOV	DEC
: OVINS ABATTUS		GESCHLACHTETE LAEMMER						SLAUGHTERED LAMBS					
BELGIE/BELGIQUE	BFR/KG PAB	183,781	183,330	154,926	153,885	178,941	186,754	199,284	203,856	221,945	223,206	205,413	155,422
000,20 %	ECU/100 KG PAB	427,626	426,576	360,486	347,966	403,328	419,124	443,830	454,014	494,299	497,109	457,481	346,145
DANMARK	DKR/KG PAB	21,666	21,666	21,666	21,666	23,956	28,199	27,166	24,069	22,299	22,166	22,566	22,666
000,10 %	ECU/100 KG PAB	263,129	263,129	263,129	263,129	290,945	342,475	329,926	292,316	270,821	269,202	274,060	275,274
DEUTSCHLAND BR	DM /KG PAB	9,0320	9,2453	9,4698	9,3974	9,2763	9,1857	8,8715	8,7134	8,7348	8,8173	8,5795	8,4177
002,10 %	ECU/100 KG PAB	350,726	359,008	367,726	364,913	362,731	365,300	352,803	346,518	347,365	350,648	341,191	334,759
ELLAS	DRA/KG PAB	343,303	336,146	341,386	336,297	342,285	352,756	355,741	378,427	394,772	416,019	427,643	424,475
014,80 %	ECU/100 KG PAB	514,706	469,727	477,049	469,938	468,214	456,653	460,517	489,884	511,044	538,550	553,596	549,495
FRANCE	FF /KG PAB	26,726	26,917	26,671	27,440	28,364	28,254	27,560	27,683	28,177	26,890	26,541	26,795
J21,50 %	ECU/100 KG PAB	431,357	434,438	430,474	431,847	442,696	435,207	424,516	426,408	434,011	414,197	408,819	412,726
IRELAND	IRL/KG PAB	2,3266	2,4123	2,4673	2,5670	2,8126	2,6657	2,3060	2,2494	2,3763	2,3513	2,3421	2,3589
004,10 %	ECU/100 KG PAB	336,684	349,091	357,060	371,483	402,717	370,240	317,758	309,973	327,454	324,006	322,741	325,058
ITALIA	LIT/KG PAB	5858,6	5682,1	5749,7	5837,5	5754,1	5741,9	5606,9	5686,2	6025,1	6069,7	6278,3	6464,5
016,40 %	ECU/100 KG PAB	454,508	440,810	446,058	452,869	441,418	428,179	418,108	424,022	449,298	452,625	468,175	482,063
NEDERLAND	HFL/KG PAB	9,6365	10,0166	10,0437	10,2636	10,6539	10,4070	9,7722	9,6055	9,9788	10,1490	10,0084	9,8533
002,40 %	ECU/100 KG PAB	349,701	363,496	364,477	372,460	388,541	384,049	360,624	354,471	368,248	374,528	369,341	366,616
GREAT BRITAIN	UKL/KG PAB	1,5238	1,8170	1,8490	2,1092	2,3036	1,7133	1,2275	1,2094	1,2686	1,2943	1,3091	1,5352
036,80 %	ECU/100 KG PAB	246,303	293,703	298,886	340,931	372,360	276,933	198,416	195,495	205,054	209,211	211,613	248,156
NORTHERN IRELAND	UKL/KG PAB	1,8761	1,9514	1,9673	1,9865	2,0577	1,8520	1,6352	1,6221	1,6894	1,6873	1,6674	1,6884
001,60 %	ECU/100 KG PAB	303,256	315,421	317,996	321,093	332,600	299,359	264,315	262,199	273,077	272,737	269,521	272,912
C.E.	ECU/100 KG PAB	369,981	380,038	383,480	400,061	413,769	371,326	335,553	339,551	353,278	355,242	359,246	374,859
REGION III	ECU/100 KG PAB	351,604	362,076	363,601	365,837	375,833	376,456	360,056	353,871	362,371	367,029	358,740	348,416
UNITED KINGDOM	UKL/KG PAB	1,5442	1,8227	1,8540	2,1040	2,2933	1,7191	1,2447	1,2268	1,2863	1,3108	1,3242	1,5417
	ECU/100 KG PAB	249,608	294,615	299,689	340,098	370,690	277,875	201,184	198,297	207,911	211,879	214,045	249,196

MM/kg
 ECU/100 kg/PAB

**AFGIFTER VED INDFØRSLER FRA TREDJELANDE
 ABSCHÖPFUNGEN BEI EINFUHR AUS DRITTLÄNDERN
 ΕΙΣΦΟΡΕΣ ΚΑΤΑ ΤΗΝ ΕΙΣΑΓΩΓΗ ΑΠΟ ΤΡΙΤΕΣ ΧΩΡΕΣ
 LEVIES ON IMPORTS FROM THIRD COUNTRIES
 PRELEVEMENTS A L'IMPORTATION DES PAYS TIERS
 PRELIEVI ALL'IMPORTAZIONE DAI PAESI TERZI
 HEFFINGEN BIJ INVOER UIT DERDE LANDEN**

**FAAREKØD
 SCHAFFLEISCH
 ΠΡΟΒΕΙΟ ΚΡΕΑΣ
 SHEEPM EAT
 VIANDE OVINE
 CARNI OVINE
 SCHAPEVLEES**

ECU/100 kg

Tarifnummer Tarifnummer Δασμολογική κλάση Tariff No N° tarifaire N. Tariffario Tariefnummer	1 9 8 4											
	JAN	FEV	MAR	AVR	MAI	JUN	JUL	AUG	SEP	OCT	NOV	DEC
	LEVENDE VAEGT - LEBENGEWICHT - ΖΩΝ ΒΑΡΩΣ LIVE WEIGHT - POIDS VIF - PESO VIVO - LEVEND GEWICHT											
01.04 B	97,082											
	NETTOVAEGT - NETTOGEWICHT - ΚΑΘΑΡΟΝ ΒΑΡΩΣ NET WEIGHT - POIDS NET - PESO NETTO - NETTOGEWICHT											
02.01 A IV a) 1	168,257											
02.01 A IV a) 2	117,782											
02.01 A IV a) 3	185,085											
02.01 A IV a) 4	218,737											
02.01 A IV a) 5 aa)	218,737											
02.01 A IV a) 5 bb)	306,232											
02.06 C II a) 1	218,737											
02.06 C II a) 2	306,232											
02.01 A IV b) 1	124,203											
02.01 A IV b) 2	86,942											
02.01 A IV b) 3	136,623											
02.01 A IV b) 4	126,288											
02.01 A IV b) 5 aa)	126,288											
02.01AIV b) 5 bb)	226,049											

**AFGIFTER VED INDFØRSLER FRA TREDJELANDE
 ABSCHÖPFUNGEN BEI EINFUHR AUS DRITTLÄNDERN
 ΕΙΣΦΟΡΕΣ ΚΑΤΑ ΤΗΝ ΕΙΣΑΓΩΓΗ ΑΠΟ ΤΡΙΤΕΣ ΧΩΡΕΣ
 LEVIES ON IMPORTS FROM THIRD COUNTRIES
 PRELEVEMENTS A L'IMPORTATION DES PAYS TIERS
 PRELIEVI ALL'IMPORTAZIONE DAI PAESI TERZI
 HEFFINGEN BIJ INVOER UIT DERDE LANDEN**

FAAREKØD
 SCHAFFLEISCH
 ΠΡΟΒΕΙΟ ΚΡΕΑΣ
 SHEEPMEAT
 VIANDE OVINE
 CARNI OVINE
 SCHAPEVLEES

ECU/100 kg

Tarifnummer Tarifnummer Δασμολογική κλάση Tariff No N° tarifaire N. Tariffario Tariefnummer	1983												1984											
	DEC												JAN						FEB					
	28-4	5-11	12-18	29-25	26-9	2-8	9-15	16-22	23-29	30-5			28-4	5-11	12-18	29-25	26-9	2-8	9-15	16-22	23-29	30-5		
	LEVENDE VAEGT - LEBENGEWICHT - ΖΩΝ ΒΑΡΟΣ LIVE WEIGHT - POIDS VIF - PESO VIVO - LEVEND GEWICHT																							
01.04 B	70,589	68,902	71,478	74,443	76,723	76,258	78,109	79,613	81,334	83,810														
	NETTOVAEGT - NETTOGEWICHT - ΚΑΒΑΡΟΝ ΒΑΡΟΣ NET WEIGHT - POIDS NET - PESO NETTO - NETTOGEWICHT																							
02.01 A IV a) 1	150,190	146,600	152,080	158,390	163,240	162,250	166,190	169,390	173,050	178,280														
02.01 A IV a) 2	105,133	102,62	106,456	110,873	114,268	113,575	116,333	118,573	121,135	124,824														
02.01 A IV a) 3	165,209	161,260	167,288	174,229	179,564	178,475	182,809	186,329	190,355	196,152														
02.01 A IV a) 4	195,247	190,580	197,704	205,907	212,212	210,925	216,047	220,207	224,965	231,816														
02.01 A IV a) 5 aa)	195,247	190,580	197,704	205,907	212,122	210,925	216,047	220,207	224,965	231,816														
02.01 A IV a) 5 bb)	273,346	266,812	276,786	288,270	297,097	295,295	302,466	308,290	314,951	324,542														
02.06 C II a) 1	195,247	190,580	197,704	205,907	212,212	210,925	216,047	220,207	224,965	231,816														
02.06 C II a) 2	273,346	266,812	276,786	288,270	297,097	295,295	302,466	308,290	314,951	324,542														
02.01 A IV b) 1	110,893	108,200	112,310	117,043	120,680	119,688	122,643	125,043	127,788	131,740														
02.01 A IV b) 2	77,625	75,740	78,617	81,930	84,376	83,782	85,850	87,530	89,452	92,218														
02.01 A IV b) 3	121,982	119,020	123,541	128,747	132,748	131,657	134,907	137,547	140,567	144,914														
02.01 A IV b) 4	144,161	140,660	146,003	152,156	156,884	155,594	159,436	162,556	166,124	171,262														
02.01 A IV b) 5 aa)	134,161	140,660	146,003	152,156	156,884	155,594	159,436	162,556	166,124	171,262														
02.01AIV b) 5 bb)	201,825	196,924	204,404	213,018	219,638	217,832	223,210	227,578	232,574	239,767														

**Salg og abonnement · Verkauf und Abonnement · Πωλήσεις και συνδρομές · Sales and subscriptions
Vente et abonnements · Vendita e abbonamenti · Verkoop en abonnementen**

BELGIQUE / BELGIË

Moniteur belge / Belgisch Staatsblad
Rue de Louvain 40-42 / Leuvensestraat 40-42
1000 Bruxelles / 1000 Brussel
Tél. 512 00 26
CCP/Postrekening 000-2005502-27

Sous-agents / Agentschappen:

Librairie européenne / Europese Boekhandel
Rue de la Loi 244 / Wetstraat 244
1040 Bruxelles / 1040 Brussel

CREDOC

Rue de la Montagne 34 / Bergstraat 34
Bte 11 / Bus 11
1000 Bruxelles / 1000 Brussel

DANMARK

Schultz Forlag

Møntergade 21
1116 København K
Tlf: (01) 12 11 95
Girokonto 200 11 95

Underagentur:

Europa Bøger

Gammel Torv 6
Postbox 137
1004 København K
Tlf. (01) 15 62 73
Telex 19280 EUROIN DK

BR DEUTSCHLAND

Verlag Bundesanzeiger

Breite Straße
Postfach 10 80 06
5000 Köln 1
Tel. (02 21) 20 29-0
Fernschreiber:
ANZEIGER BONN 8 882 595

GREECE

G.C. Eleftheroudakis SA

International Bookstore
4 Nikis Street
Athens (126)
Tel. 322 63 23
Telex 219410 ELEF

Sub-agent for northern Greece:

Molho's Bookstore

The Business Bookshop
10 Tsimiski Street
Thessaloniki
Tel. 275 271
Telex 412885 LIMO

FRANCE

**Service de vente en France des publications
des Communautés européennes**

Journal officiel
26, rue Desaix
75732 Paris Cedex 15
Tél. (1) 578 61 39

IRELAND

Government Publications Sales Office

GPO Arcade
Dublin 1

or by post

Stationery Office

Dublin 4
Tel. 78 96 44

ITALIA

Licosa Spa

Via Lamarmora, 45
Casella postale 552
50 121 Firenze
Tel. 57 97 51
Telex 570466 LICOSA I
CCP 343 509

Subagente:

Libreria scientifica Lucio de Biasio - AEIOU

Via Meravigli, 16
20 123 Milano
Tel. 80 76 79

GRAND-DUCHÉ DE LUXEMBOURG

**Office des publications officielles
des Communautés européennes**

5, rue du Commerce
L-2985 Luxembourg
Tél. 49 00 81
Télex PUBLLOF - Lu 1322
CCP 19190-81
CC bancaire BIL 8-109/6003/300

NEDERLAND

Staatsdrukkerij- en uitgeverijbedrijf

Christoffel Plantijnstraat
Postbus 20014
2500 EA 's-Gravenhage
Tel. (070) 78 99 11

UNITED KINGDOM

HM Stationery Office

PO Box 569
London SE1 9NH
Tel. 01-928 6977 ext 365
National Giro Account 582-1002

Sub-agent:

Alan Armstrong & Associates

Sussex Place, Regent's Park
London NW1 4SA
Tel. 01-723 3902

ESPAÑA

Mundi-Prensa Libros, S.A.

Castelló 37
Madrid 1
Tel. (91) 275 46 55
Telex 49370-MPLI-E

PORTUGAL

Livraria Bertrand, s.a.r.l.

Rua João de Deus
Venda Nova
Amadora
Tél. 97 45 71
Télex 12709-LITRAN-P

SCHWEIZ / SUISSE / SVIZZERA

FOMA

5, avenue de Longemalle
Case postale 367
CH 1020 Renens - Lausanne
Tél. (021) 35 13 61
Télex 25416

Sous-agent:

Librairie Payot

6, rue Grenus
1211 Genève
Tél. 31 89 50
CCP 12-236

SVERIGE

Librairie C.E. Fritzes

Regeringsgatan 12
Box 16356
103 27 Stockholm
Tel. 08-23 89 00

UNITED STATES OF AMERICA

**European Community Information
Service**

2100 M Street, NW
Suite 707
Washington, DC 20037
Tel. (202) 862 9500

CANADA

Renouf Publishing Co., Ltd

2182 St Catherine Street West
Montreal
Quebec H3H 1M7
Tel. (514) 937 3519

JAPAN

Kinokuniya Company Ltd.

17-7 Shinjuku 3-Chome
Shinjuku-ku
Tokyo 160-91
Tel. (03) 354 0131

- DA = Landbrugsmarkeder: Priser.
 DE = Agrarmärkte: Preise.
 GR = Γεωργικές αγορές: Τιμές.
 EN = Agricultural markets: Prices.
 FR = Marchés agricoles: Prix.
 IT = Mercati agricoli: Prezzi.
 NL = Landbouwmarkten: Prijzen.

Prix publics au Luxembourg, TVA exclus

	ECU	BFR	DKR	DM	DRA	FF	LIT	HFL	UKL	IRL	USD
Abonnement	82,50	3780	675	187	6550	570	11300	209	47.75	59.75	71
Prix au numéro	9,28	425	78	21	740	64	12700	23,50	5.40	6.80	8



KONTORET FOR DE EUROPÆISKE FÆLLESSKABERS OFFICIELLE PUBLIKATIONER
 AMT FÜR AMTLICHE VERÖFFENTLICHUNGEN DER EUROPÄISCHEN GEMEINSCHAFTEN
 ΥΠΗΡΕΣΙΑ ΕΠΙΣΗΜΩΝ ΕΚΔΟΣΕΩΝ ΤΩΝ ΕΥΡΩΠΑΪΚΩΝ ΚΟΙΝΟΤΗΤΩΝ
 OFFICE FOR OFFICIAL PUBLICATIONS OF THE EUROPEAN COMMUNITIES
 OFFICE DES PUBLICATIONS OFFICIELLES DES COMMUNAUTÉS EUROPÉENNES
 UFFICIO DELLE PUBBLICAZIONI UFFICIALI DELLE COMUNITÀ EUROPEE
 BUREAU VOOR OFFICIËLE PUBLIKATIES DER EUROPESE GEMEENSCHAPPEN

ISSN 0250-9601

L-2985 Luxembourg

Kat./Cat.: CB-AZ-84-001-7C-C