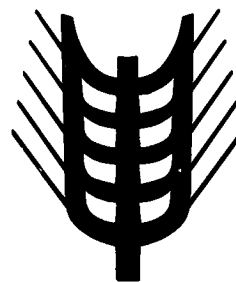




Kommissionen for De europæiske Fællesskaber
Kommission der Europäischen Gemeinschaften
Επιτροπή των Ευρωπαϊκών Κοινοτήτων
Commission of the European Communities
Commission des Communautés européennes
Commissione delle Comunità europee
Commissie van de Europese Gemeenschappen



Landbrugsmarkeder
Agrarmärkte
Γεωργικές αγορές
Agricultural markets
Marchés agricoles
Mercati agricoli
Landbouwmakten

Priser □ Preise □ Τιμές □ Prices □ Prix □ Prezzi □ Prijzen

Basée sur des informations, rassemblées par les services de la Direction Générale de l'Agriculture, dans le cadre de l'application de la politique agricole commune, la publication "Marchés Agricoles - Prix" contient des données concernant les prix fixés par le Conseil ou par la Commission et les prix constatés sur les différents marchés de la Communauté.

La table des matières (page 2) mentionne les produits traités.

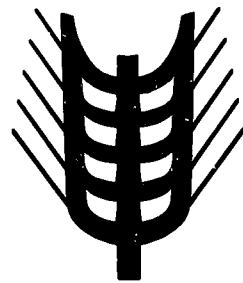

Les tableaux donnent l'évolution, pour une période de plusieurs semaines et de plusieurs mois, des:

- montants fixés,**
- prix de marché (si possible),**
- prélèvements envers pays tiers,**
- prix sur le marché mondial (si possible).**

En outre, quelques graphiques ont été insérés dans la publication.

Ε

Kommissionen for De europæiske Fællesskaber
Kommission der Europäischen Gemeinschaften
Επιτροπή των Ευρωπαϊκών Κοινοτήτων
Commission of the European Communities
Commission des Communautés européennes
Commissione delle Comunità europee
Commissie van de Europese Gemeenschappen



Landbrugsmarkeder
Agrarmärkte
Γεωργικές αγορές
Agricultural markets
Marchés agricoles
Mercati agricoli
Landbouwmakten

Priser □ Preise □ Τιμές □ Prices □ Prix □ Prezzi □ Prijzen

GENERALDIREKTORATET FOR LANDBRUG, Direktorat Generale anliggender
GENERALDIREKTION LANDWIRTSCHAFT, Direktion Allgemeine Angelegenheiten
ΓΕΝΙΚΗ ΔΙΕΥΘΥΝΣΗ ΓΕΩΡΓΙΑΣ, Διεύθυνση γενικών υποθέσεων
DIRECTORATE-GENERAL AGRICULTURE, Directorate General matters
DIRECTION GENERALE DE L'AGRICULTURE, Direction Affaires générales
DIREZIONE GENERALE DELL'AGRICOLTURA, Direzione Affari generali
DIRECTORAAT-GENERAAL LANDBOUW, Directoraat Algemene zaken

Rue de la Loi 200—B-1049 Bruxelles
Bâtiment Berlaymont

Tél. 235.11.11

Télex 22037 (AGREC)

Luxembourg: Office des publications officielles des Communautés européennes, 1983

ISBN 0250-9601

Kat./Cat.: CB-AZ-83-006-7C-C

Eftertryk med kildeangivelse tilladt
Nachdruck mit Quellenangabe gestattet
Η αναδημοσίευση οποιουδήποτε στοιχείου προϋποθέτει την αναφορά της πηγής
Reference to this publication is requested for reproduction of any data
La reproduction des données est subordonnée à l'indication de la source
La riproduzione del contenuto è subordinata alla citazione della fonte
Het overnemen van gegevens is toegestaan mits bronvermelding

Printed in Belgium

Anvendte forkortelser og tegn	Zeichen und Abkürzungen	Abbreviations and symbols		Abréviations et signes employés	Abbreviazioni e segni convenzionali	Tekens en afkortingen
Ingen prisnotering eller -fastsættelse	Keine Preisnotierung oder -festsetzung	No prices quoted or fixed	-	Pas de cotation ou fixation de prix	Nessuna quotazione o fissazione di prezzo	Geen notering of prijsvaststelling
Ikke foreliggende oplysninger	Informationen nicht verfügbar	Information not available	.	Information non disponible	Informazioni non disponibili	Informaties niet beschikbaar
Gennemsnit	Durchschnitt	Average	Ø	Moyenne	Medie	Gemiddelde
-	-	-	UM	Unité monétaire	Unità monetaria	-
-	Geldeinheit	-	GE	-	-	Geldeenheid
-	-	Monetary unit	MU	-	-	-
Pengeenhed	-	-	PE	-	-	-
Europæisk regningsenhed	Europäische Rechnungseinheit	European unit of account	ECU	Unité de compte européenne	Unità di conto europea	Europese rekeneenheden
National valuta	Nationale Währung	Currency amount	MN	Monnaie nationale	Moneta nazionale	Nationale valuta
Belgiske franc	Belgischer Franc	Belgian franc	BFR	Franc belge	Franco belga	Belgische frank
D-mark	Deutsche Mark	German mark	DM	Deutschmark	Marco tedesco	Duitse mark
Dansk krone	Dänische Krone	Danish krone	DKR	Couronne danoise	Corona danese	Deense kroon
Franske franc	Französischer Franc	French franc	FF	Franc français	Franco francese	Frans frank
Irsk pund	Irishes Pfund	Irish pound sterling	IRL	Livre irlandaise	Lira sterlina irlandese	Iers pond
Lire	Lire	Italian lire	LIT	Lire	Lira	Lire
Luxembourgsk franc	Luxemburger Franc	Luxembourg franc	LFR	Franc luxembourgeois	Franco lussemburghese	Luxemburgsk frank
Gulden	Gulden	Dutch guilder	HFL	Florin	Fiorino	Gulden
Pund sterling	Englisches Pfund	English pound sterling	UKL	Livre anglaise	Lira sterlina inglese	Engels pond
Østrigsk schilling	Österreichischer Schilling	Austrian schilling	OS	Schilling autrichien	Scellino austriaco	Oostenrijkse schilling
Schweizerfranc	Schweizer Frank	Swiss franc	SFR	Franc suisse	Franco svizzero	Zwitserse frank
Svensk krone	Schwedische Krone	Swedish krone	SKR	Couronne suédoise	Corona svedese	Zweedse kroon
Korn	Getreide	Cereals	CER	Céréales	Cereali	Granen
Blød hvede	Weichweizen	Common wheat	BLT	Froment tendre	Fruento tenero	Zachte tarwe
Rug	Roggen	Rye	SEG	Seigle	Segala	Rogge
Byg	Gerste	Barley	ORG	Orge	Orzo	Gerst
Havre	Hafer	Oats	HAF	Avoine	Avena	Haver
Majs	Mais	Maize	MAI	Mais	Granoturco	Mais
Boghvede	Buchweizen	Buckwheat	BKW	Sarrasin	Grano saraceno	Boekweit
Sorghum	Sorghum	Grain sorghum	SOR	Sorgho	Sorgo	Sorghum
Hirse	Hirse	Millet	MIL	Millet	Miglio	Gierst
Andre	Andere	Other	AUT	Autres	Altri	Andere
Hård hvede	Hartweizen	Durum wheat	DUR	Froment dur	Fruento duro	Durum tarwe
Hvedemel og mel af bland-sød af hvede og rug	Mehl von Weizen und von Mengkorn	Wheat or meslin flour	FBL	Farines de froment (blé) ou de méteil	Farina di frumento e di frumento segalato	Meel van tarwe en van mengkoren
Rugmel	Mehl von Roggen	Rye flour	FRO	Farine de seigle	Farina di segala	Meel van rogge
Gryn af blød hvede	Grütze und Griess von Weichweizen	Common wheat groats and meal	GBL	Gruaux et semoules de froment tendre	Semole e semolini di frumento tenero	Grutten, gries en gries-meel van zachte tarwe
Gryn af hård hvede	Grütze und Griess von Hartweizen	Durum wheat groats and meal	GDU	Gruaux et semoules de froment dur	Semole e semolini di frumento duro	Grutten, gries en gries-meel van durum tarwe
Ris	Reis	Rice	RIZ	Riz	Riso	Rijst
Uafskallet ris	Rohreis	Paddy rice	PAD	Riz paddy	Risone	Padierijst
Afskallet ris (hinderis)	Geschälter Reis	Husked rice	DEC	Riz décortiqué	Riso semigreggio	Gedopte rijst
Delvis slæben ris	Halbgeschliffenen Reis	Semi-milled rice	DBL	Riz semi-blanchi	Riso semilavorato	Halfwitte rijst
Slæben ris	Vollständig geschliffenen Reis	Milled rice	CBL	Riz blanchi	Riso lavorato	Volwitte rijst
Brudris	Bruchreis	Broken rice	BRI	Riz en brisures	Rotture di riso	Breukrijst
Hvidt sukker	Weißsucker	White sugar	SBL	Sucre blanc	Zucchero bianco	Witte suiker
Rørsukker	Rohsucker	Raw sugar	SBR	Sucre brut	Zucchero greggio	Ruwe suiker
Melasse	Melassen	Molasses	MEL	Mélasses	Melasso	Melasse
Sirup	Sirup	Syrups	SIR	Sirops	Sciroppo	Stroop
Levend vægt	Lebendgewicht	Live weight	PVI	Poids vif	Peso vivo	Levend gewicht
Slagtevægt	Schlachtgewicht	Slaughtered weight	PAB	Poids abattu	Peso morto	Geslacht gewicht
Produktgruppe	Produktgruppe	Product group	PG	Groupe de produits	Gruppo del prodotto	Produktengroep
-	-	-	UEBL	Union économique belgo-luxembourgeoise	Unione economica belgo-lussemburghese	-
Belgisk-Luxembourgsk økonomisk union	Belgisch-Luxemburgische Wirtschaftsunion	Belgo-Luxembourg Economic Union	BLEU	-	-	Belgisch-Luxemburgsk økonomisk union

INDHOLDSFORTEGNELSE

	<u>Side/Seite</u>
Arbejdsfrie dage	5
Indledende bemærkninger	6
I. KORN	7
A. Interventionspriser Markedspriser	8 - 23
B. Tærskelpriser, CIF Afgifter infør. Afgifter eksport.	24 - 29
C. Importpriser (ikke ændret) CIF Antwerpen/Rotterdam	30 - 34
II. RIS	35
A. Indikativpriser Interventionspriser Markedspriser	36
B. Tærskelpris, afgif. trejdel. OLO	37 - 38
C. CIF, eksportafgif.	39 - 41
D. Importpriser CIF Amsterdam/Rotterdam/Antwerpen	42 - 45
III. FEDSTOFFER	47
- Oliveolie	
A. Producentindikativpris- Repræs. markedspris- Interventionspris- Tærskelpris-	48
B. Minimums importafgifter	49 - 52
C. Markedspriser (oliveolie og frøolie)	53 - 54
- Olieholdige frø	
A. Fastsatte fælleskabspriser	55
B. Priser fastsatte af Kommissionen	56 - 57
IV. VIN	59
Pris for bordvin fra producenten	60 - 64
V. SUKKER	65
A. Indikativpris Interventionspriser Afdelte interventionspriser Tærskelpriser	66 - 69
B. Minimumspris for sukkerroer	
C. Afgifter over for tredjelande	70 - 72
D. Importpriser	73 - 74
E. Verdensmarkedspriser	75
VI. ISOGLUCOSE	77
A. Importafgifter	78
B. Restitutioner	78
VII. SVINEKØD	79
A. Fastsatte priser	80 - 81
B. Markedspriser	
1. Svin	82 - 90
2. Delstykker	91 - 94
VIII. ÆG	95
A. Fastsatte priser	96
B. Markedspriser	97 - 101
IX. FJERKRÆ	103
A. Fastsatte priser	104 - 105
B. Markedspriser	106 - 107
X. OKSEKØD	109
A. Fastsatte priser	110
B. Markedspriser	111 - 126
C. Importafgifter over for tredjelande	127 - 130
XI. MEJERIPRODUKTER	131
A. Fastsatte priser	132
B. Tærskelpriser - Importafgifter over for tredjelande	133 - 134
XII FAAREKØD	135
A. Fastsatte priser	136
B. Markedspriser	137 - 138
C. Importafgifter over for tredjelande	139 - 140

INHALTSVERZEICHNIS

Feiertage	
Vorbemerkung	
I. GETREIDE	
A. Interventionspreise Marktpreise	
B. Schwellenpreise, CIF Abschöpfungen Einf. Abschöpfungen Ausf.	
C. Einfuhrpreise (unberichtigt) CIF Antwerpen/ ROTTERDAM	
II. REIS	
A. Richtpreise Interventionspreise Marktpreise	
B. Schwellenpreise, Abschöpf. Drittl., ULG	
C. CIF, Abschöpf. Ausf.	
D. Einfuhrpreise CIF Amsterdam/Rotterdam/Antwerpen	
III. FETTE	
- Olivenöl	
A. Erzeugerriichtpreise- Repräs. marktpreis- Interventionspreis- Schwellenpreis-	
B. Mindest Abschöpf. Einfuhr	
C. Marktpreise (Olivenöl und Saatöl)	
- Ölsaaten	
A. Festgesetzte Gemeinschaft. Pr.	
B. Preise von der Kommission festgesetzt	
IV. WEIN	
Preis der Tafelweine bei der Erzeugung	
V. ZUCKER	
A. Richtpreis Interventionspreise Abgeleitete Interventionspreise Schwellenpreise	
B. Mindestpreis für Rüben	
C. Abschöpf. gegenüber Drittländern	
D. Einfuhrpreise	
E. Weltmarktpreise	
VI. ISOGLUCOSE	
A. Abschöpfungen Einfuhr	
B. Erstattungen	
VII. Schweinefleisch	
A. Festgesetzte Preise	
B. Marktpreise	
1. Schweine	
2. Teilstücke	
VIII. EIER	
A. Festgesetzte Preise	
B. Marktpreise	
IX. GEFLÜGEL	
A. Festgesetzte Preise	
B. Marktpreise	
X. RINDFLEISCH	
A. Festgesetzte Preise	
B. Marktpreise	
C. Abschöpfungen gegenüber Drittländern	
XI. MILCHERZEUGNISSE	
A. Festgesetzte Preise	
B. Schwellenpreise - Abschöpfungen gegenüber Drittländern	
XII. SCHAFFLEISCH	
A. Festgesetzte Preise	
B. Marktpreise	
C. Abschöpfungen gegenüber Drittländern	

TABLE OF CONTENTS

	<u>Page/Page</u>
Official non-working days	5
Preliminary note	6
I. CEREALS	7
A. Intervention prices Market prices	8 - 23
B. Threshold prices, CIF Levies import. Levies export.	24 - 29
C. Import prices (not corrected) CIF Antwerpen/ Rotterdam	30 - 34
II. RICE	35
A. Target prices Intervention prices Market prices	36
B. Threshold prices, levies third count., OCT	37 - 38
C. CIF, export levies	39 - 41
D. Import prices CIF Amsterdam/Rotterdam/Antwerpen	42 - 45
III. OILS AND FATS	47
- Olive oil	
A. Prod. target price- Repres. market price- Intervention price- Threshold price-	48
B. Minimum import levies	49 - 52
C. Market prices (Olive oil and seed oil)	53 - 54
- Oil seeds	
A. Fixed community prices	55
B. Prices fixed by the Commission	56 - 57
IV. WINE	59
Producer price for table wine	60 - 64
V. SUGAR	65
A. Target price Intervention prices Derived intervention prices Threshold prices	66 - 69
B. Minimum price for sugar beet	
C. Levies on imports third countries	70 - 72
D. Import prices	73 - 74
E. World market prices	75
VI. ISOGLUCOSE	77
A. Import levies	78
B. Refunds	78
VII. PIGMEAT	79
A. Fixed prices	80 - 81
B. Market prices	
1. Pigs	82 - 90
2. Cuts	91 - 94
VIII. EGGS	95
A. Fixed prices	96
B. Market prices	97 - 101
IX. POULTRY	103
A. Fixed prices	104 - 105
B. Market prices	106 - 107
X. BEEF AND VEAL	109
A. Fixed prices	110
B. Market prices	111 - 126
C. Levies on imports from third countries	127 - 130
XI. MILK AND MILK PRODUCTS	131
A. Fixed prices	132
B. Threshold prices - Levies on imports from third countries	133 - 134
XII. SHEEPMEAT	135
A. Fixed prices	136
B. Market prices	137- 138
C. Levies on imports from third countries	139 - 140

TABLE DES MATIERES

Jours fériés	
Remarque préliminaire	
I. CEREALES	
A. Prix d'intervention Prix de marché	
B. Prix de seuil, CAF Prélèvements import. Prélèvements export.	
C. Prix à l'importation (pas corrigés) CAF Antwerpen/Rotterdam	
II. RIZ	
A. Prix indicatifs Prix d'intervention Prix de marché	
B. Prix de seuil, prélèv. pays tiers PTOM	
C. CAF, prélèv. export.	
D. Prix à l'importation CAF Amsterdam/ Rotterdam/ Antwerpen	
III. MATIERES GRASSES	
- Huile d'olive	
A. Prix indicatif à la prod.- Prix représentatif de marché- Prix d'intervention Prix de seuil-	
B. Prél. minimaux à l'import.	
C. Prix de marché (huile d'olive et huile de graines)	
- Graines oléagineuses	
A. Prix fixés communautaires	
B. Prix fixés par la Commission	
IV. VIN	
Prix de vin de table à la production	
V. SUCRE	
A. Prix indicatif Prix d'intervention Prix d'intervention dérivés Prix de seuil	
B. Prix minimum de betteraves	
C. Prélèvements envers pays tiers	
D. Prix à l'importation	
E. Prix marché mondial	
VI. ISOGLUCOSE	
A. Prélèvements importation	
B. Restitutions	
VII. VIANDE PORCINE	
A. Prix fixés	
B. Prix de marché	
1. Porcs	
2. Pièces de la découpe	
VIII. OEUFS	
A. Prix fixés	
B. Prix de marché	
IX. VOLAILLES	
A. Prix fixés	
B. Prix de marché	
X. VIANDE BOVINE	
A. Prix fixés	
B. Prix de marché	
C. Prélèvements envers pays tiers	
XI. PRODUITS LAITIERS	
A. Prix fixés	
B. Prix de seuil- Prélèvements envers pays tiers	
XII. VIANDE OVINE	
A. Prix fixés	
B. Prix de marché	
C. Prélèvements envers pays tiers	

<u>INDICE</u>	<u>Pagina/Bladzijde</u>	<u>INHOUDSOPGAVE</u>
Giorni festivi	5	Feestdagen
Nota preliminare	6	Opmerking vooraf
I. CEREALI	7	I. GRANEN
A. Prezzi d'intervento	8 - 23	A. Interventiepreizen
Prezzi di mercato		Marktprijzen
B. Prezzi d'entrata, CIF	24 - 29	B. Drempelprijzen, CIF
Prelievi import.		Heffingen invoer
Prelievi export.		Heffingen uitvoer
C. Prezzi all'importazione (non corretti) CIF	30 - 34	C. Invoerpreizen (niet gecorrigeerd) CIF
Antwerpen/Rotterdam		Antwerpen/Rotterdam
II. RISO	35	II. RIJST
A. Prezzi indicativi	36	A. Richtpreizen
Prezzi d'intervento		Interventiepreizen
Prezzi di mercato		Marktprijzen
B. Prezzi d'entrata, Prel. paesi t. PTOM	37 - 38	B. Drempelprijzen, hef. derde landen LGO
C. CIF, prel. esport.	39 - 41	C. CIF, hef. uitvoer
D. Prezzi all'importazione CIF Amsterdam/Rotterdam/	42 - 45	D. Invoerpreizen CIF Amsterdam/Rotterdam/
Antwerpen		Antwerpen
III. GRASSI	47	III. OLIEN EN VETTEN
- Olio d'oliva		- Olijfolie
A. Prezzo indicat. alla prod.-	48	A. Produktierichtprijs-
Prezzo rappres. di mercato-		Represent. marktprijs-
Prezzo d'intervento-		Interventieprijs-
Prezzo d'entrata		Drempelprijs
B. Prel. minimi all'importazione	49 - 52	B. Minimumheffingen bij invoer
C. Prezzi di mercato (olio d'oliva e olio di semi)	53 - 54	C. Marktprijzen (olijfolie en zaadolie)
- Semi oleosi		- Oliehoudende zaden
A. Prezzi fissati comunitari	55	A. Vastgestelde gemeensch. prijzen
B. Prezzi fissati dalla Commissione	56 - 57	B. Door de Commissie vastgestelde prijzen
IV. VINO	59	IV. WIJN
Prezzo dei vini da pasto alla produzione	60 - 64	Prijs van tafelwijn af producent
V. ZUCCHERO	65	V. SUIKER
A. Prezzo indicativo	66 - 69	A. Richtprijs
Prezzi d'intervento		Interventiepreizen
Prezzi d'intervento derivati		Afgeleide interventiepreizen
Prezzi d'entrata		Drempelprijzen
B. Prezzo minimo delle barbab.		B. Minimumprijs voor bieten
C. Prelievi verso paesi terzi	70 - 72	C. Heffingen tegenover derde landen
D. Prezzi all'importazione	73 - 74	D. Invoerpreizen
E. Prezzo del mercato mondiale	75	E. Wereldmarktprijzen
VI. ISOGLUCOSIO	77	VI. ISOGLUCOSE
A. Prelievi importazione	78	A. Importheffingen
B. Restituzione	78	B. Restituties
VII. CARNE SUINA	79	VII. VARKENSVLEES
A. Prezzi fissati	80 - 81	A. Vastgestelde prijzen
B. Prezzi di mercato		B. Marktprijzen
1. Suini	82 - 90	1. Varkens
2. Pezzi staccati.	91 - 94	2. Deelstukken
VIII. UOVA	95	VIII. EIEREN
A. Prezzi fissati	96	A. Vastgestelde prijzen
B. Prezzi di mercato	97 - 101	B. Marktprijzen
IX. POLLAME	103	IX. GEVOGELTE
A. Prezzi fissati	104 - 105	A. Vastgestelde prijzen
B. Prezzi di mercato	106 - 107	B. Marktprijzen
X. CARNE BOVINE	109	X. RUNDVLEES
A. Prezzi fissati	110	A. Vastgestelde prijzen
B. Prezzi di mercato	111 - 126	B. Marktprijzen
C. Prelievi verso paesi terzi	127 - 130	C. Heffingen tegenover derde landen
XI. PRODOTTI LATTIERO-CASEARI	131	XI. ZUIVELPRODUKTEN
A. Prezzi fissati	132	A. Vastgestelde prijzen
B. Prezzi d'entrata-	133 - 134	B. Drempelprijzen-
Prelievi verso paesi terzi		Heffingen tegenover derde landen
XII. CARNI OVINE	135	XII. SCHAPEVLEES
A. Prezzi fissati	136	A. Vastgestelde prijzen
B. Prezzi di mercato	137 - 138	B. Marktprijzen
C. Prelievi verso paesi terzi	139 - 140	C. Heffingen tegenover derde landen

OFFENTLIGE HELLIGDAGE I DE EUROPÆISKE FÆLLESSKABSLANDE
 FEIERTAGE IN DEN LÄNDERN DER EG
 ΕΠΙΘΗΜΕΣ ΑΡΤΙΕΣ ΕΤΙΣ ΚΟΡΕΕ ΤΩΝ Ε.Κ.
 OFFICIAL NON WORKING DAYS IN THE COUNTRIES OF THE EC

JOURS FERIES DANS LES PAYS DES C.E.
 GIORNI FESTIVI NEI PAESI DELLE C.E.
 FEESTDAGEN IN DE LANDE VAN DE E.G.

1983

	d. d.	Belgique/Belgie	Denmark	FR. Deutschland	E. A. A. S.	France	Ireland	Italia	Luxembourg	Nederland	United Kingdom	Commission							
JAN	1	X	X	X	X	X	X	X	X	X	X	X	Nytårsdag	Neujahr	Νέον Έτος	New Year's Day	Nouvel An	Capodanno	Nieuwjaarsdag
	3	-	-	-	-	-	-	-	-	-	-	-	Hellig Tre Konger	Heilige Dreikönige	Παραμονή Θεοφανεών	Epiphany	Fête de l'Epiphanie	Epifania di N.S.	Driekoningen
	6	-	-	-	-	-	-	-	-	-	-	-	Fastelavns Mandag	Rosenmontag	Θεοφάνεια	Carnival Monday	Lundi de Carnaval	Lunedì di Carnevale	Maandag van Karnaval
FEB	14	-	-	-	-	-	-	-	X	-	-	-							
MAR	17	-	-	-	-	-	X	-	-	-	-	-							
	21	-	-	-	-	-	-	-	-	-	-	-							
	25	-	-	-	-	-	-	-	-	-	-	-	National Festdag	Nationalfeiertag	Καθαρά Δευτέρα	National Holiday	Fête nationale	Festa nazionale	Nationale Feestdag
	31	-	-	-	-	-	-	-	-	-	-	X	Skærstorsdag	Gründonnerstag	Εθνική Έορτή	Maundy Thursday	Jeu-di-Saint	Giovedì Santo	Witte Donderdag
APR	1	-	X	X	-	-	X	-	-	X	X	X	Langfredag	Karfreitag		Good Friday	Vendredi Saint	Venerdì Santo	Goede Vrijdag
	4	X	X	X	-	X	X	X	X	X	X	X	2. Paaskedag	Ostermontag		Easter Monday	Lundi de Pâques	Lunedì dell'Angelo	Paasmaandag
	5	-	-	-	-	-	-	-	-	-	-	-							
	8	-	-	-	-	-	-	-	-	-	-	-	Langfredag	Karfreitag	Μεγάλη Παρασκευή	Good Friday	Vendredi Saint	Venerdì Santo	Goede Vrijdag
	9	-	-	-	-	-	-	-	-	-	-	-							
	11	-	-	-	-	-	-	-	-	-	-	-	2. Paaskedag	Ostermontag	Μεγάλο Σάββατο	Easter Monday	Lundi de Pâques	Lunedì dell'Angelo	Paasmaandag
	25	-	-	-	-	-	X	-	-	-	-	-	Årsdag for Befrielsen	Jahrestag der Befreiung	Δευτέρα του Πάσχα	Liberation Day	Anniversaire de la libération	Anniversario della Liberazione	Verjaardag van de Bevrijding
	29	-	X	-	-	-	-	-	-	-	-	-	Bededag						
MAY	2	-	-	-	-	-	-	-	-	X	X	X	Årsdag for Befrielsen	Jahrestag der Befreiung	Τρίτη Διακαινήσιμου	May Day	Ann. de la Libération	Ann. della Liberazione	Bevrijdingsdag
	5	-	-	-	-	-	-	-	-	-	X	X	Våbenstilstand 1945	Waffenstillstand 1945	Αναπαυχή 1945	Armistice Day 1945	Armistice 1945	Wapenstilstand 1945	
	8	-	-	-	-	X	-	-	-	-	-	X	Årsdag for Robert Schuman Erklæring (1950)	Jahrestag der Erklärung von Robert Schuman (1950)	Επέτειος της δηλώσεως του ROBERT SCHUMAN (1950)	Anniversary of the Robert Schuman Declaration (1950)	Anniversaire de la déclaration de Robert Schuman (1950)	dichiarazione di Robert Schuman (1950)	Verklaring van de Robert Schuman (1950)
	12	X	X	X	-	X	-	-	X	X	-	X	Kristi Himmelfartsdag	Christi Himmelfart	Αναλήψεως	Ascension Day	Ascension	Ascensione	Hemelvaartsdag
	13	-	-	-	-	-	-	-	-	-	-	-							
	23	X	X	X	-	X	-	-	X	X	-	X	2. Pinsedag	Pfingstmontag			Lundi de Pentecôte	Lun. della Pentecoste	Pinkstermaandag
	30	-	-	-	-	-	-	-	-	-	-	-							
JUN	2	-	-	X	-	-	-	-	-	-	-	-	Fronleichnam						
	6	-	-	-	-	-	X	-	-	-	-	-							
	17	-	-	X	-	-	-	-	-	-	-	-	Årsdag for den Tyske Enhed	Tag der Deutschen Einheit	Ημέρα της Γερμανικής Ενότητας	German Unity Day	Journée de l'Unité allemande	Giorno dell'unità tedesca	Dag van de Duitse Eenheid
	23	-	-	-	-	-	-	-	X	-	-	-	National Festdag	Nationalfeiertag	Εθνική Έορτή	National Holiday	Fête nationale	Festa nazionale	Nationale Feestdag
	27	-	-	-	-	X	-	-	-	-	-	-			Αγίου Πνεύματος				
JUL	14	-	-	-	-	X	-	-	-	-	-	-	National Festdag	Nationalfeiertag	Εθνική Έορτή	National Holiday	Fête nationale	Festa nazionale	Nationale Feestdag
	21	X	-	-	-	-	-	-	-	-	-	X	National Festdag	Nationalfeiertag	Εθνική Έορτή	National Holiday	Fête nationale	Festa nazionale	Nationale Feestdag
	22	X*	-	-	-	-	-	-	-	-	-	-							
AUG	1	-	-	-	-	-	-	-	-	-	-	-							
	15	X	-	-	X	X	X	X	X	-	-	X	Maria Himmelfartsdag	Maria Himmelfahrt	Κοίμησις Θεοτόκου	Autumn Holiday	Assomption	Assunzione di Maria Vergine	Maria ten Hemelopneming
	29	-	-	-	-	-	-	-	-	-	X	-							
SEP	5	-	-	-	-	-	-	-	X	-	-	-							
OCT	28	-	-	-	X	-	-	-	-	-	-	-	National Festdag	Nationalfeiertag	Εθνική Έορτή	National Holiday	Fête nationale	Festa nazionale	Nationale Feestdag
	31	-	-	-	-	-	X	-	-	-	-	-							
NOV	1	X	-	X	-	X	X	X	X	-	X	X	Alle Helgensdag	Allerheiligen	Άγιοι Πάντες	All Saint's Day	Toussaint	Ognissanti	Allerheiligen
	2	X	-	-	-	-	X	-	X	-	X	X	Alle Sjælesdag	Allerseele		All Soul's Day	Trépassés	Commem. dei Defunti	Allerzielen
	11	X	-	-	-	X	-	-	-	-	-	-	Våbenstilstand 14-18	Waffenstillstand 14-18	Αναπαυχή 1914-1918	Armistice Day 14-18	Armistice 14-18	Armistizio 14-18	Wapenstilstand 14-18
	15	X	-	-	-	-	-	-	-	-	-	-	Fest for Dynastiet	Fest der Dynastie	Επέτειος της Δυναστείας	Dynasty Day	Fête de la Dynastie	Festa della Dinastia	Feest van de Dynastie
	16	-	-	X	-	-	-	-	-	-	-	-							
DEC	8	-	-	-	-	-	X	-	-	-	-	-	Marias Undfangelse	Maria Empfängnis	Εύλαησις Θεοτόκου	Immaculate Conception	L'immaculée Conception	Immacolata Concezione	Maria onbevleete ontvangenis
	23	-	-	-	-	-	-	-	X	X	X	X	Juleaftensdag	Heiligabend	Παραμονή Χριστουγέννων	Christmas Eve	Veille de Noël	Vigilia di Natale	2de Kerstdag
	24	X	X	X	X	-	X	X	X	X	X	X	2. Juledag	Weihnachten	Χριστούγεννα	St. Stephen's Day	2ème jour de Noël	S. Stefano	
	26	-	-	-	-	-	-	-	-	-	-	-							
	27	-	-	-	-	-	X	-	-	-	-	-							
	28	-	-	-	-	-	-	-	-	-	-	-							
	31	-	-	-	-	-	-	-	-	-	X	X	Nytårsaftensdag	Silvester	Παραμονή Πρωτοχρονιάς	New Year's Eve	St. Sylvestre	S. Silvestro	Oudejaarsdag.

* Eftermiddag / Nachmittag / Απόγευμα / Afternoon / Après-midi / Pomeriggio / Namiddag.

INDLEDENDE BEMAERKNING

Alle de i dette haefte opførte angivelser (priser, importafgifter o.a.) kan betragtes som endelige, dog under forbehold af eventuelle trykfejl og senere ændringer af de angivelser, som har tjent til beregning af gennemsnit.

VORBEMERKUNG

Alle in diesem Heft aufgenommenen Angaben (Preise, Abschöpfungen) können als endgültig angesehen werden, jedoch unter dem Vorbehalt eventueller Druckfehler und etwaigen nachträglichen Änderungen derjenigen Angaben, die zur Berechnung von Durchschnitten gedient haben.

PRELIMINARY NOTE

The data contained in this publication (prices, levies, etc...) may be regarded as definitive, subject to any printing errors or to changes subsequently made to the data used for calculating averages. The Continental practice of using commas rather than decimal points has been followed throughout this publication.

REMARQUE PRELIMINAIRE

Toutes les données, reprises dans cette publication (prix, prélèvements, e.a.) peuvent être considérées comme définitives, sous réserve toutefois des fautes d'impression éventuelles ou des modifications, apportées ultérieurement aux données, qui ont servi de base pour le calcul des moyennes.

NOTA PRELIMINARE

Tutti i dati ripresi in questa pubblicazione (prezzi, prelievi ed altri) possono essere considerati come definitivi, con riserva tuttavia ad eventuali errori di stampa o ad ulteriori modifiche apportate ai dati che sono serviti da base per il calcolo delle medie.

OPMERKING VOORAF

Alle in deze publicatie opgenomen gegevens (prijzen, heffingen, e.d.) kunnen als definitief worden beschouwd, onder voorbehoud echter van eventuele drukfouten en van wijzigingen die achteraf werden aangebracht in de grondgegevens, die als basis dienden voor de berekening van gemiddelden.

I

K O R N

G E T R E I D E

Σ Ι Τ Η Ρ Α

C E R E A L S

C E R E A L E S

C E R E A L I

G R A N E N

**INTERVENTIONSPRISER
INTERVENTIONSPREISE
ΤΙΜΕΣ ΠΑΡΕΜΒΑΣΕΩΣ
INTERVENTION PRICES
PRIX D'INTERVENTION
PREZZI D'INTERVENTO
INTERVENTIEPRIJZEN**

**MARKEDSPRISER
MARKTPREISE
ΤΙΜΕΣ ΤΗΣ ΑΓΟΡΑΣ
MARKET PRICES
PRIX DE MARCHÉ
PREZZI DI MERCATO
MARKTPRIJZEN**

**KORN
GETREIDE
ΣΙΤΗΡΑ
CEREALES
CEREALES
CEREALI
GRANEN**

/100 kg

Land Land Χώρα Country Pays Paese Land	Beskrivelse Beschreibung Περιγραφή Description Description Omschrijving	1982-1983												Ø
		AUG	SEP	OCT	NOV	DEC	JAN	FEB	MAR	APR	MAI	JUN	JUL	
BLT														
A. Foderhvede, Futterweizen, Κτηνοτροφικά σιτηρά, Feed wheat, Fourrages, de Foraggio, voedertwe														
BELGIQUE/ BELGIE	Prix d'intervention uniques /	BFR	770,5	780,9	791,4	801,9	812,4	822,9	833,4	843,9	854,34			
	Uniforme interventieprijsen	ECU	17,927	18,171	18,415	18,659	18,903	19,147	19,391	19,635	19,879	20,123		
	Prix de marché / Marktprijzen	BFR	860,0	858,0	871,0	891,3	905,0	916,3	947,5	955,0	964,0			
DANMARK	Ø Bruxelles-Kortrijk-Liège-Antwerpen	ECU	20,111	17,883	20,266	20,739	21,058	21,321	22,047	22,221	22,631			
	Enhedsinterventionspriser	DKR	147,61	149,62	151,63	153,64	155,65	157,66	159,67	161,67	163,68			
	Markedspriser - København	ECU	17,927	18,171	18,415	18,659	18,903	19,147	19,391	19,635	19,879	20,123		
BR DEUTSCHLAND	Einhellige Interventionspreise	DM	46,17	46,79	47,42	48,05	48,68	49,31	49,94	50,56	51,19			
		ECU	17,927	18,171	18,415	18,659	18,903	19,147	19,391	19,635	19,879	20,123		
	Marktpreise - Dortmund	DM	50,50	51,79	51,70	52,52	52,90	53,25	53,25	53,81	55,85			
		ECU	19,610	20,111	20,076	20,394	20,542	20,678	20,895	21,687				
	Marktpreise - Mannheim	DM	48,35	48,25	48,35	49,42	50,83	52,02	52,40	52,45	52,68			
		ECU	18,775	18,736	18,775	19,190	19,738	20,200	20,348	20,367	20,456			
ΕΛΛΑΣ	Ένιαίες τιμές παρεμβάσεως	ΔΡΧ	1193,09	1209,33	1225,57	1241,80	1258,04	1274,28	1387,75	1405,12	1422,58			
		ECU	17,927	18,171	18,415	18,659	18,903	19,147	19,391	19,635	19,879			
	Τιμές της αγοράς	ΔΡΧ	-	-	-	-	-	-	-	-	-			
		ECU	-	-	-	-	-	-	-	-	-			
	Τιμές της αγοράς - Ø 7 αγοράς	ΔΡΧ	-	-	-	-	-	-	-	-	-			
		ECU	-	-	-	-	-	-	-	-	-			
FRANCE	Prix d'intervention uniques	FF	111,07	112,58	114,09	115,60	117,12	118,63	120,14	121,65	123,16			
		ECU	17,927	18,171	18,415	18,659	18,903	19,147	19,391	19,635	19,879			
	Prix de marché - Dép. Seine-et-Marne	FF	-	-	-	-	-	-	-	-	-			
		ECU	-	-	-	-	-	-	-	-	-			
	Prix de marché - Rég. Ile-de-France	FF	-	-	-	-	-	-	-	-	-			
		ECU	-	-	-	-	-	-	-	-	-			
IRELAND	Single intervention prices	IRL	12,39	12,56	12,72	12,89	13,06	13,23	13,39	13,57	13,74			
		ECU	17,927	18,171	18,415	18,659	18,903	19,147	19,391	19,635	19,879			
	Market prices - Cork	IRL	-	-	-	-	-	-	-	-	-			
		ECU	-	-	-	-	-	-	-	-	-			
	Market prices - Enniscorthy	IRL	-	-	-	-	-	-	-	-	-			
		ECU	-	-	-	-	-	-	-	-	-			
ITALIA	Prezzi d'intervento unici	LIT	23.108	23.422	23.737	24.051	24.366	24.680	24.995	25.310	25.624			
		ECU	17,927	18,171	18,415	18,659	18,903	19,147	19,391	19,635	19,879			
	Prezzi di mercato - Napoli	LIT	-	-	-	-	-	-	-	-	-			
		ECU	-	-	-	-	-	-	-	-	-			
	Prezzi di mercato - Udine	LIT	-	-	-	-	-	-	-	-	-			
		ECU	-	-	-	-	-	-	-	-	-			
LUXEMBOURG	Prix d'intervention uniques	LFR	770,5	780,9	791,4	801,9	812,4	822,9	833,4	843,9	854,34			
		ECU	17,927	18,171	18,415	18,659	18,903	19,147	19,391	19,635	19,879			
	Prix de marché - Ø pays	ECU	-	-	-	-	-	-	-	-	-			
NEDERLAND	Uniforme interventieprijsen	HFL	49,40	50,07	50,74	51,42	52,09	52,76	53,43	54,11	54,78			
		ECU	17,927	18,171	18,415	18,659	18,903	19,147	19,391	19,635	19,879			
	Marktprijzen - Rotterdam	HFL	-	-	-	-	-	-	-	-	-			
UNITED KINGDOM	Single intervention prices	UKL	11,09	11,24	11,39	11,54	11,69	11,85	12,00	12,15	12,30			
		ECU	17,927	18,171	18,415	18,659	18,903	19,147	19,391	19,635	19,879			
	Market prices - London/Tilbury	UKL	11,07	11,31	11,47	11,81	11,95	12,30	13,05	13,58	14,00			
		ECU	17,894	18,862	18,540	19,090	19,316	19,882	21,094	21,951	22,630			
	Market prices - Cambridge	UKL	11,07	11,21	11,37	11,77	11,93	12,24	12,81	13,49	13,85			
		ECU	17,894	18,120	18,379	19,025	19,284	19,785	20,706	21,805	22,387			

**INTERVENTIONSPRISER
INTERVENTIONSPREISE
ΤΙΜΕΣ ΠΑΡΕΜΒΑΣΕΩΣ
INTERVENTION PRICES
PRIX D'INTERVENTION
PREZZI D'INTERVENTO
INTERVENTIEPRIJZEN**

**MARKEDSPRISER
MARKTPREISE
ΤΙΜΕΣ ΤΗΣ ΑΓΟΡΑΣ
MARKET PRICES
PRIX DE MARCHÉ
PREZZI DI MERCATO
MARKTPRIJZEN**

**KORN
GETREIDE
ΣΙΤΗΡΑ
CEREALS
CEREALES
CEREALI
GRANEN**

/100 kg

Land Land Χώρα Country Pays Paese Land	Beskrivelse Beschreibung Περιγραφή Description Descrizione Omschrijving		1983													
			FEB				MAR				APR					
			30-5	6-12	13-19	20-26	27-5	6-12	13-19	20-26	27-3	4-9	10-16	17-23	24-30	
BLT																
A. Foderhvede, Futterweizen, Κτηνοτροφικά σιτηρά, Feed wheat, Fourrages, da Foraggio, voedertawe																
BELGIQUE/ BELGIE	Prix d'intervention uniques / Uniforme interventieprijsen Prix de marché / Marktprijzen Ø Bruxelles-Kortrijk-Liège-Antwerpen	BFR	833,4				843,9				854,34					
			940,0	945,0	950,0	955,0	955,0	955,0	955,0	955,0	955,0	960,0	965,0	965,0	975,0	
DANMARK	Enhedsinterventionspriser Markedspriser - København	DKR	159,67				161,67				163,68					
			-	-	-	-	-	-	-	-	-	-	-	-	-	
BR DEUTSCHLAND	Einheitliche Interventionspreise Marktpreise - Dortmund Marktpreise - Mannheim	DM	49,94				50,56				51,19					
			53,25	53,25	53,25	53,25	53,75	53,75	53,75	53,75	53,40	54,40	55,75	55,75	55,75	56,16
			52,40	52,40	52,40	52,40	52,40	52,50	52,50	52,50	52,50	52,40	-	52,40	52,65	53,00
ΕΛΛΑΣ	Ένιαίες τιμές παρεμβάσεως Τιμές της αγοράς - Ø 7 άγορές	ΑΡΧ	1.387,75				1405,12				1422,58					
			-	-	-	-	-	-	-	-	-	-	-	-	-	
FRANCE	Prix d'intervention uniques Prix de marché - Dép. Seine-et-Marne Prix de marché - Dép. Ile-de-France	FF	120,14				121,65				123,16					
			-	-	-	-	-	-	-	-	-	-	-	-	-	
			-	-	-	-	-	-	-	-	-	-	-	-	-	
IRELAND	Single intervention prices Market prices - Cork Market prices - Enniscorthy	IRL	13,39				13,57				13,74					
			-	-	-	-	-	-	-	-	-	-	-	-	-	
			-	-	-	-	-	-	-	-	-	-	-	-	-	
ITALIA	Prezzi d'intervento unici Prezzi di mercato - Napoli Prezzi di mercato - Udine	LIT	24.995				25.310				25.624					
			-	-	-	-	-	-	-	-	-	-	-	-	-	
			-	-	-	-	-	-	-	-	-	-	-	-	-	
LUXEMBOURG	Prix d'intervention uniques Prix de marché - Ø pays	LFR	833,4				843,9				854,34					
			-	-	-	-	-	-	-	-	-	-	-	-	-	
NEDERLAND	Uniforme interventieprijsen Marktprijzen - Rotterdam	HFL	53,43				54,11				54,78					
			-	-	-	-	-	-	-	-	-	-	-	-	-	
UNITED KINGDOM	Single intervention prices Market prices - London/Tilbury Market prices - Cambridge	UKL	12,00				12,15				12,30					
			12,76	12,85	13,00	13,29	13,36	13,42	13,44	13,61	13,83	13,94	13,98	14,05	14,02	
			12,57	12,59	12,69	12,99	13,23	13,27	13,48	13,48	13,72	13,80	13,86	13,87	13,86	

**REFERENCEPRIS
REFERENZPREIS
ΤΙΜΗ ΑΝΑΓΩΓΗΣ
REFERENCE PRICE
PRIX DE REFERENCE
PREZZI DI RIFERIMENTO
REFERENTIEPRIJS**

**MARKEDSPRISER
MARKTPREISE
ΤΙΜΕΣ ΤΗΣ ΑΓΟΡΑΣ
MARKET PRICES
PRIX DE MARCHÉ
PREZZI DI MERCATO
MARKTPRIJZEN**

**KORN
GETREIDE
ΣΙΤΗΡΑ
CEREALS
CEREALES
CEREALI
GRANEN**

/100 kg

Land Land Χώρα Country Pays Paese Land	Beskrivelse Beschreibung Περιγραφή Description Descrizione Omschrijving	1982-1983												Ø
		AUG	SEP	OCT	NOV	DEC	JAN	FEB	MAR	APR	MAY	JUN	JUL	
BLT														
B. Brødfremstilling, Brotherstellung, 'Απονοήσιμος Bread-making, panifiable, panificabile, broodbereiding														
BELGIQUE/ BELGIE	Prix de référence / Referentieprij Prix de marché / Marktprijzen Ø Bruxelles-Kortrijk-Liège-Antwerpen	BFR	898,7	909,1	919,6	930,1	940,6	951,1	961,6	972,1	982,54			
		ECU	209,10	21,154	21,398	21,642	21,886	22,130	22,374	22,618	22,862	23,106		
		BFR	874,1	872,6	882,3	905,5	917,0	928,8	940,9	948,9	954,7			
DANMARK	Referencepris Markedspriser - København	DKR	172,17	174,18	176,19	178,20	180,21	182,22	184,23	186,24	188,25			
		ECU	20,910	21,154	21,398	21,642	21,886	22,130	22,374	22,618	22,862	23,106		
		DKR	-	162,33	165,25	168,00	168,25	170,00	170,50	172,88	178,25			
BR DEUTSCHLAND	Referenzpreis Marktpreise - Duisburg Marktpreise - Würzburg	DM	53,85	54,48	55,10	55,73	56,36	56,99	57,61	58,24	58,88			
		ECU	20,910	21,154	21,398	21,642	21,886	22,130	22,374	22,618	22,862	23,106		
		DM	51,15	52,20	52,90	53,50	53,65	53,90	53,90	-	54,95	55,50		
ΕΛΛΑΣ	Τιμή αναγωγής Τιμές της αγοράς	ΔΡΧ	1391,61	1407,85	1424,09	1440,33	1456,57	1476,39	1601,24	1618,59	1636,05			
		ECU	20,910	21,154	21,398	21,642	21,886	22,130	22,574	22,618	22,862	23,106		
		ECU	19,499	19,690	19,861	19,699	-	-	-	-	-	-		
FRANCE	Prix de référence Prix de marché I Prix de marché II Prix de marché I Prix de marché II	FF	129,55	131,06	132,57	134,09	135,60	137,11	138,62	140,13	141,64			
		ECU	20,910	21,154	21,398	21,642	21,886	22,130	22,374	22,618	22,862	23,106		
		FF	128,35	128,69	130,16	132,04	134,04	135,33	134,75	134,36	134,46			
		ECU	20,716	20,771	21,008	21,312	21,635	21,843	21,749	21,686	21,702			
		FF	127,96	128,34	126,27	131,60	133,65	135,05	134,36	133,77	134,07			
		ECU	20,653	20,715	20,380	21,241	21,572	21,798	21,686	21,591	21,639			
		FF	123,50	123,76	125,82	126,88	129,07	129,50	129,72	129,33	132,49			
		ECU	19,933	19,975	20,308	20,479	20,832	20,902	20,937	20,874	21,384			
		FF	122,72	123,76	125,17	125,98	128,23	128,81	129,33	130,57	132,13			
	ECU	19,807	19,975	20,203	20,334	20,697	20,790	20,874	21,075	21,326				
IRELAND	Reference price Market prices - Cork Market prices - Enniscorthy	IRL	14,45	14,62	14,79	14,95	15,12	15,29	15,46	15,63	15,80			
		ECU	20,910	21,154	21,398	21,642	21,886	22,130	22,374	22,618	22,862	23,106		
		IRL	-	-	-	-	-	-	-	-	-			
ITALIA	Prezzi di riferimento Prezzi di mercato - Napoli Prezzi di mercato - Udine	LIT	26.953	27.268	27.582	27.895	28.211	28.526	28840	29.155	29.469			
		ECU	20,910	21,154	21,398	21,642	21,886	22,130	22,374	22,618	22,862	23,106		
		LIT	-	29.150	30.230	31.025	30.875	31.840	31.662	31.500	31.620			
LUXEMBOURG	Prix de référence Prix de marché - Ø pays	LFR	898,7	909,1	919,6	930,1	940,6	951,1	961,6	972,1	982,54			
		ECU	20,910	21,154	21,398	21,642	21,886	22,130	22,374	22,618	22,862	23,106		
		LFR	810,0	810,0	810,0	810,0	810,0	810,0	810,0	810,0	810,0			
NEDERLAND	Referentieprij Marktprijzen - Rotterdam	HFL	57,62	58,29	58,96	59,64	60,31	60,98	61,65	62,33	63,00			
		ECU	20,910	21,154	21,398	21,642	21,886	22,130	22,374	22,618	22,862	23,106		
		HFL	52,85	52,40	53,13	53,65	54,64	55,55	56,04	56,52	58,39			
UNITED KINGDOM	Reference price Market prices - London/Tilbury Market prices - Cambridge	UKL	12,94	13,09	13,24	13,39	13,54	13,69	13,84	13,99	14,14			
		ECU	20,910	21,154	21,398	21,642	21,886	22,130	22,374	22,618	22,862	23,106		
		UKL	11,58	11,67	11,71	11,91	12,08	12,45	13,30	14,12	14,20			
	ECU	18,718	18,864	18,928	19,251	19,526	20,124	21,498	22,824	22,953				
	UKL	11,55	11,66	11,76	11,87	12,03	12,40	13,05	13,80	14,07				
	ECU	18,670	18,847	19,009	19,187	19,445	20,043	21,094	22,306	22,743				

REFERENCEPRIS
REFERENZPREIS
ΤΙΜΗ ΑΝΑΓΩΓΗΣ
REFERENCE PRICE
PRIX DE REFERENCE
PREZZI DI RIFERIMENTO
REFERENTIEPRIJS

MARKEDSPRISER
MARKTPREISE
ΤΙΜΕΣ ΤΗΣ ΑΓΟΡΑΣ
MARKET PRICES
PRIX DE MARCHÉ
PREZZI DI MERCATO
MARKTPRIJZEN

KORN
GETREIDE
ΣΙΤΗΡΑ
CEREALES
CEREALES
CEREALI
GRANEN

/100 kg

Land Land Χώρα Country Pays Paese Land	Beskrivelse Beschreibung Περιγραφή Description Description Omschrijving	1983													
		FEB				MAR				APR					
		30-5	6-12	13-19	20-26	27-5	6-12	13-19	20-26	27-3	4-9	10-16	17-23	24-30	
BLT															
B. Bredfremstilling, Brotherstellung, Ἀπονοήσιμος Bread-making, panifiable, panificabile, broodbereiding															
BELGIQUE / BELGIE	Prix de référence / Referentieprijs Prix de marche / Marktprijzen Ø Bruxelles-Kortrijk-Liège-Antwerpen	BFR	961,6				972,1				982,54				
			936,3	938,8	942,5	946,3	947,5	946,9	950,0	951,3	949,4	955,0	950,0	955,0	964,0
DANMARK	Referencepris Markedspriser - København	DKR	184,23				186,24				188,25				
			-	170,50	170,50	-	173,00	170,50	174,00	174,00	176,50	-	176,50	178,00	180,50
BR DEUTSCHLAND	Referenzpreis Marktpreise - Duisburg Marktpreise - Würzburg	DM	57,61				58,24				58,88				
			-	-	-	-	-	-	-	-	-	-	55,15	-	54,75
			54,50	54,50	54,50	54,50	54,95	54,95	54,95	54,95	-	55,50	55,50	55,50	55,50
ΕΛΛΑΣ	Τιμή αναγωγής Τιμές της αγοράς	APX	1601,24				1618,59				1636,05				
			-	-	-	-	-	-	-	-	-	-	-	-	-
FRANCE	Prix de référence Prix de marché I Prix de marché II Prix de marché I Prix de marché II	FF	138,62				140,13				141,64				
			134,56	134,82	134,82	-	-	133,58	133,84	134,83	134,46	-	133,83	-	135,09
			134,17	134,43	134,43	-	-	133,19	133,45	134,34	134,07	-	133,45	-	134,71
			129,31	129,31	130,07	130,07	-	130,63	131,08	131,08	131,08	131,84	132,34	133,09	133,09
			128,93	128,93	129,68	129,68	-	130,24	130,69	130,69	130,69	131,45	131,95	132,82	132,71
IRELAND	Reference price Market prices - Cork Market prices - Enniscorthy	IRL	15,46				15,63				15,80				
			-	-	-	-	-	-	-	-	-	-	-	-	
			-	-	-	-	-	-	-	-	-	-	-	-	-
ITALIA	Prezzi di riferimento Prezzi di mercato - Napoli Prezzi di mercato - Udine	LIT	28840				29,155				29,469				
			31.850	31.700	31.600	31.500	31.500	31.500	31.500	31.500	31.500	31.500	31.500	31.500	32.100
			28.800	28.600	28.600	28.700	28.700	28.700	28.700	28.700	28.700	28.600	28.700	28.900	29.100
LUXEMBOURG	Prix de référence Prix de marche - Ø pays	LFR	961,6				972,1				982,54				
			810,0	810,0	810,0	810,0	810,0	810,0	810,0	810,0	810,0	810,0	810,0	810,0	
NEDERLAND	Referentieprijs Marktprijzen - Rotterdam	HFL	61,65				62,33				63,00				
			55,40	56,00	56,25	56,50	56,50	56,40	56,60	56,75	57,35	57,85	58,50	58,60	58,60
UNITED KINGDOM	Reference price Market prices - London Tilbury Market prices - Cambridge	UKL	13,84				13,99				14,14				
			12,90	-	13,36	-	-	-	-	-	14,12	-	14,20	-	-
			12,72	12,93	12,97	13,20	13,43	13,54	13,77	13,69	14,18	-	14,05	14,06	14,11

BLØD HVEDE

WEICHWEIZEN

COMMON WHEAT

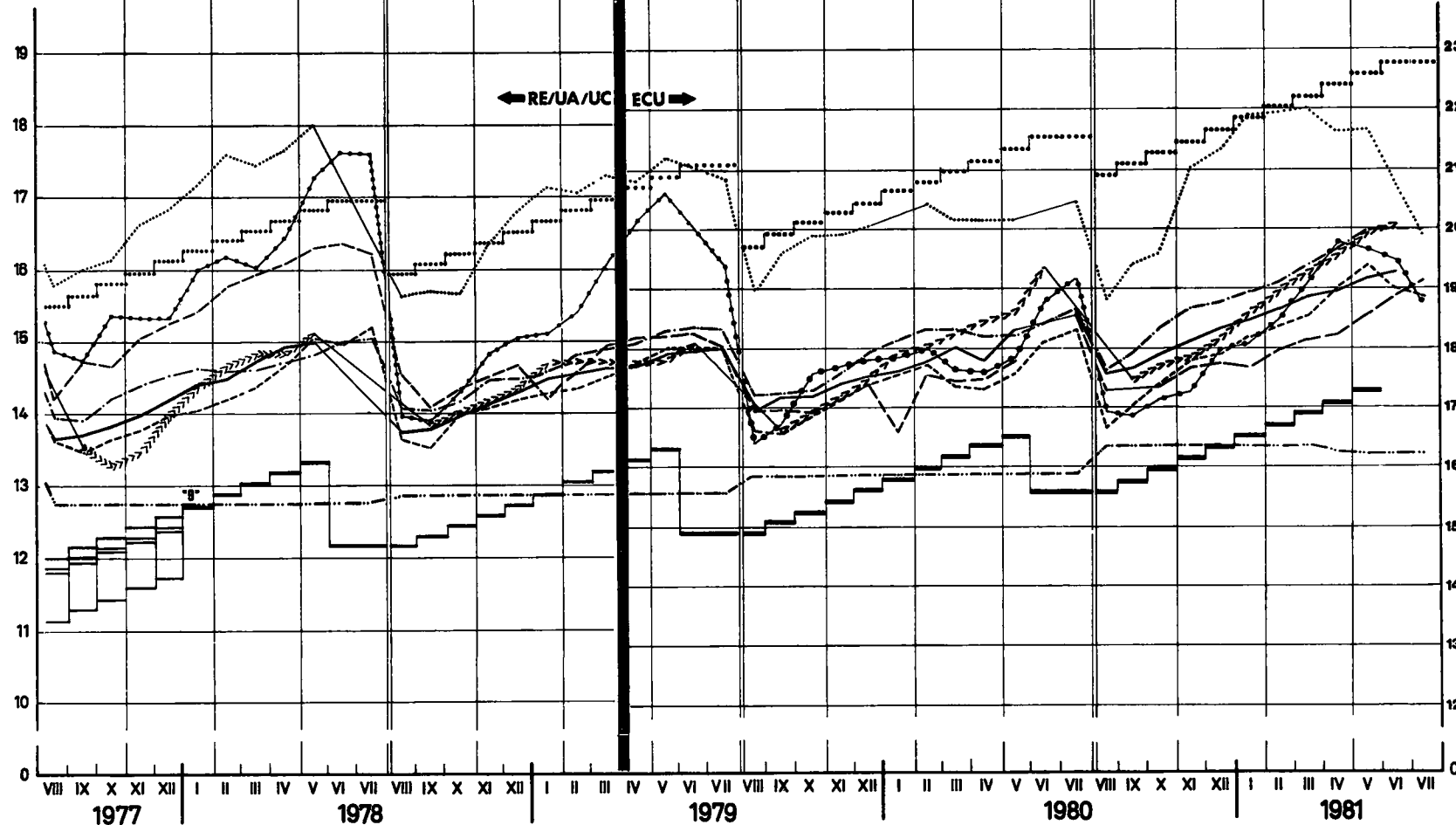
FROMENT TENDRE

FRUMENTO TENERO

ZACHTE TARWE

RE/UA/UC/100kg

ECU/100kg



..... Tærskelpriser/Schwellenpreise/Threshold prices/Prix de seuil/Prezzi d'entrata/Drempelprijzen
 ———— Enhedsinterventionspriser/Einheitliche Interventionspreise/Single intervention prices/Prix d'intervention uniques/Prezzi d'intervento unici/Uniforme interventieprijzen

Markedpriser / Marktpreise / Market prices / Prix de marché / Prezzi di mercato / Marktprijzen :

----- BELGIQUE/BELGIË: Bruxelles, Kortrijk, Liège, Antwerpen	----- FRANCE: Loir et Cher	----- LUXEMBOURG:
>>>>>>> DANMARK: København ITALIA: Udine	----- NEDERLAND: Rotterdam
———— DEUTSCHLAND: Würzburg IRELAND: Emiscorthy	----- UNITED KINGDOM: Cambridge

INTERVENTIONSPRISER
INTERVENTIONSPREISE
ΤΙΜΕΣ ΠΑΡΕΜΒΑΣΕΩΣ
INTERVENTION PRICES
PRIX D'INTERVENTION
PREZZI D'INTERVENTO
INTERVENTIEPRIJZEN

MARKEDSPRISER
MARKTPREISE
ΤΙΜΕΣ ΤΗΣ ΑΓΟΡΑΣ
MARKET PRICES
PRIX DE MARCHÉ
PREZZI DI MERCATO
MARKTPRIJZEN

KORN
GETREIDE
ΣΙΤΗΡΑ
CEREALS
CEREALES
CERALI
GRANEN

/100 kg

Land Land Χώρα Country Pays Paese Land	Beschreibung Περιγραφή Description Description Descrizione Omschrijving	1982-1983												Ø
		AUG	SEP	OCT	NOV	DEC	JAN	FEB	MAR	APR	MAI	JUN	JUL	
SEG														
BELGIQUE/ BELGIE	Prix d'intervention uniques / Uniforme interventieprijsen	BFR	770,5	780,9	791,4	801,9	812,4	822,9	833,4	843,9	854,34			
	Prix de marché / Marktprijzen	ECU	17,927	18,171	18,415	18,659	18,903	19,147	19,391	19,635	19,879	20,123		
	Ø Bruxelles-Kortrijk-Liège-Antwerpen	BFR	851,9	850,7	867,0	872,5	880,0	895,7	908,1	915,0	932,0			
DANMARK	Enhedsinterventionspriser	DKR	147,61	149,62	151,63	153,64	155,65	157,66	159,67	161,67	163,68			
	Markedspriser - København	DKR	-	152,67	154,75	157,50	157,50	160,00	160,17	162,00	166,75			
		ECU	-	18,517	18,794	19,128	19,128	19,432	19,452	19,675	20,251			
BR DEUTSCHLAND	Einheitliche Interventionspreise	DM	46,17	46,79	47,42	48,05	48,68	49,31	49,94	50,56	51,19			
	Marktpreise - Duisburg	ECU	17,927	18,171	18,415	18,659	18,903	19,147	19,391	19,635	19,879			
	Marktpreise - Würzburg	DM	-	-	-	-	-	54,40	54,40	-	-			
		ECU	-	-	-	-	-	20,348	20,348	-	-			
		DM	51,39	52,08	53,05	53,85	54,45	54,75	54,30	55,50	55,90			
ΕΛΛΑΣ	Ένιαίες τιμές παρεμβάσεως	APX	1193,1	1209,3	1225,6	1241,8	1258,0	1277,34	1387,75	1405,12	1422,58			
	Τιμές της αγοράς - Ø 2 άγορές	ECU	17,927	18,171	18,415	18,659	18,903	19,147	19,391	19,635	19,879			
		APX	1180,3	1404,3	1639,5	-	-	-	-	-	-			
FRANCE	Prix d'intervention uniques	FF	111,07	112,58	114,09	115,60	117,12	118,63	120,14	121,65	123,16			
	Prix de marché - Département Loiret	ECU	17,927	18,171	18,415	18,659	18,903	19,147	19,391	19,635	19,879			
		FF	-	-	-	-	-	-	-	-	-			
IRELAND	Single intervention prices	IRL	12,39	12,56	12,72	12,89	13,06	13,23	13,39	13,57	13,74			
	Market prices - Enniscorthy	ECU	17,927	18,171	18,415	18,659	18,903	19,147	19,391	19,635	19,879			
		IRL	-	-	-	-	-	-	-	-	-			
ITALIA	Prezzi d'intervento unici	LIT	23.108	23.422	23.737	24.051	24.366	24.680	24.995	25.310	25.624			
	Prezzi di mercato - MILANO	ECU	17,927	18,171	18,415	18,659	18,903	19,147	19,391	19,635	19,879			
		LIT	25.600	25.525	26.390	27.625	28.717	29.260	29.750	29.900	30.040			
LUXEMBOURG	Prix d'intervention uniques	LFR	770,5	780,9	791,4	801,9	812,4	822,9	833,4	843,9	854,34			
	Prix de marché - Ø pays	ECU	17,927	18,171	18,415	18,659	18,903	19,147	19,391	19,635	19,879			
		LFR	775,0	775,0	775,0	775,0	775,0	775,0	775,0	775,0	775,0			
NEDERLAND	Uniforme interventieprijsen	HFL	49,40	50,07	50,74	51,42	52,09	52,76	53,43	54,11	54,78			
	Marktprijzen - Rotterdam	ECU	17,927	18,171	18,415	18,659	18,903	19,147	19,391	19,635	19,879			
		HFL	52,25	53,35	53,88	54,19	55,00	-	-	-	-			
UNITED KINGDOM	Single intervention prices	UKL	11,09	11,24	11,39	11,54	11,69	11,85	12,00	12,15	12,30			
	Market prices - Cambridge	ECU	17,927	18,171	18,415	18,659	18,903	19,147	19,391	19,635	19,879			
		UKL	-	-	-	-	-	-	-	-	-			
	ECU	-	-	-	-	-	-	-	-	-				

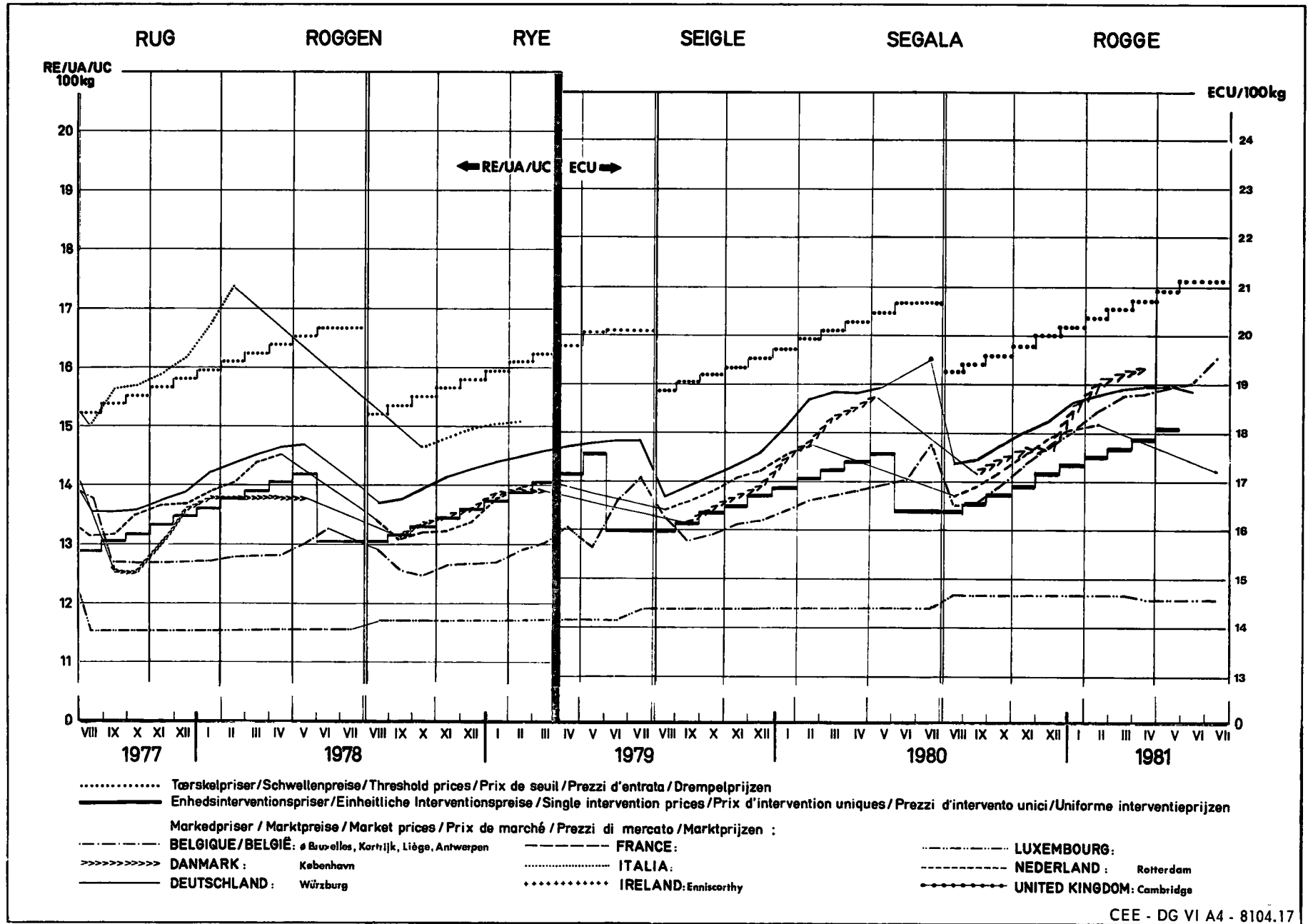
**INTERVENTIONSPRISER
INTERVENTIONSPREISE
ΤΙΜΕΣ ΠΑΡΕΜΒΑΣΕΩΣ
INTERVENTION PRICES
PRIX D'INTERVENTION
PREZZI D'INTERVENTO
INTERVENTIEPRIJZEN**

**MARKEDSPRISER
MARKTPREISE
ΤΙΜΕΣ ΤΗΣ ΑΓΟΡΑΣ
MARKET PRICES
PRIX DE MARCHÉ
PREZZI DI MERCATO
MARKTPRIJZEN**

**KORN
GETREIDE
ΣΙΤΗΡΑ
CEREALS
CEREALES
CEREALI
GRANEN**

/100 kg

Land Land Χώρα Country Pays Paese Land	Beskrivelse Beschreibung Περιγραφή Description Description Descrizione Omschrijving		1983												
			FEV				MAR				APR				
			30-5	6-12	13-19	20-26	27-5	6-12	13-19	20-26	27-3	4-9	10-16	17-23	24-30
880															
BELGIQUE / BELGIE	Prix d'intervention uniques / Uniforme interventieprijsen Prix de marché / Marktprijzen Ø Bruxelles - Kortrijk - Liège - Antwerpen	BFR	833,4				843,9				854,34				
			905,0	905,0	910,0	912,5	912,5	915,0	915,0	917,5	917,5	917,5	932,5	940,0	952,5
DANMARK	Enhedsinterventionspriser Markedspriser - København	DKR	159,67				161,67				163,68				
			160,00	160,00	160,50	-	162,00	162,00	162,00	162,00	-	165,00	165,50	166,50	169,00
BR DEUTSCHLAND	Einheitliche Interventionspreise Marktpreise - Duisburg Marktpreise - Würzburg	DM	49,94				50,56				51,19				
			-	-	-	-	-	-	-	-	-	-	-	-	-
			53,30	55,30	55,30	53,30	55,50	55,50	55,50	55,50	-	55,90	55,90	55,90	55,90
ΕΛΛΑΣ	Ένιαίες τιμές παρεμβάσεως Τιμές της αγοράς - Ø 2 αγορές	APX	1.387,75				1.405,12				1422,58				
			-	-	-	-	-	-	-	-	-	-	-	-	-
FRANCE	Prix d'intervention uniques Prix de marché - Département Loiret	FF	120,14				121,65				123,16				
			-	-	-	-	-	-	-	-	-	-	-	-	-
IRELAND	Single intervention prices Market prices - Enniscorthy	IRL	13,39				13,57				13,74				
			-	-	-	-	-	-	-	-	-	-	-	-	-
ITALIA	Prezzi d'intervento unici Prezzi di mercato - Mi Lano	LIT	24995				25.310				25.624				
			29.700	29.700	29.700	29.900	29.900	29.900	29.900	29.900	29.900	29.900	29.900	30.100	30.400
LUXEMBOURG	Prix d'intervention uniques Prix de marché - Ø pays	LFR	833,4				843,9				854,34				
			775,0	775,0	775,0	775,0	775,0	775,0	775,0	775,0	775,0	775,0	775,0	775,0	775,0
NEDERLAND	Uniforme interventieprijsen Marktprijzen - Rotterdam	HFL	53,43				54,11				54,78				
			-	-	-	-	-	-	-	-	-	-	-	-	-
UNITED KINGDOM	Single intervention prices Market prices - Cambridge	UKL	12,00				12,15				12,30				
			-	-	-	-	-	-	-	-	-	-	-	-	-



**INTERVENTIONSPRISER
INTERVENTIONSPREISE
ΤΙΜΕΣ ΠΑΡΕΜΒΑΣΕΩΣ
INTERVENTION PRICES
PRIX D'INTERVENTION
PREZZI D'INTERVENTO
INTERVENTIEPRIJZEN**

**MARKEDSPRISER
MARKTPREISE
ΤΙΜΕΣ ΤΗΣ ΑΓΟΡΑΣ
MARKET PRICES
PRIX DE MARCHÉ
PREZZI DI MERCATO
MARKTPRIJZEN**

**KORN
GETREIDE
ΣΙΤΗΡΑ
CEREALS
CEREALES
CEREALI
GRANEN**

/100 kg

Land Land Χώρα Country Pays Paese Land	Beskrivelse Beschreibung Περιγραφή Description Descrizione Omschrijving	1982 - 1983												Ø
		AUG	SEP	OCT	NOV	DEC	JAN	FEB	MAR	APR	MAI	JUN	JUL	
ORG														
BELGIQUE/ BELGIE	Prix d'intervention uniques / Uniforme interventieprijsen	BFR	770,5	780,9	791,4	801,9	812,4	822,9	833,4	843,9	854,34			
	Prix de marché / Marktprijzen Ø Bruxelles-Kortrijk-Liège-Antwerpen	ECU	17,927	18,171	18,415	18,659	18,903	19,147	19,391	19,635	19,879	20,123		
DANMARK	Enhedsinterventionspriser	BFR	788,6	797,0	805,1	832,0	845,1	852,1	855,0	862,6	878,1			
	Markedspriser - København	DKR	147,61	149,62	151,63	153,64	155,65	157,66	159,67	161,67	156,88			
		ECU	17,927	18,171	18,415	18,659	18,903	19,147	19,391	19,635	19,879	20,123		
BR DEUTSCHLAND	Einheitliche Interventionspreise	DKR	-	145,00	145,50	149,40	150,50	153,25	154,17	154,63	156,88			
	Marktpreise - Duisburg	ECU	-	17,610	17,671	18,144	18,278	18,612	18,724	18,780	19,053			
		DM	46,17	46,79	47,42	48,05	48,68	49,31	49,94	50,56	51,19			
	Marktpreise - Würzburg	ECU	17,927	18,171	18,415	18,659	18,903	19,147	19,391	19,635	19,879	20,123		
		DM	47,07	47,00	46,77	48,65	49,15	49,15	49,25	-	50,65			
	ΕΛΛΑΣ	Ένιαίες τιμές παρεμβάσεως	ECU	18,278	18,251	18,161	18,891	19,856	19,856	19,124	-	19,688		
Τιμές της αγοράς - Ø 5 άγορές		DM	46,71	47,05	47,65	47,71	48,15	48,10	48,67	49,06	49,75			
		APX	1193,1	1209,3	1225,6	1241,8	1258,0	1277,34	1387,75	1405,12	1422,58			
FRANCE	Prix d'intervention uniques	ECU	17,927	18,171	18,415	18,659	18,903	19,147	19,391	19,635	19,879	20,123		
	Prix de marché - Département Sarthe	FF	111,07	112,58	114,09	115,60	117,12	118,63	120,14	121,65	123,16			
		ECU	17,927	18,171	18,415	18,659	18,903	19,147	19,391	19,635	19,879	20,123		
	Prix de marché - Région du Centre	FF	117,50	118,51	120,26	122,54	-	126,56	-	-	127,09			
ECU		18,965	19,128	19,410	19,778	-	20,427	-	-	20,513				
IRELAND	Single intervention prices	FF	114,77	115,44	118,25	119,49	120,54	123,03	121,82	123,22	124,25			
	Market prices - Enniscorthy	ECU	18,524	18,632	19,086	19,286	19,456	19,858	19,662	19,888	20,054			
		IRL	12,39	12,56	12,72	12,89	13,06	13,23	13,39	13,57	13,74			
ITALIA	Prezzi d'intervento unici	ECU	17,927	18,171	18,415	18,659	18,903	19,147	19,391	19,635	19,879	20,123		
	Prezzi di mercato - Foggia	LIT	23,108	23,422	23,737	24,051	24,366	24,680	24,995	25,310	25,624			
		ECU	19,783	19,783	19,783	20,675	20,455	19,783	-	-	-			
LUXEMBOURG	Prix d'intervention uniques	LIT	25,500	25,500	25,500	26,660	26,366	25,500	-	-	-			
	Prix de marché - Ø pays	ECU	19,783	19,783	19,783	20,675	20,455	19,783	-	-	-			
		LFR	770,5	780,9	791,4	801,9	812,4	822,9	833,4	843,9	854,34			
NEDERLAND	Uniforme interventieprijsen	ECU	17,927	18,171	18,415	18,659	18,903	19,147	19,391	19,635	19,879	20,123		
	Marktprijzen - Rotterdam	HFL	49,40	50,07	50,74	51,42	52,09	52,76	53,43	54,11	54,78			
		ECU	17,927	18,171	18,415	18,659	18,903	19,147	19,391	19,635	19,879	20,123		
		HFL	49,09	49,15	49,88	51,09	52,25	52,88	52,81	53,30	54,81			
UNITED KINGDOM	Single intervention prices	ECU	17,927	18,171	18,415	18,659	18,903	19,147	19,391	19,635	19,879	20,123		
	Market prices - Cambridge	UKL	11,09	11,24	11,39	11,54	11,69	11,85	12,00	12,15	12,30			
		ECU	17,927	18,171	18,415	18,659	18,903	19,147	19,391	19,635	19,879	20,123		
		UKL	10,41	10,71	10,87	11,17	11,47	11,71	12,02	12,40	12,71			
	ECU	16,827	17,312	17,570	18,055	18,540	18,928	19,429	20,043	20,745				

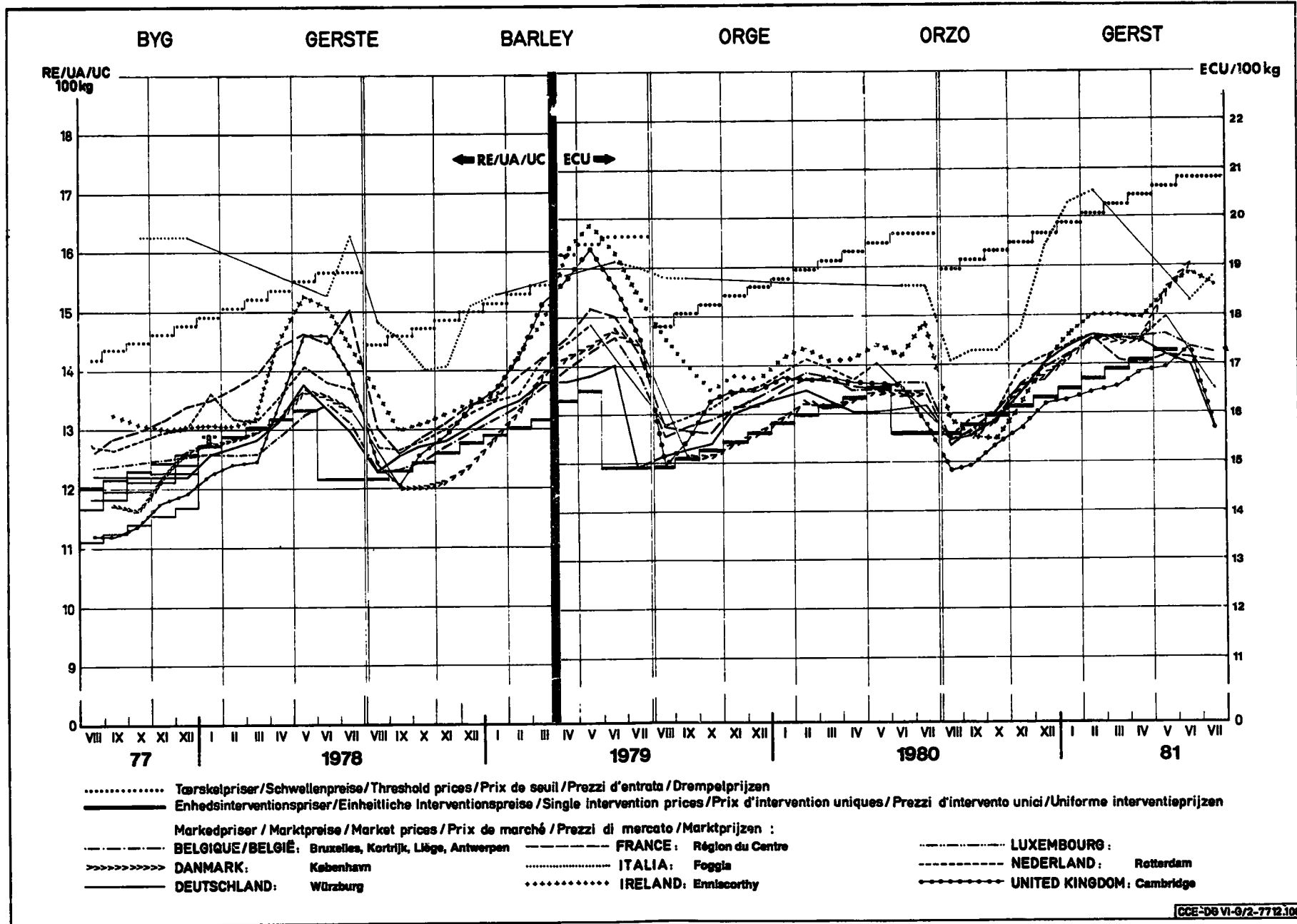
**INTERVENTIONSPRISER
INTERVENTIONSPREISE
ΤΙΜΕΣ ΠΑΡΕΜΒΑΣΕΩΣ
INTERVENTION PRICES
PRIX D'INTERVENTION
PREZZI D'INTERVENTO
INTERVENTIEPRIJZEN**

**MARKEDSPRISER
MARKTPREISE
ΤΙΜΕΣ ΤΗΣ ΑΓΟΡΑΣ
MARKET PRICES
PRIX DE MARCHE
PREZZI DI MERCATO
MARKTPRIJZEN**

**KORN
GETREIDE
ΣΙΤΗΡΑ
CEREALS
CEREALES
CEREALI
GRANEN**

/100 kg

Land Land Χώρα Country Pays Paese Land	Beskrivelse Beschreibung Περιγραφή Description Description Omschrijving	1983											
		FEV				MAR				APR			
		30-5	6-12	13-19	20-26	27-5	6-12	13-19	20-26	27-3	4-9	10-16	17-23
ORG													
BELGIQUE / BELGIE	Prix d'intervention uniques / Uniforme interventieprijsen	833,4				843,9				854,34			
	Prix de marché / Marktprijzen Ø Bruxelles - Kortrijk - Liège - Antwerpen	852,1	853,6	856,4	858,6	861,4	862,1	862,1	864,0	864,3	873,8	874,3	882,1
DANMARK	Enhedsinterventionspriser	159,67				161,67				163,68			
	Markedspriser - København	154,00	154,00	154,50	-	153,50	154,00	155,50	155,50	-	155,50	155,50	157,50
BR DEUTSCHLAND	Einheitliche Interventionspreise	49,94				50,56				51,19			
	Marktpreise - Duisburg	-	-	-	-	-	-	-	-	-	50,65	-	-
	Marktpreise - Würzburg	48,50	48,50	49,00	-	49,00	49,00	49,00	49,25	-	49,75	49,75	49,75
ΕΛΛΑΣ	Ένιαίες τιμές παρεμβάσεως	1.387,75				1.405,12				1422,58			
	Τιμές της αγοράς - Ø 5 άγορές	-	-	-	-	-	-	-	-	-	-	-	-
FRANCE	Prix d'intervention uniques	120,14				121,65				123,16			
	Prix de marché - Département Sarthe	-	-	-	-	-	-	-	-	-	-	128,09	126,09
	Prix de marché - Région du Centre	122,81	122,81	119,07	122,87	-	122,83	123,33	123,08	123,83	124,34	123,09	125,59
IHELAND	Single intervention prices	13,39				13,57				13,74			
	Market prices - Enniscorthy	13,15	13,15	13,15	13,80	13,30	13,35	13,45	13,65	14,50	14,70	14,90	15,60
ITALIA	Prezzi d'intervento unici	24.995				25.310				25.624			
	Prezzi di mercato - Foggia	-	-	-	-	-	-	-	-	-	-	-	-
LUXEMBOURG	Prix d'intervention uniques	833,4				843,9				854,34			
	Prix de marché - Ø pays	925,0	925,0	925,0	925,0	935,0	935,0	935,0	935,0	945,0	945,0	945,0	945,0
NEDERLAND	Uniforme interventieprijsen	53,43				54,11				54,78			
	Marktprijzen - Rotterdam	53,00	52,50	52,75	53,00	53,00	53,25	53,25	53,25	53,75	54,25	54,50	55,00
UNITED KINGDOM	Single intervention prices	12,00				12,15				12,30			
	Market prices - Cambridge	11,96	11,92	11,98	12,07	12,15	12,27	12,36	12,44	12,52	12,57	12,69	12,88



**INTERVENTIONS-PRISER
INTERVENTIONS-PRICEIS
ΤΙΜΕΣ ΠΑΡΕΜΒΑΣΕΩΣ
INTERVENTION PRICES
PRIX D'INTERVENTION
PREZZI D'INTERVENTO
INTERVENTIEPRIJZEN**

**MARKEDSPRISER
MARKTPREISE
ΤΙΜΕΣ ΤΗΣ ΑΓΟΡΑΣ
MARKET PRICES
PRIX DE MARCHÉ
PREZZI DI MERCATO
MARKTPRIJZEN**

**KORN
GETREIDE
ΣΙΤΗΡΑ
CEREALES
CEREALES
CEREALES
GRANEN**

/100 kg

Land Land Χώρα Country Pays Paese Land	Beskrivelse Beschreibung Περιγραφή Description Descrizione Omschrijving	1982-1983												Ø
		AUG	SEP	OCT	NOV	DEC	JAN	FEB	MAR	APR	MAI	JUN	JUL	
HAF														
BELGIQUE/ BELGIE	Prix de marché / Marktprijzen Ø Bruxelles-Kortrijk-Liège-Antwerpen	BFR	775,4	754,0	740,6	737,8	754,7	758,3	764,2	767,5	769,7			
		ECU	18,042	17,544	17,232	17,167	17,561	17,644	17,782	17,858	17,910			
DANMARK	Markedspriiser - København	DKR	-	145,00	144,50	145,00	145,00	145,00	145,00	145,00	145,00			
		ECU	-	17,610	17,549	17,610	17,610	17,610	17,610	17,610	17,610			
BR DEUTSCHLAND	Marktpreise - Hannover	DM	41,60	41,25	41,69	42,75	42,72	42,25	42,88	43,17	43,56			
		ECU	16,154	16,082	16,189	16,600	16,589	16,406	16,651	16,763	16,915			
ΕΛΛΑΣ Ø 7 άγορές	Τιμές της αγοράς	ΔΡΧ	-	-	-	-	-	-	-	-	-			
		ECU	-	-	-	-	-	-	-	-	-			
FRANCE	Prix de marché - Dép. Eure-et-Loir	FF	108,00	108,00	-	-	-	-	-	-	-			
		ECU	17,432	17,432	-	-	-	-	-	-	-			
IRELAND	Market prices - Enniscorthy	IRL	-	-	-	-	-	-	-	-	-			
		ECU	-	-	-	-	-	-	-	-	-			
ITALIA	Prezzi di mercato - Foggia	LIT	27.500	27.750	28.100	28.250	29.083	29.300	29.250	29.250	29.250			
		ECU	21,334	21,528	21,800	21,916	22,562	22,731	22,692	22,692	22,692			
LUXEMBOURG	Prix de marché - Ø pays	LFR	835,0	835,0	835,0	835,0	855,0	865,0	875,0	885,0	895,0			
		ECU	19,429	19,429	19,429	19,429	19,894	20,127	20,360	20,592	20,825			
NEDERLAND	Marktprijzen - Rotterdam	HFL	49,00	47,65	47,25	46,88	46,13	46,81	47,06	46,35	47,34			
		ECU	17,782	17,292	17,147	17,012	16,740	16,987	17,078	16,820	17,179			
UNITED KINGDOM	Market prices - Cambridge	UKL	10,24	10,18	10,28	10,38	10,27	10,54	10,81	11,30	11,73			
		ECU	16,552	16,455	16,617	16,778	16,601	17,067	17,473	18,265	18,960			
MAI														
BELGIQUE / BELGIE	Prix de marché / Marktprijzen	BFR	1037,3	1037,9	1042,6	1060,0	1067,5	1071,5	1081,4	1098,0	1099,7			
		ECU	24,136	24,150	24,259	24,644	24,840	24,932	25,172	25,549	25,588			
DANMARK	Markedspriiser	DKR	-	-	-	-	-	-	-	-	-			
		ECU	-	-	-	-	-	-	-	-	-			
BR DEUTSCHLAND	Marktpreise HAMBURG	DM	59,25	58,92	58,35	58,85	59,00	59,67	60,50	61,28	62,00			
		ECU	23,008	22,879	22,658	22,852	22,910	23,170	23,493	23,796	24,075			
ΕΛΛΑΣ Ø 5 άγορές	Ένιαίες τιμές παρεμβάσεως	ΔΡΧ	1193,09	1209,33	1225,57	1241,80	1258,04	12,774	1387,75	1405,12	1422,58			
		ECU	17,927	18,171	18,415	18,659	18,903	19,147	19,391	19,635	19,879			
	Τιμές της αγοράς	ΔΡΧ	-	-	-	1418,00	1460,00	1459,00	1519,30	1598,00				
		ECU	-	-	-	21,306	21,938	21,869	21,231	22,330				
FRANCE	Prix d'intervention uniques	FF	111,07	112,58	114,09	115,60	117,12	118,63	120,14	121,65	123,16			
		ECU	17,927	18,171	18,415	18,659	18,903	19,147	19,391	19,635	19,879	20,123		
	Prix de marché - Région du Centre	FF	138,74	129,39	126,36	134,37	136,73	138,22	137,36	137,78	137,76			
ECU		22,393	20,884	20,395	21,688	22,069	22,309	22,170	22,238	22,235				
IRELAND	Market prices	IRL	16,65	16,52	16,45	16,66	17,33	17,55	17,58	17,63	17,82			
		ECU	24,095	23,907	23,806	24,110	25,079	25,397	25,441	25,513	25,788			
ITALIA	Prezzi d'intervento unici	LIT	23.108	23.422	23.737	24.051	24.366	24.680	24.995	25.310	25.624			
		ECU	17,927	18,171	18,415	18,659	18,903	19,147	19,391	19,635	19,879	20,123		
	Prezzi di mercato - Bologna	LIT	29.050	26.963	28.590	29.500	29.763	30.400	30.400	30.925	31.850			
ECU		22,537	20,198	22,180	22,886	23,090	23,584	23,584	23,991	24,709				
LUXEMBOURG	Prix de marché	LFR	1065,0	1080,0	1080,0	1080,0	1100,0	1100,0	1110,0	1120,0	1130,0			
		ECU	24,781	24,781	25,130	25,130	25,595	25,595	25,828	26,060	26,293			
NEDERLAND	Marktprijzen	HFL	61,75	60,90	60,79	61,40	61,35	61,65	62,06	62,44				
		ECU	22,409	22,100	22,060	22,282	22,263	22,372	22,521	22,659				
UNITED KINGDOM	Market prices	UKL	-	-	-	-	-	-	-	-	-			
		ECU	-	-	-	-	-	-	-	-	-			
DUR														
ΕΛΛΑΣ Ø 6 άγορές	Ένιαίες τιμές παρεμβάσεως	ΔΡΧ	1985,7	2003,1	2020,5	2038,0	2055,4	20,779	2247,8	2266,37	2285,11			
		ECU	29,836	30,098	30,360	30,622	30,884	31,146	31,408	31,670	31,932	32,194		
	Τιμές της αγοράς - Ø 6 άγορές	ΔΡΧ	1875,5	1846,1	1876,5	1935,0	-	-	-	-	-	-		
ECU		28,181	27,739	28,196	29,075	-	-	-	-	-	-			
FRANCE	Prix d'intervention uniques	FF	184,85	186,48	188,10	189,97	191,35	192,97	194,59	196,22	197,84			
		ECU	29,836	30,098	30,360	30,662	30,884	31,146	31,408	31,670	31,932			
	Pr. de marché - Dép. Bouches-du-Rhône	FF	-	-	-	-	-	-	-	-	-			
		ECU	-	-	-	-	-	-	-	-	-			
Prix de marché - Rég. Sud-Ouest	FF	-	-	-	-	-	-	-	-	-				
	ECU	-	-	-	-	-	-	-	-	-				
ITALIA	Prezzi d'intervento unici	LIT	38.459	38.796	39.134	39.523	39.809	40.147	40.485	40.823	41.160			
		ECU	29,836	30,098	30,360	30,662	30,884	31,146	31,408	31,670	31,932			
	Prezzi di mercato - Grosseto	LIT	36,900	37,575	38,560	38,975	40,188	41,560	41,650	41,600	41,720			
		ECU	28,627	29,151	29,915	30,237	31,178	32,242	32,312	32,273	32,366			
		LIT	36,667	38,433	39,730	40,250	40,200	40,680	41,000	41,575	41,900			
Prezzi di mercato - Catania	LIT	36,667	38,433	39,730	40,250	40,200	40,680	41,000	41,575	41,900				
	ECU	28,666	29,846	30,822	31,226	31,187	31,559	31,808	32,254	32,506				

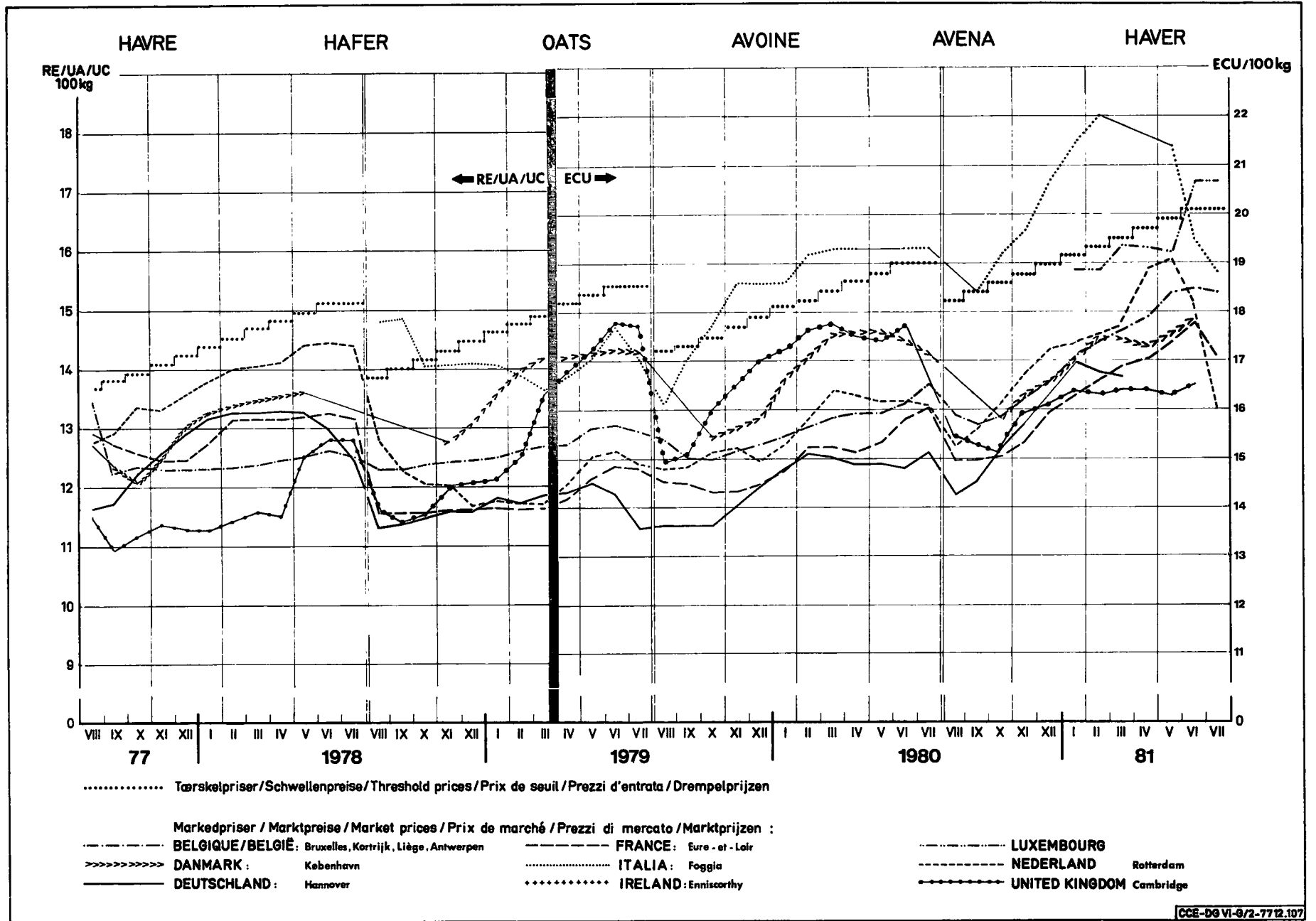
**INTERVENTIONSPRISER
INTERVENTIONSPREISE
ΤΙΜΕΣ ΠΑΡΕΜΒΑΣΕΩΣ
INTERVENTION PRICES
PRIX D'INTERVENTION
PREZZI D'INTERVENTO
INTERVENTIEPRIJZEN**

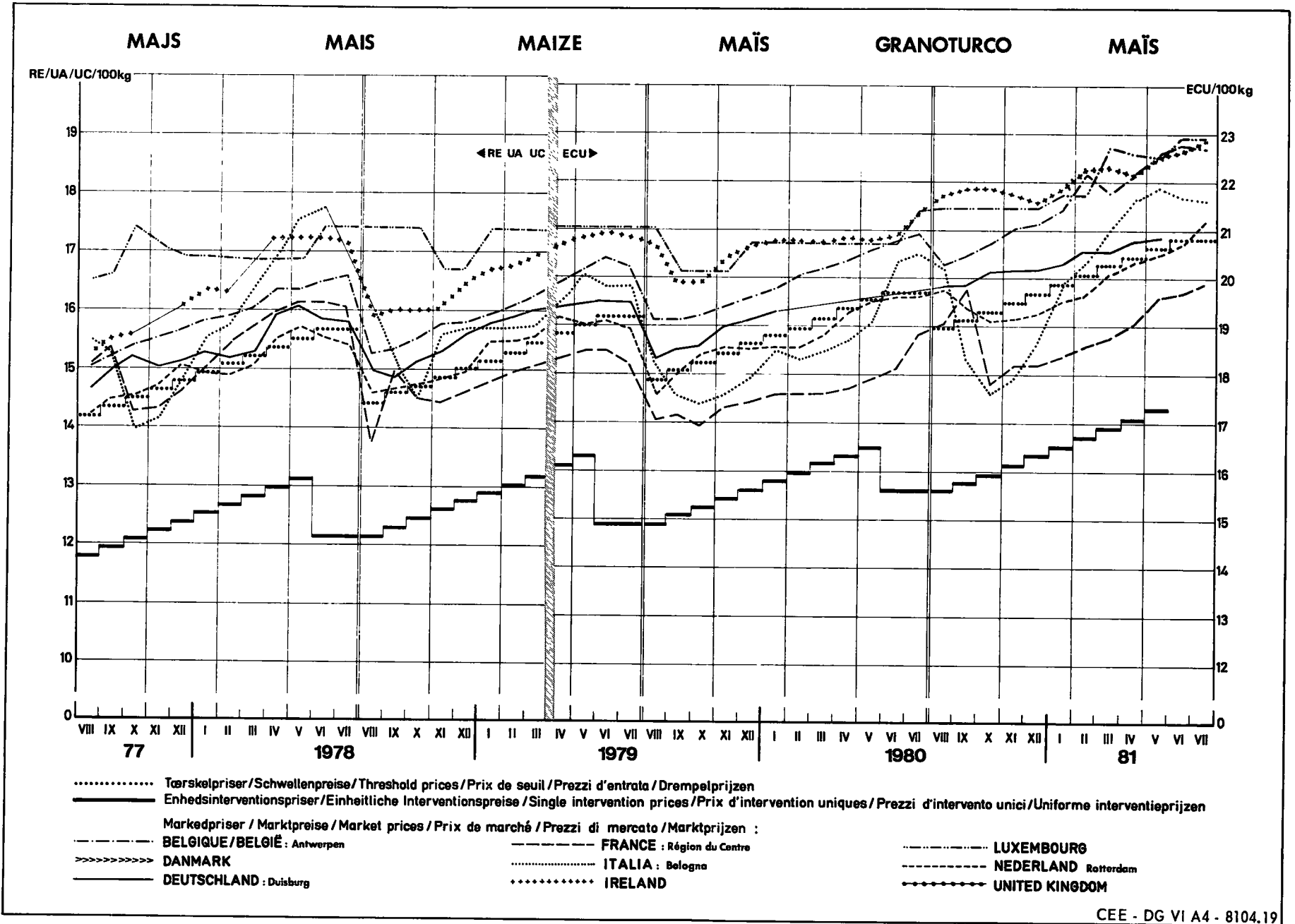
**MARKEDSPRISER
MARKTPREISE
ΤΙΜΕΣ ΤΗΣ ΑΓΟΡΑΣ
MARKET PRICES
PRIX DE MARCHÉ
PREZZI DI MERCATO
MARKTPRIJZEN**

**KORN
GETREIDE
ΣΙΤΗΡΑ
CEREALS
CEREALES
CEREALI
GRANEN**

/100 kg

Land Land Χώρα Country Pays Paese Land	Beschreibung Beschreibung Περιγραφή Description Description Descrizione Omschrijving		1983												
			FEV				MAR				APR				
			30-5	6-12	13-19	20-26	27-5	6-12	13-19	20-26	27-3	4-9	10-16	17-23	24-30
MAF															
BELGIQUE / BELGIE	Prix de marché / Marktprijzen à Bruxelles-Kortrijk-Liège-Antwerpen	BFR	760,0	761,7	766,7	768,3	766,7	766,7	768,3	768,3	766,7	767,5	770,0	771,7	772,5
DANMARK	Markedspriser - København	DKR	145,00	145,00	145,00	-	145,00	145,00	145,00	145,00	145,00	145,00	145,00	145,00	145,00
BR DEUTSCHLAND	Marktpreise - Hannover	DM	42,75	42,75	43,00	43,00	43,00	-	43,25	43,25	43,25	-	43,50	43,50	44,00
ΕΛΛΑΣ Ø 7 αγοράς	Τιμές της αγοράς	APX	-	-	-	-	-	-	-	-	-	-	-	-	-
FRANCE	Prix de marché - Dép. Eure-et-Loir	FF	-	-	-	-	-	-	-	-	-	-	-	-	-
IRELAND	Market prices - Enniscorthy	IRL	-	-	-	-	-	-	-	-	-	-	-	-	-
ITALIA	Prezzi di mercato - Foggia	LIT	29250	-	29.250	29.250	29.250	-	29.250	29.250	-	29.250	29.250	29.250	29.250
LUXEMBOURG	Prix de marché - Ø pays	LFR	875,0	875,0	875,0	875,0	885,0	885,0	885,0	885,0	895,0	895,0	895,0	895,0	895,0
NEDERLAND	Marktprijzen - Rotterdam	HFL	47,00	47,00	47,00	47,25	47,25	46,50	46,00	46,00	46,00	47,00	47,00	47,85	47,50
UNITED KINGDOM	Market prices - Cambridge	UKL	-	10,75	10,55	11,12	-	10,81	11,41	11,16	11,80	11,74	-	11,61	11,85
MAI															
BELGIQUE / BELGIE	Prix de marché / Marktprijzen	BFR	1068,4	1089,2	1088,9	1087,6	1091,9	1091,2	1087,1	1121,9	1098,8	1057,6	1108,9	1117,1	1116,1
DANMARK	Markedspriser	DKR	-	-	-	-	-	-	-	-	-	-	-	-	-
BR DEUTSCHLAND	Marktpreise	DM	60,25	59,75	61,00	61,00	61,20	61,20	61,00	61,00	62,00	62,00	62,00	62,00	62,00
ΕΛΛΑΣ Ø 5 αγοράς	Ένιαίες τιμές παρεμβάσεως Τιμές της αγοράς	APX	1.387,75				1.405,12				1422,58				
FRANCE	Prix d'intervention uniques Prix de marché - Région du Centre	FF	120,14				121,65				123,16				
FRANCE	Prix de marché - Région du Centre	FF	138,19	136,82	137,32	-	-	137,33	138,08	138,08	137,58	138,09	137,09	137,59	138,34
IRELAND	Market prices	IRL	17,60	17,60	17,60	17,50	17,60	17,60	17,60	17,60	17,70	17,70	17,70	17,90	18,10
ITALIA	Prezzi d'intervento unici Prezzi di mercato - Bologna	LIT	24.995				25.310				25.624				
ITALIA	Prezzi di mercato - Bologna	LIT	29.850	30.350	30.550	30.850	30.950	30.950	30.850	30.950	30.950	31.950	31.850	31.850	32.050
LUXEMBOURG	Prix de marché	LFR	110,0	1110,0	1110,0	1110,0	1120,0	1120,0	1120,0	1120,0	1130,0	1130,0	1130,0	1130,0	130,0
NEDERLAND	Marktprijzen	HFL	62,00	62,00	62,10	62,15	61,95	62,25	62,50	62,50	63,00
UNITED KINGDOM	Market prices	UKL	-	-	-	-	-	-	-	-	-	-	-	-	-
DUR															
ΕΛΛΑΣ Ø 6 αγοράς	Ένιαίες τιμές παρεμβάσεως Τιμές της αγοράς - Ø 6 αγοράς	APX	2.247,77				2266,37				2285,11				
FRANCE	Prix d'intervention uniques Prix de marché - Dép. Bouches-du-Rhône Prix de marché - Rég. Sud-Ouest	FF	200,12				196,22				197,84				
FRANCE	Prix de marché - Dép. Bouches-du-Rhône	FF	-	-	-	-	-	-	-	-	-	-	-	-	-
FRANCE	Prix de marché - Rég. Sud-Ouest	FF	-	-	-	-	-	-	-	-	-	-	-	-	-
ITALIA	Prezzi d'intervento unici Prezzi di mercato - Grosseto Prezzi di mercato - Catania	LIT	40.485				40.823				41.160				
ITALIA	Prezzi di mercato - Grosseto	LIT	41.600	41.800	41.600	41.600	41.600	41.600	41.600	41.600	41.600	41.600	41.600	41.800	42.000
ITALIA	Prezzi di mercato - Catania	LIT	41.000	41.000	41.000	41.000	41.500	41.300	41.500	42.000	42.000	42.000	42.000	42.000	41.500





HARD HVEDE

HART WEIZEN

DURUM WHEAT

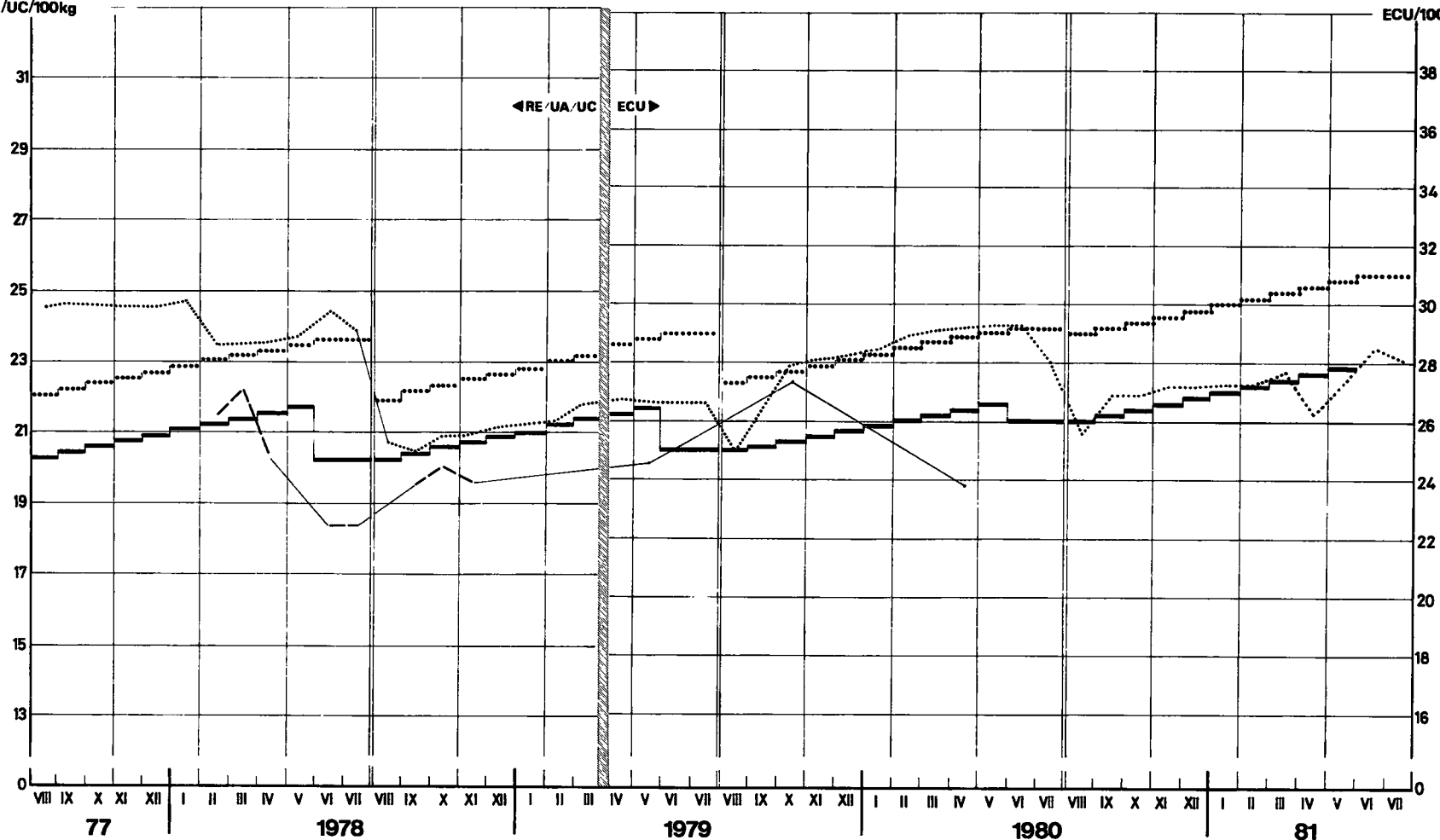
FROMENT DUR

FRUMENTO DURO

DURUM TARWE

RE/UA/UC/100kg

ECU/100 kg



..... Tærskelpriser/Schwelkenpreise/Threshold prices/Prix de seuil/Prezzi d'entrata/Drempelprijzen
 ————— Enhedsinterventionspriser/Einheitliche Interventionspreise/Single intervention prices/Prix d'intervention uniques/Prezzi d'intervento unici/Uniforme interventieprijsen
 Market prices / Marktpreise / Market prices / Prix de marché / Prezzi di mercato / Marktprijzen :
 - - - - - BELOÏQUE/BELGIË
 >>>>>>> DANMARK
 ————— DEUTSCHLAND
 - - - - - FRANCE Sud-Ouest
 ITALIA Catania
 * * * * * IRELAND
 - - - - - LUXEMBOURG
 - - - - - NEDERLAND
 > > > > > UNITED KINGDOM

**TÆRSKELPRISER
PRIX DE SEUIL**

**SCHWELLENPREISE
ΤΙΜΕΣ ΚΑΤΩΦΛΙΟΥ
PREZZI DI ENTRATA**

**THRESHOLD PRICES
DREMPELPFIJZEN**

**KORN
GETREIDE
ΣΙΤΗΡΑ
CEREALS
CEREALES
CEREALE
GRANEN**

CIF pris fastsat af Kommissionen / Afgifter ved indførsel fra tredjelande / Eksportafgifter
 CIF-Preise von der Kommission festgesetzt / Abschöpfungen bei der Einfuhr aus Drittländern / Abschöpfungen bei der Ausfuhr
 Τιμές CIF που καθορίζονται από την Επιτροπή / Εισφορές κατά την εισαγωγή από τρίτες χώρες / Εισφορές κατά την εξαγωγή
 CIF prices fixed by the Commission / Levies on imports from third countries / Export levies
 Prix caf fixés par la Commission / Prélèvements à l'importation des pays tiers / Prélèvements à l'exportation
 Prezzi CIF fissati dalla Commissione / Prelevi all'importazione dai paesi terzi / Prelevi all'esportazione
 CIF prijzen door de Commissie vastgesteld / Heffingen bij invoer uit derde landen / Uitvoerheffingen

ECU/TM

Produkte Προϊόντα Products Produits Prodotti Produkten	Beskrivelse Beschreibung Περιγραφή Description Description Descrizione Omschrijving	1982/1983												Ø
		AUG	SEP	OCT	NOV	DEC	JAN	FEB	MAR	APR	MAI	JUN	JUL	
BLT	Prix de seuil	245,61	248,05	250,49	252,93	255,37	257,81	260,25	262,69	265,13				
	Prix caf	135,26	135,44	129,93	152,72	144,04	143,19	148,66	146,03	158,33				
	Prélèvements à l'importation	110,24	113,24	120,53	100,25	111,23	114,72	111,51	116,70	106,84				
	Prélèvements à l'exportation	-	-	-	-	-	-	-	-	-				
SEG	Prix de seuil	223,27	225,71	228,15	230,59	233,03	235,47	237,91	240,35	242,79				
	Prix caf	153,69	147,89	129,26	130,32	129,65	126,76	124,10	119,32	122,32				
	Prélèvements à l'importation	69,53	77,89	98,90	100,25	103,30	108,71	113,70	121,01	120,51				
	Prélèvements à l'exportation	-	-	-	-	-	-	-	-	-				
ORG	Prix de seuil	223,27	225,71	228,15	230,59	233,03	235,47	237,91	240,35	242,79				
	Prix caf	122,85	120,36	119,83	119,80	126,56	119,73	120,78	121,75	134,98				
	Prélèvements à l'importation	100,39	105,40	108,41	110,79	106,54	115,70	117,11	118,51	107,89				
	Prélèvements à l'exportation	-	-	-	-	-	-	-	-	-				
HAF	Prix de seuil	214,79	217,23	219,67	222,11	224,55	226,99	229,43	231,87	234,31				
	Prix caf	153,88	151,67	142,94	143,81	134,08	127,34	126,56	126,11	130,45				
	Prélèvements à l'importation	60,89	65,62	76,77	77,32	90,49	99,65	102,85	105,69	103,90				
	Prélèvements à l'exportation	-	-	-	-	-	-	-	-	-				
MAI	Prix de seuil	223,27	225,71	228,15	230,59	233,03	235,47	237,91	240,35	242,79				
	Prix caf	119,76	120,22	111,82	126,58	123,56	122,88	136,33	143,59	159,01				
	Prélèvements à l'importation	103,64	105,56	116,29	104,02	109,40	112,68	101,65	96,78	83,69				
	Prélèvements à l'exportation	-	-	-	-	-	-	-	-	-				
BKW	Prix de seuil	223,27	225,71	228,15	230,59	233,03	235,47	237,91	240,35	242,79				
	Prix caf	242,60	247,04	245,62	256,05	248,63	238,94	244,60	245,97	227,30				
	Prélèvements à l'importation	0	0	0	0	0	0,05	0	0,05	19,51				
	Prélèvements à l'exportation	-	-	-	-	-	-	-	-	-				
SOR	Prix de seuil	223,27	225,71	228,15	230,59	233,03	235,47	237,91	240,35	242,79				
	Prix caf	122,28	121,95	121,22	130,68	132,59	129,28	139,39	146,14	163,02				
	Prélèvements à l'importation	101,01	103,89	106,82	99,89	100,52	106,19	98,57	94,14	79,79				
	Prélèvements à l'exportation	-	-	-	-	-	-	-	-	-				

**TÆRSKELPRISER
PRIX DE SEUIL**

**SCHWELLENPREISE
ΤΙΜΕΣ ΚΑΤΩΦΛΙΟΥ
PREZZI DI ENTRATA**

**THRESHOLD PRICES
DREMPELPRIJZEN**

**KORN
GETREIDE
ΣΙΤΗΡΑ
CEREALS
CEREALES
CEREALI
GRANEN**

CIF pris fastsat af Kommissionen / Afgifter ved indførsel fra tredjelande / Eksportafgifter
 CIF-Preise von der Kommission festgesetzt / Abschöpfungen bei der Einfuhr aus Drittländern / Abschöpfungen bei der Ausfuhr
 Τιμές CIF που καθορίζονται από την Έπιτροπή / Εισφορές κατά την εισαγωγή από τρίτες χώρες / Εισφορές κατά την εξαγωγή
 CIF prices fixed by the Commission / Levies on imports from third countries / Export levies
 Prix caf fixés par la Commission / Prélèvements à l'importation des pays tiers / Prélèvements à l'exportation
 Prezzi CIF fissati dalla Commissione / Prelevi all'importazione dai paesi terzi / Prelevi all'esportazione
 CIF prijzen door de Commissie vastgesteld / Heffingen bij Invoer uit derde landen / Uitvoerheffingen

ECU/TM

Produkte Προϊόντα Products Produits Prodotti Produkten	Beskrivelse Beschreibung Περιγραφή Description Description Descrizione Omschrijving	1982/1983												Ø
		AUG	SEP	OCT	NOV	DEC	JAN	FEB	MAR	APR	MAI	JUN	JUL	
MIL	Prix de seuil	223,27	225,71	228,15	230,59	233,03	235,47	237,91	240,35	242,79				
	Prix caf	182,70	212,83	215,84	232,77	202,60	185,30	193,32	182,74	184,02				
	Prélèvements à l'importation	40,58	12,92	12,29	2,55	30,43	50,15	44,60	57,51	58,76				
	Prélèvements à l'exportation	-	-	-	-	-	-	-	-	-				
AUT CER	Prix de seuil	223,27	225,71	228,15	230,59	233,03	235,47	237,91	240,35	242,79				
	Prix caf	483,00	450,67	400,85	363,18	332,15	314,19	310,52	309,89	326,78				
	Prélèvements à l'importation	0	0	0	0	0	0	0	0	0				
	Prélèvements à l'exportation	-	-	-	-	-	-	-	-	-				
DUR	Prix de seuil	334,20	336,82	339,44	342,06	344,68	347,30	349,92	352,54	355,16				
	Prix caf	175,74	175,86	184,20	193,86	194,42	193,29	196,94	194,04	204,59				
	Prélèvements à l'importation	158,37	160,94	155,24	148,24	150,14	154,04	152,98	158,29	150,56				
	Prélèvements à l'exportation	-	-	-	-	-	-	-	-	-				
FBL	Prix de seuil	370,60	374,28	377,96	381,64	385,32	389,00	392,68	396,36	400,04				
	Prix caf	203,11	202,43	195,65	227,55	215,42	214,22	221,88	218,19	235,42				
	Prélèvements à l'importation	167,41	171,85	182,27	154,13	169,86	174,90	170,80	178,19	164,72				
	Prélèvements à l'exportation	-	-	-	-	-	-	-	-	-				
FRO	Prix de seuil	341,60	345,28	348,96	352,64	356,32	360,00	363,68	367,36	371,04				
	Prix caf	231,17	223,05	196,95	193,46	197,51	193,47	189,74	183,05	187,25				
	Prélèvements à l'importation	110,37	122,21	152,09	154,17	158,76	166,54	173,79	184,34	183,81				
	Prélèvements à l'exportation	-	-	-	-	-	-	-	-	-				
GBL	Prix de seuil	400,25	403,93	407,61	411,29	414,97	418,65	422,33	426,01	429,69				
	Prix caf	219,36	218,62	211,30	245,76	232,64	231,36	239,63	235,65	254,25				
	Prélèvements à l'importation	180,81	185,30	196,26	165,58	182,30	187,43	182,70	190,39	175,44				
	Prélèvements à l'exportation	-	-	-	-	-	-	-	-	-				
GDU	Prix de seuil	519,70	523,84	527,98	532,12	536,26	540,40	544,54	548,68	552,82				
	Prix caf	261,08	261,28	274,20	289,21	282,30	288,29	293,95	289,46	305,81				
	Prélèvements à l'importation	258,58	262,59	253,90	242,89	246,19	252,07	250,55	259,20	246,99				
	Prélèvements à l'exportation	-	-	-	-	-	-	-	-	-				

**TÆRSKELPRISER
PRIX DE SEUIL**

**SCHWELLENPREISE
ΤΙΜΕΣ ΚΑΤΩΦΛΙΟΥ
PREZZI DI ENTRATA**

**THRESHOLD PRICES
DREMPELPRIJZEN**

**KORN
GETREIDE
ΣΙΤΗΡΑ
CEREALES
CEREALES
CEREALE
GRANEN**

CIF pris fastsat af Kommissionen / Afgifter ved indførsel fra tredjelande / Eksportafgifter
 CIF-Preise von der Kommission festgesetzt / Abschöpfungen bei der Einfuhr aus Drittländern / Abschöpfungen bei der Ausfuhr
 Τιμές CIF που καθορίζονται από την Έπιτροπή / Εισφορές κατά την εισαγωγή από τρίτες χώρες / Εισφορές κατά την εξαγωγή
 CIF prices fixed by the Commission / Levies on imports from third countries / Export levies
 Prix caf fixés par la Commission / Prélèvements à l'importation des pays tiers / Prélèvements à l'exportation
 Prezzi CIF fissati dalla Commissione / Prelevi all'importazione dai paesi terzi / Prelevi all'esportazione
 CIF prijzen door de Commissie vastgesteld / Heffingen bij invoer uit derde landen / Uitvoerheffingen

ECU/TM

Produkte Προϊόντα Products Produits Prodotti Produkten	Beskrivelse Beschreibung Description Description Descrizione Omschrijving	1983												
		FEB				MAR				AVR				
		30-5	6-12	13-19	20-26	27-5	6-12	13-19	20-26	27-2	3-9	10-16	17-23	24-30
BLT	Prix de seuil	237,91				240,35				265,13				
	Prix caf	190,05	190,63	195,02	196,40	190,32	185,93	178,08	179,22	183,60	183,77	181,69	184,58	188,98
	Prélèvements à l'importation	47,22	47,29	42,83	41,54	49,16	54,24	62,17	61,13	57,47	58,93	61,23	58,19	56,77
	Prélèvements à l'exportation	-	-	-	-	-	-	-	-	-	-	-	-	-
SEG	Prix de seuil	237,91				240,35				242,79				
	Prix caf	316,74	314,99	306,26	306,09	308,86	307,65	305,68	311,00	318,50	318,89	321,87	333,11	335,24
	Prélèvements à l'importation	0	0	0	0	0	0	0	0	0	0	0	0	
	Prélèvements à l'exportation	-	-	-	-	-	-	-	-	-	-	-	-	-
ORG	Prix de seuil	349,92				352,54				355,16				
	Prix caf	198,80	198,64	195,90	195,46	194,59	193,84	192,62	193,85	195,73	197,38	203,88	209,15	210,59
	Prélèvements à l'importation	150,43	151,29	153,96	154,46	157,09	158,42	159,55	158,53	157,55	157,78	151,28	146,03	144,52
	Prélèvements à l'exportation	-	-	-	-	-	-	-	-	-	-	-	-	-
HAF	Prix de seuil	392,68				396,36				400,04				
	Prix caf	223,48	225,17	222,46	217,68	209,42	208,76	211,62	227,73	237,98	238,80	235,60	231,39	235,43
	Prélèvements à l'importation	168,17	167,56	170,13	175,00	185,89	187,80	184,64	168,63	159,45	161,54	164,44	168,86	164,80
	Prélèvements à l'exportation	-	-	-	-	-	-	-	-	-	-	-	-	-
MAI	Prix de seuil	363,68				367,36				371,04				
	Prix caf	196,33	191,65	187,40	186,37	185,91	184,26	181,07	181,96	182,74	183,54	186,51	188,78	191,80
	Prélèvements à l'importation	166,21	171,82	176,07	177,23	180,49	183,22	186,37	185,40	185,51	187,50	184,58	182,30	179,22
	Prélèvements à l'exportation	-	-	-	-	-	-	-	-	-	-	-	-	-
BKW	Prix de seuil	422,33				426,01				429,69				
	Prix caf	241,36	243,19	240,26	235,09	226,17	225,47	228,55	245,94	257,01	257,58	254,45	249,90	254,27
	Prélèvements à l'importation	179,95	179,20	181,98	187,24	198,79	200,76	197,35	180,07	170,06	172,11	175,24	179,81	175,42
	Prélèvements à l'exportation	-	-	-	-	-	-	-	-	-	-	-	-	-
SOR	Prix de seuil	544,54				548,68				552,82				
	Prix caf	296,83	296,58	292,33	291,65	290,30	289,14	287,25	289,16	292,08	294,63	304,70	312,87	315,10
	Prélèvements à l'importation	246,53	247,89	252,12	252,89	257,15	259,50	261,42	259,52	257,78	258,19	248,08	239,97	237,64
	Prélèvements à l'exportation	-	-	-	-	-	-	-	-	-	-	-	-	-

**TÆRSKELPRISER
PRIX DE SEUIL**

**SCHWELLENPREISE
ΤΙΜΕΣ ΚΑΤΩΦΛΙΟΥ
PREZZI DI ENTRATA**

**THRESHOLD PRICES
DREMPELPRIJZEN**

**KORN
GETREIDE
ΣΙΤΗΡΑ
CEREALES
CEREALES
CEREALI
GRANEN**

CIF pris fastsat af Kommissionen / Afgifter ved indførsel fra tredjelande / Eksportafgifter
 CIF-Preise von der Kommission festgesetzt / Abschöpfungen bei der Einfuhr aus Drittländern / Abschöpfungen bei der Ausfuhr
 Τιμές CIF που καθορίζονται από την Έπιτροπή / Εισφορές κατά την εισαγωγή από τρίτες χώρες / Εισφορές κατά την εξαγωγή
 CIF prices fixed by the Commission / Levies on imports from third countries / Export levies
 Prix caf fixés par la Commission / Prélèvements à l'importation des pays tiers / Prélèvements à l'exportation
 Prezzi CIF fissati dalla Commissione / Prelevi all'importazione dai paesi terzi / Prelevi all'esportazione
 CIF prijzen door de Commissie vastgesteld / Heffingen bij invoer uit derde landen / Uitvoerheffingen

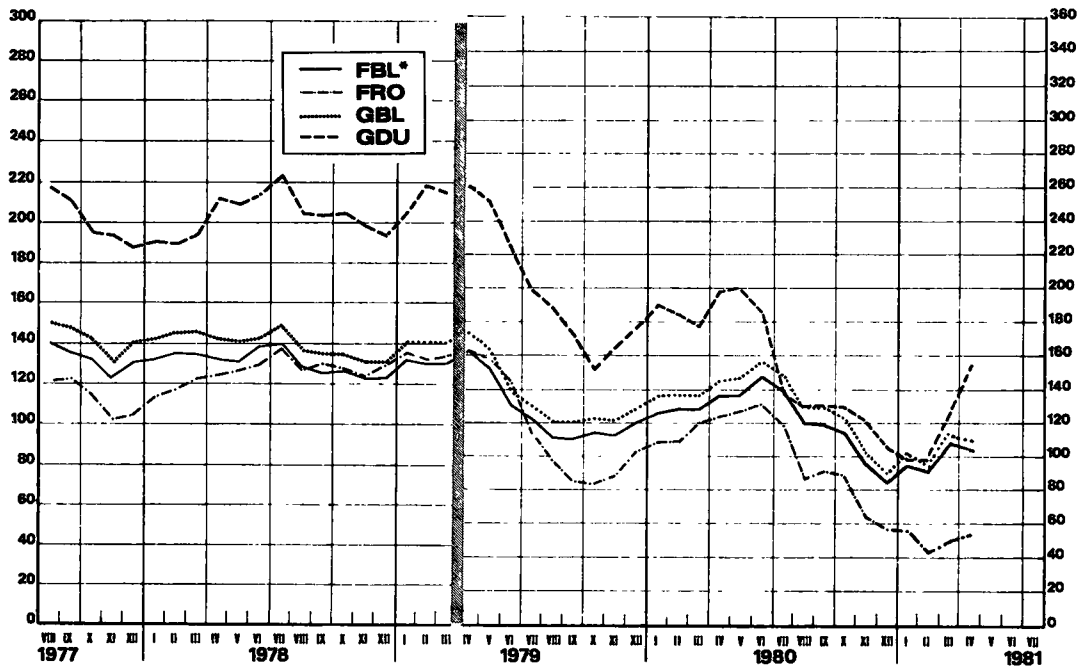
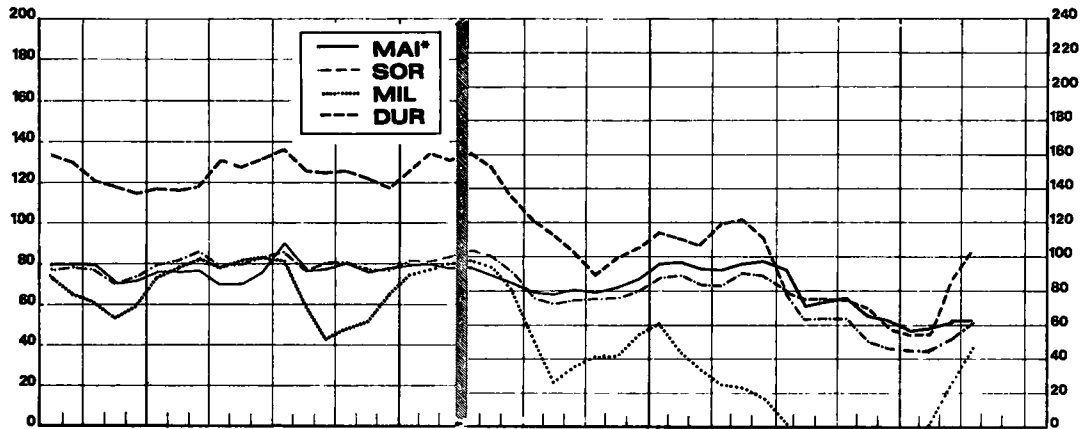
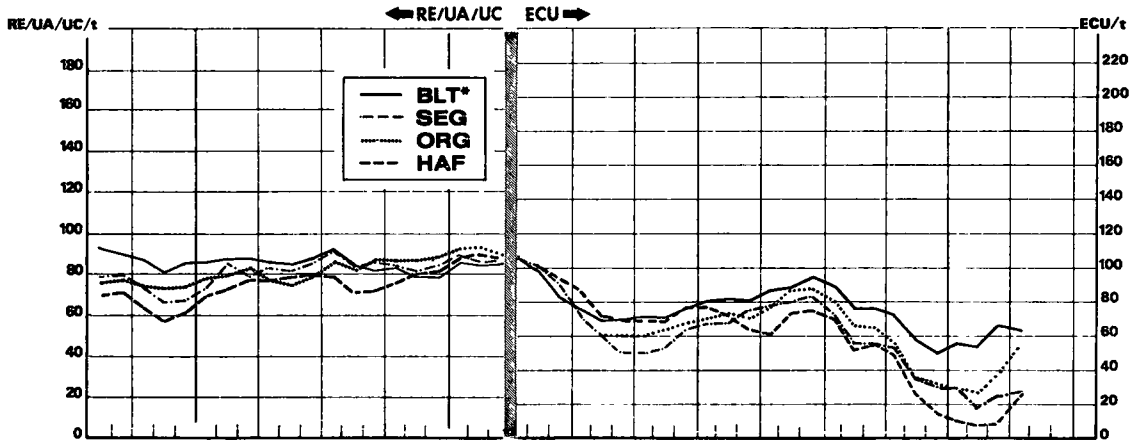
ECU/TM

Produkte Προϊόντα Products Produits Prodotti Produkten	Beskrivelse Beschreibung Description Description Descrizione Omschrijving	1982/83												
		FEB				MAR				AVR				
		30-05	06-12	13-19	20-26	27-5	6-12	16-19	20-26	27-2	3-9	10-16	17-23	24-30
MIL	Prix de seuil	260,25				262,69								
	Prix caf	149,81	151,02	149,08	145,66	139,76	139,30	141,34	152,84	160,16	160,54	158,46	155,45	158,34
	Prélèvements à l'importation	109,60	109,15	111,11	114,59	122,23	123,54	121,28	109,85	103,34	104,49	106,67	109,83	106,93
	Prélèvements à l'exportation	-	-	-	-	-	-	-	-	-	-	-	-	-
AUT CER	Prix de seuil	237,91				240,35				242,79				
	Prix caf	128,81	125,47	122,43	121,69	121,37	120,19	117,91	118,54	119,10	119,68	121,60	123,41	125,57
	Prélèvements à l'importation	108,45	112,29	115,31	116,05	118,35	120,17	122,40	121,81	121,83	123,12	121,03	119,43	117,27
	Prélèvements à l'exportation	-	-	-	-	-	-	-	-	-	-	-	-	-
DUR	Prix de seuil	237,91				240,35				242,79				
	Prix caf	121,87	121,77	119,86	119,80	120,87	120,40	119,64	122,32	126,79	130,45	134,42	137,88	139,35
	Prélèvements à l'importation	115,45	116,14	118,01	117,97	118,72	119,78	120,47	118,02	114,35	112,34	108,60	105,02	103,41
	Prélèvements à l'exportation	-	-	-	-	-	-	-	-	-	-	-	-	-
FBL	Prix de seuil	229,43				231,87				234,31				
	Prix caf	129,28	127,98	125,05	124,86	125,69	125,20	124,40	126,56	129,65	129,77	129,72	131,09	131,28
	Prélèvements à l'importation	99,58	101,45	104,34	104,42	105,42	106,49	107,22	105,39	103,01	104,47	104,91	103,27	102,87
	Prélèvements à l'exportation	-	-	-	-	-	-	-	-	-	-	-	-	-
FRO	Prix de seuil	237,91				240,35				242,79				
	Prix caf	133,57	135,80	136,79	136,90	140,05	141,09	139,34	146,34	153,42	156,44	158,76	160,26	161,64
	Prélèvements à l'importation	103,71	102,31	101,12	100,99	99,66	99,20	101,08	94,01	87,65	86,32	83,95	82,35	81,15
	Prélèvements à l'exportation	-	-	-	-	-	-	-	-	-	-	-	-	-
GBL	Prix de seuil	237,91				240,35				242,79				
	Prix caf	245,71	245,51	241,70	245,86	243,70	242,77	242,44	252,26	249,03	249,26	249,17	209,91	194,36
	Prélèvements à l'importation	0	0	0	0	0	0	0	0	0	0	0	35,22	48,38
	Prélèvements à l'exportation	-	-	-	-	-	-	-	-	-	-	-	-	-
GDU	Prix de seuil	237,91				240,35				242,79				
	Prix caf	134,55	140,30	140,15	140,08	141,79	142,87	142,26	147,95	158,46	161,22	162,09	163,82	165,66
	Prélèvements à l'importation	102,75	97,74	97,84	97,72	98,01	97,34	97,81	92,28	82,70	81,57	80,76	79,00	77,11
	Prélèvements à l'exportation	-	-	-	-	-	-	-	-	-	-	-	-	-

BLT MIL
 SEG DUR
 ORG FBL
 HAF FRO
 MAI GBL
 SOR GDU

Importafgifter over for tredjeland
Abchöpfungen bei der Einfuhr gegenüber Drittländern
Levies on imports from and to third countries
Prélèvements à l'importation envers les Pays-tiers
Prelevi all'importazione verso paesi terzi
Heffingen bij invoer tegenover derde landen

KORN
GETREIDE
CEREALS
CEREALES
CEREALI
GRANEN



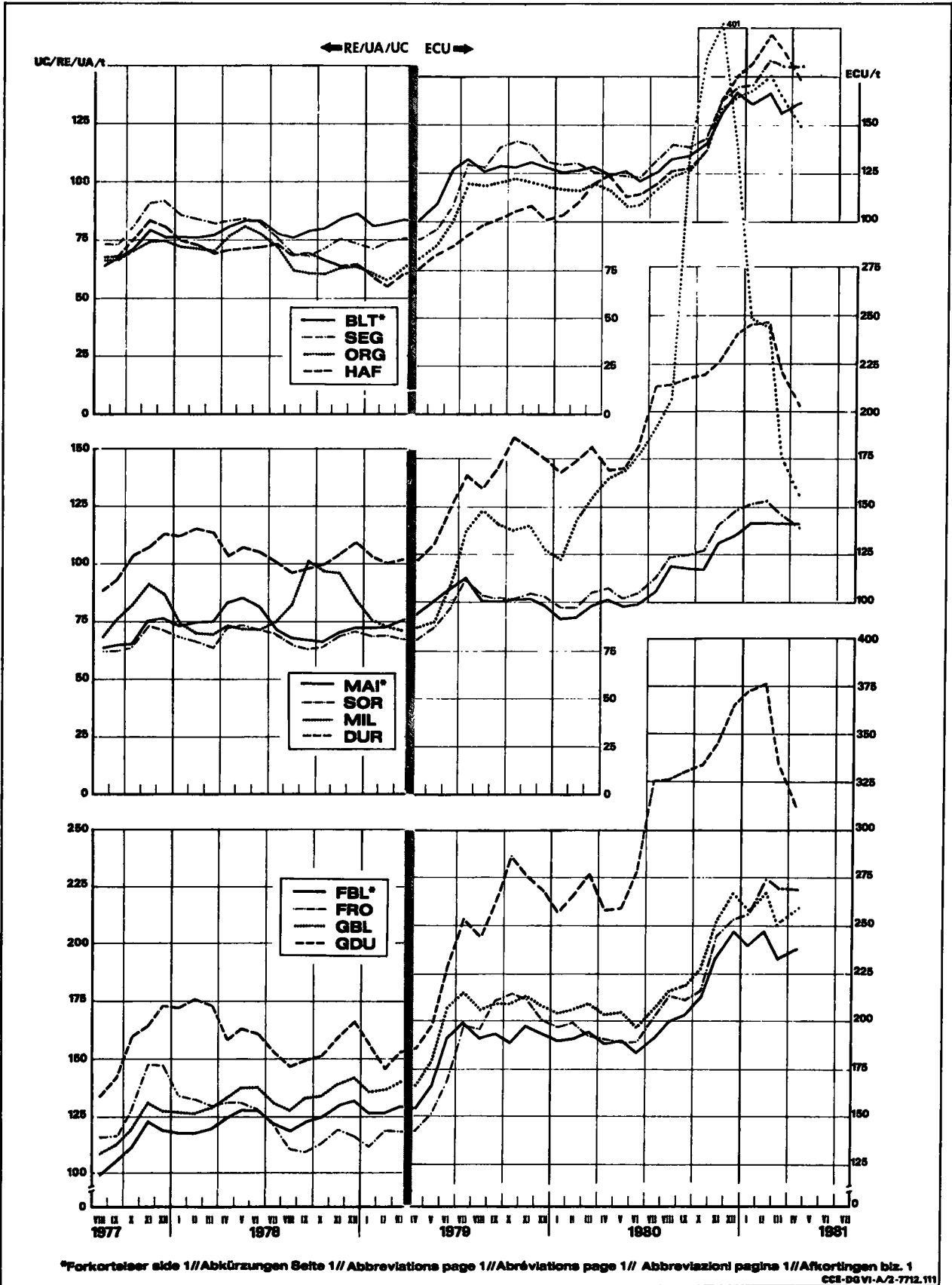
*Forkortelser side 1//Abkürzungen Seite 1// Abbreviations page 1// Abréviations page 1// Abbreviazioni pagina 1//Afkortingen blz. 1

CCE DG VI-A/2-7712.10

BLT MIL
 SEG DUR
 ORG FBL
 HAF FRO
 MAI GBL
 SOR GDU

Cif pris fastsat af Kommissionen
 Cif-Preise von der Kommission festgesetzt
 Cif prices fixed by the Commission
 Prix CAF fixés par la Commission
 Prezzi cif fissati dalla Commissione
 Cif prijzen door de Commissie vastgesteld

KORN
 GETREIDE
 CEREALS
 CERELES
 CEREALI
 GRANEN



Indførelsespriser
Einfuhrpreise
Τιμές κατά την εισαγωγή
Import prices
Prix à l'importation
Prezzi all'importazione
Invoerprijzen

Direkte levering
Sofortige Lieferung
Άμεση παράδοση
Immediate delivery
Livraison rapprochée
Pronta consegna
Directe levering

KORN
GETREIDE
ΣΙΤΗΡΑ
CEREALES
CEREALES
CEREALI
GRANEN

CAF / CIF ANTWERPEN / ROTTERDAM

ECU/TM

Dyrkningsted Herkunft Προέλευση Origin Provenance Provenienza Herkomst	Kvaliteter Qualitäten Ποιότητες Qualités Qualitäts Kwaliteiten	1982/1983												Ø
		AUG	SEP	OCT	NOV	DEC	JAN	FEB	MAR	APR	MAI	JUN	JUL	
BLT														
USA	Soft red winter II	150,84	150,01	145,64	171,90	162,48	161,80	170,11	170,93	178,64				
	Soft white II	188,97	-	-	-	-	-	-	-	-				
	Hard winter II ordinary	169,04	167,88	172,11	-	-	-	-	-	-				
	Hard winter / Dark hard winter	II/12,5	-	-	-	-	-	-	-	-				
		13	-	171,39	-	203,19	-	-	-	-				
		13,5	-	-	-	-	-	-	-	-				
		14	-	-	257,47	-	-	-	-	-				
		14,5	-	-	-	-	-	-	-	-				
		Northern spring / Dark northern spring	II/13	-	-	-	-	-	-	-				
			13,5	-	-	-	-	-	191,28	-	-			
			14	184,52	186,96	187,57	197,22	192,38	191,99	197,17	193,02	204,46		
			14,5	190,35	195,89	193,77	202,77	-	190,68	-	214,48			
CANADA	Western red spring	I/13	-	-	-	-	-	-	-	-				
		13,5	204,96	210,26	-	-	-	-	-	-				
		14	-	-	-	-	-	-	-	-				
		14,5	-	-	-	-	-	-	-	-				
		II/13	-	-	-	-	-	-	-	-				
		13,5	-	-	-	-	-	-	-	-				
		14	-	-	-	-	-	-	-	-				
	14,5	-	-	-	-	-	-	-	-					
SEG														
USA	US II	151,48	149,67	127,65	-	-	-	-	-	-				
CANADA	Western II	151,48	149,67	127,65	-	-	-	-	-	-				
	Western III	-	-	-	-	-	-	-	-	-				
ARGENTINA	Plata	-	-	-	-	-	-	-	-	-				
ORG														
USA	US III	121,11	119,24	116,27	116,42	114,02	111,98	117,93	123,16	135,47				
	US V	-	-	-	-	-	-	-	-	-				
	Western II	-	-	-	-	-	-	-	-	-				
CANADA	Feed I	-	118,90	115,16	121,67	125,13	124,75	125,69	120,66	135,99				
AUSTRALIA	Beecher-Barley	-	-	-	-	-	-	-	-	-				
	Chevalier IV	-	-	-	-	-	-	-	-	-				
ARGENTINA	Plata 64/66 kg	-	-	-	-	-	-	-	-	-				
	Plata 65/66 kg	-	-	-	-	-	-	-	-	-				

Indførelsespriser
Einfuhrpreise
Τιμές κατά την εισαγωγή
Import prices
Prix à l'importation
Prezzi all'importazione
Invoerprijzen

Direkte levering
Sofortige Lieferung
Άμεση παράδοση
Immediate delivery
Livraison rapprochée
Pronta consegna
Directe levering

KORN
GETREIDE
ΣΙΤΗΡΑ
CEREALES
CEREALES
CEREALI
GRANEN

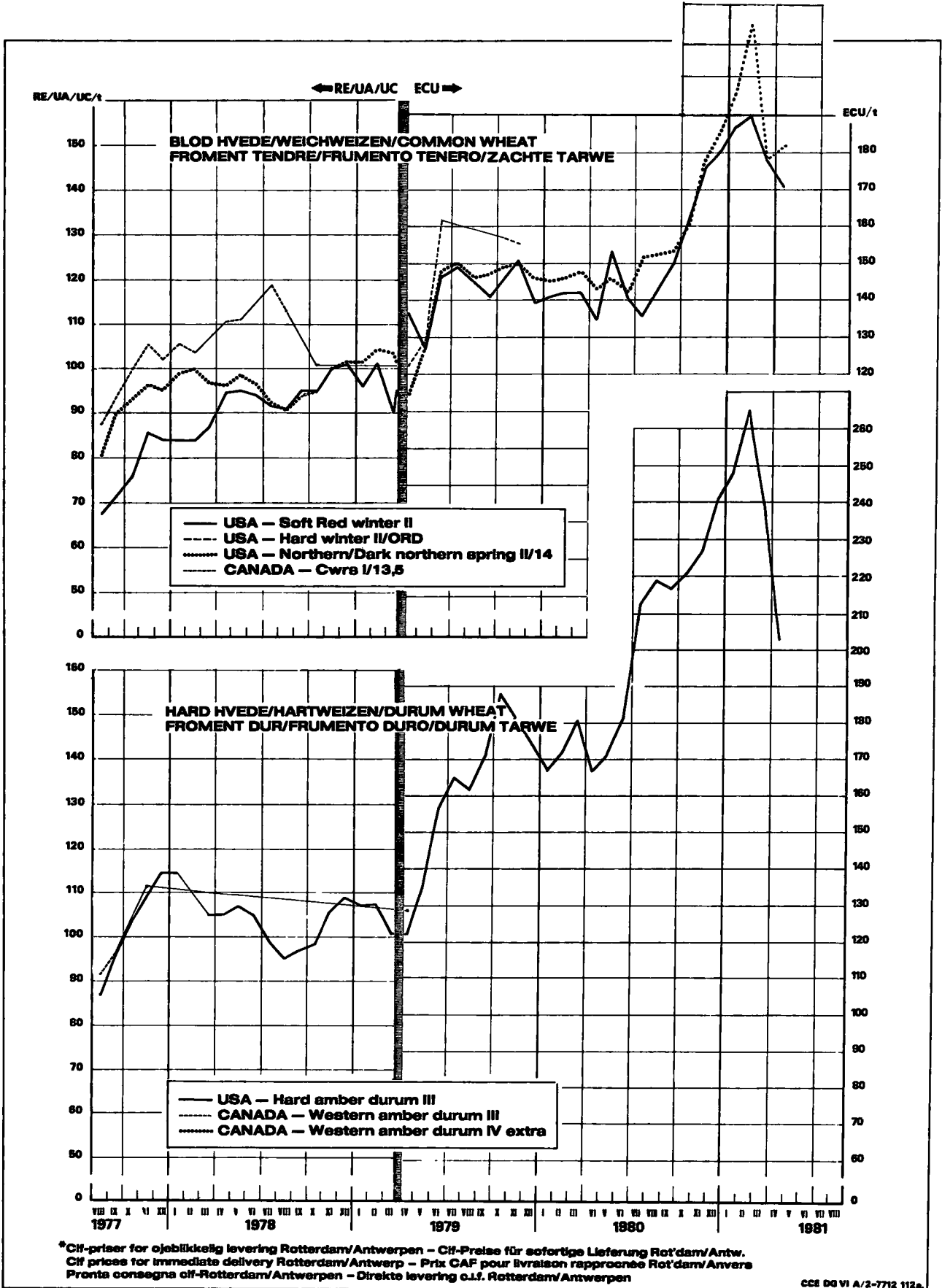
CAF / CIF ANTWERPEN / ROTTERDAM

ECU/TM

Dyrkningssted Herkunft Προέλευση Origin Provenance Provenienza Herkomst	Kvaliteter Qualitäten Ποιότητες Qualities Qualités Qualità Kwaliteiten	1982/1983												Ø
		AUG	SEP	OCT	NOV	DEC	JAN	FEB	MAR	APR	MAI	JUN	JUL	
MAF														
U.S.A.	Extra heavy white II 38 lbs	-	-	-	-	-	-	132,54	135,57	-	-	-	-	-
	Extra heavy white II 40 lbs	-	-	-	-	-	-	-	-	-	-	-	-	-
CANADA	Feed I	151,26	152,88	147,21	147,72	140,33	-	-	136,09	-	-	-	-	-
	Feed extra I	-	-	-	-	-	-	-	-	-	-	-	-	-
ARGENTINE	Plata	-	-	-	-	118,13	109,68	125,45	-	-	-	-	-	-
AUSTRALIA	Western I	-	-	-	-	-	-	-	-	-	-	-	-	-
	Victorian feed I	-	-	-	-	-	-	-	-	-	-	-	-	-
SWEDEN		152,35	153,06	146,72	149,05	135,47	126,83	127,82	127,32	131,52	-	-	-	-
		-	-	-	-	-	-	-	-	-	-	-	-	-
MAI														
U.S.A.	Yellow corn II	-	-	-	-	-	-	-	-	-	-	-	-	-
	Yellow corn III	129,11	126,62	118,65	136,48	128,52	127,67	142,07	148,86	166,75	-	-	-	-
	White corn II	-	-	-	-	-	-	-	-	-	-	-	-	-
ARGENTINE	Plata	149,52	142,72	126,37	134,76	127,92	131,49	148,51	154,97	168,22	-	-	-	-
SOUTH AFRICA	Yellow flint	-	-	-	-	-	-	-	-	-	-	-	-	-
	White dent I	-	-	-	-	-	-	-	-	-	-	-	-	-
ROUMANIA		-	-	-	-	-	-	-	-	-	-	-	-	-
SOR														
U.S.A.	Grain sorghum yellow II	122,60	125,97	121,31	132,52	132,66	128,48	140,27	146,51	163,71	-	-	-	-
ARGENTINE	Granifero	141,46	-	-	-	-	-	140,08	-	-	-	-	-	-
MIL														
ARGENTINE		211,49	217,87	218,80	238,40	202,45	188,75	197,94	184,88	184,65	-	-	-	-
DUR														
U.S.A.	Hard amber durum III	173,79	174,61	183,00	191,91	191,99	194,32	199,53	193,82	206,55	-	-	-	-
CANADA	Western amber durum I	189,79	193,52	200,91	211,34	208,39	-	-	-	227,03	-	-	-	-
	II	-	-	-	-	-	-	-	-	-	-	-	-	-
	III	-	-	-	-	-	-	-	-	-	-	-	-	-
	IV	-	-	-	-	-	-	-	-	-	-	-	-	-
	IV extra	-	-	-	-	-	-	-	-	-	-	-	-	-
ARGENTINE	Candéal taganrog	-	-	-	-	-	-	-	-	-	-	-	-	-
		-	-	-	-	-	-	-	-	-	-	-	-	-

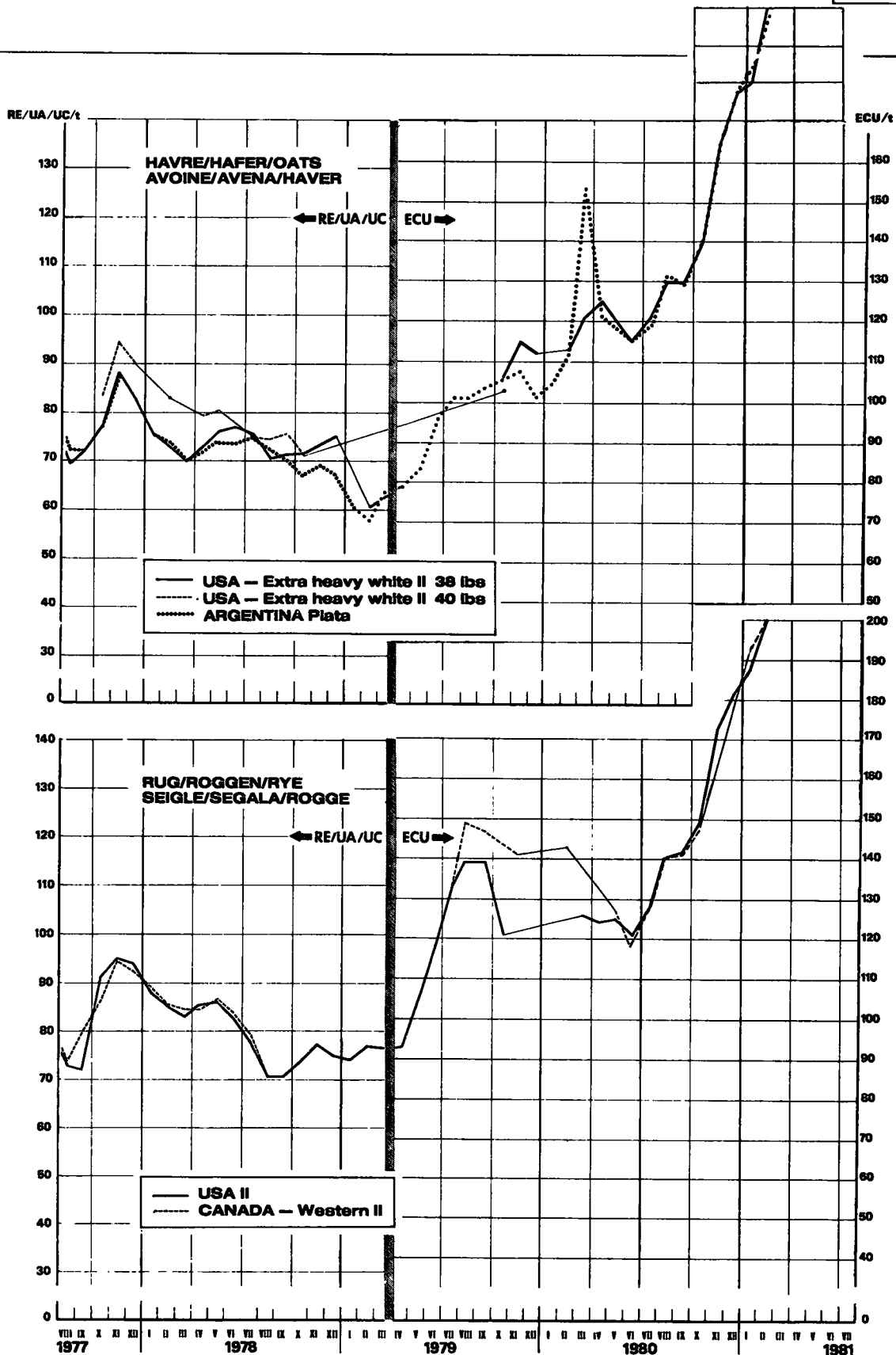
Importpriser for visse kvaliteter*
Einfuhrpreise für ausgewählte Qualitäten*
Import prices for certain qualities*
Prix à l'importation pour quelques qualités*
Prezzi all'importazione per alcune qualità*
Invoerprizen voor enkele kwaliteiten*

KORN
GETREIDE
CEREALS
CEREALES
CEREALI
GRANEN



Importpriser for visse kvaliteter*
Einfuhrpreise für ausgewählte Qualitäten*
Import prices for certain qualities*
Prix à l'importation pour quelques qualités*
Prezzi all'importazione per alcune qualità*
Invoerprijzen voor enkele kwaliteiten*

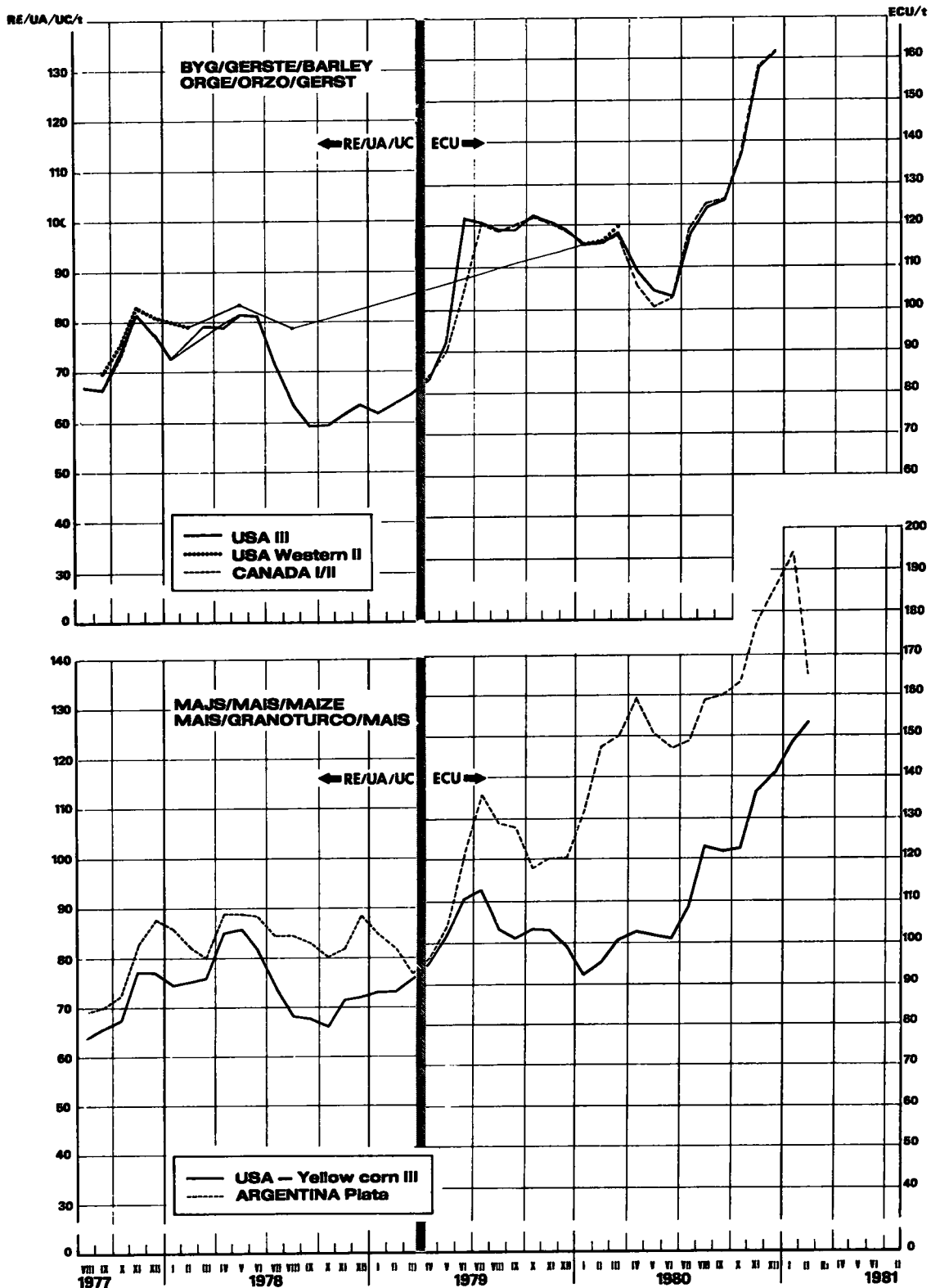
**KORN
GETREIDE
CEREALS
CEREALES
CEREALI
GRANEN**



*Cif-priser for øjeblikkelig levering Rotterdam/Antwerpen - Cif-Preise für sofortige Lieferung Rot'dam/Antw.
 Cif prices for immediate delivery Rotterdam/Antwerp - Prix CAF pour livraison rapprochée Rot'dam/Anvers
 Prenta consegna cif-Rotterdam/Antwerpen - Direkte levering c.l.f. Rotterdam/Antwerpen

Importpriser for visse kvaliteter*
 Einfuhrpreise für ausgewählte Qualitäten*
 Import prices for certain qualities*
 Prix à l'importation pour quelques qualités*
 Prezzi all'importazione per alcune qualità*
 Invoerprijzen voor enkele kwaliteiten*

KORN
GETREIDE
CEREALES
CEREALES
CEREALES
GRANEN



* Cif-priser for øjeblikkelig levering Rotterdam/Antwerpen - Cif-Preise für sofortige Lieferung Rot'dam/Antw.
 Cif prices for immediate delivery Rotterdam/Antwerp - Prix CAF pour livraison rapprochée Rot'dam/Anvers
 Pronta consegna cif-Rotterdam/Antwerpen - Direkte levering o.l.f. Rotterdam/Antwerpen

II

R I S

R E I S

O P Y Z A

R I C E

R I Z

R I S O

R I J S T

INDIKATIVPRIS
RICHTPREIS
ΕΝΔΕΙΚΤΙΚΗ ΤΙΜΗ
TARGET PRICE
PRIX INDICATIF
PREZZO INDICATIVO
RICHTPRIJS

Interventionspreis
Interventionspreise
Τιμές παρεμβάσεως
Intervention price
Prix d'intervention
Prezzi d'intervento
Interventieprijsen

Markedspriser
Marktpreise
Τιμές της αγοράς
Market prices
Prix de marché
Prezzi di mercato
Marktprijzen

RIS
REIS
OPYZA
RICE
RIZ
RISO
RIJST

1000 kg

Land Land Χώρα Country Pays Paese Land	Beskrivelse Beschreibung Περιγραφή Description Description Omschrijving	1982 - 1983												Ø				
		SEP	OCT	NOV	DEC	JAN	FEB	MAR	APR	MAY	JUN	JUL	AUG					
		DEC																
EF EG EK EC CE EG	Indikativpreis Richtpreis Ένδεικτική τιμή Target price Prix indicatif Prezzo indicativo Richtprijs	(Duisburg)	ECU	496,69	500,46	504,23	508,00	511,77	515,54	519,31	523,08	526,85	530,62	534,39	534,39	517,11		
PAD																		
FRANCE	Prix d'intervention Arles		FF	1800,14	1818,85	1837,56	1856,28	1874,99	1893,70	1912,41	1931,12							
			ECU	290,55	293,57	296,59	299,61	302,63	305,65	308,67	311,69	314,71	317,73	320,75	320,75	306,908		
	Prix de marché	Ribe	FF	-	-	-	-	-	-	-	-	-	-	-	-	-		
			ECU	-	-	-	-	-	-	-	-	-	-	-	-	-		
		Delta	FF	-	-	-	-	-	-	-	-	-	-	-	-	-	-	
			ECU	-	-	-	-	-	-	-	-	-	-	-	-	-	-	
		Balilla	FF	-	-	-	-	-	-	-	-	-	-	-	-	-	-	
			ECU	-	-	-	-	-	-	-	-	-	-	-	-	-	-	
ITALIA	Prezzi d'intervento Vercelli		LIT	374,519	378,412	382,305	386,197	390,090	393,983	397,876	401,769							
			ECU	290,55	293,57	296,59	299,61	302,63	305,65	308,67	311,69	314,71	317,73	320,75	320,75	306,908		
	Ribe	Vercelli	LIT	475,000	523,000	504,800	495,000	495,000	482,500	475,000	475,000	475,000						
			ECU	368,502	405,741	391,621	384,018	384,018	374,321	368,503	368,503	368,503						
		Milano	LIT	475,000	510,000	502,500	500,000	495,000	475,000	475,000	475,000	465,000						
			ECU	368,502	395,655	389,837	387,898	384,018	368,503	368,503	360,745							
	Arborio	Vercelli	LIT	670,000	847,500	860,000	860,000	855,000	786,250	712,000	658,750							
			ECU	519,782	657,486	667,184	667,184	663,305	609,969	552,366	511,055							
		Milano	LIT	705,000	862,500	855,000	840,000	833,750	733,333	677,500	621,250							
			ECU	546,935	669,123	663,305	651,668	646,819	599,948	525,601	481,963							
	Originario Comuni	Vercelli	LIT	398,750	443,000	424,400	420,500	420,500	404,875	404,000	417,000							
			ECU	309,348	343,677	329,247	326,222	326,222	314,100	313,421	323,507							
		Milano	LIT	407,500	447,500	435,000	425,000	422,500	413,333	400,000	413,750							
			ECU	316,136	347,168	337,471	329,713	327,773	320,662	310,318	320,985							
	CBL																	
	ΕΛΛΑΣ	Τιμές της αγοράς	à grains ronds	ΔΡΧ	-	-	-	-	-	-	-	-	-	-	-	-	-	
ECU				-	-	-	-	-	-	-	-	-	-	-	-	-		
à grains moyens			ΔΡΧ	-	-	-	-	-	-	-	-	-	-	-	-	-	-	
			ECU	-	-	-	-	-	-	-	-	-	-	-	-	-	-	
à grains longs			ΔΡΧ	-	-	-	-	-	-	-	-	-	-	-	-	-	-	
			ECU	-	-	-	-	-	-	-	-	-	-	-	-	-	-	
Blue Bell			ΔΡΧ	-	-	-	-	-	-	-	-	-	-	-	-	-	-	
			ECU	-	-	-	-	-	-	-	-	-	-	-	-	-	-	
FRANCE	Prix de marché	Ribe	FF	-	-	-	-	-	-	-	-	-	-	-	-	-		
			ECU	-	-	-	-	-	-	-	-	-	-	-	-	-		
		Delta	FF	-	-	-	-	-	-	-	-	-	-	-	-	-	-	
			ECU	-	-	-	-	-	-	-	-	-	-	-	-	-	-	
		Balilla	FF	-	-	-	-	-	-	-	-	-	-	-	-	-	-	
			ECU	-	-	-	-	-	-	-	-	-	-	-	-	-	-	
		ITALIA	Prezzi di mercato	Ribe	Vercelli	LIT	865,000	947,500	940,000	925,000	905,000	880,000	870,000	870,000				
						ECU	671,063	735,065	729,247	717,610	702,094	682,700	694,942	674,942				
Milano	LIT				860,000	930,000	893,750	875,000	866,250	855,000	855,000	855,000						
	ECU				667,184	721,489	693,367	678,821	672,032	663,305	663,305	663,305						
Arborio	Vercelli			LIT	1490000	1677500	1666000	1640000	1612500	1502500	1392000	1343,750						
				ECU	1155,938	1301,396	1292,474	1272304	1250969	1165,632	1079,907	1042,475						
	Milano			LIT	1500000	1657500	1628750	1595000	1585125	1523333	1427,500	1343750						
				ECU	1163,693	1285880	1263,576	1237393	1229,732	1181,794	1107,447	1042675						
Originario-Comuni	Vercelli			LIT	710,000	785,000	757,000	730,000	705,000	668,750	669,000	682,500						
				ECU	550,814	606,999	587,277	566,330	546,935	518,813	519,007	529,480						
	Milano			LIT	715,000	740,000	717,500	705,000	700,000	686,667	682,500	687,500						
				ECU	554,693	574,088	556,633	546,935	543,057	532,713	529,480	533,359						
BRI																		
FRANCE	Prix de marché			FF	-	-	-	-	-	-	-	-	-	-	-	-	-	-
				ECU	-	-	-	-	-	-	-	-	-	-	-	-	-	-
ITALIA	Prezzi di mercato			Mezzagrana	Vercelli	LIT	-	305,000	307,000	333,750	363,750	382,500	385,000	385,000				
		ECU	-			236,617	238,169	258,922	288,195	296,742	298,681	298,681						
		Milano	LIT	347,600	303,500	301,000	320,000	342,250	379,333	383,375	366,000							
			ECU	269,666	235,454	233,514	248,254	265,516	294,285	297,420	283,941							

TÆRSKELPRISER
SCHWELLENPREISE
ΤΙΜΕΣ ΚΑΤΩΦΛΙΟΥ
THRESHOLD PRICES
PRIX DE SEUIL
PREZZI DI ENTRATA
DREMPELPRIJZEN

Afgifter ved indførsel fra tredjelande
Abschöpfungen bei Einfuhr aus Drittländern
Εισφορές κατά την εισαγωγή από τρίτες χώρες
Levies on imports from third countries
Prélèvements à l'importation des pays tiers
Prelevi all'importazione dai paesi terzi
Heffingen bij invoer uit derde landen

Afgifter ved indførsel fra AVS eller OLT
Abschöpfungen bei Einfuhr aus AKP oder ÜLG
Εισφορές κατά την εισαγωγή από ΑΚΕ ή ΥΧΕ
Levies on imports from ACP or OCT
Prélèvements à l'importation des ACP ou PTOM
Prelevi all'importazione dagli ACP o PTOM
Heffingen bij invoer uit ACS of LGO

RIS
REIS
OPYZA
RICE
RIZ
RISO
RIJST

ECU/1000 kg

Produkte Προϊόντα Products Produits Prodotti Produkten		1982/1983												Ø
		SEP	OCT	NOV	DEC	JAN	FEB	MAR	APR	MAI	JUN	JUL	AUG	
TAERSKELPRISER		SCHWELLENPREISE		ΤΙΜΕΣ ΚΑΤΩΦΛΙΟΥ		THRESHOLD PRICES		PRIX DE SEUIL		PREZZI DI ENTRATA		DREMPELPRIJZEN		
DEC	à grains ronds στρογγυλόσπερμη	490,500	494,270	498,040	501,810	505,580	509,350	513,120	516,890					
	à grains longs μακρόσπερμη													
CBL	à grains ronds	647,310	652,170	657,030	661,890	666,750	671,610	676,470	681,330					
	à grains longs	710,220	715,680	721,140	726,600	732,060	737,520	742,980	748,440					
BRI		301,410	301,410	301,410	301,410	301,410	301,410	301,410	301,410					
AFGIF. VED INDF. FRA TREDJELAND LEV. ON IMP. FROM THIRD COUNTRIES HEFF. BIJ INV. UIT DERDE LANDEN		ABSCÖPF. BEI EINF. AUS DRITTLÄNDERN PREL. A L'IMP. DES PAYS TIERS						ΕΙΣΦ. ΚΑΤΑ ΤΗΝ ΕΙΣ. ΑΝΟΤΡΠΤΕΣ ΧΩΡΕΣ PREL. ALL'IMP. DAI PAESI TERZI						
PAD	à grains ronds	128,290	126,504	125,680	137,538	148,845	149,333	211,374	211,517					
	à grains longs	143,704	155,612	167,274	174,029	182,615	180,964	173,284	165,667					
DEC	à grains ronds	160,360	158,133	157,100	171,924	186,055	186,667	264,219	264,400					
	à grains longs	179,635	194,514	209,095	217,533	228,267	226,205	216,607	207,083					
DBL	à grains ronds	254,725	251,369	251,260	268,324	303,068	312,703	372,258	372,470					
	à grains longs	374,056	389,437	405,567	415,351	427,248	427,515	421,266	413,713					
CBL	à grains ronds	271,285	267,713	267,590	285,768	322,771	333,033	396,458	396,660					
	à grains longs	400,990	417,480	434,770	445,256	458,016	458,299	451,597	443,507					
BRI		32,053	38,044	51,052	76,578	81,990	81,033	88,103	78,880					
AFGIF. VED INDF. FRA AVS ELLER OLT LEV. ON IMP. FROM ACP OR OCT HEFF. BIJ INV. ACS OF LGO		ABSCÖPF. BEI EINF. AUS AKP ODER ÜLG PREL. A L'IMP. DES ACP OU PTOM						ΕΙΣΦ. ΚΑΤΑ ΤΗΝ ΕΙΣ. ΑΠΟ ΑΚΕ ή ΥΧΕ PREL. ALL'IMP. DAI ACP O PTOM						
PAD	à grains ronds	60,540	59,648	59,237	65,169	70,822	71,065	102,084	102,157					
	à grains longs	68,251	74,204	80,032	83,412	87,707	86,880	83,041	79,280					
DEC	à grains ronds	76,580	75,462	74,950	82,683	89,425	89,733	128,510	128,600					
	à grains longs	86,214	93,655	100,944	105,163	110,533	109,500	104,698	99,940					
DBL	à grains ronds	115,435	113,760	113,703	122,237	139,606	144,424	174,204	174,310					
	à grains longs	175,840	182,835	190,895	195,788	201,736	201,870	198,745	194,970					
CBL	à grains ronds	123,290	121,503	121,443	130,529	149,033	154,165	185,876	185,987					
	à grains longs	188,140	196,385	205,030	210,275	216,655	216,798	213,447	209,403					
BRI		13,026	16,018	22,524	35,286	37,993	37,515	41,050	36,435					

TÆRSKELPRISER
SCHWELLENPREISE
ΤΙΜΕΣ ΚΑΤΩΦΑΛΙΟΥ
THRESHOLD PRICES
PRIX DE SEUIL
PREZZI DI ENTRATA
DREMPELPRIJZEN

Afgifter ved indførsel fra tredjelande
Abschöpfung bei Einfuhr aus Drittländern
Εισφορές κατά την εισαγωγή από τρίτες χώρες
Levies on imports from third countries
Prélèvements à l'importation des pays tiers
Prelievi all'importazione dai paesi terzi
Heffingen bij invoer uit derde landen

Afgifter ved indførsel fra AVS eller OLT
Abschöpfung bei Einfuhr aus AKP oder ÜLG
Εισφορές κατά την εισαγωγή από ΑΚΕ ή ΥΧΕ
Levies on imports from ACP or OCT
Prélèvements à l'importation des ACP ou PTOM
Prelievi all'importazione dagli ACP o PTOM
Heffingen bij invoer uit ACS of LGO

RIS
REIS
OPYZA
RICE
RIZ
RISO
RIJST

ECU/TM

Produkte Produkte Προϊόντα Products Produits Prodotti Produkten		1983													
		MAR				AVR									
		1-2	10-16	24-31		1-6-7	21-27								
		3-9	17-23		13,14-20	28-30									
TAERSKELPRISER		SCHWELLENPREISE		ΤΙΜΕΣ ΚΑΤΩΦΑΛΙΟΥ		THRESHOLD PRICES		PRIX DE SEUIL		PREZZI DI ENTRATA		DREMPELPRIJZEN			
DEC	à grains ronds	513,120				516,890									
	à grains longs														
CBL	à grains ronds	676,470				681,330									
	à grains longs	742,980				748,440									
BRI		301,410				301,410									
AFGIF. VED INDF. FRA TREDJELAND LEV. ON IMP. FROM THIRD COUNTRIES HEFF. BIJ INV. UIT DERDE LANDE				ABSCHÖPF. BEI EINF. AUS DRITTLÄNDERN PREL. A L'IMP. DES PAYS TIERS				ΕΙΣΦ. ΚΑΤΑ ΤΗΝ ΕΙΣ. ΑΠΟ ΤΡΙΤΕΣ ΧΩΡΕΣ PREL. ALL'IMP. DAI PAESI TERZI							
PAD	à grains ronds	169,740 215,710	215,710	210,400	212,300	209,950									
	à grains longs	181,210	172,740	165,320	166,770	163,460									
DEC	à grains ronds	212,180 269,640	269,640	263,000	265,380	262,440									
	à grains longs	226,510	215,930	206,650	208,460	204,330									
DBL	à grains ronds	320,960 377,810	377,810	370,510	373,550	370,310									
	à grains longs	430,560	420,690	411,820	415,030	411,080									
CBL	à grains ronds	341,820 402,370	402,370	394,600	397,830	394,380									
	à grains longs	461,560	450,980	441,470	444,920	440,680									
BRI		88,060	90,160	84,550	81,150	75,330 72,030									
AFGIF. VED INDF. FRA AVS ELLER OLT LEV. ON IMP. FROM ACP OR OCT HEFF. BIJ INV. ACS OF LGO				ABSCHÖPF. BEI EINF. AUS AKP ODER ÜLG PREL. A L'IMP. DES ACP OU PTOM				ΕΙΣΦ. ΚΑΤΑ ΤΗΝ ΕΙΣ. ΑΠΟ ΑΚΕ ή ΥΧΕ PREL. ALL'IMP. DAI ACP O PTOM							
PAD	à grains ronds	81,270 104,250	104,250	101,600	102,550	101,370									
	à grains longs	87,000	82,770	79,060	79,780	78,130									
DEC	à grains ronds	102,490 131,220	131,220	127,900	129,090	127,620									
	à grains longs	109,650	104,360	99,720	100,630	98,560									
DBL	à grains ronds	148,550 176,980	176,980	173,330	174,850	173,230									
	à grains longs	203,390	198,460	194,020	195,630	193,650									
CBL	à grains ronds	158,560 188,830	188,830	184,950	186,560	184,840									
	à grains longs	218,430	213,140	208,380	210,110	207,990									
BRI		41,030	42,080	39,270	37,570	34,660 33,010									

CIF pris fastsat af Kommissionen
 CIF-Preise von der Kommission festgesetzt
 Τιμές CIF που καθορίζονται από την Έμπροση
 CIF prices fixed by the Commission
 Prix caf fixés par la Commission
 Prezzi CIF fissati dalla Commissione
 CIF prijzen door de Commissie vastgesteld

Eksportafgifter
 Abschöpfungen bei der Ausfuhr
 Εισφορές κατά την εξαγωγή
 Export levies
 Prélèvements à l'exportation
 Prelievi all'exportazione
 Uitvoerheffingen

RIS
REIS
OPYZA
RICE
RIZ
RISO
RIJST

ECU/TM

Produkte Προϊόντα Products Produits Prodotti Produkten	1982/1983												0
	SEP	OCT	NOV	DEC	JAN	FEB	MAR	APR	MAI	JUN	JUL	AUG	
CIF PRISER FASTSAT AF KOMM. CIF PREISE VON DER KOMM. FESTGEST. ΤΙΜΕΣ CIF ΠΟΥ ΚΑΘΟΡΙΖΟΝΤΑΙ ΑΠΟ ΤΗΝ ΕΠΙ. CIF PRICES FIXED BY THE COMM. PRIX CAF FIXES PAR LA COMM. PREZZI CIF FISSATI DALLA COMM. CIF-PRIJZEN DOOR DE COMM. VASTGEST.													
DEC	à grains ronds	330,140	336,237	340,940	329,886	319,525	322,683	248,901	252,490				
	à grains longs	310,865	299,756	289,050	284,277	277,313	283,145	296,513	309,807				
CBL	à grains ronds	376,025	384,457	389,440	376,122	343,979	338,577	280,012	284,650				
	à grains longs	309,230	298,092	286,370	281,344	274,044	279,221	291,383	304,933				
BRI		269,357	263,366	250,358	225,069	219,420	220,373	213,307	222,530				
EKSPORTAFGIFTER ABSCHÖPFUNGEN BEI DER AUSFUHR ΕΙΣΦΟΡΕΣ ΚΑΤΑ ΤΗΝ ΕΞΑΓΩΓΗ EXPORT LEVIES PRELEVEMENTS A L'EXPORTATION PRELIEVI ALL'ESPORTAZIONE HEFFINGEN BIJ UITVOER													
PAD	à grains ronds	-	-	-	-	-	-	-	-				
	à grains longs	-	-	-	-	-	-	-	-				
DEC	à grains ronds	-	-	-	-	-	-	-	-				
	à grains longs	-	-	-	-	-	-	-	-				
DBL	à grains ronds	-	-	-	-	-	-	-	-				
	à grains longs	-	-	-	-	-	-	-	-				
CBL	à grains ronds	-	-	-	-	-	-	-	-				
	à grains longs	-	-	-	-	-	-	-	-				
BRI		-	-	-	-	-	-	-	-				

CIF-PRISER FASTSAT AF KOMMISSIONEN
CIF-PREISE VON DER KOMMISSION FESTGESETZT
CIF PRICES FIXED BY THE COMMISSION
PRIX CAF FIXES PAR LA COMMISSION
PREZZI CIF FISSATI DALLA COMMISSIONE
CIF-PRIJZEN DOOR DE COMMISSIE VASTGESTELD

Eksportafgifter
Abschöpfungen bei der Ausfuhr
Export levies
Prélèvements à l'exportation
Prelevi all'esportazione
Heffingen bij uitvoer

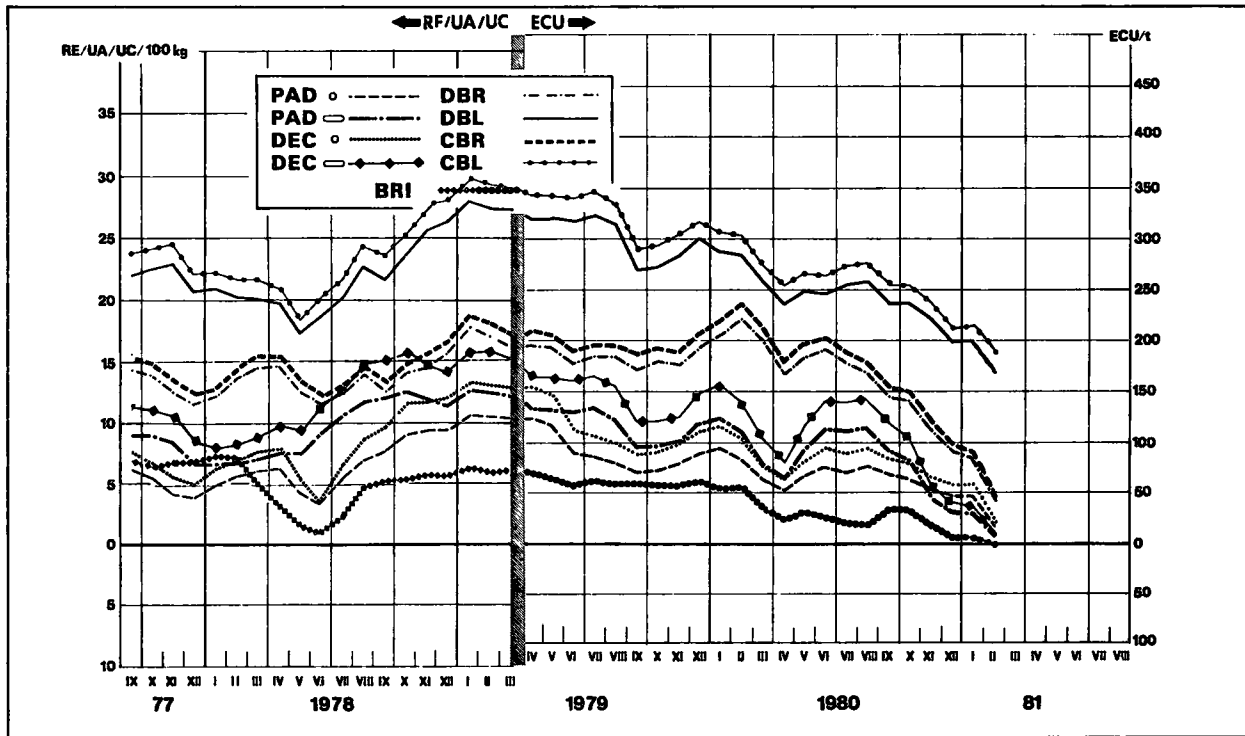
RIS
 REIS
 RICE
 RIZ
 RISO
 RIJST

ECU/TM

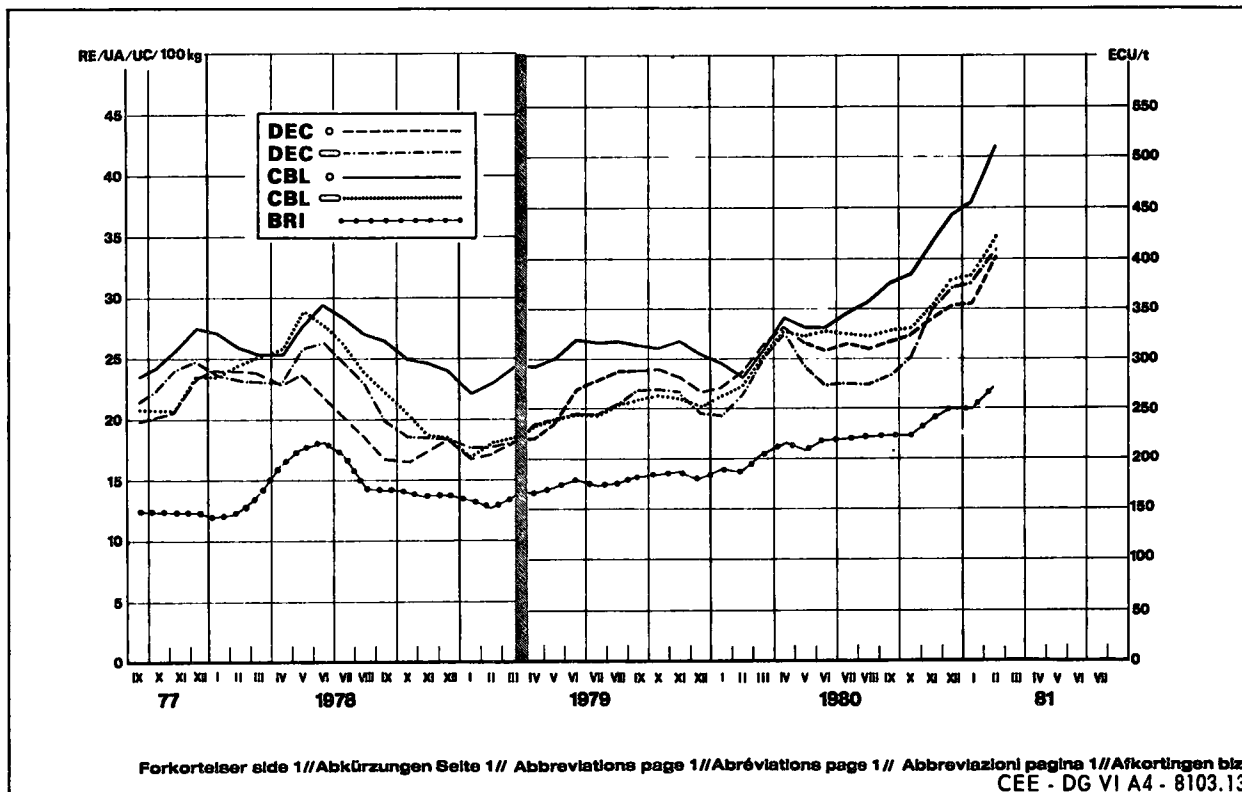
Produkte Produkte Products Produits Prodotti Produkten		1983											
		MAR						AVR					
		1 - 2	10 - 16	24 - 31	1-6-7-	21-27							
		3 - 9	17 - 23		13, 14-20	28-30							
CIF PRISER FASTSAT AF KOMM. CIF PRICES FIXED BY THE COMM. CIF-PRIJZEN DOOR DE COMM. VASTGEST.		CIF PREISE VON DER KOMM. FESTGEST. PRIX CAF FIXES PAR LA COMM.						ΤΙΜΕΣ CIF ΠΟΥ ΚΑΘΟΡΙΖΟΝΤΑΙ ΑΠΟ ΤΗΝ ΕΠ. PREZZI CIF FISSATI DALLA COMM.					
DEC	à grains ronds	300,940 243,480	243,480	250,120	251,510	254,450							
	à grains longs	286,610	297,190	306,470	308,430	312,560							
CBL	à grains ronds	334,650 274,100	274,100	281,870	283,500	286,950							
	à grains longs	281,420	292,000	301,510	303,520	307,760							
BRI		213,350	211,250	216,860	220,260	226,080 229,380							
EKSPORTAFGIFTER EXPORT LEVIES HEFFINGEN BIJ UITVOER		ABSCHÖPFUNGEN BEI DER AUSFUHR PRELEVEMENTS A L'EXPORTATION						ΕΙΣΦΟΡΕΣ ΚΑΤΑ ΤΗΝ ΕΞΑΓΩΓΗ PRELIEVI ALL'ESPORTAZIONE					
PAD	à grains ronds	-	-	-	-	-	-	-	-	-	-	-	-
	à grains longs	-	-	-	-	-	-	-	-	-	-	-	-
DEC	à grains ronds	-	-	-	-	-	-	-	-	-	-	-	-
	à grains longs	-	-	-	-	-	-	-	-	-	-	-	-
DBL	à grains ronds	-	-	-	-	-	-	-	-	-	-	-	-
	à grains longs	-	-	-	-	-	-	-	-	-	-	-	-
CBL	à grains ronds	-	-	-	-	-	-	-	-	-	-	-	-
	à grains longs	-	-	-	-	-	-	-	-	-	-	-	-
BRI		-	-	-	-	-	-	-	-	-	-	-	-

Importafgifter over for tredjeland
Abschöpfungen bei der Einfuhr gegenüber Drittländern
Levies on imports from and to third countries
Prélèvements à l'importation envers les Pays-tiers
Prelevi all'importazione verso paesi terzi
Heffingen bij invoer tegenover derde landen

RIS
REIS
RICE
RIZ
RISO
RIJST



Cif pris fastsat af Kommissionen
Cif-Preise von der Kommission festgesetzt
Cif prices fixed by the Commission
Prix CAF fixés par la Commission
Prezzi cif fissati dalla Commissione
Cif prijzen door de Commissie vastgesteld



Forkortelser side 1//Abkürzungen Seite 1// Abbreviations page 1//Abréviations page 1// Abbreviazioni pagina 1//Afkortingen blz. 1
 CEE - DG VI A4 - 8103.131

INDFØRSELSPRISER
EINFUHRPREISE
ΤΙΜΕΣ ΚΑΤΑ ΤΗΝ ΕΙΣΑΓΩΓΗ
IMPORT PRICES
PRIX A L'IMPORTATION
PREZZI ALL'IMPORTAZIONE
INVOERPRIJZEN

Direkte levering, omregnet til samme procentdel af brudris
Sofortige Lieferung, die auf den gleichen Bruchgehalt zurückgebracht worden sind
Άμεση παράδοση, υπολογιζόμενη βάσει του ίδιου ποσοστού για τα θραύσματα όρυζης
Immediate delivery, calculated on same percentage of broken rice
Livraison rapprochée, ramenés au même pourcentage de brisures
Pronta consegna, ridotti alla stessa percentuale di rotture
Direkte levering, teruggebracht op hetzelfde breukpercentage

RIS
REIS
OPYZA
RICE
RIZ
RISO
RIJST

CAF / CIF AMSTERDAM / ROTTERDAM / ANTWERPEN (1)

ECU/1000 kg

Dyrkningsstedet Herkunft Προέλευση Origin Provenance Provenienza Herkomst	Kvaliteter Qualitäten Ποιότητες Qualities Qualités Qualità Kwaliteiten	1982/1983												Ø
		SEP	OCT	NOV	DEC	JAN	FEB	MAR	APR	MAI	JUN	JUL	AUG	
DEC (0 - 3 %)														
ARGENTINA	Bluerose	-	-	-	-	-	-	-	-	-	-	-	-	-
	Belle Patna	-	-	-	-	-	-	347,593	362,312	-	-	-	-	-
	Blue Bonnet	385,623	371,974	358,509	348,104	343,248	343,935	347,256	368,012	-	-	-	-	-
	Rond d'Argentine	-	341,294	345,903	338,191	-	318,770	318,770	-	-	-	-	-	-
EGYPT	Rond d'Égypte	-	-	-	-	-	-	-	-	-	-	-	-	-
MAROCCO	Rond du Maroc	-	-	-	-	-	-	-	-	-	-	-	-	-
AUSTRALIA	Rond d'Australie	-	-	-	-	-	-	-	-	-	-	-	-	-
SPAIN	Rond d'Espagne	-	-	-	-	402,745	412,885	-	-	-	-	-	-	-
BRAZIL	Rond du Brésil	-	-	-	-	-	-	-	-	-	-	-	-	-
COREE	Rond de Corée	-	-	-	-	-	-	-	-	-	-	-	-	-
CHINA	Rond de Chine	-	-	-	-	-	-	-	-	-	-	-	-	-
THAILANDE	Siam	346,703	340,772	332,219	332,853	328,331	334,306	347,992	353,165	-	-	-	-	-
USA	Nato	366,658	370,334	369,580	356,675	347,546	357,150	375,088	385,280	-	-	-	-	-
	Blue Belle / Belle Patna	385,873	384,999	382,158	369,710	357,918	375,315	375,990	395,390	-	-	-	-	-
	Calif / Short	-	-	-	-	-	-	-	-	-	-	-	-	-
URUGUAY	Belle Patna	401,193	403,470	384,685	372,525	364,554	356,708	370,326	401,287	-	-	-	-	-
	Uruguay Selection	-	379,980	379,980	-	-	-	-	-	-	-	-	-	-
	Rond d'Uruguay	-	-	-	-	-	-	-	-	-	-	-	-	-
	Blue Bonnet	-	-	384,590	376,750	-	-	370,400	397,290	-	-	-	-	-

(1) hver for sig eller kombineret - einzeln oder kombiniert - χωριστά ή συνδυασμένα
separately or combined - séparément ou combiné - separati o combinati - afzonderlijk of gecombineerd

INDFØRSELSPRISER
EINFUHRPREISE
ΤΙΜΕΣ ΚΑΤΑ ΤΗΝ ΕΙΣΑΓΩΓΗ
IMPORT PRICES
PRIX A L'IMPORTATION
PREZZI ALL'IMPORTAZIONE
INVOERPRIJZEN

Direkte levering, omregnet til samme procentdel af brudris
Sofortige Lieferung, die auf den gleichen Bruchgehalt zurückgebracht worden sind
Άμεση παράδοση, υπολογιζόμενη βάσει του ίδιου ποσοστού για τὰ θραύσματα όρύζης
Immediate delivery, calculated on same percentage of broken rice
Livraison rapprochée, ramenés au même pourcentage de brisures
Pronta consegna, ridotti alla stessa percentuale di rotture
Direkte levering, teruggebracht op hetzelfde breukpercentage

RIS
 REIS
 OPYZA
 RICE
 RIZ
 RISO
 RIJST

CAF / CIF AMSTERDAM / ROTTERDAM / ANTWERPEN (1)

ECU/1000 kg

Dyrkningsstedet Herkunft Προέλευση Origin Provenance Provenienza Herkomst	Kvaliteter Qualitäten Ποιότητες Qualities Qualités Qualità Kwaliteiten	1982/1983												Ø
		SEP	OCT	NOV	DEC	JAN	FEB	MAR	APR	MAI	JUN	JUL	AUG	
CBL														
ARGENTINA	Rond d'Argentine	-	-	-	-	-	-	-	-	-	-	-	-	-
	Bluerose	-	-	-	-	-	-	-	-	-	-	-	-	-
	Belle Patna	-	-	-	-	-	-	-	-	-	-	-	-	-
	Blue Bonnet	-	-	-	-	-	-	-	-	-	-	-	-	-
AUSTRALIA	Rond d'Australie	-	-	-	-	-	-	-	-	-	-	-	-	-
BRAZIL	Rond de Brésil	-	-	-	-	-	-	-	-	-	-	-	-	-
CHINA	Rond de Chine	-	-	-	-	-	-	-	-	-	-	-	-	-
COREE	Rond de Corée	-	-	-	-	-	-	-	-	-	-	-	-	-
EGYPT	Rond d'Égypte	-	-	-	-	-	-	-	-	-	-	-	-	-
MAROCCO	Rond du Maroc	-	-	-	-	-	-	-	-	-	-	-	-	-
SPAIN	Rond d'Espagne	-	-	-	-	-	-	-	-	-	-	-	-	-
THAILANDE	Siam	356,182	353,434	351,837	347,617	340,410	347,854	360,352	363,917					
URUGUAY	Rond d'Uruguay	-	-	-	-	-	-	-	-	-	-	-	-	-
	Uruguay Selection	-	-	-	-	-	-	-	-	-	-	-	-	-
	Belle Patna	-	-	-	-	-	-	-	-	-	-	-	-	-
	Blue Bonnet	-	-	-	-	-	-	-	-	-	-	-	-	-
USA	Nato	449,425	455,147	-	-	-	-	365,553	375,820					
	Belle Patna / Bluebelle	491,860	495,995	498,748	483,945	475,912	515,236	531,635	555,414					
	Blue Bonnet	-	-	-	-	-	-	-	-					
	Calif / Short	-	-	-	-	-	-	-	-					

(1) hver for sig eller kombineret - einzeln oder kombiniert - χωριστά ή συνδυασμένα -
 separately or combined - séparément ou combiné - separati o combinati - afzonderlijk of gecombineerd

**INDFØRSELSPRISER
EINFUHRPREISE
ΤΙΜΕΣ ΚΑΤΑ ΤΗΝ ΕΙΣΑΓΩΓΗ
IMPORT PRICES
PRIX A L'IMPORTATION
PREZZI ALL'IMPORTAZIONE
INVOERPRIJZEN**

**Direkte levering
Sofortige Lieferung
Άμεση παράδοση
Immediate delivery
Livraison rapprochée
Pronta consegna
Direkte levering**

**RIS
REIS
OPYZA
RICE
RIZ
RISO
RIJST**

CAF / CIF AMSTERDAM / ROTTERDAM / ANTWERPEN (1)

ECU/1000 kg

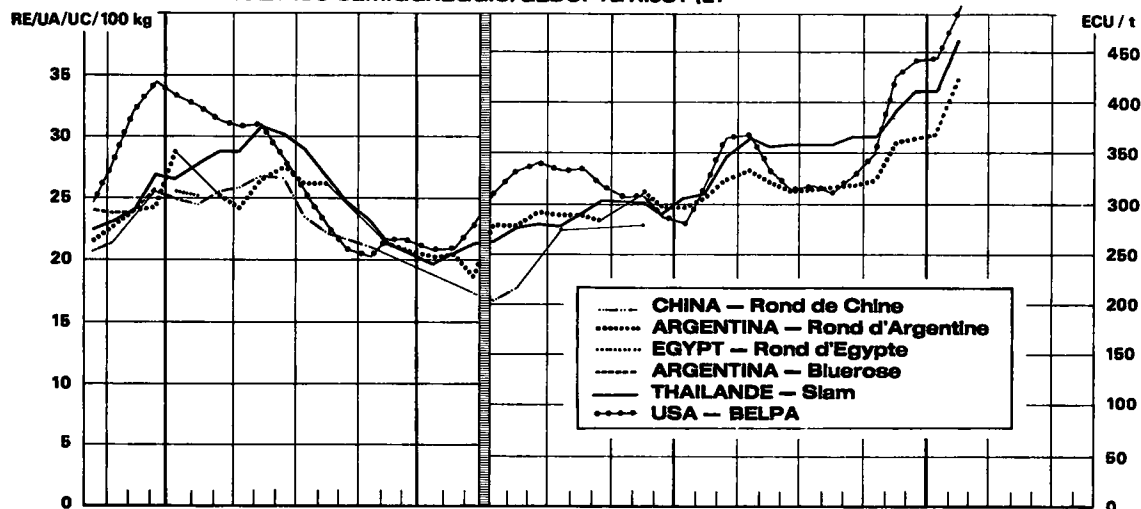
Dyrkningsstedet Herkunft Προέλευση Origin Provenance Provenienza Herkomst	Kvaliteter Qualitäten Ποιότητες Qualities Qualités Qualità Kwaliteiten	1982/1983												Ø
		SEP	OCT	NOV	DEC	JAN	FEB	MAR	APR	MAI	JUN	JUL	AUG	
BRI														
ARGENTINA	1/4	260,790	254,382	236,910	212,793	207,528	215,609	206,554	213,004					
	1/4 1/2	-	-	-	-	-	-	-	-					
	1/2	278,628	274,687	256,691	236,058	224,705	228,670	221,094	229,048					
BIRMANIE	2.3.4	-	-	-	-	-	-	-	-					
BRAZIL	1/4	-	-	-	-	-	-	-	-					
	1/4 1/2	-	-	-	-	-	-	-	-					
	1/2	-	-	-	-	-	-	-	-					
URUGUAY	1/2	284,270	279,795	268,951	248,677	245,393	250,515	222,988	227,704					
CHINA	2	-	-	-	-	-	-	-	-					
THAILANDE	Siam C 1 ordinary F.A.Q	-	-	-	-	-	-	-	-					
	C 3 ordinary F.A.Q	-	-	-	-	-	-	-	-					
	C 3 special F.A.Q	-	-	-	-	-	-	-	-					
	C 1 special F.A.Q	-	-	-	-	-	-	-	-					
	Glutinous C 1	-	-	-	-	-	-	-	-					
	C 3	-	-	-	-	-	-	-	-					
	Siam A 1 special	276,577	280,628	274,267	260,830	245,942	248,107	253,503	258,283					
	Glutinous A 1	282,828	292,534	302,745	290,613	280,830	305,703	321,048	311,795					
	Siam A 1 super	280,578	284,543	277,981	264,030	249,044	251,271	256,494	261,337					
ESPAGNE	Gruesos	334,447	293,838	276,897	250,675	242,816	247,204	248,068	255,210					
USA	Second heads	324,603	297,852	297,580	285,908	264,344	264,998	255,968	263,168					
	Brewers 4	262,108	251,112	245,205	226,080	215,376	216,488	209,543	213,530					

(1) hver for sig eller kombineret - einzeln oder kombiniert - χωριστά ή συνδυασμένα -
separately or combined - séparément ou combiné - separati o combinati - afzonderlijk of gecombineerd.

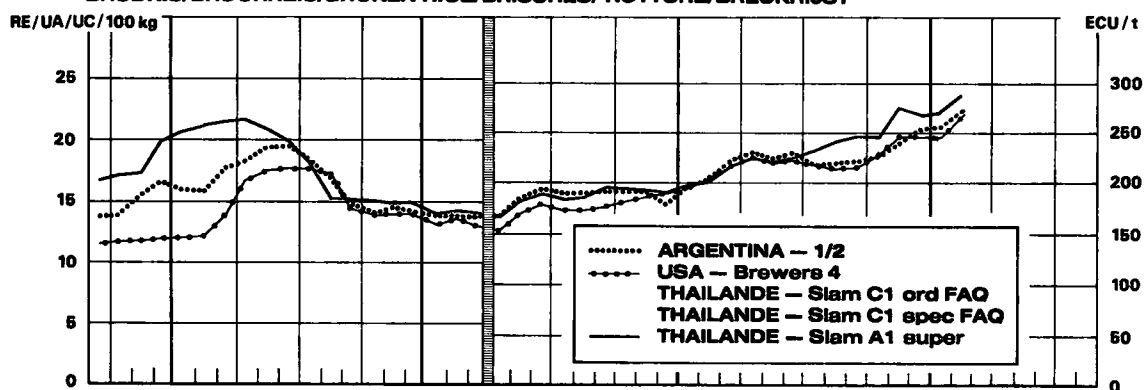
Importpriser for visse kvaliteter*
 Einfuhrpreise für ausgewählte Qualitäten*
 Import prices for certain qualities*
 Prix à l'importation pour quelques qualités*
 Prezzi all'importazione per alcune qualità*
 Invoerprijzen voor enkele kwaliteiten*

RIS
 REIS
 RICE
 RIZ
 RISO
 RIJST

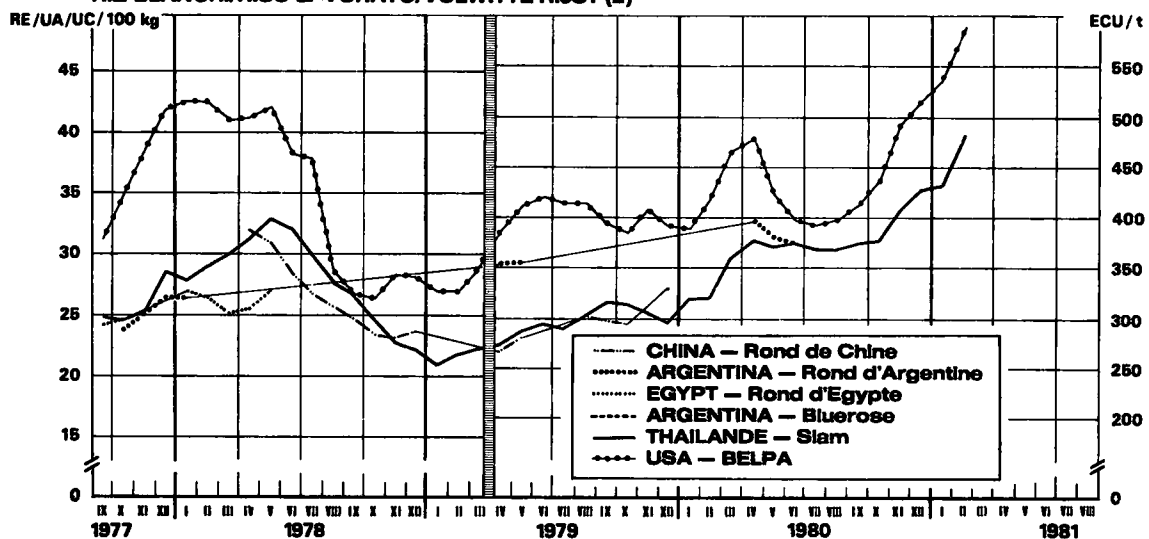
**AFSKALLET RIS/GESCHÄLTER REIS/HUSKED RICE/
 RIZ DECORTIQUE/RISO SEMIGREGGIO/GEDOPTE RIJST (2)**



BRUDRIS/BRUCHREIS/BROKEN RICE/BRISURES/ ROTTURE/BREUKRIJST



**SLEBEN RIS/GESCHLIFFENER REIS/MILLED RICE/
 RIZ BLANCHI/RISO LAVORATO/VOLWITTE RIJST (2)**



*Cif-priser for øjeblikkelig levering Rotterdam/Antwerpen Cif-Preise für sofortige Lieferung Rot'dam/Antw. Cif prices for immediate delivery Rotterdam/Antwerp Prix CAF pour livraison rapprochée Rot'dam/Anvers Pronta consegna cif-Rotterdam/Antwerpen Direkte levering o.l.f. Rotterdam/Antwerpen

2) omregnet til procenten for brudris/auf gleichen Bruchgehalt zurückgebracht//converted to the same percentage of broken rice//ramené au même pourcentage de brisures//ridotti alla stessa percentuale di rotture//terruggebracht op hetzelfde breukpercentage

CCF - DG VI A/4 - 8101.8

III

F E D S T O F F E R

F E T T E

Λ Ι Π Α Ρ Ε Σ Ο Υ Σ Ι Ε Σ

O I L S A N D F A T S

M A T I E R E S G R A S S E S

G R A S S I

O L I E N E N V E T T E N

**OLIVENOLIE
OLIVENÖL
ΕΛΑΙΟΛΑΔΟ
OLIVE OIL
HUILE D'OLIVE
OLIO D'OLIVA
OLIJFOLIE**

Mallorfin jomfruolie 3^o
Mittelfeines Jungfernl 3^o
Παρθένο ελαιόλαδο ημίφινο 3^o
Semi-fine virgin olive oil 3^o

**Fastsatte fællesskabspriser
Festgesetzte gemeinschaftliche Preise
Κοινοτικές καθορισμένες τιμές
Fixed Community prices
Prix fixes communautaires
Prezzi fissati comunitari
Vastgestelde gemeenschappelijke prijzen**

Huile d'olive vierge semi-fine 3^o
Olio d'oliva vergine semi-fino 3^o
Halfijne olijfolie 3^o

**FETDINDHOLD
FETTE
ΛΙΠΑΡΕΣ ΟΥΣΙΕΣ
FAT PRODUCTS
MATIERES GRASSES
GRASSI
OLIE EN VETTEN**

ECU/100 kg

Valuta Geldeinheit Νόμισμα Currency Monnaie Moneta Valuta	1982/83												Ø
	NOV	DEC	JAN	FEB	MAR	APR	MAI	JUN	JUL	AUG	SEP	OCT	
Producentindikativpriser Prix indicatif à la production	Erzeugerrichtpreis Prezzo indicativo alla produzione						Ένδεικτική τιμή στην παραγωγή			Production target price Produkttierichtprijs			
ECU	302,77	302,77	302,77	302,77	302,77	302,77	302,77	302,77	302,77	302,77	302,77	302,77	302,77
BFR/LFR	13615,7	13615,7	13615,7	13615,7	13615,7	13615,7	13432,7						
DKR	2493,00	2493,00	2493,00	2493,00	2493,00	2493,00	2493,00						
DM	779,71	779,71	779,71	779,71	779,71	779,71	779,71						
APX	20150,1	20150,1	20195,7	20195,7	20195,7	20195,7	21666,8						
FF	1979,17	1979,17	1979,17	1979,17	1979,17	1979,17	1929,17						
IRL	209,218	209,218	209,218	209,218	209,218	209,218	209,218						
LIT	390,271	390,271	390,271	390,271	390,271	390,271	390,271						
HFL	834,32	834,32	834,32	834,32	834,32	834,32	834,32						
UKL	187,310	187,310	187,310	187,310	187,310	187,310	187,310						
Repraesentativ markedpris Prix représentatif de marché	Repräsentativer Marktpreis Prezzo rappresentativo di mercato						Αντιπροσωπευτική τιμή της αγοράς			Representative market price Representatieve marktprijs			
ECU	159,50	159,50	161,20	162,90	164,60	166,30	168,00	169,70	171,40	171,40	171,40	159,50	165,45
BFR/LFR	7172,8	7172,8	7249,2	7325,7	7402,1	7378,1							
DKR	1313,32	1313,32	1327,32	1341,31	1355,31	1369,31							
DM	410,75	410,75	415,13	419,51	423,88	428,26							
APX	10615,1	10615,1	10752,5	11657,4	11779,1	11900,8							
FF	1016,29	1016,29	1027,12	1037,96	1048,79	1059,62							
IRL	110,217	110,217	111,391	112,566	113,741	114,916							
LIT	205,596	205,596	207,787	209,978	212,169	214,361							
HFL	439,52	439,52	444,21	448,89	453,58	458,26							
UKL	98,675	98,675	99,727	100,779	101,831	102,882							
Interventionspriser Prix d'intervention	Interventionspreis Prezzo d'intervento						Τιμή παρεμβάσεως			Intervention price Interventieprijs			
ECU	217,93	217,93	219,63	221,33	223,03	224,73	226,43	228,13	229,83	229,83	229,83	217,93	223,88
BFR/LFR	9800,4	9800,4	9876,9	9953,3	10029,8	9970,4							
DKR	1794,43	1794,43	1808,43	1822,43	1836,42	1850,42							
DM	561,22	561,22	565,60	569,98	574,36	578,73							
APX	14503,8	14503,8	1358,75	15838,8	15960,5	16082,1							
FF	1388,59	1388,59	1399,43	1410,26	1421,09	1431,92							
IRL	150,593	150,593	151,767	152,942	154,117	155,291							
LIT	280,912	280,912	283,103	285,294	287,486	289,677							
HFL	600,54	600,54	605,22	609,90	614,59	619,27							
UKL	134,823	134,823	135,875	136,927	137,979	139,030							
Taerskelpriser Prix de seuil	Schwellenpreis Prezzo d'entrata						Τιμή κατωφλίου			Threshold price Drempelprijs			
ECU	155,88	155,88	157,58	159,28	160,98	162,68	164,38	166,08	167,78	167,78	167,78	155,88	161,83
BFR/LFR	7010,0	7010,0	7086,5	7162,9	7239,4	7217,5							
DKR	1283,51	1283,51	1297,51	1311,51	1325,51	1339,50							
DM	401,43	401,43	405,81	410,18	414,56	418,94							
APX	10374,2	10374,2	10511,1	11398,4	11520,0	11641,7							
FF	993,23	993,23	1004,06	1014,89	1025,72	1036,55							
IRL	107,715	107,715	108,890	110,065	111,239	112,414							
LIT	200,929	200,929	203,121	205,312	207,503	209,695							
HFL	429,55	429,55	434,23	438,92	443,60	448,29							
UKL	96,436	96,436	97,488	98,539	99,591	100,643							

OLIVENOLIE
 OLIVENÖL
 ΕΛΑΙΟΛΑΔΟ
 OLIVE OIL
 HUILE D'OLIVE
 OLIO D'OLIVA
 OLIJFOLIE

Minimumsimportafgifter
 Mindestabschöpfungen bei Einfuhr
 Έλάχιστες εισφορές κατά την εισαγωγή
 Minimum import levies
 Prélèvements minimaux à l'importation
 Prelievi minimi all'importazione
 Minimumheffingen bij invoer

FEDTINDHOLD
 FETTE
 ΛΙΠΑΡΕΣ ΟΥΣΙΕΣ
 FAT PRODUCTS
 MATIÈRES GRASSES
 GRASSI
 OLIÉN EN VETTEN

ANNEXE I

ECU/100 kg

Pos. i den fælles toldtarif Nr. des Gemeinsamen Zoltarifs Κλάση του κοινού δασμολογίου CCT heading No N° du tarif douanier commun N. della tariffa doganale comune Nr. van het gemeenschap. douanetarief	1982/83												
	NOV	DEC	JAN	FEB	MAR	APR	MAI	JUN	JUL	AUG	SEP	OCT	NOV
15.07 A I a)	32,00	29,80	29,50	27,25	28,20	29,00							
15.07 A I b)	35,00	33,80	32,50	28,50	30,15	31,88							
15.07 A I c)	33,00	33,00	33,00	33,00	33,00	33,00							
15.07 A II a)	37,00	37,00	37,00	36,00	38,60	43,75							
15.07 A II b)	56,00	56,00	56,00	56,00	56,00	56,00							

OLIVENOLIE
 OLIVENÖL
 ΕΛΑΙΟΛΑΔΟ
 OLIVE OIL
 HUILE D'OLIVE
 OLIO D'OLIVA
 OLIJFOLIE

Minimumsimportafgifter
 Mindestabschöpfungen bei Einfuhr
 Έλάχιστες εισφορές κατά την εισαγωγή
 Minimum import levies
 Prélèvements minimaux à l'importation
 Prelievi minimi all'importazione
 Minimumheffingen bij invoer

FEDTINDHOLD
 FETTE
 ΛΙΠΑΡΕΣ ΟΥΣΙΕΣ
 FAT PRODUCTS
 MATIÈRES GRASSES
 GRASSI
 OLIËN EN VETTEN

ANNEXE I

ECU/100 kg

Pos. i den fælles toldtarif Nr. des Gemeinsamen Zolltarifs Κλάση του κοινού δασμολογίου CCT heading No N° du tarif douanier commun N. della tariffa doganale comune Nr. van het gemeenschap. douanetarief	1983												
	11.3	18.3	25.3	31.3	08.4	15.4	22.4	29.4					
15.07 A I a)	27,50	29,00	29,00	29,00	29,00	29,00	29,00	29,00					
15.07 A I b)	28,25	30,50	32,50	32,50	31,00	31,00	32,50	33,00					
15.07 A I c)	33,00	33,00	33,00	33,00	33,00	33,00	33,00	33,00					
15.07 A II a)	35,00	38,00	40,00	45,00	45,00	45,00	45,00	40,00					
15.07 A II b)	56,00	56,00	56,00	56,00	56,00	56,00	56,00	56,00					

**OLIVENOLIE
OLIVENÖL
ΕΛΑΙΟΛΑΔΟ
OLIVE OIL
HUILE D'OLIVE
OLIO D'OLIVA
OLIJFOLIE**

**Minimumsimportafgifter
Mindestabschöpfungen bei Einfuhr
Ελάχιστες εισφορές κατά την εισαγωγή
Minimum import levies
Prélèvements minimaux à l'importation
Prelevi minimi all'importazione
Minimumheffingen bij invoer**

**FEDTINDHOLD
FETTE
ΛΙΠΑΡΕΣ ΟΥΣΙΕΣ
FAT PRODUCTS
MATIÈRES GRASSES
GRASSI
OLIËN EN VETTEN**

ANNEXE II

ECU/100 kg

Pos. i den fælles toldtarif Nr. des Gemeinsamen Zolltarifs Κλάση του κοινού δασμολογίου CCT heading No N° du tarif douanier commun N. della tariffa doganale comune Nr. van het gemeenschap. douanetarief	1982/83												
	NOV	DEC	JAN	FEB	MAR	APR	MAI	JUN	JUL	AUG	SEP	OCT	Ø CAMP
07.01 N II	7,70	7,44	7,15	6,27	6,63	7,01							
07.03 A II	7,70	7,44	7,15	6,27	6,63	7,01							
16.17 B I a)	17,50	16,90	16,25	14,25	15,08	15,94							
16.17 B I b)	28,00	27,04	25,50	22,80	24,12	25,50							
23.04 A II	2,64	2,64	2,64	2,64	2,64	2,64							

OLIVENOLIE
OLIVENÖL
ΕΛΑΙΟΛΑΔΟ
OLIVE OIL
HUILE D'OLIVE
OLIO D'OLIVA
OLIJFOLIE

Minimumsimportafgifter
Mindestabschöpfungen bei Einfuhr
Έλάχιστες εισφορές κατά την εισαγωγή
Minimum import levies
Prélèvements minimaux à l'importation
Prelevi minimi all'importazione
Minimumheffingen bij invoer

FEDTINDHOLD
FETTE
ΛΙΠΑΡΕΣ ΟΥΣΙΕΣ
FAT PRODUCTS
MATIÈRES GRASSES
GRASSI
OLIËN EN VETTEN

ANNEXE II

ECU/100 kg

Pos. i den fælles toldtarif Nr. des Gemeinsamen Zolltarifs Κλάση του κοινού δασμολογίου CCT heading No N° du tarif douanier commun N. della tariffa doganale comune Nr. van het gemeenschap. douanetarief	1983											
	11-3	18-3	25-3	31-3	08.4	15.4	22.4	29.4				
07.01 N II	6,22	6,71	7,15	7,15	6,82	6,82	7,15	7,26				
07.03 A II	6,22	6,71	7,15	7,15	6,82	6,82	7,15	7,26				
15.17 B I a)	14,13	15,25	16,25	16,25	15,50	15,50	16,25	16,50				
15.17 B I b)	22,60	24,40	26,00	26,00	24,80	24,80	26,00	26,40				
23.04 A II	2,64	2,64	2,64	2,64	2,64	2,64	2,64	2,64				

**OLIVENOLIE
OLIVENÖL
ΕΛΑΙΟΛΑΔΟ
OLIVE OIL
HUILE D'OLIVE
OLIO D'OLIVA
OLIJFOLIE**

**Markedspriser
Marktpreise
Τιμές τής αγοράς
Market prices
Prix de marché
Prezzi di mercato
Marktprijzen**

**FEDTINDHOLD
FETTE
ΛΙΠΑΡΕΣ ΟΥΣΙΕΣ
FAT PRODUCTS
MATIERES GRASSES
GRASSI
OLIEN EN VETTEN**

ECU/100 kg

Kvaliteter Qualität Ποιότητες Qualities Qualitäts Qualità Kwaliteiten	1982/83												Ø
	NOV	DEC	JAN	FEB	MAR	APR	MAI	JUN	JUL	AUG	SEP	OCT	
BARI - Per merce grezza alla produzione													
EXTRA	LIT	337,500	378.100	378.000	370.000	366.000	365.000						
	ECU	261,831	293,328	293,251	287,044	283,941	283,165						
FINO	LIT	318.000	346.875	341.250	335.000	324.000	324.375						
	ECU	246,703	269,104	264,740	259,891	251,358	251,649						
CORRENTE	LIT	311.900	296.300	295.000	295.000	290.000	296.875						
	ECU	241,970	229,868	228,860	228,860	224,981	230,314						
LAMPANTE	LIT	-	268.750	273.750	271.000	265.400	267.500						
	ECU	-	208,495	212,374	210,240	205,896	207,525						
D'OLIVA RETTIFICATO	LIT	297.000	310.800	318.250	316.000	311.800	311.500						
	ECU	230,411	241,117	246,897	245,151	241,893	241,660						
DI SANSÀ D'OLIVA RETTIFICATO	LIT	204.400	215.000	215.750	212.375	206.000	204.500						
	ECU	158,572	166,796	167,378	164,759	159,814	158,650						
MILANO - Fase ingrosso inclusa imposta di fabbricazione													
LAMPANTE	LIT	-	-	-	-	-	-						
	ECU	-	-	-	-	-	-						
D'OLIVA RETTIFICATO	LIT	309.250	318.300	323.500	322.000	317.000	317.000						
	ECU	239,915	246,936	250,970	249,806	245,927	245,927						
DI SANSÀ D'OLIVA RETTIFICATO	LIT	207.250	212.300	214.500	212.500	207.000	206.500						
	ECU	160,784	164,701	166,408	164,856	160,590	160,202						
OLIE AF FRØ SAATÖL ΣΠΟΡΕΛΑΙΟ SEED OIL		Markedspriser Marktpreise Τιμές τής αγοράς Market prices					HUILES DE GRAINES OLIO DI SEMI ZAADOLIE					Prix de marché Prezzi di mercato Marktprijzen	
MILANO - Fase ingrosso inclusa imposta di fabbricazione													
OLIO DI ARACHIDE RAFFINATO	LIT	107.500	102.800	97.500	95.500	92.125	99.875						
	ECU	83,398	79,752	75,640	74,088	71,470	77,483						
OLIO DI 1ª QUALITÀ	LIT	78.250	74.550	71.750	73.000	71.813	77.125						
	ECU	60,706	57,836	55,663	56,633	55,712	59,833						

**OLIVENOLIE
OLIVENÖL
ΕΛΑΙΟΛΑΔΟ
OLIVE OIL
HUILE D'OLIVE
OLIO D'OLIVA
OLIJFOLIE**

**Markedspriser
Marktpreise
Τιμές τῆς ἀγορᾶς
Market prices
Prix de marché
Prezzi di mercato
Marktprijzen**

**FEDTINDHOLD
FETTE
ΑΙΡΑΡΕΙΣ ΟΥΣΙΕΣ
FAT PRODUCTS
MATIERES GRASSES
GRASSI
OLIE EN VETTEN**

ECU/100 kg

Kvaliteter Qualität Ποιότητες Qualities Qualités Qualità Kwaliteiten		1983											Ø	
		23.2	2.3	9.3	16.3	23.3	30.3	6.4	13.4	20.4	27.4			
Bari - Per merce grezza alla produzione														
EXTRA	LIT	370,000	370,000	365,000	365,000	365,000	365,000	365,000	365,000	365,000	365,000			
	ECU	287,044	287,044	283,165	283,165	283,165	283,165	283,165	283,165	283,165	283,165			
FINO	LIT	335,000	335,000	320,000	320,000	322,500	322,500	322,500	325,000	325,000	325,000			
	ECU	259,891	259,891	248,254	248,254	250,194	250,194	250,194	252,133	252,133	252,133			
CORRENTE	LIT	295,000	295,000	285,000	285,000	290,000	295,000	295,000	297,500	297,500	297,500			
	ECU	228,860	228,860	221,102	221,102	224,981	228,860	228,860	230,799	230,799	230,799			
LAMPANTE	LIT	269,000	269,000	263,000	265,000	265,000	265,000	265,000	267,000	269,000	269,000			
	ECU	208,689	208,689	204,034	205,586	205,586	205,586	205,586	207,137	208,699	208,699			
D'OLIVA RETTIFICATO	LIT	315,000	315,000	312,000	312,000	310,000	310,000	310,000	312,000	312,000	312,000			
	ECU	244,375	244,375	242,048	242,048	240,496	240,496	240,496	242,048	242,048	242,048			
DI SANSO D'OLIVA RETTIFICATO	LIT	212,000	212,000	208,000	204,000	203,000	203,000	203,000	205,000	205,000	205,000			
	ECU	164,469	164,469	161,365	158,262	157,486	157,486	157,486	159,038	159,038	159,038			
MILANO - Fase ingrosso inclusa imposta di fabbricazione														
LAMPANTE	LIT	-	-	-	-	-	-	-	-	-	-			
	ECU	-	-	-	-	-	-	-	-	-	-			
D'OLIVA RETTIFICATO	LIT	320,500	318,500	316,500	316,500	316,500	316,500	316,500	316,500	317,500	317,500			
	ECU	248,642	247,091	245,539	245,539	245,539	245,539	245,539	245,539	246,315	246,315			
DI SANSO D'OLIVA RETTIFICATO	LIT	210,500	208,500	206,500	206,500	206,500	206,500	206,500	206,500	206,500	206,500			
	ECU	163,305	161,753	160,202	160,202	160,202	160,202	160,202	160,202	160,202	160,202			
OLIE AF FRØ SAATÖL ΣΠΟΡΕΛΑΙΟ SEED OIL														
MILANO - Fase ingrosso inclusa imposta di fabbricazione														
OLIO DI ARACHIDE RAFFINATO	LIT	95,000	93,000	92,500	91,000	92,000	94,000	98,000	99,500	100,500	101,500			
	ECU	73,701	72,149	71,761	70,597	71,373	72,925	76,028	77,192	77,967	78,743			
OLIO DI 1ª QUALITÀ	LIT	72,250	71,250	71,250	71,750	73,000	74,250	75,250	77,250	77,750	78,250			
	ECU	56,051	55,275	55,275	55,663	56,633	57,603	58,379	59,930	60,318	60,706			

**OLIEHOLDIGE FRØ
ØLSAATEN
ΕΛΑΙΟΥΧΟΙ ΣΠΟΡΟΙ
OIL SEEDS
GRAINES OLEAGINEUSES
SEMI OLEOSI
OLIEHOUDENDE ZADEN**

**Fastsatte fællesskabspriser
Festgesetzte gemeinschaftliche Preise
Κοινοτικές καθορισμένες τιμές
Fixed Community prices
Prix fixes communautaires
Prezzi fissati comunitari
Vastgestelde gemeenschappelijke prijzen**

**FEDTINDHOLD
FETTE
ΛΙΠΑΡΕΣ ΟΥΣΙΕΣ
FAT PRODUCTS
MATIERES GRASSES
GRASSI
OLIE EN VETTEN**

1. Raps- og rybsfrø
Raps- und Rübsensamen
Κραμβόσποροι και γογγυλόσποροι

Colza and rape seed
Colza et navette

Semi di Colza e di Ravizzone
Koolzaad en Raapzaad

ECU/100 kg

Valuta Geldeinheit Νόμισμα Currency Monnaie Moneta Valuta	1982/83												Ø
	JUL	AUG	SEP	OCT	NOV	DEC	JAN	FEB	MAR	APR	MAI	JUN	
A. Indikativpris Prix indicatif		Richtpreis Prezzo indicativo						Ένδεικτική τιμή				Target price Richtprijs	
ECU	46,390	46,390	46,883	47,376	47,869	48,362	48,855	49,348	49,841	50,334	50,334	50,334	48,526
BFR/LFR	1993,7	1993,7	2014,9	2065,6	2152,7	2174,9	2197,0	2219,2	2241,4	2233,1			
DKR	381,97	381,97	386,03	390,09	394,15	398,21	402,27	406,33	410,39	414,45			
DM	119,47	119,47	120,74	122,00	123,27	124,54	125,81	127,08	128,35	129,62			
APX	3087,4	3087,4	3120,2	3153,0	3185,8	3218,6	3251,4	3284,2	3317,0	3349,8	3382,6	3415,4	3448,2
FF	287,42	287,42	290,47	296,16	305,01	308,15	311,29	314,43	317,57	320,72			
IRL	32,056	32,056	32,397	32,737	33,078	33,419	33,759	34,100	34,441	34,781			
LIT	59,797	59,797	60,432	61,068	61,703	62,339	62,974	63,610	64,245	64,881			
HFL	127,83	127,83	129,19	130,55	131,91	133,27	134,63	135,98	137,34	138,70			
UKL	28,699	28,699	29,004	29,309	29,614	29,919	30,224	30,529	30,834	31,139			
B. Interventionsbasispris Prix d'intervention de base		Interventionsgrundpreis Prezzo d'intervento di base						Βασική τιμή παρεμβάσεως				Basic intervention price Basisinterventieprijs	
ECU	42,130	42,130	42,623	43,116	43,609	44,102	44,595	45,088	45,581	46,074	46,074	42,130	43,938
BFR/LFR	1810,6	1810,6	1831,8	1879,9	1961,1	1983,3	2005,5	2027,6	2049,8	2044,1			
DKR	346,90	346,90	350,96	355,02	359,08	363,13	367,19	371,25	375,31	379,37			
DM	108,49	108,49	109,76	111,03	112,30	113,57	114,84	116,11	117,38	118,65			
APX	2803,9	2803,9	2836,7	2869,5	2902,3	2935,1	2974,6	3226,6	3261,9	3297,1			
FF	261,02	261,02	264,08	269,53	277,87	281,01	284,15	287,29	290,43	293,57			
IRL	29,112	29,112	29,453	29,794	30,134	30,475	30,816	31,156	31,497	31,838			
LIT	54,306	54,306	54,941	55,577	56,212	56,847	57,483	58,118	58,754	59,389			
HFL	116,09	116,09	117,45	118,81	120,17	121,53	122,89	124,25	125,60	126,96			
UKL	26,064	26,064	26,369	26,674	26,979	27,284	27,589	27,894	28,199	28,504			
2. Solsikkefrø Sonnenblumenkerne Ήλιονθόσποροι		Sunflower seed Tournesol						Semi di Girasole Zonnebloemzaad					
Valuta Geldeinheit Νόμισμα Currency Monnaie Moneta Valuta	1982/83												Ø
	AUG	SEP	OCT	NOV	DEC	JAN	FEB	MAR	APR	MAI	JUN	JUL	
A. Indikativpris Prix indicatif		Richtpreis Prezzo indicativo						Ένδεικτική τιμή				Target price Richtprijs	
ECU	54,440	54,440	55,023	55,606	56,189	56,772	57,355	57,355	57,355	57,355	57,355	37,355	56,383
BFR/LFR	2339,7	2339,7	2399,0	2500,6	2526,8	2553,1	2579,3	2579,3	2544,6				
DKR	448,26	448,26	459,06	457,86	462,66	467,46	472,26	472,26	472,26				
DM	140,20	140,20	141,70	143,20	144,70	146,20	147,70	147,70	147,70				
APX	3623,1	3623,1	3661,9	3700,7	3739,5	3786,9	4104,4	4104,4	4104,4				
FF	337,29	337,29	343,97	354,31	358,02	361,74	365,45	365,45	365,45				
IRL	37,619	37,619	38,022	38,424	38,827	39,230	39,633	39,633	39,633				
LIT	70,173	70,173	70,925	71,676	72,428	73,179	73,931	73,931	73,931				
HFL	150,02	150,02	151,62	153,23	154,84	156,44	158,05	158,05	158,05				
UKL	33,680	33,680	34,040	34,401	34,762	35,122	35,483	35,483	35,483				
B. Interventionsbasispris Prix d'intervention de base		Interventionsgrundpreis Prezzo d'intervento di base						Βασική τιμή παρεμβάσεως				Basic intervention price Basisinterventieprijs	
ECU	49,730	49,730	50,313	50,896	51,479	52,062	52,645	52,645	52,645	52,645	52,645	49,730	51,430
BFR/LFR	2137,3	2137,3	2193,7	2288,8	2315,0	2341,3	2367,5	2367,5	2335,7				
DKR	409,48	409,48	414,28	419,08	424,70	428,68	433,48	433,48	433,48				
DM	128,07	128,07	129,57	131,07	132,57	134,07	135,57	135,57	135,57				
APX	3309,7	3309,7	3348,5	3387,3	3426,1	3472,7	3767,4	3767,4	3767,4				
FF	308,11	308,11	314,53	324,30	328,01	331,73	335,44	335,44	335,44				
IRL	34,364	34,364	34,767	35,170	35,573	35,976	36,378	36,378	36,378				
LIT	64,102	64,102	64,853	65,605	66,356	67,108	67,859	67,859	67,859				
HFL	137,04	137,04	138,64	140,25	141,86	143,46	145,07	145,07	145,07				
UKL	30,766	30,766	31,126	31,487	31,848	32,208	32,569	32,569	32,569				

PRISER FASTSAT AF KOMMISSIONEN
 PREISE VON DER KOMMISSION FESTGESETZT
 ΤΙΜΕΣ ΠΟΥ ΚΑΘΟΡΙΖΟΝΤΑΙ ΑΠΟ ΤΗΝ ΕΠΙΤΡΟΠΗ
 PRICES FIXED BY THE COMMISSION
 PRIX FIXÉS PAR LA COMMISSION
 PREZZI FISSATI DALLA COMMISSIONE
 DOOR DE COMMISSIE VASTGESTELDE PRIJZEN

I = Raps og rybsfrø
 Raps- und Rübsensamen
 Κραμβόσποροι και γογγυλόσποροι
 Colza and rape seed
 Graines de colza et navette
 Semi di colza e di ravizzone
 Koolzaad en raapzaad

II = Solsikkefrø
 Sonnenblumenkerne
 Ήλιανθόσποροι
 Sunflower seed
 Graines de tournesol
 Semi di girasole
 Zonnebloemzaad

FEDTINDHOLD FETTE ΛΙΠΑΡΕΣ ΟΥΣΙΕΣ FAT PRODUCTS MATIÈRES GRASSES GRASSI OLIËN EN VETTEN

ECU/100 kg

Sort Sorte Είδος Kind Sorte Tipo Soort	1983												
	JAN	FEB	MAR	APR	MAI	JUN	JUL	AUG	SEP	OCT	NOV	DEC	Ø
A. STØSSE AIDE				BEIHILFE INTEGRAZIONE				Ένδοξη SUBSIDY				STEUN	
I	25,547	24,599	25,417	24,558									
II	33,581	33,928	34,629	32,215									
B. BERDENSMARKEDSPRIS PRIX MARCHÉ MONDIAL				WELTMARKTPREIS PREZZO DEL MERCATO MONDIALE				Τιμή διεθνούς αγοράς WORLD-MARKET PRICE				WERELDMARKTPRIJS	
I	23,308	24,749	24,424	25,776									
C. RESTITUTION RESTITUTION				ERSTATUNG RESTITUZIONE				Επιστροφή REFUND				RESTITUTIE	
I	23,710	24,000	24,000	24,000									
II	-	-	-	-									

PRISER FASTSAT AF KOMMISSIONEN
 PREISE VON DER KOMMISSION FESTGESETZT
 ΤΙΜΕΣ ΠΟΥ ΚΑΘΟΡΙΖΟΝΤΑΙ ΑΠΟ ΤΗΝ ΕΠΙΤΡΟΠΗ
 PRICES FIXED BY THE COMMISSION
 PRIX FIXÉS PAR LA COMMISSION
 PREZZI FISSATI DALLA COMMISSIONE
 DOOR DE COMMISSIE VASTGESTELDE PRIJZEN

I = Raps og rybsfrø
 Raps- und Rübensamen
 Κραμβόσποροι και γογγυλόσποροι
 Colza and rape seed
 Graines de colza et navette
 Semi di colza e di ravizzone
 Koolzaad en raapzaad

II = Solsikkefrø
 Sonnenblumenkerne
 Ήλιανθόσποροι
 Sunflower seed
 Graines de tournesol
 Semi di girasole
 Zonnebloemzaad

FETINDHOLD
FETTE
ΛΙΠΑΡΕΣ ΟΥΣΙΕΣ
FAT PRODUCTS
MATIÈRES GRASSES
GRASSI
OLIËN EN VETTEN

ECU/100 kg

Sort Sorte Είδος Kind Sorte Tipo Soort	1983													
	24-2	1-3	11-3	18-3	25-3	1-4	8.4	14.4	22.4	28.4	1.5			
	A. STØSSZ AIDE			BEIHILFE INTEGRAZIONE			Ἐνίσχυση			SUBSIDY STEUN				
I	24,742	25,751	25,091	25,327	25,354	24,386	25,943	25,584	25,501	26,103	25,865			
II	34,245	34,970	34,628	34,697	34,354	32,624	32,003	32,255	32,237	31,532	31,666			
	B. BERDENSMARKEDSPRIS PRIX MARCHÉ MONDIAL			WELTMARKTPREIS PREZZO DEL MERCATO MONDIALE			Τιμή διεθνούς αγοράς			WORLD-MARKET PRICE WERELDMARKTPRIJS				
I	24,606	24,090	24,750	24,151	24,487	25,948	25,943	25,584	25,501	26,103	25,865			
	C. RESTITUTION RESTITUTION			ERSTATUNG RESTITUZIONE			Ἐπιστροφή			REFUND RESTITUTIE				
I	24,000	24,000	24,000	24,000	24,000	24,000	24,000	24,000	24,000	24,000	24,000			
II	-	-	-	-	-	-	-	-	-	-	-			



IV

V I N

W E I N

O I N O Σ

W I N E

V I N

V I N O

W I J N

**BORDVIN FRA PRODUCENTEN
TAFELWEINE BEI DER ERZEUGUNG
ΕΠΙΤΡΑΠΕΖΙΟΙ ΟΙΝΟΙ ΣΤΗΝ ΠΑΡΑΓΩΓΗ
TABLE WINES, EX PRODUCER
VINS DE TABLE A LA PRODUCTION
VINI DA PASTO ALLA PRODUZIONE
TAFELWIJN, AF PRODUCENT**

**Vægtet gennemsnit af den ugentlige pris
Gewogener Durchschnitt der Wochenpreise
Σταθμισμένος μέσος όρος των εβδομαδιαίων τιμών
Weighted average of weekly prices
Moyenne pondérée des prix hebdomadaires
Media ponderata dei prezzi settimanali
Gewogen gemiddelde van de weekprijzen**

VINE
WEIN
OINOS
WINE
VINS
VINO
WIJNEN

ECU/

	1982/83												
	SEP	OCT	NOV	DEC	JAN	FEB	MAR	APR	MAI	JUN	JUL	AUG	Ø CAMP.
Type A I Blanc 10 à 12° - degré HL	3,257	2,695	2,773	-	3,005	-	-	2,736					
Bordeaux													
Nantes	3,112	2,643	2,707	2,806	2,818	2,782	2,920	2,931					
Bari	2,327	2,327	2,327	2,309	2,289	2,289	2,289	2,289					
Cagliari	-	-	-	-	-	-	-	-					
Chieti	2,316	2,239	2,259	2,250	2,297	2,327	2,367	2,353					
Ravenna (Lugo, Faenza)	2,360	2,405	2,405	2,425	2,489	2,521	2,533	2,541					
Trapani (Alcamo)	2,157	2,172	2,232	2,237	2,211	2,289	2,289	2,313					
Treviso	2,594	2,599	2,599	2,793	2,793	2,793	2,793	2,793					
Athènes, Heraklion, Patras	2,218	2,047	-	-	-	2,108	1,933	2,195					
Type A II Blanc type Sylvaner - HL													
Rheinpfalz (Oberhaardt)	82,81	43,16	31,27	35,07	40,22	36,00	29,93	35,11					
Rheinhessen (Hügelland)	-	45,17	46,34	41,41	42,71	39,07	37,82	35,11					
La région viticole de la Moselle luxembourgeoise													
Type A III Blanc type Riesling - HL													
Mosel - Rheingau	85,13	67,96	57,23	56,82	60,56	59,95	58,55	55,79					
La région viticole de la Moselle luxembourgeoise	-	-	-	-	-	-	-	-					

**GENNEMSNITSPRISER OG REPRÆSENTATIVE PRISER
DURCHSCHNITTSPREISE UND REPRÄSENTATIVPREISE
ΜΕΣΕΣ ΚΑΙ ΑΝΤΙΠΡΟΣΩΠΕΥΤΙΚΕΣ ΤΙΜΕΣ
AVERAGE PRICES AND REPRESENTATIVE PRICES
PRIX REPRESENTATIFS COMMUNAUTAIRES
PREZZI MEDI E PREZZI RAPPRESENTATIVI
GEMIDDELDE PRIJZEN EN REPRESENTATIEVE PRIJZEN**

**Bordvinstyper på de forskellige afsætningscentre
Tafelweinarten auf den verschiedenen Handelsplätzen
Τύποι επιτραπέζιου οίνου στα διάφορα κέντρα εμπορίας
Table wines at the various marketing centres
Différents types de vin de table à la production
Tipi di vino da pasto sui differenti centri di commercializzazione
Tafelwijnsorten op de verschillende commercialisatiecentra**

VINE
WEIN
OINOS
WINE
VINS
VINO
WIJNEN

ECU/

	1983											
	6.4	12.4	19.4	26.4								
Type A I Blanc 10 à 12° - degré HL												
Bordeaux	-	-	2,736	-								
Nantes	-	-	-	2,881								
Bari	2,289	2,289	2,289	2,289								
Cagliari	-	-	-	-								
Chieti	2,327	-	2,405	2,327								
Ravenna (Lugo, Faenza)	2,541	2,541	2,541	2,541								
Trapani (Alcamo)	-	2,327	2,327	2,289								
Treviso	-	-	2,793	2,793								
Athènes, Heraklion, Patras	-	2,183	-	-								
Type A II Blanc type Sylvaner - HL												
Rheinfalz (Oberhardt)	29,95	39,61	35,31	35,49								
Rheinhessen (Hügelland)	35,44	34,95	35,07	-								
La région viticole de la Moselle luxembourgeoise	-	-	-	-								
Type A III Blanc type Riesling - HL												
Mosel - Rheingau	58,25	58,21	51,27	-								
La région viticole de la Moselle luxembourgeoise	-	-	-	-								

**BORDVIN FRA PRODUCENTEN
TAFELWEINE BEI DER ERZEUGUNG
ΕΠΙΤΡΑΠΕΖΙΟΙ ΟΙΝΟΙ ΣΤΗΝ ΠΑΡΑΓΩΓΗ
TABLE WINES, EX PRODUCER
VINS DE TABLE A LA PRODUCTION
VINI DA PASTO ALLA PRODUZIONE
TAFELWIJN, AF PRODUCENT**

**Vægtet gennemsnit af den ugentlige pris
Gewogener Durchschnitt der Wochenpreise
Σταθμισμένος μέσος όρος των εβδομαδιαίων τιμών
Weighted average of weekly prices
Moyenne pondérée des prix hebdomadaires
Media ponderata dei prezzi settimanali
Gewogen gemiddelde van de weekprijzen**

**VINE
WEIN
ΟΙΝΟΣ
WINE
VINS
VINO
WIJNEN**

ECU/

	1982/1983												
	SEP	OCT	NOV	DEC	JAN	FEB	MAR	APR	MAI	JUN	JUL	AUG	Ø CAMP.
Type R I Rouge 10 à 12° - degré HL													
Bastia	-	2,568	2,578	2,568	2,516	2,475	2,583	2,596					
Béziers	-	2,677	2,705	2,664	2,630	2,628	2,610	2,619					
Montpellier	-	2,671	2,693	2,656	2,633	2,631	2,623	2,613					
Narbonne	-	2,681	2,683	2,651	2,621	2,630	2,637	2,615					
Nîmes	-	2,673	2,690	2,654	2,639	2,633	2,621	2,617					
Perpignan	-	2,881	2,717	2,678	2,663	2,692	2,767	2,667					
Asti	2,727	2,844	2,721	2,715	2,715	2,715	2,715	2,715					
Firenze	2,172	2,172	2,203	2,250	2,261	2,318	2,356	2,366					
Lecce	-	-	-	-	-	-	-	-					
Pescara	2,250	2,366	2,366	2,366	2,366	2,366	2,366	-					
Reggio Emilia	2,327	2,327	2,538	2,715	2,483	2,507	2,522	2,777					
Treviso	2,405	2,405	2,405	2,405	2,480	2,496	2,569	2,668					
Verona (pour les vins locaux)	2,510	2,521	2,521	2,521	2,578	2,640	2,635	2,729					
Heraklion, Patras	-	-	-	-	-	-	-	2,935					
Type R II Rouge 13 à 14° - degré HL													
Bastia	2,579	2,577	2,590	2,591	2,506	2,501	2,462	2,398					
Brignoles	-	-	-	-	-	-	-	-					
Bari	2,295	2,289	2,289	2,294	2,388	2,444	2,444	2,444					
Barletta	-	-	-	-	-	-	-	-					
Cagliari	-	-	-	-	-	-	-	-					
Lecce	-	-	-	-	-	-	-	-					
Teranto	-	2,250	2,315	-	2,351	2,428	2,460	2,625					
Heraklion, Patras	-	-	-	-	-	-	-	-					
Type R III Rouge, portugals - HL													
Rheinpfalz-Rheinhessen (Hügelland)	-	80,60	80,72	100,90	-	89,31	93,90	86,28					

GENNEMSNITSPRISER OG REPRÆSENTATIVE PRISER
DURCHSCHNITTSPREISE UND REPRÄSENTATIVPREISE
ΜΕΣΕΣ ΚΑΙ ΑΝΤΙΠΡΟΣΩΠΕΥΤΙΚΕΣ ΤΙΜΕΣ
AVERAGE PRICES AND REPRESENTATIVE PRICES
PRIX REPRESENTATIFS COMMUNAUTAIRES
PREZZI MEDI E PREZZI RAPPRESENTATIVI
GEMIDDELDE PRIJZEN EN REPRESENTATIEVE PRIJZEN
Bordvinstyper på de forskellige afsætningscentre
Tafelweinarten auf den verschiedenen Handelsplätzen
Τύποι επιτραπέζιου οίνου στα διάφορα κέντρα εμπορίας
Table wines at the various marketing centres
Différents types de vin de table à la production
Tipi di vino da pasto sui differenti centri di commercializzazione
Tafelwijnsoorten op de verschillende commercialisatiecentra

VINE
 WEIN
 ΟΙΝΟΣ
 WINE
 VINS
 VINO
 WIJNEN

ECU/

	1983									
	6.4	12.4	19.4	26.4						
Type R I Rouge 10 à 12° - degré HL										
Bastia	2,698	-	2,423	2,486						
Béziers	2,607	2,621	2,643	2,619						
Montpellier	2,613	2,613	2,613	2,613						
Narbonne	2,637	2,590	2,613	-						
Nîmes	2,621	-	2,621	2,605						
Perpignan	2,641	-	2,668	2,688						
Asti	2,715	2,715	-	2,715						
Firenze	2,366	2,366	2,366	2,366						
Lecce	-	-	-	-						
Pescara	-	-	-	-						
Reggio Emilia	2,754	2,793	2,754	2,793						
Treviso	-	-	2,657	2,676						
Verona (pour les vins locaux)	2,735	-	2,735	2,715						
Heraklion, Patras	2,935	-	-	-						
Type R II Rouge 13 à 14° - degré HL										
Bastia	2,455	2,354	-	-						
Brignoles	-	-	-	-						
Bari	-	2,444	2,444	2,444						
Barletta	-	-	-	-						
Cagliari	-	-	-	-						
Lecce	-	-	-	-						
Taranto	2,444	2,715	-	-						
Heraklion, Patras	-	-	-	-						
Type R III Rouge, portugais - HL										
Rheinpfalz-Rheinhausen (Hügelland)	89,91	-	81,55	-						



V

S U K K E R

Z U C K E R

Z A X A P H

S U G A R

S U C R E

Z U C C H E R O

S U I K E R

PRIX ET MONTANTS FIXES
FESTGESETZTE PREISE UND BETRÄGE
FIXED PRICES AND AMOUNTS
PREZZI E IMPORTI FISSATI
VASTGESTELDE PRIJZEN EN BEDRAGEN
FASTSATTE PRISER OG BELØB

SUCRE
ZUCKER
SUGAR
ZUCCHERO
SUIKER
SUKKER

Produits Nature des prix ou des montants	1968/ 69	1969/ 70	1970/ 71	1971/ 72	1972/ 73	1973/ 74	1974/75		1975/ 76	1976/ 77
							A	B 7.10.74		
SUCRE										
Règl. de base	No. 1009/67/CEE du 18.12.1967								Règlement (CEE) No. 3330/74	
Période d'application	JUL - JUN									
Règlement d'application	430/68 432/68 767/68 2563/69	766/69 767/69 1201/69 2643/70	1205/70 1206/70 2811/71 2813/71	1061/71 1062/71 478/73	794/72 795/72 238/73 239/73 3266/73	1345/73 1637/73 3026/74 239/73 1766/73 239/73	1600/74 1599/74 239/73 2518/74	2496/74 2518/74	659/75 660/75	833/76 834/76
A. BENYERAVES										UC/Tm
- Prix minimum										
1. Dans le quota de base.										
Comm.	17,00	17,00	17,00	17,00	17,68	17,86 20,08	18,84	19,78	22,75	24,57
Ital.	18,46	18,46	18,46	18,95	19,63	20,28(1)	21,71	22,65	26,07	27,90
Irel.					15,95(2)	16,40	17,61	18,49 21,08(3)	24,05	25,87
U.K.					14,29(2)	14,93	16,30	17,03 21,08(3)	24,05	25,87
2. Hors quota de base.										
Comm.	10,00	10,00	10,00	10,00	10,40	10,50 12,72	11,08	11,63	22,75	17,20
Ital.	11,46	11,46	11,46	11,95	12,35	12,85(1)	13,95	14,50	26,07	20,53
Irel.					-	10,50	11,08	11,63 12,93(3)	24,05	18,50
U.K.					-	-	11,08	11,63 12,93(3)	24,05	18,50
B. SUCRE BLANC										
Qualité standard	3e catég.	3e catég.	3e catég.	2e catég.	2e catég.	2e catég.	2e catég.	2e catég.	2e catég.	UC/100kg 2e catég.
- Prix indicatif	22,35	22,35	22,35	23,80	24,55	24,80	26,55	27,88	32,05	34,87
- Prix d'intervention										
Comm.	21,23	21,23	21,23	22,61	23,34	23,57	25,22	26,48	30,45	33,14
Ital.	22,35	22,35	22,35	24,11	24,84	25,28 25,53(1)	27,43	28,69	33,00	35,70
DOM.(m)	20,90	20,90	20,90	22,28	23,01	23,24	24,99	26,25	30,25	32,94
Irel.					21,06(2)	21,65	23,57	24,75 27,48(3)	31,45	34,14
U.K.					18,96(2)	19,79	21,85	22,84 27,48(3)	31,45	34,14
- Prix de seuil	24,94	24,94	24,94	26,30	27,05	27,60	29,47	30,80	35,52	38,21

- (1) Valable à partir du 1. 7.1973.
 (2) Valable à partir du 1. 2.1973.
 (3) Valable à partir du 1. 1.1975.
 (m) = Dépt. franç. d'Outre-mer.

PRIX ET MONTANTS FIXES
 FESTOEGESTYLTE PREISE UND BETRÄGE
 FIXED PRICES AND AMOUNTS
 PREZZI E IMPORTI FISSATI
 VASTIGESTELDE PRIJZEN EN BEDRAGEN
 FASTSATTE PRISER OG BELØB

SUCRE
 ZUCKER
 SUGAR
 ZUCCHERO
 SUIKER
 SUGKER

Produits Nature des prix ou des montants	1968/ 69	1969/ 70	1970/ 71	1971/ 72	1972/ 73	1973/ 74	1974/75		1975/ 76	1976/ 77
							A	B 7.10.74		
C. SUCRE BRUT										<u>UC/100kg</u>
- Prix d'intervention										
Comm.	18,50	18,50	18,50	19,22	19,85	20,05	21,41	22,47	25,84	28,15
Ital.	19,54	19,54	19,54	20,60	21,23	<u>21,62</u> 21,84(1)	23,44	24,50	28,19	30,51
DOM. (*)	18,66	18,66	18,66	19,38	20,01	20,21	21,66	22,71	26,12	28,43
Irel.	-	-	-	-	17,90(2)	18,41	20,01	<u>21,02</u> 23,39(3)	26,76	29,07
U.K.	-	-	-	-	14,79(2)	15,69	17,57	<u>18,31</u> 23,39(3)	26,76	29,07
- Prix de seuil	22,37	22,37	22,37	23,07	23,73	24,21	25,78	26,90	30,97	33,28
D. MELASSE										<u>UC/100kg</u>
- Prix de seuil	3,20	3,20	3,20	3,20	3,20	3,20	3,20	3,20	3,20	3,20
E. COTISATION A LA PRODUCTION										<u>UC/</u>
- Montant max./100kg	8,97	8,97	8,97	9,10	9,36	9,46	10,44	-	0,00	9,94
- Montant prov./100kg	8,97	8,97	8,97	9,10	-	-	-	-	-	-
- Montant déf./100kg	8,97	8,97	8,10	6,99	3,38	0,00	0,00	0,00	-	-
- Remboursement :										
des producteurs en %	60	60	60	59,12	60	60	60	60	-	60
des fabricants/Tm/bett.	-	-	0,68	1,62	4,66	7,36	-	-	-	-
F. QUANTITES GARANTIES(Tm)	6.594.000	6.352.500	6.487.500	6.480.000	6.480.000	7.925.000				

- (1) Valable à partir du 1.7.1973.
 (2) Valable à partir du 1.2.1973.
 (3) Valable à partir du 1.1.1975
 (*) = Dépt. franç. d'Outre-mer.

PRIX ET MONTANTS FIXES
 FESTGESETZTE PREISE UND BETRÄGE
 FIXED PRICES AND AMOUNTS
 PREZZI E IMPORTI FISSATI
 VASTGESTELDE PRIJZEN EN BEDRAGEN
 FASTSATTE PRISER OG BELØB

SUCRE
 ZUCKER
 SUGAR
 ZUCCHERO
 SUIKER
 SUKKER

Produits	1977/	1978/	1979/	1980/	1981/	1982/	1983/	1984/	1985/	1986/
Nature des prix ou des montants	78	79	80	81	82	83	84	85	86	87
SUCRE										
Règl. de base	N° 1009/67/CEE du 18.12.1967						Règlement (CEE) N° 1785/81			
Période d'application	JUL - JUN									
Règlement d'application	1112/77	1398/78	1008/79	1593/80	1787/81	1410/82				
	1466/77	1399/78	1288/79	1594/80	1788/81	1411/82				
				1698/80						
A. BETTERAVES										
- Prix minimum		UC/TR								ECU/TR
1. Dans le quota de base.										
Comm.	25,43	25,94	31,36	31,83	33,10	35,19	38,53			
Ital.	28,72	28,02	33,87	34,35	35,62	37,71	41,05			
Irel.	26,73	27,24	32,93	33,40	34,67	36,76	40,10			
U.K.	26,73	27,24	32,93	33,40	34,67	36,76	40,10			
2. Hors quota de base.										
Comm.	17,80	18,16	21,95	22,28	23,17	24,42	23,79			
Ital.	21,09	20,24	24,47	24,80	25,69	26,94	26,31			
Irel.	19,10	19,46	23,53	23,85	24,74	25,99	25,36			
U.K.	19,10	19,46	23,53	23,85	24,74	25,99	25,36			
B. SUCRE BLANC										
Qualité standard	2è catég.									
- Prix indicatif	34,56	35,25	42,62	43,26	45,55	49,42	54,12			ECU/100kg
- Prix d'intervent.										
Comm.	32,83	33,49	40,49	41,09	43,27	46,95	51,41			
Ital.	35,36	35,09	42,42	43,03	45,21	48,89	53,35			
DOM. (*)	32,63	33,29	40,25	40,85	43,03					
Irel.	33,83	34,49	41,70	42,30	44,48	48,16	52,62			
U.K.	33,83	34,49	41,70	42,30	44,48	48,16	52,62			
- Prix de seuil	39,72	40,20	48,60	49,28	53,30	58,51	63,79			

(*) Dépt. franç. d'Outre-mer.

PRIX ET MONTANTS FIXES
 FESTGESETZTE PREISE UND BETRÄGE
 FIXED PRICES AND AMOUNTS
 PREZZI E IMPORTI FISSATI
 VASTGESTELDE PRIJZEN EN BEDRAGEN
 FASTSATTE PRISER OG BELOEB

SUCRE
 ZUCKER
 SUGAR
 ZUCCHERO
 SUIKER
 SUKKER

Produits	1977/	1978/		1979/	1980/	1981/	1982/	1983/	1984/	1985/	1986/
Nature des prix ou des montants	78	79		80	81	82	83	84	85	86	87
C. SUCRE BRUT		UC/ 100kg									ECU/100kg
- Prix d'intervention											
Comm.	27,25	27,81	33,62	34,13	35,89	38,58	42,63				
Ital.	27,25	27,81	33,62	34,13	35,89	non fixé	non fixé				
DOM.(*)	27,53	28,10	33,97	34,48	36,26	non fixé	"				
Irel.	27,25	27,81	33,62	34,13	35,89	non fixé	"				
U.K.	27,25	27,81	33,62	34,13	35,89	non fixé	"				
- Prix de seuil	34,06	34,45	41,65	42,23	45,71	49,85	54,72				
=====											
D. MELASSE											ECU/100kg
- Prix de seuil	3,20	3,20	3,87	3,87	6,00	6,51	6,51				
=====											
E. COTISATION A LA PRODUCTION											ECU/
- Montant max./ 100 kg.	9,85	10,05	12,15	12,33	12,98	14,09	-				
- Montant prov./ 100 kg	-	-	-	-	-	-	-				
- Montant déf./ 100 kg	9,85	10,05	12,15	12,33	12,98	14,09	-				
- Remboursement :											
-des producteurs en %	60	60	60	60	60	-	-				
-des fabricants/ Rm/bett.											
=====											
F. QUANTITES GARANTIES (Tm)											

(*) Dépt. franç. d'Outre-mer.

AFGIFTER
 ABSCHÖPFUNGEN
 ΕΙΣΦΟΡΕΣ
 LEVIES
 PRELEVEMENTS
 PRELIEVI
 HEFFINGEN

SUKKER
 ZUCKER
 ZAXAPH
 SUGAR
 SUCRE
 ZUCCHERO
 SUIKER

ECU/100 kg

Date de validité MAR	1983								
	Prélèvements à l'importation					Prélèvements à l'exportation			
	Sucre blanc	Sucre brut	Sirops (1)	Mélasses	Betteraves et cannes à sucre (*)	Sucre blanc	Sucre brut	Sirops (1)	Betteraves et cannes à sucre
1	40,80	37,74	0,5057	0					
2	40,80	37,74		0					
3	41,12	37,74		0,27					
4	40,69	37,74							
5	40,69	37,74							
6	40,69	7,74							
7	40,69	37,74							
8	40,93	37,74							
9	40,58	37,74							
10	40,92	38,49							
11	40,92	38,49							
12	40,92	38,49							
13	40,92	38,49							
14	40,92	38,49							
15	40,68	37,54							
16	40,68	37,54							
17	40,68	38,02							
18	41,18	38,33							
19	40,85	37,86							
20	40,85	37,86							
21	40,85	37,86							
22	40,28	37,54							
23	40,28	37,54							
24	40,28	37,54							
35	39,71	37,54							
26	39,32	37,20							
27	39,32	37,20							
28	39,32	37,20							
29	39,32	37,20							
30	38,95	36,57	∨	0,27					
31	38,95	36,57	0,5057	0					
∅	40,42	37,72	0,5057	0,24					

(1) 1 % de teneur en saccharose

(*) Betteraves à sucre fraîches 29,81
 Betteraves à sucre sèches 102,47 Règl 1812/81 du 1.7.81
 Cannes à sucre 20,49

ECU/100 kg

Date de validité A V R	1983								
	Prélèvements à l'importation					Prélèvements à l'exportation			
	Sucre blanc	Sucre brut	Sirops (1)	Mélasse	Betteraves et cannes à sucre (*)	Sucre blanc	Sucre brut	Sirops (1)	Betteraves et cannes à sucre
1	38,95	36,57	0,4862	0					
2	38,95	36,57	0,4862	0					
3	38,95	36,57	0,4862	0					
4	38,95	36,57	0,4862	0					
5	38,95	36,57	0,4862	0					
6	39,42	36,57	0,4862	0					
7	39,42	36,57	0,4862	0					
8	39,98	37,62	0,4862	0					
9	39,58	37,14	0,4862	0					
10	39,58	37,14	0,4862	0					
11	39,58	37,14	0,4862	0					
12	39,90	37,46	0,4862	0					
13	39,66	37,22	0,4862	0					
14	39,66	37,22	0,4862	0					
15	39,66	38,04	0,4862	0					
16	39,66	38,04	0,4862	0					
17	39,66	38,04	0,4862	0					
18	39,66	38,04	0,4862	0					
19	39,66	37,54	0,4862	0					
20	39,66	36,73	0,4862	0					
21	38,39	35,67	0,4862	0					
22	38,05	35,67	0,4862	0					
23	38,31	36,01	0,4862	0					
24	38,31	36,01	0,4862	0					
25	38,31	36,01	0,4862	0					
26	37,81	35,00	0,4862	0					
27	38,14	34,66	0,4862	0					
28	38,14	34,66	0,4862	0					
29	38,14	34,66	0,4862	0					
30	38,14	34,66	0,4862	0					
∅	39,04	36,55	0,4862	0					

(1) 1 % de teneur en saccharose

(*) Betteraves à sucre fraîches 29,81
Betteraves à sucre sèches 102,47 Régl. 1812/81 du 1.7.81
Cannes à sucre 20,49

**AFGIFTER VED INDFØRSEL
ABSCHÖPFUNGEN BEI DER EINFUHR
ΕΙΣΦΟΡΕΣ ΚΑΤΑ ΤΗΝ ΕΙΣΑΓΩΓΗ
LEVIES ON IMPORTS
PRELEVEMENTS A L'IMPORTATION
PRELIEVI ALL'IMPORTAZIONE
HEFFINGEN BIJ DE INVOER**

**SUKKER
ZUCKER
ΖΑΧΑΡΗ
SUGAR
SUCRE
ZUCCHERO
SUIKER**

ECU/100 kg

Produkte Προϊόντα Products Produits Prodotti Produkten	1982						1983						Ø
	JUL	AUG	SEP	OCT	NOV	DEC	JAN	FEB	MAR	APR	MAI	JUN	
S B L	36,37	41,42	42,85	42,81	40,22	39,06	40,90	40,72	40,72	39,04			
S B R	34,36	36,51	38,98	38,05	36,24	36,96	38,30	37,31	37,72	36,55			
M E L	0	0	0	0	0	0,04	0,02	0	0,24	0			
S I R (1)	0,3625	0,4118	0,4284	0,4269	0,4653	0,4892	0,4885	0,4957	0,5057	0,4862			

Produkte Προϊόντα Products Produits Prodotti Produkten	1983						1984						Ø
	JUL	AUG	SEP	OCT	NOV	DEC	JAN	FEB	MAR	APR	MAI	JUN	
S B L													
S B R													
M E L													
S I R (1)													

- (1) Basisafgift for 100 kg af et af de produkter der er omhandlet i artikel 1 st. 1 d) i forordning nr. 3330/74/EØF i RE for et saccaroseindhold på 1 %
Grundbetrag der Abschöpfung für 100 kg eines Produktes, aufgeführt im Artikel 1, Absatz 1 unter d) der Verordnung Nr. 3330/74/EWG, in RE je 1 v. H.
Saccharosegehalt.
Βασικό σύνολο εισφοράς για 100 χgr. ενός από τα προϊόντα αυτά όπως καθορίζονται στο άρθρο 1 παράγραφος 1 υπό στοιχείο δ του κανονισμού αριθ. 3330/74 ΕΟΚ, σε ΑΜ για περιεχόμενο ζάχαρης 1 %
Basic amount levied on 100 kg of one of these products as found in Article 1, paragraph 1 under d) of Regulation No 3330/74/EEC, in u.s. for a sugar content of 1%
Montant de base du prélèvement pour 100 kg d'un des produits visés à l'article 1^{er}, paragraphe 1, sous d), du règlement n° 3330/74/CEE, en UC pour une teneur en saccharose de 1 %
Importo di base del prelievo per 100 kg di uno dei prodotti di cui all'articolo 1 paragrafo 1, lettera d) del regolamento n. 3330/74/CEE, in UC per un contenuto in saccarosio dell' 1 %
Basisbedrag van de heffingen voor 100 kg van één der produkten vermeld in Artikel 1, par. 1, lid d) van Verordening nr. 3330/74/EEG, in RE per 1 % saccharose gehalte.

**IMPORTPRISE
EINFUHRPREISE
ΤΙΜΕΣ ΚΑΤΑ ΤΗΝ ΕΙΣΑΓΩΓΗ
IMPORT PRICES
PRIX A L'IMPORTATION
PREZZI ALL'IMPORTAZIONE
INVOERPRIJZEN**

**SUKKER
ZUCKER
ZAXAPH
SUGAR
SUCRE
ZUCCHERO
SUIKER**

CAF / CIF ROTTERDAM

ECU-RE-UA/100 kg

Ø annuelles (campagne JUL-JUN) (*)	Sucre blanc	Sucre brut	Mélasses	Ø mensuelles	Sucre blanc	Sucre brut	Mélasses
1968/69	5,81	6,80	2,42	<u>1980/81</u>			
1969/70	6,99	8,30	3,02	JUL	51,64	45,84	10,26
1970/71	9,78	10,66	3,35	AUG	55,38	53,44	10,54
1971/72	14,95	13,99	3,36	SEP	58,73	58,07	10,66
1972/73	19,50	17,52	4,39	OCT	68,02	67,96	10,91
1973/74	33,52	30,33	6,20	NOV	68,39	63,06	11,46
1974/75	62,79	57,33	5,56	DEC	57,99	54,09	11,86
1975/76	29,68	27,35	4,44	JAN	58,07	52,27	12,34
1976/77	20,05	16,91	4,92	FEB	56,50	51,13	12,43
1977/78	14,08	13,08	3,75	MAR	52,25	45,72	12,79
1978/79	16,07	14,86	6,89	APR	40,49	33,04	12,09
1979/80	33,11	30,96	9,77	MAI	37,41	33,60	11,43
1980/81	53,94	50,58	11,46	JUN	42,37	35,67	10,71
1981/82	31,58	28,11	8,28	<u>1981/82</u>			
				JUL	43,80	39,96	9,92
				AUG	39,35	36,92	9,47
				SEP	28,37	23,27	8,65
				OCT	30,92	26,98	7,87
				NOV	30,37	26,73	7,71
				DEC	31,23	29,57	8,14
				JAN	31,51	29,40	8,07
				FEB	32,87	30,65	8,32
				MAR	30,12	27,00	8,31
				AVR	29,42	24,23	8,32
				MAI	25,89	19,81	7,38
				JUN	24,57	17,79	7,14
				<u>82/83</u>			
				JUL	27,37	20,42	7,47
				AUG	22,16	18,12	6,79
				SEP	20,93	15,67	6,92
				OCT	21,00	16,72	6,64
				NOV	23,84	18,57	6,63
				DEC	24,55	17,56	6,45
				JAN	22,76	16,34	6,63
				FEB	23,04	17,48	6,61
				MAR	23,35	17,03	6,39
				AVR	24,75	18,39	6,69

(*) Les Ø annuelles 1988/89 - 1977/78 sont exprimées en UC/100 kg.

**INDFØRSELPRISER
EINFUHRPREISE
ΤΙΜΕΣ ΚΑΤΑ ΤΗΝ ΕΙΣΑΓΩΓΗ
IMPORT PRICES
PRIX A L'IMPORTATION
PREZZI ALL'IMPORTAZIONE
INVOERPRIJZEN**

**Omgående levering, standardkvalitet
Prompte Lieferung, Standardqualität
Άμεση παράδοση, ποιοτικός τύπος
Immediate delivery, standard quality
Livraison rapprochée, qualité type
Pronta consegna, qualità tipo
Directe levering, standaardkwaliteit**

**SUKKER
ZUCKER
ΖΑΧΑΡΗ
SUGAR
SUCRE
ZUCCHERO
SUIKER**

CAF / CIF ROTTERDAM

ECU/100 kg

Oprindelse Herkunft Proέλευση Origin Provenance Provenienza Herkomst	Leveringsbetingel. Lieferbedingungen Όροι παράδοσης Terms of delivery Cond. livraison Cond. di consegna Leveringsvoorw.	1982						1983						Ø	
		JUL	AUG	SEP	OCT	NOV	DEC	JAN	FEB	MAR	APR	MAI	JUN		
HVIDT SUKKER SUCRE BLANC		WEISSZUCKER ZUCCHERO BIANCO						Λευκή ζάχαρη						WHITE SUGAR WITTE SUIKER	
Any origin	sacs	27,52	22,60	21,56	21,77	25,08	25,49	23,34	23,75	24,04	24,75				
Europe de l'Est	sacs														
Polska	sacs														
Ostdeutschland	sacs														
United Kingdom	sacs	27,37	22,16	20,92	21,00	23,84	24,55	22,66	23,01	23,35	25,19				
RASUKKER SUCRE BRUT		ROHZUCKER ZUCCHERO GREGGIO						Άκατέργαστη ζάχαρη						RAW SUGAR RUWE SUIKER	
Any origin		20,42	18,11	15,67	16,72	18,56	17,56	16,35	17,48	17,03	18,39				
Polska	vrac														
MELASSE MELASSE		MELASSEN MELASSO						Μελίσα						MULASSE MELASSE	
Europe de l'Est															
Polska															
Cuba															
Caribes		7,47	6,79	6,92	6,64	6,63	6,45	6,63	6,61	6,39	6,69				
South Africa															
Mozambique															

**VERDENSMARKEDPRISEN
WELTMARKTPREISE
ΤΙΜΕΣ ΣΤΗ ΔΙΕΘΝΗ ΑΓΟΡΑ
WORLD MARKET PRICES
PRIX SUR LE MARCHÉ MONDIAL
PREZZI DEL MERCATO MONDIALE
WERELDMARKTPRIJZEN**

**SUKKER
ZUCKER
ZAXAPH
SUGAR
SUCRE
ZUCCHERO
SUIKER**

ECU-RE-UA/100 kg

Ø annuelles (campagne JUL - JUN) (1)	Bourse de Paris	London Daily Price Sucre brut	London Daily Price Sucre blanc	New York Contrat n° 8 ou 11 (juin 1971)	Ø mensuelles	Bourse de Paris	London Daily Price Sucre brut	London Daily Price Sucre blanc	New York Contrat n° 8 ou 11 (juin 1971)
1961/62	-	6,46	-	5,79	<u>1981/82</u>				
1962/63	-	12,81	-	12,23	JUL	42,90	39,85	43,54	34,53
1963/64	-	23,06	-	19,05	AUG	38,59	36,92	38,83	32,53
1964/65	8,19	7,90	-	6,72	SEP	28,44	28,27	29,02	24,37
1965/66	5,76	5,57	-	4,44	OCT	29,66	26,98	29,97	24,58
1966/67	4,84	4,71	-	3,93	NOV	29,42	26,80	29,41	24,24
1967/68	4,98	5,16	-	4,39	DEC	30,42	29,58	30,51	26,43
1968/69	6,29	6,87	-	6,11	JAN	30,73	29,40	30,67	26,97
1969/70	7,51	8,24	-	7,38	FEB	32,13	30,65	32,11	27,97
1970/71	10,99	10,59	-	9,51	MAR	29,64	26,98	29,47	24,20
1971/72	15,75	13,99	-	13,22 (*)	AVR	28,92	24,22	28,88	21,07
1972/73	19,30	17,53	-	16,80 (*)	MAI	25,28	19,79	25,24	17,33
1973/74	37,52	33,53	-	27,34 (*)	JUN	23,71	17,79	23,49	15,23
1974/75	66,60	57,36	-	54,39 (*)	<u>82/83</u> JUL	25,76	20,41	26,11	18,06
1975/76	29,47	27,39	29,35	25,74 (*)	AUG	21,09	18,19	21,04	15,66
1976/77	19,85	16,90	20,05	15,14 (*)	SEP	20,14	15,66	20,07	13,76
1977/78	13,55	13,06	13,76	-	OCT	20,40	16,72	20,30	14,08
1978/79	15,45	14,87	15,54	-	NOV	23,18	18,54	23,49	15,64
1979/80	32,32	30,91	32,73	25,81	DEC	23,50	17,53	24,08	14,54
1980/81	53,58	50,59	53,88	46,79	JAN	22,02	16,35	22,12	13,48
1981/82	30,82	28,10	30,93	24,95	FEB	22,44	17,48	22,57	14,78
					MAR	23,29	16,98	22,84	14,21
					AVR	23,71	18,39	23,51	16,01

Paris : Sucre blanc, fob arrimé ports européens désignés, en sacs neufs
 London : Sucre brut, 96°, cif U.K. ex cale.
 Sucre blanc, fob arrimé ports européens désignés, en sacs neufs.
 New York : Sucre brut, 96°, fob arrimé Caraïbes.
 (*) Contrat n° 11.
 (1) Les Ø annuelles sont exprimées en UC/100 kg de 1961/62 à 1977/78.



V I

I S O G L U C O S E

I S O G L U K O S E

I Σ Ο Γ Λ Υ Κ Ο Ζ Η

I S O G L U C O S E

I S O G L U C O S E

I S O G L U C O S I O

I S O G L U C O S E

**AFGIFTER VED INDFØRSEL FRA TREDJELANDE
 ABSCHÖPFUNGEN BEI EINFUHR AUS DRITTLÄNDERN
 ΕΙΣΦΟΡΕΣ ΚΑΤΑ ΤΗΝ ΕΙΣΑΓΩΓΗ ΑΠΟ ΤΡΙΤΕΣ ΧΩΡΕΣ
 LEVIES ON IMPORTS FROM THIRD COUNTRIES
 PRELEVEMENTS A L'IMPORTATION DES PAYS TIERS
 PRELIEVI ALL'IMPORTAZIONE DAI PAESI TERZI
 HEFFINGEN BIJ INVOER UIT DERDE LANDEN**

**ISOGLUCOSE
 ISOGLUCOSE
 ΪΣΟΓΛΥΚΟΖΗ
 ISOGLUCOSE
 ISOGLUCOSE
 ISOGLUCOSIO
 ISOGLUCOSE**

ECU/100 kg

Tørstof
 Trockenstoff
 Ξηρά ούσια
 Dry matter
 Matière sèche
 Materia secca
 Droge stof

Tarifnummer Tarifnummer Δασμολογική κλάση Tariff No Nº tarifaire N. Tariffario Tariefnummer	1982						1983						
	JUL	AUG	SEP	OCT	NOV	DEC	JAN	FEB	MAR	APR	MAI	JUN	JUL
17.01 D I	45,71	49,34	52,51	52,57	51,66	48,92	48,85	44,77	50,57	48,62			
21.07 F III	45,71	49,34	52,51	52,57	51,66	48,92	48,85	44,77	50,57	48,62			

**RESTITUTION
 ERSTATTUNG
 ΕΠΙΣΤΡΟΦΗ
 REFUND
 RESTITUTION
 RESTITUZIONE
 RESTITUTIE**

Tarifnummer Tarifnummer Δασμολογική κλάση Tariff No Nº tarifaire N. Tariffario Tariefnummer	1982						1983						
	JUL	AUG	SEP	OCT	NOV	DEC	JAN	FEB	MAR	APR	MAI	JUN	JUL
17.02 D I	34,99	34,55	36,20	36,91	34,55	32,68	34,19	34,63	34,47	34,14			
21.07 F III	34,99	34,55	36,20	36,91	34,55	32,68	34,19	34,63	34,47	34,14			

V I I

SVINEKØD
SCHWEINEFLEISCH
ΧΟΙΡΕΙΟ ΚΡΕΑΣ
PIGMEAT
VIANDE PORCINE
CARNE SUINA
VARKENSVLEES

**BASISPRIS
GRUNDPREIS
ΤΙΜΗ ΒΑΣΕΩΣ
BASIC PRICE
PRIX DE BASE
PREZZO DI BASE
BASISPRIJS**

**SVINEKØD
SCHWEINEFLEISCH
ΧΟΙΡΕΙΟ ΚΡΕΑΣ
PIGMEAT
VIANDE PORCINE
CARNE SUINA
VARKENSVLEES**

/100 kg PAB

	ECU	BELGIOUE/ LUXEMBOURG	DANMARK	BR DEUTSCHL.	ΕΛΛΑΣ	FRANCE	IRELAND	ITALIA	NEDERLAND	UNITED KINGDOM
		BFR/LFR	DKR	DM	ΔΡΧ	FF	IRL	LIT	HFL	UKL
1.11.78 - 31.10.79	148,222 ^(*)	6050,3	1050,29 1091,79(3)	417,15	-	791,73 846,73 (1) 855,08 (3)	96,479 96,765 (1) 97,719 (3)	141.485 148.963(1) 155.461(2) 157.224(3)	417,18	77,756 81,848(1) 86,156(2) 87,116(3)
1.11.79 - 31.10.80	150,446	6107,4	1108,18 1161,95(4)	418,75	-	867,91 879,66 (6)	99,185	159.583 165.411(6) 136.835(7)	421,12	84,421 93,074(5)
1.11.80 - 31.10.81	158,721	6431,2 6475,6(8)	1225,86 1256,94(8)	436,76	9478,4(11) 9752,7 (8)	928,04 951,57 (8) 966,07 (9)	104,641 108,747(8)	183.766 194.751(8)	443,45 446,51(8)	98,194
1.11.81 - 31.10.82	176,180	7187,9 7571,7 (13)	1395,20 1420,52(12) 1441,83(13) 1450,67(15)	468,04	10825,5 11233,9(13) 11427,0(14) 11725,2(15)	1072,33 1091,55(13)	120,709 121,742(15)	216.173 221.634(10)	495,63	108,995
1.11.82 - 31.10.83	194,680	8754,9 8637,2(17)	1603,00	501,35	12956,5 13931,7(16)	1206,17 1290,7(17)	134,526 139,576(17)	250.943 261.066(17)	536,47	120,440

(*) Introduction de l'ECU dans la PAC : 1 UC = 1,208953 ECU (9.4.1979 - Règl. (CEE) n° 662/79 du Conseil.
 Fra : / Ab : / From : / A partir de : / A decorrere dal : / Vanaf :
 (1) 9.4.79 (8) 6.4.1981 (14) 17.5.82
 (2) 2.7.79 (9) 12.10.1981 (15) 29.6.82
 (3) 1.10.79 (10) 30.11.1981 (16) 31.01.1983
 (4) 5.12.79 (11) 1.1.1981 (17) 23.05.1983
 (5) 17.12.79
 (6) 12.5.80 (12) 5.4.1982
 (7) 1.6.1980 (13) 6.5.82

**SLUSEPRISER
EINSCHLEUSUNGSPREISE
ΤΙΜΕΣ ΑΝΑΣΧΕΣΕΩΣ
SLUICE-GATE PRICES
PRIX D'ECLUSE
PREZZI LIMITE
SLUISPRIJZEN**

**Afgifter ved indførsler fra tredjelande
Abschöpfungen bei Einfuhr aus Drittländern
Εισφορές κατά την εισαγωγή από τρίτες χώρες
Levies on imports from third countries
Prélèvements à l'importation des pays tiers
Prelevi all'importazione dai paesi terzi
Heffingen bij invoer uit derde landen**

**SVINEKØD
SCHWEINEFLEISCH
ΧΟΙΡΕΙΟ ΚΡΕΑΣ
PIGMEAT
VIANDE PORCINE
CARNE SUINA
VARKENSVLEES**

I = Slusepriser – Einschleusungspreise – Τιμές ανασχέσεως – Sluice-gate prices – Prix d'écluse – Prezzi limite – Sluisprijzen
II = Afgifter – Abschöpfungen – Εισφορές – Levies – Prélèvements – Prelevi – Heffingen

ECU/100 kg

Tarifnummer Tarifnummer Δασμολογική κλάση Tariff No N° tarifaire N. Tariffario Tariefnummer	1982											
	1.11 - 31.1.82	1.2. - 30.4.82	1.5 - 31.7.82	1.8 - 31.10.82	1.11.82 31.1.83	1.2.83 - 30.4.83	1.5.83 - 31.7.83					
	A. Slagtede svin Porcs abattus			Geschlachtete Schweine Suini macellati			Βοφαγμένα χοιροειδή Geslachte varkens		Pig carcasses			
02. 01 A III a) 1	I	136,44	130,29	130,29	132,30	127,19	122,17	122,17				
	II	34,53	38,07	38,07	46,44	50,84	55,02	55,02				
	B. Levende svin Porcs vivants			Lebende Schweine Suini vivi			Ζώντα χοιροειδή Levende varkens		Live pigs			
01. 03 A II b)	I	104,92	100,19	100,19	101,74	97,81	93,95	93,95				
	II	26,56	29,28	29,28	35,71	39,09	42,31	42,31				
	C. Levende søer Trruies vivantes			Lebende Sauen Scrofe vive			Ζώντα θήλεα χοιροειδή Levende zeugen		Live sows			
01. 03 A II a)	I	89,23	85,21	85,21	86,52	83,18	79,90	79,90				
	II	22,58	24,90	24,90	30,37	33,25	35,99	35,99				
	D. Deele Pièces de la découpe			Teilstücke Pezzi staccati			Τεμάχια Deelstukken		Cuts			
	1. Skinke Jambons			Schinken Prosciutti			Ζαμπόν Hammen		Hams			
02. 01 A III a) 2	I	197,83	188,91	188,91	191,84	184,42	177,15	177,15				
	II	50,07	55,20	55,20	67,34	73,71	79,78	79,78				
	2. Bov Epaules			Schultern Spalle			Όμοπλάτες Shoulders		Shoulders			
02. 01 A III a) 3	I	152,81	145,92	145,92	148,18	142,45	136,83	136,83				
	II	38,68	42,64	42,64	52,01	56,94	61,63	61,63				
	3. Kam (Karbonade) Longes			Kotelettstränge Lombate			Θωρακο-οσφυϊκή χώρα Karbonaden		Loins			
02. 01 A III a) 4	I	221,03	211,06	211,06	214,33	206,05	197,92	197,92				
	II	55,94	61,68	61,68	75,23	82,35	89,14	89,14				
	4. Brystflaesk Poitrines			Bäuche Pancette (ventresche)			Στήθη Buiken		Bellies (streaky)			
02. 01 A III a) 5	I	118,70	113,35	113,35	115,10	110,65	106,29	106,29				
	II	30,04	33,12	33,12	40,40	44,23	47,87	47,87				
	E. Svinespaek (fersk) Lard (frais)			Schweinespeck (frisch) Lardo fresco			Δαρδύλον (φωκόν) Spek (vers)		Pig fat (fresh)			
02. 05 A I	I	54,57	52,11	52,11	52,92	50,88	48,87	48,87				
	II	13,81	15,23	15,23	18,58	20,33	22,00	22,00				
	F. Halve baconkroppe Demi-carcasses de bacon			Baconhälften Mezzene bacon			Ήμιμέρια bacon Baconhelften		Bacon sides			
02. 06 B I a)	I	174,64	166,77	166,77	169,34	162,80	156,38	156,38				
	II	44,20	48,73	48,73	59,44	65,07	70,43	70,43				
	G. Fedt af svin Saindoux			Schweineschmalz Strutto			Λίπος χοίρειον "Sain-doux" Reuzel		Lard			
15. 01. A II	I	43,66	41,69	41,69	42,34	40,70	39,09	39,09				
	II	11,05	12,18	12,18	14,86	16,27	17,61	17,61				

**PRISER KONSTATETERET PÅ HJEMMEMARKEDET
PREISE FESTGESTELLT AUF DEM INLÄNDISCHEN MARKT
ΤΙΜΕΣ ΔΙΑΠΙΣΤΩΘΕΙΣΣΕΣ ΣΤΗΝ ΕΣΩΤΕΡΙΚΗ ΑΓΟΡΑ
PRICES RECORDED ON THE INTERNAL MARKET
PRIX CONSTATES SUR LE MARCHÉ INTERIEUR
PREZZI CONSTATATI SUL MERCATO NAZIONALE
PRIJZEN WAARGENOMEN OP DE BINNENLANDSE MARKT**

**SVINEKØD
SCHWEINEFLEISCH
ΧΟΙΡΕΙΟ ΚΡΕΑΣ
PIGMEAT
VIANDE PORCINE
CARNE SUINA
VARKENSVLEES**

MN/100 kg PAB

Markeder Märkte Ἀγορές Markets Marchés Mercati Mercato Markten	Beskrivelse Beschreibung Περιγραφή Description Description Descrizione Omschrijving	1983											
		JAN	FEB	MAR	APR	MAI	JUN	JUL	AUG	SEP	OCT	NOV	DEC
BELGIQUE - BELGIE													
ANDERLECHT	Porcs/Varkens classe II	7550,3	7375,4	7339,8	6708,4								
Ø 3 MARCHES MARKTEN	Porcs/Varkens classe E	8854,1	8759,8	8655,9	8170,7								
	Porcs/Varkens classe I	8106,8	7981,9	7849,5	7286,9								
	Porcs/Varkens classe II	7458,7	7350,4	7197,0	6551,9								
	Porcs/Varkens classe III	6876,2	6786,5	6695,4	6020,0								
	Porcs/Varkens classe IV	6507,6	6487,1	6358,2	5570,1								
DANMARK													
KØBENHAVN	Svin Klasse E	1381,97	1274,79	1254,00	1238,00								
	Svin Klasse I	1334,97	1234,86	1216,00	1199,33								
	Svin Klasse II	1247,97	1162,00	1147,00	1130,33								
	Svin Klasse III	1169,97	1084,00	1069,00	1052,33								
	Svin Klasse IV												
BR DEUTSCHLAND													
Ø 12 MÄRKTE	Schweine Handelsklasse E	428,39	418,14	411,84									
	Schweine Handelsklasse I	401,06	391,96	384,42									
	Schweine Handelsklasse II	387,32	375,68	368,45	348,72								
	Schweine Handelsklasse III	342,23	333,43	325,23									
	Schweine Handelsklasse IV	290,06	288,79	279,32									
ΕΛΛΑΣ													
Ø 7 ΑΓΟΡΕΣ	Χοίροι-Τάξις E	-	-	-									
	Χοίροι-Τάξις I	-	-	-									
	Χοίροι-Τάξις II	13341,2	14040,9	14015,9	13646,1								
	Χοίροι-Τάξις III	-	-	-									
	Χοίροι-Τάξις IV	-	-	-									
FRANCE													
Ø 8 MARCHES	Porcs classe E	-	-	-									
	Porcs classe I	-	-	-									
	Porcs classe II	1096,80	1063,06	1059,33	1013,54								
	Porcs classe III	1049,74	1015,86	1013,68	965,85								
	Porcs classe IV	-	-	-									
IRELAND													
Ø 5 MARKETS	Pigs class E	110,408	109,800										
	Pigs class I	110,408	109,800										
	Pigs class II	101,733	101,124	101,382									
	Pigs class III	101,490	100,888										
	Pigs class IV	101,490	100,888										

**PRISER KONSTATETERET PÅ HJEMMEMARKEDET
PREISE FESTGESTELLT AUF DEM INLÄNDISCHEN MARKT
ΤΙΜΕΣ ΔΙΑΝΙΣΤΩΘΕΙΣΕΣ ΣΤΗΝ ΕΣΩΤΕΡΙΚΗ ΑΓΟΡΑ
PRICES RECORDED ON THE INTERNAL MARKET
PRIX CONSTATES SUR LE MARCHÉ INTERIEUR
PREZZI CONSTATATI SUL MERCATO NAZIONALE
PRIJZEN WAARGENOMEN OP DE BINNENLANDSE MARKT**

**SVINEKØD
SCHWEINEFLEISCH
ΧΟΙΠΕΙΟ ΚΡΕΑΣ
PIGMEAT
VIANDE PORCINE
CARNE SUINA
VARKENSVLÉES**

MN/100 kg PAB

Markeder Märkte Ἀγορές Markets Marchés Mercati Markten	Beskrivelse Beschreibung Περιγραφή Description Description Descrizione Omschrijving	1983															
		JAN				FEB				MAR				APR			
		31-6	7-13	14-20	21-27	28-6	7-13	14-20	21-27	28-3	4-10	11-17	18-24				
BELGIQUE - BELGIE																	
ANDERLECHT	Porcs/Varkens classe II	7334,0	7360,0	7378,0	7405,0	7506,0	7506,0	7433,0	7155,0	6960,0	6845,0	6771,0	6628,0				
Ø 3 MARCHES 3 MARKTEN	Porcs/Varkens classe E	8699,0	8775,0	8756,0	8795,0	8799,0	8761,0	8667,0	8561,0	8404,0	8355,0	8142,0	8093,0				
	Porcs/Varkens classe I	7946,0	7986,0	7990,0	7997,0	8007,0	7969,0	7900,0	7705,0	7569,0	7454,0	7276,0	7206,0				
	Porcs/Varkens classe II	7293,0	7356,0	7362,0	7377,0	7387,0	7379,0	7216,0	7020,0	6870,0	6783,0	6595,0	6371,0				
	Porcs/Varkens classe III	6724,0	6781,0	6789,0	6835,0	6844,0	6842,0	6740,0	6545,0	6401,0	6260,0	6092,0	5813,0				
	Porcs/Varkens classe IV	6434,0	6476,0	6485,0	6540,0	6529,0	6533,0	6415,0	6185,0	6000,0	5800,0	5660,0	5300,0				
DANMARK																	
KØBENHAVN	Svin Klasse E	1351,00	1254,00	1254,00	1254,00	1254,00	1254,00	1254,00	1254,00	1254,00	1254,00	1230,00	1230,00				
	Svin Klasse I	1304,00	1216,00	1216,00	1216,00	1216,00	1216,00	1216,00	1216,00	1216,00	1216,00	1191,00	1191,00				
	Svin Klasse II	1217,00	1147,00	1147,00	1147,00	1147,00	1147,00	1147,00	1147,00	1147,00	1147,00	1122,00	1122,00				
	Svin Klasse III	1139,00	1069,00	1069,00	1069,00	1069,00	1069,00	1069,00	1069,00	1069,00	1069,00	1044,00	1044,00				
	Svin Klasse IV																
BR DEUTSCHLAND																	
Ø 12 MÄRKTE	Schweine Handelsklasse E	417,00	412,00	419,00	424,00	421,00	419,00	410,00	406,00	399,00	398,00	395,00					
	Schweine Handelsklasse I	390,00	386,00	393,00	398,00	396,00	392,00	382,00	377,00	371,00	370,00	367,00					
	Schweine Handelsklasse II	375,00	370,58	375,33	381,08	380,08	376,17	366,25	361,58	353,33	352,75	350,08					
	Schweine Handelsklasse III	331,00	327,00	335,00	340,00	336,00	333,00	323,00	318,00	312,00	311,00	309,00					
	Schweine Handelsklasse IV	281,00	298,00	287,00	288,00	289,00	287,00	274,00	274,00	270,00	268,00	268,00					
ΕΛΛΑΣ																	
Ø 7 ΑΓΟΡΕΣ	Χοίροι-Τάξις Ε																
	Χοίροι-Τάξις Ι																
	Χοίροι-Τάξις ΙΙ	13992,9	14032,1	14006,0	14131,3	14002,1	14167,6	14073,7	13925,4	13828,7	13875,4	13561,1	13519,3				
	Χοίροι-Τάξις ΙΙΙ																
	Χοίροι-Τάξις ΙV																
FRANCE																	
Ø 8 MARCHES	Porcs classe E																
	Porcs classe I																
	Porcs classe II	1061,63	1065,75	1062,38	1062,13	1064,13	1071,75	1064,13	1051,13	1036,38	1025,13	1013,13	1005,25				
	Porcs classe III	1013,75	1017,63	1015,00	1016,25	1019,38	1027,13	1016,88	1006,38	988,75	978,25	964,75	956,50				
	Porcs classe IV																
IRELAND																	
Ø 5 MARKETS	Pigs class E																
	Pigs class I																
	Pigs class II	101,124	101,124	101,124	101,124	101,124	101,566	101,566	101,566	100,806	99,400	99,400	100,170				
	Pigs class III																
	Pigs class IV																

**PRISER KONSTATERT PÅ HJEMMEMARKEDET
PREISE FESTGESTELLT AUF DEM INLÄNDISCHEN MARKT
ΤΙΜΕΣ ΔΙΑΠΙΣΤΩΘΕΙΣΣΕΣ ΣΤΗΝ ΕΣΩΤΕΡΙΚΗ ΑΓΟΡΑ
PRICES RECORDED ON THE INTERNAL MARKET
PRIX CONSTATES SUR LE MARCHÉ INTERIEUR
PREZZI CONSTATATI SUL MERCATO NAZIONALE
PRIJZEN WAARGENOMEN OP DE BINNENLANDSE MARKT**

**SVINEKØD
SCHWEINEFLEISCH
ΧΟΙΠΕΙΟ ΚΡΕΑΣ
PIGMEAT
VIANDE PORCINE
CARNE SUINA
VARKENSVLEES**

MN/100 kg PAB

Markeder Märkte Ἀγορές Markets Marchés Mercati Markten	Beskrivelse Beschreibung Περιγραφή Description Description Descrizione Omschrijving	1983											
		JAN	FEB	MAR	APR	MAI	JUN	JUL	AUG	SEP	OCT	NOV	DEC
ITALIA													
Ø 7 MERCATI	Suini classe I												
	Suini classe II	234781	230 134	228 995	218556								
	Suini classe III												
LUXEMBOURG													
Ø 2 MARCHES	Porcs classe E	9103,2	8998,2	8861,3	8526,7								
	Porcs classe I	8925,8	8796,4	8664,5	8426,7								
	Porcs classe II	8474,2	8396,4	8300,0	8036,7								
	Porcs classe III	8200,0	8121,4	8035,5	7755,0								
	Porcs classe IV												
NEDERLAND													
Ø 4 MARKTEN	Varkens klasse E	446,11	434,24	417,78	403,04								
	Varkens klasse I	431,80	419,91	403,47	388,67								
	Varkens klasse II	425,95	414,19	397,73	382,95								
	Varkens klasse III	409,70	397,85	381,40	366,64								
	Varkens klasse IV	403,10	391,27	374,81	360,05								
UNITED KINGDOM													
Ø 5 REGIONS	Pigs class E	-											
	Pigs class I	94,132	88,630	89,530	88,721								
	Pigs class II	87,827	82,456	83,077	82,357								
	Pigs class III	81,450	76,605	76,356	75,578								
	Pigs class IV	78,726	76,823	76,587	74,876								

**PRISER KONSTATERT PÅ HJEMMEMARKEDET
PREISE FESTGESTELLT AUF DEM INLÄNDISCHEN MARKT
ΤΙΜΕΣ ΔΙΑΓΙΣΤΩΘΕΙΣΕΣ ΣΤΗΝ ΕΣΩΤΕΡΙΚΗ ΑΓΟΡΑ
PRICES RECORDED ON THE INTERNAL MARKET
PRIX CONSTATES SUR LE MARCHÉ INTERIEUR
PREZZI CONSTATATI SUL MERCATO NAZIONALE
PRIJZEN WAARGENOMEN OP DE BINNENLANDSE MARKT**

**SVINEKØD
SCHWEINEFLEISCH
ΧΟΙΡΕΙΟ ΚΡΕΑΣ
PIGMEAT
VIANDE PORCINE
CARNE SUINA
VARKENSVLEES**

MN/100 kg PAB

Markeder Märkte Ἀγορές Markets Marchés Mercati Markten	Beskrivelse Beschreibung Περιγραφή Description Description Descrizione Omschrijving	1983															
		JAN				FEB				MAR				APR			
		31-6	7-13	14-20	21-27	28-6	7-13	14-20	21-27	28-3	4-10	11-17	18-24				
ITALIA																	
Ø 7 MERCATI	Suini classe I																
	Suini classe II	233.033	228.250	228.017	231.083	234.100	230.750	227.817	226.667	224.400	223.717	219.083	214.667				
	Suini classe III																
LUXEMBOURG																	
Ø 2 MARCHES	Porcs classe E	9000.0	9000.0	9000.0	9000.0	8950,0	8900,0	8900,0	8800,0	8700,0	8600,0	8600,0	8500,0				
	Porcs classe I	8800.0	8800.0	8800.0	8800.0	8700,0	8700,0	8700,0	8600,0	8600,0	8500,0	8500,0	8400,0				
	Porcs classe II	8400.0	8400.0	8400.0	8400.0	8300,0	8300,0	8300,0	8300,0	8300,0	8100,0	8100,0	8000,0				
	Porcs classe III	8200.0	8100.0	8100.0	8100.0	8100,0	8100,0	8000,0	8000,0	7950,0	7900,0	7800,0	7700,0				
	Porcs classe IV	-	-	-	-	-	-	-	-	-	-	-	-				
NEDERLAND																	
Ø 4 MARKTEN	Varkens klasse E	439,30	434,55	429,75	434,55	430,95	430,95	413,05	408,25	399,95	399,95	399,95	407,08				
	Varkens klasse I	424,98	420,20	415,45	420,20	416,65	416,65	398,75	393,95	385,55	385,55	385,55	392,75				
	Varkens klasse II	419,23	414,50	409,70	414,50	410,90	410,90	393,00	388,20	379,85	379,85	379,85	387,00				
	Varkens klasse III	402,90	398,15	393,38	398,15	394,58	394,58	376,65	371,88	363,55	363,55	363,55	370,68				
	Varkens klasse IV	396,30	391,58	386,80	391,58	387,98	387,98	370,08	365,30	356,95	356,95	356,95	364,10				
UNITED KINGDOM																	
Ø 5 REGIONS	Pigs class E																
	Pigs class I	89,300	88,540	88,440	88,310	88,810	89,290	89,980	89,840	89,700	89,030	88,920	88,000				
	Pigs class II	83,370	82,250	82,240	82,110	82,350	82,770	83,410	83,570	83,260	82,680	82,460	81,800				
	Pigs class III	77,080	76,640	76,810	76,020	76,170	76,440	76,170	76,840	75,970	75,740	75,880	75,100				
	Pigs class IV	79,200	76,140	75,080	77,300	76,200	77,410	76,380	76,570	76,120	77,160	72,520	74,730				

REFERENCEKVALITET
REFERENZQUALITÄT
ΠΟΙΟΤΗΣ ΑΝΑΦΟΡΑΣ
REFERENCE QUALITY
QUALITE DE REFERENCE
QUALITA DI RIFERIMENTO
REFERENTIEKWALITEIT

Markedspriser
Marktpreise
Τιμές της αγοράς
Market prices
Prix de marché
Prezzi di mercato
Marktprijzen

SVINEKØD
SCHWEINEFLEISCH
ΧΟΙΠΕΙΟ ΚΡΕΑΣ
PIGMEAT
VIANDE PORCINE
CARNE SUINA
VARKENSVLEES

100 kg/PAB

Markeder Märkte Αγορές Markets Marchés Mercati Markten	Beskrivelse Beschreibung Περιγραφή Description Descrizione Omschrijving	1983												
		JAN	FEB	MAR	APR	MAY	JUN	JUL	AUG	SEP	OCT	NOV	DEC	
BELGIQUE - BELGIE														
Ø ANDERLECHT + 3 MARCHES MARKTEN	Porcs classe II Varkens klasse II	BFR	7504,5	7362,9	7268,4	6630,2								
		ECU	166,876	163,727	161,626	147,433								
DANMARK														
KØBENHAVN	Svin Klasse II	DKR	1247,97	1162,00	1147,00	1130,33								
		ECU	151,563	141,123	139,301	137,277								
BR DEUTSCHLAND														
Ø 12 MÄRKTE	Schweine Klasse II	DM	387,32	375,68	368,45	348,72								
		ECU	150,402	145,881	143,072	135,413								
ΕΛΛΑΣ														
Ø 7 ΑΓΟΡΕΣ	Χοίροι τόξις II	ΔΡΧ	13341,2	14040,9	14015,9	13646,1								
		ECU	199,985	196,206	195,857	190,689								
FRANCE														
Ø 8 MARCHES	Porcs classe II	FF	1096,80	1063,06	1059,33	1013,54								
		ECU	172,135	166,840	166,255	159,068								
IRELAND														
Ø 5 MARKETS	Pigs class II	IRL	101,733	101,124	101,382	100,131								
		ECU	147,222	146,342	146,715	144,904								
ITALIA														
Ø 7 MERCATI	Suini classe II	LIT	234781	230.134	228.995	218556								
		ECU	182,142	178,537	177,653	169,554								
LUXEMBOURG														
Ø 2 MARCHES	Porcs classe II	LFR	8474,2	8396,4	8300,0	8036,7								
		ECU	188,439	186,710	184,565	178,710								
NEDERLAND														
Ø 4 MARKTEN	Varkens Klasse II	HFL	425,95	414,19	397,73	382,95								
		ECU	154,575	150,305	144,332	138,970								
UNITED KINGDOM														
Ø 5 REGIONS	Pigs class II	UKL	87,827	82,456	83,077	82,357								
		ECU	141,965	133,283	134,286	138,970								
Ø communautaire		ECU	159,047	153,546	151,517	145,239								

REFERENCEKVALITET
REFERENZQUALITÄT
ΠΟΙΟΤΗΣ ΑΝΑΦΟΡΑΣ
REFERENCE QUALITY
QUALITE DE REFERENCE
QUALITA DI RIFERIMENTO
REFERENTIEKWALITEIT

Markedspriser
Marktpreise
Τιμές της αγοράς
Market prices
Prix de marché
Prezzi di mercato
Marktprijzen

SVINEKØD
SCHWEINEFLEISCH
ΧΟΙΡΕΙΟ ΚΡΕΑΣ
PIGMEAT
VIANDE PORCINE
CARNE SUINA
VARKENSVLEES

100 kg/PAB

Markeder Märkte Αγορές Märkte Marchés Märkte Markten	Beskrivelse Beschreibung Περιγραφή Description Description Descrizione Omschrijving		1983															
			JAN				FEB				MAR				APR			
			31-6	7-13	14-20	21-27	28-6	7-13	14-20	21-27	28-3	4-10	11-17	18-24				
BELGIQUE - BELGIE																		
Ø ANDERLECHT + 3 MARCHES MARKTEN	Porcs classe II Varkens klasse II	BFR	7313,5	7358,0	7370,0	7391,0	7446,5	7442,5	7324,5	7087,5	6915,0	6814,0	6683,0	6499,5				
		ECU	162,629	163,618	163,885	164,352	165,586	165,497	162,873	157,603	153,767	151,522	148,609	144,528				
DANMARK																		
KØBENHAVN	Svin Klasse II	DKR	1217,00	1147,00	1147,00	1147,00	1147,00	1147,00	1147,00	1147,00	1147,00	1147,00	1122,00	1122,00				
		ECU	147,802	139,301	139,301	139,301	139,301	139,301	139,301	139,301	139,301	139,301	136,265	136,265				
BR DEUTSCHLAND																		
Ø 12 MÄRKTE	Schweine Klasse II	DM	375,00	370,58	375,33	381,08	380,08	376,17	366,25	361,58	353,33	362,75	350,08	344,33				
		ECU	145,617	143,901	145,746	147,978	147,590	146,072	142,220	140,406	137,203	136,977	135,941	133,708				
ΕΛΛΑΣ																		
Ø 7 ΑΓΟΡΕΣ	Χοίροι τόξις II	ΔΡΧ	13992,9	14032,1	14006,0	14131,3	14002,1	14167,6	14073,7	13925,4	13828,7	13875,4	13561,1	13519,3				
		ECU	195,535	196,083	195,718	197,469	195,664	197,977	196,664	194,592	193,241	193,893	189,501	188,917				
FRANCE																		
Ø 8 MARCHES	Porcs classe II	FF	1061,63	1065,75	1062,38	1062,13	1064,13	1071,75	1064,13	1051,13	1036,38	1025,13	1013,13	1005,25				
		ECU	166,615	167,262	166,733	166,694	167,008	168,204	167,008	164,967	162,653	160,887	159,004	157,767				
IRELAND																		
Ø 5 MARKETS	Pigs class II	IRL	101,124	101,124	101,124	101,124	101,124	101,566	101,566	101,566	100,806	99,400	99,400	100,170				
		ECU	146,342	146,342	146,342	146,342	146,342	146,981	146,981	146,981	145,881	143,847	143,847	144,961				
ITALIA																		
Ø 7 MERCATI	Suini classe II	LIT	233.033	228.250	228.017	231.083	234.100	230.750	227.817	226.667	224.400	223.717	219.083	214.667				
		ECU	180,786	177,075	176,894	179,273	181,614	179,015	176,739	175,847	174,088	173,559	169,963	166,538				
LUXEMBOURG																		
Ø 2 MARCHES	Porcs classe II	LFR	8400,0	8400,0	8400,0	8400,0	8300,0	8300,0	8300,0	8300,0	8300,0	8100,0	8100,0	8000,0				
		ECU	186,789	186,789	186,789	186,789	184,565	184,565	184,565	184,565	184,565	180,118	180,118	177,894				
NEDERLAND																		
Ø 4 MARKTEN	Varkens Klasse II	HFL	419,23	414,50	409,70	414,50	410,90	410,90	393,00	388,20	379,85	379,85	379,85	387,00				
		ECU	152,136	150,419	148,677	150,419	149,113	149,113	142,617	140,875	137,845	137,845	137,845	140,440				
UNITED KINGDOM																		
Ø 5 REGIONS	Pigs class II	UKL	83,370	82,250	82,240	82,110	82,350	82,770	83,410	83,570	83,260	82,680	82,460	81,800				
		ECU	134,760	132,950	132,934	132,723	133,111	133,790	134,825	135,083	134,582	133,645	133,289	132,222				
Ø communautaire		ECU	154,835	152,623	152,830	153,997	154,118	153,678	151,211	149,714	147,527	146,878	145,212	143,971				

Udvikling for suinekøds priser⁽¹⁾
i EF landene

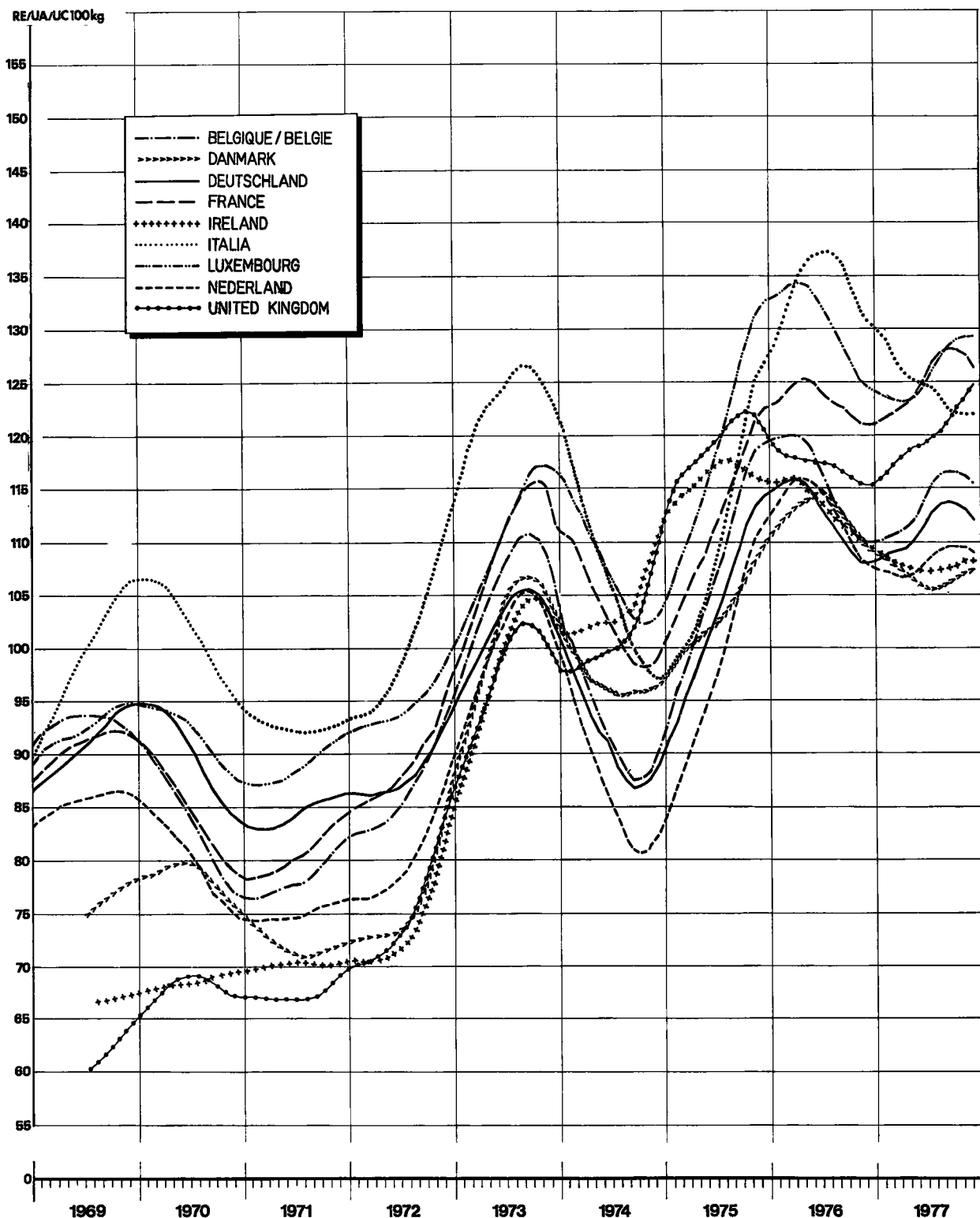
Glidende 12 månedsgen nemspris⁽²⁾
(RE/100kg slagtevægt)

Entwicklung der Schweinepreise⁽¹⁾
in den Ländern der EG

Gleitende 12 Monatsdurchschnitte⁽²⁾
(RE/100kg Schlachtgewicht)

Evolution des prix des porcs⁽¹⁾
dans les pays de la CE

Moyennes mobiles de 12 mois⁽²⁾
(UC/100kg poids abattu)



(1) Prisen for reference kvaliteten - Preise der Referenzqualität - Prix de la qualité de référence

(2) Beregnet efter omregning af original priserne i RE for den hver måned gyldige veksel kurs
Berechnet nach Umrechnung der Originalpreise in RE zu den in den einzelnen Monaten jeweils gültigen Wechselkursen
Calculées après conversion des prix originaux en UC au cours de change valable dans chacun des mois en question

**Evoluzione dei prezzi dei suini⁽¹⁾
nei paesi della CE**

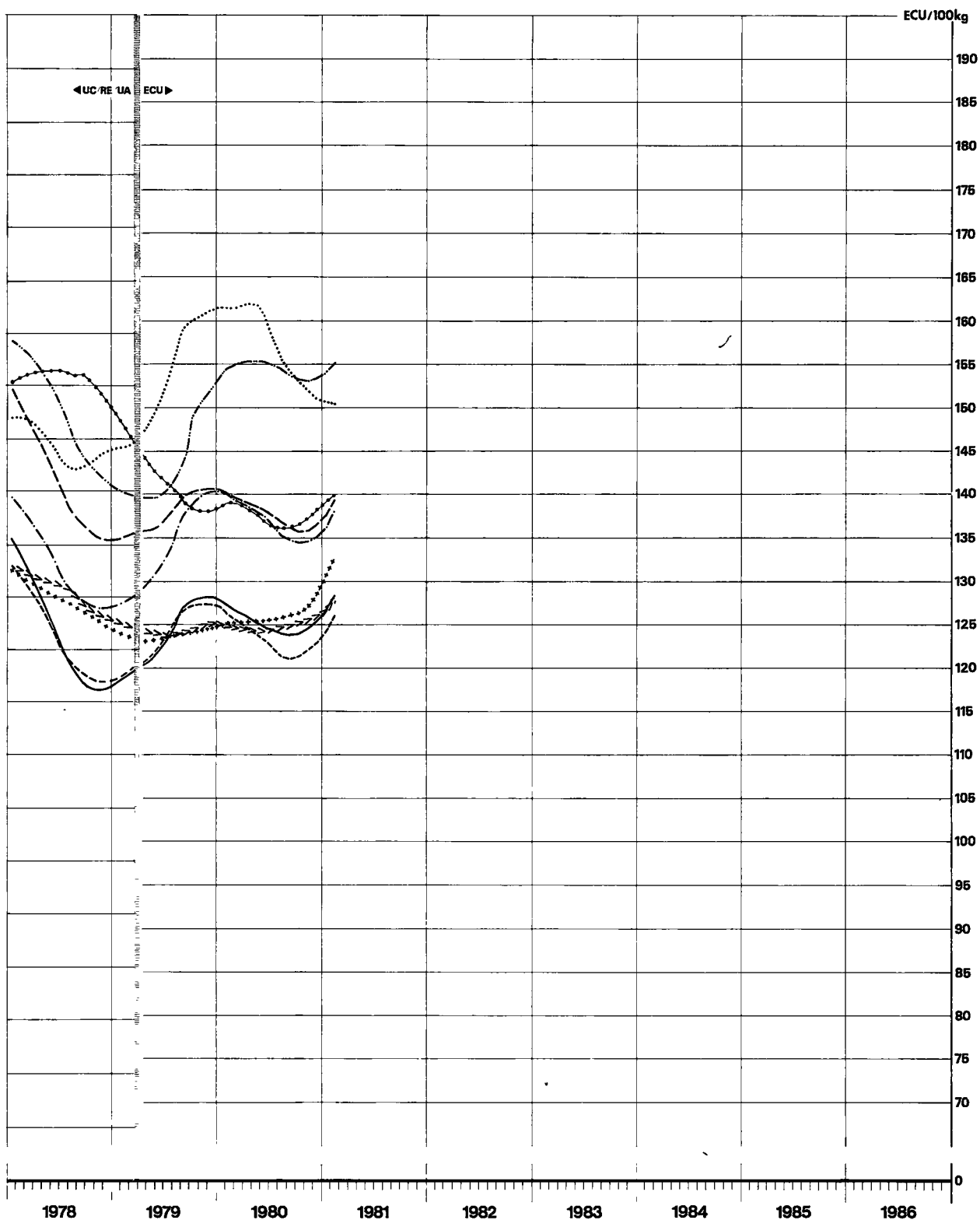
Medie mobili di 12 mesi⁽²⁾
(UC/100kg peso morto)

**Ontwikkeling van de varkensprijzen⁽¹⁾
in de landen van de EG**

12 maandelijks voortgeschrijdende gemiddelden⁽²⁾
(RE/100kg geslacht gewicht)

**Evolution of pork prices⁽¹⁾
in EC countries**

Sliding averages over 12 months⁽²⁾
(UA/100kg slaughtered weight)



⁽¹⁾ Prezzi della qualità di riferimento - Prijzen van de referentiekwaliteit - Prices for the reference quality

⁽²⁾ Calcolate dopo conversione in UC dei prezzi originali in base al tasso di cambio in vigore in ciascun mese
Berekend na omrekening van de originele prijzen in RE tegen de in de afzonderlijke maanden geldende wisselkoersen
Calculated following conversion of the original prices into UA at the exchange rate valid for each of the months in question

SLAGTEDE SVIN

GESCHLACHTETE SCHWEINE

PIG CARCASSES

PORCS ABATTUS

SUINI MACELLATI

GESLACHTE VARKENS

Markedspriser og slusepriser

Marktpreise und Einschleungspreis

Market prices and sluice gate prices

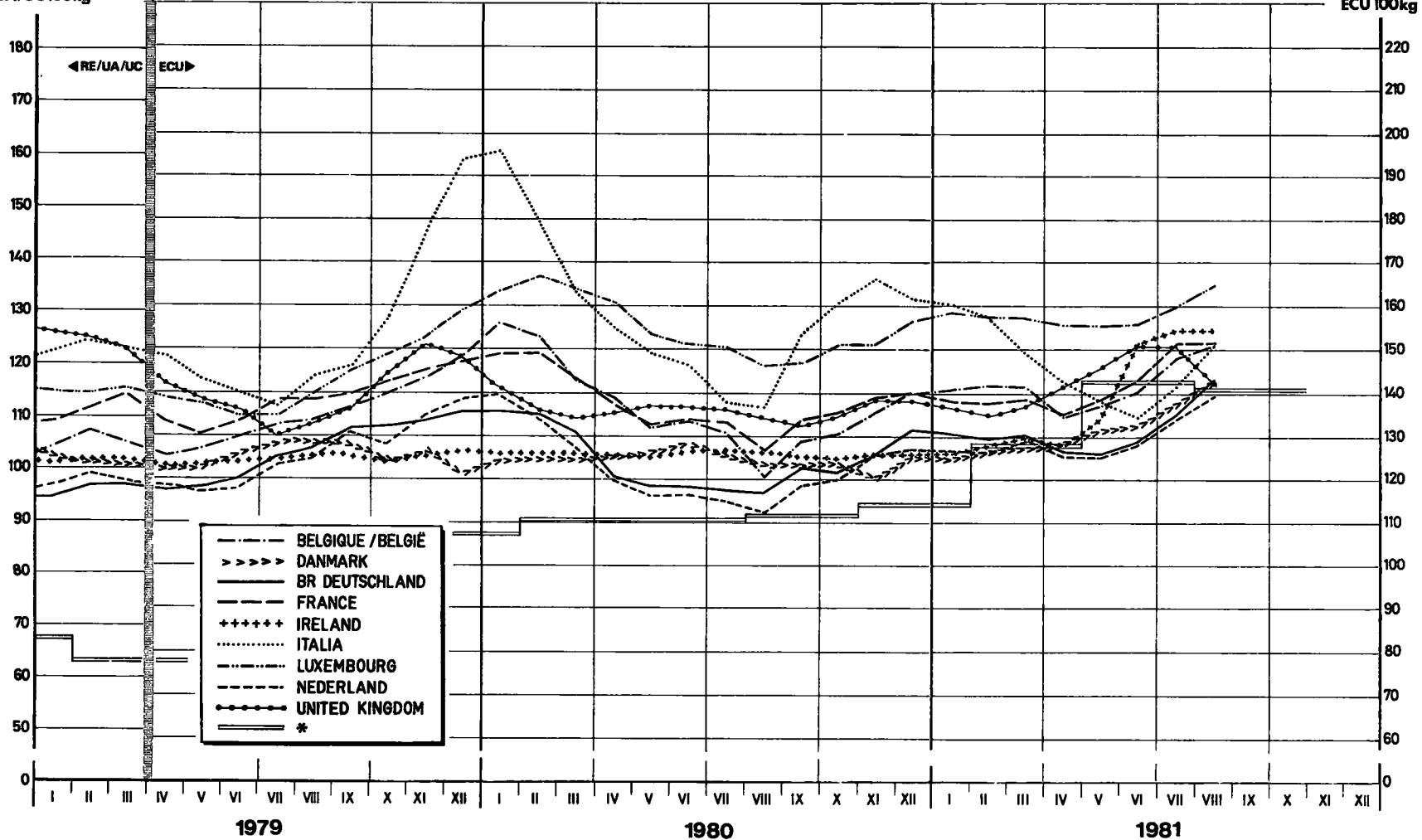
Prix de marché et prix d'écuse

Prezzi di mercato e prezzi limite

Marktprijzen en sluisprizen

RE/UA/UC 100kg

ECU 100kg



*Slusepriser over for tredjelande / Einschleungspreis gegenüber Drittländern / Sluice gate prices against third countries / Prix d'écuse envers les pays tiers
 Prezzi limite verso paesi terzi / Sluisprijs tegenover derde landen

**PRISER KONSTATETERET PÅ HJEMMEMARKEDET
PREISE FESTGESTELLT AUF DEM INLÄNDISCHEN MARKT
ΤΙΜΕΣ ΔΙΑΠΙΣΤΩΘΕΙΣΕΣ ΣΤΗΝ ΕΣΩΤΕΡΙΚΗ ΑΓΟΡΑ
PRICES RECORDED ON THE INTERNAL MARKET
PRIX CONSTATES SUR LE MARCHÉ INTERIEUR
PREZZI CONSTATATI SUL MERCATO NAZIONALE
PRIJZEN WAARGENOMEN OP DE BINNENLANDSE MARKT**

**SVINEKØD
SCHWEINEFLEISCH
ΧΟΙΠΕΙΟ ΚΡΕΑΣ
PIGMEAT
VIANDE PORCINE
CARNE SUINA
VARKENSVLEES**

MN/kg

Markeder Märkte Ἀγορές Markets Marchés Mercati Markten	Ledeprodukter Leiterzeugnisse Προϊόντα-όδηγοί Pilot products Produits pilotes Prodotti pilota Pilotootprodukten	1983											
		JAN	FEB	MAR	APR	MAI	JUN	JUL	AUG	SEP	OCT	NOV	DEC
BELGIQUE - BELGIE													
ANDERLECHT	Jambons/Hammen	115,1	113,9	113,2	107,2	-							
	Longes/Karbonadestangen	119,2	115,3	115,6	111,4	-							
	Epaules/Schouders	82,8	81,1	82,8	77,3	-							
	Lard de poitrine/Buikspek	65,9	64,4	62,6	57,9	-							
	Lard frais/Spek, vers	23,3	22,9	22,4	21,2	-							
DANMARK													
KØBENHAVN	Skinker	18,82	18,36	18,41	18,20	-							
	Kam (karbonade)	19,74	19,51	19,43	18,53	-							
	Bov	12,75	12,44	12,25	12,10	-							
	Brystflæsk	10,24	10,00	9,71	9,17	-							
	Svinespæk, fersk	4,80	4,64	4,25	3,31	-							
BR DEUTSCHLAND													
Ø 2 MÄRKTE	Schinken	5,98	5,94	5,84	5,79	-							
	Kotelettstränge	6,90	6,73	6,53	6,39	-							
	Schultern	4,66	4,60	4,57	4,36	-							
	Bäuche und Bauchspeck	3,72	3,62	3,50	3,23	-							
	Speck, frisch	1,22	1,20	1,16	1,03	-							
ΕΛΛΑΣ													
2 ΑΓΟΡΕΣ	Ζαμπόν	-	-	-	-	-							
	Πλευρές	-	-	-	-	-							
	Όμοπλάτη	-	-	-	-	-							
	Λαρδί-στήθος	-	-	-	-	-							
	Λαρδί Νωπών	-	-	-	-	-							
FRANCE													
PARIS- RUNGIS	Jambon	15,61	14,72	15,20									
	Longes	17,07	17,01	17,02									
	Epaules	8,27	7,68	7,51									
	Poitrine (entrelardée)	8,16	8,03	8,12									
	Lard, frais	2,96	2,22	2,21									
IRELAND													
DUBLIN	Hams	-	-	-									
	Loins	-	-	-									
	Shoulders	-	-	-									
	Bellies (streaky)	-	-	-									
	Pig fat (fresh)	-	-	-									

**PRISER KONSTATERT PÅ HJEMMEMARKEDET
PREISE FESTGESTELLT AUF DEM INLÄNDISCHEN MARKT
ΤΙΜΕΣ ΔΙΑΠΙΣΤΩΘΕΙΣΕΣ ΣΤΗΝ ΕΣΩΤΕΡΙΚΗ ΑΓΟΡΑ
PRICES RECORDED ON THE INTERNAL MARKET
PRIX CONSTATÉS SUR LE MARCHÉ INTÉRIEUR
PREZZI CONSTATATI SUL MERCATO NAZIONALE
PRIJZEN WAARGENOMEN OP DE BINNENLANDSE MARKT**

**SVINEKØD
SCHWEINFLEISCH
ΧΟΙΡΕΙΟ ΚΡΕΑΣ
PIGMEAT
VIANDE PORCINE
CARNE SUINA
VARKENSVLEES**

MN/kg

Markeder Märkte Αγορές Markets Marchés Mercati Markten	Ledeprodukter Leiterzeugnisse Προϊόντα-όδηγοί Pilot products Produits pilotes Prodotti pilota Pilotprodukten	1983											
		FEB				MAR				APR			
		31-6	7-13	14-20	21-27	28-6	7-13	14-20	21-27	28-3	4-10	11-17	18-24
BELGIQUE - BELGIE													
ANDERLECHT	Jambons/Hammen	114,0	114,0	113,5	114,0	114,5	114,5	113,5	112,0	110,5	109,0	108,5	105,0
	Longes/Karbonadestrengen	115,5	115,5	114,5	115,5	117,5	117,0	116,0	114,0	112,5	112,0	112,0	110,0
	Epaules/Schouders	80,5	80,5	81,0	82,0	83,5	85,0	84,0	80,5	80,0	78,5	78,0	76,0
	Lard de poitrine/Buikspek	65,0	65,0	64,5	63,5	63,5	64,0	63,0	61,5	60,0	59,5	59,5	56,0
	Lard frais/Spek, vers	23,0	23,0	23,0	22,5	22,5	22,5	22,5	22,5	21,5	21,5	21,0	21,0
DANMARK													
KØBENHAVN	Skinker	18,20	18,20	18,40	18,60	18,60	18,60	18,40	18,20	18,20	18,20	18,20	18,20
	Kam (karbonade)	19,50	19,50	19,50	19,50	19,80	19,40	19,40	19,40	19,00	19,00	18,00	18,00
	Bov	12,60	12,40	12,40	12,40	12,40	12,40	12,20	12,10	12,10	12,10	12,10	12,10
	Brystflæsk	10,00	10,00	10,00	10,00	10,00	10,00	9,50	9,50	9,50	9,50	9,00	9,00
	Svinespæk, forsk	4,80	4,60	4,60	4,60	4,60	4,60	4,00	4,00	4,00	4,00	4,00	2,40
BR DEUTSCHLAND													
Ø 2 ΜΑΡΚΤΕ	Schinken	5,93	5,90	5,92	6,00	5,93	5,88	5,78	5,79	5,81	5,84	5,83	5,75
	Kotelettstränge	6,73	6,73	6,73	6,74	6,66	6,57	6,49	6,47	6,47	6,42	6,40	6,35
	Schultern	4,62	4,58	4,55	4,65	4,65	4,63	4,58	4,50	4,47	4,44	4,39	4,29
	Bäuche und Bauchspeck	3,57	3,57	3,62	3,72	3,64	3,58	3,48	3,42	3,31	3,28	3,22	3,19
	Speck, frisch	1,20	1,20	1,20	1,20	1,18	1,18	1,18	1,14	1,08	1,08	1,05	0,99
ΕΛΛΑΣ													
2 ΑΓΟΡΕΣ	Ζαμπόν	-	-	-	-	-	-	-	-	-	-	-	-
	Πλευρές	-	-	-	-	-	-	-	-	-	-	-	-
	Όμοπλατά	-	-	-	-	-	-	-	-	-	-	-	-
	Λαρδί-στήθος	-	-	-	-	-	-	-	-	-	-	-	-
	Λαρδί Νωπών	-	-	-	-	-	-	-	-	-	-	-	-
FRANCE													
PARIS- RUNGIS	Jambon	14,85	14,90	14,80	14,40	14,40	14,80	15,45	15,80	15,65	15,50	15,30	-
	Longes	16,50	16,85	17,20	17,35	17,35	17,45	17,10	16,65	16,30	16,30	16,15	-
	Epaules	8,10	7,70	7,60	7,40	7,60	7,65	7,65	7,40	7,05	6,65	6,40	-
	Poitrine (entrelardée)	8,00	8,00	8,00	8,10	8,20	8,20	8,20	8,05	7,85	7,80	7,80	-
	Lard, frais	2,30	2,20	2,20	2,20	2,20	2,20	2,20	2,20	2,30	2,45	2,55	-
IRELAND													
DUBLIN	Hams	-	-	-	-	-	-	-	-	-	-	-	-
	Loins	-	-	-	-	-	-	-	-	-	-	-	-
	Shoulders	-	-	-	-	-	-	-	-	-	-	-	-
	Bellies (streaky)	-	-	-	-	-	-	-	-	-	-	-	-
	Pig fat (fresh)	-	-	-	-	-	-	-	-	-	-	-	-

**PRISER KONSTATETERET PÅ HJEMMEMARKEDET
PREISE FESTGESTELLT AUF DEM INLÄNDISCHEN MARKT
ΤΙΜΕΣ ΔΙΑΠΙΣΤΩΘΕΙΣΕΣ ΣΤΗΝ ΕΣΩΤΕΡΙΚΗ ΑΓΟΡΑ
PRICES RECORDED ON THE INTERNAL MARKET
PRIX CONSTATES SUR LE MARCHÉ INTERIEUR
PREZZI CONSTATATI SUL MERCATO NAZIONALE
PRIJZEN WAARGENOMEN OP DE BINNENLANDSE MARKT**

**SVINEKØD
SCHWEINEFLEISCH
XOIPPIO KPEAZ
PIGMEAT
VIANDE PORCINE
CARNE SUINA
VARKENSVLEES**

MN/kg

Markeder Märkte Ἀγορές Markets Marchés Mercati Markten	Lederprodukter Leiterzeugnisse Προϊόντα-όδηγοί Pilot products Produits pilotes Prodotti pilota Pilotprodukten	1983											
		JAN	FEB	MAR	APR	MAI	JUN	JUL	AUG	SEP	OCT	NOV	DEC
ITALIA													
MILANO	Prosciutti	4.707	4.738	4.656									
	Lombate	3.918	3.607	3.685									
	Spalle	2.362	2.384	2.673									
	Pancette (ventresche)	1.665	1.665	1.630									
	Lardo, fresco	1.693	1.693	1.628									
LUXEMBOURG													
MOYENNE DU PAYS	Jambons	127,5	127,5	127,5	127,5								
	Longes	127,5	127,5	127,5	127,5								
	Epaules	87,5	87,5	87,5	87,5								
	Poitrine (entretardée)	79,0	79,0	79,0	79,0								
	Lard, frais	26,5	26,5	26,5	26,5								
NEDERLAND													
Ø 3 MÄRKTEN	Hammen	7,66	7,36	7,40									
	Karbonadestrogen	7,95	7,57	7,48									
	Schouders	5,41	5,31	5,29									
	Buiken, ook buikspek	5,26	4,95	4,84									
	Spek, vers	1,38	1,34	1,22									
UNITED KINGDOM													
LONDON	Hams	-	-	-	-								
	Loins	-	-	-	-								
	Shoulders	-	-	-	-								
	Bellies (streaky)	-	-	-	-								
	Pig fat (fresh)	-	-	-	-								

**PRISER KONSTATERT PÅ HJEMMEMARKEDET
PREISE FESTGESTELLT AUF DEM INLÄNDISCHEN MARKT
ΤΙΜΕΣ ΔΙΑΠΙΣΤΩΘΕΙΣΣΕΣ ΣΤΗΝ ΕΣΩΤΕΡΙΚΗ ΑΓΟΡΑ
PRICES RECORDED ON THE INTERNAL MARKET
PRIX CONSTATES SUR LE MARCHÉ INTERIEUR
PREZZI CONSTATATI SUL MERCATO NAZIONALE
PRIJZEN WAARGENOMEN OP DE BINNENLANDSE MARKT**

**SVINEKØD
SCHWEINEFLEISCH
ΧΟΙΠΕΙΟ ΚΡΕΑΣ
PIGMEAT
VIANDE PORCINE
CARNE SUINA
VARKENSVLEES**

MN/kg

Markeder Märkte Ἀγορές Markets Marchés Mercati Markten	Lederprodukter Leiterzeugnisse Πολύπρω-όόηνοί Pilot products Produits pilotes Prodotti pilota Pilotprodukten	1983											
		FEB				MAR				APR			
		31-06	7-13	14-20	21-27	28-6	7-13	14-20	21-27	28-3	4-10	11-17	18-24
ITALIA													
MILANO	Prosciutti	4.725	4.675	-	4.825	4.725	4.675	4.625	4.625	4.625	4.625		
	Lombate	3.550	3.550	-	3.750	3.750	3.750	3.700	3.600	3.600	3.600		
	Spalle	2.375	2.375	-	2.405	2.405	2.405	2.405	3.590	2.405	2.305		
	Pancette (ventresche)	1.665	1.665	-	1.665	1.665	1.665	1.635	1.585	1.585	1.585		
	Lardo, fresco	1.693	1.693	-	1.693	1.693	1.693	1.643	1.543	1.543	1.543		
LUXEMBOURG													
MOYENNE DU PAYS	Jambons	127,5	127,5	127,5	127,5	127,5	127,5	127,5	127,5	127,5	127,5	127,5	127,5
	Longes	127,5	127,5	127,5	127,5	127,5	127,5	127,5	127,5	127,5	127,5	127,5	127,5
	Epaules	87,5	87,5	87,5	87,5	87,5	87,5	87,5	87,5	87,5	87,5	87,5	87,5
	Poitrine (entrelardée)	79,0	79,0	79,0	79,0	79,0	79,0	79,0	79,0	79,0	79,0	79,0	79,0
	Lard, frais	26,5	26,5	26,5	26,5	26,5	26,5	26,5	26,5	26,5	26,5	26,5	26,5
NEDERLAND													
Ø 3 MÄRKTEN	Hammen	7,32	7,33	7,33	7,43	7,43	7,43	7,38	7,38	7,38	7,38	7,38	7,38
	Karbonadestrengen	7,53	7,58	7,58	7,58	7,58	7,58	7,45	7,33	7,48	7,48	7,50	7,50
	Schouders	5,27	5,30	5,30	5,37	5,37	5,37	5,32	5,22	5,10	5,10	5,10	5,20
	Buiken, ook buikspek	4,95	4,95	4,95	4,95	4,95	4,95	4,80	4,78	4,67	4,67	4,67	4,67
	Spek, vers	1,35	1,35	1,35	1,30	1,30	1,20	1,20	1,20	1,20	1,20	1,20	1,15
UNITED KINGDOM													
LONDON	Hams	-	-	-	-	-	-	-	-	-	-	-	-
	Loins	-	-	-	-	-	-	-	-	-	-	-	-
	Shoulders	-	-	-	-	-	-	-	-	-	-	-	-
	Bellies (streaky)	-	-	-	-	-	-	-	-	-	-	-	-
	Pig fat (fresh)	-	-	-	-	-	-	-	-	-	-	-	-

VIII

A E G

E I E R

A Y Γ A

E G G S'

O E U F S

U O V A

E I E R E N

**SLUSEPRISER
EINSCHLEUSUNGSPREISE
ΤΙΜΕΣ ΑΝΑΧΕΙΡΕΣΗΣ
SLUICE-GATE PRICES
PRIX D'ÉCLUSE
PREZZI LIMITE
SLUISPRIJZEN**

**Afgifter ved indførsler fra tredjelande
Abschöpfungen bei Einfuhr aus Drittländern
Εισφορές κατά την εισαγωγή από τρίτες χώρες
Levies on imports from third countries
Prélèvements à l'importation des pays tiers
Prelievi all'importazione dai paesi terzi
Heffingen bij invoer uit derde landen**

ΑΕΓ
EIER
ΑΥΓΑ
EGGS
ŒUFS
ΟΥΟΑ
EIEREN

I = Slusepriser – Einschleusungspreise – Τιμές άναχείρεσης – Sluice-gate prices – Prix d'écluse – Prezzi limite – Sluisprijzen

II = Afgifter – Abschöpfungen – Εισφορές – Levies – Prélèvements – Prelievi – Heffingen

ECU

Tarifnummer Tarifnummer Δασυολογική κλάση Tariff No N° tarifaire N. Tariffario Tariefnummer	1982													
	1.11.81	01.02.82	1.5.82	1.8.82	1.11.82	1.2.83	1.5.83							
	31.01.82	30.04.82	31.7.82	31.10.82	31.1.83	30.4.83	31.7.83							
	A. 1. Aeg med skal Oeufs en coquille			Schaleneier Uova in guscio		Eggs in shell Eieren in de schaal		Αυγά μετά του κελύφους των 100kg						
04.05 A b)	I	94,60	91,08	91,08	92,46	90,47	88,53	89,33						
	II	24,23	27,48	27,48	31,76	33,61	35,40	34,19						
	2. Rugea g Oeufs à couvrir			Bruteier Uova da cova		Eggs for hatching Broedeieren		Αυγά προς έκκολαψιν 100kg						
04.05 A a)	I	11,62	11,31	11,31	11,43	11,25	11,08	11,20						
	II	2,50	2,81	2,81	3,21	3,39	3,56	3,45						
	B. 1. Aeg uden skal Oeufs sans coquille			Eier ohne Schale Uova sgusciate		Eggs not in shell Eieren uit de schaal		Αυγά άνευ του κελύφους των 100kg						
04.05 B a) 2	I	100,57	97,31	97,31	98,59	96,74	94,94	96,15						
	II	28,11	31,88	31,88	36,84	38,99	41,06	39,66						
	2. Aeg uden skal (tørrede) Oeufs sans coquille (séchés)			Eier ohne Schale (getrocknet) Uova sgusciate (essicate)		Eggs not in shell (dried) Eieren uit de schaal (gedroogd)		Αυγά άνευ του κελύφους των (άποξηραμένα)						
04.05 B a) 1	I	380,84	368,14	368,14	373,11	365,92	358,92	363,62						
	II	109,52	124,21	124,21	143,56	151,92	160,01	154,84						
	C. 1. Aeggeblommer (flydende) Jaunes d'oeufs (liquides)			Eigelb (flüssig) Giallo d'uova (liquido)		Egg yolks (liquid) Eigeel (vloeibaar)		Κρόκοι αυγών (είς ύγρην κατάστασηιν)						
04.05 B b) 1	I	204,64	197,97	197,97	200,58	196,81	193,13	195,60						
	II	49,43	56,06	56,06	64,79	68,56	72,22	69,75						
	2. Aeggeblommer (frosne) Jaunes d'oeufs (congelés)			Eigelb (gefroren) Giallo d'uova (congelato)		Egg yolks (frozen) Eigeel (bevroren)		Κρόκοι αυγών (κατεψυγμένοι)						
04.05 B b) 2	I	218,12	210,99	210,99	213,78	209,75	205,82	208,46						
	II	52,82	59,91	59,91	69,24	73,27	77,17	74,63						
	3. Aeggeblommer (tørrede) Jaunes d'oeufs (séchés)			Eigelb (getrocknet) Giallo d'uova (essicate)		Egg yolks (dried) Eigeel (gedroogd)		Κρόκοι αυγών (άποξηραμένοι)						
04.05 B b) 3	I	454,26	438,95	438,95	444,94	436,29	427,86	433,62						
	II	113,40	128,61	128,61	148,64	157,29	165,67	160,01						
	D. 1. Aegalbumin, maelkealbumin Ovoalbumine, Lactalbimine			Eieralbumin, Milchalbimin Ovoalbumina, Lattoalbumina		Ovoalbumin, Lactalbimin Ovoalbumine, Lactoalbumine		Ήσοαλβουμίνη, γαλακτοαλβουμίνη						
35.02 A a) 2	I	57,95	56,15	56,15	56,85	55,84	54,85	55,51						
	II	13,33	15,11	15,11	17,47	18,49	19,47	18,80						
	2. Aegalbumin, maelkealbumin (tørret) Ovoalbumine, Lactalbimine (séchés)			Eieralbumin, Milchalbimin (getrocknet) Ovoalbumina, Lattoalbumina (essicate)		Ovoalbumin, Lactalbimin (dried) Ovoalbumine, Lactoalbumine (gedroogd)		Ήσοαλβουμίνη, γαλακτοαλβουμίνη (άποξηραμένη)						
35.02 A a) 1	I	431,88	418,60	418,60	423,80	416,29	408,98	413,89						
	II	98,37	111,57	111,57	128,95	136,46	143,72	138,81						

**PRISER KONSTATETERET PÅ HJEMMEMARKEDET
PREISE FESTGESTELLT AUF DEM INLÄNDISCHEN MARKT
ΤΙΜΕΣ ΔΙΑΠΙΣΤΩΘΕΙΣΕΣ ΣΤΗΝ ΕΣΩΤΕΡΙΚΗ ΑΓΟΡΑ
PRICES RECORDED ON THE INTERNAL MARKET
PRIX CONSTATES SUR LE MARCHÉ INTERIEUR
PREZZI CONSTATATI SUL MERCATO NAZIONALE
PRIJZEN WAARGENOMEN OP DE BINNENLANDSE MARKT**

ÆG
EIER
AYTA
EGGS
ŒUFS
UOVA
EIEREN

MN

Markeder Märkte Ἀγορές Markets Marchés Mercati Markten	Beskrivelse Beschreibung Περιγραφή Description Descrizione Omschrijving	Classe Klasse Class	1983													
			JAN	FEV	MAR	APR	MAI	JUN	JUL	AUG	SEP	OCT	NOV	DEC		
BELGIQUE - BELGIE			100 pièces - stuks													
KRUISHOUTEM	Prix de gros à l'achat (franco marché) Groothandelsaankoop- prijs (franco markt)	A 3	133,0	185,0	234,0	188,0										
		A 4	179,0	182,0	216,0	175,0										
		A 5	165,0	173,0	184,0	148,0										
DANMARK			kg													
	An engrospris	-	10,51	10,19												
BR DEUTSCHLAND			100 Stück													
KÖLN	Großhandelseinkaufs- preise (frei Rheinh.- Westf. Stat.)	A 4	13,91	14,35	16,63											
NORD- DEUTSCHLAND	Großhandelseinkaufs- preise (ab Station)	A 3	14,19	14,29	17,04											
		A 4	13,56	13,78	16,24											
		A 5	12,56	12,81	14,88											
MÜNCHEN	Großhandelseinkaufs- preise (ab Kennzeichnungsstelle)	A 3	13,90	14,38	17,00	14,88										
		A 4	13,30	13,81	16,00	13,94										
		A 5	12,80	13,25	15,00	12,94										
FRANKFURT	Großhandelsabgabe- preise (frei Einzelhandel)	A 3	15,50	15,38	18,00	16,00										
		A 4	14,69	14,63	17,05	15,00										
		A 5	14,13	14,06	15,95	13,63										
ΕΛΛΑΣ			100 Τεμάκια													
∅ ΑΘΗΝΑ	Χονδρική τιμή πώλησης (ελεύθερο στην αγορά)	A 3														
		A 4	635,0	631,5	621,6											
		A 5	545,0	531,6	529,7											
FRANCE			100 pièces													
∅ 4 REGIONS	Prix de gros à la vente (franco marché)	A 3	33,20	33,38	37,65											
		A 4	31,66	31,80	36,41	31,65										
		A 5	29,89	30,46	31,11											

PRISER KONSTATETERET PÅ HJEMMEMARKEDET
PREISE FESTGESTELLT AUF DEM INLÄNDISCHEN MARKT
ΤΙΜΕΣ ΔΙΑΠΙΣΤΩΘΕΙΣΕΣ ΣΤΗΝ ΕΣΩΤΕΡΙΚΗ ΑΓΟΡΑ
PRICES RECORDED ON THE INTERNAL MARKET
PRIX CONSTATES SUR LE MARCHÉ INTERIEUR
PREZZI CONSTATATI SUL MERCATO NAZIONALE
PRIJZEN WAARGÈNOMEN OP DE BINNENLANDSE MARKT

ÆG
 EIER
 AYGA
 EGGS
 ŒUFS
 UOVA
 EIEREN

MN

Markeder Märkte Μαρκέτ Markets Marchés Mercati Markten	Beskrivelse Beschreibung Περιγραφή Description Descrizione Omschrijving	Classe Klasse Class	1983											
			FEB				MAR				APR			
			31-6	7-13	14-20	21-27	28-6	7-13	14-20	21-27	28-3	4-10	11-17	18-24
BELGIQUE - BELGIE														
100 pièces - stuks														
KRUISHOUTEM	Prix de gros à l'achat (franco marché) Groothandelsaankoop- prijs (franco markt)	A 3	180,0	180,0	180,0	200,0	210,0	245,0	245,0	240,0	230,0	195,0	195,0	190,0
		A 4	177,0	177,0	177,0	195,0	200,0	225,0	230,0	220,0	205,0	180,0	180,0	180,0
		A 5	170,0	170,0	170,0	180,0	180,0	200,0	200,0	180,0	160,0	150,0	150,0	150,0
DANMARK														
kg														
	An engrospris	-	10,30	10,30	10,10	10,10	10,10	10,10	10,10	10,10	10,10	10,10	10,10	10,10
BR DEUTSCHLAND														
100 Stück														
KÖLN	Großhandelseinkaufs- preise (frei Rheinh.- Westf. Stat.)	A 4	14,00	13,75	14,13	15,50	15,88	17,25	17,13	16,25	16,25	14,00	13,88	13,50
NORD- DEUTSCHLAND	Großhandelseinkaufs- preise (ab Station)	A 3	13,90	14,30	14,25	14,70	16,00	16,65	17,85	17,70	17,00	16,05	15,45	15,15
		A 4	13,45	13,80	13,75	14,10	15,35	15,85	17,00	16,90	16,10	15,10	14,60	14,36
		A 5	12,50	12,70	12,85	13,20	13,95	14,55	15,70	15,65	14,55	13,45	12,75	12,70
MÜNCHEN	Großhandelseinkaufs- preise (ab Kennzeichnungsstelle)	A 3	13,75	13,75	13,75	14,25	15,75	16,50	17,50	17,50	16,50	15,75	14,75	14,75
		A 4	13,25	13,25	13,25	13,75	15,00	15,50	16,50	16,50	15,50	14,75	14,00	13,75
		A 5	12,75	12,75	12,75	13,25	14,25	14,50	15,50	15,50	14,50	13,75	13,00	12,75
FRANKFURT	Großhandelsabgabe- preise (frei Einzelhandel)	A 3	15,25	15,25	15,25	15,75	16,75	18,25	18,50	18,50	18,00	16,50	16,00	16,00
		A 4	14,50	14,50	14,50	15,00	16,00	17,25	17,50	17,50	17,00	15,50	15,00	15,00
		A 5	14,00	14,00	14,00	14,25	15,25	16,25	16,25	16,25	15,75	14,00	13,50	13,50
ΕΛΛΑΣ														
100 Τεμάκια														
Ø ΑΘΗΝΑ	Χονδρική τιμή πώλησως (έλεύθερο στην αγορά)	A 3												
		A 4	635,0	633,0	633,0	627,0	620,0	616,0	627,0	620,0	627,0	617,0	600,0	593,0
		A 5	545,0	530,0	530,0	525,0	520,0	513,0	533,0	540,0	550,0	534,0	520,0	517,0
FRANCE														
100 pièces														
Ø 4 REGIONS	Prix de gros à la vente (franco marché)	A 3	31,00	30,86	32,47	35,74	38,85	39,28	38,31	36,64	33,64	33,90	33,52	
		A 4	30,06	29,97	31,80	34,33	37,37	37,90	37,11	35,68	32,43	32,07	32,07	31,64
		A 5	28,72	28,67	30,50	33,04	35,16	36,46	35,26	33,80	30,04	29,99	30,23	

PRISER KONSTATERT PÅ HJEMMEMARKEDET
PREISE FESTGESTELLT AUF DEM INLÄNDISCHEN MARKT
ΤΙΜΕΣ ΔΙΑΠΙΣΤΩΘΕΙΣΕΣ ΣΤΗΝ ΕΣΩΤΕΡΙΚΗ ΑΓΟΡΑ
PRICES RECORDED ON THE INTERNAL MARKET
PRIX CONSTATES SUR LE MARCHÉ INTERIEUR
PREZZI CONSTATATI SUL MERCATO NAZIONALE
PRIJZEN WAARGENOMEN OP DE BINNENLANDSE MARKT

ÆG
 EIER
 AYTA
 EGGS
 ŒUFS
 UOVA
 EIEREN

MN

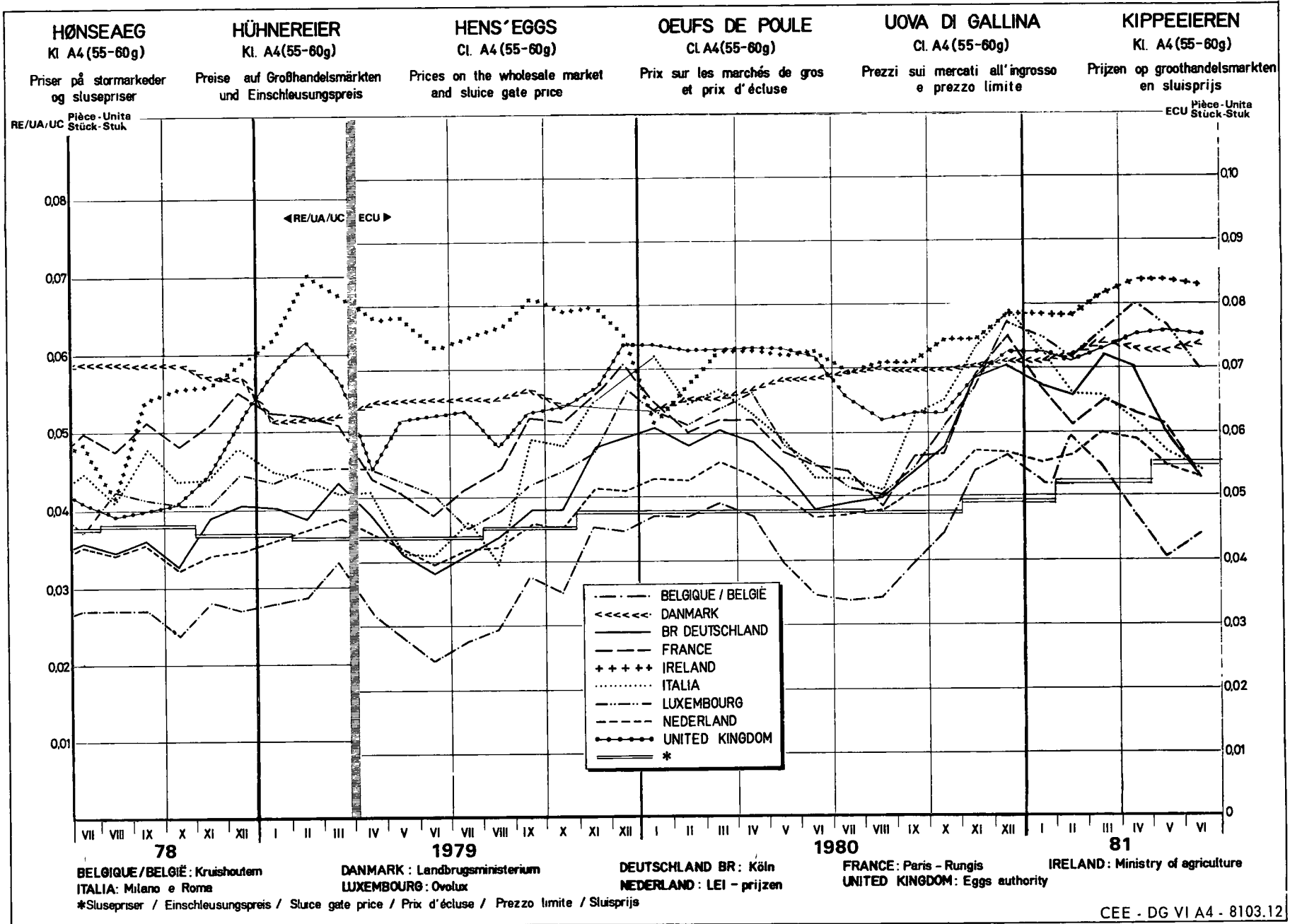
Markeder Märkte Ἀγορᾶς Markets Marchés Mercati Markten	Beskrivelse Beschreibung Περιγραφή Description Descrizione Omschrijving	Classe Klasse Class	1983											
			JAN	FEV	MAR	APR	MAI	JUN	JUL	AUG	SEP	OCT	NOV	DEC
IRELAND														
dozen														
	Wholesale to retailer price	Stand 57,6 g	59,500	56,000										
ITALIA														
100 pezzi														
MILANO	Prezzi d'acquisto all'ingrosso (franco mercato)	A 3	8700	8450	10120									
		A 4	8375	8200	9780									
		A 5	7725	7775	8840									
ROMA		A 3	7440	7825	9910	9397								
		A 4	7100	7625	9545	8823								
		A 5	6060	7000	8555	7540								
100 kg														
FORLÌ	Prezzi d'acquisto all'ingrosso (franco allevamento)	60 g e +	112.600	122.300	146.500	135.000								
		55 - 60 g	114.600	128.300	151.500	137.500								
		50 - 55 g	113.600	128.300	151.500	136.000								
LUXEMBOURG														
100 pièces														
	OVOLUX OVOLUX Prix de gros à la vente	A 3	300,0	296,0	343,0									
		A 4	291,0	286,0	327,0									
		A 5	273,0	275,0	307,0									
NEDERLAND														
100 stuks														
	Groothandesverkoop-prijs	Ø alle klas.	13,47	13,34	14,98									
BARNEVELD	Groothandelsaankoop-prijs (franco markt)	64-67 g	12,92	12,95	16,68	13,92								
		57-61 g	12,70	12,58	15,53	13,92								
		48-54 g	11,65	10,85	11,83	11,08								
UNITED KINGDOM														
dozen														
EGGS AUTHORITY	Packer to producer price	Stand 57,6 g	0,283	0,272	0,323	0,326								

**PRISER KONSTATETERET PÅ HJEMMEMARKEDET
PREISE FESTGESTELLT AUF DEM INLÄNDISCHEN MARKT
ΤΙΜΕΣ ΔΙΑΠΙΣΤΩΘΕΙΣΕΣ ΣΤΗΝ ΕΞΩΤΕΡΙΚΗ ΑΓΟΡΑ
PRICES RECORDED ON THE INTERNAL MARKET
PRIX CONSTATES SUR LE MARCHÉ INTERIEUR
PREZZI CONSTATATI SUL MERCATO NAZIONALE
PRIJZEN WAARGENOMEN OP DE BINNENLANDSE MARKT**

ÆG
EIER
AYTA
EGGS
ŒUFS
UOVA
EIEREN

MN

Markeder Märkte Αγορές Markets Marchés Mercati Markten	Beskrivelse Beschreibung Περιγραφή Description Description Omschrijving	Classe Klasse Class	1983											
			FEB				MAR				APR			
			31-6	7-13	14-20	21-27	28-6	7-13	14-20	21-27	28-3	4-10	11-17	18-24
IRELAND														
dozen														
	Wholesale to retailer price	Stand 57,6g	56,000	56,000	56,000	56,000								
ITALIA														
100 pezzi														
MILANO	Prezzi d'acquisto all'ingrosso (franco mercato)	A 3	8200	8200	8300	9100	10200	10200	10200	10000	10000	10000		
		A 4	7900	8000	8100	8800	9900	9900	9900	9600	9600	9600		
		A 5	7400	7600	7700	8400	9000	9000	9000	8600	8600	8600		
ROMA	Prezzi d'acquisto all'ingrosso (franco mercato)	A 3	7500	7400	7400	9000	10000	10000	9800	9800	10000	10000	10000	9200
		A 4	7400	7300	7300	8500	9400	9400	9700	9700	9500	9300	9200	8600
		A 5	6600	6800	6800	7800	8500	8500	8600	8600	8600	8400	8000	7000
FORLI	Prezzi d'acquisto all'ingrosso (franco allevamento)	100 kg												
		60g e +	109.000	109.000	109.000	122.000	149.000	149.000	149.000	144000	144000	144000	144000	136000
		55 - 60 g	117.000	117.000	117.000	127.000	152000	154000	154000	149000	149000	149000	147000	137000
		50 - 55 g	117.000	117.000	117.000	127.000	152000	154000	154000	149000	149000	149000	145000	135000
LUXEMBOURG														
100 pièces														
	OVOLUX Prix de gros à la vente	A 3	300,0	300,0	300,0	300,0								
		A 4	290,0	290,0	290,0	290,0								
		A 5	270,0	270,0	270,0	280,0								
NEDERLAND														
100 stuks														
	Groothandesverkoop- prijs	Ø alle klas.	13,43	12,86	12,97	14,01	14,24	15,56	15,50	14,75	14,58	13,66	14,01	
BARNEVELD	Groothandelsaankoop- prijs (franco markt)	64- 67g	12,93	12,10	12,78	14,00	15,63	17,70	16,83	16,63	16,63	14,43	14,80	13,28
		57- 61g	12,70	12,00	12,28	13,35	14,53	16,38	16,00	15,60	15,15	13,20	13,88	13,10
		48- 54g	11,35	10,80	10,25	11,00	11,50	12,58	11,75	11,80	11,50	10,88	11,50	11,00
UNITED KINGDOM														
dozen														
EGGS AUTHORITY	Packer to producer price	Stand 57,6g	0,268	0,269	0,272	0,278	0,311	0,323	0,329	0,330	0,327	0,327	0,327	0,327





IX

F J E R K R A E
G E F L U E G E L
Π Ο Υ Λ Ε Ρ Ι Κ Α
P O U L T R Y
V O L A I L L E
P O L L A M E
G E V O G E L T E

**SLUSEPRISER
EINSCHLEUSUNGSPREISE
ΤΙΜΕΣ ΑΝΑΧΕΣΕΩΣ
SLUICE-GATE PRICES
PRIX D'ÉCLUSE
PREZZI LIMITE
SLUISPRIJZEN**

**Afgifter ved indførsler fra tredjelande
Abschöpfungen bei Einfuhr aus Drittländern
Εισφορές κατά την εισαγωγή από τρίτες χώρες
Levies on imports from third countries
Prélèvements à l'importation des pays tiers
Prelievi all'importazione dai paesi terzi
Heffingen bij invoer uit derde landen**

**FJERKRÆ
GEFLÜGEL
ΠΟΥΛΕΡΙΚΑ
POULTRY
VOLAILLE
POLLAME
GEVOGELTE**

I = Slusepriser – Einschleusungspreise – Τιμές αναχέσεως – Sluice-gate prices – Prix d'écluse – Prezzi limite – Sluisprijzen
II = Afgifter – Abschöpfungen – Εισφορές – Levies – Prélèvements – Prelievi – Heffingen

ECU

Tarifnummer Τarifnummer Δασμολογική κλάση Tariff No N° tarifaire N. Tariffario Tariifnummer	1 9 8 2										
	1.11.81 31.1.82	1.2.82 30.4.82	1.5.82 31.7.82	1.5.82 31.10.82	1.11.82 31.1.83	1.2.83 30.4.83	1.5.83 31.7.83				
	A. Daggamle kyllinger Poussins		Køken Pulcini		Νεοσσός		Chicks Eendagskulkens				100 pièces-stuks
01. 05 A II	I	23,43	22,93	22,93	23,12	22,84	22,57	22,75			
	II	4,34	4,84	4,84	5,49	5,77	6,04	5,86			
	B. Høns Coqs, poules et poulets		Høns Galli, galline e polli		Πτερινοί, κόττες, καί κοτόπουλα		Fovls Hanan, kippen en kulkens				100 pièces-stuks
	1. Levende Vivants		Levende Vivi		Ζώντα Live		Live Levende				100 pièces-stuks
01. 05 B I	I	78,64	76,18	76,18	76,99	76,17	75,34	76,43			
	II	16,18	19,00	19,00	21,32	22,26	23,21	21,96			
	2. Slagtet Abattus		Geschlachtete Macellati		Εσφαγμένα Κοτόπουλα 83 %		Slaughtered Geslachte				100 kg
	a) 83 pct.-høns Poulets 83 %		Høns 83 % Polli 83 %				83 % chickens Kippen 83 %				100 kg
02. 02 A I a)	I	98,80	95,71	95,71	96,73	95,70	94,66	96,03			
	II	20,33	23,86	23,86	26,78	27,97	29,15	27,89			
	b) 70 pct.-høns Poulets 70 %		Høns 70 % Polli 70 %		Κοτόπουλα 70 %		70 % chickens Kippen 70 %				
02. 02 A I b)	I	112,34	108,83	108,83	109,99	108,81	107,63	109,19			
	II	23,12	27,14	27,14	30,46	31,80	33,15	31,37			
	c) 65 pct.-høns Poulets 65 %		Høns 65 % Polli 65 %		Κοτόπουλα 65 %		65 % chickens Kippen 65 %				
02. 02 A I c)	I	122,41	118,58	118,58	119,84	118,56	117,28	118,19			
	II	25,19	29,56	29,56	33,19	34,65	36,12	34,18			
	C. Aender Canards		Enten Anatre		Πάπιες		Ducks Eenden				100 pièces - stuks
	1. Levende Vivants		Levende Vivi		Ζώσεσ		Live Levende				100 pièces - stuks
01. 05 B II	I	102,33	99,47	99,47	100,59	98,97	97,40	98,18			
	II	23,63	26,71	26,71	30,95	32,70	34,39	33,25			
	2. Slagtet Abattus		Geschlachtete Macellati		Εσφαγμένες Πάπιες 85 %		Slaughtered Geslachte				100 kg
	a) 85 pct.-ducks Canards 85 %		Enten 85 % Anatre 85 %				85 % ducks Eenden 85 %				100 kg
02. 02 A II a)	I	120,38	117,02	117,02	118,34	116,43	114,58	115,83			
	II	27,80	31,42	31,42	36,42	38,47	40,46	39,12			
	b) 70 pct.-ducks Canards 70 %		Enten 70 % Anatre 70 %		Πάπιες 70 %		70 % ducks Eenden 70 %				
02. 02 A II b)	I	146,18	142,10	142,10	143,70	141,39	139,14	140,65			
	II	33,75	38,16	38,16	44,22	46,71	49,13	39,12			
	c) 63 pct.-ducks Canards 63 %		Enten 63 % Anatre 63 %		Πάπιες 63 %		63 % ducks Eenden 63 %				
02. 02 A II c)	I	162,42	157,89	157,89	159,66	157,09	154,60	156,28			
	II	37,51	42,40	42,40	49,14	51,90	54,59	52,78			

**SLUSEPRISER
EINSCHLEUSUNGSPREISE
ΤΙΜΕΣ ΑΝΑΧΕΣΕΩΣ
SLUICE-GATE PRICES
PRIX D'ECLUSE
PREZZI LIMITE
SLUISPRIJZEN**

**Afgifter ved indførsler fra tredjelande
Abschöpfungen bei Einfuhr aus Drittländern
Εισφορές κατά την εισαγωγή από τρίτες χώρες
Levies on imports from third countries
Prélèvements à l'importation des pays tiers
Prelievi all'importazione dai paesi terzi
Heffingen bij invoer uit derde landen**

**FJERKRÆ
GEFLÜGEL
ΠΟΥΛΕΡΙΚΑ
POULTRY
VOLAILLE
POLLAME
GEVOGELTE**

I = Slusepriser – Einschleusungspreise – Τιμές άναχέσεως – Sluice-gate prices – Prix d'éclosure – Prezzi limite – Sluisprijzen
II = Afgifter – Abschöpfungen – Εισφορές – Levies – Prélèvements – Prelievi – Heffingen

ECU

Tarifnummer Tarifnummer Δασμολογική κλάση Tariff No N° tarifaire N. Tariffario Tarietnummer	1982					1983				
	01.11.82	01.02.82	1.5.82	1.8.82-1.11.82	1.11.82	1.2.83	1.5.83			
	31.01.82	30.04.82	31.7.82	31.10.82	31.01.83	30.4.83	31.7.83			
	D. Gans Oies		Gänse Oche			Χήνες Ganzen		Geese		
	1. Levende Vivantes		1. Lebende Vivi			2. Ζώντες Levende		Live 100 pièces-stuks		
01. 05 B III	I	121,68	118,97	118,97	120,03	118,50	117,01	118,01		
	II	23,23	26,01	26,01	29,96	31,54	33,06	32,03		
	2. Slagtet Abattues		Geschlachtete Macellati			3. Εφαγμένοι Geslachte		Slaughtered 100 kg		
	a) 82 pct-gans Oies 82 %		Gänse 82 % Oche 82 %			Χήνες 82 % Ganzen 82 %		82 % geese		
02. 02 A III a)	I	173,83	169,96	169,96	171,47	169,28	167,15	168,59		
	II	33,18	37,15	37,15	42,80	45,05	47,23	45,76		
	b) 75 pct-gans Oies 75 %		Gänse 75 % Oche 75 %			Χήνες 75 % Ganzen 75 %		75 % geese		
02. 02 A III b)	I	165,87	161,64	161,64	163,29	160,90	158,57	160,14		
	II	34,58	38,92	38,92	45,10	47,55	49,93	48,33		
	E. Kalkuner Dindes		Truthühner Tacchini			4. Ίνδιάνοι Kalkoenen		Turkeys 100 pièces-stuks		
	1. Levende Vivantes		1. Lebende Vivi			2. Ζώντες Levende		Live 100 pièces-stuks		
01. 05 B IV	I	107,17	105,15	105,15	105,94	104,79	103,68	104,43		
	II	18,26	20,34	20,34	23,56	24,74	25,88	25,11		
	2. Slagtet - 80 % Abattues - 80 %		Geschlachtete - 80 % Macellati - 80 %			5. Εφαγμένοι - 80 % Geslachte - 80 %		Slaughtered - 80 % 100 kg		
02. 02 A IV α)	I	153,10	150,21	150,21	151,34	149,70	148,11	149,18		
	II	26,08	29,05	29,05	33,66	35,34	36,97	35,87		
	F. Perlehøns Pintades		Perlhühner Faraone			6. Φραγκόκοιτες Parelhoenders		Guinea fowls 100 pièces-stuks		
	1. Levende Vivantes		1. Lebende Vivi			2. Ζώντες Levende		Live 100 pièces-stuks		
01. 05 β V	I	132,14	129,11	129,11	130,29	128,58	126,91	128,04		
	II	27,67	31,06	31,06	35,40	37,32	39,18	37,93		
	2. Slagtet Abattues		Geschlachtete Macellati			7. Εφαγμένοι Geslachte		Slaughtered 100 kg		
02. 02 A V	I	188,77	184,44	184,44	186,13	183,68	181,30	182,91		
	II	39,53	44,37	44,37	50,57	53,31	55,97	54,18		

PRISER KONSTATETERET PÅ HJEMMEMARKEDET
PREISE FESTGESTELLT AUF DEM INLÄNDISCHEN MARKT
ΤΙΜΕΣ ΔΙΑΠΙΣΤΩΘΕΙΣΣΕΣ ΣΤΗΝ ΕΣΩΤΕΡΙΚΗ ΑΓΟΡΑ
PRICES RECORDED ON THE INTERNAL MARKET
PRIX CONSTATÉS SUR LE MARCHÉ INTÉRIEUR
PREZZI CONSTATATI SUL MERCATO NAZIONALE
PRIJZEN WAARGENOMEN OP DE BINNENLANDSE MARKT

FJERKRÆ
 GEFLÜGEL
 ΠΟΥΛΕΡΙΚΑ
 POULTRY
 VOLAILLE
 POLLAME
 GEVOGELTE

MN/kg - PAB

Beskrivelse Beschreibung Περιγραφή Description Description Omschrijving	Kvaliteter Qualitäten Ποιότητες Qualities Qualités Qualità Kwaliteiten	1983												
		JAN	FEV	MAR	APR	MAI	JUN	JUL	AUG	SEP	OCT	NOV	DEC	
BELGIQUE - BELGIE														
Prix de gros à la vente, départ abattoir Groothandelsverkoop- prijs, af slachterij	Poulets- Kuikens	83 %												
		70 %	65	62	62	66								
DANMARK														
Slakteri til detailhandel	Kyllinger	70 % 1000 gr.	10,94	10,70	10,70	10,70								
	Høns	70 % 1000 gr.	7,20	6,90	6,90	6,90								
BR DEUTSCHLAND														
Großhandelsverkaufs- preise ab Schlachtere (Markt- und Preisberichts- kommission)	Hähnch. Kl. A	70 % bratf. (950-1000 g)	3,00	3,11	3,29	3,32								
		65 % grillf. (600-1000 g)	3,43	3,49	3,57									
	Suppenhühner Kl. A	70 %	2,30	2,17	2,09									
ΕΛΛΑΣ														
Τιμή κονδρικής πώλησης (Αγορά: Αθήνα)	Κοτόπουλα	70 %	125,50	126,07	126,34									
FRANCE														
Prix de gros à la vente (Marché : Paris - Rungis)	Poulets cl. A	83 % (moyens)	8,19	7,92	7,72									
	Poules « cocotte »	83 %	4,87	4,68	4,74									
IRELAND														
Wholesale to retailer price	Chickens	70 %	67,000	66,600										lb/PAB
ITALIA														
Prezzi d'acquisto all'ingrosso (Mercato : Milano)	Polli allevati a terra, 1ª scelta	83 %	1513	1819	1880									
	Polli allevati in batteria, 1ª scelta	65 %												
	Galline, 1ª scelta	83 %	1519	1438	1565									
LUXEMBOURG														
Prix de gros à la vente, franco magasin de détail	Poulets	83 %												
		70 %	70	70	70	70								
	Poules	83 %												
		70 %	58	58	58	58								
NEDERLAND														
Groothandelsverkoop- prijs	Kuikens	70 %	2,86	2,88	2,96	3,09								
	Kippen	70 %	2,17	2,35	2,20	2,18								
UNITED KINGDOM														
Wholesale selling price (Market: London central markets)	Chickens Grade A Fresh (2-4 Lb)	83 %	35,888	35,150	35,860									
	Oven-ready (2Lb10oz-3Lb14oz)	70 %	38,538	38,263	39,270									
	Hens Grade A Fresh (Over 5Lb)	83 %	18,063	18,500	19,050									
	Oven-ready (Over 5Lb)	70 %	28,813	28,875	30,100									

**PRISER KONSTATETERET PÅ HJEMMEMARKEDET
PREISE FESTGESTELLT AUF DEM INLÄNDISCHEN MARKT
ΤΙΜΕΣ ΔΙΑΠΙΣΤΩΘΕΙΣΕΣ ΣΤΗΝ ΕΣΩΤΕΡΙΚΗ ΑΓΟΡΑ
PRICES RECORDED ON THE INTERNAL MARKET
PRIX CONSTATES SUR LE MARCHÉ INTERIEUR
PREZZI CONSTATATI SUL MERCATO NAZIONALE
PRIJZEN WAARGENOMEN OP DE BINNENLANDSE MARKT**

**FJERKRÆ
GEFLÜGEL
ΠΟΥΛΕΠΙΚΑ
POULTRY
VOLAILLE
POLLAME
GEVOGELTE**

MN/kg - PAB

Beskrivelse Beschreibung Περιγραφή Description Descrizione Omschrijving	Kvaliteter Qualitäten Ποιότητες Qualities Qualités Qualità Kwaliteiten	1983												
		FEB				MAR				APR				
		31-6	7-13	14-20	21-27	28-6	7-13	14-20	21-27	28-3	4-10	11-17	18-24	
BELGIQUE - BELGIE														
Prix de gros à la vente, départ abattoir Groothandelsverkoop- prijis, af slachterij	Poulets- Kuikens	83 %												
		70 %	64,00	61,85	61,85	60,40	60,40	61,14	61,85	63,29	64,71	65,43	65,43	65,43
DANMARK														
Slagteri til detailhandel	Kyllinger	70 % 1000 gr.	10,70	10,70	10,70	10,70	10,70	10,70	10,70	10,70	10,70	10,70	10,70	10,70
	Høns	70 % 1000 gr.	6,90	6,90	6,90	6,90	6,90	6,90	6,90	6,90	6,90	6,90	6,90	6,90
BRDEUTSCHLAND														
Großhandelsverkaufs- preise ab Schlachtere (Markt- und Preisberichts- kommission)	Hähnch. Kl. A	70 % bratf. (950-1000 g)	3,03	3,03	3,10	3,18	3,18	3,23	3,33	3,33	3,33	3,33	3,33	3,33
		grillf. (800-1000 g)												
		65 %	3,43	3,43	3,48	3,55	3,55	3,56	3,58	3,58	3,58	3,58	3,58	3,58
	Suppenhühner Kl. A	70 %	2,23	2,23	2,20	2,10	2,10	2,13	2,08	2,08	2,08	2,03	2,03	2,00
ΕΛΛΑΣ														
Τιμή χονδρικής πώλησης (Αγορά: Αθήνα)	Κοτόπουλα	70 %	125,50	126,10	126,10	126,50	126,00	126,50	126,70	126,00	126,50	126,80	126,00	126,20
FRANCE														
Prix de gros à la vente (Marché : Paris - Rungis)	Poulets cl. A (moyens)	83 %	7,82	7,80	8,12	7,98	7,50	8,00	7,92	7,58	7,44	7,48	6,98	7,24
	Poules « cocotte »	83 %	4,54	4,60	4,92	4,60	5,00	5,50	4,86	3,86	4,32	4,58	4,40	4,10
IRELAND lb/PAB														
Wholesale to retailer price	Chickens	70 %	66,600	66,600	66,600	66,600								
ITALIA														
Prezzi d'acquisto all'ingrosso (Mercato : Milano)	Pollai allevati terra, 1ª scelta	83 %	1700	1825	1900	1850	1800	1900	1950	1900	1850	1850		
		65 %												
	Galline, 1ª scelta	83 %	1400	1425	1425	1500	1575	1600	1650	1500	1500	1500		
LUXEMBOURG														
Prix de gros à la vente, franco magasin de détail	Poulets	83 %												
		70 %	70	70	70	70	70	70	70	70	70	70	70	70
	Poules	83 %												
		70 %	58	58	58	58	58	58	58	58	58	58	58	58
NEDERLAND														
Groothandelsverkoop- prijis	Kuikens	70 %	2,85	2,86	2,89	2,91	2,90	2,92	2,98	3,00	2,99	3,09	3,11	3,05
	Kippen	70 %	2,35	2,32	2,37	2,41	2,08	2,18	2,24	2,30	2,19	2,10	2,00	2,44
UNITED KINGDOM lb/PAB														
Wholesale selling price (Market: London central markets)	Chickens Grade A Fresh (2-4 lb)	83 %	34,500	36,250	34,800	35,050	36,250	35,900	35,500	35,500	36,150	36,300	35,850	36,150
		70 % (2lb10oz-3lb14oz)	38,550	38,400	38,000	38,100	38,000	38,700	39,650	39,650	40,350	41,950	41,650	42,900
	Hens Grade A Fresh (over 5 lb)	83 %	18,500	18,500	18,500	18,500	18,000	18,000	19,750	19,750	19,750	19,750	19,750	19,750
		70 %	29,000	28,000	29,000	29,500	29,500	29,750	29,750	29,750	31,750	32,000	31,750	34,000

X

OKSEKØD

RINDFLEISCH

BOEIO KPEΑΣ

BEEF AND VEAL

CARNE BOVINA

RUNDVLEES

**LEVENDE KVAEG
LEBENDE RINDER
ΖΩΝΤΑ ΒΟΕΙΔΙΑ
LIVE ADULT BOVINE ANIMALS
BOVINS VIVANTS
BOVINI VIVI
LEVENDE RUNDEREN**

**ORIENTERINGSPRISER
ORIENTIERUNGSPREISE
ΤΙΜΕΣ ΠΡΟΣΑΝΑΤΟΛΙΣΜΟΥ
GUIDE PRICES
PRIX D'ORIENTATION
PREZZI DI ORIENTAMENTO
ORIENTATIEPRIJZEN**

**OKSEKØD
RINDFLEISCH
ΒΟΕΙΟ ΚΡΕΑΣ
BEEF AND VEAL
VIANDE BOVINA
CARNE BOVINA
RUNDVLEES**

100 kg - PVI

	ECU	BELGIQUE/ LUXEMBOURG	DANMARK	BR DEUTSCHL.	ΕΛΛΑΣ	FRANCE	IRELAND	ITALIA	NEDERLAND	UNITED KINGDOM
		BFR/LFR	DKR	DM	ΔΡΧ	FF	IRL	LIT	HFL	UKL
22. 5.78 - 1. 7.79	152,292(*)	6.216,4	1.079,13	428,60		826,48	99,422	153.053	428,64	84,095
2. 7.79 - 1. 6.80	154,580	6.275,2	<u>1.095,34</u> <u>1.138,63(1)</u> <u>1.193,88(2)</u>	430,26		<u>851,68</u> <u>860,59(1)</u> <u>891,76(4)</u> <u>903,83(5)</u>	<u>100,916</u> <u>101,911(1)</u>	<u>162.130</u> <u>163.968(1)</u> <u>172.666(3)</u> <u>178.971(5)</u>	432,69	<u>89,852</u> <u>90,850(1)</u> <u>95,632(3)</u>
2. 6.80 - 5. 4.81	160,760	6.513,9	1.241,61	442,37	9600,2	939,96	105,985	186.126	449,15	99,455
6. 4.81 - 6.12.81	172,820	7.050,8	1.368,59	459,11	10619,0	<u>1036,10</u> <u>1051,88(6)</u>	118,406	<u>212.050</u> <u>217.408(7)</u>	486,17	106,916
7.12.81 - 19.5.82	176,840	<u>7.214,8</u> <u>7.600,1(9)</u>	<u>1.400,43</u> <u>1.425,84(8)</u> <u>1.447,23(9)</u>	469,79	10866,0	<u>1076,35</u> <u>1095,64(9)</u>	121,161	<u>222.465</u> <u>227.947(10)</u>	497,48	109,403
20.5.82 - 5.12.82	191,870	8246,0	<u>1570,23</u> <u>1579,86(11)</u>	494,11	<u>11276,0(9)</u> <u>11469,8(10)</u> <u>12444,6</u> <u>12769,4(11)</u>	1188,76	<u>131,459</u> <u>132,584(11)</u>	247.320	528,72	118,701
6.12.82 -	196,290	<u>8436,0</u> <u>8708,6 (13)</u>	1616,25	504,49	<u>13063,6</u> <u>14046,9(12)</u>	<u>1216,14</u> <u>1250,71(13)</u>	135,639	253.018	540,90	121,436

(*) Introduction de l'ECU dans la PAC: 1 UC = 1,208953 ECU (9.4.1979) - Règl. (CEE) n° 852/79 du Conseil.
 (1) A partir du 1.10.1979. (11) A partir du 29.06.1982
 (2) A partir du 5.12.1979. (12) A partir du 31.1.83
 (3) A partir du 17.12.1979. (13) A partir du 4.4.83
 (4) A partir du 1.4.1980.
 (5) A partir du 12.5.1980.
 (6) A partir du 12.10.1981
 (7) A partir du 30.11.1981
 (8) A partir du 5.4.1982
 (9) A partir du 6.5.1982
 (10) A partir du 17.5.1982

LEVENDE KVÆG
LEBENDE RINDER
ΖΩΝΤΑ ΒΟΕΙΑΗ
LIVE ADULT BOVINE ANIMALS
BOVINS VIVANTS
BOVINI VIVI
LEVENDE RUNDEREN

Markedspriser
Marktpreise
Τιμές της αγοράς
Market prices
Prix de marché
Prezzi di mercato
Marktprijzen

EF-lande
EG-Länder
Χώρες της ΕΚ
Community countries
Pays de la CE
Paesi della CE
EG-landen

OKSEKØD
RINDFLEISCH
BOEIO KPEAZ
BEEF AND VEAL
VIANDE BOVINE
CARNE BOVINA
RUNDVLEES

100 kg - PV

Markeder Märkte Ἄγορές Markets Marchés Mercati Markten	Handelsklasser Handelsklassen Ἐμπορευθῆντα ἔδη Classes marketed Classes commercialisées Classi commercializzate Handelsklassen	1982					1983					
		NOV	DEC	JAN	FEB	MAR						
		BELGIQUE - BELGIE										
Prix d'orientation - Oriëntatieprijs		BFR	8246,0 (1) 8436,0									
ANDERLECHT	Bœufs - Ossen 60 %	4	8660,0	8674,2	8746,8	8560,7	8504,8					
	Génisses - Vaarzen 60 %	11	8560,0	8514,5	8593,6	8505,4	8387,1					
	Bœufs - Ossen 55 %	5	7910,0	7875,8	7943,6	7778,6	7727,4					
	Génisses - Vaarzen 55 %	12	7460,0	7425,8	7493,6	7405,4	7309,7					
	Taureaux - Stieren 60 %	16	8668,3	8698,4	8708,1	8503,6	8337,1					
		55 %	17	7786,7	7869,4	7919,4	7767,9	7569,4				
	Vaches - Koeien 55 %	14	6886,7	6901,6	6925,8	6642,9	6514,5					
		50 %	16	5776,7	5911,3	5911,3	5523,2	5421,0				
Bétail de fabrication - Fabricatievee	5		4996,7	5254,9	5321,0	5041,1	4909,7					
Moyenne pondérée toutes classes Gewogen gemiddelde alle klassen	100	BFR	7427,6	7472,8	7512,6	7302,5	7171,9					
		ECU	172,827	173,878	174,805	169,915	165,713					
DANMARK												
Orienteringspris		DKR	1579,86 (1) 1616,25									
KØBENHAVN (Noterings- center)	Stude	PRIMA 0,8	1328,33	1320,00	1320,00	1320,00	1320,00					
		1. Kl. 0,1	1303,33	1295,00	1295,00	1295,00	1295,00					
		2. Kl. 0,1	1278,33	1270,00	1270,00	1270,00	1270,00					
	Kvier	PRIMA 6,8	1123,50	1224,44	1218,95	1216,96	1217,50					
		1. Kl. 2,2	1201,00	1201,94	1196,45	1194,46	1195,00					
		2. Kl. 0,3	1176,00	1176,94	1171,45	1169,46	1170,00					
	Køer med kalvetænder	PRIMA 3,5	1106,50	1104,44	1098,95	1110,54	1125,89					
		1. Kl. 2,5	1079,00	1076,94	1071,45	1083,04	1098,39					
	Køer	1. Kl. 17,0	1089,00	1086,94	1081,45	1093,04	1110,65					
		2. Kl. 8,5	1041,50	1039,44	1033,95	1046,25	1068,15					
		3. Kl. 5,1	934,00	931,94	926,45	938,75	960,65					
		4. Kl. 3,4	816,50	814,43	808,95	821,25	843,15					
	Tyre	PRIMA 2,2	1338,00	1335,00	1335,00	1335,00	1335,00					
		1. Kl. 0,4	1313,00	1310,00	1310,00	1310,00	1310,00					
2. Kl. 0,1		1290,50	1287,50	1287,50	1287,50	1287,50						
Ungtyre. 220-500 Kg	SUPER 4,9	1496,00	1512,58	1508,87	1519,64	1517,74						
	EXTRA 28,0	1441,00	1457,58	1453,87	1464,64	1462,74						
	1. Kl. 11,8	1376,00	1392,58	1388,87	1399,64	1397,74						
	2. Kl. 2,3	1301,00	1317,58	1313,87	1324,64	1322,74						
Vejet gennemsnit alle klasser	100	DKR	1246,17	1253,06	1248,61	1258,24	1265,03					
		ECU	151,344	152,181	151,641	152,811	153,636					
BR DEUTSCHLAND												
Orientierungspreis		DM	494,11 (1) 504,49									
Ø 12 MÄRKTE	Ochsen	Kl. A 1,5	416,64	418,35	420,00	420,00	410,29					
		Kl. B 0,5	391,24	393,79	384,63	394,51	396,94					
	Bullen	Kl. A 37,4	462,99	462,06	459,76	462,47	459,76					
		Kl. B 11	430,26	426,13	430,06	430,87	426,60					
		Kl. C 1,5	387,18	382,93	392,90	383,22	375,85					
	Kühe	Kl. A 8,5	359,11	355,47	354,90	362,28	353,60					
		Kl. B 17,2	327,87	326,48	327,90	333,61	328,18					
		Kl. C 6,1	286,73	290,96	287,45	292,37	292,49					
		Kl. D 1,2	250,75	251,61	249,48	255,72	258,18					
	Färsen	Kl. A 11,5	406,87	405,30	404,81	408,14	405,84					
		Kl. B 3,1	378,54	375,40	374,97	379,81	378,76					
		Kl. C 0,5	338,70	346,15	343,43	339,89	336,10					
Gewogener Durchschnitt aller Klassen	100	DM	402,14	400,79	400,36	403,87	400,19					
		ECU	156,155	155,632	155,465	156,829	155,399					

(1) A partir du 6.12.1982

LEVENDE KVÆG
LEBENDE RINDER
ΖΩΝΤΑ ΒΟΟΕΙΑΗ
LIVE ADULT BOVINE ANIMALS
BOVINS VIVANTS
BOVINI VIVI
LEVENDE RUNDEREN

Markedspriser
Marktpreise
Τιμές της αγοράς
Market prices
Prix de marché
Prezzi di mercato
Marktprijzen

EF-lande
EG-Länder
Χώρες της ΕΚ
Community countries
Pays de la CE
Paesi della CE
EG-landen

OKSEKØD
RINDFLEISCH
BOEIO KPEAZ
BEEF AND VEAL
VIANDE BOVINE
CARNE BOVINA
RUNDVLEES

100 kg - PVI

Markeder Märkte Αγορές Markets Marchés Mercati Markten	Handelsklasser Handelsklassen Εμπορευθέντα έδη Classes marketed Classes commercialisées Classi commercializzate Handelsklassen	1983											
		MAR					APR						
		4-10	11-17	18-24	25-31	1-7	8-14	15-21	22-28				
BELGIQUE - BELGIE													
Prix d'orientation - Oriëntatieprijs		BFR	8436,0 (1) 8708,6										
ANDERLECHT	Bœufs - Ossen 60 %	4	8550,0	8550,0	8450,0	8450,0	8450,0	8450,0	8450,0	9000,0	8500,0		
	Génisses - Vaarzen 60 %	11	8500,0	8400,0	8300,0	8300,0	8300,0	8300,0	8300,0	8400,0	8400,0		
	Bœufs - Ossen 55 %	5	7750,0	7750,0	7700,0	7700,0	7700,0	7700,0	7700,0	7800,0	7800,0		
	Génisses - Vaarzen 55 %	12	7400,0	7300,0	7250,0	7250,0	7250,0	7250,0	7250,0	7350,0	7300,0		
	Taureaux - Stieren 60 %	16	8450,0	8350,0	8300,0	8200,0	8150,0	8150,0	8150,0	8300,0	8300,0		
		55 %	17	7700,0	7600,0	7500,0	7400,0	7350,0	7300,0	7450,0	7600,0		
	Vaches - Koeien 55 %	14	6600,0	6500,0	6450,0	6450,0	6500,0	6500,0	6500,0	6650,0	6650,0		
	50 %	16	5500,0	5450,0	5350,0	5350,0	5400,0	5500,0	5650,0	5600,0			
Bétail de fabrication - Fabricatievee	5		5000,0	4900,0	4850,0	4850,0	4900,0	4950,0	5050,0	5050,0			
Moyenne pondérée toutes classes Gewogen gemiddelde alle klassen		100	BFR	7267,5	7184,5	7110,5	7077,5	7078,5	7088,5	7238,0	7229,5		
			ECU	169,102	167,170	165,449	159,525	159,547	159,773	163,142	162,951		
DANMARK													
Orienteringspris		DKR	1616,25										
KØBENHAVN (Noteringscenter)	Stude	PRIMA	0,8	1320,00	1320,00	1320,00	1320,00	1320,00	1320,00	1320,00	1320,00	1325,00	
		1. Kl.	0,1	1295,00	1295,00	1295,00	1295,00	1295,00	1295,00	1295,00	1295,00	1300,00	
		2. Kl.	0,1	1270,00	1270,00	1270,00	1270,00	1270,00	1270,00	1270,00	1270,00	1275,00	
	Kvier	PRIMA	6,8	1217,50	1217,50	1217,50	1217,50	1217,50	1217,50	1217,50	1217,50	1222,50	
		1. Kl.	2,2	1195,00	1195,00	1195,00	1195,00	1195,00	1195,00	1195,00	1195,00	1200,00	
		2. Kl.	0,3	1170,00	1170,00	1170,00	1170,00	1170,00	1170,00	1170,00	1170,00	1175,00	
	Køer med kalvetænder	PRIMA	3,5	1122,50	1127,50	1127,50	1127,50	1127,50	1127,50	1127,50	1127,50	1137,50	
		1. Kl.	2,5	1095,00	1100,00	1100,00	1100,00	1100,00	1100,00	1100,00	1100,00	1110,00	
	Køer	1. Kl.	17,0	1105,00	1110,00	1115,00	1115,00	1115,00	1115,00	1115,00	1115,00	1125,00	
		2. Kl.	8,5	1062,50	1067,50	1072,50	1072,50	1072,50	1072,50	1072,50	1072,50	1082,50	
		3. Kl.	5,1	955,00	960,00	965,00	965,00	965,00	965,00	965,00	965,00	975,00	
		4. Kl.	3,4	837,50	842,50	847,50	847,50	847,50	847,50	847,50	847,50	857,50	
	Tyre	PRIMA	2,2	1335,00	1335,00	1335,00	1335,00	1335,00	1335,00	1335,00	1335,00	1340,00	
1. Kl.		0,4	1310,00	1310,00	1310,00	1310,00	1310,00	1310,00	1310,00	1310,00	1315,00		
Ungtyre. 220-500 Kg	SUPER	4,9	1287,50	1287,50	1287,50	1287,50	1287,50	1287,50	1287,50	1287,50	1292,50		
	EXTRA	28,0	1520,00	1520,00	1520,00	1510,00	1510,00	1510,00	1510,00	1500,00	1515,00		
	1. Kl.	11,8	1465,00	1465,00	1465,00	1455,00	1455,00	1455,00	1455,00	1445,00	1460,00		
	2. Kl.	2,3	1400,00	1400,00	1400,00	1390,00	1390,00	1390,00	1390,00	1380,00	1395,00		
Vejet gennemsnit alle klasser		100	DKR	1263,97	1265,97	1267,67	1262,97	1262,97	1262,97	1262,97	1258,27	1269,97	
			ECU	153,507	153,750	153,956	153,386	153,386	153,386	153,386	152,815	154,236	
BR DEUTSCHLAND													
Orientierungspreis		DM	504,49										
Ø 12 MÄRKTE	Ochsen	Kl. A	1,5	410,00	410,00	410,00	407,00	407,00	407,00	407,00	407,00	412,50	
		Kl. B	0,5	382,00	398,90	407,50	405,80	405,80	408,00	400,00	397,10		
	Bullen	Kl. A	37,4	460,50	459,00	458,70	459,10	461,80	457,40	454,60	452,90		
		Kl. B	11	426,30	424,80	426,60	425,90	431,70	421,30	422,90	419,50		
		Kl. C	1,5	373,00	395,70	365,00	372,40	388,90	373,70	379,30	367,80		
	Kühe	Kl. A	8,5	353,20	348,80	352,80	353,10	358,80	356,80	359,50	361,90		
		Kl. B	17,2	327,70	326,20	328,30	328,60	333,50	331,80	333,20	334,70		
		Kl. C	6,1	290,10	288,50	295,50	295,90	292,80	291,30	296,20	296,20		
		Kl. D	1,2	277,60	265,50	247,80	247,00	266,10	241,60	253,30	241,70		
	Färsen	Kl. A	11,5	406,10	405,90	405,20	405,20	407,80	405,00	405,00	403,90		
		Kl. B	3,1	378,40	381,70	377,20	378,80	387,00	378,80	375,50	390,60		
		Kl. C	0,5	331,20	339,10	333,40	335,70	363,70	350,40	338,70	330,40		
Gewogener Durchschnitt aller Klassen		100	DM	400,28	399,11	399,56	399,84	403,79	399,30	399,22	398,72		
			ECU	155,433	154,980	155,152	155,262	156,798	155,052	155,022	154,829		

(1) A partir du 4.4.1983

LEVENDE KVÆG
LEBENDE RINDER
ΖΩΝΤΑ ΒΟΟΕΙΔΗ
LIVE ADULT BOVINE ANIMALS
BOVINS VIVANTS
BOVINI VIVI
LEVENDE RUNDEREN

Markedspriser
Marktpreise
Τιμές της αγοράς
Market prices
Prix de marché
Prezzi di mercato
Marktprijzen

EF-lande
EG-Länder
Χώρες της ΕΚ
Community countries
Pays de la CE
Paesi della CE
EG-landen

OKSEKØD
RINDFLEISCH
BOEIO KPEAZ
BEEF AND VEAL
VIANDE BOVINE
CARNE BOVINA
RUNDVLEES

100 kg - PVI

Markeder Märkte Ἀγορές Markets Marchés Mercati Markten	Handelsklasser Handelsklassen Ἐμπορευθέντα ἔδη Classes marketed Classes commercialisées Classi commercializzate Handelsklassen	%	1982		1983							
			NOV	DEC	JAN	FEB	MAR					
ΕΛΛΑΣ												
ΤΙΜΕΣ ΠΡΟΞΑΝΑΤΟΛΙΣΜΟΥ			ΔΡΧ	12769,4 (1) 13063,6 14046,9 (2)								
Ø 5 ΑΓΟΡΕΣ	Μόσχοι	TAA	1.5	ΔΡΧ	15260,4	15458,6	15688,3	16116,4	16360,0			
		TA	3.4		14711,5	14668,4	15168,9	16130,6	16372,4			
		TB	8.4		14049,7	14051,6	14500,9	15253,4	15534,0			
		TC	39.0		13472,4	13401,3	13607,1	14095,7	14397,4			
		TD	28.2		12544,0	12594,6	12740,0	12740,0	12844,0			
	Δαμάλλεις	TB	0.2	ΔΡΧ	11446,9	11451,8	11782,8	12845,5	12893,8			
		TC	0.2	10547,9	10728,3	10798,1	10905,7	10845,5				
		TD	0.5	9587,7	9879,2	9879,2	9879,2	9879,2				
	Βόες	TB	1.6		9871,1	9977,7	10205,4	10602,7	10959,1			
		TC	3.6		8824,2	9037,9	9183,4	9486,4	9659,4			
		TD	13.4		8081,5	8239,5	8581,6	8889,6	8998,6			
	Σταθμισμένος μέσος όρος όλων των ειδών			100	ΔΡΧ	12351,4	12372,0	12607,0	12960,7	13169,7		
				ECU	185,588	185,898	184,631	181,112	184,031			
FRANCE												
Prix d'orientation			FF	1188,76 (1) 1216,14								
Ø 16 MARCHES	Bœufs	E	3	FF	1467,20	1467,19	1474,29	1472,46	1480,71			
		U	6		1319,26	1325,89	1334,02	1331,62	1330,17			
		R	8		1196,47	1200,22	1209,53	1207,71	1209,23			
		O	6		1064,55	1067,76	1075,32	1079,29	1081,39			
	Génisses	E	1		1627,20	1621,19	1616,99	1608,34	1618,54			
		U	3		1423,18	1410,30	1405,26	1400,78	1403,09			
		R	6		1211,38	1197,48	1205,86	1179,32	1195,78			
		O	4		956,03	931,83	945,69	946,49	951,07			
	Vaches	U	4		1325,66	1286,89	1279,09	1264,76	1254,03			
		R	10		1121,43	1096,47	1087,43	1066,85	1058,85			
		O	20		900,14	878,81	895,46	898,94	910,90			
		P	9		724,91	720,03	740,25	752,84	761,27			
	A		4		578,75	572,64	582,51	593,27	599,52			
	Taureaux	U	1		1090,68	1081,04	1090,33	1091,49	1095,90			
		R	1		1029,76	1023,21	1034,56	1037,51	1041,63			
Jeunes bovins	E	1	1408,64	1403,80	1422,32	1419,18	1419,94					
	U	3	1286,30	1269,50	1284,39	1285,18	1289,03					
	R	6	1182,14	1167,50	1188,91	1189,95	1194,37					
	O	4	1092,56	1076,74	1099,46	1102,58	1110,59					
Moyenne pondérée toutes classes			100	FF	1074,75	1061,17	1072,28	1071,34	1074,97			
				ECU	173,469	171,277	173,071	172,919	172,422			
IRELAND												
Guide price			IRL	132,584 (1) 135,639								
Ø 5 MARKETS	Heifers	I	9	IRL	96,081	98,333	101,490	101,754	104,686			
		II	14		93,552	96,578	99,768	99,272	100,665			
		III	4		86,527	86,520	92,385	91,027	96,068			
	Steers	I	18		106,282	108,400	110,489	114,582	117,180			
		II	13		106,182	108,683	111,609	114,675	119,775			
		III	12		104,625	106,212	110,854	116,299	122,553			
		IV	3		105,582	108,121	109,557	109,937	108,613			
	V		3		91,456	90,427	92,618	93,589	97,091			
		Cows	I		9	79,409	80,718	83,895	82,199	82,600		
			II		12	68,764	67,898	71,339	71,496	74,178		
III	3		54,496	55,405	57,477	56,764	55,105					
Weighted average all classes			100	IRL	93,639	95,249	98,397	99,972	102,887			
				ECU	135,510	137,839	142,396	144,674	148,892			

(1) A partir du 6.12.1982 (2) A partir du 31.1.1983

LEVENDE KVÆG
LEBENDE RINDER
ΖΩΝΤΑ ΒΟΟΕΙΔΗ
LIVE ADULT BOVINE ANIMALS
BOVINS VIVANTS
BOVINI VIVI
LEVENDE RUNDEREN

Markedspriser
Marktpreise
Τιμές τής αγοράς
Market prices
Prix de marché
Prezzi di mercato
Marktprijzen

EF-lande
EG-Länder
Χώρες τής ΕΚ
Community countries
Pays de la CE
Paesi della CE
EG-landen

OKSEKØD
RINDFLEISCH
BOEIO KPEAS
BEEF AND VEAL
VIANDE BOVINE
CARNE BOVINA
RUNDVLEES

100 kg - PVI

Markeder Märkte Αγορές Marchés Mercati Markten	Handelsklasser Handelsklassen Εμπορευθέντα έδν Classes marketed Classes commercialisées Classi commercializzate Handelsklassen	%	1983										
			MAR				APR						
			4-10	11-17	18-24	25-31	1-7	8-14	15-21	22-28			
ΕΛΛΑΣ													
ΤΙΜΕΣ ΠΡΟΣΑΝΑΤΟΛΙΣΜΟΥ		APX	14046,9										
Ø 5 ΑΓΟΡΕΣ	Μόσχοι	TAA	1.5	16360,0	16360,0	16360,0	16360,0	16360,0	16260,0	16260,0	16260,0		
		TA	3.4	16229,9	16281,0	16541,6	16541,6	16564,1	16515,5	16530,0	16534,4		
		TB	8.4	15436,4	15436,4	15688,4	15688,4	15786,4	15764,0	15869,0	15870,4		
		TC	39.0	14147,5	14302,9	14601,5	14601,5	14601,5	14972,5	14711,0	14707,5		
	TD	28.2	12740,0	12470,0	12970,3	12970,3	13705,3	13705,3	13705,3	13705,3			
	Δαμάλιες	TB	0.2	13053,9	12901,5	12835,3	12835,3	12835,3	12934,7	12934,7	12934,7		
		TC	0.2	10839,0	10839,0	10839,0	10839,0	10839,0	10839,0	10839,0	10839,0		
		TD	0.5	9879,2	9879,2	9879,2	9879,2	9879,2	9879,2	9879,2	9879,2		
	Βόες	TB	1.8	11050,0	10921,3	11001,9	11001,9	11403,5	10952,5	10946,0	10896,6		
		TC	3.6	9674,4	9532,1	9733,7	9733,7	9711,0	9684,0	9672,0	9620,4		
		TD	13.4	9015,0	8715,0	9135,0	9135,0	8996,3	9015,0	9015,0	9015,0		
	Σταθμισμένος μέσος όρος όλων τών ειδών		APX	13034,3	13049,0	13325,1	13325,1	13522,7	13662,6	13569,4	13565,6		
		ECU	182,140	182,346	186,204	186,204	188,964	190,920	189,617	189,565			
FRANCE													
Prix d'orientation		FF	1216,14	(1) 1250,71									
Ø 16 MARCHES	Bœufs	E	3	1480,00	1482,00	1481,00	1481,00	1484,00	1489,00	1500,00	1508,00		
		U	6	1327,48	1328,20	1332,55	1333,28	1333,28	1336,90	1350,68	1363,00		
		R	8	1208,74	1209,17	1209,60	1209,60	1211,33	1215,31	1229,41	1240,19		
		O	6	1083,85	1082,79	1080,14	1079,08	1079,08	1077,49	1093,39	1105,58		
	Génisses	E	1	1617,43	1620,00	1616,57	1621,72	1627,72	1636,28	1646,57	1650,00		
		U	3	1401,43	1404,33	1400,70	1407,23	1415,20	1423,90	1436,95	1440,58		
		R	6	1198,87	1197,94	1192,80	1192,80	1195,60	1206,60	1211,00	1214,74		
		O	4	951,15	951,96	950,74	950,74	950,33	959,71	971,12	975,20		
	Vaches	U	4	1257,26	1252,37	1249,93	1254,82	1262,15	1268,66	1275,99	1278,39		
		R	10	1058,85	1058,85	1056,60	1058,40	1061,55	1070,10	1081,79	1084,95		
		O	20	908,51	910,74	911,86	913,34	914,09	922,63	934,14	936,00		
		P	8	760,80	761,49	761,49	761,49	757,71	762,86	771,09	772,11		
	A	4	600,23	600,23	600,23	597,81	591,58	592,96	594,69	593,65			
	Taureaux	U	1	1095,00	1100,25	1095,75	1094,25	1095,00	1093,50	1092,75	1094,25		
		R	1	1040,78	1044,00	1042,71	1040,78	1041,43	1040,13	1040,78	1042,07		
	Jeunes bovins	E	1	1418,56	1418,56	1421,04	1421,66	1421,04	1424,14	1430,34	1434,06		
		U	3	1288,20	1289,40	1290,00	1289,40	1289,40	1292,40	1299,60	1303,20		
		R	6	1195,96	1195,96	1193,06	1193,06	1192,48	1195,38	1201,76	1207,56		
		O	4	1113,28	1112,72	1110,48	1107,12	1104,32	1107,12	1111,04	1121,12		
	Moyenne pondérée toutes classes		FF	1074,81	1075,39	1074,61	1075,24	1075,94	1081,42	1091,48	1096,70		
		ECU	173,479	173,571	173,447	168,751	168,862	169,722	171,301	172,120			
IRELAND													
Guide price		IRL	135,639										
Ø 5 MARKETS	Heifers	I	9	104,620	104,620	105,470	104,940	103,250	103,150	103,140	106,230		
		II	14	101,050	100,290	100,650	101,430	101,990	100,130	102,430	104,290		
		III	4	96,030	94,940	97,010	96,910	95,360	94,150	97,540	99,070		
	Steers	I	18	116,840	116,910	117,630	117,210	113,950	117,580	116,660	120,480		
		II	13	118,300	120,420	120,710	121,830	220,730	119,400	121,050	124,610		
		III	12	121,580	122,650	122,910	124,020	123,600	121,940	124,310	125,830		
		IV	3	107,560	108,470	108,470	108,460	108,460	108,460	110,700	111,580		
		V	3	95,000	96,240	97,590	100,550	100,110	102,460	101,900	104,940		
	Cows	I	9	84,080	82,200	81,770	83,120	81,840	84,190	83,920	83,460		
		II	12	74,710	73,980	73,370	75,180	74,210	75,120	76,250	75,870		
		III	3	58,870	53,360	53,510	53,510	57,510	56,090	55,350	58,970		
	Weighted average all classes		IRL	102,779	102,654	103,029	103,717	102,677	102,986	103,918	105,990		
		ECU	148,737	148,556	149,098	150,094	148,589	149,036	150,385	153,383			

(1) A partir du 4.4.1983

LEVENDE KVÆG
LEBENDE RINDER
ΖΩΝΤΑ ΒΟΕΙΔΙΑ
LIVE ADULT BOVINE ANIMALS
BOVINS VIVANTS
BOVINI VIVI
LEVENDE RUNDEREN

Markedspriser
Marktpreise
Τιμές της αγοράς
Market prices
Prix de marché
Prezzi di mercato
Marktprijzen

EF-lande
EG-Länder
Χώρες της ΕΚ
Community countries
Pays de la CE
Paesi della CE
EG-landen

OKSEKØD
RINDFLEISCH
BOEIO KPEAZ
BEEF AND VEAL
VIANDE BOVINE
CARNE BOVINA
RUNDVLEES

100 kg - PVI

Markeder Märkte Αγορές Markets Marchés Mercati Markten	Handelsklasser Handelsklassen Εμπορευθέντα έδν Classes marketed Classes commercialisées Classi commercializzate Handelsklassen	%	1982		1983					
			NOV	DEC	JAN	FEB	MAR			
ITALIA										
Prezzo di orientamento			LIT	247.320 (1)253.018						
Ø BRE, CRE, MAC, MOD, PAD, ROMA	Vitelloni	1ª qual.	34	278.065	274.889	271.397	266.780	266.955		
		2ª qual.	30	245.466	241.682	239.100	235.127	236.080		
Ø MODENA, PADOVA PARMA & ROMA	Buoi	1ª qual.	2	161.527	161.974	161.974	162.333	162.830		
		2ª qual.	4	138.791	139.238	139.238	139.596	140.093		
Ø CREMONA, MACERATA MOD, PAD & ROMA	Vacche	1ª qual.	8	207.577	204.914	201.853	197.678	195.988		
		2ª qual.	15	172.785	171.577	169.033	165.410	163.808		
Ø CRE, MOD, PAD		3ª qual.	7	105.011	105.102	104.710	102.256	101.393		
Media ponderata tutte classi			100	LIT 226.839	224.263	221.647	217.857	217.797		
				ECU 175,981	173,982	171,952	169,013	168,966		
LUXEMBOURG										
Prix d'orientation			LFR	8246,0 (1)8436,0						
Ø LUXEMBOURG- ESCH-ALZETTE	Bœufs, génisses, taureaux	Cl. Extra	85	8091,8	8191,9	8226,0	8240,0	8260,3		
		Cl. AA	11	7265,1	7319,1	7359,4	7381,8	7460,5		
		Cl. A	1	6652,9	6638,9	6702,9	6653,8	6792,9		
	Vaches	Cl. Extra	2	8148,2	8228,8	8278,7	8327,9	8413,6		
		Cl. AA	5	7170,3	7313,3	7289,1	7248,3	7274,3		
		Cl. A	12	6269,6	6384,4	6373,9	6328,0	6358,3		
		Cl. B	4	5703,9	5796,4	5739,4	5730,5	5829,5		
	Moyenne pondérée toutes classes			100	LFR 7527,4	7724,5	7748,0	7752,1	7785,9	
				ECU 177,475	179,734	180,281	180,377	179,883		
NETHERLAND										
Oriëntatieprijs			HFL	528,72 (1)540,90						
Ø LEIDEN 'S HERTOGENBOSCH ZWOLLE	Stieren	1e Kwal.	13	509,01	510,75	512,11	509,73	506,12		
		2e Kwal.	9	441,45	442,38	443,92	443,42	441,09		
	Vaarzen	1e Kwal.	11	452,91	452,29	452,91	454,54	455,94		
		2e Kwal.	7	380,92	379,99	381,31	382,33	383,91		
	Koeien	1e Kwal.	13	425,86	425,35	425,53	428,27	430,79		
		2e Kwal.	32	351,67	351,15	351,83	357,19	357,16		
		3e Kwal.	10	299,47	299,80	301,59	303,70	306,09		
	Worstkoeien		5	276,64	280,69	281,38	283,27	284,50		
Gewogen gemiddelde aller klassen			100	HFL 394,06	394,24	395,17	397,44	397,65		
				ECU 143,002	143,067	143,405	144,230	144,303		
UNITED KINGDOM										
Guide price			UKL	118,701 (1)121,436						
Ø GREAT BRITAIN 41 MARKETS	Steers	Light	20	98,894	100,911	97,093	95,822	95,679		
		Medium	21	99,886	101,575	96,470	94,938	94,577		
	Heifers	Heavy	10	99,752	100,883	95,246	93,991	93,270		
		Light	13	93,376	96,075	92,019	91,137	90,797		
	Cows	Med./Hea.	12	94,204	97,108	92,043	90,868	90,599		
		I	11	77,293	79,521	77,343	79,469	79,525		
		II	7	70,812	71,733	70,838	73,171	73,535		
		III	6	61,094	61,845	61,220	63,032	63,897		
			100	UKL 91,298	93,224	89,349	88,898	88,728		
Ø NORTHERN IRELAND 3 MARKETS + 4 ABATTOIRS	Steers	U	1	99,065	103,552	97,665	95,692	98,068		
		LM	17	95,738	99,959	94,112	91,914	94,183		
		LH	16	97,772	101,820	95,677	93,642	96,125		
		T	34	94,238	98,380	92,791	90,639	92,795		
	Heifers	U/L	4	90,139	95,214	90,812	88,343	89,148		
		T	8	87,318	91,954	88,063	85,943	86,461		
	Steers and H.E.		6	87,335	91,848	86,735	84,661	86,236		
	Cows		14	65,878	66,398	66,653	68,113	70,133		
			100	UKL 90,005	93,740	89,046	87,407	89,398		
GREAT BRITAIN			88,5	UKL 91,298	93,224	89,349	88,898	88,728		
NORTHERN IRELAND			11,5	UKL 90,005	93,740	89,046	87,407	89,398		
Weighted average all classes			100	UKL 91,150	93,283	89,314	88,727	88,806		
				ECU 147,335	150,783	144,369	143,418	143,546		

(1) A partir du 6.12.1982

LEVENDE KVÆG
LEBENDE RINDER
ΖΩΝΤΑ ΒΟΕΙΔΙΑ
LIVE ADULT BOVINE ANIMALS
BOVINS VIVANTS
BOVINI VIVI
LEVENDE RUNDEREN

Markedspriser
Marktpreise
Τιμές της αγοράς
Market prices
Prix de marché
Prezzi di mercato
Marktprijzen

EF-lande
EG-Länder
Χώρες της ΕΚ
Community countries
Pays de la CE
Paesi della CE
EG-landen

OKSEKØD
RINDFLEISCH
ΒΟΕΙΟ ΚΡΕΑΣ
BEEF AND VEAL
VIANDE BOVINE
CARNE BOVINA
RUNDVLEES

100 kg - PVI

Markeder Märkte Αγορές Markets Marchés Mercati Markten	Handelsklasser Handelsklassen Εμπορευθέντα έδν Classes marketed Classes commercialisées Classi commercializzate Handelsklassen	%		1983									
				MAR				APR					
				4-10	11-17	18-24	25-31	1-7	8-14	15-21	22-28		
ITALIA													
Prezzo di orientamento			LIT	253,018									
Ø BRE. CRE. MAC. MOD. PAD. ROMA	Vitelloni	1ª qual.	34	266,638	266,638	267,040	267,810	267,810	268,575	270,442	271,380		
		2ª qual.	30	235,221	235,221	235,636	238,785	238,718	236,333	239,817	240,728		
Ø MODENA, PADOVA PARMA & ROMA	Buoi	1ª qual.	2	162,376	162,376	163,381	163,381	163,381	163,381	164,386	164,386		
		2ª qual.	4	139,640	139,640	140,645	140,645	140,645	140,645	141,650	141,650		
Ø CREMONA, MACERATA MOD. PAD & ROMA	Vacche	1ª qual.	8	195,994	195,659	196,161	195,994	195,659	201,034	201,905	200,056		
		2ª qual.	15	163,775	163,440	163,943	163,390	163,440	167,018	167,805	166,689		
Ø CRE. MOD. PAD		3ª qual.	7	101,167	100,833	101,833	101,833	101,833	100,167	101,167	101,833		
Media ponderata tutte classi			100	LIT	217,384	217,283	217,791	218,900	218,861	217,256	221,254	221,577	
				ECU	168,645	168,567	168,961	169,822	169,791	170,098	171,647	171,899	
LUXEMBOURG													
Prix d'orientation			LFR	8436,0	(1) 8708,6								
Ø LUXEMBOURG- ESCH-ALZETTE	Bœufs, génisses, taureaux	Cl. Extra	65	8262,8	8254,4	8265,6	8265,6	8265,6	8260,0	8257,2	8268,4		
		Cl. AA	11	7481,7	7411,5	7476,3	7476,3	7500,6	7470,9	7500,6	7500,6		
		Cl. A	1	6939,4	6799,0	6715,8	6715,8	6773,0	6929,0	6840,6	6770,6		
	Vaches	Cl. Extra	2	8540,0	8260,0	8400,0	8400,0	8400,0	8400,0	8419,6	8400,0		
		Cl. AA	5	7322,4	7314,3	7241,4	7241,4	7470,9	7203,6	7419,6	7252,2		
		Cl. A	12	6370,0	6390,8	6351,8	6351,8	6333,6	6310,2	6341,4	6310,2		
	Cl. B	4	5902,5	5810,0	5807,5	5807,5	5735,0	5770,0	5807,5	5890,0			
Moyenne pondérée toutes classes			100	LFR	7799,1	7778,8	7786,8	7786,8	7796,4	7776,3	7793,3	7790,7	
				ECU	181,470	180,999	181,184	175,512	175,729	175,275	175,668	175,599	
NEDERLAND													
Oriëntatieprijs			HFL	540,90									
Ø LEIDEN 'S HERTOGENBOSCH ZWOLLE	Stieren	1e Kwal.	13	507,40	506,02	505,04	505,04	506,22	506,22	508,58	507,79		
		2e Kwal.	9	442,40	440,91	440,16	440,16	440,91	440,91	443,15	442,21		
	Vaarzen	1e Kwal.	11	454,72	455,69	455,69	458,59	459,36	459,36	459,94	458,97		
		2e Kwal.	7	382,80	383,53	383,53	386,65	387,57	387,57	388,48	387,57		
	Koeien	1e Kwal.	13	429,71	430,64	430,64	433,44	435,12	435,12	436,43	436,05		
		2e Kwal.	32	355,16	356,87	356,87	359,69	361,28	361,14	363,76	362,52		
		3e Kwal.	10	304,50	306,17	306,17	308,50	309,67	311,00	313,33	312,17		
	Worstkoeien		5	283,72	284,35	284,35	285,92	286,70	287,80	289,36	288,58		
Gewogen gemiddelde aller classes			100	HFL	397,06	397,45	397,26	399,38	400,63	400,93	402,73	401,77	
				ECU	144,091	144,233	144,162	144,930	145,385	145,494	146,146	145,799	
UNITED KINGDOM													
Guide price			UKL	121,436									
GREAT BRITAIN Ø 41 MARKETS	Steers	Light	20	94,230	96,260	96,820	95,430	97,040	97,400	95,960	95,940		
		Medium	21	94,010	95,340	94,790	94,530	95,820	96,090	95,050	94,660		
	Heifers	Heavy	10	92,700	93,570	93,660	93,410	94,340	94,330	93,580	93,120		
		Light	13	90,050	91,080	91,510	90,740	92,810	92,630	91,550	91,550		
	Cows	Med./Hea.	12	90,020	90,820	90,970	90,850	92,270	91,610	91,120	90,370		
		I	11	79,290	79,560	79,460	79,850	79,960	80,290	80,480	79,440		
		II	7	73,190	73,530	73,610	74,050	73,690	74,220	74,640	74,090		
		III	6	63,990	64,180	63,730	63,820	63,610	64,120	65,140	63,680		
			100	UKL	88,052	89,119	89,166	88,773	89,872	90,002	89,332	88,868	
NORTHERN IRELAND Ø 3 MARKETS + 4 ABATTOIRS	Steers	U	1	97,050	97,680	98,660	99,240	99,070	99,160	98,960	97,880		
		LM	17	93,250	94,010	94,430	95,340	95,310	95,220	94,840	13,620		
		LH	16	95,210	95,890	96,620	97,320	97,180	96,870	96,240	95,350		
		T	34	91,660	92,850	93,450	93,790	93,900	93,980	93,490	92,570		
	Heifers	U/L	4	88,550	89,040	89,410	89,810	89,820	91,410	90,860	89,970		
		T	8	86,100	86,450	86,630	86,820	86,920	88,610	88,330	87,680		
	Steers and H.E.		6	85,720	86,090	86,330	87,090	86,990	86,840	86,450	85,600		
	Cows		14	69,120	68,910	71,660	71,400	70,610	69,560	67,060	68,430		
			100	UKL	88,495	89,160	89,991	90,419	90,319	90,325	89,574	88,953	
GREAT BRITAIN			88.5	UKL	88,052	89,119	89,116	88,773	89,872	90,002	89,332	88,868	
NORTHERN IRELAND			11.5	UKL	88,495	89,160	89,991	90,419	90,319	90,325	89,574	88,953	
Weighted average all classes			100	UKL	88,103	89,124	89,251	88,962	89,923	90,039	89,360	88,878	
				ECU	142,411	144,061	144,282	143,799	145,352	145,540	144,442	143,663	

LEVENDE KVÆG
LEBENDE RINDER
ΖΩΝΤΑ ΒΟΟΕΙΔΗ
LIVE ADULT BOVINE ANIMALS
BOVINS VIVANTS
BOVINI VIVI
LEVENDE RUNDEREN

Markedspriser
Marktpreise
Τιμές της αγοράς
Market prices
Prix de marché
Prezzi di mercato
Marktprijzen

Tredjelande
Drittländer
Τρίτες Χώρες
Third countries
Pays tiers
Paesi terzi
Derde landen

OKSEKØD
RINDFLEISCH
BOEIO KPEAZ
BEEF AND VEAL
VIANDE BOVINE
CARNE BOVINA
RUNDVLEES

100 kg - PV1

Markeder Märkte Ἀγορές Markets Marchés Mercati Markten	Handelsklasser Handelsklassen Ἐμπορευθέντα εἶδη Classes marketed Classes commercialisées Classi commercializzate Handelsklassen	%		1982		1983							
				NOV	DEC	JAN	FEB	MAR					
ÖSTERREICH													
Ø WIEN 75 % GRAZ 25 %	Stiere	56	ÖS	2931,60	2913,10	2928,29	2957,82	2955,52					
	Ochsen	4		2847,30	2863,90	2884,68	2903,11	2913,26					
	Kalbinnen	9		2536,47	2502,23	2535,10	2524,29	2526,10					
	Kühe	31		2069,93	1975,65	2021,77	2037,61	2055,68					
Gewogener Durchschnitt		100	ÖS	2625,55	2585,54	2610,14	2631,35	2636,23					
Berichtigter Preis			ÖS	2625,55	2585,54	2610,14	2631,35	2636,23					
			ECU	158,389	157,534	159,156	160,449	163,605					
SVERIGE													
Ø STOCKHOLM 67 % GÖTEBORG 33 %	Ko och äldre tjur	1	24	SKR	953,50	953,86	987,48	992,55	992,50				
		2	8,8		793,83	794,21	829,84	835,66	837,78				
	Ungnöt	EP	30,2		1106,56	1106,99	1148,00	1154,72	1154,72				
		1	30		1025,55	1025,98	1065,73	1071,72	1071,66				
		2	7		823,00	823,39	860,40	866,05	868,26				
Gewogener Durchschnitt		100	SKR	998,15	998,56	1036,66	1042,62	1042,93					
Berichtigter Preis			SKR	842,89	843,30	866,12	866,11	869,24					
			ECU	122,885	119,760	122,040	122,025	122,813					
SCHWEIZ													
BERN	Génisses ou bœufs	A	18,8	SFR	555,00	554,68	545,00	545,00	545,00				
		B	9,9		538,00	537,68	528,00	528,00	528,00				
		C	2,8		478,00	477,84	473,00	473,00	473,00				
		D	1,7		425,00	424,84	420,00	420,00	420,00				
	Vaches	A	4,7		495,00	494,68	485,00	485,00	485,00				
		B	3,1		460,00	459,68	450,00	450,00	450,00				
		C	14,6		436,33	435,00	435,00	436,43	446,13				
		D	14,0		415,00	415,00	415,00	422,14	431,13				
		E	15,8		327,50	326,42	324,00	327,57	333,19				
	Taureaux	A1	7,5		565,00	564,35	545,00	545,00	545,00				
		A2	2,4		513,00	512,35	493,00	493,00	493,00				
		B1	2,0		520,00	519,52	505,00	505,00	505,00				
		B2	1,2		475,00	474,68	465,00	468,93	475,00				
		C	1,0		465,67	465,00	465,00	468,93	476,13				
		D	0,5		468,67	468,00	468,00	471,93	479,13				
		E	0,4		458,67	458,00	458,00	461,93	469,13				
	Gewogener Durchschnitt		100		SFR	467,30	466,72	460,28	462,17	465,93			
Berichtigter Preis			SFR	467,30	466,72	460,28	462,17	465,93					
			ECU	231,390	234,608	238,267	240,566	239,008					

LEVENDE KVÆG
LEBENDE RINDER
ΖΩΝΤΑ ΒΟΕΙΔΙΑ
LIVE ADULT BOVINE ANIMALS
BOVINS VIVANTS
BOVINI VIVI
LEVENDE RUNDEREN

Markedspriser
Marktpreise
Τιμές της αγοράς
Market prices
Prix de marché
Prezzi di mercato
Marktprijzen

Tredjelande
Drittländer
Τρίτες Χώρες
Third countries
Pays tiers
Paesi terzi
Derde landen

OKSEKØD
RINDFLEISCH
BOEIO KPEAZ
BEEF AND VEAL
VIANDE BOVINE
CARNE BOVINA
RUNDVLEES

100 kg - PVI

Markeder Märkte Αγορές Markets Marchés Mercati Markten	Handelsklasser Handelsklassen Εμπορευθέντα είδη Classes marketées Classes commercialisées Classi commercializzate Handelsklassen	%		1983										
				MAR				APR						
				4-10	11-17	18-24	25-31	1-7	8-14	15-21	22-28			
ÖSTERREICH														
Ø WIEN 75 % GRAZ 25 %	Stiere	58	ÖS	2965,00	2969,00	2965,00	2936,00	2965,00	2951,00	2932,00	2908,00			
	Ochsen	4		2927,00	2902,00	2912,00	2901,00	2865,00	2892,00	2853,00	2919,00			
	Kalbinnen	9		2626,00	2622,00	2623,00	2533,00	2604,00	2516,00	2517,00	2522,00			
	Kühe	31		2076,00	2064,00	2064,00	2013,00	2014,00	2018,00	2034,00	2054,00			
Gewogener Durchschnitt		100	ÖS	2648,38	2639,94	2643,79	2611,64	2619,10	2620,26	2613,11	1608,96			
Berichtigter Preis			ÖS	2648,38	2639,94	2643,79	2611,64	2619,10	2620,26	2613,11	2608,96			
			ECU	161,487	160,973	165,577	165,539	166,012	166,086	165,633	165,369			
SVERIGE														
Ø STOCKHOLM 67 % GÖTEBORG 33 %	Ko och äldre tjur	1	24	SKR	992,50	992,50	992,50	992,50	992,50	982,50	982,50	982,50		
		2	8,8		835,66	835,66	835,66	845,06	845,06	845,06	845,06	845,06		
	Ungnöt	EP	30,2		1154,72	1154,72	1154,72	1154,72	1154,72	1143,52	1143,52	1143,52		
		1	30		1071,66	1071,66	1071,66	1071,66	1071,66	1061,06	1061,06	1061,06		
		2	7		866,00	866,00	866,00	876,00	876,00	876,00	876,00	876,00		
Gewogener Durchschnitt		100	SKR	1042,58	1042,58	1042,58	1044,11	1044,11	1035,15	1035,15	1035,15			
Berichtigter Preis			SKR	868,90	868,90	868,90	870,43	870,43	861,46	861,46	914,09			
			ECU	122,131	120,996	124,100	124,318	125,380	124,089	125,238	132,889			
SCHWEIZ														
BERN	Génisses ou bœufs	A	18,8	SFR	545,00	545,00	545,00	545,00	545,00	545,00	545,00	545,00		
		B	9,9		528,00	528,00	528,00	528,00	528,00	528,00	528,00	528,00		
		C	2,6		473,00	473,00	473,00	473,00	473,00	473,00	473,00	473,00		
		D	1,7		420,00	420,00	420,00	420,00	420,00	420,00	420,00	420,00		
	Vaches	A	4,7		485,00	485,00	485,00	485,00	485,00	485,00	485,00	485,00	485,00	
		B	3,1		450,00	450,00	450,00	450,00	450,00	450,00	450,00	450,00	450,00	
		C	14,6		445,00	445,00	445,00	450,00	450,00	455,00	455,00	455,00		
		D	14,0		430,00	430,00	430,00	435,00	435,00	440,00	440,00	440,00		
		E	15,6		331,50	331,50	331,50	339,00	339,00	341,50	341,50	341,50		
	Taureaux	A1	7,5		545,00	545,00	545,00	545,00	545,00	545,00	545,00	545,00	545,00	
		A2	2,4		493,00	493,00	493,00	493,00	493,00	493,00	493,00	493,00	493,00	
		B1	2,0		505,00	505,00	505,00	505,00	505,00	505,00	505,00	505,00	505,00	
		B2	1,2		475,00	475,00	475,00	475,00	475,00	475,00	475,00	475,00	475,00	
		C	1,0		475,00	475,00	475,00	480,00	480,00	485,00	485,00	485,00		
		D	0,5		478,00	478,00	478,00	483,00	483,00	483,00	483,00	483,00	483,00	
	E	0,4	468,00		468,00	468,00	473,00	473,00	473,00	473,00	473,00	478,00		
	Gewogener Durchschnitt		100		SFR	465,32	465,32	465,32	468,01	468,01	469,88	469,88	469,93	
Berichtigter Preis			SFR	465,32	465,32	465,32	468,01	468,01	469,88	469,88	469,93			
			ECU	237,145	237,145	237,145	243,228	243,228	244,200	249,516	249,540			

LEVENDE KALVE
LEBENDE KÄLBER
ΖΩΝΤΕΣ ΜΟΞΧΟΙ
LIVE CALVES
VEAUX VIVANTS
VITELLI VIVI
LEVENDE KALVEREN

Markedspriser
Marktpreise
Τιμές τής αγοράς
Market prices
Prix de marché
Prezzi di mercato
Marktprijzen

EF-lande
EG-Länder
Χώρες τής ΕΚ
Community countries
Pays de la CE
Paesi della CE
EG-landen

OKSEKØD
RINDFLEISCH
BOEIO KPEAZ
BEEF AND VEAL
VIANDE BOVINE
CARNE BOVINA
RUNDVLEES

100 kg - PVI

Markeder Märkte Ἀγορές Markets Marchés Mercati Markten	Kvaliteter Qualitäten Ποιότητες Qualities Qualités Qualità Kwaliteiten	%		1982					1983				
				NOV	DEC	JAN	FEB	MAR					
BELGIQUE - BELGIE													
ANDERLECHT	Extra blancs - bijz. goede	2	BFR	12406,7	12843,6	12614,5	12101,8	11841,9					
	Bons - goede	7		11900,0	12295,2	12021,0	11494,6	11162,9					
	Ordinaires - gewone	78		11250,0	11596,8	11183,9	10503,6	10108,1					
	Médiocres - middelmattige	15		10191,7	10496,8	10090,3	9587,5	9219,4					
Moyenne pondérée Gewogen gemiddelde		100	BFR	11159,9	11505,6	11107,1	10467,5	10083,3					
			ECU	259,671	267,715	258,441	243,560	232,978					
DANMARK													
KØBENHAVN- (Noteringscenter)	Kalve	Prima	25	DKR	1441,00	1448,23	1443,87	1454,64	1452,74				
		1. Kl.	45		1378,50	1385,73	1381,37	1392,14	1390,24				
		2. Kl.	30		1318,50	1325,73	1321,37	1332,14	1330,24				
Vejet gennemsnit			100	DKR	1376,13	1383,35	1379,00	1389,77	1387,87				
				ECU	167,127	168,005	167,476	168,785	168,554				
BR DEUTSCHLAND													
Ø 12 MÄRKTE	Kl. A	60,1	DM	609,29	619,36	615,92	607,54	605,53					
	Kl. B	26,7		573,01	583,24	578,84	575,22	570,14					
	Kl. C	9,6		509,90	518,82	511,14	468,63	503,08					
	Kl. D	3,6		342,68	361,62	375,00	372,14	426,87					
Gewogener Durchschnitt		100	DM	580,46	590,79	587,29	577,10	579,82					
			ECU	225,402	229,410	228,050	224,096	225,150					
ΕΛΛΑΣ													
Ø 5 ΑΓΟΡΕΣ	Νεαρός μόσχος	TA	50	ΔΡΧ	15540,0	15540,0	15946,9	16353,2	17131,9				
		TB	50		14877,0	15138,0	15156,7	15396,9	16096,9				
Σταθμισμένος μέσος όρος όλων τών ειδών			100	ΔΡΧ	15208,5	15339,0	15551,8	15875,1	16614,4				
				ECU	228,518	230,479	227,835	221,836	232,165				
FRANCE													
PARIS (Ø 5 centres de cotisation)	Blanc	E	3	FF	2333,96	2308,87	2272,64	2356,32	2479,81				
		U	3		2109,55	2085,18	1944,32	1925,33	2027,81				
		R	5		1869,03	1845,98	1703,66	1676,90	1765,04				
	Rose clair	U	9		1909,33	1897,77	1741,85	1707,25	1774,99				
		R	15		1784,51	1775,24	1625,34	1588,44	1653,52				
		O	8		1657,46	1657,39	1507,97	1465,54	1529,32				
	Rosé	U	11		1820,20	1811,77	1645,03	1597,94	1667,04				
		R	16		1704,07	1691,88	1535,16	1489,22	1555,36				
		O	9		1591,22	1579,78	1429,24	1383,41	1443,62				
	Rouge	R	12		1553,97	1545,60	1408,12	1362,72	1417,84				
O		9	1449,60	1442,94	1309,16	1262,36	1316,79						
Moyenne pondérée			100	FF	1731,89	1721,31	1574,91	1537,15	1604,41				
				ECU	279,534	277,826	254,196	248,102	257,319				

LEVENDE KALVE
LEBENDE KÄLBER
ΖΩΝΤΕΣ ΜΟΣΧΟΙ
LIVE CALVES
VEAUX VIVANTS
VITELLI VIVI
LEVENDE KALVEREN

Markedspriser
Marktpreise
Τιμές της αγοράς
Market prices
Prix de marché
Prezzi di mercato
Marktprijzen

EF-lande
EG-Länder
Χώρες της ΕΚ
Community countries
Pays de la CE
Paesi della CE
EG-landen

OKSEKØD
RINDFLEISCH
BOEIO KPEAZ
BEEF AND VEAL
VIANDE BOVINE
CARNE BOVINA
RUNDVLEES

100 kg - PV1

Markeder Märkte 'Αγορές Markets Marchés Mercati Markten	Kvaliteter Qualitäten Ποιότητες Qualités Qualità Kwaliteiten	%		1983									
				MAR				APR					
				4-10	11-17	18-24	25-31	1-7	8-14	15-21	22-28		
BELGIQUE - BELGIE													
ANDERLECHT	Extra blancs - bijz. goede	2	BFR	11900,0	11800,0	11800,0	11800,0	11600,0	11600,0	11300,0	11400,0		
	Bons - goede	7		11250,0	11100,0	11100,0	11100,0	10850,0	10850,0	10450,0	10450,0		
	Ordinaires - gewone	76		10200,0	10150,0	10000,0	10000,0	9700,0	9700,0	9200,0	9200,0		
	Médiocres - middelmattige	15		9350,0	9250,0	9100,0	9100,0	8900,0	8900,0	8400,0	8400,0		
Moyenne pondérée Gewogen gemiddelde		100	BFR	10180,0	10114,5	9978,0	9978,0	9698,5	9698,5	9209,5	9211,5		
			ECU	236,870	236,346	232,170	224,901	218,601	218,601	207,579	207,624		
DANMARK													
KØBENHAVN- (Noteringscenter)	Kalve	Prima	25	DKR	1445,00	1445,00	1445,00	1445,00	1445,00	1445,00	1435,00	1450,00	
		1. Kl.	45		1392,50	1392,50	1392,50	1382,50	1382,50	1382,50	1372,50	1387,50	
		2. Kl.	30		1332,50	1332,50	1332,50	1322,50	1322,50	1322,50	1312,50	1327,50	
Vejet gennemsnit		100	DKR	1390,13	1390,13	1390,13	1380,13	1380,13	1380,13	1370,13	1385,13		
			ECU	168,828	168,828	168,828	167,613	167,613	167,613	166,399	168,221		
BR DEUTSCHLAND													
Ø 12 MÄRKTE	Kl. A	60,1	DM	605,40	606,60	605,00	605,00	606,00	599,80	592,70	592,00		
	Kl. B	26,7		569,30	567,90	571,20	571,20	571,50	551,60	553,30	532,60		
	Kl. C	9,6		492,70	492,70	513,40	513,40	395,00	395,00	395,90	395,90		
	Kl. D	3,6		388,30	450,00	450,00	450,00	450,00	450,00	450,00	450,00		
Gewogener Durchschnitt		100	DM	577,13	579,70	581,60	581,60	571,28	561,88	558,15	552,20		
			ECU	224,106	225,103	225,844	225,844	221,834	218,184	216,737	214,428		
ΕΛΛΑΣ													
Ø 5 ΑΓΟΡΕΣ	Nearός μόσχος	TA	50	ΔΡΧ	16590,0	16590,0	17790,0	17790,0	17640,0	17490,0	17490,0	17490,0	
		TB	50		15573,0	15573,0	16733,0	16733,0	16675,0	16298,0	16298,0	16298,0	
		Σταθμισμένος μέσος όρος όλων των ειδών			100	ΔΡΧ	16081,5	16081,5	17261,5	17261,5	17157,5	16894,0	16894,0
			ECU	224,721	224,721	241,210	241,210	239,757	236,075	236,075	236,075		
FRANCE													
PARIS (Ø 5 centres de cotisation)	Blanc	E	3	FF	2460,48	2475,00	2484,90	2517,90	2517,90	2509,98	2494,80	2478,30	
		U	3		2006,40	2021,12	2046,72	2056,32	2056,32	2041,60	2014,72	1989,12	
		R	5		1744,06	1762,66	1779,40	1791,80	1791,80	1776,30	1748,40	1711,20	
	Rose clair	U	9		1756,80	1771,52	1788,16	1800,32	1800,32	1770,88	1743,36	1715,84	
		R	15		1636,80	1651,06	1667,18	1675,24	1675,24	1649,20	1623,16	1597,12	
		O	8		1515,00	1527,00	1542,00	1551,00	1551,00	1522,80	1495,80	1467,00	
	Rosé	U	11		1651,84	1664,00	1680,32	1688,32	1688,32	1661,44	1634,56	1607,04	
		R	18		1541,32	1553,10	1566,74	1576,66	1576,66	1550,62	1523,34	1495,44	
		O	9		1428,60	1440,00	1455,60	1465,20	1465,20	1438,80	1413,60	1387,80	
	Rouge	R	12		1404,92	1412,36	1428,48	1439,64	1439,64	1413,60	1388,80	1359,90	
		O	9		1304,40	1311,60	1327,20	1338,00	1338,00	1312,80	1288,80	1262,40	
	Moyenne pondérée		100		FF	1588,92	1600,94	1616,71	1627,24	1627,24	1602,08	1576,15	1548,58
			ECU	256,457	258,397	260,943	265,383	265,383	251,435	247,366	243,039		

LEVENDE KALVE
LEBENDE KÄLBER
ΖΩΝΤΕΣ ΚΑΪΧΟΙ
LIVE CALVES
VEAUX VIVANTS
VITELLI VIVI
LEVENDE KALVEREN

Markedspriser
Marktpreise
Τιμές τής αγοράς
Market prices
Prix de marché
Prezzi di mercato
Marktprijzen

EF-lande
EG-Länder
Χώρες τής ΕΚ
Community countries
Pays de la CE
Paesi della CE
EG-landen

OKSEKØD
RINDFLEISCH
BOEIO KPEAZ
BEEF AND VEAL
VIANDE BOVINA
CARNE BOVINA
RUNDVLEES

100 kg - PVI

Markeder Märkte Αγορές Markets Marchés Mercati Markten	Kvaliteter Qualitäten Ποιότητες Qualités Qualità Kwaliteiten	%		1982		1983						
				NOV	DEC	JAN	FEB	MAR				
IRELAND												
BANDON	Young calves		IRL/ head	144,764	132,155	143,493	122,396	119,197				
Corrected price			100	IRL	162,142	154,420	161,363	148,443	146,484			
				ECU	234,644	223,468	233,516	214,820	211,984			
ITALIA												
Ø REGGIO-EMILIA PADOVA, CREMONA MACERATA e ROMA	1ª qual.	80	LIT	322,309	324,551	330,567	323,056	318,082				
	2ª qual.	40		270,623	275,773	276,096	269,548	267,136				
Media ponderata			100	LIT	301,635	305,040	308,779	301,653	297,704			
				ECU	234,007	236,648	239,549	234,021	230,957			
LUXEMBOURG												
Ø LUXEMBOURG- ESCH-ALZETTE		100	LFR	6600,0	6600,0	6600,0	6600,0	6600,0				
			ECU	153,570	153,570	153,570	153,570	152,484				
NEDERLAND												
Ø BARNEVELD- 's HERTOGENBOSCH	1e Kwaliteit	25	HFL	661,40	698,60	655,77	653,46	642,89				
	2e Kwaliteit	55		632,10	664,05	617,18	607,11	601,45				
	3e Kwaliteit	20		591,72	616,50	577,90	575,68	571,36				
Gewogen gemiddelde			100	HFL	631,35	663,18	618,97	612,41	605,79			
				ECU	229,112	240,662	224,620	222,240	219,837			
UNITED KINGDOM												
SMITHFIELD	English fats		UKL	177,470	177,470	177,470	177,470	177,470				
Corrected price			100	UKL	110,947	110,947	110,947	110,947	110,947			
				ECU	179,336	179,336	179,336	179,336	179,336			

LEVENDE KALVE
LEBENDE KÄLBER
ΖΩΝΤΕΣ ΜΟΞΟΙ
LIVE CALVES
VEAUX VIVANTS
VITELLI VIVI
LEVENDE KALVEREN

Markedspriser
Marktpreise
Τιμές της αγοράς
Market prices
Prix de marché
Prezzi di mercato
Marktprijzen

EF-lande
EG-Länder
Χώρες της ΕΚ
Community countries
Pays de la CE
Paesi della CE
EG-landen

OKSEKØD
RINDFLEISCH
BOEIO KPEAS
BEEF AND VEAL
VIANDE BOVINE
CARNE BOVINA
RUNDVLEES

100 kg - PVI

Markeder Märkte Αγορές Markets Marchés Mercati Markten	Kvaliteter Qualitäten Ποιότητες Qualities Qualités Qualità Kwaliteiten	%		1983									
				MAR				APR					
				04-10	11-17	18-24	25-31	01-07	8-14	15-21	22-28		
IRELAND													
BANDON	Young calves		IRL/ head	123,820	118,260	117,590	114,030	113,280	112,930	109,680	109,080		
Corrected price			100	IRL	149,315	145,910	145,500	143,320	142,861	142,646	140,656	140,289	
				ECU	216,081	211,154	210,560	207,406	206,741	206,430	203,550	203,019	
ITALIA													
Ø REGGIO-EMILIA PADOVA, CREMONA MACERATA e ROMA	1ª qual.	60	LIT	321,354	318,842	316,244	314,700	313,863	312,948	311,104	311,104		
	2ª qual.	40		268,579	266,234	264,438	268,854	268,016	262,583	260,688	260,688		
Media ponderata			100	LIT	300,244	297,799	295,522	296,362	295,524	292,802	290,938	290,938	
				ECU	232,928	231,031	229,264	229,916	229,266	227,154	225,708	225,708	
LUXEMBOURG													
Ø LUXEMBOURG- ESCH-ALZETTE		100	LFR	6600,0	6600,0	6600,0	6600,0	6600,0	6600,0	6600,0	6600,0		
			ECU	153,570	153,570	153,570	148,762	148,762	148,762	148,762	148,762	148,762	
NEDERLAND													
Ø BARNEVELD- 's HERTOGENBOSCH	1e Kwaliteit	25	HFL	660,50	660,50	625,50	617,50	608,00	615,00	605,50	603,00		
	2e Kwaliteit	55		622,50	608,00	586,50	580,00	586,00	572,00	564,50	570,50		
	3e Kwaliteit	20		590,00	584,00	554,00	549,00	561,00	549,00	537,50	548,00		
Gewogen gemiddelde			100	HFL	625,50	616,33	589,75	583,18	586,50	578,15	569,35	574,13	
				ECU	226,990	223,660	214,016	211,630	212,837	209,807	206,613	208,346	
UNITED KINGDOM													
SMITHFIELD	English fats		UKL	177,470	177,470	177,470	177,470	177,470	177,470	177,470	177,470		
Corrected price			100	UKL	110,947	110,947	110,947	110,947	110,947	110,947	110,947	110,947	
				ECU	179,336	179,336	179,336	179,336	179,336	179,336	179,336	179,336	

**MARKEDSPRISER
MARKTPREISE
ΤΙΜΕΣ ΤΗΣ ΑΓΟΡΑΣ
MARKET PRICES
PRIX DE MARCHÉ
PREZZI DI MERCATO
MARKTPRIJZEN**

**OKSEKØD
RINDFLEISCH
BOEIO KPEAZ
BEEF AND VEAL
VIANDE BOVINE
CARNE BOVINA
RUNDVLEES**

ECU/100 kg - PVI

Lande Land Χώρα Country Pays Paese Land	1983										
	JAN	FEB	MAR								
VOKSENT KVÆG - AUSGEWACHSENE RINDER - ΧΟΝΔΡΑ ΒΟΟΕΙΔΗ - ADULT BOVINE ANIMALS - GROS BOVINS - BOVINI ADULTI - VOLWASSEN RUNDEREN											
BELGIQUE - BELGIE	174,805	169,915	165,713								
DANMARK	151,641	152,811	153,636								
BR DEUTSCHLAND	155,465	156,829	155,399								
ΕΛΛΑΣ	184,631	181,112	184,031								
FRANCE	173,071	172,919	172,422								
IRELAND	142,396	144,674	148,892								
ITALIA	171,952	169,013	168,966								
LUXEMBOURG	180,281	180,377	179,883								
NEDERLAND	143,405	144,230	144,303								
UNITED KINGDOM	144,369	143,418	143,546								
Vejet gennemsnit EF: Gewogener Durchschnitt EG: Σταθμισμένος μέσος όρος ΕΚ: Weighted average EC: Moyenne pondérée CE: Media ponderata CE: Gewogen gemiddelde EG:	159,988	159,756	159,572								
Fælles markedspris: Gemeinsamer Marktpreis: Κοινοτική τιμή της αγοράς: Community market price: Prix de marché communautaire: Prezzo di mercato comunitario: Gemeenschappelijke marktprijs:	160,542	159,406	159,924								
KALVE - KÄLBER - ΜΟΣΧΟΙ - CALVES - VEAUX - VITELLI - KALVEREN											
BELGIQUE - BELGIE	258,441	243,560	232,978								
DANMARK	167,476	168,785	168,554								
BR DEUTSCHLAND	228,050	224,096	225,150								
ΕΛΛΑΣ	227,835	221,836	232,168								
FRANCE	254,196	248,102	257,319								
IRELAND	233,516	214,820	211,984								
ITALIA	239,549	234,021	230,957								
LUXEMBOURG	153,570	153,570	152,484								
NEDERLAND	224,620	222,240	219,837								
UNITED KINGDOM	179,336	179,336	179,336								
Vejet gennemsnit EF: Gewogener Durchschnitt EG: Σταθμισμένος μέσος όρος ΕΚ: Weighted average EC: Moyenne pondérée CE: Media ponderata CE: Gewogen gemiddelde EG:	227,825	222,505	224,476								
Fælles markedspris: Gemeinsamer Marktpreis: Κοινοτική τιμή της αγοράς: Community market price: Prix de marché communautaire: Prezzo di mercato comunitario: Gemeenschappelijke marktprijs:	231,083	223,004	224,358								

**MARKEDSPRISER
MARKTPREISE
ΤΙΜΕΣ ΤΗΣ ΑΓΟΡΑΣ
MARKET PRICES
PRIX DE MARCHÉ
PREZZI DI MERCATO
MARKTPRIJZEN**

**OKSEKØD
RINDFLEISCH
BOEIO KPEAZ
BEEF AND VEAL
VIANDE BOVINE
CARNE BOVINA
RUNDVLEES**

ECU/100 kg - PVI

Lande Land Χώρα Country Pays Paese Land	1983									
	MAR				APR					
	04-10	11-17	18-24	25-31	01-07	8-14	15-21	22-28		
VOKSENT KVÆG - AUSGEWACHSENE RINDER - ΧΟΝΔΡΑ ΒΟΟΕΙΔΗ - ADULT BOVINE ANIMALS - GROS BOVINS - BOVINI ADULTI - VOLWASSEN RUNDEREN										
BELGIQUE - BELGIE	169,102	167,170	165,449	159,525	159,547	159,733	163,142	162,951		
DANMARK	153,507	153,750	153,956	153,386	153,386	153,386	152,815	154,236		
BR DEUTSCHLAND	155,433	154,980	155,152	155,262	156,798	155,052	155,022	154,829		
ΕΛΛΑΣ	182,140	182,346	186,204	186,204	188,964	190,920	189,617	189,565		
FRANCE	173,479	173,571	173,447	168,751	168,862	169,722	171,301	172,220		
IRELAND	148,737	148,556	149,098	150,094	148,589	149,036	150,385	153,383		
ITALIA	168,645	168,567	168,961	169,822	169,791	170,098	171,647	171,899		
LUXEMBOURG	181,470	180,999	181,184	175,512	175,729	175,275	175,658	175,599		
NEDERLAND	144,091	144,233	144,162	144,930	145,385	145,494	146,146	145,799		
UNITED KINGDOM	142,411	144,061	144,282	143,799	145,352	145,540	144,442	143,663		
Vejlet gennemsnit EF: Gewogener Durchschnitt EG: Σταθμισμένος μέσος όρος ΕΚ: Weighted average EC: Moyenne pondérée CE: Media ponderata CE: Gewogen gemiddelde EG:	159,746	159,888	159,993	158,491	158,491	159,088	159,775	160,125		
Fælles markedspris: Gemeinsamer Marktpreis: Κοινοτική τιμή της αγοράς: Community market price: Prix de marché communautaire: Prezzo di mercato comunitario: Gemeenschappelijke marktprijs:	159,924	159,924	159,924	159,031	159,031	159,775	159,775	160,125		
KALVE - KÄLBER - ΜΟΞΧΟΙ - CALVES - VEAUX - VITELLI - KALVEREN										
BELGIQUE - BELGIE	236,870	235,346	232,170	224,901	218,601	218,601	207,579	207,624		
DANMARK	168,828	168,828	168,828	167,613	167,613	167,613	166,399	168,221		
BR DEUTSCHLAND	224,106	225,103	225,844	225,844	221,834	218,184	216,737	214,428		
ΕΛΛΑΣ	224,721	224,721	241,210	241,210	239,757	236,075	236,075	236,075		
FRANCE	256,457	258,397	260,943	255,383	255,383	251,435	247,366	243,039		
IRELAND	216,081	211,154	210,560	207,406	206,741	206,430	203,550	203,019		
ITALIA	232,928	231,031	229,264	229,916	229,266	227,154	225,708	225,708		
LUXEMBOURG	153,570	153,570	153,570	148,762	148,762	148,762	148,762	148,762		
NEDERLAND	226,990	223,660	214,016	211,630	212,837	209,807	206,613	208,346		
UNITED KINGDOM	179,336	179,336	179,336	179,336	179,336	179,336	179,336	179,336		
Vejlet gennemsnit EF: Gewogener Durchschnitt EG: Σταθμισμένος μέσος όρος ΕΚ: Weighted average EC: Moyenne pondérée CE: Media ponderata CE: Gewogen gemiddelde EG:	225,068	224,992	225,116	222,813	221,743	219,358	216,828	215,230		
Fælles markedspris: Gemeinsamer Marktpreis: Κοινοτική τιμή της αγοράς: Community market price: Prix de marché communautaire: Prezzo di mercato comunitario: Gemeenschappelijke marktprijs:	225,068	224,992	225,116	222,813	221,743	219,358	216,828	215,230		

LEVENDE KVAEG

Priser fastsat af Kommissionen

LEBENDE RINDER

Preise festgesetzt von der Kommission

LIVE ADULT CATTLE

Prices fixed by the Commission

BOVINS VIVANTS

Prix fixés par la Commission

BOVINI VIVI

Prezzi fissati dalla Commissione

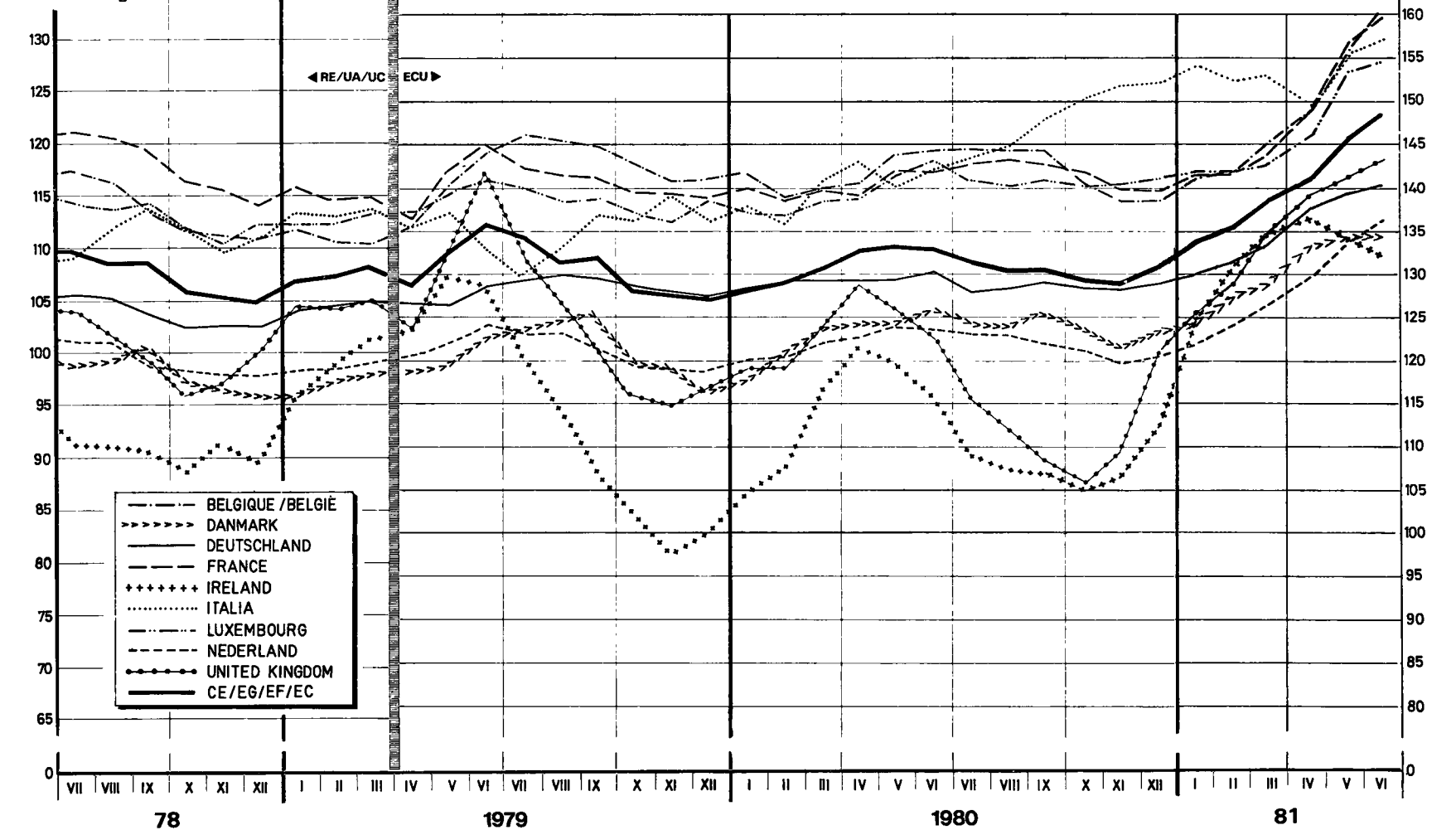
LEVENDE RUNDEREN

Prijzen vastgesteld door de Commissie

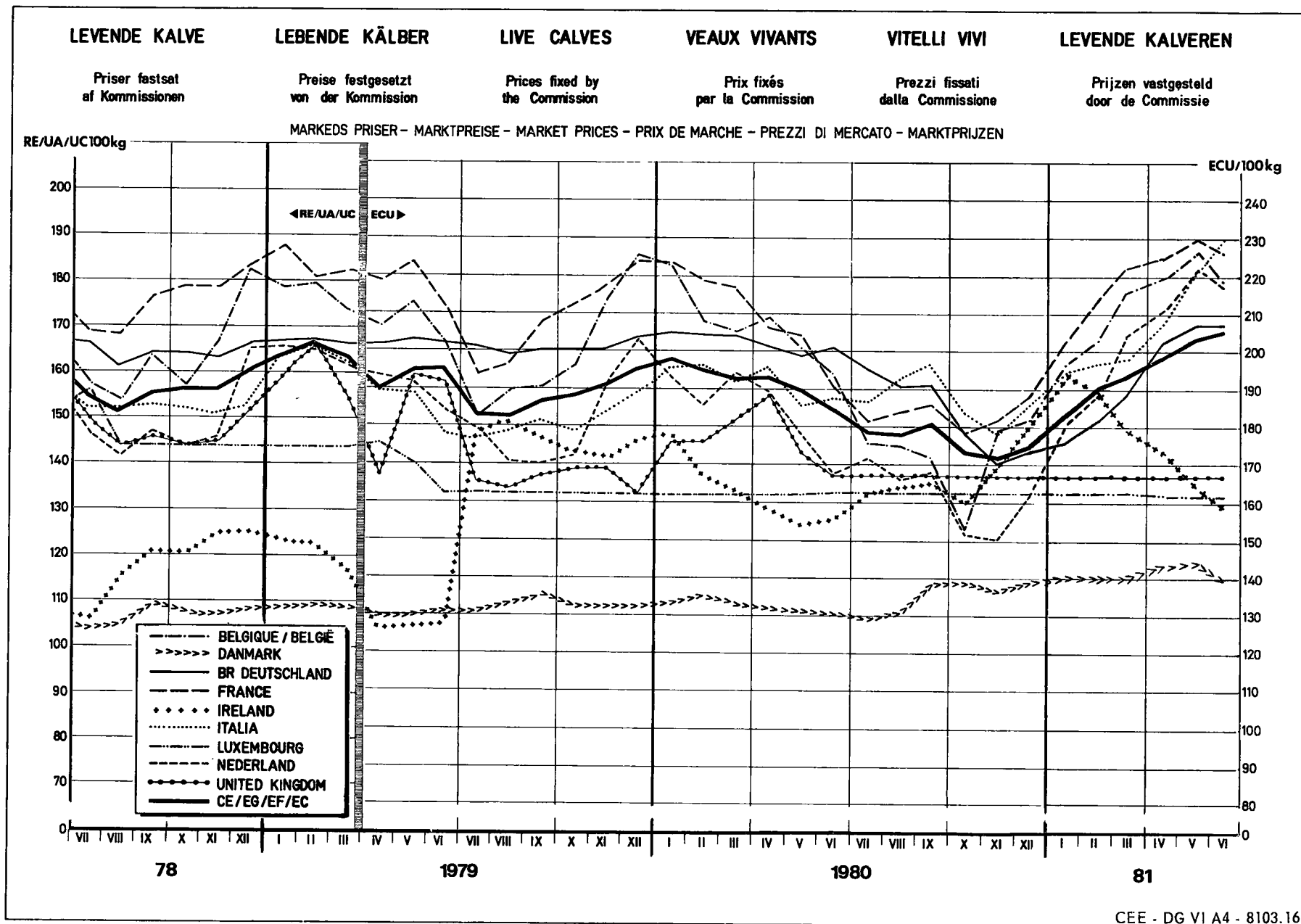
MARKEDS PRISER - MARKTPREISE - MARKET PRICES - PRIX DE MARCHÉ - PREZZI DI MERCATO - MARKTPRIJZEN

RE/UA/UC100kg

ECU/100kg



125



**AFGIFTER VED INDFØRSLER FRA TREDJELANDE
 ABSCHÖPFUNGEN BEI EINFUHR AUS DRITTLÄNDERN
 ΕΙΣΦΟΡΕΣ ΚΑΤΑ ΤΗΝ ΕΙΣΑΓΩΓΗ ΑΠΟ ΤΡΙΤΕΣ ΧΩΡΕΣ
 LEVIES ON IMPORTS FROM THIRD COUNTRIES
 PRELEVEMENTS A L'IMPORTATION DES PAYS TIERS
 PRELIEVI ALL'IMPORTAZIONE DAI PAESI TERZI
 HEFFINGEN BIJ INVOER UIT DERDE LANDE**

**OKSEKØD
 RINDFLEISCH
 BOEIO KPEAZ
 BEEF AND VEAL
 VIANDE BOVINE
 CARNE BOVINA
 RUNDVLEES**

† Østtug, Sverige, Schweiz / Österreich, Schweden, Schweiz / Αυστρία, Σουηδία, Έλβετία / Austria, Sweden, Switzerland / Autriche, Suède, Suisse / Austria, Svezia, Svizzera / Oostenrijk, Zweden, Zwitserland

ECU/100 kg

Tarifnummer Tarifnummer Δασμολογική κλάση Tariff No N° tarifaire N. Tariffario Tariefnummer	1983									
	JAN	FEB	MAR	APR						
	LEVENDE VAEGT - LEBENDEGEWICHT - ΖΩΝ ΒΑΡΟΣ - LIVE WEIGHT - POIDS VIF - PESO VIVO - LEVEND GEWICHT									
01.02 A II a)	-	-	-	-						
01.02 A II α)	19,415	18,669	16,792	8,930						
	NETTOVAEGT - NETTOGEWICHT - ΚΑΒΑΡΟΝ ΒΑΡΟΣ - NET WEIGHT - POIDS NET - PESO NETTO - NETTOGEWICHT									
02.01 A II a) 1	-	-	-	-						
02.01 A II a) 1	36,889	35,469	31,905	16,968						
02.01 A II a) 2	-	-	-	-						
02.01 A II a) 2	29,511	28,376	25,525	13,975						
02.01 A II a) 3	-	-	-	-						
02.01 A II a) 3	44,267	42,564	38,299	20,759						
02.01 A II a) 4 aa)	55,333	53,205	47,858	25,950						
02.01 A II a) 4 bb)	63,294	60,858	54,742	29,683						
02.06 C I a) 1	55,333	53,205	47,858	25,950						
02.06 C a) 2	63,294	60,858	54,742	29,683						
16.02 B III b) 1 aa)	63,294	60,858	54,742	29,683						
02.01 A II b) 1	179,071	179,071	179,071	179,071						
02.01 A II b) 2	143,257	143,257	143,257	143,257						
02.01 A II b) 3	223,839	223,839	223,839	223,839						
02.01 A II b) 4 aa)	268,607	268,607	268,607	268,607						
02.01 A II b) 4 bb) 11	223,839	223,839	223,839	223,839						
02.01 A II b) 4 bb) 22 (b)	223,839	223,839	223,839	223,839						
02.01 A II b) 4 bb) 33	308,003	308,003	308,003	308,003						

**AFGIFTER VED INDFØRSLER FRA TREDJELANDE
 ABSCHÖPFUNGEN BEI EINFUHR AUS DRITTLÄNDERN
 ΕΙΣΦΟΡΕΣ ΚΑΤΑ ΤΗΝ ΕΙΣΑΓΩΓΗ ΑΠΟ ΤΡΙΤΕΣ ΧΩΡΕΣ
 LEVIES ON IMPORTS FROM THIRD COUNTRIES
 PRELEVEMENTS A L'IMPORTATION DES PAYS TIERS
 PRELIEVI ALL'IMPORTAZIONE DAI PAESI TERZI
 HEFFINGEN BIJ INVOER UIT DERDE LANDE**

OKSEKØD
 RINDFLEISCH
 BOEIO KPEAZ
 BEEF AND VEAL
 VIANDE BOVINE
 CARNE BOVINA
 RUNDVLEES

I. Østria, Sverige, Schweiz / Österreich, Schweden, Schweiz / Αυστρία, Σουηδία, Έλβετία / Austria, Sweden, Switzerland / Autriche, Suède, Suisse / Austria, Svezia, Svizzera / Oostenrijk, Zweden, Zwitserland

ECU/100 kg

Tarifnummer Tarifnummer Δασμολογική κλάση Tariff No N° tarifaire N. Tariffario Tariefnummer	1983									
	MAR			APR						
	14-20	21-27	28-03	04-10	11-17	18-24	25-1	2-8		
	LEVENDE VAEGT - LEBENDGEWICHT - ΖΩΝ ΒΑΡΟΣ - LIVE WEIGHT - POIDS VIF - PESO VIVO - LEVEND GEWICHT									
01.02 A II a)	-	-	-	-	-	-	-	-		
01.02 A II α)	16,391	16,391	16,391	8,102	8,102	8,102	8,102	8,105		
	NETTOVAEGT - NETTOGEWICHT - ΚΑΘΑΡΟΝ ΒΑΡΟΣ - NET WEIGHT - POIDS NET - PESO NETTO - NETTOGEWICHT									
02.01 A II a) 1	-	-	-	-	-	-	-	-		
02.01 A II a) 1	31,143	31,143	31,143	15,393	15,393	15,393	15,393	17,300		
02.01 A II a) 2	-	-	-	-	-	-	-	-		
02.01 A II a) 2	24,915	24,915	24,915	12,315	12,315	12,315	12,315	13,840		
02.01 A II a) 3	-	-	-	-	-	-	-	-		
02.01 A II a) 3	37,371	37,371	37,371	18,473	18,473	18,473	18,473	20,759		
02.01 A II a) 4 aa)	46,714	46,714	46,714	23,091	23,091	23,091	23,091	25,950		
02.01 A II a) 4 bb)	53,434	53,434	53,434	26,413	26,413	26,413	26,413	29,683		
02.06 C I a) 1	46,714	46,714	46,714	23,091	23,091	23,091	23,091	25,950		
02.06 C a) 2	53,434	53,434	53,434	26,413	26,413	26,413	26,413	29,683		
16.02 B III b) 1 aa)	53,434	53,434	53,434	26,413	26,413	26,413	26,413	29,683		
02.01 A II b) 1	179,071	179,071	179,071	179,071	179,071	179,071	179,071	179,071		
02.01 A II b) 2	143,257	143,257	143,257	143,257	143,257	143,257	143,257	143,257		
02.01 A II b) 3	223,839	223,839	223,839	223,839	223,839	223,839	223,839	223,839		
02.01 A II b) 4 aa)	268,607	268,607	268,607	268,607	268,607	268,607	268,607	268,607		
02.01 A II b) 4 bb) 11	223,839	223,839	223,839	223,839	223,839	223,839	223,839	223,839		
02.01 A II b) 4 bb) 22 (b)	223,839	223,839	223,839	223,839	223,839	223,839	223,839	223,839		
02.01 A II b) 4 bb) 33	308,003	308,003	308,003	308,003	308,003	308,003	308,003	308,003		

**AFGIFTER VED INDFØRSLER FRA TREDJELANDE
ABSCHÖPFUNGEN BEI EINFUHR AUS DRITTLÄNDERN
ΕΙΣΦΟΡΕΣ ΚΑΤΑ ΤΗΝ ΕΙΣΑΓΩΓΗ ΑΠΟ ΤΡΙΤΕΣ ΧΩΡΕΣ
LEVIES ON IMPORTS FROM THIRD COUNTRIES
PRELEVEMENTS A L'IMPORTATION DES PAYS TIERS
PRELIEVI ALL'IMPORTAZIONE DAI PAESI TERZI
HEFFINGEN BIJ INVOER UIT DERDE LANDEN**

OKSEKØD
RINDFLEISCH
BOEIO KPEAZ
BEEF AND VEAL
VIANDE BOVINE
CARNE BOVINA
RUNDVLEES

II. Andre tredjelande - Andere Drittländer - Τρίτες χώρες - Other third countries -
Autres pays tiers - Altri paesi terzi - Andere derde landen.

ECU/100 kg

Tarifnummer Tarifnummer Δασμολογική κλάση Tariff No N° tarifaire N Tariffario Tarietnummer	1983											
	JAN	FEB	MAR	APR								
LEVENDE VAEET - LEBENSGEWICHT - ΖΩΝ ΒΑΡΟΣ - LIVE WEIGHT - POIDS VIF - PESO VIVO - LEVEND GEWICHT												
01.02 A II a)	44,785	44,785	44,785	44,785								
01.02 A II α)	102,110	102,110	102,110	102,110								
NETTOVEGT - NETTOGEWICHT - ΚΑΘΑΡΟΝ ΒΑΡΟΣ NET WEIGHT - POIDS NET - PESO NETTO - NETTOGEWICHT												
02.01 A II a) 1	85,092	85,092	85,092	85,092								
02.01 A II a) 1	194,009	194,009	194,009	194,009								
02.01 A II a) 2	68,073	68,073	68,073	68,073								
02.01 A II a) 2	155,206	155,206	155,206	155,206								
02.01 A II a) 3	102,110	102,110	102,110	102,110								
02.01 A II a) 3	232,811	232,811	232,811	232,811								
02.01 A II a) 4 aa)	291,014	291,014	291,014	291,014								
02.01 A II a) 4 bb)	332,878	332,878	332,878	332,878								
02.06 C I a) 1	291,014	291,014	291,014	291,014								
02.06 C a) 2	332,878	332,878	332,878	332,878								
18.02 B III b) 1 aa)	332,878	332,878	332,878	332,878								
02.01 A II b) 1	179,071	179,071	179,071	179,071								
02.01 A II b) 2	143,257	143,257	143,257	143,257								
02.01 A II b) 3	223,839	223,839	223,839	223,839								
02.01 A II b) 4 aa)	268,607	268,607	268,607	268,607								
02.01 A II b) 4 bb) 11	223,839	223,839	223,839	223,839								
02.01 A II b) 4 bb) 22 (b)	223,839	223,839	223,839	223,839								
02.01 A II b) 4 bb) 33	308,003	308,003	308,003	308,003								

**AFGIFTER VED INDFØRSLER FRA TREDJELANDE
 ABSCHÖPFUNGEN BEI EINFUHR AUS DRITTLÄNDERN
 ΕΙΣΦΟΡΕΣ ΚΑΤΑ ΤΗΝ ΕΙΣΑΓΩΓΗ ΑΠΟ ΤΡΙΤΕΣ ΧΩΡΕΣ
 LEVIES ON IMPORTS FROM THIRD COUNTRIES
 PRELEVEMENTS A L'IMPORTATION DES PAYS TIERS
 PRELIEVI ALL'IMPORTAZIONE DAI PAESI TERZI
 HEFFINGEN BIJ INVOER UIT DERDE LANDEN**

OKSEKØD
 RINDFLEISCH
 BOEIO KPEAI
 BEEF AND VEAL
 VIANDE BOVINE
 CARNE BOVINA
 RUNDVLEES

II. Andre tredjelande - Andere Drittländer - Τρίτες χώρες - Other third countries -
 Autres pays tiers - Altri paesi terzi - Andere derde landen.

ECU/100 kg

Tarifnummer Tarifnummer Δασμολογική κλάση Tariff No N° tarifaire N. Tariffario Tariefnummer	1983									
	MAR			APR			MAI			
	14-20	21-27	28-03	04-10	11-17	18-24	25-1	2-8		
	LEVENDE VAEGT - LEBENSGEWICHT - ΖΩΝ ΒΑΡΟΣ - LIVE WEIGHT - POIDS VIF - PESO VIVO - LEVEND GEWICHT									
01.02 A II a)	44,785	44,785	44,785	44,785	44,785	44,785	44,785	44,785		
01.02 A II α)	102,110	102,110	102,110	102,110	102,110	102,110	102,110	102,110		
	NETTOVAEGT - NETTOGEWICHT - ΚΑΒΑΡΟΝ ΒΑΡΟΣ NET WEIGHT - POIDS NET - PESO NETTO - NETTOGEWICHT									
02.01 A II a) 1	85,092	85,092	85,092	85,092	85,092	85,092	85,092	85,092		
02.01 A II a) 1	194,009	194,009	194,009	194,009	194,009	194,009	194,009	194,009		
02.01 A II a) 2	68,073	68,073	68,073	68,073	68,073	68,073	68,073	68,073		
02.01 A II a) 2	155,206	155,206	155,206	155,206	155,206	155,206	155,206	155,206		
02.01 A II a) 3	102,110	102,110	102,110	102,110	102,110	102,110	102,110	102,110		
02.01 A II a) 3	232,811	232,811	232,811	232,811	232,811	232,811	232,811	232,811		
02.01 A II a) 4 aa)	291,014	291,014	291,014	291,014	291,014	291,014	291,014	291,014		
02.01 A II a) 4 bb)	332,878	332,878	332,878	332,878	332,878	332,878	332,878	332,878		
02.06 C I a) 1	291,014	291,014	291,014	291,014	291,014	291,014	291,014	291,014		
02.06 C a) 2	332,878	332,878	332,878	332,878	332,878	332,878	332,878	332,878		
16.02 B III b) 1 aa)	332,878	332,878	332,878	332,878	332,878	332,878	332,878	332,878		
02.01 A II b) 1	179,071	179,071	179,071	179,071	179,071	179,071	179,071	179,071		
02.01 A II b) 2	143,257	143,257	143,257	143,257	143,257	143,257	143,257	143,257		
02.01 A II b) 3	223,839	223,839	223,839	223,839	223,839	223,839	223,839	223,839		
02.01 A II b) 4 aa)	268,607	268,607	268,607	268,607	268,607	268,607	268,607	268,607		
02.01 A II b) 4 bb) 11	223,839	223,839	223,839	223,839	223,839	223,839	223,839	223,839		
02.01 A II b) 4 bb) 22 (b)	223,839	223,839	223,839	223,839	223,839	223,839	223,839	223,839		
02.01 A II b) 4 bb) 33	308,003	308,003	308,003	308,003	308,003	308,003	308,003	308,003		

XI

MEJERIPRODUKTER.
MILCHERZEUGNISSE
ΓΑΛΑΚΤΟΚΟΜΙΚΑ ΠΡΟΪΟΝΤΑ
MILK PRODUCTS
PRODUITS LAITIERS
PRODOTTI LATTIERO-CASEARI
ZUIVELPRODUKTEN

FASTSATTE PRISER
FESTGESETZTE PREISE
ΚΑΘΟΡΙΣΜΕΝΕΣ ΤΙΜΕΣ
FIXED PRICES
PRIX FIXES
PREZZI FISSATI
VASTGESTELDE PRIJZEN

MEJERIPRODUKTER
MILCHERZEUGNISSE
ΓΑΛΑΚΤΟΚΟΜΙΚΑ ΠΡΟΪΟΝΤΑ
MILK PRODUCTS
PRODUITS LAITIERS
PROD. LAT. CAS.
ZUIVELPRODUKTEN

ECU/100 kg

	6.4.81 19.5.82	20.5.82							
--	-------------------	---------	--	--	--	--	--	--	--

I. INDIKATIVPRIS - RICHTPREIS - ΕΝΔΕΙΚΤΙΚΗ ΤΙΜΗ - TARGET PRICE - PRIX INDICATIFS - PREZZO INDICATIVO - RICHTPRIJS

Koemelk (3,7 % fedtinhold) Kuhmilch (3,7 % fettgehalt) Γάλα άγελάδος (3,7 % λιπαρές ούσες) Cow's milk (3,7 % fat content) Lait de vache (3,7 % de matière grasse) Latte di vacche (3,7 % materia grassa) Koemelk (3,7 % vetgehalte)	24,26	26,81							
---	-------	-------	--	--	--	--	--	--	--

II. INTERVENTIONSPRISER - INTERVENTIONSPREISE - ΤΙΜΕΣ ΠΑΡΕΜΒΑΣΕΩΝ - INTERVENTION PRICES - PRIX D'INTERVENTION - PREZZI D'INTERVENTO - INTERVENTIEPRIJZEN

Smør Butter Βούτυρο Butter Beurre Burro Boter	317,84	349,70							
Skummetmaelpulver Magermilchpulver Αποκορυφωμένο γάλα σε σκόνη Skimmed-milk powder Poudre de lait maigre Latte scremato in polvere Magere melpoeder	132,45	146,23							
Ost Käse Τυρός Cheese Fromage Formaggi Kaas	Grana Padano 30-60 jours 6 mois	317,20 384,27	353,04 429,51						
	Parmigiano-Reggiano-6 mois	418,87	469,30						

III. STÖTTEFORANSTALTNINGER - GEWÄHRUNG VON BEIHILFEN - ΜΕΤΡΑ ΒΟΗΘΕΙΑΣ - MEASURES OF AID - MESURES D'AIDE - MISURE D'AUTO - STEUNMAATREGELEN

Skummetmaelk (anvendes til foder) Magermilch (verwendet für Futterzwecke) Αποκορυφωμένο γάλα (για τη διατροφή των ζώων) Skimmed milk (for use as animal feed) Lait maigre (destiné à l'alimentation des animaux) Latte scremato (per l'alimentazione degli animali) Ondermelk (voor voederdoeleinden)	5,70(1)	6,30(4)							
Skummetmaelkpulver (anvendes til foder) Magermilchpulver (verwendet für Futterzwecke) Αποκορυφωμένο γάλα σε σκόνη (για τη διατροφή των ζώων) Skimmed-milk powder (for use as animal feed) Poudre de lait maigre (destinée à l'alimentation des animaux) Latte scremato in polvere (per l'alimentazione degli animali) Magere melkpoeder (voor voederdoeleinden)	56,00(1)	62,00(4)							
Skummetmaelk forarbejdet til casein og caseinater Magermilch verarbeitet zu Casein und Caseinaten Αποκορυφωμένο γάλα μεταποιημένο σε τυρίνη και τυρινικά βλάτα Skimmed milk processed into casein and caseinates Lait écrémé transformé en caséine et en caséinates Latte scremato trasformato in caseina e in caseinati Tot caseine en caseinaten verwerkte ondermelk	5,20 (2) 5,35 (3)	6,25(5)							

IV. TAERSKELPRISER - SCHWELLENPREISE - ΤΙΜΕΣ ΚΑΤΩΦΛΙΟΥ - THRESHOLD PRICES - PRIX DE SEUIL - PREZZI D'ENTRATA - DREMPELPRIJZEN

PG 01	42,71	52,56							
PG 02	152,26	167,77							
PG 03	234,96	259,10							
PG 04	92,02	100,15							
PG 05	119,39	130,23							
PG 06	350,48	384,39							
PG 07	346,01	381,71							
PG 08	279,03	306,17							
PG 09	459,33	512,96							
PG 10	309,17	339,51							
PG 11	276,67	304,04							
PG 12	85,07	93,45							

(1) Valable à partir du 1.5.1981 (Règl. (CEE) n° 1584/81)
(2) Valable à partir du 1.5.1981 (Règl. (CEE) n° 1585/81)
(3) Valable à partir du 1.10.1981 (Règl. (CEE) n° 2861/81)

(4) Valable à partir du 01.06.1982 (Règl. (CEE) n° 1330/82)
(5) " " " " 01.06.1982 (Règl. (CEE) n° 1331/82)

**TÆRSKELPRISER
SCHWELLENPREISE
ΤΙΜΕΣ ΚΑΤΩΦΛΙΟΥ
THRESHOLD PRICES
PRIX DE SEUIL
PREZZI DI ENTRATA
DREMPELPRIJZEN**

**AFGIFTER VED INDFØRSLER FRA TREDJELANDE
ABSCHÖPFUNGEN BEI EINFUHR AUS DRITTLÄNDERN
ΕΙΣΦΟΡΕΣ ΚΑΤΑ ΤΗΝ ΕΙΣΑΓΩΓΗ ΑΠΟ ΤΡΙΤΕΣ ΧΩΡΕΣ
LEVIES ON IMPORTS FROM THIRD COUNTRIES
PRELEVEMENTS A L'IMPORTATION DES PAYS TIERS
PRELIEVI ALL'IMPORTAZIONE DAI PAESI TERZI
HEFFINGEN BIJ INVOER UIT DERDE LANDEN**

**MEJERIPRODUKTER
MILCHERZEUGNISSE
ΓΑΛΑΚΤΟΚΟΜΙΚΑ
ΠΡΟΪΟΝΤΑ
MILK PRODUCTS
PRODUITS LAITIERS
PROD. LATT. CAS.
ZUIVELPRODUKTEN**

I = Tærskelpriser – Schwellenpreise – Τιμές κατώφλιου – Threshold prices – Prix de seuil – Prezzi di entrata – Drempelprijzen
II = Afgifter – Abschöpfungen – Εισφορές – Levies – Prélèvements – Prelievi – Heffingen

ECU/100 kg

Tarifnummer Tarifnummer Δασμολογική κλάση Tariff No N° tarifaire N. Tariffario Tarienummer		1983											
		JAN		FEV		MAR		AVR		MAI		JUN	
		1-15	16-31	1-15	16-28	1-15	16-31	1-15	16-30	1-15	16-31		
		PG 01 : Valie i pulverform - Molkenpulver - Όρρός γάλακτος εις κόβιν - Whey powder - Poudre de sérum - Siero di latte - Weipoeder											
04.02 A 1	I	52,56											
	II	16,79	17,49	16,17	15,63	16,38	16,38	18,98	18,98	18,59	18,59		
		PG 02 : Mælk i pulverform (κ 1,5 %) - Milch in Pulverform (κ 1,5 %) - Γάλα εις κόβιν (κ 1,5 %) - Milk in powder (κ 1,5 %) - Lait en poudre (κ 1,5 %) - Latte in polvere (κ 1,5 %) - Melk in poeder (κ 1,5 %)											
04.02 A II b) 1	I	167,77											
	II	79,63	81,91	78,86	77,61	79,33	79,33	78,45	78,45	77,36	80,63		
		PG 03 : Mælk i pulverform (26 %) - Milch in Pulverform (26 %) - Γάλα εις κόβιν (26 %) - Milk in powder (26 %) - Lait en poudre (26 %) - Latte in polvere (26 %) - Melk in poeder (26 %)											
04.02 A II b) 2	I	259,10											
	II	133,41	135,81	131,25	129,40	131,97	131,97	127,43	127,43	125,77	125,77		
		PG 04 : Kondens. mælk (usødet) - Kondensmilch (n. gezuckert) - Συμπυκνωμένο γάλα (άνευ σακκάρως) - Condensed milk (un-sweetened) - Lait condensé (s. addition de sucre) - Latte condensato (s. agg. di zucch.) - Gecondens. melk (z. toegev. suiker)											
04.02 A III a) 1	I	100,15											
	II	26,11	26,11	26,11	26,11	26,11	26,11	23,62	23,62	23,62	21,62		
		PG 05 : Kondens. mælk (sødet) - Kondensmilch (gezuckert) - Συμπυκνωμένο γάλα (μετά προσθήκης σακκάρως) - Condensed milk (sweetened) - Lait condensé (av. add. de sucre) - Latte condensato (con agg. di zucch.) - Gecondens. melk (met toegev. suiker)											
04.02 B II a)	I	130,23											
	II	46,11	46,11	46,11	46,11	46,11	46,11	43,29	43,29	43,29	43,29		
		PG 06 : Smør - Butter - Βούτυρο - Butter - Beurre - Burro - Boter											
04.03 A	I	384,39											
	II	216,11	218,94	213,55	211,36	214,40	214,40	209,04	209,04	207,07	207,07		
		PG 07 : Emmental											
04.04 A II 04.04 A I a) 2 04.04 A I b) 1 bb) 04.04 A I b) 2	I	381,71											
	II	166,68	172,58	169,60	175,91	170,31	170,31	178,42	178,42	174,23	178,03		
		PG 08 : Ost med skimmeldannelse i ostemassen - Käse mit Schimmelbildung im Teig - Τυροί της ομάδος bleu - Blue-veined cheese - Fromage à pâte persillée - Formaggi a pasta erborinata - Blauwgroen geaderde kaas											
04.04 C	I	306,17											
	II	136,17	136,17	136,17	136,17	136,17	136,17	136,17	136,17	136,17	136,17		
		PG 09 : Parmigiano - Reggiano											
04.04 E I a) 04.04 B 04.04 E II a)	I	512,96											
	II	204,25	209,92	199,15	194,76	200,83	200,83	190,12	190,12	186,18	186,18		
		PG 10 : Cheddar											
04.04 E I b) 1	I	339,51											
	II	190,30	193,04	187,83	185,71	188,65	188,65	183,47	183,47	181,57	190,91		
		PG 11 : Gouda + oste af samme gruppe - Gouda + Käse derselben Gruppe - Gouda + τυροί της ίδιας ομάδος - Gouda + similar cheeses of the same group - Gouda + from. du même groupe - Gouda + form. dello stesso gruppo - Gouda + kaassoorten van dezelfde groep											
04.04 E I b) 5	I	304,04											
	II	149,69	152,52	147,13	144,91	147,98	147,98	142,62	142,62	140,69	151,80		
		PG 12 : Laktose - Laktose - Γαλακτοοόκκαρον - Lactose - Lactose - Lattosio - Melksuiker											
17.02 A II 17.05 A	I	93,45											
	II	40,14	40,14	40,14	40,14	40,14	40,14	38,19	38,19	38,19	38,19		

**TÆRSKELPRISER
SCHWELLENPREISE
ΤΙΜΕΣ ΚΑΤΩΦΛΙΟΥ
THRESHOLD PRICES
PRIX DE SEUIL
PREZZI DI ENTRATA
DREMPELPRIJZEN**

**AFGIFTER VED INDFØRSLER FRA TREDJELANDE
ABSCHÖPFUNGEN BEI EINFUHR AUS DRITTLÄNDERN
ΕΙΣΦΟΡΕΣ ΚΑΤΑ ΤΗΝ ΕΙΣΑΓΩΓΗ ΑΠΟ ΤΡΙΤΕΣ ΧΩΡΕΣ
LEVIES ON IMPORTS FROM THIRD COUNTRIES
PRÉLEVEMENTS A L'IMPORTATION DES PAYS TIERS
PRELIEVI ALL'IMPORTAZIONE DAI PAESI TERZI
HEFFINGEN BIJ INVOER UIT DERDE LANDEN**

**MEJERIPRODUKTER
MILCHERZEUGNISSE
ΓΑΛΑΚΤΟΚΟΜΙΚΑ
ΠΡΟΪΟΝΤΑ
MILK PRODUCTS
PRODUITS LAITIERS
PROD. LATT. CAS.
ZUIVELPRODUKTEN**

I = Tærskelpriser – Schwellenpreise – Τιμές κατωφλίου – Threshold prices – Prix de seuil – Prezzi di entrata – Drempelprijzen
II = Afgifter – Abschöpfungen – Εισφορές – Levies – Prélèvements – Prelievi – Heffingen

ECU/100 kg

Tarifnummer Tarifnummer Δασμολογική κλάση Tariff No N° tarifaire N. Tariffario Tarefnummer		1983												
		JAN	FEV	MAR	AVR	MAI	JUN	JUL	AUG	SEP	OCT	NOV	DEC	
		PG 01 : Valle i pulverform - Molkenpulver - Όπρός γάλακτος εις κόβιν - Whey powder - Poudre de sérum - Siero di latte - Weipoeder												
04.02 A 1	I	52,56												
	II	17,15	15,92	16,38	18,98	18,59								
		PG 02 : Mælk i pulverform (1,5 %) - Milch in Pulverform (1,5 %) - Γάλα εις κόβιν (1,5 %) - Milk in powder (1,5 %) - Lait en poudre (1,5 %) - Latte in polvere (1,5 %) - Melk in poeder (1,5 %)												
04.02 A II b) I	I	167,77												
	II	80,81	78,28	79,33	78,45	79,05								
		PG 03 : Mælk i pulverform (26 %) - Milch in Pulverform (26 %) - Γάλα εις κόβιν (26 %) - Milk in powder (26 %) - Lait en poudre (26 %) - Latte in polvere (26 %) - Melk in poeder (26 %)												
04.02 A II b) 2	I	259,10												
	II	134,65	130,39	131,97	127,43	125,77								
		PG 04 : Kondens. mælk (usødet) - Kondensmilch (n. gezuckert) - Συμπυκνωμένο γάλα (όνευ σακχάρως) - Condensed milk (un-sweetened) - Lait condensé (s. addition de sucre) - Latte condensato (s. agg. di zucch.) - Gecondens. melk (z. toegev. suiker)												
04.02 A III a) 1	I	100,15												
	II	26,11	26,11	26,11	23,62	22,59								
		PG 05 : Kondens. mælk (sødet) - Kondensmilch (gezuckert) - Συμπυκνωμένο γάλα (μετά προσθήκης σακχάρως) - Condensed milk (sweetened) - Lait condensé (av. add. de sucre) - Latte condensato (con agg. di zucch.) - Gecondens. melk (met toegev. suiker)												
04.02 B II a)	I	130,23												
	II	46,11	46,11	46,11	43,29	43,29								
		PG 06 : Smør - Butter - Βούτυρο - Butter - Beurre - Burro - Boter												
04.03 A	I	384,39												
	II	217,57	212,53	214,40	209,04	207,07								
		PG 07 : Emmental												
04.04 A II 04.04 A I a) 2 04.04 A I b) 1 bb) 04.04 A I b) 2	I	381,71												
	II	169,73	172,53	170,31	178,42	176,19								
		PG 08 : Ost med skimmeldannelse i ostemassen - Käse mit Schimmelbildung im Teig - Τυρί της ομάδος bleu - Blue-veined cheese - Fromage à pâte persillée - Formaggi a pasta erborinata - Blauwgroen geaderde kaas												
04.04 C	I	306,17												
	II	136,17	136,17	136,17	136,17	136,17								
		PG 09 : Parmigiano - Reggiano												
04.04 E I a) 04.04 B 04.04 E II a)	I	512,96												
	II	207,18	197,11	200,83	190,12	186,18								
		PG 10 : Cheddar												
04.04 E I b) 1	I	339,51												
	II	191,71	186,85	188,65	183,47	186,39								
		PG 11 : Gouda + oste af samme gruppe - Gouda + Käse derselben Gruppe - Gouda + τυρί της ίδιας ομάδος - Gouda + similar cheeses of the same group - Gouda + from. du même groupe - Gouda + form. dello stesso gruppo - Gouda + kaassoorten van dezelfde groep												
04.04 E I b) 5	I	304,04												
	II	151,15	146,11	147,98	142,62	146,40								
		PG 12 : Laktose - Laktose - Γαλακτοσάκχαρον - Lactose - Lactose - Lattosio - Melksuiker												
17.02 A II 17.05 A	I	93,45												
	II	40,14	40,14	40,14	38,19	38,19								

XII

FÅREKØD
SCHAFFLEISCH
ΠΡΟΒΕΙΟ ΚΡΕΑΣ
SHEEPMEAT
VIANDE OVINE
CARNE OVINE
SCHAPEVLEES

**BASISPRIS
GRUNDPREIS
ΤΙΜΗ ΒΑΣΕΩΣ
BASIC PRICE
PRIX DE BASE
PREZZO DI BASE
RASISPRIJS**

FAAREKØD
SCHAFFLEISCH
ΠΡΟΒΕΙΟ ΚΡΕΑΣ
SHEEPMET
VIANDE OVINE
CARNI OVINE
SCHAPEVLEES

/100 kg PAB

	ECU	BELGIQUE/ LUXEMBOURG	DANMARK	BR DEUTSCHL.	ΕΛΛΑΣ	FRANCE	IRELAND	ITALIA	NEDERLAND	UNITED KINGDOM
		BFR/LFR	DKR	DM	ΔΡΧ	FF	IRL	LIT	HFL	UKL
20.10.80-5.04.81	345,00	13979,1	2664,57	949,35	20602,5	2017,21	227,450	399.438	963,90	213,436
06.04.81 - 19.05.82	370,88	15131,4 15939,4(8)	2937,06 2990,34(2) 3035,22(3)	985,28	22788,9 23648,7(3) 24055,2(4)	2223,53 2257,39(1) 2297,84(6)	254,106	455.070 478.064(4)	1043,35	229,447
20.05.82 ~	409,82	17612,9 18182,1(8)	3353,90 3374,45(6)	1055,39	26580,8 27274,6(6) 29327,5(7)	2539,09 2611,27(8)	280,785 283,191(6)	528.258	1129,31	253,537

Fra : / Ab : / From : / A partir de : / A decorrere dal : / Vanaf:
 (1) 12.10.1981 (5) 20.05.1982
 (2) 05.04.1982 (6) 29.06.1982
 (3) 06.05.1982 (7) 31.01.1983
 (4) 17.05.1982 (8) 04.04.1983

REFERENCEKVALITET
REFERENZQUALITÄT
ΠΟΙΟΤΗΣ ΑΝΑΦΟΡΑΣ
REFERENCE QUALITY
QUALITE DE REFERENCE
QUALITA DI RIFERIMENTO
REFERENTIEKWALITEIT

Markedspriser
Marktpreise
Τιμές της αγοράς
Market prices
Prix de marché
Prezzi di mercato
Marktprijzen

FAAREKOD
SCHAFFLEISCH
ΠΡΟΒΕΙΟ ΚΡΕΑΣ
SHEEPMET
VIANDE OVINE
CARNI OVINE
SCHAPEVLEES

MN/kg
ECU/100 kg/PAZ

Markeder Märkte Αγορές Markets Marchés Mercati Markten	Beskrivelse Beschreibung Περιγραφή Description Description Descrizione Omschrijving														
BELGIQUE - BELGIE															
ST-TRUIDEN	REGION III	BFR	152,780	152,780	152,770	152,770	158,330	175,000							
	Agneaux extra	ECU	355,492	344,362	344,339	344,339	356,871	394,445							
DANMARK															
KØBENHAVN	REGION III	DKR	21,666	21,666	21,666	21,666	21,666	21,666							
	Lam ekstra Lam 1e kvalitet	ECU	236,129	263,129	263,129	263,129	263,129	263,129							
BR DEUTSCHLAND															
Ø 5 REGIONEN	REGION III	DM	9,6283	9,4589	9,5172	9,2180	9,2797	9,2797							
	Mastlammfleisch	ECU	373,879	367,301	369,565	357,947	360,343	360,343							
ΕΛΛΑΣ															
Ø 6 ΑΓΟΡΕΣ	REGION VII	PX	336,740	335,255	335,560	335,205	339,425	339,425							
	Amni	ECU	470,557	468,482	468,908	468,412	474,309	474,309							
FRANCE															
Ø RUNGIS + 4 MARCHES	REGION II	FF	27,128	27,629	27,470	27,273	27,533	27,752							
	Cat.commercia- lisées Agneaux	ECU	437,845	433,607	431,121	428,022	432,102	435,550							
GREAT BRITAIN															
Ø 2 REGIONS	REGION V	UKL	2,0438	2,1278	2,1198	2,0605	2,1645	2,2654							
	All certified sheeps	ECU	330,368	343,943	342,646	333,066	349,874	366,190							
IRELAND															
Ø 4 MARKETS	REGION IV	IRL	2,5110	2,5099	2,6045	2,5929	2,5877	2,5877							
	Lamb 1 ^o quality Lamb 2 ^o quality		363,382	363,214	376,905	375,234	374,481	374,481							
ITALIA															
Ø 8 MERCAT.	REGION I	LIT	5873,8	5896,8	5824,3	5799,3	5810,3	5769,0							
	Agnelli	ECU	455,683	457,467	451,842	449,903	450,756	447,552							
NEDERLAND															
Ø 6 MARKTEN	REGION III	HFL	10,191	10,2290	10,3814	10,3273	10,1285	10,2251							
	Vette Lammeren	ECU	369,83	371,203	376,734	374,770	367,556	371,062							
NORTHERN IRELAND															
Ø 4 MARKETS	REGION VI	UKL	1,9616	1,9727	1,9810	2,0347	1,9651	2,0401							
	Lambs	ECU	317,02	318,868	320,216	328,885	317,633	329,758							
Ø C.E.															
		ECU	397,760	401,724	400,616	395,812	403,579	410,148							
Ø REGION III															
		ECU	368,761	366,101	369,855	363,796	361,762	365,093							
Ø UNITED KINGDOM Reg. 5 + 6															
		UKL	2,0403	2,1213	2,1140	2,0594	2,1561	2,2559							
		ECU	329,810	342,890	341,704	332,890	348,520	364,650							

REFERENCKVALITET
 REFERENZQUALITÄT
 ΠΟΙΟΤΗΣ ΑΝΑΦΟΡΑΣ
 REFERENCE QUALITY
 QUALITE DE REFERENCE
 QUALITA DI RIFERIMENTO
 REFERENTIEKWALITEIT

Markedspriser
 Marktpreise
 Τιμές τής αγοράς
 Market prices
 Prix de marché
 Prezzi di mercato
 Marktprijzen

FAAREKOD
 SCHAFFLEISCH
 ΠΡΟΣΕΙΟ ΚΡΕΑΣ
 SHEEPMEAT
 VIANDE OVINE
 CARNI OVINE
 SCHAPEVLEES

MN/kg
 ECU/100 kg/PAT

Markeder Märkte Αγορές Markets Marchés Mercati Markten	Beskrivelse Beschreibung Περιγραφή Description Descrizione Omschrijving	1983												
		JAN	FEB	MAR	APR	MAI	JUN	JUL	AUG					
BELGIQUE - BELGIE														
ST-TRUIDEN	REGION III	BFR	183,781	183,330	154,926	153,855								
	Agneaux extra		ECU	427,626	426,576	360,486	347,966							
DANMARK														
KØBENHAVN	REGION III	DKR	21,666	21,666	21,666	21,666								
	Lam ekstra Lam 1e kvalitet		ECU	263,129	263,129	263,129	263,129							
BR DEUTSCHLAND														
Ø 5 REGIONEN	REGION III	DM	9,0320	9,2453	9,4698	9,3974								
	Mastlammfleisch		ECU	350,726	359,008	367,726	364,913							
ΕΛΛΑΣ														
Ø 6 ΑΓΡΟΠΕΙΣ	REGION VII	PX	343,303	336,146	341,386	336,297								
	Amni		ECU	514,706	469,727	477,049	469,938							
FRANCE														
Ø RUNGIS + 4 MARCHES	REGION II	FF	26,726	26,917	26,671	27,440								
	Cat.commercia- lisées Agneaux		ECU	431,357	343,438	430,474	431,847							
GREAT BRITAIN														
Ø 2 REGIONS	REGION V	UKL	1,5297	1,8170	1,8490	2,1092								
	All certified sheeps		ECU	247,256	293,703	298,886	340,931							
IRELAND														
Ø 4 MARKETS	REGION IV	IRL	2,3266	2,4123	2,4673	2,5670								
	Lamb 1º quality Lamb 2º quality			336,684	349,091	357,060	371,483							
ITALIA														
Ø 8 MERCAT.	REGION I	LIT	5858,6	5682,1	5749,7	5837,5								
	Agnelli		ECU	454,508	440,810	446,058	452,869							
NEDERLAND														
Ø 6 MARKTEN	REGION III	HFL	9,6365	10,0166	10,0437	10,2636								
	Vette lammeren		ECU	349,701	363,496	364,477	372,460							
NORTHERN IRELAND														
Ø 4 MARKETS	REGION VI	UKL	1,8761	1,9514	1,9673	1,9865								
	Lambs		ECU	303,256	315,421	317,996	321,093							
Ø C.E.		ECU	369,981	380,038	383,480	400,061								
Ø REGION III		ECU	351,604	362,076	363,601	365,837								
Ø UNITED KINGDOM Reg. 5 + 6		UKL	1,5442	1,8227	1,8540	2,1040								
			ECU	249,608	294,615	299,685	340,098							

**AFGIFTER VED INDFØRSLER FRA TREDJELANDE
 ABSCHÖPFUNGEN BEI EINFUHR AUS DRITTLÄNDERN
 ΕΙΣΦΟΡΕΣ ΚΑΤΑ ΤΗΝ ΕΙΣΑΓΩΓΗ ΑΠΟ ΤΡΙΤΕΣ ΧΩΡΕΣ
 LEVIES ON IMPORTS FROM THIRD COUNTRIES
 PRELEVEMENTS A L'IMPORTATION DES PAYS TIERS
 PRELIEVI ALL'IMPORTAZIONE DAI PAESI TERZI
 HEFFINGEN BIJ INVOER UIT DERDE LANDEN**

FAAREKØD
 SCHAFFLEISCH
 ΠΡΟΒΕΙΟ ΚΡΕΑΣ
 SHEEPMEAT
 VIANDE OVINE
 CARNI OVINE
 SCHAFEVLEES

ECU/100 kg

Tarifnummer Tarifnummer Δασμολογική κλάση Tariff No N° tarifaire N. Tariffario Tariefnummer	1983											
	JAN	FEV	MAR	AVR	MAI	JUN	JUL	AUG	SEP	OCT	NOV	DEC
	LEVENDE VAEGT - LEBENGEWICHT - ΖΩΝ ΒΑΡΟΣ LIVE WEIGHT - POIDS VIF - PESO VIVO - LEVEND GEWICHT											
01.04 B	85,322	92,985	104,070	104,312								
	NETTOVAEGT - NETTOGEWICHT - ΚΑΘΑΡΟΝ ΒΑΡΟΣ NET WEIGHT - POIDS NET - PESO NETTO - NETTOGEWICHT											
02.01 A IV a) 1	181,534	197,590	221,425	221,940								
02.01 A IV a) 2	127,075	138,488	154,998	155,358								
02.01 A IV a) 3	199,689	217,624	243,568	244,134								
02.01 A IV a) 4	235,996	257,192	287,853	288,522								
02.01 A IV a) 5 aa)	235,996	257,192	287,853	288,522								
02.01 A IV a) 5 bb)	330,394	360,069	402,994	403,931								
02.06 C II a) 1	235,996	257,192	287,853	288,522								
02.06 C II a) 2	330,394	360,069	402,994	403,931								
02.01 A IV b) 1	135,918	147,943	166,223	166,930								
02.01 A IV b) 2	95,143	103,560	116,356	116,851								
02.01 A IV b) 3	149,503	162,737	182,845	183,623								
02.01 A IV b) 4	176,693	192,326	216,090	217,009								
02.01 A IV b) 5 aa)	176,693	192,326	216,090	217,009								
02.01 A IV b) 5 bb)	247,371	269,256	302,525	303,813								

**AFGIFTER VED INDFØRSLER FRA TREDJELANDE
ABSCHÖPFUNGEN BEI EINFUHR AUS DRITTLÄNDERN
ΕΙΣΦΟΡΕΣ ΚΑΤΑ ΤΗΝ ΕΙΣΑΓΩΓΗ ΑΠΟ ΤΡΙΤΕΣ ΧΩΡΕΣ
LEVIES ON IMPORTS FROM THIRD COUNTRIES
PRELEVEMENTS A L'IMPORTATION DES PAYS TIERS
PRELIEVI ALL'IMPORTAZIONE DAI PAESI TERZI
HEFFINGEN BIJ INVOER UIT DERDE LANDEN**

FAAREKØD
SCHAFFLEISCH
ΠΡΟΒΕΙΟ ΚΡΕΑΣ
SHEEPMET
VIANDE OVINE
CARNI OVINE
SCHAPEVLEES

ECU/100 kg

Tarifnummer Tarifnummer Δασμολογική κλάση Tariff No N° tarifaire N. Tariffario Tariefnummer	1983											
	MAR				AVR							
	28-6	7-13	14-20	21-27	28-3	4-10/4	11-17/4	18-24/4	25-1/5	2-8/5	9-15/5	16-22/5
	LEVENDE VAEGT - LEBENGEWICHT - ΖΩΝ ΒΑΡΩΣ LIVE WEIGHT - POIDS VIF - PESO VIVO - LEVEND GEWICHT											
01.04 B	97,849	102,770	104,932	107,043	108,965	103,795	103,795	103,795	103,795	92,985	92,985	92,985
	NETTOVAEGT - NETTOGEWICHT - ΚΑΘΑΡΩΝ ΒΑΡΩΣ NET WEIGHT - POIDS NET - PESO NETTO - NETTOGEWICHT											
02.01 A IV a) 1	208,190	218,660	223,260	227,750	231,840	220,840	220,840	220,840	220,840	197,840	197,840	197,840
02.01 A IV a) 2	145,733	153,062	156,282	159,425	162,288	154,588	154,588	154,588	154,588	133,480	133,480	133,480
02.01 A IV a) 3	229,009	240,526	245,586	250,525	255,024	242,924	242,924	242,924	242,924	217,624	217,624	217,624
02.01 A IV a) 4	270,647	284,258	290,238	296,075	301,392	287,092	287,092	287,092	287,092	257,192	257,192	257,192
02.01 A IV a) 5 aa)	270,647	284,258	290,238	296,075	301,392	287,092	287,092	287,092	287,092	257,192	257,192	257,192
02.01 A IV a) 5 bb)	378,906	397,961	406,333	414,505	421,949	401,929	401,929	401,929	401,929	360,069	360,069	360,069
02.06 C II a) 1	270,647	284,258	290,238	296,075	301,392	287,092	287,092	287,092	287,092	257,192	257,192	257,192
02.06 C II a) 2	378,906	397,961	406,333	414,505	421,949	401,929	401,929	401,929	401,929	360,069	360,069	360,069
02.01 A IV b) 1	155,893	164,245	167,695	171,063	174,130	166,130	166,130	166,130	166,130	149,130	149,130	149,130
02.01 A IV b) 2	109,125	114,972	117,387	119,744	121,891	116,291	116,291	116,291	116,291	104,391	104,391	104,391
02.01 A IV b) 3	171,482	180,670	184,465	188,169	191,543	182,743	182,743	182,743	182,743	164,043	164,043	164,043
02.01 A IV b) 4	202,661	213,519	218,004	222,382	226,369	215,969	215,969	215,969	215,969	193,869	193,869	193,869
02.01 A IV b) 5 aa)	202,661	213,519	218,004	222,382	226,369	215,969	215,969	215,969	215,969	193,869	193,869	193,869
02.01 A IV b) 5 bb)	283,725	298,926	305,205	311,335	316,917	302,357	302,357	302,357	302,357	271,317	271,417	271,417

**Salg og abonnement · Verkauf und Abonnement · Πωλήσεις και συνδρομές · Sales and subscriptions
Vente et abonnements · Vendita e abbonamenti · Verkoop en abonnementen**

BELGIQUE / BELGIË

Moniteur belge / Belgisch Staatsblad

Rue de Louvain 40-42 / Leuvensestraat 40-42
1000 Bruxelles / 1000 Brussel
Tél. 512 00 26
CCP/Postrekening 000-2005502-27

Sous-agents / Agentschappen:

Librairie européenne / Europese Boekhandel

Rue de la Loi 244 / Wetstraat 244
1040 Bruxelles / 1040 Brussel

CREDOC

Rue de la Montagne 34 / Bergstraat 34
Bte 11 / Bus 11
1000 Bruxelles / 1000 Brussel

DANMARK

Schultz Forlag

Møntergade 21
1116 København K
Tlf: (01) 12 11 95
Girokonto 200 11 95

Underagentur:

Europa Bøger

Gammel Torv 6
Postbox 137
1004 København K
Tlf. (01) 15 62 73
Telex 19280 EUROIN DK

BR DEUTSCHLAND

Verlag Bundesanzeiger

Breite Straße
Postfach 10 80 06
5000 Köln 1
Tel. (02 21) 20 29-0
Fernschreiber:
ANZEIGER BONN 8 882 595

GREECE

G.C. Eleftheroudakis SA

International Bookstore
4 Nikis Street
Athens (126)
Tel. 322 63 23
Telex 219410 ELEF

Sub-agent for northern Greece:

Molho's Bookstore

The Business Bookshop
10 Tsimiski Street
Thessaloniki
Tel. 275 271
Telex 412885 LIMO

FRANCE

**Service de vente en France des publications
des Communautés européennes**

Journal officiel

26, rue Desaix
75732 Paris Cedex 15
Tél. (1) 578 61 39

IRELAND

Government Publications Sales Office

GPO Arcade
Dublin 1

or by post

Stationery Office

Dublin 4
Tel. 78 96 44

ITALIA

Licosa Spa

Via Lamarmora, 45
Casella postale 552
50 121 Firenze
Tel. 57 97 51
Telex 570466 LICOSA I
CCP 343 509

Subagente:

Libreria scientifica Lucio de Biasio - AEIOU

Via Meravigli, 16
20 123 Milano
Tel. 80 76 79

GRAND-DUCHÉ DE LUXEMBOURG

**Office des publications officielles
des Communautés européennes**

5, rue du Commerce
L-2985 Luxembourg
Tél. 49 00 81
Télex PUBLLOF - Lu 1322
CCP 19190-81
CC bancaire BIL 8-109/6003/300

NEDERLAND

Staatsdrukkerij- en uitgeverijbedrijf

Christoffel Plantijnstraat
Postbus 20014
2500 EA 's-Gravenhage
Tel. (070) 78 99 11

UNITED KINGDOM

HM Stationery Office

PO Box 569
London SE1 9NH
Tel. 01-928 6977 ext 365
National Giro Account 582-1002

Sub-agent:

Alan Armstrong & Associates

Sussex Place, Regent's Park
London NW1 4SA
Tel. 01-723 3902

ESPAÑA

Mundi-Prensa Libros, S.A.

Castelló 37
Madrid 1
Tel. (91) 275 46 55
Telex 49370-MPLI-E

PORTUGAL

Livraria Bertrand, s.a.r.l.

Rua João de Deus
Venda Nova
Amadora
Tél. 97 45 71
Télex 12709-LITRAN-P

SCHWEIZ / SUISSE / SVIZZERA

FOMA

5, avenue de Longemalle
Case postale 367
CH 1020 Renens - Lausanne
Tél. (021) 35 13 61
Télex 25416

Sous-agent:

Librairie Payot

6, rue Grenus
1211 Genève
Tél. 31 89 50
CCP 12-236

SVERIGE

Librairie C.E. Fritzes

Regeringsgatan 12
Box 16356
103 27 Stockholm
Tel. 08-23 89 00

UNITED STATES OF AMERICA

**European Community Information
Service**

2100 M Street, NW
Suite 707
Washington, DC 20037
Tel. (202) 862 9500

CANADA

Renouf Publishing Co., Ltd

2182 St Catherine Street West
Montreal
Quebec H3H 1M7
Tel. (514) 937 3519

JAPAN

Kinokuniya Company Ltd.

17-7 Shinjuku 3-Chome
Shiniuku-ku
Tokyo 160-91
Tel. (03) 354 0131

- DA = Landbrugsmarkeder: Priser.
 DE = Agrarmärkte: Preise.
 GR = Γεωργικές αγορές: Τιμές.
 EN = Agricultural markets: Prices.
 FR = Marchés agricoles: Prix.
 IT = Mercati agricoli: Prezzi.
 NL = Landbouwmarkten: Prijzen.

Prix publics au Luxembourg, TVA exclue

	ECU	BFR	DKR	DM	DRA	FF	LIT	HFL	UKL	IRL	USD
Abonnement	65,73	3000	545	155,-	4400	440	87000	170,-	37,-	46,-	60,-
Prix au numéro	7,67	350	64	18,50	515	52	10200	20,-	4.30	5.30	7,50



KONTORET FOR DE EUROPÆISKE FÆLLESSKABERS OFFICIELLE PUBLIKATIONER
 AMT FÜR AMTLICHE VERÖFFENTLICHUNGEN DER EUROPÄISCHEN GEMEINSCHAFTEN
 ΥΠΗΡΕΣΙΑ ΕΠΙΣΗΜΩΝ ΕΚΔΟΣΕΩΝ ΤΩΝ ΕΥΡΩΠΑΪΚΩΝ ΚΟΙΝΟΤΗΤΩΝ
 OFFICE FOR OFFICIAL PUBLICATIONS OF THE EUROPEAN COMMUNITIES
 OFFICE DES PUBLICATIONS OFFICIELLES DES COMMUNAUTÉS EUROPÉENNES
 UFFICIO DELLE PUBBLICAZIONI UFFICIALI DELLE COMUNITÀ EUROPEE
 BUREAU VOOR OFFICIËLE PUBLIKATIES DER EUROPESE GEMEENSCHAPPEN

ISSN 0250-9601

L-2985 Luxembourg

Kat./Cat.: CB-AZ-83-006-7C-C