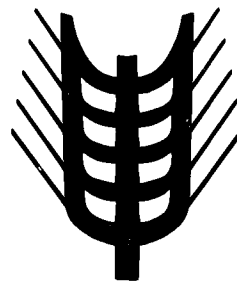





Kommissionen for De europæiske Fællesskaber
Kommission der Europäischen Gemeinschaften
Επιτροπή των Ευρωπαϊκών Κοινοτήτων
Commission of the European Communities
Commission des Communautés européennes
Commissione delle Comunità europee
Commissie van de Europese Gemeenschappen



Landbrugsmarkeder
Agrarmärkte
Γεωργικές αγορές
Agricultural markets
Marchés agricoles
Mercati agricoli
Landbouwmarkten

Priser □ Preise □ Τιμές □ Prices □ Prix □ Prezzi □ Prijzen

Basée sur des informations, rassemblées par les services de la Direction Générale de l'Agriculture, dans le cadre de l'application de la politique agricole commune, la publication "Marchés Agricoles - Prix" contient des données concernant les prix fixés par le Conseil ou par la Commission et les prix constatés sur les différents marchés de la Communauté.

La table des matières (page 2) mentionne les produits traités.

Les tableaux donnent l'évolution, pour une période de plusieurs semaines et de plusieurs mois, des:

- montants fixés,*
- prix de marché (si possible),*
- prélèvements envers pays tiers,*
- prix sur le marché mondial (si possible).*

En outre, quelques graphiques ont été insérés dans la publication.

**COMMISSION
OF THE
EUROPEAN COMMUNITIES**

Directorate-General for agriculture

Brussels,
FH/mc (VIA4L2/168)

11/06/1986

Dir. A : General Matters
Div. 4 : Agricultural Data Processing

Mrs Melinda BILLS
Information officer, THE LIBRARY,
DELEGATION OF THE COMMISSION OF THE
EUROPEAN COMMUNITIES.
2100 M STREET NW Suite 707

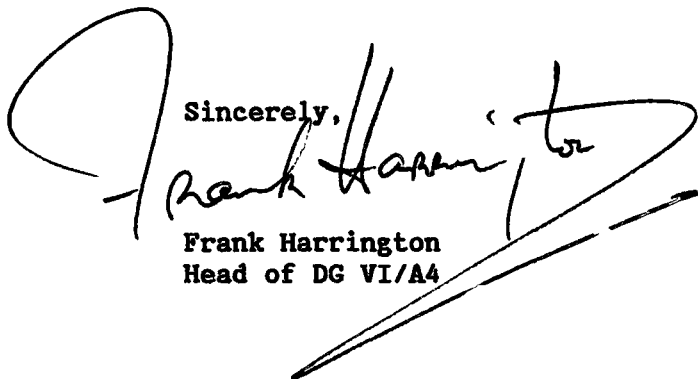
USA - WASHINGTON DC 20037

Dear Mrs Bills,

I have received your letter to Mr Ries of the 15 May 1986 relating to the publication of "import prices" for cereals. I can confirm that this table has been discontinued and we do not plan to re-instate it. It was necessary to stop this table as the information received from the Member States and used to produce the figures in this table became very haphazard as a result the statistical value of the published figures as a monthly average was put in doubt.

Comparable information is contained in the same publication under the title "CIF Prices" on pages 18 to 21, these figures are the import prices for cereals.

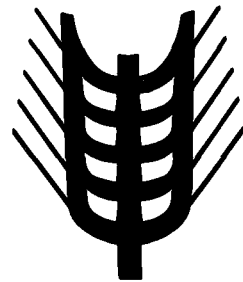

Sincerely,



Frank Harrington
Head of DG VI/A4

€

Kommissionen for De europæiske Fællesskaber
Kommission der Europäischen Gemeinschaften
Επιτροπή των Ευρωπαϊκών Κοινοτήτων
Commission of the European Communities
Commission des Communautés européennes
Commissione delle Comunità europee
Commissie van de Europese Gemeenschappen



Landbrugsmarkeder
Agrarmärkte
Γεωργικές αγορές
Agricultural markets
Marchés agricoles
Mercati agricoli
Landbouwmakten

Priser □ Preise □ Τιμές □ Prices □ Prix □ Prezzi □ Prijzen

**GENERALDIREKTORATET FOR LANDBRUG, Direktorat Generale anliggender
GENERALDIREKTION LANDWIRTSCHAFT, Direktion Allgemeine Angelegenheiten
ΓΕΝΙΚΗ ΔΙΕΥΘΥΝΣΗ ΓΕΩΡΓΙΑΣ, Διεύθυνση γενικών υποθέσεων
DIRECTORATE-GENERAL AGRICULTURE, Directorate General matters
DIRECTION GENERALE DE L'AGRICULTURE, Direction Affaires générales
DIREZIONE GENERALE DELL'AGRICOLTURA, Direzione Affari generali
DIRECTORAAT-GENERAAL LANDBOUW, Directoraat Algemene zaken**

**Rue de la Loi 200—B-1049 Bruxelles
Bâtiment Berlaymont**

Tél. 235.11.11

Télex 22037 (AGREC)

Luxembourg: Office des publications officielles des Communautés européennes, 1984

ISSN 0250-9601

Kat./Cat.: CB-AZ-84-009-7C-C

Eftertryk med kildeangivelse tilladt

Nachdruck mit Quellenangabe gestattet

Η αναδημοσίευση οποιουδήποτε στοιχείου προϋποθέτει την αναφορά της πηγής

Reference to this publication is requested for reproduction of any data

La reproduction des données est subordonnée à l'indication de la source

La riproduzione del contenuto è subordinata alla citazione della fonte

Het overnemen van gegevens is toegestaan mits bronvermelding

Printed in Belgium

Anvendte forkortelser og tegn	Zeichen und Abkürzungen	Abbreviations and symbols	Abréviations et signes employés	Abbreviazioni e segni convenzionali	Tekens en afkortingen	Συντμήσεις και σύμβολα
Ingen prisnotering eller fastsættelse	Keine Preisnotierung oder -festsetzung	No prices quoted or fixed	- Pas de cotation ou fixation de prix	Nessuna quotazione o fissazione di prezzo	Geen notering of prijsvaststelling	Οι τιμές δεν δηλώνονται ούτε καθορίζονται
Ikke foreliggende oplysninger	Informationen nicht verfügbar	Information not available	- Information non disponible	Informazioni non disponibili	Informaties niet beschikbaar	Δεν υπάρχουν διαθέσιμα στοιχεία
Gennemsnit	Durchschnitt	Average	Ø Moyenne	Medie	Gemiddelde	Μέσος όρος
-	-	-	UM Unité monétaire	Unità monetaria	-	-
-	Geldeinheit	-	GE -	-	Geldeenheid	-
-	-	Monetary unit	MU -	-	-	-
Pengeenhed	-	-	PE -	-	-	-
Europæisk regningsenhed	Europäische Rechnungseinheit	European unit of account	ECU Unité de compte européenne	Unità di conto europea	Europese rekeneenhed	μονάδα νομισματικών
National valuta	Nationale Währung	Currency amount	ΕΑΝ MN Monnaie nationale	Moneta nazionale	Nationale valuta	Ευρωπαϊκή Λογιστική Μονάδα εθνικό νόμισμα
Belgisk franc	Belgischer Franc	Belgian franc	BFR Franc belge	Franc belga	Belgische frank	Βελγικό φράγκο
D-mark	Deutsche Mark	German mark	DM Deutschmark	Marco tedesco	Duitse mark	Γερμανικό μάρκο
Dansk krone	Dänische Krone	Danish krone	DKR Couronne danoise	Corona danese	Deense kroon	Δανική κορόνα
Græske drachmer	Griechische Drachme	Greek drachma	FF Drachme grèque	Dracma greca	Græske drachme	Ελληνική δραχμή
Franske franc	Französischer Franc	French franc	FF Franc français	Franc francese	Fransse frank	Γαλλικό φράγκο
Irsk pund	Irisches Pfund	Irish pound sterling	IRL Livre irlandaise	Lira irlandese	Iers pond	Ιρλανδική λίρα
Lireital.	Lire ital.	Italian lire	LIT Lire ital.	Lira ital.	Lire ital.	Ιταλική λίρα
Luxembourgske franc	Luxemburger Franc	Luxembourg franc	LFR Franc luxembourgeois	Franc lussemburghese	Luxembourgske frank	Φράγκο Λουξεμβούργου
Gulden	Gulden	Dutch guilder	HFL Florin	Fiorino	Gulden	Ολλανδικό φιορίνι
Pund sterling	Englisches Pfund	English pound sterling	UKL Livre anglaise	Lira sterlina inglese	Engels pond	Λίρα στερλίνα
Östrigsk schilling	Osterreichischer Schilling	Austrian schilling	ÖS Schilling autrichien	Scellino austriaco	Oostenrijkse schilling	Αυστριακό σελίνι
Schweizer franc	Schweizer Frank	Swiss franc	SFR Franc suisse	Franc svizzero	Zwitserse frank	Ελβετικό φράγκο
Svensk krone	Schwedische Krone	Swedish krone	SKR Couronne suédoise	Corona svedese	Zweedsde kroon	Ισουήδικη κορόνα
Korn	Getreide	Cereals	CER Céréales	Cereali	Granen	Σιτηρά
Blød hvede	Weichweizen	Common wheat	BLT Froment tendre	Fruento tenero	Zachte tarwe	Σίτος μαλακός
Rug	Roggen	Rye	SEG Seigle	Segala	Rogge	Σίκαλης
Byg	Gerste	Barley	ØRG Orge	Orzo	Gerst	Κριθή
Havre	Hafer	Oats	HAF Avoine	Avena	Haver	Βρώμη
Majs	Mais	Maize	MAI Maïs	Granoturco	Maïs	Αραβόσιτος
Boghvede	Buchweizen	Buckwheat	BKW Sarrasin	Grano saraceno	Boekweit	Φαγόπυρο το εσδόδιμο
Sorghum	Sorghum	Grain sorghum	SOR Sorgho	Sorgo	Sorghum	Σόργο
Hirse	Hirse	Millet	MIL Millet	Miglio	Gierst	Κέγγρος
Andre	Andere	Other	AUT Autres	Altri	Andere	Λοιπά δημητριακά
Hård hvede	Hartweizen	Durum wheat	DUR Froment dur	Fruento duro	Durum tarwe	Σίτος σκληρός
Hvedemel og mel af bland-sød af hvede og rug	Mehl von Weizen und von Mengkorn	Wheat or meslin flour	FBL Farines de froment (blé) ou de méteil	Farina di frumento e di frumento segalato	Meel van tarwe ert. van mengkoren	Άλευρα σίτου ή σμιγού
Rugmel	Mehl von Roggen	Rye flour	FRO Farine de seigle	Farina di segala	Meel van rogge	Άλευρα σικάλης
Gryn af blød hvede	Grütze und Griess von Weichweizen	Common wheat groats and meal	GBL Gruaux et semoules de froment tendre	Semole e semolini di frumento tenero	Grutten, gries en gries-meel van zachte tarwe	Πλιγούρια και σιμιγδάλια σίτου μαλακού
Gryn af hård hvede	Grütze und Griess von Hartweizen	Durum wheat groats and meal	GBU Gruaux et semoules de froment dur	Semole e semolini di frumento duro	Grutten, gries en gries-meel van durum tarwe	Πλιγούρια και σιμιγδάλια σίτου σκληρού
Ris	Reis	Rice	RIZ Riz	Riso	Rijst	Όρυζα
Uafskallet ris	Rohreis	Paddy rice	PAD Riz paddy	Risone	Padderijst	Όρυζα μετά του φλοιού
Afskallet ris (hinderis)	Geschälter Reis	Husked rice	DEC Riz décortiqué	Riso semigreggio	Gedopte rijst	Όρυζα απολοιωμένη
Delvis sleben ris	Halbgeschliffenen Reis	Semi-milled rice	DBL Riz semi-blanchi	Riso semilavorato	Halfwitte rijst	Όρυζα ημιλευκασμένη
Sleben ris	Vollständig geschliffenen Reis	Milled rice	CBL Riz blanchi	Riso lavorato	Volwitte rijst	Όρυζα λευκασμένη
Brudris	Bruchreis	Broken rice	BRI Riz en brisures	Rotture di riso	Breukrijst	Όρυζα εις θραύσματα
Hvidt sukker	Weisszucker	White sugar	SBL Sucre blanc	Zucchero bianco	Witte suiker	Λευκή ζάχαρη
Rørsukker	Rohzucker	Raw sugar	SBR Sucre brut	Zucchero greggio	Ruwe suiker	Ακατέργαστη ζάχαρη
Melasse	Melassen	Molasses	MEL Mélasses	Melasso	Melasse	Μελάσσα
Sirup	Sirup	Syrups	SIR Sirops	Sciroppo	Stroop	Σιρόπια
Levende vægt	Lebengewicht	Live weight	PVI Poids vif	Peso vivo	Levend gewicht	Ζών βάρος
Slagtevægt	Schlachtgewicht	Slaughtered weight	PAB Poids abattu	Peso morto	Geslacht gewicht	Βάρος σφαγίου
Produktgruppe	Produktgruppe	Product group	PG Groupe de produits	Gruppo del prodotto	Produktengroep	Ομάδα προϊόντων
-	-	-	UEBL Union économique belgo-luxembourgeoise	Unione economica belgo-lussemburghese	-	-
Belgisk-Luxembourgsk økonomisk union	Belgisch-Luxemburgische Wirtschaftsunion	Belgo-Luxembourg Economic Union	BLEU -	-	Belgisch-Luxemburgse economische unie	-
			SEBA	-	-	Οικονομική Ένωση Βελγίου-Λουξεμβούργου

<u>INDHOLDSFORTEGNELSE</u>	<u>Side/Seite</u>	<u>INHALTSVERZEICHNIS</u>
Arbejdsfrie dage	6	Feiertage
Indledende bemærkninger	7	Vorbemerkung
I. KORN	9	I. GETREIDE
A. Interventionspriser Markedspriser	10	A. Interventionspreise Marktpreise
B. Tærskelpriser, CIF Afgifter infør. Afgifter eksport.	18	B. Schwellenpreise, CIF Abschöpfungen Einf. Abschöpfungen Ausf.
C. Importpriser (ikke ændret) CIF Antwerpen/Rotterdam	22	C. Einfuhrpreise (unberichtigt) CIF Antwerpen/ ROTTERDAM
II. RIS	25	II. REIS
A. Indikativpriser Interventionspriser Markedspriser	26	A. Richtpreise Interventionspreise Marktpreise
B. Tærskelpris, afgif. trejdel. OLO	27	B. Schwellenpreise, Abschöpf. Drittl., ULG
C. CIF, eksportafgif.	29	C. CIF, Abschöpf. Ausf.
D. Importpriser CIF Amsterdam/Rotterdam/Antwerpen	31	D. Einfuhrpreise CIF Amsterdam/Rotterdam/Antwerpen
III. FEDSTOFFER	35	III. FETTE
- Oliveolie		- Olivenöl
A. Producentindikativpris- Repræs. markedspris- Interventionspris- Tærskelpris-	36	A. Erzeugerpreise- Repræs. marktpreis- Interventionspreis- Schwellenpreis-
B. Minimums importafgifter	37	B. Mindest Abschöpf. Einfuhr
C. Markedspriser (oliveolie og frøolie)	41	C. Marktpreise (Olivenöl und Saatöl)
- Olieholdige frø		- Olsaaten
A. Fastsatte fælleskabspriser	43	A. Festgesetzte Gemeinschaft. Pr.
B. Priser fastsatte af Kommissionen	44	B. Preise von der Kommission festgesetzt
IV. VIN	47	IV. WEIN
Pris for bordvin fra producenten	48	Preis der Tafelweine bei der Erzeugung
V. SUKKER	53	V. ZUCKER
A. Indikativpris Interventionspriser Afdelte interventionspriser Tærskelpriser	54	A. Richtpreis Interventionspreise Abgeleitete Interventionspreise Schwellenpreise
B. Minimumspris for sukkerroer		B. Mindestpreis für Rüben
C. Afgifter over for tredjelande	58	C. Abschöpf. gegenüber Drittländern
D. Importpriser	61	D. Einfuhrpreise
E. Verdensmarkedspriser	63	E. Weltmarktpreise
VI. ISOGLUCOSE	65	VI. ISOGLUKOSE
A. Importafgifter	66	A. Abschöpfungen Einfuhr
B. Restitutioner	66	B. Erstattungen
VII. SVINEKØD	67	VII. Schweinefleisch
A. Fastsatte priser	68	A. Festgesetzte Preise
B. Markedspriser		B. Marktpreise
1. Svin	70	1. Schweine
2. Delstykker	77	2. Teilstücke
VIII. ÆG	83	VIII. EIER
A. Fastsatte priser	84	A. Festgesetzte Preise
B. Markedspriser	85	B. Marktpreise
IX. FJERKRÆ	91	IX. GEFLOGEL
A. Fastsatte priser	92	A. Festgesetzte Preise
B. Markedspriser	94	B. Marktpreise
X. OKSEKØD	97	X. RINDFLEISCH
A. Fastsatte priser	98	A. Festgesetzte Preise
B. Markedspriser	99	B. Marktpreise
C. Importafgifter over for tredjelande	113	C. Abschöpfungen gegenüber Drittländern
XI. MEJERIPRODUKTER	117	XI. MILCHERZEUGNISSE
A. Fastsatte priser	118	A. Festgesetzte Preise
B. Tærskelpriser - Importafgifter over for tredjelande	119	B. Schwellenpreise - Abschöpfungen gegenüber Drittländern
XII. FAAREKØD	123	XII. SCHAFFLEISCH
A. Fastsatte priser	124	A. Festgesetzte Preise
B. Markedspriser	125	B. Marktpreise
C. Importafgifter over for tredjelande	127	C. Abschöpfungen gegenüber Drittländern

TABLE OF CONTENTS

	<u>Page/Page</u>
Official non-working days	6
Preliminary note	7
I. CEREALS	9
A. Intervention prices Market prices	10
B. Threshold prices, CIF Levies import. Levies export.	18
C. Import prices (not corrected) CIF Antwerpen/ Rotterdam	22
II. RICE	25
A. Target prices Intervention prices Market prices	26
B. Threshold prices, levies third count., OCT	27
C. CIF, export levies	29
D. Import prices CIF Amsterdam/Rotterdam/Antwerpen	31
III. OILS AND FATS	35
- Olive oil	
A. Prod. target price- Repres. market price- Intervention price- Threshold price-	36
B. Minimum import levies	37
C. Market prices (Olive oil and seed oil)	41
- Oil seeds	
A. Fixed community prices	43
B. Prices fixed by the Commission	44
IV. WINE	47
Producer price for table wine	48
V. SUGAR	53
A. Target price Intervention prices Derived intervention prices Threshold prices	54
B. Minimum price for sugar beet	
C. Levies on imports third countries	58
D. Import prices	61
E. World market prices	63
VI. ISOGLUCOSE	65
A. Import levies	66
B. Refunds	66
VII. PIGMEAT	67
A. Fixed prices	68
B. Market prices	
1. Pigs	70
2. Cuts	77
VIII. EGGS	83
A. Fixed prices	84
B. Market prices	85
IX. POULTRY	91
A. Fixed prices	92
B. Market prices	94
X. BEEF AND VEAL	97
A. Fixed prices	98
B. Market prices	99
C. Levies on imports from third countries	113
XI. MILK AND MILK PRODUCTS	117
A. Fixed prices	118
B. Threshold prices - Levies on imports from third countries	119
XII. SHEEPMEAT	123
A. Fixed prices	124
B. Market prices	125
C. Levies on imports from third countries	127

TABLE DES MATIERES

Jours fériés	
Remarque préliminaire	
I. CEREALES	
A. Prix d'intervention Prix de marché	
B. Prix de seuil, CAF Prélèvements import. Prélèvements export.	
C. Prix à l'importation (pas corrigés) CAF Antwerpen/Rotterdam	
II. RIZ	
A. Prix indicatifs Prix d'intervention Prix de marché	
B. Prix de seuil, prélèv. pays tiers PTOM	
C. CAF, prélèv. export.	
D. Prix à l'importation CAF Amsterdam/ Rotterdam/ Antwerpen	
III. MATIERES GRASSES	
- Huile d'olive	
A. Prix indicatif à la prod.- Prix représentatif de marché- Prix d'intervention Prix de seuil-	
B. Prél. minimaux à l'import.	
C. Prix de marché (huile d'olive et huile de graines)	
- Graines oléagineuses	
A. Prix fixés communautaires	
B. Prix fixés par la Commission	
IV. VIN	
Prix de vin de table à la production	
V. SUCRE	
A. Prix indicatif Prix d'intervention Prix d'intervention dérivés Prix de seuil	
B. Prix minimum de betteraves	
C. Prélèvements envers pays tiers	
D. Prix à l'importation	
E. Prix marché mondial	
VI. ISOGLUCOSE	
A. Prélèvements importation	
B. Restitutions	
VII. VIANDE PORCINE	
A. Prix fixés	
B. Prix de marché	
1. Porcs	
2. Pièces de la découpe	
VIII. OEUFS	
A. Prix fixés	
B. Prix de marché	
IX. VOLAILLES	
A. Prix fixés	
B. Prix de marché	
X. VIANDE BOVINE	
A. Prix fixés	
B. Prix de marché	
C. Prélèvements envers pays tiers	
XI. PRODUITS LAITIERS	
A. Prix fixés	
B. Prix de seuil- Prélèvements envers pays tiers	
XII. VIANDE OVINE	
A. Prix fixés	
B. Prix de marché	
C. Prélèvements envers pays tiers	

<u>INDICE</u>	<u>Pagina/Bladzijde</u>	<u>INHOUDSOPGAVE</u>
Giorni festivi	6	Feestdagen
Nota preliminare	7	Opmerking vooraf
I. CEREALI	9	I. GRANEN
A. Prezzi d'intervento Prezzi di mercato	10	A. Interventieprijzen Marktprijzen
B. Prezzi d'entrata, CIF Prelievi import. Prelievi export.	18	B. Drempelprijzen, CIF Heffingen invoer Heffingen uitvoer
C. Prezzi all'importazione (non corretti) CIF Antwerpen/Rotterdam	22	C. Invoerprijzen (niet gecorrigeerd) CIF Antwerpen/Rotterdam
II. RISO	25	II. RIJST
A. Prezzi indicativi Prezzi d'intervento Prezzi di mercato	26	A. Richtprijzen Interventieprijzen Marktprijzen
B. Prezzi d'entrata, Prel. paesi t. PTOM	27	B. Drempelprijzen, hef. derde Landen LGO
C. CIF, prel. esport.	29	C. CIF, hef. uitvoer
D. Prezzi all'importazione CIF Amsterdam/Rotterdam/ Antwerpen	31	D. Invoerprijzen CIF Amsterdam/Rotterdam/ Antwerpen
III. GRASSI	35	III. OLIE EN VETTEN
- Olio d'oliva		- Olijfolie
A. Prezzo indicat. alla prod.- Prezzo rappres. di mercato- Prezzo d'intervento- Prezzo d'entrata	36	A. Produktierichtprijs- Represent. marktprijs- Interventieprijs- Drempelprijs
B. Prel. minimi all'importazione	37	B. Minimumheffingen bij invoer
C. Prezzi di mercato (olio d'oliva e olio di semi)	41	C. Marktprijzen (olijfolie en zaadolie)
- Semi oleosi		- Oliehoudende zaden
A. Prezzi fissati comunitari	43	A. Vastgestelde gemeensch. prijzen
B. Prezzi fissati dalla Commissione	44	B. Door de Commissie vastgestelde prijzen
IV. VINO	47	IV. WIJN
Prezzo dei vini da pasto alla produzione	48	Prijz van tafelwijn af producent
V. ZUCCHERO	53	V. SUIKER
A. Prezzo indicativo Prezzi d'intervento Prezzi d'intervento derivati Prezzi d'entrata	54	A. Richtprijs Interventieprijzen Afgeleide interventieprijzen Drempelprijzen
B. Prezzo minimo delle barbab.		B. Minimumprijs voor bieten
C. Prelievi verso paesi terzi	58	C. Heffingen tegenover derde landen
D. Prezzi all'importazione	61	D. Invoerprijzen
E. Prezzo del mercato mondiale	63	E. Wereldmarktprijzen
VI. ISOGLUCOSIO	65	VI. ISOGLUCOSE
A. Prelievi importazione	66	A. Importheffingen
B. Restituzione	66	B. Restituties
VII. CARNE SUINA	67	VII. VARKENSVLEES
A. Prezzi fissati	68	A. Vastgestelde prijzen
B. Prezzi di mercato		B. Marktprijzen
1. Suini	70	1. Varkens
2. Pezzi staccati.	77	2. Deelstukken
VIII. UOVA	83	VIII. EIEREN
A. Prezzi fissati	84	A. Vastgestelde prijzen
B. Prezzi di mercato	85	B. Marktprijzen
IX. POLLAME	91	IX. GEVOGELTE
A. Prezzi fissati	92	A. Vastgestelde prijzen
B. Prezzi di mercato	94	B. Marktprijzen
X. CARNE BOVINE	97	X. RUNDVLEES
A. Prezzi fissati	98	A. Vastgestelde prijzen
B. Prezzi di mercato	99	B. Marktprijzen
C. Prelievi verso paesi terzi	113	C. Heffingen tegenover derde landen
XI. PRODOTTI LATTIERO-CASEARI	117	XI. ZUIVELPRODUKTEN
A. Prezzi fissati	118	A. Vastgestelde prijzen
B. Prezzi d'entrata- Prelievi verso paesi terzi	119	B. Drempelprijzen- Heffingen tegenover derde landen
XII. CARNI OVINE	123	XII. SCHAPENVLEES
A. Prezzi fissati	124	A. Vastgestelde prijzen
B. Prezzi di mercato	125	B. Marktprijzen
C. Prelievi verso paesi terzi	127	C. Heffingen tegenover derde landen

	<u>Σελίδα</u>
Τιμή συναλλάγματος	6
Εισαγωγικό σημείωμα	7
I. ΣΙΤΗΡΑ	9
A. Τιμές παρεμβάσεως	10
Τιμές αγοράς	
B. Τιμές κατωφλίου CIF	18
Εισφορές στην εισαγωγή	
Εισφορές στην εξαγωγή	
C. Τιμές κατά την εισαγωγή (όχι διορθωμένες)	22
CIF - ANTWERPEN/ROTTERDAM	
II. ΟΡΥΖΑ	25
A. Ενδεικτική τιμή	26
Τιμές παρεμβάσεως	
Τιμές αγοράς	
B. Τιμές κατωφλίου, εισφορές σε τρίτες χώρες ΥΧΕ	27
C. Εισφορές εξαγωγής, CIF	29
D. Τιμές κατά την εισαγωγή CIF - AMST./FOTT./ANT.	31
III. ΛΙΠΑΡΕΣ ΟΥΣΙΕΣ	35
- Ελαιόλαδο	
A. Ενδεικτική τιμή στην παραγωγή	36
Αντιπροσωπευτική τιμή . αγοράς	
Τιμή παρεμβάσεως, τιμή κατωφλίου	
B. Ελάχιστες εισφορές κατά την εισαγωγή	37
C. Τιμές αγοράς (ελαιόλαδο-σπορέλαιο)	41
- Ελαιούχοι σπόροι	
A. Κοινοτικές καθορισμένες τιμές	43
B. Τιμές που καθορίζονται από την Επιτροπή	44
IV. ΟΙΝΟΣ	47
Τιμές στην παραγωγή για τους επιτραπέζιους οίνους	48
V. ΖΑΧΑΡΗ	53
A. Ενδεικτική τιμή	54
Τιμές παρεμβάσεως	
Παράγωγες τιμές παρεμβάσεως	
Τιμές κατωφλίου	
B. Εισφορές στις εισαγωγές από τρίτες χώρες	
C. Τιμές κατά την εισαγωγή	58
D. Τιμές στη διεθνή αγορά	61
VI. ΞΙΦΛΑΚΟΖΗ	65
A. Εισφορές κατά την εισαγωγή	66
B. Επιστροφές	66
VII. ΧΟΙΡΕΙΟ ΚΡΕΑΣ	67
A. Καθορισμένες τιμές	68
B. Τιμές αγοράς	
1. χοίροι	70
2. Τεμάχια σφαγίου	77
VIII. ΑΥΓΑ	83
Καθορισμένες τιμές	84
Τιμές αγοράς	85
IX. ΠΟΥΛΕΡΙΚΑ	91
A. Καθορισμένες τιμές	92
B. Τιμές αγοράς	94
X. ΒΟΕΙΟ ΚΡΕΑΣ	97
A. Καθορισμένες τιμές	98
B. Τιμές αγοράς	99
C. Εισφορές στις εισαγωγές από τρίτες χώρες	113
XI. ΓΑΛΑΚΤΟΚΟΜΙΚΑ ΠΡΟΪΟΝΤΑ	117
A. Καθορισμένες τιμές	118
B. Τιμές αγοράς	119
XII. ΠΡΟΒΕΙΟ ΚΡΕΑΣ	123
A. Καθορισμένες τιμές	124
B. Τιμές αγοράς	125
C. Εισφορές κατά την εισαγωγή	127

OFFENTLIGE HELLIGDAGE I DE EUROPÆISKE FÆLLESSKABSLANDE
 FEIERTAGE IN DEN LÄNDERN DER EG.
 ΕΠΙΣΗΜΕΣ ΑΡΡΗΤΕΣ ΣΤΙΣ ΧΩΡΕΙ ΤΩΝ Ε.Κ.
 OFFICIAL NON WORKING DAYS IN THE COUNTRIES OF THE EC.

JOURS FÉRIES DANS LES PAYS DES C.E.
 GIORNI FESTIVI NEI PAESE DELLE C.E.
 FEESTDAGEN IN DE LANDEN VAN DE E.G.

		Belgique	Danmark	BR Deutschland	Ελλάδα	France	Irland	Italiá	Luxembourg	Nederlánd	United Kingdom	Commission								
JAN	02													Hellig Tre Konger	Heilige Dreikönige	Παραμονή Βασιαντων	Epiphany	Fête de l'Epiphanie	Epifania di N.S.	Driekoningen
MAR	06													Fastelavns Mandag	Rosenmontag	Βασιαντων	Carnival Monday	Lundi de Carnaval	Lunedì di Carnavale	Maandag van Karnaval
	19		X	X										National Festdag	Nationsfeiertag	Εθνική Εορτή	National Holiday	Fête nationale	Festa nazionale	Nationale Feestdag
APR	25		X	X										Skærstorsdag	Gründonnerstag	Μεγάλη Παρασκευή	Maundy Thursday	Jéudi Saint	Giovedì Santo	Witte Donderdag
	25		X	X										Langfredag	Karfreitag	Δευτέρα του Πάσχα	Good Friday	Vendredi Saint	Venerdì Santo	Goede Vrijdag
	23	X	X	X	X	X	X	X	X	X	X	X	X	2. Paaskedag	Ostermontag	Τρίτη Διακαινήσιμου	Easter Monday	Lundi de Pâques	Lunedì dell'Angelo	Paasmaandag
	25	X	X	X	X	X	X	X	X	X	X	X	X	Ársdag for Befrielsen	Jahrestag der Befreiung		Liberation Day	Anniversaire de la Libération	Anniversario della Liberazione	Verjaardag van de Bevrijding
MEI	30													Maj Festdag	Maifeiertag	Πρωτομαγιά	May Day	Fête du Travail	Festa del Lavoro	Dag van de Arbeid
	01	X	X	X	X	X	X	X	X	X	X	X	X	Arsdag for Befrielsen	Jahrestag der Befreiung	Τρίτη Διακαινήσιμου	Liberation Day	Ann.de la Liberation	Ann.della Liberazione	Bevrijdingsdag
	07													Vabenstilstand 1945	Waffenstillstand 1945	Ανακαχή 1945	Armistice Day 1945	Armistice 1945	Armistizio 1945	Wapenstilstand 1945
	08													Arsdag for Robert Schumann	Jahrestag der Erklärung von Robert Schuman 1950	Επίτειος της δηλώσεως του ROBERT SCHUMAN (1950)	Anniversary of the Robert Schumann Declaration 1950	Anniversaire de la déclaration de Robert Schuman 1950	Anniversario della dichiarazione di Robert Schuman 1950	Verjaardag van de verklaring van Robert Schuman 1950
	09													Bededag			Spring Bank Holiday	Ascension	Ascensione	Hemelvaartsdag
JUN	18		X											Kristi Himmelfartsdag	Christi Himmelfart	Αναλήψεως	Ascension Day	Ascension	Ascensione	
	28		X														Whit Monday			
	31	X	X	X	X	X	X	X	X	X	X	X	X							
	01																			
	04																			
	05	X	X	X	X	X	X	X	X	X	X	X	X	Grønlovsdag						
	11	X	X	X	X	X	X	X	X	X	X	X	X	2. Pinsedag	Pfingstmontag	Ημέρα της Γερμανικής ενότητας	German Unity Day	Lundi de Pentecôte	Lunedì della Pentecoste	Pinkstermaandag
	21		X	X										Arsdag for den Tyske Enhed	Tag der Deutschen Einheit	Εθνική εορτή	National Holiday	Journée de l'Unité Allemande	Giorno dell'unita Tedesca	Dag van de Duitse Eenheid
JUL	23													National Festdag	Nationalfeiertag	Εθνική εορτή	National Holiday	Fête Nationale	Festa Nazionale	Nationale Feestdag
	14													National Festdag	Nationalfeiertag	Εθνική εορτή	National Holiday	Fête Nationale	Festa Nazionale	Nationale Feestdag
	21	X												National Festdag	Nationalfeiertag	Εθνική εορτή	National Holiday	Fête Nationale	Festa Nazionale	Nationale Feestdag
AUG	06																			
	15	X												Maria Himmelfartsdag	Maria Himmelfahrt	Κοίμησις Θεοτόκου	Autumn Holiday	Assomption	Assunzione di Maria Vergine	Maria ten Hemel-opneming
	27																			
SEP	3																			
OCT	29													National Festdag	Nationalfeiertag	Εθνική εορτή	National Holiday	Fête Nationale	Festa Nazionale	Nationale Feestdag
Nov	01	X	X	X	X	X	X	X	X	X	X	X	X	Alle Helgensdag	Allerheiligen	Άγιοι Πάντες	Autumn Holiday	Toussaint	Ognissanti	Allerheiligen
	12	X												Alle Sjøesdag	Allerseelen		All Saint's Day	Trépassés	Comm.dei Defunti	Allerzielen
	11	X												Vabenstilstand 14-48	Waffenstillstand 14-18	Ανακαχή 1914-1918	All Soul's Day	Armistice 14-18	Armistizio 14-18	Wapenstilstand 14-18
	15	X												Fest for Dynatiet	Fest der Dynastie	Επίτειος της Δυναστείας	Dynasty Day	Fête de la Dynastie	Festa della Dinastia	Feest van de Dynastie
	18													Marias Undfangelse	Maria Empfängnis	Χριστούγεννα	Immaculate Conception	L'Immaculée Conception	Immacolata Concezione	Maria Onbevleete
DEC	24	X	X	X	X	X	X	X	X	X	X	X	X	Juleaftensdag	Heiligabend	Χριστούγεννα	Christmas Eve	Veille de Noël	Vigilia di Natale	
	25	X	X	X	X	X	X	X	X	X	X	X	X	Juledag	Weihnachten	Χριστούγεννα	Christmas Day	Noël	Natale di N.S.	Kerstmis
	26	X	X	X	X	X	X	X	X	X	X	X	X	2. Juledag	Weihnachten	Χριστούγεννα	St.Stephen's Day	Lendemain de Noël	S.Stefano	2de Kersdag
	31	X												Nytarsaftensdag	Silvester	Παραμονή Πρωτοχρονιάς	New Year's Eve	S.Sylvestre	S.Silvestro	Oudejaarsdag

INLEDENDE BEMAERKNING

Alle de i dette hæfte opførte angivelser (priser, importafgifter o.a.) kan betragtes som endelige, dog under forbehold af eventuelle trykfejl og senere ændringer af de angivelser, som har tjent til beregning af gennemsnit.

VORBEMERKUNG

Alle in diesem Heft aufgenommenen Angaben (Preise, Abschöpfungen) können als endgültig angesehen werden, jedoch unter dem Vorbehalt eventueller Druckfehler und etwaigen nachträglichen Änderungen derjenigen Angaben, die zur Berechnung von Durchschnitten gedient haben.

PRELIMINARY NOTE

The data contained in this publication (prices, levies, etc...) may be regarded as definitive, subject to any printing errors or to changes subsequently made to the data used for calculating averages. The Continental practice of using commas rather than decimal points has been followed throughout this publication.

REMARQUE PRELIMINAIRE

Toutes les données, reprises dans cette publication (prix, prélèvements, e.a.) peuvent être considérées comme définitives, sous réserve toutefois des fautes d'impression éventuelles ou des modifications, apportées ultérieurement aux données, qui ont servi de base pour le calcul des moyennes.

NOTA PRELIMINARE

Tutti i dati ripresi in questa pubblicazione (prezzi, prelievi ed altri) possono essere considerati come definitivi con riserva tuttavia ad eventuali errori di stampa o ad ulteriori modifiche apportate ai dati che sono serviti da base per il calcolo delle medie.

OPMERKING VOORAF

Alle in deze publicatie opgenomen gegevens (prijzen, heffingen, e.d.) kunnen als definitief worden beschouwd, onder voorbehoud echter van eventuele drukfouten en van wijzigingen die achteraf werden aangebracht in de grondgegevens, die als basis dienden voor de berekening van gemiddelden.

ΕΙΣΑΓΩΓΙΚΟ ΣΗΜΕΙΩΜΑ

Όλα τα στοιχεία που αναφέρονται στην έκδοση αυτή (τιμές, εισφορές, κλπ.) μπορούν να θεωρηθούν οριστικά, με την επιφύλαξη ωστόσο ενδεχόμενων τυπογραφικών λαθών ή τροποποιήσεων που έχουν πραγματοποιηθεί αργότερα στα στοιχεία που χρησιμοποιήσαν ως βάση για τον υπολογισμό των μέσων όρων.

I

K O R N

G E T R E I D E

Σ I T H P A

C E R E A L S

C E R E A L E S

C E R E A L I

G R A N E N

**INTERVENTIONSPRISER
INTERVENTIONSPREISE
ΤΙΜΕΣ ΠΑΡΕΜΒΑΣΕΩΣ
INTERVENTION PRICES
PRIX D'INTERVENTION
PREZZI D'INTERVENTO
INTERVENTIEPRIJZEN**

**MARKEDSPRISER
MARKTPREISE
ΤΙΜΕΣ ΤΗΣ ΑΓΟΡΑΣ
MARKET PRICES
PRIX DE MARCHÉ
PREZZI DI MERCATO
MARKTPRIJZEN**

**KORN
GETREIDE
ΣΙΤΗΡΑ
CEREALS
CEREALES
CEREALI
GRANEN**

Land Land Χώρα Country Pays Paese Land	Beskrivelse Beschreibung Περιγραφή Description Description Descrizione Omschrijving													
BLT														
A. Foderhvede, Futterweizen, Κτηνοτροφικά σιτηρά, Feed wheat, Fourrages, da Foraggio, voedertawe														
			010884	010994	011084									
			310884	300994	311084									

DEUTSCHLAND BR														
DORTMUND														
	DM / 100 KG	48,00	45,91	45,79										
	ECU/TM	189,817	181,538	181,088										
MANNHEIM														
	DM / 100 KG	43,75	42,88	42,10										
	ECU/TM	173,010	169,550	166,473										

NEDERLAND														
	HFL/TM	482,15	472,90	485,61										
	ECU/TM	177,162	173,765	178,437										

UNITED KINGDOM														
CAMBRIDGE														
	UKL/TM	108,40	106,14	106,83										
	ECU/TM	175,219	171,560	172,674										
LONDON														
	UKL/TM	108,65	104,39	105,51										
	ECU/TM	175,631	168,731	172,163										

SEG														
			010884	010994	011084									
			310884	300984	311084									

BELGIE/BELGIQUE														
	BFR/100 KG	883,1	863,9	857,7										
	ECU/TM	190,269	186,141	184,811										

DANMARK														
	DKR/100 KG		145,50	145,50										
	ECU/TM		172,906	172,906										

DEUTSCHLAND BR														
MUERZBURG														
	DM / 100 KG	48,32	47,88	47,67										
	ECU/TM	191,063	189,322	188,509										

NEDERLAND														
	HFL/TM	508,87	505,20	508,98										
	ECU/TM	186,982	185,633	187,024										

**INTERVENTIONSPRISE
INTERVENTIONSPREISE
ΤΙΜΕΣ ΠΑΡΕΜΒΑΣΕΩΣ
INTERVENTION PRICES
PRIX D'INTERVENTION
PREZZI D'INTERVENTO
INTERVENTIEPRIJZEN**

**MARKEDSPRISE
MARKTPREISE
ΤΙΜΕΣ ΤΗΣ ΑΓΟΡΑΣ
MARKET PRICES
PRIX DE MARCHÉ
PREZZI DI MERCATO
MARKTPRIJZEN**

**KORN
GETREIDE
ΣΙΤΗΡΑ
CEREALES
CEREALES
CEREALES
GRANEN**

Land	Beskrivelse																											
Land	Beschreibung																											
Country	Description																											
Pays	Description																											
Paese	Descrizione																											
Land	Omschrijving																											
BLT																												
A. Foderhvede, Futterweizen, Κτηνοτροφικά σιτηρά, Feed wheat, Fourrages, da Foraggio, voedertawe																												
		290784	050884	120884	190884	260884	020984	090984	160984	230984	300984	071084	141084	211084	040884	110884	180884	250884	010984	080984	150984	220984	290984	061084	131084	201084	271084	

BELGIE/BELGIQUE																												
	BFR/100 KG																											
	ECU/TM																											

DEUTSCHLAND BR																												
	DORTMUND																											
	DM /100 KG				49,00					45,90	45,90	46,00	45,65	45,65	45,90													
	ECU/TM				139,817					181,512	181,512	181,908	180,524	180,524	181,512													
	MANNHEIM																											
	DM /100 KG				43,75	43,75	43,75	43,75	42,30	42,00	42,00	42,00	42,00	42,00	42,00													
	ECU/TM				173,010	173,010	173,010	173,010	166,090	166,090	166,090	166,090	166,090	166,090	166,090													

NEDERLAND																												
	HFL/TM	491,30	493,00	483,00	477,50	475,00	467,50	473,00	475,30	475,00	478,50	481,50	487,50	490,00														
	ECU/TM	180,416	180,049	176,374	175,455	174,537	171,781	173,802	174,537	174,537	175,823	176,925	179,130	180,049														

UNITED KINGDOM																												
	CAMBRIDGE																											
	UKL/TM	111,10	112,40	108,30	105,70	105,20	105,20	105,20	104,90	109,40	106,00	106,00	105,70	108,70														
	ECU/TM	179,583	181,634	175,057	170,855	170,046	170,046	170,046	169,561	176,835	171,339	171,339	170,855	175,704														
	LONDON																											
	UKL/TM	112,40	113,30	107,30	105,50	106,00	104,20	104,20	103,80	104,90	105,90	105,90	104,60	109,10														
	ECU/TM	181,684	183,139	173,441	170,531	171,339	168,430	168,430	167,783	169,561	171,178	171,178	169,076	176,350														

SEG																												
		290784	050884	120884	190884	260884	020984	090984	160984	230984	300984	071084	141084	211084	040884	110884	180884	250884	010984	080984	150984	220984	290984	061084	131084	201084	271084	

BELGIE/BELGIQUE																												
	BFR/100 KG				890,0	875,0	867,5		862,5	862,5	847,5	862,5	850,0	862,5														
	ECU/TM				191,761	188,529	186,914		185,836	185,836	182,604	185,836	183,143	185,836														

DANMARK																												
	DKR/100 KG								145,50	145,50	145,50	145,50	145,50	145,50														
	ECU/TM								172,906	172,906	172,906	172,906	172,906	172,906														

DEUTSCHLAND BR																												
	WUERZBURG																											
	DM /100 KG				49,90	48,00	48,00	48,00	48,00	47,75	47,75	47,75	47,25	47,75														
	ECU/TM				193,376	189,817	189,817	189,817	189,817	188,828	188,828	188,828	186,851	188,828														

ITALIA																												
	MILANO																											
	LIT/100 KG	28550			28850	29050	29050	29050	29050	29550	29550	29550	29550	29750														
	ECU/TM	205,170			201,467	202,864	202,864	202,864	202,864	206,355	206,355	206,355	206,355	207,752														

NEDERLAND																												
	HFL/TM	517,50	515,00	505,00	505,00	505,00	505,00	505,00	505,00	505,00	511,00	508,50	508,50	508,50														
	ECU/TM	190,153	189,235	185,560	185,560	185,560	185,560	185,560	185,560	185,560	187,765	186,846	186,846	186,846														

REFERENCEPRIS
REFERENZPREIS
ΤΙΜΗ ΑΝΑΓΩΓΗΣ
REFERENCE PRICE
PRIX DE REFERENCE
PREZZI DI RIFERIMENTO
REFERENTIEPRIJS

MARKEDSPRISER
MARKTPREISE
ΤΙΜΕΣ ΤΗΣ ΑΓΟΡΑΣ
MARKET PRICES
PRIX DE MARCHE
PREZZI DI MERCATO
MARKTPRIJZEN

KORN
GETREIDE
ΣΙΤΗΡΑ
CEREALES
CEREALES
CEREALI
GRANEN

Land	Beskrivelse																		
Land	Beschreibung																		
Χώρα	Περιγραφή																		
Country	Description																		
Pays	Description																		
Paese	Descrizione																		
Land	Omschrijving																		
BLT																			
B. Brødfremstilling, Brotherstellung, Ἀπονομήζουρος Bread-making, panifiable, panificabile, broodbereiding																			
			010884	010984	011084														
			310884	300984	311084														
BELGIE/BELGIE																			
	BFR/100 KG		854,9	849,7	851,4														
	ECU/TM		184,193	183,071	183,439														
DANMARK																			
	DKR/100 KG			144,50	144,50														
	ECU/TM			171,718	171,718														
DEUTSCHLAND BR																			
	DUISBURG																		
	DM /100 KG		46,33	45,60	45,06														
	ECU/TM		183,193	180,326	178,197														
	MUERZBURG																		
	DM /100 KG		46,25	45,99	45,53														
	ECU/TM		182,897	181,865	180,058														
ELLAS																			
	DRA/100 KG		1804,8	1824,0	1852,1														
	ECU/TM		199,360	201,487	204,584														
FRANCE																			
	CHARTRES																		
	FF /TM		1209,67	1221,31	1238,26														
	ECU/TM		176,699	177,809	180,277														
	ROUEN																		
	FF /TM		1234,15	1271,81	1283,82														
	ECU/TM		180,276	185,151	186,911														
IRELAND																			
	IRL/TM																		
	ECU/TM																		
ITALIA																			
	NAPOLI																		
	LIT/100 KG		31230	30780	30566														
	ECU/TM		220,642	214,945	213,450														
	UDINE																		
	LIT/100 KG		28594	28565	28619														
	ECU/TM		199,682	199,476	199,857														
LUXEMBOURG																			
	LFR/100 KG																		
	ECU/TM																		
NEDERLAND																			
	HFL/TM		487,15		494,11														
	ECU/TM		179,000		181,560														
UNITED KINGDOM																			
	CAMBRIDGE																		
	UKL/TM		125,61	119,40	121,79														
	ECU/TM		203,033	192,994	196,868														
	LONDON																		
	UKL/TM		125,51	119,86	122,35														
	ECU/TM		202,877	193,743	197,760														

REFERENCEPREIS
REFERENZPREIS
ΤΙΜΗ ΑΝΑΓΩΓΗΣ
REFERENCE PRICE
PRIX DE REFERENCE
PREZZI DI RIFERIMENTO
REFERENTIEPRIJS

MARKEDSPRISER
MARKTPREISE
ΤΙΜΕΣ ΤΗΣ ΑΓΟΡΑΣ
MARKET PRICES
PRIX DE MARCHÉ
PREZZI DI MERCATO
MARKTPRIJZEN

KORN
GETREIDE
ΣΙΤΗΡΑ
CEREALS
CEREALES
CERALI
GRANEN

Land	Beskrivelse																			
Land	Beschreibung																			
Χώρα	Περιγραφή																			
Country	Description																			
Pays	Description																			
Paese	Descrizione																			
Land	Omschrijving																			
BLT																				
B. Bredfremstilling, Brotherstellung, 'Apronoioforioç Bread-making, panifiable, panificabile, broodbareiding																				
		290784:	050994:	120884:	190884:	260884:	020984:	090984:	160984:	230984:	300984:	071084:	141084:	211084:						
		040884:	110884:	180884:	250884:	010984:	080984:	150984:	220984:	290984:	061084:	131084:	201084:	271084:						
BELGIE/BELGIQUE																				
	BFR/100 KG			865,0:	850,0:	848,8:	848,8:	850,0:	850,0:	850,0:	850,0:	850,0:	850,0:	852,5:						
	ECU/1M			196,375:	183,143:	182,874:	182,874:	183,143:	183,143:	183,143:	183,143:	183,143:	183,143:	183,602:						
DANMARK																				
	DKR/100 KG							144,50:	144,50:	144,50:	144,50:	144,50:	144,50:	144,50:						
	ECU/1M							171,718:	171,718:	171,718:	171,718:	171,718:	171,718:	171,718:						
DEUTSCHLAND BR																				
DUISBURG																				
	DM /100 KG		46,45:		46,00:		45,65:				45,25:		44,90:							
	ECU/1M		184,478:		181,908:		180,524:				178,942:		177,558:							
MUERZBURG																				
	DM /100 KG				46,25:	46,25:	46,00:	46,00:	46,00:	46,00:	45,50:	45,50:	45,50:	45,50:						
	ECU/1M				182,897:	182,897:	181,908:	181,908:	181,908:	181,908:	179,931:	179,931:	179,931:	179,931:						
ELLAS																				
	DRA/100 KG			1802,0:	1808,0:	1827,3:	1825,0:	1821,7:	1821,7:	1843,0:	1843,0:	1845,0:	1860,0:							
	ECU/1M			199,054:	199,717:	201,853:	201,595:	201,227:	201,227:	203,583:	203,583:	203,804:	205,461:							
FRANCE																				
CHARTRES																				
	FF /1M	1250,03:	1200,02:	1190,00:	1217,68:	1207,65:	1207,65:	1207,65:	1235,30:	1235,30:	1230,30:	1232,80:	1232,80:	1250,46:						
	ECU/1M	186,514:	174,710:	173,251:	177,281:	175,821:	175,821:	175,821:	179,846:	179,846:	179,118:	179,482:	179,482:	182,053:						
ROUEN																				
	FF /1M	1279,97:	1186,29:	1220,01:	1262,67:	1242,65:	1257,65:	1257,65:	1290,30:	1285,30:	1275,30:	1285,30:	1275,30:	1292,96:						
	ECU/1M	190,992:	172,711:	177,620:	183,831:	180,916:	183,100:	183,100:	187,853:	187,126:	185,670:	187,126:	185,670:	188,241:						
IRELAND																				
	IRL/1M																			
	ECU/1M																			
ITALIA																				
NAPOLI																				
	LIT/100 KG		31493:			31054:			30809:	30712:			30566:	30566:						
	ECU/1M		226,319:			216,858:			215,147:	214,469:			213,450:	213,450:						
UDINE																				
	LIT/100 KG		28663:		28467:	28663:	28663:	28663:	28467:	28467:	28467:	28564:	28663:	28762:						
	ECU/1M		200,161:		198,792:	200,161:	200,161:	200,161:	198,792:	198,792:	198,792:	199,469:	200,161:	200,852:						
LUXEMBOURG																				
	LFR/100 KG																			
	ECU/1M																			
NEDERLAND																				
	HFL/1M	496,00:	495,00:	485,00:	482,50:	480,00:	472,50:	480,00:	480,00:	480,00:	487,00:	490,00:	496,00:	498,50:						
	ECU/1M	182,253:	181,886:	178,211:	177,293:	176,374:	173,618:	176,374:	176,374:	176,374:	178,946:	180,049:	182,253:	183,172:						
UNITED KINGDOM																				
CAMBRIDGE																				
	UKL/1M		129,40:	126,10:	124,50:	121,90:	119,00:	118,60:	118,30:	121,20:	120,30:	120,30:	121,20:	124,30:						
	ECU/1M		209,163:	203,829:	201,243:	197,040:	192,353:	191,706:	191,221:	195,909:	194,654:	194,654:	195,909:	200,920:						
LONDON																				
	UKL/1M		128,40:	124,70:	124,30:	124,50:	117,50:	119,90:	121,30:	119,80:	121,80:	121,80:	122,00:	123,50:						
	ECU/1M		207,547:	201,566:	200,920:	201,243:	189,928:	193,808:	196,071:	193,666:	196,879:	196,879:	197,202:	199,627:						

INTERVENTIONSPRISER
INTERVENTIONSPREISE
ΤΙΜΕΣ ΠΑΡΕΜΒΑΣΕΩΣ
INTERVENTION PRICES
PRIX D'INTERVENTION
PREZZI D'INTERVENTO
INTERVENTIEPRIJZEN

MARKEDSPRISER
MARKTPREISE
ΤΙΜΕΣ ΤΗΣ ΑΓΟΡΑΣ
MARKET PRICES
PRIX DE MARCHÉ
PREZZI DI MERCATO
MARKTPRIJZEN

KORN GETREIDE ΣΙΤΗΡΑ CEREALES CEREALES CEREALES GRANEN
--

Land Land Xώρα Country Pays Paese Land	Beskrivelse Beschreibung Περιγραφή Description Descrizione Omschrijving																			
ORG																				
BELGIE/BELGIQUE																				
	BFR/100 KG	816,0	819,7	829,4																
	ECU/TM	176,824	176,613	178,694																
DANMARK																				
	DKR/100 KG	147,50	142,50	142,50																
	ECU/TM	175,283	169,341	169,341																
DEUTSCHLAND BR																				
DUISBURG																				
	DM /100 KG	43,90	44,90	44,00																
	ECU/TM	173,603	177,558	173,999																
WUERZBURG																				
	DM /100 KG	44,58	44,90	44,27																
	ECU/TM	176,282	177,558	175,083																
ELLAS																				
	DRA/100 KG	1692,6	1702,8	1750,3																
	ECU/TM	186,969	188,092	193,345																
FRANCE																				
CHALONS																				
	FF /TM		1193,31	1224,67																
	ECU/TM		173,733	178,298																
CHARTRES																				
	FF /TM	1229,97	1280,30	1262,61																
	ECU/TM	179,070	186,398	183,822																
IRELAND																				
ENNISCORTHY																				
	IRL/TM	128,42	127,18	127,18																
	ECU/TM	171,519	169,553	169,545																
ITALIA																				
BOLOGNA																				
	LIT/100 KG	28865	30223	29361																
	ECU/TM	202,945	211,057	205,037																
LUXEMBOURG																				
	LFR/100 KG	1030,0	1030,0	1025,6																
	ECU/TM	222,339	221,926	220,973																
NEDERLAND																				
	HFL/TM	489,60	491,37	499,39																
	ECU/TM	179,901	180,551	183,498																
UNITED KINGDOM																				
CAMBRIDGE																				
	UKL/TM	106,27	105,56	108,24																
	ECU/TM	171,772	170,634	174,964																

**INTERVENTIONSPRISER
INTERVENTIONSPREISE
ΤΙΜΕΣ ΠΑΡΕΜΒΑΣΕΩΣ
INTERVENTION PRICES
PRIX D'INTERVENTION
PREZZI D'INTERVENTO
INTERVENTIEPRIJZEN**

**MARKEDSPRISER
MARKTPREISE
ΤΙΜΕΣ ΤΗΣ ΑΓΟΡΑΣ
MARKET PRICES
PRIX DE MARCHÉ
PREZZI DI MERCATO
MARKTPRIJZEN**

**KORN
GETREIDE
ΣΙΤΗΡΑ
CEREALES
CEREALES
CEREALES
GRANEN**

Land Land Χώρα Country Pays Paese Land	Beskrivelse Beschreibung Περιγραφή Description Descrizione Omschrijving	ORG													
		: 290784:	: 550834:	: 123884:	: 190884:	: 260884:	: 020984:	: 090984:	: 160984:	: 230984:	: 300984:	: 071084:	: 141084:	: 211084:	
		: 040884:	: 110884:	: 183884:	: 250884:	: 010984:	: 080984:	: 150984:	: 220984:	: 290984:	: 061084:	: 131084:	: 201084:	: 271084:	
: BELGIE/BELGIQUE															
	BFR/100 KG	: 810,0:				: 820,0:	: 820,0:	: 820,0:	: 818,3:	: 820,0:	: 822,5:	: 825,0:	: 827,5:	: 832,5:	
	ECU/TM	: 177,042:				: 176,679:	: 176,679:	: 176,679:	: 176,320:	: 176,679:	: 177,218:	: 177,756:	: 178,295:	: 179,372:	
: DANMARK															
	DKR/100 KG		: 146,50:	: 148,50:				: 142,50:	: 142,50:	: 142,50:	: 142,50:	: 142,50:	: 142,50:	: 142,50:	
	ECU/TM		: 174,095:	: 176,471:				: 169,341:	: 169,341:	: 169,341:	: 169,341:	: 169,341:	: 169,341:	: 169,341:	
: DEUTSCHLAND BR															
	DM /100 KG		: 43,90:	: 43,90:		: 44,90:		: 44,90:					: 44,00:		
	ECU/TM		: 173,603:	: 173,603:		: 177,558:		: 177,558:					: 173,999:		
: WUERZBURG															
	DM /100 KG	: 44,50:	: 44,50:	: 44,50:	: 44,50:	: 44,90:	: 44,90:	: 44,90:					: 44,25:	: 44,25:	
	ECU/TM	: 175,976:	: 175,976:	: 175,976:	: 175,976:	: 177,558:	: 177,558:	: 177,558:					: 174,988:	: 174,988:	
: ELLAS															
	DRA/100 KG			: 1691,4:		: 1694,0:	: 1701,7:	: 1701,7:	: 1701,7:	: 1701,7:	: 1742,3:	: 1742,3:	: 1749,0:	: 1755,0:	
	ECU/TM			: 186,837:		: 187,124:	: 187,971:	: 187,971:	: 187,971:	: 187,971:	: 192,463:	: 192,463:	: 193,200:	: 193,863:	
: FRANCE															
	FF /TM						: 1187,65:	: 1187,65:	: 1177,65:	: 1220,30:		: 1215,30:	: 1205,30:	: 1242,96:	
	ECU/TM						: 172,909:	: 172,909:	: 171,453:	: 177,662:		: 176,934:	: 175,478:	: 180,961:	
: CHARTRES															
	FF /TM			: 1229,97:							: 1280,30:			: 1252,96:	
	ECU/TM			: 179,070:							: 186,398:			: 182,417:	
: IRELAND															
	IRL/TM	: 128,00:	: 128,00:	: 128,00:	: 129,00:	: 129,00:	: 127,50:	: 127,00:	: 127,00:	: 127,00:	: 127,00:	: 127,00:	: 127,00:	: 127,50:	
	ECU/TM	: 173,133:	: 170,642:	: 170,642:	: 171,975:	: 171,975:	: 169,975:	: 169,309:	: 169,309:	: 169,309:	: 169,309:	: 169,309:	: 169,309:	: 169,975:	
: ITALIA															
	LIT/100 KG	: 28800:			: 29300:	: 28400:	: 30700:	: 30700:	: 29400:	: 30500:	: 29200:	: 29400:	: 29400:	: 29400:	
	ECU/TM	: 206,966:			: 204,609:	: 198,324:	: 214,385:	: 214,385:	: 205,307:	: 212,989:	: 203,911:	: 205,307:	: 205,307:	: 205,307:	
: LUXEMBOURG															
	LFR/100 KG	: 1030,0:	: 1030,0:	: 1030,0:	: 1030,0:	: 1030,0:	: 1030,0:	: 1030,0:	: 1030,0:	: 1030,0:	: 1026,2:	: 1025,6:	: 1025,6:	: 1025,6:	
	ECU/TM	: 223,534:	: 222,359:	: 222,359:	: 222,359:	: 222,280:	: 221,926:	: 221,926:	: 221,926:	: 221,926:	: 221,109:	: 220,973:	: 220,973:	: 220,973:	
: NEDERLAND															
	HFL/TM	: 495,00:	: 490,00:	: 490,00:	: 487,50:	: 487,50:	: 487,50:	: 492,50:	: 492,50:	: 492,50:	: 498,50:	: 498,50:	: 498,50:	: 501,00:	
	ECU/TM	: 181,886:	: 180,049:	: 180,049:	: 179,130:	: 179,130:	: 179,130:	: 180,967:	: 180,967:	: 180,967:	: 183,172:	: 183,172:	: 183,172:	: 184,090:	
: UNITED KINGDOM															
	UKL/TM	: 106,90:	: 106,70:	: 106,60:	: 105,80:	: 105,50:	: 104,50:	: 104,60:	: 105,40:	: 107,60:	: 106,70:	: 106,70:	: 107,90:	: 110,10:	
	ECU/TM	: 172,794:	: 172,471:	: 172,309:	: 171,016:	: 170,531:	: 168,915:	: 169,076:	: 170,370:	: 173,926:	: 172,471:	: 172,471:	: 174,411:	: 177,967:	

INTERVENTIONSPRISER
 INTERVENTIONSPREISE
 ΤΙΜΕΣ ΠΑΡΕΜΒΑΣΕΩΣ
 INTERVENTION PRICES
 PRIX D'INTERVENTION
 PREZZI D'INTERVENTO
 INTERVENTIEPRIJZEN

MARKEDSPRISER
 MARKTPREISE
 ΤΙΜΕΣ ΤΗΣ ΑΓΟΡΑΣ
 MARKET PRICES
 PRIX DE MARCHÉ
 PREZZI DI MERCATO
 MARKTPRIJZEN

KORN
 GETREIDE
 ΖΙΤΗΡΑ
 CEREALS
 CEREALES
 CEREALI
 GRANEN

Land Xώρα Country Pays Paese Land	Beskrivelse Beschreibung Περιγραφή Description Descrizione Omschrijving																			
HAF																				
				010884	010984	011084														
				310884	300984	311084														
BELGIE/BELGIQUE																				
	BFR/100 KG			845,9	819,2	836,3														
	ECU/TM			182,254	176,518	180,189														
DEUTSCHLAND BR HANNOVER																				
	DM /100 KG				44,59	45,10														
	ECU/TM				176,351	178,368														
ITALIA FOGGIA																				
	LIT/100 KG			36692	38455															
	ECU/TM			256,232	268,538															
LUXEMBOURG																				
	LFR/100 KG			1220,0	1220,0	1236,5														
	ECU/TM			262,864	262,864	259,945														
NEDERLAND																				
	HFL/TM			515,65	500,12	497,45														
	ECU/TM			189,472	183,766	182,786														
UNITED KINGDOM CAMBRIDGE																				
	UKL/TM			113,68	116,37															
	ECU/TM			183,750	188,934															
MAI																				
				010884	010984	011084														
				310884	300984	311084														
BELGIE/BELGIQUE																				
	BFR/TM			11287,9	11277,8	11479,6														
	ECU/TM			243,685	242,993	247,343														
DEUTSCHLAND BR																				
	DM /100 KG			61,43	62,59															
	ECU/TM			242,906	247,538															
ELLAS																				
	DRA/100 KG					1945,6														
	ECU/TM					214,912														
FRANCE BORDEAUX																				
	FF /TM			1427,22	1442,22	1445,63														
	ECU/TM			207,788	209,972	210,468														
IRELAND																				
	IRL/TM			192,74	197,17	199,51														
	ECU/TM			257,419	262,853	265,983														
ITALIA BOLOGNA																				
	LIT/100 KG			38197	39668	30666														
	ECU/TM			268,486	277,013	214,148														
LUXEMBOURG																				
	LFR/100 KG			1175,0	1175,0	1169,2														
	ECU/TM			253,652	253,612	251,930														
NEDERLAND																				
	HFL/100 KG			636,63	640,00															
	ECU/TM			233,927	235,165															
DUR																				
				010884	010984	011084														
				310884	300984	311084														
ELLAS																				
	DRA/100 KG			2736,7		2801,8														
	ECU/TM			302,306		309,496														
FRANCE ILE-DE-FRANCE																				
	FF /TM			2143,50	1952,06	1908,53														
	ECU/TM			312,070	284,198	277,861														
ITALIA CATANIA																				
	LIT/100 KG			43534	44556	44956														
	ECU/TM			304,010	311,148	313,939														
GROSSETO																				
	LIT/100 KG			39560	41419	41970														
	ECU/TM			276,259	289,237	293,089														

**INTERVENTIONSPRISE
INTERVENTIONSPREISE
ΤΙΜΕΣ ΠΑΡΕΜΒΑΣΕΩΣ
INTERVENTION PRICES
PRIX D'INTERVENTION
PREZZI D'INTERVENTO
INTERVENTIEPRIJZEN**

**MARKEDSPRISE
MARKTPREISE
ΤΙΜΕΣ ΤΗΣ ΑΓΟΡΑΣ
MARKET PRICES
PRIX DE MARCHÉ
PREZZI DI MERCATO
MARKTPRIJZEN**

**KORN
GETREIDE
ΣΙΤΗΡΑ
CEREALES
CEREALES
CEREALE
GRANEN**

Land Land Χώρα Country Pays Paese Land	Beskrivelse Beschreibung Περιγραφή Description Description Descrizione Omschrijving	MAF													
		290784	050884	120884	190884	260884	020984	090984	160984	230984	300984	071084	141084	211084	
		040884	110884	180884	250884	010984	080984	150984	220984	290984	061084	131084	201084	271084	
BELGIE/BELGIQUE															
	BFR/100 KG			865,0	862,5	827,5	817,5	817,5	820,0	820,0	825,0	833,3	838,3	840,0	
	ECU/TM			186,375	181,527	178,295	176,141	176,141	176,679	176,679	177,756	179,552	180,629	180,988	
DEUTSCHLAND BR HANNOVER															
	DM /100 KG						43,75	44,50	45,00	45,00	45,50	45,50	45,50	43,75	
	ECU/TM						173,010	175,976	177,953	177,953	179,931	179,931	179,931	173,010	
ITALIA FOGGIA															
	LIT/100 KG				36000	37500	38500	38500			38500				
	ECU/TM				251,397	261,872	268,855	268,855			268,855				
LUXEMBOURG															
	LFR/100 KG	1220,0	1220,0	1220,0	1220,0	1220,0	1220,0	1220,0	1220,0	1220,0	1208,4	1206,5	1206,5	1206,5	
	ECU/TM	262,864	262,864	262,864	262,864	262,864	262,864	262,864	262,864	262,864	260,362	259,945	259,945	259,945	
NEDERLAND															
	HFL/TM	525,30	525,30	525,00	510,00	500,00	500,00	500,00	500,00	500,00	503,50	496,00	496,00	496,00	
	ECU/TM	192,909	192,909	191,072	187,397	183,723	183,723	183,723	183,723	183,723	185,009	182,253	182,253	182,253	
UNITED KINGDOM CAMBRIDGE															
	UKL/TM		109,30	112,90	118,00	115,00	116,50	117,50							
	ECU/TM		176,189	182,493	190,736	185,887	188,312	189,928							
MAI															
		290784	050884	120884	190884	260884	020984	090984	160984	230984	300984	071084	141084	211084	
		040884	110884	180884	250884	010984	080984	150984	220984	290984	061084	131084	201084	271084	
BELGIE/BELGIQUE															
	BFR/TM	11799,0	11300,0	11289,0	11061,0	11196,5	11163,8	11574,7	11379,8	10954,2	11630,0	11221,5	11661,1	11478,7	
	ECU/TM	257,891	243,472	243,235	238,323	241,242	240,537	249,391	245,191	236,021	250,582	241,781	251,252	247,322	
DEUTSCHLAND BR															
	DM /100 KG		61,88			61,13		62,33	62,33	63,33					
	ECU/TM		244,686			241,720		246,466	246,466	250,420					
ELLAS													1936,0	1940,0	
	ECU/TM												213,856	214,298	
FRANCE BORDEAUX															
	FF /TM				1420,30	1435,30	1440,30	1440,30	1445,30	1445,30	1432,95	1445,30	1435,30	1462,96	
	ECU/TM				206,780	208,964	209,692	209,692	210,420	210,420	208,622	210,420	208,964	212,991	
IRELAND															
	IRL/TM	191,00	192,33	192,33	193,17	194,33	195,13	197,00	197,50	199,00	200,33	199,33	199,00		
	ECU/TM	258,302	256,407	256,407	257,518	259,074	260,129	262,629	263,295	265,295	267,072	265,739	265,295		
ITALIA BOLOGNA															
	LIT/100 KG	36550			37550	40050	40050	39450	39450			31750	30500	30500	
	ECU/TM	262,660			262,221	279,679	279,679	275,489	275,489			221,718	212,989	212,989	
LUXEMBOURG															
	LFR/100 KG	1175,0	1175,0	1175,0	1175,0	1175,0	1175,0	1175,0	1175,0	1170,0	1169,2	1169,2	1169,2		
	ECU/TM	255,009	253,452	253,452	253,452	253,452	253,452	253,452	253,452	252,170	251,930	251,930	251,930		
NEDERLAND															
	HFL/100 KG		635,30	635,30	637,00	640,00									
	ECU/TM		233,328	233,328	234,063	235,165									
DUR															
		290784	050884	120884	190884	260884	020984	090984	160984	230984	300984	071084	141084	211084	
		040884	110884	180884	250884	010984	080984	150984	220984	290984	061084	131084	201084	271084	
ELLAS															
	DRA/100 KG			2731,8		2742,5	2777,0	2763,0	2760,0	2760,0	2777,5	2777,5	2803,0	2822,5	
	ECU/TM			301,758		302,945	306,756	305,209	304,878	304,878	306,811	306,811	309,628	311,782	
FRANCE ILE-DE-FRANCE															
	FF /TM				2143,50	2143,50				1925,00	1950,00	1935,00			
	ECU/TM				312,070	312,070				280,259	283,899	281,715			
ITALIA CATANIA															
	LIT/100 KG	43650				43457	43457	44956	44956	44956	44956	44956	44956	44956	
	ECU/TM	304,818				303,471	303,471	313,939	313,939	313,939	313,939	313,939	313,939	313,939	
GROSSETO															
	LIT/100 KG	39313	39313		39313	40302	40498	41489	41784	41983	41983	41983	41983	41983	
	ECU/TM	274,532	274,532		274,532	281,439	282,807	289,728	291,788	293,177	293,177	293,177	293,177	293,177	

**TÆRSKELPRISER
PRIX DE SEUIL**

**SCHWELLENPREISE
ΤΙΜΕΣ ΚΑΤΩΦΛΙΟΥ
PREZZI DI ENTRATA**

**THRESHOLD PRICES
DREMPELPRIJZEN**

**KORN
GETREIDE
ΣΙΤΗΡΑ
CEREALS
CEREALES
CEREALI
GRANEN**

CIF pris fastsat af Kommissionen / Afgifter ved indførsel fra tredjelande / Eksportafgifter
 CIF-Preise von der Kommission festgesetzt / Abschöpfungen bei der Einfuhr aus Drittländern / Abschöpfungen bei der Ausfuhr
 Τιμές CIF που καθορίζονται από την Έπιτροπή / Εισφορές κατά την εισαγωγή από τρίτες χώρες / Εισφορές κατά την εξαγωγή
 CIF prices fixed by the Commission / Levies on imports from third countries / Export levies
 Prix caf fixés par la Commission / Prélèvements à l'importation des pays tiers / Prélèvements à l'exportation
 Prezzi CIF fissati dalla Commissione / Prelevi all'importazione dai paesi terzi / Prelevi all'esportazione
 CIF prijzen door de Commissie vastgesteld / Heffingen bij invoer uit derde landen / Uitvoerheffingen

ECU/TM

Προϊόντα Produkte Προϊόντα Products Produits Prodotti Produkten	Βεσκρίβεση Beschreibung Περιγραφή Description Description Descrizione Omschrijving	1 9 8 4 / 1 9 8 5												Ø
		AUG	SEP	OCT	NOV	DEC	JAN	FEB	MAR	APR	MEI	JUN	JUL	
BLT	Prix de seuil	254,05	256,62	259,19	261,76	264,33	266,90	269,47	272,04	274,61	277,18	279,75	279,75	267,97
	Prix caf	178,24	189,53	195,96										
	Prélèvements à l'importation	75,80	67,16	63,23										
	Prélèvements à l'exportation	-	-	-										
SEG	Prix de seuil	233,34	235,91	238,48	241,05	243,62	246,19	248,76	251,33	253,90	256,47	259,04	259,04	247,26
	Prix caf	147,46	156,13	167,83										
	Prélèvements à l'importation	85,78	79,84	70,55										
	Prélèvements à l'exportation	-	-	-										
ORG	Prix de seuil	231,27	233,84	236,41	238,98	241,55	244,12	246,69	249,26	251,83	254,40	256,97	256,97	245,19
	Prix caf	161,20	167,37	170,53										
	Prélèvements à l'importation	70,02	66,53	65,88										
	Prélèvements à l'exportation	-	-	-										
HAF	Prix de seuil	222,48	225,05	227,62	230,19	232,76	235,33	237,90	240,47	243,04	245,61	248,18	248,18	236,40
	Prix caf	180,95	185,58	181,15										
	Prélèvements à l'importation	41,47	39,52	46,51										
	Prélèvements à l'exportation	-	-	-										
MAI	Prix de seuil	231,27	233,84	236,41	238,98	241,55	244,12	246,69	249,26	251,83	254,40	256,97	256,97	245,19
	Prix caf	190,73	190,97	178,39										
	Prélèvements à l'importation	40,52	43,00	58,08										
	Prélèvements à l'exportation	-	-	-										
BKW	Prix de seuil	231,27	233,84	236,41	238,98	241,55	244,12	246,69	249,26	251,83	254,40	256,97	256,97	245,19
	Prix caf	397,40	460,07	469,68										
	Prélèvements à l'importation	0,00	0,00	0,00										
	Prélèvements à l'exportation	-	-	-										
SOR	Prix de seuil	231,27	233,84	236,41	238,98	241,55	244,12	246,69	249,26	251,83	254,40	256,97	256,97	245,19
	Prix caf	150,43	151,79	150,19										
	Prélèvements à l'importation	80,80	82,11	86,22										
	Prélèvements à l'exportation	-	-	-										

**TÆRSKELPRISER
PRIX DE SEUIL**

**SCHWELLENPREISE
ΤΙΜΕΣ ΚΑΤΩΦΛΙΟΥ
PREZZI DI ENTRATA**

**THRESHOLD PRICES
DREMPELPRIJZEN**

**KORN
GETREIDE
ΣΙΤΗΡΑ
CEREALES
CEREALES
CEREALI
GRANEN**

CIF pris fastsat af Kommissionen / Afgifter ved indførsel fra tredjelande / Eksportafgifter
 CIF-Preise von der Kommission festgesetzt / Abschöpfungen bei der Einfuhr aus Drittländern / Abschöpfungen bei der Ausfuhr
 Τιμές CIF που καθορίζονται από την Έπιτροπή / Εισφορές κατά την εισαγωγή από τρίτες χώρες / Εισφορές κατά την εξαγωγή
 CIF prices fixed by the Commission / Levies on imports from third countries / Export levies
 Prix caf fixés par la Commission / Prélèvements à l'importation des pays tiers / Prélèvements à l'exportation
 Prezzi CIF fissati dalla Commissione / Prelevi all'importazione dai paesi terzi / Prelevi all'esportazione
 CIF prijzen door de Commissie vastgesteld / Heffingen bij invoer uit derde landen / Uitvoerheffingen

ECU/TM

Προϊόντα Produkte Προϊόντα Products Produits Prodotti Produkten	Περιγραφή Beschreibung Περιγραφή Description Description Descrizione Omschrijving	1984 / 1985												0	
		JUL	AUG	SEP	OCT	NOV	DEC	JAN	FEB	MAR	APR	MEI	JUN		JUL
MIL	Prix de seuil	-	231,27	233,84	236,41	238,98	241,55	244,12	246,69	249,26	251,83	254,40	256,97	256,97	245,19
	Prix caf	-	325,32	317,53	243,68										
	Prélèvements à l'importation	-	0,00	0,00	0,18										
	Prélèvements à l'exportation	-	-	-	-										
AUT CER	Prix de seuil	-	231,27	233,84	236,41	238,98	241,55	244,12	246,69	249,26	251,83	254,40	256,97	256,97	245,19
	Prix caf	-	450,06	458,08	457,25										
	Prélèvements à l'importation	-	0,00	0,00	0,00										
	Prélèvements à l'exportation	-	-	-	-										
DUR	Prix de seuil	352,67	355,50	358,33	361,16	363,99	366,82	369,65	372,48	375,31	378,14	380,97	380,97	-	368,00
	Prix caf	223,14	239,05	249,36	249,51										
	Prélèvements à l'importation	128,51	116,47	108,98	111,57										
	Prélèvements à l'exportation	-	-	-	-										
FBL	Prix de seuil	-	382,42	386,30	390,18	394,06	397,94	401,82	405,70	409,58	413,46	417,34	421,22	421,22	403,44
	Prix caf	-	263,29	279,09	288,10										
	Prélèvements à l'importation	-	119,13	107,30	102,09										
	Prélèvements à l'exportation	-	-	-	-										
FRO	Prix de seuil	-	355,68	359,56	363,44	367,32	371,20	375,08	378,96	382,84	386,72	390,60	394,48	394,48	376,70
	Prix caf	-	222,45	234,59	250,99										
	Prélèvements à l'importation	-	133,20	125,04	112,37										
	Prélèvements à l'exportation	-	-	-	-										
GBL	Prix de seuil	-	413,01	416,39	420,77	424,65	428,53	432,41	436,29	440,17	444,05	447,93	451,81	451,81	434,03
	Prix caf	-	284,35	301,41	307,92										
	Prélèvements à l'importation	-	128,65	115,59	109,63										
	Prélèvements à l'exportation	-	-	-	-										
GDU	Prix de seuil	547,09	551,56	556,03	560,50	564,97	569,44	573,91	578,32	582,85	587,32	591,79	591,79	-	571,30
	Prix caf	332,97	354,72	373,96	374,20										
	Prélèvements à l'importation	212,18	193,55	182,08	186,33										
	Prélèvements à l'exportation	-	-	-	-										

**TÆRSKELPRISER
PRIX DE SEUIL**

**SCHWELLENPREISE
ΤΙΜΕΣ ΚΑΤΩΦΛΙΟΥ
PREZZI DI ENTRATA**

**THRESHOLD PRICES
DREMPELPRIJZEN**

**KORN
GETREIDE
ΣΙΤΗΡΑ
CEREALS
CEREALES
CEREALI
GRANEN**

CIF pris fastsat af Kommissionen / Afgifter ved indførsel fra tredjelande / Eksportafgifter
 CIF-Preise von der Kommission festgesetzt / Abschöpfungen bei der Einfuhr aus Drittländern / Abschöpfungen bei der Ausfuhr
 Τιμές CIF που καθορίζονται από την Έντροπή / Εισφορές κατά την εισαγωγή από τρίτες χώρες / Εισφορές κατά την εξαγωγή
 CIF prices fixed by the Commission / Levies on imports from third countries / Export levies
 Prix caf fixés par la Commission / Prélèvements à l'importation des pays tiers / Prélèvements à l'exportation
 Prezzi CIF fissati dalla Commissione / Prelevi all'importazione dai paesi terzi / Prelevi all'esportazione
 CIF prijzen door de Commissie vastgesteld / Heffingen bij invoer uit derde landen / Uitvoerheffingen

ECU/TM

Produkte Προϊόντα Products Produits Prodotti Produkten	Beskrivelse Beschreibung Περιγραφή Description Description Descrizione Omschrijving	1 9 8 4 / 1 9 8 5												
		A U G				S E P				O C T				
		5-11	12-18	19-25	26- 1	2 - 8	9-15	16-22	23-29	1 - 6	7-13	14-20	21-27	28-3
		204,05				256,62				259,19				
BLT	Prix de seuil	204,05				256,62				259,19				
	Prix caf	179,52	179,45	176,61	177,09	181,68	189,24	192,76	195,79	191,04	192,43	197,58	199,46	202,46
	Prélèvements à l'importation	74,53	74,57	77,38	77,33	74,96	67,53	63,84	60,95	67,80	66,84	61,60	59,66	57,83
	Prélèvements à l'exportation	-	-	-	-	-	-	-	-	-	-	-	-	-
SEG	Prix de seuil	233,34				235,91				238,48				
	Prix caf	148,12	146,36	148,15	147,66	146,00	151,27	160,55	166,71	166,95	168,45	170,32	166,82	165,91
	Prélèvements à l'importation	85,13	86,76	85,07	86,08	90,09	84,75	75,36	99,19	71,13	70,01	67,95	71,56	73,61
	Prélèvements à l'exportation	-	-	-	-	-	-	-	-	-	-	-	-	-
ORG	Prix de seuil	231,27				233,84				236,41				
	Prix caf	161,93	161,05	160,20	161,17	163,62	167,03	169,53	169,92	168,76	171,13	173,62	169,70	169,32
	Prélèvements à l'importation	69,11	70,22	71,16	70,43	70,42	66,99	64,18	63,92	67,29	65,29	62,83	66,71	68,12
	Prélèvements à l'exportation	-	-	-	-	-	-	-	-	-	-	-	-	-
HAF	Prix de seuil	222,48				225,05				227,62				
	Prix caf	182,02	181,63	180,08	178,93	179,99	184,31	188,95	189,89	183,87	182,43	184,67	178,08	175,13
	Prélèvements à l'importation	40,21	40,85	42,51	43,87	45,17	40,87	36,10	35,15	43,34	45,27	43,15	49,54	53,53
	Prélèvements à l'exportation	-	-	-	-	-	-	-	-	-	-	-	-	-
MAI	Prix de seuil	231,27				233,84				236,41				
	Prix caf	189,94	190,03	190,95	193,79	185,53	189,81	195,11	195,92	177,34	178,05	182,35	177,82	174,41
	Prélèvements à l'importation	41,54	41,10	40,24	37,77	48,42	44,25	38,93	37,92	58,75	58,44	54,27	58,59	63,03
	Prélèvements à l'exportation	-	-	-	-	-	-	-	-	-	-	-	-	-
BKW	Prix de seuil	231,27				233,84				236,41				
	Prix caf	372,99	373,60	416,63	441,19	446,37	456,95	468,32	470,63	464,13	468,53	177,13	470,36	466,62
	Prélèvements à l'importation	0,00	0,00	0,00	0,00	0,00	0,00	0,00	0,00	0,00	0,00	0,00	0,00	0,00
	Prélèvements à l'exportation	-	-	-	-	-	-	-	-	-	-	-	-	-
SOR	Prix de seuil	231,27				233,94				236,41				
	Prix caf	151,65	147,15	150,85	147,51	147,25	152,87	154,60	153,67	148,84	148,43	152,19	150,99	151,83
	Prélèvements à l'importation	79,47	84,11	80,49	84,06	86,80	90,98	79,26	80,15	87,17	87,93	84,26	85,47	85,68
	Prélèvements à l'exportation	-	-	-	-	-	-	-	-	-	-	-	-	-

**TÆRSKELPRISER
PRIX DE SEUIL**

**SCHWELLENPREISE
ΤΙΜΕΣ ΚΑΤΩΦΛΙΟΥ
PREZZI DI ENTRATA**

**THRESHOLD PRICES
DREMPELPRIJZEN**

**KORN
GETREIDE
ΣΙΤΗΡΑ
CEREALS
CEREALES
CEREALI
GRANEN**

CIF pris fastsat af Kommissionen / Afgifter ved indførsel fra tredjelande / Eksportafgifter
 CIF-Preise von der Kommission festgesetzt / Abschöpfungen bei der Einfuhr aus Drittländern / Abschöpfungen bei der Ausfuhr
 Τιμές CIF που καθορίζονται από την Έμπισπή / Εισφορές κατά την εισαγωγή από τρίτες χώρες / Εισφορές κατά την εξαγωγή
 CIF prices fixed by the Commission / Levies on imports from third countries / Export levies
 Prix caf fixés par la Commission / Prélèvements à l'importation des pays tiers / Prélèvements à l'exportation
 Prezzi CIF fissati dalla Commissione / Prelevi all'importazione dai paesi terzi / Prelevi all'esportazione
 CIF prijzen door de Commissie vastgesteld / Heffingen bij invoer uit derde landen / Uitvoerheffingen

ECU/TM

Produkte Προϊόντα Products Produits Prodotti Produkten	Beskrivelse Beschreibung Περιγραφή Description Description Descrizione Omschrijving	1 9 8 4 / 1 9 8 5												
		A U G				S E P				O C T				
		5-11	12-18	19-25	26-1	2 - 8	9-15	16-22	23-29	1 - 6	7-13	14-20	21-27	28-3
MIL	Prix de seuil	231,27				233,84				236,41				
	Prix caf	330,85	324,79	319,34	316,29	310,13	309,33	321,88	329,14	259,99	242,69	248,15	238,94	237,01
	Prélèvements à l'importation	0,00	0,00	0,00	0,00	0,00	0,00	0,00	0,00	0,52	0,00	0,00	0,25	0,60
	Prélèvements à l'exportation	-	-	-	-	-	-	-	-	-	-	-	-	-
AUT CER	Prix de seuil	231,27				233,84				236,41				
	Prix caf	436,77	460,56	460,54	460,34	460,11	459,08	458,30	455,42	451,73	456,08	464,58	457,97	454,27
	Prélèvements à l'importation	0,00	0,00	0,00	0,00	0,00	0,00	0,00	0,00	0,00	0,00	0,00	0,00	0,00
	Prélèvements à l'exportation	-	-	-	-	-	-	-	-	-	-	-	-	-
DUR	Prix de seuil	355,50				358,33				361,16				
	Prix caf	243,75	243,03	236,35	239,57	244,35	247,22	253,20	253,52	244,29	247,15	253,20	252,55	250,82
	Prélèvements à l'importation	111,75	112,35	119,32	116,33	114,01	111,11	105,13	104,81	116,50	113,88	107,71	108,61	111,55
	Prélèvements à l'exportation	-	-	-	-	-	-	-	-	-	-	-	-	-
FBL	Prix de seuil	382,42				386,30				390,18				
	Prix caf	265,08	264,98	261,02	261,67	268,10	278,68	283,61	287,86	281,20	283,15	290,36	293,00	297,19
	Prélèvements à l'importation	117,34	117,40	121,34	121,30	118,23	107,83	102,65	98,61	108,45	107,15	99,80	97,09	94,65
	Prélèvements à l'exportation	-	-	-	-	-	-	-	-	-	-	-	-	-
FRO	Prix de seuil	355,68				359,56				363,44				
	Prix caf	223,37	220,91	223,40	222,72	220,40	227,78	240,77	249,40	249,73	251,84	254,48	249,63	248,27
	Prélèvements à l'importation	132,19	134,60	132,38	133,55	153,57	131,93	118,78	110,16	113,11	111,57	108,82	113,76	116,74
	Prélèvements à l'exportation	-	-	-	-	-	-	-	-	-	-	-	-	-
GBL	Prix de seuil	413,01				416,39				420,77				
	Prix caf	286,29	286,18	281,89	282,60	289,55	300,98	306,30	310,89	303,70	305,80	313,59	302,15	320,97
	Prélèvements à l'importation	126,72	126,79	131,04	130,96	127,38	116,07	110,68	106,18	116,55	115,09	107,16	104,24	101,46
	Prélèvements à l'exportation	-	-	-	-	-	-	-	-	-	-	-	-	-
GDU	Prix de seuil	551,56				556,03				560,50				
	Prix caf	350,84	364,14	353,79	358,78	366,19	370,64	379,92	380,41	366,10	370,54	379,91	378,90	376,22
	Prélèvements à l'importation	186,30	175,80	197,77	193,41	189,88	185,39	176,11	175,62	193,82	189,92	180,66	181,64	186,20
	Prélèvements à l'exportation	-	-	-	-	-	-	-	-	-	-	-	-	-

Indførselspriser
Einfuhrpreise
Τιμές κατά την εισαγωγή
Import prices
Prix à l'importation
Prezzi all'importazione
Invoerprijzen

Direkte levering
Sofortige Lieferung
Άμεση παράδοση
Immediate delivery
Livraison rapprochée
Pronta consegna
Directe levering

KORN
GETREIDE
ΣΙΤΗΡΑ
CEREALES
CEREALES
CEREALI
GRANEN

CAF / CIF ANTWERPEN / ROTTERDAM

ECU/TM

Dyrkningssted Herkunft Προέλευση Origin Provenance Provenienza Herkomst	Kvaliteter Qualitäten Ποιότητες Qualities Qualités Qualità Kwaliteiten	1984/1985												Ø
		AUG	SEP	OCT	NOV	DEC	JAN	FEB	MAR	APR	MEI	JUN	JUL	
BLT														
USA	Soft red winter II	187,08	200,89	204,66										
	Soft white II	-	-	-										
	Hard winter II ordinary	-	-	-										
	Hard winter /													
	Dark hard winter	II/12,5	-	-	-									
		13	-	-	-									
		13,5	-	-	-									
		14	-	-	-									
		14,5	-	-	-									
		Northern spring /	II/13	-	-	-								
			13,5	-	-	-								
			14	226,62	230,81	236,02								
			14,5	227,73	242,25	241,02								
	Dark northern spring	14	224,21	230,60	233,57									
		14,5	231,06	242,75	239,18									
CANADA	Western red spring	I/13	-	-	-									
		13,5	-	-	-									
		14	-	-	-									
		14,5	-	-	-									
		II/13	-	-	-									
		13,5	219,39	-	239,55									
		14	-	-	-									
		14,5	-	-	-									
SEG														
USA	US II	-	-	-										
CANADA	Western II	-	-	-										
	Western III	-	-	-										
ARGENTINA	Plata	-	-	-										
CANADA	Western I	147,38	-	167,77										
SWEDEN		-	-	-										
ORG														
USA	US III	157,15	161,38	162,54										
	US V	-	-	-										
	Western II	-	-	-										
CANADA	Feed I	173,19	180,23	179,11										
AUSTRALIA	AUST FEED	-	-	-										
	Chevalier IV	-	-	-										
ARGENTINA	Plata 64/65 kg	-	-	-										
	Plata 66/66 kg	-	-	-										
CANADA	Feed II	165,90	169,68	174,32										
USA	US II	161,10	169,20	174,57										

Indførelsespriser
Einfuhrpreise
Τιμές κατά την εισαγωγή
Import prices
Prix à l'importation
Prezzi all'importazione
Invoerprijzen

Direkte levering
Sofortige Lieferung
Άμεση παράδοση
Immediate delivery
Livraison rapprochée
Pronta consegna
Directe levering

KORN
GETREIDE
ΣΙΤΗΡΑ
CEREALES
CEREALES
CEREALES
GRANEN

CAF / CIF ANTWERPEN / ROTTERDAM

ECU/TM

Dyrkningssted Herkunft Προέλευση Origin Provenance Provenienza Herkomst	Kvaliteter Qualitäten Ποιότητες Qualities Qualités Qualità Kwaliteiten	1984 / 1985												Ø
		AUG	SEP	OCT	NOV	DEC	JAN	FEB	MAR	APR	MEI	JUN	JUL	
HAF														
U.S.A.	Extra heavy white II 38 lbs	-	-	-										
	Extra heavy white II 40 lbs	-	-	-										
CANADA	Feed I	-	-	-										
	Feed extra I	-	-	-										
ARGENTINE	Plata	181,20	-	-										
AUSTRALIA	Western I	181,76	188,88	182,10										
	Victorian feed I	-	-	-										
SWEDEN		182,31	187,64	182,31										
FINLAND		182,36	187,74	182,31										
MAI														
U.S.A.	Yellow corn II	-	187,09	-										
	Yellow corn III	193,24	194,23	183,26										
	White corn II	-	-	-										
ARGENTINE	Plata	200,30	222,00	224,09										
SOUTH AFRICA	Yellow flint	-	-	-										
	White dent I	-	-	-										
ROUMANIA		-	-	-										
SOR														
U.S.A.	Grain sorghum yellow II	147,59	153,06	153,61										
ARGENTINE	Granifero	157,33	-	158,47										
MIL														
ARGENTINE		326,47	327,11	316,23										
DUR														
U.S.A.	Hard amber durum III	230,73	240,32	246,95	248,09									
CANADA	Western amber durum I	243,19	256,73	270,96	273,91									
	II	-	-	-	-									
	III	-	-	-	-									
	IV	-	-	-	-									
	IV extra	-	-	-	-									
ARGENTINE	Candéal taganrog	-	-	-	-									
		-	-	-	-									
		-	-	-	-									

II

R I S

R E I S

O P Y Z A

R I C E

R I Z

R I S O

R I J S T

INDIKATIVPRIS
RICHTPREIS
ΕΝΔΕΙΚΤΙΚΗ ΤΙΜΗ
TARGET PRICE
PRIX INDICATIF
PREZZO INDICATIVO
RICHTPRIJS

Interventionspreis
Interventionspreise
Τιμές παρεμβάσεως
Intervention price
Prix d'intervention
Prezzi d'intervento
Interventieprijsen

Markedspriser
Marktpreise
Τιμές της αγοράς
Market prices
Prix de marché
Prezzi di mercato
Marktprijzen

RIS
REIS
OPYZA
RICE
RIZ
RISO
RIJST

1000 kg

Land Land Χώρα Country Pays Paese Land	Beskrivelse Beschreibung Περιγραφή Description Descrizione Omschrijving	1984/85												Ø	
		SEP	OCT	NOV	DEC	JAN	FEB	MAR	APR	MEI	JUN	JUL	AUG		
DEC															
EF EG EK EC CE CE EG	Indikativpris Richtpreis Ενδεικτική τιμή Target price Prix indicatif Prezzo indicativo Richtprijs	(Duisburg)	ECU												
PAD															
FRANCE	Prix d'intervention Arles		FF												
			ECU												
	Prix de marché	Ribe	FF	-	-										
			ECU	-	-										
		Delta	FF	-	-										
			ECU	-	-										
		Bailly	FF	-	-										
			ECU	-	-										
ITALIA	Prezzi d'intervento Vercelli		LIT												
			ECU												
	Ribe	Vercelli	LIT	-	572.500										
			ECU	-	399,790										
		Milano	LIT	662.500	565.000										
			ECU	462,640	394,553										
	Arborio	Vercelli	LIT	-	706.333										
			ECU	-	493,249										
		Milano	LIT	680.000	702.500										
			ECU	474,860	490,573										
	Originario	Vercelli	LIT	-	509.750										
			ECU	-	355,971										
Milano		LIT	580.000	506.667											
		ECU	405,028	353,818											
DEC															
ΕΛΛΑΣ	Τιμές της αγοράς	à grains ronds	ΔΡΧ	-	-										
			ECU	-	-										
		à grains moyens	ΔΡΧ	-	-										
			ECU	-	-										
		à grains longs	ΔΡΧ	-	-										
			ECU	-	-										
		Blue Bell	ΔΡΧ	-	-										
			ECU	-	-										
FRANCE	Prix de marché	Ribe	FF	-	-										
			ECU	-	-										
		Delta	FF	-	-										
			ECU	-	-										
		Bailly	FF	-	-										
			ECU	-	-										
ITALIA	Prezzi di mercato	Ribe	Vercelli	LIT	1095000	1040000									
				ECU	764,665	726,257									
			Milano	LIT	1100000	1075000									
				ECU	768,156	750,698									
		Arborio	Vercelli	LIT	1275000	1303333									
				ECU	890,363	910,949									
			Milano	LIT	1253750	1289000									
				ECU	875,724	900,140									
		Originario-Comuni	Vercelli	LIT	995.000	888.333									
				ECU	694,832	620,344									
			Milano	LIT	950.000	929.000									
				ECU	663,608	648,743									
BRI															
FRANCE	Prix de marché		FF	-	-										
			ECU	-	-										
ITALIA	Prezzi di mercato	Mezzagrana	Vercelli	LIT	-	440.000									
				ECU	-	307,263									
		Milano	LIT	410.000	437.000										
			ECU	286,313	305,168										

TÆRSKELPRISER
SCHWELLENPREISE
ΤΙΜΕΣ ΚΑΤΩΦΑΛΙΟΥ
THRESHOLD PRICES
PRIX DE SEUIL
PREZZI DI ENTRATA
DREMPELPRIJZEN

Afgifter ved indførsel fra tredjelande
 Abschöpfungen bei Einfuhr aus Drittländern
 Εισφορές κατά την εισαγωγή από τρίτες χώρες
 Levies on imports from third countries
 Prélèvements à l'importation des pays tiers
 Prelevi all'importazione dai paesi terzi
 Heffingen bij invoer uit derde landen

Afgifter ved indførsel fra AVS eller OLT
 Abschöpfungen bei Einfuhr aus AKP oder ÜLG
 Εισφορές κατά την εισαγωγή από ΑΚΕ ή ΥΧΕ
 Levies on imports from ACP or OCT
 Prélèvements à l'importation des ACP ou PTOM
 Prelevi all'importazione dagli ACP o PTOM
 Heffingen bij invoer uit ACS of LGO

RIS
 REIS
 ΟΡΥΖΑ
 RICE
 RIZ
 RISO
 RIJST

ECU/1000 kg

Προϊόντα Produkte Προϊόντα Products Produits Prodotti Produkten		1 9 8 4 / 1 9 8 5												0					
		SEP	OCT	NOV	DEC	JAN	FEB	MAR	APR	MEI	JUN	JUL	AUG						
TÆRSKELPRISER		SCHWELLENPREISE			ΤΙΜΕΣ ΚΑΤΩΦΑΛΙΟΥ			THRESHOLD PRICES			PRIX DE SEUIL			PREZZI DI ENTRATA			DREMPELPRIJZEN		
DEC	à grains ronds στρογγυλόσπερμη	533,63	537,75	541,87	545,99	550,11	554,23	558,35	562,47	566,59	570,71	574,83	574,83	574,83	574,83	574,83	574,83	574,83	555,946
	à grains longs μακρόσπερμη																		
CBL	à grains ronds	707,62	712,94	718,26	723,58	728,90	734,22	739,54	744,86	750,18	755,50	760,82	760,82	760,82	760,82	760,82	760,82	760,82	736,436
	à grains longs	777,13	783,10	789,07	795,04	801,01	806,98	812,95	818,92	824,89	830,86	836,93	836,93	836,93	836,93	836,93	836,93	836,93	809,468
BRI		312,21	312,21	312,21	312,21	312,21	312,21	312,21	312,21	312,21	312,21	312,21	312,21	312,21	312,21	312,21	312,21	312,21	312,210
ΑΓΓΙΦ. ΒΕΔ ΙΝΔΦ. ΦΡΑ ΤΡΕΔΙΕΛΑΝΔ LEV. ON IMP. FROM THIRD COUNTRIES HEFF. BIJ INV. UIT DERDE LANDE		ΑΒΣΧΟΠΦ. ΒΕΙ ΕΙΝΦ. ΑΥΣ ΔΡΙΤΤΙΛΑΝΔΕΡΝ PREL. A L'IMP. DES PAYS TIERS						ΕΙΣΦ. ΚΑΤΑ ΤΗΝ ΕΙΣ. ΑΠΟ ΤΡΙΤΕΙ ΧΩΡΕΙ PREL. ALL'IMP. DAI PAESI TERZI											
PAD	à grains ronds	113,40	126,67																
	à grains longs	153,81	160,23																
DEC	à grains ronds	141,74	158,34																
	à grains longs	192,27	200,29																
DBL	à grains ronds	235,56	219,42																
	à grains longs	407,13	420,82																
CBL	à grains ronds	250,88	233,68																
	à grains longs	436,64	451,12																
BRI		40,87	35,60																
ΑΓΓΙΦ. ΒΕΔ ΙΝΔΦ. ΦΡΑ ΑΥΣ ΕΛΛΕΡ ΟΛΤ HEFF. BIJ INV. ACS OF LGO LEV. ON IMP. FROM ACP OR OCT		ΑΒΣΧΟΠΦ. ΒΕΙ ΕΙΝΦ. ΑΥΣ ΑΚΡ ΟΔΕΡ ΟΛΓ PREL. A L'IMP. DES ACP OU PTOM						ΕΙΣΦ. ΚΑΤΑ ΤΗΝ ΕΙΣ. ΑΠΟ ΑΚΕ Η ΥΧΕ PREL. ALL'IMP. DAI ACP O PTOM											
PAD	à grains ronds	53,10	59,74																
	à grains longs	73,31	76,51																
DEC	à grains ronds	67,27	75,57																
	à grains longs	92,53	96,54																
DBL	à grains ronds	105,85	97,78																
	à grains longs	191,67	198,52																
CBL	à grains ronds	113,09	104,49																
	à grains longs	205,87	213,21																
BRI		17,43	14,80																

TÆRSKELPRISER
SCHWELLENPREISE
ΤΙΜΕΣ ΚΑΤΩΦΛΙΟΥ
THRESHOLD PRICES
PRIX DE SEUIL
PREZZI DI ENTRATA
DREMPELPRIJZEN

Afgifter ved indførsel fra tredjelande
Abschöpfungen bei Einfuhr aus Drittländern
Εισφορές κατά την εισαγωγή από τρίτες χώρες
Levies on imports from third countries
Prélèvements à l'importation des pays tiers
Prelievi all'importazione dai paesi terzi
Heffingen bij invoer uit derde landen

Afgifter ved indførsel fra AVS eller OLT
Abschöpfungen bei Einfuhr aus AKP oder ÜLG
Εισφορές κατά την εισαγωγή από ΑΚΕ ή ΥΧΕ
Levies on imports from ACP or OCT
Prélèvements à l'importation des ACP ou PTOM
Prelievi all'importazione dagli ACP o PTOM
Heffingen bij invoer uit ACS of LGO

RIS
REIS
OPYZA
RICE
RIZ
RISO
RIJST

ECU/1000 kg

Produkte Produkte Προϊόντα Products Produits Prodotti Produkten		1 9 8 4													
		S E P					O C T								
		1 - 5	6-12	13-19	20-26	27-30	1 - 3	4-10	11-17	18-24	25-31				
TÆRSKELPRISER SCHWELLENPREISE ΤΙΜΕΣ ΚΑΤΩΦΛΙΟΥ THRESHOLD PRICES PRIX DE SEUIL PREZZI DI ENTRATA DREMPELPRIJZEN		DEC		à grains ronds					à grains longs						
		533,63					537,75								
		707,62					712,94								
		777,13					783,10								
BRI		312,21					312,21								
AFGIF. VED INDF. FRA TREDJELAND LEV. ON IMP. FROM THIRD COUNTRIES HEFF. BIJ INV. UIT DERDE LANDE		ABSCHOPF. BEI EINF. AUS DRITTLÄNDERN PREL. A L'IMP. DES PAYS TIERS					ΕΙΣΦ. ΚΑΤΑ ΤΗΝ ΕΙΣ. ΑΠΟ ΤΡΙΤΕΣ ΧΩΡΕΣ PREL. ALL'IMP. DAI PAESI TERZI								
PAD		à grains ronds		109,39	109,39	121,34	114,24	110,03	113,33	113,33	117,76	140,66	140,66		
		à grains longs		152,47	155,94	153,20	156,74	147,73	151,02	151,02	151,02	171,41	171,41		
DEC		à grains ronds		136,74	136,74	151,67	142,80	137,54	141,66	141,66	147,20	175,83	175,83		
		à grains longs		190,59	194,92	191,50	195,93	184,66	188,78	188,78	188,78	214,26	214,26		
DBL		à grains ronds		248,28	248,28	234,54	224,51	218,54	223,54	223,54	229,82	211,28	211,28		
		à grains longs		405,91	412,28	406,37	404,34	405,82	411,39	411,39	410,17	432,87	432,87		
CBL		à grains ronds		264,42	264,42	249,79	239,11	232,75	238,07	238,07	244,76	225,01	225,01		
		à grains longs		435,14	441,97	435,63	433,46	435,04	441,01	441,01	439,71	464,04	464,04		
BRI				44,32	44,32	41,31	38,07	34,62	34,62	35,96	39,58	33,64	33,64		
AFGIF. VED INDF. FRA AVS ELLER OLT LEV. ON IMP. FROM ACP OR OCT HEFF. BIJ INV. ACS OF LGO		ABSCHOPF. BEI EINF. AUS AKP ODER ÜLG PREL. A L'IMP. DES ACP OU PTOM					ΕΙΣΦ. ΚΑΤΑ ΤΗΝ ΕΙΣ. ΑΠΟ ΑΚΕ ή ΥΧΕ PREL. ALL'IMP. DAI ACP O PTOM								
PAD		à grains ronds		51,09	51,09	57,07	53,52	51,41	53,07	53,07	55,28	66,73	66,73		
		à grains longs		72,63	74,37	73,00	74,77	70,26	71,91	71,91	71,91	82,10	82,10		
DEC		à grains ronds		64,77	64,77	72,23	67,80	65,17	67,23	67,23	70,00	84,31	84,31		
		à grains longs		91,69	93,86	92,15	94,36	88,73	90,79	90,79	90,79	103,53	103,53		
DBL		à grains ronds		112,21	112,21	105,34	100,33	97,34	99,84	99,84	102,98	93,71	93,71		
		à grains longs		191,07	194,25	191,30	190,28	191,02	193,81	193,81	193,20	204,55	204,55		
CBL		à grains ronds		119,86	119,86	112,54	107,20	104,02	106,68	106,68	110,03	100,15	100,15		
		à grains longs		205,22	208,63	205,46	204,38	205,17	208,15	208,15	207,50	219,67	219,67		
BRI				19,16	19,16	17,65	16,03	14,31	14,31	14,98	16,79	13,82	13,82		

CIF pris fastsat af Kommissionen
 CIF-Preise von der Kommission festgesetzt
 Τιμές CIF που καθορίζονται από την Έπιτροπή
 CIF prices fixed by the Commission
 Prix caf fixés par la Commission
 Prezzi CIF fissati dalla Commissione
 CIF prijzen door de Commissie vastgesteld

Eksportafgifter
 Abschöpfungen bei der Ausfuhr
 Εισφορές κατά την εξαγωγή
 Export levies
 Prélèvements à l'exportation
 Prelevi all'esportazione
 Uitvoerheffingen

RIS
REIS
OPYZA
RICE
RIZ
RISO
RIJST

ECU/TM

Produkte Produkte Προϊόντα Products Produits Prodotti Produkten	1984 / 1985												0	
	SEP	OCT	NOV	DEC	JAN	FEB	MAR	APR	MEI	JUN	JUL	AUG		
CIF PRISER FASTSAT AF KOMM. CIF PRICES FIXED BY THE COMM. CIF-PRIJZEN DOOR DE COMM. VASTGEST.			CIF PREISE VON DER KOMM. FESTGEST. PRIX CAF FIXES PAR LA COMM.						ΤΙΜΕΣ CIF ΠΟΥ ΚΑΘΟΡΙΖΟΝΤΑΙ ΑΠΟ ΤΗΝ ΕΠ. PREZZI CIF FISSATI DALLA COMM.					
DEC	à grains ronds	391,89	379,41											
	à grains longs	341,36	337,40											
CBL	à grains ronds	456,74	479,26											
	à grains longs	340,69	331,98											
BRI		271,34	276,61											
EKSPORTAFGIFTER EXPORT LEVIES HEFFINGEN BIJ UITVOER			ABSCHÖPFUNGEN BEI DER AUSFUHR PRELEVEMENTS A L'EXPORTATION						ΕΙΣΦΟΡΕΣ ΚΑΤΑ ΤΗΝ ΕΞΑΓΩΓΗ					
PAD	à grains ronds	-	-											
	à grains longs	-	-											
DEC	à grains ronds	-	-											
	à grains longs	-	-											
DBL	à grains ronds	-	-											
	à grains longs	-	-											
CBL	à grains ronds	-	-											
	à grains longs	-	-											
BRI		-	-											

CIF pris fastsat af Kommissionen
 CIF-Preise von der Kommission festgesetzt
 Τιμές CIF που καθορίζονται από την Έμπιστη
 CIF prices fixed by the Commission
 Prix caf fixés par la Commission
 Prezzi CIF fissati dalla Commissione
 CIF prijzen door de Commissie vastgesteld

Εκπορταfgifter
 Abschöpfungen bei der Ausfuhr
 Εισφορές κατά την εξαγωγή
 Export levies
 Prélèvements à l'exportation
 Prelevi all'esportazione
 Uitvoerheffingen

RIS
 REIS
 OPYZA
 RICE
 RIZ
 RISO
 RIJST

ECU/TM

Produkte Produkte Προϊόντα Products Produits Prodotti Produkten		1 9 8 4 / 1 9 8 5											
		S E P						O C T					
		1 - 5	6-12	13-19	20-26	27-30	1 - 3	4 - 10	11-17	18-24	25-31		
CIF PRISER FASTSAT AF KOMM. CIF PRICES FIXED BY THE COMM. CIF-PRIJZEN DOOR DE COMM. VASTGEST.		CIF PREISE VON DER KOMM. FESTGEST. PRIX CAF FIXES PAR LA COMM.						ΤΙΜΕΣ CIF ΠΟΥ ΚΑΘΟΡΙΖΟΝΤΑΙ ΑΠΟ ΤΗΝ ΕΠ. PREZZI CIF FISSATI DALLA COMM.					
DEC	à grains ronds	396,89	396,89	381,96	390,83	396,09	396,09	396,09	390,55	361,92	361,92		
	à grains longs	343,04	338,71	342,13	337,70	348,97	348,97	348,97	348,70	323,49	323,49		
CBL	à grains ronds	443,20	443,20	457,83	468,51	474,87	474,87	474,87	468,18	487,93	487,93		
	à grains longs	341,99	335,16	341,50	343,67	342,09	342,09	342,09	343,39	319,06	319,06		
BRI		267,89	267,89	270,90	274,14	277,59	277,59	276,25	272,63	278,57	278,57		
EKSPORTAFGIFTER EXPORT LEVIES HEFFINGEN BIJ UITVOER		ABSCHÖPFUNGEN BEI DER AUSFUHR PRELEVEMENTS A L'EXPORTATION						ΕΙΣΦΟΡΕΣ ΚΑΤΑ ΤΗΝ ΕΞΑΓΩΓΗ PRELIEVI ALL'ESPORTAZIONE					
PAD	à grains ronds	-	-	-	-	-	-	-	-	-	-		
	à grains longs	-	-	-	-	-	-	-	-	-	-		
DEC	à grains ronds	-	-	-	-	-	-	-	-	-	-		
	à grains longs	-	-	-	-	-	-	-	-	-	-		
DBL	à grains ronds	-	-	-	-	-	-	-	-	-	-		
	à grains longs	-	-	-	-	-	-	-	-	-	-		
CBL	à grains ronds	-	-	-	-	-	-	-	-	-	-		
	à grains longs	-	-	-	-	-	-	-	-	-	-		
BRI		-	-	-	-	-	-	-	-	-	-		

INDFØRSELSPRISER
EINFUHRPREISE
ΤΙΜΕΣ ΚΑΤΑ ΤΗΝ ΕΙΣΑΓΩΓΗ
IMPORT PRICES
PRIX A L'IMPORTATION
PREZZI ALL'IMPORTAZIONE
INVOERPRIJZEN

Direkte levering, omregnet til samme procentdel af brudris
Sofortige Lieferung, die auf den gleichen Bruchgehalt zurückgebracht worden sind
Άμεση παράδοση, υπολογιζόμενη βάσει του ίδιου ποσοστού για τά θραύσματα όρύζης
Immediate delivery, calculated on same percentage of broken rice
Livraison rapprochée, ramenés au même pourcentage de brisures
Pronta consegna, ridotti alla stessa percentuale di rotture
Direkte levering, teruggebracht op hetzelfde breukpercentage

RIS
REIS
OPYZA
RICE
RIZ
RISO
RIJST

CAF / CIF AMSTERDAM / ROTTERDAM / ANTWERPEN (1)

ECU/1000 kg

Dyrkningsstedet Herkunft Προέλευση Origin Provenance Provenienza Herkomst	Kvaliteter Qualitäten Ποιότητες Qualities Qualités Qualità Kwaliteiten	1984 / 1985												Ø
		SEP	OCT	NOV	DEC	JAN	FEB	MAR	APR	MEI	JUN	JUL	AUG	
DEC (0 - 3 %)														
ARGENTINA	Bluerose	-	-											
	Belle Patna	436,980	446,913											
	Blue Bonnet	435,941	446,594											
	Rond d'Argentine	-	-											
EGYPT	Rond d'Égypte	-	-											
MAROCCO	Rond du Maroc	-	-											
AUSTRALIA	Rond d'Australie	315,030	-											
SPAIN	Rond d'Espagne	-	-											
BRAZIL	Rond du Brésil	-	-											
COREE	Rond de Corée	-	-											
CHINA	Rond de Chine	-	-											
THAILANDE	Siam	388,695	388,502											
USA	Nato	-	-											
	Blue Belle /	450,930	462,843											
	Belle Patna	461,609	475,568											
	Calif / Short	391,440	396,720											
URUGUAY	Belle Patna	463,716	475,031											
	Uruguay Selection	-	-											
	Rond d'Uruguay	-	-											
	Blue Bonnet	-	465,153											

Voir foot-notes p.33

INDFØRSELSPRISER
EINFUHRPREISE
ΤΙΜΕΣ ΚΑΤΑ ΤΗΝ ΕΙΣΑΓΩΓΗ
IMPORT PRICES
PRIX A L'IMPORTATION
PREZZI ALL'IMPORTAZIONE
INVOERPRIJZEN

Direkte levering, omregnet til samme procentdel af brudris
Sofortige Lieferung, die auf den gleichen Bruchgehalt zurückgebracht worden sind
Άμεση παράδοση, υπολογιζόμενη βάσει του ίδιου ποσοστού για τα θραύσματα όρυζης
Immediate delivery, calculated on same percentage of broken rice
Livraison rapprochée, ramenés au même pourcentage de brisures
Pronta consegna, ridotti alla stessa percentuale di rotture
Direkte levering, teruggebracht op hetzelfde breukpercentage

RIS
REIS
OPYZA
RICE
RIZ
RISO
RIJST

CAF / CIF AMSTERDAM / ROTTERDAM / ANTWERPEN (1)

ECU/1000 kg

Dyrkningsstedet Herkunft Προέλευση Origin Provenance Provenienza Herkomst	Kvaliteter Qualitäten Ποιότητες Qualities Qualités Qualità Kwaliteiten													Ø
		SEP	OCT	NOV	DEC	JAN	FEB	MAR	APR	MEI	JUN	JUL	AUG	
CBL														
ARGENTINA	Rond d'Argentine	-	-											
	Blurose	-	-											
	Belle Patna	-	-											
	Blue Bonnet	-	-											
AUSTRALIA	Rond d'Australie	-	-											
BRAZIL	Rond de Brésil	-	-											
CHINA	Rond de Chine	-	-											
COREE	Rond de Corée	-	-											
EGYPT	Rond d'Égypte	-	-											
MAROCCO	Rond du Maroc	-	-											
SPAIN	Rond d'Espagne	-	-											
THAILANDE	Siam	398,321	397,594											
URUGUAY	Rond d'Uruguay	-	-											
	Uruguay Selection	-	-											
	Belle Patna	-	-											
	Blue Bonnet	-	-											
USA	Nato	-	-											
	Belle Patna / Bluebelle	641,086 641,632	667,511 672,640											
	Blue Bonnet	-	-											
	Callf / Short	487,093	486,577											

Voir foot-notes p.33

INDFØRSELSPRISER
EINFUHRPREISE
ΤΙΜΕΣ ΚΑΤΑ ΤΗΝ ΕΙΣΑΓΩΓΗ
IMPORT PRICES
PRIX A L'IMPORTATION
PREZZI ALL'IMPORTAZIONE
INVOERPRIJZEN

Direkte levering
Sofortige Lieferung
Άμεση παράδοση
Immediate delivery
Livraison rapprochée
Pronta consegna
Direkte levering

RIS
REIS
OPYZA
RICE
RIZ
RISO
RIJST

CAF / CIF AMSTERDAM / ROTTERDAM / ANTWERPEN (1)

ECU/1000 kg

Dyrkningsstedet Herkunft Προέλευση Origin Provenance Provenienza Herkomst	Kvaliteter Qualitäten Ποιότητες Qualities Qualités Qualità Kwaliteiten													Ø
		SEP	OCT	NOV	DEC	JAN	FEB	MAR	APR	MEI	JUN	JUL	AUG	
BRI														
ARGENTINA	1/4	-	-											
	1/4 1/2	-	-											
	1/2	286,829	295,321											
BIRMANIE	2.3.4	-	-											
BRAZIL	1/4	-	-											
	1/4 1/2	-	-											
	1/2	-	-											
URUGUAY	1/2	290,623	297,158											
CHINA	2	-	-											
THAILANDE	Siam C 1 ordinary F.A.Q	-	-											
	C 3 ordinary F.A.Q	-	-											
	C 3 special F.A.Q	-	-											
	C 1 special F.A.Q	-	-											
	Glutinous C 1	-	-											
	C 3	-	-											
	Siam A 1 special	366,311	369,476											
	Glutinous A 1	369,053	374,400											
	Siam A 1 super	370,223	372,636											
ESPAGNE	Gruesos	380,206	382,645											
USA	Second heads	292,361	296,710											
	Brewers 4	270,335	274,383											

(1) hver for sig eller kombineret - Einzeln oder kombiniert - Separately or combined
 Séparément ou combiné - Separati o combinati - Afzonderlijk of gecombineerd.

III

F E D S T O F F E R

F E T T E

Λ Ι Π Α Ρ Ε Σ Ο Υ Σ Ι Ε Σ

O I L S A N D F A T S

M A T I E R E S G R A S S E S

G R A S S I

O L I Ë N E N V E T T E N

**OLIVENOLIE
OLIVENÖL
ΕΛΑΙΟΛΑΔΟ
OLIVE OIL
HUILE D'OLIVE
OLIO D'OLIVA
OLIJFOLIE**

Mellefin jomfruolie 3^o
Mittelfeines Jungferöl 3^o
Παρθένο ελαιόλαδο ήμιφινο 3^o
Semi-fine virgin olive oil 3^o

**Fasteatte fællesskabspriser
Festgesetzte gemeinschaftliche Preise
Κοινοτικές καθορισμένες τιμές
Fixed Community prices
Prix fixes communautaires
Prezzi fissati comunitari
Vastgestelde gemeenschappelijke prijzen**

Hulle d'olive vierge semi-fine 3^o
Ollo d'oliva vergine semi-fino 3^o
Halffijne olijfolia 3^o

**FEDTINDHOLD
FETTE
ΑΙΤΑΡΕΣ ΟΥΣΙΕΣ
FAT PRODUCTS
MATIERES GRASSES
GRASSI
OLIEN EN VETTEN**

ECU/100 kg

Valuta Geldinheit Νόμισμα Currency Monnaie Moneta Valuta	1983/84												Ø	
	NOV	DEC	JAN	FEB	MAR	APR	MAI	JUN	JUL	AUG	SEP	OCT		
Producentindikativpriser Prix indicatif à la production	Erzeugerriichtpreis Prezzo indicativo alla produzione												Ενδεικτική τιμή στην παραγωγή	Production target price Produkttierichtprijs
ECU	319,42	319,42	319,42	319,42	319,42	319,42	319,42	319,42	319,42	319,42	319,42	319,42	319,42	319,42
BFR/LFR	14342,2	14342,2	14342,2	14342,2	14342,2	14824,9	14824,9	14824,9	14824,9	14824,9	14824,9	14824,9	14824,9	14824,9
DKR	2630,10	2630,10	2630,10	2630,10	2630,10	2687,91	2687,91	2687,91	2687,91	2687,91	2687,91	2687,91	2687,91	2687,91
DM	822,58	822,58	822,58	822,58	822,58	803,20	803,20	803,20	803,20	803,20	803,20	803,20	803,20	803,20
APX	22858,3	22858,3	22858,3	22858,3	22858,3	28916,5	28916,5	28916,5	28916,5	28916,5	28916,5	28916,5	28916,5	28916,5
FF	2035,26	2035,26	2035,26	2035,26	2035,26	2193,98	2193,98	2193,98	2193,98	2193,98	2193,98	2193,98	2193,98	2193,98
IRL	231,799	231,799	231,799	231,799	231,799	239,600	239,600	239,600	239,600	239,600	239,600	239,600	239,600	239,600
LIT	428,342	428,342	428,342	428,342	428,342	457,409	457,409	457,409	457,409	457,409	457,409	457,409	457,409	457,409
HFL	880,20	880,20	880,20	880,20	880,20	865,57	865,57	865,57	865,57	865,57	865,57	865,57	865,57	865,57
UKL	197,611	197,611	197,611	197,611	197,611	197,611	197,611	197,611	197,611	197,611	197,611	197,611	197,611	197,611
Repräsentativ markedpris Prix représentatif de marché	Repräsentativer Marktpreis Prezzo rappresentativo di mercato												Αντιπροσωπευτική τιμή τις αγορών	Representative market price Repräsentative marktprijs
ECU	196,87	196,87	198,66	200,45	202,24	204,03	205,82	207,61	209,40	209,40	209,40	196,87	203,14	
BFR/LFR	8839,6	8839,6	8920,0	9000,4	9080,7	9469,4	9552,5	9635,6	9718,7	9718,9	9718,9			
DKR	1621,02	1621,02	1635,76	1650,50	1665,24	1716,90	1731,97	1747,03	1762,09	1762,09	1762,09			
DM	506,99	506,99	511,60	516,21	520,82	513,05	517,55	522,05	526,55	526,55	526,55			
APX	14088,4	14088,4	14216,5	14344,6	14472,7	18470,4	18632,5	18794,5	18956,6	18956,6	18956,6			
FF	1254,40	1254,40	1265,81	1277,22	1288,62	1401,41	1413,71	1426,00	1438,30	1438,30	1438,30			
IRL	142,866	142,866	144,165	145,464	146,763	153,045	154,387	155,730	157,073	157,073	157,073			
LIT	264,003	264,003	266,403	268,804	271,204	292,171	294,734	297,298	299,861	299,861	299,861			
HFL	542,50	542,50	547,43	552,37	557,30	552,88	557,73	562,58	567,43	567,43	567,43			
UKL	121,795	121,795	122,902	124,009	125,117	126,224	127,332	128,439	129,546	129,546	129,546			
Interventionspriser Prix d'intervention	Interventionspreis Prezzo d'intervento												Τιμή παρεμβάσεως	Intervention price Interventieprijs
ECU	229,92	229,92	231,71	233,50	235,29	237,08	238,87	240,66	242,45	242,45	242,45	229,92	236,19	
BFR/LFR	10323,6	10323,6	10404,0	10484,3	10564,7	11003,3	11086,4	11169,5	11252,6	11252,6	11252,6			
DKR	1893,16	1893,16	1907,89	1922,63	1937,37	1995,02	2010,08	2025,14	2040,21	2040,21	2040,21			
DM	592,10	592,10	596,71	601,32	605,93	596,15	600,66	605,16	609,66	609,66	609,66			
APX	16453,5	16453,5	16581,6	16709,7	16837,8	21462,4	21624,4	21786,5	21948,5	21948,5	21948,5			
FF	1464,99	1464,99	1476,40	1487,80	1499,21	1628,42	1640,71	1653,01	1665,30	1665,30	1665,30			
IRL	166,850	166,850	168,149	169,448	170,747	177,836	179,178	180,521	181,864	181,864	181,864			
LIT	308,323	308,323	310,723	313,124	315,524	339,499	342,062	344,625	347,193	347,193	347,193			
HFL	633,58	633,58	638,51	643,44	648,37	642,44	647,29	652,14	656,99	656,99	656,99			
UKL	142,241	142,241	143,456	144,456	145,563	146,671	147,778	148,885	149,993	149,993	149,993			
Taerskelpriser Prix de seuil	Schwellenpreis Prezzo d'entrata												Τιμή κατωφλίου	Threshold price Drempelprijs
ECU	193,25	193,25	195,04	196,83	198,62	200,41	202,20	203,99	205,78	205,78	205,78	193,25	199,52	
BFR/LFR	8677,1	8677,1	8757,5	8837,8	8918,2	9301,14	9384,5	9467,6	9550,6	9550,6	9550,6			
DKR	1591,22	1591,22	1605,95	1620,69	1635,43	1686,44	1701,50	1716,57	1731,63	1731,63	1731,63			
DM	497,67	497,67	502,28	506,88	511,49	503,95	508,45	512,95	517,45	517,45	517,45			
APX	13829,4	13829,4	13957,4	14085,5	14213,6	18142,7	18304,8	18466,8	18628,9	18628,9	18628,9			
FF	1231,34	1231,34	1242,74	1254,15	1265,56	1376,55	1388,84	1401,14	1413,43	1413,43	1413,43			
IRL	140,239	140,239	141,538	142,837	144,136	150,329	151,672	153,015	154,357	154,357	154,357			
LIT	259,148	259,148	261,549	263,949	266,349	286,987	289,550	292,114	294,681	294,681	294,681			
HFL	532,53	532,53	537,46	542,39	547,32	543,07	547,92	552,77	557,62	557,62	557,62			
UKL	119,555	119,555	120,662	121,770	122,877	123,985	125,092	126,199	127,307	127,307	127,307			

**OLIVENOLIE
OLIVENÖL
ΕΛΑΙΟΛΑΔΟ
OLIVE OIL
HUILE D'OLIVE
OLIO D'OLIVA
OLIJFOLIE**

**Minimumsimportafgifter
Mindestabschöpfungen bei Einfuhr
Ελάχιστες εισφορές κατά την εισαγωγή
Minimum import levies
Prélèvements minimaux à l'importation
Prelevi minimi all'importazione
Minimumheffingen bij invoer**

**FEDTINDHOLD
FETTE
ΑΙΓΡΑΡΕΣ ΟΥΣΙΕΣ
FAT PRODUCTS
MATIÈRES GRASSES
GRASSI
OLIËN EN VETTEN**

ANNEXE I

ECU/100 kg

Pos. i den fælles toldtarif Nr. des Gemeinsamen Zolltarifs Κλάση του κοινού δασμολογίου CCT heading No N° du tarif douanier commun N. della tariffa doganale comune Nr. van het gemeenschap. douanetarief	1983/84												
	NOV	DEC	JAN	FEB	MAR	APR	MAI	JUN	JUL	AUG	SEP	OCT	CAMP.
15.07 A I a)	50,50	59,90	61,00	61,00	61,00	61,00	61,10	62,25	63,25	62,00	62,75		
15.07 A I b)	48,00	55,20	57,50	59,50	60,40	60,50	60,75	62,25	63,25	60,40	63,00		
15.07 A I c)	48,50	55,20	57,00	57,00	57,00	57,00	57,00	58,50	63,00	63,00	63,00		
15.07 A II a)	56,50	63,00	63,00	69,00	69,00	69,00	69,00	71,00	71,26	71,00	71,00		
15.07 A II b)	79,16	87,00	87,00	92,00	92,00	92,00	92,00	94,25	101,00	101,00	101,00		

OLIVENOLIE
 OLIVENÖL
 ΕΛΑΙΟΛΑΔΟ
 OLIVE OIL
 HUILE D'OLIVE
 OLIO D'OLIVA
 OLIJFOLIE

Minimumsimportafgifter
 Mindestabschöpfungen bei Einfuhr
 Έλάχιστες εισφορές κατά την εισαγωγή
 Minimum import levies
 Prélèvements minimaux à l'importation
 Prelevi minimi all'importazione
 Minimumheffingen bij invoer

FETTINGHOLD
 FETTE
 ΛΙΠΑΡΕΣ ΟΥΣΙΕΣ
 FAT PRODUCTS
 MATIÈRES GRASSES
 GRASSI
 OLIËN EN VETTEN

ANNEXE I

ECU/100 kg

Pos. i den fælles toldtarif Nr. des Gemeinsamen Zolitarifs Κλάση του κοινού δασμολογίου CCT heading No N° du tarif douanier commun N. della tariffa doganale comune Nr. van het gemeenschap. douanetarief	1 9 8 4												
	3.8	10.8	17.8	24.8	31.8	7.9	14.9	21.9	28.9				
15.07 A I a)	62,00	62,00	62,00	62,00	62,00	62,00	62,00	63,00	64,00				
15.07 A I b)	61,00	61,00	60,00	60,00	60,00	61,00	62,00	63,00	66,00				
15.07 A I c)	63,00	63,00	63,00	63,00	63,00	63,00	63,00	63,00	63,00				
15.07 A II a)	71,00	71,00	71,00	71,00	71,00	71,00	72,50	74,00	74,00				
15.07 A II b)	101,00	101,00	101,00	101,00	101,00	101,00	101,00	101,00	101,00				

OLIVENOLIE
 OLIVENÖL
 ΕΛΑΙΟΛΑΔΟ
 OLIVE OIL
 HUILE D'OLIVE
 OLIO D'OLIVA
 OLIJFOLIE

Minimumsimportafgifter
 Mindestabschöpfungen bei Einfuhr
 Έλάχιστες εισφορές κατά την εισαγωγή
 Minimum import levies
 Prélèvements minimaux à l'importation
 Prelievi minimi all'importazione
 Minimumheffingen bij invoer

FETTINHOLD
 FETTE
 ΛΙΠΑΡΕΣ ΟΥΣΙΕΣ
 FAT PRODUCTS
 MATIÈRES GRASSES
 GRASSI
 OLIËN EN VETTEN

ANNEXE II

ECU/100 kg

Pos. i den fælles toldtarif Nr. des Gemeinsamen Zolntarifs Κλάση του κοινού δασμολογίου CCT heading No N° du tarif douanier commun N. della tariffa doganale comune Nr. van het gemeenschap. douanetarief	1983/84												CAMP.
	NOV	DEC	JAN	FEB	MAR	APR	MAI	JUN	JUL	AUG	SEP	OCT	
07.01 N II	10,56	12,14	12,65	13,08	13,29	13,31	13,37	13,75	13,92	13,29	13,75		
07.03 A II	10,56	12,14	12,65	13,08	13,29	13,31	13,37	13,75	13,92	13,29	13,75		
15.17 B I a)	24,00	27,60	28,75	29,75	30,20	30,25	30,38	31,25	31,63	30,20	30,20		
15.17 B I b)	38,40	44,16	45,75	47,60	48,32	48,40	48,45	50,00	50,60	48,32	50,00		
23.04 A II	3,88	4,42	4,56	4,56	4,56	4,56	4,56	4,68	5,04	5,04	5,04		

**OLIVENOLIE
OLIVENÖL
ΕΛΑΙΟΛΑΔΟ
OLIVE OIL
HUILE D'OLIVE
OLIO D'OLIVA
OLIJFOLIE**

**Minimumsimportafgifter
Mindestabschöpfungen bei Einfuhr
Ελάχιστες εισφορές κατά την εισαγωγή
Minimum import levies
Prélèvements minimaux à l'importation
Prelevi minimi all'importazione
Minimumheffingen bij invoer**

**FEDTINDHOLD
FETTE
ΑΙΤΑΡΕΙ ΟΥΣΙΕΣ
FAT PRODUCTS
MATIÈRES GRASSES
GRASSI
OLIËN EN VETTEN**

ANNEXE II

ECU/100 kg

Pos. i den fælles toldtarif Nr. des Gemeinsamen Zolitarifs Κλάση του κοινού δασμολογίου CCT heading No N° du tarif douanier commun N. della tariffa doganale comune Nr. van het gemeenschap. douanetarief	1984												
	3.8	10.8	17.8	24.8	31.8	7.9	14.9	21.9	28.9				
07.01 N II	13,42	13,42	13,20	13,20	13,20	13,42	13,64	13,86	14,08				
07.03 A II	13,42	13,42	13,20	13,20	13,20	13,42	13,64	13,86	14,08				
15.17 B I a)	30,50	30,50	30,00	30,00	30,00	30,50	31,00	31,50	32,00				
15.17 B I b)	48,80	48,80	48,00	48,00	48,00	48,80	49,60	50,40	51,20				
23.04 A II	5,04	5,04	5,04	5,04	5,04	5,04	5,04	5,04	5,04				

**OLIVENOLIE
OLIVENÖL
ΕΛΑΙΟΛΑΔΟ
OLIVE OIL
HUILE D'OLIVE
OLIO D'OLIVA
OLIJFOLIE**

**Markedspriser
Marktpreise
Τιμές της αγοράς
Market prices
Prix de marché
Prezzi di mercato
Marktprijzen**

**FETTINHOLD
FETTE
ΑΙΓΡΑΞ ΟΥΣΙΕΣ
FAT PRODUCTS
MATIERES GRASSES
GRASSI
OLIE EN VETTEN**

ECU/100 kg

Kvaliteter Qualität Ποιότητες Qualities Qualités Qualità Kwaliteiten		1983/84											Ø	
		NOV	DEC	JAN	FEB	MAR	APR	MAI	JUN	JUL	AUG	SEP		OCT
Bari - Per merce grezza alla produzione														
EXTRA	LIT	344.400	323.500	303.000	335.750	348.500	355.000	355.000	359.500	364.800	366.500	381.000		
	ECU	256,823	241,238	240,865	250,373	259,881	247,905	247,905	251,047	251,955	255,936	266,061		
FINO	LIT	315.000	300.000	304.200	310.375	319.000	324.000	324.000	324.000	324.000	331.000	335.000		
	ECU	234,899	223,714	226,846	231,450	237,882	226,257	226,257	226,257	226,257	231,145	233,939		
CORRENTE	LIT	295.000	285.000	290.700	296.250	302.375	304.000	304.000	304.000	310.000	312.500	317.500		
	ECU	219,985	212,528	216,778	220,917	225,485	212,290	212,290	212,290	216,480	218,226	221,718		
LAMPANTE	LIT	266.000	271.750	271.800	272.875	275.625	265.000	261.200	264.750	272.400	290.000	295.000		
	ECU	198,359	202,647	202,685	203,486	205,537	185,056	182,402	184,881	190,223	202,514	206,006		
D'OLIVA RETTIFICATO	LIT	314.000	307.500	306.300	305.750	309.375	308.500	307.000	311.000	319.000	334.000	339.500		
	ECU	234,154	229,306	228,412	228,001	230,705	215,433	214,385	217,179	222,765	233,240	237,081		
DI SANSÀ D'OLIVA RETTIFICATO	LIT	234.600	222.500	213.500	208.313	210.125	208.500	210.000	219.500	222.600	228.000	229.625		
	ECU	174,944	165,921	159,210	155,342	156,693	145,601	146,648	153,282	155,447	159,218	160,353		
Milano - Fase ingrosso inclusa imposta di fabbricazione														
LAMPANTE	LIT	-	-	-	-	-	-	-	-	-	-	-		
	ECU	-	-	-	-	-	-	-	-	-	-	-		
D'OLIVA RETTIFICATO	LIT	323.750	314.500	314.000	312.800	318.750	320.000	321.200	323.000	328.000	334.667	345.500		
	ECU	241,424	234,526	234,154	233,259	237,696	223,464	224,302	225,559	229,050	233,706	241,271		
DI SANSÀ D'OLIVA RETTIFICATO	LIT	242.500	227.500	224.000	220.400	215.500	214.500	217.100	227.750	229.500	240.500	238.000		
	ECU	180,835	169,649	167,039	164,355	160,070	149,790	151,606	159,043	160,265	167,947	166,201		
OLIE AF FRØ SAATÖL ΣΠΟΡΕΛΑΙΟ SEED OIL														
Markedspriser Marktpreise Τιμές της αγοράς Market prices														
HUILES DE GRAINES OLIO DI SEMI ZAADOLIE														
Prix de marché Prezzi di mercato Marktprijzen														
Milano - Fase ingrosso inclusa imposta di fabbricazione														
OLIO DI ARACHIDE RAFFINATO	LIT	200.450	194.250	204.250	214.050	217.750	227.500	247.650	250.750	249.750	243.917	244.250		
	ECU	149,478	144,855	152,312	159,620	162,379	158,869	172,940	175,105	174,406	170,333	170,566		
OLIO DI 1ª QUALITÀ	LIT	124.100	126.450	136.250	131.100	133.750	140.500	167.500	159.250	146.000	138.500	146.500		
	ECU	92,543	94,295	101,603	97,763	99,739	98,115	116,969	111,208	101,955	96,718	102,304		

**OLIVENOLIE
OLIVENÖL
ΕΛΑΙΟΛΑΔΟ
OLIVE OIL
HUILE D'OLIVE
OLIO D'OLIVA
OLIJFOLIE**

**Markedspriser
Marktpreise
Τιμές τής αγοράς
Market prices
Prix de marché
Prezzi di mercato
Marktprijzen**

**FETDINDHOLD
FETTE
ΛΙΠΑΡΕΣ ΟΥΣΙΕΣ
FAT PRODUCTS
MATIERES GRASSES
GRASSI
OLIEN EN VETTEN**

ECU/100 kg

Kvaliteter Qualität Ποιότητες Qualities Qualités Qualità Kwaliteiten	1984												Ø	
	3-7	10.7	17.7	24.7	31.7	7.8	14.8	21.8	28.8	4.9	11.9	18.9		
BARI - Per merce grezza alla produzione.														
EXTRA	LIT	360.000	361.000	361.000	361.000	361.000	-	-	-	366.500	380.000	380.000	380.000	
	ECU	251,397	252,095	252,095	252,095	252,095	-	-	-	255,936	265,363	265,363	265,363	
FINO	LIT	324.000	324.000	324.000	324.000	324.000	-	-	-	331.000	335.000	335.000	335.000	
	ECU	226,257	226,257	226,257	226,257	226,257	-	-	-	231,145	233,939	233,939	233,939	
CORRENTE	LIT	304.000	311.500	311.500	311.500	311.500	-	-	-	312.500	317.500	317.500	317.500	
	ECU	212,290	317,528	217,528	217,528	217,528	-	-	-	218,226	221,718	221,718	221,718	
LAMPANTE	LIT	266.000	271.000	271.000	271.000	283.000	-	-	-	290.000	295.000	295.000	295.000	
	ECU	185,754	189,246	189,246	189,246	197,626	-	-	-	202,514	206,006	206,006	206,006	
D'OLIVA RETTIFICATO	LIT	315.000	320.000	320.000	320.000	329.000	-	-	-	334.000	338.000	340.000	340.000	
	ECU	219,972	223,464	223,464	223,464	229,749	-	-	-	233,240	236,034	237,430	237,430	
DI SANSA D'OLIVA RETTIFICATO	LIT	223.000	222.000	222.000	222.000	224.000	-	-	-	228.000	228.500	230.000	230.000	
	ECU	155,726	155,028	155,028	155,028	156,425	-	-	-	159,218	159,567	160,615	160,165	
MILANO - Fase ingrosso inclusa imposte di fabbricazione.														
LAMPANTE	LIT	-	-	-	-	-	-	-	-	-	-	-	-	
	ECU	-	-	-	-	-	-	-	-	-	-	-	-	
D'OLIVA RETTIFICATO	LIT	325.000	329.000	329.000	329.000	329.000	-	-	331.000	344.000	344.000	344.000	347.000	
	ECU	226,955	229,749	229,749	229,749	229,749	-	-	231,145	240,223	240,223	240,223	242,318	
DI SANSA D'OLIVA RETTIFICATO	LIT	229.500	229.500	229.500	229.500	229.500	-	-	229.500	232.500	235.500	235.500	240.500	
	ECU	160,265	160,265	160,265	160,265	160,265	-	-	160,265	162,360	164,455	164,455	167,947	
OLIE AF FRØ SAATÖL ΣΠΟΡΕΛΑΙΟ SEED OIL		Markedspriser Marktpreise Τιμές τής αγοράς Market prices					HUILES DE GRAINES OLIO DI SEMI ZAADOLIE				Prix de marché Prezzi di mercato Marktprijzen			
MILANO - Fase ingrosso inclusa imposta di fabbricazione.														
OLIO DI ARACHIDE RAFFINATO	LIT	248.250	250.250	250.250	250.250	245.250	-	-	243.250	243.250	243.250	243.250	245.250	
	ECU	173,359	174,756	174,756	174,756	171,264	-	-	169,867	169,867	169,867	169,867	171,264	
OLIO DI 1ª QUALITÀ	LIT	150.500	144.500	144.500	144.500	138.500	-	-	136.500	140.500	138.500	146.500	149.500	
	ECU	105,098	100,908	100,908	100,908	96,718	-	-	95,321	98,115	96,718	102,304	104,399	

**OLIEHOLDIGE FRØ
ÖLSAATEN
ΕΛΑΙΟΥΧΟΙ ΣΠΟΡΟΙ
OIL SEEDS
GRAINES OLEAGINEUSES
SEMI OLEOSI
OLIEHOUDENDE ZADEN**

**Fastsatte fællesskabspriser
Festgesetzte gemeinschaftliche Preise
Κοινοτικές καθορισμένες τιμές
Fixed Community prices
Prix fixes communautaires
Prezzi fissati comunitari
Vastgestelde gemeenschappelijke prijzen**

**FEDTINDHOLD
FETTE
ΛΙΠΑΡΕΣ ΟΥΣΙΕΣ
FAT PRODUCTS
MATIERES GRASSES
GRASSI
OLIEN EN VETTEN**

1. Raps- og rybsfrø
Raps- und Rübsensamen
Κραμβόσποροι και γογγυλόσποροι

Colza and rape seed
Colza et navette

Semi di Colza e di Ravizzone
Koolzaad en Raapzaad

ECU/100 kg

Valuta Geldeinheit Νόμισμα Currency Monnaie Moneta Valuta	1984/85												Ø		
	JUL	AUG	SEP	OCT	NOV	DEC	JAN	FEB	MAR	AVR	MAI	JUN			
A. Indikativpris Prix indicatif	Richtpreis Prezzo indicativo			Ένδεικτική τιμή						Target price Richtprijs					
ECU	47,260	47,260	47,780	48,300	48,820	49,340	49,860	50,380	50,900	51,420	51,420	51,420	49,513		
BFR/LFR	2193,4	2193,4	2217,6												
DKR	397,69	397,69	402,07												
DM	118,84	118,84	120,15												
ΔΡΧ	4278,4	4278,4	4325,4												
FF	324,61	324,61	328,18												
IRL	35,450	35,450	35,840												
LIT	67,676	67,676	68,421												
HFL	128,07	128,07	129,47												
UKL	29,238	29,238	29,559												
B. Interventionsbasispris Prix d'intervention de base	Interventionsgrundpreis Prezzo d'intervento di base			Βασική τιμή παρεμβάσεως						Basic intervention price Basisinterventieprij					
ECU	42,920	42,920	43,440	43,960	44,480	45,000	45,520	46,040	46,560	47,080	47,080	42,920	44,827		
BFR/LFR	1992,0	1992,0	2016,1												
DKR	361,17	361,17	365,55												
DM	107,93	107,93	109,23												
ΔΡΧ	3885,5	3885,5	3932,5												
FF	294,80	294,80	298,37												
IRL	32,195	32,195	32,585												
LIT	61,461	61,461	62,206												
HFL	116,30	116,30	117,71												
UKL	26,553	26,553	26,874												
2. Solsikkefrø Sonnenblumenkerne Ήλιανθόσποροι	Sunflower seed Tournesol			Semi di Girasole Zonnebloemzaad											
Valuta Geldeinheit Νόμισμα Currency Monnaie Moneta Valuta	1984/85												Ø		
	AUG	SEP	OCT	NOV	DEC	JAN	FEB	MAR	AVR	MAI	JUN	JUL			
A. Indikativpris Prix indicatif	Richtpreis Prezzo indicativo			Ένδεικτική τιμή						Target price Richtprijs					
ECU	58,220	58,220	58,835	59,450	60,065	60,680	61,295	61,910	61,910	61,910	61,910	61,910	60,526		
BFR/LFR	2701,1	2702,1	2730,6												
DKR	489,92	489,92	495,09												
DM	146,40	146,40	147,94												
ΔΡΧ	5270,5	5270,5	5326,2												
FF	399,89	399,89	404,12												
IRL	43,671	43,671	44,133												
LIT	83,371	83,371	84,252												
HFL	157,76	157,76	159,43												
UKL	36,018	36,018	36,399												
B. Interventionsbasispris Prix d'intervention de base	Interventionsgrundpreis Prezzo d'intervento di base			Βασική τιμή παρεμβάσεως						Basic intervention price Basisinterventieprij					
ECU	53,270	53,270	53,885	54,500	55,115	55,730	56,345	56,960	56,960	56,960	56,960	53,270	55,269		
BFR/LFR	2472,4	2472,4	2500,9												
DKR	448,26	448,26	453,44												
DM	133,95	133,95	135,50												
ΔΡΧ	4822,4	4822,4	4878,1												
FF	365,89	365,89	370,12												
IRL	39,958	39,958	40,420												
LIT	76,283	76,283	77,163												
HFL	144,35	144,35	146,02												
UKL	32,956	32,956	33,336												

**PRISER FASTSAT AF KOMMISSIONEN
PREISE VON DER KOMMISSION FESTGESETZT
ΤΙΜΕΣ ΠΟΥ ΚΑΘΟΡΙΖΟΝΤΑΙ ΑΠΟ ΤΗΝ ΕΠΙΤΡΟΠΗ
PRICES FIXED BY THE COMMISSION
PRIX FIXÉS PAR LA COMMISSION
PREZZI FISSATI DALLA COMMISSIONE
DOOR DE COMMISSIE VASTGESTELDE PRIJZEN**

**I = Raps og rybsfrø
Raps- und Rübsensamen
Κραμβόσποροι και γογγυλόσποροι
Colza and rape seed
Graines de colza et navette
Semi di colza e di ravizzone
Koolzaad en raapzaad**

**II = Solsikkefrø
Sonnenblumenkerne
Ήλιανθόσποροι
Sunflower seed
Graines de tournesol
Semi di girasole
Zonnebloemzaad**

FETTINHOLD
FETTE
ΑΙΤΑΡΕΣ ΟΥΣΙΕΣ
FAT PRODUCTS
MATIÈRES GRASSES
GRASSI
OLIËN EN VETTEN

ECU/100 kg

Sort Sorte Είδος Kind Sorte Tipo Soort	1984												
	JAN	FEB	MAR	APR	MAI	JUN	JUL	AUG	SEP	OCT	NOV	DEC	Ø
	A. STØSSE AIDE			BEIHILFE INTEGRAZIONE				Ἐνίσχυση			SUBSIDY STEUN		
I	6,431	8,885	9,624	7,989	0,596	4,806	5,932	9,892	11,027				
II	14,985	18,578	18,755	15,266	8,515	10,169	15,192	13,934	17,468				
	B. BERDENSMARKEDSPRIS PRIX MARCHÉ MONDIAL			WELTMARKTPREIS PREZZO DEL MERCATO MONDIALE				Τιμή διεθνούς αγοράς			WORLD-MARKET PRICE WERELDMARKTPRIJS		
I	44,389	42,455	42,236	44,391	53,113	47,613	41,328	37,368	36,753				
	C. RESTITUTION RESTITUTION			ERSTATUNG RESTITUZIONE				Ἐπιστροφή			REFUND RESTITUTIE		
I	5,855	6,552	8,710	6,850	0,484	0	3,935	7,419	8,500				
II	-	-	-	-	-	-	-	-	-				

**PRISER FASTSAT AF KOMMISSIONEN
PREISE VON DER KOMMISSION FESTGESETZT
ΤΙΜΕΣ ΠΟΥ ΚΑΘΟΡΙΖΟΝΤΑΙ ΑΠΟ ΤΗΝ ΕΠΙΤΡΟΠΗ
PRICES FIXED BY THE COMMISSION
PRIX FIXÉS PAR LA COMMISSION
PREZZI FISSATI DALLA COMMISSIONE
DOOR DE COMMISSIE VASTGESTELDE PRIJZEN**

**I = Raps og rybsfrø
Raps- und Rübseensamen
Κραμβόσποροι και γογγυλόσποροι
Colza and rape seed
Graines de colza et navette
Semi di colza e di ravizzone
Koolzaad en rapzaad**

**II = Solsikkefrø
Sonnenblumenkerne
Ήλιανθόσποροι
Sunflower seed
Graines de tournesol
Semi di girasole
Zonnebloemzaad**

FETTINGHOLD
FETTE
ΑΠΛΑΡΕΙ ΟΥΣΙΕΣ
FAT PRODUCTS
MATIÈRES GRASSES
GRASSI
OLIËN EN VETTEN

ECU/100 kg

Sort Sorte Είδος Kind Sorte Tipo Soort	1984												
	1.7	6.7	12.7	19.7	26.7	1.8	3.8	10.8	17.8	24.8	30.8	1.9	6.9
	A. STØSSE AIDE			BEIHILFE INTEGRAZIONE				'Ενίσχυση			SUBSIDY STEUN		
I	2,775	4,120	6,475	7,699	7,678	9,984	10,278	9,804	9,151	10,560	9,351	11,094	12,504
II	12,347	12,571	17,734	16,127	16,127	15,572	12,345	13,851	13,874	15,315	14,220	14,874	17,782
	B. BERDENMARKEDSPRIS PRIX MARCHÉ MONDIAL			WELTRAKTPREIS PREZZO DEL MERCATO MONDIALE				Τιμή διεθνούς αγοράς			WORLD-MARKET PRICE WERELDMARKTPRIJS		
I	44,485	43,140	40,785	39,561	39,582	37,276	36,982	37,456	38,109	36,700	37,909	36,686	35,276
	C. RESTITUTION RESTITUTION			ERSTATUNG RESTITUZIONE				'Επιστροφή			REFUND RESTITUTIE		
I	2,000	2,000	5,000	5,000	5,000	6,000	6,000	8,000	8,000	8,000	8,000	8,500	8,500
II	-	-	-	-	-	-	-	-	-	-	-	-	-

IV

V I N

W E I N

O I N O Σ

W I N E

V I N

V I N O

W I J N

**BORDVIN FRA PRODUCENTEN
TAFELWEINE BEI DER ERZEUGUNG
ΕΠΙΤΡΑΠΕΖΙΟΙ ΟΙΝΟΙ ΣΤΗΝ ΠΑΡΑΓΩΓΗ
TABLE WINES, EX PRODUCER
VINS DE TABLE A LA PRODUCTION
VINI DA PASTO ALLA PRODUZIONE
TAFELWIJN, AF PRODUCENT**

**Vægtet gennemsnit af den ugentlige pris
Gewogener Durchschnitt der Wochenpreise
Σταθμισμένος μέσος όρος των εβδομαδιαίων τιμών
Weighted average of weekly prices
Moyenne pondérée des prix hebdomadaires
Media ponderata dei prezzi settimanali
Gewogen gemiddelde van de weekprijzen**

VINE
WEIN
ΟΙΝΟΣ
WINE
VINS
VINO
WIJNEN

ECU/

	1983/84												
	SEP	OCT	NOV	DEC	JAN	FEB	MAR	APR	MAI	JUN	JUL	AUG	Ø CAMP
Type A I Blanc 10 à 12° - degré HL Bordeaux	2,394	2,252	2,629	2,916	2,640	2,541	2,622	2,439	-	-	-	-	2,615
Nantes	2,421	2,405	2,417	2,550	2,563	2,651	2,754	2,947	2,744	2,652	2,638	2,450	2,534
Bari	2,237	2,349	2,256	2,038	1,998	2,006	1,991	2,008	2,026	2,013	2,013	2,013	2,047
Cagliari	-	-	-	-	-	-	-	-	-	-	-	-	-
Chieti	2,237	2,104	1,961	2,001	2,013	2,013	2,054	2,018	2,081	2,059	2,035	2,047	2,037
Ravenna (Lugo, Faenza)	2,449	2,454	2,398	2,369	2,368	2,363	2,364	2,268	2,264	2,269	2,249	2,237	2,318
Trapani (Alcamo)	2,047	2,013	2,023	2,013	2,013	2,013	2,013	2,033	-	2,046	2,051	2,036	2,030
Treviso	2,610	2,535	2,489	2,482	2,490	2,498	2,498	2,449	2,424	2,424	2,424	2,424	2,478
Athènes, Heraklion, Patras	2,391	-	-	-	-	2,356	-	2,511	-	-	-	-	2,415
Type A II Blanc type Sylvaner - HL Rheinpfalz (Oberhaardt)	32,54	19,84	32,33	33,48	36,57	38,70	38,69	40,72	42,89	43,40	43,48	43,79	35,67
Rheinhessen (Hügelland)	31,70	28,79	32,16	34,29	35,63	36,79	39,77	42,78	43,75	43,24	44,06	43,75	35,79
La région viticole de la Moselle luxembourgeoise	-	-	-	-	-	-	-	-	-	-	-	-	-
Type A III Blanc type Riesling - HL Mosel - Rheingau	62,11	58,44	93,17	91,61	76,96	64,85	74,28	68,60	66,36	-	58,30	58,90	76,88
La région viticole de la Moselle luxembourgeoise	-	-	-	-	-	-	-	-	-	-	-	-	-

**GENNEMSNITSPRISER OG REPRÆSENTATIVE PRISER
DURCHSCHNITTSPREISE UND REPRÄSENTATIVPREISE
ΜΕΣΕΣ ΚΑΙ ΑΝΤΙΠΡΟΣΩΠΕΥΤΙΚΕΣ ΤΙΜΕΣ
AVERAGE PRICES AND REPRESENTATIVE PRICES
PRIX REPRESENTATIFS COMMUNAUTAIRES
PREZZI MEDI E PREZZI RAPPRESENTATIVI
GEMIDDELDE PRIJZEN EN REPRESENTATIEVE PRIJZEN**

**Bordvinstyper på de forskellige afsætningscentre
Tafelweinartern auf den verschiedenen Handelsplätzen
Τύποι επιτραπέζιου οίνου στα διάφορα κέντρα εμπορίας
Table wines at the various marketing centres
Différents types de vin de table à la production
Tipi di vino da pasto sui differenti centri di commercializzazione
Tafelwijnsoorten op de verschillende commercialisatiecentra**

VINE
WEIN
OINOS
WINE
VINS
VINO
WIJNEN

ECU/

	1984												
	3.7	10.7	17.7	24.7	31.7	7.8	14.8	21.8	28.8	4.9	11.9	18.9	25.9
Type A I Blanc 10 à 12° - degré HL													
Bordeaux	-	-	-	-	-	-	-	-	-	-	-	-	-
Nantes	2,582	2,700	-	-	-	-	2,407	2,482	2,475	2,450	-	2,428	2,467
Bari	2,013	2,013	-	2,013	2,013	2,013	2,013	-	-	-	1,885	1,885	-
Cagliari	-	-	-	-	-	-	-	-	-	-	-	-	-
Chieti	2,013	2,051	2,051	2,051	2,013	2,088	2,013	-	-	1,955	1,885	1,955	1,955
Ravenna (Lugo, Faenza)	2,256	2,256	2,256	2,237	2,237	2,237	-	2,237	-	2,095	2,095	2,112	2,112
Trapani (Alcamo)	-	-	-	2,051	2,051	-	2,051	2,013	2,051	1,885	1,885	1,851	-
Treviso	-	-	2,424	2,424	2,424	2,424	2,424	2,424	-	2,270	-	2,270	2,270
Athènes, Heraklion, Patras	-	-	-	-	-	-	-	-	-	-	-	-	-
Type A II Blanc type Sylvaner - HL													
Rheinpfalz (Oberhaardt)	42,07	43,63	44,04	43,75	42,53	43,75	43,75	-	43,86	43,88	44,04	43,75	46,75
Rheinhessen (Hügelland)	-	-	43,75	43,75	44,47	43,75	-	-	-	46,04	46,43	46,82	47,72
La région viticole de la Moselle luxembourgeoise	-	-	-	-	-	-	-	-	-	-	-	-	-
Type A III Blanc type Riesling - HL													
Mosel - Rheingau	-	43,75	-	59,50	60,81	56,76	63,19	-	53,97	59,08	61,64	60,71	58,52
La région viticole de la Moselle luxembourgeoise	-	-	-	-	-	-	-	-	-	-	-	-	-

**BORDVIN FRA PRODUCENTEN
TAFELWEINE BEI DER ERZEUGUNG
ΕΠΙΤΡΑΠΕΖΙΟΙ ΟΙΝΟΙ ΣΤΗΝ ΠΑΡΑΓΩΓΗ
TABLE WINES, EX PRODUCER
VINS DE TABLE A LA PRODUCTION
VINI DA PASTO ALLA PRODUZIONE
TAFELWIJN, AF PRODUCENT**

**Vægtet gennemsnit af den ugentlige pris
Gewogener Durchschnitt der Wochenpreise
Σταθμισμένος μέσος όρος των εβδομαδιαίων τιμών
Weighted average of weekly prices
Moyenne pondérée des prix hebdomadaires
Media ponderata dei prezzi settimanali
Gewogen gemiddelde van de weekprijzen**

VINE
WEIN
ΟΙΝΟΣ
WINE
VINS
VINO
WIJNEN

ECU/

	1983/84												
	SEP	OCT	NOV	DEC	JAN	FEB	MAR	APR	MAI	JUN	JUL	AUG	Ø CAMP.
Type R I Rouge 10 à 12° - degré HL													
Bastia	-	2,536	2,377	2,443	2,298	2,325	2,416	2,449	2,293	2,384	2,293	-	2,371
Béziers	2,561	2,571	2,584	2,562	2,541	2,539	2,547	-	2,562	2,553	2,564	2,550	2,560
Montpellier	2,513	2,569	2,600	2,595	2,565	2,571	2,564	2,554	2,562	2,561	2,554	2,568	2,569
Narbonne	2,533	2,568	2,572	2,585	2,538	2,531	2,557	2,545	2,553	2,525	2,533	2,554	2,556
Nîmes	2,530	2,561	2,604	2,594	2,570	2,569	2,567	2,569	2,569	2,562	2,574	2,576	2,576
Perpignan	2,525	2,848	2,644	2,608	2,569	2,632	2,677	2,707	2,684	2,697	2,664	-	2,651
Asti	2,778	2,778	2,789	2,462	2,429	2,431	2,431	2,431	2,456	2,674	2,703	2,703	2,533
Firenze	2,237	2,237	2,202	2,200	2,200	2,189	2,163	2,163	2,139	2,125	2,100	2,119	2,171
Lecce	-	-	-	-	-	-	-	-	-	-	-	-	-
Pescara	-	-	-	-	-	-	-	-	-	-	-	-	-
Reggio Emilia	2,666	2,428	2,424	2,439	2,461	2,406	-	2,349	2,349	2,361	2,282	2,186	2,380
Treviso	2,597	2,461	2,541	2,461	2,461	2,443	2,405	2,349	2,312	2,312	2,318	2,321	2,420
Verona (pour les vins locaux)	2,623	2,598	2,629	2,433	2,424	2,424	2,411	2,386	2,335	2,347	2,330	2,330	2,439
Heraklion, Patras	-	-	-	-	-	-	-	-	-	-	-	-	-
Type R II Rouge 13 à 14° - degré HL													
Bastia	-	2,309	2,414	2,374	2,316	2,323	2,407	2,322	2,204	2,327	-	2,362	2,327
Brignoles	-	-	-	-	-	-	-	-	-	-	-	-	-
Bari	2,332	2,408	2,349	2,125	2,125	2,299	2,330	2,312	2,312	2,312	2,312	2,312	2,286
Barletta	-	-	-	-	-	-	-	-	-	-	-	-	-
Cagliari	-	-	-	-	-	-	-	-	-	-	-	-	-
Lecce	-	-	-	-	-	-	-	-	-	-	-	-	-
Taranto	-	-	2,371	2,085	2,072	2,200	2,280	2,312	2,437	-	-	-	2,249
Heraklion, Patras	-	-	-	-	-	-	-	-	-	-	-	-	-
Type R III Rouge, portugais - HL													
Rheinfalz-Rheinhesen (Hügelland)	59,93	27,37	46,60	50,85	52,77	54,34	56,72	54,94	57,01	59,88	57,66	-	45,77

GENNEMSNITSPRISER OG REPRÆSENTATIVE PRISER
DURCHSCHNITTSPREISE UND REPRÄSENTATIVPREISE
ΜΕΣΕΣ ΚΑΙ ΑΝΤΙΠΡΟΣΩΠΕΥΤΙΚΕΣ ΤΙΜΕΣ
AVERAGE PRICES AND REPRESENTATIVE PRICES
PRIX REPRESENTATIFS COMMUNAUTAIRES
PREZZI MEDI E PREZZI RAPPRESENTATIVI
GEMIDDELDE PRIJZEN EN REPRESENTATIEVE PRIJZEN
Bordvinstyper på de forskellige afsætningscentre
Tafelweinarten auf den verschiedenen Handelsplätzen
Τύποι έπιτραπέζιου οίνου στά διάφορα κέντρα έμπορίας
Table wines at the various marketing centres
Différents types de vin de table à la production
Tipi di vino da pasto sui differenti centri di commercializzazione
Tafelwijnsoorten op de verschillende commercialisatiecentra

VINE
 WEIN
 ΟΙΝΟΣ
 WINE
 VINS
 VINO
 WIJNEN

ECU/

	1984												
	3.7	10.7	17.7	24.7	31.7	7.8	14.8	21.8	28.8	4.9	11.9	18.9	25.9
Type R I Rouge 10 à 12° - degré HL													
Bastia	2,392	2,246	2,294	2,318	-	-	-	-	-	2,111	2,432	2,252	-
Béziers	2,571	2,573	2,557	2,542	2,569	-	2,565	2,551	2,537	2,456	2,399	2,461	2,442
Montpellier	2,554	2,554	2,554	2,554	2,554	2,562	2,576	2,562	-	2,442	2,435	2,449	2,449
Narbonne	2,510	-	2,525	2,540	2,554	-	2,554	2,554	-	-	-	-	-
Nîmes	2,576	2,576	2,576	2,576	2,576	2,576	2,576	2,576	-	2,463	2,463	2,463	2,463
Perpignan	2,709	-	2,699	-	2,526	-	-	-	-	-	-	-	-
Asti	-	2,703	-	-	-	2,703	2,703	-	2,703	2,531	2,594	-	-
Firenze	2,125	2,125	2,088	2,088	2,088	2,088	2,088	-	2,163	-	1,955	1,990	1,990
Lecce	-	-	-	-	-	-	-	-	-	-	-	-	-
Pescara	-	-	-	-	-	-	-	-	-	-	-	-	-
Reggio Emilia	2,312	2,237	-	2,386	2,163	2,163	2,163	-	2,200	2,060	-	2,060	-
Treviso	-	-	2,312	2,312	2,330	2,330	2,330	-	2,312	2,200	-	2,200	2,200
Verona (pour les vins locaux)	-	2,330	-	2,330	2,330	2,330	2,330	-	-	2,182	-	2,182	2,182
Heraklion, Patras	-	-	-	-	-	-	-	-	-	-	-	-	-
Type R II Rouge 13 à 14° - degré HL													
Bastia	-	-	-	-	-	-	2,362	-	-	-	-	-	-
Brignoles	-	-	-	-	-	-	-	-	-	-	-	-	-
Bari	2,312	2,312	-	2,312	2,312	2,312	2,312	-	-	-	2,165	2,165	-
Barietta	-	-	-	-	-	-	-	-	-	-	-	-	-
Cagliari	-	-	-	-	-	-	-	-	-	-	-	-	-
Lecce	-	-	-	-	-	-	-	-	-	-	-	-	-
Taranto	-	-	-	-	-	-	-	-	-	-	-	-	-
Heraklion, Patras	-	-	-	-	-	-	-	-	-	-	-	-	-
Type R III Rouge, portugais - HL													
Rheinpfalz-Rheinhessen (Hügelland)	-	57,66	-	-	-	-	-	-	-	-	-	59,65	-

V

S U K K E R

Z U C K E R

Z A X A P H

S U G A R

S U C R E

Z U C C H E R O

S U I K E R

PRIX ET MONTANTS FIXES
 FESTGESETZTE PREISE UND BETRÄGE
 FIXED PRICES AND AMOUNTS
 PREZZI E IMPORTI FISSATI
 VASTGESTELLTE PRISJEN EN BELDRAGEN
 FASTSATTE PRISER OG BELØB

SUCRE
 ZUCKER
 SUGAR
 ZUCCHERO
 SUIKER
 SUKKER

Produits	1968/ 69	1969/ 70	1970/ 71	1971/ 72	1972/ 73	1973/ 74	1974/75		1975/ 76	1976/ 77	
							A	B 7.10.74			
SUCRE											
Règl. de base	No. 1009/67/CEE du 18.12.1967							Règlement (CEE) No. 3330/74			
Période d'application	JUL - JUN										
Règlement d'application	430/68 432/68 767/68 2563/69	766/69 767/69 1201/69 2643/70	1205/70 1206/70 2811/71 2813/71	1061/71 1062/71 478/73	794/72 795/72 238/73 239/73 3266/73	1345/73 1637/73 3026/74 1766/73 239/73	1600/74 1599/74 239/73 2518/74	2496/74 2518/74	659/75 660/75	833/76 834/76	
A. <u>BETTERAVES</u>										UC/100	
- Prix minimum											
1. Dans le quota de base.											
Comm.	17,00	17,00	17,00	17,00	17,68	17,86	18,84	19,78	22,75	24,57	
Ital.	18,46	18,46	18,46	18,95	19,63	<u>20,08</u> 20,28(1)	21,71	22,65	26,07	27,90	
Irel.					15,95(2)	16,40	17,61	<u>18,49</u> 21,08(3)	24,05	25,87	
U.K.					14,29(2)	14,93	16,30	<u>17,03</u> 21,08(3)	24,05	25,87	
2. Hors quota de base.											
Comm.	10,00	10,00	10,00	10,00	10,40	10,50	11,08	11,63	22,75	17,20	
Ital.	11,46	11,46	11,46	11,95	12,35	<u>12,72</u> 12,85(1)	13,95	14,50	26,07	20,53	
Irel.					-	10,50	11,08	<u>11,63</u> 12,93(3)	24,05	18,50	
U.K.					-	-	11,08	<u>11,63</u> 12,93(3)	24,05	18,50	
B. SUCRE BLANC											
Qualité standard	3e catég.	3e catég.	3e catég.	2e catég.	2e catég.	2e catég.	2e catég.	2e catég.	2e catég.	2e catég.	UC/100kg
- Prix indicatif	22,35	22,35	22,35	23,80	24,55	24,80	26,55	27,88	32,05	34,87	
- Prix d'intervention											
Comm.	21,23	21,23	21,23	22,61	23,34	23,57	25,22	26,48	30,45	33,14	
Ital.	22,35	22,35	22,35	24,11	24,84	<u>25,28</u> 25,53(1)	27,43	28,69	33,00	35,70	
DOM.(a)	20,90	20,90	20,90	22,28	23,01	23,24	24,99	26,25	30,25	32,94	
Irel.					21,06(2)	21,65	23,57	<u>24,72</u> 27,48(3)	31,45	34,14	
U.K.					18,96(2)	19,79	21,85	<u>22,84</u> 27,48(3)	31,45	34,14	
- Prix de seuil	24,94	24,94	24,94	26,30	27,05	27,60	29,47	30,80	35,52	38,21	

- (1) Valable à partir du 1. 7.1973.
 (2) Valable à partir du 1. 2.1973.
 (3) Valable à partir du 1. 1.1975
 (a) = Dépt. franç. d'Outre-mer.

PRIX ET MONTANTS FIXES
 FESTGESSETZTE PREISE UND BETRÄGE
 FIXED PRICES AND AMOUNTS
 PREZZI E IMPORTI FISSATI
 VASTAESTELDE PRISJEN EN BEDRAGEN
 FASTSATTE PRISER OG BELØB

SUCRE
 ZUCKER
 SUGAR
 ZUCCHERO
 SUTHER
 SUGKER

Produits Nature des prix ou des montants	1968/ 69	1969/ 70	1970/ 71	1971/ 72	1972/ 73	1973/ 74	1974/75		1975/ 76	1976/ 77
							A	B 7.10.74		
C. SUCRE BRUT										<u>UC/100kg</u>
- Prix d'intervention										
Comm.	18,50	18,50	18,50	19,22	19,85	20,05	21,41	22,47	25,84	28,15
Ital.	19,54	19,54	19,54	20,60	21,23	<u>21,62</u> 21,84(1)	23,44	24,50	28,19	30,51
DOM. (a)	18,66	18,66	18,66	19,38	20,01	20,21	21,66	22,71	26,12	28,43
Irel.	-	-	-	-	17,90(2)	18,41	20,01	<u>21,02</u> 23,39(3)	26,76	29,07
U.K.	-	-	-	-	14,79(2)	15,69	17,57	<u>18,37</u> 23,39(3)	26,76	29,07
- Prix de seuil	22,37	22,37	22,37	23,07	23,73	24,21	25,78	26,90	30,97	33,28
D. MELASSE										<u>UC/100kg</u>
- Prix de seuil	3,20	3,20	3,20	3,20	3,20	3,20	3,20	3,20	3,20	3,20
E. COTISATION A LA PRODUCTION										<u>UC/</u>
- Montant max./100kg	8,97	8,97	8,97	9,10	9,36	9,46	10,44	-	0,00	9,94
- Montant prov./100kg	8,97	8,97	8,97	9,10	-	-	-	-	-	-
- Montant déf./100kg	8,97	8,97	8,10	6,99	3,38	0,00	0,00	-	-	-
- Remboursement :										
des producteurs en %	60	60	60	59,12	60	60	60	-	-	60
des fabricants/2m/bett.	-	-	0,68	1,62	4,66	7,36	-	-	-	-
F. QUANTITES GARANTIES(2m)	6.594.000	6.352.500	6.487.500	6.480.000	6.480.000	7.925.000				

- (1) Valable à partir du 1.7.1973.
 (2) Valable à partir du 1.2.1973.
 (3) Valable à partir du 1.1.1975
 (a) = Dépt. franç. d'Outre-mer.

PRIX ET MONTANTS FIXES
 FESTGESETZTE PREISE UND BETRÄGE
 FIXED PRICES AND AMOUNTS
 PREZZI E IMPORTI FISSATI
 VASTGESTELDE PRIJZEN EN BEDRAGEN
 FASTSATTE PRISER OG BELOEB

SUCRE
 ZUCKER
 SUGAR
 ZUCCHERO
 SUIKER
 SUKKER

Produits Nature des prix ou des montants	1977/ 78	1978/ 79	1979/ 80	1980/ 81	1981/ 82	1982/ 83	1983/ 84	1984/ 85	1985/ 86	1986/ 87
SUCRE										
Règl. de base										Règlement (CEE) N° 1785/81
Période d'application	JUL - JUN									
Règlement d'application	1112/77 1466/77	1398/78 1399/78	1008/79 1288/79	1593/80 1594/80 1698/80	1787/81 1788/81	1410/82 1411/82	1585/83 1586/83 1587/83	1105/84 1106/84 1737/84		
A. BETTERAVES										
- Prix minimum 1. Dans le quota de base.		UC/TM								ECU/TM
Comm.	25,43	25,94	31,36	31,83	33,10					
Ital.	28,72	28,02	33,87	34,35	35,62					
Irel.	26,73	27,24	32,93	33,40	34,67					
U.K.	26,73	27,24	32,93	33,40	34,67					
2. Hors quota de base.										
Comm.	17,80	18,16	21,95	22,28	23,17					
Ital.	21,09	20,24	24,47	24,80	25,69					
Irel.	19,10	19,46	23,53	23,85	24,74					
U.K.	19,10	19,46	23,53	23,85	24,74					
B. SUCRE BLANC										
Qualité standard	2è catég.									ECU/100kg
- Prix indicatif	34,56	35,25	42,62	43,26	45,55	49,42	54,12	56,28	56,28	
- Prix d'intervent.										
Comm.	32,83	33,49	40,49	41,09	43,27	46,95	51,41	53,47	53,47	
Ital.	35,36	35,09	42,42	43,03	45,21	48,89	53,35	55,41	55,41	
DOM. (*)	32,63	33,29	40,25	40,85	43,03				non fixé	
Irel.	33,83	34,49	41,70	42,30	44,48	48,16	52,62	54,68	54,68	
U.K.	33,83	34,49	41,70	42,30	44,48	48,16	52,62	54,68	54,68	
- Prix de seuil	39,72	40,20	48,60	49,28	53,30	58,57	63,79	66,33	66,34	

(*) Dépt. franç. d'Outre-mer.

PRIX ET MONTANTS FIXES
 FESTGESETZTE PREISE UND BETRÄGE
 FIXED PRICES AND AMOUNTS
 PREZZI E IMPORTI FISSATI
 VASTGESTELDE PRIJZEN EN BEDRAGEN
 FASTSATTE PRISER OG BELØB

SUCRE
 ZUCKER
 SUGAR
 ZUCCHERO
 SUIKER
 SUKKER

Produits Nature des prix ou des montants	1977/	1978/		1979/	1980/	1981/	1982/	1983/	1984/	1985/	1986/
	78	79		80	81	82	83	84	85	86	87
C. SUCRE BRUT		UC/ 100kg									ECU/100kg
- Prix d'intervention											
Comm.	27,25	27,81	33,62	34,13	35,89	38,58	42,63	44,34	44,34		
Ital.	27,25	27,81	33,62	34,13	35,89	non fixé	non fixé	} fixation unique	"		
DOM. (*)	27,53	28,10	33,97	34,48	36,26	non fixé	"		"		
Irel.	27,25	27,81	33,62	34,13	35,89	non fixé	"		"		
U.K.	27,25	27,81	33,62	34,13	35,89	non fixé	"		"		
- Prix de seuil	34,06	34,45	41,65	42,23	45,71	49,85	54,72	56,90	56,91		
D. MELASSE											ECU/100kg
- Prix de seuil	3,20	3,20	3,87	3,87	6,00	6,51	6,51	6,90	6,90		
E. COTISATION A LA PRODUCTION											ECU/
- Montant max./ 100 kg.	9,85	10,05	12,15	12,33	12,98						
- Montant prov./ 100 kg	-			-	-						
- Montant déf./ 100 kg	9,85	10,05	12,15	12,33	12,98						
F. QUANTITES GARANTIES (Tm)											

(*) Dépt. franç. d'Outre-mer.

AFGIFTER
ABSCHÖPFUNGEN
ΕΙΣΦΟΡΕΣ
LEVIES
PRELEVEMENTS
PRELIEVI
HEFFINGEN

SUKKER
ZUCKER
ZAXAPH
SUGAR
SUCRE
ZUCCHERO
SUIKER

ECU/100 kg

Date de validité AUG	1984								
	Prélèvements à l'importation					Prélèvements à l'exportation			
	Sucre blanc	Sucre brut	Sirops (1)	Mélasses	Betteraves et cannes à sucre (*)	Sucre blanc	Sucre brut	Sirops (1)	Betteraves et cannes à sucre
1	46,77	42,61	0,4675	0					
2	46,77	42,61	0,4675						
3	46,77	42,61	0,4675						
4	46,77	42,85	0,4675						
5	46,77	42,85	0,4675						
6	46,77	42,85	0,4675						
7	46,77	42,85	0,4675						
8	46,77	42,85	0,4675						
9	46,35	42,85	0,4675						
10	46,72	43,22	0,4675						
11	46,72	43,22	0,4675						
12	46,72	43,22	0,4675						
13	46,72	43,22	0,4675						
14	46,72	43,59	0,4675						
15	46,72	43,59	0,4675						
16	46,72	43,59	0,4675						
17	47,12	43,59	0,4675						
18	47,12	43,59	0,4675						
19	47,12	43,59	0,4675						
20	47,12	43,59	0,4675						
21	46,49	42,85	0,4675						
22	46,49	43,34	0,4675						
23	46,49	43,34	0,4675						
24	46,24	42,29	0,4675						
25	46,24	42,29	0,4675						
26	46,24	42,29	0,4675						
27	46,24	42,29	0,4675						
28	46,24	42,29	0,4675						
29	45,38	41,66	0,4538						
30	45,38	41,66	0,4538						
31	45,38	41,66	0,4538						
0	46,54	42,87	0,4662	0					

(1) 1 % de teneur en saccharose

(*) Betteraves à sucre fraîches 72,43
 Betteraves à sucre sèches 248,99 Rêgl.1861 /84 du 29.06.84
 Cannes à sucre 49,80

**AFGIFTER
ABSCHÖPFUNGEN
ΕΙΣΦΟΡΕΣ
LEVIES
PRELEVEMENTS
PRELIEVI
HEFFINGEN**

**SUKKER
ZUCKER
ZAXAPH
SUGAR
SUCRE
ZUCCHERO
SUIKER**

ECU/100 kg

Date de validité SEP	1984								
	Prélèvements à l'importation					Prélèvements à l'exportation			
	Sucre blanc	Sucre brut	Sirops (1)	Mélasses	Betteraves et cannes à sucre (*)	Sucre blanc	Sucre brut	Sirops (1)	Betteraves et cannes à sucre
1	45,00	41,66	0,4538	0					
2	45,00	41,66	0,4538						
3	45,00	41,66	0,4538						
4	45,00	41,66	0,4538						
5	45,00	42,04	0,4538						
6	43,93	41,29	0,4393						
7	44,29	41,91	0,4393						
8	44,29	42,22	0,4393						
9	44,29	42,22	0,4393						
10	44,29	42,22	0,4393						
11	44,29	42,72	0,4393						
12	44,29	42,35	0,4393						
13	44,29	42,35	0,4393						
14	42,95	41,95	0,4295						
15	43,34	41,95	0,4295						
16	43,34	41,95	0,4295						
17	43,34	41,95	0,4295						
18	43,34	42,46	0,4295						
19	44,34	43,42	0,4434						
20	43,47	42,59	0,4347						
21	43,76	42,59	0,4347						
22	43,76	42,59	0,4347						
23	43,76	42,59	0,4347						
24	43,76	42,59	0,4347						
25	44,57	42,59	0,4457						
26	44,57	42,85	0,4457						
27	44,11	42,07	0,4457						
28	44,11	41,60	0,4457						
29	44,11	41,60	0,4457						
30	44,11	41,60	0,4457						
0	44,12	42,16	0,4407	0					

(1) 1 % de teneur en saccharose

(*) Betteraves à sucre fraîches 72,43
 Betteraves à sucre sèches 248,99 Règl. 1861/84 du 29.06.84
 Cannes à sucre 49,80

**AFGIFTER VED INDFØRSEL
 ABSCHÖPFUNGEN BEI DER EINFUHR
 ΕΙΣΦΟΡΕΣ ΚΑΤΑ ΤΗΝ ΕΙΣΑΓΩΓΗ
 LEVIES ON IMPORTS
 PRELEVEMENTS A L'IMPORTATION
 PRELIEVI ALL'IMPORTAZIONE
 HEFFINGEN BIJ DE INVOER**

**SUKKER
 ZUCKER
 ZAXAPH
 SUGAR
 SUCRE
 ZUCCHERO
 SUIKER**

ECU/100 kg

Produkter Produkte Προϊόντα Products Produits Prodotti Produkten	1984						1985						Ø
	JUL	AUG	SEP	OCT	NOV	DEC	JAN	FEB	MAR	AVR	MAI	JUN	
S B L	46,84	46,54	44,12										
S B R	41,73	42,87	42,16										
M E L	0	0	0										
S I R (1)	0,4616	0,4662	0,4407										

Produkter Produkte Προϊόντα Products Produits Prodotti Produkten													
S B L													
S B R													
M E L													
S I R (1)													

(1) Basisafgift for 100 kg af et af de produkter der er omhandlet i artikel 1 st. 1 d) i forordning nr. 3330/74/EØF i RE for et saccharoseindhold på 1 %
 Grundbetrag der Abschöpfung für 100 kg eines Produktes, aufgeführt im Artikel 1, Absatz 1 unter d) der Verordnung Nr. 3330/74/EWG, in RE je 1 v. H. Saccharosegehalt.
 Βασικό σύνολο εισφοράς για 100 χgr. ενός από τα προϊόντα αυτά όπως καθορίζονται στο άρθρο 1 παράγραφος 1 υπό στοιχείο δ του κανονισμού αριθ. 3330/74 ΕΟΚ, σε ΑΜ για περιεχόμενο ζάχαρης 1 %
 Basic amount levied on 100 kg of one of these products as found in Article 1, paragraph 1 under d) of Regulation No 3330/74/EEC, in u.a. for a sugar content of 1%
 Montant de base du prélèvement pour 100 kg d'un des produits visés à l'article 1^{er}, paragraphe 1, sous d), du règlement n° 3330/74/CEE, en UC pour une teneur en saccharose de 1 %
 Importo di base del prelievo per 100 kg di uno dei prodotti di cui all'articolo 1 paragrafo 1, lettera d) del regolamento n. 3330/74/CEE, in UC per un contenuto in saccarosio dell' 1 %
 Basisbedrag van de heffingen voor 100 kg van één der produkten vermeld in Artikel 1, par. 1, lid d) van Verordening nr. 3330/74/EEG, in RE per 1 % saccharose gehalte.

INDFØRSELPRISER
EINFUHRPREISE
ΤΙΜΕΣ ΚΑΤΑ ΤΗΝ ΕΙΣΑΓΩΓΗ
IMPORT PRICES
PRIX A L'IMPORTATION
PREZZI ALL'IMPORTAZIONE
INVOERPRIJZEN

Omgående levering, standardkvalitet
Prompte Lieferung, Standardqualität
Άμεση παράδοση, ποιοτικός τύπος
Immediate delivery, standard quality
Livraison rapprochée, qualité type
Pronta consegna, qualità tipo
Directe levering, standaardkwaliteit

SUKKER
ZUCKER
ZAXAPH
SUGAR
SUCRE
ZUCCHERO
SUIKER

CAF / CIF ROTTERDAM

ECU/100 kg

Oprindelse Herkunft Προέλευση Origin Provenance Provenienza Herkomst	Leveringsbetingel. Lieferbedingungen Όροι παράδοσης Terms of delivery Cond. livraison Cond. di consegna Leveringsvoorw.	1984						1985						Ø
		JUL	AUG	SEP	OCT	NOV	DEC	JAN	FEB	MAR	AVR	MAI	JUN	
		HVIDT SUKKER SUCRE BLANC			WEISSZUCKER ZUCCHERO BIANCO			ΛΕΥΚΗ ΖΑΧΑΦΗ			WHITE SUGAR WITTE SUIKER			
Any origin	Sacs	19,80	20,38	22,54										
Europe de l'Est	Sacs													
Polska	Sacs													
Ostdeutschland	Sacs													
United Kingdom	Sacs	19,64	19,95	22,33										
		RASUKKER SUCRE BRUT			ROHZUCKER ZUCCHERO CREGGIO			ΑΚΑΤΕΡΓΑΣΤΗ ΖΑΧΑΦΗ			RAW SUGAR RUWE SUIKER			
Any origin		15,01	14,15	14,70										
Polska	vrac													
		MELASSE MELASSE			MELASSEN MELASSO			ΜΕΛΑΣΑ			MOLASSE MELASSE			
Europe de l'Est														
Polska														
Cuba														
Caraiibes		7,95	7,93	7,89										
South Africa														
Mozambique														

**IMPORTPRISER
EINFUHRPREISE
ΤΙΜΕΣ ΚΑΤΑ ΤΗΝ ΕΙΣΑΓΩΓΗ
IMPORT PRICES
PRIX A L'IMPORTATION
PREZZI ALL'IMPORTATIONE
INVOERPRIJZEN**

**SUKKER
ZUCKER
ZAXAPH
SUGAR
SUCRE
ZUCCHERO
SUIKER**

CAF / CIF ROTTERDAM

ECU-RE-UA/100 kg

Ø annuelles (campagne JUL-JUN) (*)	Sucre blanc	Sucre brut	Mélasses	Ø mensuelles	Sucre blanc	Sucre brut	Mélasses
1968/69	5,81	6,80	2,42	<u>83/84</u>			
1969/70	6,99	8,30	3,02	JUL	34,68	29,33	9,50
1970/71	9,78	10,66	3,35	AUG	35,36	30,97	10,33
1971/72	14,95	13,99	3,36	SEP	34,14	29,58	11,15
1972/73	19,50	17,52	4,39	OCT	35,08	29,09	10,97
1973/74	33,52	30,33	6,20	NOV	28,17	24,36	11,05
1974/75	62,79	57,33	5,56	DEC	28,06	23,47	10,37
1975/76	29,68	27,35	4,44	JAN	27,40	22,33	9,90
1976/77	20,05	16,91	4,92	FEB	24,27	21,17	9,26
1977/78	14,08	13,08	3,75	MAR	22,09	19,41	9,01
1978/79	16,07	14,86	6,89	AVR	21,39	18,88	8,73
1979/80	33,11	30,96	9,77	MAI	20,70	18,42	8,57
1980/81	53,94	50,58	11,46	JUN	21,42	18,01	8,39
1981/82	31,58	28,11	8,28				
1982/83	25,06	19,33	7,06	<u>84/85</u>			
1983/84	27,23	26,88	9,77	JUL	19,45	15,01	7,95
				AUG	19,95	14,15	7,93
				SEP	22,25	14,70	7,89

(*) Les Ø annuelles 1968/69 - 1977/78 sont exprimées en UC/100 kg.

**VERDENSMARKEDPRISEN
WELTMARKTPREISE
ΤΙΜΕΣ ΣΤΗ ΔΙΕΘΝΗ ΑΓΟΡΑ
WORLD MARKET PRICES
PRIX SUR LE MARCHÉ MONDIAL
PREZZI DEL MERCATO MONDIALE
WERELDMARKTPRIJZEN**

**SUKKER
ZUCKER
ZAXAPH
SUGAR
SUCRE
ZUCCHERO
SUIKER**

ECU-RE-UA/100 kg

Ø annuelles (campagne JUL - JUN) (1)	Bourse de Paris	London Daily Price Sucre brut	London Daily Price Sucre blanc	New York Contrat n° 8 ou 11 (juin 1971)	Ø mensuelles	Bourse de Paris	London Daily Price Sucre brut	London Daily Price Sucre blanc	New York Contrat n° 8 ou 11 (juin 1971)
1961/62	-	6,46	-	5,79	<u>1981/82</u>				
1962/63	-	12,81	-	12,23	JUL	42,90	39,85	43,54	34,53
1963/64	-	23,06	-	19,05	AUG	38,59	36,92	38,83	32,53
1964/65	8,19	7,90	-	6,72	SEP	28,44	28,27	29,02	24,37
1965/66	5,76	5,57	-	4,44	OCT	29,66	26,98	29,97	24,58
1966/67	4,84	4,71	-	3,93	NOV	29,42	26,80	29,41	24,24
1967/68	4,98	5,16	-	4,39	DEC	30,42	29,58	30,51	26,43
1968/69	6,29	6,87	-	6,11	JAN	30,73	29,40	30,67	26,97
1969/70	7,51	8,24	-	7,38	FEB	32,13	30,65	32,11	27,97
1970/71	10,99	10,59	-	9,51	MAR	29,64	26,98	29,47	24,20
1971/72	15,75	13,99	-	13,22 (*)	AVR	28,92	24,22	28,88	21,07
1972/73	19,30	17,53	-	16,80 (*)	MAI	25,28	19,79	25,24	17,33
1973/74	37,52	33,53	-	27,34 (*)	JUN	23,71	17,79	23,49	15,23
1974/75	66,60	57,36	-	54,39 (*)	82/83 JUL	25,76	20,41	26,11	18,06
1975/76	29,47	27,39	29,35	25,74 (*)	AUG	21,09	18,19	21,04	15,66
1976/77	19,85	16,90	20,05	15,14 (*)	SEP	20,14	15,66	20,07	13,76
1977/78	13,55	13,06	13,76	-	OCT	20,40	16,72	20,30	14,08
1978/79	15,45	14,87	15,54	-	NOV	23,18	18,54	23,49	15,64
1979/80	32,32	30,91	32,73	25,81	DEC	23,50	17,53	24,08	14,54
1980/81	53,58	50,59	53,88	46,79	JAN	22,02	16,35	22,12	13,48
1981/82	30,82	28,10	30,93	24,95	FEB	22,44	17,48	22,57	14,78
1982/83	24,07	19,29	24,21	16,60	MAR	23,29	16,98	22,84	14,21
1982/83	24,07	19,29	24,21	16,60	AVR	23,71	18,39	23,51	16,01
1983/84	26,14	23,45	26,39	20,43	MAI	29,30	25,19	29,26	22,26
					JUIN	34,00	29,99	35,08	26,71
					<u>83/84</u>				
					JUL	33,20	29,27	33,51	26,33
					AUG	33,86	31,01	34,30	27,25
					SEP	30,60	27,30	31,12	24,75
					OCT	30,25	27,77	30,61	24,83
					NOV	26,88	24,30	27,14	22,19
					DEC	27,04	23,52	27,45	20,92
					JAN	26,37	22,33	26,36	19,05
					FEB	23,37	21,17	23,82	17,85
					MAR	21,27	19,37	21,31	16,58
					AVR	20,42	18,88	20,57	15,57
					MAI	19,98	18,43	19,94	15,04
					JUN	20,44	18,01	20,52	14,76
					<u>84/85</u>				
					JUL	18,99	15,55	19,14	12,52
					AUG	19,69	14,60	19,71	11,38
					SEP	22,15	15,20	21,89	11,85

Paris : Sucre blanc, fob arrimé ports européens désignés, en sacs neufs.

London : Sucre brut, 98°, cif U.K. ex cale.

Sucre blanc, fob arrimé ports européens désignés, en sacs neufs.

New York : Sucre brut, 96°, fob arrimé Caraïbes.

(*) Contrat n° 11.

(1) Les Ø annuelles sont exprimées en UC/100 kg de 1961/62 à 1977/78.

V I

I S O G L U C O S E

I S O G L U K O S E

I Σ Ο Γ Λ Υ Κ Ο Ζ Η

I S O G L U C O S E

I S O G L U C O S E

I S O G L U C O S I O

I S O G L U C O S E

**AFGIFTER VED INDFØRSEL FRA TREDJELANDE
 ABSCHÖPFUNGEN BEI EINFUHR AUS DRITTLÄNDERN
 ΕΙΣΦΟΡΕΣ ΚΑΤΑ ΤΗΝ ΕΙΣΑΓΩΓΗ ΑΠΟ ΤΡΙΤΕΣ ΧΩΡΕΣ
 LEVIES ON IMPORTS FROM THIRD COUNTRIES
 PRELEVEMENTS A L'IMPORTATION DES PAYS TIERS
 PRELIEVI ALL'IMPORTAZIONE DAI PAESI TERZI
 HEFFINGEN BIJ INVOER UIT DERDE LANDE**

**ISOGLUCOSE
 ISOGLUCOSE
 ΙΣΟΓΛΥΚΟΖΗ
 ISOGLUCOSE
 ISOGLUCOSE
 ISOGLUCOSIO
 ISOGLUCOSE**

ECU/100 kg
 Tørstof
 Trockenstoff
 Ξηρά ουσία
 Dry matter
 Matière sèche
 Materia secca
 Droge stof

Tarifnummer Tarifnummer Δασμολογική κλάση Tariff No N° tarifaire N. Tariffario Tariefnummer	1983						1984						
	JUL	AUG	SEP	OCT	NOV	DEC	JAN	FEB	MAR	AVR	MAI	JUN	Ø
17.01 D I	55,28	56,42	55,05										
21.07 F III	55,28	56,42	55,05										

**RESTITUTION
 ERSTATTUNG
 ΕΠΙΣΤΡΟΦΗ
 REFUND
 RESTITUTION
 RESTITUZIONE
 RESTITUTIE**

Tarifnummer Tarifnummer Δασμολογική κλάση Tariff No N° tarifaire N. Tariffario Tariefnummer	1983						1984						
	JUL	AUG	SEP	OCT	NOV	DEC	JAN	FEB	MAR	AVR	MAI	JUN	Ø
17.02 D I	40,53	41,24	38,59										
21.07 F III	40,53	41,24	38,59										

V I I

S V I N E K Ø D

S C H W E I N E F L E I S C H

X O I P E I O K P E A Σ

P I G M E A T

V I A N D E P O R C I N E

C A R N E S U I N A

V A R K E N S V L E E S

**BASISPRIS
GRUNDPREIS
TIMH BAZEQΣ
BASIC PRICE
PRIX DE BASE
PREZZO DI BASE
BASISPRIJS**

**SVINEKØD
SCHWEINEFLEISCH
XOΙPEIO KPEAZ
PIGMEAT
VIANDE PORCINE
CARNE SUINA
VARKENSVLEES**

/100 kg PAB

	ECU	BELGIQUE/ LUXEMBOURG	DANMARK	BR DEUTSCHL.	ΕΛΛΑΣ	FRANCE	IRELAND	ITALIA	NEDERLAND	UNITED KINGDOM
		BFR/LFR	DKR	DM	ΔΡΧ	FF	IRL	LIT	HFL	UKL
1.11.78 - 31.10.79	148,222 ⁽⁶⁾	6050,3	1050,29 1091,79(3)	417,15	-	791,73 846,73 (1) 855,08 (3)	96,479 96,765 (1) 97,719 (3)	141,485 148,963 (1) 155,461 (2) 157,224 (3)	417,18	77,756 81,848 (1) 86,156 (2) 87,114 (3)
1.11.79 - 31.10.80	150,446	6107,4	1108,18 1161,95(4)	418,75	-	867,91 879,66 (6)	99,185	159,583 165,411 (6) 136,835 (7)	421,12	84,421 93,074 (5)
1.11.80 - 31.10.81	158,721	6431,2 6475,6(8)	1225,86 1256,94(8)	436,76	9478,4(11) 9752,7 (8)	928,04 951,57 (8) 966,07 (9)	104,641 108,747(8)	183,766 194,751(8)	443,45 446,51(8)	98,194
1.11.81 - 31.10.82	176,180	7187,9 (13) 7571,7	1395,20 1420,52(12) 1441,83(13) 1450,67(15)	468,04	10825,5 11233,9(13) 11427,0(14) 11725,2(15)	1072,33 1091,55(13)	120,709 121,742(15)	216,173 221,634(10)	495,63	108,995
1.11.82 - 31.10.83	194,680	8754,9 8637,2(17) 8741,3(18)	1603,00	501,35	12956,5 13931,7(16) 14562,6(19)	1206,17 1290,7(17)	134,526 139,576(17) 141,277(18)	250,943 261,066(17)	536,47	120,440

(*) Introduction de l'ECU dans la PAC : 1 UC = 1,208953 ECU (9.4.1979 - Règl. (CEE) n° 662/79 du Conseil.
 Fra : / Ab : / From : / A decorrere dal : / Vanaf :
 (1) 9.4.79 (8) 6.4.1981 (14) 17.5.82
 (2) 2.7.79 (9) 12.10.1981 (15) 29.6.82
 (3) 1.10.79 (10) 30.11.1981 (16) 31.01.1983
 (4) 5.12.79 (11) 1.1.1981 (17) 23.05.1983
 (5) 17.12.79 (12) 5.4.1982 (18) 20.06.83
 (6) 12.5.80 (13) 6.5.82 (19) 11.07.83
 (7) 1.6.1980.

**SLUSEPRISER
EINSCHLEUSUNGSPREISE
ΤΙΜΕΣ ΑΝΑΣΧΕΣΕΩΣ
SLUICE-GATE PRICES
PRIX D'ECLUSE
PREZZI LIMITE
SLUISPRIJZEN**

**Afgifter ved indførsler fra tredjelände
Abschöpfungen bei Einfuhr aus Drittländern
Εισφορές κατά τήν εισαγωγή από τρίτες χώρες
Levies on imports from third countries
Prélèvements à l'importation des pays tiers
Prelievi all'importazione dai paesi terzi
Heffingen bij invoer uit derde landen**

**SVINEKØD
SCHWEINEFLEISCH
ΧΟΙΡΕΙΟ ΚΡΕΑΣ
PIGMEAT
VIANDE PORCINE
CARNE SUINA
VARKENSVLEES**

I = Slusepriser – Einschleusungspreise – Τιμές ανασχέσεως – Sluice-gate prices – Prix d'écluse – Prezzi limite – Sluisprijzen
II = Afgifter – Abschöpfungen – Εισφορές – Levies – Prélèvements – Prelievi – Heffingen

ECU/100 kg

Tarifnummer Tarifnummer Δασμολογική κλάση Tariff No N° tarifaire N. Tariffario Tariefnummer		1982					1983					1984						
		1.11 - 31.1.82	1.2. - 30.4.82	1.5 - 31.7.82	1.8 - 31.10.82	1.11.82 - 31.1.83	1.2.83 - 30.4.83	1.5.83 - 31.7.83	1.8.83 - 31.10.83	1.11.83 - 31.1.84	1.2.84 - 30.4.84	1.5.84 - 31.7.84	1.8.84 - 31.10.84					
	A.	Slagtede svin Porcs abattus		Geschlachtete Schweine Suini macellati					Βεβαγμένα χοιροειδή Geslachtete varkens					Pig carcasses				
02. 01 A III a) 1	I	136,44	130,29	130,29	132,30	127,19	122,17	122,17	128,43	141,29	156,87	156,87	153,46					
	II	34,53	38,07	38,07	46,44	50,84	55,02	55,02	55,81	47,83	37,89	37,89	39,82					
	B.	Levende svin Porcs vivants		Lebende Schweine Suini vivi					Ζώντα χοιροειδή Levende varkens					Live pigs				
01. 03 A II b)	I	104,92	100,19	100,19	101,74	97,81	93,95	93,95	98,76	108,65	120,63	120,63	118,01					
	II	26,56	29,28	29,28	35,71	39,09	42,31	42,31	42,92	36,78	29,13	29,13	30,62					
	C.	Levende søder Truies vivantes		Lebende Sauen Scrofe vive					Ζώντα θήλεα χοιροειδή Levende zeugen					Live sows				
01. 03 A II a)	I	89,23	85,21	85,21	86,52	83,18	79,90	79,90	83,99	92,41	102,59	102,59	100,36					
	II	22,58	24,90	24,90	30,37	33,25	35,99	35,99	36,50	31,28	24,78	24,78	26,04					
	D.	Deele Pièces de la découpe		Teilstücke Pezzi staccati					Τμήματα Deelstukken					Cuts				
	1.	Skinke Jambons		Schinken Prosciutti					Ζαμπόν Hammen					Hams				
02. 01 A III a) 2	I	197,83	188,91	188,91	191,84	184,42	177,15	177,15	186,23	204,88	227,46	227,46	222,51					
	II	50,07	55,20	55,20	67,34	73,71	79,78	79,78	80,93	69,36	54,94	54,94	57,74					
	2.	Bov Epaules		Schultern Spalle					Ωμοπλάτες Shoulders					Shoulders				
02. 01 A III a) 3	I	152,81	145,92	145,92	148,18	142,45	136,83	136,83	143,84	158,25	175,69	175,69	171,87					
	II	38,68	42,64	42,64	52,01	56,94	61,63	61,63	62,51	53,57	42,43	42,43	44,60					
	3.	Kam (Carbonade) Longes		Kotelettstränge Lombate					Θωρακο-οσφυϊκή χώρα Karbonaden					Loins				
02. 01 A III a) 4	I	221,03	211,06	211,06	214,33	206,05	197,92	197,92	208,06	228,89	254,13	254,13	248,60					
	II	55,94	61,68	61,68	75,23	82,35	89,14	89,14	90,42	77,49	61,38	61,38	64,51					
	4.	Brystflaesk Poitrines		Bäuche Pancette (ventresche)					Στήθη Buiken					Bellies (streaky)				
02. 01 A III a) 5	I	118,70	113,35	113,35	115,10	110,65	106,29	106,29	111,74	122,93	136,47	136,47	133,51					
	II	30,04	33,12	33,12	40,40	44,23	47,87	47,87	48,56	41,61	32,96	32,96	34,64					
	E.	Svinespaek (fersk) Lard (frais)		Schweinespeck (frisch) Lardo fresco					Λαρόδιον (φρεσκό) Spek (vers)					Pig fat (fresh)				
02. 05 A I	I	54,57	52,11	52,11	52,92	50,88	48,87	48,87	51,37	56,52	62,75	62,75	61,38					
	II	13,81	15,23	15,23	18,58	20,33	22,00	22,00	22,32	19,13	15,15	15,15	15,93					
	F.	Halve baconkroppe Demi-carcasses de bacon		Baconhälften Mezzene bacon					Ήμισέμια bacon Baconhelften					Bacon sides				
02. 06 B I a)	I	174,64	166,77	166,77	169,34	162,80	156,38	156,38	164,39	180,86	200,79	200,79	196,43					
	II	44,20	48,73	48,73	59,44	65,07	70,43	70,43	71,44	61,22	48,49	48,49	50,97					
	G.	Fedt af svin Saindoux		Schweineschmalz Strutto					Λίπος χοίρειον "Sain-doux" Reuzel					Lard				
15. 01. A II	I	43,66	41,69	41,69	42,34	40,70	39,09	39,09	41,10	42,51	50,20	50,20	49,11					
	II	11,05	12,18	12,18	14,86	16,27	17,61	17,61	17,86	15,31	12,12	12,12	12,74					

PRISER KONSTATERT PÅ HJEMMEMARKEDET
 PREISE FESTGJESTELT AUF DEM INLÄNDISCHEN MARKT
 ТИМЕЈ АНАЛИТОРЕТЕЗ ИТНН ЕКОТЕРИХ АЈОПА
 PRICES RECORDED ON THE INTERNAL MARKET
 PRIX CONSTATÉS SUR LE MARCHÉ INTÉRIEUR
 PREZZI CONSTATATI SUL MERCATO NAZIONALE
 PRIJZEN WAARGENOMEN OP DE BINNENLANDSE MARKT

		1983			1984									
		OCT	NOV	DEC	JAN	FEB	MAR	APR	MAT	JUN	JUL	AUG	SEP	
BELGIE/BELGIQUE														
PORCS ABATTUS - CLASSE E		BFR/100 KG PAB:	8276,8	8181,0	8219,7	8114,2	8376,6	8282,6	8123,0	8220,0	8539,0	8742,3	8819,7	8920,7
		ECU/100 KG PAB:	184,335	182,202	183,063	180,714	186,557	184,464	180,910	183,070	190,175	194,701	196,426	198,675
PORCS ABATTUS - CLASSE I		BFR/100 KG PAB:	7577,1	7426,5	7458,1	7279,4	7567,9	7512,3	7428,3	7583,5	8206,7	8295,8	8365,2	8412,0
		ECU/100 KG PAB:	168,752	165,394	166,101	162,120	168,548	167,308	165,439	168,896	182,773	184,758	186,303	187,346
PORCS ABATTUS - CLASSE II		BFR/100 KG PAB:	7172,9	6977,0	6990,0	6755,0	7044,5	7105,5	6946,9	7077,0	7727,2	7769,2	7785,2	7894,0
		ECU/100 KG PAB:	159,750	155,388	155,677	150,443	156,891	158,249	154,717	157,615	172,095	173,030	173,386	175,811
PORCS ABATTUS - CLASSE III		BFR/100 KG PAB:	6508,1	6349,0	6338,4	6023,2	6462,4	6466,1	6371,7	6525,5	7245,0	7166,8	7184,2	7287,7
		ECU/100 KG PAB:	144,943	141,400	141,164	134,145	143,926	144,009	141,905	145,331	161,356	159,613	160,001	162,306
PORCS ABATTUS - CLASSE IV		BFR/100 KG PAB:	6039,4	5926,7	5938,7	5627,4	6014,1	6009,0	6000,3	6188,7	6937,0	6906,1	6886,5	7019,7
		ECU/100 KG PAB:	134,504	131,995	132,263	125,330	133,943	133,635	137,831	154,496	153,809	153,370	154,357	
DANMARK														
PORCS ABATTUS - CLASSE E		DKR/100 KG PAB:	1483,68	1488,00	1416,58	1370,61	1473,86	1522,00	1522,00	1575,74	1605,60	1557,90	1523,00	1523,00
		ECU/100 KG PAB:	180,189	180,715	172,041	166,458	178,998	184,844	184,844	191,371	194,997	189,204	184,965	184,965
PORCS ABATTUS - CLASSE I		DKR/100 KG PAB:	1444,74	1450,33	1378,42	1333,32	1435,86	1484,00	1484,00	1537,74	1567,60	1519,45	1485,00	1485,00
		ECU/100 KG PAB:	175,461	176,140	167,407	161,930	174,383	180,229	180,229	186,756	190,382	184,535	180,350	180,350
PORCS ABATTUS - CLASSE II		DKR/100 KG PAB:	1373,71	1379,33	1309,00	1262,74	1363,86	1412,00	1412,00	1465,74	1495,60	1447,00	1413,00	1413,00
		ECU/100 KG PAB:	166,834	167,517	158,975	153,357	165,639	171,485	171,485	178,011	181,637	175,735	171,606	171,606
PORCS ABATTUS - CLASSE III		DKR/100 KG PAB:	1297,71	1302,67	1231,00	1185,32	1287,86	1336,00	1336,00	1389,74	1419,60	1371,90	1346,03	1337,00
		ECU/100 KG PAB:	157,604	158,206	149,502	143,955	156,409	162,255	162,255	168,781	172,407	166,615	163,473	162,376
DEUTSCHLAND BR														
PORCS ABATTUS - CLASSE E		DM /100 KG PAB:	403,00	394,00	401,00	371,00	394,00	398,00	383,00	392,00	427,00	426,00	433,00	446,00
		ECU/100 KG PAB:	156,490	156,687	159,470	147,540	156,687	158,277	152,312	155,891	169,810	169,413	172,196	177,366
PORCS ABATTUS - CLASSE I		DM /100 KG PAB:	380,00	370,00	376,00	345,00	370,00	374,00	365,00	368,00	404,00	403,00	409,00	423,00
		ECU/100 KG PAB:	147,559	147,142	149,528	137,200	147,142	148,733	145,154	146,347	160,664	160,266	162,652	168,219
GESCHLACHTETE SCHWEINE		DM /100 KG PAB:	363,60	352,92	352,33	323,96	348,31	354,70	344,72	347,32	382,81	383,00	388,67	403,79
		ECU/100 KG PAB:	141,291	140,257	140,116	128,832	138,518	141,059	137,089	138,123	152,237	152,313	154,567	160,581
PORCS ABATTUS - CLASSE III		DM /100 KG PAB:	321,00	312,00	317,00	288,00	312,00	316,00	306,00	309,00	344,00	344,00	351,00	365,00
		ECU/100 KG PAB:	124,648	124,077	126,065	114,532	124,077	125,668	121,691	122,884	136,803	136,803	139,536	145,154
PORCS ABATTUS - CLASSE IV		DM /100 KG PAB:	275,00	269,00	287,00	249,00	265,00	265,00	261,00	265,00	290,00	287,00	295,00	302,00
		ECU/100 KG PAB:	106,786	106,976	114,135	99,023	105,386	105,386	103,795	105,386	115,328	114,135	117,316	120,100
HELLAS														
PORCS ABATTUS - CLASSE II		DRA/100 KG PAB:	14962,4	14944,6	14468,7	14592,5	14638,5	14631,2	14628,4	14537,7	14596,7	14972,9	15962,8	16972,4
		ECU/100 KG PAB:	199,848	193,644	187,302	188,904	189,499	189,405	189,369	188,195	188,958	193,828	206,643	219,712
FRANCE														
PORCS ABATTUS		FF /100 KG PAB:	1104,86	1080,18	1066,17	1041,42	1065,32	1069,41	1075,72	1094,46	1193,41	1209,62	1191,24	1243,54
		ECU/100 KG PAB:	166,554	159,583	157,416	153,761	157,290	157,895	158,973	161,593	176,202	178,595	175,882	183,603

SVINEKOD
 SCHWEINEFLEISCH
 КОПИЕО КРПАЛ
 PIGMEAT
 VIANDE PORCINE
 CARNE SUINA
 VARKENSVALES

PRISER KONSTATERT PÅ HJEMMEMARKEDET
 PREISE FESTGESTELLT AUF DEM INLÄNDISCHEN MARKT
 ΤΙΜΕΣ ΑΝΙΤΙΣΤΟΙΧΕΙΣ ΣΤΗΝ ΕΣΤΕΠΙΚΗ ΑΓΟΡΑ
 PRICES RECORDED ON THE INTERNAL MARKET
 PRIX CONSTATES SUR LE MARCHÉ INTERIEUR
 PREZZI CONSTATATI SUL MERCATO NAZIONALE
 PRIJZEN WAARGENOMEN OP DE BINNENLANDSE MARKT

	1983			1984								
	OCT	NOV	DEC	JAN	FEB	MAR	APR	MAI	JUN	JUL	AUG	SEP
FRANCE												
PORCS ABATTUS - CLASSE III												
FF /100 KG PAB:	1057,13	1032,28	1017,92	995,07	1017,61	1021,62	1030,86	1047,29	1146,25	1161,78	1143,51	1195,82
ECU/100 KG PAB:	159,359	152,506	150,292	146,918	150,246	150,838	152,202	154,627	169,239	171,532	168,834	176,558
IRELAND												
PORCS ABATTUS - CLASSE E												
IRL/100 KG PAB:				111,205	110,418	110,818	116,628	119,855	119,740	117,678	118,265	120,293
ECJ/100 KG PAR:				153,240	152,156	152,707	160,713	165,160	165,002	162,160	162,969	165,764
PORCS ABATTUS - CLASSE I												
IRL/100 KG PAB:				111,205	110,418	110,818	116,628	119,855	119,740	117,678	118,265	120,293
ECJ/100 KG PAB:				153,240	152,156	152,707	160,713	165,160	165,002	162,160	162,969	165,764
PORCS ABATTUS - CLASSE II												
IRL/100 KG PAB:	107,570	108,361	106,869	104,098	102,522	103,011	108,605	112,396	112,960	110,781	111,561	113,302
ECJ/100 KG PAB:	148,231	149,321	147,265	143,447	141,276	141,949	149,657	154,881	155,658	152,657	153,731	156,130
PORCS ABATTUS - CLASSE III												
IRL/100 KG PAB:				103,515	102,283	102,783	108,355	112,240	112,528	110,533	111,088	112,928
ECJ/100 KG PAB:				142,644	140,946	141,635	149,313	154,667	155,064	152,314	153,079	155,615
PORCS ABATTUS - CLASSE IV												
IRL/100 KG PAB:				103,515	102,283	102,783	108,355	112,240	112,528	110,533	111,088	112,928
ECJ/100 KG PAB:				142,644	140,946	141,635	149,313	154,667	155,064	152,314	153,079	155,615
ITALIA												
PORCS ABATTUS - CLASSE II												
LIT/100 KG PAB:	247666	236994	238558	233236	240473	240022	235784	232731	240626	236624	248020	259886
ECJ/100 KG PAB:	184,688	176,729	177,896	173,927	179,323	178,987	175,827	173,549	179,437	176,453	184,951	193,800
LUXEMBOURG												
PORCS ABATTUS - CLASSE E												
LFR/100 KG PAB:	8400,0	8400,0	8400,0	8341,9	8200,0	8180,6	8293,3	8300,0	8340,0	8509,7	8800,0	8846,7
ECU/100 KG PAB:	187,079	187,079	187,079	185,786	182,625	182,194	184,704	184,852	185,743	191,749	195,987	197,027
PORCS ABATTUS - CLASSE I												
LFR/100 KG PAB:	8200,0	8200,0	8200,0	8141,9	8000,0	8019,4	8100,0	8100,0	8140,0	8409,7	8600,0	8646,7
ECJ/100 KG PAB:	182,625	182,625	182,625	181,332	178,170	178,601	180,398	180,398	181,289	187,295	191,533	192,572
PORCS ABATTUS - CLASSE II												
LFR/100 KG PAB:	7600,0	7600,0	7600,0	7571,0	7500,0	7500,0	7500,0	7522,6	7560,0	7858,1	8000,0	8093,3
ECU/100 KG PAB:	169,262	169,262	169,262	168,615	167,035	167,035	167,035	167,538	168,371	175,039	178,170	180,249
PORCS ABATTUS - CLASSE III												
LFR/100 KG PAB:	7200,0	7200,0	7200,0	7141,9	7000,0	7000,0	7000,0	7000,0	7040,0	7406,5	7600,0	7693,3
ECU/100 KG PAB:	160,353	160,353	160,353	159,060	155,899	155,899	155,899	155,899	156,790	164,951	169,262	171,341
NEDERLAND												
PORCS ABATTUS - CLASSE E												
HFL/100 KG PAB:	430,44	423,70	421,90	387,31	413,23	420,53	415,69	419,16	457,02	448,46	456,02	477,31
ECJ/100 KG PAB:	156,275	156,285	155,695	142,930	152,493	155,187	153,402	154,676	168,656	165,495	168,284	176,142
PORCS ABATTUS - CLASSE I												
HFL/100 KG PAB:	415,15	409,38	407,72	373,02	398,95	406,23	401,41	404,86	442,74	434,17	441,73	463,29
ECJ/100 KG PAB:	151,037	151,002	150,462	137,656	147,223	149,910	148,133	149,406	163,383	160,221	163,011	170,969
PORCS ABATTUS - CLASSE II												
HFL/100 KG PAB:	410,76	403,99	402,35	366,92	392,76	400,04	395,26	398,65	436,83	428,32	436,95	457,28
ECJ/100 KG PAB:	149,128	149,015	148,480	135,404	144,939	147,628	145,863	147,113	161,202	158,064	161,247	168,749
PORCS ABATTUS - CLASSE III												
HFL/100 KG PAB:	394,04	387,27	385,61	352,05	377,94	385,25	380,42	383,88	421,67	413,11	420,72	442,31
ECJ/100 KG PAB:	143,059	142,846	142,302	129,916	139,471	142,169	140,385	141,665	155,608	152,452	155,260	163,225

SVINERØD
 SCHWEINEFLAISCH
 XOPFED KPEAL
 PIGMEAT
 VIANDE PORCINE
 CARNE SUINA
 VARKENSLEES

PRISER KONSTATETERET PÅ HJEMMEMARKEDET
 PREISE FESTGESTELLT AUF DEM INLÄNDISCHEN MARKT
 ΤΙΜΕΣ ΑΝΙΣΤΡΟΦΕΙΣ ΣΤΗΝ ΕΣΤΕΡΗΚΗ ΑΓΟΡΑ
 PRICES RECORDED ON THE INTERNAL MARKET
 PREZZI CONSTATATI SUL MERCATO NAZIONALE
 PRIJZEN WAARGENOMEN OP DE BINNENLANDSE MARKT

		1983			1984								
		OCT	NOV	DEC	JAN	FEB	MAR	APR	MAI	JUN	JUL	AUG	SEP
: NEDERLAND													
: PORCS ABATTUS - CLASSE IV													
	HFL/100 KG PAB:	387,49	380,73	379,09	342,16	368,01	375,30	370,46	373,92	411,81	403,24	411,20	433,31
	ECU/100 KG PAB:	140,692	140,435	139,895	126,269	135,805	138,498	136,712	137,989	151,970	148,807	151,744	159,902
: UNITED KINGDOM													
: PORCS ABATTUS - CLASSE I													
	JKL/100 KG PAB:	101,898	101,373	102,166	98,635	100,459	106,001	109,665	109,993	112,019	107,170	108,344	111,215
	ECU/100 KG PAB:	164,709	153,861	165,142	159,434	162,383	171,341	177,264	177,794	181,069	173,230	175,128	179,769
: SLAUGHTERED PIGS													
	JKL/100 KG PAB:	93,719	93,161	93,528	90,121	92,405	97,358	100,798	101,295	103,085	98,876	99,685	102,153
	ECU/100 KG PAB:	151,488	150,586	151,180	145,672	149,365	157,371	162,930	163,733	166,628	159,824	161,132	165,121
: PORCS ABATTUS - CLASSE III													
	JKL/100 KG PAB:	86,143	86,839	85,758	83,368	85,432	89,585	92,504	92,866	95,250	93,201	93,374	94,584
	ECU/100 KG PAB:	139,242	140,367	138,620	134,757	138,093	144,807	149,524	150,109	153,963	151,650	150,931	152,886
: PORCS ABATTUS - CLASSE IV													
	JKL/100 KG PAB:	82,203	83,498	83,483	82,869	83,230	86,318	89,213	89,337	91,602	91,310	90,223	92,500
	ECU/100 KG PAB:	132,874	134,967	134,943	133,951	134,536	139,526	144,204	144,406	148,067	147,594	145,837	149,519
: 1984													
		JUL	AUG				SEP					OCT	
		23-29	30-05	06-12	13-19	20-26	27-02	03-09	10-16	17-23	24-30	01-07	08-14
: ANDERLECHT													
: PORCS ABATTUS - CLASSE II													
	BFR/100 KG PAB:	7750,0	7740,0	7710,0	7710,0	7856,0	7907,0	7921,0	8059,0	8010,0	7905,0	7631,0	7581,0
	ECU/100 KG PAB:	172,603	172,380	171,712	171,712	174,963	176,099	176,411	179,484	178,393	173,827	169,952	168,839
: 1983													
		OCT	NOV	DEC	JAN	FEB	MAR	APR	MAI	JUN	JUL	AUG	SEP
: ANDERLECHT													
: PORCS ABATTUS - CLASSE II													
	BFR/100 KG PAB:	7198,8	5961,2	6977,7	6763,5	7022,1	7144,9	6961,3	7064,0	7686,9	7782,5	7779,6	7946,0
	ECU/100 KG PAB:	160,327	155,034	155,404	150,631	156,392	159,126	155,038	157,325	171,198	173,327	173,261	176,967

SVINEKØD
 SCHWEINEFLISCH
 KOPIKO KPEAZ
 PIGMEAT
 VIANDE PORCINE
 CARNE SUINA
 VARKENSVLEES

PRISER KONSTATERT PÅ HJEMMEMARKEDET
 PREISE FESTGESTELLT AUF DEM INLÄNDISCHEN MARKT
 TIMES ALIPIITGOEITZT ITHN ETEPIPIKH AFOPA
 PRICES RECORDED ON THE INTERNAL MARKET
 PRIX CONSTATES SUR LE MARCHÉ INTERIEUR
 PREZZI CONSTATATI SUL MERCATO NAZIONALE
 PRIJZEN WAARGENOMEN OP DE BINNENLANDSE MARKT

		1984											
		JUL			AUG			SEP			OCT		
		23-29	30-05	06-12	13-19	20-26	27-02	03-09	10-16	17-23	24-30	01-07	08-14
BELGIE/BELGIQUE													
PORCS ABATTUS - CLASSE E													
	BFR/100 KG PAB:	8810,0	8820,0	8780,0	8810,0	8840,0	8860,0	8970,0	8990,0	8920,0	8820,0	8750,0	8790,0
	ECU/100 KG PAB:	196,210	196,433	195,542	196,210	196,878	197,324	199,774	200,219	198,660	196,433	194,874	195,765
PORCS ABATTUS - CLASSE I													
	BFR/100 KG PAB:	8330,0	8340,0	8300,0	8350,0	8410,0	8440,0	8530,0	8550,0	8390,0	8170,0	8090,0	8100,0
	ECU/100 KG PAB:	185,520	185,743	184,852	185,965	187,302	187,970	189,974	190,420	186,856	181,957	180,175	180,398
PORCS ABATTUS - CLASSE II													
	BFR/100 KG PAB:	7750,5	7758,0	7726,5	7749,5	7837,0	7872,0	7932,0	8016,0	7912,0	7722,5	7602,5	7582,5
	ECU/100 KG PAB:	172,614	172,781	172,079	172,591	174,540	175,320	176,656	178,527	176,211	171,990	169,318	168,872
PORCS ABATTUS - CLASSE III													
	BFR/100 KG PAB:	7120,0	7110,0	7100,0	7150,0	7280,0	7290,0	7390,0	7440,0	7270,0	7250,0	6990,0	7000,0
	ECU/100 KG PAB:	158,572	158,349	158,126	159,240	162,135	162,358	164,585	165,698	161,912	157,013	155,676	155,899
PORCS ABATTUS - CLASSE IV													
	BFR/100 KG PAB:	6990,0	6820,0	6810,0	6850,0	6980,0	6980,0	7130,0	7140,0	7000,0	6850,0	6780,0	6810,0
	ECU/100 KG PAB:	155,676	151,890	151,668	152,558	155,454	155,454	158,126	159,017	155,899	152,558	150,999	151,668
DANMARK													
PORCS ABATTUS - CLASSE E													
	DKR/100 KG PAB:	1523,00	1523,00	1523,00	1523,00	1523,00	1523,00	1523,00	1523,00	1523,00	1523,00	1523,00	1523,00
	ECU/100 KG PAB:	184,965	184,965	184,965	184,965	184,965	184,965	184,965	184,965	184,965	184,965	184,965	184,965
PORCS ABATTUS - CLASSE I													
	DKR/100 KG PAB:	1485,00	1485,00	1485,00	1485,00	1485,00	1485,00	1485,00	1485,00	1485,00	1485,00	1485,00	1485,00
	ECU/100 KG PAB:	180,350	180,350	180,350	180,350	180,350	180,350	180,350	180,350	180,350	180,350	180,350	180,350
PORCS ABATTUS - CLASSE II													
	DKR/100 KG PAB:	1413,00	1413,00	1413,00	1413,00	1413,00	1413,00	1413,00	1413,00	1413,00	1413,00	1413,00	1413,00
	ECU/100 KG PAB:	171,606	171,606	171,606	171,606	171,606	171,606	171,606	171,606	171,606	171,606	171,606	171,606
PORCS ABATTUS - CLASSE III													
	DKR/100 KG PAB:	1337,00	1337,00	1377,00	1337,00	1337,00	1337,00	1337,00	1337,00	1337,00	1337,00	1337,00	1337,00
	ECU/100 KG PAB:	162,376	162,376	167,234	162,376	162,376	162,376	162,376	162,376	162,376	162,376	162,376	162,376
DEUTSCHLAND BR													
GESCHLACHTETE SCHWEINE													
	DM /100 KG PAB:	382,50	384,54	380,46	385,07	396,34	398,60	405,93	405,96	401,88	401,88	392,70	390,66
	ECU/100 KG PAB:	152,113	152,925	151,302	153,135	157,617	158,516	161,829	161,443	159,820	159,820	156,170	155,358
ELLAS													
PORCS ABATTUS - CLASSE II													
	DRA/100 KG PAB:	15327,3	15407,0	15532,0	15942,1	16432,7	16492,9	17052,1	16962,1	16943,7	17058,6	17035,9	16949,3
	ECU/100 KG PAB:	198,416	199,448	201,066	206,375	212,726	213,506	220,874	219,579	219,341	220,829	220,535	219,414
FRANCE													
PORCS ABATTUS													
	FF /100 KG PAB:	1203,88	1189,50	1176,38	1182,38	1195,38	1220,38	1247,25	1261,25	1244,63	1225,63	1209,63	1190,38
	ECU/100 KG PAB:	177,748	175,625	173,688	174,574	176,493	180,184	184,447	186,219	183,765	180,959	178,597	175,755
PORCS ABATTUS - CLASSE III													
	FF /100 KG PAB:	1155,63	1140,50	1127,63	1134,75	1148,50	1174,00	1202,50	1214,50	1195,38	1177,13	1160,63	1143,50
	ECU/100 KG PAB:	170,624	168,390	166,490	167,541	169,571	173,336	177,544	179,316	176,493	173,799	171,362	168,833
IRELAND													
PORCS ABATTUS - CLASSE II													
	IRL/100 KG PAB:	110,278	111,383	111,383	111,383	111,383	112,485	112,485	113,035	113,035	114,885	114,885	115,743
	ECU/100 KG PAB:	151,963	153,486	153,486	153,486	153,486	155,004	155,004	155,762	155,762	158,312	158,312	159,494

SVINEKØD
 SCHWEINFLEISCH
 XOIPIHO KPEAT
 PIGMEAT
 VIANDE PORCINE
 CARNE SUINA
 VARKENSVEES

PRISER KONSTATETERET PÅ HJEMMEMARKEDET
 PRISE FESTGJESTELT AUF DEM INLÄNDISCHEN MARKT
 TIMEX AALITZGÖIJEZ ITHN EZTERPIKH ATOPA
 PRICES RECORDED ON THE INTERNAL MARKET
 PRIX CONSTATÉS SUR LE MARCHÉ INTERIEUR
 PREZZI CONSTATATI SUL MERCATO NAZIONALE
 PRIJZEN WAARGENOMEN OP DE BINNENLANDSE MARKT

		1984											
		JUL			AUG			SEP			OCT		
		23-29	30-05	06-12	13-19	20-26	27-02	03-09	10-16	17-23	24-30	01-07	08-14
ITALIA													
PORCS ABATTUS - CLASSE II													
	LIT/100 KG PAB:	240257	240171	240171	251900	254486	252371	258371	263086	263286	256950	254850	257557
	ECU/100 KG PAB:	179,153	179,098	179,098	187,845	189,773	188,196	192,670	196,186	196,336	191,611	190,045	192,063
LUXEMBOURG													
PORCS ABATTUS - CLASSE E													
	LFR/100 KG PAB:	8800,0	8800,0	8800,0	8800,0	8800,0	8800,0	8800,0	8800,0	8900,0	8900,0	8900,0	8900,0
	ECU/100 KG PAB:	195,987	195,987	195,987	195,987	195,987	195,987	195,987	195,987	198,215	198,215	198,215	198,215
PORCS ABATTUS - CLASSE I													
	LFR/100 KG PAB:	8600,0	8600,0	8600,0	8600,0	8600,0	8600,0	8600,0	8600,0	8700,0	8700,0	8700,0	8700,0
	ECU/100 KG PAB:	191,533	191,533	191,533	191,533	191,533	191,533	191,533	191,533	193,760	193,760	193,760	193,760
PORCS ABATTUS - CLASSE II													
	LFR/100 KG PAB:	8000,0	8000,0	8000,0	8000,0	8000,0	8000,0	8000,0	8000,0	8200,0	8200,0	8200,0	8200,0
	ECU/100 KG PAB:	178,170	178,170	178,170	178,170	178,170	178,170	178,170	178,170	182,625	182,625	182,625	182,625
PORCS ABATTUS - CLASSE III													
	LFR/100 KG PAB:	7600,0	7600,0	7600,0	7600,0	7600,0	7600,0	7600,0	7600,0	7800,0	7800,0	7800,0	7800,0
	ECU/100 KG PAB:	169,262	169,262	169,262	169,262	169,262	169,262	169,262	169,262	173,716	173,716	173,716	173,716
NEDERLAND													
PORCS ABATTUS - CLASSE E													
	HFL/100 KG PAB:	444,50	444,50	444,50	452,83	465,93	474,25	482,58	481,38	473,08	473,08	463,53	459,98
	ECU/100 KG PAB:	164,034	164,034	164,034	167,108	171,962	175,012	178,086	177,644	174,581	174,581	171,056	169,746
PORCS ABATTUS - CLASSE I													
	HFL/100 KG PAB:	430,20	430,20	430,20	438,55	451,63	459,98	468,28	467,08	458,78	459,98	449,25	445,68
	ECU/100 KG PAB:	158,757	158,757	158,757	161,838	166,665	169,746	172,809	172,367	169,304	169,746	165,787	164,469
PORCS ABATTUS - CLASSE II													
	HFL/100 KG PAB:	424,45	424,45	424,45	437,55	445,63	453,95	462,28	461,10	452,75	453,93	443,23	439,68
	ECU/100 KG PAB:	156,635	156,635	156,635	161,469	164,451	167,521	170,595	170,160	167,078	167,514	163,565	162,255
PORCS ABATTUS - CLASSE III													
	HFL/100 KG PAB:	409,18	409,18	409,18	417,55	430,65	438,98	447,30	446,13	437,78	438,98	428,25	424,70
	ECU/100 KG PAB:	151,000	151,000	151,000	154,088	158,923	161,997	165,067	164,635	161,554	161,997	158,037	156,727
PORCS ABATTUS - CLASSE IV													
	HFL/100 KG PAB:	399,28	399,28	399,28	407,60	420,70	431,53	437,35	436,15	427,85	432,38	418,30	414,75
	ECU/100 KG PAB:	147,346	147,346	147,346	150,417	155,251	159,248	161,395	160,952	157,889	159,561	154,365	153,055
UNITED KINGDOM													
PORCS ABATTUS - CLASSE I													
	UKL/100 KG PAB:	106,900	107,960	107,940	108,260	108,830	108,730	108,390	109,130	113,240	114,810	115,460	116,190
	ECU/100 KG PAB:	172,794	174,508	174,475	174,993	175,914	175,752	175,203	176,399	183,042	185,580	186,631	187,811
SLAUGHTERED PIGS													
	UKL/100 KG PAB:	98,900	99,220	99,390	99,600	100,100	100,100	99,540	100,330	103,900	105,430	106,260	107,100
	ECU/100 KG PAB:	159,863	160,380	160,655	160,994	161,803	161,803	160,897	162,174	167,945	170,418	171,760	173,118
PORCS ABATTUS - CLASSE III													
	UKL/100 KG PAB:	93,260	92,670	93,440	94,610	93,050	92,710	92,300	93,800	96,160	96,610	97,560	98,000
	ECU/100 KG PAB:	150,746	149,793	151,037	152,929	150,407	149,857	149,195	151,619	155,434	156,161	157,697	158,408
PORCS ABATTUS - CLASSE IV													
	UKL/100 KG PAB:	88,780	90,170	89,630	90,030	92,240	88,550	89,950	90,830	94,090	96,260	95,500	95,190
	ECU/100 KG PAB:	143,505	145,752	144,879	145,525	149,098	143,133	145,396	146,819	152,088	155,596	154,367	153,866

SVINEKØD
 SCHWEINEFLEISCH
 XOIPIO KREAT
 PIGMEAT
 VIANDE PORCINE
 CARNE SUINA
 VARKENS vlees

: PORCS ABATTUS - CLASSE II		: GESCHLACHTETE SCHWEINE										: SLAUGHTERED PIGS		
:		: 011183:	: 011283:	: 010184:	: 010284:	: 010384:	: 010484:	: 010584:	: 010684:	: 010784:	: 010884:	: 010984:	: 011084:	: 011183:
:		: 301183:	: 311283:	: 310184:	: 290284:	: 310384:	: 300484:	: 310584:	: 300684:	: 310784:	: 310884:	: 300984:	: 311084:	: 311084:
: BELGIE/BELGIQUE														
BFR/100 KG PAB:		6977,0:	6990,0:	6755,0:	7044,5:	7105,5:	6946,9:	7077,0:	7727,2:	7769,2:	7785,2:	7894,0:		
ECU/100 KG PAB:		155,388:	155,677:	150,443:	156,891:	158,249:	154,717:	157,615:	172,095:	173,030:	173,386:	175,811:		
: DANMARK														
DKR/100 KG PAB:		1379,33:	1309,00:	1262,74:	1363,86:	1412,00:	1412,00:	1465,74:	1495,60:	1447,00:	1415,00:	1413,00:		
ECU/100 KG PAB:		167,517:	158,975:	153,357:	165,639:	171,485:	171,485:	178,011:	181,637:	175,735:	171,606:	171,606:		
: DEUTSCHLAND BR														
DM /100 KG PAB:		352,92:	352,33:	323,96:	348,31:	354,70:	344,72:	347,32:	382,51:	383,00:	380,67:	403,79:		
ECU/100 KG PAB:		140,257:	140,116:	128,832:	138,518:	141,059:	137,089:	138,123:	152,237:	152,313:	154,567:	160,581:		
: ELLAS														
DRA/100 KG PAB:		14944,6:	14468,7:	14592,5:	14638,5:	14631,2:	14628,4:	14537,7:	14596,7:	14972,9:	15962,8:	16972,4:		
ECU/100 KG PAB:		193,644:	187,302:	188,904:	189,499:	189,405:	189,369:	188,195:	188,958:	193,828:	206,643:	219,712:		
: FRANCE														
FF /100 KG PAB:		1080,18:	1066,17:	1041,42:	1065,32:	1069,41:	1076,72:	1094,46:	1193,41:	1209,62:	1191,24:	1243,54:		
ECU/100 KG PAB:		159,583:	157,416:	153,761:	157,290:	157,895:	158,973:	161,593:	176,202:	178,595:	175,882:	183,603:		
: IRELAND														
IRL/100 KG PAB:		108,361:	106,869:	104,098:	102,522:	103,011:	108,605:	112,396:	112,960:	110,781:	111,561:	113,302:		
ECU/100 KG PAB:		149,321:	147,265:	143,447:	141,276:	141,949:	149,657:	154,881:	155,658:	152,657:	153,731:	156,130:		
: ITALIA														
LIT/100 KG PAB:		236994:	238558:	233236:	240473:	240022:	235784:	232731:	240626:	236624:	248020:	259886:		
ECU/100 KG PAB:		176,729:	177,896:	173,927:	179,323:	178,987:	175,827:	173,549:	179,437:	176,453:	184,951:	193,800:		
: LUXEMBOURG														
LFR/100 KG PAB:		7600,0:	7600,0:	7571,0:	7500,0:	7500,0:	7500,0:	7522,6:	7560,0:	7858,1:	8000,0:	8093,3:		
ECU/100 KG PAB:		169,262:	169,262:	168,615:	167,035:	167,035:	167,035:	167,538:	168,371:	175,009:	178,170:	180,249:		
: NEDERLAND														
HFL/100 KG PAB:		403,99:	402,35:	366,92:	392,76:	400,04:	395,26:	398,65:	436,83:	428,32:	436,95:	457,28:		
ECU/100 KG PAB:		149,015:	148,480:	135,404:	144,939:	147,628:	145,863:	147,113:	161,202:	158,064:	161,247:	168,749:		
: UNITED KINGDOM														
UKL/100 KG PAB:		93,161:	93,528:	90,121:	92,405:	97,358:	100,798:	101,295:	103,085:	98,876:	99,685:	102,153:		
ECU/100 KG PAB:		150,586:	151,180:	145,672:	149,365:	157,371:	162,930:	163,733:	166,628:	159,824:	161,132:	165,121:		
: C.E.														
ECU/100 KG PAB:		154,771:	153,405:	145,833:	153,258:	156,021:	154,909:	156,608:	167,043:	165,327:	166,661:	172,380:		

REFERENCEKVALITET
 REFERENCEQUALITÄT
 ΠΟΙΟΤΗΤΑ ΑΝΑΦΟΡΑΣ
 REFERENCE QUALITY
 QUALITÀ DI RIFERIMENTO
 REFERENTIEKVALITEIT

Markedspriser
 Marktpreise
 Τιμές τρέφ άγοράς
 Market prices
 Prix de marché
 Prezzi di mercato
 Marktprijzen

SVINEKØD
 SCHWEINFLEISCH
 XOPPIO K'PEAZ
 PIGMEAT
 VIANDE PORCINE
 CARNE SUINA
 VARKENSVLEES

		1984												
		JUL	AUG				SEP				OCT			
		23-29	30-05	06-12	13-19	20-26	27-02	03-09	10-16	17-23	24-30	01-07	08-14	
: PORCS ABATTUS		GESCHLACHTETE SCHWEINE						SLAUGHTERED PIGS						
: BELGIE/BELGIQUE		3FR/100 KG PAR:	7750,5	7758,0	7726,5	7749,5	7837,0	7872,0	7932,0	8016,0	7912,0	7722,5	7602,5	7592,5
6,50 %		ECJ/100 KG PAB:	172,614	172,781	172,079	172,591	174,540	175,320	176,656	178,527	176,211	171,990	169,318	168,872
: DANMARK		DKR/100 KG PAR:	1413,00	1413,00	1413,00	1413,00	1413,00	1413,00	1413,00	1413,00	1413,00	1413,00	1413,00	1413,00
010884	11,40 %	ECJ/100 KG PAR:	171,606	171,606	171,606	171,606	171,606	171,606	171,606	171,606	171,606	171,606	171,606	171,606
: DEUTSCHLAND BR		DM /100 KG PAR:	382,50	384,54	380,46	385,07	396,34	398,60	406,93	405,96	401,88	401,98	392,70	390,66
010884	29,70 %	ECJ/100 KG PAR:	152,113	152,925	151,302	153,135	157,617	158,516	161,829	161,443	159,820	159,820	156,170	155,358
: ELLES		DRA/100 KG PAR:	15527,3	15407,0	15532,0	15942,1	16432,7	16492,9	17052,1	16962,1	16943,7	17158,6	17035,9	16949,3
1,50 %		ECJ/100 KG PAR:	198,416	199,448	201,066	206,375	212,726	213,506	220,874	219,579	219,341	221,829	220,555	219,414
: FRANCE		FF /100 KG PAR:	1203,38	1189,50	1176,38	1182,38	1195,38	1220,38	1249,25	1261,25	1244,63	1225,63	1209,63	1190,38
010884	14,20 %	ECJ/100 KG PAB:	177,748	175,625	173,688	174,574	176,493	180,184	184,447	186,219	183,765	181,959	178,597	175,755
: IRELAND		IRL/100 KG PAR:	110,278	111,383	111,383	111,383	111,383	112,485	112,485	113,035	113,035	114,885	114,885	115,743
010884	1,30 %	ECJ/100 KG PAR:	151,963	153,486	153,486	153,486	153,486	155,004	155,004	155,762	155,762	158,312	158,312	159,494
: ITALIA		LIT/100 KG PAR:	240257	240171	240171	251900	254486	252371	253371	263086	263286	256950	254850	257557
010884	11,60 %	ECJ/100 KG PAB:	179,153	179,098	179,098	187,845	189,773	188,196	192,670	196,186	196,336	191,611	190,045	192,063
: LUXEMBOURG		LFR/100 KG PAR:	8000,0	8000,0	8000,0	8000,0	8000,0	8000,0	8000,0	8000,0	8200,0	8200,0	8200,0	8200,0
0,10 %		ECJ/100 KG PAB:	178,170	178,170	178,170	178,170	178,170	178,170	178,170	178,170	182,625	182,625	182,625	182,625
: NEDERLAND		HFL/100 KG PAR:	424,45	424,45	424,45	437,55	445,63	453,95	462,28	461,10	452,75	453,93	443,23	439,68
010884	13,90 %	ECJ/100 KG PAB:	156,635	156,635	156,635	161,469	164,451	167,521	170,595	170,160	167,078	167,514	163,565	162,255
: UNITED KINGDOM		JKL/100 KG PAR:	98,900	99,220	99,390	99,600	100,100	100,100	99,540	100,530	103,900	105,430	106,260	107,100
010884	9,80 %	ECJ/100 KG PAR:	159,863	160,380	160,655	160,994	161,803	161,803	160,897	162,174	167,945	170,418	171,760	173,118
: C.E.		ECJ/100 KG PAB:	164,820	164,653	163,830	166,333	168,876	169,993	172,637	173,359	172,533	171,671	169,474	168,984

REFERENZKVALITET
REFERENZQUALITÄT
REFERENZANAFOPAL
REFERENZE QUALITY
QUALITE DE REFERENCE
QUALITA DI RIFERIMENTO
REFERENTIEKVALITEIT

Markedspriser
Marktpreise
Tijds tids dyopds
Market prices
Prix de marché
Prezzi di mercato
Marktprijzen

SVINEKØD
SCHWEINFLEISCH
XOPIEO KPEAZ
PIGMEAT
VIANDE PORCINE
CARNE SUINA
VARKENSVLEES

PRISER KONSTATERT PÅ HJEMMEMARKEDET
 PRISE FESTGJESTELT AUF DEM INLÄNDISCHEN MARKT
 ТИМЕИ АЛАНТЪОУЕИЗ ИТНН ЕДТЕПИКН АТОПА
 PRICES RECORDED ON THE INTERNAL MARKET
 PRIX CONSTATES SUR LE MARCHÉ INTERIEUR
 PRIZEN KONSTATATI SUL MERCATO NAZIONALE
 PRIJZEN WAARGENOMEN OP DE BINNENLANDSE MARKT

		1983			1984								
		OCT	NOV	DEC	JAN	FEB	MAR	APR	MAI	JUN	JUL	AUG	SEP
BELGIE/BELGIQUE													
JAMBONS	BFR/KG PAB	107,4	105,7	106,1	104,1	107,0	108,0	108,1	108,5	112,8	114,5	114,2	114,0
	ECU/KG PAB	2,391	2,354	2,363	2,319	2,383	2,404	2,407	2,417	2,513	2,550	2,544	2,539
EPAULES	BFR/KG PAB	79,4	78,6	76,8	72,7	75,2	76,2	76,3	76,5	80,5	80,7	81,0	82,9
	ECU/KG PAB	1,758	1,751	1,710	1,618	1,676	1,697	1,699	1,704	1,792	1,796	1,804	1,845
LONGES	BFR/KG PAB	114,1	112,0	111,9	110,8	112,2	113,4	114,0	117,7	127,5	129,1	127,4	125,6
	ECU/KG PAB	2,542	2,494	2,491	2,467	2,499	2,526	2,538	2,621	2,840	2,875	2,837	2,798
POITRINES	BFR/KG PAB	60,2	59,3	59,5	58,8	60,7	61,4	58,6	55,0	56,2	55,1	56,0	60,1
	ECU/KG PAB	1,340	1,320	1,326	1,310	1,353	1,367	1,305	1,226	1,252	1,227	1,247	1,338
COLLIER	BFR/KG PAB	47,2											
	ECU/KG PAB	1,052											
FOIE	BFR/KG PAB	45,0											
	ECU/KG PAB	1,032											
LARD	BFR/KG PAB	22,1	21,8	21,9	22,0	22,7	22,8	22,8	22,9	23,0	23,1	24,2	27,0
	ECU/KG PAB	0,493	0,487	0,487	0,490	0,506	0,508	0,508	0,510	0,512	0,515	0,538	0,602
DANMARK													
JAMBONS	DKR/KG PAB	18,97	18,84	17,85	17,54	18,54	18,61	18,81	20,11	20,98	20,16	20,27	19,99
	ECU/KG PAB	2,304	2,288	2,168	2,130	2,252	2,261	2,285	2,442	2,548	2,448	2,462	2,428
EPAULES	DKR/KG PAB	13,46	11,70	11,40	11,93	13,32	13,19	13,49	13,82	13,55	13,40	13,15	13,00
	ECU/KG PAB	1,635	1,422	1,385	1,449	1,618	1,602	1,639	1,679	1,621	1,627	1,598	1,579
LONGES	DKR/KG PAB	27,11	26,60	27,40	27,84	31,74	31,03	32,23	33,07	33,53	32,48	32,16	31,86
	ECU/KG PAB	3,293	3,230	3,328	3,381	3,855	3,768	3,914	4,017	4,072	3,945	3,906	3,869
POITRINES	DKR/KG PAB	14,48	14,00	14,48	12,83	14,13	14,03	15,07	15,48	15,14	15,10	15,18	14,58
	ECU/KG PAB	1,759	1,700	1,759	1,558	1,717	1,703	1,831	1,880	1,859	1,854	1,843	1,770
LARD	DKR/KG PAB	4,30	4,00	4,00	4,30	4,00	4,30	4,00	4,00	4,55	6,16	6,69	7,68
	ECU/KG PAB	0,486	0,486	0,486	0,486	0,486	0,486	0,486	0,486	0,553	0,748	0,812	0,932
GRAISSE DE PORC SAINDOUX	DKR/KG PAB	6,30	6,26			7,24	7,30	6,85	7,05				8,14
	ECU/KG PAB	0,729	0,761			0,880	0,850	0,832	0,857				0,989
DEUTSCHLAND BR													
SCHINKEN	DM /KG PAB	5,67	5,56	5,49	5,21	5,36	5,42	5,48	5,39	5,99	5,91	5,69	5,91
	ECU/KG PAB	2,202	2,208	2,182	2,071	2,130	2,154	2,181	2,142	2,382	2,350	2,262	2,349
SCHULTERN	DM /KG PAB	4,41	4,30	4,25	3,96	4,20	4,24	4,34	4,29	4,48	4,74	4,87	4,97
	ECU/KG PAB	1,715	1,711	1,692	1,577	1,671	1,684	1,725	1,704	1,780	1,884	1,937	1,977
KOTELETTEN	DM /KG PAB	6,50	6,48	6,60	6,47	6,56	6,50	6,56	6,71	7,23	7,46	7,49	7,47
	ECU/KG PAB	2,525	2,577	2,623	2,572	2,607	2,584	2,608	2,668	2,874	2,968	2,978	2,971
BAUCHE	DM /KG PAB	3,41	3,30	3,16	2,92	3,07	3,12	3,05	2,98	3,25	3,51	3,64	4,03
	ECU/KG PAB	1,323	1,313	1,258	1,159	1,221	1,243	1,214	1,183	1,293	1,395	1,447	1,602

SVINERØD
 SCHWEINEFLEISCH
 ХОУПЕО КРЕАТ
 PIGMEAT
 VIANDE PORCINE
 CARNE SUINA
 VARKENSVELLES

PRISER KONSTATERT PÅ HJEMMEMARKEDET
 PREISE FESTGESTELLT AUF DEM INLÄNDISCHEN MARKT
 TIMES AAIITZQOIEIZ ITHN EXTERPIKH AI OPA
 PRICES RECORDED ON THE INTERNAL MARKET
 PRIX CONSTATES SUR LE MARCHÉ INTERIEUR
 PREZZI CONSTATATI SUL MERCATO NAZIONALE
 PRIJZEN WAARGENOMEN OP DE BINNENLANDSE MARKT

		1983			1984								
		OCT	NOV	DEC	JAN	FEB	MAR	APR	MAI	JUN	JUL	AUG	SEP
DEUTSCHLAND BR													
RUCKENSPECK													
	DM /KG PAB	1,03	1,06	1,18	1,03	1,08	1,09	1,09	1,06	1,11	1,13	1,16	1,23
	ECU/KG PAB	0,400	0,420	0,470	0,412	0,429	0,433	0,433	0,421	0,439	0,449	0,462	0,489
ELLAS													
PORO20 00													
	DRA/???????????												
	ECU/???????????												
FRANCE													
JAMBONS													
	FF /KG PAB	14,57	14,75	14,93	14,46	15,12	14,67	14,78	15,99	18,16	16,55	15,26	16,19
	ECU/KG PAB	2,212	2,178	2,205	2,135	2,232	2,167	2,182	2,361	2,680	2,444	2,252	2,391
EPAULES													
	FF /KG PAB	9,00	8,72	8,35	6,83	7,18	7,61	7,71	7,00	8,48	8,00	8,35	9,61
	ECU/KG PAR	1,357	1,288	1,232	1,008	1,060	1,124	1,139	1,034	1,252	1,181	1,233	1,419
LONGES													
	FF /KG PAB	18,38	17,72	16,84	17,06	16,71	16,67	17,74	19,15	20,24	20,38	21,07	21,45
	ECU/KG PAB	2,726	2,618	2,486	2,520	2,467	2,452	2,618	2,828	2,989	3,009	3,111	3,167
POITRINES													
	FF /KG PAB	9,71	9,88	9,29	7,99	7,35	7,45	8,18	7,54	7,86	8,68	8,89	10,21
	ECU/KG PAB	1,463	1,460	1,371	1,180	1,085	1,101	1,207	1,113	1,160	1,282	1,313	1,508
LARD DORSAL													
	FF /KG PAB	2,99	3,16	3,10	2,66	2,48	2,58	2,96	2,77	3,17	3,59	3,69	4,10
	ECU/KG PAB	0,451	0,467	0,458	0,393	0,366	0,381	0,437	0,409	0,468	0,530	0,545	0,605
IRELAND													
PORO20 00													
	IRL/???????????												
	ECU/???????????												
ITALIA													
JAMBONS													
	LIT/KG PAB	5364	5318	5220	5109	5047	4863	4775	4719	5018	5124	5111	5050
	ECU/KG PAB	4,000	3,966	3,893	3,810	3,764	3,627	3,561	3,519	3,742	3,821	3,811	3,766
EPAULES													
	LIT/KG PAB	2567	2365	2322	2185	2138	2321	2330	2351	2536	2512	2440	2627
	ECU/KG PAB	1,914	1,764	1,732	1,630	1,595	1,731	1,737	1,753	1,891	1,873	1,820	1,959
LONGES													
	LIT/KG PAB	4497	4543	4500	4168	4209	4116	4223	4248	4150	4394	5103	4857
	ECU/KG PAB	3,353	3,388	3,356	3,108	3,138	3,069	3,149	3,168	3,095	3,277	3,806	3,621
POITRINES													
	LIT/KG PAB	1867	1778	1675	1615	1642	1675	1638	1606	1690	1605	1586	1715
	ECU/KG PAB	1,392	1,326	1,249	1,205	1,225	1,249	1,221	1,197	1,260	1,197	1,183	1,279
LARD													
	LIT/KG PAB	2100	2100	2100	2100	2100	2100	2100	2100	2100	2100	2100	2100
	ECU/KG PAB	1,566	1,566	1,566	1,566	1,566	1,566	1,566	1,566	1,566	1,566	1,566	1,566
GRAISSE DE PORC SAINDOUX													
	LIT/KG PAB	950	950	1037									
	ECU/KG PAB	0,708	0,708	0,773									
LUXEMBOURG													
JAMBONS													
	LFR/KG PAB	122,5	122,5	122,5	122,5	122,5	120,0	120,0	120,0	120,0	120,0	120,0	120,0
	ECU/KG PAB	2,728	2,728	2,728	2,728	2,728	2,673	2,673	2,673	2,673	2,673	2,673	2,673

SVINERKØD
 SCHWEINEFLEISCH
 XOIPIO KPEAZ
 PIGMEAT
 VIANDE PORCINE
 CARNE SUINA
 VARKENSVEES

PRISER KONSTATERT PÅ HJEMMEMARKEDET
 PREISE FESTGESTELT AUF DEM INLÄNDISCHEN MARKT
 TIEMES ALIANTZQËJZEI THN EGTEPIKH AFOPA
 PRICES RECORDED ON THE INTERNAL MARKET
 PRIX CONSTATÉS SUR LE MARCHÉ INTERIEUR
 PREZZI CONSTATATI SUL MERCATO NAZIONALE
 PRIJZEN WAARGENOMEN OP DE BINNENLANDSE MARKT

		1983			1984								
		OCT	NOV	DEC	JAN	FEB	MAR	APR	MAI	JUN	JUL	AUG	SEP
LUXEMBOURG													
EPAULES	LFR/KG PAB	87,5	87,5	87,5	87,5	87,5	85,0	85,0	85,0	85,0	85,0	85,0	85,0
	ECJ/KG PAB	1,949	1,949	1,949	1,949	1,949	1,893	1,893	1,893	1,893	1,893	1,893	1,893
LONGES	LFR/KG PAB	122,5	122,5	122,5	122,5	122,5	120,0	120,0	120,0	120,0	120,0	120,0	120,0
	ECJ/KG PAB	2,728	2,728	2,728	2,728	2,728	2,673	2,673	2,673	2,673	2,673	2,673	2,673
POITRINES	LFR/KG PAB	79,0	79,0	79,0	79,0	79,0	78,0	78,0	78,0	78,0	78,0	78,0	78,0
	ECJ/KG PAB	1,759	1,759	1,759	1,759	1,759	1,737	1,737	1,737	1,737	1,737	1,737	1,737
LARD	LFR/KG PAB	26,5	26,5	26,5	26,5	26,5	25,0	25,0	25,0	25,0	25,0	25,0	25,0
	ECJ/KG PAB	0,590	0,590	0,590	0,590	0,590	0,557	0,557	0,557	0,557	0,557	0,557	0,557
NEDERLAND													
JAMBONS	HFL/KG PAB	7,53	7,33	7,39	7,23	7,03	7,01	7,09	7,35	7,78	7,64	7,68	7,79
	ECJ/KG PAB	2,733	2,702	2,726	2,667	2,594	2,585	2,616	2,712	2,871	2,821	2,835	2,876
EPAULES	HFL/KG PAB	5,26	5,03	4,91	5,26	4,96	5,04	5,12	5,04	5,36	5,56	5,26	5,50
	ECJ/KG PAB	1,909	1,855	1,813	1,941	1,831	1,862	1,888	1,860	1,978	2,050	1,942	2,028
LONGES	HFL/KG PAB	8,04	7,83	8,22	6,95	7,37	7,33	7,42	7,65	8,04	8,09	8,25	8,35
	ECJ/KG PAB	2,919	2,889	3,035	2,565	2,720	2,705	2,739	2,825	2,967	2,984	3,045	3,080
POITRINES	HFL/KG PAB	5,41	5,49	5,57	4,96	4,66	4,70	4,69	4,61	4,60	4,60	4,72	5,04
	ECJ/KG PAB	1,966	2,025	2,056	1,831	1,721	1,734	1,730	1,700	1,698	1,698	1,742	1,860
LARD	HFL/KG PAB	1,35	1,35	1,35	1,35	1,35	1,35	1,35	1,35	1,37	1,43	1,58	1,65
	ECJ/KG PAB	0,490	0,498	0,498	0,498	0,498	0,498	0,498	0,498	0,506	0,528	0,583	0,609
UNITED KINGDOM													
POROZO OO													
UKL/???????????													
ECJ/???????????													

SVINEKØD
 SCHWEINFLEISCH
 KOIPIO KPEAZ
 PIGMEAT
 VIANDE PORCINE
 CARNE SUINA
 VARKENSVLĚES

PRISER KONSTATERT PÅ HJEMMEMARKEDET
 PREISE FESTGESTELLT AUF DEM INLÄNDISCHEN MARKT
 TIMES ANNOTATED ON THE INTERNAL MARKET
 PRICES RECORDED ON THE INTERNAL MARKET
 PRIX CONSTATES SUR LE MARCHÉ INTERIEUR
 PREZZI CONSTATATI SUL MERCATO NAZIONALE
 PRIJZEN WAARGENOMEN OP DE BINNENLANDSE MARKT

		1984												
		JUL	AUG				SEP				OCT			
		23-29	30-05	06-12	13-19	20-26	27-02	03-09	10-16	17-23	24-30	01-07	08-14	
BELGIE/BELGIQUE														
JAMBONS	BFR/KG PAB	114,5	114,2	114,2	114,3	114,2	114,2	114,2	114,2	114,2	113,5	112,5		
	ECU/KG PAB	2,550	2,543	2,543	2,546	2,543	2,543	2,543	2,543	2,543	2,528	2,506		
EPAULES	BFR/KG PAB	80,7	80,5	80,5	80,7	81,5	82,0	82,0	83,7	83,7	82,3	82,2		
	ECU/KG PAB	1,797	1,793	1,793	1,797	1,815	1,826	1,826	1,864	1,864	1,833	1,831		
LONGES	BFR/KG PAB	129,8	126,7	127,3	127,3	127,3	128,5	128,0	127,7	124,7	121,3	121,8		
	ECU/KG PAB	2,891	2,822	2,835	2,835	2,835	2,862	2,851	2,844	2,777	2,702	2,713		
POITRINES	BFR/KG PAB	55,0	55,2	55,7	55,8	56,3	57,0	58,5	60,2	60,8	61,7	62,0		
	ECU/KG PAB	1,225	1,229	1,241	1,243	1,254	1,269	1,303	1,341	1,354	1,374	1,381		
COLLIER	BFR/KG PAB	41,7	41,7	41,8	42,0	42,0	42,5	43,7	45,0	45,8	46,0	46,0		
	ECU/KG PAB	0,929	0,929	0,931	0,935	0,935	0,947	0,973	1,002	1,020	1,024	1,024		
FOIE	BFR/KG PAB	46,0	46,0	46,0	46,0	46,0	46,0	46,0	46,0	46,0	46,0	46,0		
	ECU/KG PAB	1,024	1,024	1,024	1,024	1,024	1,024	1,024	1,024	1,024	1,024	1,024		
LARD	BFR/KG PAB	23,1	23,5	24,0	24,0	24,1	25,3	26,5	27,5	27,8	26,8	26,5		
	ECU/KG PAB	0,514	0,523	0,535	0,535	0,537	0,563	0,590	0,612	0,619	0,597	0,590		
DANMARK														
JAMBONS	DKR/KG PAB	20,50	20,50	20,50	20,50	19,90	19,90	20,00	20,00	20,00	20,00	20,00		
	ECU/KG PAB	2,490	2,490	2,490	2,490	2,417	2,417	2,429	2,429	2,429	2,429	2,429		
EPAULES	DKR/KG PAB	13,40	13,40	13,20	13,20	13,00	13,00	13,00	13,00	13,00	13,00	12,80		
	ECU/KG PAB	1,627	1,627	1,603	1,603	1,579	1,579	1,579	1,579	1,579	1,579	1,555		
LONGES	DKR/KG PAB	32,50	32,00	32,20	32,00	32,30	32,30	32,30	32,30	31,50	31,20	31,20		
	ECU/KG PAB	3,947	3,886	3,911	3,886	3,923	3,923	3,923	3,923	3,826	3,789	3,789		
POITRINES	DKR/KG PAB	15,10	15,10	15,10	15,10	15,30	15,30	15,30	14,80	14,00	14,00	14,00		
	ECU/KG PAB	1,834	1,834	1,834	1,834	1,858	1,858	1,858	1,797	1,700	1,700	1,700		
LARD	DKR/KG PAB	6,20	6,20	6,20	7,00	7,00	7,00	7,00	7,20	8,20	8,50	9,00		
	ECU/KG PAB	0,753	0,753	0,753	0,850	0,850	0,850	0,850	0,874	0,996	1,032	1,093		
GRAISSE DE PORC SAINDOUX	DKR/KG PAB	8,00	8,00	8,00	8,00	8,00	8,00	8,00	8,00	8,20	8,40	8,40		
	ECU/KG PAB	0,972	0,972	0,972	0,972	0,972	0,972	0,972	0,972	0,996	1,020	1,020		
DEUTSCHLAND BR														
SCHINKEN	DM /KG PAB	5,80	5,72	5,68	5,64	5,69	5,73	5,80	5,96	5,96	5,96	5,89	5,91	
	ECU/KG PAB	2,307	2,275	2,259	2,243	2,263	2,279	2,307	2,370	2,370	2,370	2,342	2,350	
SCHULTERN	DM /KG PAB	4,53	4,80	4,82	4,82	4,94	4,99	5,03	4,75	5,05	5,05	4,99	4,92	
	ECU/KG PAB	1,801	1,909	1,917	1,917	1,965	1,984	2,000	1,889	2,008	2,008	1,984	1,957	
KOTELETTEN	DM /KG PAB	7,45	7,45	7,43	7,47	7,53	7,57	7,58	7,52	7,42	7,34	7,24	7,14	
	ECU/KG PAB	2,963	2,963	2,955	2,971	2,995	3,010	3,014	2,991	2,951	2,919	2,879	2,839	

SVINEKØD
 SCHWEINFLEISCH
 XOPIED KPEAL
 PIGMEAT
 VIANDE PORCINE
 CARNE SUINA
 VARKENSVLEES

PRIJZEN WAARGENOMEN OP DE BINNENLANDSE MARKT
 PREZZI CONSTATATI SUL MERCATO NAZIONALE
 PRIJZ CONSTATES SUR LE MARCHÉ INTERIEUR
 PRICES RECORDED ON THE INTERNAL MARKET
 TIMEI ALIATIŢIŢEII IŢIN EŢIŢEPIKŢI AŢOPA
 PREISE FESTGESTELLT AUF DEM INLÄNDISCHEN MARKT
 PRISER FJESTGJESTELLT PÅ HJEMMEMARKEDET

		1984											
		JUL			AUG			SEP			OCT		
		23-29	30-05	06-12	13-19	20-26	27-02	03-09	10-16	17-23	24-30	01-07	08-14
DEUTSCHLAND BR													
BAUCHE	DM /KG PAB	3,55	3,55	3,57	3,60	3,70	3,79	3,95	4,05	4,09	4,09	4,08	4,02
	ECU/KG PAB	1,412	1,412	1,420	1,432	1,471	1,507	1,571	1,611	1,627	1,627	1,623	1,599
RUCKENSPECK	DM /KG PAB	1,13	1,13	1,13	1,15	1,20	1,20	1,23	1,23	1,23	1,24	1,26	1,26
	ECU/KG PAB	0,449	0,449	0,449	0,457	0,477	0,477	0,489	0,489	0,489	0,493	0,501	0,501
ELLAS													
PORD20	00												
	DRA/???????????												
	ECU/???????????												
FRANCE													
JAMBONS	FF /KG PAB	15,60	15,00	14,90	15,10	15,35	16,10	16,80	16,40	15,90	15,70		
	ECU/KG PAB	2,333	2,215	2,200	2,229	2,266	2,377	2,480	2,421	2,348	2,318		
EPAULES	FF /KG PAB	8,00	8,30	8,30	8,30	8,35	8,55	9,25	9,40	9,80	10,30		
	ECU/KG PAB	1,181	1,225	1,225	1,225	1,233	1,262	1,366	1,388	1,447	1,521		
LONGES	FF /KG PAB	20,55	20,80	20,75	21,00	21,25	21,65	22,45	22,15	21,15	20,00		
	ECU/KG PAB	3,034	3,071	3,064	3,101	3,137	3,197	3,315	3,270	3,123	2,953		
POITRINES	FF /KG PAB	8,80	8,80	8,80	8,80	8,85	9,30	9,80	10,15	10,40	10,75		
	ECU/KG PAB	1,299	1,299	1,299	1,299	1,307	1,373	1,447	1,499	1,536	1,587		
LARD DORSAL	FF /KG PAB	3,90	3,85	3,70	3,60	3,60	3,75	4,00	4,20	4,20	4,10		
	ECU/KG PAB	0,576	0,568	0,546	0,532	0,532	0,554	0,591	0,620	0,620	0,605		
IRELAND													
PORD20	00												
	IRL/???????????												
	ECU/???????????												
ITALIA													
JAMBONS	LIT/KG PAB	5150	5150	5150	5150	5050	5050	5050	5050	5050	5050		
	ECU/KG PAB	3,840	3,840	3,840	3,840	3,766	3,766	3,766	3,766	3,766	3,766		
EPAULES	LIT/KG PAB	2490	2440	2440	2440	2440	2440	2590	2590	2690	2690		
	ECU/KG PAB	1,857	1,820	1,820	1,820	1,820	1,820	1,931	1,931	2,006	2,006		
LONGES	LIT/KG PAB	4500	4850	5250	5250	5100	4950	4950	4950	4750	4750		
	ECU/KG PAB	3,356	3,617	3,915	3,915	3,803	3,691	3,691	3,691	3,542	3,542		
POITRINES	LIT/KG PAB	1605	1575	1575	1575	1575	1645	1695	1695	1745	1745		
	ECU/KG PAB	1,197	1,175	1,175	1,175	1,175	1,227	1,264	1,264	1,301	1,301		
LARD	LIT/KG PAB	2100	2100	2100	2100	2100	2100	2100	2100	2100	2100		
	ECU/KG PAB	1,566	1,566	1,566	1,566	1,566	1,566	1,566	1,566	1,566	1,566		

SVINEKJØD
 SCHWEINFLEISCH
 XOIPEIO KPEAL
 PIGMEAT
 VIANDE PORCINE
 CARNIE SUINA
 VARKENSVLĒES

PRISER KONSTATERT PÅ HEJMEMARKEDET
 PREISE FESTGESTELLT AUF DEM INLÄNDISCHEN MARKT
 TIMEI AAIITTOEIEI ITHN EATEPIKH AFOPA
 PRICES RECORDED ON THE INTERNAL MARKET
 PRIX CONSTATES SUR LE MARCHÉ INTERIEUR
 PREZI CONSTATATI SUL MERCATO NAZIONALE
 PRIJZEN WAARGENOMEN OP DE BINNENLANDSE MARKT

		1984											
		JUL	AUG				SEP				OCT		
		23-29	30-05	06-12	13-19	20-26	27-02	03-09	10-16	17-23	24-30	01-07	08-14
ITALIA													
	GRAISSE DE PORC SAINDOUX												
	LIT/KG PAB												
	ECU/KG PAB												
LUXEMBOURG													
	JAMBONS												
	LFR/KG PAB	120,0	120,0	120,0	120,0	120,0	120,0	120,0	120,0	120,0	120,0	120,0	120,0
	ECU/KG PAB	2,673	2,673	2,673	2,673	2,673	2,673	2,673	2,673	2,673	2,673	2,673	2,673
	EPAULES												
	LFR/KG PAB	85,0	85,0	85,0	85,0	85,0	85,0	85,0	85,0	85,0	85,0	85,0	85,0
	ECU/KG PAB	1,893	1,893	1,893	1,893	1,893	1,893	1,893	1,893	1,893	1,893	1,893	1,893
	LONGES												
	LFR/KG PAB	120,0	120,0	120,0	120,0	120,0	120,0	120,0	120,0	120,0	120,0	120,0	120,0
	ECU/KG PAB	2,673	2,673	2,673	2,673	2,673	2,673	2,673	2,673	2,673	2,673	2,673	2,673
	POITRINES												
	LFR/KG PAB	78,0	78,0	78,0	78,0	78,0	78,0	78,0	78,0	78,0	78,0	78,0	78,0
	ECU/KG PAB	1,737	1,737	1,737	1,737	1,737	1,737	1,737	1,737	1,737	1,737	1,737	1,737
	LARD												
	LFR/KG PAB	25,0	25,0	25,0	25,0	25,0	25,0	25,0	25,0	25,0	25,0	25,0	25,0
	ECU/KG PAB	0,557	0,557	0,557	0,557	0,557	0,557	0,557	0,557	0,557	0,557	0,557	0,557
NEDERLAND													
	JAMBONS												
	HFL/KG PAB	7,65	7,65	7,60	7,60	7,75	7,85	7,88	7,88	7,75	7,65	7,65	7,65
	ECU/KG PAB	2,823	2,823	2,805	2,805	2,860	2,897	2,908	2,908	2,860	2,823	2,823	2,823
	EPAULES												
	HFL/KG PAB	5,15	5,20	5,15	5,18	5,35	5,48	5,53	5,60	5,48	5,38	5,38	5,38
	ECU/KG PAB	1,901	1,919	1,901	1,912	1,974	2,022	2,041	2,067	2,022	1,985	1,985	1,985
	LONGES												
	HFL/KG PAB	8,08	8,18	8,18	8,20	8,30	8,43	8,43	8,43	8,30	8,20	8,20	8,20
	ECU/KG PAB	2,982	3,019	3,019	3,026	3,063	3,111	3,111	3,111	3,063	3,026	3,026	3,026
	POITRINES												
	HFL/KG PAB	4,60	4,60	4,60	4,65	4,83	4,95	5,00	5,05	5,05	5,08	5,08	5,08
	ECU/KG PAB	1,698	1,698	1,698	1,716	1,782	1,827	1,845	1,864	1,864	1,875	1,875	1,875
	LARD												
	HFL/KG PAB	1,50	1,50	1,55	1,60	1,60	1,65	1,65	1,65	1,65	1,65	1,65	1,65
	ECU/KG PAB	0,554	0,554	0,572	0,590	0,590	0,609	0,609	0,609	0,609	0,609	0,609	0,609
UNITED KINGDOM													
	PORC20 00												
	UKL/???????????												
	ECU/???????????												

SVINEKØD
 SCHWEINEFLEISCH
 XOIPILO KPEAZ
 PIGMEAT
 VIANDE PORCINE
 CARNE SUINA
 VARKENSVEES

VIII

A E G

E I E R

A Y Γ A

E G G S'

O E U F S

U O V A

E I E R E N

**SLUSEPRISER
EINSCHLEUSUNGSPREISE
ΤΙΜΕΣ ΑΝΑΣΧΕΣΕΩΣ
SLUICE-GATE PRICES
PRIX D'ECLUSE
PREZZI LIMITE
SLUISPRIJZEN**

**Afgifter ved indførsler fra tredjelande
Abschöpfungen bei Einfuhr aus Drittländern
Εισφορές κατά την εισαγωγή από τρίτες χώρες
Levies on imports from third countries
Prélèvements à l'importation des pays tiers
Prelevi all'importazione dai paesi terzi
Heffingen bij invoer uit derde landen**

ÆG
EIER
ΑΥΓΑ
EGGS
ŒUFS
UOVA
EIEREN

I = Slusepriser - Einschleusungspreise - Τιμές ανασχέσεως - Sluice-gate prices - Prix d'éclosure - Prezzi limite - Sluisprijzen
II = Afgifter - Abschöpfungen - Εισφορές - Levies - Prélèvements - Prelevi - Heffingen

ECU

Tarifnummer Tarifnummer Δασολογική κλάση Tariff No N° tarifaire N. Tariffario Tariefnummer	1982				1983				1984				
	1.11.81 31.01.82	01.02.82 30.04.82	1.5.82 31.7.82	1.8.82- 31.10.82	1.11.82 31.1.83	1.2.83 30.4.83	1.5.83 31.7.83	1.8.83 31.10.83	1.11.83 31.1.84	1.2.84 30.4.84	1.5.84 31.7.84	1.8.84 31.10.84	
	A. 1. Aeg med skal Oeufs en coquille				Schaleneier Uova in guscio				Eggs in shell Eieren in de schaal				Αβγά μετά τοβ κελύφους των 100kg
04.05 A I b)	I	94,60	91,08	91,08	92,46	90,47	88,53	89,83	94,05	100,25	105,92	105,92	103,31
	II	24,23	27,48	27,48	31,76	33,61	35,40	34,19	32,74	27,00	21,75	21,75	24,11
	2. Rugea g Oeufs à couvrir				Bruteier Uova da cova				Eggs for hatching Broedteieren				Αβγά προς εγκοσφιν 100kg
04.05 A I a)	I	11,62	11,31	11,31	11,43	11,25	11,08	11,20	11,57	12,12	12,62	12,62	12,39
	II	2,50	2,81	2,81	3,21	3,39	3,56	3,45	3,31	2,76	2,26	2,26	2,48
	B. 1. Aeg uden skal Oeufs sans coquille				Eier ohne Schale Uova sgusciate				Eggs not in shell Eieren uit de schaal				Αβγά άνευ τοβ κελύφους των 100kg
04.05 B I a) 2	I	100,57	97,31	97,31	98,59	96,74	94,94	96,15	100,06	105,81	111,08	111,08	108,66
	II	28,11	31,88	31,88	36,84	38,99	41,06	39,66	37,98	31,32	25,23	25,23	27,97
	2. Aeg uden skal (tørrede) Oeufs sans coquille (séchés)				Eier ohne Schale (getrocknet) Uova sgusciate (essicate)				Eggs not in shell (dried) Eieren uit de schaal (gedroogd)				Αβγά άνευ τοβ κελύφους των (άποξηραμένα)
04.05 B I a) 1	I	380,84	368,14	368,14	373,11	365,92	358,92	363,62	378,85	401,27	421,79	421,79	412,34
	II	109,52	124,21	124,21	143,56	151,92	160,01	154,84	147,98	122,04	98,31	98,31	108,98
	C. 1. Aeggeblommer (flydende) Jaunes d'oeufs (liquides)				Eigelb (flüssig) Giallo d'uova (liquido)				Egg yolks (liquid) Eigeel (vloeibaar)				Κρόκοι αβγών (εις ύγρην κατάσταση)
04.05 B I b) 1	I	204,64	197,97	197,97	200,58	196,81	193,13	195,60	203,60	215,37	226,12	226,12	221,18
	II	49,43	56,06	56,06	64,79	68,56	72,22	69,75	66,79	55,08	44,37	44,37	49,18
	2. Aeggeblommer (frosne) Jaunes d'oeufs (congelés)				Eigelb (gefroren) Giallo d'uova (congelato)				Egg yolks (frozen) Eigeel (bevroren)				Κρόκοι αβγών (κατεψυγμένοι)
04.05 B I b) 2	I	218,12	210,99	210,99	213,78	209,75	205,82	208,46	217,00	229,58	241,07	241,07	235,80
	II	52,82	59,91	59,91	69,24	73,27	77,17	74,63	71,37	58,86	47,42	47,42	52,56
	3. Aeggeblommer (tørrede) Jaunes d'oeufs (séchés)				Eigelb (getrocknet) Giallo d'uova (essicate)				Egg yolks (dried) Eigeel (gedroogd)				Κρόκοι αβγών (άποξηραμένοι)
04.05 B I b) 3	I	454,26	438,95	438,95	444,94	436,29	427,86	433,62	451,87	478,87	503,54	503,54	492,21
	II	113,40	128,61	128,61	148,64	157,29	165,67	160,01	153,22	126,36	101,79	101,79	112,83
	D. 1. Aegalbumin, maelalbumin Ovoalbumine, Lactalbumine				Eieralbumin, Milchalbumin Ovoalbumina, Lactoalbumina				Ovoalbumin, Lactalbumin Ovoalbumine, Lactoalbumine				Ψοαλβουμίνη, γαλακτοαλβουμίνη
35.02 A II a) 2	I	57,95	56,15	56,15	56,85	55,84	54,85	55,51	57,67	60,84	63,74	63,74	62,41
	II	13,33	15,11	15,11	17,47	18,49	19,47	18,80	18,01	14,85	11,96	11,96	13,26
	2. Aegalbumin, maelalbumin (tørret) Ovoalbumine, Lactalbumine (séchées)				Eieralbumin, Milchalbumin (getrocknet) Ovoalbumina, Lactoalbumina (essicate)				Ovoalbumin, Lactalbumin (dried) Ovoalbumine, Lactoalbumine (gedroogd)				Ψοαλβουμίνη, γαλακτοαλβουμίνη (άποξηραμένη)
35.02 A II a) 1	I	431,88	418,60	418,60	423,80	416,29	408,98	413,89	429,81	453,23	474,63	474,63	464,81
	II	98,37	111,57	111,57	128,95	136,46	143,72	138,81	132,92	109,62	88,31	88,31	97,89

**PRISER KONSTATETERET PÅ HJEMMEMARKEDET
PREISE FESTGESTELLT AUF DEM INLÄNDISCHEN MARKT
ΤΙΜΕΣ ΔΙΑΠΙΣΤΩΘΕΙΣΣΕΣ ΣΤΗΝ ΕΣΩΤΕΡΙΚΗ ΑΓΟΡΑ
PRICES RECORDED ON THE INTERNAL MARKET
PRIX CONSTATES SUR LE MARCHÉ INTERIEUR
PREZZI CONSTATATI SUL MERCATO NAZIONALE
PRIJZEN WAARGENOMEN OP DE BINNENLANDSE MARKT**

ÆG
EIER
ΑΥΓΑ
EGGS
ŒUFS
UOVA
EIEREN

MN

Markeder Märkte Ἀγορές Markets Marchés Mercati Markten	Beskrivelse Beschreibung Περιγραφή Description Description Descrizione Omschrijving	Classe Klasse Class	1984											
			JAN	FEB	MAR	APR	MAI	JUN	JUL	AUG	SEP			
BELGIQUE - BELGIE														
100 pièces - stuks														
KRUISSHOUTEM	Prix de gros à l'achat (franco marché) Groothandelsaankoop- prijen (franco markt)	A 3	288,0	311,0	317,0	262,0	199,0	182,0	187,0	213,0	228,0			
		A 4	279,0	295,0	305,0	265,0	192,0	162,0	166,0	182,0	195,0			
		A 5	263,0	275,0	280,0	213,0	159,0	139,0	143,0	156,0	166,0			
DANMARK														
kg														
	An engrospris	-	11,80	11,82	12,00	12,00	12,00	12,00	11,90	11,84	11,99			
BR DEUTSCHLAND														
100 Stück														
KÖLN	Großhandelseinkaufs- preise (frei Rheinl.- Westf. Stat.)	A 4	18,29	19,07	19,44	18,40	13,77	13,00	13,36	14,45	14,75			
NORD- DEUTSCHLAND	Großhandelseinkaufs- preise (ab Station)	A 3	19,02	19,46	19,91	19,26	15,05	13,80	13,70	14,95	15,76			
		A 4	17,85	18,56	19,03	18,28	13,92	12,42	12,17	13,07	13,97			
		A 5	16,81	17,58	17,84	16,64	11,89	10,33	10,21	11,21	11,97			
MÜNCHEN	Großhandelseinkaufs- preise (ab Kennzeichnungsstelle)	A 3	18,72	19,09	19,81	19,26	14,73	13,72	14,02	15,11	15,87			
		A 4	17,72	18,32	18,81	18,26	13,67	12,22	12,52	13,25	14,04			
		A 5	16,78	17,54	17,81	16,93	11,85	10,83	11,27	11,75	12,29			
FRANKFURT	Großhandelsabgabe- preise (frei Einzelhandel)	A 3	19,94	17,90	20,46	20,18	16,37	15,63	15,64	16,25	17,16			
		A 4	18,81	19,32	19,60	19,18	15,19	14,13	14,14	14,35	15,20			
		A 5	18,30	18,80	18,90	18,03	13,48	12,61	12,64	12,85	13,47			
ΕΛΛΑΣ														
100 Τεμάκια														
Ø ΑΘΗΝΑ	Χονδρική τιμή πώλησως (έλευθερο στην αγορά)	A 3												
		A 4	1061,2	1087,4	1089,7	1088,0	1085,0	1075,2	1086,3	1087,3	1078,0			
		A 5	935,4	974,2	970,5	969,2	970,0	-	-	980,6				
FRANCE														
100 pièces														
Ø 4 REGIONS	Prix de gros à la vente (franco marché)	A 3												
		A 4	50,05	51,95	55,09	49,11	46,73	40,02	41,52	46,52	48,23			
		A 5												

**PRISER KONSTATERT PÅ HJEMMEMARKEDET
PREISE FESTGESTELLT AUF DEM INLÄNDISCHEN MARKT
ΤΙΜΕΣ ΔΙΑΠΙΣΤΩΘΕΙΣΕΣ ΣΤΗΝ ΕΣΩΤΕΡΙΚΗ ΑΓΟΡΑ
PRICES RECORDED ON THE INTERNAL MARKET
PRIX CONSTATES SUR LE MARCHÉ INTERIEUR
PREZZI CONSTATATI SUL MERCATO NAZIONALE
PRIJZEN WAARGENOMEN OP DE BINNENLANDSE MARKT**

ÆG
EIER
AYTA
EGGS
ŒUFS
UOVA
EIEREN

MN

Markeder Märkte Ἄγορές Markets Marchés Mercati Markten	Beskrivelse Beschreibung Περιγραφή Description Description Descrizione Omschrijving	Classe Klasse Class	1984											
			JUN		JUL			AUG			SEP			
			18-24	25-01	02-08	09-15	16-22	23-29	30-05	06-12	13-19	20-26	27-02	03-09
BELGIQUE - BELGIE														
100 pièces - stuks														
KRUISHOUTEM	Prix de gros à l'achat (franco marché) Groothandelsaankoop- prijs (franco markt)	A 3	185	185	185	185	185	190	205	210	210	230	230	230
		A 4	165	165	165	165	165	165	175	175	180	190	190	200
		A 5	140	140	140	140	140	150	155	155	155	160	160	165
DANMARK														
kg														
	An engrospris	-	12,00	12,00	12,00	12,00	11,80	11,80	11,80	11,80	11,80	11,90	11,90	11,90
BR DEUTSCHLAND														
100 Stück														
KÖLN	Großhandelseinkaufs- preise (frei Rheinl.- Westf. Stat.)	A 4	13,13	13,13	13,25	13,25	13,25	13,63	13,75	14,13	14,75	14,75	14,75	15,13
NORD- DEUTSCHLAND	Großhandelseinkaufs- preise (ab Station)	A 3	14,00	14,10	13,75	13,70	13,60	13,60	13,95	14,30	14,75	15,80	15,70	15,70
		A 4	12,50	12,60	12,20	12,25	12,05	12,05	12,40	12,60	13,05	13,75	13,45	13,65
		A 5	10,35	10,35	10,30	10,25	10,05	10,15	10,45	10,75	11,30	11,90	11,55	11,75
MÜNCHEN	Großhandelseinkaufs- preise (ab Kennzeichnungsstelle)	A 3	14,00	14,00	14,00	14,00	14,00	14,00	14,25	14,50	15,25	15,75	15,75	15,75
		A 4	12,50	12,50	12,50	12,50	12,50	12,50	12,75	12,75	13,25	13,75	13,75	13,75
		A 5	11,25	11,25	11,25	11,25	11,25	11,25	11,50	11,50	11,75	12,00	12,00	12,00
FRANKFURT	Großhandelsabgabe- preise (frei Einzelhandel)	A 3	15,75	15,75	15,75	15,75	15,50	15,50	15,75	15,75	16,25	16,75	16,75	16,75
		A 4	14,25	14,25	14,25	14,25	14,00	14,00	14,25	14,25	14,25	14,50	14,50	14,50
		A 5	12,75	12,75	12,75	12,75	12,50	12,50	12,75	12,75	12,75	13,00	13,00	13,00
ΕΛΛΑΣ														
100 Τεμάκια														
Ø ΑΘΗΝΑ	Χονδρική τιμή πώλησως (έλεύθερο στην αγορά)	A 3	-	-	-	-	-	-	-	-	-	-	-	-
		A 4	1083	1083	1083	1083	1090	1090	1085	1090	1090	1085	1085	1085
		A 5	-	-	-	-	975	975	975	975	975	1000	975	1000
FRANCE														
100 pièces														
Ø 4 REGIONS	Prix de gros à la vente (franco marché)	A 3	-	-	-	-	-	-	-	-	-	-	-	-
		A 4	37,80	39,92	40,94	40,49	42,32	42,11	43,14	45,46	46,97	48,28	48,26	48,60
		A 5	-	-	-	-	-	-	-	-	-	-	-	-

**PRISER KONSTATERT PÅ HJEMMEMARKEDET
PREISE FESTGESTELLT AUF DEM INLÄNDISCHEN MARKT
ΤΙΜΕΣ ΔΙΑΠΙΣΤΩΘΕΙΣΕΣ ΣΤΗΝ ΕΣΩΤΕΡΙΚΗ ΑΓΟΡΑ
PRICES RECORDED ON THE INTERNAL MARKET
PRIX CONSTATES SUR LE MARCHÉ INTERIEUR
PREZZI CONSTATATI SUL MERCATO NAZIONALE
PRIJZEN WAARGENOMEN OP DE BINNENLANDSE MARKT**

ÆG
EIER
AYTA
EGGS
ŒUFS
UOVA
EIEREN

MN

Markeder Märkte Ἀγορές Markets Marchés Mercati Markten	Beskrivelse Beschreibung Περιγραφή Description Descrizione Omschrijving	Classe Klasse Class	1984											
			SEP				OCT							
			10-16	17-23	24-30	01-07								
BELGIQUE - BELGIE														
													100 pièces - stuks	
KRUISHOUTEM	Prix de gros à l'achat (franco marché) Groothandelsaankoop- prijs (franco markt)	A 3	245	220	215	220								
		A 4	200	190	190	205								
		A 5	170	165	165	170								
DANMARK														
													kg	
	An engrospris	-	11,90	12,10	12,10									
BR DEUTSCHLAND														
													100 Stück	
KÖLN	Großhandelseinkaufs- preise (frei Rheinl.- Westf. Stat.)	A 4	15,13	14,25	14,50									
NORD- DEUTSCHLAND	Großhandelseinkaufs- preise (ab Station)	A 3	16,15	16,15	15,05	15,15								
		A 4	14,40	14,30	13,70	13,85								
		A 5	12,30	12,30	11,65	11,75								
MÜNCHEN	Großhandelseinkaufs- preise (ab Kennzeichnungsstelle)	A 3	16,50	16,50	14,75	15,00								
		A 4	14,50	14,50	13,50	14,00								
		A 5	12,75	12,75	11,75	12,00								
FRANKFURT	Großhandelsabgabe- preise (frei Einzelhandel)	A 3	17,75	17,75	16,50	16,50								
		A 4	15,75	15,75	15,00	15,25								
		A 5	13,75	13,75	13,50	13,80								
ΕΛΛΑΣ														
													100 Τεμάχια	
∅ ΑΘΗΝΑ	Χονδρική πμή πώλησως (ελεύθερο στήν αγορά)	A 3												
		A 4	1085	1067	1073	1080								
		A 5	975	-	-	-								
FRANCE														
													100 pièces	
∅ 4 REGIONS	Prix de gros à la vente (franco marché)	A 3												
		A 4	48,49	48,74	47,09	49,51								
		A 5												

**PRISER KONSTATETERET PÅ HJEMMEMARKEDET
PREISE FESTGESTELLT AUF DEM INLÄNDISCHEN MARKT
ΤΙΜΕΣ ΔΙΑΠΙΣΤΩΘΕΙΣΕΣ ΣΤΗΝ ΕΞΩΤΕΡΙΚΗ ΑΓΟΡΑ
PRICES RECORDED ON THE INTERNAL MARKET
PRIX CONSTATES SUR LE MARCHÉ INTERIEUR
PREZZI CONSTATATI SUL MERCATO NAZIONALE
PRIJZEN WAARGENOMEN OP DE BINNENLANDSE MARKT**

ÆG
EIER
AYTA
EGGS
ŒUFS
UOVA
EIEREN

MN

Markeder Märkte Ἀγορές Markets Marchés Mercati Markten	Beskrivelse Beschreibung Περιγραφή Description Descrizione Omschrijving	Classe Klasse Class	1984											
			JAN	FEB	MAR	APR	MAI	JUN	JUL	AUG	SEP			
IRELAND														
dozen														
	Wholesale to retailer price	Stand 57,6 g	0,800	0,800	0,810	0,875	0,770	0,666	0,605	0,605	0,605			
ITALIA														
100 pezzi														
MILANO	Prezzi d'acquisto all'ingrosso (franco mercato)	A 3	12300	12500	13100	12500	11800	10600	9600	9700	11300			
		A 4	11900	12200	12900	12100	10900	9700	8800	8900	10300			
		A 5	11300	11900	12200	11000	9000	7900	7800	7900	8800			
ROMA		A 3												
		A 4												
		A 5												
FORLI	Prezzi d'acquisto all'ingrosso (franco allevamento)	100 kg												
		60 g e +												
		55 - 60 g												
		50 - 55 g												
LUXEMBOURG														
100 pièces														
	Prix de gros à la vente	A 3	416,0	428,0	439,0	426,0	428,0	328,0	310,0	327,0	351,0			
A 4		406,0	418,0	426,0	416,0	418,0	311,0	291,0	308,0	315,0				
A 5		383,0	396,0	406,0	396,0	398,0	289,0	271,0	280,0	289,0				
NEDERLAND														
100 stuks														
	Groothandesverkoop-prijs	Ø alle klas.	16,97	17,74	17,94	16,60	14,43	13,66	13,72	14,45	14,49			
BARNEVELD	Groothandelsaankoop-prijs (franco markt)	65 - 69 g	18,27	19,85	20,97	18,37	16,57	13,35	13,53	16,39	15,91			
		59 - 64 g	17,64	19,30	20,10	17,08	12,85	11,32	11,84	12,98	13,44			
		50 - 58 g	16,50	17,23	16,76	13,59	10,48	9,45	9,73	10,24	10,46			
UNITED KINGDOM														
dozen														
EGGS AUTHORITY	Packer to wholesaler price	Stand 57,6 g	0,461	0,466	0,487	0,519	0,494	0,418	0,364	0,352	0,350			

**PRISER KONSTATERT PÅ HJEMMEMARKEDET
PREISE FESTGESTELLT AUF DEM INLÄNDISCHEN MARKT
ΤΙΜΕΣ ΔΙΑΠΙΣΤΩΘΕΙΣΕΣ ΣΤΗΝ ΕΣΩΤΕΡΙΚΗ ΑΓΟΡΑ
PRICES RECORDED ON THE INTERNAL MARKET
PRIX CONSTATES SUR LE MARCHÉ INTERIEUR
PREZZI CONSTATATI SUL MERCATO NAZIONALE
PRIJZEN WAARGENOMEN OP DE BINNENLANDSE MARKT**

ÆG
EIER
AYTA
EGGS
ŒUFS
UOVA
EIEREN

MN

Markeder Märkte Αγορές Markets Marchés Mercati Markten	Beskrivelse Beschreibung Περιγραφή Description Description Descrizione Omschrijving	Classe Klasse Class	1984												
			JUN		JUL			AUG				SEP			
			18-24	25-01	02-08	09-15	16-22	23-29	30-05	06-12	13-19	20-26	27-02	03-09	
IRELAND															
	Wholesale to retailer price	Stand 57,6 g	0,666	0,657	0,605	0,605	0,605	0,605	0,666	0,666	0,605	0,605	0,605	0,605	
ITALIA															
			100 pezzi												
MILANO	Prezzi d'acquisto all'ingrosso (franco mercato)	A 3	10500	9800	9800	9500	9500	9500	9500	9500	9500	9500	11000	11300	
		A 4	9500	8900	8900	8700	8700	8700	8700	8700	8700	8700	8700	10000	10300
		A 5	7800	7800	7800	7800	7800	7800	7800	7800	7800	7800	7800	8500	8800
ROMA	Prezzi d'acquisto all'ingrosso (franco mercato)	A 3	-	-	-										
		A 4	-	-	-										
		A 5	-	-	-										
FORLI	Prezzi d'acquisto all'ingrosso (franco allevamento)	100 kg													
		60 g e +	-	-	-										
		55 - 60 g	-	-	-										
		50 - 55 g	-	-	-										
LUXEMBOURG															
	Prix de gros à la vente		100 pièces												
		A 3	320	310	310	310	310	310	310	330	330	330	330	340	
		A 4	290	290	290	290	290	290	300	310	310	310	310	310	
		A 5	280	270	270	270	270	270	280	280	280	280	280	290	
NEDERLAND															
	Groothandelsverkoop-prijs	Ø alle klas.	13,84	13,61	13,78	13,67	13,67	13,73	13,84	14,13	14,53	14,82	14,88	15,16	
BARNEVELD	Groothandelsaankoop-prijs (franco markt)	65 - 69 g	12,80	12,75	13,38	13,80	13,25	13,75	13,75	15,00	17,13	18,13	17,50	17,95	
		59 - 64 g	11,63	11,45	11,68	11,80	11,50	12,33	12,25	12,58	13,05	13,25	13,80	14,25	
		50 - 58 g	9,68	9,48	9,50	9,58	9,68	10,13	9,93	10,13	10,58	10,13	10,38	10,50	
UNITED KINGDOM															
	Packer to wholesaler price	Stand 57,6 g	0,414	0,401	0,393	0,359	0,354	0,351	0,349	0,349	0,353	0,354	0,353	0,355	

**PRISER KONSTATERT PÅ HJEMMEMARKEDET
 PREISE FESTGESTELLT AUF DEM INLÄNDISCHEN MARKT
 ΤΙΜΕΣ ΔΙΑΠΙΣΤΩΘΕΙΣΕΣ ΣΤΗΝ ΕΞΩΤΕΡΙΚΗ ΑΓΟΡΑ
 PRICES RECORDED ON THE INTERNAL MARKET
 PRIX CONSTATES SUR LE MARCHÉ INTERIEUR
 PREZZI CONSTATATI SUL MERCATO NAZIONALE
 PRIJZEN WAARGENOMEN OP DE BINNENLANDSE MARKT**

**ÆG
 EIER
 ΑΥΓΑ
 EGGS
 ŒUFS
 UOVA
 EIEREN**

MN

Markeder Märkte Αγορές Markets Marchés Mercati Markten	Beskrivelse Beschreibung Περιγραφή Description Descrizione Omschrijving	Classe Klasse Class	1984											
			SEP			OCT								
			10-16	17-23	24-30	01-07								
IRELAND												dozen		
	Wholesale to retailer price	Stand 57,6 g	0,605	0,605	0,605									
ITALIA												100 pezzi		
MILANO	Prezzi d'acquisto all'ingrosso (franco mercato)	A 3	11300	11400	11400	11400								
		A 4	10300	10400	10400	10400								
		A 5	8800	8800	8800	8800								
ROMA		A 3												
		A 4												
		A 5												
FORLI	Prezzi d'acquisto all'ingrosso (franco allevamento)	100 kg												
		60 g +												
		55 - 60 g												
50 - 55 g														
LUXEMBOURG												100 pièces		
	Prix de gros à la vente	A 3	360	360	350									
A 4		320	320	310										
A 5		290	290	290										
NEDERLAND												100 stuks		
	Groothandesverkoop-prijs	Ø alle klas.	14,19	14,19	14,30									
BARNEVELD	Groothandelsaankoop-prijs (franco markt)	65 - 69 g	16,90	14,25	14,10	14,60								
		69 - 64 g	13,88	12,58	12,93	13,68								
		50 - 58 g	10,58	10,30	10,50	11,05								
UNITED KINGDOM												dozen		
EGGS AUTHORITY	Packer to wholesaler price	Stand 57,6 g	0,353	0,354	0,359	0,330								

IX

F J E R K R A E
G E F L U E G E L
Π Ο Υ Λ Ε Ρ Ι Κ Α
P O U L T R Y
V O L A I L L E
P O L L A M E
G E V O G E L T E

**SLUSEPRISER
EINSCHLEUSUNGSPREISE
ΤΙΜΕΣ ΑΝΑΣΧΕΣΕΩΣ
SLUICE-GATE PRICES
PRIX D'ÉCLUSE
PREZZI LIMITE
SLUISPRIJZEN**

**Afgifter ved indførsler fra tredjelande
Abschöpfungen bei Einfuhr aus Drittländern
Εισφορές κατά την εισαγωγή από τρίτες χώρες
Levies on imports from third countries
Prélèvements à l'importation des pays tiers
Prelevi all'importazione dai paesi terzi
Heffingen bij invoer uit derde landen**

**FJERKRÆ
GEFLÜGEL
ΠΟΥΛΕΡΙΚΑ
POULTRY
VOLAILLE
POLLAME
GEVOGELTE**

I = Slusepriser – Einschleusungspreise – Τιμές ανασχέσεως – Sluice-gate prices – Prix d'écluse – Prezzi limite – Sluisprijzen
II = Afgifter – Abschöpfungen – Εισφορές – Levies – Prélèvements – Prelevi – Heffingen

ECU

Tarifnummer Ταριφνολογική κλάση Tariff No N° tarifaire N. Tariffario Tariefnummer	1 9 8 2												1983		1984	
	1.11.81	1.2.82	1.5.82	1.5.82-	1.11.82	1.2.83	1.5.83	1.8.83	1.11.83	1.2.84	1.5.84	1.8.84				
	31.1.82	30.4.82	31.7.82	31.10.82	31.1.83	30.4.83	31.7.83	31.10.83	31.1.84	30.4.84	31.7.84	31.10.84				
	A. Daggette kyllinger Poussins		B. Høns Cocks, poules et poulets		C. Høns Cocks, poules et poulets				D. Høns Cocks, poules et poulets				E. Høns Cocks, poules et poulets			
	F. Høns Cocks, poules et poulets		G. Høns Cocks, poules et poulets		H. Høns Cocks, poules et poulets				I. Høns Cocks, poules et poulets				J. Høns Cocks, poules et poulets			
01.05 A II	I		II		I				II				I			
	23,43	22,93	22,93	23,12	22,84	22,57	22,75	23,35	24,23	25,03	25,03	24,66				
	4,34	4,84	4,84	5,49	5,77	6,04	5,86	5,64	4,76	3,96	3,96	4,31				
	K. Høns Cocks, poules et poulets		L. Høns Cocks, poules et poulets		M. Høns Cocks, poules et poulets				N. Høns Cocks, poules et poulets				O. Høns Cocks, poules et poulets			
	P. Høns Cocks, poules et poulets		Q. Høns Cocks, poules et poulets		R. Høns Cocks, poules et poulets				S. Høns Cocks, poules et poulets				T. Høns Cocks, poules et poulets			
01.05 B I	I		II		I				II				I			
	78,64	76,18	76,18	76,99	76,17	75,34	76,43	79,02	82,20	84,49	84,49	83,42				
	16,18	19,00	19,00	21,32	22,26	23,21	21,96	20,50	16,86	14,25	14,25	15,45				
	U. Høns Cocks, poules et poulets		V. Høns Cocks, poules et poulets		W. Høns Cocks, poules et poulets				X. Høns Cocks, poules et poulets				Y. Høns Cocks, poules et poulets			
	Z. Høns Cocks, poules et poulets		AA. Høns Cocks, poules et poulets		AB. Høns Cocks, poules et poulets				AC. Høns Cocks, poules et poulets				AD. Høns Cocks, poules et poulets			
02.02 A I a)	I		II		I				II				I			
	98,80	95,71	95,71	96,73	95,70	94,66	96,03	99,29	103,28	106,16	106,16	104,81				
	20,33	23,86	23,86	26,78	27,97	29,15	27,59	25,75	21,18	17,89	17,89	19,41				
	AE. Høns Cocks, poules et poulets		AF. Høns Cocks, poules et poulets		AG. Høns Cocks, poules et poulets				AH. Høns Cocks, poules et poulets				AI. Høns Cocks, poules et poulets			
	AJ. Høns Cocks, poules et poulets		AK. Høns Cocks, poules et poulets		AL. Høns Cocks, poules et poulets				AM. Høns Cocks, poules et poulets				AN. Høns Cocks, poules et poulets			
02.02 A I b)	I		II		I				II				I			
	112,34	108,83	108,83	109,99	108,81	107,63	109,19	112,89	117,43	120,70	120,70	119,17				
	23,12	27,14	27,14	30,46	31,80	33,15	31,37	29,28	24,09	20,35	20,35	22,07				
	AO. Høns Cocks, poules et poulets		AP. Høns Cocks, poules et poulets		AQ. Høns Cocks, poules et poulets				AR. Høns Cocks, poules et poulets				AS. Høns Cocks, poules et poulets			
	AT. Høns Cocks, poules et poulets		AU. Høns Cocks, poules et poulets		AV. Høns Cocks, poules et poulets				AW. Høns Cocks, poules et poulets				AX. Høns Cocks, poules et poulets			
02.02 A I c)	I		II		I				II				I			
	122,41	118,58	118,58	119,84	118,56	117,28	118,19	123,01	127,96	131,52	131,52	129,85				
	25,19	29,56	29,56	33,19	34,65	36,12	34,18	31,90	26,24	22,17	22,17	24,05				
	AY. Høns Cocks, poules et poulets		AZ. Høns Cocks, poules et poulets		BA. Høns Cocks, poules et poulets				BB. Høns Cocks, poules et poulets				BC. Høns Cocks, poules et poulets			
	BD. Høns Cocks, poules et poulets		BE. Høns Cocks, poules et poulets		BF. Høns Cocks, poules et poulets				BG. Høns Cocks, poules et poulets				BH. Høns Cocks, poules et poulets			
01.05 B II	I		II		I				II				I			
	102,33	99,47	99,47	100,59	98,97	97,40	98,18	101,89	106,92	111,52	111,52	109,40				
	23,63	26,71	26,71	30,95	32,70	34,39	33,25	31,90	26,47	21,51	21,51	23,69				
	BI. Høns Cocks, poules et poulets		BJ. Høns Cocks, poules et poulets		BK. Høns Cocks, poules et poulets				BL. Høns Cocks, poules et poulets				BM. Høns Cocks, poules et poulets			
	BN. Høns Cocks, poules et poulets		BO. Høns Cocks, poules et poulets		BP. Høns Cocks, poules et poulets				BQ. Høns Cocks, poules et poulets				BR. Høns Cocks, poules et poulets			
02.02 A II a)	I		II		I				II				I			
	120,38	117,02	117,02	118,34	116,43	114,58	115,83	119,86	125,78	131,20	131,20	128,70				
	27,80	31,42	31,42	36,42	38,47	40,46	39,12	37,53	31,15	25,31	25,31	27,87				
	BS. Høns Cocks, poules et poulets		BT. Høns Cocks, poules et poulets		BU. Høns Cocks, poules et poulets				BV. Høns Cocks, poules et poulets				BW. Høns Cocks, poules et poulets			
	BX. Høns Cocks, poules et poulets		BY. Høns Cocks, poules et poulets		BZ. Høns Cocks, poules et poulets				CA. Høns Cocks, poules et poulets				CB. Høns Cocks, poules et poulets			
02.02 A II b)	I		II		I				II				I			
	146,18	142,10	142,10	143,70	141,39	139,14	140,65	145,55	152,74	159,32	159,32	156,29				
	33,75	38,16	38,16	44,22	46,71	49,13	39,12	45,57	37,82	30,73	30,73	33,84				
	CC. Høns Cocks, poules et poulets		CD. Høns Cocks, poules et poulets		CE. Høns Cocks, poules et poulets				CF. Høns Cocks, poules et poulets				CG. Høns Cocks, poules et poulets			
	CH. Høns Cocks, poules et poulets		CI. Høns Cocks, poules et poulets		CJ. Høns Cocks, poules et poulets				CK. Høns Cocks, poules et poulets				CL. Høns Cocks, poules et poulets			
02.02 A II c)	I		II		I				II				I			
	162,42	157,89	157,89	159,66	157,09	154,60	158,28	161,72	169,71	177,02	177,02	173,65				
	37,51	42,40	42,40	49,14	51,90	54,59	52,78	50,64	42,02	34,14	34,14	37,60				

**SLUSEPRISER
EINSCHLEUSUNGSPREISE
ΤΙΜΕΣ ΑΝΑΣΧΕΣΕΩΣ
SLUICE-GATE PRICES
PRIX D'ÉCLUSE
PREZZI LIMITE
SLUISPRIJZEN**

**Afgifter ved indførsler fra tredjelande
Abschöpfungen bei Einfuhr aus Drittländern
Εισφορές κατά την εισαγωγή από τρίτες χώρες
Levies on imports from third countries
Prélèvements à l'importation des pays tiers
Prelevi all'importazione dai paesi terzi
Heffingen bij invoer uit derde landen**

**FJERKRÆ
GEFLÜGEL
ΠΟΥΛΕΡΙΚΑ
POULTRY
VOLAILLE
POLLAME
GEOVAGELTE**

I = Slusepriser – Einschleusungspreise – Τιμές ανασχέσεως – Sluice-gate prices – Prix d'écluse – Prezzi limite – Sluisprijzen
II = Afgifter – Abschöpfungen – Εισφορές – Levies – Prélèvements – Prelevi – Heffingen

ECU

Tarifnummer Tarifnummer Δασμολογική κλάση Tariff No N° tarifaire N. Tariffario Tariefnummer	1982					1983					1984		
	01.11.81	01.02.82	1.5.82	1.8.82	1.11.82	1.2.83	1.5.83	1.8.83	1.11.83	1.2.84	1.5.84	1.8.84	
	31.01.82	30.04.82	31.7.82	31.10.82	31.01.83	30.4.83	31.7.83	31.10.83	31.1.84	30.4.84	31.7.84	31.10.84	
	D. Gans					Gänse					Χήνες		
	Oies					Oche					Ganzen		
	1. Levende					Lebende					Ζώσες		
	Vivantes					Vivi					Levende		
											Live		
											100 pièces-stuks		
01.05 B III	I	121,68	118,97	118,97	120,03	118,50	117,01	118,01	121,26	126,04	130,40	130,40	128,39
	II	23,23	26,01	26,01	29,96	31,54	33,06	32,03	30,80	25,91	21,43	21,43	23,42
	2. Slagtet					Geschlachtete					Ἐφαγμένες		
	Abattues					Macellati					Geslachte		
	a) 82 pct-gaes					Gänse 82 %					Χήνες 82 %		
	Oies 82 %					Oche 82 %					Ganzen 82 %		
											82 % geese		
02.02 A III a)	I	173,83	169,96	169,96	171,47	169,28	167,15	168,59	173,23	180,05	186,29	186,29	183,42
	II	33,18	37,15	37,15	42,80	45,05	47,23	45,76	44,00	37,02	30,62	30,62	33,45
	b) 75 pct-gaes					Gänse 75 %					Χήνες 75 %		
	Oies 75 %					Oche 75 %					Ganzen 75 %		
											75 % geese		
02.02 A III b)	I	165,87	161,64	161,64	163,29	160,90	158,57	160,14	165,21	172,67	179,49	179,49	176,35
	II	34,58	38,92	38,92	45,10	47,55	49,93	48,33	46,42	38,78	31,79	31,79	34,87
	E. Kalkuner					Truthühner					Ἰνδιδένοι		
	Dindes					Taccchini					Kalkoenen		
	1. Levende					Lebende					Ζώσες		
	Vivantes					Vivi					Levende		
											Live		
											100 pièces-stuks		
01.05 B IV	I	107,17	105,15	105,15	105,94	104,79	103,68	104,43	106,86	110,42	113,67	113,67	112,18
	II	18,26	20,34	20,34	23,56	24,74	25,88	25,11	24,19	20,53	17,18	17,18	18,66
	2. Slagtet - 80 %					Geschlachtete - 80 %					Ἐφαγμένοι - 80 %		
	Abattues - 80 %					Macellati - 80 %					Geslachte - 80 %		
											Slaughtered - 80 %		
											100 kg		
02.02 A IV a)	I	153,10	150,21	150,21	151,34	149,70	148,11	149,18	152,65	157,74	162,39	162,39	160,25
	II	26,08	29,05	29,05	33,66	35,34	36,97	35,87	34,56	29,33	24,54	24,54	26,65
	F. Perlehóns					Perlhühner					Φραγκόκοιτες		
	Pintades					Faraone					Parelhoenders		
	1. Levende					Lebende					Ζώσες		
	Vivantes					Vivi					Levende		
											Live		
											100 pièces-stuks		
01.05 B V	I	132,14	129,11	129,11	130,29	128,58	126,91	128,04	131,67	137,01	141,90	141,90	139,64
	II	27,67	31,06	31,06	35,40	37,32	39,18	37,93	36,45	30,49	25,03	25,03	27,41
	2. Slagtet					Geschlachtete					Ἐφαγμένες		
	Abattues					Macellati					Geslachte		
											Slaughtered		
											100 kg		
02.02 A V	I	188,77	184,44	184,44	186,13	183,68	181,30	182,91	188,10	195,73	202,71	202,71	199,49
	II	39,53	44,37	44,37	50,57	53,31	55,97	54,18	52,07	43,55	35,76	35,76	39,15

**PRISER KONSTATERT PÅ HJEMMEMARKEDET
PREISE FESTGESTELLT AUF DEM INLÄNDISCHEN MARKT
ΤΙΜΕΣ ΔΙΑΠΙΣΤΩΘΕΙΣΣΕΣ ΣΤΗΝ ΕΣΩΤΕΡΙΚΗ ΑΓΟΡΑ
PRICES RECORDED ON THE INTERNAL MARKET
PRIX CONSTATES SUR LE MARCHÉ INTERIEUR
PREZZI CONSTATATI SUL MERCATO NAZIONALE
PRIJZEN WAARGENOMEN OP DE BINNENLANDSE MARKT**

FJERKRÆ
GEFLÜGEL
ΠΟΥΛΕΠΙΚΑ
POULTRY
VOLAILLE
POLLAME
GEGOELTE

:/MN/kg - PAB

Beskrivelse Beschreibung Περιγραφή Description Description Descrizione Omschrijving	Kvaliteter Qualitäten Ποιότητες Qualities Qualités Qualità Kwaliteiten	1984										
		JAN	FEB	MAR	APR	MAI	JUN	JUL	AUG	SEP		
BELGIQUE - BELGIE												
Prix de gros à la vente, départ abattoir Groothandelsverkoop- prijs, af slachterij	Poulets- Kuikens	83 %	-	-	-	-	-	-	-	-	-	-
		70 %	63,63	74,34	72,09	71,48	73,42	75,38	71,83	74,74	74,81	
DANMARK												
Slagteri til detailhandel	Kyllinger	70 % 1000 gr.	13,24	13,20	13,10	13,10	13,10	13,19	13,21	13,45	13,70	
	Høns	70 % 1000 gr.	7,59	7,80	7,80	7,80	7,80	7,80	7,80	7,80	7,80	
BR DEUTSCHLAND												
Großhandelsverkaufs- preise ab Schlachtere (Markt- und Preisberichts- kommission)	Hähnch. Kl. A	70 % bratf. (950-1000 g)	3,65	3,65	3,65	3,63	3,62	3,65	3,66	3,71	3,76	
	grillf. (800-1000 g)	65 %	3,80	3,80	3,78	3,77	3,76	3,73	3,75	3,81	3,82	
	Suppenhühner Kl. A	70 %	2,43	2,55	2,59	2,51	2,30	2,17	2,10	2,32	2,51	
ΕΛΛΑΣ												
Τιμή χονδρικής πωλήσεως (*Άγορά: Αθήνα)	Κοτόπουλο	70 %	159,27	163,02	16302	16173	16200	16298	16374	16798	17724	
FRANCE												
Prix de gros à la vente (Marché: Paris - Rungis)	Poulets cl. A	83 % (moyens)	8,11	8,53	9,06	9,02	10,06	9,45	9,22	8,09	8,76	
	Poules « cocotte »	83 %	6,54	6,91	7,21	6,14	6,25	4,66	4,26	5,61	5,80	
IRELAND lb/PAB												
Wholesale to retailer price	Chickens	70 %	0,700	0,694	0,704	0,712	0,715	0,768	0,764	0,755	0,755	
ITALIA												
Prezzi d'acquisto all'ingrosso (Mercato: Milano)	Polli allevati a terra, 1ª scelta	83 %	1929	2112	2011	1909	1828	1757	1952	2223	2519	
	Polli allevati in batteria, 1ª scelta	65 %	-	-	-	-	-	-	-	-	-	
	Galline, 1ª scelta	83 %	1727	1695	2096	2335	2011	1533	1442	1783	2030	
LUXEMBOURG												
Prix de gros à la vente, franco magasin de détail	Poulets	83 %	-	-								
		70 %	70	70	70	70	70	70	70	70	70	
	Poules	83 %	-	-								
		70 %	58	58	58	58	58	58	58	58	58	
NEDERLAND												
Groothandelsverkoop- prijs	Kuikens	70 %	3,56	3,64	3,66	3,59	3,58	3,60	3,65	3,70	3,69	
	Kippen	70 %	2,85	2,75	2,65	2,58	2,86	2,90	2,99	2,86	2,65	
UNITED KINGDOM lb/PAB												
Wholesale selling price (Market: London central markets)	Chickens Grade A Fresh (3-4 lb)	83 %										
	Oven-ready (2,5-3 lb)	70 %	0,480	0,475	0,471	0,469	0,461	0,467	0,469	0,474	0,468	
	Hens Grade A Fresh (4-6 lb)	83 %										
	Oven-ready (4 lb + over)	70 %	0,354	0,359	0,365	0,374	0,405	0,409	0,411	0,410	0,408	

**PRISER KONSTATERT PÅ HJEMMEMARKEDET
PREISE FESTGESTELLT AUF DEM INLÄNDISCHEN MARKT
ΤΙΜΕΣ ΔΙΑΠΙΣΤΩΘΕΙΣΣΕΣ ΣΤΗΝ ΕΣΩΤΕΡΙΚΗ ΑΓΟΡΑ
PRICES RECORDED ON THE INTERNAL MARKET
PRIX CONSTATES SUR LE MARCHÉ INTERIEUR
PREZZI CONSTATATI SUL MERCATO NAZIONALE
PRIJZEN WAARGENOMEN OP DE BINNENLANDSE MARKT**

**FJERKRÆ
GEFLÜGEL
ΠΟΥΛΕΡΙΚΑ
POULTRY
VOLAILLE
POLLAME
GEVOGELTE**

MN/kg - PAB

Beskrivelse Beschreibung Περιγραφή Description Descrizione Omschrijving	Kvaliteter Qualitäten Ποιότητες Qualities Qualités Qualità Kwaliteiten	1984											
		JUN			JUL			AUG			SEP		
		18-24	25-01	02-08	09-15	16-22	23-29	30-05	06-12	13-19	20-26	27-02	03-09
BELGIQUE - BELGIE													
Prix de gros à la vente, départ abattoir Groothandelsverkoop-prijs, af slachterij	Poulets-Kuikens 83 %	-	-	-	-	-	-	-	-	-	-	-	-
	70 %	74,71	74,00	73,29	72,57	71,14	70,43	70,43	74,00	75,43	76,86	76,14	76,86
DANMARK													
Slagteri til detailhandel	Kyllinger 70 % 1000 gr.	13,20	13,20	13,20	13,20	13,20	13,20	13,40	13,40	13,40	13,40	13,70	13,70
	Høns 70 % 1000 gr.	7,80	7,80	7,80	7,80	7,80	7,80	7,80	7,80	7,80	7,80	7,80	7,80
BR DEUTSCHLAND													
Großhandelsverkaufspreise ab Schlachtereien (Markt- und Preisberichts-kommission)	Hähnch. Kl. A 70 % bratf. (950-1000 g)	3,68	3,63	3,65	3,65	3,65	3,68	3,68	3,65	3,68	3,78	3,78	3,78
	grillf. (600-1000 g) 65 %	3,75	3,73	3,73	3,73	3,78	3,75	3,80	3,80	3,78	3,85	3,85	3,85
	Suppenhühner Kl. A 70 %	2,15	2,16	2,06	2,06	2,06	2,20	2,18	2,24	2,24	2,48	2,48	2,48
ΕΛΛΑΣ													
Τιμή χονδρικής πώλησης (Αγορά: Αθήνα)	Κοτόπουλα 70 %	16400	16400	16400	16400	16350	16350	16350	16400	17100	17000	17100	17000
FRANCE													
Prix de gros à la vente (Marché: Paris - Rungis)	Poulets cl. A (moyens) 83 %	9,16	9,18	9,98	9,78	9,08	8,32	8,20	8,12	8,00	7,72	8,58	9,22
	Poules « cocotte » 83 %	3,68	3,28	3,87	4,27	4,47	4,50	4,50	5,32	6,62	5,90	5,30	5,16
IRELAND lb/PAB													
Wholesale to retailer price	Chickens 70 %	0,768	0,767	0,764	0,764	0,764	0,764	0,758	0,755	0,755	0,755	0,755	0,755
ITALIA													
Prezzi d'acquisto all'ingrosso (Mercato: Milano)	Polli allevati a terra, 1ª scelta 83 %	1700	1625	1725	1850	1975	2225	2225	2150	2150	2150	2525	2500
	Polli allevati in batteria, 1ª scelta 65 %	-	-	-	-	-	-	-	-	-	-	-	-
	Galline, 1ª scelta 83 %	1500	1450	1350	1450	1500	1450	1500	1775	1775	1775	2100	2100
LUXEMBOURG													
Prix de gros à la vente, franco magasin de détail	Poulets 83 %												
	70 %	70	70	70	70	70	70	70	70	70	70	70	70
	Poules 83 %												
	70 %	58	58	58	58	58	58	58	58	58	58	58	58
NEDERLAND													
Groothandelsverkoop-prijs	Kuikens 70 %	3,58	3,64	3,63	3,66	3,67	3,63	3,72	3,71	3,70	3,67	3,73	3,70
	Kippen 70 %	2,94	2,84	2,98	3,05	3,06	2,92	2,89	2,85	3,04	2,55	3,03	3,03
UNITED KINGDOM lb/PAB													
Wholesale selling price (Market: London central markets)	Chickens Grade A Fresh (3-4 lb) 83 %												
	Oven-ready (2,5-3 lb) 70 %	0,475	0,470	0,465	0,470	0,470	0,470	0,475	0,475	0,475	0,475	0,470	0,465
	Hens Grade A Fresh (4-6 lb) 83 %												
	Oven-ready (4 lb + over) 70 %	0,410	0,410	0,410	0,410	0,410	0,415	0,410	0,410	0,415	0,405	0,410	0,410

**PRISER KONSTATERT PÅ HJEMMEMARKEDET
PREISE FESTGESTELLT AUF DEM INLÄNDISCHEN MARKT
ΤΙΜΕΣ ΔΙΑΠΙΣΤΩΘΕΙΣΣΕΣ ΣΤΗΝ ΕΣΩΤΕΡΙΚΗ ΑΓΟΡΑ
PRICES RECORDED ON THE INTERNAL MARKET
PRIX CONSTATES SUR LE MARCHÉ INTERIEUR
PREZZI CONSTATATI SUL MERCATO NAZIONALE
PRIJZEN WAARGENOMEN OP DE BINNENLANDSE MARKT**

**FJERKRÆ
GEFLÜGEL
ΠΟΥΛΕΡΙΚΑ
POULTRY
VOLAILLE
POLLAME
GEOGELTE**

MN/kg - PAB

Beskrivelse Beschreibung Περιγραφή Description Description Descrizione Omschrijving	Kvaliteter Qualitäten Ποιότητες Qualities Qualités Qualità Kwaliteiten	1984								
		SEP				OCT				
		10-16	17-23	24-30	01-07					
BELGIQUE - BELGIE										
Prix de gros à la vente, départ abattoir Groothandelsverkoop- prijs, af slachterij	Poulets- Kuikens	83 %								
		70 %	78,86	74,00	71,14					
DANMARK										
Slegteri til detailhandel	Kyllinger	70 % 1000 gr.	13,70	13,70	13,70					
	Høns	70 % 1000 gr.	7,80	7,80	7,80					
BR DEUTSCHLAND										
Großhandelsverkaufs- preise ab Schlachtere (Markt- und Preisberichts- kommission)	Hähnch. Kl. A	70 % bratf. (950-1000 g)	3,70	3,73	3,83	3,70				
		65 % grillf. (600-1000 g)	3,78	3,80	3,84	3,80				
		70 % Suppenhühner Kl. A	2,50	2,45	2,63	2,55				
ΕΛΛΑΣ										
Τιμή χονδρικής πώλησεως (Αγορά Αθήνα)	Κοτόπουλα	70 %	17100	17430	17400	18960				
FRANCE										
Prix de gros à la vente (Marché : Paris - Rungis)	Poulets cl. A	83 % (moyens)	9,16	8,56	8,14	8,32				
	Poules	83 % « cocotte »	5,42	5,78	7,00	7,24				
IRELAND lb/PAB										
Wholesale to retailer price	Chickens	70 %	0,755	0,755	0,755					
ITALIA										
Prezzi d'acquisto all'ingrosso (Mercato : Milano)	Polli allevati a terra, 1ª scelta	83 %	2500	2525	2500	2575				
	Polli allevati in batteria, 1ª scelta	65 %								
	Galline, 1ª scelta	83 %	2100	1950	1950	1950				
LUXEMBOURG										
Prix de gros à la vente, franco magasin de détail	Poulets	83 %								
		70 %	70	70	70	70				
	Poules	83 %	58	58	58	58				
		70 %								
NEDERLAND										
Groothandelsverkoop- prijs	Kuikens	70 %	3,70	3,68	3,67	3,71				
	Kippen	70 %	2,48	2,46	2,51	2,53				
UNITED KINGDOM lb/PAB										
Wholesale selling price (Market: London central markets)	Chickens Grade A Fresh (3-4 lb)	83 %								
	Oven-ready (2,5-3 lb)	70 %	0,470	0,465	0,470	0,470				
	Hens Grade A Fresh (4-6 lb)	83 %								
	Oven-ready (4 lb + over)	70 %	0,410	0,410	0,400	0,360				

X

OKSEKØD

RINDFLEISCH

VIANDE BOVINE

BOEIO KPEAS

BEEF AND VEAL

CARNE BOVINA

RUNDVLEES

LEVENDE KVÆG
LEBENDE RINDER
ΖΩΝΤΑ ΒΟΕΙΑΗ
LIVE ADULT BOVINE ANIMALS
BOVINS VIVANTS
BOVINI VIVI
LEVENDE RUNDEREN

ORIENTERINGSPRISER
ORIENTIERUNGSPREISE
ΤΙΜΕΣ ΠΡΟΣΑΝΑΤΟΛΙΣΜΟΥ
GUIDE PRICES
PRIX D'ORIENTATION
PREZZI DI ORIENTAMENTO
ORIENTATIEPRIJZEN

OKSEKØD
RINDFLEISCH
BOEIO KPEAZ
BEEF AND VEAL
VIANDE BOVINE
CARNE BOVINA
RUNDVLEES

100 kg - PVI

	ECU	BELGIQUE/ LUXEMBOURG	DANMARK	BR DEUTSCHL.	ΕΛΛΑΣ	FRANCE	IRELAND	ITALIA	NEDERLAND	UNITED KINGDOM
		BFR/LFR	DKR	DM	ΔΡΧ	FF	IRL	LIT	HFL	UKL
22. 5.78 - 1. 7.79	152,292 ^(*)	6.216,4	1.079,13	428,60		826,48	99,422	153.053	428,64	84,095
2. 7.79 - 1. 6.80	154,580	6.275,2	<u>1.095,34</u> <u>1.138,63(1)</u> <u>1.193,88(2)</u>	430,26		<u>851,68</u> <u>860,59(1)</u> <u>891,76(4)</u> <u>903,83(5)</u>	<u>100,916</u> <u>101,911(1)</u>	<u>162.130</u> <u>163.968(1)</u> <u>172.666(3)</u> <u>178.971(5)</u>	432,69	<u>89,852</u> <u>90,850(1)</u> <u>95,632(3)</u>
2. 6.80 - 5. 4.81	160,760	6.513,9	1.241,61	442,37	9600,2	939,96	105,985	186.126	449,15	99,455
6. 4.81 - 6.12.81	172,820	7.050,8	1.368,59	459,11	10619,0	1036,10 1051,88(6)	118,406	212.050 217.408(7)	486,17	106,916
7.12.81 - 19.5.82	176,840	<u>7.214,8</u> <u>7.600,1(9)</u>	<u>1.400,43</u> <u>1.425,84(8)</u> <u>1.447,23(9)</u>	469,79	10866,0	<u>1076,35</u> <u>1095,64(9)</u>	121,161	<u>222.465</u> <u>227.947(10)</u>	497,48	109,403
20.5.82 - 5.12.82	191,870	8246,0	<u>1570,23</u> <u>1579,86(11)</u>	494,11	<u>11276,0(9)</u> <u>11469,8(10)</u> <u>12444,6</u> <u>12769,4(11)</u>	1188,76	<u>131,459</u> <u>132,584(11)</u>	247.320	528,72	118,701
6.12.82 - 22.5.83	196,290	<u>8436,0</u> <u>8708,6(13)</u>	1616,25	504,49	<u>13063,6</u> <u>14046,9(12)</u>	<u>1216,14</u> <u>1250,71(13)</u>	135,639	253,018	540,90	121,436
23.5.83 - 1-4-84	207.090	<u>9187,8</u> <u>9298,5(14)</u>	1705,17	520,74	15997,3	1344,45	<u>148,473</u> <u>150,283(14)</u>	277.708	561,17	128,117
2.4.84	205,020	9515,4	1725,23	515,54	18560,1	1408,21	153,787	293.589	555,56	126,837

(*) Introduction de l'ECU dans la PAC: 1 UC = 1,208963 ECU (9.4.1979) - Règl. (CEE) n° 652/79 du Conseil.

- (1) A partir du 1.10.1979.
(2) A partir du 5.12.1979.
(3) A partir du 17.12.1979.
(4) A partir du 1.4.1980.
(5) A partir du 12.5.1980.
(6) A partir du 12.10.1981
(7) A partir du 30.11.1981
(8) A partir du 5.4.1982
(9) A partir du 6.5.1982
(10) A partir du 17.5.1982
(11) A partir du 29.06.1982
(12) A partir du 31.1.83
(13) A partir du 4.4.83
(14) A partir du 20.06.83

LEVENDE KVÆG
LEBENDE RINDER
ΖΩΝΤΑ ΒΟΕΪΑΗ
LIVE ADULT BOVINE ANIMALS
BOVINS VIVANTS
BOVINI VIVI
LEVENDE RUNDEREN

Markedspriser
Marktpreise
Τιμές της αγοράς
Market prices
Prix de marché
Prezzi di mercato
Marktprijzen

EF-lande
EG-Länder
Χώρες της ΕΚ
Community countries
Pays de la CE
Paesi della CE
EG-landen

OKSEKØD
RINDFLEISCH
BOEIO KPEAZ
BEEF AND VEAL
VIANDE BOVINE
CARNE BOVINA
RUNDVLEES

100 kg - PV

Markeder Märkte Ἀγορές Markets Marchés Mercati Markten	Handelsklasser Handelsklassen Ἐμπορευθέντα ἔδν Classes marketed Classes commercialisées Classi commercializzate Handelsklassen	1984								
		JUL	AUG	SEP	OCT					
BELGIQUE - BELGIE										
Prix d'orientation - Oriëntatieprijs		BFR	9515,4							
ANDERLECHT	Bœufs - Ossen 80 %	4	8541,9	8474,2	8410,0	8500,0				
	Génisses - Vaarzen 80 %	11	8533,9	8412,9	8350,0	8350,0				
	Bœufs - Ossen 55 %	6	7591,9	7537,1	7515,0	7650,0				
	Génisses - Vaarzen 55 %	12	7033,9	6900,0	6800,0	6851,6				
	Taureaux - Stieren 60 %	16	8491,9	8448,4	8410,0	8704,8				
		17	7441,9	7469,4	7470,0	7830,7				
	Vaches - Koeien 55 %	14	6375,8	6174,2	5970,0	6124,2				
		16	5367,7	5088,7	4966,7	5280,7				
Bétail de fabrication - Fabricatievee	5	4333,9	4088,7	4076,7	4448,4					
Moyenne pondérée toutes classes Gewogen gemiddelde alle klassen	100	BFR	7096,1	6973,8	6896,5	7111,9				
		ECU	152,893	150,259	148,593	153,234				
DANMARK										
Orienteringspris		DKR	1725,23							
KØBENHAVN (Noteringscenter)	Stude	PRIMA	0,8	1340,00	1350,65	1408,00	1421,61			
		1. Kl.	0,1	1315,00	1325,65	1383,00	1396,61			
		2. Kl.	0,1	1290,00	1300,65	1358,00	1371,61			
	Kvier	PRIMA	8,8	1255,89	1243,15	1252,50	1251,53			
		1. Kl.	2,2	1233,39	1220,65	1230,00	1229,03			
		2. Kl.	0,3	1208,39	1195,65	1205,00	1204,03			
	Køer med kalvetænder	PRIMA	3,5	1165,89	1140,24	1147,50	1143,31			
		1. Kl.	2,5	1138,39	1112,74	1120,00	1115,81			
		1. Kl.	17,0	1158,39	1132,74	1140,00	1135,81			
			8,5	1118,39	1092,74	1100,00	1091,61			
	Køer	1. Kl.	5,1	1003,39	977,74	985,00	974,68			
			3,4	885,89	860,24	867,50	857,18			
		2. Kl.	2,2	1355,00	1367,26	1401,00	1405,00			
			0,4	1330,00	1342,26	1376,00	1380,00			
	Tyre	PRIMA	0,1	1307,50	1319,76	1353,50	1357,50			
			4,9	1457,50	1491,37	1531,33	1543,47			
EXTRA		28,0	1397,50	1431,37	1471,33	1483,47				
Ungtyre. 220-500 Kg	1. Kl.	118	1325,00	1358,87	1398,83	1410,97				
	2. Kl.	2,3	1240,00	1280,65	1313,83	1325,97				
Vejet gennemsnit alle klasser		100	DKR	1256,06	1261,13	1285,01	1288,31			
			ECU	149,265	149,867	152,706	153,098			
BR DEUTSCHLAND										
Orientierungspreis		DM	515,54							
Ø 12 MÄRKTE	Ochsen	Kl. A	1,5	434,03	444,94	425,90	437,54			
		Kl. B	0,5	356,13	336,00	361,98	409,30			
	Bullen	Kl. A	37,4	422,52	427,54	430,29	436,51			
		Kl. B	11	383,25	390,47	391,26	399,38			
		Kl. C	1,5	351,55	352,63	356,89	369,86			
	Kühe	Kl. A	8,5	318,59	324,18	324,94	330,89			
		Kl. B	17,2	290,84	298,15	296,26	299,35			
		Kl. C	6,1	247,81	252,59	254,15	259,44			
		Kl. D	1,2	203,11	214,11	210,99	218,24			
	Färsen	Kl. A	11,5	381,18	377,71	376,21	377,69			
		Kl. B	3,1	352,11	348,48	338,07	349,04			
		Kl. C	0,5	304,13	313,03	309,16	305,81			
Gewogener Durchschnitt aller Klassen		100	DM	364,67	369,12	369,42	375,19			
			ECU	145,024	146,790	146,912	149,205			

LEVENDE KVÆG
LEBENDE RINDER
ΖΩΝΤΑ ΒΟΕΙΔΙΑ
LIVE ADULT BOVINE ANIMALS
BOVINS VIVANTS
BOVINI VIVI
LEVENDE RUNDEREN

Markedspriser
Marktpreise
Τιμές της αγοράς
Market prices
Prix de marché
Prezzi di mercato
Marktprijzen

EF-lande
EG-Länder
Χώρες της ΕΚ
Community countries
Pays de la CE
Paesi della CE
EG-landen

OKSEKØD
RINDFLEISCH
BOEIO KPEAZ
BEEF AND VEAL
VIANDE BOVINE
CARNE BOVINA
RUNDVLEES

100 kg - PVI

Markeder Märkte Αγορές Marchés Mercati Markten	Handelsklasser Handelsklassen Εμπορευθέντα έδη Classes marketées Classes commercialisées Classi commercializzate Handelsklassen	1984											
		AUG					SEP					OCT	
		3-9	10-16	17-23	24-30	31-6	7-13	14-20	21-27	28-4	5-11		
BELGIQUE - BELGIE													
Prix d'orientation - Oriëntatieprijs		BFR	9515,4										
ANDERLECHT	Bœufs - Ossen 60 %	4	8500,0	8500,0	8500,0	8400,0	8400,0	8400,0	8400,0	8400,0	8500,0	8500,0	
	Génisses - Vaarzen 60 %	11	8455,0	8450,0	8400,0	8350,0	8350,0	8350,0	8350,0	8350,0	8350,0	8350,0	
	Bœufs - Ossen 55 %	6	7550,0	7550,0	7550,0	7500,0	7500,0	7500,0	7500,0	7500,0	7650,0	7650,0	
	Génisses - Vaarzen 55 %	12	6950,0	6950,0	6900,0	6800,0	6800,0	6800,0	6800,0	6800,0	6800,0	6800,0	
	Taureaux - Stieren 60 %	16	8450,0	8450,0	8500,0	8400,0	8400,0	8400,0	8400,0	8400,0	8500,0	8700,0	
		55 %	17	7400,0	7500,0	7550,0	7450,0	7450,0	7450,0	7450,0	7450,0	7650,0	7800,0
	Vaches - Koeien 55 %	14	6250,0	6250,0	6200,0	6000,0	6000,0	5950,0	5950,0	5950,0	6050,0	6100,0	
		50 %	16	5200,0	5150,0	5100,0	4990,0	4990,0	4900,0	5000,0	5000,0	5100,0	5200,0
Bétail de fabrication - Fabricatievee	5		4150,0	4100,0	4100,0	4000,0	4000,0	4000,0	4100,0	4100,0	4300,0	4400,0	
Moyenne pondérée toutes classes Gewogen gemiddelde alle klassen		100	BFR	7005,5	7012,0	7002,0	6880,0	6880,0	6873,0	6894,0	6894,0	6995,5	7081,0
			ECU	150,942	151,082	150,866	148,238	148,238	148,087	148,540	148,540	150,726	152,569
DANMARK													
Orienteringspris		DKR	1725,23										
KØBENHAVN (Noteringscenter)	Stude	PRIMA	0,8	1330,00	1330,00	1365,00	1375,00	1390,00	1410,00	1410,00	1410,00	1430,00	1430,00
		1. Kl.	0,1	1305,00	1305,00	1340,00	1350,00	1365,00	1385,00	1385,00	1385,00	1405,00	1405,00
		2. Kl.	0,1	1280,00	1280,00	1315,00	1325,00	1340,00	1360,00	1360,00	1360,00	1380,00	1380,00
	Kvier	PRIMA	6,8	1227,50	1237,50	1242,50	1252,50	1252,50	1252,50	1252,50	1252,50	1252,00	1252,00
		1. Kl.	2,2	1215,00	1215,00	1220,00	1230,00	1230,00	1230,00	1230,00	1230,00	1230,00	1230,00
		2. Kl.	0,3	1190,00	1190,00	1195,00	1205,00	1205,00	1205,00	1205,00	1205,00	1205,00	1205,00
	Køer med kalvetænder	PRIMA	3,5	1132,50	1132,50	1142,50	1147,50	1147,50	1147,50	1147,50	1147,50	1147,50	1147,50
		1. Kl.	2,5	1105,00	1105,00	1115,00	1120,00	1120,00	1120,00	1120,00	1120,00	1120,00	1120,00
	Køer	1. Kl.	17,0	1125,00	1125,00	1135,00	1140,00	1140,00	1140,00	1140,00	1140,00	1140,00	1140,00
		2. Kl.	8,5	1085,00	1085,00	1095,00	1100,00	1100,00	1100,00	1100,00	1100,00	1100,00	1100,00
		3. Kl.	5,1	970,00	970,00	980,00	985,00	985,00	985,00	985,00	985,00	985,00	985,00
		4. Kl.	3,4	852,50	852,50	862,50	867,50	867,50	867,50	867,50	867,50	867,50	867,50
	Tyre	PRIMA	2,2	1355,00	1355,00	1375,00	1385,00	1385,00	1405,00	1405,00	1405,00	1405,00	1405,00
		1. Kl.	0,4	1330,00	1330,00	1350,00	1360,00	1360,00	1380,00	1380,00	1380,00	1380,00	1380,00
Ungtyre. 220-500 Kg	2. Kl.	0,1	1307,50	1307,50	1327,50	1337,50	1337,50	1357,50	1357,50	1357,50	1357,50	1357,50	
	SUPER	4,9	1457,50	1467,50	1517,50	1527,50	1527,50	1527,50	1527,50	1537,50	1542,50	1542,50	
	EXTRA	28,0	1397,50	1407,50	1457,50	1467,50	1467,50	1467,50	1467,50	1477,50	1482,50	1482,50	
	1. Kl.	11,8	1325,00	1335,00	1385,00	1395,00	1395,00	1395,00	1395,00	1405,00	1410,00	1410,00	
	2. Kl.	2,3	1240,00	1280,00	1300,00	1310,00	1310,00	1310,00	1310,00	1320,00	1325,00	1325,00	
Vejet gennemsnit alle klasser		100	DKR	1240,89	1246,28	1274,45	1282,45	1282,60	1283,34	1283,34	1288,04	1290,59	1290,59
			ECU	147,463	148,103	151,450	152,401	152,419	152,507	152,507	153,065	153,368	153,368
BR DEUTSCHLAND													
Orientierungspreis		DM	515,54										
Ø 12 MÄRKTE	Ochsen	Kl. A	1,5	465,00	438,00	438,00	438,00	410,00	410,00	430,00	436,70	460,00	437,50
		Kl. B	0,5	336,00	336,00	336,00	336,00	336,00	336,00	336,00	419,20	401,70	391,50
	Bullen	Kl. A	37,4	427,40	422,80	430,20	432,70	434,10	429,60	427,80	428,70	433,80	435,70
		Kl. B	11	379,80	387,00	398,60	397,30	399,10	393,60	385,60	386,80	393,70	394,50
		Kl. C	1,5	344,90	340,40	371,40	355,10	360,20	349,10	361,10	355,60	361,60	372,50
	Kühe	Kl. A	8,5	317,30	321,60	327,30	332,40	330,70	327,40	321,00	321,40	324,90	330,00
		Kl. B	17,2	291,30	306,00	298,80	299,70	301,30	297,50	292,70	294,50	295,70	298,30
		Kl. C	6,1	247,70	253,10	255,90	256,40	258,10	255,70	252,20	251,20	254,10	257,20
		Kl. D	1,2	206,40	216,30	217,90	221,50	217,80	215,80	206,70	205,10	209,90	220,50
	Färsen	Kl. A	11,5	375,20	376,90	380,40	379,60	378,50	376,80	374,60	374,60	377,80	377,40
		Kl. B	3,1	342,10	352,00	348,70	356,70	314,90	346,20	347,10	338,80	342,70	343,80
		Kl. C	0,5	309,70	307,70	318,50	319,20	311,30	314,30	302,40	306,40	315,10	316,60
Gewogener Durchschnitt aller Klassen		100	DM	365,42	367,85	372,15	373,52	372,62	369,86	366,81	367,73	372,02	373,79
			ECU	145,319	146,287	147,997	148,561	148,186	147,085	146,825	146,241	147,947	148,649

LEVENDE KVÆG
LEBENDE RINDER
ΖΩΝΤΑ ΒΟΟΕΙΑΗ
LIVE ADULT BOVINE ANIMALS
BOVINS VIVANTS
BOVINI VIVI
LEVENDE RUNDEREN

Markedspriser
Marktpreise
Τιμές τής αγοράς
Market prices
Prix de marché
Prezzi di mercato
Marktprijzen

EF-lande
EG-Länder
Χώρες τής ΕΚ
Community countries
Pays de la CE
Paesi della CE
EG-landen

OKSEKØD
RINDFLEISCH
BOEIO KPEAS
BEEF AND VEAL
VIANDE BOVINE
CARNE BOVINA
RUNDVLEES

100 kg - PVI

Markeder Märkte Αγορές Markets Marchés Mercati Markten	Handelsklasser Handelsklassen Εμπορευθέντα έδη Classes marketed Classes commercialisées Classi commercializzate Handelsklassen		%	1984									
				JUL	AUG	SEP	OCT						
ΕΛΛΑΣ													
ΤΙΜΕΣ ΠΡΟΣΑΝΑΤΟΛΙΣΜΟΥ				ΔΡΧ	18560,1								
Ø 6 ΑΓΟΡΕΣ	Μόσχοι	TAA	1,5	ΔΡΧ	19593,9	19946,1	20281,8	20804,8					
		TA	3,4		19599,8	20117,6	20622,4	20944,6					
		TB	8,4		18587,9	19097,8	19221,1	19858,8					
		TC	39,0		16564,5	16960,0	17173,8	17521,4					
		TD	28,2		13854,8	13851,9	13852,3	13854,8					
	Δαμάλεις	TB	0,2		15635,00	15736,1	15822,7	15835,0					
		TC	0,2		12305,7	12305,7	12305,7	12305,7					
		TD	0,5		10170,7	10170,7	10170,7	10170,7					
	Βόες	TB	1,6		12599,9	13212,4	13576,8	13684,8					
		TC	3,6		11281,6	11727,5	11963,2	12148,3					
		TD	13,4		10541,6	10832,4	10848,5	11228,3					
	Σταθμισμένος μέσος όρος όλων τών ειδών				100	ΔΡΧ	15015,9	15300,0	15432,8	15700,7			
				ECU	165,870	169,008	170,475	173,435					
FRANCE													
Prix d'orientation				FF	1408,21								
Ø 16 MARCHES	Bœufs	E	3	FF	1526,78	1530,03	1545,07	1540,00					
		U	6		1365,46	1387,30	1404,40	1401,22					
		R	8		1235,10	1256,90	1284,72	1293,65					
		O	6		1088,54	1121,26	1156,60	1172,67					
	Génisses	E	1		1691,45	1683,07	1712,91	1722,22					
		U	3		1437,86	1437,44	1469,77	1473,81					
		R	6		1214,83	1213,03	1228,36	1230,33					
	Vaches	O	4		937,21	941,87	948,57	948,03					
		U	4		1318,80	1320,48	1346,91	1357,15					
		R	10		1090,35	1101,02	1124,03	1133,40					
		O	20		889,82	899,96	908,11	906,98					
	Taureaux	P	9		738,07	740,58	739,29	744,05					
		A	4		572,55	565,84	564,50	574,03					
	Jeunes bovins	U	1		1133,18	1137,51	1162,50	1203,46					
		R	1		1069,57	1073,95	1101,72	1139,52					
	Cows	E	1		1529,00	1538,08	1537,39	1545,66					
U		3	1342,53	1367,65	1398,08	1410,85							
R		6	1216,69	1240,45	1291,58	1307,88							
O		4	1119,74	1151,38	1198,81	1214,44							
Moyenne pondérée toutes classes				100	FF	1086,74	1098,59	1118,09	1124,51				
				ECU	158,217	159,942	162,781	163,716					
IRELAND													
Guide price				IRL	153,787								
Ø 5 MARKETS	Heifers	I	9	IRL	105,142	106,166	102,367	100,858					
		II	14		103,318	105,138	101,930	101,184					
		III	4		93,484	96,230	92,827	90,131					
	Steers	I	18		119,797	120,163	120,477	119,807					
		II	13		120,989	120,879	121,499	119,428					
		III	12		120,352	119,215	117,862	117,936					
		IV	3		118,610	117,354	118,376	115,800					
	Cows	V	3		104,744	101,638	97,586	100,605					
		I	9		86,958	87,051	85,672	83,606					
		II	12		74,247	74,163	73,339	70,596					
	III	3	61,757	61,578	56,433	53,655							
Weighted average all classes				100	IRL	104,692	104,924	103,503	102,189				
				ECU	139,569	139,878	137,984	136,233					

LEVENDE KVÆG
LEBENDE RINDER
ΖΩΝΤΑ ΒΟΟΕΙΔΗ
LIVE ADULT BOVINE ANIMALS
BOVINS VIVANTS
BOVINI VIVI
LEVENDE RUNDEREN

Markedspriser
Marktpreise
Τιμές τῆς ἀγορᾶς
Market prices
Prix de marché
Prezzi di mercato
Marktprijzen

EF-lande
EG-Länder
Χῶρες τῆς ΕΚ
Community countries
Pays de la CE
Paesi della CE
EG-landen

OKSEKØD
RINDFLEISCH
BOEIO KPEAZ
BEEF AND VEAL
VIANDE BOVINE
CARNE BOVINA
RUNDVLEES

100 kg - PVI

Markeder Märkte Ἀγορᾶς Markets Marchés Mercati Märkten	Handelsklasser Handelsklassen Ἐμπορευθέντα ἔδη Classes marketed Classes commercialisées Classi commercializzate Handelsklassen		%	1984											
				AUG					SEP					OCT	
				3-9	10-16	17-23	24-30	31-06	07-13	14-20	21-27	28-4	5-11		
ΕΛΛΑΣ															
ΤΙΜΕΣ ΠΡΟΣΑΝΑΤΟΛΙΣΜΟΥ				ΔΡΧ	18560,1										
Ø 5 ΑΓΟΡΕΣ	Μόσχοι	TAA	1.5	ΔΡΧ	19810,0	19910,0	20050,0	20050,0	20050,0	20070,0	20170,0	20647,5	20647,5	20647,5	
		TA	3.4		19952,0	20024,5	20169,5	20358,0	20358,0	20575,5	20706,0	20720,5	20836,5	20836,5	
		TB	8.4		18928,0	19012,0	19152,0	19334,0	19334,0	19460,0	18172,0	19712,0	19712,0	19740,0	
		TC	39.0		16765,7	16942,3	17101,3	17083,7	17083,7	17083,7	17172,0	17260,3	17336,3	17366,3	
		TD	28.2		13854,8	13854,8	13854,8	13842,5	13842,5	13854,8	13854,8	13854,8	13854,8	13854,8	13854,8
	Δαμάλις	TB	0.2		15674,8	15741,0	15741,0	15807,3	15807,3	15807,3	15807,3	15807,3	15873,5	15807,3	15807,3
		TC	0.2		12305,7	12305,7	12305,7	12305,7	12305,7	12305,7	12305,7	12305,7	12305,7	12305,7	12305,7
		TD	0.5		10170,7	10170,7	10170,7	10170,7	10170,7	10170,7	10170,7	10170,7	10170,7	10170,7	10170,7
	Βόες	TB	1.6		12961,0	13234,0	13273,0	13455,0	13455,0	13637,0	13624,0	13598,0	13520,0	13520,0	
		TC	3.6		11508,0	11820,0	11856,0	11820,0	11820,0	11952,0	11940,0	12120,0	11964,0	13064,0	
		TD	13.4		10890,0	10890,0	10935,0	10680,0	10680,0	10830,0	10905,0	10905,0	10965,0	10965,0	
	Σταθμισμένος μέσος ὅρος ὄλων τῶν εἰδῶν				100	ΔΡΧ	15198,9	15294,5	15383,3	15362,2	15362,2	15411,7	15353,2	15531,0	15579,6
					ECU	167,891	168,948	169,928	169,695	169,695	170,242	169,597	171,560	172,097	172,097
FRANCE															
Prix d'orientation				FF	1408,21										
Ø 16 MARCHES	Bœufs	E	3	FF	1512,00	1532,00	1542,00	1539,00	1544,00	1545,00	1547,00	1542,00	1550,00	1546,00	
		U	6		1362,28	1389,83	1405,78	1398,53	1402,88	1406,33	1405,05	1403,60	1407,95	1402,88	
		R	8		1231,54	1258,60	1275,67	1269,80	1275,40	1282,87	1286,60	1289,87	1291,27	1291,73	
		O	6		1093,39	1122,54	1141,09	1138,44	1143,21	1153,81	1160,70	1163,88	1163,35	1168,65	
	Génisses	E	1		1675,72	1682,57	1687,72	1686,86	1698,86	1714,28	1720,28	1715,14	1725,43	1725,43	
		U	3		1421,73	1434,05	1446,38	1450,00	1457,98	1467,40	1477,55	1471,75	1476,10	1476,10	
		R	6		1202,14	1208,67	1220,80	1223,60	1224,07	1227,80	1232,00	1227,80	1231,07	1232,94	
		O	4		934,43	960,55	947,88	947,07	950,33	956,04	951,15	939,73	942,18	945,44	
	Vaches	U	4		1304,49	1315,89	1328,92	1334,62	1340,32	1346,02	1352,53	1346,83	1349,27	1354,16	
		R	10		1087,65	1099,35	1109,25	1111,05	1120,50	1125,00	1129,95	1120,50	1123,20	1133,10	
		O	20		890,69	898,11	908,14	905,91	912,97	916,69	914,46	845,51	892,91	907,40	
		P	9		738,46	739,57	743,26	742,52	745,48	749,17	741,05	727,75	726,65	740,68	
	A	4	566,31		565,27	565,27	567,00	563,54	565,96	565,96	563,54	561,81	570,46		
		1	1128,00		1139,25	1144,50	1142,25	1143,75	1152,75	1169,25	1174,50	1179,00	1191,75		
	Taureaux	U	1		1065,91	1073,64	1078,16	1080,73	1084,60	1092,98	1107,16	1112,96	1117,47	1130,36	
		1	1531,40		1546,90	1546,90	1533,26	1533,26	1533,26	1533,26	1545,66	1545,66	1545,66		
	Jeunes bovins	E	1		1351,20	1368,00	1374,00	1382,40	1394,40	1393,20	1394,40	1405,20	1408,80	1490,00	
		U	3		1220,32	1233,08	1248,16	1263,24	1280,64	1284,12	1291,08	1302,68	1306,16	1306,16	
		R	6		1128,96	1148,56	1160,88	1173,20	1187,20	1189,44	1199,52	1211,84	1211,84	1211,84	
		O	4		1084,50	1097,30	1108,03	1108,58	1114,97	1119,49	1121,47	1116,25	1117,40	1123,60	
Moyenne pondérée toutes classes				100	FF	157,891	159,756	161,317	161,396	162,322	162,986	163,274	162,513	162,687	163,584
					ECU	157,891	159,756	161,317	161,396	162,322	162,986	163,274	162,513	162,687	163,584
IRELAND															
Guide price				IRL	153,787										
Ø 5 MARKETS	Heifers	I	9	IRL	103,601	106,886	107,080	108,191	104,193	104,234	102,653	99,583	100,184	98,746	
		II	14		103,989	106,223	105,264	105,907	103,448	103,785	102,408	99,817	98,379	100,205	
		III	4		92,402	95,849	100,378	96,778	94,595	96,625	92,218	89,852	88,791	86,894	
	Steers	I	18		117,402	121,054	121,880	121,278	120,778	122,267	120,778	118,993	118,463	119,666	
		II	13		117,269	121,319	122,839	122,981	121,145	122,318	123,002	120,564	118,973	119,105	
		III	12		118,330	119,860	119,493	120,105	117,810	118,861	118,626	116,566	116,872	117,739	
	Cows	IV	3		114,515	114,515	119,983	120,054	119,136	118,901	118,932	117,810	115,658	116,290	
		V	3		102,479	102,479	101,572	99,542	102,000	94,921	96,604	95,727	101,602	100,888	
		I	9		84,599	86,139	89,240	88,220	88,689	88,108	84,374	84,660	79,346	80,896	
	II	12	73,981		75,541	72,940	74,103	78,050	74,501	70,921	72,593	68,585	69,972		
		III	3		61,710	63,438	60,078	60,710	62,465	58,069	51,704	55,386	54,029	52,877	
		100	IRL		103,008	105,500	105,869	105,907	105,126	104,975	103,351	102,009	100,666	101,323	
Weighted average all classes					ECU	137,324	140,646	141,138	141,189	140,148	139,946	137,781	135,992	134,202	135,078

LEVENDE KVÆG
LEBENDE RINDER
ΖΩΝΤΑ ΒΟΕΙΔΙΑ
LIVE ADULT BOVINE ANIMALS
BOVINS VIVANTS
BOVINI VIVI
LEVENDE RUNDEREN

Markedspriser
Marktpreise
Τιμές της αγοράς
Market prices
Prix de marché
Prezzi di mercato
Marktprijzen

EF-lande
EG-Länder
Χώρες της ΕΚ
Community countries
Pays de la CE
Paesi della CE
EG-landen

OKSEKØD
RINDFLEISCH
ΒΟΕΙΟ ΚΡΕΑΣ
BEEF AND VEAL
VIANDE BOVINE
CARNE BOVINA
RUNDVLEES

100 kg - PVI

Markeder Märkte Αγορές Markets Marchés Mercati Markten	Handelsklasser Handelsklassen Εμπορευθέντα έδη Classes marketed Classes commercialisées Classi commercializzate Handelsklassen	%	1984							
			JUL	AUG	SEP	OCT				
ITALIA										
Prezzo di orientamento			LIT	293,589						
Ø BRE, CRE, MAC, MOD, PAD, ROMA	Vitelloni	1ª qual.	34	278,803	284,129	293,862	293,245			
		2ª qual.	30	242,451	249,196	258,656	258,173			
Ø MODENA, PADOVA PARMA & ROMA	Buoi	1ª qual.	2	153,866	156,297	156,513	157,216			
		2ª qual.	4	131,129	133,659	133,777	134,479			
Ø CREMONA, MACERATA MOD, PAD & ROMA	Vacche	1ª qual.	8	206,073	207,678	211,225	209,018			
		2ª qual.	15	169,216	168,470	170,777	168,399			
Ø CRE, MOD, PAD		3ª qual.	7	97,403	96,591	94,211	94,796			
Media ponderata tutte classi			100	LIT 224,537	228,481	235,100	234,295			
				ECU 156,800	159,554	164,176	163,614			
LUXEMBOURG										
Prix d'orientation			LFR	9515,4						
Ø LUXEMBOURG- ESCH-ALZETTE	Bœufs, génisses, taureaux	Cl. Extra	65	8399,1	8339,6	8280,0	8201,6			
		Cl. AA	11	7503,5	7450,9	7344,9	7302,0			
		Cl. A	1	6708,3	6574,8	6484,0	6377,6			
	Vaches	Cl. Extra	2	8359,4	8147,1	8092,0	7840,0			
		Cl. AA	5	7217,9	7087,2	7008,2	6812,9			
		Cl. A	12	6249,2	5899,2	5822,2	5650,4			
	Cl. B	4	5580,9	5328,8	5220,3	5097,8				
Moyenne pondérée toutes classes			100	LFR 7853,1	7744,4	7674,5	7577,4			
				ECU 169,204	166,863	165,356	163,265			
NETHERLAND										
Oriëntatieprijs			HFL	555,56						
Ø LEIDEN 'S HERTOGENBOSCH ZWOLLE	Stieren	1e Kwal.	13	469,71	469,27	465,44	478,81			
		2e Kwal.	9	399,15	397,40	393,08	403,94			
	Vaarzen	1e Kwal.	11	428,45	421,75	4149,8	424,47			
		2e Kwal.	7	356,37	348,21	343,69	349,87			
	Koeien	1e Kwal.	13	399,07	391,40	386,90	397,88			
		2e Kwal.	32	321,51	314,92	311,35	323,06			
		3e Kwal.	10	266,37	260,29	257,75	267,37			
Worstkoeien		5	236,62	232,49	234,14	245,90				
Gewogen gemiddelde eller klassen			100	HFL 362,29	356,85	353,00	363,92			
				ECU 133,697	131,687	130,268	134,296			
UNITED KINGDOM										
Guide price			UKL	126,837						
GREAT BRITAIN	Steers	Light	20	100,948	105,787	104,397	103,935			
		Medium	21	100,511	105,453	105,260	105,901			
Ø 41 MARKETS	Heifers	Heavy	10	99,063	105,319	105,294	105,695			
		Light	13	93,825	99,011	97,962	96,996			
	Cows	Med./Hea.	12	93,327	98,468	98,060	97,548			
		I	11	70,546	72,850	74,525	72,942			
	II	7	64,070	65,412	66,582	65,159				
	III	6	54,701	54,535	55,175	54,025				
			100	UKL 90,127	94,387	94,185	93,737			
NORTHERN IRELAND Ø 3 MARKETS + 4 ABATTOIRS	Steers	U	1	94,718	100,838	102,875	103,868			
		LM	17	92,031	97,671	99,516	100,648			
		LH	16	93,741	99,515	101,408	102,546			
		T	34	90,827	96,385	98,085	98,897			
	Heifers	U/L	4	85,675	91,579	91,450	92,086			
		T	8	83,745	89,357	89,080	88,767			
	Steers and H.E		6	84,216	90,709	90,647	89,598			
		Cows	14	63,134	61,838	61,231	57,989			
			100	UKL 86,491	91,217	92,316	92,460			
GREAT BRITAIN			88,5	UKL 90,127	94,387	94,185	93,737			
NORTHERN IRELAND			11,5	UKL 86,491	91,217	92,316	92,460			
Weighted average all classes			100	UKL 89,709	94,022	93,970	93,591			
				ECU 145,006	151,978	151,894	151,281			

**LEVENDE KVÆG
LEBENDE RINDER
ΖΩΝΤΑ ΒΟΟΕΙΔΗ
LIVE ADULT BOVINE ANIMALS
BOVINS VIVANTS
BOVINI VIVI
LEVENDE RUNDEREN**

**Markedspriser
Marktpreise
Τιμές της αγοράς
Market prices
Prix de marché
Prezzi di mercato
Marktprijzen**

**EF-lande
EG-Länder
Χώρες της ΕΚ
Community countries
Pays de la CE
Paesi della CE
EG-landen**

**OKSEKØD
RINDFLEISCH
BOEUF KPEAZ
BEEF AND VEAL
VIANDE BOVINE
CARNE BOVINA
RUNDVLEES**

100 kg - PVI

Markeder Märkte Αγορές Markets Marchés Mercati Markten	Handelsklasser Handelsklassen Εμπορευθέντα έδη Classes marketed Classes commercialisées Classi commercializzate Handelsklassen	%	1984											
			AUG					SEPT					OCT	
			3-9	10-16	17-23	24-30	31-6	7-13	14-20	21-27	28-4	5-11		
ITALIA														
Prezzo di orientamento			LIT	293,589										
Ø BRE, CRE, MAC, MOD, PAD, ROMA	Vitelloni	1ª qual.	34	279,524	282,271	284,335	291,035	292,327	293,787	294,946	293,941	294,392	293,139	
		2ª qual.	30	243,672	246,553	250,385	256,951	258,512	258,673	258,957	257,777	260,254	258,660	
Ø MODENA, PADOVA PARMA & ROMA	Buoi	1ª qual.	2	156,513	156,513	156,513	156,513	156,513	156,513	156,513	156,513	156,513	156,513	
		2ª qual.	4	133,777	134,213	133,777	133,777	133,777	133,777	133,777	133,777	133,777	133,777	
Ø CREMONA, MACERATA MOD, PAD & ROMA	Vacche	1ª qual.	8	206,616	206,784	207,621	209,748	211,754	222,340	211,159	210,773	208,772	208,772	
		2ª qual.	15	167,081	167,634	168,890	170,398	171,891	171,974	170,693	169,856	168,097	167,260	
Ø CRE, MOD, PAD		3ª qual.	7	97,667	97,500	97,500	94,167	92,500	93,500	95,167	95,167	94,833	93,167	
Media ponderata tutte classi			100	LIT	225,049	226,950	229,039	233,450	234,625	235,299	235,608	234,756	235,206	234,059
				ECU	157,157	158,484	159,943	163,024	163,844	164,315	164,531	163,936	164,250	163,449
LUXEMBOURG														
Prix d'orientation			LFR	9515,5										
Ø LUXEMBOURG- ESCH-ALZETTE	Bœufs, génisses, taureaux	Cl. Extra	65	8369,2	8344,0	8318,8	8335,6	8293,6	8276,8	8290,8	8290,8	8209,6	8201,2	
		Cl. AA	11	7452,0	7411,5	7452,0	7503,3	7335,9	7371,0	7344,0	7344,0	7306,2	7268,4	
		Cl. A	1	6643,0	6489,6	6572,8	6619,6	6450,6	6481,8	6510,4	6510,4	6432,4	6458,4	
	Vaches	Cl. Extra	2	8148,0	8148,0	8148,0	8148,0	8120,0	8120,0	8120,0	8120,0	7840,0	7840,0	
		Cl. AA	5	7074,0	6922,8	7171,2	7146,9	7087,5	6936,3	7022,7	7022,7	6949,8	6717,6	
		Cl. A	12	5917,6	5844,8	5915,0	5847,4	5860,4	5795,4	5842,2	5842,2	5714,8	5660,2	
	Cl. B	4	5460,0	5380,0	5255,0	5182,5	5280,0	5265,0	5195,0	5195,0	5115,0	5107,5		
Moyenne pondérée toutes classes			100	LFR	7771,3	7729,4	7734,2	7739,0	7693,5	7670,8	7684,4	7684,4	7598,9	7571,1
				ECU	167,442	166,540	166,642	166,746	165,766	165,277	165,569	165,569	163,728	163,128
NEDERLAND														
Oriëntatieprijs			HFL	555,56										
Ø LEIDEN 'S HERTOGENBOSCH ZWOLLE	Stieren	1e Kwal.	13	469,05	471,02	471,61	466,30	465,31	465,31	462,76	466,30	470,23	472,00	
		2e Kwal.	9	397,79	348,53	399,09	394,61	393,68	393,68	389,39	394,05	396,85	398,16	
	Vaarzen	1e Kwal.	11	425,72	423,01	422,05	416,25	413,54	413,54	412,77	417,99	419,34	420,69	
		2e Kwal.	7	353,10	349,25	347,60	342,65	340,08	340,08	344,30	348,88	345,77	345,77	
	Koeien	1e Kwal.	13	395,92	392,93	390,13	386,21	385,28	385,28	383,79	390,69	392,37	393,87	
		2e Kwal.	32	318,88	315,53	314,11	310,93	308,81	308,81	308,81	315,88	317,65	318,53	
		3e Kwal.	10	263,33	260,67	260,33	256,67	255,17	255,17	255,50	262,33	263,50	263,50	
		Worstkoeien	5	233,12	232,02	233,12	231,71	231,24	231,24	232,34	238,76	240,17	241,89	
Gewogen gemiddelde aller classes			100	HFL	359,83	357,80	356,91	352,87	351,20	351,20	350,59	356,53	358,19	359,25
				ECU	132,786	132,038	131,710	130,218	129,604	129,604	129,377	131,569	132,184	132,574
UNITED KINGDOM														
Guide price			UKL	126,837										
GREAT BRITAIN Ø 41 MARKETS	Steers	Light	20	103,730	106,090	106,600	107,400	106,710	103,800	103,830	103,560	104,440	104,770	
		Medium	21	103,270	106,250	106,590	106,270	106,250	105,060	104,420	105,660	105,660	106,180	
	Heifers	Heavy	10	102,840	106,160	107,180	106,010	106,030	104,950	104,730	105,480	105,510	105,950	
		Light	13	96,400	99,630	100,710	100,290	98,500	97,950	97,170	98,570	97,340	96,630	
	Cows	Med./Hea.	12	95,840	99,030	99,960	99,880	98,480	98,080	97,620	98,300	97,640	97,080	
		I	11	70,330	71,890	74,610	75,000	76,360	75,480	74,220	73,330	72,130	72,890	
		II	7	63,960	64,190	65,910	67,780	67,980	68,050	65,980	65,570	64,130	64,840	
		III	6	53,190	53,360	55,000	56,270	56,890	56,040	55,820	53,350	52,480	53,320	
			100	UKL	92,154	94,585	95,630	95,792	95,452	94,249	93,646	93,836	93,571	93,814
NORTHERN IRELAND Ø 3 MARKETS + 4 ABATTOIRS	Steers	U	1	98,750	99,630	102,180	102,910	103,170	103,940	101,460	102,740	103,420	103,660	
		LM	17	95,780	96,580	98,780	99,590	99,900	100,550	98,070	99,310	100,190	100,490	
		LH	16	97,550	98,370	100,720	101,480	101,770	102,450	99,960	101,230	102,050	102,360	
		T	34	94,980	95,330	97,670	98,400	98,570	99,180	96,670	97,780	98,570	98,660	
	Heifers	U/L	4	90,660	91,740	91,880	92,210	92,270	92,990	88,340	92,270	91,560	92,220	
		T	8	86,230	90,430	90,320	90,690	90,690	90,680	86,010	89,130	89,170	89,140	
		Steers and H.E.	6	88,550	90,650	92,540	91,400	92,030	92,420	89,160	89,470	89,960	89,750	
		Cows	14	59,110	61,810	64,600	62,040	64,380	61,990	61,060	59,970	56,500	59,180	
			100	UKL	89,013	90,562	92,635	92,765	93,293	93,444	90,860	91,937	92,532	
GREAT BRITAIN			88,5	UKL	92,154	94,585	95,630	95,792	95,452	94,249	93,646	93,836	93,571	93,814
NORTHERN IRELAND			11,5	UKL	89,013	90,562	92,635	92,765	93,293	93,444	90,860	91,937	92,012	92,532
Weighted average all classes			100	UKL	91,793	94,122	95,286	95,444	95,204	94,156	93,326	93,618	93,392	93,667
				ECU	148,375	152,140	154,021	154,277	153,889	152,195	150,853	151,325	150,960	151,404

LEVENDE KVÆG
LEBENDE RINDER
ΖΩΝΤΑ ΒΟΟΕΙΔΗ
LIVE ADULT BOVINE ANIMALS
BOVINS VIVANTS
BOVINI VIVI
LEVENDE RUNDEREN

Markedspriser
Marktpreise
Τιμές της αγοράς
Market prices
Prix de marché
Prezzi di mercato
Marktprijzen

Tredjelände
Drittländer
Τρίτες Χώρες
Third countries
Pays tiers
Paesi terzi
Derde landen

OKSEKØD
RINDFLEISCH
BOEIO KPEAZ
BEEF AND VEAL
VIANDE BOVINE
CARNE BOVINA
RUNDVLEES

100 kg - PVI

Markeder Märkte Ἀγορές Markets Marchés Mercati Markten	Handelsklasser Handelsklassen Ἐμπορευθέντα εἶδη Classes marketées Classes commercialisées Classi commercializzate Handelsklassen	%	1984										
			JUL	AUG	SEP	OCT							
ÖSTERREICH													
Ø WIEN 75 % GRAZ 25 %	Stiere	56	ÖS	2937,06	2921,68	2923,57	2898,55						
	Ochsen	4		2837,42	2820,52	2835,70	2753,90						
	Kalbinnen	9		2506,61	2466,45	2493,07	2459,32						
	Kühe	31		2058,26	2013,58	1975,80	1924,26						
Gewogener Durchschnitt		100	ÖS	2621,91	2595,15	2587,50	2551,20						
Berichtiger Preis			ÖS	2621,91	2595,15	2587,50	2551,20						
			ECU	161,285	159,639	159,168	156,935						
SVERIGE													
Ø STOCKHOLM 67 % GÖTEBORG 33 %	Ko och äldre tjur	1	24	SKR	1260,48	1250,00	1253,12	1250,26					
		2	8,8		1108,25	1098,39	1099,99	1101,01					
	Ungnöt	EP	30,2		1462,70	1450,96	1456,04	1462,27					
		1	30		1362,08	1350,97	1354,87	1359,64					
		2	7		1156,98	1146,50	1144,52	1142,58					
Gewogener Durchschnitt		100	SKR	1331,39	1320,39	1323,85	1326,43						
Berichtiger Preis			SKR	981,39	970,39	984,38	989,59						
			ECU	145,518	144,618	149,558	151,128						
SCHWEIZ													
BERN	Génisses ou bœufs	A	18,8	SFR	561,94	565,00	572,33	584,35					
		B	9,9		544,94	548,00	555,33	567,35					
		C	2,8		499,94	503,00	510,33	515,90					
		D	1,7		446,94	450,00	457,33	462,90					
	Vaches	A	4,7		501,94	505,00	508,33	523,71					
		B	3,1		486,94	490,00	490,00	490,00					
		C	14,6		481,94	480,16	473,33	461,45					
		D	14,0		461,94	460,16	453,33	441,45					
		E	15,6		375,94	374,81	370,67	364,65					
	Taureaux	A1	7,5		561,94	565,00	572,33	584,35					
		A2	2,4		514,94	518,00	525,33	533,00					
		B1	2,0		521,94	525,00	532,33	544,35					
		B2	1,2		491,94	495,26	496,00	496,00					
		C	1,0		491,94	495,00	495,00	492,90					
		D	0,5		494,94	498,00	498,00	491,71					
		E	0,4		484,94	488,00	488,00	481,71					
		Gewogener Durchschnitt			100	SFR	492,73	493,76	494,62	495,95			
Berichtiger Preis			SFR	492,73	493,76	494,62	495,95						
			ECU	255,328	255,065	257,183	261,203						

LEVENDE KVÆG
LEBENDE RINDER
ΖΩΝΤΑ ΒΟΕΙΑΗ
LIVE ADULT BOVINE ANIMALS
BOVINS VIVANTS
BOVINI VIVI
LEVENDE RUNDEREN

Markedspriser
Marktpreise
Τιμές της αγοράς
Market prices
Prix de marché
Prezzi di mercato
Marktprijzen

Tredjelande
Drittländer
Τρίτες Χώρες
Third countries
Pays tiers
Paesi terzi
Derde landen

OKSEKØD
RINDFLEISCH
BŒUF AND VEAL
VIANDE BOVINE
CARNE BOVINA
RUNDVLEES

100 kg - PVI

Markeder Märkte Αγορές Markets Marchés Mercati Markten	Handelsklasser Handelsklassen Εμπορευόμενα είδη Classes marketed Classes commercialisées Classi commercializzate Handelsklassen	%		1984										
				AUG				SEP				OCT		
				3-9	10-16	17-23	24-30	31-06	07-13	14-20	21-27	28-4	5-11	
ÖSTERREICH														
Ø WIEN 75 % GRAZ 25 %	Stiere	56	ÖS	2927,00	2935,00	2901,00	2922,00	2913,00	2927,00	2930,00	2923,00	2923,00	2911,00	
	Ochsen	4		2847,00	2834,00	2838,00	2749,00	2822,00	2876,00	2813,00	2837,00	2819,00	2779,00	
	Kalbinnen	9		2458,00	2458,00	2466,00	2473,00	2485,00	2520,00	2473,00	2491,00	2498,00	2470,00	
	Kühe	31		2032,00	2004,00	2027,00	1988,00	1986,00	1986,00	1985,00	1948,00	1975,00	1923,00	
Gewogener Durchschnitt		100	ÖS	2604,14	2599,42	2588,39	2585,13	2583,47	2596,62	2591,24	2578,43	2586,71	2559,75	
Berichtigter Preis			ÖS	2604,14	2599,42	2588,39	2585,13	2583,47	2596,62	2591,24	2578,43	2586,71	2559,75	
			ECU	160,192	159,901	159,223	159,022	158,920	159,729	159,398	158,610	159,119	157,461	
SVERIGE														
Ø STOCKHOLM 67 % GÖTEBORG 33 %	Ko och äldre tjur	1	24	SKR	1250,00	1250,00	1250,00	1250,00	1250,00	1250,00	1255,00	1255,00	1255,00	1255,00
		2	8,8		1098,39	1098,39	1098,39	1098,39	1098,39	1098,39	1101,21	1101,21	1100,21	1101,21
	Ungnöt	EP	30,2		1450,96	1450,96	1450,96	1450,96	1450,96	1450,96	1459,92	1459,92	1459,92	1459,92
		1	30		1350,97	1350,97	1350,97	1350,97	1350,97	1350,97	1357,86	1357,86	1357,86	1357,86
		2	7	1146,50	1146,50	1146,50	1146,50	1146,50	1146,50	1143,00	1143,00	1143,00	1143,00	
Gewogener Durchschnitt		100	SKR	1320,39	1320,39	1320,39	1320,39	1320,39	1320,39	1326,49	1326,49	1326,49	1326,49	
Berichtigter Preis			SKR	970,39	970,39	970,39	970,39	970,39	983,55	989,65	989,65	989,65	989,65	
			ECU	144,579	144,579	144,579	144,579	145,796	148,945	151,138	151,138	151,138	151,138	
SCHWEIZ														
BERN	Génisses ou bœufs	A	18,8	SFR	565,00	565,00	565,00	565,00	565,00	570,00	570,00	580,00	580,00	585,00
		B	9,9		548,00	548,00	548,00	548,00	548,00	553,00	553,00	563,00	563,00	568,00
		C	2,6		503,00	503,00	503,00	503,00	503,00	508,00	508,00	518,00	518,00	518,00
		D	1,7		450,00	450,00	450,00	450,00	450,00	455,00	455,00	465,00	465,00	465,00
	Vaches	A	4,7		505,00	505,00	505,00	505,00	505,00	505,00	505,00	515,00	515,00	525,00
		B	3,1		490,00	490,00	490,00	490,00	490,00	490,00	490,00	490,00	490,00	490,00
		C	14,6		485,00	480,00	480,00	475,00	475,00	475,00	475,00	470,00	470,00	465,00
		D	14,0		465,00	460,00	460,00	455,00	455,00	455,00	455,00	450,00	450,00	445,00
		E	15,6		379,00	374,00	374,00	371,50	371,50	371,50	371,50	369,00	369,00	364,00
	Taureaux	A1	7,5		565,00	565,00	565,00	565,00	565,00	570,00	570,00	580,00	580,00	585,00
		A2	2,4		518,00	518,00	518,00	518,00	518,00	523,00	523,00	533,00	533,00	533,00
		B1	2,0		525,00	525,00	525,00	525,00	525,00	530,00	530,00	540,00	540,00	545,00
		B2	1,2		495,00	495,00	495,00	496,00	496,00	496,00	496,00	496,00	496,00	496,00
		C	1,0		495,00	495,00	495,00	495,00	495,00	495,00	495,00	495,00	495,00	495,00
		D	0,5		498,00	498,00	498,00	498,00	498,00	498,00	498,00	498,00	498,00	498,00
		E	0,4		488,00	498,00	488,00	488,00	488,00	488,00	488,00	488,00	488,00	488,00
		Gewogener Durchschnitt			100	SFR	495,80	493,59	493,59	491,78	491,78	494,03	494,03	497,17
Berichtigter Preis			SFR	495,80	493,59	493,59	491,78	491,78	494,03	494,03	497,17	497,17	497,34	
			ECU	256,116	254,974	254,974	254,040	254,040	255,200	255,200	261,845	261,845	261,935	

LEVENDE KALVE
LEBENDE KÄLBER
ΖΩΝΤΕΣ ΜΟΣΧΟΙ
LIVE CALVES
VEAUX VIVANTS
VITELLI VIVI
LEVENDE KALVEREN

Markedspriser
Marktpreise
Τιμές της αγοράς
Market prices
Prix de marché
Prezzi di mercato
Marktprijzen

EG-lande
EG-Länder
Χώρες της ΕΚ
Community countries
Pays de la CE
Paesi della CE
EG-landen

OKSEKØD
RINDFLEISCH
BOEIO KPEAZ
BEEF AND VEAL
VIANDE BOVINE
CARNE BOVINA
RUNDVLEES

100 kg - PVI

Markeder Märkte Αγορές Markets Marchés Mercati Markten	Kvaliteter Qualitäten Ποιότητες Qualities Qualités Qualità Kwaliteiten	%	1984								
			JUL	AUG	SEP	OCT					
BELGIQUE - BELGIE											
ANDERLECHT	Extra blancs - bijz. goede	2	BFR	11890,3	12171,0	12161,7	12050,0				
	Bons - goede	7		11040,3	11427,4	11435,0	11225,8				
	Ordinaires - gewone	78		9840,3	10388,7	10331,7	10000,0				
	Médiocres - middelmatige	15		8964,5	9769,4	9815,0	9529,0				
Moyenne pondérée Gewogen gemiddelde		100	BFR	9834,0	10404,2	10368,0	10056,2				
			ECU	211,884	224,170	223,391	216,672				
DANMARK											
KØBENHAVN- (Noteringscenter)	Kalve	Prima	25	DKR	1397,50	1431,37	1471,33	1483,47			
		1. Kl.	45		1325,00	1358,87	1398,83	1410,97			
		2. Kl.	30		1252,50	1286,37	1326,33	1338,47			
Vejet gennemsnit			100	DKR	1321,38	1355,25	1395,21	1407,34			
				ECU	157,027	161,052	165,801	167,243			
BR DEUTSCHLAND											
Ø 12 MÄRKTE	KI. A	60,1	DM	572,48	565,93	570,51	563,33				
	KI. B	26,7		522,63	523,47	525,12	518,81				
	KI. C	9,8		434,29	451,84	437,46	430,67				
	KI. D	3,8		286,57	272,31	255,00	250,00				
Gewogener Durchschnitt			100	DM	525,61	533,07	534,26	527,43			
				ECU	213,003	211,992	212,466	209,750			
ΕΛΛΑΣ											
Ø 15 ΑΓΟΡΕΣ	Νεαρός μόσχος	TA	50	ΔΡΧ	18390,0	18535,2	18690,0	18690,0			
		TB	50		17481,4	17719,9	18122,1	18398,2			
			100		ΔΡΧ	17935,7	18127,6	18406,1	18544,1		
Σταθμισμένος μέσος όρος όλων των ειδών				ECU	198,123	200,242	203,319	204,844			
FRANCE											
PARIS (Ø 5 centres de cotisation)	Blanc	E	3	FF	2405,70	2422,54	2492,64	2436,53			
		U	3		1964,18	2036,46	2124,31	2007,70			
		R	5		1727,16	1806,76	1900,05	1793,38			
	Rose clair	U	9		1746,58	1827,72	1935,49	1824,08			
		R	15		1616,94	1695,14	1798,60	1687,42			
		O	8		1497,62	1579,16	1678,40	1571,73			
	Rosé	U	11		1616,72	1699,14	1806,02	1692,31			
		R	16		1499,14	1579,28	1683,05	1572,96			
		O	9		1388,05	1462,26	1555,40	1452,39			
	Rouge	R	12		1370,04	1443,60	1542,19	1442,60			
		O	9		1271,85	1338,77	1426,08	1332,54			
	Moyenne pondérée				100	FF	1558,50	1634,12	1733,11	1627,60	
				ECU	226,900	237,910	252,960	236,960			

LEVENDE KALVE
LEBENDE KÄLBER
ΖΩΝΤΕΣ ΜΟΣΧΟΙ
LIVE CALVES
VEAUX VIVANTS
VITELLI VIVI
LEVENDE KALVEREN

Markedspriser
Marktpreise
Τιμές τής αγοράς
Market prices
Prix de marché
Prezzi di mercato
Marktprijzen

EF-lande
EG-Länder
Χώρες τής ΕΚ
Community countries
Pays de la CE
Paesi della CE
EG-landen

OKSEKØD
RINDFLEISCH
BOEIO KPEAZ
BEEF AND VEAL
VIANDE BOVINE
CARNE BOVINA
RUNDVLEES

100 kg - PVI

Markeder Märkte Αγορές Markets Marchés Mercati Markten	Kvaliteter Qualitäten Qualities Qualités Qualità Kwaliteiten	%		1984											
				AUG					SEP					OCT	
				3-9	10-16	17-23	24-30	31-06	07-13	14-20	21-27	28-4	5-11		
BELGIQUE - BELGIE															
ANDERLECHT	Extra blancs - bijz. goede	2	BFR	12100,0	12200,0	12200,0	12200,0	12200,0	12200,0	12150,0	12150,0	12050,0	12050,0		
	Bons - goede	7		11250,0	11500,0	11500,0	11500,0	11500,0	11500,0	11450,0	11400,0	11200,0	11250,0		
	Ordinaires - gewone	76		10050,0	10550,0	10650,0	10400,0	10400,0	10450,0	10450,0	10200,0	9950,0	10050,0		
	Médiocres - middelmattige	15		9300,0	10000,0	10050,0	9850,0	9850,0	9950,0	9950,0	9650,0	9500,0	9600,0		
Moyenne pondérée Gewogen gemiddelde		100	BFR	10062,5	10567,0	10650,5	10430,5	10430,5	10483,5	10479,0	10240,5	10012,0	10106,5		
			ECU	216,809	227,679	229,478	224,738	224,738	225,880	225,783	220,644	215,721	217,757		
DANMARK															
KØBENHAVN- (Noteringscenter)	Kalve	Prima	25	DKR	1397,50	1407,50	1457,50	1467,50	1467,50	1467,50	1467,50	1477,50	1482,50	1482,50	
		1. Kl.	45		1325,00	1335,00	1385,00	1395,00	1395,00	1395,00	1395,00	1405,00	1410,00	1410,00	
		2. Kl.	30		1252,50	1262,50	1312,50	1322,50	1322,50	1322,50	1322,50	1332,50	1337,50	1337,50	
Vejet gennemsnit			100	DKR	1321,38	1331,38	1381,38	1391,38	1391,38	1391,38	1391,38	1401,38	1406,38	1406,38	
				ECU	157,027	158,215	164,157	165,345	165,345	165,345	165,345	166,634	167,128	167,128	
BR DEUTSCHLAND															
Ø 12 MÄRKTE	Kl. A	60,1	DM	562,00	563,70	566,20	571,50	570,70	571,80	571,50	570,10	565,80	565,60		
	Kl. B	28,7		522,50	515,20	514,80	540,60	520,60	519,60	526,40	528,70	535,70	517,40		
	Kl. C	9,6		438,50	438,50	453,10	473,00	473,00	405,60	407,80	453,10	473,40	355,30		
	Kl. D	3,6		275,00	275,00	275,00	275,00	275,00	250,00	250,00	250,00	250,00	250,00		
Gewogener Durchschnitt			100	DM	529,27	528,34	531,14	543,12	537,30	530,32	532,17	536,29	537,52	521,18	
				ECU	210,480	210,111	211,223	215,989	213,674	210,900	211,634	213,273	213,764	207,264	
ΕΛΛΑΣ															
Ø 5 ΑΓΟΡΕΣ	Νεαρός μόσχος	TA	50	ΔΡΧ	18390,0	18390,0	18690,0	18690,0	18690,0	18690,0	18690,0	18690,0	18690,0	18690,0	
		TB	50		17458,0	17603,0	17603,0	18183,0	18183,0	18038,0	18125,0	18125,0	18183,0	18183,0	
Σταθμισμένος μέσος όρος όλων τών ειδών			100	ΔΡΧ	17924,0	17996,5	18146,5	18436,5	18436,5	18364,0	18407,5	18407,5	18436,5	18436,5	
				ECU	197,994	198,795	200,452	203,655	203,655	202,854	203,335	203,335	203,655	203,655	
FRANCE															
PARIS (Ø 5 centres de cotisation)	Blanc	E	3	FF	2415,60	2424,18	2424,18	2424,18	2450,58	2491,50	2521,20	2508,00	2476,98	2457,18	
		U	3		1996,80	2033,92	2042,92	2072,32	2091,52	2134,40	2153,60	2131,20	2081,92	2037,12	
		R	5		1768,86	1794,90	1824,04	1846,36	1873,64	1910,84	1923,86	1905,26	1860,00	1816,60	
	Rose clair	U	9		1786,88	1812,48	1844,48	1873,92	1904,64	1946,88	1958,40	1943,04	1899,52	1852,16	
		R	15		1656,02	1679,58	1711,82	1740,34	1768,86	1809,78	1820,94	1805,44	1763,90	1715,54	
		O	8		1536,00	1560,00	1599,00	1629,00	1662,00	1686,00	1695,00	1683,00	1644,00	1597,80	
	Rosé	U	11		1658,88	1681,28	1717,12	1746,56	1774,72	1815,68	1829,76	1815,04	1769,60	1715,84	
		R	16		1540,08	1563,02	1596,50	1625,02	1654,78	1693,84	1705,00	1690,12	1646,72	1597,12	
		O	9		1428,00	1450,20	1480,20	1498,20	1523,40	1564,20	1578,60	1564,80	1522,80	1473,60	
	Rouge	R	12		1406,16	1427,24	1459,48	1488,00	1517,76	1551,24	1562,40	1547,54	1510,32	1461,96	
O		9	1305,60	1324,80	1356,00	1375,20	1400,40	1435,20	1446,00	1431,60	1396,80	1351,20			
Moyenne pondérée			100	FF	1596,57	1619,39	1650,84	1676,53	1704,91	1742,72	1755,21	1740,22	1698,96	1651,46	
				ECU	232,443	235,766	240,344	244,084	248,216	253,721	255,539	253,357	247,350	240,434	

LEVENDE KALVE
LEBENDE KÄLBER
ΖΩΝΤΕΣ ΜΟΞΧΟΙ
LIVE CALVES
VEAUX VIVANTS
VITELLI VIVI
LEVENDE KALVEREN

Markedspriser
Marktpreise
Τιμές τής αγοράς
Market prices
Prix de marché
Prezzi di mercato
Marktprijzen

EF-lande
EG-Länder
Χώρες τής ΕΚ
Community countries
Pays de la CE
Paesi della CE
EG-landen

OKSEKØD
RINDFLEISCH
BOEIO KPEAZ
BEEF AND VEAL
VIANDE BOVINE
CARNE BOVINA
RUNDVLEES

100 kg - PVI

Markeder Märkte Αγορές Markets Marchés Mercati Markten	Kvaliteter Qualitäten Ποιότητες Qualités Qualità Kwaliteiten	%		1984											
				JUL	AUG	SEP	OCT								
IRELAND															
BANDON	Young calves		IRL/ head	118,481	136,371	151,955	147,995								
Corrected price		100	IRL	146,046	157,001	166,545	164,120								
			ECU	194,699	209,304	222,028	218,795								
ITALIA															
Ø REGGIO-EMILIA PADOVA, CREMONA MACERATA e ROMA	1ª qual.	60	LIT	328,476	333,370	343,713	334,120								
	2ª qual.	40		281,283	283,286	292,842	284,537								
Media ponderata		100	LIT	309,599	313,337	323,365	314,287								
			ECU	216,200	218,810	225,814	219,474								
LUXEMBOURG															
Ø LUXEMBOURG- ESCH-ALZETTE		100	LFR	6600,0	6600,0	6600,0	6600,0								
			ECU	142,205	142,205	142,205	142,205								
NEDERLAND															
Ø BARNEVELD- 's HERTOGENBOSCH	1e Kwaliteit	25	HFL	597,61	605,69	602,87	584,02								
	2e Kwaliteit	55		563,02	583,86	573,58	545,37								
	3e Kwaliteit	20		527,95	543,11	528,67	506,16								
Gewogen gemiddelde		100	HFL	564,65	581,17	571,92	547,19								
			ECU	208,373	214,468	211,056	201,930								
UNITED KINGDOM															
SMITHFIELD	English fats		UKL	177,470	177,470	177,470	177,470								
Corrected price		100	UKL	110,947	110,947	110,947	110,947								
			ECU	179,336	179,336	179,336	179,336								

LEVENDE KALVE
LEBENDE KÄLBER
ΖΩΝΤΕΣ ΜΟΣΧΟΙ
LIVE CALVES
VEAUX VIVANTS
VITELLI VIVI
LEVENDE KALVEREN

Markedspriser
Marktpreise
Τιμές τής αγοράς
Market prices
Prix de marché
Prezzi di mercato
Marktprijzen

EF-lande
EG-Länder
Χώρες τής ΕΚ
Community countries
Pays de la CE
Paesi della CE
EG-landen

OKSEKØD
RINDFLEISCH
BOEIO KPEAZ
BEEF AND VEAL
VIANDE BOVINE
CARNE BOVINA
RUNDVLEES

100 kg - PVI

Markeder Märkte Αγορές Markets Marchés Mercati Markten	Kvaliteter Qualitäten Ποιότητες Qualities Qualités Qualità Kwaliteiten	%		1984									
				AUG				SEP				OCT	
				3-9	10-16	17-23	24-30	31-06	07-13	14-20	21-27	28-4	5-11
IRELAND													
BANDON	Young calves		IRL/ head	118,289	135,048	141,372	152,633	158,069	151,674	151,184	153,153	139,383	138,853
Corrected price		100	IRL	145,928	156,191	160,064	166,960	170,289	166,373	166,073	167,279	158,846	158,522
			ECU	194,542	208,224	213,388	222,581	227,019	221,799	221,399	223,006	211,764	211,332
ITALIA													
Ø REGGIO-EMILIA PADOVA, CREMONA MACERATA e ROMA	1ª qual.	60	LIT	331.063	334.161	334.161	334.161	344.226	344.226	344.226	343.389	341.050	334.012
	2ª qual.	40	LIT	280,623	283.889	283.889	283.889	294.598	294.606	292.651	291.813	288.064	284.442
Media ponderata		100	LIT	310.887	314.053	314.053	314.053	314.375	324.378	323.596	322.759	319.856	314.184
			ECU	217,100	219,310	219,310	219,310	226,519	226,521	225,975	225,390	223,363	219,402
LUXEMBOURG													
Ø LUXEMBOURG- ESCH-ALZETTE		100	LFR	6600,0	6600,0	6600,0	6600,0	6600,0	6600,0	6600,0	6600,0	6600,0	6600,0
			ECU	142,205	142,205	142,205	142,205	142,205	142,205	142,205	142,205	142,205	142,205
NEDERLAND													
Ø BARNEVELD- 's HERTOGENBOSCH	1e Kwaliteit	25	HFL	591,50	603,50	616,50	614,50	620,50	620,50	598,50	584,50	579,50	584,50
	2e Kwaliteit	55		571,50	584,50	594,50	589,50	596,50	596,50	575,00	544,00	540,00	538,00
	3e Kwaliteit	20		531,00	544,50	552,50	551,00	547,50	547,50	532,50	500,00	505,00	511,00
Gewogen gemiddelde		100	HFL	568,40	581,25	591,60	588,05	592,70	592,70	572,38	545,33	542,88	544,23
			ECU	209,757	214,499	218,318	217,008	218,724	218,724	211,224	201,241	200,337	200,835
UNITED KINGDOM													
SMITHFIELD	English fats		UKL	177,470	177,470	177,470	177,470	177,470	177,470	177,470	177,470	177,470	177,470
Corrected price		100	UKL	110,947	110,947	110,947	110,947	110,947	110,947	110,947	110,947	110,947	110,947
			ECU	179,336	179,336	179,336	179,336	179,336	179,336	179,336	179,336	179,336	179,336

**MARKEDSPRISER
MARKTPREISE
ΤΙΜΕΣ ΤΗΣ ΑΓΟΡΑΣ
MARKET PRICES
PRIX DE MARCHÉ
PREZZI DI MERCATO
MARKTPRIJZEN**

**OKSEKØD
RINDFLEISCH
BOEIO KPEAZ
BEEF AND VEAL
VIANDE BOVINE
CARNE BOVINA
RUNDVLEES**

ECU/100 kg - PVI

Lande Land Χώρα Country Pays Paese Land	1984											
	JAN	FEB	MAR	APR	MAI	JUN	JUL	AUG	SEP	OCT		
VOKSENT KVÆG - AUSGEWACHSENE RINDER - ΧΟΝΑΡΑ ΒΟΟΕΙΔΗ - ADULT BOVINE ANIMALS - GROS BOVINS - BOVINI ADULTI - VOLWASSEN RUNDEREN												
BELGIQUE - BELGIE	166,670	165,200	159,966	155,182	157,755	157,060	152,893	150,259	148,593	153,234		
DANMARK	151,324	153,930	154,386	150,770	151,052	151,463	149,265	149,867	152,706	153,098		
BR DEUTSCHLAND	156,637	157,623	157,530	154,632	152,181	152,701	145,024	146,790	146,912	149,205		
ΕΛΛΑΣ	180,402	184,005	180,116	162,605	164,255	165,656	165,870	169,008	170,475	173,438		
FRANCE	169,289	168,084	166,558	161,915	164,425	163,636	158,217	159,942	162,781	163,716		
IRELAND	143,482	151,758	158,385	156,463	159,829	149,671	139,569	139,878	137,984	136,233		
ITALIA	170,931	170,044	168,604	160,198	160,399	160,462	156,800	159,554	164,176	163,614		
LUXEMBOURG	175,409	175,421	173,773	171,084	172,070	173,729	169,204	166,863	165,356	163,265		
NEDERLAND	143,035	143,832	143,005	139,947	139,180	138,893	133,697	131,687	130,268	134,296		
UNITED KINGDOM	145,065	143,955	148,038	148,149	149,114	150,398	145,006	151,978	151,894	151,281		
Vejet gennemsnit EF: Gewogener Durchschnitt EG: Σταθμισμένος μέσος όρος ΕΚ: Weighted average EC: Moyenne pondérée CE: Media ponderata CE: Gewogen gemiddelde EG:	158,786	159,056	159,302	155,562	156,655	155,663	149,848	152,010	153,212	154,127		
Fælles markedspris: Gemeinsamer Marktpreis: Κοινοτική τιμή της αγοράς: Community market price: Prix de marché communautaire: Prezzo di mercato comunitario: Gemeenschappelijke marktprijs:	159,068	158,714	160,477	155,366	156,562	156,768	151,090	150,705	153,407	153,587		
KALVE - KÄLBER - ΜΟΣΧΟΙ - CALVES - VEAUX - VITELLI - KALVEREN												
BELGIQUE - BELGIE	249,807	233,851	214,662	209,361	217,700	220,228	211,884	224,170	223,371	216,672		
DANMARK	168,046	168,860	166,646	160,850	161,085	159,477	157,027	161,052	165,801	167,243		
BR DEUTSCHLAND	225,813	221,434	221,502	216,052	216,669	217,874	213,003	211,992	212,466	209,750		
ΕΛΛΑΣ	218,958	218,857	213,186	192,822	195,124	197,726	198,123	200,242	203,319	204,844		
FRANCE	251,252	249,899	245,016	229,983	229,916	228,313	226,900	237,910	252,322	236,960		
IRELAND	213,413	215,876	213,001	197,277	200,715	198,292	194,699	209,304	222,028	218,795		
ITALIA	248,172	238,894	234,704	219,707	217,845	217,862	216,200	218,810	225,814	219,474		
LUXEMBOURG	146,991	146,991	145,602	142,205	142,205	142,205	142,205	142,205	142,205	142,205		
NEDERLAND	218,267	219,042	206,455	206,272	209,249	213,374	208,373	214,468	211,056	201,930		
UNITED KINGDOM	179,336	179,336	179,336	179,336	179,336	179,336	179,336	179,336	179,336	179,336		
Vejet gennemsnit EF: Gewogener Durchschnitt EG: Σταθμισμένος μέσος όρος ΕΚ: Weighted average EC: Moyenne pondérée CE: Media ponderata CE: Gewogen gemiddelde EG:	225,402	222,751	218,917	209,833	210,502	210,408	207,864	213,329	219,369	212,516		
Fælles markedspris: Gemeinsamer Marktpreis: Κοινοτική τιμή της αγοράς: Community market price: Prix de marché communautaire: Prezzo di mercato comunitario: Gemeenschappelijke marktprijs:	228,917	223,605	211,711	210,659	210,498	210,509	208,439	210,401	278,977	214,632		

**MARKEDSPRISER
MARKTPREISE
ΤΙΜΕΣ ΤΗΣ ΑΓΟΡΑΣ
MARKET PRICES
PRIX DE MARCHÉ
PREZZI DI MERCATO
MARKTPRIJZEN**

**OKSEKØD
RINDFLEISCH
BOEIO KPEAZ
BEEF AND VEAL
VIANDE BOVINE
CARNE BOVINA
RUNDVLEES**

ECU/100 kg - PVI

Lande Land Χώρα Country Pays Paese Land	1984										
	AUG				SEP				OCT		
	3-9	10-16	17-23	24-30	31-6	7-13	14-20	21-27	28-4	5-11	
VOKSENT KVÆG - AUSGEWACHSENE RINDER - ΧΟΝΑΠΑ ΒΟΟΕΙΔΗ - ADULT BOVINE ANIMALS - GROS BOVINS - BOVINI ADULTI - VOLWASSEN RUNDEREN											
BELGIQUE - BELGIE	150,942	151,082	150,866	148,238	148,238	148,087	148,540	148,540	150,726	152,569	
DANMARK	147,463	148,103	151,450	152,401	152,419	152,507	152,507	153,065	153,368	153,368	
BR DEUTSCHLAND	145,319	146,287	147,997	148,541	148,186	147,085	145,875	146,241	147,947	148,649	
ΕΛΛΑΣ	167,891	168,948	169,928	169,695	169,695	170,242	169,597	171,560	172,097	172,097	
FRANCE	157,891	159,756	161,317	161,396	162,327	162,986	163,274	162,513	162,687	163,584	
IRELAND	137,324	140,646	141,138	141,189	140,148	139,946	137,781	135,992	134,202	135,078	
ITALIA	157,157	158,484	159,943	163,024	163,844	164,315	164,531	163,936	164,250	163,449	
LUXEMBOURG	167,442	166,540	166,642	166,746	165,766	165,277	165,569	165,569	163,728	163,128	
NEDERLAND	132,786	132,038	131,710	130,218	129,604	129,604	129,377	131,569	132,184	132,574	
UNITED KINGDOM	148,375	152,140	154,021	154,277	153,889	152,195	150,853	151,325	150,960	151,404	
Vejet gennemsnit EF: Gewogener Durchschnitt EG: Σταθμισμένος μέσος όρος EK: Weighted average EC: Moyenne pondérée CE: Media ponderata CE: Gewogen gemiddelde EG:	150,059	151,804	153,217	153,584	153,701	153,442	152,932	152,845	153,210	153,750	
Fælles markedspris: Gemeinsamer Marktpreis: Κοινοτική τιμή της αγοράς: Community market price: Prix de marché communautaire: Prezzo di mercato comunitario: Gemeenschappelijke marktprijs:	150,059	151,804	153,217	153,584	153,584	153,584	152,932	152,932	153,210	153,750	
KALVE - KÄLBER - ΜΟΞΟΙ - CALVES - VEAUX - VITELLI - KALVEREN											
BELGIQUE - BELGIE	216,809	227,679	229,478	224,738	224,738	225,880	225,783	220,644	215,721	217,757	
DANMARK	157,027	158,215	164,157	165,345	165,345	165,345	165,345	166,534	167,128	167,128	
BR DEUTSCHLAND	210,480	210,111	211,223	215,989	213,674	210,900	211,634	213,273	213,764	207,264	
ΕΛΛΑΣ	197,994	198,795	200,452	203,655	203,655	202,854	203,335	203,335	203,655	203,655	
FRANCE	232,443	235,766	240,344	244,084	248,216	253,721	255,539	253,357	247,350	240,434	
IRELAND	194,542	208,224	213,388	222,581	227,019	221,799	221,399	223,006	211,764	211,332	
ITALIA	217,100	219,310	219,310	219,310	226,519	226,521	225,975	225,390	223,363	219,402	
LUXEMBOURG	142,205	142,205	142,205	142,205	142,205	142,205	142,205	142,205	142,205	142,205	
NEDERLAND	209,757	214,499	218,318	217,008	218,724	218,724	211,224	201,241	200,337	200,835	
UNITED KINGDOM	179,336	179,336	179,336	179,336	179,336	179,336	179,336	179,336	179,336	179,336	
Vejet gennemsnit EF: Gewogener Durchschnitt EG: Σταθμισμένος μέσος όρος EK: Weighted average EC: Moyenne pondérée CE: Media ponderata CE: Gewogen gemiddelde EG:	209,378	212,320	214,826	217,349	219,395	220,134	220,215	219,114	216,157	212,454	
Fælles makedspris: Gemeinsamer Marktpreis: Κοινοτική τιμή της αγοράς: Community market price: Prix de marché communautaire: Prezzo di mercato comunitario: Gemeenschappelijke marktprijs:	209,378	212,320	214,826	217,349	219,395	220,134	220,215	219,114	216,157	212,454	

**AFGIFTER VED INDFØRSLER FRA TREDJELANDE
ABSCHÖPFUNGEN BEI EINFUHR AUS DRITTLÄNDERN
ΕΙΣΦΟΡΕΣ ΚΑΤΑ ΤΗΝ ΕΙΣΑΓΩΓΗ ΑΠΟ ΤΡΙΤΕΣ ΧΩΡΕΣ
LEVIES ON IMPORTS FROM THIRD COUNTRIES
PRELEVEMENTS A L'IMPORTATION DES PAYS TIERS
PRELIEVI ALL'IMPORTAZIONE DAI PAESI TERZI
HEFFINGEN BIJ INVOER UIT DERDE LANDEN**

I. Østbrig, Sverige, Schweiz / Österreich, Schweden, Schweiz / Αύστρια, Σουηδία, Έλβετία / Austria, Sweden, Switzerland / Autriche, Suède, Suisse / Austria, Svezia, Svizzera / Oostenrijk, Zweden, Zwitserland.

**OKSEKØD
RINDFLEISCH
BOEIO KPEAZ
BEEF AND VEAL
VIANDE BOVINE
CARNE BOVINA
RUNDVLEES**

ECU/100 kg

Tarifnummer Tarifnummer Δασμολογική κλάση Tariff No N° tarifaire N. Tariffario Tariefnummer	1984											
	JAN	FEB	MAR	APR	MAI	JUN	JUL	AUG	SEP	OCT		
	LEVENDE VAEGT - LEBENSGEWICHT - ΖΩΝ ΒΑΡΟΣ - LIVE WEIGHT - POIDS VIF - PESO VIVO - LEVEND GEWICHT											
01.02 A II a)	-	-	-	-	-	-	-	-	-	-	-	-
01.02 A II α)	13,697	11,245	11,790	16,718	19,027	20,715	20,366	19,309	21,156	21,302		
	NETTOVAEGT - NETTOGEWICHT - ΚΑΒΑΡΟΝ ΒΑΡΟΣ - NET WEIGHT - POIDS NET - PESO NETTO - NETTOGEWICHT											
02.01 A II a) 1	-	-	-	-	-	-	-	-	-	-	-	-
02.01 A II a) 1	26,025	21,366	22,400	31,765	36,151	39,929	38,695	36,687	40,195	40,473		
02.01 A II a) 2	-	-	-	-	-	-	-	-	-	-	-	-
02.01 A II a) 2	20,820	17,093	17,920	25,413	28,920	31,943	30,956	29,350	32,157	32,379		
02.01 A II a) 3	-	-	-	-	-	-	-	-	-	-	-	-
02.01 A II a) 3	31,229	25,639	26,880	38,119	43,379	47,914	46,434	44,024	48,236	48,569		
02.01 A II a) 4 aa)	39,307	32,049	33,600	47,649	54,225	59,893	58,043	55,031	60,295	60,711		
02.01 A II a) 4 bb)	44,653	36,659	38,435	54,504	62,026	68,509	66,393	62,948	68,968	69,444		
02.06 C I a) 1	39,037	32,049	33,600	47,649	54,225	59,893	58,043	55,031	60,295	60,711		
02.06 C a) 2	44,653	36,659	38,435	54,504	62,026	68,509	66,393	62,948	68,968	69,444		
18.02 B III b) 1 aa)	44,653	36,659	38,435	54,504	62,026	68,509	66,393	62,948	68,968	69,444		
02.01 A II b) 1	199,878	193,309	191,940	194,362	194,446	194,446	201,065	201,286	201,286	201,286		
02.01 A II b) 2	159,903	154,647	153,552	155,491	155,558	155,558	160,853	161,030	161,030	161,030		
02.01 A II b) 3	249,848	241,636	239,925	242,954	243,058	243,058	251,352	251,608	251,608	251,608		
02.01 A II b) 4 aa)	299,818	289,963	287,910	291,545	291,670	291,670	301,599	301,930	301,930	301,930		
02.01 A II b) 4 bb) 11	249,848	241,636	239,925	242,954	243,058	243,058	251,332	251,608	251,608	251,608		
02.01 A II b) 4 bb) 22 (b)	249,848	241,636	239,925	242,954	243,058	243,058	251,332	251,608	251,608	251,608		
02.01 A II b) 4 bb) 33	343,791	332,491	330,137	334,304	334,448	334,448	345,833	346,212	346,212	346,212		

**AFGIFTER VED INDFØRSLER FRA TREDJELANDE
 ABSCHÖPFUNGEN BEI EINFUHR AUS DRITTLÄNDERN
 ΕΙΣΦΟΡΕΣ ΚΑΤΑ ΤΗΝ ΕΙΣΑΓΩΓΗ ΑΠΟ ΤΡΙΤΕΣ ΧΩΡΕΣ
 LEVIES ON IMPORTS FROM THIRD COUNTRIES
 PRELEVEMENTS A L'IMPORTATION DES PAYS TIERS
 PRELIEVI ALL'IMPORTAZIONE DAI PAESI TERZI
 HEFFINGEN BIJ INVOER UIT DERDE LANDE**

**OKSEKØD
 RINDFLEISCH
 BOEIO KREAS
 BEEF AND VEAL
 VIANDE BOVINE
 CARNE BOVINA
 RUNDVLEES**

I. Østrik, Sverige, Schweiz / Österreich, Schweden, Schweiz / Αυστρία, Σουηδία, Έλβετία / Austria, Sweden, Switzerland / Autriche, Suède, Suisse / Austria, Svezia, Svizzera / Oostenrijk, Zweden, Zwitterland.

ECU/100 kg

Tarifnummer Tarifnummer Δασμολογική κλάση Tariff No N° tarifaire N. Tariffario Tariefnummer	1984											
	AUG			SEP				OCT				
	13-19	20-26	27-2	3-9	10-16	17-23	24-30	1-7	8-14	15-21		
	LEVENDE VAEGT - LEBENDGEWICHT - ΖΩΝ ΒΑΡΟΣ - LIVE WEIGHT - POIDS VIF - PESO VIVO - LEVEND GEWICHT											
01.02 A II a)	-	-	-	-	-	-	-	-	-	-	-	
01.02 A II α)	19,111	19,111	19,111	21,302	21,302	21,302	21,302	21,302	21,302	21,302		
	NETTOVAEGT - NETTOGEWICHT - ΚΑΘΑΡΟΝ ΒΑΡΟΣ - NET WEIGHT - POIDS NET - PESO NETTO - NETTOGEWICHT											
02.01 A II a) 1	-	-	-	-	-	-	-	-	-	-	-	
02.01 A II a) 1	36,311	36,311	36,311	40,473	40,473	40,473	40,473	40,473	40,473	40,473		
02.01 A II a) 2	-	-	-	-	-	-	-	-	-	-	-	
02.01 A II a) 2	29,049	29,049	29,049	32,379	32,379	32,379	32,379	32,379	32,379	32,379		
02.01 A II a) 3	-	-	-	-	-	-	-	-	-	-	-	
02.01 A II a) 3	43,573	43,573	43,573	48,569	48,569	48,569	48,569	48,569	48,569	48,569		
02.01 A II a) 4 aa)	54,466	54,466	54,466	60,711	60,711	60,711	60,711	60,711	60,711	60,711		
02.01 A II a) 4 bb)	62,302	62,302	62,302	69,444	69,444	69,444	69,444	69,444	69,444	69,444		
02.08 C I a) 1	54,466	54,466	54,466	60,711	60,711	60,711	60,711	60,711	60,711	60,711		
02.06 C a) 2	62,302	62,302	62,302	69,444	69,444	69,444	69,444	69,444	69,444	69,444		
18.02 B III b) 1 aa)	62,302	62,302	62,302	69,444	69,444	69,444	69,444	69,444	69,444	69,444		
02.01 A II b) 1	201,286	201,286	201,286	201,286	201,286	201,286	201,286	201,286	201,286	201,286		
02.01 A II b) 2	161,030	161,030	161,030	161,030	161,030	161,030	161,030	161,030	161,030	161,030		
02.01 A II b) 3	251,608	251,608	251,608	251,608	251,608	251,608	251,608	251,608	251,608	251,608		
02.01 A II b) 4 aa)	301,930	301,930	301,930	301,930	301,930	301,930	301,930	301,930	301,930	301,930		
02.01 A II b) 4 bb) 11	251,608	251,608	251,608	251,608	251,608	251,608	251,608	251,608	251,608	251,608		
02.01 A II b) 4 bb) 22 (b)	251,608	251,608	251,608	251,608	251,608	251,608	251,608	251,608	251,608	251,608		
02.01 A II b) 4 bb) 33	346,212	346,212	346,212	346,212	346,212	346,212	346,212	346,212	346,212	346,212		

**AFGIFTER VED INDFØRSLER FRA TREDJELANDE
 ABSCHÖPFUNGEN BEI EINFUHR AUS DRITTLÄNDERN
 ΕΙΣΦΟΡΕΣ ΚΑΤΑ ΤΗΝ ΕΙΣΑΓΩΓΗ ΑΠΟ ΤΡΙΤΕΣ ΧΩΡΕΣ
 LEVIES ON IMPORTS FROM THIRD COUNTRIES
 PRELEVEMENTS A L'IMPORTATION DES PAYS TIERS
 RELIEVI ALL'IMPORTAZIONE DAI PAESI TERZI
 HEFFINGEN BIJ INVOER UIT DERDE LANDEN**

OKSEKØD
 RINDFLEISCH
 BOEIO KPEAZ
 BEEF AND VEAL
 VIANDE BOVINA
 CARNE BOVINA
 RUNDVLEES

II. Andre tredjelände - Andere Drittländer - Τρίτες χώρες - Other third countries -
 Autres pays tiers - Altri paesi terzi - Andere derde landen.

ECU/100 kg

Tarifnummer Tarifnummer Δασμολογική κλάση Tariff No N° tarifaire N. Tariffario Tariefnummer	1984											
	JAN	FEB	MAR	APR	MAI	JUN	JUL	AUG	SEP	OCT		
	LEVENDE VAEGT - LEBENDGEWICHT - ΖΩΝ ΒΑΡΟΣ - LIVE WEIGHT - POIDS VIF - PESO VIVO - LEVEND GEWICHT											
01.02 A II a)	50,185	50,185	50,185	50,864	50,887	50,887	53,696	53,790	53,790	53,790		
01.02 A II α)	114,422	114,422	114,422	115,969	116,022	116,022	122,427	122,641	122,641	122,641		
	NETTOVÆGT - NETTGEWICHT - ΚΑΘΑΡΟΝ ΒΑΡΟΣ NET WEIGHT - POIDS NET - PESO NETTO - NETTGEWICHT											
02.01 A II a) 1	95,352	95,352	95,352	96,642	96,686	96,686	102,023	102,201	102,201	102,201		
02.01 A II a) 1	217,401	217,401	217,401	220,342	220,443	220,443	232,612	233,018	233,018	233,018		
02.01 A II a) 2	76,281	76,281	76,281	77,312	77,348	77,348	81,619	81,761	81,761	81,761		
02.01 A II a) 2	173,921	173,921	173,921	176,272	176,353	176,353	186,090	186,415	186,415	186,415		
02.01 A II a) 3	114,422	114,422	114,422	115,969	116,023	116,023	122,428	122,641	122,641	122,641		
02.01 A II a) 3	260,882	260,882	260,882	264,409	264,531	264,531	279,134	279,621	279,621	279,621		
02.01 A II a) 4 aa)	326,103	326,103	326,103	330,512	330,664	330,664	348,919	349,527	349,527	349,527		
02.01 A II a) 4 bb)	373,015	373,015	373,015	378,059	378,233	378,233	399,115	399,811	399,811	399,811		
02.06 C I a) 1	326,103	326,103	326,103	330,512	330,664	330,664	348,919	349,527	349,527	349,527		
02.06 C a) 2	373,015	373,015	373,015	378,059	378,233	378,233	399,115	399,811	399,811	399,811		
16.02 B III b) 1 aa)	373,015	373,015	373,015	378,059	378,233	378,233	399,115	399,811	399,811	399,811		
02.01 A II b) 1	199,878	193,309	191,940	194,362	194,446	194,446	201,065	201,286	201,286	201,286		
02.01 A II b) 2	159,903	154,647	153,552	155,491	155,558	155,558	160,853	161,030	161,030	161,030		
02.01 A II b) 3	249,848	241,636	239,925	242,954	243,058	243,058	251,332	251,608	251,608	251,608		
02.01 A II b) 4 aa)	299,818	289,963	287,910	291,545	291,670	291,670	301,599	301,930	301,930	301,930		
02.01 A II b) 4 bb) 11	249,848	241,636	239,925	242,954	243,058	243,058	251,332	251,608	251,608	251,608		
02.01 A II b) 4 bb) 22 (b)	249,848	241,636	239,925	242,954	243,058	243,058	251,332	251,608	251,608	251,608		
02.01 A II b) 4 bb) 33	343,791	332,491	330,137	334,304	334,448	334,448	345,833	346,212	346,212	346,212		

**AFGIFTER VED INDFØRSLER FRA TREDJELANDE
 ABSCHÖPFUNGEN BEI EINFUHR AUS DRITTLÄNDERN
 ΕΙΣΦΟΡΕΣ ΚΑΤΑ ΤΗΝ ΕΙΣΑΓΩΓΗ ΑΠΟ ΤΡΙΤΕΣ ΧΩΡΕΣ
 LEVIES ON IMPORTS FROM THIRD COUNTRIES
 PRELEVEMENTS A L'IMPORTATION DES PAYS TIERS
 PRELIEVI ALL'IMPORTAZIONE DAI PAESI TERZI
 HEFFINGEN BIJ INVOER UIT DERDE LANDE**

**OKSEKØD
 RINDFLEISCH
 BOEIO KPEAZ
 BEEF AND VEAL
 VIANDE BOVINE
 CARNE BOVINA
 RUNDVLEES**

II. Andre tredjelande - Andere Drittländer - Τρίτες χώρες - Other third countries -
 Autres pays tiers - Altri paesi terzi - Andere derde landen.

ECU/100 kg

Tarifnummer Tarifnummer Δασμολογική κλάση Tariff No N° tarifaire N. Tariffario Tariifnummer	1984										
	AUG			SEP				OCT			
	13-19	20-26	27-2	3-9	10-16	17-23	24-30	1-7	8-14	15-21	
	LEVENDE VAEGT - LEBENDGEWICHT - ΖΩΝ ΒΑΡΟΣ - LIVE WEIGHT - POIDS VIF - PESO VIVO - LEVEND GEWICHT										
01.02 A II a)	53,790	53,790	53,790	53,790	53,790	53,790	53,790	53,790	53,790	53,790	
01.02 A II α)	122,641	122,641	122,641	122,641	122,641	122,641	122,641	122,641	122,641	122,641	
	NETTOVAEGT - NETTOGEWICHT - ΚΑΘΑΡΟΝ ΒΑΡΟΣ NET WEIGHT - POIDS NET - PESO NETTO - NETTOGEWICHT										
02.01 A II a) 1	102,201	102,201	102,201	102,201	102,201	102,201	102,201	102,201	102,201	102,201	
02.01 A II a) 1	233,018	233,018	233,018	233,018	233,018	233,018	233,018	233,018	233,018	233,018	
02.01 A II a) 2	81,761	81,761	81,761	81,761	81,761	81,761	81,761	81,761	81,761	81,761	
02.01 A II a) 2	186,415	186,415	186,415	186,415	186,415	186,415	186,415	186,415	186,415	186,415	
02.01 A II a) 3	122,641	122,641	122,641	122,641	122,641	122,641	122,641	122,641	122,641	122,641	
02.01 A II a) 3	279,621	279,621	279,621	279,621	279,621	279,621	279,621	279,621	279,621	279,621	
02.01 A II a) 4 aa)	349,527	349,527	349,527	349,527	349,527	349,527	349,527	349,527	349,527	349,527	
02.01 A II a) 4 bb)	399,811	399,811	399,811	399,811	399,811	399,811	399,811	399,811	399,811	399,811	
02.06 C I a) 1	349,527	349,527	349,527	349,527	349,527	349,527	349,527	349,527	349,527	349,527	
02.06 C a) 2	399,811	399,811	399,811	399,811	399,811	399,811	399,811	349,527	349,527	349,527	
16.02 B III b) 1 ea)	399,811	399,811	399,811	399,811	399,811	399,811	399,811	399,811	399,811	399,811	
02.01 A II b) 1	201,286	201,286	201,286	201,286	201,286	201,286	201,286	201,286	201,286	201,286	
02.01 A II b) 2	161,030	161,030	161,030	161,030	161,030	161,030	161,030	161,030	161,030	161,030	
02.01 A II b) 3	251,608	251,608	251,608	251,608	251,608	251,608	251,608	251,608	251,608	251,608	
02.01 A II b) 4 aa)	301,930	301,930	301,930	301,930	301,930	301,930	301,930	301,930	301,930	301,930	
02.01 A II b) 4 bb) 11	251,608	251,608	251,608	251,608	251,608	251,608	251,608	251,608	251,608	251,608	
02.01 A II b) 4 bb) 22 (b)	251,608	251,608	251,608	251,608	251,608	251,608	251,608	251,608	251,608	251,608	
02.01 A II b) 4 bb) 33	346,212	346,212	346,212	346,212	346,212	346,212	346,212	346,212	346,212	346,212	

XI

MEJERIPRODUKTER

MILCHERZEUGNISSE

ΓΑΛΑΚΤΟΚΟΜΙΚΑ ΠΡΟΪΟΝΤΑ

MILK PRODUCTS

PRODUITS LAITIERS

PRODOTTI LATTIERO-CASEARI

ZUIVELPRODUKTEN

**TÆRSKELPRISER
SCHWELLENPREISE
ΤΙΜΕΣ ΚΑΤΩΦΛΙΟΥ
THRESHOLD PRICES
PRIX DE SEUIL
PREZZI DI ENTRATA
DREMPELPRIJZEN**

**AFGIFTER VED INDFØRSLER FRA TREDJELANDE
ABSCHÖPFUNGEN BEI EINFUHR AUS DRITTLÄNDERN
ΕΙΣΦΟΡΕΣ ΚΑΤΑ ΤΗΝ ΕΙΣΑΓΩΓΗ ΑΠΟ ΤΡΙΤΕΣ ΧΩΡΕΣ
LEVIES ON IMPORTS FROM THIRD COUNTRIES
PRELEVEMENTS A L'IMPORTATION DES PAYS TIERS
PRELIEVI ALL'IMPORTAZIONE DAI PAESI TERZI
HEFFINGEN BIJ INVOER UIT DERDE LANDEN**

**MEJERIPRODUKTER
MILCHERZEUGNISSE
ΓΑΛΑΚΤΟΚΟΜΙΚΑ
ΠΡΟΪΟΝΤΑ
MILK PRODUCTS
PRODUITS LAITIERS
PROD. LATT. CAS.
ZUIVELPRODUKTEN**

I = Tærskelpriser – Schwellenpreise – Τιμές κατωφλίου – Threshold prices – Prix de seuil – Prezzi di entrata – Drempelprijzen
II = Afgifter – Abschöpfungen – Εισφορές – Levies – Prélèvements – Prelievi – Heffingen

ECU/100 kg

Τarifnummer Tarifnummer Δασμολογική κλάση Tariff No N° tarifaire N. Tariffario Tariefnummer	1984											
	JAN		FEV		MAR		AVR		MAI		JUN	
	01-15	16-31	01-15	16-29	01-15	16-31	1-15	16-30	1-15	16,31	1-15	16-30
	PG 01 : Valle i pulverform - Molkenpulver - Όρρός γάλακτος εις κόβιν - Whey powder - Poudre de sérum - Siero di latte - Weipoeder											
04.02 A 1	I 53,76						55,99					
	15,88	15,00	15,00	15,00	16,34	17,66	17,55 20,96	20,96	20,55	19,59	19,59	20,11
	PG 02 : Mælk i pulverform (1,5 %) - Milch in Pulverform (1,5 %) - Γάλα εις κόβιν (1,5 %) - Milk in powder (1,5 %) - Lait en poudre (1,5 %) - Latte in polvere (1,5 %) - Melk in poeder (1,5 %)											
04.02 A II b) I	I 171,62						186,42					
	86,77	84,83	84,83	84,83	87,16	90,29	89,05 106,54	106,54	105,56	103,83	103,83	110,33
	PG 03 : Mælk i pulverform (26 %) - Milch in Pulverform (26 %) - Γάλα εις κόβιν (26 %) - Milk in powder (26 %) - Lait en poudre (26 %) - Latte in polvere (26 %) - Melk in poeder (26 %)											
04.02 A II b) 2	I 265,07						273,05					
	137,64	136,08	136,08	136,08	142,00	146,56	144,76 156,66	156,66	155,22	151,84	151,84	153,65
	PG 04 : Kondens. mælk (usødet) - Kondensmilch (n. gezuckert) - Συμπυκνωμένο γάλα (δνευ σακκάρως) - Condensed milk (unsweetened) - Lait condensé (s. addition de sucre) - Latte condensato (s. agg. di zucch.) - Gecondens. melk (z. toegev. suiker)											
04.02 A III a) 1	I 102,43						101,65					
	24,84	24,84	24,84	24,84	24,84	24,84	24,84 26,59	26,59	26,59	26,59	26,59	26,59
	PG 06 : Kondens. mælk (sødet) - Kondensmilch (gezuckert) - Συμπυκνωμένο γάλα (μετά προσθήκης σακκάρως) - Condensed milk (sweetened) - Lait condensé (av. add. de sucre) - Latte condensato (con agg. di zucch.) - Gecondens. melk (met toegev. suiker)											
04.02 B II a)	I 133,69						133,66					
	47,78	47,78	47,78	47,78	47,78	47,78	47,78 50,55	50,55	50,55	50,55	50,55	50,55
	PG 06 : Smør - Butter - Βούτυρο - Butter - Beurre - Burro - Boter											
04.03 A	I 393,22						358,09					
	203,86	199,34	199,34	199,34	206,23	212,95	210,29 181,12	181,12	179,02	188,75	188,75	191,28
	PG 07 : Emmental											
04.04 A II 04.04 A I a) 2 04.04 A I b) 1 bb) 04.04 A I b) 2	I 390,39						390,39					
	104,45	192,62	192,62	192,62	194,40	198,23	198,23 204,92	204,92	199,53	199,53	206,32	206,32
	PG 08 : Ost med skimmeldannelse i ostemassen - Käse mit Schimmelbildung im Teig - Τυρί της ομάδος bleu - Blue-veined cheese - Fromage à pâte persillée - Formaggi a pasta erborinata - Blauwgroen geaderde kaas											
04.04 C	I 313,23						322,16					
	143,23	143,23	143,23	143,23	143,23	143,23	143,23 204,92	204,92	199,53	199,53	159,69	159,69
	PG 09 : Parmigiano - Reggiano											
04.04 E I a) 04.04 B 04.04 E II a)	I 524,81						598,93					
	158,08	149,06	149,06	149,06	162,83	176,26	170,96 256,60	256,60	252,39	242,42	242,42	247,75
	PG 10 : Cheddar											
04.04 E I b) 1	I 347,34						350,57					
	190,23	190,23	190,23	190,23	190,23	190,23	194,00 202,22	202,22	200,40	196,08	190,08	198,39
	PG 11 : Gouda + oste af samme gruppe - Gouda + Käse derselben Gruppe - Gouda + τυρί της ίδιας ομάδος - Gouda + similar cheeses of the same group - Gouda + from. du même groupe - Gouda + form. dello stesso gruppo - Gouda + kaassoorten van dezelfde groep											
04.04 E I b) 5	I 311,06						321,22					
	164,97	160,56	160,56	160,56	160,56	160,56	160,56 175,62	175,62	175,62	175,62	175,62	175,62
	PG 12 : Laktose - Laktose - Γαλακτοσάκχαρον - Lactose - Lactose - Lattosio - Melksuiker											
17.02 A II 17.06 A	I 95,59						93,07					
	41,05	41,05	41,05	41,05	41,05	41,05	41,05 40,31	40,31	40,31	40,31	40,31	40,31

**TÆRSKELPRISER
SCHWELLENPREISE
ΤΙΜΕΣ ΚΑΤΩΦΛΙΟΥ
THRESHOLD PRICES
PRIX DE SEUIL
PREZZI DI ENTRATA
DREMPELPRIJZEN**

**AFGIFTER VED INDFØRSLER FRA TREDJELANDE
ABSCHÖPFUNGEN BEI EINFUHR AUS DRITTLÄNDERN
ΕΙΣΦΟΡΕΣ ΚΑΤΑ ΤΗΝ ΕΙΣΑΓΩΓΗ ΑΠΟ ΤΡΙΤΕΣ ΧΩΡΕΣ
LEVIES ON IMPORTS FROM THIRD COUNTRIES
PRELEVEMENTS A L'IMPORTATION DES PAYS TIERS
PRELIEVI ALL'IMPORTAZIONE DAI PAESI TERZI
HEFFINGEN BIJ INVOER UIT DERDE LANDEN**

**MEJERIPRODUKTER
MILCHERZEUGNISSE
ΓΑΛΑΚΤΟΚΟΜΙΚΑ
ΠΡΟΪΟΝΤΑ
MILK PRODUCTS
PRODUITS LAITIERS
PROD. LATT. CAS.
ZUIVELPRODUKTEN**

I = Tærskelpriser – Schwellenpreise – Τιμές κατωφλίου – Threshold prices – Prix de seuil – Prezzi di entrata – Drempelprijzen
II = Afgifter – Abschöpfungen – Εισφορές – Levies – Prélèvements – Prelievi – Heffingen

ECU/100 kg

Tarifnummer Tarifnummer Δασμολογική κλάση Tariff No N° tarifaire N. Tariffario Tarienummer	1984									
	JUL		AUG		SEP					
	01-15	16-31	01-15	16-31	01-15	16-30				
	PG 01: Valle i pulverform - Molkenpulver - Όπρός γάλακτος εις κόβιν - Whey powder - Poudre de sérum - Siero di latte - Weipoeder									
04.02 A 1	I 55,99									
	19,00	18,46	18,46	17,96	17,96	16,81				
	PG 02: Mælk i pulverform (1,5 %) - Milch in Pulverform (1,5 %) - Γάλα εις κόβιν (1,5 %) - Milk in powder (1,5 %) - Lait en poudre (1,5 %) - Latte in polvere (1,5 %) - Melk in poeder (1,5 %)									
04.02 A II b) I	I 186,42									
	113,91	112,78	112,78	111,74	111,74	109,35				
	PG 03: Mælk i pulverform (26 %) - Milch in Pulverform (26 %) - Γάλα εις κόβιν (26 %) - Milk in powder (26 %) - Lait en poudre (26 %) - Latte in polvere (26 %) - Melk in poeder (26 %)									
04.02 A II b) 2	I 273,05									
	149,78	147,49	147,49	145,83	145,83	142,01				
	PG 04: Kondens. mælk (usødet) - Kondensmilch (n. gezuckert) - Συμπυκνωμένο γάλα (δνευ σακκάρωος) - Condensed milk (un-sweetened) - Lait condensé (s. addition de sucre) - Latte condensato (s. agg. di zucch.) - Gecondens. melk (z. toegev. suiker)									
04.02 A III a) 1	I 101,65									
	26,59	26,59	26,59	26,59	26,59	26,59				
	PG 05: Kondens. mælk (sødet) - Kondensmilch (gezuckert) - Συμπυκνωμένο γάλα (μετά προσθήκης σακκάρωος) - Condensed milk (sweetened) - Lait condensé (av. add. de sucre) - Latte condensato (con agg. di zucch.) - Gecondens. melk (met toegev. suiker)									
04.02 B II a)	I 133,66									
	50,55	50,55	50,55	50,55	50,55	50,55				
	PG 06: Smør - Butter - Βούτυρο - Butter - Beurre - Burro - Boter									
04.03 A	I 358,09									
	198,56	196,08	196,08	193,80	193,80	188,55				
	PG 07: Emmental									
04.04 A II 04.04 A I a) 2 04.04 A I b) 1 bb) 04.04 A I b) 2	I 390,39									
	213,49	213,49	203,74	203,74	203,74	203,74				
	PG 08: Ost med skimmeldannelse i ostemassen - Käse mit Schimmelbildung im Teig - Τυρί της ομάδος bleu - Blue-veined cheese - Fromage à pâte persillée - Formaggi a pasta erborinata - Blauwgroen geaderde kaas									
04.04 C	I 322,16									
	157,69	157,69	157,69	157,69	157,69	157,69				
	PG 09: Parmigiano - Reggiano									
04.04 E I a) 04.04 B 04.04 E II a)	I 598,93									
	236,36	230,74	230,74	225,55	225,55	213,61				
	PG 10: Cheddar									
04.04 E 1 b) 1	I 350,57									
	193,46	191,02	191,02	188,77	188,77	183,60				
	PG 11: Gouda + oste af samme gruppe - Gouda + Käse derselben Gruppe - Gouda + τυρί της ίδιας ομάδος - Gouda + similar cheeses of the same group - Gouda + from. du même groupe - Gouda + form. dello stesso gruppo - Gouda + kaassoorten van dezelfde groep									
04.04 E I b) 5	I 321,22									
	175,62	175,62	175,62	175,62	175,62	175,62				
	PG 12: Laktose - Laktose - Γαλακτοσάκχαρον - Lactose - Lactose - Lattosio - Melksuiker									
17.02 A II 17.05 A	I 93,07									
	40,31	40,31	40,31	40,31	40,31	40,31				

**TÆRSKELPRISER
SCHWELLENPREISE
ΤΙΜΕΣ ΚΑΤΩΦΛΙΟΥ
THRESHOLD PRICES
PRIX DE SEUIL
PREZZI DI ENTRATA
DREMPELPRIJZEN**

**AFGIFTER VED INDFØRSLER FRA TREDJELANDE
ABSCHÖPFUNGEN BEI EINFUHR AUS DRITTLÄNDERN
ΕΙΣΦΟΡΕΣ ΚΑΤΑ ΤΗΝ ΕΙΣΑΓΩΓΗ ΑΠΟ ΤΡΙΤΕΣ ΧΩΡΕΣ
LEVIES ON IMPORTS FROM THIRD COUNTRIES
PRÉLEVEMENTS A L'IMPORTATION DES PAYS TIERS
PRELIEVI ALL'IMPORTAZIONE DAI PAESI TERZI
HEFFINGEN BIJ INVOER UIT DERDE LANDEN**

**MEJERIPRODUKTER
MILCHERZEUGNISSE
ΓΑΛΑΚΤΟΚΟΜΙΚΑ
ΠΡΟΪΟΝΤΑ
MILK PRODUCTS
PRODUITS LAITIERS
PROD. LATT. CAS.
ZUIVELPRODUKTEN**

I = Tærskelpriser – Schwellenpreise – Τιμές κατωφλίου – Threshold prices – Prix de seuil – Prezzi di entrata – Drempelprijzen
II = Afgifter – Abschöpfungen – Εισφορές – Levies – Prélèvements – Prelievi – Heffingen

ECU/100 kg

Τarifnummer Tarifnummer Δασμολογική κλάση Tariff No N° tarifaire N. Tariffario Tariefnummer	1984											
	JAN	FEV	MAR	AVR	MAI	JUN	JUL	AUG	SEP	OCT	NOV	DEC
	PG 01 : Valle i pulverform - Molkenpulver - Όρρος γάλακτος εις κόβιν - Whey powder - Poudre de sérum - Siero di latte - Weipoeder											
04.02 A 1	I	53,76					55,99					
	II	15,43	15,00	17,09	20,85	20,05	19,85	18,72	18,20	17,39		
	PG 02 : Mælk i pulverform (κ 1,5 %) - Milch in Pulverform (κ 1,5 %) - Γάλα εις κόβιν (κ 1,5 %) - Milk in powder (κ 1,5 %) - Lait en poudre (κ 1,5 %) - Latte in polvere (κ 1,5 %) - Melk in poeder (κ 1,5 %)											
04.02 A II b) I	I	171,62					186,42					
	II	85,77	84,83	88,78	105,96	104,67	107,08	113,33	112,24	110,55		
	PG 03 : Mælk i pulverform (26 %) - Milch in Pulverform (26 %) - Γάλα εις κόβιν (26 %) - Milk in powder (26 %) - Lait en poudre (26 %) - Latte in polvere (26 %) - Melk in poeder (26 %)											
04.02 A II b) 2	I	265,07					273,05					
	II	136,83	136,08	144,35	156,26	153,48	152,75	148,60	146,63	143,92		
	PG 04 : Kondens. mælk (usødet) - Kondensmilch (n. gezuckert) - Συμπεπικνωμένο γάλα (άνευ σακχάρων) - Condensed milk (un-sweetened) - Lait condensé (s. addition de sucre) - Latte condensato (s. agg. di zucch.) - Gecondens. melk (z. toegev. suiker)											
04.02 A III a) 1	I	102,43					101,65					
	II	24,84	24,84	24,84	26,53	26,59	26,59	26,59	26,59	26,59		
	PG 05 : Kondens. mælk (sødet) - Kondensmilch (gezuckert) - Συμπεπικνωμένο γάλα (μετά προσθήκης σακχάρων) - Condensed milk (sweetened) - Lait condensé (av. add. de sucre) - Latte condensato (con agg. di zucch.) - Gecondens. melk (met toegev. suiker)											
04.02 B II a)	I	133,69					133,66					
	II	47,78	47,78	47,78	50,46	50,55	50,55	50,55	50,55	50,55		
	PG 06 : Smør - Butter - Βούτυρο - Butter - Beurre - Burro - Boter											
04.03 A	I	393,22					358,09					
	II	201,53	199,34	209,78	182,09	184,04	190,02	197,28	194,90	191,18		
	PG 07 : Emmental											
04.04 A II 04.04 A I a) 2 04.04 A I b) 1 bb) 04.04 A I b) 2	I	390,39					390,39					
	II	193,51	192,62	196,38	204,70	199,53	206,32	213,49	203,74	203,74		
	PG 08 : Ost med skimmeldannelse i ostemassen - Käse mit Schimmelbildung im Teig - Τυρί της ομάδος bleu - Blue-veined cheese - Fromage à pâte persillée - Formaggi a pasta erborinata - Blauwgroen geaderde kaas											
04.04 C	I	313,23					322,16					
	II	143,23	143,23	143,23	157,21	157,69	157,69	157,69	157,69	157,69		
	PG 09 : Parmigiano - Reggiano											
04.04 E I a) 04.04 B 04.04 E II a)	I	524,81					598,93					
	II	153,42	149,06	169,76	253,75	247,24	245,09	233,46	228,06	219,58		
	PG 10 : Cheddar											
04.04 E 1 b) 1	I	347,34					350,57					
	II	190,23	190,23	190,23	201,95	198,17	197,24	192,20	189,86	186,19		
	PG 11 : Gouda + oste af samme gruppe - Gouda + Käse derselben Gruppe - Gouda + τυρί της ίδιας ομάδος - Gouda + similar cheeses of the same group - Gouda + from. du même groupe - Gouda + form. dello stesso gruppo - Gouda + kaassoorten van dezelfde groep											
04.04 E I b) 5	I	311,06					321,22					
	II	162,69	160,56	160,56	175,12	175,62	175,62	175,62	175,62	175,62		
	PG 12 : Laktose - Laktose - Γαλακτοσάκχαρον - Lactose - Lactose - Lattosio - Melksuiker											
17.02 A II 17.05 A	I	95,59					93,07					
	II	41,05	41,05	41,05	40,33	40,31	40,31	40,31	40,31	40,31		

XII

FÅREKØD
SCHAFFLEISCH
ΠΡΟΒΕΙΟ ΚΡΕΑΣ
SHEEPMEAT
VIANDE OVINE
CARNI OVINE
SCHAPEVLEES

		1983			1984								
		OCT	NOV	DEC	JAN	FEB	MAR	APR	MAI	JUN	JUL	AUG	SEP
: OVINS ABATTUS		GESCHLACHTETE LAEMMER			SLAUGHTERED LAMBS								
BELGIE/BELGIQUE	BFR/KG PAB	223,206	235,413	155,422	162,096	177,013	181,361	183,423	192,025	202,780	204,391	208,350	206,389
0,20 %	ECJ/100 KG PAR	497,109	457,481	346,145	361,009	394,231	403,914	395,649	413,741	436,914	440,386	448,872	444,689
DANMARK	DKR/KG PAB	22,166	22,566	22,666	22,666	22,769	27,779	33,820	32,828	26,256	25,666	24,860	23,699
0,10 %	ECJ/100 KG PAR	259,202	274,060	275,274	275,274	276,530	337,366	402,176	390,115	312,014	305,004	295,421	281,633
DEUTSCHLAND BR	DM /KG PAB	8,9173	8,5795	8,4177	8,7071	8,7946	9,1315	9,1840	9,1144	8,9155	8,3549	8,1647	8,2245
2,10 %	ECJ/100 KG PAB	350,648	341,191	334,759	346,266	349,746	553,142	365,230	362,462	354,552	332,261	324,695	327,072
ELLAS	DRA/KG PAB	416,019	427,643	424,475	421,597	394,002	379,255	392,225	411,883	418,586	436,680	464,635	489,768
14,80 %	ECJ/100 KG PAB	538,550	553,596	549,495	545,763	510,047	490,957	435,602	454,978	462,383	482,370	513,250	541,012
FRANCE	FF /KG PAB	26,890	26,541	26,795	27,566	28,918	29,344	30,222	30,192	27,989	25,995	25,754	26,204
21,50 %	ECJ/100 KG PAB	414,197	408,819	412,726	424,601	445,425	451,995	440,818	439,556	407,481	378,458	374,954	341,498
IRELAND	IRL/KG PAB	2,3513	2,3421	2,3589	2,4279	2,6048	2,8498	2,8530	2,6772	2,3670	2,2148	2,1519	2,1902
4,10 %	ECJ/100 KG PAB	324,036	322,741	325,058	334,564	358,941	392,698	380,771	356,913	315,553	295,258	286,876	291,987
ITALIA	LIT/KG PAB	6059,7	5278,3	6464,5	6391,1	6339,0	6141,3	6439,1	6080,1	5699,4	5525,3	5364,3	5771,9
16,40 %	ECJ/100 KG PAB	452,625	468,175	482,063	476,594	472,704	457,965	450,625	424,589	398,005	385,845	374,601	403,061
NEDERLAND	HFL/KG PAB	10,1490	10,0084	9,8533	10,2442	11,1005	11,0751	10,9098	11,0490	10,9697	10,1176	9,9199	9,7618
2,40 %	ECJ/100 KG PAB	374,528	359,341	363,616	378,042	409,643	408,705	402,550	407,770	404,782	373,370	366,058	360,239
GREAT BRITAIN	JKL/KG PAB	1,2943	1,3091	1,5352	1,5973	1,9091	2,0227	2,4213	1,9168	1,4778	1,6413	1,4368	1,4014
36,80 %	ECJ/100 KG PAB	209,211	211,613	248,156	258,198	308,598	326,873	391,377	309,828	238,872	265,307	232,247	226,524
NORTHERN IRELAND	JKL/KG PAB	1,5873	1,6674	1,6884	1,7054	1,9437	2,1095	2,0871	1,9159	1,8017	1,6948	1,6731	1,6443
1,60 %	ECJ/100 KG PAB	272,737	259,521	272,912	275,668	314,177	340,985	337,369	309,691	291,229	273,945	270,438	265,784
C.E.	ECJ/100 KG PAR	355,242	359,246	374,859	380,711	400,326	405,373	416,708	383,695	345,162	347,284	336,363	344,464
REGION I	ECJ/100 KG PAR	493,353	508,665	514,026	509,391	490,405	473,603	443,504	438,994	428,520	431,598	440,320	468,450
REGION III	ECJ/100 KG PAR	367,029	358,740	348,416	361,282	380,025	387,095	385,943	387,851	382,233	356,784	349,967	347,641
UNITED KINGDOM	JKL/KG PAB	1,3138	1,3242	1,5417	1,6019	1,9106	2,0259	2,4072	1,9167	1,4914	1,6436	1,4467	1,4116
	ECJ/100 KG PAB	211,879	214,045	249,196	258,932	308,833	327,466	399,109	309,822	241,071	265,670	233,851	228,172

REFERENZQUALITÄT
 REFERENZQUALITÄT
 ΠΟΙΟΤΗΤΑ ΑΝΑΦΟΡΑΣ
 REFERENCE QUALITY
 QUALITE DE REFERENCE
 QUALITA DI RIFERIMENTO
 REFERENTIEKwaliteit

Markedspriiser
 Marktpreise
 Τιμές τήρας άγορας
 Market prices
 Prix de marché
 Prezzi di mercato
 Marktprijzen

FAREKOD
 SCHAFFLEISCH
 IPODETIO KREAZ
 SHEEPMEAT
 VIANDE OVINE
 CARNI OVINE
 SCHAPVELLES

RM/KG
 ECU/100 kg/PAT

REFERENZKVALITET
 REFERENZQUALITÄT
 ΠΟΙΟΤΗΤΑ ΑΝΑΦΟΡΑΣ
 REFERENCE QUALITY
 QUALITÀ DE REFERENZE
 QUALITÀ DI RIFERIMENTO
 REFERENTIEKVALITEIT

Markedspriser
 Marktpreise
 Τιμές τήφ άποφός
 Market prices
 Prix de marché
 Prezzi di mercato
 Marktprijzen

FAAREND
 SCHAFFLEISCH
 ΠΡΟΒΕΙΟ ΚΡΕΑΤ
 SHEEPMEAT
 VIANDE OVINE
 CARNI OVINE
 SCHAFFELLES

ΜΝ/ΚΓ
 ΕCΥ/100 ΚΓ/ΡΑΓ

		1994											
		JUL			AUG			SEP			OCT		
		23-29	30-05	06-12	13-19	20-26	27-02	03-09	10-16	17-23	24-30	01-07	08-14
: OVINS ABATTUS		GESCHLÄCHTETE LÄMMER						SLAUGHTERED LAMBS					
BELGIE/BELGIQUE	3FR/KG PAB	208,330	208,330	208,330	208,330	208,330	208,330	208,330	208,330	205,550	205,550	205,550	205,550
	ECJ/100 KG PAB	448,872	448,872	448,872	448,872	448,872	448,872	448,872	448,872	442,904	442,882	442,904	442,882
DANMARK	DKR/KG PAB	25,666	25,666	25,166	24,666	24,666	24,166	23,666	23,666	23,666	23,666	23,666	23,166
	ECJ/100 KG PAB	335,004	335,004	299,062	293,121	293,121	287,179	281,237	281,237	281,237	281,237	281,237	275,295
DEUTSCHLAND 3R	DM /KG PAB	8,1553	8,1969	8,2423	8,1693	8,0373	8,1958	8,3355	8,0951	8,1693	8,3061	8,1590	8,0194
	ECJ/100 KG PAB	324,322	325,976	327,781	324,878	319,629	325,932	331,488	321,928	324,878	330,319	324,469	318,877
ELLAS	DRA/KG PAB	452,093	452,093	451,614	467,733	477,800	472,636	481,973	495,325	486,909	499,759	500,120	499,296
	ECJ/100 KG PAB	499,396	499,396	498,867	516,672	527,792	522,088	532,402	547,151	537,854	552,049	552,448	551,537
FRANCE	FF /KG PAB	25,349	25,007	25,357	25,888	25,940	26,611	27,140	26,433	25,330	25,797	25,598	25,287
	ECJ/100 KG PAB	369,044	354,077	369,171	376,892	377,660	387,426	395,122	384,834	368,771	375,571	372,671	368,140
IRELAND	IRL/KG PAB	2,1921	2,1387	2,1177	2,1252	2,1818	2,2086	2,2036	2,2022	2,1840	2,1659	2,1923	2,1814
	ECJ/100 KG PAB	292,247	285,119	282,321	283,311	290,856	294,432	293,774	293,577	291,154	288,745	292,258	290,808
ITALIA	LIT/KG PAB	5498,8	5272,6	5272,6	5272,6	5491,3	5535,1	5884,4	5790,9	5727,5	5746,3	5785,2	5939,2
	ECJ/100 KG PAB	383,994	368,195	368,195	368,195	383,471	386,526	410,918	404,808	399,965	401,277	403,991	414,751
NEDERLAND	HFL/KG PAB	10,0891	9,9030	10,0071	9,9653	9,8033	9,9085	9,8494	9,7688	9,7777	9,6094	9,6587	9,6586
	ECJ/100 KG PAB	372,318	365,450	369,292	367,749	361,771	365,646	363,472	360,498	360,826	354,616	356,435	356,431
GREAT BRITAIN	JKL/KG PAB	1,5456	1,4360	1,5073	1,4669	1,3797	1,3767	1,4337	1,3931	1,3619	1,4240	1,4920	1,5255
	ECJ/100 KG PAB	266,004	232,117	243,636	237,117	223,020	222,534	231,744	225,179	220,138	230,173	241,168	246,587
NORTHERN IRELAND	JKL/KG PAB	1,5715	1,6298	1,6748	1,6868	1,6852	1,6776	1,6875	1,6489	1,6360	1,5953	1,6130	1,5903
	ECJ/100 KG PAB	270,184	283,450	270,720	272,660	272,404	271,170	272,773	266,522	264,443	257,850	260,735	257,053
C.E.	ECJ/100 KG PAB	347,374	330,714	336,096	337,960	337,140	339,064	349,692	345,853	338,311	345,543	349,581	351,989
REGION I	ECJ/100 KG PAB	438,695	430,384	430,134	438,573	451,879	450,782	468,501	472,279	465,324	477,743	474,360	479,588
REGION III	ECJ/100 KG PAB	353,145	350,434	353,019	350,854	345,572	350,139	351,355	345,439	346,892	346,155	344,517	341,948
UNITED KINGDOM	JKL/KG PAB	1,6467	1,4441	1,5143	1,4761	1,3925	1,3893	1,4444	1,4038	1,3736	1,4312	1,4971	1,5282
	ECJ/100 KG PAB	266,180	233,433	244,774	238,610	225,094	224,577	233,467	226,915	221,999	231,336	241,990	247,027

**AFGIFTER VED INDFØRSLER FRA TREDJELANDE
 ABSCHÖPFUNGEN BEI EINFUHR AUS DRITTLÄNDERN
 ΕΙΣΦΟΡΕΣ ΚΑΤΑ ΤΗΝ ΕΙΣΑΓΩΓΗ ΑΠΟ ΤΡΙΤΕΣ ΧΩΡΕΣ
 LEVIES ON IMPORTS FROM THIRD COUNTRIES
 PRELEVEMENTS A L'IMPORTATION DES PAYS TIERS
 PRELIEVI ALL'IMPORTAZIONE DAI PAESI TERZI
 HEFFINGEN BIJ INVOER UIT DERDE LANDEN**

**FAAREKØD
 SCHAFFLEISCH
 ΠΡΟΒΕΤΟ ΚΡΕΑΣ
 SHEEPMEAT
 VIANDE OVINE
 CARNI OVINE
 SCHAPEVLEES**

ECU/100 kg

Tarifnummer Tarifnummer Δασμολογική κλάση Tariff No Nº tarifaire N. Tariffario Tariefnummer	1 9 8 4											
	JAN	FEV	MAR	AVR	MAI	JUN	JUL	AUG	SEP	OCT	NOV	DEC
	LEVENDE VAEGT - LEBENGEWICHT - ΖΩΝ ΒΑΡΟΣ LIVE WEIGHT - POIDS VIF - PESO VIVO - LEVEND GEWICHT											
01.04 B	97,082	87,779	93,123	96,274	91,650	74,166	44,463	43,560	43,560			
	NETTOVAEGT - NETTOGEWICHT - ΚΑΒΑΡΟΝ ΒΑΡΟΣ NET WEIGHT - POIDS NET - PESO NETTO - NETTOGEWICHT											
02.01 A IV a) 1	168,257	186,757	198,135	204,838	195,000	157,800	94,601	92,680	92,680			
02.01 A IV a) 2	117,782	130,734	138,694	143,387	144,900	110,460	66,221	64,876	64,876			
02.01 A IV a) 3	185,085	205,440	217,948	225,322	214,500	173,580	104,061	101,948	101,948			
02.01 A IV a) 4	218,737	242,792	257,575	266,289	253,500	205,140	122,982	120,484	120,484			
02.01 A IV a) 5 aa)	218,737	242,792	257,575	266,289	253,500	205,140	122,982	120,484	120,484			
02.01 A IV a) 5 bb)	306,232	339,909	360,605	295,809	310,065	287,196	177,914	168,678	168,678			
02.06 C II a) 1	218,737	242,792	257,575	266,289	253,500	205,140	122,982	120,484	120,484			
02.06 C II a) 2	306,232	339,909	360,605	295,809	354,900	287,196	177,914	168,678	168,678			
02.01 A IV b) 1	124,203	139,728	148,384	153,379	146,000	118,100	70,943	69,510	69,510			
02.01 A IV b) 2	86,942	97,801	103,869	107,365	102,200	82,670	49,660	48,657	48,657			
02.01 A IV b) 3	136,623	153,701	163,222	168,717	160,600	129,910	78,037	76,461	76,461			
02.01 A IV b) 4	126,288	181,646	192,899	199,392	189,800	153,530	92,226	90,363	90,363			
02.01 A IV b) 5 aa)	126,288	181,646	192,899	199,392	189,800	153,530	92,226	90,363	90,363			
02.01 A IV b) 5 bb)	226,049	254,305	270,059	279,149	265,720	214,942	129,116	126,508	126,508			

**AFGIFTER VED INDFØRSLER FRA TREDJELANDE
 ABSCHÖPFUNGEN BEI EINFUHR AUS DRITTLÄNDERN
 ΕΙΣΦΟΡΕΣ ΚΑΤΑ ΤΗΝ ΕΙΣΑΓΩΓΗ ΑΠΟ ΤΡΙΤΕΣ ΧΩΡΕΣ
 LEVIES ON IMPORTS FROM THIRD COUNTRIES
 PRELEVEMENTS A L'IMPORTATION DES PAYS TIERS
 PRELIEVI ALL'IMPORTAZIONE DAI PAESI TERZI
 HEFFINGEN BIJ INVOER UIT DERDE LANDEN**

**FAAREKØD
 SCHAFFLEISCH
 ΠΡΟΒΕΙΟ ΚΡΕΑΣ
 SHEEPMEAT
 VIANDE OVINE
 CARNI OVINE
 SCHAFPEULES**

ECU/100 kg

Tarifnummer Tarifnummer Δασμολογική κλάση Tariff No Nº tarifaire N. Tariffario Tariefnummer	1984											
	AVR				MAI				JUN			
	26-1	2-8	9-15	16-22	23-29	30-6	7-13	14-20	21-27	28-3	4-10	11-17
	LEVENDE VAEGT - LEBENGEWICHT - ΖΩΝ ΒΑΡΩΣ LIVE WEIGHT - POIDS VIF - PESO VIVO - LEVEND GEWICHT											
01.04 B	96,834	96,834	96,679	96,350	95,410	94,470	93,060	92,120	89,770	87,420	84,130	78,490
	NETTOVAEGT - NETTOGEWICHT - ΚΑΘΑΡΟΝ ΒΑΡΩΣ NET WEIGHT - POIDS NET - PESO NETTO - NETTOGEWICHT											
02.01 A IV a) 1	206,030	206,030	205,700	205,000	203,000	201,000	198,000	196,000	191,000	186,000	179,000	167,000
02.01 A IV a) 2	144,221	144,221	143,990	143,500	142,100	140,700	138,600	137,200	133,700	130,200	125,300	116,900
02.01 A IV a) 3	226,633	226,633	226,270	225,500	223,300	221,100	217,800	215,600	210,100	204,600	196,900	183,700
02.01 A IV a) 4	267,839	267,839	267,410	266,500	263,900	261,300	257,400	254,800	248,300	241,800	232,700	217,100
02.01 A IV a) 5 aa)	267,839	267,839	267,410	266,500	263,900	261,300	257,400	254,800	248,300	241,800	232,700	217,100
02.01 A IV a) 5 bb)	374,975	374,975	374,374	373,100	369,460	365,820	360,360	356,720	347,620	338,520	325,780	303,940
02.06 C II a) 1	267,839	267,839	267,410	266,500	263,900	261,300	257,400	254,800	248,300	241,800	232,700	217,100
02.06 C II a) 2	374,975	374,975	374,374	373,100	369,460	365,820	360,360	356,720	347,620	338,520	325,780	303,940
02.01 A IV b) 1	154,273	154,273	154,025	153,500	152,000	150,500	148,250	146,750	143,000	139,250	134,000	125,000
02.01 A IV b) 2	107,991	107,991	107,818	107,450	106,400	105,350	103,775	102,725	100,100	97,475	93,800	87,500
02.01 A IV b) 3	169,700	169,700	169,428	168,850	167,200	165,550	163,075	161,425	157,300	153,175	147,400	137,500
02.01 A IV b) 4	200,555	200,555	200,233	199,550	197,600	195,650	192,725	190,775	185,900	181,025	174,200	162,500
02.01 A IV b) 5 aa)	200,555	200,555	200,233	199,550	197,600	195,650	192,725	190,775	185,900	181,025	174,200	162,500
02.01 A IV b) 5 bb)	280,777	280,777	280,326	279,370	276,640	273,910	269,815	267,085	260,260	253,435	243,880	227,500

**AFGIFTER VED INDFØRSLER FRA TREDJELANDE
 ABSCHÖPFUNGEN BEI EINFUHR AUS DRITTLÄNDERN
 ΕΙΣΦΟΡΕΣ ΚΑΤΑ ΤΗΝ ΕΙΣΑΓΩΓΗ ΑΠΟ ΤΡΙΤΕΣ ΧΩΡΕΣ
 LEVIES ON IMPORTS FROM THIRD COUNTRIES
 PRELEVEMENTS A L'IMPORTATION DES PAYS TIERS
 PRELIEVI ALL'IMPORTAZIONE DAI PAESI TERZI
 HEFFINGEN BIJ INVOER UIT DERDE LANDEN**

**FAAREKØD
 SCHAFFLEISCH
 ΠΡΟΒΕΙΟ ΚΡΕΑΣ
 SHEEPMEAT
 VIANDE OVINE
 CARNI OVINE
 SCHAFVLEES**

ECU/100 kg

Tarifnummer Tarifnummer Δασμολογική κλάση Tariff No N° tarifaire N. Tariffario Tariefnummer	1984											
	JUN			JUL			AUG			SEP		
	18-24	25-01	02-08	09-15	16-22	23-29	30-05	06-12	13-19	20-26	27-02	03-09
	LEVENDE VAEGT - LEBENGEWICHT - ΖΩΝ ΒΑΡΟΣ LIVE WEIGHT - POIDS VIF - PESO VIVO - LEVEND GEWICHT											
01.04 B	68,620	57,340	45,590	43,560	43,560	43,560	43,560	43,560	43,560	43,560	43,560	43,560
	NETTOVAEGT - NETTOGEWICHT - ΚΑΘΑΡΟΝ ΒΑΡΟΣ NET WEIGHT - POIDS NET - PESO NETTO - NETTOGEWICHT											
02.01 A IV a) 1	146,000	122,000	97,000	92,680	92,680	92,680	92,680	92,680	92,680	92,680	92,680	92,680
02.01 A IV a) 2	102,200	85,400	67,900	64,876	64,876	64,876	64,876	64,876	64,876	64,876	64,876	64,876
02.01 A IV a) 3	160,600	134,200	106,700	101,948	101,948	101,948	101,948	101,948	101,948	101,948	101,948	101,948
02.01 A IV a) 4	189,800	158,600	126,100	120,484	120,484	120,484	120,484	120,484	120,484	120,484	120,484	120,484
02.01 A IV a) 5 aa)	189,800	158,600	126,100	120,484	120,484	120,484	120,484	120,484	120,484	120,484	120,484	120,484
02.01 A IV a) 5 bb)	265,720	222,040	176,540	168,678	168,678	168,678	168,678	168,678	168,678	168,678	168,678	168,678
02.06 C II a) 1	189,800	158,600	126,100	120,484	120,484	120,484	120,484	120,484	120,484	120,484	120,484	120,484
02.06 C II a) 2	265,720	222,040	176,540	168,678	168,678	168,678	168,678	168,678	168,678	168,678	168,678	168,678
02.01 A IV b) 1	109,250	91,250	72,750	69,510	69,510	69,510	69,510	69,150	69,150	69,150	69,150	69,150
02.01 A IV b) 2	76,475	63,875	50,925	48,657	48,657	48,657	48,657	48,657	48,657	48,657	48,657	48,657
02.01 A IV b) 3	120,175	100,375	80,025	76,461	76,461	76,461	76,461	76,461	76,461	76,461	76,461	76,461
02.01 A IV b) 4	142,025	118,625	94,575	90,363	90,363	90,363	90,363	90,363	90,363	90,363	90,363	90,363
02.01 A IV b) 5 aa)	142,025	118,625	94,575	90,363	90,363	90,363	90,363	90,363	90,363	90,363	90,363	90,363
02.01 A IV b) 5 bb)	198,835	166,075	132,405	126,508	126,508	126,508	126,508	126,508	126,508	126,508	126,508	126,508

**AFGIFTER VED INDFØRSLER FRA TREDJELANDE
 ABSCHÖPFUNGEN BEI EINFUHR AUS DRITTLÄNDERN
 ΕΙΣΦΟΡΕΣ ΚΑΤΑ ΤΗΝ ΕΙΣΑΓΩΓΗ ΑΠΟ ΤΡΙΤΕΣ ΧΩΡΕΣ
 LEVIES ON IMPORTS FROM THIRD COUNTRIES
 PRELEVEMENTS A L'IMPORTATION DES PAYS TIERS
 PRELIEVI ALL'IMPORTAZIONE DAI PAESI TERZI
 HEFFINGEN BIJ INVOER UIT DERDE LANDEN**

FAAREKØD
 SCHAFFLEISCH
 ΠΡΟΒΕΙΟ ΚΡΕΑΣ
 SHEEPMEAT
 VIANDE OVINE
 CARNI OVINE
 SCHAFEVLEES

ECU/100 kg

Tarifnummer Tarifnummer Δασμολογική κλάση Tariff No N° tarifaire N. Tariffario Tariefnummer	1984											
	SEP											
	10-16	17-23	24-30									
	LEVENDE VAEGT - LEBENGEWICHT - ΖΩΝ ΒΑΡΩΣ LIVE WEIGHT - POIDS VIF - PESO VIVO - LEVEND GEWICHT											
01.04 B	43,560	43,560	43,560									
	HETTOVAEGT - NETTOGEWICHT - ΚΑΒΑΡΟΝ ΒΑΡΩΣ NET WEIGHT - POIDS NET - PESO NETTO - NETTOGEWICHT											
02.01 A IV a) 1	92,680	92,680	92,680									
02.01 A IV a) 2	64,876	64,876	64,876									
02.01 A IV a) 3	101,948	101,948	101,948									
02.01 A IV a) 4	120,484	120,484	120,484									
02.01 A IV a) 5 aa)	120,484	120,484	120,484									
02.01 A IV a) 5 bb)	168,678	168,678	168,678									
02.06 C II a) 1	120,484	120,484	120,484									
02.06 C II a) 2	168,678	168,678	168,678									
02.01 A IV b) 1	69,510	69,510	69,510									
02.01 A IV b) 2	48,657	48,657	48,657									
02.01 A IV b) 3	76,461	76,461	76,461									
02.01 A IV b) 4	90,363	90,363	90,363									
02.01 A IV b) 5 aa)	90,363	90,363	90,363									
02.01 A IV b) 5 bb)	126,508	126,508	126,508									

**Salg og abonnement · Verkauf und Abonnement · Πωλήσεις και συνδρομές · Sales and subscriptions
Vente et abonnements · Vendita e abbonamenti · Verkoop en abonnementen**

BELGIQUE / BELGIË

Moniteur belge / Belgisch Staatsblad

Rue de Louvain 40-42 / Leuvensestraat 40-42
1000 Bruxelles / 1000 Brussel
Tél. 512 00 26
CCP/Postrekening 000-2005502-27

Sous-agents / Agentschappen:

Librairie européenne / Europese Boekhandel

Rue de la Loi 244 / Wetstraat 244
1040 Bruxelles / 1040 Brussel

CREDOC

Rue de la Montagne 34 / Bergstraat 34
Bte 11 / Bus 11
1000 Bruxelles / 1000 Brussel

DANMARK

Schultz Forlag

Møntergade 21
1116 København K
Tlf: (01) 12 11 95
Girokonto 200 11 95

Underagentur:

Europa Bøger

Gammel Torv 6
Postbox 137
1004 København K
Tlf. (01) 15 62 73
Telex 19280 EUROIN DK

BR DEUTSCHLAND

Verlag Bundesanzeiger

Breite Straße
Postfach 10 80 06
5000 Köln 1
Tel. (02 21) 20 29-0
Fernschreiber:
ANZEIGER BONN 8 882 595

GREECE

G.C. Eleftheroudakis SA

International Bookstore
4 Nikis Street
Athens (126)
Tel. 322 63 23
Telex 219410 ELEF

Sub-agent for northern Greece:

Molho's Bookstore

The Business Bookshop
10 Tsimiski Street
Thessaloniki
Tel. 275 271
Telex 412885 LIMO

FRANCE

**Service de vente en France des publications
des Communautés européennes**

Journal officiel

26, rue Desaix
75732 Paris Cedex 15
Tél. (1) 578 61 39

IRELAND

Government Publications Sales Office

GPO Arcade
Dublin 1

or by post

Stationery Office

Dublin 4
Tel. 78 96 44

ITALIA

Licosa Spa

Via Lamarmora, 45
Casella postale 552
50 121 Firenze
Tel. 57 97 51
Telex 570466 LICOSA I
CCP 343 509

Subagente:

Libreria scientifica Lucio de Biasio - AEIOU

Via Meravigli, 16
20 123 Milano
Tel. 80 76 79

GRAND-DUCHÉ DE LUXEMBOURG

**Office des publications officielles
des Communautés européennes**

5, rue du Commerce
L-2985 Luxembourg
Tél. 49 00 81
Télex PUBLLOF - Lu 1322
CCP 19190-81
CC bancaire BIL 8-109/6003/300

NEDERLAND

Staatsdrukkerij- en uitgeverijbedrijf

Christoffel Plantijnstraat
Postbus 20014
2500 EA 's-Gravenhage
Tel. (070) 78 99 11

UNITED KINGDOM

HM Stationery Office

PO Box 569
London SE1 9NH
Tel. 01-928 6977 ext 365
National Giro Account 582-1002

Sub-agent:

Alan Armstrong & Associates

Sussex Place, Regent's Park
London NW1 4SA
Tel. 01-723 3902

ESPAÑA

Mundi-Prensa Libros, S.A.

Castelló 37
Madrid 1
Tel. (91) 275 46 55
Telex 49370-MPLI-E

PORTUGAL

Livraria Bertrand, s.a.r.l.

Rua João de Deus
Venda Nova
Amadora
Tél. 97 45 71
Télex 12709-LITRAN-P

SCHWEIZ / SUISSE / SVIZZERA

FOMA

5, avenue de Longemalle
Case postale 367
CH 1020 Renens - Lausanne
Tél. (021) 35 13 61
Télex 25416

Sous-agent:

Librairie Payot

6, rue Grenus
1211 Genève
Tél. 31 89 50
CCP 12-236

SVERIGE

Librairie C.E. Fritzes

Regeringsgatan 12
Box 16356
103 27 Stockholm
Tel. 08-23 89 00

UNITED STATES OF AMERICA

**European Community Information
Service**

2100 M Street, NW
Suite 707
Washington, DC 20037
Tel. (202) 862 9500

CANADA

Renouf Publishing Co., Ltd

2182 St Catherine Street West
Montreal
Quebec H3H 1M7
Tel. (514) 937 3519

JAPAN

Kinokuniya Company Ltd.

17-7 Shinjuku 3-Chome
Shinjuku-ku
Tokyo 160-91
Tel. (03) 354 0131

- DA = Landbrugsmarkedet: Priser.
 DE = Agrarmärkte: Preise.
 GR = Γεωργικές αγορές: Τιμές.
 EN = Agricultural markets: Prices.
 FR = Marchés agricoles: Prix.
 IT = Mercati agricoli: Prezzi.
 NL = Landbouwmakten: Prijzen.

Prix publics au Luxembourg, TVA exclue

	ECU	BFR	DKR	DM	DRA	FF	LIT	HFL	UKL	IRL	USD
Abonnement	82,50	3780	675	187	6550	570	11300	209	47.75	59.75	71
Prix au numéro	9,28	425	78	21	740	64	12700	23,50	5.40	6.80	8



KONTORET FOR DE EUROPÆISKE FÆLLESSKABERS OFFICIELLE PUBLIKATIONER
 AMT FÜR AMTLICHE VERÖFFENTLICHUNGEN DER EUROPÄISCHEN GEMEINSCHAFTEN
 ΥΠΗΡΕΣΙΑ ΕΠΙΣΗΜΩΝ ΕΚΔΟΣΕΩΝ ΤΩΝ ΕΥΡΩΠΑΪΚΩΝ ΚΟΙΝΟΤΗΤΩΝ
 OFFICE FOR OFFICIAL PUBLICATIONS OF THE EUROPEAN COMMUNITIES
 OFFICE DES PUBLICATIONS OFFICIELLES DES COMMUNAUTÉS EUROPÉENNES
 UFFICIO DELLE PUBBLICAZIONI UFFICIALI DELLE COMUNITÀ EUROPEE
 BUREAU VOOR OFFICIËLE PUBLIKATIES DER EUROPESE GEMEENSCHAPPEN

ISSN 0250-9601