



Kommissionen for De europæiske Fællesskaber
Kommission der Europäischen Gemeinschaften
Commission of the European Communities
Commission des Communautés européennes
Commissione delle Comunità europee
Commissie van de Europese Gemeenschappen



Animalske produkter	Landbrugsmarkeder
Tierische Produkte	Agrarmärkte
Livestock products	Agricultural markets
Produits animaux	Marchés agricoles
Prodotti animali	Mercati agricoli
Dierlijke produkten	Landbouwmakten

Priser **Preise** **Prices** **Prix** **Prezzi** **Prijzen**

Basée sur des informations, rassemblées par les services de la Direction Générale de l'Agriculture, dans le cadre de l'application de la politique agricole commune, la publication "Marchés Agricoles – Prix" contient des données concernant les prix fixés par le Conseil ou par la Commission et les prix constatés sur les différents marchés de la Communauté.

La table des matières (page 2) mentionne les produits traités.


Après une introduction par produit, des tableaux donnent l'évolution, pour une période de plusieurs semaines et de plusieurs mois, des :

- montants fixés,*
- prix de marché (si possible),*
- prélèvements envers pays tiers,*
- prix sur le marché mondial (si possible).*

En outre, quelques graphiques ont été insérés dans la publication.

€

Kommissionen for De europæiske Fællesskaber
Kommission der Europäischen Gemeinschaften
Commission of the European Communities
Commission des Communautés européennes
Commissione delle Comunità europee
Commissie van de Europese Gemeenschappen



Animalske produkter	Landbrugsmarkeder
Tierische Produkte	Agrarmärkte
Livestock products	Agricultural markets
Produits animaux	Marchés agricoles
Prodotti animali	Mercati agricoli
Dierlijke produkten	Landbouwmarkten

Priser □ **Preise** □ **Prices** □ **Prix** □ **Prezzi** □ **Prijzen**

GENERALDIREKTORATET FOR LANDBRUG, Direktorat Landbrugsøkonomi
GENERALDIREKTION LANDWIRTSCHAFT, Direktion Agrarwirtschaft
DIRECTORATE-GENERAL AGRICULTURE, Directorate Agricultural Economics
DIRECTION GENERALE DE L'AGRICULTURE, Direction Economie agricole
DIREZIONE GENERALE DELL'AGRICOLTURA, Direzione Economia agraria
DIRECTORAAT-GENERAAL LANDBOUW, Directoraat Landbouweconomie

Rue de la Loi 200 – B-1049 Bruxelles
Bâtiment Berlaymont

Tél. 735 00 40/735 80 40

Télex 22037 (AGREC)

Eftertryk med kildeangivelse tilladt
Nachdruck mit Quellenangabe gestattet
Reference to this publication is requested for reproduction of any data
La reproduction des données est subordonnée à l'indication de la source
La riproduzione del contenuto è subordinata alla citazione della fonte
Het overnemen van gegevens is toegestaan mits bronvermelding

Abréviation et signes employés	Zeichen und Abkürzungen	Abbreviations and symbols		Abbreviazioni e segni convenzionali	Tekens en afkortingen	Tegn og forkortelser
Pas de cotation ou fixation des prix	Keine Preisnotierung oder -festsetzung	No prices quoted or fixed	-	Nessuna quotazione o fissazione di prezzo	Geen notering of prijsvaststelling	Ingen prisnotering eller fastsættelse
Informations non disponibles	Informationen nicht verfügbar	Information not available	.	Informazioni non disponibili	Informaties niet beschikbaar	Oplysninger ikke til rådighed
Moyenne	Durchschnitt	Average	Ø	Media	Gemiddelde	Gennemsnit
Unité monétaire	-	-	UM	Unità monetaria	-	-
-	Geldeinheit	-	GE	-	Geldeenheid	-
-	-	Monetary unit	MU	-	-	-
-	-	-	PE	-	-	Pengeenhed
Unité de compte	-	-	UC	Unità di conto	-	-
-	Rechnungseinheit	-	RE	-	Rekeneenhed	Regningsenhed
-	-	Unit of account	UA	-	-	-
Monnaie nationale	Nationale Währung	National currency	MN	Moneta nazionale	Nationale munteenheid	National valuta
Franc belge	Belgischer Frank	Belgian franc	BFR	Franco belga	Belgische frank	Belgiske franc
Deutschmark	Deutsche Mark	German mark	DM	Marco tedesco	Duitse mark	D-Mark
Franc français	Französischer Frank	French franc	FF	Franco francese	Franse frank	Franske franc
Lire	Lira	Italian lira	LIT	Lira	Lire	Lire
Franc luxembourgeois	Luxemburger Frank	Luxembourg franc	LFR	Franco lussemburghese	Luxemburgse frank	Luxembourgske franc
Florin	Gulden	Dutch guilder	HFL	Fiorino	Gulden	Gylden
Couronne danoise	Dänischer Krone	Danish krone	DKR	Corona danese	Deense kroon	Dansk krone
Livre sterling	Pfund Sterling	Pound sterling	UKL/IRL	Lira sterlina	Pond sterling	Pund sterling
Shilling autrichien	Österreichischer Shilling	Austrian Shilling	ÖS	Scellino austriaco	Oostenrijkse shilling	Østrigsk Schilling
Franc Suisse	Schweizerischer Frank	Swiss franc	SFR	Franco svizzero	Zwitserse frank	Svenske franc
Couronne Suédoise	Schwedischer Krone	Swedish krone	SKR	Corona svedese	Zweedse kroon	Schwetziske krone
<u>Mesure anglaises</u>	<u>Englische Masze</u>	<u>English measures</u>		<u>Misure inglesi</u>	<u>Engelse maat</u>	<u>Engelske mål</u>
Livre	Pfund	Pound	lb	Libbra	Pond	Pund
Hundredweight	Hundredweight	Hundredweight	cwt (112 lb)	Hundredweight	Hundredweight	Hundredweight
Poids vif	Lebendgewicht	Live weight	PVI	Peso vivo	Levend gewicht	Levende vægt
Poids abattu	Schlachtgewicht	Slaughtered weight	PAB	Peso morto	Geslacht gewicht	Slagtevægt
Groupe de produits	Produktgruppe	Product group	PG	Gruppo del prodotto	Produktengroep	Produktgruppe
Union économique belgo-luxembourgeoise	-	-	UEBL	Unione economica belgo-lussemburghese	-	-
-	Belgisch-luxemburgische Wirtschaftsunion	Belgo-Luxembourg Economic Union	BLEU	-	Belgisch-luxemburgse economische unie	Belgisk-luxembourgsk økonomisk union

TABLE DES MATIERES

INHALTSVERZEICHNIS

	<u>Page/Saite</u>	
Jours fériés	5	Feiertage
<u>I. Viande porcine</u>		<u>I. Schweinefleisch</u>
A. Eclaircissements	7 - 18	A. Erläuterungen
B. Prix fixés		B. Festgesetzte Preise
1. Prix de base	19	1. Grundpreis
2. Prix d'écuse et prélèvements envers pays tiers	20	2. Einschleusungspreise und Abschöpfungen gegenüber Drittländern
C. Prix de marché		C. Marktpreise
1. Porcs	21 - 33	1. Schweine
2. Pièces de la découpe	34 - 37	2. Teilstücke
<u>II. Oeufs</u>		<u>II. Eier</u>
A. Eclaircissements	38 - 43	A. Erläuterungen
B. Prix fixés - Prix d'écuse et prélèvements envers pays tiers	44	B. Festgesetzte Preise - Einschleusungspreise und Abschöpfungen gegenüber Drittländern
C. Prix de marché	45 - 49	C. Marktpreise
<u>III. Volailles</u>		<u>III. Geflügel</u>
A. Eclaircissements	50 - 55	A. Erläuterungen
B. Prix fixés - Prix d'écuse et prélèvements envers pays tiers	56 - 57	B. Festgesetzte Preise - Einschleusungspreise und Abschöpfungen gegenüber Drittländern
C. Prix de marché	58 - 59	C. Marktpreise
<u>IV. Viande bovine</u>		<u>IV. Rindfleisch</u>
A. Eclaircissements	60 - 77	A. Erläuterungen
B. Prix fixés	78	B. Festgesetzte Preise
C. Prix de marché		C. Marktpreise
1. Bovins vivants :		1. Lebende Rinder :
a) - Etats membres	79 - 84	a) - Mitgliedstaaten
b) - Pays tiers	85 - 86	b) - Drittländer
2. Veaux vivants	87 - 90	2. Lebende Kälber
D. Prix de marché	91 - 94	D. Marktpreise
E. Prélèvements envers pays tiers	95 - 98	E. Abschöpfungen gegenüber Drittländern
<u>V. Produits laitiers</u>		<u>V. Milcherzeugnisse</u>
A. Eclaircissements	99 - 109	A. Erläuterungen
B. Prix fixés	110	B. Festgesetzte Preise
1. Prix indicatif		1. Richtpreis
2. Prix d'intervention		2. Interventionspreise
3. Mesures d'aide		3. Gewährung von Beihilfen
4. Prix de seuil		4. Schwellenpreise
C. Prix de seuil - Prélèvement envers pays tiers	111 - 112	C. Schwellenpreise - Abschöpfungen gegenüber Drittländern

TABLE OF CONTENTS

INDICE

	<u>Page/Pagina</u>	
Non-working days	5	Giorni festivi
<u>I. Pigmeat</u>		<u>I. Carne suina</u>
A. Explanatory note	7 - 18	A. Spiegazioni
B. Fixed prices		B. Prezzi fissati
1. Basic price	19	1. Prezzo di base
2. Sluice-gate prices and levies on imports from third countries	20	2. Prezzi limite e prelievi verso paese terzi
C. Market prices		C. Prezzi di mercato
1. Pigs	21 - 33	1. Suini
2. Cuts	34 - 37	2. Prezzi staccati
<u>II. Eggs</u>		<u>II. Uova</u>
A. Explanatory note	38 - 43	A. Spiegazioni
B. Fixed prices - Sluice-gate prices and levies on imports from third countries	44	B. Prezzi fissati - Prezzi limite e prelievi verso paesi terzi
C. Market prices	45 - 49	C. Prezzi di mercato
<u>III. Poultry</u>		<u>III. Pollame</u>
A. Explanatory note	50 - 55	A. Spiegazioni
B. Fixed prices - Sluice-gate prices and levies on imports from third countries	56 - 57	B. Prezzi fissati - Prezzi limite e prelievi verso paesi terzi
C. Market prices	58 - 59	C. Prezzi di mercato
<u>IV. Beef and veal</u>		<u>IV. Carne bovina</u>
A. Explanatory note	60 - 77	A. Spiegazioni
B. Fixed prices	78	B. Prezzi fissati
C. Market prices		C. Prezzi di mercato
1. Live adult bovine animals :		1. Bovini vivi :
a) - Member states	79 - 84	a) - Stati membri
b) - Third countries	85 - 86	b) - Paesi terzi
2. Live calves	87 - 90	2. Vitelli vivi
D. Market prices	91 - 94	D. Prezzi di mercato
E. Levies on imports from third countries	95 - 98	E. Prelievi verso paesi terzi
<u>V. Milk and milk products</u>		<u>V. Prodotti lattiero-caseari</u>
A. Explanatory note	99 - 109	A. Spiegazioni
B. Fixed prices	110	B. Prezzi fissati
1. Target price		1. Prezzo indicativo
2. Intervention prices		2. Prezzi d'intervento
3. Aids		3. Misure d'aiuto
4. Threshold prices		4. Prezzi d'entrata -
C. Threshold prices - Levies on imports from third countries	111 - 112	C. Prezzi d'entrata - Prelievi verso paesi terzi

Feestdagen	5	Helligdage	
<u>I. Varkensvlees</u>		<u>I. Svinekød</u>	
A. Toelichting	7 - 18	A. Forklaringer	
B. Vastgestelde prijzen		B. Fastsatte priser	
1. Basisprijs	19	1. Basispris	
2. Sluisprijzen en heffingen tegenover derde landen	20	2. Slusepriser og importafgifter over for tredjelande	
C. Marktprijzen		C. Marktprijzen	
1. Varkens	21 - 33	1. Svin	
2. Deelstukken	34 - 37	2. Delstykker	
<u>II. Eieren</u>		<u>II. Æg</u>	
A. Toelichting	38 - 43	A. Forklaringer	
B. Vastgestelde prijzen - Sluisprijzen en heffingen tegenover derde landen	44	B. Fastsatte priser - Slusepriser og importafgifter over for tredjelande	
C. Marktprijzen	45 - 49	C. Markedspriser	
<u>III. Gevogelte</u>		<u>III. Fjerkræ</u>	
A. Toelichting	50 - 55	A. Forklaringer	
B. Vastgestelde prijzen - Sluisprijzen en heffingen tegenover derde landen	56 - 57	B. Fastsatte priser - Slusepriser og importafgifter over for tredjelande	
C. Marktprijzen	58 - 59	C. Markedspriser	
<u>IV. Rundvlees</u>		<u>IV. Oksekød</u>	
A. Toelichting	60 - 77	A. Forklaringer	
B. Vastgestelde prijzen	78	B. Fastsatte priser	
C. Marktprijzen		C. Markedspriser	
1. Levende runderen :		1. Levende hornkvæg	
a) - Lid-staten	79 - 84	a) - Medlemstaterne	
b) - Derde landen	85 - 86	b) - Tredjelande	
2. Levende kalveren	87 - 90	2. Levende kalve	
D. Marktprijzen	91 - 94	D. Markedspriser	
E. Heffingen tegenover derde landen	95 - 98	E. Importafgifter over for tredjelande	
<u>V. Zuivelprodukten</u>		<u>V. Mejeriprodukter</u>	
A. Toelichting	99 - 109	A. Forklaringer	
B. Vastgestelde prijzen	110	B. Fastsatte priser	
1. Richtprijs		1. Indikativpris	
2. Interventieprijzen		2. Interventionspris	
3. Steunmaatregelen		3. Ydelse af støtte	
4. Drempelprijzen		4. Tærskelpriser	
C. Drempelprijzen -		C. Tærskelpriser -	
Heffingen tegenover derde landen	111 - 112	Importafgifter over for tredjelande	

JOURS FÉRIES DANS LES PAYS DES CE
FEIERTAGE IN DEN LANDERN DER EG
GIORNI FESTIVI NEI PAESI DELLE CE

1 9 7 9

FEESTDAGEN IN DE LANDEN VAN DE EG
OFFICIAL NON-WORKING DAYS IN THE COUNTRIES OF THE EC
OFFENTLIGE HELLIGDAGE I DE EUROPAEISKE FÆLLESSKABLANDE

Mois Monat Mese Maand Month Maaned	d. d.	Belgique/ Belgie	Denmark	FR Deutschland	France	Ireland	Italia	Luxembourg	NederLand	United Kingdom	Commission						
JAN	1	X	X	X	X	X	X	X	X	X	X	Nouvel An	Neujahr	New Year's Day	Capodanno	Nieuwjaarsdag	Nytaarsdag
FEV	26	-	-	-	-	-	-	-	-	-	-	Lundi de Carnaval	Rosenmontag	Carnival Monday	Lunedì di Carnevale	Maandag van Carnaval	Fastelavns Mandag
MAR	19	-	-	-	-	X	-	-	-	-	-	Jeu de Saint	Gründonnerstag	Maundy Thursday	Giovedì Santo	Witte Donderdag	Skaertorsdag
AVR	12	X	X	X	-	-	-	-	X	X	X	Vendredi Saint	Karfreitag	Good Friday	Venerdì Santo	Goede Vrijdag	Langfredag
	16	X	X	X	X	X	X	X	X	X	X	Lundi de Pâques	Ostermontag	Easter Monday	Lunedì dell'Angelo	Paasmaandag	2. Paaskedag
	25	-	-	-	-	-	X	-	-	-	-	Anniversaire de La Libération	Jahrestag der Befreiung	Liberation Day	Anniversario della Liberazione	Verjaardag van de Bevrijding	Aarsdag for Befrielsen
	30	-	-	-	-	-	-	-	X	-	-	Geburtstag der Reine	Geburtstag der Königin	Queen's Birthday	Genetliaco della Regina	Koninginnedag	Dronningens Foedselsdag
MAI	1	X	-	X	X	-	X	X	-	-	X	Fête du travail	Maifeiertag	May Day	Festa del Lavoro	Dag van de Arbeid	Maj Festdag
	7	-	-	-	-	-	-	-	-	X	-	Anniversaire de La déclaration Robert Schuman (1950)	Jahrestag der Erklärung von Robert Schuman (1950)	Anniversary of the Robert Schuman declaration (1950)	Anniversario della dichiarazione di Robert Schuman (1950)	Verjaardag van de Verklaring van Robert Schuman (1950)	Aarsdag for Robert Schuman Erklaering (1950)
	11	-	X	-	-	-	-	-	-	-	-	Ascension	Christi Himmelfahrt	Ascension Day	Ascensione	Hemelvaartsdag	Kristi Himmelfartsdag
	24	X	X	X	X	-	-	X	X	-	X	Lundi de Pentecôte	Pfingstmontag	Spring bank Holiday	Lunedì della Pentecoste	Pinkstermaandag	2. Pinsedag
JUN	4	X	X	X	X	X	-	X	X	-	X	Fête dieu	Fronleichnam	Corpus Christi	Corpus Domini	Sacramentsdag	Kristi Legemsfest
	5	-	X	X	-	-	-	-	-	-	-	Journée de l'Unité allemande	Tag der Deutschen Einheit	German Unity Day	Giorno dell'Unità tedesca	Dag van de Duitse Eenheid	Aarsdag for den Tyske Enhed
	14	-	-	-	-	-	-	-	-	-	-	Fête nationale	Nationalfeiertag	National Holiday	Festa nazionale	Nationale Feestdag	National Feestdag
JUL	14	-	-	-	X	-	-	-	-	-	-	Fête nationale	Nationalfeiertag	National Holiday	Festa nazionale	Nationale Feestdag	National Feestdag
	21	X	-	-	-	-	-	-	-	-	X	Fête nationale	Nationalfeiertag	National Holiday	Festa nazionale	Nationale Feestdag	National Feestdag
AUG	7	-	-	-	-	X	-	-	-	-	-	Assomption	Maria Himmelfahrt	Assumption	Assunzione di M.V.	Maria-ten-Hemelopneming	Maria Himmelfartsdag
	15	X	-	-	X	-	X	X	-	X	X	Lundi de la Schobermesse	-	Summer bank Holiday	-	-	-
	27	-	-	-	-	-	-	-	-	X	-	-	-	-	-	-	-
SEP	3	-	-	-	-	-	-	X	-	-	-	-	-	-	-	-	-
OCT	29	-	-	-	-	X	-	-	-	-	-	-	-	Autumn Holiday	-	-	-
NOV	1	X	-	X	X	-	X	X	-	-	X	Toussaint	Allerheiligen	All Saints' Day	Ognissanti	Allerheiligen	Alle Helgensdag
	2	X	-	-	-	-	-	-	-	-	X	Trépassés	Allerseelen	All Souls' Day	Commem. dei Defunti	Allerzielen	Alle Sjaelesdag
	11	X	-	-	-	-	-	-	-	-	-	Armistice 1914-1918	Waffenstillstand 1914-1918	Armistice Day 1914-1918	Armistizio 1914-1918	Wapenstilstand 1914-1918	Vaabenstilstand 1914-1918
	15	X	-	-	-	-	-	-	-	-	-	Fête de La Dynastie	Fest der Dynastie	Dynasty Day	Festa della Dinastia	Feest van de Dynastie	Fest for Dynastiet
	21	-	-	X	-	-	-	-	-	-	-	-	-	-	-	-	-
DEC	8	-	-	-	-	-	X	-	-	-	-	L'Immaculée Conception	Maria Empfängnis	Immaculate Conception	Immacolata Concezione	Maria Onbevlekte Ontvangenis	Marias Undfangelse
	24	-	-	-	-	-	-	X	-	-	-	-	-	-	-	-	-
	25	X	X	X	X	X	X	X	X	X	X	Noël	Weihnachten	Christmas Day	Natale di N.S.	Kerstmis	Juledag
	26	X	X	X	-	X	X	X	X	X	X	2e jour de Noël	Weihnachten	St. Stephen's Day	S. Stefano	2de. Kerstdag	2. Juledag

REMARQUE PRELIMINAIRE

Toutes les données, reprises dans cette publication (prix, prélèvements, e.a.) peuvent être considérées comme définitives, sous réserve toutefois des fautes d'impression éventuelles ou des modifications, apportées ultérieurement aux données, qui ont servi de base pour le calcul des moyennes.

VORBEMERKUNG

Alle in diesem Heft aufgenommenen Angaben (Preise, Abschöpfungen) können als endgültig angesehen werden, jedoch unter dem Vorbehalt eventueller Druckfehler und etwaigen nachträglichen Änderungen derjenigen Angaben, die zur Berechnung von Durchschnitten gedient haben.

PRELIMINARY NOTE

The data contained in this publication (prices, levies, etc...) may be regarded as definitive, subject to any printing errors or to changes subsequently made to the data used for calculating averages. The Continental practice of using commas rather than decimal points has been followed throughout this publication.

NOTA PRELIMINARE

Tutti i dati ripresi in questa pubblicazione (prezzi, prelievi ed altri) possono essere considerati come definitivi, con riserva tuttavia ad eventuali errori di stampa o ad ulteriori modifiche apportate ai dati che sono serviti da base per il calcolo delle medie.

OPMERKING VOORAF

Alle in deze publicatie opgenomen gegevens (prijzen, heffingen, e.d.) kunnen als definitief worden beschouwd, onder voorbehoud echter van eventuele drukfouten en van wijzigingen die achteraf werden aangebracht in de grondgegevens, die als basis dienden voor de berekening van gemiddelden.

INDLEDENDE BEMÆRKNING

Alle de i dette hæfte opførte angivelser (priser, importafgifter o.a.) kan betragtes som endelige, dog under forbehold af eventuelle trykfejl og senere ændringer af de angivelser, som har tjent til beregning af gennemsnit.

V I A N D E P O R C I N E

Eclaircissements concernant les prix de la viande de porc (prix fixés et prix de marché) et les prélèvements à l'importation repris dans cette publication

INTRODUCTION

Il a été prévu, par la voie du Règlement n° 20/62/CEE du 4.4.1962 (Journal Officiel n° 30 du 20.4.1962), que l'Organisation commune des marchés serait, dans le secteur de la viande de porc, établie graduellement à partir du 30 juillet 1962 et que cette organisation de marché comporterait principalement un régime de prélèvements intracommunautaires et de prélèvements envers les pays tiers, calculés notamment sur la base des prix des céréales fourragères.

L'instauration, à partir du 1er juillet 1967, d'un régime de prix unique des céréales dans la Communauté a conduit à la réalisation à cette date d'un marché unique dans le secteur de la viande de porc. Il en est résulté la suppression des prélèvements intracommunautaires.

L'adhésion du Danemark, de l'Irlande, de Royaume-Uni est réglée par le traité relatif à l'adhésion de nouveaux Etats membres à la Communauté économique européenne et à la Communauté européenne de l'énergie atomique, signé le 22 janvier 1972 (J.O. du 27.3.1972 - 15e année n° L 73).

I. REGIME DES PRIX

A. Prix fixés

Prix de base (Règlement n° 121/67/CEE et (CEE) n° 2759/75 - Art. 4)

Conformément à l'art. 4 du Règlement (CEE) n° 2759/75 du 29.10.1975 (Journal Officiel n° L282, 18ème année, du 1.11.1975) portant organisation commune des marchés dans le secteur de la viande de porc, le Conseil, statuant sur proposition de la Commission, fixe annuellement pour la Communauté avant le 1er août, un prix de base valable pour la campagne de commercialisation qui suit et qui dure du 1er novembre au 31 octobre. Ce prix de base est fixé pour les porcs abattus de la qualité type à un niveau tel qu'il contribue à assurer la stabilisation des cours sur les marchés tout en n'entraînant pas la formation d'excédents structurels dans la Communauté.

Prix d'écluse : (Règlement n° 121/67/CEE et (CEE) n° 2759/75 - Art. 12)

La Commission, après consultation du Comité de gestion, fixe pour la Communauté des prix d'écluse. Ces prix d'écluse sont fixés à l'avance pour chaque trimestre et sont valables à partir du 1er novembre, du 1er février, du 1er mai et du 1er août. Lors de leur fixation, il est tenu compte de la valeur de la quantité d'aliments nécessaires à la production d'un kg de viande de porc, c'est-à-dire de la valeur, sur le marché mondial, des céréales fourragères et de la valeur des autres aliments. Il est également tenu compte des frais généraux de production et de commercialisation.

Mesures d'intervention (Règlement n° 121/67/CEE et (CEE) n° 2759/75 - Art. 4, par. 2 et Art. 5, par. 1)

Dans le cas où des mesures d'intervention sont décidées, un prix d'achat à l'intervention est fixé, qui, pour le porc abattu de la qualité type, ne peut être supérieur à 92 % ni inférieur à 85 % du prix de base.

B. Qualité (type) (Règlement n° 192/67/CEE et (CEE) n° 2761/75 - Art. 2)

Le prix de base et le prix d'intervention s'appliquent à des porcs abattus d'une qualité moyenne (qualité type), représentative de l'offre et caractérisée par des prix sensiblement rapprochés. A la qualité type répondent les carcasses de porcs de la classe II de la grille communautaire de classement des carcasses de porcs déterminée par le règlement (CEE) n° 2760/75, à l'exclusion de celles d'un poids inférieur à 70 kilogrammes et de celles d'un poids égal ou supérieur à 160 kilogrammes.

II. REGIME DES CHANGES AVEC LES PAYS TIERS

Prélèvements à l'importation : (Règlement n° 121/67/CEE et (CEE) n° 2759/75 - Art. 8)

Ils sont fixés à l'avance pour chaque trimestre et sont applicables aux produits visés à l'art. 1er du Règl. (CEE) n° 2759/75. En ce qui concerne le calcul des divers prélèvements à l'importation, il faut se référer aux art. 9 et 10 du Règlement (CEE) n° 2759/75.

Restitutions à l'exportation (Règlement n° 121/67/CEE et (CEE) n° 2759/75 - Art. 15)

Pour permettre l'exportation des produits dans le secteur de la viande porcine, sur la base des cours ou des prix de ces produits sur le marché mondial, la différence entre ces cours ou prix et les prix dans la Communauté peut être couverte par une restitution à l'exportation. Cette restitution est la même pour toute la Communauté et peut être différenciée selon les destinations.

III. PRIX SUR LE MARCHÉ INTERIEUR

Pour l'établissement des prix des porcs abattus, il a été arrêté la liste suivante des marchés représentatifs :
(Règlement no 213/67/CEE - 2112/69 - 2090/70 - 224/72 - 2708/72 - 2762/75)

<u>Belgique</u>	L'ensemble des marchés suivants	: Genk, Lokeren, Charleroi, Brugge, Herve et Anderlecht
<u>Danemark</u>	Le centre de cotation suivant	: Copenhague
<u>R.F. d'Allemagne</u>	L'ensemble des centres de cotations suivants	: Bielefeld, Bremen, Düsseldorf, Frankfurt/Main, Hannover, Hamburg, Kiel, Krefeld, Mainz, München, Münster, Nürnberg, Oldenburg, Stuttgart
<u>France</u>	L'ensemble des centres de cotations suivants	: Rennes, Angers, Caen, Lille, Paris, Lyon, Metz, Toulouse
<u>Irlande</u>	L'ensemble des marchés suivants	: Cavan, Rooskey, Limerick, Roscrea, Cork
<u>Italie</u>	L'ensemble des marchés suivants	: Milano, Cremona, Mantova, Modena, Parma, Reggio Emilia, Macerata/Perugia
<u>Luxembourg</u>	L'ensemble des marchés suivants	: Luxembourg, Esch
<u>Pays-Bas</u>	L'ensemble des centres de cotations suivants	: Arnhem, Boxtel, Oss, Cuyck a/d Maas
<u>Royaume Uni</u>	Le centre de cotation de Bletchley pour l'ensemble des régions suivantes	: Scotland, Northern Ireland, Wales and Western England, Northern England, Eastern England.

Erläuterungen zu den nachstehend aufgeführten Preisen für Schweinefleisch (festgesetzte Preise und Marktpreise) und Abschöpfungen bei der Einfuhr

EINLEITUNG

In der Verordnung Nr. 20/62/EWG vom 4.4.1962 (Amtsblatt Nr. 30 vom 20.4.1962) wurde bestimmt, dass die gemeinsame Marktorganisation für Schweinefleisch ab 30. Juli 1962 schrittweise errichtet wird, und dass die auf diese Weise errichtete Marktorganisation im wesentlichen eine Regelung von Abschöpfungen für den Warenverkehr zwischen den Mitgliedstaaten und mit dritten Ländern umfassen wird, bei deren Berechnung insbesondere die Futtergetreidepreise zugrunde gelegt werden.

Im Zuge der Einführung einheitlicher Getreidepreise in der Gemeinschaft ab 1. Juli 1967 wird zu diesem Zeitpunkt ein gemeinsamer Markt für Schweinefleisch hergestellt. Damit entfielen die innergemeinschaftlichen Abschöpfungen.

Der Beitritt von Danemark, Irland und des Vereinigten Königreiches ist in dem am 22. Januar 1972 unterzeichneten Vertrag über den Beitritt neuer Mitgliedstaaten zur Europäischen Wirtschaftsgemeinschaft und zur Europäischen Atomgemeinschaft geregelt worden (Amtsblatt vom 27.3.1972 - 15. Jahrgang Nr. L 73).

I. PREISREGELUNG

A. Festgesetzte Preise

Grundpreis : (Verordnung Nr. 121/67/EWG und (EWG) Nr. 2759/75 - Art. 4)

Gemäss Artikel 4 der Verordnung (EWG) Nr. 2759/75 vom 29.10.1975 (Amtsblatt vom 1.11.1975, 18. Jahrgang Nr. L 282) über die gemeinsame Marktorganisation für Schweinefleisch setzt der Rat auf Vorschlag der Kommission jährlich vor dem 1. August einen Grundpreis fest; der Grundpreis gilt für die nächste Verkaufssaison, die vom 1. November bis 31 Oktober läuft, für geschlachtete Schweine einer Standardqualität, und zwar so, dass er dazu beiträgt, die Preisstabilisierung auf den Märkten zu gewährleisten, ohne zur Bildung struktureller Ueberschüsse in der Gemeinschaft zu führen.

Einschleusungspreise : (Verordnung Nr. 121/67/EWG, und (EWG) Nr. 2759/75 - Art. 12)

Die Kommission setzt nach Anhörung des zuständigen Verwaltungsausschusses für die Gemeinschaft Einschleusungspreise fest. Die Einschleusungspreise werden für jedes Vierteljahr im voraus festgesetzt und gelten ab 1. November, 1. Februar, 1. Mai und 1. August. Die Festsetzung erfolgt anhand des Wertes der für die Erzeugung von 1 kg Schweinefleisch erforderlichen Futtermenge, ausgedrückt in Weltmarktpreisen für Futtergetreide und Futtermittel. Ausserdem werden die allgemeinen Erzeugungs- und Vermarktungskosten berücksichtigt.

Interventionsmassnahmen : (Verordnung Nr. 121/67/EWG, und (EWG) Nr. 2759/75 - Art. 4, Abs. 2 und Art.5, Abs.1)

Wenn es Interventionsmassnahmen gibt, wird ein aus dem Grundpreis abgeleiteter Interventionspreis festgesetzt. Der Kaufpreis für geschlachtete Schweine der Standardqualität darf dann nicht höher als 92 v.H. und nicht niedriger als 85 v.H. des Grundpreises sein.

B. Qualität (Standard) (Verordnung Nr. 192/67/EWG und (EWG) Nr. 2761/75 - Art. 2)

Der Grundpreis und der Interventionspreis gelten für geschlachtete Schweine mittlerer Qualität (Standardqualität), die für das Angebot repräsentativ ist und deren Kennzeichen darin besteht, dass die Preise nahe beieinander liegen. Standardqualität sind Schweinehälften, die unter die Handelsklasse II des in der Verordnung (EWG) Nr. 2760/75 festgelegten gemeinschaftlichen Handelsklassenschemas für Schweinehälften fallen, mit Ausnahme derjenigen mit einem Zweihälftengewicht von weniger als 70 oder mehr als 160 kg.

II. REGELUNG DES HANDELS MIT DRITTEN LAENDERN

Abschöpfungen bei der Einfuhr : (Verordnung Nr. 121/67/EWG und (EWG) Nr. 2759/75 - Art. 8)

Für die in Artikel 1 der Verordnung (EWG) Nr. 2759/75 genannten Zollpositionen wird vierteljährlich im voraus eine Abschöpfung festgesetzt. Was die Berechnung der einzelnen Abschöpfungen betrifft, wird auf die Artikel 9 und 10 der Verordnung (EWG) Nr. 2759/75 hingewiesen.

Erstattungen bei der Ausfuhr (Verordnung Nr. 121/67/EWG und (EWG) Nr. 2759/75 - Art. 15)

Um die Ausfuhr der Erzeugnisse dieses Sektors auf der Grundlage der Notierungen oder Preise zu ermöglichen, die auf dem Weltmarkt für diese Erzeugnisse gelten, kann der Unterschied zwischen diesen Notierungen oder Preisen und den Preisen der Gemeinschaft durch eine Erstattung bei der Ausfuhr ausgeglichen werden. Die Erstattung ist für die gesamte Gemeinschaft gleich und kann je nach Bestimmung oder Bestimmungsgebiet unterschiedlich sein.

III. PREISE AUF DEM INLAENDISCHEN MARKT

Die Preise für geschlachtete Schweine werden für folgende repräsentative Märkte festgesetzt :
(Verordnung Nr. 213/67/EWG - 2112/69 - 2090/70 - 224/72 - 2708/72 - 2762/75)

<u>Belgien</u>	Gesamtheit folgender Märkte :	Genk, Lokeren, Charleroi, Brugge, Herve und Anderlecht
<u>Dänemark</u>	Folgendes Notierungszentrum :	Kopenhagen
<u>B.R. Deutschland</u>	Gesamtheit folgender Notierungszentren	: Bielefeld, Bremen, Düsseldorf, Frankfurt/Main, Hamburg, Hannover, Kiel, Krefeld, Mainz, München, Münster, Nürnberg, Oldenburg, Stuttgart
<u>Frankreich</u>	Gesamtheit folgender Notierungszentren	: Rennes, Angers, Caen, Lille, Paris, Lyon, Metz, Toulouse
<u>Irland</u>	Gesamtheit folgender Märkte :	Cavan, Rooskey, Limerick, Roscrea, Cork
<u>Italien</u>	Gesamtheit folgender Märkte :	Milano, Cremona, Mantova, Modena, Parma, Reggio Emilia, Macerata/Perugia
<u>Luxemburg</u>	Gesamtheit folgender Märkte :	Luxemburg, Esch
<u>Niederlande</u>	Gesamtheit folgender Notierungszentren	: Arnhem, Boxtel, Oss, Cuyck a/d Maas
<u>Vereinigtes Königreich</u>	Das Notierungszentrum:	Scotland, Northern Ireland, Wales and Western England, Northern Bletchley für die Gesamtheit England, Eastern England. folgender Regionen

P I G M E A T

Explanatory note on the pigmeat prices (fixed prices and market prices) and import levies shown in this
publication

INTRODUCTION

Regulation No 20 of 4.4.1962 (Official Journal No 30, 20.4.1962) provided that the common organization of the market in pigmeat should be established progressively from 30 July 1962 and that the main feature of the market organization would be a system of intra-Community levies and levies on imports from third countries. These levies would be calculated with particular reference to feed grain prices.

The introduction of a single price system for cereals in the Community on 1 July 1967 led to the creation of a single market for pigmeat at the same time. This resulted in the abolition of intra-Community levies.

The accession of Denmark, Ireland and the United Kingdom is regulated by the treaty relative to the accession of the new Member States to the European Economic Community and to the European Community of Atomic Energy, signed on 22 January 1972 (O.J. of 27.3.1972, 15th year No L 73).

I. PRICES

A. Fixed prices

Basic price (Regulation No 121/67/EEC and (EEC) No 2759/75 - Article 4)

Article 4 of Regulation (EEC) No 2759/75 of 29.10.1975 (Official Journal No L 282, 1.11.1975) on the common organization of the market in pigmeat, stipulates that the Council, acting on a proposal from the Commission, must fix a basic price for the Community before 1 August each year. This price is valid for the following marketing year running from 1 November to 31 October. It is fixed for standard quality pig carcasses at a level which contributes towards stabilizing market prices without however leading to the formation of structural surpluses within the Community.

Sluice-gate prices (Regulation No 121/67/EEC and (EEC) No 2759/75 - Article 12)

The Commission fixes sluice-gate prices for the Community following consultation with the Management Committee. These sluice-gate prices are fixed in advance for each quarter and are valid from 1 November, 1 February, 1 May and 1 August respectively. When the prices are being fixed, the value of the quantity of feeding-stuffs required for the production of one kilogramme of pigmeat is taken into account, i.e. the value of feed grain and other feeding-stuffs on the world market. General production and marketing costs are also taken into consideration.

Intervention (Regulation No 121/67/EEC and (EEC) No 2759/75 - Article 4 (2) and Article 5 (1))

Where intervention measures are to be taken, a buying-in price for standard quality pig carcasses is fixed which may not be more than 92 % nor less than 85 % of the basic price.

B. (Standard) quality (Regulation No 192/67/EEC and (EEC) No 2761/75 - Article 2)

The basic price and the intervention price apply to average quality (standard quality) pig carcasses which are representative of supply and which are characterized by the fact that their prices are very similar. Pig carcasses graded as Class II on the Community scale for grading pig carcasses laid down by Regulation (EEC) No 2760/75, excluding carcasses weighing less than 70 kilogrammes and those weighing 160 kilogrammes or more, correspond to the standard quality.

II. TRADE WITH THRID COUNTRIES

Import levies (Regulation No 121/67/EEC and (EEC) No 2759/75 - Article 8)

These are fixed in advance for each quarter and apply to the products listed in Article 1 of Regulation (EEC) No 2759/75. Rules for calculating the various import levies are contained in Article 9 and Article 10 of Regulation (EEC) No 2759/75.

Export refunds (Regulation No 121/67/EEC and (EEC) No 2759/75 - Article 15)

To enable pigmeat products to be exported on the basis of quotations or prices for these products on the world market, the difference between those quotations or prices and prices within the Community may be covered by an export refund. This refund is the same for the whole Community and may be varied according to destination.

III. PRICES ON THE INTERNAL MARKET

The following list of representative markets was drawn up for the purpose of establishing prices for pig carcasses (Regulations Nos 213/67/EEC - 2112/69 - 2090/70 - 224/72 - 2708/72 - 2762/75)

<u>Belgium</u>	The following group of markets :	Genk, Lokeren, Charleroi, Brugge, Herve and Anderlecht
<u>Denmark</u>	The following quotation centre :	Copenhagen
<u>F.R. Germany</u>	The following group of quotation centres	: Bielefeld, Bremen, Düsseldorf, Frankfurt/Main, Hannover, Kiel, Krefeld, Mainz, München, Hamburg, Münster, Nürnberg, Oldenburg, Stuttgart
<u>France</u>	The following group of quotation centres	: Rennes, Angers, Caen, Lille, Paris, Lyon, Metz, Toulouse
<u>Ireland</u>	The following group of markets :	Cavan, Rooskey, Limerick, Roscrea, Cork
<u>Italy</u>	The following group of markets :	Milano, Cremona, Mantova, Modena, Parma, Reggio Emilia, Macerata/Perugia
<u>Luxembourg</u>	The following group of markets :	Luxembourg, Esch
<u>Netherlands</u>	The following group of quotation centres	: Arnhem, Boxtel, Oss, Cuyck a/d Maas
<u>United Kingdom</u>	The quotation centres of Bletchley for the following group of regions	: Scotland, Northern Ireland, Wales and Western England, Northern England, Eastern England

C A R N I S U I N E

Spiegazioni relative ai prezzi delle carni suine che figurano nella presente pubblicazione (prezzi fissati e prezzi di mercato) e sui prelievi all'importazione

INTRODUZIONE

Con il regolamento n. 20/62/CEE del 4.4.1962 (Gazzetta Ufficiale n. 30 del 20.4.1962) è stato stabilito che l'organizzazione comune dei mercati nel settore delle carni suine sarebbe stata gradualmente istituita a decorrere dal 30 luglio 1962 e che tale organizzazione di mercato comporta principalmente un regime di prelievi fra gli Stati membri e nei confronti dei paesi terzi, calcolati in particolare sulla base dei prezzi dei cereali da foraggio.

L'instaurazione, a decorrere dal 1° luglio 1967, di un regime di prezzi unici dei cereali nella Comunità comporta la realizzazione, alla stessa data, di un mercato unico nel settore delle carni suine. Di conseguenza sono venuti a cadere i prelievi intracomunitari.

L'adesione della Danimarca, dell'Irlanda e del Regno Unito è disciplinata dal trattato relativo alla adesione dei nuovi stati membri alla Comunità economica europea ed alla Comunità europea dell'energia atomica, firmato il 22 gennaio 1972 (G.U. del 27.3.1972 - 15a annata n. L 73).

I. REGIME DEI PREZZI

A. Prezzi fissati

Prezzo di base (regolamento n. 121/67/CEE e (CEE) n. 2759/75 - art. 4)

Conformemente all'articolo 4 del regolamento (CEE) n. 2759/75 del 29.10.1975 (Gazzetta Ufficiale del 1.11.1975, 18° anno, n. L 282) che prevede un'organizzazione comune dei mercati nel settore delle carni suine, il Consiglio deliberando su proposta della Commissione, fissa ogni anno anteriormente al 1° agosto, per il successivo anno di commercializzazione, che inizia il 1° novembre e termina il 31 ottobre, un prezzo base per la Comunità. Detto prezzo viene fissato per i suini macellati di qualità tipo ad un livello tale che contribuisca ad assicurare la stabilizzazione dei corsi sui mercati senza determinare al tempo stesso la formazione di eccedenze strutturali nella Comunità.

Prezzi limite : (regolamento n. 121/67/CEE e (CEE) n. 2759/75 - art. 12)

La Commissione sentito il parere del Comitato di gestione, fissa i prezzi limite. I prezzi limite sono fissati in anticipo per ciascun trimestre ed entrano in applicazione a decorrere dal 1° novembre, 1° febbraio, 1° maggio e 1° agosto. Nella determinazione di tali prezzi viene tenuto conto della quantità di cereali da foraggio necessaria per la produzione di un Kg di carne suina, ossia del valore dei cereali da foraggio ai prezzi del mercato mondiale e del valore degli altri foraggi. Inoltre si tiene conto delle spese generali di produzione e di commercializzazione.

Misure d'intervento (regolamento n. 121/67/CEE e (CEE) n. 2759/75 - art. 4, par. 2 e art. 5, par. 1)

Nel caso che misure d'intervento siano decise è fissato un prezzo d'acquisto all'intervento, che, per i suini macellati della qualità tipo, non può essere superiore a 92 % né inferiore a 85 % del prezzo di base.

B. Qualità (tipo) (regolamento n. 192/67/CEE e (CEE) n. 2761/75 - art. 2)

Il prezzo di base e il prezzo d'intervento si riferiscono ai suini macellati di una qualità media (qualità tipo) ritenuta rappresentativa dell'offerta e caratterizzata dal fatto che i prezzi risultino sensibilmente vicini. Alla qualità tipo corrispondono le carcasse di suino della classe II della tabella comunitaria di classificazione delle carcasse di suino determinata dal regolamento (CEE) n. 2760/75 escluse quelle di peso inferiore a 70 chilogrammi e quelle di peso uguale o superiore a 160 chilogrammi.

II. REGIME DEGLI SCAMBI CON I PAESI TERZI

Prelievi all'importazione : (regolamento n. 121/67/CEE e (CEE) n. 2759/75 - art. 8)

Detto prelievo viene fissato in anticipo per ciascun trimestre per le voci tariffarie che figurano nell'articolo 1 del regolamento (CEE) n. 2759/75.

Per il calcolo dei vari prelievi all'importazione si rinvia al Regolamento (CEE) n. 2759/75 - art. 9 e 10.

Restituzioni all'esportazione (regolamento n. 121/67/CEE e (CEE)n. 2759/75 - art. 15)

Per consentire l'esportazione dei prodotti nel settore della carne suina, in base ai corsi o ai prezzi di tali prodotti praticati sul mercato mondiale, la differenza tra questi corsi o prezzi e i prezzi nella Comunità può essere coperta da una restituzione all'esportazione. Detta restituzione è la stessa per tutta la Comunità. Essa può essere differenziata secondo le destinazioni.

III. PREZZI SUL MERCATO INTERNO

Per la determinazione dei prezzi dei suini macellati sono considerati rappresentativi i seguenti mercati (regolamento n. 213/67/CEE - 2112/69 - 2090/70 - 224/72 - 2708/72 - 2762/75)

<u>Belgio</u>	L'insieme dei mercati di	: Genk, Lokeren, Charleroi, Brugge, Herve e Anderlecht
<u>Danimarca</u>	Il centro di quotazione di	: Köbenhavn
<u>R.F. Germania</u>	L'insieme dei centri di quotazione di	: Bielefeld, Bremen, Düsseldorf, Frankfurt/Main, Hamburg, Hannover, Kiel, Krefeld, Mainz, München, Münster, Nürnberg, Oldenburg, Stuttgart
<u>Francia</u>	L'insieme dei centri di quotazione di	: Rennes, Anger, Caen, Lille, Paris, Lyon, Metz, Toulouse
<u>Irlanda</u>	L'insieme dei mercati di	: Cavan, Rooskey, Limerick, Roscrea, Cork
<u>Italia</u>	L'insieme dei mercati di	: Milano, Cremona, Mantova, Modena, Parma, Reggio-Emilia, Macerata/Perugia
<u>Lussemburgo</u>	L'insieme dei mercati di	: Luxembourg, Esch
<u>Paesi-Bassi</u>	L'insieme dei centri di quotazione di	: Arnhem, Bostel, Oss, Cuyck a/d Maas
<u>Regno Unito</u>	Il centro di quotazione di Bletschley per l'insieme delle seguenti regioni	: Scotland, Northern Ireland, Wales and Western England, Northern England, Eastern England.

Toelichting op de in deze publicatie voorkomende prijzen voor varkensvlees (vastgestelde prijzen en marktprijzen) en
invoerheffingen

INLEIDING

Bij Verordening nr. 20/62/EEG van 4.4.1962 (Publicatieblad nr. 30 dd. 20.4.1962) werd bepaald, dat de gemeenschappelijke ordening van de markten in de sector varkensvlees met ingang van 30 juli 1962 geleidelijk tot stand zou worden gebracht en dat deze marktordering hoofdzakelijk een stelsel omvatte van heffingen (intracommunautaire en tegenover derde landen), die onder meer berekend werden op basis van de voedergraanprijzen.

De invoering in de Gemeenschap, per 1 juli 1967, van een uniforme prijsregeling voor granen bracht met zich mee, dat op bedoelde datum ook een gemeenschappelijke markt in de sector varkensvlees tot stand werd gebracht. De intracommunautaire heffingen kwamen daarmee te vervallen.

De toetreding van Denemarken, Ierland en het Verenigd Koninkrijk, werd door het op 22 januari 1972 ondertekende verdrag betreffende de toetreding van nieuwe Lid-Staten tot de Europese Gemeenschap en de Europese Gemeenschap voor atoomenergie geregeld (P.B. dd. 27.3.1972, 15e jaargang nr. L 73).

I. PRIJSREGELING

A. Vastgestelde prijzen

Basisprijs : (Verordening nr. 121/67/EEG en (EEG) nr. 2759/75 - art. 4)

Overeenkomstig art. 4 van Verordening (EEG) nr. 2759/75 van 29.10.1975 (Publicatieblad van 1.11.1975 18e jaargang, nr. L 282) houdende een gemeenschappelijke ordening der markten in de sector varkensvlees, stelt de Raad, op voorstel van de Commissie, jaarlijks vóór 1 augustus voor het daaropvolgend verkoopseizoen, dat loopt van 1 november tot 31 oktober voor de Gemeenschap een basisprijs vast voor geslachte varkens van de standaardkwaliteit en wel op een zodanig peil, dat daardoor wordt bijgedragen tot de stabilisatie van de marktprijzen, zonder dat zulks leidt tot het ontstaan van structurele overschotten in de Gemeenschap.

Sluisprijzen : (Verordening nr. 121/67/EEG en (EEG) nr. 2759/75 - art. 12)

Sluisprijzen worden door de Commissie, na ingewonnen advies van het Beheerscomité, voor elk kwartaal van tevoren vastgesteld, en zijn van toepassing met ingang van 1 november, 1 februari, 1 mei en 1 augustus. Bij de vaststelling ervan wordt rekening gehouden met de waarde van de hoeveelheid voeder, benodigd voor de productie van 1 kg varkensvlees, t.w. de waarde tegen wereldmarktprijzen van het voedergraan en de waarde van de andere voeders. Bovendien wordt rekening gehouden met de algemene productie- en commercialisatiekosten.

Interventiemaatregelen : (Verordening nr. 121/67/EEG en (EEG) nr. 2759/75 - art. 4, par. 2 en art. 5, par. 1)

In geval van interventie maatregelen wordt een interventieprijs vastgesteld, afgeleid van de basisprijs. In dit geval mag de aankoopprijs voor geslachte varkens van de standaardkwaliteit niet meer bedragen dan 92 % en niet minder dan 85 % van de basisprijs.

B. Kwaliteit (standaard) (Verordening nr. 192/67/EEG en (EEG) nr. 2761/75 - art. 2)

De basisprijs en de interventieprijs hebben betrekking op geslachte varkens van gemiddelde kwaliteit (standaardkwaliteit), die representatief is voor het aanbod en waarvan een kenmerk is, dat de prijzen nagenoeg gelijk zijn. Tot de standaardkwaliteit behoren de geslachte varkens van klasse II van het in Verordening (EEG) nr. 2760/75 vastgestelde communautaire indelingsschema, met uitzondering van de geslachte varkens met een gewicht van minder dan 70 kilogram en die met een gewicht van 160 kilogram en meer.

II. REGELING VAN HET HANDELSVERKEER MET DERDE LANDEN

Heffingen bij invoer : (Verordening nr. 121/67/EEG en (EEG) nr. 2759/75 - art. 8)

Deze worden voor elk kwartaal van tevoren vastgesteld voor de in art. 1 van Verordening (EEG) nr. 2759/75 opgenomen tariefposten. Wat de berekening van de diverse invoerheffingen betreft zij verwezen naar Verordening (EEG) nr. 2759/75 art. 9 en 10.

Restituties bij uitvoer (Verordening nr. 121/67/EEG en (EEG) nr. 2759/75 - art. 15)

Om de uitvoer van de produkten in de sektor varkensvlees, op basis van de noteringen of de prijzen van deze produkten op de wereldmarkt mogelijk te maken, kan het verschil tussen deze noteringen of prijzen en de prijzen van de Gemeenschap overbrugd worden door een restitutie bij uitvoer die periodiek wordt vastgesteld. Deze restitutie is gelijk voor de gehele Gemeenschap en kan al naar gelang van de bestemming gedifferentieerd worden.

III. PRIJZEN OP DE BINNENLANDSE MARKT

Voor de vaststelling van de prijzen van geslachte varkens werden volgende representatieve markten vastgesteld (Verordening nr. 213/67/EEG - 2112/69 - 2090/70 - 224/72 - 2708/72 - 2762/75)

<u>België</u>	De gezamenlijke markten van	:	Genk, Lokeren, Charleroi, Brugge, Herve en Anderlecht
<u>Denemarken</u>	Het noteringscentrum van	:	Kopenhagen
<u>B.R. Duitsland</u>	De gezamenlijke noteringscentra van	:	Bielefeld, Bremen, Düsseldorf, Frankfurt/Main, Hamburg, Hannover, Kiel, Krefeld, Mainz, München, Münster, Nürnberg, Oldenburg, Stuttgart
<u>Frankrijk</u>	De gezamenlijke noteringscentra van	:	Rennes, Angers, Caen, Lille, Paris, Lyon, Metz, Toulouse
<u>Ierland</u>	De gezamenlijke markten van	:	Cavan, Rooskey, Limerick, Roscrea, Cork
<u>Italië</u>	De gezamenlijke markten van	:	Milano, Cremona, Mantova, Modena, Parma, Reggio Emilia, Macerata/Perugia
<u>Luxemburg</u>	De gezamenlijke markten van	:	Luxembourg, Esch
<u>Nederland</u>	De gezamenlijke noteringscentra van	:	Arnhem, Boxtel, Oss, Cuyck a/d Maas
<u>Verenigd Koninkrijk</u>	Het noteringscentrum van Bletchley voor alle volgende gebieden	:	Scotland, Northern Ireland, Wales and Western England, Northern England, Eastern England.

Forklaringer til de nedenfor anførte priser på svinekød (fastsatte priser og markedspriser) og importafgifter.

INDLEDNING

I forordning nr. 20/62/EØF af 4.4.1962 (De europæiske Fællesskabers Tidende nr. 30 af 20.4.1962) er det bestemt, at den fælles markedsordning for svinekød skal gennemføres gradvis fra 30. juli 1962, og at den således oprettede markedsordning først og fremmest skulle omfatte et system af importafgifter for vareudvekslingen mellem medlemsstaterne og med tredjelande, som især beregnes på grundlag af priserne for foderkorn.

Indførslen fra 1. juli 1967 af fælles kornpriser inden for Fællesskabet medførte, at der på det tidspunkt oprettedes et enhedsmarked for svinekød. Dermed bortfaldt Fællesskabets interne importafgifter.

Danmarks, Irlands og Det forenede Kongeriges tiltrædelse er fastsat i traktaten om de nye medlemsstaters tiltrædelse af Det europæiske økonomiske Fællesskab og af Det europæiske Atomenergifællesskab undertegnet den 22. januar 1972 (EFT nr. L 73 af 27.3.1972, 15. år.).

I. PRISREGLER

A. Fastsatte priser

Basispris : (Forordning nr. 121/67/EØF, og (EØF) nr. 2759/75 - artikel 4)

I henhold til artikel 4 i forordning (EØF) nr. 2759/75 af 29.10.1975 (De europæiske Fællesskabers Tidende af 1.11.1975, 18. årgang nr. L 282) om den fælles markedsordning for svinekød fastsætter Rådet efter forslag fra Kommissionen hvert år før 1. august en basispris for Fællesskabet, der gælder for den næste salgssæson, som løber fra 1. november til 31. oktober. Denne basispris er fastsat for slagtede svin af standardkvalitet på et sådant niveau, at den bidrager til at sikre prisstabiliseringen på markederne uden at føre til dannelse af strukturelle overskud i Fællesskabet.

Slusepriser : (Forordning nr. 121/67/EØF, og (EØF) nr. 2759/75 - artikel 12)

Kommissionen fastsætter slusepriser for Fællesskabet efter høring af den kompetente forvaltningskomité. Slusepriserne fastsættes forud for hvert kvartal og gælder fra 1. november, 1. februar, 1. maj og 1. august. Fastsættelsen sker på grundlag af værdien af den fodermængde, der er nødvendig til produktion af 1 kg svinekød, udtrykt i verdensmarkedspriser for foderkorn og andre foderstoffer. Desuden tages der hensyn til de almindelige produktions- og salgsmkostninger.

Interventionsforanstaltninger : (Forordning nr. 121/67/EØF, og (EØF) nr. 2759/75 - artikel 4, stk. 2 og artikel 5, stk. 1)

Såfremt der er truffet beslutning om interventionsforanstaltninger, fastsættes der en interventionspris afledt af basisprisen. Købsprisen for slagtede svin af standardkvalitet må så ikke være højere end 92 % og ikke lavere end 85 % af basisprisen.

B. Kvalitet (standard) (Forordning nr. 192/67/EØF, og (EØF) nr. 2761/75 - artikel 2)

Basisprisen og interventionsprisen gælder for slagtede svin af middelkvalitet (standardkvalitet), som er repræsentative for tilbuddet, og for hvilke det er karakteristisk, at priserne ligger tæt op ad hinanden. Standardkvalitet vil sige svinekroppe, som falder under handelsklasse II i Fællesskabets handelsklasseskema for svinekroppe fastlagt i forordning (EØF) nr. 2760/75, med undtagelse af dem, som har en vægt på under 70 kg eller lig med eller over 160 kg.

II. REGLER FOR SAMHANDELEN MED TREDJELANDE

Importafgifter : (Forordning nr. 121/67/EØF, og (EØF) nr. 2759/75 - artikel 8)

For de i artikel 1 i forordning (EØF) nr. 2759/75 nævnte toldpositioner fastsættes der forud for hvert kvartal en importafgift. Hvad angår beregningen af de enkelte importafgifter, henvises til artikel 9 og 10 i forordning (EØF) nr. 2759/75.

Eksportrestitutioner : (Forordning nr. 121/67/EØF, og (EØF) nr. 2759/75 - artikel 15)

For at muliggøre udførsel af produkter inden for denne sektor på grundlag af de noteringer eller priser, der gælder på verdensmarkedet for disse produkter, kan forskellen mellem disse noteringer eller priser og priserne inden for Fællesskabet udlignes ved en eksportrestitution. Denne restitution er den samme for hele Fællesskabet og kan differentieres alt efter bestemmelsessted.

III. PRISER PÅ HJEMMEMARKEDET

Priserne på slagtede svin fastsættes for følgende repræsentative markeder (Forordning nr. 213/67/EØF - 2112/69 - 2090/70 - 224/72 - 2708/72 - 2762/75)

<u>Belgien</u>	Alle følgende markeder	: Genk, Lokeren, Charleroi, Brugge, Herve og Anderlecht
<u>Danmark</u>	Følgende noteringscenter	: København
<u>Forbundsrepublikken</u>	Alle følgende noteringscentre	: Bielefeld, Bremen, Düsseldorf, Frankfurt/Main, Hannover, Kiel, Hamburg, Krefeld, Mainz, München, Münster, Nürnberg, Oldenburg, Stuttgart
<u>Frankrig</u>	Alle følgende noteringscentre	: Rennes, Angers, Caen, Lille, Paris, Lyon, Metz, Toulouse
<u>Irland</u>	Alle følgende markeder	: Cavan, Rooskeev, Limerick, Roscrea, Cork
<u>Italien</u>	Alle følgende markeder	: Milano, Cremona, Mantova, Modena, Parma, Reggio Emilia, Macerata/Perugia
<u>Luxembourg</u>	Alle følgende markeder	: Luxembourg, Esch
<u>Nederlandene</u>	Alle følgende noteringscentre	: Arnhem, Boxtel, Oss, Cuyck a/d Maas
<u>Det forenede Kongerige</u>	Bletchley noteringscenter for alle følgende områder	: Scotland, Northern Ireland, Wales and Western England, Northern England, Eastern England.

PRIX DE BASE
GRUNDPREIS
BASIC PRICE
PREZZO DI BASE
BASISPRIJS
BASISPRIJS

VIANDE PORCINE
SCHWEINEFLEISCH
PIGMEAT
CARNE SUINA
VARKENSVLEES
SVINEKØD

	UC-NE	BELOGIQUE/ BELGIE LUXEMBOURG	DANMARK	(BR) DEUTSCHLAND	FRANCE	IRELAND	ITALIA	UNITED KINGDOM	NEDERLAND
		BFR/LFR	DKR	DM	FF	IRL	LIT	UKL	HFL
1. 7.67 - 31.10.67	73,500	3.675,0	-	294,00	362,87	-	45.938	-	266,07
1.11.67 - 30. 6.68	73,500	3.675,0	-	294,00	362,87	-	45.938	-	266,07
1. 7.68 - 31. 7.68	73,500	3.675,0	-	294,00	362,87	-	45.938	-	266,07
1. 8.68 - 31.10.68	75,000	3.750,0	-	300,00	370,28	-	46.875	-	271,50
1.11.68 - 31.10.69	75,000	3.750,0	-	<u>300,00</u> 274,50(2)	<u>370,28</u> 416,56(1)	-	46.875	-	271,50
1.11.69 - 31.10.70	75,000	3.750,0	-	274,50	416,50	-	46.875	-	271,50
1.11.70 - 31.10.71	77,250	3.862,5	-	282,74	429,06	-	48.281	-	279,65
1.11.71 - 31.10.72	80,000	4.000,0	-	292,80	444,34	-	50.000	-	289,60
1.11.72 - 31.10.73	82,500	4.125,0	625,21(3)	301,95	458,22	38,117(3)	51.563	38,117(3)	<u>298,65</u> 294,09(4)
1.11.73 - 6.10.74	86,000	4.300,0	651,7?	314,76	477,66	39,734	<u>55.900</u> <u>58.308</u> (5) <u>61.232</u> (6) <u>68.886</u> (7)	39,734	296,14
7.10.74 - 31.10.75	97,650	4.882,5	747,02	357,40	542,37	50,115	<u>78.218</u> 81.342 (8)	48,696	336,26
1. 8.75 - 14. 3.76	106,000	5.261,8	803,30	379,35	597,12	<u>56.943</u> <u>59.940</u> (9) <u>61.302</u> (10)	90,842	<u>54.033</u> <u>56.876</u> (9) <u>60.378</u> (10)	362,39
15.3.76 - 31.10.77	114,480	5.649,4	<u>867,56</u> <u>903,71</u> (14) <u>931,66</u> (17) <u>980,70</u> (19)	398,49	<u>635,84</u> <u>644,89</u> (11) <u>661,75</u> (16)	<u>67.479</u> <u>73.020</u> (13) <u>79.383</u> (15) <u>84.681</u> (16)	<u>103.604</u> <u>110.244</u> (12) <u>117.914</u> (16)	<u>65.208</u> <u>67.158</u> (18)	389,54
1.11.77 - 31.10.78	120,200	5.931,7	1.029,70	410,19	<u>694,82</u> <u>712,64</u> (20) <u>721,32</u> (22) <u>776,205</u> (23)	88,912 <u>94.587</u> (23)	<u>123.806</u> <u>131.739</u> (21) <u>138.711</u> (23)	<u>70.514</u> <u>74.225</u> (21) <u>76.231</u> (23)	409,00
1.11.78 - 31.10.79	122,604	6.050,3	1.050,29	417,15	791,73	96,479	141.485	77,756	417,18

A partir de : / Ab : / A decorrere dal : / Vanaf :

(1) 10.8.69 (3) 1. 2.73 (5) 1. 1.74 (9) 4. 8.75 (11) 25. 3.76 (15) 17. 1.77 (20) 1. 2.78
(2) 26.10.69 (4) 17. 9.73 (6) 28. 1.74 (10) 27.10.75 (12) 3. 5.76 (16) 1. 4.77 (21) 2. 2.78
(7) 22. 7.74 (13) 11.10.76 (17) 6. 4.77 (18) 1. 5.77 (22) 8. 3.78
(8) 28.10.74 (14) 28.10.76 (19) 16. 9.77 (23) 17. 5.78

**PRISER KONSTATETERET PÅ HJEMMEMARKEDET
PREISE FESTGESTELLT AUF DEM INLÄNDISCHEN MARKT
PRICES RECORDED ON THE INTERNAL MARKET
PRIX CONSTATÉS SUR LE MARCHÉ INTÉRIEUR
PREZZI CONSTATATI SUL MERCATO NAZIONALE
PRIJZEN WAARGENOMEN OP DE BINNENLANDSE MARKT**

**SVINEKØD
SCHWEINEFLEISCH
PIGMEAT
VIANDE PORCINE
CARNE SUINA
VARKENSVLEES**

MN/100 kg PAB

Markeder Märkte Markets Marchés Mercati Markten	Beskrivelse Beschreibung Description Description Descrizione Omschrijving	1978											
		JAN	FEB	MAR	APR	MAI	JUN	JUL	AUG	SEP	OCT	NOV	DEC
BELGIQUE - BELGIE													
ANDERLECHT	Porcs/Varkens classe II	6142,9	5907,2	5591,8	5258,9	5255,8	5166,3	5349,5	5106,1	5223,9	5154,6	5025,3	
Ø 5 MARCHES 5 MARKTEN	Porcs/Varkens classe E	7064,8	6941,5	6720,6	6562,8	6618,2	6579,9	6734,5	6592,2	6692,1	6623,7	6592,1	
	Porcs/Varkens classe I	6368,1	6151,8	5814,5	5596,8	5635,7	5547,1	5639,5	5499,3	5578,4	5452,9	5382,2	
	Porcs/Varkens classe II	6049,4	5845,6	5433,1	5177,9	5217,7	5098,8	5195,0	4997,2	5119,1	5015,9	4940,7	
	Porcs/Varkens classe III	5613,9	5431,1	4933,2	4591,2	4636,2	4492,1	4597,6	4393,8	4541,8	4498,5	4483,4	
	Porcs/Varkens classe IV	5422,9	5195,8	4711,5	4363,2	4412,4	4284,7	4326,6	4127,9	4294,3	4256,2	4206,6	
DANMARK													
KØBENHAVN	Svin Klasse E	1035,80	1046,10	1050,80	1027,70	1022,00	1022,00	1022,00	1011,00	991,00	991,00	999,80	
	Svin Klasse I	993,80	1004,10	1008,80	985,70	980,00	980,00	980,00	969,00	949,00	949,00	958,60	
	Svin Klasse II	927,80	938,10	942,80	919,00	913,00	913,00	913,00	902,40	883,00	883,00	893,10	
	Svin Klasse III	880,80	892,10	895,80	872,00	866,00	866,00	866,00	855,40	836,00	836,00	845,60	
	Svin Klasse IV	844,30	857,10	861,80	827,50	817,00	817,00	817,00	808,50	793,00	793,00	799,30	
BR DEUTSCHLAND													
Ø 14 MÄRKTE	Schweine Handelsklasse E	451,55	446,32	425,10	402,30	392,60	369,60	393,20	391,16	398,93	383,19	.	
	Schweine Handelsklasse I	422,74	416,43	394,65	372,47	363,70	338,90	363,10	361,10	363,77	351,77	.	
	Schweine Handelsklasse II	398,93	392,05	369,84	342,70	338,19	311,90	335,04	333,40	338,65	325,29	.	
	Schweine Handelsklasse III	367,81	367,39	336,42	312,77	305,50	278,00	303,60	299,71	304,90	293,29	.	
	Schweine Handelsklasse IV	317,23	313,39	295,00	278,70	271,70	248,60	268,30	265,52	275,83	259,03	.	
FRANCE													
Ø 8 MARCHES	Porcs classe E	-	-	-	-	-	-	-	-	-	-	-	
	Porcs classe I	-	-	-	-	-	-	-	-	-	-	-	
	Porcs classe II	772,15	751,02	738,11	706,14	698,40	694,93	724,38	713,54	722,91	726,42	710,29	
	Porcs classe III	743,58	722,06	708,89	676,03	668,64	665,33	695,34	684,10	693,57	697,13	680,83	
	Porcs classe IV	-	-	-	-	-	-	-	-	-	-	-	
IRELAND													
Ø 5 MARKETS	Pigs class E	44,663	44,404	89,483*	90,609	91,385	92,704	91,952	90,683	90,260	89,766	88,826	
	Pigs class I	44,663	44,404	89,483*	90,609	91,385	92,704	91,952	90,683	90,260	89,187	89,187	
	Pigs class II	39,969	39,732	80,357*	81,072	82,213	83,300	82,534	81,118	80,134	79,941	79,786	
	Pigs class III	38,309	38,073	77,380*	78,151	79,964	81,552	80,787	79,373	78,514	78,345	78,166	
	Pigs class IV	38,245	38,073	77,380*	78,151	79,964	81,552	80,787	79,373	78,514	78,345	78,166	

* A partir du mois de mars 1973, prix communiqués en IRL/100 kg au lieu de IRL/cwt.

**PRISER KONSTATET PÅ HJEMMEMARKEDET
PREISE FESTGESTELLT AUF DEM INLÄNDISCHEN MARKT
PRICES RECORDED ON THE INTERNAL MARKET
PRIX CONSTATES SUR LE MARCHÉ INTERIEUR
PREZZI CONSTATATI SUL MERCATO NAZIONALE
PRIJZEN WAARGENOMEN OP DE BINNENLANDSE MARKT**

**SVINEKØD
SCHWEINEFLEISCH
PIGMEAT
VIANDE PORCINE
CARNE SUINA
VARKENSVLEES**

MN/100 kg PAB

Markeder Märkte Markets Marchés Mercati Markten	Beskrivelse Beschreibung Description Description Omschrijving	1978											
		SEP		OCT				NOV				DEC	
		25-1	2-8	9-15	16-22	23-29	30-5	6-12	13-19	20-26	27-3	4-10	11-17
BELGIQUE - BELGIE													
ANDERLECHT	Porcs/Varkens classe II	5214,0	5214,0	5176,0	5141,0	5113,0	5035,0	4991,0	5037,0	5033,0	5039,0		
Ø 5 MARCHES MARKTEN	Porcs/Varkens classe E	6673,0	6652,0	6634,0	6632,0	6586,0	6567,0	6585,0	6581,0	6631,0	6587,0		
	Porcs/Varkens classe I	5523,0	5500,0	5480,0	5463,0	5388,0	5350,0	5368,0	5375,0	5425,0	5385,0		
	Porcs/Varkens classe II	5075,0	5063,0	5038,0	5019,0	4963,0	4919,0	4931,0	4931,0	4976,0	4940,0		
	Porcs/Varkens classe III	4513,0	4521,0	4533,0	4488,0	4509,0	4467,0	4475,0	4494,0	4500,0	4471,0		
	Porcs/Varkens classe IV	4283,0	4317,0	4250,0	4250,0	4225,0	4183,0	4200,0	4250,0	4200,0	4183,0		
DANMARK													
KØBENHAVN	Svin Klasse E	991,0	991,0	991,0	991,0	991,0	991,0	998,0	998,0	1006,0	1006,0		
	Svin Klasse I	949,0	949,0	949,0	949,0	949,0	949,0	957,0	957,0	965,0	965,0		
	Svin Klasse II	883,0	993,0	993,0	883,0	883,0	883,0	892,0	892,0	899,0	899,0		
	Svin Klasse III	836,0	836,0	836,0	836,0	836,0	836,0	844,0	844,0	852,0	852,0		
	Svin Klasse IV	793,0	793,0	793,0	793,0	793,0	793,0	801,0	801,0	800,0	800,0		
BR DEUTSCHLAND													
Ø 14 MÄRKTE	Schweine Handelsklasse E	394,0	384,0	385,0	384,0	380,0	377,0	375,0	376,0	.	.		
	Schweine Handelsklasse I	354,0	353,0	354,0	353,0	349,0	344,0	343,0	348,0	.	.		
	Schweine Handelsklasse II	330,36	326,64	327,29	326,29	322,29	318,07	316,50	321,29	323,86	321,64		
	Schweine Handelsklasse III	295,0	295,0	295,0	295,0	290,0	286,0	285,0	290,0	.	.		
	Schweine Handelsklasse IV	275,0	259,0	261,0	260,0	255,0	255,0	250,0	256,0	.	.		
FRANCE													
Ø 8 MARCHES	Porcs classe E	-	-	-	-	-	-	-	-	-	-		
	Porcs classe I	-	-	-	-	-	-	-	-	-	-		
	Porcs classe II	730,38	732,25	728,25	726,25	721,50	715,38	713,75	711,13	707,25	701,75		
	Porcs classe III	701,25	703,13	699,38	696,88	691,75	686,00	684,38	681,88	677,00	672,50		
	Porcs classe IV	-	-	-	-	-	-	-	-	-	-		
IRELAND													
Ø 5 MARKETS	Pigs class E	91,704	91,704	89,262	89,262	88,826	88,826	88,826	88,826	88,826	88,826		
	Pigs class I	89,704	89,704	88,862	89,262	88,826	89,048	89,048	89,048	89,048	89,048		
	Pigs class II	80,004	80,004	80,004	80,004	79,786	79,786	79,786	79,786	79,786	79,786		
	Pigs class III	78,398	78,398	78,398	78,380	78,246	78,166	78,166	78,166	78,166	78,166		
	Pigs class IV	78,398	78,398	78,398	78,380	78,246	78,166	78,166	78,166	78,166	78,166		

**PRISER KONSTATERT PÅ HJEMMEMARKEDET
PREISE FESTGESTELLT AUF DEM INLÄNDISCHEN MARKT
PRICES RECORDED ON THE INTERNAL MARKET
PRIX CONSTATÉS SUR LE MARCHÉ INTÉRIEUR
PREZZI CONSTATATI SUL MERCATO NAZIONALE
PRIJZEN WAARGENOMEN OP DE BINNENLANDSE MARKT**

**SVINEKØD
SCHWEINEFLEISCH
PIGMEAT
VIANDE PORCINE
CARNE SUINA
VARKENSVLEES**

MN/100 kg PAB

Markeder Märkte Markets Marchés Mercati Markten	Beskrivelse Beschreibung Description Description Descrizione Omschrijving	1978											
		JAN	FEV	MAR	AVR	MAI	JUN	JUL	AUG	SEP	OCT	NOV	DEC
ITALIA													
Ø 7 MERCATI	Suini classe I
	Suini classe II	140470	134813	126684	122264	124837	126865	127197	130082	134710	13966	138887	
	Suini classe III
LUXEMBOURG													
Ø 2 MARCHES	Porcs classe E	7277,6	7187,7	7030,2	6613,2	6536,1	6487,5	6494,9	6397,7	6289,2	6294,4	6186,7	
	Porcs classe I	7134,1	7049,2	6935,1	6488,8	6411,1	6347,9	6310,4	6240,1	6192,5	6133,1	6094,2	
	Porcs classe II	6839,4	6731,4	6603,7	6156,7	6036,5	5944,5	5947,7	5865,7	5799,2	5756,9	5619,2	
	Porcs classe III	6556,1	6376,9	6243,3	5827,4	5649,7	5627,5	5566,5	5544,4	544,2	5346,8	5238,3	
	Porcs classe IV	-	-	-	-	5341,2	5600,0	5512,5	5000,0	5400,0	5200,0	4896,0	
NEDERLAND													
Ø 4 MARKTEN	Varkens klasse E	407,54	398,29	383,89	367,60	364,46	342,44	354,48	349,10	361,20	352,40	345,32	
	Varkens klasse I	393,39	383,96	369,56	347,69	350,19	328,47	340,33	332,19	346,13	338,09	330,92	
	Varkens klasse II	385,36	375,86	361,63	345,16	341,18	320,54	332,41	326,67	338,52	329,63	322,52	
	Varkens klasse III	371,83	362,09	347,71	334,37	328,30	306,86	318,50	312,93	324,22	315,09	307,92	
	Varkens klasse IV	360,23	350,56	336,14	325,68	316,79	295,61	306,93	301,35	312,64	303,40	296,32	
UNITED KINGDOM													
Ø 5 REGIONS	Pigs class E	-	-	-	-	-	-	-	-	-	-	-	
	Pigs class I	78,031	78,251	79,691	80,646	83,105	81,725	82,210	82,441	83,532	85,278	85,884	
	Pigs class II	74,683	75,015	76,434	77,356	79,415	78,539	79,001	79,152	80,013	81,464	81,740	
	Pigs class III	71,132	70,367	71,681	70,333	74,526	73,976	74,364	74,189	74,971	75,986	76,122	
	Pigs class IV	67,743	66,961	68,230	69,545	70,881	70,618	71,654	70,770	71,120	71,233	70,445	

PRISER KONSTATETERET PÅ HJEMMEMARKEDET
PREISE FESTGESTELLT AUF DEM INLÄNDISCHEN MARKT
PRICES RECORDED ON THE INTERNAL MARKET
PRIX CONSTATÉS SUR LE MARCHÉ INTÉRIEUR
PREZZI CONSTATATI SUL MERCATO NAZIONALE
PRIJZEN WAARGENOMEN OP DE BINNENLANDSE MARKT

SVINEKØD
SCHWEINEFLEISCH
PIGMEAT
VIANDE PORCINE
CARNE SUINA
VARKENSVLEES

MN/100 kg PAB

Markeder Märkte Markets Marchés Mercati Markten	Beskrivelse Beschreibung Description Description Descrizione Omschrijving	1978											
		SEP	OCT				NOV				DEC		
		25-1	2-8	9-15	16-22	23-29	30-5	6-12	13-19	20-26	27-3	4-10	11-17
ITALIA													
Ø 7 MERCATI	Suini classe I	-	-	-	-	-	-	-	-	-	-	-	-
	Suini classe II	141100	141343	139557	138471	139057	139771	140457	139886	137386	135914		
	Suini classe III	-	-	-	-	-	-	-	-	-	-	-	-
LUXEMBOURG													
Ø 2 MARCHES	Porcs classe E	6300,0	6325,0	6300,0	6275,0	6275,0	6300,0	6200,0	6150,0	6150,0	6150,0		
	Porcs classe I	6175,0	6200,0	6150,0	6125,0	6075,0	6050,0	6050,0	6125,0	6050,0	6250,0		
	Porcs classe II	5850,0	5775,0	5775,0	5770,0	5725,0	5650,0	5650,0	5550,0	5675,0	5550,0		
	Porcs classe III	5475,0	5500,0	5375,0	5300,0	5250,0	5150,0	5250,0	5250,0	5300,0	5200,0		
	Porcs classe IV	.	.	5400,0	5200,0	5000,0	.	5000,0	5000,0	4800,0	4700,0		
NEDERLAND													
Ø 4 MARKTEN	Varkens klasse E	358,00	352,80	352,80	352,80	352,80	344,00	344,00	344,00	347,60	347,60		
	Varkens klasse I	343,70	338,50	338,50	338,50	338,50	329,60	329,60	329,60	333,20	333,20		
	Varkens klasse II	335,28	330,03	330,03	330,03	330,03	321,20	321,20	321,20	324,80	324,80		
	Varkens klasse III	320,70	315,50	315,50	315,50	315,50	306,60	306,60	306,60	310,20	310,20		
	Varkens klasse IV	309,10	303,80	303,80	303,80	303,80	295,00	295,00	295,00	298,60	298,60		
UNITED KINGDOM													
Ø 5 REGIONS	Pigs class E		
	Pigs class I	84,630	84,800	84,980	85,500	85,760	85,860	85,790	86,000	86,020	85,640		
	Pigs class II	80,850	81,130	81,310	81,610	81,640	81,850	81,630	81,790	81,830	81,610		
	Pigs class III	75,460	75,770	75,920	76,220	76,070	76,130	75,750	76,210	76,260	76,370		
	Pigs class IV	71,250	71,270	71,230	71,380	71,060	71,200	69,970	70,210	70,300	71,000		

**REFERENCKVALITET
REFERENZQUALITÄT
REFERENCE QUALITY
QUALITE DE REFERENCE
QUALITA DI RIFERIMENTO
REFERENTIEKWALITEIT**

**Markedspriser
Marktpreise
Market prices
Prix de marché
Prezzi di mercato
Marktprijzen**

**SVINEKØD
SCHWEINEFLEISCH
PIGMEAT
VIANDE PORCINE
CARNE SUINA
VARKENSVLEES**

100 kg/PAB

Markeder Märkte Markets Marchés Mercati Markten	Beskrivelse Beschreibung Description Description Omschrijving	1978												
		JAN	FEV	MAR	AVR	MAI	JUN	JUL	AUG	SEP	OCT	NOV	DEC	
BELGIQUE - BELGIE														
Ø ANDERLECHT + 5 MARCHES MARKTEN	Porcs classe II Varkens klasse II	BFR	6096,2	5876,4	5512,5	5218,4	5236,8	5132,6	5272,2	5046,0	5171,6	5085,4	4983,1	
		UC-RE	123,53	119,08	111,71	105,75	106,12	104,01	106,83	102,25	104,80	103,05	100,98	
DANMARK														
KØBENHAVN	Svin Klasse II	DKR	927,80	938,10	942,80	919,00	913,00	913,00	913,00	902,40	883,00	883,00	893,10	
		RE	108,31	109,51	110,06	107,28	106,58	106,58	106,58	105,34	103,08	103,08	104,25	
BR DEUTSCHLAND														
Ø 14 MÄRKTE	Schweine Klasse II	DM	398,93	392,05	369,84	342,70	338,19	311,90	335,04	333,40	338,65	325,29	320,28	
		RE	116,90	114,88	108,38	100,42	99,10	91,40	98,18	97,70	99,23	95,34	94,09	
FRANCE														
Ø 8 MARCHES	Porcs classe II	FF	772,15	751,02	738,11	706,14	698,40	694,93	724,38	713,54	722,91	726,42	710,29	
		UC	135,58	126,67	123,34	117,67	112,40	107,61	112,18	110,50	111,94	112,49	109,99	
IRELAND														
Ø 5 MARKETS	Pigs class II	IRL	39,969	39,732	80,357	81,072*	82,213	83,300	82,534	81,118	80,134	79,941	79,786	
		UA	106,36	105,73	108,64	109,60	107,92	105,86	104,88	103,08	101,83	101,59	101,39	
ITALIA														
Ø 7 MERCATI	Suini classe II	LIT	140470	134813	126684	122264	124837	126865	127197	130082	134710	13966	138887	
		UC	136,38	123,00	115,59	111,56	111,13	109,94	110,22	112,72	116,73	121,03	120,35	
LUXEMBOURG														
Ø 2 MARCHES	Porcs classe II	LFR	6839,4	6731,4	6603,7	6156,7	6036,5	5944,5	5947,7	5865,7	5799,2	5756,9	5619,2	
		UC	138,59	136,41	133,82	124,76	122,32	120,46	120,52	118,86	117,52	116,66	113,87	
NEDERLAND														
Ø 4 MARKTEN	Varkens Klasse II	HFL	385,36	375,86	361,63	345,16	341,18	320,54	332,41	326,67	338,52	329,63	322,52	
		RE	113,25	110,46	106,28	101,44	100,27	94,20	97,69	96,00	99,49	96,87	94,78	
UNITED KINGDOM														
Ø 5 REGIONS	Pigs class II	UKL	74,683	75,015	76,434	77,356	79,415	78,539	79,001	79,152	80,013	81,464	81,740	
		UC	127,31	121,71	123,78	125,27	126,97	123,84	124,57	124,81	126,16	128,45	128,89	

* A partir du 27.2.1978, prix communiqués en IRL/100 kg au lieu de IRL/cwt.

**REFERENCKVALITET
REFERENZQUALITÄT
REFERENCE QUALITY
QUALITE DE REFERENCE
QUALITA DI RIFERIMENTO
REFERENTIEKWALITEIT**

**Markedspriser
Marktpreise
Market prices
Prix de marché
Prezzi di mercato
Marktprijzen**

**SVINEKØD
SCHWEINEFLEISCH
PIGMEAT
VIANDE PORCINE
CARNE SUINA
VARKENSVLEES**

100 kg/PAB

Markeder Märkte Markets Marchés Mercati Markten	Beskrivelse Beschreibung Description Descrizione Omschrijving	1978												
		SEP	OCT			NOV			DEC					
		25-1	2-8	9-15	16-22	23-29	30-5	6-12	13-19	20-26	27-3	4-10	11-17	
BELGIQUE - BELGIE														
Ø ANDERLECHT + 5 MARCHES MARKTEN	Porcs classe II Varkens klasse II	BFR	5145,0	5139,0	5107,0	5080,0	5038,0	4977,0	4961,0	4984,0	5005,0	4989,5		
		UC-RE	104,26	104,14	103,49	102,94	102,09	100,85	100,53	101,00	101,42	101,11		
DANMARK														
KØBENHAVN	Svin Klasse II	DKR	883,0	883,0	883,0	883,0	883,0	883,0	892,0	892,0	899,0	899,0		
		RE	103,08	103,08	103,08	103,08	103,08	103,08	104,13	104,13	104,94	104,94		
BR DEUTSCHLAND														
Ø 14 MÄRKTE	Schweine Klasse II	DM	330,36	326,64	327,29	326,29	322,29	318,07	316,50	321,29	323,86	321,64		
		RE	96,81	95,72	95,91	95,61	94,44	93,41	93,02	94,43	95,19	94,53		
FRANCE														
Ø 8 MARCHES	Porcs classe II	FF	730,38	732,25	728,25	726,25	721,50	715,38	713,75	711,13	707,25	701,75		
		UC	113,10	113,39	112,77	112,46	111,73	110,78	110,53	110,12	109,52	108,67		
IRELAND														
Ø 5 MARKETS	Pigs class II	IRL	80,004	80,004	80,004	80,004	79,786	79,786	79,786	79,786	79,786	79,786		
		UA	101,67	101,67	101,67	101,67	101,39	101,39	101,39	101,39	101,39	101,39		
ITALIA														
Ø 7 MERCATI	Suini classe II	LIT	141100	141343	139557	138471	139057	139771	140457	139886	137386	135914		
		UC	122,27	122,48	120,93	119,99	120,50	121,12	121,71	121,22	119,05	117,78		
LUXEMBOURG														
Ø 2 MARCHES	Porcs classe II	LFR	5850,0	5775,0	5775,0	5770,0	5725,0	5650,0	5650,0	5550,0	5675,0	5550,0		
		UC	118,54	117,03	117,03	116,92	116,01	114,49	114,49	112,47	115,00	112,47		
NEDERLAND														
Ø 4 MARKTEN	Varkens Klasse II	HFL	335,28	330,03	330,03	330,03	330,03	321,20	321,20	321,20	324,80	324,80		
		RE	98,53	96,99	96,99	96,99	96,99	94,40	94,40	94,40	95,45	95,45		
UNITED KINGDOM														
Ø 5 REGIONS	Pigs class II	UKL	80,850	81,130	81,310	81,610	81,640	81,850	81,630	81,790	81,830	81,610		
		UC	127,48	127,92	128,21	128,68	128,73	129,06	128,71	128,97	129,03	128,68		

SLAGTEDE SVIN

GESCHLACHTETE SCHWEINE

PIG CARCASSES

PORCS ABATTUS

SUINI MACELLATI

GESLACHTE VARKENS

Markedspriser og
slusepriser

Marktpreise und
Einschleusungspreis

Market prices and
sluice gate prices

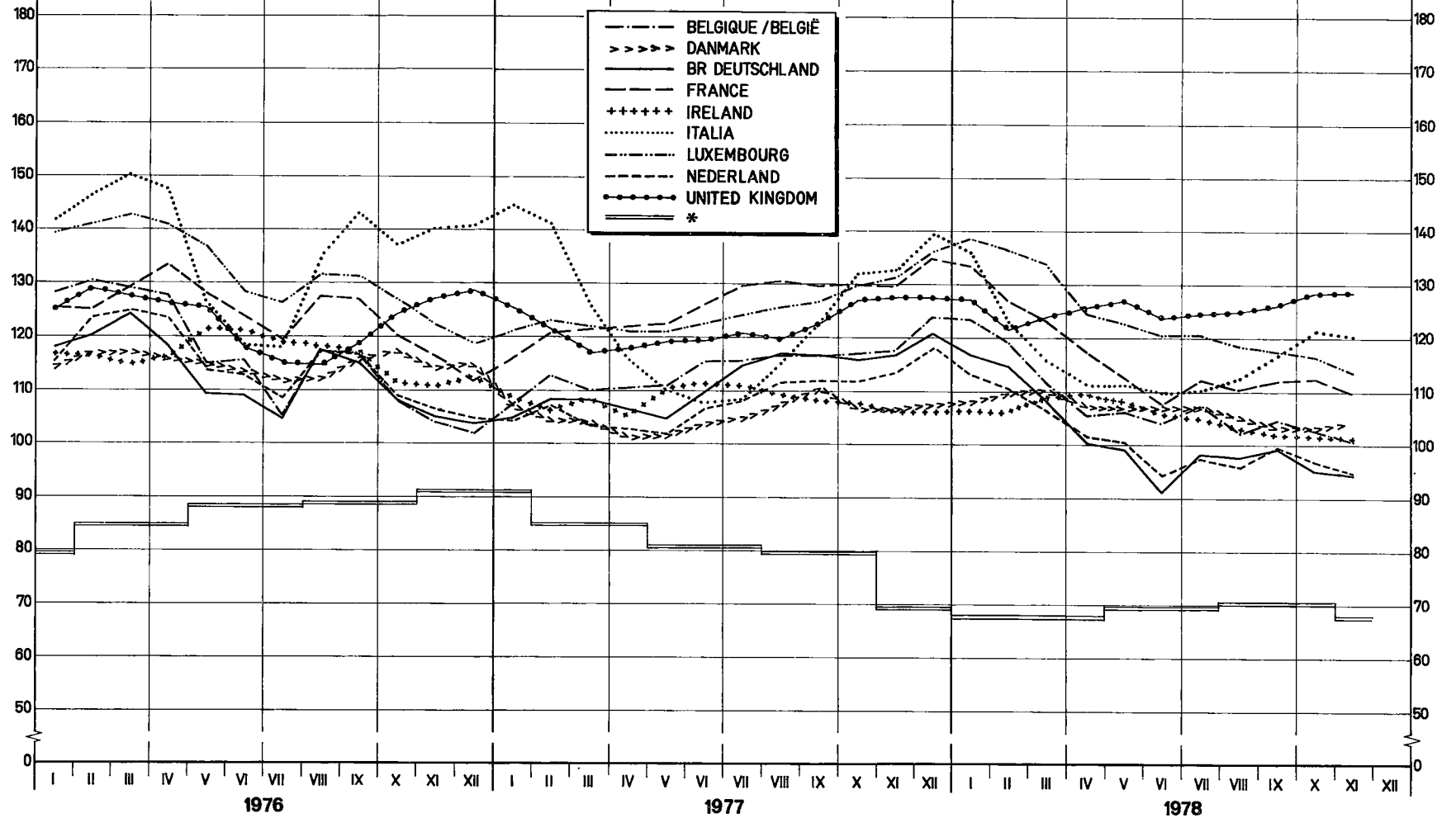
Prix de marché et
prix d'écuse

Prezzi di mercato e
prezzi limite

Marktprijzen en
sluisprijzen

RE/UA/UC 100kg

RE/UA/UC 100kg



*Slusepriser over for tredjelande / Einschleusungspreis gegenüber Drittländern / Sluice gate prices against third countries / Prix d'écuse envers les pays tiers
Prezzi limite verso paesi terzi / Sluisprijs tegenover derde landen

ECLAIRCISSEMENTS CONCERNANT LA GRAPHIQUE : "EVOLUTION DES PRIX DES PORCS DANS LES PAYS DE LA CEE"
(moyenne mobile de 12 mois en UC par 100 kg poids abattu)

Les prix, qui ont servi de base pour l'établissement du graphique, se rapportaient, pour la période qui précédait l'instauration, au 1er juillet 1967, d'un marché unique pour la viande porcine, aux qualités de référence sur les marchés représentatifs des Etats membres. A la rigueur, ces prix ont été corrigés afin de les rendre comparables entr'eux. Pour les prix valables à partir du 1er juillet 1967, il faut se référer aux éclaircissements page 7.

o o o

Note : Pour la France et l'Italie, les prix pour la qualité de référence, pour la période qui précédait l'instauration d'un marché unique, n'étaient pas disponibles. Les calculs ont donc été faits sur base d'autres données.

1. Pour la France : ont été pris en considération les prix des porcs vivants cat. I sur le marché de La Villette, lesquels ont été convertis en prix poids abattu (x 1,3). Vu la différence de qualité (les cotations de La Villette étant inférieures de 2,3 % à celles de la qualité "Belle coupe" aux Halles centrales de Paris), il y eût lieu d'ajuster ces prix (x 1,0235).
2. Pour l'Italie : ont été reprises les cotations sur le marché de Milano pour les porcs de 150 kg poids vif, qui ont été converties ensuite en prix poids abattu (x 1,3)

ERLÄUTERUNGEN ZUM SCHAUBILD : "ENTWICKLUNG DER SCHWEINEPREISE IN DEN LÄNDERN DER EWG"
(Gleitender 12-Monatsdurchschnitt - RE je 100 kg Schlachtgewicht)

Die diesem Schaubild zugrunde liegenden Preise waren Preise auf den Referenzmärkten für Schweine der Referenzqualität zum Zeitpunkt vor der Errichtung eines gemeinsamen Marktes für Schweinefleisch am 1. Juli 1967. Die Preise sind teilweise berichtigt worden, damit sie untereinander vergleichbar sind. Für die Preise, die ab 1. Juli 1967 gültig sind, gelten die Erläuterungen auf Seite 9.

o o o

Bemerkung : Für Frankreich und Italien sind die Preise für die Referenzqualität zum Zeitpunkt vor der Errichtung eines gemeinsamen Marktes nicht vorhanden. Aus diesem Grunde sind für diese Zeiträume Preise aus vorhandenen Angaben errechnet worden.

1. Für Frankreich wird dabei ausgegangen von Preisen für lebende Schweine, Kat. I, auf dem Markt von "La Villette". Nach Umrechnung dieser Preise auf Basis Schlachtgewicht (x 1,3) wurden die Ergebnisse umgerechnet (x 1,0235), um den Qualitätsunterschied auszugleichen, da diese Preise von "La Villette" um 2,3 % niedriger gewesen sind, als diejenigen für die Referenzqualität ("belle coupe") in den "Halles centrales de Paris".
2. Für Italien wurden für den oben genannten Zeitraum die Notierungen auf dem Markt von Milano für Schweine mit 150 kg Lebendgewicht verwendet, die dann auf Basis Schlachtgewicht (x 1,3) umgerechnet worden sind.

EXPLANATORY NOTE TO THE GRAPH : "TREND OF PIG PRICES IN EEC COUNTRIES"
(sliding average over 12 months in u.a./100 kg slaughtered weight)

For the period preceding the introduction of a single market for pigmeat on 1 July 1967, the prices used to plot the graph relate to reference qualities on representative markets in Member States. These prices have been corrected where necessary to make them comparable. Please see the explanatory note on page 11 for prices valid from 1 July 1967.

o o o

NB : For France and Italy the prices for the reference quality for the period preceding the introduction of a single market were not available. The calculations had therefore to be based on alternative data.

1. For France the prices for live pigs of cat. I on the La Villette market were taken into account. These were then converted into slaughtered weight prices (x 1.3). Because of the difference in quality ("La Villette" quotations were 2.3 % lower than those for the "Belle coupe" quality at "les Halles centrales de Paris"), it was necessary to adjust these prices (x 1.0235)
2. For Italy, quotations on the Milan market for 150 kg live-weight pigs were taken into account. These were then converted into slaughtered weight prices (x 1.3).

SPIEGAZIONI RELATIVE AL GRAFICO : "EVOLUZIONE DEI PREZZI DEI SUINI NEI PAESI DELLA CEE"
(media mobile di 12 mesi-UC per 100 kg peso morto)

I prezzi presi come base per la realizzazione del grafico, si riferiscono, per il periodo precedente l'entrata in vigore, il 1° luglio 1967, del mercato unico delle carni suine, alle qualità di referenza sui mercati rappresentativi degli Stati membri. Se del caso, detti prezzi sono stati corretti per renderli comparabili fra loro. Per i prezzi, in vigore a partire dal 1° luglio 1967, riferirsi a chiarimenti della pagina 13.

o o o

Nota : I prezzi per la qualità di riferimento, per la Francia e l'Italia per il periodo precedente l'entrata in vigore del mercato unico, non erano disponibili. I calcoli sono stati dunque eseguiti sulla base di altri dati.

1. Per la Francia : sono stati presi in considerazione i prezzi dei suini vivi Cat. I sul mercato de "La Villette", i quali sono stati convertiti in prezzi peso morto (x 1,3). E' stato necessario adattare questi prezzi (x 1,0235) - vista la differenza di qualità (essendo le quotazioni de "La Villette" inferiori di 2,3 % a quelle della qualità "Belle coupe" alle "Halles centrales de Paris").
2. Per l'Italia : sono state prese in considerazione le quotazioni sul mercato di Milano per i suini da 150 kg peso vivo, che, in seguito, sono state convertite in prezzi peso morto (x 1,3).

TOELICHTING OP DE GRAFIEK : "ONTWIKKELING VAN DE VARKENSPRIJZEN IN DE LANDEN VAN DE EEG"
(12-maandelijks voortschrijdend gemiddelde-RE per 100 kg geslacht gewicht)

Voor de samenstelling van de grafiek werden, voor de periode voor de inwerkingtreding van de gemeenschappelijke markt voor varkensvlees op 1 juli 1967, de prijzen genomen die betrekking hadden op de op de referentiemarkten van de Lid-Staten verhandelde referentiekwaliteiten, waarop eventueel correcties werden toegepast, ten einde ze onderling vergelijkbaar te maken. Voor de prijzen vanaf 1 juli 1967, zij verwezen naar de toelichting op blz. 15.

o o o

Nota : Voor Frankrijk en Italië waren de prijzen voor de referentiekwaliteit vóór de inwerkingtreding van de gemeenschappelijke markt niet beschikbaar. Daarom werden zij vastgesteld aan de hand van andere wel beschikbare gegevens.

1. Voor Frankrijk werd uitgegaan van de prijzen voor levende varkens cat. I op de markt van La Villette. Na omrekening van deze prijzen op basis geslacht gewicht ($\times 1,3$) vond een aanpassing voor verschil in kwaliteit plaats ($\times 1,0235$), omdat gemiddeld de prijzen van La Villette 2,3 % lager lagen dan die van "Belle coupe" in de "Halles centrales de Paris".
2. Voor Italië werden de noteringen op de markt van Milano voor varkens van 150 kg levend gewicht genomen, en omgerekend op basis geslacht gewicht ($\times 1,3$).

FORKLARINGER TIL DIAGRAMMET : "SVINEPRISERNES UDVIKLING I EØF-LANDENE"
(Variabelt 12 måneders gennemsnit - RE pr. 100 kg slagtevægt)

De priser, der ligger til grund for dette diagram, var priser på medlemslandenes repræsentative markeder for svin af referencekvalitet for tiden før oprettelsen af et fælles marked for svinekød den 1. juli 1967. Priserne er delvis justeret, for at de kan sammenlignes indbyrdes. For de priser, der er gyldige fra 1. juli 1967, gælder forklaringerne på side 17.

o o o

Bemærkning : For Frankrig og Italien foreligger priserne for referencekvaliteten for tiden før oprettelsen af et fælles marked. Priserne for disse perioder er derfor udregnet på grundlag af andre oplysninger.

1. For Frankrigs vedkommende er man gået ud fra priserne på levende svin, kat: I, på markedet "La Villette". Efter omregning af disse priser på grundlag af slagtevægten ($\times 1,3$) blev resultaterne omregnet ($\times 1,0235$) for at udligne kvalitetsforskellen, da disse priser på "La Villette" har været 2,3 % lavere end priserne for referencekvaliteten ("Belle Coupe") i "Halles centrales de Paris".
2. For Italiens vedkommende anvendtes for ovennævnte tidsrum noteringerne på markedet i Milano for svin af 150 kg levende vægt, som så er omregnet på grundlag af slagtevægt ($\times 1,3$).

Udvikling for suinekøds priser⁽¹⁾
i EF landene

Glidende 12 månedsgen nemsnitspris⁽²⁾
(RE/100kg slagtevægt)

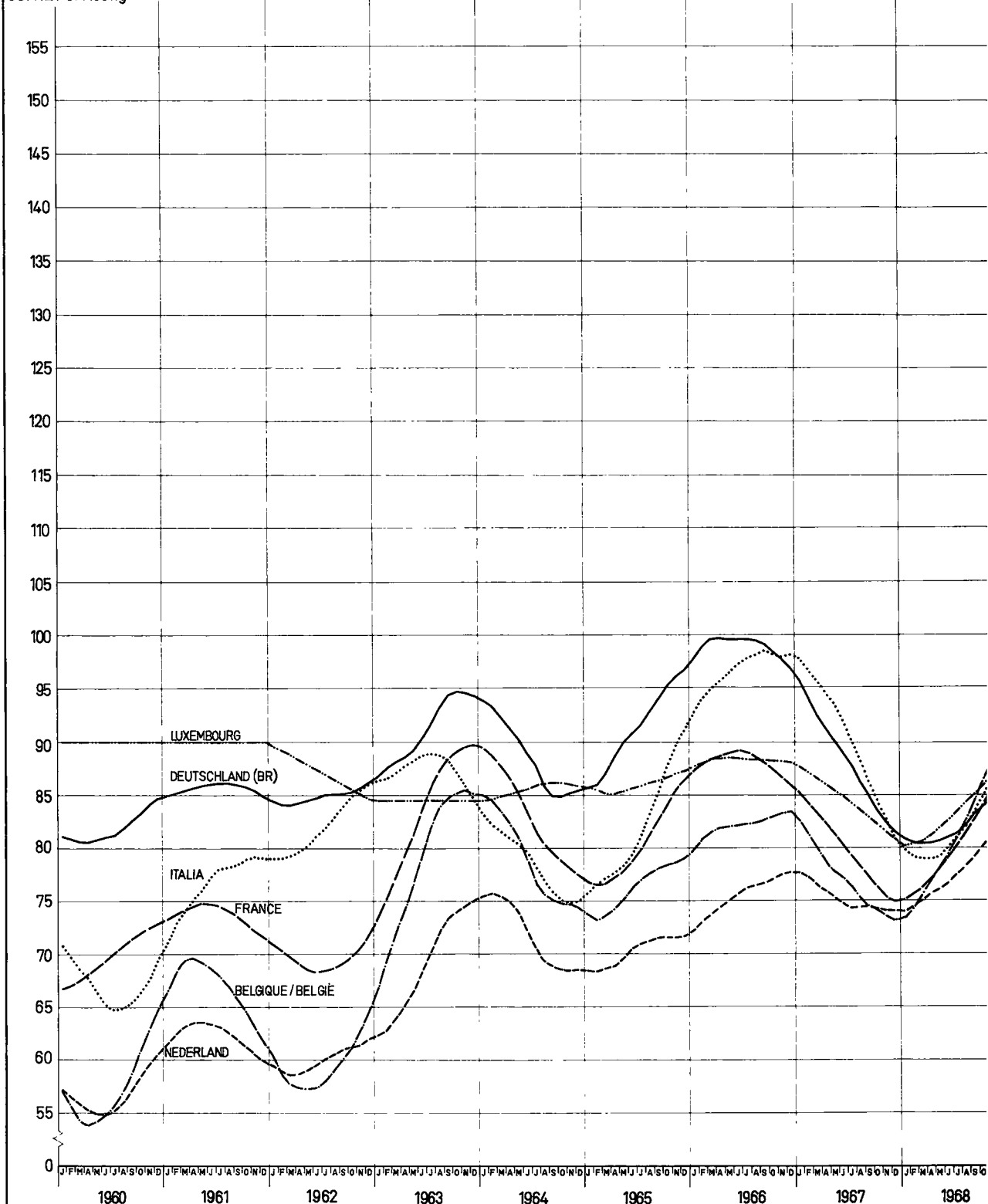
Entwicklung der Schweinepreise⁽¹⁾
in den Ländern der EG

Gleitende 12 Monatsdurchschnitte⁽²⁾
(RE/100kg Schlachtgewicht)

Evolution des prix des porcs⁽¹⁾
dans les pays de la CE

Moyennes mobiles de 12 mois⁽²⁾
(UC/100kg poids abattu)

UC/RE/UA 100kg



⁽¹⁾ Prisen for reference kvaliteten - Preise der Referenzqualität - Prix de la qualité de référence

⁽²⁾ Beregnet efter omregning af original priserne i RE for den hver måned gyldige veksel kurs
Berechnet nach Umrechnung der Originalpreise in RE zu den in den einzelnen Monaten jeweils gültigen Wechselkursen
Calculées après conversion des prix originaux en UC au cours de change valable dans chacun des mois en question

**Evoluzione dei prezzi dei suini⁽¹⁾
nei paesi della CE**

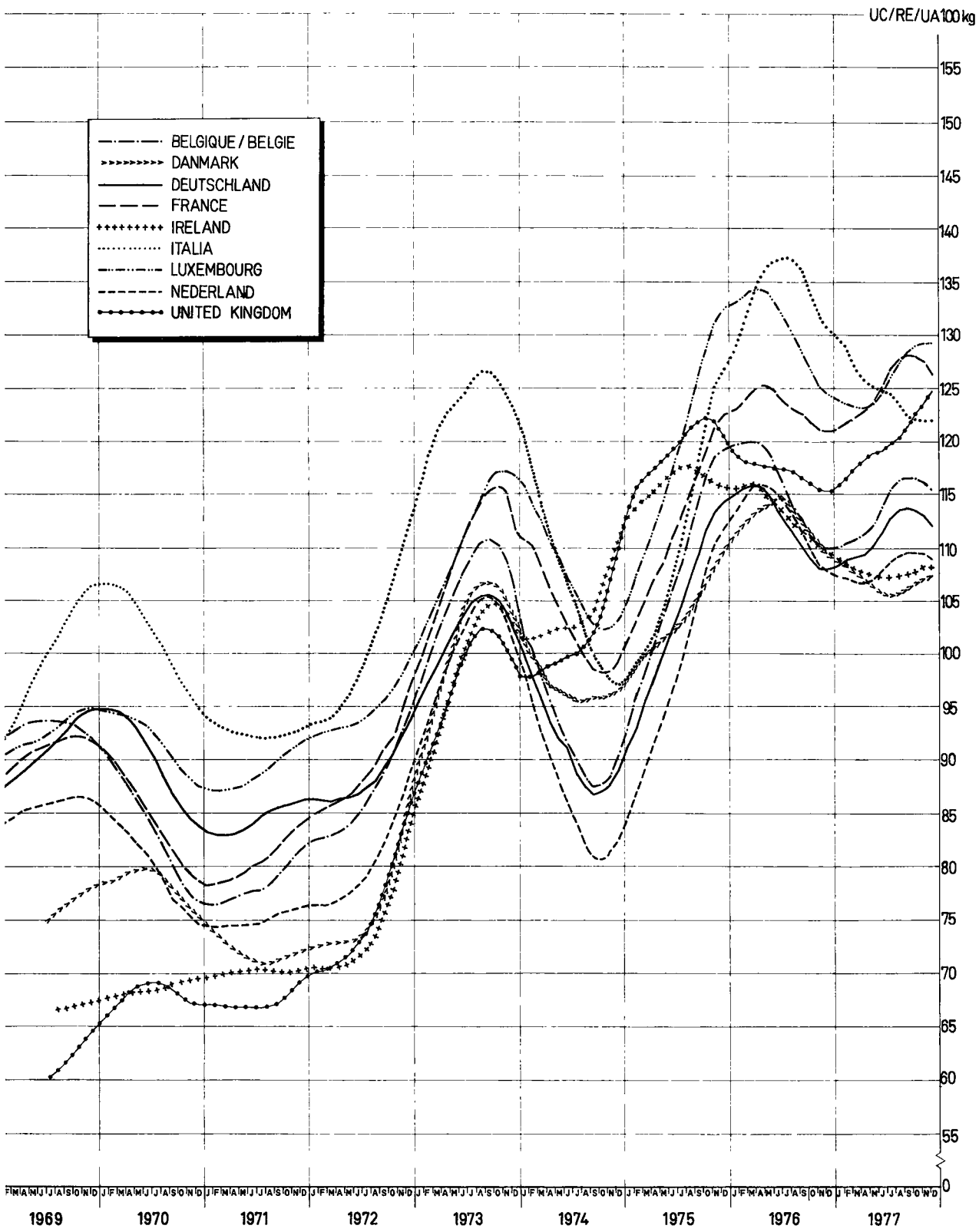
Medie mobili di 12 mesi⁽²⁾
(UC/100kg peso morto)

**Ontwikkeling van de varkensprijzen⁽¹⁾
in de landen van de EG**

12 maandelijks voortschrijdende gemiddelden⁽²⁾
(RE/100kg geslacht gewicht)

**Evolution of pork prices⁽¹⁾
in EC countries**

Sliding averages over 12 months⁽²⁾
(UA/100kg slaughtered weight)



Prezzi della qualità di riferimento - Prijzen van de referentiekwaliteit - Prices for the reference quality

Calcolate dopo conversione in UC dei prezzi originali in base al tasso di cambio in vigore in ciascun mese
Berekend na omrekening van de originele prijzen in RE tegen de in de afzonderlijke maanden geldende wisselkoersen
Calculated following conversion of the original prices into UA at the exchange rate valid for each of the months in question

**PRISER KONSTATETERET PÅ HJEMMEMARKEDET
 PREISE FESTGESTELLT AUF DEM INLÄNDISCHEN MARKT
 PRICES RECORDED ON THE INTERNAL MARKET
 PRIX CONSTATES SUR LE MARCHÉ INTERIEUR
 PREZZI CONSTATATI SUL MERCATO NAZIONALE
 PRIJZEN WAARGENOMEN OP DE BINNENLANDSE MARKT**

**SVINEKØD
 SCHWEINEFLEISCH
 PIGMEAT
 VIANDE PORCINE
 CARNE SUINA
 VARKENSVLEES**

MN/kg

Markeder Märkte Markets Marchés Mercati Markten	Ledeprodukter Leiterzeugnisse Pilot products Produits pilotes Prodotti pilota Pilotprodukten	1978											
		JAN	FEV	MAR	AVR	MAI	JUN	JUL	AUG	SEP	OCT	NOV	DEC
BELGIQUE - BELGIE													
ANDERLECHT	Jambons/Hammen	86,6	85,5	83,1	82,8	83,2	84,2	84,0	82,7	83,1	83,5	81,3	
	Longes/Karbonadestrogen	102,9	96,6	94,1	91,7	93,9	90,7	96,1	96,1	95,0	91,4	90,8	
	Epaules/Schouders	68,5	68,9	65,7	64,0	62,2	61,8	62,0	60,4	62,2	61,1	59,4	
	Lard de poitrine/Buikspek	49,5	47,2	45,9	44,2	43,2	42,3	42,4	42,2	42,7	43,1	42,0	
	Lard frais/Spek, vers	20,6	19,5	19,0	18,5	18,1	18,0	18,0	18,0	18,1	18,2	18,2	
DANMARK													
KØBENHAVN	Skinker	13,68	13,30	13,14	12,50	12,45	12,38	11,78	11,90	12,55	12,70	12,30	
	Kam (karbonade)	20,00	20,25	20,40	20,38	20,25	18,60	18,50	19,88	20,63	21,38	21,75	
	Bov	10,75	10,60	10,32	10,20	9,90	9,24	9,00	8,88	9,34	9,30	8,85	
	Brystflæsk	10,50	10,75	10,90	11,20	11,80	11,80	11,80	12,05	12,38	12,08	11,23	
	Svinespæk, fersk	4,45	4,25	3,94	3,83	3,60	3,60	3,60	3,60	3,45	3,10	2,80	
BR DEUTSCHLAND													
Ø 2 MÄRKTE	Schinken	5,71	5,64	5,55	5,39	5,46	5,13	5,17	5,00	5,15	5,07	4,93	
	Kotelettstränge	7,37	7,21	6,94	6,73	7,10	6,90	7,09	7,12	7,04	6,65	6,46	
	Schultern	4,54	4,55	4,40	4,17	4,13	3,80	4,05	4,04	4,09	3,91	3,86	
	Bäuche und Bauchspeck	3,54	3,51	3,27	2,91	2,69	2,53	2,83	2,73	2,73	2,86	2,76	
	Speck, frisch	1,19	1,16	1,10	1,03	1,00	0,96	0,98	0,93	0,99	0,98	1,00	
FRANCE													
PARIS - RUNGIS	Jambons	10,00	10,09	9,93	9,33	9,57	9,90	9,85	9,43	9,77	9,77	.	
	Longes	12,60	12,27	12,22	11,82	12,72	12,13	13,18	13,25	13,21	12,52	.	
	Epaules	5,96	5,72	5,72	5,05	4,27	4,41	4,87	4,27	4,71	5,27	.	
	Poitrines (entrelardées)	6,23	6,42	6,13	5,14	4,61	4,36	4,75	5,22	5,59	5,65	.	
	Lard, frais	1,84	1,50	1,51	1,66	1,56	1,45	1,49	1,50	1,50	1,81	.	
IRELAND													
DUBLIN	Hams	-	-	-	-	-	-	-	-	-	-	-	
	Loins	-	-	-	-	-	-	-	-	-	-	-	
	Shoulders	-	-	-	-	-	-	-	-	-	-	-	
	Bellies (streaky)	-	-	-	-	-	-	-	-	-	-	-	
	Pig fat (fresh)	-	-	-	-	-	-	-	-	-	-	-	

**PRISER KONSTATERT PÅ HJEMMEMARKEDET
PREISE FESTGESTELLT AUF DEM INLÄNDISCHEN MARKT
PRICES RECORDED ON THE INTERNAL MARKET
PRIX CONSTATÉS SUR LE MARCHÉ INTÉRIEUR
PREZZI CONSTATATI SUL MERCATO NAZIONALE
PRIJZEN WAARGENOMEN OP DE BINNENLANDSE MARKT**

**SVINEKØD
SCHWEINEFLEISCH
PIGMEAT
VIANDE PORCINE
CARNE GUINA
VARKENSVLEES**

N/kg

Markeder Märkte Markets Marchés Mercati Markten	Ledeprødukt Leiterzeugnisse Pilot products Produits pilotes Prodotti pilota Pilotprodukten	1978											
		SEP	OCT				NOV				DEC		
		25-1	2-8	9-15	16-22	23-29	30-5	6-12	13-19	20-26	27-3	4-10	11-17
BELGIQUE - BELGIE													
ANDERLECHT	Jambons/Hammen	84,0	84,0	84,0	83,0	83,0	82,5	81,5	80,5	81,0	81,5		
	Longes/Karbonadestrogen	93,0	92,5	92,0	90,5	90,5	90,5	91,0	91,0	91,0	91,0		
	Epaules/Schouders	63,0	62,0	61,5	61,0	60,0	59,5	59,5	59,5	59,5	59,0		
	Lard de poitrine/Buikspek	43,5	44,0	43,5	42,5	42,5	42,0	42,0	42,0	42,0	42,0		
	Lard frais/Spek, vers	18,5	18,5	18,5	18,0	18,0	18,0	18,0	18,0	18,0	18,5	18,5	
DANMARK													
KØBENHAVN	Skinker	12,90	12,90	12,90	12,70	12,30	12,30	12,30	12,30	12,30	12,50		
	Kam (karbonade)	20,50	21,00	21,50	21,00	22,00	22,00	22,00	21,50	21,50	21,50		
	Bov	9,40	9,40	9,40	9,40	9,00	9,00	8,80	8,80	8,80	8,80		
	Brystflæsk	12,50	12,30	12,30	12,00	11,70	11,70	11,20	11,00	11,00	11,00		
	Svinespæk, fersk	3,30	3,30	3,30	3,00	2,80	2,80	2,80	2,80	2,80	2,80		
BR DEUTSCHLAND													
Ø 2 MÄRKTE	Schinken	5,10	5,10	5,09	5,06	5,06	4,94	4,93	4,93	4,93	4,94		
	Kotelettstränge	6,83	6,71	6,68	6,63	6,63	6,45	6,40	6,45	6,53	6,50		
	Schultern	4,05	3,93	3,93	3,90	3,90	3,83	3,83	3,85	3,90	3,90		
	Bäuche und Bauchspeck	2,68	2,94	2,84	2,85	2,85	2,79	2,73	2,75	2,75	2,80		
	Speck, frisch	1,00	0,99	0,98	0,98	0,98	1,00	1,00	1,00	1,00	1,01		
FRANCE													
PARIS - RUNGIS	Jambons	9,85	9,90	9,65	9,70	9,80	9,80	9,75	9,85	10,00	.		
	Longes	13,05	12,65	12,85	12,15	12,40	12,30	12,35	12,05	11,80	.		
	Epaules	5,60	5,60	5,60	5,70	5,70	5,70	5,70	5,70	5,70	.		
	Poitrines (entrelardées)	5,00	5,30	5,25	5,30	5,30	5,15	5,15	5,20	5,20	.		
	Lard, frais	1,50	1,50	1,50	2,00	2,20	2,05	2,00	1,95	1,70	.		
IRELAND													
DUBLIN	Hams	-	-	-	-	-	-	-	-	-	-		
	Loins	-	-	-	-	-	-	-	-	-	-		
	Shoulders	-	-	-	-	-	-	-	-	-	-		
	Bellies (streaky)	-	-	-	-	-	-	-	-	-	-		
	Pig fat (fresh)	-	-	-	-	-	-	-	-	-	-		

**PRISER KONSTATERT PÅ HJEMMEMARKEDET
PREISE FESTGESTELLT AUF DEM INLÄNDISCHEN MARKT
PRICES RECORDED ON THE INTERNAL MARKET
PRIX CONSTATÉS SUR LE MARCHÉ INTÉRIEUR
PREZZI CONSTATATI SUL MERCATO NAZIONALE
PRIJZEN WAARGENOMEN OP DE BINNENLANDSE MARKT**

**SVINEKØD
SCHWEINEFLISCH
PIGMEAT
VIANDE PORCINE
CARNE SUINA
VARKENSVLEES**

MN/Kg

Markeder Märkte Markets Marchés Mercati Markten	Ledeprodukter Leiterzeugnisse Pilot products Produits pilotes Prodotti pilota Piloottprodukten	1978											
		JAN	FEV	MAR	AVR	MAI	JUN	JUL	AUG	SEP	OCT	NOV	DEC
ITALIA													
MILANO	Prosciutti	2410	2483	2374	2349	2404	2485	2385	2451	2535	2605	.	
	Lombate	2663	2556	2425	2338	2425	2448	2403	2547	2465	2515	.	
	Spalle	1565	1565	1530	1493	1464	1438	1430	1408	1460	1483	.	
	Pancette (ventresche)	1006	1015	864	789	752	733	765	736	790	858	.	
	Lardo, fresco	855	855	871	943	965	965	965	965	965	1108	.	
LUXEMBOURG													
MOYENNE DU PAYS	Jambons	99,07	99,00	97,77	94,4	94,3	91,0	91,0	91,0	91,0	93,4	93,5	
	Longes	100,48	100,50	99,77	99,9	101,7	101,0	101,0	101,0	101,0	101,0	101,0	
	Epaules	67,31	69,00	68,60	66,2	65,1	64,0	64,0	64,0	64,0	64,0	64,0	
	Poitrines (entrelardées)	51,07	51,00	50,45	47,7	46,7	46,5	46,5	46,5	46,5	46,5	46,5	
	Lard, frais	21,00	21,00	21,00	19,1	19,0	19,0	19,0	19,0	19,0	19,0	19,0	
NEDERLAND													
Ø 3 MARKTEN	Hammen	6,56	6,62	6,74	6,47	6,39	6,29	6,50	6,49	6,60	6,27	6,06	
	Karbonadstrengen	7,65	7,45	7,29	7,38	7,60	7,12	7,87	8,03	7,77	7,21	6,96	
	Schouders	4,80	4,85	4,76	4,63	4,52	4,35	4,51	4,51	4,65	4,20	4,13	
	Buiken, ook buikspek	4,23	4,30	4,25	4,18	3,99	3,56	3,51	3,48	3,60	3,62	3,62	
	Spek, vers	1,15	1,15	1,19	1,03	0,95	0,90	0,91	0,95	0,95	0,95	0,95	
UNITED KINGDOM													
LONDON	Hams	-	-	-	-	-	-	-	-	-	-	-	
	Loins	-	-	-	-	-	-	-	-	-	-	-	
	Shoulders	-	-	-	-	-	-	-	-	-	-	-	
	Bellies (streaky)	-	-	-	-	-	-	-	-	-	-	-	
	Pig fat (fresh)	-	-	-	-	-	-	-	-	-	-	-	

**PRISER KONSTATERT PÅ HJEMMEMARKEDET
PREISE FESTGESTELLT AUF DEM INLÄNDISCHEN MARKT
PRICES RECORDED ON THE INTERNAL MARKET
PRIX CONSTATÉS SUR LE MARCHÉ INTÉRIEUR
PREZZI CONSTATATI SUL MERCATO NAZIONALE
PRIJZEN WAARGENOMEN OP DE BINNENLANDSE MARKT**

**SVINEKØD
SCHWEINEFLEISCH
PIGMEAT
VIANDE PORCINE
CARNE SUINA
VARKENSVLEES**

MN/Kg

Markeder Märkte Markets Marchés Mercati Markten	Ledeprodukter Leiterzeugnisse Pilot products Produits pilotes Prodotti pilota Pilotprodukten	1978											
		SEP	OCT				NOV				DEC		
		25-1	2-8	9-15	16-22	23-29	30-5	6-12	13-19	20-26	27-3	4-10	11-17
ITALIA													
MILANO	Prosciutti	2575	2650	2590	2540	2640	2690	2640	.	.	.		
	Lombate	2440	2440	2440	2565	2615	2615	2615	.	.	.		
	Spalle	1490	1550	1490	1450	1440	1440	1405	.	.	.		
	Pancetta (ventresche)	830	880	850	850	850	850	850	.	.	.		
	Lardo, fresco	965	1065	1065	1150	1150	1150	1150	.	.	.		
LUXEMBOURG													
MOYENNE DU PAYS	Jambons	91,0	93,5	93,5	93,5	93,5	93,5	93,5	93,5	93,5	93,5		
	Longes	101,0	101,0	101,0	101,0	101,0	101,0	101,0	101,0	101,0	101,0		
	Epaules	64,0	64,0	64,0	64,0	64,0	64,0	64,0	64,0	64,0	64,0		
	Poitrines (entrelardées)	46,5	46,5	46,5	46,5	46,5	46,5	46,5	46,5	46,5	46,5		
	Lard, frais	19,0	19,0	19,0	19,0	19,0	19,0	19,0	19,0	19,0	19,0		
NEDERLAND													
Ø 3 MARKTEN	Hammen	6,37	6,35	6,28	6,23	6,23	6,19	6,06	6,04	6,01	5,99		
	Karbonadestrengen	7,48	7,26	7,21	7,18	7,16	7,13	6,96	6,88	6,91	6,96		
	Schouders	4,21	4,16	4,04	4,30	4,30	4,23	4,17	4,08	4,08	4,12		
	Buiken, ook buikspek	3,58	3,58	3,63	3,63	3,63	3,62	3,60	3,62	3,62	3,62		
	Spek, vers	0,95	0,95	0,95	0,95	0,95	0,95	0,95	0,95	0,95	0,95		
UNITED KINGDOM													
LONDON	Hams	-	-	-	-	-	-	-	-	-	-		
	Loins	-	-	-	-	-	-	-	-	-	-		
	Shoulders	-	-	-	-	-	-	-	-	-	-		
	Bellies (streaky)	-	-	-	-	-	-	-	-	-	-		
	Pig fat (fresh)	-	-	-	-	-	-	-	-	-	-		

Eclaircissements concernant les prix des oeufs (prix fixés et prix de marché) et les prélèvements à l'importation repris dans cette publication

INTRODUCTION

Il a été prévu, par la voie du Règlement n° 21/62/CEE du 4.4.1962 (Journal Officiel n° 30 du 20.4.1962), que l'organisation commune des marchés serait, dans le secteur des oeufs, établie graduellement à partir du 30 juillet 1962 et que cette organisation de marché comporterait principalement un régime de prélèvements intra-communautaires et de prélèvements envers les pays tiers, calculés notamment sur la base des prix des céréales fourragères.

L'instauration, à partir du 1er juillet 1967, d'un régime de prix unique des céréales dans la Communauté a conduit à la réalisation à cette date d'un marché unique dans le secteur des oeufs. Il en est résulté la suppression des prélèvements intracommunautaires.

L'adhésion du Danemark, de l'Irlande, du Royaume-Uni est réglée par le traité relatif à l'adhésion de nouveaux Etats membres à la Communauté économique européenne et à la Communauté européenne de l'énergie atomique, signé le 22 janvier 1972 (J.O. du 27.3.1972 - année 15e n° L 73).

I. REGIME DES PRIX

Prix fixés

Prix d'écluse : (Règlement n° 122/67/CEE et (CEE) n° 2771/75 - art. 7)

Conformément à l'art. 7 du Règlement (CEE) n° 2771/75 du 29.10.1975 (Journal Officiel du 1.11.1975 - 18ème année, n° L 282) portant organisation commune des marchés dans le secteur des oeufs, la Commission, après consultation du Comité de gestion, fixe pour la Communauté les prix d'écluse. Ces prix d'écluse sont fixés à l'avance pour chaque trimestre et sont valables à partir du 1er novembre, du 1er février, du 1er mai et du 1er août. Lors de leur fixation, il est tenu compte du prix sur le marché mondial de la quantité de céréales fourragères nécessaire à la production d'un kg d'oeufs en coquille. Il est également tenu compte des autres coûts d'alimentation ainsi que des frais généraux de production et de commercialisation.

II. REGIME DES ECHANGES AVEC LES PAYS TIERS

Prélèvements à l'importation : (Règlement n° 122/67/CEE et (CEE) n° 2771/75 - art. 3)

Ils sont fixés à l'avance pour chaque trimestre et sont applicables aux produits visés à l'art. 1er du Règlement (CEE) n° 2771/75.

En ce qui concerne le calcul des divers prélèvements à l'importation, il faut se référer aux art. 4 et 5 du Règlement (CEE) n° 2771/75.

Restitutions à l'exportation (Règlement n° 122/67/CEE et (CEE) n° 2771/75 - art. 9)

Pour permettre l'exportation des produits dans le secteur des oeufs sur la base des prix de ces produits sur le marché mondial, la différence entre ces prix et les prix dans la Communauté peut être couverte par une restitution à l'exportation. Cette restitution est la même pour toute la Communauté et peut être différenciée selon les destinations.

III. PRIX SUR LE MARCHE INTERIEUR

Dans la mesure du possible, les cotations ont été établies pour des oeufs de la catégorie A 4 (55 à 60 g). Toutefois, il est à remarquer que ces prix ne sont pas nécessairement comparables, à cause des différentes conditions de livraison, de stade de commercialisation et de la qualité.

<u>Belgique</u>	Marché de Kruishoutem : prix de gros à l'achat, franco marché
<u>Danmark</u>	Prix de gros à la vente
<u>R.F. d'Allemagne</u>	4 marchés : Cologne : prix de gros à l'achat, franco magasin Rhénanie du Nord-Westphalie Münich : prix de gros à l'achat, départ centre de ramassage Francfort : prix de gros à l'achat Nord-Deutschland : prix de gros à l'achat, départ magasin
<u>France</u>	Marché de Paris-Rungis : prix de gros à la vente, franco marché.
<u>Irlande</u>	Marché de Dublin : prix de gros à la vente
<u>Italie</u>	2 marchés : Milan et Rome : prix de gros à l'achat, franco marché
<u>Luxembourg</u>	Prix de vente d'OVOLUX (coopérative de producteurs) : prix de gros à la vente, franco détaillant
<u>Pays-Bas</u>	Prix de gros à la vente pour les oeufs de toutes catégories (prix reçus par les producteurs, relevés par le LEI "Landbouw-economisch Instituut", majoré d'une marge de commercialisation de 1,65 Fl par 100 pièces, soit 0,287 Fl par kg). Marché de Barneveld, : prix de gros à l'achat, franco marché.
<u>Royaume Uni</u>	Prix de gros à l'achat pour les oeufs "Standard".

E I E R

Erläuterungen zu den nachstehend aufgeführten Preisen für Eier (festgesetzte Preise und Marktpreise) und Abschöpfungen
bei der Einfuhr

EINLEITUNG

In der Verordnung Nr. 21/62/EWG vom 4.4.1962 (Amtsblatt Nr. 30 vom 20.4.1962) wurde bestimmt, dass die gemeinsame Marktorganisation für Eier ab 30. Juli 1962 schrittweise errichtet wird, und dass die auf diese Weise errichtete Marktorganisation in wesentlichen eine Regelung von Abschöpfungen für den Warenverkehr zwischen den Mitgliedstaaten und mit dritten Ländern umfassen wird, bei deren Berechnung insbesondere die Futtergetreidepreise zugrunde gelegt werden. Im Zuge der Einführung einheitlicher Getreidepreise in der Gemeinschaft ab 1. Juli 1967 wird zu diesem Zeitpunkt ein gemeinsamer Markt für Eier hergestellt. Damit entfielen die innergemeinschaftlichen Abschöpfungen.

Der Beitritt von Danemark, Irland und des Vereinigten Königreiches ist in den am 22. Januar 1972 unterzeichneten Vertrag über den Beitritt neuer Mitgliedstaaten zur Europäischen Wirtschaftsgemeinschaft und zur Europäischen Atomgemeinschaft geregelt worden (Amtsblatt vom 27.3.1972 - 15. Jahrgang Nr. L 73).

I. PREISREGELUNG

Festgesetzte Preise

Einschleusungspreise : (Verordnung Nr. 122/67/EWG und (EWG) Nr. 2771/75 - Art. 7)

Gemäss Art. 7 der Verordnung (EWG) Nr. 2771/75 vom 29.10.1975 (Amtsblatt vom 1.11.1975, 18. Jahrgang Nr. L 282) über eine gemeinsame Marktorganisation für Eier setzt die Kommission nach Anhörung des zuständigen Verwaltungsausschusses für die Gemeinschaft Einschleusungspreise fest. Die Einschleusungspreise werden für jedes Vierteljahr im voraus festgesetzt und gelten ab 1. November, 1. Februar, 1. Mai und 1. August. Bei der Festsetzung wird der Weltmarktpreis der für die Erzeugung von 1 kg Eier in der Schale erforderliche Futtergetreidemenge berücksichtigt. Ausserdem sind die sonstigen Futterkosten sowie die allgemeinen Erzeugungs- und Vermarktungskosten berücksichtigt.

II. REGELUNG DES HANDELS MIT DRITTEN LAENDERN

Abschöpfungen bei Einfuhr : (Verordnung Nr. 122/67/EWG und (EWG) Nr. 2771/75 - Art. 3)

Für die in Art. 1 der Verordnung (EWG) Nr. 2771/75 genannten Zollpositionen wird vierteljährlich im voraus eine Abschöpfung festgesetzt.

Was die Berechnung der einzelnen Abschöpfungen betrifft, wird auf die Art. 4 und 5 der Verordnung (EWG) Nr. 2771/75 hingewiesen.

Erstattungen bei der Ausfuhr (Verordnung Nr. 122/67/EWG und (EWG) Nr. 2771/75 - Art. 9)

Um die Ausfuhr der Erzeugnisse dieses Sektors auf der Grundlage der Weltmarktpreise dieser Erzeugnisse zu ermöglichen, kann der Unterschied zwischen diesen Preisen und den Preisen der Gemeinschaft durch eine Erstattung bei der Ausfuhr ausgeglichen werden. Die Erstattung ist für die gesamte Gemeinschaft gleich. Sie kann je nach Bestimmung oder Bestimmungsgebiet unterschiedlich sein.

III. PREISE AUF DEN INLAENDISCHEN MARKT

Die Notierungen der Eierpreise beziehen sich soweit wie möglich auf Eier der Handelsklasse A 4 (55 bis 60 g). Die Preise sind jedoch infolge unterschiedlicher Lieferungsbedingungen, Handelsstufen und Qualitätsklassen nicht ohne weiteres zu vergleichen.

<u>Belgien</u>	Markt von Kruishoutem : Grosshandelseinkaufspreis, frei Markt
<u>Dänemark</u>	Grosshandelsabgabepreis
<u>B.R. Deutschland</u>	4 Märkte : Köln : Grosshandelseinkaufspreis, frei Nordrhein-Westfälische Station München : Grosshandelseinkaufspreis, ab Kennzeichnungsstelle Frankfurt : Grosshandelseinstandspreis. Nord-Deutschland : Grosshandelseinkaufspreis, ab Station
<u>Frankreich</u>	Markt von Paris-Rungis : Grosshandelsabgabepreis, frei Markt
<u>Irland</u>	Markt von Dublin : Grosshandelsabgabepreis
<u>Italien</u>	2 Märkte : Mailand und Rom : Grosshandelseinstandspreis, frei Markt
<u>Luxemburg</u>	Abgabepreis von OVOLUX (Erzeugergenossenschaft) : Grosshandelsabgabepreis, frei Einzelhandel
<u>Niederlande</u>	Grosshandelsabgabepreis für Eier aller Klassen (Erzeugerpreis (berechnet durch das LEI (Landbouweconomisch Instituut) plus Grosshandelsspanne von 1,65 Fl je 100 Stück bzw. 0,287 Fl je Kilo). Markt von Barneveld : Grosshandelseinstandspreis, frei Markt.
<u>Vereinigtes Königreich</u>	Grosshandelseinkaufspreis für Eier "Standard"

E G G S

Explanatory note on the EGG prices (fixed prices and market prices) and import levies shown in this publication

INTRODUCTION

Regulation No 21 of 4.4.1962 (Official Journal No 30, 20.4.1962) provided that the common organization of the market in eggs should be established progressively from 30 July 1962 and that the main feature of the market organization would be a system of intra-Community levies and levies on imports from third countries. These levies would be calculated with particular reference to feed grain prices. The introduction of a single price system for cereals on 1 July 1967 led to the creation of a single market for eggs at the same time. This resulted in the abolition of intra-Community levies.

The accession of Denmark, Ireland and the United Kingdom is regulated by the treaty relative to the accession of the new Member States to the European Economic Community and to the European Community of Atomic Energy, signed on 22 January 1972 (O.J. of 27.3.1972, 15th year No L 73).

I. PRICES

Fixed prices

Sluice-gate prices : (Regulation No 122/67/EEC and (EEC) No 2771/75 - Article 7)

Article 7 of Regulation (EEC) No 2771/75 of 29.10.1975 (Official Journal No L 282, 1.11.1975) on the common organization of the market in eggs, stipulates that the Commission must fix sluice-gate prices for the Community following consultation with the Management Committee. These sluice-gate prices are fixed in advance for each quarter and are valid from 1 November, 1 February, 1 May and 1 August respectively. When they are being fixed, the price on the world market of the quantity of feed grain required for the production of one kilogramme of eggs in shell is taken into consideration. Other feeding costs and general production and marketing costs are also taken into account.

II. TRADE WITH THIRD COUNTRIES

Import levies (Regulation No 122/67/EEC and (EEC) No 2771/75 - Article 3)

These are fixed in advance for each quarter and apply to the products listed in Article 1 of Regulation (EEC) No 2771/75.

Rules for calculating the various import levies are contained in Articles 4 and 5 Regulation (EEC) No 2771/75.

Export refunds (Regulation No 122/67/EEC and (EEC) No 2771/75 - Article 9)

To enable egg products to be exported on the basis of prices for these products on the world market, the difference between those prices and prices within the Community may be covered by an export refund. This refund is the same for the whole Community and may be varied according to destination.

III. PRICES ON THE INTERNAL MARKET

Where possible, quotations have been established for category A 4 (55 to 60 g.) eggs. It should be noted however that these prices are not necessarily comparable because they relate to different delivery conditions, marketing stages and qualities.

<u>Belgium</u>	Kruishoutem market : wholesale buying price, free-at-market
<u>Danmark</u>	Wholesale selling price
<u>F.R. Germany</u>	4 markets : Cologne : wholesale buying price, free-at-warehouse, Rhineland - North Westphalia Munich : wholesale buying price, ex collection centre Frankfurt : wholesale buying price Nord-Deutschland : wholesale buying price ex warehouse
<u>France</u>	Paris-Rungis market : wholesale selling price, free-at-market
<u>Ireland</u>	Dublin market : wholesale selling price
<u>Italy</u>	2 markets : Milan and Rome : wholesale buying price, free-at-market
<u>Luxembourg</u>	OVOLUX selling price (producers' cooperative) : wholesale selling price, free-to-retailer
<u>Netherlands</u>	Wholesale selling price for eggs of all categories (prices obtained by the producers, recorded by the LEI (Landbouw-economisch Instituut), increased by a marketing margin of 1.65 Fl/100 units, i.e. 0.278 Fl/kg).
	Barneveld market : wholesale buying price, free-at-market
<u>United Kingdom</u>	Wholesale buying price for "Standard" quality eggs.

Spiegazioni relative ai prezzi delle uova che figurano nel presente pubblicazione (prezzi fissati e prezzi di mercato)
e sui prelievi all'importazione

INTRODUZIONE

Con il regolamento n. 21/62/CEE del 4.4.1962 (Gazzetta Ufficiale n. 30 del 20.4.1962) è stato stabilito che l'organizzazione comune dei mercati nel settore delle uova sarebbe stata gradualmente istituita a decorrere dal 30 luglio 1962 e che tale organizzazione di mercato comporta principalmente un regime di prelievi fra gli Stati membri e nei confronti dei paesi terzi, calcolati in particolare sulla base dei prezzi dei cereali da foraggio.

L'instaurazione, a decorrere dal 1° luglio 1967, di un regime di prezzi unici dei cereali nella Comunità comporta la realizzazione, alla stessa data, di un mercato unico nel settore delle uova. Di conseguenza sono venuti a cadere i prelievi intracomunitari.

L'adesione della Danimarca, dell'Irlanda e del Regno Unito è disciplinata dal trattato relativo alla adesione dei nuovi stati membri alla Comunità economica europea ed alla Comunità dell'energia atomica, firmato il 22 gennaio 1972 (G.U. del 27.3.1972 - 15a annata n. L 73).

I. REGIME DEI PREZZI

Prezzi fissati

Prezzi limite (regolamento n. 122/67/CEE e (CEE) n. 2771/75 - art. 7)

Conformemente all'art. 7 del regolamento (CEE) n. 2771/75 del 29.10.1975 (Gazetta Ufficiale del 1.11.1975 - 18e anno, n. L 282) che prevede un'organizzazione comune dei mercati nel settore delle uova, la Commissione, sentito il parere del Comitato di gestione, fissa i prezzi limite. Detti prezzi limite sono fissati in anticipo per ciascun trimestre e sono applicabili a decorrere dal 1° novembre, 1° febbraio, 1° maggio e 1° agosto. Per la determinazione di tali prezzi si tiene conto del prezzo sul mercato mondiale della quantità di cereali da foraggio necessaria per la produzione di un Kg di uova in guscio. Inoltre si tiene conto degli altri costi di alimentazione e delle spese generali di produzione e di commercializzazione.

II. REGIME DEGLI SCAMBI CON I PAESI TERZI

Prelievi all'importazione : (regolamento n. 122/67/CEE e (CEE) n. 2771/75 - art. 3)

Detti prezzi vengono fissati in anticipo per ciascun trimestre per le voci tariffarie indicate nell'articolo 1 del regolamento (CEE) n. 2771/75.

Per il calcolo dei vari prelievi all'importazione si rinvia al regolamento (CEE) n. 2771/75 art. 4 e 5.

Restituzioni all'esportazione (regolamento n. 122/67/CEE e (CEE) n. 2771/75 - art. 9)

Per consentire l'esportazione dei prodotti nel settore delle uova in base ai prezzi di tali prodotti praticati su mercato mondiale, la differenza tra questi prezzi e i prezzi della Comunità può essere coperta da una restituzione all'esportazione. Detta restituzione è la stessa per tutta la Comunità. Essa può essere differenziata secondo le destinazioni.

III. PREZZI SUL MERCATO INTERNO

Per le quotazioni delle uova vengono considerati, nella misura del possibile, i prezzi delle uova della classe A 4 (55 a 60 gr). Tuttavia va rilevato che a causa di differenze riscontrabili nelle condizioni di distribuzione, nello stadio di commercializzazione e nella qualità, tali prezzi non sono pienamente comparabili.

<u>Belgio</u>	Mercato di Kruishoutem : prezzo d'acquisto del commercio all'ingrosso, franco mercato
<u>Danimarca</u>	Prezzo di vendita del commercio all'ingrosso
<u>R.F. Germania</u>	4 mercati : Colonia : prezzo d'acquisto del commercio all'ingrosso, franco magazzino Renania-Westfalia Monaco : prezzo d'acquisto del commercio all'ingrosso, partenza centro di raccolta Francoforte : prezzo d'acquisto del commercio all'ingrosso. Nord-Deutschland : prezzo d'acquisto del commercio all'ingrosso, partenza magazzino
<u>Francia</u>	Mercato di Parigi-Rungis : prezzo di vendita del commercio all'ingrosso, franco mercato
<u>Irlanda</u>	Mercato di Dublino : prezzo di vendita del commercio all'ingrosso
<u>Italia</u>	2 mercati : Milano e Roma : prezzo d'acquisto del commercio all'ingrosso, franco mercato
<u>Lussemburgo</u>	Prezzo di vendita di OVOLUX (Cooperativa di produttori) : prezzo di vendita del commercio all'ingrosso, franco dettagliante
<u>Paesi Bassi</u>	Prezzo di vendita del commercio all'ingrosso per le uova di tutte le classi (prezzi ricevuto dal produttore, (calcolato dal LEI, "Landbouw-Economisch Instituut") maggiorato di un margine per il commercio all'ingrosso di 1,65 Fl per 100 pezzi o 0,287 Fl per Kg) Mercato di Barneveld : prezzo d'acquisto del commercio all'ingrosso, franco mercato.
<u>Regno Unito</u>	Prezzo d'acquisto del commercio all'ingrosso per le uova "Standard".

Toelichting op de in deze publicatie voorkomende prijzen (vastgestelde prijzen en marktprijzen) en invoerheffingen

INLEIDING

Bij Verordening Nr 21/62/EEG van 4.4.1962 (Publicatieblad nr 30 - dd. 20.4.1962) werd bepaald, dat de gemeenschappelijke ordening van de markten in de sector eieren met ingang van 30 juli 1962 geleidelijk tot stand zou worden gebracht en dat deze marktordening hoofdzakelijk een stelsel omvatte van intracommunautaire heffingen en heffingen tegenover derde landen, die onder meer berekend werden op basis van de voedergraanprijzen.

De invoering in de Gemeenschap, per 1 juli 1967, van een uniforme prijsregeling voor granen bracht met zich mee, dat op bedoelde datum ook een gemeenschappelijke markt in de sector eieren tot stand werd gebracht. De intracommunautaire heffingen kwamen daarmee te vervallen.

De toetreding van Denemarken, Ierland en het Verenigd Koninkrijk, werd door het op 22 januari 1972 ondertekende verdrag betreffende de toetreding van nieuwe Lid-Staten tot de Europese Gemeenschap en de Europese Gemeenschap voor atoomenergie geregeld (P.B. dd. 27.3.1972, 15e jaargang nr. L 73).

I. PRIJSREGELING

Vastgestelde prijzen

Sluisprijzen : (Verordening nr 122/67/EEG en (EEG) nr. 2771/75 - art. 7)

Overeenkomstig artikel 7 van Verordening (EEG) nr 2771/75 van 29.10.1975 (Publicatieblad van 1.11.1975 - 18e jaargang nr. L 282) houdende een gemeenschappelijke ordening der markten in de sector eieren, stelt de Commissie, na ingewonnen advies van het Beheerscomité voor de Gemeenschap voor elk kwartaal van tevoren de sluisprijzen vast. Zij zijn van toepassing met ingang van 1 november, 1 februari, 1 mei en 1 augustus. Bij de vaststelling ervan wordt rekening gehouden met de wereldmarktprijs van de hoeveelheid voedergranen, benodigd voor de productie van 1 kg eieren in de schaal. Bovendien wordt rekening gehouden met de overige voederkosten en met de algemene productie- en commercialisatiekosten

II. REGELING VAN HET HANDELSVERKEER MET DERDE LANDEN

Heffingen bij invoer : (Verordening nr 122/67/EEG en (EEG) nr. 2771/75 - art. 3)

Deze worden voor elk kwartaal van tevoren vastgesteld voor de in art. 1 van Verordening (EEG) nr 2771/75 opgenomen tariefposten.

Wat de berekening van de diverse invoerheffingen betreft, zij verwezen naar Verordening (EEG) nr. 2771/75 art. 4 en 5.

Restituties bij uitvoer: (Verordening nr 122/67/EEG en (EEG) nr 2771/75 - art. 9)

Om de uitvoer van de produkten in de sector eieren op basis van de wereldmarktprijzen mogelijk te maken, kan het verschil tussen deze prijzen en de prijzen van de Gemeenschap overbrugd worden door een restitutie bij uitvoer, die periodiek wordt vastgesteld. Deze restitutie is gelijk voor de gehele Gemeenschap en kan al naar gelang van de bestemming gedifferentieerd worden.

III. PRIJZEN OP DE BINNENLANDSE MARKT

Voor de noteringen van de eieren werden, waar dit mogelijk bleek, de prijzen genomen van de eieren Klasse A 4 (55 tot 60 g). Nochtans dient opgemerkt te worden, dat door verschillen in leveringsvoorwaarden, handelsstadium en kwaliteit, deze prijzen niet zonder meer vergelijkbaar zijn.

België Markt van Krulshoutem : Groothandelsaankoopprijs, franco markt

Denemarken Groothandelsverkoopprijs

B.R. Duitsland 4 markten : Köln : Groothandelsaankoopprijs, franco magazijn Noord-Rijnland-Westfalen

München : Groothandelsaankoopprijs, af verzamelcentrum

Frankfurt : Groothandelsaankoopprijs

Nord-Deutschland : Groothandelsaankoopprijs, af magazijn

Frankrijk Markt van Paris-Rungis : Groothandelsverkoopprijs, franco markt

Ierland Markt van Dublin : Groothandelsverkoopprijs

Italië 2 markten : Milano en Roma : Groothandelsaankoopprijs, franco markt

Luxemburg Verkooprijzen van OVOLUX (Coöperatie van producenten) : Groothandelsverkoopprijs, franco kleinhandel

Nederland Groothandelsverkoopprijs voor eieren alle klassen (door de producenten ontvangen prijs (berekend door het LEI, "Landbouw-economisch Instituut"), vermeerderd met een groothandelsmarge van 1,65 Fl per 100 stuks of 0,287 per kg)

Markt van Barneveld : Groothandelsaankoopprijs, franco markt.

Verenigd Koninkrijk Groothandelsaankoopprijs voor eieren "Standard"

Forklaringer til de i det følgende anførte priser på æg (fastsatte priser og markedspriser) og importafgifter.

INDLEDNING

I forordning nr. 20/62/EØF af 4.4.1962 (De europæiske Fællesskabers Tidende nr. 30 af 20.4.1962) er det bestemt, at den fælles markedsordning for æg skal gennemføres gradvis fra 30. juli 1962, og at den således oprettede markedsordning først og fremmest skulle omfatte et system af importafgifter for vareudvekslingen mellem medlemsstaterne og med tredjelande, som især beregnes på grundlag af priserne for foderkorn. Indførelsen fra 1. juli 1967 af fælles kornpriser inden for Fællesskabet medførte, at der på dette tidspunkt oprettedes et enhedsmarked for æg. Dermed bortfaldt Fællesskabets interne importafgifter.

Danmarks, Irlands og Det forenede Kongeriges tiltrædelse er fastsat i traktaten om de nye medlemsstaters tiltrædelse af Det europæiske økonomiske Fællesskab og af Det europæiske Atomenergifællesskab undertegnet den 22. januar 1972 (EFT nr. L 73 af 27.3.1972, 15 år).

I. PRISREGLER

Fastsatte priser

Slusepriser : (Forordning nr. 122/67/EØF, og (EØF) nr. 2771/75 - artikel 7)

I henhold til artikel 7 i forordning (EØF) nr. 2771/75 af 29.10.1975 (De europæiske Fællesskabers Tidende af 1.11.1975, 18. årgang nr. L 282) om den fælles markedsordning for æg fastsætter Kommissionen slusepriser for Fællesskabet efter høring af den kompetente forvaltningskomité. Slusepriserne fastsættes forud for hvert kvartal og gælder fra 1. november, 1. februar, 1. maj og 1. august. Ved fastsættelsen tages der hensyn til verdensmarkedsprisen for den foderkornsmængde, der er nødvendig til produktion af 1 kg æg med skal. Desuden er der taget hensyn til de øvrige foderomkostninger samt de almindelige produktions- og salgsomkostninger.

II. REGLER FOR SAMHANDELEN MED TREDJELANDE

Importafgifter : (Forordning nr. 122/67/EØF, og (EØF) nr. 2771/75 - artikel 3)

For de i artikel 1 i forordning (EØF) nr. 2771/75 nævnte produkter fastsættes der forud for hvert kvartal en importafgift. Hvad angår beregningen af de enkelte importafgifter, henvises til artikel 4 og 5 i forordning (EØF) nr. 2771/75.

Eksportrestitutions : (Forordning nr. 122/67/EØF, og (EØF) nr. 2771/75 - artikel 9)

For at muliggøre udførsel af produkter inden for denne sektor på grundlag af verdensmarkedsprisen for disse produkter kan forskellen mellem disse priser og Fællesskabets priser udlignes ved en eksportrestitution. Denne restitution er den samme for hele Fællesskabet og kan differentieres alt efter bestemmelsessted.

III. PRISER PÅ HJEMMEMARKEDET

Noteringerne af ægpriserne sker så vidt muligt for æg i handelsklasse A 4 (55-60 g). Priserne kan dog ikke uden videre sammenlignes på grund af forskelle i leveringsbetingelser, handelstrin og kvalitetsklasser.

<u>Belgien</u>	Markedet i Kruishoutem : Engrosindkøbspris, franko marked
<u>Danmark</u>	An engrospris
<u>Forbundsrepublikken</u>	4 markeder : Köln : Engrosindkøbspris, franko station i Nordrhein-Westfalen München : Engrosindkøbspris, af opsamlingscenter Frankfurt : Engrosindkøbspris Nord-Deutschland : Engrosindkøbspris af station
<u>Frankrig</u>	Markedet i Paris-Rungis : Engrosafsætningspris franko marked
<u>Irland</u>	Markedet i Dublin : Engrosafsætningspris
<u>Italien</u>	2 markeder : Milano og Rom : Engrosindkøbspris, franko marked
<u>Luxembourg</u>	Afsætningspris for OVOLUX (producentsammenslutning) : Engrosafsætningspris, franko detailhandler
<u>Nederlandene</u>	Engrosafsætningspris for æg af alle klasser (producentpris beregnet af LEI "Landbouweconomisch Instituut", plus engros-handelsmargen på 1,65 FL pr. 100 stk., henholdsvis 0,287 FL pr. kg). Markedet i Barneveld : Engrosindkøbspris, franko marked
<u>Det forenede Kongerige</u>	Engrosindkøbspris for "standard" æg.

**PRISER KONSTATET PÅ HJEMMEMARKEDET
PREISE FESTGESTELLT AUF DEM INLÄNDISCHEN MARKT
PRICES RECORDED ON THE INTERNAL MARKET
PRIX CONSTATES SUR LE MARCHÉ INTERIEUR
PREZZI CONSTATATI SUL MERCATO NAZIONALE
PRIJZEN WAARGENOMEN OP DE BINNENLANDSE MARKT**

**ÆG
EIER
EGGS
ŒUFS
UOVA
EIEREN**

MN

Markeder Märkte Markets Marchés Mercati Markten	Beskrivelse Beschreibung Description Description Descrizione Omschrijving	Classe Klasse Class	1978											
			JAN	FEV	MAR	AVR	MAI	JUN	JUL	AUG	SEP	OCT	NOV	DEC
BELGIQUE - BELGIE														
<i>100 pièces - stuks</i>														
KRUISSHOUTEM	Prix de gros à l'achat (franco marché) Groothandelsaankoop- prijs (franco markt)	A 3	180,2	191,5	209,0	175,3	213,2	136,5	144,8	146,2	152,3	128,2	154,0	
		A 4	171,0	178,0	195,0	160,5	141,4	124,3	132,8	130,2	132,5	114,6	138,3	
		A 5	149,2	153,8	159,5	142,8	127,0	110,0	110,5	113,0	115,3	100,2	107,5	
DANMARK														
<i>kg</i>														
	An engrospris	—	8,65	8,65	8,65	8,65	8,65	8,65	8,70	8,75	8,75	8,75	8,65	
BR DEUTSCHLAND														
<i>100 Stück</i>														
KÖLN	Großhandelseinkaufs- preise (frei Rheint.- Westf. Stat.)	A 4	14,28	14,75	16,00	13,44	12,38	11,58	12,13	11,72	12,23	11,06	13,32	
NORD- DEUTSCHLAND	Großhandelseinkaufs- preise (ab Station)	A 3	14,64	15,43	16,90	14,64	13,08	12,14	12,70	12,22	12,96	11,46	13,36	
		A 4	13,83	14,23	15,64	13,31	11,88	10,76	11,23	10,97	11,58	10,17	12,33	
		A 5	12,32	12,98	13,66	11,56	10,52	9,36	10,04	9,75	9,90	8,80	10,51	
MÜNCHEN	Großhandelseinkaufs- preise (ab Kennzeichnungsstelle)	A 3	15,00	14,94	17,00	14,88	13,50	12,69	12,95	12,56	13,06	12,10	13,63	
		A 4	14,10	14,25	15,81	13,75	12,20	11,19	11,60	11,31	11,81	10,85	12,50	
		A 5	12,60	13,44	14,00	12,00	11,10	9,94	10,10	10,06	10,50	9,35	10,75	
FRANKFURT	Großhandelsabgabe- preise (frei Einzelhandel)	A 3	16,73	16,50	18,16	15,41	14,53	13,38	14,03	13,28	13,32	13,05	15,35	
		A 4	15,73	15,25	16,66	14,44	13,10	11,75	12,53	11,95	12,16	11,85	14,10	
		A 5	13,88	13,94	14,79	12,53	11,78	10,38	11,03	10,68	10,75	10,40	11,97	
FRANCE														
<i>100 pièces</i>														
Ø 4 REGIONS	Prix de gros à la vente (franco marché)	A 3	35,56	35,27	37,86	34,27	30,57	29,73	33,68	32,30	33,38	32,16		
		A 4	34,82	33,98	37,13	33,35	28,97	28,64	30,62	30,71	30,95	28,88	31,10	
		A 5	33,03	33,06	35,45	31,00	26,85	26,02	27,00	27,10	27,24	25,01		

**PRISER KONSTATETERET PÅ HJEMMEMARKEDET
PREISE FESTGESTELLT AUF DEM INLÄNDISCHEN MARKT
PRICES RECORDED ON THE INTERNAL MARKET
PRIX CONSTATÉS SUR LE MARCHÉ INTÉRIEUR
PREZZI CONSTATATI SUL MERCATO NAZIONALE
PRIJZEN WAARGENOMEN OP DE BINNENLANDSE MARKT**

ÆG
EIER
EGGS
ŒUFS
UOVA
EIEREN

MN

Markeder Märkte Marchés Mercati Markten	Beskrivelse Beschreibung Description Descrizione Omschrijving	Classe Klasse Class	1978											
			SEP	OCT					NOV				DEC	
			25-1	2-8	9-15	16-22	23-29	30-5	6-12	13-19	20-26	27-3	4-10	11-17
BELGIQUE - BELGIE														
<i>100 pièces - stuks</i>														
KRUISSHOUTEM	Prix de gros à l'achat (franco marché) Groothandelsaankoop- prijs (franco markt)	A 3	146,0	136,0	138,0	135,0	122,0	110,0	123,0	178,0	163,0	152,0		
		A 4	126,0	120,0	123,0	120,0	110,0	100,0	110,0	160,0	148,0	135,0		
		A 5	113,0	107,0	107,0	105,0	97,0	85,0	90,0	125,0	110,0	105,0		
DANMARK														
<i>kg</i>														
	An engrospris	—	8,75	8,75	8,75	8,75	8,75	8,75	8,65	8,65	8,65	8,65	8,65	8,65
BR DEUTSCHLAND														
<i>100 Stück</i>														
KÖLN	Großhandelseinkaufs- preise (frei Rheinl.- Westf. Stat.)	A 4	11,13	11,25	11,50	11,00	10,50	11,00	13,88	14,63	13,75	14,00		
NORD- DEUTSCHLAND	Großhandelseinkaufs- preise (ab Station)	A 3	12,75	11,85	11,65	11,80	11,40	10,60	11,20	13,60	14,75	13,90		
		A 4	11,60	10,65	10,20	10,45	10,10	9,45	10,20	12,55	13,60	12,95		
		A 5	9,55	9,10	8,95	9,25	8,80	8,30	8,95	10,60	11,50	11,00		
MÜNCHEN	Großhandelseinkaufs- preise (ab Kennzeichnungsstelle)	A 3	12,50	12,50	12,50	12,25	11,75	11,50	11,75	14,00	14,50	14,25		
		A 4	11,25	11,25	11,25	11,00	10,50	10,25	10,50	12,75	13,50	13,25		
		A 5	9,75	9,75	9,75	9,50	9,00	8,75	9,00	11,25	11,50	11,25		
FRANKFURT	Großhandelsabgabe- preise (frei Einzelhandel)	A 3	13,00	13,00	13,25	13,25	13,00	12,75	13,75	16,00	16,13	15,50		
		A 4	12,00	12,00	12,00	12,00	11,75	11,50	12,50	14,75	14,88	14,25		
		A 5	10,50	10,50	10,50	10,50	10,50	10,00	11,00	12,75	12,88	11,25		
FRANCE														
<i>100 pièces</i>														
Ø 4 REGIONS	Prix de gros à la vente (franco marché)	A 3	34,36	33,24	32,25	31,92	31,11	31,41	31,53	33,12	34,93	.		
		A 4	30,65	29,13	29,81	28,47	28,47	29,16	29,01	30,64	33,74	33,38		
		A 5	26,77	25,63	24,77	25,13	24,42	24,48	25,09	26,90	28,95	.		

**PRISER KONSTATETERET PÅ HJEMMEMARKEDET
PREISE FESTGESTELLT AUF DEM INLÄNDISCHEN MARKT
PRICES RECORDED ON THE INTERNAL MARKET
PRIX CONSTATES SUR LE MARCHÉ INTERIEUR
PREZZI CONSTATATI SUL MERCATO NAZIONALE
PRIJZEN WAARGENOMEN OP DE BINNENLANDSE MARKT**

ÆG
EIER
EGGS
ŒUFS
UOVA
EIEREN

MN

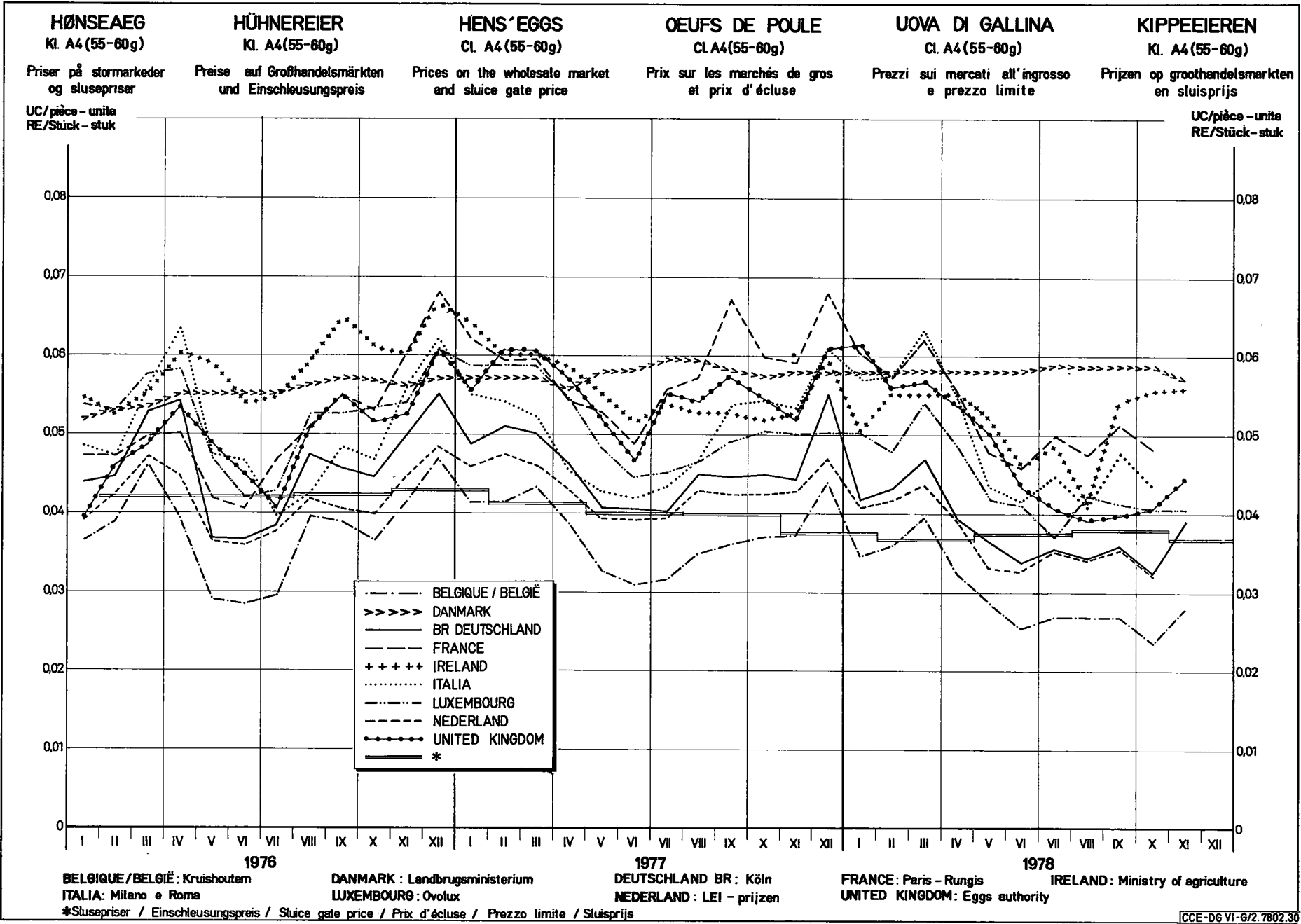
Markeder Märkte Markets Marchés Mercati Markten	Beskrivelse Beschreibung Description Description Omschrijving	Classe Klasse Class	1978											
			JAN	FEV	MAR	AVR	MAI	JUN	JUL	AUG	SEP	OCT	NOV	DEC
IRELAND														
<i>dozen</i>														
	Wholesale to retailer price	Stand 57,6g	45,00	49,00	50,00	50,00	46,00	41,00	43,25	39,27	43,00	43,75	44,00	
ITALIA														
<i>100 pezzi</i>														
MILANO	Prezzi d'acquisto all'ingrosso (franco mercato)	A 3	6150	6275	6750	6025	4980	5000	5150	5440	6425	5600	.	
		A 4	5888	5975	6540	5550	4480	4300	4625	4720	5500	5000	.	
		A 5	5638	5688	6100	5000	4080	3900	4175	4200	4600	4225	.	
ROMA		A 3	5697	6418	6619	5713	4661	4547	.	.	5765	.	.	
		A 4	5594	6318	6368	5537	4180	4082	.	.	4870	.	.	
		A 5	5402	5652	5516	4733	4057	3894	.	.	4102	.	.	
FORLI	Prezzi d'acquisto all'ingrosso (franco allevamento)	<i>100 kg</i>												
		60 g +	88500	98750	108200	88000	74600	73250	84000	84880	91767	79650	.	
		55-60 g	91400	102875	108000	87750	72400	70000	82500	83580	85867	75770	.	
		50-55 g	92600	102875	108000	84250	71000	69250	81250	83000	81133	71320	.	
LUXEMBOURG														
<i>100 pièces</i>														
	Prix de gros à la vente	A 3	258,90	245,60	276,8	253,3	216,5	210,0	197,1	210,0	210,0	203,2	205,0	
		A 4	248,90	235,60	266,8	240,0	206,5	200,0	196,8	200,0	203,3	200,0	200,0	
		A 5	223,20	217,20	236,8	213,3	190,0	183,3	176,8	180,0	180,0	180,0	178,3	
NEDERLAND														
<i>100 stuks</i>														
	Groothandelsverkoop-prijs	Ø alle klas.	13,89	14,17	14,93	13,24	11,36	11,13	11,99	11,65	12,11	10,95	.	
BARNEVELD	Groothandelsaankoop-prijs (franco markt)	65-69 g	14,35	15,64	16,83	14,27	13,38	13,29	13,15	13,43	13,74	11,33	13,06	
		59-64 g	13,81	14,70	15,55	12,85	11,53	10,52	11,59	11,20	11,65	9,86	11,64	
		50-58 g	11,98	12,40	12,43	10,94	9,60	8,42	9,05	8,72	9,06	8,26	9,05	
UNITED KINGDOM														
<i>dozen</i>														
EGGS AUTHORITY	Packer to wholesaler price	Stand 57,6g	43,200	39,475	40,040	37,725	35,850	30,540	30,925	29,950	30,400	30,950	33,975	

PRISER KONSTATERT PÅ HJEMMEMARKEDET
PREISE FESTGESTELLT AUF DEM INLÄNDISCHEN MARKT
PRICES RECORDED ON THE INTERNAL MARKET
PRIX CONSTATES SUR LE MARCHÉ INTERIEUR
PREZZI CONSTATATI SUL MERCATO NAZIONALE
PRIJZEN WAARGENOMEN OP DE BINNENLANDSE MARKT

ÆG
EIER
EGGS
ŒUFS
UOVA
EIEREN

MN

Markeder Märkte Markets Marchés Mercati Markten	Beskrivelse Beschreibung Description Description Omschrijving	Classe Klasse Class	1978											
			SEP	OCT				NOV				DEC		
			25-1	2-8	9-15	16-22	23-29	30-5	6-12	13-19	20-26	27-3	4-10	11-17
IRELAND														
	Wholesale to retailer price	Stand 57,6g	43,00	43,75	43,75	43,75	43,75	44,00	44,00	44,00	44,00	.		
ITALIA														
<i>100 pezzi</i>														
MILANO	Prezzi d'acquisto all'ingrosso (franco mercato)	A 3	6500	6100	5700	5400	5200	5200	5400	.	.	.		
		A 4	5500	5200	5000	5000	4800	4800	5000	.	.	.		
		A 5	4600	4300	4200	4200	4200	4400	4600	.	.	.		
ROMA		A 3	5400	5050		
		A 4	4600	4400		
		A 5	4250	4100		
FORLI	Prezzi d'acquisto all'ingrosso (franco allevamento)	<i>100 kg</i>												
		60 g e +	87000	85000	83000	76000	73000	76000	84000	89000	89000	.		
		55-60 g	80000	78000	78000	74000	72000	75000	84000	89000	89000	.		
		50-55 g	76000	74000	74000	68000	68000	71000	80000	85000	85000	.		
LUXEMBOURG														
<i>100 pièces</i>														
	Prix de gros à la vente	A 3	210,0	210,0	202,9	200,0	200,0	200,0	190,0	190,0	224,3	230,0		
		A 4	210,0	200,0	200,0	200,0	200,0	200,0	180,0	180,0	222,9	230,0		
		A 5	180,0	180,0	180,0	180,0	180,0	180,0	170,0	170,0	187,1	190,0		
NEDERLAND														
<i>100 stuks</i>														
BARNEVELD	Groothandelsaankoop-prijs (franco markt)	Ø alle klas.	11,48	11,36	11,19	10,96	10,50	10,50	11,53	12,74	.	.		
		65-69 g	12,45	12,65	11,53	10,90	10,25	11,80	13,80	14,08	12,25	13,38		
		59-64 g	10,23	10,25	10,50	9,75	8,95	9,90	12,00	12,65	10,85	12,80		
		50-58 g	7,95	8,55	8,73	8,25	7,50	8,05	9,40	9,80	8,30	9,70		
UNITED KINGDOM														
<i>dozen</i>														
EGGS AUTHORITY	Packer to wholesaler price	Stand 57,6g	32,800	32,600	32,300	29,200	29,700	33,100	33,000	33,000	36,800	36,800		



V I A N D E D E V O L A I L L E

Eclaircissements concernant les prix des volailles (prix fixés et prix de marché) et les prélèvements à l'importation repris dans cette publication

INTRODUCTION

Il a été prévu, par la voie du Règlement n° 22/62/CEE du 4.4.1962 (Journal Officiel n° 30 du 20.4.1962), que l'organisation commune des marchés serait, dans le secteur de la viande de volaille, établie graduellement à partir du 30 juillet 1962, et que cette organisation de marché comporterait principalement un régime de prélèvements intracommunautaires et de prélèvements envers les pays tiers, calculés notamment sur la base des prix des céréales fourragères.

L'instauration, à partir du 1er juillet 1967, d'un régime de prix unique des céréales dans la Communauté a conduit à la réalisation à cette date d'un marché unique dans le secteur de la viande de volaille. Il en est résulté la suppression des prélèvements intracommunautaires.

L'adhésion du Danemark, de l'Irlande, du Royaume Uni est réglée par le traité relatif à l'adhésion de nouveaux Etats membres à la Communauté économique européenne et à la Communauté européenne de l'énergie atomique, signé le 22 janvier 1972 (J.O. du 27.3.1972 - année 15e n° L 73).

I. REGIME DES PRIX

Prix fixés

Prix d'écluse : (Règlement no. 123/67/CEE et (CEE) no. 2777/75 - art. 7)

Conformément à l'art. 7 du Règlement (CEE) no 2777/75 du 29.10.1975 - 18ème année no. L 282) portant organisation commune des marchés dans le secteur de la viande de volaille, la Commission, après consultation du Comité de gestion, fixe pour la Communauté les prix d'écluse. Ces prix d'écluse sont fixés à l'avance pour chaque trimestre et sont valables à partir du 1er novembre, du 1er février, du 1er mai et du 1er août. Lors de leur fixation, il est tenu compte du prix sur le marché mondial de la quantité de céréales fourragères nécessaire à la production d'un kg de volaille abattue.

Il est également tenu compte des autres coûts d'alimentation ainsi que des frais généraux de production et de commercialisation.

II. REGIME DES ECHANGES AVEC LES PAYS TIERS

Prélèvements à l'importation : (Règlement no. 123/67/CEE et (CEE) no. 2777/75 - art. 3)

Ils sont fixés à l'avance pour chaque trimestre et sont applicables aux produits visés à l'art. 1er du Règlement (CEE) no. 2777/75.

En ce qui concerne le calcul des divers prélèvements à l'importation, il faut se référer aux art. 4 et 5 du Règlement (CEE) no. 2777/75.

Restitutions à l'exportation (Règlement no. 123/67/CEE et (CEE) no. 2777/75 - art. 9)

Pour permettre l'exportation des produits dans le secteur de la viande de volaille sur la base des prix de ces produits sur le marché mondial, la différence entre ces prix et les prix dans la Communauté peut être couverte par une restitution à l'exportation. Cette restitution est la même pour toute la Communauté et peut être différenciée selon les destinations.

III. PRIX SUR LE MARCHE INTERIEUR

Les cours indiqués ne sont pas nécessairement comparables en raison des conditions commerciales particulières aux divers Etats membres ainsi que des différences de qualité, de poids, de préparation et d'assortiment.

<u>Belgique</u>	Prix de gros à la vente, départ abattoir, poids abattu (en cryovac)
<u>Danemark</u>	Prix de gros à la vente, franco marché de Copenhague, poids abattu
<u>R.F. d'Allemagne</u>	Prix de gros à la vente, départ abattoir, poids abattu (en cryovac)
<u>France</u>	Prix de gros à la vente, franco marché Paris-Rungis, poids abattu
<u>Irlande</u>	Prix de gros à la vente, poids abattu
<u>Italie</u>	Prix de gros à l'achat, franco marché de Milan, poids abattu
<u>Luxembourg</u>	Prix de gros à la vente, franco magasin de détail, poids abattu
<u>Pays-Bas</u>	Prix de gros à la vente, (calculé par le "Productschap voor Pluimvee en Eieren") poids abattu (en cryovac)
<u>Royaume Uni</u>	Prix de gros à la vente, franco marché de Londres, poids abattu

SCHLACHTGEFLÜGEL

Erläuterungen zu den nachstehend aufgeführten Preisen für Schlachtgeflügel (festgesetzte Preise und Marktpreise) und Abschöpfungen bei der Einfuhr

EINLEITUNG

In der Verordnung Nr. 22/62/EWG vom 4.4.1962 (Amtsblatt Nr. 30 vom 20.4.1962) wurde bestimmt, dass die gemeinsame Marktorganisation für Geflügelfleisch ab 30. Juli 1962 schrittweise errichtet wird, und dass die auf diese Weise errichtete Marktorganisation im wesentlichen eine Regelung von Abschöpfungen für den Warenverkehr zwischen den Mitgliedstaaten und mit dritten Ländern umfassen wird, bei deren Berechnung insbesondere die Futtergetreidepreise zugrunde gelegt werden. Im Zuge der Einführung einheitlicher Getreidepreise in der Gemeinschaft ab 1. Juli 1967 wird zu diesem Zeitpunkt ein gemeinsamer Markt für Geflügelfleisch hergestellt. Damit entfielen die innergemeinschaftlichen Abschöpfungen.

Der Beitritt von Danemark, Irland und des Vereinigten Königreiches ist in dem am 22. Januar 1972 unterzeichneten Vertrag über den Beitritt neuer Mitgliedstaaten zur Europäischen Wirtschaftsgemeinschaft und zur Europäischen Atomgemeinschaft geregelt worden (Amtsblatt vom 27.3.1972 - 15. Jahrgang Nr. L 73).

I. PREISREGELUNG

Festgesetzte Preise

Einschleusungspreise : (Verordnung Nr. 123/67/EWG und (EWG) Nr. 2777/75 - Art. 7)

Gemäss Artikel 7 der Verordnung (EWG) Nr. 2777/75 vom 29.10.1975 (Amtsblatt vom 1.11.1975, 18. Jahrgang Nr. L 282) über die gemeinsame Marktorganisation für Geflügelfleisch setzt die Kommission nach Anhörung des zuständigen Verwaltungsausschusses für die Gemeinschaft Einschleusungspreise fest. Die Einschleusungspreise werden für jedes Vierteljahr im voraus festgesetzt und gelten ab 1. November, 1. Februar, 1. Mai und 1. August. Bei der Festsetzung wird der Weltmarktpreis der für die Erzeugung von 1 kg Geflügelfleisch erforderlichen Futtergetreidemenge berücksichtigt. Ausserdem sind die sonstigen Futterkosten sowie die allgemeinen Erzeugungs- und Vermarktungskosten berücksichtigt.

II. REGELUNG DES HANDELS MIT DRITTEN LAENDERN

Abschöpfungen bei Einfuhr : (Verordnung Nr. 123/67/EWG und (EWG) Nr. 2777/75 - Art. 3)

Für die in Art. 1 der Verordnung (EWG) Nr. 2777/75 genannten Zollpositionen wird vierteljährlich im voraus eine Abschöpfung festgesetzt.

Was die Berechnung der einzelnen Abschöpfungen betrifft, wird auf die Artikel 4 und 5 der Verordnung (EWG) Nr. 2777/75 hingewiesen.

Erstattungen bei der Ausfuhr (Verordnung Nr. 123/67/EWG und (EWG) Nr. 2777/75 - Art. 9)

Um die Ausfuhr der Erzeugnisse dieses Sektors auf der Grundlage der Weltmarktpreise dieser Erzeugnisse zu ermöglichen, kann der Unterschied zwischen diesen Preisen und den Preisen der Gemeinschaft durch eine Erstattung bei der Ausfuhr ausgeglichen werden. Die Erstattung ist für die gesamte Gemeinschaft gleich. Sie kann je nach Bestimmung oder Bestimmungsgebiet unterschiedlich sein.

III. PREISE AUF DEM INLAENDISCHEN MARKT

Die Marktpreise sind infolge der besonderen Handelsbedingungen in den einzelnen Mitgliedstaaten, der Unterschiede in Qualität, Gewichtsklassierung, Zubereitung und Sortierung nicht ohne weiteres vergleichbar.

<u>Belgien</u>	Grosshandelsabgabepreis ab Schlachtereie, Schlachtgewicht (in Cryovac)
<u>Dänemark</u>	Grosshandelsabgabepreis, frei Kopenhagener Markt, Schlachtgewicht
<u>B.R. Deutschland</u>	Grosshandelsabgabepreis ab Schlachtereie, Schlachtgewicht (in Cryovac)
<u>Frankreich</u>	Grosshandelsabgabepreis, Markt von Paris-Rungis, Schlachtgewicht
<u>Irland</u>	Grosshandelsabgabepreis, Schlachtgewicht
<u>Italien</u>	Grosshandelseinkaufspreis, frei Mailänder Markt, Schlachtgewicht
<u>Luxemburg</u>	Grosshandelsabgabepreis, frei Einzelhandel, Schlachtgewicht
<u>Niederlande</u>	Grosshandelsabgabepreis, (berechnet durch die "Produktschap voor Pluimvee en Eieren") Schlachtgewicht (in Cryovac)
<u>Vereinigtes Königreich</u>	Grosshandelsabgabepreis, frei Londener Markt, Schlachtgewicht.

P O U L T R Y M E A T

Explanatory note on the poultry prices (fixed prices and market prices) and import levies shown in this publication

INTRODUCTION

Regulation No 22 of 4.4.1962 (Official Journal No 30, 20.4.1962) provided that the common organization of the market in poultrymeat should be established progressively from 30 July 1962 and that the main feature of this market organization would be a system of intra-Community levies and levies on imports from third countries. These levies would be calculated with particular reference to feed grain prices. The introduction of a single price system for cereals in the Community on 1 July 1967 led to the creation of a single market for poultrymeat at the same time. This resulted in the abolition of intra-Community levies.

The accession of Denmark, Ireland and the United Kingdom is regulated by the treaty relative to the accession of the new Member States to the European Economic Community and to the European Community of Atomic Energy, signed on 22 January 1972 (O.J. of 27.3.1972, 15th year - No L 73).

I. PRICES

Fixed prices

Sluice-gate prices : (Regulation No 123/67/EEC and (EEC) No 2777/75 - Article 7)

Article 7 of Regulation (EEC) No 2777/75 of 29.10.1975 (Official Journal No L 282, 1.11.1975) on the common organization of the market in poultrymeat stipulates that the Commission must fix sluice-gate prices for the Community following consultation with the Management Committee. These sluice-gate prices are fixed in advance for each quarter and are valid from 1 November, 1 February, 1 May and 1 August respectively. When they are being fixed, the price on the world market of the quantity of feed grain required for the production of one kilogramme of slaughtered poultry is taken into consideration. Other feeding costs and general production and marketing costs are also taken into account.

II. TRADE WITH THIRD COUNTRIES

Import levies : (Regulation No 123/67/EEC and (EEC) No 2777/75 - Article 3)

These are fixed in advance for each quarter and apply to the products listed in Article 1 of Regulation (EEC) No 2777/75.

Rules for calculating the various import levies are contained in Articles 4 and 5 of Regulation (EEC) No 2777/75.

Export refunds (Regulation No 123/67/EEC and (EEC) No 2777/75 - Article 9)

To enable poultrymeat products to be exported on the basis of prices for these products on the world market, the difference between those prices and prices within the Community may be covered by an export refund. This refund is the same for the whole Community and may be varied according to destination.

III. PRICES ON THE INTERNAL MARKET

The quotations given are not necessarily comparable because of marketing conditions specific to various Member States and because of differences in quality, weight, preparation and grading.

<u>Belgium</u>	Wholesale selling price, ex abattoir, slaughtered weight (in cryovac)
<u>Denmark</u>	Wholesale selling price, free-Copenhagen-market, slaughtered weight
<u>F.R. Germany</u>	Wholesale selling price, ex abattoir, slaughtered weight (in cryovac)
<u>France</u>	Wholesale selling price, free-Paris-Rungis market, slaughtered weight
<u>Ireland</u>	Wholesale selling price, slaughtered weight
<u>Italy</u>	Wholesale purchase price, free-Milan-market, slaughtered weight
<u>Luxembourg</u>	Wholesale selling price, free at retail warehouse, slaughtered weight
<u>Netherlands</u>	Wholesale selling price (calculated by the "Productschap voor Pluimvee en Eieren"), slaughtered weight (in cryovac)
<u>United Kingdom</u>	Wholesale selling price, free-London-market, slaughtered weight.

Spiegazioni relative ai prezzi del pollame che figurano nel presente pubblicazione (prezzi fissati e prezzi di mercato) e sui prelievi all'importazione

INTRODUZIONE

Con il regolamento n. 22/62/CEE del 4.4.1962 (Gazzetta Ufficiale n. 30 del 20.4.1962) è stato stabilito che l'organizzazione comune dei mercati nel settore del pollame sarebbe stata gradualmente istituita a decorrere dal 30 luglio 1962 e che tale organizzazione di mercato comporta principalmente un regime di prelievi fra gli Stati membri e nei confronti dei paesi terzi, calcolati in particolare sulle base dei prezzi dei cereali da foraggio.

L'instaurazione, a decorrere dal 1° luglio 1967, di un regime di prezzi unici dei cereali nella Comunità comporta la realizzazione, alla stessa data, di un mercato unico nel settore del pollame. Di conseguenza sono venuti a cadere i prelievi intracomunitari.

L'adesione della Danimarca, dell'Irlanda e del Regno Unito è disciplinata dal trattato relativo alla adesione dei nuovi stati membri alla Comunità economica europea ed alla Comunità europea dell'energia atomica, firmato il 22 gennaio 1972 (G.U. del 27.3.1972 - 15a annata n. L 73).

I. REGIME DEI PREZZI

Prezzi fissati

Prezzi limite : (regolamento n. 123/67/CEE e (CEE) n. 2777/75 - art. 7)

Conformemente all'articolo 7 del regolamento (CEE) n. 2777/75 del 29.10.1975 (Gazzetta Ufficiale del 1.11.1975 18° anno, n. L 282) che prevede un'organizzazione comune dei mercati nel settore del pollame, la Commissione, sentito il parere del Comitato di gestione, fissa i prezzi limite. Detti prezzi limite sono fissati in anticipo per ciascun trimestre e sono applicabili a decorrere dal 1° novembre, 1° febbraio, 1° maggio e 1° agosto. Per la determinazione di tali prezzi si tiene conto del prezzo sul mercato mondiale della quantità di cereali da foraggio necessaria per la produzione di un kg di pollame macellato. Inoltre si tiene conto degli altri costi di alimentazione e delle spese generali di produzione e di commercializzazione.

II. REGIME DEGLI SCAMBI CON I PAESI TERZI

Prelievi all'importazione : (regolamento n. 123/67/CEE e (CEE) n. 2777/75 - art. 3)

Detti prezzi vengono fissati in anticipo per ciascun trimestre per le voci tariffarie indicate nell'articolo 1 del regolamento (CEE) n. 2777/75.

Per il calcolo dei vari prelievi si rinvia al regolamento (CEE) n. 2777/75 art. 4 e 5.

Restituzioni all'esportazione (regolamento n. 123/67/CEE e (CEE) n. 2777/75 - art. 9)

Per consentire l'esportazione dei prodotti nel settore delle carni di pollame in base ai prezzi di tali prodotti praticati sul mercato mondiale, la differenza tra questi prezzi e i prezzi della Comunità può essere coperta da una restituzione all'esportazione. Detta restituzione è la stessa per tutta la Comunità. Essa può essere differenziata secondo le destinazioni.

III. PREZZI SUL MERCATO INTERNO

I prezzi di mercato, date le speciali condizioni di commercializzazione in vigore nei vari Stati membri, le differenze relative alla qualità, classificazione di peso, modo di presentazione ed assortimento, non sono pienamente comparabili.

<u>Belgio</u>	Prezzo di vendita del commercio all'ingrosso, franco macello, peso morto (a cryovac)
<u>Danimarca</u>	Prezzo di vendita del commercio all'ingrosso, franco mercato di København, peso morto.
<u>R.F. di Germania</u>	Prezzo di vendita del commercio all'ingrosso, franco macello, peso morto (a cryovac)
<u>Francia</u>	Prezzo di vendita del commercio all'ingrosso, Parigi-Rungis, peso morto
<u>Irlanda</u>	Prezzo di vendita del commercio all'ingrosso, peso morto.
<u>Italia</u>	Prezzo di acquisto del commercio all'ingrosso, franco mercato di Milano, peso morto
<u>Lussemburgo</u>	Prezzo di vendita del commercio all'ingrosso, franco magazzino dettagliante, peso morto
<u>Paesi Bassi</u>	Prezzo di vendita del commercio all'ingrosso, (calcolato dalla "Produktschap voor Plumvee en Eieren") peso morto (a cryovac)
<u>Regno Unito</u>	Prezzo di vendita del commercio all'ingrosso, franco di Londra, peso morto.

S L A C H T P L U I M V E E

Toelichting op de in deze publicatie voorkomende prijzen voor slachtpluimvee (vastgestelde prijzen en marktprijzen)
en invoerheffingen

INLEIDING

Bij Verordening nr 22/62/EEG van 4.4.1962 (Publicatieblad nr. 30 dd. 20.4.1962) werd bepaald dat de gemeenschappelijke ordening der markten in de sector slachtpluimvee met ingang van 30 juli 1962 geleidelijk tot stand zou worden gebracht en dat deze marktordering hoofdzakelijk een stelsel omvatte van intracommunautaire heffingen en heffingen tegenover derde landen, die onder meer berekend worden op basis van de voedergraanprijzen.

De invoering in de Gemeenschap, per 1 juli 1967, van een uniforme prijsregeling voor granen bracht met zich mee, dat op bedoelde datum ook een gemeenschappelijke markt in de sector slachtpluimvee tot stand werd gebracht. De intracommunautaire heffingen kwamen daarmee te vervallen.

De toetreding van Denemarken, Ierland en het Verenigd Koninkrijk, werd door het op 22 januari 1972 ondertekende verdrag betreffende de toetreding van nieuwe Lid-Staten tot de Europese Gemeenschap en de Europese Gemeenschap voor atoomenergie geregeld (P.B. dd. 27.3.1972, 15e jaargang nr. L 73).

I. PRIJSREGELING

Vastgestelde prijzen

Sluisprijzen : (Verordening nr 123/67/EEG en (EEG) nr 2777/75 - art. 7)

Overeenkomstig artikel 7 van Verordening (EEG) nr 2777/75 van 29.10.1975 (Publicatieblad van 1.11.1975 - 18e jaargang nr L 282) houdende een gemeenschappelijke ordening der markten in de sector slachtpluimvee, stelt de Commissie, na ingewonnen advies van het Beheerscomité, voor de Gemeenschap voor elk kwartaal van tevoren de sluisprijzen vast. Zij zijn van toepassing met ingang van 1 november, 1 februari, 1 mei en 1 augustus. Bij de vaststelling ervan wordt rekening gehouden met de wereldmarktprijs van de hoeveelheid voedergranen benodigd voor de productie van 1 kg geslacht pluimvee.

Bovendien wordt rekening gehouden met de overige voederkosten en met de algemene productie- en commercialisatiekosten.

II. REGELING VAN HET HANDELSVERKEER MET DERDE LANDEN

Heffingen bij invoer : (Verordening nr. 123/67/EEG en (EEG) nr. 2777/75 - art. 3)

Deze worden voor elk kwartaal van tevoren vastgesteld voor de in artikel 1 van Verordening (EEG) nr 2777/75 opgenomen tariefposten.

Wat de berekening van de diverse invoerheffingen betreft zij verwezen naar Verordening (EEG) nr 2777/75 - art. 4 en 5.

Restituties bij uitvoer (Verordening nr 123/67/EEG en (EEG) nr 2777/75 - art. 9)

Om de uitvoer van de producten in de sector slachtpluimvee op basis van de wereldmarktprijzen mogelijk te maken, kan het verschil tussen deze prijzen en de prijzen van de Gemeenschap overbrugd worden door een restitutie bij uitvoer, die periodiek wordt vastgesteld. Deze restitutie is gelijk voor de gehele Gemeenschap en kan al naar gelang van de bestemming gedifferentieerd worden.

III. PRIJZEN OP DE BINNENLANDSE MARKT

De vermelde marktprijzen zijn ten gevolge van de speciale handelsvoorwaarden in de onderscheiden Lid-Staten, het verschil in kwaliteit, gewichtsklassering, bereidingswijze en sortering, niet zonder meer vergelijkbaar.

<u>België</u>	Groothandelsverkoopprijs, af slachterij, geslacht gewicht (in Cryovac)
<u>Denemarken</u>	Groothandelsverkoopprijs, franco markt Kopenhagen, geslacht gewicht
<u>B.R. Duitsland</u>	Groothandelsverkoopprijs, af slachterij, geslacht gewicht (in Cryovac)
<u>Frankrijk</u>	Groothandelsverkoopprijs, markt Paris-Rungis, geslacht gewicht
<u>Ierland</u>	Groothandelsverkoopprijs, geslacht gewicht
<u>Italië</u>	Groothandelsaankoopprijs, franco markt Milaan, geslacht gewicht
<u>Luxemburg</u>	Groothandelsverkoopprijs, franco kleinhandel, geslacht gewicht
<u>Nederland</u>	Groothandelsverkoopprijs, (berekend door het "Produktschap voor Pluimvee en Eieren"), geslacht gewicht (in Cryovac)
<u>Verenigd Koninkrijk</u>	Groothandelsverkoopprijs, franco markt Londen, geslacht gewicht.

Forklaringer til de i det følgende anførte priser på fjerkrækød (fastsatte priser og markedspriser) og importafgifter

INDLEDNING

I forordning nr. 22/62/EØF af 4.4.1962 (De europæiske Fællesskabers Tidende nr. 30 af 20.4.1962) er det bestemt, at den fælles markedsordning for fjerkrækød skal gennemføres gradvis fra 30. juli 1962, og at den således oprettede markedsordning først og fremmest skulle omfatte et system af importafgifter for vareudvekslingen mellem medlemsstaterne og med tredjelande, som især beregnes på grundlag af priserne for foderkorn. Indførelsen fra 1. juli 1967 af fælles kornpriser inden for Fællesskabet medførte, at der på dette tidspunkt oprettedes et enhedsmarked for fjerkrækød. Dermed bortfaldt Fællesskabets interne importafgifter.

Danmarks, Irlands og Det forenede Kongeriges tiltrædelse er fastsat i traktaten om de nye medlemsstaters tiltrædelse af Det europæiske økonomiske Fællesskab og af Det europæiske Atomenergifællesskab undertegnet den 22. januar 1972 (EFT nr. L 73 af 27.3.1972, 15. år.).

I. PRISREGLER

Fastsatte priser

Slusepriser : (Forordning nr. 123/67/EØF, og (EØF) nr. 2777/75 - artikel 7)

I henhold til artikel 7 i forordning (EØF) nr. 2777/75 af 29.10.1975 (De europæiske Fællesskabers Tidende af 1.11.1975, 18. årgang nr. L 282) om den fælles markedsordning for fjerkrækød fastsætter Kommissionen slusepriser for Fællesskabet efter høring af den kompetente forvaltningskomité. Slusepriserne fastsættes forud for hvert kvartal og gælder fra 1. november, 1. februar, 1. maj og 1. august. Ved fastsættelsen tages der hensyn til verdensmarkedsprisen for den foderkornmængde, der er nødvendig til produktion af 1 kg fjerkrækød.

Desuden er der taget hensyn til de øvrige foderomkostninger samt de almindelige produktions- og salgsmkostninger

II. REGLER FOR SAMHANDELEN MED TREDJELANDE

Importafgifter : (Forordning nr. 123/67/EØF, og (EØF) nr. 2777/75 - artikel 3)

For de i artikel 1 i forordning (EØF) nr. 2777/75 nævnte toldpositioner fastsættes der forud for hvert kvartal en importafgift.

Hvad angår beregningen af de enkelte importafgifter, henvises til artikel 4 og 5 i forordning (EØF) nr. 2777/75.

Eksportrestitutioner : (Forordning nr. 123/67/EØF, og (EØF) nr. 2777/75 - artikel 9)

For at muliggøre udførsel af produkter inden for denne sektor på grundlag af verdensmarkedspriserne for disse produkter kan forskellen mellem disse priser og Fællesskabets priser udlignes ved en eksportrestitution. Denne restitution er den samme for hele Fællesskabet og kan differentieres alt efter bestemmelsessted.

III. PRISER PÅ HJEMMEMARKEDET

Markedspriserne kan ikke uden videre sammenlignes på grund af de særlige handelsbetingelser i de enkelte medlemsstater som forskelle i kvalitet, vægt, forarbejdning og udvalg.

<u>Belgien</u>	Engrosafsætningspris af slagteri, slagtevægt (i cryovac)
<u>Danmark</u>	Engrosafsætningspris, franko markedet i København, slagtevægt
<u>Forbundsrepublikken Tyskland</u>	Engrosafsætningspris af slagteri, slagtevægt (i cryovac)
<u>Frankrig</u>	Engrosafsætningspris, markedet i Paris-Rungis, slagtevægt
<u>Irland</u>	Engrosafsætningspris, slagtevægt
<u>Italien</u>	Engrosindkøbspris, franko markedet i Milano, slagtevægt
<u>Luxembourg</u>	Engrosafsætningspris, franko detailhandel, slagtevægt
<u>Nederlandene</u>	Engrosafsætningspris, (beregnet af "Productschap voor Pluimvee en Eieren") slagtevægt (i cryovac)
<u>Det forenede Kongerige</u>	Engrosafsætningspris, franko markedet i London, slagtevægt.

**SLUSEPRISER
EINSCHLEUSUNGSPREISE
SLUICE-GATE PRICES
PRIX D'ÉCLUSE
PREZZI LIMITE
SLUISPRIJZEN**

**Afgifter ved indførsler fra tredjelande
Abschöpfungen bei Einfuhr aus Drittländern
Import levies from third countries
Prélèvements à l'importation des pays tiers
Prelievi all'importazione dai paesi terzi
Heffingen bij invoer uit derde landen**

**FJERKRÆ
GEFLÜGEL
POULTRY
VOLAILLE
POLLAME
GEVOGELTE**

I = Prix d'écluse - Einschleusungspreise - Sluice-gate prices - Prezzi Limite - Sluisprijzen - Slusepriser
II = Prélèvements - Abschöpfungen - Levies - Prelievi - Heffingen - Afgifter.

UC-RE-UA

Tarifnummer Tarifnummer Tariff No N° Tarifaire N. Tariffario Tariefnummer		1978		1979											
		1.8 - 31.10	1.11.78 31.1.79												
	A.	Poussins Pulcini	Küken Eendagskuikens	Chicks Daggamle kyllinger	100 pièces - stuks										
01.05 A	I	17,70	17,52												
	II	4,16	4,34												
	B.	Coqs, poules et poulets Galli, galline e polli	Hühner Hanen, kippen en kuikens	Fowls Høns											
	1.	Vivants Vivi	Lebende Levende	Live Levende	100 kg										
01.05 B I	I	59,48	58,81												
	II	15,44	16,21												
	2.	Abattus Macellati	Geschlachtete Geslachte	Slaughtered Slagtet											
	a)	Poulets 83 % Polli 83 %	Hühner 83 v.H. Kippen 83 %	83 % chickens 83 pct.- høns											
02.02 A I a)	I	74,74	73,89												
	II	19,40	20,37												
	b)	Poulets 70 % Polli 70 %	Hühner 70 % Kippen 70 %	70 % chickens 70 pct.- høns											
02.02 A I b)	I	84,97	84,01												
	II	22,05	23,15												
	c)	Poulets 65 % Polli 65 %	Hühner 65 % Kippen 65 %	65 % chickens 65 pct.- høns											
02.02 A I c)	I	92,59	91,53												
	II	24,03	25,23												
	C.	Canards Anatre	Enten Eenden	Ducks Aender											
	1.	Vivants Vivi	Lebende Levende	Live Levende											
01.05 B II	I	71,82	70,79												
	II	22,74	23,85												
	2.	Abattus Macellati	Geschlachtete Geslachte	Slaughtered Slagtet											
	a)	Canards 85 % Anatre 85 %	Enten 85 % Eenden 85 %	85 % ducks 85 pct.- ducks											
02.02 A II a)	I	84,49	83,28												
	II	26,76	28,06												
	b)	Canards 70 % Anatre 70 %	Enten 70 % Eenden 70 %	70 % ducks 70 pct.- ducks											
02.02 A II b)	I	102,60	101,13												
	II	32,48	34,07												
	c)	Canards 63 % Anatre 63 %	Enten 63 % Eenden 63 %	63 % ducks 63 pct.- ducks											
02.02 A II c)	I	114,00	112,36												
	II	36,09	37,85												

**SLUSEPRISER
EINSCHLEUSUNGSPREISE
SLUICE-GATE PRICES
PRIX D'ÉCLUSE
PREZZI LIMITE
SLUISPRIJZEN**

**Afgifter ved indførsler fra tredjelande
Abschöpfungen bei Einfuhr aus Drittländern
Levies on import from third countries
Prélèvements à l'importation des pays tiers
Prelievi all'importazione dai paesi terzi
Heffingen bij invoer uit derde landen**

**FJERKRÆ
GEFLÜGEL
POULTRY
VOLAILLE
POLLAME
GEVOGELTE**

I = Prix d'écuse - Einschleusungspreise - Sluice-gate prices - Prezzi Limite - Sluisprijzen - Slusepriser
II = Prélèvements - Abschöpfungen - Levies - Prelievi - Heffingen - Afgifter.

UC-RE-UA/100 kg

Tarifnummer Tarifnummer Tariff No N° Tariffaire N. Tariffario Tariefnummer	1978		1979																	
	1.8- 31.10	1.11.78 31.1.79																		
	D. Oies		Gänse					Geese												
	Oche		Ganzen					Gaes												
	1. Vivantes		Lebende					Live												
	Vivi		Levende					Levende												
01.05 B III	I	87,31	86,34																	
	II	21,37	22,37																	
	2. Abattues		Geschlachtete					Slaughtered												
	Macellati		Geslachte					Slagtet												
	a) Oies 82 %		Gänse 82 %					82 % geese												
	Oche 82 %		Ganzen 82 %					82 pct.- gaes												
02.02 A III a)	I	124,73	123,34																	
	II	30,53	31,96																	
	b) Oies 75 %		Gänse 75 %					75 % geese												
	Oche 75 %		Ganzen 75 %					75 pct.- gaes												
02.02 A III b)	I	116,38	114,85																	
	II	31,98	33,55																	
	E. Dindes		Truthühner					Turkeys												
	Tacchini		Kalkoenen					Kalkuner												
	1. Vivantes		Lebende					Live												
	Vivi		Levende					Levende												
01.05 B IV	I	75,59	74,85																	
	II	17,48	18,23																	
	2. Abattues		Geschlachtete					Slaughtered												
	Macellati		Geslachte					Slagtet												
02.02 A IV	I	107,98	106,93																	
	II	24,97	26,04																	
	F. Pintades		Perlhühner					Guinea fowls												
	Faraone		Parelhoenders					Perlehøns												
	1. Vivantes		Lebende					Live												
	Vivi		Levende					Levende												
01.05 A V	I	99,10	98,01																	
	II	26,78	28,01																	
	2. Abattues		Geschlachtete					Slaughtered												
	Macellati		Geslachte					Slagtet												
02.02 A V	I	141,57	140,01																	
	II	38,26	40,01																	

**PRISER KONSTATERT PÅ HJEMMEMARKEDET
PREISE FESTGESTELLT AUF DEM INLÄNDISCHEN MARKT
PRICES RECORDED ON THE INTERNAL MARKET
PRIX CONSTATES SUR LE MARCHÉ INTERIEUR
PREZZI CONSTATATI SUL MERCATO NAZIONALE
PRIJZEN WAARGENOMEN OP DE BINNENLANDSE MARKT**

**FJERKRÆ
GEFLÜGEL
POULTRY
VOLAILLE
POLLAME
GEVOGELTE**

Poules et poulets - Hühner und Junghühner - Hens and chickens - Galline e polli - Kippen en kuikens - Høns og kyllinger

MN/kg - PAB

Beskrivelse Beschreibung Description Description Descrizione Omschrijving	Kvaliteten Qualitäten Qualities Qualités Qualità Kwaliteiten	1978												
		JAN	FEV	MAR	AVR	MAI	JUN	JUL	AUG	SEP	OCT	NOV	DEC	
BELGIQUE - BELGIE														
Prix de gros à la vente, départ abattoir Groothandelsverkoop- prijs, af slachterij	Poulets - Kuikens	83%	-	-	-	-	-	-	-	-	-	-	-	-
		70%	45,6	46,6	45,5	44,1	44,3	46,0	47,1	47,1
DANMARK														
Slagteri e/detailhandel	Kyllinger	70% 1000 gr.	8,30	8,30	8,25	8,25	8,25	8,34	8,49	8,50	8,50	8,54	.	.
	Høns	70% 1000 gr.	7,60	7,60	7,50	7,50	7,50	7,54	7,69	7,70	7,28	6,80	.	.
BR DEUTSCHLAND														
Großhandelsverkaufs- preise ab Schlachtere (Markt- und Preisberichts- kommission)	Hähnchen Kl. A	70% bratf. (950-1000 gr.)	3,30	3,27	3,21	3,20	3,21	3,24	3,28	3,28	3,26	3,20	3,16	.
		65% grillf. (600-1000 gr.)	3,61	3,56	3,50	3,47	3,47	3,58	3,61	3,58	3,60	3,59	3,52	.
	Suppenhühner Kl. A	70%	2,27	2,29	2,28	2,26	2,13	2,06	1,96	1,91	1,95	1,94	1,87	.
FRANCE														
Prix de gros à la vente (Marché : Paris - Rungis)	Poulets cl. A	83% (moyens)	4,82	5,49	6,00	5,58	6,64	6,11	6,03	5,83	5,52	4,62	4,36	.
	Poules «cocotte»	83%	4,32	4,38	3,99	3,51	2,91	3,02	3,03	3,17	3,07	3,15	3,40	.
IRELAND														
Wholesale to retailer price	Chickens	70%	43,00	43,00	43,00	43,00	43,00	48,00	48,00	49,00	50,80	50,70	51,14	Ib/PAB
ITALIA														
Prezzi d'acquisto all'ingrosso (Mercato : Milano)	Polli allevati a terra, 1ª scelta	83%	884	1094	1130	1113	1162	1158	1254	1235	1103	1050	.	.
	Polli allevati in batteria, 1ª scelta	65%	-	-	-	-	-	-	-	-	-	-	-	.
	Galline, 1ª scelta	83%	969	1038	1045	1038	890	700	725	875	925	900	.	.
LUXEMBOURG														
Prix de gros à la vente, franco magasin de détail	Poulets	83%	-	-	-	-	-	-
		70%	70,0	70,0	70,0	70,0	70,0	70,0	70,0	70,0	70,0	70,0	70,0	.
	Poules	83%	-	-	-	-	-	-
		70%	58,0	58,0	58,0	58,0	58,0	58,0	58,0	58,0	58,0	58,0	58,0	.
NEDERLAND														
Groothandelsverkoop- prijs	Kuikens	70%	3,14	3,12	3,10	3,04	3,01	3,14	3,09	3,15	3,16	3,13	3,05	.
	Kippen	70%	2,66	2,82	2,77	2,60	2,78	2,80	2,71	2,80	2,83	2,78	2,74	.
UNITED KINGDOM														
Wholesale selling price (Market : London central markets)	Chickens Grade A Fresh (3-4 lb)	83%	27,500	26,875	29,200	28,500	29,750	30,050	29,688	30,200	29,438	28,813	.	.
	Oven-ready (2,5-3 lb)	70%	32,000	32,600	33,330	34,125	35,500	36,400	36,813	36,600	37,000	36,500	.	.
	Hens Grade A Fresh (4-6 lb)	83%	15,500	15,250	14,188	13,417	15,063	13,700	14,417	14,500	14,563	12,928	.	.
	Oven-ready (4 lb + over)	70%	28,500	-	-	-	-	-	-	-	-	-	-	.

PRISER KONSTATETERET PÅ HJEMMEMARKEDET
PREISE FESTGESTELLT AUF DEM INLÄNDISCHEN MARKT
PRICES RECORDED ON THE INTERNAL MARKET
PRIX CONSTATÉS SUR LE MARCHÉ INTÉRIEUR
PREZZI CONSTATATI SUL MERCATO NAZIONALE
PRIJZEN WAARGENOMEN OP DE BINNENLANDSE MARKT

**FJERKRÆ
 GEFLÜGEL
 POULTRY
 VOLAILLE
 POLLAME
 GEVOGELTE**

Poules et poulets - Hühner und Junghühner - Hens and chickens - Galline e polli - Kippen en kuikens - Høns og kyllinger

MN/kg - PAB

Beskrivelse Beschreibung Description Descrizione Omschrijving	Kvaliteten Qualitäten Qualities Qualités Qualità Kwaliteiten	1978											
		SEP	OCT				NOV				DEC		
		25-1	2-8	9-15	16-22	23-29	30-5	6-12	13-19	20-26	27-3	4-10	11-17
BELGIQUE - BELGIE													
Prix de gros à la vente, départ abattoir Groothandelsverkoop- prijs, af slachterij	Poulets - Kuikens	83%	-	-	-	-	-	-	-	-	-	-	-
		70%
DANMARK													
Slagterier/detailhandel	Kyllinger 1000 gr.	70%	8,50	8,50	8,70	8,70	8,40	8,40	8,40	8,40	.	.	.
	Høns 1000 gr.	70%	7,20	7,00	6,75	6,75	6,75	6,75	6,25	6,25	.	.	.
BR DEUTSCHLAND													
Großhandelsverkaufs- preise ab Schlachtere (Markt- und Preisberichts- kommission)	Hähnchen Kl. A bratf. (950-1000 gr.)	70%	3,25	3,22	3,22	3,22	3,17	3,17	3,17	3,17	3,17	3,14	.
	grillf. (600-1000 gr.)	65%	3,60	3,59	3,59	3,59	3,59	3,59	3,59	3,52	3,52	3,45	.
	Suppenhühner Kl. A	70%	1,97	1,94	1,94	1,95	1,92	1,93	1,87	1,87	1,87	1,89	.
FRANCE													
Prix de gros à la vente (Marché : Paris - Rungis)	Poulets cl A (moyens)	83%	4,90	4,90	4,50	4,48	4,42	4,78	4,88	4,20	4,02	3,84	.
	Poules «cocotte»	83%	3,14	3,28	3,05	3,22	3,00	3,25	3,20	3,28	3,60	3,83	.
IRELAND lb/PAB													
Wholesale to retailer price	Chickens	70%	50,80	50,70	50,70	50,70	50,70	51,14	51,14	51,14	51,14	.	.
ITALIA													
Prezzi d'acquisto all'ingrosso (Mercato : Milano)	Polli allevati a terra, 1ª scelta	83%	1090	1030	1030	1060	1080	1080	1065
	Polli allevati in batteria, 1ª scelta	65%	-	-	-	-	-	-	-	-	-	-	-
	Galline, 1ª scelta	83%	925	875	875	925	925	925	925
LUXEMBOURG													
Prix de gros à la vente, franco magasin de détail	Poulets	83%	-	-	-	-	-	-	-	-	-	-	-
		70%	70,0	70,0	70,0	70,0	70,0	70,0	70,0	70,0	70,0	70,0	.
	Poules	83%	-	-	-	-	-	-	-	-	-	-	-
		70%	58,0	58,0	58,0	58,0	58,0	58,0	58,0	58,0	58,0	58,0	.
NEDERLAND													
Groothandelsverkoop- prijs	Kuikens	70%	3,16	3,15	3,14	3,11	3,11	3,10	3,07	3,04	3,02	3,03	.
	Kippen	70%	2,86	2,78	2,82	2,74	2,74	2,85	2,71	2,55	2,83	2,86	.
UNITED KINGDOM lb/PAB													
Wholesale selling price (Market : London central markets)	Chickens Grade A Fresh (3-4 lb)	83%	29,500	29,250	28,000	29,000	29,000	29,000	29,000	29,500	30,000	.	.
	Oven-ready (2,5-3 lb)	70%	36,500	36,500	36,500	36,500	36,500	36,000	35,250	35,250	35,250	.	.
	Hens Grade A Fresh (4-6 lb)	83%	14,000	14,000	10,500	13,750	13,500	7,500	12,500	13,500	14,250	.	.
	Oven-ready (4 lb + over)	70%	-	-	-	-	-	-	-	-	-	-	-

Eclaircissements concernant les prix de la viande bovine (prix fixés et prix de marché) et les prélèvements à l'importation, repris dans cette publication

INTRODUCTION

Il a été prévu, par la voie du Règlement n° 14/64/CEE du 5.2.1964 (Journal Officiel n° 34 du 27.2.1964) que l'organisation commune des marchés serait, dans le secteur de la viande bovine, établie graduellement à partir de 1964 et que cette organisation comporte principalement un régime de droits de douane et, éventuellement, un régime de prélèvements, applicables aux échanges entre les Etats membres ainsi qu'entre les Etats membres et les pays tiers.

Ce marché unique pour la viande bovine, établi dans le Règlement (CEE) n° 805/68, portant organisation commune des marchés dans le secteur de la viande bovine (Journal Officiel du 28.6.1968 - 11e année, n° L 148) est entré en vigueur le 29 juillet 1968 et comporte entre autre le régime des prix (prix d'orientation et mesures d'intervention), ainsi que le régime des échanges avec les pays tiers (prélèvements à l'importation et restitutions à l'exportation). Le Règlement (CEE) n° 805/68 a été modifié par le Règlement (CEE) n° 425/77 du 14.2.1977.

L'adhésion du Danemark, de l'Irlande et du Royaume-Uni est réglée par le traité relatif à l'adhésion de nouveaux Etats membres à la Communauté économique européenne et à la Communauté européenne de l'énergie atomique, signé le 22 janvier 1972 (J.O. du 27.3.1972 - 15e année, n° L 73).

I. REGIME DES PRIX (Règlement (CEE) n° 805/68, Art. 2 jusqu'à 8)

A. Prix fixés

Conformément à l'art. 3 du Règlement (CEE) n° 805/68, modifié par le Règlement (CEE) n° 425/77, il est fixé annuellement, avant le 1er août, pour la campagne de commercialisation débutant le premier lundi du mois d'avril et se terminant la veille de ce jour l'année suivante, un prix d'orientation pour les gros bovins.

Ce prix est fixé en tenant compte des perspectives de développement de la production et de la consommation de viande bovine, de la situation du marché du lait et des produits laitiers et de l'expérience acquise.

Sont considérés comme bovins : les animaux vivants de l'espèce bovine des espèces domestiques, autres que reproducteurs de race pure.

Sont considérés comme gros bovins : les bovins dont le poids vif est supérieur à 300 kilogrammes.

B. Mesures d'intervention (Règlement (CEE) n° 805/68, art. 5 jusqu'à 8)

Pour éviter ou atténuer une baisse importante des prix, les mesures d'intervention suivantes peuvent être prises :

1. Aides au stockage privé ;
2. Achats effectués par les organismes d'intervention.

II. REGIME DES ECHANGES AVEC LES PAYS TIERS

Le marché unique dans le secteur de la viande bovine implique l'établissement d'un régime unique d'échanges avec les pays tiers, s'ajoutant au système des interventions. Ce régime comporte un système de droits de douane, de prélèvements à l'importation et de restitutions à l'exportation, tendant, en principe, à stabiliser le marché communautaire.

Il en résulte un équilibre des prix assez stable à l'intérieur de la Communauté.

Prélèvements à l'importation (Règlement (CEE) n° 805/68, art. 12)

La Commission détermine chaque mois un prélèvement de base à l'importation (Art. 10). Ce prélèvement est déterminé sur la base de la différence entre, d'une part, le prix d'orientation et d'autre part, le prix d'offre franco frontière de la Communauté, majoré de l'incidence du droit de douane.

La Commission peut déterminer un prélèvement de base spécifique à l'importation pour les bovins originaires et en provenance de certains pays tiers (Règlement (CEE) n° 611/77) ainsi qu'un prélèvement spécial à l'importation pour les produits originaires et en provenance d'un ou de plusieurs pays tiers (Règlement (CEE) N° 805/68, Art. 12bis).

S'il est constaté que le prix des gros bovins sur les marchés représentatifs de la Communauté est supérieur au prix d'orientation, le prélèvement applicable est diminué graduellement ; si le prix est égal ou inférieur au prix d'orientation, le prélèvement applicable est augmenté graduellement.

Restitutions à l'exportation (Règlement (CEE) n° 805/68, art. 18)

Si le niveau des prix dans la Communauté est plus élevé que celui des cours ou des prix sur le marché mondial, la différence peut être couverte par une restitution à l'exportation. Cette restitution est la même pour toute la Communauté et peut être différenciée selon les destinations.

III. PRIX SUR LE MARCHÉ INTERIEUR

Conformément à l'art. 12, paragraphe 6 du Règlement (CEE) n° 805/68 (modifié en dernier lieu par le Règlement (CEE) n° 425/77), la Commission détermine chaque semaine un prix de marché communautaire pour les gros bovins. Ce prix est égal à la moyenne, pondérée par les coefficients, fixés à l'annexe I du Règlement (CEE) n° 610/77 des prix constatés sur le ou les marchés représentatifs de chaque Etat membre, visés à l'annexe II du même Règlement. Ces prix de marché sont égaux à la moyenne, pondérée par les coefficients de pondération cités dans l'annexe II précitée, des prix qui se sont formés pour les catégories et les qualités de gros bovins et les viandes de ces animaux, pendant une période de sept jours dans chaque Etat membre à un même stade du commerce de gros.

Les prix de marché constatés dans les Etats membres se portent sur :

BELGIQUE : marché : Anderlecht - Poids vif
DANMARK : marché (centre de cotation) : Copenhague - Poids vif
R.F. ALLEMAGNE : marchés : 13 marchés - Poids vif
(Augsburg - Bochum - Braunschweig - Frankfurt/Main - Freiburg - Hamburg - Hannover - Kassel - Köln - München - Nürnberg - Regensburg - Stuttgart)

FRANCE : marchés :
Jeunes bovins : Paris (centre de cotation) - Poids net sur pied.
Autres : 15 marchés - Poids net sur pied.
(Bordeaux - Châteaubriant - Chemillé - Cholet - Clisson - Fougères - Lyon - Metz - Nancy - Nîmes - Parthenay - Rouen - Saincoins - St. Christophe-en-Brionnaix - Valenciennes)

Veaux : 5 centres de cotation - Poids net sur pied. (Centre - Centre Est/Est - Nord/Nord-Ouest - Ouest - Sud-Ouest)

La conversion des cotations poids net sur pied en poids vif est effectuée à l'aide des coefficients de rendement suivants :

Gros bovins :

Jeunes F : 62 %	Boeufs F : 60 %	Génisses F : 60 %	Vaches R : 57 %	Taureaux R : 60 %
bovins R : 60 %	R : 58 %	R : 58 %	A : 54 %	A : 58 %
A : 58 %	A : 56 %	A : 56 %	N : 52 %	
N : 56 %	N : 53 %	N : 53 %	C : 48 %	
			E : 45 %	

Veaux :

Blanc E : 66 %	Rosé clair U : 64 %	Rosé U : 64 %	Rouge R : 62 %
U : 64 %	R : 62 %	R : 62 %	O : 60 %
R : 62 %	O : 60 %	O : 60 %	

IRLANDE : marchés :
Gros bovins : 5 marchés - Poids vif.
(Ballymahon - Bandon - Athenry - Kilkenny - Maynooth)
Veaux : Bandon - par tête.
Avant la conversion des cotations par tête en poids vif (x 0,6124), il y a lieu d'augmenter le prix par 70 E.

ITALIE : marchés :
a) zone excédentaire : 7 marchés - Poids vif.
(Modena - Cremona - Brescia - Macerata - Padova - Reggio Emilia - Parma)
b) zone déficitaire : Roma - Poids abattu.
Avant la conversion des cotations poids abattu en poids vif, il y a lieu d'apporter les corrections suivantes :

Vitelloni	: 1e et 2e qual.	: + 1.500 Lit/100 kg
Buoi	: 1e et 2e qual.	: + 1.500 Lit/100 kg
Vacche	: 1e et 2e qual.	: + 1.700 Lit/100 kg
Vitelli	: 1e et 2e qual.	: +16.100 Lit/100 kg

Après correction on applique les coefficients de rendement suivants pour la conversion en poids vif :

Gros bovins :

Vitelloni	: 1e qual.	: 58 %	Buoi	: 1e qual.	: 55 %	Vacche	: 1e qual.	: 55 %
	2e qual.	: 54 %		2e qual.	: 50 %		2e qual.	: 50,5%

Veaux :

Vitelli	: 1e qual.	: 61 %
	2e qual.	: 59 %

Le prix moyen pondéré est obtenu par l'application des pourcentages de pondération suivants :

a) 67 % pour la zone excédentaire
b) 33 % pour la zone déficitaire.

LUXEMBOURG : marchés : Luxembourg et Esch-s/Alzette - Poids abattu
La conversion poids abattu en poids vif de la moyenne arithmétique des cotations des deux marchés est effectuée à l'aide des coefficients suivants :

Gros bovins :

Boeufs, génisses, taureaux	: qual. extra	: 56 %	Vaches	: qual. extra	: 56 %
	qual. AA	: 54 %		qual. AA	: 54 %
	qual. A	: 52 %		qual. A	: 52 %
				qual. B	: 50 %

Veaux : 60 %

PAYS-BAS

: marchés :

Gros bovins : Leiden - 's Hertogenbosch - Zwolle - Poids abattu

Veaux : Barneveld - 's Hertogenbosch - Poids vif.

La conversion poids abattu en poids vif de la moyenne arithmétique des cotations gros bovins des trois marchés est effectuée à l'aide des coefficients de rendement suivants :

Gros bovins :

Stieren : 1e qual. :	59 %	Vaarzen : 1e qual. :	58 %	Koeien : 1e qual. :	56 %
2e qual. :	56 %	2e qual. :	55 %	2e qual. :	53 %
				3e qual. :	50 %
				Worstkoeien :	47 %

ROYAUME-UNI

: marchés :

Gros bovins :

a) Grande-Bretagne : 41 marchés - poids vif

(Aberdeen - Ashford - Ayr - Banbury - Boroughbridge - Bridgnorth - Bury St. Edmunds - Carlisle - Chelmsford - Darlington - Driffield - Edinburgh - Exeter - Gainsborough - Gisburn - Gloucester - Guildford - Haywards Heath - Hull - Kettering - Kidderminster - Lanark - Launceston - Leicester - Llangefni - Malton - Maud - Northampton - Norwich - Oswestry - Perth - Preston - Rugby - St. Asaph - Stirling - Sturminster Newton - Truro - Tyneside - Welshpool - Wetherby - York).

b) Irlande du Nord : 4 abattoirs - Poids abattu

3 marchés - Poids vif

(Moy - Newry - Omagh - Lurgan + Belfast - Clogher - Markethill)

La conversion des cotations poids abattu en poids vif est effectuée à l'aide des coefficients de rendement suivants :

Steers : U	: 55,5 %	Heifers : U/L	: 53,3 %	Steers and Heifers E	: 51,5 %
LM	: 54,0 %	T	: 52,5 %		
LH	: 55,0 %				
T	: 53,5 %				

Le prix moyen pondéré est obtenu par l'application des pourcentages de pondération suivants :

a) 88,5 % pour Grande-Bretagne

b) 11,5 % pour Irlande du Nord.

Veaux : Smithfield - Poids abattu

Avant la conversion poids abattu en poids vif par le coefficient 61, il y a lieu d'ajouter aux cours enregistrés : 4,41 £/100 kg.

Erläuterungen zu den nachstehend aufgeführten Preisen (festgesetzte Preise und Marktpreise) und Abschöpfungen für Rindfleisch

EINLEITUNG

In der Verordnung Nr. 14/64/EWG vom 5.2.1964 (Amtsblatt Nr. 34 vom 27.2.1964) wurde bestimmt, dass die gemeinsame Marktorganisation für Rindfleisch ab 1964 schrittweise errichtet wird; die auf diese Weise errichtete Marktorganisation umfasst im wesentlichen eine Regelung von Zöllen und gegebenenfalls eine Regelung von Abschöpfungen für den Warenverkehr zwischen den Mitgliedstaaten und den dritten Ländern.

Der gemeinsame Markt für Rindfleisch wurde in der Verordnung (EWG) Nr. 805/68 vom 27. Juni festgelegt. Die gemeinsame Marktorganisation für Rindfleisch (Amtsblatt vom 28.6.1968, 11. Jahrgang, Nr. L 148) ist am 29. Juli 1968 in Kraft getreten, und sie umfasst ausser der Preisregelung (Richtpreis und Interventionsmassnahmen) ebenfalls eine Regelung für den Handel mit dritten Ländern (Abschöpfungen bei der Einfuhr und Erstattungen bei der Ausfuhr). Die Verordnung (EWG) Nr. 805/68 ist durch die Verordnung (EWG) Nr. 425/77 vom 14.2.1977 geändert worden.

Der Beitritt von Dänemark, Irland und des Vereinigten Königreichs ist in dem am 22. Januar 1972 unterzeichneten Vertrag über den Beitritt neuer Mitgliedstaaten zur Europäischen Wirtschaftsgemeinschaft und zur Europäischen Atomgemeinschaft geregelt worden (Amtsblatt vom 27.3.1972 - 15. Jahrgang Nr. L 73).

I. PREISREGELUNG (Verordnung (EWG) Nr. 805/68, Art. 2 bis 8)

A. Festgesetzte Preise

Gemäss Artikel 3 der Verordnung (EWG) Nr. 805/68, geändert durch die Verordnung (EWG) Nr. 425/77, wird jährlich vor dem 1. August für das Wirtschaftsjahr, das am ersten Montag des Monats April beginnt und am Vorabend dieses Tages in dem darauffolgenden Jahr endet, ein Orientierungspreis für ausgewachsene Rinder festgesetzt.

Diese Preise werden unter Berücksichtigung der Vorausschätzungen für die Entwicklung der Erzeugung und des Verbrauchs von Rindfleisch, der Marktlage bei Milch und Milcherzeugnissen und der gewonnenen Erfahrung festgesetzt.

Als Rinder sind zu betrachten : lebende Hausrinder, ausgenommen reinrassige Zuchttiere.

Als ausgewachsene Rinder sind zu betrachten : Rinder mit einem Lebendgewicht von mehr als 300 Kilogramm.

B. Interventionsmassnahmen (Verordnung (EWG) Nr. 805/68, Art. 5 bis 8)

Um einen wesentlichen Preisrückgang zu verhindern oder zu mildern, können folgende Interventionsmassnahmen ergriffen werden :

1. Beihilfen zu privaten Lagerhaltung
2. Aufkäufe durch die Interventionsstellen.

II. REGELUNG DES HANDELS MIT DRITTEN LAENDERN

Die Verwirklichung eines gemeinsamen Marktes für Rindfleisch erfordert die Einführung einer einheitlichen Handelsregelung, die zum Interventionssystem hinzugefügt wird. Diese Regelung umfasst ein Zollsystem, Abschöpfungen bei der Einfuhr und Erstattungen bei der Ausfuhr, die, grundsätzlich, einer Stabilisierung des Gemeinschaftsmarktes dienen. Daraus ergibt sich ein ziemlich beständiges Preisgleichgewicht innerhalb der Gemeinschaft.

Bei der Einfuhr erhobene Abschöpfungen (Verordnung (EWG) Nr. 805/68, Art. 12)

Die Kommission bestimmt jeden Monat eine Grundabschöpfung für die Einfuhr (Art. 10). Diese Abschöpfung wird auf der Grundlage des Unterschieds zwischen dem Orientierungspreis und dem um die Inzidenz des Zollsatzes erhöhten Angebotspreis frei Grenze der Gemeinschaft bestimmt.

Die Kommission kann für die Einfuhr von Rindern mit Ursprung in und Herkunft aus bestimmten Drittländern eine spezifische Grundabschöpfung (Verordnung (EWG) Nr. 611/77) und für die Einfuhr von Produkten mit Ursprung in und Herkunft aus einem oder mehreren Drittländern (Verordnung (EWG) Nr. 805/68, Art. 12 bis) eine spezielle Abschöpfung bestimmen.

Wird festgestellt, dass der Preis für ausgewachsene Rinder auf den repräsentativen Märkten der Gemeinschaft über dem Orientierungspreis liegt, so wird die anwendbare Abschöpfung stufenweise vermindert; ist der Preis höchstens dem Orientierungspreis gleich, so wird die verwendbare Abschöpfung stufenweise vermehrt.

Erstattungen bei der Ausfuhr (Verordnung (EWG) Nr. 805/68, Art. 18)

Wenn das Niveau der Preise innerhalb der Gemeinschaft höher ist als das auf dem Weltmarkt, kann der Unterschied durch eine Erstattung bei der Ausfuhr ausgeglichen werden. Die Höhe dieser Erstattung ist für die gesamte Gemeinschaft einheitlich; sie kann jedoch je nach Bestimmung oder Bestimmungsgebiet unterschiedlich sein.

Rinder :

Boeufs, génisses, taureaux : Qual. extra : 56 % Vaches : Qual. extra : 56 %
Qual. AA : 54 % Qual. AA : 54 %
Qual. A : 52 % Qual. A : 52 %
Qual. B : 50 %

Kälber : 60 %

NIEDERLANDE

: Märkte :

Rinder : Leiden - 's Hertogenbosch - Zwolle - Schlachtgewicht

Kälber : Barneveld - 's Hertogenbosch - Lebendgewicht

Die Umrechnung von Schlacht- auf Lebendgewicht des arithmetischen Mittels für die Notierungen der drei Märkte erfolgt mit Hilfe folgender Koeffizienten :

Rinder :

Stieren : 1. Qual. : 59 % Vaarzen : 1. Qual. : 58 % Koeien : 1. Qual. : 56 %
2. Qual. : 56 % 2. Qual. : 55 % 2. Qual. : 53 %
3. Qual. : 50 %
Worstkoeien : 47 %

VEREINIGTES KOENIGREICH : Märkte :

Rinder :

a) Grossbritannien : 41 Märkte - Lebendgewicht

(Aberdeen - Ashford - Ayr - Banbury - Boroughbridge - Bridgnorth - Bury St. Edmunds - Carlisle - Chelmsford - Darlington - Driffield - Edinburgh - Exeter - Gainsborough - Gisburn - Gloucester - Guildford - Haywards Heath - Hull - Kettering - Kidderminster - Lanark - Launceston - Leicester - Llangefni - Malton - Maud - Northampton - Norwich - Oswestry - Perth - Preston - Rugby - St. Asaph - Stirling - Sturminster Newton - Truro - Tyneside - Welshpool - Westherby - York).

b) Nordirland : 4 Schlachthöfe - Schlachtgewicht

3 Märkte - Lebendgewicht

(Moy - Newry - Omagh - Lurgan + Belfast - Clogher - Markethill)

Die Umrechnung der Notierungen von Schlacht - auf Lebendgewicht erfolgt mit folgenden Koeffizienten:

Steers : U : 55,5 % Heifers : U/L : 53,5 % Steers and : 51,5 %
LM : 54,0 % T : 52,5 % Heifers E
LH : 55,0 %
T : 53,5 %

Das gewogene Mittel wird errechnet durch Multiplikation der unter

a) genannten Preise mit 88,5 % und der unter

b) genannten Preise mit 11,5 %

Kälber : Smithfield - Schlachtgewicht

Die Umrechnung van Schlacht- auf Lebendgewicht (x 61) erfolgt nach Erhöhung der Notierung um 4,415/100 kg.

Explanatory note on the beef and veal prices (fixed prices and market prices) and the import levies shown in this publication

INTRODUCTION

Regulation n° 14/64/EEC of 5 February 1964 (Official Journal n° 34, 27 February 1964) provided that the common organization of the markets in beef and veal should be established gradually from 1964 and that the main feature of this organization would be a system of customs duties and, if appropriate, a system of levies to be applied in trade between Member States and between Member States and third countries.

This single market for beef and veal, established by Regulation (EEC) N° 805/68 of 27 June 1968 on the common organization of the market in beef and veal (Official Journal N° L 148, 28 June 1968), as last amended by Regulation (EEC) N° 425/77 of 14 February 1977, entered into force on 29 July 1968 and includes, inter alia, a price system (guide prices and intervention measures) and arrangements for trade with third countries (import levies and export refunds).

The accession of Denmark, Ireland and United Kingdom is regulated by the treaty relative to the accession of new Member States to the European Economic Community and to the European Community of Atomic Energy, signed on 22 January 1972 (O.J. of 27 March 1972, 15th year n° L 73).

I. PRICES (Regulation (EEC) N° 805/68, Articles 2 to 8)

A. Fixed prices

Article 3 of Regulation (EEC) N° 805/68 amended by Regulation (EEC) N° 425/77 stipulates that a guide price for adult bovine animals must be fixed before the 1 August of each year for the marketing year beginning on the first Monday in April and ending on the eve of this day the following year.

This price is fixed with particular reference to future production and consumption trends for beef and veal, the situation in the market in milk and milk products and past experience.

Bovine animals means live animals of the domestic bovine species other than pure-bred breeding animals.

Adult bovine animals means bovine animals the live weight of which is more than 300 kilograms.

B. Intervention (Regulation (EEC) n° 805/68, Articles 5 to 8)

The following intervention measures may be taken to prevent or mitigate a substantial fall in prices :

1. Aid for private storage ;
2. Buying-in by intervention agencies.

II. TRADE WITH THIRD COUNTRIES

The single market in beef and veal implies uniform arrangements for trade with third countries in addition to intervention arrangements. These include a system of customs duties, import levies and export refunds aimed at stabilizing the market. The result is relatively stable price equilibrium within the Community.

Imports levies (Regulation (EEC) N° 805/68, Art. 12)

The Commission shall determine each month a basic levy on imports. This levy is determined on the basis of the difference between the guide price and the free-at-Community-frontier offer price plus the amount of the customs duty.

The Commission may determine a specific basic levy for imports of bovine animals originating in and coming from specified third countries (Regulation (EEC) N° 611/77) as well as a special levy for imports of products originating in and coming from one or more third countries (Regulation (EEC) N° 805/68, Art. 12a).

If it is found that the price of adult bovine animals on the representative markets of the Community exceeds the guide price, the levy applicable is reduced gradually ; if the price is equal to or less than the guide price, the levy applicable is increased gradually.

Export refunds (Regulation (EEC) N° 805/68, Article 18)

If the level of prices in the Community is higher than that of quotations or prices on the world market, the difference may be covered by an export refund. This refund is the same for the whole Community and may be varied according to destination.

III. PRICES ON THE INTERNAL MARKET

Under Art. 12 (6) of Regulation (EEC) N° 805/68 (as last amended by Regulation (EEC) N° 425/77) the Commission fixes a Community market price for adult bovine animals each week. This price represents the average, weighted by the coefficients listed in Annex I to Regulation (EEC) N° 610/77, of prices on the representative market(s) of each Member State shown in Annex II to the same Regulation. These market prices are themselves the average, weighted by the weighting coefficients listed in Annex II, of prices recorded for the various categories and qualities of adult bovine animals and meat from

such animals at the same wholesale stage over a seven-day period in each Member State.

Market prices recorded in the Member States relate to :

- BELGIUM : market : Anderlecht - live weight
- DENMARK : market : (quotation centre) : Copenhagen - live weight
- F.R. GERMANY : market : 13 markets - live weight
(Augsburg - Bochum - Braunschweig - Frankfurt/Main - Freiburg - Hamburg - Hannover - Kassel - Köln - München - Nürnberg - Regensburg - Stuttgart).
- FRANCE : markets :
Young bovine animals : Paris (quotation centre) - Net weight on the hoof.
Other : 15 markets - Net weight on the hoof.
(Bordeaux - Châteaubriant - Chemillé - Cholet - Clisson - Fougères - Lyon - Metz - Nancy - Nîmes - Parthenay - Rouen - Sancoins - St. Christophe-en-Brionnais - Valenciennes).
Calves : 5 quotation centres - Net weight on the hoof.
(Centre - Centre Est/Est - Nord/Nord-Ouest - Ouest - Sud-Ouest).
The following live weight conversion coefficients are used to convert quotations from net weight on the hoof to live weight :
Adult bovine animals :
Jeunes F : 62 % Boeufs F : 60 % Génisses F : 60 % Vaches R : 57 % Taureaux R : 60 %
bovins R : 60 % R : 58 % R : 58 % A : 54 % A : 58 %
A : 58 % A : 56 % A : 56 % N : 52 %
N : 56 % N : 53 % N : 53 % C : 48 %
E : 45 %
Calves
Blanc E : 66 % Rosé clair U : 64 % Rosé U : 64 % Rouge R : 62 %
U : 64 % R : 62 % R : 62 % O : 60 %
R : 62 % O : 60 % O : 60 %
- IRELAND : markets :
Adult bovine animals : 5 markets - live weight
(Ballymahon - Bandon - Athenry - Kilkenny - Maynooth)
Calves : Bandon - per head
The price per head is increased by E 70 before conversion to live weight (x 0.6124).
- ITALY : markets :
(a) surplus production zone : 7 markets - live weight.
(Modena - Cremona - Brescia - Macerata - Padova - Reggio-Emilia - Parma).
(b) deficit production zone : Rome - slaughtered weight.
The following corrective amounts must be added before quotations for slaughtered weight are converted into live weight :
Vitelloni : 1a qualità, 2a qualità : + 1.500 Lit/100 kg
Buoi : 1a qualità, 2a qualità : + 1.500 Lit/100 kg
Vacche : 1a qualità, 2a qualità : + 1.700 Lit/100 kg
Vitelli : 1a qualità, 2a qualità : + 16.100 Lit/100 kg
The following live weight conversion coefficients are applied to the corrected quotations to convert them to live weight :
Adult bovine animals :
Vitelloni : 1a qualità : 58 % Buoi : 1a qualità : 55 % Vacche : 1a qualità : 55 %
2a qualità : 54 % 2a qualità : 50 % : 2a qualità : 50,5 %
Calves :
Vitelli : 1a qualità : 61 %
2a qualità : 59 %
The weighted average price is obtained by applying the following special weighting coefficients :
a) 67 % for the surplus production zone ;
b) 33 % for the deficit production zone.
- LUXEMBOURG : markets : Luxembourg and Esch-sur-Alzette - slaughtered weight
The following coefficients are used to convert the arithmetical mean of quotations on the two markets from slaughtered weight to live weight :
Adult bovine animals :
Boeufs, Extra : 56 % Vaches : Extra : 56 %
génisses, AA : 54 % : AA : 54 %
taureaux : A : 52 % : A : 52 %
: B : 50 %
Calves : 60 %
- NETHERLANDS : markets :
Adult bovine animals : Leiden -'s Hertogenbosch - Zwolle - slaughtered weight
Calves : Barneveld -'s Hertogenbosch - live weight.

The following live-weight conversion coefficients are used to convert the arithmetical mean of quotations for adult bovine animals on the three markets from slaughtered weight to live weight :

Adult bovine animals :

Stieren	: 1e kwaliteit	: 59 %	Vaarzen	: 1e kwaliteit	: 58 %	Koeien	: 1e kwaliteit	: 56 %
	2e kwaliteit	: 56 %		2e kwaliteit	: 55 %		2e kwaliteit	: 53 %
							3e kwaliteit	: 50 %
						Worstkoeien		: 47 %

UNITED KINGDOM

: markets :

Adult bovine animals :

(a) Great Britain : 41 markets - live weight.

(Aberdeen - Ashford - Ayr - Banbury - Boroughbridge - Bridgnorth - Bury St. Edmunds - Carlisle - Chelmsford - Darlington - Driffield - Edinburgh - Exeter - Gainsborough - Gisburn - Gloucester - Guildford - Haywards Heath - Hull - Kettering - Kidderminster - Lanark - Launceston - Leicester - Llangefni - Malton - Maud - Northampton - Norwich - Oswestry - Perth - Preston - Rugby - St. Asaph - Stirling - Sturminster Newton - Truro - Tyneside - Welshpool - Wetherby - York).

(b) Northern Ireland : 4 abattoirs - slaughtered weight

3 markets - live weight

(Moy - Newry - Omagh - Lurgan + Belfast - Clogher - Markethill)

The following live-weight conversion coefficients are used to convert quotations from slaughtered weight to live weight :

Steers	: U	: 55.5 %	Heifers	: U/L	: 53.5 %	Steers and Heifers	E	: 51.5 %
	LM	: 54.0 %		T	: 52.5 %			
	LH	: 55.0 %						
	T	: 53.5 %						

The weighted average price is obtained by applying the following special weighting coefficients :

(a) 88.5 % for Great Britain

(b) 11.5 % for Northern Ireland

Calves : Smithfield - slaughtered weight

A corrective amount of £ 4.41/100 kg must be added to slaughtered weight quotations before conversion to live weight (x 61).

Spiegazioni relative ai prezzi della carne bovina (prezzi fissati e prezzi di mercato) e ai prelievi all'importazione che figurano in questa pubblicazione

INTRODUZIONE

Nel regolamento n. 14/64/CEE del 5.2.1964 (Gazzetta Ufficiale n. 34 del 27.2.1964) è stato previsto che l'organizzazione comune dei mercati, nel settore della carne bovina, sarebbe istituita gradualmente a decorrere dal 1964 e che questa organizzazione comporta principalmente un regime di dazi doganali ed, eventualmente, un regime di prelievi, applicabili agli scambi tra gli Stati membri, nonché tra gli Stati membri e i paesi terzi. Questo mercato unico della carne bovina stabilito nel regolamento (CEE) n. 805/68 del 27 giugno 1968, che istituisce l'organizzazione comune dei mercati nel settore della carne bovina (Gazzetta Ufficiale del 28.6.1968, anno 11, n. L 148) è entrato in vigore il 29 Luglio 1968 e comporta inoltre il regime dei prezzi (prezzi di orientamento e misure d'intervento) come il regime degli scambi con i paesi terzi (prelievi all'importazione e restituzioni all'esportazione). Regolamento (CEE) n. 805/68 è modificato dal regolamento (CEE) n. 425/77 del 14.2.1977.

L'adesione della Danimarca, dell'Irlanda e del Regno Unito è disciplinata dal trattato relativo alla adesione dei nuovi stati membri alla Comunità economica europea ed alla Comunità europea dell'energia atomica, firmato il 22 gennaio 1972 (G.U. del 27.3.1972 - 15a annata n. L 73).

I. REGIME DEI PREZZI (regolamento (CEE) n. 805/68, art. 2 a 8)

A. Prezzi fissati

Conformemente all'articolo 3 del regolamento (CEE) 805/68, modificato dal regolamento (CEE) n. 425/77, viene fissato ogni anno, anteriormente al 1° agosto, per la campagna di commercializzazione che inizia il primo lunedì del mese di aprile e che termina alla vigilia di questo giorno l'anno seguente, un prezzo di orientamento per i bovini adulti. Questo prezzo è fissato tenendo conto particolarmente delle prospettive di sviluppo della produzione e del consumo di carni bovine, della situazione del mercato del latte, dei prodotti lattiero-caseari e dell'esperienza acquisita.

Sono considerati come bovini : gli animali vivi della specie bovina delle specie domestiche, diversi dai riproduttori di razza pura.

Sono considerati come bovini adulti : i bovini il cui peso vivo è superiore a 300 chilogrammi.

B. Misura d'intervento (regolamento (CEE) n. 805/68, articolo 5 a 8)

Per evitare o attenuare una rilevante flessione dei prezzi, possono essere prese le seguenti misure d'intervento :

- 1) aiuti all'ammasso privato;
- 2) acquisti effettuati dagli organismi d'intervento.

II. REGIME DEGLI SCAMBI CON I PAESI TERZI

Il mercato unico nel settore delle carni bovine implica l'istituzione di un regime unico di scambi con i paesi terzi che si aggiunge al sistema degli interventi. Questo regime comporta un sistema di dazi doganali, di prelievi all'importazione di restituzioni all'esportazione che tendono, in linea di massima, a stabilizzare il mercato comunitario.

All'interno della Comunità, ne risulta un equilibrio dei prezzi sufficientemente stabile.

Prelievi all'importazione (regolamento (CEE) n. 805/68, articolo 12)

Ogni mese la Commissione determina un prelievo di base all'importazione. Questo prelievo di base viene determinato sulla base della differenza tra il prezzo di orientamento, da un lato, e il prezzo di offerta franco frontiera della Comunità, dall'altro, maggiorato dell'incidenza del dazio doganale.

La Commissione determinare un prelievo di base specifico all'importazione dei bovini originari e provenienti da certi paesi terzi (regolamento (CEE) n. 611/77) come pure un prelievo speciale all'importazione dei prodotti originari o provenienti da uno a più paesi terzi (regolamento (CEE) n. 805/68, articolo 12 bis). Ove si constati che il prezzo dei bovini adulti sui mercati rappresentativi della Comunità è superiore al prezzo d'orientamento, il prelievo applicabile è diminuito gradualmente; ove si constati che il prezzo è uguale o inferiore al prezzo d'orientamento, il prelievo applicabile è gradualmente aumentato.

Restituzioni all'esportazione (regolamento (CEE) n. 805/68, articolo 18)

Se il livello dei prezzi nella Comunità è più elevato che quello dei corsi e dei prezzi sul mercato mondiale, la differenza può essere coperta da una restituzione all'esportazione. Questa restituzione è la stessa per tutta la Comunità e può essere differenziata secondo le destinazioni.

III. PREZZI SUL MERCATO INTERNO

In conformità all'articolo 12, paragrafo 6 del regolamento (CEE) n. 805/68, modificato per ultimo dal regolamento (CEE) n. 425/77, la Commissione determina ogni settimana un prezzo di mercato comunitario per i bovini adulti. Questo prezzo è uguale alla media, ponderata con i coefficienti, fissati nell'allegato II del regolamento (CEE) n. 610/77, dei prezzi costatati sul o sui mercati rappresentativi di ciascuno Stato membro, riportati nell'allegato II dello stesso regolamento. Questi prezzi di mercato sono uguali alla media, ponderata con i coefficienti di ponderazione citati nell'allegato II surcitato, dei prezzi formati per le categorie e le qualità di bovini adulti e delle rispettive carni, costatati durante un periodo di sette giorni in questo Stato membro in una identica fase del commercio all'ingrosso.

I prezzi di mercato costatati negli Stati membri si riferiscono a :

BELGIO : mercato : Anderlecht - Peso vivo
DANIMARCA : mercato : (centro di quotazione) : København - Peso vivo
R.F. DI GERMANIA : mercati : 13 mercati - Peso vivo
(Augsburg - Bochum - Braunschweig - Frankfurt/Main - Freiburg - Hamburg - Hannover - Kassel - Köln - München - Nürnberg - Regensburg - Stuttgart)

FRANCIA : mercati :
Giovani bovini : Paris (centro di quotazione) - peso morto (Poids net sur pied)
Diversi : 15 mercati - Peso morto (Poids net sur pied)
(Bordeaux - Châteaubriant - Chemillé - Cholet - Clisson - Fougères - Lyon - Metz - Nancy - Nîmes - Parthenay - Rouen - Sancoins - St.Christophe-en-Brionnais - Valenciennes)

Vitelli : 5 centri di quotazione - Peso morto (Poids net sur pied)
(Centre - Centre Est/Est-Nord/Nord-Ouest - Ouest-Sud-Ouest)
La conversione delle quotazioni peso morto in peso vivo è effettuata mediante i seguenti coefficienti di resa :

Bovini adulti :

Jeunes F : 62 %	Boeufs F : 60 %	Génisses F : 60 %	Vaches R : 57 %	Taureaux R : 60 %
bovins R : 60 %	R : 58 %	R : 58 %	A : 54 %	A : 58 %
A : 58 %	A : 56 %	A : 56 %	N : 52 %	
N : 56 %	N : 53 %	N : 53 %	C : 48 %	

Vitelli :

Blanc E : 66 %	Rosé clair U : 64 %	Rosé U : 64 %	Rouge R : 62 %
U : 64 %	R : 62 %	R : 62 %	O : 60 %
R : 62 %	O : 60 %	O : 60 %	

IRLANDA : mercati :
Bovini adulti : 5 mercati - Peso vivo
(Ballymahon - Bandon - Athenry - Kilkenny - Maynooth)
Vitelli : Bandon - Per capo
La conversione del prezzo per capo in peso vivo (x 0,6124) è effettuata dopo l'aumento del prezzo per capo di £ 70.

ITALIA : mercati :
a) zona eccedentaria : 7 mercati - Peso vivo -
(Modena - Cremona - Brescia - Macerata - Padova - Reggio-Emilia - Parma)
b) zona deficitaria : Roma - Peso morto
Prima della conversione delle quotazioni peso morto in peso vivo, si rendono necessarie le seguenti correzioni :

Vitelloni	: 1a e 2a qual.	: + 1.500 Lit/100 kg
Buoi	: 1a e 2a qual.	: + 1.500 Lit/100 kg
Vacche	: 1a e 2a qual.	: + 1.700 Lit/100 kg
Vitelli	: 1a e 2a qual.	: +16.100 Lit/100 kg

Dopo la correzione si applicano i sotto indicati coefficienti di rendimento per la conversione in peso vivo :

Bovini adulti :

Vitelloni	: 1a qual. 58 %	Buoi	: 1a qual. 55 %	Vacche	: 1a qual. 55 %
	2a qual. 54 %		2a qual. 50 %		2a qual. 50,5 %

Vitelli :

	1a qual. 61 %
	2a qual. 59 %

Il prezzo medio ponderato si ottiene mediante l'applicazione delle seguenti percentuali di ponderazione :

- 67 % per la zona eccedentaria
- 33 % per la zona deficitaria.

LUSSEMBURGO : mercati : Lussemburgo e Esch-sur-Alzette - Peso morto
La conversione peso morto in peso vivo della media aritmetica delle quotazioni dei due mercati è effettuata mediante l'aiuto dei seguenti coefficienti :

Bovini adulti :

Boeufs, génisses, : qual. extra : 56 % Vaches : qual. extra : 56 %
taureaux qual. AA : 54 % qual. AA : 54 %
qual. A : 52 % qual. A : 52 %
qual. B : 50 %

Vitelli : 60 %

PAESI BASSI

: mercati :

Bovini adulti : Leiden, 's Hertogenbosch, Zwolle - Peso morto

Vitelli : Barneveld, 's Hertogenbosch - Peso vivo

La conversione peso morto in peso vivo della media aritmetica delle quotazioni bovini adulti dei tre mercati è effettuata mediante la applicazione dei seguenti coefficienti di resa :

Bovini adulti :

Stieren : la qual. : 59 % Vaarzen : la qual. : 58 % Koeien : la qual. : 56 %
2a qual. : 56 % 2a qual. : 55 % 2a qual. : 53 %
3a qual. : 50 %

Worstkoeien : 47 %

REGNO UNITO

: mercati :

Bovini adulti :

a) Gran Bretagna : 41 mercati - Peso vivo

(Aberdeen - Ashford - Ayr - Banbury - Boroughbridge - Bridgnorth - Bury St.Edmunds - Carlisle - Chelmsford - Darlington - Driffield - Edinburgh - Exeter - Gainsborough - Gisburn - Gloucester - Guildford - Haywards Heath - Hull - Kettering - Kidderminster - Lanark - Launceston - Leicester - Llangefni - Malton - Maud - Northampton - Norwich - Oswestry - Perth - Preston-Rugby - St. Asaph - Stirling - Sturminster Newton - Truro - Tyneside - Welshpool - Wetherby - York)

b) Irlanda del Nord : 4 macelli - Peso morto

3 mercati - Peso vivo

(Moy - Newry - Omagh - Lurgan + Belfast - Clogher - Markethill)

La conversione peso morto in peso vivo è effettuata mediante l'applicazione dei seguenti coefficienti di resa :

Steers : U : 55,5 % Heifers : U/L : 53,5 % Steers and
LM : 54,0 % T : 52,5 % Heifers E : 51,5 %
LH : 55,0 %
T : 53,5 %

Il prezzo medio ponderato si ottiene mediante l'applicazione delle seguenti percentuali di ponderazione :

- a) 88,5 % per la Gran Bretagna
- b) 11,5 % per l'Irlanda del Nord.

Vitelli : Smithfield - Peso morto

La conversione peso morto in peso vivo è effettuata mediante l'applicazione dei coefficienti 61, dopo l'aumento dei corsi registrati sul mercato di Smithfield di £ 4,41/100 kg.

Toelichting op de in deze publicatie voorkomende prijzen voor rundvlees (vastgestelde prijzen en marktprijzen) en invoerheffingen

INLEIDING

Bij Verordening nr. 14/64/EEG van 5.2.1964 (Publicatieblad nr. 34 dd. 27.2.1964) werd bepaald, dat de gemeenschappelijke ordening van de markten in de sector rundvlees met ingang van 1964 geleidelijk tot stand zou worden gebracht en dat de aldus tot stand gebrachte marktordering hoofdzakelijk een stelsel van douanerechten en eventueel van heffingen omvat, die van toepassing zijn op het handelsverkeer tussen de Lid-Staten onderling, alsmede tussen de Lid-Staten en derde landen.

Deze gemeenschappelijke ordening, die tot stand kwam bij Verordening (EEG) nr. 805/68 van 27 juni 1968, houdende de gemeenschappelijke ordening der markten in de sector rundvlees (Publicatieblad dd. 28.6.1968, 11e jaargang, nr. L148), trad op 29 juli 1968 in werking en bevat o.a. de prijsregeling (oriëntatieprijzen en interventie maatregelen), alsmede de regeling van het handelsverkeer ten opzichte van derde landen (invoerheffingen en restituties bij uitvoer). Verordening (EEG) nr. 805/68 werd gewijzigd bij Verordening (EEG) nr. 425/77 van 14.2.1977.

De toetreding van Denemarken, Ierland en het Verenigd Koninkrijk, werd door het op 22 januari 1972 ondertekende verdrag betreffende de toetreding van nieuwe Lid-Staten tot de Europese Economische Gemeenschap en de Europese Gemeenschap voor atoomenergie geregeld (P.B. dd. 27.3.1972, 15e jaargang, nr. L 73).

I. PRIJSREGELING (Verordening (EEG) nr. 805/68 Art. 2 t/m 8)

A. Vastgestelde prijzen

Overeenkomstig Art. 3 van Verordening (EEG) nr. 805/68, gewijzigd bij Verordening (EEG) nr. 425/77, worden jaarlijks vóór 1 augustus voor het daaropvolgende verkoopseizoen, dat aanvangt op de eerste maandag van april en eindigt op de dag vóór deze dag van het daarop volgende jaar een oriëntatieprijs voor volwassen runderen vastgesteld.

Bij de vaststelling van deze prijs wordt rekening gehouden met de vooruitzichten voor de ontwikkeling van de produktie en het verbruik van rundvlees, de toestand op de markt voor melk en zuivelprodukten en de opgedane ervaring.

Worden beschouwd als runderen : levende runderen, huisdieren andere dan fokdieren van zuiver ras.

Worden beschouwd als volwassen runderen : de runderen met een levend gewicht van meer dan 300 kg.

B. Interventiemaatregelen (Verordening (EEG) nr. 805/68 art. 5 t/m 8)

Ten einde een aanzienlijke daling der prijzen te vermijden of te beperken kunnen de volgende interventie maatregelen worden genomen :

1. Steunverlening aan de particuliere opslag,
2. Aankopen door de interventiebureaus.

II. REGELING VAN HET HANDELSVERKEER MET DERDE LANDEN

De gemeenschappelijke markt in de sector rundvlees maakte het noodzakelijk, dat, naast de eventueel te nemen interventie maatregelen, het handelsverkeer met derde landen werd geregeld. Deze regeling bestaat uit een stelsel van douanerechten en heffingen bij invoer en restituties bij uitvoer, dat, in beginsel, tot stabilisatie van de gemeenschappelijke markt kan bijdragen. Hierdoor wordt bereikt, dat de prijzen binnen de Gemeenschap op een betrekkelijk stabiel niveau kunnen worden gehandhaafd.

Heffingen bij invoer (Verordening (EEG) nr. 805/68, art. 12)

De Commissie bepaalt maandelijks een basisheffing bij de invoer. Deze heffing wordt bepaald op basis van het verschil tussen, enerzijds, de oriëntatieprijs en, anderzijds, de aanbiedingsprijs franco-grens van de Gemeenschap, verhoogd met de invloed van het douanerecht.

De Commissie kan een bijzondere basisheffing bepalen bij de invoer voor runderen van oorsprong en herkomst uit bepaalde derde landen (Verordening (EEG) nr. 611/77) alsmede een speciale heffing bij invoer van produkten van oorsprong en herkomst uit een of meerdere derde landen (Verordening (EEG) nr. 805/68, Art. 12 bis).

Indien wordt geconstateerd dat de prijs van volwassen runderen op de representatieve markten van de Gemeenschap hoger is dan de oriëntatieprijs, dan wordt de toe te passen heffing trapsgewijze verlaagd; is de prijs lager dan of gelijk aan de oriëntatieprijs, dan wordt de toe te passen heffing trapsgewijze verhoogd.

Restituties bij uitvoer (Verordening (EEG) nr. 805/68 Art. 18)

Indien het prijspeil in de Gemeenschap hoger ligt dan de noteringen of de prijzen op de wereldmarkt, kan dit verschil voor de desbetreffende produkten overbrugd worden door een restitutie bij de uitvoer.

Deze restitutie is gelijk voor de gehele Gemeenschap en kan naar gelang van de bestemming gedifferentieerd worden.

III. PRIJZEN OP DE BINNENLANDSE MARKT

Overeenkomstig art. 12 lid 6 van Verordening (EEG) nr. 805/68, (laatstelijk gewijzigd bij Verordening (EEG) nr. 425/77), bepaalt de Commissie elke week een communautaire marktprijs voor volwassen runderen. Deze prijs is gelijk aan het met de in bijlage I van Verordening (EEG) nr. 610/77 vastgestelde wegingscoëfficiënten gewogen gemiddelde van de prijzen geconstateerd op de representatieve markten, genoemd in bijlage II van dezelfde Verordening. Bedoelde marktprijzen vormen het gewogen gemiddelde, berekend aan de hand van de in voornoemde bijlage II vermelde wegingscoëfficiënten, van de prijzen voor de categorieën en kwaliteiten van volwassen runderen of het vlees van deze dieren, die gedurende een periode van zeven dagen in iedere Lid-Staat in hetzelfde stadium van de groothandel zijn geconstateerd.

De marktprijzen van de Lid-Staten hebben betrekking op :

BELGIE : Markt : Anderlecht - Levend gewicht

DENEMARKE : Markt : (Noteringscentrum) : Kopenhagen - Levend gewicht

B.R. DUITSLAND : Markten : 13 markten - Levend gewicht

(Augsburg - Bochum - Braunschweig - Frankfurt/Main - Freiburg - Hamburg - Hannover - Kassel - Köln - München - Nürnberg - Regensburg - Stuttgart)

FRANKRIJK

: Markten :

Jonge runderen : Paris (noteringscentrum) - geslacht gewicht (Poids net sur pied)

Andere : 15 markten - geslacht gewicht (Poids net sur pied)

(Bordeaux - Châteaubriant - Chemillé - Cholet - Clisson - Fougères - Lyon - Metz - Nancy - Nîmes - Parthenay - Rouen - Sancerre - St.Christophe-en-Brionnais - Valenciennes)

Kalveren : 5 noteringscentra - Geslacht gewicht (Poids net sur pied)

(Centre- Centre Est/Est - Nord/Nord-Ouest-Ouest - Sud-Ouest)

De omrekening van geslacht gewicht naar levend gewicht heeft plaats aan de hand van de volgende coëfficiënten :

Volwassen runderen :

Jeunes F : 62 %	Boeufs : F : 60 %	Génisses : F : 60 %	Vaches : R : 57 %	Taureaux : R : 60 %
bovins R : 60 %	R : 58 %	R : 58 %	A : 54 %	A : 58 %
A : 58 %	A : 56 %	A : 56 %	N : 52 %	
N : 56 %	N : 53 %	N : 53 %	C : 48 %	

Kalveren :

Blanc E : 66 %	Rosé clair U : 64 %	Rosé U : 64 %	Rouge R : 62 %
U : 64 %	R : 62 %	R : 62 %	O : 60 %
R : 62 %	O : 60 %	O : 60 %	

IERLAND

: Markten :

Volwassen runderen : 5 markten - Levend gewicht

(Ballymahon - Bandon - Athenry - Kilkenny - Maynooth)

Kalveren : Bandon - Per stuk

De omrekening van de prijs per stuk naar levend gewicht (x 0,6124) heeft plaats na toepassing van een verhoging van de prijs per stuk met 70 E.

ITALIE

: Markten :

a) Overschothged : 7 markten - Levend gewicht

(Modena - Cremona - Brescia - Macerata - Padova - Reggio Emilia - Parma)

b) Tekortged : Roma - Geslacht gewicht

De omrekening van geslacht gewicht naar levend gewicht heeft plaats na toepassing van de volgende correcties :

Vitelloni : 1e en 2e kwaliteit : + 1.500 Lit/100 kg

Buoi : 1e en 2e kwaliteit : + 1.500 Lit/100 kg

Vacche : 1e en 2e kwaliteit : + 1.700 Lit/100 kg

Vitelli : 1e en 2e kwaliteit : +16.100 Lit/100 kg

Vervolgens worden volgende coëfficiënten toegepast :

Volwassen runderen :

Vitelloni : 1e kwal. : 50 % Buoi : 1e kwal. : 55 % Vacche : 1e kwal. : 55 %

2e kwal. : 54 % 2e kwal. : 50 % 2e kwal. : 50,5 %

Kalveren :

Vitelli : 1e kwal. 61 %

2e kwal. 59 %

De gewogen gemiddelde prijs wordt verkregen door volgende weging toe te passen :

a) 67 % voor het overschothged

b) 33 % voor het tekortged.

LUXEMBURG

: Markten : Luxemburg en Esch s/Alzette - Geslacht gewicht.

Het rekenkundig gemiddelde van de op de twee markten genoteerde prijzen wordt van geslacht gewicht naar levend gewicht omgerekend aan de hand van de volgende coëfficiënten :

Volwassen runderen :

Ossen, vaarzen, stieren : kwal. extra : 56 % Koeien : kwal. extra : 56 %
kwal. AA : 54 % kwal. AA : 54 %
kwal. A : 52 % kwal. A : 52 %
kwal. B : 50 %

Kalveren : 60 %

NEDERLAND

: Markten :

Volwassen runderen : Leiden - 's Hertogenbosch - Zwolle : geslacht gewicht

Kalveren : Barneveld - 's Hertogenbosch : levend gewicht

Het rekenkundig gemiddelde van de op de drie markten genoteerde prijzen voor volwassen runderen wordt van geslacht gewicht naar levend gewicht omgerekend aan de hand van de volgende coëfficiënten :

Volwassen runderen :

Stieren : 1e kwal. : 59 % Vaarzen : 1e kwal. : 58 % Koeien : 1e kwal. : 56 %
2e kwal. : 56 % 2e kwal. : 55 % 2e kwal. : 53 %
3e kwal. : 50 %
Worstkoeien : 47 %

VERENIGD KONINKRIJK : Markten

Volwassen runderen

a) Groot Brittannië : 41 markten - Levend gewicht

(Aberdeen - Ashford - Ayr - Banbury - Boroughbridge - Bridgnorth - Bury St.Emunds - Carlisle - Chelmsford - Darlington - Driffield - Edinburgh - Exeter - Gainsborough - Gisburn - Gloucester-Guildford - Haywards Heath - Hull - Kettering - Kidderminster - Lanark - Launceston - Leicester Llangefni - Malton - Maud - Northampton - Norwich - Oswestry - Perth - Preston - Rugley - St. Asaph - Stirling - Sturminster Newton - Truro - Tyneside - Welshpool - Wetherby - York)

b) Noord-Ierland : 4 slachthuizen - geslacht gewicht

3 markten - levend gewicht

(Moy - Newry - Omagh - Lurgan + Belfast - Clogher - Markethill)

De omrekening van geslacht gewicht naar levend gewicht heeft plaats aan de hand van de volgende coëfficiënten :

Steers : U : 55,5 % Heifers : U/L : 53,5 % Steers and
LM : 54,0 % T : 52,5 % Heifers E : 51,5 %
LH : 55,0 %
T : 53,5 %

De gewogen gemiddelde prijs wordt verkregen door de onder a) verkregen prijzen te wegen met 88,5 % en de onder b) verkregen prijzen met 11,5 %.

Kalveren : Smithfield - geslacht gewicht

De omrekening van geslacht gewicht naar levend gewicht (x 61) heeft plaats na toepassing van een verhoging van de op de markt van Smithfield opgetekende noteringen met 4,41 E/100 kg.

Forklaringer til de i det følgende anførte priser (fastsatte priser og markedspriser) og importafgifter for oksekød.

INLEDNING

I forordning nr. 14/64/EØF af 5.2.1964 (De europæiske Fællesskabers Tidende nr. 34 af 27.2.1964) er det bestemt, at den fælles markedsordning for oksekød gennemføres gradvis fra 1964 ; den således gennemførte markedsordning omfatter først og fremmest regler om told og i givet fald regler om afgifter i samhandelen mellem medlemsstaterne samt mellem medlemsstaterne og tredjelande.

Det fælles marked for oksekød blev fastlagt i forordning (EØF) nr. 805/68 af 27. juni 1968. Den fælles markedsordning for oksekød (De europæiske Fællesskabers Tidende af 28.6.1968, 11. årgang nr. L 148) trådte i kraft 29. juli 1968, og omfatter foruden prisreglerne (indikativpris og interventionsforanstaltninger) en ordning for handelen med tredjelande (importafgifter og eksportrestitutioner). Forordning (EØF) nr. 805/68 er ændret ved forordning (EØF) nr. 425/77 af 14.2.1977.

Danmarks, Irlands og Det forenede Kongeriges tiltrædelse er fastsat i traktaten om de nye medlemsstaters tiltrædelse af Det europæiske økonomiske Fællesskab og af Det europæiske Atomenergifællesskab undertegnet den 22. januar 1972 (EFT nr. L 73 af 27.3.1972, 15. år.).

I. PRISREGLER (Forordning (EØF) nr. 805/68, artikel 2 til 8).

A. Fastsatte priser

I overensstemmelse med artikel 3 i forordning (EØF) nr. 805/68, ændret ved forordning (EØF) nr. 425/77, fastsættes hvert år før 1. august for det produktionsår, der begynder den første mandag i april måned og slutter aftenen forud for denne dag i det derpå følgende år, en orienteringspris for voksent kvæg.

Disse priser fastsættes under hensyntagen til fremtidsudsigterne for udviklingen af produktion og forbrug af oksekød, markedssituationen for mælk og mejeriprodukter og de indvundne erfaringer.

Ved kornkvæg forstås : levende hornkvæg, tamkvæg, ikke til avlsbrug.

Ved voksent kvæg forstås : hornkvæg med en levende vægt på over 300 kg.

B. Interventionsforanstaltninger : (Forordning (EØF) nr. 805/68, artikel 5 til 8)

Far at hindre et betydeligt prisfald eller afdæmpe dets virkning kan følgende interventionsforanstaltninger træffes :

1. støtte til privat oplagring ;
2. opkøb gennem interventionsorganerne.

II. REGLER FOR SAMHANDELEN MED TREDJELANDE

Virkeliggørelsen af et fælles marked for oksekød kræver, at der indføres ens regler for handelen med tredjelande i tilslutning til interventionssystemet. Disse regler omfatter et toldsystem, importafgifter og eksportrestitutioner, som principielt tjener til at stabilisere Fællesskabets marked.

Deraf følger en ganske stabil prisligevægt inden for Fællesskabet.

Importafgifter : (Forordning (EØF) nr. 805/68, art. 12)

Kommissionen fastlægger hver måned en basisimportafgift (Art. 10). Denne basisimportafgift fastsættes på grundlag af forskellen mellem orienteringsprisen og tilbudsprisen franko Fællesskabets grænse, forhøjet med tolden.

Kommissionen kan fastlægge en særlig basisimportafgift for hornkvæg, der har oprindelse i og kommer fra visse tredjelande (Forordning (EØF) nr. 611/77) samt en speciel importafgift for varer med oprindelse i eller kommende fra et eller flere tredjelande (Forordning (EØF) nr. 805/68, art. 12a).

Såfremt det konstateres, at prisen for voksent kvæg på Fællesskabets repræsentative markeder er højere end orienteringsprisen, fastsættes importafgiften til en procentdel ; såfremt det konstateres, at prisen er mindre end eller lig med orienteringsprisen, forhøjes importafgiften procentvis.

Eksportrestitutioner : (Forordning (EØF) nr. 805/68, artikel 18)

Hvis prisniveauet inden for Fællesskabet er højere end på verdensmarkedet, kan forskellen udlignes ved en eksportrestitution. Denne restitution er ens for hele Fællesskabet, men kan differentieres alt efter bestemmelsessted.

III. PRISER PÅ HJEMMEMARKEDET

I henhold til artikel 12, stk. 6, i forordning (EØF) nr. 805/68 (senest ændret ved forordning (EØF) nr. 425/77) særlig artikel 10, stk. 5, fastlægger Kommissionen hver uge en markedspris inden for Fællesskabet for voksent kvæg. Denne pris svarer til gennemsnittet - som tidligere er tildelt vægt ved koefficienterne fastsat i bilag I til forordning (EØF) nr. 610/77 - af de priser, der er konstateret på det eller de repræsentative markeder i de enkelte medlemsstater, som der henvises til i bilag II til samme forordning. Disse markedspriser svarer til det ved vejningskoefficienter vejede gennemsnit, anført i førnævnte bilag II, af de priser, der har dannet sig for de pågældende kategorier og kvaliteter af voksent kvæg og kød af disse dyr i en periode på syv dage i samme engrosled i den pågældende medlemsstat.

De fastsatte markedspriser i medlemsstaterne gælder for :

- BELGIEN** : marked : Anderlecht - Levende vægt
- DANMARK** : marked : (noteringscenter) : København - Levende vægt
- FORBUNDSR. TYSKL.** : markeder : 13 markeder - Levende vægt
(Augsburg - Bochum - Braunschweig - Frankfurt/Main - Hamburg - Freiburg - Hannover - Kassel - Köln - München - Nürnberg - Regensburg - Stuttgart)
- FRANKRIG** : markeder :
- Unqkvæg : Paris (noteringscenter) - Slagtevægt (Poids net sur pied)
- Andet : 15 markeder - Slagtevægt (Poids net sur pied)
(Bordeaux - Chateaubriant - Chemillé - Cholet - Clisson - Fougères - Lyon - Metz - Nancy - Nîmes - Partenay - Rouen - Sancoins - St. Christophe-en-Brionnais - Valenciennes).
- Kalve : 5 noteringscenter - Slagtevægt (Poids net sur pied)
(Centre - Centre-Est/Est - Nord/Nord-Ouest - Ouest - Sud-Ouest)
- Omregningen af noteringerne på slagte- og levende vægt sker ved følgende koefficienter :
- Voksent kvæg :
- | | | | | |
|-----------------|-----------------|-------------------|-----------------|----------------|
| Jeunes F : 62 % | Boeufs F : 60 % | Génisses F : 60 % | Vaches R : 75 % | Tau- R : 60 % |
| bovins R : 60 % | R : 58 % | R : 58 % | A : 54 % | reaux A : 58 % |
| A : 58 % | A : 56 % | A : 56 % | N : 52 % | |
| N : 56 % | N : 53 % | N : 53 % | C : 48 % | E : 45 % |
- Kalve :
- | | | | |
|------------------|-----------------------|-----------------|------------------|
| Blanc : E : 66 % | Rosé clair : U : 64 % | Rosé : U : 64 % | Rouge : R : 62 % |
| U : 64 % | R : 62 % | R : 62 % | O : 60 % |
| R : 62 % | O : 60 % | O : 60 % | |
- IRLAND** : markeder :
- Voksent kvæg : 5 markeder - levende vægt
(Ballymahon - Bandon - Athenry - Kilkenny - Maynooth)
- Kalve : Bandon - pr. stk.
- Omregningen af stykprisen til levende vægt (x 0,6124) sker, efter at stykprisen er forhøjet med 70 f.
- ITALIEN** : markeder :
- a) overskudszone : 7 markeder - levende vægt
(Modena - Cremona - Brescia - Macerata - Padova - Reggio-Emilia - Parma).
- b) underskudszone : Rom - slagtevægt
- Omregningen fra slagte - til levende vægt sker efter korrektion med følgende beløb :
- | |
|---|
| Vitelloni : 1. og 2. kval. : + 1.500 Lit/100 kg |
| Buoi : 1. og 2. kval. : + 1.500 Lit/100 kg |
| Vacche : 1. og 2. kval. : + 1.700 Lit/100 kg |
| Vitelli : 1. og 2. kval. : + 16.100 Lit/100 kg |
- Efter korrektionen anvendes følgende koefficienter :
- Voksent kvæg :
- | | | |
|-----------------------------|------------------------|--------------------------|
| Vitelloni : 1. kval. : 58 % | Buoi : 1. kval. : 55 % | Vacche : 1. kval. : 55 % |
| 2. kval. : 54 % | 2. kval. : 50 % | 2. kval. : 50,5 % |
- Kalve :
- | |
|---------------------------|
| Vitelli : 1. kval. : 61 % |
| 2. kval. : 59 % |
- Den vejede gennemsnitspris udregnes ved anvendelse af følgende vejningsprocenter :
- a) 67 % for overskudszone ;
- b) 33 % for underskudszone.
- LUXEMBOURG** : markeder : Luxembourg og Esch-s/Alzette - slagtevægt
- Omregningen fra slagte- til levende vægt af det aritmetiske gennemsnit for noteringerne på begge markeder sker ved hjælp af følgende koefficienter :

Voksant kvæg :

Boeufs, génisses, taureaux : kval. extra : 56 % Vaches : kval. extra : 56 %
kval. AA : 54 % kval. AA : 54 %
kval. A : 52 % kval. A : 52 %
kval. B : 50 %

Kalve : 60 %

NEDERLANDENE

: markeder :

Voksant kvæg : Leiden - 's Hertogenbosch - Zwolle - slagtevægt

Kalve : Barneveld - 's Hertogenbosch - levende vægt

Omregningen fra slagte- til levende vægt af det aritmetiske gennemsnit for noteringerne på de tre markeder sker ved hjælp af følgende koefficienter :

Voksant kvæg :

Stieren : 1. kval. : 59 % Vaarzen : 1. kval. : 58 % Koeien : 1. kval. : 56 %
2. kval. : 56 % 2. kval. : 55 % 2. kval. : 53 %
3. kval. : 50 %
Worstkoeien : 47 %

DET FORENEDE KONGERIGE : markeder :

Voksant kvæg :

a) Storbritannien : 41 markeder - levende vægt

(Aberdeen - Ashford - Ayr - Banbury - Boroughbridge - Bridgnorth - Bury St: Edmonds - Carlisle - Chelmsford - Darlington - Driffield - Edingurgh - Exeter - Gainsborough - Gisburn - Gloucester - Guildford - Haryward Heath - Hull - Kettering - Kidderminster - Lanark - Launceston - Leicester - Llangefni - Malton - Maud - Northampton - Norwich - Oswestry - Perth - Preston - Rugby - St. Asaph - Stirling - Sturminster Newton - Truro - Tyneside - Welshpool - Wetherby - York)

b) Nordirland : 4 slagterier - slagtevægt

3 markeder - levende vægt

(Moy - Newry - Omagh - Lurgan + Belfast - Clogher - Markethill)

Omregningen af noteringerne fra slagte- til levende vægt sker ved følgende koefficienter :

Steers : U : 55,5 % Heifers : U/L : 53,5 % Steers and Heifers E : 51,5 %
LM : 54,0 % T : 52,5 %
LH : 55,0 %
T : 53,5 %

Det vejede gennemsnit udregnes ved anvendelse af følgende vejningsprocenter :

a) 88,5 % for Storbritannien

b) 11,5 % for Nordirland

Kalve : Smithfield - slagtevægt

Omregningen fra slagte- til levende vægt (x 61) sker efter, at noteringerne er forhøjet med 4,41 £/100 kg.

PRIX D'ORIENTATION
 ORIENTIERUNGSPREISE
 GUIDE PRICES
 PREZZI DI ORIENTAMENTO
 ORIENTATIEPRIJZEN
 ORIENTERINGSPRIJZEN

VIANDE BOVINE
 RINDFLEISCH
 BEEF AND VEAL
 CARNE BOVINA
 RUNDVLEES
 CRASEROD

UG/SE/100 kg PTI

	GROS BOVINS - AUSGEWACHSENE RINDER BOVINI ADULTI - VOLWASSEN RUNDEREN	VEAUX - KALBER VITELLI - KALVEREN
29.7.1968 - 7.12.1969	68,000	91,500
8.12.1969 - 31.7.1970	68,000	91,500
1.8.1970 - 4.4.1971	68,000	91,500
5.4.1971 - 31.3.1972	72,000	94,250
1.4.1972 - 14.9.1972	75,000	94,250
15.9.1972 - 13.5.1973	78,000	96,500
1.2.1973 - 13.5.1973	UK + IREL : $\frac{78,000}{60,420}$ (1)	UK + IREL : $\frac{96,500}{74,650}$ (1)
14.5.1973 - 31.3.1974	UK + IREL : $\frac{86,200}{70,000}$	UK + IREL : $\frac{103,750}{84,350}$
1.4.1974 - 6.10.1974	IREL : $\frac{96,500}{82,000}$ UK : $\left\{ \begin{array}{l} 74,500 \\ 82,000 \end{array} \right.$ (2)	IREL : $\frac{113,000}{96,000}$ UK : $\left\{ \begin{array}{l} 90,000 \\ 96,000 \end{array} \right.$ (2)
7.10.1974 - 2.3.1975	IREL + UK : $\frac{101,330}{86,100}$	IREL + UK : $\frac{118,650}{100,800}$
3.3.1975 - 14.3.1976	IREL + UK : $\frac{109,940}{97,550}$	IREL + UK : $\frac{128,740}{114,210}$
15.3.1976 - 30.4.1977	IREL + UK : $\frac{118,740}{109,810}$	IREL + UK : $\frac{139,040}{128,570}$
1.5.1977 - 31.12.1977	IREL + UK : $\frac{122,90}{118,27}$	-
1.1.1978 - 21.5.1978	122,90	-
22.5.1978 -	125,97	-

(1) A partir de/Ab :/A decorrere dal :/Vanaš : 1.2.1973

(2) A partir de/Ab :/A decorrere dal :/Vanaš : 1.7.1974

LEVENDE KVÆG
LEBENDE RINDER
LIVE ADULT BOVINE ANIMALS
BOVINS VIVANTS
BOVINI VIVI
LEVENDE RUNDEREN

Markedspriser
Marktpreise
Market prices
Prix de marché
Prezzi di mercato
Marktprijzen

EF-lande
EG-Länder
Community Countries
Pays de la CE
Paese della CE
EG-landen

OKSEKØD
RINDFLEISCH
BEEF AND VEAL
VIANDE BOVINE
CARNE BOVINA
RUNDVLEES

100 kg - PVI

Markeder Märkte Markets Marchés Mercati Markten	Handelsklasser Handelsklassen Classes marketed Classes commercialisées Classi commercializzate Handelsklassen	%	1978												
			JUL	AUG	SEP	OCT	NOV	DEC							
BELGIQUE/BELGIE															
Prix d'orientation - Oriëntatieprijs			BFR	6216,4											
ANDERLECHT	Bœufs - Ossen	60%	4	6993,6	6837,1	6563,3	6380,7	6350,0							
	Génisses - Vaarzen	60%	11	6843,6	6777,4	6643,3	6466,1	6356,7							
	Bœufs - Ossen	55%	5	5987,1	5877,4	5655,0	5580,7	5600,0							
	Génisses - Vaarzen	55%	12	5943,6	5798,4	5608,3	5508,1	5441,7							
	Taureaux - Stieren	60%	16	6290,3	6379,0	6453,3	6496,8	6596,7							
		55%	17	5590,3	5633,9	5658,3	5596,8	5615,0							
	Vaches - Koeien	55%	14	5837,1	5738,7	5516,8	5338,7	5195,0							
		50%	16	4883,9	4790,3	4540,0	4358,1	4291,7							
	Bétail de fabrication - Fabricatievee		5	3940,3	3822,6	3570,0	3458,1	3485,0							
Moyenne pondérée toutes classes Gewogen gemiddelde alle klassen			100	BFR	5797,6	5748,1	5620,7	5515,1	5484,5						
				UC-RE	117,481	116,479	113,899	111,757	111,137						
DANMARK															
Orienteringspris			DKR	1079,13											
KØBENHAVN (Noterings- center)	Stude	PRIMA	0,8	885,00	886,13	893,83	893,39	881,50							
		1. KI.	0,1	860,00	863,39	868,83	868,39	856,50							
		2. KI.	0,1	835,00	836,13	843,83	843,39	831,50							
	Kvier	PRIMA	6,8	846,53	857,66	860,67	843,31	835,17							
		1. KI.	2,2	831,53	839,27	840,67	823,31	815,17							
		2. KI.	0,3	816,53	819,19	818,17	800,81	792,67							
	Køer med Kalvetænder	PRIMA	3,5	798,71	796,77	783,50	738,39	725,00							
		1. KI.	2,5	773,71	771,77	758,50	713,39	700,00							
	Køer	1. KI.	17,0	791,21	789,27	775,67	721,69	707,50							
		2. KI.	8,5	766,21	764,27	746,83	691,69	677,50							
		3. KI.	5,1	696,21	694,27	671,83	616,69	602,50							
		4. KI.	3,4	596,21	594,27	564,00	502,10	493,33							
	Tyre	PRIMA	2,2	893,71	887,26	900,83	887,10	878,67							
		1. KI.	0,4	868,71	862,26	875,83	860,00	851,17							
		2. KI.	0,1	848,71	841,13	853,33	837,50	828,67							
	Ungtyre. 220-500 Kg	PRIMA	32,9	940,24	947,18	986,83	976,53	968,58							
		1. KI.	118	882,74	889,68	934,33	924,03	917,83							
		2. KI.	2,3	812,74	818,55	864,33	854,03	847,83							
Vejet gennemsnit alle klasser			100	DKR	845,97	849,21	862,48	834,15	824,11						
				RE	98,753	99,130	100,680	97,373	96,201						
BR DEUTSCHLAND															
Orientierungspreis			DM	428,60											
Ø 13 MÄRKTE	Ochsen	KI. A	1,5	367,02	366,13	365,64	372,40	371,30							
		KI. B	0,5	354,71	356,69	337,00	353,48	358,71							
	Bullen	KI. A	37,4	399,54	399,64	399,66	399,66	401,68							
		KI. B	11	374,14	372,95	372,84	373,44	374,29							
		KI. C	1,5	345,32	344,67	342,87	344,07	343,38							
	Kühe	KI. A	8,5	336,05	332,79	323,81	315,47	313,07							
		KI. B	17,2	315,55	310,73	299,07	288,52	290,00							
		KI. C	6,1	275,05	267,34	257,40	249,46	250,19							
		KI. D	1,2	227,39	219,38	206,61	205,84	208,01							
	Färsen	KI. A	11,5	366,27	364,81	359,19	354,60	350,94							
		KI. B	3,1	346,62	341,88	333,98	328,60	326,60							
		KI. C	0,5	321,95	297,55	299,04	307,18	296,90							
Gewogener Durchschnitt aller Klassen			100	DM	359,86	357,65	353,10	349,69	350,13						
				RE	105,767	105,117	103,780	102,779	102,907						

**LEVENDE KVÆG
LEBENDE RINDER
LIVE ADULT BOVINE ANIMALS
BOVINS VIVANTS
BOVINI VIVI
LEVENDE RUNDEREN**

**Markedspriser
Marktpreise
Market prices
Prix de marché
Prezzi di mercato
Marktprijzen**

**EF-lande
EG-Länder
Community Countries
Pays de la CE
Paese della CE
EG-landen**

**OKSEKØD
RINDFLEISCH
BEEF AND VEAL
VIANDE BOVINE
CARNE BOVINA
RUNDVLEES**

100 kg - PV

Markeder Märkte Markets Marchés Mercati Markten	Handelsklasser Handelsklassen Classes marketed Classes commercialisées Classi commercializzate Handelsklassen	%	1978											
			OCT			NOV				DEC				
			13-19	20-26	27-2	3-9	10-16	17-23	24-30					
BELGIQUE/BELGIE														
Prix d'orientation - Oriëntatieprijs			BFR	6216,4										
ANDERLECHT	Bœufs - Ossen	60%	4	6400,0	6350,0	6350,0	6350,0	6350,0	6350,0	6350,0	6350,0			
	Génisses - Vaarzen	60%	11	6450,0	6450,0	6450,0	6400,0	6400,0	6300,0	6300,0				
	Bœufs - Ossen	55%	5	5600,0	5600,0	5600,0	5600,0	5600,0	5600,0	5600,0				
	Génisses - Vaarzen	55%	12	5500,0	5500,0	5500,0	5500,0	5500,0	5400,0	5350,0				
	Taureaux - Stieren	60%	16	6500,0	6500,0	6550,0	6550,0	6600,0	6600,0	6650,0				
		55%	17	5600,0	5600,0	5650,0	5650,0	5600,0	5600,0	5600,0				
	Vaches - Koeien	55%	14	5350,0	5300,0	5300,0	5250,0	5250,0	5150,0	5100,0				
		50%	16	4400,0	4300,0	4350,0	4300,0	4350,0	4250,0	4250,0				
Bétail de fabrication - Fabricatievee			5	3450,0	3450,0	3450,0	3450,0	3500,0	3500,0	3500,0				
Moyenne pondérée toutes classes Gewogen gemiddelde alle klassen			100	BFR UC-RE	5523,0 111,918	5498,0 111,411	5522,5 111,908	5502,0 111,493	5512,0 111,695	5459,0 110,621	5454,0 110,520			
DANMARK														
Orienteringspris			DKR	1079,13										
KØBENHAVN (Noterings- center)	Stude	PRIMA	0,8	895,00	895,00	885,00	885,00	885,00	885,00	870,00				
		1. Kl.	0,1	870,00	870,00	860,00	860,00	860,00	860,00	845,00				
		2. Kl.	0,1	845,00	845,00	835,00	835,00	835,00	835,00	820,00				
	Kvier	PRIMA	6,8	842,50	842,50	837,50	837,50	837,50	837,50	827,50				
		1. Kl.	2,2	822,50	822,50	817,50	817,50	817,50	817,50	807,50				
		2. Kl.	0,3	800,00	800,00	795,00	795,00	795,00	795,00	785,00				
	Køer med Kalvetænder	PRIMA	3,5	740,00	740,00	725,00	725,00	730,00	730,00	715,00				
		1. Kl.	2,5	715,00	715,00	700,00	700,00	705,00	705,00	690,00				
	Køer	1. Kl.	17,0	722,50	722,50	707,50	707,50	712,50	712,50	697,50				
		2. Kl.	8,5	692,50	692,50	677,50	677,50	682,50	682,50	667,50				
		3. Kl.	5,1	617,50	617,50	602,50	602,50	607,50	607,50	592,50				
		4. Kl.	3,4	502,50	502,50	487,50	487,50	500,00	500,00	487,50				
	Tyre	PRIMA	2,2	887,50	887,50	877,50	877,50	882,50	882,50	872,50				
		1. Kl.	0,4	860,00	860,00	850,00	850,00	855,00	855,00	845,00				
		2. Kl.	0,1	837,50	837,50	827,50	827,50	832,50	832,50	822,50				
	Ungtyre. 220-500 Kg	PRIMA	32,9	987,50	977,50	957,50	962,50	980,00	975,00	960,00				
1. Kl.		118	935,00	925,00	905,00	910,00	930,00	925,00	910,00					
2. Kl.		2,3	865,00	855,00	835,00	840,00	860,00	855,00	840,00					
Vejet gennemsnit alle klasser			100	DKR RE	839,62 98,011	834,92 97,462	818,68 95,567	821,03 95,841	832,00 97,122	829,65 96,847	815,33 95,176			
BR DEUTSCHLAND														
Orientierungspreis			DM	428,60										
Ø 13 MÄRKTE	Ochsen	Kl. A	1,5	371,20	373,90	373,00	374,70	377,30	372,70	360,00				
		Kl. B	0,5	358,40	360,50	349,40	360,70	360,10	357,30	359,40				
	Bullen	Kl. A	37,4	400,20	399,70	399,60	400,80	401,90	402,40	402,20				
		Kl. B	11	375,10	373,80	372,80	374,40	372,40	375,00	375,80				
		Kl. C	1,5	344,80	341,70	351,20	342,60	334,50	349,20	345,00				
	Kühe	Kl. A	8,5	315,80	313,70	312,30	314,80	313,10	314,20	310,40				
		Kl. B	17,2	290,10	287,30	286,80	297,20	288,50	288,40	286,80				
		Kl. C	6,1	252,80	247,50	246,90	248,80	250,70	251,70	250,50				
		Kl. D	1,2	207,80	205,80	206,00	205,10	207,30	210,60	209,60				
	Färsen	Kl. A	11,5	356,00	353,80	351,90	351,80	351,30	350,20	350,20				
		Kl. B	3,1	328,40	328,50	327,70	327,00	326,70	325,60	326,80				
		Kl. C	0,5	300,90	301,60	311,30	290,60	299,70	297,20	296,00				
	Gewogener Durchschnitt aller Klassen			100	DM RE	350,75 103,089	349,17 102,625	348,66 102,475	351,21 103,224	349,79 102,809	350,41 102,989	349,53 102,730		

LEVENDE KVÆG
LEBENDE RINDER
LIVE ADULT BOVINE ANIMALS
BOVINS VIVANTS
BOVINI VIVI
LEVENDE RUNDEREN

Markedspriser
Marktpreise
Market prices
Prix de marché
Prezzi di mercato
Marktprijzen

EF-lande
EG-Länder
Community Countries
Pays de la CE
Paese della CE
EG-landen

OKSEKØD
RINDFLEISCH
BEEF AND VEAL
VIANDE BOVINE
CARNE BOVINA
RUNDVLEES

100 kg - PVI

Markeder Märkte Markets Marchés Mercati Markten	Handelsklasser Handelsklassen Classes marketed Classes commercialisées Classe commercializzato Handelsklassen	%	1978									
			JUL	AUG	SEP	OCT	NOV					
FRANCE												
Prix d'orientation			FF 784,18									
Ø 16 MARCHES	Bœufs	E	3	1042,94	1043,32	1035,00	1029,16	1037,53				
		U	6	945,17	945,21	938,85	922,76	921,96				
		R	8	844,73	842,84	832,61	812,33	807,35				
		O	6	732,10	725,09	712,54	689,87	684,25				
	Génisses	E	1	1174,59	1173,10	1169,17	1170,69	1176,66				
		U	3	1010,44	1008,08	1006,54	1002,49	1004,92				
		R	6	854,91	855,51	852,25	832,79	826,86				
		O	4	704,19	702,78	693,40	665,02	657,44				
	Vaches	U	4	917,54	917,23	914,09	910,35	911,43				
		R	10	770,01	770,94	763,07	741,03	737,10				
		O	20	658,47	653,80	643,59	611,65	598,00				
		P	9	534,21	522,41	509,59	486,03	484,35				
	Taureaux	A	4	579,18	365,56	358,69	345,90	350,23				
		U	1	754,07	762,29	765,50	758,47	745,70				
		R	1	702,03	707,45	710,71	701,20	690,65				
	Jeunes bovins	E	1	938,48	941,98	953,56	943,36	932,85				
		U	3	851,07	855,68	864,20	858,89	849,76				
		R	6	777,46	780,34	785,17	778,44	770,12				
O		4	707,70	708,24	716,80	713,51	705,04					
Moyenne pondérée toutes classes		100	FF	754,10	751,48	745,31	726,44	720,83				
			UC	121,138	120,717	119,725	116,695	115,793				
IRELAND												
Guide price			IRL 99,127									
Ø 5 MARKETS	Heifers	I	9	71,824	71,917	72,631	71,193	72,604				
		II	14	71,393	71,197	71,412	71,023	71,423				
		III	4	64,179	63,817	63,959	63,924	66,103				
	Steers	I	18	79,939	79,913	79,590	78,280	79,107				
		II	13	79,144	79,210	79,062	77,585	78,303				
		III	12	79,015	79,203	79,401	78,504	79,636				
		IV	3	78,298	77,359	76,453	74,880	74,978				
	Cows	V	3	69,937	67,102	64,715	64,484	64,810				
		I	9	64,968	64,621	63,870	60,147	62,768				
		II	12	57,960	57,689	56,599	53,237	54,817				
Weighted average all classes		100	IRL	71,808	71,645	71,257	69,796	70,934				
			UA	91,253	91,046	90,552	88,696	90,143				
ITALIA												
Prezzo di orientamento			LIT 145,369									
Ø BRE, CRE, MAC, MOD, PAD, ROMA	Vitelloni	1a qual.	34	148,918	153,116	156,158	153,850	151,839				
		2a qual.	30	131,059	135,334	138,477	136,600	134,618				
Ø MODENA, PADOVA PARMA & ROMA	Buoi	1a qual.	2	120,266	121,023	121,606	121,044	118,748				
		2a qual.	4	99,978	100,750	101,383	100,821	98,515				
Ø CREMONA, MACERATA MOD, PAD & ROMA	Vacche	1a qual.	8	126,248	127,081	127,911	125,982	123,113				
		2a qual.	15	102,617	104,397	105,308	103,060	97,219				
Ø CRE, MOD, PAD		3a qual.	7	62,376	62,027	61,911	60,780	58,489				
Media ponderata tutte classi		100	LIT	126,213	129,278	131,487	129,535	126,853				
			UC	109,380	112,026	113,940	112,249	109,925				

LEVENDE KVÆG
LEBENDE RINDER
LIVE ADULT BOVINE ANIMALS
BOVINS VIVANTS
BOVINI VIVI
LEVENDE RUNDEREN

Markedspriser
Marktpreise
Market prices
Prix de marché
Prezzi di mercato
Marktprijzen

EF-lande
EG-Länder
Community Countries
Pays de la CE
Paese della CE
EG-landen

OKSEKØD
RINDFLEISCH
BEEF AND VEAL
VIANDE BOVINA
CARNE BOVINA
RUNDTVLEES

100 kg - PVI

Markeder Märkte Markets Marchés Mercati Markten	Handelsklasser Handelsklassen Classes marketed Classes commercialisées Classi commercializzate Handelsklassen	%	1978									
			OCT			NOV			DEC			
			13-19	20-26	27-2	3-9	10-16	17-23	24-30			
FRANCE												
Prix d'orientation		FF	784,18									
Ø 16 MARCHES	Bœufs	E	3	1030,00	1028,00	1031,00	1037,00	1041,00	1038,00	1036,00		
		U	6	921,56	918,33	920,91	925,42	926,71	920,91	915,11		
		R	8	810,88	806,40	807,52	812,00	811,63	806,03	799,68		
		O	6	688,12	684,14	684,14	687,24	685,47	682,38	681,94		
	Génisses	E	1	1167,43	1170,00	1171,72	1172,32	1174,28	1182,86	1178,57		
		U	3	999,05	1000,50	1003,40	1004,13	1008,48	1007,03	1000,50		
		R	6	830,53	825,78	828,37	830,96	829,23	825,35	818,46		
		O	4	662,50	658,33	659,47	662,12	660,61	654,55	651,90		
	Vaches	U	4	909,56	906,30	912,00	916,07	918,52	910,37	900,60		
		R	10	738,90	734,40	737,10	742,50	743,85	736,20	725,85		
		O	20	610,13	602,85	602,85	606,67	603,20	593,84	586,91		
		P	9	487,36	478,40	480,32	487,68	486,40	482,56	481,92		
	Taureaux	A	4	344,57	343,93	343,93	349,07	351,32	351,96	350,36		
		U	1	757,50	757,50	753,75	753,00	750,75	741,00	735,75		
		R	1	699,87	698,58	694,71	696,00	694,71	688,91	681,83		
		E	1	944,26	938,06	938,06	936,20	936,20	931,86	925,66		
Jeunes bovins	U	3	860,40	856,80	852,00	850,80	852,00	848,40	847,20			
	R	6	778,36	774,88	772,56	772,56	772,56	770,24	764,44			
	O	4	712,32	712,32	708,96	707,84	706,72	703,36	701,12			
	FF	100	725,29	720,80	721,62	725,14	724,66	719,29	714,00			
Moyenne pondérée toutes classes		UC	116,511	115,789	115,920	116,486	116,408	115,546	114,696			
IRELAND												
Guide price		IRL	99,127									
Ø 5 MARKETS	Heifers	I	9	71,040	72,210	72,130	73,270	72,450	72,900	71,930		
		II	14	70,500	72,190	71,820	70,450	72,170	72,770	70,190		
		III	4	64,940	65,140	66,250	66,030	66,010	66,480	65,850		
	Steers	I	18	78,230	77,980	78,430	79,030	79,080	79,390	79,120		
		II	13	77,310	77,530	77,860	79,260	78,650	78,340	77,090		
		III	12	78,900	78,160	78,850	79,600	80,680	79,680	78,810		
		IV	3	73,740	73,740	75,400	74,820	74,710	75,290	74,970		
	Cows	V	3	65,690	65,260	66,530	64,740	65,210	64,760	64,040		
		I	9	59,650	59,740	60,820	62,870	62,580	63,760	62,420		
		II	12	53,250	53,640	53,370	55,430	54,260	54,850	55,140		
Weighted average all classes	III	3	42,730	43,910	45,560	42,810	43,460	48,540	46,540			
	IRL	100	69,684	70,006	70,401	70,961	71,050	71,422	70,456			
		UA	88,554	88,963	89,465	90,177	90,290	90,762	89,535			
ITALIA												
Prezzo di orientamento		LIT	145,369									
Ø BRE, CRE, MAC, MOD, PAD, ROMA	Vitelloni	1a qual.	34	154,504	153,298	153,164	152,628	150,714	151,786	151,853		
		2a qual.	30	137,304	136,031	135,897	135,361	133,579	134,651	134,517		
Ø MODENA, PADOVA PARMA & ROMA	Buoi	1a qual.	2	120,936	120,936	120,936	119,261	119,261	117,921	117,921		
		2a qual.	4	100,713	100,713	100,713	99,038	99,038	97,698	97,698		
Ø CREMONA, MACERATA MOD, PAD & ROMA	Vacche	1a qual.	8	126,195	126,731	124,581	124,581	123,255	122,333	121,866		
		2a qual.	15	103,188	103,640	101,639	100,467	98,298	95,676	93,172		
Ø CRE, MOD, PAD		3a qual.	7	60,500	61,333	60,667	59,167	59,167	57,833	57,167		
Media ponderata tutte classi		LIT	100	129,979	129,356	128,751	128,027	126,410	126,455	125,978		
		UC		112,633	112,093	111,569	110,942	109,541	109,580	109,166		

LEVENDE KVÆG
LEBENDE RINDER
LIVE ADULT BOVINE ANIMALS
BOVINS VIVANTS
BOVINI VIVI
LEVENDE RUNDEREN

Markedspriser
Marktpreise
Market prices
Prix de marché
Prezzi di mercato
Marktprijzen

EF-lande
EG-Länder
Community Countries
Pays de la CE
Paesi della CE
EG-landen

OKSEKØD
RINDFLEISCH
BEEF AND VEAL
VIANDE BOVINE
CARNE BOVINA
RUNDTVLEES

100 kg - PVI

Markeder Märkte Markets Marchés Mercati Markten	Handelsklasser Handelsklassen Classes marketed Classes commercialisées Cl. commercializzate Handelsklassen	%	1978									
			JUL	AUG	SEP	OCT	NOV					
LUXEMBOURG												
Prix d'orientation			LFR 6216,4									
Ø LUXEMBOURG- ESCH-ALZETTE	Bœufs, génisses, taureaux	Cl. Extra	65	5967,5	5976,5	6007,9	5897,7	5843,6				
		Cl. AA	11	5435,6	5359,9	5367,5	5315,6	5177,6				
		Cl. A	1	4884,7	4881,4	4943,4	4697,2	4634,9				
	Vaches	Cl. Extra	2	6054,1	5962,0	5997,0	5848,4	5735,0				
		Cl. AA	5	5408,6	5102,2	5212,4	5139,0	4978,5				
		Cl. A	12	4708,4	4569,5	4565,5	4411,5	4386,4				
	Cl. B	4	4195,0	4292,9	4155,6	3929,4	3853,2					
Moyenne pondérée toutes classes		100	LFR 5650,0	5617,5	5639,6	5526,7	5458,3					
			UC 114,491	113,833	114,281	111,972	110,608					
NEDERLAND												
Oriëntatieprijs			HFL 428,64									
Ø LEIDEN 'S HERTOGENBOSCH ZWOLLE	Stieren	1e Kwal.	13	409,53	415,87	416,44	419,17	420,43				
		2e Kwal.	9	354,50	357,56	356,76	359,80	361,95				
	Vaarzen	1e Kwal.	11	408,25	406,47	397,49	395,97	396,40				
		2e Kwal.	7	347,35	345,34	332,48	326,51	323,05				
	Koeien	1e Kwal.	13	385,28	383,89	373,12	371,00	369,47				
		2e Kwal.	32	316,19	314,59	303,73	299,55	296,48				
		3e Kwal.	10	272,35	272,24	264,30	261,58	258,70				
Worstkoeien		5	236,30	234,34	226,58	224,24	226,39					
Gewogen gemiddelde aller klassen		100	HFL 344,68	344,64	336,70	334,74	333,54					
			RE 101,297	101,285	98,951	98,375	98,023					
UNITED KINGDOM												
Guide price			UKL 79,891									
GREAT BRITAIN Ø 41 MARKETS	Steers	Light	20	7,458	72,065	70,549	68,589	69,331				
		Medium	21	72,172	70,524	69,079	67,660	68,624				
	Heifers	Heavy	10	69,862	68,877	67,510	65,981	66,656				
		Light	13	69,657	68,339	66,868	64,350	65,388				
		Med./Hea.	12	69,158	67,890	66,309	64,281	65,178				
	Cows	I	11	57,260	55,505	52,999	48,727	48,844				
		II	7	49,328	47,700	46,345	42,906	42,975				
III		6	41,585	39,177	38,345	36,303	36,207					
		100	UKL 66,435	64,937	63,392	61,146	61,818					
NORTHERN IRELAND Ø 3 MARKETS + 4 ABATTOIRS	Steers	U	1	65,778	65,084	64,818	61,824	62,616				
		LM	17	63,933	63,105	62,750	60,417	61,080				
		LH	16	64,998	64,108	63,763	61,002	61,593				
		T	34	63,277	62,410	62,086	59,535	60,297				
	Heifers	U/L	4	62,172	60,033	59,626	58,303	59,225				
		T	8	61,017	58,724	58,408	57,018	57,930				
	Steers and H.E.		6	60,305	58,725	58,612	56,172	56,335				
Cows		14	62,232	61,221	60,188	56,949	57,063					
		100	UKL 63,139	62,049	61,628	59,128	59,738					
GREAT BRITAIN		88,5	UKL 66,435	64,937	63,392	61,146	61,818					
NORTHERN IRELAND		11,5	UKL 63,139	62,049	61,628	59,128	59,738					
Weighted average all classes		100	UKL 66,056	64,605	63,189	60,913	61,579					
			UA 104,155	101,868	99,636	96,047	97,097					

**LEVENDE KVÆG
LEBENDE RINDER
LIVE ADULT BOVINE ANIMALS
BOVINS VIVANTS
BOVINI VIVI
LEVENDE RUNDEREN**

**Markedspriser
Marktpreise
Market prices
Prix de marché
Prezzi di mercato
Marktprijzen**

**EF-lande
EG-Länder
Community Countries
Pays de la CE
Paesi della CE
EG-landen**

**OKSEKØD
RINDFLEISCH
BEEF AND VEAL
VIANDE BOVINE
CARNE BOVINA
RUNDVLEES**

100 kg - PV1

Markeder Märkte Markets Marchés Mercati Markten	Handelsklasser Handelsklassen Classes marketed Classes commercialisées Cl. commercializzate Handelsklassen	%	1978										
			OCT			NOV			DEC				
			13-19	20-26	27-2	3-9	10-16	17-23	24-30				
LUXEMBOURG													
Prix d'orientation			LFR	6216,4									
Ø LUXEMBOURG- ESCH-ALZETTE	Bœufs, génisses, taureaux	Cl. Extra	65	5905,2	5871,6	5863,2	5835,2	5835,2	5835,2	5863,2			
		Cl. AA	11	5278,5	5246,1	5305,5	5240,7	5121,9	5151,6	5159,7			
		Cl. A	1	4680,0	4594,2	4594,2	4594,2	4602,0	4602,0	4752,8			
	Vaches	Cl. Extra	2	5964,0	5880,0	5880,0	5880,0	5586,0	5642,0	5790,4			
		Cl. AA	5	5022,0	5105,7	5173,2	4970,7	4935,6	4941,0	5011,2			
		Cl. A	12	4344,6	4368,0	4370,6	4417,4	4336,8	4355,0	4440,8			
	Cl. B	4	3800,0	3800,0	3950,0	3750,0	3885,0	3900,0	3850,0				
Moyenne pondérée toutes classes			100	LFR	5509,6	5488,6	5499,4	5461,5	5436,6	5444,1	5479,4		
				UC	111,646	111,221	111,439	110,672	110,168	110,319	111,035		
NETHERLAND													
Oriëntatieprijs			HFL	428,64									
Ø LEIDEN 'S HERTOGENBOSCH ZWOLLE	Stieren	1e Kwal.	13	420,47	420,47	418,51	418,51	418,51	422,64	422,64			
		2e Kwal.	9	361,20	361,20	359,33	360,27	360,27	364,00	364,00			
	Vaarzen	1e Kwal.	11	396,14	396,91	394,03	397,11	396,14	396,91	396,14			
		2e Kwal.	7	327,07	327,07	322,67	326,15	322,30	322,67	331,20			
	Koeien	1e Kwal.	13	371,47	372,22	368,29	370,91	369,04	369,60	368,67			
		2e Kwal.	32	299,98	300,51	296,27	298,74	296,98	296,09	294,15			
	3e Kwal.	10	261,83	262,33	259,17	261,50	258,17	258,17	256,83				
	Worstkoeien	5	222,94	226,07	224,82	226,85	226,38	226,70	226,07				
Gewogen gemiddelde aller classes			100	HFL	335,25	335,81	332,52	334,65	333,11	333,90	332,80		
				RE	98,526	98,690	97,721	98,349	97,895	98,128	97,806		
UNITED KINGDOM													
Guide price			UKL	79,891									
GREAT BRITAIN Ø 41 MARKETS	Steers	Light	20	68,460	68,900	68,750	69,400	69,180	69,250	69,660			
		Medium	21	67,600	67,550	67,870	68,500	68,910	68,700	68,600			
	Heifers	Heavy	10	66,070	66,070	65,940	66,750	66,920	66,820	66,340			
		Light Med./Hea.	13 12	64,400 64,350	63,990 63,580	63,890 64,170	65,870 65,590	65,720 65,670	64,760 64,560	65,630 65,180			
	Cows	I	11	48,800	48,610	48,380	49,620	49,430	48,980	47,480			
		II	7	43,170	42,740	43,320	43,450	43,680	43,200	41,470			
III		6	36,460	36,500	37,010	36,100	36,690	36,520	35,290				
			100	UKL	61,167	61,050	61,178	62,040	62,119	61,728	61,569		
NORTHERN IRELAND Ø 3 MARKETS + 4 ABATTOIRS	Steers	U	1	61,500	61,880	61,880	62,020	62,390	63,240	63,040			
		LM	17	60,050	60,390	60,480	60,580	61,270	61,470	61,170			
		LH	16	60,640	60,810	60,790	61,120	61,580	62,060	61,840			
		T	34	59,180	59,470	59,590	59,760	60,430	60,690	60,510			
	Heifers	U/L	4	58,260	58,440	58,560	57,720	59,310	59,610	59,450			
		T	8	56,740	57,170	57,260	57,290	58,030	58,350	58,240			
	Steers and H.E.	6	55,420	55,740	55,880	55,900	56,150	56,560	56,860				
	Cows	14	57,610	55,580	56,900	57,030	58,500	57,870	54,880				
			100	UKL	58,907	58,871	59,100	59,287	60,013	60,194	59,629		
GREAT BRITAIN			88,5	UKL	61,167	61,050	61,178	62,040	62,119	61,728	61,569		
NORTHERN IRELAND			11,5	UKL	58,907	58,871	59,139	59,287	60,013	60,194	59,629		
Weighted average all classes			100	UKL	60,907	60,799	60,944	61,723	61,877	61,552	61,346		
				UA	96,037	95,867	96,095	97,324	97,566	97,054	96,729		

LEVENDE KVÆG
LEBENDE RINDER
LIVE ADULT BOVINE ANIMALS
BOVINS VIVANTS
BOVINI VIVI
LEVENDE RUNDEREN

Markedspriser
Marktpreise
Market prices
Prix de marché
Prezzi di mercato
Marktprijzen

Tredjelande
Drittländer
Third countries
Pays tiers
Paesi terzi
Derde landen

OKSEKØD
RINDFLEISCH
BEEF AND VEAL
VIANDE BOVINA
CARNE BOVINA
RUNDVLEES

100 kg - PVI

Markeder Märkte Markets Marchés Mercati Markten	Handelsklasser Handelsklassen Classes marketed Classes commercialisées Cl. commercializzate Handelsklassen	%		1978												
				MAI	JUN	JUL	AUG	SEP	OCT	NOV						
ÖSTERREICH																
Ø WIEN 75 % GRAZ 25 %	Stiere	56	Ös	2442,10	2455,23	2472,71	2465,94	2459,30	2454,87	2448,03						
	Ochsen	4		2470,00	2481,03	2486,68	2537,39	2499,03	2472,39	2426,13						
	Kalbinnen	9		2149,45	2165,07	2187,19	2182,81	2132,87	2156,58	2126,03						
	Kühe	31		1775,74	1834,17	1838,39	1795,81	1791,00	1736,77	1708,90						
Gewogener Durchschnitt		100	Ös	2210,31	2237,62	2250,93	2235,57	2224,34	2206,12	2189,05						
Berichtigter Preise			Ös	1948,08	2000,04	2014,09	1998,73	2033,11	2021,91	2004,84						
			RE	86,639	88,950	89,575	88,892	90,421	90,318	90,178						
SVERIGE																
Ø STOCKHOLM 67 % GÖTEBORG 33 %	Ko och äldre tjur	1	24	SKR	638,00	632,48	640,57	648,00	640,33	605,98	602,83					
		2	8,8		574,40	562,81	574,02	586,09	576,38	541,90	538,93					
	Ungnöt	EP	30,2		752,08	748,50	749,39	758,24	748,25	728,98	736,40					
		1	30		698,54	692,59	693,26	704,08	694,92	676,67	683,70					
		2	7		607,94	591,22	601,71	616,23	606,67	570,69	572,17					
Gewogener Durchschnitt		100	SKR	683,00	676,53	680,66	690,44	681,32	656,22	659,66						
Berichtigter Preise			SKR	340,17	295,18	343,82	353,60	338,16	298,33	290,10						
			RE	48,801	42,537	49,546	50,956	48,569	41,808	41,187						
SCHWEIZ																
BERN	Génisses et bœufs	A	18,8	SFR	525,00	526,33	530,00	534,52	532,33	530,00	533,50					
		B	9,9		517,00	514,33	518,00	522,52	520,33	518,00	521,50					
		C	2,6		470,00	471,33	475,00	475,00	472,33	470,00	473,50					
		D	1,7		413,00	414,33	418,00	418,00	420,67	423,00	426,50					
	Vaches	A	4,7		465,00	466,33	470,00	470,00	472,67	475,00	478,50					
		B	3,1		423,23	430,00	435,00	435,00	437,67	440,00	440,00					
		C	14,6		423,23	430,00	435,00	435,00	435,00	431,94	430,00					
		D	14,0		403,23	410,00	415,00	415,00	412,33	406,94	405,00					
		E	15,6		333,23	337,50	340,00	340,00	335,00	332,66	327,50					
	Taureaux	A 1	7,5		525,00	526,33	530,00	530,00	524,67	520,00	520,00					
		A 2	2,4		470,00	471,33	475,00	475,00	475,00	475,00	475,00					
		B 1	2,0		483,00	484,33	488,00	488,00	482,67	478,00	478,00					
		B 2	1,2		425,00	426,33	430,00	430,00	435,33	440,00	440,00					
		C	1,0		438,23	441,33	445,00	445,00	447,67	448,39	440,00					
		D	0,5		443,23	446,33	450,00	450,00	452,67	453,39	445,00					
		E	0,4		441,23	444,33	448,00	448,00	448,00	446,39	438,00					
		Gewogener Durchschnitt			100	SFR	447,71	451,26	455,17	456,46	454,46	452,00	451,81			
		Berichtigter Preise				SFR	447,71	451,26	455,17	456,46	454,46	452,00	451,81			
						RE	153,056	158,328	164,894	174,966	181,345	177,810	170,622			

LEVENDE KVÆG
LEBENDE RINDER
LIVE ADULT BOVINE ANIMALS
BOVINS VIVANTS
BOVINI VIVI
LEVENDE RUNDEREN

Markedspriser
Marktpreise
Market prices
Prix de marché
Prezzi di mercato
Marktprijzen

Tredjelände
Drittländer
Third countries
Pays tiers
Paesi terzi
Derde landen

OKSEKØD
RINDFLEISCH
BEEF AND VEAL
VIANDE BOVINE
CARNE BOVINA
RUNDFLEES

100 kg - PVI

Markeder Märkte Markets Marchés Mercati Markten	Handelsklasser Handelsklassen Classes marketed Classes commercialisées Cl. commercializzate Handelsklassen	%		1978											
				OCT			NOV				DEC				
				13-19	20-26	27-2	3-9	10-16	17-23	24-30					
ÖSTERREICH															
Ø WIEN 75% GRAZ 25%	Stiere	56	Ös	2457,00	2458,00	2466,00	2434,00	2438,00	2443,00	2472,00					
	Ochsen	4		2415,00	2472,00	2470,00	2438,00	2429,00	2444,00	2381,00					
	Kalbinnen	9		2160,00	2160,00	2130,00	2128,00	2147,00	2142,00	2086,00					
	Kühe	1		1737,00	1733,00	1704,00	1717,00	1710,00	1699,00	1711,00					
Gewogener Durchschnitt		100	Ös	2205,39	2206,99	2199,70	2184,35	2185,77	2185,31	2197,71					
Berichtigter Preise			Ös	2021,18	2022,78	2015,49	2000,14	2001,56	2001,10	2013,50					
			RE	89,890	90,985	90,657	89,967	90,031	90,010	90,568					
SVERIGE															
Ø STOCKHOLM 67% GÖTEBORG 33%	Ko och äldre tjur	1	24	SKR	600,50	600,50	600,50	600,50	600,50	600,50	610,50				
		2	8,8		536,74	536,74	536,74	536,74	536,74	536,74	546,14				
	Ungnöt	EP	30,2		724,64	724,64	724,64	730,24	735,84	735,84	747,04				
		1	30		672,57	672,57	672,57	677,87	683,17	683,17	693,77				
		2	7		564,00	564,00	564,00	569,00	574,00	574,00	574,00				
Gewogener Durchschnitt		100	SKR	651,45	651,45	651,45	655,08	658,71	658,71	668,50					
Berichtigter Preise			SKR	293,55	293,55	293,55	286,66	290,29	290,29	292,18					
			RE	41,134	41,134	40,746	40,763	41,280	41,280	41,549					
SCHWEIZ															
BERN	Génisses et bœufs	A	18,8	SFR	530,00	530,00	530,00	530,00	535,00	535,00	535,00				
		B	9,9		518,00	518,00	518,00	518,00	523,00	523,00	523,00				
		C	2,6		470,00	470,00	470,00	470,00	475,00	475,00	475,00				
		D	1,7		423,00	423,00	423,00	423,00	428,00	428,00	428,00				
	Vaches	A	4,7		475,00	475,00	475,00	475,00	480,00	480,00	480,00				
		B	3,1		440,00	440,00	440,00	440,00	440,00	440,00	440,00				
		C	14,6		430,00	430,00	430,00	430,00	430,00	430,00	430,00				
		D	14,0		405,00	405,00	405,00	405,00	405,00	405,00	405,00				
		E	15,6		332,50	332,50	327,50	327,50	327,50	327,50	327,50				
	Taureaux	A1	7,5		520,00	520,00	520,00	520,00	520,00	520,00	520,00	520,00			
		A2	2,4		475,00	475,00	475,00	475,00	475,00	475,00	475,00	475,00			
		B1	2,0		478,00	478,00	478,00	478,00	478,00	478,00	478,00	478,00			
		B2	1,2		440,00	440,00	440,00	440,00	440,00	440,00	440,00	440,00			
		C	1,0		450,00	450,00	440,00	440,00	440,00	440,00	440,00	440,00			
		D	0,5		455,00	455,00	445,00	445,00	445,00	445,00	445,00	445,00			
		E	0,4		448,00	448,00	438,00	438,00	438,00	438,00	438,00	438,00			
		Gewogener Durchschnitt			100	SFR	451,46	451,46	450,49	450,49	452,37	452,37	452,37		
		Berichtigter Preise				SFR	451,46	451,46	450,89	450,89	452,37	452,37	452,37		
						RE	178,765	178,765	173,162	173,162	173,887	167,356	167,356		

LEVENDE KALVE
LEBENDE KÄLBER
LIVE CALVES
VEAUX VIVANTS
VITELLI VIVI
LEVENDE KALVEREN

Markedspriser
Marktpreise
Market prices
Prix de marché
Prezzi di mercato
Marktprijzen

EF-lande
EG-Länder
Community Countries
Pays de la CE
Paesi della CE
EG-landen

OKSEKØD
RINDFLEISCH
BEEF AND VEAL
VIANDE BOVINE
CARNE BOVINA
RUNDVLEES

100 kg - PVI

Markeder Märkte Markets Marchés Mercati Markten	Kvaliteter Qualitäten Qualities Qualités Qualità Kwaliteiten	%	1978																				
			JUL	AUG	SEP	OCT	NOV	DEC															
BELGIQUE - BELGIE																							
ANDERLECHT	Extra blancs - bijz. goede	2	BFR	10087,1	9971,0	10255,0	9971,0	10440,0															
	Bons - goede	7		8924,2	8698,4	9038,3	8674,2	9228,3															
	Ordinaires - gewone	78		7777,4	7611,3	8100,0	7762,9	8261,7															
	Médiocres - middelmatige	15		6871,0	6766,1	7188,3	6880,7	7145,0															
Moyenne pondérée Gewogen gemiddelde		100	BFR	7767,9	7607,8	8072,0	7738,5	8205,4															
			UC-RE	157,409	154,165	163,572	156,814	166,274															
DANMARK																							
KØBENHAVN (Noteringscenter)	Kalve	Prima	25	DKR	940,24	948,31	986,83	976,53	968,58														
		1. Kl.	45		890,24	898,31	936,83	926,53	918,58														
		2. Kl.	30		835,24	843,31	881,83	871,53	861,83														
Vejet gennemsnit		100	DKR	886,24	894,31	932,83	922,53	914,06															
			RE	103,454	104,395	108,892	107,690	106,701															
BR DEUTSCHLAND																							
Ø 13 MÄRKTE	KI. A	60,1	DM	587,52	581,42	586,68	585,02	586,19															
	KI. B	26,7		554,75	538,14	549,13	547,11	541,84															
	KI. C	9,6		509,09	469,62	480,60	498,72	485,20															
	KI. D	3,6		405,81	304,62	382,18	369,32	361,05															
Gewogener Durchschnitt		100	DM	564,70	549,17	559,11	558,85	556,55															
			RE	165,971	161,408	164,329	164,252	163,577															
FRANCE																							
PARIS (Ø 5 centres de cotation)	Blanc	E	3	FF	1495,22	1503,74	1543,52	1552,28	1551,00														
		U	3		1334,71	1345,86	1387,95	1396,44	1395,20														
		R	5		1185,73	1188,80	1226,98	1241,40	1242,41														
	Rose clair	U	9		1180,04	1180,28	1236,35	1255,14	1253,46														
		R	15		1086,68	1082,16	1131,54	1149,52	1148,57														
		O	8		991,55	986,95	1046,65	1062,87	1058,60														
	Rosé	U	11		1106,71	1102,45	1156,14	1171,57	1171,24														
		R	16		1023,04	1016,16	1066,32	1080,20	1077,97														
		O	9		939,41	934,07	983,72	996,70	991,32														
	Rouge	R	12		924,92	920,04	969,52	981,36	976,58														
		O	9		858,04	852,47	895,24	904,03	899,20														
	Moyenne pondérée		100		FF	1050,90	1047,48	1097,26	1111,49	1108,94													
			UC	168,815	168,266	176,263	178,548	178,139															

LEVENDE KALVE
LEBENDE KÄLBER
LIVE CALVES
VEAUX VIVANTS
VITELLI VIVI
LEVENDE KALVEREN

Markedspriser
Marktpreise
Market prices
Prix de marché
Prezzi di mercato
Marktprijzen

EF-lande
EG-Länder
Community Countries
Pays de la CE
Paesi della CE
EG-landen

OKSEKØD
RINDFLEISCH
BEEF AND VEAL
VIANDE BOVINE
CARNE BOVINA
RUNDFLEES

100 kg - PVI

Markeder Märkte Markets Marchés Mercati Markten	Kvaliteter Qualitäten Qualities Qualités Qualità Kwaliteiten	%		1978												
				OCT			NOV									
				13-19	20-26	27-2	3-9	10-16	17-23	24-30						
BELGIQUE - BELGIE																
ANDERLECHT	Extra blancs - bijz. goede	2	BFR	9950,0	9950,0	9950,0	10000,0	10350,0	10600,0	10950,0						
	Bons - goede	7		8750,0	8750,0	8750,0	8750,0	9150,0	9350,0	9800,0						
	Ordinaires - gewone	78		7900,0	7900,0	7900,0	7800,0	8150,0	8350,0	8850,0						
	Médiocres - middelmatige	15		7150,0	6900,0	6900,0	7050,0	6500,0	7300,0	7800,0						
Moyenne pondérée Gewogen gemiddelde		100	BFR	7888,0	7850,5	7850,5	7798,0	8016,5	8307,5	8801,0						
			UC-RE	159,842	159,083	159,083	158,019	162,446	168,343	178,343						
DANMARK																
KØBENHAVN (Noteringscenter)	Kalve	Prima	25	DKR	987,50	977,50	957,50	962,50	980,00	975,00	960,00					
		1. Kl.	45		937,50	927,50	907,50	912,50	930,00	925,00	910,00					
		2. Kl.	30		882,50	872,50	852,50	857,50	872,50	867,50	852,50					
	Vejet gennemsnit		100		DKR	933,50	923,50	903,50	908,50	925,25	920,25	905,25				
			RE	108,970	107,803	105,468	106,052	108,007	107,424	105,673						
BR DEUTSCHLAND																
Ø 13 MÄRKTE	Kl. A	60,1	DM	583,60	586,60	584,30	584,70	584,50	588,30	587,80						
	Kl. B	26,7		539,10	548,60	544,50	522,40	544,40	551,70	548,10						
	Kl. C	9,6		508,20	512,80	480,00	500,00	476,30	475,40	490,60						
	Kl. D	3,6		353,30	366,70	396,70	370,00	341,70	358,40	363,90						
Gewogener Durchschnitt		100	DM	556,19	561,45	556,91	552,21	554,67	559,41	559,81						
			RE	163,471	165,018	163,682	162,300	163,023	164,418	164,535						
FRANCE																
PARIS (Ø 5 centres de cotation)	Blanc	E	3	FF	1551,00	1551,00	1551,00	1551,00	1551,00	1551,00	1551,00					
		U	3		1395,20	1395,20	1395,20	1395,20	1395,20	1395,20	1395,20					
		R	5		1242,07	1240,00	1240,00	1240,00	1240,00	1244,14	1246,20					
	Rose clair	U	9		1256,96	1250,56	1249,28	1249,28	1254,40	1255,68	1255,68					
		R	15		1151,96	1147,00	1144,52	1144,52	1148,24	1150,72	1151,96					
		O	8		1065,00	1057,50	1053,00	1053,00	1057,50	1062,00	1063,50					
	Rosé	U	11		1172,48	1167,36	1167,36	1167,36	1171,20	1173,76	1173,76					
		R	16		1081,28	1076,32	1075,08	1075,08	1077,56	1078,80	1081,28					
		O	9		998,40	992,40	988,80	988,80	990,00	992,40	994,80					
	Rouge	R	12		983,32	977,12	973,40	973,40	975,88	978,36	979,60					
		O	9		906,00	898,80	896,40	896,40	898,80	901,20	901,20					
	Moyenne pondérée		100		FF	1112,98	1107,67	1105,64	1105,64	1108,46	1110,72	1111,89				
					UC	178,788	177,935	177,609	177,609	178,061	178,425	178,613				

LEVENDE KALVE
LEBENDE KÄLBER
LIVE CALVES
VEAUX VIVANTS
VITELLI VIVI
LEVENDE KALVEREN

Markedspriser
Marktpreise
Market prices
Prix de marché
Prezzi di mercato
Marktprijzen

EF-lande
EG-Länder
Community Countries
Pays de la CE
Paesi della CE
EG-landen

OKSEKØD
RINDFLEISCH
BEEF AND VEAL
VIANDE BOVINE
CARNE BOVINA
RUNDVLEES

100 kg - PVI

Markeder Märkte Markets Marchés Mercati Markten	Kvaliteter Qualitäten Qualities Qualités Qualità Kwaliteiten	%		1978										
				JUL	AUG	SEP	OCT	NOV						
IRELAND														
BANDON	Young calves		IRL/ head	66,130	78,139	85,384	84,433	90,261						
Corrected price		100	IRL	83,366	90,720	95,157	94,574	98,144						
			U A	105,941	115,287	120,925	120,184	124,720						
ITALIA														
Ø REGGIO - EMILIA PADOVA, CREMONA MACERATA e ROMA	1ª qual.	80	LIT	184,331	183,978	185,242	184,286	182,502						
	2ª qual.	40		161,937	162,081	162,741	162,500	160,569						
Media ponderata		100	LIT	175,373	175,219	176,241	175,571	173,729						
			UC	151,970	151,836	152,722	152,142	150,545						
LUXEMBOURG														
Ø LUXEMBOURG - ESCH - ALZETTE		100	LFR	7717,4	7113,6	7113,0	7113,0	7113,0						
			UC	156,392	144,149	144,138	144,138	144,138						
NEDERLAND														
Ø BARNEVELD - 's HERTOGENBOSCH	1e Kwaliteit	25	HFL	517,48	500,73	519,22	510,40	516,82						
	2e Kwaliteit	55		496,18	479,32	498,10	486,03	495,45						
	3e Kwaliteit	20		478,61	461,69	480,92	466,97	475,52						
Gewogen gemiddelde		100	HFL	497,99	481,15	499,94	488,31	496,81						
			RE	146,352	141,401	146,925	143,507	146,003						
UNITED KINGDOM														
SMITHFIELD	English fats		UKL	150,621	145,078	147,045	145,003	145,502						
Corrected price		100	UKL	94,569	91,188	92,387	91,142	91,446						
			U A	149,115	143,783	145,674	143,711	144,191						

LEVENDE KALVE
LEBENDE KÄLBER
LIVE CALVES
VEAUX VIVANTS
VITELLI VIVI
LEVENDE KALVEREN

Markedspriser
Marktpreise
Market prices
Prix de marché
Prezzi di mercato
Marktprijzen

EF-lande
EG-Länder
Community Countries
Pays de la CE
Paesi della CE
EG-landen

OKSEKØD
RINDFLEISCH
BEEF AND VEAL
VIANDE BOVINA
CARNE BOVINA
RUNDVLEES

100 kg - PVI

Markeder Märkte Markets Marchés Mercati Markten	Kvaliteter Qualitäten Qualities Qualités Qualità Kwaliteiten	%		1978									
				OCT			NOV				DEC		
				13-19	20-26	27-2	3-9	10-16	17-23	24-30			
IRELAND													
BANDON	Young calves		IRL/ head	80,330	96,540	90,130	94,900	87,180	81,240	97,760			
Corrected price		100	IRL	92,062	101,989	98,064	100,985	96,257	92,619	102,736			
			U A	116,991	129,607	124,619	128,331	122,322	117,699	130,556			
ITALIA													
Ø REGGIO - EMILIA PADOVA, CREMONA MACERATA e ROMA	1ª qual.	60	LIT	183,971	185,177	185,177	185,177	182,160	181,540	180,368			
	2ª qual.	40		162,151	163,357	163,357	163,022	160,289	159,670	158,497			
Media ponderata		100	LIT	175,243	176,449	176,449	176,315	173,412	172,792	171,620			
			UC	151,857	152,902	152,902	152,786	150,270	149,733	148,717			
LUXEMBOURG													
Ø LUXEMBOURG - ESCH - ALZETTE		100	LFR	7113,0	7113,0	7113,0	7113,0	7113,0	7113,0	7113,0			
			UC	144,138	144,138	144,138	144,138	144,138	144,138	144,138	144,138		
NEDERLAND													
Ø BARNEVELD - 's HERTOGENBOSCH	1e Kwaliteit	25	HFL	510,00	503,00	502,00	508,00	522,00	510,00	531,50			
	2e Kwaliteit	55		489,50	475,50	475,50	486,50	500,50	489,50	511,00			
	3e Kwaliteit	20		469,00	455,00	456,50	463,50	481,50	471,50	491,00			
Gewogen gemiddelde		100	HFL	490,53	478,28	478,33	487,28	502,08	491,03	512,13			
			RE	144,157	140,557	140,572	143,202	147,552	144,304	150,505			
UNITED KINGDOM													
SMITHFIELD	English fats		UKL	145,500	145,500	145,500	141,090	141,090	147,710	152,120			
Corrected price		100	UKL	91,445	91,445	91,445	88,755	88,755	92,793	95,483			
			U A	144,189	144,189	144,189	139,947	139,947	146,314	150,556			

**MARKEDSPRISER
MARKTPREISE
MARKET PRICES
PRIX DE MARCHÉ
PREZZI DI MERCATO
MARKTPRIJZEN**

**OKSEKØD
RINDFLEISCH
BEEF AND VEAL
VIANDE BOVINE
CARNE BOVINA
RUNDVLEES**

UC-RE-UA/100 kg - PVI

Lande Land Country Pays Paese Land	1978					JUL	AUG	SEP	OCT	NOV						
VOKSENT KVÆG - AUSGEWACHSENE RINDER - ADULT BOVINE ANIMALS - GROS BOVINS - BOVINI ADULTI - VOLWASSEN RUNDEREN																
BELGIQUE - BELGIE	117,481	116,479	113,899	111,757	111,137											
DANMARK	98,753	99,130	100,680	97,373	96,201											
BR DEUTSCHLAND	105,767	105,117	103,780	102,779	102,907											
FRANCE	121,138	120,717	119,725	116,695	115,793											
IRELAND	91,253	91,046	90,552	88,696	90,143											
ITALIA	109,370	112,026	113,940	112,249	109,925											
LUXEMBOURG	114,491	113,833	114,281	111,972	110,608											
NEDERLAND	101,297	101,285	98,951	98,375	98,023											
UNITED KINGDOM	104,155	101,868	99,636	96,047	97,097											
Vejet gennemsnit E.F. : Gewogener Durchschnitt EG : Weighted average EC : Moyenne pondérée CE : Media ponderata CE : Gewogen gemiddelde EG :	109,268	108,870	107,923	105,599	105,300											
Fælles markedspris : Gemeinsamer Marktpreis : Community market price : Prix de marché communautaire : Prezzo di mercato comunitario : Gemeenschappelijke marktprijs :	109,513	108,651	108,925	106,043	105,492											
KALVE - KÄLBER - CALVES - VEAUX - VITELLI - KALVEREN																
BELGIQUE - BELGIE	157,409	154,165	163,572	156,814	166,274											
DANMARK	103,454	104,395	108,892	107,690	106,701											
BR DEUTSCHLAND	165,971	161,408	164,329	164,252	163,577											
FRANCE	168,815	168,266	176,263	178,548	178,139											
IRELAND	105,941	115,287	120,925	120,184	124,720											
ITALIA	151,970	151,836	152,722	152,142	150,545											
LUXEMBOURG	156,392	144,149	144,138	144,138	144,138											
NEDERLAND	146,352	141,401	146,925	143,507	146,003											
UNITED KINGDOM	149,115	143,783	145,674	143,711	144,191											
Vejet gennemsnit E.F. : Gewogener Durchschnitt EG : Weighted average EC : Moyenne pondérée CE : Media ponderata CE : Gewogen gemiddelde EG :	153,494	151,847	156,565	156,276	156,751											
Fælles markedspris : Gemeinsamer Marktpreis : Community market price : Prix de marché communautaire : Prezzo di mercato comunitario : Gemeenschappelijke marktprijs :	154,617	151,448	155,356	156,234	156,166											

**MARKEDSPRISER
MARKTPREISE
MARKET PRICES
PRIX DE MARCHÉ
PREZZI DI MERCATO
MARKTPRIJZEN**

**OKSEKØD
RINDFLEISCH
BEEF AND VEAL
VIANDE BOVINE
CARNE BOVINA
RUNDVLEES**

UC-RE-UA/100 kg - PVI

Lande Land Country Pays Paese Land	1978									
	OCT		NOV							
	19	26	2	9	16	23	30			
VOKSENT KVÆG - AUSGEWACHSENE RINDER - ADULT BOVINE ANIMALS - GROS BOVINS - BOVINI ADULTI - VOLWASSEN RUNDEREN										
BELGIQUE - BELGIE	111,918	111,411	111,908	111,493	111,695	110,621	110,520			
DANMARK	98,011	97,462	95,567	95,841	97,122	96,847	95,176			
BR DEUTSCHLAND	103,089	102,265	102,475	103,224	102,809	102,989	102,730			
FRANCE	116,511	115,789	115,920	116,486	116,408	115,546	114,696			
IRELAND	88,554	88,963	89,465	90,177	90,290	90,762	89,535			
ITALIA	112,633	112,093	111,569	110,942	109,541	109,580	109,166			
LUXEMBOURG	111,646	111,221	111,439	110,672	110,168	110,319	111,035			
NEDERLAND	98,526	96,690	97,721	98,349	97,895	98,128	97,806			
UNITED KINGDOM	96,037	95,867	96,095	97,324	97,566	97,054	96,729			
Vejet gennemsnit E.F. : Gewogener Durchschnitt EG : Weighted average EC : Moyenne pondérée CE : Media ponderata CE : Gewogen gemiddelde EG :	105,671	105,276	105,195	105,744	105,566	105,257	104,662			
Fælles markedspris : Gemeinsamer Marktpreis : Community market price : Prix de marché communautaire : Prezzo di mercato comunitario : Gemeenschappelijke marktprijs :	105,671	105,276	105,276	105,744	105,744	105,257	104,662			
KALVE - KÄLBER - CALVES - VEAUX - VITELLI - KALVEREN										
BELGIQUE - BELGIE	159,842	159,083	159,083	158,019	162,446	168,343	178,343			
DANMARK	108,970	107,803	105,468	106,052	108,007	107,424	105,673			
BR DEUTSCHLAND	163,471	165,018	163,682	162,300	163,023	164,418	164,535			
FRANCE	178,788	177,935	177,609	177,609	178,061	178,425	178,613			
IRELAND	116,991	129,607	124,619	128,331	122,322	117,699	130,556			
ITALIA	151,857	152,902	152,902	152,786	150,270	149,733	148,717			
LUXEMBOURG	144,138	144,138	144,138	144,138	144,138	144,138	144,138			
NEDERLAND	144,157	140,557	140,572	143,202	147,552	144,304	150,505			
UNITED KINGDOM	144,189	144,189	144,189	139,947	139,947	146,314	150,556			
Vejet gennemsnit E.F. : Gewogener Durchschnitt EG : Weighted average EC : Moyenne pondérée CE : Media ponderata CE : Gewogen gemiddelde EG :	156,191	157,074	156,226	155,652	155,662	156,710	159,131			
Fælles markedspris : Gemeinsamer Marktpreis : Community market price : Prix de marché communautaire : Prezzo di mercato comunitario : Gemeenschappelijke marktprijs :	156,191	157,074	156,226	155,652	155,662	156,710	159,131			

LEVENDE KVAEG

Priser fastsat af Kommissionen ¹⁾

LEBENDE RINDER

Preise festgesetzt von der Kommission ¹⁾

LIVE ADULT CATTLE

Prices fixed by the Commission ¹⁾

BOVINS VIVANTS

Prix fixés par la Commission ¹⁾

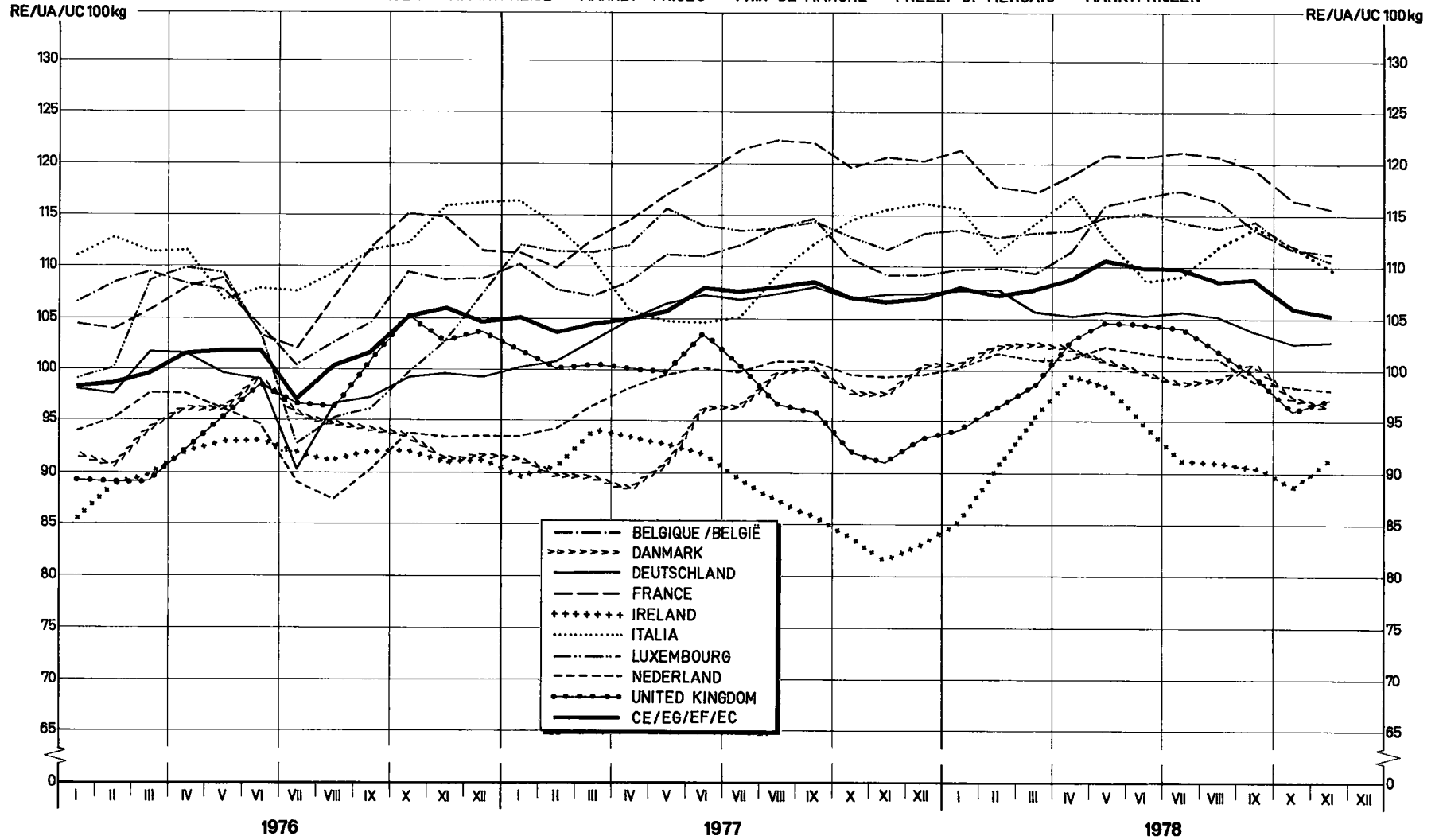
BOVINI VIVI

Prezzi fissati dalla Commissione ¹⁾

LEVENDE RUNDEREN

Prijzen vastgesteld door de Commissie ¹⁾

MARKEDS PRISER - MARKTPREISE - MARKET PRICES - PRIX DE MARCHÉ - PREZZI DI MERCATO - MARKTPRIJZEN



¹⁾ Se forklaringen side 75 - Siehe Erläuterungen Seite 63 - For explanatory note, see 66 - Voir explications page 60 - Vedere spiegazioni pagina 69 - Zie toelichting op bladzijde 72

LEVENDE KALVE

Priser fastsat af Kommissionen ¹⁾

LEBENDE KÄLBER

Preise festgesetzt von der Kommission ¹⁾

LIVE CALVES

Prices fixed by the Commission ¹⁾

VEAUX VIVANTS

Prix fixés par la Commission ¹⁾

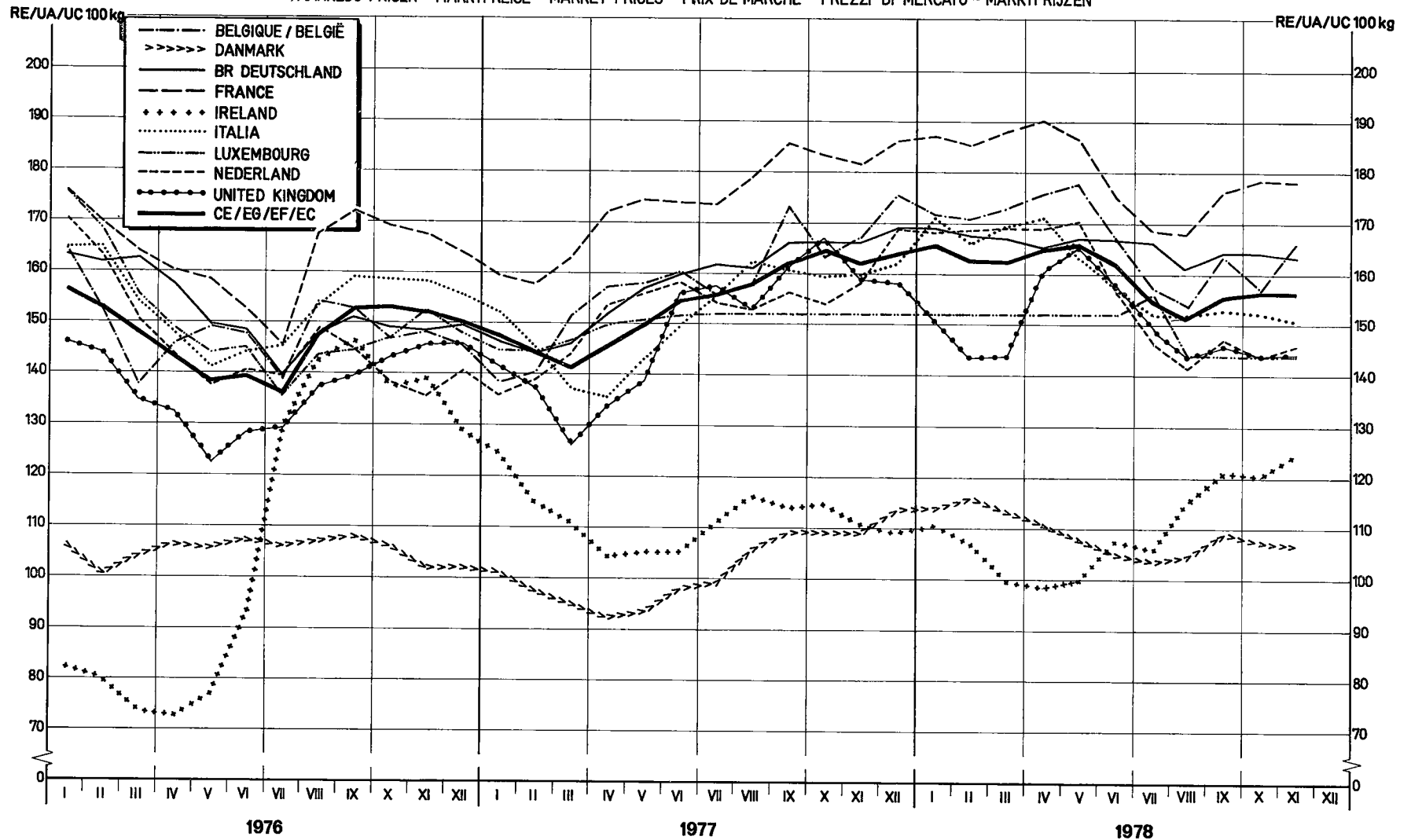
VITELLI VIVI

Prezzi fissati dalla Commissione ¹⁾

LEVENDE KALVEREN

Prijzen vastgesteld door de Commissie ¹⁾

MARKETS PRISER - MARKTPREISE - MARKET PRICES - PRIX DE MARCHE - PREZZI DI MERCATO - MARKTPRIJZEN



¹⁾ Se forklaringen, side 75 - Siehe Erläuterungen Seite 63 - For explanatory note, see 66 - Voir explications page 60 - Vedere spiegazioni pagina 69 - Zie toelichting op bladzijde 72

**AFGIFTER VED INDFØRSLER FRA TREDJELANDE
ABSCHÖPFUNGEN BEI EINFUHR AUS DRITTLÄNDERN
IMPORT LEVIES FROM THIRD COUNTRIES
PRELEVEMENTS A L'IMPORTATION DES PAYS TIERS
PRELIEVI ALL'IMPORTAZIONE DAI PAESI TERZI
HEFFINGEN BIJ INVOER UIT DERDE LANDEN**

**OKSEKØD
RINDFLEISCH
BEEF AND VEAL
VIANDE BOVINE
CARNE BOVINA
RUNDVLEES**

I. Autriche, Suède, Suisse / Österreich, Schweden, Schweiz / Austria, Sweden, Switzerland /
Austria, Svezia, Svizzera / Oostenrijk, Zweden, Zwitserland / Østrig, Sverige, Svejs

UC-RE-UA/100 kg

Tarifnummer Tarifnummer Tariff No N° Tariffaire N. Tariffario Tariefnummer	1978									
	AVR	MAI	JUN	JUL	AUG	SEP	OCT	NOV		
<i>Levende vægt - Lebendgewicht - Live weight Poids vif - Peso vivo - Lebend gewicht</i>										
01.02 A II a)	-	-	-	-	-	-	-	-	-	
01.02 A II b)	23,937	28,508	33,089	33,326	30,861	30,270	28,794	28,745		
<i>Nettovægt - Nettogewicht - Net weight Poids net - Peso netto - Nettogewicht</i>										
02.01 A II a) 1 aa)	-	-	-	-	-	-	-	-	-	
02.01 A II a) 1 bb)	45,480	54,166	62,868	63,319	58,638	57,514	54,709	54,616		
02.01 A II a) 2 aa)	-	-	-	-	-	-	-	-	-	
02.01 A II a) 2 bb)	36,384	43,333	50,294	50,655	46,911	46,012	43,768	43,693		
02.01 A II a) 3 aa)	-	-	-	-	-	-	-	-	-	
02.01 A II a) 3 bb)	54,577	65,000	75,441	75,982	70,365	69,017	65,651	65,539		
02.01 A II a) 4 aa)	68,222	81,250	94,302	94,978	87,956	86,271	82,064	81,924		
02.01 A II a) 4 bb)	78,035	92,938	107,869	108,642	100,610	98,682	93,869	93,709		
02.06 C I a) 1	68,222	81,250	94,302	94,978	87,956	86,271	82,064	81,924		
02.06 C a) 2	78,035	92,938	107,869	108,642	100,610	98,682	93,869	93,709		
16.02 B III b) 1 aa)	78,035	92,938	107,869	108,642	100,610	98,682	93,869	93,709		
02.01 A II b) 1	121,069	120,099	126,983	126,983	126,983	126,983	126,983	121,283		
02.01 A II b) 2	96,856	96,080	101,587	101,587	101,587	101,587	101,587	99,527		
02.01 A II b) 3	151,336	150,124	158,729	158,729	158,729	158,729	158,729	151,604		
02.01 A II b) 4 aa)	181,064	180,149	190,476	190,476	190,476	190,476	190,476	181,926		
02.01 A II b) 4 bb) 11	151,336	150,124	158,729	158,729	158,729	158,729	158,729	151,604		
02.01 A II b) 4 bb) 22	151,336	150,124	158,729	158,729	158,729	158,729	158,729	151,604		
02.01 A II b) 4 bb) 33	208,239	206,571	218,411	218,411	218,411	218,411	218,411	208,608		

**AFGIFTER VED INDFØRSLER FRA TREDJELANDE
ABSCHÖPFUNGEN BEI EINFUHR AUS DRITTLÄNDERN
IMPORT LEVIES FROM THIRD COUNTRIES
PRELEVEMENTS A L'IMPORTATION DES PAYS TIERS
PRELIEVI ALL'IMPORTAZIONE DAI PAESI TERZI
HEFFINGEN BIJ INVOER UIT DERDE LANDEN**

**OKSEKØD
RINDFLEISCH
BEEF AND VEAL
VIANDE BOVINE
CARNE BOVINA
RUNDVLEES**

I. Autriche, Suède, Suisse / Österreich, Schweden, Schweiz / Austria, Sweden, Switzerland /
Austria, Svezia, Svizzera / Oostenrijk, Zweden, Zwitserland / Østrig, Sverige, Svejts

UC-RE-UA/100 kg

Tarifnummer Tarifnummer Tariff No N° Tarifaire N. Tariffario Tariefnummer	1978										
	OCT		NOV					DEC			
	23-29	30-5	6-12	13-19	20-26	27-3	4-10				
	<i>Levende vægt - Lebendgewicht - Live weight Poids vif - Peso vivo - Levend gewicht</i>										
01.02 A II a)	-	-	-	-	-	-	-				
01.02 A II b)	28,745	28,745	28,745	28,745	28,745	28,745	30,952				
	<i>Nettovægt - Nettogewicht - Net weight Poids net - Peso netto - Nettogewicht</i>										
02.01 A II a) 1 aa)	-	-	-	-	-	-	-				
02.01 A II a) 1 bb)	54,616	54,616	54,616	54,616	54,616	54,616	58,809				
02.01 A II a) 2 aa)	-	-	-	-	-	-	-				
02.01 A II a) 2 bb)	43,693	43,693	43,693	43,693	43,693	43,693	47,048				
02.01 A II a) 3 aa)	-	-	-	-	-	-	-				
02.01 A II a) 3 bb)	65,539	65,539	65,539	65,539	65,539	65,539	70,571				
02.01 A II a) 4 aa)	81,924	81,924	81,924	81,924	81,924	81,924	88,213				
02.01 A II a) 4 bb)	93,709	93,709	93,709	93,709	93,709	93,709	100,904				
02.06 C I a) 1	81,924	81,924	81,924	81,924	81,924	81,924	88,213				
02.06 C a) 2	93,709	93,709	93,709	93,709	93,709	93,709	100,904				
16.02 B III b) 1 aa)	93,709	93,709	93,709	93,709	93,709	93,709	100,904				
02.01 A II b) 1	126,983	126,983	120,143	120,143	120,143	120,143	109,199				
02.01 A II b) 2	101,587	101,587	99,115	99,115	99,115	99,115	87,359				
02.01 A II b) 3	158,729	158,729	150,179	150,179	150,179	150,179	136,499				
02.01 A II b) 4 aa)	190,476	190,476	180,216	180,216	180,216	180,216	163,800				
02.01 A II b) 4 bb) 11	158,729	158,729	150,179	150,179	150,179	150,179	136,499				
02.01 A II b) 4 bb) 22	158,729	158,729	150,179	150,179	150,179	150,179	136,499				
02.01 A II b) 4 bb) 33	218,411	218,411	206,647	206,647	206,647	206,647	187,823				

**AFGIFTER VED INDFØRSLER FRA TREDJELANDE
 ABSCHÖPFUNGEN BEI EINFUHR AUS DRITTLÄNDERN
 IMPORT LEVIES FROM THIRD COUNTRIES
 PRELEVEMENTS A L'IMPORTATION DES PAYS TIERS
 PRELIEVI ALL'IMPORTAZIONE DAI PAESI TERZI
 HEFFINGEN BIJ INVOER UIT DERDE LANDEN**

**OKSEKØD
 RINDFLEISCH
 BEEF AND VEAL
 VIANDE BOVINE
 CARNE BOVINA
 RUNDVLEES**

II. Autres pays tiers - Andere Drittländer - Other third countries - Altri paesi terzi - Andere derde landen - Andre tredjelände.

UC-RE-UA/100 kg

Tarifnummer Tarifnummer Tariff No N° Tariffaire N. Tariffario Tariefnummer	1978											
	AVR	MAI	JUN	JUL	AUG	SEP	OCT	NOV	DEC			
<i>Levende vægt - Lebendgewicht - Live weight Poids vif - Peso vivo - Lebend gewicht</i>												
01.02 A II a)	50,225	48,900	53,356	53,356	53,356	57,959	53,356	55,329				
01.02 A II b)	56,134	55,928	59,633	59,633	59,633	59,633	59,633	61,837				
<i>Nettovægt - Nettogewicht - Net weight Poids net - Peso netto - Nettogewicht</i>												
02.01 A II a) 1 aa)	95,427	92,910	101,377	101,377	101,377	110,123	101,377	105,124				
02.01 A II a) 1 bb)	106,654	196,264	113,303	113,303	113,303	113,303	113,303	117,491				
02.01 A II a) 2 aa)	76,342	74,328	81,101	81,101	81,101	88,098	81,101	84,099				
02.01 A II a) 2 bb)	85,323	85,012	90,643	90,643	90,643	90,643	90,643	93,993				
02.01 A II a) 3 aa)	114,512	111,492	121,652	121,652	121,652	132,147	121,652	126,148				
02.01 A II a) 3 bb)	127,984	127,517	135,964	135,964	135,964	135,964	135,964	140,989				
02.01 A II a) 4 aa)	159,981	159,396	169,956	169,956	169,956	169,956	169,956	176,237				
02.01 A II a) 4 bb)	182,995	182,326	194,405	194,405	194,405	194,405	194,405	201,590				
02.06 C I a) 1	159,981	159,396	169,956	169,956	169,956	169,956	169,956	176,237				
02.06 C a) 2	182,995	182,326	194,405	194,405	194,405	194,405	194,405	201,590				
16.02 B III b) 1 aa)	182,995	182,326	194,405	194,405	194,405	194,405	194,405	201,590				
02.01 A II b) 1	121,069	120,099	126,983	126,983	126,983	126,983	126,983	121,283				
02.01 A II b) 2	96,856	96,080	101,587	101,587	101,587	101,587	101,587	99,527				
02.01 A II b) 3	151,336	150,124	158,729	158,729	158,729	158,729	158,729	151,604				
02.01 A II b) 4 aa)	181,064	180,149	190,476	190,476	190,476	190,476	190,476	181,926				
02.01 A II b) 4 bb) 11	151,336	150,124	158,729	158,729	158,729	158,729	158,729	151,604				
02.01 A II b) 4 bb) 22	151,336	150,124	158,729	158,729	158,729	158,729	158,729	151,604				
02.01 A II b) 4 bb) 33	208,239	206,571	218,411	218,411	218,411	218,411	218,411	208,608				

**AFGIFTER VED INDFØRSLER FRA TREDJELANDE
 ABSCHÖPFUNGEN BEI EINFUHR AUS DRITTLÄNDERN
 IMPORT LEVIES FROM THIRD COUNTRIES
 PRELEVEMENTS A L'IMPORTATION DES PAYS TIERS
 PRELIEVI ALL'IMPORTAZIONE DAI PAESI TERZI
 HEFFINGEN BIJ INVOER UIT DERDE LANDE**

**OKSEKØD
 RINDFLEISCH
 BEEF AND VEAL
 VIANDE BOVINE
 CARNE BOVINA
 RUNDVLEES**

II. Autres pays tiers - Andere Drittländer - Other third countries - Altri paesi terzi - Andere derde landen - Andre tredjelände.

UC-RE-UA/100 kg

Tarifnummer Tarifnummer Tariff No N° Tariffaire N. Tariffario Tariefnummer	1978									
	OCT		NOV					DEC		
	23-29	30-5	6-12	13-19	20-26	27-3	4-10			
<i>Levende vægt - Lebendgewicht - Live weight Poids vif - Peso vivo - Levend gewicht</i>										
01.02 A II a)	53,356	53,356	55,723	55,723	55,723	55,723	55,723			
01.02 A II b)	59,633	59,633	62,278	62,278	62,278	62,278	62,278			
<i>Nettovægt - Nettogewicht - Net weight Poids net - Peso netto - Nettogewicht</i>										
02.01 A II a) 1 aa)	101,377	101,377	105,873	105,873	105,873	105,873	105,873			
02.01 A II a) 1 bb)	113,303	113,303	118,329	118,329	118,329	118,329	118,329			
02.01 A II a) 2 aa)	81,101	81,101	84,699	84,699	84,699	84,699	84,699			
02.01 A II a) 2 bb)	90,643	90,643	94,663	94,663	94,663	94,663	94,663			
02.01 A II a) 3 aa)	121,652	121,652	127,047	127,047	127,047	127,047	127,047			
02.01 A II a) 3 bb)	135,964	135,964	141,994	141,994	141,994	141,994	141,994			
02.01 A II a) 4 aa)	169,956	169,956	177,493	177,493	177,493	177,493	177,493			
02.01 A II a) 4 bb)	194,405	194,405	203,027	203,027	203,027	203,027	203,027			
02.06 C I a) 1	169,956	169,956	177,493	177,493	177,493	177,493	177,493			
02.06 C a) 2	194,405	194,405	203,027	203,027	203,027	203,027	203,027			
16.02 B III b) 1 aa)	194,405	194,405	203,027	203,027	203,027	203,027	203,027			
02.01 A II b) 1	126,983	126,983	120,143	120,143	120,143	120,143	109,199			
02.01 A II b) 2	101,587	101,587	99,115	99,115	99,115	99,115	87,359			
02.01 A II b) 3	158,729	158,729	150,179	150,179	150,179	150,179	136,499			
02.01 A II b) 4 aa)	190,476	190,476	180,216	180,216	180,216	180,216	163,800			
02.01 A II b) 4 bb) 11	158,729	158,729	150,179	150,179	150,179	150,179	136,499			
02.01 A II b) 4 bb) 22	158,729	158,729	150,179	150,179	150,179	150,179	136,499			
02.01 A II b) 4 bb) 33	218,411	218,411	206,647	206,647	206,647	206,647	187,823			

Eclaircissements concernant les prix des produits laitiers (prix fixés) et les prélèvements à l'importation repris dans cette publication

INTRODUCTION

Il a été prévu, par la voie du Règlement n° 13/64/CEE du 5.2.1964 (Journal Officiel n°34 du 27.2.1964) que l'organisation commune des marchés serait, dans le secteur du lait et des produits laitiers, établie graduellement à partir de 1964 et que cette organisation de marché ainsi établie comporte principalement la fixation annuelle d'un prix indicatif pour le lait, des prix de seuil déterminés pour les produits pilotes des produits laitiers répartis en groupes et au niveau desquels le prix des produits laitiers importés doit être amené au moyen d'un prélèvement variable, et d'un prix d'intervention pour le beurre.

Ce marché unique pour le lait et les produits laitiers établi dans le Règlement (CEE) n° 804/68 du 27 juin 1968, portant organisation commune des marchés dans le secteur du lait et des produits laitiers, (Journal Officiel du 28.6.1968, 11e année, n° L 148) est entré en vigueur le 29 juin 1968.

L'adhésion du Danemark, de l'Irlande, du Royaume-Uni est réglée par le traité relatif à l'adhésion de nouveaux Etats membres à la Communauté économique européenne et à la Communauté européenne de l'énergie atomique, signé le 22 janvier 1972 (J.O. du 27.3.1972 - année 15e n° L 73).

I. PRIX FIXES

Nature des prix

Conformément aux articles 3, 4 et 5 du Règlement (CEE) n° 804/68, il est fixé chaque année, pour la Communauté avant le 1er août pour la campagne laitière, débutant l'année suivante, qui commence le 1er avril et se termine le 31 mars, un prix indicatif pour le lait, un prix d'intervention pour le beurre et un prix d'intervention pour le lait écrémé en poudre et des prix d'intervention pour les fromages Grana-Padano et Parmigiano-Reggiano. D'autre part, le Conseil, statuant sur proposition de la Commission, fixe chaque année des prix de seuil de certains des produits dénommés "produits pilotes".

Prix indicatif pour le lait

Le prix indicatif est le prix du lait que l'on tend à assurer pour la totalité du lait vendu par les producteurs au cours de la campagne laitière dans la mesure des débouchés qui s'offrent sur le marché de la Communauté et les marchés extérieurs. Le prix indicatif est fixé pour le lait contenant 3,7 % de matières grasses, rendu laiterie.

Prix d'intervention

Ils sont fixés tels que la recette de l'ensemble des ventes de lait tende à assurer le prix indicatif commun franco laiterie pour le lait.

Prix de seuil

Les prix de seuil sont fixés pour les produits pilotes de chaque groupe de produits (Règlement (CEE) n° 823/68, annexe 1) de telle sorte que, compte tenu de la protection nécessaire de l'industrie de transformation de la Communauté, les prix des produits laitiers importés se situent à un niveau correspondant au prix indicatif du lait.

II. MESURES D'AIDE

Conformément aux art. 10 et 11 du Règlement (CEE) n° 804/68, des aides sont accordées au lait écrémé et au lait écrémé en poudre, produits dans la Communauté et utilisés pour l'alimentation des animaux. Les montants de ces aides sont fixés chaque année en même temps que le prix indicatif. D'autre part, une aide est accordée pour le lait écrémé, produit dans la Communauté et transformé en caséine et en caséinates.

III. ECHANGES AVEC LES PAYS TIERS

Pour les échanges avec les pays tiers, un régime unique est établi, comportant un système de prélèvements à l'importation et de restitutions à l'exportation et tendant, l'un comme l'autre, à couvrir la différence entre les prix pratiqués à l'extérieur et à l'intérieur de la Communauté. La stabilisation du marché qui en résulte évite que les fluctuations des prix sur le marché mondial ne se répercutent sur le prix pratiqué à l'intérieur de la Communauté.

Prélèvements à l'importation (Règlement (CEE) n° 804/68, art. 14)

Les prélèvements sont, en principe, égaux aux prix de seuil, diminués du prix franco-frontière. Les prix franco-frontière sont établis, pour chaque produit pilote, sur la base des possibilités d'achat les plus favorables dans le commerce international.

En ce qui concerne le calcul des prélèvements de certains produits assimilés il faut se référer au Règlement (CEE) n° 823/68.

Restitutions à l'exportation (Règlement (CEE) n° 804/68, art. 17)

Pour permettre l'exportation des produits laitiers sur la base des prix de ces produits dans le commerce international, la différence entre ces prix et les prix dans la Communauté peut être couverte par une restitution à l'exportation, fixée périodiquement. Cette restitution est la même pour toute la Communauté et peut être différenciée selon la destination.

Erläuterungen zu den nachstehend aufgeführten Preisen für Milcherzeugnisse (festgesetzte Preise) und den bei der Einfuhr festgesetzten Abschöpfungen

EINLEITUNG

In der Verordnung Nr. 13/64/EWG vom 5.2.1964 (Amtsblatt Nr. 34 vom 27.2.1964) wurde bestimmt, dass die gemeinsame Marktorganisation für Milch und Milcherzeugnisse ab 1964 schrittweise errichtet wird; die auf diese Weise errichtete Marktorganisation umfasst im wesentlichen die jährliche Festsetzung eines Richtpreises für Milch, von Schwellenpreisen für die Leiterzeugnisse der zu Gruppen zusammengefassten Milcherzeugnisse, auf deren Höhe der Preis der eingeführten Milcherzeugnisse an Hand einer veränderlichen Abschöpfung gebracht werden muss, und eines Interventionspreises für Butter.

Dieser einheitliche Markt für Milch und Milcherzeugnisse wurde in der Verordnung (EWG) Nr. 804/68 vom 27. Juni 1968 festgesetzt; diese Verordnung zur Errichtung einer gemeinsamen Marktorganisation für Milch und Milcherzeugnisse (Amtsblatt vom 28.6.1968, 11. Jahrgang, Nr. L 148) ist am 29. Juni 1968 in Kraft getreten.

Der Beitritt von Danemark, Irland und des Vereinigten Königreiches ist in dem am 22. Januar 1972 unterzeichneten Vertrag über den Beitritt neuer Mitgliedstaaten zur Europäischen Wirtschaftsgemeinschaft und zur Europäischen Atomgemeinschaft geregelt worden (Amtsblatt vom 27.3.1972 - 15. Jahrgang Nr. L 73).

I. FESTGESETZTE PREISE

Art. der Preise

Gemäss Artikel 3, 4 und 5 der Verordnung (EWG) Nr. 804/68 werden für die Gemeinschaft jährlich vor dem 1. August für das im folgenden Kalenderjahr beginnende Milchwirtschaftsjahr, das am 1. April beginnt und am 31. März endet, ein Richtpreis für Milch, ein Interventionspreis für Butter, ein Interventionspreis für Magermilchpulver und Interventionspreise für die Käsesorten Grana-Padano und Parmigiano-Reggiano festgesetzt. Andererseits setzt der Rat auf Vorschlag der Kommission jährlich Schwellenpreise für einige sogenannte "Leiterzeugnisse" fest.

Richtpreis für Milch

Der Richtpreis ist der Milchpreis, der für die von den Erzeugern im Milchwirtschaftsjahr insgesamt verkaufte Milch angestrebt wird, und zwar entsprechend den Absatzmöglichkeiten, die sich auf dem Markt der Gemeinschaft und den Märkten ausserhalb der Gemeinschaft bieten. Der Richtpreis wird für Milch mit 3,7 v.H. Fettgehalt frei Molkerei festgesetzt.

Interventionspreise

Die Interventionspreise müssen so festgesetzt werden, dass durch die Erlöse für die insgesamt verkaufte Milch der gemeinsame Richtpreis für Milch frei Molkerei angestrebt wird.

Schwellenpreise

Die Schwellenpreise für die Leiterzeugnisse jeder Produktengruppe (Verordnung (EWG) 823/68, Anlage I) werden so festgesetzt, dass unter Berücksichtigung des für die verarbeitende Industrie der Gemeinschaft notwendigen Schutzes die Preise der eingeführten Milcherzeugnisse eine Höhe erreichen, die dem Richtpreis für Milch entspricht.

II. GEWAHRUNG VON BEIHILFEN

Gemäss Artikel 10 und 11 der Verordnung (EWG) Nr. 804/68 werden für Magermilch und Magermilchpulver, die in der Gemeinschaft hergestellt worden sind und für Futterzwecke verwendet werden, Beihilfen gewährt. Die Beträge dieser Beihilfen werden jedes Jahr gleichzeitig mit dem Richtpreis festgesetzt. Für Magermilch, die in der Gemeinschaft hergestellt und zu Kasein und Kaseinaten verarbeitet worden ist, wird ebenfalls eine Beihilfe gewährt.

III. HANDEL MIT DRITTEN LAENDERN

Für den Handel mit dritten Ländern wurde eine Regelung geschaffen, die die Erhebung einer Abschöpfung bei der Einfuhr und die Zahlung einer Erstattung bei der Ausfuhr vorsieht, die beide den Unterschied zwischen den innerhalb und ausserhalb der Gemeinschaft geltenden Preisen ausgleichen soll. Die sich daraus ergebende Marktstabilisierung vermeidet, dass sich die Schwankungen der Weltmarktpreise auf die Preise innerhalb der Gemeinschaft übertragen.

Abschöpfungen bei der Einfuhr (Verordnung (EWG) Nr. 804/68, Art. 14)

Im allgemeinen sind sie Abschöpfungen gleich dem Schwellenpreise, vermindert um dessen Preis frei Grenze. Für jedes Leiterzeugnis wird der Preis frei Grenze unter Zugrundelegung der günstigsten Einkaufsmöglichkeiten im internationalen Handel ermittelt.

Für die Errechnung der Abschöpfungen für einige gekoppelte Erzeugnisse wird auf die Verordnung (EWG) Nr. 823/68 hingewiesen.

Erstattungen bei der Ausfuhr (Verordnung (EWG) Nr. 804/68, Art. 17)

Um die Ausfuhr der Milcherzeugnisse auf der Grundlage der Preise zu ermöglichen, die im internationalen Handel für diese Erzeugnisse gelten, kann der Unterschied zwischen diesen Preisen und den Preisen in der Gemeinschaft durch eine Erstattung bei der Ausfuhr, die periodisch festgesetzt wird, ausgeglichen werden. Die Höhe der Erstattung ist für die gesamte Gemeinschaft einheitlich, sie kann jedoch je nach Bestimmung oder Bestimmungsgebiet unterschiedlich sein.

Explanatory note on the milk products prices (fixed prices) and the import levies shown in this publication

INTRODUCTION

Regulation No 13/64/EEC of 5 February 1964 (Official Journal No 34, 27 February 1964) provided that the common organization of the market in milk and milk products should be established progressively from 1964 and that the main features of this market organization would be the annual fixing of a target price for milk; threshold prices for pilot products of milk product groups to which the price of imported milk products must be raised by means of a variable levy; and an intervention price for butter.

This single market for milk and milk products was established by Regulation (EEC) No 804/68 of 27 June 1968 on the common organization of the market in milk and milk products (Official Journal No L 148, 28 June 1968) and entered into force on 29 June 1968.

The accession of Denmark, Ireland and the United Kingdom is regulated by the treaty relative to the accession of the new Member States to the European Economic Community and to the European Community of Atomic Energy, signed on 22 January 1972 (O.J. of 27.3.1972, 15th year No L 73).

I. FIXED PRICES

Types of prices

Articles 3, 4 and 5 of Regulation (EEC) No 804/68 stipulates that, before 1 August of each year, a target price for milk, an intervention price for butter, an intervention price for skimmed milk powder, and intervention prices for Grana Padano and Parmigiano Reggiano cheeses must be fixed for the following milk year running from 1 April to 31 March. The Council, acting on a proposal from the Commission, fixes threshold prices for certain pilot products.

Target price for milk

The target price is the price which it is hoped to obtain for the aggregate of producers' milk sales, on the Community market and on external markets, during the milk year. The target price is fixed for milk with a 3.7 % fat content, delivered to dairy.

Intervention prices

These are fixed in such a way that the proceeds of aggregate milk sales tend to correspond to the common target price for milk delivered to dairy.

Threshold prices

Threshold prices are fixed for pilot products for each group of products (Regulation (EEC) No 823/68, Annex 1) in such a way that, bearing in mind the protection required for the Community processing industry, prices of imported milk products are at a level which corresponds to the target price for milk.

II. AIDS

Articles 10 and 11 of Regulation (EEC) No 804/68 allow aid to be granted for skimmed milk and skimmed milk powder produced in the Community and used as animal feed. The amount of the aid is fixed annually at the same time as the target price. Aid is also granted for Community-produced skimmed milk processed into casein and caseinates.

III. TRADE WITH THIRD COUNTRIES

There are uniform arrangements for trade with third countries. These include a system of import levies and export refunds, both designed to cover the difference between prices inside and outside the Community. The resulting market stabilization prevents price fluctuations on the world market affecting prices within the Community.

Import levies (Regulation (EEC) No 804/68, Article 14)

As a rule import levies are equal to the threshold price less the free-at-frontier price. Free-at-frontier prices are determined for each pilot product on the basis of the most favourable purchasing opportunities in international trade.

Rules for calculating import levies for various assimilated products are contained in Regulation (EEC) No 823/68.

Export refunds (Regulation (EEC) No 804/68, Article 17)

To enable milk products to be exported on the basis of prices for those products in international trade, the difference between those prices and prices within the Community may be covered by an export refund fixed at regular intervals. The refund is the same for the whole Community and may be varied according to destination.

Spiegazioni relative ai prezzi dei prodotti lattiero-caseari (prezzi fissati) ed ai prelievi all'importazione che figurano nella presente pubblicazione

INTRODUZIONE

È stato previsto, dalle disposizioni del regolamento n. 13/64/CEE del 5.2.1964 (Gazzetta Ufficiale del 27.2.1964, n. 34) che l'organizzazione comune dei mercati sarebbe, nel settore del latte e dei prodotti lattiero-caseari, stabilita gradualmente a decorrere dal 1964 e che questa organizzazione di mercato così istituita comporta principalmente la fissazione annuale di un prezzo indicativo del latte, di prezzi d'entrata determinati per i prodotti pilota dei prodotti lattiero-caseari ripartiti in gruppi ed al cui livello il prezzo dei prodotti lattiero-caseari importati deve essere riportato a mezzo di prelievo variabile, nonché di un prezzo di intervento per il burro.

Questo mercato unico del latte e dei prodotti lattiero-caseari previsto nel regolamento (CEE) n. 804/68 del 27 giugno 1968, che comporta l'organizzazione comune dei mercati nel settore del latte e dei prodotti lattiero-caseari, (Gazzetta Ufficiale del 28.6.1968, 11° anno, n. L 148) è entrato in vigore il 29 giugno 1968.

L'adesione della Danimarca, dell'Irlanda e del Regno Unito è disciplinata dal trattato relativo alla adesione dei nuovi stati membri alla Comunità economica europea ed alla Comunità europea dell'energia atomica, firmato il 22 gennaio 1972 (G.U. del 27.3.1972 - 15a annata n. L 73).

I. PREZZI FISSATI

Natura dei prezzi

In conformità agli articoli 3, 4 e 5 del regolamento (CEE) n. 804/68, vengono fissati ogni anno, dalla Comunità, anteriormente al 1° agosto per la campagna lattiera, dell'anno successivo, che inizia il 1° aprile e termina il 31 marzo, un prezzo indicativo per il latte, un prezzo d'intervento per il burro e un prezzo d'intervento per il latte scremato in polvere e dei prezzi d'intervento per i formaggi Grana Padano e Parmigiano Reggiano. Inoltre, il Consiglio, che delibera su proposta della Commissione, fissa ogni anno i prezzi di entrata per alcuni prodotti denominati "prodotti pilota".

Prezzo indicativo per il latte

Il prezzo indicativo è il prezzo del latte che si tende ad assicurare per la totalità del latte venduto dai produttori durante la campagna lattiera, compatibilmente con le possibilità di smercio esistenti sul mercato della Comunità e sui mercati esterni. Il prezzo indicativo è fissato per latte contenente il 3,7 % di materie grasse, franco latteria.

Prezzi d'intervento

I prezzi di intervento sono fissati tali che il ricavato delle vendite di latte tenda ad assicurare il prezzo indicativo comune del latte franco latteria.

Prezzi di entrata

I prezzi d'entrata sono fissati per i prodotti pilota di ogni gruppo di prodotti (regolamento (CEE) n. 823/68, allegato 1) in modo che, tenuto conto della necessaria protezione dell'industria di trasformazione della Comunità, i prezzi dei prodotti lattiero-caseari importati raggiungano un livello corrispondente al prezzo indicativo del latte.

II. MISURE D'AIUTO

Conformemente agli articoli 10 e 11 del regolamento (CEE) n. 804/68 vengono concessi aiuti al latte scremato ed al latte scremato in polvere, prodotti nella Comunità e utilizzati per l'alimentazione degli animali. Gli importi di questi aiuti vengono fissati ogni anno contemporaneamente al prezzo indicativo. Anche un aiuto viene concesso per il latte scremato, prodotto nella Comunità e trasformato in caseina e in caseinati.

III. SCAMBI CON I PAESI TERZI

Per gli scambi con i paesi terzi, un regime unico è instaurato che comporta un sistema di prelievi all'importazione e di restituzioni all'esportazione, ambedue volti a coprire la differenza tra i prezzi praticati all'esterno e all'interno della Comunità. La stabilizzazione del mercato che ne risulta, evita che la fluttuazione dei prezzi sul mercato mondiale si ripercuota sui prezzi praticati all'interno della Comunità.

Prelievi all'importazione (regolamento (CEE) n. 804/68, art. 14)

I prelievi sono, in principio, uguali ai prezzi di entrata, diminuiti del prezzo franco frontiera. I prezzi franco frontiera sono determinati, per ciascun prodotto pilota, sulla base delle possibilità di acquisto le più favorevoli

nel commercio internazionale.

Per quanto concerne il calcolo dei prelievi di certi prodotti assimilati bisogna riferirsi al regolamento (CEE) n. 823/68.

Restituzioni all'esportazione (regolamento (CEE) n. 804/68, art. 17)

Per permettere l'esportazione dei prodotti lattiero-caseari sulla base dei prezzi di tali prodotti nel commercio internazionale, la differenza tra questi prezzi ed i prezzi nella Comunità può essere coperta da una restituzione all'esportazione, fissata periodicamente. Tale restituzione è la stessa per tutta la Comunità e può essere differenziata secondo la destinazione.

Toelichting op de in deze publicatie voorkomende prijzen voor zuivelprodukten (vastgestelde prijzen) en invoerheffingen

INLEIDING

Bij Verordening nr. 13/64/EEG van 5.2.1964 (Publikatieblad nr. 34 dd. 27.2.1964) werd bepaald, dat de gemeenschappelijke ordening der markten in de sector melk en zuivelprodukten met ingang van 1964 geleidelijk tot stand zou worden gebracht en dat deze marktordering hoofdzakelijk de jaarlijkse vaststelling omvat van een richtprijs voor melk, van drempelprijzen voor de hoofdprodukten van de in groepen ingedeelde zuivelprodukten, op het peil waarvan de prijs van de ingevoerde zuivelprodukten door een variabele heffing moet worden gebracht, en van een interventieprijs voor boter.

Deze gemeenschappelijke zuivelmarkt, die geregeld wordt in Verordening (EEG) nr. 804/68 van 27 juni 1968, houdende een gemeenschappelijke ordening der markten in de sector melk en zuivelprodukten (Publikatieblad dd. 28.6.1968, 11e jaargang nr. L 148), trad op 29 juni 1968 in werking.

De toetreding van Denemarken, Ierland en het Verenigd Koninkrijk, werd door het op 22 januari 1972 ondertekende verdrag betreffende de toetreding van nieuwe Lid-Staten tot de Europese Gemeenschap en de Europese Gemeenschap voor atoomenergie geregeld (P.B. dd. 27.3.1972, 15e jaargang nr. L 73).

I. VASTGESTELDE PRIJZEN

Aard van de prijzen

Overeenkomstig art. 3, 4 en 5 van Verordening (EEG) nr. 804/68 worden jaarlijks vóór 1 augustus voor het daaropvolgende melkprijsjaar, dat aanvangt op 1 april en eindigt op 31 maart, voor de Gemeenschap een richtprijs voor melk een interventieprijs voor boter, een interventieprijs voor mager melkpoeder en interventieprijsen voor Grana-Padanokaas en Parmigiano-Reggiano-kaas vastgesteld. Bovendien worden jaarlijks door de Raad, op voorstel van de Commissie, voor de zgn. "Hoofdprodukten" drempelprijzen vastgesteld.

Richtprijs voor melk

De richtprijs is de melkprijs, welke wordt nagestreefd voor de totale hoeveelheid melk, die door de producenten tijdens het melkprijsjaar wordt verkocht en wel in die mate, waarin de afzetmogelijkheden op de markt van de Gemeenschap en op de markten daarbuiten dit toelaten. De richtprijs wordt vastgesteld voor melk met een vetgehalte van 3,7 % in het stadium franco-melkfabriek.

Interventieprijsen

Deze worden op zodanige wijze vastgesteld, dat de opbrengst van alle verkochte melk de gemeenschappelijke richtprijs voor melk franco-melkfabriek zoveel mogelijk benadert.

Drempelprijzen

Deze worden vastgesteld voor de zgn. hoofdprodukten van iedere produktengroep (Verordening (EEG) nr. 823/68 van 28.6.1968, bijlage 1) en wel zodanig, dat de prijzen van de ingevoerde zuivelprodukten, rekening houdend met de voor de verwerkende industrie van de Gemeenschap noodzakelijke bescherming, op een niveau liggen, dat overeenkomt met de richtprijs voor melk.

II. STEUNMAATREGELEN

Overeenkomstig art. 10 en 11 van Verordening (EEG) nr. 804/68 wordt steun verleend voor de in de Gemeenschap geproduceerde en als voeder voor dieren gebruikt mager melkpoeder en ondermelk. De steunbedragen worden jaarlijks, tegelijk met de vaststelling van de richtprijs voor het volgend melkprijsjaar vastgesteld. Daarnaast wordt ook steun verleend aan de in de Gemeenschap geproduceerde en tot caseïne en caseïnaten verwerkte ondermelk.

III. HANDELSVERKEER MET DERDE LANDEN

Voor het handelsverkeer met derde landen wordt een uniforme regeling toegepast die een stelsel van heffingen bij de invoer en van restituties bij de uitvoer omvat, beide ter overbrugging van het verschil tussen de buiten en binnen de Gemeenschap geldende prijzen. De hiervan uitgaande stabiliserende werking voorkomt, dat de schommelingen van de wereldmarktprijzen een terugslag hebben op de binnen de Gemeenschap toegepaste prijzen.

Heffingen bij uitvoer (Verordening (EEG) nr. 804/69 art. 14)

Deze zijn in principe gelijk aan het verschil tussen de drempelprijzen en de franco-grensprijzen. De franco-grensprijzen worden voor ieder hoofdprodukt berekend op basis van de meest gunstige aankoopmogelijkheden op de wereldmarkt.

Wat de berekening van de invoerheffingen van sommige gekoppelde produkten betreft, zij verwezen naar Verordening (EEG) nr. 823/68.

Restituties bij uitvoer (Verordening (EEG) nr. 804/68, art. 17)

Om de uitvoer van zuivelprodukten, op basis van de prijzen van deze produkten in de internationale handel, mogelijk te maken, kan het verschil tussen deze prijzen en de prijzen in de Gemeenschap overbrugd worden door een restitutie, die periodiek wordt vastgesteld. Deze restitutie is gelijk voor de gehele Gemeenschap en kan al naar gelang de bestemming gedifferentieerd worden.

MEJERIPRODUKTER

Forklaringen til de i det følgende anførte priser på mejeriprodukter (fastsatte priser) og importafgifter

INDLEDNING

I forordning nr. 13/64/EØF af 5.2.1964 (De europæiske Fællesskabers Tidende nr. 34 af 27.2.1964) er det bestemt, at den fælles markedsordning for mælk og mejeriprodukter skal gennemføres gradvis fra 1964; den således gennemførte markedsordning omfatter først og fremmest årlig fastsættelse af en indikativpris for mælk, af tærskelpriser for ledeprodukterne for de i grupper sammenstillede mejeriprodukter, til hvis niveau prisen på indførte mejeriprodukter må hæves ved anvendelse af en variabel importafgift, og af en interventionspris for smør.

Dette enhedsmarked for mejeriprodukter blev fastsat i forordning (EØF) nr. 804/68 af 27. juni 1968; denne forordning til gennemførelse af en fælles markedsordning for mælk og mejeriprodukter (De europæiske Fællesskabers Tidende af 28.6.1968, 11. årgang, nr. L 148) trådte i kraft den 29. juni 1968.

Danmarks, Irlands og Det forenede Kongeriges tiltrædelse er fastsat i traktaten om de nye medlemsstaters tiltrædelse af Det europæiske økonomiske Fællesskab og af Det europæiske Atomenergifællesskab undertegnet den 22. januar 1972 (EFT nr. L 73 af 27.3.1972, 15. år.).

I. FASTSATTE PRISER

Prisernes art

I henhold til artikel 3, 4 og 5 i forordning (EØF) nr. 804/68 fastsættes for Fællesskabet årligt inden 1. august for det i det følgende kalenderår begyndende mejeriår, der begynder 1. april og slutter 31. marts, en indikativpris for mælk, en interventionspris for smør, en interventionspris for skummetmalkpulver og interventionspriser for ostesorterne Grana-Padano og Parmigiano-Reggiano. På den anden side fastsætter Rådet på forslag fra Kommissionen årligt tærskelpriser for nogle såkaldte "ledeprodukter".

Indikativpris for mælk

Indikativprisen er den mælkepris, der søges opnået af producenterne i mejeriåret for al solgt mælk i forhold til afsætningsmulighederne på Fællesskabets marked og på markederne uden for Fællesskabet. Indikativprisen fastsættes for mælk med 3,7 % fedtindhold frit leveret til mejeri.

Interventionspriser

Interventionspriserne må fastsættes således, at den fælles indikativpris for mælk frit leveret til mejeri søges opnået gennem indtægterne fra al solgt mælk.

Tærskelpriser

Tærskelpriserne for ledeprodukterne i hver produktgruppe (forordning (EØF) 823/60/68 bilag I) fastsættes således, at priserne på de indførte mejeriprodukter under hensyntagen til den for Fællesskabets forarbejdningsindustri nødvendige beskyttelse hæves til et niveau, der svarer til indikativprisen for mælk.

II. YDELSE AF STØTTE

I henhold til artikel 10 og 11 i forordning (EØF) nr. 804/68 ydes der støtte til skummetmælk og skummetmalkpulver, som er fremstillet inden for Fællesskabet og anvendes til foder. Beløbene til denne støtte fastsættes hvert år samtidig med indikativprisen. For skummetmælk, der er fremstillet inden for Fællesskabet og forarbejdet til kasein og kaseinater, ydes der ligeledes støtte.

III. HANDEL MED TREDJELANDE

For handel med tredjelande er der oprettet en ordning, som fastsætter opkrævning af en importafgift og betaling af en eksportrestitution, der begge skal udligne forskellen mellem de priser, som er gældende inden for og uden for Fællesskabet: Den deraf følgende markedsstabilisering bevirker, at prissvingningerne på verdensmarkedet ikke indvirker på priserne inden for Fællesskabet.

Importafgifter : (Forordning (EØF) nr. 804/68, artikel 14)

I almindelighed er importafgifterne lig med tærskelprisen, nedsat med prisen franko grænse. For hvert ledeprodukt fastsættes priser franko grænse på grundlag af de gunstigste indkøbsmuligheder i den internationale handel. Angående beregning af importafgifterne for nogle assimilerede produkter henvises til forordning (EØF) nr. 823/68.

Eksportrestititioner : (Forordning (EØF) nr. 804/68, artikel 17)

For at muliggøre udførsel af mejeriprodukter på grundlag af de priser, som gælder for disse produkter i den internationale handel, kan forskellen mellem disse priser og priserne inden for Fællesskabet udlignes ved en eksportrestitution, som fastsættes med regelmæssige tidsintervaller.

Restitutionen er ens for hele Fællesskabet og kan differentieres alt efter bestemmelsessted.

PRIX FIXES
 FESTGESETZTE PREISE
 FIXED PRICES
 PREZZI FISSATI
 VASTGESTELDE PRIJZEN
 FASISATTE PRISER

PRODUITS LAITIERS
 MILCHERZEUGNISSE
 MILK PRODUCTS
 PROD. LAIT. - CAS.
 ZUIVELPRODUKTEN
 MEJERIEPRODUKTER

UC-RE/100 kg

	3.3.75-14.3.76	15.3.76-30.4.77	1.5.77-21.5.78	22.5.78-	
	3.3.75-15.9.75	16.9.75-14.3.76	15.3.76-16.9.76-30.4.77	21.5.78	

I. PRIX INDICATIF - RICHTPREIS - TARGET PRICE - PREZZO INDICATIVO - RICHTPRIJS - INDIKATIEFPRIS

Lait de vache (3,7 % de la matière grasse) Kuhmilch (3,7 % Fettgehalt) Cow's milk (3,7 % fat content) Latte di vacche (3,7 % materia grassa) Koemelk (3,7 % vetgehalte) Kmealk (3,7 % fedtinhold)	14,92	15,59	16,29	16,76	17,35	17,70		
--	-------	-------	-------	-------	-------	-------	--	--

II. PRIX D'INTERVENTION-INTERVENTIONSPREISE-INTERVENTION PRICES-PREZZI D'INTERVENTO-INTERVENTIEPRIJZEN-INTERVENTIONSPRISER

Beurre Butter Butter Burro Boter Smør	194,63	209,58	218,08	223,80	230,95(3)	235,72		
	REL: 184,14 U.K.: 134,19	REL: 188,32 U.K.: 143,88	REL: 210,35 U.K.: 172,38	REL: 216,03 U.K.: 176,02	REL: 228,88 U.K.: 205,45			
Poudre de lait maigre Magermilchpulver Skimmed-milk powder Latte scremato in polvere Magere melkpoeder Skummetmelkpulver	88,70	88,70	90,16	91,37	94,09	95,78		
Fromage) Grana Padano (30 - 60 jours Käse) (6 mois Cheese) Formaggi) Kees) Parmigiano-Reggiano 6 mois Ost)	195,85 230,83	201,45 236,74	208,91 250,69	213,79 255,84	223,72 269,34	231,13 280,48		

III. MESURES D'AIDE - GEMAERUNG VON BEIHILFEN - MEASURES OF AID - MISURE D'AUTO - STEUNMAATREGELEN - STØTTEFORANSTALTINGER

Lait maigre (destiné à l'alimentation des animaux) Magermilch (verwendet für Futterzwecke) Skimmed milk (for use as animal feed) Latte scremato (per l'alimentazione degli animali) Ondermelk (voor voederdoeleinden) Skummetmelk (anvendes til foder)	3,39	4,00(2)	5,50 6,20(4)	4,40		
Poudre de lait maigre (destinée à l'alimentation des animaux) Magermilchpulver (verwendet für Futterzwecke) Skimmed-milk powder (for use as animal feed) Latte scremato in polvere (per l'alimentazione degli animali) Magere melkpoeder (voor voederdoeleinden) Skummetmelkpulver (anvendes til foder)	36,50	38,00	39,00	43,00		
Lait écrémé transformé en caséine et en caséinates Magermilch verarbeitet zu Kasein und Kaseinaten Skimmed milk processed into casein and caseinates Latte scremato trasformato in caseina e in caseinati Tot caséine en caséinaten verwerkte ondermelk Skummetmelk forarbejdet til casein og caseinater	4,00 4,80 (1)	5,30	5,55			

IV. PRIX DE SEUIL - SCHWELLENPREISE - THRESHOLD PRICES - PREZZI D'ENTRATA - DREMPELPRIJZEN - TAERSKELPRISER

PG 01	25,00	25,50	26,00	26,50	27,00	27,00		
PG 02	101,75	101,75	105,00	107,50	110,35	112,11		
PG 03	144,10	149,20	161,00	165,00	169,75	172,57		
PG 04	56,30	57,75	65,25	66,25	67,55	68,30		
PG 05	75,50	77,20	85,00	86,25	87,80	88,72		
PG 06	209,80	224,75	238,50	244,50	252,00	256,34		
PG 07	214,18	223,56	233,36	239,94	248,20	253,10		
PG 08	176,70	182,30	192,00	196,50	202,00	205,26		
PG 09	277,30	283,90	310,00	316,00	323,40	336,56		
PG 10	190,20	197,10	206,00	211,00	217,20	220,91		
PG 11	173,80	178,65	189,25	194,00	199,75	203,16		
PG 12	50,00	51,00	52,00	53,00	53,70	53,70		

- (1) A partir du :/Ab :/A decorrere dal :/Vanaf : 1.11.1975 (Règl. (CEE) no. 2853/75).
 (2) Valable à partir du 1.5.1976 (Règl. (CEE) n° 935/76).
 (3) Valable à partir du 1.1.78 dans tous les Etats membres (Règl. (CEE) no. 872/77).
 (4) Valable à partir du 1.10/78 (Règl. (CEE) no. 2197/77).

**TÆRSKELPRISER
SCHWELLENPREISE
THRESHOLD PRICES
PRIX DE SEUIL
PREZZI DI ENTRATA
DREMPELPRIJZEN**

**AFGIFTER VED INDFØRSLER FRA TREDJELANDE
ABSCHÖPFUNGEN BEI EINFUHR AUS DRITTLÄNDERN
LEVIES ON IMPORT FROM THIRD COUNTRIES
PRELEVEMENTS A L'IMPORTATION DES PAYS TIERS
PRELIEVI ALL'IMPORTAZIONE DAI PAESI TERZI
HEFFINGEN BIJ INVOER UIT DERDE LANDEN**

**MEJERIPRODUKTER
MILCHERZEUGNISSE
MILK PRODUCTS
PRODUITS LAITIERS
PROD. LATT. CAS.
ZUIVELPRODUKTEN**

I= Prix de seuil - Schwellenpreise - Threshold prices - Prezzi di entrata - Drempeelprijzen - Taerskelpriser
II= Prélèvements - Abschöpfungen - Levies - Prelievi - Heffingen - Afgifter

UC-RE-UA/100 kg

Tarifnummer Tarifnummer Tariff No N° Tariffaire N. Tariffario Tarietnummer	1978												
	JAN	FEB	MAR	APR	MAI	JUN	JUL	AUG	SEP	OCT	NOV	DEC	
	PG 01 : Poudre de sérum-Molkenpulver-Whey powder-Siero di Latte-Weipoeder-Valle i pulverform												
04.02 A 1	I	27,60					27,00						
	II	15,30	15,30	15,30	15,30	15,30	15,30	5,47	2,41	4,52	5,80	8,34	7,80
	PG 02 : Lait en poudre (1,5%) Milch in Pulverform (1,5%) Milk in powder (1,5%) Latte in polvere (1,5%) Melk in poeder (1,5%) Maelk i pulverform (1,5%)												
04.02 A II b) 1	I	110,35					112,11						
	II	86,70	85,24	85,24	86,12	86,33	87,40	86,58	86,00	86,42	86,79	88,41	88,25
	PG 03 : Lait en poudre (26%) Milch in Pulverform (26%) Milk in powder (26%) Latte in polvere (26%) Melk in poeder (26%) Maelk i pulverform (26%)												
04.02 A II b) 2	I	169,75					172,57						
	II	115,60	115,60	117,70	119,67	118,59	119,57	120,28	121,32	123,75	123,04	124,04	122,34
	PG 04 : Lait condensé (s.addition de sucre)-Kondensmilch(n.gezuckert)-Condensed milk(unsweetened) Latte condensato(s.aag.di zucch.)-Gecondens.melk(z.toegev.suiker)-Kondens. maelk(usdødet)												
04.02 A III a) 1	I	67,55					68,30						
	II	20,76	20,76	20,76	20,76	20,76	21,51	21,51	20,31	20,31	20,31	19,35	19,35
	PG 05 : Lait condensé (avec addition de sucre)-Kondensmilch(gezuckert)-Condensed milk(sweetened) Latte condensato(con aff. di zucch.)-Gecondens.melk(met toegev.suiker)-Kondens.maelk(sødødet)												
04.02 B II a)	I	87,80					88,72						
	II	33,26	33,26	33,26	33,26	33,26	34,18	34,18	32,98	32,98	32,98	31,87	31,87
	PG 06 : Beurre - Butter - Butter - Burro - Boter - Smør												
04.03 A	I	252,00					256,34						
	II	192,63	187,52	187,52	187,73	186,51	189,37	189,78	190,69	192,10	194,51	195,90	193,52
	PG 07 : Emmental												
04.04 A II 04.04 A I a) 2 04.04 A I b) 1 bb) 04.04 A I b) 2	I	248,20					253,10						
	II	131,54	131,54	128,76	124,65	125,36	140,22	140,08	126,37	126,37	124,06	119,68	118,80
	PG 08 : Fromage à pâte persillée - Käse mit Schimmelbildung im Teig - Blue-veined cheese - Formaggi a pasta erborinata - Blauwgroen geaderde kaas - Ost med skimmeldannelse i ostemassen												
04.04 C	I	202,00					205,26						
	II	127,81	127,81	127,81	127,81	127,81	131,07	131,07	131,07	131,07	131,07	131,07	131,07
	PG 09 : Parmigiano - Reggiano												
04.04 E I a) 04.04 B 04.04 E II a)	I	323,40					336,56						
	II	141,73	147,40	151,80	154,74	151,94	161,02	163,38	165,60	169,53	175,59	178,83	173,33
	PG 10 : Cheddar												
04.04 E 1 b) 1	I	217,20					220,91						
	II	168,11	168,11	168,11	167,75	166,93	169,44	170,14	169,99	170,81	172,61	173,60	171,94
	PG 11 : Gouda + from. du même groupe-Gouda + Käse derselben Gruppe-Gouda + similar cheeses of the same group-Gouda + form. dello stesso gruppo-Gouda + kaassoorten van dezelfde groep - Gouda+oste af samme gruppe												
04.04 E I b) 5	I	199,75					203,16						
	II	136,57	136,57	131,98	128,18	126,91	127,07	128,06	129,50	130,86	131,61	130,20	130,20
	PG 12 : Lactose - Laktose - Lactose - Lattosio - Melksuiker - Laktose												
17.02 A II 17.05 A	I	53,70					53,70						
	II	18,95	18,95	18,95	18,95	18,95	18,95	18,95	18,95	18,95	15,97	15,14	15,14

**TÆRSKELPRISER
SCHWELLENPREISE
THRESHOLD PRICES
PRIX DE SEUIL
PREZZI DI ENTRATA
DREMPELPRIJZEN**

**AFGIFTER VED INDFØRSLER FRA TREDJELANDE
ABSCHÖPFUNGEN BEI EINFUHR AUS DRITTLÄNDERN
LEVIES ON IMPORT FROM THIRD COUNTRIES
PRELEVEMENTS A L'IMPORTATION DES PAYS TIERS
PRELIEVI ALL'IMPORTAZIONE DEI PAESI TERZI
HEFFINGEN BIJ INVOER UIT DERDE LANDEN**

**MEJERIPRODUKTER
MILCHERZEUGNISSE
MILK PRODUCTS
PRODUITS LAITIERS
PROD. LATT. CAS.
ZUIVELPRODUKTEN**

I = Prix de seuil - Schwellenpreise - Threshold prices - Prezzi di entrata - Drempelprijzen - Taerskelpriser
II = Prélèvements - Abschöpfungen - Levies - Prelievi - Heffingen - Afgifter

UC-RE-UA/100 kg

Tarifnummer Tariff No N° Tariffaire N. Tariffario Tariefnummer	1978											1979	
	AUG		SEP		OCT		NOV		DEC		JAN		
	1-15	16-31	1-15	16-30	1-15	16-24 25-31	1-15	16-30	1-15	16-31	1-15	16-31	
	PG 01 : Poudre de sérum-Molkenpulver-Whey powder-Siero di Latte-Weipoeder-Valle i pulverform.												
04.02 A 1	I	27,00											
	II	2,27	2,54	4,34	4,69	5,05	2,59 2,66	8,48	8,19	7,80	7,80		
	PG 02 : Lait en poudre (1,5%) Milch in Pulverform (1,5%) Milk in powder (1,5%) Latte in polvere (1,5%) Melk in poeder (1,5%) Maelk i pulverform (1,5%)												
04.02 A II b) I	I	112,11											
	II	85,81	86,17	86,21	86,62	86,08	87,45	87,97	88,84	88,25	88,25		
	PG 03 : Lait en poudre (26%) Milch in Pulverform (26%) Milk in powder (26%) Latte in polvere (26%) Melk in poeder (26%) Maelk i pulverform (26%)												
04.02 A II b) 2	I	172,57											
	II	120,95	121,66	123,36	124,13	122,40	123,64	124,50	123,57	122,34	122,34		
	PG 04 : Lait condensé (s.addition de sucre)-Kondensmilch (n. gezuckert)-Condensed milk (unsweetened) Latte condensato (s.agg.di zucch.)-Gecondens.melk (z.toegev.suiker)-Kondens. Maelk (usødet)												
04.02 A III a) 1	I	68,30											
	II	20,31	20,31	20,31	20,31	20,31	20,31	19,35	19,35	19,35	19,35		
	PG 05 : Lait condensé (avec addition de sucre)-Kondensmilch (gezuckert)-Condensed milk (sweetened) Latte condensato (con agg.di zucch.)-Gecondens.melk (met toegev.suiker)-Kondens.maelk (sødet)												
04.02 B II a)	I	88,72											
	II	32,98	32,98	32,98	32,98	32,98	32,98	31,87	31,87	31,87	31,87		
	PG 06 : Beurre - Butter - Butter - Burro - Boter - Smør												
04.03 A	I	252,34											
	II	190,17	191,18	191,59	192,60	193,63	195,34	196,55	195,24	193,52	193,52		
	PG 07 : Emmental												
04.04 A II 04.04 A I a) 2 04.04 A I b) 1 bb) 04.04 A I b) 2	I	253,10											
	II	126,37	126,37	126,67	126,67	123,03	125,03	119,68	119,68	118,58	119,01		
	PG 08 : Fromage à pâte persillée - Käse mit Schimmelbildung im Teig - Blue-veined cheese Formaggi a pasta erborinata-Blauwgroen gaderde kaas-Ost med skimmeldannelse i ostemassen												
04.04 C	I	205,26											
	II	131,07	131,07	131,07	131,07	131,07	131,07	131,07	131,07	131,07	131,07		
	PG 09 : Parmigiano - Reggiano												
04.04 E I a) 04.04 B 04.04 E II a)	I	336,56											
	II	165,60	165,60	168,22	170,84	173,50	177,54	180,34	177,32	173,33	173,33		
	PG 10 : Cheddar												
04.04 E I b) 1	I	220,91											
	II	169,63	170,33	170,41	171,20	171,99	173,20	174,05	173,14	171,94	171,94		
	PG 11 : Gouda + from. du même groupe-Gouda + Käse derselben Gruppe-Gouda + similar cheese of the Gouda+oste af samme gruppe												
04.04 E I b) 5	I	203,16											
	II	128,99	129,97	130,09	131,63	131,63	131,63	130,20	130,20	130,20	130,20		
	PG 12 : Lactose - Laktose - Lactose - Lattosio - Melksuiker - Laktose												
17.02 A II 17.05 A	I	53,70											
	II	18,95	18,95	18,95	18,95	15,97	15,97	15,14	15,14	15,14	15,14		

**Salgs- og abonnementskontorer · Vertriebsbüros · Sales Offices
Bureaux de vente · Uffici di vendita · Verkoopkantoren**

Belgique - België

Moniteur belge — Belgisch Staatsblad

Rue de Louvain 40-42 —
Leuvensestraat 40-42
1000 Bruxelles — 1000 Brussel
Tél. 512 00 26
CCP 000-2005502-27
Postrekening 000-2005502-27

Sous-dépôts — Agentenschappen:

Librairie européenne — Europese
Boekhandel
Rue de la Loi 244 — Wetstraat 244
1040 Bruxelles — 1040 Brussel

CREDOC

Rue de la Montagne 34 - Bte 11 —
Bergstraat 34 - Bus 11
1000 Bruxelles — 1000 Brussel

Danmark

J.H. Schultz — Boghandel

Møntergade 19
1116 København K
Tlf. (01) 14 11 95
Girokonto 200 1195

Underagentur:

Europa Bøger
Gammel Torv 6
Postbox 137
1004 København K
Tlf. (01) 14 54 32

BR Deutschland

Verlag Bundesanzeiger

Breite Straße — Postfach 10 80 06
5000 Köln 1
Tel. (0221) 21 03 48
(Fernschreiber: Anzeiger Bonn
8 882 595)
Postscheckkonto 834 00 Köln

France

*Service de vente en France des publica-
tions des Communautés européennes*

Journal officiel

26, rue Desaix
75732 Paris Cedex 15
Tél. (1) 578 61 39 — CCP Paris 23-96

Sous-agent

D.E.P.P. — Maison de l'Europe
37, rue des Francs-Bourgeois
75004 Paris
Tél.: 887 96 50

Ireland

Government Publications

Sales Office
G.P.O. Arcade
Dublin 1

or by post from

Stationery Office

Beggar's Bush
Dublin 4
Tel. 68 84 33

Italia

Libreria dello Stato

Piazza G. Verdi 10
00198 Roma — Tel. (6) 8508
Telex 62008
CCP 1/2640

Agenzia

Via XX Settembre
(Palazzo Ministero del tesoro)
00187 Roma

**Grand-Duché
de Luxembourg**

*Office des publications officielles
des Communautés européennes*

5, rue du Commerce
Boîte postale 1003 — Luxembourg
Tél. 49 00 81 — CCP 19190-81
Compte courant bancaire:
BIL 8-109/6003/300

Nederland

Staatsdrukkerij- en uitgeverijbedrijf

Christoffel Plantijnstraat, 's-Gravenhage
Tel. (070) 62 45 51
Postgiro 42 53 00

United Kingdom

H.M. Stationery Office

P.O. Box 569
London SE1 9NH
Tel. (01) 928 69 77, ext. 365
National Giro Account 582-1002

United States of America

*European Community Information
Service*

2100 M Street, N.W.
Suite 707
Washington, D.C. 20 037
Tel. (202) 862 95 00

Schweiz - Suisse - Svizzera

Librairie Payot

6, rue Grenus
1211 Genève
Tél. 31 89 50
CCP 12-236 Genève

Sverige

Librairie C.E. Fritze

2, Fredsgatan
Stockholm 16
Postgiro 193, Bankgiro 73/4015

España

Libreria Mundi-Prensa

Castelló 37
Madrid 1
Tel. 275 46 55

Andre lande · Andere Länder · Other countries · Autres pays · Altri paesi · Andere landen

Kontoret for De europæiske Fællesskabers officielle Publikationer · Amt für amtliche Veröffentlichungen der Europäischen Gemeinschaften · Office for Official Publications of the European Communities · Office des publications officielles des Communautés européennes · Ufficio delle pubblicazioni ufficiali delle Comunità europee · Bureau voor officiële publikaties der Europese Gemeenschappen

Luxembourg 5, rue du Commerce Boîte postale 1003 Tél. 49 00 81 · CCP 19 190-81 Compte courant bancaire BIL 8-109/6003/300

BFR 130 DKR 22,70 DM 8,20 FF 18,40 LIT 3500 HFL 9 UKL 2.20 USD 4.50



KONTORET FOR DE EUROPÆISKE FÆLLESSKABERS OFFICIELLE PUBLIKATIONER
AMT FÜR AMTLICHE VERÖFFENTLICHUNGEN DER EUROPÄISCHEN GEMEINSCHAFTEN
OFFICE DES PUBLICATIONS OFFICIELLES DES COMMUNAUTÉS EUROPÉENNES
UFFICIO DELLE PUBBLICAZIONI UFFICIALI DELLE COMUNITÀ EUROPEE
BUREAU VOOR OFFICIËLE PUBLIKATIES DER EUROPESE GEMEENSCHAPPEN
OFFICE FOR OFFICIAL PUBLICATIONS OF THE EUROPEAN COMMUNITIES

ISSN 0378-4444

Boîte postale 1003 — Luxembourg

Kat./cat.: CB-AF-79-001-6A-C