

STATISTISCHES AMT

OPÄISCHE

OFFICE STATISTIQUE

ELL'ENER

DER EUROPÄISCHEN GEMEINSCHAFTEN

- EURO

DES COMMUNAUTÉS EUROPÉENNES

L - COM

ASSOZIIERTE


ASSOCIÉS

ASSOCIATI

GEASSOCIEERDEN

ASSOCIATES

TOM - DOM



AUSSENHANDEL

COMMERCE EXTÉRIEUR

COMMERCIO CON L'ESTERO

BUITENLANDSE HANDEL

FOREIGN TRADE

Grèce	1966/III
Grèce	1966
Côte-d'Ivoire	1965/I
Togo	1967/I
Tchad	1967/I
Centrafrique	1967/I
Gabon	1967/I
Congo (Brazza)	1967/I

1967 - N° 7

ISTITUTO STATISTICO

ATOOMENERGIE - COM

BUREAU VOOR DE STATISTIEK

CIER - I

DELLE COMUNITÀ EUROPEE

- COMUNITA' EUROPEA

DER EUROPESE GEMEENSCHAPPEN

EENSCH



**STATISTISCHES AMT  
DER EUROPÄISCHEN GEMEINSCHAFTEN**

**Anschriften**

Brüssel, 170, rue de la Loi — Tel. 35 80 40

Luxemburg, Europäisches Zentrum Kirchberg — Tel. 47 941

**OFFICE STATISTIQUE  
DES COMMUNAUTÉS EUROPÉENNES**

**Adresses**

Bruxelles, 170, rue de la Loi — tél. 35 80 40

Luxembourg, Centre Européen Kirchberg — tél. 47 941

**ISTITUTO STATISTICO  
DELLE COMUNITÀ EUROPEE**

**Indirizzi**

Bruxelles, 170, rue de la Loi — tel. 35 80 40

Lussemburgo, Centro Europeo Kirchberg — tel. 47 941

**BUREAU VOOR DE STATISTIEK  
DER EUROPESE GEMEENSCHAPPEN**

**Adressen**

Brussel, Wetstraat, 170 — tel. 35 80 40

Luxemburg, Europees centrum Kirchberg — tel. 47 941

**STATISTICAL OFFICE  
OF THE EUROPEAN COMMUNITIES**

**Adresses**

Brussels, 170, rue de la Loi. Tel. 35 80 40

Luxemburg, European Center Kirchberg. Tel. 47 941

Inhaltswiedergabe nur mit Quellennachweis gestattet

La reproduction des données est subordonnée à l'indication de la source

La riproduzione del contenuto è subordinata alla citazione della fonte

Het overnemen van gegevens is toegestaan mits duidelijke bronvermelding

Reproduction of the contents of this publication is subject to acknowledgement of the source

Associés — TOM — DOM  
**STATISTIQUE DU COMMERCE EXTÉRIEUR**

Assoziierte — TOM — DOM  
**AUSSENHANDELSSTATISTIK**

Associati — TOM — DOM  
**STATISTICA DEL COMMERCIO CON L'ESTERO**

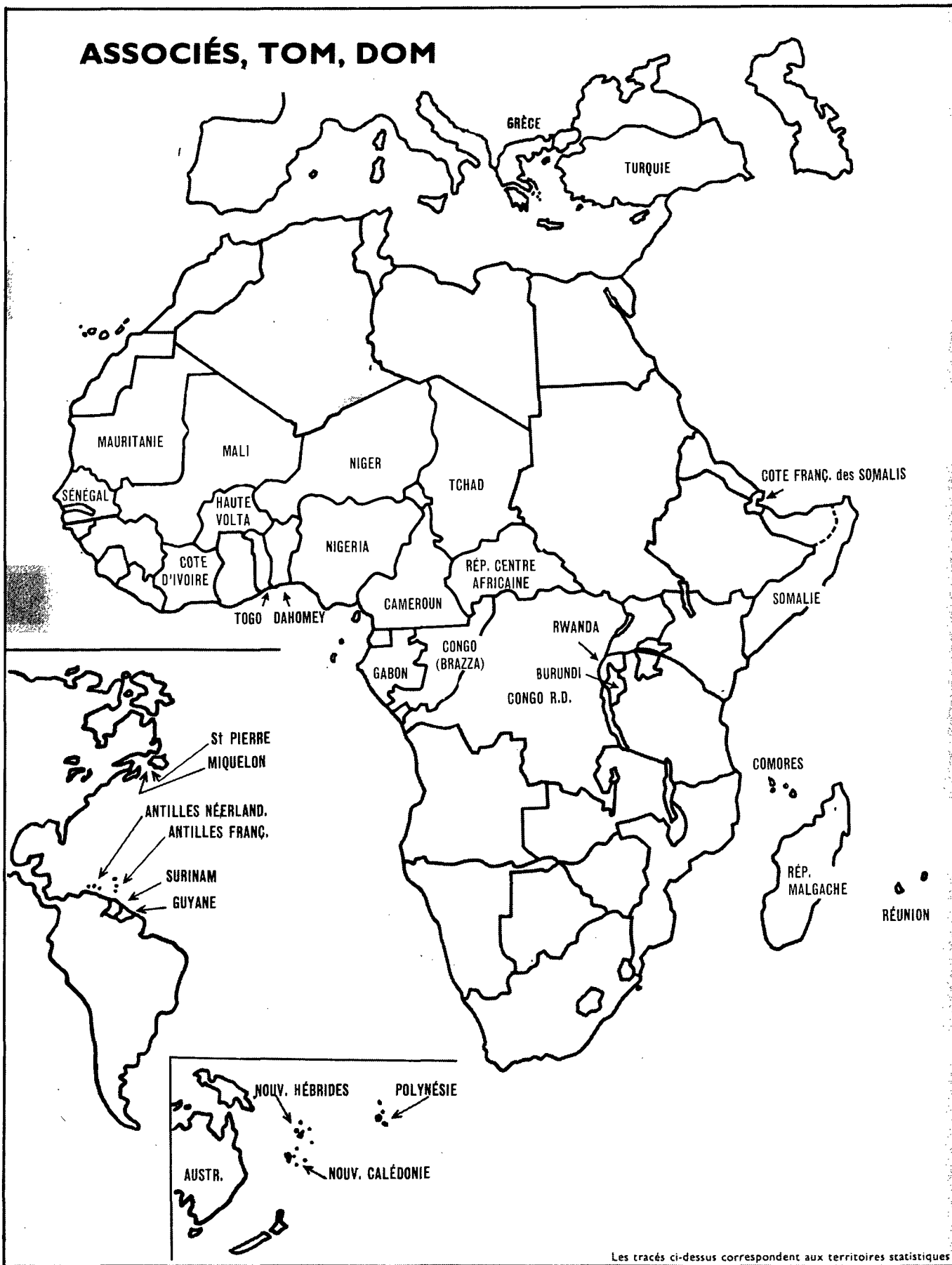
Geassocieerden — TOM — DOM  
**STATISTIEK VAN DE BUITENLANDSE HANDEL**

Associates — TOM — DOM  
**FOREIGN TRADE STATISTICS**

**1967 — No. 7**

Grèce	1966/III
Grèce	1966
Côte-d'Ivoire	1965/I
Togo	1967/I
Tchad	1967/I
Centrafrique	1967/I
Gabon	1967/I
Congo (Brazza)	1967/I

# ASSOCIÉS, TOM, DOM



Les tracés ci-dessus correspondent aux territoires statistiques



## TABLE GÉNÉRALE DES MATIÈRES

	Page		Page
<b>Tableaux généraux :</b>		<b>Commerce extérieur par pays :</b>	
Importations des Associés, TOM, DOM en provenance du Monde	14	Grèce 9 mois 1966	31
Importations des Associés, TOM, DOM en provenance de la CEE	15	Grèce 12 mois 1966	71
Exportations des Associés, TOM, DOM à destination du Monde	16	Côte-d'Ivoire 3 mois 1965	115
Exportations des Associés, TOM, DOM à destination de la CEE	17	Togo 3 mois 1967	139
Exportations des Associés, TOM, DOM		Tchad 3 mois 1967	159
Indices des valeurs globales	18	Centrafrique 3 mois 1967	175
Indices globaux des prix (série provisoire)	19	Gabon 3 mois 1967	191
Indices détaillés des prix	20	Congo-Brazza 3 mois 1967	211
Indices de volume (série provisoire)	26		
Graphique, indices de volume			

### OBSERVATIONS GÉNÉRALES

Ce bulletin mensuel est désormais étendu à l'ensemble des pays associés à la C.E.E. — qu'ils soient situés outre-mer ou en Europe — auxquels s'ajoutent, comme naguère, les T.O.M. et D.O.M. En raison des irrégularités dans la réception des données provenant des divers territoires douaniers, on conservera la présentation en fascicules détachables. Pour la première fois, la livraison 1967-5 diffuse des informations sur le Commerce extérieur de la Grèce.

En outre, la série provisoire des indices à l'exportation peut maintenant être complétée par une série tout aussi provisoire des indices à l'importation établie à la suite de nombreux et laborieux essais. Cette dernière série est pour l'instant annuelle; elle sera adaptée au cadre trimestriel dans le cours des publications ultérieures.

Enfin, les indices détaillés de prix à l'exportation sont désormais accompagnés de séries relevées sur le principal marché mondial de la même marchandise afin de faciliter les comparaisons entre les mouvements nationaux et l'évolution mondiale.

Ces fascicules par pays présentent une analyse du commerce extérieur de chaque Associé de la CEE par produits et par origine ou destination. Ils contiennent les données par classe de produits et pour chaque Groupe (CST 3 chiffres) ainsi que pour un certain nombre de Rubriques et Positions importantes à l'exportation (CST 5 chiffres). Les valeurs ont été uniformément

exprimées en milliers d'unités de compte (1 000 \$) et les quantités en tonnes sauf exceptions (voir sous « Abréviations » les initiales d'unités de quantité).

Les valeurs d'importation comprennent les coûts d'assurance et de transport jusqu'à la frontière du pays importateur (valeur caf) mais ne comprennent pas les droits de douane, impôts ou taxes perçus dans ce pays, et les valeurs d'exportation ne comprennent pas les coûts d'assurance et de transport au-delà de la frontière du pays déclarant (valeur fob).

L'amélioration progressive des résultats requiert l'épuration des données aberrantes ou la subdivision de celles qui portent sur une famille trop large de produits. Aussi certaines séries anciennes ont-elles été de ce fait modifiées et les nouveaux résultats sont marqués « \* ». Des recherches complémentaires porteront sur d'autres produits litigieux et conduiront à de nouveaux remaniements dans les prochains mois.

Pour permettre une consultation plus facile des données déjà parues, on trouvera page 4 une table portant, pour chaque pays et chaque trimestre, le numéro de la publication où ces données sont reproduites.

Les graphiques tendent à retracer le volume des exportations et importations des pays les plus importants et des groupes de T.O.M. et D.O.M.

### ABRÉVIATIONS

CEE Communauté Economique Européenne	T Tonnes métriques
EAMA Etats Africains et Malgaches Associés à la CEE	M Mètres
TOM Territoires d'Outre-Mer associés à la CEE	S Mètres carrés
DOM Départements d'Outre-Mer des Pays de la CEE	V Mètres cubes
AOM Associés d'Outre-Mer de la CEE	L Litres
(AOM = EAMA + TOM + DOM)	N Nombre
CST Classification Statistique et Tarifaire	P Paires
NDA Non dénommés ailleurs	K Kilowatts-heure
C Milliers de Carats	⌊ Inclus
G Grammes	⌋ Exclu

**Numéros de publication des données du commerce extérieur Associés, TOM, DOM**

ASSOCIÉS - TOM - DOM	Données trimestrielles											
	1964			1965				1966				1967
	II	III	IV	I	II	III	IV	I	II	III	IV	I
<b>Années et numéros de parution</b>												
<b>EUROPÉENS</b>												
Grèce									67- 5	67- 5	67- 7	67- 7
<b>EAMA</b>												
Mauritanie	65- 8	65- 8	65-30	66- 1	66- 8							
Mali	66- 1	66- 1	66- 1	66- 1	66- 1	66- 3	66- 9	66- 9	66-12	67- 1	67- 4	
Haute-Volta	—		66- 6							67- 6		
Niger	—	65-25	65-44	66- 1	66- 3	66- 5	66- 9	67- 4	67- 4			
Sénégal	65-27	65-34	65-40	65-45	66- 3	66- 5	66- 7	66-10	67- 3			
Côte-d'Ivoire	65-16	65-29	65-42	67- 7	66- 5	66- 5	66- 7	66-10	66-12	67- 5		
Togo	65- 5	65-26	65-26	66- 4	66- 4	66- 4	66- 4	66- 8	66-12	67- 2	67- 4	67- 7
Dahomey	65- 9	65-23	65-33	65-44	66- 1	66- 3	67- 1	67- 1	67- 1	67- 4		
Cameroun	65-14	65-35	65-35	65-45	66- 2	67- 2	67- 2	67- 3	67- 4			
Tchad	65- 1	65-10	65-19	65-44	65-45	66- 3	66- 7	66- 9	66-10	67- 1	67- 6	67- 7
Centrafrique	65- 3	65-12	65-21	65-44	65-45	66- 3	66- 7	66- 9	66-10	67- 1	67- 6	67- 7
Gabon	65- 2	65-11	65-20	65-44	65-45	66- 3	66- 7	66- 9	66-10	67- 1	67- 6	67- 7
Congo (Brazza)	65- 4	65-13	65-22	65-44	65-45	66- 3	66- 7	66- 9	66-10	67- 1	67- 6	67- 7
Congo (R.D.)	65-17	65-31	67- 2		67- 2							
Rwanda	67- 2	67- 2	67- 2	67- 2	67- 2	67- 2	67- 2	67- 2	67- 2	67- 2		
Burundi												
Somalia												
Madagascar	65- 6	65-15	66- 3	66- 5	66- 5	66- 5	66- 5	66- 8	66- 9	66-12	67- 6	
<b>TOM</b>												
Curaçao-Aruba	65-14	65-24	65-38	66- 5	66- 6	66- 7	66- 8	67- 2	67- 3	67- 5		
Suriname			66-11	66-11	66-11	66-11	66-11					
Côte française des Somalis	65-36	65-36	66- 2	66- 2	66- 3	66- 6	66- 8	66-12	67- 3	67- 6		
Comores	—		65-43				66- 9					
Saint-Pierre-et-Miquelon	—		65-39				66- 8					
Nouvelle-Calédonie	—		65-41				66- 8					
Polynésie française			66- 2									
<b>DOM</b>												
Réunion												
Guadeloupe												
Martinique	65-32	65-32	65-32	65-44	65-45	66- 2	66- 4	66- 6	66-10	66-12	67- 3	67- 5
Guyane												

# Internationales Warenverzeichnis für den Aussenhandel (CST)

<b>0</b>	<b>LEBENDE TIERE UND NAHRUNGSMITTEL</b>	<b>25</b>	<b>Zellstoff und Papierabfälle</b>	<b>55</b>	<b>Riechstoffe, Körperpflege, Putz-, Wasch- und Reinigungsmittel</b>	<b>692</b>	<b>Sammelbehält., Fasser und Druckbehält. aus Metall für Transport und Lagerung</b>
<b>00</b>	<b>Lebende Tiere</b>	<b>251</b>	Zellstoff und Papierabfälle	<b>551</b>	Ätherische Öle und Riechstoffe	<b>693</b>	Kabel, Stacheldraht, Gitter und Geflechte aus Metall
<b>001</b>	Lebende Tiere	<b>26</b>	<b>Spinnstoffe und Abfälle von Spinnstoffen</b>	<b>553</b>	Riech- und Schönheitsmittel	<b>694</b>	Nägel und Schrauben
<b>01</b>	<b>Fleisch und Fleischwaren</b>	<b>261</b>	Seide	<b>554</b>	Seifen und Putz-, Wasch- und Reinigungsmittel	<b>695</b>	Werkzeuge aus unedlen Metallen
<b>011</b>	Fleisch, frisch gekühlt und gefroren	<b>262</b>	Wolle und Tierhaare	<b>56</b>	<b>Chemische Düngemittel</b>	<b>696</b>	Schneidwaren und Bestecke
<b>012</b>	Fleisch und Schlachtabfall, getrocknet, gesalzen oder geräuchert	<b>263</b>	Baumwolle	<b>561</b>	Chemische Düngemittel	<b>697</b>	Metallwaren, vorwiegend für den Hausgebrauch
<b>013</b>	Fleischzubereitungen und Fleischkonserven	<b>264</b>	Jute	<b>57</b>	<b>Sprengstoffe</b>	<b>698</b>	Anderer bearbeitete Waren aus unedlen Metallen, a.n.g.
<b>02</b>	<b>Molkereierzeugnisse und Eier</b>	<b>265</b>	Pflanzliche Spinnstoffe, ausgen. Baumwolle und Jute	<b>571</b>	Sprengstoffe	<b>7</b>	<b>MASCHINEN UND FAHRZEUGE</b>
<b>022</b>	Milch und Rahm	<b>266</b>	Synthetische und künstliche Spinnfasern	<b>58</b>	<b>Kunststoffe, regenerierte Zellulose und Kunstharze</b>	<b>71</b>	<b>Maschinen, ausgen. elektrische Maschinen</b>
<b>023</b>	Butter	<b>267</b>	Abfälle von Spinnstoffwaren und Lumpen	<b>581</b>	Kunststoffe, regenerierte Zellulose und Kunstharze	<b>711</b>	Dampfkessel und Kraftmaschinen, ausgen. elektrische
<b>024</b>	Käse und Quark	<b>27</b>	<b>Mineralische Rohstoffe, ausgen. Erze, Brennstoffe und Schmucksteine</b>	<b>59</b>	<b>Chemische Erzeugnisse, a.n.g.</b>	<b>712</b>	Schlepper, Maschinen und Apparate für die Landwirtschaft
<b>025</b>	Vogeleier	<b>271</b>	Natürliche Düngemittel	<b>599</b>	Chemische Erzeugnisse, a.n.g.	<b>714</b>	Büromaschinen
<b>03</b>	<b>Fisch und Fischwaren</b>	<b>273</b>	Werksteine, Sand und Kies	<b>6</b>	<b>BEARBEITETE WAREN NACH BESCHAFFENHEIT GEGLIEDERT</b>	<b>715</b>	Metallbearbeitungsmaschinen
<b>031</b>	Fisch, frisch oder einfach haltbar gemacht	<b>274</b>	Schwefel und nicht gerösteter Schwefelkies	<b>61</b>	<b>Leder, Lederwaren und zugerichtete Pelzfelle</b>	<b>717</b>	Maschinen für die Textil- und Lederindustrie, Nähmaschinen
<b>032</b>	Fischzubereitungen und Fischkonserven	<b>275</b>	Natürliche Schleifmittel, einschließlich Industriediamanten	<b>611</b>	Leder	<b>718</b>	Maschinen für besonders genannte Industrien
<b>04</b>	<b>Getreide und Getreideerzeugnisse</b>	<b>276</b>	Anderer mineralische Rohstoffe	<b>612</b>	Waren aus Leder und Kunstleder a.n.g.	<b>719</b>	Maschinen und Apparate, a.n.g.
<b>041</b>	Weizen und Mengkorn	<b>28</b>	<b>Erze und Metallabfälle</b>	<b>613</b>	Zugerichtete Pelzfelle, auch gefärbt	<b>72</b>	<b>Elektrische Maschinen, Apparate und Geräte</b>
<b>042</b>	Reis	<b>281</b>	Eisenerze und Konzentrate	<b>62</b>	<b>Kautschukwaren, a.n.g.</b>	<b>722</b>	Elektrische Maschinen und Schaltgeräte
<b>043</b>	Gerste	<b>282</b>	Abfälle und Schrott von Eisen oder Stahl	<b>621</b>	Halberzeugnisse aus Kautschuk	<b>723</b>	Drahte, Kabel, Isolatoren usw. für die Elektrizitätsverteilung
<b>044</b>	Mais	<b>283</b>	Unedle NE-Metallerze, ausgen. Thorium und Uranerze	<b>629</b>	Anderer Kautschukwaren, a.n.g.	<b>724</b>	Apparate für Telegraphie, Telephonie, Fernsehen, Radar, usw.
<b>045</b>	Anderer Getreide als Weizen, Reis, Gerste und Mais	<b>284</b>	Abfälle von NE-Metallen	<b>63</b>	<b>Holz und Korkwaren, ausgenommen Möbel</b>	<b>725</b>	Elektrische Haushaltsgeräte
<b>046</b>	Griß und Mehl aus Weizen oder Mengkorn	<b>285</b>	Silber, Platin und Platinbeimetallderze, Abfälle	<b>631</b>	Furniere, Kunstholz und anderer bearbeitetes Holz a.n.g.	<b>726</b>	Apparate für Elektromedizin und Bestrahlungen
<b>047</b>	Griß und Mehl aus anderem Getreide als Weizen oder Mengkorn	<b>286</b>	Thorium und Uranerze und Konzentrate	<b>632</b>	Holzwaren a.n.g.	<b>729</b>	Elektrische Maschinen und Apparate, a.n.g.
<b>048</b>	Zubereitungen auf der Grundlage von Getreide, Mehl oder Stärke	<b>29</b>	<b>Tierische und pflanzliche Rohstoffe, a.n.g.</b>	<b>633</b>	Korkwaren	<b>73</b>	<b>Fahrzeuge</b>
<b>05</b>	<b>Obst und Gemüse</b>	<b>291</b>	Rohstoffe tierischen Ursprungs, a.n.g.	<b>64</b>	<b>Papier, Pappe und Waren daraus</b>	<b>732</b>	Kraftfahrzeuge
<b>051</b>	Obst und Südfrüchte, frisch, Nüsse, ausgen. Ölfrüchte	<b>292</b>	Rohstoffe pflanzlichen Ursprungs, a.n.g.	<b>641</b>	Papier und Pappe	<b>733</b>	Straßenfahrzeuge ohne Kraftantrieb
<b>052</b>	Trockenfrüchte	<b>3</b>	<b>MINERALISCHE BRENNSTOFFE, SCHMIERMITTEL UND VERWANDTE ERZEUGNISSE</b>	<b>642</b>	Waren aus Papierhalbstoff, Papier oder Pappe	<b>734</b>	Luftfahrzeuge
<b>053</b>	Zubereitungen und Konserven von Obst und Südfrüchten	<b>32</b>	<b>Kohle, Koks und Briketts</b>	<b>65</b>	<b>Garne, Gewebe, Textilfertigwaren und verwandte Erzeugnisse</b>	<b>735</b>	Wasserfahrzeuge
<b>054</b>	Gemüse, Pflanzen und Knollen für Ernährungszwecke	<b>321</b>	Kohle, Koks und Briketts	<b>651</b>	Garne aus Spinnstoffen	<b>8</b>	<b>SONSTIGE BEARBEITETE WAREN</b>
<b>055</b>	Zubereitungen und Konserven aus Gemüse und Mehl von Früchten	<b>33</b>	<b>Erdöl und Erdöldestillationserzeugnisse</b>	<b>652</b>	Baumwollgewebe, ausgenommen Spezialgewebe	<b>81</b>	<b>San. und hyg. Artikel, Heizkessel, usw.; für Zentralheiz. Beleuchtungskörper</b>
<b>06</b>	<b>Zucker und Zuckerwaren</b>	<b>331</b>	Erdöl, roh und getoppt	<b>653</b>	Anderer Gewebe, ausgenommen Spezialgewebe	<b>812</b>	San. und hyg. Artikel, Heizkessel, usw., Zentralheiz., Beleuchtungskörper
<b>061</b>	Zucker und Honig	<b>332</b>	Erdöldestillationserzeugnisse	<b>654</b>	Tülle, Spitzen, Stickereien, Bänder und Posamentierwaren	<b>82</b>	<b>Möbel</b>
<b>062</b>	Zuckerwaren	<b>34</b>	<b>Erdgas und Industriegase</b>	<b>655</b>	Spezialgewebe und verwandte Erzeugnisse	<b>821</b>	Möbel
<b>07</b>	<b>Kaffee, Tee, Kakao, Gewürze und Waren daraus</b>	<b>341</b>	Erdgas und Industriegase	<b>656</b>	Spinnstoffwaren, a.n.g.	<b>83</b>	<b>Reiseartikel, Täschnerwaren und dergleichen</b>
<b>071</b>	Kaffee	<b>35</b>	<b>Elektrischer Strom</b>	<b>657</b>	Fussbodenbeläge, Teppiche und Tapiserien	<b>84</b>	<b>Bekleidung</b>
<b>072</b>	Kakao	<b>351</b>	Elektrischer Strom	<b>66</b>	<b>Waren aus mineralischen Stoffen, a.n.g.</b>	<b>842</b>	Pelzwaren, ausgen. Kopfbedeckungen
<b>073</b>	Schokolade und andere kakaohaltige Lebensmittelzubereitungen	<b>4</b>	<b>TIERISCHE UND PFLANZLICHE FETTE UND ÖLE</b>	<b>661</b>	Kalk, Zement und Baustoffe, ausgenommen aus Glas oder Keramik	<b>85</b>	<b>Schuhe</b>
<b>074</b>	Tee und Mate	<b>41</b>	<b>Tierische Fette und Öle</b>	<b>662</b>	Baumaterial aus keramischen Stoffen	<b>851</b>	Schuhe
<b>075</b>	Gewürze	<b>411</b>	Tierische Fette und Öle	<b>663</b>	Waren aus mineralischen Stoffen, ausgenommen Glas, a.n.g.	<b>86</b>	<b>Feinmechanische, optische und photochemische Erzeugnisse, Uhren</b>
<b>08</b>	<b>Futtermittel, frisch, getrocknet, zerkleinert oder gemahlen; Abfälle</b>	<b>42</b>	<b>Pflanzliche Öle</b>	<b>664</b>	Glas	<b>861</b>	Feinmechanische und optische Erzeugnisse
<b>081</b>	Futtermittel, frisch, getrocknet, zerkleinert oder gemahlen; Abfälle	<b>421</b>	Ausgewählte Fette, pflanzliche Öle	<b>665</b>	Glaswaren	<b>862</b>	Photochemische Erzeugnisse
<b>09</b>	<b>Verschiedene Nahrungsmittelzubereitungen</b>	<b>422</b>	Anderer Fette, pflanzliche Öle	<b>666</b>	Geschirr, Haushalts- und Ziergegenstände aus keramischen Stoffen	<b>863</b>	Kinofilme, belichtet und entwickelt
<b>091</b>	Margarine und andere Speisefette	<b>43</b>	<b>Öle und Fette, verarbeitet, und Wachse tierischen oder pflanzl. Ursprungs</b>	<b>667</b>	Edelstein, Schmucksteine und echte Perlen, roh oder bearbeitet	<b>864</b>	Uhren
<b>099</b>	Nahrungsmittelzubereitungen, a.n.g.	<b>431</b>	Öle und Fette, verarbeitet, und Wachse tierischen oder pflanzl. Ursprungs	<b>67</b>	<b>Eisen und Stahl</b>	<b>89</b>	<b>Bearbeitete Waren, a.n.g.</b>
<b>1</b>	<b>GETRÄNKE UND TABAK</b>	<b>5</b>	<b>CHEMISCHE ERZEUGNISSE</b>	<b>671</b>	Rohisen, Spiegeleisen, Eisen- und Stahlschwamm und Pulver ferroleg.	<b>891</b>	Musikinstrumente, Plattenspieler und Schallplatten
<b>11</b>	<b>Getränke</b>	<b>51</b>	<b>Chemische Grundstoffe und Verbindungen</b>	<b>672</b>	Stahlrohblöcke und Stahlhalbzeug	<b>892</b>	Druckereierzeugnisse
<b>111</b>	Alkoholfreie Getränke ausgen. Fruchtsäfte	<b>512</b>	Organische, chemische Erzeugnisse	<b>673</b>	Stabstahl und Profile aus Stahl, einschl. Spundwandstahl	<b>893</b>	Kunststoffwaren a.n.g.
<b>112</b>	Alkoholische Getränke	<b>513</b>	Anorganische, chemische Grundstoffe	<b>674</b>	Breitflachstahl und Bleche	<b>894</b>	Kinderwagen, Sportartikel, Spielzeug und Spiele
<b>12</b>	<b>Tabak und Tabakwaren</b>	<b>514</b>	Säuren, Oxyde und Halogensalze	<b>675</b>	Bandstahl	<b>895</b>	Bürobedarf
<b>121</b>	Rohtabak und Tabakabfälle	<b>515</b>	Anderer anorganische, chemische Erzeugnisse	<b>676</b>	Schienen und anderer Eisenbahnoberbaumaterial aus Stahl	<b>896</b>	Kunstgegenstände, Sammlungsstücke und Antiquitäten
<b>122</b>	Tabakwaren	<b>52</b>	<b>Radioaktive Stoffe und dergleichen</b>	<b>677</b>	Stahldraht ausgen. Walzdraht	<b>897</b>	Schmuckwaren, Gold- und Silberschmiedewaren
<b>2</b>	<b>ROHSTOFFE, AUSGEN. MINERALISCHE BRENNSTOFFE</b>	<b>521</b>	<b>Mineralteere und, rohe chem. Erzeugnisse aus Kohle, Erdöl und Naturgas</b>	<b>678</b>	Rohre, Rohrformverschlüsse und Verbindungsstücke aus Eisen oder Stahl	<b>899</b>	Bearbeitete Waren, a.n.g.
<b>21</b>	<b>Häute, Felle und Pelzfelle, roh</b>	<b>53</b>	<b>Farbstoffe und Gerbstoffe</b>	<b>679</b>	Guß- und Schmiedestücke, roh	<b>9</b>	<b>WAREN UND VORGÄNGE, NICHT NACH BESCHAFFENHEIT GEGLIEDERT</b>
<b>211</b>	Häute und Felle, roh	<b>531</b>	Synthetische, organische Farbstoffe, natürlich Indigo und Farblacke	<b>68</b>	<b>NE-Metalle</b>	<b>911</b>	Postpakete, anderweitig nicht zugeordnet
<b>212</b>	Pelzfelle, roh	<b>532</b>	Farb- und Gerbstoffauszüge und synthetische Gerbstoffe	<b>681</b>	Silber, Platin- und Platinbeimetallderze	<b>931</b>	Rückwaren und besondere Ein- und Ausfuhr
<b>22</b>	<b>Ölsaaten und Ölfrüchte, auch gemahlen</b>	<b>533</b>	Pigmente, Farben, Lacke und verwandte Erzeugnisse	<b>682</b>	Kupfer	<b>941</b>	Zootiere, Hunde, Katzen und Tiere, a.n.g.
<b>221</b>	Ölsaaten und Ölfrüchte	<b>54</b>	<b>Medizinische und pharmazeutische Erzeugnisse</b>	<b>683</b>	Nickel	<b>951</b>	Kriegswaffen und Munition
<b>23</b>	<b>Rohkautschuk, natürlich, synthetisch oder regeneriert</b>	<b>541</b>	<b>Medizinische und pharmazeutische Erzeugnisse</b>	<b>684</b>	Aluminium	<b>961</b>	Nicht in Umlauf befindliche Münzen, ausgen. Goldmünzen
<b>231</b>	Rohkautschuk, natürlich, synthetisch oder regeneriert			<b>685</b>	Blei		
<b>24</b>	<b>Holz und Kork</b>			<b>686</b>	Zinn		
<b>241</b>	Brennholz und Holzkohle			<b>687</b>	Zinn		
<b>242</b>	Rohholz, auch vier- oder zweiseitig grob zugerichtet			<b>688</b>	Uran und Thorium		
<b>243</b>	Holz, gesägt, gehobelt oder in ähnl. Weise bearbeitet			<b>689</b>	Anderer unedle NE-Metalle für die Metallindustrie		
<b>244</b>	Naturkork und Korkabfälle						



Frankreich	
Belgien-Luxemburg	
Niederlande	
Deutschland (BR)	
Italien	
Europäische Assoziierte	
Griechenland	
Türkei	
EAMA Assoziierte Afrikanische Staaten und Madagaskar	
Mauritanien	
Mali	
Obervolta	
Niger	
Senegal	
Elfenbeinküste	
Togo	
Dahome	
Kamerun	
Tschad	
Zentralafrika	
Gabun	
Kongo (Brazza)	
Kongo (DR)	
Rwanda	
Burundi	
Somalia	
Madagaskar	
TOM Mit der EWG assoziierte überseeische Hoheitsgebiete	
Curaçao	
Aruba	
Surinam	
Französische Somaliküste	
Komoren	
St. Pierre und Miquelon	
Neukaledonien	
Französisch-Polynesien	
DOM Überseeische Departements	
Réunion	
Guadeloupe	
Martinique	
Französisch-Guayana	
AOM Assoziierte Überseegebiete (AOM = EAMA + TOM + DOM)	
CST Internationales Warenverzeichnis für den Aussenhandel (CST)	
NDA a.n.g. (anderweitig nicht genannt)	
C Tausend Karat	
G Gramm	
T Metrische Tonnen	
M Meter	
S Quadratmeter	
V Kubikmeter	
L Liter	
N Stück	
P Paar	
K Kilowatt-Stunden	
↓ Einschließlich	
↑ Ohne	

**Allgemeine Übersichten:**

Einfuhr der Assoziierten, TOM und DOM aus der Welt	14
Einfuhr der Assoziierten, TOM und DOM aus der EWG	15
Ausfuhr der Assoziierten, TOM und DOM nach der Welt	16
Ausfuhr der Assoziierten, TOM und DOM nach der EWG	17
Ausfuhr der Assoziierten, TOM und DOM :	
Indices der tatsächlichen Werte	18
Gesamtindices der Preise (Vorläufige Reihe)	19
Einzelindices der Preise	20
Volumenindex (Vorläufige Reihe)	26
Graphische Darstellung des Volumenindices	

Seite

**Aussenhandel nach Ländern:**

Griecheland	9 Monate 1966	31
Griecheland	12 Monate 1966	71
Elfenbeinküste	3 Monate 1965	115
Togo	3 Monate 1967	139
Tschad	3 Monate 1967	159
Zentralafrika	3 Monate 1967	175
Gabun	3 Monate 1967	191
Kongo (Brazza)	3 Monate 1967	211

Seite

**ALLGEMEINE BEMERKUNGEN**

Dieses Monatsbulletin wird von jetzt ab auf alle mit der EWG assoziierten Länder ausgedehnt — ob sie in Uebersee liegen oder in Europa — zu denen, wie bisher, die TOM und DOM kommen. Wegen des unregelmässigen Eintreffens der Angaben aus den einzelnen Zollgebieten wird die Aufmachung in Einzelheften beibehalten. Zum ersten Mal verbreitet die Ausgabe 1967-5 Informationen über den Aussenhandel Griechenlands.

Ausserdem kann die vorläufige Reihe der Ausfuhrindizes jetzt durch eine nach vielen mühsamen Versuchen aufgestellte Reihe ebenso vorläufiger Einfuhrindizes ergänzt werden. Diese letzte Reihe ist im Augenblick eine Jahresreihe; sie wird in den späteren Veröffentlichungen dem Vierteljahresrahmen angepasst.

Schliesslich sind den detaillierten Ausfuhrindizes nunmehr dem wichtigsten Weltmarkt der gleichen Ware entnommene Reihen beigefügt, um Vergleiche zwischen nationalen Bewegungen und der Entwicklung auf Weltebene zu erleichtern.

Diese Hefte für jedes Land bringen eine Analyse des Aussenhandels aller mit der EWG assoziierten überseeischen Länder nach Erzeugnissen und nach Ursprung oder Bestimmung. Sie enthält nach CST-Teilen und -Gruppen (dreistellig) aufgegliederte Angaben sowie eine gewisse Zahl der für die Ausfuhr wichtigen Rubriken und Positionen (vier- und fünfstellig). Von Ausnahmen abgesehen,

sind die Werte einheitlich in Rechnungseinheiten (1 000 \$) und die Mengen in Tonnen ausgedrückt (vgl. Anfangsbuchstaben der Mengeneinheiten unter „Abkürzungen“).

Die Einfuhrwerte umfassen die Versicherungs- und Transportkosten bis zur Grenze des Einfuhrlandes (cif-Werte), aber nicht die Zölle, Steuern und sonstigen in diesem Lande erhobenen Abgaben, und die Ausfuhrwerte schliessen nicht die Versicherungs- und Transportkosten über die Grenzen des Meldelandes hinaus ein (fob-Werte).

Die schrittweise Verbesserung der Ergebnisse macht eine Ausmerzung von falschen oder eine Unterteilung derjenigen erforderlich, die sich auf eine zu große Gruppe von Erzeugnissen beziehen. Einige früher erschienene Reihen sind deshalb geändert worden; die neuen Ergebnisse sind mit „“ bezeichnet. Erneute Veränderungen werden sich in den nächsten Monaten aus neuen Untersuchungen über andere umstrittene Erzeugnisse ergeben.

Um eine leichtere Einsichtnahme in die bereits erschienenen Angaben zu ermöglichen, ist auf Seite 4 ein Verzeichnis beigefügt, das für jedes Land und jedes Vierteljahr die Nummer der Veröffentlichung enthält, in dem diese Angaben zu finden sind.

Die graphischen Darstellungen sollen das Volumen der Ausfuhr und Einfuhr der wichtigsten Länder und der Gruppen von TOM und DOM aufzeigen.

**IN DEN GRUNDTABELLEN ENTHALTENE ANGABEN**

Zeitraum		einfuhr (import)			einfuhr (import)			einfuhr (import)			
CST	WAREN	MENGE	WERTE	CST	WAREN	MENGE	WERTE	CST	WAREN	MENGE	WERTE
	Ursprung	Einheit	1000 \$		Ursprung	Einheit	1000 \$		Ursprung	Einheit	1000 \$
Zeitraum		ausfuhr (export)			ausfuhr (export)			ausfuhr (export)			
CST	WAREN	MENGE	WERTE	CST	WAREN	MENGE	WERTE	CST	WAREN	MENGE	WERTE
	Bestimmung	Einheit	1000 \$		Bestimmung	Einheit	1000 \$		Bestimmung	Einheit	1000 \$

## Classificazione Statistica e tariffaria (CST)

<b>0 ANIMALI VIVI E PRODOTTI ALIMENTARI</b>	<b>25 Pasta per carta e avanzi di carta e cartone</b>	<b>55 Prodotti per profumeria o toletta, cosmetici e detersivi,</b>	<b>69 Articoli manifatturati di metallo</b>
<b>00 Animali vivi</b>	251 Pasta per carta e avanzi di carta e cartone	551 Oli essenziali e prodotti aromatici	691 Costruzioni metalliche e loro parti
<b>001 Animali vivi</b>	<b>26 Fibre tessili e cascami di articoli tessili</b>	553 Profumerie e prodotti di bellezza	692 Serbatoi, fusti, recipienti metallici per imballaggio e trasporto
<b>01 Carni e preparazioni di carni</b>	261 Seta	554 Saponi, liscivie e lucidi	693 Cavi, corde, trecce, reti di metallo
011 Carni fresche, refrigerate o congelate	262 Lane e pelli di origine animale	<b>56 Concimi manifatturati</b>	694 Chioderia e bulloneria
012 Carni e frattaglie secche, salate, affumicate	263 Cotone	561 Concimi manifatturati	695 Utensili di metallo comune
013 Preparazioni e conserve di carni	264 Juta	<b>57 Esplosivi</b>	696 Coltellerie e posaterie
<b>02 Latte e derivati del latte, uova</b>	265 Altre fibre vegetali, escl. il cotone e la juta	571 Esplosivi	697 Articoli di metallo, principalmente per usi domestici
022 Latte e crema di latte	266 Fiocco di fibre tessili sintetiche e artificiali	<b>58 Materie plastiche, cellulosa rigenerata, resine artificiali</b>	698 Altri articoli manifatturati di metallo comune
023 Burro	267 Abiti usati, cenci e stracci	581 Materie plastiche, cellulosa rigenerata resine artificiali	<b>7 MACCHINE E APPARECCHI</b>
024 Formaggi e latticini	<b>27 Minerali, non metalliferi, escl. combustibili pietre e gemme</b>	<b>59 Prodotti chimici non nominati</b>	<b>71 Macchine non elettriche</b>
025 Uova di volatili	271 Concimi naturali	599 Prodotti chimici non nominati	711 Caldaie e motori non elettrici
<b>03 Pesci e preparazioni a base di pesce</b>	273 Pietre da costruzione, sabbia, ghiaia	<b>6 ARTICOLI MANUFATTURATI CLASSIFICATI PER MATERIE</b>	712 Macchine, apparecchi e trattori agricoli
031 Pesci freschi, o conservati allo stato fresco	274 Zolfo e piriti di ferro non arrostate	<b>61 Cuoio, pelli conciate, articoli di cuoio, pellicerie confezionate</b>	714 Macchine per ufficio
032 Preparazioni e conserve di pesce, e crostacei	275 Abrasivi naturali, compresi i diamanti industriali	611 Cuoio	715 Macchine per la lavorazione dei metalli
<b>04 Cereali e prodotti a base di cereali</b>	276 Altri prodotti minerali greggi	612 Articoli manifatturati di cuoio naturale o artificiale	717 Macchine per industrie tessili e del cuoio, macchine per cucire
041 Frumento, e spelta, non macinati	<b>28 Minerali e cascami di metalli</b>	613 Pellicerie confezionate anche tinte	718 Macchine per altre industrie specializzate
042 Riso	281 Minerali e concentrati di ferro	<b>62 Articoli di gomma n.n.</b>	719 Macchine e apparecchi non nominati
043 Orzo non macinato	282 Rotami, cascami e avanzi di ghisa, ferro e acciaio	621 Semilavorati di gomma	<b>72 Macchine e apparecchi elettrici</b>
044 Granoturco non macinato	283 Minerali di metalli non ferrosi, escl. torio e uranio	629 Articoli manifatturati di gomma n.n.	722 Macchine elettriche e apparecchiature per interruzione
045 Cereali non macinati, esclusi frumento, riso, orzo, granoturco	284 Cascami di metalli non ferrosi	<b>63 Articoli di legno e di sughero</b>	723 Fili, cavi, isolatori, ecc. per la distribuzione di elettricità
046 Semola e farina, di frumento, o spelta	285 Minerali di argento, e di platino e relativi cascami	631 Impialaccature, legno artificiale, legno lavorato n.n.	724 Apparecchi per telegrafia, telefonia, televisione, radar
047 Semole e farine di cereali, escl. frumento, e spelta	286 Minerali e concentrati di torio e di uranio	632 Articoli manifatturati di legno	725 Apparecchi elettrodomestici
048 Preparazioni a base di cereali, di farine, di fecole	<b>29 Altre materie gregge animali o vegetali</b>	633 Articoli manifatturati di sughero	726 Apparecchi elettromedicali e radiologici
<b>05 Frutta e ortaggi</b>	291 Altre materie gregge di origine animale	<b>64 Carta e sue applicazioni</b>	729 Macchine e apparecchi elettrici non nominati
051 Frutta fresca e a guscio, escluse quelle oleose	292 Altre materie gregge di origine vegetale	641 Carta e cartoni	<b>73 Materiale per trasporti</b>
052 Frutta secca o disidratata	<b>3 COMBUSTIBILI MINERALI, LUBRIFICANTI E PRODOTTI SIMILARI</b>	642 Articoli di carta, pasta di carta o cartone	731 Veicoli per strade ferrate
053 Preparazioni e conserve di frutta	<b>32 Carbon fossile, coke e agglomerati</b>	<b>65 Filati, tessuti, articoli manifatturati di fibre tessili</b>	732 Autoveicoli terrestri
054 Ortaggi e piante mangerecce non disidratate	321 Carbon fossile, coke e agglomerati	651 Filati di fibre tessili	733 Veicoli terrestri, esclusi gli autoveicoli
055 Preparazioni e conserve di ortaggi, farine di frutta	<b>33 Oli greggi, di petrolio e derivati</b>	652 Tessuti di cotone, esclusi quelli speciali	734 Aeronavi
<b>06 Zuccheri e preparazioni a base di zuccheri</b>	331 Oli greggi, o parzialmente raffinati	653 Tessuti diversi dal cotone, esclusi quelli speciali	735 Navi
061 Zucchero e miele	332 Prodotti derivati dagli oli greggi di petrolio	654 Tulli, ricami, nastri, articoli di passamaneria	<b>8 ARTICOLI MANUFATTI DIVERSI</b>
062 Preparazioni a base di zuccheri	<b>34 Gas di petrolio e gas illuminante</b>	655 Tessuti speciali, articoli simili	<b>81 Apparecchi sanitari, articoli di igiene, riscaldamento, illuminazione</b>
<b>07 Caffè, té, cacao, spezie e prodotti derivati</b>	341 Gas di petrolio e gas illuminante	656 Manufatti n.n. di materie tessili	812 Apparecchi sanitari, articoli di igiene, riscaldamento, illuminazione
071 Caffè	<b>35 Energia elettrica</b>	657 Copripavimenti, tappeti e tappezzerie	<b>82 Mobili</b>
072 Cacao	351 Energia elettrica	<b>66 Lavori di minerali, non metalliferi</b>	821 Mobili
073 Cioccolata e preparazioni contenenti cacao	<b>4 GRASSI E OLI DI ORIGINE ANIMALE O VEGETALE</b>	661 Calce, cementi, lavori per costruzioni, esclusi vetro e ceramica	<b>83 Articoli da viaggio, sacche per provviste e articoli simili</b>
074 Té e mate	<b>41 Grassi e oli di origine animale</b>	662 Materiali da costruzione di materie ceramiche	<b>84 Indumenti</b>
075 Spezie	411 Grassi e oli di origine animale	663 Altri lavori di minerali non metalliferi, escluso vetro	841 Indumenti
<b>08 Alimenti freschi, secchi, pestati, ecc. per animali.</b>	<b>42 Oli di origine vegetale</b>	664 Vetro	842 Pellicce, esclusi gli articoli di cappelleria
081 Alimenti freschi, secchi, pestati, ecc. per animali	421 Oli vegetali fissi e fluidi	665 Vetrerie	<b>85 Calzature</b>
<b>09 Preparazioni alimentari diverse</b>	422 Altri oli vegetali fissi	666 Articoli di materie ceramiche	851 Calzature
091 Margarina e grassi alimentari	<b>43 Oli e grassi lavorati, cere di origine animale o vegetale</b>	667 Pietre gemme e perle fini lavorate e non lavorate	<b>86 Apparecchi scientifici, fotocinematografici e di orologeria</b>
099 Altre preparazioni alimentari	431 Oli e grassi lavorati, cere di origine animale o vegetale	<b>67 Ghisa, ferro e acciaio</b>	861 Apparecchi scientifici, medici, ottici di misura di controllo
<b>1 BEVANDE E TABACCHI</b>	<b>5 PRODOTTI CHIMICI</b>	671 Ghisa, ferro spugnoso, polvere di ferro o acciaio, ferroleghie	862 Forniture fotografiche e cinematografiche
<b>11 Bevande</b>	<b>51 Elementi e composti chimici</b>	672 Lingotti e altre forme primarie, compresi semilavorati per tubi	863 Pellicole cinematografiche impressionate e sviluppate
111 Bevande non alcoliche, esclusi succhi di frutta	512 Prodotti chimici organici	673 Barre e profilati di ferro o acciaio, palancole	864 Orologeria
112 Bevande alcoliche	513 Elementi chimici, acidi, ossidi, sali alogenati, inorganici	674 Larghi piatti e lamiera	<b>89 Articoli e manufatti non nominati</b>
<b>12 Tabacchi, greggi e lavorati</b>	514 Altri prodotti chimici inorganici	675 Nastri	891 Strumenti di musica fonografi e disch
121 Tabacchi, greggi e cascami	515 Materiali radioattivi e assimilati	676 Materiali per la costruzione di strade ferrate	892 Lavori stampati
122 Tabacchi lavorati	<b>52 Catrami minerali, e derivati chimici greggi di combustibili</b>	677 Fili di ferro o di acciaio, esclusa vergella	893 Lavori ed articoli di materie plastiche
<b>2 MATERIE PRIME, ESCLUSI I COMBUSTIBILI MINERALI</b>	521 Catrami minerali e derivati chimici greggi di combustibili	678 Tubi, tubature e raccordi di ghisa, ferro e acciaio	894 Veicoli non automobili, articoli da sport, giochi
<b>21 Pelli e pellicerie gregge</b>	<b>53 Sostanze coloranti e prodotti per tinta e concia</b>	679 Lavori greggi di ghisa e acciaio stampati o forgiati	895 Articoli da ufficio
211 Pelli gregge, escluse le pellicerie	531 Coloranti derivati dal catrame, indaco naturale e lacche coloranti	<b>68 Metalli non ferrosi</b>	896 Oggetti da collezione e di antichità
212 Pellicerie gregge	532 Estratti coloranti, tannini e prodotti concianti sintetici	681 Argento, platino, compresi i metalli del gruppo del platino	897 Minuterie, gioiellerie, oreficerie
<b>22 Semi e frutti oleosi e relative farine</b>	533 Pigmenti, pitture, vernici e prodotti assimilati	682 Rame	899 Articoli manifatturati non nominati
221 Semi e frutti oleosi	<b>54 Prodotti medicinali e farmaceutici</b>	683 Nichelio	<b>9 PRODOTTI, E TRANSAZIONI NON CLASSIFICATI PER TIPO DI MERCI</b>
<b>23 Gomma greggia, naturale, sintetica, e rigenerata</b>	541 Prodotti medicinali e farmaceutici	684 Alluminio	911 Pacchi postali, non classificati altrove
231 Gomma greggia, naturale, sintetica e rigenerata	<b>55 Prodotti medicinali e farmaceutici</b>	685 Piombo	931 Merci di ritorno e transazioni speciali
<b>24 Legno e sughero</b>	<b>56 Prodotti medicinali e farmaceutici</b>	686 Zinco	941 Animali da zoo, cani, gatti e animali, non nominati altrove
241 Legna da ardere e carbone di legna	<b>57 Prodotti medicinali e farmaceutici</b>	687 Stagno	951 Armi e munizioni da guerra
242 Legno rozzo greggio, o semplicemente squadrato	<b>58 Prodotti medicinali e farmaceutici</b>	688 Uranio e torio	961 Monete non aventi corso legale, escluse quelle d'oro
243 Legno, semplicemente segato	<b>59 Prodotti medicinali e farmaceutici</b>	689 Altri metalli comuni non ferrosi utilizzati in metallurgia	
244 Sughero greggio e cascami			



Francia
Belgio-Lussemburgo
Paesi-Bassi
Germania R.F.
Italia
Associati Europei
Grecia
Turchia
EAMA Stati Africani e Malgascio Associati alla CEE
Mauritania
Mali
Alto Volta
Niger
Senegal
Costa d'Avorio
Togo
Dahomey
Camerun
Ciad
Centrafrica
Gabon
Congo (Brazza)
Congo (R.D.)
Ruanda
Burundi
Somalia
Madagascar
TOM Territori d'Oltremare associati alla CEE
Curacao
Aruba
Surinam
Costa fr. dei Somali
Comore
St. Pierre e Miquelon
Nuova Caledonia
Polinesia francese
DOM Dipartimenti d'Oltremare dei Paesi della CEE
Riunione
Guadalupa
Martinica
Guiana francese

AOM Associati d'Oltremare della CEE (AOM = EAMA + TOM + DOM)
CST Classificazione Statistica e Tariffaria
NDA Non nominati altrove
C Migliaia di Carati
G Grammi
T Tonnellate metriche
M Metri
S Metri quadrati
V Metri cubi
L Litri
N Numero
P Paia
K KWh
☑ Compreso
☐ Escluso

	Pagina		Pagina
<b>Tavole generali :</b>		<b>Commercio estero per paesi :</b>	
Importazioni degli Associati, TOM, DOM origine Mondo	14	Grecia	9 mesi 1966 31
Importazioni degli Associati, TOM, DOM origine CEE	15	Grecia	12 mesi 1966 71
Esportazioni degli Associati, TOM, DOM destinazione Mondo	16	Costa d'Avorio	3 mesi 1965 115
Esportazioni degli Associati, TOM, DOM destinazione CEE	17	Togo	3 mesi 1967 139
Esportazioni degli Associati, TOM, DOM		Ciad	3 mesi 1967 159
Indici dei valori correnti	18	Centrafrica	3 mesi 1967 175
Indici globali dei prezzi	19	Gabon	3 mesi 1967 181
Indici dettagliati dei prezzi	20	Congo (Brazza)	3 mesi 1967 211
Indici di volume (serie provvisoria)	26		
Indici di volume — Grafico			

## OSSERVAZIONI

La pubblicazione mensile comprenderà, a partire dal presente numero, l'insieme dei paesi associati alla C.E.E. (si trovino essi oltremare o in Europa) ai quali si aggiungono come per il passato i TOM e DOM.

Data l'irregolarità con la quale ci pervengono i dati dei diversi territori doganali, la pubblicazione manterrà la veste abituale di una copertina che raccoglie i vari fascicoli per paese. A partire dal n° 1967-5, appariranno per la prima volta le informazioni sul commercio estero della Grecia.

Inoltre, la serie provvisoria degli indici all'esportazione può essere ora completata da una serie altrettanto provvisoria di indici all'importazione, stabilita in seguito a numerosi e laboriosi tentativi. Quest'ultima serie è per il momento annuale; essa sarà estesa ai trimestri nel corso di ulteriori pubblicazioni.

Gli indici dettagliati dei prezzi all'esportazione, infine, sono accompagnati da serie rilevate sul principale mercato mondiale per lo stesso prodotto; ciò al fine di facilitare il raffronto tra i movimenti nazionali e l'evoluzione mondiale.

Le statistiche del commercio estero di ogni Associato sono ventilate per prodotto, per origine e destinazione, per classe di prodotto, per gruppo (CST, 3 cifre) e per un certo numero di Rubriche e Posi-

zioni importanti all'esportazione (CST, 5 cifre). I dati sono uniformemente espressi in migliaia di unità di conto (1 000 \$) e le quantità in tonnellate, salvo eccezioni (cfr. nelle « Abbreviazioni » le iniziali dell'unità di quantità).

I valori d'importazione comprendono i costi d'assicurazione e di trasporto fino alla frontiera del paese importatore (valore cif.), ma non comprendono i diritti doganali, imposte o tasse percepiti in questo paese; mentre i valori d'esportazione non comprendono i costi d'assicurazione e di trasporto al di là della frontiera del paese dichiarante (valore fob).

Alcune serie precedentemente pubblicate sono state modificate in seguito all'epurazione di dati aberranti o alla suddivisione di quelli riguardanti un settore troppo vasto di prodotti. I nuovi risultati ottenuti sono contrassegnati da una « r ». Ulteriori analisi su altri prodotti soggetti a controversia potranno dar luogo ad altre correzioni.

Alla pagina 4 di ogni pubblicazione, il lettore troverà una tabella dove figura, per ogni paese e per ogni trimestre, il numero della pubblicazione dove questi dati sono stati riprodotti.

I grafici tendono a rappresentare il volume delle esportazioni ed importazioni dei paesi più importanti e dei gruppi dei TOM e DOM.

## DATI CONTENUTI NELLE TABELLE DI BASE

Periodo											
importazioni (import)											
CST	PRODOTTO	QUANTITÀ	VALORE	CST	PRODOTTO	QUANTITÀ	VALORE	CST	PRODOTTO	QUANTITÀ	VALORE
	Origine	Unità	1000 \$		Origine	Unità	1000 \$		Origine	Unità	1000 \$
	↓	↓			↓	↓			↓	↓	

Periodo											
esportazioni (export)											
CST	PRODOTTO	QUANTITÀ	VALORE	CST	PRODOTTO	QUANTITÀ	VALORE	CST	PRODOTTO	QUANTITÀ	VALORE
	Destinazione	Unità	1000 \$		Destinazione	Unità	1000 \$		Destinazione	Unità	1000 \$
	↓	↓			↓	↓			↓	↓	



## Classificatie voor statistiek en tarief (CST)

### 0 VOEDINGSWAREN

- 00 **Levende dieren**  
 001 Levende dieren  
 01 **Vlees en vleesbereidingen**  
 011 Vlees, vers, gekoeld of bevroren  
 012 Vlees en eetbare slachtafvallen, gezouten, gedroogd of gerookt  
 013 Vleesbereidingen, en vleesconserven  
 02 **Zuivelprodukten en vogeleieren**  
 022 Melk en room  
 023 Boter  
 024 Kaas, en wrongel  
 025 Vogeleieren  
 03 **Vis en bereidingen van vis**  
 031 Vis, vers of op eenvoudige wijze verduurzaamd  
 032 Bereidingen en conserven van vis, schaal-, schelp- of weekdieren  
 04 **Granen en produkten van de meelin-dustrie**  
 041 Tarwe en mengkoren, niet gemalen  
 042 Rijst  
 043 Gerst, niet gemalen  
 044 Maïs, niet gemalen  
 045 Niet gemalen granen, andere dan tarwe, rijst, gerst en maïs  
 046 Gries en meel, van tarwe en mengkoren  
 047 Gries en meel, van granen, andere dan tarwe of mengkoren  
 048 Bereidingen van granen, meel of zetmeel  
 05 **Fruit en groenten**  
 051 Vers fruit en niet oliehoudende noten  
 052 Fruit, gedroogd  
 053 Bereidingen en conserven van fruit  
 054 Groenten, planten, wortels en knollen, voor voeding, niet gedehydrerd  
 055 Bereidingen en conserven van groenten, meel van vruchten  
 06 **Suiker en suikerwerk**  
 061 Suiker en honig  
 062 Suikerwerk en preparaten  
 07 **Koffie, thee, cacao, specerijen en produkten daarvan**  
 071 Koffie  
 072 Cacao  
 073 Chocolade en andere voedingsmiddelen, welke cacao bevatten  
 074 Thee en mate  
 075 Specerijen  
 08 **Veevoeder, vers, gedroogd, fijngemaakt, of gemalen afvallen**  
 081 Veevoeder, vers, gedroogd, fijngemaakt, of gemalen afvallen  
 09 **Diverse voedingsprodukten**  
 091 Margarine en andere spijvetten  
 099 Voedingsprodukten, n.e.g.

### 1 DRANKEN EN TABAK

- 11 **Dranken**  
 111 Alcoholvrije dranken, m.u.v. vruchtessappen  
 112 Alcoholhoudende dranken  
 12 **Tabak, ruw en bewerkt**  
 121 Ruwe tabak en afvallen van tabak  
 122 Tabaksfabrikaten

### 2 GRONDSTOFFEN, M.U.V. MINERALE BRANDSTOFFEN

- 21 **Huiden en pelterijen, ongeloid**  
 211 Huiden, ongeloid  
 212 Pelterijen, ruw  
 22 **Oliehoudende zaden en vruchten en meel daarvan**  
 221 Oliehoudende zaden en vruchten en meel daarvan  
 23 **Ruwe rubber, natuurlijk, synthetisch en geregenereerd**  
 231 Ruwe rubber, natuurlijk, synthetisch en geregenereerd  
 24 **Hout en kurk**  
 241 Brandhout en houtskool  
 242 Rondhout, onbewerkt of enkel vierkant behakt of gezaagd  
 243 Hout, gezaagd, gesneden, geschild of eenvoudig bewerkt  
 244 Ruwe kurk en afval  
 25 **Papierstof en afval van papier**  
 251 Papierstof en afval van papier  
 26 **Textielstoffen en afval van textielstoffen en textielwaren**  
 261 Zijde  
 262 Wol en haar van dieren

- 263 Katoen  
 264 Jute  
 265 Plantaardige textielvezels, m.u.v. katoen en jute  
 266 Synthetische en kunstmatige stapelvezels  
 267 Oude kleren en dergelijke, lompen en vodden  
 27 **Minerale, niet-metaalhoudende produkten, m.u.v. brandstoffen en edelstenen**  
 271 Natuurlijke meststoffen  
 273 Natuursteen voor het bouwbedrijf, zand en grint  
 274 Zwavel en ongeroost ijzerkies  
 275 Natuurlijke slijpmiddelen, m.i.v. industriediamant  
 276 Andere ruwe minerale produkten  
 28 **Ertsen en metaalresiduen**  
 281 Ijzererts, ook indien geconcentreerd  
 282 Schroot, resten en afvallen van gietijzer, ijzer of staal  
 283 Ertsen van non-ferrometalen, m.u.v. uranium en thorium  
 284 Resten en afvallen van non-ferrometalen  
 285 Zilvererts, platinaerts en ertsen van platina-metalen; afvallen  
 286 Ertsen en concentraten van thorium en uranium  
 29 **Ruwe produkten van dierlijke of plantaardige oorsprong, n.e.g.**  
 291 Ruwe produkten van dierlijke oorsprong, n.e.g.  
 292 Ruwe produkten van plantaardige oorsprong, n.e.g.

### 3 Minerale brandstoffen, smeermiddelen en soortgelijke produkten

- 32 **Kolen, cokes en briketten**  
 321 Kolen, cokes en briketten  
 33 **Aardoliën en distillatieprodukten daarvan**  
 331 Aardoliën, ruw en gedeeltelijk geraffineerd  
 332 Distillatieprodukten van aardoliën  
 34 **Aardgas en fabrieksgas**  
 341 Aardgas en fabrieksgas  
 35 **Elektrische energie**  
 351 Elektrische energie

### 4 VETTEN EN OLIËN, VAN DIERLIJKE OF PLANTAARDIGE OORSPRONG

- 41 **Vetten en oliën, van dierlijke oorsprong**  
 411 Vetten en oliën, van dierlijke oorsprong  
 42 **Plantaardige vette oliën**  
 421 Zachte, plantaardige vette oliën  
 422 Andere plantaardige vette oliën  
 43 **Was, bewerkte oliën en vetten van dierlijke of plantaardige oorsprong**  
 431 Was, bewerkte oliën en vetten van dierlijke of plantaardige oorsprong

### 5 CHEMISCHE PRODUKTEN

- 51 **Chemische elementen en verbindingen**  
 512 Organische chemische produkten  
 513 Chemische elementen, anorganische zuren, oxyden en halogeenzouten  
 514 Andere anorganische chemische produkten  
 515 Radioactieve stoffen en dergelijke  
 52 **Minerale teer en ruwe chemische derivaten van brandstoffen**  
 521 Minerale teer en ruwe chemische derivaten van brandstoffen  
 53 **Looistoffen kleur- en verfstoffen**  
 531 Synthetische organische kleurstoffen, natuurlijke indigo verflakken  
 532 Looi- en verextracten, synthetische looistoffen  
 533 Pigmenten, verfstoffen, vernis, en daarmee gelijkgestelde produkten  
 54 **Geneeskrachtige en farmaceutische produkten**  
 541 Geneeskrachtige en farmaceutische produkten  
 55 **Aromatische produkten, toiletprodukten en onderhoudsmiddelen**  
 551 Etherische oliën en aromatische produkten

- 553 Parfumerieën en schoonheidsmiddelen  
 554 Zeep en onderhoudsmiddelen  
 56 **Kunstmeststoffen**  
 561 Kunstmeststoffen  
 57 **Springstoffen**  
 571 Springstoffen  
 58 **Kunstmatige plastische stoffen, geregenereerde cellulose, kunstharsen**  
 581 Kunstmatige plastische stoffen, geregenereerde cellulose, kunstharsen  
 59 **Chemische produkten, n.e.g.**  
 599 Chemische produkten, n.e.g.

### 6 FABRIKATEN, GERANGSCHIKT NAAR DE GRONDSTOF

- 61 **Gelooide huiden, leder en lederwaren, bereide pelterijen**  
 611 Leder  
 612 Werken van leder of van kunstleder, n.e.g.  
 613 Bereide pelterijen, al dan niet geveerd  
 62 **Werken van rubber, n.e.g.**  
 621 Halffabrikaten van rubber  
 629 Werken van rubber, n.e.g.  
 63 **Werken van hout of van kurk**  
 631 Fineer, kunsthout en ander bewerkt hout, n.e.g.  
 632 Werken van hout, n.e.g.  
 633 Werken van kurk  
 64 **Papier, karton, en werken daarvan**  
 641 Papier en karton  
 642 Werken van papierstof, van papier of van karton  
 65 **Garens, weefsels, geconfectioneerde textielwaren, en dergelijke**  
 651 Textielgarens  
 652 Weefsels van katoen, m.u.v. bijzondere weefsels  
 653 Weefsels, andere dan van katoen, m.u.v. bijzondere weefsels  
 654 Tule, kant, borduurwerk, lint en passementwerk  
 655 Bijzondere weefsels en dergelijke artikelen  
 656 Werken van textielstoffen, n.e.g.  
 657 Vloerbedekking, tapijten en tapisserieën  
 66 **Fabrikaten van minerale stoffen, andere dan metalen**  
 661 Kalk, cement en bouwmetaal, andere dan van glas en keramiek  
 662 Bouwmetaal van keramische stoffen  
 663 Fabrikaten van minerale stoffen, andere dan metaal en glas, n.e.g.  
 664 Glas  
 665 Glaswerk  
 666 Vaatwerk, versieringsvoorwerpen en dergelijke, van keramische stoffen  
 667 Edelstenen en echte parels, al dan niet bewerkt  
 67 **Gietijzer, ijzer en staal**  
 671 Giet- en spiegelijzer, ijzer- en staalspons, poeder, ferrolegeringen  
 672 Ingots en andere halffabrikaten  
 673 Staven en profielen van ijzer of staal, m.i.v. damwandprofielen  
 674 Universaalplaten en ander plaatijzer en plaatstaal  
 675 Bandijzer en bandstaal  
 676 Rails en andere bestanddelen van spoorbanen  
 677 Ijzer- en staaldraad, m.u.v. walsdraad  
 678 Buizen, pijpen en fittings van gietijzer, ijzer of staal  
 679 Ruwe giet- of smeedstukken, van ijzer of staal  
 68 **Non-ferrometalen**  
 681 Zilver en platina, m.i.v. de metalen van de platinagroep  
 682 Koper  
 683 Nikkel  
 684 Aluminium  
 685 Lood  
 686 Zink  
 687 Tin  
 688 Uranium en thorium  
 689 Andere onedele non-ferrometalen, gebruikt in de metaalindustrie  
 69 **Metaalwaren**  
 691 Constructiewerken en onderdelen van metaal  
 692 Reservoiren, vaten en dergelijke bergingsmiddelen van metaal, voor opslag of vervoer

- 693 Kabel, prikkeldraad, gaas en traliewerk van metaal  
 694 Nagels, spijkers en dergelijke, bout- en schroefwerk van metaal  
 695 Werktuigen van onedel metaal  
 696 Messenmakerswerk, lepels, vorken, taartscheppen en dergelijke artikelen  
 697 Metaalwaren, hoofdzakelijk voor huishoudelijk gebruik  
 698 Andere werken van onedel metaal

### 7 MACHINES EN VERVOERMATERIEEL

- 71 **Niet-elektrische machines**  
 711 Stoomketels en niet-elektrische motoren  
 712 Tractors, machines en werktuigen voor de landbouw  
 714 Kantoomachines  
 715 Machines voor metaalbewerking  
 717 Machines voor de textiel- en lederindustrie, naaimachines  
 718 Machines voor andere, nader bepaalde industrieën  
 719 Machines en apparaten, n.e.g.  
 72 **Elektrische machines en apparaten**  
 722 Elektrische machines, schakelapparatuur en dergelijke toestellen  
 723 Draad, kabel, isolatoren enz. voor elektriciteit  
 724 Toestellen voor telegrafie, telefonie, televisie en radar  
 725 Elektrische huishoudapparaten  
 726 Elektrische toestellen voor medisch gebruik, röntgentoestellen en dergelijke  
 729 Elektrische machines en apparaten, n.e.g.  
 73 **Vervoermaterieel**  
 731 Rollend materieel voor spoor en tramwegen  
 732 Motorvoertuigen voor het wegvervoer  
 733 Voertuigen voor het wegvervoer, zonder eigen bewegkracht  
 734 Vliegtuigen  
 735 Schepen en drijvend materieel

### 8 DIVERSE FABRIKATEN, N.E.G.

- 81 **Sanitaire en hygiënische artikelen, verwarmings- en verlichtingstoestellen**  
 812 Sanitaire en hygiënische artikelen, verwarmings- en verlichtingstoestellen  
 82 **Meubelen**  
 821 Meubelen  
 83 **Reisartikelen, handtassen en dergelijke artikelen**  
 831 Reisartikelen, handtassen en dergelijke artikelen  
 84 **Kleding**  
 841 Kleding  
 842 Bontwerk, m.u.v. hoofddeksels  
 85 **Schoeisel**  
 851 Schoeisel  
 86 **Apparaten voor wetenschap, foto- en cinematografie; uurwerken**  
 861 Wetenschappelijke, medische en optische apparaten, meet- en controlettoestellen  
 862 Benodigheden voor de foto- en cinematografie  
 863 Cinematografische films, belicht en ontwikkeld  
 864 Uurwerken  
 89 **Fabrikaten, n.e.g.**  
 891 Muziekinstrumenten, grammofonen en platen  
 892 Drukwerk  
 893 Werken van kunstmatige plastische stoffen, n.e.g.  
 894 Kinderwagens, sportartikelen, speelgoed en spellen  
 895 Kantoorbenodigheden  
 896 Kunstvoorwerpen, voorwerpen voor verzamelingen en antiequiteiten  
 897 Bijouterieën, juwelen en edelsmidswerk  
 899 Andere fabrikaten, n.e.g.

### 9 GOEDEREN, NIET ELDERS GERANGSCHIKT

- 911 Postpakketten, niet elders gerangschikt  
 931 Retourgoederen en speciale transacties  
 941 Dieren voor diertuinen, honden, katten en dieren, n.e.g.  
 951 Oorlogswapens en munitie  
 961 Niet in circulatie zijnde munten, m.u.v. gouden munten



Frankrijk  
België-Luxemburg  
Nederland  
BR Duitsland  
Italië

Europese geassocieerde landen

Griekenland  
Turkije

EAMA Geassocieerde Afrikaanse Staten en Madagaskar

Mauritanië  
Mali  
Boven-Volta  
Niger  
Senegal  
Ivoorkust  
Togo  
Dahomey  
Kameroen  
Tsjaad  
Centraalafrika  
Gaboen  
Kongo (Brazza)  
Kongo BR  
Rwanda  
Burundi  
Somalië  
Madagaskar

TOM Overzeese gebieden geassocieerd met de EEG

Curaçao  
Aruba  
Suriname  
Frans-Somaliland  
Comoren  
Saint-Pierre en Miquelon  
Nieuw-Caledonië  
Frans-Polynesië

DOM Overzeese Departementen van de landen van de EEG

Réunion  
Guadeloupe  
Martinique  
Frans-Guyana

AOM Geassocieerde landen overzee (AOM = EAMA + TOM + DOM)

CST Classificatie voor Statistiek en Tarief

NEG Niet elders genoemde

K Duizend karaat

G Gram

T Metrieke tonnen

M Meter

S Vierkante meter

V Kubieke meter

L Liter

N Aantal

P Paar

K Kilowattuur

⌊ Met inbegrip van

↑ Met uitzondering van

## ALGEMENE INHOUD

### Algemene tabellen :

	Blz.
Invoer van de geassocieerde landen - TOM - DOM afkomstig uit de gehele wereld	14
Invoer van de geassocieerde landen - TOM - DOM uit de EEG	15
Uitvoer van de geassocieerde landen - TOM - DOM naar de gehele wereld	16
Uitvoer van de geassocieerde landen - TOM - DOM naar de EEG	17
Uitvoer van de geassocieerde landen - TOM - DOM :	
Indexcijfers van de waarde volgens lopende prijzen	18
Globale prijsindexcijfers (voorlopige reeks)	19
Gedetailleerde prijsindexcijfers	20
Volume-indexcijfers (voorlopige reeks)	26
Grafiek, volume-indexcijfer	

### Binnenlandse handel per land :

	Blz.
Griekeland 9 maanden 1966	31
Griekeland 12 maanden 1966	71
Ivoorkust 3 maanden 1965	115
Togo 3 maanden 1967	139
Tsjiad 3 maanden 1967	159
Centraalafrika 3 maanden 1967	175
Gaboen 3 maanden 1967	191
Kongo (Brazza) 3 maanden 1967	211

## ALGEMENE OPMERKINGEN

Met ingang van dit nummer wordt deze maandelijkse publikatie uitgebreid tot alle met de E.E.G. geassocieerde landen — onverschillig of deze overzee of in Europa zijn gelegen — alsmede, evenals vroeger, de met de E.E.G. geassocieerde overzeese gebieden (T.O.M.) en de overzeese departementen van de landen van de E.E.G. (D.O.M.). In verband met het onregelmatig binnenkomen van de gegevens uit de verschillende douanegebieden, wordt de presentatie in losse bandjes gehandhaafd. Voor de eerste maal zal dus de aflevering 1967-5 gegevens betreffende de buitenlandse handel van Griekenland omvatten.

Bovendien kan de voorlopige reeks van indexcijfers bij de uitvoer thans worden aangevuld met een evenzeer voorlopige reeks van indexcijfers bij de invoer, welke na talloze moeilijke proeven is opgesteld. Deze laatste reeks is voor het ogenblik nog jaarlijks; zij zal echter in de loop van de volgende publikaties aan het driemaandelijks kader worden aangepast.

Tenslotte zullen de gedetailleerde prijsindexcijfers bij de uitvoer voortaan vergezeld gaan van reeksen, welke zijn opgesteld aan de hand van de prijzen op de voornaamste wereldmarkt van hetzelfde produkt, ten einde de vergelijking tussen de nationale schommelingen en de wereldevolutie te vergemakkelijken.

Deze publikatie biedt in bandjes per land een analyse van de buitenlandse handel van de geassocieerde overzeese landen naar produkt, naar herkomst en naar bestemming. Zij bevat de cijfers

per goederenklasse en voor elke groep (CST 3 cijfers) alsmede voor een zeker aantal rubrieken en belangrijke posten bij de uitvoer (CST 5 cijfers). De waarden werden uniform uitgedrukt in reken-eenheden (1 000 \$) en de hoeveelheden in tonnen, behoudens uitzonderingen (zie onder « Afkortingen » de beginletters van de diverse maten).

De invoerwaarden omvatten de kosten van verzekering en vervoer tot de grens van het invoerende land (waarde cif) maar niet de douanerechten, belastingen of accijnzen in dit land geheven, terwijl de uitvoerwaarden de verzekerings- en vervoerkosten tot over de grens van het declarerende land niet omvatten (waarde fob).

De geleidelijke verbetering van de resultaten houdt in dat afwijkende gegevens worden geëlimineerd of veel omvattende cijfers worden beperkt. Sommige oude reeksen werden daarom gewijzigd; de nieuwe resultaten zijn aangegeven met « r ». Aanvullend onderzoek zal worden gewijd aan andere produkten ten aanzien waarvan moeilijkheden bestaan en op grond van dit onderzoek zullen in de eerstkomende maanden nieuwe wijzigingen worden aangebracht.

Voor een gemakkelijke raadpleging van de reeds verschenen cijfers vindt men op blz. 4 een tabel waarin voor elk land en voor elk kwartaal het nummer van de publikatie waarin deze cijfers voorkomen is weergegeven.

In de grafieken wordt het volume van de uitvoer en de invoer van de voornaamste landen en groepen van T.O.M. en D.O.M. weergegeven.

## IN DE BASISTABELLEN OPGENOMEN GEGEVENS

Periode

### invoer (import)

CST	GOEDEREN	HOEVEELH. Eenheid	WAARDE 1000 \$	CST	GOEDEREN	HOEVEELH. Eenheid	WAARDE 1000 \$	CST	GOEDEREN	HOEVEELH. Eenheid	WAARDE 1000 \$
	Oorsprong				Oorsprong				Oorsprong		

Periode

### uitvoer (export)

CST	GOEDEREN	HOEVEELH. Eenheid	WAARDE 1000 \$	CST	GOEDEREN	HOEVEELH. Eenheid	WAARDE 1000 \$	CST	GOEDEREN	HOEVEELH. Eenheid	WAARDE 1000 \$
	Bestemming				Bestemming				Bestemming		



## Statistical and tariff classification (CST)

### 0 FOOD AND LIVE ANIMALS

- 00 Live animals
- 001 Live animals
- 01 Meat and meat preparations
- 011 Meat, fresh, chilled or frozen
- 012 Meat, dried, salted or smoked, not canned
- 013 Meat, canned, and meat preparations, canned and not canned
- 02 Dairy products and eggs
- 022 Milk and cream
- 023 Butter
- 024 Cheese and curd
- 025 Eggs
- 03 Fish and fish preparations
- 031 Fish, fresh and simply preserved
- 032 Fish, canned, and fish preparations, canned or not canned
- 04 Cereals and cereal preparations
- 041 Wheat and spelt (including meslin), unmilled
- 042 Rice
- 043 Barley, unmilled
- 044 Maize (corn), unmilled
- 045 Cereals, unmilled n.e.s.
- 046 Meal and flour of wheat and spelt (including meslin)
- 047 Cereals, milled, except wheat meal and flour
- 048 Cereal preparations including preparations from flour and starch of fruits and vegetables
- 05 Fruits and vegetables
- 051 Fruits, fresh, and nuts (not including oil nuts), fresh or dried
- 052 Dried fruits, including artificially dehydrated
- 053 Fruits preserved and fruit preparations
- 054 Vegetables and roots and tubers, fresh and dry, not including artificially dehydrated
- 055 Vegetables preserved and vegetable preparations
- 06 Sugar and sugar preparations
- 061 Sugar
- 062 Sugar confectionery and other sugar preparations
- 07 Coffee, tea, cocoa, spices and manufactures thereof
- 071 Coffee
- 072 Cocoa
- 073 Chocolate and chocolate preparations
- 074 Tea and maté
- 075 Spices
- 08 Feeding stuff for animals (not including unmilled cereals)
- 081 Feeding stuff for animals (not including unmilled cereals)
- 09 Miscellaneous food preparations
- 091 Margarine and shortening
- 099 Food preparations n.e.s.
- 1 BEVERAGES AND TOBACCO
- 11 Beverages
- 111 Non-alcoholic beverages
- 112 Alcoholic beverages
- 12 Tobacco and tobacco manufactures
- 121 Tobacco, unmanufactured
- 122 Tobacco manufactures
- 2 CRUDE MATERIALS, INEDIBLE, EXCEPT FUELS
- 21 Hides, skins and fur skins, undressed
- 211 Hides and skins (except fur skins), undressed
- 212 Fur skins, undressed
- 22 Oil-seeds, oil nuts and oil kernels
- 221 Oil-seeds, oil nuts and oil kernels
- 23 Crude rubber, including synthetic and reclaimed
- 231 Crude rubber, including synthetic and reclaimed
- 24 Wood, lumber and cork
- 241 Fuel wood and charcoal
- 242 Wood in the round or roughly squared
- 243 Wood shaped or simply worked
- 244 Cork, raw and waste
- 25 Pulp and waste paper
- 251 Pulp, cellulose and waste paper

- 26 Textile fibres (not manufactured into yarn, thread or fabrics) and waste
- 261 Silk
- 262 Wool and other animal hair
- 263 Cotton
- 264 Jute, including jute cuttings and waste
- 265 Vegetable textile, fibres, except cotton and jute
- 266 Synthetic and artificial fibres
- 267 Waste materials from textile fabrics including rags
- 27 Crude fertilizers and crude minerals, excluding coal, petroleum and precious stones
- 271 Fertilizers, crude
- 273 Stone, sand and gravel
- 274 Sulphur and unroasted iron pyrites
- 275 Natural abrasives, including industrial diamonds
- 276 Other crude minerals
- 28 Metalliferous ores and metal scrap
- 281 Iron ore and concentrates
- 282 Iron and steel scrap
- 283 Ores of non-ferrous base metals and concentrates
- 284 Non-ferrous metal scrap
- 285 Silver and platinum ores
- 286 Ores and concentrates of uranium and thorium
- 29 Animal and vegetable crude materials, n.e.s.
- 291 Crude animal materials, n.e.s.
- 292 Crude vegetable materials, n.e.s.

### 3 MINERALS FUELS, LUBRICANTS AND RELATED MATERIALS

- 32 Coal, coke and briquettes
- 321 Coal, coke and briquettes
- 33 Petroleum and petroleum products
- 331 Petroleum, crude and partly refined
- 332 Petroleum products
- 34 Gas
- 341 Gas, natural and manufactured
- 35 Electric energy
- 351 Electric energy
- 4 ANIMAL AND VEGETABLE OILS AND FATS
- 41 Animal oils and fats
- 411 Animal oils and fats
- 42 Vegetable oils and fats
- 421 Vegetable oils, soft
- 422 Other vegetable oils
- 43 Animal and vegetable oils and fats processed, and waxes of animal or vegetable origin
- 431 Animal and vegetable oils and fats processed, and waxes of animal or vegetable origin

### 5 CHEMICAL PRODUCTS

- 51 Chemical elements and compounds
- 512 Organic chemicals
- 513 Inorganic chemicals: Elements, oxides and halogen salts
- 514 Other inorganic chemicals
- 515 Radio-active and associated materials
- 52 Mineral tar and crude chemicals from coal, petroleum and natural gas
- 521 Mineral tar and crude chemicals from coal, petroleum and natural gas
- 53 Dyeing, tanning and colouring materials
- 531 Synthetic organic dyestuffs and natural indigo
- 532 Dyeing and tanning extracts, and synthetic tanning materials
- 533 Pigments, paints, varnishes and related materials
- 54 Medicinal and pharmaceutical products
- 541 Medicinal and pharmaceutical products
- 55 Essential oils and perfume materials; toilet; polishing and cleansing preparations
- 551 Essential oils, perfume and flavour materials
- 553 Perfumery and cosmetics
- 554 Soaps, cleansing and polishing preparations
- 56 Fertilizers manufactured
- 561 Fertilizers, manufactured

- 57 Explosives
- 571 Explosives
- 58 Plastic materials, regenerated cellulose, artificial resins
- 581 Plastic materials, regenerated cellulose, artificial resins
- 59 Miscellaneous chemical materials and products
- 599 Chemical materials and products n.e.s.
- 6 MANUFACTURED GOODS CLASSIFIED CHIEFLY BY MATERIAL
- 61 Leather, leather manufactures, n.e.s. and dressed furs
- 611 Leather
- 612 Manufactures of leather and artificial or reconstituted leather, n.e.s.
- 613 Furs, dressed or dressed-and-dyed
- 62 Rubber manufactures, n.e.s.
- 621 Rubber fabricated materials
- 629 Rubber manufactures, n.e.s.
- 63 Wood and cork manufactures (excluding furniture)
- 631 Veneers, plywood boards, artificial or reconstituted wood and other wood, worked, n.e.s.
- 632 Wood manufactures, n.e.s.
- 633 Cork manufactures
- 64 Paper, paper-board and manufactures thereof
- 641 Paper and paper-board
- 642 Articles made of pulp, of paper and of paper-board
- 65 Textile yarn, fabrics, made-up articles and related products
- 651 Textile yarn and thread
- 652 Cotton fabrics of standard type (not including narrow and special fabrics)
- 653 Textile fabrics of standard type (not including narrow and special fabrics), other than cotton fabrics
- 654 Tulle, lace, embroidery, ribbons, trimmings and other small wares
- 655 Special textile fabrics and related products
- 656 Made-up articles, wholly or chiefly of textile materials, n.e.s. (other than clothing and footwear)
- 657 Floor coverings, tapestries, etc.
- 66 Non-metallic mineral manufactures, n.e.s.
- 661 Lime, cement and fabricated building materials, except glass and clay materials
- 662 Clay construction materials and refractory construction materials
- 663 Mineral manufactures, n.e.s., not including clay and glass
- 664 Glass
- 665 Glassware
- 666 Pottery
- 667 Precious and semi-precious stones and pearls, unworked and worked
- 67 Iron and steel
- 671 Pig iron, spiegel ei sen, sponge iron, iron and steel, powder and ferro-alloys
- 672 Ingots and other primary forms, including semis for seamless tubes
- 673 Iron and steel bars, rods, angles, shapes and sections (including sheet piling)
- 674 Universals, plates and sheets
- 675 Hoop and strip
- 676 Rails and railway track construction material
- 677 Iron and steel wire
- 678 Tubes, pipes and fittings of iron or steel (including cast iron)
- 679 Iron and steel castings and forgings
- 68 Non-ferrous metals
- 681 Silver and platinum group metals
- 682 Copper
- 683 Nickel
- 684 Aluminium
- 685 Lead
- 686 Zinc
- 687 Tin
- 688 Uranium and thorium
- 689 Miscellaneous non-ferrous base metals, employed in metallurgy
- 69 Manufactures of metals
- 691 Finished structural parts and constructions
- 692 Metal containers for storage and transport
- 693 Wire products, excluding electric and fencing grills
- 694 Nails, screws, nuts, bolts, rivets and similar articles

- 695 Tools, for use in the hand or in machines
- 696 Cutlery
- 697 Household equipment
- 698 Other manufactures of metals, n.e.s.
- 7 MACHINERY AND TRANSPORT EQUIPMENT
- 71 Machinery other than electric
- 711 Power generating (except electric) machinery
- 712 Agricultural machinery and implements
- 714 Office machines
- 715 Metalworking machinery
- 717 Textile and leather machinery
- 718 Machines for special industries
- 719 Machinery and appliances (other than electrical) and machine parts, n.e.s.
- 72 Electric machinery, apparatus and appliances
- 722 Electric power machinery and switch gear
- 723 Equipment for distributing electricity
- 724 Telecommunications apparatus
- 725 Domestic electric equipment
- 726 Electric apparatus for medical purposes and radiological apparatus
- 729 Other electric machinery and apparatus
- 73 Transport equipment
- 731 Railway vehicles
- 732 Road motor vehicles
- 733 Road vehicles other than motor vehicles
- 734 Aircraft
- 735 Ships and boats
- 8 MISCELLANEOUS MANUFACTURED ARTICLES
- 81 Sanitary, plumbing, heating and lighting fixtures and fittings
- 812 Sanitary, plumbing, heating and lighting fixtures and fittings
- 82 Furniture and fixtures
- 821 Furniture and fixtures
- 83 Travel goods, handbags and similar articles
- 831 Travel goods, handbags and similar articles
- 84 Clothing
- 841 Clothing
- 842 Fur clothing (not including hats or caps) and other articles made of furskins or artificial fur
- 85 Footwear
- 851 Footwear
- 86 Professional scientific and controlling instruments, photographic and optical goods, watches and clocks
- 861 Scientific, medical, optical measuring and controlling instruments and apparatus
- 862 Photographic and cinematographic supplies
- 863 Exposed cinematographic films, developed
- 864 Watches and clocks
- 89 Miscellaneous manufactured articles, n.e.s.
- 891 Musical instruments, phonographs and phonograph records
- 892 Printed matter
- 893 Articles of plastic materials, n.e.s.
- 894 Perambulators, toys, games, sporting goods
- 895 Office and stationery supplies, n.e.s.
- 896 Works of art, collectors, pieces and antiques
- 897 Jewellery and goldsmiths and silversmiths wares
- 899 Manufactured articles, n.e.s.
- 9 OTHER ARTICLES N.E.S.
- 91 Postal packages except diamonds
- 911 Postal packages except diamonds
- 93 Victuals and stores for ships and aeroplanes
- 931 Victuals and other stores except bunker-material for:
- 94 Goods not elsewhere specified
- 941 Zoo animals, dogs, cats and animals n.e.s.
- 942 Goods not elsewhere specified
- 95 Fire-arms of war and ammunition therefor
- 951 Fire-arms of war and ammunition therefor
- 96 Gold bullion and partly worked gold coins
- 961 Coins, other than gold



France  
Belgium-Luxemburg  
Netherlands  
Germany (RF)  
Italy

European Associates  
Greece  
Turkey

EAMA African States and Madagascar associated with the EEC  
Mauritanie  
Mali  
Upper Volta  
Niger  
Senegal  
Ivory Coast  
Togo  
Dahomey  
Cameroon  
Chad  
Central Afrikan Republik  
Gabon  
Congo (Brazzaville)  
Congo (R.D.)  
Rwanda  
Burundi  
Somalia  
Madagascar

TOM Overseas Territories associated with the EEC  
Curaçao  
Aruba  
French Somaliland  
Comoro Islands  
St. Pierre et Miquelon  
New Caledonia  
Polynesia

DOM Overseas Departments of EEC countries  
Reunion  
Guadeloupe  
Martinique  
French Guiana

AOM Overseas Associates  
(AOM = EAMA + TOM + DOM)  
CST Statistical and Tariff Classification  
NDA Not elsewhere specified or included  
C Thousands of carats  
G Grams  
T Metric tons  
M Metres  
S Square metres  
V Cubic metres  
L Litres  
N Units  
P Pairs  
K Kilowatt-hours  
↓ Including  
↑ Excluding

**General tables :**

World imports of Associates, TOM, DOM	14
EEC imports of Associates, TOM, DOM	15
World exports of Associates, TOM, DOM	16
EEC exports of Associates, TOM, DOM	16
Exports of Associates, TOM, DOM :	
Current value indexes	18
Overall price indexes (provisional series)	19
Detailed price indexes	20
Volume indexes (provisional series)	26
Graph—volume indexes	

**CONTENTS**

Page	<b>Foreign trade by country:</b>	Page
	Greece	9 months 1966 31
	Greece	12 months 1966 71
	Ivory Coast	3 months 1965 115
	Togo	3 months 1967 139
	Chad	3 months 1967 159
	Central Afrikan Republik	3 months 1967 175
	Gabon	3 months 1967 191
	Congo (Brazza)	3 months 1967 211

**GENERAL REMARKS**

This monthly bulletin now embraces all countries, overseas and in Europe, associated with the EEC, and also, as before, the overseas territories and departments. Data come in from the various customs areas at irregular intervals, and the bulletin will therefore continue to be in loose-leaf form. Information on Greece's foreign trade was published in the bulletin for the first time in the May 1967 issue.

In addition, the provisional series of export indices can now be supplemented by a series, also provisional, of import indices established after many elaborate trials. For the time being the new series is annual; it will be adapted to the quarterly framework at a later date.

The detailed indice of export prices are now accompanied by series covering the main world markets for the same products in order to make comparisons between national movements and the world trend easier.

These country booklets survey the foreign trade of the overseas countries associated with the EEC by product and by origin and destination. The figures are given by commodity class, for each CST Group (3 digits) and for a number of Sub-groups and Items of importance to the export trade (4 and 5 digits). Values are all

given in thousands of units of account (1 000 \$), and quantities are in metric tons unless otherwise specified (see the symbols for units of quantity under "Abbreviations,, below).

Import values are given cif (i.e. including insurance and freight to the frontier of the importing country), but customs duties, taxes and other charges levied by the importing country are excluded; export values are given fob (excluding insurance and freight beyond the frontier of the exporting country).

In order to improve the reliability of the tables, inaccurate figures have been corrected and the scope of certain data clarified. Some old series have therefore been changed, and the new data are marked "r". Research on other doubtful items will lead to further adjustments in the coming months.

To facilitate consultation of figures published hitherto, a table giving the number of the relevant publication for each country and each quarter will be found on page 4.

The graphs show the pattern of the volume of exports and imports of the most important countries and of the groups of overseas territories and departments.

**DATA IN THE BASIC TABLES**

Period		<b>imports (import)</b>									
CST	COMMODITY	QUANTITY	VALUE	CST	COMMODITY	QUANTITY	VALUE	CST	COMMODITY	QUANTITY	VALUE
	Origin	Unit	1000 \$		Origin	Unit	1000 \$		Origin	Unit	1000 \$
	↓	↓			↓	↓			↓	↓	

Period		<b>exports (export)</b>									
CST	COMMODITY	QUANTITY	VALUE	CST	COMMODITY	QUANTITY	VALUE	CST	COMMODITY	QUANTITY	VALUE
	Destination	Unit	1000 \$		Destination	Unit	1000 \$		Destination	Unit	1000 \$
	↓	↓			↓	↓			↓	↓	



**TABLEAUX GÉNÉRAUX  
ALLGEMEINE ÜBERSICHTEN  
TAVOLE GENERALI  
ALGEMENE TABELLEN  
GENERAL TABLES**

**IMPORTATIONS DES ASSOCIÉS, TOM, DOM**

en provenance du Monde

Mio \$

	1963	1964	1965	1966	1965	1966				1967
					IV	I	II	III	IV	I
Grèce	804,2	885,1	1 133,7	1 222,7	326,3	272,9	299,8	300,3	349,7	
Mauritanie	30,0	15,7	24,9							
Mali	34,2	36,6	42,9	36,0	12,6	13,0	5,3	6,6	11,1	
Haute-Volta	38,0	38,4	37,1	37,6						
Niger	22,7	33,5	37,7		8,5	13,8	8,1			
Sénégal	156,0	171,6	164,3		38,1	49,9	40,8			
Côte-d'Ivoire	169,7	245,0	236,2	[256,4]	66,9	63,0	60,1	72,9		
Togo	29,0	41,7	45,0	47,2	10,3	11,4	10,7	13,2	11,9	11,5
Dahomey	33,4	31,4	34,4		8,5	8,5	9,0	12,5		
Cameroun (Or.)	109,0	115,8	134,9		32,4	39,6	32,4			
Tchad	29,0	34,6	31,2	29,7	9,9	7,2	6,8	7,6	8,1	8,1
Centrafrique	26,4	29,9	27,4	30,7	8,9	6,3	6,4	7,0	11,0	8,6
Gabon	48,1	55,7	62,5	65,7	20,6	13,4	17,1	16,5	18,7	14,5
Congo (Brazza)	61,8	64,8	67,7	69,6	20,0	17,1	18,5	17,0	17,0	16,7
Congo (R.D.)	316,1	262,1	[318,9]		[83,2]					
Rwanda	4,8	12,0	20,9	19,4	5,4	2,7	4,7	7,1	4,9	
Burundi	.	11,5	18,3		.	5,5	4,4	5,5		
Somalia	44,7	54,6	37,3		.					
Madagascar	127,5	135,5	138,4	141,3	37,5	31,9	34,2	37,0	32,8	
<b>EAMA</b>	<b>[1 290]</b>	<b>1 390,4</b>	<b>[1 480]</b>		<b>[392]</b>					
Curaçao	312,8	313,2	294,2		76,0	73,6	72,2	69,9		
Aruba	382,6	334,5	321,8		84,2	82,8	77,6	74,8		
Suriname	58,5	80,6	95,3		24,6	22,7	22,2	22,1		
Côte française des Somalis <sup>1)</sup>	25,7	20,9	23,1		5,8	5,4	5,8	6,3		
Comores	5,4	6,1	6,6	7,2	1,9	1,5	1,8	1,9	2,0	1,6
Saint-Pierre-et-Miquelon	5,2	5,1	5,5	6,5						
Nouvelle-Calédonie	38,5	54,5	76,0	67,3		13,0	14,4	18,9	21,0	15,1
Polynésie française	32,2	71,2	107,4	167,4						
<b>TOM</b>	<b>860,9</b>	<b>886,1</b>	<b>929,9</b>			<b>[240]</b>	<b>[235]</b>	<b>[235]</b>		
Réunion	69,7	90,0	97,0	104,6	24,7	23,2	25,5	29,9	26,0	25,7
Guadeloupe	69,6	79,4	85,2	92,9	22,2	22,8	26,3	19,7	24,1	24,1
Martinique	73,8	78,9	91,1	92,3	23,6	23,7	23,6	22,4	22,6	25,5
Guyane	11,3	16,0	20,1	27,8	5,5	5,9	6,7	6,8	8,4	9,2
<b>DOM</b>	<b>224,4</b>	<b>264,3</b>	<b>293,4</b>	<b>317,6</b>	<b>76,0</b>	<b>75,6</b>	<b>82,1</b>	<b>78,8</b>	<b>81,1</b>	<b>84,5</b>
<b>EAMA + TOM + DOM</b>	<b>[2 364,2]</b>	<b>2 540,8</b>	<b>[2 703]</b>							

<sup>1)</sup> A partir de 1964, les importations de la Côte française des Somalis comprennent les sorties d'entrepôts pour la consommation locale.



**IMPORTATIONS DES ASSOCIÉS, TOM, DOM**  
en provenance de la CEE

Mio \$

	1963	1964	1965	1966	1965	1966				1967
					IV	I	II	III	IV	I
Grèce	320,2	374,6	469,2	503,9	122,1	117,7	123,0	124,3	138,9	
Mauritanie	22,6 <sup>r</sup>	10,5	14,9							
Mali	13,7	13,9	12,4	9,0	3,2	3,8	1,9	1,7	1,6	
Haute-Volta	20,3 <sup>r</sup>	23,0 <sup>r</sup>	22,8	20,6						
Niger	12,9	22,0 <sup>r</sup>	24,2		6,7	8,9	5,0			
Sénégal	116,0	120,3 <sup>r</sup>	107,3		24,8	33,5	35,9			
Côte-d'Ivoire	129,1	178,7 <sup>r</sup>	178,9		48,1	47,6	45,0	40,3		
Togo	14,1	20,8	25,1	24,0	5,1	5,9	5,4	6,8	5,9	5,4
Dahomey	23,5	21,1	23,5		5,9	5,8	6,0	5,7		
Cameroun (Or.)	74,6 <sup>r</sup>	85,0	100,0		24,2	30,8	23,9			
Tchad	18,4	21,6	17,9	18,0	6,1	4,6	3,8	4,8	4,8	5,2
Centrafrique	20,0	22,3	20,2	23,7	6,4	5,0	4,8	5,5	8,4	7,0
Gabon	34,5	39,8	44,8	48,4	14,7	10,2	12,3	12,3	13,6	11,0
Congo (Brazza)	46,1 <sup>r</sup>	48,8	48,7	53,3	12,2	12,9	14,4	13,2	12,8	12,5
Congo (R.D.)	132,6	132,8								
Rwanda	1,6	4,6	9,4	8,3	3,7	1,5	1,7	3,1 <sup>r</sup>	2,0	
Burundi		5,3	8,4							
Somalia	13,5	15,5	18,1							
Madagascar	104,2	109,3 <sup>r</sup>	99,5	104,0	26,8	23,3	24,8	28,1	27,8	
<b>EAMA</b>	<b>[803]</b>	<b>895,3</b>	<b>[906]</b>							
Curaçao	19,1	19,5	20,2		5,8	6,5	4,8	6,6		
Aruba	6,2	5,8	5,2		1,4	1,4	1,3	1,4		
Suriname	21,2	24,9	26,5		7,1					
Côte française des Somalis <sup>1)</sup>	14,3	13,4	14,5		3,7	3,3	3,4	4,5		
Comores	3,0	3,6	3,2	4,1	0,9	1,0	1,0	1,1	1,0	0,8
Saint-Pierre-et-Miquelon	2,2	1,8	2,0	2,4						
Nouvelle-Calédonie	24,3 <sup>r</sup>	33,6	51,0	36,6		7,9	7,3	9,7	11,7	9,4
Polynésie française	20,6	48,2	81,6	138,1						
<b>TOM</b>	<b>110,9</b>	<b>150,8</b>	<b>204,6</b>							
Réunion	50,1 <sup>r</sup>	65,3 <sup>r</sup>	72,3	77,2	17,7	16,8	19,0	22,4	19,0	18,3
Guadeloupe	57,1	64,4	68,3	75,6	17,8	18,0	21,9	16,0	19,7	20,0
Martinique	59,4 <sup>r</sup>	63,1	71,6	72,9	17,9	18,0	18,6	18,2	18,1	20,5
Guyane	9,4	13,4 <sup>r</sup>	15,0		3,9	4,4	5,0	5,1	6,3	6,9
<b>DOM</b>	<b>176,0<sup>r</sup></b>	<b>206,2<sup>r</sup></b>	<b>227,2</b>	<b>246,5</b>	<b>57,3</b>	<b>57,2</b>	<b>64,5</b>	<b>61,7</b>	<b>63,1</b>	<b>65,7</b>
<b>EAMA + TOM + DOM</b>	<b>[1 083,2<sup>r</sup>]</b>	<b>1 252,3</b>	<b>[1 208]</b>							

<sup>1)</sup> A partir de 1964, les importations de la Côte française des Somalis comprennent les sorties d'entrepôts pour la consommation locale.

## EXPORTATIONS DES ASSOCIÉS, TOM, DOM

à destination du Monde

Mio \$

	1963	1964	1965	1966	1965	1966				1967
					IV	I	II	III	IV	I
Grèce	290,1	308,6	327,8	405,9	119,2	108,7	87,1	67,5	142,6	
Mauritanie <sup>1)</sup>	16,2	45,8	57,6		.					
Mali	10,6	16,6	15,7	13,1	2,6	2,8	3,7	2,5	4,1	
Haute-Volta	12,4 <sup>r</sup>	13,4 <sup>r</sup>	14,9	16,1	.					
Niger	19,7 <sup>r</sup>	21,3	25,3		6,6	4,6	10,3			
Sénégal	110,5	122,5	128,5		21,0	39,1	43,5			
Côte-d'Ivoire	230,3	302,1	277,2	[310,3]	71,1	89,0	69,9	51,4		
Togo	18,3	30,3	26,8	35,9	6,1	10,4	11,0	7,9	6,6	11,3
Dahomey	12,8	13,2	13,6		2,9	2,5	4,2	2,3		
Cameroun (Or.)	118,3	121,7	118,8		24,2	43,1	34,8			
Tchad	22,7	26,5	27,3	23,7	5,9	7,0	9,7	4,4	2,6	6,8
Centrafrique	22,0	28,9	26,4	30,7	6,3	8,1	8,6	6,6	7,4	6,1
Gabon	73,3	91,3 <sup>r</sup>	97,0	100,8	27,1	23,6	24,5	25,8	26,9	26,1
Congo (Brazza)	41,6	47,4	46,8	43,2	14,4	10,6	5,7	14,0	12,3	8,3
Congo (R.D.)	377,5	317,8	[330,0]		[81,3]					
Rwanda	3,6	11,6	14,1	11,7	2,7	0,9 <sup>r</sup>	2,5	6,5	1,9	
Burundi	.	9,4	9,2			0,3	1,5	7,7		
Somalie	31,8	36,1	22,6							
Madagascar	82,1	91,8	91,7	97,8	26,0	21,6	23,6	24,3	28,3	
<b>EAMA</b>	<b>[1 213]</b>	<b>[1 347,7]</b>	<b>[1 344]</b>		<b>[322]</b>					
Curaçao	278,4	281,2	266,3		63,9	65,4	63,0	63,5		
Aruba	390,0	348,7	336,5		88,8	87,8	79,9	78,3		
Suriname	45,7	47,1	57,5		18,8	20,8	21,8	22,2		
Côte française des Somalis	1,8	2,5	2,0		0,4	0,5	0,5	0,6		
Comores	4,7	4,0	3,7	3,9	1,8	0,7	0,7	0,7	1,7	0,7
Saint-Pierre-et-Miquelon	1,7 <sup>r</sup>	2,1	1,9	1,5						
Nouvelle-Calédonie	44,6 <sup>r</sup>	57,5 <sup>r</sup>	65,1	77,6		19,5	18,6	19,5	20,0	18,1
Polynésie française	10,2	11,1	10,3	17,4						
<b>TOM</b>	<b>768,3<sup>r</sup></b>	<b>754,2</b>	<b>743,3</b>			<b>[199]</b>	<b>[189]</b>	<b>[189]</b>		
Réunion	38,1	37,4	34,4	39,2	16,1	12,7	2,7	8,7	15,1	13,1
Guadeloupe	38,2	34,8	37,8	35,0	8,3	10,2	14,4	7,0	3,4	4,8
Martinique	35,6	29,4 <sup>r</sup>	[44,7]	44,7	[8,4]	7,2	13,5	10,5	13,5	8,1
Guyane	0,7	0,7	2,9	3,5	0,9	0,7	1,0	1,0	0,8	0,8
<b>DOM</b>	<b>112,6</b>	<b>102,2</b>	<b>[120]</b>	<b>122,4</b>	<b>[34]</b>	<b>30,8</b>	<b>31,6</b>	<b>27,2</b>	<b>32,8</b>	<b>26,6</b>
<b>EAMA + TOM + DOM</b>	<b>[2 094]</b>	<b>2 204,1</b>	<b>[2 207]</b>							

<sup>1)</sup> Minerais de fer compris (Source - MIFERMA) à partir de l'année 1963.

<sup>r</sup> Moyenne trimestrielle.

## EXPORTATIONS DES ASSOCIÉS, TOM, DOM

à destination de la CEE

Mio \$

	1963	1964	1965	1966	1965	1966				1967
					IV	I	II	III	IV	I
Grèce	95,0	115,6	122,0	144,0	60,9	27,4	24,9	25,6	66,1	
Mauritanie <sup>1)</sup>	12,1	30,2 <sup>r</sup>	39,4							
Mali	2,2	0,7	0,9	0,4	0,5	0,1	0,1	0,1	0,1	
Haute-Volta	2,6 <sup>r</sup>	2,9 <sup>r</sup>	2,5	3,1						
Niger	14,0 <sup>r</sup>	13,8	14,8		3,5	2,1	7,4			
Sénégal	98,1	102,4	110,1		15,1	34,0	37,6			
Côte-d'Ivoire	161,9	181,2	169,5		40,0	54,5	39,6	29,0		
Togo	13,6	21,6	21,5	27,8	4,5	8,0	8,8	5,9	5,1	8,8
Dahomey	10,9	11,6	11,0		2,3	2,0	3,3	1,0		
Cameroun (Or.)	99,0 <sup>r</sup>	101,4	91,8		17,1	28,5	21,8			
Tchad	15,3	17,4	14,5	13,1	2,8	5,5	4,9	1,7	1,0	5,3
Centrafrique	11,8	16,5	13,1	15,2	2,3	3,5	5,7	3,8	2,2	2,9
Gabon	50,6 <sup>r</sup>	60,9 <sup>r</sup>	61,4	63,5	17,2	15,0	15,5	16,6	16,4	17,2
Congo (Brazza)	31,1	29,3	28,1	26,3	8,0	8,5	2,7	7,2	7,9	4,6
Congo (R.D.)	120,9	242,4								
Rwanda	2,9	4,1	6,1	4,0	1,8	0,7	0,8	1,3 <sup>r</sup>	1,3	
Burundi	.	0,8	1,7 <sup>r</sup>							
Somalia	15,9	17,4	16,4							
Madagascar	50,0	55,5	48,0	51,9	13,5	10,3	13,3	14,6	13,7	
<b>EAMA</b>	<b>[714]</b>	<b>910,1</b>	<b>[893]</b>							
Curaçao	34,4	28,6	26,0		5,6	7,0	5,5	5,4		
Aruba	71,0	30,3 <sup>r</sup>	29,3		8,8	8,0	2,2	1,9		
Suriname	5,1	3,6	5,6		1,9					
Côte française des Somalis	1,3	1,8	1,5		0,3	0,3	0,6	0,4		
Comores	2,5	2,3	2,2	2,5	0,9	0,5	0,5	0,4	1,1	0,6
Saint-Pierre-et-Miquelon	0,6	0,6	0,4	0,4						
Nouvelle-Calédonie	30,5 <sup>r</sup>	28,0	36,4	40,4		7,8	9,3	11,5	11,8	6,9
Polynésie française	5,4	5,5	5,4 <sup>r</sup>	9,1						
<b>TOM</b>	<b>150,8</b>	<b>100,7</b>	<b>106,8</b>							
Réunion	31,8	35,0	31,1	36,7	14,6	11,5	2,4	8,3	14,5	12,7
Guadeloupe	28,0	29,0	30,7	28,1	7,0	9,1	10,9	5,7	2,4	2,3
Martinique	31,6	26,7	[42,4]	42,8	[13,5]	6,7	13,0	10,2	12,9	7,8
Guyane	0,4	0,4	0,7	0,6	0,4	0,1	0,2	0,2	0,1	0,1
<b>DOM</b>	<b>91,8</b>	<b>91,1</b>	<b>[105]</b>	<b>108,2</b>	<b>[36]</b>	<b>27,4</b>	<b>26,5</b>	<b>24,4</b>	<b>29,9</b>	<b>22,9</b>
<b>EAMA + TOM + DOM</b>	<b>[956]</b>	<b>1 101,9</b>	<b>[1 105]</b>							



<sup>1)</sup> Minerais de fer compris (Source - MIFERMA) à partir de l'année 1963.

\* Moyenne trimestrielle.

## EXPORTATIONS DES ASSOCIÉS, TOM, DOM

Indices des valeurs globales

1962 → 100

	1963	1964	1965	1966	1965	1966				1967
					IV	I	II	III	IV	I
Grèce	117	124	132	163	119	175	140	109	230	
Mauritanie	582	1 645								
Mali	105	165	157	131	104	114	145	101	170	
Haute-Volta	122	182								
Niger	110	97 r	129		136	95	207			
Sénégal	89	99	103		68	126	140			
Côte-d'Ivoire	126	166	152		156	195	153	113		
Togo	106	176	158 r	209	144	243	255 r	184 r	155	263
Dahomey	117	121	125		109	93	152	83		
Cameroon (Oriental)	115	118	115		94	167	112			
Tchad	137	160	165	143	152	169	234	108	62	165
Centrafrique	155	204	186	217	178	228 r	243	185 r	211	171
Gabon	124	155 r	166	173	186	162	144	177	184	179
Congo (Brazza)	119	135	134	123	165	121	65	161	147	95
Congo (R.D.)	108	91 r	[95]							
Rwanda	.	.								
Burundi	.	.								
Somalia	126	.								
Madagascar	87	97	97	104	110	92	100	103	121	
<b>EAMA</b>	<b>112</b>	<b>[137]</b>								
↗ Congo (R.D.)	114	[149]								
Curaçao	98	99	94		90	92	89	89		
Aruba	94	87	84		88	87	79	79		
Suriname	109	113	137							
Côte française des Somalis	82	112	91		75	91				
Comores	186	157	146							
Saint-Pierre-et-Miquelon	113	129	120							
Nouvelle-Calédonie	133 r	172 r	195							
Polynésie française	95	103	95							
<b>TOM</b>	<b>100</b>	<b>98</b>	<b>95</b>							
Réunion	115	113	104	119	196	154	33	105	182	158
Guadeloupe	109	99	108	100	93	116	163	80	39	54
Martinique	106	87	[133]	133	[100]	86	134	126	160	97
Guyane	146	140	612	728	720	612	799	840	650	472
<b>DOM</b>	<b>110</b>	<b>100</b>	<b>[117]</b>	<b>111</b>	<b>[131]</b>	<b>121</b>	<b>123</b>	<b>107</b>	<b>128</b>	<b>104</b>
<b>AOM:</b>										
AOM ↘ Congo (R.D.)	107	[119]								
AOM ↗ Congo (R.D.) 	107	[121]								
AOM ↘ Congo (R.D.)	116	[122]								
AOM ↗ Congo (R.D.) 	114	[118]								



# EXPORTATIONS DES ASSOCIÉS, TOM, DOM

Indices globaux de prix (Série provisoire)

1962 → 100

	1963	1964	1965	1966	1965	1966				1967
					IV	I	II	III	IV	I
Grèce	111	112	110	112	108	111 <sup>r</sup>	113 <sup>r</sup>	95	124	
Mauritanie	90	104								
Mali	120	158	118	114	124	125	121	122	108	
Haute-Volta	108	163								
Niger	100 <sup>r</sup>	90 <sup>r</sup>	99		79	81	81			
Sénégal	100 <sup>r</sup>	98	97		98	98	97			
Côte-d'Ivoire	104	114	100		104	109	109	115		
Togo	104	111	102 <sup>r</sup>	118	93	109	115	127 <sup>r</sup>	137	129
Dahomey	112	110	122		114	125	119	168		
Cameroun (Oriental)	103	111	100		95	96	104			
Tchad	97	98	99	101	100	99	102	101	101	98
Centrafrique	116	131 <sup>r</sup>	123	136	126	157	120	132	134	134
Gabon	98	103	102	103	103	104	104 <sup>r</sup>	103	101	100
Congo (Brazza)	90	92	92	92	91	139	93	92	93	92
Congo (R.D.)	127	[94]								
Rwanda	.	.								
Burundi	.	.								
Somalia	110	.								
Madagascar	105	110	104	103	105	108	106	102	104	
<b>EAMA</b>	<b>110</b>	<b>[103]</b>								
↳ Congo (R.D.)	102	[107]								
Curaçao	92	85	82		81	82	81	80		
Aruba	96	92	87		85	86	80	88		
Suriname	99	95	96							
Côte française des Somalis	—	—								
Comores	109	92 <sup>r</sup>	91							
Saint-Pierre-et-Miquelon	108	112	120							
Nouvelle-Calédonie	104 <sup>r</sup>	92 <sup>r</sup>	111							
Polynésie française	100	98								
<b>TOM</b>	<b>[96]</b>	<b>[90]</b>								
Réunion	116	113	106	111	105	105	114	109	114	120
Guadeloupe	111	128	127	124	116	126	133	126	118	118
Martinique	104	122 <sup>r</sup>	[122]	129	[125]	129	127	117	163	133
Guyane	113	102	115	129	100	121	[123]	113	108	125
<b>DOM</b>	<b>110</b>	<b>120</b>	<b>[118]</b>	<b>121</b>	<b>[115]</b>	<b>120</b>	<b>[125]</b>	<b>117</b>	<b>131</b>	<b>123</b>
<b>AOM:</b>										
AOM ↙ Congo (R.D.)	[104]	[98]								
AOM ↗ Congo (R.D.)	[100]	[100]								
AOM ↙ Congo (R.D.)	[106]	[103]								
AOM ↗ Congo (R.D.)	[103]	[106]								

**EXPORTATIONS DES ASSOCIÉS, TOM, DOM**

Indices détaillés des prix

Indice des cours mondiaux

1962 → 100

CST		1963	1964	1965	1966	1965	1966				1967	
						IV	I	II	III	IV	I	
001.10	<b>Bovins</b>											
	Mali	131	261	224	196	205	178	232	228	173		
	Haute-Volta	108	155									
	Niger	99	72	99		99	99	99				
	Tchad	86	97	102	109	109	107	118	111	112	111	
	Somalia	149	.									
001.20	<b>Ovins et Caprins</b>											
	Haute-Volta	112	265									
	Niger	124	102	124		124	124	125				
001.21	<b>Ovins</b>											
	Somalia	123	.									
001.22	<b>Caprins</b>											
	Somalia	109	.									
001.70	<b>Camelins</b>											
	Somalia	118	.									
011	<b>Viande fraîche réfrigérée, congelée</b>											
	Tchad	113	106	116	153	104	131	157	157	173	183	
011.10	<b>Viande de bovins</b>											
	Haute-Volta	91	90									
	Madagascar	80	89	95	93	81	76	105	91	84		
013	<b>Préparation et conserves de viande</b>											
	Madagascar	93	110	107	107	116	101	108	103	120		
031.10	<b>Poissons frais réfrigérés ou congelés</b>											
	Saint-Pierre-et-Miquelon	109	112	121								
031.20	<b>Poissons conservés simplement</b>											
	Mauritanie	85	122									
	Mali	85	116	123	109	114	114	114	100	108		
	Saint-Pierre-et-Miquelon	106	116	112								
031.31	<b>Crevettes</b>											
	Guyane	98	117	167	160	173	167	163	159	151	147	
032	<b>Préparation, conserves poissons et crustacés</b>											
	Sénégal	76	66	61		60	63	63				
	Somalia	174	.									
042.20	<b>Riz décortiqué, glacé, brisé</b>											
	Madagascar	109	120	139	124	129	143	135	109	123		
	Suriname	100	98	98								
046.01	<b>Farine de froment ou de méteil</b>											
	Sénégal	99	103	103		103	102	104				
051.11	<b>Oranges</b>											
	Grèce	107	114	106	108	116	106	113	—	111		
051.21	<b>Citrons, limons et limes</b>											
	Grèce	108	95	90	116	106	105	104	167	121		

## EXPORTATIONS DES ASSOCIÉS, TOM, DOM

Indices détaillés des prix

Indice des cours mondiaux

1962 → 100

CST		1963	1964	1965	1966	1965	1966				1967	
						IV	I	II	III	IV	I	
<b>051.30</b>	<b>Bananes fraîches</b>											
	Côte-d'Ivoire	113	107	94		98	98	96	76			
	Cameroun (Oriental)	100	100	106		100	100	99				
	Somalia	101										
	Guadeloupe	106	103	147	142	148	143	141	143	144	136	
	Martinique	105	139	[141]	144	[148]	144	140	117	144	138	
<b>051.3</b>	<b>Port français (Martinique)</b>	<b>114</b>	<b>119</b>	<b>107</b>	<b>120</b>		<b>115</b>	<b>126</b>	<b>115</b>	<b>122</b>		
<b>051.40</b>	<b>Pommes fraîches</b>											
	Grèce	97	99	101	107	111	128	96	135	95		
<b>051.50</b>	<b>Raisins frais</b>											
	Grèce	110	100	105	104	106	115	—	106	102		
<b>051.93</b>	<b>Fruits à noyau frais</b>											
	Grèce	111	111	116	126	115	—	165	131	116		
<b>052.02</b>	<b>Figues sèches</b>											
	Grèce	104	112	128	126	129	117	118	143	119		
<b>052.03</b>	<b>Raisins secs</b>											
	Grèce	105	134	138	142	137	140	145	113	174		
<b>053.31</b>	<b>Purée et pâtes de fruits conf., etc., avec sucre</b>											
	Grèce	98	92	97	120	97	106	187	110	121		
<b>053.50</b>	<b>Jus de fruits ou de légumes, sans alcool</b>											
	Grèce	110	122	134	115	124	128	121	87	123		
<b>053.90</b>	<b>Autres fruits ou conserves</b>											
	Martinique	116	101	109	121	115	122	121	120	149	124	
<b>054.20</b>	<b>Légumes à cosse, secs</b>											
	Haute-Volta	89	97									
	Niger	109	55	156		167	231	231				
	Madagascar	107	68	79	68	83	66	65	71	74		
<b>054.2</b>	<b>Londres (Pois du Cap - Madag.)</b>	<b>99</b>	<b>54</b>	<b>77</b>	<b>85</b>		<b>85</b>	<b>87</b>	<b>89</b>	<b>78</b>		
<b>ex. 055.52</b>	<b>Olives prép. ou conservées, sans alcool</b>											
	Grèce	90	87	95	101	93	98	106	115	97		
<b>061.30</b>	<b>Sucre</b>											
	Madagascar	123	131	124	62	132		82	45	80		
	Réunion	120	118	109	114	108	107	118	111	118	124	
	Guadeloupe	113	125	116	114	97	117	114	118	103	108	
	Martinique	98	[107]	[105]	104	[105]	105	103	105	105	118	
<b>061</b>	<b>New York (contrat n° 8, disponible)</b>	<b>286</b>	<b>200</b>	<b>72</b>	<b>63</b>		<b>78</b>	<b>67</b>	<b>57</b>	<b>51</b>		
<b>071.11</b>	<b>Café Robusta</b>											
	Nouvelle-Calédonie	101	114	114								
	Côte-d'Ivoire	101	117	105		121	125	124	122			
	Togo	104	126	104	119	85	122	122	117	104	126	
	Dahomey	91	103	87		84	93	93	92			
	Cameroun (Oriental)	104	140	104		108	107	114				
	Centrafrique	103	120	100	121	104	119	122	121	117	121	
	Congo (Brazza)	102	123	107	116	136	114	116	120	116	114	
	Congo (R.D.)	143										
	Madagascar	100	120	108	126	113	128	126	125	122		

## EXPORTATIONS DES ASSOCIÉS, TOM, DOM

Indices détaillés des prix

Indice des cours mondiaux

1962 → 100

CST		1963	1964	1965	1966	1965	1966				1967	
						IV	I	II	III	IV	I	
071.12	<b>Café Arabica</b>											
	Cameroun (Oriental)	96	110	118		107	114	114				
	Congo (R.D.)	95	.									
072.10	<b>Cacao, fèves et brisures</b>											
	Côte-d'Ivoire	108	112	83		64	78	88	115			
	Togo	107	113	92	92	64	77	101	113	118	123	
	Cameroun (Oriental)	105	109	88		75	71	103				
	Congo (Brazza)	134	139	105	116	105	123	—	115	115	—	
	Congo (R.D.)	119	.									
072.1	<b>New York (Accra)</b>	119	109	77	112		105	112	119	112		
072.30	<b>Beurre et pâte de cacao</b>											
	Cameroun (Oriental)	107	117	87		72	93	76				
074.10	<b>Thé</b>											
	Congo (R.D.)	121	.									
074.1	<b>Londres (Inde du Nord)</b>	92	88	90	87		84	80	90	95		
075.10	<b>Poivre, piments</b>											
	Madagascar	72	56	66	75	73	91	74	85	72		
075.1	<b>Londres (Malabar noir)</b>	95	109	131	119		125	121	119	109		
075.21	<b>Vanille</b>											
	Madagascar	106	75	73	74	74	74	73	74	75		
	Comores	90	75	73								
	Polynésie française	76	81									
075.23	<b>Girofle</b>											
	Madagascar	120	107	107	110	110	107	111	110	110		
081	<b>Aliments pour animaux</b>											
	Saint-Pierre-et-Miquelon	98	105	123								
081.31	<b>Tourteaux d'arachides</b>											
	Niger	101	64	127		107	118	124				
	Sénégal	100	100	100		100	109	95				
081.33	<b>Tourteaux de palmistes, de coprah</b>											
	Congo (R.D.)	168	.									
112.12	<b>Vins de raisins frais, moûts de raisins frais</b>											
	Grèce	93	119	95	90	78	100	100	84	81		
112.41	<b>Rhum</b>											
	Réunion	108	114	112	116	109	114	112	115	118	122	
	Guadeloupe	126	136	137	137	139	136	131	133	142	135	
	Martinique	105	111	[112]	149	[111]	144	146	148	153	153	
	Guyane	102	119	92	85	90	85	—	82	88	131	
121	<b>Tabac brut et déchets</b>											
	Grèce	127	113	103	101	99	110	100	77	97		
	Madagascar	111	107	107	107	99	—	94	108	114		
211.10	<b>Peaux de bovins (sauf veaux) et d'équidés</b>											
	Tchad	79	80	78	78	75	76	78	81	78	81	
	Somalia	98	.									
	Madagascar	100	91	85	125	85	86	109	148	148		



**EXPORTATIONS DES ASSOCIÉS, TOM, DOM**

Indices détaillés des prix

Indice des cours mondiaux

1962 → 100

CST		1963	1964	1965	1966	1965	1966				1967	
						IV	I	II	III	IV	III	
<b>211.40</b>	<b>Peaux de caprins</b>											
	Grèce	102	107	115	163	102	98	179	195	164		
	Somalia	98	.									
<b>211.60</b>	<b>Peaux lainées d'ovins</b>											
	Grèce	96	101	102	108	101	103	107	115	105		
<b>211.70</b>	<b>Peaux épilées d'ovins</b>											
	Somalia	98	.									
<b>212</b>	<b>Pelleteries brutes</b>											
	Somalia	157	.									
<b>221.11</b>	<b>Arachides en coques</b>											
	Madagascar	96	103	120	136	130	137	142	136	131		
<b>221.12</b>	<b>Arachides décortiquées</b>											
	Mali	135	168	98	100	97	—	98	102	98		
	Haute-Volta	238	274									
	Niger	97	94	92		63	63	63				
	Sénégal	100	100	100		101	104	101				
	Dahomey	96	84	93		—	87	83	65			
	Cameroun (Oriental)	100	90	99		—	107	109				
<b>221.20</b>	<b>Coprah</b>											
	Comores	113	120	134								
	Polynésie française	115	114									
<b>221.30</b>	<b>Noix et amandes de palmistes</b>											
	Côte-d'Ivoire	111	101	139		129	118	113	116			
	Togo	114	113	140	120	[138]	134	117	112	109	112	
	Dahomey	122	118	136			139	150	150			
	Cameroun (Oriental)	113	115	140			138	142	131			
	Congo (Brazza)	120	117	121	133	128	113	135	146	128	116	
<b>221.81</b>	<b>Graines de sésame</b>											
	Haute-Volta	143	144									
<b>221.82</b>	<b>Amandes de karité</b>											
	Haute-Volta	125	96									
<b>231.10</b>	<b>Caoutchouc naturel brut</b>											
	Cameroun (Oriental)	94	87	84		80	84	77				
	Centrafrique	97	83	84	83	80	86	87	82	79	79	
	Congo (R.D.)	113	.									
<b>231.1</b>	<b>Londres (RSS, n° 1)</b>	<b>94</b>	<b>87</b>	<b>90</b>	<b>84</b>		<b>90</b>	<b>88</b>	<b>81</b>	<b>80</b>		
<b>241.20</b>	<b>Charbon de bois</b>											
	Somalia	100	.									
<b>242.30</b>	<b>Bois ronds, bruts, simplement équarris</b>											
	Côte-d'Ivoire	105	114	109		109	110	106				
	Cameroun (Oriental)	99	104	110		102	111	107				
	Gabon	102	106	105	104	107	106	107	100	101	98	
	Congo (Brazza)	107	111	112	115	108	197	115	117	112	110	
	Congo (R.D.)	107	.									
	Guyane	122	86	121	111	99	84	78	77	66	89	

## EXPORTATIONS DES ASSOCIÉS, TOM, DOM

Indices détaillés des prix  
Indice des cours mondiaux

1962 → 100

CST		1963	1964	1965	1966	1965	1966				1967	
						IV	I	II	III	IV	I	
243.30	<b>Bois d'œuvre, de non conifères</b>											
	Côte-d'Ivoire	100	121	116		112	109	104	105			
	Congo (Brazza)	82	78	77	65	75	—	—	68	57		—
	Congo (R.D.)	119	.									
263.10	<b>Coton en masse</b>											
	Grèce	98	97	100	96	99	97	96	97	95		
	Mali	120	112	87	82	165	94	89	105	76		
	Haute-Volta	124	87									
	Niger	101 r	104	103		110	111	87				
	Togo	98	96	95	85	95	83	81	81	84	84	
	Dahomey	105	103	111		110	123	108	113			
	Cameroun (Oriental)	102	100	102		102	102	91				
	Tchad	98	98	98	99	99	98	99 r	99	98	95	
	Centrafrique	100	98	99	100	99	100	100	99	99	98	98
	Congo (R.D.)	110	.									
	Somalia	96	.									
265.40	<b>Sisal et similaires non filés, déchets</b>											
	Madagascar	156	144	92	82	86	82	83	82	81		
	Comores	166	150	91								
265.4	<b>Londres (d'Afrique orientale britannique, n° 1)</b>	143	132	89	80		82	80	82	76		
271	<b>Engrais naturels</b>											
	Curaçao	100	97	97		103	97	95	100			
271.30	<b>Phosphates de calcium naturels</b>											
	Sénégal	105	106	100		100	102	102				
	Togo	92	92	102	148	120	128	128	163 r	208	160	
	Polynésie française	99	93									
276.22	<b>Graphite naturel</b>											
	Madagascar	100	102	103	108	102	102	108	107	114		
276.24	<b>Magnésite, sauf oxyde de magnésium</b>											
	Grèce	109	115	137	155	153	139	169	155	153		
276.52	<b>Mica</b>											
	Madagascar	101	87	85	91	79	110	68	133	80		
281.30	<b>Minerais et concentrés de fer</b>											
	Mauritanie	100	102									
	Nouvelle-Calédonie	104 r	96 r	100								
283.20	<b>Minerais et concentrés de nickel</b>											
	Nouvelle-Calédonie	109 r	90	122								
283.30	<b>Minerais et concentrés d'aluminium</b>											
	Grèce	98	100	103	113	108	115	113	111	114		
	Suriname	99	95	96								
283.40	<b>Minerais et concentrés de plomb</b>											
	Grèce	124	168	199	179	199	188	176	182	164		



## EXPORTATIONS DES ASSOCIÉS, TOM, DOM

Indices détaillés des prix

Indice des cours mondiaux

1962 → 100

CST		1963	1964	1965	1966	1965	1966				1967	
						IV	I	II	III	IV	I	
283.50	<b>Minerais et concentrés de zinc</b>											
	Grèce	129	152	252	212	245	238	203	203	199		
	Congo (R.D.)	116	.									
283.60	<b>Minerais et concentrés d'étain</b>											
	Congo (R.D.)	121	.									
283.70	<b>Minerais et concentrés de manganèse</b>											
	Gabon	100	99	99	116	107	114	116	118	117	116	
	Congo (R.D.)	91	.									
283.91	<b>Minerais et concentrés de chrome</b>											
	Nouvelle-Calédonie	79	68	—								
283.98	<b>Minerais et concentrés de non ferreux de base</b>											
	Haute-Volta	90	92									
286	<b>Minerais et concentrés de thorium, d'uranium</b>											
	Gabon	95	95	96	104	86	97	.	109	93	97	
291.16	<b>Nacre</b>											
	Polynésie française	82	86									
291.97	<b>Eponges naturelles</b>											
	Grèce	112	114	122	131	125	130	138	126	130		
292	<b>Matières brutes d'origine végétale n.d.a.</b>											
	Madagascar	100	101	110		112	123	142	136			
292.20	<b>Gomme laque, gomme naturelle</b>											
	Mauritanie	113	119									
331	<b>Pétroles bruts et partiellement raffinés</b>											
	Gabon	89	95	92	89	94	94	84	90	86	87	
	Congo (Brazza)	99	98	102	98	106	96	99	—	99	160	
332.10	<b>Essence pour moteurs</b>											
	Curaçao	86	73	74		75	75	74	61			
	Aruba	90	90	86		83	83	80	82			
332.20	<b>Pétrole lampant, kérosène, white-spirit</b>											
	Curaçao	88	80	78		76	78	69	81			
	Aruba	94	81	78		75	75	56	92			
332.30 <sup>1)</sup>	<b>Gasoil, fuel-oil léger</b>											
	Curaçao	93	82	73		71	88	86	89			
	Aruba	97	92	81		78	90	87	90			
332.40 <sup>1)</sup>	<b>Fuel-oil lourd, fuel-oil résiduel</b>											
	Curaçao	99	95	93		92	—	—	—	—		
	Aruba	99	96	94		94	—	—	—	—		
332.50	<b>Huile de graissage, lubrifiants</b>											
	Curaçao	92	94	90		89	82	88	89			

<sup>1)</sup> 1966: 332.30 = 332.30 + 332.40

# EXPORTATIONS DES ASSOCIÉS, TOM, DOM

Indices détaillés des prix

Indices des cours mondiaux

1962 → 100

CST		1963	1964	1965	1966	1965	1966				1967	
						IV	I	II	III	IV	I	
421.40	<b>Huile d'arachide</b>											
	Niger	112 <sup>r</sup>	125 <sup>r</sup>	124		130	122	125				
	Sénégal	101	101	100		101	96	98				
421.50	<b>Huile d'olive</b>											
	Grèce	126	138	117	105	115	148	222	57	106		
422.20	<b>Huile de palme</b>											
	Dahomey	101	102	111		109	95	79	106			
	Congo (Brazza)	105	104	97	74	96	76	—	72	—	—	
	Congo (R.D.)	124										
422.2	<b>Londres (Malaisie, 5 %)</b>	102	110	126	109		114	105	110	106		
422.40	<b>Huile de palmiste</b>											
	Congo (R.D.)	134					127	127	85			
	Dahomey											
551	<b>Huiles essentielles, produits aromatiques</b>											
	Madagascar	95	88	92	96	96	109	92	106	86		
	Réunion	85	82	85	87	84	84	89	93	85	86	
	Comores	95	94	102								
	Guyane	102	98	85	109	46	113	—	71	132	—	
599.64	<b>Colophanes et acides résiniques</b>											
	Grèce	92	97	95	99	97	101	101	99	96		
613.00	<b>Pelleteries apprêtées, teintées ou non</b>											
	Grèce	134	132	143	181	149	177	177	179	194		
631.10	<b>Feuilles de bois de 5 m/m</b>											
	Gabon	94	105	104	102	93	102	102	103	103	97	
	Congo (Brazza)	119	141	121	162	92	149 <sup>r</sup>	166	165 <sup>r</sup>	172	153	
631.20	<b>Bois de placage et panneaux</b>											
	Gabon	100	110	114	101	112	104	103	100	98	100	
651.30	<b>Fils de coton écrus, non merc.</b>											
	Grèce	103	107	109	108	110	105	106	104	113		
661.20	<b>Ciments hydrauliques, même colorés</b>											
	Grèce	91	89	85	89	84	108	79	83	84		
667.20	<b>Diamants non industriels</b>											
	Centrafrique	163	179	169	181	175	236	139	171	180	173	
	Congo (Brazza)	69	76	78	74	78	61	74	71	78	84	
	Congo (R.D.)	110										
682	<b>Cuivre</b>											
	Congo (R.D.)	128										
682	<b>Londres (wirebar)</b>	139	150	200	237		280	272				
683.10	<b>Nickel</b>											
	Nouvelle-Calédonie	96	94 <sup>r</sup>	94								
683.1	<b>Londres (raffiné)</b>	99	99	99		—	—	—	—	—		
683.20	<b>Mattes de nickel</b>											
	Nouvelle-Calédonie	107										

## EXPORTATIONS DES ASSOCIÉS, TOM, DOM

Indices détaillés des prix

Indice des cours mondiaux



1962 → 100

CST		1963	1964	1965	1966	1965 IV	1966				1967 I
							I	II	III	IV	
<b>684.10</b>	<b>Aluminium brut</b>										
	Cameroun (Oriental)	101	101	103		102	106	106			
<b>184.1</b>	Londres (de fonderie)	100	106	108	108		108	108			
<b>686.10</b>	<b>Zinc brut</b>										
	Congo (R.D.)	118									
<b>186.1</b>	Londres	101	138	157	145		156	148			
<b>687.10</b>	<b>Etain brut</b>										
	Congo (R.D.)	123									
<b>689.51</b>	<b>Cobalt et alliages</b>										
	Congo (R.D.)	85									
<b>189.51</b>	New York	100	100	100	110	—	—	—	—	—	

## EXPORTATIONS DES ASSOCIÉS, TOM, DOM

Indices de volume (Série provisoire)

1962 → 100

	1963	1964	1965	1966	1965	1966				1967
					IV	I	II	III	IV	I
Grèce	105	111	120	146	177	158	124	114	202	
<b>Mauritanie</b>	647	1 582								
Mali	87	104	132	115	84	91	120	83	157	
Haute-Volta	113	112								
Niger	111	107 <sup>r</sup>	131		172	117	257			
Sénégal	89	100	106		69	128	145			
Côte-d'Ivoire	121	145	152		150	179	140	98		
Togo	102	159	154 <sup>r</sup>	177	154	222	222 <sup>r</sup>	145 <sup>r</sup>	113	203
Dahomey	104	110	102		96	75	128	50		
Cameroun (Oriental)	112	107	115		99	174	108			
Tchad	141	163	167	142	152	171 <sup>r</sup>	239	107	62	168
Centrafrique	134	156 <sup>r</sup>	151	160	141	146 <sup>r</sup>	202	141 <sup>r</sup>	157	128
Gabon	127	150	164	168	181	155	138	172	182	178
Congo (Brazza)	132	147	145	134	181	87	70	175	158	103
Congo (R.D.)	85	97 <sup>r</sup>								
Rwanda	.	.								
Burundi	.	.								
Somalia	115	.								
Madagascar	83	88	93	101	104	85	95	100	116	
<b>EAMA</b>	<b>102</b>	<b>[133]</b>								
↑ Congo (R.D.)	112	[139]								
Curaçao	107	116	114		111	112	110	111		
Aruba	98	96	91		104	102	99	88		
Suriname	110	118	143							
Côte française des Somalis	—	—								
Comores	171	171 <sup>r</sup>	161							
Saint-Pierre-et-Miquelon	105	115	100							
Nouvelle-Calédonie	128 <sup>r</sup>	188 <sup>r</sup>	176							
Polynésie française	95	105 <sup>r</sup>								
<b>TOM</b>	<b>[104]</b>	<b>[109]</b>								
Réunion	100 <sup>r</sup>	100	98	107	186	147	29	96	160	132
Guadeloupe	98	77	85	80	80	92	123	63	33	46
Martinique	102	72 <sup>r</sup>	[109]	103	[80]	67	106	107	99	73
Guyane	130 <sup>r</sup>	137	534	566	722	514	650	741	599	378
<b>DOM</b>	<b>100</b>	<b>83</b>	<b>[99]</b>	<b>92</b>	<b>[114]</b>	<b>101</b>	<b>98</b>	<b>91</b>	<b>98</b>	<b>85</b>
<b>AOM:</b>										
AOM ↙ Congo (R.D.)	[103]	[121]								
AOM ↗ Congo (R.D.) 	[107]	[121]								
AOM ↙ Congo (R.D.)	[99]	[118]								
AOM ↗ Congo (R.D.) 	[111]	[111]								



# IMPORTATIONS DES ASSOCIÉS, TOM, DOM

Indices (Série provisoire)

1962 → 100

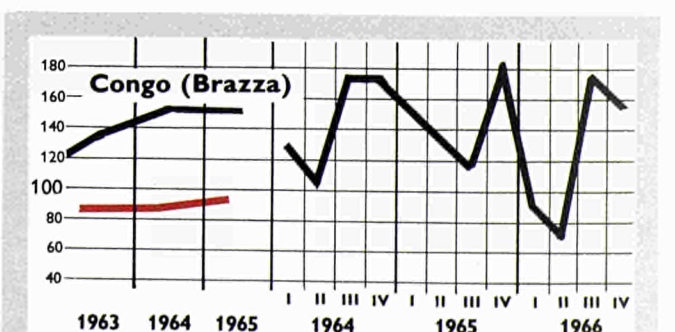
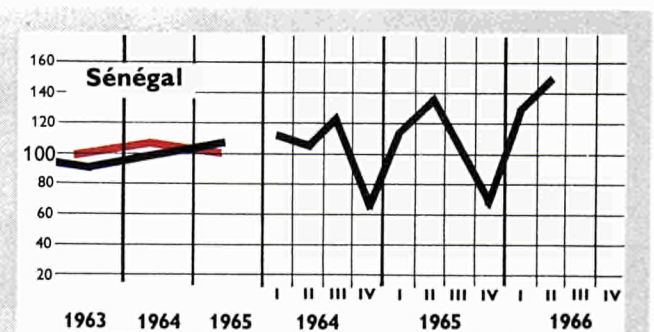
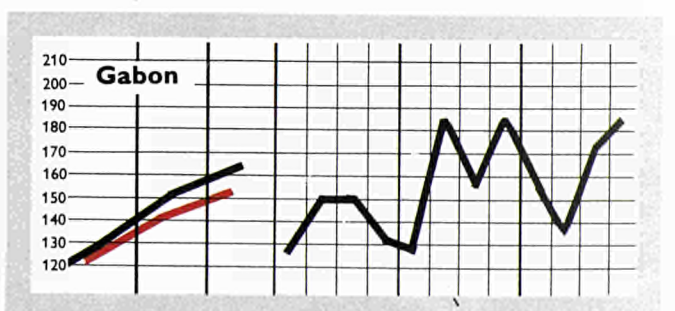
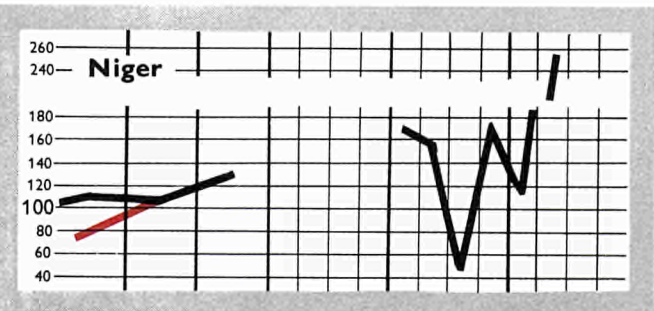

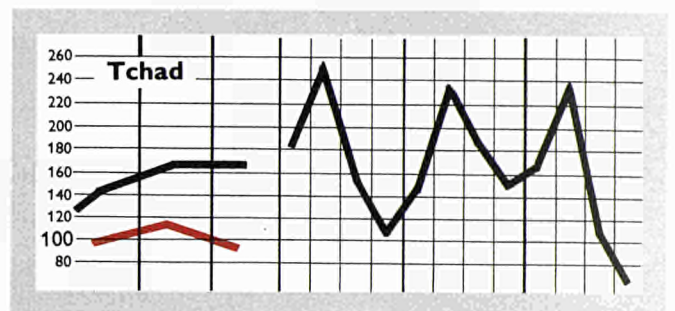
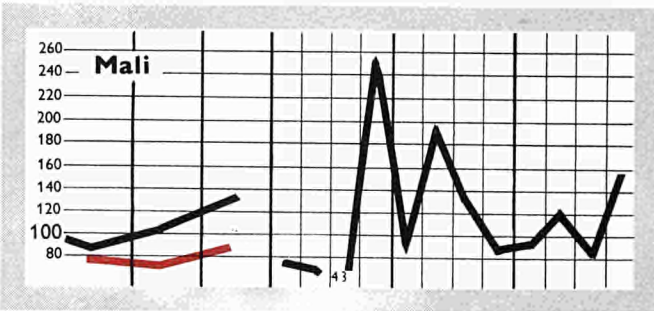
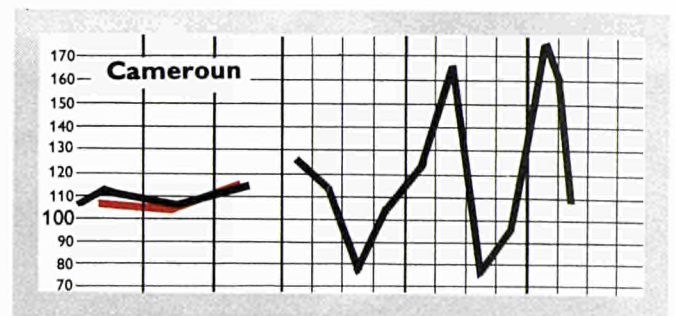
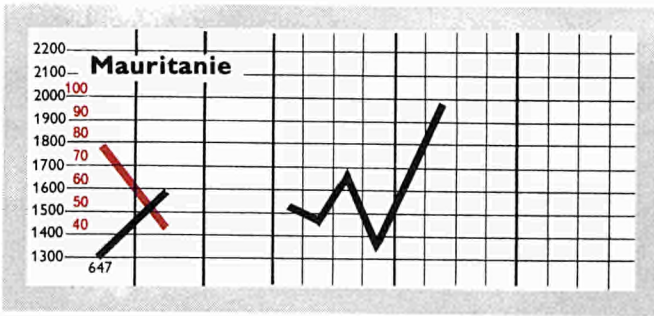
Pays	Indice de valeur globale			Indice de valeur unitaire			Indice de volume		
	1963	1964	1965	1963	1964	1965	1963	1964	1965
Mauritanie	84	44		110	109		76	41	
Mali	75	80	94	103	108	118	73	68	87
Haute-Volta	107	115		99	110		107	103	
Niger	83	122	137	116	121	110	71	101	125
Tchad	100	119	107	105	105	117	95	114	92
Sénégal	101	111	106	103	106	107	98	104	99
Côte-d'Ivoire	121	175	169	103	106	105	118	165	160
Togo	107	153	165	98	99	97	109	154	170
Dahomey	124	117	128	100	105	105	124	112	122
Cameroun	101	109	111	101	109	111	106	104	117
Centrafrique	105	119	109	109	114	113	96	104	96
Gabon	124	144	161	103	103	105	121	140	154
Congo (Brazza)	91	96	100	105	108	107	87	89	94
Congo (R.D.)	143	120	.	.	.	.	.	.	.
Rwanda	.	.	.	.	.	.	.	.	.
Burundi	.	.	.	.	.	.	.	.	.
Somalia	.	.	.	.	.	.	.	.	.
Madagascar	105	112	114	100	102	106	105	109	107
<b>EAMA</b>	<b>108</b>	<b>113</b>	.	.	.	.	.	.	.
↑ Congo (R.D.)	<b>105</b>	<b>117</b>	<b>124</b>	<b>104</b>	<b>107</b>	<b>109</b>	<b>101</b>	<b>113</b>	<b>118</b>



# COMMERCE EXTÉRIEUR DES ASSOCIÉS, TOM, DOM

Indices de volume à l'exportation (série provisoire)  
Indices de volume à l'importation (série provisoire)

1962 → 100

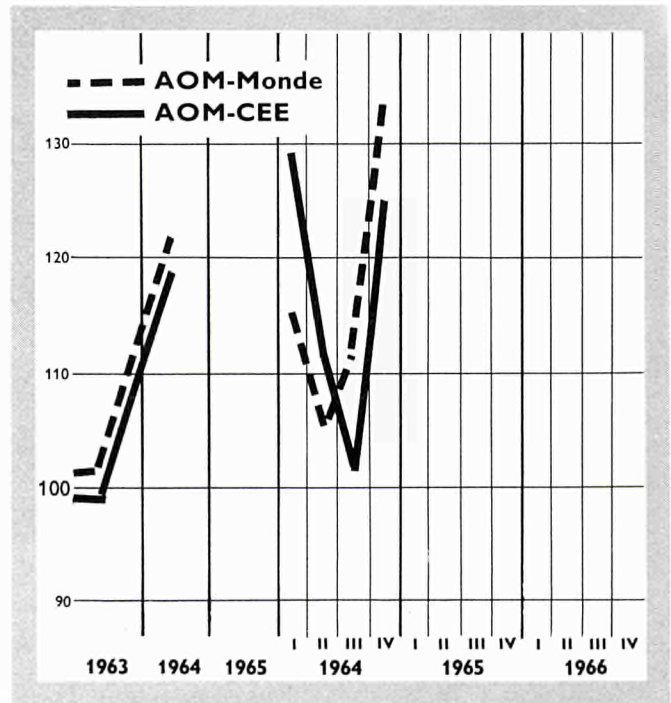
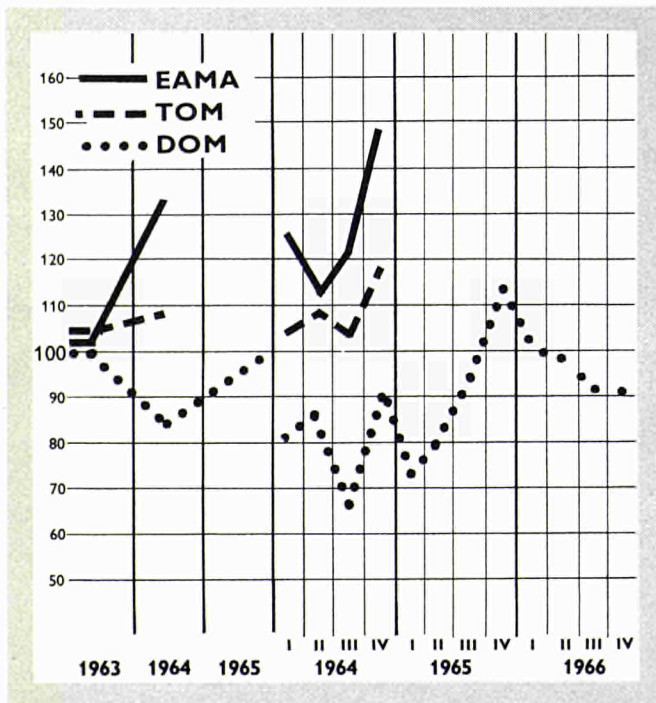
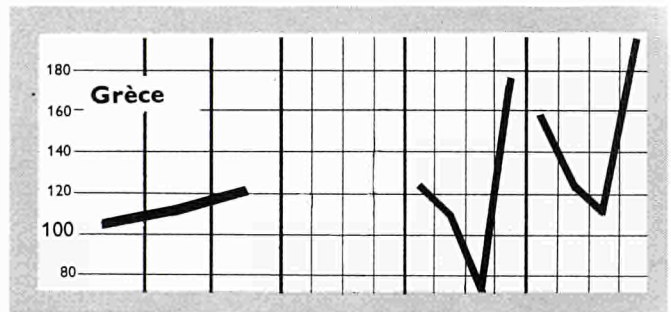
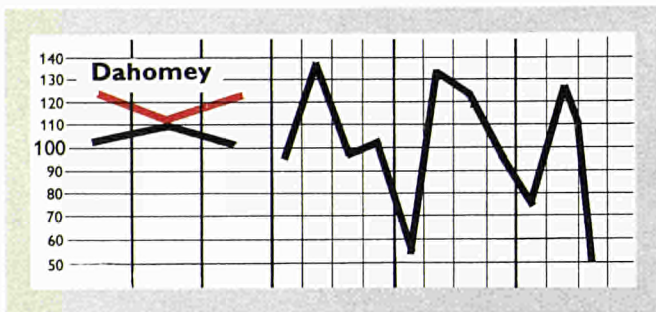
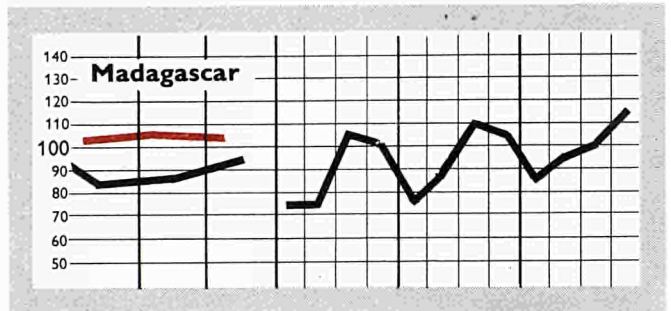
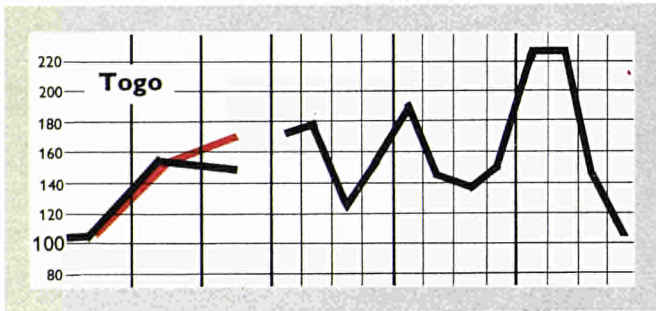
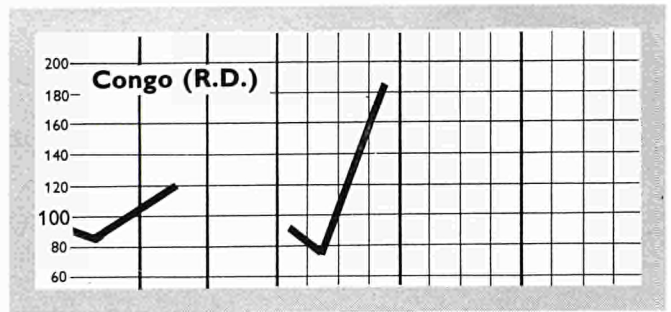
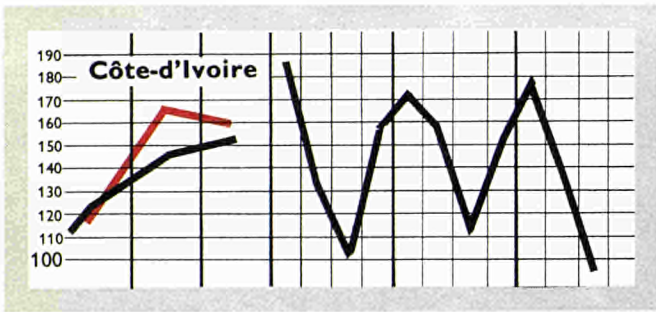


## COMMERCE EXTÉRIEUR DES ASSOCIÉS, TOM, DOM

Indices de volume à l'exportation (série provisoire)


Indices de volume à l'importation (série provisoire)

1962 → 100









Associés — TOM — DOM  
**STATISTIQUE DU COMMERCE EXTÉRIEUR**

Assoziierte — TOM — DOM  
**AUSSENHANDELSSTATISTIK**

Associati — TOM — DOM  
**STATISTICA DEL COMMERCIO CON L'ESTERO**

Geassocieerden — TOM — DOM  
**STATISTIEK VAN DE BUITENLANDSE HANDEL**

Associates — TOM — DOM  
**FOREIGN TRADE STATISTICS**

**GRÈCE**

**1967 — No. 7**

**JAN.-SEPT. 1966**

**JAN.-SEPT. 1966**

**GEN.-SETT. 1966**

**JAN.-SEPT. 1966**

**JAN.-SEPT. 1966**





# GRÈCE

1966/III

## TABLE DES MATIÈRES

### De 1959 au 30-9-1966

Importations par origine	34
Exportations par destination	35
Balance commerciale	35
Importations par classe de produits	36
Exportations par principaux produits	37

### Du 1-1-1966 au 30-9-1966

Importations des produits par origine	41
Exportations des produits par destination	59
Exportations des produits spécifiques par destination	—

Source: Service statistique de Grèce

## INHALTVERZEICHNIS

### Von 1959 bis 30-9-1966

Einfuhr nach Ursprung	34
Ausfuhr nach Bestimmung	35
Einfuhr-Ausfuhrüberschuß	35
Einfuhr nach Warenklassen	36
Ausfuhr nach wichtigsten Waren	37

### Von 1-1-1966 bis 30-9-1966

Einfuhr der Waren nach Ursprung	41
Ausfuhr der Waren nach Bestimmung	59
Ausfuhr von Spezifische Waren	—

Quelle: Service statistique de Grèce

## INDICE GENERALE

### Dal 1959 al 30-9-1966

Importazioni per origine	34
Esportazioni per destinazione	35
Bilancia commerciale	35
Importazioni per classe di prodotti	36
Esportazioni per principali prodotti	37

### Dal 1-1-1966 al 30-9-1966

Importazioni dei prodotti per origine	41
Esportazioni dei prodotti per destinazione	59
Esportazioni di prodotti specifici per destinazione	—

Fonte: Service statistique de Grèce

## INHOUD

### Van 1959 tot 30-9-1966

Invoer volgens herkomst	34
Uitvoer volgens bestemming	35
Handelsbalans	35
Invoer volgens groepen van produkten	36
Uitvoer volgens voornaamste produkten	37

### Van 1-1-1966 tot 30-9-1966

Invoer der produkten volgens herkomst	41
Uitvoer der produkten volgens bestemming	59
Uitvoer der specifieke produkten	—

Bron: Service statistique de Grèce

## CONTENTS

### From 1959 to 30-9-1966

Imports by origin	34
Exports by destination	35
Balance of trade	35
Imports by category of product	36
Exports by major product	37

### From 1-1-1966 to 30-9-1966

Imports of product by origin	41
Exports of product by destination	59
Exports by major product	—

Source: Service statistique de Grèce

## OBSERVATIONS — ANMERKUNGEN OSSERVAZIONI — OPMERKINGEN — NOTES

1.000 Drachmes = 33,33 \$

	1959	1960	1961	1962	1963	1964	1965	1-1/30-9		
								1964	1965	1966
1 000 kg										
<b>Monde</b>	<b>4 128 697</b>	<b>4 398 165</b>	<b>4 668 494</b>	<b>4 977 995</b>	<b>6 697 828</b>	<b>6 084 191</b>	<b>8 658 572</b>	<b>3 638 958</b>	<b>5 740 297</b>	<b>5 396 766</b>
<b>CEE</b>	<b>917 789</b>	<b>814 296</b>	<b>1 007 346</b>	<b>1 156 244</b>	<b>1 230 160</b>	<b>1 331 214</b>	<b>1 714 767</b>	<b>968 988</b>	<b>1 282 469</b>	<b>1 259 859</b>
France	81 811	75 078	140 099	144 637	187 012	253 924	359 852	181 595	278 814	331 944
U.E.B.L.	159 122	147 311	146 414	220 919	234 711	235 188	232 874	161 724	154 873	196 870
Pays-Bas	58 811	54 698	53 128	77 995	81 917	68 821	66 398	54 162	46 367	57 301
Allemagne (R.F.)	304 787	251 971	308 623	355 206	413 616	459 376	496 561	355 260	377 524	304 057
Italie	313 258	285 238	359 082	357 487	312 804	313 905	559 079	216 246	424 890	369 687
Royaume-Uni	67 730	63 447	70 905	110 506	116 419	134 443	134 375	98 696	101 347	106 718
Etats-Unis	282 543	229 339	341 414	281 252	409 387	401 493	470 457	333 796	354 857	394 912
Norvège	16 594	9 424	12 619	19 130	16 005	20 581	22 441	17 876	16 153	45 903
Suède	89 883	55 511	71 299	114 565	116 623	105 205	120 706	79 156	86 804	92 569
Finlande	45 744	55 217	57 082	64 931	79 840	62 106	75 148	44 128	57 265	43 071
Danemark	9 556	8 584	8 990	14 391	16 324	12 318	14 673	7 685	9 873	11 205
Suisse	3 766	3 373	4 954	3 790	3 723	5 063	5 918	3 819	4 439	4 105
Autriche	58 815	84 187	82 435	96 096	112 194	70 487	80 707	53 295	58 427	63 112
Yougoslavie	51 076	72 363	78 861	48 243	61 086	70 169	135 088	50 846	76 210	73 135
U.R.S.S.	476 016	1 033 812	834 684	738 635	1 186 605	1 168 731	1 336 889	592 881	879 104	700 915
Pologne	117 077	136 462	142 814	94 328	85 425	49 596	142 823	27 326	88 395	41 866
Tchécoslovaquie	38 320	56 042	64 882	43 850	31 262	38 119	41 573	24 025	30 829	117 883
Bulgarie	14 827	10 573	22 427	30 406	45 458	49 464	99 173	34 924	80 833	88 792
Egypte	38 014	32 889	50 758	130 244	299 590	283 134	654 014	174 305	273 105	217 316
Argentine	12 273	15 022	20 033	23 396	38 362	18 105	17 086	15 213	12 558	14 494
Iran	1 179 707	1 203 389	818 905	191 552	353 335	306 363	1 022 467	108 806	582 723	514 598
Arabie Séoudite	184 931	10 780	444 761	883 907	1 318 275	866 888	1 180 724	186 270	704 606	566 127
Japon	6 168	8 587	11 753	9 294	17 033	27 721	31 154	16 243	23 606	18 165
Australie	766	2 322	1 374	3 327	20 715	10 142	24 485	6 477	20 670	7 175
Autres pays	517 102	492 550	520 198	919 988	1 140 007	1 052 849	1 333 904	794 203	996 024	1 014 846
1 000 \$										
<b>Monde</b>	<b>566 900</b>	<b>702 000</b>	<b>714 009</b>	<b>701 194</b>	<b>804 229</b>	<b>885 092</b>	<b>1 133 739</b>	<b>635 895</b>	<b>807 447</b>	<b>872 953</b>
<b>CEE</b>	<b>215 400</b>	<b>236 100</b>	<b>272 115</b>	<b>303 816</b>	<b>320 222</b>	<b>374 567</b>	<b>469 184</b>	<b>275 339</b>	<b>347 089</b>	<b>364 984</b>
France	21 100	32 000	43 874	55 606	49 955	62 306	96 157	46 537	75 557	64 460
U.E.B.L.	20 200	31 000	22 798	33 364	29 059	33 553	41 210	23 425	29 222	31 886
Pays-Bas	25 200	20 900	30 605	28 331	34 431	31 596	33 174	24 045	22 631	29 334
Allemagne (R.F.)	109 100	111 700	128 605	132 859	146 784	175 323	195 521	131 259	142 494	152 281
Italie	39 800	40 500	46 233	53 656	59 993	71 789	103 122	50 073	77 185	87 023
Royaume-Uni	67 400	71 700	75 755	83 720	83 889	94 724	103 532	71 838	74 176	90 633
Etats-Unis	58 600	94 800	81 034	67 211	84 599	100 951	112 705	76 546	83 768	103 938
Norvège	3 900	2 300	3 833	4 541	3 537	5 578	10 264	4 567	6 347	7 448
Suède	14 700	15 700	20 289	23 641	25 456	27 245	37 639	19 985	24 079	24 062
Finlande	9 000	7 600	8 519	8 666	10 571	9 430	13 725	6 801	10 739	8 307
Danemark	5 600	5 300	6 214	8 237	8 976	9 355	10 516	6 618	7 318	8 877
Suisse	10 700	9 000	10 372	11 532	13 007	17 133	21 277	12 763	15 420	14 044
Autriche	10 900	13 100	14 394	14 999	16 282	15 926	20 463	11 528	14 798	16 256
Yougoslavie	13 800	19 800	19 625	10 402	20 121	14 500	24 025	9 055	13 764	16 253
U.R.S.S.	17 900	28 300	19 887	20 318	28 402	27 411	36 520	16 922	23 309	26 405
Pologne	4 800	4 600	4 905	5 509	6 394	6 095	9 898	4 477	7 106	5 585
Tchécoslovaquie	8 700	10 400	10 284	9 063	8 758	10 902	10 842	7 540	8 181	11 210
Bulgarie	2 100	1 800	3 372	4 103	5 666	9 035	17 977	5 671	12 807	10 868
Egypte	2 200	2 900	3 164	2 464	4 722	4 315	10 864	2 676	4 986	3 971
Argentine	5 700	7 600	9 380	11 048	19 140	10 403	10 879	8 774	8 023	8 941
Iran	24 500	24 700	17 240	3 505	6 438	5 226	17 087	1 831	9 981	9 109
Arabie Séoudite	3 800	300	9 130	15 927	22 809	14 891	19 831	3 223	11 962	9 865
Japon	27 800	82 100	54 909	19 810	13 845	27 034	39 056	19 626	24 701	30 517
Australie	1 000	2 200	2 556	2 553	4 794	7 261	16 914	4 651	14 496	5 951
Autres pays	58 400	61 700	67 032	70 129	96 601	93 110	120 541	65 464	84 397	95 729

## Exportations par destination

Grèce

	1959	1960	1961	1962	1963	1964	1965	1-1/30-9		
								1964	1965	1966
<b>1 000 kg</b>										
<b>Monde</b>	<b>2 092 559</b>	<b>2 260 461</b>	<b>2 278 199</b>	<b>2 286 310</b>	<b>2 304 521</b>	<b>2 356 476</b>	<b>2 790 317</b>	<b>1 755 032</b>	<b>2 029 917</b>	<b>2 468 593</b>
<b>CEE</b>	<b>705 508</b>	<b>868 107</b>	<b>908 800</b>	<b>977 054</b>	<b>968 309</b>	<b>1 066 288</b>	<b>1 102 744</b>	<b>706 369</b>	<b>789 959</b>	<b>838 141</b>
France	80 039	92 428	113 671	130 657	156 994	224 851	200 327	141 564	166 898	149 420
U.E.B.L.	9 443	6 572	5 724	9 187	15 156	11 102	11 550	8 904	8 577	22 439
Pays-Bas	110 227	147 297	99 852	76 801	96 469	63 461	93 195	45 415	74 085	84 059
Allemagne (R.F.)	457 888	526 825	645 169	659 556	586 981	622 388	661 144	413 338	439 592	476 667
Italie	47 911	94 985	44 384	100 853	112 709	144 486	136 525	97 146	100 805	105 555
Royaume-Uni	199 613	163 396	159 631	188 960	175 900	161 409	193 278	119 078	147 991	151 757
Etats-Unis	146 052	216 872	138 791	160 333	165 429	177 985	268 186	160 930	202 495	242 586
Suède	15 367	13 024	18 347	26 474	24 726	25 654	26 279	22 963	20 069	17 324
Suisse	5 121	5 866	6 531	10 919	10 735	8 500	7 774	6 717	5 289	6 073
Autriche	125 784	193 951	183 924	170 253	33 180	30 535	39 578	18 145	25 176	26 155
Espagne	15 334	12 645	30 000	32 934	65 703	24 187	87 307	20 491	45 328	56 738
Yougoslavie	36 045	26 428	56 602	51 525	29 542	27 897	44 992	23 282	26 229	47 770
U.R.S.S.	476 710	474 438	501 536	363 302	492 632	501 962	532 270	441 699	447 467	384 296
Pologne	16 369	15 178	20 313	14 946	16 502	15 280	19 937	8 771	12 563	12 791
Tchécoslovaquie	54 901	37 980	14 790	17 188	13 810	12 996	16 143	7 154	9 994	11 301
Hongrie	6 525	8 284	18 576	14 292	11 634	14 735	16 672	11 006	10 453	21 145
Roumanie	8 641	6 859	6 583	7 963	9 785	12 678	26 800	7 563	12 811	15 713
Bulgarie	4 696	7 085	25 733	13 437	14 911	13 603	18 398	11 063	12 868	95 150
Libye	31 198	47 612	42 148	44 533	79 782	92 517	170 695	71 328	119 569	149 566
Egypte	5 249	4 041	4 401	6 707	9 212	5 926	10 763	4 705	4 520	12 070
Chypre	3 654	29 023	6 018	7 006	17 189	16 467	21 625	14 287	11 302	36 376
Israël	10 041	6 195	4 287	6 492	7 672	7 091	4 702	5 620	3 110	5 482
Japon	8 083	5 807	3 570	4 852	3 052	3 381	6 214	1 725	2 254	1 036
Autres pays	217 668	117 670	127 618	167 140	154 816	137 385	175 960	92 136	120 470	337 123
<b>1 000 \$</b>										
<b>Monde</b>	<b>204 200</b>	<b>203 200</b>	<b>223 322</b>	<b>248 565</b>	<b>290 076</b>	<b>308 557</b>	<b>327 775</b>	<b>181 448</b>	<b>208 543</b>	<b>263 329</b>
<b>CEE</b>	<b>80 600</b>	<b>66 800</b>	<b>67 991</b>	<b>88 713</b>	<b>94 956</b>	<b>115 563</b>	<b>121 981</b>	<b>53 174</b>	<b>61 043</b>	<b>77 859</b>
France	14 900	9 700	11 284	13 220	10 542	16 524	17 159	7 225	8 431	11 093
U.E.B.L.	2 400	1 700	1 902	3 698	5 436	3 583	3 442	2 345	1 768	4 435
Pays-Bas	6 400	5 200	5 184	6 546	8 058	11 273	10 104	6 856	6 484	7 318
Allemagne (R.F.)	41 800	37 600	42 064	44 026	56 019	65 893	74 591	23 150	31 583	40 498
Italie	15 100	12 600	7 557	21 223	14 901	18 290	16 685	13 598	12 777	14 506
Royaume-Uni	19 000	19 200	17 412	24 178	22 663	22 622	25 336	15 670	18 961	18 324
Etats-Unis	26 300	27 300	32 360	19 183	54 856	44 865	31 204	26 454	26 183	34 962
Suède	2 100	2 200	2 776	2 807	3 067	3 416	3 408	1 858	2 254	1 769
Suisse	2 200	2 800	5 274	7 802	5 845	5 188	3 736	3 390	2 131	1 944
Autriche	3 500	5 000	4 522	4 727	4 156	3 642	4 829	2 128	2 686	2 323
Espagne	200	400	1 767	371	983	728	2 562	602	779	4 170
Yougoslavie	10 400	9 100	12 020	16 512	10 130	10 996	13 340	9 324	10 323	15 539
U.R.S.S.	11 800	18 800	18 756	19 226	22 409	24 181	26 899	15 774	20 984	22 114
Pologne	4 200	6 300	7 434	5 626	8 633	10 025	9 504	6 859	10 172	8 206
Tchécoslovaquie	8 200	7 100	9 119	8 329	7 838	6 385	8 433	4 530	5 117	6 052
Hongrie	3 400	5 100	6 180	6 429	6 070	8 045	6 681	6 463	4 229	6 026
Roumanie	1 900	2 500	2 432	2 882	3 228	4 075	3 260	2 394	1 891	4 590
Bulgarie	2 000	2 800	1 785	3 343	4 660	5 447	7 611	4 986	5 422	10 947
Libye	500	700	824	1 019	1 416	1 693	3 053	1 185	2 075	2 939
Egypte	1 900	2 100	2 064	2 274	2 588	2 889	5 184	2 788	3 864	3 451
Chypre	2 400	2 600	2 075	2 478	3 088	2 348	3 881	1 538	2 574	3 727
Israël	1 000	2 500	2 241	2 903	4 555	3 797	3 409	3 067	1 731	2 871
Japon	3 900	2 100	2 903	2 987	3 526	2 857	7 739	554	2 204	614
Autres pays	18 700	17 800	23 387	26 776	25 409	29 795	35 725	18 170	23 920	34 802

## Balance commerciale

1 000 \$

<b>Monde</b>	<b>-362 700</b>	<b>-498 800</b>	<b>-490 687</b>	<b>-452 629</b>	<b>-514 153</b>	<b>-576 535</b>	<b>-805 964</b>	<b>-454 447</b>	<b>-598 804</b>	<b>-609 624</b>
<b>CEE</b>	<b>-134 800</b>	<b>-169 300</b>	<b>-183 402</b>	<b>-215 103</b>	<b>-225 266</b>	<b>-259 004</b>	<b>-347 203</b>	<b>-222 175</b>	<b>-286 046</b>	<b>-287 125</b>

CST		1961	1962	1963	1964	1965	1-1/30-9	
							1965	1966
<b>1 000 \$</b>								
<b>0 + 1</b>	<i>Alimentation, boissons, tabac</i>							
	<b>Monde</b>	<b>88 598</b>	<b>79 354</b>	<b>106 267</b>	<b>125 726</b>	<b>160 513</b>	<b>114 619</b>	<b>123 252</b>
	CEE	11 628	13 273	19 046	23 717	26 355	18 823	24 350
	Royaume-Uni	1 072	1 163	2 213	4 854	2 643	2 165	2 115
	Etats-Unis	17 532	12 505	19 342	26 247	28 285	21 471	26 766
	Yougoslavie	16 750	7 768	4 247	8 282	13 256	8 295	10 029
	Bulgarie	1 744	1 618	2 612	5 694	12 727	8 763	7 272
	Argentine	8 581	10 367	17 890	9 357	9 970	7 282	8 238
	Australie	74	192	1 492	4 786	13 415	12 093	3 402
<b>2 + 4</b>	<i>Matières premières</i>							
	<b>Monde</b>	<b>68 166</b>	<b>70 148</b>	<b>87 705</b>	<b>89 120</b>	<b>124 735</b>	<b>89 396</b>	<b>98 728</b>
	CEE	9 605	9 086	11 442	11 725	13 700	9 962	13 604
	Royaume-Uni	9 789	10 230	11 804	11 448	12 077	9 336	9 945
	Etats-Unis	5 775	5 904	6 936	7 467	17 240	10 968	8 429
	Suède	5 884	9 136	9 251	11 251	12 592	8 706	9 856
	Turquie	256	876	1 522	2 039	6 364	4 465	3 269
	U.R.S.S.	4 193	3 939	4 373	4 193	6 914	4 742	6 710
<b>3</b>	<i>Produits énergétiques</i>							
	<b>Monde</b>	<b>51 517</b>	<b>51 157</b>	<b>70 322</b>	<b>61 578</b>	<b>95 463</b>	<b>58 698</b>	<b>51 130</b>
	CEE	4 702	5 627	6 316	8 700	15 507	11 408	9 469
	Royaume-Uni	1 191	1 392	1 164	1 189	1 467	1 022	849
	Etats-Unis	2 767	3 888	4 462	3 093	2 607	1 869	747
	U.R.S.S.	10 782	10 336	16 182	17 188	19 175	12 421	9 625
	Iran	17 224	3 498	6 428	5 221	17 073	9 976	9 102
	Arabie Séoudite	9 130	15 923	22 809	14 889	19 829	11 960	9 837
<b>7</b>	<i>Machines et matériel de transport</i>							
	<b>Monde</b>	<b>289 629</b>	<b>264 737</b>	<b>281 300</b>	<b>312 172</b>	<b>398 415</b>	<b>283 911</b>	<b>322 133</b>
	CEE	122 690	138 613	140 289	164 667	209 185	156 566	158 503
	Royaume-Uni	46 312	48 273	45 014	51 049	58 159	40 164	53 348
	Etats-Unis	36 196	27 060	32 239	37 627	37 152	29 542	48 049
	Suède	9 805	9 281	10 225	11 359	18 967	10 930	9 201
	Suisse	2 719	2 678	3 607	6 083	8 395	6 117	3 119
	U.R.S.S.	1 490	3 015	45	3 061	6 866	3 572	6 358
	Japon	50 584	15 846	6 617	16 603	26 247	15 444	21 209
<b>5 + 6 + 8</b>	<i>Autres produits industriels</i>							
	<b>Monde</b>	<b>212 271</b>	<b>235 686</b>	<b>258 457</b>	<b>296 290</b>	<b>354 302</b>	<b>259 871</b>	<b>277 410</b>
	CEE	123 097	125 414	143 099	165 683	204 277	150 246	158 985
	Royaume-Uni	17 385	137 166	23 693	26 172	29 172	21 477	24 372
	Etats-Unis	18 687	17 804	21 470	26 442	27 336	19 851	19 733
	Suisse	7 094	8 006	8 783	10 374	11 990	8 736	10 165
	Autriche	8 731	9 462	9 911	9 572	13 161	9 635	9 994
	Tchécoslovaquie	2 444	2 699	2 676	3 867	4 874	3 692	4 129
	Japon	3 664	3 069	4 722	6 737	8 736	6 471	6 511



## Exportations par principaux produits

Grèce

CST		1961	1962	1963	1964	1965	1-1/30-9	
							1965	1966
		<b>1 000 kg</b>						
<b>051.11</b>	<i>Oranges</i>							
	<b>Monde</b>	<b>29 869</b>	<b>42 425</b>	<b>43 292</b>	<b>45 340</b>	<b>73 180</b>	<b>47 003</b>	<b>47 044</b>
	CEE	1 578	1 309	6 052	1 386	7 883	4 763	7 597
	Autriche	1 935	4 805	8 599	8 720	17 228	11 273	9 114
	U.R.S.S.	12 589	21 613	16 492	24 842	24 676	15 545	4 446
	Allemagne orientale	2 981	3 480	2 991	4 065	5 747	4 967	13 569
<b>051.21</b>	<i>Citrons, limons, limes</i>							
	<b>Monde</b>	<b>30 206</b>	<b>34 665</b>	<b>34 730</b>	<b>29 435</b>	<b>40 623</b>	<b>25 222</b>	<b>14 494</b>
	CEE	651	766	4 371	2 947	5 346	3 099	1 475
	U.R.S.S.	12 342	9 582	6 535	11 085	13 076	8 831	2 686
	Tchécoslovaquie	1 657	5 364	4 100	3 328	3 941	1 714	321
	Pologne	8 037	4 957	5 466	2 584	5 367	3 022	3 937
<b>051.40</b>	<i>Pommes fraîches</i>							
	<b>Monde</b>	<b>17 149</b>	<b>29 051</b>	<b>8 622</b>	<b>7 503</b>	<b>23 456</b>	<b>14 732</b>	<b>3 417</b>
	CEE	12 821	22 399	2 664	3 492	5 562	4 707	728
	Finlande	3 726	6 384	5 883	3 705	4 192	1 778	—
	Allemagne orientale	—	—	—	—	7 940	7 940	1 491
<b>051.50</b>	<i>Raisins frais</i>							
	<b>Monde</b>	<b>23 193</b>	<b>23 908</b>	<b>12 632</b>	<b>14 428</b>	<b>27 218</b>	<b>10 387</b>	<b>9 579</b>
	CEE	10 853	9 404	4 222	7 643	17 471	5 591	5 910
	Royaume-Uni	3 704	6 394	2 395	2 277	1 595	1 168	378
	Norvège	2 584	2 656	1 232	1 690	1 906	944	922
	Finlande	3 648	3 874	4 146	2 138	2 873	1 483	798
<b>051.93</b>	<i>Fruits à noyau frais (abricots, pêches)</i>							
	<b>Monde</b>	<b>27 459</b>	<b>36 154</b>	<b>30 632</b>	<b>54 023</b>	<b>44 399</b>	<b>5 708</b>	<b>31 140</b>
	CEE	26 172	33 583	29 493	49 602	39 779	3 401	29 311
<b>052.02</b>	<i>Figues sèches</i>							
	<b>Monde</b>	<b>14 718</b>	<b>12 596</b>	<b>14 435</b>	<b>14 863</b>	<b>10 706</b>	<b>2 243</b>	<b>3 827</b>
	CEE	5 769	4 638	3 945	4 410	2 857	804	890
	Etats-Unis	1 884	2 229	1 960	2 341	1 297	430	1 170
	U.R.S.S.	400	750	4 237	2 300	1 000	300	—
<b>052.03</b>	<i>Raisins secs</i>							
	<b>Monde</b>	<b>98 986</b>	<b>124 231</b>	<b>136 620</b>	<b>114 806</b>	<b>125 194</b>	<b>80 639</b>	<b>96 415</b>
	CEE	27 578	36 559	37 484	39 983	44 872	22 167	20 497
	Royaume-Uni	41 714	53 705	59 191	43 064	48 138	34 902	34 522
	U.R.S.S.	9 596	8 402	13 864	14 004	12 425	9 293	19 700
<b>053.31</b>	<i>Purée et pâtes de fruits, etc. avec sucre</i>							
	<b>Monde</b>	<b>293</b>	<b>1 331</b>	<b>2 179</b>	<b>7 069</b>	<b>9 475</b>	<b>3 318</b>	<b>2 730</b>
	CEE	133	1 068	2 073	6 795	8 936	3 250	2 270
<b>053.50</b>	<i>Jus de fruits ou de lég. non ferm. sans add. d'alcool</i>							
	<b>Monde</b>	<b>6 131</b>	<b>6 770</b>	<b>9 393</b>	<b>11 697</b>	<b>20 498</b>	<b>18 867</b>	<b>18 034</b>
	CEE	1 019	274	2 370	4 518	5 497	5 090	6 562
	Royaume-Uni	4 506	4 824	4 991	3 910	7 440	7 392	4 325
	Etats-Unis	—	0	176	540	866	746	170
	Danemark	84	802	421	869	1 150	986	1 352
	Tchécoslovaquie	84	—	253	540	2 562	2 078	2 386
<b>ex 055.52</b>	<i>Olives préparées ou conservées sans vinaigre</i>							
	<b>Monde</b>	<b>9 729</b>	<b>16 263</b>	<b>14 029</b>	<b>11 965</b>	<b>11 950</b>	<b>8 959</b>	<b>3 590</b>
	CEE	1 034	1 782	1 472	1 402	979	771	599
	Etats-Unis	1 195	1 480	1 238	1 171	751	528	207
	Roumanie	3 301	4 585	6 035	5 439	2 925	1 613	376
	Bulgarie	1 544	3 381	1 958	990	3 454	3 412	—
<b>112.12</b>	<i>Vins et moûts de raisins frais, moûts à l'alcool</i>							
	<b>Monde</b>	<b>21 608</b>	<b>25 174</b>	<b>32 978</b>	<b>26 938</b>	<b>46 764</b>	<b>29 305</b>	<b>36 776</b>
	CEE	7 565	16 694	22 877	21 350	40 727	21 232	27 951
	Etats-Unis	312	467	450	524	—	369	422
	Suède	1 976	1 855	1 241	2 322	1 900	1 404	1 246
<b>121.00</b>	<i>Tabacs bruts et déchets</i>							
	<b>Monde</b>	<b>65 910</b>	<b>47 408</b>	<b>61 922</b>	<b>70 172</b>	<b>72 931</b>	<b>39 997</b>	<b>41 167</b>
	CEE	23 374	23 507	24 185	31 350	33 342	10 276	12 588
	Etats-Unis	15 971	4 562	20 968	17 699	11 263	10 181	11 163
	U.R.S.S.	6 393	4 362	3 671	4 124	5 299	4 205	5 142
	Pologne	948	1 565	1 616	3 033	4 402	4 402	3 333

CST		1961	1962	1963	1964	1965	1-1/30-9	
							1965	1966
		<b>1 000 kg</b>						
<b>211.40</b>	<i>Peaux de caprins</i>							
	<b>Monde</b>	<b>1 098</b>	<b>1 345</b>	<b>1 172</b>	<b>1 086</b>	<b>1 040</b>	<b>736</b>	<b>663</b>
	CEE	198	277	367	313	321	273	221
	U.R.S.S.	583	980	620	556	335	201	105
	Allemagne orientale	37	50	72	110	102	76	30
<b>211.60</b>	<i>Peaux lainés d'ovins</i>							
	<b>Monde</b>	<b>5 507</b>	<b>4 440</b>	<b>5 338</b>	<b>5 704</b>	<b>5 410</b>	<b>4 327</b>	<b>4 057</b>
	CEE	2 142	1 768	1 337	1 803	794	621	793
	Yougoslavie	844	1 044	1 021	917	1 990	1 670	1 442
	Hongrie	653	607	652	755	505	490	324
<b>263.10</b>	<i>Coton en masse</i>							
	<b>Monde</b>	<b>37 621</b>	<b>64 203</b>	<b>50 832</b>	<b>51 325</b>	<b>31 965</b>	<b>24 576</b>	<b>33 932</b>
	CEE	7 826	17 524	11 339	8 644	1 814	1 582	1 605
	Yougoslavie	9 303	12 324	7 644	12 851	9 589	9 347	10 451
	U.R.S.S.	3 501	7 266	6 719	5 627	5 305	4 804	3 098
	Hongrie	1 414	4 489	5 054	5 110	3 176	1 457	4 189
<b>276.24</b>	<i>Magnésite, sauf oxyde de magnésium</i>							
	<b>Monde</b>	<b>95 134</b>	<b>104 350</b>	<b>112 060</b>	<b>116 500</b>	<b>135 662</b>	<b>104 739</b>	<b>111 811</b>
	CEE	46 867	68 625	69 016	80 098	74 602	58 439	56 434
	Royaume-Uni	9 033	8 807	10 157	16 008	18 053	15 400	17 559
	Etats-Unis	19 780	22 836	26 634	14 444	18 291	14 482	17 964
<b>283.30</b>	<i>Minerais et concentrés d'aluminium</i>							
	<b>Monde</b>	<b>1 050 100</b>	<b>900 894</b>	<b>1 117 660</b>	<b>1 063 114</b>	<b>1 150 085</b>	<b>907 356</b>	<b>894 400</b>
	CEE	454 635	425 610	463 733	487 927	403 532	311 997	368 503
	U.R.S.S.	454 981	308 345	441 279	436 410	460 440	395 430	343 964
<b>283.40</b>	<i>Minerais de plomb</i>							
	<b>Monde</b>	<b>14 413</b>	<b>12 260</b>	<b>9 581</b>	<b>6 909</b>	<b>10 438</b>	<b>8 438</b>	<b>9 350</b>
	CEE	14 413	12 260	9 581	6 909	10 438	8 438	9 350
<b>283.50</b>	<i>Minerais de zinc</i>							
	<b>Monde</b>	<b>30 168</b>	<b>31 139</b>	<b>19 067</b>	<b>22 407</b>	<b>23 982</b>	<b>20 970</b>	<b>18 278</b>
	CEE	30 168	25 070	18 921	20 391	19 590	19 590	11 840
<b>291.97</b>	<i>Éponges naturelles</i>							
	<b>Monde</b>	<b>100</b>	<b>120</b>	<b>52</b>	<b>114</b>	<b>105</b>	<b>80</b>	<b>81</b>
	CEE	43	46	12	40	28	22	22
	Etats-Unis	19	29	6	34	21	19	27
<b>421.50</b>	<i>Huile d'olive</i>							
	<b>Monde</b>	<b>272</b>	<b>8 063</b>	<b>2 728</b>	<b>429</b>	<b>3 021</b>	<b>2 372</b>	<b>4 299</b>
	CEE	5	3 392	1 089	68	101	—	1 399
	U.R.S.S.	—	916	500	—	2 299	1 999	1 700
<b>599.64</b>	<i>Colophanes et acides résiniques</i>							
	<b>Monde</b>	<b>30 100</b>	<b>23 470</b>	<b>12 204</b>	<b>17 547</b>	<b>22 990</b>	<b>19 378</b>	<b>9 105</b>
	CEE	7 311	7 413	6 266	8 335	7 520	5 875	2 568
	Brésil	7 027	2 682	1 631	1 984	903	662	1 992
	U.R.S.S.	350	—	—	1 249	5 968	5 968	1 794
<b>613.00</b>	<i>Pelletteries apprêtés, teintés ou non</i>							
	<b>Monde</b>	<b>250</b>	<b>250</b>	<b>340</b>	<b>318</b>	<b>310</b>	<b>232</b>	<b>255</b>
	CEE	155	160	238	231	216	164	181
	Etats-Unis	80	72	50	47	51	35	33
	Suède	6	3	14	11	19	14	19
<b>651.30</b>	<i>Fils de coton écrus non merc., non cond. vente dét.</i>							
	<b>Monde</b>	<b>1 127</b>	<b>2 629</b>	<b>2 418</b>	<b>2 830</b>	<b>3 293</b>	<b>2 280</b>	<b>4 152</b>
	CEE	4	19	308	1 065	1 434	418	944
	Royaume-Uni	0	89	220	328	351	263	203
	Etats-Unis	3	554	637	201	314	212	1 295
	Suède	171	168	114	275	325	318	78
	Syrie	—	517	516	290	151	120	228
<b>661.20</b>	<i>Ciments hydrauliques, même colorés</i>							
	<b>Monde</b>	<b>68 457</b>	<b>29 018</b>	<b>49 693</b>	<b>55 161</b>	<b>154 353</b>	<b>95 832</b>	<b>134 317</b>
	CEE	—	—	—	—	—	—	—
	Libye	34 566	24 975	39 838	42 764	115 488	71 089	104 977

## Exportations par principaux produits

Grèce

CST		1961	1962	1963	1964	1965	1-1/31-3	
							1965	1966
		1 000 \$						
051.11	<i>Oranges</i>							
	<b>Monde</b>	2 856	3 941	4 306	4 607	7 205	4 377	4 633
	CEE	149	135	640	147	827	484	824
	Autriche	171	442	893	867	1 645	994	871
	U.R.S.S.	1 186	1 918	1 493	2 589	2 548	1 561	466
	Allemagne orientale	250	307	287	364	472	389	1 215
051.21	<i>Citrons, limons, limes</i>							
	<b>Monde</b>	3 896	4 142	4 483	3 343	4 369	2 421	1 840
	CEE	95	93	618	390	715	343	236
	U.R.S.S.	1 593	1 183	744	1 237	1 290	802	323
	Tchécoslovaquie	219	678	531	400	444	163	44
	Pologne	1 074	543	676	269	571	273	504
051.40	<i>Pommes fraîches</i>							
	<b>Monde</b>	1 613	2 664	764	681	2 179	1 294	400
	CEE	1 168	2 029	244	338	490	395	82
	Finlande	378	606	510	308	367	146	—
	Allemagne orientale	—	—	—	—	720	720	196
051.50	<i>Raisins frais</i>							
	<b>Monde</b>	2 809	3 127	1 820	1 877	3 746	1 420	1 334
	CEE	1 288	1 214	620	985	2 378	729	825
	Royaume-Uni	420	789	309	296	266	203	49
	Norvège	315	358	176	221	261	129	128
	Finlande	501	546	624	283	381	197	110
051.93	<i>Fruits à noyau frais (abricots, pêches)</i>							
	<b>Monde</b>	2 565	3 722	3 503	6 197	5 281	695	4 295
	CEE	2 443	3 431	3 371	5 707	4 733	408	4 027
052.02	<i>Figues sèches</i>							
	<b>Monde</b>	2 550	2 242	2 660	2 907	2 441	495	930
	CEE	1 486	817	726	938	645	166	197
	Etats-Unis	429	496	490	582	398	132	353
	U.R.S.S.	58	108	141	370	191	53	—
052.03	<i>Raisins secs</i>							
	<b>Monde</b>	26 650	30 655	35 463	37 881	42 586	27 523	31 691
	CEE	7 650	9 608	10 229	13 536	15 008	8 111	7 199
	Royaume-Uni	10 784	10 026	15 725	14 084	16 986	12 061	13 206
	U.R.S.S.	2 659	2 010	2 883	1 041	3 990	2 993	6 165
053.31	<i>Purée et pâtes de fruits, etc. avec sucre</i>							
	<b>Monde</b>	75	315	503	1 542	2 173	754	772
	CEE	23	229	440	1 451	2 014	717	565
053.50	<i>Jus de fruits ou de lég. non ferm. sans add. d'alcool</i>							
	<b>Monde</b>	1 266	1 223	1 874	2 587	4 202	3 837	3 702
	CEE	391	88	668	1 094	1 182	1 095	1 334
	Royaume-Uni	594	651	649	717	1 277	1 261	651
	Etats-Unis	—	0	32	112	222	191	43
	Danemark	29	207	109	192	214	184	259
	Tchécoslovaquie	19	—	55	116	495	403	493
ex 055.52	<i>Olives préparées ou conservées sans vinaigre</i>							
	<b>Monde</b>	4 317	5 724	5 912	4 844	5 281	3 986	1 735
	CEE	513	743	752	636	476	383	304
	Etats-Unis	634	772	785	604	419	294	127
	Roumanie	1 330	1 483	2 246	1 998	1 167	661	144
	Bulgarie	619	960	674	351	1 412	1 395	—
112.12	<i>Vins et moûts de raisins frais, moûts à l'alcool</i>							
	<b>Monde</b>	2 365	2 876	3 495	3 673	5 064	3 510	3 984
	CEE	967	1 752	2 359	2 663	4 361	2 402	2 840
	Etats-Unis	163	244	245	284	—	216	231
	Suède	354	339	223	403	340	249	218
121.00	<i>Tabacs bruts et déchets</i>							
	<b>Monde</b>	82 893	71 406	118 095	119 269	112 900	64 049	64 952
	CEE	26 266	34 594	40 520	46 821	46 571	13 430	16 355
	Etats-Unis	25 186	9 479	45 546	35 454	20 400	18 864	21 412
	U.R.S.S.	6 875	4 979	7 993	7 395	8 879	7 056	8 640
	Pologne	1 357	1 887	3 043	5 754	7 360	7 360	5 700



CST		1961	1962	1963	1964	1965	1-1/30-9	
							1965	1966
		<b>1 000 \$</b>						
<b>211.40</b>	<i>Peaux de caprins</i>							
	<b>Monde</b>	<b>2 331</b>	<b>2 811</b>	<b>2 515</b>	<b>2 419</b>	<b>2 502</b>	<b>1 853</b>	<b>2 253</b>
	CEE	553	759	943	876	954	812	873
	U.R.S.S.	958	1 773	1 103	1 038	627	376	255
	Allemagne orientale	120	147	175	299	248	190	136
<b>211.60</b>	<i>Peaux lainés d'ovins</i>							
	<b>Monde</b>	<b>8 555</b>	<b>7 355</b>	<b>8 452</b>	<b>9 512</b>	<b>9 123</b>	<b>7 312</b>	<b>7 292</b>
	CEE	3 422	3 109	2 192	3 214	1 490	1 191	1 608
	Yougoslavie	1 104	1 421	1 235	1 187	2 921	2 419	2 279
	Hongrie	982	1 007	1 080	1 288	943	924	644
<b>263.10</b>	<i>Coton en masse</i>							
	<b>Monde</b>	<b>24 103</b>	<b>40 145</b>	<b>31 184</b>	<b>31 263</b>	<b>20 041</b>	<b>15 462</b>	<b>20 506</b>
	CEE	5 339	10 970	7 027	5 565	1 210	1 056	986
	Yougoslavie	5 901	7 497	4 419	7 563	5 955	5 805	6 165
	U.R.S.S.	2 297	4 604	4 320	3 459	3 323	3 013	1 870
	Hongrie	918	2 820	3 054	3 062	1 963	910	2 536
<b>276.24</b>	<i>Magnésite, sauf oxyde de magnésium</i>							
	<b>Monde</b>	<b>3 350</b>	<b>3 611</b>	<b>4 238</b>	<b>4 652</b>	<b>6 451</b>	<b>4 813</b>	<b>6 010</b>
	CEE	1 637	1 889	2 149	3 516	3 119	2 338	2 602
	Royaume-Uni	291	289	340	584	804	662	1 054
	Etats-Unis	1 071	1 233	1 444	819	1 093	884	1 187
<b>283.30</b>	<i>Minerais et concentrés d'aluminium</i>							
	<b>Monde</b>	<b>5 778</b>	<b>5 119</b>	<b>6 241</b>	<b>6 012</b>	<b>6 735</b>	<b>5 253</b>	<b>5 695</b>
	CEE	2 723	2 651	2 869	3 074	2 695	2 054	2 480
	U.R.S.S.	2 298	1 556	2 198	2 207	2 356	2 021	1 987
<b>283.40</b>	<i>Minerais de plomb</i>							
	<b>Monde</b>	<b>1 415</b>	<b>1 131</b>	<b>1 095</b>	<b>1 073</b>	<b>1 916</b>	<b>1 549</b>	<b>1 560</b>
	CEE	1 415	1 131	1 095	1 073	1 916	1 549	1 560
<b>283.50</b>	<i>Minerais de zinc</i>							
	<b>Monde</b>	<b>1 042</b>	<b>972</b>	<b>767</b>	<b>1 665</b>	<b>1 888</b>	<b>1 658</b>	<b>1 216</b>
	CEE	1 042	683	766	1 451	1 537	1 537	790
<b>291.97</b>	<i>Éponges naturelles</i>							
	<b>Monde</b>	<b>1 900</b>	<b>2 343</b>	<b>1 136</b>	<b>2 529</b>	<b>2 497</b>	<b>1 888</b>	<b>2 083</b>
	CEE	746	810	200	768	610	511	534
	Etats-Unis	462	598	153	856	556	490	792
<b>421.50</b>	<i>Huile d'olive</i>							
	<b>Monde</b>	<b>224</b>	<b>5 027</b>	<b>2 157</b>	<b>370</b>	<b>2 205</b>	<b>1 741</b>	<b>2 806</b>
	CEE	4	2 220	928	60	56	—	837
	U.R.S.S.	—	540	384	—	1 609	1 409	1 179
<b>599.64</b>	<i>Colophanes et acides résiniques</i>							
	<b>Monde</b>	<b>7 842</b>	<b>4 498</b>	<b>2 155</b>	<b>3 247</b>	<b>4 164</b>	<b>3 492</b>	<b>1 749</b>
	CEE	1 766	523	1 101	1 515	1 348	1 049	479
	Brésil	2 007	490	292	384	172	124	383
	U.R.S.S.	82	—	—	228	1 054	1 054	352
<b>613.00</b>	<i>Pelleteries apprêtés, teintés ou non</i>							
	<b>Monde</b>	<b>2 899</b>	<b>3 484</b>	<b>6 329</b>	<b>5 830</b>	<b>6 188</b>	<b>4 566</b>	<b>6 297</b>
	CEE	1 744	2 085	4 167	3 994	3 791	2 783	3 942
	Etats-Unis	684	972	1 013	1 036	998	753	765
	Suède	181	93	483	334	659	497	784
<b>651.30</b>	<i>Fils de coton écrus non merc., non cond. vente dét.</i>							
	<b>Monde</b>	<b>1 418</b>	<b>2 946</b>	<b>2 785</b>	<b>3 406</b>	<b>4 038</b>	<b>2 795</b>	<b>4 889</b>
	CEE	4	21	370	1 278	1 785	516	1 130
	Royaume-Uni	0	102	260	394	449	263	267
	Etats-Unis	4	581	635	203	333	212	1 518
	Suède	189	211	136	349	395	318	98
	Syrie	—	660	656	373	196	120	302
<b>661.20</b>	<i>Ciments hydrauliques, même colorés</i>							
	<b>Monde</b>	<b>720</b>	<b>369</b>	<b>578</b>	<b>621</b>	<b>1 663</b>	<b>1 039</b>	<b>1 567</b>
	CEE	—	—	—	—	—	—	—
	Libye	408	308	456	473	1 232	763	1 115

CST	PRODUIT		QUANTITÉ	VALEUR	CST	PRODUIT		QUANTITÉ	VALEUR	CST	PRODUIT		QUANTITÉ	VALEUR
	Origine	Unité				1 000 \$	Origine				Unité	1 000 \$		
8.	COMMERCE TOTAL													
8	MONDE	T	5396766	872953		ADEN		19416	527		MALAYSIA		203	187
	CEE		1259859	364984		PAKISTAN		4176	1439		TIMOR P., MACAO		1	1
8	ADM		40747	5106		INDE, SIKKIM		2004	959		CHINF CONTINENT		291	207
8	AFRIQUE NON ADM		724930	24724		CEYLAN, MALDIVES		431	187		JAPON		4417	1492
8	FRANCE		331944	64460		BIRMANIE		10	6		FORMOSE (TAIWAN)		40	24
8	BELGIQUE-LUXBG		196870	31886		THAILANDE		1167	560		AUSTRALIE		5078	3402
8	PAYS-BAS		57301	29334		INDONESIE		208	149		NOUV. ZELANDE		7270	1519
8	ALLEMAGNE R.F.		304057	152281		MALAYSIA		4074	1739		NON SPECIFIES		4	2
8	ITALIE		369687	87023		PHILIPPINES		33	11		001 ANIMAUX VIVANTS			
8	ROYAUME-UNI		106718	90633		TIMOR P., MACAO		3	3		MONDE	T	17048	8414
8	ISLANDE		4149	1197		CHINE CONTINENT		377	293		CEE		276	483
8	IRLANDE		1587	219		COREE DU NORD		105	38		AFRIQUE NON ADM		2	2
8	NORVEGE		45903	7448		COREE DU SUD		236	112		BELGIQUE-LUXBG		3	60
8	SUEDE		92569	24062		JAPON		18165	30517		PAYS-BAS		221	296
8	FINLANDE		43071	8307		FORMOSE (TAIWAN)		206	159		ALLEMAGNE R.F.		50	113
8	CANEMARK		11205	8877		HONG-KONG		952	1277		ITALIE		2	13
8	SUISSE		4105	14044		AUSTRALIE		7175	5951		ROYAUME-UNI		2	25
8	AUTRICHE		63112	16256		NOUV. ZELANDE		8573	3727		DANEMARK		168	186
8	PORTUGAL		5122	2488		OCEANIE BRIT.		5	2		AUTRICHE		172	160
8	ESPAGNE		7832	2665		NON SPECIFIES		377	59		YUGOSLAVIE		2085	1094
8	GIBRALTAR, MALTE		93	198		0 PRODUITS ALIMENTAIRES					HONGRIE		3057	1210
8	YUGOSLAVIE		73135	16253		MONDE	T	603197	122315		BULGARIE		11171	4815
8	TURQUIE		24830	4213		CEE		80705	23989		EGYPTE		2	2
8	U R S S		700915	26405		ADM		715	627		ETATS-UNIS		101	382
8	ZONE MARK EST		23249	6444		AFRIQUE NON ADM		24778	3861		CANADA		2	26
8	POLOGNE		41866	5585		FRANCE		40057	9868		LIBAN		9	12
8	TCHECOSLOVAQUIE		117883	11210		BELGIQUE-LUXBG		11290	2948		ISRAEL		2	19
8	HONGRIE		36999	7236		PAYS-BAS		25556	9561		JAPON		0	1
8	ROUMANIE		158417	5517		ALLEMAGNE R.F.		2358	810		011 VIANDE FRAICHE REFRIG CONGEL			
8	BULGARIE		88792	10868		ITALIE		1445	801		MONDE	T	50760	34552
8	AFR. NORD ESPAGN		4	3		ROYAUME-UNI		12021	1701		CEE		3126	2271
8	MAROC		86832	2853		ISLANDE		4094	1172		AFRIQUE NON ADM		393	346
8	ALGERIE		1515	392		IRLANDE		1430	141		FRANCE		2381	1741
8	TUNISIE		280745	4348		NORVEGE		4393	1377		BELGIQUE-LUXBG		183	113
8	LIBYE		7	5		SUEDE		139	109		PAYS-BAS		527	391
8	EGYPTE		217316	3971		FINLANDE		100	78		ALLEMAGNE R.F.		28	18
8	SOUDAN		7651	1298		DANEMARK		8899	3774		ITALIE		8	7
8	.MAURITANIE		57	17		SUISSE		339	497		DANEMARK		1408	892
8	.MALI		23	27		AUTRICHE		385	193		AUTRICHE		15	10
8	.HAUTE-VOLTA		13	11		PORTUGAL		3111	1528		YUGOSLAVIE		10358	8254
8	.SENEGAL		22070	522		ESPAGNE		1707	461		POLOGNE		1249	1012
8	GUINEE, REP.		9114	121		YUGOSLAVIE		13634	10029		HONGRIE		958	541
8	LIBERIA		99662	1206		TURQUIE		1442	673		ROUMANIE		30	20
8	.COTE D IVOIRE		6362	960		U R S S		4322	1370		BULGARIE		1962	1151
8	GHANA		2639	1381		ZONE MARK EST		601	95		RHODESIE, NYASSA		393	346
8	NIGERIA, FEDER.		696	448		POLOGNE		5673	2007		ETATS-UNIS		2065	1088
8	.CAMEROUN R.F.		32	34		TCHECOSLOVAQUIE		9971	1035		BRESIL		1927	1372
8	.GABON		7518	589		HONGRIE		4779	2084		PARAGUAY		122	107
8	.CONGO (BRAZZA)		236	16		ROUMANIE		955	516		URUGUAY		7377	4752
8	.CCNGO R.D.		2595	1643		BULGARIE		14984	7229		ARGENTINE		12325	8084
8	.BURUNDI, RWANDA		13	15		AFR. NCRD ESPAGN		4	2		CHINE CONTINENT		212	159
8	CABINDA		1679	404		MAROC		709	253		AUSTRALIE		4983	3351
8	ETHIOPIE FED.		5301	1344		ALGERIE		24	15		NOUV. ZELANDE		2246	1141
8	.SOMALIE		287	346		TUNISIE		51	59		012 VIANDES ETC SECHES SAL FUM			
8	KENIA, OUGANDA		1916	830		EGYPTE		16283	378		MONDE	T	1	2
8	TANZANIE		1298	412		SOUDAN		480	36		BULGARIE		1	1
8	MOZAMBIQUE		3	4		.MAURITANIE		57	17		013 PREP ET CONSERVE DE VIANDE			
8	.MADAGASCAR		504	309		.COTE D IVOIRE		593	565		MONDE	T	5007	2801
8	RHODESIE, NYASSA		4008	3063		GHANA		2514	1354		CEE		2674	1539
8	REP. AFRIQUE SUD		4545	2642		NIGERIA, FEDER.		446	234		AFRIQUE NON ADM		203	113
8	ETATS-UNIS		394912	103938		.CONGO R.D.		56	38		FRANCE		1527	898
8	CANADA		37618	7011		CABINDA		1637	400		BELGIQUE-LUXBG		13	9
8	MEXIQUE		218	214		ETHIOPIE FED.		1459	365		PAYS-BAS		1059	566
8	HONDURAS BRIT		2	2		KENIA, OUGANDA		381	275		ALLEMAGNE R.F.		1	2
8	HONDURAS		3	3		TANZANIE		60	39		ITALIE		73	65
8	PANAMA REP.		35	186		MCZAMBIQUE		1	1		ROYAUME-UNI		9	5
8	CUBA		37	8		.MADAGASCAR		8	7		IRLANDE		12	5
8	REP. DOMINICAINE		5	2		RHODESIE, NYASSA		438	372		DANEMARK		869	419
8	.GUADELOUPE		18	4		REP. AFRIQUE SUD		292	78		SUISSE		10	8
8	INDES OCCIC.		1	1		ETATS-UNIS		331094	26689		YUGOSLAVIE		443	266
8	.ANTILLES NEERL		21015	609		CANADA		6591	941		TURQUIE		5	3
8	VENEZUELA		405	12		MEXIQUE		13	35		POLOGNE		360	163
8	GUYANE BRIT.		143	26		HONDURAS		3	3		TCHECOSLOVAQUIE		77	51
8	.GUYANE FR.		4	3		VENEZUELA		5	3		HONGRIE		36	47
8	EQUATEUR		16	14		EQUATEUR		16	12		ROUMANIE		2	2
8	PEROU		2308	496		PEROU		2308	496		BULGARIE		138	80
8	BRESIL		9350	7604		BRESIL		8379	7010		MAROC		10	6
8	CHILI		13902	861		PARAGUAY		124	108		ETHIOPIE FED.		108	60
8	PARAGUAY		208	128		URUGUAY		7377	4752					
8	URUGUAY		7655	5428		ARGENTINE		12974	8238					
8	ARGENTINE		14494	8941		CHYPRE		6	3					
8	CHYPRE		2404	126		LIBAN		2083	182					
8	LIBAN		2552	395		SYRIE		663	63					
8	SYRIE		1294	462		IRAK		49	6					
8	IRAK		194	30		ISRAEL		14455	2000					
8	IRAN		514598	9109		YEMEN		2	2					
8	ISRAEL		21846	4969		PAKISTAN		2	2					
8	JORDANIE		5	1		INDE, SIKKIM		191	179					
8	ARABIE SEOLDITE		566127	9865		CEYLAN, MALDIVES		283	136					
8	KOWEIT		41642	463		INDONESIE		98	73					
8	YEMEN		11	8										









CST	PRODUIT		VALEUR 1 000 \$	CST	PRODUIT		VALEUR 1 000 \$	CST	PRODUIT		VALEUR 1 000 \$
	Origine	Quantité Unité			Origine	Quantité Unité			Origine	Quantité Unité	
	JAPCN	20	23		251 PATES A PAPIER ET DECHETS				AOM	1	1
	241 BOIS DE CHAUFF CHARBON DE BOIS				MONDE T	54780	7864		AFRIQUE NON AOM	2065	469
	MONDE T	437	10		CEE	504	65		FRANCE	45	13
	CEE	4	1		AFRIQUE NON AOM	101	13		BELGIQUE-LUXBG	318	156
	ALLEMAGNE R.F.	4	1		FRANCE	504	65		PAYS-BAS	10	7
	SUISSE	2	1		ROYAUME-UNI	284	18		ITALIE	47	30
	ESPAGNE	15	1		NORVEGE	507	75		PORTUGAL	2	2
	YUGOSLAVIE	340	5		SUEDE	32524	4508		EGYPTE	85	37
	ROUMANIE	68	1		FINLANDE	6407	939		KENIA, OUGANDA	1058	234
	242 BOIS RONDUS BRUTS SIMPL EQUAR				AUTRICHE	3165	480		TANZANIE	923	198
	MONDE T	59099	4101		ROUMANIE	499	69		MADAGASCAR	1	1
	CEE	6787	476		REP. AFRIQUE SUD	101	13		PAKISTAN	103	28
	AOM	14663	1094		ETATS-UNIS	6603	934		INDE, SIKKIM	168	44
	AFRIQUE NON AOM	134	26		CANADA	4171	761		CEYLAN, MALDIVES	69	8
	FRANCE	6653	464		262 LAINES ET POILS ORIG ANIMALE				PHILIPPINES	33	11
	BELGIQUE-LUXBG	60	4		MONDE T	6711	16577		266 FIBRES TEXT SYNTH ART DISC		
	ITALIE	74	8		CEE	725	1440		MONDE T	10389	8738
	SUEDE	4287	372		AFRIQUE NON ACM	569	1457		CEE	4433	3797
	FINLANDE	4264	302		FRANCE	247	598		FRANCE	955	710
	AUTRICHE	2459	189		BELGIQUE-LUXBG	148	281		BELGIQUE-LUXBG	105	108
	PORTUGAL	30	1		PAYS-BAS	52	68		PAYS-BAS	301	741
	YUGOSLAVIE	287	19		ALLEMAGNE R.F.	37	96		ALLEMAGNE R.F.	2603	1685
	TURQUIE	2913	182		ITALIE	240	398		ITALIE	469	554
	TCHECOSLOVAQUIE	1549	123		ROYAUME-UNI	2803	8004		ROYAUME-UNI	634	741
	HONGRIE	6394	463		ISLANDE	1	4		NORVEGE	976	561
	ROUMANIE	2942	120		NORVEGE	5	10		SUEDE	1127	659
	BULGARIE	8292	394		SUEDE	20	30		FINLANDE	453	247
	COTE D IVOIRE	5769	395		DANEMARK	0	1		DANEMARK	2	4
	GHANA	118	25		SUISSE	10	22		SUISSE	127	202
	NIGERIA, FECER.	16	1		AUTRICHE	201	186		AUTRICHE	998	596
	GABON	7518	589		PORTUGAL	2	3		ESPAGNE	486	259
	CCNGO (BRAZZA)	236	16		ESPAGNE	5	16		GIBRALTAR, MALTE	38	95
	CCNGO R.D.	1140	94		MOZAMBIQUE	0	1		YUGOSLAVIE	49	24
	ETATS-UNIS	4041	324		REP. AFRIQUE SUD	568	1456		ZONE MARK EST	132	189
	REP. DOMINICAINE	5	2		ETATS-UNIS	2	6		POLOGNE	12	7
	INDE, SIKKIM	10	3		BRESIL	16	36		HONGRIE	1	1
	BIRMANIE	10	6		URUGUAY	266	668		ETATS-UNIS	92	101
	THAILANDE	33	6		ARGENTINE	95	192		CANADA	301	154
	243 BOIS FACONNES OU SIMPL TRAV				ISRAEL	1	2		ISRAEL	213	528
	MONDE T	212942	21585		INDE, SIKKIM	3	10		JAPON	313	572
	CEE	1839	209		JAPON	150	515		267 FRIPERIE DRILLES CHIFFONS		
	AFRIQUE NON AOM	285	30		FORMOSE (TAIWAN)	2	5		MONDE T	2778	4366
	FRANCE	1556	162		AUSTRALIE	775	1923		CEE	264	192
	BELGIQUE-LUXBG	10	1		NOUV. ZELANDE	1059	2043		BELGIQUE-LUXBG	126	100
	PAYS-BAS	136	19		NON SPECIFIES	2	1		PAYS-BAS	86	74
	ALLEMAGNE R.F.	6	4		263 COTON				ALLEMAGNE R.F.	32	6
	ITALIE	130	22		MONDE T	8768	4507		ITALIE	20	12
	ROYAUME-UNI	5	5		CEE	103	25		ROYAUME-UNI	654	554
	SUEDE	34191	3985		AFRIQUE NON ACM	320	359		NORVEGE	0	1
	FINLANDE	6812	769		FRANCE	5	1		SUEDE	180	261
	AUTRICHE	21816	2253		ALLEMAGNE R.F.	1	1		DANEMARK	28	22
	ESPAGNE	144	28		ITALIE	97	23		SUISSE	1	1
	YUGOSLAVIE	23821	2165		ROYAUME-UNI	25	5		AUTRICHE	20	16
	TURQUIE	3027	210		AUTRICHE	8	2		ETATS-UNIS	1475	3191
	U R S S	72974	6655		ESPAGNE	124	65		CANADA	27	41
	ZONE MARK EST	37	3		TURQUIE	5411	2597		CHYPRE	15	3
	TCHECOSLOVAQUIE	3828	365		ZONE MARK EST	21	11		AUSTRALIE	106	77
	HONGRIE	12591	1154		EGYPTE	320	359		NOUV. ZELANDE	6	8
	ROUMANIE	16628	1566		ETATS-UNIS	903	389		271 ENGRAIS NATURELS		
	BULGARIE	5738	592		CANADA	26	4		MONDE T	164257	3614
	CABINDA	42	4		MEXIQUE	20	13		CEE	5608	116
	KENIA, OUGANDA	204	21		BRESIL	875	512		AOM	22019	438
	TANZANIE	37	5		SYRIE	626	398		AFRIQUE NON AOM	128850	2579
	ETATS-UNIS	7334	1310		IRAN	30	6		FRANCE	5461	109
	CANADA	435	63		ISRAEL	209	86		ALLEMAGNE R.F.	147	6
	THAILANDE	29	12		ARABIE SAOUDITE	23	28		MAROC	80786	1647
	MALAYSIA	437	46		JAPCN	41	7		TUNISIE	48063	932
	JAPON	808	141		264 JUTE NON FILE ETOUPE DECHET				SENEGAL	22019	438
	AUSTRALIE	163	20		MONDE T	3751	1228		CHILI	7780	482
	244 LIEGE BRUT ET DECHETS				CEE	120	48		273 PIERRES CONSTRUC SABL GRAVIERS		
	MONDE T	1057	255		BELGIQUE-LUXBG	120	48		MONDE T	35359	407
	CEE	1	4		ROYAUME-UNI	2	1		CEE	35254	397
	ALLEMAGNE R.F.	0	3		PAKISTAN	3548	1157		FRANCE	305	10
	ITALIE	1	2		THAILANDE	81	23		BELGIQUE-LUXBG	31154	324
	PORTUGAL	812	203		265 FIBRE VEGET SAUF COTON ET JUTE				PAYS-BAS	3462	40
	ESPAGNE	222	43		MCANDE T	2862	769		ALLEMAGNE R.F.	242	15
	ISRAEL	21	5		CEE	421	206		ITALIE	92	8





CST	PRODUIT		QUANTITÉ	VALEUR	CST	PRODUIT		QUANTITÉ	VALEUR	CST	PRODUIT		QUANTITÉ	VALEUR
	Origine	Unité				1 000 \$	Origine				Unité	1 000 \$		
	CEE		2881	130		MARCC		10	11		CUBA		37	4
	FRANCE		119	6		ETHIOPIE FED.		62	69		ISRAEL		15	21
	ITALIE		2762	124		ETATS-UNIS		1	3		JAPON		60	95
						MEXIQUE		2	3		HONG-KONG		7	7
4	CORPS GRAS GRAISSES ET HUILES					BRESIL		11	10		513 ELEMENTS CHIMIQUES INORGANI			
	MONDE	T	3821	1738	5	CHINE CONTINENT		1	1		MONDE	T	88102	6625
	CEE		1090	460		5 PRODLITS CHIMIQUES					CEE		65560	4355
	AFRIQUE NON AOM		72	80		MONDE	T	404379	84757		AFRIQUE NON AOM		60	4
	FRANCE		33	20		CEE		282506	52459		FRANCE		13297	1052
	BELGIQUE-LUXBG		312	101		AFRIQUE NON ACM		12464	1031		BELGIQUE-LUXBG		849	161
	PAYS-BAS		356	172		FRANCE		65815	10153		PAYS-BAS		4177	351
	ALLEMAGNE R.F.		384	163		BELGIQUE-LUXBG		35447	4287		ALLEMAGNE R.F.		2495	799
	ITALIE		5	4		PAYS-BAS		10406	4778		ITALIE		44743	1992
	ROYAUME-UNI		126	51		ALLEMAGNE R.F.		41296	18885		ROYAUME-UNI		498	254
	ISLANDE		47	14		ITALIE		129543	14355		NORVEGE		93	23
	NORVEGE		80	25		ROYAUME-UNI		13364	7715		SUEDE		10	6
	DANEMARK		147	56		ISLANDE		0	3		FINLANDE		29	13
	SUISSE		0	1		IRLANDE		4	22		DANEMARK		1	1
	ESPAGNE		0	1		NORVEGE		13256	694		SUISSE		7	7
	TURQUIE		39	14		SUEDE		980	409		AUTRICHE		160	33
	U R S S		5	2		FINLANDE		144	40		PORTUGAL		778	90
	MAROC		10	11		DANEMARK		351	835		ESPAGNE		4421	518
	ETHIOPIE FED.		62	69		SUISSE		1354	5640		YUGOSLAVIE		3504	158
	ETATS-UNIS		2178	1006		AUTRICHE		4709	881		U R S S		20	2
	MEXIQUE		2	3		PORTUGAL		820	264		ZONE MARK EST		6	2
	BRESIL		11	10		ESPAGNE		4460	561		PLOGNE		2	1
	LIBAN		6	2		YUGOSLAVIE		8777	958		TCHECOSLOVAQUIE		1	3
	CHINE CONTINENT		7	3		TURQUIE		22	4		ROUMANIE		21	6
	AUSTRALIE		7	8		U R S S		3605	457		BULGARIE		1422	30
						ZONE MARK EST		18222	1315		EGYPTE		60	4
411	CORPS GRAS D ORIGINE ANIMALE					PLOGNE		309	88		ETATS-UNIS		326	546
	MONDE	T	281	100		TCHECOSLOVAQUIE		354	208		CANADA		10430	422
	CEE		83	25		HONGRIE		900	197		MEXIQUE		4	89
	FRANCE		8	5		RCLMANIE		374	41		ISRAEL		669	28
	BELGIQUE-LUXBG		19	5		BULGARIE		4866	308		JAPON		81	36
	ALLEMAGNE R.F.		56	15		AFR.NCRO ESPAGN		0	1		514 AUTR PROD CHIM INORGANIQUE			
	ROYAUME-UNI		40	19		ALGERIE		238	25		MONDE	T	49217	6512
	ISLANDE		47	14		TUNISIE		11595	907		CEE		25283	3643
	NORVEGE		53	16		EGYPTE		409	47		AFRIQUE NON AOM		61	6
	TURQUIE		39	14		REP. AFRIQUE SUD		222	51		FRANCE		16538	2121
	U R S S		5	2		ETATS-UNIS		12517	8413		BELGIQUE-LUXBG		760	315
	ETATS-UNIS		5	1		CANADA		10517	643		PAYS-BAS		117	27
	AUSTRALIE		7	8		MEXIQUE		4	89		ALLEMAGNE R.F.		6983	1030
						CUBA		37	4		ITALIE		885	149
421	HUILE VEGETALE FIXE DOUCE					BRESIL		8	2		ROYAUME-UNI		5337	1418
	MONDE	T	2790	1202		CHILI		6118	378		NORVEGE		15	6
	CEE		619	202		ARGENTINE		840	180		SUEDE		77	10
	BELGIQUE-LUXBG		283	92		CHYPRE		7	6		DANEMARK		2	1
	PAYS-BAS		96	36		LIBAN		195	84		SUISSE		148	26
	ALLEMAGNE R.F.		239	74		ISRAEL		1666	356		AUTRICHE		183	45
	ETATS-UNIS		2171	1000		JORDANIE		5	1		YUGOSLAVIE		2887	266
						PAKISTAN		0	6		U R S S		2884	323
						CHINE CONTINENT		8	4		ZONE MARK EST		4138	211
						JAPON		510	310		PLOGNE		28	4
						HONG-KONG		31	35		TCHECOSLOVAQUIE		126	13
						AUSTRALIE		12	28		HONGRIE		202	32
						NOUV. ZELANDE		50	38		ROUMANIE		348	31
						NON SPECIFIES		9	7		BULGARIE		1197	52
											EGYPTE		61	6
											ETATS-UNIS		45	20
											CHILI		6118	378
											CHYPRE		2	1
											ISRAEL		118	21
											CHINE CONTINENT		7	2
											JAPON		4	3
											515 MATERIAUX RADIOACTIFS ASSIM			
											MONDE	T	0	45
											CEE		0	13
											PAYS-BAS		0	8
											ITALIE		0	4
											ROYAUME-UNI		0	4
											ETATS-UNIS		0	3
											CANADA		0	23
											ISRAEL		0	3
											521 GUDRONS MINER DER CHIM BRUT			
											MONDE	T	2085	158
											CEE		172	22
											FRANCE		1	1







CST	PRODUIT		QUANTITÉ	VALEUR	CST	PRODUIT		QUANTITÉ	VALEUR	CST	PRODUIT		QUANTITÉ	VALEUR
	Origine	Unité				1 000 \$	Origine				Unité	1 000 \$		
633	ARTICLES EN LIEGE				ITALIE		1094	2289		INDE, SIKKIM		224	127	
	MONDE	T	250	200	ROYAUME-UNI		237	907		JAPON		21	59	
	CEE		29	41	IRLANDE		1	5		HONG-KONG		9	38	
	FRANCE		0	3	NORVEGE		4	5		654 TULLES DENTELLES BRODERIES				
	ALLEMAGNE R.F.		0	2	SUEDE		5	7		MONDE	T	171	1570	
	ITALIE		28	36	FINLANDE		8	12		CEE		47	492	
	ROYAUME-UNI		7	14	DANEMARK		1	2		FRANCE		14	221	
	NORVEGE		1	3	SUISSE		234	688		PAYS-BAS		0	4	
	SUEDE		0	1	AUTRICHE		289	1550		ALLEMAGNE R.F.		12	112	
	PORTUGAL		143	104	PORTUGAL		7	8		ITALIE		21	154	
	ESPAGNE		70	36	ESPAGNE		8	16		ROYAUME-UNI		3	20	
	HONG-KONG		0	1	GIBRALTAR, MALTE		54	102		DANEMARK		0	3	
					YUGOSLAVIE		0	1		SUISSE		11	146	
641	PAPIERS ET CARTONS				ZONE MARK EST		2	4		AUTRICHE		53	564	
	MONDE	T	60836	11881	TCHECOSLOVAQUIE		46	49		ESPAGNE		1	5	
	CEE		3592	1512	HONGRIE		12	8		ZONE MARK EST		30	183	
	AFRIQUE NON ADM		255	32	BULGARIE		5	6		POLOGNE		2	8	
	FRANCE		205	207	EGYPTE		11	11		TCHECOSLOVAQUIE		2	15	
	BELGIQUE-LUXBG		155	53	ETATS-UNIS		169	410		HONGRIE		3	21	
	PAYS-BAS		734	169	CANADA		4	8		ETATS-UNIS		14	84	
	ALLEMAGNE R.F.		1099	558	ISRAEL		68	266		SYRIE		0	1	
	ITALIE		1400	525	INDE, SIKKIM		226	86		JAPON		5	25	
	ROYAUME-UNI		522	285	JAPON		75	294		HONG-KONG		0	3	
	NORVEGE		1667	345	NON SPECIFIES		1	3						
	SUEDE		14261	2666	652	TISSUS COTON SAUF TISSUS SPEC								
	FINLANDE		23395	4097	MONDE	T	3287	8109		MONDE	T	1572	3672	
	DANEMARK		1	1	CEE		885	2830		CEE		860	1979	
	SUISSE		372	48	AFRIQUE NON ADM		6	16		FRANCE		83	171	
	AUTRICHE		8334	1851	FRANCE		125	403		BELGIQUE-LUXBG		27	41	
	ESPAGNE		3	1	BELGIQUE-LUXBG		96	259		PAYS-BAS		234	373	
	YUGOSLAVIE		1139	82	ALLEMAGNE R.F.		177	539		ALLEMAGNE R.F.		428	1096	
	U R S S		1448	83	ITALIE		280	982		ITALIE		88	298	
	ZONE MARK EST		20	10	ROYAUME-UNI		45	228		ROYAUME-UNI		112	256	
	POLOGNE		1175	83	NORVEGE		1	4		SUEDE		7	64	
	TCHECOSLOVAQUIE		887	72	SUEDE		0	2		FINLANDE		0	1	
	HONGRIE		77	6	DANEMARK		0	2		DANEMARK		0	1	
	ROUMANIE		359	28	SUISSE		81	531		SUISSE		17	73	
	ALGERIE		4	2	AUTRICHE		45	147		AUTRICHE		24	130	
	GHANA		5	1	PORTUGAL		27	65		PORTUGAL		47	49	
	REP. AFRIQUE SUD		246	29	ESPAGNE		24	63		ESPAGNE		0	1	
	ETATS-UNIS		943	240	YUGOSLAVIE		130	221		YUGOSLAVIE		1	4	
	CANADA		1899	308	U R S S		26	35		ZONE MARK EST		4	9	
	LIBAN		5	2	ZONE MARK EST		51	171		POLOGNE		3	13	
	ISRAEL		420	96	POLOGNE		558	1027		TCHECOSLOVAQUIE		8	10	
	JAPON		57	32	TCHECOSLOVAQUIE		432	855		HONGRIE		8	8	
	AUSTRALIE		1	1	HONGRIE		395	788		ROUMANIE		16	22	
					BULGARIE		179	241		ETATS-UNIS		62	177	
642	ARTICLES EN PAPIER OU CARTON				EGYPTE		6	16		CANADA		6	70	
	MONDE	T	4342	3167	ETATS-UNIS		98	232		INDE, SIKKIM		174	58	
	CEE		1286	1431	ISRAEL		89	270		INDONESIE		12	24	
	AFRIQUE NON ADM		14	13	PAKISTAN		1	3		CHINE CONTINENT		1	2	
	FRANCE		135	95	INDE, SIKKIM		95	111		JAPON		217	712	
	BELGIQUE-LUXBG		9	9	CHINE CONTINENT		12	20		FORMOSE (TAIWAN)		6	26	
	PAYS-BAS		136	45	JAPON		46	141		HONG-KONG		1	2	
	ALLEMAGNE R.F.		564	1039	FORMOSE (TAIWAN)		16	26		NON SPECIFIES		3	1	
	ITALIE		442	243	HONG-KONG		30	56						
	ROYAUME-UNI		177	181	653	AUTRES TISSUS SAUF SPECIAUX								
	NORVEGE		29	14	MONDE	T	2224	9549		MONDE	T	1304	1047	
	SUEDE		90	31	CEE		1014	4507		CEE		386	262	
	FINLANDE		100	103	AFRIQUE NON ADM		5	16		AFRIQUE NON ADM		26	8	
	DANEMARK		23	10	FRANCE		93	878		FRANCE		8	14	
	SUISSE		120	326	BELGIQUE-LUXBG		183	545		BELGIQUE-LUXBG		70	33	
	AUTRICHE		1889	618	PAYS-BAS		41	194		PAYS-BAS		220	123	
	ZONE MARK EST		1	1	ALLEMAGNE R.F.		222	974		ALLEMAGNE R.F.		69	61	
	POLOGNE		5	1	ITALIE		476	1915		ITALIE		19	31	
	TCHECOSLOVAQUIE		42	13	ROYAUME-UNI		268	2631		ROYAUME-UNI		65	147	
	ETHIOPIE FED.		12	12	IRLANDE		2	13		SUEDE		6	5	
	ETATS-UNIS		290	282	SUEDE		1	5		CANEMARK		0	1	
	CANADA		98	46	DANEMARK		2	16		SUISSE		8	35	
	MEXIQUE		8	6	SUISSE		43	337		AUTRICHE		5	7	
	CHYPRE		1	1	AUTRICHE		22	94		PORTUGAL		16	11	
	LIBAN		93	42	PORTUGAL		2	2		TURQUIE		5	1	
	ISRAEL		34	12	ESPAGNE		7	39		U R S S		5	2	
	JAPON		27	33	YUGOSLAVIE		4	9		ZONE MARK EST		4	1	
651	FILS DE MATIERES TEXTILES				U R S S		0	1		POLOGNE		10	12	
	MONDE	T	3696	10881	ZONE MARK EST		69	176		TCHECOSLOVAQUIE		13	12	
	CEE		2226	6432	POLOGNE		131	225		HONGRIE		17	24	
	AFRIQUE NON ADM		11	11	TCHECOSLOVAQUIE		121	255		SOUDAN		14	5	
	FRANCE		410	1724	HONGRIE		34	94		REP. AFRIQUE SUD		10	2	
	BELGIQUE-LUXBG		228	1180	REP. AFRIQUE SUD		5	16		ETATS-UNIS		34	66	
	PAYS-BAS		142	322	ETATS-UNIS		214	845		CANADA		36	19	
	ALLEMAGNE R.F.		352	917	CHYPRE		0	1		BRESIL		3	2	
					ISRAEL		11	48		CHILI		3	1	
					PAKISTAN		20	10		CHYPRE		3	2	
										LIBAN		3	2	





CST	PRODUIT		QUANTITÉ	VALEUR 1 000 \$	CST	PRODUIT		QUANTITÉ	VALEUR 1 000 \$	CST	PRODUIT		QUANTITÉ	VALEUR 1 000 \$	
	Origine	Unité				Origine	Unité				Origine	Unité			
692	RESERVOIRS FUTS ETC METALL														
	MONDE	T	4958	1955		POLCGNE		130	63		ETATS-UNIS		103	299	
	CEE		4144	1695		TCHECOSLOVAQUIE		106	83		CANADA		2	7	
	AFRIQUE NON ADM		102	18		HONGRIE		415	162		CHYPRE		1	1	
	FRANCE		1018	418		BULGARIE		5	1		LIBAN		1	1	
	BELGIQUE-LUXBG		136	22		REP. AFRIQUE SUD		2	8		ISRAEL		1	1	
	PAYS-BAS		505	175		ETATS-UNIS		27	138		COREE DU NORD		2	1	
	ALLEMAGNE R.F.		466	197		CANADA		0	5		JAPON		102	128	
	ITALIE		2018	884		ISRAEL		1	7		HONG-KONG		28	69	
	ROYAUME-UNI		188	122		INDE, SIKKIM		5	12		AUSTRALIE		1	4	
	SUEDE		6	5		JAPON		121	143		NON SPECIFIES		1	1	
	SUISSE		126	53		HONG-KONG		11	10						
	AUTRICHE		2	2		696	COUPELLERIE ET COUVERTS								
	ZONE MARK EST		6	4		MONDE	T	448	1736		7	MACHINES ET MATERIEL TRANSP.			
	POLOGNE		195	38		CEE		173	1071		MONDE	T	127906	322133	
	REP. AFRIQUE SUD		102	18		FRANCE		37	499		CEE		79242	158503	
	ETATS-UNIS		112	43		PAYS-BAS		2	17		AFRIQUE NON ADM		49	130	
	CHYPRE		5	2		ALLEMAGNE R.F.		55	367		FRANCE		8650	16770	
	JAPON		0	1		ITALIE		79	188		BELGIQUE-LUXBG		2383	5663	
	NON SPECIFIES		66	8		ROYAUME-UNI		19	227		PAYS-BAS		1597	7564	
						SUEDE		2	21		ALLEMAGNE R.F.		45440	86869	
693	CABL RONCES TREILLIS METAL					SUISSE		1	18		ITALIE		21171	41637	
	MONDE	T	2467	1148		AUTRICHE		9	37		ROYAUME-UNI		15813	53348	
	CEE		1891	842		ESPAGNE		4	12		ISLANDE		4	3	
	FRANCE		60	59		L R S S		2	3		IRLANDE		3	14	
	BELGIQUE-LUXBG		103	53		ZONE MARK EST		1	3		NORVEGE		104	2921	
	PAYS-BAS		139	65		POLOGNE		7	10		SUEDE		3240	9201	
	ALLEMAGNE R.F.		588	370		BULGARIE		4	5		FINLANDE		40	1287	
	ITALIE		1001	295		ETATS-UNIS		4	21		DANEMARK		452	3419	
	ROYAUME-UNI		40	61		COREE CU SUD		1	2		SUISSE		740	3119	
	SUEDE		1	1		JAPCN		218	296		AUTRICHE		1371	2278	
	SUISSE		0	1		FORMOSE (TAIWAN)		1	3		PORTUGAL		55	170	
	AUTRICHE		20	14		HONG-KONG		2	7		ESPAGNE		233	677	
	PORTUGAL		2	1		697	ARTICLES METAL USAGE DOMEST					YUGOSLAVIE		1328	1131
	TCHECOSLOVAQUIE		93	35		MONDE	T	2080	2100		TURQUIE		9	7	
	ETATS-UNIS		48	62		CEE		1551	1648		U R S S		3537	6358	
	INDE, SIKKIM		73	20		FRANCE		50	79		ZONE MARK EST		2303	2895	
	COREE DU SUD		4	1		BELGIQUE-LUXBG		77	71		POLOGNE		954	757	
	JAPON		278	102		PAYS-BAS		54	71		TCHECOSLOVAQUIE		3376	3419	
	NON SPECIFIES		17	7		ALLEMAGNE R.F.		710	767		HONGRIE		397	627	
						ITALIE		661	660		ROUMANIE		209	158	
694	CLOUTERIE ET BOULONNERIE					ROYAUME-UNI		24	49		BULGARIE		580	500	
	MONDE	T	2001	1233		SUEDE		11	36		EGYPTE		4	19	
	CEE		844	556		DANEMARK		6	12		SOUDAN		0	1	
	FRANCE		24	32		SUISSE		3	18		LIBERIA		0	22	
	BELGIQUE-LUXBG		79	31		AUTRICHE		18	30		ETHIOPIE FED.		3	46	
	PAYS-BAS		32	24		PORTUGAL		8	17		REP. AFRIQUE SUD		34	41	
	ALLEMAGNE R.F.		185	268		ESPAGNE		2	6		ETATS-UNIS		8282	48049	
	ITALIE		524	200		YUGOSLAVIE		73	37		CANADA		81	581	
	ROYAUME-UNI		138	125		U R S S		1	1		PANAMA REP.		0	171	
	SUEDE		135	82		ZONE MARK EST		9	13		URUGUAY		0	1	
	FINLANDE		1	1		POLOGNE		40	20		CHYPRE		11	22	
	DANEMARK		11	8		TCHECOSLOVAQUIE		170	55		LIBAN		1	5	
	SUISSE		4	13		ROUMANIE		32	13		ISRAEL		584	495	
	AUTRICHE		268	182		ETATS-UNIS		6	24		INDE, SIKKIM		28	35	
	U R S S		0	1		INDE, SIKKIM		0	1		MALAYSIA		1	1	
	ZONE MARK EST		3	1		JAPON		45	78		COREE DU SUD		132	85	
	POLOGNE		138	35		HONG-KONG		77	39		JAPON		4166	21209	
	TCHECOSLOVAQUIE		61	21		NON SPECIFIES		1	1		FORMOSE (TAIWAN)		74	55	
	ETATS-UNIS		31	40		698	AUT ART MANUF EN MET COMM					HONG-KONG		390	352
	CANADA		95	48		MONDE	T	4350	4773		AUSTRALIE		108	148	
	JAPON		270	119		CEE		2879	3384		NON SPECIFIES		6	4	
						AFRIQUE NON ADM		0	1		711	CHAUDIÈRES MOT NON ELECTR			
						FRANCE		92	167		MONDE	T	5027	14452	
695	OUTILLAGE EN METAUX COMMUNS					BELGIQUE-LUXBG		130	45		CEE		2974	7210	
	MONDE	T	2303	3623		PAYS-BAS		240	125		FRANCE		174	503	
	CEE		848	1899		ALLEMAGNE R.F.		1629	1984		BELGIQUE-LUXBG		46	216	
	AFRIQUE NON ADM		2	8		ITALIE		788	1063		PAYS-BAS		57	159	
	FRANCE		90	209		ROYAUME-UNI		623	444		ALLEMAGNE R.F.		2495	5658	
	BELGIQUE-LUXBG		19	206		SUEDE		0	1		ITALIE		202	674	
	PAYS-BAS		34	112		FINLANDE		0	1		ROYAUME-UNI		920	3653	
	ALLEMAGNE R.F.		610	1162		DANEMARK		9	15		NORVEGE		7	10	
	ITALIE		95	211		SUISSE		51	83		SUEDE		166	364	
	ROYAUME-UNI		92	203		AUTRICHE		127	71		FINLANDE		0	1	
	SUEDE		103	344		ESPAGNE		0	2		DANEMARK		24	60	
	FINLANDE		0	1		YUGOSLAVIE		32	29		SUISSE		31	178	
	DANEMARK		1	5		U R S S		4	2		AUTRICHE		56	93	
	SUISSE		7	49		ZONE MARK EST		35	19		PORTUGAL		2	5	
	AUTRICHE		115	226		POLOGNE		45	16		ESPAGNE		3	6	
	PORTUGAL		17	26		TCHECOSLOVAQUIE		100	56		U R S S		41	66	
	ESPAGNE		34	28		HONGRIE		49	35		ZONE MARK EST		43	67	
	YUGOSLAVIE		93	41		REP. AFRIQUE SUD		0	1		POLOGNE		0	1	
	U R S S		8	33							TCHECOSLOVAQUIE		49	176	
	ZONE MARK EST		162	139							HONGRIE		1	5	
											ETATS-UNIS		675	2469	
											ISRAEL		3	9	
											JAPON		31	77	
											AUSTRALIE		1	3	



CST	PRODUIT		VALEUR 1 000 \$	CST	PRODUIT		VALEUR 1 000 \$	CST	PRODUIT		VALEUR 1 000 \$	
	Origine	Unité			Origine	Unité			Origine	Unité		
712	TRACTEURS MACH APPAR AGRIC			FRANCE		139	502		NCN SPECIFIES		4	2
	MONDE	T	14691	18145	BELGIQUE-LUXBG	331	702					
	CEE		6207	8234	PAYS-BAS	25	65		722	MACH ELECT APPAR PR COUPEUR		
	AFRIQUE NCN ADM		2	2	ALLEMAGNE R.F.	1312	4652		MONDE	T	5831	11400
					ITALIE	2057	4185		CEE		3204	7188
	FRANCE		501	585	ROYAUME-UNI	637	1831		AFRIQUE NON ADM		2	8
	BELGIQUE-LUXBG		587	801	NORVEGE	21	20		FRANCE		362	1092
	PAYS-BAS		86	107	SUEDE	34	76		BELGIQUE-LUXBG		252	673
	ALLEMAGNE P.F.		3440	4490	DANEMARK	27	67		PAYS-BAS		78	231
	ITALIE		1593	2248	SUISSE	235	827		ALLEMAGNE R.F.		1177	3374
	ROYAUME-UNI		4070	5410	AUTRICHE	4	7		ITALIE		1336	1819
	ISLANDE		4	3	ESPAGNE	26	62		ROYAUME-UNI		639	1288
	NORVEGE		3	7	YUGOSLAVIE	23	24		NORVEGE		1	3
	SUEDE		190	241	U R S S	46	37		SUEDE		198	326
	FINLANDE		36	48	ZONE MARK EST	127	208		FINLANDE		1	3
	DANEMARK		46	51	POLGNE	18	26		CANEMARK		36	87
	SUISSE		7	13	TCHECOSLOVAQUIE	266	289		SUISSE		94	297
	AUTRICHE		207	285	ROUMANIE	72	49		AUTRICHE		82	150
	ESPAGNE		21	50	BULGARIE	52	48		PORTUGAL		0	1
	YUGOSLAVIE		196	216	ETATS-UNIS	297	937		ESPAGNE		1	7
	U R S S		1214	864	CANADA	0	22		YUGOSLAVIE		279	193
	ZONE MARK EST		90	93	JAPON	520	759		ZONE MARK EST		82	184
	POLOGNE		107	77	HCNG-KCNG	0	1		POLOGNE		45	48
	TCHECOSLOVAQUIE		1442	1223	NON SPECIFIES	1	1		TCHECOSLOVAQUIE		11	14
	ROUMANIE		12	8					HONGRIE		48	54
	BULGARIE		36	36	718	MACH PR AUT INDUS SPECIAL			BULGARIE		163	145
	EGYPTE		2	2	MONDE	T	15135	23339	ETHIOPIE FED.		2	8
	ETATS-UNIS		458	746	CEE		6332	11620	ETATS-UNIS		241	897
	CANADA		2	4	AFRIQUE NON ADM		25	18	ISRAEL		515	350
	CHYPRE		0	1					INDE,SIKKIM		1	1
	ISRAEL		12	11	FRANCE		513	556	JAPON		48	80
	JAPON		280	500	BELGIQUE-LUXBG		156	337	HONG-KONG		138	77
	AUSTRALIE		47	20	PAYS-BAS		137	294				
					ALLEMAGNE R.F.		4296	7284	723	FILS CABLES ISOLAT ELEC		
714	MACHINES DE BUREAU				ITALIE		1230	3110	MONDE	T	2544	2948
	MONDE	T	234	2514	ROYAUME-UNI		2641	3502	CEE		1706	1992
	CEE		128	1401	IRLANDE		1	9	FRANCE		395	308
	FRANCE		9	114	NORVEGE		12	15	BELGIQUE-LUXBG		93	112
	BELGIQUE-LUXBG		1	6	SUEDE		464	748	PAYS-BAS		30	42
	PAYS-BAS		11	94	DANEMARK		82	215	ALLEMAGNE R.F.		913	1142
	ALLEMAGNE R.F.		71	786	SUISSE		85	253	ITALIE		275	388
	ITALIE		37	403	AUTRICHE		193	263	ROYAUME-UNI		26	63
	ROYAUME-UNI		31	284	YUGOSLAVIE		5	3	SUEDE		92	99
	NORVEGE		1	7	U R S S		1400	1699	DANEMARK		1	2
	SUEDE		12	182	ZONE MARK EST		56	166	SUISSE		2	8
	DANEMARK		3	30	POLGNE		25	23	AUTRICHE		20	26
	SUISSE		8	62	TCHECOSLOVAQUIE		90	110	ESPAGNE		17	9
	AUTRICHE		4	6	HONGRIE		1	1	YUGOSLAVIE		30	17
	PORTUGAL		1	4	BULGARIE		10	6	ZONE MARK EST		8	12
	ESPAGNE		0	5	EGYPTE		1	4	TCHECOSLOVAQUIE		59	36
	ZONE MARK EST		21	184	REP. AFRIQUE SUD		24	13	HONGRIE		38	5
	TCHECOSLOVAQUIE		4	20	ETATS-UNIS		3591	4565	BULGARIE		90	24
	ETATS-UNIS		15	289	CANADA		4	4	ETATS-UNIS		214	556
	CANADA		0	11	JAPON		118	118	JAPON		238	98
	JAPON		4	27					HONG-KONG		0	1
715	MACH POUR TRAVAIL DES METAUX				719	MACHINES APPAREILS NCA			724	APPAR POUR TELECOMMUNICAT		
	MONDE	T	3825	6144	MONDE	T	20046	43798	MONDE	T	1617	9645
	CEE		1966	3600	CEE		14689	29808	CEE		925	5956
	FRANCE		123	351	AFRIQUE NON ADM		15	22	AFRIQUE NON ADM		1	13
	BELGIQUE-LUXBG		60	51	FRANCE		3405	5539	FRANCE		32	254
	PAYS-BAS		17	25	BELGIQUE-LUXBG		142	472	BELGIQUE-LUXBG		12	258
	ALLEMAGNE R.F.		856	1795	PAYS-BAS		114	353	PAYS-BAS		158	983
	ITALIE		909	1378	ALLEMAGNE R.F.		5504	11892	ALLEMAGNE R.F.		644	3996
	ROYAUME-UNI		118	628	ITALIE		5523	11551	ITALIE		78	465
	SUEDE		67	131	ROYAUME-UNI		1435	4566	ROYAUME-UNI		69	557
	DANEMARK		45	57	NORVEGE		59	98	IRLANDE		1	4
	SUISSE		14	115	SUEDE		508	1271	NORVEGE		0	4
	AUTRICHE		244	186	FINLANDE		2	6	SUEDE		14	112
	PORTUGAL		1	2	DANEMARK		157	489	FINLANDE		1	2
	ESPAGNE		51	80	SUISSE		165	695	CANEMARK		9	98
	YUGOSLAVIE		61	68	AUTRICHE		393	876	SUISSE		6	33
	U R S S		89	102	PORTUGAL		15	62	AUTRICHE		8	45
	ZONE MARK EST		97	134	ESPAGNE		15	27	ESPAGNE		1	4
	POLOGNE		257	239	YUGOSLAVIE		24	39	YUGOSLAVIE		14	33
	TCHECOSLOVAQUIE		519	468	TURQUIE		89	6	U R S S		5	14
	HONGRIE		37	58	U R S S		71	101	ZONE MARK EST		97	287
	ROUMANIE		92	72	ZONE MARK EST		257	292	POLOGNE		4	19
	BULGARIE		136	133	POLOGNE		247	122	TCHECOSLOVAQUIE		16	54
	ETATS-UNIS		13	41	TCHECOSLOVAQUIE		162	242	HONGRIE		23	213
	JAPON		16	31	HONGRIE		179	180	BULGARIE		30	52
717	MACH PR TEXT CUIR MAC A COUD				ROUMANIE		9	11	EGYPTE		1	12
	MONDE	T	6271	15357	BULGARIE		27	36	SOUDAN		0	1
	CEE		3865	10107	REP. AFRIQUE SUD		7	21	ETATS-UNIS		15	239
					ETATS-UNIS		1432	4545	CANADA		0	11
					CANADA		21	71				
					CHYPRE		0	1				
					ISRAEL		12	50				
					JAPON		95	143				
					AUSTRALIE		15	36				





CST	PRODUIT		QUANTITÉ	VALEUR	CST	PRODUIT		QUANTITÉ	VALEUR	CST	PRODUIT		QUANTITÉ	VALEUR
	Origine	Unité				1 000 \$	Origine				Unité	1 000 \$		
	BELGIQUE-LUXBG		104	245	897	BIJCLTERIE	JCAILLERIE	ORFEVR						
	PAYS-BAS		49	41		MONDE	T	29	497					
	ALLEMAGNE R.F.		505	589		CEE		6	288					
	ITALIE		159	261		FRANCE		0	22					
	ROYAUME-UNI		99	125		ALLEMAGNE R.F.		4	114					
	IRLANDE		0	1		ITALIE		2	151					
	SUEDE		2	4		ROYAUME-UNI		0	5					
	DANEMARK		3	6		SUISSE		7	99					
	SUISSE		4	10		AUTRICHE		2	41					
	AUTRICHE		2	4		ESPAGNE		0	1					
	PORTUGAL		0	1		TCHECOSLOVAQUIE		5	12					
	ESPAGNE		0	1		ETATS-UNIS		0	3					
	ZONE MARK EST		2	5		ISRAEL		0	3					
	TCHECOSLOVAQUIE		2	2		INDE,SIKKIM		0	1					
	HONGRIE		7	6		CGREE CU NORD		0	2					
	ETATS-UNIS		64	141		JAPON		4	26					
	CANADA		1	1		HONG-KONG		4	16					
	CHYPRE		0	1										
	ISRAEL		7	13		899	ARTICLES MANUFACTURES	NDA						
	JAPCN		53	64		MONDE	T	598	2056					
	HONG-KONG		12	21		CEE		208	941					
						FRANCE		15	109					
894	VOIT ENFANT ART SPORT	JCUETS				BELGIQUE-LUXBG		9	37					
	MONDE	T	291	1030		PAYS-BAS		3	30					
	CEE		141	448		ALLEMAGNE R.F.		85	492					
	AFRIQUE NDA AOM		0	1		ITALIE		95	272					
	FRANCE		12	80		ROYAUME-UNI		27	168					
	BELGIQUE-LUXBG		0	2		SUEDE		3	37					
	PAYS-BAS		1	2		DANEMARK		1	13					
	ALLEMAGNE R.F.		39	152		SUISSE		4	48					
	ITALIE		90	212		AUTRICHE		20	65					
	ROYAUME-UNI		33	120		PORTUGAL		0	5					
	NORVEGE		4	23		ESPAGNE		1	11					
	SUEDE		2	10		YUGOSLAVIE		3	6					
	DANEMARK		1	3		L R S S		0	1					
	SUISSE		0	1		ZONE MARK EST		7	18					
	AUTRICHE		1	5		POLOGNE		10	10					
	ESPAGNE		13	112		TCHECOSLOVAQUIE		31	46					
	YUGOSLAVIE		1	2		HONGRIE		18	19					
	U R S S		4	41		ROUMANIE		1	1					
	ZONE MARK EST		9	33		BULGARIE		5	11					
	POLOGNE		3	9		ETATS-UNIS		7	116					
	TCHECOSLOVAQUIE		4	23		CANADA		7	13					
	HONGRIE		1	4		ISRAEL		2	21					
	EGYPTE		0	1		PAKISTAN		1	6					
	ETATS-UNIS		7	53		INDE,SIKKIM		0	2					
	CANADA		2	2		CHINE CONTINENT		23	19					
	LIBAN		1	1		CGREE CU SUD		1	3					
	PAKISTAN		4	17		JAPON		128	362					
	INDE,SIKKIM		0	1		FORMOSE(TAIWAN)		1	2					
	JAPCN		53	97		HONG-KONG		86	107					
	FORMOSE(TAIWAN)		0	1		AUSTRALIE		0	2					
	HONG-KONG		7	24										
895	ARTICLES CE BUREAU				951	ARMURERIE MUNITIONS	GUERRE							
	MONDE	T	458	1274		MONDE	T	55	300					
	CEE		292	877		CEE		33	72					
	FRANCE		59	170		FRANCE		4	6					
	BELGIQUE-LUXBG		0	4		BELGIQUE-LUXBG		1	3					
	PAYS-BAS		14	13		ALLEMAGNE R.F.		24	38					
	ALLEMAGNE R.F.		157	533		ITALIE		3	26					
	ITALIE		63	157		ROYAUME-UNI		2	5					
	ROYAUME-UNI		64	117		SUEDE		1	2					
	SUEDE		5	24		AUTRICHE		0	1					
	DANEMARK		4	9		ESPAGNE		5	4					
	SUISSE		3	21		BULGARIE		1	1					
	AUTRICHE		32	52		ETATS-UNIS		13	216					
	PORTUGAL		10	3										
	ZONE MARK EST		6	5										
	TCHECOSLOVAQUIE		3	9										
	ETATS-UNIS		14	81										
	JAPCN		25	75										
896	OBJETS D ART ET ANTIQUITE													
	MONDE	T	8	73										
	CEE		7	65										
	FRANCE		3	7										
	PAYS-BAS		0	1										
	ALLEMAGNE R.F.		0	3										
	ITALIE		4	53										
	ROYAUME-UNI		0	5										
	AUTRICHE		0	1										
	ETATS-UNIS		0	1										
	JAPCN		0	1										







CST	PRODUIT		VALEUR 1 000 \$	CST	PRODUIT		VALEUR 1 000 \$	CST	PRODUIT		VALEUR 1 000 \$
	Destination	Unité			Destination	Unité			Destination	Unité	
	REP.AFRIQUE SUC	1	1		SUEDE	19	2		YOUUGOSLAVIE	631	138
	ETATS-UNIS	5	2		FINLANDE	884	120		ZONE MARK EST	883	314
	CANADA	7	4		DANEMARK	240	36		TCHECOSLOVAQUIE	2386	493
	CHYPRE	166	57		SLISSE	21	3		ROUMANIE	32	8
	LIBAN	36	11		AUTRICHE	11218	1143		BULGARIE	363	178
	JAPON	287	168		YOLGCSLAVIE	8945	915		LIBYE	25	6
	AUSTRALIE	35	30		U R S S	7133	788		EGYPTE	58	16
032	PREP CONS POISSONS CRUST				ZONE MARK EST	15317	1443		ETHIOPIE FED.	5	2
	MONDE T	63	59		POLCGNE	4326	551		KENIA, OUGANDA	0	1
	CEE	21	15		TCHECOSLVAQUIE	2379	243		REP.AFRIQUE SUD	1	1
	AFRIQUE NON AOM	4	3		ROUMANIE	1869	233		ETATS-UNIS	246	66
	FRANCE	1	1		BULGARIE	1999	224		CANADA	87	21
	BELGIQUE-LUXBG	1	1		LIBYE	24	5		LIBAN	68	13
	PAYS-BAS	1	1		ETHIOPIE FED.	53	9		JORDANIE	19	4
	ALLEMAGNE R.F.	18	12		.COTE F.SOMALIS	45	6		ARABIE SEODITE	25	7
	SUISSE	1	1		KENIA, CUGANDA	1	2		KOWEIT	15	3
	LIBYE	2	2		ETATS-UNIS	6	14		BAHREIN	9	1
	ETHIOPIE FED.	1	1		BRESIL	83	10		AUSTRALIE	70	28
	ETATS-UNIS	12	14		CHYPRE	69	30		NOUV.ZELANDE	2	1
	CANADA	1	1		ADEN	516	57				
	CHYPRE	5	4		ALSTRALIE	2	4				
	LIBAN	2	2						054	LEGUMES PLANT TUBERC ALIM	
	AUSTRALIE	16	18						MONDE T	27232	4737
041	FROMENT ET METAEL				052	FRUITS SECHES OU DESHYDRATES			CEE	13399	1590
	MONDE T	267600	15120			MONDE T	94590	32741	AFRIQUE NON AOM	590	219
	CEE	24414	1550			CEE	22676	7763	FRANCE	469	99
	AFRIQUE NON AOM	31241	1878			ADM	21	8	BELGIQUE-LUXBG	102	31
	PAYS-BAS	1102	65			AFRIQUE NON AOM	198	59	PAYS-BAS	432	43
	ITALIE	23313	1481			FRANCE	4175	1325	ALLEMAGNE R.F.	1920	378
	ROYAUME-UNI	4721	275			BELGIQUE-LUXBG	79	28	ITALIE	10476	1040
	PORTUGAL	13455	784			PAYS-BAS	5491	2029	ROYAUME-UNI	5938	474
	BULGARIE	76461	4149			ALLEMAGNE R.F.	10368	3569	SUEDE	8	1
	ALGERIE	27991	1701			ITALIE	2563	812	DANEMARK	1	1
	TUNISIE	3250	177			ROYAUME-UNI	34584	13238	SUISSE	23	12
	LIBAN	17023	1019			IRLANDE	952	340	AUTRICHE	715	65
	COREE DU NORD	100285	5464			NORVEGE	332	108	PORTUGAL	56	12
						SUEDE	93	37	ESPAGNE	137	39
042	RIZ					FINLANDE	401	125	GIBRAL TAR, MALTE	349	21
	MONDE T	21800	3233			DANEMARK	87	32	YOUUGOSLAVIE	291	107
	CEE	4869	568			SUISSE	524	167	TURQUIE	7	1
	AFRIQUE NON AOM	793	108			AUTRICHE	133	48	U R S S	1	1
	FRANCE	162	13			PORTUGAL	2	1	ZONE MARK EST	15	1
	ITALIE	4707	555			GIBRAL TAR, MALTE	41	11	ROUMANIE	424	163
	YOUUGOSLAVIE	5871	1055			YOLGCSLAVIE	3353	1059	BULGARIE	2245	835
	HONGRIE	1175	168			U R S S	19701	6165	AFR.NORD ESPAGN	11	3
	BULGARIE	7839	1152			ZONE MARK EST	3950	1272	LIBYE	286	108
	LIBYE	793	108			POLCGNE	915	258	EGYPTE	274	98
	CHYPRE	1253	181			TCHECOSLVAQUIE	906	287	SOUDAN	10	5
046	SEMOULE ET FARINE DE FROMENT					HONGRIE	1608	502	ETHIOPIE FED.	1	1
	MONDE T	139	12			ROUMANIE	418	123	KENIA, OUGANDA	2	1
	CHYPRE	139	12			BULGARIE	566	190	REP.AFRIQUE SUD	4	3
048	PREPAR CE CEREAL DE FARINE					MAROC	26	9	ETATS-UNIS	956	534
	MONDE T	193	54			ALGERIE	40	14	CANADA	202	128
	CEE	158	34			LIBYE	26	8	INDE OCCID.	2	1
	ALLEMAGNE R.F.	156	33			EGYPTE	20	7	VENEZUELA	78	23
	ETATS-UNIS	1	1			ETHIOPIE FED.	70	16	BRESIL	55	24
	CANADA	9	4			KENIA, CUGANDA	13	3	CHYPRE	396	81
	CHYPRE	11	4			TANZANIE	3	1	LIBAN	69	21
	AUSTRALIE	14	11			ETATS-UNIS	1220	363	IRAK	3	2
051	FRUITS FRAIS NOIX NON CLEAG					CANADA	297	76	ISRAEL	852	162
	MONDE T	109018	13193			COSTA RICA	2	1	JORDANIE	14	6
	CEE	51172	7032			PANAMA REP.	31	12	ARABIE SEODITE	121	63
	ADM	45	7			.ANTILLES NEERL	2	1	KOWEIT	40	19
	AFRIQUE NON AOM	78	17			.SURINAM	19	7	JAPON	10	3
	FRANCE	2031	308			PEROU	19	6	AUSTRALIE	236	127
	BELGIQUE-LUXBG	543	88			BRESIL	15	5			
	PAYS-BAS	1811	235			PARAGUAY	7	2	055	PREPAR ET CONSERV DE LEGUMES	
	ALLEMAGNE R.F.	46143	6324			ISRAEL	283	104	MONDE T	7334	3064
	ITALIE	645	78			INDE, SIKKIM	1000	302	CEE	1830	777
	ROYAUME-UNI	1769	194			JAPON	159	50	ADM	5	4
	NORVEGE	930	129			AUSTRALIE	98	28	AFRIQUE NON AOM	192	104
									FRANCE	170	77
									BELGIQUE-LUXBG	57	20
									PAYS-BAS	212	74
									ALLEMAGNE R.F.	590	233
									ITALIE	801	373
									ROYAUME-UNI	289	94
									SUFIE	16	9
									FINLANDE	2	1
									DANEMARK	5	2
									SUISSE	8	5
									AUTRICHE	18	8
									GIBRAL TAR, MALTE	5	2
									YOUUGOSLAVIE	304	92
									U R S S	1078	457
									ROUMANIE	377	144
									LIBYE	115	59
									EGYPTE	9	3
									SOUDAN	15	7





CST	PRODUIT		VALEUR 1 000 \$	CST	PRODUIT		VALEUR 1 000 \$	CST	PRODUIT		VALEUR 1 000 \$
	Destination	Unité			Destination	Unité			Destination	Unité	
	U R S S		5142		ARGENTINE		2229		251 PATES A PAPIER ET DECHETS		
	ZONE MARK EST		1864		CHYPRE		1502		MONDE	T	77
	POLGNE		3334		LIEAN		2112		CEE		77
	TCHECOSLOVAQUIE		1050		SYRIE		503		BELGIQUE-LUXBG		22
	HONGRIE		771		IRAK		139		ALLEMAGNE R.F.		55
	ROUMANIE		46		IRAN		591				
	MAROC		32		ISRAEL		2578				
	TUNISIF		138		JORDANIE		0		261 SOTE		
	EGYPTE		1964		ARABIE SAOUDITE		1912		MONDE	T	121
	-.CAMEROUN R.F.		15		KOWEIT		4433		CEE		113
	ETATS-UNIS		11164		MASC. CHAN. DSRT		13155				
	ARGENTINE		215		PAKISTAN		27		MONDE	T	121
	CHYPRE		35		VIET-NAM SUD		66		CEE		390
	LIPAN		71		CHINE CONTINENT		20		ITALIE		113
	ISPAEL		726		JAPCN		533		ROYAUME-UNI		2
	JORDANIE		11		ALSTRALIE		60		JAPON		6
	THAILANDE		44								
	FORMOSE(TAIWANI)		30								
	AUSTRALIE		310								
122	TABACS MANUFACTURES				211	PEALX BRUTES SAUF PELLETERIES					
	MONDE	T	57		MONDE	T	4971		262 LAINES ET POILS ORIG ANIMALE		
	CEE		7		CEE		1147		MONDE	T	457
	FRANCE		1		FRANCE		234		CEE		146
	ALLEMAGNE R.F.		4		PAYS-BAS		5		FRANCE		10
	ITALIE		1		ALLEMAGNE R.F.		235		PAYS-BAS		34
	ROYAUME-UNI		0		ITALIE		672		ALLEMAGNE R.F.		69
	ISLANDE		0		ROYAUME-UNI		6		ITALIE		33
	SUEDE		2		SUEDE		11		ROYAUME-UNI		19
	DANEMARK		0		FINLANDE		5		ZONE MARK EST		62
	AUTRICHE		2		ESPAGNE		36		HONGRIE		88
	TURQUIE		0		YUGOSLAVIE		1588		RULGARIE		141
	ROUMANIE		2		U R S S		240				
	BULGARIE		0		ZONE MARK EST		115				
	ETATS-UNIS		1		POLGNE		200				
	CHYPRE		23		TCHECOSLOVAQUIE		550				
	JAPCN		1		HONGRIE		337				
	AUSTRALIE		4		ROUMANIE		287				
	NCN SPECIFIES		15		BULGARIE		286				
					ETATS-UNIS		38				
					CANADA		2				
					ISRAEL		79				
					JAPCN		45				
2	MATIERES PREMIERES				212	PELLETERIES BRUTES					
	MONDE	T	1526138		MONDE	T	4				
	CEE		637070		CEE		0				
	AFM		446		ITALIE		0				
	AFRIQUE NON ADM		33227		ROYAUME-UNI		0				
	FRANCE		129410		YUGOSLAVIE		3				
	BELGIQUE-LUXBG		12661		CANADA		0				
	PAYS-BAS		54045								
	ALLEMAGNE R.F.		388554								
	ITALIE		52401								
	ROYAUME-UNI		81582								
	IRLANDE		42								
	NORVEGE		25992								
	SUEDE		15338								
	FINLANDE		1061								
	DANEMARK		42								
	SUISSE		782								
	AUTRICHE		13055								
	PORTUGAL		665								
	ESPAGNE		42012								
	GIBRALTAR,MALTE		30								
	YUGOSLAVIE		21337								
	TURQUIE		1042								
	U R S S		347306								
	ZONE MARK EST		1100								
	POLGNE		4050								
	TCHECOSLOVAQUIE		3572								
	HONGRIE		13243								
	ROUMANIE		10675								
	BULGARIE		3188								
	AFR.NORD ESPAGN		1								
	MAROC		6								
	ALGERIE		3								
	LIBYE		27953								
	EGYPTE		1608								
	SOUDAN		106								
	-.SENEGAL		1								
	NIGERIA,FECEP		1800								
	-.CCNGO R.C.		445								
	CABINDA		600								
	ETHIOPIE FED.		1150								
	ETATS-UNIS		216816								
	CANADA		14562								
	MEXIQUE		4017								
	VENEZUELA		2								
	PEROU		0								
	BRESIL		2								
	URUGUAY		20								



CST	PRODUIT	QUANTITÉ	VALEUR	CST	PRODUIT	QUANTITÉ	VALEUR	CST	PRODUIT	QUANTITÉ	VALEUR
	Destination	Unité	1 000 \$		Destination	Unité	1 000 \$		Destination	Unité	1 000 \$
	DANEMARK	20	1		REP. AFRIQUE SUC	13	11		JORDANIE	9	19
	ESPAGNE	51	1		ETATS-UNIS	72	58		ARABIE SAOUDITE	13	41
	YOUUGOSLAVIE	481	7		CANADA	97	78		KOWEIT	1	7
	U R S S	150	4		GUATEMALA	2	2		BAHREIN	0	1
	ZCNE MARK EST	29	1		IRAK	46	31		KATAR	0	1
	BULGARIE	427	17		ARABIE SAOUDITE	13	9		MASC.OMAN,USRT	0	1
	MAROC	3048	68		KOWEIT	2	2		ADEN	4	5
	LIBYE	13397	268		THAILANDE	1	1		PAKISTAN	0	1
	EGYPTE	7564	166		AUSTRALIE	50	38		CEYLAN,MALDIVES	0	1
	SOUDAN	2	1						THAILANDE	0	2
	LIBERIA	5427	88						VIET-NAM SUD	38	156
	.CAMERCUN R.F.	1219	27		422 AUTRES HUILES VEGET FIXES				MALAYSIA	0	1
	.CONGO(BRAZZA)	2606	58		MCNDE T	5134	1388		PHILIPPINES	0	2
	ETATS-UNIS	2359	40		CEE	0	1		AUSTRALIE	0	8
	HONDURAS BRIT	42	1		AFRIQUE NON ACM	1213	198		NON SPECIFIES	0	1
	HONDURAS	30	1								
	PANAMA REP.	859	18		PAYS-BAS	0	1		512 PRODUITS CHIMIQUES ORGNIQUE		
	CHYPRE	13220	302		SUISSE	1266	553		MONDE T	18	20
	LIBAN	15354	339		PORTUGAL	557	99		YOUUGOSLAVIE	3	8
	ISRAEL	295	17		YOUUGOSLAVIE	200	87		ROUMANIE	0	1
					TCHECOSLOVACQUIE	117	49		IRAK	2	2
4	CORPS GRAS GRAISSES ET HUILES				TUNISIE	1213	198		VIET-NAM SUD	13	9
	MONDE T	9466	4221		ETATS-LNIS	35	11				
	CEE	1489	913		LIBAN	1092	213				
	AOM	12	10		IRAK	419	127				
	AFRIQUE NON AOM	1255	234		JORDANIE	235	50				
									513 ELEMENTS CHIMIQUES INORGANI		
	BELGIQUE-LLXBG	3	3		431 HUILES ET GRAISSES ELABOREES				MONDE T	3421	211
	PAYS-BAS	3	3		MCNDE T	18	18		AFRIQUE NON AOM	25	4
	ALLEMAGNE R.F.	83	70		AFRIQUE NON ACM	1	1		ESPAGNE	1142	69
	ITALIE	1400	837						LIBYE	3	1
	ROYAUME-UNI	25	22		ROYAUME-UNI	1	1		SOUDAN	22	3
	SUISSE	1268	555		LIBYE	1	1		CHYPRE	74	8
	PORTUGAL	557	99		CANADA	5	6		LIBAN	2001	118
	YOUUGOSLAVIE	949	514		CHYPRE	3	4		SYRIE	178	14
	U R S S	1700	1179		AUSTRALIE	7	5				
	TCHECOSLOVACQUIE	117	49						514 AUTR PROD CHIM INORGANIQUE		
	TUNISIE	1213	198		5 PRODUITS CHIMIQUES				MONDE T	144	8
	LIBYE	3	3		MCNDE T	15573	4883		AFRIQUE NON AOM	11	2
	EGYPTE	7	6		CEE	4209	1518		LIBYE	11	2
	SOUDAN	6	6		AOM	4	46		CHYPRE	30	1
	NIGERIA, FECEP.	4	4		AFRIQUE NON ACM	322	286		LIBAN	73	3
	.CONGO R.D.	9	8						ISRAEL	30	1
	.BURUNDI,RWANDA	1	1		FRANCE	1166	427				
	ETHIOPIE FED.	5	4		BELGIQUE-LUXBG	24	24		521 CCUDRONS MINER DER CHIM BRUT		
	.COTE F.SOMALIS	1	1		PAYS-BAS	302	136		MONDE T	14	11
	KENIA, OUGANDA	4	3		ALLEMAGNE R.F.	103	407		CEE	14	11
	REP.AFRIQUE SUD	13	11		ITALIE	2613	524		PAYS-BAS	14	11
	ETATS-UNIS	107	69		ROYAUME-UNI	93	40				
	CANADA	102	84		SUEDE	29	21				
	GUATEMALA	2	2		FINLANDE	1	1		521 COLOR ORGA SYNT ETC		
	CHYPRE	3	4		DANEMARK	60	46		MONDE T	21	80
	LIBAN	1106	222		SUISSE	62	58		CEE	2	6
	IRAK	465	158		AUTRICHE	220	48		AFRIQUE NON AOM	3	10
	JORDANIE	235	50		PORTUGAL	1	1		PAYS-BAS	2	6
	ARABIE SAOUDITE	13	9		ESPAGNE	1143	70		MAROC	3	10
	KOWEIT	2	2		YOUUGOSLAVIE	452	239		HONDURAS	3	11
	THAILANDE	1	1		TURQUIE	33	15		PANAMA REP.	1	5
	AUSTRALIE	57	44		L R S S	1992	383		PEROU	8	29
					TCHECOSLOVACQUIE	766	149		LIBAN	0	2
411	CORPS GRAS C CRIGINE ANIMALE				HONGRIE	10	9		IRAN	5	18
	MONDE T	14	9		ROUMANIE	168	58		PAKISTAN	0	1
	LIBAN	14	9		BULGARIE	135	60				
					MAROC	3	10				
					LIBYE	137	100				
					EGYPTE	77	66				
421	HUILE VEGETALE FIXE DOUCE				SOUDAN	61	70				
	MONDE T	4300	2806		SIERRA LEONE	0	1				
	CEE	1489	912		NIGERIA, FEDER.	0	2				
	AOM	12	10		.CCNGC R.D.	4	46				
	AFRIQUE NON AOM	41	35		ETHIOPIE FED.	2	6				
					TANZANIE	10	2		533 PIGMENTS PEINTURES VERNIS		
	BELGIQUE-LLXBG	3	3		Mozambique	19	15		MONDE T	64	30
	PAYS-BAS	3	2		RHODESIE,NYASSA	7	7		AFRIQUE NON AOM	19	23
	ALLEMAGNE R.F.	83	70		REP. AFRIQUE SUC	7	7		EGYPTE	19	23
	ITALIE	1400	837		ETATS-LNIS	848	585		CHYPRE	43	2
	ROYAUME-UNI	24	22		CANADA	1	1		SYRIE	3	5
	SUISSE	2	2		HONDURAS	3	11				
	YOUUGOSLAVIE	749	428		PANAMA REP.	1	5				
	U R S S	1700	1179		PEROU	13	34		541 PRODUITS MEDICIN ET PHARMAC		
	LIBYE	2	1		BRESIL	1795	352		MCNDE T	134	720
	EGYPTE	7	6		CHILI	140	26		CEE	4	58
	SOUDAN	6	6		PARAGUAY	0	1		AOM	4	32
	NIGERIA, FECEP.	4	4		CHYPRE	241	87		AFRIQUE NON AOM	24	118
	.CONGO R.D.	9	8		LIBAN	2238	183		FRANCE	0	4
	.BURUNDI,RWANDA	1	1		SYRIE	210	79		PAYS-BAS	0	5
	ETHIOPIE FED.	5	4		IRAK	19	118				
	.COTE F.SOMALIS	1	1		IRAN	5	27				
	KENIA, OUGANDA	4	3		ISRAEL	293	84				







CST	PRODUIT		VALEUR 1 000 \$	CST	PRODUIT		VALEUR 1 000 \$	CST	PRODUIT		VALEUR 1 000 \$		
	Destination	Quantité Unité			Destination	Quantité Unité			Destination	Quantité Unité			
	YUGOSLAVIE	12	3	672	ACIER LINGOTS ET FORM PRIM				CHYPRE	71	50		
	AFR. NORD ESPAGN	1184	13		MNDE	T	17502	1041	LIBAN	1	1		
	LIBYE	104999	1124		CEE		7007	409	IRAN	6	4		
	ETATS-UNIS	2	5		PAYS-BAS		7000	407	ARABIE SEODITE	8	12		
	CHYPRE	16897	209		ALLEMAGNE R.F.		7	2	KOWEIT	8	14		
	ADEN	8793	210		ESPAGNE		10496	632	PAKISTAN	0	1		
	AUSTRALIE	10	2						VIET-NAM SUD	60	39		
662	PIECES DE CCNSTR EN CERAM			673	BARRES PROFILES PALPLANCHES			687	ETAIN				
	MONDE	T	1232	83					MONDE	T	1	1	
	CEE		130	10		MONDE	T	5454	518				
	AFRIQUE NON AOM		794	45		AFRIQUE NON ACM		2995	281	ROYAUME-UNI		1	1
	PAYS-BAS		39	3		YUGOSLAVIE		2459	237				
	ALLEMAGNE R.F.		91	7		TUNISIE		2995	281	685	AUTR MET COMMUNS NON FERREUX		
	AFR. NORD ESPAGN		139	13						MONDE	T	14	6
	ALGERIE		25	2	674	LARGES PLATS ET TCLES			CEE		14	5	
	LIBYE		603	26		MONDE	T	35	12	BELGIQUE-LUXBG		14	5
	SOUDAN		9	1		AFRIQUE NON AOM		20	8	ETATS-UNIS		0	1
	ETHIOPIE FED.		18	2		LIBYE		16	7	691	CONSTRUCT METALL ET PARTIES		
	CHYPRE		105	10		EGYPTE		4	1	MONDE	T	43	54
	SYRIE		108	10		CHYPRE		15	4	AOM		1	1
	IRAK		28	3	675	FEUILLARDS			AFRIQUE NON AOM		39	52	
	ISRAEL		25	2		MONDE	T	10	3	LIBYE		28	46
	ARABIE SEODITE		38	3		BULGARIE		10	3	SOUDAN		11	6
663	ARTICLES MINERAUX NDA									COTE F. SOMALIS		1	1
	MONDE	T	710	64	678	TLB TUYAUX RACC FCN FER AC			692	RESERVOIRS FUTS ETC METALL			
	CEE		31	12		MONDE	T	350	121	MONDE	T	1436	654
	AOM		28	4		CEE		1	1	CEE		8	5
	AFRIQUE NON AOM		560	18		AFRIQUE NON ACM		9	4	AFRIQUE NON AOM		32	17
	FRANCE		23	4		ALLEMAGNE R.F.		1	1	PAYS-BAS		1	1
	BELGIQUE-LUXBG		0	1		LIBYE		9	4	ALLEMAGNE R.F.		6	5
	PAYS-BAS		2	2		CHYPRE		338	116	AUTRICHE		5	2
	ALLEMAGNE R.F.		1	3		INDE, SIKKIM		1	1	GIBRALTAR, MALTE		0	1
	ITALIE		5	2	681	ARGENT ET PLATINE ETC			YUGOSLAVIE		67	31	
	SUISSE		37	2		MONDE	T	0	87	BULGARIE		1100	510
	TURQUIE		14	4		CEE		0	86	LIBYE		16	7
	BULGARIE		6	2		ALLEMAGNE R.F.		0	86	EGYPTE		15	10
	LIBYE		560	18		AFRIQUE NON AOM				CHYPRE		186	78
	REP. CENTRAFRIC		28	4						LIBAN		25	7
	ETATS-UNIS		21	17						ISRAEL		13	4
	LIBAN		5	1	682	CUIVRE			693	CABL RONCES TREILLIS METAL			
	SYRIE		8	1		MONDE	T	916	1132	MONDE	T	874	881
664	VERRE					CEE		483	659	CEE		35	48
	MONDE	T	0	2		AFRIQUE NON ACM		59	90	AFRIQUE NON AOM		61	91
	ISRAEL		0	1		FRANCE		130	191	ALLEMAGNE R.F.		35	48
665	VERRERIE					PAYS-BAS		180	248	ROUMANIE		63	33
	MONDE	T	41	10		ALLEMAGNE R.F.		100	109	LIBYE		61	91
	CEE		1	1		ITALIE		73	112	CHYPRE		113	196
	ALLEMAGNE R.F.		1	1		PORTUGAL		26	29	LIBAN		97	106
	BULGARIE		21	1		ESPAGNE		31	27	SYRIE		254	178
	ETATS-UNIS		0	1		TURQUIE		3	5	IRAK		198	175
	CANADA		5	3		LIBYE		59	90	IRAN		23	14
	CHYPRE		13	3		ETATS-UNIS		100	105	JORDANIE		3	2
666	ARTICLES EN CERAMIQUE					CHYPRE		2	4	ARABIE SEODITE		9	10
	MONDE	T	59	106		LIBAN		8	11	THAÏLANDE		9	15
	CEE		16	28		IRAN		10	14	MALAYSIA		9	11
	AFRIQUE NON AOM		2	6		VIET-NAM SUD		193	190	694	CLOUTERIE ET BOULONNERIE		
	FRANCE		1	2						MONDE	T	8	5
	PAYS-BAS		1	2	684	ALUMINIUM			AFRIQUE NON AOM		8	5	
	ALLEMAGNE R.F.		5	9		MONDE	T	13285	6431	LIBYE		8	5
	ITALIE		8	15		CEE		8481	4181				
	ROYAUME-UNI		3	6		AFRIQUE NON ACM		1	3				
	SUEDE		0	1		FRANCE		6212	3056	695	OUTILLAGE EN METAUX COMMUNS		
	LIBYE		1	2		BELGIQUE-LUXBG		1893	907	MONDE	T	1	4
	SIERRA LECNE		0	1		ALLEMAGNE R.F.		25	15	CEE		0	1
	CABINDA		0	1		ITALIE		350	202	FRANCE		0	1
	MOZAMBIQUE		0	1		PORTUGAL		8	7	CHYPRE		0	1
	REP. AFRIQUE SUD		1	1		ESPAGNE		38	29	ISRAEL		1	2
	ETATS-UNIS		24	40		TURQUIE		13	9				
	CANADA		3	7		ZONE MARK EST		4	2				
	HONDURAS BRIT		1	1		BULGARIE		21	63				
	CHYPRE		4	6		TANZANIE		0	2				
	JAPON		1	2		ETATS-UNIS		4566	2018				
	AUSTRALIE		4	9									





CST	PRODUIT		VALEUR 1 000 \$	CST	PRODUIT		VALEUR 1 000 \$	CST	PRODUIT		VALEUR 1 000 \$
	Destination	Unité			Destination	Unité			Destination	Unité	
	EGYPTE	C	2		ALLEMAGNE R.F.	1	6				
	ETHIOPIE FED.	0	3		ROYAUME-UNI	0	2				
	KENIA, OUGANDA	0	1		SUEDE	0	1				
	REP. AFRIQUE SUD	0	2		FINLANDE	0	1				
	ETATS-UNIS	10	78		SUISSE	0	1				
	CANADA	1	6		AUTRICHE	1	7				
	CHYPRE	7	53		PORTUGAL	0	3				
	LIBAN	5	37		ETATS-LNIS	2	12				
	SYRIE	1	6		CANADA	0	1				
	IRAK	0	1		CHYPRE	2	7				
	ISRAEL	0	1		LIBAN	0	1				
	JORDANIE	0	1		JORDANIE	0	1				
	ARABIE SAOUDITE	13	66		KOWEIT	0	1				
	KOWEIT	1	10		AUSTRALIE	0	1				
	BAHREIN	2	10								
	KATAR	2	11								
	MASC. OMAN, CSRT	0	2								
	ADEN	4	20								
	ALSTRALIE	2	17								
	892 DUVRAGES IMPRIMES										
	MONDE	T	791	832							
	CEE		167	80							
	ADM		0	1							
	AFRIQUE NCN ADM		73	101							
	FRANCE		2	2							
	BELGIQUE-LUXBG		3	3							
	ALLEMAGNE R.F.		96	72							
	ITALIE		5	3							
	ROYAUME-UNI		16	13							
	SUISSE		4	2							
	TURQUIE		35	26							
	U R S S		3	4							
	BULGARIE		20	65							
	LIBYE		9	32							
	EGYPTE		43	30							
	SOUDAN		7	6							
	CONGO R.D.		0	1							
	ETHIOPIE FED.		11	31							
	REP. AFRIQUE SUD		2	2							
	ETATS-UNIS		17	15							
	CANADA		42	25							
	CHYPRE		425	451							
	JORDANIE		1	2							
	THAÏLANDE		0	2							
	HONG-KONG		1	4							
	AUSTRALIE		47	41							
	893 OUVR ET ART EN MAT PLAST NDA										
	MONDE	T	201	240							
	CEE		25	29							
	ADM		1	1							
	AFRIQUE NCN ADM		50	71							
	FRANCE		1	5							
	BELGIQUE-LUXBG		4	7							
	PAYS-BAS		7	7							
	ALLEMAGNE R.F.		3	4							
	ITALIE		10	7							
	AUTRICHE		9	10							
	GIBRALTAR, MALTE		3	3							
	BULGARIE		13	12							
	LIBYE		18	19							
	EGYPTE		9	24							
	SOUDAN		21	26							
	ETHIOPIE FED.		2	2							
	ETATS-UNIS		0	1							
	HONDURAS BRIT		1	1							
	ANTILLES NEERL		1	1							
	VENEZUELA		1	3							
	CHYPRE		21	24							
	LIBAN		48	40							
	SYRIE		6	6							
	IRAK		1	1							
	JORDANIE		7	11							
	ARABIE SAOUDITE		11	21							
	BAHREIN		1	2							
	AUSTRALIE		1	1							
	894 VOIT ENFANT ART SPORT JOUETS										
	MONDE	T	13	68							
	CEE		4	27							
	AFRIQUE NCN ADM		0	1							
	FRANCE		2	14							
	BELGIQUE-LUXBG		1	4							
	PAYS-BAS		1	4							
	896 OBJETS D ART ET ANTIQUITE										
	MONDE	T	4	105							
	CEE		1	88							
	FRANCE		0	1							
	BELGIQUE-LUXBG		0	1							
	ITALIE		1	86							
	SUISSE		0	1							
	YUGOSLAVIE		0	9							
	ETATS-UNIS		0	3							
	CANADA		0	1							
	CHYPRE		2	2							
	897 BIJOUTERIE JOAILLERIE ORFEVRE										
	MONDE	T	1	47							
	CEE		0	24							
	FRANCE		0	15							
	ALLEMAGNE R.F.		0	1							
	ITALIE		0	7							
	BULGARIE		0	1							
	ETATS-LNIS		1	17							
	CANADA		0	2							
	CHYPRE		0	3							
	899 ARTICLES MANUFACTURES NCA										
	MONDE	T	376	481							
	CEE		44	18							
	FRANCE		12	13							
	ALLEMAGNE R.F.		1	1							
	ITALIE		31	4							
	ROYAUME-UNI		71	87							
	IRLANDE		13	20							
	NORVEGE		20	35							
	DANEMARK		58	57							
	SUISSE		2	6							
	ROUMANIE		8	47							
	BULGARIE		2	14							
	ETATS-LNIS		147	178							
	CANADA		5	11							
	CHYPRE		2	2							
	JAPON		5	5							
	AUSTRALIE		0	1							
	961 MONTRES HORS CIRCUL SF DR										
	MONDE	T	0	2							
	ETATS-UNIS		0	2							

Associés — TOM — DOM  
**STATISTIQUE DU COMMERCE EXTÉRIEUR**

Assoziierte — TOM — DOM  
**AUSSENHANDELSSTATISTIK**

Associati — TOM — DOM  
**STATISTICA DEL COMMERCIO CON L'ESTERO**


Geassocieerden — TOM — DOM  
**STATISTIEK VAN DE BUITENLANDSE HANDEL**

Associates — TOM — DOM  
**FOREIGN TRADE STATISTICS**

**GRÈCE**

<b>1967 — No. 7</b>	<b>JAN.-DÉC. 1966</b>
	<b>JAN.-DEZ. 1966</b>
	<b>GEN.-DIC. 1966</b>
	<b>JAN.-DEC. 1966</b>
	<b>JAN.-DEC. 1966</b>





# GRÈCE

1966

## TABLE DES MATIÈRES

<b>De 1959 au 31-12-1966</b>	
Importations par origine	74
Exportations par destination	75
Balance commerciale	75
Importations par classe de produits	76
Exportations par principaux produits	77
<b>Du 1-1-1966 au 31-12-1966</b>	
Importations des produits par origine	81
Exportations des produits par destination	99
Exportations des produits spécifiques par destination	—

Source: Service statistique de Grèce

## INHALTVERZEICHNIS

<b>Von 1959 bis 31-12-1966</b>	
Einfuhr nach Ursprung	74
Ausfuhr nach Bestimmung	75
Einfuhr-Ausfuhrüberschuß	75
Einfuhr nach Warenklassen	76
Ausfuhr nach wichtigsten Waren	77
<b>Von 1-1-1966 bis 31-12-1966</b>	
Einfuhr der Waren nach Ursprung	81
Ausfuhr der Waren nach Bestimmung	99
Ausfuhr von Spezifische Waren	—

Quelle: Service statistique de Grèce

## INDICE GENERALE

<b>Dal 1959 al 31-12-1966</b>	
Importazioni per origine	74
Esportazioni per destinazione	75
Bilancia commerciale	75
Importazioni per classe di prodotti	76
Esportazioni per principali prodotti	77
<b>Dal 1-1-1966 al 31-12-1966</b>	
Importazioni dei prodotti per origine	81
Esportazioni dei prodotti per destinazione	99
Esportazioni di prodotti specifici per destinazione	—

Fonte: Service statistique de Grèce

## INHOUD

<b>Van 1959 tot 31-12-1966</b>	
Invoer volgens herkomst	74
Uitvoer volgens bestemming	75
Handelsbalans	75
Invoer volgens groepen van produkten	76
Uitvoer volgens voornaamste produkten	77
<b>Van 1-1-1966 tot 31-12-1966</b>	
Invoer der produkten volgens herkomst	81
Uitvoer der produkten volgens bestemming	99
Uitvoer der specifieke produkten	—

Bron: Service statistique de Grèce

## CONTENTS

<b>From 1959 to 31-12-1966</b>	
Imports by origin	74
Exports by destination	75
Balance of trade	75
Imports by category of product	76
Exports by major product	77
<b>From 1-1-1966 to 31-12-1966</b>	
Imports of product by origin	81
Exports of product by destination	99
Exports by major product	—

Source: Service statistique de Grèce

## OBSERVATIONS — ANMERKUNGEN OSSERVAZIONI — OPMERKINGEN — NOTES

1.000 Drachmes = 33,33 \$

## Importations par origine

	1959	1960	1961	1962	1963	1964	1965	1966
<b>1 000 kg</b>								
<b>Monde</b>	<b>4 128 697</b>	<b>4 398 165</b>	<b>4 668 494</b>	<b>4 977 995</b>	<b>6 697 828</b>	<b>6 084 191</b>	<b>8 658 572</b>	<b>8 726 014</b>
<b>CEE</b>	<b>917 789</b>	<b>814 296</b>	<b>1 007 346</b>	<b>1 156 244</b>	<b>1 230 160</b>	<b>1 331 214</b>	<b>1 714 767</b>	<b>1 743 653</b>
France	81 811	75 078	140 099	144 637	187 012	253 924	359 852	401 713
U.E.B.L.	159 122	147 311	146 414	220 919	234 711	235 188	232 874	256 263
Pays-Bas	58 811	54 698	53 128	77 995	81 917	68 821	66 398	79 973
Allemagne (R.F.)	304 787	251 971	308 623	355 206	413 616	459 376	496 561	421 235
Italie	313 258	285 238	359 082	357 487	312 804	313 905	559 079	584 468
Royaume-Uni	67 730	63 447	70 905	110 506	116 419	134 443	134 375	145 175
Etats-Unis	282 543	229 339	341 414	281 252	409 387	401 493	470 457	452 376
Norvège	16 594	9 424	12 619	19 130	16 005	20 581	22 441	64 995
Suède	89 883	55 511	71 299	114 565	116 623	105 205	120 706	138 137
Finlande	45 744	55 217	57 082	64 931	79 840	62 106	75 148	69 475
Danemark	9 556	8 584	8 990	14 391	16 324	12 318	14 673	16 691
Suisse	3 766	3 373	4 954	3 790	3 723	5 063	5 918	5 904
Autriche	58 815	84 187	82 435	96 096	112 194	70 487	80 707	87 683
Yougoslavie	51 076	72 363	78 861	48 243	61 086	70 169	135 088	117 859
U.R.S.S.	476 016	1 033 812	834 684	738 635	1 186 605	1 168 731	1 336 889	1 109 345
Pologne	117 077	136 462	142 814	94 328	85 425	49 596	142 823	72 315
Tchécoslovaquie	38 320	56 042	64 882	43 850	31 262	38 119	41 573	163 574
Bulgarie	14 827	10 573	22 427	30 406	45 458	49 464	99 173	121 325
Egypte	38 014	32 889	50 758	130 244	299 590	283 134	654 014	345 944
Argentine	12 273	15 022	20 033	23 396	38 362	18 105	17 086	24 992
Iran	1 179 707	1 203 389	818 905	191 552	353 335	306 363	1 022 467	740 592
Arabie Séoudite	184 931	10 780	444 761	883 907	1 318 275	866 888	1 180 724	1 896 973
Japon	6 168	8 587	11 753	9 294	17 033	27 721	31 154	25 447
Australie	766	2 322	1 374	3 327	20 715	10 142	24 485	10 368
Autres pays	517 102	492 550	520 198	919 988	1 140 007	1 052 849	1 333 904	1 373 191
<b>1 000 \$</b>								
<b>Monde</b>	<b>566 900</b>	<b>702 000</b>	<b>714 009</b>	<b>701 194</b>	<b>804 229</b>	<b>885 092</b>	<b>1 133 739</b>	<b>1 222 740</b>
<b>CEE</b>	<b>215 400</b>	<b>236 100</b>	<b>272 115</b>	<b>303 816</b>	<b>320 222</b>	<b>374 567</b>	<b>469 184</b>	<b>503 877</b>
France	21 100	32 000	43 874	55 606	49 955	62 306	96 157	86 017
U.E.B.L.	20 200	31 000	22 798	33 364	29 059	33 553	41 210	43 512
Pays-Bas	25 200	20 900	30 605	28 331	34 431	31 596	33 174	40 529
Allemagne (R.F.)	109 100	111 700	128 605	132 859	146 784	175 323	195 521	211 162
Italie	39 800	40 500	46 233	53 656	59 993	71 789	103 122	122 656
Royaume-Uni	67 400	71 700	75 755	83 720	83 889	94 724	103 532	120 033
Etats-Unis	58 600	94 800	81 034	67 211	84 599	100 951	112 705	131 162
Norvège	3 900	2 300	3 833	4 541	3 537	5 578	10 264	10 831
Suède	14 700	15 700	20 289	23 641	25 456	27 245	37 639	40 671
Finlande	9 000	7 600	8 519	8 666	10 571	9 430	13 725	12 511
Danemark	5 600	5 300	6 214	8 237	8 976	9 355	10 516	13 537
Suisse	10 700	9 000	10 372	11 532	13 007	17 133	21 277	19 524
Autriche	10 900	13 100	14 394	14 999	16 282	15 926	20 463	22 927
Yougoslavie	13 800	19 800	19 625	10 402	20 121	14 500	24 025	24 420
U.R.S.S.	17 900	28 300	19 887	20 318	28 402	27 411	36 520	38 060
Pologne	4 800	4 600	4 905	5 509	6 394	6 095	9 898	7 890
Tchécoslovaquie	8 700	10 400	10 284	9 063	8 758	10 902	10 842	15 374
Bulgarie	2 100	1 800	3 372	4 103	5 666	9 035	17 977	13 339
Egypte	2 200	2 900	3 164	2 464	4 722	4 315	10 864	6 847
Argentine	5 700	7 600	9 380	11 048	19 140	10 403	10 879	15 841
Iran	24 500	24 700	17 240	3 505	6 438	5 226	17 087	13 006
Arabie Séoudite	—	—	9 130	15 927	22 809	14 891	19 831	27 784
Japon	27 800	82 100	54 909	19 810	13 845	27 034	39 056	47 295
Australie	1 000	2 200	2 556	2 553	4 794	7 261	16 914	8 764
Autres pays	62 200	62 000	67 032	70 129	96 601	93 110	120 541	129 047

## Exportations par destination

Grèce

	1959	1960	1961	1962	1963	1964	1965	1966
1 000 kg								
<b>Monde</b>	<b>2 092 559</b>	<b>2 260 461</b>	<b>2 278 199</b>	<b>2 286 310</b>	<b>2 304 521</b>	<b>2 356 476</b>	<b>2 790 317</b>	<b>3 586 424</b>
<b>CEE</b>	<b>705 508</b>	<b>868 107</b>	<b>908 800</b>	<b>977 054</b>	<b>968 309</b>	<b>1 066 288</b>	<b>1 102 744</b>	<b>1 176 020</b>
France	80 039	92 428	113 671	130 657	156 994	224 851	200 327	214 007
U.E.B.L.	9 443	6 572	5 724	9 187	15 156	11 102	11 550	35 187
Pays-Bas	110 227	147 297	99 852	76 801	96 469	63 461	93 195	116 770
Allemagne (R.F.)	457 888	526 825	645 169	659 556	586 981	622 388	661 144	680 509
Italie	47 911	94 985	44 384	100 853	112 709	144 486	136 525	129 546
Royaume-Uni	199 613	163 396	159 631	188 960	175 900	161 409	193 278	209 146
Etats-Unis	146 052	216 872	138 791	160 333	165 429	177 985	268 186	297 561
Suède	15 367	13 024	18 347	26 474	24 726	25 654	26 279	20 853
Suisse	5 121	5 866	6 531	10 919	10 735	8 500	7 774	6 851
Autriche	125 784	193 951	183 924	170 253	33 180	30 535	39 578	38 135
Espagne	15 334	12 645	30 000	32 934	65 703	24 187	87 307	78 546
Yougoslavie	36 045	26 428	56 602	51 525	29 542	27 897	44 992	70 927
U.R.S.S.	476 710	474 438	501 536	363 302	492 632	501 962	532 270	492 121
Pologne	16 369	15 178	20 313	14 946	16 502	15 280	19 937	25 634
Tchécoslovaquie	54 901	37 980	14 790	17 188	13 810	12 996	16 143	16 709
Hongrie	6 525	8 284	18 576	14 292	11 634	14 735	16 672	27 969
Roumanie	8 641	6 859	6 583	7 963	9 785	12 678	26 800	22 756
Bulgarie	4 696	7 085	25 733	13 437	14 911	13 603	18 398	205 740
Libye	31 198	47 612	42 148	44 533	79 782	92 517	170 695	204 255
Egypte	5 249	4 041	4 401	6 707	9 212	5 926	10 763	114 846
Chypre	3 654	29 023	6 018	7 006	17 189	16 467	21 625	57 006
Israël	10 041	6 195	4 287	6 492	7 672	7 091	4 702	7 223
Japon	8 083	5 807	3 570	4 852	3 052	3 381	6 214	2 267
Autres pays	217 668	117 670	127 618	167 140	154 816	137 385	175 960	511 859
1 000 \$								
<b>Monde</b>	<b>204 200</b>	<b>203 200</b>	<b>223 322</b>	<b>248 565</b>	<b>290 076</b>	<b>308 557</b>	<b>327 775</b>	<b>405 944</b>
<b>CEE</b>	<b>80 600</b>	<b>66 800</b>	<b>67 991</b>	<b>88 713</b>	<b>94 956</b>	<b>115 563</b>	<b>121 981</b>	<b>144 020</b>
France	14 900	9 700	11 284	13 220	10 542	16 524	17 159	24 090
U.E.B.L.	2 400	1 700	1 902	3 698	5 436	3 583	3 442	8 423
Pays-Bas	6 400	5 200	5 184	6 546	8 058	11 273	10 104	8 423
Allemagne (R.F.)	41 800	37 600	42 064	44 026	56 019	65 893	74 591	80 488
Italie	15 100	12 600	7 557	21 223	14 901	18 290	16 685	20 103
Royaume-Uni	19 000	19 200	17 412	24 178	22 663	22 622	25 336	23 575
Etats-Unis	26 300	27 300	32 360	19 183	54 856	44 865	31 204	42 655
Suède	2 100	2 200	2 776	2 807	3 067	3 416	3 408	3 233
Suisse	2 200	2 800	5 274	7 802	5 845	5 188	3 736	2 680
Autriche	3 500	5 000	4 522	4 727	4 156	3 642	4 829	4 491
Espagne	200	400	1 767	371	983	728	2 562	4 836
Yougoslavie	10 400	9 100	12 020	16 512	10 130	10 996	13 340	21 024
U.R.S.S.	11 800	18 800	18 756	19 226	22 409	24 181	26 899	28 305
Pologne	4 200	6 300	7 434	5 626	8 633	10 025	9 504	11 493
Tchécoslovaquie	8 200	7 100	9 119	8 329	7 838	6 385	8 433	9 560
Hongrie	3 400	5 100	6 180	6 429	6 070	8 045	6 681	8 592
Roumanie	1 900	2 500	2 432	2 882	3 228	4 075	3 260	7 306
Bulgarie	2 000	2 800	1 785	3 343	4 660	5 447	7 611	18 549
Libye	500	700	824	1 019	1 416	1 693	3 053	4 007
Egypte	1 900	2 100	2 064	2 274	2 588	2 889	5 184	8 876
Chypre	2 400	2 600	2 075	2 478	3 088	2 348	3 881	5 100
Israël	1 000	2 500	2 241	2 903	4 555	3 797	3 409	3 778
Japon	3 900	2 100	2 903	2 987	3 526	2 857	7 739	2 322
Autres pays	18 700	17 800	23 387	26 776	25 409	29 795	35 725	51 542

## Balance commerciale

1 000 \$

<b>Monde</b>	<b>-362 700</b>	<b>-498 800</b>	<b>-490 687</b>	<b>-452 629</b>	<b>-514 153</b>	<b>-576 535</b>	<b>-805 964</b>	<b>-816 796</b>
<b>CEE</b>	<b>-134 800</b>	<b>-169 300</b>	<b>-183 402</b>	<b>-215 103</b>	<b>-225 266</b>	<b>-259 004</b>	<b>-347 203</b>	<b>-359 857</b>

CST		1961	1962	1963	1964	1965	1966
<b>0 + 1</b>	<b>Alimentation, boissons, tabac</b>	<b>1 000 \$</b>					
	<b>Monde</b>	<b>88 598</b>	<b>79 354</b>	<b>106 267</b>	<b>125 726</b>	<b>160 513</b>	<b>164 925</b>
	CEE	11 628	13 273	19 046	23 717	26 355	32 843
	Royaume-Uni	1 072	1 163	2 213	4 854	2 643	2 778
	Etats-Unis	17 532	12 505	19 342	26 247	28 285	30 847
	Yougoslavie	16 750	7 768	4 247	8 282	13 256	15 070
	Bulgarie	1 744	1 618	2 612	5 694	12 727	8 412
	Argentine	8 581	10 367	17 890	9 357	9 970	14 934
	Australie	74	192	1 492	4 786	13 415	4 783
<b>2 + 4</b>	<b>Matières premières</b>						
	<b>Monde</b>	<b>68 166</b>	<b>70 148</b>	<b>87 705</b>	<b>89 120</b>	<b>124 735</b>	<b>136 127</b>
	CEE	9 605	9 086	11 442	11 725	13 700	17 888
	Royaume-Uni	9 789	10 230	11 804	11 448	12 077	13 571
	Etats-Unis	5 775	5 904	6 936	7 467	17 240	11 711
	Suède	5 884	9 136	9 251	11 251	12 592	14 535
	Turquie	256	876	1 522	2 039	6 364	4 535
	U.R.S.S.	4 193	3 939	4 373	4 193	6 914	9 293
<b>3</b>	<b>Produits énergétiques</b>						
	<b>Monde</b>	<b>51 517</b>	<b>51 157</b>	<b>70 322</b>	<b>61 578</b>	<b>95 463</b>	<b>90 306</b>
	CEE	4 702	5 627	6 316	8 700	15 507	14 201
	Royaume-Uni	1 191	1 392	1 164	1 189	1 467	1 365
	Etats-Unis	2 767	3 888	4 462	3 093	2 607	902
	U.R.S.S.	10 782	10 336	16 182	17 188	19 175	15 221
	Iran	17 224	3 498	6 428	5 221	17 073	12 999
	Arabie Séoudite	9 130	15 923	22 809	14 889	19 829	27 754
<b>7</b>	<b>Machines et matériel de transport</b>						
	<b>Monde</b>	<b>289 629</b>	<b>264 737</b>	<b>281 300</b>	<b>312 172</b>	<b>398 415</b>	<b>450 752</b>
	CEE	122 690	138 613	140 289	164 667	209 185	222 395
	Royaume-Uni	46 312	48 273	45 014	51 049	58 159	68 948
	Etats-Unis	36 196	27 060	32 239	37 627	37 152	60 378
	Suède	9 805	9 281	10 225	11 359	18 967	18 940
	Suisse	2 719	2 678	3 607	6 083	8 395	4 504
	U.R.S.S.	1 490	3 015	45	3 061	6 866	8 742
	Japon	50 584	15 846	6 617	16 603	26 247	33 929
<b>5 + 6 + 8</b>	<b>Autres produits industriels</b>						
	<b>Monde</b>	<b>212 271</b>	<b>235 686</b>	<b>258 457</b>	<b>296 290</b>	<b>354 302</b>	<b>380 227</b>
	CEE	123 097	125 414	143 099	165 683	204 277	216 409
	Royaume-Uni	17 385	137 166	23 693	26 172	29 172	33 366
	Etats-Unis	18 687	17 804	21 470	26 442	27 336	27 079
	Suisse	7 094	8 006	8 783	10 374	11 990	13 902
	Autriche	8 731	9 462	9 911	9 572	13 161	13 823
	Tchécoslovaquie	2 444	2 699	2 676	3 867	4 874	5 615
	Japon	3 664	3 069	4 722	6 737	8 736	9 453



## Exportations par principaux produits

Grèce

CST		1961	1962	1963	1964	1965	1966
<b>051.11</b>	<b>Oranges</b>						
	<b>Monde</b>	<b>29 869</b>	<b>42 425</b>	<b>43 292</b>	<b>45 340</b>	<b>73 180</b>	<b>84 569</b>
	CEE	1 578	1 309	6 052	1 386	7 883	9 604
	Autriche	1 935	4 805	8 599	8 720	17 228	15 185
	U.R.S.S.	12 589	21 613	16 492	24 842	24 676	14 395
	Allemagne orientale	2 981	3 480	2 991	4 065	5 747	20 231
<b>051.21</b>	<b>Citrons, limons, limes</b>						
	<b>Monde</b>	<b>30 206</b>	<b>34 665</b>	<b>34 730</b>	<b>29 435</b>	<b>40 623</b>	<b>42 020</b>
	CEE	651	766	4 371	2 947	5 346	3 502
	U.R.S.S.	12 342	9 582	6 535	11 085	13 076	13 470
	Tchécoslovaquie	1 657	5 364	4 100	3 328	3 941	2 055
	Pologne	8 037	4 957	5 466	2 584	5 367	11 706
<b>051.40</b>	<b>Pommes fraîches</b>						
	<b>Monde</b>	<b>17 149</b>	<b>29 051</b>	<b>8 622</b>	<b>7 503</b>	<b>23 456</b>	<b>9 756</b>
	CEE	12 821	22 399	2 664	3 492	5 562	1 035
	Finlande	3 726	6 384	5 883	3 705	4 192	2 496
	Allemagne orientale	—	—	—	—	7 940	1 491
<b>051.50</b>	<b>Raisins frais</b>						
	<b>Monde</b>	<b>23 193</b>	<b>23 908</b>	<b>12 632</b>	<b>14 428</b>	<b>27 218</b>	<b>18 942</b>
	CEE	10 853	9 404	4 222	7 643	17 471	12 582
	Royaume-Uni	3 704	6 394	2 395	2 277	1 595	615
	Norvège	2 584	2 656	1 232	1 690	1 906	1 593
	Finlande	3 648	3 874	4 146	2 138	2 873	1 630
<b>051.93</b>	<b>Fruits à noyau frais (abricots, pêches)</b>						
	<b>Monde</b>	<b>27 459</b>	<b>36 154</b>	<b>30 632</b>	<b>54 023</b>	<b>44 399</b>	<b>56 071</b>
	CEE	26 172	33 583	29 493	49 602	39 779	53 980
<b>052.02</b>	<b>Figues sèches</b>						
	<b>Monde</b>	<b>14 718</b>	<b>12 596</b>	<b>14 435</b>	<b>14 863</b>	<b>10 706</b>	<b>9 355</b>
	CEE	5 769	4 638	3 945	4 410	2 857	1 926
	Etats-Unis	1 884	2 229	1 960	2 341	1 297	1 279
	U.R.S.S.	400	750	4 237	2 300	1 000	1 000
<b>052.03</b>	<b>Raisins secs</b>						
	<b>Monde</b>	<b>98 986</b>	<b>124 231</b>	<b>136 620</b>	<b>114 806</b>	<b>125 194</b>	<b>124 449</b>
	CEE	27 578	36 559	37 484	39 983	44 872	37 849
	Royaume-Uni	41 714	53 705	59 191	43 064	48 138	42 820
	U.R.S.S.	9 596	8 402	13 864	14 004	12 425	20 060
<b>053.31</b>	<b>Purée et pâtes de fruits, etc. avec sucre</b>						
	<b>Monde</b>	<b>293</b>	<b>1 331</b>	<b>2 179</b>	<b>7 069</b>	<b>9 475</b>	<b>3 141</b>
	CEE	133	1 068	2 073	6 795	8 936	2 624
<b>053.50</b>	<b>Jus de fruits ou de lég. non ferm. sans add. d'alcool</b>						
	<b>Monde</b>	<b>6 131</b>	<b>6 770</b>	<b>9 393</b>	<b>11 697</b>	<b>20 498</b>	<b>20 830</b>
	CEE	1 019	274	2 370	4 518	5 497	6 996
	Royaume-Uni	4 506	4 824	4 991	3 910	7 440	4 537
	Etats-Unis	—	0	176	540	866	418
	Danemark	84	802	421	869	1 150	1 499
	Tchécoslovaquie	84	—	253	540	2 562	2 710
<b>ex 055.52</b>	<b>Olives préparées ou conservées sans vinaigre</b>						
	<b>Monde</b>	<b>9 729</b>	<b>16 263</b>	<b>14 029</b>	<b>11 965</b>	<b>11 950</b>	<b>5 492</b>
	CEE	1 034	1 782	1 472	1 402	979	781
	Etats-Unis	1 195	1 480	1 238	1 171	751	333
	Roumanie	3 301	4 585	6 035	5 439	2 925	1 430
	Bulgarie	1 544	3 381	1 958	990	3 454	—
<b>112.12</b>	<b>Vins et moûts de raisins frais, moûts à l'alcool</b>						
	<b>Monde</b>	<b>21 608</b>	<b>25 174</b>	<b>32 978</b>	<b>26 938</b>	<b>46 764</b>	<b>56 600</b>
	CEE	7 565	16 694	22 877	21 350	40 727	46 164
	Etats-Unis	312	467	450	524	—	548
	Suède	1 976	1 855	1 241	2 322	1 900	1 774
<b>121.00</b>	<b>Tabacs bruts et déchets</b>						
	<b>Monde</b>	<b>65 910</b>	<b>47 408</b>	<b>61 922</b>	<b>70 172</b>	<b>72 931</b>	<b>73 217</b>
	CEE	23 374	23 507	24 185	31 350	33 342	36 000
	Etats-Unis	15 971	4 562	20 968	17 699	11 263	12 750
	U.R.S.S.	6 393	4 362	3 671	4 124	5 299	5 710
	Pologne	948	1 565	1 616	3 033	4 402	3 333

CST		1961	1962	1963	1964	1965	1966
		<b>1 000 kg</b>					
<b>211.40</b>	<i>Peaux de caprins</i>						
	<b>Monde</b>	<b>1 098</b>	<b>1 345</b>	<b>1 172</b>	<b>1 086</b>	<b>1 040</b>	<b>927</b>
	CEE	198	277	367	313	321	284
	U.R.S.S.	583	980	620	556	335	121
	Allemagne orientale	37	50	72	110	102	45
<b>211.60</b>	<i>Peaux lainés d'ovins</i>						
	<b>Monde</b>	<b>5 507</b>	<b>4 440</b>	<b>5 338</b>	<b>5 704</b>	<b>5 410</b>	<b>5 073</b>
	CEE	2 142	1 768	1 337	1 803	794	910
	Yougoslavie	844	1 044	1 021	917	1 990	1 552
	Hongrie	653	607	652	755	505	324
<b>263.10</b>	<i>Coton en masse</i>						
	<b>Monde</b>	<b>37 621</b>	<b>64 203</b>	<b>50 832</b>	<b>51 325</b>	<b>31 965</b>	<b>45 207</b>
	CEE	7 826	17 524	11 339	8 644	1 814	1 872
	Yougoslavie	9 303	12 324	7 644	12 851	9 589	12 402
	U.R.S.S.	3 501	7 266	6 719	5 627	5 305	6 205
	Hongrie	1 414	4 489	5 054	5 110	3 176	5 214
<b>276.24</b>	<i>Magnésite, sauf oxyde de magnésium</i>						
	<b>Monde</b>	<b>95 134</b>	<b>104 350</b>	<b>112 060</b>	<b>116 500</b>	<b>135 662</b>	<b>145 292</b>
	CEE	46 867	68 625	69 016	80 098	74 602	73 623
	Royaume-Uni	9 033	8 807	10 157	16 008	18 053	23 258
	Etats-Unis	19 780	22 836	26 634	14 444	18 291	21 064
<b>283.30</b>	<i>Minerais et concentrés d'aluminium</i>						
	<b>Monde</b>	<b>1 050 100</b>	<b>900 894</b>	<b>1 117 660</b>	<b>1 063 114</b>	<b>1 150 085</b>	<b>1 169 287</b>
	CEE	454 635	425 610	463 733	487 927	403 532	495 210
	U.R.S.S.	454 981	308 345	441 279	436 410	460 440	425 411
<b>283.40</b>	<i>Minerais de plomb</i>						
	<b>Monde</b>	<b>14 413</b>	<b>12 260</b>	<b>9 581</b>	<b>6 909</b>	<b>10 438</b>	<b>10 250</b>
	CEE	14 413	12 260	9 581	6 909	10 438	10 250
<b>283.50</b>	<i>Minerais de zinc</i>						
	<b>Monde</b>	<b>30 168</b>	<b>31 139</b>	<b>19 067</b>	<b>22 407</b>	<b>23 982</b>	<b>20 738</b>
	CEE	30 168	25 070	18 921	20 391	19 590	13 640
<b>291.97</b>	<i>Éponges naturelles</i>						
	<b>Monde</b>	<b>100</b>	<b>120</b>	<b>52</b>	<b>114</b>	<b>105</b>	<b>101</b>
	CEE	43	46	12	40	28	27
	Etats-Unis	19	29	6	34	21	30
<b>421.50</b>	<i>Huile d'olive</i>						
	<b>Monde</b>	<b>272</b>	<b>8 063</b>	<b>2 728</b>	<b>429</b>	<b>3 021</b>	<b>6 996</b>
	CEE	5	3 392	1 089	68	101	2 279
	U.R.S.S.	—	916	500	—	2 299	1 700
<b>599.64</b>	<i>Colophanes et acides résiniques</i>						
	<b>Monde</b>	<b>30 100</b>	<b>23 470</b>	<b>12 204</b>	<b>17 547</b>	<b>22 990</b>	<b>13 218</b>
	CEE	7 311	7 413	6 266	8 335	7 520	3 715
	Brésil	7 027	2 682	1 631	1 984	903	1 990
	U.R.S.S.	350	—	—	1 249	5 968	2 492
<b>613.00</b>	<i>Pelleteries apprêtés, teintés ou non</i>						
	<b>Monde</b>	<b>250</b>	<b>250</b>	<b>340</b>	<b>318</b>	<b>310</b>	<b>327</b>
	CEE	155	160	238	231	216	227
	Etats-Unis	80	72	50	47	51	41
	Suède	6	3	14	11	19	32
<b>651.30</b>	<i>Fils de coton écrus non merc., non cond. vente dét.</i>						
	<b>Monde</b>	<b>1 127</b>	<b>2 629</b>	<b>2 418</b>	<b>2 830</b>	<b>3 293</b>	<b>6 409</b>
	CEE	4	19	308	1 065	1 434	1 433
	Royaume-Uni	0	89	220	328	351	269
	Etats-Unis	3	554	637	201	314	1 877
	Suède	171	168	114	275	325	78
	Syrie	—	517	516	290	151	272
<b>661.20</b>	<i>Ciments hydrauliques, même colorés</i>						
	<b>Monde</b>	<b>68 457</b>	<b>29 018</b>	<b>49 693</b>	<b>55 161</b>	<b>154 353</b>	<b>205 107</b>
	CEE	—	—	—	—	—	—
	Libye	34 566	24 975	39 838	42 764	115 488	150 475

## Exportations par principaux produits

Grèce

CST		1961	1962	1963	1964	1965	1966
	<b>1 000 \$</b>						
<b>051.11</b>	<i>Oranges</i>						
	<b>Monde</b>	<b>2 856</b>	<b>3 941</b>	<b>4 306</b>	<b>4 607</b>	<b>7 205</b>	<b>8 499</b>
	CEE	149	135	640	147	827	1 019
	Autriche	171	442	893	867	1 645	1 491
	U.R.S.S.	1 186	1 918	1 493	2 589	2 548	1 502
	Allemagne orientale	250	307	287	364	472	1 885
<b>051.21</b>	<i>Citrons, limons, limes</i>						
	<b>Monde</b>	<b>3 896</b>	<b>4 142</b>	<b>4 483</b>	<b>3 343</b>	<b>4 369</b>	<b>5 809</b>
	CEE	95	93	618	390	715	563
	U.R.S.S.	1 593	1 183	744	1 237	1 290	1 544
	Tchécoslovaquie	219	678	531	400	444	286
	Pologne	1 074	543	676	269	571	1 471
<b>051.40</b>	<i>Pommes fraîches</i>						
	<b>Monde</b>	<b>1 613</b>	<b>2 664</b>	<b>764</b>	<b>681</b>	<b>2 179</b>	<b>954</b>
	CEE	1 168	2 029	244	338	490	115
	Finlande	378	606	510	308	367	226
	Allemagne orientale	—	—	—	—	720	196
<b>051.50</b>	<i>Raisins frais</i>						
	<b>Monde</b>	<b>2 809</b>	<b>3 127</b>	<b>1 820</b>	<b>1 877</b>	<b>3 746</b>	<b>2 581</b>
	CEE	1 288	1 214	620	985	2 378	1 708
	Royaume-Uni	420	789	309	296	266	70
	Norvège	315	358	176	221	261	221
	Finlande	501	546	624	283	381	225
<b>051.93</b>	<i>Fruits à noyau frais (abricots, pêches)</i>						
	<b>Monde</b>	<b>2 565</b>	<b>3 722</b>	<b>3 503</b>	<b>6 197</b>	<b>5 281</b>	<b>7 264</b>
	CEE	2 443	3 431	3 371	5 707	4 733	6 940
<b>052.02</b>	<i>Figues sèches</i>						
	<b>Monde</b>	<b>2 550</b>	<b>2 242</b>	<b>2 660</b>	<b>2 907</b>	<b>2 441</b>	<b>2 104</b>
	CEE	1 486	817	726	938	645	436
	Etats-Unis	429	496	490	582	398	388
	U.R.S.S.	58	108	141	370	191	190
<b>052.03</b>	<i>Raisins secs</i>						
	<b>Monde</b>	<b>26 650</b>	<b>30 655</b>	<b>35 463</b>	<b>37 881</b>	<b>42 586</b>	<b>43 719</b>
	CEE	7 650	9 608	10 229	13 536	15 008	13 304
	Royaume-Uni	10 784	10 026	15 725	14 084	16 986	16 353
	U.R.S.S.	2 659	2 010	2 883	1 041	3 990	6 279
<b>053.31</b>	<i>Purée et pâtes de fruits, etc. avec sucre</i>						
	<b>Monde</b>	<b>75</b>	<b>315</b>	<b>503</b>	<b>1 542</b>	<b>2 173</b>	<b>890</b>
	CEE	23	229	440	1 451	2 014	655
<b>053.50</b>	<i>Jus de fruits ou de lég. non ferm. sans add. d'alcool</i>						
	<b>Monde</b>	<b>1 266</b>	<b>1 223</b>	<b>1 874</b>	<b>2 587</b>	<b>4 202</b>	<b>4 325</b>
	CEE	391	88	668	1 094	1 182	1 429
	Royaume-Uni	594	651	649	717	1 277	698
	Etats-Unis	—	0	32	112	222	108
	Danemark	29	207	109	192	214	286
	Tchécoslovaquie	19	—	55	116	495	563
<b>ex 055.52</b>	<i>Olives préparées ou conservées sans vinaigre</i>						
	<b>Monde</b>	<b>4 317</b>	<b>5 724</b>	<b>5 912</b>	<b>4 844</b>	<b>5 281</b>	<b>2 595</b>
	CEE	513	743	752	636	476	380
	Etats-Unis	634	772	785	604	419	200
	Roumanie	1 330	1 483	2 246	1 998	1 167	579
	Bulgarie	619	960	674	351	1 412	—
<b>112.12</b>	<i>Vins et moûts de raisins frais, moûts à l'alcool</i>						
	<b>Monde</b>	<b>2 365</b>	<b>2 876</b>	<b>3 495</b>	<b>3 673</b>	<b>5 064</b>	<b>5 810</b>
	CEE	967	1 752	2 359	2 663	4 361	4 335
	Etats-Unis	163	244	245	284	—	390
	Suède	354	339	223	403	340	307
<b>121.00</b>	<i>Tabacs bruts et déchets</i>						
	<b>Monde</b>	<b>82 893</b>	<b>71 406</b>	<b>118 095</b>	<b>119 269</b>	<b>112 900</b>	<b>111 629</b>
	CEE	26 266	34 594	40 520	46 821	46 571	49 504
	Etats-Unis	25 186	9 479	45 546	35 454	20 400	24 230
	U.R.S.S.	6 875	4 979	7 993	7 395	8 879	9 577
	Pologne	1 357	1 887	3 043	5 754	7 360	5 700

CST		1961	1962	1963	1964	1965	1966
	<b>1 000 \$</b>						
<b>211.40</b>	<i>Peaux de caprins</i>						
	<b>Monde</b>	<b>2 331</b>	<b>2 811</b>	<b>2 515</b>	<b>2 419</b>	<b>2 502</b>	<b>3 158</b>
	CEE	553	759	943	876	954	1 092
	U.R.S.S.	958	1 773	1 103	1 038	627	331
	Allemagne orientale	120	147	175	299	248	197
<b>211.60</b>	<i>Peaux lainés d'ovins</i>						
	<b>Monde</b>	<b>8 555</b>	<b>7 355</b>	<b>8 452</b>	<b>9 512</b>	<b>9 123</b>	<b>9 066</b>
	CEE	3 422	3 109	2 192	3 214	1 490	1 779
	Yougoslavie	1 104	1 421	1 235	1 187	2 921	2 456
	Hongrie	982	1 007	1 080	1 288	943	644
<b>263.10</b>	<i>Coton en masse</i>						
	<b>Monde</b>	<b>24 103</b>	<b>40 145</b>	<b>31 184</b>	<b>31 263</b>	<b>20 041</b>	<b>27 215</b>
	CEE	5 339	10 970	7 027	5 565	1 210	1 148
	Yougoslavie	5 901	7 497	4 419	7 563	5 955	7 315
	U.R.S.S.	2 297	4 604	4 320	3 459	3 323	3 713
	Hongrie	918	2 820	3 054	3 062	1 963	3 139
<b>276.24</b>	<i>Magnésite, sauf oxyde de magnésium</i>						
	<b>Monde</b>	<b>3 350</b>	<b>3 611</b>	<b>4 238</b>	<b>4 652</b>	<b>6 451</b>	<b>7 781</b>
	CEE	1 637	1 889	2 149	3 516	3 119	3 386
	Royaume-Uni	291	289	340	584	804	1 378
	Etats-Unis	1 071	1 233	1 444	819	1 093	1 388
<b>283.30</b>	<i>Minerais et concentrés d'aluminium</i>						
	<b>Monde</b>	<b>5 778</b>	<b>5 119</b>	<b>6 241</b>	<b>6 012</b>	<b>6 735</b>	<b>7 470</b>
	CEE	2 723	2 651	2 869	3 074	2 695	3 354
	U.R.S.S.	2 298	1 556	2 198	2 207	2 356	2 471
<b>283.40</b>	<i>Minerais de plomb</i>						
	<b>Monde</b>	<b>1 415</b>	<b>1 131</b>	<b>1 095</b>	<b>1 073</b>	<b>1 916</b>	<b>1 696</b>
	CEE	1 415	1 131	1 095	1 073	1 916	1 696
<b>283.50</b>	<i>Minerais de zinc</i>						
	<b>Monde</b>	<b>1 042</b>	<b>972</b>	<b>767</b>	<b>1 665</b>	<b>1 888</b>	<b>1 369</b>
	CEE	1 042	683	766	1 451	1 537	902
<b>291.97</b>	<i>Éponges naturelles</i>						
	<b>Monde</b>	<b>1 900</b>	<b>2 343</b>	<b>1 136</b>	<b>2 529</b>	<b>2 497</b>	<b>2 591</b>
	CEE	746	810	200	768	610	618
	Etats-Unis	462	598	153	856	556	876
<b>421.50</b>	<i>Huile d'olive</i>						
	<b>Monde</b>	<b>224</b>	<b>5 027</b>	<b>2 157</b>	<b>370</b>	<b>2 205</b>	<b>4 583</b>
	CEE	4	2 220	928	60	56	1 425
	U.R.S.S.	—	540	384	—	1 609	1 179
<b>599.64</b>	<i>Colophanes et acides résiniques</i>						
	<b>Monde</b>	<b>7 842</b>	<b>4 498</b>	<b>2 155</b>	<b>3 247</b>	<b>4 164</b>	<b>2 507</b>
	CEE	1 766	523	1 101	1 515	1 348	687
	Brésil	2 007	490	292	384	172	389
	U.R.S.S.	82	—	—	228	1 054	478
<b>613.00</b>	<i>Pelleteries apprêtés, teintés ou non</i>						
	<b>Monde</b>	<b>2 899</b>	<b>3 484</b>	<b>6 329</b>	<b>5 830</b>	<b>6 188</b>	<b>8 239</b>
	CEE	1 744	2 085	4 167	3 994	3 791	5 022
	Etats-Unis	684	972	1 013	1 036	998	963
	Suède	181	93	483	334	659	1 254
<b>651.30</b>	<i>Fils de coton écrus non merc., non cond. vente dét.</i>						
	<b>Monde</b>	<b>1 418</b>	<b>2 946</b>	<b>2 785</b>	<b>3 406</b>	<b>4 038</b>	<b>7 748</b>
	CEE	4	21	370	1 278	1 785	1 761
	Royaume-Uni	0	102	260	394	449	355
	Etats-Unis	4	581	635	203	333	2 201
	Suède	189	211	136	349	395	98
	Syrie	—	660	656	373	196	359
<b>661.20</b>	<i>Ciments hydrauliques, même colorés</i>						
	<b>Monde</b>	<b>720</b>	<b>369</b>	<b>578</b>	<b>621</b>	<b>1 663</b>	<b>2 326</b>
	CEE	—	—	—	—	—	—
	Libye	408	308	456	473	1 232	1 599





CST	PRODUIT		VALEUR 1 000 \$	CST	PRODUIT		VALEUR 1 000 \$	CST	PRODUIT		VALEUR 1 000 \$		
	Origine	Unité			Origine	Unité			Origine	Unité			
	PAYS-BAS	1520	818		ARGENTINE	81	103	042	RIZ				
	ALLEMAGNE R.F.	2	4		CHYPRE	5	2		MONDE	T	3731	1046	
	ITALIE	104	92		NOUV. ZELANDE	5	4		CEE		72	20	
	ROYAUME-UNI	12	7						BELGIQUE-LUXBG		5	1	
	IRLANDE	12	5						PAYS-BAS		66	19	
	DANEMARK	1190	578	025	OEUF D CISEAUX				ETATS-UNIS		3659	1026	
	SUISSE	14	10		MONDE	T	323	112					
	AUTRICHE	4	1		DANEMARK		1	1	043	ORGE			
	YUGOSLAVIE	563	338		POLGNE		32	12		MONDE	T	58229	4315
	TURQUIE	5	3		HONGRIE		69	9		CEE		5757	651
	POLOGNE	431	190		BULGARIE		195	76		FRANCE		5157	594
	TCHECOSLOVAQUIE	88	58		ISRAEL		25	12		ALLEMAGNE R.F.		600	57
	HONGRIE	51	75		CHINE CCNTINENT		1	2		DANEMARK		2326	219
	ROUMANIE	2	2							ETATS-UNIS		50146	3445
	BULGARIE	215	122	031	POISSONS				044	MAIS			
	MAROC	10	6		MONDE	T	18923	7324		MONDE	T	270815	17910
	ETHIOPIE FED.	118	66		CEE		2279	930		ETATS-UNIS		265829	17558
	TANZANIE	33	17		ADM		57	17		NOUV. ZELANDE		4984	351
	RHODESIE,NYASSA	44	25		AFRIQUE NON ADM		72	64					
	REP. AFRIQUE SUD	10	7		FRANCE		313	163		045	AUTRES CEREALES		
	ETATS-UNIS	10	7		PAYS-BAS		1376	580		MONDE	T	16406	945
	BRESIL	30	21		ALLEMAGNE R.F.		26	10		CEE		40	8
	PARAGUAY	2	1		ITALIE		564	177		FRANCE		26	5
	ARGENTINE	6	6		ROYAUME-UNI		550	236		PAYS-BAS		4	1
	JAPON	0	3		ISLANDE		1938	844		ITALIE		10	2
	AUSTRALIE	92	45		IRLANDE		21	10		ETATS-UNIS		16355	935
	NOUV. ZELANDE	30	21		NORVEGE		936	408		ARGENTINE		10	2
022	LAIT ET CREME DE LAIT				SUEDE		3	2		046	SEMOULE ET FARINE DE FROMENT		
	MONDE	T	41051	15238	DANEMARK		4904	2041		MONDE	T	6468	1100
	CEE		36610	13338	PORTUGAL		176	59		CEE		1360	179
	ACM		18	7	ESPAGNE		212	125		FRANCE		604	69
	FRANCE		13667	5432	TURQUIE		1719	608		PAYS-BAS		756	110
	BELGIQUE-LUXBG		3865	1472	U R S S		2395	913		ETATS-UNIS		4866	886
	PAYS-BAS		18085	6110	POLOGNE		15	6		CANADA		243	36
	ALLEMAGNE R.F.		967	312	AFR. NCRD ESPAGN		22	4		047	SEMOUL FARINE AUT CEREALES		
	ITALIE		27	12	TUNISIE		50	60		MONDE	T	408	61
	ROYAUME-UNI		163	116	MAURITANIE		57	17		ETATS-UNIS		407	61
	ISLANDE		10	5	CANADA		266	109		048	PREPAR DE CEREAL DE FARINE		
	NORVEGE		974	293	ARGENTINE		2	1		MONDE	T	8878	3471
	DANEMARK		505	255	ISRAEL		344	86		CEE		4329	2236
	SUISSE		2	2	JAPON		3029	854		FRANCE		229	84
	PORTUGAL		7	3	AUSTRALIE		5	10		BELGIQUE-LUXBG		1280	692
	ESPAGNE		6	2						PAYS-BAS		1990	1270
	U R S S		211	59						ALLEMAGNE R.F.		91	33
	ZONE MARK EST		10	3						ITALIE		740	158
	POLOGNE		700	329						ROYAUME-UNI		61	55
	COTE D IVCIRE		18	7						NORVEGE		7	7
	ETATS-UNIS		1827	824						DANEMARK		4	3
	NOUV. ZELANDE		3	1						SUISSE		11	22
	NCN SPECIFIES		3	1						AUTRICHE		2	2
023	BEURRE									ZONE MARK EST		784	118
	MONDE	T	1631	1059						TCHECOSLOVAQUIE		1593	210
	CFE		1473	906						ETATS-UNIS		1937	735
	FRANCE		30	29						CANADA		138	78
	PAYS-BAS		1440	876						CHYPRE		1	1
	ALLEMAGNE R.F.		2	1						ISRAEL		10	4
	SUEDE		53	58						051	FRUITS FRAIS NOIX NON OLEAG		
	FINLANDE		4	2						MONDE	T	10999	2317
	DANEMARK		5	7						CEE		123	203
	U R S S		1	1						AFRIQUE NON ADM		7	4
	HONGRIE		58	48						ITALIE		123	203
	BULGARIE		34	34						PORTUGAL		5	11
	ETATS-UNIS		1	1						ESPAGNE		1656	340
	NOUV. ZELANDE		2	2						YUGOSLAVIE		1	1
024	FROMAGE ET CAILLEBOTTE									TURQUIE		221	293
	MONDE	T	6356	4555						KENIA, OUGANDA		6	3
	CEE		1955	1113									
	FRANCE		116	84	041	FROMENT ET METEIL							
	BELGIQUE-LUXBG		37	35		MONDE	T	2843	276				
	PAYS-BAS		1633	816		CEE		663	68				
	ALLEMAGNE R.F.		125	84		FRANCE		663	68				
	ITALIE		45	93		ETATS-UNIS		1571	150				
	IRLANDE		1	1		SYRIE		604	57				
	NORVEGE		169	150		ISRAEL		6	1				
	SUEDE		81	51									
	FINLANDE		99	84									
	DANEMARK		1029	785									
	SUISSE		147	172									
	YUGOSLAVIE		454	340									
	HONGRIE		201	198									
	ROUMANIE		759	501									
	BULGARIE		1372	1053									















CST	PRODUIT		QUANTITÉ	VALEUR	CST	PRODUIT		QUANTITÉ	VALEUR	CST	PRODUIT		QUANTITÉ	VALEUR
	Origine	Unité				1 000 \$	Origine				Unité	1 000 \$		
554	SAVONS PRODUITS D'ENTRETIEN				JAPON			278	98	MEXIQUE			464	134
	MONDE	T	1960	1157	AUSTRALIE			1	1	INDES OCCID.			20	22
	CEE		967	691	NON SPECIFIES			3	1	EQUATEUR			0	2
	FRANCE		65	61	599	PRODUITS CHIMIQUES NCA				CHILE			33	11
	BELGIQUE-LUXBG		35	28	MONDE	T	24858	13358	ARGENTINE			32	1	
	PAYS-BAS		50	23	CEE		15479	8658	CHYPRE			160	23	
	ALLEMAGNE R.F.		793	557	AFRIQUE NON ADM		307	42	LIBAN			12	12	
	ITALIE		23	22	FRANCE		3729	1726	SYRIE			5	1	
	ROYAUME-UNI		261	132	BELGIQUE-LUXBG		481	229	ISRAEL			6370	1951	
	SUEDE		16	13	PAYS-BAS		2376	1673	ADEN			5	2	
	DANEMARK		1	1	ALLEMAGNE R.F.		6333	3242	PAKISTAN			818	380	
	SUISSE		93	96	ITALIE		2559	1788	INDE, SIKKIM			1984	867	
	AUTRICHE		6	3	ROYAUME-UNI		1961	1089	NEPAL, BHOUTAN			6	3	
	YOUgoslavIE		1	1	IRLANDE		1	1	INDONESIE			18	37	
	ZONE MARK EST		2	1	NORVEGE		233	57	MALAYSIA			119	355	
	HONGRIE		25	6	SUEDE		358	113	PHILIPPINES			9	4	
	ETATS-UNIS		586	211	FINLANDE		28	6	TIMOR P., MACAO			2	9	
	ISRAEL		2	2	DANEMARK		118	114	CHINE CONTINENT			55	60	
561	ENGRATS MANUFACTURES				ESPAGNE			18	4	COREE DU NORD			104	38
	MONDE	T	256797	14676	REP. AFRIQUE SUD			25	12	COREE DU SUD			107	33
	CEE		192814	11075	ETATS-UNIS			4609	2046	JAPON			10748	9058
	AFRIQUE NON ADM		11595	907	POLONGNE			1	1	FORMOSE (TAIWAN)			125	111
	FRANCE		37667	2025	TCHECOSLOVAQUIE			36	15	HONG-KONG			571	1167
	BELGIQUE-LUXBG		40413	2825	HONGRIE			2	1	AUSTRALIE			656	191
	ALLEMAGNE R.F.		18245	1167	ALGERIE			282	30	NOUV. ZELANDE			10	1
	ITALIE		96489	5058	REP. AFRIQUE SUD			25	12	NON SPECIFIES			375	59
	NORVEGE		24957	999	AFRIQUE NON ADM			7489	4756	611	CUIRS			
	SUISSE		2	2	FRANCE			90946	25710	MONDE	T	543	1106	
	AUTRICHE		3483	196	BELGIQUE-LUXBG			141214	23040	CEE		463	685	
	PORTUGAL		1046	72	PAYS-BAS			8884	6174	FRANCE			217	211
	YOUgoslavIE		590	52	ALLEMAGNE R.F.			179926	54921	BELGIQUE-LUXBG			1	8
	ZONE MARK EST		13576	738	ITALIE			88043	35346	PAYS-BAS			14	56
	BULGARIE		2036	136	ROYAUME-UNI			57562	23042	ALLEMAGNE R.F.			225	363
	TUNISIE		11595	907	ISLANDE			3	3	ITALIE			6	47
	ETATS-UNIS		6681	458	IRLANDE			213	72	ROYAUME-UNI			21	156
	LIBAN		15	1	NORVEGE			7963	1732	IRLANDE			0	2
571	EXPLOSIFS				SUEDE			10	24	SUEDE			37	186
	MONDE	T	923	1187	FINLANDE			213	72	SUISSE			0	1
	CEE		339	762	NORVEGE			22644	6420	ALTRICHE			0	3
	FRANCE		47	87	SUEDE			22644	6420	ESPAGNE			0	2
	BELGIQUE-LUXBG		54	114	FINLANDE			33320	6219	YOUgoslavIE			2	1
	PAYS-BAS		2	6	DANEMARK			1514	1086	TCHECOSLOVAQUIE			15	2
	ALLEMAGNE R.F.		75	212	SLISSE			2128	6268	ETATS-UNIS			4	67
	ITALIE		161	344	AUTRICHE			38143	12722	AUSTRALIE			0	2
	ROYAUME-UNI		11	42	PORTUGAL			418	456	612	ARTICLES MANUF EN CUIR NDA			
	SUEDE		10	24	ESPAGNE			593	775	MONDE	T	34	174	
	AUTRICHE		19	43	GIBRALTAR, MALTE			62	117	CEE		22	117	
	YOUgoslavIE		281	107	YOUgoslavIE			15027	2482	FRANCE			1	10
	U R S S		3	4	TURQUIE			1023	115	BELGIQUE-LUXBG			4	21
	POLOGNE		5	11	U R S S			21150	2314	PAYS-BAS			1	3
	TCHECOSLOVAQUIE		44	84	ZONE MARK EST			2702	2655	ALLEMAGNE R.F.			9	62
	HONGRIE		183	58	POLONGNE			8223	2966	ITALIE			6	21
	BULGARIE		19	32	TCHECOSLOVAQUIE			23613	5345	ROYAUME-UNI			3	18
	ETATS-UNIS		10	18	HONGRIE			15567	3332	DANEMARK			0	1
581	MATIERES PLASTIQU RESIN ART				RCUMANIE			4494	549	SUISSE			1	4
	MONDE	T	44257	20067	BULGARIE			15301	1475	AUTRICHE			0	2
	CEE		30894	14408	MAROC			136	37	PORTUGAL			3	17
	FRANCE		4604	2022	ALGERIE			4	2	TCHECOSLOVAQUIE			4	9
	BELGIQUE-LUXBG		385	246	LIBYE			5	2	ETATS-UNIS			0	4
	PAYS-BAS		1990	1033	EGYPTE			30	63	613	PELLETERIES APPRETEES			
	ALLEMAGNE R.F.		10981	5477	SOUDAN			17	8	MONDE	T	784	3408	
	ITALIE		12933	5630	LIBERIA			2	2	CEE		466	1605	
	ROYAUME-UNI		4321	1881	GHANA			5	1	AFRIQUE NON ADM			1	5
	NORVEGE		913	175	„GABON			23	8	FRANCE			4	27
	SUEDE		661	244	„CONGO (BRAZZA)			50	68	BELGIQUE-LUXBG			0	1
	FINLANDE		26	16	„CONC R.D.			1818	2189	PAYS-BAS			0	2
	DANEMARK		35	17	ETHIOPIE FED.			13	14	ALLEMAGNE R.F.			456	1549
	SUISSE		214	158	KENIA, CUGANDA			1	2	ITALIE			6	25
	AUTRICHE		724	352	TANZANIE			130	94	ROYAUME-UNI			9	54
	PORTUGAL		26	15	„MADAGASCAR			2	5	NORVEGE			3	20
	ESPAGNE		21	25	RHODESIE, NYASSA			4873	4084	SUEDE			8	24
	YOUgoslavIE		670	252	REP. AFRIQUE SUD			2270	447	DANEMARK			0	1
	ZONE MARK EST		65	33	ETATS-UNIS			8746	14774	SUISSE			1	4
	POLOGNE		24	7	CANADA			30	12	AUTRICHE			3	8
	TCHECOSLOVAQUIE		121	79	LIBAN			256	116	U R S S			1	2
	BULGARIE		33	6	ISRAEL			264	104	REP. AFRIQUE SUD			1	5
	ETATS-UNIS		4715	2067						ETATS-UNIS			279	1633







CST	PRODUIT		VALEUR 1 000 \$	CST	PRODUIT		VALEUR 1 000 \$	CST	PRODUIT		VALEUR 1 000 \$		
	Origine	Unité			Origine	Unité			Origine	Unité			
	CEE		522	201		ETATS-UNIS	344	197		ITALIE	9418	2664	
	FRANCE		25	11		CANADA	2523	1327		ROYAUME-UNI	434	227	
	BELGIQUE-LUXBG		45	11		ISRAEL	1	1		NORVEGE	17	113	
	PAYS-BAS		1	1						DANEMARK	1	4	
	ALLEMAGNE R.F.		267	102	685	PLOMB				SUISSE	5	40	
	ITALIE		185	76		MONDE	T	2794	880	AUTRICHE	917	358	
	ROYAUME-UNI		5	8		CEE		331	126	TCHECOSLOVAQUIE	4	1	
	SUEDE		0	1		AFRIQUE NON ADM		303	83	ETATS-UNIS	301	374	
	DANEMARK		85	33		FRANCE		105	31	AUSTRALIE	10	12	
	AUTRICHE		32	29		PAYS-BAS		60	24	NCN SPECIFIES	3	1	
	ESPAGNE		2	1		ALLEMAGNE R.F.		165	69				
	ETATS-UNIS		23	10		ITALIE		1	1				
	JAPCN		83	53		ROYAUME-UNI		608	223				
681	ARGENT ET PLATINE ETC					NORVEGE		3	2				
	MONDE	T	12	459		DANEMARK		51	31	692	RESERVOIRS FUTS ETC METALL		
	CEE		11	420		AUTRICHE		0	2	MONDE	T	6605	2795
	FRANCE		0	2		ESPAGNE		2	1	CEE		5592	2353
	PAYS-BAS		0	2		YUGOSLAVIE		12	4	AFRIQUE NON ADM		104	19
	ALLEMAGNE R.F.		10	394		U R S S		8	4	FRANCE		1196	555
	ITALIE		1	22		REP. AFRIQUE SUD		303	83	BELGIQUE-LUXBG		162	26
	ROYAUME-UNI		1	25		CANADA		1021	280	PAYS-BAS		636	201
	SUISSE		1	15		MEXIQUE		455	125	ALLEMAGNE R.F.		651	316
682	CUIVRE				686	ZINC				ITALIE		2946	1256
	MONDE	T	6167	7450		MONDE	T	8166	2713	ROYAUME-UNI		241	139
	CEE		490	877		CEE		5126	1752	NORVEGE		1	2
	ADM		1868	2256		AFRIQUE NON ADM		1591	482	SUEDE		6	5
	AFRIQUE NON ADM		3411	3686		FRANCE		191	65	DANEMARK		26	7
	FRANCE		44	69		BELGIQUE-LUXBG		3436	1167	SUISSE		126	55
	BELGIQUE-LUXBG		94	133		PAYS-BAS		429	138	AUTRICHE		2	4
	PAYS-BAS		17	28		ALLEMAGNE R.F.		927	340	ZONE MARK EST		6	4
	ALLEMAGNE R.F.		245	469		ITALIE		143	42	POLOGNE		195	38
	ITALIE		89	178		ROYAUME-UNI		231	79	HONGRIE		0	1
	ROYAUME-UNI		104	156		NORVEGE		5	2	EGYPTE		2	1
	SUEDE		15	26		DANEMARK		17	10	REP. AFRIQUE SUD		102	18
	DANEMARK		1	4		AUTRICHE		40	16	ETATS-UNIS		226	153
	SUISSE		13	18		POLOGNE		148	62	CHYPRE		5	2
	AUTRICHE		31	35		TANZANIE		30	10	ISRAEL		1	1
	ZONE MARK EST		1	1		RHODESIE,NYASSA		1561	472	JAPON		0	1
	CONGO(BRAZZA)		50	68		COREE DU NORD		102	35	NON SPECIFIES		66	9
	CONGO R.D.		1818	2188		JAPON		500	155				
	TANZANIE		100	84		AUSTRALIE		405	120				
	RHODESIE,NYASSA		3309	3599						693	CABL RONCES TREILLIS METAL		
	REP. AFRIQUE SUD		3	3		687	ETAIN			MONDE	T	3401	1592
	ETATS-UNIS		70	146		MONDE	T	264	1012	CEE		2687	1223
	CANADA		91	141		CEE		139	531	FRANCE		156	140
	INDES OCCIC.		20	22		AFRIQUE NON ADM		3	13	BELGIQUE-LUXBG		129	66
	JAPCN		0	1		BELGIQUE-LUXBG		32	122	PAYS-BAS		220	104
	HCNG-KONG		50	77		PAYS-BAS		102	388	ALLEMAGNE R.F.		787	501
	NOUV. ZELANCE		1	1		ALLEMAGNE R.F.		6	21	ITALIE		1395	411
	NCN SPECIFIES		1	2		ROYAUME-UNI		23	87	ROYAUME-UNI		77	91
683	NICKEL					DANEMARK		7	28	SUEDE		1	1
	MONDE	T	61	220		RHODESIE,NYASSA		3	13	SUISSE		0	1
	CEE		27	89		ETATS-UNIS		4	16	AUTRICHE		24	16
	FRANCE		4	11		MALAYSTA		89	337	PORTUGAL		2	1
	PAYS-BAS		1	3						TCHECOSLOVAQUIE		115	42
	ALLEMAGNE R.F.		22	75		689	AUTR MET COMMUNS NON FERREUX			ETATS-UNIS		48	64
	ROYAUME-UNI		26	104		MONDE	T	73	267	INDE, SIKKIM		117	31
	SUISSE		0	1		CEE		18	163	COREE DU SUD		4	1
	AUTRICHE		0	2		FRANCE		4	4	JAPON		303	110
	ETATS-UNIS		3	13		PAYS-BAS		9	75	NCN SPECIFIES		23	10
	CANADA		6	11		ALLEMAGNE R.F.		1	77				
684	ALUMINIUM					ITALIE		4	7	694	CLOUTERIE ET BOULONNERIE		
	MONDE	T	8028	5083		ROYAUME-UNI		2	8	MONDE	T	2709	1744
	CEE		2141	1851		NORVEGE		5	3	CEE		1006	725
	FRANCE		1163	794		SUEDE		0	20	FRANCE		50	64
	BELGIQUE-LUXBG		205	113		DANEMARK		2	2	BELGIQUE-LUXBG		87	44
	PAYS-BAS		31	44		AUTRICHE		4	6	PAYS-BAS		39	30
	ALLEMAGNE R.F.		512	616		ETATS-UNIS		1	5	ALLEMAGNE R.F.		258	351
	ITALIE		230	285		CHINE CONTINENT		17	12	ITALIE		572	237
	ROYAUME-UNI		506	303		JAPCN		23	48	ROYAUME-LNI		197	179
	NORVEGE		191	98						SUEDE		208	126
	SUEDE		7	10		691	CONSTRUCT METALL ET PARTIES			FINLANDE		1	1
	SUISSE		364	246		MONDE	T	12671	4613	DANEMARK		23	17
	AUTRICHE		1451	786		CEE		10978	3484	SUISSE		14	46
	ESPAGNE		1	2		FRANCE		867	475	AUTRICHE		383	258
	ZONE MARK EST		1	1		BELGIQUE-LUXBG		379	69	YUGOSLAVIE		1	1
	HONGRIE		498	260		PAYS-BAS		34	11	U R S S		0	2
						ALLEMAGNE R.F.		281	264	ZONE MARK EST		4	4
										POLOGNE		248	63
										TCHECOSLOVAQUIE		91	33
										ETATS-UNIS		43	56
										CANADA		127	68
										JAPON		359	165
										695	OUTILLAGE EN METAUX COMMUNS		
										MONDE	T	3001	4955
										CEE		1127	2672





CST	PRODUIT		VALEUR 1 000 \$	CST	PRODUIT		VALEUR 1 000 \$	CST	PRODUIT		VALEUR 1 000 \$			
	Origine	Unité			Origine	Unité			Origine	Unité				
	PAYS-BAS		19	28		CEE	19202	40406		ETATS-UNIS	222	579		
	ALLEMAGNE R.F.		1038	2318		AFRIQUE NON ADM	16	25		JAPON	705	298		
	ITALIE		1793	3878		FRANCE	3995	€756		HONG-KONG	0	1		
	ROYAUME-UNI	.	141	688		BELGIQUE-LUXBG	259	751						
	NORVEGE	.	0	1		PAYS-BAS	199	541		724 APPAR POUR TELECOMMUNICAT				
	SUEDE	.	104	189		ALLEMAGNE R.F.	7092	16147		MONDE	T	2211	13127	
	DANEMARK	.	60	78		ITALIE	7657	16211		CEE		1225	7687	
	SUISSE	.	24	193		ROYAUME-UNI	2167	6410		AFRIQUE NON ADM		2	20	
	AUTRICHE	.	287	210		IRLANDE	4	7		FRANCE		35	285	
	PORTUGAL	.	3	4		NORVEGE	81	197		BELGIQUE-LUXBG		19	417	
	ESPAGNE	.	67	107		SUEDE	744	1816		PAYS-BAS		202	1273	
	YUGOSLAVIE	.	82	88		FINLANDE	5	13		ALLEMAGNE R.F.		863	5088	
	U R S S	.	103	116		DANEMARK	281	725		ITALIE		105	624	
	ZONE MARK EST	.	165	210		SUISSE	202	865		ROYAUME-UNI	.	114	1068	
	POLOGNE	.	438	389		AUTRICHE	559	1191		IRLANDE	.	1	4	
	TCHECOSLOVAQUIE	.	717	654		PORTUGAL	19	84		NORVEGE	.	0	5	
	HONGRIE	.	50	76		ESPAGNE	16	30		SUEDE	.	16	127	
	ROUMANIE	.	114	97		YUGOSLAVIE	37	58		FINLANDE	.	1	2	
	BULGARIE	.	215	209		TURQUIE	9	6		DANEMARK	.	14	128	
	ETATS-UNIS	.	13	46		U R S S	85	128		SUISSE	.	6	35	
	JAPON	.	21	35		ZONE MARK EST	363	351		AUTRICHE	.	20	105	
	NON SPECIFIES	.	1	2		POLOGNE	369	205		ESPAGNE	.	1	4	
717 MACH PR TEXTI CUIR MAC A COUD						TCHECOSLOVAQUIE	216	305		YUGOSLAVIE	.	19	45	
	MONDE	T	8834	21487		HONGRIE	193	186		U R S S	.	8	17	
	CEE		5337	13954		ROUMANIE	15	16		ZONE MARK EST	.	150	444	
	FRANCE		188	698		BULGARIE	35	46		POLOGNE	.	5	20	
	BELGIQUE-LUXBG		454	945		REP. AFRIQUE SUD	8	24		TCHECOSLOVAQUIE	.	20	70	
	PAYS-BAS		31	82		ETATS-LNIS	1972	6333		HONGRIE	.	38	250	
	ALLEMAGNE R.F.		1777	6296		CANADA	35	115		BULGARIE	.	37	69	
	ITALIE		2885	5933		BRESIL	1	15		EGYPTE	.	2	18	
	ROYAUME-UNI	.	824	2423		CHYPRE	0	1		SOUDAN	.	0	1	
	NORVEGE	.	35	33		ISRAEL	13	53		ETATS-UNIS	.	27	449	
	SUEDE	.	38	87		JAPON	132	201		CANADA	.	0	11	
	DANEMARK	.	35	88		AUSTRALIE	18	44		CHYPRE	.	1	5	
	SUISSE	.	381	1170		NON SPECIFIES	4	3		LIBAN	.	0	4	
	AUTRICHE	.	23	45		722 MACH ELECT APPAR PR COUPURE				ISRAEL	.	0	1	
	PORTUGAL	.	0	1		MONDE	T	8460	16107		INDE, SIKKIM	.	5	13
	ESPAGNE	.	27	68		CEE	4269	9684		JAPON	.	489	2491	
	YUGOSLAVIE	.	27	34		AFRIQUE NON ADM	2	8		FORMOSE (TAIWAN)	.	1	7	
	U R S S	.	169	126		FRANCE	550	1426		HONG-KONG	.	8	47	
	ZONE MARK EST	.	196	374		BELGIQUE-LUXBG	275	722		AUSTRALIE	.	0	1	
	POLOGNE	.	26	36		PAYS-BAS	112	316		NON SPECIFIES	.	1	1	
	TCHECOSLOVAQUIE	.	421	452		ALLEMAGNE R.F.	1681	4850		725 APPAREILS ELECTRODOMESTIQUES				
	ROUMANIE	.	79	54		ITALIE	1650	2370		MONDE	T	8251	12618	
	BULGARIE	.	72	65		ROYAUME-UNI	909	1942		CEE		7267	10537	
	ETATS-UNIS	.	355	1218		NORVEGE	1	3		AFRIQUE NON ADM		0	1	
	CANADA	.	0	29		SUEDE	703	840		FRANCE		427	686	
	CHINE CONTINENT	.	0	1		FINLANDE	1	3		BELGIQUE-LUXBG		12	30	
	JAPON	.	786	1225		DANEMARK	45	112		PAYS-BAS		173	462	
	HONG-KONG	.	0	1		SUISSE	170	478		ALLEMAGNE R.F.		1633	2949	
	NON SPECIFIES	.	2	2		AUTRICHE	108	203		ITALIE		5023	6409	
718 MACH PR AUT INDUS SPECIAL						PORTUGAL	0	1		ROYAUME-UNI	.	539	1156	
	MONDE	T	22925	34916		ESPAGNE	1	8		SUEDE	.	19	66	
	CEE		10847	17671		YUGOSLAVIE	351	259		FINLANDE	.	1	2	
	AFRIQUE NON ADM		33	21		U R S S	1	1		DANEMARK	.	12	44	
	FRANCE		1389	1492		ZONE MARK EST	122	232		SUISSE	.	35	81	
	BELGIQUE-LUXBG		250	505		POLOGNE	66	64		AUTRICHE	.	22	37	
	PAYS-BAS		720	781		TCHECOSLOVAQUIE	15	20		ESPAGNE	.	0	1	
	ALLEMAGNE R.F.		6748	10830		HONGRIE	51	62		YUGOSLAVIE	.	9	15	
	ITALIE		1741	4064		BULGARIE	181	163		U R S S	.	42	49	
	ROYAUME-UNI	.	3591	4934		ETHIOPIE FED.	2	8		ZONE MARK EST	.	16	31	
	IRLANDE	.	1	9		ETATS-LNIS	741	1490		POLOGNE	.	17	23	
	NORVEGE	.	12	15		ISRAEL	515	350		TCHECOSLOVAQUIE	.	18	26	
	SUEDE	.	560	1019		INDE, SIKKIM	1	1		HONGRIE	.	1	1	
	FINLANDE	.	0	1		JAPON	55	96		ROUMANIE	.	21	15	
	DANEMARK	.	766	1452		HONG-KONG	153	85		BULGARIE	.	3	2	
	SUISSE	.	115	401		723 FILS CABLES ISOLAT ELEC				ETATS-UNIS	.	123	352	
	AUTRICHE	.	277	604		MONDE	T	3826	3897		CANADA	.	4	9
	ESPAGNE	.	2	3		CEE	2412	2658		CHYPRE	.	0	1	
	YUGOSLAVIE	.	10	9		FRANCE	649	461		ISRAEL	.	5	6	
	U R S S	.	1480	1818		BELGIQUE-LUXBG	118	143		INDE, SIKKIM	.	8	10	
	ZONE MARK EST	.	78	243		PAYS-BAS	35	53		JAPON	.	78	137	
	POLOGNE	.	27	26		ALLEMAGNE R.F.	1100	1399		FORMOSE (TAIWAN)	.	2	1	
	TCHECOSLOVAQUIE	.	167	193		ITALIE	511	602		HONG-KONG	.	6	12	
	HONGRIE	.	3	4		ROYAUME-UNI	32	75		AUSTRALIE	.	1	2	
	BULGARIE	.	10	6		SUEDE	93	100		726 APP ELEC MEDICALE ET RADIOD				
	EGYPTE	.	1	4		DANEMARK	1	2		MONDE	T	176	1671	
	REP. AFRIQUE SUD	.	32	16		SUISSE	3	11		CEE		104	943	
	ETATS-UNIS	.	4788	6314		AUTRICHE	30	37		FRANCE		5	62	
	CANADA	.	34	32		ESPAGNE	17	9		BELGIQUE-LUXBG		0	5	
	ISRAEL	.	0	1		YUGOSLAVIE	96	39		PAYS-BAS		4	51	
	JAPON	.	124	140		ZONE MARK EST	9	13		ALLEMAGNE R.F.		64	680	
719 MACHINES APPAREILS NDA						TCHECOSLOVAQUIE	69	41		ITALIE		31	145	
	MONDE	T	26795	59838		HONGRIE	39	6						
						BULGARIE	97	28						

CST	PRODUIT		VALEUR 1 000 \$	CST	PRODUIT		VALEUR 1 000 \$	CST	PRODUIT		VALEUR 1 000 \$
	Origine	Unité			Origine	Unité			Origine	Unité	
	ROYAUME-UNI	21	142		TURQUIE	1	1		JAPON	0	24233
	NORVEGE	0	6		U R S S	572	666		B12 APP SANIT HYG CHAUFF ECLAIR		
	SUEDE	5	62		ZONE MARK EST	367	429		MONDE T	7916	4535
	FINLANDE	0	7		PCLCGNE	39	41		CEE	5799	3262
	DANEMARK	0	14		TCHCCSLCVAQUIE	316	444		AFRIQUE NON AOM	7	16
	SUISSE	4	63		BULGARIE	6	8		FRANCE	548	285
	AUTRICHE	1	10		REP. AFRIQUE SUD	3	3		BELGIQUE-LUXBG	13	9
	ESPAGNE	0	1		ETATS-LNIS	1178	2108		PAYS-BAS	15	32
	ZCNE MARK EST	3	21		CANADA	25	84		ALLEMAGNE R.F.	2150	1559
	TCHCCSLCVAQUIE	5	33		CHYPRE	11	18		ITALIE	3073	1377
	HONGRIE	11	40		LIBAN	1	2		ROYAUME-UNI	193	152
	ETATS-UNIS	16	293		ISRAEL	40	61		NORVEGE	1	3
	JAPON	6	38		JAPCN	2586	3359		SUEDE	14	49
					HONG-KCNG	0	1		DANEMARK	4	17
					AUSTRALIE	65	121		SUISSE	23	39
					NON SPECIFIES	1	1		AUTRICHE	27	18
									PORTUGAL	3	12
729 MACH ET APP ELECTRIQUES NDA				733 VEHIC RCUT NON AUTOMCIBLES					ESPAGNE	147	73
MONDE T	7044	14715		MONDE T	1803	1805		YUGOSLAVIE	4	2	
CEE	2746	7209		CEE	853	1021		TURQUIE	1	4	
AFRIQUE NON AOM	0	1		FRANCE	78	100		U R S S	0	1	
FRANCE	437	777		BELGIQUE-LUXBG	35	25		ZONE MARK EST	252	115	
BELGIQUE-LUXBG	34	101		PAYS-BAS	50	56		POLOGNE	372	99	
PAYS-BAS	222	744		ALLEMAGNE R.F.	486	595		TCHCCSLCVAQUIE	349	201	
ALLEMAGNE R.F.	927	3993		ITALIE	204	245		HONGRIE	434	121	
ITALIE	1127	1594		ROYAUME-UNI	134	147		ROUMANIE	59	17	
ROYAUME-UNI	1483	1982		SUEDE	29	39		BULGARIE	30	9	
NORVEGE	0	2		ROYAUME-UNI	1	1		REP. AFRIQUE SUD	7	16	
SUEDE	65	191		U R S S	148	92		ETATS-UNIS	55	123	
FINLANDE	0	2		ZONE MARK EST	95	75		CANADA	1	3	
DANEMARK	9	58		POLGNE	70	58		ISRAEL	6	1	
SUISSE	49	489		TCHCCSLCVAQUIE	371	275		INDE, SIKKIM	1	2	
AUTRICHE	116	227		HONGRIE	51	43		JAPON	74	72	
ESPAGNE	96	460		ETATS-UNIS	13	16		FORMOSE (TAIWAN)	1	1	
YUGOSLAVIE	116	70		INDE, SIKKIM	1	1		HONG-KONG	59	124	
U R S S	23	25		JAPON	36	35					
ZONE MARK EST	99	160									
POLOGNE	209	147		734 AERONEFS				B21 MEUBL SOMMIERS LITERIE SIM			
TCHCCSLCVAQUIE	331	360		MONDE T	89	35548		MONDE T	621	1418	
HONGRIE	41	73		CEE	17	558		CEE	387	756	
ROUMANIE	2	2		AFRIQUE NON AOM	2	76		AFRIQUE NON AOM	1	1	
BULGARIE	49	24		FRANCE	4	82		FRANCE	34	45	
REP. AFRIQUE SUD	0	1		BELGIQUE-LUXBG	7	287		BELGIQUE-LUXBG	20	29	
ETATS-UNIS	251	1550		PAYS-BAS	0	52		PAYS-BAS	6	14	
CANADA	53	277		ALLEMAGNE R.F.	3	64		ALLEMAGNE R.F.	149	363	
ISRAEL	0	3		ITALIE	2	73		ITALIE	178	305	
INDE, SIKKIM	18	13		ROYAUME-UNI	21	8195		ROYAUME-UNI	32	57	
MALAYSIA	1	1		SUEDE	3	24		NORVEGE	1	3	
COREE DU SUD	145	91		DANEMARK	0	19		SUEDE	15	50	
JAPON	724	932		SUISSE	8	248		FINLANDE	3	6	
FORMOSE (TAIWAN)	82	58		ZONE MARK EST	0	2		DANEMARK	87	341	
HONG-KONG	333	308		TCHCCSLCVAQUIE	2	6		SUISSE	6	14	
AUSTRALIE	0	1		HONGRIE	0	4		AUTRICHE	2	1	
NON SPECIFIES	1	2		ETHIOPIE FED.	2	72		PORTUGAL	0	1	
				REP. AFRIQUE SUD	0	4		ESPAGNE	3	10	
731 VEHICULES POUR VOIES FERREES				ETATS-UNIS	34	26377		YUGOSLAVIE	9	12	
MONDE T	4597	4226		LIBAN	0	1		ZONE MARK EST	2	3	
CEE	971	947		ISRAEL	1	22		TCHCCSLCVAQUIE	8	12	
FRANCE	22	72		AUSTRALIE	0	19		HONGRIE	1	1	
BELGIQUE-LUXBG	141	46						EGYPTE	0	1	
ALLEMAGNE R.F.	666	769		735 BATEAUX				ETATS-UNIS	38	99	
ITALIE	142	60		MONDE T	82	93309		CANADA	1	2	
ROYAUME-UNI	2	3		CEE	58	19718		JAPON	17	37	
SUISSE	0	3		AFRIQUE NON AOM	0	23		HONG-KONG	8	12	
AUTRICHE	9	13		FRANCE	48	5682		AUSTRALIE	1	1	
YUGOSLAVIE	462	263		BELGIQUE-LUXBG	2	1967					
ZONE MARK EST	2328	1382		PAYS-BAS	0	4000		B31 ARTI VOYAGE SACS A MAIN ETC			
HONGRIE	125	27		ALLEMAGNE R.F.	2	3676		MONDE T	27	211	
ETATS-UNIS	700	1590		ITALIE	5	4993		CEE	16	140	
				ROYAUME-UNI	4	20042		AFRIQUE NON AOM	0	1	
732 VEHICULES AUTOMOBILES ROUTIERS				NORVEGE	0	4040		FRANCE	0	6	
MONDE T	52666	80309		SUEDE	21	8149		BELGIQUE-LUXBG	1	6	
CEE	39541	59708		FINLANDE	0	1498		PAYS-BAS	0	1	
AFRIQUE NON AOM	3	3		DANEMARK	0	2515		ALLEMAGNE R.F.	3	39	
FRANCE	2725	4402		SUISSE	0	1		ITALIE	11	88	
BELGIQUE-LUXBG	558	888		AUTRICHE	0	1		ROYAUME-UNI	1	5	
PAYS-BAS	756	1263		YUGOSLAVIE	0	708		ESPAGNE	0	1	
ALLEMAGNE R.F.	31270	46847		U R S S	0	4630		ZONE MARK EST	0	5	
ITALIE	4233	6308		ZONE MARK EST	0	168		TCHCCSLCVAQUIE	1	1	
ROYAUME-UNI	4792	7958		EGYPTE	0	1		ETHIOPIE FED.	0	1	
SUEDE	2802	4776		LIBERIA	0	22		ETATS-UNIS	2	11	
DANEMARK	1	2		ETATS-UNIS	0	7126		JAPON	5	37	
SUISSE	30	90		CANADA	0	218		HONG-KONG	1	9	
AUTRICHE	85	165		PANAMA REP.	0	171					
PORTUGAL	41	108		LIBAN	0	68					
ESPAGNE	14	8									
GIBRALTAR, MALTE	1	3									
YUGOSLAVIE	148	205									

CST	PRODUIT	QUANTITÉ	VALEUR	CST	PRODUIT	QUANTITÉ	VALEUR	CST	PRODUIT	QUANTITÉ	VALEUR				
	Origine	Unité	1 000 \$		Origine	Unité	1 000 \$		Origine	Unité	1 000 \$				
841 VETEMENTS				EGYPTE				0	3	BELGIQUE-LUXBG				2	11
	MONDE	T	279	227C	ETATS-UNIS	71	856		PAYS-BAS	119	722				
	CEE	141	1143		CANADA	4	57		ALLEMAGNE R.F.	184	786				
	FRANCE	17	201		ARGENTINE	1	8		ITALIE	29	203				
	BELGIQUE-LUXBG	2	23		LIBAN	0	2		ROYAUME-UNI	32	177				
	PAYS-BAS	9	54		ISRAEL	0	6		IRLANDE	0	1				
	ALLEMAGNE R.F.	48	422		PAKISTAN	1	15		NORVEGE	0	1				
	ITALIE	65	442		JAPON	124	599		SUEDE	0	3				
	ROYAUME-UNI	29	352		HONG-KONG	14	28		DANEMARK	0	4				
	IRLANDE	0	1		AUSTRALIE	0	2		SUISSE	4	37				
	NORVEGE	0	1	862 FURNITURES PHOTOCINEMA					AUTRICHE	26	176				
	SUEDE	2	6		MONDE	T	1000	3882	PORTUGAL	1	1				
	SUISSE	8	83		CEE	597	1936		ESPAGNE	1	3				
	AUTRICHE	4	74		FRANCE	57	108		U R S S	4	8				
	ESPAGNE	1	13		BELGIQUE-LUXBG	77	397		ZONE MARK EST	51	62				
	GIBRALTAR, MALTE	0	2		PAYS-BAS	27	89		POLOGNE	5	8				
	YUGOSLAVIE	0	1		ALLEMAGNE R.F.	368	1144		TCHECOSLOVAQUIE	6	30				
	TURQUIE	0	2		ITALIE	68	197		HONGRIE	0	3				
	ZONE MARK EST	2	16		ROYAUME-UNI	100	377		ROUMANIE	1	6				
	POLOGNE	1	4		SUISSE	9	73		EGYPTE	1	14				
	TCHECOSLOVAQUIE	1	9		AUTRICHE	1	2		ETATS-UNIS	170	525				
	HONGRIE	4	9		ESPAGNE	1	4		CANADA	0	3				
	ETATS-UNIS	64	463		YUGOSLAVIE	3	16		CHYPRE	0	1				
	CANADA	2	10		U R S S	3	13		LIBAN	0	2				
	EQUATEUR	0	2		ZONE MARK EST	120	435		ISRAEL	0	1				
	ISRAEL	0	3		POLOGNE	10	51		PAKISTAN	0	1				
	INDE, SIKKIM	0	1		TCHECOSLOVAQUIE	3	13		JAPON	60	293				
	CHINE CONTINENT	0	1		HONGRIE	14	26	892 OUVRAGES IMPRIMES							
	JAPON	5	16		BULGARIE	0	1	MONDE	T	1213	2301				
	FORMOSE (TAIWAN)	0	1		ETATS-UNIS	120	872	CEE	661	1079					
	HONG-KONG	13	58		LIBAN	1	7	AFRIQUE NON AOM	0	1					
842 FOURRURES SF ART CHAPELLERIE					JAPON	19	57	FRANCE				159	259		
	MONDE	T	6	26	863 FILMS CINEMA IMPRES DEVELOP				BELGIQUE-LUXBG				4	10	
	CEE	4	21		MONDE	T	39	1715	PAYS-BAS				24	38	
	PAYS-BAS	1	5		CEE	19	892	ALLEMAGNE R.F.				307	445		
	ALLEMAGNE R.F.	1	5		FRANCE	7	378	ITALIE				166	326		
	ITALIE	2	10		BELGIQUE-LUXBG	3	21	ROYAUME-UNI				227	502		
	ETATS-UNIS	1	3		PAYS-BAS	0	1	SUEDE				22	26		
	JAPON	1	1		ALLEMAGNE R.F.	1	66	DANEMARK				14	15		
851 CHAUSSURES					ITALIE	7	425	SUISSE				26	59		
	MONDE	T	51	196	ROYAUME-UNI	8	322	AUTRICHE				4	10		
	CEE	18	72		SUEDE	0	12	ESPAGNE				11	27		
	FRANCE	12	49		DANEMARK	0	7	U R S S				1	1		
	ALLEMAGNE R.F.	2	10		SUISSE	0	1	ZONE MARK EST				2	8		
	ITALIE	4	12		AUTRICHE	0	1	TCHECOSLOVAQUIE				1	2		
	ROYAUME-UNI	3	14		ESPAGNE	0	4	ETATS-UNIS				236	550		
	SUEDE	0	3		YUGOSLAVIE	0	9	CANADA				1	3		
	FINLANDE	0	1		U R S S	1	26	LIBAN				1	2		
	SUISSE	1	20		ZONE MARK EST	0	5	ISRAEL				0	1		
	TCHECOSLOVAQUIE	9	8		POLOGNE	0	1	JAPON				5	14		
	HONGRIE	3	3		TCHECOSLOVAQUIE	0	3	HONG-KONG				1	1		
	ETATS-UNIS	12	72		HONGRIE	0	4	893 OUVR ET ART EN MAT PLAST NDA							
	CHYPRE	0	1		ETATS-UNIS	10	421	MONDE	T	1506	2220				
	CHINE CONTINENT	1	1		CANADA	0	1	CEE	1154	1668					
	JAPON	3	3		MEXIQUE	0	1	FRANCE				76	170		
861 APP SCIENTIF ET D OPTIQUE					JAPON	0	6	BELGIQUE-LUXBG				133	322		
	MONDE	T	1164	8889	864 HORLOGERIE				PAYS-BAS				61	52	
	CEE	626	5081		MONDE	T	206	2716	ALLEMAGNE R.F.				675	794	
	AFRIQUE NON AOM	0	3		CEE	68	906	ITALIE				209	330		
	FRANCE	73	741		FRANCE	12	433	ROYAUME-UNI				131	158		
	BELGIQUE-LUXBG	6	34		PAYS-BAS	2	11	IRLANDE				0	1		
	PAYS-BAS	50	259		ALLEMAGNE R.F.	48	379	SUEDE				4	9		
	ALLEMAGNE R.F.	310	2931		ITALIE	6	82	DANEMARK				4	9		
	ITALIE	188	1116		ROYAUME-UNI	25	184	SUISSE				9	16		
	ROYAUME-UNI	67	580		DANEMARK	0	1	AUTRICHE				2	5		
	NORVEGE	0	1		SUISSE	8	1234	PORTUGAL				0	1		
	SUEDE	9	118		U R S S	70	131	ESPAGNE				0	1		
	FINLANDE	1	5		ZONE MARK EST	2	16	ZONE MARK EST				10	16		
	DANEMARK	38	208		POLOGNE	3	6	TCHECOSLOVAQUIE				4	3		
	SUISSE	40	404		HONGRIE	4	12	HONGRIE				14	10		
	AUTRICHE	7	103		ETATS-UNIS	7	67	ETATS-UNIS				83	194		
	PORTUGAL	0	2		JAPON	12	123	CANADA				1	2		
	ESPAGNE	14	43		HONG-KONG	7	35	CHYPRE				0	1		
	YUGOSLAVIE	3	16		891 INSTR MUSIQUE PHONOS DISQUES				ISRAEL				9	19	
	U R S S	28	114		MONDE	T	739	3308	JAPON				65	82	
	ZONE MARK EST	47	379		CEE	374	1945	HONG-KONG				14	25		
	POLOGNE	19	58		AFRIQUE NON ACM	1	15	894 VOIT ENFANT ART SPORT JOUETS							
	TCHECOSLOVAQUIE	33	112		FRANCE	41	223	MONDE	T	423	1683				
	HONGRIE	7	82						CEE	201	712				
	BULGARIE	7	8						AFRIQUE NON AOM	0	1				

CST	PRODUIT		VALEUR 1 000 \$	CST	PRODUIT		VALEUR 1 000 \$	CST	PRODUIT		VALEUR 1 000 \$
	Origine	Unité			Origine	Unité			Origine	Unité	
	PAYS-BAS	1	4		ADM	0	1				
	ALLEMAGNE R.F.	67	295		AFRIQUE NON ACM	0	1				
	ITALIE	116	277		FRANCE	19	150				
	ROYAUME-UNI	45	175		BELGIQUE-LUXBG	10	50				
	NORVEGE	6	32		PAYS-BAS	5	45				
	SUEDE	2	12		ALLEMAGNE R.F.	114	673				
	DANEMARK	1	7		ITALIE	117	361				
	SUISSE	0	1		ROYAUME-UNI	35	226				
	AUTRICHE	1	5		SUEDE	4	38				
	ESPAGNE	17	151		DANEMARK	1	16				
	YUGOSLAVIE	1	2		SUISSE	5	61				
	U R S S	8	72		AUTRICHE	37	109				
	ZONE MARK EST	15	77		PORTUGAL	0	10				
	POLOGNE	7	26		ESPAGNE	2	17				
	TCHECOSLOVAQUIE	9	44		YUGOSLAVIE	3	7				
	HONGRIE	5	17		U R S S	0	1				
	BULGARIE	1	2		ZONE MARK EST	11	27				
	EGYPTE	0	1		POLOGNE	444	141				
	ETATS-UNIS	9	78		TCHECOSLOVAQUIE	39	65				
	CANADA	2	3		HONGRIE	18	19				
	LIBAN	1	1		RUMANIE	1	1				
	PAKISTAN	8	36		BULGARIE	6	13				
	INDE, SIKKIM	0	1		ETATS-UNIS	12	189				
	JAPCN	67	155		CANADA	7	13				
	FORMOSE (TAIWAN)	0	1		MEXIQUE	1	1				
	HONG-KONG	16	72		ISRAEL	3	28				
895	ARTICLES DE BUREAU				PAKISTAN	1	9				
	MONDE	T	617	1727	INDE, SIKKIM	0	2				
	CEE		395	1207	CHINE CONTINENT	23	20				
	FRANCE		70	207	COREE DU SUD	2	3				
	BELGIQUE-LUXBG		0	4	JAPCN	149	430				
	PAYS-BAS		23	24	FORMOSE (TAIWAN)	1	4				
	ALLEMAGNE R.F.		211	743	HONG-KONG	98	137				
	ITALIE		91	229	AUSTRALIE	1	2				
	ROYAUME-UNI		86	155	951	ARMURERIE MUNITIONS GUERRE					
	SUEDE		5	27		MONDE	T	116	403		
	DANEMARK		4	13		CEE		72	141		
	SUISSE		4	31		FRANCE		4	6		
	AUTRICHE		37	62		BELGIQUE-LUXBG		1	3		
	PORTUGAL		17	5		ALLEMAGNE R.F.		62	100		
	ZONE MARK EST		7	6		ITALIE		4	32		
	TCHECOSLOVAQUIE		6	14		ROYAUME-UNI		2	5		
	BULGARIE		1	1		SUEDE		1	2		
	ETATS-UNIS		15	91		AUTRICHE		0	2		
	JAPCN		40	115		ESPAGNE		9	7		
	HONG-KONG		0	1		BULGARIE		1	1		
896	OBJETS D'ART ET ANTIQUITE					ETATS-UNIS		31	245		
	MONDE	T	15	151							
	CEE		14	138							
	FRANCE		5	36							
	PAYS-BAS		0	2							
	ALLEMAGNE R.F.		0	3							
	ITALIE		8	96							
	ROYAUME-UNI		1	7							
	AUTRICHE		0	2							
	ETATS-UNIS		0	1							
	JAPCN		1	1							
	HONG-KONG		0	2							
897	BIJOUTERIE JOAILLERIE CRFEVR										
	MONDE	T	35	640							
	CEE		8	388							
	FRANCE		1	28							
	PAYS-BAS		0	1							
	ALLEMAGNE R.F.		5	167							
	ITALIE		2	192							
	ROYAUME-UNI		0	9							
	SUISSE		7	102							
	AUTRICHE		3	61							
	ESPAGNE		0	3							
	TCHECOSLOVAQUIE		6	15							
	ETATS-UNIS		0	5							
	ISRAEL		0	5							
	INDE, SIKKIM		0	2							
	COREE DU NORD		0	2							
	JAPCN		5	28							
	HONG-KONG		5	21							
899	ARTICLES MANUFACTURES NDA										
	MONDE	T	1172	2871							
	CEE		265	1279							





CST	PRODUIT		VALEUR 1 000 \$	CST	PRODUIT		VALEUR 1 000 \$	CST	PRODUIT		VALEUR 1 000 \$			
	Destination	Unité			Destination	Unité			Destination	Unité				
031	PCISSONS				CHYPRE		168	14	KENIA, OUGANDA		25	7		
	MONDE	T	3058	1628					TANZANIE	3	1			
	CEE		1246	1028	048	PREPAR DE CEREAL DE FARINE			REP.-AFRIQUE SUD	5	2			
	ACM		1	1		MCODE	T	260	72	ETATS-UNIS	1329	398		
	AFRIQUE NON ADM		14	7		CEE		212	44	CANADA	355	94		
	FRANCE		302	182		BELGICQ-LUXBG		9	2	COSTA RICA	2	1		
	BELGICQ-LUXBG		4	2		ALLEMAGNE R.F.		190	40	PANAMA REP.	38	14		
	PAYS-BAS		153	179		ITALIE		10	2	.ANTILLES NEERL	2	1		
	ALLEMAGNE R.F.		173	83		ETATS-UNIS		1	1	.SURINAM	47	17		
	ITALIE		614	582		CANADA		17	9	PERDU	22	7		
	ROYAUME-UNI		8	7		CHYPRE		16	7	BRESIL	341	91		
	SUISSE		17	9		AUSTRALIE		14	11	PARAGUAY	10	3		
	ESPAGNE		127	57	051	FRUITS FRAIS NOIX NCA OLEAG				LIBAN	4	1		
	GIBRALTAR, MALTE		11	6		MONDE	T	221196	25979	ISRAEL	371	137		
	YUGOSLAVIE		304	72		CEE		89801	11792	ARABIE SEOUITE	5	2		
	TCHECOSLOVAQUIE		92	25		ACM		45	7	INDE, SIKKIM	1001	302		
	BULGARIE		490	77		AFRIQUE NON ADM		330	47	JAPON	159	50		
	LIBYE		7	3		FRANCE		4416	670	AUSTRALIE	115	33		
	EGYPTE		3	1		BELGICQ-LUXBG		1438	219	NOUV.-ZELANDE	17	7		
	NIGERIA, FELER.		2	2		PAYS-BAS		3301	443					
	.BURUNDI, RWANDA		1	1		ALLEMAGNE R.F.		79743	10357					
	RHODESIE, NYASSA		1	1		ITALIE		903	104					
	REP.-AFRIQUE SUD		1	1		ROYAUME-UNI		2398	266					
	ETATS-UNIS		6	2		NORVEGE		1601	223					
	CANADA		10	6		SUEDE		19	2					
	CHYPRE		272	93		FINLANDE		4213	462					
	LIBAN		96	25		DANEMARK		406	60					
	KOWEIT		1	1		SUISSE		114	16					
	JAPCN		326	179		AUTRICHE		18672	1943					
	AUSTRALIE		37	32		YUGOSLAVIE		20313	2005					
						U R S S		27866	3045					
022	PREP CONS PCISSONS CRUST					ZONE MARK EST		25459	2521	053	PREP CONSERVES DE FRUITS			
	MONDE	T	85	78		POLONGNE		12652	1578		MONDE	T	29603	6615
	CEE		28	21		TCHECOSLOVAQUIE		4445	527		CEE		15066	3464
	AFRIQUE NON ADM		4	4		HONGRIE		1363	154		ADM		6	1
	FRANCE		2	3		ROYAUME-UNI		4965	587		AFRIQUE NON ADM		99	27
	BELGICQ-LUXBG		2	1		BULGARIE		4998	527		FRANCE		4313	1078
	PAYS-BAS		1	1		LIBYE		275	34		BELGICQ-LUXBG		1076	235
	ALLEMAGNE R.F.		23	15		ETHIOPIE FED.		53	9		PAYS-BAS		761	189
	SUISSE		1	1		.COTE F.SOMALIS		45	6		ALLEMAGNE R.F.		8262	1820
	LIBYE		2	2		KENIA, OUGANDA		1	3		ITALIE		653	141
	ETHIOPIE FED.		1	1		REP.-AFRIQUE SUD		0	1		ROYAUME-UNI		5919	997
	REP.-AFRIQUE SUD		0	1		ETATS-UNIS		6	14		NORVEGE		288	98
	ETATS-UNIS		14	16		BRESIL		314	39		SUEDE		372	95
	CANADA		1	1		CHYPRE		71	34		FINLANDE		125	27
	CHYPRE		9	6		LIBAN		238	24		DANEMARK		1713	355
	LIBAN		2	2		ARABIE SEOUITE		389	44		SUISSE		38	7
	AUSTRALIE		23	25		ADEN		516	57		AUTRICHE		59	12
041	FROMENT ET METEIL					AUSTRALIE		2	4		ESPAGNE		7	2
	MONDE	T	507189	28985	052	FRUITS SECHEES DU DESHYDRATES					GIBRALTAR, MALTE		3	1
	CEE		29317	1876		MONDE	T	134668	46046		YUGOSLAVIE		640	141
	AFRIQUE NON ADM		89298	5465		CEE		42482	14518		ZONE MARK EST		883	314
	FRANCE		2700	194		ADM		49	18		TCHECOSLOVAQUIE		2711	563
	PAYS-BAS		3305	201		AFRIQUE NON ADM		669	195		ROUMANIE		32	8
	ITALIE		23313	1481		FRANCE		6549	2082		BULGARIE		404	193
	ROYAUME-UNI		4721	275		BELGICQ-LUXBG		118	43		LIBYE		34	8
	PORTUGAL		95907	5458		PAYS-BAS		8190	3017		EGYPTE		58	16
	BULGARIE		164137	8972		ALLEMAGNE R.F.		22623	7804		.SENEGAL		4	1
	ALGERIE		27991	1701		ITALIE		5001	1572		ETHIOPIE FED.		6	2
	TUNISIE		3250	177		ROYAUME-UNI		42909	16391		KENIA, OUGANDA		0	1
	EGYPTE		58057	3587		IRLANDE		1314	476		REP.-AFRIQUE SUD		1	1
	LIBAN		17023	1019		NORVEGE		542	177		ETATS-UNIS		513	145
	ARABIE SEOUITE		1502	115		SUEDE		119	46		CANADA		91	24
	INDE, SIKKIM		5000	300		FINLANDE		581	181		LIBAN		471	86
	COREE DU NORD		100285	5464		DANEMARK		197	71		JORDANIE		19	4
						SUISSE		694	222		ARABIE SEOUITE		27	7
042	RIZ					AUTRICHE		254	84		KOWEIT		15	3
	MONDE	T	25122	3768		PORTUGAL		14	6		BAHREIN		9	1
	CEE		4869	568		GIBRALTAR, MALTE		59	18		AUSTRALIE		93	38
	AFRIQUE NON ADM		793	108		YUGOSLAVIE		5664	1752		NOUV.-ZELANDE		2	1
	FRANCE		162	13		U R S S		21061	6469					
	ITALIE		4707	555		ZONE MARK EST		4822	1570					
	AUTRICHE		240	23		POLONGNE		2311	642					
	YUGOSLAVIE		8114	1485		TCHECOSLOVAQUIE		1106	351					
	TCHECOSLOVAQUIE		149	16		HONGRIE		4429	1226					
	HONGRIE		1615	214		ROYAUME-UNI		736	199					
	BULGARIE		8089	1173		BULGARIE		890	296					
	LIBYE		793	108		MARCC		66	21					
	CHYPRE		1253	181		ALGERIE		40	14					
						LIBYE		222	72					
046	SEMOULE ET FARINE DE FROMENT					EGYPTE		28	10					
	MONDE	T	168	14		SOLCAN		145	40					
						ETHIOPIE FED.		134	28					





CST				CST				CST				
CST	PRODUIT	QUANTITÉ	VALEUR	CST	PRODUIT	QUANTITÉ	VALEUR	CST	PRODUIT	QUANTITÉ	VALEUR	
	Destination	Unité	1 000 \$		Destination	Unité	1 000 \$		Destination	Unité	1 000 \$	
	CEE	192	765		PAYS-BAS	637	22		CHYPRE	237	7	
	ITALIE	192	765		ALLEMAGNE R.F.	16041	471		SYRIE	500	14	
	ROYAUME-UNI	2	7		ITALIE	5218	283		IRAN	590	20	
	ESPAGNE	30	156		ROYAUME-UNI	478	39		ISRAEL	1456	46	
	JAPON	6	18		IRLANDE	42	3		ARABIE SEoudITE	1907	51	
					SUISSE	198	5		KOWEIT	7473	240	
					AUTRICHE	124	7		MASC.OMAN,OSRT	13155	252	
					ESPAGNE	1015	44		AUSTRALIE	520	37	
	262 LAINES ET POILS ORIG ANIMALE				LIBYE	363	20					
	MONDE	T	558	466	ETATS-UNIS	69	8		281 MINERAIS DE FER			
	CEE	180	89		CHYPRE	25	3		MONDE	T	32533	719
	FRANCE	10	12		LIBAN	101	7		CEE	31783	717	
	PAYS-BAS	52	19		JAPCN	811	49					
	ALLEMAGNE R.F.	85	43		274 SOUFRE PYRITE DE FER NON GR				PAYS-BAS	6753	173	
	ITALIE	33	15		MONDE	T	26716	1875	ALLEMAGNE R.F.	25030	544	
	ROYAUME-UNI	19	14		AFRIQUE NON ADM	6500	602		LIBAN	750	2	
	ZONE MARK EST	62	43		AUTRICHE	6030	53					
	HONGRIE	140	135		YUGOSLAVIE	3527	287		282 FERRAILLES			
	BULGARIE	157	125		HONGRIE	8627	761		MONDE	T	206	6
					EGYPTE	6500	602		AUTRICHE	.	206	6
	263 COTON				CHYPRE	1785	152					
	MONDE	T	47328	27793	LIBAN	247	20		283 MINERAIS NON FERREUX			
	CEE	2113	1274						MONDE	T	1245208	12647
	FRANCE	248	157		275 ABRASIFS NATURELS DIAM INDOUST				CEE	582370	7441	
	BELGIQUE-LUXBG	195	121		MONDE	T	192743	567				
	PAYS-BAS	283	172		CEE	6973	172		FRANCE	103487	1515	
	ALLEMAGNE R.F.	45	4		AFRIQUE NON ADM	138	11		BELGIQUE-LUXBG	3968	363	
	ITALIE	1342	819		FRANCE	1684	60		PAYS-BAS	32772	228	
	ROYAUME-UNI	189	111		PAYS-BAS	112	7		ALLEMAGNE R.F.	404578	4684	
	SUISSE	88	53		ALLEMAGNE R.F.	3852	31		ITALIE	37565	452	
	PORTUGAL	674	421		ITALIE	1325	74		ROYAUME-UNI	69481	442	
	ESPAGNE	3716	2325		SUEDE	186	15		NORVEGE	32042	195	
	GIBRALTAR, MALTE	55	34		AUTRICHE	70	6		SUEDE	13528	73	
	YUGOSLAVIE	13346	7718		PDRUGAL	81	6		FINLANDE	4300	30	
	U R S S	6206	3713		ESPAGNE	184	13		AUTRICHE	1000	20	
	ZONE MARK EST	1451	423		YUGOSLAVIE	151	11		ESPAGNE	52137	572	
	POLOGNE	5085	3004		EGYPTE	133	10		YUGOSLAVIE	4635	107	
	TCHÉCOSLOVAQUIE	3195	1933		SOLDAN	5	1		U R S S	425411	2471	
	HONGRIE	5214	3139		ETATS-UNIS	168223	280		POLOGNE	1830	53	
	ROUMANIE	1268	756		CANADA	14500	22		ETATS-UNIS	58474	1242	
	BULGARIE	2718	1652		MEXIQUE	19	2					
	ETATS-UNIS	98	36		URUGUAY	20	2		284 DECHETS DE METAUX NON FERREUX			
	ISRAEL	1912	1261		LIBAN	1936	5		MONDE	T	1871	400
					SYRIE	26	2		CEE	1407	209	
	265 FIBRE VEGET SAUF COTON ET JUTE				ISRAEL	18	2					
	MONDE	T	340	45	PAKISTAN	18	1		BELGIQUE-LUXBG	1148	152	
	CEE	335	44		INDE, SIKKIM	38	3		PAYS-BAS	39	1	
	FRANCE	25	2		VIET-NAM SUD	66	5		ALLEMAGNE R.F.	173	49	
	PAYS-BAS	5	1		CHINE CONTINENT	20	1		ITALIE	48	6	
	ALLEMAGNE R.F.	66	9		JAPCN	11	2		ROYAUME-UNI	17	22	
	ITALIE	239	32		AUSTRALIE	61	5		ESPAGNE	447	169	
	ROYAUME-UNI	5	1									
	266 FIBRES TEXT SYNTH ART DISC				276 AUTRES PROD MINERAUX BRUTS							
	MONDE	T	32	38	MONDE	T	367016	10700	291 MAT BRUTES ORIG ANIMALE NDA			
	CEE	3	1		CEE	186291	4597		MONDE	T	210	2987
	ALLEMAGNE R.F.	3	1		ADM	1515	23		CEE	98	741	
	AUTRICHE	6	9		AFRIQUE NON ADM	42048	595					
	YUGOSLAVIE	22	28		FRANCE	63070	721		FRANCE	18	335	
					BELGIQUE-LUXBG	11870	142		BELGIQUE-LUXBG	0	8	
	267 FRIPERIE CRILLES CHIFFONS				PAYS-BAS	25206	841		PAYS-BAS	1	11	
	MONDE	T	246	63	ALLEMAGNE R.F.	68658	2584		ALLEMAGNE R.F.	17	327	
	CEE	112	37		ITALIE	17487	309		ITALIE	62	61	
	ALLEMAGNE R.F.	23	2		ROYAUME-UNI	42284	1594		ROYAUME-UNI	4	106	
	ITALIE	89	35		NORVEGE	29	1		NORVEGE	0	11	
	ROYAUME-UNI	5	1		SLEDE	3201	101		SLEDE	3	72	
	ESPAGNE	22	4		FINLANDE	20	1		FINLANDE	22	124	
	YUGOSLAVIE	35	7		DANEMARK	40	1		DANEMARK	1	13	
	BULGARIE	53	11		SUISSE	570	7		SUISSE	2	45	
	ETATS-UNIS	20	2		AUTRICHE	8659	522		AUTRICHE	6	42	
					ESPAGNE	470	10		PORTUGAL	0	7	
	273 PIERRES CNSTRUC SABL GRAVIERES				YUGOSLAVIE	2255	30		ESPAGNE	3	55	
	MONDE	T	26056	1032	TURQUIE	1038	37		U R S S	5	122	
	CEE	22829	847		ROUMANIE	10511	374		ZONE MARK EST	3	102	
	AFRIQUE NON ADM	363	20		LIBYE	33273	315		POLOGNE	0	4	
	FRANCE	818	62		EGYPTE	825	23		TCHÉCOSLOVAQUIE	9	144	
	BELGIQUE-LUXBG	115	9		SOUDAN	100	3		HONGRIE	0	3	
					.SENEGAL	1070	8		ROUMANIE	3	13	
					NIGERIA, FEDER.	5800	198		BULGARIE	1	6	
					.CCNGC R.D.	445	15		ETATS-UNIS	32	904	
					CABINDA	600	14		CANADA	1	24	
					ETHIOPIE FED.	1450	42		PEROU	0	3	
					ETATS-UNIS	31225	1473		JAPON	16	435	
					MEXIQUE	6500	389		AUSTRALIE	0	9	
					ARGENTINE	4503	276					



CST	PRODUIT	QUANTITÉ	VALEUR	CST	PRODUIT	QUANTITÉ	VALEUR	CST	PRODUIT	QUANTITÉ	VALEUR	
	Destination	Unité	1 000 \$		Destination	Unité	1 000 \$		Destination	Unité	1 000 \$	
	TANZANIE	10	2		CANADA	0	2		CHYPRE	1	2	
	MOZAMBIQUE	24	20		HONDURAS	3	11		554 SAVONS PRODUITS D ENTRETIEN			
	RHODESIE,NYASSA	9	8		PANAMA REP.	1	5		MONDE	T	123	30
	REP.AFRIQUE SUD	24	14		VENEZUELA	1	2		CEE		6	1
	ETATS-UNIS	1034	640		PERCU	9	34		AFRIQUE NON ADM		111	25
	CANADA	1	3		LIBAN	1	3		LIBYE		109	24
	MEXIQUE	2	1		IRAN	6	24		SOUDAN		2	1
	HONDURAS	3	11		PAKISTAN	2	4		CHYPRE		3	2
	PANAMA REP.	1	5		533 PIGMENTS PEINTURES VERNIS				LIBAN		0	1
	VENEZUELA	1	2		MCNDE	T	98	31	AUSTRALIE		2	2
	PERCU	14	39		AFRIQUE NON ADM		19	23				
	BRESIL	1991	389		EGYPTE		19	23	561 ENGRAIS MANUFACTURES			
	CHILI	309	58		CHYPRE		77	3	MONDE	T	10397	268
	PARAGUAY	0	1		SYRIE		3	5	ROYAUME-UNI		50	5
	CHYPRE	374	142		541 PRODUITS MEDICIN ET PHARMAC				BULGARIE		10248	260
	LIBAN	4230	328		MONDE	T	199	1058	LIBAN		99	3
	SYRIE	214	101		CEE		4	58				
	IRAK	46	143		ADM		5	37	571 EXPLOSIFS			
	IRAN	10	55		AFRIQUE NON ADM		39	295	MONDE	T	20	17
	ISRAEL	407	113		FRANCE		0	4	CEE		3	8
	JORDANIE	34	28		PAYS-BAS		0	5	AFRIQUE NON ADM		16	8
	ARABIE SEODITE	45	77		ALLEMAGNE R.F.		3	49	FRANCE		3	8
	KOWEIT	2	9		SUISSE		1	4	YOUUGOSLAVIE		1	1
	BAHREIN	0	2		AUTRICHE		0	7	LIBYE		16	8
	KATAR	0	1		YOUUGOSLAVIE		0	1				
	MASC.OMAN,GSRT	0	2		RLMANNIE		1	25	581 MATIERES PLASTIQU RESIN ART			
	ADEN	4	7		BULGARIE		0	1	MONDE	T	2471	1670
	PAKISTAN	2	5		LIBYE		19	110	CEE		1229	770
	CEYLAN,MALDIVES	0	1		EGYPTE		4	86	AFRIQUE NON ADM		183	138
	THAILANDE	0	2		SOUDAN		13	78	FRANCE		455	408
	VIET-NAM SUD	38	156		SIERRA LEONE		0	1	BELGIQUE-LUXBG		36	35
	MALAYSIA	0	1		LIBERIA		0	1	PAYS-BAS		624	235
	PHILIPPINES	0	2		GHANA		0	2	ALLEMAGNE R.F.		5	3
	HONG-KONG	126	43		NIGERIA,FEDER.		0	2	ITALIE		109	90
	AUSTRALIE	1218	89		.CCNGO R.O.		5	37	ROYAUME-UNI		42	38
	NCN SPECIFIES	0	1		ETHIOPIE FED.		2	15	SUEDE		15	17
	512 PRODUITS CHIMIQUES ORGANIQU				ETATS-UNIS		0	2	FINLANDE		1	1
	MONDE	T	1937	231	PARAGUAY		0	1	CANEMARK		44	43
	AFRIQUE NON ADM		1918	210	CHYPRE		18	57	SUISSE		70	64
	SUISSE		0	1	LIBAN		37	64	ESPAGNE		1	1
	YOUUGOSLAVIE		3	8	SYRIE		32	83	YOUUGOSLAVIE		136	186
	ROUMANIE		0	1	IRAK		16	132	TURQUIE		33	14
	TUNISIE		1918	210	IRAN		2	30	HONGRIE		16	13
	IRAK		2	2	ISRAEL		1	13	ROUMANIE		8	12
	VIET-NAM SLD		13	9	JORDANIE		3	20	BULGARIE		89	49
	513 ELEMENTS CHIMIQUES INORGANI				ARABIE SEODITE		7	46	LIBYE		52	44
	MONDE	T	6649	410	KOWEIT		2	9	EGYPTE		57	37
	AFRIQUE NON ADM		38	5	BAHREIN		0	2	SOUDAN		17	16
	ESPAGNE		1142	69	KATAR		0	1	MOZAMBIQUE		24	20
	LIBYE		3	1	MASC.CMAN,OSRT		0	2	RHODESIE,NYASSA		9	8
	EGYPTE		3	1	ADEN		1	4	REP.AFRIQUE SUD		24	14
	SOUDAN		32	4	PAKISTAN		0	1	ETATS-UNIS		125	129
	CHYPRE		99	10	CEYLAN,MALDIVES		0	1	PEROU		5	5
	LIBAN		3953	231	THAILANDE		0	2	CHYPRE		71	37
	SYRIE		178	14	VIET-NAM SUD		25	148	LIBAN		48	18
	JORDANIE		23	2	MALAYSIA		0	1	SYRIE		1	1
	AUSTRALIE		1216	80	PHILIPPINES		0	2	IRAK		24	6
	514 AUTR PROD CHIM INORGANIQUE				AUSTRALIE		0	8	IRAN		1	1
	MONDE	T	149	8	NCN SPECIFIES		0	1	ISRAEL		154	45
	AFRIQUE NON ADM		11	2	551 HUILES ESSENTIEL PR AROM				JORDANIE		8	6
	LIBYE		11	2	MONDE	T	44	304	ARABIE SEODITE		37	32
	CHYPRE		35	2	CEE		19	33	ADEN		3	3
	LIBAN		73	3	ADM		1	14	HONG-KONG		126	43
	ISRAEL		30	1	AFRIQUE NON ADM		0	1	599 PRODUITS CHIMIQUES NDA			
	521 GOUDRONS MINER DER CHIM BRUT				FRANCE		8	15	MONDE	T	14366	3176
	MCNDE	T	14	11	ALLEMAGNE R.F.		11	18	CEE		5230	1295
	CEE		14	11	ROYAUME-UNI		1	1	AFRIQUE NON ADM		112	22
	PAYS-BAS		14	11	DANEMARK		1	1	FRANCE		1421	270
	531 COLGR ORGA SYNT ETC				SUISSE		0	1	PAYS-BAS		21	4
	MCNDE	T	29	106	TURQUIE		0	1	ALLEMAGNE R.F.		92	338
	CEE		2	6	BULGARIE		0	2	ITALIE		3696	683
	AFRIQUE NON ADM		4	15	.CCNGO R.O.		1	14	ROYAUME-UNI		7	2
	PAYS-BAS		2	6	ETHIOPIE FED.		0	1	SUEDE		19	7
	MAROC		4	15	ETATS-UNIS		21	250	DANEMARK		31	14
	553 PARFUMERIE ET PRCD DE BEAUTE				553 PARFUMERIE ET PRCD DE BEAUTE				SUISSE		1	1
	MCNDE	T	29	106	MCNDE	T	5	9	AUTRICHE		260	48
	CEE		2	6	ETATS-LNIS		3	6	PORTUGAL		1	1
	AFRIQUE NON ADM		4	15	CANADA		0	1				



CST	PRODUIT		VALEUR 1 000 \$	CST	PRODUIT		VALEUR 1 000 \$	CST	PRODUIT		VALEUR 1 000 \$
	Destination	Unité			Destination	Unité			Destination	Unité	
	YOUGOSLAVIE	947	181		INDE, SIKKIM	1	1		SYRIE	2	2
	U R S S	2492	478		BIRMANIE	129	158				
	TCHECOSLOVAQUIE	1471	279		THAILANDE	27	32		632 ARTICLES MANUF EN BCIS NDA		
	HONGRIE	80	14		VIET-NAM SUD	421	391		MONDE T	56	36
	ROUMANIE	159	33		MALAYSIA	10	12		CEE	27	5
	BULGARIE	55	11		JAPON	7	14		AFRIQUE NON AOM	16	17
	MAROC	80	15		FORMOSE(TAIWAN)	0	2		ALLEMAGNE R.F.	27	5
	SOUDAN	22	5		HONG-KONG	4	27		LIBYE	16	15
	TANZANIE	10	2		AUSTRALIE	94	172		NIGERIA, FEDER.	0	1
	ETATS-UNIS	884	253		OCEANIE BRIT.	0	1		ETHIOPIE FED.	0	2
	MEXIQUE	2	1						ETATS-UNIS	2	5
	BRESIL	1991	389	611 CUIRS					CHYPRE	4	6
	CHILI	309	58	MONDE T	52	238			LIBAN	0	1
	CHYPRE	70	30	CEE	1	8			ARABIE SEODITE	0	1
	LIBAN	18	5	AFRIQUE NON ACM	2	5			AUSTRALIE	0	1
	IRAK	3	2								
	ISRAEL	222	54		FRANCE	0	2		633 ARTICLES EN LIEGE		
6+8 ARTICLES MANUFACTURES					ALLEMAGNE R.F.	1	6		MONDE T	1	1
MONDE T	287147	58477			ROUMANIE	10	10		CHYPRE	1	1
CEE	35601	24884			NIGERIA, FEDER.	2	5				
AOM	60	76			ETATS-LNIS	0	7				
AFRIQUE NON ACM	162148	3468			CHYPRE	38	208				
FRANCE	13544	7580		612 ARTICLES MANUF EN CUIR NDA					641 PAPIERS ET CARTONS		
BELGIQUE-LUXBG	6309	4242		MONDE T	10	28			MONDE T	4796	936
PAYS-BAS	10471	2239		CEE	1	8			CEE	643	195
ALLEMAGNE R.F.	3948	9857		AFRIQUE NON ACM	2	5			AFRIQUE NON AOM	412	121
ITALIE	1326	967							ALLEMAGNE R.F.	381	119
ROYAUME-UNI	490	851		CHYPRE	10	9			ITALIE	262	76
ISLANDE	0	1		SYRIE	1	19			SUEDE	864	83
IRLANDE	44	59							BULGARIE	15	13
NORVEGE	148	338		613 PELLETERIES APPRETEES					LIBYE	18	3
SUEDE	1144	1834		MONDE T	359	8249			EGYPTE	349	103
FINLANDE	22	130		CEE	236	5356			SOUDAN	45	15
DANEMARK	278	384		AFRIQUE NON AOM	0	2			CHYPRE	511	138
SUISSE	111	438							LIBAN	1606	256
AUTRICHE	105	195		FRANCE	5	294			SYRIE	100	10
PORTUGAL	75	73		BELGIQUE-LUXBG	19	793			IRAN	590	108
ESPAGNE	18624	808		PAYS-BAS	17	615			JORDANIE	55	12
GIBRALTAR, MALTE	5	5		ALLEMAGNE R.F.	192	3614					
YOUGOSLAVIE	4265	2931		ITALIE	3	40			642 ARTICLES EN PAPIER OU CARTON		
TURQUIE	93	65		ROYAUME-UNI	3	76			MONDE T	555	225
U R S S	3	7		NORVEGE	1	123			CEE	124	41
ZONE MARK EST	133	393		SUEDE	33	1254			AOM	1	1
Pologne	0	1		FINLANDE	1	22			AFRIQUE NON AOM	54	19
TCHECOSLOVAQUIE	4	51		DANEMARK	1	11			FRANCE	4	1
HONGRIE	0	2		SUISSE	7	333			PAYS-BAS	27	8
ROUMANIE	2014	3423		AUTRICHE	3	51			ALLEMAGNE R.F.	27	8
BULGARIE	1785	2347		ESPAGNE	1	13			ITALIE	62	23
AFR. NORD ESPAGN	5889	77		REP. AFRIQUE SUD	0	2			ROYAUME-UNI	34	11
MAROC	28	84		ETATS-LNIS	73	970			SUEDE	21	5
ALGERIE	32	28		CANADA	1	28			ESPAGNE	3	1
TUNISIE	3015	343		AUSTRALIE	0	3			ROUMANIE	47	13
LIBYE	152487	2260							BULGARIE	49	41
EGYPTE	493	419		621 DEMI PRODUITS EN CAOUTCHOUC					LIBYE	52	17
SOUDAN	138	108		MONDE T	33	37			EGYPTE	1	1
SIERRA LEONE	0	1		AFRIQUE NON ACM	6	10			ETHIOPIE FED.	1	1
NIGERIA, FEDER.	3	8							COTE F. SOMALIS	1	1
REP. CENTRAFRIC	28	4		ESPAGNE	5	8			CHYPRE	77	29
CONGO R.D.	25	63		YOUGOSLAVIE	18	16			LIBAN	110	49
BURUNDI, RWANDA	0	2		TUNISIE	2	3			SYRIE	19	7
CABINDA	0	1		LIBYE	4	5			JORDANIE	8	3
ETHIOPIE FED.	51	89		SOUDAN	1	3			KOWEIT	7	4
COTE F. SOMALIS	4	3		CHYPRE	4	4					
KENIA, OUGANDA	0	1							651 FILS DE MATIERES TEXTILES		
TANZANIE	1	3		629 ART MANUF EN CAOUTCHUC NDA					MONDE T	7920	10437
MOZAMBIQUE	0	1		MONDE T	894	889			CEE	2136	2731
RHODESIE, NYASSA	0	1		AFRIQUE NON ACM	0	1			AOM	10	37
REP. AFRIQUE SUD	11	43							AFRIQUE NON AOM	66	190
ETATS-UNIS	10294	8268		ITALIE	65	68			FRANCE	1	1
CANADA	433	602		YOUGOSLAVIE	822	798			BELGIQUE-LUXBG	457	611
HONDURAS BRIT	2	3		BULGARIE	2	10			PAYS-BAS	424	538
PANAMA REP.	1	4		LIBYE	0	1			ALLEMAGNE R.F.	1224	1525
ANTILLES NEERL	3	4		CHYPRE	4	11			ITALIE	30	55
VENEZUELA	2	15							ROYAUME-UNI	288	382
BRESIL	0	1		631 BCIS ARTIF ET TRAVAILLES NDA					IRLANDE	26	31
URUGUAY	0	1		MONDE T	78	225			NORVEGE	115	160
CHYPRE	29076	2841		CEE	8	11			SUEDE	154	222
LIBAN	2029	743							FINLANDE	5	12
SYRIE	878	628		ALLEMAGNE R.F.	2	6			DANEMARK	127	156
IRAK	418	423		ITALIE	6	5			SUISSE	13	18
IRAN	745	325		ZONE MARK EST	63	201			AUTRICHE	72	95
ISRAEL	41	47		ETATS-LNIS	4	11					
JORDANIE	293	323									
ARABIE SEODITE	3513	306									
KOWEIT	36	60									
BAHREIN	5	19									
KATAR	4	19									
MASC. OMAN, CSRT	1	4									
ADEN	11530	263									
PAKISTAN	1	3									

CST	PRODUIT		VALEUR 1 000 \$	CST	PRODUIT		VALEUR 1 000 \$	CST	PRODUIT		VALEUR 1 000 \$	
	Destination	Unité			Destination	Unité			Destination	Unité		
	YOUUGOSLAVIE	191	535		LIBAN	0	6		AUSTRALIE	10	2	
	ROUMANIE	1642	1990		IRAK	0	2		662 PIECES DE CONSTR EN CERAM			
	BULGARIE	5	5		HCAG-KCNG	0	2		MONDE	T	1648	122
	MAROC	27	76		655 TISSUS SPECIAUX ARTIC ASSIM				CEE		210	16
	ALGERIE	6	23		MGADE	T	112	265	AFRIQUE NCN ADM		864	51
	TUNISIE	17	59		CEE		1	4	PAYS-BAS		39	3
	EGYPTE	0	1		AFRIQUE NON ADM		2	3	ALLEMAGNE R.F.		171	12
	SCUDAN	15	29		FRANCE		1	3	YOUUGOSLAVIE		11	1
	CONGO R.D.	10	37		ALLEMAGNE R.F.		0	1	AFR.NORD ESPAGN		203	18
	ETHIOPIE FED.	1	3		ITALIE		0	1	ALGFRIE		25	2
	ETATS-UNIS	1934	2302		ROYAUME-UNI		0	1	LIBYE		608	27
	CANADA	337	406		SUISSE		0	1	SOUDAN		9	1
	CHYPRE	145	224		YOUUGOSLAVIE		38	162	ETHIOPIE FED.		18	2
	LIBAN	26	44		ZONE MARK EST		14	66	CHYPRE		262	28
	SYRIE	274	364		TCHECOSLOVAQUIE		0	1	SYRIE		208	19
	IRAK	117	158		EGYPTE		0	1	IRAK		28	3
	IRAN	35	114		ETHIOPIE FED.		2	2	ISRAEL		25	2
	JORDANIE	200	258		ETATS-UNIS		54	24	ARABIE SAOUDITE		38	3
	PAKISTAN	1	1		CHYPRE		2	4				
	JAPON	0	2									
	652 TISSUS COTON SAUF TISSUS SPEC				656 ARTICLES EN MAT TEXTILES NDA							
	MONDE	T	414	667	MONDE	T	86	397	663 ARTICLES MINERAUX NDA			
	CEE		91	130	CEE		27	116	MONDE	T	1005	89
	AFRIQUE NON ADM		5	10	AFRIQUE NON ADM		2	13	CEE		35	15
	BELGIQUE-LUXBG		1	2	FRANCE		0	2	ADM		28	4
	PAYS-BAS		80	111	PAYS-BAS		8	16	AFRIQUE NON ADM		810	23
	ALLEMAGNE R.F.		8	11	ALLEMAGNE R.F.		18	94	FRANCE		25	5
	ITALIE		3	5	ITALIE		1	5	BELGIQUE-LUXBG		0	2
	ROYAUME-UNI		17	27	ROYAUME-UNI		3	8	PAYS-BAS		2	2
	NORVEGE		6	9	SUEDE		13	79	ALLEMAGNE R.F.		2	3
	SUEDE		37	52	FINLANDE		6	38	ITALIE		6	3
	DANEMARK		67	96	DANEMARK		5	5	ROYAUME-UNI		1	1
	SUISSE		5	8	SUISSE		0	1	SUISSE		53	3
	AUTRICHE		4	5	PORTUGAL		6	2	TLRQUIE		21	7
	YOUUGOSLAVIE		2	8	YOUUGOSLAVIE		0	2	BULGARIE		6	2
	ZONE MARK EST		52	122	LIBYE		1	10	LIBYE		809	23
	ETHIOPIE FED.		0	1	SIERRA LEONE		0	1	.REP.CENTRAFRIE		28	4
	REP.AFRIQUE SUD		5	9	REP.AFRIQUE SUD		0	2	ETATS-UNIS		35	29
	ETATS-UNIS		47	60	ETATS-UNIS		22	126	LIBAN		6	2
	CHYPRE		6	12	ARABIE SAOUDITE		0	2	SYRIE		8	1
	LIBAN		57	94	JAPON		1	3	AUSTRALIE		1	1
	IRAK		17	33	AUSTRALIE		0	2				
	ARABIE SAOUDITE		0	1					664 VERRE			
	653 AUTRES TISSUS SAUF SPECIAUX				657 CCUV PARCU TAPIS TAPISSERIE				MONDE	T	0	2
	MONDE	T	275	1549	MCNDE	T	78	408	ISRAEL		0	1
	CEE		146	777	CEE		29	136				
	AFRIQUE NON ADM		1	11	AFRIQUE NON ADM		1	2	665 VERRERIE			
	BELGIQUE-LUXBG		1	2	FRANCE		0	3	MONDE	T	43	12
	PAYS-BAS		0	2	BELGIQUE-LUXBG		0	2	CEE		1	1
	ALLEMAGNE R.F.		145	773	PAYS-BAS		2	9	ALLEMAGNE R.F.		1	1
	AUTRICHE		1	3	ALLEMAGNE R.F.		25	117	ROYAUME-UNI		0	1
	YOUUGOSLAVIE		2	20	ITALIE		1	4	BULGARIE		21	1
	TCHECOSLOVAQUIE		1	5	ROYAUME-UNI		1	2	ETATS-UNIS		0	1
	ROUMANIE		92	543	NORVEGE		0	1	CANADA		5	3
	BULGARIE		5	35	SUEDE		16	97	CHYPRE		16	4
	MAROC		0	8	FINLANDE		9	49				
	LIBYE		0	2	DANEMARK		5	23	666 ARTICLES EN CERAMIQUE			
	ETATS-UNIS		0	10	SUISSE		5	27	MONDE	T	93	166
	CHYPRE		12	59	AUTRICHE		2	11	CEE		30	49
	LIBAN		9	37	NIGERIA, FEDER.		0	1	AFRIQUE NCN ADM		3	9
	SYRIE		0	1	REP.AFRIQUE SUD		0	1	FRANCE		1	3
	IRAN		2	15	ETATS-UNIS		8	46	BELGIQUE-LUXBG		9	12
	JORDANIE		1	8	CANADA		1	6	PAYS-BAS		1	2
	KOWEIT		0	3	VEKEZUELA		0	1	ALLEMAGNE R.F.		8	13
	HONG-KONG		2	18	URUGUAY		0	1	ITALIE		10	19
	AUSTRALIE		0	5	CHYPRE		0	1	ROYAUME-UNI		3	6
	654 TULLES DENTELLES BRODERIES				AUSTRALIE		1	5	SUEDE		1	2
	MONDE	T	87	890	661 CHALX CIMENTS OUVR PR BATIMENT				LIBYE		1	2
	CEE		31	239	MONDE	T	205367	2355	SIERRA LEONE		0	1
	AFRIQUE NON ADM		0	1	CEF		20	5	CABINDA		0	1
	FRANCE		1	27	AFRIQUE NON ADM		156182	1665	MOZAMBIQUE		0	1
	ALLEMAGNE R.F.		26	193	ALLEMAGNE R.F.		20	5	REP.AFRIQUE SUD		2	4
	ITALIE		5	18	ESPAGNE		8051	95	ETATS-UNIS		34	60
	ROYAUME-UNI		0	3	YOUUGOSLAVIE		12	3	CANADA		7	13
	SUEDE		1	5	AFR.NORD ESPAGN		5685	58	HONDURAS BRIT		1	1
	DANEMARK		0	1	LIBYE		150497	1607	PANAMA REP.		1	1
	YOUUGOSLAVIE		3	37	ETATS-UNIS		2	5	CHYPRE		5	7
	ROUMANIE		37	394	CHYPRE		26189	311	MALAYSIA		0	1
	BULGARIE		12	178	ARABIE SAOUDITE		3378	32	JAPON		0	2
	LIBYE		0	1	ADEN		11524	238	AUSTRALIE		7	14
	ETHIOPIE FED.		0	1								
	CHYPRE		2	23								


CST	PRODUIT		VALEUR 1 000 \$	CST	PRODUIT		VALEUR 1 000 \$	CST	PRODUIT		VALEUR 1 000 \$
	Destination	Unité			Destination	Unité			Destination	Unité	
672	ACIER LINGOTS ET FORM PRIM				TURQUIE	14	10		695 OUTILLAGE EN METAUX COMMUNS		
	MONDE	T 20154	1207	ZONE MARK EST	4	2		MONDE	T 1	7	
	CEE	9658	575	BULGARIE	139	136		CEE	1	3	
	PAYS-BAS	9652	574	CONGO R.D.	13	12		FRANCE	0	1	
	ALLEMAGNE R.F.	7	2	TANZANIE	0	2		BELGIQUE-LUXBG	0	2	
	ESPAGNE	10496	632	ETATS-UNIS	7609	3345		CHYPRE	0	1	
673	BARRES PROFILS PALPLANCHES				LIBAN	1	1		ISRAEL	1	2
	MONDE	T 5454	518	IRAN	46	27					
	AFRIQUE NON ADM	2995	281	JORDANIE	8	5					
	YOUgoslavIE	2459	237	ARABIE SEoudITE	25	37					
	TUNISIE	2995	281	KOWEIT	21	33					
674	LARGES PLATS ET TOLES				PAKISTAN	0	1		656 COUTELLERIE ET COUVERTS		
	MONDE	T 177	42	VIET-NAM SUD	74	47		MONDE	T 417	1984	
	AFRIQUE NON ADM	30	12					CEE	164	463	
	YOUgoslavIE	119	23					AFRIQUE NON ADM	37	225	
	LIBYE	26	10					ALLEMAGNE R.F.	164	463	
	EGYPTE	4	7					YOUgoslavIE	49	544	
	CHYPRE	28	7					ROUMANIE	66	255	
675	FEUILLARDS								BULGARIE	89	457
	MONDE	T 10	3						EGYPTE	37	225
	BULGARIE	10	3						ETATS-UNIS	1	2
678	TUB TUYAUX RACC FDN FER AC								CHYPRE	8	30
	MONDE	T 447	159						JORDANIE	2	6
	CEE	1	1						BAHREIN	1	3
	AFRIQUE NON ADM	9	4						KATAR	0	1
	ALLEMAGNE R.F.	1	1								
	LIBYE	9	4								
	CHYPRE	436	153								
	INDE,SIKKIM	1	1								
681	ARGENT ET PLATINE ETC								657 ARTICLES METAL USAGE DOMEST		
	MONDE	T 0	87					MONDE	T 253	292	
	CEE	0	86					CEE	10	24	
	ALLEMAGNE R.F.	0	86					AFRIQUE NON ADM	56	63	
682	CUIVRE								FRANCE	0	2
	MONDE	T 1166	1393						PAYS-BAS	1	1
	CEE	503	689						ALLEMAGNE R.F.	8	22
	AFRIQUE NON ADM	59	90						ITALIE	0	1
	FRANCE	150	221						ROYAUME-UNI	0	1
	PAYS-BAS	180	248						SUEDE	1	2
	ALLEMAGNE R.F.	100	109						SUISSE	0	1
	ITALIE	73	112						GIBRALTAR,MALTE	1	1
	PORTUGAL	33	39						BULGARIE	163	146
	ESPAGNE	31	27						LIBYE	56	62
	TURQUIE	5	8						ETATS-UNIS	4	21
	LIBYE	59	90						CANADA	1	8
	ETATS-UNIS	129	137						CHYPRE	13	13
CHYPRE	2	4						LIBAN	1	2	
LIBAN	8	11						SYRIE	0	2	
IRAN	49	47						ARABIE SEoudITE	0	1	
VIET-NAM SUD	347	342						AUSTRALIE	1	5	
684	ALUMINIUM								658 AUT ART MANUF EN MET COMM		
	MONDE	T 28950	14160					MONDE	T 181	207	
	CEE	20758	10330					CEE	12	37	
	ADM	13	12					AFRIQUE NON ADM	79	64	
	AFRIQUE NON ADM	1	3					FRANCE	3	10	
	FRANCE	13307	6674					BELGIQUE-LUXBG	4	11	
	BELGIQUE-LUXBG	5787	2765					PAYS-BAS	0	2	
	PAYS-BAS	1	1					ALLEMAGNE R.F.	5	9	
	ALLEMAGNE R.F.	950	493					ITALIE	1	5	
	ITALIE	714	366					ROYAUME-UNI	0	2	
	SUISSE	10	12					CANEMARK	1	1	
	PORTUGAL	35	25					SUISSE	1	3	
	ESPAGNE	38	29					GIBRALTAR,MALTE	0	1	
YOUgoslavIE	50	27					LIBYE	43	41		
							EGYPTE	13	7		
							SOUDAN	23	14		
							ETHIOPIE FED.	0	1		
							ETATS-UNIS	21	43		
							CANADA	1	5		
							VENEZUELA	0	1		
							CHYPRE	62	31		
							LIBAN	0	1		
							JORDANIE	1	3		
							ARABIE SEoudITE	1	7		
							AUSTRALIE	2	8		
687	ETAIN							7 MACHINES ET MATERIEL TRANSP.			
	MONDE	T 1	1					MONDE	T 4692	7002	
	ROYAUME-UNI	1	1					CEE	715	1548	
								ADM	15	100	
								AFRIQUE NON ADM	1225	1762	
689	ALTR MET COMMUNS NON FERREUX							FRANCE	260	470	
	MONDE	T 14	6					BELGIQUE-LUXBG	129	206	
	CEE	14	5					PAYS-BAS	75	373	
	BELGIQUE-LUXBG	14	5					ALLEMAGNE R.F.	214	401	
	ETATS-UNIS	0	1								
691	CONSTRUCT METALL ET PARTIES										
	MONDE	T 91	103								
	ADM	3	2								
	AFRIQUE NON ADM	59	70								
	LIBYE	48	64								
692	RESERVOIRS FUTS ETC METALL										
	MONDE	T 1677	752								
	CEE	8	5								
	AFRIQUE NON ADM	54	31								
	PAYS-BAS	1	1								
693	CABL ROACES TREILLIS METAL										
	MONDE	T 1399	1425								
	CEE	35	48								
	AFRIQUE NON ADM	143	140								
	ALLEMAGNE R.F.	35	48								
	YOUgoslavIE	181	212								
	ROUMANIE	98	65								
	LIBYE	143	140								
	CHYPRE	113	196								
	LIBAN	112	121								
	SYRIE	254	178								
	IRAK	252	225								
	IRAN	23	14								
JORDANIE	3	2									
ARABIE SEoudITE	21	25									
BIRMANIE	129	158									
THAÏLANDE	27	29									
MALAYSIA	9	11									
694	CLOUTERIE ET BOULONNERIE										
	MONDE	T 8	5								
	AFRIQUE NON ADM	8	5								
	LIBYE	8	5								

CST	PRODUIT		VALEUR 1 000 \$	CST	PRODUIT		VALEUR 1 000 \$	CST	PRODUIT		VALEUR 1 000 \$
	Destination	Unité			Destination	Unité			Destination	Unité	
	ITALIE	37	97		SCLOAN	2	8		FRANCE	2	12
	ROYAUME-UNI	5	268		CHYPRE	2	3		PAYS-BAS	44	44
	IRLANDE	10	14		ISRAEL	1	1		ALLEMAGNE R.F.	88	147
	SUEDE	0	2						ITALIE	10	40
	DANEMARK	37	57						IRLANDE	10	14
	SUISSE	1	27		717 MACH PR TEXT CUIR MAC A COUD				SUEDE	0	2
	ESPAGNE	3	16		MONDE	T	49	151	BULGARIE	1	1
	TURQUIE	9	22		CEE		24	53	LIBYE	2	3
	POLGNE	4	4		AFRIQUE NON ACM		11	40	SOUDAN	1	1
	ROUMANIE	600	83		FRANCE		6	19	NIGERIA, FEDER.	2	5
	BULGARIE	4	3		ALLEMAGNE R.F.		18	34	ETATS-UNIS	2	49
	TUNISIE	1	3		ROYAUME-UNI		0	8	CHYPRE	1	1
	LIBYE	190	366		DANEMARK		11	29	ARABIE SEODITE	6	9
	EGYPTE	5	4		SUISSE		0	14	INDE, SIKKIM	3	2
	SOUDAN	67	256		TUNISIE		1	2	VIET-NAM SUD	9	13
	SIERRA LEGNE	14	12		LIBYE		0	1			
	.COTE D IVOIRE	1	1		SOUDAN		5	29	723 FILS CABLES ISOLAT ELEC		
	NIGERIA, FEDER.	780	811		ETHIOPIE FED.		4	5	MONDE	T	696
	.CONGO R.D.	4	8		REP. AFRIQUE SUD		1	3	CHYPRE		54
	ETHIOPIE FED.	159	293		CHYPRE		2	4	IRAK		248
	.COTE F. SOMALIS	10	90		LIBAN		2	2	ISRAEL		382
	KENIA, OUGANDA	6	13						KOWEIT		13
	REP. AFRIQUE SUD	1	3		718 MACH PR AUT INDUS SPECIAL						
	ETATS-UNIS	126	692		MONDE	T	212	452	724 APPAR POUR TELECOMMUNICAT		
	CANADA	1	1		CEE		5	11	MONDE	T	51
	REP. DOMINICAINE	1	1		ADM		11	92	CEE		27
	COLOMBIE	1	3		AFRIQUE NON ACM		81	126	PAYS-BAS		20
	VENEZUELA	154	268		FRANCE		0	2	ALLEMAGNE R.F.		6
	CHYPRE	471	733		BELGIQUE-LUXBG		3	4	ITALIE		1
	LIBAN	100	93		ALLEMAGNE R.F.		1	6	ROYAUME-UNI		0
	SYRIE	2	1		ROYAUME-UNI		0	1	CHYPRE		0
	IRAK	248	194		DANEMARK		25	26	ARABIE SEODITE		0
	IRAN	46	33		SUISSE		0	2	INDONESIE		23
	ISRAEL	399	375		LIBYE		80	125			
	JORDANIE	14	19		.CCNGO R.D.		1	2	725 APPAREILS ELECTRODOMESTIQUES		
	ARABIE SEODITE	352	316		.COTE F. SOMALIS		10	90	MONDE	T	59
	KOWEIT	13	154		ETATS-UNIS		22	119	ADM		2
	MASC. OMAN, OSRT	2	1		CHYPRE		56	61	AFRIQUE NON ACM		1
	ADEN	77	78		LIBAN		2	1	SOUDAN		1
	PAKISTAN	1	1		ISRAEL		10	11	.CONGO R.D.		2
	INDE, SIKKIM	3	2		ARABIE SEODITE		0	3	CHYPRE		45
	THAILANDE	12	13						LIBAN		7
	VIET-NAM SLD	19	32		719 MACHINES APPAREILS NDA				SYRIE		0
	INDONESIE	23	142		MONDE	T	1156	1780	JORDANIE		3
	MALAYSIA	0	1		CEE		177	315			
	PHILIPPINES	0	1		ADM		2	4	726 APP ELEC MEDICALE ET RADIOI		
	AUSTRALIE	1	4		AFRIQUE NON ACM		97	265	MONDE	T	2
					FRANCE		2	15	CEE		1
	711 CHAUDIERES PGT NON ELECTR				BELGIQUE-LUXBG		126	202	PAYS-BAS		0
	MONDE	T	102	588	ALLEMAGNE R.F.		25	53	ALLEMAGNE R.F.		1
	CEE		2	13	ITALIE		24	45	ROYAUME-UNI		0
	AFRIQUE NON ACM		11	27	ROYAUME-UNI		0	5	ETATS-UNIS		0
	FRANCE		1	7	DANEMARK		1	2	ALLEMAGNE R.F.		1
	ALLEMAGNE R.F.		1	5	SUISSE		0	10	ROYAUME-UNI		0
	ROYAUME-UNI		4	253	ESPAGNE		3	16	ETATS-UNIS		0
	LIBYE		7	7	TURQUIE		3	6	LIBAN		0
	SOUDAN		4	19	LIBYE		28	47			
	ETATS-UNIS		66	249	EGYPTE		5	4	729 MACH ET APP ELECTRIQUES NDA		
	CHYPRE		9	25	SOUDAN		52	189	MONDE	T	606
	ARABIE SEODITE		1	2	.COTE D IVOIRE		1	1	CEE		1
	VIET-NAM SLD		10	19	NIGERIA, FEDER.		5	10	AFRIQUE NON ACM		0
					.CCNGO R.D.		1	3	PAYS-BAS		1
	712 TRACTEURS MACH APPAR AGRIC				ETHIOPIE FED.		1	1	ALLEMAGNE R.F.		1
	MONDE	T	28	41	KENIA, CUGANDA		6	13	ITALIE		0
	CEE		7	28	ETATS-UNIS		34	256	ROUMANIE		600
	ALLEMAGNE R.F.		5	25	CANADA		1	1	LIBYE		0
	ITALIE		2	3	REP. DOMINICAINE		1	1	CHYPRE		2
	BULGARIE		3	2	COLOMBIE		1	3	LIBAN		3
	CHYPRE		4	2	VENEZUELA		154	208			
	THAILANDE		12	13	CHYPRE		128	192	721 VEHICULES POUR VOIES FERREES		
					LIBAN		87	76	MONDE	T	1
	714 MACHINES DE BUREAU				IRAN		27	19	CEE		1
	MONDE	T	0	3	ISRAEL		5	3	FRANCE		1
	CEE		0	2	JORDANIE		11	16			
	ALLEMAGNE R.F.		0	2	ARABIE SEODITE		345	298	722 MACH ELECT APPAR PR COUPURE		
					MASC. OMAN, OSRT		2	1	MONDE	T	180
					ADEN		77	78	CEE		143
					PAKISTAN		1	1	AFRIQUE NON ACM		4
					AUSTRALIE		0	3			
									732 VEHICULES AUTOMOBILES ROUTIERS		
									MONDE	T	1536
									CEE		326
											2109
											510




CST	PRODUIT		VALEUR 1 000 \$	CST	PRODUIT		VALEUR 1 000 \$	CST	PRODUIT		VALEUR 1 000 \$
	Destination	Unité			Destination	Unité			Destination	Unité	
	CEE		179	121		CEE		1	88		
	ADM		0	1		FRANCE		0	1		
	AFRIQUE NON ADM		105	124		BELGIQUE-LUXBG		0	2		
	FRANCE		4	3		ITALIE		1	86		
	BELGIQUE-LUXBG		5	5		SUISSE		0	2		
	ALLEMAGNE R.F.		165	110		YOUUGOSLAVIE		0	9		
	ITALIE		5	3		BULGARIE		2	50		
	ROYAUME-UNI		27	21		ETATS-UNIS		0	3		
	SUISSE		5	3		CANADA		0	1		
	TURQUIE		47	35		CHYPRE		2	2		
	U R S S		3	5		JORDANIE		0	1		
	BULGARIE		23	73							
	LIBYE		10	33		897 BIJUTERIE JOAILLERIE ORFEVRE					
	EGYPTE		63	45		MONDE	T	1	174		
	SOUDAN		11	9		CEE		0	141		
	CCNGO R.D.		0	1		FRANCE		0	133		
	ETHIOPIE FED.		18	36		ALLEMAGNE R.F.		0	1		
	REP. AFRIQUE SUD		2	2		ITALIE		0	7		
	ETATS-UNIS		33	34		ROYAUME-UNI		0	3		
	CANADA		66	41		BULGARIE		0	1		
	CHYPRE		587	622		ETATS-UNIS		1	23		
	LIBAN		0	1		CANADA		0	2		
	JORDANIE		1	2		CHYPRE		0	4		
	KOWEIT		0	1							
	THAÏLANDE		0	2		899 ARTICLES MANUFACTURES NON					
	HONG-KONG		1	7		MONDE	T	524	641		
	AUSTRALIE		63	56		CEE		90	28		
						FRANCE		16	19		
	893 OUVR ET ART EN MAT PLAST NON					ALLEMAGNE R.F.		7	2		
	MONDE	T	274	340		ITALIE		67	7		
	CEE		46	51		ROYAUME-UNI		89	117		
	ADM		3	4		IRLANDE		18	28		
	AFRIQUE NON ADM		58	86		NORVEGE		25	44		
	FRANCE		9	14		SUEDE		4	3		
	BELGIQUE-LUXBG		5	8		DANEMARK		71	88		
	PAYS-BAS		18	18		SUISSE		6	11		
	ALLEMAGNE R.F.		3	5		ROUMANIE		9	51		
	ITALIE		10	7		BULGARIE		2	14		
	ROYAUME-UNI		0	1		ETATS-UNIS		194	231		
	AUTRICHE		13	16		CANADA		8	15		
	GIBRALTAR, MALTE		3	3		CHYPRE		2	2		
	BULGARIE		13	12		LIBAN		0	1		
	LIBYE		24	29		JAPON		5	5		
	EGYPTE		9	24		AUSTRALIE		0	1		
	SOUDAN		22	30							
	ETHIOPIE FED.		2	2		961 MONNAIES MONS CIRCUL SF OR					
	ETATS-UNIS		1	4		MONDE	T	0	2		
	CANADA		0	1		ETATS-UNIS		0	2		
	HONDURAS BRIT		1	1							
	ANTILLES NEERL		3	4							
	VENEZUELA		1	4							
	CHYPRE		31	38							
	LIBAN		60	52							
	SYRIE		6	6							
	IRAK		1	1							
	JORDANIE		15	20							
	ARABIE SAOUDITE		18	34							
	BAHREIN		1	2							
	AUSTRALIE		1	1							
	894 VOIT ENFANT ART SPORT JOUETS										
	MONDE	T	25	56							
	CEE		6	33							
	AFRIQUE NON ADM		0	1							
	FRANCE		3	16							
	BELGIQUE-LUXBG		1	5							
	PAYS-BAS		1	4							
	ALLEMAGNE R.F.		1	9							
	ROYAUME-UNI		0	2							
	SUEDE		0	1							
	FINLANDE		0	2							
	SUISSE		5	5							
	AUTRICHE		3	11							
	PORTUGAL		1	4							
	ETATS-UNIS		2	13							
	CANADA		0	2							
	HONDURAS BRIT		0	1							
	CHYPRE		6	16							
	LIBAN		0	1							
	JORDANIE		0	1							
	KOWEIT		0	1							
	AUSTRALIE		1	1							
	896 OBJETS D ART ET ANTIQUITE										
	MONDE	T	6	157							









Associés — TOM — DOM  
**STATISTIQUE DU COMMERCE EXTÉRIEUR**

Assoziierte — TOM — DOM  
**AUSSENHANDELSSTATISTIK**

Associati — TOM — DOM  
**STATISTICA DEL COMMERCIO CON L'ESTERO**

Geassocieerden — TOM — DOM  
**STATISTIEK VAN DE BUITENLANDSE HANDEL**

Associates — TOM — DOM  
**FOREIGN TRADE STATISTICS**

## **CÔTE-D'IVOIRE**

**1967 — No. 7**


**JAN.-MARS 1965**

**JAN.-MÄRZ 1965**

**GEN.-MARZO 1965**

**JAN.-MAART 1965**

**JAN.-MARCH 1965**



# CÔTE-D'IVOIRE

1965/I

## TABLE DES MATIÈRES

### De 1961 au 31-3-1965

Importations par origine	118
Exportations par destination	119
Balance commerciale	119
Importations par classe de produits	120
Exportations par principaux produits	121

### Du 1-1-1965 au 31-3-1965

Importations des produits par origine	123
Exportations des produits par destination	132
Exportations des produits spécifiques par destination	138

**Source:** Service statistique de la Côte-d'Ivoire

## INHALTVERZEICHNIS

### Von 1961 bis 31-3-1965

Einfuhr nach Ursprung	118
Ausfuhr nach Bestimmung	119
Einfuhr-Ausfuhrüberschuß	119
Einfuhr nach Warenklassen	120
Ausfuhr nach wichtigsten Waren	121

### Von 1-1-1965 bis 31-3-1965

Einfuhr der Waren nach Ursprung	123
Ausfuhr der Waren nach Bestimmung	132
Ausfuhr von Spezifische Waren	138

**Quelle:** Service statistique de la Côte-d'Ivoire

## INDICE GENERALE

### Dal 1961 al 31-3-1965

Importazioni per origine	118
Esportazioni per destinazione	119
Bilancia commerciale	119
Importazioni per classe di prodotti	120
Esportazioni per principali prodotti	121

### Dal 1-1-1965 al 31-3-1965

Importazioni dei prodotti per origine	123
Esportazioni dei prodotti per destinazione	132
Esportazioni di prodotti specifici per destinazione	138

**Fonte:** Service statistique de la Côte-d'Ivoire

## INHOUD

### Van 1961 tot 31-3-1965

Invoer volgens herkomst	118
Uitvoer volgens bestemming	119
Handelsbalans	119
Invoer volgens groepen van produkten	120
Uitvoer volgens voornaamste produkten	121

### Van 1-1-1965 tot 31-3-1965

Invoer der produkten volgens herkomst	123
Uitvoer der produkten volgens bestemming	132
Uitvoer der specifieke produkten	138

**Bron:** Service statistique de la Côte-d'Ivoire

## CONTENTS

### From 1961 to 31-3-1965

Imports by origin	118
Exports by destination	119
Balance of trade	119
Imports by category of product	120
Exports by major product	121

### From 1-1-1965 to 31-3-1965

Imports of product by origin	123
Exports of product by destination	132
Exports by major product	138

**Source:** Service statistique de la Côte-d'Ivoire

## OBSERVATIONS — ANMERKUNGEN OSSERVAZIONI — OPMERKINGEN — NOTES

1.000 FCA = 4.051 \$

Période qui complète la série des trimestres 1965

	1961	1962	1963	1964	1-1/31-3		
					1963	1964	1965
<b>1 000 kg</b>							
<b>Monde</b>	<b>725 995</b>	<b>715 914</b>	<b>725 857</b>	<b>1 047 370</b>	<b>160 906</b>	<b>258 643</b>	<b>324 603</b>
<b>CEE</b>	<b>390 637</b>	<b>408 273</b>	<b>403 284</b>	<b>526 449</b>	<b>78 780</b>	<b>132 662</b>	<b>154 236</b>
France	326 193	325 816	339 226	370 169	71 724	104 065	93 339
U.E.B.L.	35 875	65 432	40 026	119 483	2 698	20 865	20 176
Pays-Bas	6 202	5 229	6 007	9 310	1 448	2 066	1 619
Allemagne (R.F.)	17 768	6 870	9 836	12 542	2 138	3 196	4 955
Italie	4 599	4 926	8 189	14 937	1 222	2 470	34 147
Royaume-Uni	3 738	5 791	3 693	4 841	662	1 018	1 123
Etats-Unis	6 586	8 694	9 040	49 510	1 133	7 663	3 203
Norvège	219	203	7 471	30 148	81	12 363	3 360
Yougoslavie	105	88	39	9 062	—	13	10 938
U.R.S.S.	1	7	2	4	0	1	8 901
Pologne	95	204	26	26 685	3	3 030	16 745
Maroc	15 294	24 345	17 488	25 399	5 718	10 406	7 541
Algérie	10 794	4 425	4 658	36 741	626	2 868	8 148
Tunisie	1	624	7 102	14 806	1 092	4 713	6 955
Sénégal	.	.	38 141	35 387	17 315	8 263	4 816
Madagascar	3 027	5 680	7 450	6 672	2 218	2 653	4 177
Vénézuéla	101 915	108 559	99 559	148 796	19 077	26 444	51 701
Brésil	8 295	7 816	56	314	5	303	11 544
Irak	6 903	20 696	48 056	23 590	15 525	12 031	2 657
Cambodge	2 837	163	20 426	17 563	1 916	4 612	3
Chine Continentale	11 797	11 110	22	1 085	1	845	37
Hong Kong	2 243	1 173	1 344	1 908	360	325	488
Autres pays	.	93 983	29 001	31 126	16 394	28 430	28 030
<b>1 000 \$</b>							
<b>Monde</b>	<b>153 901</b>	<b>139 948</b>	<b>169 737</b>	<b>244 965</b>	<b>43 206</b>	<b>66 020</b>	<b>66 623</b>
<b>CEE</b>	<b>119 497</b>	<b>108 208</b>	<b>129 035</b>	<b>178 655</b>	<b>33 867</b>	<b>44 879</b>	<b>52 432</b>
France	104 577	93 291	112 027	152 917	29 893	38 934	43 988
U.E.B.L.	1 940	2 199	2 273	6 080	517	1 228	1 648
Pays-Bas	3 318	4 196	2 964	3 614	789	945	953
Allemagne (R.F.)	6 960	6 140	8 814	11 227	1 969	2 829	3 504
Italie	2 702	2 382	2 957	4 817	699	942	2 339
Royaume-Uni	3 678	3 307	3 356	4 201	774	1 095	1 098
Etats-Unis	5 874	5 912	8 180	23 100	913	10 213	2 348
Norvège	3	85	185	600	14	236	81
Yougoslavie	81	65	48	290	—	33	255
U.R.S.S.	—	17	8	12	1	3	146
Pologne	12	73	13	524	3	61	291
Maroc	3 322	4 054	3 915	5 143	1 074	2 035	1 493
Algérie	2 240	1 195	1 004	2 730	177	757	548
Tunisie	2	65	731	1 533	122	452	611
Sénégal	.	.	6 320	6 174	2 703	1 143	1 122
Madagascar	441	700	1 159	1 340	300	556	654
Vénézuéla	3 601	3 689	3 386	4 646	606	808	1 521
Brésil	928	1 105	25	62	3	53	943
Irak	248	737	1 588	751	503	379	75
Cambodge	334	24	2 573	2 390	242	644	1
Chine Continentale	1 306	1 746	32	507	3	139	43
Hong-Kong	1 371	991	1 003	1 417	273	274	427
Autres pays	.	7 063	6 080	9 154	1 628	2 260	2 484



## Exportations par destination:

Côte-d'Ivoire

	1961	1962	1963	1964	1-1/31-3		
					1963	1964	1965
<b>1 000 kg</b>							
<b>Monde</b>	<b>1 345 351</b>	<b>1 463 593</b>	<b>1 753 576</b>	<b>2 216 957</b>	<b>441 128</b>	<b>610 839</b>	<b>580 554</b>
<b>CEE</b>	<b>1 022 429</b>	<b>1 141 432</b>	<b>1 386 385</b>	<b>1 626 787</b>	<b>347 371</b>	<b>478 703</b>	<b>382 569</b>
France	594 940	543 134	659 906	800 474	185 129	241 649	201 049
U.E.B.L.	28 861	42 426	53 245	83 435	10 709	26 246	11 338
Pays-Bas	107 124	106 503	151 694	212 276	35 424	61 731	52 406
Allemagne (R.F.)	168 116	253 290	256 999	308 201	58 006	74 286	61 200
Italie	123 388	196 079	264 541	222 401	58 103	74 791	56 576
Royaume-Uni	27 275	26 885	47 856	125 677	11 260	19 441	29 627
Etats-Unis	74 755	87 612	96 021	155 540	25 031	41 629	59 571
Suède	8 507	3 961	20 713	9 382	2 109	1 840	12 051
Danemark	13 427	29 642	34 187	32 847	8 004	11 432	14 010
Espagne	6 001	13 020	31 837	42 864	7 282	15 277	10 058
U.R.S.S.	198	—	—	15 637	—	—	9 032
Pologne	102	1 803	1 714	15 813	536	373	1 729
Maroc	10 045	13 452	14 940	15 789	3 930	6 301	6 708
Algérie	31 840	25 957	22 615	26 736	8 102	6 298	9 357
Mali	.	.	2 260	13 463	418	71	1 156
Haute-Volta	.	.	8 633	25 694	1 364	1 684	1 408
Sénégal	.	.	21 151	4 460	6 058	4 365	13 565
Liban	6 863	3 553	3 443	9 459	1 134	2 209	3 717
Israël	1 468	4 272	5 699	12 109	1 125	4 733	3 410
Jordanie	—	1	101	200	—	200	632
Arabie Séoudite	—	13	0	—	0	—	110
Japon	8 421	7 772	9 242	12 110	1 306	2 283	1 748
Autres pays	.	.	43 950	58 975	16 098	14 000	20 096
<b>1 000 \$</b>							
<b>Monde</b>	<b>176 636</b>	<b>182 462</b>	<b>230 330</b>	<b>302 135</b>	<b>71 083</b>	<b>96 721</b>	<b>92 275</b>
<b>CEE</b>	<b>121 985</b>	<b>126 669</b>	<b>161 850</b>	<b>181 205</b>	<b>51 597</b>	<b>65 022</b>	<b>60 384</b>
France	91 310	91 021	107 816	108 577	35 258	41 454	37 591
U.E.B.L.	2 050	2 371	3 416	6 295	793	2 925	803
Pays-Bas	12 125	10 045	15 213	24 033	5 728	8 207	7 425
Allemagne (R.F.)	8 013	10 569	14 715	22 082	4 338	6 430	7 147
Italie	8 487	12 663	20 690	20 217	5 481	6 006	7 417
Royaume-Uni	3 516	2 688	3 081	9 167	846	2 372	2 204
Etats-Unis	25 222	27 984	31 646	60 369	9 004	17 413	12 913
Suède	445	487	852	797	151	100	338
Danemark	733	1 414	1 773	1 639	479	616	678
Espagne	256	517	1 625	2 291	265	1 075	757
U.R.S.S.	8	—	—	2 596	—	—	2 457
Pologne	5	77	85	1 071	20	117	287
Maroc	3 342	2 517	2 889	3 232	848	1 199	1 115
Algérie	14 146	13 285	10 067	12 719	3 753	3 073	4 002
Mali	.	.	1 022	1 584	115	93	250
Haute-Volta	.	.	1 691	2 564	331	246	379
Sénégal	.	.	3 073	4 178	902	697	1 733
Liban	313	151	133	425	43	82	144
Israël	525	320	602	1 548	76	609	297
Jordanie	—	1	40	114	—	114	214
Arabie Séoudite	—	15	1	—	1	—	45
Japon	701	642	1 502	2 801	460	592	611
Autres pays	.	.	7 260	12 662	2 192	3 301	3 467

## Balance commerciale

1 000 \$


<b>Monde</b>	<b>+ 26 713</b>	<b>+ 42 514</b>	<b>+ 60 593</b>	<b>+ 57 170</b>	<b>+ 27 877</b>	<b>+ 30 701</b>	<b>+ 25 652</b>
<b>CEE</b>	<b>+ 2 488</b>	<b>+ 18 461</b>	<b>+ 32 815</b>	<b>+ 2 550</b>	<b>+ 17 730</b>	<b>+ 20 143</b>	<b>+ 7 952</b>

CST		1961	1962	1963	1964	1-1/31-3		
						1963	1964	1965
		<b>1 000 \$</b>						
<b>0 + 1</b>	<i>Alimentation, boissons, tabacs</i>							
	<b>Monde</b>	<b>25 890</b>	<b>26 067</b>	<b>28 193</b>	<b>40 636</b>	<b>8 643</b>	<b>10 302</b>	<b>10 760</b>
	CEE	16 815	14 346	15 767	20 579	4 629	5 389	6 276
	Royaume-Uni	560	524	580	684	150	154	190
	Etats-Unis	338	309	120	3 981	10	566	73
	Maroc	2 357	3 272	3 088	4 057	820	1 732	1 229
	Sénégal	.	.	2 137	2 165	1 515	114	104
	Madagascar	429	695	1 153	1 215	298	539	615
	Cambodge	331	23	2 051	2 372	240	636	1
	Chine Continentale	1 278	1 722	12	147	3	135	4
<b>2 + 4</b>	<i>Matières premières</i>							
	<b>Monde</b>	<b>3 037</b>	<b>1 906</b>	<b>4 344</b>	<b>5 699</b>	<b>1 049</b>	<b>1 311</b>	<b>1 150</b>
	CEE	1 406	709	848	901	514	243	245
	Etats-Unis	435	645	993	3 096	106	611	385
	Algérie	181	50	75	96	14	51	23
	Congo (Brazza)	147	10	5	27	3	17	131
<b>3</b>	<i>Produits énergétiques</i>							
	<b>Monde</b>	<b>8 017</b>	<b>8 135</b>	<b>8 731</b>	<b>11 035</b>	<b>1 757</b>	<b>2 974</b>	<b>3 658</b>
	CEE	2 387	2 863	2 419	2 918	369	930	1 548
	Trinidad, Tobago	458	190	153	601	82	336	33
	Curaçao	297	58	129	32	29	27	1
	Vénézuéla	3 600	3 687	3 386	4 646	606	808	1 521
	Irak	248	737	.	751	503	379	75
<b>7</b>	<i>Machines et matériel de transport</i>							
	<b>Monde</b>	<b>43 729</b>	<b>37 270</b>	<b>48 822</b>	<b>74 498</b>	<b>11 539</b>	<b>23 950</b>	<b>16 811</b>
	CEE	36 632	30 303	40 295	55 619	10 394	13 600	14 532
	Royaume-Uni	1 033	1 005	1 095	1 773	269	490	364
	Etats-Unis	4 874	4 507	6 249	14 339	673	8 770	1 443
	Algérie	660	513	447	871	24	529	45
<b>5 + 6 + 8</b>	<i>Autres produits industriels</i>							
	<b>Monde</b>	<b>73 195</b>	<b>66 506</b>	<b>79 411</b>	<b>113 098</b>	<b>20 209</b>	<b>27 479</b>	<b>34 165</b>
	CEE	66 080	59 930	69 510	98 583	17 952	24 712	29 751
	Royaume-Uni	2 084	1 705	1 603	1 652	355	441	536
	Etats-Unis	265	383	701	1 474	102	235	485
	Maroc	837	715	738	1 020	222	293	249
	Sénégal	—	—	3 161	2 989	864	673	784
	Hong-Kong	1 350	979	996	1 408	272	274	422

## Exportations par principaux produits

Côte-d'Ivoire

CST		1961	1962	1963	1964	1-1/31-3		
						1963	1964	1965
		<b>1 000 kg</b>						
<b>051.30</b>	<i>Bananes fraîches</i>							
	<b>Monde</b>	<b>91 482</b>	<b>123 958</b>	<b>133 406</b>	<b>129 839</b>	<b>30 124</b>	<b>38 467</b>	<b>31 064</b>
	CEE	90 940	120 961	127 857	124 387	28 166	38 467	25 920
<b>053</b>	<i>Conserves de fruits</i>							
	<b>Monde</b>	<b>7 975</b>	<b>9 463</b>	<b>13 759</b>	<b>18 071</b>	<b>4 301</b>	<b>5 125</b>	<b>5 332</b>
	CEE	7 002	9 021	13 338	17 560	4 228	5 050	5 223
<b>071.11</b>	<i>Café Robusta</i>							
	<b>Monde</b>	<b>153 432</b>	<b>140 962</b>	<b>181 908</b>	<b>204 068</b>	<b>60 644</b>	<b>73 567</b>	<b>70 394</b>
	CEE	83 819	86 109	110 298	86 646	40 432	40 484	44 176
	Etats-Unis	35 943	28 823	39 178	70 359	9 796	18 285	13 428
	Algérie	22 646	18 189	16 065	19 808	5 868	5 029	5 700
<b>072.10</b>	<i>Cacao en fèves</i>							
	<b>Monde</b>	<b>88 467</b>	<b>101 018</b>	<b>99 729</b>	<b>124 261</b>	<b>44 206</b>	<b>46 464</b>	<b>50 672</b>
	CEE	59 015	57 572	72 304	93 428	32 461	35 894	33 836
	Royaume-Uni	2 679	1 026	150	—	150	—	450
	Etats-Unis	22 678	35 409	22 122	19 926	10 233	8 543	8 648
<b>242</b>	<i>Bois ronds bruts</i>							
	<b>Monde</b>	<b>766 997</b>	<b>857 813</b>	<b>1 108 678</b>	<b>1 449 970</b>	<b>266 426</b>	<b>355 724</b>	<b>332 066</b>
	CEE	675 066	747 845	972 531	1 212 754	231 003	313 954	257 815
	Royaume-Uni	17 162	17 847	31 293	73 432	7 110	11 471	16 551
	Etats-Unis	12 370	10 275	12 755	14 948	4 234	3 598	3 206
	Danemark	11 987	29 171	33 324	32 056	7 916	5 491	13 339
<b>283.70</b>	<i>Minerais de manganèse</i>							
	<b>Monde</b>	<b>109 414</b>	<b>97 559</b>	<b>105 301</b>	<b>116 368</b>	<b>10 450</b>	<b>21 676</b>	<b>42 841</b>
	CEE	73 984	79 459	42 864	28 514	—	—	—
	Etats-Unis	3 045	11 045	20 131	48 096	—	10 800	32 325
	Espagne	—	1 950	21 325	10 876	—	10 876	—
		<b>1 000 \$</b>						
<b>051.30</b>	<i>Bananes fraîches</i>							
	<b>Monde</b>	<b>8 484</b>	<b>11 537</b>	<b>14 129</b>	<b>12 970</b>	<b>2 991</b>	<b>3 720</b>	<b>2 733</b>
	CEE	8 438	11 344	13 664	12 497	2 826	3 720	2 279
<b>053</b>	<i>Conserves de fruits</i>							
	<b>Monde</b>	<b>2 176</b>	<b>2 577</b>	<b>3 628</b>	<b>4 803</b>	<b>1 163</b>	<b>1 374</b>	<b>1 332</b>
	CEE	1 906	2 459	3 508	4 666	1 142	1 354	1 295
<b>071.11</b>	<i>Café Robusta</i>							
	<b>Monde</b>	<b>81 524</b>	<b>75 978</b>	<b>99 070</b>	<b>168 903</b>	<b>32 677</b>	<b>44 975</b>	<b>40 959</b>
	CEE	50 737	50 310	62 632	93 562	23 040	23 980	27 126
	Etats-Unis	12 898	11 109	19 833	48 587	4 450	12 609	7 120
	Algérie	12 927	10 961	9 216	11 941	3 412	2 891	3 547
<b>072.10</b>	<i>Cacao en fèves</i>							
	<b>Monde</b>	<b>39 738</b>	<b>42 732</b>	<b>45 699</b>	<b>58 862</b>	<b>18 283</b>	<b>22 885</b>	<b>22 647</b>
	CEE	25 722	23 681	32 698	44 024	13 399	17 433	15 154
	Royaume-Uni	1 297	496	65	—	65	—	202
	Etats-Unis	10 860	15 476	10 444	9 790	4 213	4 450	3 851
<b>242</b>	<i>Bois ronds bruts</i>							
	<b>Monde</b>	<b>31 418</b>	<b>33 603</b>	<b>46 273</b>	<b>64 701</b>	<b>11 009</b>	<b>15 521</b>	<b>13 634</b>
	CEE	27 284	28 711	39 855	53 538	9 323	13 512	10 378
	Royaume-Uni	780	794	1 604	3 532	342	554	758
	Etats-Unis	656	559	703	829	229	198	159
	Danemark	542	1 372	1 675	1 569	450	284	601
<b>283.70</b>	<i>Minerais de manganèse</i>							
	<b>Monde</b>	<b>2 573</b>	<b>2 219</b>	<b>1 816</b>	<b>2 018</b>	<b>213</b>	<b>296</b>	<b>754</b>
	CEE	1 762	1 791	726	559	—	—	—
	Etats-Unis	65	263	347	702	—	96	589
	Espagne	—	43	366	200	107	200	—





CST	PRODUIT		VALEUR 1 000 \$	CST	PRODUIT		VALEUR 1 000 \$	CST	PRODUIT		VALEUR 1 000 \$			
	Origine	Unité			Origine	Unité			Origine	Unité				
	BELGIQUE-LUXBG	7	5		CEE	4679	807		AGM	2	1			
	PAYS-BAS	10	7		AOM	4046	617		AFRIQUE NON AOM	31	4			
	ITALIE	8	3		AFRIQUE NON ACM	2360	503		FRANCE	952	112			
	MAROC	33	14		FRANCE	2789	548		BELGIQUE-LUXBG	1	1			
	SENEGAL	1	1		BELGIQUE-LUXBG	1890	259		ROYAUME-UNI	32	29			
	ETATS-UNIS	2	1		IRLANDE	10	2		MAROC	31	4			
					MAROC	2360	503		SENEGAL	1	1			
					MACAGASCAR	3996	610							
					REUNION,COMOR	50	7							
051	FRUITS FRAIS NOIX NON OLEAG			062	CCNFIS SUCRERIES SANS CACAO			1	BGISONS ET TABACS					
	MONDE	T	585	220		MONDE	T	149	121		MONDE	T	14014	2649
	CEE		282	114		CEE		129	92		CEE		2675	984
	AOM		1	2		AOM		8	15		AOM		132	33
	AFRIQUE NON AOM		214	58		AFRIQUE NON ACM		2	1		AFRIQUE NON AOM		10621	1342
	FRANCE		280	113		FRANCE		124	87		FRANCE		2333	884
	ALLEMAGNE R.F.		2	1		PAYS-BAS		5	4		BELGIQUE-LUXBG		4	15
	ESPAGNE		5	3		ITALIE		0	1		PAYS-BAS		95	40
	MAROC		214	58		ROYAUME-UNI		9	11		ALLEMAGNE R.F.		24	9
	SENEGAL		1	2		MAROC		2	1		ITALIE		219	36
	ARGENTINE		1	2		SENEGAL		8	15		ROYAUME-UNI		98	135
	DIVERS NCA		82	42							DANEMARK		5	2
											PORTUGAL		38	21
052	FRUITS SECHES OU DESHYDRATES				071	CAFE					ESPAGNE		58	8
	MONDE	T	70	18		MONDE	T	8	18		POLGNE		38	14
	CEE		8	6		CEE		8	18		MAROC		3675	436
	AFRIQUE NON AOM		62	12		FRANCE		8	18		ALGERIE		2677	314
	FRANCE		8	6							TUNISIE		4190	528
	ALGERIE		61	12							HAUTE-VOLTA		1	1
											SENEGAL		132	32
053	PREP CONSERVES DE FRUITS				073	CHOCOLAT ET PREP AU CACAO					RHODESIE, NYASSA		78	63
	MONDE	T	140	67		MONDE	T	20	27		ETATS-UNIS		3	13
	CEE		78	45		CEE		17	27		INDES OCCID.		16	4
	AOM		2	3		FRANCE		16	25		BRESIL		2	1
	AFRIQUE NON AOM		45	13		ITALIE		0	2		PARAGUAY		10	4
	FRANCE		74	42							INDE, SIKKIM		90	25
	ITALIE		4	2							DIVERS NDA		228	64
	ROYAUME-UNI		5	2										
	MAROC		42	12	074	THE ET MATE					MONDE	T	963	177
	ALGERIE		2	1		MONDE	T	18	40		CEE		831	145
	SENEGAL		2	3		CEE		14	30		AOM		132	32
	ETATS-UNIS		10	3		AOM		1	3		FRANCE		831	145
054	LEGUMES PLANT TUBERC ALIM										SENEGAL		132	32
	MONDE	T	2166	426		BELGIQUE-LUXBG		6	15					
	CEE		1718	250		PAYS-BAS		8	15					
	AOM		29	11		ROYAUME-UNI		1	3					
	AFRIQUE NON AOM		338	94		CAMEROUN R.F.		1	2					
	FRANCE		1386	191		CCNGC R.D.		0	1					
	BELGIQUE-LUXBG		41	17		CHINE CONTINENT		2	4					
	PAYS-BAS		287	33	075	EPICES								
	ALLEMAGNE R.F.		5	9		MONDE	T	7	14					
	ROYAUME-UNI		1	1		CEE		3	7					
	YUGOSLAVIE		16	39		AOM		1	3					
	TCHECOSLOVAQUIE		3	9		FRANCE		3	7					
	MAROC		337	93		ROYAUME-UNI		3	3					
	ALGERIE		1	1		MADAGASCAR		1	3					
	SENEGAL		5	4										
	MALI		5	4										
	SENEGAL		22	6										
	MACAGASCAR		2	1										
	ETATS-UNIS		1	14										
	DIVERS NCA		58	8	081	ALIMENTS FOUR ANIMAUX								
						MONDE	T	366	69					
						CEE		243	59					
						AOM		119	9					
						FRANCE		243	59					
						HAUTE-VOLTA		59	3					
						SENEGAL		60	6					
						ISRAEL		4	1					
055	PREPAR ET CONSERV DE LEGUMES				091	MARGARINE ET GRAISSES ALIM								
	MONDE	T	562	232		MONDE	T	62	42					
	CEE		464	199		CEE		61	42					
	AOM		4	1		FRANCE		47	32					
	AFRIQUE NON AOM		16	6		PAYS-BAS		14	10					
	FRANCE		196	100	099	PREPARAT ALIMENTAIRES NDA								
	BELGIQUE-LUXBG		19	5		MONDE	T	1018	147					
	PAYS-BAS		3	1		CEE		954	113					
	ITALIE		246	93										
	DANEMARK		3	2										
	ESPAGNE		73	23										
	MAROC		15	5										
	ETATS-UNIS		1	1										
	JAPON		2	2										
061	SUCRE ET MIEL													
	MONDE	T	11096	1930										

CST	PRODUIT		QUANTITÉ	VALEUR 1 000 \$	CST	PRODUIT		QUANTITÉ	VALEUR 1 000 \$	CST	PRODUIT		QUANTITÉ	VALEUR 1 000 \$	
	Origine	Unité				Origine	Unité				Origine	Unité			
	BELGIQUE-LUXBG		4	15		BELGIQUE-LUXBG		18	6		CEE		53	3	
	PAYS-BAS		4	4		PAYS-BAS		15	5		FRANCE		34	2	
	ROYAUME-UNI		8	29		ETATS-UNIS		514	178		ALLEMAGNE R.F.		20	1	
	ETATS-UNIS		2	12											
2	MATIERES PREMIERES				273	PIERRES CCNSTRUC SABL GRAVIERS				322	DERIVES DU PETROLE				
	MONDE	T	7417	615		MONDE	T	136	9		MONDE	T	106328	3588	
	CEE		2319	232		CEE		134	8		CEE		35101	1497	
	AOM		3502	162		FRANCE		123	5		AOM		28	1	
	AFRIQUE NON AOM		888	36		ITALIE		11	3		AFRIQUE NON AOM		7379	218	
	FRANCE		2164	213		ROYAUME-UNI		2	1		FRANCE		6226	591	
	BELGIQUE-LUXBG		118	9		MONDE	T	6049	210		PAYS-BAS		38	8	
	PAYS-BAS		15	5		CEE		1778	76		ALLEMAGNE R.F.		4	2	
	ALLEMAGNE R.F.		10	1		AOM		3327	107		ITALIE		28832	897	
	ITALIE		11	3		AFRIQUE NON AOM		753	23		ROYAUME-UNI		28	7	
	ROYAUME-UNI		2	1		FRANCE		1668	72		ALGERIE		4617	136	
	NORVEGE		42	2		BELGIQUE-LUXBG		100	3		TUNISIE		2762	82	
	ESPAGNE		148	2		ALLEMAGNE R.F.		10	1		ETATS-UNIS		60	12	
	MAROC		139	13		NORVEGE		42	2		INDES OCCID.		896	33	
	ALGERIE		748	23		ESPAGNE		148	2		ANTILLES NEERL		28	1	
	HALTE-VOLTA		15	2		ALGERIE		748	23		VENEZUELA		51701	1521	
	SENEGAL		3325	107		SENEGAL		3325	107		IRAK		2657	75	
	CAMEROUN R.F.		4	4							ADEN		8478	224	
	CONGO(BRAZZA)		13	12											
	MADAGASCAR		140	36											
	ETATS-UNIS		514	178											
	ARGENTINE		1	1											
242	BOIS RONDs BRLTS SIMPL EQUAR				282	FERRAILLES				341	GAZ NATURELS ET GAZ D USINES				
	MONDE	T	143	20		MONDE	T	4	1		MONDE	T	898	67	
	CEE		143	20		CEE		2	1		CEE		431	48	
	FRANCE		143	20		FRANCE		2	1		FRANCE		428	48	
											ESPAGNE		467	19	
244	LIEGE BRUT ET DECHETS				283	MINERAIS NON FERREUX				4	CORPS GRAS GRAISSES ET HUILES				
	MONDE	T	2	1		MONDE	T	2	2		MONDE	T	2016	535	
	CEE		2	1		CEE		2	2		CEE		24	13	
	FRANCE		2	1		FRANCE		2	2		AOM		1000	313	
											AFRIQUE NON AOM		2	1	
251	PATES A PAPIER ET DECHETS				291	MAT BRUTES ORIG ANIMALE NDA				4	CORPS GRAS D ORIGINE ANIMALE				
	MONDE	T	8	1		MONDE	T	27	5		MONDE	T	991	208	
	CEE		8	1		CEE		26	4		CEE		1	1	
	FRANCE		8	1		FRANCE		26	4		FRANCE		1	1	
						ARGENTINE		1	1		ETATS-UNIS		990	207	
262	LAINES ET PCILS ORIG ANIMALE				292	MAT BRLTES ORIG VEGETALE NOA				411	CORPS GRAS D ORIGINE ANIMALE				
	MONDE	T	1	1		MONDE	T	158	59		MONDE	T	991	208	
	CEE		1	1		CEE		5	29		CEE		1	1	
	FRANCE		1	1		AOM		19	17		FRANCE		1	1	
						AFRIQUE NON AOM		134	13		ETATS-UNIS		990	207	
263	COTON										421	HUILE VEGETALE FIXE DOUCE			
	MONDE	T	15	2		FRANCE		5	29		MONDE	T	448	188	
	AOM		15	2		MAROC		134	13		CEE		5	5	
	HALTE-VOLTA		15	2		CAMEROUN R.F.		4	4		AOM		442	182	
						CONGO(BRAZZA)		13	12		AFRIQUE NON AOM		2	1	
265	FIBRE VEGET SAUF COTON ET JUTE				3	PRODUITS ENERGETIQUES				422	AUTRES HUILES VEGET FIXES				
	MONDE	T	141	36		MONDE	T	107279	3658		MONDE	T	563	133	
	AOM		140	36		CEE		35585	1548		CEE		4	2	
	MADAGASCAR		140	36		AOM		28	1		AOM		558	131	
						AFRIQUE NON AOM		7379	218		FRANCE		4	2	
						FRANCE		6688	641		DAHOMAY		76	12	
						PAYS-BAS		38	8		CONGO(BRAZZA)		482	119	
						ALLEMAGNE R.F.		24	3						
						ITALIE		28835	897						
						ROYAUME-UNI		28	7						
						ESPAGNE		467	19						
						ALGERIE		4617	136						
						TUNISIE		2762	82						
						ETATS-UNIS		60	12						
						INDES OCCID.		896	33						
						ANTILLES NEERL		28	1						
						VENEZUELA		51701	1521						
						IRAK		2657	75						
						ADEN		8478	224						
266	FIBRES TEXT SYNTH ART DISC				321	CHARBON COKES ET AGGLOMERES				431	HUILES ET GRAISSES ELABOREES				
	MONDE	T	128	62		MONDE	T	53	3		MONDE	T	14	6	
	CEE		128	62							CEE		14	6	
	FRANCE		128	62							FRANCE		9	4	
											BELGIQUE-LUXBG		5	2	
267	FRIPERIE DRILLES CHIFFONS														
	MONDE	T	595	202											
	CEE		81	24											
	FRANCE		48	12											



CST	PRODUIT		QUANTITÉ	VALEUR 1 000 \$	CST	PRODUIT		QUANTITÉ	VALEUR 1 000 \$	CST	PRODUIT		QUANTITÉ	VALEUR 1 000 \$			
	Origine	Unité				Origine	Unité				Origine	Unité					
5	PRODUITS CHIMIQUES				533	PIGMENTS PEINTURES VERNIS					FRANCE						
	MCNOE	T	13376	4612		MCNOE	T	499	319		PAYS-BAS		619	385			
	CEE		12467	4250		CEE		450	279		ALLEMAGNE R.F.		41	17			
	ADM		383	66		ADM		40	23		ITALIE		53	35			
	AFRIQUE NON ADM		10	5		FRANCE					ROYAUME-UNI		68	30			
	FRANCE		8334	3759		FRANCE		383	242		MAROC		4	2			
	BELGIQUE-LUXBG		725	33		BELGIQUE-LUXBG		8	2		ETATS-UNIS		2	6			
	PAYS-BAS		69	31		PAYS-BAS		3	1		595 PRODUITS CHIMIQUES NDA						
	ALLEMAGNE R.F.		2347	317		ALLEMAGNE R.F.		54	31		MONDE	T	963	345			
	ITALIE		991	110		ITALIE		3	2		CEE		907	320			
	ROYAUME-UNI		138	83		ROYAUME-UNI		8	17		AFRIQUE NON ADM		1	1			
	NORVEGE		1	1		SENEGAL		40	23		FRANCE		704	292			
	SUISSE		2	14		ETATS-UNIS		4	134		BELGIQUE-LUXBG		2	1			
	ESPAGNE		1	1	541	PRODUITS MEDICIN ET PHARMAC					PAYS-BAS		3	1			
	ZONE MARK EST		300	16		MCNOE	T	720	1218		ALLEMAGNE R.F.		199	26			
	MARCC		9	3		CEE		715	1164		ROYAUME-UNI		23	15			
	ALGERIE		1	1		ADM		1	20		ESPAGNE		1	1			
	SENEGAL		377	65		FRANCE		715	1164		NIGERIA, FEDER.		1	1			
	NIGERIA, FEDER.		1	1		ALLEMAGNE R.F.		0	1		ETATS-UNIS		28	6			
	ETATS-UNIS		72	176		SENEGAL		1	20		6+8 ARTICLES MANUFACTURES						
512	PRODUITS CHIMIQUES ORGANIQU					HUILES ESSENTIEL PR AROM					MONDE	T	120675	29553			
	MONDE	T	987	277		MONDE	T	35	93		CEE		62810	25501			
	CEE		958	251		CEE		33	87		ADM		658	756			
	FRANCE		499	179		FRANCE		33	87		AFRIQUE NON ADM		8068	425			
	BELGIQUE-LUXBG		22	4		ALLEMAGNE R.F.		0	1		FRANCE		39996	22014			
	PAYS-BAS		3	2		ALLEMAGNE R.F.		0	1		BELGIQUE-LUXBG		17317	1187			
	ALLEMAGNE R.F.		433	66		ROYAUME-UNI		1	6		PAYS-BAS		384	372			
	ROYAUME-UNI		0	1		ETATS-UNIS		29	25		ALLEMAGNE R.F.		1628	1309			
	ETATS-UNIS		29	25		553 PARFUMERIE ET PRCC DE BEAUTE					ITALIE		3485	619			
513	ELEMENTS CHIMIQUES INORGANI					MONDE				T	204	279		ROYAUME-UNI		585	453
	MONDE	T	464	93		MONDE	T	204	279		IRLANDE		1	4			
	CEE		462	92		CEE		190	263		NORVEGE		3317	79			
	FRANCE		383	61		ADM		2	3		SUEDE		417	82			
	ALLEMAGNE R.F.		74	29		AFRIQUE NON ADM		1	1		DANEMARK		4	8			
	ITALIE		5	2		FRANCE		189	260		SUISSE		42	81			
	NORVEGE		1	1		ALLEMAGNE R.F.		1	3		AUTRICHE		71	71			
514	AUTR-PROD CHIM INORGANIQUE					FRANCE					PORTUGAL		0	2			
	MONDE	T	788	121		ALLEMAGNE R.F.		9	8		ESPAGNE		16	30			
	CEE		772	117		ROYAUME-UNI		1	3		YUGOSLAVIE		10922	216			
	ADM		10	1		ALGERIE		1	1		L R S S		8899	142			
	FRANCE		706	107		SENEGAL		2	3		ZONE MARK EST		5	5			
	ALLEMAGNE R.F.		66	10		ETATS-UNIS		1	3		POLOGNE		16706	277			
	ROYAUME-UNI		3	3		554 SAVENS PRCDITS C ENTRETIEN					TCHECOSLOVAQUIE		6102	115			
	SENEGAL		8	1		MONDE	T	1118	558		HONGRIE		26	41			
515	MATERIAUX RADIOACTIFS ASSIM					CEE		1103	550		MAROC		486	246			
	MONDE	T	0	1		FRANCE		1075	534		ALGERIE		36	14			
	CEE		0	1		BELGIQUE-LUXBG		5	4		EGYPTE		7519	134			
	FRANCE		0	1		PAYS-BAS		19	9		HAUTE-VOLTA		2	3			
521	GOUDRONS MINER DER CHIM BRUT					ALLEMAGNE R.F.		3	2		NIGER		1	3			
	MONDE	T	16	2		ITALIE		1	1		SENEGAL		583	719			
	CEE		16	2		ROYAUME-UNI		7	6		LIBERIA		2	5			
	FRANCE		16	2		ETATS-UNIS		8	1		GHANA		13	6			
531	COLOR ORGA SYNT ETC					561 ENGRAIS MANUFACTURES					TOGO		1	2			
	MONDE	T	41	56		MONDE	T	6523	429		DAHOMY		12	10			
	CEE		38	83		CEE		5897	395		NIGERIA, FEDER.		11	17			
	FRANCE		29	57		ADM		326	18		CAMEROUN R.F.		2	2			
	ALLEMAGNE R.F.		9	26		FRANCE		2841	211		GABON		15	10			
	ROYAUME-UNI		0	1		BELGIQUE-LUXBG		686	20		CONGO (BRAZZA)		4	4			
	SUISSE		2	13		ALLEMAGNE R.F.		1456	89		MADAGASCAR		31	3			
532	EXTRAITS COLORANTS					ITALIE		914	75		ETATS-UNIS		495	309			
	MONDE	T	2	1		ZONE MARK EST		300	16		CANADA		0	1			
	CEE		2	1		SENEGAL		326	18		MEXIQUE		39	67			
	FRANCE		2	1		571 EXPLOSIFS					PANAMA REP.		0	1			
						MONDE				T	141	178		BRESIL		77	16
						CEE					141	178		LIBAN		1	2
						FRANCE					140	177		ISRAEL		4	8
						BELGIQUE-LUXBG					1	1		ARABIE SAUDITE		1	1
						581 MATIERES PLASTIQU RESIN ART					PAKISTAN		500	165			
						MONDE				T	876	501		INDE, SIKKIM		149	53
						CEE					781	468		CHINE CONTINENT		34	38
						AFRIQUE NON ADM					4	2		JAPON		211	175
											4	2		HONG-KONG		487	422
											6	9		DIVERS NDA		6	9
											611	CUIRS					
											MONDE	T	70	49			
											CEE		66	46			
											ADM		4	3			
											FRANCE		66	46			
											SENEGAL		4	3			
											612 ARTICLES MANUF EN CUIR NDA						
											MONDE	T	41	47			

CST	PRODUIT		VALEUR 1 000 \$	CST	PRODUIT		VALEUR 1 000 \$	CST	PRODUIT		VALEUR 1 000 \$			
	Origine	Quantité Unité			Origine	Quantité Unité			Origine	Quantité Unité				
	CEE	40	45		ALLEMAGNE R.F.	3	4		CEE	139	173			
	AOM	1	1		ROYAUME-UNI	3	2		AOM	13	7			
	FRANCE	40	45		NORVEGE	5	2		FRANCE	135	155			
	ROYAUME-UNI	1	1		SUEDE	31	12		PAYS-BAS	2	9			
	.SENEGAL	1	1		DANEMARK	0	2		ALLEMAGNE R.F.	1	6			
621	DEMI PRODUITS EN CAOUTCHOUC				POLGNE	4	1		ITALIE	1	2			
	MONDE	T	80	134	MARCC	25	9		ROYAUME-UNI	1	4			
	CEE		75	117	ALGERIE	8	4		.SENEGAL	11	5			
	FRANCE		66	105	.SENEGAL	119	41		.CAMEROUN R.F.	2	2			
	ALLEMAGNE R.F.		8	10	ETATS-UNIS	388	138		JAPON	2	2			
	ITALIE		2	3	651	FILS DE MATIERES TEXTILES								
	ROYAUME-UNI		4	12		MONDE	T	121	373	656	ARTICLES EN MAT TEXTILES NDA			
	SUEDE		1	2		CEE		97	327		MONDE	T	2914	1445
	ETATS-UNIS		0	3		AOM		22	41		CEE		1981	1074
629	ART MANUF EN CAOUTCHOUC NDA					FRANCE		93	313		AOM		212	94
	MONDE	T	1159	1477		PAYS-BAS		2	7		AFRIQUE NON AOM		16	14
	CEE		1153	1464		ALLEMAGNE R.F.		1	4		FRANCE		1545	935
	AOM		3	4		ITALIE		1	3		BELGIQUE-LUXBG		37	19
	FRANCE		953	1228		.SENEGAL		22	41		PAYS-BAS		241	77
	BELGIQUE-LUXBG		3	4		ETATS-UNIS		2	3		ALLEMAGNE R.F.		123	14
	PAYS-BAS		15	20	652	TISSUS COTON SAUF TISSUS SPEC					ITALIE		35	28
	ALLEMAGNE R.F.		43	56		MONDE	T	2527	7741		ROYAUME-UNI		8	11
	ITALIE		140	156		CEE		2105	6996		AUTRICHE		11	15
	DANEMARK		0	1		AOM		95	241		ESPAGNE		7	7
	.SENEGAL		0	1		AFRIQUE NON ACM		2	4		MAROC		9	8
	.DAHOMY		2	3		FRANCE		1759	6127		ALGERIE		6	5
	ETATS-UNIS		2	7		BELGIQUE-LUXBG		48	159		.SENEGAL		180	91
631	BOIS ARTIF ET TRAVAILLES NDA					PAYS-BAS		67	170		MADAGASCAR		31	3
	MONDE	T	168	51		ALLEMAGNE R.F.		218	502		ETATS-UNIS		8	2
	CEE		60	31		ITALIE		12	38		BRESIL		77	16
	AOM		12	7		ROYAUME-UNI		17	48		PAKISTAN		486	146
	FRANCE		60	31		SUISSE		2	8		INDE,SIKKIM		81	28
	SUEDE		87	12		AUTRICHE		1	3		HONG-KONG		23	38
	SUISSE		9	1		ESPAGNE		7	10		657	COUV PARQU TAPIS TAPISSERIE		
	.GABON		11	7		TCHECOSLOVAQUIE		0	1		MONDE	T	202	98
632	ARTICLES MANUF EN BOIS NDA					HONGRIE		6	13		CEE		69	43
	MONDE	T	80	42		EGYPTE		0	1		AOM		9	4
	CEE		69	40		.SENEGAL		87	240		AFRIQUE NON AOM		1	1
	AOM		1	1		LIBERIA		0	1		FRANCE		43	32
	FRANCE		68	38		GHANA		0	1		BELGIQUE-LUXBG		1	1
	ALLEMAGNE R.F.		1	2		.TCGC		0	1		PAYS-BAS		24	7
	.DAHOMY		1	1		NIGERIA, FEDER.		1	1		ALLEMAGNE R.F.		2	4
	.CONGO(BRAZZA)		1	1		ETATS-UNIS		48	49		.SENEGAL		3	3
633	ARTICLES EN LIEGE					MEXIQUE		39	67		.DAHOMY		6	1
	MONDE	T	1	2		ARABIE SAOUDITE		1	1		JAPON		123	50
	CEE		1	2		PAKISTAN		14	19		661	CHAUX CEMENTS OUVR PR BATIMENT		
	FRANCE		1	2		CHINE CONTINENT		34	38		MONDE	T	82340	1593
641	PAPIERS ET CARTONS					JAPON		65	58		CEE		28652	654
	MONDE	T	1507	337		HONG-KONG		89	179		AFRIQUE NON AOM		7784	166
	CEE		1200	300		DIVERS NDA		3	4		FRANCE		11782	320
	AOM		10	3		653	AUTRES TISSUS SAUF SPECIAUX				BELGIQUE-LUXBG		13992	273
	FRANCE		1139	295			MONDE	T	352	1261	ALLEMAGNE R.F.		40	1
	ITALIE		61	6		CEE		240	1152		ITALIE		2839	60
	SUEDE		286	29		AOM		0	1		NORVEGE		3310	74
	AUTRICHE		10	3		AFRIQUE NON ACM		4	9		YUGOSLAVIE		10872	180
	.SENEGAL		10	3		FRANCE		153	871		U R S S		8899	142
	ETATS-UNIS		0	1		PAYS-BAS		4	9		POLOGNE		16700	273
642	ARTICLES EN PAPIER OU CARTON					ALLEMAGNE R.F.		49	111		TCHECOSLOVAQUIE		6085	101
	MONDE	T	1492	840		ITALIE		34	160		MAROC		265	34
	CEE		910	629		ROYAUME-UNI		2	4		EGYPTE		7519	133
	AOM		119	41		AUTRICHE		21	31		HONG-KONG		1	2
	AFRIQUE NON AOM		33	13		ZONE MARK EST		2	5		662	PIECES DE CONSTR EN CERAM		
	FRANCE		902	622		MAROC		3	8		MONDE	T	681	148
	BELGIQUE-LUXBG		5	2		NIGERIA, FEDER.		1	2		CEE		681	148
	PAYS-BAS		0	1		ETATS-UNIS		3	6		FRANCE		475	97
644	ARTICLES EN PAPIER OU CARTON					INDE,SIKKIM		68	25		ALLEMAGNE R.F.		197	47
	MONDE	T	1492	840		JAPON		11	29		ITALIE		9	4
	CEE		910	629		654	TULLES DENTELLES BRODERIES							
	AOM		119	41			MONDE	T	16	47	663	ARTICLES MINERAUX NDA		
	AFRIQUE NON AOM		33	13		CEE		15	47		MONDE	T	174	123
	FRANCE		902	622		FRANCE		15	45		CEE		165	117
	BELGIQUE-LUXBG		5	2		ALLEMAGNE R.F.		0	2		FRANCE		69	95
	PAYS-BAS		0	1		655	TISSUS SPECIAUX ARTIC ASSIM				PAYS-BAS		3	1
	FRANCE		902	622			MONDE	T	155	186	ALLEMAGNE R.F.		6	12
	BELGIQUE-LUXBG		5	2							ITALIE		86	9
	PAYS-BAS		0	1										

CST	PRODUIT		VALEUR 1 000 \$	CST	PRODUIT		VALEUR 1 000 \$	CST	PRODUIT		VALEUR 1 000 \$		
	Origine	Unité			Origine	Unité			Origine	Unité			
	ETATS-UNIS		9	5									
664	VERRE				678	TUB TUYAUX RACC FCN FER AC			ALLEMAGNE R.F.	2	1		
	MONDE	T	305	155		MONDE	T	1547	452	ITALIE	5	2	
	CEE		294	151		CEE		1543	448	ROYAUME-UNI	27	25	
	FRANCE		280	143		AFRIQUE NON ACM		1	1	MAROC	2	1	
	BELGIQUE-LUXBG		1	1		FRANCE		1423	400	GHANA	11	4	
	ALLEMAGNE R.F.		2	4		BELGIQUE-LUXBG		91	18	GABON	3	1	
	ITALIE		12	4		PAYS-BAS		3	2				
	HONG-KONG		10	3		ALLEMAGNE R.F.		26	27	693	CABL RONCES TREILLIS METAL		
						SUISSE		2	3	MONDE	T	488	239
						MAROC		1	1	CEE		482	234
665	VERRERIE				681	ARGENT ET PLATINE ETC				FRANCE		436	218
	MONDE	T	1806	339		MONDE	T	0	2	BELGIQUE-LUXBG		6	4
	CEE		1760	328		CEE		0	2	ALLEMAGNE R.F.		17	7
	FRANCE		1190	238		FRANCE		0	2	ITALIE		22	5
	BELGIQUE-LUXBG		263	40						ROYAUME-UNI		4	2
	ALLEMAGNE R.F.		281	42						NORVEGE		3	2
	ITALIE		26	7		682	CUIVRE						
	ROYAUME-UNI		44	10		MONDE	T	31	48	694	CLOUTERIE ET BOULONNERIE		
	ETATS-UNIS		2	1		CEE		31	48	MONDE	T	437	254
666	ARTICLES EN CERAMIQUE					FRANCE		30	46	CEE		424	215
	MONDE	T	126	77		PAYS-BAS		1	2	FRANCE		326	182
	CEE		125	76		FRANCE		30	46	BELGIQUE-LUXBG		74	16
	FRANCE		120	70		683	NICKEL			PAYS-BAS		0	1
	ALLEMAGNE R.F.		4	4		MONDE	T	1	1	ALLEMAGNE R.F.		23	16
	ITALIE		1	1		CEE		1	1	ROYAUME-UNI		6	21
671	SPIEGEL FCNTS FERRO ALLIAG					FRANCE		0	1	ETATS-UNIS		7	18
	MONDE	T	0	1		684	ALUMINIUM						
	CEE		0	1		MONDE	T	142	112	695	OUTILLAGE EN METAUX COMMUNS		
	FRANCE		0	1		CEE		131	109	MONDE	T	482	602
						AFRIQUE NON ACM		1	3	CEE		253	418
673	BARRES PROFILS PALPLANCHES					FRANCE		131	109	ADM		0	2
	MONDE	T	6392	863		MAROC		10	3	FRANCE		195	348
	CEE		6392	863		685	PLCMB			BELGIQUE-LUXBG		3	3
	FRANCE		5647	766		MONDE	T	36	20	PAYS-BAS		13	27
	BELGIQUE-LUXBG		540	71		CEE		36	20	ALLEMAGNE R.F.		42	39
	ALLEMAGNE R.F.		204	26		FRANCE		35	19	ITALIE		0	1
						686	ZINC			ROYAUME-UNI		208	136
674	LARGES PLATS ET TOLES					MONDE	T	5	3	SUEDE		7	20
	MONDE	T	5379	1277		CEE		5	3	DANEMARK		1	1
	CEE		5379	1277		FRANCE		5	3	YOUgosLAVIE		11	8
	FRANCE		3132	729		687	ETAIN			SENEGAL		0	2
	BELGIQUE-LUXBG		2179	535		MONDE	T	3	6	ETATS-UNIS		1	15
	ALLEMAGNE R.F.		27	4		CEE		3	6	696	COUTELLERIE ET COUVERTS		
	ITALIE		41	10		FRANCE		3	6	MONDE	T	94	146
675	FEUILLARDS					691	CONSTRUCT METALL ET PARTIES			CEE		90	138
	MONDE	T	47	14		MONDE	T	1012	529	FRANCE		60	89
	CEE		47	14		CEE		981	511	ALLEMAGNE R.F.		30	49
	FRANCE		47	14		ADM		8	2	ROYAUME-UNI		0	1
						AFRIQUE NON ACM		15	6	IRLANDE		1	4
676	RAILS AUT ELEM D VOIES FER					FRANCE		981	511	YOUgosLAVIE		2	1
	MONDE	T	1109	169		ROYAUME-UNI		6	6	ISRAEL		1	3
	CEE		1109	169		ALGERIE		14	6	697	ARTICLES METAL USAGE DOMEST		
	FRANCE		1109	169		SENEGAL		8	2	MONDE	T	919	565
						DIVERS NCA		2	4	CEE		378	319
677	FILS FER ACIER SF FIL MACH					692	RESERVOIRS FUTS ETC METALL			AFRIQUE NON ACM		7	7
	MONDE	T	1146	147		MONDE	T	1046	639	FRANCE		343	281
	CEE		1146	147		CEE		1002	607	PAYS-BAS		0	1
	FRANCE		958	121		ADM		3	1	ALLEMAGNE R.F.		26	27
	BELGIQUE-LUXBG		30	7		AFRIQUE NON ACM		13	5	ITALIE		9	11
	ALLEMAGNE R.F.		58	9		FRANCE		995	605	ROYAUME-UNI		157	68
	ITALIE		100	11						SUEDE		1	2
										SUISSE		0	1
										YOUgosLAVIE		34	26
										POLOGNE		3	3
										TCHECOSLOVAQUIE		3	2
										HONGRIE		2	3
										MAROC		7	7
										ISRAEL		2	3
										HONG-KONG		333	131
										698	AUT ART MANUF EN MET COMM		
										MONDE	T	1534	1096
										CEE		1440	1015
										ADM		9	4
										AFRIQUE NON ACM		60	39

CST	PRODUIT		VALEUR 1 000 \$	CST	PRODUIT		VALEUR 1 000 \$	CST	PRODUIT		VALEUR 1 000 \$	
	Origine	Unité			Origine	Unité			Origine	Unité		
	FRANCE.	1373	958		ITALIE	3	36		SUISSE	2	21	
	BELGIQUE-LUXBG	1	3		ROYAUME-UNI	3	25		.DAHOMY	2	10	
	ALLEMAGNE R.F.	60	49		SUEDE	0	7		ETATS-UNIS	0	4	
	ITALIE	5	5		DANEMARK	1	4					
	ROYAUME-UNI	10	15		SUISSE	2	15		723 FILS CABLES ISOLAT ELEC			
	MAROC	60	39		.NIGER	0	2		MONDE	T	227	250
	.SENEGAL	9	4		ETATS-UNIS	0	2		CEE		219	240
	ETATS-UNIS	16	23		ARGENTINE	0	3		FRANCE		218	237
7	MACHINES ET MATERIEL TRANSP.			715	MACH POUR TRAVAIL DES METAUX				ALLEMAGNE R.F.		1	3
	MONDE	T	9101	16811	MONDE	T	41	86	ETATS-UNIS		8	10
	CEE		7911	14532	CEE		34	77				
	AOM		55	91	FRANCE		34	76	724 APPAR POUR TELECOMMUNICAT			
	AFRIQUE NON AOM		13	53	ALLEMAGNE R.F.		0	1	MONDE	T	77	853
	FRANCE		6586	11909	DANEMARK		2	3	CEE		70	777
	BELGIQUE-LUXBG		42	99	ESPAGNE		5	5	AOM		1	4
	PAYS-BAS		32	113	ETATS-UNIS		0	1	AFRIQUE NON AOM		2	41
	ALLEMAGNE R.F.		906	1850					FRANCE		56	638
	ITALIE		344	560	717 MACH PR TEXT CUIR MAC A COUD				BELGIQUE-LUXBG		0	5
	ROYAUME-UNI		191	364	MONDE	T	69	171	PAYS-BAS		6	49
	SUEDE		45	93	CEE		41	113	ALLEMAGNE R.F.		7	71
	DANEMARK		4	17	FRANCE		24	50	ITALIE		1	15
	SUISSE		13	72	ALLEMAGNE R.F.		8	40	ROYAUME-UNI		1	2
	AUTRICHE		0	2	ITALIE		9	23	DANEMARK		0	5
	ESPAGNE		12	16	ROYAUME-UNI		5	19	AUTRICHE		0	1
	ALGERIE		4	45	SUISSE		2	16	ALGERIE		2	41
	.HAUTE-VOLTA		3	1	ESPAGNE		7	11	.NIGER		0	1
	.NIGER		1	5	ETATS-LNIS		0	3	.SENEGAL		0	2
	.SENEGAL		14	32	CANADA		1	1	ETATS-UNIS		2	17
	GUINEE, REP.		1	1	JAPON		12	7	PANAMA REP.		1	2
	LIBERIA		1	3					JAPON		1	4
	GHANA		3	1	718 MACH PR AUT INDUS SPECIAL				MONDE	T	135	287
	.TOGO		2	1	MONDE	T	322	660	CEE		80	162
	.DAHOMY		21	36	CEE		228	417	FRANCE		68	137
	NIGERIA, FEDER.		4	3	FRANCE		158	258	PAYS-BAS		2	8
	.CAMEROUN R.F.		12	12	BELGIQUE-LUXBG		6	4	ALLEMAGNE R.F.		3	5
	.GABON		0	1	ALLEMAGNE R.F.		60	135	ITALIE		4	20
	.CONGO (BRAZZA)		1	3	ITALIE		4	20	ROYAUME-UNI		5	13
	ETATS-UNIS		793	1443	ROYAUME-UNI		5	13	SUEDE		19	37
	CANADA		2	12	SUISSE		0	3	ETATS-UNIS		18	66
	PANAMA REP.		1	2	ETATS-UNIS		67	182	ISRAEL		0	1
	ARGENTINE		0	3	DIVERS NDA		3	8	DIVERS NDA		1	2
	ISRAEL		1	2								
	CHINE CONTINENT		1	1	719 MACHINES APPAREILS NCA				725 APPAREILS ELECTRODOMESTIQUES			
	JAPON		16	15	MONDE	T	1387	2841	MONDE	T	1	13
	HONG-KONG		1	4	CEE		1206	2517	CEE		1	11
	DIVERS NDA		42	86	AOM		17	20	AOM		0	2
					AFRIQUE NON ACM		5	4	FRANCE		1	10
711	CHAUDIERES MOT NON ELECTR				FRANCE		1056	2114	PAYS-BAS		0	1
	MONDE	T	222	883	BELGIQUE-LUXBG		9	32	.SENEGAL		0	2
	CEE		199	811	PAYS-BAS		0	4				
	FRANCE		163	677	ALLEMAGNE R.F.		92	307	729 MACH ET APP ELECTRIQUES NDA			
	BELGIQUE-LUXBG		4	26	ITALIE		48	61	MONDE	T	687	1035
	PAYS-BAS		0	2	ROYAUME-UNI		10	36	CEE		662	970
	ALLEMAGNE R.F.		30	97	SUEDE		5	15	AOM		5	6
	ITALIE		2	9	DANEMARK		1	3	FRANCE		650	928
	ROYAUME-UNI		9	27	SUISSE		5	5	BELGIQUE-LUXBG		0	1
	SUEDE		1	2	AUTRICHE		0	1	PAYS-BAS		0	1
	ETATS-UNIS		12	41	.SENEGAL		0	1	ALLEMAGNE R.F.		11	34
	JAPON		1	1	GHANA		3	1	ITALIE		1	7
	DIVERS NCA		0	2	.DAHOMY		4	3	ROYAUME-UNI		11	22
					NIGERIA, FEDER.		1	2	SUEDE		1	3
712	TRACTEURS MACH APPAR AGRIC				.CAMEROUN R.F.		12	12	DANEMARK		1	1
	MONDE	T	985	1511	.GABON		0	1	SUISSE		0	12
	CEE		543	858	.CCNGC (BRAZZA)		1	3	.SENEGAL		5	6
	AOM		2	1	ETATS-UNIS		131	212	ETATS-UNIS		3	15
	FRANCE		312	473	CANADA		1	11	JAPON		2	2
	ALLEMAGNE R.F.		122	215	DIVERS NDA		6	17	HONG-KONG		1	4
	ITALIE		109	170					731 VEHICULES POUR VOIES FERREES			
	ROYAUME-UNI		6	9	MONDE	T	452	1233	MONDE	T	134	71
	.TOGO		2	1	CEE		446	1196	CEE		134	71
	ETATS-UNIS		401	586	AOM		2	10	FRANCE		134	69
	CHINE CONTINENT		1	1	FRANCE		344	575	ALLEMAGNE R.F.		0	1
	DIVERS NCA		32	56	BELGIQUE-LUXBG		1	2				
					ALLEMAGNE R.F.		100	217				
714	MACHINES DE BUREAU				ITALIE		1	1				
	MONDE	T	15	153	ROYAUME-UNI		1	2				
	CEE		9	94								
	AOM		0	3								
	FRANCE		3	34								
	PAYS-BAS		0	5								
	ALLEMAGNE R.F.		2	19								

CST	PRODUIT		QUANTITÉ	VALEUR 1 000 \$	CST	PRODUIT		QUANTITÉ	VALEUR 1 000 \$	CST	PRODUIT		QUANTITÉ	VALEUR 1 000 \$
	Origine	Unité				Origine	Unité				Origine	Unité		
732	VEHICULES AUTOMOBILES ROUTIERS					JAFCN		1	1		CEE		28	45
	MONDE	T	3641	5682		HONG-KONG		6	7		ADM		4	11
	CEE		3388	5217		831 ARTI VCYAGE SACS A MAIN ETC					FRANCE		28	45
	ADM		25	44		MONDE	T	100	175		ITALIE		0	1
	AFRIQUE NON ADM		3	7		CEE		96	170		.NIGER		1	2
	FRANCE		2928	4381		AFRIQUE NON ADM		2	2		.SENEGAL		1	5
	BELGIQUE-LUXBG		22	28		FRANCE		95	169		.DAHOMY		2	4
	PAYS-BAS		6	12		ALLEMAGNE R.F.		0	1	844 FCRLGGERIE				
	ALLEMAGNE R.F.		325	639		ROYAUME-UNI		1	1	MONDE	T	7	123	
	ITALIE		107	156		ESPAGNE		0	1	CEE		6	92	
	ROYAUME-UNI		121	182		MARCC		2	2	FRANCE		6	88	
	ALGERIE		1	3		JAFCN		1	2	ALLEMAGNE R.F.		0	4	
	.NIGER		1	1		841 VETEMENTS				SUISSE		0	31	
	.SENEGAL		8	20		MONDE	T	249	1618		851 INSTR MUSIQUE PHONOS DISQUES			
	GUINEE, RFP.		1	1		CEE		171	1356		MONDE	T	18	159
	LIBERIA		1	3		ADM		7	62		CEE		17	151
	.DAHOMY		15	22		AFRIQUE NON ADM		24	65		FRANCE		11	103
	ETATS-UNIS		103	231		FRANCE		158	1288		PAYS-BAS		3	25
	DIVERS NCA		0	2		BELGIQUE-LUXBG		1	4		ALLEMAGNE R.F.		3	22
733	VEHIC ROUT NON AUTOMOBILES					PAYS-BAS		1	3		ITALIE		0	1
	MONDE	T	333	340		ALLEMAGNE R.F.		5	25		SUISSE		1	4
	CEE		327	336		ITALIE		6	37		ETATS-UNIS		0	2
	ADM		3	1		ROYAUME-UNI		15	33		JAPON		0	2
	AFRIQUE NON ADM		2	1		DANEMARK		0	1		852 OUVRAGES IMPRIMES			
	FRANCE		232	246		ESPAGNE		2	10		MONDE	T	230	370
	ALLEMAGNE R.F.		45	43		TCHECOSLOVACQUIE		0	2		CEE		198	323
	ITALIE		50	48		HONGRIE		10	21		ADM		20	25
	.HAUTE-VOLTA		3	1		MAROC		15	47		AFRIQUE NON ADM		5	7
	NIGERIA, FEDER.		2	1		.SENEGAL		7	61		FRANCE		195	315
	JAPON		1	2		LIBERIA		2	4		PAYS-BAS		1	1
734	AERONEFS					NIGERIA, FEDER.		7	13		ALLEMAGNE R.F.		2	5
	MONDE	T	9	477		.GABON		0	2		ITALIE		1	2
	CEE		8	440		ETATS-UNIS		1	2		ROYAUME-UNI		3	8
	FRANCE		8	440		JAFCN		2	16		DANEMARK		1	1
	ETATS-UNIS		1	37		HONG-KONG		17	50		SUISSE		1	1
735	BATEAUX					851 CHAUSSURES					MAROC		4	6
	MONDE	T	363	263		MONDE	T	320	841		.SENEGAL		19	25
	CEE		316	226		CEE		224	632		NIGERIA, FEDER.		0	1
	FRANCE		197	168		ADM		75	173		ETATS-UNIS		1	3
	PAYS-BAS		17	32		AFRIQUE NON ADM		11	29		LIBAN		1	2
	ALLEMAGNE R.F.		100	23		FRANCE		222	626		853 CUVR ET ART EN MAT PLAST NDA			
	ITALIE		2	3		ALLEMAGNE R.F.		2	4		MONDE	T	196	295
	ETATS-UNIS		48	36		ITALIE		0	2		CEE		154	260
812	APP SANIT HYG CHAUFF ECLAIR					ESPAGNE		0	1		ADM		11	20
	MONDE	T	377	346		HONGRIE		7	5		AFRIQUE NON ADM		4	4
	CEE		338	316		MAROC		11	29		FRANCE		142	239
	FRANCE		198	216		.HAUTE-VOLTA		2	3		BELGIQUE-LUXBG		0	1
	BELGIQUE-LUXBG		32	13		.SENEGAL		72	170		ALLEMAGNE R.F.		3	6
	ALLEMAGNE R.F.		96	81		JAPON		3	2		ITALIE		8	13
	ITALIE		11	5		861 APP SCIENTIF ET C OPTIQUE					ROYAUME-UNI		1	3
	ROYAUME-UNI		5	9		MONDE	T	83	665		ESPAGNE		0	1
	AUTRICHE		27	14		CEE		78	594		MAROC		4	4
	YOUGOSLAVIE		3	2		FRANCE		64	524		.SENEGAL		9	18
	ETATS-UNIS		0	1		PAYS-BAS		1	7		.CONGO (BRAZZA)		2	2
	HONG-KONG		3	3		ALLEMAGNE R.F.		4	58		ETATS-UNIS		1	5
821	MEUBL SOMMIERS LITERIE SIM					ITALIE		8	6		894 VOIT ENFANT ART SPORT JOUETS			
	MONDE	T	656	627		ROYAUME-UNI		0	3		MONDE	T	51	120
	CEE		519	545		SUEDE		0	2		CEE		45	111
	ADM		3	3		DANEMARK		0	1		AFRIQUE NON ADM		0	1
	AFRIQUE NON ADM		53	39		SUISSE		1	27		FRANCE		40	104
	FRANCE		513	526		AUTRICHE		0	4		BELGIQUE-LUXBG		4	5
	PAYS-BAS		0	1		ETATS-UNIS		3	19		ALLEMAGNE R.F.		1	1
	ALLEMAGNE R.F.		2	3		PANAMA RFP.		0	1		ITALIE		0	1
	ITALIE		5	15		JAFCN		0	13		ROYAUME-UNI		5	7
	ROYAUME-UNI		55	15		862 FCURAITLRES PHOTOCINEMA					MONDE	T	28	63
	SUEDE		5	1		MONDE	T	34	142		CEE		26	62
	SUISSE		1	2		CEE		33	138		FRANCE		25	57
	TCHECOSLOVACQUIE		13	8		FRANCE		31	131		ALLEMAGNE R.F.		1	3
	MAROC		53	39		PAYS-BAS		0	1		895 ARTICLES DE BUREAU			
	.SENEGAL		3	3		ALLEMAGNE R.F.		2	6		MONDE	T	28	63
	ETATS-UNIS		0	1		ETATS-UNIS		1	4		CEE		26	62
	ISPAEL		0	1		863 FILMS CINEMA IMPRES DEVELOP					FRANCE		25	57
			0	1		MONDE	T	31	57		ALLEMAGNE R.F.		1	3

CST	PRODUIT		VALEUR 1 000 \$	CST	PRODUIT		VALEUR 1 000 \$	CST	PRODUIT		VALEUR 1 000 \$
	Origine	Unité			Origine	Unité			Origine	Unité	
	ITALIE	1	2								
897	BIJOUTERIE JOAILLERIE CRFEVR										
	MONDE	T	3	22							
	CEE		2	18							
	FRANCE		2	13							
	ALLEMAGNE R.F.		0	2							
	ITALIE		0	3							
	PORTUGAL		0	2							
899	ARTICLES MANUFACTURES ADA										
	MONDE	T	122	177							
	CEE		103	162							
	AFRIQUE NCA ADM		12	7							
	FRANCE		86	142							
	BELGIQUE-LUXBG		3	5							
	ALLEMAGNE R.F.		11	10							
	ITALIE		3	5							
	ROYAUME-UNI		1	1							
	MAROC		12	7							
	HONG-KONG		5	6							
941	ANIMAUX ZOO CHIENS CHATS SIM										
	MONDE	T	0	2							
	CEE		0	2							
	FRANCE		0	1							
	BELGIQUE-LUXBG		0	1							
951	ARMURERIE MUNITIONS GUERRE										
	MONDE	T	27	78							
	CEE		27	78							
	FRANCE		27	78							

CST	PRODUIT		VALEUR 1 000 \$	CST	PRODUIT		VALEUR 1 000 \$	CST	PRODUIT		VALEUR 1 000 \$		
	Destination	Unité			Destination	Unité			Destination	Unité			
COMMERCE TOTAL													
	MONDE	T	580554	92275	. SENEGAL	1973	359		AOM	1238	111		
	CEE		382569	60384	GHANA	8	1		AFRIQUE NON AOM	2859	244		
	AOM		17282	2935	. TCG	8	3		FRANCE	20283	1853		
	AFRIQUE NON AOM		16229	5256	. DAHOMEY	9	7		ITALIE	6762	626		
	FRANCE		201049	37551	NIGERIA, FEDER.	18	60		ZONE MARK EST	1168	117		
	BELGIQUE-LUXBG		11338	803	. TCHAC	0	1		MAROC	11	2		
	PAYS-BAS		52406	7425	. REP. CENTRAFRIC	38	17		ALGERIE	2847	242		
	ALLEMAGNE R.F.		61200	7147	. GABON	4	9		. HAUTE-VOLTA	5	3		
	ITALIE		56576	7417	. CCNGC (BRAZZA)	2	5		. SENEGAL	1231	107		
	ROYAUME-UNI		29627	2204	MALAWI	3	1		. CAMEROUN R.F.	1	1		
	IRLANDE		1041	52	ETATS-LAIS	23232	12026		053 PREP CONSERVES DE FRUITS				
	NORVEGE		548	86	. ANTIILLES FR	28	19		MONDE	T	5332	1332	
	SUEDE		12051	338	. GLYANE FR.	5	3		CEE		5223	1295	
	FINLANDE		1368	65	LRUGUAY	50	22		AOM		109	37	
	DANEMARK		14010	678	IRAN	249	108		FRANCE		4794	1200	
	SUISSE		82	4	ISRAEL	201	125		BELGIQUE-LUXBG		80	22	
	ESPAGNE		10058	757	JORDANIE	632	214		PAYS-BAS		15	3	
	GRECE		485	25	ARABIE SAUDITE	110	45		ALLEMAGNE R.F.		298	63	
	U R S S		9032	2457	MASC. OMAN, CSRT	31	14		ITALIE		36	7	
	ZONE MARK EST		1173	119	JAPON	1103	566		. HAUTE-VOLTA		7	3	
	POLOGNE		1729	287	AUSTRALIE	126	57		. NIGER		3	1	
	HONGRIE		504	171	NOUV. ZELANDE	50	24		. SENEGAL		92	31	
	BULGARIE		1699	79	DIVERS NCA	3183	1282		. CAMEROUN R.F.		4	2	
	MAROC		6708	1115	001 ANIMAUX VIVANTS				054 LEGUMES PLANT TUBERC ALIM				
	ALGERIE		9357	4002	MCNDE	T	37	15	MONDE	T	101	11	
	TUNISIE		54	28	ACM		37	15	CEE		26	2	
	. MAURITANIE		10	8	. REP. CENTRAFRIC			82	124	AOM		69	8
	. MALI		1156	250	013 PREP ET CONSERVE DE VIANDE					AFRIQUE NON AOM		6	1
	. HAUTE-VOLTA		1408	379	MCNDE	T	1	1	FRANCE		26	2	
	. NIGER		431	183	AOM		1	1	. MALI		1	1	
	. SENEGAL		13565	1733	. HAUTE-VOLTA		0	1	. HAUTE-VOLTA		34	3	
	GUINEE, REP.		2	49	022 LAIT ET CREME DE LAIT				. NIGER		27	2	
	LIBERIA		6	13	MCNDE	T	16	5	GHANA		6	1	
	GHANA		17	13	AOM		16	5	. TOGO		7	1	
	. TOGO		122	70	. HAUTE-VOLTA			13	4	. CAMEROUN R.F.		1	1
	. DAHOMEY		320	118	023 BEURRE				055 PREPAR ET CONSERVE DE LEGUMES				
	NIGERIA, FEDER.		29	70	MONDE	T	2	3	MONDE	T	32	10	
	. CAMEROUN R.F.		56	62	ACM		2	3	AOM		32	10	
	. TCHAC		1	1	. HAUTE-VOLTA			13	4	. MALI		32	10
	. REP. CENTRAFRIC		39	19	031 POISSONS					061 SUCRE ET MIEL			
	. GABON		34	22	MCNDE	T	32	17	MONDE	T	67	14	
	. CCNGC (BRAZZA)		81	43	CEE		22	16	AOM		67	14	
	ANGOLA		0	1	. HAUTE-VOLTA			13	4	. HAUTE-VOLTA			
	MOZAMBIQUE		54	5	. NIGER			2	1	062 CCNFIS SUCRERIES SANS CACAO			
	MALAWI		3	1	FRANCE		22	16	MONDE	T	25	6	
	ETATS-UNIS		59571	12913	032 PREP CCNS POISSONS CRUST				AOM		25	6	
	. ANTIILLES FR		52	37	MCNDE	T	460	355	. HAUTE-VOLTA				
	. GUYANE FR.		5	3	CEE		460	355	071 CAFE				
	BRESIL		2	3	FRANCE		460	355	MONDE	T	70552	41238	
	URUGUAY		1338	84	046 SEMENCE ET FARINE DE FROMENT				CEE		44193	27167	
	LIBAN		3717	144	MCNDE	T	5	1	AOM		635	274	
	IRAN		249	108	ACM		5	1	AFRIQUE NON AOM		7173	4527	
	ISRAEL		3410	297	. NIGER			3	1	FRANCE		36233	22363
	JORDANIE		632	214	048 PREPAR DE CEREAL DE FARINE					ALLEMAGNE R.F.		3109	1637
	ARABIE SAUDITE		110	45	MONDE	T	1	1	ITALIE		4850	3167	
	MASC. OMAN, CSRT		31	14	ACM		1	1	NORVEGE		13	9	
	JAPON		1748	611	051 FRUITS FRAIS NON OLEAG				SUEDE		12	7	
	AUSTRALIE		253	63	MCNDE	T	32311	2950	ESPAGNE		553	358	
	NOUV. ZELANDE		127	32	CEE		27045	2479	HONGRIE		504	171	
	. NOUV. CALÉDONIE		2	8	053 PREP CCNS POISSONS CRUST				MAROC		1439	882	
	DIVERS NCA		9877	1807	MCNDE	T	460	355	ALGERIE		5711	3579	
	0 PRODUITS ALIMENTAIRES				CEE		460	355	TUNISIE		1	4	
	MONDE	T	163071	70184	FRANCE		460	355	. MALI		2	3	
	CEE		112200	46759	046 SEMENCE ET FARINE DE FROMENT				. HAUTE-VOLTA		7	14	
	ACM		2340	512	MCNDE	T	5	1	. NIGER		3	6	
	AFRIQUE NON AOM		10270	4874	ACM		5	1	. SENEGAL		575	200	
	FRANCE		72378	30172	048 PREPAR DE CEREAL DE FARINE				. TOGO		0	1	
	BELGIQUE-LUXBG		804	333	MONDE	T	1	1	. DAHOMEY		7	6	
	PAYS-BAS		12499	5550	CEE		1	1	NIGERIA, FEDER.		18	60	
	ALLEMAGNE R.F.		10426	4907	051 FRUITS FRAIS NON OLEAG								
	ITALIE		16093	5756	MCNDE	T	32311	2950					
	ROYAUME-UNI		450	202	CEE		27045	2479					
	IRLANDE		592	16	053 PREP CCNS POISSONS CRUST								
	NORVEGE		138	66	MCNDE	T	460	355					
	SUEDE		215	106	CEE		460	355					
	DANEMARK		25	11	FRANCE		460	355					
	ESPAGNE		554	358	046 SEMENCE ET FARINE DE FROMENT								
	U R S S		5145	2284	MCNDE	T	5	1					
	ZONE MARK EST		1168	117	ACM		5	1					
	POLOGNE		501	225	. NIGER			3	1				
	HONGRIE		504	171	048 PREPAR DE CEREAL DE FARINE								
	MAROC		1480	858	MONDE	T	1	1					
	ALGERIE		8710	3887	ACM		1	1					
	TUNISIE		51	27	051 FRUITS FRAIS NON OLEAG								
	. MALI		48	16	MCNDE	T	32311	2950					
	. HAUTE-VOLTA		175	51	CEE		27045	2479					
	. NIGER		40	11	053 PREP CCNS POISSONS CRUST								



CST	PRODUIT		VALEUR 1 000 \$	CST	PRODUIT		VALEUR 1 000 \$	CST	PRODUIT		VALEUR 1 000 \$	
	Destination	Unité			Destination	Unité			Destination	Unité		
	.CAMEROUN R.F.	3	7	111	BOISSONS N ALC EXC JUS FRUITS			231	CAOUTCHOUC			
	.TCHAD	0	1		MCNDE T	22	5		MONDE T	513	246	
	.REP.CENTRAFRIC	1	2		ADM	22	5		CEE	493	236	
	.GABON	3	8		.HAUTE-VOLTA	22	5		FRANCE	275	127	
	.CONGO (BRAZZA)	2	4						BELGIQUE-LUXBG	5	3	
	MALAWI	3	1						PAYS-BAS	90	45	
	ETATS-UNIS	13428	7120		112	BOISSONS ALCOOLIQUEES			ALLEMAGNE R.F.	76	38	
	.ANTILLES FR	28	19		MCNDE T	3	1		ITALIE	46	23	
	.GUYANE FR.	5	3		ADM	3	1		ETATS-UNIS	20	10	
	URUGUAY	50	22		.MALI	3	1		242	BOIS RONDUS BRUTS SIMPL EQUAR		
	IRAN	249	108						MONDE T	332066	13634	
	ISRAEL	201	125		121	TABACS BRUTS ET DECHETS			CEE	257815	10378	
	JORDANIE	632	214		MONDE T	17	11		ADM	4934	139	
	ARABIE SAOUDITE	110	45		ADM	17	11		AFRIQUE NON ADM	5723	236	
	MASC.OMAN,CSRT	31	14		.SENEGAL	17	11		FRANCE	119180	4674	
	JAPON	423	154						BELGIQUE-LUXBG	10444	449	
	DIVERS NDA	2343	923		2	MATIERES PREMIERES			PAYS-BAS	38072	1635	
072	CACAO				MCNDE T	411972	18627		ALLEMAGNE R.F.	49848	2066	
	MONDE T	53080	24171		CEE	267653	11702		ITALIE	40272	1554	
	CEE	34891	15429		ADM	12813	1132		ROYAUME-UNI	16551	758	
	ADM	15	5		AFRIQUE NON ADM	5781	291		IRLANDE	185	8	
	AFRIQUE NON ADM	226	101		FRANCE	126802	5684		NORVEGE	410	20	
	FRANCE	10219	4368		BELGIQUE-LUXBG	10520	459		SUEDE	1306	65	
	BELGIQUE-LUXBG	724	312		PAYS-BAS	39598	1820		FINLANDE	1368	69	
	PAYS-BAS	12485	5547		ALLEMAGNE R.F.	50338	2152		DANEMARK	13339	601	
	ALLEMAGNE R.F.	7018	3207		ITALIE	40395	1586		SUISSE	81	4	
	ITALIE	4444	1996		ROYAUME-UNI	29177	2002		ESPAGNE	8360	356	
	ROYAUME-UNI	450	202		IRLANDE	449	36		GRECE	485	25	
	NORVEGE	125	57		NCRVEGE	410	20		U R S S	3888	173	
	SUEDE	203	100		SUEDE	11836	231		POLOGNE	1229	62	
	DANEMARK	25	11		FINLANDE	1368	69		BULGARIE	1699	79	
	U R S S	5145	2284		DANEMARK	13885	651		MAROC	5218	216	
	POLOGNE	501	225		SUISSE	81	4		ALGERIE	506	20	
	MAROC	25	13		ESPAGNE	9503	396		.SENEGAL	4891	137	
	ALGERIE	151	66		GRECE	485	25		.DAHOMY	43	3	
	TUNISIE	50	22		U R S S	3888	173		ETATS-UNIS	3206	159	
	.SENEGAL	15	5		PCLOGNE	1229	62		URUGUAY	1287	62	
	ETATS-UNIS	9803	4906		BULGARIE	1699	79		LIBAN	3652	133	
	JAPON	680	412		MAROC	5218	216		ISRAEL	3209	172	
	AUSTRALIE	126	57		ALGERIE	506	20		JAPON	545	27	
	NOUV.ZELANDE	50	24		.MALI	607	45		AUSTRALIE	127	6	
	DIVERS NDA	840	356		.HAUTE-VOLTA	662	32		DIVERS NDA	2669	102	
075	EPICES				.NIGER	123	11		243	BOIS FACONNES OU SIMPL TRAV		
	MONDE T	56	16		.SENEGAL	11231	1026		MONDE T	23191	2429	
	ADM	50	14		GUINEE,REP.	1	47		CEE	6693	630	
	AFRIQUE NON ADM	5	1		LIBERIA	2	2		ADM	736	73	
	MAROC	5	1		.TCGG	21	2		AFRIQUE NON ADM	54	5	
	.SENEGAL	50	14		.DAHOMY	150	12		FRANCE	4829	446	
081	ALIMENTS POUR ANIMAUX				.CAMEROUN R.F.	6	2		BELGIQUE-LUXBG	65	5	
	MONDE T	933	31		.GABON	3	1		PAYS-BAS	1332	126	
	CEE	340	15		.CCNGE (BRAZZA)	11	2		ALLEMAGNE R.F.	401	48	
	FRANCE	340	15		MOZAMBIQUE	54	5		ITALIE	66	5	
	IRLANDE	592	16		ETATS-UNIS	36060	809		ROYAUME-UNI	10158	1145	
091	MARGARINE ET GRAISSES ALIM				BRESIL	2	3		IRLANDE	264	27	
	MONDE T	6	3		LRGLAY	1287	62		SUEDE	14	1	
	ADM	6	3		LIBAN	3716	142		DANEMARK	546	50	
	.SENEGAL	6	3		ISRAEL	3209	172		ESPAGNE	54	6	
099	PREPARAT ALIMENTAIRES NDA				JAPON	545	27		.MALI	217	13	
	MONDE T	18	3		AUSTRALIE	127	6		.HAUTE-VOLTA	25	1	
	ADM	18	3		NOUV.ZELANDE	77	8		.SENEGAL	362	46	
	.MALI	14	2		DIVERS NCA	6693	525		.TOGO	20	1	
	.HAUTE-VOLTA	5	1		211	PEAUX BRUTES SAUF PELLETERIES			.DAHOMY	106	9	
1	BOISSONS ET TABACS				MONDE T	141	37		.CAMEROUN R.F.	6	2	
	MONDE T	42	18		CEE	108	30		MOZAMBIQUE	54	5	
	ADM	41	17		ADM	16	3		ETATS-UNIS	508	51	
	.MALI	3	1		FRANCE	102	29		LIBAN	64	9	
	.HAUTE-VOLTA	22	5		ITALIE	6	1		NOUV.ZELANDE	77	8	
	.SENEGAL	17	11		ESPAGNE	17	3		DIVERS NDA	4024	423	
					.SENEGAL	16	3		263	COTON		
									MONDE T	25	6	
					221	GRAINES NCIX OLEAGINEUSES			CEE	25	6	
					MONDE T	4834	394		FRANCE	25	6	
					CEE	2363	294		267	FRIPERIE DRILLES CHIFFONS		
					FRANCE	2259	281		MONDE T	18	3	
					PAYS-BAS	104	13		ADM	16	2	
					ROYAUME-UNI	2468	100		.NIGER	16	2	

CST	PRODUIT		VALEUR 1 000 \$	CST	PRODUIT		VALEUR 1 000 \$	CST	PRODUIT		VALEUR 1 000 \$
	Destination	Unité			Destination	Unité			Destination	Unité	
275	ABRASIFS NATURELS DIAM INDLST				JAFEN		100 16	541	PRODUITS MEDICIN ET PHARMAC		
	MONDE	T	0 55		421 HUILE VEGETALE FIXE DOUCE				MONDE	T	8 11
	CEE		0 59		MONDE	T	2 1		AOM		7 10
	FRANCE		0 59		AOM		2 1		.HAUTE-VOLTA		0 1
276	AUTRES PROD MINERAUX BRUTS				.NIGER		2 1		.NIGER		2 2
	MONDE	T	1425 43		422 AUTRES HUILES VEGET FIXES				.DAHOMY		3 6
	AOM		1424 43		MONDE	T	405 84		.CAMEROUN R.F.		2 1
	.HAUTE-VOLTA		522 21		CEE		202 51		551 HUILES ESSENTIEL PR AROM		
	.SENEGAL		902 22		ACM		3 1		MONDE	T	2 35
282	FERRAILLES				FRANCE		202 51		CEE		2 35
	MONDE	T	1144 56		DANEMARK		100 16		FRANCE		2 35
	CEE		66 24		.NIGER		3 1		553 PARFUMERIE ET PROD DE BEAUTE		
	FRANCE		66 24		JAPON		100 16		MONDE	T	6 6
	ESPAGNE		1073 32		5	PRODUITS CHIMIQUES			AOM		6 6
283	MINERAIS NON FERREUX				MONDE	T	648 261		.HAUTE-VOLTA		2 2
	MONDE	T	42847 756		CEE		192 93		.NIGER		2 2
	CEE		6 3		ACM		438 161		.DAHOMY		1 1
	BELGIQUE-LUXBG		6 3		AFRIQUE NON ACM		12 5		554 SAVONS PRODUITS D ENTRETIEN		
	SUEDE		10516 165		FRANCE		167 85		MONDE	T	247 64
	ETATS-UNIS		32325 589		ITALIE		25 9		CEE		9 3
291	MAT BRUTES ORIG ANIMALE NOA				ZONE MARK EST		5 2		AOM		238 61
	MONDE	T	14 1		ALGERIE		12 4		FRANCE		9 3
	CEE		14 1		.MALI		107 31		.HAUTE-VOLTA		90 22
	ALLEMAGNE R.F.		14 1		.HAUTE-VOLTA		130 50		.NIGER		140 37
292	MAT BRUTES ORIG VEGETALE NOA				.NIGER		160 47		.SENEGAL		7 3
	MONDE	T	5754 963		.TCGO		6 4		.DAHOMY		8 9
	CEE		68 41		.DAHOMY		8 9		.CAMEROUN R.F.		2 1
	AOM		5683 870		.CAMEROUN R.F.		2 1		.CCNGG(BRAZZA)		12 4
	AFRIQUE NON AOM		1 49		.ANTILLES FR		7 11		561 ENGRAIS MANUFACTURES		
	FRANCE		62 36		512	PRODUITS CHIMIQUES ORGANIQU			MONDE	T	7 1
	PAYS-BAS		0 1		MONDE	T	85 26		AOM		7 1
	ITALIE		6 3		CEE		77 18		.HAUTE-VOLTA		6 1
	.MALI		385 32		ACM		9 8		571 EXPLOSIFS		
	.HAUTE-VOLTA		115 10		FRANCE		77 18		MONDE	T	1 1
	.NIGER		107 9		.MALI		2 3		AOM		1 1
	.SENEGAL		5061 818		.HAUTE-VOLTA		6 5		.DAHOMY		1 1
	GUINEE, REP.		1 47		513	ELEMENTS CHIMIQUES INORGANI			581 MATIERES PLASTIQU RESIN ART		
	LIBERIA		0 1		MONDE	T	105 22		MONDE	T	127 47
	.GABON		3 1		ACM		105 22		CEE		105 38
	.CONGO(BRAZZA)		11 2		.MALI		83 13		AOM		5 3
	BRESIL		2 3		.HAUTE-VOLTA		9 5		AFRIQUE NON AOM		12 4
3	PRODUITS ENERGETIQUES				.CCNGG(BRAZZA)		12 4		FRANCE		80 29
	MONDE	T	41 3		514	AUTR PRCD CHIM INORGANIQUE			ITALIE		25 9
	AOM		39 3		MONDE	T	13 2		ZONE MARK EST		5 2
	AFRIQUE NON AOM		2 1		AOM		13 2		ALGERIE		12 4
	.HAUTE-VOLTA		36 2		.NIGER		10 1		.HAUTE-VOLTA		0 1
	LIBERIA		2 1		.DAHOMY		3 1		.SENEGAL		5 2
332	DERIVES DU PETROLE				531	CCLCR CRGA SYNT ETC			595	PRODUITS CHIMIQUES NOA	
	MONDE	T	41 3		MONDE	T	3 3		MONDE	T	16 19
	AOM		39 3		AOM		3 3		AOM		16 19
	AFRIQUE NON AOM		2 1		.HAUTE-VOLTA		3 3		.MALI		5 4
	.HAUTE-VOLTA		36 2		533	PIGMENTS PEINTURES VERNIS			.NIGER		3 3
	LIBERIA		2 1		MONDE	T	30 26		.ANTILLES FR		7 11
4	CORPS GRAS GRAISSES ET HUILES				AOM		30 26		648	ARTICLES MANUFACTURES	
	MONDE	T	408 86		.MALI		10 10		MONDE	T	3790 2045
	CEE		202 51		.HAUTE-VOLTA		13 10		CEE		2150 1173
	AOM		6 3		.NIGER		2 2		AOM		1300 792
	FRANCE		202 51		.TCGC		5 4		AFRIQUE NON AOM		82 30
	DANEMARK		100 16		548	ARTICLES MANUFACTURES			FRANCE		1330 998
	.NIGER		5 2		MONDE	T	30 26		BELGIQUE-LUXBG		14 9
					AOM		30 26		PAYS-BAS		308 51
					.MALI		10 10		ALLEMAGNE R.F.		436 89
					.HAUTE-VOLTA		13 10		ITALIE		63 25
					.NIGER		2 2				
					.TCGC		5 4				

CST	PRODUIT		VALEUR 1 000 \$	CST	PRODUIT		VALEUR 1 000 \$	CST	PRODUIT		VALEUR 1 000 \$	
	Destination	Quantité Unité			Destination	Quantité Unité			Destination	Quantité Unité		
	SUISSE	0	1		.SENEGAL	23	48	673	BARRES PROFILS PALPLANCHES			
	ALGERIE	54	11		GHANA	0	1		MONDE	T	155	28
	TUNISIE	2	1		.DAHOMY	8	15		AOM		155	28
	.MALI	311	104	652	TISSUS COTON SAUF TISSUS SPEC				.MALI		149	27
	.HAUTE-VOLTA	303	151		MONDE	T	9	33	.HAUTE-VOLTA		4	1
	.NIGER	92	77		AOM		9	33				
	.SENEGAL	300	289		.HAUTE-VOLTA		2	12	674	LARGES PLATS ET TOLES		
	LIBERIA	0	1		.NIGER		0	2	MONDE	T	29	9
	GHANA	7	7		.SENEGAL		6	19	AOM		29	9
	.TOGO	35	21	653	AUTRES TISSUS SAUF SPECTAUX				.MALI		26	7
	.DAHOMY	147	82		MONDE	T	1	8	.SENEGAL		1	1
	NIGERIA, FEDER.	9	9		AOM		1	8	.CAMEROUN R.F.		1	1
	.CAMEROUN R.F.	28	25		.SENEGAL		0	1				
	.REP. CENTRAFRIC	0	1		.CAMEROUN R.F.		1	6	677	FILS FER ACIER SF FIL MACH		
	.GABON	27	13		MONDE	T	9	2	MONDE	T	9	2
	.CONGO(BRAZZA)	55	28		AOM		9	2	AOM		9	2
	ETATS-UNIS	258	50	655	TISSUS SPECIAUX ARTIC ASSIM				.SENEGAL		5	1
611	CUIRS				MONDE	T	24	18	678	TLB TUYAUX RACC FON FER AC		
	MONDE	T	0	1	AOM		24	17	MONDE	T	9	4
	AOM		0	1	.SENEGAL		7	4	AOM		9	4
	.MALI		0	1	.TCGO		3	2	.HAUTE-VOLTA		4	2
621	DEMI PRODLITS EN CAOUTCHOUC				.DAHOMY		5	5	.NIGER		1	1
	MONDE	T	30	5	.CAMEROUN R.F.		5	4	.TOGO		12	9
	AOM		30	4	.GABON		1	1	.DAHOMY		14	10
	.MALI		13	2	.CONGO(BRAZZA)		3	2	.CONGO(BRAZZA)		1	1
	.HAUTE-VOLTA		16	1	656	ARTICLES EN MAT TEXTILES NDA			MONDE	T	50	38
	.TOGO		0	1	MONDE	T	66	134	CEE		3	5
629	ART MANUF EN CAOUTCHOUC NDA				AOM		66	134	AOM		47	33
	MONDE	T	10	13	.SENEGAL		65	133	FRANCE		3	5
	CEE		3	1	.DAHOMY		0	1	.HAUTE-VOLTA		7	5
	AOM		7	11	661	CHAUX CIMENTS OUVR PR BATIMENT			.NIGER		14	8
	FRANCE		3	1	MONDE	T	101	5	.TOGO		12	9
	.MALI		6	8	AOM		99	5	.DAHOMY		14	10
	.HAUTE-VOLTA		1	2	.MALI		58	3	.CONGO(BRAZZA)		1	1
631	BOIS ARTIF ET TRAVAILLES NDA				.HAUTE-VOLTA		41	2	685	PLOMB		
	MONDE	T	1080	180	662	PIECES DE CONSTR EN CERAM			MONDE	T	2	2
	CEE		686	107	MONDE	T	10	2	AFRIQUE NON AOM		2	2
	AOM		101	20	AOM		10	2	GHANA		2	2
	AFRIQUE NON AOM		36	5	.TCGO		8	1	691	CONSTRUCT METALL ET PARTIES		
	PAYS-BAS		301	48	663	ARTICLES MINERAUX NDA			MONDE	T	52	31
	ALLEMAGNE R.F.		382	59	MONDE	T	2	1	CEE		10	11
	ALGERIE		36	5	AOM		2	1	AOM		42	20
	.HAUTE-VOLTA		3	1	.HAUTE-VOLTA		2	1	FRANCE		10	11
	.SENEGAL		97	19	664	VERRE			.HAUTE-VOLTA		40	19
	ETATS-UNIS		257	48	MONDE	T	3	2	.TOGO		0	1
					AOM		3	2	692	RESERVOIRS FUTS ETC METALL		
632	ARTICLES MANUF EN BOIS NDA				.MALI		2	2	MONDE	T	1089	611
	MONDE	T	90	8	.HAUTE-VOLTA		1	1	CEE		956	557
	CEE		0	1	665	VERRERIE			AOM		113	42
	AOM		73	7	MONDE	T	28	5	AFRIQUE NON AOM		19	12
	AFRIQUE NON AOM		16	1	AOM		28	5	FRANCE		881	516
	FRANCE		0	1	.MALI		3	1	BELGIQUE-LUXBG		14	9
	.HAUTE-VOLTA		5	1	.SENEGAL		25	4	PAYS-BAS		6	3
	.DAHOMY		68	5	667	PIERRE GEMME PERLES FINES			ALLEMAGNE R.F.		49	26
642	ARTICLES EN PAPIER OU CARTON				MONDE	T	0	223	ITALIE		6	3
	MONDE	T	453	163	AOM		0	223	ALGERIE		9	5
	CEE		445	157	.MALI		3	1	TUNISIE		2	1
	AOM		8	5	.SENEGAL		3	1	.MALI		1	3
	FRANCE		390	138	697	PIERRE GEMME PERLES FINES			.HAUTE-VOLTA		44	9
	ITALIE		55	19	MONDE	T	0	223	.SENEGAL		29	17
	.MALI		3	3	CEE		0	223	.DAHOMY		11	3
	.HAUTE-VOLTA		2	1	FRANCE		0	223	NIGERIA, FEDER.		8	6
	.SENEGAL		3	1					.CAMEROUN R.F.		4	2
651	FILS DE MATIERES TEXTILES								.GABON		4	2
	MONDE	T	32	65					.CONGO(BRAZZA)		18	5
	AOM		31	65								
	AFRIQUE NON AOM		0	1								
	.MALI		1	1								

CST	PRODUIT		VALEUR 1 000 \$	CST	PRODUIT		VALEUR 1 000 \$	CST	PRODUIT		VALEUR 1 000 \$		
	Destination	Unité			Destination	Unité			Destination	Unité			
653	CABL RCNCES TREILLIS METAL				.ANTILLES FR		16		ADM		4		
	MONDE	T	51	19		LIBAN	1		AFRIQUE NON ADM		2		
	ADM		51	19		JAPCN	1		FRANCE		18		
	.MALI		1	2		.NCUV.CALEDONIE	2		BELGIQUE-LUXBG		1		
	.HAUTE-VOLTA		11	4	711	CHALDIERES MCT NCA ELECTR			.NIGER		0		
	.NIGER		11	5		MONDE	T	9	30	GHANA		2	
	.SENEGAL		9	2		CEE		9	26	.CAMEROUN R.F.		3	
	.TOGO		6	1		ADM		1	4	ETATS-UNIS		5	
	.CAMEROUN R.F.		1	1		FRANCE		9	26	.NOUV.CALEDONIE		1	
	.GABON		2	1		.HAUTE-VOLTA		0	3	722		FILS CABLES ISOLAT ELEC	
	.CONGO(BRAZZA)		9	3						MONDE	T	6	7
694	CLOUTERIE ET BOULONNERIE				712	TRACTEURS MACH APPAR AGRIC				CEE		3	4
	MONDE	T	42	10		MONDE	T	20	28	ADM		3	2
	ADM		41	10		CEE		14	5	FRANCE		3	4
	.HALTE-VOLTA		4	1		ADM		6	23	.NIGER		1	2
	.SENEGAL		7	1		FRANCE		14	5	.DAHOMY		1	1
	.DAHOMY		5	1		.HAUTE-VOLTA		1	1	724		APPAR POUR TELECOMMUNICAT	
	.CAMEROUN R.F.		6	1		.SENEGAL		5	22	MONDE	T	2	26
	.GABON		11	2						CEE		0	1
	.CONGO(BRAZZA)		9	2		714	MACHINES DE BUREAU			ADM		2	17
695	OUTILLAGE EN METAUX COMMUNS					MONDE	T	1	13	AFRIQUE NON ADM		0	7
	MONDE	T	15	23		CEE		0	1	FRANCE		0	1
	CEE		5	11		ADM		1	12	.HAUTE-VOLTA		0	1
	ADM		10	9		FRANCE		0	1	.NIGER		1	9
	AFRIQUE NON ADM		1	3		.NIGER		0	6	LIBERIA		0	7
	FRANCE		4	8		.CAMEROUN R.F.		1	1	.NOUV.CALEDONIE		1	6
	BELGIQUE-LLXBG		0	1		.CONGO(BRAZZA)		1	4	725		APPAREILS ELECTRODOMESTIQUES	
	ITALIE		0	2						MONDE	T	0	1
	.MALI		4	3		715	MACH PELR TRAVAIL DES METAUX			ADM		0	1
	.HAUTE-VOLTA		5	4		MONDE	T	9	39	.MALI		0	1
	.NIGER		1	1		CEE		9	39	729		MACH ET APP ELECTRIQUES NOA	
	GHANA		1	3		FRANCE		9	39	MONDE	T	54	35
697	ARTICLES METAL USAGE DCMEST									CEE		10	19
	MONDE	T	6	3		717	MACH PR TEXT CUIR MAC A COUD			ADM		44	16
	ADM		6	3		MONDE	T	2	3	FRANCE		10	19
	.MALI		5	2		CEE		2	3	.MALI		43	14
698	AUT ART MANUF EN MET CCMM					FRANCE		2	3	.HAUTE-VOLTA		0	1
	MONDE	T	41	15		718	MACH PR AUT INDUS SPECIAL			.DAHOMY		0	1
	CEE		9	4		MONDE	T	83	56	731		VEHICULES POUR VOIES FERREES	
	ADM		31	11		CEE		2	2	MONDE	T	26	6
	FRANCE		9	4		ADM		70	36	CEE		20	5
	.MALI		3	1		FRANCE		2	2	ADM		6	1
	.HAUTE-VOLTA		11	3		.MAURITANIE		4	1	FRANCE		20	5
	.NIGER		7	2		.MALI		5	1	.SENEGAL		6	1
	.TOGO		1	1		.HAUTE-VOLTA		44	20	732		VEHICULES AUTOMOBILES ROUTIERS	
	.DAHOMY		1	1		.TOGO		1	7	MONDE	T	196	256
	.GABON		3	1		.CAMEROUN R.F.		1	7	CEE		29	54
	.CONGO(BRAZZA)		6	2		ETATS-UNIS		11	18	ADM		80	111
7	MACHINES ET MATERIEL TRANSP.					.ANTILLES FR		16	7	AFRIQUE NON ADM		78	82
	MONDE	T	582	1051		719	MACHINES APPAREILS NCA			FRANCE		29	53
	CEE		172	607		MONDE	T	117	129	PAYS-BAS		0	2
	ADM		304	316		CEE		51	73	ESPAGNE		1	2
	AFRIQUE NON ADM		82	95		ADM		64	53	ALGERIE		76	79
	FRANCE		170	602		AFRIQUE NON ADM		2	3	.MALI		15	16
	BELGIQUE-LUXBG		1	1		FRANCE		50	71	.HAUTE-VOLTA		50	67
	PAYS-BAS		1	4		.MAURITANIE		1	2	.NIGER		2	6
	ESPAGNE		1	2		.MALI		7	6	.SENEGAL		5	9
	ALGERIE		76	79		.HAUTE-VOLTA		21	18	GHANA		1	2
	.MAURITANIE		10	8		.NIGER		15	8	.TOGO		2	4
	.MALI		80	51		.SENEGAL		17	11	.DAHOMY		3	5
	.HAUTE-VOLTA		79	87		LIBERIA		1	2	NIGERIA, FEDEP.		1	1
	.NIGER		10	35		.DAHOMY		1	1	.CAMEROUN R.F.		3	4
	.SENEGAL		36	45		.CAMEROUN R.F.		3	8	ETATS-UNIS		6	3
	LIBERIA		1	9		ANGCLA		0	1	LIBAN		1	2
	GHANA		3	4		722	MACH ELECT APPAR PR COUPURE			JAPON		1	1
	.TOGO		53	40		MONDE	T	30	124	733		VEHIC ROLT NON AUTOMOBILES	
	.DAHOMY		6	8		CEE		19	108	MONDE	T	16	17
	NIGERIA, FECEP.		1	1									
	.CAMEROUN R.F.		9	22									
	.CONGO(BRAZZA)		1	5									
	ANGOLA		0	1									
	ETATS-UNIS		22	28									

CST	PRODUIT		QUANTITÉ	VALEUR	CST	PRODUIT		QUANTITÉ	VALEUR	CST	PRODUIT		QUANTITÉ	VALEUR
	Destination	Unité				1 000 \$	Destination				Unité	1 000 \$		
	CEE		4	1		CEE		7	50					
	AOM		12	16		AFRIQUE NON ACM		0	1					
	FRANCE		4	1		FRANCE		7	50					
	.MALI		0	1		NIGERIA, FEDER.		0	1					
	.HAUTE-VOLTA		8	5		ETATS-UNIS		0	1					
	.NIGER		4	10										
734	AERONEFS				863	FILMS CINEMA IMPRES DEVELOP								
	MONDE	T	3	3		MONDE	T	1	6					
	CEE		0	1		CEE		0	6					
	AOM		3	2		FRANCE		0	6					
	FRANCE		0	1										
	.SENEGAL		3	2		891	INSTR MUSIQUE PHONOS DISQUES							
725	BATEAUX					MONDE	T	2	2					
	MONDE	T	8	280		CEE		2	2					
	CEE		0	264		FRANCE		2	2					
	AOM		7	15										
	FRANCE		0	264		892	OUVRAGES IMPRIMES							
	.TOGO		7	15		MONDE	T	24	36					
812	APP SANIT HYG CHAUFF ECLAIR					CEE		19	27					
	MONDE	T	12	5		AOM		3	7					
	AOM		12	5		AFRIQUE NON ACM		2	2					
	.MALI		12	5		FRANCE		15	23					
821	MEUBL SCHMIERS LITERIE SIM					ALLEMAGNE R.F.		3	3					
	MONDE	T	21	20		ITALIE		1	1					
	AOM		21	20		ALGERIE		2	1					
	.MALI		0	1		.HAUTE-VOLTA		1	1					
	.HAUTE-VOLTA		15	13		.SENEGAL		1	2					
	.NIGER		6	5		.DAHOMY		0	1					
						NIGERIA, FEDER.		0	1					
						.CAMEROUN R.F.		0	1					
						.REP. CENTRAFRIC		0	1					
						.CONGO (BRAZZA)		0	1					
831	ARTI VOYAGE SACS A MAIN ETC				893	OUVR ET ART EN MAT PLAST NDA								
	MONDE	T	30	37		MONDE	T	15	25					
	AOM		29	36		CEE		2	2					
	AFRIQUE NON AOM		0	1		AOM		13	22					
	.HAUTE-VOLTA		2	3		AFRIQUE NON ACM		1	1					
	.SENEGAL		6	8		FRANCE		1	1					
	.TOGO		1	1		ITALIE		1	1					
	.DAHOMY		2	3		.MALI		4	10					
	NIGERIA, FEDER.		0	1		.HAUTE-VOLTA		2	2					
	.CAMEROUN R.F.		6	7		.SENEGAL		7	9					
	.GABON		4	5		GHANA		1	1					
	.CONGO (BRAZZA)		7	10										
841	VETEMENTS				894	VOIT ENFANT ART SPORT JOUETS								
	MONDE	T	9	29		MONDE	T	1	1					
	CEE		1	7		AOM		1	1					
	AOM		8	22		896	OBJETS D ART ET ANTIQUITE							
	FRANCE		1	7		MONDE	T	2	2					
	.MALI		1	3		CEE		1	2					
	.HAUTE-VOLTA		1	2		FRANCE		1	1					
	.NIGER		0	1		ALLEMAGNE R.F.		1	1					
	.SENEGAL		5	13		ETATS-UNIS		0	1					
	.CAMEROUN R.F.		0	1										
	.CONGO (BRAZZA)		0	1		899	ARTICLES MANUFACTURES NDA							
851	CHAUSSURES					MONDE	T	116	101					
	MONDE	T	60	66		AOM		116	101					
	AOM		60	66		.HAUTE-VOLTA		56	39					
	.MALI		18	18		.NIGER		45	46					
	.HAUTE-VOLTA		21	20		.SENEGAL		1	2					
	.NIGER		1	2		.DAHOMY		13	14					
	.SENEGAL		0	1										
	.TOGO		2	2										
	.DAHOMY		18	23										
861	APP SCIENTIF ET D OPTIQUE													
	MONDE	T	8	53										

CST	PRODUIT		VALEUR 1 000 \$	CST	PRODUIT		VALEUR 1 000 \$	CST	PRODUIT		VALEUR 1 000 \$
	Destination	Unité			Destination	Unité			Destination	Unité	
051.30	BANANES FRAICHES										
	MCNDE	T	31064	2733	ALLEMAGNE R.F.		49848	2066			
	CEE		25920	2279	ITALIE		40272	1554			
	ACM		1129	56	ROYAUME-UNI	.	16551	758			
	AFRIQUE NCN ADM		2847	242	IRLANDE		185	8			
	FRANCE		19279	1678	NORVEGE	.	410	20			
	ITALIE		6641	601	SUEDE	.	1306	65			
	ZCNE MARK EST		1168	117	FINLANDE		1368	69			
	ALGERIE		2847	242	DANEMARK	.	13339	601			
	SENEGAL		1129	56	SUISSE	.	81	4			
071.11	CAFE ROBLSTA				ESPAGNE		8360	356			
	MCNDE	T	70394	40959	GRECE		485	25			
	CEE		44176	27126	U R S S		3888	173			
	ACM		529	137	POLGNE		1229	62			
	AFRIQUE NCN ADM		7142	4431	BULGARIE		1699	79			
	FRANCE		36217	22321	MARCC		5218	216			
	ALLEMAGNE R.F.		3109	1637	ALGERIE		506	20			
	ITALIE		4850	3167	SENEGAL		4891	137			
	NORVEGE	.	8	5	DAHOMY		43	3			
	SUEDE	.	12	7	ETATS-UNIS		3206	159			
	ESPAGNE		553	358	LRUGLAY		1287	62			
	HONGRIE		504	171	LIBAN		3652	133			
	MAROC		1439	882	ISRAEL		3209	172			
	ALGERIE		5700	3547	JAPON		545	27			
	SENEGAL		491	113	AUSTRALIE		127	6			
	DAHOMY		5	2	DIVERS NDA		2669	102			
	MALAWI		3	1							
	ETATS-UNIS		13428	7120	243.30	BCIS C CEUVRE, NON CONIFERES					
	ANTILLES FR		28	19	MCNDE	T	23191	2429			
	GUYANE FR.		5	3	CEE		6693	630			
	URUGUAY		50	22	ACM		736	73			
	IRAN		249	108	AFRIQUE NCN ADM		54	5			
	ISRAEL		201	125	FRANCE		4829	446			
	JORDANIE		632	214	BELGIQUE-LUXBG		65	5			
	ARABIE SAOUDITE		110	45	PAYS-BAS		1332	126			
	MASC. OMAN, CSRT		31	14	ALLEMAGNE R.F.		401	48			
	JAPON		423	154	ITALIE		66	5			
	DIVERS NCA		2343	923	ROYAUME-UNI	.	10158	1145			
072.10	CACAO EN FEVES ET BRISURES				IRLANDE		264	27			
	MCNDE	T	50672	22647	SUEDE	.	14	1			
	CEE		33836	15154	DANEMARK	.	546	50			
	ACM		15	5	ESPAGNE		54	6			
	AFRIQUE NCN ADM		226	101	MALI		217	13			
	FRANCE		9165	4093	HALTE-VOLTA		25	1			
	BELGIQUE-LUXBG		724	312	SENEGAL		362	46			
	PAYS-BAS		12485	5547	TOGC		20	1			
	ALLEMAGNE R.F.		7018	3207	DAHOMY		106	9			
	ITALIE		4444	1996	CAMEROUN R.F.		6	2			
	ROYAUME-UNI	.	450	202	MZAMBIQUE		54	5			
	NORVEGE	.	125	57	ETATS-UNIS		508	51			
	SUEDE	.	203	100	LIBAN		64	9			
	DANEMARK	.	25	11	NOUV. ZELANDE		77	8			
	U R S S		5145	2284	DIVERS NDA		4024	423			
	POLGNE		501	225							
	MAROC		25	13	283.70	MINERAIS ET CCNC. DE MANGANESE					
	ALGERIE		151	66	MCNDE	T	42841	754			
	TUNISIE		50	22	SLEDE	.	10516	165			
	SENEGAL		15	5	ETATS-UNIS		32325	589			
	ETATS-UNIS		8648	3851							
	JAPON		490	224							
	AUSTRALIE		117	50							
	NOUV. ZELANDE		50	24							
	DIVERS NCA		840	359							
221.30	NCIX ET AMANDES DE PALMISTE										
	MCNDE	T	2263	276							
	CEE		2263	276							
	FRANCE		2159	263							
	PAYS-BAS		104	13							
242.31	BOIS BRUTS DE NCN CONIFERES										
	MCNDE	T	332066	13634							
	CEE		257815	10378							
	ACM		4934	135							
	AFRIQUE NCN ADM		5723	236							
	FRANCE		119180	4674							
	BELGIQUE-LUXBG		10444	449							
	PAYS-BAS		38072	1635							

Associés — TOM — DOM  
**STATISTIQUE DU COMMERCE EXTÉRIEUR**

Assoziierte — TOM — DOM  
**AUSSENHANDELSSTATISTIK**

Associati — TOM — DOM  
**STATISTICA DEL COMMERCIO CON L'ESTERO**

Geassocieerden — TOM — DOM  
**STATISTIEK VAN DE BUITENLANDSE HANDEL**

Associates — TOM — DOM  
**FOREIGN TRADE STATISTICS**

**Togo**

**1967 — No. 7**


**JAN.-MARS 1967**

**JAN.-MÄRZ 1967**

**GEN.-MAR. 1967**

**JAN.-MAART 1967**

**JAN.-MARCH 1967**





# TOGO

1967/I

## TABLE DES MATIÈRES

<b>De 1961 au 31-3-1967</b>	
Importations par origine	142
Exportations par destination	143
Balance commerciale	143
Importations par classe de produits	144
Exportations par principaux produits	145
<b>Du 1-1-1967 au 31-3-1967</b>	
Importations des produits par origine	147
Exportations des produits par destination	155
Exportations des produits spécifiques par destination	158

**Source:** Service statistique du Togo

## INHALTVERZEICHNIS

<b>Von 1961 bis 31-3-1967</b>	
Einfuhr nach Ursprung	142
Ausfuhr nach Bestimmung	143
Einfuhr-Ausfuhrüberschuß	143
Einfuhr nach Warenklassen	144
Ausfuhr nach wichtigsten Waren	145
<b>Von 1-1-1967 bis 31-3-1967</b>	
Einfuhr der Waren nach Ursprung	147
Ausfuhr der Waren nach Bestimmung	155
Ausfuhr von Spezifische Waren	158

**Quelle:** Service statistique du Togo

## INDICE GENERALE

<b>Dal 1961 al 31-3-1967</b>	
Importazioni per origine	142
Esportazioni per destinazione	143
Bilancia commerciale	143
Importazioni per classe di prodotti	144
Esportazioni per principali prodotti	145
<b>Dal 1-1-1967 al 31-3-1967</b>	
Importazioni dei prodotti per origine	147
Esportazioni dei prodotti per destinazione	155
Esportazioni di prodotti specifici per destinazione	158

**Fonte:** Service statistique du Togo

## INHOUD

<b>Van 1961 tot 31-3-1967</b>	
Invoer volgens herkomst	142
Uitvoer volgens bestemming	143
Handelsbalans	143
Invoer volgens groepen van produkten	144
Uitvoer volgens voornaamste produkten	145
<b>Van 1-1-1967 tot 31-3-1967</b>	
Invoer der produkten volgens herkomst	147
Uitvoer der produkten volgens bestemming	155
Uitvoer der specifieke produkten	158

**Bron:** Service statistique du Togo

## CONTENTS

<b>From 1961 to 31-3-1967</b>	
Imports by origin	142
Exports by destination	143
Balance of trade	143
Imports by category of product	144
Exports by major product	145
<b>From 1-1-1967 to 31-3-1967</b>	
Imports of product by origin	147
Exports of product by destination	155
Exports by major product	158

**Source:** Service statistique du Togo

## OBSERVATIONS — ANMERKUNGEN OSSERVAZIONI — OPMERKINGEN — NOTES

1000 Frs CFA = 4,051 \$

## Importations par origine

	1961	1962	1963	1964	1965	1966	1-1/31-3		
							1965	1966	1967
<b>1 000 kg</b>									
<b>Monde</b>	<b>121 600</b>	<b>141 900</b>	<b>143 400</b>	<b>156 657</b>	<b>170 399</b>	<b>206 823</b>	<b>56 999</b>	<b>64 198</b>	<b>51 983</b>
<b>CEE</b>	<b>57 395</b>	<b>44 423</b>	<b>42 086</b>	<b>45 600</b>	<b>58 704</b>	<b>69 714</b>	<b>21 047</b>	<b>19 913</b>	<b>16 494</b>
France	36 944	33 086	24 787	23 993	27 802	32 571	8 507	9 631	10 000
U.E.B.L.	12 936	7 316	13 313	7 492	4 808	4 255	3 805	921	886
Pays-Bas	962	1 272	999	1 336	683	1 258	184	441	240
Allemagne (R.F.)	6 136	1 594	1 770	9 007	19 393	21 550	7 480	6 952	1 378
Italie	417	1 155	1 217	3 772	6 018	10 081	1 071	1 962	3 990
Royaume-Uni	1 818	2 995	1 663	2 632	2 020	3 582	450	844	488
Etats-Unis	1 146	11 821	1 770	3 579	2 402	2 147	644	634	603
Espagne	6 824	6 859	7 806	12 804	7 219	6 476	2 394	1 830	1 090
Yougoslavie	14	10 399	9 787	2 174	11 575	1 530	5 507	1 485	3
U.R.S.S.	2 626	8 953	1 748	3 761	5 640	4 831	1 154	1 262	966
Pologne	2 074	4 898	12 252	11 320	10 148	6 875	5 072	15	17
Tchécoslovaquie	—	1 040	604	57	85	7 232	13	2 980	398
Roumanie	—	—	—	—	—	9 003	—	3 309	3 036
Egypte	—	—	—	—	188	6 545	—	4 406	2 000
Ghana	2 623	2 551	3 214	3 004	3 304	5 746	974	827	1 751
Dahomey	1 788	2 505	4 599	5 442	5 540	3 713	1 595	1 002	988
Nigéria	925	2 425	3 104	4 763	4 154	3 006	1 223	892	469
Canada	1	579	1 887	2 831	2 600	4 182	989	1 575	599
Curaçao	—	—	—	—	—	9 085	—	5 180	156
Vénézuéla	3 671	4 358	7 446	15 423	23 928	16 569	7 192	7 357	10 648
Irak	1 907	3 521	6 086	6 385	11 195	13 457	2 238	3 199	841
Iran	—	—	—	263	—	3 843	—	2 214	—
Chine Continentale	114	729	321	1 172	1 041	3 433	381	573	1 445
Japon	1 958	1 877	2 633	6 305	4 938	5 168	1 723	740	1 564
Autres pays	36 716	32 237	36 394	29 142	15 718	20 636	4 403	3 961	8 427
<b>1 000 \$</b>									
<b>Monde</b>	<b>26 234</b>	<b>27 239</b>	<b>29 031</b>	<b>41 664</b>	<b>44 963</b>	<b>47 240</b>	<b>11 068</b>	<b>11 374</b>	<b>11 473</b>
<b>CEE</b>	<b>14 158</b>	<b>13 038</b>	<b>14 050</b>	<b>20 817</b>	<b>25 140</b>	<b>24 000</b>	<b>5 865</b>	<b>5 943</b>	<b>5 392</b>
France	10 788	9 045	9 711	11 727	14 054	14 539	3 272	3 406	3 437
U.E.B.L.	397	468	686	395	328	706	131	141	156
Pays-Bas	1 057	1 576	1 508	2 547	1 420	2 026	391	704	525
Allemagne (R.F.)	1 766	1 594	1 609	5 560	8 756	5 814	1 952	1 525	963
Italie	150	365	536	589	581	916	118	168	311
Royaume-Uni	2 775	3 507	2 896	3 979	2 637	3 847	609	1 229	833
Etats-Unis	591	1 166	1 225	1 314	1 477	1 426	477	446	284
Espagne	229	269	369	437	381	402	96	101	94
Yougoslavie	20	757	354	164	220	52	100	29	7
U.R.S.S.	80	393	291	534	780	721	213	197	192
Pologne	62	132	247	296	274	154	133	4	7
Tchécoslovaquie	—	129	92	56	74	256	21	73	48
Roumanie	—	—	—	—	—	160	—	62	51
Egypte	—	—	—	—	—	159	—	112	35
Ghana	1 904	996	1 376	1 103	1 019	1 735	303	284	668
Dahomey	251	500	607	913	962	825	253	216	193
Nigéria	30	150	161	265	231	318	58	92	92
Canada	2	92	258	457	426	667	163	251	99
Curaçao	—	—	—	—	—	178	—	95	9
Vénézuéla	93	94	211	445	620	399	154	193	255
Irak	111	198	313	310	360	403	73	96	29
Iran	—	—	—	13	—	112	—	65	—
Chine Continentale	24	205	267	642	609	1 329	175	212	799
Japon	871	1 392	2 595	5 893	6 270	6 491	1 495	945	1 428
Autres pays	5 033	4 221	3 719	4 026	3 442	3 597	880	729	958

## Exportations par destination

Togo

	1961	1962	1963	1964	1965	1966	1-1/31-3		
							1965	1966	1967
1 000 kg									
<b>Monde</b>	<b>123 100</b>	<b>235 855</b>	<b>495 552</b>	<b>867 310</b>	<b>873 007</b>	<b>1 032 884</b>	<b>199 559</b>	<b>369 426</b>	<b>252 716</b>
<b>CEE</b>	<b>66 919</b>	<b>115 107</b>	<b>261 466</b>	<b>359 950</b>	<b>608 079</b>	<b>728 539</b>	<b>146 195</b>	<b>242 351</b>	<b>151 480</b>
France	56 458	51 063	97 019	172 047	235 272	358 710	54 215	87 222	71 495
U.E.B.L.	1 365	3 325	39 251	42 635	59 362	69 546	20 146	15 630	6 126
Pays-Bas	7 797	26 096	21 344	126 151	16 870	202 085	26 785	115 840	12 838
Allemagne (R.F.)	1 046	1 249	1 742	39 072	71 201	59 771	19 492	3 147	43 900
Italie	253	33 374	102 110	80 045	80 374	38 428	25 557	20 512	17 120
Royaume-Uni	3 797	11 586	4 303	16 287	19 519	3 999	250	550	12 377
Etats-Unis	7 429	4 429	41 126	44 758	14 176	1 753	14 175	502	501
Yougoslavie	—	10 160	349	9 061	990	—	190	—	2
U.R.S.S.	—	500	0	509	1 101	2	600	—	400
Ghana	5 252	1 380	1 019	464	76	618	23	232	124
Dahomey	1 651	1 852	2 277	2 298	3 130	2 983	782	913	590
Brésil	—	14 138	100 798	21 222	10 264	—	—	—	—
Inde, Sikkim	—	—	—	—	—	—	—	—	—
Japon	17 312	39 651	52 417	106 906	97 115	100 217	22 358	32 743	27 232
Australie	—	—	—	131 616	82 069	166 689	14 681	90 907	49 465
Autres pays	20 740	37 052	31 797	74 239	36 488	28 084	305	1 228	10 545
1 000 \$									
<b>Monde</b>	<b>18 695</b>	<b>17 713</b>	<b>18 265</b>	<b>30 173</b>	<b>27 056</b>	<b>35 942</b>	<b>8 995</b>	<b>10 419</b>	<b>11 293</b>
<b>CEE</b>	<b>13 486</b>	<b>12 145</b>	<b>13 609</b>	<b>21 594</b>	<b>21 717</b>	<b>27 814</b>	<b>7 753</b>	<b>7 983</b>	<b>8 767</b>
France	10 804	8 969	9 447	13 301	11 747	14 476	2 916	2 524	2 830
U.E.B.L.	595	1 025	1 063	1 904	1 739	2 504	787	1 041	1 078
Pays-Bas	1 799	997	1 127	2 256	3 365	6 041	1 256	2 749	2 356
Allemagne (R.F.)	207	413	475	1 742	2 449	2 093	1 418	896	1 678
Italie	81	741	1 497	2 392	2 417	2 700	1 377	773	826
Royaume-Uni	251	214	283	354	538	672	18	46	235
Etats-Unis	2 504	1 731	1 358	3 008	180	760	179	218	286
Yougoslavie	—	119	184	212	521	—	101	—	8
U.R.S.S.	—	191	—	374	600	3	293	—	200
Ghana	835	274	178	105	69	391	5	66	40
Dahomey	348	330	489	487	532	584	144	203	131
Brésil	—	140	985	227	116	—	—	—	—
Inde, Sikkim	—	—	—	—	—	—	—	—	—
Japon	429	477	584	1 190	1 181	1 532	291	535	447
Australie	—	—	—	1 365	1 116	2 837	146	1 124	829
Autres pays	842	2 092	595	1 631	1 086	1 349	65	244	350

## Balance commerciale

1 000 \$


<b>Monde</b>	<b>— 7 539</b>	<b>— 10 066</b>	<b>— 10 066</b>	<b>— 11 491</b>	<b>— 17 907</b>	<b>— 11 298</b>	<b>— 2 073</b>	<b>— 955</b>	<b>— 180</b>
<b>CEE</b>	<b>— 672</b>	<b>— 903</b>	<b>— 441</b>	<b>+ 508</b>	<b>— 3 423</b>	<b>+ 3 814</b>	<b>+ 1 888</b>	<b>+ 2 040</b>	<b>+ 3 375</b>

CST		1961	1962	1963	1964	1965	1966	1-1/31-3		
								1965	1966	1967
<b>1 000 \$</b>										
<b>0 + 1</b>	<b>Alimentation, boissons, tabac</b>									
	<b>Monde</b>	<b>5 231</b>	<b>7 587</b>	<b>7 062</b>	<b>9 038</b>	<b>7 779</b>	<b>10 716</b>	<b>1 948</b>	<b>2 635</b>	<b>2 533</b>
	CEE	2 219	2 742	2 441	3 298	2 808	3 753	688	765	817
	Royaume-Uni	680	1 825	1 469	1 826	1 439	2 298	342	624	473
	Etats-Unis	221	741	681	532	398	538	69	197	129
	U.R.S.S.	—	88	176	381	588	660	97	178	129
	Sénégal	6	364	404	216	129	119	35	38	26
	Ghana	193	156	376	372	462	1 021	113	177	426
	Dahomey	94	224	219	282	347	230	105	57	55
	Canada	—	90	253	456	418	660	163	247	98
	Cambodge	324	222	185	323	311	42	85	8	—
<b>2 + 4</b>	<b>Matières premières</b>									
	<b>Monde</b>	<b>1 053</b>	<b>939</b>	<b>1 201</b>	<b>1 109</b>	<b>888</b>	<b>1 139</b>	<b>250</b>	<b>217</b>	<b>253</b>
	CEE	43	70	46	78	91	212	10	24	22
	Etats-Unis	—	81	103	88	21	9	16	—	2
	Espagne	180	182	299	205	192	186	68	59	30
	Sénégal	140	200	217	255	171	183	27	33	35
	Ghana	371	241	334	239	201	361	81	46	133
	Nigeria	20	125	126	159	136	96	44	31	17
<b>3</b>	<b>Produits énergétiques</b>									
	<b>Monde</b>	<b>1 948</b>	<b>1 679</b>	<b>1 735</b>	<b>1 874</b>	<b>1 578</b>	<b>1 960</b>	<b>400</b>	<b>596</b>	<b>528</b>
	CEE	274	166	200	346	378	522	84	120	166
	Vénézuéla	93	94	211	445	620	399	154	193	255
	Irak	111	198	313	310	355	403	68	96	29
<b>7</b>	<b>Machines et matériel de transport</b>									
	<b>Monde</b>	<b>6 516</b>	<b>5 302</b>	<b>5 412</b>	<b>9 921</b>	<b>14 560</b>	<b>10 616</b>	<b>2 908</b>	<b>3 416</b>	<b>2 075</b>
	CEE	4 372	3 572	3 854	7 909	12 267	8 583	2 313	2 558	1 669
	Royaume-Uni	790	615	648	657	615	626	172	244	128
	Etats-Unis	250	261	317	516	850	572	312	165	123
	Suisse	11	31	79	117	378	165	18	9	46
	Côte-d'Ivoire	847	53	45	74	36	44	—	3	4
	Ghana	71	145	94	77	88	112	25	19	31
	Dahomey	39	120	175	270	103	81	15	15	4
<b>5 + 6 + 8</b>	<b>Autres produits industriels</b>									
	<b>Monde</b>	<b>11 479</b>	<b>11 582</b>	<b>13 621</b>	<b>19 721</b>	<b>20 158</b>	<b>22 800</b>	<b>5 560</b>	<b>4 812</b>	<b>6 078</b>
	CEE	7 228	6 496	7 507	9 185	9 594	10 920	2 769	2 461	2 712
	Royaume-Uni	1 298	1 067	777	1 482	580	916	93	360	231
	Etats-Unis	45	50	110	147	174	263	70	69	24
	Yougoslavie	20	530	281	158	215	51	96	29	7
	Ghana	362	451	570	414	267	241	84	42	77
	Dahomey	96	122	164	338	491	479	132	134	120
	Pakistan	75	63	79	134	310	242	95	43	72
	Chine Continentale	11	109	252	550	531	885	146	132	679
	Japon	835	1 344	2 561	5 526	6 038	6 299	1 425	911	1 399

## Exportations par principaux produits

Togo

CST		1961	1962	1963	1964	1965	1966	1-1/31-3		
								1965	1966	1967
<b>1 000 kg</b>										
<b>071.11</b>	<i>Café robusta</i>									
	Monde	10 230	11 541	6 223	16 140	10 650	13 227	2 357	1 943	1 998
	CEE	7 345	8 088	5 640	13 120	10 135	12 840	2 357	1 933	1 998
<b>072.10</b>	<i>Cacao en fèves et brisures</i>									
	Monde	11 534	11 079	10 263	13 488	17 153	17 124	9 556	9 461	8 810
	CEE	7 656	8 502	8 630	11 496	16 553	15 327	8 956	8 961	7 910
<b>221.30</b>	<i>Noix et amandes de palmistes</i>									
	Monde	11 140	10 400	12 748	14 477	15 316	16 601	3 566	4 200	3 000
	CEE	11 139	10 301	12 748	14 377	15 116	16 601	3 366	4 200	3 000
<b>263.11</b>	<i>Coton égrené en masse</i>									
	Monde	2 433	1 911	2 751	1 311	2 301	2 553	298	147	385
	CEE	2 011	1 911	2 238	1 021	802	1 318	108	20	200
	Royaume-Uni	—	—	215	57	401	1 058	—	50	185
	Yougoslavie	—	—	297	216	990	—	190	—	—
<b>271.30</b>	<i>Phosphates de calcium naturels</i>									
	Monde	57 162	184 725	441 434	801 466	812 624	968 733	180 440	349 713	235 157
	CEE	21 414	78 114	228 965	407 242	557 524	677 205	129 525	226 802	137 671
	Japon	—	39 651	52 276	106 036	96 816	98 808	22 059	32 004	26 229
	Australie	—	—	—	131 616	105 510	166 631	14 681	90 907	49 465
<b>1 000 \$</b>										
<b>071.11</b>	<i>Café robusta</i>									
	Monde	5 044	5 791	4 244	10 228	5 529	7 911	1 527	1 186	1 259
	CEE	3 901	4 353	2 988	8 092	5 214	7 746	1 527	1 182	1 259
<b>072.10</b>	<i>Cacao en fèves et brisures</i>									
	Monde	5 222	4 790	4 763	6 613	6 833	6 836	4 437	3 141	4 666
	CEE	3 511	3 666	4 000	5 609	6 540	6 061	5 144	2 927	4 180
<b>221.30</b>	<i>Noix et amandes de palmistes</i>									
	Monde	1 248	1 149	1 603	1 803	2 366	2 203	494	620	372
	CEE	1 248	1 138	1 603	1 792	2 337	2 203	465	620	372
<b>263.11</b>	<i>Coton égrené en masse</i>									
	Monde	1 264	1 017	1 430	672	1 161	1 115	156	65	172
	CEE	1 024	1 017	1 165	516	392	575	55	10	89
	Royaume-Uni	—	—	110	31	200	466	—	22	83
	Yougoslavie	—	—	156	115	521	—	101	—	—
<b>271.30</b>	<i>Phosphates de calcium naturels</i>									
	Monde	627	1 979	4 238	7 891	8 902	15 277	1 920	4 784	4 031
	CEE	240	828	2 168	3 827	6 032	10 260	1 336	3 163	2 543
	Japon	—	477	578	1 140	1 149	1 454	260	497	388
	Australie	—	—	—	1 365	1 116	2 814	146	1 124	829



CST				CST				CST			
CST	PRODUIT		VALEUR 1 000 \$	CST	PRODUIT		VALEUR 1 000 \$	CST	PRODUIT		VALEUR 1 000 \$
	Origine	QUANTITÉ Unité			Origine	QUANTITÉ Unité			Origine	QUANTITÉ Unité	
COMMERCE TOTAL				.SENEGAL 2 1				PAYS-BAS 1 1			
MONDE	T	51983	11473	.COTE D IVOIRE	1	3		025 OEUFS D OISEAUX			
CEE		16494	5392	GHANA	783	426		MONDE	T	1	1
AOM		2218	457	.DAHOMY	213	25		AFRIQUE NON ADM		1	1
AFRIQUE NON ADM		4453	875	.NIGERIA, FEDER.	38	9		GHANA		0	1
FRANCE		10000	3437	.MADAGASCAR	59	11		031 POISSONS			
BELGIQUE-LUXBG		886	156	ETATS-UNIS	437	51		MONDE	T	1267	427
PAYS-BAS		240	525	CANADA	598	98		CEE		3	6
ALLEMAGNE R.F.		1378	963	JAMAIQUE	25	4		AOM		6	1
ITALIE		3990	311	BRESIL	30	4		AFRIQUE NON ADM		639	309
ROYAUME-UNI		488	833	ARGENTINE	1	1		FRANCE		3	6
NORVEGE		5331	97	CHINE CONTINENT	757	119		U R S S		619	111
SUEDE		10	15	JAPCN	11	5		.NIGER		6	1
FINLANDE		18	12	HONG-KONG	29	6		GHANA		639	309
DANEMARK		40	23	001 ANIMAUX VIVANTS				032 PREP CONS POISSONS CRUST			
SUISSE		15	84	MONDE	T	371	122	MONDE	T	73	23
AUTRICHE		5	5	ACM		314	41	CEE		2	3
ESPAGNE		1090	94	AFRIQUE NON ADM		57	81	AOM		5	3
YUGOSLAVIE		3	7	.HAUTE-VOLTA		175	15	AFRIQUE NON ADM		42	8
U R S S		966	192	.NIGER		52	16	FRANCE		1	2
ZONE MARK EST		7	9	GHANA		28	76	NORVEGE		9	1
POLOGNE		17	7	.DAHOMY		87	10	DANEMARK		5	3
TCHECOSLOVAQUIE		398	48	.NIGERIA, FEDER.		29	5	AFR.NORD ESPAGN		2	1
HONGRIE		41	28	011 VIANDE FRAICHE REFRIG CONGEL				MAROC		10	5
ROUMANIE		3036	51	MONDE	T	6	8	.NIGER		4	2
AFR.NORD ESPAGN		22	4	CEE		15	7	.COTE D IVOIRE		0	1
MAROC		107	32	AOM		2	1	GHANA		30	2
ALGERIE		30	6	FRANCE		3	7	JAPON		11	9
TUNISIE		46	5	.NIGER		2	1	042 RIZ			
EGYPTE		2000	35	012 VIANGES ETC SECHES SAL FUM				MONDE	T	995	161
.HAUTE-VOLTA		179	15	MONDE	T	3	3	AOM		59	11
.NIGER		391	56	CEE		1	2	AFRIQUE NON ADM		6	1
.SENEGAL		333	127	FRANCE		1	2	GHANA		6	1
GUINEE, REP.		1	1	.NIGER		2	1	.MADAGASCAR		59	11
LIBERIA		2	4	013 PREP ET CONSERVE DE VIANDE				ETATS-UNIS		89	17
.COTE D IVOIRE		79	53	MONDE	T	27	30	JAMAIQUE		25	4
GHANA		1751	668	CEE		12	20	BRESIL		30	4
.DAHOMY		988	193	AFRIQUE NON ADM		12	8	CHINE CONTINENT		756	118
.NIGERIA, FEDER.		469	92	FRANCE		7	13	HONG-KONG		29	6
.TCHAD		3	10	PAYS-BAS		4	6	044 MAIS			
.GABON		9	3	ALLEMAGNE R.F.		1	1	MONDE	T	83	7
.CONGO R.-D.		1	1	DANEMARK		1	1	ETATS-UNIS		83	6
.RWANDA		0	1	GHANA		12	8	046 SEMOULE ET FARINE DE FROMENT			
.SOMALIE		10	1	ARGENTINE		1	1	MONDE	T	1060	143
.MADAGASCAR		70	29	CHINE CONTINENT		1	1	CEE		190	21
MALAWI		25	29	022 LAIT ET CREME DE LAIT				FRANCE		180	20
ETATS-UNIS		603	284	MONDE	T	137	66	BELGIQUE-LUXBG		10	1
CANADA		599	99	CEE		99	42	U R S S		195	17
CUBA		0	1	AFRIQUE NON ADM		37	23	ETATS-UNIS		80	10
JAMAIQUE		25	4	FRANCE		42	19	CANADA		595	96
TRINIDAD, TOBAGO		1076	43	BELGIQUE-LUXBG		1	1	047 SEMOUL FARINE AUT CEREALES			
.CURACAO		156	9	PAYS-BAS		54	21	MONDE	T	25	4
VENEZUELA		10648	255	ALLEMAGNE R.F.		2	1	CEE		25	4
BRESIL		30	4	SUISSE		1	1	FRANCE		22	3
ARGENTINE		1	1	GHANA		37	23	PAYS-BAS		3	1
IRAK		841	29	023 BEURRE				048 PREPAR DE CEREAL DE FARINE			
ISRAEL		1	10	MONDE	T	9	9	MONDE	T	210	63
PAKISTAN		189	72	CEE		9	8	CEE		179	46
INDE, SIKKIM		114	47	AFRIQUE NON ADM		9	8	AFRIQUE NON ADM		9	4
INDONESIE		12	1	FRANCE		7	7	FRANCE		134	36
MALAYSIA		1	1	PAYS-BAS		2	2	PAYS-BAS		2	1
MONGOLIE R.POP		1	1	DANEMARK		0	1	ALLEMAGNE R.F.		31	6
CHINE CONTINENT		1445	799	024 FROMAGE ET CAILLEBOTTE							
JAPCN		1564	1428	MONDE	T	11	18				
FORMOSE (TAIWAN)		35	14	CEE		11	18				
HONG-KONG		167	112	AFRIQUE NON ADM		10	17				
0 PRODUITS ALIMENTAIRES											
MONDE	T	7719	1676								
CEE		2866	604								
AOM		842	106								
AFRIQUE NON ADM		856	448								
FRANCE		1820	391								
BELGIQUE-LUXBG		753	96								
PAYS-BAS		75	41								
ALLEMAGNE R.F.		37	14								
ITALIE		180	62								
ROYAUME-UNI		86	43								
NORVEGE		9	1								
DANEMARK		7	5								
SUISSE		1	1								
ESPAGNE		70	23								
U R S S		815	129								
TCHECOSLOVAQUIE		255	21								
HONGRIE		26	8								
AFR.NORD ESPAGN		2	1								
MAROC		33	12								
.HAUTE-VOLTA		179	15								
.NIGER		388	51								

CST	PRODUIT		VALEUR 1 000 \$	CST	PRODUIT		VALEUR 1 000 \$	CST	PRODUIT		VALEUR 1 000 \$
	Origine	Quantité Unité			Origine	Quantité Unité			Origine	Quantité Unité	
	ITALIE	12	3		CCTE D IVOIRE	0	2		FRANCE	28	6
	ROYAUME-UNI	21	13						ROYAUME-UNI	1	1
	GHANA	3	2						DANEMARK	14	2
	NIGERIA, FEDER.	6	3		073 CHOCOLAT ET PREP AU CACAO				DAHOMÉY	5	1
									NIGERIA, FEDER.	10	1
051	FRUITS FRAIS NOIX NON OLEAG				MONDE T	4	6		112 BOISSONS ALCOOLIQUES		
	MONDE T	21	10		CEE	2	4		MONDE T	751	281
	CEE	20	10		FRANCE	2	4		CEE	125	99
	ADM	1	1		ROYAUME-UNI	1	2		ADM	220	28
	FRANCE	20	10		074 THE ET PATE				AFRIQUE NON ADM	120	17
052	FRUITS SECHEES OU DESHYDRATES				MONDE T	1	2		FRANCE	72	66
	MONDE T	1	1		CEE	1	2		PAYS-BAS	38	31
053	PREP CONSERVES DE FRUITS				BELGIQUE-LUXBG	1	2		ALLEMAGNE R.F.	14	3
	MONDE T	14	7		075 EPICES				ROYAUME-UNI	95	107
	CEE	11	6		MONDE T	7	4		ESPAGNE	177	27
	FRANCE	11	6		CEE	1	1		MAROC	46	8
	ROYAUME-UNI	3	2		ADM	4	1		ALGERIE	27	5
054	LEGUMES PLANT TUBERC ALIM				FRANCE	1	1		TUNISIE	46	5
	MONDE T	548	72		DAHOMÉY	4	1		DAHOMÉY	219	28
	CEE	95	30		CANADA	2	2		FORMOSE (TAIWAN)	14	2
	ADM	426	38		081 ALIMENTS POUR ANIMAUX				121 TABACS BRUTS ET DECHETS		
	AFRIQUE NON ADM	26	4		MONDE T	28	5		MONDE T	69	91
	FRANCE	92	23		CEE	3	1		ADM	5	2
	BELGIQUE-LUXBG	1	1		ADM	12	2		AFRIQUE NON ADM	23	27
	ALLEMAGNE R.F.	2	6		FRANCE	3	1		DAHOMÉY	5	2
	NIGER	323	30		DAHOMÉY	12	2		MALAWI	23	27
	GHANA	26	4		ETATS-UNIS	13	2		ETATS-UNIS	41	62
	DAHOMÉY	100	8		091 MARGARINE ET GRAISSES ALIM				122 TABACS MANUFACTURES		
055	PREPAR ET CONSERV DE LEGUMES				MONDE T	21	12		MONDE T	131	474
	MONDE T	468	121		CEE	3	3		CEE	35	108
	CEE	181	68		FRANCE	3	3		ADM	13	25
	ADM	9	4		ROYAUME-UNI	17	9		AFRIQUE NON ADM	2	2
	AFRIQUE NON ADM	14	5		099 PREPARAT ALIMENTAIRES NDA				FRANCE	34	104
	FRANCE	13	9		MONDE T	24	18		PAYS-BAS	0	3
	ITALIE	168	59		CEE	11	11		ROYAUME-UNI	74	322
	ROYAUME-UNI	1	1		AFRIQUE NON ADM	7	1		SENEGAL	13	25
	ESPAGNE	70	23		FRANCE	10	10		MALAWI	2	2
	HONGRIE	26	8		PAYS-BAS	1	1		ETATS-UNIS	6	16
	MAROC	14	5		ROYAUME-UNI	6	5		CUBA	0	1
	DAHOMÉY	9	4		MAROC	7	1		2 MATIERES PREMIERES		
	ETATS-UNIS	166	11		1 BOISSONS ET TABACS				MONDE T	2283	215
061	SUCRE ET MIEL				MONDE T	1009	657		CEE	105	19
	MONDE T	2224	278		CEE	188	213		ADM	350	10
	CEE	1943	255		ADM	243	55		AFRIQUE NON ADM	993	149
	FRANCE	1203	163		FRANCE	135	175		FRANCE	75	15
	BELGIQUE-LUXBG	740	92		PAYS-BAS	39	34		ALLEMAGNE R.F.	26	3
	ROYAUME-UNI	25	2		ALLEMAGNE R.F.	14	3		ITALIE	0	1
	TCHECOSLOVAQUIE	255	21		ROYAUME-UNI	170	430		ROYAUME-UNI	14	1
062	CONFIS SUCRERIES SANS CACAO				DANEMARK	14	2		SUISSE	0	5
	MONDE T	79	48		ESPAGNE	177	27		ESPAGNE	819	30
	CEE	56	33		MAROC	46	8		SENEGAL	228	7
	ADM	2	1		ALGERIE	27	5		GHANA	667	133
	AFRIQUE NON ADM	4	2		TUNISIE	46	5		DAHOMÉY	120	2
	FRANCE	50	28		SENEGAL	13	25		NIGERIA, FEDER.	326	16
	PAYS-BAS	6	5		DAHOMÉY	229	30		CONGO R.D.	1	1
	ROYAUME-UNI	11	9		NIGERIA, FEDER.	10	1		ETATS-UNIS	2	1
	MAROC	2	1		MALAWI	25	29		241 BOIS DE CHAUFF CHARBON DE BOIS		
	SENEGAL	2	1		ETATS-UNIS	47	78		MONDE T	5	1
	NIGERIA, FEDER.	2	1		CUBA	0	1		AFRIQUE NON ADM	5	1
	ETATS-UNIS	6	4		FORMOSE (TAIWAN)	14	2		GHANA	5	1
071	CAFE				111 BOISSONS N ALC EXC JUS FRUITS				243 BOIS FACONNES OU SIMPL TRAV		
	MONDE T	2	4		MONDE T	59	11		MONDE T	774	48
	CEE	1	2		CEE	28	6		ADM	8	1
	ADM	0	2		ADM	5	1		AFRIQUE NON ADM	764	47
	FRANCE	1	2		AFRIQUE NON ADM	10	1		GHANA	458	37
									DAHOMÉY	8	1
									NIGERIA, FEDER.	306	10
									245 FIBRE VEGET SAUF COTON ET JUTE		
									MONDE T	2	2



CST	PRODUIT		QUANTITÉ	VALEUR	CST	PRODUIT		QUANTITÉ	VALEUR	CST	PRODUIT		QUANTITÉ	VALEUR
	Origine	Unité				1 000 \$	Origine				Unité	1 000 \$		
	CEE		2	2		AOM		266	18		NIGERIA, FEDER.		2	1
	FRANCE		2	2		AFRIQUE NON AOM		21	5		5 PRODUITS CHIMIQUES			
266	FIBRES TEXT SYNTH ART DISC					FRANCE		134	36		MONDE	T	903	771
	MONDE	T	0	5		ALLEMAGNE R.F.		6	2		CEE		653	609
	SUISSE		0	5		ITALIE		3669	127		AOM		30	33
						ROYAUME-UNI		6	1		AFRIQUE NON AOM		55	30
						ESPAGNE		21	4		FRANCE		401	471
267	FRIPERIE DRILLES CHIFFONS					AFR. NORD ESPAGN		13	2		BELGIQUE-LUXBG		15	8
	MONDE	T	34	13		GHANA		4	2		PAYS-BAS		12	16
	CEE		12	5		.DAHOMEY		100	8		ALLEMAGNE R.F.		170	97
	AFRIQUE NON AOM		22	7		NIGERIA, FEDER.		3	1		ITALIE		55	17
	FRANCE		10	5		ETATS-UNIS		43	6		ROYAUME-UNI		44	51
	GHANA		3	1		TRINIDAD, TOBAGO		1076	43		NORVEGE		1	2
	NIGERIA, FEDER.		19	6		.CURACAO		155	9		FINLANDE		4	1
	ETATS-UNIS		1	1		VENEZUELA		10648	255		DANEMARK		4	1
						IRAK		841	29		SUISSE		3	8
273	PIERRES CCNSTRUC SABL GRAVIERS					INDONESIE		12	1		U R S S		105	24
	MONDE	T	97	2		332 DERIVES DU PETROLE					MAROC		0	1
	CEE		15	1		MONDE	T	16669	514		.COTE D IVOIRE		6	6
	AOM		82	1		CEE		3775	160		GHANA		11	8
	FRANCE		15	1		AOM		266	18		.DAHOMEY		23	27
	ITALIE		0	1		AFRIQUE NON AOM		5	2		NIGERIA, FEDER.		44	22
	.DAHOMEY		82	1		FRANCE		121	34		ETATS-UNIS		3	10
274	SOUFRE PYRITE DE FER NON GR					ALLEMAGNE R.F.		6	1		512 PRODUITS CHIMIQUES ORGANIQU			
	MONDE	T	3	1		ITALIE		3648	124		MONDE	T	34	30
	CEE		3	1		ROYAUME-UNI		6	1		CEE		25	19
	FRANCE		3	1		GHANA		4	2		AOM		4	9
						.DAHOMEY		100	8		FRANCE		5	4
						.SCMALIE		10	1		PAYS-BAS		2	5
						ETATS-UNIS		43	6		ALLEMAGNE R.F.		18	10
						TRINIDAD, TOBAGO		1076	43		FINLANDE		4	1
						.CURACAO		155	9		.DAHOMEY		4	9
						VENEZUELA		10645	254		FRANCE		4	9
						IRAK		841	29		513 ELEMENTS CHIMIQUES INORGANI			
						INDONESIE		12	1		MONDE	T	73	40
						341 GAZ NATURELS ET GAZ D USINES					CEE		40	21
						MONDE	T	68	14		AOM		19	17
						CEE		28	6		AFRIQUE NON AOM		13	1
						AFRIQUE NON AOM		16	3		FRANCE		16	5
						FRANCE		6	2		PAYS-BAS		0	1
						ALLEMAGNE R.F.		1	1		ALLEMAGNE R.F.		20	15
						ITALIE		21	3		NORVEGE		1	2
						ESPAGNE		21	4		.COTE D IVOIRE		1	1
						AFR. ACRD ESPAGN		13	2		.DAHOMEY		18	16
						NIGERIA, FEDER.		3	1		NIGERIA, FEDER.		13	1
						VENEZUELA		3	1		514 AUTR PROD CHIM INORGANIGUES			
						4 CORPS GRAS GRAISSES ET HUILES					MONDE	T	92	31
						MONDE	T	110	38		CEE		87	30
						CEE		7	3		AFRIQUE NON AOM		5	1
						AOM		93	33		FRANCE		27	6
						AFRIQUE NON AOM		2	1		PAYS-BAS		6	6
						FRANCE		2	2		ALLEMAGNE R.F.		54	18
						BELGIQUE-LUXBG		5	1		NIGERIA, FEDER.		5	1
						.SENEGAL		65	28		521 GCU DRONS MINER DER CHIM BRUT			
						.DAHOMEY		2	1		MONDE	T	33	5
						ETATS-UNIS		7	1		CEE		33	5
						421 HUILE VEGETALE FIXE COUCE					FRANCE		33	5
						MONDE	T	76	32		531 COLOR ORGA SYNT ETC			
						CEE		2	2		MONDE	T	12	37
						AOM		67	29		CEE		9	31
						FRANCE		2	2		FRANCE		0	1
						.SENEGAL		65	28		PAYS-BAS		3	2
						.DAHOMEY		2	1		ALLEMAGNE R.F.		6	27
						ETATS-UNIS		7	1		SUISSE		3	6
						422 AUTRES HUILES VEGET FIXES					532 EXTRAITS COLORANTS			
						MONDE	T	33	6		MONDE	T	0	1
						CEE		5	1		CEE		0	1
						AOM		26	3		ALLEMAGNE R.F.		0	1
						AFRIQUE NON AOM		2	1					
						BELGIQUE-LUXBG		5	1					
						.DAHMEY		26	3					
3	PRODUITS ENERGETIQUES													
	MONDE	T	16742	528										
	CEE		3809	166										

CST	PRODUIT		VALEUR 1 000 \$	CST	PRODUIT		VALEUR 1 000 \$	CST	PRODUIT		VALEUR 1 000 \$	
	Origine	Unité			Origine	Unité			Origine	Unité		
533	PIGMENTS PEINTURES VERNIS			CEE		27	24	631	BOIS ARTIF ET TRAVAILLES NDA			
	MONDE	T	90	59	AFRIQUE NON AOM	5	3		MONDE	T	24	7
	CEE		86	57	FRANCE	23	17		CEE		3	1
	FRANCE		84	55	PAYS-BAS	1	1		AOM		21	6
	ALLEMAGNE R.F.		2	2	ALLEMAGNE R.F.	3	5		FRANCE		3	1
	DANEMARK		4	1	ITALIE	1	1		.COTE D IVOIRE		12	3
					SUISSE	1	1		.GABON		9	3
					NIGERIA, FEDER.	5	3					
					ETATS-LNIS	2	4					
541	PRCDUITS MEDICIN ET PHARMAC			6+8	ARTICLES MANUFACTURES			632	ARTICLES MANUF EN BOIS NDA			
	MONDE	T	93	295	MONDE	T	22090	5307	MONDE	T	128	29
	CEE		78	273	CEE		7973	2103	CEE		59	15
	AOM		1	2	AOM		390	233	AOM		67	14
	AFRIQUE NON AOM		12	13	AFRIQUE NON AOM		2352	152	AFRIQUE NON AOM		2	1
	FRANCE		77	265	FRANCE		6797	1247	FRANCE		16	8
	ALLEMAGNE R.F.		1	8	BELGIQUE-LUXBG		112	49	ALLEMAGNE R.F.		43	6
	ROYAUME-UNI		1	1	PAYS-BAS		97	390	GHANA		1	1
	SUISSE		0	1	ALLEMAGNE R.F.		934	389	.DAHOMY		67	14
	.COTE D IVOIRE		0	1	ITALIE		32	27				
	GHANA		3	4	ROYAUME-UNI		60	180	633	ARTICLES EN LIEGE		
	NIGERIA, FEDER.		9	9	NORVEGE		5322	94	MONDE	T	1	1
	ETATS-UNIS		1	5	SUEDE		5	4	ESPAGNE		1	1
551	HUILES ESSENTIEL PR AROM				FINLANDE		14	10				
	MONDE	T	2	4	DANEMARK		3	3				
	CEE		1	3	SUISSE		5	25	641	PAPIERS ET CARTONS		
	FRANCE		1	3	AUTRICHE		5	5	MONDE	T	162	26
	ROYAUME-UNI		0	1	ESPAGNE		1	1	CEE		151	22
553	PARFUMERIE ET PROD DE BEAUTE				YOUOSLAVIE		3	7	FRANCE		151	22
	MONDE	T	66	82	U R S S		41	36	ROYAUME-UNI		7	3
	CEE		33	51	ZONE MARK EST		8	8	SUEDE		2	1
	ACM		6	6	PCLCGNE		17	7				
	AFRIQUE NON AOM		19	10	TCHCCSLCVAQUIE		143	27	642	ARTICLES EN PAPIER OU CARTON		
	FRANCE		23	45	HONGRIE		15	19	MONDE	T	104	65
	BELGIQUE-LUXBG		11	6	ROUMANIE		3037	51	CEE		96	60
	ROYAUME-UNI		8	14	AFR.NCRD ESPAGN		7	1	AFRIQUE NON AOM		2	1
	.COTE D IVOIRE		4	4	MAROC		27	11	FRANCE		92	57
	GHANA		6	4	ALGERIE		3	1	ALLEMAGNE R.F.		2	2
	.DAHOMY		1	2	EGYPTE		2000	35	ITALIE		2	1
	NIGERIA, FEDER.		13	7	.NIGER		1	5	ROYAUME-UNI		2	2
554	SAVONS PRODLITS D ENTRETIEN				.SENEGAL		24	64	SLEDE		3	2
	MONDE	T	281	119	LIBERIA		1	4	SUISSE		1	1
	CEE		141	59	.COTE D IVOIRE		71	41	MAROC		2	1
	FRANCE		82	41	GHANA		273	69				
	BELGIQUE-LUXBG		1	1	.DAHOMY		271	93	651	FILS DE MATIERES TEXTILES		
	ALLEMAGNE R.F.		6	2	NIGERIA, FEDER.		40	32	MONDE	T	19	39
	ITALIE		53	15	.TCHAD		3	10	CEE		9	26
	ROYAUME-UNI		34	35	.GABON		9	3	AOM		1	2
	U R S S		105	24	.RWANDA		0	1	AFRIQUE NON AOM		2	3
	ETATS-UNIS		0	1	.MADAGASCAR		11	18	FRANCE		3	16
561	ENGRAIS MANUFACTURES				ETATS-LNIS		7	14	BELGIQUE-LUXBG		2	2
	MONDE	T	45	5	ISRAEL		1	10	ALLEMAGNE R.F.		1	2
	CEE		45	5	PAKISTAN		189	72	ITALIE		3	7
	FRANCE				INDE, SIKKIM		114	46	.DAHOMY		1	2
	BELGIQUE-LUXBG		1	1	MONGOLIE R.POP		1	1	NIGERIA, FEDER.		2	3
	ALLEMAGNE R.F.		6	2	CHINE CONTINENT		687	679	INDE, SIKKIM		2	2
	ITALIE		53	15	JAPON		1541	1399	MONGOLIE R.POP		1	1
	ROYAUME-UNI		34	35	FORMOSE(TAIWAN)		21	12	CHINE CONTINENT		3	4
	U R S S		105	24	HONG-KCNG		138	106				
	ETATS-UNIS		0	1					652	TISSUS COTON SAUF TISSUS SPEC		
562	ARTICLES MANUF EN CUIR NDA								MONDE	T	1206	2398
	MONDE	T	2	9					CEE		99	430
	CEE		2	9					AOM		16	59
	FRANCE		1	9					AFRIQUE NON AOM		2	6
621	DEMI PRCDUITS EN CAOUTCHOUC								FRANCE		11	33
	MONDE	T	8	16					PAYS-BAS		75	374
	CEE		8	16					ALLEMAGNE R.F.		14	22
	FRANCE		8	15					ROYAUME-UNI		39	161
	ALLEMAGNE R.F.		0	1					SUISSE		2	14
629	ART MANUF EN CAOUTCHCUC NOA								U R S S		22	28
	MONDE	T	74	117					ZONE MARK EST		3	4
	CEE		64	102					HONGRIE		1	2
	AFRIQUE NON ACM		9	13					GHANA		2	5
	FRANCE		62	98					.DAHOMY		5	34
	ALLEMAGNE R.F.		2	4					NIGERIA, FEDER.		0	1
	ROYAUME-UNI		0	1					.TCHAD		2	8
	LIBERIA		1	4					.RWANDA		0	1
	GHANA		5	6								
	NIGERIA, FEDER.		3	3								
571	EXPLOSIFS											
	MONDE	T	22	17								
	CEE		22	17								
	FRANCE		22	17								
581	MATIERES PLASTIQU RESIN ART											
	MONDE	T	25	14								
	CEE		25	13								
	FRANCE		4	5								
	ALLEMAGNE R.F.		20	6								
	ITALIE		1	2								
599	PRODUITS CHIMIQUES NDA											
	MONDE	T	35	31								

CST	PRODUIT		VALEUR 1 000 \$	CST	PRODUIT		VALEUR 1 000 \$	CST	PRODUIT		VALEUR 1 000 \$	
	Origine	Quantité Unité			Origine	Quantité Unité			Origine	Quantité Unité		
	MADAGASCAR	8	16		ROUMANIE	3034	49		CEE	24	8	
	PAKISTAN	1	1		MAROC	17	3		FRANCE	24	8	
	CHINE CCNTINENT	474	565		EGYPTE	2000	35					
	JAPON	508	1074		GHANA	215	6					
	FORMOSE(TAIWAN)	1	2		NIGERIA, FEDER.	12	3					
	HONG-KONG	36	52									
653	AUTRES TISSUS SAUF SPECIAUX			662	PIECES DE CONSTR EN CERAM				677 FILS FER ACTIER SF FIL MACH			
	MONDE	T	54	142	MONDE	T	90	19	MONDE	T	14	3
	CEE		23	52	CEE		90	19	CEE		14	3
	ACM		1	2	FRANCE		47	8	FRANCE		14	3
	AFRIQUE NON ADM		0	2	FRANCE		4	1				
	FRANCE		22	48	ALLEMAGNE R.F.		37	8				
	ALLEMAGNE R.F.		1	4								
	ZCNE MARK EST		1	1								
	POLOGNE		0	2								
	TCHECOSLOVAQUIE		0	1								
	HONGRIE		2	3								
	NIGERIA, FECER.		0	2								
	TCHAD		1	2								
	INDE, SIKKIM		0	1								
	JAPON		26	78								
654	TULLES DENTELLES BRODERIES				663	ARTICLES MINERAUX NDA				678 TUB TUYAUX RACC FON FER AC		
	MONDE	T	1	6	MONDE	T	10	10	MONDE	T	159	122
	CEE		0	2	CEE		10	9	CEE		158	122
	AFRIQUE NON ADM		1	3	FRANCE		10	8	FRANCE		40	15
	FRANCE		0	2	ALLEMAGNE R.F.		0	1	ALLEMAGNE R.F.		116	106
	NIGERIA, FECER.		1	3								
	JAPON		0	1								
655	TISSUS SPECIAUX ARTIC ASSIM				664	VERRE				681 ARGENT ET PLATINE ETC		
	MONDE	T	28	31	MONDE	T	52	18	MONDE	T	0	2
	CEE		15	9	CEE		44	15	CEE		0	2
	ADM		1	1	AFRIQUE NON ADM		4	1	AFRIQUE NON ADM		0	1
	AFRIQUE NON ADM		0	1	FRANCE		42	13	FRANCE		0	2
	FRANCE		14	8	ALLEMAGNE R.F.		2	2	GHANA		0	1
	ALLEMAGNE R.F.		1	1	GHANA		4	1				
	ROYAUME-UNI		4	3	CHINE CONTINENT		3	1				
	AUTRICHE		0	1								
	COTE D IVOIRE		1	1								
	GHANA		0	1								
	NIGERIA, FECER.		0	1								
	CHINE CONTINENT		7	15								
	JAPON		0	1								
656	ARTICLES EN MAT TEXTILES NDA				665	VERRERIE				682 CUIVRE		
	MONDE	T	383	159	MONDE	T	362	67	MONDE	T	5	6
	CEE		70	37	CEE		36	18	CEE		5	6
	ADM		1	5	ADM		184	25	FRANCE		2	5
	AFRIQUE NON ADM		0	1	FRANCE		21	12	ALLEMAGNE R.F.		2	1
	FRANCE		38	25	BELGIQUE-LUXBG		13	2				
	ALLEMAGNE R.F.		32	11	ITALIE		3	4				
	ITALIE		0	1	ROYAUME-UNI		1	1				
	NIGER		1	4	TCHECOSLOVAQUIE		137	22				
	PAKISTAN		187	70	DAHOMY		184	25				
	INDE, SIKKIM		109	40								
	CHINE CONTINENT		15	4								
	JAPON		0	1								
657	COUV PARQU TAPIS TAPISSERIE				666	ARTICLES EN CERAMIQUE				685 PLOMB		
	MONDE	T	14	8	MONDE	T	7	5	MONDE	T	2	2
	CEE		5	2	CEE		5	4	CEE		1	2
	ADM		3	1	FRANCE		5	4	FRANCE		1	2
	FRANCE		1	1	JAFON		1	1				
	PAYS-BAS		4	1								
	MADAGASCAR		3	1								
	JAPON		7	3								
661	CHAUX CEMENTS OUVR PR BATIMENT				673	BARRES PROFILES FALPLANCHES				687 ETAIN		
	MONDE	T	16065	317	MONDE	T	732	91	MONDE	T	0	1
	CEE		5465	127	CEE		732	91	CEE		0	1
	AFRIQUE NON ADM		2244	47	FRANCE		669	82	FRANCE		0	1
	FRANCE		4973	101	BELGIQUE-LUXBG		45	5				
	ALLEMAGNE R.F.		492	26	ALLEMAGNE R.F.		19	4				
	NORVEGE		5322	94								
661	CHAUX CEMENTS OUVR PR BATIMENT				674	LARGES PLATS ET TCLES				691 CONSTRUCT METALL ET PARTIES		
	MONDE	T	16065	317	MONDE	T	1122	235	MONDE	T	147	67
	CEE		5465	127	CEE		124	27	CEE		146	66
	AFRIQUE NON ADM		2244	47	AFRIQUE NON ADM		11	3	AFRIQUE NON ADM		1	1
	FRANCE		4973	101	FRANCE		123	27	FRANCE		112	45
	ALLEMAGNE R.F.		492	26	ALLEMAGNE R.F.		1	1	ALLEMAGNE R.F.		34	21
	NORVEGE		5322	94	NIGERIA, FEDER.		10	3				
					JAPON		986	205				
661	CHAUX CEMENTS OUVR PR BATIMENT				675	FEUILLARDS				692 RESERVOIRS FUTS ETC METALL		
	MONDE	T	16065	317	MONDE	T	27	9	MONDE	T	36	25
	CEE		5465	127	CEE		27	9	CEE		23	19
	AFRIQUE NON ADM		2244	47	ALLEMAGNE R.F.		27	9	ADM		3	4
	FRANCE		4973	101					AFRIQUE NON ADM		9	2
	ALLEMAGNE R.F.		492	26					FRANCE		13	8
	NORVEGE		5322	94					ALLEMAGNE R.F.		3	9
									ITALIE		7	3
									AFR-NORD ESPAGN		7	1
									ALGERIE		3	1
									DAHOMY		3	4
661	CHAUX CEMENTS OUVR PR BATIMENT				676	RAILS ALT ELEM D VOIES FER				693 CABL RONCES TREILLIS METAL		
	MONDE	T	16065	317	MONDE	T	24	8	MONDE	T	54	38
	CEE		5465	127								
	AFRIQUE NON ADM		2244	47								
	FRANCE		4973	101								
	ALLEMAGNE R.F.		492	26								
	NORVEGE		5322	94								

CST	PRODUIT		QUANTITÉ	VALEUR		CST	PRODUIT		QUANTITÉ	VALEUR		CST	PRODUIT		QUANTITÉ	VALEUR
	Origine	Unité					1 000 \$	Origine					Unité	1 000 \$		
	CEE		48	37			DANEMARK	.	12	11			719 MACHINES APPAREILS NDA			
	FRANCE		33	22			SUISSE	.	4	46			MONDE	T	111	307
	ALLEMAGNE R.F.		15	15			ESPAGNE	.	2	9			CEE		91	228
	654 CLOUTERIE ET BOULONNERIE						U R S S		6	2			ADM		1	3
	MONDE	T	78	28			.NIGER	.	1	1			AFRIQUE NON ADM		0	1
	CEE		40	19			.SENEGAL	.	0	1			FRANCE		62	154
	ADM		38	7			.COTE D IVOIRE	.	0	4			ALLEMAGNE R.F.		27	69
	FRANCE		18	13			GHANA		12	31			ITALIE		2	4
	ALLEMAGNE R.F.		12	4			.DAHOMÉY	.	3	4			ROYAUME-UNI	.	4	7
	ITALIE		10	2			NIGERIA, FEDER.	.	6	9			SUEDE		2	5
	ROYAUME-UNI	.	0	1			ETATS-UNIS		58	123			SUISSE		2	24
	.COTE D IVOIRE		38	7			MALAYSIA	.	1	1			ESPAGNE		2	9
	695 OUTILLAGE EN METAUX COMMUNS						CHINE CONTINENT	.	2	1			.COTE D IVOIRE		0	2
	MONDE	T	32	49			JAPON		12	24			GHANA		0	1
	CEE		23	34			711 CHAUDIERES MCT NCM ELECTR		0	1			.DAHOMÉY		1	1
	AFRIQUE NON ADM		7	8			MONDE	T	10	47			ETATS-UNIS		10	31
	FRANCE		16	24			CEE		5	30			722 MACH ELECT APPAR PR COUPURE			
	PAYS-BAS		2	3			ADM		0	3			MONDE	T	57	169
	ALLEMAGNE R.F.		5	7			AFRIQUE NON ADM		2	3			CEE		57	168
	ROYAUME-UNI	.	0	1			FRANCE		3	24			FRANCE		19	60
	DANEMARK	.	1	1			ALLEMAGNE R.F.		0	1			ALLEMAGNE R.F.		37	108
	GHANA	.	7	8			ROYAUME-UNI	.	1	3			723 FILS CABLES ISOLAT ELEC			
	ETATS-UNIS		1	4			.COTE D IVOIRE	.	0	1			MONDE	T	101	183
	FORMOSE (TAIWAN)		1	1			GHANA		2	3			CEE		100	182
	696 COUTELLERIE ET COUVERTS						.DAHOMÉY	.	0	1			ADM		1	1
	MONDE	T	10	28			ETATS-UNIS		1	8			FRANCE		83	129
	CEE		7	25			712 TRACTEURS MACH APPAR AGRIC						PAYS-BAS		1	1
	AFRIQUE NON ADM		2	2			MONDE	T	60	83			ALLEMAGNE R.F.		17	52
	FRANCE		2	16			CEE		19	23			.DAHOMÉY		1	1
	ALLEMAGNE R.F.		5	8			FRANCE		12	10			724 APPAR POUR TELECOMMUNICAT			
	NIGERIA, FEDER.	.	2	2			ALLEMAGNE R.F.		7	13			MONDE	T	9	77
	JAPON		1	1			ROYAUME-UNI	.	5	3			CEE		6	60
	697 ARTICLES METAL USAGE DOMEST						ETATS-UNIS		36	58			AFRIQUE NON ADM		1	5
	MONDE	T	22	14			714 MACHINES DE BUREAU						FRANCE		4	37
	CEE		3	5			MONDE	T	3	25			PAYS-BAS		1	19
	AFRIQUE NON ADM		1	1			CEE		2	20			ALLEMAGNE R.F.		1	4
	FRANCE		2	4			FRANCE		1	10			GHANA		0	5
	ALLEMAGNE R.F.		0	1			ALLEMAGNE R.F.		1	5			ETATS-UNIS		0	1
	ITALIE		0	1			ITALIE		0	4			JAPON		2	11
	U R S S		18	9			ROYAUME-UNI	.	0	3			HONG-KONG		0	1
	GHANA		1	1			SUEDE	.	0	2			725 APPAREILS ELECTRODOMESTIQUES			
	698 AUT ART MANUF EN MET COMM						715 MACH POUR TRAVAIL DES METAUX						MONDE	T	4	10
	MONDE	T	119	127			MONDE	T	13	26			CEE		2	5
	CEE		105	113			CEE		10	21			FRANCE		2	4
	ADM		0	1			FRANCE		10	21			ETATS-UNIS		1	3
	AFRIQUE NON ADM		7	6			ITALIE		0	1			JAPON		1	2
	FRANCE		71	75			SUEDE	.	3	5			726 APP ELEC MEDICALE ET RADIOL			
	PAYS-BAS		17	8			717 MACH PR TEXT CUIR MAC A COUD						MONDE	T	0	2
	ALLEMAGNE R.F.		16	28			MONDE	T	21	83			CEE		0	2
	ITALIE		1	2			CEE		17	71			FRANCE		0	2
	ROYAUME-UNI	.	1	2			AFRIQUE NON ADM		2	7			ALLEMAGNE R.F.		0	1
	DANEMARK	.	2	2			FRANCE		2	3			725 MACH ET APP ELECTRIQUES NDA			
	MAROC		6	5			PAYS-BAS		0	11			MONDE	T	61	99
	GHANA		0	1			ALLEMAGNE R.F.		15	54			CEE		22	69
	NIGERIA, FEDER.	.	1	1			ITALIE		1	2			ADM		1	1
	ETATS-UNIS		2	2			SUISSE	.	1	4			AFRIQUE NON ADM		4	3
	JAPON		1	1			GHANA		2	6			FRANCE		11	48
	7 MACHINES ET MATERIEL TRANSP.						NIGERIA, FEDER.	.	0	1			PAYS-BAS		1	1
	MONDE	T	1125	2075			JAPON		1	1			ALLEMAGNE R.F.		10	20
	CEE		893	1669			718 MACH PR AUT INDUS SPECIAL						ROYAUME-UNI	.	18	12
	ADM		4	10			MONDE	T	15	46			DANEMARK	.	12	10
	AFRIQUE NON ADM		19	41			CEE		10	23			SUISSE	.	0	1
	FRANCE		634	1093			FRANCE		7	15			GHANA		3	2
	BELGIQUE-LUXBG		0	2			PAYS-BAS		3	7			.DAHOMÉY		1	1
	PAYS-BAS		13	44			ALLEMAGNE R.F.		2	16			NIGERIA, FEDER.	.	2	1
	ALLEMAGNE R.F.		192	454			SUISSE	.	3	6			MALAYSIA		1	1
	ITALIE		54	77			ETATS-UNIS		3	6			CHINE CONTINENT		2	1
	ROYAUME-UNI	.	107	128									JAPON		2	1
	SUEDE	.	5	11												

CST	PRODUIT		QUANTITÉ	VALEUR 1 000 \$	CST	PRODUIT		QUANTITÉ	VALEUR 1 000 \$	CST	PRODUIT		QUANTITÉ	VALEUR 1 000 \$
	Origine	Unité				Origine	Unité				Origine	Unité		
731	VEHICULES PCUR VOIES FERREES				TCHCCSLCVAQUIE			2	2	CEE			2	13
	MONDE	T	142	142	.COTE D IVOIRE			3	4	FRANCE			1	8
	CEE		142	142	NIGERIA, FEDER.			0	1	PAYS-BAS			0	2
	FRANCE		142	142	JAPON			3	5	ALLEMAGNE R.F.			1	3
										ETATS-UNIS			0	1
										JAPON			0	1
732	VEHICULES AUTCOMBILES ROUTIERS				841	VETEMENTS								
	MONDE	T	469	711	MONDE	T		40	125					
	CEE		374	584	CEE			29	77					
	AOM		1	1	ADM			2	15					
	AFRIQUE NCA AOM		8	17	AFRIQUE NON AOM			2	10	892	OUVRAGES IMPRIMES			
	FRANCE		248	402	FRANCE			13	56	MONDE	T		25	59
	BELGIQUE-LUXBG	C	1	1	PAYS-BAS			0	1	CEE			19	47
	PAYS-BAS		10	11	ALLEMAGNE R.F.			16	20	AOM			2	1
	ALLEMAGNE R.F.		70	111	ZONE MARK EST			0	1	FRANCE			15	39
	ITALIE		46	59	HONGRIE			3	8	ALLEMAGNE R.F.			4	8
	ROYAUME-UNI		73	90	ROUMANIE			3	2	ROYAUME-UNI			0	1
	U R S S		6	2	.SENEGAL			0	1	ETATS-UNIS			1	1
	GHANA		3	9	.COTE D IVOIRE			1	3	ISRAEL			1	10
	NIGERIA, FEDER.		4	8	GHANA			2	10					
	ETATS-UNIS		7	17	.DAHOMY			0	11	893	OUVR ET ART EN MAT PLAST NDA			
	JAPCN		0	1	NIGERIA, FEDER.			0	1	MONDE	T		20	25
					JAPCN			1	9	CEE			18	22
					HONG-KONG			1	3	AOM			1	1
										AFRIQUE NON AOM			1	2
733	VEHTC ROUT NCA AUTOMOBILES				851	CHAUSSURES								
	MONDE	T	48	63	MONDE	T		66	136					
	CEE		35	41	CEE			8	26					
	AFRIQUE NON AOM		2	5	AOM			32	79					
	FRANCE		28	32	AFRIQUE NON AOM			5	7					
	ALLEMAGNE R.F.		3	3	FRANCE			8	25					
	ITALIE		4	6	ITALIE			0	2					
	ROYAUME-UNI		6	9	YUGOSLAVIE			1	6					
	GHANA		2	5	HONGRIE			4	4					
	JAPCN		7	8	MAROC			0	1					
					.SENEGAL			24	62					
					.COTE D IVOIRE			8	16					
					GHANA			4	5					
					NIGERIA, FEDER.			1	1					
					.MADAGASCAR			0	1					
					JAPON			1	2					
					HONG-KONG			14	11					
735	BATEAUX				861	APP SCIENTIF ET D OPTIQUE								
	MONDE	T	0	1	MONDE	T		9	178					
	CEE		0	1	CEE			8	157					
	FRANCE		0	1	AFRIQUE NON AOM			0	1					
					FRANCE			7	145					
					ALLEMAGNE R.F.			1	11					
					ITALIE			0	1					
					SUISSE			0	3					
					NIGERIA, FEDER.			0	1					
					ETATS-UNIS			0	3					
					JAPON			0	13					
					862	FOURNITURES PHOTCCINEMA								
					MONDE	T		3	11					
					CEE			3	10					
					FRANCE			1	4					
					ALLEMAGNE R.F.			2	6					
					ETATS-UNIS			0	1					
					863	FILMS CINEMA IMPRES DEVELOP								
					MONDE	T		10	13					
					CEE			10	13					
					FRANCE			7	13					
					864	HCLRGRIE								
					MONDE	T		3	13					
					CEE			1	5					
					FRANCE			1	3					
					ALLEMAGNE R.F.			0	2					
					SUISSE			1	6					
					CHINE CONTINENT			1	2					
					891	INSTR MLSIQUE PHONCS DISQUES								
					MONDE	T		2	15					



CST	PRODUIT		VALEUR 1 000 \$	CST	PRODUIT		VALEUR 1 000 \$	CST	PRODUIT		VALEUR 1 000 \$			
	Destination	Unité			Destination	Unité			Destination	Unité				
COMMERCE TOTAL				055 PREPAR ET CONSERV DE LEGUMES				AFRIQUE NON AOM				0	1	
	MONDE	T	252716	11293		MONDE	T	18	3		GHANA	0	1	
	CEE		151480	8767		CEE		10	1		.DAHOMÉY	1	1	
	ACM		1236	311		AFRIQUE NON AOM		8	2		221 GRAINES NOIX OLEAGINEUSES			
	AFRIQUE NON AOM		187	61		FRANCE		10	1		MONDE	T	4622	504
	FRANCE		71495	2830		NIGERIA, FEDER.		8	2		CEE		3369	415
	BELGIQUE-LUXBG		6126	1078		061 SLCRE ET MIEL					AFRIQUE NON AOM		8	1
	PAYS-BAS		12838	2356		MONDE	T	6	1		FRANCE		2369	291
	ALLEMAGNE R.F.		43900	1678		AOM		6	1		PAYS-BAS		1000	124
	ITALIE		17120	826		.NIGER		6	1		DANEMARK		235	29
	ROYAUME-UNI		12377	235		071 CAFE					GHANA		8	1
	NORVEGE		9600	118		MONDE	T	1998	1259		JAPON		1004	59
	DANEMARK		235	29		CEE		1998	1259		263 COTON			
	ESPAGNE		0	1		FRANCE		1276	824		MONDE	T	385	172
	YUGOSLAVIE		2	8		BELGIQUE-LUXBG		450	276		CEE		200	89
	U R S S		400	200		PAYS-BAS		15	9		FRANCE		185	82
	MAROC		10	4		ALLEMAGNE R.F.		256	149		ALLEMAGNE R.F.		15	7
	EGYPTE		11	5		ITALIE					ROYAUME-UNI		185	83
	.NIGER		51	11		072 CACAD					271 ENGRAIS NATURELS			
	.SENEGAL		4	2		MONDE	T	8810	4666		MONDE	T	235157	4031
	SIERRA LEONE		1	1		CEE		7910	4180		CEE		137671	2543
	.COTE D IVOIRE		579	95		FRANCE		1162	598		FRANCE		66465	1003
	GHANA		124	40		BELGIQUE-LUXBG		1426	749		BELGIQUE-LUXBG		4240	50
	.DAHOMÉY		590	131		PAYS-BAS		2856	1543		PAYS-BAS		8967	680
	NIGERIA, FEDER.		41	11		ALLEMAGNE R.F.		1501	805		ALLEMAGNE R.F.		42100	619
	.CAMEROUN R.F.		2	8		ITALIE		964	485		ITALIE		15900	191
	.GABON		5	47		U R S S		400	200		ROYAUME-UNI		12192	153
	.CONGO (BRAZZA)		5	14		ETATS-UNIS		500	286		NORVEGE		9600	118
	.CONGO R.D.		1	2		075 EPICES					JAPON		26229	388
	ETATS-UNIS		501	286		MONDE	T	3	1		AUSTRALIE		49465	829
	JAPON		27232	447		AOM		2	1		276 AUTRES PROD MINERAUX BRUTS			
	AUSTRALIE		49465	829		FRANCE		1162	598		MONDE	T	48	2
PRODUITS ALIMENTAIRES						BELGIQUE-LUXBG		1426	749		AOM		40	1
	MONDE	T	10874	5939		PAYS-BAS		2856	1543		AFRIQUE NON AOM		8	1
	CEE		9921	5440		ALLEMAGNE R.F.		1501	805		.NIGER		31	1
	AOM		20	4		ITALIE		964	485		GHANA		8	1
	AFRIQUE NON AOM		33	9		U R S S		400	200		292 MAT BRUTES ORIG VEGETALE NDA			
	FRANCE		2452	1424		ETATS-UNIS		500	286		MONDE	T	112	33
	BELGIQUE-LUXBG		1876	1026		001 ANIMAUX VIVANTS					CEE		76	16
	PAYS-BAS		2871	1552		MONDE	T	7	1		AOM		12	5
	ALLEMAGNE R.F.		1501	805		AFRIQUE NON AOM		7	1		AFRIQUE NON AOM		25	13
	ITALIE		1220	634		GHANA		12	13		FRANCE		5	1
	U R S S		400	200		031 POISSONS					BELGIQUE-LUXBG		10	2
	.NIGER		16	3		MONDE	T	5	2		ALLEMAGNE R.F.		60	13
	GHANA		25	7		AFRIQUE NON AOM		5	2		MAROC		10	4
	NIGERIA, FEDER.		8	2		GHANA		5	2		GHANA		15	9
	.GABON		2	1		042 RIZ					.DAHOMÉY		11	4
	ETATS-UNIS		500	286		MONDE	T	6	1		3 PRODUITS ENERGETIQUES			
	001 ANIMAUX VIVANTS					AFRIQUE NON AOM		5	2		MONDE	T	6	1
	MONDE	T	7	1		GHANA		5	2		AOM		6	1
	AFRIQUE NON AOM		7	1		051 FRUITS FRAIS NOIX NON OLEAG					.DAHOMÉY		6	1
	GHANA		12	13		MONDE	T	11	2		332 DERIVES DU PETROLE			
	031 POISSONS					AOM		8	1		MONDE	T	6	1
	MONDE	T	5	2		.NIGER		8	1		AOM		6	1
	AFRIQUE NON AOM		5	2		054 LEGUMES PLANT TUBERC ALIM					.DAHOMÉY		6	1
	GHANA		5	2		MONDE	T	9	2		4 CORPS GRAS GRAISSES ET HUILES			
	042 RIZ					AFRIQUE NON AOM		8	2		MONDE	T	55	13
	MONDE	T	6	1		GHANA		8	2		AFRIQUE NON AOM		51	13
	AFRIQUE NON AOM		4	1		211 PEaux BRUTES SAUF PELLETERIES					GHANA		51	13
	GHANA		4	1		MONDE	T	2	2					
	051 FRUITS FRAIS NOIX NON OLEAG					AOM		1	1					
	MONDE	T	11	2										
	AOM		8	1										
	.NIGER		8	1										
	054 LEGUMES PLANT TUBERC ALIM													
	MONDE	T	9	2										
	AFRIQUE NON AOM		8	2										
	GHANA		8	2										

CST	PRODUIT		VALEUR 1 000 \$	CST	PRODUIT		VALEUR 1 000 \$	CST	PRODUIT		VALEUR 1 000 \$	
	Destination	Unité			Destination	Unité			Destination	Unité		
422	AUTRES HUILES VEGET FIXES											
	MCADÉ	T	54	13	ADM		187	26	CEE		125	128
	AFRIQUE NON AGM		51	13	.DAHOMÉY		187	26	ACM		26	8
	GHANA		51	13					ALLEMAGNE R.F.		125	128
5	PRODUITS CHIMIQUES				677	FILS FER ACIER SF FIL MACH			.COTE D IVOIRE		10	4
	MONDE	T	13	3					.DAHOMÉY		16	4
	ADM		1	2	MONDE	T	7	3				
	AFRIQUE NON ACM		10	1	CEE		7	3	ALLEMAGNE R.F.		7	3
	.DAHOMÉY		1	1								
	NIGERIA, FEDER.		10	1	678	TLB TUYAUX RACC FON FER AC			MONDE	T	329	19
541	PRODUITS MEDICIN ET PHARMAC				CEE		2	4	ADM		326	15
	MONDE	T	1	1	ADM		326	15	FRANCE		2	4
	ADM		1	1	.COTE D IVOIRE		326	15	.COTE D IVOIRE		326	15
	.DAHOMÉY		1	1	692	RESERVOIRS FUTS ETC METALL						
599	PRODUITS CHIMIQUES NDA				MONDE	T	227	31				
	MONDE	T	12	2	ADM		194	18	FRANCE		3	9
	AFRIQUE NON ADM		10	1	AFRIQUE NON ADM		33	13	.DAHOMÉY		4	2
	NIGERIA, FEDER.		10	1	GHANA		14	6	FRANCE		3	9
6+8	ARTICLES MANUFACTURES				.DAHOMÉY		194	18	.DAHOMÉY		4	2
	MONDE	T	911	258	NIGERIA, FEDER.		19	7				
	CEE		15	21	695	OUTILLAGE EN METAUX COMMUNS			MONDE	T	5	10
	ADM		847	216	MONDE	T	5	10	CEE		4	10
	AFRIQUE NON ADM		49	21	CEE		4	10	ADM		1	5
	FRANCE		7	15	FRANCE		4	10				
	ALLEMAGNE R.F.		8	5	698	AUT ART MANUF EN MET COMM						
	EGYPTE		11	5	MONDE	T	2	3	MONDE	T	2	3
	.NIGER		3	6	CEE		1	2	CEE		1	2
	.COTE D IVOIRE		338	51	ADM		2	1	ADM		2	1
	GHANA		15	9					ALLEMAGNE R.F.		0	2
	.DAHOMÉY		498	101	ALLEMAGNE R.F.		0	2	.DAHOMÉY		1	1
	NIGERIA, FEDER.		23	7	.DAHOMÉY		1	1				
	.GABON		2	42	7	MACHINES ET MATERIEL TRANSP.						
	.CONGO (BRAZZA)		5	14	MONDE	T	526	320	MONDE	T	526	320
	.CCNGO R.O.		0	1	CEE		225	243	CEE		225	243
629	ART MANUF EN CAOUTCHUC NDA				ADM		297	73	ADM		297	73
	MONDE	T	1	1	AFRIQUE NON ADM		4	2	AFRIQUE NON ADM		4	2
	CEE		1	1					ESPAGNE		9	13
	ALLEMAGNE R.F.		1	1	FRANCE		9	13	ALLEMAGNE R.F.		216	230
632	ARTICLES MANUF EN BOIS NDA				ESPAGNE		0	1	ESPAGNE		0	1
	MONDE	T	60	12	.NIGER		1	1	.NIGER		1	1
	ADM		59	12	.SENEGAL		1	2	.SENEGAL		1	2
	.DAHOMÉY		59	12	SIERRA LEONE		1	1	SIERRA LEONE		1	1
652	TISSUS COTON SAUF TISSUS SPEC				.COTE D IVOIRE		240	44	.COTE D IVOIRE		240	44
	MONDE	T	25	73	GHANA		2	1	GHANA		2	1
	ADM		24	70	.DAHOMÉY		55	22	.DAHOMÉY		55	22
	AFRIQUE NON AGM		1	3	.GABON		0	4	.GABON		0	4
	.NIGER		2	5	ETATS-UNIS		1	1	ETATS-UNIS		1	1
	.COTE D IVOIRE		10	32	711	CHAUDIÈRES MOT NON ELECTR						
	GHANA		1	3	MONDE	T	1	1	MONDE	T	1	1
	.DAHOMÉY		7	17	714	MACHINES DE BUREAU						
	.CCNGO (BRAZZA)		5	14	MONDE	T	0	1	MONDE	T	0	1
	.CCNGO R.O.		0	1	ADM		0	1	ADM		0	1
656	ARTICLES EN MAT TEXTILES NDA				.COTE D IVOIRE		0	1	.COTE D IVOIRE		0	1
	MONDE	T	30	12	715	MACH POUR TRAVAIL DES METAUX						
	ADM		30	12	MONDE	T	1	2	MONDE	T	1	2
	.DAHOMÉY		30	12	ADM		0	1	ADM		0	1
665	VERRERIE				.COTE D IVOIRE		0	1	.COTE D IVOIRE		0	1
	MONDE	T	190	26	718	MACH PR AUT INDUS SPECIAL						
					MONDE	T	151	136	MONDE	T	151	136



CST	PRODUIT		VALEUR 1 000 \$	CST	PRODUIT		VALEUR 1 000 \$	CST	PRODUIT		VALEUR 1 000 \$
	Destination	Unité			Destination	Unité			Destination	Unité	
	861 APP SCIENTIF ET D OPTIQUE										
	MONDE	T	1	42							
	CEE		0	1							
	ACM		1	41							
	.COTE D IVOIRE		0	2							
	.GABON		1	39							
	862 FOURNITURES PHOTO CINEMA										
	MONDE	T	1	1							
	ACM		1	1							
	.GABON		1	1							
	863 FILMS CINEMA IMPRES DEVELOP										
	MONDE	T	18	11							
	ACM		18	10							
	.DAHOMY		18	10							
	891 INSTR MUSIQUE PHONOS DISQUES										
	MONDE	T	0	1							
	CEE		0	1							
	FRANCE		0	1							
	893 OUVR ET ART EN MAT PLAST NDA										
	MONDE	T	1	3							
	ACM		1	3							
	.NIGER		1	1							
	.GABON		0	2							
	899 ARTICLES MANUFACTURES NDA										
	MONDE	T	11	5							
	AFRIQUE NON ACM		11	5							
	EGYPTE		11	5							

CST	PRODUIT		VALEUR 1 000 \$	CST	PRODUIT		VALEUR 1 000 \$	CST	PRODUIT		VALEUR 1 000 \$
	Destination	Quantité Unité			Destination	Quantité Unité			Destination	Quantité Unité	
071.11	CAFE ROELSTA										
	MCNDE	T	1998	1255							
	CEE		1998	1259							
	FRANCE		1276	824							
	BELGIQUE-LUXBG		450	276							
	PAYS-BAS		15	5							
	ITALIE		256	149							
072.10	CACAO EN FEVES ET BRISURES										
	MCNDE	T	8810	4666							
	CEE		7910	4180							
	FRANCE		1162	598							
	BELGIQUE-LUXBG		1426	749							
	PAYS-BAS		2856	1543							
	ALLEMAGNE R.F.		1501	805							
	ITALIE		964	485							
	U R S S		400	200							
	ETATS-UNIS		500	286							
221.30	NOIX ET AMANDES DE PALMISTE										
	MCNDE	T	3000	372							
	CEE		3000	372							
	FRANCE		2000	248							
	PAYS-BAS		1000	124							
263.11	COTON EGRENE EN MASSE										
	MCNDE	T	385	172							
	CFE		200	89							
	FRANCE		185	82							
	ALLEMAGNE R.F.		15	7							
	ROYAUME-UNI		185	83							
271.30	PHOSPHATES DE CALCIUM NATURELS										
	MCNDE	T	235157	4031							
	CEE		137671	2543							
	FRANCE		66465	1003							
	BELGIQUE-LUXBG		4240	50							
	PAYS-BAS		8967	680							
	ALLEMAGNE R.F.		42100	619							
	ITALIE		15900	191							
	ROYAUME-UNI		12192	153							
	NORVEGE		9600	118							
	JAPON		26229	388							
	AUSTRALIE		49465	829							

Associés — TOM — DOM  
**STATISTIQUE DU COMMERCE EXTÉRIEUR**

Assoziierte — TOM — DOM  
**AUSSENHANDELSSTATISTIK**

Associati — TOM — DOM  
**STATISTICA DEL COMMERCIO CON L'ESTERO**

Geassocieerden — TOM — DOM  
**STATISTIEK VAN DE BUITENLANDSE HANDEL**

Associates — TOM — DOM  
**FOREIGN TRADE STATISTICS**

**Tchad**

**1967 — No. 7**


**JAN.-MARS 1967**

**JAN.-MÄRZ 1967**

**GEN.-MAR. 1967**

**JAN.-MAART 1967**

**JAN.-MARCH 1967**



# TCHAD

1967/I

## TABLE DES MATIÈRES

<b>De 1961 au 31-3-1967</b>	
Importations par origine	162
Exportations par destination	163
Balance commerciale	163
Importations par classe de produits	164
Exportations par principaux produits	165
<b>Du 1-1-1967 au 31-3-1967</b>	
Importations des produits par origine	167
Exportations des produits par destination	173
Exportations des produits spécifiques par destination	—

**Source:** Service statistique du Tchad

## INHALTVERZEICHNIS

<b>Von 1961 bis 31-3-1967</b>	
Einfuhr nach Ursprung	162
Ausfuhr nach Bestimmung	163
Einfuhr-Ausfuhrüberschuß	163
Einfuhr nach Warenklassen	164
Ausfuhr nach wichtigsten Waren	165
<b>Von 1-1-1967 bis 31-3-1967</b>	
Einfuhr der Waren nach Ursprung	167
Ausfuhr der Waren nach Bestimmung	173
Ausfuhr von Spezifische Waren	—

**Quelle:** Service statistique du Tchad

## INDICE GENERALE

<b>Dal 1961 al 31-3-1967</b>	
Importazioni per origine	162
Esportazioni per destinazione	163
Bilancia commerciale	163
Importazioni per classe di prodotti	164
Esportazioni per principali prodotti	165
<b>Dal 1-1-1967 al 31-3-1967</b>	
Importazioni dei prodotti per origine	167
Esportazioni dei prodotti per destinazione	173
Esportazioni di prodotti specifici per destinazione	—

**Fonte:** Service statistique du Tchad

## INHOUD

<b>Van 1961 tot 31-3-1967</b>	
Invoer volgens herkomst	162
Uitvoer volgens bestemming	163
Handelsbalans	163
Invoer volgens groepen van produkten	164
Uitvoer volgens voornaamste produkten	165
<b>Van 1-1-1967 tot 31-3-1967</b>	
Invoer der produkten volgens herkomst	167
Uitvoer der produkten volgens bestemming	173
Uitvoer der specifieke produkten	—

**Bron:** Service statistique du Tchad

## CONTENTS

<b>From 1961 to 31-3-1967</b>	
Imports by origin	162
Exports by destination	163
Balance of trade	163
Imports by category of product	164
Exports by major product	165
<b>From 1-1-1967 to 31-3-1967</b>	
Imports of product by origin	167
Exports of product by destination	173
Exports by major product	—

**Source:** Service statistique du Tchad

## OBSERVATIONS — ANMERKUNGEN OSSERVAZIONI — OPMERKINGEN — NOTES

2) Exportation
051.2 + 051.1.1/051.1.2
684 + 284.0.4
685 + 284.0.6
686 + 284.0.7
687 + 284.0.9
697 + 812.3

Les cinq pays de l'UDEAC (Cameroun, Tchad, Centrafrique, Gabon et Congo Brazza) étant en union douanière (entre les quatre derniers Etats depuis le début et avec le Cameroun depuis le 1<sup>er</sup> janvier 1966), les chiffres ne comprennent pas le commerce entre chacun de ces Etats.

	1961	1962	1963	1964	1965	1966	1-1/31-3		
							1965	1966	1967
<b>1 000 kg</b>									
<b>Monde</b>	<b>59 026</b>	<b>87 140</b>	<b>77 608</b>	<b>103 589</b>	<b>77 487</b>	<b>67 113</b>	<b>15 185</b>	<b>13 566</b>	<b>22 192</b>
<b>CEE</b>	<b>28 533</b>	<b>39 684</b>	<b>28 612</b>	<b>45 515</b>	<b>24 841</b>	<b>23 947</b>	<b>3 694</b>	<b>6 217</b>	<b>9 890</b>
France	16 476	26 330	20 206	30 189	15 319	17 155	2 843	3 887	5 750
U.E.B.L.	2 879	4 525	352	1 927	2 283	679	68	147	1 187
Pays-Bas	481	992	449	1 098	425	492	120	144	547
Allemagne (R.F.)	8 373	7 506	7 240	10 909	5 941	4 817	435	1 821	2 029
Italie	323	331	365	1 392	873	804	228	218	377
Royaume-Uni	828	829	572	650	758	1 008	122	208	223
Etats-Unis	3 165	11 079	9 221	11 789	9 546	11 070	1 715	3 449	2 011
Danemark	1 158	159	43	175	156	157	65	21	103
Espagne	668	729	582	1 212	1 476	745	348	218	260
Tchécoslovaquie	65	62	54	150	275	335	12	89	89
Maroc	322	228	206	596	278	371	45	100	79
Egypte	42	72	189	253	60	77	24	42	1
Soudan	232	827	514	1 030	839	926	173	257	23
Sénégal	991	1 440	2 987	3 370	633	758	216	68	580
Nigéria	1 999	3 868	2 496	3 168	2 486	3 840	591	309	1 690
Congo (R.D.)	193	46	2 476	2 642	1 260	254	173	123	45
Curaçao	15 778	20 830	23 097	24 676	23 918	13 165	5 474	1 628	4 137
Vénézuéla	—	538	850	1 634	17	4 416	415	290	1 629
Irak	1 720	1 720	1 032	621	826	608	—	—	—
Inde, Sikkim	168	65	406	125	203	76	85	27	5
Chine continentale	584	640	475	722	509	750	90	152	197
Japon	300	296	203	337	527	550	108	136	41
Hong-Kong	187	307	249	398	298	225	68	29	53
Autres pays	2 093	3 721	3 344	4 526	8 581	3 835	1 767	203	1 136
<b>1 000 \$</b>									
<b>Monde</b>	<b>25 329</b>	<b>29 112</b>	<b>29 034</b>	<b>34 585</b>	<b>31 193</b>	<b>29 725</b>	<b>6 825</b>	<b>7 220</b>	<b>8 078</b>
<b>CEE</b>	<b>16 219</b>	<b>18 552</b>	<b>18 381</b>	<b>21 550</b>	<b>17 860</b>	<b>18 033</b>	<b>3 927</b>	<b>4 571</b>	<b>5 176</b>
France	13 286	15 480	15 411	17 022	14 482	14 862	3 214	3 691	4 196
U.E.B.L.	692	704	365	654	847	435	148	297	188
Pays-Bas	460	478	593	1 299	637	662	167	257	219
Allemagne (R.F.)	1 386	1 585	1 595	1 887	1 285	1 489	180	360	322
Italie	395	305	417	689	610	585	212	169	251
Royaume-Uni	988	865	817	859	673	862	133	187	372
Etats-Unis	972	1 096	2 162	2 608	2 783	3 538	475	1 134	614
Danemark	230	118	68	158	125	112	52	17	67
Espagne	226	325	249	465	397	224	143	60	62
Tchécoslovaquie	86	66	52	86	124	251	17	52	37
Maroc	98	119	89	154	96	94	26	27	27
Egypte	47	85	242	345	102	119	46	63	2
Soudan	73	137	107	139	77	98	17	26	2
Sénégal	275	351	643	676	135	164	35	8	131
Nigéria	948	1 257	920	778	671	724	142	94	226
Congo (R.D.)	146	62	261	367	312	234	11	113	33
Curaçao	2 115	2 800	2 775	2 925	3 294	2 200	954	316	491
Vénézuéla	—	25	38	64	16	174	17	17	68
Irak	46	146	109	74	243	125	—	—	—
Inde, Sikkim	154	72	207	181	179	80	59	36	7
Chine continentale	449	463	349	518	360	579	62	113	153
Japon	634	515	432	639	813	913	181	212	107
Hong-Kong	120	215	151	186	151	111	32	17	26
Autres pays	1 503	1 843	1 082	1 813	2 152	1 090	496	157	477

## Exportations par destination

Tchad

	1961	1962	1963	1964	1965	1966	1-1/31-3		
							1965	1966	1967
<b>1 000 kg</b>									
<b>Monde</b>	<b>59 187</b>	<b>56 286</b>	<b>80 893</b>	<b>79 553</b>	<b>84 521</b>	<b>78 282</b>	<b>18 562</b>	<b>17 267</b>	<b>13 983</b>
<b>CEE</b>	<b>30 826</b>	<b>19 369</b>	<b>29 942</b>	<b>3 646</b>	<b>26 497</b>	<b>24 139</b>	<b>6 497</b>	<b>10 153</b>	<b>10 034</b>
France	28 731	16 433	24 594	28 636	22 612	20 960	5 870	9 432	9 232
U.E.B.L.	1 781	2 233	3 789	3 123	3 059	1 813	560	399	708
Pays-Bas	99	7	—	420	279	10	—	—	—
Allemagne (R.F.)	186	582	1 005	1 433	538	942	67	191	64
Italie	29	114	554	34	0	415	—	131	29
Royaume-Uni	1 032	1 749	2 808	5 160	4 032	2 578	551	651	225
Danemark	200	—	118	1 326	437	1 346	—	100	325
Yougoslavie	—	—	1 672	1 335	5 860	4 299	—	—	—
Grèce	—	—	—	—	—	700	—	—	—
Maroc	—	588	543	1 364	1 323	994	—	200	917
Algérie	480	224	251	—	506	152	200	152	—
Libye	92	1 064	1 493	1 349	2 651	2 020	821	62	60
Soudan	419	498	1 644	1 348	175	65	51	—	1
Nigéria	21 889	25 359	40 292	24 021	33 851	35 630	9 224	5 475	876
Guinée esp.	282	144	—	—	171	201	—	54	54
Congo (R.D.)	1 478	253	236	65	97	752	81	174	505
Canada	—	—	—	—	—	270	—	—	—
Japon	—	—	—	—	533	750	—	—	451
Hong-Kong	—	—	—	—	228	760	—	234	—
Autres pays	2 489	7 038	1 894	9 939	8 160	3 626	1 137	12	535
<b>1 000 \$</b>									
<b>Monde</b>	<b>21 440</b>	<b>16 545</b>	<b>22 707</b>	<b>26 510</b>	<b>27 233</b>	<b>23 691</b>	<b>5 300</b>	<b>6 995</b>	<b>6 804</b>
<b>CEE</b>	<b>17 246</b>	<b>9 903</b>	<b>15 312</b>	<b>17 355</b>	<b>14 474</b>	<b>13 103</b>	<b>3 554</b>	<b>5 528</b>	<b>5 324</b>
France	16 057	8 246	12 527	14 572	12 315	11 571	3 204	5 225	4 896
U.E.B.L.	1 021	1 279	2 051	1 741	1 710	1 018	313	225	392
Pays-Bas	61	5	1	241	150	2	—	—	—
Allemagne (R.F.)	95	317	444	790	298	390	37	63	28
Italie	13	56	289	11	1	121	—	14	9
Royaume-Uni	596	955	1 561	2 803	2 246	1 307	301	361	132
Danemark	17	—	16	460	34	75	—	5	10
Yougoslavie	—	—	939	720	3 258	2 408	—	—	—
Grèce	—	—	—	—	—	391	—	—	—
Maroc	—	285	304	765	740	561	—	113	508
Algérie	212	142	100	—	283	86	112	86	—
Libye	29	56	142	200	566	354	128	16	32
Soudan	117	144	423	628	450	191	207	—	1
Nigéria	1 634	2 317	3 104	2 153	3 043	3 351	773	615	145
Guinée esp.	101	54	—	—	61	104	—	20	33
Congo (R.D.)	774	125	89	47	46	421	38	87	342
Canada	—	—	—	—	—	153	—	—	—
Japon	—	—	—	—	296	425	—	—	250
Hong-Kong	—	—	—	—	120	431	—	133	—
Autres pays	714	2 544	713	1 379	1 616	330	187	31	27

## Balance commerciale

1 000 \$

<b>Monde</b>	<b>— 3 889</b>	<b>— 12 567</b>	<b>— 6 327</b>	<b>— 8 075</b>	<b>— 3 960</b>	<b>— 6 034</b>	<b>— 1 525</b>	<b>— 225</b>	<b>— 1 274</b>
<b>CEE</b>	<b>+ 1 027</b>	<b>— 8 649</b>	<b>— 3 069</b>	<b>— 4 195</b>	<b>— 3 386</b>	<b>— 4 930</b>	<b>— 373</b>	<b>+ 957</b>	<b>+ 148</b>

CST		1961	1962	1963	1964	1965	1966	1-1/31-3		
								1965	1966	1967
<b>1 000 \$</b>										
<b>0 + 1</b>	<i>Alimentation, boissons, tabac</i>									
	<b>Monde</b>	<b>4 219</b>	<b>4 709</b>	<b>4 676</b>	<b>5 095</b>	<b>3 999</b>	<b>3 805</b>	<b>838</b>	<b>1 322</b>	<b>1 016</b>
	CEE	2 172	2 669	2 607	2 621	2 233	1 667	468	443	487
	Royaume-Uni	345	275	204	226	152	208	37	58	43
	Etats-Unis	32	30	92	32	69	564	17	473	46
	Sénégal	198	307	616	598	116	127	33	2	121
	Congo (R.D.)	78	61	176	297	286	234	—	113	32
	Chine continentale	417	445	320	433	271	386	35	81	87
<b>2 + 4</b>	<i>Matières premières</i>									
	<b>Monde</b>	<b>842</b>	<b>977</b>	<b>977</b>	<b>994</b>	<b>1 144</b>	<b>903</b>	<b>203</b>	<b>175</b>	<b>192</b>
	CEE	317	329	282	300	354	72	60	24	43
	Etats-Unis	21	31	216	300	231	346	54	64	87
	Nigéria	465	569	414	305	455	338	70	74	49
<b>3</b>	<i>Produits énergétiques</i>									
	<b>Monde</b>	<b>2 510</b>	<b>4 103</b>	<b>4 504</b>	<b>4 819</b>	<b>6 394</b>	<b>4 440</b>	<b>1 414</b>	<b>645</b>	<b>955</b>
	CEE	104	171	311	300	203	221	40	37	31
	Etats-Unis	383	629	1 235	1 381	1 722	1 438	344	263	193
	Nigéria	2	250	41	33	10	226	—	—	167
	Curaçao	2 115	2 794	2 760	2 908	3 194	2 194	951	314	491
<b>7</b>	<i>Machines et matériel de transport</i>									
	<b>Monde</b>	<b>5 807</b>	<b>6 654</b>	<b>6 293</b>	<b>7 677</b>	<b>6 558</b>	<b>6 895</b>	<b>1 354</b>	<b>1 593</b>	<b>2 348</b>
	CEE	4 682	5 454	5 350	6 446	5 462	5 628	1 178	1 321	1 832
	Royaume-Uni	404	362	355	373	275	292	82	49	275
	Etats-Unis	355	315	449	565	559	777	35	155	123
	Danemark	38	51	31	114	109	91	46	14	41
<b>5 + 6 + 8</b>	<i>Autres produits industriels</i>									
	<b>Monde</b>	<b>11 435</b>	<b>11 948</b>	<b>11 822</b>	<b>15 320</b>	<b>12 444</b>	<b>12 653</b>	<b>2 854</b>	<b>3 201</b>	<b>3 393</b>
	CEE	8 804	9 554	9 360	11 503	9 214	9 625	2 112	2 093	2 611
	Royaume-Uni	229	151	222	251	213	355	47	46	52
	Etats-Unis	180	91	166	329	202	413	25	177	166
	Tchécoslovaquie	86	66	52	57	81	212	17	42	26
	Chine continentale	32	18	29	84	73	179	14	28	67
	Japon	602	462	415	597	739	857	175	190	101
	Hong-Kong	120	215	135	186	145	97	27	17	26



## Exportations par principaux produits

Tchad

CST		1961	1962	1963	1964	1965	1966	1-1/31-3		
								1965	1966	1967
1 000 kg										
<b>001.10</b>	<i>Bovins</i>									
	<b>Monde</b>	17 083	18 555	31 081	21 863	25 027	26 566	7 401	4 421	292
	CEE	—	27	—	—	—	—	—	—	—
	Nigéria	16 770	17 977	28 974	16 414	24 303	26 566	6 690	4 421	292
<b>011.10</b>	<i>Viande de bovins</i>									
	<b>Monde</b>	2 736	1 702	1 130	643	1 030	1 068	311	238	609
	CEE	14	—	—	—	—	—	—	—	—
	Libye	—	—	6	148	564	131	120	14	50
	Guinée esp.	—	—	—	—	—	—	—	53	54
	Congo (R.D.)	—	—	—	—	—	—	79	170	505
<b>012.00</b>	<i>Viandes, abats secs, salés, fumés</i>									
	<b>Monde</b>	688	892	686	776	941	720	342	317	100
	CEE	—	—	—	—	—	—	—	—	—
	Nigéria	688	892	686	750	941	720	342	317	100
<b>263.11</b>	<i>Coton égrené en masse</i>									
	<b>Monde</b>	30 409	20 225	31 361	37 651	38 016	32 670	6 746	10 857	11 332
	CEE	28 774	15 612	25 941	29 005	24 817	22 239	5 914	9 621	9 740
	Royaume-Uni	1 032	1 732	2 808	5 154	4 031	2 320	551	650	224
	Grèce	—	—	—	—	—	—	—	—	—
	Yougoslavie	—	—	1 672	1 335	5 860	4 299	—	—	—
	Maroc	—	438	527	1 364	1 323	994	—	290	917
	Canada	—	—	—	—	—	—	—	—	—
	Japon	—	—	—	—	533	750	—	—	451
	Hong-Kong	—	—	—	—	228	760	—	234	—
1 000 \$										
<b>001.10</b>	<i>Bovins</i>									
	<b>Monde</b>	1 122	1 490	2 141	1 700	2 053	2 330	545	380	26
	CEE	—	2	—	—	—	—	—	—	—
	Nigéria	1 102	1 442	1 955	1 228	1 991	2 330	484	380	26
<b>011.10</b>	<i>Viande de bovins</i>									
	<b>Monde</b>	1 229	616	462	281	477	594	142	113	403
	CEE	6	—	—	—	—	—	—	—	—
	Libye	—	—	2	72	294	77	59	8	28
	Guinée esp.	—	—	—	—	—	—	—	19	33
	Congo (R.D.)	—	—	—	—	—	—	37	85	342
<b>012.00</b>	<i>Viandes, abats secs, salés, fumés</i>									
	<b>Monde</b>	55	143	279	292	353	278	129	125	41
	CEE	—	—	—	—	—	—	—	—	—
	Nigéria	55	143	279	288	353	278	129	125	41
<b>263.11</b>	<i>Coton égrené en masse</i>									
	<b>Monde</b>	17 132	11 426	17 471	20 956	21 093	18 264	3 736	6 017	6 079
	CEE	16 176	8 802	14 349	16 214	13 754	12 416	3 278	5 238	5 197
	Royaume-Uni	590	944	1 561	2 802	2 243	1 287	301	357	124
	Grèce	—	—	—	—	—	—	—	—	—
	Yougoslavie	—	—	939	720	3 258	2 408	—	—	—
	Maroc	—	253	299	765	740	561	—	113	508
	Canada	—	—	—	—	—	—	—	—	—
	Japon	—	—	—	—	296	425	—	—	250
	Hong-Kong	—	—	—	—	120	431	—	133	—



CST	PRODUIT		QUANTITÉ	VALEUR	CST	PRODUIT		QUANTITÉ	VALEUR	CST	PRODUIT		QUANTITÉ	VALEUR
	Origine	Unité				1 000 \$	Origine				Unité	1 000 \$		
	COMMERCE TOTAL					CEE					047 SEMOUL FARINE AUT CEREALES			
	MCNDE	T	22192	8078		FRANCE		2	9		MONDE	T	30	12
	CEE		9890	5176		CEE		1	2		CEE		30	12
	ADM		4813	689		012 VIANDES ETC SECHES SAL FUM*					BELGIQUE-LUXBG		1	1
	AFRIQUE NON ADM		2441	318		MCNDE	T	1	2		ITALIE		29	12
	FRANCE		5750	4196		CEE		1	2		048 PREPAR DE CEREAL DE FARINE			
	BELGIQUE-LUXBG		1187	188		FRANCE		1	2		MONDE	T	202	67
	PAYS-BAS		547	219		013 PREP ET CCNSERVE DE VIANDE					CEE		119	48
	ALLEMAGNE R.F.		2029	322		MONDE	T	13	21		ADM		1	1
	ITALIE		377	251		CEE		13	21		AFRIQUE NON ADM		14	5
	ROYAUME-UNI		223	372		FRANCE		9	15		FRANCE		72	32
	SUEDE		19	23		PAYS-BAS		3	6		PAYS-BAS		6	5
	DANEMARK		103	67		022 LAIT ET CREME DE LAIT					ITALIE		41	11
	SUISSE		2	7		MONDE	T	113	75		TCHECOSLOVAQUIE		68	12
	PORTUGAL		35	12		CEE		89	61		LIBYE		14	5
	ESPAGNE		260	62		FRANCE		5	2		.COTE D IVOIRE		1	1
	YUGOSLAVIE		3	2		ETATS-UNIS		24	15		FORMOSE(TAIWAN)		0	1
	TURQUIE		1	1		023 BEURRE					051 FRUITS FRAIS NOIX NON CLEAG			
	ZCNE MARK EST		57	49		MONDE	T	10	12		MONDE	T	45	18
	POLDNE		11	17		CEE		10	12		CEE		10	8
	TCHECOSLOVAQUIE		89	37		FRANCE		35	31		AFRIQUE NON ADM		34	9
	HONGRIE		36	63		PAYS-BAS		2	1		FRANCE		10	8
	RCUMANIE		18	34		024 FROMAGE ET CAILLEBOTTE					ESPAGNE		0	1
	MAROC		79	27		MONDE	T	23	40		MAROC		7	5
	ALGERIE		7	4		CEE		23	39		NIGERIA, FEDER.		21	2
	TUNISIE		316	30		FRANCE		9	10		REP. AFRIQUE SUD		6	2
	LIBYE		76	9		PAYS-BAS		2	1		052 FRUITS SECHES OU DESHYDRATES			
	EGYPTE		1	2		025 OEUFS D OISEAUX					MONDE	T	1	1
	SOUDAN		23	2		MONDE	T	2	2		053 PREP CONSERVES DE FRUITS			
	.SENEGAL		580	131		CEE		2	2		MONDE	T	33	19
	GUINEE PORT.		224	7		BELGIQUE-LUXBG		1	1		CEE		17	11
	.COTE D IVOIRE		51	33		031 POISSONS					AFRIQUE NON ADM		13	6
	.TOGO		1	1		MONDE	T	7	20		FRANCE		13	9
	NIGERIA, FEDER.		1690	226		CEE		6	19		PAYS-BAS		1	1
	.CONGO R.O.		45	33		FRANCE		6	19		ITALIE		2	2
	REP. AFRIQUE SUD		25	10		CHINE CONTINENT		0	1		ESPAGNE		1	1
	ETATS-UNIS		2011	614		032 PREP CCAS POISSONS CRUST					MAROC		2	1
	INDES OCCID.		1	2		MONDE	T	28	18		ALGERIE		5	3
	.CURACAO		4137	491		CEE		2	3		REP. AFRIQUE SUD		6	3
	VENEZUELA		1629	68		AFRIQUE NON ADM		25	14		CHINE CONTINENT		1	1
	ISRAEL		15	48		FRANCE		2	3		AUSTRALIE		1	1
	PAKISTAN		173	83		MAROC		25	14		054 LEGUMES PLANT TUBERC ALIM			
	INDE, SIKKIM		5	7		042 RIZ					MONDE	T	90	24
	CHINE CONTINENT		197	153		MONDE	T	3	1		CEE		17	16
	COREE DU SUD		0	1		CEE		3	1		AFRIQUE NON ADM		73	8
	JAPON		41	107		FRANCE		3	1		FRANCE		15	15
	FORMOSE(TAIWAN)		63	36		046 SEMCULE ET FARINE DE FROMENT					BELGIQUE-LUXBG		2	1
	HONG-KONG		53	26		MONDE	T	723	139		NIGERIA, FEDER.		73	7
	AUSTRALIE		1	1		CEE		163	19		055 PREPAR ET CONSERV DE LEGUMES			
	C PRODUITS ALIMENTAIRES					025 OEUFS D OISEAUX					MONDE			
	MONDE	T	1797	788		MONDE	T	2	2		MONDE	T	62	32
	CEE		680	386		CEE		2	2		CEE		59	30
	ADM		609	163		BELGIQUE-LUXBG		1	1		AFRIQUE NON ADM		3	1
	AFRIQUE NON ADM		164	44		031 POISSONS					FRANCE		28	19
	FRANCE		463	277		MONDE	T	7	20		ITALIE		31	10
	BELGIQUE-LUXBG		5	4		CEE		6	19		ALGERIE		1	1
	PAYS-BAS		103	66		FRANCE		6	19		061 SUCRE ET MIEL			
	ALLEMAGNE R.F.		7	4		CHINE CONTINENT		0	1		MONDE	T	8	2
	ITALIE		103	35		032 PREP CCAS POISSONS CRUST					CEE		4	1
	ROYAUME-UNI		16	11		MONDE	T	28	18		FRANCE		4	1
	ESPAGNE		2	2		CEE		2	3		ROYAUME-UNI		4	1
	TURQUIE		1	1		AFRIQUE NON ADM		25	14		062 CONFIS SUCRERIES SANS CACAO			
	TCHECOSLOVAQUIE		68	12		FRANCE		2	3		MONDE	T	53	36
	MAROC		35	20		MAROC		25	14					
	ALGERIE		7	4		042 RIZ								
	LIBYE		14	6		MONDE	T	3	1					
	.SENEGAL		560	121		CEE		3	1					
	.COTE D IVOIRE		3	9		FRANCE		3	1					
	.TOGO		1	1		046 SEMCULE ET FARINE DE FROMENT								
	NIGERIA, FEDER.		95	10		MONDE	T	723	139					
	.CONGO R.O.		45	32		CEE		163	19					
	REP. AFRIQUE SUD		12	5		ADM		560	120					
	ETATS-UNIS		46	43		FRANCE		163	19					
	CHINE CONTINENT		146	87		.SENEGAL		560	120					
	FORMOSE(TAIWAN)		63	36										
	AUSTRALIE		1	1										
	001 ANIMAUX VIVANTS					046 SEMCULE ET FARINE DE FROMENT					062 CONFIS SUCRERIES SANS CACAO			
	MONDE	T	0	1		MONDE	T	723	139		MONDE	T	53	36
	CEE		0	1		CEE		163	19					
	FRANCE		0	1		ADM		560	120					
	011 VIANDE FRAICHE REFRIG CONGEL					046 SEMCULE ET FARINE DE FROMENT								
	MONDE	T	2	9		FRANCE		163	19					
						.SENEGAL		560	120					

CST	PRODUIT		VALEUR 1 000 \$	CST	PRODUIT		VALEUR 1 000 \$	CST	PRODUIT		VALEUR 1 000 \$	
	Origine	Quantité Unité			Origine	Quantité Unité			Origine	Quantité Unité		
	CEE		41 26	112	BOISSONS ALCOOLIQUES				ROYAUME-UNI	4	2	
	FRANCE		37 22		MONDE T	858	201		LIBYE	62	3	
	PAYS-BAS		3 3		CEE	205	83		.COTE D IVOIRE	20	3	
	ALLEMAGNE R.F.		1 1		AFRIQUE NON ACM	359	37		NIGERIA, FEDER.	1492	167	
	ROYAUME-UNI		12 10						ETATS-UNIS	1714	193	
071	CAFE				FRANCE	180	74		.CURACAO	4137	491	
	MONDE T		5 13		PAYS-BAS	8	3		VENEZUELA	1629	68	
	CEE		2 4		ALLEMAGNE R.F.	11	4	332	DERIVES DU PETROLE			
	ADM		3 9		ITALIE	6	3		MONDE T	9127	950	
	FRANCE		1 3		ROYAUME-UNI	18	30		CEE	93	30	
	PAYS-BAS		0 1		PORTUGAL	33	9		ADM	4137	491	
	.COTE D IVOIRE		2 7		ESPAGNE	242	41		AFRIQUE NON ADM	1554	169	
	.TOGO		1 1		MAROC	44	7		FRANCE	36	12	
073	CHOCOLAT ET PREP AU CACAO				TUNISIE	315	30		BELGIQUE-LUXBG	16	5	
	MONDE T		29 16	122	TABACS MANUFACTURES				PAYS-BAS	42	14	
	CEE		29 16		MONDE T	2 9	3		LIBYE	62	3	
	FRANCE		3 4		CEE	1 3	3		NIGERIA, FEDER.	1492	167	
	PAYS-BAS		26 12		FRANCE	1 3	3		ETATS-UNIS	1714	193	
074	THE ET MATE				ROYAUME-UNI	0 2	2		.CURACAO	4137	491	
	MONDE T		252 154		ETATS-UNIS	1 3	3		VENEZUELA	1629	68	
	CEE		1 2	2	MATIERES PREMIERES							
	ADM		45 32		MONDE T	796	183		MONDE T	25	5	
	BELGIQUE-LUXBG		0 1		CEE	266	38		ADM	20	3	
	PAYS-BAS		1 1		AFRIQUE NON ACM	325	57		ROYAUME-UNI	4	2	
	.CCNGO R.D.		45 32						.COTE D IVOIRE	20	3	
	CHINE CONTINENT		144 85		FRANCE	16	16					
	FORMOSE(TAIWAN)		62 34		BELGIQUE-LUXBG	11	7		4	CORPS GRAS GRAISSES ET HUILES		
075	EPICES				PAYS-BAS	3	1		MONDE T	15	9	
	MONDE T		1 2		ALLEMAGNE R.F.	234	13		CEE	7	5	
	AFRIQUE NON ADM		1 1		ITALIE	1	1		ADM	7	4	
091	MARGARINE ET GRAISSES ALIM				ZONE MARK EST	12	2		FRANCE	6	5	
	MONDE T		6 4		GUINEE PCRT.	224	7		BELGIQUE-LUXBG	1	1	
	CEE		6 4		NIGERIA, FEDER.	101	49		.SENEGAL	7	4	
	FRANCE		2 2		ETATS-UNIS	192	87					
	PAYS-BAS		4 2		267	FRIPERIE DRILLES CHIFFONS			421	HUILE VEGETALE FIXE DOUCE		
099	PREPARAT ALIMENTAIRES NDA				MONDE T	211	99		MONDE T	13	8	
	MONDE T		54 47		CEE	19	12		CEE	5	4	
	CEE		30 17		FRANCE	8	5		ADM	7	4	
	FRANCE		26 14		BELGIQUE-LUXBG	11	7		FRANCE	5	4	
	PAYS-BAS		3 3		ETATS-UNIS	192	87		.SENEGAL	7	4	
	ETATS-UNIS		21 28		275	ABRASIFS NATURELS DIAM INDUST			422	AUTRES HUILES VEGET FIXES		
	FORMOSE(TAIWAN)		1 1		MONDE T	3 1	1		MONDE T	2 1	1	
1	BOISSONS ET TABACS				CEE	3 1	1		CEE	2 1	1	
	MONDE T		934 228		ITALIE	1 1	1		FRANCE	1 1	1	
	CEE		260 101		276	AUTRES PRCD MINERAUX BRUTS			BELGIQUE-LUXBG	1 1	1	
	AFRIQUE NON ADM		359 37		MONDE T	478	28					
	FRANCE		235 91		CEE	243	19		5	PRODUITS CHIMIQUES		
	PAYS-BAS		8 3		AFRIQUE NON ACM	224	7		MONDE T	1565	630	
	ALLEMAGNE R.F.		11 4						CEE	1513	517	
	ITALIE		6 3		FRANCE	7	6		AFRIQUE NON ADM	13	5	
	ROYAUME-UNI		18 32		ALLEMAGNE R.F.	234	13		FRANCE	228	363	
	DANEMARK		20 4		ZONE MARK EST	12	2		BELGIQUE-LUXBG	253	26	
	PORTUGAL		33 9		GUINEE PCRT.	224	7		PAYS-BAS	354	29	
	ESPAGNE		242 41		292	MAT BRUTES ORIG VEGETALE NDA			ALLEMAGNE R.F.	516	43	
	MAROC		44 7		MONDE T	105	55		ITALIE	162	56	
	TUNISIE		315 30		CEE	2 5	5		DANEMARK	33	16	
	ETATS-UNIS		1 3		AFRIQUE NON ACM	101	49		REP. AFRIQUE SUD	13	5	
111	BOISSONS N ALC EXC JUS FRUITS				FRANCE	2 5	5		ETATS-UNIS	6	92	
	MONDE T		74 18		NIGERIA, FEDER.	101	49		512	PRODUITS CHIMIQUES ORGANIQU		
	CEE		54 14		3	PRODUIITS ENERGETIQUES			MONDE T	16	7	
	FRANCE		54 14		MONDE T	9155	955		CEE	3	2	
	DANEMARK		20 4		CEE	97	31		AFRIQUE NON ADM	13	5	
					ADM	4157	494		FRANCE	3	2	
					AFRIQUE NON ADM	1554	169		REP. AFRIQUE SUD	13	5	
					FRANCE	40	12		513	ELEMENTS CHIMIQUES INORGANI		
					BELGIQUE-LUXBG	16	5		MONDE T	9	5	
					PAYS-BAS	42	14					

CST	PRODUIT		QUANTITÉ	VALEUR 1 000 \$	CST	PRODUIT		QUANTITÉ	VALEUR 1 000 \$	CST	PRODUIT		QUANTITÉ	VALEUR 1 000 \$
	Origine	Unité				Origine	Unité				Origine	Unité		
	CEE		9	5		ALLEMAGNE R.F.		2	2		ETATS-UNIS		1	2
	FRANCE		9	5		DANEMARK		33	16					
						ETATS-UNIS		1	2		642 ARTICLES EN PAPIER OU CARTON			
514	AUTR PROD CHIM INORGANIQUES				6+8	ARTICLES MANUFACTURES					MONDE	T	67	72
	MONDE	T	18	6		MONDE	T	6945	2763		CEE		55	63
	CEE		18	6		CEE		6327	2094		FRANCE		53	62
	FRANCE		13	5		ADM		39	27		SUEDE		7	3
						AFRIQUE NON ADM		25	6		ETATS-UNIS		4	6
533	PIGMENTS PEINTURES VERNIS					FRANCE		4181	1740		651 FILS DE MATIERES TEXTILES			
	MONDE	T	48	50		BELGIQUE-LUXBG		901	137		MONDE	T	10	48
	CEE		48	50		PAYS-BAS		30	59		CEE		10	47
	FRANCE		43	45		ALLEMAGNE R.F.		1176	101		FRANCE		10	47
	BELGIQUE-LUXBG		2	1		ITALIE		40	58		ITALIE		0	1
	PAYS-BAS		2	2		ROYAUME-UNI		44	52		SUISSE		0	1
	ALLEMAGNE R.F.		2	2		SUEDE		7	3					
						DANEMARK		7	6					
541	PRODUITS MEDICIN ET PHARMAC					SUISSE		0	2		652 TISSUS COTON SAUF TISSUS SPEC			
	MONDE	T	97	317		PORTUGAL		1	2		MONDE	T	205	471
	CEE		92	229		ESPAGNE		17	19		CEE		68	178
	FRANCE		81	211		YUGOSLAVIE		3	2		AFRIQUE NON ADM		1	2
	BELGIQUE-LUXBG		3	5		ZONE MARK EST		45	48		FRANCE		38	93
	PAYS-BAS		1	2		POLCGNE		10	17		BELGIQUE-LUXBG		3	8
	ALLEMAGNE R.F.		8	11		TCHECOSLOVAQUIE		21	26		PAYS-BAS		10	41
	ETATS-UNIS		4	89		HONGRIE		36	63		ALLEMAGNE R.F.		5	7
						ROUMANIE		18	34		ITALIE		12	29
						EGYPTE		1	2		ROYAUME-UNI		6	32
551	HUILES ESSENTIEL PR ARCM					SOUDAN		23	2		SUISSE		0	2
	MONDE	T	1	5		SENEGAL		12	6		ESPAGNE		3	9
	CEE		1	5		COTE D IVOIRE		0	1		ZONE MARK EST		0	1
	FRANCE		1	5		CCNGC R.D.		0	1		POLOGNE		4	8
						ETATS-UNIS		19	74		TCHECOSLOVAQUIE		5	9
						INDES CCCID.		1	2		HONGRIE		26	49
						PAKISTAN		173	83		ROUMANIE		17	32
						INDE,SIKKIM		3	7		EGYPTE		1	2
						CHINE CONTINENT		52	67		INDE,SIKKIM		1	4
						COREE DU SUD		0	1		CHINE CONTINENT		41	57
						JAPON		37	101		COREE DU SUD		0	1
						HONG-KONG		53	26		JAPON		30	86
						AUSTRALIE		0	1					
											653 AUTRES TISSUS SAUF SPECIAUX			
553	PARFUMERIE ET PROD DE BEAUTE					612 ARTICLES MANUF EN CUIR NDA					MONDE	T	136	103
	MONDE	T	5	12		MONDE	T	0	2		CEE		6	24
	CEE		5	12		CEE		0	2		FRANCE		4	20
	FRANCE		5	12		FRANCE		0	2		ALLEMAGNE R.F.		2	4
											POLOGNE		3	6
554	SAVONS PRODLITS D ENTRETIEN					621 DEMI PRODUITS EN CAOUTCHOUC					ROUMANIE		1	1
	MONDE	T	204	91		MONDE	T	6	15		PAKISTAN		123	64
	CEE		203	90		CEE		6	14		CHINE CONTINENT		1	2
	FRANCE		42	34		FRANCE		6	13		JAPON		3	6
	ITALIE		162	56		ALLEMAGNE R.F.		0	2					
						ETATS-UNIS		0	1		654 TULLES DENTELLES BRODERIES			
561	ENGRAIS MANUFACTURES					629 ART MANUF EN CAOUTCHCUC NDA					MONDE	T	1	5
	MONDE	T	1097	68		MONDE	T	91	152		CEE		1	5
	CEE		1097	68		CEE		91	151		FRANCE		0	2
	BELGIQUE-LUXBG		248	20		FRANCE		90	151		ITALIE		0	2
	PAYS-BAS		350	20		ETATS-UNIS		0	1					
	ALLEMAGNE R.F.		499	28							655 TISSUS SPECIAUX ARTIC ASSIM			
						631 BOIS ARTIF ET TRAVAILLES NDA					MONDE	T	16	22
571	EXPLOSIFS					MONDE	T	2	1		CEE		15	21
	MONDE	T	2	12		CEE		2	1		FRANCE		15	20
	CEE		2	12		FRANCE		2	1		ALLEMAGNE R.F.		0	1
	FRANCE		2	12							656 ARTICLES EN MAT TEXTILES NDA			
						632 ARTICLES MANUF EN BOIS NDA					MONDE	T	166	174
581	MATIERES PLASTIQU RESIN ART					MONDE	T	6	6		CEE		36	74
	MONDE	T	8	11		CEE		6	6		ADM		17	13
	CEE		8	11		FRANCE		6	6		FRANCE		28	57
	FRANCE		6	6							BELGIQUE-LUXBG		2	5
	PAYS-BAS		1	5							PAYS-BAS		0	1
											ALLEMAGNE R.F.		6	11
599	PRODUITS CHIMIQUES NDA					641 PAPIERS ET CARTONS					ESPAGNE		14	10
	MONDE	T	60	46		MONDE	T	6	8		ZONE MARK EST		43	47
	CEE		26	28		CEE		5	6		TCHECOSLOVAQUIE		1	2
	FRANCE		23	26		FRANCE		5	6					

CST	PRODUIT		VALEUR 1 000 \$	CST	PRODUIT		VALEUR 1 000 \$	CST	PRODUIT		VALEUR 1 000 \$
	Origine	Quantité Unité			Origine	Quantité Unité			Origine	Quantité Unité	
	SENEGAL	12	6		FRANCE	73	22		FRANCE	13	22
	COTE D IVOIRE	5	7		BELGIQUE-LUXBG	398	94		ALLEMAGNE R.F.	3	5
	ETATS-UNIS	1	4		ALLEMAGNE R.F.	26	7		DANEMARK	3	2
	PAKISTAN	51	19						HONGRIE	2	1
	CHINE CONTINENT	0	2						ETATS-UNIS	0	2
	JAPON	2	2		675 FEUILLARDS				696 COUTELLERIE ET COUVERTS		
	HONG-KONG	1	2		MONDE T	1	1		MONDE T	2	9
	657 COUV PARQU TAPIS TAPISSERIE				CEE	1	1		CEE	2	9
	MONDE T	8	13		FRANCE	1	1		FRANCE	2	9
	CEE	7	10		677 FILS FER ACIER SF FIL MACH						
	AFRIQUE NON ADM	0	1		MONDE T	9	4		697 ARTICLES METAL USAGE DOMEST		
	FRANCE	5	4		CEE	5	1		MONDE T	87	54
	ALLEMAGNE R.F.	0	1		FRANCE	4	1		CEE	25	22
	ITALIE	2	6		DANEMARK	4	2		FRANCE	24	21
	ETATS-UNIS	1	2						ITALIE	0	1
	661 CHAUX CIMENTS OUVR PR BATIMENT				678 TUB TUYAUX RACC FCN FER AC				PLOGNE	3	2
	MONDE T	4307	118		MONDE T	78	30		ETATS-UNIS	1	3
	CEE	4303	117		CEE	78	30		CHINE CONTINENT	6	3
	FRANCE	2805	74		FRANCE	67	27		HONG-KONG	52	24
	BELGIQUE-LUXBG	383	11		PAYS-BAS	11	2		658 AUT ART MANUF EN MET COMM		
	ALLEMAGNE R.F.	1099	29		682 CUIVRE				MONDE T	80	86
	ITALIE	16	3		MONDE T	3	7		CEE	77	83
	662 PIECES DE CCNSTR EN CERAM				CEE	3	6		ADM	2	1
	MONDE T	50	10		FRANCE	2	3		FRANCE	69	75
	CEE	30	9		PAYS-BAS	1	2		BELGIQUE-LUXBG	1	2
	AFRIQUE NON ADM	20	1		ITALIE	0	1		PAYS-BAS	4	3
	FRANCE	16	6						ALLEMAGNE R.F.	3	3
	ALLEMAGNE R.F.	13	3		684 ALUMINIUM				ROYAUME-UNI	1	1
	SOUDAN	20	1		MONDE T	2	3		COTE D IVOIRE	2	1
	663 ARTICLES MINERAUX NDA				CEE	2	3		ETATS-UNIS	0	1
	MONDE T	10	15		FRANCE	1	2		7 MACHINES ET MATERIEL TRANSP.		
	CEE	9	12		PAYS-BAS	1	1		MONDE T	955	2348
	FRANCE	8	10						CEE	709	1832
	ALLEMAGNE R.F.	0	1		691 CONSTRUCT METALL ET PARTIES				FRANCE	551	1519
	ETATS-UNIS	1	4		MONDE T	151	50		BELGIQUE-LUXBG	1	8
	664 VERRE				CEE	145	47		PAYS-BAS	7	48
	MONDE T	34	35		ADM	6	3		ALLEMAGNE R.F.	84	158
	CEE	32	34		FRANCE	145	47		ITALIE	66	99
	FRANCE	32	34		COTE D IVOIRE	6	3		ROYAUME-UNI	139	275
	665 VERRERIE				692 RESERVCIERS FUTS ETC METALL				SUEDE	11	20
	MONDE T	108	56		MONDE T	39	12		DANEMARK	43	41
	CEE	106	55		CEE	39	12		SUISSE	0	4
	FRANCE	88	48		FRANCE	39	12		ETATS-UNIS	34	123
	BELGIQUE-LUXBG	14	5		693 CABL RCACES TREILLIS METAL				ISRAEL	15	48
	ITALIE	4	2		MONDE T	15	15		JAPON	3	5
	666 ARTICLES EN CERAMIQUE				CEE	13	15		711 CHAUDIERES MOT NON ELECTR		
	MONDE T	7	7		FRANCE	9	13		MONDE T	20	78
	CEE	4	6		ALLEMAGNE R.F.	5	2		CEE	16	57
	FRANCE	4	6		694 CLOUTERIE ET BOULONNERIE				FRANCE	14	45
	YUGOSLAVIE	2	1		MONDE T	33	38		BELGIQUE-LUXBG	1	6
	JAPON	1	1		CEE	24	31		ALLEMAGNE R.F.	1	7
	673 BARRES PROFILES PALPLANCHES				ADM	8	2		ROYAUME-UNI	1	3
	MONDE T	390	57		FRANCE	23	28		SUEDE	0	1
	CEE	390	57		ALLEMAGNE R.F.	0	2		ETATS-UNIS	3	18
	FRANCE	292	46		ROYAUME-UNI	0	1		712 TRACTEURS MACH APPAR AGRIC		
	BELGIQUE-LUXBG	99	11		COTE D IVOIRE	8	2		MONDE T	9	12
	674 LARGES PLATS ET TOLES				ETATS-UNIS	0	3		CEE	9	12
	MONDE T	497	122		695 OUTILLAGE EN METAUX COMMUNS				FRANCE	2	3
	CEE	497	122		MONDE T	22	32		ALLEMAGNE R.F.	7	10
					CEE	16	28		ITALIE	1	4
									DANEMARK	0	2
									ETATS-UNIS	0	2

CST	PRODUIT		QUANTITÉ	VALEUR 1 000 \$	CST	PRODUIT		QUANTITÉ	VALEUR 1 000 \$	CST	PRODUIT		QUANTITÉ	VALEUR 1 000 \$		
	Origine	Unité				Origine	Unité				Origine	Unité				
715	MACH POUR TRAVAIL DES METAUX					CEE		40	105		CEE		21	52		
	MONDE	T	2	3		FRANCE		26	89		ADM		0	1		
	CEE		2	3		ALLEMAGNE R.F.		14	15		FRANCE		21	52		
	FRANCE		2	3		ROYAUME-UNI		6	4		YUGOSLAVIE		1	1		
						SUEDE		0	1		TCHECOSLOVAQUIE		13	13		
						DANEMARK		42	38		CONGO R.D.		0	1		
						SUISSE		0	4							
						ETATS-UNIS		1	4							
						JAPON		1	1							
717	MACH PR TEXT CUIR MAC A COUD					732 VEHICULES AUTOMOBILES ROUTIERS					861 APP SCIENTIF ET D OPTIQUE					
	MONDE	T	4	14		MONDE		T	532	1010		MONDE		T	5	77
	CEE		0	2		CEE			385	714		CEE			5	46
	ALLEMAGNE R.F.		0	1		FRANCE			289	540		FRANCE			4	42
	ETATS-UNIS		3	13		ALLEMAGNE R.F.			57	103		ALLEMAGNE R.F.			0	3
						ITALIE			38	71		ROYAUME-UNI			0	1
						ROYAUME-UNI			126	230		ETATS-UNIS			1	30
						ETATS-UNIS			6	17		AUSTRALIE			0	1
						ISRAEL			14	46						
						JAPON			2	3						
718	MACH PR AUT INDUS SPECIAL					733 VEHIC RCUT NON AUTOMOBILES					862 FOURNITURES PHOTOCINEMA					
	MONDE	T	21	45		MONDE		T	69	64		MONDE		T	1	12
	CEE		16	23		CEE			69	84		CEE			1	12
	FRANCE		16	23		FRANCE			44	65		FRANCE			1	12
	ROYAUME-UNI		2	20		PAYS-BAS			1	1						
	ISRAEL		1	2		ITALIE			24	18						
						734 AERONEFS										
						MONDE		T	2	16						
						CEE			2	14						
						FRANCE			2	14						
						ETATS-UNIS			0	2						
719	MACHINES APPAREILS NDA					812 APP SANIT HYG CHAUFF ECLAIR					891 INSTR MUSIQUE PHONOS DISQUES					
	MONDE	T	91	273		MONDE		T	22	28		MONDE		T	3	15
	CEE		57	189		CEE			20	24		CEE			1	14
	FRANCE		49	168		FRANCE			15	20		FRANCE			1	6
	BELGIQUE-LUX8G		0	2		ALLEMAGNE R.F.			4	4		PAYS-BAS			0	3
	PAYS-BAS		0	1		ROYAUME-UNI			3	4		ALLEMAGNE R.F.			1	5
	ALLEMAGNE R.F.		4	13		CHINE CCNTINENT			3	4		ETATS-UNIS			0	1
	ITALIE		3	6		821 MEUBL SCHMIERS LITERIE SIM						892 OUVRAGES IMPRIMES				
	ROYAUME-UNI		3	10		MONDE		T	72	89		MONDE		T	41	123
	SUEDE		11	18		CEE			30	65		CEE			41	123
	DANEMARK		0	1		FRANCE			28	60		FRANCE			41	122
	ETATS-UNIS		19	53		PAYS-BAS			0	1						
	JAPON		0	1		ALLEMAGNE R.F.			1	5						
						ROYAUME-UNI			36	15						
						ETATS-UNIS			5	8						
722	MACH ELECT APPAR PR COUPEURE					831 ARTI VOYAGE SACS A MAIN ETC						893 OUVR ET ART EN MAT PLAST NDA				
	MONDE	T	80	389		MONDE		T	2	9		MONDE		T	13	22
	CEE		79	383		CEE			2	9		CEE			13	21
	FRANCE		78	380		FRANCE			2	9		FRANCE			8	16
	ALLEMAGNE R.F.		1	2		MONDE			45	156		PAYS-BAS			2	5
	ROYAUME-UNI		1	4		CEE			31	125		ALLEMAGNE R.F.			2	1
	ETATS-UNIS		0	2		ADM			5	7		JAPON			0	1
						FRANCE			28	114						
						ITALIE			2	11						
						PORTUGAL			1	2						
						HONGRIE			5	12						
						COTE D IVOIRE			5	7						
						ETATS-UNIS			0	1						
						INDES CCCID.			1	2						
						INDE, SIKKIM			2	3						
						JAPON			1	4						
						851 CHAUSSURES						895 ARTICLES DE BUREAU				
						MONDE		T	35	67		MONDE		T	18	25
						CEE						CEE			17	22
						FRANCE						FRANCE			17	21
						ALLEMAGNE R.F.						ALLEMAGNE R.F.			0	1
						ETATS-UNIS						ETATS-UNIS			1	2
724	APPAR POUR TELECOMMUNICAT															
	MONDE	T	15	206												
	CEE		14	193												
	FRANCE		11	152												
	PAYS-BAS		3	38												
	ALLEMAGNE R.F.		0	4												
	ROYAUME-UNI		0	3												
	ETATS-UNIS		0	10												
725	APPAREILS ELECTRODOMESTIQUES															
	MONDE	T	7	15												
	CEE		6	17												
	FRANCE		4	9												
	PAYS-BAS		2	8												
	ETATS-UNIS		1	2												
726	APP ELEC MEDICALE ET RADIOL															
	MONDE	T	0	1												
	CEE		0	1												
	FRANCE		0	1												
729	MACH ET APP ELECTRIQUES NDA															
	MONDE	T	90	157												

CST	PRODUIT		QUANTITÉ	VALEUR 1 000 \$	CST	PRODUIT		QUANTITÉ	VALEUR 1 000 \$	CST	PRODUIT		QUANTITÉ	VALEUR 1 000 \$
	Origine	Unité				Origine	Unité				Origine	Unité		
	897 BIJOUTERIE JOAILLERIE CRFEVR													
	MONDE	T	1	11										
	CEE		1	11										
	FRANCE		1	11										
	ETATS-UNIS		0	1										
	899 ARTICLES MANUFACTURES NDA													
	MONDE	T	36	245										
	CEE		30	240										
	FRANCE		29	238										
	ALLEMAGNE R.F.		1	1										
	TCHECOSLOVAQUIE		1	1										
	HONGRIE		4	2										
	ETATS-UNIS		0	1										
	JAPON		1	1										
	951 ARMURERIE MUNITIONS GUERRE													
	MONDE	T	31	173										
	CEE		31	173										
	FRANCE		31	173										



CST	PRODUIT		QUANTITÉ	VALEUR 1 000 \$	CST	PRODUIT		QUANTITÉ	VALEUR 1 000 \$	CST	PRODUIT		QUANTITÉ	VALEUR 1 000 \$
	Destination	Unité				Destination	Unité				Destination	Unité		
-	COMMERCE TOTAL													
	MONDE	T	13983	6804		CEE	10028	5293			FRANCE	1	1	
	CEE		10034	5324		AFRIQUE NON ACM	1015	550			SOUDAN	1	1	
	AOM		516	346		FRANCE	9227	4865		734	AERONEFS			
	AFRIQUE NON ACM		1909	719		BELGIQUE-LUXBG	708	392			MONDE	T	2	19
	FRANCE		9232	4896		ALLEMAGNE R.F.	63	28			CEE		2	19
	BELGIQUE-LUXBG		708	392		ITALIE	29	9			FRANCE		2	19
	ALLEMAGNE R.F.		64	28		ROYAUME-UNI	224	124						
	ITALIE		29	9		ESPAGNE	10	3		941	ANIMAUX ZOO CHIENS CHATS SIM			
	ROYAUME-UNI		225	132		MAROC	917	508			MONDE	T	2	11
	DANEMARK		325	10		NIGERIA, FEDER.	98	42			CEE		1	4
	ESPAGNE		10	3		JAFCN	451	250			FRANCE		1	4
	MAROC		917	508	211	PEAUX BRUTES SAUF PELLETERIES					ROYAUME-UNI		1	8
	LIBYE		60	32		MCNDE	T	164	89					
	SOUDAN		1	1		CEE		111	55					
	NIGER		11	4		AFRIQUE NON ACM		44	30					
	NIGERIA, FEDER.		876	145		FRANCE		82	47					
	GUINEE ESPAGN		54	33		ITALIE		29	9					
	CONGO R.D.		505	342		ESPAGNE		10	3					
	JAPON		451	250		NIGERIA, FEDER.		44	30					
	AVITAILLEMENT		514	21										
0	PRODUITS ALIMENTAIRES													
	MONDE	T	1732	524	263	COTON								
	AOM		515	345		MONDE	T	11332	6079					
	AFRIQUE NON ACM		892	168		CEE		9740	5197					
	DANEMARK		325	10		AFRIQUE NON ACM		917	508					
	LIBYE		60	32		FRANCE		8993	4784					
	NIGER		9	4		BELGIQUE-LUXBG		708	392					
	NIGERIA, FEDER.		778	103		ALLEMAGNE R.F.		38	21					
	GUINEE ESPAGN		54	33		ROYAUME-UNI		224	124					
	CONGO R.D.		505	342		MARCC		917	508					
						JAPON		451	250					
001	ANIMAUX VIVANTS													
	MONDE	T	612	51	291	MAT BRUTES ORIG ANIMALE NDA								
	AFRIQUE NON ACM		612	51		MONDE	T	54	11					
	NIGERIA, FEDER.		628	77		AFRIQUE NON ACM		54	11					
						NIGERIA, FEDER.		54	11					
011	VIANDE FRAICHE REFRIG CONGEL													
	MONDE	T	610	403	292	MAT BRUTES ORIG VEGETALE NDA								
	AOM		505	342		MONDE	T	177	40					
	AFRIQUE NON ACM		105	61		CEE		177	40					
	LIBYE		50	28		FRANCE		152	34					
	GUINEE ESPAGN		54	33		ALLEMAGNE R.F.		25	6					
	CONGO R.D.		505	342										
012	VIANDES ETC SECHES SAL FUM													
	MONDE	T	100	41	3	PRODUITS ENERGETIQUES								
	AFRIQUE NON ACM		100	41		MONDE	T	514	21					
	NIGERIA, FEDER.		100	41		AVITAILLEMENT		514	21					
023	BEURRE													
	MONDE	T	19	8	332	DERIVES DU PETROLE								
	AOM		9	4		MONDE	T	514	21					
	AFRIQUE NON ACM		9	4		AVITAILLEMENT		514	21					
	LIBYE		9	4										
	NIGER		9	4		7	MACHINES ET MATERIEL TRANSP.							
052	FRUITS SECHES OU DESHYDRATES													
	MONDE	T	66	11		MONDE	T	7	29					
	AFRIQUE NON ACM		66	11		CEE		4	27					
	NIGERIA, FEDER.		66	11		AFRIQUE NON ACM		1	1					
						FRANCE		4	27					
						SOLDAN		1	1					
081	ALIMENTS POUR ANIMAUX													
	MONDE	T	325	10	724	APPAR PCUR TELECOMMUNICAT								
	DANEMARK		325	10		MONDE	T	1	6					
						CEE		1	6					
						FRANCE		1	6					
2	MATIERES PREMIERES													
	MCNDE	T	11728	6219	732	VEHICULES AUTOMOBILES ROUTIERS								
						MCNDE	T	3	2					
						CEE		1	1					
						AFRIQUE NON ACM		1	1					

CST	PRODUIT		VALEUR 1 000 \$	CST	PRODUIT		VALEUR 1 000 \$	CST	PRODUIT		VALEUR 1 000 \$
	Destination	Quantité Unité			Destination	Quantité Unité			Destination	Quantité Unité	
001.10	BOVINS										
	MONDE	T	292								
	AFRIQUE NON AOM		292								
	NIGERIA, FECER.		292								
011.10	VIANDE DE BOVINS										
	MONDE	T	605				403				
	AFRIQUE NON AOM		505				342				
	AFRIQUE NON AOM		104				61				
	LIBYE		50				28				
	GUINEE ESPAGN		54				33				
	CONGO R.D.		505				342				
012.00	VIANDE, ABATS, SECS, SALES, FUMES										
	MONDE	T	100				41				
	AFRIQUE NON AOM		100				41				
	NIGERIA, FECER.		100				41				
263.11	COTON EGRENE EN MASSE										
	MONDE	T	11332				6079				
	CEE		9740				5157				
	AFRIQUE NON AOM		917				508				
	FRANCE		8993				4784				
	BELGIQUE-LUXBG		708				392				
	ALLEMAGNE R.F.		38				21				
	ROYAUME-UNI		224				124				
	MAROC		917				508				
	JAPON		451				250				
211.10	PEAUX BRUTES DE BOVINS										
	MONDE		122				36				
	CEE		107				32				
	AFRIQUE NON AOM		5				1				
	FRANCE		78				23				
	ITALIE		29				9				
	ESPAGNE		10				3				
	NIGERIA		5				1				

Associés — TOM — DOM  
**STATISTIQUE DU COMMERCE EXTÉRIEUR**

Assoziierte — TOM — DOM  
**AUSSENHANDELSSTATISTIK**

Associati — TOM — DOM  
**STATISTICA DEL COMMERCIO CON L'ESTERO**

Geassocieerden — TOM — DOM  
**STATISTIEK VAN DE BUITENLANDSE HANDEL**

Associates — TOM — DOM  
**FOREIGN TRADE STATISTICS**

## **Centrafrique**

**1967 — No. 7**

**JAN.-MARS 1967**

**JAN.-MÄRZ 1967**

**GEN.-MAR. 1967**

**JAN.-MAART 1967**

**JAN.-MARCH 1967**



# CENTRAFRIQUE

1967/I

## TABLE DES MATIÈRES

## INHALTVERZEICHNIS

### De 1961 au 31-3-1967

Importations par origine	178
Exportations par destination	179
Balance commerciale	179
Importations par classe de produits	180
Exportations par principaux produits	181

### Du 1-1-1967 au 31-3-1967

Importations des produits par origine	183
Exportations des produits par destination	189
Exportations des produits spécifiques par destination	190

Source: Service statistique du Centrafrique

### Von 1961 bis 31-3-1967

Einfuhr nach Ursprung	178
Ausfuhr nach Bestimmung	179
Einfuhr-Ausfuhrüberschuß	179
Einfuhr nach Warenklassen	180
Ausfuhr nach wichtigsten Waren	181

### Von 1-1-1967 bis 31-3-1967

Einfuhr der Waren nach Ursprung	183
Ausfuhr der Waren nach Bestimmung	189
Ausfuhr von Spezifische Waren	190

Quelle: Service statistique du Centrafrique

## INDICE GENERALE

## INHOUD

### Dal 1961 al 31-3-1967

Importazioni per origine	178
Esportazioni per destinazione	179
Bilancia commerciale	179
Importazioni per classe di prodotti	180
Esportazioni per principali prodotti	181

### Dal 1-1-1967 al 31-3-1967

Importazioni dei prodotti per origine	183
Esportazioni dei prodotti per destinazione	189
Esportazioni di prodotti specifici per destinazione	190

Fonte: Service statistique du Centrafrique

### Van 1961 tot 31-3-1967

Invoer volgens herkomst	178
Uitvoer volgens bestemming	179
Handelsbalans	179
Invoer volgens groepen van produkten	180
Uitvoer volgens voornaamste produkten	181

### Van 1-1-1967 tot 31-3-1967

Invoer der produkten volgens herkomst	183
Uitvoer der produkten volgens bestemming	189
Uitvoer der specifieke produkten	190

Bron: Service statistique du Centrafrique

## CONTENTS

## OBSERVATIONS — ANMERKUNGEN OSSERVAZIONI — OPMERKINGEN — NOTES

### From 1961 to 31-3-1967

Imports by origin	178
Exports by destination	179
Balance of trade	179
Imports by category of product	180
Exports by major product	181

### From 1-1-1967 to 31-3-1967

Imports of product by origin	183
Exports of product by destination	189
Exports by major product	190

Source: Service statistique du Centrafrique

### 2) Exportation

051.2 + 051.1.1/051.1.2
684 + 284.0.4
685 + 284.0.6
686 + 284.0.7
687 + 284.0.9
697 + 812.3

Les cinq pays de l'UDEAC (Cameroun, Tchad, Centrafrique, Gabon et Congo Brazza) étant en union douanière (entre les quatre derniers Etats depuis le début et avec le Cameroun depuis le 1<sup>er</sup> janvier 1966), les chiffres ne comprennent pas le commerce entre chacun de ces Etats.

Centrafrique

Importations par origine

	1961	1962	1963	1964	1965	1966	1-1/31-3		
							1965	1966	1967
<b>1 000 kg</b>									
<b>Monde</b>	<b>76 794</b>	<b>79 808</b>	<b>80 710</b>	<b>86 489</b>	<b>85 177</b>	<b>94 347</b>	<b>13 311</b>	<b>19 462</b>	<b>21 850</b>
<b>CEE</b>	<b>31 173</b>	<b>33 601</b>	<b>31 739</b>	<b>35 561</b>	<b>32 569</b>	<b>38 880</b>	<b>4 685</b>	<b>9 033</b>	<b>9 046</b>
France	26 482	23 334	23 074	28 638	25 638	30 137	3 930	7 222	7 000
U.E.B.L.	1 549	7 408	5 224	2 722	680	712	194	219	167
Pays-Bas	1 170	559	1 034	996	1 114	1 188	155	216	393
Allemagne (R.F.)	1 613	1 413	1 809	1 990	2 472	4 642	284	1 164	1 214
Italie	359	887	598	1 215	2 665	2 202	122	212	271
Royaume-Uni	529	1 255	444	576	1 413	609	85	145	103
Etats-Unis	10 043	6 604	4 219	1 982	1 189	1 684	129	207	723
Danemark	368	95	152	234	155	216	51	28	52
Portugal	4 575	3 078	1 677	1 885	963	1 221	220	499	113
Espagne	644	258	1 438	2 145	653	2 964	141	292	131
Maroc	230	562	577	2 625	402	1 438	36	259	46
Tunisie	—	—	618	291	736	1 593	57	166	801
Sénégal	1 634	1 947	3 249	3 710	1 571	1 323	473	457	348
Guinée port.	61	486	3 482	3 148	2 122	4 854	537	767	427
Côte-d'Ivoire	137	76	130	252	201	213	59	57	107
Congo (R.D.)	6 507	9 987	7 566	11 632	9 061	11 060	1 856	2 659	3 497
Curaçao	13 278	12 110	14 150	9 796	11 322	12 994	902	1 924	2 901
Vénézuéla	4 571	7 717	6 057	7 991	13 591	13 297	2 016	2 401	3 285
Japon	244	591	81	484	196	320	54	72	92
Hong-Kong	292	353	308	667	320	421	71	128	57
Autres pays	2 508	1 088	4 823	3 510	8 713	1 260	1 939	368	121
<b>1 000 \$</b>									
<b>Monde</b>	<b>22 277</b>	<b>25 167</b>	<b>26 340</b>	<b>29 848</b>	<b>27 427</b>	<b>30 710</b>	<b>5 297</b>	<b>6 371</b>	<b>8 630</b>
<b>CEE</b>	<b>15 867</b>	<b>17 975</b>	<b>19 993</b>	<b>22 285</b>	<b>20 206</b>	<b>23 683</b>	<b>3 962</b>	<b>4 996</b>	<b>7 041</b>
France	13 078	15 275	15 867	17 534	16 585	18 779	3 077	4 066	5 607
U.E.B.L.	580	580	722	919	633	486	206	161	176
Pays-Bas	490	449	1 008	1 126	844	1 200	207	280	557
Allemagne (R.F.)	1 467	1 315	1 911	2 024	1 561	2 547	346	337	540
Italie	252	356	485	682	582	671	126	152	161
Royaume-Uni	1 019	1 026	1 034	1 319	1 155	1 113	248	231	150
Etats-Unis	1 364	1 302	1 348	1 479	1 666	1 367	194	187	323
Danemark	230	74	105	167	122	169	39	21	44
Portugal	288	391	366	312	193	343	53	82	54
Espagne	226	108	331	436	117	246	41	30	27
Maroc	98	205	144	421	112	238	15	48	24
Tunisie	—	—	71	34	102	157	10	25	74
Sénégal	318	321	466	584	307	213	100	83	51
Guinée port.	2	13	100	87	63	149	16	24	13
Côte-d'Ivoire	6	21	59	94	86	103	24	27	28
Congo (R.D.)	276	506	369	464	305	437	73	85	158
Curaçao	620	517	626	452	601	639	37	92	144
Vénézuéla	213	324	297	310	534	505	72	91	125
Japon	490	1 329	170	227	446	695	147	158	196
Hong-Kong	168	304	203	347	277	233	56	65	36
Autres pays	1 092	751	658	830	1 135	420	210	126	142

## Exportations par destination

## Centrafrique

	1961	1962	1963	1964	1965	1966	1-1/31-3		
							1965	1966	1967
<b>1 000 kg</b>									
<b>Monde</b>	<b>29 891</b>	<b>39 451</b>	<b>31 784</b>	<b>43 327</b>	<b>38 135</b>	<b>36 309</b>	<b>6 826</b>	<b>7 009</b>	<b>8 108</b>
<b>CEE</b>	<b>21 182</b>	<b>16 665</b>	<b>20 499</b>	<b>28 294</b>	<b>22 474</b>	<b>25 191</b>	<b>5 100</b>	<b>5 538</b>	<b>5 142</b>
France	17 182	14 613	17 546	24 243	17 906	19 814	3 940	4 326	4 345
U.E.B.L.	1 774	1 056	509	1 213	896	1 086	231	85	72
Pays-Bas	427	48	330	150	88	311	7	88	63
Allemagne (R.F.)	333	542	807	804	569	794	182	185	134
Italie	1 466	406	1 307	1 884	3 016	3 187	740	853	527
Royaumè-Uni	425	706	412	1 244	1 484	1 761	273	60	574
Etats-Unis	797	1 922	17	1 584	56	331	0	0	568
Yougoslavie	—	—	—	—	993	—	—	—	—
Maroc	—	—	—	140	397	99	54	30	100
Congo (R.D.)	3 032	13 053	7 125	5 712	6 099	2 852	0	25	293
Rép. d'Afrique du Sud	1 928	1 892	1 931	3 403	3 085	3 046	1 098	410	916
Israël	—	0	0	0	0	0	0	0	0
Japon	—	359	35	522	578	1 133	—	408	—
Hong-Kong	—	—	—	—	695	1 139	—	450	—
Autres pays	2 527	4 854	1 765	2 428	2 274	757	1 399	88	515
<b>1 000 \$</b>									
<b>Monde</b>	<b>13 732</b>	<b>14 166</b>	<b>21 998</b>	<b>28 921</b>	<b>26 359</b>	<b>30 751</b>	<b>5 428</b>	<b>8 094</b>	<b>6 059</b>
<b>CEE</b>	<b>11 308</b>	<b>9 014</b>	<b>11 763</b>	<b>16 458</b>	<b>13 132</b>	<b>15 185</b>	<b>2 833</b>	<b>3 533</b>	<b>2 882</b>
France	9 620	8 073	10 342	13 440	9 939	11 510	2 196	2 477	2 461
U.E.B.L.	842	319	200	442	151	418	27	133	40
Pays-Bas	66	216	599	1 645	1 635	905	364	303	6
Allemagne (R.F.)	178	271	327	438	292	472	70	83	91
Italie	602	135	295	493	1 115	1 880	176	537	284
Royaume-Uni	168	613	187	1 509	1 861	2 397	330	269	283
Etats-Unis	655	1 923	3 860	4 366	3 489	5 799	945	1 694	1 881
Yougoslavie	—	—	—	—	563	—	—	—	—
Maroc	—	98	81	84	205	52	22	15	55
Congo (R.D.)	100	253	193	115	120	55	—	7	6
Rép. d'Afrique du Sud	168	159	175	313	312	259	112	36	77
Israël	—	552	5 304	5 500	5 706	6 061	1 122	2 247	819
Japon	—	196	17	119	138	169	—	21	—
Hong-Kong	—	—	—	—	391	646	—	255	—
Autres pays	1 333	1 358	418	457	442	128	64	17	56

## Balance commerciale

1 000 \$

<b>Monde</b>	— 8 545	— 11 001	— 4 342	— 927	— 1 068	+ 41	+ 131	+ 1 723	— 2 571
<b>CEE</b>	— 4 559	— 8 961	— 8 230	— 5 827	— 7 074	— 8 498	— 1 129	— 1 463	— 4 159

Centrafrique

Importations par classe de produits

CST		1961	1962	1963	1964	1965	1966	1-1/31-3		
								1965	1966	1967
<b>1 000 \$</b>										
<b>0 + 1</b>	<i>Alimentation, boissons, tabac</i>									
	<b>Monde</b>	<b>3 025</b>	<b>3 411</b>	<b>4 129</b>	<b>4 256</b>	<b>3 640</b>	<b>4 398</b>	<b>662</b>	<b>939</b>	<b>1 044</b>
	CEE	2 137	2 334	2 760	2 411	2 643	3 054	454	654	696
	Royaume-Uni	163	180	205	204	105	192	5	24	23
	Etats-Unis	30	17	34	47	44	108	7	4	57
	Portugal	97	146	209	170	130	226	30	53	33
	Sénégal	212	255	395	501	247	181	90	61	49
	Congo (R.D.)	58	190	111	139	41	66	17	12	44
<b>2 + 4</b>	<i>Matières premières</i>									
	<b>Monde</b>	<b>407</b>	<b>517</b>	<b>708</b>	<b>487</b>	<b>235</b>	<b>585</b>	<b>75</b>	<b>89</b>	<b>105</b>
	CEE	151	141	79	82	51	101	9	17	21
	Etats-Unis	126	231	445	292	75	205	36	33	35
	Congo (R.D.)	27	46	39	16	27	93	8	2	36
	Guinée port.	2	11	77	71	63	149	16	—	13
<b>3</b>	<i>Produits énergétiques</i>									
	<b>Monde</b>	<b>1 421</b>	<b>1 244</b>	<b>1 388</b>	<b>1 329</b>	<b>1 887</b>	<b>1 721</b>	<b>237</b>	<b>259</b>	<b>347</b>
	CEE	76	69	232	345	351	325	64	42	58
	Etats-Unis	470	305	165	84	56	79	—	7	12
	Espagne	—	—	—	—	—	114	—	—	—
	Curaçao	477	517	626	443	601	639	37	92	143
	Vénézuéla	200	324	297	310	534	505	72	91	125
<b>7</b>	<i>Machines et matériel de transport</i>									
	<b>Monde</b>	<b>6 953</b>	<b>6 633</b>	<b>7 059</b>	<b>7 607</b>	<b>8 192</b>	<b>9 205</b>	<b>1 255</b>	<b>1 687</b>	<b>3 799</b>
	CEE	4 920	5 422	5 996	6 110	6 396	7 653	1 041	1 447	3 540
	Royaume-Uni	225	183	229	316	254	443	51	113	51
	Etats-Unis	498	596	635	858	1 265	798	103	88	75
	Danemark	113	49	97	147	112	155	38	20	39
<b>5 + 6 + 8</b>	<i>Autres produits industriels</i>									
	<b>Monde</b>	<b>10 999</b>	<b>12 790</b>	<b>12 851</b>	<b>16 132</b>	<b>13 391</b>	<b>14 603</b>	<b>3 067</b>	<b>3 355</b>	<b>3 301</b>
	CEE	8 125	9 445	10 829	13 306	10 686	12 370	2 394	2 800	2 693
	Royaume-Uni	624	663	600	799	744	468	192	93	76
	Etats-Unis	237	153	68	194	226	177	48	45	145
	Congo (R.D.)	169	260	206	308	236	276	48	71	78
	Japon	452	1 212	169	222	433	623	147	158	180
	Hong-Kong	166	302	202	339	273	229	55	65	35



## Exportations par principaux produits

Centrafrique

CST		1961	1962	1963	1964	1965	1966	1-1/31-3			
								1965	1966	1967	
1 000 kg											
<b>071.11</b>	<i>Café Robusta</i>										
	<b>Monde</b>	<b>7 710</b>	<b>7 710</b>	<b>5 492</b>	<b>12 089</b>	<b>7 375</b>	<b>11 189</b>	<b>1 081</b>	<b>2 599</b>	<b>1 399</b>	
	CEE	5 500	5 224	5 450	10 403	7 323	11 141	1 081	2 597	1 399	
<b>231.10</b>	<i>Caoutchouc naturel brut</i>										
	<b>Monde</b>	<b>531</b>	<b>691</b>	<b>976</b>	<b>988</b>	<b>886</b>	<b>1 221</b>	<b>191</b>	<b>334</b>	<b>105</b>	
	CEE	281	340	686	688	663	1 091	95	314	100	
<b>263.11</b>	<i>Coton en masse</i>										
	<b>Monde</b>	<b>10 440</b>	<b>8 107</b>	<b>9 769</b>	<b>10 073</b>	<b>8 937</b>	<b>7 996</b>	<b>786</b>	<b>1 139</b>	<b>2 597</b>	
	CEE	9 966	6 911	9 329	9 547	5 956	5 648	661	679	2 004	
	Royaume-Uni	20	356	121	526	963	1 016	125	10	493	
	Yougoslavie	—	—	—	—	993	—	—	—	—	
	Hong-Kong	—	—	—	—	695	1 139	—	450	—	
<b>667.20</b>	<i>Diamants (carats)</i>										
	<b>Monde</b>	<b>98 361</b>	<b>175 267</b>	<b>395 542</b>	<b>421 046</b>	<b>509 545</b>	<b>552 451</b>	<b>128 173</b>	<b>132 801</b>	<b>99 619</b>	
	CEE	.	.	.	.	.	.	.	.	.	
	Royaume-Uni	.	.	.	.	.	.	.	.	.	
	Etats-Unis	.	.	.	.	.	.	.	.	.	
	Israël	.	.	.	.	.	.	.	.	.	
1 000 \$											
<b>071.11</b>	<i>Café Robusta</i>										
	<b>Monde</b>	<b>3 816</b>	<b>4 115</b>	<b>3 013</b>	<b>7 734</b>	<b>3 941</b>	<b>7 211</b>	<b>621</b>	<b>1 656</b>	<b>906</b>	
	CEE	3 086	3 022	2 992	6 524	3 915	7 183	621	1 655	906	
<b>231.10</b>	<i>Caoutchouc naturel brut</i>										
	<b>Monde</b>	<b>290</b>	<b>359</b>	<b>490</b>	<b>427</b>	<b>385</b>	<b>524</b>	<b>87</b>	<b>149</b>	<b>43</b>	
	CEE	145	158	344	312	292	469	42	140	41	
<b>263.11</b>	<i>Coton en masse</i>										
	<b>Monde</b>	<b>6 146</b>	<b>4 598</b>	<b>5 514</b>	<b>5 597</b>	<b>5 008</b>	<b>4 511</b>	<b>442</b>	<b>645</b>	<b>1 449</b>	
	CEE	5 880	3 913	5 259	5 311	3 337	3 185	372	384	1 118	
	Royaume-Uni	12	202	67	286	535	574	69	6	276	
	Yougoslavie	—	—	—	—	563	—	—	—	—	
	Hong-Kong	—	—	—	—	391	646	—	255	—	
<b>667.20</b>	<i>Diamants</i>										
	<b>Monde</b>	<b>1 490</b>	<b>2 897</b>	<b>10 636</b>	<b>2 402</b>	<b>14 227</b>	<b>16 455</b>	<b>3 411</b>	<b>5 182</b>	<b>2 846</b>	
	CEE	828	784	1 492	2 577	3 810	2 919	1 131	992	208	
	Royaume-Uni	.	209	—	1 112	1 228	1 712	358	250	—	
	Etats-Unis	.	1 167	3 841	3 213	3 482	5 763	945	1 694	1 820	
	Israël	.	552	5 304	5 500	5 706	6 061	1 122	2 247	819	



CST	PRODUIT		QUANTITÉ	VALEUR 1 000 \$	CST	PRODUIT		QUANTITÉ	VALEUR 1 000 \$	CST	PRODUIT		QUANTITÉ	VALEUR 1 000 \$	
	Origine	Unité				Origine	Unité				Origine	Unité			
.	COMMERCE TOTAL				013	PREP ET CCNSERVE DE VIANDE					FRANCE				
	MCNDE	T	2185C	863C		MCNDE	T	30	38		FRANCE		1710	204	
	CEE		9046	7C41		CEE		28	32		.SENEGAL		346	48	
	ACM		6853	381		FRANCE		28	32	C47	SEMOL FARINE AUT CEREALES				
	AFRIQUE NON AOM		1286	118		PAYS-BAS		0	1		MONDE	T	292	12	
	FRANCE		7000	56C7		DANEMARK		1	4		ETATS-UNIS		292	12	
	BELGIQUE-LUXBG		167	176		PORTUGAL		1	1	048	PREPAR DE CEREAL DE FARINE				
	PAYS-BAS		393	557		MCNDE	T	206	99		MONDE	T	87	53	
	ALLEMAGNE R.F.		1214	540		CEE		198	96		CEE		87	53	
	ITALIE		271	161		FRANCE		27	20		FRANCE		58	40	
	ROYAUME-UNI		1C3	15C		PAYS-BAS		166	75		PAYS-BAS		11	8	
	NORVEGE		1	1		ALLEMAGNE R.F.		5	1		ITALIE		18	5	
	SUEDE		6	7		SUISSE		3	2		ETATS-UNIS		5	1	
	FINLANDE		2	1	022	LAIT ET CREME DE LAIT					051 FRUITS FRAIS NOIX NON OLEAG				
	DANEMARK		52	44		MCNDE	T	6	7		MONDE	T	20	14	
	SUISSE		2C	75		CEE		6	7		CEE		14	11	
	AUTRICHE		9	5		FRANCE		6	7		AFRIQUE NON AOM		6	3	
	PORTUGAL		113	54		FRANCE		6	7		FRANCE		14	11	
	ESPAGNE		131	27		REP.AFRIQUE SUD		6	7		REP.AFRIQUE SUD		5	3	
	YUGOSLAVIE		9	3	023	BEURRE					052 FRUITS SECHEES OU DESHYDRATES				
	U R S S		1	4		MCNDE	T	6	7		MONDE	T	1	1	
	ZONE MARK EST		7	5		CEE		6	7		CEE		1	1	
	HONGRIE		0	1		FRANCE		6	7		FRANCE		1	1	
	MAROC		46	24	024	FROMAGE ET CAILLEOTTE					053 PREP CONSERVES DE FRUITS				
	ALGERIE		2	1		MONDE	T	13	26		MONDE	T	17	11	
	TUNISIE		8C1	74		CEE		12	25		CEE		12	9	
	.SENEGAL		348	51		FRANCE		11	24		AFRIQUE NON AOM		4	1	
	GUINEE PORT.		427	13		PAYS-BAS		1	1		FRANCE		10	8	
	.COTE D IVOIRE		1C7	28		PAYS-BAS		1	1		PAYS-BAS		2	1	
	.CCNGO R.D.		3497	158		SUISSE		0	1		REP.AFRIQUE SUD		4	1	
	REP.AFRIQUE SUD		10	6	031	PCISSNS					054 LEGUMES PLANT TUBERC ALIM				
	ETATS-UNIS		723	323		MCNDE	T	11	18		MONDE	T	22	17	
	CANADA		C	1		CEE		10	16		CEE		21	17	
	.CURACAO		2901	144		AFRIQUE NON ACM		0	1		AFRIQUE NON AOM		1	1	
	VENEZUELA		3285	125		FRANCE		10	16		FRANCE		20	16	
	ISRAEL		C	1		REP.AFRIQUE SUD		0	1		BELGIQUE-LUXBG		1	1	
	INDE,SIKKIM		50	27		032	PREP CCNS PCISSNS CRUST					055 PREPAR ET CONSERV DE LEGUMES			
	COREE DU SUD		2	6		MCNDE	T	97	56		MONDE	T	93	41	
	JAPCN		92	156		CEE		33	18		CEE		92	41	
	HONG-KONG		57	36		ACM		1	1		FRANCE		48	26	
	NCN SPECIFIES		C	1		AFRIQUE NON ACM		0	1		BELGIQUE-LUXBG		2	1	
0	PRDUIITS ALIMENTAIRES					041 FROMENT ET METEIL					061 SUCRE ET MIEL				
	MONDE	T	3371	848		MCNDE	T	99	14		MONDE	T	5	1	
	CEE		2347	635		ETATS-UNIS		99	14		CEE		5	1	
	ACM		408	1C0	042	RIZ					FRANCE		5	1	
	AFRIQUE NON AOM		47	24		MCNDE	T	33	11		062 CONFIS SUCRERIES SANS CACAO				
	FRANCE		204C	454		ETATS-UNIS		31	11		MONDE	T	32	16	
	BELGIQUE-LUXBG		4	5		045	AUTRES CEREALES					CEE		31	15
	PAYS-BAS		231	112		MONDE	T	98	15		FRANCE		28	13	
	ALLEMAGNE R.F.		13	6		ETATS-UNIS		98	15		PAYS-BAS		4	2	
	ITALIE		59	18		046	SEMCOLE ET FARINE DE FROMENT					071 CAFE			
	DANEMARK		1	5		MCNDE	T	2056	251		MONDE	T	3	8	
	SUISSE		4	3		CEE		1710	204		CEE		1	2	
	PORTUGAL		22	13		ACM		346	48		AOM		2	6	
	ESPAGNE		13	7		FRANCE		0	1		FRANCE		0	1	
	U R S S		1	4		041	FROMENT ET METEIL								
	MAROC		34	17		MCNDE	T	99	14						
	ALGERIE		2	1		ETATS-UNIS		99	14						
	.SENEGAL		347	49		042	RIZ								
	.COTE D IVOIRE		2	6		MCNDE	T	33	11						
	.CCNGO R.D.		58	44		ETATS-UNIS		31	11						
	REP.AFRIQUE SUD		10	6		045	AUTRES CEREALES								
	ETATS-UNIS		527	57		MONDE	T	98	15						
	NCN SPECIFIES		C	1		ETATS-UNIS		98	15						
CO1	ANIMALX VIVANTS					046 SEMCOLE ET FARINE DE FROMENT									
	MONDE	T	1	4		MCNDE	T	2056	251						
	CEE		1	4		CEE		1710	204						
	FRANCE		1	4		ACM		346	48						
011	VIANDE FRAICHE REFRIG CONGEL														
	MCNDE	T	5	12											
	CEE		5	12											
	FRANCE		5	12											
012	VIANDES ETC SECHEES SAL FUM														
	MONDE	T	1	5											
	CEE		1	5											
	FRANCE		1	5											

CST	PRODUIT		QUANTITÉ	VALEUR 1 000 \$	CST	PRODUIT		QUANTITÉ	VALEUR 1 000 \$	CST	PRODUIT		QUANTITÉ	VALEUR 1 000 \$
	Origine	Unité				Origine	Unité				Origine	Unité		
	PAYS-BAS		0	1		ROYAUME-UNI	.	15	19		AOM		2896	143
	.COTE D IVOIRE		2	6		PORTUGAL	.	80	20		FRANCE		200	47
	C73 CHOCOLAT ET PREP AU CACAO					ESPAGNE		113	14		BELGIQUE-LUXBG		32	9
	MONDE	T	16	13		MAROC		11	4		PAYS-BAS		17	1
	CEE		16	13		TUNISIE		801	74		ETATS-UNIS		57	12
	FRANCE		16	13		122 TABACS MANUFACTURES					.CURACAO		2896	143
	C74 THE ET MATE					MONDE	T	2	11		VENEZUELA		3285	125
	MONDE	T	60	42		CEE		2	7		341 GAZ NATURELS ET GAZ D USINES			
	CEE		1	4		FRANCE		1	4		MONDE	T	78	10
	AOM		58	44		PAYS-BAS		1	3		CEE		2	1
	BELGIQUE-LUXBG		1	3		ROYAUME-UNI	.	1	3		AOM		76	9
	.CONGO R.D.		58	44		SUISSE	.	0	1		FRANCE		2	1
	C75 EPICES					2 MATIERES PREMIERES					.COTE D IVOIRE		76	9
	MONDE	T	0	1		MONDE	T	996	71		4 CORPS GRAS GRAISSES ET HUILES			
	CEE		0	1		CEE		96	17		MONDE	T	229	34
	FRANCE		0	1		AOM		395	8		CEE		7	4
	C81 ALIMENTS POLR ANIMAUX					AFRIQUE NON ACM		427	13		AOM		215	28
	MONDE	T	6	5		FRANCE		84	16		FRANCE		3	3
	CEE		6	5		GUINEE PCRT.		427	13		BELGIQUE-LUXBG		2	1
	FRANCE		6	5		.CONGO R.D.		395	8		PAYS-BAS		2	1
	O91 MARGARINE ET GRAISSES ALIM					ETATS-UNIS		78	33		.CONGO R.D.		215	28
	MONDE	T	20	15		263 CCTCN					ETATS-UNIS		8	2
	CEE		20	15		MONDE	T	1	1		421 HUILE VEGETALE FIXE DOUCE			
	FRANCE		3	3		CEE		1	1		MONDE	T	17	5
	PAYS-BAS		17	12		FRANCE		1	1		CEE		2	2
	C99 PREPARAT ALIMENTAIRES NDA					267 FRIPERIE DRILLES CHIFFONS					AOM		15	3
	MONDE	T	43	33		MONDE	T	81	34		FRANCE		2	2
	CEE		35	27		CEE		3	1		.CONGO R.D.		15	3
	AFRIQUE NON ADM		5	1		FRANCE		3	1		422 ALTRES HUILES VEGET FIXES			
	FRANCE		26	23		ETATS-UNIS		78	33		MONDE	T	212	28
	PAYS-BAS		8	3		273 PIERRES CONSTRUC SABL GRAVIERES					CEE		5	2
	ALLEMAGNE R.F.		1	1		MONDE	T	418	8		AOM		199	25
	MAROC		5	1		CEE		23	1		FRANCE		1	1
	ETATS-UNIS		2	4		AOM		395	8		BELGIQUE-LUXBG		2	1
	1 BOISSONS ET TABACS					.CONGO R.D.		395	8		PAYS-BAS		2	1
	MONDE	T	1173	196		276 AUTRES PROD MINERAUX BRUTS					.CONGO R.D.		199	25
	CEE		152	61		MONDE	T	492	19		FRANCE		1	1
	AFRIQUE NON AOM		812	77		CEE		65	5		ALLEMAGNE R.F.		11	7
	FRANCE		132	54		AFRIQUE NON ACM		427	13		ITALIE		72	23
	PAYS-BAS		6	4		FRANCE		64	5		ROYAUME-UNI	.	5	9
	ALLEMAGNE R.F.		15	3		GUINEE PCRT.		427	13		.SENEGAL		1	1
	ROYAUME-UNI	.	15	23		292 MAT BRUTES ORIG VEGETALE NDA					ETATS-UNIS		5	87
	SUISSE	.	0	1		MONDE	T	1	8		5 PRODUITS CHIMIQUES			
	PORTUGAL	.	80	20		CEE		1	8		MONDE	T	530	556
	ESPAGNE	.	113	14		FRANCE		1	8		CEE		520	459
	MAROC	.	11	4		3 PRODUITS ENERGETIQUES					AOM		1	1
	TUNISIE	.	801	74		MONDE	T	6565	347		FRANCE		389	412
	111 BOISSONS N ALC EXC JUS FRUITS					CEE		251	58		PAYS-BAS		47	17
	MONDE	T	93	21		AFRIQUE NON ACM		2972	152		ALLEMAGNE R.F.		11	7
	CEE		93	21		FRANCE		64	5		ITALIE		72	23
	FRANCE		93	21		GUINEE PCRT.		427	13		ROYAUME-UNI	.	5	9
	112 BOISSONS ALCOOL IQUES					292 MAT BRUTES ORIG VEGETALE NDA					.SENEGAL		1	1
	MONDE	T	1078	164		MONDE	T	1	8		ETATS-UNIS		5	87
	CEE		57	33		CEE		1	8		512 PRODUITS CHIMIQUES ORGANIQU			
	AFRIQUE NON AOM		812	77		FRANCE		1	8		MONDE	T	12	13
	FRANCE		38	28		3 PRODUIITS ENERGETIQUES					CEE		12	13
	PAYS-BAS		5	1		MONDE	T	6565	347		FRANCE		10	12
	ALLEMAGNE R.F.		15	3		CEE		251	58		513 ELEMENTS CHIMIQUES INORGANI			
	111 BOISSONS N ALC EXC JUS FRUITS					AOM		2972	152		MONDE	T	52	11
	MONDE	T	93	21		FRANCE		202	48		CEE		52	11
	CEE		93	21		BELGIQUE-LUXBG		32	9		FRANCE		50	9
	FRANCE		93	21		PAYS-BAS		17	1		ALLEMAGNE R.F.		2	1
	112 BOISSONS ALCOOL IQUES					.COTE D IVOIRE		76	9		514 AUTR PROD CHIM INORGANIQUE			
	MONDE	T	1078	164		ETATS-UNIS		57	12		MONDE	T	62	19
	CEE		57	33		.CURACAO		2896	143		CEE		62	19
	AFRIQUE NON AOM		812	77		VENEZUELA		3285	125		FRANCE		39	14
	FRANCE		38	28		332 DERIVES DU PETRCL								
	PAYS-BAS		5	1		MONDE	T	6488	337					
	ALLEMAGNE R.F.		15	3		CEE		249	56					

CST	PRODUIT		VALEUR 1 000 \$	CST	PRODUIT		VALEUR 1 000 \$	CST	PRODUIT		VALEUR 1 000 \$	
	Origine	Quantité Unité			Origine	Quantité Unité			Origine	Quantité Unité		
	PAYS-BAS	23	5		ALLEMAGNE R.F.	4	2		CEE	72	26	
521	GOUDRONS MINER OER CHIM BRUT				ETATS-UNIS	1	1		FRANCE	62	22	
	MONDE	T	5	1	6+8 ARTICLES MANUFACTURES				ALLEMAGNE R.F.	9	3	
	CEE		5	1	MCNDE	T	7517	2745	NORVEGE	1	1	
	FRANCE		4	1	CEE		4350	2234				
531	COLOR ORGA SYNT ETC				ACM		2862	92	642	ARTICLES EN PAPIER OU CARTON		
	MONDE	T	2	3	AFRIQUE NON ACM		1	2	MONDE	T	64	51
	CEE		2	3	FRANCE		3071	1868	CEE		61	50
	FRANCE		2	3	BELGIQUE-LUXBG		118	102	FRANCE		61	49
533	PIGMENTS PEINTURES VERNIS				PAYS-BAS		51	87	ALLEMAGNE R.F.		0	1
	MCNDE	T	64	35	ALLEMAGNE R.F.		1011	125	FINLANDE		2	1
	CEE		63	35	ITALIE		100	52				
	FRANCE		58	31	ROYAUME-UNI		46	67	651	FILS DE MATIERES TEXTILES		
	ALLEMAGNE R.F.		5	3	NORVEGE		1	1	MONDE	T	4	19
541	PRODUITS MEDICIN ET PHARMAC				FINLANDE		2	1	CEE		4	19
	MONDE	T	52	282	SUISSE		0	4	FRANCE		3	14
	CEE		48	194	AUTRICHE		8	4	ALLEMAGNE R.F.		0	3
	FRANCE		48	193	PORTUGAL		10	20	ITALIE		1	2
	PAYS-BAS		1	1	ESPAGNE		5	7	652	TISSUS COTON SAUF TISSUS SPEC		
	ROYAUME-UNI		0	2	YUGOSLAVIE		9	3	MONDE	T	167	467
	ETATS-UNIS		4	85	ZONE MARK EST		7	5	CEE		91	274
551	HUILES ESSENTIEL PR ARCH				HONGRIE		0	1	ADM		2	3
	MONDE	T	1	3	MARCC		1	2	FRANCE		56	164
	CEE		1	3	COTE D IVOIRE		29	13	BELGIQUE-LUXBG		13	28
	FRANCE		1	3	CCNGC R.D.		2828	78	PAYS-BAS		17	71
553	PARFUMERIE ET PROD DE BEAUTE				ETATS-UNIS		17	58	ALLEMAGNE R.F.		6	11
	MONDE	T	15	30	CLRACAC		5	1	ROYAUME-UNI		6	28
	CEE		14	28	ISRAEL		0	1	COTE D IVOIRE		2	3
	ADM		0	1	INDE,SIKKIM		50	27	ETATS-UNIS		0	1
	FRANCE		14	28	COREE DU SUD		2	6	COREE DU SUD		2	6
	ROYAUME-UNI		1	1	JAPON		88	180	JAPON		65	154
	SENEGAL		0	1	HONG-KONG		57	35	653	AUTRES TISSUS SAUF SPECIAUX		
554	SAVCNS PRODLITS D ENTRETIEN				611	CUIRS			MONDE	T	80	224
	MONDE	T	181	79	MONDE	T	2	2	CEE		25	185
	CEE		177	73	CEE		2	2	FRANCE		23	181
	FRANCE		100	49	FRANCE		2	2	BELGIQUE-LUXBG		2	3
	PAYS-BAS		7	3	612	ARTICLES MANUF EN CUIR NDA			PAYS-BAS		0	2
	ITALIE		70	21	MONDE	T	19	60	PORTUGAL		1	7
	ROYAUME-UNI		4	6	CEE		8	50	INDE,SIKKIM		50	27
571	EXPLOSIFS				JAPCN		11	9	JAPON		3	5
	MONDE	T	9	15	621	DEMI PRCDITS EN CADUTCHOUC			654	TLLLES DENTELLES BRODERIES		
	CEE		9	15	MCNDE	T	14	23	MONDE	T	1	8
	FRANCE		9	15	CEE		14	23	CEE		1	8
581	MATIERES PLASTIQU RESIN ART				FRANCE		13	19	FRANCE		1	8
	MONDE	T	36	30	ALLEMAGNE R.F.		1	3	655	TISSUS SPECIAUX ARTIC ASSIM		
	CEE		36	30	629	ART MANUF EN CAOUTHCUC NDA			MONDE	T	9	17
	FRANCE		31	27	MONDE	T	165	246	CEE		6	16
	PAYS-BAS		4	2	CEE		158	237	ADM		2	1
	ITALIE		2	1	FRANCE		131	210	FRANCE		6	16
599	PRODUITS CHIMIQUES NDA				BELGIQUE-LUXBG		25	23	COTE D IVOIRE		2	1
	MONDE	T	40	36	PAYS-BAS		1	1	656	ARTICLES EN MAT TEXTILES NDA		
	CEE		39	35	ALLEMAGNE R.F.		1	3	MONDE	T	97	115
	FRANCE		25	28	ROYAUME-UNI		6	8	CEE		78	94
	PAYS-BAS		10	5	ETATS-UNIS		0	1	ADM		1	2
641	PAPIERS ET CARTONS				631	BCIS ARTIF ET TRAVAILLES NDA			FRANCE		25	55
	MONDE	T	73	26	MCNDE	T	7	1	BELGIQUE-LUXBG		11	16
					CEE		7	1	PAYS-BAS		30	9
					FRANCE		7	1	ITALIE		11	14
					632	ARTICLES MANUF EN BOIS NDA			PORTUGAL		6	7
					MONDE	T	12	7	ESPAGNE		4	4
					CEE		12	7	ZONE MARK EST		7	5
					FRANCE		12	7	COTE D IVOIRE		1	2
					641	PAPIERS ET CARTONS			HONG-KONG		1	3
					MONDE	T	73	26	657	COUV PARQU TAPIS TAPISSERIE		
									MONDE	T	4	3

CST	PRODUIT		VALEUR 1 000 \$	CST	PRODUIT		VALEUR 1 000 \$	CST	PRODUIT		VALEUR 1 000 \$	
	Origine	Quantité Unité			Origine	Quantité Unité			Origine	Quantité Unité		
	CEE	4	3		FRANCE	10	2		ETATS-UNIS	0	7	
	FRANCE	3	2						JAPON	5	3	
	ITALIE	0	1		678 TLB TUYAUX RACC FCN FER AC							
661 CHAUX CIMENTS OUVR PR BATIMENT					MONDE	T	36	17	656 COUTELLERIE ET COUVERTS			
	MONDE	T	5366	140	CEE		36	17	MONDE	T	7	18
	CEE		2538	63	FRANCE		30	14	CEE		7	18
	ADM		2828	77	ALLEMAGNE R.F.		6	3	FRANCE		4	12
	FRANCE		1619	38					ALLEMAGNE R.F.		2	4
	ALLEMAGNE R.F.		909	23	682 CLIVRE				ITALIE		1	2
	ITALIE		10	1	MONDE	T	1	7				
	CONGO R.D.		2828	77	CEE		1	7	657 ARTICLES METAL USAGE DOMEST			
662 PIECES DE CONSTR EN CERAM					FRANCE		1	3	MONDE	T	90	71
	MONDE	T	23	8	BELGIQUE-LUXBG		0	5	CEE		47	50
	CEE		23	8					FRANCE		36	36
	FRANCE		9	3	684 ALUMINIUM				ALLEMAGNE R.F.		10	13
	ALLEMAGNE R.F.		12	4	MONDE	T	5	9	ITALIE		1	1
	ITALIE		2	1	CEE		3	3	PORTUGAL		1	2
663 ARTICLES MINERAUX NCA					FRANCE		3	3	ETATS-UNIS		1	1
	MONDE	T	5	15	ETATS-UNIS		1	6	HONG-KONG		41	18
	CEE		5	12								
	FRANCE		4	11	685 PLCPB							
	ALLEMAGNE R.F.		1	2	MONDE	T	1	1	MONDE	T	82	84
	ETATS-UNIS		0	3	CEE		1	1	CEE		57	70
664 VERRE					PAYS-BAS		1	1	FRANCE		52	60
	MONDE	T	17	12					BELGIQUE-LUXBG		0	2
	CEE		11	10	691 CONSTRUCT METALL ET PARTIES				ALLEMAGNE R.F.		4	8
	FRANCE		11	9	MONDE	T	128	149	ROYAUME-UNI		25	12
	ALLEMAGNE R.F.		0	1	CEE		127	145	ETATS-UNIS		1	2
	HONG-KONG		5	2	FRANCE		117	141	FRANCE		1066	2678
665 VERRERIE					ALLEMAGNE R.F.		9	1	BELGIQUE-LUXBG		10	60
	MONDE	T	71	26	ITALIE		1	3	PAYS-BAS		40	335
	CEE		71	26	ROYAUME-UNI		1	3	ALLEMAGNE R.F.		163	399
	FRANCE		66	24	ETATS-UNIS		0	1	ITALIE		31	68
	ITALIE		5	1					ROYAUME-UNI		36	51
666 ARTICLES EN CERAMIQUE					692 RESERVOIRS FUTS ETC METALL				SUEDE		6	6
	MONDE	T	3	9	MONDE	T	12	24	DANEMARK		51	39
	CEE		3	9	CEE		12	24	SUISSE		16	68
	FRANCE		3	9	FRANCE		11	24	MAROC		0	1
673 BARRES PROFILS PALPLANCHES									ETATS-UNIS		31	75
	MONDE	T	350	47	693 CABL RONDES TREILLIS METAL				JAPON		4	16
	CEE		350	47	MONDE	T	47	26	HONG-KONG		0	2
	FRANCE		347	47	CEE		37	23				
674 LARGES PLATS ET TOLES					ADM		10	3	711 CHAUDIERES MCT NON ELECTR			
	MONDE	T	176	35	FRANCE		32	22	MONDE	T	47	169
	CEE		176	35	ALLEMAGNE R.F.		5	1	CEE		46	164
	FRANCE		112	20	COCTE D IVOIRE		10	3	FRANCE		42	144
	BELGIQUE-LUXBG		64	15					BELGIQUE-LUXBG		1	5
675 FEUILLARDS					694 CLCUTERIE ET BOULCNERIE				ALLEMAGNE R.F.		3	11
	MONDE	T	5	2	MONDE	T	98	36	ITALIE		0	3
	CEE		5	2	CEE		79	29	ROYAUME-UNI		1	2
	FRANCE		5	2	ADM		18	4	COCTE D IVDIRE		13	3
677 FILS FER ACIER SF FIL MACH									ETATS-UNIS		1	3
	MONDE	T	12	3	FRANCE		16	16	CURACAC		5	1
	CEE		12	3	ALLEMAGNE R.F.		1	2				
					ITALIE		62	11	712 TRACTEURS MACH APPAR AGRIC			
					ROYAUME-UNI		0	1	MONDE	T	10	19
					COCTE D IVDIRE		13	3	CEE		9	19
					ETATS-UNIS		1	3	FRANCE		7	12
									ALLEMAGNE R.F.		2	7
					695 OUTILLAGE EN METAUX COMMUNS				ETATS-UNIS		0	1
					MONDE	T	67	76				
					CEE		53	64				
					FRANCE		36	45	714 MACHINES DE BUREAU			
					BELGIQUE-LUXBG		2	2	MONDE	T	2	20
					PAYS-BAS		0	1	CEE		1	15
					ALLEMAGNE R.F.		15	16	FRANCE		0	2
					YOUUGSLAVIE		9	3	ALLEMAGNE R.F.		0	2
									ITALIE		1	11
									SUEDE		0	1
									SUISSE		1	4

CST	PRODUIT		QUANTITÉ	VALEUR		CST	PRODUIT		QUANTITÉ	VALEUR		CST	PRODUIT		QUANTITÉ	VALEUR	
	Origine	Unité					1 000 \$	Origine					Unité	1 000 \$			Origine
715	MACH POUR TRAVAIL DES METAUX						ETATS-UNIS		0	1			CEE		8	33	
	MONDE	T	3	8			JAPCN		1	1			FRANCE		8	31	
	CEE		3	8			HCAG-KCNG		0	2			ALLEMAGNE R.F.		0	2	
	FRANCE		3	7			732 VEHICULES AUTOMOBILES ROUTIERS						HONG-KONG		4	3	
	ITALIE		0	1			MONDE		T	400	706		861 APP SCIENTIF ET D OPTIQUE				
717	MACH PR TEXT CUIR MAC A COUD						CEE			355	641		MONDE		T	3	39
	MONDE	T	478	1506			AFRIQUE NON ADM			0	1		CEE		3	34	
	CEE		462	1442			FRANCE			249	456		FRANCE		3	31	
	FRANCE		387	969			BELGIQUE-LUXBG			0	1		ALLEMAGNE R.F.		0	3	
	PAYS-BAS		26	311			ALLEMAGNE R.F.			88	154		SUISSE		0	1	
	ALLEMAGNE R.F.		48	159			ITALIE			18	30		ETATS-UNIS		0	3	
	ITALIE		1	3			ROYAUME-UNI			26	40						
	SUISSE		15	64			MARGC			0	1						
							ETATS-UNIS			18	24		862 FCURNITURES PHOTOCINEMA				
718	MACH PR AUT INDUS SPECIAL						733 VEHIC RCUT NON AUTOMOBILES						MONDE		T	2	10
	MONDE	T	47	98			MONDE		T	35	37		CEE		2	10	
	CEE		42	87			CEE			35	37		FRANCE		2	9	
	FRANCE		28	64			FRANCE			29	30		ALLEMAGNE R.F.		0	1	
	BELGIQUE-LUXBG		0	3			BELGIQUE-LUXBG			1	1		863 FILMS CINEMA IMPRES DEVELOP				
	PAYS-BAS		14	21			PAYS-BAS			1	2		MONDE		T	0	1
	ETATS-UNIS		5	10			ALLEMAGNE R.F.			3	4		ETATS-UNIS		0	1	
							ITALIE			1	1						
719	MACHINES APPAREILS NDA						735 BATEAUX						864 HORLOGERIE				
	MONDE	T	175	671			MONDE		T	2	12		MONDE		T	0	13
	CEE		166	630			CEE			2	12		CEE		0	11	
	FRANCE		141	534			FRANCE			2	12		FRANCE		0	10	
	BELGIQUE-LUXBG		7	49			812 APP SANIT HYG CHAUFF ECLAIR						ALLEMAGNE R.F.		0	1	
	ALLEMAGNE R.F.		9	31			MONDE		T	41	52		SUISSE		0	2	
	ITALIE		8	16			CEE			30	44		891 INSTR MUSIQUE PHONOS DISQUES				
	ROYAUME-UNI		1	2			FRANCE			21	38		MONDE		T	3	17
	SUEDE		2	3			ALLEMAGNE R.F.			10	6		CEE		3	17	
	ETATS-UNIS		7	36			ROYAUME-UNI			1	1		FRANCE		2	12	
							AUTRICHE			8	4		PAYS-BAS		0	2	
722	MACH ELECT APPAR PR COUPURE						HCAG-KCNG			3	3		ALLEMAGNE R.F.		0	3	
	MONDE	T	61	229			821 MEUBL SCMIERS LITERIE SIM						892 OLVRAGES IMPRIMES				
	CEE		60	227			MONDE		T	22	32		MONDE		T	21	58
	FRANCE		54	207			CEE			13	22		CEE		13	42	
	ALLEMAGNE R.F.		5	19			FRANCE			12	21		FRANCE		13	42	
	ROYAUME-UNI		1	2			PAYS-BAS			1	1		ROYAUME-UNI		8	12	
							ETATS-UNIS			9	10		ETATS-UNIS		1	2	
723	FILS CABLES ISOLAT ELEC						831 ARTI VCYAGE SACS A MAIN ETC						ISRAEL		0	1	
	MONDE	T	93	101			MONDE		T	12	28		893 OLVR ET ART EN MAT PLAST NDA				
	CEE		93	101			CEE			10	26		MONDE		T	21	34
	FRANCE		93	101			ACM			0	1		CEE		21	34	
							FRANCE			9	24		FRANCE		20	32	
724	APPAR POUR TELECOMMUNICAT						ITALIE			0	1		ITALIE		2	2	
	MONDE	T	7	77			CTE D IVOIRE			0	1						
	CEE		4	63			JAPON			2	2		894 VOIT ENFANT ART SPORT JOUETS				
	FRANCE		2	55			MONDE		T	36	261		MONDE		T	6	22
	ALLEMAGNE R.F.		1	7			CEE			30	243		CEE		5	19	
	JAPCN		3	15			AFRIQUE NON ADM			1	2		FRANCE		4	17	
							FRANCE			28	226		ALLEMAGNE R.F.		1	2	
725	APPAREILS ELECTRODOMESTIQUES						BELGIQUE-LUXBG			1	8		ROYAUME-UNI		0	1	
	MONDE	T	3	6			ALLEMAGNE R.F.			0	1		JAPON		1	2	
	CEE		3	5			ITALIE			1	9						
	FRANCE		2	5			PORTUGAL			2	3		895 ARTICLES DE BUREAU				
	PAYS-BAS		0	1			ESPAGNE			1	3		MONDE		T	5	16
							HONGRIE			0	1		CEE		3	10	
729	MACH ET APP ELECTRIQUES NDA						MARGC			1	2		FRANCE		3	8	
	MONDE	T	93	140			JAPCN			1	4		ALLEMAGNE R.F.		0	1	
	CEE		29	89			HONG-KCNG			2	5		ITALIE		0	1	
	FRANCE		26	87			851 CHAUSSURES						ETATS-UNIS		1	5	
	ALLEMAGNE R.F.		1	1			MONDE		T	12	36						
	ITALIE		1	3													
	ROYAUME-UNI		7	6													
	SUEDE		4	3													
	DANEMARK		51	38													

CST	PRODUIT		VALEUR 1 000 \$	CST	PRODUIT		VALEUR 1 000 \$	CST	PRODUIT		VALEUR 1 000 \$
	Origine	Unité			Origine	Unité			Origine	Unité	
	897 BIJOUTERIE JOAILLERIE CRFEVR										
	MONDE	T	0								
	CEE		0								
	FRANCE		0								
	899 ARTICLES MANUFACTURES NDA										
	MONDE	T	16				37				
	CEE		15				26				
	FRANCE		12				22				
	ALLEMAGNE R.F.		3				3				
	ETATS-UNIS		1				11				
	911 COLIS POSTAUX NON CL AILL										
	MONDE	T	14				34				
	CEE		14				34				
	FRANCE		14				34				



CST	PRODUIT		QUANTITÉ	VALEUR 1 000 \$	CST	PRODUIT		QUANTITÉ	VALEUR 1 000 \$	CST	PRODUIT		QUANTITÉ	VALEUR 1 000 \$	
	Destination	Unité				Destination	Unité				Destination	Unité			
-	COMMERCE TOTAL					NOUV. ZELANDE					AVITAILLEMENT				
	MONDE	T	8108	6059				252	21				49	8	
	CEE		5142	2882	211	PEAUX BRUTES SAUF PELLETERIES				4	CORPS GRAS GRAISSES ET HUILES				
	ACM		293	6		MCANDE	T	80	48		MONCE	T	24	26	
	AFRIQUE NON ACM		1016	132		CEE		66	39		CEE		24	26	
	FRANCE		4345	2461		ITALIE		66	39		FRANCE		11	12	
	BELGIQUE-LUXBG		72	40		ESPAGNE		14	9		ALLEMAGNE R.F.		14	14	
	PAYS-BAS		63	6	212	PELLETERIES BRUTES				431	HUILES ET GRAISSES ELABOREES				
	ALLEMAGNE R.F.		134	91		MCANDE	T	0	1		MONDE	T	24	26	
	ITALIE		527	284		ACM		0	1		CEE		24	26	
	ROYAUME-UNI		574	283		CCNGC R.D.		0	1		FRANCE		11	12	
	DANEMARK		199	16							ALLEMAGNE R.F.		14	14	
	ESPAGNE		14	9	221	GRAINES NCIX OLEAGINEUSES				6+8	ARTICLES MANUFACTURES				
	MAROC		100	55		MONDE	T	75	9		MONDE	T	0	2846	
	CCNGC R.D.		293	6		CEE		75	9		CEE		0	208	
	REP. AFRIQUE SUD		916	77		FRANCE		75	9		FRANCE		0	185	
	ETATS-UNIS		568	1881	231	CAOUTCHUC					ALLEMAGNE R.F.		0	23	
	ISRAEL		0	819		MONDE	T	105	43		ETATS-UNIS		0	1820	
	NOUV. ZELANDE		252	21		CEE		100	41		ISRAEL		0	819	
	AVITAILLEMENT		49	8		FRANCE		95	39		667	PIERRE GEMME PERLES FINES			
0	PRODUITS ALIMENTAIRES					ALLEMAGNE R.F.		5	2		MONDE	T	0	2846	
	MONDE	T	1760	963		ROYAUME-UNI		5	2		CEE		0	208	
	CEE		1561	947							FRANCE		0	185	
	FRANCE		1192	705		242	BCIS RCNDS BRUTS SIMPL EQUAR					ALLEMAGNE R.F.		0	23
	ITALIE		369	241		MONDE	T	868	30		ETATS-UNIS		0	1820	
	DANEMARK		199	16		CEE		575	25		ISRAEL		0	819	
071	CAFE					ACM		293	5		7	MACHINES ET MATERIEL TRANSP.			
	MONDE	T	1446	932		FRANCE		483	21		MONDE	T	1	25	
	CEE		1446	932		ITALIE		92	4		CEE		1	25	
	FRANCE		1083	707		CCNGC R.D.		293	5		FRANCE		1	25	
	ITALIE		369	241		243	BOIS FACONNES OU SIMPL TRAV				724	APPAR POUR TELECOMMUNICAT			
075	EPICES					MONDE	T	2023	184		MONDE	T	1	24	
	MONDE	T	10	6		CEE		210	20		CEE		1	24	
	CEE		10	6		AFRIQUE NON ACM		916	77		FRANCE		1	24	
	FRANCE		10	6		FRANCE		122	11		FRANCE		1	24	
081	ALIMENTS POUR ANIMAUX					PAYS-BAS		63	6		724	APPAR POUR TELECOMMUNICAT			
	MONDE	T	304	25		ALLEMAGNE R.F.		24	2		MONDE	T	1	24	
	CEE		105	9		ROYAUME-UNI		76	5		CEE		1	24	
	FRANCE		105	9		REP. AFRIQUE SUD		916	77		FRANCE		1	24	
	DANEMARK		199	16		ETATS-UNIS		568	61						
1	BOISSONS ET TABACS					NOUV. ZELANDE		252	21						
	MONDE	T	433	376		263	COTON								
	CEE		433	376		MONDE	T	2597	1449						
	FRANCE		433	376		CEE		2004	1118						
121	TABACS BRUTS ET DECHETS					AFRIQUE NON ACM		100	55						
	MONDE	T	433	376		FRANCE		1932	1078						
	CEE		433	376		BELGIQUE-LUXBG		72	40						
	FRANCE		433	376		ROYAUME-UNI		493	276						
2	MATIERES PREMIERES					MAROC		100	55						
	MONDE	T	5840	1814		292	MAT BRUTES ORIG VEGETALE NDA								
	CEE		3121	1302		MONDE	T	91	49						
	ACM		293	6		CEE		91	49						
	AFRIQUE NON ACM		1016	132		ALLEMAGNE R.F.		91	49						
	FRANCE		2708	1159	3	PRODUITS ENERGETIQUES									
	BELGIQUE-LUXBG		72	40		MONDE	T	49	8						
	PAYS-BAS		63	6		AVITAILLEMENT		49	8						
	ALLEMAGNE R.F.		121	53		332	DERIVES DU PETROLE								
	ITALIE		158	43		MONDE	T	49	8						
	ROYAUME-UNI		574	283											
	ESPAGNE		14	9											
	MAROC		100	55											
	CCNGC R.D.		293	6											
	REP. AFRIQUE SUD		916	77											
	ETATS-UNIS		568	61											

CST	PRODUIT		VALEUR 1 000 \$	CST	PRODUIT		VALEUR 1 000 \$	CST	PRODUIT		VALEUR 1 000 \$
	Destination	Unité			Destination	Unité			Destination	Unité	
071.11	CAFE ROELSTA										
	MONDE	T	1399			906					
	CEE		1399			906					
	FRANCE		1029			664					
	ITALIE		369			241					
231.10	CAOUCHOUC NATUREL BRUT										
	MONDE	T	105			43					
	CEE		100			41					
	FRANCE		95			39					
	ALLEMAGNE R.F.		5			2					
	ROYAUME-UNI		5			2					
263.11	COTON EGRENE EN MASSE										
	MONDE	T	2597			1449					
	CEE		2004			1118					
	AFRIQUE NON ACP		100			55					
	FRANCE		1932			1078					
	BELGIQUE-LUXBG		72			40					
	ROYAUME-UNI		493			276					
	MAROC		100			55					
667.20	DIAMANTS, SAUF INDUSTRIELS										
	MONDE	T	0			2846					
	CEE		0			200					
	FRANCE		0			185					
	ALLEMAGNE R.F.		0			23					
	ETATS-UNIS		0			1820					
	ISRAEL		0			819					

Associés — TOM — DOM  
**STATISTIQUE DU COMMERCE EXTÉRIEUR**

Assoziierte — TOM — DOM  
**AUSSENHANDELSSTATISTIK**

Associati — TOM — DOM  
**STATISTICA DEL COMMERCIO CON L'ESTERO**

Geassocieerden — TOM — DOM  
**STATISTIEK VAN DE BUITENLANDSE HANDEL**

Associates — TOM — DOM  
**FOREIGN TRADE STATISTICS**

**Gabon**

**1967 — No. 7**

**JAN.-MARS 1967**

**JAN.-MÄRZ 1967**

**GEN.-MAR. 1967**

**JAN.-MAART 1967**

**JAN.-MARCH 1967**

10/10/10

10/10/10  
10/10/10  
10/10/10  
10/10/10  
10/10/10

# GABON

1967/I

## TABLE DES MATIÈRES

<b>De 1961 au 31-3-1967</b>	
Importations par origine	194
Exportations par destination	195
Balance commerciale	195
Importations par classe de produits	196
Exportations par principaux produits	197
<b>Du 1-1-1967 au 31-3-1967</b>	
Importations des produits par origine	199
Exportations des produits par destination	205
Exportations des produits spécifiques par destination	209

**Source:** Service statistique du Gabon

## INHALTVERZEICHNIS

<b>Von 1961 bis 31-3-1967</b>	
Einfuhr nach Ursprung	194
Ausfuhr nach Bestimmung	195
Einfuhr-Ausfuhrüberschuß	195
Einfuhr nach Warenklassen	196
Ausfuhr nach wichtigsten Waren	197
<b>Von 1-1-1967 bis 31-3-1967</b>	
Einfuhr der Waren nach Ursprung	199
Ausfuhr der Waren nach Bestimmung	205
Ausfuhr von Spezifische Waren	209

**Quelle:** Service statistique du Gabon

## INDICE GENERALE

<b>Dal 1961 al 31-3-1967</b>	
Importazioni per origine	194
Esportazioni per destinazione	195
Bilancia commerciale	195
Importazioni per classe di prodotti	196
Esportazioni per principali prodotti	197
<b>Dal 1-1-1967 al 31-3-1967</b>	
Importazioni dei prodotti per origine	199
Esportazioni dei prodotti per destinazione	205
Esportazioni di prodotti specifici per destinazione	209

**Fonte:** Service statistique du Gabon

## INHOUD

<b>Van 1961 tot 31-3-1967</b>	
Invoer volgens herkomst	194
Uitvoer volgens bestemming	195
Handelsbalans	195
Invoer volgens groepen van produkten	196
Uitvoer volgens voornaamste produkten	197
<b>Van 1-1-1967 tot 31-3-1967</b>	
Invoer der produkten volgens herkomst	199
Uitvoer der produkten volgens bestemming	205
Uitvoer der specifieke produkten	209

**Bron:** Service statistique du Gabon

## CONTENTS

<b>From 1961 to 31-3-1967</b>	
Imports by origin	194
Exports by destination	195
Balance of trade	195
Imports by category of product	196
Exports by major product	197
<b>From 1-1-1967 to 31-3-1967</b>	
Imports of product by origin	199
Exports of product by destination	205
Exports by major product	209

**Source:** Service statistique du Gabon

## OBSERVATIONS — ANMERKUNGEN OSSERVAZIONI — OPMERKINGEN — NOTES

2) Exportation

051.2 + 051.1.1/051.1.2
684 + 284.0.4
685 + 284.0.6
686 + 284.0.7
687 + 284.0.9
697 + 812.3

Les cinq pays de l'UDEAC (Cameroun, Tchad, Centrafrique, Gabon et Congo Brazza) étant en union douanière, les chiffres ne comprennent pas le commerce entre chacun de ces États.

(Entre les quatre derniers états depuis le début et avec le Cameroun depuis le 1<sup>er</sup> janvier 1966).

## Gabon

## Importations par origine

	1961	1962	1963	1964	1965	1966	1-1/31-3		
							1965	1966	1967
1 000 kg									
<b>Monde</b>	<b>121 613</b>	<b>139 300</b>	<b>157 087</b>	<b>185 663</b>	<b>195 865</b>	<b>220 810</b>	<b>52 093</b>	<b>39 402</b>	<b>45 474</b>
<b>CEE</b>	<b>74 293</b>	<b>83 314</b>	<b>86 503</b>	<b>97 488</b>	<b>107 328</b>	<b>130 596</b>	<b>17 812</b>	<b>23 711</b>	<b>25 334</b>
France	69 381	79 059	69 374	75 815	82 348	84 306	15 260	16 810	16 372
U.E.B.L.	377	1 077	8 010	7 390	12 124	15 935	1 394	3 185	4 248
Pays-Bas	1 404	1 146	2 324	3 414	4 035	3 881	538	1 071	619
Allemagne (R.F.)	2 642	2 481	2 991	2 881	4 559	6 085	475	1 038	1 356
Italie	489	1 551	3 804	7 988	4 261	20 388	145	1 607	2 739
Royaume-Uni	810	936	2 926	3 430	3 846	6 231	798	812	822
Etats-Unis	4 175	3 578	4 076	6 165	5 366	5 424	856	1 050	691
Suède	211	465	109	42	114	144	7	41	15
Suisse	21	32	14	11	30	42	7	12	3
Espagne	662	714	1 430	1 330	2 219	3 101	190	180	570
Hongrie	22	38	54	96	99	72	21	27	28
Maroc	2 115	6 240	3 280	4 659	2 956	3 590	448	1 209	1 596
Algérie	174	339	714	5 946	2 421	2 519	959	950	72
Tunisie	—	—	1 908	2 626	6 068	5 649	1 703	718	1 094
Sénégal	2 785	2 386	1 974	2 729	2 569	3 284	556	991	768
Côte-d'Ivoire	131	161	101	151	141	479	28	20	205
Malawi	92	87	65	109	127	90	22	4	47
Curaçao	15 769	13 341	17 488	13 994	20 917	33 612	3 961	415	12 435
Vénézuéla	11 465	15 524	17 817	24 466	29 728	4 531	9 193	3 592	315
Iran	—	—	3 613	874	2 120	14 161	—	982	112
Cambodge	—	451	1 120	1 150	1 177	265	407	20	87
Japon	193	282	110	365	618	778	141	176	220
Hong-Kong	60	74	90	197	111	201	20	44	23
Autres pays	8 635	11 338	13 695	19 835	7 910	6 041	14 964	4 448	1 037
1 000 \$									
<b>Monde</b>	<b>35 864</b>	<b>38 735</b>	<b>48 109</b>	<b>55 670</b>	<b>62 486</b>	<b>65 662</b>	<b>11 316</b>	<b>13 401</b>	<b>14 455</b>
<b>CEE</b>	<b>25 831</b>	<b>28 147</b>	<b>34 999</b>	<b>39 759</b>	<b>44 781</b>	<b>48 413</b>	<b>8 067</b>	<b>10 152</b>	<b>11 017</b>
France	21 338	24 167	28 736	32 741	36 546	38 765	6 883	8 486	8 811
U.E.B.L.	356	381	831	1 048	1 120	1 259	248	290	262
Pays-Bas	766	872	987	1 537	1 692	2 148	285	306	419
Allemagne (R.F.)	2 929	2 298	3 336	3 337	4 338	4 872	539	942	1 227
Italie	458	429	609	1 095	1 084	1 367	112	129	298
Royaume-Uni	1 007	1 158	1 774	1 738	1 893	2 607	394	359	386
Etats-Unis	4 202	3 801	5 690	7 006	7 303	7 211	1 131	1 365	1 241
Suède	148	161	113	96	224	351	21	88	46
Suisse	89	87	60	66	151	186	20	42	21
Espagne	194	165	167	179	250	319	32	29	49
Hongrie	31	62	78	132	190	136	37	47	48
Maroc	514	846	562	848	616	750	124	192	235
Algérie	81	92	178	256	132	192	36	62	18
Tunisie	—	—	219	312	676	536	201	71	110
Sénégal	344	362	284	353	367	397	94	97	83
Côte-d'Ivoire	40	151	79	158	151	238	38	35	59
Malawi	60	93	68	114	142	103	25	5	53
Curaçao	674	591	786	655	1 015	1 157	191	221	391
Vénézuéla	449	538	595	755	828	1 139	247	113	12
Iran	—	—	124	39	57	403	—	34	4
Cambodge	105	77	155	164	142	44	45	3	16
Japon	134	198	206	473	726	967	149	151	227
Hong-Kong	60	56	90	129	109	132	15	30	20
Autres pays	1 788	2 150	2 382	2 438	2 731	1 381	459	305	419

## Exportations par destination

Gabon

	1961	1962	1963	1964	1965	1966	1-1/31-3		
							1965	1966	1967
<b>1 000 kg</b>									
<b>Monde</b>	<b>1 533 167</b>	<b>1 573 284</b>	<b>2 311 220</b>	<b>2 844 872</b>	<b>3 256 705</b>	<b>3 396 256</b>	<b>630 130</b>	<b>754 186</b>	<b>956 557</b>
<b>CEE</b>	<b>1 385 888</b>	<b>1 398 136</b>	<b>1 685 860</b>	<b>1 963 892</b>	<b>2 103 550</b>	<b>1 997 842</b>	<b>456 696</b>	<b>395 657</b>	<b>594 118</b>
France	1 122 984	1 167 486	1 259 740	1 552 111	1 710 301	1 384 327	399 592	235 324	364 943
U.E.B.L.	12 415	28 133	59 687	65 432	14 395	82 135	2 892	13 458	2 445
Pays-Bas	40 998	23 058	41 183	65 788	33 425	30 337	7 541	5 306	85 354
Allemagne (R.F.)	199 343	164 897	278 452	276 180	322 231	473 825	44 745	139 899	104 763
Italie	10 148	14 562	46 798	4 381	23 199	27 219	1 836	1 670	36 613
Royaume-Uni	19 383	13 740	14 184	19 185	34 680	22 605	3 075	1 577	2 609
Etats-Unis	3 482	22 455	375 250	573 028	697 557	759 026	112 814	195 261	170 164
Norvège	3 533	440	1 041	4 273	28 836	23 247	53	816	—
Suède	3 613	5 245	4 469	8 608	6 071	4 892	1 457	2 464	1 027
Danemark	10 723	6 518	8 090	7 006	9 562	6 470	959	1 733	1 511
Suisse	2 993	1 610	34 370	3 354	3 647	1 796	444	705	266
Espagne	1 803	5 152	7 668	4 159	40 327	20 174	12 135	2 362	3 161
Grèce	266	607	250	3 329	9 680	6 713	2 609	—	7 267
Pologne	6 079	5 648	641	161	12 073	9 564	—	23	780
Tchécoslovaquie	56	217	297	272	2 008	615	—	0	69
Hongrie	3 360	3 766	1 318	4 746	3 712	5 969	145	1 658	651
Roumanie	—	—	—	—	—	7 780	—	—	—
Maroc	7 312	4 487	6 651	5 846	5 584	10 764	1 505	1 549	1 515
Algérie	1 516	763	1 318	521	597	834	138	81	1
Sénégal	636	931	18 877	112 517	134 851	139 974	22 004	160	62 167
Côte-d'Ivoire	255	427	335	207	62 364	216 193	13	76 106	55 316
Nigéria	962	1 008	748	1 084	694	875	506	112	212
Guinée esp.	2	38	—	—	197	1 517	—	—	106
Canada	2 146	3 909	2 925	1 853	923	2 207	153	—	60
Brésil	—	—	—	—	—	58 590	—	2	—
Liban	10 956	830	9 317	12 773	16 595	3 121	1 855	—	2 312
Israël	50 972	68 602	95 619	65 026	55 679	59 016	8 720	29 505	35 364
Japon	6 494	3 379	30 842	38 839	4 085	6 602	435	1 429	16 447
Autres pays	10 737	25 376	11 150	14 193	23 278	29 870	4 414	42 986	1 434
<b>1 000 \$</b>									
<b>Monde</b>	<b>55 205</b>	<b>58 710</b>	<b>74 426</b>	<b>91 312</b>	<b>96 977</b>	<b>100 797</b>	<b>21 126</b>	<b>23 560</b>	<b>26 126</b>
<b>CEE</b>	<b>42 763</b>	<b>44 896</b>	<b>50 571</b>	<b>60 856</b>	<b>61 427</b>	<b>63 485</b>	<b>14 168</b>	<b>15 045</b>	<b>17 217</b>
France	30 838	35 321	37 456	46 199	47 520	45 378	11 646	10 851	12 182
U.E.B.L.	512	627	965	1 076	649	1 267	152	221	109
Pays-Bas	2 223	1 313	1 996	3 015	2 260	2 433	516	466	1 615
Allemagne (R.F.)	8 850	7 140	9 378	10 389	10 308	13 396	1 776	3 430	2 829
Italie	340	495	776	127	690	1 011	77	77	482
Royaume-Uni	2 291	2 145	2 721	3 384	3 492	2 357	632	290	484
Etats-Unis	1 048	2 006	9 645	14 706	17 557	21 008	3 863	5 087	4 573
Norvège	190	33	72	109	693	619	4	313	—
Suède	252	353	337	607	489	394	103	197	92
Danemark	486	292	386	339	496	345	46	91	79
Suisse	170	80	363	195	224	103	22	39	15
Espagne	81	204	315	214	1 201	762	295	100	93
Grèce	69	156	67	174	391	340	110	—	312
Pologne	314	297	26	11	327	266	—	1	45
Tchécoslovaquie	3	14	19	19	138	42	—	—	4
Hongrie	194	229	108	283	211	338	8	97	37
Roumanie	—	—	—	—	—	205	—	—	—
Maroc	352	210	278	269	239	457	68	70	59
Algérie	340	254	179	177	209	269	48	27	4
Sénégal	166	241	453	1 481	1 631	1 532	47	40	654
Côte-d'Ivoire	58	109	99	70	830	2 551	6	928	692
Nigéria	190	408	260	402	255	252	168	32	64
Guinée esp.	1	14	—	—	70	404	—	—	42
Canada	550	1 003	655	518	239	506	35	—	52
Brésil	—	—	—	—	—	595	—	2	—
Liban	462	49	411	529	687	141	89	—	94
Israël	2 445	3 141	3 109	3 126	2 621	1 950	382	458	770
Japon	417	260	709	787	141	287	22	55	427
Autres pays	774	985	1 586	1 709	1 601	2 693	1 010	688	317

## Balance commerciale

1 000 \$

<b>Monde</b>	<b>+ 19 341</b>	<b>+ 19 975</b>	<b>+ 25 317</b>	<b>+ 35 642</b>	<b>+ 34 491</b>	<b>+ 35 135</b>	<b>+ 9 810</b>	<b>+ 10 159</b>	<b>+ 11 671</b>
<b>CEE</b>	<b>+ 16 829</b>	<b>+ 16 749</b>	<b>+ 16 072</b>	<b>+ 21 097</b>	<b>+ 16 646</b>	<b>+ 15 072</b>	<b>+ 6 101</b>	<b>+ 4 893</b>	<b>+ 6 200</b>

## Gabon

## Importations par classe de produits


CST		1961	1962	1963	1964	1965	1966	1-1/31-3		
								1965	1966	1967
<b>1 000 \$</b>										
<b>0 + 1</b>	<i>Alimentation, boissons, tabac</i>									
	<b>Monde</b>	<b>7 149</b>	<b>8 214</b>	<b>8 739</b>	<b>9 944</b>	<b>9 749</b>	<b>9 858</b>	<b>1 917</b>	<b>1 878</b>	<b>2 146</b>
	CEE	4 872	5 356	5 732	6 581	6 395	6 963	1 151	1 344	1 440
	Royaume-Uni	178	186	204	230	280	307	51	38	74
	Etats-Unis	32	41	113	128	44	244	6	23	28
	Espagne	149	147	117	117	169	208	29	26	35
	Maroc	422	750	436	810	569	714	114	184	228
	Tunisie	.	.	219	312	676	535	201	71	109
	Sénégal	240	278	201	221	205	154	52	59	29
	Malawi	54	92	68	114	142	103	25	5	53
	Cambodge	—	75	151	160	142	44	45	3	16
<b>2 + 4</b>	<i>Matières premières</i>									
	<b>Monde</b>	<b>265</b>	<b>334</b>	<b>414</b>	<b>523</b>	<b>701</b>	<b>714</b>	<b>120</b>	<b>140</b>	<b>133</b>
	CEE	184	223	319	237	399	382	61	99	36
	Royaume-Uni	1	2	2	3	27	86	2	—	41
	Etats-Unis	21	20	56	83	53	19	8	7	11
	Maroc	5	39	43	3	26	10	4	1	1
	Sénégal	25	21	26	62	108	184	12	30	45
<b>3</b>	<i>Produits énergétiques</i>									
	<b>Monde</b>	<b>2 201</b>	<b>2 043</b>	<b>2 674</b>	<b>3 016</b>	<b>3 078</b>	<b>3 617</b>	<b>600</b>	<b>637</b>	<b>740</b>
	CEE	754	603	888	1 086	812	1 380	116	195	263
	Etats-Unis	172	141	75	116	84	114	12	16	10
	Curaçao	655	588	776	647	1 015	1 154	191	218	391
	Vénézuéla	444	537	595	755	828	139	247	113	12
	Iran	—	—	124	27	57	402	—	34	4
<b>7</b>	<i>Machines et matériel de transport</i>									
	<b>Monde</b>	<b>13 450</b>	<b>12 743</b>	<b>16 822</b>	<b>19 244</b>	<b>23 920</b>	<b>24 623</b>	<b>3 634</b>	<b>4 681</b>	<b>5 540</b>
	CEE	9 121	8 156	11 052	12 715	15 926	17 063	2 387	3 139	4 052
	Royaume-Uni	594	732	850	682	864	907	161	135	180
	Etats-Unis	3 398	3 156	4 550	5 500	6 369	5 638	983	1 137	1 049
	Japon	10	19	31	58	138	192	9	—	33
<b>5 + 6 + 8</b>	<i>Autres produits industriels</i>									
	<b>Monde</b>	<b>12 453</b>	<b>15 068</b>	<b>19 141</b>	<b>22 605</b>	<b>24 400</b>	<b>26 145</b>	<b>5 039</b>	<b>5 807</b>	<b>5 754</b>
	CEE	10 655	13 114	16 286	18 838	20 668	21 965	4 353	5 127	5 093
	Royaume-Uni	228	233	727	822	714	1 301	180	186	88
	Etats-Unis	578	443	894	1 179	750	1 193	121	182	153
	Japon	119	174	175	388	557	765	108	104	192
	Hong-Kong	58	53	86	120	103	128	15	27	16



## Exportations par principaux produits

Gabon

CST		1961	1962	1963	1964	1965	1966	1-1/31-3		
								1965	1966	1967
1 000 kg										
<b>242.31</b>	<b>Bois bruts de non conifères</b>									
	Monde	755 283	690 169	711 259	831 966	766 586	747 737	88 542	153 998	184 392
	CEE	632 163	573 223	605 992	703 006	624 186	646 503	69 715	136 771	151 189
	Espagne	1 803	5 127	4 583	3 384	12 699	11 790	2 779	2 632	3 153
	Liban	10 746	757	9 106	12 425	16 595	3 092	1 658	—	2 312
	Israël	50 972	68 552	58 151	64 832	55 439	34 745	5 126	5 235	11 804
<b>243.30</b>	<b>Bois d'œuvre, non conifères</b>									
	Monde	3 967	4 219	4 506	6 245	3 698	2 501	686	963	667
	CEE	1 962	2 097	2 337	3 086	1 751	794	438	245	189
	Suède	765	1 015	1 333	1 558	1 107	1 028	79	475	341
<b>283.70</b>	<b>Minerais et concentrés de manganèse</b>									
	Monde		21 020	603 673	881 749	1 149 462	1 181 027	186 140	291 435	281 265
	CEE		4 217	202 742	276 231	362 987	368 505	65 974	85 036	96 808
	Etats-Unis		16 800	369 431	566 197	689 967	749 975	110 814	193 682	169 490
	Norvège		—	—	4 071	27 834	23 194	—	11 185	—
	Espagne		—	3 085	—	27 628	8 355	9 250	—	—
<b>286.00</b>	<b>Minerais et concentrés de thorium, uranium</b>									
	Monde		477	1 248	1 392	1 521	1 444	455	557	409
	CEE		477	1 248	1 382	1 521	1 444	455	557	409
<b>331.01</b>	<b>Huiles brutes de pétrole</b>									
	Monde	737 808	817 672	943 777	1 068 106	1 281 217	1 408 221	301 078	297 163	477 376
	CEE	737 708	805 359	854 738	956 047	1 084 406	947 864	279 128	166 402	336 433
	Sénégal	—	—	18 061	112 060	134 512	139 638	21 949	—	62 116
<b>631.10</b>	<b>Feuilles en bois, 5 mm ou moins</b>									
	Monde	6 392	8 024	9 311	11 228	9 033	12 341	2 152	2 628	2 266
	CEE	4 226	4 196	4 652	4 557	3 165	5 373	666	1 519	1 780
	Royaume-Uni	917	682	800	1 581	854	954	111	280	110
	Etats-Unis	295	1 736	2 508	3 241	3 347	3 876	775	591	31
<b>631.21</b>	<b>Bois plaqués ou contre-plaqués</b>									
	Monde	20 351	23 180	24 934	23 306	31 426	21 547	4 900	3 563	4 618
	CEE	6 944	5 872	7 656	7 509	7 536	9 212	1 717	1 958	1 972
	Royaume-Uni	4 330	5 361	7 178	7 337	6 727	5 151	1 440	586	1 372
	Etats-Unis	2 711	3 240	1 990	1 574	1 658	1 320	213	153	292
1 000 \$										
<b>242.31</b>	<b>Bois bruts de non conifères</b>									
	Monde	31 025	27 609	28 911	35 329	31 876	30 966	3 994	6 521	7 190
	CEE	25 100	22 129	23 988	29 035	25 176	25 949	3 153	5 641	5 696
	Espagne	82	201	246	186	548	535	84	100	92
	Liban	405	33	379	497	687	135	82	—	94
	Israël	2 445	3 141	2 725	3 121	2 615	1 738	239	247	533
<b>243.30</b>	<b>Bois d'œuvre, non conifères</b>									
	Monde	392	398	419	566	395	331	79	100	94
	CEE	175	187	200	240	166	65	42	22	21
	Suède	79	97	139	187	150	137	11	62	49
<b>283.70</b>	<b>Minerais et concentrés de manganèse</b>									
	Monde		1 095	13 622	19 778	26 768	31 102	5 445	7 527	7 396
	CEE		531	4 621	6 171	8 457	9 867	1 696	2 337	2 618
	Etats-Unis		506	8 356	12 841	16 099	19 588	3 536	4 856	4 463
	Norvège		—	—	91	638	611	—	312	—
	Espagne		—	69	—	653	220	206	—	—
<b>286.00</b>	<b>Minerais et concentrés de thorium, uranium</b>									
	Monde		2 848	7 045	7 914	8 678	8 996	2 572	3 240	2 360
	CEE		2 848	7 045	7 914	8 678	8 996	2 572	3 240	2 360
<b>331.01</b>	<b>Huiles brutes de pétrole</b>									
	Monde	8 950	10 235	10 495	12 676	14 711	15 662	3 101	3 502	5 207
	CEE	8 950	10 079	9 564	11 323	12 398	10 725	3 073	2 060	3 684
	Sénégal	—	—	225	1 353	1 516	1 450	28	—	637
<b>631.10</b>	<b>Feuilles en bois, 5 mm ou moins</b>									
	Monde	1 198	1 507	1 640	2 209	1 761	2 369	446	504	411
	CEE	746	756	711	803	564	993	128	278	282
	Royaume-Uni	194	140	161	343	189	200	24	55	15
	Etats-Unis	61	341	504	677	651	760	161	120	6
<b>631.21</b>	<b>Bois plaqués ou contre-plaqués</b>									
	Monde	5 851	6 516	7 033	7 188	6 847	6 109	1 568	1 044	1 302
	CEE	1 824	1 469	2 011	2 128	2 142	2 441	493	534	524
	Royaume-Uni	1 355	1 591	2 179	2 321	2 306	1 566	485	186	417
	Etats-Unis	893	1 055	612	522	563	353	79	56	65



CST	PRODUIT		VALEUR 1 000 \$	CST	PRODUIT		VALEUR 1 000 \$	CST	PRODUIT		VALEUR 1 000 \$	
	Origine	Quantité Unité			Origine	Quantité Unité			Origine	Quantité Unité		
CCMERCER TOTAL				FRANCE			48	86	042 RIZ			
MONDE	T	45474	14455	NIGERIA, FEDER.			0	1	MONDE	T	369	68
CEE		25334	11017	012 VIANDES ETC SECHES SAL FUM					CEE		12	3
ADM		13543	613	MONDE			T	3	FRANCE		11	2
AFRIQUE NON ADM		2960	464	CEE				10	ETATS-UNIS		121	25
FRANCE		16372	8811	FRANCE				3	CAMBODGE		87	16
BELGIQUE-LUXBG		4248	262	ITALIE				0	CHINE CONTINENT		149	25
PAYS-BAS		619	419	013 PREP ET CONSERVE DE VIANDE					044 MAIS			
ALLEMAGNE R.F.		1356	1227	MONDE			T	72	MONDE	T	32	4
ITALIE		2739	298	CEE				99	ADM		32	4
ROYAUME-UNI		822	386	FRANCE				72	DAHOMEY		32	4
IRLANDE		0	1	PAYS-BAS				9	046 SEMOULE ET FARINE DE FROMENT			
NORVEGE		19	13	ALLEMAGNE R.F.				5	MONDE	T	1440	185
SUEDE		15	46	ITALIE				1	CEE		1244	156
DANEMARK		13	18	FRANCE				2	ADM		196	29
SUISSE		3	21	BRESIL				2	FRANCE		1244	156
AUTRICHE		1	3	ARGENTINE				8	SENEGAL		196	29
ESPAGNE		570	49	022 LAIT ET CREME DE LAIT					048 PREPAR DE CEREAL DE FARINE			
YUGOSLAVIE		4	2	MONDE			T	149	MONDE	T	61	45
ZONE MARK EST		17	19	CEE				66	CEE		61	45
POLOGNE		3	4	AFRIQUE NON ADM				1	FRANCE		46	39
TCHECOSLOVAQUIE		11	24	FRANCE				78	BELGIQUE-LUXBG		1	1
HONGRIE		28	48	PAYS-BAS				31	DANEMARK		2	2
ROUMANIE		2	3	NIGERIA, FEDER.				1	PAYS-BAS		2	2
AFR. NORD ESPAGN		17	8	ETATS-UNIS				1	ITALIE		11	3
MAROC		1596	235	023 BEURRE					051 FRUITS FRAIS NOIX NON CLEAG			
ALGERIE		72	18	MONDE			T	28	MONDE	T	83	38
TUNISIE		1094	110	CEE				30	CEE		44	21
MAURITANIE		21	9	FRANCE				21	AFRIQUE NON ADM		36	16
SENEGAL		768	83	PAYS-BAS				6	FRANCE		44	21
COTE D IVOIRE		205	59	024 FROMAGE ET CAILLEBOTTE					ESPAGNE		2	1
TOGO		1	45	MONDE			T	28	MAROC		14	5
DAHOMEY		111	26	CEE				56	ALGERIE		21	10
NIGERIA, FEDER.		132	40	FRANCE				56	REP. AFRIQUE SUD		1	1
MALAWI		47	53	FRANCE				25	052 FRUITS SECHES OU DESHYDRATES			
REP. AFRIQUE SUD		2	1	PAYS-BAS				2	MONDE	T	1	1
ETATS-UNIS		691	1241	ALLEMAGNE R.F.				1	AFRIQUE NON ADM		1	1
CANADA		52	129	025 OEUFS D OISEAUX					ALGERIE		1	1
TRINIDAD, TCBAGO		166	9	MONDE			T	5	053 PREP CONSERVES DE FRUITS			
CURACAO		12435	391	CEE				6	MONDE	T	35	25
VENEZUELA		315	12	FRANCE				6	CEE		27	21
BRESIL		2	2	031 POISSONS					ADM		2	1
ARGENTINE		8	8	MONDE			T	158	AFRIQUE NON ADM		5	2
IRAN		112	4	FRANCE				103	FRANCE		25	19
ISRAEL		1	1	CEE				81	BELGIQUE-LUXBG		2	1
PAKISTAN		10	4	ADM				9	DANEMARK		2	1
INDE, SIKKIM		1	1	FRANCE				77	MAROC		4	2
CAMBODGE		87	16	BELGIQUE-LUXBG				4	COTE D IVOIRE		2	1
CHINE CONTINENT		171	36	NORVEGE				12	054 LEGUMES PLANT TUBERC ALIM			
JAPON		220	227	ESPAGNE				1	MONDE	T	370	114
FORMOSE (TAIWAN)		1	1	MAURITANIE				9	CEE		323	103
HONG-KONG		23	20	032 PREP CCNS POISSONS CRUST					ADM		15	2
AVITAILLEMENT		268	12	MONDE			T	206	AFRIQUE NON ADM		31	8
0 PRODUITS ALIMENTAIRES				FRANCE				94	FRANCE		315	98
MONDE	T	3427	1236	PAYS-BAS				21	BELGIQUE-LUXBG		4	4
CEE		2452	945	DANEMARK				1	MAROC		30	7
ADM		315	78	ESPAGNE				67	ALGERIE		1	1
AFRIQUE NON ADM		244	105	AFR. NCRD ESPAGN				8	DAHOMEY		15	2
FRANCE		2224	840	MARCC				13	055 PREPAR ET CONSERV DE LEGUMES			
BELGIQUE-LUXBG		15	12	COTE D IVOIRE				5	MONDE	T	167	81
PAYS-BAS		189	78	JAPCN				1	CEE		105	61
ALLEMAGNE R.F.		5	7					1	ADM		42	6
ITALIE		20	7					5				
NORVEGE		19	12					62				
DANEMARK		9	8					8				
ESPAGNE		17	8					13				
AFR. NORD ESPAGN		17	8					1				
MAROC		198	78					1				
ALGERIE		23	12					1				
MAURITANIE		21	9					1				
SENEGAL		196	29					1				
COTE D IVOIRE		9	28					1				
DAHOMEY		89	12					1				
NIGERIA, FEDER.		4	6					1				
REP. AFRIQUE SUD		2	1					1				
ETATS-UNIS		123	27					1				
BRESIL		2	2					1				
ARGENTINE		8	8					1				
CAMBODGE		87	16					1				
CHINE CONTINENT		149	25					1				
JAPON		0	1					1				
011 VIANDE FRAICHE REFRIG CONGEL								1				
MONDE	T	49	87					1				
CEE		48	86					1				
AFRIQUE NON ADM		0	1					1				

CST	PRODUIT		QUANTITÉ	VALEUR	CST	PRODUIT		QUANTITÉ	VALEUR	CST	PRODUIT		QUANTITÉ	VALEUR	
	Origine	Unité				1 000 \$	Origine				Unité	1 000 \$			Origine
	AFRIQUE NON AOM		10	7		CEE		2104	495	267	FRIPERIE DRILLES CHIFFONS				
	FRANCE		97	58		AFRIQUE NON ACM		2530	312		MONDE		T	17	7
	ITALIE		8	3		FRANCE		1795	402		CEE			16	6
	DANEMARK		5	4		PAYS-BAS		183	57		FRANCE			12	4
	ESPAGNE		5	3		ALLEMAGNE R.F.		102	28		BELGIQUE-LUXBG			4	2
	AFR. NORD ESPAGN		6	3		ITALIE		24	8		ETATS-UNIS			1	1
	DAHOMY		42	6		ROYAUME-UNI		58	74						
	NIGERIA, FEDER.		4	4		DANEMARK		1	1						
						ESPAGNE		168	27						
061	SUCRE ET MIEL					MAROC		1389	150	276	AUTRES PROD MINERAUX BRUTS				
	MONDE		T	6	1	TUNISIE		1094	109		MONDE		T	1076	75
	CEE			6	1	MALAWI		47	53		CEE			118	8
	FRANCE			6	1	ETATS-UNIS		0	1		AOM			518	20
											AFRIQUE NON AOM			49	5
062	CONFIS SUCRERIES SANS CACAO				111	BOISSONS N ALC EXC JUS FRUITS					FRANCE			117	8
	MONDE		T	38	19	MONDE		T	289	59	ROYAUME-UNI			341	41
	CEE			38	18	CEE			289	59	ESPAGNE			50	2
	FRANCE			36	17	FRANCE			289	59	ALGERIE			49	5
	PAYS-BAS			2	1						SENEGAL			518	20
071	CAFE				112	BOISSONS ALCOOLIQUES				292	MAT BRUTES ORIG VEGETALE NDA				
	MONDE		T	11	38	MONDE		T	4519	779	MONDE		T	8	11
	CEE			4	11	CEE		1811	421		CEE			3	11
	AOM			7	27	AFRIQUE NON AOM		2482	259		AFRIQUE NON AOM			5	1
	FRANCE			4	11	FRANCE		1503	331		FRANCE			3	11
	COTE D IVOIRE			7	27	PAYS-BAS		183	54		MAROC			5	1
						ALLEMAGNE R.F.		102	28						
						ITALIE		24	8						
						ROYAUME-UNI		57	71						
						DANEMARK		1	1						
						ESPAGNE		168	27						
						MAROC		1389	150						
						TUNISIE		1094	109						
073	CHOCOLAT ET PREP AU CACAO				121	TABACS BRUTS ET DECHETS					FRANCE			863	177
	MONDE		T	14	14	MONDE		T	47	53	BELGIQUE-LUXBG			21	5
	CEE			14	14	AFRIQUE NON ACM		47	53		ALLEMAGNE R.F.			9	3
	FRANCE			10	13	MALAWI		47	53		ITALIE			2480	78
	PAYS-BAS			3	1						ROYAUME-UNI			6	1
074	THE ET MATE				122	TABACS MANUFACTURES					ESPAGNE			322	11
	MONDE		T	1	2	MONDE		T	5	20	COTE D IVOIRE			146	18
	CEE			1	2	CEE		4	16		NIGERIA, FEDER.			115	10
	BELGIQUE-LUXBG			1	2	FRANCE		3	13		ETATS-UNIS			78	10
						PAYS-BAS		0	3		TRINIDAD, TOBAGO			166	9
						ROYAUME-UNI		1	3		CURACAO			12435	391
						ETATS-UNIS		0	1		VENEZUELA			315	12
075	EPICES				2	MATIERES PREMIERES					IRAN			112	4
	MONDE		T	1	2	MONDE		T	1138	97	AVITAILLEMENT			268	12
	CEE			1	2	CEE		144	26						
	FRANCE			1	2	AOM		546	22						
						AFRIQUE NON ACM		54	5						
081	ALIMENTS POUR ANIMAUX				2	MATERES PREMIERES					FRANCE			824	170
	MONDE		T	51	6	MONDE		T	1138	97	BELGIQUE-LUXBG			21	5
	CEE			51	6	CEE		144	26		ALLEMAGNE R.F.			9	3
	PAYS-BAS			51	6	AOM		546	22		ITALIE			2480	78
						AFRIQUE NON ACM		54	5		ROYAUME-UNI			6	1
091	MARGARINE ET GRAISSES ALIM				2	MATERES PREMIERES					ESPAGNE			322	11
	MONDE		T	10	7	MONDE		T	1138	97	NIGERIA, FEDER.			115	10
	CEE			10	7	CEE		144	26		ETATS-UNIS			78	10
	PAYS-BAS			51	6	AOM		546	22		TRINIDAD, TOBAGO			166	9
						AFRIQUE NON ACM		54	5		CURACAO			12435	391
											VENEZUELA			315	12
											IRAN			112	4
											AVITAILLEMENT			268	12
099	PREPARAT ALIMENTAIRES NDA				2	BOIS FACONNES OU SIMPL TRAV					FRANCE			39	7
	MONDE		T	41	32	MONDE		T	27	2	COTE D IVOIRE			146	18
	CEE			36	30	AOM		27	2						
	AFRIQUE NON AOM			3	1	COTE D IVOIRE		27	2						
	FRANCE			36	30										
	PAYS-BAS			1	1										
	MAROC			3	1										
	ETATS-UNIS			1	1										
1	BOISSONS ET TABACS				263	COTON				4	CORPS GRAS GRAISSES ET HUILES				
	MONDE		T	4860	910	MONDE		T	1	1	MONDE		T	65	36
						CEE			1	1	CEE			14	10
						FRANCE			1	1	AOM			52	26

CST	PRODUIT		QUANTITÉ	VALEUR 1 000 \$	CST	PRODUIT		QUANTITÉ	VALEUR 1 000 \$	CST	PRODUIT		QUANTITÉ	VALEUR 1 000 \$
	Origine	Unité				Origine	Unité				Origine	Unité		
	FRANCE		14	10		FRANCE		75	245		MAROC		3	7
	.SENEGAL		51	25		ALLEMAGNE R.F.		1	1		.SENEGAL		4	9
411	CORPS GRAS D ORIGINE ANIMALE					DANEMARK		0	2		.COTE D IVOIRE		12	4
	MONDE	T	0	1		SUISSE		0	1		.TOGO		1	41
	CEE		0	1		ETATS-UNIS		0	10		NIGERIA, FEDER.		4	8
	FRANCE		0	1							ETATS-UNIS		146	138
421	HUILE VEGETALE FIXE DOUCE					551	HUILES ESSENTIEL PR AROM				PAKISTAN		10	4
	MONDE	T	64	35		MONDE	T	2	5		INDE, SIKKIM		1	1
	CEE		13	9		CEE		2	5		CHINE CONTINENT		7	5
	ADM		52	26		FRANCE		2	5		JAPON		197	190
	FRANCE		13	9							HONG-KONG		15	16
	.SENEGAL		51	25										
5	PRODUITS CHIMIQUES					553	PARFUMERIE ET PROC DE BEAUTE				612	ARTICLES MANUF EN CUIR NDA		
	MONDE	T	1461	880		MONDE	T	21	40		MONDE	T	0	1
	CEE		1142	789		CEE		19	38		CEE		0	1
	ADM		11	6		ADM		1	2		FRANCE		0	1
	AFRIQUE NON ADM		3	2		FRANCE		19	37					
	FRANCE		936	707		ROYAUME-UNI		1	1					
	BELGIQUE-LUXBG		11	1		.SENEGAL		0	1		621	DEMI PRODUITS EN CAGUTCHOU		
	PAYS-BAS		103	49		.COTE D IVOIRE		1	1		MONDE	T	22	36
	ALLEMAGNE R.F.		22	11		ETATS-UNIS		4	15		CEE		18	28
	ITALIE		70	20		JAPCN		5	2		FRANCE		18	28
	ROYAUME-UNI		294	62							ETATS-UNIS		4	7
	DANEMARK		0	2		554	SAVCNS PRODUITS D ENTRETIEN							
	SUISSE		0	1		MONDE	T	264	128		629	ART MANUF EN CAOUTCHOU NDA		
	.SENEGAL		0	1		CEE		261	123		MONDE	T	133	235
	.COTE D IVOIRE		11	6		FRANCE		190	101		CEE		132	230
	NIGERIA, FEDER.		3	2		PAYS-BAS		2	2		FRANCE		124	218
	ETATS-UNIS		4	15		ITALIE		69	19		PAYS-BAS		1	1
	JAPCN		5	2		ROYAUME-UNI		3	5		ALLEMAGNE R.F.		7	11
512	PRODUITS CHIMIQUES ORGANIQU										ETATS-UNIS		1	5
	MONDE	T	45	24		571	EXPLOSIFS				631	BOIS ARTIF ET TRAVAILLES NDA		
	CEE		45	24		MONDE	T	42	46		MONDE	T	12	11
	FRANCE		45	24		CEE		42	45		CEE		12	11
						FRANCE		42	45		FRANCE		12	11
513	ELEMENTS CHIMIQUES INORGANI					581	MATIERES PLASTIQU RESIN ART				632	ARTICLES MANUF EN BOIS NDA		
	MONDE	T	103	18		MONDE	T	79	69		MONDE	T	14	8
	CEE		93	14		CEE		79	69		CEE		14	7
	ADM		10	4		FRANCE		77	67		FRANCE		14	7
	FRANCE		93	14		ITALIE		1	1					
	.COTE D IVOIRE		10	4		599	PRODUITS CHIMIQUES NCA				633	ARTICLES EN LIEGE		
514	AUTR PROD CHIM INORGANIQUE					MONDE	T	523	182		MONDE	T	0	1
	MONDE	T	161	22		CEE		228	122					
	CEE		161	22		AFRIQUE NON ADM		3	2					
	FRANCE		151	21		FRANCE		126	69		641	PAPIERS ET CARTONS		
	BELGIQUE-LUXBG		10	1		PAYS-BAS		82	43		MONDE	T	59	34
						ALLEMAGNE R.F.		20	9		CEE		59	33
						ROYAUME-UNI		290	56		FRANCE		37	23
						NIGERIA, FEDER.		3	2		PAYS-BAS		3	2
						ETATS-UNIS		1	2		ALLEMAGNE R.F.		14	5
											ITALIE		5	4
											ETATS-UNIS		0	1
521	GOUDRONS MINER DER CHIM BRUT					6+8	ARTICLES MANUFACTURES				642	ARTICLES EN PAPIER OU CARTON		
	MONDE	T	2	1		MONDE	T	14604	4874		MONDE	T	98	123
	CEE		2	1		CEE		14104	4304		CEE		94	119
	FRANCE		2	1		ADM		17	54		AFRIQUE NON ADM		3	3
						AFRIQUE NON ADM		7	15		FRANCE		90	115
						FRANCE		9088	3715		BELGIQUE-LUXBG		3	1
						BELGIQUE-LUXBG		4186	186		PAYS-BAS		1	2
						PAYS-BAS		30	62		ALLEMAGNE R.F.		0	1
						ALLEMAGNE R.F.		709	271		DANEMARK		0	1
						ITALIE		91	69		NIGERIA, FEDER.		1	2
						ROYAUME-UNI		16	26		ETATS-UNIS		1	1
						IRLANDE		0	1					
						SUEDE		5	18		651	FILS DE MATIERES TEXTILES		
						DANEMARK		0	3		MONDE	T	3	16
						SUISSE		0	12		CEE		3	16
						AUTRICHE		0	1		FRANCE		3	14
						ESPAGNE		12	1					
						YUGOSLAVIE		4	1					
						ZONE MARK EST		17	19					
						POLCGNE		3	4					
						TCHECOSLOVAQUIE		10	8					
						HONGRIE		28	48					
						ROUMANIE		2	3					
541	PRODUITS MEDICIN ET PHARMAC													
	MONDE	T	77	259										
	CEE		76	246										

CST	PRODUIT		QUANTITÉ	VALEUR	CST	PRODUIT		QUANTITÉ	VALEUR	CST	PRODUIT		QUANTITÉ	VALEUR
	Origine	Unité				1 000 \$	Origine				Unité	1 000 \$		
	BELGIQUE-LUXBG		0	1		CEE		164	62		FRANCE		1793	555
	ITALIE		0	1		FRANCE		78	30		ALLEMAGNE R.F.		156	81
652	TISSUS COTON SAUF TISSUS SPEC					ALLEMAGNE R.F.		86	32		ITALIE		4	1
	MONDE	T	87	221	663	ARTICLES MINERAUX NCA					ETATS-UNIS		28	23
	CEE		35	103		MONDE	T	115	65	682	CUIVRE			
	FRANCE		22	72		CEE		114	62		MONDE	T	7	16
	PAYS-BAS		5	11		FRANCE		113	60		CEE		7	16
	ALLEMAGNE R.F.		8	20		ALLEMAGNE R.F.		0	2		FRANCE		7	16
	ITALIE		0	1		ETATS-UNIS		0	3	684	ALUMINIUM			
	ROYAUME-UNI		6	1		MONDE	T	36	22		MONDE	T	8	6
	HONGRIE		7	10	664	CEE		33	21		CEE		8	6
	JAPON		44	107		FRANCE		27	22		FRANCE		8	6
653	AUTRES TISSUS SAUF SPECIAUX					ALLEMAGNE R.F.		0	1	685	PLOMB			
	MONDE	T	33	157		ITALIE		7	2		MONDE	T	3	1
	CEE		18	123		CHINE CONTINENT		3	1		CEE		3	1
	FRANCE		17	120	665	VERRERIE					FRANCE		3	1
	PAYS-BAS		1	1		MONDE	T	12	7	651	CONSTRUCT METALL ET PARTIES			
	ALLEMAGNE R.F.		1	2		CEE		8	5		MONDE	T	542	234
	ZONE MARK EST		0	1		FRANCE		8	5		CEE		452	196
	HONGRIE		6	8		JAPON		4	2		FRANCE		437	187
	JAPON		9	25		MONDE	T	12	7		BELGIQUE-LUXBG		5	1
654	TULLES DENTELLES BRODERIES					FRANCE		26	18		ALLEMAGNE R.F.		10	8
	MONDE	T	1	8		ALLEMAGNE R.F.		1	1		ROYAUME-UNI		7	12
	CEE		1	8		ITALIE		7	2		ETATS-UNIS		83	26
	FRANCE		1	7	666	ARTICLES EN CERAMIQUE					FRANCE		437	187
	JAPON		0	1		MONDE	T	36	22		BELGIQUE-LUXBG		5	1
655	TISSUS SPECIAUX ARTIC ASSIM					CEE		33	21		ALLEMAGNE R.F.		10	8
	MONDE	T	22	53		FRANCE		26	18		ROYAUME-UNI		7	12
	CEE		20	52		JAPON		4	2		ETATS-UNIS		83	26
	ADM		1	1	673	BARRES PROFILES PALPLANCHES					FRANCE		188	161
	FRANCE		19	49		MONDE	T	565	148	652	RESERVOIRS FUTS ETC METALL			
	BELGIQUE-LUXBG		2	1		CEE		565	148		MONDE	T	188	161
	ITALIE		0	1		FRANCE		8	5		CEE		188	161
	.COTE D IVOIRE		1	1		JAPON		4	2		FRANCE		167	150
656	ARTICLES EN MAT TEXTILES NDA					FRANCE		382	124		BELGIQUE-LUXBG		22	11
	MONDE	T	88	147		BELGIQUE-LUXBG		50	6	653	CABL RONCES TREILLIS METAL			
	CEE		56	105		ALLEMAGNE R.F.		133	18		MONDE	T	434	194
	FRANCE		36	60	674	LARGES FLATS ET TOLES					CEE		422	186
	BELGIQUE-LUXBG		1	4		MONDE	T	856	187		ADM		3	1
	PAYS-BAS		9	24		CEE		733	160		FRANCE		407	178
	ALLEMAGNE R.F.		1	2		FRANCE		591	131		BELGIQUE-LUXBG		8	5
	ITALIE		9	16		BELGIQUE-LUXBG		142	30		ALLEMAGNE R.F.		3	1
	ZONE MARK EST		2	4		ETATS-UNIS		1	1		ITALIE		4	1
	POLOGNE		1	1		JAPON		122	26		.COTE D IVOIRE		3	1
	HONGRIE		7	14		FRANCE		22	7		ETATS-UNIS		9	8
	PAKISTAN		10	4	675	FEUILLARDS					FRANCE		90	81
	HONGRIE		7	14		MONDE	T	22	7		CEE		76	62
	PAKISTAN		10	4		CEE		22	7		ADM		7	2
	INDE-SIKKIM		1	1		FRANCE		22	7		FRANCE		51	45
	CHINE CONTINENT		1	2		MONDE	T	22	7		BELGIQUE-LUXBG		1	4
	JAPON		10	15		CEE		22	7		PAYS-BAS		0	2
657	COUV FARQL TAPIS TAPISSERIE					FRANCE		22	7		ALLEMAGNE R.F.		2	5
	MONDE	T	12	5	676	RAILS ALT ELEM D VCIIES FER					ITALIE		22	6
	CEE		10	7		MONDE	T	62	16		ROYAUME-UNI		0	1
	FRANCE		4	4		CEE		62	16		.COTE D IVOIRE		7	2
	PAYS-BAS		5	2		FRANCE		62	16		ETATS-UNIS		7	15
	ITALIE		1	1	677	FILS FER ACIER SF FIL MACH					FRANCE		22	86
	JAPON		3	1		MONDE	T	54	14		BELGIQUE-LUXBG		5	13
661	CHAUX CIMENTS OUVR PR BATIMENT					CEE		53	14		PAYS-BAS		2	5
	MONDE	T	8147	205		FRANCE		53	14		ALLEMAGNE R.F.		6	23
	CEE		8135	204		MONDE	T	1981	661	695	OUTILLAGE EN METAUX COMMUNS			
	FRANCE		3932	100		CEE		1953	637		MONDE	T	51	167
	BELGIQUE-LUXBG		3937	96		FRANCE		62	16		CEE		34	127
	ALLEMAGNE R.F.		245	5		MONDE	T	54	14		FRANCE		22	86
	ITALIE		21	3		CEE		53	14		BELGIQUE-LUXBG		5	13
662	PIECES DE CCNSTR EN CERAM					FRANCE		53	14		PAYS-BAS		2	5
	MONDE	T	164	62		MONDE	T	1981	661		ALLEMAGNE R.F.		6	23
						CEE		1953	637		ROYAUME-UNI		2	2
						FRANCE		62	16		IRLANDE		0	1
						MONDE	T	1981	661		SUEDE		5	17
						CEE		1953	637		YUGOSLAVIE		4	1

CST	PRODUIT		QUANTITÉ	VALEUR 1 000 \$	CST	PRODUIT		QUANTITÉ	VALEUR 1 000 \$	CST	PRODUIT		QUANTITÉ	VALEUR 1 000 \$
	Origine	Unité				Origine	Unité				Origine	Unité		
	ETATS-UNIS		5	18		ALLEMAGNE R.F.		7	14		CEE		28	213
						ROYAUME-UNI		0	1		ADM		2	9
	696 COUTELLERIE ET COUVERTS					ETATS-UNIS		116	216		AFRIQUE NON ADM		0	2
						CANADA		52	127		FRANCE		25	194
	MONDE	T	8	31		714 MACHINES DE BUREAU					PAYS-BAS		1	10
	CEE		8	31		MONDE	T	3	36		ALLEMAGNE R.F.		2	9
	FRANCE		8	30		CEE		2	27		ESPAGNE		0	1
	PAYS-BAS		0	1		AFRIQUE NON ADM		0	3		ALGERIE		0	2
	697 ARTICLES METAL USAGE DOMEST					FRANCE		1	6		DAHOMEY		2	9
	MONDE	T	59	54		ALLEMAGNE R.F.		1	13		ETATS-UNIS		0	5
	CEE		47	47		ITALIE		1	8		JAPON		1	5
	AFRIQUE NON ADM		0	1		DANEMARK		0	3		725 APPAREILS ELECTRODOMESTIQUES			
	FRANCE		32	28		SUISSE		0	3		MONDE	T	7	18
	ALLEMAGNE R.F.		6	5		ZONE MARK EST		0	1		CEE		6	16
	ITALIE		9	13		NIGERIA, FEDER.		0	3		AFRIQUE NON ADM		0	1
	ZONE MARK EST		2	1		715 MACH PDUR TRAVAIL DES METAUX					FRANCE		6	15
	NIGERIA, FEDER.		0	1		MONDE	T	10	25		PAYS-BAS		0	1
	HONG-KONG		9	5		CEE		10	24		NIGERIA, FEDER.		0	1
	698 AUT ART MANUF EN MET CCMM					FRANCE		10	23		ETATS-UNIS		0	1
	MONDE	T	185	167		BELGIQUE-LUXBG		0	1		726 APP ELEC MEDICALE ET RADIOL			
	CEE		179	160		717 MACH PR TEXT CUIR MAC A COUD					MONDE	T	1	15
	FRANCE		160	141		MONDE	T	7	25		CEE		1	14
	BELGIQUE-LUXBG		2	3		CEE		5	24		FRANCE		1	14
	PAYS-BAS		2	3		FRANCE		4	14		ETATS-UNIS		0	1
	ALLEMAGNE R.F.		11	10		ALLEMAGNE R.F.		2	10		729 MACH ET APP ELECTRIQUES NDA			
	ITALIE		4	2		JAPCN		1	1		MONDE	T	121	218
	ROYAUME-UNI		1	1		718 MACH PR ALT INDUS SPECIAL					CEE		73	163
	ETATS-UNIS		3	5		MONDE	T	133	409		ADM		0	4
	JAPON		2	1		CEE		58	121		FRANCE		45	130
	7 MACHINES ET MATERIEL TRANSP.					FRANCE		42	81		BELGIQUE-LUXBG		0	1
	MONDE	T	2540	5540		ALLEMAGNE R.F.		12	27		PAYS-BAS		0	1
	CEE		1980	4052		ITALIE		5	13		ALLEMAGNE R.F.		27	30
	ADM		2	13		SUEDE		1	8		ROYAUME-UNI		19	17
	AFRIQUE NON ADM		3	14		ETATS-UNIS		73	281		CANEMARK		2	1
	FRANCE		1294	2813		719 MACHINES APPAREILS NCA					SUISSE		1	1
	BELGIQUE-LUXBG		10	48		MONDE	T	595	1334		TOGO		0	4
	PAYS-BAS		113	172		CEE		516	1084		ETATS-UNIS		1	18
	ALLEMAGNE R.F.		507	903		AFRIQUE NON ADM		2	8		CHINE CONTINENT		13	6
	ITALIE		55	114		FRANCE		374	840		JAPON		4	3
	ROYAUME-UNI		106	180		BELGIQUE-LUXBG		1	8		HONG-KONG		8	4
	SUEDE		10	28		PAYS-BAS		9	28		731 VEHICULES POUR VOIES FERREES			
	DANEMARK		3	4		ALLEMAGNE R.F.		115	170		MONDE	T	40	9
	SUISSE		2	7		ITALIE		16	38		CEE		40	9
	AUTRICHE		1	2		ROYAUME-UNI		4	14		FRANCE		40	9
	ESPAGNE		0	1		SUEDE		8	18		732 VEHICULES AUTOMOBILES ROUTIERS			
	ZONE MARK EST		0	1		SUISSE		0	1		MONDE	T	873	1634
	TCHECOSLOVAQUIE		1	16		AUTRICHE		1	2		CEE		711	1312
	ALGERIE		0	2		NIGERIA, FEDER.		2	8		FRANCE		334	637
	TOGO		0	4		ETATS-UNIS		63	199		BELGIQUE-LUXBG		5	8
	DAHOMEY		2	9		CANADA		0	1		PAYS-BAS		6	4
	NIGERIA, FEDER.		3	12		JAPCN		0	7		ALLEMAGNE R.F.		337	611
	ETATS-UNIS		339	1049		722 MACH ELECT APPAR PR CCUPURE					ITALIE		30	51
	CANADA		52	129		MONDE	T	37	162		ROYAUME-UNI		82	139
	CHINE CONTINENT		13	6		CEE		36	152		ETATS-UNIS		68	166
	JAPON		18	33		FRANCE		36	151		CANADA		0	1
	FORMOSE(TAIWAN)		1	1		ALLEMAGNE R.F.		0	1		JAPON		11	17
	HONG-KONG		8	4		ETATS-UNIS		1	9		733 VEHIC ROUT NON AUTOMOBILES			
	711 CHAUDIERES POT NON ELECTR					JAPON		0	1		MONDE	T	19	17
	MONDE	T	65	265		723 FILS CABLES ISOLAT ELEC					CEE		17	15
	CEE		51	195		MONDE	T	56	74		FRANCE		14	12
	FRANCE		42	144		CEE		56	73		ALLEMAGNE R.F.		1	2
	BELGIQUE-LUXBG		4	29		FRANCE		56	73		ITALIE		2	2
	PAYS-BAS		0	3		ETATS-UNIS		0	1		FORMOSE(TAIWAN)		1	1
	ALLEMAGNE R.F.		4	16		724 APPAR PCUR TELECOMMUNICAT					MONDE	T	25	300
	ITALIE		1	2		MONDE	T	31	234		CEE		22	211
	ROYAUME-UNI		1	9										
	SUEDE		0	2										
	ETATS-UNIS		12	59										
	712 TRACTEURS MACH APPAR AGRIC													
	MONDE	T	215	412										
	CEE		46	67										
	FRANCE		40	53										

CST	PRODUIT		QUANTITÉ	VALEUR 1 000 \$	CST	PRODUIT		QUANTITÉ	VALEUR 1 000 \$	CST	PRODUIT		QUANTITÉ	VALEUR 1 000 \$	
	Origine	Unité				Origine	Unité				Origine	Unité			
	FRANCE		22	211		ADM		1	39		FRANCE		0	10	
	TCHÉCOSLOVAQUIE		1	16		FRANCE		9	112		ALLEMAGNE R.F.		0	1	
	ETATS-UNIS		3	73		PAYS-BAS		0	2		ITALIE		0	5	
735	BATEAUX					ALLEMAGNE R.F.		1	12	899	ARTICLES MANUFACTURES NDA				
	MONDE	T	303	352		ROYAUME-UNI		0	4		MONDE	T	25	39	
	CEE		301	332		SUISSE		0	8		CEE		22	36	
	FRANCE		205	208		-TCGC		1	39		FRANCE		14	29	
	PAYS-BAS		96	124		ETATS-UNIS		2	12		BELGIQUE-LUXBG		8	7	
	ETATS-UNIS		2	20		JAPCN		0	5		ROYAUME-UNI		0	1	
812	APP SANIT HYG CHAUFF ECLAIR				862	MEUBLES PHOTO CINEMA					CHINE CONTINENT		1	1	
	MONDE	T	55	66		MONDE	T	5	26		HONG-KONG		2	1	
	CEE		52	61		CEE		5	23						
	FRANCE		39	53		FRANCE		4	18		911	COLIS POSTAUX NON CL AILL			
	ALLEMAGNE R.F.		10	7		BELGIQUE-LUXBG		0	2		MONDE	T	11	103	
	ITALIE		3	1		PAYS-BAS		0	1		CEE		11	103	
	JAPON		1	1		ALLEMAGNE R.F.		0	3		FRANCE		11	102	
	HONG-KONG		1	2		ETATS-UNIS		0	3						
821	MEUBL SOMMIERS LITERIE SIM				864	MEUBLES					931	MARCH EN RETOUR TRANSAC SPEC			
	MONDE	T	102	143		MONDE	T	0	15		MONDE	T	28	18	
	CEE		92	132		CEE		0	12		CEE		7	11	
	ADM		1	1		FRANCE		0	12		ADM		19	5	
	AFRIQUE NCA ADM		2	5		SUISSE		0	3		AFRIQUE NON ADM		3	1	
	FRANCE		91	130		911	INSTR MUSIQUE PHONOS DISQUES					FRANCE		7	11
	PAYS-BAS		0	1		MONDE	T	6	55		DAHOMY		19	5	
	ROYAUME-UNI		4	2		CEE		6	53		NIGERIA, FEDER.		3	1	
	POLOGNE		1	1											
	SENEGAL		1	1		FRANCE		5	46		951	ARMURERIE MUNITIONS GUERRE			
	NIGERIA, FEDER.		2	5		PAYS-BAS		0	2		MONDE	T	3	19	
	ETATS-UNIS		1	1		ALLEMAGNE R.F.		1	6		CEE		3	19	
	HONG-KONG		1	1		DANEMARK		0	1		FRANCE		2	9	
831	ARTI VOYAGE SACS A MAIN ETC					ETATS-UNIS		0	1		BELGIQUE-LUXBG		1	8	
	MONDE	T	19	32		892	OUVRAGES IMPRIMES				ALLEMAGNE R.F.		0	2	
	CEE		14	28		MONDE	T	24	83						
	FRANCE		14	28		CEE		23	81						
	TCHÉCOSLOVAQUIE		5	3		FRANCE		23	80						
	ETATS-UNIS		0	1		ETATS-UNIS		0	1						
841	VETEMENTS				893	OUVR ET ART EN MAT PLAST NDA									
	MONDE	T	63	366		MONDE	T	41	67						
	CEE		38	317		CEE		40	63						
	ADM		0	1		ADM		0	2						
	AFRIQUE NON ADM		1	4		FRANCE		38	60						
	FRANCE		31	303		ALLEMAGNE R.F.		1	1						
	PAYS-BAS		0	1		ITALIE		1	1						
	ALLEMAGNE R.F.		5	3		-TCGO		0	2						
	ITALIE		1	10		ETATS-UNIS		0	2						
	ZONE MARK EST		12	13		894	VOIT ENFANT ART SPORT JCUETS								
	POLOGNE		1	2		MONDE	T	7	25						
	HONGRIE		7	16		CEE		5	22						
	ROUMANIE		2	3		FRANCE		5	20						
	MAROC		1	4		BELGIQUE-LUXBG		0	1						
	SENEGAL		0	1		PAYS-BAS		0	1						
	ETATS-UNIS		0	2		ALLEMAGNE R.F.		0	1						
	JAPON		0	1		CHINE CONTINENT		1	1						
	HONG-KONG		2	7		JAPCN		1	1						
851	CHAUSSURES				895	ARTICLES DE BUREAU									
	MONDE	T	37	133		MONDE	T	5	20						
	CEE		29	117		CEE		5	19						
	ADM		2	6		FRANCE		4	17						
	AFRIQUE NON ADM		0	2		ALLEMAGNE R.F.		0	1						
	FRANCE		29	117		ITALIE		0	1						
	TCHÉCOSLOVAQUIE		5	6											
	MAROC		0	2		861	APP SCIENTIF ET D OPTIQUE								
	SENEGAL		2	6		MONDE	T	12	196						
	JAPON		1	2		CEE		10	127						
						MONDE	T	0	15						
						CEE		0	15						




CST	PRODUIT		VALEUR 1 000 \$	CST	PRODUIT		VALEUR 1 000 \$	CST	PRODUIT		VALEUR 1 000 \$
	Destination	Unité			Destination	Unité			Destination	Unité	
COMMERCE TOTAL				072 CACAO				ROYAUME-UNI . 50 6			
MONDE T 556557 26126				MONDE T 1794 658				SUEDE . 341 49			
CEE 554118 17217				CEE 1774 690				ETATS-UNIS . 79 18			
ADM 117789 1446				FRANCE 432 153				283 MINERAIS NON FERREUX			
AFRIQUE NON ADM 2426 317				PAYS-BAS 1342 537				MONDE T 281265 7396			
FRANCE 364943 12182				AUSTRALIE 20 9				CEE 96808 2618			
BELGIQUE-LUXBG 2445 109				2 MATIERES PREMIERES				FRANCE 43571 1216			
PAYS-BAS 85354 1615				MONDE T 469574 17371				ALLEMAGNE R.F. 48710 1283			
ALLEMAGNE R.F. 104763 2829				CEE 251425 11025				ITALIE 4527 119			
ITALIE 36613 482				ADM 13 1				ETATS-UNIS 169490 4463			
ROYAUME-UNI . 2605 484				AFRIQUE NON ADM 1515 59				JAPON 14967 315			
SUEDE . 1027 92				FRANCE 167070 8194				284 DECHETS DE METAUX NON FERREUX			
DANEMARK . 1511 79				BELGIQUE-LUXBG 2340 78				MONDE T 7 1			
SUISSE . 266 15				PAYS-BAS 3628 187				ADM 7 1			
AUTRICHE . 35 1				ALLEMAGNE R.F. 71504 2330				286 MINER THORIUM URANIUM OGCH			
ESPAGNE 3161 93				ITALIE 6882 236				MONDE T 409 2360			
GRECE 7267 312				ROYAUME-UNI . 1126 52				CEE 409 2360			
POLOGNE 780 45				SUEDE . 1023 91				FRANCE 409 2360			
TCHECOSLOVAQUIE 69 4				DANEMARK . 1509 78				291 MAT BRUTES ORIG ANIMALE NDA			
HONGRIE 651 37				SUISSE . 266 15				MONDE T 0 1			
MAROC 1515 59				AUTRICHE . 35 1				CEE 0 1			
ALGERIE 1 4				ESPAGNE 3161 93				FRANCE 0 1			
TUNISIE 190 58				GRECE 7267 312				3 PRODUITS ENERGETIQUES			
.MAURITANIE 3 3				POLOGNE 780 45				MONDE T 477376 5207			
.HAUTE-VOLTA 0 2				TCHECOSLOVAQUIE 69 4				CEE 336433 3684			
.NIGER 13 4				HONGRIE 651 37				ADM 117382 1287			
.SENEGAL 62167 654				MAROC 1515 59				FRANCE 193632 2201			
SIERRA LEONE 97 28				.SENEGAL 8 1				PAYS-BAS 80148 818			
LIBERIA 3 1				ETATS-UNIS 169838 4492				ALLEMAGNE R.F. 32922 419			
.COTE D IVOIRE 55316 692				LIBAN 2312 94				ITALIE 29731 246			
.TOGO 9 3				ISRAEL 11804 533				.SENEGAL 62116 637			
.DAHOMEY 38 14				JAPCN 16447 427				.COTE D IVOIRE 55267 649			
NIGERIA, FEDER. 212 64				NGN SPECIFIES 333 10				ISRAEL 23561 237			
GUINEE ESPAGN 106 42				211 PEaux BRUTES SAUF PELLETERIES				321 PETROLES BRUTS ET PART RAFF			
.CONGO R.D. 1 1				MONDE T 12 89				MONDE T 477376 5207			
KENIA 12 4				CEE 12 89				CEE 336433 3684			
.MADAGASCAR 118 35				FRANCE 12 89				ADM 117382 1287			
.REUNION 41 13				221 GRAINES NCIX OLEAGINEUSES				FRANCE 193632 2201			
ZAMBIE 227 44				MONDE T 50 6				PAYS-BAS 80148 818			
RHODESIE DU SUD 54 11				CEE 50 6				ALLEMAGNE R.F. 32922 419			
REP. AFRIQUE SUD 10 3				FRANCE 50 6				ITALIE 29731 246			
ETATS-UNIS 170164 4573				242 BOIS RONDS BRUTS SIMPL EQUAR				.SENEGAL 62116 637			
CANADA 60 52				MONDE T 184392 7190				.COTE D IVOIRE 55267 649			
HAITI 19 6				CEE 151189 5696				ISRAEL 23561 237			
REP. DOMINICAINE 9 3				AFRIQUE NON ADM 1515 59				6+8 ARTICLES MANUFACTURES			
.GUADELOUPE 17 5				FRANCE 120124 4277				MONDE T 7227 1856			
.MARTINIQUE 25 7				BELGIQUE-LUXBG 2332 77				CEE 4083 941			
JAMAIQUE 14 5				PAYS-BAS 3583 178				ADM 353 115			
.GUYANE FR. 13 4				ALLEMAGNE R.F. 22794 1048				AFRIQUE NON ADM 775 194			
PEROU 47 15				ITALIE 2355 117				FRANCE 3404 759			
LIBAN 2312 94				ROYAUME-UNI . 1076 46				BELGIQUE-LUXBG 105 29			
IRAN 13 5				SUEDE . 682 42				PAYS-BAS 236 72			
ISRAEL 35364 770				DANEMARK . 1509 78				ALLEMAGNE R.F. 338 79			
KOWEIT 34 10				SUISSE . 266 15				ROYAUME-UNI . 1482 432			
JAPCN 16447 427				AUTRICHE . 35 1				SUEDE . 4 2			
AUSTRALIE 21 9				ESPAGNE 3153 92				DANEMARK . 2 1			
.NOUV. CALEDONIE 27 10				GRECE 7267 312				TUNISIE 190 58			
.POLYNESIE FR. 2 1				POLOGNE 780 45				.HAUTE-VOLTA 0 2			
AVITAILLEMENT 0 1				TCHECOSLOVAQUIE 69 4				.NIGER 13 4			
NON SPECIFIES 342 13				HONGRIE 651 37				.SENEGAL 42 13			
0 PRODUITS ALIMENTAIRES				MAROC 1515 59				SIERRA LEONE 97 28			
MONDE T 1969 790				ETATS-UNIS 268 12				LIBERIA 3 1			
CEE 1843 740				LIBAN 2312 94				.COTE D IVOIRE 17 8			
AFRIQUE NON ADM 106 42				ISRAEL 11804 533				.TOGO 9 3			
FRANCE 502 203				JAPCN 1480 112				.DAHOMEY 29 10			
PAYS-BAS 1342 537				NCN SPECIFIES 333 10				NIGERIA, FEDER. 183 47			
GUINEE ESPAGN 106 42				243 BCIS FACONNES OU SIMPL TRAV				KENIA 12 4			
AUSTRALIE 20 9				MONDE T 3433 328							
031 POISSONS				CEE 2956 255							
MONDE T 21 8				FRANCE 2903 245							
AFRIQUE NON ADM 21 8				BELGIQUE-LUXBG 8 1							
GUINEE ESPAGN 26 29				PAYS-BAS 44 9							
071 CAFE											
MONDE T 154 83											
CEE 70 50											
AFRIQUE NON ADM 85 33											
FRANCE 70 50											
GUINEE ESPAGN 85 33											

CST	PRODUIT		VALEUR 1 000 \$	CST	PRODUIT		VALEUR 1 000 \$	CST	PRODUIT		VALEUR 1 000 \$	
	Destination	Unité			Destination	Unité			Destination	Unité		
	.MACAGASCAR	118	35		CEE	23	7		ACM	8	7	
	.REUNION	41	13		FRANCE	18	6		.MAURITANIE	3	3	
	ZAMBIE	227	44		ALLEMAGNE R.F.	4	1		.COTE D IVOIRE	5	4	
	RHODESIE DU SUC	54	11		NON SPECIFIES	7	2					
	REP.AFRIQUE SUD	10	3						719 MACHINES APPAREILS NDA			
	ETATS-UNIS	323	71		676 RAILS ALT ELEM D VOIES FER				MONDE	T	101	134
	CANADA	60	52		MONDE	T	173	29	CEE		70	114
	HAITI	19	6		CEE		173	29	ADM		2	3
	REP.DOMINICAINE	9	3		FRANCE		173	29	AFRIQUE NON ADM		29	17
	.GUADELOUPE	17	5						FRANCE		70	114
	.MARTINIQUE	25	7		678 TUB TUYAUX RACC FCN FER AC				.COTE D IVOIRE		2	3
	JAMAIQUE	14	5		MONDE	T	0	1	NIGERIA, FEDER.		29	17
	.GUYANE FR.	13	4		CEE		0	1				
	PEROU	47	15		PAYS-BAS		0	1	722 MACH ELECT APPAR PR COUPURE			
	IRAN	13	5						MONDE	T	16	72
	KOWEIT	34	10		692 RESERVOIRS FUTS ETC METALL				CEE		16	72
	.NOUV.CALEDONIE	27	10		MONDE	T	37	30	FRANCE		16	72
	.POLYNESIE FR.	2	1		CEE		35	29				
	AVITAILLEMENT	0	1		ADM		2	1	724 APPAR POUR TELECOMMUNICAT			
	NON SPECIFIES	9	3		FRANCE		32	29	MONDE	T	0	8
631 BOIS ARTIF ET TRAVAILLES NDA					BELGIQUE-LUXBG		2	1	CEE		0	8
MONDE	T	6883	1712		.COTE C IVOIRE		2	1	FRANCE		0	8
CEE		3752	807									
ACM		350	110		694 CLOUTERIE ET BOULONNERIE				729 MACH ET APP ELECTRIQUES NDA			
AFRIQUE NON ADM		774	194		MONDE	T	3	1	MONDE	T	19	49
FRANCE		3115	642		CEE		1	1	CEE		19	49
BELGIQUE-LUXBG		102	29		FRANCE		1	1	FRANCE		19	49
PAYS-BAS		203	58		695 OUTILLAGE EN METAUX COMMUNS							
ALLEMAGNE R.F.		332	78		MONDE	T	1	1	731 VEHICULES POUR VOIES FERREES			
ROYAUME-UNI		1482	432		CEE		1	1	MONDE	T	55	18
SUEDE		4	2		FRANCE		1	1	CEE		55	18
DANEMARK		2	1						FRANCE		55	18
TUNISIE		190	58		698 AUT ART MANUF EN MET COMM							
.NIGER		13	4		MONDE	T	22	10	732 VEHICULES AUTOMOBILES ROUTIERS			
.SENEGAL		42	11		CEE		22	10	MONDE	T	74	114
SIERRA LEONE		97	28		FRANCE		22	10	CEE		63	95
LIBERIA		3	1						ADM		6	6
.COTE D IVOIRE		15	7		7 MACHINES ET MATERIEL TRANSP.				AFRIQUE NON ADM		1	4
.TOGO		9	3		MONDE	T	409	768	FRANCE		62	93
.DAHOMY		29	10		CEE		333	694	BELGIQUE-LUXBG		0	2
NIGERIA, FEDER.		183	47		ADM		41	43	ALGERIE		1	4
KENIA		12	4		AFRIQUE NON ADM		31	21	.SENEGAL		1	2
.MACAGASCAR		118	35		FRANCE		333	693	.DAHOMY		4	3
.REUNION		41	13		BELGIQUE-LUXBG		0	2	.CONGO R.D.		1	1
ZAMBIE		227	44		ALGERIE		1	4	ETATS-UNIS		3	9
RHODESIE DU SUC		54	11		.MAURITANIE		3	3				
REP.AFRIQUE SUD		10	3		.SENEGAL		1	2	734 AERONEFS			
ETATS-UNIS		323	71		.COTE D IVOIRE		32	34	MONDE	T	20	203
CANADA		60	52		.DAHOMY		4	3	CEE		20	203
HAITI		19	6		NIGERIA, FEDER.		29	17				
REP.DOMINICAINE		9	3		.CCNGC R.D.		1	1	FRANCE		20	203
.GUADELOUPE		17	5		ETATS-UNIS		3	9				
.MARTINIQUE		25	7		712 TRACTEURS MACH APPAR AGRIC							
JAMAIQUE		14	5		MONDE	T	114	152	861 APP SCIENTIF ET D OPTIQUE			
.GUYANE FR.		13	4		CEE		88	125	MONDE	T	2	30
PEROU		47	15		ADM		25	27	CEE		1	26
IRAN		13	5		FRANCE		88	125	ADM		1	4
KOWEIT		34	10		FRANCE		88	125	FRANCE		1	23
.NOUV.CALEDONIE		27	10		.COTE D IVOIRE		25	27	PAYS-BAS		0	2
.POLYNESIE FR.		2	1						.HAUTE-VOLTA		0	2
AVITAILLEMENT		0	1		715 MACH PCUR TRAVAIL DES METAUX				.SENEGAL		0	2
NON SPECIFIES		9	3		MONDE	T	1	10				
655 TISSUS SPECIAUX ARTIC ASSIM					CEE		1	10	862 FOURNITURES PHOTOCINEMA			
MONDE	T	1	4		FRANCE		1	10	MONDE	T	0	1
CEE		1	3						CEE		0	1
FRANCE		1	3		718 MACH PR ALT INDUS SPECIAL				FRANCE		0	1
AVITAILLEMENT		0	1		MONDE	T	8	7				
656 ARTICLES EN MAT TEXTILES NDA												
MONDE	T	46	17									
CEE		46	17									
FRANCE		12	5									
PAYS-BAS		33	11									
673 BARRES PROFILS PALPLANCHES												
MONDE	T	28	9									
CEE		28	9									
FRANCE		28	9									
675 FEUILLARDS												
MONDE	T	30	9									

CST	PRODUIT	QUANTITÉ	VALEUR	CST	PRODUIT	QUANTITÉ	VALEUR	CST	PRODUIT	QUANTITÉ	VALEUR
	Destination				Unité				1 000 \$		
	598 OR NCN MONETAIRE										
	MONDE	T	0				132				
	CEE		0				132				
	FRANCE	C					132				



CST	PRODUIT		QUANTITÉ	VALEUR	CST	PRODUIT		QUANTITÉ	VALEUR	CST	PRODUIT		QUANTITÉ	VALEUR	
	Destination	Unité				1 000 \$	Destination				Unité	1 000 \$			Destination
242.31	BOIS BRUTS DE NCN CONIFERES														
	MCNDE	T	184392	7190		CEE		1972	524						
	CEE		151189	5696		ACM		350	110						
	AFRIQUE NCN ACM		1515	55		AFRIQUE NCN ACM		490	140						
	FRANCE		120124	4277		FRANCE		1542	404						
	BELGIQUE-LUXBG		2332	77		BELGIQUE-LUXBG		102	29						
	PAYS-BAS		3583	178		PAYS-BAS		203	58						
	ALLEMAGNE R.F.		22794	1048		ALLEMAGNE R.F.		125	34						
	ITALIE		2355	117		ROYAUME-UNI		1372	417						
	ROYAUME-UNI		1076	46		SUEDE		4	2						
	SUEDE		682	42		DANEMARK		2	1						
	DANEMARK		1509	78		TUNISIE		190	58						
	SUISSE		266	15		NIGER		13	4						
	AUTRICHE		35	1		SENEGAL		42	11						
	ESPAGNE		3153	92		SIERRA LEONE		97	28						
	GRECE		7267	312		LIBERIA		3	1						
	POLOGNE		780	45		COTE D IVOIRE		15	7						
	TCHECOSLOVAQUIE		65	4		TOGC		9	3						
	HONGRIE		651	37		DAHOMY		29	10						
	MAROC		1515	59		NIGERIA, FEDER.		183	47						
	ETATS-UNIS		268	12		KENIA		12	4						
	LIBAN		2312	94		MADAGASCAR		118	35						
	ISRAEL		11804	533		REUNION		41	13						
	JAPON		1480	112		ZAMBIE		3	1						
	NCN SPECIFIES		333	10		REP. AFRIQUE SUD		3	2						
						ETATS-UNIS		292	65						
						HAITI		19	6						
						REP. DOMINICAINE		9	3						
						GUADELOUPE		17	5						
						MARTINIQUE		25	7						
						JAMAIQUE		14	5						
						GUYANE FR.		13	4						
						PEROU		47	15						
						IRAN		13	5						
						KOWEIT		34	10						
						NCUV, CALEDONIE		27	10						
						POLYNESIE FR.		2	1						
243.30	BOIS D OELVRE, NON CCNIFERES														
	MCNDE	T	667	54											
	CEE		189	21											
	FRANCE		137	11											
	BELGIQUE-LUXBG		8	1											
	PAYS-BAS		44	9											
	ROYAUME-UNI		50	6											
	SUEDE		341	49											
	ETATS-UNIS		79	18											
283.70	MINERAIS ET CONC. DE MANGANESE														
	MCNDE	T	281265	7396											
	CEE		96808	2618											
	FRANCE		43571	1216											
	ALLEMAGNE R.F.		48710	1283											
	ITALIE		4527	119											
	ETATS-UNIS		169490	4463											
	JAPON		14967	315											
286.00	MINERAIS, CONC., THORIUM, URANIUM														
	MCNDE	T	409	2360											
	CEE		409	2360											
	FRANCE		409	2360											
331.01	HUILES BRUTES DE PETROLE														
	MCNDE	T	477376	5207											
	CEE		336433	3684											
	ADM		117382	1287											
	FRANCE		193632	2201											
	PAYS-BAS		80148	818											
	ALLEMAGNE R.F.		32922	419											
	ITALIE		29731	246											
	SENEGAL		62116	637											
	COTE D IVOIRE		55267	649											
	ISRAEL		23561	237											
631.10	FEUILLES EN BOIS 5 MM OU MOINS														
	MCNDE	T	2266	411											
	CEE		1780	282											
	AFRIQUE NCN ADM		284	55											
	FRANCE		1573	238											
	ALLEMAGNE R.F.		207	44											
	ROYAUME-UNI		110	15											
	ZAMBIE		224	43											
	RHODESIE DU SUD		54	11											
	REP. AFRIQUE SUD		6	1											
	ETATS-UNIS		31	6											
	CANADA		60	52											
631.21	BOIS PLAQUES OU CONTRE-PLAQUES														
	MONDE	T	4618	1302											



Associés — TOM — DOM

**STATISTIQUE DU COMMERCE EXTÉRIEUR**

Assoziierte — TOM — DOM

**AUSSENHANDELSSTATISTIK**

Associati — TOM — DOM

**STATISTICA DEL COMMERCIO CON L'ESTERO**

Geassocieerden — TOM — DOM

**STATISTIEK VAN DE BUITENLANDSE HANDEL**

Associates — TOM — DOM

**FOREIGN TRADE STATISTICS**

## **Congo (Brazza)**

**1967 — No. 7**

**JAN.-MARS 1967**

**JAN.-MÄRZ 1967**

**GEN.-MAR. 1967**

**JAN.-MAART 1967**

**JAN.-MARCH 1967**





# CONGO (Brazza)

1967/I

## TABLE DES MATIÈRES

<b>De 1961 au 31-3-1967</b>	
Importations par origine	214
Exportations par destination	215
Balance commerciale	215
Importations par classe de produits	216
Exportations par principaux produits	217
<b>Du 1-1-1967 au 31-3-1967</b>	
Importations des produits par origine	219
Exportations des produits par destination	227
Exportations des produits spécifiques par destination	229
<b>Source:</b> Service statistique du Congo (Brazza)	

## INHALTVERZEICHNIS

<b>Von 1961 bis 31-3-1967</b>	
Einfuhr nach Ursprung	214
Ausfuhr nach Bestimmung	215
Einfuhr-Ausfuhrüberschuß	215
Einfuhr nach Warenklassen	216
Ausfuhr nach wichtigsten Waren	217
<b>Von 1-1-1967 bis 31-3-1967</b>	
Einfuhr der Waren nach Ursprung	219
Ausfuhr der Waren nach Bestimmung	227
Ausfuhr von Spezifische Waren	229
<b>Quelle:</b> Service statistique du Congo (Brazza)	

## INDICE GENERALE

<b>Dal 1961 al 31-3-1967</b>	
Importazioni per origine	214
Esportazioni per destinazione	215
Bilancia commerciale	215
Importazioni per classe di prodotti	216
Esportazioni per principali prodotti	217
<b>Dal 1-1-1967 al 31-3-1967</b>	
Importazioni dei prodotti per origine	219
Esportazioni dei prodotti per destinazione	227
Esportazioni di prodotti specifici per destinazione	229
<b>Fonte:</b> Service statistique du Congo (Brazza)	

## INHOUD

<b>Van 1961 tot 31-3-1967</b>	
Invoer volgens herkomst	214
Uitvoer volgens bestemming	215
Handelsbalans	215
Invoer volgens groepen van produkten	216
Uitvoer volgens voornaamste produkten	217
<b>Van 1-1-1967 tot 31-3-1967</b>	
Invoer der produkten volgens herkomst	219
Uitvoer der produkten volgens bestemming	227
Uitvoer der specifieke produkten	229
<b>Bron:</b> Service statistique du Congo (Brazza)	

## CONTENTS

<b>From 1961 to 31-3-1967</b>	
Imports by origin	214
Exports by destination	215
Balance of trade	215
Imports by category of product	216
Exports by major product	217
<b>From 1-1-1967 to 31-3-1967</b>	
Imports of product by origin	219
Exports of product by destination	227
Exports by major product	229
<b>Source:</b> Service statistique du Congo (Brazza)	

## OBSERVATIONS — ANMERKUNGEN OSSERVAZIONI — OPMERKINGEN — NOTES

2) Exportation
051.2 + 051.1.1/051.1.2
684 + 284.0.4
685 + 284.0.6
686 + 284.0.7
687 + 284.0.9
697 + 812.3

Les cinq pays de l'UDEAC (Cameroun, Tchad, Cénafrique, Gabon et Congo Brazza) étant en union douanière, les chiffres ne comprennent pas le commerce entre chacun de ces Etats.

(Entre les quatre derniers états depuis le début et avec le Cameroun depuis le 1<sup>er</sup> janvier 1966).

## Congo (Brazza)

## Importations par origine

	1961	1962	1963	1964	1965	1966	1-1/31-3		
							1965	1966	1967
<b>1 000 kg</b>									
<b>Monde</b>	<b>294 923</b>	<b>268 327</b>	<b>233 792</b>	<b>265 605</b>	<b>240 264</b>	<b>262 611</b>	<b>48 111</b>	<b>47 079</b>	<b>82 791</b>
<b>CEE</b>	<b>175 776</b>	<b>145 612</b>	<b>113 072</b>	<b>109 178</b>	<b>111 557</b>	<b>121 305</b>	<b>21 822</b>	<b>22 009</b>	<b>46 103</b>
France	157 289	126 030	84 397	72 735	78 619	77 389	17 861	12 267	33 269
U.E.B.L.	3 573	9 517	11 916	15 329	13 079	5 583	719	1 337	1 203
Pays-Bas	3 571	2 872	2 512	3 809	3 880	2 702	2 033	588	761
Allemagne (R.F.)	7 073	4 109	5 496	4 403	3 753	7 451	804	1 254	3 332
Italie	4 270	3 084	8 751	12 902	12 226	28 181	405	2 564	7 539
Royaume-Uni	1 142	929	1 277	1 074	1 067	790	249	198	183
Etats-Unis	1 480	4 938	5 858	3 066	3 483	2 782	800	743	522
Suède	239	210	77	304	163	115	69	50	29
Danemark		86	39	79	69	119	19	19	40
Suisse	89	60	45	37	49	45	24	19	17
Espagne	919	3 321	878	1 098	1 455	4 033	219	491	892
U.R.S.S.	1	6	3	6	308	33 185	1	360	11 518
Maroc	1 242	9 332	2 323	3 583	3 089	1 665	384	523	573
Algérie	1 225	1 026	326	3 498	3 354	699	4	386	5
Tunisie	—	876	3 881	5 896	4 302	6 178	998	1 420	830
Mauritanie	2 591	1 592	2 406	2 800	2 995	4 270	290	700	757
Sénégal	4 569	2 013	3 824	1 198	751	2 213	74	670	364
Côte-d'Ivoire	353	315	348	333	219	3 060	55	62	220
Congo (R.D.)	4 233	2 844	5 149	5 451	7 105	278	56	9	701
Angola	3 856	6 024	19 339	42 187	22 088	1 894	2 887	—	—
Rép. d'Afrique du Sud	1 505	1 331	1 675	1 511	651	628	224	144	144
Curaçao	46 036	42 369	34 425	29 956	25 610	36 981	6 263	10 956	12 987
Vénézuéla	22 746	32 909	18 902	26 682	32 353	10 911	11 835	4 280	215
Iran	1 094	—	4 463	—	1 484	11 264	—	1 894	89
Chine continentale	—	20	1	2	1 358	2 949	1	487	1 509
Japon	—	656	164	228	322	736	66	127	215
Autres pays	—	11 858	15 947	27 438	16 432	16 511	1 771	1 532	4 878
<b>1 000 \$</b>									
<b>Monde</b>	<b>79 068</b>	<b>67 746</b>	<b>61 755</b>	<b>64 839</b>	<b>64 709</b>	<b>69 563</b>	<b>15 570</b>	<b>17 106</b>	<b>16 704</b>
<b>CEE</b>	<b>59 327</b>	<b>53 312</b>	<b>46 121</b>	<b>48 848</b>	<b>48 701</b>	<b>53 301</b>	<b>11 163</b>	<b>12 937</b>	<b>12 459</b>
France	50 278	45 661	37 461	36 499	39 375	42 603	9 376	10 983	8 922
U.E.B.L.	1 261	1 740	1 356	2 616	2 381	1 425	440	397	286
Pays-Bas	1 678	1 627	1 984	2 940	1 766	1 949	435	433	472
Allemagne (R.F.)	4 672	3 499	4 178	5 186	3 694	5 210	685	845	2 105
Italie	1 437	775	1 142	1 607	1 484	2 115	228	279	674
Royaume-Uni	1 724	1 566	1 976	1 934	1 741	1 376	427	327	319
Etats-Unis	5 175	2 576	4 239	3 291	3 918	3 243	1 855	1 094	564
Suède	141	117	108	194	154	106	75	22	21
Danemark	135	99	44	70	70	133	14	17	52
Suisse	149	174	159	175	212	153	343	62	55
Espagne	179	419	159	204	192	348	36	57	102
U.R.S.S.	3	15	7	13	458	2 094	14	680	299
Maroc	1 339	1 249	553	639	540	453	78	121	115
Algérie	560	422	118	216	230	48	2	27	2
Tunisie	—	88	402	661	467	715	116	166	95
Mauritanie	1 006	632	946	1 249	1 188	1 918	99	329	336
Sénégal	940	379	574	263	241	226	44	41	32
Côte-d'Ivoire	149	138	144	227	189	273	41	56	62
Congo (R.D.)	1 245	401	375	259	261	155	13	4	20
Angola	365	402	656	1 125	557	38	125	—	—
Rép. d'Afrique du Sud	464	363	491	386	197	187	61	52	81
Curaçao	2 151	1 812	1 456	1 255	989	1 081	239	259	446
Vénézuéla	771	751	606	828	896	430	321	179	7
Iran	40	—	164	—	46	324	—	55	7
Chine continentale	14	11	2	10	896	634	1	158	838
Japon	397	391	380	458	682	893	163	188	176
Autres pays	2 784	2 429	2 055	2 533	1 894	1 434	340	275	616

## Exportations par destination

Congo (Brazza)

	1961	1962	1963	1964	1965	1966	1-1/31-3		
							1965	1966	1967
1 000 kg									
<b>Monde</b>	<b>395 260</b>	<b>479 977</b>	<b>446 938</b>	<b>543 001</b>	<b>523 585</b>	<b>528 834</b>	<b>105 112</b>	<b>120 720</b>	<b>96 947</b>
<b>CEE</b>	<b>295 769</b>	<b>385 364</b>	<b>385 443</b>	<b>427 715</b>	<b>394 917</b>	<b>387 071</b>	<b>81 578</b>	<b>97 050</b>	<b>67 961</b>
France	92 692	152 348	144 678	126 619	114 168	103 679	26 319	27 736	11 285
U.E.B.L.	32 709	33 507	36 017	43 062	31 538	37 496	7 352	15 195	12 318
Pays-Bas	38 011	39 518	37 111	32 485	38 421	32 801	4 700	6 725	5 241
Allemagne (R.F.)	128 910	155 562	159 669	221 388	201 767	193 312	42 352	42 077	34 588
Italie	3 437	4 429	7 968	4 161	9 022	19 783	855	5 317	4 528
Royaume-Uni	5 389	6 066	8 899	24 704	17 144	15 065	3 433	5 648	4 650
Etats-Unis	756	1 111	376	653	1 409	1 257	258	64	545
Suède	957	837	2 246	467	1 655	3 831	48	894	—
Danemark	2 684	3 312	2 345	3 706	5 808	5 728	1 440	914	172
Suisse	4 486	4 505	3 857	3 968	1 709	2 569	361	557	452
Espagne	289	1 091	398	2 162	7 023	4 455	753	1 148	1 051
Grèce	—	—	—	802	759	8 487	—	357	606
U.R.S.S.	—	—	—	—	—	2 491	—	—	1 683
Pologne	987	813	497	4 221	3 502	8 811	792	1 288	378
Tchécoslovaquie	—	585	1 010	1 539	1 194	2 959	—	642	158
Hongrie	—	2 882	3 769	5 109	7 405	5 352	424	1 517	1 064
Côte-d'Ivoire	20	107	48	34	521	1 616	10	657	1 176
Congo (R.D.)	6 783	11 423	7 322	7 675	5 876	2 684	27	393	17
Réunion	1 712	2 154	2 038	2 626	2 545	4 069	—	775	481
Rép. d'Afrique du Sud	16 520	12 517	8 178	18 224	18 029	11 197	4 574	2 541	4 304
Liban	—	—	—	—	2 998	10 079	—	1 158	1 855
Israël	6 485	11 952	11 082	16 354	29 886	30 568	6 014	4 586	4 361
Chine continentale	—	—	—	739	1 946	293	—	288	—
Japon	—	2 005	2 324	1 237	805	1 327	—	—	108
Autres pays	52 423	33 253	7 106	21 066	18 464	18 925	5 400	243	5 925
1 000 \$									
<b>Monde</b>	<b>19 711</b>	<b>35 141</b>	<b>41 707</b>	<b>47 407</b>	<b>46 804</b>	<b>43 181</b>	<b>11 510</b>	<b>10 572</b>	<b>8 287</b>
<b>CEE</b>	<b>12 575</b>	<b>25 480</b>	<b>31 121</b>	<b>29 344</b>	<b>28 106</b>	<b>26 271</b>	<b>6 351</b>	<b>8 469</b>	<b>4 575</b>
France	4 904	6 974	6 506	5 181	4 527	4 471	982	3 647	916
U.E.B.L.	1 694	8 870	12 246	4 667	1 568	1 608	459	428	420
Pays-Bas	—	3 038	4 896	8 945	11 871	9 286	2 888	1 960	1 203
Allemagne (R.F.)	5 846	6 427	7 192	10 345	9 779	10 123	1 966	2 224	1 838
Italie	131	171	281	206	361	784	55	210	198
Royaume-Uni	285	1 317	6 078	10 677	10 625	7 985	3 678	535	2 070
Etats-Unis	162	2 063	214	289	264	152	23	10	63
Suède	72	71	156	33	118	265	3	74	—
Danemark	187	220	178	252	403	342	117	66	10
Suisse	231	209	185	282	259	287	16	27	20
Espagne	74	253	17	198	331	177	41	47	54
Grèce	—	—	—	45	41	409	—	16	30
U.R.S.S.	—	—	—	—	—	470	—	—	80
Pologne	51	32	16	181	156	442	34	61	20
Tchécoslovaquie	—	31	59	102	82	186	—	41	11
Hongrie	—	168	225	311	432	305	25	90	61
Côte-d'Ivoire	15	58	31	47	120	224	28	93	165
Congo (R.D.)	572	753	851	408	168	203	44	20	15
Réunion	—	123	100	130	127	213	23	39	24
Rép. d'Afrique du Sud	810	614	675	1 285	1 331	1 202	350	319	340
Liban	16	—	—	—	169	502	—	56	115
Israël	547	1 398	597	1 592	2 162	2 479	319	462	413
Chine continentale	—	—	—	339	445	107	—	99	—
Japon	—	211	311	34	30	55	—	—	8
Autres pays	4 114	2 140	893	1 808	1 435	905	458	48	213

## Balance commerciale

1 000 \$

<b>Monde</b>	<b>— 59 357</b>	<b>— 32 605</b>	<b>— 20 048</b>	<b>— 17 432</b>	<b>— 17 905</b>	<b>— 26 382</b>	<b>— 4 060</b>	<b>— 6 534</b>	<b>— 8 417</b>
<b>CEE</b>	<b>— 46 752</b>	<b>— 26 832</b>	<b>— 15 000</b>	<b>— 19 504</b>	<b>— 28 595</b>	<b>— 27 030</b>	<b>— 4 812</b>	<b>— 4 468</b>	<b>— 7 884</b>

## Congo (Brazza)


## Importations par classe de produits

CST		1961	1962	1963	1964	1965	1966	1-1/31-3		
								1965	1966	1967
<b>1 000 \$</b>										
<b>0 + 1</b>	<i>Alimentation, boissons, tabac</i>									
	<b>Monde</b>	<b>12 689</b>	<b>13 007</b>	<b>12 440</b>	<b>12 589</b>	<b>9 967</b>	<b>10 104</b>	<b>2 143</b>	<b>2 358</b>	<b>2 793</b>
	CEE	7 327	8 226	7 747	7 289	6 049	5 563	1 429	1 317	1 472
	Royaume-Uni	267	268	290	249	205	208	55	53	55
	Etats-Unis	53	131	73	55	85	48	7	8	67
	Mauritanie	1 002	632	946	1 232	1 187	1 918	99	329	336
	Rép. d'Afrique du Sud	409	324	433	345	177	197	55	89	40
	Maroc	977	1 075	407	564	478	396	64	117	109
	Tunisie	—	87	402	659	465	713		165	95
<b>2 + 4</b>	<i>Matières premières</i>									
	<b>Monde</b>	<b>668</b>	<b>604</b>	<b>572</b>	<b>467</b>	<b>471</b>	<b>684</b>	<b>97</b>	<b>110</b>	<b>110</b>
	CEE	524	431	208	181	250	408	42	48	213
	Etats-Unis	45	40	170	142	87	97	23	28	20
	Sénégal	22	15	61	23	25	123	4	26	12
<b>3</b>	<i>Produits énergétiques</i>									
	<b>Monde</b>	<b>4 266</b>	<b>4 168</b>	<b>4 116</b>	<b>4 248</b>	<b>3 711</b>	<b>4 201</b>	<b>833</b>	<b>810</b>	<b>985</b>
	CEE	1 056	739	1 188	1 231	1 056	1 494	173	207	345
	Etats-Unis	404	336	347	200	266	204	76	46	30
	Curaçao	2 077	1 811	1 446	1 251	988	1 081	239	259	446
	Vénézuéla	768	951	606	828	896	430	321	179	7
	Iran	40	—	164	—	46	324	—	55	7
<b>7</b>	<i>Machines et matériel de transport</i>									
	<b>Monde</b>	<b>27 895</b>	<b>19 177</b>	<b>18 121</b>	<b>19 173</b>	<b>22 332</b>	<b>25 699</b>	<b>5 358</b>	<b>6 479</b>	<b>5 807</b>
	CEE	21 026	16 068	13 472	15 312	17 455	20 762	4 307	4 779	4 631
	Royaume-Uni	984	728	948	910	812	712	213	142	344
	Etats-Unis	3 850	1 646	3 203	2 454	3 154	2 577	692	948	377
	Suisse	55	88	63	98	153	92	84	50	37
	U.R.S.S.	—	—	—	—	233	977	—	486	46
	Chine continentale	—	—	—	—	132	78	—	—	425
	Japon	11	27	40	134	150	192	20	—	40
<b>5 + 6 + 8</b>	<i>Autres produits industriels</i>									
	<b>Monde</b>	<b>31 613</b>	<b>29 362</b>	<b>25 409</b>	<b>27 363</b>	<b>28 038</b>	<b>28 784</b>	<b>6 992</b>	<b>7 349</b>	<b>7 008</b>
	CEE	28 130	26 494	22 481	23 914	23 715	24 999	5 084	6 586	5 939
	Royaume-Uni	448	554	729	772	707	449	107	125	82
	Etats-Unis	802	413	444	438	327	317	1 058	64	70
	U.R.S.S.	—	—	—	—	224	1 072	13	191	229
	Sénégal	139	92	151	86	171	76	37	11	14
	Congo (R.D.)	200	98	168	161	220	34	57	—	20
	Chine continentale	—	360	1	7	761	337	2	122	276
	Japon	374	360	333	302	526	697	141	146	135
	Hong-Kong	164	198	123	110	133	143	24	22	51

## Congo (Brazza)

## Exportations par principaux produits

CST		1961	1962	1963	1964	1965	1966	1-1/31-3		
								1965	1966	1967
<b>1 000 kg</b>										
<b>071.11</b>	<i>Café Robusta</i>									
	<b>Monde</b>	678	1 012	636	810	483	584	117	132	327
	CEE	633	921	636	556	471	584	117	132	327
<b>072.10</b>	<i>Cacao en fèves et brisures</i>									
	<b>Monde</b>	738	629	897	935	697	1 088	4	166	—
	CEE	738	629	897	684	255	777	4	5	—
	Chine continentale	—	—	—	250	443	161	—	161	—
<b>221.30</b>	<i>Noix et amandes de palmistes</i>									
	<b>Monde</b>	6 102	7 717	9 655	6 400	5 603	4 004	1 433	521	1 687
	CEE	6 002	7 661	9 655	6 224	4 603	2 144	1 433	521	1 687
	U.R.S.S.	—	—	—	—	—	1 800	—	—	—
<b>242.31</b>	<i>Bois bruts de non conifères</i>									
	<b>Monde</b>	254 837	286 049	310 213	404 554	383 892	401 248	72 467	78 696	73 093
	CEE	216 817	234 198	263 908	330 573	295 552	302 062	56 782	66 307	54 412
	Royaume-Uni	2 784	3 752	8 259	14 318	11 949	7 633	2 981	1 743	1 122
	Hongrie	—	2 882	3 769	5 110	7 405	5 351	424	1 517	1 064
	Rép. d'Afrique du Sud	12 287	9 806	3 520	11 640	11 135	4 398	2 546	579	2 499
	Israël	6 485	11 952	11 082	14 638	18 609	25 340	4 843	2 309	3 839
<b>331.01</b>	<i>Huiles brutes de pétrole</i>									
	<b>Monde</b>	93 426	135 007	101 060	79 203	71 001	65 182	19 682	28 540	8 132
	CEE	53 109	115 370	101 060	79 203	71 001	65 182	19 682	28 540	8 132
<b>422.20</b>	<i>Huile de palme</i>									
	<b>Monde</b>	3 357	3 887	3 164	2 624	2 132	769	522	253	—
	CEE	3 335	3 666	3 164	2 624	1 647	130	522	130	—
	U.R.S.S.	—	—	—	—	—	516	—	—	—
<b>631.10</b>	<i>Feuilles en bois, 5 mm ou moins</i>									
	<b>Monde</b>	3 081	1 702	5 152	8 250	20 390	16 852	1 766	4 985	3 886
	CEE	—	54	425	286	2 506	4 210	30	831	1 258
	Rép. d'Afrique du Sud	2 917	1 584	4 566	5 968	6 160	6 304	1 736	1 877	1 734
	Israël	—	—	—	1 582	11 277	5 228	—	2 277	522
<b>667.20</b>	<i>Diamants, sauf industriels</i>									
	<b>Monde</b>	.	2 629 070	5 683 603	5 264 891	5 303 706	4 251 536	1 739 596	619 485	695 403
	CEE	.	.	.	.	.	.	.	.	.
	Royaume-Uni	.	.	.	.	.	.	.	.	.
<b>1 000 \$</b>										
<b>071.11</b>	<i>Café Robusta</i>									
	<b>Monde</b>	387	574	368	563	292	385	60	85	212
	CEE	361	521	368	397	286	385	60	85	212
<b>072.10</b>	<i>Cacao en fèves et brisures</i>									
	<b>Monde</b>	311	241	461	499	280	484	2	78	—
	CEE	311	241	461	369	70	337	2	2	—
	Chine continentale	—	—	—	130	210	76	—	76	—
<b>221.30</b>	<i>Noix et amandes de palmistes</i>									
	<b>Monde</b>	672	850	1 279	823	747	587	187	65	216
	CEE	663	790	1 279	783	593	271	187	65	216
	U.R.S.S.	—	—	—	—	—	308	—	—	—
<b>242.31</b>	<i>Bois bruts de non conifères</i>									
	<b>Monde</b>	10 824	11 867	13 781	18 680	17 812	19 167	3 361	6 441	3 366
	CEE	9 364	9 908	11 732	15 404	13 782	14 174	2 638	5 809	2 525
	Royaume-Uni	123	175	411	664	600	417	148	99	56
	Hongrie	—	168	225	311	432	305	25	90	61
	Rép. d'Afrique du Sud	435	340	127	405	387	187	91	24	102
	Israël	347	586	597	773	989	1 352	275	121	182
<b>331.01</b>	<i>Huiles brutes de pétrole</i>									
	<b>Monde</b>	1 427	1 817	1 357	1 042	973	862	258	372	176
	CEE	812	1 518	1 357	1 042	973	862	258	372	176
<b>422.20</b>	<i>Huile de palme</i>									
	<b>Monde</b>	658	824	702	564	461	121	116	41	—
	CEE	568	776	702	564	387	22	116	22	—
	U.R.S.S.	—	—	—	—	—	79	—	—	—
<b>631.10</b>	<i>Feuilles en bois, 5 mm ou moins</i>									
	<b>Monde</b>	251	180	647	1 228	2 610	2 891	250	786	630
	CEE	—	10	89	60	464	929	6	154	246
	Rép. d'Afrique du Sud	240	160	540	853	910	994	244	290	235
	Israël	—	—	—	262	1 173	762	—	342	79
<b>667.70</b>	<i>Diamants, sauf industriels</i>									
	<b>Monde</b>	.	12 756	19 280	19 716	19 957	15 170	6 232	1 832	2 868
	CEE	.	8 761	13 513	9 412	9 859	7 391	2 733	1 568	835
	Royaume-Uni	.	821	5 609	9 495	9 805	7 268	3 499	264	1 863



CST	PRODUIT		QUANTITÉ	VALEUR		CST	PRODUIT		QUANTITÉ	VALEUR		CST	PRODUIT		QUANTITÉ	VALEUR
	Origine	Unité					1 000 \$	Origine					Unité	1 000 \$		
	COMMERCE TOTAL					001 ANIMAUX VIVANTS					022 PREP CONS POISSONS CRUST					
	MONDE	T	82791	16704			MONDE	T	1	12			MONDE	T	178	100
	CEE		46103	12459			CEE		1	12			CEE		37	23
	AOM		15031	904			FRANCE		1	12			AOM		1	2
	AFRIQUE NON AOM		2015	572									AFRIQUE NON AOM		127	66
	FRANCE		33269	8922			011 VIANDE FRAICHE REFRIG CONGEL						FRANCE		7	12
	BELGIQUE-LUXBG		1203	286			MONDE	T	12	23			PAYS-BAS		30	11
	PAYS-BAS		761	472			CEE		12	23			DANEMARK		1	1
	ALLEMAGNE R.F.		3332	2105			FRANCE		11	22			ESPAGNE		2	2
	ITALIE		7539	674			PAYS-BAS		0	1			U R S S		1	2
	ROYAUME-UNI		183	319			012 VIANDES ETC SECHES SAL FUM						AFR.NORD ESPAGN		43	20
	NORVEGE		15	6			MONDE	T	2	7			MAROC		84	47
	SUEDE		29	21			CEE		2	7			SENEGAL		1	1
	DANEMARK		40	52			FRANCE		1	6			CANADA		7	4
	SUISSE		17	55			ITALIE		0	1			041 FROMENT ET METEIL			
	AUTRICHE		11	10			013 PREP ET CONSERVE DE VIANDE						MONDE	T	5500	440
	ESPAGNE		892	102			MONDE	T	106	84			CEE		5500	440
	YUGOSLAVIE		12	14			CEE		92	79			FRANCE		5500	440
	U R S S		11518	299			FRANCE		66	66			042 RIZ			
	ZONE MARK EST		2	6			PAYS-BAS		6	9			MONDE	T	768	120
	POLOGNE		1	1			ALLEMAGNE R.F.		20	3			CEE		4	1
	TCHECOSLOVAQUIE		8	15			ITALIE		0	1			FRANCE		4	1
	HONGRIE		2	4			DANEMARK		13	4			ETATS-UNIS		22	8
	AFR.NORD ESPAGN		107	27			022 LAIT ET CREME DE LAIT						THAILANDE		3	1
	MAROC		573	115			MONDE	T	330	140			CHINE CONTINENT		739	110
	ALGERIE		5	2			CEE		314	134			044 MAIS			
	TUNISIE		830	95			FRANCE		47	35			MONDE	T	20	2
	EGYPTE		85	38			PAYS-BAS		263	98			CEE		20	2
	MAURITANIE		757	336			ALLEMAGNE R.F.		4	1			FRANCE		20	2
	SENEGAL		364	32			ETATS-UNIS		16	6			046 SEMOULE ET FARINE DE FROMENT			
	GUINEE, REP.		0	1			023 BEURRE						MONDE	T	121	13
	COTE D IVOIRE		220	62			MONDE	T	19	20			CEE		8	3
	TOGO		1	7			CEE		19	20			FRANCE		6	2
	NIGERIA, FEDER.		0	1			FRANCE		9	12			PAYS-BAS		3	1
	CONGO R.D.		701	20			PAYS-BAS		10	8			ETATS-UNIS		113	10
	ZAMBIE		87	89			024 FROMAGE ET CAILLEBOTTE						047 SEMOUL FARINE AUT CEREALES			
	RHOESTIE DU SUD		80	81			MONDE	T	53	69			MONDE	T	20	3
	MALAWI		103	73			CEE		36	61			ETATS-UNIS		20	3
	REP. AFRIQUE SUD		144	50			FRANCE		31	56			048 PREPAR DE CEREAL DE FARINE			
	ETATS-UNIS		522	564			PAYS-BAS		5	5			MONDE	T	377	114
	CANADA		31	33			DANEMARK		0	1			CEE		374	111
	CUBA		881	33			SUISSE		1	1			AOM		3	3
	TRINIDAD, TCBAGO		106	4			CANADA		16	6			FRANCE		356	102
	CURACAO		12987	446			025 OEUF D OISEAUX						BELGIQUE-LUXBG		3	3
	COLOMBIE		20	11			MONDE	T	3	1			PAYS-BAS		3	3
	VENEZUELA		215	7			AFRIQUE NON AOM		3	1			ALLEMAGNE R.F.		1	1
	BRESIL		2	7			REP. AFRIQUE SUD		3	1			ITALIE		10	3
	IRAN		89	7			031 PCISSONS						COTE D IVOIRE		3	2
	ISRAEL		0	1			MONDE	T	915	413			051 FRUITS FRAIS NOIX NON OLEAG			
	ARABIE SEODITE		3070	66			CEE		89	57			MONDE	T	105	52
	PAKISTAN		12	6			AOM		757	336			CEE		34	22
	INDE, SIKKIM		150	43			AFRIQUE NON AOM		19	7			AFRIQUE NON AOM		68	29
	THAILANDE		3	1			FRANCE		23	24			FRANCE		34	22
	INDONESIE		1	1			BELGIQUE-LUXBG		54	27			ESPAGNE		2	1
	CHINE CONTINENT		1509	838			ALLEMAGNE R.F.		12	6			MAROC		19	7
	JAPCN		215	176			AFR.NORD ESPAGN		18	5			ALGERIE		3	1
	HONG-KONG		79	50			MAURITANIE		757	336			REP. AFRIQUE SUD		47	21
	AUSTRALIE		4	14			REP. AFRIQUE SUD		1	2			052 FRUITS SECHES OU DESHYDRATES			
							CHINE CONTINENT		50	12			MONDE	T	2	2
0	PRODUITS ALIMENTAIRES												CEE		0	1
	MONDE	T	9304	1975									FRANCE		0	1
	CEE		7154	1288												
	AOM		783	363												
	AFRIQUE NON AOM		288	123												
	FRANCE		6663	1050												
	BELGIQUE-LUXBG		71	43												
	PAYS-BAS		347	154												
	ALLEMAGNE R.F.		45	29												
	ITALIE		27	13												
	ROYAUME-UNI		4	2												
	NORVEGE		10	3												
	DANEMARK		17	9												
	SUISSE		3	3												
	ESPAGNE		4	3												
	U R S S		1	2												
	AFR.NORD ESPAGN		61	24												
	MAROC		112	56												
	ALGERIE		5	2												
	MAURITANIE		757	336												
	SENEGAL		13	7												
	COTE D IVOIRE		12	19												
	TOGO		0	1												
	REP. AFRIQUE SUD		110	40												
	ETATS-UNIS		172	27												
	CANADA		23	10												
	THAILANDE		3	1												
	CHINE CONTINENT		839	137												

CST	PRODUIT		QUANTITÉ	VALEUR	CST	PRODUIT		QUANTITÉ	VALEUR	CST	PRODUIT		QUANTITÉ	VALEUR
	Origine	Unité				1 000 \$	Origine				Unité	1 000 \$		
053	PREP CONSERVES OE FRUITS					PAYS-BAS		0	1		ZAMBIE		87	89
	MONDE	T	49	27		075 EPICES					RHODESIE DU SUD		80	81
	CEE		22	16		MONDE	T	2	4		MALAWI		103	73
	AOM		2	2		CEE		1	3		ETATS-UNIS		23	37
	AFRIQUE NON AOM		23	8		FRANCE		1	3		COLOMBIE		20	11
	FRANCE		18	13		081 ALIMENTS POUR ANIMAUX					INDE, SIKKIM		150	43
	PAYS-BAS		2	1		MONDE	T	75	26		122 TABACS MANUFACTURES			
	ALLEMAGNE R.F.		1	1		CEE		65	23		MONDE	T	5	18
	ITALIE		1	1		FRANCE		65	23		CEE		4	12
	SUISSE		2	1		081 ALIMENTS POUR ANIMAUX					FRANCE		3	12
	ALGERIE		2	1		MONDE	T	75	26		ROYAUME-UNI		0	2
	SENEGAL		0	1		CEE		65	23		ETATS-UNIS		1	3
	COTE D IVOIRE		2	1		FRANCE		65	23		2 MATIERES PREMIERES			
	REP. AFRIQUE SUD		21	6		NORVEGE		10	3		MONDE	T	216	65
054	LEGUMES PLANT TUBERC ALIM					091 MARGARINE ET GRAISSES ALIM					CEE		146	43
	MONDE	T	369	100		MONDE	T	24	16		AOM		9	2
	CEE		269	90		CEE		24	16		AFRIQUE NON AOM		16	4
	AFRIQUE NON AOM		40	10		FRANCE		7	6		FRANCE		124	33
	FRANCE		252	65		PAYS-BAS		17	10		PAYS-BAS		4	2
	BELGIQUE-LUXBG		12	10		ALLEMAGNE R.F.		7	6		ALLEMAGNE R.F.		10	6
	ALLEMAGNE R.F.		5	15		ITALIE		1	1		ITALIE		8	2
	MAROC		2	1		MAROC		4	1		COTE D IVOIRE		9	2
	REP. AFRIQUE SUD		38	9		REP. AFRIQUE SUD		1	2		ETATS-UNIS		44	17
055	PREPAR ET CCNSERV DE LEGUMES					099 PREPARAT ALIMENTAIRES NOA					242 BOIS RONDS BRUTS SIMPL EQUAR			
	MONDE	T	134	61		MONDE	T	79	43		MONDE	T	1	1
	CEE		84	47		CEE		70	37		CEE		1	1
	AFRIQUE NON AOM		2	1		AFRIQUE NON AOM		4	1		ALLEMAGNE R.F.		1	1
	FRANCE		69	42		FRANCE		65	33		243 BOIS FACONNES DU SIMPL TRAV			
	ITALIE		14	5		PAYS-BAS		3	3		MONDE	T	7	5
	MAROC		2	1		ALLEMAGNE R.F.		2	2		CEE		7	5
	CHINE CONTINENT		48	13		ROYAUME-UNI		1	1		ALLEMAGNE R.F.		7	5
						DANEMARK		3	3		251 PATES A PAPIER ET DECHETS			
						MAROC		4	1		MONDE	T	27	3
						CHINE CONTINENT		1	1		CEE		27	3
						1 BOISSONS ET TABACS					FRANCE		27	3
						MONDE	T	11240	818		263 COTON			
						CEE		8602	184		MONDE	T	2	1
						AFRIQUE NON AOM		1543	390		CEE		2	1
						FRANCE		8372	116		FRANCE		1	1
						PAYS-BAS		117	35		265 FIBRE VEGET SAUF COTON ET JUTE			
						ALLEMAGNE R.F.		89	24		MONDE	T	1	1
						ITALIE		24	9		CEE		1	1
						ROYAUME-UNI		32	53		FRANCE		1	1
						ESPAGNE		871	97		267 FRIPERIE DRILLES CHIFFONS			
						MAROC		443	53		MONDE	T	49	24
						TUNISIE		830	95		CEE		19	8
						ZAMBIE		87	89		FRANCE		19	7
						RHODESIE DU SUD		81	81		ITALIE		0	1
						MALAWI		103	73		ETATS-UNIS		29	16
						ETATS-UNIS		23	40		275 ABRASIFS NATURELS DIAM INDUST			
						COLOMBIE		20	11		MONDE	T	6	1
						INDE, SIKKIM		150	43		CEE		6	1
						111 BOISSONS N ALC EXC JUS FRUITS					FRANCE		6	1
						MONDE	T	256	37		276 AUTRES PRCD MINERAUX BRUTS			
						CEE		256	37		MONDE	T	87	8
						FRANCE		256	37					
						112 BCISSCAS ALCOOLLIQUES								
						MONDE	T	10517	430					
						CEE		8342	135					
						AFRIQUE NON AOM		1273	147					
						FRANCE		8112	68					
						PAYS-BAS		117	35					
						ALLEMAGNE R.F.		88	23					
						ITALIE		24	9					
						ROYAUME-UNI		31	51					
						ESPAGNE		871	97					
						MAROC		443	53					
						TUNISIE		830	95					
						121 TABACS BRUTS ET DECHETS								
						MONDE	T	462	333					
						AFRIQUE NON AOM		270	243					



CST	PRODUIT		VALEUR 1 000 \$	CST	PRODUIT		VALEUR 1 000 \$	CST	PRODUIT		VALEUR 1 000 \$	
	Origine	Unité			Origine	Unité			Origine	Unité		
	CEE	72	7		FRANCE	15	1		PAYS-BAS	9	1	
	FRANCE	63	6		ITALIE	10	1		ALLEMAGNE R.F.	74	10	
	PAYS-BAS	4	1		.COTE D IVOIRE	162	19		.COTE D IVOIRE	4	2	
	ITALIE	5	1									
	ETATS-UNIS	15	1	4	CORPS GRAS GRAISSES ET HUILES			514	AUTR PROD CHIM INORGANQUES			
291	MAT BRUTES ORIG ANIMALE NDA				MONDE	T	446	45	MONDE	T	190	20
	MONDE	T	0	1	CEE		79	29	CEE		190	20
	CEE		0	1	ACP		348	12				
	FRANCE		0	1					FRANCE		88	12
					FRANCE		13	8	ALLEMAGNE R.F.		101	7
292	MAT BRUTES ORIG VEGETALE NDA				PAYS-BAS		23	8				
	MONDE	T	29	19	ALLEMAGNE R.F.		41	13	531	COLOR ORGA SYNT ETC		
	CEE		4	14	ESPAGNE		1	1	MONDE	T	1	4
	AOM		9	2	U R S S		10	1	CEE		1	4
	AFRIQUE NCN AOM		16	4	.SENEGAL		348	12	FRANCE		1	4
	FRANCE		4	13	ETATS-UNIS		8	3				
	PAYS-BAS		0	2								
	MAROC		15	2	421	HUILE VEGETALE FIXE COUCE			533	PIGMENTS PEINTURES VERNIS		
	.COTE D IVOIRE		9	2	MONDE	T	358	19	MONDE	T	72	40
	REP. AFRIQUE SUD		1	2	CEE		9	6	CEE		72	40
					AOM		348	12				
3	PRODUITS ENERGETIQUES				FRANCE		9	6	FRANCE		39	29
	MONDE	T	26425	985	ESPAGNE		1	1	PAYS-BAS		24	5
	CEE		8572	345	.SENEGAL		348	12	ALLEMAGNE R.F.		8	5
	AOM		13149	466								
	AFRIQUE NON AOM		120	4	422	AUTRES HUILES VEGET FIXES			541	PRODUITS MEDICIN ET PHARMAC		
	FRANCE		1561	135	MONDE	T	13	5	MONDE	T	94	320
	BELGIQUE-LUXBG		8	2	CEE		5	2	CEE		93	316
	PAYS-BAS		10	1	FRANCE		4	2	FRANCE		92	313
	ALLEMAGNE R.F.		2	1	ETATS-UNIS		8	3	ALLEMAGNE R.F.		0	2
	ITALIE		6991	205					SUISSE		0	1
	ESPAGNE		16	1	431	HUILES ET GRAISSES ELABOREES			U R S S		1	1
	U R S S		52	23	MONDE	T	75	21	ISRAEL		0	1
	AFR. NORD ESPAGN		46	3	CEE		65	21	CHINE CONTINENT		0	1
	EGYPTE		73	2								
	.COTE D IVOIRE		162	19	PAYS-BAS		23	8	551	HUILES ESSENTIEL PR AROM		
	ETATS-UNIS		152	30	ALLEMAGNE R.F.		41	13	MONDE	T	2	13
	CUBA		881	33	U R S S		10	1	CEE		2	13
	TRINIDAD,TCBAGO		106	4					FRANCE		2	13
	.CURACAO		12987	446	5	PRODUITS CHIMIQUES						
	VENEZUELA		215	7	MONDE	T	1606	977	553	PARFUMERIE ET PROD DE BEAUTE		
	IRAN		89	7	CEE		1267	903	MONDE	T	23	49
	ARABIE SEOUDITE		3070	66	ACP		4	2	CEE		22	49
					AFRIQUE NON AOM		16	4	FRANCE		21	48
321	CHARBON COKES ET AGGLOMERES				FRANCE		852	799	ALLEMAGNE R.F.		1	1
	MONDE	T	20	1	BELGIQUE-LUXBG		61	10				
	CEE		20	1	PAYS-BAS		67	24	554	SAVONS PRODUITS D ENTRETIEN		
	FRANCE		20	1	ALLEMAGNE R.F.		196	32	MONDE	T	221	130
					ITALIE		91	37	CEE		206	107
332	DERIVES DU PETROLE				ROYAUME-UNI		16	24	FRANCE		155	91
	MONDE	T	26218	962	SUISSE		0	1	ALLEMAGNE R.F.		1	1
	CEE		8528	341	U R S S		296	33	ITALIE		50	15
	AOM		12987	446	.COTE D IVOIRE		4	2	ROYAUME-UNI		15	22
	AFRIQUE NON AOM		120	4	REP. AFRIQUE SUD		16	4	U R S S		0	1
	FRANCE		1527	133	ETATS-UNIS		0	6				
	BELGIQUE-LUXBG		8	2	ISRAEL		0	1	561	ENGRAIS MANUFACTURES		
	PAYS-BAS		10	1	CHINE CONTINENT		0	1	MONDE	T	23	2
	ALLEMAGNE R.F.		2	1	JAFCN		2	2	CEE		23	2
	ITALIE		6981	204					FRANCE		12	1
	ESPAGNE		16	1	512	PRGDUITS CHIMIQUES ORGANIQU			BELGIQUE-LUXBG		11	1
	U R S S		52	23	MONDE	T	283	41				
	AFR. NORD ESPAGN		46	3	CEE		25	12	571	EXPLOSIFS		
	EGYPTE		73	2	AFRIQUE NON ACM		16	4	MONDE	T	92	137
	ETATS-UNIS		152	30					CEE		92	137
	CUBA		881	33	FRANCE		10	7	FRANCE		92	137
	TRINIDAD,TCBAGO		106	4	BELGIQUE-LUXBG		1	1				
	.CURACAO		12987	446	PAYS-BAS		14	4	581	MATIERES PLASTIQU RESIN ART		
	VENEZUELA		215	7	U R S S		242	25	MONDE	T	111	80
	IRAN		89	7	REP. AFRIQUE SUD		16	4				
	ARABIE SEOUDITE		3070	66								
341	GAZ NATURELS ET GAZ D USINES				513	ELEMENTS CHIMIQUES INCRGANI						
	MONDE	T	187	21	MONDE	T	245	36				
	CEE		25	2	CEE		241	34				
	AOM		162	19	AOM		4	2				
					FRANCE		156	21				
					BELGIQUE-LUXBG		3	1				

CST	PRODUIT		VALEUR 1 000 \$	CST	PRODUIT		VALEUR 1 000 \$	CST	PRODUIT		VALEUR 1 000 \$
	Origine	Quantité Unité			Origine	Quantité Unité			Origine	Quantité Unité	
	CEE	109	76	629	ART MANUF EN CAOUTCHUC NDA				PAYS-BAS	5	11
	FRANCE	49	44	MCANDE	T	185	228		ALLEMAGNE R.F.	0	1
	PAYS-BAS	17	9	CEE		183	219		JAPON	1	3
	ALLEMAGNE R.F.	1	2	FRANCE		166	191	654	TULLES DENTELLES BRODERIES		
	ITALIE	42	22	PAYS-BAS		7	8	MONDE	T	4	20
	ETATS-UNIS	2	3	ALLEMAGNE R.F.		10	19	CEE		4	20
599	PRODUITS CHIMIQUES NDA			ROYAUME-UNI		1	4	FRANCE		4	20
	MONDE	T	249	ETATS-UNIS		1	5				
	CEE		190	631	BCIS ARTIF ET TRAVAILLES NDA						
	AFRIQUE NON ADM		0	MCANDE	T	4	2	655	TISSUS SPECIAUX ARTIC ASSIM		
	FRANCE		134	CEE		4	2	MONDE	T	84	93
	BELGIQUE-LUXBG		45	FRANCE		3	2	CEE		83	90
	PAYS-BAS		3					ADM		1	1
	ALLEMAGNE R.F.		9	632	ARTICLES MANUF EN BOIS NDA			FRANCE		82	89
	ROYAUME-UNI		1	MONDE	T	7	5	ALLEMAGNE R.F.		0	1
	U R S S		53	CEE		7	5	ROYAUME-UNI		0	2
	ETATS-UNIS		2	FRANCE		7	5	.COTE D IVOIRE		1	1
	JAPON		2					656	ARTICLES EN MAT TEXTILES NDA		
6+8	ARTICLES MANUFACTURES			641	PAPIERS ET CARTONS			MONDE	T	156	220
	MONDE	T	22288	6031	MCANDE	T	429	CEE		119	183
	CEE		9455	5036	CEE		400	ADM		2	2
	ADM		738	59	FRANCE		370	FRANCE		97	134
	AFRIQUE NON ADM		32	45	FRANCE		4	BELGIQUE-LUXBG		5	13
	FRANCE		5901	3959	PAYS-BAS		4	PAYS-BAS		12	28
	BELGIQUE-LUXBG		1035	165	ALLEMAGNE R.F.		18	ALLEMAGNE R.F.		1	1
	PAYS-BAS		183	206	ITALIE		7	ITALIE		5	6
	ALLEMAGNE R.F.		2121	642	NORVEGE		5	YUGOSLAVIE		10	14
	ITALIE		215	64	SUEDE		3	.COTE D IVOIRE		2	2
	ROYAUME-UNI		41	58	JAPON		2	ETATS-UNIS		1	3
	NORVEGE		5	3	642	ARTICLES EN PAPIER OU CARTON		PAKISTAN		12	6
	SUEDE		25	12	MONDE	T	339	JAPON		11	10
	DANEMARK		4	18	CEE		320	657	COUV PARQU TAPIS TAPISSERIE		
	SUISSE		1	14	ADM		1	MONDE	T	8	6
	AUTRICHE		10	7	AFRIQUE NON ADM		17	CEE		8	6
	YUGOSLAVIE		12	14	FRANCE		317	FRANCE		7	4
	U R S S		11114	196	ALLEMAGNE R.F.		2	BELGIQUE-LUXBG		1	1
	ZONE MARK EST		2	6	ITALIE		1	ALLEMAGNE R.F.		0	1
	POLOGNE		0	1	DANEMARK		0				
	TCHECOSLOVAQUIE		9	15	SUISSE		0	661	CHAUX CEMENTS OUVR PR BATIMENT		
	HONGRIE		1	4	REP.AFRIQUE SUD		17	MONDE	T	14541	293
	MAROC		3	2	651	FILS DE MATIERES TEXTILES		CEE		2732	85
	EGYPTE		11	36	MONDE	T	12	ADM		700	19
	.SENEGAL		4	14	CEE		12	FRANCE		1263	31
	GUINEE, REP.		0	1	FRANCE		10	BELGIQUE-LUXBG		393	9
	.COTE D IVOIRE		33	20	BELGIQUE-LUXBG		1	ALLEMAGNE R.F.		1012	36
	.TOGO		1	6	ALLEMAGNE R.F.		1	ITALIE		64	9
	NGERIA, FEER.		0	1				U R S S		11109	189
	.CONGO R.D.		701	20	652	TISSUS COTON SAUF TISSUS SPEC		.CONGO R.D.		700	19
	REP.AFRIQUE SUD		17	4	MONDE	T	283	662	PIECES DE CONSTR EN CERAM		
	ETATS-UNIS		25	64	CEE		182	MONDE	T	135	27
	PAKISTAN		12	6	ADM		2	CEE		135	27
	CHINE CONTINENT		522	275	AFRIQUE NON ADM		6	FRANCE		99	15
	JAPON		195	133	FRANCE		138	ALLEMAGNE R.F.		36	11
	HONG-KONG		79	51	PAYS-BAS		30	662	ARTICLES MINERAUX NDA		
	AUSTRALIE		4	14	ALLEMAGNE R.F.		13	MONDE	T	15	42
€11	CUIRS				ITALIE		0	CEE		14	37
	MONDE	T	1	2	ROYAUME-UNI		4	FRANCE		9	23
	CEE		1	2	SUISSE		1	ALLEMAGNE R.F.		4	13
	FRANCE		1	2	ZONE MARK EST		1	ROYAUME-UNI		1	2
612	ARTICLES MANUF EN CUIR NDA				EGYPTE		6	ETATS-UNIS		0	2
	MONDE	T	1	2	.COTE D IVOIRE		1	664	VERRE		
	CEE		0	1	.TCGC		1	MONDE	T	57	27
	AFRIQUE NON ADM		0	1	CHINE CONTINENT		64	CEE		56	26
	FRANCE		0	1	JAPON		23	FRANCE		50	23
	EGYPTE		0	1	653	AUTRES TISSUS SAUF SPECIAUX		BELGIQUE-LUXBG		4	1
621	DEMI PRODUITS EN CAOUTCHOUC				MONDE	T	40				
	MONDE	T	24	49	CEE		39				
	CEE		24	48	FRANCE		34				
	FRANCE		15	32							
	ALLEMAGNE R.F.		9	15							
	ETATS-UNIS		0	1							

CST	PRODUIT		QUANTITÉ	VALEUR		CST	PRODUIT		QUANTITÉ	VALEUR		CST	PRODUIT		QUANTITÉ	VALEUR	
	Origine	Unité					1 000 \$	Origine					Unité	1 000 \$			Origine
	ALLEMAGNE R.F.		2	1		682 CUIVRE							ADM		10	3	
	HONG-KONG		1	1		MONDE	T	12	21				FRANCE		85	55	
665 VERRERIE						CEE		12	20				ALLEMAGNE R.F.		53	52	
	MONDE	T	244	79		FRANCE		11	19				ITALIE		0	1	
	CEE		243	77		ALLEMAGNE R.F.		0	1				ROYAUME-UNI		4	10	
	FRANCE		192	58		684 ALUMINIUM							„COTE D IVOIRE		10	3	
	BELGIQUE-LUXBG		50	18		MONDE	T	28	24				ETATS-UNIS		5	10	
	ROYAUME-UNI		0	1		CEE		28	24			695 OUTILLAGE EN METAUX COMMUNS					
	U R S S		0	1		FRANCE		28	24			MONDE	T	85	128		
666 ARTICLES EN CERAMIQUE												CEE		54	108		
	MONDE	T	13	10									FRANCE		29	82	
	CEE		10	9									BELGIQUE-LUXBG		12	9	
	FRANCE		10	9		685 PLOMB							PAYS-BAS		1	2	
	YOUGOSLAVIE		2	1		MONDE	T	3	2				ALLEMAGNE R.F.		12	15	
673 BARRES PROFILES PALPLANCHES						CEE		3	2				ROYAUME-UNI		4	2	
	MONDE	T	1766	252		FRANCE		3	2				SUEDE		1	5	
	CEE		1764	251									ETATS-UNIS		0	1	
	FRANCE		655	98		686 ZINC							CHINE CONTINENT		26	11	
	BELGIQUE-LUXBG		352	38		MONDE	T	1	1								
	PAYS-BAS		100	12		CEE		1	1				MONDE	T	15	38	
	ALLEMAGNE R.F.		542	89		FRANCE		1	1				CEE		15	37	
	ITALIE		115	14										FRANCE		7	21
	ETATS-UNIS		2	1		687 ETAIN								ALLEMAGNE R.F.		7	15
674 LARGES PLATS ET TOLES						MONDE	T	2	3					ITALIE		0	1
	MONDE	T	687	156		CEE		2	3								
	CEE		530	124		FRANCE		2	2					697 ARTICLES METAL USAGE DOMEST			
	FRANCE		365	80										MONDE	T	174	123
	BELGIQUE-LUXBG		165	44										CEE		80	68
	ETATS-UNIS		5	1		689 AUTR MET COMMUNS NON FERREUX								AFRIQUE NON ADM		1	4
	JAPON		151	31		MONDE	T	1	1					FRANCE		60	49
675 FEUILLARDS						CEE		1	1					ALLEMAGNE R.F.		17	16
	MONDE	T	444	41		FRANCE		1	1					ITALIE		2	3
	CEE		444	41										TCHECOSLOVAQUIE		6	2
	FRANCE		351	19		691 CONSTRUC METALL ET PARTIES								EGYPTE		1	4
	ALLEMAGNE R.F.		93	21		MONDE	T	600	253					CHINE CONTINENT		16	16
676 RAILS AUT ELEM D VOIES FER						CEE		218	142					HONG-KONG		70	32
	MONDE	T	681	144		FRANCE		88	31					698 AUT ART MANUF EN MET COMM			
	CEE		681	144		BELGIQUE-LUXBG		10	2					MONDE	T	161	322
	FRANCE		646	106		ALLEMAGNE R.F.		120	108					CEE		152	304
	ALLEMAGNE R.F.		35	38		ITALIE		1	1					ADM		1	1
677 FILS FER ACIER SF FIL MACH						ROYAUME-UNI		2	3					AFRIQUE NON ADM		3	2
	MONDE	T	73	13		CHINE CONTINENT		376	95					FRANCE		94	248
	CEE		70	12		AUSTRALIE		4	14					BELGIQUE-LUXBG		3	4
	FRANCE		56	8		692 RESERVOIRS FUTS ETC METALL								PAYS-BAS		0	1
	BELGIQUE-LUXBG		10	2		MONDE	T	49	35					ALLEMAGNE R.F.		50	47
	ALLEMAGNE R.F.		4	3		CEE		44	30					ITALIE		4	3
678 TUB TUYAUX RACC FON FER AC						ADM		5	5					ROYAUME-UNI		1	2
	MONDE	T	114	49		FRANCE		25	20					SUISSE		0	1
	CEE		114	47		BELGIQUE-LUXBG		6	2					MAROC		3	2
	FRANCE		105	37		ALLEMAGNE R.F.		1	1					„COTE D IVOIRE		1	1
	BELGIQUE-LUXBG		4	1		ITALIE		12	7					ETATS-UNIS		3	12
	ALLEMAGNE R.F.		5	10		„COTE D IVOIRE		5	5								
	ROYAUME-UNI		0	1		693 CABL RCNCES TREILLIS METAL								7 MACHINES ET MATERIEL TRANSP.			
	ETATS-UNIS		0	1		MONDE	T	201	86					MONDE	T	11266	5807
681 ARGENT ET PLATINE ETC						CEE		170	74					CEE		10828	4631
	MONDE	T	0	1		ADM		9	3					ADM		0	1
	CEE		0	1		FRANCE		96	43					AFRIQUE NON ADM		1	2
	FRANCE		0	1		BELGIQUE-LUXBG		14	4					FRANCE		9782	2822
						BELGIQUE-LUXBG		20	9					BELGIQUE-LUXBG		26	65
						PAYS-BAS		40	16					PAYS-BAS		10	42
						ROYAUME-UNI		22	10					ALLEMAGNE R.F.		827	1358
						„COTE D IVOIRE		9	3					ITALIE		183	344
						694 CLCLTERIE ET BOULONNERIE								ROYAUME-UNI		90	181
						MONDE	T	157	133					NORVEGE		0	1
						CEE		138	108					SUEDE		4	8
						FRANCE		2	2					DANEMARK		19	25
														SUISSE		12	37
														AUTRICHE		1	3
														U R S S		44	46
														MAROC		1	2
														„COTE D IVOIRE		0	1
														ETATS-UNIS		94	377
														CANADA		8	23
														BRESIL		0	7
														CHINE CONTINENT		148	425

CST	PRODUIT		VALEUR 1 000 \$	CST	PRODUIT		VALEUR 1 000 \$	CST	PRODUIT		VALEUR 1 000 \$			
	Origine	Unité			Origine	Unité			Origine	Unité				
	JAPCN		17	40		U R S S	2	3		CEE	577	1058		
711	CHAUDIÈRES PCT NON ELECTR					ETATS-UNIS	24	105		AFRIQUE NON AOM	1	2		
	MCNDE	T	54	178		JAPCN	1	2		FRANCE	285	562		
	CEE		46	138	722	MACH ELECT APPAR FR CCUPURE				BELGIQUE-LUXBG	5	10		
	FRANCE		35	91		MCNDE	T	8055	184	ALLEMAGNE R.F.	226	386		
	BELGIQUE-LUXBG		2	15		CEE		8049	162	ITALIE	62	100		
	ALLEMAGNE R.F.		9	30		FRANCE		8023	112	ROYAUME-UNI	45	75		
	ITALIE		0	1		ALLEMAGNE R.F.		25	47	L R S S	8	14		
	ROYAUME-UNI		1	2		ITALIE		1	2	MAROC	1	2		
	U R S S		1	1		ROYAUME-UNI		3	11	ETATS-UNIS	14	27		
	ETATS-UNIS		7	36		ETATS-UNIS		2	5	CANADA	6	14		
						JAPCN		1	6	JAPON	5	7		
712	TRACTEURS MACH APPAR AGRIC				723	FILS CABLES ISOLAT ELEC				733	VEHIC ROUT NON AUTOMOBILES			
	MONDE	T	56	103		MONDE	T	107	117		MONDE	T	23	24
	CEE		29	48		CEE		98	103		CEE		22	23
	FRANCE		2	3		FRANCE		90	93		FRANCE		17	17
	ALLEMAGNE R.F.		27	45		BELGIQUE-LUXBG		1	1		BELGIQUE-LUXBG		1	2
	ROYAUME-UNI		0	1		ALLEMAGNE R.F.		7	9		ALLEMAGNE R.F.		4	4
	ETATS-UNIS		27	55		ETATS-UNIS		0	2		ROYAUME-UNI		1	1
						CHINE CCNTINENT		9	12	734	AERONEFS			
714	MACHINES DE BUREAU				724	APPAR FCUR TELECOMMUNICAT					MONDE	T	18	126
	MCNDE	T	4	45		MCNDE	T	148	609		CEE		2	4
	CEE		3	32		CEE		9	171		AOM		0	1
	FRANCE		2	18		FRANCE		5	120		FRANCE		2	3
	PAYS-BAS		0	1		BELGIQUE-LUXBG		0	1		U R S S		1	1
	ALLEMAGNE R.F.		0	4		PAYS-BAS		1	15		COÛTE D IVOIRE		0	1
	ITALIE		1	10		ALLEMAGNE R.F.		2	17		ETATS-UNIS		15	121
	ROYAUME-UNI		0	1		ITALIE		0	17	735	BATEAUX			
	SUEDE		0	1		ETATS-UNIS		0	5		MONDE	T	28	39
	DANEMARK		0	1		CHINE CCNTINENT		136	411		CEE		28	36
	SUISSE		0	2		JAPCN		4	22		FRANCE		5	19
	BRESIL		0	7							ALLEMAGNE R.F.		23	17
715	MACH POUR TRAVAIL DES METAUX				725	APPAREILS ELECTRODOMESTIQUES					NORVEGE		0	1
	MONDE	T	15	40		MCNDE	T	30	31		ETATS-UNIS		0	2
	CEE		14	34		CEE		9	17	812	APP SANIT HYG CHAUFF ECLAIR			
	FRANCE		10	22		FRANCE		3	7		MONDE	T	57	66
	BELGIQUE-LUXBG		1	1		PAYS-BAS		1	3		CEE		42	57
	ALLEMAGNE R.F.		0	4		ALLEMAGNE R.F.		4	5		FRANCE		30	44
	ITALIE		4	8		ITALIE		0	1		ALLEMAGNE R.F.		12	12
	CANADA		1	6		L R S S		21	14		ROYAUME-UNI		0	2
717	MACH PR TEXT CUIR MAC A COUD					JAPCN		0	1		AUTRICHE		10	5
	MONDE	T	6	20							CHINE CCNTINENT		4	1
	CEE		5	17							HONG-KONG		1	1
	FRANCE		4	15	726	APP ELEC MEDICALE ET RADIOL					MONDE	T	36	50
	ALLEMAGNE R.F.		0	2		MONDE	T	1	7		CEE		32	44
	ITALIE		0	1		CEE		1	7		AOM		1	1
	CANADA		1	2		FRANCE		1	7		FRANCE		23	33
718	MACH PR AUT INDUS SPECIAL				729	MACH ET APP ELECTRIQUES NDA					PAYS-BAS		1	1
	MONDE	T	255	461		MCNDE	T	151	244		ALLEMAGNE R.F.		8	10
	CEE		229	403		CEE		111	202		SENEGAL		1	1
	FRANCE		48	82		FRANCE		71	149		JAPON		0	1
	ALLEMAGNE R.F.		182	321		BELGIQUE-LUXBG		2	5		HONG-KONG		2	4
	ROYAUME-UNI		14	43		ALLEMAGNE R.F.		38	47	821	ARTI VOYAGE SACS A MAIN ETC			
	U R S S		11	12		ITALIE		0	1		MONDE	T	30	79
	ETATS-UNIS		0	3		ROYAUME-UNI		18	18		CEE		30	79
						DANEMARK		11	8		FRANCE		28	76
719	MACHINES APPAREILS NDA					ETATS-UNIS		1	11		ALLEMAGNE R.F.		2	2
	MONDE	T	671	1377		CHINE CCNTINENT		4	2	841	VETEMENTS			
	CEE		610	1175		JAPCN		5	4		MONDE	T	66	489
	FRANCE		195	504							CEE		51	440
	BELGIQUE-LUXBG		13	28		731	VEHICULES POUR VCIES FERREES				AOM		0	3
	PAYS-BAS		7	21		MCNDE	T	988	1005		AFRIQUE NON AOM		0	1
	ALLEMAGNE R.F.		280	418		CEE		985	999		FRANCE		49	429
	ITALIE		115	204		FRANCE		984	595		PAYS-BAS		1	2
	ROYAUME-UNI		9	31		BELGIQUE-LUXBG		1	3					
	SUEDE		3	7		ALLEMAGNE R.F.		0	2					
	DANEMARK		9	16		ETATS-UNIS		2	5					
	SUISSE		12	34										
	AUTRICHE		1	3		732	VEHICULES AUTOMOBILES ROUTIERS							
						MONDE	T	657	1196					

CST	PRODUIT		QUANTITÉ	VALEUR 1 000 \$	CST	PRODUIT		QUANTITÉ	VALEUR 1 000 \$	CST	PRODUIT		QUANTITÉ	VALEUR 1 000 \$
	Origine	Unité				Origine	Unité				Origine	Unité		
	ITALIE		1	9		CEE		40	57					
	U R S S		5	4		FRANCE		35	48					
	ZONE MARK EST		1	4		BELGIQUE-LUXBG		0	1					
	POLOGNE		0	1		ALLEMAGNE R.F.		4	8					
	TCHECOSLOVAQUIE		3	13		ITALIE		0	1					
	HONGRIE		1	4										
	SENEGAL		0	3		894 VOIT ENFANT ART SPORT JOUETS								
	NIGERIA, FEDER.		0	1		MONDE T		15	39					
	CHINE CONTINENT		0	1		CEE		11	31					
	JAPON		3	11		FRANCE		8	25					
	HONG-KONG		2	8		BELGIQUE-LUXBG		3	3					
						ALLEMAGNE R.F.		0	1					
851 CHAUSSURES						ITALIE		1	2					
MONDE T			46	158		ETATS-UNIS		1	6					
CEE			36	140		CHINE CONTINENT		2	3					
ADM			2	9										
FRANCE			36	140		895 ARTICLES DE BUREAU								
SENEGAL			2	9		MONDE T		16	32					
CHINE CONTINENT			5	6		CEE		15	31					
HONG-KONG			3	2		FRANCE		14	28					
						ALLEMAGNE R.F.		1	3					
861 APP SCIENTIF ET D OPTIQUE						SUISSE		0	1					
MONDE T			21	156		897 BIJOUTERIE JOAILLERIE ORFEVR								
CEE			12	112		MONDE T		1	10					
AFRIQUE NON ADM			0	1		CEE		1	10					
FRANCE			8	103		FRANCE		1	10					
BELGIQUE-LUXBG			0	1										
ALLEMAGNE R.F.			3	7		899 ARTICLES MANUFACTURES NDA								
ITALIE			0	1		MONDE T		80	95					
NORVEGE			0	1		CEE		46	39					
DANEMARK			4	17		AFRIQUE NON ADM		3	21					
SUISSE			0	2		FRANCE		46	39					
U R S S			0	1		AUTRICHE		0	1					
ZONE MARK EST			0	1		EGYPTE		3	21					
GUINEE, REP.			0	1		CHINE CONTINENT		27	30					
ETATS-UNIS			4	16		JAPON		1	2					
JAPON			0	5		HONG-KONG		2	2					
862 FOURNITURES PHOTOCINEMA														
MONDE T			4	12										
CEE			4	12										
FRANCE			4	12										
864 HORLOGERIE														
MONDE T			1	21										
CEE			1	14										
FRANCE			0	10										
ALLEMAGNE R.F.			1	3										
ITALIE			0	1										
SUISSE			0	7										
891 INSTR MUSIQUE PHONOS DISQUES														
MONDE T			4	37										
CEE			4	35										
FRANCE			1	17										
BELGIQUE-LUXBG			0	1										
PAYS-BAS			0	2										
ALLEMAGNE R.F.			2	16										
JAPON			1	2										
892 OUVRAGES IMPRIMES														
MONDE T			38	125										
CEE			36	119										
ADM			0	1										
FRANCE			33	113										
BELGIQUE-LUXBG			2	5										
ALLEMAGNE R.F.			1	1										
SUEDE			1	2										
COTE D IVOIRE			0	1										
ETATS-UNIS			0	1										
CHINE CONTINENT			0	1										
893 OUVR ET ART EN MAT PLAST NDA														
MONDE T			40	58										






CST	PRODUIT		QUANTITÉ	VALEUR		CST	PRODUIT		QUANTITÉ	VALEUR		CST	PRODUIT		QUANTITÉ	VALEUR		
	Destination	Unité					1 000 \$	Destination					Unité	1 000 \$			Destination	Unité
332	DERIVES DU PETROLE						FRANCE		42	17		732	VEHICULES AUTOMOBILES ROUTIERS					
	MONDE	T	2366	78			ITALIE		7	2			MONDE	T	4	7		
	AOM		2	1			DANEMARK	.	3	1			AOM		2	4		
	.SENEGAL		2	1									ROYAUME-UNI	.	3	3		
	AVITAILLEMENT		2364	77		667	PIERRE GEMME PERLES FINES						.CONGO R.D.		1	3		
648	ARTICLES MANUFACTURES						MONDE	T	0	2868			.RWANDA		1	1		
	MONDE	T	4077	3595			CEE		0	835								
	CEE		1387	1142			PAYS-BAS		0	835		821	MEUBL SOMMIERS LITERIE SIM					
	AOM		19	13			ROYAUME-UNI	.	0	1863			MONDE	T	9	3		
	AFRIQUE NCA AOM		1815	251			LIBAN		0	18			AOM		9	3		
	FRANCE		102	51			ISRAEL		0	153			.CONGO R.D.		9	3		
	BELGIQUE-LUXBG		16	7		692	RESERVIRS FUTS ETC METALL											
	PAYS-BAS		188	864			MONDE	T	2	1			861	APP SCIENTIF ET D OPTIQUE				
	ALLEMAGNE R.F.		1074	218			AOM		2	1				MONDE	T	0	3	
	ITALIE		7	2			.TCGO		2	1				CEE		0	3	
	ROYAUME-UNI	.	80	1880										FRANCE		0	3	
	DANEMARK	.	3	1			693	CABL RCNCES TREILLIS METAL										
	MAROC		18	8			MONDE	T	0	1				852	OUVRAGES IMPRIMES			
	.TCGO		2	1			CEE		0	1					MONDE	T	5	7
	.CONGO R.D.		16	11			FRANCE		0	1					AOM		5	7
	MOZAMBIQUE		63	8											.CONGO R.D.		5	7
	REP.AFRIQUE SUD		1734	235			695	OUTILLAGE EN METAUX COMMUNS										
	ETATS-UNIS		239	49			MONDE	T	0	1				899	ARTICLES MANUFACTURES NDA			
	LIBAN		0	18			CEE		0	1					MONDE	T	1	1
	ISRAEL		522	231			FRANCE		0	1					CEE		0	1
	JAPCN		9	4														
	AVITAILLEMENT		2	7			698	AUT ART MANUF EN MET COMM										
629	ART MANUF EN CAOLTCOUC NDA						MONDE	T	108	45								
	MONDE	T	0	1			CEE		71	29								
	AVITAILLEMENT		0	1			AFRIQUE NON AOM		18	8								
631	BOIS ARTIF ET TRAVAILLES NDA						FRANCE		54	23								
	MONDE	T	3886	630			BELGIQUE-LUXBG		16	7								
	CEE		1258	246			ROYAUME-UNI	.	10	5								
	AFRIQUE NON AOM		1797	243			MAROC		18	8								
	PAYS-BAS		188	29			JAPCN		9	4								
	ALLEMAGNE R.F.		1071	217			7	MACHINES ET MATERIEL TRANSP.										
	ROYAUME-UNI	.	69	13			MONDE	T	22	23								
	MOZAMBIQUE		63	8			CEE		16	13								
	REP.AFRIQUE SUD		1734	235			AOM		3	5								
	ETATS-UNIS		239	49			FRANCE		16	13								
	ISRAEL		522	79			ROYAUME-UNI	.	3	3								
632	ARTICLES MANUF EN BOIS NDA						.CCTE D IVOIRE		1	1								
	MONDE	T	1	5			.CONGO R.D.		1	3								
	CEE		1	4			.RWANDA		1	1								
	FRANCE		1	4			AVITAILLEMENT		0	2								
	ALLEMAGNE R.F.		0	1														
642	ARTICLES EN PAPIER OU CARTON						711	CHAUDIERES MOT NON ELECTR										
	MONDE	T	6	3			MONDE	T	1	2								
	CEE		3	1			CEE		0	1								
	AOM		2	1			FRANCE		0	1								
	FRANCE		3	1			AVITAILLEMENT		0	1								
	.CONGO R.D.		2	1														
651	FILS DE MATIERES TEXTILES						714	MACHINES DE BUREAU										
	MONDE	T	1	2			MONDE	T	0	1								
	AVITAILLEMENT		1	1			CEE		0	1								
	FRANCE		3	1			FRANCE		0	1								
	.CONGO R.D.		2	1														
655	TISSLS SPECIAUX ARTIC ASSIM						719	MACHINES APPAREILS NCA										
	MONDE	T	1	4			MONDE	T	16	12								
	AVITAILLEMENT		1	4			CEE		16	11								
	FRANCE		3	1			FRANCE		16	11								
	.CONGO R.D.		2	1			AVITAILLEMENT		0	1								
656	ARTICLES EN MAT TEXTILES NDA						724	APPAR PCUR TELECOMMUNICAT										
	MONDE	T	55	20			MONDE	T	0	1								
	CEE		52	19														



CST	PRODUIT		VALEUR 1 000 \$	CST	PRODUIT		VALEUR 1 000 \$	CST	PRODUIT		VALEUR 1 000 \$
	Destination	Unité			Destination	Unité			Destination	Unité	
071.11	CAFE ROELSTA										
	MCNDE	T	327								
	CEE		327								
	FRANCE		327								
221.30	NOIX ET AMANDES DE PALMISTE										
	MCNDE	T	1687								
	CEE		1687								
	FRANCE		1687								
242.31	BOIS BRUTS DE NCN CONIFERES										
	MCNDE	T	73093				3366				
	CEE		54412				2525				
	AFRIQUE NCN ACM		2572				105				
	FRANCE		9042				353				
	BELGIQUE-LUXBG		4127				192				
	PAYS-BAS		4667				277				
	ALLEMAGNE R.F.		32053				1567				
	ITALIE		4522				195				
	ROYAUME-UNI	.	1122				56				
	NORVEGE	.	99				5				
	DANEMARK	.	154				8				
	SUISSE	.	452				24				
	AUTRICHE	.	133				5				
	PORTUGAL	.	3153				88				
	ESPAGNE		1051				54				
	GRECE		606				30				
	U R S S		1683				80				
	POLOGNE		378				20				
	TCHECOSLOVAQUIE		158				11				
	HONGRIE		1064				61				
	LIBYE		72				2				
	REP. AFRIQUE SUD		2499				102				
	ETATS-UNIS		266				10				
	LIBAN		1855				97				
	ISRAEL		3839				182				
	JAPON		99				5				
331.01	HUILES BRUTES DE PETROLE										
	MCNDE	T	8132				176				
	CEE		8132				176				
	BELGIQUE-LUXBG		8132				176				
631.10	FEUILLES EN BOIS 5 MM OU MOINS										
	MCNDE	T	3886				630				
	CEE		1258				246				
	AFRIQUE NCN ADM		1797				243				
	PAYS-BAS		188				29				
	ALLEMAGNE R.F.		1071				217				
	ROYAUME-UNI	.	65				13				
	MOZAMBIQUE		63				8				
	REP. AFRIQUE SUD		1734				235				
	ETATS-UNIS		239				49				
	ISRAEL		522				79				
667.20	DIAMANTS, SAUF INDUSTRIELS										
	MCNDE	T	0				2868				
	CEE		0				835				
	PAYS-BAS		0				835				
	ROYAUME-UNI	.	0				1863				
	LIBAN		0				18				
	ISRAEL		0				153				



**PUBLICATIONS**  
**VERÖFFENTLICHUNGEN**  
**PUBBLICAZIONI**  
**UITGAVEN**  
**PUBLICATIONS**

TITEL	TITRE	Preis Einzelnummer Price per issue Prezzo ogni numero					Prix par numéro Prix Prijs per nummer					Preis Jahresabonnement Price annual subscription Prezzo abbonamento annuo					Prix abonnement annuel Prix Prijs jaarabonnement				
		DM	Ffr	Lit.	Fl	Fb	DM	Ffr	Lit.	Fl	Fb	DM	Ffr	Lit.	Fl	Fb	DM	Ffr	Lit.	Fl	Fb
		PERIODISCHE VERÖFFENTLICHUNGEN																			
<b>Allgemeines Statistisches Bulletin (violett)</b> <i>deutsch / französisch / italienisch / niederländisch / englisch</i> 11 Hefte jährlich		<b>Bulletin général de statistiques (violett)</b> <i>allemand / français / italien / néerlandais / anglais</i> 11 numéros par an																			
<b>Volkswirtschaftliche Gesamtrechnungen (violett)</b> <i>deutsch / französisch / italienisch / niederländisch / englisch</i> jährlich (eingeschlossen im Abonnement des Allgemeinen Statistischen Bulletins)		<b>Comptes nationaux (violett)</b> <i>allemand / français / italien / néerlandais / anglais</i> publication annuelle (comprise dans l'abonnement au Bulletin général de statistiques)																			
<b>Statistische Informationen (orange)</b> <i>deutsch / französisch / italienisch / niederländisch / englisch</i> 4 Hefte jährlich		<b>Informations statistiques (orange)</b> <i>allemand / français / italien / néerlandais / anglais</i> 4 numéros par an																			
<b>Statistische Grundzahlen</b> <i>deutsch, französisch, italienisch, niederländisch, englisch, spanisch</i> jährlich		<b>Statistiques de base</b> <i>allemand, français, italien, néerlandais, anglais, espagnol</i> publication annuelle																			
<b>Außenhandel: Monatsstatistik (rot)</b> <i>deutsch / französisch</i> 11 Hefte jährlich		<b>Commerce extérieur: Statistique mensuelle (rouge)</b> <i>allemand / français</i> 11 numéros par an																			
<b>Außenhandel: Analytische Übersichten (rot)</b> <i>deutsch / französisch</i> vierteljährlich in zwei Bänden (Importe-Exporte) Bände Jan.-März, Jan.-Juni, Jan.-Sept. Band Jan.-Dez.: Importe Exporte bisher vollständig erschienen: 1958-1965		<b>Commerce extérieur: Tableaux analytiques (rouge)</b> <i>allemand / français</i> publication trimestrielle de deux tomes (import-export) fascicules janv.-mars, janv.-juin, janv.-sept. fascicule janv.-déc.: Importations Exportations déjà parus intégralement: 1958 à 1965																			
<b>Außenhandel: Einheitliches Länderverzeichnis (rot)</b> <i>deutsch / französisch / italienisch / niederländisch / englisch</i> jährlich		<b>Commerce extérieur: Code géographique commun (rouge)</b> <i>allemand / français / italien / néerlandais / anglais</i> publication annuelle																			
<b>Außenhandel: Zolltarifstatistiken (rot)</b> <i>deutsch / französisch</i> jährlich Importe: Tab. 1, 3 Bände zusammen Tab. 2 u. 3, 2 Bände zusammen Tab. 4-5 Exporte: 3 Bände zusammen bisher erschienen: 1961-1964		<b>Commerce extérieur: Statistiques tarifaires (rouge)</b> <i>allemand / français</i> publication annuelle Importations: tab. 1, 3 vol. ensemble tab. 2 et 3, 2 vol. ensemble tab. 4-5 Exportations: 3 volumes ensemble déjà parus: 1961 à 1964																			
<b>Außenhandel: Erzeugnisse EGKS (rot)</b> <i>deutsch / französisch / italienisch / niederländisch</i> jährlich bisher erschienen: 1955-1965		<b>Commerce extérieur: Produits C.E.C.A. (rouge)</b> <i>allemand / français / italien / néerlandais</i> publication annuelle déjà parus: 1955 à 1965																			
<b>Überseeische Assoziierte: Außenhandelsstatistik (olivgrün)</b> <i>deutsch / französisch</i> 11 Hefte jährlich		<b>Associés d'outre-mer: Statistique du commerce extérieur (olive)</b> <i>allemand / français</i> 11 numéros par an																			
<b>Überseeische Assoziierte: Allgemeines Statistisches Jahrbuch (olivgrün)</b> <i>deutsch / französisch / italienisch / niederländisch / englisch</i>		<b>Associés d'outre-mer: Annales de statistiques générales (olive)</b> <i>allemand / français / italien / néerlandais / anglais</i>																			


TITOLO	TITEL	TITLE
<b>PUBBLICAZIONI PERIODICHE</b>	<b>PERIODIEKE UITGAVEN</b>	<b>PERIODICAL PUBLICATIONS</b>
<b>Bollettino generale di statistiche (viola)</b> tedesco / francese / italiano / olandese / inglese 11 numeri all'anno	<b>Algemeen Statistisch Bulletin (paars)</b> Duits / Frans / Italiaans / Nederlands / Engels 11 nummers per jaar	<b>General Statistical Bulletin (purple)</b> German / French / Italian / Dutch / English 11 issues per year
<b>Conti nazionali (viola)</b> tedesco / francese / italiano / olandese / inglese pubblicazione annuale (compresa nell'abbonamento al Bollettino generale di statistica)	<b>Nationale Rekeningen (paars)</b> Duits / Frans / Italiaans / Nederlands / Engels jaarlijks (inbegrepen in het abonnement op het Algemeen Statistisch Bulletin)	<b>National Accounts (violet)</b> German / French / Italian / Dutch / English yearly (included in the subscription to the General Statistical Bulletin)
<b>Informazioni statistiche (arancione)</b> tedesco / francese / italiano / olandese / inglese 4 numeri all'anno	<b>Statistische Mededelingen (oranje)</b> Duits / Frans / Italiaans / Nederlands / Engels 4 nummers per jaar	<b>Statistical Information (orange)</b> German / French / Italian / Dutch / English 4 issues yearly
<b>Statistiche generali</b> tedesco, francese, italiano, olandese, inglese, spagnolo pubblicazione annuale	<b>Basisstatistieken</b> Duits, Frans, Italiaans, Nederlands, Engels, Spaans jaarlijks	<b>Basic Statistics</b> German, French, Italian, Dutch, English, Spanish yearly
<b>Commercio estero : Statistica mensile (rosso)</b> tedesco / francese 11 numeri all'anno	<b>Buitenlandse Handel : Maandstatistiek (rood)</b> Duits / Frans 11 nummers per jaar	<b>Foreign Trade : Monthly Statistics (red)</b> German / French 11 issues yearly
<b>Commercio estero : Tavole analitiche (rosso)</b> tedesco / francese  trimestrale in due tomi (import-export) fascicoli genn.-marzo, genn.-giugno, genn.-sett. fascicolo genn.-dic. : Importazioni Esportazioni già pubblicati integralmente gli anni 1958-1965	<b>Buitenlandse Handel : Analytische Tabellen (rood)</b> Duits / Frans driemaandelijks in twee banden (invoer-uitvoer) band jan.-maart, jan.-juni, jan.-sept. band jan.-dec. : Invoer Uitvoer tot dusver volledig verschenen : 1958-1965	<b>Foreign Trade : Analytical Tables (red)</b> German / French quarterly publication in two volumes (Imports-exports) Issues Jan.-March, Jan.-June, Jan.-Sept. Issues Jan.-Dec. : Imports Exports previously published complete : 1958-1965
<b>Commercio estero : Codice geografico comune (rosso)</b> tedesco / francese / italiano / olandese / inglese pubblicazione annuale	<b>Buitenlandse Handel : Gemeenschappelijke Landentijdst (rood)</b> Duits / Frans / Italiaans / Nederlands / Engels jaarlijks	<b>Foreign Trade : Standard Country Classification (red)</b> German / French / Italian / Dutch / English yearly
<b>Commercio estero : Statistiche tariffarie (rosso)</b> tedesco / francese pubblicazione annuale Importazioni : tab. 1, 3 volumi insieme tab. 2 e 3, 2 vol. insieme tab. 4-5 Esportazioni : 3 volumi insieme già pubblicati gli anni 1961-1964	<b>Buitenlandse Handel : Douanetarief-statistiek (rood)</b> Duits / Frans jaarlijks Invoer : tab. 1, 3 banden tezamen tab. 2 en 3, 2 banden tezamen tab. 4-5 Uitvoer : 3 banden tezamen tot dusver verschenen : 1961-1964	<b>Foreign Trade : Tariff Statistics (red)</b> German / French yearly Imports : Table 1, 3 volumes together Tables 2 and 3, 2 volumes together Tables 4-5 Exports : 3 volumes together previously published : 1961-1964
<b>Commercio estero : Prodotti CECA (rosso)</b> tedesco / francese / italiano / olandese pubblicazione annuale già pubblicati gli anni 1955-1965	<b>Buitenlandse Handel : Produkten EGKS (rood)</b> Duits / Frans / Italiaans / Nederlands jaarlijks tot dusver verschenen : 1955-1965	<b>Foreign Trade : ECSC products (red)</b> German / French / Italian / Dutch yearly previously published : 1955-1965
<b>Associati d'oltremare : Statistica del commercio estero (verde oliva)</b> tedesco / francese 11 numeri all'anno	<b>Overzeese Geassocieerden : Statistiek van de Buitenlandse Handel (olijfgroen)</b> Duits / Frans 11 nummers per jaar	<b>Overseas Associates : Foreign Trade Statistics (olive-green)</b> German / French 11 issues per year
<b>Associati d'oltremare : Annuario di statistiche generali (verde oliva)</b> tedesco / francese / italiano / olandese / inglese	<b>Overzeese Geassocieerden : Jaarboek algemeen statistisch (olijfgroen)</b> Duits / Frans / Italiaans / Nederlands / Engels	<b>Overseas Associates : Yearbook of general statistics (olive-green)</b> German / French / Italian / Dutch / English



TITOLO	TITEL	TITLE
<b>PUBBLICAZIONI PERIODICHE</b>	<b>PERIODIEKE UITGAVEN</b>	<b>PERIODICAL PUBLICATIONS</b>
<b>Associati d'oltremare : Memento (verde oliva)</b> tedesco / francese / italiano / olandese / inglese pubblicazione annuale	<b>Overzeese Geassocieerden : Memento (olijfgroen)</b> Duits / Frans / Italiaans / Nederlands / Engels jaarlijks	<b>Overseas Associates : Memento (olive-green)</b> German / French / Italian / Dutch / English yearly
<b>Statistiche dell'energia (rubino)</b> tedesco / francese / italiano / olandese / inglese trimestrale Annuario (compreso nell'abbonamento)	<b>Energiestatistiek (robyn)</b> Duits / Frans / Italiaans / Nederlands / Engels driemaandelijks Jaarboek (inbegrepen in het abonnement)	<b>Energy Statistics (ruby)</b> German / French / Italian / Dutch / English quarterly Yearbook (included in the subscription)
<b>Statistiche delle Industrie (blu)</b> tedesco / francese / italiano / olandese trimestrale Annuario (compreso nell'abbonamento)	<b>Industriestatistiek (blauw)</b> Duits / Frans / Italiaans / Nederlands driemaandelijks Jaarboek (inbegrepen in het abonnement)	<b>Industrial Statistics (blue)</b> German / French / Italian / Dutch quarterly Yearbook (included in the subscription)
<b>Siderurgia (blu)</b> tedesco / francese / italiano / olandese bimestrale Annuario 1964, 1966	<b>Ijzer en Staal (blauw)</b> Duits / Frans / Italiaans / Nederlands tweemaandelijks Jaarboek 1964, 1966	<b>Iron and Steel (blue)</b> German / French / Italian / Dutch bimonthly Yearbook 1964, 1966
<b>Statistiche sociali (giallo)</b> tedesco / francese e italiano / olandese 4-6 numeri all'anno	<b>Sociale Statistiek (geel)</b> Duits / Frans en Italiaans / Nederlands 4-6 nummers per jaar	<b>Social Statistics (yellow)</b> German / French and Italian / Dutch 4-6 issues yearly
<b>Statistica agraria (verde)</b> tedesco / francese 8-10 numeri all'anno	<b>Landbouwestatistiek (groen)</b> Duits / Frans 8-10 nummers per jaar	<b>Agricultural Statistics (green)</b> German / French 8-10 issues yearly
<b>PUBBLICAZIONI NON PERIODICHE</b>	<b>NIET-PERIODIEKE UITGAVEN</b>	<b>NON PERIODICAL PUBLICATIONS</b>
<b>Statistiche sociali : Serie speciale « Bilanci familiari » (giallo)</b> tedesco / francese e italiano / olandese 7 numeri, ciascuno composto di un testo esplicativo e di tabelle ogni numero serie completa	<b>Sociale Statistiek : bijzonder reeks « Budget-onderzoek » (geel)</b> Duits / Frans en Italiaans / Nederlands 7 nummers met elk een tekstgedeelte en een tabellengedeelte per nummer gehele reeks	<b>Social Statistics : Special Series of Economic Accounts (yellow)</b> German / French and Italian / Dutch 7 issues each including text and tables per issue whole series
<b>Classificazione statistica e tariffaria per il commercio internazionale (CST)</b> tedesco, francese, italiano, olandese	<b>Classificatie voor Statistiek en Tarief van de Internationale Handel (CST)</b> Duits, Frans, Italiaans, Nederlands	<b>Statistical and Tariff Classification for International Trade (CST)</b> German, French, Italian, Dutch
<b>Nomenclatura delle Industrie nelle Comunità europee (NICE)</b> tedesco / francese e italiano / olandese	<b>Systematische Indeling der Industrietakken in de Europese Gemeenschappen (NICE)</b> Duits / Frans en Italiaans / Nederlands	<b>Nomenclature of the Industries in the European Communities (NICE)</b> German / French and Italian / Dutch
<b>Nomenclatura uniforme delle merci per la statistica dei trasporti (NST)</b> tedesco / francese	<b>Eenvormige Goederennomenclatuur voor de Vervoerstatistieken (NST)</b> Duits, Frans	<b>Standard Goods Nomenclature for Transport Statistics (NST)</b> German / French
<b>Nomenclature del commercio</b> tedesco / francese / italiano / olandese	<b>Nomenclatuur van de Handel (NCE)</b> Duits / Frans / Italiaans / Nederlands	<b>External Trade Nomenclature (NCE)</b> German / French / Italian / Dutch
<b>Nomenclatura armonizzata per le statistiche del commercio estero dei paesi della CEE (NIMEXE)</b> tedesco, francese, italiano, olandese	<b>Geharmoniseerde Nomenclatuur voor de Statistieken van de Buitenlandse Handel van de Lid-Staten van de EEG (NIMEXE)</b> Duits, Frans, Italiaans, Nederlands	<b>Harmonized Nomenclature for the Foreign Trade Statistics of the EEC-Countries (NIMEXE)</b> German, French, Italian, Dutch









**STATISTISCHES AMT DER EUROPÄISCHEN GEMEINSCHAFTEN  
OFFICE STATISTIQUE DES COMMUNAUTÉS EUROPÉENNES  
ISTITUTO STATISTICO DELLE COMUNITÀ EUROPEE  
BUREAU VOOR DE STATISTIEK DER EUROPESE GEMEENSCHAPPEN  
STATISTICAL OFFICE OF THE EUROPEAN COMMUNITIES**

**Verwaltungsrat / Conseil d'Administration / Consiglio d'Amministrazione / Raad van Bestuur / Supervisory Board**

**Vorsitzender / Président / Presidente / Voorzitter / Chairman :**

**A. Coppé** Vizepräsident der Hohen Behörde der Europäischen Gemeinschaft für Kohle und Stahl / Vice-président de la Haute Autorité de la Communauté européenne du charbon et de l'acier / Vicepresidente dell'Alta Autorità della Comunità Europea del Carbone e dell'Acciaio / Vice-voorzitter van de Hoge Autoriteit der Europese Gemeenschap voor Kolen en Staal / Vice-president of the High Authority of the European Coal and Steel Community

**Mitglieder / Membres / Membri / Leden / Members :**

**L. Levi Sandri** Vizepräsident der Kommission der Europäischen Wirtschaftsgemeinschaft / Vice-président de la Commission de la Communauté économique européenne / Vicepresidente della Commissione della Comunità Economica Europea / Vice-voorzitter van de Commissie der Europese Economische Gemeenschap / Vice-President of the Commission of the European Economic Community

**P. De Groot** Mitglied der Kommission der Europäischen Atomgemeinschaft / Membre de la Commission de la Communauté européenne de l'énergie atomique / Membro della Commissione della Comunità Europea dell'Energia Atomica / Lid van de Commissie der Europese Gemeenschap voor Atoomenergie / Member of the Commission of the European Atomic Energy Community

---

**R. Dumas** Generaldirektor / Directeur général / Direttore Generale / Directeur-Generaal / Director general

**H. Schumacher** Assistent / Assistant / Assistente / Assistent / Assistant

**Direktoren / Directeurs / Direttori / Directeuren / Directors :**

**V. Paretti** Allgemeine Statistik und Statistik der assoziierten Staaten / Statistiques générales et statistiques des Etats associés / Statistica Generale e statistiche degli Stati associati / Algemene Statistiek en Statistiek van de geassocieerde Staten / General Statistics and Statistics on the associated States

**C. Legrand** Energiestatistik / Statistiques de l'énergie / Statistiche dell'Energia / Energiestatistiek / Energy Statistics

**N.N.** Handels- und Verkehrsstatistik / Statistiques du commerce et des transports / Statistica del Commercio e dei Trasporti / Statistieken van de Handel en Vervoer / Trade and Transports Statistics

**F. Grotius** Industrie- und Handwerksstatistik / Statistiques industrielles et artisanales / Statistica dell'Industria e dell'Artigianato / Industrie- en Ambachtsstatistiek / Industrial and Craft Statistics

**P. Gavianer** Sozialstatistik / Statistiques sociales / Statistica Sociale / Sociale Statistiek / Social Statistics

**N.N.** Agrarstatistik / Statistiques agricoles / Statistica Agraria / Landbouwstatistiek / Agricultural statistics

Diese Veröffentlichung kann zum Einzelpreis von DM 6,— oder zum Jahresabonnementspreis von DM 56,— durch die nachstehend aufgeführten Vertriebsstellen bezogen werden :

Cette publication est vendue par numéro au prix de Ffr 7,50 ou Fb 75,— ou par abonnement annuel au prix de Ffr 70,— ou Fb 700,—. S'adresser aux bureaux de vente ci-dessous :

Questa pubblicazione è in vendita al prezzo di Lit. 930,— il numero o di Lit. 8.750,— per l'abbonamento annuale. Ogni richiesta va rivolta agli uffici di vendita seguenti :

Deze publikatie kost Fl. 5,40 resp. 75,— Fb per nummer of Fl. 50,— resp. Fb 700,— per jaarabonnement en is verkrijgbaar bij onderstaande verkoopadressen :

This publication is delivered by the following sales agents at the price of : single copies : Fb 75,—, annual subscription : Fb 700,— :

**DEUTSCHLAND (B.R.)** BUNDESANZEIGER, Postfach - Köln 1 — Fernschreiber: Anzeiger Bonn 08.882.595

**FRANCE** SERVICE DE VENTE EN FRANCE DES PUBLICATIONS DES COMMUNAUTÉS EUROPÉENNES - 26, rue Desaix, Paris 15<sup>e</sup> — Compte courant postal : Paris 23-96

**ITALIA** LIBRERIA DELLO STATO - Piazza G. Verdi, 10 — Roma  
 Agenzie : ROMA — Via del Tritone, 61/A e 61/B e Via XX Settembre (Palazzo Ministero delle Finanze) - MILANO — Galleria Vittorio Emanuele, 3 - FIRENZE — Via Cavour, 46/R - NAPOLI — Via Chiaia, 5

**NEDERLAND** STAATSDRUKKERIJ EN UITGEVERIJBEDRIJF — Christoffel Plantijnstraat, 's Gravenhage

**BELGIË-BELGIQUE** BELGISCH STAATSBLAD — Leuvense weg 40 - Brussel  
 MONITEUR BELGE — 40, rue de Louvain - Bruxelles

**LUXEMBOURG** OFFICE CENTRAL DE VENTE DES PUBLICATIONS DES COMMUNAUTÉS EUROPÉENNES — 9, rue Goethe - Luxembourg

**GREAT BRITAIN AND COMMONWEALTH** H.M. STATIONERY OFFICE — P.O. Box 569 - London S.E. 1

**ANDERE LÄNDER - AUTRES PAYS - ALTRI PAESI - ANDERE LANDEN - OTHER COUNTRIES**

ZENTRALVERTRIEBSBÜRO DER VERÖFFENTLICHUNGEN DER EUROPÄISCHEN GEMEINSCHAFTEN

OFFICE CENTRAL DE VENTE DES PUBLICATIONS DES COMMUNAUTÉS EUROPÉENNES

UFFICIO CENTRALE DI VENDITA DELLE PUBBLICAZIONI DELLE COMUNITÀ EUROPEE

CENTRAAL VERKOOPKANTOOR VAN DE PUBLIKATIES DER EUROPESE GEMEENSCHAPPEN

CENTRAL SALES OFFICE FOR PUBLICATIONS OF THE EUROPEAN COMMUNITIES

**Luxembourg : 2, Place de Metz**