



**YEARBOOK OF FOREIGN TRADE STATISTICS
THIRD COUNTRIES**

Volume B — Mediterranean countries

1974-1981

**ANNUAIRE DES STATISTIQUES DU COMMERCE EXTERIEUR
PAYS TIERS**

Volume B — Pays méditerranéens

1983



STATISTICAL OFFICE OF THE EUROPEAN COMMUNITIES

OFFICE STATISTIQUE DES COMMUNAUTES EUROPEENNES

L-2920 Luxembourg — Tél. 43011, Télex: Comeur Lu 3423
B-1049 Bruxelles, Bâtiment Berlaymont, Rue de la Loi 200 (Bureau de liaison) — Tél. 2351111

This publication is obtainable from the sales offices mentioned on the inside back cover.

Pour obtenir cette publication, prière de s'adresser aux bureaux de vente dont les adresses sont indiquées à la page 3 de la couverture.

Yearbook of foreign trade statistics
Third countries
Volume B — Mediterranean countries
1974-1981

Annuaire des statistiques du commerce extérieur
Pays tiers
Volume B — Pays méditerranéens

Manuscript completed in August 1983
Manuscrit terminé en août 1983

Cataloguing data can be found at the end of this publication.
Une fiche bibliographique figure à la fin de l'ouvrage.

Luxembourg: Office des publications officielles des Communautés européennes, 1983.

Vol. B: ISBN 92-825-3886-9

Vol. A + B: ISBN 92-825-3887-7

Cat. : CA-38-83-087-2A-C

Reproduction of the data is subject to acknowledgement of the source.
La reproduction des données est subordonnée à l'indication de la source.

Printed in Belgium

Contents

	Page
Introduction.....	5
Geographic map.....	6
The Mediterranean Countries	7
Definition of Economic Zones	15
Code and definitions of principal product categories (SITC).....	17
Exchange rates	19
Main abbreviations used	20
Sources	20
 Statistical tables	
<i>Summary tables</i>	21
Total imports from the world and EUR-9 1975-81	22
Total exports to the world and EUR-9 1975-81	23
<i>Tables by country</i>	25

Introduction

This Yearbook, published by the Statistical Office of the European Communities is composed of two volumes of identical structure. The volume A on the subject of the external trade of the African, Caribbean and Pacific countries — ACP countries — who are members of the Lomé Convention, has been, in the past, the object of two previous publications.¹ The present volume B is new and deals with the statistics of the external trade of the Mediterranean States.

The availability of up to date data for the 1974-81 period differs with the countries and is summarized in the table on page 12 (French version) or on page 6 (English version).

The imports and exports of the Mediterranean States are supplied, giving principal products and groupings of products by principal partner trading countries and economic zones defined on pages 15-16.

The figures are furnished in values (V) and quantities (Q). The values are expressed in US dollars; the exchange rates of the International Monetary Fund are shown on page 19. The quantities are published in metric tons.

The products are defined according to the SITC classification (rev. 1), the labels of the sections (1 digit) and divisions (2 digits) are shown on page 17.

For each Mediterranean State the three following tables are published.

Table 1

Trends and structure of the total trade broken down by SITC sections (SITC 1 digit)

- A Total imports
- B Imports from EUR-9
- C Total exports
- D Exports for EUR-9

For some countries, if possible, statistics for the last year available, of parts A, B, C, D are produced on charts.

Table 2

Trade by SITC sections (SITC 1 digit) broken down by principal partner trading countries and economic zones:

- A Imports
- B Exports

Table 3

Exports of principal products defined following the SITC classification to four digits broken down by principal partner trading countries and economic zones.

In these tables, the countries/products shown have been selected on the basis of the most important trade exchanges according to the volume of external trade of Mediterranean countries. The thresholds are 100, 500 and 1 000 (1 000 \$).

The figures published are stored beforehand in the Cronos databank of the statistical office and can be consulted on-line by the Commission services. The basic data have been gathered together thanks to the collaboration of the statistical services of the Mediterranean States and the Statistical bureau of the United Nations in Geneva and New York.

For certain countries, the complete series of figures are available and give details over a long period but for others the figures available are still very limited and have not been regularly furnished to us for the last few years. As far as possible, the information has been completed after reference to national publications and international organizations. The list of sources used is given on page 20.

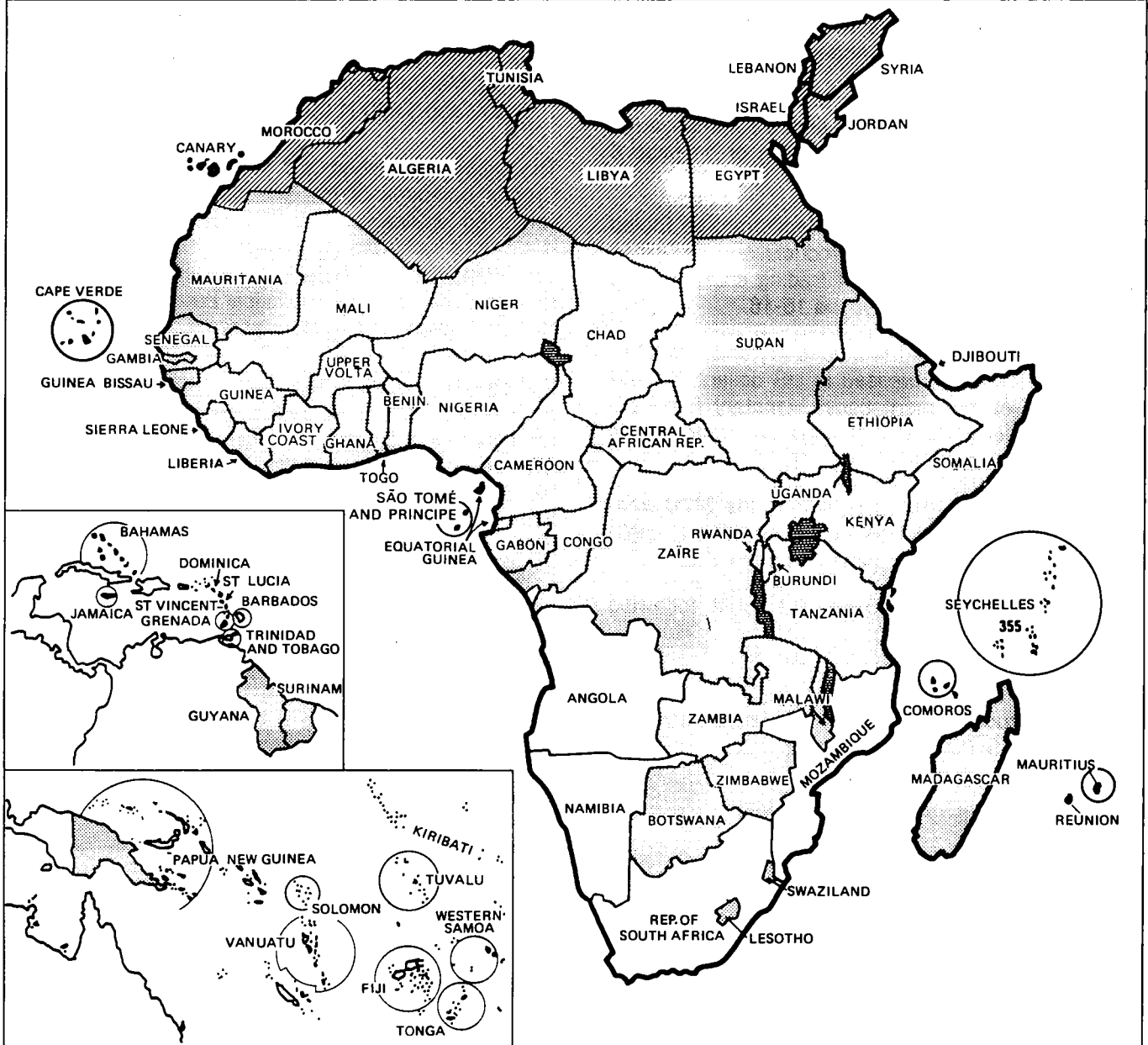
The statistical office of the European Communities would like to thank the statistical services of the Mediterranean countries for their close collaboration, as well as the International Organizations, notably the Bureau of Statistics of the U.N. and the Commission Delegations in the Mediterranean countries, for their great help in the production of this Yearbook.

This Yearbook was prepared in the 'Collection and Dissemination Service' of the Foreign Trade, ACP, Third Countries Directorate by Miss J. Libouton.

¹) ACP: Yearbook of Foreign Trade Statistics, 1968-1976. EUROSTAT 1977, ISBN 92-825-0082-9.
ACP: Yearbook of Foreign Trade Statistics, 1972-1978. EUROSTAT 1981, ISBN 92-825-2164-8.

THE ACP STATES (1981)

THE MEDITERRANEAN STATES



The Mediterranean Countries — Years published

The Mediterranean Countries	G	1974	1975	1976	1977	1978	1979	1980	1981	Page
Algeria	80	—	*	*	*	*	*	*	(²)	27
Egypt	81	—	*	*	*	*	*	*	*	47
Israel	81	—	*	*	*	*	*	*	*	71
Jordan	81	—	*	*	*	*	*	*	*	103
Lebanon	77	—	—	—	*	—	—	—	—	121
Libya	81	—	*	*	*	(¹)	*	*	*	137
Morocco	81	—	*	*	*	*	*	*	*	153
Syria	79	*	*	*	/	*	*	—	—	181
Tunisia	81	—	*	*	*	*	*	*	*	199

G — Charts — reference year
 * — data published
 / — data partially available
 — — not published or not available
¹ — Imports not available
² — Exports not available

Table des matières

	Page
Introduction.....	11
Carte géographique.....	12
Les pays méditerranéens — tableau synoptique	13
Définitions des zones économiques	15
Codes et dénominations des principales catégories de produits (CTCI).....	17
Taux de conversion.....	19
Principales abréviations utilisées	20
Sources	20
 Tableaux statistiques	
<i>Tableaux récapitulatifs</i>	21
Importations totales du monde et EUR 9 1975-1981.....	22
Exportations totales vers le monde et EUR 9 1975-1981	23
<i>Tableaux par pays</i>	25

Introduction

Le présent annuaire publié par l'Office Statistique des Communautés européennes se compose de deux volumes de présentation identique. Le volume A concerne les statistiques du commerce extérieur des pays d'Afrique, des Caraïbes et du Pacifique, membres de la Convention de Lomé — Etats ACP et fut l'objet de deux précédentes éditions⁽¹⁾; le présent volume B est nouveau et reprend les statistiques du commerce extérieur des Etats méditerranéens.

L'actualité des données diffère selon les pays, les tableaux en page 12 (version française) ou 6 (version anglaise) renseignent, pour chacun des pays, sur la disponibilité des statistiques du commerce extérieur pour les années 1974 à 1981.

Les importations et exportations des États méditerranéens sont publiées par principaux produits et regroupements de produits pour les principaux pays partenaires et zones économiques, la définition de ces zones est indiquée à la page 15.

Les données sont fournies en valeurs (V) et quantités (Q). Les valeurs sont exprimées en dollars US; les taux de change du Fonds monétaire international sont repris à la page 19. Les quantités sont publiées en tonnes.

Les produits sont codifiés suivant la nomenclature CTCI rev. 1; les libellés des sections (1 chiffre) et des divisions (2 chiffres) sont repris à la page 28.

Pour chaque État méditerranéen, trois tableaux sont publiés:

Tableau 1

Évolution et structure du commerce total réparti par sections de la CTCI (1 chiffre).

- A Importations en provenance du monde,
- B Importations en provenance de l'EUR 9,
- C Exportations vers le monde,
- D Exportations vers l'EUR 9.

Pour certains pays, lorsque les données le permettent, les statistiques de la dernière année disponible des parties A, B, C, D ci-dessus sont reprises sous forme de graphiques.

Tableau 2

Échanges par sections de la CTCI (1 chiffre) ventilés selon les principaux pays partenaires et zones économiques.

- A Importations,
- B Exportations.

Tableau 3

Exportations des principaux produits exprimés selon les positions à quatre chiffres de la CTCI avec les principaux pays partenaires et zones économiques.

Pour les éditions de ces différents tableaux, il a été procédé à une sélection des pays/produits pour lesquels les échanges commerciaux étaient les plus importants, en fonction du volume du commerce des pays méditerranéens; le seuil d'édition s'établit à 100, 500 ou 1 000 × (1 000\$).

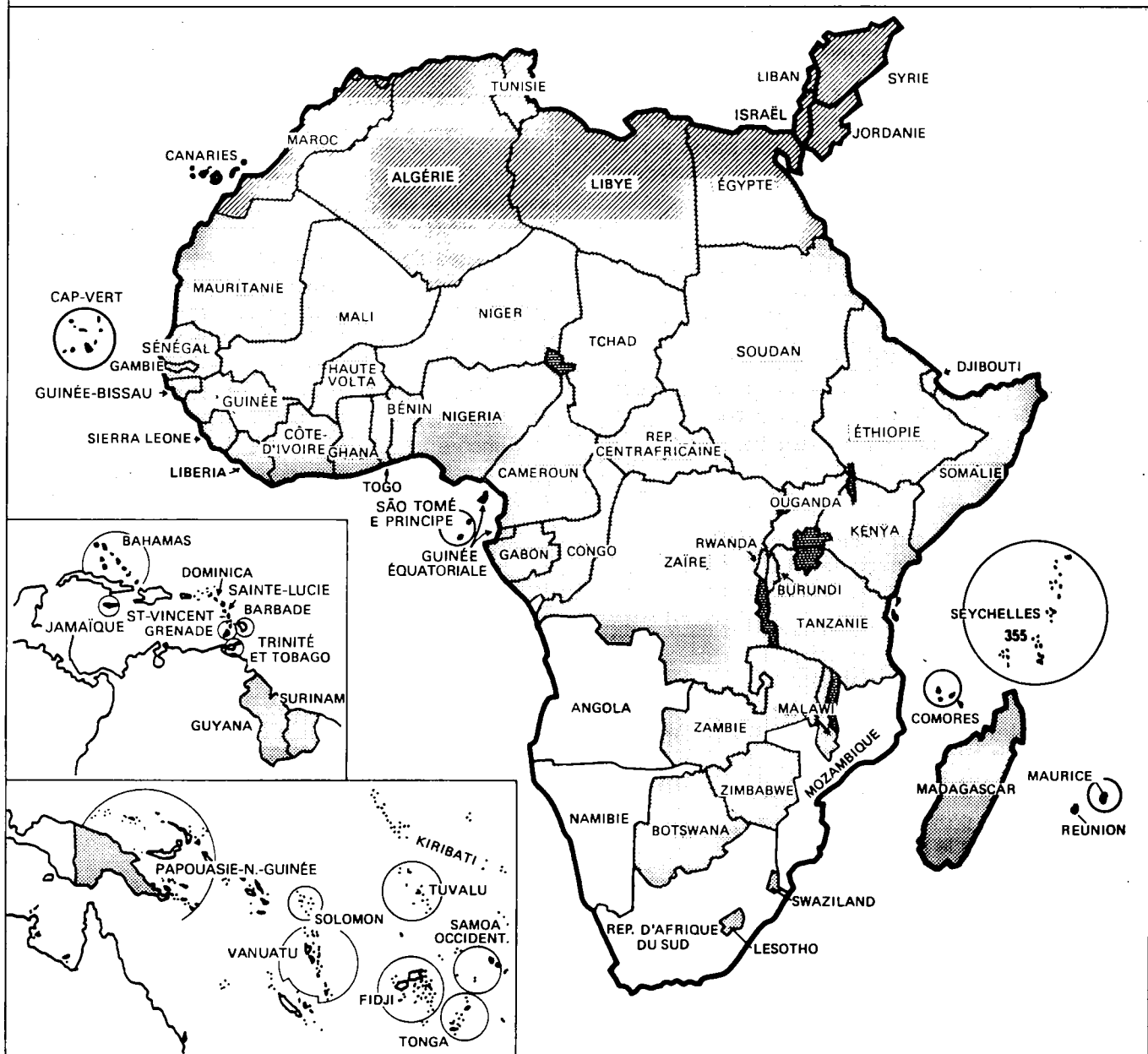
Les chiffres publiés sont préalablement stockés dans une banque de données de l'Office statistique des Communautés, Cronos, consultable en temps réel par les services de la Commission. Les données de base ont été rassemblées grâce à la collaboration des services statistiques des États méditerranéens, du Bureau statistique des Nations unies à Genève et à New York. Pour certains pays, les séries complètes sont disponibles et portent sur une longue période, pour d'autres les informations dont nous disposons sont encore très limitées et ne nous ont pas été régulièrement fournies ces dernières années. Dans la mesure du possible, les informations ont été complétées à l'aide des publications des pays ou des organisations internationales. La liste des sources utilisées est reprise à la page 20.

L'Office Statistique des Communautés européennes tient à remercier les Services statistiques des États méditerranéens pour leur étroite collaboration, ainsi que les organisations internationales, notamment le Bureau statistique des Nations unies et les délégations de la Commission dans les États méditerranéens pour l'aide précieuse apportée à la réalisation de cet annuaire.

Cette publication a été préparée dans le service « Collecte et diffusion » de la Direction statistiques du commerce extérieur, ACP et pays tiers, par Mlle Josiane Libouton.

⁽¹⁾ ACP: Annuaire des statistiques du commerce extérieur, 1968-1976, EUROSTAT 1977, ISBN 92-825-0082-9.
ACP: Annuaire des statistiques du commerce extérieur 1972-1978, EUROSTAT 1981, ISBN 92-825-2164-8.

- LES ÉTATS ACP (1981)
- LES ÉTATS MÉDITERRANÉENS



Pays méditerranéens — Années publiées

Les pays méditerranéens	G	1974	1975	1976	1977	1978	1979	1980	1981	Page
Algérie	80	—	*	*	*	*	*	*	(²)	27
Égypte	81	—	*	*	*	*	*	*	*	47
Israël	81	—	*	*	*	*	*	*	*	71
Jordanie	81	—	*	*	*	*	*	*	*	103
Liban	77	—	—	—	*	—	—	—	—	121
Libye	81	—	*	*	*	(¹)	*	*	*	137
Maroc	81	—	*	*	*	*	*	*	*	153
Syrie	79	*	*	*	/	*	*	—	—	181
Tunisie	81	*	*	*	*	*	*	*	*	199

G — Graphique — Année de référence.

* — données publiées.

/ — données partielles disponibles.

— — données non publiées ou non disponibles.

(¹) — Import non disponible.(²) — Export non disponible.

Definition of Economic zones

Définition des zones économiques

	Code Geonom	
Tropical Africa (List B)		Afrique tropicale (Liste B)
Sudan	224	Soudan
Mauritania	228	Mauritanie
Mali	232	Mali
Upper Volta	236	Haute-Volta
Niger	240	Niger
Chad	244	Tchad
Republic of Cape Verde	247	République du Cap-Vert
Senegal	248	Sénégal
Gambia	252	Gambie
Guinea Bissau	257	Guinée-Bissau
Guinea	260	Guinée
Sierra Leone	264	Sierra Leone
Liberia	268	Liberia
Ivory Coast	272	Côte-d'Ivoire
Ghana	276	Ghana
Togo	280	Togo
Benine	284	Bénin
Nigeria	288	Nigeria
Cameroon	302	Cameroun
Central African Republic	306	République Centrafricaine
Equatorial Guinea	310	Guinée Equatoriale
Sao Tome and Principe	311	São Tomé e Príncipe
Gabon	317	Gabon
Congo	318	Congo
Zaire	322	Zaire
Rwanda	324	Rwanda
Burundi	328	Burundi
St. Helena	329	Sainte-Hélène
Angola	330	Angola
Ethiopia	334	Éthiopie
Djibouti	338	Djibouti
Somalia	342	Somalie
Kenya	346	Kenya
Uganda	350	Ouganda
Tanzania	352	Tanzanie
Seychelles	355	Seychelles
British Indian Ocean Territory	357	Territoire britannique de l'océan Indien
Mozambique	366	Mozambique
Madagascar	370	Madagascar
Reunion	372	Réunion
Mauritius	373	Maurice
Comoros	375	Comores
Zambia	378	Zambie
Zimbabwe	382	Zimbabwe
Malawi	386	Malawi
Republic of South Africa and Namibia	390	République d'Afrique du Sud et Namibie
Botswana	391	Botswana
Swaziland	393	Swaziland
Lesotho	395	Lesotho
OECD Countries (List A)		Pays OCDE (Liste A)
Iceland	024	Islande
Norway	028	Norvège
Sweden	030	Suède
Finland	032	Finlande
Switzerland	036	Suisse
Austria	038	Autriche
Yugoslavia	048	Yougoslavie
Turkey	052	Turquie
Canada	404	Canada
Australia	800	Australie
New Zealand	804	Nouvelle-Zélande
Developing Countries (List C)		PVD (Liste C)
Canary Islands	202	Iles Canaries
Ceuta and Melilla	205	Ceuta et Melilla
Mayotte	377	Mayotte
Greenland	406	Groenland
St. Pierre and Miquelon	408	Saint-Pierre-et-Miquelon
Mexico	412	Mexique
Bermuda	413	Bermudes
Guatemala	416	Guatemala
Belize	421	Belize
Honduras	424	Honduras
El Salvador	428	El Salvador
Nicaragua	432	Nicaragua

Costa Rica	436	Costa Rica
Panama	442	Panamá
Haiti	452	Haïti
Bahamas	453	Bahamas
Turks and Caicos Islands	454	Iles Turks et Caicos
Dominican Republic	456	République Dominicaine
Virgin Islands of the United States	457	Iles Vierges des États-Unis
Guadeloupe	458	Guadeloupe
Dominica	460	Dominique
Martinique	462	Martinique
Jamaica	464	Jamaïque
St. Lucia	465	Sainte-Lucie
St. Vincent	467	Saint-Vincent
Barbados	469	Barbade
Trinidad and Tobago	472	Trinité et Tobago
Grenada	473	Grenade
Netherlands Antilles	476	Antilles néerlandaises
Colombia	480	Colombie
Venezuela	484	Venezuela
Guyana	488	Guyana
Surinam	492	Surinam
French Guiana	496	Guyane française
Ecuador	500	Équateur
Peru	504	Pérou
Brazil	508	Brésil
Chile	512	Chili
Bolivia	516	Bolivie
Paraguay	520	Paraguay
Uruguay	524	Uruguay
Argentina	528	Argentine
Falkland Islands and dependencies	529	Iles Falkland et dépendances
Cyprus	600	Chypre
Lebanon	604	Liban
Syria	608	Syrie
Iraq	612	Iraq
Iran	616	Iran
Israel	624	Israël
Jordan	628	Jordanie
Saudi Arabia	632	Arabie saoudite
Kuwait	636	Koweït
Bahrain	640	Bahreïn
Qatar	644	Qatar
United Arab Emirates	647	Emirats arabes unis
Oman	649	Oman
North Yemen	652	Yémen du Nord
South Yemen	656	Yémen du Sud
Afghanistan	660	Afghanistan
Pakistan	662	Pakistan
India	664	Inde
Bangladesh	666	Bangladesh
Maldives	667	Maldives
Sri Lanka	669	Sri Lanka
Nepal	672	Népal
Bhutan	675	Bhoutan
Burma	676	Birmanie
Thailand	680	Thaïlande
Laos	684	Laos
Kampuchea (Cambodia)	696	Kampuchéa (Cambodge)
Indonesia	700	Indonésie
Malaysia	701	Malaysia
Brunei	703	Brunei
Singapore	706	Singapour
Philippines	708	Philippines
South Korea	728	Corée du Sud
Taiwan	736	T'ai-wan
Hong Kong	740	Hong-kong
Macao	743	Macao
Papua New Guinea	801	Papouasie-Nouvelle-Guinée
Australian Oceania	802	Océanie australienne
Nauru	803	Nauru
Solomon Islands	806	Salomon
Tuvalu	807	Tuvalu
American Oceania	808	Océanie américaine
New Caledonia and dependencies	809	Nouvelle Calédonie et dépendances
Wallis and Futuna Islands	811	Iles Wallis-et-Futuna
Kiribati	812	Kiribati
Pitcairn	813	Iles Pitcairn
New Zealand Oceania	814	Océanie néo-zélandaise
Fiji	815	Fidji
Vanuatu	816	Vanuatu
Tonga	817	Tonga
Western Samoa	819	Samoa occidentales
French Polynesia	822	Polynésie française
Mediterranean Africa Countries		Pays méditerranéens d'Afrique
Morocco	204	Maroc
Algeria	208	Algérie
Tunisia	212	Tunisie
Libya	216	Libye
Egypt	220	Égypte

**Code and definitions
of principal product categories**

**Codes et dénominations des
principales catégories de produits**

SITC. REV1	SITC CTCI	CTCI. REV1.
Total trade	0-9	Commerce total
FOOD, BEVERAGES AND TOBACCO	0+1	PROD. ALIMENT., BOISSONS, TABACS
Food	0	Produits alimentaires
Live animals	00	Animaux vivants
Meat and meat preparations	01	Viandes et préparations de viandes
Dairy products and eggs	02	Produits laitiers, œufs
Fish and fish preparations	03	Poissons et préparations de poissons
Cereals and cereal preparations	04	Céréales et produits à base de céréales
Fruit and vegetables	05	Fruits et légumes
Sugar and sugar preparations	06	Sucres et préparations à base de sucre
Coffee, tea, cocoa, spices and manufactures thereof	07	Café, thé, cacao, épices et produits dérivés
Feedingstuff for animals, fresh; food waste	08	Aliments pour animaux, frais; déchets alimentaires
Miscellaneous food preparations	09	Préparations alimentaires diverses
Beverage and tobacco	1	Boissons et tabacs
Beverages	11	Boissons
Tobacco, raw and manufactured	12	Tabacs bruts et manufacturés
FUEL PRODUCTS	3	PRODUITS ÉNERGÉTIQUES
Coal, coke and briquettes	32	Charbon, cokes et agglomérés
Petroleum and petroleum products	33	Pétroles et dérivés
Gas, natural and manufactured	34	Gaz naturels et gaz d'usine
Electric energy	35	Énergie électrique
RAW MATERIALS	2+4	MATIÈRES PREMIÈRES
Raw materials, inedible, except fuels	2	Mat. prem. autres que les combust. minéraux
Skins and furskins, undressed	21	Peaux et pelleteries brutes
Oil seeds, oil nuts and oil kernels (incl. flours)	22	Graines, noix, amandes oléagineuses et farines
Crude natural rubber (incl. synthetic and reclaimed)	23	Caoutchouc brut, naturel, synthétique et régénéré
Wood and cork	24	Bois et liège
Pulp and paper	25	Pâtes à papier et déchets de papier
Textile fibres and waste	26	Fibres textiles et déchets d'articles textiles
Mineral products not containing metal, n.e.s.	27	Produits minéraux non métallifères, n.d.a.
Metalliferous ores and metal scrap	28	Minerais et déchets de métaux
Crude animal and vegetable materials, n.e.s.	29	Matières brutes animales ou végétales, n.d.a.
Animal and vegetable oils and fats	4	Corps gras, graisses et huiles anim. ou végét.
Animal oils and fats	41	Corps gras, graisses et huiles d'origine animale
Vegetable oils	42	Huiles d'origine végétale
Processed oils and fats; animal and vegetable wax	43	Huiles et graisses élaborées; cire anim. ou végétale
MACHINERY AND TRANSPORT EQUIPMENT	7	MACHINES ET MATÉRIEL DE TRANSPORT
Machinery, other than electric	71	Machines non électriques
Electrical machinery, apparatus and appliances	72	Machines et appareils électriques
Transport equipment	73	Matériel de transport

OTHER INDUSTRIAL PRODUCTS**Chemicals**

Chemical elements and compounds
 Mineral tars, crude chemicals derived from fuels
 Tanning and colouring materials
 Medicinal and pharmaceutical products
 Perfume materials, toilet and cleansing preparations
 Fertilizers, manufactured
 Explosives
 Plastic mat., regenerated cellulose and artificial resins
 Chemical materials and products, n.e.s.

Manufactured goods classified chiefly by material

Tanned leather, leather manufactures, dressed furskins
 Articles of rubber, n.e.s.
 Wood and cork manufactures (excluding furniture)
 Paper, paperboard and manufactures thereof
 Textile yarn, fabr. and made-up art. of textile mat., etc.
 Non-metallic mineral manufactures, n.e.s.
 Iron and steel
 Non-ferrous metals
 Manufactures of metal

Miscellaneous manufactured articles

Sanitary, plumb., heat. and light. fixtures and fitting
 Furniture
 Travel goods, handbags and similar articles
 Clothing
 Footwear
 Sc. instr., fotogr. and opt. goods, watches and clocks
 Manufactured articles, n.e.s.

**GOODS AND TRANSACTIONS
NOT CLASSIFIED ELSEWHERE**

5, 6, 8

5

51
52
53
54
55
56
57
58
59

6

61
62
63
64
65
66
67
68
69

8

81
82
83
84
85
86
89

9

AUTRES PRODUITS INDUSTRIELS**Produits chimiques**

Éléments et composés chimiques
 Goudrons minér., dériv. chim. bruts de combust.
 Matières colorantes et produits tannants
 Produits médicaux et pharmaceutiques
 Prod. aromatiques, prod. de toilette et d'entretien
 Engrais manufacturés
 Explosifs
 Mat. plastiques, cellulose régénérée, résines artif.
 Produits chimiques, n.d.a.

Articles manufacturés classés par matières

Cuir et peaux tannés et art., pelleteries apprêtées
 Articles en caoutchouc, n.d.a.
 Articles en bois et liège, sauf les meubles
 Papier, carton et articles en papier ou carton
 Fils, tissus, articles confectionnés en textiles, etc.
 Art. en matières minérales sauf en métaux, n.d.a.
 Fonte, fer et acier
 Métaux non ferreux
 Articles manufacturés en métal

Articles manufacturés divers

App. sanitaires, art. hygiène, chauffage, éclairage
 Meubles
 Articles de voyage, sacs à main et similaires
 Vêtements
 Chaussures
 App. scientif., photcinéma, optique, horlogerie
 Articles manufacturés, n.d.a.

**PRODUITS ET TRANSACTIONS
NON CLASSÉS AILLEURS**

**Mediterranean Countries
Exchange Rates**

**Pays méditerranéens
Taux de conversion**

US \$ 1 = x national currency units

1 \$ US = x unités monétaires nationales

	1975	1976	1977	1978	1979	1980	1981	
Algeria	3,9494	4,1638	4,1468	3,9659	3,8533	3,8375	4,3158	Algérie
Egypt	0,3913	0,3913	0,3913	0,3913	0,7000	0,7000	0,7000	Égypte
Israel	0,6390	0,7980	1,0460	1,7470	2,5440	5,1240	11.4310	Israël
Jordan	0,3194	0,3320	0,3292	0,3065	0,3006	0,2987	0,3262	Jordanie
Lebanon	2,3095	2,9037	3,0690	2,9554	3,2428	3,4361	4,3139	Liban
Libya	0,2961	0,2961	0,2961	0,2961	0,2961	0,2961	0,2961	Libye
Morocco	4,0525	4,4193	4,5034	4,1667	3,8991	3,9367	5,1723	Maroc
Syria	3,7000	3,8524	3,9250	3,9250	3,9250	3,9250	3,9250	Syrie
Tunisia	0,4023	0,4288	0,4290	0,4162	0,4065	0,4050	0,4938	Tunisie

Main abbreviations used

:	no data available
0.0	none
\$	United States dollars
EUA-UCE	European unit of account
Mill.-Mio	million
Bill.-Mrds	billion (one thousand million)
%	per cent
.	decimal point
SITC-CTCI	Standard International Trade Classification

Principales abréviations utilisées

:	donnée non disponible
0.0	néant
\$	dollars des États-Unis
EUA-UCE	unité de compte européenne
Mill.-Mio	million
Bill.-Mrd	milliard
%	pourcent
.	décimale
SITC-CTCI	Classification type pour le commerce international

Sources

The data published in this Yearbook have been extracted from the publications of:

Statistical offices of the Mediterranean countries

Yearbooks, bulletins, magnetic tapes, etc.

Statistical office of the United Nations (New York)

*Statistics Yearbook,
Monthly Bulletin of Statistics,
Yearbook of International Trade Statistics.*

Statistical division of the FAO (Rome)

Trade Yearbook.

Statistical office of the Economic Commission for Africa (Addis Abeba)

Foreign Trade Statistics for Africa, series A and B.

Statistical office of the International Monetary Fund (Washington)

Direction of Trade: *Annual Report, International Financial Statistics.*

Organisation for Economic Cooperation and Development

Statistics of foreign trade.

UNCTAD

Bulletin of foreign trade statistics.

Sources

Les données publiées dans cet Annuaire sont extraites des publications:

Services statistiques des pays méditerranéens

Annuaire, bulletins, bandes magnétiques, etc.

Bureau statistique des Nations unies (New York)

*Annuaire statistique,
Bulletin mensuel de statistique,
Yearbook of International Trade Statistics.*

Division statistique de la FAO (Rome)

Annuaire du commerce extérieur.

Bureau statistique de la Commission économique pour l'Afrique (Addis-Abeba)

Statistiques africaines du commerce extérieur, séries A et B.

Bureau statistique du Fonds monétaire international (Washington)

Direction of Trade: *Annual Report, Statistiques des finances internationales.*

Organisation de coopération et de développement économiques

Statistiques du commerce extérieur.

CNUCED

Bulletin des statistiques du commerce extérieur.

STATISTICAL TABLES
TABLEAUX STATISTIQUES

Summary tables
Tableaux récapitulatifs

**Mediterranean Countries :
Total imports from
the world and EUR 9
1975-1981**

(1 000 \$)

**Pays méditerranéens :
Importations totales
du monde et EUR 9
1975-1981**

		1975	1976	1977	1978	1979	1980	1981		
Algeria	World	5 974 103	5 306 509	7 101 867	8 666 747	8 406 650	10 524 498	11 302 272	Monde	Algérie
	EUR 9	3 691 296	3 183 585	4 101 345	5 115 161	5 238 756	6 512 313	6 386 865	EUR 9	
Egypt	World	3 933 730	3 861 733	4 815 281	6 726 640	3 837 387	4 859 982	8 839 464	Monde	Égypte
	EUR 9	1 330 744	1 467 131	1 764 605	2 594 907	1 486 916	1 821 825	3 359 128	EUR 9	
Israel	World	4 172 542	4 132 430	4 845 175	5 870 576	7 447 566	8 023 263	7 894 130	Monde	Israël
	EUR 9	1 751 468	1 764 630	1 970 487	2 452 456	2 726 401	2 810 538	2 698 141	EUR 9	
Jordan	World	730 831	1 022 111	1 381 052	1 498 762	1 948 556	2 394 425	3 149 089	Monde	Jordanie
	EUR 9	240 191	379 243	480 139	538 748	701 763	868 505	970 959	EUR 9	
Lebanon	World	:	:	1 692 294	:	:	:	:	Monde	Liban
	EUR 9	:	:	776 172	:	:	:	:	EUR 9	
Libya	World	3 542 424	3 211 739	3 773 452	4 602 486	5 311 306	6 776 377	8 381 697	Monde	Lybie
	EUR 9	1 992 322	1 851 041	2 216 421	2 705 526	3 192 410	4 198 252	5 014 451	EUR 9	
Morocco	World	2 547 287	2 592 918	3 168 508	2 950 326	3 673 489	4 182 375	4 352 584	Monde	Maroc
	EUR 9	1 328 046	1 356 201	1 627 063	1 457 187	1 779 585	1 853 461	1 764 020	EUR 9	
Syria	World	1 669 085	1 959 078	2 655 951	2 443 753	3 323 460	:	:	Monde	Syrie
	EUR 9	658 521	783 365	1 014 410	931 819	1 199 149	:	:	EUR 9	
Tunisia	World	1 417 819	1 525 746	1 820 920	2 157 733	2 842 155	3 508 706	3 770 881	Monde	Tunisie
	EUR 9	903 966	933 416	1 063 274	1 372 601	1 607 951	2 046 176	2 098 018	EUR 9	

**Mediterranean Countries:
Total exports to
the world and EUR 9
1975-1981**

(1 000 \$)

**Pays méditerranéens:
Exportations totales vers
le monde et EUR 9
1975-1981**

		1975	1976	1977	1978	1979	1980	1981		
Algeria	World	4 290 750	4 971 855	5 809 425	6 125 537	8 632 997	15 623 587	:	Monde	Algérie
	EUR 9	2 365 451	2 255 867	2 214 590	2 307 108	3 621 004	6 194 534	:	EUR 9	
Egypt	World	1 401 872	1 521 720	1 708 341	1 737 150	1 839 729	3 045 959	3 232 182	Monde	Égypte
	EUR 9	166 108	330 824	423 078	535 986	932 176	1 301 235	1 198 875	EUR 9	
Israel	World	1 941 080	2 414 746	3 083 173	3 924 444	4 552 750	5 540 008	5 664 166	Monde	Israël
	EUR 9	726 001	883 340	1 100 557	1 344 692	1 741 976	2 147 764	1 897 649	EUR 9	
Jordan	World	153 185	209 104	249 300	296 684	402 304	561 407	731 758	Monde	Jordanie
	EUR 9	10 038	20 235	14 630	19 198	21 149	20 000	15 496	EUR 9	
Lebanon	World	:	:	394 317	:	:	:	:	Monde	Liban
	EUR 9	:	:	23 884	:	:	:	:	EUR 9	
Libya	World	6 839 559	9 561 471	11 423 047	9 695 825	16 084 943	21 919 120	15 575 611	Monde	Libye
	EUR 9	3 533 718	4 859 474	4 877 256	4 106 846	6 996 853	7 885 035	6 389 148	EUR 9	
Morocco	World	1 543 027	1 262 145	1 299 867	1 511 345	1 958 638	2 403 418	2 320 271	Monde	Maroc
	EUR 9	834 973	721 859	727 042	860 573	1 142 669	1 312 748	1 127 218	EUR 9	
Syria	World	929 976	1 055 084	1 063 045	1 060 339	1 645 104			Monde	Syrie
	EUR 9	441 557	67 954	:	89 961	86 864			EUR 9	
Tunisia	World	856 172	788 811	929 077	1 126 149	1 790 731	2 233 742	2 503 683	Monde	Tunisie
	EUR 9	408 849	408 873	531 637	646 789	1 048 020	1 195 852	1 296 347	EUR 9	

Tables by country
Tableaux par pays

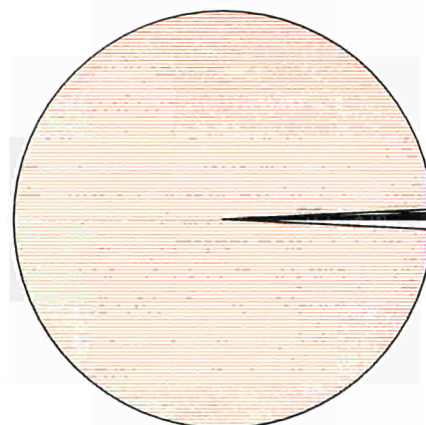
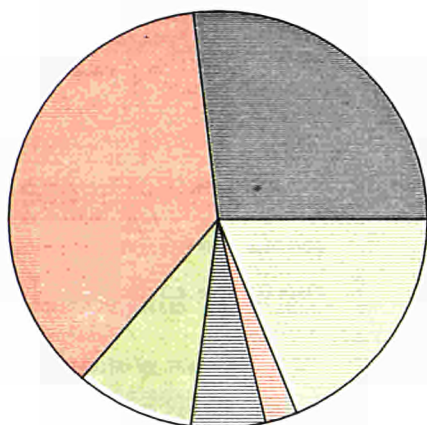
1980

IMPORT

EXPORT

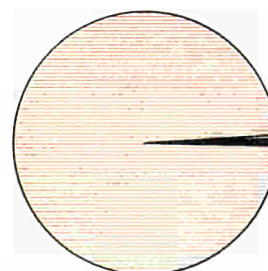
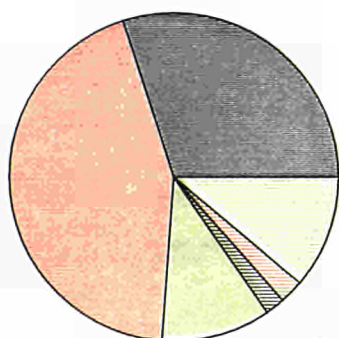
World
Monde

World
Monde



EUR 9

EUR 9



SITC (Sections)
CTCI (Sections)



0 + 1
Food,
beverages
and
tobacco
Produits
alimentaires,
boissons,
tabacs



3
Mineral fuels,
lubricants
and related
materials
Combustibles
minéraux,
lubrifiants,
produits connexes



2 + 4
Raw
materials
Matières
premières



5
Chemicals
Produits
chimiques



7
Machinery
and
transport
equipment
Machines
et
matériel
de transport



6 + 8
Other
industrial
products
Autres
produits
industriels

1.A. GROWTH AND STRUCTURE OF IMPORTS FROM THE WORLD
 EVOLUTION ET STRUCTURE DES IMPORTATIONS EN PROVENANCE DU MONDE

SITC SECTIONS		*	1975	1976	1977	1978	1979	1980	1981
SECTIONS CTCI		UNIT							
0-9	TOTAL TRADE	V	5974103	5306509	7101867	8666747	8406650	10524498	11302272
0+1	FOOD, BEVERAGES AND TOBACCO	V	1120240	837740	1061514	1270003	1358872	1989679	2115719
0	FOOD AND LIVE ANIMALS	V	1101792	826361	1041786	1238474	1330723	1950705	2079937
1	BEVERAGES AND TOBACCO	V	18448	11379	19728	31529	28149	38974	35782
3	MINERAL FUELS, LUBRICANTS AND RELAT. MAT.	V	101483	84403	96631	129550	164460	258530	230293
2+4	RAW MATERIALS	V	336413	235161	394847	378267	451854	606796	617758
2	CRUDE MATERIALS, INEDIBLE, EXCEPT FUELS	V	211102	157294	267684	245868	248725	418593	418358
4	ANIMAL AND VEGETABLE OILS AND FATS	V	125311	77867	127163	132399	183129	188203	199400
5	CHEMICALS	V	399134	281293	388401	404510	524865	961665	792753
7	MACHINERY AND TRANSPORT EQUIPMENT	V	2386094	2471842	3229682	3929827	3433670	3879325	4333415
6+8	OTHER INDUSTRIAL PRODUCTS	V	1630512	1395439	1930051	2554116	2491146	2827839	3210861
6	MANUFACTUR. GOODS CLASSIFIED BY MATERIAL	V	1433213	1250912	1688392	2248538	2177617	2469770	2856385
8	MISCELLANEOUS MANUFACTURED GOODS	V	197299	144527	241659	305578	313529	358069	354476
0-9	COMMERCE TOTAL	%	100.0	100.0	100.0	100.0	100.0	100.0	100.0
0+1	PRODUITS ALIMENTAIRES, BOISSONS, TABACS	%	18.8	15.8	14.9	14.7	16.2	18.9	18.7
0	PRODUITS ALIMENTAIRES ET ANIMAUX VIVANTS	%	18.4	15.6	14.7	14.3	15.8	18.5	18.4
1	BOISSONS ET TABACS	%	0.3	0.2	0.3	0.4	0.3	0.4	0.3
3	COMBUSTIB. MINER., LUBRIF., PROD. CONNEXES	%	1.7	1.6	1.4	1.5	2.0	2.5	2.0
2+4	MATIERES PREMIERES	%	5.6	4.4	5.6	4.4	5.1	5.8	5.5
2	MATIER. BRUTES NON COMESTIB. SAUF CARBURAN	%	3.5	3.0	3.8	2.8	3.0	4.0	3.7
4	CORPS GRAS, GRAISSES, HUILES VEG. ET ANIM.	%	2.1	1.5	1.8	1.5	2.2	1.8	1.8
5	PRODUITS CHIMIQUES	%	6.7	5.3	5.5	4.7	6.2	9.1	7.0
7	MACHINES ET MATERIEL DE TRANSPORT	%	39.9	46.6	45.5	45.3	40.8	36.9	38.3
6+8	AUTRES PRODUITS INDUSTRIELS	%	27.3	26.3	27.2	29.5	29.6	26.9	28.4
6	ARTICLES MANUF. CLASSES PAR MATIERES	%	24.0	23.6	23.8	25.9	25.9	23.5	25.3
8	ARTICLES MANUFACTURES DIVERS	%	3.3	2.7	3.4	3.5	3.7	3.4	3.1

 1.B. GROWTH AND STRUCTURE OF IMPORTS FROM EUR 9
 EVOLUTION ET STRUCTURE DES IMPORTATIONS EN PROVENANCE DE L'EUR

SITC SECTIONS		*	1975	1976	1977	1978	1979	1980	1981
SECTIONS CTCI		UNIT							
0-9	TOTAL TRADE	V	3691296	3183585	4101345	5115161	5238756	6512313	6386865
0+1	FOOD, BEVERAGES AND TOBACCO	V	336185	258694	297311	360586	423225	727321	735163
0	FOOD AND LIVE ANIMALS	V	334290	256349	294735	357309	419542	722400	730414
1	BEVERAGES AND TOBACCO	V	1895	2345	2576	3277	3683	4921	4749
3	MINERAL FUELS, LUBRICANTS AND RELAT. MAT.	V	76124	59705	63179	96104	136165	153941	110879
2+4	RAW MATERIALS	V	144989	65522	94069	83272	134335	125800	122978
2	CRUDE MATERIALS, INEDIBLE, EXCEPT FUELS	V	71710	40463	43874	41143	52477	74570	62987
4	ANIMAL AND VEGETABLE OILS AND FATS	V	73279	25059	50195	42129	81858	51230	65991
5	CHEMICALS	V	307045	215871	317951	336399	412295	699302	563298
7	MACHINERY AND TRANSPORT EQUIPMENT	V	1764063	1746382	2129609	2659381	2460753	2856528	2840052
6+8	OTHER INDUSTRIAL PRODUCTS	V	1062682	837039	1198605	1578968	1670229	1948766	2007155
6	MANUFACTUR. GOODS CLASSIFIED BY MATERIAL	V	914313	725179	1025754	1368564	1453901	1694252	1783871
8	MISCELLANEOUS MANUFACTURED GOODS	V	148369	111860	172851	210404	216328	254514	223284
0-9	COMMERCE TOTAL	%	100.0	100.0	100.0	100.0	100.0	100.0	100.0
0+1	PRODUITS ALIMENTAIRES, BOISSONS, TABACS	%	9.1	8.1	7.2	7.0	8.1	11.2	11.5
0	PRODUITS ALIMENTAIRES ET ANIMAUX VIVANTS	%	9.1	8.1	7.2	7.0	8.0	11.1	11.4
1	BOISSONS ET TABACS	%	0.1	0.1	0.1	0.1	0.1	0.1	0.1
3	COMBUSTIB. MINER., LUBRIF., PROD. CONNEXES	%	2.1	1.9	1.5	1.9	2.6	2.4	1.7
2+4	MATIERES PREMIERES	%	3.9	2.1	2.3	1.6	2.6	1.9	2.0
2	MATIER. BRUTES NON COMESTIB. SAUF CARBURAN	%	1.9	1.3	1.1	0.8	1.0	1.1	1.0
4	CORPS GRAS, GRAISSES, HUILES VEG. ET ANIM.	%	2.0	0.8	1.2	0.8	1.6	0.8	1.0
5	PRODUITS CHIMIQUES	%	8.3	6.8	7.8	6.6	7.9	10.7	8.8
7	MACHINES ET MATERIEL DE TRANSPORT	%	47.8	54.9	51.9	52.0	47.0	43.9	44.5
6+8	AUTRES PRODUITS INDUSTRIELS	%	28.8	26.3	29.2	30.9	31.9	29.9	31.4
6	ARTICLES MANUF. CLASSES PAR MATIERES	%	24.8	22.8	25.0	26.8	27.8	26.0	27.9
8	ARTICLES MANUFACTURES DIVERS	%	4.0	3.5	4.2	4.1	4.1	3.9	3.5

 * : V=1000\$, % = PERCENTAGE OF THE TOTAL
 * : V=1000\$, % = PART DU TOTAL

1.C. GROWTH AND STRUCTURE OF EXPORTS TO THE WORLD
EVOLUTION ET STRUCTURE DES EXPORTATIONS VERS LE MONDE

SITC SECTIONS		*	1975	1976	1977	1978	1979	1980	1981
SECTIONS CTCI		UNIT							
0-9	TOTAL TRADE	V	4290750	4971855	5809425	6125537	9863297	15623587	:
0+1	FOOD, BEVERAGES AND TOBACCO	V	173781	150736	132960	147327	111635	120337	:
0	FOOD AND LIVE ANIMALS	V	48830	52374	45211	29335	25334	17856	:
1	BEVERAGES AND TOBACCO	V	124951	98362	87749	117992	86301	102481	:
3	MINERAL FUELS, LUBRICANTS AND RELAT. MAT.	V	3964283	4653938	5576717	5884712	9639495	15380668	:
2+4	RAW MATERIALS	V	54292	118880	51176	47206	65533	55614	:
2	CRUDE MATERIALS, INEDIBLE, EXCEPT FUELS	V	53521	118443	51143	46939	65077	55614	:
4	ANIMAL AND VEGETABLE OILS AND FATS	V	771	437	33	267	456	:	:
5	CHEMICALS	V	6209	10196	8759	7396	14385	17777	:
7	MACHINERY AND TRANSPORT EQUIPMENT	V	32396	2034	2978	1085	891	1382	:
6+8	OTHER INDUSTRIAL PRODUCTS	V	59787	36056	36822	37805	31355	47807	:
6	MANUFACTUR. GOODS CLASSIFIED BY MATERIAL	V	57480	35290	36138	37515	31185	47301	:
8	MISCELLANEOUS MANUFACTURED GOODS	V	2307	766	684	290	170	506	:
0-9	COMMERCE TOTAL	%	100.0	100.0	100.0	100.0	100.0	100.0	:
0+1	PRODUITS ALIMENTAIRES, BOISSONS, TABACS	%	4.1	3.0	2.3	2.4	1.1	0.8	:
0	PRODUITS ALIMENTAIRES ET ANIMAUX VIVANTS	%	1.1	1.1	0.8	0.5	0.3	0.1	:
1	BOISSONS ET TABACS	%	2.9	2.0	1.5	1.9	0.9	0.7	:
3	COMBUSTIB. MINER., LUBRIF., PROD. CONNEXES	%	92.4	93.6	96.0	96.1	97.7	98.4	:
2+4	MATIERES PREMIERES	%	1.3	2.4	0.9	0.8	0.7	0.4	:
2	MATIER. BRUTES NON COMESTIB. SAUF CARBURAN	%	1.2	2.4	0.9	0.8	0.7	0.4	:
4	CORPS GRAS, GRAISSES, HUILES VEG. ET ANIM.	%	0.0	0.0	0.0	0.0	0.0	:	:
5	PRODUITS CHIMIQUES	%	0.1	0.2	0.2	0.1	0.1	0.1	:
7	MACHINES ET MATERIEL DE TRANSPORT	%	0.8	0.0	0.1	0.0	0.0	0.0	:
6+8	AUTRES PRODUITS INDUSTRIELS	%	1.4	0.7	0.6	0.6	0.3	0.3	:
6	ARTICLES MANUF. CLASSES PAR MATIERES	%	1.3	0.7	0.6	0.6	0.3	0.3	:
8	ARTICLES MANUFACTURES DIVERS	%	0.1	0.0	0.0	0.0	0.0	0.0	:

1.D. GROWTH AND STRUCTURE OF EXPORTS TO EUR 9
EVOLUTION ET STRUCTURE DES EXPORTATIONS VERS L'EUR 9

SITC SECTIONS		*	1975	1976	1977	1978	1979	1980	1981
SECTIONS CTCI		UNIT							
0-9	TOTAL TRADE	V	2365451	2255867	2214590	2307108	3621004	6194534	:
0+1	FOOD, BEVERAGES AND TOBACCO	V	36912	47759	47059	34448	31087	20194	:
0	FOOD AND LIVE ANIMALS	V	26556	37687	33389	18288	16029	7681	:
1	BEVERAGES AND TOBACCO	V	10356	10072	13670	16160	15058	12513	:
3	MINERAL FUELS, LUBRICANTS AND RELAT. MAT.	V	2247259	2133950	2106499	2222448	3534723	6112260	:
2+4	RAW MATERIALS	V	17291	43928	25602	20769	27800	26055	:
2	CRUDE MATERIALS, INEDIBLE, EXCEPT FUELS	V	16898	43708	25577	20762	27790	26055	:
4	ANIMAL AND VEGETABLE OILS AND FATS	V	393	220	25	7	10	:	:
5	CHEMICALS	V	1923	4514	5533	4500	10309	10701	:
7	MACHINERY AND TRANSPORT EQUIPMENT	V	26373	340	300	894	744	634	:
6+8	OTHER INDUSTRIAL PRODUCTS	V	35691	25359	29582	24042	16343	24689	:
6	MANUFACTUR. GOODS CLASSIFIED BY MATERIAL	V	33934	24897	29106	23890	16283	24588	:
8	MISCELLANEOUS MANUFACTURED GOODS	V	1757	462	476	152	60	101	:
0-9	COMMERCE TOTAL	%	100.0	100.0	100.0	100.0	100.0	100.0	:
0+1	PRODUITS ALIMENTAIRES, BOISSONS, TABACS	%	1.6	2.1	2.1	1.5	0.9	0.3	:
0	PRODUITS ALIMENTAIRES ET ANIMAUX VIVANTS	%	1.1	1.7	1.5	0.8	0.4	0.1	:
1	BOISSONS ET TABACS	%	0.4	0.4	0.6	0.7	0.4	0.2	:
3	COMBUSTIB. MINER., LUBRIF., PROD. CONNEXES	%	95.0	94.6	95.1	96.3	97.6	98.7	:
2+4	MATIERES PREMIERES	%	0.7	1.9	1.2	0.9	0.8	0.4	:
2	MATIER. BRUTES NON COMESTIB. SAUF CARBURAN	%	0.7	1.9	1.2	0.9	0.8	0.4	:
4	CORPS GRAS, GRAISSES, HUILES VEG. ET ANIM.	%	0.0	0.0	0.0	0.0	0.0	:	:
5	PRODUITS CHIMIQUES	%	0.1	0.2	0.2	0.2	0.3	0.2	:
7	MACHINES ET MATERIEL DE TRANSPORT	%	1.1	0.0	0.0	0.0	0.0	0.0	:
6+8	AUTRES PRODUITS INDUSTRIELS	%	1.5	1.1	1.3	1.0	0.5	0.4	:
6	ARTICLES MANUF. CLASSES PAR MATIERES	%	1.4	1.1	1.3	1.0	0.4	0.4	:
8	ARTICLES MANUFACTURES DIVERS	%	0.1	0.0	0.0	0.0	0.0	0.0	:

*: V=1000\$, %=PERCENTAGE OF THE TOTAL
*: V=1000\$, %=PART DU TOTAL

H.A. IMPORTS BY SITC SECTIONS
IMPORTATIONS PAR SECTIONS DE LA CTCI

IV: 1974=100

SITC SECTIONS SECTIONS CTCI	ORIGINS ORIGINES	* UNIT	1975	1976	1977	1978	1979	1980	1981
0-9	TOTAL TRADE COMMERCE TOTAL								
WORLD MONDE		V IV	5974103 100.0	5306509 88.8	7101867 118.9	8666747 145.1	8406650 140.7	10524498 176.2	11302272 189.2
CLASS 1 COUNTRIES PAYS DE LA CLASSE 1		V IV	5177803 100.0	4710676 91.0	6198547 119.7	7574363 146.3	7491624 144.7	9312390 179.9	9797471 189.2
EUR 9 EUR 9		V IV	3691296 100.0	3183585 86.2	4101345 111.1	5115161 138.6	5238756 141.9	6512313 176.4	6386865 173.0
FRANCE FRANCE		V IV	2003341 100.0	1439751 71.9	1707021 85.2	1650459 82.4	1535329 76.6	2438376 121.7	2093819 104.5
BELG-LUXB BELG-LUXB		V IV	177365 100.0	155872 87.9	281025 158.4	479212 270.2	586055 330.4	651492 367.3	430730 242.8
NETHERLANDS PAYS BAS		V IV	109613 100.0	74815 68.3	142054 129.6	187640 171.2	201297 183.6	295151 269.3	287937 262.7
F.R. OF GERMANY RF D'ALLEMAGNE		V IV	694236 100.0	778757 112.2	1031430 148.6	1525881 219.8	1525908 219.8	1442031 207.7	1540064 221.8
ITALY ITALIE		V IV	473409 100.0	471803 99.7	690491 145.9	924453 195.3	1058167 223.5	1249206 263.9	1490233 314.8
UNITED KINGDOM ROYAUME UNI		V IV	205693 100.0	242484 117.9	211346 102.7	280556 136.4	262133 127.4	375816 182.7	402579 195.7
IRELAND IRLANDE		V IV	4520 100.0	7735 171.1	9992 221.1	12936 286.2	30096 665.8	32475 718.5	35399 783.2
DENMARK DANEMARK		V IV	23119 100.0	12368 53.5	27986 121.1	54024 233.7	39771 172.0	27766 120.1	106104 458.9
GREECE GRECE		V IV	31811 100.0	18927 59.5	28247 88.8	0 0	72497 227.9	69629 218.9	60098 188.9
SPAIN ESPAGNE		V IV	219876 100.0	195136 88.7	349146 158.8	398617 181.3	445391 202.6	546850 248.7	721208 328.0
PORTUGAL PORTUGAL		V IV	967 100.0	3452 357.0	4524 467.8	3987 412.3	8251 853.3	8298 858.1	42103 4354.0
U.S.A. ETATS UNIS		V IV	672900 100.0	631955 93.9	618090 91.9	586198 87.1	544267 80.9	749117 111.3	913909 135.8
JAPAN JAPON		V IV	220241 100.0	285370 129.6	435598 197.8	779736 354.0	427542 194.1	453804 206.0	586945 266.5
O. E. C. D. CTRIES. (LIST A) PAYS O. C. D. E. (LISTE A)		V IV	339609 100.0	388385 114.4	659284 194.1	687082 202.7	751924 221.4	967398 284.9	1080001 318.0
CLASS 2 COUNTRIES PAYS DE LA CLASSE 2		V IV	516472 100.0	314920 61.0	530457 102.7	609070 117.9	477669 92.5	680332 131.7	857450 166.0
OF WHICH : A.C.P. CTRIES DONT : PAYS A.C.P.		V IV	: :	: :	: :	: :	110673 0.0	: :	: :
MEDITERR. AFRICA CTRIES BASSIN MEDITERR. AFRIQUE		V IV	76011 100.0	38306 50.4	44020 57.9	37570 49.4	35321 46.5	69456 91.4	58779 77.3
TROPIC. AFRICA (LIST B) AFRIQUE TROP. (LISTE B)		V IV	37142 100.0	39197 105.5	39197 256.2	180865 487.0	169564 456.5	223511 601.8	184115 495.7
DEVEG. CTRIES (LIST C) P.V.D. (LISTE C)		V IV	403319 100.0	237417 58.9	391284 97.0	390635 96.9	272784 67.6	387365 96.0	614556 152.4
CLASS 3 COUNTRIES PAYS DE LA CLASSE 3		V IV	279812 100.0	280891 100.4	372676 133.2	442173 158.0	437245 156.3	530268 189.5	647241 231.3
CHINA CHINE		V IV	26231 100.0	18272 69.7	24267 92.5	32096 122.4	35076 133.7	47680 181.8	97150 370.4
0	FOOD AND LIVE ANIMALS PRODUITS ALIMENTAIRES ET ANIMAUX VIVANTS								
WORLD MONDE		V IV	1101792 100.0	826361 75.0	1041786 94.6	1238474 112.4	1330723 120.8	1950705 177.0	2079937 188.8
CLASS 1 COUNTRIES PAYS DE LA CLASSE 1		V IV	627975 100.0	551652 87.8	604493 96.3	726325 115.7	882698 140.6	1368506 217.9	1397839 222.6
EUR 9 EUR 9		V IV	334290 100.0	256349 76.7	294735 88.2	357309 106.9	419542 125.5	722400 216.1	730414 218.5
FRANCE FRANCE		V IV	202986 100.0	120593 59.4	96358 47.5	54471 26.8	67564 33.3	185709 91.5	144637 71.3
BELG-LUXB BELG-LUXB		V IV	26800 100.0	16399 61.2	22550 84.1	48885 182.4	74391 277.6	130482 486.9	69713 260.1
NETHERLANDS PAYS BAS		V IV	44216 100.0	21341 48.3	57128 129.2	59590 134.8	52091 117.8	91539 207.0	104594 236.6
F.R. OF GERMANY RF D'ALLEMAGNE		V IV	19323 100.0	39255 203.2	39700 205.5	44785 231.8	48057 248.7	56487 292.3	105883 548.0
ITALY ITALIE		V IV	21775 100.0	44644 205.0	59092 271.4	102131 469.0	121527 558.1	184000 845.0	198527 911.7
UNITED KINGDOM ROYAUME UNI		V IV	10442 100.0	5573 53.4	3908 37.4	25323 242.5	24106 230.9	41085 393.5	67586 647.3
IRELAND IRLANDE		V IV	3470 100.0	6282 181.0	5110 147.3	8020 231.1	22815 657.5	26436 761.8	30254 871.9

*: V=10000 , IV=VALUE INDEX
*: V=10000 , IV=INDICE DE VALEUR

2.A. IMPORTS BY SITC SECTIONS
IMPORTATIONS PAR SECTIONS DE LA CTCI

IV: 1974=100

SITC SECTIONS	ORIGINS	UNIT	1975	1976	1977	1978	1979	1980	1981
SECTIONS CTCI	ORIGINES								
0	FOOD AND LIVE ANIMALS PRODUITS ALIMENTAIRES ET ANIMAUX VIVANTS								
	DENMARK DANEMARK	V IV	5278 100.0	2262 42.9	10889 206.3	14104 267.2	8991 170.3	6662 126.2	9220 174.7
	GREECE GRECE	V IV	11452 100.0	2794 24.4	6191 54.1	0 0	44954 392.5	39260 342.8	32138 280.6
	SPAIN ESPAGNE	V IV	3545 100.0	16015 451.8	66532 1876.8	83842 2365.1	87771 2475.9	145203 4096.0	134117 3783.3
	PORTUGAL PORTUGAL	V IV	: :	: :	: :	: :	2650 0.0	1251 0.0	: :
	U.S.A. ETATS UNIS	V IV	157329 100.0	187651 119.3	105416 67.0	150864 95.9	176930 112.5	220671 140.3	249210 158.4
	JAPAN JAPON	V IV	32 100.0	42 131.2	212 662.5	293 915.6	251 784.4	1892 5912.5	1535 4796.9
	O.E.C.D. CTRIES.(LIST A) PAYS O.C.D.E (LISTE A)	V IV	120224 100.0	88801 73.9	131399 109.3	134014 111.5	150600 125.3	237829 197.8	250425 208.3
	CLASS 2 COUNTRIES PAYS DE LA CLASSE 2	V IV	407279 100.0	234673 57.6	376924 92.5	345824 84.9	274391 67.4	370604 91.0	462143 113.5
	OF WHICH : A.C.P. CTRIES DONT : PAYS A.C.P.	V IV	: :	: :	: :	: :	96680 0.0	: :	: :
	MEDITERR. AFRICA CTRIES BASSIN MEDITERR. AFRIQUE	V IV	42093 100.0	30109 71.5	32327 76.8	16548 39.3	13982 33.2	11324 26.9	1705 4.1
	TROPIC. AFRICA (LIST B) AFRIQUE TROP.(LISTE B)	V IV	27100 100.0	28022 103.4	79865 294.7	165551 610.9	155208 572.7	188303 694.8	154756 571.1
	DEVG. CTRIES (LIST C) P.V.D. (LISTE C)	V IV	338086 100.0	176542 52.2	264732 78.3	163725 48.4	105201 31.1	170977 50.6	305682 90.4
	CLASS 3 COUNTRIES PAYS DE LA CLASSE 3	V IV	66535 100.0	40037 60.2	60368 90.7	149268 224.3	173631 261.0	211595 318.0	219955 330.6
	CHINA CHINE	V IV	12664 100.0	10914 86.2	9485 74.9	11635 91.9	24609 194.3	30415 240.2	37351 294.9
1	BEVERAGES AND TOBACCO BOISSONS ET TABACS								
	WORLD MONDE	V IV	18448 100.0	11379 61.7	19728 106.9	31529 170.9	28149 152.6	38974 211.3	35782 194.0
	CLASS 1 COUNTRIES PAYS DE LA CLASSE 1	V IV	3180 100.0	308 ^a 96.9	6557 206.2	9616 302.4	12695 399.2	14442 441.7	16245 510.8
	EUR 9 EUR 9	V IV	1895 100.0	2345 123.7	2576 135.9	3277 172.9	3683 194.4	4921 259.7	4749 250.6
	FRANCE FRANCE	V IV	1148 100.0	1042 90.8	1469 128.0	1206 105.1	1366 119.0	1192 103.8	1252 109.1
	ITALY ITALIE	V IV	19 100.0	45 236.8	145 763.2	897 4721.1	403 2121.1	987 5194.7	1361 7163.2
	UNITED KINGDOM ROYAUME UNI	V IV	372 100.0	943 253.5	943 253.5	1147 308.3	1857 499.2	2670 717.7	2097 563.7
	U.S.A. ETATS UNIS	V IV	1160 100.0	701 60.4	3105 267.7	4094 352.9	5392 464.8	6300 543.1	7477 644.6
	O.E.C.D. CTRIES.(LIST A) PAYS O.C.D.E (LISTE A)	V IV	121 100.0	30 24.8	812 671.1	2238 1849.6	3611 2984.3	2906 2401.7	3433 2837.2
	CLASS 2 COUNTRIES PAYS DE LA CLASSE 2	V IV	15266 100.0	8221 53.9	12874 84.3	21375 140.0	13795 90.4	23126 151.5	17821 116.7
	OF WHICH : A.C.P. CTRIES DONT : PAYS A.C.P.	V IV	: :	: :	: :	: :	1060 0.0	: :	: :
	MEDITERR. AFRICA CTRIES BASSIN MEDITERR. AFRIQUE	V IV	0 100.0	573 0.0	626 0.0	949 0.0	913 0.0	2254 0.0	1015 0.0
	TROPIC. AFRICA (LIST B) AFRIQUE TROP.(LISTE B)	V IV	490 100.0	386 78.8	645 131.6	884 180.4	1060 216.3	1792 365.7	1710 349.0
	DEVG. CTRIES (LIST C) P.V.D. (LISTE C)	V IV	14776 100.0	7262 49.1	11603 78.5	19542 132.3	11822 80.0	19080 129.1	15096 102.2
	CLASS 3 COUNTRIES PAYS DE LA CLASSE 3	V IV	0 100.0	80 0.0	293 0.0	541 0.0	1660 0.0	1706 0.0	1718 0.0
2	CRUDE MATERIALS, INEDIBLE, EXCEPT FUELS MATIER. BRUTES NON COMESTIB. SAUF CARBURAN								
	WORLD MONDE	V IV	211102 100.0	157294 74.5	267684 126.8	245868 116.5	248725 117.8	418593 198.3	418358 198.2
	CLASS 1 COUNTRIES PAYS DE LA CLASSE 1	V IV	147221 100.0	88232 59.9	155032 105.3	169485 115.1	173759 118.0	305622 207.6	287187 195.1
	EUR 9 EUR 9	V IV	71710 100.0	40463 56.4	43874 61.2	41143 57.4	52477 73.2	74570 104.0	62987 87.8
	FRANCE FRANCE	V IV	46100 100.0	14703 31.9	15489 33.6	10822 23.5	18948 41.1	32977 71.5	27605 59.9
	BELG-LUXB BELG-LUXB	V IV	1753 100.0	2924 166.8	3379 192.8	4487 256.0	8333 475.4	11079 632.0	8664 494.2

*: V=1000\$, IV=VALUE INDEX
*: V=1000\$, IV=INDICE DE VALEUR

2.A. IMPORTS BY SITC SECTIONS
IMPORTATIONS PAR SECTIONS DE LA CTCI

IV: 1974=100

SITC SECTIONS SECTIONS CTCI	ORIGINS ORIGINES	* UNIT	1975	1976	1977	1978	1979	1980	1981
2	CRUDE MATERIALS, INEDIBLE, EXCEPT FUELS MATIER.BRUTES NON COMESTIB.SAUF CARBURAN								
	NETHERLANDS PAYS BAS	V IV	5327 100.0	5600 105.1	4573 85.8	1567 29.4	1955 36.7	5607 105.3	3614 67.8
	F.R. OF GERMANY RF D'ALLEMAGNE	V IV	5011 100.0	2518 50.2	5899 117.7	6170 123.1	7754 154.7	8919 178.0	8983 179.3
	ITALY ITALIE	V IV	9978 100.0	7426 74.4	11822 118.5	13441 134.7	7890 79.1	10670 106.9	8612 86.3
	UNITED KINGDOM ROYAUME UNI	V IV	1314 100.0	5716 435.0	2323 176.8	3707 282.1	6206 472.3	4656 354.3	5009 381.2
	IRELAND IRLANDE	V IV	260 100.0	559 215.0	0 0	837 321.9	1222 470.0	247 95.0	: :
	DENMARK DANEMARK	V IV	1967 100.0	1017 51.7	389 19.8	112 5.7	169 8.6	415 21.1	500 25.4
	GREECE GRECE	V IV	859 100.0	212 24.7	632 73.6	0 0	1180 137.4	102 11.9	3 0.3
	SPAIN ESPAGNE	V IV	10594 100.0	9425 89.0	13073 123.4	14451 136.4	13530 127.7	26887 253.8	26295 248.2
	PORTUGAL PORTUGAL	V IV	722 100.0	2127 294.6	1599 221.5	1208 167.3	986 136.6	0 0	4047 560.5
	U.S.A. ETATS UNIS	V IV	4874 100.0	1651 33.9	5951 122.1	7912 162.3	6265 128.5	9550 195.9	9345 191.7
	JAPAN JAPON	V IV	6098 100.0	173 2.8	1002 16.4	1015 16.6	1207 19.8	986 16.2	159 2.6
	O.E.C.D. CTRIES.(LIST A) PAYS O.C.D.E (LISTE A)	V IV	52364 100.0	30378 58.0	86804 165.8	102176 195.1	96691 184.7	189329 361.6	178673 341.2
	CLASS 2 COUNTRIES PAYS DE LA CLASSE 2	V IV	22486 100.0	22929 102.0	39402 175.2	35623 158.4	42668 189.8	51491 229.0	66360 295.1
	OF WHICH : A.C.P. CTRIES DONT : PAYS A.C.P.	V IV	: :	: :	: :	: :	7432 0.0	: :	: :
	MEDITERR.AFRICA CTRIES BASSIN MEDITERR.AFRIQUE	V IV	1822 100.0	1642 90.1	1209 66.4	1907 104.7	164 9.0	110 6.0	2119 116.3
	TROPIC.AFRICA (LIST B) AFRIQUE TROP.(LISTE B)	V IV	7157 100.0	7831 109.4	13139 183.6	12177 170.1	7689 107.4	17283 241.5	18007 251.6
	DEVG.CTRIES (LIST C) P.V.D. (LISTE C)	V IV	13507 100.0	13456 99.6	25054 185.5	21539 159.5	34815 257.8	34098 252.4	46234 342.3
	CLASS 3 COUNTRIES PAYS DE LA CLASSE 3	V IV	41391 100.0	46132 111.5	73249 177.0	40633 98.2	32301 78.0	61481 148.5	64813 156.6
	CHINA CHINE	V IV	823 100.0	43 5.2	1063 129.2	37 4.5	23 2.8	27 3.3	961 116.8
3	MINERAL FUELS,LUBRICANTS AND RELAT. MAT. COMBUSTIB. MINER.,LUBRIF.,PROD. CONNEXES								
	WORLD MONDE	V IV	101483 100.0	84403 83.2	96631 95.2	129550 127.7	164460 162.1	258530 254.8	230293 226.9
	CLASS 1 COUNTRIES PAYS DE LA CLASSE 1	V IV	80244 100.0	63093 78.6	69554 86.7	102511 127.7	148983 185.7	208306 259.6	187724 233.9
	EUR 9 EUR 9	V IV	76124 100.0	59705 78.4	63179 83.0	96104 126.2	136165 178.9	153941 202.2	110879 145.7
	FRANCE FRANCE	V IV	11689 100.0	3408 29.2	4551 38.9	5649 48.3	5081 43.5	6553 56.1	4896 41.9
	BELG-LUXB BELG-LUXB	V IV	317 100.0	127 40.1	1035 326.5	4932 1555.8	130 41.0	251 79.2	100 31.5
	NETHERLANDS PAYS BAS	V IV	3415 100.0	744 21.8	496 14.5	410 12.0	2245 65.7	3296 96.5	1022 29.9
	F.R. OF GERMANY RF D'ALLEMAGNE	V IV	4217 100.0	4257 100.9	13155 312.0	16110 382.0	22984 545.0	31785 753.7	21395 507.4
	ITALY ITALIE	V IV	18349 100.0	15915 86.7	21338 116.3	43860 239.0	81805 445.8	50464 275.0	32530 177.3
	UNITED KINGDOM ROYAUME UNI	V IV	38136 100.0	35254 92.4	22604 59.3	25142 65.9	23920 62.7	61592 161.5	50934 133.6
	SPAIN ESPAGNE	V IV	3698 100.0	2735 74.0	5957 161.1	4906 132.7	5701 154.2	8413 227.5	15056 407.1
	U.S.A. ETATS UNIS	V IV	332 100.0	514 154.8	288 86.7	641 193.1	5419 1632.2	32352 9744.6	50215 15125.0
	JAPAN JAPON	V IV	33 100.0	71 215.2	15 45.5	121 366.7	20 60.6	3967 12021.2	8010 24272.7
	O.E.C.D. CTRIES.(LIST A) PAYS O.C.D.E (LISTE A)	V IV	57 100.0	68 119.3	115 201.8	739 1296.5	1554 2726.3	9633 16900.0	3564 6252.6
	CLASS 2 COUNTRIES PAYS DE LA CLASSE 2	V IV	3472 100.0	7191 207.1	15101 434.9	19024 547.9	13276 382.4	42057 1211.3	35813 1031.5
	MEDITERR.AFRICA CTRIES BASSIN MEDITERR.AFRIQUE	V IV	8 100.0	0 0	2801 35012.5	9598 119975.0	7288 91100.0	11621 145262.5	: :

*: V=1000\$, IV=VALUE INDEX
*: V=1000\$, IV=INDICE DE VALEUR

2.A. IMPORTS BY SITC SECTIONS
IMPORTATIONS PAR SECTIONS DE LA CTCI

IV: 1974=100

SITC SECTIONS	ORIGINS	UNIT	1975	1976	1977	1978	1979	1980	1981
SECTIONS CTCI	ORIGINES								
3	MINERAL FUELS, LUBRICANTS AND RELAT. MAT. COMBUSTIB. MINER., LUBRIF., PROD. CONNEXES								
	TROPIC. AFRICA (LIST B) AFRIQUE TROP. (LISTE B)	V IV	: :	: :	: :	: :	: :	2485 0.0	: :
	DEVG. CTRIES (LIST C) P.V.D. (LISTE C)	V IV	3464 100.0	7191 207.6	12300 355.1	9426 272.1	5988 172.9	27951 806.9	35813 1033.9
	CLASS 3 COUNTRIES PAYS DE LA CLASSE 3	V IV	17768 100.0	14118 79.5	11974 67.4	7890 44.4	2200 12.4	8168 46.0	6756 38.0
4	ANIMAL AND VEGETABLE OILS AND FATS CORPS GRAS, GRAISSES, HUILES VEG. ET ANIM.								
	WORLD MONDE	V IV	125311 100.0	77867 62.1	127163 101.5	132399 105.7	183129 146.1	188203 150.2	199400 159.1
	CLASS 1 COUNTRIES PAYS DE LA CLASSE 1	V IV	94508 100.0	52214 55.2	73883 78.2	67407 71.3	128159 135.6	108535 114.8	166627 176.3
	EUR 9 EUR 9	V IV	73279 100.0	25059 34.2	50195 68.5	42129 57.5	81858 111.7	51230 69.9	65991 90.1
	FRANCE FRANCE	V IV	42954 100.0	11892 27.7	17230 40.1	18690 43.5	39795 92.6	17852 41.6	23723 55.2
	BELG-LUXB BELG-LUXB	V IV	99 100.0	1097 1108.1	2192 2214.1	303 306.1	53 53.5	695 702.0	128 129.3
	NETHERLANDS PAYS BAS	V IV	16795 100.0	3032 18.1	6798 40.5	5820 34.7	3773 22.5	5362 31.9	5719 34.1
	F.R. OF GERMANY RF D'ALLEMAGNE	V IV	12051 100.0	8044 66.7	17334 143.8	12354 102.5	30385 252.1	19714 163.6	25609 212.5
	ITALY ITALIE	V IV	2 100.0	0 0	34 1700.0	176 8800.0	1 50.0	4408 220400.0	3332 166600.0
	UNITED KINGDOM ROYAUME UNI	V IV	4 100.0	42 1050.0	4855 121375.0	4786 119650.0	6744 168600.0	3199 79975.0	7479 186975.0
	DENMARK DANEMARK	V IV	1374 100.0	952 69.3	1752 127.5	0 0	1107 80.6	0 0	1 0.1
	SPAIN ESPAGNE	V IV	89 100.0	1694 1903.4	32 36.0	1653 1857.3	330 370.8	4469 5021.3	2928 3289.9
	PORTUGAL PORTUGAL	V IV	: :	294 0.0	0 0	0 0	0 0	189 0.0	2680 0.0
	U.S.A. ETATS UNIS	V IV	11624 100.0	17004 146.3	14698 126.4	14748 126.9	27684 238.2	32994 283.8	76720 660.0
	O.E.C.D. CTRIES. (LIST A) PAYS O.C.D.E. (LISTE A)	V IV	9516 100.0	8162 85.8	8957 94.1	8872 93.2	18280 192.1	19650 206.5	18301 192.3
	CLASS 2 COUNTRIES PAYS DE LA CLASSE 2	V IV	2621 100.0	2970 113.3	22940 875.2	31882 1216.4	39000 1488.0	49428 1885.8	11395 434.8
	OF WHICH : A.C.P. CTRIES DONT : PAYS A.C.P.	V IV	: :	: :	: :	: :	1347 0.0	: :	: :
	TRDPIC. AFRICA (LIST B) AFRIQUE TROP. (LISTE B)	V IV	378 100.0	359 95.0	706 186.8	872 230.7	1347 356.3	318 84.1	: :
	DEVG. CTRIES (LIST C) P.V.D. (LISTE C)	V IV	2243 100.0	2611 116.4	22234 991.3	31010 1382.5	37653 1678.7	49110 2189.5	11395 508.0
	CLASS 3 COUNTRIES PAYS DE LA CLASSE 3	V IV	28182 100.0	22682 80.5	30341 107.7	33111 117.5	15969 56.7	30242 107.3	21382 75.9
5	CHEMICALS PRODUITS CHIMIQUES								
	WORLD MONDE	V IV	399134 100.0	281293 70.5	388401 97.3	404510 101.3	524865 131.5	961665 240.9	792753 198.6
	CLASS 1 COUNTRIES PAYS DE LA CLASSE 1	V IV	349267 100.0	257496 73.7	365779 104.7	387045 110.8	495460 141.9	892112 255.4	729462 208.9
	EUR 9 EUR 9	V IV	307045 100.0	215871 70.3	317951 103.6	336399 109.6	412295 134.3	699302 227.8	563298 183.5
	FRANCE FRANCE	V IV	197279 100.0	124187 62.9	168509 85.4	158093 80.1	166263 84.3	329271 166.9	258272 130.9
	BELG-LUXB BELG-LUXB	V IV	15803 100.0	13139 83.1	13675 86.5	19103 120.9	31885 201.8	29817 188.7	44489 281.5
	NETHERLANDS PAYS BAS	V IV	11161 100.0	11920 106.8	19363 173.5	16338 146.4	22867 204.9	55381 496.2	41061 367.9
	F.R. OF GERMANY RF D'ALLEMAGNE	V IV	54000 100.0	31877 59.0	52866 97.9	54475 100.9	85337 158.0	116105 215.0	102916 190.6
	ITALY ITALIE	V IV	21095 100.0	22172 105.1	47453 224.9	71205 337.5	85313 404.4	120599 571.7	98976 469.2
	UNITED KINGDOM ROYAUME UNI	V IV	7386 100.0	11512 155.9	14383 194.7	14965 202.6	16972 229.8	42621 577.1	16074 217.6
	IRELAND IRLANDE	V IV	148 100.0	761 514.2	1084 732.4	1511 1020.9	1157 781.8	2385 1611.5	421 284.5
	DENMARK DANEMARK	V IV	173 100.0	303 175.1	618 357.2	709 409.8	2501 1445.7	3123 1805.2	1089 629.5

*: V=10000, IV=VALUE INDEX
*: V=10000, IV=INDICE DE VALEUR

2.A. IMPORTS BY SITC SECTIONS
IMPORTATIONS PAR SECTIONS DE LA CTCI

IV: 1974=100

SITC SECTIONS	ORIGINS	* UNIT	1975	1976	1977	1978	1979	1980	1981
SECTIONS CTCI	ORIGINES								
5	CHEMICALS PRODUITS CHIMIQUES								
	GREECE GRECE	V IV	605 100.0	333 55.0	550 90.9	0 0	2089 345.3	7140 1180.2	7706 1273.7
	SPAIN ESPAGNE	V IV	11252 100.0	14255 126.7	20577 182.9	18701 166.2	31800 282.6	59331 527.3	77907 692.4
	PORTUGAL PORTUGAL	V IV	34 100.0	579 1702.9	603 1773.5	1060 3117.6	1239 3644.1	2481 7297.1	2181 6414.7
	U. S. A. ETATS UNIS	V IV	16218 100.0	14116 87.0	9212 56.8	13572 83.7	23513 145.0	89539 552.1	38539 237.6
	JAPAN JAPON	V IV	4970 100.0	2098 42.2	1291 26.0	2714 54.6	3217 64.7	4140 83.3	5612 112.9
	O.E.C.D.CTRIES.(LIST A) PAYS O.C.D.E (LISTE A)	V IV	9143 100.0	10228 111.9	15571 170.3	14595 159.6	21307 233.0	30171 330.0	34209 374.2
	CLASS 2 COUNTRIES PAYS DE LA CLASSE 2	V IV	13210 100.0	1098 8.3	6752 51.1	5008 37.9	4526 34.3	35982 272.4	37017 280.2
	MEDITERR.AFRICA CTRIES BASSIN MEDITERR.AFRIQUE	V IV	6658 100.0	746 11.2	2887 43.4	2224 33.4	3893 58.5	31767 477.1	38183 507.9
	DEVG.CTRIES (LIST C) P.V.D. (LISTE C)	V IV	6546 100.0	352 5.4	3862 59.0	2783 42.5	633 9.7	4085 62.4	3183 48.6
	CLASS 3 COUNTRIES PAYS DE LA CLASSE 3	V IV	36652 100.0	22697 61.9	15867 43.3	12085 33.0	24878 67.9	33571 91.6	26273 71.7
	CHINA CHINE	V IV	615 100.0	1087 176.7	491 79.8	28 4.6	253 41.1	2530 411.4	3509 570.6
6	MANUFACTUR. GOODS CLASSIFIED BY MATERIAL ARTICLES MANUF. CLASSES PAR MATIERES								
	WORLD MONDE	V IV	1433213 100.0	1250912 87.3	1688392 117.8	2248538 156.9	2177617 151.9	2469770 172.3	2856385 199.3
	CLASS 1 COUNTRIES PAYS DE LA CLASSE 1	V IV	1344587 100.0	1149528 85.5	1579305 117.5	2100850 156.2	2060973 153.3	2322500 172.7	2676204 199.0
	EUR 9 EUR 9	V IV	914313 100.0	725179 79.3	1025754 112.2	1368564 149.7	1453901 159.0	1694252 185.3	1783871 195.1
	FRANCE FRANCE	V IV	430469 100.0	306033 71.1	358050 83.2	345077 80.2	371074 86.2	491181 114.1	553711 128.6
	BELG-LUXB BELG-LUXB	V IV	85276 100.0	67092 78.7	127903 150.0	226363 265.4	264381 310.0	298815 350.4	195738 228.9
	NETHERLANDS PAYS BAS	V IV	12808 100.0	6194 48.4	23432 182.9	28903 225.7	48969 382.3	52288 408.2	51636 403.2
	F.R. OF GERMANY RF D'ALLEMAGNE	V IV	161953 100.0	152582 94.2	238894 147.5	391182 241.5	417560 257.8	420111 259.4	431985 266.7
	ITALY ITALIE	V IV	194394 100.0	134440 69.2	204007 104.9	288266 148.3	263687 135.6	355681 183.0	394762 203.1
	UNITED KINGDOM ROYAUME UNI	V IV	26853 100.0	54997 204.8	64970 241.9	59659 222.2	72194 268.8	65881 245.3	80600 300.2
	IRELAND IRLANDE	V IV	89 100.0	58 65.2	1454 1633.7	2143 2407.9	2913 3273.0	2564 2880.9	1789 2010.1
	DENMARK DANEMARK	V IV	2471 100.0	3783 153.1	7044 285.1	26971 1091.5	13123 531.1	7731 312.9	74150 3000.8
	GREECE GRECE	V IV	18227 100.0	15462 84.8	20499 112.5	0 0	22306 122.4	22354 122.6	17509 96.1
	SPAIN ESPAGNE	V IV	122545 100.0	98482 80.4	177525 144.9	194132 158.4	176767 144.2	186726 152.4	320836 261.8
	PORTUGAL PORTUGAL	V IV	: 100.0	373 0.0	1025 0.0	1282 0.0	1175 0.0	3739 0.0	30348 0.0
	U. S. A. ETATS UNIS	V IV	89878 100.0	108846 121.1	93652 104.2	66408 73.9	58725 65.3	80369 89.4	100916 112.3
	JAPAN JAPON	V IV	131931 100.0	130567 99.0	140648 106.6	305012 231.2	152874 115.9	159449 120.9	160886 121.9
	O.E.C.D.CTRIES.(LIST A) PAYS O.C.D.E (LISTE A)	V IV	67693 100.0	70582 104.3	120020 177.3	163621 241.7	193658 286.1	174961 258.5	261184 385.8
	CLASS 2 COUNTRIES PAYS DE LA CLASSE 2	V IV	43382 100.0	24767 57.1	30477 70.3	38597 89.0	38493 88.7	68074 156.9	69767 160.8
	MEDITERR.AFRICA CTRIES BASSIN MEDITERR.AFRIQUE	V IV	21014 100.0	2805 13.3	2241 10.7	4423 21.0	7044 33.5	9569 45.5	15603 74.3
	TROPIC.AFRICA (LIST B) AFRIQUE TROP.(LISTE B)	V IV	1449 100.0	2513 173.4	659 45.5	575 39.7	3242 223.7	12963 894.6	9500 655.6
	DEVG.CTRIES (LIST C) P.V.D. (LISTE C)	V IV	20919 100.0	19449 93.0	27577 131.8	33599 160.6	28207 134.8	45542 217.7	44664 213.5
	CLASS 3 COUNTRIES PAYS DE LA CLASSE 3	V IV	45246 100.0	76613 169.3	78601 173.7	86387 190.9	78134 172.7	79185 175.0	110339 243.9
	CHINA CHINE	V IV	6727 100.0	3585 53.3	8913 132.5	14671 218.1	5823 86.6	9911 147.3	29699 441.5

*: V=1000\$, IV=VALUE INDEX
*: V=1000\$, IV=INDICE DE VALEUR

2.A. IMPORTS BY SITC SECTIONS
IMPORTATIONS PAR SECTIONS DE LA CTCI

IV: 1974=100

SITC SECTIONS	ORIGINS	UNIT	1975	1976	1977	1978	1979	1980	1981
SECTIONS CTCI	ORIGINES								
7	MACHINERY AND TRANSPORT EQUIPMENT MACHINES ET MATERIEL DE TRANSPORT								
	WORLD MONDE	V IV	2386094 100.0	2471842 103.6	3229682 135.4	3929827 164.7	3433670 143.9	3879325 162.6	4333415 181.6
	CLASS 1 COUNTRIES PAYS DE LA CLASSE 1	V IV	2343929 100.0	2406641 102.7	3117826 133.0	3728630 159.1	3293788 140.5	3760437 160.4	4033421 172.1
	EUR 9 EUR 9	V IV	1764063 100.0	1746382 99.0	2129609 120.7	2659381 150.8	2460753 139.5	2856528 161.9	2840052 161.0
	FRANCE FRANCE	V IV	977302 100.0	798136 81.7	962756 98.5	973815 99.6	769144 78.7	1257594 128.7	982991 100.6
	BELG-LUXB BELG-LUXB	V IV	39786 100.0	50062 125.8	98417 247.4	161186 405.1	184647 464.1	158904 399.4	96914 243.6
	NETHERLANDS PAYS BAS	V IV	13510 100.0	24435 180.9	26279 194.5	56295 416.7	62849 465.2	72265 534.9	62787 464.7
	F.R. OF GERMANY RF D'ALLEMAGNE	V IV	412623 100.0	518921 125.8	622732 150.9	939239 227.6	867683 210.3	732148 177.4	789805 191.4
	ITALY ITALIE	V IV	193113 100.0	229480 118.8	323266 167.4	379834 196.7	463221 239.9	485027 251.2	721636 373.7
	UNITED KINGDOM ROYAUME UNI	V IV	116002 100.0	121839 105.0	89545 77.2	138126 119.1	98939 85.3	141510 122.0	163517 141.0
	IRELAND IRLANDE	V IV	263 100.0	73 27.8	686 260.8	403 153.2	1733 658.9	387 147.1	2511 954.8
	DENMARK DANEMARK	V IV	11464 100.0	3436 30.0	5928 51.7	10483 91.4	12537 109.4	8693 75.8	19891 173.5
	GREECE GRECE	V IV	552 100.0	66 12.0	173 31.3	0 0	1866 338.0	711 128.8	1465 265.4
	SPAIN ESPAGNE	V IV	61537 100.0	50580 82.2	57325 93.2	66713 108.4	120587 196.0	106501 173.1	141045 229.2
	PORTUGAL PORTUGAL	V IV	108 100.0	79 73.1	1289 1193.5	333 308.3	447 413.9	123 113.9	319 295.4
	U.S.A. ETATS UNIS	V IV	378350 100.0	292283 77.3	370008 97.8	310546 82.1	224813 59.4	258717 68.4	366147 96.8
	JAPAN JAPON	V IV	68198 100.0	147192 215.8	285026 417.9	461986 677.4	259431 380.4	264392 387.7	390712 572.9
	O.E.C.D. CTRIES. (LIST A) PAYS O.C.D.E (LISTE A)	V IV	71121 100.0	170049 239.1	274395 385.8	229641 322.9	225886 317.6	273369 384.4	293681 412.9
	CLASS 2 COUNTRIES PAYS DE LA CLASSE 2	V IV	4789 100.0	11260 235.1	21536 449.7	107314 2240.8	45335 946.6	32052 669.3	146259 3054.1
	MEDITERR. AFRICA CTRIES BASSIN MEDITERR. AFRIQUE	V IV	2035 100.0	1351 66.4	577 28.4	448 22.0	511 25.1	1697 83.4	3009 147.9
	DEVG. CTRIES (LIST C) P.V.D. (LISTE C)	V IV	2223 100.0	9909 445.7	20954 942.6	106440 4788.1	44721 2011.7	30330 1364.4	143236 6443.4
	CLASS 3 COUNTRIES PAYS DE LA CLASSE 3	V IV	37377 100.0	53939 144.3	90180 241.3	93410 249.9	94449 252.7	85425 228.5	153704 411.2
	CHINA CHINE	V IV	1555 100.0	1281 82.4	1867 120.1	3899 250.7	856 55.0	713 45.9	4245 273.0
8	MISCELLANEOUS MANUFACTURED GOODS ARTICLES MANUFACTURES DIVERS								
	WORLD MONDE	V IV	197299 100.0	144527 73.3	241659 122.5	305578 154.9	313529 158.9	358069 181.5	354476 179.7
	CLASS 1 COUNTRIES PAYS DE LA CLASSE 1	V IV	186664 100.0	138101 74.0	225375 120.7	282045 151.1	293322 157.1	331575 177.6	301427 161.5
	EUR 9 EUR 9	V IV	148369 100.0	111860 75.4	172851 116.5	210404 141.8	216328 145.8	254514 171.5	223284 150.5
	FRANCE FRANCE	V IV	93346 100.0	59403 63.6	82044 87.9	82343 88.2	95767 102.6	116023 124.3	95555 102.4
	BELG-LUXB BELG-LUXB	V IV	7532 100.0	5029 66.8	11874 157.6	13926 184.9	22233 295.2	21400 284.1	15410 204.6
	NETHERLANDS PAYS BAS	V IV	2379 100.0	1549 65.1	3985 167.5	18595 781.6	6546 275.2	9410 395.5	17504 735.8
	F.R. OF GERMANY RF D'ALLEMAGNE	V IV	24563 100.0	20980 85.4	40830 166.2	61532 250.5	46093 187.7	56143 228.6	53369 217.3
	ITALY ITALIE	V IV	14685 100.0	17677 120.4	23279 158.5	24639 167.8	34203 232.9	37336 254.2	30494 207.7
	UNITED KINGDOM ROYAUME UNI	V IV	5183 100.0	6607 127.5	7816 150.8	7701 148.6	9888 190.8	12603 243.2	9279 179.0
	IRELAND IRLANDE	V IV	290 100.0	1 0.3	1657 571.4	23 7.9	256 88.3	456 157.2	425 146.6
	DENMARK DANEMARK	V IV	391 100.0	614 157.0	1366 349.4	1645 420.7	343.2 343.2	1143 292.3	1248 319.2
	SPAIN ESPAGNE	V IV	6617 100.0	1950 29.5	8125 122.8	14219 214.9	8903 134.5	9316 140.8	3025 45.7

*: V=10000 , IV=VALUE INDEX
*: V=10000 , IV=INDICE DE VALEUR

2.A. IMPORTS BY SITC SECTIONS
IMPORTATIONS PAR SECTIONS DE LA CTCI

IV: 1974=100

SITC SECTIONS	ORIGINS	* UNIT	1975	1976	1977	1978	1979	1980	1981
SECTIONS CTCI	ORIGINES								
8	MISCELLANEOUS MANUFACTURED GOODS ARTICLES MANUFACTURES DIVERS								
	PORTUGAL	V	100	0	2	106	1712	514	2530
	PORTUGAL	IV	100.0	0	2.0	106.0	1712.0	514.0	2530.0
	U.S.A.	V	13133	8926	15640	17411	15520	18626	15341
	ETATS UNIS	IV	100.0	68.0	119.1	132.6	118.2	141.8	116.8
	JAPAN	V	8977	5223	7400	8582	10526	18962	20001
	JAPON	IV	100.0	58.2	82.4	95.6	117.3	211.2	222.8
	O.E.C.D. CTRIES. (LIST A)	V	9353	10085	21210	31187	40313	29550	36530
	PAYS O.C.D.E (LISTE A)	IV	100.0	107.8	226.8	333.4	431.0	315.9	390.6
	CLASS 2 COUNTRIES	V	3959	1813	4450	4433	6186	7524	10878
	PAYS DE LA CLASSE 2	IV	100.0	45.8	112.4	112.0	156.3	190.0	274.8
	MEDITERR.AFRICA CTRIES	V	2381	1081	1350	1474	1525	1113	1515
	BASSIN MEDITERR.AFRIQUE	IV	100.0	45.4	56.7	61.9	64.0	46.7	63.6
	DEVG. CTRIES (LIST C)	V	1550	644	2969	2579	3746	6195	9255
	P.V.D. (LISTE C)	IV	100.0	41.5	191.5	166.4	241.7	399.7	597.1
	CLASS 3 COUNTRIES	V	6664	4591	11800	18828	14023	18893	42174
	PAYS DE LA CLASSE 3	IV	100.0	68.9	177.1	282.5	210.4	283.5	632.9
	CHINA	V	3848	1363	2447	1825	3512	4082	21385
	CHINE	IV	100.0	35.4	63.6	47.4	91.3	106.1	555.7

*: V=10000 , IV=VALUE INDEX
*: V=10000 , IV=INDICE DE VALEUR

2.B. EXPORTS BY SITC SECTIONS
EXPORTATIONS PAR SECTIONS DE LA CTCI

IV: 1974=100

SITC SECTIONS	ORIGINS	#	1975	1976	1977	1978	1979	1980	1981
SECTIONS CTCI	ORIGINES	UNIT							
0-9	TOTAL TRADE								
	COMMERCE TOTAL								
	WORLD	V	4290750	4971855	5809425	6125537	9863297	15623587	:
	MONDE	IV	100.0	115.9	135.4	142.8	229.9	364.1	:
	CLASS 1 COUNTRIES	V	3796707	4607465	5563745	5746948	9383781	15030132	:
	PAYS DE LA CLASSE 1	IV	100.0	121.4	146.5	151.4	247.2	395.9	:
	EUR 9	V	2365651	2255867	2214590	2307108	3621004	6194534	:
	EUR 9	IV	100.0	95.4	93.6	97.5	153.1	261.9	:
	FRANCE	V	632864	687184	737279	695138	1351633	2092014	:
	FRANCE	IV	100.0	108.6	116.5	109.8	213.6	330.6	:
	BELG-LUXB	V	107752	78837	94126	77337	103989	157727	:
	BELG-LUXB	IV	100.0	73.2	87.4	71.8	96.5	146.4	:
	NETHERLANDS	V	145076	93293	132115	118779	282893	817524	:
	PAYS BAS	IV	100.0	64.3	91.1	81.9	195.0	563.5	:
	F.R. OF GERMANY	V	816952	835040	852058	842516	1129808	1942125	:
	RF D'ALLEMAGNE	IV	100.0	102.2	104.3	103.1	138.3	237.7	:
	ITALY	V	490104	431259	315711	456657	600365	922588	:
	ITALIE	IV	100.0	88.0	64.4	93.2	122.5	188.2	:
	UNITED KINGDOM	V	170866	127496	79651	114149	148239	259831	:
	ROYAUME UNI	IV	100.0	74.6	46.6	66.8	86.8	152.1	:
	IRELAND	V	691	1370	295	242	387	560	:
	IRLANDE	IV	100.0	198.3	42.7	35.0	56.0	81.0	:
	DENMARK	V	1146	1388	3355	2290	3690	2165	:
	DANEMARK	IV	100.0	121.1	292.8	199.8	322.0	188.9	:
	GREECE	V	18557	6691	3769	0	3647	19082	:
	GRECE	IV	100.0	36.1	20.3	0	19.7	102.8	:
	SPAIN	V	130987	161253	141063	159845	244808	538883	:
	ESPAGNE	IV	100.0	123.1	107.7	122.0	186.9	411.4	:
	PORTUGAL	V	39	873	0	997	639	24639	:
	PORTUGAL	IV	100.0	2238.5	0	2556.4	1638.5	63176.9	:
	U.S.A.	V	1149529	2110985	3009781	3105712	5162431	7509875	:
	ETATS UNIS	IV	100.0	183.6	261.8	270.2	449.1	653.3	:
	JAPAN	V	38886	2858	18340	33103	39151	484378	:
	JAPON	IV	100.0	7.3	47.2	85.1	100.7	1245.6	:
	O.E.C.D. CTRIES. (LIST A)	V	93258	68671	175994	139970	311985	258332	:
	PAYS O.C.D.E (LISTE A)	IV	100.0	73.6	188.7	150.1	334.5	277.0	:
	CLASS 2 COUNTRIES	V	218757	164464	114351	161554	213515	294926	:
	PAYS DE LA CLASSE 2	IV	100.0	75.2	52.3	73.9	97.6	134.8	:
	MEDITERR.AFRICA CTRIES	V	9304	11977	1154	1350	3061	7673	:
	BASSIN MEDITERR.AFRIQUE	IV	100.0	128.7	12.4	14.5	32.9	82.5	:
	TROPIC.AFRICA (LIST B)	V	101993	48589	67813	48129	81744	122571	:
	AFRIQUE TROP.(LISTE B)	IV	100.0	47.6	66.5	47.2	80.1	120.2	:
	DEVG.CTRIES (LIST C)	V	107460	103898	45384	112075	128710	164682	:
	P.V.D. (LISTE C)	IV	100.0	96.7	42.2	104.3	119.8	153.2	:
	CLASS 3 COUNTRIES	V	274469	199925	131330	211190	266000	298527	:
	PAYS DE LA CLASSE 3	IV	100.0	72.8	47.8	76.9	96.9	108.8	:
	CHINA	V	33939	64	21855	21723	9	:	:
	CHINE	IV	100.0	0.2	64.4	64.0	0.0	:	:
0	FOOD AND LIVE ANIMALS								
	PRODUITS ALIMENTAIRES ET ANIMAUX VIVANTS								
	WORLD	V	48830	52374	45211	29335	25334	17856	:
	MONDE	IV	100.0	107.3	92.6	60.1	51.9	36.6	:
	CLASS 1 COUNTRIES	V	30200	41017	35008	19231	16531	8043	:
	PAYS DE LA CLASSE 1	IV	100.0	135.8	115.9	63.7	54.7	26.6	:
	EUR 9	V	26556	37687	33389	18288	16029	7681	:
	EUR 9	IV	100.0	141.9	125.7	68.9	60.4	28.9	:
	FRANCE	V	19843	26989	23200	14040	11457	2876	:
	FRANCE	IV	100.0	136.0	116.9	70.8	57.7	14.5	:
	BELG-LUXB	V	110	25	85	46	142	166	:
	BELG-LUXB	IV	100.0	22.7	77.3	41.8	129.1	150.9	:
	NETHERLANDS	V	162	1535	0	86	:	:	:
	PAYS BAS	IV	100.0	947.5	0	53.1	:	:	:
	F.R. OF GERMANY	V	3043	4237	235	1278	336	:	:
	RF D'ALLEMAGNE	IV	100.0	139.2	7.7	42.0	11.0	:	:
	ITALY	V	733	2187	5219	101	56	1514	:
	ITALIE	IV	100.0	298.4	712.0	13.8	7.6	206.5	:
	UNITED KINGDOM	V	901	49	1412	928	528	1240	:
	ROYAUME UNI	IV	100.0	5.4	156.7	103.0	58.6	137.6	:
	IRELAND	V	687	1370	295	145	0	345	:
	IRLANDE	IV	100.0	199.4	42.9	21.1	0	50.2	:
	DENMARK	V	1077	1295	2943	1664	3510	1540	:
	DANEMARK	IV	100.0	120.2	273.3	154.5	325.9	143.0	:

M: V=1000\$, IV=VALUE INDEX
 X: V=1000\$, IV=INDICE DE VALEUR

2.B. EXPORTS BY SITC SECTIONS
EXPORTATIONS PAR SECTIONS DE LA CTCI

IV: 1974=100

SITC SECTIONS	ORIGINS	* UNIT	1975	1976	1977	1978	1979	1980	1981
SECTIONS CTCI	ORIGINES								
0	FOOD AND LIVE ANIMALS PRODUITS ALIMENTAIRES ET ANIMAUX VIVANTS								
	SPAIN	V	1199	27	368	436	0	106	:
	ESPAGNE	IV	100.0	2.3	30.7	36.4	0	8.8	:
	O.E.C.D.CTRIES.(LIST A) PAYS O.C.D.E (LISTE A)	V	2406	2878	1083	506	502	256	:
		IV	100.0	119.6	45.0	21.0	20.9	10.6	:
	CLASS 2 COUNTRIES PAYS DE LA CLASSE 2	V	1957	1891	857	913	589	2187	:
		IV	100.0	96.6	43.8	46.7	30.1	111.8	:
	MEDITERR.AFRICA CTRIES BASSIN MEDITERR.AFRIQUE	V	129	0	289	114	164	1505	:
		IV	100.0	0	224.0	88.4	127.1	1166.7	:
	TROPIC.AFRICA (LIST B) AFRIQUE TROP.(LISTE B)	V	391	1891	73	733	425	663	:
		IV	100.0	483.6	18.7	187.5	108.7	169.6	:
	DEVG.CTRIES (LIST C) P.V.D. (LISTE C)	V	1437	0	495	66	0	19	:
		IV	100.0	0	34.4	4.6	0	1.3	:
	CLASS 3 COUNTRIES PAYS DE LA CLASSE 3	V	16675	9466	9346	9190	8216	7624	:
		IV	100.0	56.8	56.0	55.1	49.3	45.7	:
1	BEVERAGES AND TOBACCO BOISSONS ET TABACS								
	WORLD MONDE	V	124951	98362	87749	117992	86301	102481	:
		IV	100.0	78.7	70.2	94.4	69.1	82.0	:
	CLASS 1 COUNTRIES PAYS DE LA CLASSE 1	V	21884	13582	16913	22141	20899	16219	:
		IV	100.0	62.1	77.3	101.2	95.5	74.1	:
	EUR 9	V	10356	10072	13670	16160	15058	12513	:
	EUR 9	IV	100.0	97.3	132.0	156.0	145.4	120.8	:
	FRANCE	V	9388	9019	12328	15410	14065	11742	:
	FRANCE	IV	100.0	96.1	131.3	164.1	149.8	125.1	:
	BELG-LUXB	V	941	1052	1172	559	935	722	:
	BELG-LUXB	IV	100.0	111.8	124.5	59.4	99.4	76.7	:
	O.E.C.D.CTRIES.(LIST A) PAYS O.C.D.E (LISTE A)	V	11528	2531	3111	5481	5771	3647	:
		IV	100.0	22.0	27.0	47.5	50.1	31.6	:
	CLASS 2 COUNTRIES PAYS DE LA CLASSE 2	V	9240	4131	9793	15721	13683	6473	:
		IV	100.0	44.7	106.0	170.1	148.1	70.1	:
	MEDITERR.AFRICA CTRIES BASSIN MEDITERR.AFRIQUE	V	34	0	0	12	863	2477	:
		IV	100.0	0	0	35.3	2538.2	7285.3	:
	TROPIC.AFRICA (LIST B) AFRIQUE TROP.(LISTE B)	V	9027	4084	9753	15506	12031	3841	:
		IV	100.0	45.2	108.0	171.8	133.3	42.6	:
	CLASS 3 COUNTRIES PAYS DE LA CLASSE 3	V	93827	80649	61042	80131	51718	79787	:
		IV	100.0	86.0	65.1	85.4	55.1	85.0	:
2	CRUDE MATERIALS, INEDIBLE, EXCEPT FUELS MATIER.BRUTES NON COMESTIB.SAUF CARBURAN								
	WORLD MONDE	V	53521	118443	51143	46939	65077	55614	:
		IV	100.0	221.3	95.6	87.7	121.6	103.9	:
	CLASS 1 COUNTRIES PAYS DE LA CLASSE 1	V	21130	54873	34311	26442	35880	34980	:
		IV	100.0	259.7	162.4	125.1	169.8	165.5	:
	EUR 9	V	16898	43708	25577	20762	27790	26055	:
	EUR 9	IV	100.0	258.7	151.4	122.9	164.5	154.2	:
	FRANCE	V	7712	9532	5431	4568	9407	8313	:
	FRANCE	IV	100.0	123.6	70.4	59.2	122.0	107.8	:
	BELG-LUXB	V	4602	11494	10997	8253	9137	9539	:
	BELG-LUXB	IV	100.0	249.8	239.0	179.3	198.5	207.3	:
	F.R. OF GERMANY RF D'ALLEMAGNE	V	41	1187	10	282	3	162	:
		IV	100.0	2895.1	24.4	687.8	7.3	395.1	:
	ITALY	V	3093	16973	7802	7347	8250	7325	:
	ITALIE	IV	100.0	548.8	252.2	237.5	266.7	236.8	:
	UNITED KINGDOM ROYAUME UNI	V	1035	3894	1337	215	606	:	:
		IV	100.0	376.2	129.2	20.8	58.6	:	:
	GREECE GRECE	V	192	0	466	0	1069	799	:
		IV	100.0	0	242.7	0	556.8	416.1	:
	SPAIN ESPAGNE	V	3901	9406	3397	1250	1019	662	:
		IV	100.0	241.1	87.1	32.0	26.1	17.0	:
	JAPAN JAPON	V	0	0	1217	8	0	25	:
		IV	0	0	0.0	0.0	0	0.0	:
	O.E.C.D.CTRIES.(LIST A) PAYS O.C.D.E (LISTE A)	V	139	1759	3654	4422	5725	7204	:
		IV	100.0	1265.5	2628.8	3181.3	4118.7	5182.7	:
	CLASS 2 COUNTRIES PAYS DE LA CLASSE 2	V	2386	2079	2087	2001	3321	3484	:
		IV	100.0	87.1	87.5	83.9	139.2	146.0	:
	MEDITERR.AFRICA CTRIES BASSIN MEDITERR.AFRIQUE	V	2019	1815	413	323	1581	3177	:
		IV	100.0	89.9	20.5	16.0	78.3	157.4	:
	DEVG.CTRIES (LIST C) P.V.D. (LISTE C)	V	276	37	1595	1556	1632	244	:
		IV	100.0	13.4	577.9	563.8	591.3	88.4	:
	CLASS 3 COUNTRIES PAYS DE LA CLASSE 3	V	30005	61490	14744	17666	25876	17153	:
		IV	100.0	204.9	49.1	58.9	86.2	57.2	:

*: V=10000 , IV=VALUE INDEX
*: V=10000 , IV=INDICE DE VALEUR

2.B. EXPORTS BY SITC SECTIONS
EXPORTATIONS PAR SECTIONS DE LA CTCI

IV: 1974=100

SITC SECTIONS	ORIGINS	* UNIT	1975	1976	1977	1978	1979	1980	1981
SECTIONS CTCI	ORIGINES								
3	MINERAL FUELS, LUBRICANTS AND RELAT. MAT. COMBUSTIB. MINER., LUBRIF., PROD. CONNEXES								
	WORLD	V	3964283	4653938	5576717	5884712	9639495	15380668	:
	MONDE	IV	100.0	117.4	140.7	148.4	243.2	388.0	:
	CLASS 1 COUNTRIES	V	3646971	4462953	5438388	5644622	9276040	14929556	:
	PAYS DE LA CLASSE 1	IV	100.0	122.4	149.1	154.8	254.3	409.4	:
	EUR 9	V	2247259	2133950	2106499	2222448	3534723	6112260	:
	EUR 9	IV	100.0	95.0	93.7	98.9	157.3	272.0	:
	FRANCE	V	572798	630124	685482	654286	1310366	2062128	:
	FRANCE	IV	100.0	110.0	119.7	114.2	228.8	360.0	:
	BELG-LUXB	V	95319	65241	79082	67540	93727	144781	:
	BELG-LUXB	IV	100.0	68.4	83.0	70.9	98.3	151.9	:
	NETHERLANDS	V	136016	90101	127240	112548	280640	815392	:
	PAYS BAS	IV	100.0	66.2	93.5	82.7	206.3	599.5	:
	F.R. OF GERMANY	V	806775	828192	850797	839553	1128124	1941876	:
	RF D'ALLEMAGNE	IV	100.0	102.7	105.5	104.1	139.8	240.7	:
	ITALY	V	469699	398647	288330	435996	576124	893259	:
	ITALIE	IV	100.0	84.9	61.4	92.8	122.7	190.2	:
	UNITED KINGDOM	V	166610	121554	75180	111899	145620	254739	:
	ROYAUME UNI	IV	100.0	73.0	45.1	67.2	87.4	152.9	:
	DENMARK	V	42	91	388	626	122	85	:
	DANEMARK	IV	100.0	216.7	923.8	1490.5	290.5	202.4	:
	GREECE	V	14127	6271	3217	0	2578	18283	:
	GREECE	IV	100.0	44.4	22.8	0	18.2	129.4	:
	SPAIN	V	125105	150780	136425	157790	243265	536824	:
	ESPAGNE	IV	100.0	120.5	109.0	126.1	194.4	429.1	:
	PORTUGAL	V	:	873	0	997	362	24404	:
	PORTUGAL	IV	:	0.0	0	0.0	0.0	0.0	:
	U.S.A.	V	1147591	2107937	3008184	3101125	5157594	7509655	:
	ETATS UNIS	IV	100.0	183.7	262.1	270.2	449.4	654.4	:
	JAPAN	V	38722	2725	16907	32814	38475	483705	:
	JAPON	IV	100.0	7.0	43.7	84.7	99.4	1249.2	:
	O.E.C.D. CTRIES. (LIST A)	V	74167	60415	167116	129372	298927	244016	:
	PAYS O.C.D.E (LISTE A)	IV	100.0	81.5	225.3	174.4	403.0	329.0	:
	CLASS 2 COUNTRIES	V	196363	146904	97207	136332	195606	280332	:
	PAYS DE LA CLASSE 2	IV	100.0	74.8	49.5	69.4	99.6	142.8	:
	MEDITERR. AFRICA CTRIES	V	429	4401	4	11	169	254	:
	BASSIN MEDITERR. AFRIQUE	IV	100.0	1025.9	0.9	2.6	39.4	59.2	:
	TROPIC. AFRICA (LIST B)	V	90942	41709	55215	30964	69176	116889	:
	AFRIQUE TROP. (LISTE B)	IV	100.0	45.9	60.7	34.0	76.1	128.5	:
	DEVG. CTRIES (LIST C)	V	104992	100794	41988	105357	126261	163189	:
	P.V.D. (LISTE C)	IV	100.0	96.0	40.0	100.3	120.3	155.4	:
	CLASS 3 COUNTRIES	V	120946	44080	41123	98733	167847	170776	:
	PAYS DE LA CLASSE 3	IV	100.0	36.4	34.0	81.6	138.8	141.2	:
	CHINA	V	28293	0	18000	18732	9	:	:
	CHINE	IV	100.0	0	63.6	66.2	0.0	:	:
4	ANIMAL AND VEGETABLE OILS AND FATS CORPS GRAS, GRAISSES, HUILES VEG. ET ANIM.								
	WORLD	V	771	437	33	267	456	:	:
	MONDE	IV	100.0	56.7	4.3	34.6	59.1	:	:
	CLASS 1 COUNTRIES	V	393	220	25	7	10	:	:
	PAYS DE LA CLASSE 1	IV	100.0	56.0	6.4	1.8	2.5	:	:
	EUR 9	V	393	220	25	7	10	:	:
	EUR 9	IV	100.0	56.0	6.4	1.8	2.5	:	:
	ITALY	V	0	0	25	7	10	:	:
	ITALIE	IV	0	0	0.0	0.0	0.0	:	:
5	CHEMICALS PRODUITS CHIMIQUES								
	WORLD	V	6209	10196	8759	7396	14385	17777	:
	MONDE	IV	100.0	164.2	141.1	119.1	231.7	286.3	:
	CLASS 1 COUNTRIES	V	4291	7384	8119	6869	12164	12919	:
	PAYS DE LA CLASSE 1	IV	100.0	172.1	189.2	160.1	283.5	301.1	:
	EUR 9	V	1923	4514	5533	4500	10309	10701	:
	EUR 9	IV	100.0	234.7	287.7	234.0	536.1	556.5	:
	FRANCE	V	1333	1275	579	392	2370	2504	:
	FRANCE	IV	100.0	95.6	43.4	29.4	177.8	187.8	:
	NETHERLANDS	V	:	473	485	0	1240	1	:
	PAYS BAS	IV	:	0.0	0.0	0	0.0	0.0	:
	ITALY	V	0	1760	3396	3440	5593	7886	:
	ITALIE	IV	0	0.0	0.0	0.0	0.0	0.0	:
	GREECE	V	1083	420	87	:	:	:	:
	GREECE	IV	100.0	38.8	8.0	:	:	:	:

* : V=1000\$, IV=VALUE INDEX
* : V=1000\$, IV=INDICE DE VALEUR

2.B. EXPORTS BY SITC SECTIONS
EXPORTATIONS PAR SECTIONS DE LA CTCI

IV: 1974=100

SITC SECTIONS	ORIGINS	* UNIT	1975	1976	1977	1978	1979	1980	1981
SECTIONS CTCI	ORIGINES								
5	CHEMICALS PRODUITS CHIMIQUES								
	SPAIN	V	244	548	866	366	524	1265	:
	ESPAGNE	IV	100.0	224.6	354.9	150.0	214.8	518.4	:
	U.S.A.	V	737	1543	1232	1722	469	114	:
	ETATS UNIS	IV	100.0	209.4	167.2	233.6	63.6	15.5	:
	JAPAN	V	93	133	185	281	676	647	:
	JAPON	IV	100.0	143.0	198.9	302.2	726.9	695.7	:
	CLASS 2 COUNTRIES	V	825	396	28	86	73	7	:
	PAYS DE LA CLASSE 2	IV	100.0	48.0	3.4	10.4	8.8	0.8	:
	DEVG.CTRIES (LIST C)	V	17	243	2	68	28	2	:
	P.V.D. (LISTE C)	IV	100.0	1429.4	11.8	400.0	164.7	11.8	:
	CLASS 3 COUNTRIES	V	282	2416	611	443	2150	4852	:
	PAYS DE LA CLASSE 3	IV	100.0	856.7	216.7	157.1	762.4	1720.6	:
6	MANUFACT. GOODS CLASSIFIED BY MATERIAL ARTICLES MANUF. CLASSES PAR MATIERES								
	WORLD	V	57480	35290	36138	37515	31185	47301	:
	MONDE	IV	100.0	61.4	62.9	65.3	54.3	82.3	:
	CLASS 1 COUNTRIES	V	40512	26553	29848	26509	21378	27577	:
	PAYS DE LA CLASSE 1	IV	100.0	65.5	73.7	65.4	52.8	68.1	:
	EUR 9	V	33934	24897	29106	23890	16283	24588	:
	EUR 9	IV	100.0	73.4	85.8	70.4	48.0	72.5	:
	FRANCE	V	6884	9315	9609	6260	3183	4010	:
	FRANCE	IV	100.0	135.3	139.6	90.9	46.2	58.3	:
	BELG-LUXB	V	6367	908	2537	754	43	2518	:
	BELG-LUXB	IV	100.0	14.3	39.8	11.8	0.7	39.5	:
	NETHERLANDS	V	618	508	4389	6145	1009	2128	:
	PAYS BAS	IV	100.0	82.2	710.2	994.3	163.3	344.3	:
	F.R. OF GERMANY	V	4456	801	264	187	701	16	:
	RF D'ALLEMAGNE	IV	100.0	18.0	5.9	4.2	15.7	0.4	:
	ITALY	V	15133	11656	10937	9748	10323	12467	:
	ITALIE	IV	100.0	77.0	72.3	64.4	68.2	82.4	:
	UNITED KINGDOM	V	460	1707	1370	796	1024	3649	:
	ROYAUME UNI	IV	100.0	371.1	297.8	173.0	222.6	749.8	:
	GREECE	V	3155	:	:	:	:	:	:
	GRECE	IV	100.0	:	:	:	:	:	:
	U.S.A.	V	3	341	14	2482	4223	13	:
	ETATS UNIS	IV	100.0	11366.7	466.7	82733.3	140766.7	433.3	:
	O.E.C.D. CTRIES (LIST A)	V	3313	824	728	135	872	2976	:
	PAYS O.C.D.E (LISTE A)	IV	100.0	24.9	22.0	4.1	26.3	89.8	:
	CLASS 2 COUNTRIES	V	5883	6932	1826	5982	164	2140	:
	PAYS DE LA CLASSE 2	IV	100.0	117.8	31.0	101.7	2.8	36.4	:
	MEDITERR.AFRICA CTRIES	V	5297	5580	396	806	161	95	:
	BASSIN MEDITERR.AFRIQUE	IV	100.0	105.3	7.5	15.2	3.0	1.8	:
	TROPIC.AFRICA (LIST B)	V	45	220	734	638	3	1106	:
	AFRIQUE TROP.(LISTE B)	IV	100.0	488.9	1631.1	1417.8	6.7	2457.8	:
	DEVG.CTRIES (LIST C)	V	541	1132	696	4538	0	939	:
	P.V.D. (LISTE C)	IV	100.0	209.2	128.7	838.8	0	173.6	:
	CLASS 3 COUNTRIES	V	11085	1805	4463	5024	9643	17583	:
	PAYS DE LA CLASSE 3	IV	100.0	16.3	40.3	45.3	87.0	158.6	:
	CHINA	V	5352	0	3856	2391	:	:	:
	CHINE	IV	100.0	0	72.0	44.7	:	:	:
7	MACHINERY AND TRANSPORT EQUIPMENT MACHINES ET MATERIEL DE TRANSPORT								
	WORLD	V	32396	2034	2978	1085	891	1382	:
	MONDE	IV	100.0	6.3	9.2	3.3	2.8	4.3	:
	CLASS 1 COUNTRIES	V	29237	364	549	911	816	704	:
	PAYS DE LA CLASSE 1	IV	100.0	1.2	1.9	3.1	2.8	2.4	:
	EUR 9	V	26373	340	300	894	744	634	:
	EUR 9	IV	100.0	1.3	1.1	3.4	2.8	2.4	:
	FRANCE	V	13645	290	197	31	730	359	:
	FRANCE	IV	100.0	2.1	1.4	0.2	5.3	2.6	:
	NETHERLANDS	V	7836	0	0	0	0	3	:
	PAYS BAS	IV	100.0	0	0	0	0	0.0	:
	F.R. OF GERMANY	V	1628	18	89	753	0	12	:
	RF D'ALLEMAGNE	IV	100.0	1.1	5.5	46.3	0	0.7	:
	ITALY	V	1350	32	0	17	10	136	:
	ITALIE	IV	100.0	2.4	0	1.3	0.7	10.1	:
	UNITED KINGDOM	V	1649	0	14	0	4	123	:
	ROYAUME UNI	IV	100.0	0	0.8	0	0.2	7.5	:
	SPAIN	V	445	0	7	:	:	:	:
	ESPAGNE	IV	100.0	0	1.6	:	:	:	:

*: V=1000\$, IV=VALUE INDEX
*: V=1000\$, IV=INDICE DE VALEUR

2.B. EXPORTS BY SITC SECTIONS
EXPORTATIONS PAR SECTIONS DE LA CTCI

IV: 1974=100

SITC SECTIONS	ORIGINS	M	1975	1976	1977	1978	1979	1980	1981
SECTIONS CTCI	ORIGINES	UNIT							
7	MACHINERY AND TRANSPORT EQUIPMENT MACHINES ET MATERIEL DE TRANSPORT								
	U.S.A.	V	1122	23	203	17	72	34	:
	ETATS UNIS	IV	100.0	2.0	18.1	1.5	6.4	3.0	:
	D.E.C.D. CTRIES. (LIST A)	V	1266	1	9	0	0	36	:
	PAYS O.C.D.E (LISTE A)	IV	100.0	0.1	0.7	0	0	2.8	:
	CLASS 2 COUNTRIES	V	1940	1672	2429	174	74	127	:
	PAYS DE LA CLASSE 2	IV	100.0	86.2	125.2	9.0	3.8	6.5	:
	TROPIC.AFRICA (LIST B)	V	1346	2	1860	133	:	:	:
	AFRIQUE TROP.(LISTE B)	IV	100.0	0.1	138.2	9.9	:	:	:
	DEVG. CTRIES (LIST C)	V	0	1640	568	0	0	127	:
	P.V.D. (LISTE C)	IV	0	0.0	0.0	0	0	0.0	:
	CLASS 3 COUNTRIES	V	1218	0	0	0	0	552	:
	PAYS DE LA CLASSE 3	IV	100.0	0	0	0	0	45.3	:
8	MISCELLANEOUS MANUFACTURED GOODS ARTICLES MANUFACTURES DIVERS								
	WORLD	V	2307	766	684	290	170	506	:
	MONDE	IV	100.0	33.2	29.6	12.6	7.4	21.9	:
	CLASS 1 COUNTRIES	V	2087	503	567	205	60	131	:
	PAYS DE LA CLASSE 1	IV	100.0	24.1	27.2	9.8	2.9	6.3	:
	EUR 9	V	1757	462	476	152	60	101	:
	EUR 9	IV	100.0	26.3	27.1	8.7	3.4	5.7	:
	FRANCE	V	1261	410	441	144	54	82	:
	FRANCE	IV	100.0	32.5	35.0	11.4	4.3	6.5	:

M: V=10000 , IV=VALUE INDEX
M: V=10000 , IV=INDICE DE VALEUR

3. EXPORTS BY PRINCIPAL PRODUCTS
EXPORTATIONS DES PRINCIPAUX PRODUITS

IV: 1975=100

SITC POSITIONS POSITIONS CTCI	ORIGINS ORIGINES	UNIT	1975	1976	1977	1978	1979	1980	1981
112.12 WINE OF FRESH GRAPES VINS DE RAISINS FRAIS MOUTS									
WORLD MONDE	V		123170	96472	85699	115568	82887	98395	:
	%		2.9	1.9	1.5	1.9	0.8	0.6	:
	Q		476451	385331	332108	367169	241975	526103	:
CLASS 1 COUNTRIES PAYS DE LA CLASSE 1	V		20207	11692	14865	19731	18347	14610	:
	Q		88474	41672	54923	59684	38739	332424	:
EUR 9	V		8679	8182	11622	13750	12506	10904	:
EUR 9	Q		27508	26327	38977	34015	25380	320856	:
FRANCE	V		7719	7137	10432	13008	11527	10140	:
FRANCE	Q		23466	22723	36227	32392	23515	19514	:
BELG-LUXB	V		933	1044	1166	551	921	715	:
BELG-LUXB	Q		3913	3603	2701	1127	1780	301273	:
O.E.C.D. CTRIES. (LIST A) PAYS O.C.D.E (LISTE A)	V		11528	2531	3111	5481	5771	3647	:
	Q		60966	14292	15803	24663	13235	11474	:
CLASS 2 COUNTRIES PAYS DE LA CLASSE 2	V		9135	4131	9793	15706	12820	3997	:
	Q		20976	26187	54671	78425	52860	14943	:
TROPIC.AFRICA (LIST B) AFRIQUE TROP. (LISTE B)	V		8987	4084	9753	15503	12031	3841	:
	Q		19911	25941	54474	77610	50187	14751	:
CLASS 3 COUNTRIES PAYS DE LA CLASSE 3	V		93827	80649	61042	80131	51718	79787	:
	Q		367002	317473	222514	229048	150376	178736	:
283.9 ORES & CON OF NON-FER BASE MET.NES MINERAIS DE METAUX COMMUN NON FER.									
WORLD MONDE	V		323				26446	16787	:
	%		0.0				0.3	0.1	:
	Q		24978				2352099	1475012	:
CLASS 1 COUNTRIES PAYS DE LA CLASSE 1	V		323				13895	11709	:
	Q		24978				1282979	1038531	:
EUR 9	V		323				13895	11473	:
EUR 9	Q		24978				1282979	1012121	:
BELG-LUXB	V		:	:	:	:	9137	8948	:
BELG-LUXB	Q		:	:	:	:	856743	783930	:
ITALY	V		:	:	:	:	3302	2525	:
ITALIE	Q		:	:	:	:	295042	228191	:
CLASS 3 COUNTRIES PAYS DE LA CLASSE 3	V		:	:	:	:	12552	5077	:
	Q		:	:	:	:	1070120	436401	:
331.01 CRUDE PETROLEUM HUILES BRUTES DE PETROLE									
WORLD MONDE	V		3654004	4289653	5273622	5453805	8474960	12870450	:
	%		85.2	86.3	90.8	89.0	85.9	82.4	:
	Q		38436720	43372064	47456560	47539696	54199584	46528960	:
CLASS 1 COUNTRIES PAYS DE LA CLASSE 1	V		3386193	4134600	5155463	5224392	8175915	12446095	:
	Q		35663312	41815360	46375968	45509520	52214368	45050896	:
EUR 9	V		2116880	1938226	1925459	1986612	3005826	4578083	:
EUR 9	Q		22119600	19560128	17104256	17327936	19278528	16752671	:
FRANCE	V		542092	533651	577349	507516	1057134	1494291	:
FRANCE	Q		5917123	5565645	5259061	4538968	6534870	5419835	:
BELG-LUXB	V		80101	57386	65622	47959	49737	99652	:
BELG-LUXB	Q		837299	568414	591353	431722	297781	357645	:
NETHERLANDS PAYS BAS	V		86640	53573	101636	78306	166748	176881	:
	Q		891883	539137	774645	685651	1062629	601493	:
F.R. OF GERMANY RF D'ALLEMAGNE	V		805173	818008	850383	839450	1116707	1926406	:
	Q		8082260	8233495	7583100	7349878	7418798	7079630	:
ITALY	V		466299	381326	280613	423964	498471	760888	:
ITALIE	Q		4944961	3684542	2553732	3524591	3231656	2852716	:
UNITED KINGDOM ROYAUME UNI	V		136575	94282	49856	89417	117029	119965	:
	Q		1446078	968910	342370	797139	732809	441352	:
GREECE GRECE	V		13650	5837				11123	:
	Q		145194	59304				51954	:
SPAIN ESPAGNE	V		120142	116702	109914	104994	135260	291497	:
	Q		1260721	1169542	997845	912706	815009	1061298	:
PORTUGAL	V		:	:	:	:	:	24404	:
PORTUGAL	Q		:	:	:	:	:	79132	:
U.S.A. ETATS UNIS	V		1030487	2013541	2937997	2976987	4711471	6873389	:
	Q		11066344	20427008	26607872	25976240	30245776	24889920	:
JAPAN JAPON	V		33404	0	16027	32781	38468	438558	:
	Q		338790	0	149655	285603	210776	1384388	:
O.E.C.D. CTRIES. (LIST A) PAYS O.C.D.E (LISTE A)	V		71630	60294	166066	123018	284890	229041	:
	Q		732664	599358	1516332	1007021	1664263	831523	:
CLASS 2 COUNTRIES PAYS DE LA CLASSE 2	V		146879	116248	77138	131271	159524	253795	:
	Q		1538422	1171913	708842	1165497	1064031	917677	:
TROPIC.AFRICA (LIST B) AFRIQUE TROP. (LISTE B)	V		46038	16593	37553	27973	33817	100872	:
	Q		481937	165724	345125	252369	191466	338431	:

M: V=10000 ,Q=TONS %=PERCENTAGE OF THE TOTAL
 * : V=10000 ,Q=TONNES %=PART DU TOTAL

3. EXPORTS BY PRINCIPAL PRODUCTS
EXPORTATIONS DES PRINCIPAUX PRODUITS

IV: 1975=100

SITC POSITIONS POSITIONS CTCI	ORIGINS ORIGINES	* UNIT	1975	1976	1977	1978	1979	1980	1981
331.01 CRUDE PETROLEUM HUILES BRUTES DE PETROLE									
DEVG.CTRIES (LIST C) P.V.D. (LISTE C)	V		100841	99655	39585	103298	125707	152923	:
	Q		1056485	1006189	363717	913128	872565	579246	:
CLASS 3 COUNTRIES PAYS DE LA CLASSE 3	V		120932	38805	41021	98142	139518	170560	:
	Q		1234986	384803	371751	864677	921186	560386	:
CHINA CHINE	V		28293		17989	18732	:	:	:
	Q		289583		160975	160251	:	:	:
332.1 SPIRIT, GAS AND OT LIGHT OILS CARBUR POUR MOTEURS-ESSENCES/HUILES LEGE									
WORLD MONDE	V		93757	67192	44987	60978	201730	510640	:
	%		2.2	1.4	0.8	1.0	2.0	3.3	:
	Q		790614	524500	367276	436378	860632	2006154	:
CLASS 1 COUNTRIES PAYS DE LA CLASSE 1	V		82153	54495	38638	60187	171346	508319	:
	Q		700550	431940	318932	430464	706716	1999977	:
EUR 9 EUR 9	V		55842	54495	38638	56828	170408	491327	:
	Q		512812	431940	318932	404190	703696	1942510	:
FRANCE FRANCE	V							47101	:
	Q							151806	:
BELG-LUXB BELG-LUXB	V		10903	6891	13461	19569	37537	45129	:
	Q		100051	56404	110014	134746	121989	140748	:
NETHERLANDS PAYS BAS	V		37802	31301	20758	34181	104092	316416	:
	Q		351131	248710	171698	249353	385872	1378706	:
F.R. OF GERMANY RF D'ALLEMAGNE	V			7103			2839	:	:
	Q			55093			19065	:	:
ITALY ITALIE	V		3	9200	4419	46	22113	30930	:
	Q		57	71733	37220	2000	155828	103946	:
UNITED KINGDOM ROYAUME UNI	V		7134			3032	3827	51751	:
	Q		61573			18091	20942	167304	:
SPAIN ESPAGNE	V						938	:	:
	Q						3020	:	:
U.S.A. ETATS UNIS	V		26310			3359		16992	:
	Q		187697			26274		57467	:
CLASS 2 COUNTRIES PAYS DE LA CLASSE 2	V		11605	8542	6349	780	13906	2320	:
	Q		90063	62539	48343	5839	69612	6177	:
TROPIC.AFRICA (LIST B) AFRIQUE TROP.(LISTE B)	V		11241	8542	6349	780	13906	2320	:
	Q		87163	62539	48343	5839	69612	6177	:
DEVG.CTRIES (LIST C) P.V.D. (LISTE C)	V		364	:	:	:	:	:	:
	Q		2900	:	:	:	:	:	:
CLASS 3 COUNTRIES PAYS DE LA CLASSE 3	V		:	4155		11	16479	:	:
	Q		:	30021		75	84305	:	:
332.2 LAMP OIL AND WHITE SPIRIT PETROLE LAMPANT ET WHITE SPIRIT									
WORLD MONDE	V		16415	11037	11280	3149	54118	30382	:
	%		0.4	0.2	0.2	0.1	0.5	0.2	:
	Q		145695	94634	90456	23210	280081	84901	:
CLASS 1 COUNTRIES PAYS DE LA CLASSE 1	V		1493	2394	7491		37317	20932	:
	Q		11219	20250	59871		196284	56695	:
EUR 9 EUR 9	V		1493	2394	7491		29599	17305	:
	Q		11219	20250	59871		146440	45994	:
FRANCE FRANCE	V		:	:	:	:	2437	:	:
	Q		:	:	:	:	17873	:	:
NETHERLANDS PAYS BAS	V		1493	2394	4635		6187	17305	:
	Q		11219	20250	37909		18120	45994	:
F.R. OF GERMANY RF D'ALLEMAGNE	V		0	0			8493	:	:
	Q		0	0			22447	:	:
ITALY ITALIE	V		:	:	:	:	12482	:	:
	Q		:	:	:	:	88000	:	:
UNITED KINGDOM ROYAUME UNI	V		:	:	2856		:	:	:
	Q		:	:	21962		:	:	:
U.S.A. ETATS UNIS	V						7718	:	:
	Q						49844	:	:
O.E.C.D.CTRIES (LIST A) PAYS O.C.D.E (LISTE A)	V		:	:	:	:	:	3627	:
	Q		:	:	:	:	:	10701	:
CLASS 2 COUNTRIES PAYS DE LA CLASSE 2	V		14922	7525	3790	665	10563	9450	:
	Q		134475	64612	30585	5014	57449	28207	:
MEDITERR.AFRICA CTRIES BASSIN MEDITERR.AFRIQUE	V			2203					:
	Q			19024					:
TROPIC.AFRICA (LIST B) AFRIQUE TROP.(LISTE B)	V		14701	5322	3790	665	10563	6131	:
	Q		132349	45588	30585	5014	57449	17957	:
DEVG.CTRIES (LIST C) P.V.D. (LISTE C)	V		221					3319	:
	Q		2126					10250	:

*: V=10000 ,Q=TONS %=PERCENTAGE OF THE TOTAL
*: V=10000 ,Q=TONNES %=PART DU TOTAL

3. EXPORTS BY PRINCIPAL PRODUCTS
EXPORTATIONS DES PRINCIPAUX PRODUITS

IV: 1975=100

SITC POSITIONS	ORIGINS	* UNIT	1975	1976	1977	1978	1979	1980	1981
POSITIONS CTCI	ORIGINES								
332.2 LAMP OIL AND WHITE SPIRIT PETROLE LAMPANT ET WHITE SPIRIT									
CLASS 3 COUNTRIES	V	:		1118			6239	:	:
PAYS DE LA CLASSE 3	Q	:		9771			26348	:	:
332.3 DISTILLATE FUELS HUILES LEGERES-DISTILLATE FUELS-									
WORLD	V		34685	22277	12701	7859	52168	429265	:
MONDE	X		0.8	0.4	0.2	0.1	0.5	2.7	:
	Q		371320	223390	107148	56000	357152	1424158	:
CLASS 1 COUNTRIES	V		14021	8767	3822	2352	35350	420272	:
PAYS DE LA CLASSE 1	Q		155745	90942	31989	16616	272914	1395435	:
EUR 9	V		13813	6146	1694	1752	34782	414331	:
EUR 9	Q		150421	58564	13640	12241	269965	1377567	:
FRANCE	V		80	71	464	425	9683	65683	:
FRANCE	Q		2073	559	3941	3378	75782	222375	:
BELG-LUXB	V		4315			13	:	:	:
BELG-LUXB	Q		41171			76	:	:	:
NETHERLANDS	V		7790	2833	211	61		274329	:
PAYS BAS	Q		83592	27667	1695	461		903677	:
F.R. OF GERMANY	V		1577	3081	378	103	85	13840	:
RF D'ALLEMAGNE	Q		22361	29079	3087	693	378	48283	:
ITALY	V		3	70	154	374	24873	59921	:
ITALIE	Q		32	555	1311	2193	193053	201614	:
UNITED KINGDOM	V		6		104	157	19	473	:
ROYAUME UNI	Q		57		498	1166	106	1361	:
GREECE	V		130	26	1488		455	5258	:
GRECE	Q		3286	201	12734		2406	15904	:
SPAIN	V		24	5	89	68	19	18	:
ESPAGNE	Q		656	40	720	441	110	50	:
U.S.A.	V			2503		20	:	:	:
ETATS UNIS	Q			31385		138	:	:	:
O.E.C.D. CTRIES. (LIST A)	V		46	73	446	409	63	256	:
PAYS O.C.D.E (LISTE A)	Q		1180	639	4063	3093	291	745	:
CLASS 2 COUNTRIES	V		20659	13510	8800	3028	11208	8775	:
PAYS DE LA CLASSE 2	Q		215374	132432	74509	21887	66638	28087	:
MEDITERR. AFRICA CTRIES	V			2193				119	:
BASSIN MEDITERR. AFRIQUE	Q			21945				588	:
TROPIC. AFRICA (LIST B)	V		18559	10935	6884	1300	10890	7015	:
AFRIQUE TROP. (LISTE B)	Q		188393	107340	59646	9890	65132	22575	:
DEVG. CTRIES (LIST C)	V		2100	382	1916	1728	318	1641	:
P.V.D. (LISTE C)	Q		26981	3147	14863	11997	1506	4924	:
CLASS 3 COUNTRIES	V		7	2	81	571	5611	216	:
PAYS DE LA CLASSE 3	Q		191	16	648	4312	17600	635	:
332.4 RESIDUAL FUEL OILS HUILES LOURDES-RESIDUAL FUEL OILS-									
WORLD	V		85939	74338	60888	69116	224810	471199	:
MONDE	X		2.0	1.5	1.0	1.1	2.3	3.0	:
	Q		1110761	943070	663182	753410	1734950	2204337	:
CLASS 1 COUNTRIES	V		85823	74098	59871	68213	224762	471200	:
PAYS DE LA CLASSE 1	Q		1105700	940455	650819	744130	1734544	2204336	:
EUR 9	V		2361	6412	3323	4680	11406	44423	:
EUR 9	Q		41503	102325	41521	58618	77419	224593	:
FRANCE	V		38	45	195	52	3697	3434	:
FRANCE	Q		1736	574	2198	493	20700	18966	:
BELG-LUXB	V			965					:
BELG-LUXB	Q			18355					:
NETHERLANDS	V		2292				3030	28644	:
PAYS BAS	Q		38516				17754	142223	:
ITALY	V		3	5402	2995	4599	4614	12345	:
ITALIE	Q		119	83396	37793	57856	38424	63404	:
UNITED KINGDOM	V		2		92	29	65		:
ROYAUME UNI	Q		89		1032	269	541		:
GREECE	V		141	8	1729		1951	1903	:
GRECE	Q		4897	100	20656		11192	5507	:
U.S.A.	V		81656	67581	54102	63313	211405	376084	:
ETATS UNIS	Q		1035637	836845	579722	683453	1645933	1740843	:
JAPAN	V		5	46	113			39930	:
JAPON	Q		236	603	1374			188443	:
O.E.C.D. CTRIES. (LIST A)	V		1660	49	604	210		8860	:
PAYS O.C.D.E (LISTE A)	Q		23427	562	7546	1964		44950	:
CLASS 2 COUNTRIES	V		111	240	997	355	49		:
PAYS DE LA CLASSE 2	Q		4758	2616	12135	3740	405		:

*: V=10000 ,Q=TONS X=PERCENTAGE OF THE TOTAL
 X: V=10000 ,Q=TONNES X=PART DU TOTAL

3. EXPORTS BY PRINCIPAL PRODUCTS
EXPORTATIONS DES PRINCIPAUX PRODUITS

IV: 1975=100

SITC POSITIONS POSITIONS CTCI	ORIGINS ORIGINES	* UNIT	1975	1976	1977	1978	1979	1980	1981
332.4 RESIDUAL FUEL OILS HUILES LOURDES-RESIDUAL FUEL OILS-									
	DEVG.CTRIES (LIST C) P.V.D. (LISTE C)	V Q	51 2185	67 841	487 5835	276 2860	49 405	:	:
341.1 GAS, NATURAL GAZ NATUREL									
	WORLD MONDE	V X Q	79481 1.9 2004160	185615 3.7 4446134	173239 3.0 3316506	282405 4.6 5145164	623366 6.3 9664403	1068730 6.8 5704462	:
	CLASS 1 COUNTRIES PAYS DE LA CLASSE 1	V Q	77290 1987044	184778 4439987	173104 3315979	282234 5144602	623010 9661485	1062737 5685412	:
	EUR 9 EUR 9	V Q	56872 1725613	126280 3512447	129894 2703168	165335 2739253	276250 3241603	566792 2312432	:
	FRANCE FRANCE	V Q	30588 999942	96357 2667933	107474 2031628	139068 2191942	237416 2569671	451618 1524051	:
	NETHERLANDS PAYS BAS	V Q	:	:	:	:	584 1507	1817 6871	:
	F.R. OF GERMANY RF D'ALLEMAGNE	V Q	:	:	:	:	:	1631 12891	:
	ITALY ITALIE	V Q	3392 26001	2650 27589	148 1182	7003 26398	13571 59973	29175 91588	:
	UNITED KINGDOM ROYAUME UNI	V Q	22892 699670	27273 816925	22272 670358	19264 520913	24679 610452	82551 677031	:
	SPAIN ESPAGNE	V Q	4939 100581	34073 422064	26422 286403	52729 459156	105158 759337	245308 1150746	:
	U.S.A. ETATS UNIS	V Q	9138 113113	20486 472705	16085 320868	57446 1883569	227001 5553941	243188 2192491	:
	JAPAN JAPON	V Q	5305 39679	2665 22661	703 5540			5217 16723	:
	O.E.C.D.CTRIES.(LIST A) PAYS O.C.D.E (LISTE A)	V Q	829 6506			5737 54989	13974 101040	2232 13020	:
	CLASS 2 COUNTRIES PAYS DE LA CLASSE 2	V Q	2191 17119	839 6148	135 528	171 551	357 2918	5993 19050	:
	DEVG.CTRIES (LIST C) P.V.D. (LISTE C)	V Q	1418 11510	690 5507			188 1478	5307 16899	:

*: V=1000\$, Q=TONS X=PERCENTAGE OF THE TOTAL
*: V=1000\$, Q=TONNES X=PART DU TOTAL

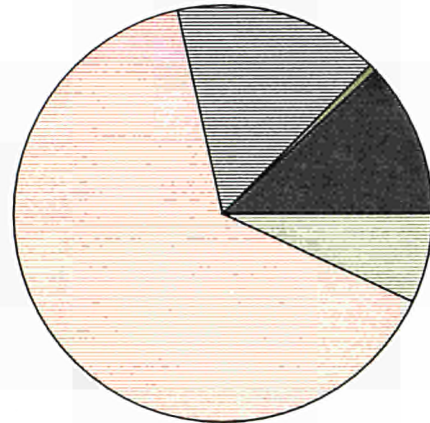
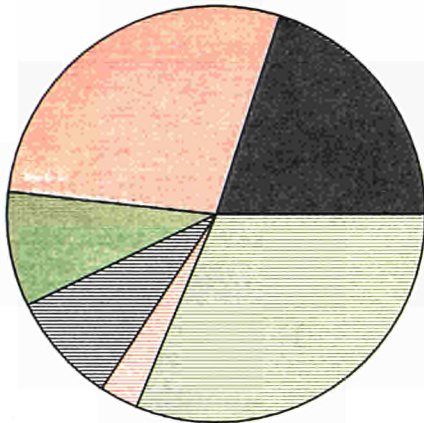
1981

IMPORT

EXPORT

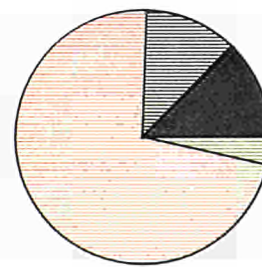
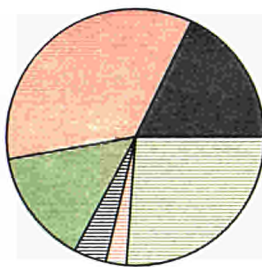
World
Monde

World
Monde



EUR 9

EUR 9



SITC (Sections)
CTCI (Sections)



0 + 1
Food,
beverages
and
tobacco
Produits
alimentaires,
boissons,
tabacs



3
Mineral fuels,
lubricants
and related
materials
Combustibles
minéraux,
lubrifiants,
produits connexes



2 + 4
Raw
materials
Matières
premières



5
Chemicals
Produits
chimiques



7
Machinery
and
transport
equipment
Machines
et
matériel
de transport



6 + 8
Other
industrial
products
Autres
produits
industriels

1.A. GROWTH AND STRUCTURE OF IMPORTS FROM THE WORLD
EVOLUTION ET STRUCTURE DES IMPORTATIONS EN PROVENANCE DU MONDE

SITC SECTIONS		*	1975	1976	1977	1978	1979	1980	1981
SECTIONS CTCI		UNIT							
0-9	TOTAL TRADE	V	3933730	3861733	4815281	6726640	3837387	4859982	8839464
0+1	FOOD, BEVERAGES AND TOBACCO	V	1057344	977170	1012153	1551618	864009	1349566	2762152
0	FOOD AND LIVE ANIMALS	V	1003761	904888	904126	1392131	753864	1255820	2655796
1	BEVERAGES AND TOBACCO	V	53583	72282	108027	159487	110145	93746	106356
3	MINERAL FUELS, LUBRICANTS AND RELAT. MAT.	V	272416	221457	109129	100822	31081	52741	265057
2+4	RAW MATERIALS	V	612642	338627	546210	601418	371329	559988	758341
2	CRUDE MATERIALS, INEDIBLE, EXCEPT FUELS	V	263748	239007	460787	435349	239278	343349	517585
4	ANIMAL AND VEGETABLE OILS AND FATS	V	348894	99620	85423	166069	132051	216639	240756
5	CHEMICALS	V	518507	369341	494009	633769	339028	458838	788336
7	MACHINERY AND TRANSPORT EQUIPMENT	V	804949	1174601	1672396	2482611	1301176	1328164	2489450
6+8	OTHER INDUSTRIAL PRODUCTS	V	667205	779785	978208	1353130	928632	1108038	1773343
6	MANUFACTUR. GOODS CLASSIFIED BY MATERIAL	V	603704	668440	821717	1131264	792963	982936	1532598
8	MISCELLANEOUS MANUFACTURED GOODS	V	63501	111345	156491	221866	135669	125102	240745
0-9	COMMERCE TOTAL	%	100.0	100.0	100.0	100.0	100.0	100.0	100.0
0+1	PRODUITS ALIMENTAIRES, BOISSONS, TABACS	%	26.9	25.3	21.0	23.1	22.5	27.8	31.2
0	PRODUITS ALIMENTAIRES ET ANIMAUX VIVANTS	%	25.5	23.4	18.8	20.7	19.6	25.8	30.0
1	BOISSONS ET TABACS	%	1.4	1.9	2.2	2.4	2.9	1.9	1.2
3	COMBUSTIB. MINER., LUBRIF., PROD. CONNEXES	%	6.9	5.7	2.3	1.5	0.8	1.1	3.0
2+4	MATIERES PREMIERES	%	15.6	8.8	11.3	8.9	9.7	11.5	8.6
2	MATIER. BRUTES NON COMESTIB. SAUF CARBURAN	%	6.7	6.2	9.6	6.5	6.2	7.1	5.9
4	CORPS GRAS, GRAISSES, HUILES VEG. ET ANIM.	%	8.9	2.6	1.8	2.5	3.4	4.5	2.7
5	PRODUITS CHIMIQUES	%	13.2	9.6	10.3	9.4	8.8	9.4	8.9
7	MACHINES ET MATERIEL DE TRANSPORT	%	20.5	30.4	34.7	36.9	33.9	27.3	28.2
6+8	AUTRES PRODUITS INDUSTRIELS	%	17.0	20.2	20.3	20.1	24.2	22.8	20.1
6	ARTICLES MANUF. CLASSES PAR MATIERES	%	15.3	17.3	17.1	16.8	20.7	20.2	17.3
8	ARTICLES MANUFACTURES DIVERS	%	1.6	2.9	3.2	3.3	3.5	2.6	2.7

1.B. GROWTH AND STRUCTURE OF IMPORTS FROM EUR 9
EVOLUTION ET STRUCTURE DES IMPORTATIONS EN PROVENANCE DE L'EUR

SITC SECTIONS		*	1975	1976	1977	1978	1979	1980	1981
SECTIONS CTCI		UNIT							
0-9	TOTAL TRADE	V	1330744	1467131	1764605	2594907	1486916	1821825	3359128
0+1	FOOD, BEVERAGES AND TOBACCO	V	299517	217465	192521	352738	218939	454189	878235
0	FOOD AND LIVE ANIMALS	V	295812	203616	169756	315586	195592	431013	871415
1	BEVERAGES AND TOBACCO	V	3705	13849	22765	37152	23347	23176	6820
3	MINERAL FUELS, LUBRICANTS AND RELAT. MAT.	V	18136	87781	32796	28395	7536	16472	87175
2+4	RAW MATERIALS	V	65655	47843	47899	76560	37347	76083	135488
2	CRUDE MATERIALS, INEDIBLE, EXCEPT FUELS	V	37160	25634	28713	43128	16647	39890	58306
4	ANIMAL AND VEGETABLE OILS AND FATS	V	28495	22209	19186	33432	20700	36193	77182
5	CHEMICALS	V	292820	235347	291706	355223	224262	291086	484483
7	MACHINERY AND TRANSPORT EQUIPMENT	V	391761	587782	816377	1235248	649355	599036	1175108
6+8	OTHER INDUSTRIAL PRODUCTS	V	262536	290435	382862	546273	349108	384582	597743
6	MANUFACTUR. GOODS CLASSIFIED BY MATERIAL	V	227343	241631	306905	429766	276131	316958	481898
8	MISCELLANEOUS MANUFACTURED GOODS	V	35193	48804	75957	116507	72977	67624	115845
0-9	COMMERCE TOTAL	%	100.0	100.0	100.0	100.0	100.0	100.0	100.0
0+1	PRODUITS ALIMENTAIRES, BOISSONS, TABACS	%	22.5	14.8	10.9	13.6	14.7	24.9	26.1
0	PRODUITS ALIMENTAIRES ET ANIMAUX VIVANTS	%	22.2	13.9	9.6	12.2	13.2	23.7	25.9
1	BOISSONS ET TABACS	%	0.3	0.9	1.3	1.4	1.6	1.3	0.2
3	COMBUSTIB. MINER., LUBRIF., PROD. CONNEXES	%	1.4	6.0	1.9	1.1	0.5	0.9	2.6
2+4	MATIERES PREMIERES	%	4.9	3.3	2.7	3.0	2.5	4.2	4.0
2	MATIER. BRUTES NON COMESTIB. SAUF CARBURAN	%	2.8	1.7	1.6	1.7	1.1	2.2	1.7
4	CORPS GRAS, GRAISSES, HUILES VEG. ET ANIM.	%	2.1	1.5	1.1	1.3	1.4	2.0	2.3
5	PRODUITS CHIMIQUES	%	22.0	16.0	16.5	13.7	15.1	16.0	14.4
7	MACHINES ET MATERIEL DE TRANSPORT	%	29.4	40.1	46.3	47.6	43.7	32.9	35.0
6+8	AUTRES PRODUITS INDUSTRIELS	%	19.7	19.8	21.7	21.1	23.5	21.1	17.8
6	ARTICLES MANUF. CLASSES PAR MATIERES	%	17.1	16.5	17.4	16.6	18.6	17.4	14.3
8	ARTICLES MANUFACTURES DIVERS	%	2.6	3.3	4.3	4.5	4.9	3.7	3.4

*: V=100000 , %=PERCENTAGE OF THE TOTAL
*: V=100000 , %=PART DU TOTAL

1.C. GROWTH AND STRUCTURE OF EXPORTS TO THE WORLD
EVOLUTION ET STRUCTURE DES EXPORTATIONS VERS LE MONDE

SITC SECTIONS		UNIT	1975	1976	1977	1978	1979	1980	1981
SECTIONS CTCI									
0-9	TOTAL TRADE	V	1401872	1521720	1708341	1737150	1839729	3045959	3232182
0+1	FOOD, BEVERAGES AND TOBACCO	V	236592	294215	306946	264315	169935	195238	225300
0	FOOD AND LIVE ANIMALS	V	211329	278536	277943	242505	159198	190340	217918
1	BEVERAGES AND TOBACCO	V	25263	15679	29003	21810	10737	4898	7382
3	MINERAL FUELS, LUBRICANTS AND RELAT. MAT.	V	132490	381148	413463	481901	764910	1956919	2086524
2+4	RAW MATERIALS	V	553757	449555	527170	477122	487224	536911	512380
2	CRUDE MATERIALS, IMEDIBLE, EXCEPT FUELS	V	553553	449518	527051	476929	487045	536843	511500
4	ANIMAL AND VEGETABLE OILS AND FATS	V	204	37	119	193	179	68	880
5	CHEMICALS	V	62113	46138	57360	55103	31098	19061	19508
7	MACHINERY AND TRANSPORT EQUIPMENT	V	14720	11120	4043	20999	5875	3010	1004
6+8	OTHER INDUSTRIAL PRODUCTS	V	401861	338830	398866	436850	380171	334756	387355
6	MANUFACTUR. GOODS CLASSIFIED BY MATERIAL	V	265015	249835	315843	361023	337897	305592	349291
8	MISCELLANEOUS MANUFACTURED GOODS	V	136846	89195	83023	75827	42274	29164	38064
0-9	COMMERCE TOTAL	%	100.0	100.0	100.0	100.0	100.0	100.0	100.0
0+1	PRODUITS ALIMENTAIRES, BOISSONS, TABACS	%	16.9	19.3	18.0	15.2	9.2	6.4	7.0
0	PRODUITS ALIMENTAIRES ET ANIMAUX VIVANTS	%	15.1	18.3	16.3	14.0	8.7	6.2	6.7
1	BOISSONS ET TABACS	%	1.8	1.0	1.7	1.3	0.6	0.2	0.2
3	COMBUSTIB. MINER., LUBRIF., PROD. CONNEXES	%	9.5	25.0	24.2	27.7	41.6	64.2	64.6
2+4	MATIERES PREMIERES	%	39.5	29.5	30.9	27.5	26.5	17.6	15.9
2	MATIER. BRUTES NON COMESTIB. SAUF CARBURAN	%	39.5	29.5	30.9	27.5	26.5	17.6	15.8
4	CORPS GRAS, GRAISSES, HUILES VEG. ET ANIM.	%	0.0	0.0	0.0	0.0	0.0	0.0	0.0
5	PRODUITS CHIMIQUES	%	4.4	3.0	3.4	3.2	1.7	0.6	0.6
7	MACHINES ET MATERIEL DE TRANSPORT	%	1.1	0.7	0.2	1.2	0.3	0.1	0.0
6+8	AUTRES PRODUITS INDUSTRIELS	%	28.7	22.3	23.3	25.1	20.7	11.0	12.0
6	ARTICLES MANUF. CLASSES PAR MATIERES	%	18.9	16.4	18.5	20.8	18.4	10.0	10.8
8	ARTICLES MANUFACTURES DIVERS	%	9.8	5.9	4.9	4.4	2.3	1.0	1.2

1.D. GROWTH AND STRUCTURE OF EXPORTS TO EUR 9
EVOLUTION ET STRUCTURE DES EXPORTATIONS VERS L'EUR 9

SITC SECTIONS		UNIT	1975	1976	1977	1978	1979	1980	1981
SECTIONS CTCI									
0-9	TOTAL TRADE	V	166108	330824	423078	535986	932176	1301235	1198875
0+1	FOOD, BEVERAGES AND TOBACCO	V	23439	57533	71394	47658	52601	55184	42168
0	FOOD AND LIVE ANIMALS	V	23416	57467	71377	47641	52583	55154	42167
1	BEVERAGES AND TOBACCO	V	23	66	17	17	18	30	1
3	MINERAL FUELS, LUBRICANTS AND RELAT. MAT.	V	74565	159313	207166	250982	609111	963348	863621
2+4	RAW MATERIALS	V	48253	66372	85229	147652	148257	176846	140843
2	CRUDE MATERIALS, IMEDIBLE, EXCEPT FUELS	V	48134	66371	85225	147573	148113	176798	140284
4	ANIMAL AND VEGETABLE OILS AND FATS	V	119	1	4	79	144	48	559
5	CHEMICALS	V	2621	4215	10131	11579	5777	4479	4715
7	MACHINERY AND TRANSPORT EQUIPMENT	V	113	416	156	98	10	2	1
6+8	OTHER INDUSTRIAL PRODUCTS	V	16903	42445	48594	77285	115948	101309	147440
6	MANUFACTUR. GOODS CLASSIFIED BY MATERIAL	V	16379	41217	46835	74560	111502	95816	138768
8	MISCELLANEOUS MANUFACTURED GOODS	V	524	1228	1759	2725	4446	5493	8672
0-9	COMMERCE TOTAL	%	100.0	100.0	100.0	100.0	100.0	100.0	100.0
0+1	PRODUITS ALIMENTAIRES, BOISSONS, TABACS	%	14.1	17.4	16.9	8.9	5.6	4.2	3.5
0	PRODUITS ALIMENTAIRES ET ANIMAUX VIVANTS	%	14.1	17.4	16.9	8.9	5.6	4.2	3.5
1	BOISSONS ET TABACS	%	0.0	0.0	0.0	0.0	0.0	0.0	0.0
3	COMBUSTIB. MINER., LUBRIF., PROD. CONNEXES	%	44.9	48.2	49.0	46.8	65.3	74.0	72.0
2+4	MATIERES PREMIERES	%	29.0	20.1	20.1	27.5	15.9	13.6	11.7
2	MATIER. BRUTES NON COMESTIB. SAUF CARBURAN	%	29.0	20.1	20.1	27.5	15.9	13.6	11.7
4	CORPS GRAS, GRAISSES, HUILES VEG. ET ANIM.	%	0.1	0.0	0.0	0.0	0.0	0.0	0.0
5	PRODUITS CHIMIQUES	%	1.6	1.3	2.4	2.2	0.6	0.3	0.4
7	MACHINES ET MATERIEL DE TRANSPORT	%	0.1	0.1	0.0	0.0	0.0	0.0	0.0
6+8	AUTRES PRODUITS INDUSTRIELS	%	10.2	12.8	11.5	14.4	12.4	7.8	12.3
6	ARTICLES MANUF. CLASSES PAR MATIERES	%	9.9	12.5	11.1	13.9	12.0	7.4	11.6
8	ARTICLES MANUFACTURES DIVERS	%	0.3	0.4	0.4	0.5	0.5	0.4	0.7

V=10000, X=PERCENTAGE OF THE TOTAL
 V=10000, X=PART DU TOTAL

2.A. IMPORTS BY SITC SECTIONS
IMPORTATIONS PAR SECTIONS DE LA CTCI

IV: 1974=100

SITC SECTIONS	ORIGINS	UNIT	1975	1976	1977	1978	1979	1980	1981
SECTIONS CTCI	ORIGINES								
0-9	TOTAL TRADE COMMERCE TOTAL								
	WORLD MONDE	V IV	3933730 100.0	3861733 98.2	4815281 122.4	6726640 171.0	3837387 97.6	4859982 123.5	8839464 224.7
	CLASS 1 COUNTRIES PAYS DE LA CLASSE 1	V IV	2680052 100.0	2815057 105.0	3587159 133.8	5169005 192.9	2935278 109.5	3764961 140.5	6808175 254.0
	EUR 9 EUR 9	V IV	1330744 100.0	1467131 110.2	1764605 132.6	2594907 195.0	1486916 111.7	1821825 136.9	3359128 252.4
	FRANCE FRANCE	V IV	421686 100.0	233194 55.3	303894 72.1	496843 117.8	295526 70.1	496964 117.9	833070 197.6
	BELG-LUXB BELG-LUXB	V IV	49630 100.0	85877 173.0	66604 134.2	107934 217.5	60857 122.6	106108 213.8	153260 308.8
	NETHERLANDS PAYS BAS	V IV	107445 100.0	151158 140.7	128481 119.6	187014 174.1	110517 102.9	98941 92.1	273987 255.0
	F.R. OF GERMANY RF D'ALLEMAGNE	V IV	329483 100.0	439756 133.5	515673 156.5	746621 226.6	419534 127.3	468035 142.1	911628 276.7
	ITALY ITALIE	V IV	232454 100.0	303261 130.5	429877 184.9	507267 218.2	325829 140.2	327101 140.7	651533 280.3
	UNITED KINGDOM ROYAUME UNI	V IV	178899 100.0	217569 121.6	280611 156.9	505809 282.7	255776 143.0	296575 165.8	433082 242.1
	IRELAND IRLANDE	V IV	1418 100.0	2651 187.0	8005 564.5	8224 580.0	3339 235.5	9187 647.9	55548 3917.3
	DENMARK DANEMARK	V IV	9729 100.0	33665 346.0	31460 323.4	35195 361.8	15538 159.7	18914 194.4	47020 483.3
	GREECE GRECE	V IV	24011 100.0	54415 226.6	57460 239.3	124096 516.8	72534 302.1	108048 450.0	241520 1005.9
	SPAIN ESPAGNE	V IV	32116 100.0	54790 170.6	56952 177.3	143001 445.3	78804 245.4	119045 370.7	215380 670.6
	PORTUGAL PORTUGAL	V IV	339 100.0	4485 1323.0	2748 810.6	889 262.2	2066 609.4	1365 402.7	9445 2786.1
	U.S.A. ETATS UNIS	V IV	756932 100.0	624174 82.5	788105 104.1	1100455 145.4	684412 90.4	937574 123.9	1737045 229.5
	JAPAN JAPON	V IV	129964 100.0	189260 145.6	248778 191.4	338530 260.5	186164 143.2	227525 175.1	383819 295.3
	O.E.C.D. CTRIES.(LIST A) PAYS O.C.D.E (LISTE A)	V IV	405907 100.0	419811 103.4	666861 164.3	862482 212.5	421434 103.8	549202 135.3	860887 212.1
	CLASS 2 COUNTRIES PAYS DE LA CLASSE 2	V IV	537699 100.0	494733 92.0	444989 82.8	587801 109.3	326682 60.8	417119 77.6	636518 118.4
	MEDITERR.AFRICA CTRIES BASSIN MEDITERR.AFRIQUE	V IV	13220 100.0	14376 108.7	15432 116.7	7578 57.3	2581 19.5	2279 17.2	5302 40.1
	TROPIC.AFRICA (LIST B) AFRIQUE TROP.(LISTE B)	V IV	71072 100.0	68143 95.9	71151 100.1	71019 99.9	32416 45.6	35286 49.6	64088 90.2
	DEVG.CTRIES (LIST C) P.V.D. (LISTE C)	V IV	453407 100.0	412214 90.9	358406 79.0	509204 112.3	291685 64.3	379554 83.7	567128 125.1
	CLASS 3 COUNTRIES PAYS DE LA CLASSE 3	V IV	698948 100.0	503569 72.0	659453 94.3	780247 111.6	407640 58.3	464670 66.5	904273 129.4
	CHINA CHINE	V IV	37103 100.0	45035 121.4	52065 140.3	59805 161.2	34392 92.7	30478 82.1	62319 168.0
0	FOOD AND LIVE ANIMALS PRODUITS ALIMENTAIRES ET ANIMAUX VIVANTS								
	WORLD MONDE	V IV	1003761 100.0	904888 90.1	904126 90.1	1392131 138.7	753864 75.1	1255820 125.1	2655796 264.6
	CLASS 1 COUNTRIES PAYS DE LA CLASSE 1	V IV	791388 100.0	722417 91.3	708015 89.5	1044070 131.9	562993 71.1	1015729 128.3	2199180 277.9
	EUR 9 EUR 9	V IV	295812 100.0	203616 68.8	169756 57.4	315586 106.7	195592 66.1	431013 145.7	871415 294.6
	FRANCE FRANCE	V IV	184622 100.0	80563 43.6	74761 40.5	143399 77.7	109191 59.1	267980 145.2	402881 218.2
	BELG-LUXB BELG-LUXB	V IV	4194 100.0	53806 1282.9	19601 467.4	30000 715.3	16657 397.2	61480 1465.9	82829 1974.9
	NETHERLANDS PAYS BAS	V IV	28295 100.0	15287 54.0	28654 101.3	54487 192.6	31985 113.0	37314 131.9	126812 448.2
	F.R. OF GERMANY RF D'ALLEMAGNE	V IV	35918 100.0	19011 52.9	13629 37.9	32772 91.2	15986 44.5	16592 46.2	67861 188.9
	ITALY ITALIE	V IV	15925 100.0	15012 94.3	16245 102.0	20225 127.0	7466 46.9	16687 104.8	73013 458.5
	UNITED KINGDOM ROYAUME UNI	V IV	23506 100.0	14028 59.7	5669 24.1	26635 113.3	5324 22.6	17391 74.0	39457 167.9
	IRELAND IRLANDE	V IV	1291 100.0	1729 133.9	6138 475.4	3133 242.7	1525 118.1	6315 489.2	52167 4040.8
	DENMARK DANEMARK	V IV	2061 100.0	4180 202.8	5059 245.5	4935 239.4	7458 361.9	7254 352.0	26395 1280.7

#: V=10000 , IV=VALUE INDEX
#: V=10000 , IV=INDICE DE VALEUR

2.A. IMPORTS BY SITC SECTIONS
IMPORTATIONS PAR SECTIONS DE LA CTCI

IV: 1974=100

SITC SECTIONS	ORIGINS	UNIT	1975	1976	1977	1978	1979	1980	1981
SECTIONS CTCI	ORIGINES								
0	FOOD AND LIVE ANIMALS PRODUITS ALIMENTAIRES ET ANIMAUX VIVANTS								
	GREECE GRECE	V IV	2788 100.0	15178 544.4	6157 220.8	45617 1636.2	13400 480.6	13791 494.7	12438 446.1
	SPAIN ESPAGNE	V IV	778 100.0	1119 143.8	1851 237.9	2788 358.4	2133 274.2	4357 560.0	10512 1351.2
	U.S.A. ETATS UNIS	V IV	310508 100.0	320782 103.3	328221 105.7	396969 127.8	258601 83.3	456416 147.0	1008646 324.8
	JAPAN JAPON	V IV	3593 100.0	11147 310.2	11898 331.1	16985 472.7	7858 218.7	9193 255.9	17673 491.9
	O.E.C.D. CTRIES. (LIST A) PAYS O.C.D.E (LISTE A)	V IV	177909 100.0	170575 95.9	189458 106.5	266125 149.6	85320 48.0	100914 56.7	278189 156.4
	CLASS 2 COUNTRIES PAYS DE LA CLASSE 2	V IV	131537 100.0	156586 119.0	164866 125.3	232183 176.5	130292 99.1	167099 127.0	288791 219.6
	MEDITERR. AFRICA CTRIES BASSIN MEDITERR. AFRIQUE	V IV	3268 100.0	4868 149.0	921 28.2	141 4.3	211 6.5	372 11.4	297 9.1
	TROPIC. AFRICA (LIST B) AFRIQUE TROP. (LISTE B)	V IV	29457 100.0	27907 94.7	36582 124.2	35264 119.7	16154 54.8	19549 66.4	33877 115.0
	DEVG. CTRIES (LIST C) P.V.D. (LISTE C)	V IV	98812 100.0	123811 125.3	127363 128.9	196778 199.1	113927 115.3	147178 148.9	254617 257.7
	CLASS 3 COUNTRIES PAYS DE LA CLASSE 3	V IV	80813 100.0	25556 31.6	28121 34.8	100460 124.3	46917 58.1	56672 70.1	119472 147.8
	CHINA CHINE	V IV	5567 100.0	5468 98.2	3708 66.6	5458 98.0	3028 54.4	1762 31.7	5773 103.7
1	BEVERAGES AND TOBACCO BOISSONS ET TABACS								
	WORLD MONDE	V IV	53583 100.0	72282 134.9	108027 201.6	159487 297.6	110145 205.6	93746 175.0	106356 198.5
	CLASS 1 COUNTRIES PAYS DE LA CLASSE 1	V IV	36553 100.0	51891 142.0	84540 231.3	133092 364.1	87157 238.4	73065 199.9	87311 238.9
	EUR 9 EUR 9	V IV	3705 100.0	13849 373.8	22765 614.4	37152 1002.8	23347 630.1	23176 625.5	6820 184.1
	FRANCE FRANCE	V IV	235 100.0	1141 485.5	1414 601.7	1020 434.0	1108 471.5	899 382.6	1005 427.7
	NETHERLANDS PAYS BAS	V IV	15 100.0	809 5393.3	2324 15493.3	405 2700.0	140 933.3	135 900.0	308 2053.3
	F.R. OF GERMANY RF D'ALLEMAGNE	V IV	73 100.0	942 1290.4	1679 2300.0	1450 1986.3	16 21.9	155 212.3	24 32.9
	ITALY ITALIE	V IV	3038 100.0	8167 268.8	6426 211.5	5058 166.5	3635 119.7	3024 92.4	3024 99.5
	UNITED KINGDOM ROYAUME UNI	V IV	156 100.0	2595 1663.5	10808 6928.2	29217 18728.8	18381 11782.7	19099 12242.9	2406 1542.3
	GREECE GRECE	V IV	8652 100.0	12213 141.2	18030 208.4	20119 232.5	17341 200.4	15511 179.3	22314 257.9
	U.S.A. ETATS UNIS	V IV	16313 100.0	16389 100.5	31105 190.7	60831 372.9	34271 210.1	23375 143.3	47016 288.2
	O.E.C.D. CTRIES. (LIST A) PAYS O.C.D.E (LISTE A)	V IV	7866 100.0	9421 119.8	12604 160.2	14912 189.6	12122 154.1	10931 139.0	11016 140.0
	CLASS 2 COUNTRIES PAYS DE LA CLASSE 2	V IV	11327 100.0	14908 131.6	13825 122.1	11334 100.1	12083 106.7	13369 118.0	9409 83.1
	TROPIC. AFRICA (LIST B) AFRIQUE TROP. (LISTE B)	V IV	9760 100.0	11093 113.7	8290 84.9	4874 49.9	3047 31.2	1733 17.8	2337 23.9
	DEVG. CTRIES (LIST C) P.V.D. (LISTE C)	V IV	1567 100.0	3815 243.5	5535 353.2	6460 412.3	8833 563.7	11551 737.1	6605 421.5
	CLASS 3 COUNTRIES PAYS DE LA CLASSE 3	V IV	5706 100.0	5433 95.2	9270 162.5	14744 258.4	10801 189.3	7191 126.0	9519 166.8
	CHINA CHINE	V IV	3376 100.0	4943 146.4	8117 240.4	10029 297.1	6492 192.3	4834 143.2	7686 227.7
2	CRUDE MATERIALS, INEDIBLE, EXCEPT FUELS MATIER. BRUTES NON COMESTIB. SAUF CARBURAN								
	WORLD MONDE	V IV	263748 100.0	239007 90.6	460787 174.7	435349 165.1	239278 90.7	343349 130.2	517585 196.2
	CLASS 1 COUNTRIES PAYS DE LA CLASSE 1	V IV	111424 100.0	116135 104.2	319325 286.6	284410 255.3	159046 142.7	280027 251.3	348784 313.0
	EUR 9 EUR 9	V IV	37160 100.0	25634 69.0	28713 77.3	43128 116.1	16647 44.8	39890 107.3	58306 156.9
	FRANCE FRANCE	V IV	10359 100.0	6188 59.7	9806 94.7	12277 118.5	2942 28.4	8706 84.0	8892 85.8
	BELG-LUXB BELG-LUXB	V IV	266 100.0	1008 378.9	539 202.6	1287 483.8	270 101.5	1631 613.2	2039 766.5
	NETHERLANDS PAYS BAS	V IV	7379 100.0	1691 22.9	1878 25.5	7135 96.7	1456 19.7	1182 16.0	3695 50.1

*: V=1000\$, IV=VALUE INDEX
*: V=1000\$, IV=INDICE DE VALEUR

2.A. IMPORTS BY SITC SECTIONS
IMPORTATIONS PAR SECTIONS DE LA CTCI

IV: 1974=100

SITC SECTIONS	ORIGINS	* UNIT	1975	1976	1977	1978	1979	1980	1981
SECTIONS CTCI	ORIGINES								
2	CRUDE MATERIALS, INEDIBLE, EXCEPT FUELS MATIER.BRUTES NON COMESTIB.SAUF CARBURAN								
	F.R. OF GERMANY RF D'ALLEMAGNE	V IV	5797 100.0	6263 108.0	6938 119.7	3350 57.8	2047 35.3	5114 88.2	11052 190.7
	ITALY ITALIE	V IV	3774 100.0	5316 140.9	4181 110.8	5938 157.3	4031 106.8	5697 151.0	12831 340.0
	UNITED KINGDOM ROYAUME UNI	V IV	9486 100.0	4820 50.8	4887 51.5	11921 125.7	5400 56.9	16951 178.7	19670 207.4
	GREECE GRECE	V IV	5038 100.0	588 11.7	640 12.7	687 13.6	2102 41.7	1930 38.3	668 13.3
	SPAIN ESPAGNE	V IV	262 100.0	220 84.0	280 106.9	835 318.7	1294 493.9	1173 447.7	1157 441.6
	PORTUGAL PORTUGAL	V IV	100 100.0	883 883.0	2 2.0	61 61.0	0 0	224 224.0	3071 3071.0
	U.S.A. ETATS UNIS	V IV	17595 100.0	23748 135.0	82808 470.6	50919 289.4	31850 181.0	29707 168.8	68791 391.0
	JAPAN JAPON	V IV	5395 100.0	1271 23.6	2442 45.3	1589 29.5	990 18.4	1310 24.3	1097 20.3
	O.E.C.D.CTRIES.(LIST A) PAYS O.C.D.E (LISTE A)	V IV	45874 100.0	63056 137.5	203464 443.5	183525 400.1	106100 231.3	205793 448.6	215510 469.8
	CLASS 2 COUNTRIES PAYS DE LA CLASSE 2	V IV	55486 100.0	51070 92.0	62763 113.1	74943 135.1	41036 74.0	32148 57.9	48512 87.4
	MEDITERR.AFRICA CTRIES BASSIN MEDITERR.AFRIQUE	V IV	2052 100.0	876 42.7	2312 112.7	183 8.9	162 7.9	500 24.4	: :
	TROPIC.AFRICA (LIST B) AFRIQUE TROP.(LISTE B)	V IV	26526 100.0	22779 85.9	22572 85.1	22981 86.6	11186 42.2	11915 44.9	21967 82.8
	DEVG.CTRIES (LIST C) P.V.D. (LISTE C)	V IV	26908 100.0	27415 101.9	37879 140.8	51779 192.4	29688 110.3	19733 73.3	26545 98.7
	CLASS 3 COUNTRIES PAYS DE LA CLASSE 3	V IV	95922 100.0	69855 72.8	76225 79.5	53337 55.6	26780 27.9	23237 24.2	112663 117.5
	CHINA CHINE	V IV	2561 100.0	758 29.6	1228 48.0	836 32.6	753 29.4	1737 67.8	1591 62.1
3	MINERAL FUELS,LUBRICANTS AND RELAT. MAT. COMBUSTIB. MINER.,LUBRIF.,PROD. CONNEXES								
	WORLD MONDE	V IV	272416 100.0	221457 81.3	109129 40.1	100822 37.0	31081 11.4	52741 19.4	265057 97.3
	CLASS 1 COUNTRIES PAYS DE LA CLASSE 1	V IV	30758 100.0	101216 329.1	63113 205.2	55831 181.5	21090 68.6	41047 133.5	186674 606.9
	EUR 9 EUR 9	V IV	18136 100.0	87781 484.0	32796 180.8	28395 156.6	7536 41.6	16472 90.8	87175 480.7
	FRANCE FRANCE	V IV	238 100.0	769 323.1	550 231.1	771 323.9	1007 423.1	694 291.6	13546 5691.6
	NETHERLANDS PAYS BAS	V IV	1758 100.0	62619 3561.9	8557 486.7	7481 425.5	2389 135.9	3716 211.4	5283 300.5
	F.R. OF GERMANY RF D'ALLEMAGNE	V IV	1464 100.0	3194 218.2	2730 186.5	8369 571.7	663 45.3	5024 343.2	5448 372.1
	ITALY ITALIE	V IV	5508 100.0	11033 200.3	14984 272.0	6706 121.8	2832 51.4	5278 95.8	40645 737.9
	UNITED KINGDOM ROYAUME UNI	V IV	9153 100.0	9991 109.2	5790 63.3	4237 46.3	317 3.5	1464 16.0	20902 228.4
	IRELAND IRLANDE	V IV	: :	162 0.0	38 0.0	769 0.0	328 0.0	296 0.0	1253 0.0
	GREECE GRECE	V IV	: :	8 0.0	700 0.0	5034 0.0	5517 0.0	6740 0.0	31245 0.0
	SPAIN ESPAGNE	V IV	: :	3 0.0	516 0.0	204 0.0	15 0.0	968 0.0	3263 0.0
	U.S.A. ETATS UNIS	V IV	7222 100.0	13233 183.2	28878 399.9	21081 291.9	7653 106.0	14242 197.2	41482 574.4
	JAPAN JAPON	V IV	: :	162 0.0	38 0.0	769 0.0	328 0.0	296 0.0	1253 0.0
	O.E.C.D.CTRIES.(LIST A) PAYS O.C.D.E (LISTE A)	V IV	5400 100.0	191 3.5	208 3.9	884 16.4	369 6.8	2618 48.5	19257 356.6
	CLASS 2 COUNTRIES PAYS DE LA CLASSE 2	V IV	185785 100.0	55354 29.8	1712 0.9	10412 5.6	1494 0.8	929 0.5	8347 4.5
	MEDITERR.AFRICA CTRIES BASSIN MEDITERR.AFRIQUE	V IV	1850 100.0	619 33.5	941 50.9	394 21.3	: :	: :	: :
	DEVG.CTRIES (LIST C) P.V.D. (LISTE C)	V IV	183641 100.0	54663 29.8	771 0.4	10018 5.5	1494 0.8	929 0.5	8314 4.5
	CLASS 3 COUNTRIES PAYS DE LA CLASSE 3	V IV	55842 100.0	64871 116.2	44276 79.3	34544 61.9	8480 15.2	10752 19.3	69991 125.3
	CHINA CHINE	V IV	558 100.0	361 64.7	378 67.7	1139 204.1	428 76.7	493 88.4	624 111.8

*: V=1000\$, IV=VALUE INDEX
*: V=1000\$, IV=INDICE DE VALEUR

2.A. IMPORTS BY SITC SECTIONS
IMPORTATIONS PAR SECTIONS DE LA CTCI

IV: 1974=100

SITC SECTIONS	ORIGINS	M	1975	1976	1977	1978	1979	1980	1981
SECTIONS CTCI	ORIGINES	UNIT							
4	ANIMAL AND VEGETABLE OILS AND FATS CORPS GRAS, GRAISSES, HUILES VEG. ET ANIM.								
	WORLD	V	348894	99620	85423	166069	132051	216639	240756
	MONDE	IV	100.0	28.6	24.5	47.6	37.8	62.1	69.0
	CLASS 1 COUNTRIES	V	330741	87797	80485	142759	125674	178097	201465
	PAYS DE LA CLASSE 1	IV	100.0	26.5	24.3	43.2	38.0	53.8	60.9
	EUR 9	V	28495	22209	19186	33432	20700	36193	77182
	EUR 9	IV	100.0	77.9	67.3	117.3	72.6	127.0	270.9
	FRANCE	V	544	358	389	550	1120	2175	2360
	FRANCE	IV	100.0	65.8	71.5	101.1	205.9	399.8	433.8
	BELG-LUXB	V	1489	5823	1417	3205	2205	5752	529
	BELG-LUXB	IV	100.0	391.1	95.2	215.2	148.1	386.3	35.5
	NETHERLANDS	V	11884	6574	7292	19386	7357	4115	30366
	PAYS BAS	IV	100.0	55.3	61.4	163.1	61.9	34.6	255.5
	F.R. OF GERMANY	V	9643	8954	9265	9441	9348	22677	42604
	RF D'ALLEMAGNE	IV	100.0	92.9	96.1	97.9	96.9	235.2	441.8
	ITALY	V	277	77	425	717	562	1076	785
	ITALIE	IV	100.0	27.8	153.4	258.8	202.9	388.4	283.4
	UNITED KINGDOM	V	4658	423	227	133	87	293	516
	ROYAUME UNI	IV	100.0	9.1	4.9	2.9	1.9	6.3	11.1
	GREECE	V	13	275	117	18846	1933	473	1801
	GRECE	IV	100.0	2115.4	900.0	144969.2	14869.2	3638.5	13853.8
	SPAIN	V	31	25	130	719	1978	306	4532
	ESPAGNE	IV	100.0	80.6	419.4	2319.4	6380.6	987.1	14619.4
	PORTUGAL	V	:	:	:	:	:	:	2910
	PORTUGAL	IV	:	:	:	:	:	:	0.0
	U.S.A.	V	267180	65103	60926	89631	100816	140176	111674
	ETATS UNIS	IV	100.0	24.4	22.8	33.5	37.7	52.5	41.8
	O.E.C.D. CTRIES. (LIST A)	V	35022	185	126	131	212	829	3366
	PAYS O.C.D.E (LISTE A)	IV	100.0	0.5	0.4	0.4	0.6	2.4	9.6
	CLASS 2 COUNTRIES	V	530	2804	561	154	143	18933	31510
	PAYS DE LA CLASSE 2	IV	100.0	529.1	105.8	29.1	27.0	3572.3	5945.3
	DEVG. CTRIES (LIST C)	V	520	2804	561	154	88	18933	31510
	P.V.D. (LISTE C)	IV	100.0	539.2	107.9	29.6	16.9	3641.0	6059.6
	CLASS 3 COUNTRIES	V	17625	9018	2792	17278	3231	13374	3899
	PAYS DE LA CLASSE 3	IV	100.0	51.2	15.8	98.0	18.3	75.9	22.1
5	CHEMICALS								
	PRODUITS CHIMIQUES								
	WORLD	V	518507	369341	494009	633769	339028	458838	788336
	MONDE	IV	100.0	71.2	95.3	122.2	65.4	88.5	152.0
	CLASS 1 COUNTRIES	V	398561	295151	382285	508836	290855	377390	632924
	PAYS DE LA CLASSE 1	IV	100.0	74.1	95.9	127.7	73.0	94.7	158.8
	EUR 9	V	292820	235347	291706	355223	224262	291086	484483
	EUR 9	IV	100.0	80.4	99.6	121.3	76.6	99.4	165.5
	FRANCE	V	69493	41035	57661	68493	41010	57676	99836
	FRANCE	IV	100.0	59.0	83.0	98.6	59.0	63.0	143.7
	BELG-LUXB	V	11935	4743	8256	11999	11217	11435	18222
	BELG-LUXB	IV	100.0	39.7	69.2	100.5	94.0	95.8	152.7
	NETHERLANDS	V	33601	24501	33910	34104	31209	22098	28711
	PAYS BAS	IV	100.0	72.9	100.9	101.5	92.9	65.8	85.4
	F.R. OF GERMANY	V	74162	76281	81896	95214	60372	93898	150770
	RF D'ALLEMAGNE	IV	100.0	102.9	110.4	128.4	81.4	126.6	203.3
	ITALY	V	69139	51830	63878	76455	38312	53868	71984
	ITALIE	IV	100.0	75.0	92.4	110.6	55.4	77.9	104.1
	UNITED KINGDOM	V	32517	34594	41640	62032	39480	49929	110853
	ROYAUME UNI	IV	100.0	106.4	128.1	190.8	121.4	153.5	340.9
	IRELAND	V	103	239	1110	2835	816	470	1120
	IRLANDE	IV	100.0	232.0	1077.7	2752.4	792.2	456.3	1087.4
	DENMARK	V	1870	2124	3355	4091	1846	1712	2987
	DANEMARK	IV	100.0	113.6	179.4	218.8	98.7	91.6	159.7
	GREECE	V	1185	3611	4378	7899	4630	2171	6113
	GRECE	IV	100.0	304.7	369.5	666.6	390.7	183.2	515.9
	SPAIN	V	3846	1770	3712	27117	4887	9432	23673
	ESPAGNE	IV	100.0	46.0	96.5	705.1	127.1	245.2	615.5
	U.S.A.	V	33046	14286	28283	34424	18531	32653	45678
	ETATS UNIS	IV	100.0	49.3	85.6	104.2	56.1	98.8	138.2
	JAPAN	V	13107	4301	4064	8566	4761	4000	7594
	JAPON	IV	100.0	32.8	31.0	65.4	36.3	30.5	57.9
	O.E.C.D. CTRIES. (LIST A)	V	54531	33766	50078	75389	33659	37235	64971
	PAYS O.C.D.E (LISTE A)	IV	100.0	61.9	91.8	138.2	61.7	68.3	119.1
	CLASS 2 COUNTRIES	V	16926	12236	8620	10937	3014	9045	16893
	PAYS DE LA CLASSE 2	IV	100.0	72.3	50.9	64.6	17.8	53.4	99.8

M: V=1000\$, IV=VALUE INDEX
M: V=1000\$, IV=INDICE DE VALEUR

2.A. IMPORTS BY SITC SECTIONS
IMPORTATIONS PAR SECTIONS DE LA CTCI

IV: 1974=100

SITC SECTIONS	ORIGINS	* UNIT	1975	1976	1977	1978	1979	1980	1981
SECTIONS CTCI	DRIGINES								
5	CHEMICALS PRODUITS CHIMIQUES								
	MEDITERR.AFRICA CTRIES	V	16	29	1661	770	429	429	4143
	BASSIN MEDITERR.AFRIQUE	IV	100.0	181.2	10381.2	4812.5	2681.2	2681.2	25893.7
	TROPIC.AFRICA (LIST B)	V	1383	2191	1238	2123	816	1012	998
	AFRIQUE TROP.(LISTE B)	IV	100.0	158.4	89.5	153.5	59.0	73.2	72.2
	DEVG.CTRIES (LIST C)	V	15527	10016	5721	8044	1769	7604	11752
	P.V.D. (LISTE C)	IV	100.0	64.5	36.8	51.8	11.4	49.0	75.7
	CLASS 3 COUNTRIES	V	102969	61773	101460	112162	42910	67606	127409
	PAYS DE LA CLASSE 3	IV	100.0	60.0	98.5	108.9	41.7	65.7	123.7
	CHINA	V	15253	7884	9329	11053	8081	7722	12515
	CHINE	IV	100.0	51.7	61.2	72.5	53.0	50.6	82.0
6	MANUFACTUR. GOODS CLASSIFIED BY MATERIAL ARTICLES MANUF. CLASSES PAR MATIERES								
	WORLD	V	603704	668440	821717	1131264	792963	982936	1532598
	MONDE	IV	100.0	110.7	136.1	187.4	131.3	162.8	253.9
	CLASS 1 COUNTRIES	V	391575	412946	519116	773759	543593	654797	1098234
	PAYS DE LA CLASSE 1	IV	100.0	105.5	132.6	197.6	138.8	167.2	280.5
	EUR 9	V	227343	241631	306905	429766	276131	316958	481898
	EUR 9	IV	100.0	106.3	135.0	189.0	121.5	139.4	212.0
	FRANCE	V	49507	36981	50226	74067	39515	56619	84870
	FRANCE	IV	100.0	74.7	101.5	149.6	79.8	114.4	171.4
	BELG-LUXB	V	18075	10749	13883	30092	16255	13629	24785
	BELG-LUXB	IV	100.0	59.5	76.8	166.5	89.9	75.4	137.1
	HETHERLANDS	V	11545	11417	9863	11600	9725	5984	22333
	PAYS BAS	IV	100.0	98.9	85.4	100.5	84.2	51.8	193.4
	F.R. OF GERMANY	V	68460	81148	89732	83024	78664	90476	133417
	RF D'ALLEMAGNE	IV	100.0	118.5	131.1	121.3	114.9	132.2	194.9
	ITALY	V	50207	51930	78974	122954	73402	77219	150761
	ITALIE	IV	100.0	103.4	157.3	244.9	146.2	153.8	300.3
	UNITED KINGDOM	V	28473	47644	55761	100918	57740	70084	62903
	ROYAUME UNI	IV	100.0	167.3	195.8	354.4	202.8	246.1	220.9
	IRELAND	V	15	168	415	344	113	1107	133
	IRLANDE	IV	100.0	1120.0	2766.7	2293.3	753.3	7380.0	886.7
	DENMARK	V	1061	1594	8051	6767	717	1840	2696
	DANEMARK	IV	100.0	150.2	758.8	637.8	67.6	173.4	254.1
	GREECE	V	2905	16215	10614	14040	22506	60794	162514
	GREECE	IV	100.0	558.2	365.4	483.3	774.7	2092.7	5594.4
	SPAIN	V	11216	26897	28542	58802	40801	75897	118314
	ESPAGNE	IV	100.0	239.8	254.5	524.3	363.8	676.7	1054.9
	PORTUGAL	V	231	3504	1706	669	1827	259	2802
	PORTUGAL	IV	100.0	1516.9	738.5	289.6	790.9	112.1	1213.0
	U.S.A.	V	51612	31691	35539	71583	63165	70308	131703
	ETATS UNIS	IV	100.0	61.4	68.9	138.7	122.4	136.2	255.2
	JAPAN	V	61573	35017	51862	72086	47089	37364	74672
	JAPON	IV	100.0	56.9	84.2	117.1	76.5	60.7	121.3
	O.E.C.D.CTRIES (LIST A)	V	36693	57965	83942	126811	92072	93161	126105
	PAYS O.C.D.E (LISTE A)	IV	100.0	158.0	228.8	345.6	250.9	253.9	343.7
	CLASS 2 COUNTRIES	V	52994	116574	83026	95432	45182	78561	84884
	PAYS DE LA CLASSE 2	IV	100.0	220.0	156.7	180.1	85.3	148.2	160.2
	MEDITERR.AFRICA CTRIES	V	4748	3156	1969	2652	59	103	123
	BASSIN MEDITERR.AFRIQUE	IV	100.0	66.5	41.5	55.9	1.2	2.2	2.6
	TROPIC.AFRICA (LIST B)	V	3508	3768	1714	5436	1074	1025	3986
	AFRIQUE TROP.(LISTE B)	IV	100.0	107.4	48.9	155.0	30.6	29.2	113.6
	DEVG.CTRIES (LIST C)	V	44738	109650	79343	87344	44049	77433	80775
	P.V.D. (LISTE C)	IV	100.0	245.1	177.4	195.2	98.5	173.1	180.6
	CLASS 3 COUNTRIES	V	157669	135203	198446	231208	172833	206086	263945
	PAYS DE LA CLASSE 3	IV	100.0	85.8	125.9	146.6	109.6	130.7	167.4
	CHINA	V	3840	14324	9137	11546	5456	3746	16617
	CHINE	IV	100.0	373.0	237.9	300.7	142.1	97.6	432.7
7	MACHINERY AND TRANSPORT EQUIPMENT MACHINES ET MATERIEL DE TRANSPORT								
	WORLD	V	804949	1174601	1672396	2482611	1301176	1328164	2489450
	MONDE	IV	100.0	145.9	207.8	308.4	161.6	165.0	309.3
	CLASS 1 COUNTRIES	V	543957	951597	1318359	2057858	1038255	1042459	1866088
	PAYS DE LA CLASSE 1	IV	100.0	174.9	242.4	378.3	190.9	191.6	343.1
	EUR 9	V	391761	587782	816377	1235248	649355	599036	1175108
	EUR 9	IV	100.0	150.0	208.4	315.3	165.8	152.9	300.0
	FRANCE	V	101693	61163	96357	184712	91563	93424	201358
	FRANCE	IV	100.0	60.1	94.8	181.6	90.0	91.9	198.0
	BELG-LUXB	V	12631	7024	18586	27647	12477	9680	22091
	BELG-LUXB	IV	100.0	55.6	147.1	218.9	98.8	76.6	174.9

*: V=1000\$, IV=VALUE INDEX
*: V=1000\$, IV=INDICE DE VALEUR

2.A. IMPORTS BY SITC SECTIONS
IMPORTATIONS PAR SECTIONS DE LA CTCI

IV: 1974=100

SITC SECTIONS SECTIONS CTCI	ORIGINS ORIGINES	* UNIT	1975	1976	1977	1978	1979	1980	1981
7	MACHINERY AND TRANSPORT EQUIPMENT MACHINES ET MATERIEL DE TRANSPORT								
	NETHERLANDS PAYS BAS	V IV	11481 100.0	24585 214.1	31219 271.9	41636 362.7	23334 203.2	18951 165.1	48182 419.7
	F.R. OF GERMANY RF D'ALLEMAGNE	V IV	127536 100.0	229763 180.2	291130 228.3	482404 378.2	231622 181.6	217324 170.4	470707 369.1
	ITALY ITALIE	V IV	80586 100.0	150576 186.9	230028 285.4	239461 297.1	173333 215.1	145953 181.1	267533 332.0
	UNITED KINGDOM ROYAUME UNI	V IV	53500 100.0	89712 167.7	135065 252.5	241040 450.5	112702 210.7	105854 197.9	152089 284.3
	DENMARK DANEMARK	V IV	4325 100.0	24895 575.6	13991 323.5	18204 420.9	4245 98.2	7455 172.4	12276 283.8
	GREECE GRECE	V IV	2930 100.0	4999 170.6	16180 552.2	10836 369.8	4362 148.9	5137 175.3	2796 95.4
	SPAIN ESPAGNE	V IV	15735 100.0	23977 152.4	20058 127.5	48868 310.6	25217 160.3	25056 159.2	50122 318.5
	U.S.A. ETATS UNIS	V IV	50730 100.0	130806 257.8	180762 356.3	355116 700.0	159863 315.1	158746 312.9	258231 509.0
	JAPAN JAPON	V IV	44392 100.0	128443 289.3	169023 380.8	227325 512.1	115267 259.7	164183 369.8	250800 565.0
	O.E.C.D. CTRIES.(LIST A) PAYS O.C.D.E (LISTE A)	V IV	38398 100.0	75492 196.6	115118 299.8	180042 468.9	81304 211.7	90107 234.7	128564 334.8
	CLASS 2 COUNTRIES PAYS DE LA CLASSE 2	V IV	74757 100.0	69293 92.7	91964 123.0	125003 167.2	80059 107.1	88183 118.0	126564 169.3
	MEDITERR.AFRICA CTRIES BASSIN MEDITERR.AFRIQUE	V IV	962 100.0	4168 433.3	7274 756.1	3247 337.5	1408 146.4	789 82.0	262 27.2
	DEVG.CTRIES (LIST C) P.V.D. (LISTE C)	V IV	73729 100.0	64928 88.1	84320 114.4	121548 164.9	78557 106.5	87349 118.5	125454 170.2
	CLASS 3 COUNTRIES PAYS DE LA CLASSE 3	V IV	172584 100.0	116581 67.6	176231 102.1	195604 113.3	85063 49.3	68919 39.9	179319 103.9
	CHINA CHINE	V IV	3478 100.0	3266 93.9	6174 177.5	10168 292.4	6675 191.9	6209 178.5	9182 264.0
8	MISCELLANEOUS MANUFACTURED GOODS ARTICLES MANUFACTURES DIVERS								
	WORLD MONDE	V IV	63571 100.0	111345 175.3	156491 246.4	221864 349.4	135669 213.6	125102 197.0	240745 379.1
	CLASS 1 COUNTRIES PAYS DE LA CLASSE 1	V IV	44432 100.0	75159 169.2	108778 244.8	166793 375.4	105777 238.1	99819 224.7	185851 418.3
	EUR 9 EUR 9	V IV	35193 100.0	48804 138.7	75957 215.8	116507 331.1	72977 207.4	67624 192.2	115845 329.2
	FRANCE FRANCE	V IV	4961 100.0	4977 100.3	12685 255.7	11522 232.3	8070 162.7	8792 177.2	18279 368.5
	BELG-LUXB BELG-LUXB	V IV	983 100.0	2647 269.3	4165 423.7	3630 369.3	1772 180.3	2485 252.8	2666 271.2
	NETHERLANDS PAYS BAS	V IV	1487 100.0	3670 246.8	4753 319.6	10780 724.9	2922 196.5	5446 366.2	8296 557.9
	F.R. OF GERMANY RF D'ALLEMAGNE	V IV	6388 100.0	14148 221.5	18453 288.9	30441 476.5	20712 324.2	16737 262.0	29492 461.7
	ITALY ITALIE	V IV	3789 100.0	8948 236.2	14649 386.6	29692 783.6	22126 584.0	18228 481.1	30410 802.6
	UNITED KINGDOM ROYAUME UNI	V IV	17437 100.0	13745 78.8	20713 118.8	29463 169.0	16215 93.0	15458 88.7	24237 139.0
	DENMARK DANEMARK	V IV	148 100.0	642 433.8	515 348.0	894 604.1	1142 771.6	465 314.2	2463 1664.2
	GREECE GRECE	V IV	500 100.0	1328 265.6	645 129.0	1019 203.8	741 148.2	1500 300.0	1628 325.6
	SPAIN ESPAGNE	V IV	216 100.0	705 326.4	1702 788.0	3139 1453.2	2284 1057.4	1617 748.6	3496 1618.5
	U.S.A. ETATS UNIS	V IV	2541 100.0	5979 235.3	9144 359.9	19584 770.7	9365 368.6	11877 467.4	23248 914.9
	JAPAN JAPON	V IV	1905 100.0	9067 476.0	9454 496.3	11741 616.3	10162 533.4	9714 509.9	27728 1455.5
	O.E.C.D. CTRIES.(LIST A) PAYS O.C.D.E (LISTE A)	V IV	4077 100.0	9115 223.6	11749 288.2	14309 351.0	10227 250.8	7482 183.5	13887 340.6
	CLASS 2 COUNTRIES PAYS DE LA CLASSE 2	V IV	8351 100.0	15897 190.4	17646 211.3	25743 308.3	12116 145.1	8718 104.4	20506 245.6
	DEVG.CTRIES (LIST C) P.V.D. (LISTE C)	V IV	7966 100.0	15107 189.6	16909 212.3	25424 319.2	12014 150.8	8712 109.4	20454 256.8
	CLASS 3 COUNTRIES PAYS DE LA CLASSE 3	V IV	9814 100.0	15282 155.7	22608 230.4	20888 212.8	10594 107.9	10832 110.4	18025 183.7
	CHINA CHINE	V IV	1975 100.0	7636 386.6	13699 693.6	8949 453.1	3164 160.2	3664 185.5	8307 420.6

*: V=1000\$, IV=VALUE INDEX
*: V=1000\$, IV=INDICE DE VALEUR

2.B. EXPORTS BY SITC SECTIONS
EXPORTATIONS PAR SECTIONS DE LA CTCI

IV: 1974=100

SITC SECTIONS	ORIGINS	UNIT	1975	1976	1977	1978	1979	1980	1981
SECTIONS CTCI	ORIGINES								
0-9	TOTAL TRADE								
	COMMERCE TOTAL								
WORLD		V	1401872	1521720	1708341	1737150	1839729	3045959	3232182
MONDE		IV	100.0	108.5	121.9	123.9	131.2	217.3	230.6
CLASS 1 COUNTRIES		V	237266	577362	744312	905115	1280176	1980223	1888087
PAYS DE LA CLASSE 1		IV	100.0	243.3	313.7	381.5	539.6	834.6	795.8
EUR 9		V *	166108	330824	423078	535986	932176	1301235	1198875
EUR 9		IV	100.0	199.2	254.7	322.7	561.2	783.4	721.7
FRANCE		V	21271	53990	60826	81596	51194	52774	102509
FRANCE		IV	100.0	253.8	286.0	383.6	240.7	248.1	481.9
BELG-LUXB		V	6838	17075	13003	15173	46161	18098	14321
BELG-LUXB		IV	100.0	249.7	190.2	221.9	675.1	264.7	209.4
NETHERLANDS		V	30872	39946	49413	87930	139702	175178	133237
PAYS BAS		IV	100.0	129.4	160.1	284.8	452.5	567.4	431.6
F.R. OF GERMANY		V	19969	29044	45862	71971	96133	79101	73792
RF D'ALLEMAGNE		IV	100.0	145.4	229.7	360.4	481.4	396.1	369.5
ITALY		V	62808	127776	180514	206624	504667	872406	829066
ITALIE		IV	100.0	203.4	287.4	329.0	803.5	1389.0	1320.0
UNITED KINGDOM		V	20834	60007	71013	68913	90092	96749	41918
ROYAUME UNI		IV	100.0	288.0	340.9	330.8	432.4	464.4	201.2
IRELAND		V	:	328	1	550	382	1119	504
IRLANDE		IV	:	0.0	0.0	0.0	0.0	0.0	0.0
DENMARK		V	3516	2658	2446	3229	3845	5810	3528
DANEMARK		IV	100.0	75.6	69.6	91.8	109.4	165.2	100.3
GREECE		V	6721	53556	105163	68720	57206	88001	155807
GRECE		IV	100.0	796.8	1564.7	1022.5	851.2	1309.3	2318.2
SPAIN		V	8436	11441	13892	8985	13583	47360	71083
ESPAGNE		IV	100.0	135.6	164.7	106.5	161.0	561.4	842.6
PORTUGAL		V	56	5552	1991	1399	4212	7061	4296
PORTUGAL		IV	100.0	9914.3	3555.4	2498.2	7521.4	12608.9	7671.4
U.S.A.		V	2013	58929	32410	94644	63127	234031	123202
ETATS UNIS		IV	100.0	2927.4	1610.0	4701.6	3136.0	11626.0	6120.3
JAPAN		V	10727	51723	61557	81306	83681	71723	157310
JAPON		IV	100.0	482.2	573.9	758.0	780.1	668.6	1466.5
O.E.C.D. CTRIES. (LIST A)		V	43113	65280	106213	113971	126116	230804	177455
PAYS O.C.D.E (LISTE A)		IV	100.0	151.4	246.4	264.4	292.5	535.3	411.6
CLASS 2 COUNTRIES		V	149501	225927	222208	282903	182224	628873	821981
PAYS DE LA CLASSE 2		IV	100.0	151.1	148.6	189.2	121.9	420.6	549.8
MEDITERR. AFRICA CTRIES		V	52116	34829	44901	29817	14865	9471	4194
BASSIN MEDITERR. AFRIQUE		IV	100.0	66.8	86.2	57.2	28.5	18.2	8.0
TROPIC. AFRICA (LIST B)		V	17647	20094	24681	32260	31081	21572	16340
AFRIQUE TROP. (LISTE B)		IV	100.0	113.9	139.9	182.8	176.1	122.2	92.6
DEVG. CTRIES (LIST C)		V	79738	171004	152626	220826	136278	597830	801447
P.V.D. (LISTE C)		IV	100.0	214.5	191.4	276.9	170.9	749.7	1005.1
CLASS 3 COUNTRIES		V	1013550	711830	717367	542081	366833	408837	381963
PAYS DE LA CLASSE 3		IV	100.0	70.2	70.8	53.5	36.2	40.3	37.7
CHINA		V	52505	51374	34123	64788	31211	55664	68398
CHINE		IV	100.0	97.8	65.0	123.4	59.4	106.0	130.3
0	FOOD AND LIVE ANIMALS								
	PRODUITS ALIMENTAIRES ET ANIMAUX VIVANTS								
WORLD		V	211329	278536	277943	242505	159198	190340	217918
MONDE		IV	100.0	131.8	131.5	114.8	75.3	90.1	103.1
CLASS 1 COUNTRIES		V	30980	63773	77769	59938	58561	71249	65269
PAYS DE LA CLASSE 1		IV	100.0	205.9	251.0	193.5	189.0	230.0	210.7
EUR 9		V	23416	57467	71377	47641	52583	55154	42167
EUR 9		IV	100.0	245.4	304.8	203.5	224.6	235.5	180.1
FRANCE		V	3408	6626	6463	5827	6486	4820	3275
FRANCE		IV	100.0	194.4	189.6	171.0	190.3	141.4	96.1
BELG-LUXB		V	2204	1074	628	673	408	126	3082
BELG-LUXB		IV	100.0	48.7	28.5	30.5	18.5	5.7	139.8
NETHERLANDS		V	3449	7506	7592	7685	5316	8707	6681
PAYS BAS		IV	100.0	217.6	220.1	222.8	154.1	252.4	193.7
F.R. OF GERMANY		V	3345	3937	4159	2889	2408	3998	4249
RF D'ALLEMAGNE		IV	100.0	117.7	124.3	86.4	72.0	119.5	127.0
ITALY		V	2812	7937	17231	6747	4987	4382	4663
ITALIE		IV	100.0	282.3	612.8	239.9	177.3	155.8	165.8
UNITED KINGDOM		V	7743	28691	34784	21953	32866	31367	20212
ROYAUME UNI		IV	100.0	370.5	449.2	283.5	424.5	405.1	261.0
DENMARK		V	455	1368	519	1320	112	1754	5
DANEMARK		IV	100.0	300.7	114.1	290.1	24.6	385.5	1.1
GREECE		V	531	642	1591	904	80	6841	2443
GRECE		IV	100.0	120.9	299.6	170.2	15.1	1288.3	460.1

*: V=1000\$, IV=VALUE INDEX
 *: V=1000\$, IV=INDICE DE VALEUR

2.B. EXPORTS BY SITC SECTIONS
EXPORTATIONS PAR SECTIONS DE LA CTCI

IV: 1974=100

SITC SECTIONS	ORIGINS	* UNIT	1975	1976	1977	1978	1979	1980	1981
SECTIONS CTCI	ORIGINES								
0	FOOD AND LIVE ANIMALS PRODUITS ALIMENTAIRES ET ANIMAUX VIVANTS								
	U.S.A. ETATS UNIS	V IV	321 100.0	1285 400.3	882 274.8	2740 853.6	1321 411.5	654 203.7	2630 819.3
	O.E.C.D. CTRIES. (LIST A) PAYS O.C.D.E (LISTE A)	V IV	6583 100.0	4300 65.3	3165 48.1	8419 127.9	4421 67.2	8218 124.8	17397 264.3
	CLASS 2 COUNTRIES PAYS DE LA CLASSE 2	V IV	67745 100.0	85687 126.5	102744 151.7	104487 154.2	72670 107.3	74702 110.3	113068 166.9
	MEDITERR.AFRICA CTRIES BASSIN MEDITERR.AFRIQUE	V IV	34744 100.0	21423 61.7	31953 92.0	25243 72.7	7215 20.8	34 0.1	77 0.2
	TROPIC.AFRICA (LIST B) AFRIQUE TROP.(LISTE B)	V IV	2966 100.0	7307 246.4	4030 135.9	2715 91.5	7013 236.4	10022 337.9	3286 110.8
	DEVG. CTRIES (LIST C) P.V.D. (LISTE C)	V IV	30035 100.0	56957 189.6	66761 222.3	76529 254.8	58442 194.6	64646 215.2	109705 365.3
	CLASS 3 COUNTRIES PAYS DE LA CLASSE 3	V IV	112064 100.0	128461 114.6	96723 86.3	77581 69.2	27519 24.6	43869 39.1	38100 34.0
1	BEVERAGES AND TOBACCO BOISSONS ET TABACS								
	WORLD MONDE	V IV	25263 100.0	15679 62.1	29003 114.8	21810 86.3	10737 42.5	4898 19.4	7382 29.2
	CLASS 2 COUNTRIES PAYS DE LA CLASSE 2	V IV	120 100.0	344 286.7	1839 1532.5	432 360.0	994 828.3	298 248.3	1492 1243.3
	DEVG. CTRIES (LIST C) P.V.D. (LISTE C)	V IV	120 100.0	344 286.7	1839 1532.5	432 360.0	800 666.7	298 248.3	1492 1243.3
	CLASS 3 COUNTRIES PAYS DE LA CLASSE 3	V IV	25100 100.0	15260 60.8	27064 107.8	21316 84.9	9696 38.6	4565 18.2	5881 23.4
2	CRUDE MATERIALS, INEDIBLE, EXCEPT FUELS MATIER.BRUTES NON COMESTIB.SAUF CARBURAN								
	WORLD MONDE	V IV	553553 100.0	449518 81.2	527051 95.2	476929 86.2	487045 88.0	536843 97.0	511500 92.4
	CLASS 1 COUNTRIES PAYS DE LA CLASSE 1	V IV	92386 100.0	157295 170.3	210741 228.1	302669 327.6	316203 342.3	343010 371.3	321493 348.0
	EUR 9 EUR 9	V IV	48134 100.0	66371 137.9	85225 177.1	147573 306.6	148113 307.7	176798 367.3	140284 291.4
	FRANCE FRANCE	V IV	14501 100.0	16909 116.6	20548 141.7	24193 166.8	11316 78.0	17922 123.6	28534 196.8
	BELG-LUXB BELG-LUXB	V IV	3038 100.0	5727 188.5	7062 232.5	9784 322.1	9152 301.3	6928 228.0	3110 102.4
	NETHERLANDS PAYS BAS	V IV	492 100.0	2151 437.2	1552 315.4	34876 7088.6	18926 3846.7	47596 9674.0	2296 466.7
	F.R. OF GERMANY RF D'ALLEMAGNE	V IV	5031 100.0	15682 311.7	28025 557.0	33662 669.1	52859 1050.7	44414 882.8	43406 862.8
	ITALY ITALIE	V IV	20810 100.0	22756 109.4	24076 115.7	37373 179.6	43661 209.8	50906 244.6	58746 282.3
	UNITED KINGDOM ROYAUME UNI	V IV	4221 100.0	3089 73.2	3792 89.8	7482 177.3	12097 286.6	8868 210.1	4116 97.5
	GREECE GRECE	V IV	6141 100.0	6882 112.1	10991 179.0	8004 130.3	5349 87.1	4872 79.3	6066 98.8
	SPAIN ESPAGNE	V IV	8400 100.0	10524 125.3	13067 155.6	8779 104.5	13252 157.8	17226 205.1	13309 158.4
	PORTUGAL PORTUGAL	V IV	54 100.0	986 1825.9	1991 3687.0	1385 2564.8	3932 7281.5	3029 5609.3	4139 7664.8
	U.S.A. ETATS UNIS	V IV	744 100.0	2752 369.9	3709 498.5	3547 476.7	2493 335.1	6194 832.5	3151 423.5
	JAPAN JAPON	V IV	10454 100.0	49838 476.7	56788 543.2	80249 767.6	79503 760.5	69650 666.3	76073 727.7
	O.E.C.D. CTRIES. (LIST A) PAYS O.C.D.E (LISTE A)	V IV	18367 100.0	19942 108.6	38970 212.2	53093 289.1	63534 345.9	65241 355.2	78471 427.2
	CLASS 2 COUNTRIES PAYS DE LA CLASSE 2	V IV	5907 100.0	24172 409.2	12051 204.0	29854 505.4	19231 325.6	13937 235.9	17947 303.8
	MEDITERR.AFRICA CTRIES BASSIN MEDITERR.AFRIQUE	V IV	935 100.0	1779 190.3	1227 131.2	89 9.5	216 23.1	385 41.2	827 88.4
	DEVG. CTRIES (LIST C) P.V.D. (LISTE C)	V IV	4648 100.0	22289 479.5	10146 218.3	29196 628.1	18494 397.9	13162 283.2	17008 365.9
	CLASS 3 COUNTRIES PAYS DE LA CLASSE 3	V IV	455253 100.0	268019 58.9	304226 66.8	144131 31.7	151360 33.2	179264 39.4	171002 37.6
	CHINA CHINE	V IV	52297 100.0	51293 98.1	33301 63.7	64783 123.9	31210 59.7	51894 99.2	62732 120.0
3	MINERAL FUELS,LUBRICANTS AND RELAT. MAT. COMBUSTIB. MINER.,LUBRIF.,PROD. CONNEXES								
	WORLD MONDE	V IV	132490 100.0	381148 287.7	413463 312.1	481901 363.7	764910 577.3	1956919 1477.0	2086524 1574.9

* : V=1000\$, IV=VALUE INDEX
* : V=1000\$, IV=INDICE DE VALEUR

2.B. EXPORTS BY SITC SECTIONS
EXPORTATIONS PAR SECTIONS DE LA CTCI

IV: 1974=100

SITC SECTIONS	ORIGINS	* UNIT	1975	1976	1977	1978	1979	1980	1981
SECTIONS CTCI	ORIGINES								
3	MINERAL FUELS, LUBRICANTS AND RELAT. MAT. COMBUSTIB. MINER., LUBRIF., PROD. CONNEXES								
	CLASS 1 COUNTRIES PAYS DE LA CLASSE 1	V	86642	290511	368309	426518	734642	1393055	1283688
		IV	100.0	335.3	425.1	492.3	847.9	1607.8	1481.6
	EUR 9	V	74565	159313	207166	250982	609111	963348	863621
	EUR 9	IV	100.0	213.7	277.8	336.6	816.9	1292.0	1158.2
	FRANCE	V		22361	23929	28344	15908	15173	57468
	FRANCE	IV		0.0	0.0	0.0	0.0	0.0	0.0
	BELG-LUXB	V	3	0	0	0	27662	:	:
	BELG-LUXB	IV	100.0	0	0	0	922066.7	:	:
	NETHERLANDS	V	25981	21011	21403	35648	83507	98824	35515
	PAYS BAS	IV	100.0	80.9	82.4	137.2	321.4	380.4	136.7
	F.R. OF GERMANY	V	4032	0	0	0	6749	0	1296
	RF D'ALLEMAGNE	IV	100.0	0	0	0	167.4	0	32.1
	ITALY	V	35695	93384	135159	156806	441981	801992	758993
	ITALIE	IV	100.0	261.6	378.6	439.3	1238.2	2246.8	2126.3
	UNITED KINGDOM	V	7440	22557	26675	30184	33304	47359	10349
	ROYAUME UNI	IV	100.0	303.2	358.5	405.7	447.6	636.5	139.1
	DENMARK	V	1414	:	:	:	:	:	:
	DANEMARK	IV	100.0	:	:	:	:	:	:
	GREECE	V		45048	91059	59630	51153	75422	145549
	GRECE	IV		0.0	0.0	0.0	0.0	0.0	0.0
	SPAIN	V	:	:	:	:	:	29123	57383
	ESPAGNE	IV	:	:	:	:	:	0.0	0.0
	PORTUGAL	V	:	4541	:	:	:	:	:
	PORTUGAL	IV	:	0.0	:	:	:	:	:
	U.S.A.	V	:	50549	21007	76984	42268	196230	94615
	ETATS UNIS	IV	:	0.0	0.0	0.0	0.0	0.0	0.0
	JAPAN	V							65603
	JAPON	IV							0.0
	O.E.C.D. CTRIES. (LIST A)	V	12077	31060	49077	38922	32110	128932	56917
	PAYS O.C.D.E (LISTE A)	IV	100.0	257.2	406.4	322.3	265.9	1067.6	471.3
	CLASS 2 COUNTRIES	V	10601	42444	8279	29906	20477	487881	620129
	PAYS DE LA CLASSE 2	IV	100.0	400.4	78.1	282.1	193.2	4602.2	5849.7
	TROPIC. AFRICA (LIST B)	V	:	:	:	:	11009	:	:
	AFRIQUE TROP. (LISTE B)	IV	:	:	:	:	0.0	:	:
	DEVG. CTRIES (LIST C)	V	10601	42444	8279	29906	9468	487881	620129
	P.V.D. (LISTE C)	IV	100.0	400.4	78.1	282.1	89.3	4602.2	5849.7
	CLASS 3 COUNTRIES	V	34243	42658	13882	19607	1382	50183	45961
	PAYS DE LA CLASSE 3	IV	100.0	124.6	40.5	57.3	4.0	146.5	134.2
5	CHEMICALS PRODUITS CHIMIQUES								
	WORLD	V	62113	46138	57360	55103	31098	19061	19508
	MONDE	IV	100.0	74.3	92.3	88.7	50.1	30.7	31.4
	CLASS 1 COUNTRIES	V	2853	5198	13326	15192	7673	6151	6219
	PAYS DE LA CLASSE 1	IV	100.0	182.2	467.1	532.5	268.9	215.6	218.0
	EUR 9	V	2621	4215	10131	11579	5777	4479	4715
	EUR 9	IV	100.0	160.8	386.5	441.8	220.4	170.9	179.9
	FRANCE	V	797	2217	6572	7747	3100	1396	2344
	FRANCE	IV	100.0	278.2	824.6	972.0	389.0	175.2	294.1
	NETHERLANDS	V	180	490	845	1053	144	36	189
	PAYS BAS	IV	100.0	272.2	469.4	585.0	80.0	20.0	105.0
	F.R. OF GERMANY	V	1287	793	1998	1509	1468	1333	1555
	RF D'ALLEMAGNE	IV	100.0	61.6	155.2	117.2	114.1	103.6	120.8
	U.S.A.	V	119	583	2083	2470	1041	850	1049
	ETATS UNIS	IV	100.0	489.9	1750.4	2075.6	874.8	714.3	881.5
	O.E.C.D. CTRIES. (LIST A)	V	104	110	1011	993	690	706	370
	PAYS O.C.D.E (LISTE A)	IV	100.0	105.8	972.1	954.8	663.5	678.8	355.8
	CLASS 2 COUNTRIES	V	5171	4970	7405	5481	3573	7031	6346
	PAYS DE LA CLASSE 2	IV	100.0	96.1	143.2	106.0	69.1	136.0	122.7
	DEVG. CTRIES (LIST C)	V	3579	3801	6676	4758	3209	6314	5530
	P.V.D. (LISTE C)	IV	100.0	106.2	186.5	132.9	89.7	176.4	154.5
	CLASS 3 COUNTRIES	V	54087	35971	36630	34422	19830	5798	6915
	PAYS DE LA CLASSE 3	IV	100.0	66.5	67.7	63.6	36.7	10.7	12.8
6	MANUFACTUR. GOODS CLASSIFIED BY MATERIAL ARTICLES MANUF. CLASSES PAR MATIERES								
	WORLD	V	265015	249635	315843	361023	337897	305592	349291
	MONDE	IV	100.0	94.2	119.2	136.2	127.5	115.3	131.8
	CLASS 1 COUNTRIES	V	22557	57015	69373	95089	155094	158326	198909
	PAYS DE LA CLASSE 1	IV	100.0	252.8	307.5	421.5	687.6	701.9	881.8
	EUR 9	V	16379	41217	46835	74560	111502	95816	138768
	EUR 9	IV	100.0	251.6	285.9	455.2	680.8	585.0	847.2

*: V=1000\$, IV=VALUE INDEX
*: V=1000\$, IV=INDICE DE VALEUR

2.B. EXPORTS BY SITC SECTIONS
EXPORTATIONS PAR SECTIONS DE LA CTCI

IV: 1974=100

SITC SECTIONS	ORIGINS	* UNIT	1975	1976	1977	1978	1979	1980	1981
SECTIONS CTCI	ORIGINES								
6	MANUFACTUR. GOODS CLASSIFIED BY MATERIAL ARTICLES MANUF. CLASSES PAR MATIERES								
	FRANCE	V	2279	5274	2688	14647	13670	12735	10054
	FRANCE	IV	100.0	231.4	117.9	642.7	599.8	558.8	441.2
	BELG-LUXB	V	1569	10273	5230	4586	8597	9917	8001
	BELG-LUXB	IV	100.0	654.7	333.3	292.3	547.9	632.1	509.9
	NETHERLANDS	V	700	8609	17620	8236	36962	19049	86410
	PAYS BAS	IV	100.0	1229.9	2517.1	1176.6	4423.1	2721.3	12344.3
	F.R. OF GERMANY	V	6066	7758	10869	32270	30238	26562	18229
	RF D'ALLEMAGNE	IV	100.0	127.9	179.2	532.0	498.5	437.9	300.5
	ITALY	V	3111	3235	3551	4981	13365	14615	5629
	ITALIE	IV	100.0	104.0	114.1	160.1	429.6	469.8	180.9
	UNITED KINGDOM	V	1138	4856	5135	8186	10688	7976	6502
	ROYAUME UNI	IV	100.0	426.7	451.2	719.3	939.2	700.9	571.4
	IRELAND	V	:	:	:	:	382	1119	504
	IRLANDE	IV	:	:	:	:	0.0	0.0	0.0
	DENMARK	V	1516	1212	1742	1654	3600	3843	3439
	DANEMARK	IV	100.0	79.9	114.9	109.1	237.5	253.5	226.8
	GREECE	V	2	965	1440	11	581	819	1664
	GREECE	IV	100.0	48250.0	72000.0	550.0	29050.0	40950.0	83200.0
	SPAIN	V	18	730	120	44	195	596	70
	ESPAGNE	IV	100.0	4055.6	666.7	244.4	1083.3	3311.1	388.9
	PORTUGAL	V	:	2	0	14	253	4033	149
	PORTUGAL	IV	:	0.0	0	0.0	0.0	0.0	0.0
	U.S.A.	V	538	3345	3079	7935	13698	27982	19316
	ETATS UNIS	IV	100.0	621.7	572.3	1474.9	2546.1	5201.1	3590.3
	JAPAN	V	6	1652	4582	857	4025	1993	15251
	JAPON	IV	100.0	27533.3	76366.7	14283.3	67083.3	33216.7	254383.3
	D.E.C.D.CTRIES.(LIST A)	V	5624	9075	13313	11668	24838	27087	23643
	PAYS O.C.D.E.(LISTE A)	IV	100.0	161.6	237.1	207.8	442.4	482.5	421.1
	CLASS 2 COUNTRIES	V	34899	44078	58529	68627	45090	37916	49192
	PAYS DE LA CLASSE 2	IV	100.0	126.3	167.7	196.6	129.2	108.6	141.0
	MEDITERR.AFRICA CTRIES	V	6886	6621	5163	1694	4418	7262	2843
	BASSIN MEDITERR.AFRIQUE	IV	100.0	96.2	75.0	24.6	64.2	105.5	41.3
	TROPIC.AFRICA (LIST B)	V	11858	10194	16005	23374	9165	9946	7651
	AFRIQUE TROP.(LISTE B)	IV	100.0	86.0	135.0	197.1	77.3	83.9	64.5
	DEVG.CTRIES.(LIST C)	V	16155	27263	37361	43559	31507	20708	38698
	P.V.D.(LISTE C)	IV	100.0	168.8	231.3	269.6	195.0	128.2	239.5
	CLASS 3 COUNTRIES	V	207558	148129	187276	196918	136387	108353	100368
	PAYS DE LA CLASSE 3	IV	100.0	71.4	90.2	94.9	65.7	52.2	48.4
	CHINA	V	158	0	817	0	0	3770	5662
	CHINE	IV	100.0	0	517.1	0	0	2386.1	3583.5
7	MACHINERY AND TRANSPORT EQUIPMENT MACHINES ET MATERIEL DE TRANSPORT								
	WORLD	V	14720	11120	4043	20999	5875	3010	1004
	MONDE	IV	100.0	75.5	27.5	142.7	39.9	20.4	6.8
	CLASS 2 COUNTRIES	V	10426	9064	3880	20887	5845	3006	1004
	PAYS DE LA CLASSE 2	IV	100.0	86.9	37.2	200.3	56.1	28.8	9.6
	MEDITERR.AFRICA CTRIES	V	1878	328	100	:	:	:	:
	BASSIN MEDITERR.AFRIQUE	IV	100.0	17.5	5.3	:	:	:	:
	DEVG.CTRIES.(LIST C)	V	8388	8669	3466	20769	5755	2898	862
	P.V.D.(LISTE C)	IV	100.0	103.4	41.3	247.6	68.6	34.5	10.3
	CLASS 3 COUNTRIES	V	3935	1596	0	7	8	:	:
	PAYS DE LA CLASSE 3	IV	100.0	40.6	0	0.2	0.2	:	:
8	MISCELLANEOUS MANUFACTURED GOODS ARTICLES MANUFACTURES DIVERS								
	WORLD	V	136846	89195	83023	75827	42274	29164	38064
	MONDE	IV	100.0	65.2	60.7	55.4	30.9	21.3	27.8
	CLASS 1 COUNTRIES	V	992	2409	4012	4578	7302	8256	11534
	PAYS DE LA CLASSE 1	IV	100.0	242.8	404.4	461.5	736.1	832.3	1162.7
	EUR 9	V	524	1228	1759	2725	4446	5493	8672
	EUR 9	IV	100.0	234.4	335.7	520.0	848.5	1048.3	1655.0
	NETHERLANDS	V	59	176	391	425	839	965	2147
	PAYS BAS	IV	100.0	298.3	662.7	720.3	1422.0	1635.6	3639.0
	F.R. OF GERMANY	V	195	813	798	1599	2260	2752	4515
	RF D'ALLEMAGNE	IV	100.0	416.9	409.2	820.0	1159.0	1411.3	2315.4
	U.S.A.	V	221	287	1486	836	2294	2097	2122
	ETATS UNIS	IV	100.0	129.9	672.4	378.3	1038.0	948.9	960.2
	D.E.C.D.CTRIES.(LIST A)	V	167	775	657	832	479	616	652
	PAYS O.C.D.E.(LISTE A)	IV	100.0	464.1	393.4	498.2	286.8	368.9	390.4
	CLASS 2 COUNTRIES	V	14566	15048	27426	23147	14292	4099	12781
	PAYS DE LA CLASSE 2	IV	100.0	103.3	188.3	158.9	98.1	28.1	87.7

*: V=10000, IV=VALUE INDEX
*: V=10000, IV=INDICE DE VALEUR

2.B. EXPORTS BY SITC SECTIONS
EXPORTATIONS PAR SECTIONS DE LA CTCI

IV: 1974=100

SITC SECTIONS	ORIGINS	* UNIT	1975	1976	1977	1978	1979	1980	1981
SECTIONS CTCI	ORIGINES								
8	MISCELLANEOUS MANUFACTURED GOODS ARTICLES MANUFACTURES DIVERS								
	MEDITERR.AFRICA CTRIES	V	6884	4250	6050	2791	2814	1759	367
	BASSIN MEDITERR.AFRIQUE	IV	100.0	61.7	87.9	40.5	40.9	25.6	5.3
	TROPIC.AFRICA (LIST B)	V	1529	1681	3329	4761	2927	417	4409
	AFRIQUE TROP.(LISTE B)	IV	100.0	109.9	217.7	311.4	191.4	27.3	288.4
	DEVG.CTRIES (LIST C)	V	6153	9117	18047	15595	8551	1923	8005
	P.V.D. (LISTE C)	IV	100.0	148.2	293.3	253.5	139.0	31.3	130.1
	CLASS 3 COUNTRIES	V	121285	71740	51563	48100	20653	16804	13737
	PAYS DE LA CLASSE 3	IV	100.0	59.1	42.5	39.7	17.0	13.9	11.3

*: V=1000\$, IV=VALUE INDEX
*: V=1000\$, IV=INDICE DE VALEUR

3. EXPORTS BY PRINCIPAL PRODUCTS
EXPORTATIONS DES PRINCIPAUX PRODUITS

IV: 1975=100

SITC POSITIONS	ORIGINS	UNIT *	1975	1976	1977	1978	1979	1980	1981
POSITIONS CTCI	ORIGINES								
001.2 SHEEP, LAMBS AND GOATS ESPECE OVINE ET CAPRINE									
WORLD	V	26	7862	4392	8518	10085	15041	18194	
MONDE	X	0.0	0.5	0.5	0.5	0.5	0.5	0.6	
	Q	27	4789	2834	4151	5023	6386	6841	
CLASS 2 COUNTRIES	V	26	7862	4392	8518	10085	15040	18194	
PAYS DE LA CLASSE 2	Q	27	4789	2834	4152	5023	6386	6841	
MEDITERR.AFRICA CTRIES	V	26	7675	3220	4258	:	:	:	
BASSIN MEDITERR.AFRIQUE	Q	27	4689	2250	2062	:	:	:	
DEVG.CTRIES (LIST C)	V	:	187	1172	4260	10085	15040	18194	
P.V.D. (LISTE C)	Q	:	100	584	2090	5023	6386	6841	
042.12 PADDY RICE OR HUSKED RIZ PADDY OU DECORTIQUE									
WORLD	V		79144	59744	50810	31531	35212	41055	
MONDE	X		5.2	3.5	2.9	1.7	1.2	1.3	
	Q		211039	223000	145140	94878	98072	86518	
CLASS 1 COUNTRIES	V	:	5861	8621	7891	3917	7760	8904	
PAYS DE LA CLASSE 1	Q	:	26411	39470	26003	10332	23038	19235	
EUR 9	V	:	3919	7399	1091	108	161	477	
EUR 9	Q	:	20896	33332	3300	267	434	962	
ITALY	V	:	3390	7170	1091	10	0	249	
ITALIE	Q	:	17762	31959	3300	25	0	500	
O.E.C.D.CTRIES.(LIST A)	V	:	1942	701	6800	3809	7599	8427	
PAYS O.C.D.E (LISTE A)	Q	:	5515	3138	22703	10065	22604	18273	
CLASS 2 COUNTRIES	V		16033	29224	31565	15777	12861	23565	
PAYS DE LA CLASSE 2	Q		52954	117524	93632	40676	37546	53241	
MEDITERR.AFRICA CTRIES	V	:	:	8408	4467	:	:	:	
BASSIN MEDITERR.AFRIQUE	Q	:	:	34000	12500	:	:	:	
TROPIC.AFRICA (LIST B)	V	:	817	664	1395	971	5683	1421	
AFRIQUE TROP.(LISTE B)	Q	:	4250	2109	4503	3321	18675	5456	
DEVG.CTRIES (LIST C)	V		15216	20152	25703	14806	7178	22144	
P.V.D. (LISTE C)	Q		48704	81415	76629	37355	18871	47785	
CLASS 3 COUNTRIES	V	:	57250	21893	11346	11833	14588	8568	
PAYS DE LA CLASSE 3	Q	:	131666	65978	25491	43853	37475	14000	
051.1 ORANGES, TANGERINES AND CLEMENTINES ORANGES, CLEMENTINES ET MANDARINES									
WORLD	V	47628	48756	54950	53327	22552	39085	47321	
MONDE	X	3.4	3.2	3.2	3.1	1.2	1.3	1.5	
	Q	210317	170227	170690	133343	83504	110032	114030	
CLASS 1 COUNTRIES	V	2873	5322	2410	2692	863	4072	2344	
PAYS DE LA CLASSE 1	Q	20764	27439	12624	11908	4792	14516	6301	
EUR 9	V	2118	4099	1595	1941	716	3754	1530	
EUR 9	Q	15877	21073	8194	8788	3850	13365	4496	
FRANCE	V	227	1002	10	715	147	423	818	
FRANCE	Q	1443	4553	100	2878	500	1430	2255	
NETHERLANDS	V	489	1810	702	430	451	2012	305	
PAYS BAS	Q	3176	9294	3402	1850	2406	7047	1020	
UNITED KINGDOM	V	475	768	702	792	118	1022	225	
ROYAUME UNI	Q	5205	4226	3845	4050	944	3681	671	
O.E.C.D.CTRIES.(LIST A)	V	755	1195	815	690	147	31	814	
PAYS O.C.D.E (LISTE A)	Q	4887	6216	4430	2870	942	100	1805	
CLASS 2 COUNTRIES	V	6696	9402	14196	10083	9900	14064	21470	
PAYS DE LA CLASSE 2	Q	31931	34702	49255	27976	28952	35387	48647	
DEVG.CTRIES (LIST C)	V	6696	9402	14196	9889	9887	14056	21349	
P.V.D. (LISTE C)	Q	31931	34702	49255	27093	28943	35370	48313	
CLASS 3 COUNTRIES	V	38026	33994	38296	40510	11757	20906	23466	
PAYS DE LA CLASSE 3	Q	157479	107952	108669	93372	49614	59962	58897	
051.99 OTHER FRUIT FRESH AUTRES FRUITS FRAIS NDA									
WORLD	V	3889	12909	7396	8061	4550	3704	4310	
MONDE	X	0.3	0.8	0.4	0.5	0.2	0.1	0.1	
	Q	16170	14287	27060	22913	11041	7653	11250	
CLASS 1 COUNTRIES	V	776	928	1903	1318	1581	732	215	
PAYS DE LA CLASSE 1	Q	3490	3503	7055	3458	3362	1290	270	
EUR 9	V	613	921	1886	1305	1561	708	153	
EUR 9	Q	2479	3476	7016	3423	3320	1246	193	
ITALY	V	519	810	1415	1007	1146	434	90	
ITALIE	Q	2133	3169	5194	2816	2436	723	113	
CLASS 2 COUNTRIES	V	1233	10450	4757	6567	2811	2951	4032	
PAYS DE LA CLASSE 2	Q	7049	5213	17062	19075	6548	6251	10653	
DEVG.CTRIES (LIST C)	V	1233	10450	4757	6567	2811	2951	4027	
P.V.D. (LISTE C)	Q	7049	5213	17062	19075	6548	6251	10643	

* : V=1000\$, Q=TONS %=PERCENTAGE OF THE TOTAL
% : V=1000\$, Q=TONNES %=PART DU TOTAL

3. EXPORTS BY PRINCIPAL PRODUCTS
EXPORTATIONS DES PRINCIPAUX PRODUITS

IV: 1975=100

SITC POSITIONS POSITIONS CTCI	ORIGINS ORIGINES	UNIT	1975	1976	1977	1978	1979	1980	1981
051.99 OTHER FRUIT FRESH AUTRES FRUITS FRAIS NDA									
CLASS 3 COUNTRIES PAYS DE LA CLASSE 3	V		1865	1518	715	155	133	:	:
	Q		5516	5498	2835	306	968	:	:
053.5 FRUIT JUICES & VEG JUICES, UNFERM JUS DE FRUITS/LEGUMES NON FERMENTES									
WORLD MONDE	V		1944	5553	3849	6493	5603	7868	9543
	%		0.1	0.4	0.2	0.4	0.3	0.3	0.3
	Q		4001	7256	4517	7209	6033	6525	7122
CLASS 2 COUNTRIES PAYS DE LA CLASSE 2	V		1873	5542	3831	6433	5551	7852	9391
	Q		3864	7238	4492	7140	5976	6515	7011
DEVG. CTRIES (LIST C) P.V.D. (LISTE C)	V		1168	4715	3409	6429	5547	7851	9391
	Q		2123	6249	4032	7137	5971	6514	7011
054.1 POTATOES POMMES DE TERRE									
WORLD MONDE	V		8218	43863	41923	14781	26875	32499	25653
	%		0.6	2.9	2.5	0.9	1.5	1.1	0.8
	Q		47565	157733	166124	97830	113072	143887	96328
CLASS 1 COUNTRIES PAYS DE LA CLASSE 1	V		2665	28280	27208	11094	22033	24260	15298
	Q		16968	109993	117849	69530	89474	100516	54723
EUR 9	V		2665	27786	26856	11069	22033	24254	15186
EUR 9	Q		16968	108259	116277	69330	89474	100490	54453
NETHERLANDS PAYS BAS	V		:	1362	53				12
	Q		:	7141	278				26
ITALY ITALIE	V			1450	159	40		83	270
	Q			7655	867	253		396	1000
UNITED KINGDOM ROYAUME UNI	V		2615	23352	26141	10847	21096	24163	14889
	Q		16575	86732	112542	67897	85336	100031	53410
CLASS 2 COUNTRIES PAYS DE LA CLASSE 2	V		1165	3354	4035	2949	4809	8074	10245
	Q		8491	17865	22861	25655	23438	42574	41087
DEVG. CTRIES (LIST C) P.V.D. (LISTE C)	V		1165	3354	4035	2949	4809	8074	10245
	Q		8491	17865	22861	25655	23438	42574	41087
CLASS 3 COUNTRIES PAYS DE LA CLASSE 3	V		4294	12154	10640	710		138	:
	Q		21588	29541	25241	2550		627	:
054.5 OTHER FRESH VEGETABLES AUTRES LEGUMES FRAIS									
WORLD MONDE	V		25711	28062	34086	29876	9521	18228	16842
	%		1.8	1.8	2.0	1.7	0.5	0.6	0.5
	Q		91349	82616	110880	82715	34275	52980	35253
CLASS 1 COUNTRIES PAYS DE LA CLASSE 1	V		8885	10724	11210	8854	6490	9331	7656
	Q		38602	36029	39544	33215	26420	30337	17158
EUR 9	V		8546	10367	10663	8346	6321	9264	7071
EUR 9	Q		37222	34949	38008	32393	25925	30150	15792
FRANCE FRANCE	V		2500	3125	2995	2656	2388	3556	1761
	Q		10724	10608	11937	12211	10123	11036	4563
NETHERLANDS PAYS BAS	V		2000	2587	4003	2912	1672	964	2726
	Q		7733	8075	12193	6942	5548	3981	5425
F.R. OF GERMANY RF D'ALLEMAGNE	V		2131	2013	1394	1126	1003	1704	636
	Q		10301	7432	7135	6904	5031	6085	1302
ITALY ITALIE	V		703	1062	1567	1270	1138	2264	1321
	Q		2738	3281	4413	4867	4907	6503	2952
UNITED KINGDOM ROYAUME UNI	V		1070	837	481	332	78	771	556
	Q		4983	3009	1349	1397	225	2538	1451
CLASS 2 COUNTRIES PAYS DE LA CLASSE 2	V		1106	865	5286	4277	2214	2655	3038
	Q		5278	2938	25166	13002	6107	6791	6122
DEVG. CTRIES (LIST C) P.V.D. (LISTE C)	V		1106	842	5061	4027	2214	2655	3034
	Q		5278	2910	24682	12565	6107	6791	6109
CLASS 3 COUNTRIES PAYS DE LA CLASSE 3	V		15632	16380	17507	16698	761	6180	5903
	Q		47048	43275	45820	36333	1424	15509	11101
061.2 REF SUGAR & OTHER PROD. OF REF NO SYRUP SUCRE RAFFINE ET PRO. DU RAFF EXC. SIROPS									
WORLD MONDE	V		36175	25557	26194	18479	12718	4305	18874
	%		2.6	1.7	1.5	1.1	0.7	0.1	0.6
	Q		40393	39253	58428	44654	28185	8883	22327
CLASS 1 COUNTRIES PAYS DE LA CLASSE 1	V				1	2	3		5644
	Q				3	3	16		5598
O.E.C.D. CTRIES (LIST A) PAYS O.C.D.E (LISTE A)	V						3		5644
	Q						16		5598
CLASS 2 COUNTRIES PAYS DE LA CLASSE 2	V		36171	25553	26190	18475	12714	4304	13193
	Q		40389	39247	58420	44648	28166	8880	16674
MEDITERR. AFRICA CTRIES BASSIN MEDITERR. AFRIQUE	V		23513	11974	18314	15514	6988	:	:
	Q		24294	18640	38397	35182	16618	:	:

V=10000, Q=TONS %=PERCENTAGE OF THE TOTAL
 V=10000, Q=TONNES %=PART DU TOTAL

3. EXPORTS BY PRINCIPAL PRODUCTS
EXPORTATIONS DES PRINCIPAUX PRODUITS

IV: 1975=100

SITC POSITIONS	ORIGINS	UNIT	1975	1976	1977	1978	1979	1980	1981
POSITIONS CTCI	ORIGINES								
061.2	REF SUGAR & OTHER PROD.OF REF NO SYRUP SUCRE RAFFINE ET PRO.DU RAFF EXC.SIROPS								
	TROPIC.AFRICA (LIST B)	V	2830	6223	3090	1050	5717	4304	1660
	AFRIQUE TROP.(LISTE B)	Q	4366	7925	5871	2482	11524	8680	2200
	DEVG.CTRIES (LIST C)	V	9828	7356	4786	1911	9		11533
	P.V.D. (LISTE C)	Q	11729	12682	14152	6984	24		14474
061.5	MOLASSES MELASSES								
	WORLD	V	3085	3604	2783	10001	9023	13396	7587
	MONDE	%	0.2	0.2	0.2	0.6	0.5	0.4	0.2
		Q	59843	77168	46450	230025	110860	110720	56890
	CLASS 1 COUNTRIES PAYS DE LA CLASSE 1	V	2966	3456	2681	9632	9023	11872	7587
		Q	59011	76140	45750	224375	110860	97720	56890
	EUR 9	V	2501	1963	1166	9264	9023	5054	3959
	EUR 9	Q	52511	40590	18375	215175	110860	41020	20790
	FRANCE	V	100				1553	:	:
	FRANCE	Q	2835				18900	:	:
	BELG-LUXB	V	:	:	:	:	:	:	2536
	BELG-LUXB	Q	:	:	:	:	:	:	18900
	NETHERLANDS	V	:	839		1505	1464	3588	1423
	PAYS BAS	Q	:	18200		33000	17820	28520	1890
	UNITED KINGDOM	V	2401	1124	1166	5997	6006	:	:
	ROYAUME UNI	Q	49676	22390	18375	129420	74140	:	:
	DENMARK	V	:	:	:	1215		1466	:
	DANEMARK	Q	:	:	:	35755		12500	:
	GREECE	V	465	638	1515	368		6818	2359
	GRECE	Q	6500	17000	27375	9200		56700	17200
	U.S.A.	V	:	855					1269
	ETATS UNIS	Q	:	18550					18900
	CLASS 3 COUNTRIES PAYS DE LA CLASSE 3	V	:	:	:	:	:	1524	:
		Q	:	:	:	:	:	13000	:
112.4	ALCOHOL BEV EAU DE VIE								
	WORLD	V	22493	13690	24362	21317	9279	4566	5881
	MONDE	%	1.6	0.9	1.4	1.2	0.5	0.1	0.2
		Q	29174	18292	24476	16983	13713	5773	8288
	CLASS 3 COUNTRIES PAYS DE LA CLASSE 3	V	22493	13690	24362	21316	9178	4565	5881
		Q	29175	18292	24476	16981	13541	5772	8288
221.1	GROUNDNUTS-PEANUTS-GREEN-EX.FLOUR & MEAL ARACHIDES NON GRILLEES, SAUF FAR ET SEMO								
	WORLD	V	6990	5318	9734	9934	5796	10434	4828
	MONDE	%	0.5	0.3	0.6	0.6	0.3	0.3	0.1
		Q	10002	8947	14270	13158	6465	13360	4507
	CLASS 1 COUNTRIES PAYS DE LA CLASSE 1	V	4042	3997	7119	8125	1890	7928	3540
		Q	6535	6894	10826	10839	2796	10227	3427
	EUR 9	V	3674	3713	6540	7254	1314	7492	3425
	EUR 9	Q	5918	6468	9962	9574	1816	9459	3342
	FRANCE	V	221	620	1928	1712	70	757	807
	FRANCE	Q	353	933	3482	2675	86	1248	926
	NETHERLANDS	V	195	151	599	1772	0	4243	1197
	PAYS BAS	Q	310	228	820	2027	0	6070	1114
	ITALY	V	2811	2389	3424	3509	896	1609	858
	ITALIE	Q	4531	4515	4848	4529	1313	1086	792
	CLASS 2 COUNTRIES PAYS DE LA CLASSE 2	V	527	824	2016	1405	1540	1632	1220
		Q	816	1371	2891	1828	1770	1994	1020
	DEVG.CTRIES (LIST C)	V	527	742	1822	1350	1540	1632	1220
	P.V.D. (LISTE C)	Q	816	1171	2523	1618	1770	1994	1020
	CLASS 3 COUNTRIES PAYS DE LA CLASSE 3	V	2422	496	598	404	2364	874	66
		Q	2651	682	554	490	1898	1139	61
263.1	RAW COTTON, OTHER THAN LINTERS COTON BRUT, NON COMPRIS LES LINTERS								
	WORLD	V	513665	395481	465799	336116	381824	423386	457091
	MONDE	%	36.6	26.0	27.3	19.3	20.8	13.9	14.1
		Q	185127	165176	143881	132970	146584	164066	177563
	CLASS 1 COUNTRIES PAYS DE LA CLASSE 1	V	69892	131505	165485	180938	231055	238207	275351
		Q	30490	66541	58524	76538	84870	85607	98801
	EUR 9	V	30873	47035	60350	76531	94969	96765	112967
	EUR 9	Q	12431	23818	21001	32404	33856	34058	39463
	FRANCE	V	13880	15756	17728	21223	10015	16106	26433
	FRANCE	Q	5180	7611	5909	8753	3394	5332	8998
	BELG-LUXB	V	1209	2685	2843	2984	2458	1692	49
	BELG-LUXB	Q	526	1392	988	1229	900	554	20

M: V=1000\$, Q=TONS %=PERCENTAGE OF THE TOTAL
 M: V=1000\$, Q=TONNES %=PART DU TOTAL

3. EXPORTS BY PRINCIPAL PRODUCTS
EXPORTATIONS DES PRINCIPAUX PRODUITS

IV: 1975=100

SITC POSITIONS	ORIGINS	M	1975	1976	1977	1978	1979	1980	1981
POSITIONS CTCI	ORIGINES	UNIT							
263.1	RAW COTTON, OTHER THAN LINTERS COTON BRUT, NON COMPRIS LES LINTERS								
	NETHERLANDS PAYS BAS	V Q	13 5	0 0	596 191	181 72	309 99	1 :	: :
	F.R. OF GERMANY RF D'ALLEMAGNE	V Q	1651 830	11211 5811	21145 7651	26048 11191	47051 16952	35169 12644	36259 12640
	ITALY ITALIE	V Q	10749 4588	14674 7560	15215 5311	21249 9145	23642 8546	35611 12648	46837 16600
	UNITED KINGDOM ROYAUME UNI	V Q	3371 1302	2709 1444	2823 951	4846 2014	11494 3965	8187 2880	3389 1205
	GREECE GRECE	V Q	6115 3062	6862 3752	10945 3977	7639 3211	5094 2356	3927 2227	5650 2667
	SPAIN ESPAGNE	V Q	7569 3115	8698 4557	11256 3940	6566 2774	11118 4042	13881 4620	10194 3310
	PORTUGAL PORTUGAL	V Q	41 20	986 430	1991 766	1385 594	3580 1245	2782 990	4065 1433
	U.S.A. ETATS UNIS	V Q	233 98	2342 1052	1734 585	895 382	459 159	1306 437	273 90
	JAPAN JAPON	V Q	10259 5533	49351 24964	56601 19903	46479 19430	68200 24923	68827 24735	75259 27664
	O.E.C.D. CTRIES. (LIST A) PAYS O.C.D.E (LISTE A)	V Q	14802 6231	16231 7968	22608 8352	41443 17743	47635 18289	50719 18540	66943 24174
	CLASS 2 COUNTRIES PAYS DE LA CLASSE 2	V Q	2177 1300	18662 7860	4863 1770	22408 8487	6376 2620	8427 3182	12284 4522
	DEVG. CTRIES (LIST C) P.V.D. (LISTE C)	V Q	2177 1300	18623 7840	4560 1672	22168 8389	6376 2620	8053 3078	12045 4422
	CLASS 3 COUNTRIES PAYS DE LA CLASSE 3	V Q	441596 153338	245295 90771	295422 83574	132495 47832	144232 59048	176186 75111	168644 73942
	CHINA CHINE	V Q	49584 17959	48303 19345	31912 8593	58637 19899	29245 15231	51496 29052	62217 32636
263.3	COTTON WASTE, NOT CARDED OR COMBED DECHETS ET EFFILOCHES DE COTON								
	WORLD MONDE	V %	10297 0.7	11929 0.8	13492 0.8	18699 1.1	15032 0.8	20066 0.7	20301 0.6
		Q	17324	15575	14906	20891	14455	15595	15442
	CLASS 1 COUNTRIES PAYS DE LA CLASSE 1	V Q	10266 17262	11911 15502	13457 13867	18681 20870	15027 14440	20063 15596	20039 15375
	EUR 9 EUR 9	V Q	8484 13751	9061 11217	5430 5728	14654 15671	10542 9622	13835 10123	13863 10124
	BELG-LUXB BELG-LUXB	V Q	713 1008	1134 1291	574 759	2464 2530	1183 1093	1746 1229	1073 726
	F.R. OF GERMANY RF D'ALLEMAGNE	V Q	1923 2618	3303 3254	2700 2172	4111 3850	1923 1536	5789 4135	4203 2831
	ITALY ITALIE	V Q	4957 8674	3963 5876	1962 2566	7382 8351	7364 6893	6123 4617	8356 6416
	SPAIN ESPAGNE	V Q	582 1247	1677 2749	1252 1807	1611 2669	1505 2294	2254 2113	1821 2035
	O.E.C.D. CTRIES. (LIST A) PAYS O.C.D.E (LISTE A)	V Q	1067 1860	1099 1388	6740 6248	2385 2479	2941 2457	3655 3109	4067 2960
	CLASS 3 COUNTRIES PAYS DE LA CLASSE 3	V Q		12 51					17 25
292.4	PLANTS, SEEDS, FLOWERS USED IN PERF/PHAR. PLANTES, GRAINES, FLEURS POUR MEDEC-PARF								
	WORLD MONDE	V %	3041 0.2	2170 0.1	7838 0.5	8103 0.5	8291 0.5	6554 0.2	6231 0.2
		Q	2014	4530	5385	5574	5745	3522	4483
	CLASS 1 COUNTRIES PAYS DE LA CLASSE 1	V Q	2078 1177	1359 3930	5297 3470	6119 4073	6922 4520	6049 3253	5966 4214
	EUR 9 EUR 9	V Q	1694 937	1106 734	4105 2628	4667 3145	5581 3533	4752 2387	4385 3008
	F.R. OF GERMANY RF D'ALLEMAGNE	V Q	1041 579	669 465	2810 1686	2422 1343	2550 1538	2431 1103	2018 1358
	ITALY ITALIE	V Q	566 286	363 202	848 422	1401 631	1931 866	1528 643	1035 567
	U.S.A. ETATS UNIS	V Q	148 101	141 3127	884 672	1063 745	1000 759	866 668	1151 953
	CLASS 3 COUNTRIES PAYS DE LA CLASSE 3	V Q	926 711	781 538	2484 1766	1844 1367	1218 1097	471 224	130 122
331.01	CRUDE PETROLEUM HUILES BRUTES DE PETROLE								
	WORLD MONDE	V %	59078 4.2	280619 18.4	304428 17.8	359493 20.7	566413 30.8	1761823 57.8	1757896 54.4
		Q	922746	3922421	3990570	4270009	5245837	8005645	7187997

*: V=10000, Q=TONS %=PERCENTAGE OF THE TOTAL
*: V=10000, Q=TONNES %=PART DU TOTAL

3. EXPORTS BY PRINCIPAL PRODUCTS
EXPORTATIONS DES PRINCIPAUX PRODUITS

IV: 1975=100

SITC POSITIONS POSITIONS CTCI	ORIGINS ORIGINES	* UNIT	1975	1976	1977	1978	1979	1980	1981
331.01 CRUDE PETROLEUM HUILES BRUTES DE PETROLE									
CLASS 1 COUNTRIES PAYS DE LA CLASSE 1		V	14235	195521	284897	312268	552976	1224614	1096100
		Q	229491	2701117	3751046	3717039	5104843	5832345	4495101
EUR 9		V	4032	70957	136105	140472	443446	798830	679482
EUR 9		Q	72212	1005772	1824991	1705931	3962664	3926252	2824819
FRANCE		V	:	22361	23929	28344	15908	:	:
FRANCE		Q	:	315653	330386	333255	168733	:	:
BELG-LUXB		V	:	:	:	:	27662	:	:
BELG-LUXB		Q	:	:	:	:	115066	:	:
NETHERLANDS		V	:	:	:	:	:	44107	23726
PAYS BAS		Q	:	:	:	:	:	205354	101829
F.R. OF GERMANY		V	4032	:	:	:	6749	:	:
RF D'ALLEMAGNE		Q	72212	:	:	:	54494	:	:
ITALY		V	:	42197	112176	112128	393127	711437	645407
ITALIE		Q	:	594371	1494605	1372676	3624371	3548560	2673036
UNITED KINGDOM		V	:	6399	:	:	:	43286	10349
ROYAUME UNI		Q	:	95748	:	:	:	172338	49954
GREECE		V	:	38414	80940	57419	45530	71530	145549
GRECE		Q	:	523599	1021905	670427	593500	328137	580227
SPAIN		V	:	:	:	:	:	29123	57383
ESPAGNE		Q	:	:	:	:	:	118288	259664
PORTUGAL		V	:	4561	:	:	:	:	:
PORTUGAL		Q	:	64504	:	:	:	:	:
U.S.A.		V	:	50549	18775	76984	42268	196230	94615
ETATS UNIS		Q	:	675920	272110	872204	358220	834787	361496
JAPAN		V	:	:	:	:	:	:	65603
JAPON		Q	:	:	:	:	:	:	254811
O.E.C.D. CTRIES. (LIST A)		V	10203	31060	49077	37393	21732	128901	53468
PAYS O.C.D.E (LISTE A)		Q	157279	431322	632040	468477	190459	624881	214084
CLASS 2 COUNTRIES PAYS DE LA CLASSE 2		V	10601	42442	5648	27618	13437	487881	619198
		Q	184705	642843	74658	324417	140994	1986287	2523528
TROPIC.AFRICA (LIST B)		V	:	:	:	:	11008	:	:
AFRIQUE TROP.(LISTE B)		Q	:	:	:	:	94698	:	:
DEVG. CTRIES (LIST C)		V	10601	42442	5648	27618	2429	487881	619198
P.V.D. (LISTE C)		Q	184705	642843	74658	324417	46296	1986287	2523528
CLASS 3 COUNTRIES PAYS DE LA CLASSE 3		V	34243	42658	13882	19607	1	49326	42599
		Q	508551	578462	164866	228554		187013	169368
332.2 LAMP OIL AND WHITE SPIRIT PETROLE LAMPANT ET WHITE SPIRIT									
WORLD		V	:	:	4497	2163	1		122487
MONDE		Q	:	:	0.3	0.1	0.0	0.0	3.8
		Q	:	:	41523	19145	4	0	557481
CLASS 1 COUNTRIES PAYS DE LA CLASSE 1		V	:	:	1869				122487
		Q	:	:	17581				557481
EUR 9		V	:	:	:	:	:	:	122487
EUR 9		Q	:	:	:	:	:	:	557481
FRANCE		V	:	:	:	:	:	:	45474
FRANCE		Q	:	:	:	:	:	:	218010
NETHERLANDS		V	:	:	:	:	:	:	8442
PAYS BAS		Q	:	:	:	:	:	:	37830
ITALY		V	:	:	:	:	:	:	68571
ITALIE		Q	:	:	:	:	:	:	301641
GREECE		V	:	:	1869	:	:	:	:
GRECE		Q	:	:	17581	:	:	:	:
CLASS 2 COUNTRIES PAYS DE LA CLASSE 2		V	:	:	2628	2163	1	:	:
		Q	:	:	23942	19145	4	:	:
DEVG. CTRIES (LIST C)		V	:	:	2628	2163	:	:	:
P.V.D. (LISTE C)		Q	:	:	23942	19145	:	:	:
332.3 DISTILLATE FUELS HUILES LEGERES-DISTILLATE FUELS-									
WORLD		V	14673						58179
MONDE		Q	243409						152923
CLASS 1 COUNTRIES PAYS DE LA CLASSE 1		V	13667						
		Q	224459						
EUR 9		V	11793						
EUR 9		Q	185985						
ITALY		V	11793						
ITALIE		Q	185985						
O.E.C.D. CTRIES. (LIST A)		V	1874						
PAYS O.C.D.E (LISTE A)		Q	38474						

*: V=1000\$, Q=TONS %=PERCENTAGE OF THE TOTAL
*: V=1000\$, Q=TONNES %=PART DU TOTAL

3. EXPORTS BY PRINCIPAL PRODUCTS
EXPORTATIONS DES PRINCIPAUX PRODUITS

IV: 1975=100

SITC POSITIONS POSITIONS CTCI	ORIGINS ORIGINES	* UNIT	1975	1976	1977	1978	1979	1980	1981
332.4 RESIDUAL FUEL OILS HUILES LOURDES-RESIDUAL FUEL OILS-									
WORLD MONDE	V		:	:	:	:	:	:	139026
	%		:	:	:	:	:	:	4.3
	Q		:	:	:	:	:	:	870616
CLASS 1 COUNTRIES PAYS DE LA CLASSE 1	V		:	:	:	:	:	:	60459
	Q		:	:	:	:	:	:	464277
EUR 9	V		:	:	:	:	:	:	57010
EUR 9	Q		:	:	:	:	:	:	438120
FRANCE	V		:	:	:	:	:	:	11995
FRANCE	Q		:	:	:	:	:	:	97623
ITALY	V		:	:	:	:	:	:	45015
ITALIE	Q		:	:	:	:	:	:	340497
O.E.C.D. CTRIES.(LIST A) PAYS O.C.D.E (LISTE A)	V		:	:	:	:	:	:	3449
	Q		:	:	:	:	:	:	26157
541.7 MEDICAMENTS (INCL.VETERINARY MEDIC MEDICAMENTS PR.MEDC.HUMAINE OU VET.									
WORLD MONDE	V		2852	2654	3984	2308	2048	4457	3440
	%		0.2	0.2	0.2	0.1	0.1	0.1	0.1
	Q		:	:	:	:	:	:	:
CLASS 2 COUNTRIES PAYS DE LA CLASSE 2	V		2754	2412	3977	2236	1858	4368	3395
	Q		:	:	:	:	:	:	:
DEVG.CTRIES (LIST C) P.V.D. (LISTE C)	V		1754	1699	3435	1692	1696	3904	3228
	Q		:	:	:	:	:	:	:
551.1 ESSENTIAL OILS AND RESINOIDS HUILES ESSENTIELLES ET RESINOIDES									
WORLD MONDE	V		11803	13053	17574	19430	9891	1511	4615
	%		0.8	0.9	1.0	1.1	0.5	0.0	0.1
	Q		156	195	145	132	125	24	74
CLASS 1 COUNTRIES PAYS DE LA CLASSE 1	V		1410	3236	11201	11554	4490	1469	3999
	Q		13	60	71	87	64	23	71
EUR 9	V		1291	2774	8528	9047	3293	620	2911
EUR 9	Q		11	54	48	59	46	7	48
FRANCE	V		734	2009	6090	7491	2874	544	2284
FRANCE	Q		6	29	23	41	33	5	37
NETHERLANDS PAYS BAS	V		160	334	822	1053	18	35	186
	Q		3	10	5	13	5	1	:
F.R. OF GERMANY RF D'ALLEMAGNE	V		389	184	1454	123	206	15	368
	Q		2	7	18	1	4	0	10
U.S.A. ETATS UNIS	V		26	276	1688	1967	632	652	793
	Q		1	4	20	23	13	13	16
CLASS 3 COUNTRIES PAYS DE LA CLASSE 3	V		10366	9815	6373	7841	5355	0	560
	Q		143	136	72	44	61	0	2
651.3 COTTON YARN,THREAD, GREY, NOT MER. FILS DE COTON ECRUS N. MERCERISES									
WORLD MONDE	V		41705	147242	175342	229012	185351	194100	155147
	%		3.0	9.7	10.3	13.2	10.1	6.4	4.8
	Q		11767	36550	31837	35009	44451	46158	36182
CLASS 1 COUNTRIES PAYS DE LA CLASSE 1	V		5212	24628	18815	46041	51014	87715	57559
	Q		2283	11551	7006	8421	16890	25593	16806
EUR 9	V		4052	19556	13536	39150	37097	44447	33772
EUR 9	Q		1752	9106	4953	5941	11470	10956	9537
FRANCE	V		13	2595	952	12092	8040	9215	7008
FRANCE	Q		7	1142	331	537	2363	2170	1950
BELG-LUXB	V		105	9807	4973	2707	6177	6901	6396
BELG-LUXB	Q		40	4608	1889	873	2061	1813	1789
F.R. OF GERMANY RF D'ALLEMAGNE	V		2097	5450	5749	21750	16085	19893	13762
	Q		946	2573	2046	3687	4972	4978	3864
ITALY	V		83	110	89	2	1351	1678	603
ITALIE	Q		43	48	40	0	418	358	196
UNITED KINGDOM ROYAUME UNI	V		128	341	334	1163	2480	2747	2770
	Q		58	116	82	310	663	585	694
IRELAND IRLANDE	V		:	:	:	:	342	1114	504
	Q		:	:	:	:	127	177	171
DENMARK DANEMARK	V		1462	1112	1331	1313	2409	2716	2706
	Q		608	552	521	497	795	825	866
GREECE GRECE	V		:	:	:	:	160	673	1534
	Q		:	:	:	:	49	167	277
PORTUGAL	V		:	:	:	:	253	4025	149
PORTUGAL	Q		:	:	:	:	80	1146	40
U.S.A. ETATS UNIS	V		0	2	0	332	1482	17704	11418
	Q		0	1	0	126	603	6580	3501

*: V=1000\$, Q=TONS %=PERCENTAGE OF THE TOTAL
*: V=1000\$, Q=TONNES %=PART DU TOTAL

3. EXPORTS BY PRINCIPAL PRODUCTS
EXPORTATIONS DES PRINCIPAUX PRODUITS

IV: 1975=100

SITC POSITIONS	ORIGINS	* UNIT	1975	1976	1977	1978	1979	1980	1981
POSITIONS CTGI	ORIGINES								
651.3 COTTON YARN, THREAD, GREY, NOT MER. FILS DE COTON ECRUS N. MERCERISES									
	O.E.C.D. CTRIES. (LIST A) PAYS O.C.D.E (LISTE A)	V Q	1160 531	4322 2025	5279 2053	6559 2354	11857 4634	20270 6561	10578 3419
	CLASS 2 COUNTRIES PAYS DE LA CLASSE 2	V Q	6908 2135	9869 4239	10867 3518	16744 4033	13483 4054	12480 3612	11057 2770
	MEDITERR. AFRICA CTRIES BASSIN MEDITERR. AFRIQUE	V Q	2998 595	2595 1244	2790 955	1102 430	4390 1763	7243 2392	2225 801
	TROPIC. AFRICA (LIST B) AFRIQUE TROP. (LISTE B)	V Q	2735 1093	2877 1456	3371 1232	9069 1866	972 441	745 338	1151 649
	DEVG. CTRIES (LIST C) P.V.D. (LISTE C)	V Q	1175 447	4397 1539	4706 1331	6573 1737	8121 1850	4492 882	7681 1320
	CLASS 3 COUNTRIES PAYS DE LA CLASSE 3	V Q	29586 7350	112420 20545	145045 21124	165833 22401	119573 23080	93001 16725	85813 16390
	CHINA CHINE	V Q	158 50	0 0	0 0	0 0	0 0	3770 1364	5662 1489
652.1 COTTON FABRICS WOVEN GREY NOT MERC. TISSUS DE COTON ECRUS N. MERCERISES									
	WORLD MONDE	V X Q	7552 0.5 2657	34209 2.2 10533	47108 2.8 12031	51325 3.0 13350	47090 2.4 14485	43857 1.4 12419	33635 1.0 8744
	CLASS 1 COUNTRIES PAYS DE LA CLASSE 1	V Q	4560 1863	9855 4450	12277 4452	18363 6451	30305 9705	27848 8151	17299 5386
	EUR 9 EUR 9	V Q	4151 1684	6313 2824	8143 2859	13481 4369	19336 5304	17600 4203	9969 2838
	FRANCE FRANCE	V Q	843 327	1153 490	1490 530	2401 741	2705 782	2982 719	2394 703
	NETHERLANDS PAYS BAS	V Q	479 211	799 365	1486 501	1568 490	2761 727	3193 731	992 270
	F.R. OF GERMANY RF D'ALLEMAGNE	V Q	47 17	184 69	241 72	694 233	1638 440	890 205	371 108
	ITALY ITALIE	V Q	2135 796	2872 1234	2742 951	4459 1562	6331 1833	7147 1729	3284 856
	UNITED KINGDOM ROYAUME UNI	V Q	616 321	1196 619	1686 623	4198 1291	5253 1333	2833 665	2408 724
	U.S.A. ETATS UNIS	V Q	332 163	3193 1483	2527 1058	4827 2062	10814 4363	10147 3923	7157 2500
	O.E.C.D. CTRIES. (LIST A) PAYS O.C.D.E (LISTE A)	V Q	77 16	346 142	1596 533	54 20	109 30	93 24	147 44
	CLASS 2 COUNTRIES PAYS DE LA CLASSE 2	V Q	442 177	16332 4473	26081 6074	24926 5864	11532 3493	10886 3261	6506 1640
	TROPIC. AFRICA (LIST B) AFRIQUE TROP. (LISTE B)	V Q	75 28	4925 981	10035 1977	10666 1849	5633 1674	7230 2367	1832 615
	DEVG. CTRIES (LIST C) P.V.D. (LISTE C)	V Q	290 117	11344 3464	15959 4075	14260 4015	5899 1819	3637 889	4674 1025
	CLASS 3 COUNTRIES PAYS DE LA CLASSE 3	V Q	2549 618	8020 1613	8750 1506	8035 1037	5250 1292	5125 1009	9822 1715
652.2 COTTON FABRICS WOVEN OTHER THAN GREY TISSUS DE COTON MERCERISES									
	WORLD MONDE	V X Q	33830 2.4 6269	10260 0.7 3846	15796 0.9 2777	18458 1.1 2974	11498 0.6 2243	8604 0.3 1608	: : :
	CLASS 2 COUNTRIES PAYS DE LA CLASSE 2	V Q	14192 3463	4128 1224	4961 1230	6942 1494	4382 941	2399 607	: : :
	TROPIC. AFRICA (LIST B) AFRIQUE TROP. (LISTE B)	V Q	6863 1331	1257 229	363 56	478 80	228 60	488 124	: : :
	DEVG. CTRIES (LIST C) P.V.D. (LISTE C)	V Q	7085 2056	2819 977	4481 1132	6464 1414	4154 881	1911 483	: : :
	CLASS 3 COUNTRIES PAYS DE LA CLASSE 3	V Q	19543 2783	6030 1009	10783 1536	11360 1448	7063 1289	6204 1002	: : :
658.4 BED LINEN, TABLE LINEN ETC. LINGE DE LIT, DE TABLE ETC.									
	WORLD MONDE	V X Q	14489 1.0 2345	8672 0.6 1664	13445 0.8 2376	7448 0.4 1228	6654 0.4 1630	7350 0.2 1431	5652 0.2 1202
	CLASS 1 COUNTRIES PAYS DE LA CLASSE 1	V Q	347 130	198 76	462 126	1173 287	4405 1000	5066 1046	2619 604
	EUR 9 EUR 9	V Q	345 130	198 76	441 117	1129 278	4313 973	5058 1043	2534 586
	NETHERLANDS PAYS BAS	V Q	1 0	29 9	265 68	598 132	1281 297	1406 282	576 130
	F.R. OF GERMANY RF D'ALLEMAGNE	V Q	190 81	147 61	124 36	290 79	1114 229	870 179	558 142

*: V=1000g, Q=TONS X=PERCENTAGE OF THE TOTAL
*: V=1000g, Q=TONNES X=PART DU TOTAL

3. EXPORTS BY PRINCIPAL PRODUCTS
EXPORTATIONS DES PRINCIPAUX PRODUITS

IV: 1975=100

SITC POSITIONS	ORIGINS	* UNIT	1975	1976	1977	1978	1979	1980	1981
POSITIONS CTCI	ORIGINES								
658.4	BED LINEN, TABLE LINEN ETC. LINGE DE LIT, DE TABLE ETC.								
	UNITED KINGDOM ROYAUME UNI	V Q	: :	: :	: :	123 37	1354 326	1676 364	581 151
	CLASS 2 COUNTRIES PAYS DE LA CLASSE 2	V Q	1113 295	863 280	2579 678	1878 392	973 359	672 152	1073 273
	DEVG. CTRIES (LIST C) P.V.D. (LISTE C)	V Q	565 129	748 237	2174 559	1527 317	898 340	518 114	1001 255
	CLASS 3 COUNTRIES PAYS DE LA CLASSE 3	V Q	13031 1921	7609 1310	10405 1572	4395 550	1278 272	1611 232	1962 327
684.1	ALUMIN AND ALUMIN ALLOYS, UNWROUGHT ALUMINIUM ET ALLIAGES D'ALUM, NON OUVRES								
	WORLD MONDE	V % Q	: : :	: : :	: : :	: : :	: : :	431 0.0 139	11147 3.4 76466
	CLASS 1 COUNTRIES PAYS DE LA CLASSE 1	V Q	: :	: :	: :	: :	: :	: :	95199 64649
	EUR 9 EUR 9	V Q	: :	: :	: :	: :	: :	: :	77089 51080
	NETHERLANDS PAYS BAS	V Q	: :	: :	: :	: :	: :	: :	76553 50644
	JAPAN JAPON	V Q	: :	: :	: :	: :	: :	: :	10643 8709
	O.E.C.D. CTRIES (LIST A) PAYS O.C.D.E (LISTE A)	V Q	: :	: :	: :	: :	: :	: :	7467 4860
	CLASS 2 COUNTRIES PAYS DE LA CLASSE 2	V Q	: :	: :	: :	: :	: :	431 139	15950 11818
	DEVG. CTRIES (LIST C) P.V.D. (LISTE C)	V Q	: :	: :	: :	: :	: :	431 139	15739 11673
841.11	OTHER GARMENTS, MEN'S & BOY'S VETEMENTS DE DESSUS HOMMES ET GARGONS								
	WORLD MONDE	V % Q	2456 0.2 129	1125 0.1 137	1709 0.1 101	3798 0.2 215	1077 0.1 115	469 0.0 68	1801 0.1 1107
	CLASS 1 COUNTRIES PAYS DE LA CLASSE 1	V Q	1363 8	9 1	366 14	305 24	463 55	137 30	1565 1077
	EUR 9 EUR 9	V Q	50 8	7 1	21 2	294 24	434 51	137 30	1529 1066
	NETHERLANDS PAYS BAS	V Q	: :	: :	: :	: :	54 10	71 15	1261 1017
	O.E.C.D. CTRIES (LIST A) PAYS O.C.D.E (LISTE A)	V Q	1313 :	0 :	14 1	0 0	10 1	: :	: :
	CLASS 2 COUNTRIES PAYS DE LA CLASSE 2	V Q	179 16	173 47	971 61	1274 74	353 33	20 2	13 1
	CLASS 3 COUNTRIES PAYS DE LA CLASSE 3	V Q	914 105	943 88	373 28	2219 116	260 28	313 36	222 28
841.12	OUTER GARMENTS, WOMEN'S, GIRL'S, INFANTS' VETEMENTS DE DESSUS FEMMES ET FILLETES								
	WORLD MONDE	V % Q	14068 1.0 724	12020 0.8 714	5853 0.3 353	3057 0.2 151	1314 0.1 127	1714 0.1 143	988 0.0 81
	CLASS 3 COUNTRIES PAYS DE LA CLASSE 3	V Q	14034 721	11950 710	5116 293	2785 143	861 60	793 45	474 33
841.4	CLOTHING AND ACCESS KNITTED OR CROCHETED VETEMENTS ET ACCESSOIRES EN BONNETERIE								
	WORLD MONDE	V % Q	39097 2.8 2370	22448 1.5 1806	18098 1.1 1451	21141 1.2 1438	10969 0.6 1047	12083 0.4 878	13275 0.4 1181
	CLASS 1 COUNTRIES PAYS DE LA CLASSE 1	V Q	30 4	137 10	352 40	578 47	1615 182	2196 227	5230 510
	EUR 9 EUR 9	V Q	12 2	4 1	148 27	202 16	1334 155	1663 161	4832 473
	F.R. OF GERMANY RF D'ALLEMAGNE	V Q	0 0	0 0	54 8	184 12	595 63	802 75	3045 269
	CLASS 2 COUNTRIES PAYS DE LA CLASSE 2	V Q	833 192	884 178	2341 317	2016 260	1106 132	303 35	652 68
	DEVG. CTRIES (LIST C) P.V.D. (LISTE C)	V Q	790 184	804 160	2085 307	1638 208	688 105	291 33	604 57
	CLASS 3 COUNTRIES PAYS DE LA CLASSE 3	V Q	38233 2175	21426 1620	15404 1095	18566 1129	8248 733	9583 619	7384 603

*: V=1000\$, Q=TONS %=PERCENTAGE OF THE TOTAL
*: V=1000\$, Q=TONNES %=PART DU TOTAL

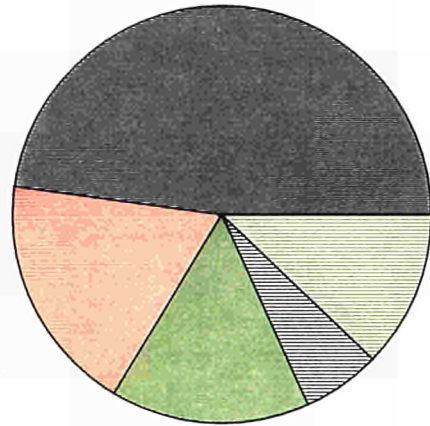
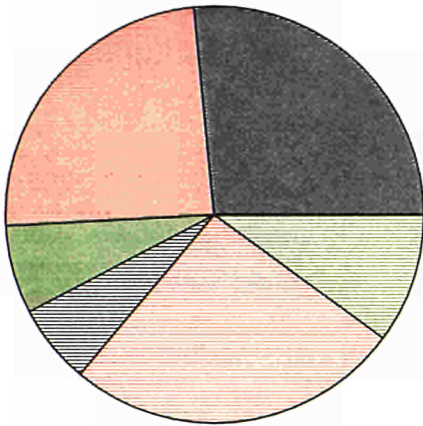
1981

IMPORT

EXPORT

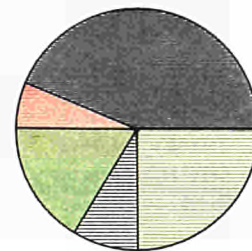
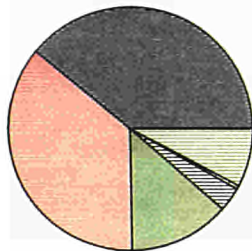
**World
Monde**

**World
Monde**



EUR 9

EUR 9



**SITC (Sections)
CTCI (Sections)**



0 + 1
Food,
beverages
and
tobacco
Produits
alimentaires,
boissons,
tabacs



3
Mineral fuels,
lubricants
and related
materials
Combustibles
minéraux,
lubrifiants,
produits connexes



2 + 4
Raw
materials
Matières
premières



5
Chemicals
Produits
chimiques



7
Machinery
and
transport
equipment
Machines
et
matériel
de transport



6 + 8
Other
industrial
products
Autres
produits
industriels

1.A. GROWTH AND STRUCTURE OF IMPORTS FROM THE WORLD
EVOLUTION ET STRUCTURE DES IMPORTATIONS EN PROVENANCE DU MONDE

SITC SECTIONS		UNIT	1975	1976	1977	1978	1979	1980	1981
SECTIONS CTCI									
0-9	TOTAL TRADE	V	4172542	4132430	4845175	5870576	7447566	8023263	7894130
0+1	FOOD, BEVERAGES AND TOBACCO	V	513909	453888	484941	502078	701428	706267	794580
0	FOOD AND LIVE ANIMALS	V	499339	433169	460883	476310	675339	677530	762223
1	BEVERAGES AND TOBACCO	V	14570	20719	24058	25768	26089	28737	32357
3	MINERAL FUELS, LUBRICANTS AND RELAT. MAT.	V	638523	681841	738771	776340	1338872	2124128	2048741
2+4	RAW MATERIALS	V	293629	312363	355379	381060	469883	439501	484545
2	CRUDE MATERIALS, INEDIBLE, EXCEPT FUELS	V	272381	296806	342420	366432	446448	419565	467653
4	ANIMAL AND VEGETABLE OILS AND FATS	V	21248	15557	12959	14628	23435	19936	16892
5	CHEMICALS	V	276850	287026	337861	422103	555476	503236	538926
7	MACHINERY AND TRANSPORT EQUIPMENT	V	977396	887411	1002050	1315076	1911023	1672842	1911386
6+8	OTHER INDUSTRIAL PRODUCTS	V	1453555	1493798	1902957	2450196	2448860	2559631	2088765
6	MANUFACTUR. GOODS CLASSIFIED BY MATERIAL	V	1298689	1323759	1716287	2196929	2147771	2293668	1769287
8	MISCELLANEOUS MANUFACTURED GOODS	V	154866	170039	186670	253267	301089	265963	319478
0-9	COMMERCE TOTAL	%	100.0	100.0	100.0	100.0	100.0	100.0	100.0
0+1	PRODUITS ALIMENTAIRES, BOISSONS, TABACS	%	12.3	11.0	10.0	8.6	9.4	8.8	10.1
0	PRODUITS ALIMENTAIRES ET ANIMAUX VIVANTS	%	12.0	10.5	9.5	8.1	9.1	8.4	9.7
1	BOISSONS ET TABACS	%	0.3	0.5	0.5	0.4	0.4	0.4	0.4
3	COMBUSTIB. MINER., LUBRIF., PROD. CONNEXES	%	15.3	16.5	15.2	13.2	18.0	26.5	26.0
2+4	MATIERES PREMIERES	%	7.0	7.6	7.3	6.5	6.3	5.5	6.1
2	MATIER. BRUTES NON COMESTIB. SAUF CARBURAN	%	6.5	7.2	7.1	6.2	6.0	5.2	5.9
4	CORPS GRAS, GRAISSES, HUILES VEG. ET ANIM.	%	0.5	0.4	0.3	0.2	0.3	0.2	0.2
5	PRODUITS CHIMIQUES	%	6.6	6.9	7.0	7.2	7.5	6.3	6.8
7	MACHINES ET MATERIEL DE TRANSPORT	%	23.4	21.5	20.7	22.4	25.7	20.8	24.2
6+8	AUTRES PRODUITS INDUSTRIELS	%	34.8	36.1	39.3	41.7	32.9	31.9	26.5
6	ARTICLES MANUF. CLASSES PAR MATIERES	%	31.1	32.0	35.4	37.4	28.8	28.6	22.4
8	ARTICLES MANUFACTURES DIVERS	%	3.7	4.1	3.9	4.3	4.0	3.3	4.0

1.B. GROWTH AND STRUCTURE OF IMPORTS FROM EUR 9
EVOLUTION ET STRUCTURE DES IMPORTATIONS EN PROVENANCE DE L'EUR

SITC SECTIONS		UNIT	1975	1976	1977	1978	1979	1980	1981
SECTIONS CTCI									
0-9	TOTAL TRADE	V	1751468	1764630	1970487	2452456	2726401	2810538	2698141
0+1	FOOD, BEVERAGES AND TOBACCO	V	63843	87738	100360	100742	137805	179494	207736
0	FOOD AND LIVE ANIMALS	V	59423	82102	93143	93506	131254	174309	202138
1	BEVERAGES AND TOBACCO	V	4420	5636	7217	7236	6551	5185	5598
3	MINERAL FUELS, LUBRICANTS AND RELAT. MAT.	V	6416	3782	4841	10136	28084	139746	13412
2+4	RAW MATERIALS	V	58592	75745	89995	129640	177693	146062	86428
2	CRUDE MATERIALS, INEDIBLE, EXCEPT FUELS	V	47225	68085	81974	122060	170120	136384	78864
4	ANIMAL AND VEGETABLE OILS AND FATS	V	11367	7660	8021	7580	7573	9678	7564
5	CHEMICALS	V	182962	185208	225922	282635	362735	329054	358399
7	MACHINERY AND TRANSPORT EQUIPMENT	V	520835	443015	460972	636446	879877	793699	975181
6+8	OTHER INDUSTRIAL PRODUCTS	V	911507	960872	1073882	1278814	1132156	1215880	1050584
6	MANUFACTUR. GOODS CLASSIFIED BY MATERIAL	V	834446	876808	974305	1148343	980930	1094731	898332
8	MISCELLANEOUS MANUFACTURED GOODS	V	77061	84064	99577	130471	151226	121149	152252
0-9	COMMERCE TOTAL	%	100.0	100.0	100.0	100.0	100.0	100.0	100.0
0+1	PRODUITS ALIMENTAIRES, BOISSONS, TABACS	%	3.6	5.0	5.1	4.1	5.1	6.4	7.7
0	PRODUITS ALIMENTAIRES ET ANIMAUX VIVANTS	%	3.4	4.7	4.7	3.8	4.8	6.2	7.5
1	BOISSONS ET TABACS	%	0.3	0.3	0.4	0.3	0.2	0.2	0.2
3	COMBUSTIB. MINER., LUBRIF., PROD. CONNEXES	%	0.4	0.2	0.2	0.4	1.0	5.0	0.5
2+4	MATIERES PREMIERES	%	3.3	4.3	4.6	5.3	6.5	5.2	3.2
2	MATIER. BRUTES NON COMESTIB. SAUF CARBURAN	%	2.7	3.9	4.2	5.0	6.2	4.9	2.9
4	CORPS GRAS, GRAISSES, HUILES VEG. ET ANIM.	%	0.6	0.4	0.4	0.3	0.3	0.3	0.3
	PRODUITS CHIMIQUES	%	10.4	10.5	11.5	11.5	13.3	11.7	13.3
7	MACHINES ET MATERIEL DE TRANSPORT	%	29.7	25.1	23.4	26.0	32.3	28.2	36.1
6+8	AUTRES PRODUITS INDUSTRIELS	%	52.0	54.5	54.5	52.1	41.5	43.3	38.9
6	ARTICLES MANUF. CLASSES PAR MATIERES	%	47.6	49.7	49.4	46.8	36.0	39.0	33.3
8	ARTICLES MANUFACTURES DIVERS	%	4.4	4.8	5.1	5.3	5.5	4.3	5.6

*: V=1000\$, %-PERCENTAGE OF THE TOTAL
*: V=1000\$, %-PART DU TOTAL

1.C. GROWTH AND STRUCTURE OF EXPORTS TO THE WORLD
EVOLUTION ET STRUCTURE DES EXPORTATIONS VERS LE MONDE

SITC SECTIONS		UNIT	1975	1976	1977	1978	1979	1980	1981
SECTIONS CTIC									
0-9	TOTAL TRADE	V	1941080	2415746	3083173	3924444	4552750	5540008	5664166
0+1	FOOD, BEVERAGES AND TOBACCO	V	331642	382984	441723	502319	602238	625991	689439
0	FOOD AND LIVE ANIMALS	V	327838	379223	436499	496563	595480	618655	682026
1	BEVERAGES AND TOBACCO	V	3804	3761	5224	5756	6758	7336	7413
3	MINERAL FUELS, LUBRICANTS AND RELAT. MAT.	V	190	408	438	307	1418	994	461
2+4	RAW MATERIALS	V	106100	134879	162866	202271	257195	297514	343245
2	CRUDE MATERIALS, INEDIBLE, EXCEPT FUELS	V	95103	125919	154080	193327	250702	288072	336632
4	ANIMAL AND VEGETABLE OILS AND FATS	V	10997	8960	8786	8944	6493	9442	6613
5	CHEMICALS	V	242210	261188	325596	394879	620511	849081	870146
7	MACHINERY AND TRANSPORT EQUIPMENT	V	179020	274026	307850	386195	550736	717497	1050747
6+8	OTHER INDUSTRIAL PRODUCTS	V	1047727	1336821	1816342	2398886	2516378	3038032	2708473
6	MANUFACTUR. GOODS CLASSIFIED BY MATERIAL	V	874705	1124278	1556421	2082811	2075818	2494907	2143822
8	MISCELLANEOUS MANUFACTURED GOODS	V	173022	212543	259921	316075	440560	543125	564651
0-9	COMMERCE TOTAL	%	100.0	100.0	100.0	100.0	100.0	100.0	100.0
0+1	PRODUITS ALIMENTAIRES, BOISSONS, TABACS	%	17.1	15.9	14.3	12.8	13.2	11.3	12.2
0	PRODUITS ALIMENTAIRES ET ANIMAUX VIVANTS	%	16.9	15.7	14.2	12.7	13.1	11.2	12.0
1	BOISSONS ET TABACS	%	0.2	0.2	0.2	0.1	0.1	0.1	0.1
3	COMBUSTIB. MINER., LUBRIF., PROD. CONNEXES	%	0.0	0.0	0.0	0.0	0.0	0.0	0.0
2+4	MATIERES PREMIERES	%	5.5	5.6	5.3	5.2	5.6	5.4	6.1
2	MATIER. BRUTES NON COMESTIB. SAUF CARBURAN	%	4.9	5.2	5.0	4.9	5.5	5.2	5.9
4	CORPS GRAS, GRAISSES, HUILES VEG. ET ANIM.	%	0.6	0.4	0.3	0.2	0.1	0.2	0.1
5	PRODUITS CHIMIQUES	%	12.5	10.8	10.6	10.1	13.6	15.3	15.4
7	MACHINES ET MATERIEL DE TRANSPORT	%	9.2	11.3	10.0	9.8	12.1	13.0	18.6
6+8	AUTRES PRODUITS INDUSTRIELS	%	54.0	55.3	58.9	61.1	55.3	54.8	47.8
6	ARTICLES MANUF. CLASSES PAR MATIERES	%	45.1	46.5	50.5	53.1	45.6	45.0	37.8
8	ARTICLES MANUFACTURES DIVERS	%	8.9	8.8	8.4	8.1	9.7	9.8	10.0

1.D. GROWTH AND STRUCTURE OF EXPORTS TO EUR 9
EVOLUTION ET STRUCTURE DES EXPORTATIONS VERS L'EUR 9

SITC SECTIONS		UNIT	1975	1976	1977	1978	1979	1980	1981
SECTIONS CTIC									
0-9	TOTAL TRADE	V	726001	883340	1100557	1344692	1741976	2147764	1897649
0+1	FOOD, BEVERAGES AND TOBACCO	V	215383	240271	285145	324506	405155	439510	471949
0	FOOD AND LIVE ANIMALS	V	214607	239608	283675	323604	403966	437892	470886
1	BEVERAGES AND TOBACCO	V	776	663	1470	902	1189	1618	1063
3	MINERAL FUELS, LUBRICANTS AND RELAT. MAT.	V	:	1	126	6	254	203	137
2+4	RAW MATERIALS	V	56275	73468	90589	122414	144354	145699	167250
2	CRUDE MATERIALS, INEDIBLE, EXCEPT FUELS	V	46298	66748	84046	115682	140202	143461	164023
4	ANIMAL AND VEGETABLE OILS AND FATS	V	9977	6720	6543	6732	4152	2238	3227
5	CHEMICALS	V	79348	107699	117760	141728	271505	387048	312200
7	MACHINERY AND TRANSPORT EQUIPMENT	V	28041	35565	46870	54376	78887	108860	116034
6+8	OTHER INDUSTRIAL PRODUCTS	V	342489	425596	558661	700108	841055	1061568	829213
6	MANUFACTUR. GOODS CLASSIFIED BY MATERIAL	V	263423	322378	426444	546939	604761	732892	521521
8	MISCELLANEOUS MANUFACTURED GOODS	V	79066	103218	132217	153169	236294	328676	307692
0-9	COMMERCE TOTAL	%	100.0	100.0	100.0	100.0	100.0	100.0	100.0
0+1	PRODUITS ALIMENTAIRES, BOISSONS, TABACS	%	29.7	27.2	25.9	24.1	23.3	20.5	24.9
0	PRODUITS ALIMENTAIRES ET ANIMAUX VIVANTS	%	29.6	27.1	25.8	24.1	23.2	20.4	24.8
1	BOISSONS ET TABACS	%	0.1	0.1	0.1	0.1	0.1	0.1	0.1
3	COMBUSTIB. MINER., LUBRIF., PROD. CONNEXES	%	:	0.0	0.0	0.0	0.0	0.0	0.0
2+4	MATIERES PREMIERES	%	7.8	8.3	8.2	9.1	8.3	6.8	8.8
2	MATIER. BRUTES NON COMESTIB. SAUF CARBURAN	%	6.4	7.6	7.6	8.6	8.0	6.7	8.6
4	CORPS GRAS, GRAISSES, HUILES VEG. ET ANIM.	%	1.4	0.8	0.6	0.5	0.2	0.1	0.2
5	PRODUITS CHIMIQUES	%	10.9	12.2	10.7	10.5	15.6	18.0	16.5
7	MACHINES ET MATERIEL DE TRANSPORT	%	3.9	4.0	4.3	4.0	4.5	5.1	6.1
6+8	AUTRES PRODUITS INDUSTRIELS	%	47.2	48.2	50.8	52.1	48.3	49.4	43.7
6	ARTICLES MANUF. CLASSES PAR MATIERES	%	36.3	36.5	38.7	40.7	34.7	34.1	27.5
8	ARTICLES MANUFACTURES DIVERS	%	10.9	11.7	12.0	11.4	13.6	15.3	16.2

*: V=1000\$, % = PERCENTAGE OF THE TOTAL
*: V=1000\$, % = PART DU TOTAL

2.A. IMPORTS BY SITC SECTIONS
IMPORTATIONS PAR SECTIONS DE LA CTCI

IV: 1974=100

SITC SECTIONS SECTIONS CTCI	ORIGINS ORIGINES	* UNIT	1975	1976	1977	1978	1979	1980	1981
0-9	TOTAL TRADE COMMERCE TOTAL								
	WORLD MONDE	V IV	4172542 100.0	4132430 99.0	4845175 116.1	5870576 140.7	7447566 178.5	8023263 192.3	7894130 189.2
	CLASS 1 COUNTRIES PAYS DE LA CLASSE 1	V IV	3262629 100.0	3207947 98.3	3852578 118.1	4792601 146.9	5715056 175.2	5765689 176.7	5467971 167.6
	EUR 9 EUR 9	V IV	1751468 100.0	1764630 100.8	1970487 112.5	2452456 140.0	2726401 155.7	2810538 160.5	2698141 154.1
	FRANCE FRANCE	V IV	154969 100.0	150563 97.2	189504 122.3	264139 170.4	338126 218.2	304516 196.5	340676 219.8
	BELG-LUXB BELG-LUXB	V IV	159161 100.0	126609 79.5	209067 131.4	241907 152.0	288538 181.3	404619 254.2	319835 201.0
	NETHERLANDS PAYS BAS	V IV	182061 100.0	241794 132.8	414143 227.5	481802 264.6	206303 113.3	225905 124.1	224509 123.3
	F.R. OF GERMANY RF D'ALLEMAGNE	V IV	457538 100.0	415983 90.9	446778 97.6	594436 129.9	768168 167.9	790657 172.8	793698 173.5
	ITALY ITALIE	V IV	205877 100.0	171498 83.3	194542 94.5	300098 145.8	396030 192.4	355314 172.6	393130 191.0
	UNITED KINGDOM ROYAUME UNI	V IV	560707 100.0	633581 113.0	488472 87.1	542444 96.7	690338 123.1	690288 123.1	582444 103.9
	IRELAND IRLANDE	V IV	13060 100.0	7776 59.5	8230 63.0	4399 33.7	10115 77.5	11480 87.9	10690 81.9
	DENMARK DANEMARK	V IV	18095 100.0	16826 93.0	19751 109.2	23231 128.4	28783 159.1	27759 153.4	33159 183.2
	GREECE GRECE	V IV	5634 100.0	7777 138.0	7690 136.5	11901 211.2	17093 303.4	36934 655.6	22760 404.0
	SPAIN ESPAGNE	V IV	30929 100.0	18963 61.3	19686 63.6	35181 113.7	48281 156.1	108691 351.4	59096 191.1
	PORTUGAL PORTUGAL	V IV	9944 100.0	6871 69.1	12865 129.4	9391 94.4	14645 147.3	16066 161.6	13405 134.8
	U.S.A. ETATS UNIS	V IV	1001511 100.0	888266 88.7	981375 98.0	1125553 112.4	1488575 148.6	1551124 154.9	1629737 162.7
	JAPAN JAPON	V IV	88768 100.0	106870 120.4	125399 141.3	123491 139.1	169695 191.2	120370 135.6	127725 143.9
	O.E.C.D. CTRIES. (LIST A) PAYS O.C.D.E (LISTE A)	V IV	334131 100.0	368988 110.4	680411 203.6	947367 283.5	1091379 326.6	992888 297.2	814006 243.6
	CLASS 2 COUNTRIES PAYS DE LA CLASSE 2	V IV	167035 100.0	128245 76.8	174255 104.3	203148 121.6	274200 164.2	248227 148.6	264768 158.5
	TROPIC.AFRICA (LIST B) AFRIQUE TROP.(LISTE B)	V IV	27462 100.0	29846 108.7	34662 126.2	35877 130.6	36807 134.0	42063 153.2	15134 55.1
	DEVG.CTRIES (LIST C) P.V.D. (LISTE C)	V IV	139573 100.0	98399 70.5	139593 100.0	167271 119.8	237393 170.1	206144 147.7	249550 178.8
	CLASS 3 COUNTRIES PAYS DE LA CLASSE 3	V IV	44095 100.0	47274 107.2	43893 99.5	59161 134.2	73087 165.7	131410 298.0	71776 162.8
	CHINA CHINE	V IV	1142 100.0	1056 92.5	1600 140.1	1426 124.9	870 76.2	289 25.3	: :
0	FOOD AND LIVE ANIMALS PRODUITS ALIMENTAIRES ET ANIMAUX VIVANTS								
	WORLD MONDE	V IV	499339 100.0	433169 86.7	460883 92.3	476310 95.4	675339 135.2	677530 135.7	762223 152.6
	CLASS 1 COUNTRIES PAYS DE LA CLASSE 1	V IV	373770 100.0	365516 97.8	372936 99.8	368395 98.6	504331 134.9	547611 146.5	600894 160.8
	EUR 9 EUR 9	V IV	59423 100.0	82102 138.2	93143 156.7	93506 157.4	131254 220.9	174309 293.3	202138 340.2
	FRANCE FRANCE	V IV	6256 100.0	22429 358.5	16691 266.8	11045 176.6	14090 225.2	14735 235.5	19321 165.0
	BELG-LUXB BELG-LUXB	V IV	2671 100.0	5150 192.8	2429 90.9	3925 146.9	7106 266.0	7131 267.0	8671 324.6
	NETHERLANDS PAYS BAS	V IV	12902 100.0	14616 113.3	17702 137.2	17127 132.7	18579 144.0	21266 164.8	22660 175.6
	F.R. OF GERMANY RF D'ALLEMAGNE	V IV	8848 100.0	12163 137.5	21308 240.8	17976 203.2	22940 259.3	24104 272.4	29408 332.4
	ITALY ITALIE	V IV	5997 100.0	4193 69.9	3175 52.9	5820 97.0	14281 238.1	21073 351.4	30781 513.3
	UNITED KINGDOM ROYAUME UNI	V IV	10727 100.0	17298 161.3	25951 241.9	35485 330.8	46046 429.3	78304 730.0	93184 868.7
	IRELAND IRLANDE	V IV	11369 100.0	5608 49.3	4826 42.4	534 4.7	6751 59.4	5853 51.5	4352 38.3
	DENMARK DANEMARK	V IV	653 100.0	645 98.8	1061 162.5	1594 244.1	1461 223.7	1843 282.2	2761 422.8
	GREECE GRECE	V IV	1173 100.0	3125 266.4	2630 224.2	3444 293.6	3080 262.6	2408 205.3	2661 226.9

*: V=10000 , IV=VALUE INDEX
*: V=10000 , IV=INDICE DE VALEUR

2.A. IMPORTS BY SITC SECTIONS
IMPORTATIONS PAR SECTIONS DE LA CTCI

IV: 1974=100

SITC SECTIONS SECTIONS CTCI	ORIGINS ORIGINES	UNIT	1975	1976	1977	1978	1979	1980	1981
0	FOOD AND LIVE ANIMALS PRODUITS ALIMENTAIRES ET ANIMAUX VIVANTS								
	SPAIN ESPAGNE	V IV	3203 100.0	1465 45.7	4533 141.5	3491 109.0	3406 106.3	3716 116.0	4151 129.6
	PORTUGAL PORTUGAL	V IV	534 100.0	890 166.7	3953 740.3	995 186.3	1402 262.5	1282 240.1	1050 196.6
	U.S.A. ETATS UNIS	V IV	272752 100.0	225534 82.7	218255 80.0	217243 79.6	247621 90.8	288709 105.9	314328 115.2
	JAPAN JAPON	V IV	1057 100.0	1002 94.8	1021 96.6	79 7.5	1034 97.8	1286 121.7	1128 106.7
	O.E.C.D.CTRIES.(LIST A) PAYS O.C.D.E (LISTE A)	V IV	29978 100.0	40371 134.7	44420 148.2	43450 144.9	93376 311.5	65532 218.6	64047 213.6
	CLASS 2 COUNTRIES PAYS DE LA CLASSE 2	V IV	119637 100.0	58164 48.6	81543 68.2	100254 83.8	152896 127.8	117399 98.1	149531 125.0
	TROPIC.AFRICA (LIST B) AFRIQUE TROP.(LISTE B)	V IV	5822 100.0	5952 102.2	7959 136.7	12582 216.1	9732 167.2	8625 148.1	3998 68.7
	DEVG.CTRIES (LIST C) P.V.D. (LISTE C)	V IV	113815 100.0	52212 45.9	73584 64.7	87672 77.0	143164 125.8	108774 95.6	145489 127.8
	CLASS 3 COUNTRIES PAYS DE LA CLASSE 3	V IV	4661 100.0	8048 172.7	3473 74.5	5453 117.0	12832 275.3	8559 183.6	7543 161.8
1	BEVERAGES AND TOBACCO BOISSONS ET TABACS								
	WORLD MONDE	V IV	14570 100.0	20719 142.2	24058 165.1	25768 176.9	26089 179.1	28737 197.2	32357 222.1
	CLASS 1 COUNTRIES PAYS DE LA CLASSE 1	V IV	14175 100.0	20100 141.8	22843 161.1	24806 175.0	25351 178.8	28100 198.2	31868 224.8
	EUR 9 EUR 9	V IV	4420 100.0	5636 127.5	7217 163.3	7236 163.7	6551 148.2	5185 117.3	5598 126.7
	NETHERLANDS PAYS BAS	V IV	1041 100.0	1753 168.4	1705 163.8	1560 149.9	1456 139.9	968 93.0	1958 188.1
	F.R. OF GERMANY RF D'ALLEMAGNE	V IV	751 100.0	174 23.2	322 42.9	1003 133.6	197 26.2	177 23.6	197 26.2
	ITALY ITALIE	V IV	222 100.0	694 312.6	1363 614.0	815 367.1	1109 499.5	765 344.6	353 159.0
	UNITED KINGDOM ROYAUME UNI	V IV	1771 100.0	2256 127.4	2377 134.2	2551 144.0	2754 155.5	2459 138.8	2151 121.5
	GREECE GRECE	V IV	1524 100.0	2148 140.9	1939 127.2	2211 145.1	2341 153.6	2503 164.2	2470 162.1
	U.S.A. ETATS UNIS	V IV	3270 100.0	6333 193.7	7137 218.3	7169 219.2	8374 256.1	9577 292.9	14806 452.8
	O.E.C.D.CTRIES.(LIST A) PAYS O.C.D.E (LISTE A)	V IV	744 100.0	1880 252.7	1156 155.4	937 125.9	2343 314.9	3448 463.4	5376 722.6
2	CRUDE MATERIALS, INEDIBLE, EXCEPT FUELS MATIER.BRUTES NON COMESTIB.SAUF CARBURAN								
	WORLD MONDE	V IV	272381 100.0	296806 109.0	342420 125.7	366432 134.5	446448 163.9	419565 154.0	467653 171.7
	CLASS 1 COUNTRIES PAYS DE LA CLASSE 1	V IV	243268 100.0	270442 111.2	315937 129.9	339562 139.6	420758 173.0	397627 163.5	436039 179.2
	EUR 9 EUR 9	V IV	47225 100.0	68085 144.2	81974 173.6	122060 258.5	170120 360.2	136384 288.8	78864 167.0
	FRANCE FRANCE	V IV	8488 100.0	13118 154.5	12087 142.4	16446 193.8	26554 312.8	28316 333.6	17655 208.0
	BELG-LUXB BELG-LUXB	V IV	3073 100.0	3340 108.7	5376 174.9	5863 190.8	7620 248.0	3837 124.9	5256 171.0
	NETHERLANDS PAYS BAS	V IV	4538 100.0	6744 148.6	9101 200.6	25438 560.6	29166 642.7	26773 590.0	9184 202.4
	F.R. OF GERMANY RF D'ALLEMAGNE	V IV	13303 100.0	24017 180.5	25230 189.7	45423 341.4	58725 441.4	34802 261.6	12468 93.7
	ITALY ITALIE	V IV	4362 100.0	5001 114.6	6279 143.9	5589 128.1	7390 169.4	6610 151.5	7492 171.8
	UNITED KINGDOM ROYAUME UNI	V IV	12071 100.0	14707 121.8	22052 182.7	20563 170.4	38803 321.5	33149 274.6	24786 205.3
	IRELAND IRLANDE	V IV	998 100.0	877 87.9	1473 147.6	2057 206.1	1245 124.7	2174 217.8	1410 141.3
	GREECE GRECE	V IV	341 100.0	920 269.8	1664 488.0	1215 356.3	767 224.9	510 149.6	731 214.4
	PORTUGAL PORTUGAL	V IV	2463 100.0	2459 99.8	4983 202.3	4127 167.6	6742 273.7	8151 330.9	8827 358.4
	U.S.A. ETATS UNIS	V IV	126903 100.0	126987 100.1	147042 115.9	124301 97.9	143983 113.5	154624 121.8	221698 174.7
	JAPAN JAPON	V IV	7572 100.0	6007 79.3	5979 79.0	4916 64.9	6194 81.8	6204 81.9	4240 56.0

M: V=10000 , IV=VALUE INDEX
M: V=10000 , IV=INDICE DE VALEUR

2.A. IMPORTS BY SITC SECTIONS
IMPORTATIONS PAR SECTIONS DE LA CTCI

IV: 1974=100

SITC SECTIONS	ORIGINS	* UNIT	1975	1976	1977	1978	1979	1980	1981
SECTIONS CTCI	ORIGINES								
2	CRUDE MATERIALS, INEDIBLE, EXCEPT FUELS MATIER. BRUTES NON COMESTIB. SAUF CARBURAN								
	O.E.C.D. CTRIES. (LIST A) PAYS O.C.D.E (LISTE A)	V IV	54506 100.0	62384 114.5	68948 126.5	76320 140.0	83139 152.5	81595 149.7	111920 205.3
	CLASS 2 COUNTRIES PAYS DE LA CLASSE 2	V IV	21001 100.0	19255 91.7	20159 96.0	20413 97.2	17178 81.8	15140 72.1	20011 95.3
	TROPIC. AFRICA (LIST B) AFRIQUE TROP. (LISTE B)	V IV	12122 100.0	11158 92.0	13004 107.3	11645 96.1	7583 62.6	7225 59.6	9898 81.7
	DEVG. CTRIES (LIST C) P.V.D. (LISTE C)	V IV	8879 100.0	8097 91.2	7155 80.6	8768 98.7	9595 108.1	7915 89.1	10111 113.9
	CLASS 3 COUNTRIES PAYS DE LA CLASSE 3	V IV	7576 100.0	6837 90.2	6187 81.7	5884 77.7	7139 94.2	5850 77.2	8701 114.8
3	MINERAL FUELS, LUBRICANTS AND RELAT. MAT. COMBUSTIB. MINER., LUBRIF., PROD. CONNEXES								
	WORLD MONDE	V IV	638523 100.0	681841 106.8	738771 115.7	776340 121.6	1338872 209.7	2124128 332.7	2048741 320.9
	CLASS 1 COUNTRIES PAYS DE LA CLASSE 1	V IV	9179 100.0	6311 68.8	7777 84.7	13602 148.2	31062 338.4	235572 2566.4	35129 382.7
	EUR 9 EUR 9	V IV	6416 100.0	3782 58.9	4841 75.5	10136 158.0	28084 437.7	139746 2178.1	13412 209.0
	FRANCE FRANCE	V IV	262 100.0	247 94.3	164 62.6	238 90.8	209 79.8	34631 13217.9	137 52.3
	NETHERLANDS PAYS BAS	V IV	306 100.0	364 119.0	272 88.9	1162 379.7	1371 448.0	37607 12289.9	909 297.1
	F.R. OF GERMANY RF D'ALLEMAGNE	V IV	852 100.0	1359 159.5	1243 145.9	1331 156.2	1801 211.4	1784 209.4	2219 260.4
	ITALY ITALIE	V IV	783 100.0	450 57.5	878 112.1	979 125.0	17451 2228.7	41479 5297.4	799 102.0
	UNITED KINGDOM ROYAUME UNI	V IV	3808 100.0	1250 32.8	1962 51.5	5970 156.8	6839 179.6	23679 621.8	8797 231.0
	GREECE GRECE	V IV	93 100.0	62 66.7	0 0	47 50.5	296 318.3	15952 17152.7	: :
	SPAIN ESPAGNE	V IV	: :	: :	: :	1 0.0	1 0.0	69127 0.0	6 0.0
	U.S.A. ETATS UNIS	V IV	2550 100.0	2345 92.0	2668 104.6	2942 115.4	2126 83.4	4805 180.4	1555 61.0
	O.E.C.D. CTRIES. (LIST A) PAYS O.C.D.E (LISTE A)	V IV	120 100.0	120 100.0	173 144.2	470 391.7	546 455.0	1331 1109.2	10375 8645.8
	CLASS 2 COUNTRIES PAYS DE LA CLASSE 2	V IV	: :	: :	: :	2 0.0	44 0.0	9914 0.0	67 0.0
	TROPIC. AFRICA (LIST B) AFRIQUE TROP. (LISTE B)	V IV	: :	: :	: :	: :	: :	2351 0.0	: :
	DEVG. CTRIES (LIST C) P.V.D. (LISTE C)	V IV	: :	: :	: :	2 0.0	44 0.0	7563 0.0	67 0.0
	CLASS 3 COUNTRIES PAYS DE LA CLASSE 3	V IV	: :	10 0.0	109 0.0	69 0.0	95 0.0	68201 0.0	139 0.0
4	ANIMAL AND VEGETABLE OILS AND FATS CORPS GRAS, GRAISSES, HUILES VEG. ET ANIM.								
	WORLD MONDE	V IV	21248 100.0	15557 73.2	12959 61.0	14628 68.8	23435 110.3	19936 93.8	16892 79.5
	CLASS 1 COUNTRIES PAYS DE LA CLASSE 1	V IV	20551 100.0	14441 70.3	11855 57.7	13142 63.9	20969 102.0	18011 87.6	15248 74.2
	EUR 9 EUR 9	V IV	11367 100.0	7660 67.4	8021 70.6	7580 66.7	7573 66.6	9678 85.1	7564 66.5
	NETHERLANDS PAYS BAS	V IV	6022 100.0	2100 34.9	3123 51.9	2597 43.1	1711 28.4	4267 70.9	2141 35.6
	F.R. OF GERMANY RF D'ALLEMAGNE	V IV	3247 100.0	4172 128.5	3579 110.2	3640 112.1	4291 132.2	3428 105.6	2907 89.5
	DENMARK DANEMARK	V IV	455 100.0	912 200.4	739 162.4	632 138.9	942 207.0	1192 262.0	1435 315.4
	SPAIN ESPAGNE	V IV	1905 100.0	2041 107.1	1138 59.7	462 24.3	85 4.5	574 30.1	488 25.6
	U.S.A. ETATS UNIS	V IV	6773 100.0	4335 64.0	2180 32.2	4063 60.0	11803 174.3	6329 93.4	6231 92.0
	CLASS 2 COUNTRIES PAYS DE LA CLASSE 2	V IV	697 100.0	1114 159.8	984 141.2	1487 213.3	2468 354.1	1924 276.0	1641 235.4
	DEVG. CTRIES (LIST C) P.V.D. (LISTE C)	V IV	683 100.0	1087 159.2	984 144.1	1487 217.7	2468 361.3	1911 279.8	1641 240.3
5	CHEMICALS PRODUITS CHIMIQUES								
	WORLD MONDE	V IV	276850 100.0	287026 103.7	337861 122.0	422103 152.5	555476 200.6	503236 181.8	538926 194.7

*: V=1000\$, IV=VALUE INDEX
*: V=1000\$, IV=INDICE DE VALEUR

2.A. IMPORTS BY SITC SECTIONS
IMPORTATIONS PAR SECTIONS DE LA CTCI

IV: 1974=100

SITC SECTIONS	ORIGINS	UNIT	1975	1976	1977	1978	1979	1980	1981
SECTIONS CTCI	ORIGINES								
5	CHEMICALS PRODUITS CHIMIQUES								
	CLASS 1 COUNTRIES PAYS DE LA CLASSE 1	V	271872	281526	330808	413810	545924	495674	527828
		IV	100.0	103.6	121.7	152.2	200.8	182.3	194.1
	EUR 9	V	182962	185208	225922	282635	362735	329054	358399
	EUR 9	IV	100.0	101.2	123.5	154.5	198.3	179.8	195.9
	FRANCE	V	14921	16255	24477	33451	54335	32720	36456
	FRANCE	IV	100.0	108.9	164.0	224.2	364.2	219.3	244.3
	BELG-LUXB	V	9957	10195	12343	20346	22762	19081	21040
	BELG-LUXB	IV	100.0	102.4	124.0	204.3	228.6	191.6	211.3
	NETHERLANDS PAYS BAS	V	27790	28078	32298	38356	40370	40268	46279
		IV	100.0	101.0	116.2	138.0	145.3	144.9	166.5
	F.R. OF GERMANY RF D'ALLEMAGNE	V	61540	63854	73905	89834	124866	125013	132639
		IV	100.0	103.8	120.1	146.0	202.9	203.1	215.5
	ITALY	V	30582	31862	36192	44264	52367	49088	54245
	ITALIE	IV	100.0	104.2	118.3	144.7	171.2	160.5	177.4
	UNITED KINGDOM ROYAUME UNI	V	35463	31830	42172	51346	62786	57467	60466
		IV	100.0	89.8	118.9	144.8	177.0	162.0	170.5
	DENMARK DANEMARK	V	2661	2990	4242	4683	4798	4840	6425
		IV	100.0	112.4	159.4	176.0	180.3	181.9	241.5
	GREECE GRECE	V	1550	408	448	506	728	823	604
		IV	100.0	26.3	28.9	32.6	47.0	53.1	39.0
	SPAIN ESPAGNE	V	2153	1871	1643	3783	7561	4752	4668
		IV	100.0	86.9	76.3	175.7	351.2	220.7	216.8
	U.S.A. ETATS UNIS	V	45686	53175	51135	65405	104413	94755	96698
		IV	100.0	116.4	111.9	143.2	228.5	207.4	211.7
	JAPAN JAPON	V	7936	8759	10614	9553	11486	13984	10560
		IV	100.0	110.4	133.7	120.4	144.7	176.2	133.1
	O.E.C.D. CTRIES.(LIST A) PAYS O.C.D.E (LISTE A)	V	31021	31601	39078	48021	51663	49131	55752
		IV	100.0	101.9	126.0	154.8	166.5	158.4	179.7
	CLASS 2 COUNTRIES PAYS DE LA CLASSE 2	V	1797	1017	1440	2401	4676	3325	2821
		IV	100.0	56.6	80.1	133.6	260.2	185.0	157.0
	TROPIC.AFRICA (LIST B) AFRIQUE TROP.(LISTE B)	V	1318	2	408	1199	902	1262	584
		IV	100.0	0.2	31.0	91.0	68.4	95.8	44.3
	DEVG.CTRIES (LIST C) P.V.D. (LISTE C)	V	479	1015	1032	1202	3774	2063	2235
		IV	100.0	211.9	215.4	250.9	787.9	430.7	466.6
	CLASS 3 COUNTRIES PAYS DE LA CLASSE 3	V	2770	4275	5264	5468	4364	3605	6933
		IV	100.0	154.3	190.0	197.4	157.5	130.1	250.3
6	MANUFACTUR. GOODS CLASSIFIED BY MATERIAL ARTICLES MANUF. CLASSES PAR MATIERES								
	WORLD MONDE	V	1298689	1323759	1716287	2196929	2147771	2293668	1769287
		IV	100.0	101.9	132.2	169.2	165.4	176.6	136.2
	CLASS 1 COUNTRIES PAYS DE LA CLASSE 1	V	1215473	1233613	1640711	2106479	2038128	2183777	1660608
		IV	100.0	101.5	135.0	173.3	167.7	179.7	136.6
	EUR 9	V	834446	876808	974305	1148343	980930	1094731	898332
	EUR 9	IV	100.0	105.1	116.8	137.6	117.6	131.2	107.7
	FRANCE	V	51631	39742	56198	83034	82731	90539	97738
	FRANCE	IV	100.0	77.0	108.8	160.8	160.2	175.4	189.3
	BELG-LUXB	V	113938	86710	163593	187003	215602	337475	247134
	BELG-LUXB	IV	100.0	76.1	143.6	164.1	189.2	296.2	216.9
	NETHERLANDS PAYS BAS	V	98505	165758	322281	355094	59441	46202	27567
		IV	100.0	168.3	327.2	360.5	60.3	46.9	28.0
	F.R. OF GERMANY RF D'ALLEMAGNE	V	143037	93127	105547	133926	172072	173326	176260
		IV	100.0	65.1	73.8	93.6	120.3	121.2	123.2
	ITALY	V	72583	48519	58969	116631	122586	106145	119028
	ITALIE	IV	100.0	66.8	81.2	160.7	168.9	146.2	164.0
	UNITED KINGDOM ROYAUME UNI	V	350104	438501	263623	268177	322931	332841	222242
		IV	100.0	125.2	75.3	76.6	92.2	95.1	63.5
	IRELAND IRLANDE	V	147	346	567	578	981	1556	1175
		IV	100.0	235.4	385.7	393.2	667.3	1058.5	799.3
	DENMARK DANEMARK	V	4501	4105	3527	3900	4586	6647	7188
		IV	100.0	91.2	78.4	86.6	101.9	147.7	159.7
	GREECE GRECE	V	554	352	488	3344	8543	13128	12197
		IV	100.0	63.5	88.1	603.6	1542.1	2369.7	2201.6
	SPAIN ESPAGNE	V	17965	8167	6540	11451	11045	17966	28096
		IV	100.0	45.5	36.4	63.7	61.5	100.0	156.4
	PORTUGAL PORTUGAL	V	6077	3144	1946	2759	3630	2572	2680
		IV	100.0	51.7	32.0	45.4	59.7	42.3	44.1
	U.S.A. ETATS UNIS	V	191593	149993	178047	206599	243733	312901	245358
		IV	100.0	78.3	92.9	107.8	127.2	163.3	128.1
	JAPAN JAPON	V	39537	45737	42586	26823	30914	23086	19636
		IV	100.0	115.7	107.7	67.8	78.2	58.4	49.7

*: V=10006 , IV=VALUE INDEX
*: V=10006 , IV=INDICE DE VALEUR

2.A. IMPORTS BY SITC SECTIONS
IMPORTATIONS PAR SECTIONS DE LA CTCI

IV: 1974=100

SITC SECTIONS	ORIGINS	* UNIT	1975	1976	1977	1978	1979	1980	1981
SECTIONS CTCI	ORIGINES								
6	MANUFACTUR. GOODS CLASSIFIED BY MATERIAL ARTICLES MANUF. CLASSES PAR MATIERES								
	O.E.C.D. CTRIES. (LIST A) PAYS O.C.D.E (LISTE A)	V IV	99493 100.0	123422 124.1	401315 403.4	647153 650.5	649321 652.6	629280 632.5	391077 393.1
	CLASS 2 COUNTRIES PAYS DE LA CLASSE 2	V IV	17801 100.0	36742 206.4	39884 224.1	48841 274.4	57015 320.3	56073 315.0	42078 236.4
	TROPIC. AFRICA (LIST B) AFRIQUE TROP. (LISTE B)	V IV	8130 100.0	12701 156.2	10531 129.5	8299 102.1	18241 224.4	21030 258.7	35 0.4
	DEVG. CTRIES (LIST C) P.V.D. (LISTE C)	V IV	9671 100.0	24041 248.6	29353 303.5	40542 419.2	38774 400.9	35043 362.4	42027 434.6
	CLASS 3 COUNTRIES PAYS DE LA CLASSE 3	V IV	24612 100.0	23768 96.6	22669 92.1	33109 134.5	39603 160.9	38690 157.2	41259 167.6
7	MACHINERY AND TRANSPORT EQUIPMENT MACHINES ET MATERIEL DE TRANSPORT								
	WORLD MONDE	V IV	977396 100.0	887411 90.8	1002050 102.5	1315076 134.5	1911023 195.5	1672842 171.2	1911386 195.6
	CLASS 1 COUNTRIES PAYS DE LA CLASSE 1	V IV	960703 100.0	851581 88.6	963591 100.3	1267660 132.0	1851448 192.7	1614619 168.1	1871683 194.8
	EUR 9 EUR 9	V IV	520835 100.0	443015 85.1	460972 88.5	636446 122.2	879877 168.9	793699 152.4	975181 187.2
	FRANCE FRANCE	V IV	64866 100.0	49560 76.4	69435 107.0	104895 161.7	142781 220.1	90504 139.5	162405 250.4
	BELG-LUXB BELG-LUXB	V IV	24343 100.0	16589 68.1	19436 79.8	17511 71.9	27613 113.4	28490 117.0	26688 109.6
	NETHERLANDS PAYS BAS	V IV	24973 100.0	17061 68.3	19566 78.3	32023 128.2	44293 177.4	37746 151.1	99380 397.9
	F.R. OF GERMANY RF D'ALLEMAGNE	V IV	194388 100.0	181969 93.6	175096 90.1	249179 128.2	336404 173.1	389438 207.3	391617 201.5
	ITALY ITALIE	V IV	76258 100.0	60110 78.8	60939 79.9	92046 120.7	137577 180.4	102789 134.8	141474 185.5
	UNITED KINGDOM ROYAUME UNI	V IV	129742 100.0	112766 86.9	109983 84.8	132813 102.4	179852 138.6	135780 104.7	140969 108.7
	IRELAND IRLANDE	V IV	341 100.0	499 146.3	461 135.2	482 141.3	324 95.0	1041 305.3	2451 718.8
	DENMARK DANEMARK	V IV	5924 100.0	4461 75.3	6056 102.2	7497 126.6	11033 186.2	7911 133.5	10197 172.1
	GREECE GRECE	V IV	291 100.0	551 189.3	365 125.4	840 288.7	1099 377.7	1362 468.0	3578 1229.6
	SPAIN ESPAGNE	V IV	3935 100.0	3723 94.6	3841 97.6	13576 345.0	23170 588.8	10595 269.3	18626 473.3
	PORTUGAL PORTUGAL	V IV	115 100.0	165 143.5	169 147.0	399 347.0	721 627.0	1364 1186.1	477 414.8
	U.S.A. ETATS UNIS	V IV	315159 100.0	281665 89.4	333486 105.8	436056 138.4	654458 207.7	601156 190.7	644280 204.4
	JAPAN JAPON	V IV	19733 100.0	32812 166.3	51471 260.8	65404 331.4	99557 504.5	60193 305.0	71327 361.5
	O.E.C.D. CTRIES. (LIST A) PAYS O.C.D.E (LISTE A)	V IV	100428 100.0	89248 88.9	111842 111.4	112394 111.9	190316 189.5	144449 143.8	155627 155.0
	CLASS 2 COUNTRIES PAYS DE LA CLASSE 2	V IV	1575 100.0	4548 288.8	21320 1353.7	16621 1055.3	20172 1280.8	27841 1767.7	18523 1176.1
	TROPIC. AFRICA (LIST B) AFRIQUE TROP. (LISTE B)	V IV	53 100.0	3 5.7	2712 5117.0	1965 3707.5	328 618.9	1551 2926.4	601 1136.0
	DEVG. CTRIES (LIST C) P.V.D. (LISTE C)	V IV	1522 100.0	4545 298.6	18608 1222.6	14656 962.9	19844 1303.8	26270 1726.0	17922 1177.5
	CLASS 3 COUNTRIES PAYS DE LA CLASSE 3	V IV	2334 100.0	2034 87.1	4169 178.6	7166 307.0	6760 289.6	5145 220.4	4760 203.9
8	MISCELLANEOUS MANUFACTURED GOODS ARTICLES MANUFACTURES DIVERS								
	WORLD MONDE	V IV	154866 100.0	170039 109.8	186670 120.5	253267 163.5	301089 194.4	265963 171.7	319478 206.3
	CLASS 1 COUNTRIES PAYS DE LA CLASSE 1	V IV	140326 100.0	154705 110.2	167899 119.6	227090 161.8	261722 186.5	232865 165.9	276471 197.0
	EUR 9 EUR 9	V IV	77061 100.0	84064 109.1	99577 129.2	130471 169.3	151226 196.2	121149 157.2	152252 197.6
	FRANCE FRANCE	V IV	7132 100.0	7998 112.1	8804 123.4	11884 166.6	14949 209.6	10766 151.0	14377 201.6
	BELG-LUXB BELG-LUXB	V IV	4123 100.0	4117 99.9	5155 125.0	6009 145.7	7176 174.0	7793 189.0	10058 243.9
	NETHERLANDS PAYS BAS	V IV	5114 100.0	5076 99.3	7655 149.7	7892 154.3	8952 175.0	9692 189.5	12703 248.4
	F.R. OF GERMANY RF D'ALLEMAGNE	V IV	27736 100.0	29208 105.3	30905 111.4	45870 165.4	43960 158.5	36660 132.2	44140 159.1

*: V=1000\$, IV=VALUE INDEX
*: V=1000\$, IV=INDICE DE VALEUR

2.A. IMPORTS BY SITC SECTIONS
IMPORTATIONS PAR SECTIONS DE LA CTCI

IV: 1974=100

SITC SECTIONS	ORIGINS	N	1975	1976	1977	1978	1979	1980	1981
SECTIONS CTCI	ORIGINES	UNIT							
8	MISCELLANEOUS MANUFACTURED GOODS								
	ARTICLES MANUFACTURES DIVERS								
	ITALY	V	13742	19775	23662	31439	41165	26067	37809
	ITALIE	IV	100.0	143.9	172.2	228.8	299.6	189.7	275.1
	UNITED KINGDOM	V	15893	14574	19878	23278	29598	25466	28463
	ROYAUME UNI	IV	100.0	91.7	125.1	146.5	186.2	160.2	179.1
	DENMARK	V	3164	3015	2948	3757	5093	4439	4339
	DANEMARK	IV	100.0	95.3	93.2	118.7	161.0	140.3	137.1
	SPAIN	V	1164	1191	1336	1983	2374	1814	2752
	ESPAGNE	IV	100.0	102.3	114.8	170.4	204.0	155.8	236.4
	U.S.A.	V	33485	36714	39605	59494	67526	75674	79699
	ETATS UNIS	IV	100.0	109.6	118.3	177.7	201.7	226.0	238.0
	JAPAN	V	12644	12453	13619	16637	20491	15605	20774
	JAPON	IV	100.0	98.5	107.7	131.6	162.1	123.4	164.3
	O. E. C. D. CTRIES (LIST A)	V	15680	19547	12979	17298	18567	17088	18976
	PAYS O.C.D.E (LISTE A)	IV	100.0	124.7	82.8	110.3	118.4	109.0	121.0
	CLASS 2 COUNTRIES	V	3756	5820	7605	11790	19145	16069	26255
	PAYS DE LA CLASSE 2	IV	100.0	155.0	202.5	313.9	509.7	427.8	699.0
	DEVG. CTRIES (LIST C)	V	3752	5819	7592	11776	19126	16067	26224
	P.V.D. (LISTE C)	IV	100.0	155.1	202.3	313.9	509.8	428.2	698.9
	CLASS 3 COUNTRIES	V	2001	1975	1658	1749	2153	1205	2348
	PAYS DE LA CLASSE 3	IV	100.0	98.7	82.9	87.4	107.6	60.2	117.3

N: V=10000 , IV=VALUE INDEX
 N: V=10000 , IV=INDICE DE VALEUR

2.B. EXPORTS BY SITC SECTIONS
EXPORTATIONS PAR SECTIONS DE LA CTCI

IV: 1974=100

SITC SECTIONS	ORIGINS	* UNIT	1975	1976	1977	1978	1979	1980	1981
SECTIONS CTCI	ORIGINES								
0-9	TOTAL TRADE								
	COMMERCE TOTAL								
	WORLD	V	1941080	2415746	3083173	3924444	4552750	5540008	5664166
	MONDE	IV	100.0	124.5	158.8	202.2	234.5	285.4	291.8
	CLASS 1 COUNTRIES	V	1475997	1814225	2213616	2736866	3428871	4217532	4148618
	PAYS DE LA CLASSE 1	IV	100.0	122.9	150.0	185.4	232.3	285.7	281.1
	EUR 9	V	726001	883340	1100557	1344692	1741976	2147764	1897649
	EUR 9	IV	100.0	121.7	151.6	185.2	239.9	295.8	261.4
	FRANCE	V	112238	136846	161333	180118	244811	300817	353480
	FRANCE	IV	100.0	121.9	143.7	160.5	218.1	268.0	314.9
	BELG-LUXB	V	80886	102986	158580	208236	221905	239168	205823
	BELG-LUXB	IV	100.0	127.3	196.1	257.4	274.3	295.7	254.5
	NETHERLANDS	V	129326	163636	178466	212798	193911	250991	212500
	PAYS BAS	IV	100.0	126.5	138.0	164.5	194.1	194.1	164.3
	F.R. OF GERMANY	V	160200	201798	277612	340414	448311	565417	412095
	RF D'ALLEMAGNE	IV	100.0	126.0	173.3	212.5	279.8	352.9	257.2
	ITALY	V	56671	74951	80113	94369	195833	280684	215321
	ITALIE	IV	100.0	132.3	141.4	166.5	345.6	495.3	379.9
	UNITED KINGDOM	V	171908	185712	224349	282588	395633	466856	459450
	ROYAUME UNI	IV	100.0	108.0	130.5	164.4	230.1	271.6	267.3
	IRELAND	V	2793	1763	6390	9286	15610	19450	17311
	IRLANDE	IV	100.0	63.1	228.8	332.5	558.9	696.4	619.8
	DENMARK	V	11979	15648	13714	16883	25962	24381	21669
	DANEMARK	IV	100.0	130.6	114.5	140.9	216.7	203.5	180.9
	GREECE	V	28461	25737	49991	42145	51642	62899	57351
	GRECE	IV	100.0	90.4	175.6	148.1	181.4	221.0	201.5
	SPAIN	V	15461	12766	12338	16882	71934	37599	30443
	ESPAGNE	IV	100.0	82.6	79.8	109.2	465.3	243.2	196.9
	PORTUGAL	V	14027	29416	25741	21628	33305	62556	62379
	PORTUGAL	IV	100.0	209.7	183.5	154.2	237.4	446.0	446.7
	U.S.A.	V	308530	440212	577348	685181	766701	969828	1260354
	ETATS UNIS	IV	100.0	142.7	187.1	222.1	248.5	314.3	408.5
	JAPAN	V	107177	79304	99515	181352	224241	229957	206083
	JAPON	IV	100.0	74.0	92.9	169.2	209.2	214.6	192.3
	O.E.C.D. CTRIES. (LIST A)	V	235223	275312	321863	405863	487477	624602	531590
	PAYS O.C.D.E (LISTE A)	IV	100.0	117.0	136.8	172.5	207.2	265.5	226.0
	CLASS 2 COUNTRIES	V	370795	475603	464164	602642	517263	685732	737034
	PAYS DE LA CLASSE 2	IV	100.0	128.3	125.2	162.5	139.5	184.9	198.8
	MEDITERR.AFRICA CTRIES	V	:	:	:	:	:	2687	115474
	BASSIN MEDITERR.AFRIQUE	IV	:	:	:	:	:	0.0	0.0
	TROPIC.AFRICA (LIST B)	V	38813	43053	57184	72206	73876	107072	103525
	AFRIQUE TROP.(LISTE B)	IV	100.0	110.9	147.3	186.0	190.3	275.9	266.7
	DEVG.CTRIES (LIST C)	V	331982	432550	406980	530436	443387	575973	518035
	P.V.D. (LISTE C)	IV	100.0	130.3	122.6	159.8	133.6	173.5	156.0
	CLASS 3 COUNTRIES	V	30441	28918	29767	23450	36451	45953	37310
	PAYS DE LA CLASSE 3	IV	100.0	95.0	97.8	77.0	119.7	151.0	122.6
	CHINA	V	:	116	21	24	382	1895	:
	CHINE	IV	:	0.0	0.0	0.0	0.0	0.0	:
0	FOOD AND LIVE ANIMALS								
	PRODUITS ALIMENTAIRES ET ANIMAUX VIVANTS								
	WORLD	V	327838	379223	436499	496563	595480	618655	682026
	MONDE	IV	100.0	115.7	133.1	151.5	181.6	188.7	208.0
	CLASS 1 COUNTRIES	V	300959	339064	385372	447661	542227	572825	630974
	PAYS DE LA CLASSE 1	IV	100.0	112.7	128.0	148.7	180.2	190.3	209.7
	EUR 9	V	214607	239608	283675	323604	403966	437892	470886
	EUR 9	IV	100.0	111.6	132.2	150.8	188.2	204.0	219.4
	FRANCE	V	45085	52782	61537	66522	88708	102056	130720
	FRANCE	IV	100.0	117.1	136.5	147.5	196.8	226.4	289.9
	BELG-LUXB	V	7941	7550	8546	9636	12246	10832	14898
	BELG-LUXB	IV	100.0	95.1	107.6	121.3	154.2	136.4	187.6
	NETHERLANDS	V	12003	12678	14315	17513	25495	30267	31030
	PAYS BAS	IV	100.0	105.6	119.3	145.9	212.4	252.2	258.5
	F.R. OF GERMANY	V	43473	57706	77772	88272	96868	102018	97162
	RF D'ALLEMAGNE	IV	100.0	132.7	178.9	203.1	222.8	234.7	223.5
	ITALY	V	8820	10095	8591	9806	13131	16712	16285
	ITALIE	IV	100.0	114.5	97.4	111.2	148.9	189.5	184.6
	UNITED KINGDOM	V	90588	91707	103792	121256	153191	162852	170140
	ROYAUME UNI	IV	100.0	101.2	114.6	133.9	169.1	179.8	187.8
	IRELAND	V	560	801	3929	3132	3918	3983	3229
	IRLANDE	IV	100.0	143.0	701.6	559.3	699.6	711.2	576.6
	DENMARK	V	6137	6289	5193	7467	10409	9172	7422
	DANEMARK	IV	100.0	102.5	84.6	121.7	169.6	149.5	120.9

*: V=10000 , IV=VALUE INDEX
*: V=10000 , IV=INDICE DE VALEUR

2.B. EXPORTS BY SITC SECTIONS
EXPORTATIONS PAR SECTIONS DE LA CTCI

IV: 1974=100

SITC SECTIONS	ORIGINS	M	1975	1976	1977	1978	1979	1980	1981
SECTIONS CTCI	ORIGINES	UNIT							
0	FOOD AND LIVE ANIMALS PRODUITS ALIMENTAIRES ET ANIMAUX VIVANTS								
	GREECE GRECE	V IV	4306 100.0	3915 90.9	5185 120.4	3606 83.7	4394 102.0	4788 111.2	2026 47.1
	U.S.A. ETATS UNIS	V IV	6067 100.0	10419 171.7	13925 229.5	14845 244.7	18005 296.8	15339 252.8	31046 511.7
	JAPAN JAPON	V IV	3377 100.0	1740 51.5	3663 108.5	3960 117.3	6560 194.3	5066 150.0	3506 103.8
	O.E.C.D. CTRIES.(LIST A) PAYS O.C.D.E (LISTE A)	V IV	70088 100.0	80263 114.5	74972 109.8	99715 142.3	106177 151.5	106171 151.5	116190 165.8
	CLASS 2 COUNTRIES PAYS DE LA CLASSE 2	V IV	12570 100.0	21523 171.2	30454 242.3	24921 198.3	19455 154.8	21527 171.3	29590 235.4
	MEDITERR.AFRICA CTRIES BASSIN MEDITERR.AFRIQUE	V IV	: :	: :	: :	: :	: :	2507 0.0	11864 0.0
	TROPIC.AFRICA (LIST B) AFRIQUE TROP.(LISTE B)	V IV	740 100.0	1131 152.8	1850 250.0	2066 279.2	3252 439.5	6107 825.3	5794 783.0
	DEVG.CTRIES (LIST C) P.V.D. (LISTE C)	V IV	11830 100.0	20392 172.4	28604 241.8	22855 193.2	16203 137.0	12913 109.2	11932 100.9
	CLASS 3 COUNTRIES PAYS DE LA CLASSE 3	V IV	9474 100.0	13573 143.3	13463 142.1	12307 129.9	17105 180.5	12542 132.4	5702 60.2
1	BEVERAGES AND TOBACCO BOISSONS ET TABACS								
	WORLD MONDE	V IV	3804 100.0	3761 98.9	5224 137.3	5756 151.3	6758 177.7	7336 192.8	7413 194.9
	CLASS 1 COUNTRIES PAYS DE LA CLASSE 1	V IV	3639 100.0	3646 100.2	4697 129.1	5189 142.6	6173 169.6	6290 172.8	5286 145.3
	EUR 9 EUR 9	V IV	776 100.0	663 85.4	1470 189.4	902 116.2	1189 153.2	1618 208.5	1063 137.0
	U.S.A. ETATS UNIS	V IV	1421 100.0	1262 88.8	1263 88.9	2558 180.0	2829 199.1	2646 186.2	1927 135.6
	O.E.C.D. CTRIES.(LIST A) PAYS O.C.D.E (LISTE A)	V IV	1174 100.0	1620 138.0	1887 160.7	1440 122.7	1929 164.3	1818 154.9	1916 163.2
2	CRUDE MATERIALS, INEDIBLE, EXCEPT FUELS MATIER.BRUTES NON COMESTIB.SAUF CARBURAN								
	WORLD MONDE	V IV	95103 100.0	125919 132.4	154080 162.0	193327 203.3	250702 263.6	288072 302.9	336632 354.0
	CLASS 1 COUNTRIES PAYS DE LA CLASSE 1	V IV	86433 100.0	115255 133.3	148322 171.6	179504 207.7	235652 272.6	271480 314.1	303831 351.5
	EUR 9 EUR 9	V IV	46298 100.0	66748 144.2	84046 181.5	115682 249.9	140202 302.8	143461 309.9	164023 354.3
	FRANCE FRANCE	V IV	3960 100.0	5208 131.5	6647 167.9	8057 203.5	10075 254.4	10492 264.9	22110 558.3
	BELG-LUXB BELG-LUXB	V IV	6487 100.0	7710 118.9	10364 159.8	11771 181.5	18127 279.4	10455 161.2	8115 125.1
	NETHERLANDS PAYS BAS	V IV	5858 100.0	7610 129.9	11658 199.0	24746 422.4	28392 484.7	34197 583.8	48299 824.5
	F.R. OF GERMANY RF D'ALLEMAGNE	V IV	15388 100.0	23019 149.6	28925 188.0	45332 294.6	38224 248.4	38103 247.6	29166 189.5
	ITALY ITALIE	V IV	9670 100.0	15539 160.7	19096 197.5	14841 153.5	26604 275.1	32208 333.1	34299 354.7
	UNITED KINGDOM ROYAUME UNI	V IV	4820 100.0	6493 134.7	6645 137.9	9913 205.7	17232 357.5	16275 337.7	20614 427.7
	DENMARK DANEMARK	V IV	107 100.0	1155 1079.4	345 322.4	961 898.1	1541 1440.2	1714 1601.9	1400 1308.4
	GREECE GRECE	V IV	7575 100.0	6632 87.6	16428 216.9	10573 139.6	18040 238.2	22085 291.6	28910 381.7
	SPAIN ESPAGNE	V IV	1503 100.0	3719 247.4	2482 165.1	3107 206.7	7658 509.5	10897 725.0	5056 336.4
	PORTUGAL PORTUGAL	V IV	6034 100.0	15098 250.2	18865 312.6	17303 286.8	27517 456.0	49720 824.0	54191 898.1
	U.S.A. ETATS UNIS	V IV	4143 100.0	3267 78.9	4344 104.9	5578 134.6	10313 248.9	10583 255.4	9415 227.3
	JAPAN JAPON	V IV	312 100.0	574 184.0	319 102.2	349 111.9	410 131.4	1057 338.8	1607 515.1
	O.E.C.D. CTRIES.(LIST A) PAYS O.C.D.E (LISTE A)	V IV	17040 100.0	18363 107.8	21101 123.8	24310 142.7	28978 170.1	31319 183.8	37891 222.4
	CLASS 2 COUNTRIES PAYS DE LA CLASSE 2	V IV	5078 100.0	6882 135.5	4721 93.0	11595 228.3	8015 157.8	10036 197.6	19203 378.2
	TROPIC.AFRICA (LIST B) AFRIQUE TROP.(LISTE B)	V IV	272 100.0	907 333.5	781 287.1	2170 797.8	435 159.9	1467 539.3	669 246.0
	DEVG.CTRIES (LIST C) P.V.D. (LISTE C)	V IV	4806 100.0	5975 124.3	3940 82.0	9425 196.1	7580 157.7	8569 178.3	18533 385.6

M: V=10000 , IV=VALUE INDEX
M: V=10000 , IV=INDICE DE VALEUR

2.B. EXPORTS BY SITC SECTIONS
EXPORTATIONS PAR SECTIONS DE LA CTCI

IV: 1974=100

SITC SECTIONS	ORIGINS	UNIT	1975	1976	1977	1978	1979	1980	1981
SECTIONS CTCI	ORIGINES								
2	CRUDE MATERIALS, INEDIBLE, EXCEPT FUELS MATIER.BRUTES NON COMESTIB.SAUF CARBURAN								
	CLASS 3 COUNTRIES	V	3294	1990	492	554	4380	6276	10574
	PAYS DE LA CLASSE 3	IV	100.0	60.4	14.9	16.8	133.0	190.5	321.0
3	MINERAL FUELS,LUBRICANTS AND RELAT. MAT. COMBUSTIB. MINER.,LUBRIF.,PROD. CONNEXES								
	WORLD	V	190	408	438	307	1418	994	461
	MONDE	IV	100.0	214.7	230.5	161.6	746.3	523.2	242.6
	CLASS 1 COUNTRIES	V	143	305	317	218	1297	630	385
	PAYS DE LA CLASSE 1	IV	100.0	213.3	221.7	152.4	907.0	440.6	269.2
4	ANIMAL AND VEGETABLE OILS AND FATS CORPS GRAS,GRAISSES,HUILES VEG. ET ANIM.								
	WORLD	V	10997	8960	8786	8944	6493	9442	6613
	MONDE	IV	100.0	81.5	79.9	81.3	59.0	85.9	60.1
	CLASS 1 COUNTRIES	V	10406	8544	7419	6955	5862	8234	3719
	PAYS DE LA CLASSE 1	IV	100.0	82.1	71.3	66.8	56.3	79.1	35.7
	EUR 9	V	9977	6720	6543	6732	4152	2238	3227
	EUR 9	IV	100.0	67.4	65.6	67.5	41.6	22.4	32.3
	BELG-LUXB	V	3294	4602	4491	4325	627	0	632
	BELG-LUXB	IV	100.0	139.7	136.3	131.3	19.0	0	19.2
	NETHERLANDS	V	2741	1768	1590	342	2230	1242	1772
	PAYS BAS	IV	100.0	64.5	58.0	12.5	81.4	45.3	64.6
	F.R. OF GERMANY	V	:	26	6	1909	306	748	620
	RF D'ALLEMAGNE	IV	:	0.0	0.0	0.0	0.0	0.0	0.0
	ITALY	V	2842	:	:	:	:	:	:
	ITALIE	IV	100.0	:	:	:	:	:	:
	O.E.C.D.CTRIES.(LIST A)	V	225	1690	733	186	1614	5651	3
	PAYS O.C.D.E (LISTE A)	IV	100.0	751.1	325.8	82.7	717.3	2511.6	1.3
	CLASS 2 COUNTRIES	V	322	415	1366	1865	598	541	1855
	PAYS DE LA CLASSE 2	IV	100.0	128.9	424.2	579.2	185.7	168.0	576.1
	MEDITERR.AFRICA CTRIES	V	:	:	:	:	:	:	1774
	BASSIN MEDITERR.AFRIQUE	IV	:	:	:	:	:	:	0.0
	DEVG.CTRIES (LIST C)	V	320	414	1366	1856	586	541	71
	P.V.D. (LISTE C)	IV	100.0	129.4	426.9	580.0	183.1	169.1	22.2
5	CHEMICALS PRODUITS CHIMIQUES								
	WORLD	V	242210	261188	325596	394879	620511	849081	870146
	MONDE	IV	100.0	107.8	134.4	163.0	256.2	350.6	359.3
	CLASS 1 COUNTRIES	V	170148	202755	248070	306559	478283	630324	564838
	PAYS DE LA CLASSE 1	IV	100.0	119.2	145.8	180.2	281.1	370.5	332.0
	EUR 9	V	79348	107699	117760	141728	271505	387048	312200
	EUR 9	IV	100.0	135.7	148.4	178.6	342.2	487.8	323.5
	FRANCE	V	16562	18602	21429	25081	30724	58155	79352
	FRANCE	IV	100.0	112.3	129.4	151.4	185.5	351.1	479.1
	BELG-LUXB	V	7147	8645	11829	8346	8212	6451	4830
	BELG-LUXB	IV	100.0	121.0	165.5	116.8	114.9	90.3	67.6
	NETHERLANDS	V	11672	19337	15492	35380	47330	63723	43097
	PAYS BAS	IV	100.0	165.7	132.7	303.1	405.5	545.9	369.2
	F.R. OF GERMANY	V	9751	10164	15004	15582	40091	33730	27715
	RF D'ALLEMAGNE	IV	100.0	104.2	153.9	159.8	411.1	345.9	284.2
	ITALY	V	19746	30702	26588	34417	104759	156750	110565
	ITALIE	IV	100.0	155.5	134.7	174.3	530.5	793.8	559.9
	UNITED KINGDOM	V	12696	17666	22961	20626	35551	64396	42894
	ROYAUME UNI	IV	100.0	139.1	180.9	162.5	280.0	507.2	337.9
	IRELAND	V	640	114	409	254	174	1135	950
	IRLANDE	IV	100.0	17.8	63.9	39.7	27.2	177.3	148.4
	DENMARK	V	1134	2469	4048	2042	4664	2708	2797
	DANEMARK	IV	100.0	217.7	357.0	180.1	411.3	238.8	246.6
	GREECE	V	6519	7452	21298	14714	8409	13375	10074
	GREECE	IV	100.0	114.3	326.7	225.7	129.0	205.2	154.5
	SPAIN	V	5735	2903	3273	5227	52645	11855	11850
	ESPAGNE	IV	100.0	50.6	57.1	91.1	918.0	206.7	206.6
	PORTUGAL	V	1265	12537	3943	2326	1311	3994	2242
	PORTUGAL	IV	100.0	991.1	311.7	183.9	103.6	315.7	177.2
	U.S.A.	V	23908	33901	37040	43596	49503	75052	103136
	ETATS UNIS	IV	100.0	141.8	154.9	182.3	207.1	313.9	431.4
	JAPAN	V	9989	4492	6720	8679	14803	22873	20044
	JAPON	IV	100.0	45.0	67.3	86.9	148.2	229.0	200.7
	O.E.C.D.CTRIES.(LIST A)	V	28800	24411	46488	72786	62464	79000	63797
	PAYS O.C.D.E (LISTE A)	IV	100.0	84.8	161.4	252.7	216.9	274.3	221.5
	CLASS 2 COUNTRIES	V	56247	46224	61687	67596	82171	107777	191794
	PAYS DE LA CLASSE 2	IV	100.0	82.2	109.7	120.2	146.1	191.6	341.0

V=10000 , IV=VALUE INDEX
 V=10000 , IV=INDICE DE VALEUR

2.B. EXPORTS BY SITC SECTIONS
EXPORTATIONS PAR SECTIONS DE LA CTCI

IV: 1974=100

SITC SECTIONS SECTIONS CTCI	ORIGINS ORIGINES	* UNIT	1975	1976	1977	1978	1979	1980	1981
5 CHEMICALS PRODUITS CHIMIQUES									
	MEDITERR.AFRICA CTRIES BASSIN MEDITERR.AFRIQUE	V IV	: :	: :	: :	: :	: :	131 0.0	99776 0.0
	TROPIC.AFRICA (LIST B) AFRIQUE TROP.(LISTE B)	V IV	10646 100.0	12074 113.4	13791 129.5	15771 148.1	22038 207.0	32633 306.5	25289 237.5
	DEVG.CTRIES (LIST C) P.V.D. (LISTE C)	V IV	45601 100.0	34150 74.9	47896 105.0	51825 113.6	60133 131.9	75013 164.5	66729 146.3
	CLASS 3 COUNTRIES PAYS DE LA CLASSE 3	V IV	10012 100.0	7501 74.9	7842 78.3	6459 64.5	10663 106.5	14918 149.0	14369 143.5
6 MANUFACTUR. GOODS CLASSIFIED BY MATERIAL ARTICLES MANUF. CLASSES PAR MATIERES									
	WORLD MONDE	V IV	874705 100.0	1124278 128.5	1556421 177.9	2082811 238.1	2075818 237.3	2494907 285.2	2143822 245.1
	CLASS 1 COUNTRIES PAYS DE LA CLASSE 1	V IV	648877 100.0	817528 126.0	1032978 159.2	1332997 205.4	1469660 226.5	1842394 283.9	1573056 242.4
	EUR 9 EUR 9	V IV	263423 100.0	322378 122.4	426444 161.9	546939 207.6	604761 229.6	732892 278.2	521521 198.0
	FRANCE FRANCE	V IV	26579 100.0	38587 145.2	48171 181.2	56142 211.2	79409 298.8	85079 320.1	71511 269.1
	BELG-LUXB BELG-LUXB	V IV	51790 100.0	68606 132.5	115644 223.3	164283 317.2	167595 323.6	195696 377.9	163699 316.1
	NETHERLANDS PAYS BAS	V IV	83938 100.0	103054 122.8	109221 130.1	108553 129.3	57520 68.5	73161 87.2	50399 60.0
	F.R. OF GERMANY RF D'ALLEMAGNE	V IV	56203 100.0	64712 115.1	90576 161.2	118131 210.2	169507 301.6	237219 422.1	121227 215.7
	ITALY ITALIE	V IV	11445 100.0	11731 102.5	19134 167.2	27299 238.5	36038 314.9	50399 440.4	33268 290.7
	UNITED KINGDOM ROYAUME UNI	V IV	31947 100.0	33374 104.5	41939 131.3	69419 217.3	90137 282.1	85603 268.0	77002 241.0
	IRELAND IRLANDE	V IV	123 100.0	387 314.6	750 609.8	1503 1222.0	2645 2150.4	2700 2195.1	1977 1607.3
	DENMARK DANEMARK	V IV	1398 100.0	1927 137.8	1009 72.2	1609 115.1	1910 136.6	3035 217.1	2438 174.4
	GREECE GRECE	V IV	2140 100.0	2073 96.9	2555 119.4	3937 184.0	10085 471.3	13715 640.9	5330 249.1
	SPAIN ESPAGNE	V IV	5230 100.0	2284 43.7	1943 37.2	4079 78.0	4844 92.6	5617 107.4	4636 88.6
	PORTUGAL PORTUGAL	V IV	5299 100.0	83 1.6	697 13.2	1582 29.9	3036 57.3	6706 126.6	3730 70.4
	U.S.A. ETATS UNIS	V IV	182549 100.0	264371 144.8	373089 204.4	439900 241.0	415461 227.6	550345 301.5	624039 341.8
	JAPAN JAPON	V IV	91645 100.0	71199 77.7	87144 95.1	164782 179.8	198614 216.7	193602 211.3	174096 190.0
	O.E.C.D.CTRIES.(LIST A) PAYS O.C.D.E (LISTE A)	V IV	87791 100.0	110678 126.1	136828 155.9	166640 189.8	224682 255.9	327142 372.6	224165 255.3
	CLASS 2 COUNTRIES PAYS DE LA CLASSE 2	V IV	203074 100.0	265988 131.0	243588 120.0	376686 185.5	297351 146.4	356141 175.4	281292 138.5
	MEDITERR.AFRICA CTRIES BASSIN MEDITERR.AFRIQUE	V IV	: :	: :	: :	: :	: :	26 0.0	1107 0.0
	TROPIC.AFRICA (LIST B) AFRIQUE TROP.(LISTE B)	V IV	12947 100.0	12258 94.7	14695 113.5	17512 135.3	14250 110.1	28035 216.5	24208 187.0
	DEVG.CTRIES (LIST C) P.V.D. (LISTE C)	V IV	190127 100.0	253730 133.5	228893 120.4	359174 188.9	283101 148.9	328080 172.6	255977 134.6
	CLASS 3 COUNTRIES PAYS DE LA CLASSE 3	V IV	5566 100.0	4579 82.3	6614 118.8	1608 28.9	1793 32.2	3503 62.9	3926 70.5
7 MACHINERY AND TRANSPORT EQUIPMENT MACHINES ET MATERIEL DE TRANSPORT									
	WORLD MONDE	V IV	179020 100.0	274026 153.1	307850 172.0	386195 215.7	550736 307.6	717497 400.8	1050747 586.9
	CLASS 1 COUNTRIES PAYS DE LA CLASSE 1	V IV	86243 100.0	137022 158.9	148301 172.0	167162 193.8	277542 321.8	367032 425.6	531223 616.0
	EUR 9 EUR 9	V IV	28041 100.0	35565 126.8	46870 167.1	54376 193.9	78887 281.3	108860 388.2	116034 413.8
	FRANCE FRANCE	V IV	8935 100.0	10328 115.6	8894 99.5	9611 107.6	13842 154.9	17906 200.4	18878 211.3
	BELG-LUXB BELG-LUXB	V IV	2287 100.0	2609 114.1	3292 143.9	4284 187.3	8612 376.6	6184 270.4	5394 235.9
	NETHERLANDS PAYS BAS	V IV	1617 100.0	2501 154.7	5610 346.9	6413 396.6	6361 393.4	10542 651.9	9892 611.8
	F.R. OF GERMANY RF D'ALLEMAGNE	V IV	5854 100.0	6879 117.5	16765 286.4	16945 289.5	20342 347.5	35696 609.8	41948 716.6

*: V=10000 , IV=VALUE INDEX
*: V=10000 , IV=INDICE DE VALEUR

2.B. EXPORTS BY SITC SECTIONS
EXPORTATIONS PAR SECTIONS DE LA CTCI

IV: 1974=100

SITC SECTIONS	ORIGINS	* UNIT	1975	1976	1977	1978	1979	1980	1981
SECTIONS CTCI	ORIGINES								
7	MACHINERY AND TRANSPORT EQUIPMENT MACHINES ET MATERIEL DE TRANSPORT								
	ITALY	V	1898	4210	3006	4192	7959	13624	12432
	ITALIE	IV	100.0	221.8	158.4	220.9	419.3	717.8	655.0
	UNITED KINGDOM	V	3944	7245	7833	9237	18230	22441	24909
	ROYAUME UNI	IV	100.0	183.7	198.6	234.2	462.2	569.0	631.6
	IRELAND	V	1429	27	112	825	622	965	1288
	IRLANDE	IV	100.0	1.9	7.8	57.7	43.5	67.5	90.1
	DENMARK	V	2077	1766	1358	2869	2919	1502	1293
	DANEMARK	IV	100.0	85.0	65.4	138.1	140.5	72.3	62.3
	GREECE	V	7184	5025	3526	7768	9031	6846	8972
	GRECE	IV	100.0	69.9	49.1	108.1	125.7	95.3	124.9
	SPAIN	V	1923	3098	3221	2983	4218	6197	6102
	ESPAGNE	IV	100.0	161.1	167.5	155.1	219.3	322.3	317.3
	PORTUGAL	V	1110	1074	2001	250	838	1346	1576
	PORTUGAL	IV	100.0	96.8	180.3	22.5	75.5	121.3	142.0
	U.S.A.	V	32925	71292	74037	74439	144414	190366	326260
	ETATS UNIS	IV	100.0	216.5	224.9	226.1	438.6	578.2	990.9
	JAPAN	V	1024	704	1072	3048	2646	3158	2180
	JAPON	IV	100.0	68.7	104.7	297.7	258.4	308.4	212.9
	O.E.C.D. CTRIES. (LIST A)	V	8461	13621	12519	15394	25371	31416	45654
	PAYS O.C.D.E (LISTE A)	IV	100.0	161.0	148.0	181.9	299.9	371.3	539.6
	CLASS 2 COUNTRIES	V	83633	119943	102558	100237	89565	166526	190714
	PAYS DE LA CLASSE 2	IV	100.0	143.4	122.6	119.9	107.1	199.1	228.0
	TROPIC.AFRICA (LIST B)	V	11435	14125	22210	30439	31285	32989	42838
	AFRIQUE TROP. (LISTE B)	IV	100.0	123.5	194.2	266.2	273.6	288.5	374.6
	DEVG. CTRIES (LIST C)	V	72198	105818	80348	69798	58280	133537	147434
	P.V.D. (LISTE C)	IV	100.0	146.6	111.3	96.7	80.7	185.0	204.2
	CLASS 3 COUNTRIES	V	336	678	637	1623	1549	5202	2023
	PAYS DE LA CLASSE 3	IV	100.0	201.8	189.6	483.0	461.0	1548.2	602.1
	CHINA	V	:	29	0	10	8	1648	:
	CHINE	IV	:	0.0	0	0.0	0.0	0.0	:
8	MISCELLANEOUS MANUFACTURED GOODS ARTICLES MANUFACTURES DIVERS								
	WORLD	V	173022	212543	259921	316075	440560	543125	564651
	MONDE	IV	100.0	122.8	150.2	182.7	254.6	313.9	326.3
	CLASS 1 COUNTRIES	V	155280	186949	232121	285518	409029	508034	533984
	PAYS DE LA CLASSE 1	IV	100.0	120.4	149.5	183.9	263.4	327.2	343.9
	EUR 9	V	79066	103218	132217	153169	236294	328676	307692
	EUR 9	IV	100.0	130.5	167.2	193.7	298.9	415.7	389.2
	FRANCE	V	10756	11170	14202	14350	21461	26304	30655
	FRANCE	IV	100.0	103.8	132.0	133.4	199.5	244.6	285.0
	BELG-LUXB	V	1764	3076	3595	5413	6227	8947	8058
	BELG-LUXB	IV	100.0	174.4	203.8	306.9	353.0	507.2	456.8
	NETHERLANDS	V	8664	16579	20295	19635	26346	37712	27847
	PAYS BAS	IV	100.0	191.4	234.2	226.6	304.1	435.3	321.4
	F.R. OF GERMANY	V	28260	38645	47723	53380	82501	116030	93956
	RF D'ALLEMAGNE	IV	100.0	136.7	168.9	188.9	291.9	410.6	332.5
	ITALY	V	2044	2627	3489	3509	7112	10693	8323
	ITALIE	IV	100.0	128.5	170.7	171.7	347.9	523.1	407.2
	UNITED KINGDOM	V	26553	28735	40383	51501	79958	112265	122789
	ROYAUME UNI	IV	100.0	108.2	152.1	194.0	301.1	422.8	462.4
	IRELAND	V	25	419	822	3508	8229	10642	9840
	IRLANDE	IV	100.0	1676.0	3288.0	14032.0	32916.0	42568.0	39360.0
	DENMARK	V	1000	1967	1708	1873	4460	6083	6224
	DANEMARK	IV	100.0	196.7	170.8	187.3	446.0	608.3	622.4
	GREECE	V	440	561	790	1406	1552	1761	1684
	GRECE	IV	100.0	127.5	179.5	319.5	352.7	400.2	382.7
	SPAIN	V	812	535	1241	1214	2247	2649	2044
	ESPAGNE	IV	100.0	65.9	152.8	149.5	276.7	326.2	251.7
	U.S.A.	V	49328	53667	69514	101452	124638	124567	164026
	ETATS UNIS	IV	100.0	108.8	140.9	205.7	252.7	252.5	332.5
	JAPAN	V	417	487	513	418	1063	4101	4444
	JAPON	IV	100.0	116.8	123.0	100.2	254.9	983.5	1065.7
	O.E.C.D. CTRIES. (LIST A)	V	20733	24322	25013	24786	34789	37747	41871
	PAYS O.C.D.E (LISTE A)	IV	100.0	117.3	120.6	119.5	167.8	182.1	202.0
	CLASS 2 COUNTRIES	V	9518	14237	18777	18912	19430	22378	22409
	PAYS DE LA CLASSE 2	IV	100.0	149.6	197.3	198.7	204.1	235.1	235.4
	TROPIC.AFRICA (LIST B)	V	2646	2464	3531	4060	2332	5715	4675
	AFRIQUE TROP. (LISTE B)	IV	100.0	93.1	133.4	153.4	88.1	216.0	176.7
	DEVG. CTRIES (LIST C)	V	6872	11773	15246	14852	17098	16639	17225
	P.V.D. (LISTE C)	IV	100.0	171.3	221.9	216.1	248.8	242.1	250.7

*: V=10000 , IV=VALUE INDEX
*: V=10000 , IV=INDICE DE VALEUR

3. EXPORTS BY PRINCIPAL PRODUCTS
EXPORTATIONS DES PRINCIPAUX PRODUITS

IV: 1975=100

SITC POSITIONS	ORIGINS	UNIT	1975	1976	1977	1978	1979	1980	1981
POSITIONS CTCI	ORIGINES								
C11.4 POULTRY FRESH, CHILLED, FROZEN VOLAILLES MORTES OU DE BASSE-COUR									
WORLD	V		4936	11590	14331	23150	22720	32974	30517
MONDE	X		0.3	0.5	0.5	0.6	0.5	0.6	0.5
	Q		2160	0	11259	8283	0	82447	51805
CLASS 1 COUNTRIES	V		4936	11095	14288	22965	22582	31113	29207
PAYS DE LA CLASSE 1	Q		2160	0	11241	8283	0	63061	49356
EUR 9	V		2795	7363	8501	15664	13876	21454	19000
EUR 9	Q		1432	0	8192	6140	0	50047	31370
FRANCE	V		432	3872	1765	1400	1904	2803	3436
FRANCE	Q		267	0	833	589	0	5821	3457
BELG-LUXB	V		:	34	203	962	1210	752	1588
BELG-LUXB	Q		:	:	78	293	0	2987	7049
NETHERLANDS	V		217	107	112	959	2501	2784	5128
PAYS BAS	Q		75	0	46	317	0	3676	3018
F.R. OF GERMANY	V		2146	3348	6372	12263	8261	13491	7424
RF D'ALLEMAGNE	Q		1090	0	7213	4910	0	27950	13064
ITALY	V		:	:	45	0	0	1510	1311
ITALIE	Q		:	:	18	0	0	9585	4744
O.E.C.D. CTRIES. (LIST A)	V		2141	3732	5737	7301	8706	9546	9963
PAYS O.C.D.E (LISTE A)	Q		728	0	2999	2143	0	12952	17889
CLASS 3 COUNTRIES	V		:	:	:	:	:	1657	603
PAYS DE LA CLASSE 3	Q		:	:	:	:	:	19089	1397
051.1 ORANGES, TAMERINES AND CLEMENTINES ORANGES, CLEMENTINES ET MANDARINES									
WORLD	V		123981	128447	133810	139350	172262	151813	166479
MONDE	X		6.4	5.3	4.3	3.6	3.8	2.7	2.9
	Q		655223	0	639701	620898	0	0	604164
CLASS 1 COUNTRIES	V		111749	113674	114322	128062	152183	138983	157414
PAYS DE LA CLASSE 1	Q		582630	0	544897	566836	0	0	568509
EUR 9	V		73570	70447	76106	73412	97353	84029	102346
EUR 9	Q		372568	0	369114	342739	0	0	389583
FRANCE	V		10152	6780	7342	4935	8354	5671	7691
FRANCE	Q		40281	0	37014	26858	0	0	34928
BELG-LUXB	V		3816	3231	3445	3085	3773	3393	4970
BELG-LUXB	Q		16779	0	17260	15045	0	0	19593
NETHERLANDS	V		5946	5199	6105	6947	9482	9497	10855
PAYS BAS	Q		28572	0	29051	31885	0	0	42882
F.R. OF GERMANY	V		19380	26769	24628	24827	33183	29977	34047
RF D'ALLEMAGNE	Q		111344	0	123041	116814	0	0	126242
UNITED KINGDOM	V		31290	25527	30085	29810	39070	32479	41819
ROYAUME UNI	Q		160212	0	141360	135217	0	0	153512
IRELAND	V		:	:	1818	0	25	:	:
IRLANDE	Q		:	:	8332	:	:	:	:
DENMARK	V		2986	2941	2683	3808	3466	3012	2964
DANEMARK	Q		15430	0	13056	16920	0	0	12426
U.S.A.	V		438	1	13	833	1018	0	278
ETATS UNIS	Q		4152	0	59	4564	0	0	858
O.E.C.D. CTRIES. (LIST A)	V		37173	42571	37923	53598	53541	54897	54755
PAYS O.C.D.E (LISTE A)	Q		202820	0	174335	218663	0	0	177966
CLASS 2 COUNTRIES	V		4413	5203	7217	1510	5290	2259	2166
PAYS DE LA CLASSE 2	Q		21916	0	31012	7379	0	0	8845
DEVG. CTRIES (LIST C)	V		4375	5124	7204	1510	5290	2259	2166
P.V.D. (LISTE C)	Q		21665	0	30950	7379	0	0	8845
CLASS 3 COUNTRIES	V		6868	9570	9760	8992	10580	5124	2730
PAYS DE LA CLASSE 3	Q		46564	0	51770	42811	0	0	9970
051.2 OTHER CITRUS FRUIT AUTRES AGRUMES									
WORLD	V		53140	44843	57498	63379	83746	82011	81915
MONDE	X		2.7	1.9	1.9	1.6	1.8	1.5	1.4
	Q		292885	:	:	:	:	:	:
CLASS 1 COUNTRIES	V		52050	42289	55658	61706	72584	77747	79092
PAYS DE LA CLASSE 1	Q		285629	:	:	:	:	:	:
EUR 9	V		40297	31695	43648	47707	56814	61830	57921
EUR 9	Q		231355	:	:	:	:	:	:
FRANCE	V		9534	6445	9016	10237	11768	13091	13094
FRANCE	Q		53135	:	:	:	:	:	:
BELG-LUXB	V		2328	1645	2257	2927	3639	2084	3418
BELG-LUXB	Q		10459	:	:	:	:	:	:
NETHERLANDS	V		2138	1593	2004	2014	3127	4653	4723
PAYS BAS	Q		11051	:	:	:	:	:	:
F.R. OF GERMANY	V		10496	9464	15216	14872	18028	21152	16094
RF D'ALLEMAGNE	Q		63153	:	:	:	:	:	:

M: V=10000 ,Q=TONS X=PERCENTAGE OF THE TOTAL
M: V=10000 ,Q=TONNES X=PART DU TOTAL

3. EXPORTS BY PRINCIPAL PRODUCTS
EXPORTATIONS DES PRINCIPAUX PRODUITS

IV: 1975=100

SITC POSITIONS	ORIGINS	UNIT	1975	1976	1977	1978	1979	1980	1981
POSITIONS CTCI	ORIGINES								
051.2 OTHER CITRUS FRUIT AUTRES AGRUMES									
ITALY	V	4580	4502	3976	4602	7225	6982	8160	
ITALIE	Q	26541	:	:	:	:	:	:	:
UNITED KINGDOM	V	10689	7442	10346	12154	11453	12280	11061	
ROYAUME UNI	Q	64292	:	:	:	:	:	:	:
DENMARK	V	532	602	546	901	1572	1588	1371	
DANEMARK	Q	2724	:	:	:	:	:	:	:
JAPAN	V	2728	1047	1703	1377	2688	930	1339	
JAPON	Q	13300	:	:	:	:	:	:	:
O.E.C.D. CTRIES. (LIST A)	V	8836	9203	9838	12205	12499	14683	19069	
PAYS O.C.D.E (LISTE A)	Q	40885	:	:	:	:	:	:	:
CLASS 3 COUNTRIES	V	810	2023	1489	1406	3742	819	379	
PAYS DE LA CLASSE 3	Q	6239	:	:	:	:	:	:	:
051.95 TROP FRUIT OTHER THAN BANANAS, FRESH FRUITS TROPICAUX AUTRES QUE BANANES									
WORLD	V	:	:	:	:	:	28768	:	
MONDE	Q	:	:	:	:	:	0.5	:	
EUR 9	V	:	:	:	:	:	18883	:	
EUR 9	Q	:	:	:	:	:	28453	:	
FRANCE	V	:	:	:	:	:	18698	:	
FRANCE	Q	:	:	:	:	:	25337	:	
UNITED KINGDOM	V	:	:	:	:	:	16760	:	
ROYAUME UNI	Q	:	:	:	:	:	1364	:	
							822		
051.99 OTHER FRUIT FRESH AUTRES FRUITS FRAIS NDA									
WORLD	V	4162	6973	6941	10040	11248	22913	20126	
MONDE	Q	0.2	0.3	0.2	0.3	0.2	0.4	0.4	
		18635	0	17742	23742	67511	22105	27689	
CLASS 1 COUNTRIES	V	4159	6915	6942	9344	10900	22912	20107	
PAYS DE LA CLASSE 1	Q	18637	0	17742	22515	66608	22106	27487	
EUR 9	V	3855	6593	6359	8841	10442	21912	18105	
EUR 9	Q	17418	0	16220	20607	64762	21200	24559	
FRANCE	V	1586	1853	2010	2265	1561	12102	12419	
FRANCE	Q	7471	0	5843	6506	3757	12916	17451	
NETHERLANDS	V	151	438	372	548	1217	1530	607	
PAYS BAS	Q	707	0	902	1181	14608	1101	741	
F.R. OF GERMANY	V	196	895	1720	2084	2974	914	846	
RF D'ALLEMAGNE	Q	613	0	4148	3688	17211	581	760	
ITALY	V	571	615	200	997	1043	2491	1062	
ITALIE	Q	2945	0	667	3196	3345	2857	2087	
UNITED KINGDOM	V	1286	2682	1927	2660	3008	4792	3148	
ROYAUME UNI	Q	5451	0	4254	5226	24013	3684	3493	
O.E.C.D. CTRIES. (LIST A)	V	298	311	505	503	458	995	1972	
PAYS O.C.D.E (LISTE A)	Q	1207	0	1403	1908	1846	900	2900	
053.5 FRUIT JUICES & VEG JUICES, UNFERM JUS DE FRUITS/LEGUMES NON FERMENTES									
WORLD	V	49219	58030	64572	79526	103886	116926	115275	
MONDE	Q	2.5	2.4	2.1	2.0	2.3	2.1	2.0	
		:	0	0	140781	:	:	:	
CLASS 1 COUNTRIES	V	46996	55342	61827	77269	101201	113286	112575	
PAYS DE LA CLASSE 1	Q	0	0	0	136304	:	:	:	
EUR 9	V	35149	43472	50665	66340	87780	101702	100742	
EUR 9	Q	0	0	0	119501	:	:	:	
FRANCE	V	5362	7984	9442	10854	14010	12686	14725	
FRANCE	Q	0	0	0	18684	:	:	:	
BELG-LUXB	V	897	1028	1534	1266	1354	1874	1693	
BELG-LUXB	Q	0	0	0	2205	:	:	:	
NETHERLANDS	V	1396	1374	1567	1913	2701	2772	2374	
PAYS BAS	Q	0	0	0	2731	:	:	:	
F.R. OF GERMANY	V	4257	5768	7952	9388	11536	18166	21245	
RF D'ALLEMAGNE	Q	0	0	0	15212	:	:	:	
ITALY	V	508	954	745	1124	1685	2715	2954	
ITALIE	Q	0	0	0	2036	:	:	:	
UNITED KINGDOM	V	21284	24868	27495	38687	52884	59933	55027	
ROYAUME UNI	Q	0	0	0	69985	:	:	:	
IRELAND	V	359	421	1088	2169	2686	2585	1876	
IRLANDE	Q	0	0	0	4973	:	:	:	
DENMARK	V	1086	1075	842	939	924	971	848	
DANEMARK	Q	0	0	0	3675	:	:	:	
U.S.A.	V	293	537	530	468	949	767	2501	
ETATS UNIS	Q	0	0	0	433	:	:	:	

*: V=10000 ,Q=TONS %=PERCENTAGE OF THE TOTAL
 *: V=100000 ,Q=TONNES %=PART DU TOTAL

3. EXPORTS BY PRINCIPAL PRODUCTS
EXPORTATIONS DES PRINCIPAUX PRODUITS

IV: 1975=100

SITC POSITIONS	ORIGINS	* UNIT	1975	1976	1977	1978	1979	1980	1981
POSITIONS CTCI	ORIGINES								
053.5	FRUIT JUICES & VEG JUICES, UNFERM JUS DE FRUITS/LEGUMES NON FERMENTES								
	JAPAN	V	247	345	822	759	2156	2350	864
	JAPON	Q	0	0	0	765	:	:	:
	O.E.C.D. CTRIES. (LIST A)	V	11090	10703	9497	9456	9584	8114	8228
	PAYS O.C.D.E (LISTE A)	Q	0	0	0	14989	:	:	:
	CLASS 2 COUNTRIES	V	674	880	1172	1190	870	1096	926
	PAYS DE LA CLASSE 2	Q	0	0	0	2625	:	:	:
	DEVG. CTRIES (LIST C)	V	571	558	584	1001	672	896	784
	P.V.D. (LISTE C)	Q	0	0	0	2340	:	:	:
	CLASS 3 COUNTRIES	V	1423	1597	1570	1063	1729	2513	1767
	PAYS DE LA CLASSE 3	Q	0	0	0	1836	:	:	:
053.9	FRUIT & NUTS, PREP OR PRESERVED, NES FRUITS ET NOIX AUTREMENT PREP OU CONSERV								
	WORLD	V	14416	18713	24173	26878	30969	34056	37215
	MONDE	X	0.7	0.8	0.8	0.7	0.7	0.6	0.7
		Q	31304	0	0	0	0	126493	:
	CLASS 1 COUNTRIES	V	14161	18423	23962	26634	30493	33602	36895
	PAYS DE LA CLASSE 1	Q	30511	0	0	0	0	125522	:
	EUR 9	V	11857	14788	19780	21963	24915	29209	32185
	EUR 9	Q	26621	0	0	0	0	112185	:
	NETHERLANDS	V	538	853	895	883	1115	1617	1073
	PAYS BAS	Q	1011	0	0	0	0	6144	:
	F.R. OF GERMANY	V	238	628	1519	1337	921	1249	1471
	RF D'ALLEMAGNE	Q	413	0	0	0	0	3164	:
	UNITED KINGDOM	V	10055	12143	15641	17951	20845	23678	27259
	ROYAUME UNI	Q	22327	0	0	0	0	98524	:
	IRELAND	V	120	221	540	605	951	1242	988
	IRLANDE	Q	216	0	0	0	0	1663	:
	U.S.A.	V	1392	2516	3121	3035	3853	2997	2614
	ETATS UNIS	Q	2520	0	0	0	0	8355	:
	O.E.C.D. CTRIES. (LIST A)	V	824	1012	908	1255	1439	1154	1730
	PAYS O.C.D.E (LISTE A)	Q	1280	0	0	0	0	4748	:
054.5	OTHER FRESH VEGETABLES AUTRES LEGUMES FRATS								
	WORLD	V	9600	13062	19889	24920	23645	25630	32527
	MONDE	X	0.5	0.5	0.6	0.6	0.5	0.5	0.6
		Q	44882	0	68996	89726	0	47303	66876
	CLASS 1 COUNTRIES	V	9597	12591	19868	23171	23003	25611	32509
	PAYS DE LA CLASSE 1	Q	44873	0	68932	85992	0	47277	66854
	EUR 9	V	7363	9822	17171	20929	20944	24119	31270
	EUR 9	Q	36361	0	57358	76052	0	44290	63821
	FRANCE	V	2627	2535	5050	7150	5933	15376	27889
	FRANCE	Q	9443	0	21009	28828	0	30584	55841
	NETHERLANDS	V	746	954	933	1196	1508	1662	577
	PAYS BAS	Q	5816	0	2520	3048	0	2040	658
	F.R. OF GERMANY	V	682	2903	7079	7058	7349	2633	1206
	RF D'ALLEMAGNE	Q	1557	0	15100	13547	0	4678	4084
	UNITED KINGDOM	V	2726	2714	3471	4280	3616	2967	1444
	ROYAUME UNI	Q	16435	0	15746	24428	0	4521	2961
	DENMARK	V	349	166	147	311	1689	1056	103
	DANEMARK	Q	1939	0	795	1648	0	1807	117
	O.E.C.D. CTRIES. (LIST A)	V	2232	2767	2688	2223	2034	1484	1231
	PAYS O.C.D.E (LISTE A)	Q	8510	0	11555	9907	0	2978	3022
055.52	VEGET. PRES. WITHOUT VINEGAR LEGUMES PLANTES PREP. S. VIN.								
	WORLD	V	8961	13605	11943	11633	12881	11850	24050
	MONDE	X	0.5	0.6	0.4	0.3	0.3	0.2	0.4
		Q	23978	0	26893	26471	51238	55500	55334
	CLASS 1 COUNTRIES	V	8824	13488	11891	11523	12039	11576	23144
	PAYS DE LA CLASSE 1	Q	23694	0	26795	26314	49390	55154	53743
	EUR 9	V	7386	10596	7631	6696	5982	7268	6581
	EUR 9	Q	20442	0	17105	17039	18781	34195	18901
	FRANCE	V	134	963	1000	641	313	405	481
	FRANCE	Q	263	0	1880	1406	585	821	1290
	F.R. OF GERMANY	V	501	1281	1262	1666	836	733	1128
	RF D'ALLEMAGNE	Q	1376	0	2005	2845	3314	4664	3726
	UNITED KINGDOM	V	6373	7681	4980	3843	4508	5590	4302
	ROYAUME UNI	Q	17718	0	12364	12012	14031	26021	12843
	U.S.A.	V	609	1497	2713	2400	1858	2070	12805
	ETATS UNIS	Q	1577	0	6386	4855	9404	9912	29096
	O.E.C.D. CTRIES. (LIST A)	V	788	1288	1429	2071	3940	1962	3171
	PAYS O.C.D.E (LISTE A)	Q	1587	0	3100	3886	20835	10683	5171

*: V=10000 ,Q=TONS X=PERCENTAGE OF THE TOTAL
*: V=10000 ,Q=TONNES X=PART DU TOTAL

3. EXPORTS BY PRINCIPAL PRODUCTS
EXPORTATIONS DES PRINCIPAUX PRODUITS

IV: 1975=100

SITC POSITIONS	ORIGINS	* UNIT	1975	1976	1977	1978	1979	1980	1981
POSITIONS CTCTI	ORIGINES								
081.3 OIL-SEED CAKE & MEAL & OT VEG.OIL RESI TOURTEAUX & AUTRES RESID DES HUILES VEGE									
WORLD	V		6917	6173	5782	6259	6737	12153	13408
MONDE	%		0.4	0.3	0.2	0.2	0.1	0.2	0.2
	Q		38716	0	23776	26295	0	0	27545
CLASS 1 COUNTRIES	V		4286	3056	2166	1677	1193	4195	1968
PAYS DE LA CLASSE 1	Q		25364	0	9304	7407	0	0	3740
GREECE	V		3282	2319	1753	1106	426	2564	817
GRECE	Q		18182	0	6707	4740	0	0	1195
O.E.C.D.CTRIES.(LIST A)	V		544	703	352	565	755	1502	873
PAYS O.C.D.E (LISTE A)	Q		3367	0	2009	2586	0	0	1797
CLASS 2 COUNTRIES	V		2630	3117	3595	4581	5544	7444	11042
PAYS DE LA CLASSE 2	Q		13354	0	14377	18888	0	0	23744
MEDITERR.AFRICA CTRIES	V		:	:	:	:	:	853	5200
BASSIN MEDITERR.AFRIQUE	Q		:	:	:	:	:	:	7663
DEVG.CTRIES (LIST C)	V		2630	3117	3595	4349	5544	6308	5842
P.V.D. (LISTE C)	Q		13354	0	14377	17858	0	0	16081
112.4 ALCOHOL BEV EAU DE VIE									
WORLD	V		598	556	794	771	900	1252	1464
MONDE	%		0.0	0.0	0.0	0.0	0.0	0.0	0.0
	Q		:	:	:	:	:	441	826
CLASS 1 COUNTRIES	V		545	522	757	640	735	963	1051
PAYS DE LA CLASSE 1	Q		:	:	:	:	:	267	357
212.1 HYDROCARBONS AND HALOGEN DERIVATS HYDROCARBURES ET DERIVES HALOGENES ETC									
WORLD	V		11809	10381	15029	19264	36394	54561	62052
MONDE	%		0.6	0.4	0.5	0.5	0.8	1.0	1.1
	Q		11856	0	16819	42054	55366	149523	201631
CLASS 1 COUNTRIES	V		8862	7506	12464	16569	33251	51526	58773
PAYS DE LA CLASSE 1	Q		8096	0	12960	38408	52849	143544	196536
EUR 9	V		4746	4790	8153	12254	24478	37452	39825
EUR 9	Q		4469	0	7463	32466	43345	110794	140972
NETHERLANDS	V		1507	1944	2771	4758	6998	6325	4062
PAYS BAS	Q		976	0	1917	10876	10986	4102	24657
ITALY	V		914	1437	2333	5791	14528	27778	31042
ITALIE	Q		983	0	3173	18348	29333	103949	108940
UNITED KINGDOM	V		514	724	2267	1114	2516	2780	3334
ROYAUME UNI	Q		362	0	1026	1179	2760	1978	5879
SPAIN	V		620	488	338	559	872	1175	953
ESPAGNE	Q		471	0	416	588	768	740	568
U.S.A.	V		152	143	626	305	750	4220	9468
ETATS UNIS	Q		188	0	901	630	923	9038	30744
JAPAN	V		55	264	352	543	702	1319	225
JAPON	Q		50	0	524	640	913	14649	419
O.E.C.D.CTRIES.(LIST A)	V		943	704	956	663	3170	3544	3459
PAYS O.C.D.E (LISTE A)	Q		584	0	937	709	3144	5028	9173
CLASS 2 COUNTRIES	V		2520	1978	2402	2509	2857	2669	2635
PAYS DE LA CLASSE 2	Q		3108	0	3698	3346	2259	5643	3717
TROPIC.AFRICA (LIST B)	V		1136	601	908	1211	1573	964	633
AFRIQUE TROP.(LISTE B)	Q		968	0	1122	1644	1165	4160	707
DEVG.CTRIES (LIST C)	V		1384	1577	1494	1298	1284	1705	1978
P.V.D. (LISTE C)	Q		2140	0	2576	1702	1094	1483	2994
221.1 GROUNDNUTS-PEANUTS-GREEN-EX.FLOUR & MEAL ARACHIDES NON GRILLEES, SAUF FAR ET SEMO									
WORLD	V		7713	7906	11065	10783	8908	10209	12166
MONDE	%		0.4	0.3	0.4	0.3	0.2	0.2	0.2
	Q		10497	0	13233	11180	12658	10337	9438
CLASS 1 COUNTRIES	V		7606	7859	10859	10624	8802	10040	11979
PAYS DE LA CLASSE 1	Q		10355	0	12971	11015	12558	10177	9271
EUR 9	V		4495	4769	7111	7553	5816	7147	7212
EUR 9	Q		6038	0	8607	7817	6975	7517	5826
FRANCE	V		2683	2718	3797	3244	2460	2325	2453
FRANCE	Q		3514	0	4639	3571	2588	2134	1851
F.R. OF GERMANY	V		325	303	1473	1842	1422	1818	1461
RF D'ALLEMAGNE	Q		476	0	1681	1730	1407	1618	1011
ITALY	V		659	928	1121	1981	874	1811	1977
ITALIE	Q		928	0	1328	1977	1869	2674	1989
O.E.C.D.CTRIES.(LIST A)	V		2625	2435	2900	2258	2350	2506	4525
PAYS O.C.D.E (LISTE A)	Q		3584	0	3259	2295	4883	2177	3270

*: V=1000\$, Q=TONS %=PERCENTAGE OF THE TOTAL
*: V=1000\$, Q=TONNES %=PART DU TOTAL

3. EXPORTS BY PRINCIPAL PRODUCTS
EXPORTATIONS DES PRINCIPAUX PRODUITS

IV: 1975=100

SITC POSITIONS	ORIGINS	UNIT	1975	1976	1977	1978	1979	1980	1981
POSITIONS CTCI	ORIGINES								
263.1	RAW COTTON, OTHER THAN LINTERS COTON BRUT, NON COMPRIS LES LINTERS								
	WORLD	V	30426	46471	56934	51635	93337	99598	121833
	MONDE	X	1.6	1.9	1.8	1.3	2.1	1.8	2.2
		Q	25147	0	35328	33797	100079	65900	65914
	CLASS 1 COUNTRIES	V	28966	43762	55942	46061	88221	97627	107993
	PAYS DE LA CLASSE 1	Q	23514	0	34660	30312	98063	65079	60348
	EUR 9	V	12898	22260	25974	20151	41536	24259	25715
	EUR 9	Q	10662	0	16682	13180	35641	13974	15862
	BELG-LUXB	V	2876	3409	5061	6904	12298	3326	759
	BELG-LUXB	Q	2506	0	2852	4727	9632	2092	410
	F.R. OF GERMANY	V	4962	5950	6716	3748	5355	1494	1732
	RF D'ALLEMAGNE	Q	3975	0	5056	2359	3162	871	943
	ITALY	V	2944	8946	11598	6308	17667	16655	20154
	ITALIE	Q	2270	0	7247	4074	11649	9461	12673
	UNITED KINGDOM	V	1946	2943	2437	3191	5773	2219	2778
	ROYAUME UNI	Q	1797	0	1424	2020	10678	1309	1460
	GREECE	V	1548	1623	8634	4401	7885	13363	18426
	GRECE	Q	1402	0	5168	2967	4986	13121	9775
	SPAIN	V	618	2016	1366	1756	6707	8471	1903
	ESPAGNE	Q	618	0	871	1013	4214	4820	1369
	PORTUGAL	V	5910	14675	18762	17236	27206	49451	54112
	PORTUGAL	Q	4805	0	11259	11702	50642	31236	29489
	U.S.A.	V	1088	682	175	2	:	:	:
	ETATS UNIS	Q	849	0	98	1	:	:	:
	O.E.C.D. CTRIES.(LIST A)	V	3862	2259	700	1077	3031	802	5411
	PAYS O.C.D.E (LISTE A)	Q	2951	0	459	617	1542	1415	3032
	CLASS 2 COUNTRIES	V	1294	1757	772	5080	2821	2069	12065
	PAYS DE LA CLASSE 2	Q	1473	0	513	3324	1558	824	4724
	DEVG. CTRIES (LIST C)	V	1189	1060	336	4773	2657	2069	11868
	P.V.D. (LISTE C)	Q	1335	0	230	3129	1452	824	4724
	CLASS 3 COUNTRIES	V	:	:	:	:	1569	0	1205
	PAYS DE LA CLASSE 3	Q	:	:	:	:	97	0	662
271.3	NAT PHOSPHATES, WHET OR NOT GROUND PHOSPHATES NATURELS, BROYES OU NON								
	WORLD	V	14281	12479	13461	14347	19533	32830	61897
	MONDE	X	0.7	0.5	0.4	0.4	0.4	0.6	1.1
		Q	259127	0	479708	479401	0	0	570685
	CLASS 1 COUNTRIES	V	11125	9177	12992	13594	15328	23292	47542
	PAYS DE LA CLASSE 1	Q	204804	0	463417	450268	0	0	321165
	EUR 9	V	7129	5124	7812	9702	9358	9938	32535
	EUR 9	Q	138451	0	278674	314417	0	0	199052
	FRANCE	V	127	993	921	1766	2480	1290	13151
	FRANCE	Q	2575	0	33977	49158	0	0	97403
	BELG-LUXB	V	2811	1676	2453	2160	997	1022	1405
	BELG-LUXB	Q	54934	0	79479	65777	0	0	21141
	NETHERLANDS	V	:	:	:	771	387	0	9656
	PAYS BAS	Q	:	:	:	26916	0	0	43344
	F.R. OF GERMANY	V	803	99	1391	1350	1121	1562	2546
	RF D'ALLEMAGNE	Q	16026	0	42356	36210	0	0	11106
	ITALY	V	3313	2116	2922	3535	3830	5567	4881
	ITALIE	Q	62616	0	120173	134744	0	0	26042
	GREECE	V	585	0	282	340	0	0	1110
	GRECE	Q	9677	0	9037	14800	0	0	11304
	O.E.C.D. CTRIES.(LIST A)	V	3411	3698	4804	3552	5970	12933	13894
	PAYS O.C.D.E (LISTE A)	Q	56676	0	172179	121051	0	0	110791
	CLASS 2 COUNTRIES	V	121	1556	467	753	1595	4052	4295
	PAYS DE LA CLASSE 2	Q	2000	0	16291	29133	0	0	150184
	DEVG. CTRIES (LIST C)	V	121	1556	467	753	1595	4022	4295
	P.V.D. (LISTE C)	Q	2000	0	16291	29133	0	0	150184
	CLASS 3 COUNTRIES	V	3035	1746	0	0	2377	5488	8906
	PAYS DE LA CLASSE 3	Q	52323	0	0	0	0	0	99306
292.7	CUT FOLIAGE AND FLOWERS FLEURS ET FEUILLAGES COUPES								
	WORLD	V	15839	25146	35031	75226	77785	84726	81778
	MONDE	X	0.8	1.0	1.1	1.9	1.7	1.5	1.4
		Q	:	:	:	:	:	:	:
	CLASS 1 COUNTRIES	V	15752	24474	34951	74079	76427	84663	81769
	PAYS DE LA CLASSE 1	Q	:	:	:	:	:	:	:
	EUR 9	V	12121	19295	27015	60656	59253	67829	66492
	EUR 9	Q	:	:	:	:	:	:	:
	FRANCE	V	42	153	233	1150	2161	1905	2055
	FRANCE	Q	:	:	:	:	:	:	:

*: V=10000, Q=TONS X=PERCENTAGE OF THE TOTAL
*: V=10000, Q=TONNES X=PART DU TOTAL

3. EXPORTS BY PRINCIPAL PRODUCTS
EXPORTATIONS DES PRINCIPAUX PRODUITS

IV: 1975=100

SITC POSITIONS POSITIONS CTCI	ORIGINS ORIGINES	* UNIT	1975	1976	1977	1978	1979	1980	1981
292.7 CUT FOLIAGE AND FLOWERS FLEURS ET FEUILLAGES COUPES									
	NETHERLANDS PAYS BAS	V Q	3340 :	4502 :	8955 :	19478 :	22475 :	28628 :	34534 :
	F.R. OF GERMANY RF D'ALLEMAGNE	V Q	6485 :	11831 :	14665 :	33957 :	25759 :	28014 :	20658 :
	ITALY ITALIE	V Q	1423 :	1334 :	1144 :	1498 :	1368 :	1281 :	327 :
	UNITED KINGDOM ROYAUME UNI	V Q	829 :	1406 :	1720 :	3998 :	6606 :	7252 :	8170 :
	U.S.A. ETATS UNIS	V Q	122 :	148 :	283 :	1829 :	3444 :	4049 :	1821 :
	O.E.C.D. CTRIES. (LIST A) PAYS O.C.D.E (LISTE A)	V Q	3506 :	5027 :	7652 :	11550 :	13704 :	12448 :	12981 :
512.2 PHENOLS,ALCOOLS ETC ALCOOLS,PHENOLS,GLYCERINE									
	WORLD MONDE	V % Q	3974 0.2 26838	4331 0.2 0	8194 0.3 0	7204 0.2 3003	10739 0.2 :	19110 0.3 :	17334 0.3 :
	CLASS 1 COUNTRIES PAYS DE LA CLASSE 1	V Q	3890 26681	2789 0	8019 0	6555 2279	9903 :	18223 :	15481 :
	EUR 9 EUR 9	V Q	2730 16426	1832 0	4963 0	3221 1258	3680 :	8684 :	6094 :
	NETHERLANDS PAYS BAS	V Q	199 94	599 0	1214 0	433 229	193 :	739 :	1974 :
	ITALY ITALIE	V Q	1906 12095	898 0	3166 0	2477 841	3159 :	7117 :	3422 :
	U.S.A. ETATS UNIS	V Q	100 980	18 0	923 0	539 405	1196 :	2204 :	3726 :
	JAPAN JAPON	V Q	0 :	167 :	899 :	941 501	2131 :	4011 :	5060 :
	O.E.C.D. CTRIES. (LIST A) PAYS O.C.D.E (LISTE A)	V Q	614 5527	754 0	1223 0	1764 85	2486 :	1443 :	503 :
	CLASS 2 COUNTRIES PAYS DE LA CLASSE 2	V Q	79 154	91 0	162 0	538 686	813 :	813 :	1834 :
	DEVG. CTRIES (LIST C) P.V.D. (LISTE C)	V Q	57 86	81 0	128 0	504 581	720 :	786 :	1820 :
	CLASS 3 COUNTRIES PAYS DE LA CLASSE 3	V Q	: :	1450 :	0 :	1 :	12 :	: :	: :
512.8 ORG.,INORG.HETEROCYCL.COMPOUNDS COMPOSES ORGANO-MINERAUX ,HETEROCYCL.									
	WORLD MONDE	V % Q	28894 1.5 :	38416 1.6 :	30273 1.0 :	34509 0.9 :	44980 1.0 :	60474 1.1 :	54016 1.0 :
	CLASS 1 COUNTRIES PAYS DE LA CLASSE 1	V Q	21982 :	35271 :	25871 :	30271 :	37837 :	48739 :	40732 :
	EUR 9 EUR 9	V Q	10381 :	10863 :	10306 :	13997 :	20336 :	27083 :	19045 :
	FRANCE FRANCE	V Q	2330 :	3671 :	3145 :	5166 :	5017 :	5616 :	4638 :
	BELG-LUXB BELG-LUXB	V Q	428 :	502 :	807 :	1409 :	1164 :	2648 :	1928 :
	NETHERLANDS PAYS BAS	V Q	1703 :	816 :	956 :	1218 :	2771 :	3200 :	4419 :
	F.R. OF GERMANY RF D'ALLEMAGNE	V Q	1331 :	2060 :	1712 :	1667 :	2408 :	3819 :	1408 :
	ITALY ITALIE	V Q	4094 :	2865 :	2835 :	3901 :	7307 :	10251 :	5663 :
	UNITED KINGDOM ROYAUME UNI	V Q	453 :	839 :	738 :	473 :	1426 :	990 :	500 :
	GREECE GRECE	V Q	1521 :	1501 :	577 :	1074 :	1389 :	1838 :	266 :
	SPAIN ESPAGNE	V Q	1670 :	1715 :	1259 :	2166 :	2820 :	4068 :	2578 :
	PORTUGAL PORTUGAL	V Q	1125 :	1314 :	1177 :	1879 :	776 :	2933 :	966 :
	U.S.A. ETATS UNIS	V Q	3678 :	16544 :	8993 :	6810 :	5006 :	5367 :	12350 :
	JAPAN JAPON	V Q	235 :	194 :	237 :	512 :	1228 :	1730 :	639 :
	O.E.C.D. CTRIES. (LIST A) PAYS O.C.D.E (LISTE A)	V Q	2690 :	2782 :	2685 :	2916 :	5363 :	4870 :	3634 :

*: V=1000G ,Q=TONS %=PERCENTAGE OF THE TOTAL
*: V=1000S ,Q=TONNES %=PART DU TOTAL

3. EXPORTS BY PRINCIPAL PRODUCTS
EXPORTATIONS DES PRINCIPAUX PRODUITS

IV: 1975=100

SITC POSITIONS	ORIGINS	* UNIT	1975	1976	1977	1978	1979	1980	1981
POSITIONS CTCI	ORIGINES								
512.8	ORG., INORG. HETEROCYCL. COMPOUNDS COMPOSES ORGANO-MINERAUX, HETEROCYCL.								
	CLASS 2 COUNTRIES PAYS DE LA CLASSE 2	V Q	6318 :	2210 :	3745 :	3595 :	5709 :	10145 :	10946 :
	DEVG. CTRIES (LIST C) P.V.D. (LISTE C)	V Q	6294 :	2135 :	3545 :	3207 :	5592 :	10052 :	10812 :
	CLASS 3 COUNTRIES PAYS DE LA CLASSE 3	V Q	365 :	429 :	288 :	10 :	579 :	999 :	1403 :
514.2	OTHER METALL. INORG. ACID SALTS AUTRES SELS METALL. D'ACIDES INORGAN.								
	WORLD MONDE	V %	21020 1.1	14508 0.6	21193 0.7	29126 0.7	37080 0.8	59898 1.1	62079 1.1
		Q	9214	0	0	159313			
	CLASS 1 COUNTRIES PAYS DE LA CLASSE 1	V Q	16531 7692	12882 0	15969 0	23887 129297	30251	49709	53864
	EUR 9 EUR 9	V Q	3524 3773	5604 0	7980 0	11217 59039	16892	26978	23000
	FRANCE FRANCE	V Q	954 254	1866 0	2533 0	3686 20711	4924	8157	6717
	NETHERLANDS PAYS BAS	V Q	763 820	668 0	1086 0	1492 7604	1851	2841	2687
	F.R. OF GERMANY RF D'ALLEMAGNE	V Q	223 228	187 0	350 0	423 1962	1058	1958	1772
	ITALY ITALIE	V Q	511 402	1628 0	1867 0	3248 17762	5610	8581	8455
	UNITED KINGDOM ROYAUME UNI	V Q	809 1610	935 0	1378 0	1763 7544	2623	4122	2724
	GREECE GRECE	V Q	364 1945	277 0	11 0	258 1784	1115	794	2139
	SPAIN ESPAGNE	V Q	500 43	27 0	596 0	1018 6565	2303	2392	4331
	U.S.A. ETATS UNIS	V Q	9460 564	3517 0	4792 0	6498 36732	4023	9960	13110
	JAPAN JAPON	V Q	21 3	84 0	209 0	499 1926	932	1363	1604
	O.E.C.D. CTRIES. (LIST A) PAYS O.C.D.E (LISTE A)	V Q	1657 1258	2079 0	1059 0	2063 10810	2419	4202	2469
	CLASS 2 COUNTRIES PAYS DE LA CLASSE 2	V Q	4437 1221	1435 0	5214 0	4944 28911	6241	10067	5149
	TROPIC. AFRICA (LIST B) AFRIQUE TROP. (LISTE B)	V Q	62 113	145 0	46 0	193 888	314	1328	257
	DEVG. CTRIES (LIST C) P.V.D. (LISTE C)	V Q	4375 1108	1290 0	5168 0	4751 28023	5927	8739	4843
521.4	OILS & OT PROD. OF THE DIST/COAL TAR HUILES ET PROD. PROV. DE DISTIL./GOUDRONS								
	WORLD MONDE	V %	:	:	:	254	9245	14280	17307
		Q	:	:	:	0.0	0.2	0.3	0.3
								45093	37432
	CLASS 1 COUNTRIES PAYS DE LA CLASSE 1	V Q	:	:	:	254	9218	14246	17292
								45039	37408
	EUR 9 EUR 9	V Q	:	:	:	254	8471	13889	16417
								44235	35613
	NETHERLANDS PAYS BAS	V Q	:	:	:	:	1226	1721	2285
								4454	5345
	ITALY ITALIE	V Q	:	:	:	:	7038	12168	13864
								39781	29508
561.2	CHEM. PHOSPHATIC FERTILIZERS ENGRAIS PHOSPHATES								
	WORLD MONDE	V %	16113 0.8	11697 0.5	20456 0.7	31664 0.8	41542 0.9	76345 1.4	40349 0.7
		Q	161997	0	197112	626601			
	CLASS 1 COUNTRIES PAYS DE LA CLASSE 1	V Q	12660 125964	9640 0	15107 154855	27524 560901	35600	60072	31046
	EUR 9 EUR 9	V Q	4127 23865	3997 0	7748 65385	21772 477817	30822	48941	18980
	FRANCE FRANCE	V Q	1240 3806	1671 0	1489 14047	7711 174752	10453	19144	8363
	BELG-LUXB BELG-LUXB	V Q	115 605	3 0	75 2484	1301 46921	861	422	410
	NETHERLANDS PAYS BAS	V Q	245 800	98 0	870 7156	4632 81462	5611	13565	3594
	F.R. OF GERMANY RF D'ALLEMAGNE	V Q	1763 8763	1803 0	3562 24036	4835 77888	8590	9526	3584

*: V=1000\$, Q=TONS %=PERCENTAGE OF THE TOTAL
*: V=1000\$, Q=TONNES %=PART DU TOTAL

3. EXPORTS BY PRINCIPAL PRODUCTS
EXPORTATIONS DES PRINCIPAUX PRODUITS

IV: 1975=100

SITC POSITIONS	ORIGINS	* UNIT	1975	1976	1977	1978	1979	1980	1981
POSITIONS CTCI	ORIGINES								
561.2 CHEM. PHOSPHATIC FERTILIZERS									
ENGRAIS PHOSPHATES									
ITALY	V	98	15	1059	2521	4670	5443	3029	
ITALIE	Q	514	0	15695	89562	:	:	:	:
GREECE	V	230	35	1264	841	1098	2502	652	
GRECE	Q	404	0	13994	13214	:	:	:	:
U.S.A.	V	277	0	0	0	224	1	:	
ETATS UNIS	Q	1400	:	:	:	:	:	:	:
JAPAN	V	1240	0	35	114	302	118	68	
JAPON	Q	6603	0	367	5276	:	:	:	:
O.E.C.D. CTRIES. (LIST A)	V	6318	5589	6025	4779	3038	7401	10821	
PAYS O.C.D.E (LISTE A)	Q	89892	0	74977	64553	:	:	:	:
CLASS 2 COUNTRIES	V	2775	785	2893	2342	4501	15347	7883	
PAYS DE LA CLASSE 2	Q	28110	0	24708	47220	:	:	:	:
TROPIC.AFRICA (LIST B)	V	387	468	459	428	2273	5147	3789	
AFRIQUE TROP. (LISTE B)	Q	240	0	4756	5461	:	:	:	:
DEVG. CTRIES (LIST C)	V	2388	317	2434	1914	2228	10200	4094	
P.V.D. (LISTE C)	Q	27870	0	19952	41759	:	:	:	:
CLASS 3 COUNTRIES	V	453	296	2113	1501	1048	331	874	
PAYS DE LA CLASSE 3	Q	7303	0	17533	9757	:	:	:	:
561.29 OTHER PHOSPHATIC FERTILIZERS									
AUTRES ENGRAIS PHOSPHATES									
WORLD	V	16113	11697	20456	31664	41542	76345	32713	
MONDE	Q	0.8	0.5	0.7	0.8	0.9	1.4	0.6	
	Q	161997	0	197112	626601	:	:	:	:
CLASS 1 COUNTRIES	V	12660	9640	15107	27524	35600	60072	26517	
PAYS DE LA CLASSE 1	Q	125964	0	154855	560901	:	:	:	:
EUR 9	V	4127	3997	7748	21772	30822	48941	16729	
EUR 9	Q	23865	0	65385	477817	:	:	:	:
FRANCE	V	1240	1671	1489	7711	10453	19144	8332	
FRANCE	Q	3806	0	14047	174752	:	:	:	:
BELG-LUXB	V	115	3	75	1301	861	422	259	
BELG-LUXB	Q	605	0	2484	46921	:	:	:	:
NETHERLANDS	V	245	98	870	4632	5611	13565	3082	
PAYS BAS	Q	800	0	7156	81462	:	:	:	:
F.R. OF GERMANY	V	1763	1803	3562	4835	8590	9526	2027	
RF D'ALLEMAGNE	Q	8763	0	24036	77888	:	:	:	:
ITALY	V	98	15	1059	2521	4670	5443	3029	
ITALIE	Q	514	0	15695	89562	:	:	:	:
GREECE	V	230	35	1264	841	1098	2502	652	
GRECE	Q	404	0	13994	13214	:	:	:	:
U.S.A.	V	277	0	0	0	224	1	:	
ETATS UNIS	Q	1400	:	:	:	:	:	:	:
JAPAN	V	1240	0	35	114	302	118	68	
JAPON	Q	6603	0	367	5276	:	:	:	:
O.E.C.D. CTRIES. (LIST A)	V	6318	5589	6025	4779	3038	7401	8549	
PAYS O.C.D.E (LISTE A)	Q	89892	0	74977	64553	:	:	:	:
CLASS 2 COUNTRIES	V	2775	785	2893	2342	4501	15347	5653	
PAYS DE LA CLASSE 2	Q	28110	0	24708	47220	:	:	:	:
TROPIC.AFRICA (LIST B)	V	387	468	459	428	2273	5147	3789	
AFRIQUE TROP. (LISTE B)	Q	240	0	4756	5461	:	:	:	:
DEVG. CTRIES (LIST C)	V	2388	317	2434	1914	2228	10200	1864	
P.V.D. (LISTE C)	Q	27870	0	19952	41759	:	:	:	:
CLASS 3 COUNTRIES	V	453	296	2113	1501	1048	331	:	
PAYS DE LA CLASSE 3	Q	7303	0	17533	9757	:	:	:	:
561.9 FERTILIZERS NES.									
ENGRAIS NDA.									
WORLD	V	55407	38263	54947	56176	77063	120362	123998	
MONDE	Q	2.9	1.6	1.8	1.4	1.7	2.2	2.2	
	Q	:	:	:	:	:	:	:	:
CLASS 1 COUNTRIES	V	42696	31518	44455	44628	62673	97587	99722	
PAYS DE LA CLASSE 1	Q	:	:	:	:	:	:	:	:
EUR 9	V	23449	19841	25593	17607	28478	34213	29950	
EUR 9	Q	:	:	:	:	:	:	:	:
FRANCE	V	8595	2507	7047	2157	1217	1	:	
FRANCE	Q	:	:	:	:	:	:	:	:
BELG-LUXB	V	5043	6877	9532	4236	3199	:	:	
BELG-LUXB	Q	:	:	:	:	:	:	:	:
NETHERLANDS	V	1353	477	0	0	271	3518	3486	
PAYS BAS	Q	:	:	:	:	:	:	:	:
F.R. OF GERMANY	V	:	662	1279	32	2197	7	:	
RF D'ALLEMAGNE	Q	:	:	:	:	:	:	:	:

*: V=1000\$, Q=TONS %=PERCENTAGE OF THE TOTAL
 *: V=1000\$, Q=TONNES %=PART DU TOTAL

3. EXPORTS BY PRINCIPAL PRODUCTS
EXPORTATIONS DES PRINCIPAUX PRODUITS

IV: 1975=100

SITC POSITIONS	ORIGINS	M	1975	1976	1977	1978	1979	1980	1981
POSITIONS CTCI	ORIGINES	UNIT							
561.9 FERTILIZERS NES. ENGRAIS NDA.									
	ITALY	V	5810	5993	5502	6849	9820	13889	17631
	ITALIE	Q	:	:	:	:	:	:	:
	UNITED KINGDOM	V	2648	2242	2230	4253	9771	16799	8833
	ROYAUME UNI	Q	:	:	:	:	:	:	:
	DENMARK	V	:	1083	3	80	2003	:	:
	DANEMARK	Q	:	:	:	:	:	:	:
	SPAIN	V	1484	0	339	0	226	166	:
	ESPAGNE	Q	:	:	:	:	:	:	:
	U.S.A.	V	4573	4765	9392	17100	21203	38848	45054
	ETATS UNIS	Q	:	:	:	:	:	:	:
	JAPAN	V	6796	2717	2890	2561	4555	9268	7343
	JAPON	Q	:	:	:	:	:	:	:
	O.E.C.D.CTRIES.(LIST A)	V	2430	1886	2042	1390	2461	1192	1674
	PAYS O.C.D.E (LISTE A)	Q	:	:	:	:	:	:	:
	CLASS 2 COUNTRIES	V	8365	6095	8853	9705	10814	19048	19125
	PAYS DE LA CLASSE 2	Q	:	:	:	:	:	:	:
	TROPIC.AFRICA (LIST B)	V	913	761	1508	1786	575	2413	2669
	AFRIQUE TROP.(LISTE B)	Q	:	:	:	:	:	:	:
	DEVG.CTRIES (LIST C)	V	7452	5334	7345	7919	10239	16635	16456
	P.V.D. (LISTE C)	Q	:	:	:	:	:	:	:
581.2 POLYMERIZATION PRODUCTS ETC PRODUITS DE POLYMERISATION ETC.									
	WORLD	V	9607	12240	9974	13298	27522	53359	55220
	MONDE	%	0.5	0.5	0.3	0.3	0.6	1.0	1.0
		Q	11742	:	:	:	:	:	:
	CLASS 1 COUNTRIES	V	5873	7243	5844	9759	18680	45494	50094
	PAYS DE LA CLASSE 1	Q	6746	:	:	:	:	:	:
	EUR 9	V	1605	2678	3611	6810	13995	31634	37796
	EUR 9	Q	569	:	:	:	:	:	:
	FRANCE	V	151	21	74	364	425	722	3183
	FRANCE	Q	133	:	:	:	:	:	:
	BELG-LUXB	V	45	123	99	321	736	1305	1039
	BELG-LUXB	Q	:	:	:	:	:	:	:
	NETHERLANDS	V	7	84	44	301	789	2311	1162
	PAYS BAS	Q	16	:	:	:	:	:	:
	F.R. OF GERMANY	V	188	330	606	811	1338	3139	4754
	RF D'ALLEMAGNE	Q	41	:	:	:	:	:	:
	ITALY	V	0	23	122	1476	3404	12540	15725
	ITALIE	Q	:	:	:	:	:	:	:
	UNITED KINGDOM	V	1066	1814	2311	3020	6675	9810	10446
	ROYAUME UNI	Q	376	:	:	:	:	:	:
	DENMARK	V	148	276	336	502	621	1025	936
	DANEMARK	Q	3	:	:	:	:	:	:
	GREECE	V	875	1246	198	213	35	872	752
	GRECE	Q	2046	:	:	:	:	:	:
	U.S.A.	V	281	719	706	775	1622	1562	2223
	ETATS UNIS	Q	59	:	:	:	:	:	:
	JAPAN	V	0	0	13	144	448	984	1414
	JAPON	Q	:	:	:	:	:	:	:
	O.E.C.D.CTRIES.(LIST A)	V	2545	2066	955	1200	1222	4570	3375
	PAYS O.C.D.E (LISTE A)	Q	3520	:	:	:	:	:	:
	CLASS 2 COUNTRIES	V	3621	4915	4085	3189	8194	7622	4585
	PAYS DE LA CLASSE 2	Q	4834	:	:	:	:	:	:
	TROPIC.AFRICA (LIST B)	V	1315	2198	1951	1963	4398	5030	3059
	AFRIQUE TROP.(LISTE B)	Q	1762	:	:	:	:	:	:
	DEVG.CTRIES (LIST C)	V	2306	2717	2134	1226	3796	2564	1513
	P.V.D. (LISTE C)	Q	3072	:	:	:	:	:	:
599.9 CHEMICAL PRODUCTS NES PRODUITS DES INDUSTRIES CHIMIQUES NDA									
	WORLD	V	1443	49556	63775	81400	173360	194519	245753
	MONDE	%	0.1	2.1	2.1	2.1	3.8	3.5	4.3
		Q	919	0	164207	:	:	:	:
	CLASS 1 COUNTRIES	V	642	48920	61829	71359	132562	107733	60839
	PAYS DE LA CLASSE 1	Q	253	0	163168	:	:	:	:
	EUR 9	V	136	36866	19588	13803	64485	83974	51530
	EUR 9	Q	114	0	46223	:	:	:	:
	FRANCE	V	2	5637	2159	31	2152	18798	48919
	FRANCE	Q	:	:	20	:	:	:	:
	BELG-LUXB	V	14	0	5	1	42	29	2
	BELG-LUXB	Q	22	0	4	:	:	:	:

*: V=10000, Q=TONS %=PERCENTAGE OF THE TOTAL
*: V=10000, Q=TONNES %=PART DU TOTAL

3. EXPORTS BY PRINCIPAL PRODUCTS
EXPORTATIONS DES PRINCIPAUX PRODUITS

IV: 1975=100

SITC POSITIONS	ORIGINS	UNIT	1975	1976	1977	1978	1979	1980	1981
POSITIONS CTCI	ORIGINES								
599.9	CHEMICAL PRODUCTS NES PRODUITS DES INDUSTRIES CHIMIQUES NDA								
	NETHERLANDS PAYS BAS	V Q	1 :	10499 :	2447 10	11360 :	11041 :	6723 :	80 :
	F.R. OF GERMANY RF D'ALLEMAGNE	V Q	36 34	75 0	200 35	1445 :	11833 :	1755 :	615 :
	ITALY ITALIE	V Q	43 31	13710 0	4892 9452	598 :	38868 :	44498 :	1041 :
	UNITED KINGDOM ROYAUME UNI	V Q	32 20	6932 0	7490 28131	357 :	548 :	12164 :	873 :
	DENMARK DANEMARK	V Q	7 7	13 0	2395 8571	11 :	1 :	: :	: :
	GREECE GRECE	V Q	16 47	29 0	15835 74089	8493 :	184 :	106 :	468 :
	SPAIN ESPAGNE	V Q	2 :	0 :	21 6	94 :	43900 :	110 :	158 :
	PORTUGAL PORTUGAL	V Q	0 :	11062 :	2385 50	271 :	154 :	343 :	537 :
	U.S.A. ETATS UNIS	V Q	144 :	388 :	366 279	356 :	675 :	881 :	1713 :
	O.E.C.D. CTRIES.(LIST A) PAYS O.C.D.E (LISTE A)	V Q	14 7	73 0	23464 42452	48159 :	22714 :	21849 :	5903 :
	CLASS 2 COUNTRIES PAYS DE LA CLASSE 2	V Q	801 666	619 0	620 1033	823 :	497 :	223 :	100755 :
	MEDITERR.AFRICA CTRIES BASSIN MEDITERR.AFRIQUE	V Q	: :	: :	: :	: :	: :	: :	99554 :
631.21									
	WORLD MONDE	V Q	4154 0.2	4132 0.2	5499 0.2	8021 0.2	10510 0.2	19595 0.4	11649 0.2
	CLASS 1 COUNTRIES PAYS DE LA CLASSE 1	V Q	3792 :	3047 :	4316 :	7567 :	10455 :	18427 26682	11212 :
	EUR 9 EUR 9	V Q	3737 :	2974 :	4253 :	7530 :	10317 :	18276 26496	11064 :
	NETHERLANDS PAYS BAS	V Q	362 :	748 :	1844 :	3891 :	6079 :	13728 21226	7397 :
	UNITED KINGDOM ROYAUME UNI	V Q	3313 :	2096 :	2247 :	3295 :	3797 :	3355 3868	3002 :
	CLASS 2 COUNTRIES PAYS DE LA CLASSE 2	V Q	360 :	1071 :	1184 :	454 :	54 :	1124 423	413 :
651.3	COTTON YARN,THREAD, GREY, NOT MER. FILS DE COTON ECRUS N. MERCERISES								
	WORLD MONDE	V Q	7919 0.4	8193 0.3	8766 0.3	8572 0.2	11743 0.3	23199 0.4	7095 0.1
	CLASS 1 COUNTRIES PAYS DE LA CLASSE 1	V Q	7707 3872	7865 0	8450 3408	8015 3273	11469 0	22628 0	6962 3829
	EUR 9 EUR 9	V Q	6069 3262	6115 0	7892 3240	6683 2917	10528 0	21416 0	6445 3571
	BELG-LUXB BELG-LUXB	V Q	: :	37 :	256 118	51 24	321 0	2739 0	209 72
	NETHERLANDS PAYS BAS	V Q	1509 628	0 0	113 13	81 9	239 0	3303 0	2375 1221
	F.R. OF GERMANY RF D'ALLEMAGNE	V Q	2615 1607	2886 0	3196 1027	1969 529	2409 0	8907 0	716 128
	ITALY ITALIE	V Q	183 127	1277 0	843 352	239 97	559 0	3229 0	208 147
	UNITED KINGDOM ROYAUME UNI	V Q	1527 822	1662 0	3170 1535	3705 1970	6001 0	2575 0	2746 1952
	O.E.C.D. CTRIES.(LIST A) PAYS O.C.D.E (LISTE A)	V Q	1609 602	1726 0	517 161	1293 348	907 0	1110 0	379 75
652.1	COTTON FABRICS WOVEN GREY NOT MERC. TISSUS DE COTON ECRUS N. MERCERISES								
	WORLD MONDE	V Q	4179 0.2	8587 0.4	8251 0.3	8259 0.2	9249 0.2	11173 0.2	568 0.0
	CLASS 1 COUNTRIES PAYS DE LA CLASSE 1	V Q	3627 :	6274 :	6542 :	6704 :	8826 :	11133 :	568 287
	EUR 9 EUR 9	V Q	1959 :	3985 :	4770 :	5577 :	7566 :	10155 :	568 287
	F.R. OF GERMANY RF D'ALLEMAGNE	V Q	1355 :	2205 :	1611 :	765 :	1728 :	3300 :	1 15

*: V=1000\$, Q=TONS %=PERCENTAGE OF THE TOTAL
*: V=1000\$, Q=TONNES %=PART DU TOTAL

3. EXPORTS BY PRINCIPAL PRODUCTS
EXPORTATIONS DES PRINCIPAUX PRODUITS

IV: 1975=100

SITC POSITIONS	ORIGINS	UNIT	1975	1976	1977	1978	1979	1980	1981
POSITIONS CTCI	ORIGINES								
652.1	COTTON FABRICS WOVEN GREY NOT MERC. TISSUS DE COTON ECRUS N. MERCERISES								
	UNITED KINGDOM ROYAUME UNI	V Q	207 :	727 :	1871 :	4240 :	5024 :	6154 :	562 283
	U.S.A. ETATS UNIS	V Q	774 :	812 :	778 :	335 :	96 :	103 :	:
	O.E.C.D.CTRIES.(LIST A) PAYS O.C.D.E (LISTE A)	V Q	528 :	960 :	811 :	620 :	766 :	670 :	:
	CLASS 2 COUNTRIES PAYS DE LA CLASSE 2	V Q	546 :	2305 :	1089 :	1528 :	419 :	40 :	:
	DEVG.CTRIES (LIST C) P.V.D. (LISTE C)	V Q	355 :	2221 :	987 :	1515 :	393 :	39 :	:
658.4	BED LINEN, TABLE LINEN ETC. LINGE DE LIT, DE TABLE ETC.								
	WORLD MONDE	V X Q	4857 0.3 :	6394 0.3 :	9563 0.3 :	12171 0.3 :	18698 0.4 :	49161 0.9 :	29281 0.5 :
	CLASS 1 COUNTRIES PAYS DE LA CLASSE 1	V Q	3223 :	5191 :	7279 :	11487 :	17730 :	48889 :	28847 :
	EUR 9 EUR 9	V Q	2401 :	4004 :	5425 :	9625 :	16014 :	46965 :	26527 :
	NETHERLANDS PAYS BAS	V Q	131 :	357 :	748 :	578 :	302 :	485 :	1227 :
	F.R. OF GERMANY RF D'ALLEMAGNE	V Q	1949 :	2671 :	3540 :	6513 :	11298 :	41577 :	18572 :
	ITALY ITALIE	V Q	13 :	1 :	42 :	537 :	1212 :	457 :	616 :
	UNITED KINGDOM ROYAUME UNI	V Q	28 :	432 :	751 :	1529 :	2801 :	3679 :	4993 :
	U.S.A. ETATS UNIS	V Q	429 :	648 :	1035 :	1318 :	1168 :	967 :	183 :
	O.E.C.D.CTRIES.(LIST A) PAYS O.C.D.E (LISTE A)	V Q	102 :	370 :	555 :	452 :	318 :	563 :	1026 :
	CLASS 2 COUNTRIES PAYS DE LA CLASSE 2	V Q	1593 :	986 :	36 :	336 :	703 :	180 :	289 :
	DEVG.CTRIES (LIST C) P.V.D. (LISTE C)	V Q	1144 :	419 :	25 :	202 :	561 :	173 :	141 :
667.2	DIAMONDS, NOT INDUS. NOT SET OR STRUNG DIAMANTS NON INDUSTRIELS, NON SERTIS								
	WORLD MONDE	V X Q	640841 33.0 :	799726 33.1 :	1098783 35.6 :	1477407 37.6 :	1418934 31.2 :	1615552 29.2 :	1397157 24.7 :
	CLASS 1 COUNTRIES PAYS DE LA CLASSE 1	V Q	508001 :	638094 :	867747 :	1131422 :	1130901 :	1327060 :	1170560 :
	EUR 9 EUR 9	V Q	199258 :	255496 :	342346 :	444605 :	403653 :	417809 :	313386 :
	FRANCE FRANCE	V Q	21918 :	29016 :	38347 :	47641 :	64080 :	62409 :	48311 :
	BELG-LUXB BELG-LUXB	V Q	49964 :	65957 :	113097 :	160717 :	160026 :	179424 :	154666 :
	NETHERLANDS PAYS BAS	V Q	75071 :	96730 :	95428 :	95559 :	41264 :	36694 :	28411 :
	F.R. OF GERMANY RF D'ALLEMAGNE	V Q	31084 :	39850 :	59088 :	84433 :	78658 :	86159 :	38253 :
	ITALY ITALIE	V Q	2916 :	2767 :	9972 :	13154 :	12523 :	18723 :	15172 :
	UNITED KINGDOM ROYAUME UNI	V Q	17646 :	20780 :	26086 :	42688 :	46349 :	33288 :	28075 :
	GREECE GRECE	V Q	20 :	108 :	270 :	1173 :	248 :	692 :	326 :
	SPAIN ESPAGNE	V Q	1301 :	1966 :	1627 :	3339 :	1184 :	2540 :	2935 :
	U.S.A. ETATS UNIS	V Q	153009 :	222071 :	320930 :	377835 :	340177 :	454489 :	505761 :
	JAPAN JAPON	V Q	83273 :	70899 :	86581 :	164049 :	197595 :	192116 :	171328 :
	O.E.C.D.CTRIES.(LIST A) PAYS O.C.D.E (LISTE A)	V Q	70161 :	87065 :	115118 :	139497 :	187533 :	259001 :	175050 :
	CLASS 2 COUNTRIES PAYS DE LA CLASSE 2	V Q	120391 :	149749 :	202093 :	318777 :	261619 :	285029 :	222886 :
	DEVG.CTRIES (LIST C) P.V.D. (LISTE C)	V Q	120391 :	149702 :	202093 :	318777 :	261619 :	285029 :	222886 :

*: V=10000 ,Q=TONS X=PERCENTAGE OF THE TOTAL
*: V=10000 ,Q=TONNES X=PART DU TOTAL

3. EXPORTS BY PRINCIPAL PRODUCTS
EXPORTATIONS DES PRINCIPAUX PRODUITS

IV: 1975=100

SITC POSITIONS	ORIGINS	* UNIT	1975	1976	1977	1978	1979	1980	1981
POSITIONS CTCI	ORIGINES								
667.3	PRECIOUS STONES OTH. THAN DIAMONDS PIERRES GEMMES SAUF DIAMANTS								
	WORLD MONDE	V %	4853 0.3	6666 0.3	10997 0.4	21642 0.6	33088 0.7	55769 1.0	56925 1.0
		Q	:	:	:	:	:	:	:
	CLASS 1 COUNTRIES PAYS DE LA CLASSE 1	V Q	3659 :	5879 :	10272 :	19792 :	30593 :	51729 :	50297 :
	EUR 9 EUR 9	V Q	1376 :	1848 :	3382 :	4409 :	7974 :	13447 :	9481 :
	FRANCE FRANCE	V Q	18 :	29 :	179 :	270 :	1356 :	3449 :	3149 :
	BELG-LUXB BELG-LUXB	V Q	86 :	150 :	234 :	610 :	842 :	1936 :	1190 :
	F.R. OF GERMANY RF D'ALLEMAGNE	V Q	591 :	603 :	1042 :	1710 :	2994 :	5635 :	2332 :
	ITALY ITALIE	V Q	12 :	20 :	130 :	86 :	195 :	763 :	1326 :
	UNITED KINGDOM ROYAUME UNI	V Q	358 :	532 :	862 :	991 :	2065 :	1060 :	1050 :
	U.S.A. ETATS UNIS	V Q	962 :	2700 :	4529 :	9439 :	11996 :	21463 :	21185 :
	JAPAN JAPON	V Q	385 :	179 :	194 :	368 :	789 :	1023 :	2001 :
	O.E.C.D. CTRIES. (LIST A) PAYS O.C.D.E (LISTE A)	V Q	928 :	1138 :	2128 :	5280 :	9664 :	15538 :	17312 :
	CLASS 2 COUNTRIES PAYS DE LA CLASSE 2	V Q	1169 :	607 :	643 :	1728 :	2084 :	4037 :	6614 :
	DEVG. CTRIES (LIST C) P.V.D. (LISTE C)	V Q	1169 :	607 :	643 :	1726 :	2084 :	4037 :	6614 :
698.91	BASE MTL MISC. ARTICLES NES OUVRAGES NDA EN METAL COMMUN								
	WORLD MONDE	V %	75593 3.9	153471 6.4	238985 7.8	337499 8.6	326129 7.2	336322 6.1	319198 5.6
		Q	:	:	:	:	:	:	:
	CLASS 1 COUNTRIES PAYS DE LA CLASSE 1	V Q	29838 :	52223 :	543 :	687 :	47818 :	46898 :	35639 :
	EUR 9 EUR 9	V Q	10584 :	3426 :	216 :	208 :	35608 :	27000 :	18121 :
	FRANCE FRANCE	V Q	35 :	37 :	4 :	1 :	97 :	650 :	3375 :
	BELG-LUXB BELG-LUXB	V Q	370 :	1030 :	33 :	10 :	1480 :	2112 :	1831 :
	NETHERLANDS PAYS BAS	V Q	49 :	62 :	2 :	5 :	220 :	2866 :	1059 :
	F.R. OF GERMANY RF D'ALLEMAGNE	V Q	9029 :	1385 :	163 :	154 :	33594 :	20640 :	11085 :
	GREECE GRECE	V Q	0 :	311 :	44 :	15 :	4164 :	7276 :	1881 :
	SPAIN ESPAGNE	V Q	181 :	0 :	1 :	14 :	2293 :	845 :	7 :
	PORTUGAL PORTUGAL	V Q	5246 :	55 :	45 :	0 :	215 :	1119 :	724 :
	U.S.A. ETATS UNIS	V Q	613 :	4982 :	164 :	339 :	3547 :	8007 :	10927 :
	JAPAN JAPON	V Q	7803 :	22 :	9 :	12 :	30 :	36 :	44 :
	O.E.C.D. CTRIES. (LIST A) PAYS O.C.D.E (LISTE A)	V Q	443 :	5636 :	36 :	74 :	1005 :	1039 :	631 :
	CLASS 2 COUNTRIES PAYS DE LA CLASSE 2	V Q	42059 :	81619 :	3345 :	4521 :	4581 :	15362 :	13891 :
	TROPIC. AFRICA (LIST B) AFRIQUE TROP. (LISTE B)	V Q	1054 :	3328 :	3027 :	3795 :	1753 :	3447 :	6781 :
	DEVG. CTRIES (LIST C) P.V.D. (LISTE C)	V Q	41005 :	78291 :	318 :	726 :	2828 :	11915 :	7050 :
719.54	METAL WORKING MACH-TOOLS ,TOOLS NES. MACHINES-OUTILS ET OUTILS NDA								
	WORLD MONDE	V %	733 0.0	1769 0.1	1320 0.0	2774 0.1	4444 0.1	76598 1.4	155566 2.7
		Q	:	:	16	276	:	:	:
	CLASS 1 COUNTRIES PAYS DE LA CLASSE 1	V Q	654 :	1559 :	1196 10	2399 57	4243 :	7242 :	8031 :
	EUR 9 EUR 9	V Q	123 :	196 :	392 6	940 7	1873 :	3428 :	2605 :

*: V=1000\$, Q=TONS %=PERCENTAGE OF THE TOTAL
*: V=1000\$, Q=TONNES %=PART DU TOTAL

3. EXPORTS BY PRINCIPAL PRODUCTS
EXPORTATIONS DES PRINCIPAUX PRODUITS

IV: 1975=100

SITC POSITIONS	ORIGINS	* UNIT	1975	1976	1977	1978	1979	1980	1981
POSITIONS CTCI	ORIGINES								
719.54 METAL WORKING MACH-TOOLS ,TOOLS NES. MACHINES-OUTILS ET OUTILS NDA									
F.R. OF GERMANY	V		22	46	152	431	847	2142	1298
RF D'ALLEMAGNE	Q		:	:	3	3	:	:	:
U.S.A.	V		343	483	563	866	1515	2168	3276
ETATS UNIS	Q		:	:	2	7	:	:	:
O.E.C.D.CTRIES.(LIST A)	V		159	179	127	279	346	1008	1106
PAYS O.C.D.E (LISTE A)	Q		:	:	1	3	:	:	:
724.9 TELECOMMUNICATION EQUIPMENT NES AUTRES APPAREILS POUR TELECOMMUNICATIONS									
WORLD	V		47609	58283	60271	55138	47880	85422	139307
MONDE	X		2.5	2.4	2.0	1.4	1.1	1.5	2.5
	Q		:	:	:	:	:	:	:
CLASS 1 COUNTRIES	V		9805	11895	12747	19125	25971	24627	45402
PAYS DE LA CLASSE 1	Q		:	:	:	:	:	:	:
EUR 9	V		1668	661	4411	4825	4991	6154	13486
EUR 9	Q		:	:	:	:	:	:	:
FRANCE	V		38	33	1216	125	115	738	557
FRANCE	Q		:	:	:	:	:	:	:
BELG-LUXB	V		430	364	168	801	1939	1394	1039
BELG-LUXB	Q		:	:	:	:	:	:	:
F.R. OF GERMANY	V		708	172	2679	2827	1242	913	4882
RF D'ALLEMAGNE	Q		:	:	:	:	:	:	:
ITALY	V		0	0	23	76	424	973	4641
ITALIE	Q		:	:	:	:	:	:	:
IRELAND	V		0	2	1	463	370	645	1005
IRLANDE	Q		:	:	:	:	:	:	:
GREECE	V		3035	672	279	3827	3175	1338	1556
GRECE	Q		:	:	:	:	:	:	:
SPAIN	V		0	598	1014	1123	852	1184	836
ESPAGNE	Q		:	:	:	:	:	:	:
PORTUGAL	V		0	39	1820	13	9	0	12
PORTUGAL	Q		:	:	:	:	:	:	:
U.S.A.	V		4249	4512	2831	4645	13290	13389	23954
ETATS UNIS	Q		:	:	:	:	:	:	:
O.E.C.D.CTRIES.(LIST A)	V		830	4904	1714	1676	1270	454	2438
PAYS O.C.D.E (LISTE A)	Q		:	:	:	:	:	:	:
CLASS 2 COUNTRIES	V		32357	44593	46882	30374	15323	52724	63345
PAYS DE LA CLASSE 2	Q		:	:	:	:	:	:	:
TROPIC.AFRICA (LIST B)	V		2781	6178	8186	6030	6296	7579	11133
AFRIQUE TROP.(LISTE B)	Q		:	:	:	:	:	:	:
DEVG.CTRIES (LIST C)	V		29576	38415	38696	24344	9027	45145	52067
P.V.D. (LISTE C)	Q		:	:	:	:	:	:	:
778.8 OTHER ELECTRICAL MACHINERY & EQUIPMT AUTRES MACHINES ET AP.ELECT.									
WORLD	V		7532	3748	5151	6863	8795	14593	22194
MONDE	X		0.4	0.2	0.2	0.2	0.2	0.3	0.4
	Q		:	:	:	:	:	:	:
CLASS 1 COUNTRIES	V		2596	3074	4630	6289	8054	13935	17534
PAYS DE LA CLASSE 1	Q		:	:	:	:	:	:	:
EUR 9	V		1547	1508	2270	2504	3707	6223	5213
EUR 9	Q		:	:	:	:	:	:	:
FRANCE	V		590	519	542	584	831	1531	1843
FRANCE	Q		:	:	:	:	:	:	:
BELG-LUXB	V		64	10	32	85	88	1127	64
BELG-LUXB	Q		:	:	:	:	:	:	:
NETHERLANDS	V		0	102	666	191	765	1226	1239
PAYS BAS	Q		:	:	:	:	:	:	:
U.S.A.	V		188	645	1424	2472	2808	5710	8451
ETATS UNIS	Q		:	:	:	:	:	:	:
O.E.C.D.CTRIES.(LIST A)	V		565	413	801	1071	1264	1196	1664
PAYS O.C.D.E (LISTE A)	Q		:	:	:	:	:	:	:
CLASS 2 COUNTRIES	V		4922	617	495	467	588	617	1358
PAYS DE LA CLASSE 2	Q		:	:	:	:	:	:	:
DEVG.CTRIES (LIST C)	V		4893	605	257	415	175	262	400
P.V.D. (LISTE C)	Q		:	:	:	:	:	:	:
734.1 AIRCRAFT,ROTOCHUTES AERODYNES,ROTOCHUTES									
WORLD	V		19609	57147	51405	98645	179840	145533	258861
MONDE	X		1.0	2.4	1.7	2.5	4.0	2.6	4.6
	Q		:	:	:	:	:	:	:
CLASS 1 COUNTRIES	V		5248	30657	36895	29561	72429	94865	145287
PAYS DE LA CLASSE 1	Q		:	:	:	:	:	:	:

*: V=1000\$, Q=TONS %=PERCENTAGE OF THE TOTAL
*: V=1000\$, Q=TONNES %=PART DU TOTAL

3. EXPORTS BY PRINCIPAL PRODUCTS
EXPORTATIONS DES PRINCIPAUX PRODUITS

IV: 1975=100

SITC POSITIONS	ORIGINS	* UNIT	1975	1976	1977	1978	1979	1980	1981
POSITIONS CTCI	ORIGINES								
734.1 AIRCRAFT,ROTOCHUTES AERODYNES,ROTOCHUTES									
EUR 9	V		441	2682	2292	1436	5425	12723	2421
EUR 9	Q		:	:	:	:	:	:	:
FRANCE	V		0	122	0	374	2009	893	858
FRANCE	Q		:	:	:	:	:	:	:
BELG-LUXB	V		359	409	0	0	1223	796	759
BELG-LUXB	Q		:	:	:	:	:	:	:
F.R. OF GERMANY	V		0	500	1948	6	2	10074	98
RF D'ALLEMAGNE	Q		:	:	:	:	:	:	:
UNITED KINGDOM	V		0	1603	344	1049	2185	154	70
ROYAUME UNI	Q		:	:	:	:	:	:	:
U.S.A.	V		2965	24597	33897	28065	62729	76287	130654
ETATS UNIS	Q		:	:	:	:	:	:	:
O.E.C.D.CTRIES.(LIST A)	V		796	1616	3	0	4047	5592	12205
PAYS O.C.D.E (LISTE A)	Q		:	:	:	:	:	:	:
CLASS 2 COUNTRIES	V		12692	24295	3132	6634	16684	30571	49590
PAYS DE LA CLASSE 2	Q		:	:	:	:	:	:	:
DEVG.CTRIES (LIST C)	V		12692	24295	3132	6634	16684	30571	49486
P.V.D. (LISTE C)	Q		:	:	:	:	:	:	:
734.92 BLLONS,PARTS OF AIRCRAFT AEROSTATS,PARTIES D'AERONEFS									
WORLD	V		3607	7440	2950	19295	30982	37542	61726
MONDE	Q	%	0.2	0.3	0.1	0.5	0.7	0.7	1.1
		Q	:	:	:	:	:	:	:
CLASS 1 COUNTRIES	V		3464	4364			9260	13307	34995
PAYS DE LA CLASSE 1	Q		:	:	:	:	:	:	:
EUR 9	V		1421	1692			1646	2823	3025
EUR 9	Q		:	:	:	:	:	:	:
FRANCE	V		730	1199			58	56	279
FRANCE	Q		:	:	:	:	:	:	:
NETHERLANDS	V		198				524	1046	1011
PAYS BAS	Q		:	:	:	:	:	:	:
F.R. OF GERMANY	V		390	20			468	53	971
RF D'ALLEMAGNE	Q		:	:	:	:	:	:	:
U.S.A.	V		1968	2330			7317	9797	30351
ETATS UNIS	Q		:	:	:	:	:	:	:
O.E.C.D.CTRIES.(LIST A)	V		38	24			205	497	1100
PAYS O.C.D.E (LISTE A)	Q		:	:	:	:	:	:	:
CLASS 2 COUNTRIES	V		139	2814			2064	4653	2369
PAYS DE LA CLASSE 2	Q		:	:	:	:	:	:	:
DEVG.CTRIES (LIST C)	V		139	2715			2047	4599	2275
P.V.D. (LISTE C)	Q		:	:	:	:	:	:	:
841.11 OTHER GARMENTS,MEN'S & BOY'S VETEMENTS DE DESSUS HOMMES ET GARGONS									
WORLD	V		13415	14290	16492	19853	30561	42988	42215
MONDE	Q	%	0.7	0.6	0.5	0.5	0.7	0.8	0.7
		Q	:	:	:	:	:	:	:
CLASS 1 COUNTRIES	V		13064	13966	16313	19639	29518	41422	41394
PAYS DE LA CLASSE 1	Q		:	:	:	:	:	:	:
EUR 9	V		10909	12451	14490	18841	29045	40223	39328
EUR 9	Q		:	:	:	:	:	:	:
FRANCE	V		60	250	271	1333	737	2500	3470
FRANCE	Q		:	:	:	:	:	:	:
BELG-LUXB	V		143	216	398	1134	815	600	815
BELG-LUXB	Q		:	:	:	:	:	:	:
NETHERLANDS	V		385	1040	553	836	690	1544	644
PAYS BAS	Q		:	:	:	:	:	:	:
F.R. OF GERMANY	V		2355	2452	2544	2613	5410	7812	6249
RF D'ALLEMAGNE	Q		:	:	:	:	:	:	:
UNITED KINGDOM	V		7930	8383	10532	12399	19724	26247	25597
ROYAUME UNI	Q		:	:	:	:	:	:	:
IRELAND	V		13	82	88	502	1594	1511	2492
IRLANDE	Q		:	:	:	:	:	:	:
U.S.A.	V		1118	981	1211	666	248	760	1532
ETATS UNIS	Q		:	:	:	:	:	:	:
841.12 OUTER GARMENTS,WOMEN'S,GIRL'S,INFANTS'. VETEMENTS DE DESSUS FEMMES ET FILLETES									
WORLD	V		8729	14337	15439	19671	28091	32335	29124
MONDE	Q	%	0.4	0.6	0.5	0.5	0.6	0.6	0.5
		Q	:	:	:	:	:	:	:
CLASS 1 COUNTRIES	V		8396	14073	15013	19432	27849	31974	28833
PAYS DE LA CLASSE 1	Q		:	:	:	:	:	:	:

*: V=1000\$, Q=TONS %=PERCENTAGE OF THE TOTAL
*: V=1000\$, Q=TONNES %=PART DU TOTAL

3. EXPORTS BY PRINCIPAL PRODUCTS
EXPORTATIONS DES PRINCIPAUX PRODUITS

IV: 1975=100

SITC POSITIONS POSITIONS CTCI	ORIGINS ORIGINES	* UNIT	1975	1976	1977	1978	1979	1980	1981
841.12 OUTER GARMENTS, WOMEN'S, GIRL'S, INFANTS'. VETEMENTS DE DESSUS FEMMES ET FILLETES									
EUR 9 EUR 9		V Q	4722 :	10440 :	11326 :	15389 :	24613 :	30263 :	26973 :
FRANCE FRANCE		V Q	63 :	393 :	348 :	440 :	671 :	1019 :	1644 :
BELG-LUXB BELG-LUXB		V Q	175 :	615 :	1008 :	615 :	526 :	415 :	343 :
NETHERLANDS PAYS BAS		V Q	1084 :	2887 :	2662 :	1848 :	2477 :	1722 :	1350 :
F.R. OF GERMANY RF D'ALLEMAGNE		V Q	1937 :	4789 :	4320 :	5886 :	9541 :	11703 :	8525 :
UNITED KINGDOM ROYAUME UNI		V Q	1407 :	1547 :	2348 :	5695 :	8782 :	12540 :	12738 :
IRELAND IRLANDE		V Q	: :	: :	63 :	694 :	2443 :	2771 :	2293 :
U.S.A. ETATS UNIS		V Q	2403 :	2056 :	2346 :	2990 :	1216 :	589 :	603 :
O.E.C.D. CTRIES. (LIST A) PAYS O.C.D.E (LISTE A)		V Q	1080 :	1484 :	1278 :	1027 :	1837 :	754 :	730 :
841.4 CLOTHING AND ACCESS KNITTED OR CROCHETED VETEMENTS ET ACCESSOIRES EN BONNETERIE									
WORLD MONDE		V X Q	52983 2.7 :	65449 2.7 :	75401 2.4 :	84354 2.1 :	113487 2.5 :	147262 2.7 :	137539 2.4 :
CLASS 1 COUNTRIES PAYS DE LA CLASSE 1		V Q	50438 :	63833 :	74247 :	82766 :	111629 :	143970 :	134423 :
EUR 9 EUR 9		V Q	25856 :	36263 :	46265 :	52677 :	84495 :	118521 :	112920 :
FRANCE FRANCE		V Q	7993 :	7064 :	8185 :	6546 :	10156 :	9911 :	11558 :
BELG-LUXB BELG-LUXB		V Q	641 :	1088 :	758 :	1208 :	1767 :	3773 :	2507 :
NETHERLANDS PAYS BAS		V Q	3137 :	5039 :	6484 :	7008 :	12284 :	19091 :	14920 :
F.R. OF GERMANY RF D'ALLEMAGNE		V Q	7911 :	14239 :	18617 :	21912 :	33221 :	46727 :	40328 :
UNITED KINGDOM ROYAUME UNI		V Q	5279 :	7439 :	10673 :	13731 :	21559 :	32247 :	37355 :
IRELAND IRLANDE		V Q	2 :	41 :	371 :	1232 :	2689 :	3552 :	3749 :
DENMARK DANEMARK		V Q	642 :	1190 :	918 :	923 :	2632 :	2339 :	1814 :
U.S.A. ETATS UNIS		V Q	13462 :	14833 :	17155 :	20685 :	15601 :	12793 :	10657 :
O.E.C.D. CTRIES. (LIST A) PAYS O.C.D.E (LISTE A)		V Q	8890 :	10895 :	9790 :	8566 :	10469 :	10382 :	8336 :
CLASS 2 COUNTRIES PAYS DE LA CLASSE 2		V Q	1223 :	923 :	1082 :	1127 :	1689 :	3247 :	2966 :
DEVG. CTRIES (LIST C) P.V.D. (LISTE C)		V Q	858 :	794 :	978 :	1046 :	1623 :	3189 :	2919 :
CLASS 3 COUNTRIES PAYS DE LA CLASSE 3		V Q	1180 :	133 :	43 :	40 :	60 :	0 :	10 :
897.11 PREC. JEWELRY, GOLD, -SILVWARE BIJOUTERIE, JOAILLERIE OR, ARGENT, PLAT.									
WORLD MONDE		V X Q	7188 0.4 :	12710 0.5 :	23416 0.8 :	46971 1.2 :	81646 1.8 :	78827 1.4 :	112204 2.0 :
CLASS 1 COUNTRIES PAYS DE LA CLASSE 1		V Q	7036 :	12225 :	22712 :	46382 :	80571 :	78185 :	110913 :
EUR 9 EUR 9		V Q	1844 :	2250 :	3180 :	5656 :	14139 :	20608 :	23784 :
FRANCE FRANCE		V Q	53 :	47 :	154 :	554 :	532 :	831 :	1196 :
NETHERLANDS PAYS BAS		V Q	475 :	570 :	692 :	1113 :	2332 :	1466 :	714 :
F.R. OF GERMANY RF D'ALLEMAGNE		V Q	1032 :	1292 :	1845 :	2895 :	7415 :	12107 :	7171 :
UNITED KINGDOM ROYAUME UNI		V Q	238 :	230 :	376 :	698 :	2798 :	5845 :	14618 :
U.S.A. ETATS UNIS		V Q	4177 :	8570 :	17196 :	38677 :	62011 :	53162 :	81802 :

*: V=10000 ,Q=TONS %=PERCENTAGE OF THE TOTAL
*: V=10000 ,Q=TONNES %=PART DU TOTAL

3. EXPORTS BY PRINCIPAL PRODUCTS
EXPORTATIONS DES PRINCIPAUX PRODUITS

IV: 1975=100

SITC POSITIONS	ORIGINS	* UNIT	1975	1976	1977	1978	1979	1980	1981
POSITIONS CTCI	ORIGINES								
897.11	PREC. JEWELRY, GOLD, -SILVERWARE BIJOUTERIE, JOAILLERIE OR, ARGENT, PLAT.								
	JAPAN	V	26	47	112	115	271	531	1164
	JAPON	Q	:	:	:	:	:	:	:
	O.E.C.D. CTRIES. (LIST A)	V	931	1263	2000	1775	3811	3739	3879
	PAYS O.C.D.E (LISTE A)	Q	:	:	:	:	:	:	:
	CLASS 2 COUNTRIES	V	60	247	598	372	770	580	1248
	PAYS DE LA CLASSE 2	Q	:	:	:	:	:	:	:
	DEVG. CTRIES (LIST C)	V	47	235	572	298	740	483	1230
	P.V.D. (LISTE C)	Q	:	:	:	:	:	:	:

*: V=1000\$, Q=TONS %=PERCENTAGE OF THE TOTAL
*: V=1000\$, Q=TONNES %=PART DU TOTAL

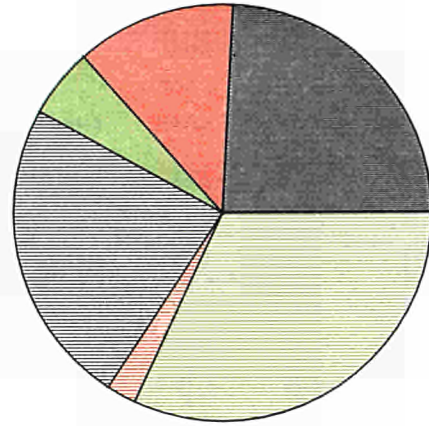
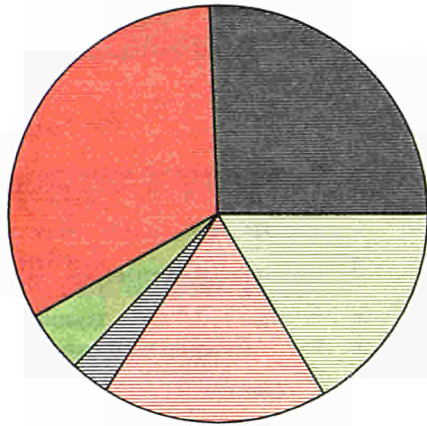
1981

IMPORT

EXPORT

World
Monde

World
Monde



EUR 9

EUR 9



SITC (Sections)
CTCI (Sections)



0 + 1
Food,
beverages
and
tobacco
Produits
alimentaires,
boissons,
tabacs



3
Mineral fuels,
lubricants
and related
materials
Combustibles
minéraux,
lubrifiants,
produits connexes



2 + 4
Raw
materials
Matières
premières



5
Chemicals
Produits
chimiques



7
Machinery
and
transport
equipment
Machines
et
matériel
de transport



6 + 8
Other
industrial
products
Autres
produits
industriels

1.A. GROWTH AND STRUCTURE OF IMPORTS FROM THE WORLD
EVOLUTION ET STRUCTURE DES IMPORTATIONS EN PROVENANCE DU MONDE

SITC SECTIONS		UNIT	1975	1976	1977	1978	1979	1980	1981
SECTIONS CTCI									
0-9	TOTAL TRADE	V	730831	1022111	1381052	1498762	1948556	2394425	3149089
0+1	FOOD, BEVERAGES AND TOBACCO	V	158104	251335	239882	301735	377031	414720	521080
0	FOOD AND LIVE ANIMALS	V	154157	244999	230737	286039	360342	397235	504232
1	BEVERAGES AND TOBACCO	V	3947	6336	9145	15696	16689	17485	16848
3	MINERAL FUELS, LUBRICANTS AND RELAT. MAT.	V	77755	111908	130857	152976	246678	408532	547886
2+4	RAW MATERIALS	V	22243	40009	42991	55449	69076	96554	94589
2	CRUDE MATERIALS, INEDIBLE, EXCEPT FUELS	V	18318	30653	33674	41925	59790	53908	86267
4	ANIMAL AND VEGETABLE OILS AND FATS	V	3925	9356	9317	13524	9286	15746	8322
5	CHEMICALS	V	38095	49204	69952	70249	100925	131214	150090
7	MACHINERY AND TRANSPORT EQUIPMENT	V	232101	305396	476672	451430	512262	668712	1023319
6+8	OTHER INDUSTRIAL PRODUCTS	V	192514	258888	412966	452427	637642	689564	802486
6	MANUFACTUR. GOODS CLASSIFIED BY MATERIAL	V	140830	198370	310962	321509	472509	493986	555394
8	MISCELLANEOUS MANUFACTURED GOODS	V	51684	60518	102004	130918	165133	195578	247092
0-9	COMMERCE TOTAL	%	100.0	100.0	100.0	100.0	100.0	100.0	100.0
0+1	PRODUITS ALIMENTAIRES, BOISSONS, TABACS	%	21.6	24.6	17.4	20.1	19.3	17.3	16.5
0	PRODUITS ALIMENTAIRES ET ANIMAUX VIVANTS	%	21.1	24.0	16.7	19.1	18.5	16.6	16.0
1	BOISSONS ET TABACS	%	0.5	0.6	0.7	1.0	0.9	0.7	0.5
3	COMBUSTIB. MINER., LUBRIF., PROD. CONNEXES	%	10.6	10.9	9.5	10.2	12.7	17.1	17.4
2+4	MATIERES PREMIERES	%	3.0	3.9	3.1	3.7	3.5	2.9	3.0
2	MATIER. BRUTES NON COMESTIB. SAUF CARBURAN	%	2.5	3.0	2.4	2.8	3.1	2.3	2.7
4	CORPS GRAS, GRAISSES, HUILES VEG. ET ANIM.	%	0.5	0.9	0.7	0.9	0.5	0.7	0.3
5	PRODUITS CHIMIQUES	%	5.2	4.8	5.1	4.7	5.2	5.5	4.8
7	MACHINES ET MATERIEL DE TRANSPORT	%	31.8	29.9	34.5	30.1	26.3	27.9	32.5
6+8	AUTRES PRODUITS INDUSTRIELS	%	26.3	25.3	29.9	30.2	32.7	28.8	25.5
6	ARTICLES MANUF. CLASSES PAR MATIERES	%	19.3	19.4	22.5	21.5	24.2	20.6	17.6
8	ARTICLES MANUFACTURES DIVERS	%	7.1	5.9	7.4	8.7	8.5	8.2	7.8

1.B. GROWTH AND STRUCTURE OF IMPORTS FROM EUR 9
EVOLUTION ET STRUCTURE DES IMPORTATIONS EN PROVENANCE DE L'EUR

SITC SECTIONS		UNIT	1975	1976	1977	1978	1979	1980	1981
SECTIONS CTCI									
0-9	TOTAL TRADE	V	240191	379243	480139	538748	701763	868505	970959
0+1	FOOD, BEVERAGES AND TOBACCO	V	26345	49272	52447	62813	89828	111425	136416
0	FOOD AND LIVE ANIMALS	V	24868	47116	49358	58813	84979	105654	127824
1	BEVERAGES AND TOBACCO	V	1477	2156	3089	4000	4849	5771	8592
3	MINERAL FUELS, LUBRICANTS AND RELAT. MAT.	V	3188	5875	9545	7203	9326	13823	12551
2+4	RAW MATERIALS	V	4966	9797	7731	8617	11079	15198	26462
2	CRUDE MATERIALS, INEDIBLE, EXCEPT FUELS	V	3933	6860	5696	7156	9855	12073	25018
4	ANIMAL AND VEGETABLE OILS AND FATS	V	1033	2937	2035	1461	1224	3125	1444
5	CHEMICALS	V	22970	32950	49586	46978	69491	89326	101201
7	MACHINERY AND TRANSPORT EQUIPMENT	V	112738	194128	223007	244675	293129	363437	413073
6+8	OTHER INDUSTRIAL PRODUCTS	V	69537	85591	134731	158144	225324	266797	276489
6	MANUFACTUR. GOODS CLASSIFIED BY MATERIAL	V	55466	59887	91461	99827	147130	177048	171701
8	MISCELLANEOUS MANUFACTURED GOODS	V	14071	25704	43270	58317	78194	89749	104788
0-9	COMMERCE TOTAL	%	100.0	100.0	100.0	100.0	100.0	100.0	100.0
0+1	PRODUITS ALIMENTAIRES, BOISSONS, TABACS	%	11.0	13.0	10.9	11.7	12.8	12.8	14.0
0	PRODUITS ALIMENTAIRES ET ANIMAUX VIVANTS	%	10.4	12.4	10.3	10.9	12.1	12.2	13.2
1	BOISSONS ET TABACS	%	0.6	0.6	0.6	0.7	0.7	0.7	0.9
3	COMBUSTIB. MINER., LUBRIF., PROD. CONNEXES	%	1.3	1.5	2.0	1.3	1.3	1.6	1.3
2+4	MATIERES PREMIERES	%	2.1	2.6	1.6	1.6	1.6	1.7	2.7
2	MATIER. BRUTES NON COMESTIB. SAUF CARBURAN	%	1.6	1.8	1.2	1.3	1.4	1.4	2.6
4	CORPS GRAS, GRAISSES, HUILES VEG. ET ANIM.	%	0.4	0.8	0.4	0.3	0.2	0.4	0.1
5	PRODUITS CHIMIQUES	%	9.6	8.7	10.3	8.7	9.9	10.3	10.4
7	MACHINES ET MATERIEL DE TRANSPORT	%	46.9	51.2	46.4	45.4	41.8	41.8	42.5
6+8	AUTRES PRODUITS INDUSTRIELS	%	29.0	22.6	28.1	29.4	32.1	30.7	28.5
6	ARTICLES MANUF. CLASSES PAR MATIERES	%	23.1	15.8	19.0	18.5	21.0	20.4	17.7
8	ARTICLES MANUFACTURES DIVERS	%	5.9	6.8	9.0	10.8	11.1	10.3	10.8

*: V=1000\$, %=PERCENTAGE OF THE TOTAL
*: V=1000\$, %=PART DU TOTAL

1.C. GROWTH AND STRUCTURE OF EXPORTS TO THE WORLD
EVOLUTION ET STRUCTURE DES EXPORTATIONS VERS LE MONDE

SITC SECTIONS		UNIT	1975	1976	1977	1978	1979	1980	1981
SECTIONS CTCI									
0-9	TOTAL TRADE	V	153185	209104	249300	296684	402304	561407	731758
0+1	FOOD, BEVERAGES AND TOBACCO	V	38557	67858	85007	88214	144810	188631	233337
0	FOOD AND LIVE ANIMALS	V	35409	64207	80931	82713	131515	169798	213517
1	BEVERAGES AND TOBACCO	V	3148	3651	4076	5501	13295	18833	19820
3	MINERAL FUELS, LUBRICANTS AND RELAT. MAT.	V	899	2692	513	272	370	1675	16871
2+4	RAW MATERIALS	V	64524	65893	60874	72672	97922	169472	174242
2	CRUDE MATERIALS, INEDIBLE, EXCEPT FUELS	V	63191	62535	59495	69448	96243	166441	174161
4	ANIMAL AND VEGETABLE OILS AND FATS	V	1333	3358	1379	3224	1679	3031	81
5	CHEMICALS	V	6234	11338	17138	21650	24727	38861	39266
7	MACHINERY AND TRANSPORT EQUIPMENT	V	21390	34172	33174	39973	48419	52484	90096
6+8	OTHER INDUSTRIAL PRODUCTS	V	21462	26832	52334	73801	86031	110281	176549
6	MANUFACTUR. GOODS CLASSIFIED BY MATERIAL	V	15711	17619	36951	49540	59133	71002	135369
8	MISCELLANEOUS MANUFACTURED GOODS	V	5751	9213	15383	24261	26898	39279	41180
0-9	COMMERCE TOTAL	%	100.0	100.0	100.0	100.0	100.0	100.0	100.0
0+1	PRODUITS ALIMENTAIRES, BOISSONS, TABACS	%	25.2	32.5	34.1	29.7	36.0	33.6	31.9
0	PRODUITS ALIMENTAIRES ET ANIMAUX VIVANTS	%	23.1	30.7	32.5	27.9	32.7	30.2	29.2
1	BOISSONS ET TABACS	%	2.1	1.7	1.6	1.9	3.3	3.4	2.7
3	COMBUSTIB. MINER., LUBRIF., PROD. CONNEXES	%	0.6	1.3	0.2	0.1	0.1	0.3	2.3
2+4	MATIERES PREMIERES	%	42.1	31.5	24.4	24.5	24.3	30.2	23.8
2	MATIER. BRUTES NON COMESTIB. SAUF CARBURAN	%	41.3	29.9	23.9	23.4	23.9	29.6	23.8
4	CORPS GRAS, GRAISSES, HUILES VEG. ET ANIM.	%	0.9	1.6	0.6	1.1	0.4	0.5	0.0
5	PRODUITS CHIMIQUES	%	4.1	5.4	6.9	7.3	6.1	6.9	5.4
7	MACHINES ET MATERIEL DE TRANSPORT	%	14.0	16.3	13.3	13.5	12.0	9.3	12.3
6+8	AUTRES PRODUITS INDUSTRIELS	%	14.0	12.8	21.0	24.9	21.4	19.6	24.1
6	ARTICLES MANUF. CLASSES PAR MATIERES	%	10.3	8.4	14.8	16.7	14.7	12.6	18.5
8	ARTICLES MANUFACTURES DIVERS	%	3.8	4.4	6.2	8.2	6.7	7.0	5.6

1.D. GROWTH AND STRUCTURE OF EXPORTS TO EUR 9
EVOLUTION ET STRUCTURE DES EXPORTATIONS VERS L'EUR 9

SITC SECTIONS		UNIT	1975	1976	1977	1978	1979	1980	1981
SECTIONS CTCI									
0-9	TOTAL TRADE	V	10038	20235	14630	19198	21149	20000	15496
0+1	FOOD, BEVERAGES AND TOBACCO	V	79	775	403	1760	871	69	91
0	FOOD AND LIVE ANIMALS	V	79	774	402	1759	871	69	91
1	BEVERAGES AND TOBACCO	V	:	1	1	1	:	:	:
3	MINERAL FUELS, LUBRICANTS AND RELAT. MAT.	V	2	98	:	:	:	:	:
2+4	RAW MATERIALS	V	6147	7565	2767	4309	3588	6777	7239
2	CRUDE MATERIALS, INEDIBLE, EXCEPT FUELS	V	6147	7565	2766	4288	3588	6777	7239
4	ANIMAL AND VEGETABLE OILS AND FATS	V	:	:	1	21	:	:	:
5	CHEMICALS	V	10	23	67	52	202	107	65
7	MACHINERY AND TRANSPORT EQUIPMENT	V	3308	11310	10848	11734	15385	11587	6126
6+8	OTHER INDUSTRIAL PRODUCTS	V	489	455	423	1337	1101	1467	1973
6	MANUFACTUR. GOODS CLASSIFIED BY MATERIAL	V	421	144	198	491	409	719	1070
8	MISCELLANEOUS MANUFACTURED GOODS	V	68	311	225	846	692	748	903
0-9	COMMERCE TOTAL	%	100.0	100.0	100.0	100.0	100.0	100.0	100.0
0+1	PRODUITS ALIMENTAIRES, BOISSONS, TABACS	%	0.8	3.8	2.8	9.2	4.1	0.3	0.6
0	PRODUITS ALIMENTAIRES ET ANIMAUX VIVANTS	%	0.8	3.8	2.7	9.2	4.1	0.3	0.6
1	BOISSONS ET TABACS	%	:	0.0	0.0	0.0	:	:	:
3	COMBUSTIB. MINER., LUBRIF., PROD. CONNEXES	%	0.0	0.5	:	:	:	:	:
2+4	MATIERES PREMIERES	%	61.2	37.4	18.9	22.4	17.0	33.9	46.7
2	MATIER. BRUTES NON COMESTIB. SAUF CARBURAN	%	61.2	37.4	18.9	22.3	17.0	33.9	46.7
4	CORPS GRAS, GRAISSES, HUILES VEG. ET ANIM.	%	:	:	0.0	0.1	:	:	:
5	PRODUITS CHIMIQUES	%	0.1	0.1	0.5	0.3	1.0	0.5	0.4
7	MACHINES ET MATERIEL DE TRANSPORT	%	33.0	55.9	74.1	61.1	72.7	57.9	39.5
6+8	AUTRES PRODUITS INDUSTRIELS	%	4.9	2.2	2.9	7.0	5.2	7.3	12.7
6	ARTICLES MANUF. CLASSES PAR MATIERES	%	4.2	0.7	1.4	2.6	1.9	3.6	6.9
8	ARTICLES MANUFACTURES DIVERS	%	0.7	1.5	1.5	4.4	3.3	3.7	5.8

M: V=1000\$, %=PERCENTAGE OF THE TOTAL
M: V=1000\$, %=PART DU TOTAL

2.A. IMPORTS BY SITC SECTIONS
IMPORTATIONS PAR SECTIONS DE LA CTCI

IV: 1974=100

SITC SECTIONS SECTIONS CTCI	ORIGINS ORIGINES	* UNIT	1975	1976	1977	1978	1979	1980	1981
0-9	TOTAL TRADE COMMERCE TOTAL								
WORLD MONDE		V IV	730831 100.0	1022111 139.9	1381052 189.0	1498762 205.1	1948556 266.6	2394425 327.6	3149089 430.9
CLASS 1 COUNTRIES PAYS DE LA CLASSE 1		V IV	464144 100.0	649827 140.0	905427 195.1	873151 188.1	1197720 258.0	1478967 318.6	1992218 429.2
EUR 9		V IV	240191 100.0	379243 157.9	480139 199.9	538748 224.3	701763 292.2	868505 361.6	970959 404.2
FRANCE		V IV	23719 100.0	31717 133.7	40799 172.0	55004 231.9	89440 377.1	172866 728.8	137824 581.1
BELG-LUXB BELG-LUXB		V IV	10965 100.0	26621 242.8	24857 226.7	25767 235.0	53582 488.7	47647 434.5	53898 491.5
NETHERLANDS PAYS BAS		V IV	17901 100.0	23393 130.7	31207 174.3	30539 170.6	39063 218.2	49443 276.2	58696 327.9
F.R. OF GERMANY RF D'ALLEMAGNE		V IV	77898 100.0	156209 200.5	193182 248.0	196397 252.1	227022 291.4	237970 305.5	335615 430.8
ITALY ITALIE		V IV	34747 100.0	58811 169.3	78936 227.2	99591 286.6	128194 368.9	152108 437.8	185177 532.9
UNITED KINGDOM ROYAUME UNI		V IV	68310 100.0	71413 104.5	100344 146.9	119388 174.8	149973 219.5	186213 272.6	172768 252.9
IRELAND IRLANDE		V IV	204 100.0	2513 1231.9	2206 1081.4	1521 745.6	3569 1749.5	7737 3792.6	2555 1252.5
DENMARK DANEMARK		V IV	6447 100.0	8566 132.9	8608 133.5	10541 163.5	10920 169.4	14521 225.2	24426 378.9
GREECE GRECE		V IV	19136 100.0	12110 63.3	15295 79.9	0	35203 184.0	50913 266.1	49768 260.1
SPAIN ESPAGNE		V IV	7752 100.0	14184 183.0	16324 210.6	27068 349.2	58215 751.0	51306 661.8	81547 1051.9
PORTUGAL PORTUGAL		V IV	446 100.0	633 141.9	529 118.6	1046 234.5	2107 472.4	1892 424.2	2659 596.2
U.S.A. ETATS UNIS		V IV	76354 100.0	93472 122.4	204704 268.1	109870 143.9	144888 189.8	205949 269.7	501061 656.2
JAPAN JAPON		V IV	53433 100.0	64766 121.2	87274 163.3	100670 188.4	124170 232.4	171724 321.4	215050 402.5
O.E.C.D. CTRIES. (LIST A) PAYS O.C.D.E (LISTE A)		V IV	42511 100.0	65175 153.3	76357 179.6	85800 201.8	130406 306.8	125710 295.7	170629 401.4
CLASS 2 COUNTRIES PAYS DE LA CLASSE 2		V IV	197158 100.0	289822 147.0	337556 171.2	420587 213.3	570948 289.6	718509 364.4	878877 445.8
MEDITERR. AFRICA CTRIES BASSIN MEDITERR. AFRIQUE		V IV	19835 100.0	29497 148.7	30965 156.1	29509 148.8	32908 165.9	21184 106.8	12748 64.3
TROPIC. AFRICA (LIST B) AFRIQUE TROP. (LISTE B)		V IV	4744 100.0	18434 388.6	7578 159.7	15820 333.5	42489 895.6	39233 827.0	48386 1019.9
DEVG. CTRIES (LIST C) P.V.D. (LISTE C)		V IV	172579 100.0	241891 140.2	299013 173.3	375258 217.4	495551 287.1	658092 381.3	817743 473.8
CLASS 3 COUNTRIES PAYS DE LA CLASSE 3		V IV	59194 100.0	70926 119.8	123145 208.0	157525 266.1	148407 250.7	154635 261.2	231066 390.4
CHINA CHINE		V IV	8420 100.0	13805 164.0	22567 268.0	23516 279.3	28239 335.4	33480 397.6	40682 483.2
0	FOOD AND LIVE ANIMALS PRODUITS ALIMENTAIRES ET ANIMAUX VIVANTS								
WORLD MONDE		V IV	154157 100.0	244999 158.9	230737 149.7	286039 185.6	360342 233.8	397235 257.7	504232 327.1
CLASS 1 COUNTRIES PAYS DE LA CLASSE 1		V IV	73797 100.0	114047 154.5	107767 146.0	127034 172.1	191912 260.1	221937 300.7	277844 376.5
EUR 9		V IV	24868 100.0	47116 189.5	49358 198.5	58813 236.5	84979 341.7	105654 424.9	127824 514.0
FRANCE		V IV	2335 100.0	8989 385.0	8368 358.4	15189 650.5	23018 985.8	19877 851.3	43018 1842.3
BELG-LUXB BELG-LUXB		V IV	404 100.0	5844 1446.5	6279 1554.2	5399 1336.4	10215 2528.5	9500 2351.5	14772 3656.4
NETHERLANDS PAYS BAS		V IV	10234 100.0	10168 99.4	14772 144.3	13874 135.6	21486 209.9	23010 224.8	24137 235.9
F.R. OF GERMANY RF D'ALLEMAGNE		V IV	2823 100.0	1920 68.0	3893 137.9	3563 126.2	7338 259.9	12196 432.0	7503 265.8
ITALY ITALIE		V IV	3939 100.0	8202 208.2	4136 105.0	6183 157.0	7379 187.3	27241 691.6	17261 438.2
UNITED KINGDOM ROYAUME UNI		V IV	1763 100.0	4769 270.5	7377 418.4	10283 583.3	9209 522.3	9329 529.2	13576 770.1
IRELAND IRLANDE		V IV	6 100.0	2342 39033.3	1768 29466.7	363 6050.0	2999 49983.3	761 12683.3	1366 22766.7
DENMARK DANEMARK		V IV	3364 100.0	4882 145.1	2765 82.2	3959 117.7	3335 99.1	3740 111.2	6191 184.0

*: V=10000 , IV=VALUE INDEX
*: V=10000 , IV=INDICE DE VALEUR

2.A. IMPORTS BY SITC SECTIONS
IMPORTATIONS PAR SECTIONS DE LA CTCI

IV: 1974=100

SITC SECTIONS SECTIONS CTCI	ORIGINS ORIGINES	UNIT [*]	1975	1976	1977	1978	1979	1980	1981
0	FOOD AND LIVE ANIMALS PRODUITS ALIMENTAIRES ET ANIMAUX VIVANTS								
	GREECE GRECE	V IV	444 100.0	3748 844.1	1661 374.1	0 0	9563 2153.8	23046 5190.5	10745 2420.0
	SPAIN ESPAGNE	V IV	516 100.0	860 166.7	3164 613.2	2019 391.3	1316 255.0	2780 538.8	5905 1144.4
	PORTUGAL PORTUGAL	V IV	189 100.0	240 127.0	239 126.5	650 343.9	1607 850.3	1040 550.3	828 438.1
	U.S.A. ETATS UNIS	V IV	7729 100.0	32216 416.8	27919 361.2	34320 444.0	50975 659.5	38366 496.4	73500 951.0
	JAPAN JAPON	V IV	8271 100.0	5057 61.1	1391 16.8	2852 34.5	1171 14.2	3939 47.6	2575 31.1
	O.E.C.D.CTRIES.(LIST A) PAYS O.C.D.E (LISTE A)	V IV	12647 100.0	17591 139.1	18525 146.5	25620 202.6	41578 328.8	47027 371.8	56454 446.4
	CLASS 2 COUNTRIES PAYS DE LA CLASSE 2	V IV	66786 100.0	110978 166.2	103015 154.2	107363 160.8	124976 187.1	126582 189.5	140556 210.5
	MEDITERR.AFRICA CTRIES BASSIN MEDITERR.AFRIQUE	V IV	16998 100.0	25629 150.8	27694 162.9	24861 146.3	27502 161.8	17977 105.8	12218 71.9
	TROPIC.AFRICA (LIST B) AFRIQUE TROP.(LISTE B)	V IV	2235 100.0	16306 729.6	4703 210.4	6437 288.0	21821 976.3	24632 1102.1	31518 1410.2
	DEVG.CTRIES (LIST C) P.V.D. (LISTE C)	V IV	47553 100.0	69043 145.2	70618 148.5	76065 160.0	75653 159.1	83973 176.6	96820 203.6
	CLASS 3 COUNTRIES PAYS DE LA CLASSE 3	V IV	13451 100.0	19658 146.1	19648 146.1	42224 313.9	42931 319.2	47564 353.6	84974 631.7
	CHINA CHINE	V IV	1734 100.0	4842 279.2	3157 182.1	3801 219.2	4137 238.6	5792 334.0	9096 524.6
1	BEVERAGES AND TOBACCO BOISSONS ET TABACS								
	WORLD MONDE	V IV	3947 100.0	6336 160.5	9145 231.7	15696 397.7	16689 422.8	17485 443.0	16848 426.9
	CLASS 1 COUNTRIES PAYS DE LA CLASSE 1	V IV	2876 100.0	5448 189.4	8174 284.2	10950 380.7	8695 302.3	9346 325.0	10523 365.9
	EUR 9 EUR 9	V IV	1477 100.0	2156 146.0	3089 209.1	4000 270.8	4849 328.3	5771 390.7	8592 581.7
	NETHERLANDS PAYS BAS	V IV	147 100.0	144 214.9	172 256.7	207 309.0	474 647.8	503 750.7	1784 2662.7
	UNITED KINGDOM ROYAUME UNI	V IV	1155 100.0	1538 133.2	2021 175.0	2594 224.6	3135 271.4	4067 352.1	5225 452.4
	U.S.A. ETATS UNIS	V IV	838 100.0	1556 185.7	1606 191.6	3725 444.5	2974 354.9	3023 360.7	1638 195.5
	CLASS 2 COUNTRIES PAYS DE LA CLASSE 2	V IV	1030 100.0	821 79.7	905 87.9	4668 453.2	7857 762.8	8028 779.4	6052 587.6
	TROPIC.AFRICA (LIST B) AFRIQUE TROP.(LISTE B)	V IV	854 100.0	451 52.8	381 44.6	3706 434.0	1988 232.8	4849 567.8	4151 486.1
	DEVG.CTRIES (LIST C) P.V.D. (LISTE C)	V IV	175 100.0	370 211.4	524 299.4	962 549.7	5869 3353.7	3179 1816.6	1901 1086.3
2	CRUDE MATERIALS, INEDIBLE, EXCEPT FUELS MATIER.BRUTES NON COMESTIB.SAUF CARBURAN								
	WORLD MONDE	V IV	18318 100.0	30653 167.3	33674 183.8	41925 228.9	59790 326.4	53908 294.3	86267 470.9
	CLASS 1 COUNTRIES PAYS DE LA CLASSE 1	V IV	9601 100.0	15767 164.2	16427 171.1	16110 167.8	24966 260.0	23901 248.9	50523 526.2
	EUR 9 EUR 9	V IV	3933 100.0	6860 174.4	5696 144.8	7156 181.9	9855 250.6	12073 307.0	25018 636.1
	FRANCE FRANCE	V IV	834 100.0	324 38.8	784 94.0	768 92.1	1086 130.2	1787 214.3	1094 131.2
	BELG-LUXB BELG-LUXB	V IV	567 100.0	910 160.5	1014 178.8	941 166.0	922 162.6	1209 213.2	1586 279.7
	NETHERLANDS PAYS BAS	V IV	330 100.0	448 135.8	565 171.2	1342 406.7	1458 441.8	3502 1061.2	4518 1369.1
	F.R. OF GERMANY RF D'ALLEMAGNE	V IV	1488 100.0	1777 119.4	1567 105.3	1594 107.1	2931 197.0	2474 166.3	9172 616.4
	ITALY ITALIE	V IV	518 100.0	2083 402.1	981 189.4	1737 335.3	2156 416.2	1940 374.5	6896 1331.3
	UNITED KINGDOM ROYAUME UNI	V IV	166 100.0	659 397.0	643 387.3	698 420.5	1242 748.2	1061 639.2	1670 1006.0
	SPAIN ESPAGNE	V IV	176 100.0	50 28.4	61 34.7	44 25.0	241 136.9	598 339.8	6893 3916.5
	U.S.A. ETATS UNIS	V IV	1186 100.0	1553 130.9	1419 119.6	1630 137.4	2346 197.8	2814 237.3	3446 290.6
	O.E.C.D.CTRIES.(LIST A) PAYS O.C.D.E (LISTE A)	V IV	4021 100.0	7038 175.0	8600 213.9	7148 177.8	11650 289.7	7454 185.4	13685 340.7

* : V=1000\$, IV=VALUE INDEX
* : V=1000\$, IV=INDICE DE VALEUR

2.A. IMPORTS BY SITC SECTIONS
IMPORTATIONS PAR SECTIONS DE LA CTCI

IV: 1974=100

SITC SECTIONS	ORIGINS	X	1975	1976	1977	1978	1979	1980	1981
SECTIONS CTCI	ORIGINES	UNIT							
2	CRUDE MATERIALS, INEDIBLE, EXCEPT FUELS MATIER.BRUTES NON COMESTIB.SAUF CARBURAN								
	CLASS 2 COUNTRIES PAYS DE LA CLASSE 2	V	4211	8115	11218	15589	17324	18849	15032
		IV	100.0	192.7	266.4	370.2	411.4	447.6	357.0
	TROPIC.AFRICA (LIST B) AFRIQUE TROP.(LISTE B)	V	1624	1613	2412	3217	3071	2827	3105
		IV	100.0	99.3	148.5	198.1	189.1	174.1	191.2
	DEVG.CTRIES (LIST C) P.V.D. (LISTE C)	V	2475	6138	8658	12052	13774	15549	11927
		IV	100.0	248.0	349.8	486.9	556.5	628.2	481.9
	CLASS 3 COUNTRIES PAYS DE LA CLASSE 3	V	4501	6762	5954	9840	17425	11020	20576
		IV	100.0	150.2	132.3	218.6	387.1	244.8	457.1
3	MINERAL FUELS,LUBRICANTS AND RELAT. MAT. COMBUSTIB. MINER.,LUBRIF.,PROD. CONNEXES								
	WORLD MONDE	V	77755	111908	130857	152976	246678	408532	547886
		IV	100.0	143.9	168.3	196.7	317.3	525.4	704.6
	CLASS 1 COUNTRIES PAYS DE LA CLASSE 1	V	4392	7470	12016	9119	12182	17828	16043
		IV	100.0	170.1	273.6	207.6	277.4	405.9	365.3
	EUR 9	V	3188	5875	9545	7203	9326	13823	12551
		IV	100.0	184.3	299.4	225.9	292.5	433.6	393.7
	FRANCE	V	3	20	291	387	339	489	1077
		IV	100.0	666.7	9700.0	12900.0	11300.0	16300.0	35900.0
	BELG-LUXB	V	502	1184	2139	2116	3164	3336	4465
		IV	100.0	235.9	426.1	421.5	630.3	664.5	889.4
	NETHERLANDS PAYS BAS	V	1079	2699	3102	2173	2169	2740	1083
		IV	100.0	250.1	287.5	201.4	201.0	253.9	100.4
	F.R. OF GERMANY RF D'ALLEMAGNE	V	392	618	896	875	1307	1349	2252
		IV	100.0	157.7	228.6	223.2	333.4	344.1	574.5
	ITALY	V	227	530	892	704	651	1525	1038
		IV	100.0	233.5	393.0	310.1	286.8	671.8	457.3
	UNITED KINGDOM ROYAUME UNI	V	985	823	2224	937	1696	4377	2631
		IV	100.0	83.6	225.8	95.1	172.2	444.4	267.1
	U.S.A. ETATS UNIS	V	1148	1434	2216	1841	2626	3687	3310
		IV	100.0	124.9	193.0	160.4	228.7	321.2	288.3
	CLASS 2 COUNTRIES PAYS DE LA CLASSE 2	V	73325	104233	118390	143448	233560	388851	529962
		IV	100.0	142.2	161.5	195.6	318.5	530.3	722.8
	DEVG.CTRIES (LIST C) P.V.D. (LISTE C)	V	73325	104233	118390	143448	233531	388851	529962
		IV	100.0	142.2	161.5	195.6	318.5	530.3	722.8
	CLASS 3 COUNTRIES PAYS DE LA CLASSE 3	V	38	84	450	256	813	1537	1622
		IV	100.0	221.1	1184.2	673.7	2139.5	4044.7	4268.4
4	ANIMAL AND VEGETABLE OILS AND FATS CORPS GRAS,GRAISSES,HUILES VEG. ET ANIM.								
	WORLD MONDE	V	3925	9356	9317	13524	9286	15746	8322
		IV	100.0	238.4	237.4	344.6	236.6	401.2	212.0
	CLASS 1 COUNTRIES PAYS DE LA CLASSE 1	V	1431	6365	7358	8905	4419	6012	3682
		IV	100.0	444.8	514.2	622.3	308.8	420.1	257.3
	EUR 9	V	1033	2937	2035	1461	1224	3125	1444
		IV	100.0	284.3	197.0	141.4	113.5	302.5	139.8
	FRANCE	V	8	32	270	162	49	1064	64
		IV	100.0	400.0	3375.0	2025.0	612.5	13300.0	800.0
	BELG-LUXB	V	11	1092	607	34	43	6	:
		IV	100.0	9927.3	5518.2	309.1	390.9	54.5	:
	NETHERLANDS PAYS BAS	V	299	1585	443	678	418	823	123
		IV	100.0	530.1	148.2	226.8	139.8	275.3	41.1
	F.R. OF GERMANY RF D'ALLEMAGNE	V	37	86	271	136	370	1090	320
		IV	100.0	232.4	732.4	367.6	1000.0	2945.9	864.9
	GREECE GRECE	V	:	18	43	0	1423	848	921
		IV	:	0.0	0.0	:	0.0	0.0	0.0
	SPAIN ESPAGNE	V	8	2801	4388	5994	1078	150	250
		IV	100.0	35012.5	54850.0	74925.0	13475.0	1875.0	3125.0
	U.S.A. ETATS UNIS	V	141	304	430	875	579	1789	1037
		IV	100.0	215.6	305.0	620.6	410.6	1268.8	735.5
	CLASS 2 COUNTRIES PAYS DE LA CLASSE 2	V	2468	2972	1930	4303	4826	9695	4591
		IV	100.0	120.4	78.2	174.4	195.5	392.8	186.0
	MEDITERR.AFRICA CTRIES BASSIN MEDITERR.AFRIQUE	V	:	22	0	0	0	2174	135
		IV	:	0.0	0	0	0	0.0	0.0
	DEVG.CTRIES (LIST C) P.V.D. (LISTE C)	V	2468	2950	1930	4131	4826	7521	4456
		IV	100.0	119.5	78.2	167.4	195.5	304.7	180.6
5	CHEMICALS PRODUITS CHIMIQUES								
	WORLD MONDE	V	38095	49204	69952	70249	100925	131214	150090
		IV	100.0	129.2	183.6	184.4	264.9	344.4	394.0
	CLASS 1 COUNTRIES PAYS DE LA CLASSE 1	V	31530	43294	63137	59700	88916	115878	131872
		IV	100.0	137.3	200.2	189.3	282.0	367.5	418.2

*: V=1000\$, IV=VALUE INDEX
*: V=1000\$, IV=INDICE DE VALEUR

2.A. IMPORTS BY SITC SECTIONS
IMPORTATIONS PAR SECTIONS DE LA CTCI

IV: 1974=100

SITC SECTIONS	ORIGINS	* UNIT	1975	1976	1977	1978	1979	1980	1981
SECTIONS CTCI	ORIGINES								
5	CHEMICALS PRODUITS CHIMIQUES								
	EUR 9	V	22970	32950	49586	46978	69491	89326	101201
	EUR 9	IV	100.0	143.4	215.9	204.5	302.5	388.9	440.6
	FRANCE	V	1744	3375	4468	5134	8745	11596	14218
	FRANCE	IV	100.0	193.5	256.2	294.4	501.4	664.9	815.3
	BELG-LUXB	V	980	1897	1972	2326	5195	8044	8207
	BELG-LUXB	IV	100.0	193.6	201.2	237.3	530.1	820.8	837.4
	NETHERLANDS	V	1668	3064	4341	4005	5583	8232	10678
	PAYS BAS	IV	100.0	183.7	260.3	240.1	334.7	493.5	640.2
	F.R. OF GERMANY	V	6865	9771	14674	13492	17233	21312	20415
	RF D'ALLEMAGNE	IV	100.0	142.3	213.8	196.5	251.0	310.4	297.4
	ITALY	V	3304	7275	10979	8562	13077	15957	21839
	ITALIE	IV	100.0	220.2	332.3	259.1	395.8	483.0	661.0
	UNITED KINGDOM	V	7776	6984	11320	12620	18261	21891	24041
	ROYAUME UNI	IV	100.0	89.8	145.6	162.3	234.8	281.5	309.2
	IRELAND	V	99	43	202	44	488	1195	420
	IRLANDE	IV	100.0	43.4	204.0	44.4	492.9	1207.1	424.2
	DENMARK	V	534	541	1630	795	909	1099	1383
	DANEMARK	IV	100.0	101.3	305.2	148.9	170.2	205.8	259.0
	GREECE	V	753	1011	1524	0	1427	2073	2364
	GRECE	IV	100.0	134.3	202.4	0	189.5	275.3	313.9
	SPAIN	V	104	980	933	2334	2758	1979	1684
	ESPAGNE	IV	100.0	942.3	897.1	2244.2	2651.9	1902.9	1619.2
	U.S.A.	V	3373	3339	4173	3401	6539	9918	9651
	ETATS UNIS	IV	100.0	99.0	123.7	100.8	193.9	294.0	286.1
	JAPAN	V	1317	918	940	689	1018	1669	3556
	JAPON	IV	100.0	69.7	71.4	52.3	77.3	126.7	270.0
	O.E.C.D. CTRIES. (LIST A)	V	2828	4049	5935	6208	7653	10790	12463
	PAYS O.C.D.E (LISTE A)	IV	100.0	143.2	209.9	219.5	270.6	381.5	440.7
	CLASS 2 COUNTRIES	V	5373	4062	4088	7174	9568	9980	13744
	PAYS DE LA CLASSE 2	IV	100.0	75.6	76.1	133.5	178.1	185.7	255.8
	DEVG. CTRIES (LIST C)	V	5287	3906	3996	7094	9462	9932	13683
	P.V.D. (LISTE C)	IV	100.0	73.9	75.6	134.2	179.0	187.9	258.8
	CLASS 3 COUNTRIES	V	1029	1269	2416	1572	2071	2988	2871
	PAYS DE LA CLASSE 3	IV	100.0	123.3	234.8	152.8	201.3	290.4	279.0
	CHINA	V	296	266	604	612	421	1015	1293
	CHINE	IV	100.0	89.9	204.1	206.8	142.2	342.9	436.8
6	MANUFACTUR. GOODS CLASSIFIED BY MATERIAL								
	ARTICLES MANUF. CLASSES PAR MATIERES								
	WORLD	V	140830	198370	310962	321509	472509	493986	555394
	MONDE	IV	100.0	140.9	220.8	228.3	335.5	350.8	394.4
	CLASS 1 COUNTRIES	V	98226	129463	182826	180890	302747	336276	370474
	PAYS DE LA CLASSE 1	IV	100.0	131.8	186.1	184.2	308.2	342.3	377.2
	EUR 9	V	55466	59887	91461	99827	147130	177048	171701
	EUR 9	IV	100.0	108.0	164.9	180.0	265.3	319.2	309.6
	FRANCE	V	8101	4392	7401	5640	22267	43987	20443
	FRANCE	IV	100.0	54.2	91.4	69.6	274.9	543.0	252.4
	BELG-LUXB	V	4057	6257	6714	7767	11870	13984	16840
	BELG-LUXB	IV	100.0	154.2	165.5	191.4	292.6	344.7	415.1
	NETHERLANDS	V	1277	1656	2125	2346	2648	3265	4873
	PAYS BAS	IV	100.0	129.7	166.4	183.7	207.4	255.7	381.6
	F.R. OF GERMANY	V	11759	17879	37099	45039	38432	32881	54419
	RF D'ALLEMAGNE	IV	100.0	152.0	315.5	383.0	326.8	279.6	462.8
	ITALY	V	10464	12712	18119	19662	41496	36896	37559
	ITALIE	IV	100.0	121.5	173.2	187.9	396.6	352.6	358.9
	UNITED KINGDOM	V	19137	16404	19347	18017	29081	44584	30301
	ROYAUME UNI	IV	100.0	85.7	101.1	94.1	152.0	233.0	158.3
	DENMARK	V	650	551	568	470	1316	864	7074
	DANEMARK	IV	100.0	84.8	87.4	72.3	202.5	132.9	1088.3
	GREECE	V	852	3666	5641	0	13271	12323	16230
	GRECE	IV	100.0	430.3	662.1	0	1557.6	1446.4	1904.9
	SPAIN	V	934	3369	4203	10565	47058	37159	51854
	ESPAGNE	IV	100.0	360.7	450.0	1131.2	5038.3	3978.5	5551.8
	U.S.A.	V	2871	3467	4921	5725	8323	24356	23322
	ETATS UNIS	IV	100.0	120.8	171.4	199.4	289.9	848.3	812.3
	JAPAN	V	23273	30765	38500	39690	49165	56590	65553
	JAPON	IV	100.0	132.2	165.4	170.5	211.3	243.2	281.7
	O.E.C.D. CTRIES. (LIST A)	V	10237	16791	22188	21002	37440	25715	41040
	PAYS O.C.D.E (LISTE A)	IV	100.0	164.0	216.7	205.2	365.7	251.2	400.9
	CLASS 2 COUNTRIES	V	23325	31752	58705	70612	95975	71312	75587
	PAYS DE LA CLASSE 2	IV	100.0	136.1	251.7	302.7	411.5	305.7	324.1

*: V=1000\$, IV=VALUE INDEX
 *: V=1000\$, IV=INDICE DE VALEUR

2.A. IMPORTS BY SITC SECTIONS
IMPORTATIONS PAR SECTIONS DE LA CTCI

IV: 1974=100

SITC SECTIONS SECTIONS CTCI	ORIGINS ORIGINES	UNIT	1975	1976	1977	1978	1979	1980	1981
5 MANUFACTUR. GOODS CLASSIFIED BY MATERIAL ARTICLES MANUF. CLASSES PAR MATIERES									
MEDITERR.AFRICA CTRIES BASSIN MEDITERR.AFRIQUE	V IV		2287 100.0	2870 125.5	2294 100.3	2854 124.8	2894 126.5	367 16.0	35 1.5
TROPIC.AFRICA (LIST B) AFRIQUE TROP.(LISTE B)	V IV		9 100.0	60 666.7	53 588.9	2236 24844.4	15398 171088.9	6814 75711.1	7922 88022.2
DEVG.CTRIES (LIST C) P.V.D. (LISTE C)	V IV		21029 100.0	28822 137.1	56358 268.0	65522 311.6	77683 369.4	64131 305.0	67630 321.6
CLASS 3 COUNTRIES PAYS DE LA CLASSE 3	V IV		16731 100.0	31386 187.6	62378 372.8	48219 288.2	54625 326.5	64208 383.8	87805 524.8
CHINA CHINE	V IV		3729 100.0	4907 131.6	11444 306.9	10041 269.3	13669 366.6	14894 399.4	16197 434.4
7 MACHINERY AND TRANSPORT EQUIPMENT MACHINES ET MATERIEL DE TRANSPORT									
WORLD MONDE	V IV		232101 100.0	305396 131.6	476672 205.4	451430 194.5	512262 220.7	668712 288.1	1023319 440.9
CLASS 1 COUNTRIES PAYS DE LA CLASSE 1	V IV		217383 100.0	283482 130.4	435535 200.4	364015 167.5	449109 206.6	603751 277.7	963224 443.1
EUR 9 EUR 9	V IV		112738 100.0	194128 172.2	223007 197.8	244675 217.0	293129 260.0	363437 322.4	413073 366.4
FRANCE FRANCE	V IV		8120 100.0	10634 131.0	13767 169.5	19078 235.0	21176 260.8	75515 930.0	35476 436.9
BELG-LUXB BELG-LUXB	V IV		4020 100.0	8750 217.7	5012 124.7	5920 147.3	19726 490.7	9672 240.6	5329 132.6
NETHERLANDS PAYS BAS	V IV		2098 100.0	2690 128.2	3748 178.6	4298 204.9	3188 152.0	4964 236.6	5344 254.7
F.R. OF GERMANY RF D'ALLEMAGNE	V IV		51467 100.0	118668 230.6	126143 245.1	121854 236.8	147063 285.7	151769 294.9	226803 440.7
ITALY ITALIE	V IV		13224 100.0	20135 152.3	29696 224.6	40639 307.3	35687 269.9	41441 313.4	67996 514.2
UNITED KINGDOM ROYAUME UNI	V IV		32188 100.0	31995 99.4	42245 131.2	48874 151.8	63446 197.1	71917 223.4	65157 202.4
IRELAHD IRLANDE	V IV		3 100.0	76 2533.3	121 4033.3	97 3233.3	31 1033.3	2093 69766.7	471 15700.0
DENMARK DANEMARK	V IV		1618 100.0	1180 72.9	2275 140.6	3915 242.0	2812 173.8	6066 374.9	6497 401.5
GREECE GRECE	V IV		16803 100.0	2300 13.7	3800 22.6	0 0	7612 45.3	8807 52.4	16582 98.7
SPAIN ESPAGNE	V IV		5374 100.0	4403 81.9	1998 37.2	3633 67.6	3273 60.9	5809 108.1	10055 187.1
U.S.A. ETATS UNIS	V IV		56181 100.0	44511 79.2	154268 274.6	47352 84.3	61020 108.6	108858 193.8	362950 646.0
JAPAN JAPON	V IV		16199 100.0	22720 140.3	37858 233.7	49786 307.3	62964 388.7	93513 577.3	123256 760.9
O.E.C.D.CTRIES.(LIST A) PAYS O.C.D.E (LISTE A)	V IV		10062 100.0	15289 151.9	14517 144.3	18528 184.1	21050 209.2	23169 230.3	37111 368.8
CLASS 2 COUNTRIES PAYS DE LA CLASSE 2	V IV		11048 100.0	17028 154.1	20890 189.1	39253 355.3	43874 397.1	47108 426.4	40428 365.9
DEVG.CTRIES (LIST C) P.V.D. (LISTE C)	V IV		11023 100.0	16917 153.5	20747 188.2	38705 351.1	43263 392.5	47067 427.0	40413 366.6
CLASS 3 COUNTRIES PAYS DE LA CLASSE 3	V IV		2560 100.0	3246 126.8	18080 706.2	40201 1570.4	15671 612.1	12859 502.3	12552 490.3
CHINA CHINE	V IV		523 100.0	667 127.5	1513 289.3	1358 259.7	2044 390.8	1887 360.8	1382 264.2
8 MISCELLANEOUS MANUFACTURED GOODS ARTICLES MANUFACTURES DIVERS									
WORLD MONDE	V IV		51684 100.0	60518 117.1	102004 197.4	130918 253.3	165133 319.5	195578 378.4	247092 478.1
CLASS 1 COUNTRIES PAYS DE LA CLASSE 1	V IV		24116 100.0	40989 170.0	67650 280.5	82047 340.2	110983 460.2	132515 549.5	161159 668.3
EUR 9 EUR 9	V IV		14071 100.0	25704 182.7	43270 307.5	58317 414.4	78194 555.7	89749 637.8	104788 744.7
FRANCE FRANCE	V IV		2378 100.0	3587 150.8	4995 210.1	8317 349.7	12045 506.5	17795 748.3	21451 902.1
BELG-LUXB BELG-LUXB	V IV		423 100.0	662 156.5	1117 264.1	1259 297.6	2446 578.3	1883 445.2	2514 594.3
NETHERLANDS PAYS BAS	V IV		850 100.0	939 110.5	1822 214.4	1614 189.9	1676 197.2	2403 282.7	5292 622.6
F.R. OF GERMANY RF D'ALLEMAGNE	V IV		3049 100.0	5464 179.2	8301 272.3	9267 303.9	12179 399.4	14625 479.7	14216 466.3
ITALY ITALIE	V IV		2688 100.0	7830 291.3	13730 510.8	21214 789.2	27323 1016.5	26922 1001.6	31721 1180.1

*: V=10000 , IV=VALUE INDEX
*: V=10000 , IV=INDICE DE VALEUR

2.A. IMPORTS BY SITC SECTIONS
IMPORTATIONS PAR SECTIONS DE LA CTCI

IV: 1974=100

SITC SECTIONS	ORIGINS	UNIT	1975	1976	1977	1978	1979	1980	1981
SECTIONS CTCI	ORIGINES								
8	MISCELLANEDUS MANUFACTURED GOODS ARTICLES MANUFACTURES DIVERS								
	UNITED KINGDOM ROYAUME UNI	V IV	4468 100.0	6537 146.3	12209 273.3	15257 341.5	23142 450.8	20585 460.7	26484 592.7
	IRELAND IRLANDE	V IV	5 100.0	15 300.0	26 520.0	129 2580.0	19 380.0	3096 61920.0	74 1480.0
	DENMARK DANEMARK	V IV	210 100.0	670 319.0	1070 509.5	1260 600.0	2364 1125.7	2440 1161.9	3036 1445.7
	GREECE GRECE	V IV	210 100.0	1135 540.5	2247 1070.0	0 0	1277 608.1	3051 1452.9	2061 981.4
	SPAIN ESPAGNE	V IV	631 100.0	1699 269.3	1545 244.8	2458 389.5	2429 384.9	2746 435.2	4822 764.2
	U.S.A. ETATS UNIS	V IV	2595 100.0	3828 147.5	7751 298.7	7097 273.5	9458 364.5	12721 490.2	20758 799.9
	JAPAN JAPON	V IV	3989 100.0	5166 129.5	8173 204.9	7616 190.9	9599 240.6	15457 387.5	19632 492.2
	D.E.C.D.CTRIES.(LIST A) PAYS D.C.D.E (LISTE A)	V IV	2540 100.0	3400 133.9	4528 178.3	6428 253.1	9933 391.1	8522 335.5	8981 353.6
	CLASS 2 COUNTRIES PAYS DE LA CLASSE 2	V IV	8945 100.0	9669 108.1	18403 205.7	28078 313.9	32257 360.6	37621 420.6	50182 561.0
	MEDITERR.AFRICA CTRIES BASSIN MEDITERR.AFRIQUE	V IV	348 100.0	347 99.7	606 174.1	868 249.4	1330 382.2	164 47.1	336 96.6
	TROPIC.AFRICA (LIST B) AFRIQUE TROP.(LISTE B)	V IV	: :	: :	17 0.0	22 0.0	168 0.0	46 0.0	1635 0.0
	DEVG.CTRIES (LIST C) P.V.D. (LISTE C)	V IV	8597 100.0	9322 108.4	17780 206.8	27188 316.2	30759 357.8	37411 435.2	48211 560.8
	CLASS 3 COUNTRIES PAYS DE LA CLASSE 3	V IV	18049 100.0	8439 46.8	14007 77.6	15115 83.7	14745 81.7	14307 79.3	20493 113.5
	CHINA CHINE	V IV	2095 100.0	3036 144.9	5798 276.8	7635 364.4	7403 353.4	9066 432.7	12417 592.7

*: V=10000 , IV=VALUE INDEX
*: V=10000 , IV=INDICE DE VALEUR

2.B. EXPORTS BY SITC SECTIONS
EXPORTATIONS PAR SECTIONS DE LA CTCI

IV: 1974=100

SITC SECTIONS	ORIGINS	UNIT	1975	1976	1977	1978	1979	1980	1981
SECTIONS CTCI	ORIGINES								
0-9	TOTAL TRADE								
	COMMERCE TOTAL								
	WORLD	V	153185	209104	249300	296684	402304	561407	731758
	MONDE	IV	100.0	136.5	162.7	193.7	262.6	366.5	477.7
	CLASS 1 COUNTRIES	V	36046	35907	32767	44062	59662	74586	71530
	PAYS DE LA CLASSE 1	IV	100.0	99.6	90.9	122.2	165.5	206.9	198.4
	EUR 9	V	10038	20235	14630	19198	21149	20000	15496
	EUR 9	IV	100.0	201.6	145.7	191.3	210.7	199.2	154.4
	FRANCE	V	3148	9507	5850	4855	4146	3287	8459
	FRANCE	IV	100.0	302.0	185.8	154.2	131.7	104.4	268.7
	BELG-LUXB	V	526	735	1149	1281	2026	1942	195
	BELG-LUXB	IV	100.0	139.7	218.4	243.5	385.2	369.2	37.1
	F.R. OF GERMANY	V	951	2959	3283	3493	2652	2337	1825
	RF D'ALLEMAGNE	IV	100.0	311.1	345.2	367.3	278.9	245.7	191.9
	ITALY	V	4070	4356	2399	4808	3630	7432	2511
	ITALIE	IV	100.0	107.0	58.9	118.1	89.2	182.6	61.7
	UNITED KINGDOM	V	1162	2268	1513	3798	8170	4731	2058
	ROYAUME UNI	IV	100.0	195.2	130.2	326.9	703.1	407.1	177.1
	GREECE	V	270	298	122	0	737	241	2860
	GRECE	IV	100.0	110.4	45.2	0	273.0	89.3	1059.3
	U.S.A.	V	8774	4254	4695	6404	9681	8910	14545
	ETATS UNIS	IV	100.0	48.5	53.5	73.0	110.3	101.6	165.8
	JAPAN	V	6089	5801	8006	6053	10554	13537	12610
	JAPON	IV	100.0	95.3	131.5	99.4	173.3	222.3	207.1
	O.E.C.D. CTRIES. (LIST A)	V	10850	5163	5286	12070	17118	31275	25679
	PAYS O.C.D.E (LISTE A)	IV	100.0	47.6	48.7	111.2	157.8	288.2	236.7
	CLASS 2 COUNTRIES	V	91682	145372	197947	228481	319674	433508	595237
	PAYS DE LA CLASSE 2	IV	100.0	158.6	215.9	249.2	348.7	472.8	649.2
	MEDITERR. AFRICA CTRIES	V	3893	4717	5560	10397	3591	2457	14810
	BASSIN MEDITERR. AFRIQUE	IV	100.0	121.2	142.8	267.1	92.2	63.1	380.4
	TROPIC. AFRICA (LIST B)	V	2874	3148	1429	2014	1435	3705	3220
	AFRIQUE TROP. (LISTE B)	IV	100.0	109.5	49.7	70.1	49.9	128.9	112.0
	DEVG. CTRIES (LIST C)	V	84915	137507	190958	216070	314648	427346	577207
	P.V.D. (LISTE C)	IV	100.0	161.9	224.9	254.5	370.5	503.3	679.7
	CLASS 3 COUNTRIES	V	18618	21798	12294	17572	14605	41855	53385
	PAYS DE LA CLASSE 3	IV	100.0	117.1	66.0	94.4	78.4	224.8	286.7
	CHINA	V	14	17	31	2544	3363	7185	2756
	CHINE	IV	100.0	121.4	221.4	18171.4	24021.4	51321.4	19685.7
0	FOOD AND LIVE ANIMALS								
	PRODUITS ALIMENTAIRES ET ANIMAUX VIVANTS								
	WORLD	V	35409	64207	80931	82713	131515	169798	213517
	MONDE	IV	100.0	181.3	228.6	233.6	371.4	479.5	603.0
	CLASS 1 COUNTRIES	V	332	1040	951	2425	1688	279	1125
	PAYS DE LA CLASSE 1	IV	100.0	313.3	286.4	730.4	508.4	84.0	338.9
	EUR 9	V	79	774	402	1759	871	69	91
	EUR 9	IV	100.0	979.7	508.9	2226.6	1102.5	87.3	115.2
	F.R. OF GERMANY	V	11	120	354	1644	422	0	1
	RF D'ALLEMAGNE	IV	100.0	1090.9	3218.2	14945.5	3836.4	0	9.1
	GREECE	V	:	266	58	0	699	144	1007
	GRECE	IV	:	0.0	0.0	0	0.0	0.0	0.0
	CLASS 2 COUNTRIES	V	35063	63129	79968	80035	129747	169167	212331
	PAYS DE LA CLASSE 2	IV	100.0	180.0	228.1	228.3	370.0	482.5	605.6
	DEVG. CTRIES (LIST C)	V	35035	62914	79518	79872	129509	169130	211874
	P.V.D. (LISTE C)	IV	100.0	179.6	227.0	228.0	369.7	482.7	604.7
1	BEVERAGES AND TOBACCO								
	BOISSONS ET TABACS								
	WORLD	V	3148	3651	4076	5501	13295	18833	19820
	MONDE	IV	100.0	116.0	129.5	174.7	422.3	598.3	629.6
	CLASS 2 COUNTRIES	V	3149	3649	4074	5493	13205	18835	19820
	PAYS DE LA CLASSE 2	IV	100.0	115.9	129.4	174.4	419.3	598.1	629.4
	DEVG. CTRIES (LIST C)	V	3149	3649	4068	5461	13188	18835	19820
	P.V.D. (LISTE C)	IV	100.0	115.9	129.2	173.4	418.8	598.1	629.4
2	CRUDE MATERIALS, INEDIBLE, EXCEPT FUELS								
	MATIER. BRUTES NON COMESTIB. SAUF CARBURAN								
	WORLD	V	63191	62535	59495	69448	96243	166441	174161
	MONDE	IV	100.0	99.0	94.2	109.9	152.3	263.4	275.6
	CLASS 1 COUNTRIES	V	22934	18132	15294	21146	29447	47175	43241
	PAYS DE LA CLASSE 1	IV	100.0	79.1	66.7	92.2	128.4	205.7	188.5
	EUR 9	V	6147	7565	2766	4288	3588	6777	7239
	EUR 9	IV	100.0	123.1	45.0	69.8	58.4	110.2	117.8
	FRANCE	-V	2105	3186	1539	795	254	0	5079
	FRANCE	IV	100.0	151.4	73.1	37.8	12.1	0	241.3

*: V=10000 , IV=VALUE INDEX
 *: V=10000 , IV=INDICE DE VALEUR

2.B. EXPORTS BY SITC SECTIONS
EXPORTATIONS PAR SECTIONS DE LA CTCI

IV: 1974=100

SITC SECTIONS	ORIGINS	X UNIT	1975	1976	1977	1978	1979	1980	1981
SECTIONS CTCI	ORIGINES								
2	CRUDE MATERIALS, INEDIBLE, EXCEPT FUELS MATIER.BRUTES NON COMESTIB.SAUF CARBURAN								
	ITALY ITALIE	V IV	4042 100.0	4212 104.2	1208 29.9	3465 85.7	3287 81.3	6773 167.6	2160 53.4
	JAPAN JAPON	V IV	5972 100.0	5767 96.6	7979 133.6	5900 98.8	9536 159.7	12281 205.6	11597 194.2
	O. E. C. D. CTRIES. (LIST A) PAYS O.C.D.E (LISTE A)	V IV	10653 100.0	4780 44.9	4549 42.7	10958 102.9	16298 153.0	28114 263.9	23471 220.3
	CLASS 2 COUNTRIES PAYS DE LA CLASSE 2	V IV	15008 100.0	17012 113.4	25680 171.1	24708 164.6	44342 295.5	67162 447.5	66680 444.3
	TROPIC.AFRICA (LIST B) AFRIQUE TROP.(LISTE B)	V IV	2222 100.0	2642 118.9	671 30.2	1126 50.7	724 32.6	2917 131.3	1724 77.6
	DEVG.CTRIES (LIST C) P.V.D. (LISTE C)	V IV	12784 100.0	14342 112.2	24246 189.7	23562 184.3	43584 340.9	64220 502.3	64922 507.8
	CLASS 3 COUNTRIES PAYS DE LA CLASSE 3	V IV	18421 100.0	21374 116.0	12234 66.4	17566 95.4	14146 76.8	40917 222.1	52705 286.1
	CHINA CHINE	V IV	: :	: :	: :	2544 0.0	3113 0.0	7068 0.0	2755 0.0
3	MINERAL FUELS,LUBRICANTS AND RELAT. MAT. COMBUSTIB. MINER.,LUBRIF.,PROD. CONNEXES								
	WORLD MONDE	V IV	899 100.0	2692 299.4	513 57.1	272 30.3	370 41.2	1675 186.3	16871 1876.6
	CLASS 2 COUNTRIES PAYS DE LA CLASSE 2	V IV	897 100.0	2593 289.1	511 57.0	273 30.4	371 41.4	748 83.4	16870 1880.7
	DEVG.CTRIES (LIST C) P.V.D. (LISTE C)	V IV	897 100.0	2593 289.1	511 57.0	273 30.4	371 41.4	748 83.4	16068 1791.3
4	ANIMAL AND VEGETABLE OILS AND FATS CORPS GRAS,GRAISSES,HUILES VEG. ET ANIM.								
	WORLD MONDE	V IV	1333 100.0	3358 251.9	1379 103.5	3224 241.9	1679 126.0	3031 227.4	81 6.1
	CLASS 2 COUNTRIES PAYS DE LA CLASSE 2	V IV	1334 100.0	3323 249.1	1380 103.4	3205 240.3	1680 125.9	3031 227.2	81 6.1
	DEVG.CTRIES (LIST C) P.V.D. (LISTE C)	V IV	1334 100.0	3323 249.1	1365 102.3	3205 240.3	1680 125.9	3031 227.2	81 6.1
5	CHEMICALS PRODUITS CHIMIQUES								
	WORLD MONDE	V IV	6234 100.0	11338 181.9	17138 274.9	21650 347.3	24727 396.6	38861 623.4	39266 629.9
	CLASS 2 COUNTRIES PAYS DE LA CLASSE 2	V IV	6223 100.0	11309 181.7	17067 274.3	21586 346.9	24493 393.6	38755 622.8	39028 627.2
	MEDITERR.AFRICA CTRIES BASSIN MEDITERR.AFRIQUE	V IV	280 100.0	539 192.5	467 166.8	1680 600.0	375 133.9	308 110.0	185 66.1
	DEVG.CTRIES (LIST C) P.V.D. (LISTE C)	V IV	5686 100.0	10565 185.8	16243 285.7	19433 341.8	23676 416.4	38010 668.5	38840 683.1
6	MANUFACTUR. GOODS CLASSIFIED BY MATERIAL ARTICLES MANUF. CLASSES PAR MATIERES								
	WORLD MONDE	V IV	15711 100.0	17619 112.1	36951 235.2	49540 315.3	59133 376.4	71002 451.9	135369 861.6
	CLASS 1 COUNTRIES PAYS DE LA CLASSE 1	V IV	482 100.0	272 56.4	365 75.7	712 147.7	927 192.3	1065 221.0	2535 525.9
	EUR 9 EUR 9	V IV	421 100.0	144 34.2	198 47.0	491 116.6	409 97.1	719 170.8	1070 254.2
	CLASS 2 COUNTRIES PAYS DE LA CLASSE 2	V IV	15046 100.0	17341 115.3	36574 243.1	48804 324.4	58087 386.1	69909 464.6	132743 882.2
	MEDITERR.AFRICA CTRIES BASSIN MEDITERR.AFRIQUE	V IV	2287 100.0	2600 113.7	3252 142.2	3035 132.7	1847 80.8	3 0.1	11549 505.0
	DEVG.CTRIES (LIST C) P.V.D. (LISTE C)	V IV	12664 100.0	14702 116.1	33320 263.1	45619 360.2	56157 443.4	69784 551.0	121044 955.8
	CLASS 3 COUNTRIES PAYS DE LA CLASSE 3	V IV	182 100.0	1 0.5	10 5.5	4 2.2	88 48.4	35 19.2	94 51.6
	CHINA CHINE	V IV	0 0	0 0	10 0.0	0 0	29 0.0	17 0.0	: :
7	MACHINERY AND TRANSPORT EQUIPMENT MACHINES ET MATERIEL DE TRANSPORT								
	WORLD MONDE	V IV	21390 100.0	34172 159.8	33174 155.1	39973 186.9	48419 226.4	52484 245.4	90096 421.2
	CLASS 1 COUNTRIES PAYS DE LA CLASSE 1	V IV	12074 100.0	15804 130.9	15504 128.4	18673 154.7	26276 217.6	23806 197.2	22733 188.3
	EUR 9 EUR 9	V IV	3308 100.0	11310 341.9	10848 327.9	11734 354.7	15385 465.1	11587 350.3	6126 185.2

*: V=10000 , IV=VALUE INDEX
*: V=10000 , IV=INDICE DE VALEUR

2.B. EXPORTS BY SITC SECTIONS
EXPORTATIONS PAR SECTIONS DE LA CTCI

IV: 1974=100

SITC SECTIONS	ORIGINS	* UNIT	1975	1976	1977	1978	1979	1980	1981
SECTIONS CTCI	ORIGINES								
7	MACHINERY AND TRANSPORT EQUIPMENT MACHINES ET MATERIEL DE TRANSPORT								
	FRANCE	V	1026	5680	4233	3762	3735	3221	2946
	FRANCE	IV	100.0	553.6	412.6	366.7	364.0	313.9	287.1
	BELG-LUXB	V	459	712	1128	1128	1919	1727	102
	BELG-LUXB	IV	100.0	155.1	245.8	245.8	418.1	376.3	22.2
	F.R. OF GERMANY	V	857	2783	2824	1553	2019	1736	676
	RF D'ALLEMAGNE	IV	100.0	324.7	329.5	181.2	235.6	202.6	78.9
	ITALY	V	19	67	1125	1291	169	219	272
	ITALIE	IV	100.0	352.6	5921.1	6794.7	889.5	1152.6	1431.6
	UNITED KINGDOM	V	810	1983	1330	3162	7469	4472	1858
	ROYAUME UNI	IV	100.0	244.8	164.2	390.4	922.1	552.1	229.4
	U.S.A.	V	8460	4095	4013	5699	9303	8715	14237
	ETATS UNIS	IV	100.0	48.4	47.4	67.4	110.0	103.0	168.3
	O.E.C.D. CTRIES. (LIST A)	V	82	269	576	887	413	2733	1356
	PAYS O.C.D.E (LISTE A)	IV	100.0	328.0	702.4	1081.7	503.7	3332.9	1653.7
	CLASS 2 COUNTRIES	V	9314	17985	17642	21067	21882	27954	66870
	PAYS DE LA CLASSE 2	IV	100.0	193.1	189.4	226.2	234.9	300.1	718.0
	MEDITERR.AFRICA CTRIES	V	421	378	206	4763	579	178	402
	BASSIN MEDITERR.AFRIQUE	IV	100.0	89.8	48.9	1131.4	137.5	42.3	95.5
	DEVG. CTRIES (LIST C)	V	8592	17585	17429	16301	21290	27690	66148
	P.V.D. (LISTE C)	IV	100.0	204.7	202.9	189.7	247.8	322.3	769.9
8	MISCELLANEOUS MANUFACTURED GOODS ARTICLES MANUFACTURES DIVERS								
	WORLD	V	5751	9213	15383	24261	26898	39279	41180
	MONDE	IV	100.0	160.2	267.5	421.9	467.7	683.0	716.0
	CLASS 1 COUNTRIES	V	202	487	454	1012	1000	1236	1497
	PAYS DE LA CLASSE 1	IV	100.0	241.1	224.8	501.0	495.0	611.9	741.1
	CLASS 2 COUNTRIES	V	5531	8715	14919	23225	25861	37951	39591
	PAYS DE LA CLASSE 2	IV	100.0	157.6	269.7	419.9	467.6	686.2	715.8
	MEDITERR.AFRICA CTRIES	V	873	1123	788	867	673	1944	2404
	BASSIN MEDITERR.AFRIQUE	IV	100.0	128.6	90.3	99.3	77.1	222.7	275.4
	DEVG. CTRIES (LIST C)	V	4658	7581	14124	22258	25186	35900	37180
	P.V.D. (LISTE C)	IV	100.0	162.8	303.2	477.8	540.7	770.7	798.2

*: V=10000 , IV=VALUE INDEX
*: V=10000 , IV=INDICE DE VALEUR

3. EXPORTS BY PRINCIPAL PRODUCTS
EXPORTATIONS DES PRINCIPAUX PRODUITS

IV: 1975=100

SITC POSITIONS	ORIGINS	#	1975	1976	1977	1978	1979	1980	1981
POSITIONS CTCI	ORIGINES	UNIT							
001.2 SHEEP, LAMBS AND GOATS ESPECE OVINE ET CAPRINE									
WORLD	V	:	:	:	:	1563	6482	9181	:
MONDE	X	:	:	:	:	0.5	1.6	1.6	:
	Q	:	:	:	:	:	:	:	:
001.3 SWINE ESPECE PORCINE									
WORLD	V	:	:	:	:	:	:	:	5848
MONDE	X	:	:	:	:	:	:	:	0.8
	Q	:	:	:	:	:	:	:	:
CLASS 2 COUNTRIES PAYS DE LA CLASSE 2	V	:	:	:	:	:	:	:	5847
	Q	:	:	:	:	:	:	:	:
DEVG.CTRIES (LIST C) P.V.D. (LISTE C)	V	:	:	:	:	:	:	:	5826
	Q	:	:	:	:	:	:	:	:
045.9 CEREALS, UNMILLED, NES CEREALES NON MOULUES, NDA									
WORLD	V	:	:	:	:	:	1	0	18392
MONDE	X	:	:	:	:	:	:	:	2.5
	Q	:	:	:	:	:	:	:	70376
CLASS 2 COUNTRIES PAYS DE LA CLASSE 2	V	:	:	:	:	:	1	0	18392
	Q	:	:	:	:	:	:	:	70376
DEVG.CTRIES (LIST C) P.V.D. (LISTE C)	V	:	:	:	:	:	1	0	18392
	Q	:	:	:	:	:	:	:	70376
051.1 ORANGES, TANGERINES AND CLEMENTINES ORANGES, CLEMENTINES ET MANDARINES									
WORLD	V	16831	24318	29237	18445	18445	19564	1593	
MONDE	X	11.0	11.6	11.7	6.2	4.6	3.5	0.2	
	Q	120617	142434	150598	128586	128830	120223	6422	
CLASS 2 COUNTRIES PAYS DE LA CLASSE 2	V	16832	24317	29237	18444	18331	19565	1595	
	Q	120610	142435	150599	128585	128406	120224	6424	
DEVG.CTRIES (LIST C) P.V.D. (LISTE C)	V	16832	24148	28863	18313	18185	19528	1595	
	Q	120610	141859	148926	128259	128083	120132	6424	
051.2 OTHER CITRUS FRUIT AUTRES AGRUMES									
WORLD	V	843	1136	1214	2025	2939	2659	5620	
MONDE	X	0.6	0.5	0.5	0.7	0.7	0.5	0.8	
	Q	8920	8100	10026	13100	14309	14086	31001	
CLASS 2 COUNTRIES PAYS DE LA CLASSE 2	V	839	1123	1213	2027	2941	2652	5621	
	Q	8906	8032	10022	13100	14308	14084	31002	
DEVG.CTRIES (LIST C) P.V.D. (LISTE C)	V	839	1123	1213	2027	2941	2652	5621	
	Q	8906	8032	10022	13100	14308	14084	31002	
051.71 COCONUTS, BRAZIL-CASHEW NUTS, FSH/DRIED NOIX DE COCO BRESIL CAJOU, FRAICHE/SECH.									
WORLD	V	2	31	39	19	3	8	24214	
MONDE	X	0.0	0.0	0.0	0.0	0.0	0.0	3.3	
	Q	2	46	40	16	4	14	118042	
CLASS 2 COUNTRIES PAYS DE LA CLASSE 2	V	2	31	39	20	4	11	23220	
	Q	1	46	40	16	4	14	114124	
DEVG.CTRIES (LIST C) P.V.D. (LISTE C)	V	2	13	39	20	4	11	23034	
	Q	1	15	40	16	4	14	113721	
051.72 NUTS FRUITS A COQUES NDA									
WORLD	V	615	557	290	746	897	915	2388	
MONDE	X	0.4	0.3	0.1	0.3	0.2	0.2	0.3	
	Q	1201	1161	1090	688	518	574	4535	
CLASS 2 COUNTRIES PAYS DE LA CLASSE 2	V	615	556	290	748	898	918	2377	
	Q	1199	1161	1090	687	516	575	4531	
DEVG.CTRIES (LIST C) P.V.D. (LISTE C)	V	615	541	290	748	898	918	2346	
	Q	1199	1156	1090	687	516	575	4493	
051.93 FRESH STONE FRUIT FRUITS A NOYAU FRAIS									
WORLD	V	260	447	271	595	6395	15200	3980	
MONDE	X	0.2	0.2	0.1	0.2	1.6	2.7	0.5	
	Q	3047	3143	2435	4186	18186	41959	12460	
CLASS 2 COUNTRIES PAYS DE LA CLASSE 2	V	260	448	271	596	6394	15159	3980	
	Q	3046	3144	2426	4189	18168	41870	12461	
DEVG.CTRIES (LIST C) P.V.D. (LISTE C)	V	260	448	271	596	6394	15159	3981	
	Q	3046	3144	2426	4189	18168	41870	12461	

*: V=1000g, Q=TONS, X=PERCENTAGE OF THE TOTAL
*: V=1000g, Q=TONNES, X=PART DU TOTAL

3. EXPORTS BY PRINCIPAL PRODUCTS
EXPORTATIONS DES PRINCIPAUX PRODUITS

IV: 1975=100

SITC POSITIONS	ORIGINS	* UNIT	1975	1976	1977	1978	1979	1980	1981
POSITIONS CTCI	ORIGINES								
051.99 OTHER FRUIT FRESH AUTRES FRUITS FRAIS NDA									
WORLD	V	:	:	:	:	756	1654	1074	:
MONDE	%	:	:	:	:	0.3	0.4	0.2	:
	Q	:	:	:	:	4752	5859	6741	:
053.5 FRUIT JUICES & VEG JUICES, UNFERM JUS DE FRUITS/LEGUMES NON FERMENTES									
WORLD	V	:	:	:	771	822	4104	:	
MONDE	%	:	:	:	0.3	0.2	0.7	:	
	Q	:	:	:	1191	1035	4981	:	
054.1 POTATOES POMMES DE TERRE									
WORLD	V	:	:	:	1223	727	1074	:	
MONDE	%	:	:	:	0.4	0.2	0.2	:	
	Q	:	:	:	5937	2638	4199	:	
054.2 BEANS, PEAS, LENTILS & LEGUM VEG, DRIED HARICOTS, POIS, LENTILLES & LEGUMIN SECS									
WORLD	V	1481	1150	4615	886	2571	250	1480	
MONDE	%	1.0	0.5	1.9	0.3	0.6	0.0	0.2	
	Q	3985	3147	13526	1844	6647	564	4284	
CLASS 2 COUNTRIES PAYS DE LA CLASSE 2	V	1472	1134	4565	885	2546	251	1481	
	Q	3959	3106	13342	1844	6589	565	4285	
DEVG. CTRIES (LIST C) P.V.D. (LISTE C)	V	1472	1134	4565	885	2546	251	1481	
	Q	3959	3106	13342	1844	6589	565	4285	
054.4 TOMATOES, FRESH TOMATES FRAICHES									
WORLD	V	3992	7579	7529	12560	18906	19747	1184	
MONDE	%	2.6	3.6	3.0	4.2	4.7	3.5	0.2	
	Q	53214	67520	62587	83138	110026	115573	5303	
CLASS 2 COUNTRIES PAYS DE LA CLASSE 2	V	3991	7579	7529	12561	18899	19747	1185	
	Q	53215	67520	62583	83133	110009	115572	5304	
DEVG. CTRIES (LIST C) P.V.D. (LISTE C)	V	3991	7579	7529	12561	18899	19747	1185	
	Q	53215	67520	62583	83133	110009	115572	5304	
054.5 OTHER FRESH VEGETABLES AUTRES LEGUMES FRAIS									
WORLD	V	4023	6418	7911	17147	35127	35398	65746	
MONDE	%	2.6	3.1	3.2	5.8	8.7	6.3	9.0	
	Q	53697	60306	71699	116915	177229	183250	386217	
CLASS 2 COUNTRIES PAYS DE LA CLASSE 2	V	4004	6416	7912	17134	35084	35399	65745	
	Q	53581	60304	71697	116578	177184	183248	386215	
DEVG. CTRIES (LIST C) P.V.D. (LISTE C)	V	4004	6416	7912	17134	35084	35399	65745	
	Q	53581	60304	71697	116578	177184	183248	386215	
054.8 VEG PROD, CHIEFLY FOR HUMAN FOOD NES PRODUITS VEGETAUX DEST. ALIMENTATION HUMA									
WORLD	V	31	174	205	22	110	441	4010	
MONDE	%	0.0	0.1	0.1	0.0	0.0	0.1	0.5	
	Q	64	401	221	13	76	348	3758	
CLASS 2 COUNTRIES PAYS DE LA CLASSE 2	V	26	174	204	24	112	443	4009	
	Q	61	401	220	12	76	347	3760	
DEVG. CTRIES (LIST C) P.V.D. (LISTE C)	V	25	174	204	24	112	443	4009	
	Q	61	401	220	12	76	347	3760	
055.52 VEGET. PRES. WITHOUT VINEGAR LEGUMES PLANTES PREP. S. VIN.									
WORLD	V	615	1903	947	1688	790	1144	3276	
MONDE	%	0.4	0.9	0.4	0.6	0.2	0.2	0.4	
	Q	1297	3107	1495	2441	1082	1487	4629	
CLASS 2 COUNTRIES PAYS DE LA CLASSE 2	V	616	1885	945	1686	790	1119	3275	
	Q	1295	3082	1495	2441	1082	1467	4628	
DEVG. CTRIES (LIST C) P.V.D. (LISTE C)	V	616	1885	945	1686	790	1119	3275	
	Q	1295	3082	1495	2441	1082	1467	4628	
071.1 COFFEE, GREEN OR ROASTED CAFE VERT OU TORREFIE									
WORLD	V	:	:	:	7366	5238	3131	:	
MONDE	%	:	:	:	2.5	1.3	0.6	:	
	Q	:	:	:	1440	1262	763	:	
EUR 9	V	:	:	:	1644	766	:	:	
EUR 9	Q	:	:	:	101	187	:	:	
F.R. OF GERMANY RF D'ALLEMAGNE	V	:	:	:	1644	417	:	:	
	Q	:	:	:	101	97	:	:	

*: V=10000, Q=TONS %=PERCENTAGE OF THE TOTAL
*: V=10000, Q=TONNES %=PART DU TOTAL

3. EXPORTS BY PRINCIPAL PRODUCTS
EXPORTATIONS DES PRINCIPAUX PRODUITS

IV: 1975=100

SITC POSITIONS	ORIGINS	UNIT	1975	1976	1977	1978	1979	1980	1981
POSITIONS CTCI	ORIGINES								
073.0	CHOCOLATE A.PREP.CONT.COCOA CHOCOLAT PREP.AU CACAO								
	WORLD	V	102	129	169	331	451	817	2488
	MONDE	X	0.1	0.1	0.1	0.1	0.1	0.1	0.3
		Q	36	63	55	90	114	175	845
	CLASS 2 COUNTRIES	V	101	128	162	331	452	816	2487
	PAYS DE LA CLASSE 2	Q	35	61	50	89	113	175	846
	DEVG.CTRIES (LIST C)	V	90	125	162	331	452	816	2487
	P.V.D. (LISTE C)	Q	32	61	50	89	113	175	846
075.24	NUTMEG,MACC & CARDAMONS NOIX MUSCADE MACIS AMOMES CARDAMOMES								
	WORLD	V	1479	2827	3750	3740	13214	23314	27433
	MONDE	X	1.0	1.4	1.5	1.3	3.3	4.2	3.7
		Q	169	273	261	230	693	1318	2253
	CLASS 2 COUNTRIES	V	1479	2827	3749	3740	13215	23057	27432
	PAYS DE LA CLASSE 2	Q	169	274	262	230	685	1301	2253
	DEVG.CTRIES (LIST C)	V	1479	2826	3749	3735	13215	23057	27432
	P.V.D. (LISTE C)	Q	169	273	262	229	685	1301	2253
081.99	FORAGE PREP.ANIMAL FEEDING ALIMENTS PREP.ANIMAUX NDA								
	WORLD	V	:	:	:	1919	2072	1594	:
	MONDE	X	:	:	:	0.6	0.5	0.3	:
		Q	:	:	:	4225	4738	3605	:
112.3	BEERS BIERES								
	WORLD	V	563	933	603	422	341	302	2869
	MONDE	X	0.4	0.4	0.2	0.1	0.1	0.1	0.4
		Q	:	:	:	:	:	:	:
	CLASS 2 COUNTRIES	V	562	933	602	422	341	302	2869
	PAYS DE LA CLASSE 2	Q	:	:	:	:	:	:	:
	DEVG.CTRIES (LIST C)	V	562	933	602	422	341	302	2869
	P.V.D. (LISTE C)	Q	:	:	:	:	:	:	:
221.7	CASTOR OIL SEED GRAINES DE RICIN								
	WORLD	V	:	:	:	:	1	1	1610
	MONDE	X	:	:	:	:	:	:	0.2
		Q	:	:	:	:	:	:	1369
	CLASS 2 COUNTRIES	V	:	:	:	:	:	:	1610
	PAYS DE LA CLASSE 2	Q	:	:	:	:	:	:	1369
	DEVG.CTRIES (LIST C)	V	:	:	:	:	:	:	1610
	P.V.D. (LISTE C)	Q	:	:	:	:	:	:	1369
221.8	OIL-SEEDS,OIL NUTS & OIL KERNELS,NES GRAINES,NOIX ET AMANDES OLEAGINEUSES,NDA								
	WORLD	V	:	:	:	1314	2713	1408	:
	MONDE	X	:	:	:	0.4	0.7	0.3	:
		Q	:	:	:	1715	2375	1025	:
271.3	NAT PHOSPHATES, WHET OR NOT GROUND PHOSPHATES NATURELS, BROYES OU NON								
	WORLD	V	61303	57911	52546	63506	87452	157793	165240
	MONDE	X	40.0	27.7	21.1	21.4	21.7	28.1	22.6
		Q	1111877	1653244	1788414	2159920	2754615	3623069	3529381
	CLASS 1 COUNTRIES	V	22934	17897	15171	20877	28992	47105	43168
	PAYS DE LA CLASSE 1	Q	429669	568210	508325	708075	938912	1057515	938510
	EUR 9	V	6147	7448	2643	4022	3158	6710	7239
	EUR 9	Q	129610	248747	98955	133390	127560	137965	147225
	FRANCE	V	2105	3162	1446	719	189	0	5079
	FRANCE	Q	48950	108395	49475	27075	5300	0	101880
	ITALY	V	4042	4141	1197	3303	2969	6710	2160
	ITALIE	Q	80660	134952	49480	106315	122260	137965	45345
	JAPAN	V	5972	5767	7979	5900	9536	12281	11597
	JAPON	Q	90050	160700	252370	197400	268450	276000	237830
	O.E.C.D.CTRIES.(LIST A)	V	10653	4682	4549	10955	16298	28114	23441
	PAYS O.C.D.E (LISTE A)	Q	206859	158763	157000	377285	542902	643550	533605
	CLASS 2 COUNTRIES	V	13120	12625	18854	19051	36006	58584	57833
	PAYS DE LA CLASSE 2	Q	232214	319569	644593	634375	1082788	1329734	1186721
	TROPIC.AFRICA (LIST B)	V	2221	2587	625	1126	724	2917	1724
	AFRIQUE TROP.(LISTE B)	Q	33050	54050	15000	28375	20000	56400	31000
	DEVG.CTRIES (LIST C)	V	10899	10038	18229	17925	35282	55667	56109
	P.V.D. (LISTE C)	Q	199164	265519	629593	606000	1062788	1273334	1155721
	CLASS 3 COUNTRIES	V	18421	21374	12234	17566	14146	40917	52704
	PAYS DE LA CLASSE 3	Q	325124	611755	439936	627100	493015	996870	1178000

*: V=10000 ,Q=TONS X=PERCENTAGE OF THE TOTAL
*: V=10000 ,Q=TONNES X=PART DU TOTAL

3. EXPORTS BY PRINCIPAL PRODUCTS
EXPORTATIONS DES PRINCIPAUX PRODUITS

IV: 1975=100

SITC POSITIONS	ORIGINS	* UNIT	1975	1976	1977	1978	1979	1980	1981
POSITIONS CTCI	ORIGINES								
271.3	NAT PHOSPHATES, WHET OR NOT GROUND PHOSPHATES MATURELS, BROYES OU NON								
	CHINA	V	:	:	:	2544	3113	7068	2755
	CHINE	Q	:	:	:	97400	103765	175120	62200
276.1	NATURAL ASPHALT & NAT BITUMEN ASPHALTE ET BITUME MATURELS								
	WORLD	V	:	:	:	1133	8	1	:
	MONDE	X	:	:	:	0.4	0.0	0.0	:
		Q	:	:	:	12724	14	:	:
332.5	LUBRICATING OILS AND GREASES HUILES ET GRAISSES LUBRIFIANTES								
	WORLD	V	10	176	19	58	83	1288	14971
	MONDE	X	0.0	0.1	0.0	0.0	0.0	0.2	2.0
		Q	10	318	31	303	137	21670	7724
	CLASS 2 COUNTRIES PAYS DE LA CLASSE 2	V	8	78	18	59	83	362	14972
		Q	10	91	31	294	136	171	7722
	DEVG.CTRIES (LIST C) P.V.D. (LISTE C)	V	8	78	18	59	83	362	14972
		Q	10	91	31	294	136	171	7722
421.5	OLIVE OIL HUILE D'OLIVE								
	WORLD	V	:	:	:	2990	1619	2909	:
	MONDE	X	:	:	:	1.0	0.4	0.5	:
		Q	:	:	:	1789	996	1536	:
541.7	MEDICAMENTS (INCL.VETERINARY MEDIC MEDICAMENTS PR.MEDC.HUMAINE OU VET.								
	WORLD	V	3931	3896	5867	7528	8645	8995	2113
	MONDE	X	2.6	1.9	2.4	2.5	2.1	1.6	0.3
		Q	:	:	:	:	:	:	:
	CLASS 2 COUNTRIES PAYS DE LA CLASSE 2	V	3932	3887	5834	7498	8597	8993	2112
		Q	:	:	:	:	:	:	:
	DEVG.CTRIES (LIST C) P.V.D. (LISTE C)	V	3517	3566	5181	6776	7824	8444	2112
		Q	:	:	:	:	:	:	:
651.4	COTTON THREAD BLEACHED DYED MERCER FILS DE COTON BLANCHIS TEINTS MERC								
	WORLD	V	86	78	352	1790	1647	989	3105
	MONDE	X	0.1	0.0	0.1	0.6	0.4	0.2	0.4
		Q	11	13	93	534	464	216	908
	CLASS 2 COUNTRIES PAYS DE LA CLASSE 2	V	86	77	351	1786	1647	990	3106
		Q	11	11	92	523	464	217	908
	DEVG.CTRIES (LIST C) P.V.D. (LISTE C)	V	86	76	326	1723	1610	990	3106
		Q	11	11	85	501	456	217	908
698.91	BASE MTL MISC. ARTICLES NES OUVRAGES MDA EN METAL COMMUN								
	WORLD	V	582	1146	1393	1302	1413	942	3060
	MONDE	X	0.4	0.5	0.6	0.4	0.4	0.2	0.4
		Q	1002	1294	1086	914	705	552	3432
	CLASS 2 COUNTRIES PAYS DE LA CLASSE 2	V	581	1145	1371	1302	1412	927	3057
		Q	1000	1292	1076	906	701	546	3430
	DEVG.CTRIES (LIST C) P.V.D. (LISTE C)	V	233	629	979	1168	1412	927	3036
		Q	395	567	758	819	701	546	3426
718.42	EXCAVATING, LEVELLING, BORING, ETC. MACH MACHINES POUR EXTRACTION TERRAS. FORAGE								
	WORLD	V	808	1630	4722	5334	5661	3590	8308
	MONDE	X	0.5	0.8	1.9	1.8	1.4	0.6	1.1
		Q	543	635	1677	1093	1401	1105	1679
	CLASS 1 COUNTRIES PAYS DE LA CLASSE 1	V	1	37	1202	1594	2736	1303	161
		Q	0	14	461	452	613	258	41
	EUR 9	V	1	37	1125	1313	2506	738	42
	EUR 9	Q	:	14	446	374	576	131	8
	ITALY	V	:	:	932	1055	:	:	:
	ITALIE	Q	:	:	247	334	:	:	:
	UNITED KINGDOM ROYAUME UNI	V	1	37	1	82	2449	627	42
		Q	:	14	1	34	552	118	8
	CLASS 2 COUNTRIES PAYS DE LA CLASSE 2	V	808	1577	3522	3742	2927	1836	8146
		Q	541	613	1216	641	788	757	1637
	DEVG.CTRIES (LIST C) P.V.D. (LISTE C)	V	609	1576	3522	3231	2884	1836	8146
		Q	385	611	1216	637	784	757	1637
778.8	OTHER ELECTRICAL MACHINERY & EQUIPMT AUTRES MACHINES ET AP.ELECT.								
	WORLD	V	44	1	59	80	95	401	3754
	MONDE	X	0.0	0.0	0.0	0.0	0.0	0.1	0.5

*: V=10000, Q=TONS %=PERCENTAGE OF THE TOTAL
*: V=10000, Q=TONNES %=PART DU TOTAL

3. EXPORTS BY PRINCIPAL PRODUCTS
EXPORTATIONS DES PRINCIPAUX PRODUITS

IV: 1975=100

SITC POSITIONS	ORIGINS	* UNIT	1975	1976	1977	1978	1979	1980	1981
POSITIONS CTCI	ORIGINES								
778.8 OTHER ELECTRICAL MACHINERY & EQUIPMNT AUTRES MACHINES ET AP.ELECT.									
	Q		18	0	12	9	61	72	753
CLASS 2 COUNTRIES	V		42	2	59	80	53	238	3150
PAYS DE LA CLASSE 2	Q		16	0	12	9	13	45	603
DEVG.CTRIES (LIST C)	V		42	1	59	80	53	238	3092
P.V.D. (LISTE C)	Q		16	0	12	9	13	45	601
734.1 AIRCRAFT,ROTOCHUTES AERODYNES,ROTOCHUTES									
WORLD	V		7051	2219	1158	0	0	1936	3348
MONDE	X		4.6	1.1	0.5	0.0	0.0	0.3	0.5
	Q		:	:	:	:	:	:	:
CLASS 1 COUNTRIES	V		7051	706	1158	0	0	1936	3334
PAYS DE LA CLASSE 1	Q		:	:	:	:	:	:	:
U.S.A.	V		7045	706	1158	0	0	0	2311
ETATS UNIS	Q		:	:	:	:	:	:	:
O.E.C.D.CTRIES.(LIST A)	V		:	:	:	:	:	1936	226
PAYS O.C.D.E (LISTE A)	Q		:	:	:	:	:	:	:
CLASS 2 COUNTRIES	V		:	1513	0	0	0	0	14
PAYS DE LA CLASSE 2	Q		:	:	:	:	:	:	:
DEVG.CTRIES (LIST C)	V		:	1513	0	0	0	0	14
P.V.D. (LISTE C)	Q		:	:	:	:	:	:	:
821.0 FUNITURE AND PARTS MEUBLES Y COMPRIS SOMMIERS ETC.									
WORLD	V		66	574	2502	5686	5144	5176	12278
MONDE	X		0.0	0.3	1.0	1.9	1.3	0.9	1.7
	Q		90	429	1799	3590	3224	2931	3953
CLASS 2 COUNTRIES	V		67	573	2499	5664	5105	5134	12133
PAYS DE LA CLASSE 2	Q		88	429	1799	3587	3205	2891	3860
DEVG.CTRIES (LIST C)	V		67	561	2499	5663	5078	5132	12125
P.V.D. (LISTE C)	Q		88	425	1799	3587	3196	2891	3858
841.1 CLOTH OF TEXT FAB NOT KNITTED CROCHETED VETEMENTS EN MATIERES TEXTILES,EX.BONNET									
WORLD	V		273	352	1074	4975	6111	10236	2913
MONDE	X		0.2	0.2	0.4	1.7	1.5	1.8	0.4
	Q		32	42	114	617	764	1013	464
CLASS 2 COUNTRIES	V		273	351	1069	4955	5927	10063	2806
PAYS DE LA CLASSE 2	Q		31	41	114	615	756	982	463
DEVG.CTRIES (LIST C)	V		271	234	933	4518	5515	10060	2805
P.V.D. (LISTE C)	Q		31	33	104	579	729	982	463
841.11 OTHER GARMENTS,MEN'S & BOY'S VETEMENTS DE DESSUS HOMMES ET GARGONS									
WORLD	V		:	:	:	262	1074	2715	:
MONDE	X		:	:	:	0.1	0.3	0.5	:
	Q		:	:	:	50	130	241	:
841.12 OUTER GARMENTS,WOMEN'S,GIRL'S,INFANTS', VETEMENTS DE DESSUS FEMMES ET FILLETES									
WORLD	V		:	:	:	4439	4694	5843	:
MONDE	X		:	:	:	1.5	1.2	1.0	:
	Q		:	:	:	523	589	649	:
841.4 CLOTHING AND ACCESS KNITTED OR CROCHETED VETEMENTS ET ACCESSOIRES EN BONNETERIE									
WORLD	V		1742	2811	3600	1737	265	100	1680
MONDE	X		1.1	1.3	1.4	0.6	0.1	0.0	0.2
	Q		196	317	436	180	25	8	111
CLASS 2 COUNTRIES	V		1652	2746	3580	1727	266	100	1680
PAYS DE LA CLASSE 2	Q		188	313	434	181	25	8	110
DEVG.CTRIES (LIST C)	V		851	1939	3116	1619	235	100	977
P.V.D. (LISTE C)	Q		141	264	394	174	22	8	84

*: V=10000 ,Q=TONS X=PERCENTAGE OF THE TOTAL
*: V=10000 ,Q=TONNES X=PART DU TOTAL

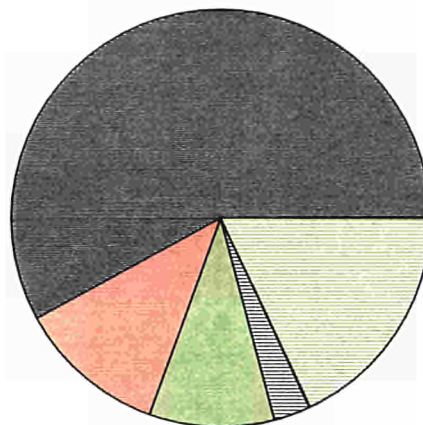
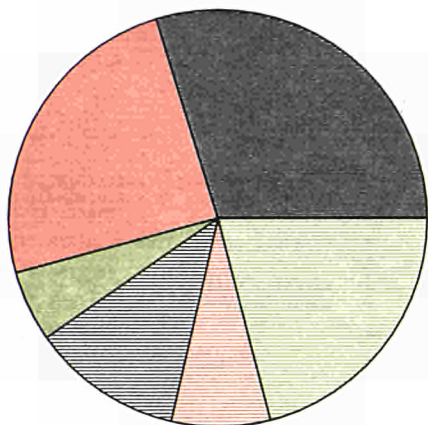
1977

IMPORT

EXPORT

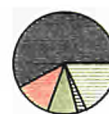
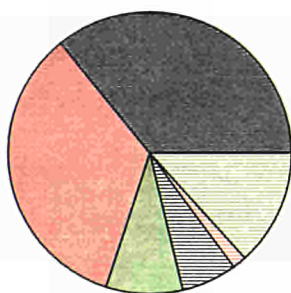
World
Monde

World
Monde



EUR 9

EUR 9



SITC (Sections)
CTCI (Sections)



0 + 1
Food,
beverages
and
tobacco
Produits
alimentaires,
boissons,
tabacs



3
Mineral fuels,
lubricants
and related
materials
Combustibles
minéraux,
lubrifiants,
produits connexes



2 + 4
Raw
materials
Matières
premières



5
Chemicals
Produits
chimiques



7
Machinery
and
transport
equipment
Machines
et
matériel
de transport



6 + 8
Other
industrial
products
Autres
produits
industriels

1.A. GROWTH AND STRUCTURE OF IMPORTS FROM THE WORLD
EVOLUTION ET STRUCTURE DES IMPORTATIONS EN PROVENANCE DU MONDE

SITC SECTIONS		UNIT	1974	1975	1976	1977	1978	1979	1980
SECTIONS CTCI									
0-9	TOTAL TRADE	V	:	:	:	1692294	:	:	:
0+1	FOOD, BEVERAGES AND TOBACCO	V	:	:	:	354971	:	:	:
0	FOOD AND LIVE ANIMALS	V	:	:	:	334156	:	:	:
1	BEVERAGES AND TOBACCO	V	:	:	:	20815	:	:	:
3	MINERAL FUELS, LUBRICANTS AND RELAT. MAT.	V	:	:	:	129188	:	:	:
2+4	RAW MATERIALS	V	:	:	:	197425	:	:	:
2	CRUDE MATERIALS, INEDIBLE, EXCEPT FUELS	V	:	:	:	186061	:	:	:
4	ANIMAL AND VEGETABLE OILS AND FATS	V	:	:	:	11364	:	:	:
5	CHEMICALS	V	:	:	:	93277	:	:	:
7	MACHINERY AND TRANSPORT EQUIPMENT	V	:	:	:	414398	:	:	:
6+8	OTHER INDUSTRIAL PRODUCTS	V	:	:	:	502590	:	:	:
6	MANUFACTUR. GOODS CLASSIFIED BY MATERIAL	V	:	:	:	384613	:	:	:
8	MISCELLANEOUS MANUFACTURED GOODS	V	:	:	:	117977	:	:	:
0-9	COMMERCE TOTAL	%	:	:	:	100.0	:	:	:
0+1	PRODUITS ALIMENTAIRES, BOISSONS, TABACS	%	:	:	:	21.0	:	:	:
0	PRODUITS ALIMENTAIRES ET ANIMAUX VIVANTS	%	:	:	:	19.7	:	:	:
1	BOISSONS ET TABACS	%	:	:	:	1.2	:	:	:
3	COMBUSTIB. MINER., LUBRIF., PROD. CONNEXES	%	:	:	:	7.6	:	:	:
2+4	MATIERES PREMIERES	%	:	:	:	11.7	:	:	:
2	MATIER. BRUTES NON COMESTIB. SAUF CARBURAN	%	:	:	:	11.0	:	:	:
4	CORPS GRAS, GRAISSES, HUILES VEG. ET ANIM.	%	:	:	:	0.7	:	:	:
5	PRODUITS CHIMIQUES	%	:	:	:	5.5	:	:	:
7	MACHINES ET MATERIEL DE TRANSPORT	%	:	:	:	24.5	:	:	:
6+8	AUTRES PRODUITS INDUSTRIELS	%	:	:	:	29.7	:	:	:
6	ARTICLES MANUF. CLASSES PAR MATIERES	%	:	:	:	22.7	:	:	:
8	ARTICLES MANUFACTURES DIVERS	%	:	:	:	7.0	:	:	:

1.B. GROWTH AND STRUCTURE OF IMPORTS FROM EUR 9
EVOLUTION ET STRUCTURE DES IMPORTATIONS EN PROVENANCE DE L'EUR

SITC SECTIONS		UNIT	1974	1975	1976	1977	1978	1979	1980
SECTIONS CTCI									
0-9	TOTAL TRADE	V	:	:	:	776172	:	:	:
0+1	FOOD, BEVERAGES AND TOBACCO	V	:	:	:	103614	:	:	:
0	FOOD AND LIVE ANIMALS	V	:	:	:	99295	:	:	:
1	BEVERAGES AND TOBACCO	V	:	:	:	4319	:	:	:
3	MINERAL FUELS, LUBRICANTS AND RELAT. MAT.	V	:	:	:	12472	:	:	:
2+4	RAW MATERIALS	V	:	:	:	48918	:	:	:
2	CRUDE MATERIALS, INEDIBLE, EXCEPT FUELS	V	:	:	:	43208	:	:	:
4	ANIMAL AND VEGETABLE OILS AND FATS	V	:	:	:	5710	:	:	:
5	CHEMICALS	V	:	:	:	68154	:	:	:
7	MACHINERY AND TRANSPORT EQUIPMENT	V	:	:	:	265359	:	:	:
6+8	OTHER INDUSTRIAL PRODUCTS	V	:	:	:	277637	:	:	:
6	MANUFACTUR. GOODS CLASSIFIED BY MATERIAL	V	:	:	:	208231	:	:	:
8	MISCELLANEOUS MANUFACTURED GOODS	V	:	:	:	69406	:	:	:
0-9	COMMERCE TOTAL	%	:	:	:	100.0	:	:	:
0+1	PRODUITS ALIMENTAIRES, BOISSONS, TABACS	%	:	:	:	13.3	:	:	:
0	PRODUITS ALIMENTAIRES ET ANIMAUX VIVANTS	%	:	:	:	12.8	:	:	:
1	BOISSONS ET TABACS	%	:	:	:	0.6	:	:	:
3	COMBUSTIB. MINER., LUBRIF., PROD. CONNEXES	%	:	:	:	1.6	:	:	:
2+4	MATIERES PREMIERES	%	:	:	:	6.3	:	:	:
2	MATIER. BRUTES NON COMESTIB. SAUF CARBURAN	%	:	:	:	5.6	:	:	:
4	CORPS GRAS, GRAISSES, HUILES VEG. ET ANIM.	%	:	:	:	0.7	:	:	:
5	PRODUITS CHIMIQUES	%	:	:	:	8.8	:	:	:
7	MACHINES ET MATERIEL DE TRANSPORT	%	:	:	:	34.2	:	:	:
6+8	AUTRES PRODUITS INDUSTRIELS	%	:	:	:	35.8	:	:	:
6	ARTICLES MANUF. CLASSES PAR MATIERES	%	:	:	:	26.8	:	:	:
8	ARTICLES MANUFACTURES DIVERS	%	:	:	:	8.9	:	:	:

*: V=1000\$, % = PERCENTAGE OF THE TOTAL
*: V=1000\$, % = PART DU TOTAL

1.C. GROWTH AND STRUCTURE OF EXPORTS TO THE WORLD
 EVOLUTION ET STRUCTURE DES EXPORTATIONS VERS LE MONDE

SITC SECTIONS		UNIT	1974	1975	1976	1977	1978	1979	1980
SECTIONS CTCI									
0-9	TOTAL TRADE	V	:	:	:	394317	:	:	:
0+1	FOOD, BEVERAGES AND TOBACCO	V	:	:	:	70819	:	:	:
0	FOOD AND LIVE ANIMALS	V	:	:	:	54425	:	:	:
1	BEVERAGES AND TOBACCO	V	:	:	:	16394	:	:	:
3	MINERAL FUELS, LUBRICANTS AND RELAT. MAT.	V	:	:	:	264	:	:	:
2+4	RAW MATERIALS	V	:	:	:	11158	:	:	:
2	CRUDE MATERIALS, INEDIBLE, EXCEPT FUELS	V	:	:	:	10640	:	:	:
4	ANIMAL AND VEGETABLE OILS AND FATS	V	:	:	:	518	:	:	:
5	CHEMICALS	V	:	:	:	37924	:	:	:
7	MACHINERY AND TRANSPORT EQUIPMENT	V	:	:	:	45348	:	:	:
6+8	OTHER INDUSTRIAL PRODUCTS	V	:	:	:	228260	:	:	:
6	MANUFACTUR. GOODS CLASSIFIED BY MATERIAL	V	:	:	:	97350	:	:	:
8	MISCELLANEOUS MANUFACTURED GOODS	V	:	:	:	130910	:	:	:
0-9	COMMERCE TOTAL	X	:	:	:	100.0	:	:	:
0+1	PRODUITS ALIMENTAIRES, BOISSONS, TABACS	X	:	:	:	18.0	:	:	:
0	PRODUITS ALIMENTAIRES ET ANIMAUX VIVANTS	X	:	:	:	13.8	:	:	:
1	BOISSONS ET TABACS	X	:	:	:	4.2	:	:	:
3	COMBUSTIB. MINER., LUBRIF., PROD. CONNEXES	X	:	:	:	0.1	:	:	:
2+4	MATIERES PREMIERES	X	:	:	:	2.8	:	:	:
2	MATIER. BRUTES NON COMESTIB. SAUF CARBURAN	X	:	:	:	2.7	:	:	:
4	CORPS GRAS, GRAISSES, HUILES VEG. ET ANIM.	X	:	:	:	0.1	:	:	:
5	PRODUITS CHIMIQUES	X	:	:	:	9.6	:	:	:
7	MACHINES ET MATERIEL DE TRANSPORT	X	:	:	:	11.5	:	:	:
6+8	AUTRES PRODUITS INDUSTRIELS	X	:	:	:	57.9	:	:	:
6	ARTICLES MANUF. CLASSES PAR MATIERES	X	:	:	:	24.7	:	:	:
8	ARTICLES MANUFACTURES DIVERS	X	:	:	:	33.2	:	:	:

 1.D. GROWTH AND STRUCTURE OF EXPORTS TO EUR 9
 EVOLUTION ET STRUCTURE DES EXPORTATIONS VERS L'EUR 9

SITC SECTIONS		UNIT	1974	1975	1976	1977	1978	1979	1980
SECTIONS CTCI									
0-9	TOTAL TRADE	V	:	:	:	23884	:	:	:
0+1	FOOD, BEVERAGES AND TOBACCO	V	:	:	:	1686	:	:	:
0	FOOD AND LIVE ANIMALS	V	:	:	:	1546	:	:	:
1	BEVERAGES AND TOBACCO	V	:	:	:	140	:	:	:
3	MINERAL FUELS, LUBRICANTS AND RELAT. MAT.	V	:	:	:	3	:	:	:
2+4	RAW MATERIALS	V	:	:	:	1958	:	:	:
2	CRUDE MATERIALS, INEDIBLE, EXCEPT FUELS	V	:	:	:	1944	:	:	:
4	ANIMAL AND VEGETABLE OILS AND FATS	V	:	:	:	14	:	:	:
5	CHEMICALS	V	:	:	:	213	:	:	:
7	MACHINERY AND TRANSPORT EQUIPMENT	V	:	:	:	15428	:	:	:
6+8	OTHER INDUSTRIAL PRODUCTS	V	:	:	:	4480	:	:	:
6	MANUFACTUR. GOODS CLASSIFIED BY MATERIAL	V	:	:	:	1841	:	:	:
8	MISCELLANEOUS MANUFACTURED GOODS	V	:	:	:	2639	:	:	:
0-9	COMMERCE TOTAL	X	:	:	:	100.0	:	:	:
0+1	PRODUITS ALIMENTAIRES, BOISSONS, TABACS	X	:	:	:	7.1	:	:	:
0	PRODUITS ALIMENTAIRES ET ANIMAUX VIVANTS	X	:	:	:	6.5	:	:	:
1	BOISSONS ET TABACS	X	:	:	:	0.6	:	:	:
3	COMBUSTIB. MINER., LUBRIF., PROD. CONNEXES	X	:	:	:	0.0	:	:	:
2+4	MATIERES PREMIERES	X	:	:	:	8.2	:	:	:
2	MATIER. BRUTES NON COMESTIB. SAUF CARBURAN	X	:	:	:	8.1	:	:	:
4	CORPS GRAS, GRAISSES, HUILES VEG. ET ANIM.	X	:	:	:	0.1	:	:	:
5	PRODUITS CHIMIQUES	X	:	:	:	0.9	:	:	:
7	MACHINES ET MATERIEL DE TRANSPORT	X	:	:	:	64.6	:	:	:
6+8	AUTRES PRODUITS INDUSTRIELS	X	:	:	:	18.8	:	:	:
6	ARTICLES MANUF. CLASSES PAR MATIERES	X	:	:	:	7.7	:	:	:
8	ARTICLES MANUFACTURES DIVERS	X	:	:	:	11.0	:	:	:

M: V=10000, X=PERCENTAGE OF THE TOTAL
 M: V=10000, X=PART DU TOTAL

2.A. IMPORTS BY SITC SECTIONS
IMPORTATIONS PAR SECTIONS DE LA CTCI

IV: 1974=100

SITC SECTIONS	ORIGINS	UNIT	1974	1975	1976	1977	1978	1979	1980
SECTIONS CTCI	ORIGINES								
0-9	TOTAL TRADE								
	COMMERCE TOTAL								
	WORLD	V	:	:	:	1692294	:	:	:
	MONDE	IV	:	:	:	0.0	:	:	:
	CLASS 1 COUNTRIES	V	:	:	:	1183881	:	:	:
	PAYS DE LA CLASSE 1	IV	:	:	:	0.0	:	:	:
	EUR 9	V	:	:	:	776172	:	:	:
	EUR 9	IV	:	:	:	0.0	:	:	:
	FRANCE	V	:	:	:	265206	:	:	:
	FRANCE	IV	:	:	:	0.0	:	:	:
	BELG-LUXB	V	:	:	:	42474	:	:	:
	BELG-LUXB	IV	:	:	:	0.0	:	:	:
	NETHERLANDS	V	:	:	:	44227	:	:	:
	PAYS BAS	IV	:	:	:	0.0	:	:	:
	F.R. OF GERMANY	V	:	:	:	152617	:	:	:
	RF D'ALLEMAGNE	IV	:	:	:	0.0	:	:	:
	ITALY	V	:	:	:	165475	:	:	:
	ITALIE	IV	:	:	:	0.0	:	:	:
	UNITED KINGDOM	V	:	:	:	95058	:	:	:
	ROYAUME UNI	IV	:	:	:	0.0	:	:	:
	IRELAND	V	:	:	:	3419	:	:	:
	IRLANDE	IV	:	:	:	0.0	:	:	:
	DENMARK	V	:	:	:	7696	:	:	:
	DANEMARK	IV	:	:	:	0.0	:	:	:
	GREECE	V	:	:	:	28402	:	:	:
	GRECE	IV	:	:	:	0.0	:	:	:
	SPAIN	V	:	:	:	54003	:	:	:
	ESPAGNE	IV	:	:	:	0.0	:	:	:
	PORTUGAL	V	:	:	:	2914	:	:	:
	PORTUGAL	IV	:	:	:	0.0	:	:	:
	U.S.A.	V	:	:	:	137589	:	:	:
	ETATS UNIS	IV	:	:	:	0.0	:	:	:
	JAPAN	V	:	:	:	50931	:	:	:
	JAPON	IV	:	:	:	0.0	:	:	:
	O.E.C.D. CTRIES. (LIST A)	V	:	:	:	99708	:	:	:
	PAYS O.C.O.E (LISTE A)	IV	:	:	:	0.0	:	:	:
	CLASS 2 COUNTRIES	V	:	:	:	349224	:	:	:
	PAYS DE LA CLASSE 2	IV	:	:	:	0.0	:	:	:
	MEDITERR.AFRICA CTRIES	V	:	:	:	87992	:	:	:
	BASSIN MEDITERR.AFRIQUE	IV	:	:	:	0.0	:	:	:
	TROPIC.AFRICA (LIST B)	V	:	:	:	31073	:	:	:
	AFRIQUE TROP.(LISTE B)	IV	:	:	:	0.0	:	:	:
	DEVG.CTRIES (LIST C)	V	:	:	:	230159	:	:	:
	P.V.D. (LISTE C)	IV	:	:	:	0.0	:	:	:
	CLASS 3 COUNTRIES	V	:	:	:	138485	:	:	:
	PAYS DE LA CLASSE 3	IV	:	:	:	0.0	:	:	:
	CHINA	V	:	:	:	13018	:	:	:
	CHINE	IV	:	:	:	0.0	:	:	:
0	FOOD AND LIVE ANIMALS								
	PRODUITS ALIMENTAIRES ET ANIMAUX VIVANTS								
	WORLD	V	:	:	:	334156	:	:	:
	MONDE	IV	:	:	:	0.0	:	:	:
	CLASS 1 COUNTRIES	V	:	:	:	175750	:	:	:
	PAYS DE LA CLASSE 1	IV	:	:	:	0.0	:	:	:
	EUR 9	V	:	:	:	99295	:	:	:
	EUR 9	IV	:	:	:	0.0	:	:	:
	FRANCE	V	:	:	:	25573	:	:	:
	FRANCE	IV	:	:	:	0.0	:	:	:
	BELG-LUXB	V	:	:	:	11761	:	:	:
	BELG-LUXB	IV	:	:	:	0.0	:	:	:
	NETHERLANDS	V	:	:	:	21836	:	:	:
	PAYS BAS	IV	:	:	:	0.0	:	:	:
	F.R. OF GERMANY	V	:	:	:	13276	:	:	:
	RF D'ALLEMAGNE	IV	:	:	:	0.0	:	:	:
	ITALY	V	:	:	:	11714	:	:	:
	ITALIE	IV	:	:	:	0.0	:	:	:
	UNITED KINGDOM	V	:	:	:	9268	:	:	:
	ROYAUME UNI	IV	:	:	:	0.0	:	:	:
	IRELAND	V	:	:	:	2200	:	:	:
	IRLANDE	IV	:	:	:	0.0	:	:	:
	DENMARK	V	:	:	:	3667	:	:	:
	DANEMARK	IV	:	:	:	0.0	:	:	:

*: V=10000 , IV=VALUE INDEX
*: V=10000 , IV=INDICE DE VALEUR

2.A. IMPORTS BY SITC SECTIONS
IMPORTATIONS PAR SECTIONS DE LA CTCI

IV: 1974=100

SITC SECTIONS	ORIGINS	* UNIT	1974	1975	1976	1977	1978	1979	1980
SECTIONS CTCI	ORIGINES								
0	FOOD AND LIVE ANIMALS PRODUITS ALIMENTAIRES ET ANIMAUX VIVANTS								
	GREECE	V	:	:	:	5273	:	:	:
	GRECE	IV	:	:	:	0.0	:	:	:
	SPAIN	V	:	:	:	5453	:	:	:
	ESPAGNE	IV	:	:	:	0.0	:	:	:
	U.S.A.	V	:	:	:	38994	:	:	:
	ETATS UNIS	IV	:	:	:	0.0	:	:	:
	JAPAN	V	:	:	:	3915	:	:	:
	JAPON	IV	:	:	:	0.0	:	:	:
	O. E. C. D. CTRIES. (LIST A)	V	:	:	:	22407	:	:	:
	PAYS O.C.D.E (LISTE A)	IV	:	:	:	0.0	:	:	:
	CLASS 2 COUNTRIES	V	:	:	:	91824	:	:	:
	PAYS DE LA CLASSE 2	IV	:	:	:	0.0	:	:	:
	MEDITERR.AFRICA CTRIES	V	:	:	:	11211	:	:	:
	BASSIN MEDITERR.AFRIQUE	IV	:	:	:	0.0	:	:	:
	TROPIC.AFRICA (LIST B)	V	:	:	:	4745	:	:	:
	AFRIQUE TROP.(LISTE B)	IV	:	:	:	0.0	:	:	:
	DEVG.CTRIES (LIST C)	V	:	:	:	75868	:	:	:
	P.V.D. (LISTE C)	IV	:	:	:	0.0	:	:	:
	CLASS 3 COUNTRIES	V	:	:	:	59850	:	:	:
	PAYS DE LA CLASSE 3	IV	:	:	:	0.0	:	:	:
	CHINA	V	:	:	:	3454	:	:	:
	CHINE	IV	:	:	:	0.0	:	:	:
1	BEVERAGES AND TOBACCO BOISSONS ET TABACS								
	WORLD	V	:	:	:	20815	:	:	:
	MONDE	IV	:	:	:	0.0	:	:	:
	CLASS 1 COUNTRIES	V	:	:	:	20049	:	:	:
	PAYS DE LA CLASSE 1	IV	:	:	:	0.0	:	:	:
	EUR 9	V	:	:	:	4319	:	:	:
	EUR 9	IV	:	:	:	0.0	:	:	:
	FRANCE	V	:	:	:	1131	:	:	:
	FRANCE	IV	:	:	:	0.0	:	:	:
	UNITED KINGDOM	V	:	:	:	2466	:	:	:
	ROYAUME UNI	IV	:	:	:	0.0	:	:	:
	U.S.A.	V	:	:	:	15564	:	:	:
	ETATS UNIS	IV	:	:	:	0.0	:	:	:
2	CRUDE MATERIALS, INEDIBLE, EXCEPT FUELS MATIER.BRUTES NON COMESTIB.SAUF CARBURAN								
	WORLD	V	:	:	:	186061	:	:	:
	MONDE	IV	:	:	:	0.0	:	:	:
	CLASS 1 COUNTRIES	V	:	:	:	59305	:	:	:
	PAYS DE LA CLASSE 1	IV	:	:	:	0.0	:	:	:
	EUR 9	V	:	:	:	43208	:	:	:
	EUR 9	IV	:	:	:	0.0	:	:	:
	FRANCE	V	:	:	:	27176	:	:	:
	FRANCE	IV	:	:	:	0.0	:	:	:
	BELG-LUXB	V	:	:	:	1756	:	:	:
	BELG-LUXB	IV	:	:	:	0.0	:	:	:
	F.R. OF GERMANY	V	:	:	:	1123	:	:	:
	RF D'ALLEMAGNE	IV	:	:	:	0.0	:	:	:
	ITALY	V	:	:	:	8004	:	:	:
	ITALIE	IV	:	:	:	0.0	:	:	:
	UNITED KINGDOM	V	:	:	:	4045	:	:	:
	ROYAUME UNI	IV	:	:	:	0.0	:	:	:
	U.S.A.	V	:	:	:	3415	:	:	:
	ETATS UNIS	IV	:	:	:	0.0	:	:	:
	O. E. C. D. CTRIES. (LIST A)	V	:	:	:	5799	:	:	:
	PAYS O.C.D.E (LISTE A)	IV	:	:	:	0.0	:	:	:
	CLASS 2 COUNTRIES	V	:	:	:	106685	:	:	:
	PAYS DE LA CLASSE 2	IV	:	:	:	0.0	:	:	:
	MEDITERR.AFRICA CTRIES	V	:	:	:	74044	:	:	:
	BASSIN MEDITERR.AFRIQUE	IV	:	:	:	0.0	:	:	:
	TROPIC.AFRICA (LIST B)	V	:	:	:	15786	:	:	:
	AFRIQUE TROP.(LISTE B)	IV	:	:	:	0.0	:	:	:
	DEVG.CTRIES (LIST C)	V	:	:	:	16855	:	:	:
	P.V.D. (LISTE C)	IV	:	:	:	0.0	:	:	:
	CLASS 3 COUNTRIES	V	:	:	:	17817	:	:	:
	PAYS DE LA CLASSE 3	IV	:	:	:	0.0	:	:	:

*: V=10000 , IV=VALUE INDEX
*: V=10000 , IV=INDICE DE VALEUR

2.A. IMPORTS BY SITC SECTIONS
IMPORTATIONS PAR SECTIONS DE LA CTCI

IV: 1974=100

SITC SECTIONS	ORIGINS	UNIT	1974	1975	1976	1977	1978	1979	1980
SECTIONS CTCI	ORIGINES								
3	MINERAL FUELS, LUBRICANTS AND RELAT. MAT. COMBUSTIB. MINER., LUBRIF., PROD. CONNEXES								
	WORLD	V	:	:	:	129188	:	:	:
	MONDE	IV	:	:	:	0.0	:	:	:
	CLASS 1 COUNTRIES	V	:	:	:	14153	:	:	:
	PAYS DE LA CLASSE 1	IV	:	:	:	0.0	:	:	:
	EUR 9	V	:	:	:	12472	:	:	:
	EUR 9	IV	:	:	:	0.0	:	:	:
	FRANCE	V	:	:	:	1071	:	:	:
	FRANCE	IV	:	:	:	0.0	:	:	:
	ITALY	V	:	:	:	9601	:	:	:
	ITALIE	IV	:	:	:	0.0	:	:	:
	CLASS 2 COUNTRIES	V	:	:	:	111950	:	:	:
	PAYS DE LA CLASSE 2	IV	:	:	:	0.0	:	:	:
	DEVG. CTRIES (LIST C)	V	:	:	:	111940	:	:	:
	P.V.D. (LISTE C)	IV	:	:	:	0.0	:	:	:
	CLASS 3 COUNTRIES	V	:	:	:	2928	:	:	:
	PAYS DE LA CLASSE 3	IV	:	:	:	0.0	:	:	:
4	ANIMAL AND VEGETABLE OILS AND FATS CORPS GRAS, GRAISSSES, HUILES VEG. ET ANIM.								
	WORLD	V	:	:	:	11364	:	:	:
	MONDE	IV	:	:	:	0.0	:	:	:
	CLASS 1 COUNTRIES	V	:	:	:	10966	:	:	:
	PAYS DE LA CLASSE 1	IV	:	:	:	0.0	:	:	:
	EUR 9	V	:	:	:	5710	:	:	:
	EUR 9	IV	:	:	:	0.0	:	:	:
	FRANCE	V	:	:	:	1569	:	:	:
	FRANCE	IV	:	:	:	0.0	:	:	:
	NETHERLANDS	V	:	:	:	2638	:	:	:
	PAYS BAS	IV	:	:	:	0.0	:	:	:
	U.S.A.	V	:	:	:	3367	:	:	:
	ETATS UNIS	IV	:	:	:	0.0	:	:	:
5	CHEMICALS PRODUITS CHIMIQUES								
	WORLD	V	:	:	:	93277	:	:	:
	MONDE	IV	:	:	:	0.0	:	:	:
	CLASS 1 COUNTRIES	V	:	:	:	87928	:	:	:
	PAYS DE LA CLASSE 1	IV	:	:	:	0.0	:	:	:
	EUR 9	V	:	:	:	68154	:	:	:
	EUR 9	IV	:	:	:	0.0	:	:	:
	FRANCE	V	:	:	:	13434	:	:	:
	FRANCE	IV	:	:	:	0.0	:	:	:
	BELG-LUXB	V	:	:	:	4134	:	:	:
	BELG-LUXB	IV	:	:	:	0.0	:	:	:
	NETHERLANDS	V	:	:	:	7586	:	:	:
	PAYS BAS	IV	:	:	:	0.0	:	:	:
	F.R. OF GERMANY	V	:	:	:	15914	:	:	:
	RF D'ALLEMAGNE	IV	:	:	:	0.0	:	:	:
	ITALY	V	:	:	:	13393	:	:	:
	ITALIE	IV	:	:	:	0.0	:	:	:
	UNITED KINGDOM	V	:	:	:	12618	:	:	:
	ROYAUME UHI	IV	:	:	:	0.0	:	:	:
	GREECE	V	:	:	:	2632	:	:	:
	GRECE	IV	:	:	:	0.0	:	:	:
	SPAIN	V	:	:	:	3133	:	:	:
	ESPAGNE	IV	:	:	:	0.0	:	:	:
	U.S.A.	V	:	:	:	5867	:	:	:
	ETATS UNIS	IV	:	:	:	0.0	:	:	:
	O.E.C.D. CTRIES (LIST A)	V	:	:	:	7266	:	:	:
	PAYS O.C.D.E (LISTE A)	IV	:	:	:	0.0	:	:	:
	CLASS 2 COUNTRIES	V	:	:	:	1180	:	:	:
	PAYS DE LA CLASSE 2	IV	:	:	:	0.0	:	:	:
	DEVG. CTRIES (LIST C)	V	:	:	:	1139	:	:	:
	P.V.D. (LISTE C)	IV	:	:	:	0.0	:	:	:
	CLASS 3 COUNTRIES	V	:	:	:	3525	:	:	:
	PAYS DE LA CLASSE 3	IV	:	:	:	0.0	:	:	:
6	MANUFACTUR. GOODS CLASSIFIED BY MATERIAL ARTICLES MANUF. CLASSES PAR MATIERES								
	WORLD	V	:	:	:	384613	:	:	:
	MONDE	IV	:	:	:	0.0	:	:	:
	CLASS 1 COUNTRIES	V	:	:	:	321487	:	:	:
	PAYS DE LA CLASSE 1	IV	:	:	:	0.0	:	:	:

* : V=1000\$, IV=VALUE INDEX
 * : V=1000\$, IV=INDICE DE VALEUR

2.A. IMPORTS BY SITC SECTIONS
IMPORTATIONS PAR SECTIONS DE LA CTCI

IV: 1974=100

SITC SECTIONS	ORIGINS	UNIT	1974	1975	1976	1977	1978	1979	1980
SECTIONS CTCI	ORIGINES								
6	MANUFACTUR. GOODS CLASSIFIED BY MATERIAL ARTICLES MANUF. CLASSES PAR MATIERES								
	EUR 9	V	:	:	:	208231	:	:	:
	EUR 9	IV	:	:	:	0.0	:	:	:
	FRANCE	V	:	:	:	96841	:	:	:
	FRANCE	IV	:	:	:	0.0	:	:	:
	BELG-LUXB	V	:	:	:	19252	:	:	:
	BELG-LUXB	IV	:	:	:	0.0	:	:	:
	NETHERLANDS	V	:	:	:	3258	:	:	:
	PAYS BAS	IV	:	:	:	0.0	:	:	:
	F.R. OF GERMANY	V	:	:	:	22331	:	:	:
	RF D'ALLEMAGNE	IV	:	:	:	0.0	:	:	:
	ITALY	V	:	:	:	54063	:	:	:
	ITALIE	IV	:	:	:	0.0	:	:	:
	UNITED KINGDOM	V	:	:	:	11192	:	:	:
	ROYAUME UNI	IV	:	:	:	0.0	:	:	:
	DENMARK	V	:	:	:	1021	:	:	:
	DANEMARK	IV	:	:	:	0.0	:	:	:
	GREECE	V	:	:	:	13013	:	:	:
	GRECE	IV	:	:	:	0.0	:	:	:
	SPAIN	V	:	:	:	8142	:	:	:
	ESPAGNE	IV	:	:	:	0.0	:	:	:
	PORTUGAL	V	:	:	:	1451	:	:	:
	PORTUGAL	IV	:	:	:	0.0	:	:	:
	U.S.A.	V	:	:	:	10035	:	:	:
	ETATS UNIS	IV	:	:	:	0.0	:	:	:
	JAPAN	V	:	:	:	14609	:	:	:
	JAPON	IV	:	:	:	0.0	:	:	:
	O.E.C.D. CTRIES. (LIST A)	V	:	:	:	37354	:	:	:
	PAYS O.C.D.E (LISTE A)	IV	:	:	:	0.0	:	:	:
	CLASS 2 COUNTRIES	V	:	:	:	15739	:	:	:
	PAYS DE LA CLASSE 2	IV	:	:	:	0.0	:	:	:
	MEDITERR. AFRICA CTRIES	V	:	:	:	1972	:	:	:
	BASSIN MEDITERR. AFRIQUE	IV	:	:	:	0.0	:	:	:
	TROPIC. AFRICA (LIST B)	V	:	:	:	3372	:	:	:
	AFRIQUE TROP. (LISTE B)	IV	:	:	:	0.0	:	:	:
	DEVG. CTRIES (LIST C)	V	:	:	:	10395	:	:	:
	P.V.D. (LISTE C)	IV	:	:	:	0.0	:	:	:
	CLASS 3 COUNTRIES	V	:	:	:	42124	:	:	:
	PAYS DE LA CLASSE 3	IV	:	:	:	0.0	:	:	:
	CHINA	V	:	:	:	6442	:	:	:
	CHINE	IV	:	:	:	0.0	:	:	:
7	MACHINERY AND TRANSPORT EQUIPMENT MACHINES ET MATERIEL DE TRANSPORT								
	WORLD	V	:	:	:	414398	:	:	:
	MONDE	IV	:	:	:	0.0	:	:	:
	CLASS 1 COUNTRIES	V	:	:	:	394121	:	:	:
	PAYS DE LA CLASSE 1	IV	:	:	:	0.0	:	:	:
	EUR 9	V	:	:	:	265359	:	:	:
	EUR 9	IV	:	:	:	0.0	:	:	:
	FRANCE	V	:	:	:	75955	:	:	:
	FRANCE	IV	:	:	:	0.0	:	:	:
	BELG-LUXB	V	:	:	:	3578	:	:	:
	BELG-LUXB	IV	:	:	:	0.0	:	:	:
	NETHERLANDS	V	:	:	:	5143	:	:	:
	PAYS BAS	IV	:	:	:	0.0	:	:	:
	F.R. OF GERMANY	V	:	:	:	91437	:	:	:
	RF D'ALLEMAGNE	IV	:	:	:	0.0	:	:	:
	ITALY	V	:	:	:	42150	:	:	:
	ITALIE	IV	:	:	:	0.0	:	:	:
	UNITED KINGDOM	V	:	:	:	45001	:	:	:
	ROYAUME UNI	IV	:	:	:	0.0	:	:	:
	DENMARK	V	:	:	:	1947	:	:	:
	DANEMARK	IV	:	:	:	0.0	:	:	:
	GREECE	V	:	:	:	2153	:	:	:
	GRECE	IV	:	:	:	0.0	:	:	:
	SPAIN	V	:	:	:	30606	:	:	:
	ESPAGNE	IV	:	:	:	0.0	:	:	:
	U.S.A.	V	:	:	:	52293	:	:	:
	ETATS UNIS	IV	:	:	:	0.0	:	:	:
	JAPAN	V	:	:	:	23717	:	:	:
	JAPON	IV	:	:	:	0.0	:	:	:

M: V=1000\$, IV=VALUE INDEX
M: V=1000\$, IV=INDICE DE VALEUR

2.A. IMPORTS BY SITC SECTIONS
IMPORTATIONS PAR SECTIONS DE LA CTCI

IV: 1974=100

SITC SECTIONS	ORIGINS	#	1974	1975	1976	1977	1978	1979	1980
SECTIONS CTCI	ORIGINES	UNIT							
7	MACHINERY AND TRANSPORT EQUIPMENT MACHINES ET MATERIEL DE TRANSPORT								
	O.E.C.D. CTRIES. (LIST A) PAYS O.C.D.E (LISTE A)	V IV	:	:	:	19718 0.0	:	:	:
	CLASS 2 COUNTRIES PAYS DE LA CLASSE 2	V IV	:	:	:	11523 0.0	:	:	:
	TROPIC. AFRICA (LIST B) AFRIQUE TROP. (LISTE B)	V IV	:	:	:	7088 0.0	:	:	:
	DEVG. CTRIES (LIST C) P.V.D. (LISTE C)	V IV	:	:	:	4390 0.0	:	:	:
	CLASS 3 COUNTRIES PAYS DE LA CLASSE 3	V IV	:	:	:	7395 0.0	:	:	:
8	MISCELLANEOUS MANUFACTURED GOODS ARTICLES MANUFACTURES DIVERS								
	WORLD MONDE	V IV	:	:	:	117977 0.0	:	:	:
	CLASS 1 COUNTRIES PAYS DE LA CLASSE 1	V IV	:	:	:	99705 0.0	:	:	:
	EUR 9 EUR 9	V IV	:	:	:	69406 0.0	:	:	:
	FRANCE FRANCE	V IV	:	:	:	22445 0.0	:	:	:
	BELG-LUXB BELG-LUXB	V IV	:	:	:	1539 0.0	:	:	:
	NETHERLANDS PAYS BAS	V IV	:	:	:	1759 0.0	:	:	:
	F.R. OF GERMANY RF D'ALLEMAGNE	V IV	:	:	:	7171 0.0	:	:	:
	ITALY ITALIE	V IV	:	:	:	26431 0.0	:	:	:
	UNITED KINGDOM ROYAUME UNI	V IV	:	:	:	9643 0.0	:	:	:
	GREECE GRECE	V IV	:	:	:	2984 0.0	:	:	:
	SPAIN ESPAGNE	V IV	:	:	:	5827 0.0	:	:	:
	U.S.A. ETATS UNIS	V IV	:	:	:	7406 0.0	:	:	:
	JAPAN JAPON	V IV	:	:	:	7641 0.0	:	:	:
	O.E.C.D. CTRIES. (LIST A) PAYS O.C.D.E (LISTE A)	V IV	:	:	:	6222 0.0	:	:	:
	CLASS 2 COUNTRIES PAYS DE LA CLASSE 2	V IV	:	:	:	9273 0.0	:	:	:
	DEVG. CTRIES (LIST C) P.V.D. (LISTE C)	V IV	:	:	:	8522 0.0	:	:	:
	CLASS 3 COUNTRIES PAYS DE LA CLASSE 3	V IV	:	:	:	4805 0.0	:	:	:
	CHINA CHINE	V IV	:	:	:	1530 0.0	:	:	:

M: V=1000\$, IV=VALUE INDEX
M: V=1000\$, IV=INDICE DE VALEUR

2.B. EXPORTS BY SITC SECTIONS
EXPORTATIONS PAR SECTIONS DE LA CTCI

IV: 1974=100

SITC SECTIONS	ORIGINS	UNIT	1974	1975	1976	1977	1978	1979	1980
SECTIONS CTCI	ORIGINES								
0-9	TOTAL TRADE COMMERCE TOTAL								
	WORLD MONDE	V IV	:	:	:	394317 0.0	:	:	:
	CLASS 1 COUNTRIES PAYS DE LA CLASSE 1	V IV	:	:	:	44817 0.0	:	:	:
	EUR 9	V IV	:	:	:	23884 0.0	:	:	:
	FRANCE FRANCE	V IV	:	:	:	3610 0.0	:	:	:
	BELG-LUXB BELG-LUXB	V IV	:	:	:	1330 0.0	:	:	:
	NETHERLANDS PAYS BAS	V IV	:	:	:	1338 0.0	:	:	:
	F.R. OF GERMANY RF D'ALLEMAGNE	V IV	:	:	:	3664 0.0	:	:	:
	ITALY ITALIE	V IV	:	:	:	1622 0.0	:	:	:
	UNITED KINGDOM ROYAUME UNI	V IV	:	:	:	11646 0.0	:	:	:
	GREECE GRECE	V IV	:	:	:	2545 0.0	:	:	:
	U.S.A. ETATS UNIS	V IV	:	:	:	13217 0.0	:	:	:
	O.E.C.D. CTRIES.(LIST A) PAYS O.C.D.E (LISTE A)	V IV	:	:	:	4351 0.0	:	:	:
	CLASS 2 COUNTRIES PAYS DE LA CLASSE 2	V IV	:	:	:	341697 0.0	:	:	:
	MEDITERR.AFRICA CTRIES BASSIN MEDITERR.AFRIQUE	V IV	:	:	:	17087 0.0	:	:	:
	TROPIC.AFRICA (LIST B) AFRIQUE TROP.(LISTE B)	V IV	:	:	:	3238 0.0	:	:	:
	DEVG.CTRIES (LIST C) P.V.D. (LISTE C)	V IV	:	:	:	321372 0.0	:	:	:
	CLASS 3 COUNTRIES PAYS DE LA CLASSE 3	V IV	:	:	:	2357 0.0	:	:	:
0	FOOD AND LIVE ANIMALS PRODUITS ALIMENTAIRES ET ANIMAUX VIVANTS								
	WORLD MONDE	V IV	:	:	:	54425 0.0	:	:	:
	CLASS 1 COUNTRIES PAYS DE LA CLASSE 1	V IV	:	:	:	2910 0.0	:	:	:
	EUR 9	V IV	:	:	:	1546 0.0	:	:	:
	GREECE GRECE	V IV	:	:	:	1172 0.0	:	:	:
	CLASS 2 COUNTRIES PAYS DE LA CLASSE 2	V IV	:	:	:	49523 0.0	:	:	:
	MEDITERR.AFRICA CTRIES BASSIN MEDITERR.AFRIQUE	V IV	:	:	:	3690 0.0	:	:	:
	DEVG.CTRIES (LIST C) P.V.D. (LISTE C)	V IV	:	:	:	45467 0.0	:	:	:
	CLASS 3 COUNTRIES PAYS DE LA CLASSE 3	V IV	:	:	:	1812 0.0	:	:	:
1	BEVERAGES AND TOBACCO BOISSONS ET TABACS								
	WORLD MONDE	V IV	:	:	:	16394 0.0	:	:	:
	CLASS 1 COUNTRIES PAYS DE LA CLASSE 1	V IV	:	:	:	9243 0.0	:	:	:
	U.S.A. ETATS UNIS	V IV	:	:	:	8394 0.0	:	:	:
	CLASS 2 COUNTRIES PAYS DE LA CLASSE 2	V IV	:	:	:	7098 0.0	:	:	:
	MEDITERR.AFRICA CTRIES BASSIN MEDITERR.AFRIQUE	V IV	:	:	:	5887 0.0	:	:	:
	DEVG.CTRIES (LIST C) P.V.D. (LISTE C)	V IV	:	:	:	1209 0.0	:	:	:
2	CRUDE MATERIALS, INEDIBLE, EXCEPT FUELS MATIER.BRUTES NON COMESTIB.SAUF CARBURAN								
	WORLD MONDE	V IV	:	:	:	10640 0.0	:	:	:

*: V=1000\$, IV=VALUE INDEX
*: V=1000\$, IV=INDICE DE VALEUR

2.B. EXPORTS BY SITC SECTIONS
EXPORTATIONS PAR SECTIONS DE LA CTCTI

IV: 1974=100

SITC SECTIONS	ORIGINS	M	1974	1975	1976	1977	1978	1979	1980
SECTIONS CTCTI	ORIGINES	UNIT							
2	CRUDE MATERIALS, INEDIBLE, EXCEPT FUELS MATIER.BRUTES NON COMESTIB.SAUF CARBURAN								
	CLASS 1 COUNTRIES	V	:	:	:	4567	:	:	:
	PAYS DE LA CLASSE 1	IV	:	:	:	0.0	:	:	:
	EUR 9	V	:	:	:	1944	:	:	:
	EUR 9	IV	:	:	:	0.0	:	:	:
	O.E.C.D.CTRIES.(LIST A)	V	:	:	:	1542	:	:	:
	PAYS O.C.D.E (LISTE A)	IV	:	:	:	0.0	:	:	:
	CLASS 2 COUNTRIES	V	:	:	:	5826	:	:	:
	PAYS DE LA CLASSE 2	IV	:	:	:	0.0	:	:	:
	DEVG.CTRIES (LIST C)	V	:	:	:	5606	:	:	:
	P.V.D. (LISTE C)	IV	:	:	:	0.0	:	:	:
5	CHEMICALS PRODUITS CHIMIQUES								
	WORLD	V	:	:	:	37924	:	:	:
	MONDE	IV	:	:	:	0.0	:	:	:
	CLASS 2 COUNTRIES	V	:	:	:	37583	:	:	:
	PAYS DE LA CLASSE 2	IV	:	:	:	0.0	:	:	:
	DEVG.CTRIES (LIST C)	V	:	:	:	36336	:	:	:
	P.V.D. (LISTE C)	IV	:	:	:	0.0	:	:	:
6	MANUFACTUR. GOODS CLASSIFIED BY MATERIAL ARTICLES MANUF. CLASSES PAR MATIERES								
	WORLD	V	:	:	:	97350	:	:	:
	MONDE	IV	:	:	:	0.0	:	:	:
	CLASS 1 COUNTRIES	V	:	:	:	2757	:	:	:
	PAYS DE LA CLASSE 1	IV	:	:	:	0.0	:	:	:
	EUR 9	V	:	:	:	1841	:	:	:
	EUR 9	IV	:	:	:	0.0	:	:	:
	CLASS 2 COUNTRIES	V	:	:	:	94256	:	:	:
	PAYS DE LA CLASSE 2	IV	:	:	:	0.0	:	:	:
	MEDITERR.AFRICA CTRIES	V	:	:	:	1422	:	:	:
	BASSIN MEDITERR.AFRIQUE	IV	:	:	:	0.0	:	:	:
	DEVG.CTRIES (LIST C)	V	:	:	:	92153	:	:	:
	P.V.D. (LISTE C)	IV	:	:	:	0.0	:	:	:
7	MACHINERY AND TRANSPORT EQUIPMENT MACHINES ET MATERIEL DE TRANSPORT								
	WORLD	V	:	:	:	45348	:	:	:
	MONDE	IV	:	:	:	0.0	:	:	:
	CLASS 1 COUNTRIES	V	:	:	:	19919	:	:	:
	PAYS DE LA CLASSE 1	IV	:	:	:	0.0	:	:	:
	EUR 9	V	:	:	:	15428	:	:	:
	EUR 9	IV	:	:	:	0.0	:	:	:
	FRANCE	V	:	:	:	1195	:	:	:
	FRANCE	IV	:	:	:	0.0	:	:	:
	F.R. OF GERMANY	V	:	:	:	2212	:	:	:
	RF D'ALLEMAGNE	IV	:	:	:	0.0	:	:	:
	UNITED KINGDOM	V	:	:	:	10225	:	:	:
	ROYAUME UNI	IV	:	:	:	0.0	:	:	:
	U.S.A.	V	:	:	:	3488	:	:	:
	ETATS UNIS	IV	:	:	:	0.0	:	:	:
	CLASS 2 COUNTRIES	V	:	:	:	24575	:	:	:
	PAYS DE LA CLASSE 2	IV	:	:	:	0.0	:	:	:
	MEDITERR.AFRICA CTRIES	V	:	:	:	1272	:	:	:
	BASSIN MEDITERR.AFRIQUE	IV	:	:	:	0.0	:	:	:
	DEVG.CTRIES (LIST C)	V	:	:	:	23003	:	:	:
	P.V.D. (LISTE C)	IV	:	:	:	0.0	:	:	:
8	MISCELLANEOUS MANUFACTURED GOODS ARTICLES MANUFACTURES DIVERS								
	WORLD	V	:	:	:	130910	:	:	:
	MONDE	IV	:	:	:	0.0	:	:	:
	CLASS 1 COUNTRIES	V	:	:	:	4557	:	:	:
	PAYS DE LA CLASSE 1	IV	:	:	:	0.0	:	:	:
	EUR 9	V	:	:	:	2639	:	:	:
	EUR 9	IV	:	:	:	0.0	:	:	:
	O.E.C.D.CTRIES.(LIST A)	V	:	:	:	1378	:	:	:
	PAYS O.C.D.E (LISTE A)	IV	:	:	:	0.0	:	:	:
	CLASS 2 COUNTRIES	V	:	:	:	122110	:	:	:
	PAYS DE LA CLASSE 2	IV	:	:	:	0.0	:	:	:
	MEDITERR.AFRICA CTRIES	V	:	:	:	4122	:	:	:
	BASSIN MEDITERR.AFRIQUE	IV	:	:	:	0.0	:	:	:

*: V=10000 , IV=VALUE INDEX
*: V=10000\$, IV=INDICE DE VALEUR

2.B. EXPORTS BY SITC SECTIONS
EXPORTATIONS PAR SECTIONS DE LA CTCI

IV: 1974=100

SITC SECTIONS	ORIGINS	^M UNIT	1974	1975	1976	1977	1978	1979	1980
SECTIONS CTCI	ORIGINES								
8	MISCELLANEOUS MANUFACTURED GOODS ARTICLES MANUFACTURES DIVERS								
	TROPIC.AFRICA (LIST B)	V	:	:	:	1881	:	:	:
	AFRIQUE TROP.(LISTE B)	IV	:	:	:	0.0	:	:	:
	DEVG.CTRIES (LIST C)	V	:	:	:	116907	:	:	:
	P.V.D. (LISTE C)	IV	:	:	:	0.0	:	:	:

M: V=10000 , IV=VALUE INDEX
M: V=10000 , IV=INDICE DE VALEUR

3. EXPORTS BY PRINCIPAL PRODUCTS
EXPORTATIONS DES PRINCIPAUX PRODUITS

IV: 1974=100

SITC POSITIONS	ORIGINS	UNIT	1974	1975	1976	1977	1978	1979	1980
POSITIONS CTCI	ORIGINES								
051.1	ORANGES, TANGERINES AND CLEMENTINES ORANGES, CLEMENTINES ET MANDARINES								
	WORLD MONDE	V % Q	:	:	:	8754 2.2 :	:	:	:
	CLASS 2 COUNTRIES PAYS DE LA CLASSE 2	V Q	:	:	:	8754 :	:	:	:
	DEVG. CTRIES (LIST C) P.V.D. (LISTE C)	V Q	:	:	:	8751 :	:	:	:
051.2	OTHER CITRUS FRUIT AUTRES AGRUMES								
	WORLD MONDE	V % Q	:	:	:	1747 0.4 :	:	:	:
	CLASS 2 COUNTRIES PAYS DE LA CLASSE 2	V Q	:	:	:	1750 :	:	:	:
	DEVG. CTRIES (LIST C) P.V.D. (LISTE C)	V Q	:	:	:	1749 :	:	:	:
053.5	FRUIT JUICES & VEG JUICES, UNFERM JUS DE FRUITS/LEGUMES NON FERMENTES								
	WORLD MONDE	V % Q	:	:	:	1020 0.3 :	:	:	:
	CLASS 2 COUNTRIES PAYS DE LA CLASSE 2	V Q	:	:	:	1008 :	:	:	:
	DEVG. CTRIES (LIST C) P.V.D. (LISTE C)	V Q	:	:	:	1001 :	:	:	:
054.1	POTATOES POMMES DE TERRE								
	WORLD MONDE	V % Q	:	:	:	3838 1.0 :	:	:	:
	CLASS 2 COUNTRIES PAYS DE LA CLASSE 2	V Q	:	:	:	3828 :	:	:	:
	DEVG. CTRIES (LIST C) P.V.D. (LISTE C)	V Q	:	:	:	3827 :	:	:	:
054.2	BEANS, PEAS, LENTILS & LEGUM VEG, DRIED HARICOTS, POIS, LENTILLES & LEGUMIN SECS								
	WORLD MONDE	V % Q	:	:	:	4790 1.2 :	:	:	:
	CLASS 1 COUNTRIES PAYS DE LA CLASSE 1	V Q	:	:	:	2441 :	:	:	:
	EUR 9 EUR 9	V Q	:	:	:	1273 :	:	:	:
	GREECE GRECE	V Q	:	:	:	1157 :	:	:	:
	CLASS 3 COUNTRIES PAYS DE LA CLASSE 3	V Q	:	:	:	1749 :	:	:	:
054.5	OTHER FRESH VEGETABLES AUTRES LEGUMES FRAIS								
	WORLD MONDE	V % Q	:	:	:	7377 1.9 :	:	:	:
	CLASS 2 COUNTRIES PAYS DE LA CLASSE 2	V Q	:	:	:	7338 :	:	:	:
	DEVG. CTRIES (LIST C) P.V.D. (LISTE C)	V Q	:	:	:	7306 :	:	:	:
081.99	FORAGE PREP. ANIMAL FEEDING ALIMENTS PREP. ANIMAUX NDA								
	WORLD MONDE	V % Q	:	:	:	2066 0.5 :	:	:	:
	CLASS 2 COUNTRIES PAYS DE LA CLASSE 2	V Q	:	:	:	2064 :	:	:	:
	MEDITERR. AFRICA CTRIES BASSIN MEDITERR. AFRIQUE	V Q	:	:	:	1463 :	:	:	:
111.0	NON-ALCOOL. BEVERAGES EXCL FRUIT JUICES BOISSONS N. ALCOOLISEES SF JUS DE FRUIT								
	WORLD MONDE	V % Q	:	:	:	1028 0.3 :	:	:	:

M: V=1000\$, Q=TONS %=PERCENTAGE OF THE TOTAL
M: V=1000\$, Q=TONNES %=PART DU TOTAL

3. EXPORTS BY PRINCIPAL PRODUCTS
EXPORTATIONS DES PRINCIPAUX PRODUITS

IV: 1974=100

SITC POSITIONS	ORIGINS	UNIT	1974	1975	1976	1977	1978	1979	1980
POSITIONS CTCI	ORIGINES								
111.0 NON-ALCOOL BEVERAGES EXCL FRUIT JUICES BOISSONS N. ALCOOLISEES SF JUS DE FRUIT									
CLASS 2 COUNTRIES PAYS DE LA CLASSE 2	V	:	:	:	:	1015	:	:	:
	Q	:	:	:	:	:	:	:	:
DEVG. CTRIES (LIST C) P.V.D. (LISTE C)	V	:	:	:	:	1009	:	:	:
	Q	:	:	:	:	:	:	:	:
121.0 UNMANUF. TOBACCO TOB. REFUSE TABACS BRUTS ET DECHETS									
WORLD MONDE	V	:	:	:	:	15009	:	:	:
	X	:	:	:	:	3.8	:	:	:
	Q	:	:	:	:	:	:	:	:
CLASS 1 COUNTRIES PAYS DE LA CLASSE 1	V	:	:	:	:	9060	:	:	:
	Q	:	:	:	:	:	:	:	:
U.S.A. ETATS UNIS	V	:	:	:	:	8315	:	:	:
	Q	:	:	:	:	:	:	:	:
CLASS 2 COUNTRIES PAYS DE LA CLASSE 2	V	:	:	:	:	5949	:	:	:
	Q	:	:	:	:	:	:	:	:
MEDITERR. AFRICA CTRIES BASSIN MEDITERR. AFRIQUE	V	:	:	:	:	5882	:	:	:
	Q	:	:	:	:	:	:	:	:
211.6 SHEEP AND LAMB SKINS, WITH THE WOOL ON PEAUX D'OVINS LAINEES									
WORLD MONDE	V	:	:	:	:	1479	:	:	:
	X	:	:	:	:	0.4	:	:	:
	Q	:	:	:	:	:	:	:	:
512.2 PHENOLS, ALCOOLS ETC ALCOOLS, PHENOLS, GLYCERINE									
WORLD MONDE	V	:	:	:	:	1128	:	:	:
	X	:	:	:	:	0.3	:	:	:
	Q	:	:	:	:	:	:	:	:
CLASS 2 COUNTRIES PAYS DE LA CLASSE 2	V	:	:	:	:	1130	:	:	:
	Q	:	:	:	:	:	:	:	:
DEVG. CTRIES (LIST C) P.V.D. (LISTE C)	V	:	:	:	:	1129	:	:	:
	Q	:	:	:	:	:	:	:	:
541.7 MEDICAMENTS (INCL. VETERINARY MEDIC MEDICAMENTS PR. MEDC. HUMAINE OU VET.									
WORLD MONDE	V	:	:	:	:	5371	:	:	:
	X	:	:	:	:	1.4	:	:	:
	Q	:	:	:	:	:	:	:	:
CLASS 2 COUNTRIES PAYS DE LA CLASSE 2	V	:	:	:	:	5272	:	:	:
	Q	:	:	:	:	:	:	:	:
DEVG. CTRIES (LIST C) P.V.D. (LISTE C)	V	:	:	:	:	4440	:	:	:
	Q	:	:	:	:	:	:	:	:
561.29 OTHER PHOSPHATIC FERTILIZERS AUTRES ENGRAIS PHOSPHATES									
WORLD MONDE	V	:	:	:	:	23779	:	:	:
	X	:	:	:	:	6.0	:	:	:
	Q	:	:	:	:	:	:	:	:
CLASS 2 COUNTRIES PAYS DE LA CLASSE 2	V	:	:	:	:	23780	:	:	:
	Q	:	:	:	:	:	:	:	:
DEVG. CTRIES (LIST C) P.V.D. (LISTE C)	V	:	:	:	:	23780	:	:	:
	Q	:	:	:	:	:	:	:	:
661.2 CEMENT CIMENT									
WORLD MONDE	V	:	:	:	:	19058	:	:	:
	X	:	:	:	:	4.8	:	:	:
	Q	:	:	:	:	:	:	:	:
CLASS 2 COUNTRIES PAYS DE LA CLASSE 2	V	:	:	:	:	19058	:	:	:
	Q	:	:	:	:	:	:	:	:
DEVG. CTRIES (LIST C) P.V.D. (LISTE C)	V	:	:	:	:	19057	:	:	:
	Q	:	:	:	:	:	:	:	:
718.42 EXCAVATING, LEVELLING, BORING, ETC. MACH MACHINES POUR EXTRACTION TERRAS. FORAGE									
WORLD MONDE	V	:	:	:	:	3274	:	:	:
	X	:	:	:	:	0.8	:	:	:
	Q	:	:	:	:	:	:	:	:
CLASS 2 COUNTRIES PAYS DE LA CLASSE 2	V	:	:	:	:	3148	:	:	:
	Q	:	:	:	:	:	:	:	:
DEVG. CTRIES (LIST C) P.V.D. (LISTE C)	V	:	:	:	:	3078	:	:	:
	Q	:	:	:	:	:	:	:	:

*: V=1000\$, Q=TONS X=PERCENTAGE OF THE TOTAL
*: V=1000\$, Q=TONNES X=PART DU TOTAL

3. EXPORTS BY PRINCIPAL PRODUCTS
EXPORTATIONS DES PRINCIPAUX PRODUITS

IV: 1974=100

SITC POSITIONS	ORIGINS	* UNIT	1974	1975	1976	1977	1978	1979	1980
POSITIONS CTCI	ORIGINES								
719.54 METAL WORKING MACH-TOOLS , TOOLS NES. MACHINES-OUTILS ET OUTILS NDA									
WORLD	V	:	:	:	:	1318	:	:	:
MONDE	%	:	:	:	:	0.3	:	:	:
	Q	:	:	:	:	:	:	:	:
CLASS 2 COUNTRIES	V	:	:	:	:	1275	:	:	:
PAYS DE LA CLASSE 2	Q	:	:	:	:	:	:	:	:
DEVG. CTRIES (LIST C)	V	:	:	:	:	1205	:	:	:
P.V.D. (LISTE C)	Q	:	:	:	:	:	:	:	:
778.8 OTHER ELECTRICAL MACHINERY & EQUIPMNT AUTRES MACHINES ET AP.ELECT.									
WORLD	V	:	:	:	:	1976	:	:	:
MONDE	%	:	:	:	:	0.5	:	:	:
	Q	:	:	:	:	:	:	:	:
CLASS 1 COUNTRIES	V	:	:	:	:	1402	:	:	:
PAYS DE LA CLASSE 1	Q	:	:	:	:	:	:	:	:
734.92 BLLONS,PARTS OF AIRCRAFT AEROSTATS,PARTIES D'AERONEFS									
WORLD	V	:	:	:	:	4869	:	:	:
MONDE	%	:	:	:	:	1.2	:	:	:
	Q	:	:	:	:	:	:	:	:
CLASS 1 COUNTRIES	V	:	:	:	:	3812	:	:	:
PAYS DE LA CLASSE 1	Q	:	:	:	:	:	:	:	:
EUR 9	V	:	:	:	:	2435	:	:	:
EUR 9	Q	:	:	:	:	:	:	:	:
U.S.A.	V	:	:	:	:	1313	:	:	:
ETATS UNIS	Q	:	:	:	:	:	:	:	:
CLASS 2 COUNTRIES	V	:	:	:	:	1008	:	:	:
PAYS DE LA CLASSE 2	Q	:	:	:	:	:	:	:	:
841.4 CLOTHING AND ACCESS KNITTED OR CROCHETED VETEMENTS ET ACCESSOIRES EN BONNETERIE									
WORLD	V	:	:	:	:	7699	:	:	:
MONDE	%	:	:	:	:	2.0	:	:	:
	Q	:	:	:	:	:	:	:	:
CLASS 2 COUNTRIES	V	:	:	:	:	7560	:	:	:
PAYS DE LA CLASSE 2	Q	:	:	:	:	:	:	:	:
DEVG. CTRIES (LIST C)	V	:	:	:	:	6353	:	:	:
P.V.D. (LISTE C)	Q	:	:	:	:	:	:	:	:
897.11 PREC. JEWELRY, GOLD, -SILVWARE BIJOUTERIE, JOAILLERIE OR, ARGENT, PLAT.									
WORLD	V	:	:	:	:	15089	:	:	:
MONDE	%	:	:	:	:	3.8	:	:	:
	Q	:	:	:	:	:	:	:	:
CLASS 2 COUNTRIES	V	:	:	:	:	14553	:	:	:
PAYS DE LA CLASSE 2	Q	:	:	:	:	:	:	:	:
MEDITERR.AFRICA CTRIES	V	:	:	:	:	1289	:	:	:
BASSIN MEDITERR.AFRIQUE	Q	:	:	:	:	:	:	:	:
DEVG. CTRIES (LIST C)	V	:	:	:	:	13213	:	:	:
P.V.D. (LISTE C)	Q	:	:	:	:	:	:	:	:

*: V=10000 ,Q=TONS %=PERCENTAGE OF THE TOTAL
*: V=10000 ,Q=TONNES %=PART DU TOTAL



1981

IMPORT

EXPORT


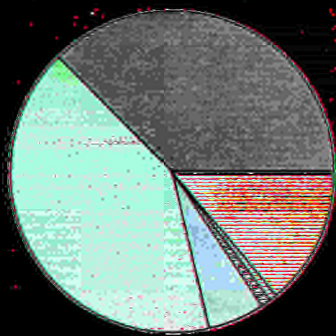
World
Monde

World
Monde



EUR 9

EUR 9



SITC (Sections)
CTCI (Sections)



0 + 1
Food,
beverages
and
tobacco
Products
of agriculture,
livestock,
fishery



3
Miscellaneous
chemicals
and related
materials
Composites
of plastics,
rubber,
leather, etc.



2 + 4
Raw
materials
Mineral
products



5
Chemicals
Products
of chemical
industry



7
Machinery
and
transport
equipment
Aircraft
of transport



6 + 8
Other
industrial
products
Other
products
of industry

1.A. GROWTH AND STRUCTURE OF IMPORTS FROM THE WORLD
EVOLUTION ET STRUCTURE DES IMPORTATIONS EN PROVENANCE DU MONDE

SITC SECTIONS		UNIT	1975	1976	1977	1978	1979	1980	1981
SECTIONS CTCI									
0-9	TOTAL TRADE	V	3542424	3211739	3773452	4602486	5311306	6776377	8381697
0+1	FOOD, BEVERAGES AND TOBACCO	V	558517	434586	661870	713181	829534	1180030	1407676
0	FOOD AND LIVE ANIMALS	V	546792	425709	642481	693563	804142	1143851	1366572
1	BEVERAGES AND TOBACCO	V	11725	8877	19389	19618	25392	36179	41104
3	MINERAL FUELS, LUBRICANTS AND RELAT. MAT.	V	68885	86338	21025	35689	35012	44122	83666
2+4	RAW MATERIALS	V	143334	107381	146115	142782	158606	251588	243657
2	CRUDE MATERIALS, INEDIBLE, EXCEPT FUELS	V	95238	67586	99931	91609	99186	124676	132162
4	ANIMAL AND VEGETABLE OILS AND FATS	V	48096	39795	44184	51173	59420	126912	111495
5	CHEMICALS	V	131751	126819	135168	142553	216677	363992	376405
7	MACHINERY AND TRANSPORT EQUIPMENT	V	1214059	1134915	1414267	1916998	2257207	2574538	3197869
6+8	OTHER INDUSTRIAL PRODUCTS	V	1425864	1321483	1396921	1650944	1814250	2362107	3072424
6	MANUFACTUR. GOODS CLASSIFIED BY MATERIAL	V	1034008	878564	825823	1002865	1238670	1636452	1998865
8	MISCELLANEOUS MANUFACTURED GOODS	V	391856	442919	571098	648079	575580	725655	1073559
0-9	COMMERCE TOTAL	%	100.0	100.0	100.0	100.0	100.0	100.0	100.0
0+1	PRODUITS ALIMENTAIRES, BOISSONS, TABACS	%	15.8	13.5	17.5	15.5	15.6	17.4	16.8
0	PRODUITS ALIMENTAIRES ET ANIMAUX VIVANTS	%	15.4	13.3	17.0	15.1	15.1	16.9	16.3
1	BOISSONS ET TABACS	%	0.3	0.3	0.5	0.4	0.5	0.5	0.5
3	COMBUSTIB. MINER., LUBRIF., PROD. CONNEXES	%	1.9	2.7	0.6	0.8	0.7	0.7	1.0
2+4	MATIERES PREMIERES	%	4.0	3.3	3.8	3.1	3.0	3.7	2.9
2	MATIER. BRUTES NON COMESTIB. SAUF CARBURAN	%	2.7	2.1	2.6	2.0	1.9	1.8	1.6
4	CORPS GRAS, GRAISSES, HUILES VEG. ET ANIM.	%	1.4	1.2	1.2	1.1	1.1	1.9	1.3
5	PRODUITS CHIMIQUES	%	3.7	3.9	3.6	3.1	4.1	5.4	4.5
7	MACHINES ET MATERIEL DE TRANSPORT	%	34.3	35.3	37.5	41.7	42.5	38.0	38.2
6+8	AUTRES PRODUITS INDUSTRIELS	%	40.3	41.1	37.0	35.9	34.2	34.9	36.7
6	ARTICLES MANUF. CLASSES PAR MATIERES	%	29.2	27.4	21.9	21.8	23.3	24.1	23.8
8	ARTICLES MANUFACTURES DIVERS	%	11.1	13.8	15.1	14.1	10.8	10.7	12.8

1.B. GROWTH AND STRUCTURE OF IMPORTS FROM EUR 9
EVOLUTION ET STRUCTURE DES IMPORTATIONS EN PROVENANCE DE L'EUR

SITC SECTIONS		UNIT	1975	1976	1977	1978	1979	1980	1981
SECTIONS CTCI									
0-9	TOTAL TRADE	V	1992322	1851041	2216421	2705526	3192410	4198252	5014451
0+1	FOOD, BEVERAGES AND TOBACCO	V	211053	179608	295342	0	374053	634573	698434
0	FOOD AND LIVE ANIMALS	V	208911	178513	293759	0	368695	624120	686748
1	BEVERAGES AND TOBACCO	V	2142	1095	1583	0	5358	10453	11686
3	MINERAL FUELS, LUBRICANTS AND RELAT. MAT.	V	56079	72990	3999	0	12532	8990	36900
2+4	RAW MATERIALS	V	28567	21601	31503	0	41163	51694	52753
2	CRUDE MATERIALS, INEDIBLE, EXCEPT FUELS	V	26448	18124	28993	0	34180	47017	29023
4	ANIMAL AND VEGETABLE OILS AND FATS	V	2119	3477	2510	0	6983	4677	23730
5	CHEMICALS	V	96088	94793	104178	0	161282	270526	281224
7	MACHINERY AND TRANSPORT EQUIPMENT	V	888989	801742	970384	0	1420952	1638867	2071765
6+8	OTHER INDUSTRIAL PRODUCTS	V	711538	680295	811016	0	1182428	1593599	1873379
6	MANUFACTUR. GOODS CLASSIFIED BY MATERIAL	V	534804	463727	492520	0	834190	1133954	1203675
8	MISCELLANEOUS MANUFACTURED GOODS	V	176734	216568	318496	0	348238	459645	669704
0-9	COMMERCE TOTAL	%	100.0	100.0	100.0	100.0	100.0	100.0	100.0
0+1	PRODUITS ALIMENTAIRES, BOISSONS, TABACS	%	10.6	9.7	13.3	0.0	11.7	15.1	13.9
0	PRODUITS ALIMENTAIRES ET ANIMAUX VIVANTS	%	10.5	9.6	13.3	0.0	11.5	14.9	13.7
1	BOISSONS ET TABACS	%	0.1	0.1	0.1	0.0	0.2	0.2	0.2
3	COMBUSTIB. MINER., LUBRIF., PROD. CONNEXES	%	2.8	3.9	0.2	0	0.4	0.2	0.7
2+4	MATIERES PREMIERES	%	1.4	1.2	1.4	0.0	1.3	1.2	1.1
2	MATIER. BRUTES NON COMESTIB. SAUF CARBURAN	%	1.3	1.0	1.3	0.0	1.1	1.1	0.6
4	CORPS GRAS, GRAISSES, HUILES VEG. ET ANIM.	%	0.1	0.2	0.1	0.0	0.2	0.1	0.5
5	PRODUITS CHIMIQUES	%	4.8	5.1	4.7	0	5.1	6.4	5.6
7	MACHINES ET MATERIEL DE TRANSPORT	%	44.6	43.3	43.8	0	44.5	39.0	41.3
6+8	AUTRES PRODUITS INDUSTRIELS	%	35.7	36.8	36.6	0.0	37.0	38.0	37.4
6	ARTICLES MANUF. CLASSES PAR MATIERES	%	26.8	25.1	22.2	0.0	26.1	27.0	24.0
8	ARTICLES MANUFACTURES DIVERS	%	8.9	11.7	14.4	0.0	10.9	10.9	13.4

*: V=1000\$, %=PERCENTAGE OF THE TOTAL
*: V=1000\$, %=PART DU TOTAL

1.C. GROWTH AND STRUCTURE OF EXPORTS TO THE WORLD
EVOLUTION ET STRUCTURE DES EXPORTATIONS VERS LE MONDE

SITC SECTIONS		UNIT	1975	1976	1977	1978	1979	1980	1981
SECTIONS CTCI									
0-9	TOTAL TRADE	V	6839559	9561471	11423047	9695825	16084943	21919120	15575611
0+1	FOOD, BEVERAGES AND TOBACCO	V	106	79	49	1	:	:	:
0	FOOD AND LIVE ANIMALS	V	106	79	49	1	:	:	:
1	BEVERAGES AND TOBACCO	V	:	:	:	:	:	:	:
3	MINERAL FUELS, LUBRICANTS AND RELAT. MAT.	V	6833517	9554045	11410604	9866864	16006668	21909680	15513270
2+4	RAW MATERIALS	V	458	84	422	0	83	0	4
2	CRUDE MATERIALS, INEDIBLE, EXCEPT FUELS	V	458	84	422	0	83	0	4
4	ANIMAL AND VEGETABLE OILS AND FATS	V	:	:	:	:	:	:	:
5	CHEMICALS	V	23	37	26	10402	69406	0	57792
7	MACHINERY AND TRANSPORT EQUIPMENT	V	1485	1617	2529	2996	2232	5294	2586
6+8	OTHER INDUSTRIAL PRODUCTS	V	3969	5607	9417	9199	6552	4144	1959
6	MANUFACTUR. GOODS CLASSIFIED BY MATERIAL	V	3530	5398	8727	8116	5916	2707	1264
8	MISCELLANEOUS MANUFACTURED GOODS	V	439	209	690	1083	636	1437	695
0-9	COMMERCE TOTAL	%	100.0	100.0	100.0	100.0	100.0	100.0	100.0
0+1	PRODUITS ALIMENTAIRES, BOISSONS, TABACS	%	0.0	0.0	0.0	0.0	:	:	:
0	PRODUITS ALIMENTAIRES ET ANIMAUX VIVANTS	%	0.0	0.0	0.0	0.0	:	:	:
1	BOISSONS ET TABACS	%	:	:	:	:	:	:	:
3	COMBUSTIB. MINER., LUBRIF., PROD. CONNEXES	%	99.9	99.9	99.9	101.8	99.5	100.0	99.6
2+4	MATIERES PREMIERES	%	0.0	0.0	0.0	0.0	0.0	0.0	0.0
2	MATIER. BRUTES NON COMESTIB. SAUF CARBURAN	%	0.0	0.0	0.0	0.0	0.0	0.0	0.0
4	CORPS GRAS, GRAISSES, HUILES VEG. ET ANIM.	%	:	:	:	:	:	:	:
5	PRODUITS CHIMIQUES	%	0.0	0.0	0.0	0.1	0.4	0	0.4
7	MACHINES ET MATERIEL DE TRANSPORT	%	0.0	0.0	0.0	0.0	0.0	0.0	0.0
6+8	AUTRES PRODUITS INDUSTRIELS	%	0.1	0.1	0.1	0.1	0.0	0.0	0.0
6	ARTICLES MANUF. CLASSES PAR MATIERES	%	0.1	0.1	0.1	0.1	0.0	0.0	0.0
8	ARTICLES MANUFACTURES DIVERS	%	0.0	0.0	0.0	0.0	0.0	0.0	0.0

1.D. GROWTH AND STRUCTURE OF EXPORTS TO EUR 9
EVOLUTION ET STRUCTURE DES EXPORTATIONS VERS L'EUR 9

SITC SECTIONS		UNIT	1975	1976	1977	1978	1979	1980	1981
SECTIONS CTCI									
0-9	TOTAL TRADE	V	3533718	4859474	4877256	4106846	6996853	7885035	6389148
0+1	FOOD, BEVERAGES AND TOBACCO	V	0	0	28	0	:	:	:
0	FOOD AND LIVE ANIMALS	V	0	0	28	0	:	:	:
1	BEVERAGES AND TOBACCO	V	:	:	:	:	:	:	:
3	MINERAL FUELS, LUBRICANTS AND RELAT. MAT.	V	3532875	4858611	4876865	0	6960820	7884805	6363659
2+4	RAW MATERIALS	V	276	22	:	:	:	:	:
2	CRUDE MATERIALS, INEDIBLE, EXCEPT FUELS	V	276	22	:	:	:	:	:
4	ANIMAL AND VEGETABLE OILS AND FATS	V	:	:	:	:	:	:	:
5	CHEMICALS	V	:	8	0	0	35972	0	25327
7	MACHINERY AND TRANSPORT EQUIPMENT	V	526	750	326	139	58	230	162
6+8	OTHER INDUSTRIAL PRODUCTS	V	39	84	38	151	4	:	:
6	MANUFACTUR. GOODS CLASSIFIED BY MATERIAL	V	3	58	18	11	3	:	:
8	MISCELLANEOUS MANUFACTURED GOODS	V	36	26	20	140	1	:	:
0-9	COMMERCE TOTAL	%	100.0	100.0	100.0	100.0	100.0	100.0	100.0
0+1	PRODUITS ALIMENTAIRES, BOISSONS, TABACS	%	0.0	0.0	0.0	0.0	:	:	:
0	PRODUITS ALIMENTAIRES ET ANIMAUX VIVANTS	%	0.0	0.0	0.0	0.0	:	:	:
1	BOISSONS ET TABACS	%	:	:	:	:	:	:	:
3	COMBUSTIB. MINER., LUBRIF., PROD. CONNEXES	%	100.0	100.0	100.0	0	99.5	100.0	99.6
2+4	MATIERES PREMIERES	%	0.0	0.0	:	:	:	:	:
2	MATIER. BRUTES NON COMESTIB. SAUF CARBURAN	%	0.0	0.0	:	:	:	:	:
4	CORPS GRAS, GRAISSES, HUILES VEG. ET ANIM.	%	:	:	:	:	:	:	:
5	PRODUITS CHIMIQUES	%	:	0.0	0	0	0.5	0	0.4
7	MACHINES ET MATERIEL DE TRANSPORT	%	0.0	0.0	0.0	0.0	0.0	0.0	0.0
6+8	AUTRES PRODUITS INDUSTRIELS	%	0.0	0.0	0.0	0.0	0.0	:	:
6	ARTICLES MANUF. CLASSES PAR MATIERES	%	0.0	0.0	0.0	0.0	0.0	:	:
8	ARTICLES MANUFACTURES DIVERS	%	0.0	0.0	0.0	0.0	0.0	:	:

*: V=10000, %=PERCENTAGE OF THE TOTAL
*: V=10000, %=PART DU TOTAL

2.A. IMPORTS BY SITC SECTIONS
IMPORTATIONS PAR SECTIONS DE LA CTCI

IV: 1974=100

SITC SECTIONS	ORIGINS	* UNIT	1975	1976	1977	1978	1979	1980	1981
SECTIONS CTCI	ORIGINES								
0-9 TOTAL TRADE COMMERCE TOTAL									
WORLD MONDE	V IV		3542424 100.0	3211739 90.7	3773452 106.5	4602486 129.9	5311306 149.9	6776377 191.3	8381697 236.6
CLASS 1 COUNTRIES PAYS DE LA CLASSE 1	V IV		2872943 100.0	2719064 94.6	3248287 113.1		4645948 161.7	6125554 213.2	7533081 262.2
EUR 9 EUR 9	V IV		1992322 100.0	1851041 92.9	2216421 111.2	2705526 135.8	3192410 160.2	4198252 210.7	5014451 251.7
FRANCE FRANCE	V IV		313102 100.0	264534 84.5	284903 91.0	383192 122.4	436769 139.5	458055 146.3	526351 168.1
BELG-LUXB BELG-LUXB	V IV		49120 100.0	38862 79.1	53732 109.4	56322 114.7	66560 135.5	86785 176.7	163253 332.4
NETHERLANDS PAYS BAS	V IV		72621 100.0	79686 109.7	87933 121.1	84385 116.2	90533 124.7	126960 174.8	176711 243.3
F.R. OF GERMANY RF D'ALLEMAGNE	V IV		429868 100.0	458168 106.6	488353 113.6	586869 136.5	761408 177.1	902508 210.0	881720 205.1
ITALY ITALIE	V IV		918401 100.0	817452 89.0	1037842 113.0	1108901 120.7	1401806 152.6	2001743 218.0	2534528 276.0
UNITED KINGDOM ROYAUME UNI	V IV		194742 100.0	172214 88.4	216311 111.1	436893 224.3	365060 187.5	471820 242.3	582146 298.9
IRELAND IRLANDE	V IV		3200 100.0	8335 260.5	29727 929.0	33414 1044.2	53662 1676.9	123120 3847.5	115026 3594.6
DENMARK DANEMARK	V IV		11268 100.0	11790 104.6	17620 156.4	15550 138.0	16612 147.4	27261 241.9	34716 308.1
GREECE GRECE	V IV		151735 100.0	138550 91.3	161199 106.2		157266 103.6	137012 90.3	164797 108.6
SPAIN ESPAGNE	V IV		88544 100.0	136947 154.7	125620 141.9	148864 168.1	148438 167.6	298439 337.1	248499 280.7
PORTUGAL PORTUGAL	V IV		5505 100.0	610 11.1	2198 39.9	395 7.2	2056 37.3	2449 44.5	2907 52.8
U.S.A. ETATS UNIS	V IV		141542 100.0	131720 93.1	197601 139.6	287708 203.3	283670 200.4	426169 301.1	524333 370.4
JAPAN JAPON	V IV		293263 100.0	266108 90.7	279857 95.4	345513 117.8	474489 161.8	511200 174.3	640476 218.4
O. E. C. D. CTRIES. (LIST A) PAYS O.C.D.E (LISTE A)	V IV		188307 100.0	177166 94.1	241551 128.3		361076 191.7	512934 272.4	882051 469.4
CLASS 2 COUNTRIES PAYS DE LA CLASSE 2	V IV		361794 100.0	205250 56.7	236161 65.3		219242 60.6	211761 58.5	241606 66.8
MEDITERR.AFRICA CTRIES BASSIN MEDITERR.AFRIQUE	V IV		70047 100.0	24667 35.2	48094 68.7		48516 69.3	24460 34.9	69708 99.5
TROPIC.AFRICA (LIST B) AFRIQUE TROP.(LISTE B)	V IV		5445 100.0	9654 177.3	28969 532.0		8419 154.6	13281 243.9	13775 253.0
DEVG.CTRIES (LIST C) P.V.D. (LISTE C)	V IV		286302 100.0	170929 59.7	159098 55.6		162307 56.7	174020 60.8	158123 55.2
CLASS 3 COUNTRIES PAYS DE LA CLASSE 3	V IV		278415 100.0	261479 93.9	271343 97.5		404738 145.4	351670 126.3	425481 152.8
CHINA CHINE	V IV		71549 100.0	67844 94.8	54477 76.1	58317 81.5	31814 44.5	11404 15.9	1653 2.3
0 FOOD AND LIVE ANIMALS PRODUITS ALIMENTAIRES ET ANIMAUX VIVANTS									
WORLD MONDE	V IV		546792 100.0	425709 77.9	642481 117.5	693563 126.8	804142 147.1	1143851 209.2	1366572 249.9
CLASS 1 COUNTRIES PAYS DE LA CLASSE 1	V IV		275522 100.0	244124 88.6	412448 149.7		588303 213.5	924041 335.4	1116700 405.3
EUR 9 EUR 9	V IV		208911 100.0	178513 85.4	293759 140.6		368695 176.5	624120 298.7	686748 328.7
FRANCE FRANCE	V IV		45189 100.0	23866 52.8	15286 33.8		39361 87.1	67230 148.8	89217 197.4
BELG-LUXB BELG-LUXB	V IV		6496 100.0	4473 68.9	8044 123.8		7890 121.5	7344 113.1	31460 484.3
NETHERLANDS PAYS BAS	V IV		34998 100.0	49446 141.3	55174 157.6		42616 121.8	69810 199.5	101830 291.0
F.R. OF GERMANY RF D'ALLEMAGNE	V IV		19776 100.0	24546 124.1	57206 289.3		35212 178.1	101498 513.2	70482 356.4
ITALY ITALIE	V IV		86713 100.0	60092 69.3	120189 138.6		174801 201.6	230904 266.3	233328 269.1
UNITED KINGDOM ROYAUME UNI	V IV		8858 100.0	4330 48.9	3798 42.9		7811 88.2	14784 166.9	29881 337.3
IRELAND IRLANDE	V IV		1663 100.0	6358 382.3	27377 1646.2		50316 3025.6	117951 7092.7	111129 6682.4
DENMARK DANEMARK	V IV		5218 100.0	5402 103.5	6685 128.1		10688 204.8	14599 279.8	19421 372.2

*: V=1000\$, IV=VALUE INDEX
*: V=1000\$, IV=INDICE DE VALEUR

2.A. IMPORTS BY SITC SECTIONS
IMPORTATIONS PAR SECTIONS DE LA CTCI

IV: 1974=100

SITC SECTIONS SECTIONS CTCI	ORIGINS ORIGINES	M UNIT	1975	1976	1977	1978	1979	1980	1981
0	FOOD AND LIVE ANIMALS PRODUITS ALIMENTAIRES ET ANIMAUX VIVANTS								
	GREECE GRECE	V IV	18003 100.0	26694 148.3	52285 290.4		69314 385.0	54192 301.0	71773 398.7
	SPAIN ESPAGNE	V IV	5636 100.0	11141 197.7	8530 151.3		14899 264.4	23438 415.9	45786 812.4
	PORTUGAL PORTUGAL	V IV	4105 100.0	0 0	523 12.7		:	:	:
	U.S.A. ETATS UNIS	V IV	4906 100.0	6011 122.5	8496 173.2		6938 141.4	20473 417.3	10280 209.5
	JAPAN JAPON	V IV	9183 100.0	3620 39.4	734 8.0		9027 98.3	12470 135.8	6759 73.6
	O.E.C.D. CTRIES. (LIST A) PAYS O.C.D.E (LISTE A)	V IV	19276 100.0	13215 68.6	38616 200.3		112236 582.3	187645 973.5	292956 1519.8
	CLASS 2 COUNTRIES PAYS DE LA CLASSE 2	V IV	178827 100.0	88883 49.7	103894 58.1		63828 35.7	67262 37.6	59464 33.3
	MEDITERR. AFRICA CTRIES BASSIN MEDITERR. AFRIQUE	V IV	27618 100.0	7200 26.1	25928 93.9		10488 38.0	9355 33.5	10240 37.1
	TROPIC. AFRICA (LIST B) AFRIQUE TROP. (LISTE B)	V IV	4661 100.0	8363 179.4	17345 372.1		6962 149.4	12839 275.5	12112 259.9
	DEVG. CTRIES (LIST C) P.V.D. (LISTE C)	V IV	146548 100.0	73320 50.0	60621 41.4		46378 31.6	45068 30.8	37112 25.3
	CLASS 3 COUNTRIES PAYS DE LA CLASSE 3	V IV	81559 100.0	92305 113.2	125862 154.3		147171 180.4	143619 176.1	185367 227.3
	CHINA CHINE	V IV	7576 100.0	5289 69.8	4113 54.3		9138 120.6	3843 50.7	148 2.0
1	BEVERAGES AND TOBACCO BOISSONS ET TABACS								
	WORLD MONDE	V IV	11725 100.0	8877 75.7	19389 165.4	19618 167.3	25392 216.6	36179 308.6	41104 350.6
	CLASS 1 COUNTRIES PAYS DE LA CLASSE 1	V IV	8432 100.0	5912 70.1	16104 191.0		23533 279.1	34862 413.4	39469 468.1
	EUR 9 EUR 9	V IV	2142 100.0	1095 51.1	1583 73.9		5358 250.1	10453 488.0	11686 545.6
	F.R. OF GERMANY RF D'ALLEMAGNE	V IV	:	:	:	:	1862 0.0	:	:
	UNITED KINGDOM ROYAUME UNI	V IV	923 100.0	378 41.0	1111 120.4		3108 336.7	10083 1092.4	10694 1158.6
	U.S.A. ETATS UNIS	V IV	4451 100.0	1342 30.2	6516 146.4		10766 241.9	23966 538.4	23226 521.8
	O.E.C.D. CTRIES. (LIST A) PAYS O.C.D.E (LISTE A)	V IV	883 100.0	1397 158.2	4531 513.1		3328 376.9	214 24.2	4164 471.6
	CLASS 2 COUNTRIES PAYS DE LA CLASSE 2	V IV	3293 100.0	2965 90.0	3286 99.8		1859 56.5	1316 40.0	1569 47.6
	DEVG. CTRIES (LIST C) P.V.D. (LISTE C)	V IV	3293 100.0	2965 90.0	3286 99.8		1859 56.5	1316 40.0	960 29.2
2	CRUDE MATERIALS, INEDIBLE, EXCEPT FUELS MATIER. BRUTES NON COMESTIB. SAUF CARBURAN								
	WORLD MONDE	V IV	95238 100.0	67586 71.0	99931 104.9	91609 96.2	99186 104.1	124676 130.9	132162 138.8
	CLASS 1 COUNTRIES PAYS DE LA CLASSE 1	V IV	81531 100.0	55210 67.7	85551 104.9		86849 106.5	110041 135.0	106233 130.3
	EUR 9 EUR 9	V IV	26448 100.0	18124 68.5	28993 109.6		34180 129.2	47017 177.8	29023 109.7
	FRANCE FRANCE	V IV	2013 100.0	783 38.9	1704 84.6		1871 92.9	1953 97.0	2577 128.0
	BELG-LUXB BELG-LUXB	V IV	1201 100.0	1570 130.7	2484 206.8		1894 157.7	4053 337.5	2606 217.0
	NETHERLANDS PAYS BAS	V IV	286 100.0	259 90.6	372 130.1		451 157.7	563 196.9	1506 526.6
	F.R. OF GERMANY RF D'ALLEMAGNE	V IV	3141 100.0	1019 32.4	4762 151.6		1983 63.1	2634 83.9	1375 43.8
	ITALY ITALIE	V IV	18342 100.0	13319 72.6	18826 102.6		25467 138.8	35492 193.5	19222 104.8
	UNITED KINGDOM ROYAUME UNI	V IV	853 100.0	1028 120.5	806 94.5		1696 198.8	1531 179.5	873 102.3
	GREECE GRECE	V IV	5872 100.0	4882 83.1	4375 74.5		2463 41.9	4248 72.3	8034 136.8
	SPAIN ESPAGNE	V IV	4271 100.0	888 20.8	2207 51.7		2882 67.5	6126 143.4	6308 147.7
	PORTUGAL PORTUGAL	V IV	:	:	:	:	1419 0.0	1231 0.0	500 0.0

M: V=1000\$, IV=VALUE INDEX
*: V=1000\$, IV=INDICE DE VALEUR

2.A. IMPORTS BY SITC SECTIONS
IMPORTATIONS PAR SECTIONS DE LA CTCI

IV: 1974=100

SITC SECTIONS SECTIONS CTCI	ORIGINS ORIGINES	* UNIT	1975	1976	1977	1978	1979	1980	1981
2	CRUDE MATERIALS, INEDIBLE, EXCEPT FUELS MATIER.BRUTES NDM COMESTIB.SAUF CARBURAN								
	U.S.A. ETATS UNIS	V IV	2362 100.0	1134 48.0	2077 87.9		2543 107.7	4191 177.4	2013 85.2
	O.E.C.D.CTRIES.(LIST A) PAYS O.C.D.E (LISTE A)	V IV	41663 100.0	28542 68.5	46933 112.6		42226 101.4	47021 112.9	59764 143.4
	CLASS 2 COUNTRIES PAYS DE LA CLASSE 2	V IV	4613 100.0	5925 128.4	11362 246.3		7740 167.8	4235 91.8	4742 102.8
	MEDITERR.AFRICA CTRIES BASSIN MEDITERR.AFRIQUE	V IV	1730 100.0	1294 74.8	6211 359.0		3027 175.0	1614 93.3	212 12.3
	TROPIC.AFRICA (LIST B) AFRIQUE TROP.(LISTE B)	V IV	734 100.0	478 65.1	607 82.7		1322 180.1	423 57.6	756 103.0
	DEVG.CTRIES (LIST C) P.V.D. (LISTE C)	V IV	2149 100.0	4153 193.3	4544 211.4		3391 157.8	2198 102.3	3774 175.6
	CLASS 3 COUNTRIES PAYS DE LA CLASSE 3	V IV	8875 100.0	6263 70.6	2994 33.7		3830 43.2	8216 92.6	19021 214.3
3	MINERAL FUELS,LUBRICANTS AND RELAT. MAT. COMBUSTIB. MINER.,LUBRIF.,PROD. CONNEXES								
	WORLD MONDE	V IV	68885 100.0	86338 125.3	21025 30.5	35689 51.8	35012 50.8	44122 64.1	83666 121.5
	CLASS 1 COUNTRIES PAYS DE LA CLASSE 1	V IV	65946 100.0	84682 128.4	19815 30.0		30881 46.8	41922 63.6	82667 123.4
	EUR 9 EUR 9	V IV	56079 100.0	72990 130.2	3999 7.1		12532 22.3	8990 16.0	36900 65.8
	FRANCE FRANCE	V IV	396 100.0	277 69.9	239 60.4		1578 398.5	213 53.8	1988 502.0
	BELG-LUXB BELG-LUXB	V IV	121 100.0	32 26.4	13 10.7		2087 1724.8	11 9.1	28 23.1
	NETHERLANDS PAYS BAS	V IV	5211 100.0	4216 80.9	323 6.2		3554 68.2	971 18.6	8019 153.9
	F.R. OF GERMANY RF D'ALLEMAGNE	V IV	519 100.0	463 89.2	1184 228.1		1425 274.6	1561 300.8	495 95.4
	ITALY ITALIE	V IV	48273 100.0	66903 138.6	1738 3.6		3230 6.7	5599 11.6	23451 48.6
	UNITED KINGDOM ROYAUME UNI	V IV	1559 100.0	1094 70.2	317 20.3		658 42.2	635 40.7	2919 187.2
	GREECE GRECE	V IV	102 100.0	203 199.0	3 2.9		6040 5921.6	396 388.2	24 23.5
	SPAIN ESPAGNE	V IV	9303 100.0	10924 117.4	15535 167.0		11944 128.4	30834 331.4	41578 446.9
	O.E.C.D.CTRIES.(LIST A) PAYS O.C.D.E (LISTE A)	V IV	34 100.0	70 205.9	81 238.2		325 955.9	923 2714.7	3718 10935.3
	CLASS 2 COUNTRIES PAYS DE LA CLASSE 2	V IV	1786 100.0	280 15.7	91 5.1		1230 68.9	55 3.1	442 24.7
	MEDITERR.AFRICA CTRIES BASSIN MEDITERR.AFRIQUE	V IV	1586 100.0	124 7.8	0 0		1029 64.9	:	:
	CLASS 3 COUNTRIES PAYS DE LA CLASSE 3	V IV	1153 100.0	1378 119.5	1119 97.1		2900 251.5	2124 184.2	550 47.7
4	ANIMAL AND VEGETABLE OILS AND FATS CORPS GRAS,GRAISSES,HUILES VEG. ET ANIM.								
	WORLD MONDE	V IV	48096 100.0	39795 82.7	44184 91.9	51173 106.4	59420 123.5	126912 263.9	111495 231.8
	CLASS 1 COUNTRIES PAYS DE LA CLASSE 1	V IV	25595 100.0	34864 136.2	41656 162.8		52582 205.4	125759 491.3	65147 254.5
	EUR 9 EUR 9	V IV	2119 100.0	3477 164.1	2510 118.5		6983 329.5	4677 220.7	23730 1119.9
	FRANCE FRANCE	V IV	212 100.0	169 79.7	398 187.7		2221 1047.6	2720 1283.0	1116 526.4
	NETHERLANDS PAYS BAS	V IV	687 100.0	1209 176.0	1435 208.9		0 0	1462 212.8	212 30.9
	ITALY ITALIE	V IV	460 100.0	1425 309.8	303 65.9		4162 904.8	98 21.3	18875 4103.3
	UNITED KINGDOM ROYAUME UNI	V IV	319 100.0	326 102.2	288 90.3		396 124.1	87 27.3	2587 811.0
	GREECE GRECE	V IV	44 100.0	43 97.7	36 81.8		1829 4156.8	:	:
	SPAIN ESPAGNE	V IV	5279 100.0	31062 588.4	37765 715.4		33468 634.0	121082 2293.7	5923 112.2
	O.E.C.D.CTRIES.(LIST A) PAYS O.C.D.E (LISTE A)	V IV	17646 100.0	13 0.1	1324 7.5		10285 58.3	0 0	35480 201.1
	CLASS 2 COUNTRIES PAYS DE LA CLASSE 2	V IV	22473 100.0	4345 19.3	2235 9.9		6837 30.4	1152 5.1	46213 205.6

*: V=1000\$, IV=VALUE INDEX
*: V=1000\$, IV=INDICE DE VALEUR

2.A. IMPORTS BY SITC SECTIONS
IMPORTATIONS PAR SECTIONS DE LA CTCI

IV: 1974=100

SITC SECTIONS	ORIGINS	M	1975	1976	1977	1978	1979	1980	1981
SECTIONS CTCI	ORIGINES	UNIT							
4	ANIMAL AND VEGETABLE OILS AND FATS CORPS GRAS, GRAISSES, HUILES VEG. ET ANIM.								
	MEDITERR. AFRICA CTRIES	V	22375	4313	2198		6837	1152	46213
	BASSIN MEDITERR. AFRIQUE	IV	100.0	19.3	9.8		30.6	5.1	206.5
5	CHEMICALS PRODUITS CHIMIQUES								
	WORLD MONDE	V	131751	126819	135168	142553	216677	363992	376405
		IV	100.0	96.3	102.6	108.2	164.5	276.3	285.7
	CLASS 1 COUNTRIES PAYS DE LA CLASSE 1	V	123449	121266	132033		201632	344192	369220
		IV	100.0	98.2	107.0		163.3	278.8	299.1
	EUR 9	V	96088	94793	104178		161282	270526	281224
	EUR 9	IV	100.0	98.7	108.4		167.8	281.5	292.7
	FRANCE	V	7204	14118	11059		16907	25888	28705
	FRANCE	IV	100.0	196.0	153.5		234.7	359.4	398.5
	BELG-LUXB	V	3401	2481	5374		11406	16822	7509
	BELG-LUXB	IV	100.0	72.9	158.0		335.4	494.6	220.8
	NETHERLANDS	V	8566	5353	5275		7638	13526	19572
	PAYS BAS	IV	100.0	62.5	61.6		89.2	157.9	228.5
	F.R. OF GERMANY	V	20774	23696	25323		37675	70394	55642
	RF D'ALLEMAGNE	IV	100.0	114.1	121.9		181.4	338.9	267.8
	ITALY	V	27169	22134	31668		43833	66043	87706
	ITALIE	IV	100.0	81.5	116.6		161.3	243.1	322.8
	UNITED KINGDOM	V	28246	25678	23927		42641	75614	80108
	ROYAUME UNI	IV	100.0	90.9	84.7		151.0	267.7	283.6
	IRELAND	V	374	782	1222		608	1760	664
	IRLANDE	IV	100.0	209.1	326.7		162.6	470.6	177.5
	DENMARK	V	354	551	330		574	479	1318
	DANEMARK	IV	100.0	155.6	93.2		162.1	135.3	372.3
	GREECE	V	5712	4627	5693		5243	5084	6683
	GRECE	IV	100.0	81.0	99.7		91.8	89.0	117.0
	SPAIN	V	1890	3131	3466		5987	10837	4715
	ESPAGNE	IV	100.0	165.7	183.4		316.8	573.4	249.5
	PORTUGAL	V	1324	0	32		2	0	2
	PORTUGAL	IV	100.0	0	2.4		0.2	0	0.2
	U.S.A.	V	8212	8052	10959		15330	31861	19972
	ETATS UNIS	IV	100.0	98.1	133.5		186.7	388.0	243.2
	JAPAN	V	779	611	200		646	838	4242
	JAPON	IV	100.0	78.4	25.7		82.9	107.6	544.5
	O.E.C.D. CTRIES. (LIST A)	V	8784	9697	7085		12482	22144	52150
	PAYS O.C.D.E (LISTE A)	IV	100.0	110.4	80.7		142.1	252.1	593.7
	CLASS 2 COUNTRIES PAYS DE LA CLASSE 2	V	5272	1636	1003		2654	2777	922
		IV	100.0	31.0	19.0		50.3	52.7	17.5
	MEDITERR. AFRICA CTRIES	V	1713	629	115		1461	675	117
	BASSIN MEDITERR. AFRIQUE	IV	100.0	36.7	6.7		85.3	39.4	6.8
	DEVG. CTRIES (LIST C)	V	3556	926	793		1155	2102	805
	P.V.D. (LISTE C)	IV	100.0	26.0	22.3		32.5	59.1	22.6
	CLASS 3 COUNTRIES PAYS DE LA CLASSE 3	V	2899	3748	2067		10644	11061	4429
		IV	100.0	129.3	71.3		367.2	381.5	152.8
6	MANUFACTUR. GOODS CLASSIFIED BY MATERIAL ARTICLES MANUF. CLASSES PAR MATIERES								
	WORLD MONDE	V	1034008	878564	825823	1002865	1238670	1636452	1998865
		IV	100.0	85.0	79.9	97.0	119.8	158.3	193.3
	CLASS 1 COUNTRIES PAYS DE LA CLASSE 1	V	876927	761263	717769		1089569	1488702	1769385
		IV	100.0	86.8	81.9		124.2	169.8	201.8
	EUR 9	V	534804	463727	492520		834190	1133954	1203675
	EUR 9	IV	100.0	86.7	92.1		156.0	212.0	225.1
	FRANCE	V	73814	47140	46667		79231	79381	86892
	FRANCE	IV	100.0	63.9	63.2		107.3	107.5	117.7
	BELG-LUXB	V	24996	18832	23032		15806	37023	66545
	BELG-LUXB	IV	100.0	75.3	92.1		63.2	148.1	266.2
	NETHERLANDS	V	6588	5404	6634		10258	11970	16310
	PAYS BAS	IV	100.0	82.0	100.7		155.7	181.7	247.6
	F.R. OF GERMANY	V	95867	108536	111597		174358	179221	220723
	RF D'ALLEMAGNE	IV	100.0	113.2	116.4		181.9	186.9	230.2
	ITALY	V	294733	248247	264972		490127	729247	717991
	ITALIE	IV	100.0	84.2	89.9		166.3	247.4	243.6
	UNITED KINGDOM	V	36254	33985	35682		62354	89681	90663
	ROYAUME UNI	IV	100.0	93.7	98.4		172.0	247.4	249.5
	IRELAND	V	378	530	862		1056	1276	705
	IRLANDE	IV	100.0	140.2	228.0		279.4	337.6	186.5
	DENMARK	V	2174	1053	3074		1000	6155	4046
	DANEMARK	IV	100.0	48.4	141.4		46.0	283.1	186.1

M: V=1000\$, IV=VALUE INDEX
M: V=1000\$, IV=INDICE DE VALEUR

2.A. IMPORTS BY SITC SECTIONS
IMPORTATIONS PAR SECTIONS DE LA CTCI

IV: 1974=100

SITC SECTIONS	ORIGINS	UNIT	1975	1976	1977	1978	1979	1980	1981
SECTIONS CTCI	ORIGINES								
6 MANUFACTUR. GOODS CLASSIFIED BY MATERIAL ARTICLES MANUF. CLASSES PAR MATIERES									
	GREECE	V	97944	79552	60410		52095	52621	48087
	GRECE	IV	100.0	81.2	61.7		53.2	53.7	49.1
	SPAIN	V	40746	47460	37448		46747	75075	81494
	ESPAGNE	IV	100.0	116.5	91.9		114.7	184.3	200.0
	PORTUGAL	V	75	533	788		143	1218	1952
	PORTUGAL	IV	100.0	710.7	1050.7		190.7	1624.0	2602.7
	U.S.A.	V	27730	20008	23857		37546	38071	60380
	ETATS UNIS	IV	100.0	72.2	86.0		135.4	137.3	217.7
	JAPAN	V	129378	91520	63287		43777	89134	151684
	JAPON	IV	100.0	70.7	48.9		33.8	68.9	117.2
	O.E.C.D. CTRIES. (LIST A)	V	44758	53690	36163		69627	87791	196498
	PAYS O.C.D.E (LISTE A)	IV	100.0	120.0	80.8		155.6	196.1	439.0
	CLASS 2 COUNTRIES	V	51606	31367	38485		36231	38207	43002
	PAYS DE LA CLASSE 2	IV	100.0	60.8	74.6		70.2	74.0	83.3
	MEDITERR. AFRICA CTRIES	V	7647	4793	5262		6538	5062	11268
	BASSIN MEDITERR. AFRIQUE	IV	100.0	62.7	68.8		85.5	66.2	147.4
	TROPIC. AFRICA (LIST B)	V	13	608	7204		75	0	1
	AFRIQUE TROP. (LISTE B)	IV	100.0	4676.9	55415.4		576.9	0	7.7
	DEVG. CTRIES (LIST C)	V	43946	25966	26019		29618	33145	31733
	P.V.D. (LISTE C)	IV	100.0	59.1	59.2		67.4	75.4	72.2
	CLASS 3 COUNTRIES	V	97104	76357	66347		101337	80411	92543
	PAYS DE LA CLASSE 3	IV	100.0	78.6	68.3		104.4	82.8	95.3
	CHINA	V	22717	21633	16680		9674	1348	45
	CHINE	IV	100.0	95.2	73.4		42.6	5.9	0.2
7 MACHINERY AND TRANSPORT EQUIPMENT MACHINES ET MATERIEL DE TRANSPORT									
	WORLD	V	1214059	1134915	1414267	1916998	2257207	2574538	3197869
	MONDE	IV	100.0	93.5	116.5	157.9	185.9	212.1	263.4
	CLASS 1 COUNTRIES	V	1168485	1105138	1380841		2135191	2477649	3085614
	PAYS DE LA CLASSE 1	IV	100.0	94.6	118.2		182.7	212.0	264.1
	EUR 9	V	888989	801742	970384		1420952	1638867	2071765
	EUR 9	IV	100.0	90.2	109.2		159.8	184.4	233.0
	FRANCE	V	172411	167016	196145		278119	268836	288083
	FRANCE	IV	100.0	96.9	113.8		161.3	150.9	167.1
	BELG-LUXB	V	10343	9087	13221		25651	19964	53486
	BELG-LUXB	IV	100.0	87.9	127.8		248.0	193.0	517.1
	NETHERLANDS	V	12120	9994	13094		21643	22097	27674
	PAYS BAS	IV	100.0	82.5	108.0		178.6	182.3	228.3
	F.R. OF GERMANY	V	270646	274401	262074		482122	511738	477023
	RF D'ALLEMAGNE	IV	100.0	101.4	96.8		178.1	189.1	176.3
	ITALY	V	325689	259385	372692		435699	594419	930184
	ITALIE	IV	100.0	79.6	114.4		133.8	182.5	285.6
	UNITED KINGDOM	V	95142	78634	111204		173206	217938	287109
	ROYAUME UNI	IV	100.0	82.6	116.9		182.0	229.1	301.8
	IRELAND	V	16	413	30		666	125	1612
	IRLANDE	IV	100.0	2581.2	187.5		4162.5	781.2	10075.0
	DENMARK	V	2622	2812	1924		3846	3750	6594
	DANEMARK	IV	100.0	107.2	73.4		146.7	143.0	251.5
	GREECE	V	16096	12334	15973		9313	11459	10727
	GRECE	IV	100.0	76.6	99.2		57.9	71.2	66.6
	SPAIN	V	13870	23621	14116		28166	28481	35378
	ESPAGNE	IV	100.0	170.3	101.8		203.1	205.3	255.1
	U.S.A.	V	84257	85529	129422		198477	283157	383335
	ETATS UNIS	IV	100.0	101.5	153.6		235.6	336.1	455.0
	JAPAN	V	131254	144102	184690		383515	372271	411659
	JAPON	IV	100.0	109.8	140.7		292.2	283.6	313.6
	O.E.C.D. CTRIES. (LIST A)	V	33114	36876	63165		91134	131095	153524
	PAYS O.C.D.E (LISTE A)	IV	100.0	111.4	190.8		275.2	395.9	463.6
	CLASS 2 COUNTRIES	V	23030	11022	13464		27783	27763	14302
	PAYS DE LA CLASSE 2	IV	100.0	47.9	58.5		120.6	120.6	62.1
	MEDITERR. AFRICA CTRIES	V	1242	683	476		4926	4569	51
	BASSIN MEDITERR. AFRIQUE	IV	100.0	55.0	38.3		396.6	367.9	4.1
	DEVG. CTRIES (LIST C)	V	21762	10264	12703		22843	23175	14098
	P.V.D. (LISTE C)	IV	100.0	47.2	58.4		105.0	106.5	64.8
	CLASS 3 COUNTRIES	V	20379	15893	17434		88825	57772	68840
	PAYS DE LA CLASSE 3	IV	100.0	78.0	85.5		435.9	283.5	337.8
	CHINA	V	3645	3316	1624		415	0	53
	CHINE	IV	100.0	91.0	44.6		11.4	0	1.5

*: V=10000 , IV=VALUE INDEX
*: V=10000 , IV=INDICE DE VALEUR

2.A. IMPORTS BY SITC SECTIONS
IMPORTATIONS PAR SECTIONS DE LA CTCI

IV: 1974=100

SITC SECTIONS	ORIGINS	M	1975	1976	1977	1978	1979	1980	1981
SECTIONS CTCI	ORIGINES	UNIT							
8	MISCELLANEOUS MANUFACTURED GOODS ARTICLES MANUFACTURÉS DIVERS								
	WORLD MONDE	V IV	391856 100.0	442919 113.0	571098 145.7	648079 165.4	575580 146.9	725655 185.2	1073559 274.0
	CLASS 1 COUNTRIES PAYS DE LA CLASSE 1	V IV	247041 100.0	306598 124.1	442065 178.9		437399 177.1	578382 234.1	898647 363.8
	EUR 9	V IV	176734 100.0	216568 122.5	318496 180.2		348238 197.0	459645 260.1	669704 378.9
	FRANCE	V IV	11820 100.0	11138 94.2	13375 113.2		17359 146.9	11833 100.1	27755 234.8
	BELG-LUXB	V IV	1616 100.0	1703 105.4	1284 79.5		1827 113.1	1566 96.9	1618 100.1
	NETHERLANDS PAYS BAS	V IV	3936 100.0	3780 96.0	5593 142.1		4312 109.6	6404 162.7	1542 39.2
	F.R. OF GERMANY RF D'ALLEMAGNE	V IV	18862 100.0	25404 134.7	26195 138.9		26567 140.8	35197 186.6	55041 291.8
	ITALY ITALIE	V IV	117012 100.0	145924 124.7	227406 194.3		224444 191.8	339941 290.5	503394 430.2
	UNITED KINGDOM ROYAUME UNI	V IV	22588 100.0	26759 118.5	39179 173.5		73188 324.0	61467 272.1	77514 343.2
	IRELAND IRLANDE	V IV	510 100.0	38 7.5	109 21.4		36 7.1	1004 196.9	79 15.5
	DENMARK DANEMARK	V IV	390 100.0	1822 467.2	5355 1373.1		505 129.5	2233 572.6	2761 707.9
	GREECE GRECE	V IV	7945 100.0	10209 128.5	22371 281.6		10970 138.1	9012 113.4	19075 240.1
	SPAIN ESPAGNE	V IV	7550 100.0	8720 115.5	6552 86.8		4344 57.5	2566 34.0	27316 361.8
	U.S.A. ETATS UNIS	V IV	9113 100.0	9234 101.3	16148 177.2		12006 131.7	23837 261.6	24667 270.7
	JAPAN JAPON	V IV	21882 100.0	25335 115.8	30822 140.9		37360 170.7	36279 165.8	65560 299.6
	O. E. C. D. CTRIES. (LIST A) PAYS O.C.D.E (LISTE A)	V IV	22147 100.0	33670 152.0	43647 197.1		19433 87.7	36102 163.0	83797 378.4
	CLASS 2 COUNTRIES PAYS DE LA CLASSE 2	V IV	70888 100.0	58814 83.0	62312 87.9		71071 100.3	68999 97.3	70954 100.1
	MEDITERR.AFRICA CTRIES BASSIN MEDITERR.AFRIQUE	V IV	6136 100.0	5621 91.6	7904 128.8		14208 231.6	2034 33.1	1608 26.2
	TROPIC.AFRICA (LIST B) AFRIQUE TROP. (LISTE B)	V IV	8 100.0	49 612.5	3403 42537.5		8 100.0	0 0	146 1825.0
	DEVG.CTRIES (LIST C) P.V.D. (LISTE C)	V IV	64744 100.0	53144 82.1	51005 78.8		56855 87.8	66965 103.4	69200 106.9
	CLASS 3 COUNTRIES PAYS DE LA CLASSE 3	V IV	66420 100.0	64757 97.5	55176 83.1		50027 75.3	48466 73.0	54651 82.3
	CHINA CHINE	V IV	36520 100.0	36795 100.8	31612 86.6		11986 32.8	6203 17.0	1407 3.9

M: V=10000 , IV=VALUE INDEX
M: V=10000 , IV=INDICE DE VALEUR

2.B. EXPORTS BY SITC SECTIONS
EXPORTATIONS PAR SECTIONS DE LA CTCI

IV: 1974=100

SITC SECTIONS	ORIGINS	* UNIT	1975	1976	1977	1978	1979	1980	1981
SECTIONS CTCI	ORIGINES								
0-9	TOTAL TRADE COMMERCE TOTAL								
	WORLD MONDE	V IV	6839559 100.0	9561471 139.8	11423047 167.0	9695825 141.8	16084943 235.2	21919120 320.5	15575611 227.7
	CLASS 1 COUNTRIES PAYS DE LA CLASSE 1	V IV	5925084 100.0	8764054 147.9	10700931 180.6		14723954 248.5	19345648 326.5	14251371 240.5
	EUR 9 EUR 9	V IV	3533718 100.0	4859474 137.5	4877256 138.0	4106846 116.2	6996853 198.0	7885035 223.1	6389148 180.8
	FRANCE FRANCE	V IV	252681 100.0	497816 197.0	456049 180.5	499432 197.7	945938 374.4	603764 238.9	569099 225.2
	BELG-LUXB BELG-LUXB	V IV	27030 100.0	29097 107.6	22983 85.0	16047 59.4	80936 299.4	49823 184.3	: :
	NETHERLANDS PAYS BAS	V IV	141372 100.0	237948 168.3	258497 182.8	265642 187.9	519417 367.4	370619 262.2	431841 305.5
	F.R. OF GERMANY RF D'ALLEMAGNE	V IV	1331425 100.0	1950567 146.5	1942192 145.9	1032946 77.6	2375013 178.4	2764206 207.6	1603804 120.5
	ITALY ITALIE	V IV	1496101 100.0	1855618 124.0	1916821 128.1	2099849 140.4	2896481 193.6	4061225 271.5	3712831 248.2
	UNITED KINGDOM ROYAUME UNI	V IV	272749 100.0	286022 104.9	271143 99.4	163452 59.9	172474 63.2	35398 13.0	71573 26.2
	DENMARK DANEMARK	V IV	12360 100.0	2406 19.5	9571 77.4		6594 53.3	: :	: :
	GREECE GRECE	V IV	9017 100.0	122704 1360.8	128982 1430.4		272734 3024.7	721179 7998.0	784175 8696.6
	SPAIN ESPAGNE	V IV	351214 100.0	495136 141.0	627339 178.6	593119 168.9	845146 240.6	1078570 307.1	1037003 295.3
	PORTUGAL PORTUGAL	V IV	148 100.0	12561 8487.2	143 96.6	232 156.8	5077 3430.4	0 0	2306 1558.1
	U.S.A. ETATS UNIS	V IV	1499063 100.0	2466315 164.5	4542086 303.0	4007158 267.3	5797988 386.8	7778571 518.9	4268478 284.7
	JAPAN JAPON	V IV	232073 100.0	249041 107.3	111824 48.2	14601 6.3	73618 31.7	296624 127.8	328429 141.5
	O.E.C.D. CTRIES.(LIST A) PAYS O.C.D.E (LISTE A)	V IV	296302 100.0	558781 188.6	413292 139.5		732283 247.1	1585679 535.2	1441832 486.6
	CLASS 2 COUNTRIES PAYS DE LA CLASSE 2	V IV	812876 100.0	506830 62.4	584928 72.0		650697 80.0	1559074 191.8	596213 73.3
	MEDITERR.AFRICA CTRIES BASSIN MEDITERR.AFRIQUE	V IV	5756 100.0	7329 127.3	8025 139.4		16223 281.8	2207 38.3	2760 47.9
	TROPIC.AFRICA (LIST B) AFRIQUE TROP.(LISTE B)	V IV	69339 100.0	13465 19.4	132539 191.1		25745 37.1	33236 47.9	1491 2.2
	DEVG.CTRIES (LIST C) P.V.D. (LISTE C)	V IV	737781 100.0	486036 65.9	444364 60.2		608729 82.5	1523631 206.5	591962 80.2
	CLASS 3 COUNTRIES PAYS DE LA CLASSE 3	V IV	101601 100.0	245690 241.8	137186 135.0		487290 479.6	641779 631.7	686041 675.2
2	CRUDE MATERIALS, INEDIBLE, EXCEPT FUELS MATIER.BRUTES NON COMESTIB.SAUF CARBURAN								
	WORLD MONDE	V IV	458 100.0	84 18.3	422 92.1		83 18.1	0 0	4 0.9
	CLASS 1 COUNTRIES PAYS DE LA CLASSE 1	V IV	326 100.0	22 6.7	252 77.3	:	:	:	:
	CLASS 2 COUNTRIES PAYS DE LA CLASSE 2	V IV	131 100.0	62 47.3	169 129.0		83 63.4	0 0	4 3.1
	DEVG.CTRIES (LIST C) P.V.D. (LISTE C)	V IV	81 100.0	:	:	:	:	:	:
3	MINERAL FUELS,LUBRICANTS AND RELAT. MAT. COMBUSTIB. MINER.,LUBRIF.,PROD. CONNEXES								
	WORLD MONDE	V IV	6833517 100.0	9554045 139.8	11410604 167.0	9866864 144.4	16006668 234.2	21909680 320.6	15513270 227.0
	CLASS 1 COUNTRIES PAYS DE LA CLASSE 1	V IV	5923562 100.0	8762986 147.9	10700176 180.6		14659105 247.5	19344928 326.6	14201569 239.7
	EUR 9 EUR 9	V IV	3532875 100.0	4858611 137.5	4876865 138.0		6960820 197.0	7884805 223.2	6363659 180.1
	FRANCE FRANCE	V IV	252621 100.0	497323 196.9	455876 180.5		944861 374.0	603676 239.0	568068 224.9
	BELG-LUXB BELG-LUXB	V IV	27004 100.0	29097 107.8	22983 85.1		80073 296.5	49823 184.5	: :
	NETHERLANDS PAYS BAS	V IV	141370 100.0	237943 168.3	258497 182.9		503215 356.0	370619 262.2	422253 298.7
	F.R. OF GERMANY RF D'ALLEMAGNE	V IV	1331152 100.0	1950482 146.5	1942192 145.9		2374205 178.4	2764206 207.7	1603804 120.5
	ITALY ITALIE	V IV	1495661 100.0	1855371 124.1	1916603 128.1		2879398 192.5	4061083 271.5	3699328 247.3

*: V=10009 , IV=VALUE INDEX
*: V=10009 , IV=INDICE DE VALEUR

2.B. EXPORTS BY SITC SECTIONS
EXPORTATIONS PAR SECTIONS DE LA CTCI

IV: 1974=100

SITC SECTIONS	ORIGINS	* UNIT	1975	1976	1977	1978	1979	1980	1981
SECTIONS CTCI	ORIGINES								
3	MINERAL FUELS, LUBRICANTS AND RELAT. MAT. COMBUSTIB. MINER., LUBRIF., PROD. CONNEXES								
	UNITED KINGDOM ROYAUME UNI	V IV	272707 100.0	285989 104.9	271143 99.4		172474 63.2	35398 13.0	70206 25.7
	DENMARK DANEMARK	V IV	12360 100.0	2406 19.5	9571 77.4		6594 53.3	:	:
	GREECE GRECE	V IV	8888 100.0	122669 1380.2	128907 1450.3		262104 2949.0	721179 8114.1	782717 8806.4
	SPAIN ESPAGNE	V IV	351214 100.0	495136 141.0	627157 178.6		839348 239.0	1078518 307.1	1026110 292.2
	PORTUGAL PORTUGAL	V IV	148 100.0	12561 8487.2	143 96.6		4654 3144.6	:	:
	U.S.A. ETATS UNIS	V IV	1498813 100.0	2466253 164.5	4542014 303.0		5796903 386.8	7778571 519.0	4267471 284.7
	JAPAN JAPON	V IV	232073 100.0	248978 107.3	111824 48.2		67640 29.1	296624 127.8	326181 140.6
	O.E.C.D. CTRIES. (LIST A) PAYS O.C.D.E (LISTE A)	V IV	296003 100.0	558778 188.8	413266 139.6		727381 245.7	1585238 535.5	1435431 484.9
	CLASS 2 COUNTRIES PAYS DE LA CLASSE 2	V IV	808392 100.0	500502 61.9	573978 71.0		637876 78.9	1551114 191.9	584356 72.3
	MEDITERR. AFRICA CTRIES BASSIN MEDITERR. AFRIQUE	V IV	5105 100.0	6690 131.0	7113 139.3		13872 271.7	:	:
	TROPIC. AFRICA (LIST B) AFRIQUE TROP. (LISTE B)	V IV	65634 100.0	7932 12.1	122636 186.8		19016 29.0	29902 45.6	:
	DEVG. CTRIES (LIST C) P.V.D. (LISTE C)	V IV	737653 100.0	485880 65.9	444229 60.2		604988 82.0	1521212 206.2	584356 79.2
	CLASS 3 COUNTRIES PAYS DE LA CLASSE 3	V IV	101565 100.0	245660 241.9	136450 134.3		486686 479.2	641022 631.1	685761 675.2
5	CHEMICALS PRODUITS CHIMIQUES								
	WORLD MONDE	V IV	23 100.0	37 160.9	26 113.0	10402 45226.1	69406 301765.2		57792 251269.6
	CLASS 1 COUNTRIES PAYS DE LA CLASSE 1	V IV	:	8 0.0	5 0.0		64511 0.0		49346 0.0
	EUR 9 EUR 9	V IV	:	8 0.0			35972 0.0		25327 0.0
	FRANCE FRANCE	V IV	:	:	:	:	1018 0.0		968 0.0
	NETHERLANDS PAYS BAS	V IV	:	:	:	:	16202 0.0		9588 0.0
	ITALY ITALIE	V IV	:	8 0.0			17081 0.0		13404 0.0
	UNITED KINGDOM ROYAUME UNI	V IV	:	:	:	:	:	:	1367 0.0
	GREECE GRECE	V IV	:	:	:	:	10630 0.0		1457 0.0
	SPAIN ESPAGNE	V IV	:	:	:	:	5793 0.0		10851 0.0
	PORTUGAL PORTUGAL	V IV	:	:	:	:	423 0.0		2306 0.0
	U.S.A. ETATS UNIS	V IV	:	:	5 0.0		930 0.0		1007 0.0
	JAPAN JAPON	V IV	:	:	:	:	5976 0.0		2247 0.0
	O.E.C.D. CTRIES. (LIST A) PAYS O.C.D.E (LISTE A)	V IV	:	:	:	:	4787 0.0		6151 0.0
	CLASS 2 COUNTRIES PAYS DE LA CLASSE 2	V IV	23 100.0	30 130.4	21 91.3		4468 19426.1		8042 34965.2
	MEDITERR. AFRICA CTRIES BASSIN MEDITERR. AFRIQUE	V IV	5 100.0		2 40.0		1083 21660.0		1503 30060.0
	DEVG. CTRIES (LIST C) P.V.D. (LISTE C)	V IV	:	:	:	:	3348 0.0		6539 0.0
6	MANUFACTUR. GOODS CLASSIFIED BY MATERIAL ARTICLES MANUF. CLASSES PAR MATIERES								
	WORLD MONDE	V IV	3530 100.0	5398 152.9	8727 247.2	8116 229.9	5916 167.6	2707 76.7	1264 35.8
	CLASS 2 COUNTRIES PAYS DE LA CLASSE 2	V IV	3528 100.0	5314 150.6	8669 245.7		5840 165.5	2490 70.6	1212 34.4
	TROPIC. AFRICA (LIST B) AFRIQUE TROP. (LISTE B)	V IV	3456 100.0	5188 150.1	8414 243.5		5663 163.9	2098 60.7	993 28.7

M: V=10000, IV=VALUE INDEX
M: V=10000, IV=INDICE DE VALEUR

2.B. EXPORTS BY SITC SECTIONS
EXPORTATIONS PAR SECTIONS DE LA CTCI

IV: 1974=100

SITC SECTIONS	ORIGINS	X UNIT	1975	1976	1977	1978	1979	1980	1981
SECTIONS CTCI	ORIGINES								
7	MACHINERY AND TRANSPORT EQUIPMENT MACHINES ET MATERIEL DE TRANSPORT								
	WORLD MONDE	V IV	1485 100.0	1617 108.9	2529 170.3	2996 201.8	2232 150.3	5294 356.5	2586 174.1
	CLASS 2 COUNTRIES PAYS DE LA CLASSE 2	V IV	694 100.0	758 109.2	1419 204.5		1975 284.6	4176 601.7	1972 284.1
	MEDITERR.AFRICA CTRIES BASSIN MEDITERR.AFRIQUE	V IV	527 100.0	484 91.8	514 97.5	281 53.3	990 187.9	1579 299.6	845 160.3
	DEVG.CTRIES (LIST C) P.V.D. (LISTE C)	V IV	16 100.0	113 706.2	103 643.7		339 2118.7	1904 11900.0	834 5212.5
8	MISCELLANEOUS MANUFACTURED GOODS ARTICLES MANUFACTURES DIVERS								
	WORLD MONDE	V IV	439 100.0	209 47.6	690 157.2	1083 246.7	636 144.9	1437 327.3	695 158.3
	CLASS 2 COUNTRIES PAYS DE LA CLASSE 2	V IV	103 100.0	157 152.4	664 644.7		456 442.7	1296 1258.3	624 605.8

*: V=1000\$, IV=VALUE INDEX
*: V=1000\$, IV=INDICE DE VALEUR

3. EXPORTS BY PRINCIPAL PRODUCTS
EXPORTATIONS DES PRINCIPAUX PRODUITS

IV: 1975=100

SITC POSITIONS	ORIGINS	M	1975	1976	1977	1978	1979	1980	1981
POSITIONS CTCI	ORIGINES	UNIT							
331.01 CRUDE PETROLEUM									
HUILES BRUTES DE PETROLE									
WORLD		V	6503334	9157967	10774123		14927294	21909680	15513270
MONDE		X	95.1	95.8	94.3		92.8	100.0	99.6
		Q	69011152	89293984	93803728		94808736	81800176	51907552
CLASS 1 COUNTRIES		V	5600465	8376455	10075364		13601662	19344928	14201569
PAYS DE LA CLASSE 1		Q	58813904	81249424	87655808		86727088	72187568	47487200
EUR 9		V	3315758	4624400	4529047		6324923	7884805	6363659
EUR 9		Q	34713712	43970720	38745440		40313472	29452848	21249184
FRANCE		V	244498	489433	406441		865148	603676	568068
FRANCE		Q	2590082	4714975	3761120		5472263	2253800	1877737
BELG-LUXB		V	27004	24673	15187		64333	49823	:
BELG-LUXB		Q	269883	250984	109274		393172	186593	:
NETHERLANDS		V	136320	227593	203504		371220	370619	422253
PAYS BAS		Q	1392148	2166030	1823393		2219600	1407297	1397943
F.R. OF GERMANY		V	1331152	1942101	1915039		2259919	2764206	1603804
RF D'ALLEMAGNE		Q	13735667	17970896	15987643		14326987	10223606	5305018
ITALY		V	1339841	1719559	1744879		2650130	4061083	3699328
ITALIE		Q	14184626	16829360	15195795		17171552	15245654	12416649
UNITED KINGDOM		V	226503	218635	243997		107741	35398	70206
ROYAUME UNI		Q	2431036	2018975	1868218		677051	135898	251850
DENMARK		V	10340	2406			6432	:	:
DANEMARK		Q	110281	19489			52847	:	:
GREECE		V	8651	112060	99708		145777	721179	782717
GRECE		Q	102306	1207664	968138		856902	2689542	2637193
SPAIN		V	273007	439018	540293		732457	1078518	1026110
ESPAGNE		Q	3109137	4595191	5076809		4627068	4034992	3431115
PORTUGAL		V	:	12561	:		:	:	:
PORTUGAL		Q	:	136187	:		:	:	:
U.S.A.		V	1498813	2431010	4449631		5714902	7778571	4267471
ETATS UNIS		Q	15404233	23987312	38627248		36478656	28944656	14184652
JAPAN		V	210242	206536	93631		52541	296624	326181
JAPON		Q	2288293	1778070	740166		299693	1121658	1078469
O.E.C.D. CTRIES. (LIST A)		V	290446	550870	363054		631062	1585238	1435431
PAYS O.C.D.E (LISTE A)		Q	3157388	5574278	3498005		4151287	5943873	4906584
CLASS 2 COUNTRIES		V	801007	490954	500708		615944	1551114	584356
PAYS DE LA CLASSE 2		Q	9016903	5033685	4829458		3647192	5759159	1968401
TROPIC.AFRICA (LIST B)		V	65614	7912	122636		19016	29902	:
AFRIQUE TROP. (LISTE B)		Q	753114	82261	950497		97898	111279	:
DEVG. CTRIES (LIST C)		V	735693	483044	439672		596928	1521212	584356
P.V.D. (LISTE C)		Q	8263789	4951424	3878961		3549294	5647880	1968401
CLASS 3 COUNTRIES		V	101565	245660	136450		486686	641022	685761
PAYS DE LA CLASSE 3		Q	1180350	2623165	1318463		3171945	2393390	2299468
332.2 LAMP OIL AND WHITE SPIRIT									
PETROLE LAMPANT ET WHITE SPIRIT									
WORLD		V	2	23690	62447		134073	:	:
MONDE		X	0.0	0.2	0.5		0.8	:	:
		Q	42	182892	526617		416939	:	:
CLASS 1 COUNTRIES		V	:	20357	62447		134073	:	:
PAYS DE LA CLASSE 1		Q	:	156748	526617		416939	:	:
EUR 9		V	:	10342	18401		30000	:	:
EUR 9		Q	:	81625	155483		96305	:	:
FRANCE		V	:	5091	3073		:	:	:
FRANCE		Q	:	39742	26484		:	:	:
NETHERLANDS		V	:	3395	10507		18398	:	:
PAYS BAS		Q	:	28066	89132		52241	:	:
ITALY		V	:	:	2898		11602	:	:
ITALIE		Q	:	:	24053		44064	:	:
UNITED KINGDOM		V	:	1856	1923		:	:	:
ROYAUME UNI		Q	:	13817	15814		:	:	:
GREECE		V	:	10015	29199		80995	:	:
GRECE		Q	:	75123	245966		238248	:	:
PORTUGAL		V	:	:	:		3682	:	:
PORTUGAL		Q	:	:	:		13684	:	:
O.E.C.D. CTRIES. (LIST A)		V	:	:	14111		19396	:	:
PAYS O.C.D.E (LISTE A)		Q	:	:	117523		68702	:	:
CLASS 2 COUNTRIES		V	3	3335	:		:	:	:
PAYS DE LA CLASSE 2		Q	43	26144	:		:	:	:
MEDITERR.AFRICA CTRIES		V	:	1647	:		:	:	:
BASSIN MEDITERR.AFRIQUE		Q	:	13323	:		:	:	:
DEVG. CTRIES (LIST C)		V	:	1687	:		:	:	:
P.V.D. (LISTE C)		Q	:	12809	:		:	:	:

V=10000, Q=TONS X=PERCENTAGE OF THE TOTAL
 X=10000, Q=TONNES X=PART DU TOTAL

3. EXPORTS BY PRINCIPAL PRODUCTS
EXPORTATIONS DES PRINCIPAUX PRODUITS

IV: 1975=100

SITC POSITIONS	ORIGINS	* UNIT	1975	1976	1977	1978	1979	1980	1981
POSITIONS CTCI	ORIGINES								
332.3	DISTILLATE FUELS HUILES LEGERES-DISTILLATE FUELS-								
WORLD		V	5	12	190949		299918	:	:
MONDE		%	0.0	0.0	1.7		1.9	:	:
		Q	59	131	1949853		1567837	:	:
CLASS 1 COUNTRIES		V	:	:	187228		296353	:	:
PAYS DE LA CLASSE 1		Q	:	:	1910795		1551087	:	:
EUR 9		V	:	:	138306		252183	:	:
EUR 9		Q	:	:	1354627		1307002	:	:
FRANCE		V	:	:	37730		40173	:	:
FRANCE		Q	:	:	369948		211353	:	:
BELG-LUXB		V	:	:	7796		:	:	:
BELG-LUXB		Q	:	:	69568		:	:	:
NETHERLANDS		V	:	:	26176		65396	:	:
PAYS BAS		Q	:	:	248773		386887	:	:
F.R. OF GERMANY		V	:	:	16626		84298	:	:
RF D'ALLEMAGNE		Q	:	:	173767		417007	:	:
ITALY		V	:	:	17270		31308	:	:
ITALIE		Q	:	:	164713		169121	:	:
UNITED KINGDOM		V	:	:	23137		31008	:	:
ROYAUME UNI		Q	:	:	235730		122634	:	:
DENMARK		V	:	:	9571		:	:	:
DANEMARK		Q	:	:	92128		:	:	:
GREECE		V	:	:	:		18474	:	:
GRECE		Q	:	:	:		132333	:	:
SPAIN		V	:	:	:		3722	:	:
ESPAGNE		Q	:	:	:		27669	:	:
U.S.A.		V	:	:	19389		:	:	:
ETATS UNIS		Q	:	:	232350		:	:	:
JAPAN		V	:	:	13206		:	:	:
JAPON		Q	:	:	138932		:	:	:
O.E.C.D. CTRIES. (LIST A)		V	:	:	16327		21974	:	:
PAYS O.C.D.E (LISTE A)		Q	:	:	184886		84083	:	:
CLASS 2 COUNTRIES		V	5	12	3723		3566	:	:
PAYS DE LA CLASSE 2		Q	59	129	39059		16749	:	:
MEDITERR. AFRICA CTRIES		V	:	:	:		3566	:	:
BASSIN MEDITERR. AFRIQUE		Q	:	:	:		16749	:	:
DEVG. CTRIES (LIST C)		V	:	:	3723		:	:	:
P.V.D. (LISTE C)		Q	:	:	39059		:	:	:
332.4	RESIDUAL FUEL OILS HUILES LOURDES-RESIDUAL FUEL OILS-								
WORLD		V	102916	206957	144635		359509	:	:
MONDE		%	1.5	2.2	1.3		2.2	:	:
		Q	1001990	1900321	1606890		1706564	:	:
CLASS 1 COUNTRIES		V	102916	206957	144636		359509	:	:
PAYS DE LA CLASSE 1		Q	1001990	1900321	1606891		1706564	:	:
EUR 9		V	77239	124898	55478		203322	:	:
EUR 9		Q	747482	1033603	512488		756437	:	:
FRANCE		V	8123	2800	7973		37013	:	:
FRANCE		Q	80281	22019	82192		122752	:	:
BELG-LUXB		V	:	4424	0		15740	:	:
BELG-LUXB		Q	:	36692	0		63643	:	:
NETHERLANDS		V	5050	6955	18309		48201	:	:
PAYS BAS		Q	47535	58444	143831		163620	:	:
F.R. OF GERMANY		V	0	8381	10527		29988	:	:
RF D'ALLEMAGNE		Q	0	65517	105879		108704	:	:
ITALY		V	15942	36840	16583		38655	:	:
ITALIE		Q	159179	337367	160543		162006	:	:
UNITED KINGDOM		V	46104	65498	2086		33725	:	:
ROYAUME UNI		Q	439608	513564	20043		135712	:	:
DENMARK		V	2020	:	:		:	:	:
DANEMARK		Q	20879	:	:		:	:	:
GREECE		V	:	594			16858	:	:
GRECE		Q	:	4702			60510	:	:
U.S.A.		V	:	35243	69969		70944	:	:
ETATS UNIS		Q	:	461372	865341		519735	:	:
JAPAN		V	21831	42442	4988		14182	:	:
JAPON		Q	216682	352257	46131		37842	:	:
O.E.C.D. CTRIES. (LIST A)		V	3846	3780	14201		54203	:	:
PAYS O.C.D.E (LISTE A)		Q	37826	48387	182931		332040	:	:


*: V=10000\$, Q=TONS %=PERCENTAGE OF THE TOTAL
*: V=10000\$, Q=TONNES %=PART DU TOTAL

3. EXPORTS BY PRINCIPAL PRODUCTS
EXPORTATIONS DES PRINCIPAUX PRODUITS

IV: 1975=100

SITC POSITIONS POSITIONS CTCI	ORIGINS ORIGINES	UNIT	1975	1976	1977	1978	1979	1980	1981
341.1 GAS, NATURAL GAZ NATUREL									
WORLD MONDE		V X Q	227247 3.3 :	165411 1.7 :	238450 2.1 :		285875 1.8 :	:	:
CLASS 1 COUNTRIES PAYS DE LA CLASSE 1		V Q	220183 :	159218 :	230504 :		267509 :	:	:
EUR 9 EUR 9		V Q	139878 :	98973 :	135633 :		150391 :	:	:
FRANCE FRANCE		V Q	: :	: :	659 :		2527 :	:	:
ITALY ITALIE		V Q	139878 :	98973 :	134974 :		147702 :	:	:
SPAIN ESPAGNE		V Q	78207 :	56118 :	86864 :		103169 :	:	:
U.S.A. ETATS UNIS		V Q	: :	: :	2289 :		11058 :	:	:
O.E.C.D. CTRIES. (LIST A) PAYS O.C.D.E (LISTE A)		V Q	1713 :	4127 :	5575 :		747 :	:	:
CLASS 2 COUNTRIES PAYS DE LA CLASSE 2		V Q	7065 :	6192 :	7947 :		18365 :	:	:
MEDITERR.AFRICA CTRIES BASSIN MEDITERR.AFRIQUE		V Q	5105 :	5044 :	7113 :		10305 :	:	:
DEVG. CTRIES (LIST C) P.V.D. (LISTE C)		V Q	1960 :	1148 :	834 :		8060 :	:	:

*: V=10000 ,Q=TONS X=PERCENTAGE OF THE TOTAL
*: V=10000 ,Q=TONNES X=PART DU TOTAL



1.A. GROWTH AND STRUCTURE OF IMPORTS FROM THE WORLD
EVOLUTION ET STRUCTURE DES IMPORTATIONS EN PROVENANCE DU MONDE

SITC SECTIONS		UNIT	1975	1976	1977	1978	1979	1980	1981
SECTIONS CTCI									
0-9	TOTAL TRADE	V	2547287	2592918	3168508	2950326	3673489	4182375	4352584
0+1	FOOD, BEVERAGES AND TOBACCO	V	641414	449481	433247	483446	552997	706429	901723
0	FOOD AND LIVE ANIMALS	V	624395	426145	404040	451036	511652	671803	858012
1	BEVERAGES AND TOBACCO	V	17019	23336	29207	32410	41345	34626	43711
3	MINERAL FUELS, LUBRICANTS AND RELAT. MAT.	V	276402	295176	370242	428152	704079	986859	1187826
2+4	RAW MATERIALS	V	244122	232457	307889	295205	427377	490598	469807
2	CRUDE MATERIALS, INEDIBLE, EXCEPT FUELS	V	134949	174376	221112	203656	293782	381075	357648
4	ANIMAL AND VEGETABLE OILS AND FATS	V	109173	58081	86777	91549	133595	109523	112159
5	CHEMICALS	V	206456	186527	216709	236395	322481	372554	301957
7	MACHINERY AND TRANSPORT EQUIPMENT	V	732213	909373	1199848	899857	912756	888573	806521
6+8	OTHER INDUSTRIAL PRODUCTS	V	445998	519180	639451	605589	753562	737219	683167
6	MANUFACTUR. GOODS CLASSIFIED BY MATERIAL	V	381323	449537	551453	520840	660203	630061	575933
8	MISCELLANEOUS MANUFACTURED GOODS	V	64675	69643	87998	84749	93359	107158	107234
0-9	COMMERCE TOTAL	%	100.0	100.0	100.0	100.0	100.0	100.0	100.0
0+1	PRODUITS ALIMENTAIRES, BOISSONS, TABACS	%	25.2	17.3	13.7	16.4	15.1	16.9	20.7
0	PRODUITS ALIMENTAIRES ET ANIMAUX VIVANTS	%	24.5	16.4	12.8	15.3	13.9	16.1	19.7
1	BOISSONS ET TABACS	%	0.7	0.9	0.9	1.1	1.1	0.8	1.0
3	COMBUSTIB. MINER., LUBRIF., PROD. CONNEXES	%	10.9	11.4	11.7	14.5	19.2	23.6	27.3
2+4	MATIERES PREMIERES	%	9.6	9.0	9.7	10.0	11.6	11.7	10.8
2	MATIER. BRUTES NON COMESTIB. SAUF CARBURAN	%	5.3	6.7	7.0	6.9	8.0	9.1	8.2
4	CORPS GRAS, GRAISSES, HUILES VEG. ET ANIM.	%	4.3	2.2	2.7	3.1	3.6	2.6	2.6
5	PRODUITS CHIMIQUES	%	8.1	7.2	6.8	8.0	8.8	8.9	6.9
7	MACHINES ET MATERIEL DE TRANSPORT	%	28.7	35.1	37.9	30.5	24.8	21.2	18.5
6+8	AUTRES PRODUITS INDUSTRIELS	%	17.5	20.0	20.2	20.5	20.5	17.6	15.7
6	ARTICLES MANUF. CLASSES PAR MATIERES	%	15.0	17.3	17.4	17.7	18.0	15.1	13.2
8	ARTICLES MANUFACTURES DIVERS	%	2.5	2.7	2.8	2.9	2.5	2.6	2.5

1.B. GROWTH AND STRUCTURE OF IMPORTS FROM EUR 9
EVOLUTION ET STRUCTURE DES IMPORTATIONS EN PROVENANCE DE L'EUR

SITC SECTIONS		UNIT	1975	1976	1977	1978	1979	1980	1981
SECTIONS CTCI									
0-9	TOTAL TRADE	V	1328045	1356201	1627063	1457187	1779585	1853461	1764020
0+1	FOOD, BEVERAGES AND TOBACCO	V	163623	125020	102954	120345	242341	327696	417188
0	FOOD AND LIVE ANIMALS	V	157786	118432	94183	112837	236902	323583	414055
1	BEVERAGES AND TOBACCO	V	5837	6588	8771	7508	5439	4113	3133
3	MINERAL FUELS, LUBRICANTS AND RELAT. MAT.	V	35736	36683	56750	58077	62750	52353	76290
2+4	RAW MATERIALS	V	113410	57056	68623	61646	101102	105878	121391
2	CRUDE MATERIALS, INEDIBLE, EXCEPT FUELS	V	37371	39831	46828	49837	66949	83160	82056
4	ANIMAL AND VEGETABLE OILS AND FATS	V	76039	17225	21795	11809	34153	22718	39335
5	CHEMICALS	V	162120	143786	167616	180018	235740	259781	204343
7	MACHINERY AND TRANSPORT EQUIPMENT	V	539248	652651	840432	661908	684333	664364	550833
6+8	OTHER INDUSTRIAL PRODUCTS	V	313398	340306	389574	373511	453079	443249	392406
6	MANUFACTUR. GOODS CLASSIFIED BY MATERIAL	V	264873	290210	325751	312112	385972	369880	321527
8	MISCELLANEOUS MANUFACTURED GOODS	V	48525	50096	63823	61399	67107	73369	70879
0-9	COMMERCE TOTAL	%	100.0	100.0	100.0	100.0	100.0	100.0	100.0
0+1	PRODUITS ALIMENTAIRES, BOISSONS, TABACS	%	12.3	9.2	6.3	8.3	13.6	17.7	23.6
0	PRODUITS ALIMENTAIRES ET ANIMAUX VIVANTS	%	11.9	8.7	5.8	7.7	13.3	17.5	23.5
1	BOISSONS ET TABACS	%	0.4	0.5	0.5	0.5	0.3	0.2	0.2
3	COMBUSTIB. MINER., LUBRIF., PROD. CONNEXES	%	2.7	2.7	3.5	4.0	3.5	2.8	4.3
2+4	MATIERES PREMIERES	%	8.5	4.2	4.2	4.2	5.7	5.7	6.9
2	MATIER. BRUTES NON COMESTIB. SAUF CARBURAN	%	2.8	2.9	2.9	3.4	3.8	4.5	4.7
4	CORPS GRAS, GRAISSES, HUILES VEG. ET ANIM.	%	5.7	1.3	1.3	0.8	1.9	1.2	2.2
5	PRODUITS CHIMIQUES	%	12.2	10.6	10.3	12.4	13.2	14.0	11.6
7	MACHINES ET MATERIEL DE TRANSPORT	%	40.6	48.1	51.7	45.4	38.5	35.8	31.2
6+8	AUTRES PRODUITS INDUSTRIELS	%	23.6	25.1	23.9	25.6	25.5	23.9	22.2
6	ARTICLES MANUF. CLASSES PAR MATIERES	%	19.9	21.4	20.0	21.4	21.7	20.0	18.2
8	ARTICLES MANUFACTURES DIVERS	%	3.7	3.7	3.9	4.2	3.8	4.0	4.0

*: V=1000\$, %=PERCENTAGE OF THE TOTAL
*: V=1000\$, %=PART DU TOTAL

1.C. GROWTH AND STRUCTURE OF EXPORTS TO THE WORLD
EVOLUTION ET STRUCTURE DES EXPORTATIONS VERS LE MONDE

SITC SECTIONS		UNIT	1975	1976	1977	1978	1979	1980	1981
SECTIONS CTCI									
0-9	TOTAL TRADE	V	1543027	1262145	1299867	1511345	1958638	2403418	2320271
0+1	FOOD, BEVERAGES AND TOBACCO	V	359972	407597	378667	488582	591719	654976	593321
0	FOOD AND LIVE ANIMALS	V	349031	396765	367822	481615	582125	644480	577577
1	BEVERAGES AND TOBACCO	V	10941	10832	10845	6967	9594	10496	15744
3	MINERAL FUELS, LUBRICANTS AND RELAT. MAT.	V	14174	17742	20331	21235	70867	116458	104995
2+4	RAW MATERIALS	V	971473	624372	608417	639420	791013	1018156	928240
2	CRUDE MATERIALS, IMEDIBLE, EXCEPT FUELS	V	945146	605155	589360	635966	786694	989376	923288
4	ANIMAL AND VEGETABLE OILS AND FATS	V	26327	19217	19057	3474	4319	28780	4952
5	CHEMICALS	V	35383	38856	82514	105844	169867	246223	325411
7	MACHINERY AND TRANSPORT EQUIPMENT	V	6668	3355	6541	11125	10197	14434	11435
6+8	OTHER INDUSTRIAL PRODUCTS	V	154814	169816	202895	244748	324497	352720	356128
6	MANUFACTUR. GOODS CLASSIFIED BY MATERIAL	V	88834	88183	118447	147485	192982	201310	194276
8	MISCELLANEOUS MANUFACTURED GOODS	V	65980	81633	84448	97263	131515	151410	161852
0-9	COMMERCE TOTAL	X	100.0	100.0	100.0	100.0	100.0	100.0	100.0
0+1	PRODUITS ALIMENTAIRES, BOISSONS, TABACS	X	23.3	32.3	29.1	32.3	30.2	27.3	25.6
0	PRODUITS ALIMENTAIRES ET ANIMAUX VIVANTS	X	22.6	31.4	28.3	31.9	29.7	26.8	24.9
1	BOISSONS ET TABACS	X	0.7	0.9	0.8	0.5	0.5	0.4	0.7
3	COMBUSTIB. MINER., LUBRIF., PROD. CONNEXES	X	0.9	1.4	1.6	1.4	3.6	4.8	4.5
2+4	MATIERES PREMIERES	X	63.0	49.5	46.8	42.3	40.4	42.4	40.0
2	MATIER. BRUTES NON COMESTIB. SAUF CARBURAN	X	61.3	47.9	45.3	42.1	40.2	41.2	39.8
4	CORPS GRAS, GRAISSES, HUILES VEG. ET ANIM.	X	1.7	1.5	1.5	0.2	0.2	1.2	0.2
5	PRODUITS CHIMIQUES	X	2.3	3.1	6.3	7.0	8.7	10.2	14.0
7	MACHINES ET MATERIEL DE TRANSPORT	X	0.4	0.3	0.5	0.7	0.5	0.6	0.5
6+8	AUTRES PRODUITS INDUSTRIELS	X	10.0	13.5	15.6	16.2	16.6	14.7	15.3
6	ARTICLES MANUF. CLASSES PAR MATIERES	X	5.8	7.0	9.1	9.8	9.9	8.4	8.4
8	ARTICLES MANUFACTURES DIVERS	X	4.3	6.5	6.5	6.4	6.7	6.3	7.0

1.D. GROWTH AND STRUCTURE OF EXPORTS TO EUR 9
EVOLUTION ET STRUCTURE DES EXPORTATIONS VERS L'EUR 9

SITC SECTIONS		UNIT	1975	1976	1977	1978	1979	1980	1981
SECTIONS CTCI									
0-9	TOTAL TRADE	V	834973	721859	727042	860573	1142669	1312748	1127218
0+1	FOOD, BEVERAGES AND TOBACCO	V	245531	266362	252952	331886	413592	430311	322328
0	FOOD AND LIVE ANIMALS	V	240550	260197	246275	327413	407968	426351	318044
1	BEVERAGES AND TOBACCO	V	4981	6165	6677	4473	5624	3960	4284
3	MINERAL FUELS, LUBRICANTS AND RELAT. MAT.	V	4352	2997	2419	4792	48274	66932	66423
2+4	RAW MATERIALS	V	474191	300217	269543	275776	364617	485637	430559
2	CRUDE MATERIALS, IMEDIBLE, EXCEPT FUELS	V	448199	283191	251182	272684	360953	457891	425961
4	ANIMAL AND VEGETABLE OILS AND FATS	V	25992	17026	18361	3092	3664	27746	4598
5	CHEMICALS	V	5102	15382	41539	56873	58784	42444	54795
7	MACHINERY AND TRANSPORT EQUIPMENT	V	3853	2316	4744	9166	8878	12967	10193
6+8	OTHER INDUSTRIAL PRODUCTS	V	101893	134529	155755	181976	248369	274274	242532
6	MANUFACTUR. GOODS CLASSIFIED BY MATERIAL	V	45661	64134	82734	98359	134026	140775	121428
8	MISCELLANEOUS MANUFACTURED GOODS	V	56232	70395	73021	83617	114343	133499	121104
0-9	COMMERCE TOTAL	X	100.0	100.0	100.0	100.0	100.0	100.0	100.0
0+1	PRODUITS ALIMENTAIRES, BOISSONS, TABACS	X	29.4	36.9	34.8	38.6	36.2	32.8	28.6
0	PRODUITS ALIMENTAIRES ET ANIMAUX VIVANTS	X	28.8	36.0	33.9	38.0	35.7	32.5	28.2
1	BOISSONS ET TABACS	X	0.6	0.9	0.9	0.5	0.5	0.3	0.4
3	COMBUSTIB. MINER., LUBRIF., PROD. CONNEXES	X	0.5	0.4	0.3	0.6	4.2	5.1	5.9
2+4	MATIERES PREMIERES	X	56.8	41.6	37.1	32.0	31.9	37.0	38.2
2	MATIER. BRUTES NON COMESTIB. SAUF CARBURAN	X	53.7	39.2	34.5	31.7	31.6	34.9	37.8
4	CORPS GRAS, GRAISSES, HUILES VEG. ET ANIM.	X	3.1	2.4	2.5	0.4	0.3	2.1	0.4
5	PRODUITS CHIMIQUES	X	0.6	2.1	5.7	6.6	5.1	3.2	4.9
7	MACHINES ET MATERIEL DE TRANSPORT	X	0.5	0.3	0.7	1.1	0.8	1.0	0.9
6+8	AUTRES PRODUITS INDUSTRIELS	X	12.2	18.6	21.4	21.1	21.7	20.9	21.5
6	ARTICLES MANUF. CLASSES PAR MATIERES	X	5.5	8.9	11.4	11.4	11.7	10.7	10.8
8	ARTICLES MANUFACTURES DIVERS	X	6.7	9.8	10.0	9.7	10.0	10.2	10.7

M: V=10000, X=PERCENTAGE OF THE TOTAL
M: V=10000, X=PART DU TOTAL

2.A. IMPORTS BY SITC SECTIONS
IMPORTATIONS PAR SECTIONS DE LA CTCI

IV: 1974=100

SITC SECTIONS SECTIONS CTCI	ORIGINS ORIGINES	* UNIT	1975	1976	1977	1978	1979	1980	1981
0-9	TOTAL TRADE COMMERCE TOTAL								
	WORLD MONDE	V IV	2547287 100.0	2592918 101.8	3168508 124.4	2950326 115.8	3673489 144.2	4182375 164.2	4352584 170.9
	CLASS 1 COUNTRIES PAYS DE LA CLASSE 1	V IV	1811101 100.0	1980738 109.4	2508759 138.5	2274940 125.6	2666409 147.2	2798826 154.5	2731964 150.8
	EUR 9	V IV	1328045 100.0	1356201 102.1	1627063 122.5	1457187 109.7	1779585 134.0	1853461 139.6	1764020 132.8
	FRANCE FRANCE	V IV	774376 100.0	763054 98.5	872539 112.7	775218 100.1	1017754 131.4	1038600 134.1	1076951 139.1
	BELG-LUXB BELG-LUXB	V IV	55489 100.0	61849 111.5	79840 143.9	65039 117.2	97507 175.7	88190 158.9	69288 124.9
	NETHERLANDS PAYS BAS	V IV	96240 100.0	55405 57.6	104590 108.7	100151 104.1	95755 99.5	100171 104.1	107013 111.2
	F.R. OF GERMANY RF D'ALLEMAGNE	V IV	203661 100.0	212188 104.2	212494 104.3	203909 100.1	227666 111.8	246621 120.1	209180 102.7
	ITALY ITALIE	V IV	99843 100.0	145993 146.2	222507 222.9	197154 197.5	216255 216.6	238694 239.1	188563 188.9
	UNITED KINGDOM ROYAUME UNI	V IV	83200 100.0	105477 126.8	112300 135.0	96894 116.5	103206 124.0	121581 146.1	96837 116.4
	IRELAND IRLANDE	V IV	1449 100.0	3101 214.0	7568 522.3	7071 488.0	10366 715.4	5885 406.1	3478 240.0
	DENMARK DANEMARK	V IV	13787 100.0	9134 66.3	15225 110.4	11751 85.2	11096 80.5	15719 114.0	12710 92.2
	GREECE GRECE	V IV	2190 100.0	1511 69.0	4409 201.3	0 0	2940 134.2	4238 193.5	3942 180.0
	SPAIN ESPAGNE	V IV	112726 100.0	166190 147.4	276514 245.3	306671 272.0	344605 305.7	348778 309.4	299044 265.3
	PORTUGAL PORTUGAL	V IV	12990 100.0	14695 113.1	14063 108.3	14992 115.4	27216 209.5	22467 173.0	33631 258.9
	U.S.A. ETATS UNIS	V IV	196079 100.0	224314 114.4	201333 102.7	249426 127.2	212424 108.3	271424 138.4	304860 155.5
	JAPAN JAPON	V IV	30100 100.0	47099 156.5	91311 303.4	66598 221.3	61247 203.5	54984 182.7	79772 265.0
	O.E.C.D. CTRIES.(LIST A) PAYS O.C.D.E (LISTE A)	V IV	127498 100.0	167522 131.4	289110 226.8	176612 138.5	236205 185.3	243212 190.8	244441 191.7
	CLASS 2 COUNTRIES PAYS DE LA CLASSE 2	V IV	442281 100.0	359756 81.3	429069 97.0	417074 94.3	739135 167.1	1043927 236.0	1270608 287.3
	MEDITERR.AFRICA CTRIES BASSIN MEDITERR.AFRIQUE	V IV	3460 100.0	4158 120.2	3112 89.9	25279 730.6	21615 624.7	6196 179.1	13921 402.3
	TROPIC.AFRICA (LIST B) AFRIQUE TROP.(LISTE B)	V IV	39991 100.0	41554 103.9	39511 98.8	44371 111.0	50930 127.4	61591 154.0	56364 140.9
	DEVG.CTRIES (LIST C) P.V.D. (LISTE C)	V IV	398830 100.0	314044 78.7	386446 96.9	347424 87.1	666590 167.1	976140 244.8	1200323 301.0
	CLASS 3 COUNTRIES PAYS DE LA CLASSE 3	V IV	273993 100.0	237533 86.7	220404 80.4	237200 86.6	240079 87.6	299815 109.4	335258 122.4
	CHINA CHINE	V IV	27834 100.0	20433 73.4	26436 95.0	32555 117.0	40212 144.5	37727 135.5	66019 237.2
0	FOOD AND LIVE ANIMALS PRODUITS ALIMENTAIRES ET ANIMAUX VIVANTS								
	WORLD MONDE	V IV	624395 100.0	426145 68.2	404040 64.7	451036 72.2	511652 81.9	671803 107.6	858012 137.4
	CLASS 1 COUNTRIES PAYS DE LA CLASSE 1	V IV	298512 100.0	225485 75.5	214170 71.7	278881 93.4	363966 121.9	472205 158.2	598783 200.6
	EUR 9	V IV	157786 100.0	118432 75.1	94183 59.7	112837 71.5	236902 150.1	323583 205.1	414055 262.4
	FRANCE FRANCE	V IV	117084 100.0	76597 65.4	42529 36.3	64357 55.0	157643 134.6	219759 187.7	309993 264.8
	BELG-LUXB BELG-LUXB	V IV	8732 100.0	9593 109.9	17878 204.7	9184 105.2	25100 287.4	22338 255.8	12741 145.9
	NETHERLANDS PAYS BAS	V IV	16371 100.0	15587 95.2	11491 70.2	15957 97.5	37866 231.3	37044 226.3	51496 314.6
	F.R. OF GERMANY RF D'ALLEMAGNE	V IV	10237 100.0	8515 83.2	9293 90.8	7737 75.6	4298 42.0	14726 143.9	14347 140.1
	ITALY ITALIE	V IV	32 100.0	40 125.0	231 721.9	1061 3315.6	5 15.6	1998 6243.7	3150 9843.7
	UNITED KINGDOM ROYAUME UNI	V IV	1232 100.0	3510 284.9	1976 160.4	3610 293.0	1125 91.3	16270 1320.6	15970 1296.3
	IRELAND IRLANDE	V IV	608 100.0	360 59.2	3778 621.4	3151 518.3	4911 807.7	1767 290.6	153 25.2
	DENMARK DANEMARK	V IV	3490 100.0	4230 121.2	7007 200.8	7780 222.9	5954 170.6	9681 277.4	6205 177.8

*: V=1000\$, IV=VALUE INDEX
*: V=1000\$, IV=INDICE DE VALEUR

2.A. IMPORTS BY SITC SECTIONS
IMPORTATIONS PAR SECTIONS DE LA CTCI

IV: 1974=100

SITC SECTIONS SECTIONS CTCI	ORIGINS ORIGINES	UNIT	1975	1976	1977	1978	1979	1980	1981
0	FOOD AND LIVE ANIMALS PRODUITS ALIMENTAIRES ET ANIMAUX VIVANTS								
	GREECE GRECE	V IV	69 100.0	4 5.8	2540 3681.2	0 0	0 0	35 50.7	: :
	SPAIN ESPAGNE	V IV	738 100.0	939 127.2	5422 734.7	5646 765.0	4675 633.5	3761 509.6	6111 828.0
	U.S.A. ETATS UNIS	V IV	106484 100.0	94874 89.1	42390 39.8	113193 106.3	74033 69.5	119296 112.0	172257 161.8
	O.E.C.D. CTRIES. (LIST A) PAYS O.C.D.E (LISTE A)	V IV	33075 100.0	11140 33.7	68770 207.9	46989 142.1	48159 145.6	25416 76.8	6324 19.1
	CLASS 2 COUNTRIES PAYS DE LA CLASSE 2	V IV	213352 100.0	106899 50.1	130042 61.0	70041 32.8	85136 39.9	143630 67.3	201537 94.5
	MEDITERR.AFRICA CTRIES BASSIN MEDITERR.AFRIQUE	V IV	144 100.0	54 37.5	1576 1094.4	20704 14377.8	16745 11628.5	4 2.8	8417 5845.1
	TROPIC.AFRICA (LIST B) AFRIQUE TROP.(LISTE B)	V IV	17073 100.0	23141 135.5	13743 80.5	17936 105.1	23895 140.0	19506 114.3	14917 87.4
	DEVG.CTRIES (LIST C) P.V.D. (LISTE C)	V IV	196135 100.0	83704 42.7	114723 58.5	31401 16.0	44496 22.7	124120 63.3	178203 90.9
	CLASS 3 COUNTRIES PAYS DE LA CLASSE 3	V IV	93746 100.0	81140 86.6	53989 57.6	88470 94.4	44366 47.3	30058 32.1	53665 57.2
	CHINA CHINE	V IV	22288 100.0	14418 64.7	18563 83.3	24568 110.2	31105 139.6	28943 129.9	49305 221.2
1	BEVERAGES AND TOBACCO BOISSONS ET TABACS								
	WORLD MONDE	V IV	17019 100.0	23336 137.1	29207 171.6	32410 190.4	41345 242.9	34626 203.5	43711 256.8
	CLASS 1 COUNTRIES PAYS DE LA CLASSE 1	V IV	9219 100.0	12131 131.6	15174 164.6	17494 189.8	17351 188.2	16865 182.9	25976 281.8
	EUR 9 EUR 9	V IV	5837 100.0	6588 112.9	8771 150.3	7508 128.6	5439 93.2	4113 70.5	3133 53.7
	FRANCE FRANCE	V IV	3833 100.0	3920 102.3	5015 130.8	4266 111.3	1545 40.3	1319 34.4	1070 27.9
	UNITED KINGDOM ROYAUME UNI	V IV	1350 100.0	1766 130.8	2090 154.8	2523 186.9	2139 158.4	1101 81.6	1373 101.7
	U.S.A. ETATS UNIS	V IV	3163 100.0	5234 165.5	5995 189.5	9392 296.9	11339 358.5	12308 389.1	22227 702.7
	CLASS 2 COUNTRIES PAYS DE LA CLASSE 2	V IV	7652 100.0	10938 142.9	13565 177.3	14313 187.0	23707 309.8	16582 216.7	17029 222.5
	TROPIC.AFRICA (LIST B) AFRIQUE TROP.(LISTE B)	V IV	0 0	0 0	0 0	0 0	1512 0.0	911 0.0	102 0.0
	DEVG.CTRIES (LIST C) P.V.D. (LISTE C)	V IV	7616 100.0	10864 142.6	13489 177.1	14207 186.5	21953 288.2	15670 205.8	16927 222.3
	CLASS 3 COUNTRIES PAYS DE LA CLASSE 3	V IV	148 100.0	268 181.1	468 316.2	429 289.9	275 185.8	1182 798.6	706 477.0
2	CRUDE MATERIALS, INEDIBLE, EXCEPT FUELS MATIER.BRUTES NON COMESTIB.SAUF CARBURAN								
	WORLD MONDE	V IV	134949 100.0	174376 129.2	221112 163.8	203656 150.9	293782 217.7	381075 282.4	357648 265.0
	CLASS 1 COUNTRIES PAYS DE LA CLASSE 1	V IV	92423 100.0	116147 125.7	146368 158.4	137706 149.0	208598 225.7	266143 288.0	251186 271.8
	EUR 9 EUR 9	V IV	37371 100.0	39831 106.6	46828 125.3	49837 133.4	66949 179.1	83160 222.5	82056 219.6
	FRANCE FRANCE	V IV	23885 100.0	22589 94.6	26224 109.8	24335 101.9	32888 137.7	42259 176.9	41826 175.1
	BELG-LUXB BELG-LUXB	V IV	2442 100.0	2816 115.3	2602 106.6	2757 112.9	4213 172.5	3761 154.0	2640 108.1
	NETHERLANDS PAYS BAS	V IV	928 100.0	980 105.6	1051 113.3	1823 196.4	3497 376.8	5049 544.1	4110 442.9
	F.R. OF GERMANY RF D'ALLEMAGNE	V IV	4519 100.0	6116 135.3	7329 162.2	9213 203.9	10458 231.4	14320 316.9	14331 317.1
	ITALY ITALIE	V IV	3300 100.0	2966 89.9	4686 142.0	6062 183.7	8502 257.6	9606 291.1	9880 299.4
	UNITED KINGDOM ROYAUME UNI	V IV	1636 100.0	3506 214.3	3888 237.7	4845 296.1	6626 405.0	6964 425.7	7651 467.7
	DENMARK DANEMARK	V IV	628 100.0	847 134.9	1048 166.9	802 127.7	740 117.8	1201 191.2	1572 250.3
	SPAIN ESPAGNE	V IV	8499 100.0	13018 153.2	18005 211.8	20149 237.1	29099 342.4	30106 354.2	26810 315.4
	PORTUGAL PORTUGAL	V IV	4923 100.0	5859 119.0	7542 153.2	7203 146.3	10733 218.0	10838 220.2	8037 163.3
	U.S.A. ETATS UNIS	V IV	10948 100.0	10529 96.2	19787 180.7	17047 155.7	40811 372.8	40576 370.6	14814 135.3

*: V=1000\$, IV=VALUE INDEX
*: V=1000\$, IV=INDICE DE VALEUR

2.A. IMPORTS BY SITC SECTIONS
IMPORTATIONS PAR SECTIONS DE LA CTCI

IV: 1974=100

SITC SECTIONS	ORIGINS	* UNIT	1975	1976	1977	1978	1979	1980	1981
SECTIONS CTCI	ORIGINES								
2	CRUDE MATERIALS, INEDIBLE, EXCEPT FUELS MATIER. BRUTES NON COMESTIB. SAUF CARBURAN								
	JAPAN	V	2561	3030	2451	1410	852	711	511
	JAPON	IV	100.0	118.3	95.7	55.1	33.3	27.8	20.0
	O.E.C.D. CTRIES. (LIST A) PAYS D.C.D.E (LISTE A)	V	26374	40665	47557	39252	58011	100567	116847
		IV	100.0	154.2	180.3	148.8	220.0	381.3	443.0
	CLASS 2 COUNTRIES PAYS DE LA CLASSE 2	V	25459	28631	39599	40497	45421	66480	54117
		IV	100.0	112.5	155.5	159.1	178.4	261.1	212.6
	MEDITERR. AFRICA CTRIES BASSIN MEDITERR. AFRIQUE	V	163	379	238	384	240	2108	1309
		IV	100.0	232.5	146.0	235.6	147.2	1293.3	803.1
	TROPIC. AFRICA (LIST B) AFRIQUE TROP. (LISTE B)	V	16962	15791	21682	22939	21490	38471	35944
		IV	100.0	93.1	127.8	135.2	126.7	226.8	211.9
	DEVG. CTRIES (LIST C) P.V.D. (LISTE C)	V	8334	12461	17679	17174	23691	25901	16864
		IV	100.0	149.5	212.1	206.1	284.3	310.8	202.4
	CLASS 3 COUNTRIES PAYS DE LA CLASSE 3	V	17067	29584	34390	25355	39341	44960	52347
		IV	100.0	173.3	201.5	148.6	230.5	263.4	306.7
3	MINERAL FUELS, LUBRICANTS AND RELAT. MAT. COMBUSTIB. MINER., LUBRIF., PROD. CONNEXES								
	WORLD MONDE	V	276402	295176	370242	428152	704079	986859	1187826
		IV	100.0	106.8	134.0	154.9	254.7	357.0	429.7
	CLASS 1 COUNTRIES PAYS DE LA CLASSE 1	V	41129	45053	79250	86231	69926	76481	87492
		IV	100.0	109.5	192.7	209.7	170.0	186.0	212.7
	EUR 9	V	35736	36683	56750	58077	62750	52353	76290
	EUR 9	IV	100.0	102.6	158.8	162.5	175.6	146.5	213.5
	FRANCE	V	12643	9155	27488	15701	30918	30271	48185
	FRANCE	IV	100.0	72.4	217.4	124.2	244.5	239.4	381.1
	BELG-LUXB	V	2504	1642	1923	2209	2837	1921	3404
	BELG-LUXB	IV	100.0	65.6	76.8	88.2	113.3	76.7	135.9
	NETHERLANDS PAYS BAS	V	10009	6862	13883	17022	10023	7022	6702
		IV	100.0	68.6	138.7	170.1	100.1	70.2	67.0
	F.R. OF GERMANY RF D'ALLEMAGNE	V	11200	3569	4491	2312	3631	3767	4801
		IV	100.0	318.7	401.0	206.4	324.2	336.3	428.7
	ITALY ITALIE	V	5458	7678	5325	17165	10155	7052	8503
		IV	100.0	140.7	97.6	314.5	186.1	129.2	155.8
	UNITED KINGDOM ROYAUME UNI	V	4002	7776	3440	3668	5181	2305	4695
		IV	100.0	194.3	91.0	91.7	129.5	57.6	117.3
	GREECE GRECE	V	0	0	0	0	1543	1635	1683
		IV	0	0	0	0	0.0	0.0	0.0
	SPAIN ESPAGNE	V	5006	5895	12812	22907	5228	19755	8127
		IV	100.0	117.8	255.9	457.6	104.4	394.6	162.3
	PORTUGAL PORTUGAL	V	0	1921	271	1	0	0	780
		IV	0	0.0	0.0	0.0	0	0	0.0
	JAPAN JAPON	V	:	19	133	266	0	1952	3
		IV	:	0.0	0.0	0.0	0	0.0	0.0
	O.E.C.D. CTRIES. (LIST A) PAYS D.C.D.E (LISTE A)	V	100	345	9012	4773	283	270	189
		IV	100.0	345.0	9012.0	4773.0	283.0	270.0	189.0
	CLASS 2 COUNTRIES PAYS DE LA CLASSE 2	V	163515	185968	210026	264442	554450	782272	959913
		IV	100.0	113.7	128.4	161.7	339.1	478.4	587.0
	MEDITERR. AFRICA CTRIES BASSIN MEDITERR. AFRIQUE	V	619	336	311	2431	2453	701	1208
		IV	100.0	54.3	50.2	392.7	396.3	113.2	195.2
	TROPIC. AFRICA (LIST B) AFRIQUE TROP. (LISTE B)	V	3096	0	2706	1514	298	102	3400
		IV	100.0	0	87.4	48.9	9.6	3.3	109.8
	DEVG. CTRIES (LIST C) P.V.D. (LISTE C)	V	159800	185632	207009	260497	551699	781469	955305
		IV	100.0	116.2	129.5	163.0	345.2	489.0	597.8
	CLASS 3 COUNTRIES PAYS DE LA CLASSE 3	V	71755	64156	80968	77480	79689	128107	140422
		IV	100.0	89.4	112.8	108.0	111.1	178.5	195.7
4	ANIMAL AND VEGETABLE OILS AND FATS CORPS GRAS, GRAISSES, HUILES VEG. ET ANIM.								
	WORLD MONDE	V	109173	58081	86777	91549	133595	109523	112159
		IV	100.0	53.2	79.5	83.9	122.4	100.3	102.7
	CLASS 1 COUNTRIES PAYS DE LA CLASSE 1	V	87105	43204	72351	82270	127453	105929	107491
		IV	100.0	49.6	83.1	94.4	146.3	121.6	123.4
	EUR 9	V	76039	17225	21795	11809	34153	22718	39335
	EUR 9	IV	100.0	22.7	28.7	15.5	44.9	29.9	51.7
	FRANCE	V	16562	13721	6633	7722	19062	12973	33566
	FRANCE	IV	100.0	82.8	40.0	46.6	115.1	78.3	202.7
	BELG-LUXB	V	324	585	3203	175	271	113	196
	BELG-LUXB	IV	100.0	180.6	988.6	54.0	83.6	34.9	60.5
	NETHERLANDS PAYS BAS	V	41135	630	7898	3076	7693	2479	4273
		IV	100.0	1.5	19.2	7.5	18.7	6.0	10.4
	F.R. OF GERMANY RF D'ALLEMAGNE	V	11951	1334	3761	364	6724	4842	863
		IV	100.0	11.2	31.5	3.0	56.3	40.5	7.2

*: V=1000\$, IV=VALUE INDEX
*: V=1000\$, IV=INDICE DE VALEUR

2.A. IMPORTS BY SITC SECTIONS
IMPORTATIONS PAR SECTIONS DE LA CTCI

IV: 1974=100

SITC SECTIONS SECTIONS CTCI	ORIGINS ORIGINES	* UNIT	1975	1976	1977	1978	1979	1980	1981
4	ANIMAL AND VEGETABLE OILS AND FATS CORPS GRAS, GRAISSES, HUILES VEG. ET ANIM.								
	ITALY ITALIE	V IV	2 100.0	0	13 650.0	4 200.0	2 100.0	1 50.0	9 450.0
	UNITED KINGDOM ROYAUME UNI	V IV	15 100.0	14 93.3	37 246.7	35 233.3	0	2013 13420.0	:
	DENMARK DANEMARK	V IV	6050 100.0	961 15.6	250 4.1	433 7.2	401 6.6	297 4.9	428 7.1
	SPAIN ESPAGNE	V IV	4525 100.0	17991 397.6	32987 729.0	59478 1314.4	65010 1436.7	60180 1329.9	44475 982.9
	PORTUGAL PORTUGAL	V IV	:	:	:	1618 0.0	6558 0.0	0	13680 0.0
	U.S.A. ETATS UNIS	V IV	3167 100.0	5132 162.0	11739 370.7	4053 128.0	13811 436.1	6339 200.2	5380 169.9
	O.E.C.D. CTRIES. (LIST A) PAYS O.C.D.E (LISTE A)	V IV	3374 100.0	2856 84.6	5830 172.8	5312 157.4	7921 234.8	16692 494.7	4621 137.0
	CLASS 2 COUNTRIES PAYS DE LA CLASSE 2	V IV	18442 100.0	14872 80.6	14423 78.2	9272 50.3	6132 33.3	3590 19.5	4668 25.3
	TROPIC. AFRICA (LIST B) AFRIQUE TROP. (LISTE B)	V IV	746 100.0	2148 287.9	895 120.0	1852 248.3	3666 491.4	2515 337.1	1856 248.8
	DEVG. CTRIES (LIST C) P.V.D. (LISTE C)	V IV	17696 100.0	12724 71.9	13528 76.4	7420 41.9	2466 13.9	1075 6.1	2812 15.9
	CLASS 3 COUNTRIES PAYS DE LA CLASSE 3	V IV	3626 100.0	5 0.1	2 0.1	7 0.2	0	3 0.1	:
5	CHEMICALS PRODUITS CHIMIQUES								
	WORLD MONDE	V IV	206456 100.0	186527 90.3	216709 105.0	236395 114.5	322481 156.2	372554 180.5	301957 146.3
	CLASS 1 COUNTRIES PAYS DE LA CLASSE 1	V IV	188969 100.0	175034 92.6	202720 107.3	222367 117.7	294013 155.6	330099 174.7	259541 137.3
	EUR 9 EUR 9	V IV	162120 100.0	143786 88.7	167616 103.4	180018 111.0	235740 145.4	259781 160.2	204343 126.0
	FRANCE FRANCE	V IV	84137 100.0	74564 88.6	87670 104.2	90740 107.8	114629 136.2	135446 161.0	101714 120.9
	BELG-LUXB BELG-LUXB	V IV	5762 100.0	7478 129.8	7433 129.0	6694 116.2	14059 244.0	13815 239.8	10188 176.8
	NETHERLANDS PAYS BAS	V IV	10423 100.0	8291 79.5	9611 92.2	11657 111.8	15804 151.6	21597 207.2	19812 190.1
	F.R. OF GERMANY RF D'ALLEMAGNE	V IV	37535 100.0	35414 94.3	37883 100.9	43843 116.8	60202 160.4	56981 151.8	45555 121.4
	ITALY ITALIE	V IV	13381 100.0	9803 73.3	12995 97.1	14297 106.8	16650 124.4	16043 119.9	15511 115.9
	UNITED KINGDOM ROYAUME UNI	V IV	10185 100.0	6714 65.9	10003 98.2	10180 100.0	12393 121.7	14391 141.3	9350 91.8
	IRELAND IRLANDE	V IV	344 100.0	904 262.8	1558 452.9	2018 586.6	1347 391.6	755 219.5	1334 387.8
	SPAIN ESPAGNE	V IV	11361 100.0	12877 113.3	16806 147.9	20927 184.2	31574 277.9	37812 332.8	31596 278.1
	PORTUGAL PORTUGAL	V IV	2088 100.0	1303 62.4	1108 53.1	1479 70.8	1677 80.3	2607 124.9	2160 103.4
	U.S.A. ETATS UNIS	V IV	4667 100.0	5571 119.4	6828 146.3	6717 143.9	11744 251.6	13763 294.9	7569 162.2
	JAPAN JAPON	V IV	436 100.0	452 103.7	687 157.6	923 211.7	1295 297.0	1770 406.0	1335 306.2
	O.E.C.D. CTRIES. (LIST A) PAYS O.C.D.E (LISTE A)	V IV	7789 100.0	10850 139.3	9660 124.0	12303 158.0	11983 153.8	14356 184.3	12528 160.8
	CLASS 2 COUNTRIES PAYS DE LA CLASSE 2	V IV	2302 100.0	628 27.3	1002 43.5	772 33.5	1339 58.2	892 38.7	1456 63.2
	TROPIC. AFRICA (LIST B) AFRIQUE TROP. (LISTE B)	V IV	1109 100.0	179 16.1	113 10.2	11 1.0	8 0.7	11 1.0	27 2.4
	DEVG. CTRIES (LIST C) P.V.D. (LISTE C)	V IV	1013 100.0	427 42.2	838 82.7	610 60.2	1028 101.5	527 52.0	1316 129.9
	CLASS 3 COUNTRIES PAYS DE LA CLASSE 3	V IV	15150 100.0	10835 71.5	12910 85.2	13224 87.3	26851 177.2	40891 269.9	40782 269.2
	CHINA CHINE	V IV	676 100.0	166 24.6	1051 155.5	510 75.4	936 138.5	1294 191.4	849 125.6
6	MANUFACT. GOODS CLASSIFIED BY MATERIAL ARTICLES MANUF. CLASSES PAR MATIERES								
	WORLD MONDE	V IV	381323 100.0	449537 117.9	551453 144.6	520840 136.6	660203 173.1	630061 165.2	575933 151.0
	CLASS 1 COUNTRIES PAYS DE LA CLASSE 1	V IV	357563 100.0	422517 118.2	523966 146.5	490967 137.3	614070 171.7	591467 165.4	527062 147.4

*: V=10000 , IV=VALUE INDEX
*: V=10000 , IV=INDICE DE VALEUR

2.A. IMPORTS BY SITC SECTIONS
IMPORTATIONS PAR SECTIONS DE LA CTCI

IV: 1974=100

SITC SECTIONS	ORIGINS	UNIT	1975	1976	1977	1978	1979	1980	1981
SECTIONS CTCI	ORIGINES								
6	MANUFACTUR. GOODS CLASSIFIED BY MATERIAL ARTICLES MANUF. CLASSES PAR MATIERES								
	EUR 9	V	264873	290210	325751	312112	385972	369880	321527
	EUR 9	IV	100.0	109.6	123.0	117.8	145.7	139.6	121.4
	FRANCE	V	164008	168757	197982	172462	224763	208475	190163
	FRANCE	IV	100.0	102.9	120.7	105.2	137.0	127.1	115.9
	BELG-LUXB	V	22686	22629	22713	24285	32172	27356	23356
	BELG-LUXB	IV	100.0	99.7	100.1	107.0	141.8	120.6	103.0
	NETHERLANDS	V	5597	7520	8248	7428	6867	8821	5811
	PAYS BAS	IV	100.0	134.4	147.4	132.7	122.7	157.6	103.8
	F.R. OF GERMANY	V	31330	33824	37728	34713	49800	51798	41009
	RF D'ALLEMAGNE	IV	100.0	108.0	120.4	110.8	159.0	165.3	130.9
	ITALY	V	27216	41939	42005	59369	54777	55341	46958
	ITALIE	IV	100.0	154.1	154.3	218.1	201.3	203.3	172.5
	UNITED KINGDOM	V	13105	13982	15838	12873	15435	15967	13215
	ROYAUME UNI	IV	100.0	106.7	120.9	98.2	117.8	121.8	100.8
	IRELAND	V	342	882	362	281	1235	796	435
	IRLANDE	IV	100.0	257.9	105.8	82.2	361.1	232.7	127.2
	DENMARK	V	589	677	875	701	923	1326	580
	DANEMARK	IV	100.0	114.9	148.6	119.0	156.7	225.1	98.5
	GREECE	V	1142	1059	1412	0	819	1564	1074
	GRECE	IV	100.0	92.7	123.6	0	71.7	137.0	94.0
	SPAIN	V	46350	76792	129470	122454	149577	142091	128612
	ESPAGNE	IV	100.0	165.7	279.3	264.2	322.7	306.6	277.5
	PORTUGAL	V	4635	4275	3859	3828	7117	7723	6202
	PORTUGAL	IV	100.0	92.2	83.3	82.6	153.5	166.6	133.8
	U.S.A.	V	11855	9990	10150	8355	13633	15052	12568
	ETATS UNIS	IV	100.0	84.3	85.6	70.5	115.0	127.0	106.0
	JAPAN	V	8222	14407	20145	14379	12328	11261	18636
	JAPON	IV	100.0	175.2	245.0	174.9	149.9	137.0	226.7
	O.E.C.D. CTRIES. (LIST A)	V	20486	25784	33134	29248	44536	43720	38401
	PAYS O.C.D.E (LISTE A)	IV	100.0	125.9	161.7	142.8	217.4	213.4	187.4
	CLASS 2 COUNTRIES	V	6695	7135	5869	7685	8677	13538	13000
	PAYS DE LA CLASSE 2	IV	100.0	106.6	87.7	114.8	129.6	202.2	194.2
	MEDITERR. AFRICA CTRIES	V	1918	2926	370	1087	888	1418	2308
	BASSIN MEDITERR. AFRIQUE	IV	100.0	152.6	19.3	96.7	46.3	73.9	120.3
	TROPIC. AFRICA (LIST B)	V	964	281	354	102	30	9	47
	AFRIQUE TROP. (LISTE B)	IV	100.0	29.1	36.7	10.6	3.1	0.9	4.9
	DEVG. CTRIES (LIST C)	V	3813	3928	5145	6496	7759	12111	10645
	P.V.D. (LISTE C)	IV	100.0	103.0	134.9	170.4	203.5	317.6	279.2
	CLASS 3 COUNTRIES	V	16813	19081	20231	19262	32743	20197	31319
	PAYS DE LA CLASSE 3	IV	100.0	113.5	120.3	114.6	194.7	120.1	186.3
	CHINA	V	2201	2557	2561	3719	3712	2907	12884
	CHINE	IV	100.0	116.2	116.4	169.0	168.7	132.1	585.4
7	MACHINERY AND TRANSPORT EQUIPMENT MACHINES ET MATERIEL DE TRANSPORT								
	WORLD	V	732213	909373	1199848	899857	912756	888573	806521
	MONDE	IV	100.0	124.2	163.9	122.9	124.7	121.4	110.1
	CLASS 1 COUNTRIES	V	676925	876871	1174486	881632	888256	845911	778827
	PAYS DE LA CLASSE 1	IV	100.0	129.5	173.5	130.2	131.2	125.0	115.1
	EUR 9	V	539248	652651	840432	661908	684333	664364	550833
	EUR 9	IV	100.0	121.0	155.9	122.7	126.9	123.2	102.1
	FRANCE	V	317712	359106	436389	353653	390541	336945	302311
	FRANCE	IV	100.0	113.0	137.4	111.3	122.9	106.1	95.2
	BELG-LUXB	V	11719	15389	22793	16858	16527	17739	15216
	BELG-LUXB	IV	100.0	131.3	194.5	143.9	141.0	151.4	129.8
	NETHERLANDS	V	10260	13456	50497	41527	12500	16227	12192
	PAYS BAS	IV	100.0	131.2	492.2	404.7	121.8	158.2	118.8
	F.R. OF GERMANY	V	101373	118277	103371	99399	85811	89664	79891
	RF D'ALLEMAGNE	IV	100.0	116.7	102.0	98.1	84.6	88.4	78.8
	ITALY	V	45685	78060	148488	91362	117320	139591	96364
	ITALIE	IV	100.0	170.9	325.0	200.0	256.8	305.6	210.9
	UNITED KINGDOM	V	50029	66188	72199	56387	56822	59517	40687
	ROYAUME UNI	IV	100.0	132.3	144.3	112.7	113.6	119.0	81.3
	IRELAND	V	78	862	1384	1448	2731	2513	1429
	IRLANDE	IV	100.0	1105.1	1774.4	1856.4	3501.3	3221.8	1832.1
	DENMARK	V	2392	1313	5311	1274	2081	2168	2743
	DANEMARK	IV	100.0	54.9	222.0	53.3	87.0	90.6	114.7
	SPAIN	V	33740	35363	57068	50672	52874	47674	43054
	ESPAGNE	IV	100.0	104.8	169.1	150.2	156.7	141.3	127.6
	PORTUGAL	V	867	995	1053	545	748	987	2128
	PORTUGAL	IV	100.0	114.8	121.5	62.9	86.3	113.8	245.4

N: V=10009 , IV=VALUE INDEX
 N: V=10009 , IV=INDICE DE VALEUR

2.A. IMPORTS BY SITC SECTIONS
IMPORTATIONS PAR SECTIONS DE LA CTCI

IV: 1974=100

SITC SECTIONS	ORIGINS	* UNIT	1975	1976	1977	1978	1979	1980	1981
SECTIONS CTCI	ORIGINES								
7	MACHINERY AND TRANSPORT EQUIPMENT MACHINES ET MATERIEL DE TRANSPORT								
	U.S.A. ETATS UNIS	V IV	53396 100.0	89709 168.0	101310 189.7	88340 165.4	44227 82.8	61480 115.1	66780 125.1
	JAPAN JAPON	V IV	15884 100.0	25078 157.9	62464 393.3	45124 284.1	43550 274.2	35198 221.6	53571 337.3
	O.E.C.D. CTRIES. (LIST A) PAYS O.C.D.E (LISTE A)	V IV	33725 100.0	73007 216.5	112122 332.5	34989 103.7	62489 185.3	35367 104.9	61789 183.2
	CLASS 2 COUNTRIES PAYS DE LA CLASSE 2	V IV	1775 100.0	1938 109.2	10251 577.5	5463 307.8	8151 459.2	8732 491.9	11091 624.8
	DEVG. CTRIES (LIST C) P.V.D. (LISTE C)	V IV	1726 100.0	1929 111.8	10108 585.6	5453 315.9	8140 471.6	7888 457.0	10891 631.0
	CLASS 3 COUNTRIES PAYS DE LA CLASSE 3	V IV	52840 100.0	29448 55.7	13566 25.7	9626 18.2	13254 25.1	29632 56.1	11457 21.7
	CHINA CHINE	V IV	827 100.0	1281 154.9	1539 186.1	1965 237.6	1552 187.7	2219 268.3	1074 129.9
8	MISCELLANEOUS MANUFACTURED GOODS ARTICLES MANUFACTURES DIVERS								
	WORLD MONDE	V IV	64675 100.0	69643 107.7	87998 136.1	84749 131.0	93359 144.4	107158 165.7	107234 165.8
	CLASS 1 COUNTRIES PAYS DE LA CLASSE 1	V IV	58597 100.0	63594 108.5	79156 135.1	75710 129.2	82472 140.7	93585 159.7	94023 160.5
	EUR 9 EUR 9	V IV	48525 100.0	50096 103.2	63823 131.5	61399 126.5	67107 138.3	73369 151.2	70879 146.1
	FRANCE FRANCE	V IV	34404 100.0	34610 100.6	42573 123.7	40522 117.8	45739 132.9	51151 148.7	47908 139.3
	BELG-LUXB BELG-LUXB	V IV	899 100.0	1389 154.5	1133 126.0	2571 286.0	1831 203.7	929 103.3	1345 149.6
	NETHERLANDS PAYS BAS	V IV	1097 100.0	1366 124.5	1208 110.1	1509 137.6	1452 132.4	1864 169.9	2184 199.1
	F.R. OF GERMANY RF D'ALLEMAGNE	V IV	5502 100.0	5082 92.4	6900 125.4	5876 106.8	5857 106.5	7693 139.8	8377 152.3
	ITALY ITALIE	V IV	4717 100.0	5075 107.6	8639 183.1	7805 165.5	8485 179.9	8447 179.1	8123 172.2
	UNITED KINGDOM ROYAUME UNI	V IV	1641 100.0	2016 122.9	2626 160.0	2773 169.0	3297 200.9	2954 180.1	2569 156.6
	SPAIN ESPAGNE	V IV	2404 100.0	3238 134.7	3879 161.4	4408 183.4	6532 271.7	7386 307.2	10247 426.2
	U.S.A. ETATS UNIS	V IV	2017 100.0	3085 152.9	2861 141.8	2121 105.2	2681 132.9	2096 103.9	2829 140.3
	JAPAN JAPON	V IV	2987 100.0	4104 137.4	5413 181.2	4496 150.5	3219 107.8	4081 136.6	5716 191.4
	O.E.C.D. CTRIES. (LIST A) PAYS O.C.D.E (LISTE A)	V IV	2475 100.0	2725 110.1	2948 119.1	3207 129.6	2702 109.2	6392 258.3	3626 146.5
	CLASS 2 COUNTRIES PAYS DE LA CLASSE 2	V IV	3091 100.0	2745 88.8	4293 138.9	4592 148.6	6075 196.5	8219 265.9	7801 252.4
	DEVG. CTRIES (LIST C) P.V.D. (LISTE C)	V IV	2700 100.0	2372 87.9	3926 145.4	4169 154.4	5321 197.1	7382 273.4	7364 272.7
	CLASS 3 COUNTRIES PAYS DE LA CLASSE 3	V IV	2826 100.0	2986 105.7	3881 137.3	3346 118.4	3539 125.2	4790 169.5	4559 161.3
	CHINA CHINE	V IV	1680 100.0	1926 114.6	2423 144.2	1656 98.6	2411 143.5	1978 117.7	1356 80.7

M: V=10000, IV=VALUE INDEX
M: V=10000, IV=INDICE DE VALEUR

2.B. EXPORTS BY SITC SECTIONS
EXPORTATIONS PAR SECTIONS DE LA CTCI

IV: 1974=100

SITC SECTIONS	ORIGINS	* UNIT	1975	1976	1977	1978	1979	1980	1981
SECTIONS CTCI	ORIGINES								
0-9	TOTAL TRADE COMMERCE TOTAL								
	WORLD MONDE	V IV	1543027 100.0	1262145 81.8	1299867 84.2	1511345 97.9	1958638 126.9	2403418 155.8	2320271 150.4
	CLASS 1 COUNTRIES PAYS DE LA CLASSE 1	V IV	1135793 100.0	942725 83.0	964466 84.9	1104187 97.2	1464982 129.0	1703987 150.0	1550697 136.5
	EUR 9 EUR 9	V IV	834973 100.0	721859 86.5	727042 87.1	860573 103.1	1142669 136.9	1312748 157.2	1127218 135.0
	FRANCE FRANCE	V IV	335550 100.0	299590 89.3	321527 95.8	400807 119.4	535944 159.7	604989 180.3	505332 150.6
	BELG-LUXB BELG-LUXB	V IV	103929 100.0	69872 67.2	65887 63.4	71253 68.6	91780 88.3	116727 112.3	100739 96.9
	NETHERLANDS PAYS BAS	V IV	55454 100.0	54893 99.0	54485 98.3	66347 119.6	109504 197.5	141986 256.0	129334 233.2
	F.R. OF GERMANY RF D'ALLEMAGNE	V IV	100351 100.0	121407 121.0	136099 135.6	161018 160.5	207203 206.5	196419 195.7	165946 165.4
	ITALY ITALIE	V IV	115078 100.0	92057 80.0	79091 68.7	90320 78.5	101217 88.0	135125 117.4	115168 100.1
	UNITED KINGDOM ROYAUME UNI	V IV	103285 100.0	72914 70.6	55926 54.1	60235 58.3	74640 72.3	99377 96.2	92372 89.4
	IRELAND IRLANDE	V IV	9012 100.0	4839 53.7	3930 43.6	2877 31.9	4096 45.5	3926 43.6	3360 37.3
	DENMARK DANEMARK	V IV	12314 100.0	6287 51.1	10097 82.0	7716 62.7	18285 148.5	14199 115.3	14967 121.5
	GREECE GRECE	V IV	16159 100.0	10619 65.7	10965 67.9	0	20257 125.4	27022 167.2	13709 84.8
	SPAIN ESPAGNE	V IV	83622 100.0	68761 82.2	97465 116.6	101644 121.6	123229 147.4	141763 169.5	162321 194.1
	PORTUGAL PORTUGAL	V IV	19664 100.0	13547 68.9	10322 52.5	13429 68.3	14350 73.0	24903 126.6	21960 111.7
	U.S.A. ETATS UNIS	V IV	11468 100.0	14000 122.1	25427 221.7	42889 374.0	45918 400.4	32713 285.3	26437 230.5
	JAPAN JAPON	V IV	35411 100.0	26884 75.9	22805 64.4	26226 74.1	30903 87.3	35150 99.3	67738 191.3
	O.E.C.D. CTRIES. (LIST A) PAYS O.C.D.E (LISTE A)	V IV	132925 100.0	85236 64.1	67887 51.1	57497 43.3	85662 64.4	126247 95.0	129189 97.2
	CLASS 2 COUNTRIES PAYS DE LA CLASSE 2	V IV	142539 100.0	134644 94.5	162562 114.0	182737 128.2	248933 174.6	371856 260.9	430116 301.8
	MEDITERR. AFRICA CTRIES BASSIN MEDITERR. AFRIQUE	V IV	40561 100.0	19474 48.0	20878 51.5	22598 55.7	29359 72.4	38829 95.7	67830 167.2
	TROPIC. AFRICA (LIST B) AFRIQUE TROP. (LISTE B)	V IV	31294 100.0	31718 101.4	37051 118.4	44659 142.7	40374 129.0	45440 145.2	50655 161.9
	DEVS. CTRIES (LIST C) P.V.D. (LISTE C)	V IV	70684 100.0	83452 118.1	104633 148.0	115480 163.4	179200 253.5	287587 406.9	311631 440.9
	CLASS 3 COUNTRIES PAYS DE LA CLASSE 3	V IV	253898 100.0	168066 66.2	152975 60.3	190790 75.1	224510 88.4	290977 114.6	299987 118.2
	CHINA CHINE	V IV	6447 100.0	2935 45.5	13007 201.8	17989 279.0	12900 200.1	13769 213.6	15669 243.0
0	FOOD AND LIVE ANIMALS PRODUITS ALIMENTAIRES ET ANIMAUX VIVANTS								
	WORLD MONDE	V IV	349031 100.0	396765 113.7	367822 105.4	481615 138.0	582125 166.8	644480 184.6	577577 165.5
	CLASS 1 COUNTRIES PAYS DE LA CLASSE 1	V IV	276498 100.0	306157 110.7	281171 101.7	375009 135.6	463422 167.6	496843 179.7	433158 156.7
	EUR 9 EUR 9	V IV	240550 100.0	260197 108.2	246275 102.4	327413 136.1	407968 169.6	426351 177.2	318044 132.2
	FRANCE FRANCE	V IV	151163 100.0	143181 94.7	146427 96.9	186598 123.4	239336 158.3	246159 162.8	199900 132.2
	BELG-LUXB BELG-LUXB	V IV	9400 100.0	12811 136.3	10935 116.3	14338 152.5	14027 149.2	15571 165.6	13041 138.7
	NETHERLANDS PAYS BAS	V IV	11751 100.0	23349 198.7	14340 122.0	16598 141.2	18113 154.1	20339 173.1	12483 106.2
	F.R. OF GERMANY RF D'ALLEMAGNE	V IV	36043 100.0	48647 135.0	44547 123.6	63113 175.1	81460 226.0	83744 232.3	51770 143.6
	ITALY ITALIE	V IV	15299 100.0	17476 114.2	15804 103.3	29670 193.9	23776 155.4	31296 204.6	21377 139.7
	UNITED KINGDOM ROYAUME UNI	V IV	16540 100.0	14527 87.8	13939 84.3	15122 91.4	24840 150.2	25805 156.0	17449 105.5
	DENMARK DANEMARK	V IV	241 100.0	145 60.2	178 73.9	1776 736.9	5915 2454.4	3347 1388.8	1944 806.6
	GREECE GRECE	V IV	1641 100.0	2775 169.1	1427 87.0	0	3473 211.6	2154 131.3	1504 91.7

*: V=1000\$, IV=VALUE INDEX
*: V=1000\$, IV=INDICE DE VALEUR

2.B. EXPORTS BY SITC SECTIONS
EXPORTATIONS PAR SECTIONS DE LA CTCI

IV: 1974=100

SITC SECTIONS	ORIGINS	* UNIT	1975	1976	1977	1978	1979	1980	1981
SECTIONS CTCI	ORIGINES								
0	FOOD AND LIVE ANIMALS PRODUITS ALIMENTAIRES ET ANIMAUX VIVANTS								
	SPAIN	V	9516	11533	5110	10037	7205	11799	31387
	ESPAGNE	IV	100.0	121.2	53.7	105.5	75.7	124.0	329.8
	PORTUGAL	V	845	1580	1503	677	1711	2473	3794
	PORTUGAL	IV	100.0	187.0	177.9	80.1	202.5	292.7	449.0
	U.S.A.	V	2517	4292	3859	3014	4829	5122	5088
	ETATS UNIS	IV	100.0	170.5	153.3	119.7	191.9	203.5	202.1
	JAPAN	V	5518	6413	4832	10793	9954	5369	37464
	JAPON	IV	100.0	116.2	87.6	195.6	180.4	97.3	678.9
	O.E.C.D. CTRIES. (LIST A) PAYS O.C.D.E (LISTE A)	V	14528	17708	15798	21410	26516	41351	34029
		IV	100.0	121.9	108.7	147.4	182.5	284.6	234.2
	CLASS 2 COUNTRIES PAYS DE LA CLASSE 2	V	30496	37380	34122	35889	47497	55781	63553
		IV	100.0	122.6	111.9	117.7	155.7	182.9	214.3
	MEDITERR.AFRICA CTRIES BASSIN MEDITERR.AFRIQUE	V	11461	6092	1695	3906	3940	3706	2615
		IV	100.0	53.2	14.8	34.1	34.4	32.3	22.8
	TROPIC.AFRICA (LIST B) AFRIQUE TROP.(LISTE B)	V	9641	20477	21365	19292	22556	23578	31110
		IV	100.0	212.4	221.6	200.1	234.0	244.6	322.7
	DEVG.CTRIES (LIST C) P.V.D. (LISTE C)	V	9394	10811	11062	12691	21001	28497	31628
		IV	100.0	115.1	117.8	135.1	223.6	303.4	336.7
	CLASS 3 COUNTRIES PAYS DE LA CLASSE 3	V	40695	51590	50628	66970	69517	90251	77937
		IV	100.0	126.8	124.4	164.6	170.8	221.8	191.5
1	BEVERAGES AND TOBACCO BOISSONS ET TABACS								
	WORLD	V	10941	10832	10845	6967	9594	10496	15744
	MONDE	IV	100.0	99.0	99.1	63.7	87.7	95.9	143.9
	CLASS 1 COUNTRIES PAYS DE LA CLASSE 1	V	5600	6543	7012	4848	6487	4497	4666
		IV	100.0	116.8	125.2	86.6	115.8	80.3	83.3
	EUR 9	V	4981	6165	6677	4473	5624	3960	4284
	EUR 9	IV	100.0	123.8	134.0	89.8	112.9	79.5	86.0
	FRANCE	V	4759	6021	6533	4329	5534	3783	4120
	FRANCE	IV	100.0	126.5	137.3	91.0	116.3	79.5	86.6
	CLASS 2 COUNTRIES PAYS DE LA CLASSE 2	V	1997	1623	1020	1503	1687	2143	2950
		IV	100.0	81.3	51.1	75.3	84.5	107.3	147.7
	TROPIC.AFRICA (LIST B) AFRIQUE TROP.(LISTE B)	V	1457	1584	1004	1468	1672	2106	2931
		IV	100.0	108.7	68.9	100.8	114.8	144.5	201.2
	CLASS 3 COUNTRIES PAYS DE LA CLASSE 3	V	3114	2476	2545	323	1111	3537	7910
		IV	100.0	79.5	81.7	10.4	35.7	113.6	254.0
2	CRUDE MATERIALS, INEDIBLE, EXCEPT FUELS MATIER.BRUTES NON COMESTIB.SAUF CARBURAN								
	WORLD	V	945146	605155	589360	635946	786694	989376	923288
	MONDE	IV	100.0	64.0	62.4	67.3	83.2	104.7	97.7
	CLASS 1 COUNTRIES PAYS DE LA CLASSE 1	V	701844	435223	432248	450621	599826	736047	686547
		IV	100.0	62.0	61.6	64.2	85.5	104.9	97.8
	EUR 9	V	448199	283191	251182	272684	360953	457891	425961
	EUR 9	IV	100.0	63.2	56.0	60.8	80.5	102.2	95.0
	FRANCE	V	104571	73496	83399	100105	143384	181740	145591
	FRANCE	IV	100.0	70.3	79.8	95.7	137.1	173.8	139.2
	BELG-LUXB	V	85138	40920	37157	41680	56398	81916	75967
	BELG-LUXB	IV	100.0	48.1	43.6	49.0	66.2	96.2	89.2
	NETHERLANDS PAYS BAS	V	36570	24464	28905	31904	39205	52478	46159
		IV	100.0	66.9	79.0	87.2	107.2	143.5	126.2
	F.R. OF GERMANY RF D'ALLEMAGNE	V	31381	27495	25567	21752	31710	31415	37433
		IV	100.0	87.6	81.5	69.3	101.0	100.1	119.3
	ITALY ITALIE	V	84565	52096	31562	37731	43918	47014	46501
		IV	100.0	61.6	37.3	44.6	51.9	55.6	55.0
	UNITED KINGDOM ROYAUME UNI	V	85221	54116	35129	31636	37773	51225	62206
		IV	100.0	63.5	41.2	37.1	44.3	60.1	73.0
	IRELAND IRLANDE	V	8859	4726	2739	2642	2712	3814	1700
		IV	100.0	53.3	30.9	29.8	30.6	43.1	19.2
	DENMARK DANEMARK	V	11894	5878	6724	5234	5853	8289	10404
		IV	100.0	49.4	56.5	44.0	49.2	69.7	87.5
	GREECE GRECE	V	14469	7793	9457	0	15380	23806	11098
		IV	100.0	53.9	65.4	0	106.3	164.5	76.7
	SPAIN ESPAGNE	V	72821	55138	90452	88443	109463	122883	123715
		IV	100.0	75.7	124.2	121.5	150.3	168.7	169.9
	PORTUGAL	V	18537	11454	8775	12703	12556	19779	17473
	PORTUGAL	IV	100.0	61.8	47.3	68.5	67.7	106.7	94.3
	U.S.A. ETATS UNIS	V	5358	4368	13625	33406	36265	23151	16038
		IV	100.0	81.5	254.3	623.5	676.8	432.1	299.3
	JAPAN JAPON	V	29778	19124	17139	14157	20867	29738	30196
		IV	100.0	64.2	57.6	47.5	70.1	99.9	101.4

*: V=1000\$, IV=VALUE INDEX
*: V=1000\$, IV=INDICE DE VALEUR

2.B. EXPORTS BY SITC SECTIONS
EXPORTATIONS PAR SECTIONS DE LA CTCI

IV: 1974=100

SITC SECTIONS	ORIGINS	UNIT	1975	1976	1977	1978	1979	1980	1981
SECTIONS CTCI	ORIGINES								
2	CRUDE MATERIALS, INEDIBLE, EXCEPT FUELS MATIER.BRUTES NON COMESTIB.SAUF CARBURAN								
	O.E.C.D.CTRIES.(LIST A) PAYS O.C.D.E (LISTE A)	V IV	112676 100.0	54146 48.1	41611 36.9	29222 25.9	44339 39.4	58781 52.2	62055 55.1
	CLASS 2 COUNTRIES PAYS DE LA CLASSE 2	V IV	42382 100.0	58398 137.8	70550 166.5	69188 163.2	70471 166.3	104172 245.8	87503 206.5
	MEDITERR.AFRICA CTRIES BASSIN MEDITERR.AFRIQUE	V IV	2923 100.0	4779 163.5	7112 243.3	6022 206.0	11442 391.4	13095 448.0	8082 276.5
	TROPIC.AFRICA (LIST B) AFRIQUE TROP.(LISTE B)	V IV	1462 100.0	1182 80.8	1200 82.1	1997 136.6	2466 168.7	4582 313.4	4276 292.5
	DEVG.CTRIES (LIST C) P.V.D. (LISTE C)	V IV	37997 100.0	52437 138.0	62238 163.8	61169 161.0	56563 148.9	86495 227.6	75145 197.8
	CLASS 3 COUNTRIES PAYS DE LA CLASSE 3	V IV	200703 100.0	111241 55.4	85764 42.7	100763 50.2	115917 57.8	148669 74.1	148503 74.0
	CHINA CHINE	V IV	6447 100.0	2935 45.5	5164 80.1	6463 100.2	5332 82.7	13769 213.6	15669 243.0
3	MINERAL FUELS,LUBRICANTS AND RELAT. MAT. COMBUSTIB. MINER.,LUBRIF.,PROD. CONNEXES								
	WORLD MONDE	V IV	14174 100.0	17742 125.2	20331 143.4	21235 149.8	70867 500.0	116458 821.6	104995 740.8
	CLASS 1 COUNTRIES PAYS DE LA CLASSE 1	V IV	4356 100.0	3181 73.0	2952 67.8	6449 148.0	53095 1218.9	80651 1851.5	67101 1540.4
	EUR 9 EUR 9	V IV	4352 100.0	2997 68.9	2419 55.6	4792 110.1	48274 1109.2	66932 1538.0	66423 1526.3
	FRANCE FRANCE	V IV	5 100.0	0 0	0 0	2 40.0	1990 39800.0	2620 52400.0	2622 52440.0
	NETHERLANDS PAYS BAS	V IV	4255 100.0	2146 50.4	1126 26.5	2516 59.1	40026 940.7	56200 1320.8	58790 1381.7
	ITALY ITALIE	V IV	92 100.0	71 77.2	110 119.6	695 755.4	2573 2796.7	910 989.1	1428 1552.2
	UNITED KINGDOM ROYAUME UNI	V IV	0 0	780 0.0	1178 0.0	1579 0.0	3540 0.0	6984 0.0	3207 0.0
	SPAIN ESPAGNE	V IV	0 0	98 0.0	445 0.0	1657 0.0	4821 0.0	4943 0.0	: :
	PORTUGAL PORTUGAL	V IV	: :	: :	: :	: :	: :	2591 0.0	678 0.0
	O.E.C.D.CTRIES.(LIST A) PAYS O.C.D.E (LISTE A)	V IV	: :	86 0.0	88 0.0	1657 0.0	4821 0.0	5359 0.0	: :
	CLASS 2 COUNTRIES PAYS DE LA CLASSE 2	V IV	1303 100.0	410 31.5	720 55.3	1372 105.3	381 29.2	1342 103.0	1085 83.3
	MEDITERR.AFRICA CTRIES BASSIN MEDITERR.AFRIQUE	V IV	1302 100.0	407 31.3	717 55.1	1371 105.3	381 29.3	1342 103.1	1085 83.3
	DEVG.CTRIES (LIST C) P.V.D. (LISTE C)	V IV	0 0	1 0.0	: :	: :	: :	: :	: :
4	ANIMAL AND VEGETABLE OILS AND FATS CORPS GRAS,GRAISSES,HUILES VEG. ET ANIM.								
	WORLD MONDE	V IV	26327 100.0	19217 73.0	19057 72.4	3474 13.2	4319 16.4	28780 109.3	4952 18.8
	CLASS 1 COUNTRIES PAYS DE LA CLASSE 1	V IV	26091 100.0	18859 72.3	18700 71.7	3098 11.9	3953 15.2	28399 108.8	4937 18.9
	EUR 9 EUR 9	V IV	25992 100.0	17026 65.5	18361 70.6	3092 11.9	3664 14.1	27746 106.7	4598 17.7
	FRANCE FRANCE	V IV	12783 100.0	934 7.3	1301 10.2	1110 8.7	1106 8.7	6200 48.5	1707 13.4
	NETHERLANDS PAYS BAS	V IV	340 100.0	697 205.0	590 173.5	292 85.9	605 177.9	0 0	185 54.4
	F.R. OF GERMANY RF D'ALLEMAGNE	V IV	239 100.0	250 104.6	671 280.8	1672 699.6	1845 772.0	1237 517.6	1640 686.2
	ITALY ITALIE	V IV	12463 100.0	14888 119.5	15155 121.6	0 0	0 0	20102 161.3	1026 8.2
	O.E.C.D.CTRIES.(LIST A) PAYS O.C.D.E (LISTE A)	V IV	87 100.0	1381 1587.4	337 387.4	1 1.1	92 105.7	639 734.5	292 335.6
5	CHEMICALS PRODUITS CHIMIQUES								
	WORLD MONDE	V IV	35383 100.0	38856 109.8	82514 233.2	105844 299.1	169867 480.1	246223 695.9	325411 919.7
	CLASS 1 COUNTRIES PAYS DE LA CLASSE 1	V IV	5501 100.0	22996 418.0	47666 866.5	59086 1074.1	64196 1167.0	49472 899.3	87019 1581.9
	EUR 9 EUR 9	V IV	5102 100.0	15382 301.5	41539 814.2	56873 1114.7	58784 1152.2	42444 831.9	54795 1074.0
	FRANCE FRANCE	V IV	4916 100.0	6519 132.6	8864 180.3	14550 296.0	13011 264.7	7983 162.4	10884 221.4

*: V=1000\$, IV=VALUE INDEX
*: V=1000\$, IV=INDICE DE VALEUR

2.B. EXPORTS BY SITC SECTIONS
EXPORTATIONS PAR SECTIONS DE LA CTCI

IV: 1974=100

SITC SECTIONS	ORIGINS	N	1975	1976	1977	1978	1979	1980	1981
SECTIONS CTCI	ORIGINES	UNIT							
5 CHEMICALS PRODUITS CHIMIQUES									
BELG-LUXB	V		72	2577	4071	975	2514	3935	704
BELG-LUXB	IV		100.0	3579.2	5654.2	1354.2	3491.7	5465.3	977.8
NETHERLANDS	V		27	0	1067	7407	2768	2673	1286
PAYS BAS	IV		100.0	0	3951.9	27433.3	10251.9	9900.0	4763.0
F.R. OF GERMANY	V		58	3748	14710	9771	15131	5479	15092
RF D'ALLEMAGNE	IV		100.0	6462.1	25362.1	16846.6	26087.9	9446.6	26020.7
ITALY	V		29	1587	6545	16696	15009	15655	18994
ITALIE	IV		100.0	5472.4	22569.0	57572.4	51755.2	53982.8	65496.6
UNITED KINGDOM	V		0	906	2360	7196	3405	4426	3848
ROYAUME UNI	IV		0	0.0	0.0	0.0	0.0	0.0	0.0
IRELAND	V		:	45	1075	0	859	0	1566
IRLANDE	IV		:	0.0	0.0	0	0.0	0	0.0
DENMARK	V		:	:	2847	278	6087	2293	2421
DANEMARK	IV		:	:	0.0	0.0	0.0	0.0	0.0
GREECE	V		:	:	:	:	:	:	1061
GRECE	IV		:	:	:	:	:	:	0.0
SPAIN	V		142	477	653	727	460	179	4759
ESPAGNE	IV		100.0	335.9	459.9	512.0	323.9	126.1	3351.4
U.S.A.	V		7	500	155	354	147	55	387
ETATS UNIS	IV		100.0	7142.9	2214.3	5057.1	2100.0	785.7	5528.6
JAPAN	V		:	1272	772	698	0	0	50
JAPON	IV		:	0.0	0.0	0.0	0	0	0.0
O.E.C.D. CTRIES. (LIST A)	V		200	5027	4504	369	4707	6680	25925
PAYS O.C.D.E (LISTE A)	IV		100.0	2513.5	2252.0	184.5	2353.5	3340.0	12962.5
CLASS 2 COUNTRIES	V		22943	14981	23982	31943	86625	162628	189495
PAYS DE LA CLASSE 2	IV		100.0	65.3	104.5	139.2	377.6	708.8	825.9
MEDITERR. AFRICA CTRIES	V		2846	290	1255	865	2779	3985	5728
BASSIN MEDITERR. AFRIQUE	IV		100.0	10.2	44.1	30.4	97.6	140.0	201.3
TROPIC. AFRICA (LIST B)	V		940	391	1462	751	816	1205	1774
AFRIQUE TROP. (LISTE B)	IV		100.0	41.6	155.5	79.9	86.8	128.2	188.7
DEVG. CTRIES (LIST C)	V		19157	14300	21265	30327	83030	157438	181993
P.V.D. (LISTE C)	IV		100.0	74.6	111.0	158.3	433.4	821.8	950.0
CLASS 3 COUNTRIES	V		6936	877	10862	14462	19029	34123	48829
PAYS DE LA CLASSE 3	IV		100.0	12.6	156.6	208.5	274.4	492.0	704.0
CHINA	V		:	:	7842	11436	7566	:	:
CHINE	IV		:	:	0.0	0.0	0.0	:	:
6 MANUFACTUR. GOODS CLASSIFIED BY MATERIAL ARTICLES MANUF. CLASSES PAR MATIERES									
WORLD	V		88834	88183	118447	147485	192982	201310	194276
MONDE	IV		100.0	99.3	133.3	166.0	217.2	226.6	218.7
CLASS 1 COUNTRIES	V		50654	70299	92000	106471	146287	156398	129736
PAYS DE LA CLASSE 1	IV		100.0	138.8	181.6	210.2	288.8	308.8	256.1
EUR 9	V		45661	64134	82734	98359	134026	140775	121428
EUR 9	IV		100.0	140.5	181.2	215.4	293.5	308.3	265.9
FRANCE	V		12154	17059	19392	25054	36918	39021	33568
FRANCE	IV		100.0	140.4	159.6	206.1	303.8	321.1	276.2
BELG-LUXB	V		2685	4633	3814	3391	5585	3573	3198
BELG-LUXB	IV		100.0	172.6	142.0	126.3	208.0	133.1	119.1
NETHERLANDS	V		1111	1519	4766	5086	5967	7191	6955
PAYS BAS	IV		100.0	136.7	429.0	457.8	537.1	647.3	626.0
F.R. OF GERMANY	V		27117	34047	43583	55851	65835	61347	48082
RF D'ALLEMAGNE	IV		100.0	125.6	160.7	206.0	242.8	226.2	177.3
ITALY	V		1537	5064	9150	5079	15450	19491	25130
ITALIE	IV		100.0	329.5	595.3	330.4	1005.2	1268.1	1635.0
UNITED KINGDOM	V		970	1705	1868	3747	4112	9980	4372
ROYAUME UNI	IV		100.0	175.8	192.6	386.3	423.9	1028.9	450.7
GREECE	V		1	6	39	0	1199	1061	2
GRECE	IV		100.0	600.0	3900.0	0	119900.0	106100.0	200.0
SPAIN	V		532	476	379	328	781	896	1411
ESPAGNE	IV		100.0	89.5	71.2	61.7	146.8	168.4	265.2
U.S.A.	V		1038	1499	5009	2370	1994	1365	1590
ETATS UNIS	IV		100.0	144.4	482.6	228.3	192.1	131.5	153.2
O.E.C.D. CTRIES. (LIST A)	V		3066	3931	3786	5257	8176	12185	5234
PAYS O.C.D.E (LISTE A)	IV		100.0	128.2	123.5	171.5	266.7	397.4	170.7
CLASS 2 COUNTRIES	V		35791	16044	23486	32743	27726	31131	48594
PAYS DE LA CLASSE 2	IV		100.0	44.8	65.6	91.5	77.5	87.0	135.8
MEDITERR. AFRICA CTRIES	V		19447	6397	8209	7489	5424	13839	25205
BASSIN MEDITERR. AFRIQUE	IV		100.0	32.9	42.2	38.5	27.9	71.2	129.6
TROPIC. AFRICA (LIST B)	V		13103	4421	6227	15110	6000	4483	4469
AFRIQUE TROP. (LISTE B)	IV		100.0	33.7	47.5	115.3	45.8	34.2	34.1

*: V=10000 , IV=VALUE INDEX
 *: V=10000 , IV=INDICE DE VALEUR

2.B. EXPORTS BY SITC SECTIONS
EXPORTATIONS PAR SECTIONS DE LA CTCI

IV: 1974=100

SITC SECTIONS	ORIGINS	* UNIT	1975	1976	1977	1978	1979	1980	1981
SECTIONS CTCI	ORIGINES								
6	MANUFACTUR. GOODS CLASSIFIED BY MATERIAL ARTICLES MANUF. CLASSES PAR MATIERES								
	DEVG.CTRIES (LIST C) P.V.D. (LISTE C)	V IV	3241 100.0	5226 161.2	9050 279.2	10144 313.0	16302 503.0	12809 395.2	18920 583.8
	CLASS 3 COUNTRIES PAYS DE LA CLASSE 3	V IV	2374 100.0	1830 77.1	2961 124.7	8267 348.2	18925 797.2	13737 578.6	15839 667.2
7	MACHINERY AND TRANSPORT EQUIPMENT MACHINES ET MATERIEL DE TRANSPORT								
	WORLD MONDE	V IV	6668 100.0	3355 50.3	6541 98.1	11125 166.8	10197 152.9	14434 216.5	11435 171.5
	CLASS 1 COUNTRIES PAYS DE LA CLASSE 1	V IV	3853 100.0	2324 60.3	4753 123.4	10112 262.4	9086 235.8	13098 339.9	10220 265.2
	EUR 9 EUR 9	V IV	3853 100.0	2316 60.1	4744 123.1	9166 237.9	8878 230.4	12967 336.5	10193 264.5
	FRANCE FRANCE	V IV	3803 100.0	1909 50.2	4598 120.9	8857 232.9	8306 218.4	12497 328.6	9351 245.9
	CLASS 2 COUNTRIES PAYS DE LA CLASSE 2	V IV	2771 100.0	970 35.0	1788 64.5	1014 36.6	1097 39.6	1310 47.3	1214 43.8
	TROPIC.AFRICA (LIST B) AFRIQUE TROP.(LISTE B)	V IV	2302 100.0	212 9.2	1228 53.3	332 14.4	383 16.6	442 19.2	228 9.9
	CLASS 3 COUNTRIES PAYS DE LA CLASSE 3	V IV	37 100.0	53 143.2	0 0	0 0	0 0	24 64.9	: :
8	MISCELLANEOUS MANUFACTURED GOODS ARTICLES MANUFACTURES DIVERS								
	WORLD MONDE	V IV	65980 100.0	81633 123.7	84448 128.0	97263 147.4	131515 199.3	151410 229.5	161852 245.3
	CLASS 1 COUNTRIES PAYS DE LA CLASSE 1	V IV	61335 100.0	77083 125.7	77870 127.0	88392 144.1	118438 193.1	138401 225.6	126924 206.9
	EUR 9 EUR 9	V IV	56232 100.0	70395 125.2	73021 129.9	83617 148.7	114343 203.3	133499 237.4	121104 215.4
	FRANCE FRANCE	V IV	41380 100.0	50457 121.9	50983 123.2	60099 145.2	86227 208.4	104803 253.3	97203 234.9
	BELG-LUXB BELG-LUXB	V IV	6478 100.0	8854 136.7	9792 151.2	10728 165.6	12939 199.7	11244 173.6	7382 114.0
	NETHERLANDS PAYS BAS	V IV	1334 100.0	2291 171.7	3529 264.5	2404 180.2	2310 173.2	2775 208.0	2936 220.1
	F.R. OF GERMANY RF D'ALLEMAGNE	V IV	5509 100.0	7215 131.0	7019 127.4	8856 160.8	11156 202.5	13119 238.1	11840 214.9
	ITALY ITALIE	V IV	1092 100.0	873 79.9	763 69.9	428 39.2	488 44.7	657 60.2	437 40.0
	UNITED KINGDOM ROYAUME UNI	V IV	343 100.0	549 160.1	761 221.9	820 239.1	946 275.8	781 227.7	1218 355.1
	U.S.A. ETATS UNIS	V IV	2544 100.0	3330 130.9	2748 108.0	3295 129.5	2481 97.5	2996 117.8	3314 130.3
	O.E.C.D.CTRIES.(LIST A) PAYS O.C.D.E (LISTE A)	V IV	1761 100.0	2611 148.3	1541 87.5	944 53.6	1032 58.6	890 50.5	1432 81.3
	CLASS 2 COUNTRIES PAYS DE LA CLASSE 2	V IV	4637 100.0	4487 96.8	6549 141.2	8749 188.7	13047 281.4	13000 280.4	33924 731.6
	MEDITERR.AFRICA CTRIES BASSIN MEDITERR.AFRIQUE	V IV	2142 100.0	880 41.1	1524 71.1	2470 115.3	5049 235.7	2344 109.4	24237 1131.5
	TROPIC.AFRICA (LIST B) AFRIQUE TROP.(LISTE B)	V IV	2304 100.0	3336 144.8	4426 192.1	5612 243.6	6411 278.3	9022 391.6	5864 254.5
	DEVG.CTRIES (LIST C) P.V.D. (LISTE C)	V IV	191 100.0	271 141.9	599 313.6	667 349.2	1587 830.9	1634 855.5	3823 2001.6

*: V=1000\$, IV=VALUE INDEX
*: V=1000\$, IV=INDICE DE VALEUR

3. EXPORTS BY PRINCIPAL PRODUCTS
EXPORTATIONS DES PRINCIPAUX PRODUITS

IV: 1975=100

SITC POSITIONS	ORIGINS	X	1975	1976	1977	1978	1979	1980	1981
POSITIONS CTCI	ORIGINES	UNIT							
031.1 FISH, FRESH, CHILLED OR FROZEN POISSON FRAIS, REFRIGERE OU CONGELE									
WORLD	V		7099	6630	8811	9298	10546	11978	45042
MONDE	%								
	Q		13428	11026	9877	9584	8833	5966	31515
CLASS 1 COUNTRIES	V		7038	6269	7446	9246	10237	11559	41836
PAYS DE LA CLASSE 1	Q		13368	10496	8299	9539	7951	5646	27494
EUR 9	V		6494	5768	6028	4942	7080	8271	20912
EUR 9	Q		12224	10153	7242	4442	5079	3658	13632
FRANCE	V		5421	4239	4271	3402	5273	5965	17332
FRANCE	Q		11720	8164	5438	2655	3748	3021	12071
ITALY	V		1063	1522	1750	1534	1705	2192	3374
ITALIE	Q		500	1984	1799	1781	1316	621	1465
SPAIN	V		386	347	528	2342	1831	2027	8907
ESPAGNE	Q		1000	188	472	3357	1380	1300	7048
JAPAN	V		32	59	785	1844	890	202	10604
JAPON	Q		46	72	503	1659	1351	391	6356
CLASS 2 COUNTRIES	V		:	286	1270			18	3091
PAYS DE LA CLASSE 2	Q		:	467	1504			5	3933
TROPIC.AFRICA (LIST B)	V		:	286	1270			3	2993
AFRIQUE TROP.(LISTE B)	Q		:	467	1504			:	:
031.3 CRUST & MOLL FSH, CHILL, SALT, DRIED CRUST MOLLUSQUES FRAIS REFRIG SALES SEC									
WORLD	V		8424	9352	7351	15756	13349	12858	48019
MONDE	%								
	Q		4473	4242	4480	8360	4185	4548	29648
CLASS 1 COUNTRIES	V		8420	9348	7040	15751	13339	12515	47248
PAYS DE LA CLASSE 1	Q		4464	4235	3920	8345	4176	4373	28889
EUR 9	V		3473	3930	3424	4918	4366	4376	5024
EUR 9	Q		1141	1326	1491	1718	685	776	1847
FRANCE	V		3332	3123	2789	4225	4090	3876	3188
FRANCE	Q		1058	912	971	1254	600	669	742
ITALY	V		119	787	599	600	159	381	1678
ITALIE	Q		72	398	494	406	40	41	1011
SPAIN	V		1292	2012	1680	3711	2487	4892	17101
ESPAGNE	Q		790	938	1095	2148	916	2365	11614
JAPAN	V		3618	3360	1869	7026	6316	2963	23928
JAPON	Q		2510	1942	1293	4408	2497	1104	14953
032.01 PREP.OR PRESERV.FISH CAVIAR PREP.ET CONS.POISSONS CAVIA									
WORLD	V		42359	53329	50790	54312	77139	85161	89867
MONDE	%								
	Q		39788	52988	43384	37023	47539	46422	58261
CLASS 1 COUNTRIES	V		25486	29608	29540	33035	45668	52901	48365
PAYS DE LA CLASSE 1	Q		19872	25773	21236	19528	23829	24081	24563
EUR 9	V		22528	26808	27160	31171	42145	48448	44358
EUR 9	Q		17084	23225	19154	18204	21781	21965	22570
FRANCE	V		12508	14118	15750	14946	20024	23417	19948
FRANCE	Q		8309	11307	10454	8017	9609	10237	9532
BELG-LUXB	V		1904	2764	2777	2967	2820	2816	3918
BELG-LUXB	Q		1497	2315	1875	1723	1517	1397	1875
NETHERLANDS	V		812	1327	932	850	1116	614	624
PAYS BAS	Q		676	1155	732	495	581	327	368
F.R. OF GERMANY	V		2777	2972	2670	3194	6724	3525	5069
RF D'ALLEMAGNE	Q		2501	2568	2109	1771	3393	1945	2986
ITALY	V		1049	3730	2625	5975	4245	10389	7621
ITALIE	Q		1450	4009	2041	3964	2405	3781	3173
UNITED KINGDOM	V		3398	1795	2306	3058	7199	7611	7007
ROYAUME UNI	Q		2578	1773	1850	2098	4266	4237	4524
GREECE	V		995	1147	987		950	1020	1211
GRECE	Q		917	1074	947		597	512	671
U.S.A.	V		550	345	181	419	864	1549	1516
ETATS UNIS	Q		634	239	90	252	391	496	518
O.E.C.D.CTRIES.(LIST A)	V		1402	1296	1208	1434	1637	1809	1270
PAYS O.C.D.E (LISTE A)	Q		1222	1224	1040	1061	1027	1090	798
CLASS 2 COUNTRIES	V		15515	22334	20186	19030	27375	27710	34836
PAYS DE LA CLASSE 2	Q		18544	25802	21051	15852	20486	19374	28294
TROPIC.AFRICA (LIST B)	V		7968	16066	16130	15147	19166	19147	25422
AFRIQUE TROP.(LISTE B)	Q		8434	18057	16799	12724	14345	13360	20488
DEVG.CTRIES (LIST C)	V		7411	6033	3881	3778	8160	7803	8984
P.V.D. (LISTE C)	Q		9911	7489	4051	3025	6106	5481	7484
CLASS 3 COUNTRIES	V		1355	1385	1060	1425	4069	4501	6671
PAYS DE LA CLASSE 3	Q		1377	1418	1102	1091	3198	2933	5407

X: V=10000 ,Q=TONS X=PERCENTAGE OF THE TOTAL
 X: V=10000 ,Q=TONNES X=PART DU TOTAL

3. EXPORTS BY PRINCIPAL PRODUCTS
EXPORTATIONS DES PRINCIPAUX PRODUITS

IV: 1975=100

SITC POSITIONS	ORIGINS	* UNIT	1975	1976	1977	1978	1979	1980	1981
POSITIONS CTCI	ORIGINES								
045.9 CEREALS, UNMILLED, NES CEREALES NON MOULUES, NDA									
WORLD MONDE	V		15137	13670	3333	5251	5551	8702	8416
	%								
	Q		34052	27690	7872	19533	17447	22160	17738
CLASS 1 COUNTRIES PAYS DE LA CLASSE 1	V		15137	13549	3331	5202	5527	8609	8414
	Q		34051	27472	7873	19410	17382	22026	17739
EUR 9	V		11517	10387	2640	2945	3096	4229	3624
EUR 9	Q		25960	21382	6389	10672	9763	11234	7928
FRANCE	V		2657	2562	778	712	1346	1938	1819
FRANCE	Q		5886	5366	1772	2604	4281	5028	3922
BELG-LUXB	V		1684	1427	764	1036	936	937	721
BELG-LUXB	Q		3792	2917	1774	3577	2964	2513	1564
NETHERLANDS PAYS BAS	V		829	1193	226	161	20	318	129
	Q		1961	2451	564	636	63	928	320
F.R. OF GERMANY RF D'ALLEMAGNE	V		1604	1556	287	216	474	445	466
	Q		3921	3383	1029	803	1503	1370	1151
ITALY ITALIE	V		2808	2059	217	517	88	347	142
	Q		6104	4126	473	2068	304	837	280
UNITED KINGDOM ROYAUME UNI	V		1925	1580	368	305	232	244	347
	Q		4276	3119	777	984	648	558	691
SPAIN ESPAGNE	V		3212	2155	271	1772	2042	3360	3503
	Q		7229	4253	642	6995	6461	8365	7118
PORTUGAL PORTUGAL	V		272	690	143	244	150	653	1182
	Q		552	1277	297	848	465	1478	2403
051.1 ORANGES, TANGERINES AND CLEMENTINES ORANGES, CLEMENTINES ET MANDARINES									
WORLD MONDE	V		99751	133452	135688	194769	220384	288542	206618
	%								
	Q		442574	519120	548711	661097	573847	769994	630199
CLASS 1 COUNTRIES PAYS DE LA CLASSE 1	V		61082	84293	83113	124430	145170	189648	119592
	Q		235620	285791	300634	398091	369077	493270	367701
EUR 9	V		53760	74287	72043	110826	126473	162650	96656
EUR 9	Q		214034	258441	266704	361777	324798	430269	290288
FRANCE	V		27101	31880	33575	48731	59093	78312	53028
FRANCE	Q		107335	114827	126919	158285	151771	207731	157820
BELG-LUXB	V		3682	2490	4137	4678	4753	7507	5152
BELG-LUXB	Q		13501	10628	15711	15980	12909	18740	14917
NETHERLANDS PAYS BAS	V		5423	13157	7765	12907	14031	17629	8366
	Q		20105	40100	29449	41425	35184	45220	23450
F.R. OF GERMANY RF D'ALLEMAGNE	V		15554	24956	24147	37543	42190	46177	22541
	Q		66142	88484	86349	124700	108962	124307	71645
UNITED KINGDOM ROYAUME UNI	V		2000	1804	2419	6703	5943	11966	6493
	Q		6951	5202	8276	20573	14784	31705	19595
DENMARK DANEMARK	V		:	:	:	264	463	1059	1096
	Q		:	:	:	814	1188	2566	2861
O.E.C.D. CTRIES. (LIST A) PAYS O.C.D.E (LISTE A)	V		7145	9786	10083	13423	18520	26805	22769
	Q		20925	26806	30969	35829	43932	62592	57030
CLASS 2 COUNTRIES PAYS DE LA CLASSE 2	V		671	2355	6383	9078	12796	19479	19403
	Q		3342	10871	27490	34825	34625	54470	64673
TROPIC.AFRICA (LIST B) AFRIQUE TROP.(LISTE B)	V		671	800	1096	1191	1293	1098	793
	Q		3342	3422	3900	3476	3254	2740	2375
DEVG.CTRIES (LIST C) P.V.D. (LISTE C)	V		1555	5287	7887	11503	18381	18610	18610
	Q		7449	23590	31349	31371	31371	51730	62298
CLASS 3 COUNTRIES PAYS DE LA CLASSE 3	V		37805	46638	45901	60966	62242	79413	67624
	Q		201885	221055	218364	226083	168997	222252	217825
051.72 NUTS FRUITS A COQUES NDA									
WORLD MONDE	V		1499	1792	3430	9093	10650	3945	3725
	%								
	Q		878	1238	1639	2992	2547	932	1329
CLASS 1 COUNTRIES PAYS DE LA CLASSE 1	V		1497	1791	3428	9091	10646	3919	3725
	Q		875	1236	1636	2989	2544	926	1329
EUR 9	V		1488	1789	3425	9091	10646	3829	3711
EUR 9	Q		870	1234	1634	2989	2544	906	1324
FRANCE	V		331	140	883	4386	4818	196	416
FRANCE	Q		160	97	365	1283	1020	46	145
F.R. OF GERMANY RF D'ALLEMAGNE	V		826	1107	1909	2942	4085	2179	2251
	Q		505	756	951	1054	1088	568	808
053.5 FRUIT JUICES & VEG JUICES, UNFERM JUS DE FRUITS/LEGUMES NON FERMENTES									
WORLD MONDE	V		4551	6196	6604	12538	11740	7161	7698
	%								

*: V=1000\$, Q=TONS %=PERCENTAGE OF THE TOTAL
*: V=1000\$, Q=TONNES %=PART DU TOTAL

3. EXPORTS BY PRINCIPAL PRODUCTS
EXPORTATIONS DES PRINCIPAUX PRODUITS

IV: 1975=100

SITC POSITIONS	ORIGINS	UNIT	1975	1976	1977	1978	1979	1980	1981
POSITIONS CTIC	ORIGINES								
053.5	FRUIT JUICES & VEG JUICES, UNFERM JUS DE FRUITS/LEGUMES NON FERMENTES	Q	12436	15322	12116	15547	13954	8668	9009
	CLASS 1 COUNTRIES PAYS DE LA CLASSE 1	V Q	4486 12274	6131 15125	6527 12024	12507 15476	11668 13858	7126 8594	7699 9007
	EUR 9	V	4476	6085	6520	12449	11668	7009	7698
	EUR 9	Q	12253	15075	12004	15297	13858	8517	9007
	FRANCE	V	2845	4235	4540	9033	8115	3280	3616
	FRANCE	Q	8102	11042	9198	11840	10801	5286	5460
	F.R. OF GERMANY RF D'ALLEMAGNE	V Q	1631 4151	1761 3902	1693 2461	3015 2767	2784 2408	3534 3011	4081 3546
053.9	FRUIT & NUTS, PREP OR PRESERVED, NES FRUITS ET NOIX AUTREMENT PREP OU CONSERV								
	WORLD MONDE	V %	9581	9063	12410	14881	13408	10616	11238
		Q	19279	26871	24181	32399	18695	14180	19529
	CLASS 1 COUNTRIES PAYS DE LA CLASSE 1	V Q	9580 19278	9062 26869	12317 24012	14880 32398	13405 18691	10613 14177	11107 19325
	EUR 9	V	9303	8793	12248	14693	13365	10599	10933
	EUR 9	Q	18622	25996	23881	31930	18609	14156	18939
	FRANCE	V	8080	6668	9527	12269	11291	8936	8886
	FRANCE	Q	16046	19781	18145	26900	15372	11906	14760
	NETHERLANDS PAYS BAS	V Q	471 918	684 2050	1555 2868	393 756	327 436	226 293	422 722
	F.R. OF GERMANY RF D'ALLEMAGNE	V Q	700 1540	1348 3828	976 2556	1663 3651	1063 1791	719 999	1536 3277
054.1	POTATOES POMMES DE TERRE								
	WORLD MONDE	V %	18210	18309	8737	8417	12900	14988	5740
		Q	78255	76733	50439	45969	32924	43888	27442
	CLASS 1 COUNTRIES PAYS DE LA CLASSE 1	V Q	17913 76061	17346 72103	8401 49131	8363 45732	12670 31883	14917 43644	5740 27440
	EUR 9	V	17800	16859	8196	8260	12601	14786	5666
	EUR 9	Q	73350	70955	44476	45308	31714	43275	27254
	FRANCE	V	12937	10240	7289	7419	10926	13103	5337
	FRANCE	Q	55095	42861	43478	40401	27455	38289	25576
	F.R. OF GERMANY RF D'ALLEMAGNE	V Q	1088 4604	2105 8962	627 3268	400 2206	708 1846	1056 3091	269 1382
	UNITED KINGDOM ROYAUME UNI	V Q	3388 14028	3716 14882	: :	: :	: :	: :	: :
054.2	BEANS, PEAS, LENTILS & LEGUM VEG, DRIED HARICOTS, POIS, LENTILLES & LEGUMIN SECS								
	WORLD MONDE	V %	29296	42355	18221	28082	21273	19829	4835
		Q	119192	173117	59732	62006	36609	40641	10244
	CLASS 1 COUNTRIES PAYS DE LA CLASSE 1	V Q	23215 94613	34119 135902	17162 56522	24004 55830	20220 34671	18339 38150	4071 8848
	EUR 9	V	18606	24732	13980	22605	16875	16161	3893
	EUR 9	Q	72232	100254	47147	53243	29545	34540	8282
	FRANCE	V	9044	12567	6480	7982	7210	6467	1566
	FRANCE	Q	23232	42374	17305	12981	11618	13396	2966
	BELG-LUXB	V	676	1150	633	793	1338	1644	230
	BELG-LUXB	Q	2125	3903	1514	1187	1845	2367	408
	NETHERLANDS PAYS BAS	V Q	2254 17297	4997 30371	1962 9204	205 682	134 179	102 158	16 23
	ITALY ITALIE	V Q	6400 28800	5481 21853	4311 17666	12521 35889	6912 14181	7406 17714	1985 4670
	UNITED KINGDOM ROYAUME UNI	V Q	167 426	533 1444	466 966	759 1084	1244 1663	494 811	79 175
	GREECE GRECE	V Q	153 392	1621 6289	404 1092	0 0	2523 3719	1056 1530	: :
	SPAIN ESPAGNE	V Q	4201 21080	5585 24026	1268 3482	801 1156	279 432	205 268	165 541
	U.S.A. ETATS UNIS	V Q	80 180	1140 2224	419 688	56 54	77 101	55 82	: :
	CLASS 2 COUNTRIES PAYS DE LA CLASSE 2	V Q	6081 24581	7887 35977	873 2710	2398 3407	624 931	1036 1721	678 1214
	MEDITERR. AFRICA CTRIES BASSIN MEDITERR. AFRIQUE	V Q	5290 21494	5834 28747	368 1669	2222 3110	469 630	650 915	: :
	DEVG. CTRIES (LIST C) P.V.D. (LISTE C)	V Q	774 3043	1950 6946	483 986	135 223	151 296	383 802	598 1092

*: V=1000#, Q=TONS %=PERCENTAGE OF THE TOTAL
*: V=1000#, Q=TONNES %=PART DU TOTAL

3. EXPORTS BY PRINCIPAL PRODUCTS
EXPORTATIONS DES PRINCIPAUX PRODUITS

IV: 1975=100

SITC POSITIONS	ORIGINS	* UNIT	1975	1976	1977	1978	1979	1980	1981
POSITIONS CTCT	ORIGINES								
054.4 TOMATOES, FRESH TOMATES FRAICHES									
WORLD	V	%	42704	28752	25453	30799	65140	61699	44036
MONDE	Q		144054	111753	111877	109454	105262	96196	90644
CLASS 1 COUNTRIES	V		42351	28176	25284	30591	64210	61483	43939
PAYS DE LA CLASSE 1	Q		142351	109043	111067	108654	103141	95812	90439
EUR 9	V		40880	26666	24331	29544	61556	58003	41848
EUR 9	Q		137420	103419	106921	105038	99030	90133	85877
FRANCE	V		31326	18458	17223	20722	43115	38262	29491
FRANCE	Q		105175	71850	76657	74870	67114	57931	59250
F.R. OF GERMANY	V		8066	7536	6907	8194	18099	18369	10748
RF D'ALLEMAGNE	Q		27496	28940	29523	28136	31147	29892	22883
UNITED KINGDOM	V		607	466	104	233	217	984	1197
ROYAUME UNI	Q		1911	1670	416	750	469	1625	2855
O.E.C.D. CTRIES. (LIST A)	V		1372	1407	858	914	2511	3308	1943
PAYS O.C.D.E (LISTE A)	Q		4618	5300	3847	3300	3786	5336	4221
054.5 OTHER FRESH VEGETABLES AUTRES LEGUMES FRAIS									
WORLD	V	%	6149	5498	3622	3141	6474	5472	3290
MONDE	Q		18292	20883	12149	9247	10070	9966	6255
CLASS 1 COUNTRIES	V		5917	4994	3330	2884	6230	5305	3259
PAYS DE LA CLASSE 1	Q		16158	16193	10977	8069	9300	9283	6122
EUR 9	V		5442	4370	2904	2367	5584	4604	2633
EUR 9	Q		14710	13693	9882	6870	8082	7932	4874
FRANCE	V		5146	4035	2537	1643	4059	3258	1865
FRANCE	Q		14233	12621	8796	5070	5709	5081	3427
F.R. OF GERMANY	V		40	182	280	282	1225	1060	537
RF D'ALLEMAGNE	Q		96	522	841	765	1558	1489	1211
054.8 VEG PROD, CHIEFLY FOR HUMAN FOOD NES PRODUITS VEGETAUX DEST. ALIMENTATION HUMA									
WORLD	V	%	3235	3700	3824	3964	5336	7562	5998
MONDE	Q		18705	21831	19478	18404	20432	19579	13603
CLASS 1 COUNTRIES	V		3236	3699	3801	3954	5323	7561	5984
PAYS DE LA CLASSE 1	Q		18706	21830	19410	18380	20410	19579	13595
EUR 9	V		2626	3176	3588	2943	4140	5147	4624
EUR 9	Q		16781	20221	18737	14057	15814	14940	10517
ITALY	V		2002	1675	2137	1964	3202	3981	3500
ITALIE	Q		12144	11854	12000	10111	14003	13353	9160
PORTUGAL	V		535	392	141	427	600	1381	950
PORTUGAL	Q		1693	1236	450	1479	1422	1555	1208
055.52 VEGET. PRES. WITHOUT VINEGAR LEGUMES PLANTES PREP. S. VIN.									
WORLD	V	%	26856	23912	43733	41403	48128	48438	39469
MONDE	Q		37344	38424	67411	48760	50237	48252	46364
CLASS 1 COUNTRIES	V		24596	22277	40087	38283	45231	43167	35517
PAYS DE LA CLASSE 1	Q		33602	35356	61495	44338	46687	41865	41658
EUR 9	V		23737	21322	38586	36949	43243	40708	33841
EUR 9	Q		32799	34074	59626	43105	45007	40074	40262
FRANCE	V		19665	18561	28918	31333	32826	34357	29467
FRANCE	Q		27379	29359	43984	36401	32633	34053	35031
F.R. OF GERMANY	V		301	314	629	587	559	1281	849
RF D'ALLEMAGNE	Q		395	512	786	634	486	1049	954
ITALY	V		904	1254	3066	3168	3185	2997	1945
ITALIE	Q		1095	1900	4933	3205	2847	2794	2172
UNITED KINGDOM	V		2597	762	5412	1080	5446	1121	340
ROYAUME UNI	Q		3503	1504	8940	1814	7611	1105	293
SPAIN	V					90	:	:	:
ESPAGNE	Q					11	:	:	:
U.S.A.	V		673	732	1034	873	1310	1114	1062
ETATS UNIS	Q		581	931	1276	798	1078	828	824
CLASS 2 COUNTRIES	V		1262	407	1012	2485	2883	1385	1385
PAYS DE LA CLASSE 2	Q		2089	1035	1740	3549	3539	1702	2022
MEDITERR. AFRICA CTRIES	V		1148			525	2108	32	:
BASSIN MEDITERR. AFRIQUE	Q		1956			448	2589	36	:
TROPIC. AFRICA (LIST B)	V		68	65	783	1667	138	113	606
AFRIQUE TROP. (LISTE B)	Q		62	107	1372	2713	214	128	838
DEVG. CTRIES (LIST C)	V		46	342	229	293	637	1240	779
P.V.D. (LISTE C)	Q		71	928	368	388	736	1538	1184

*: V=1000\$, Q=TONNS %=PERCENTAGE OF THE TOTAL
 **: V=1000\$, Q=TONNES %=PART DU TOTAL

3. EXPORTS BY PRINCIPAL PRODUCTS
EXPORTATIONS DES PRINCIPAUX PRODUITS

IV: 1975=100

SITC POSITIONS	ORIGINS	UNIT	1975	1976	1977	1978	1979	1980	1981
POSITIONS CTCI	ORIGINES								
055.52 VEGET. PRES. WITHOUT VINEGAR LEGUMES PLANTES PREP. S. VIN.									
CLASS 3 COUNTRIES	V		996	1228	2613	635		3887	2568
PAYS DE LA CLASSE 3	Q		1653	2035	4143	868		4685	2683
061.5 MOLASSES MELASSES									
WORLD	V		1057	3980	851	3401	8827	5368	4189
MONDE	Q		24642	90794	22770	66351	104324	51395	52867
CLASS 1 COUNTRIES	V		812	3980	814	3377	8806	5265	4190
PAYS DE LA CLASSE 1	Q		21350	90793	22040	65908	104106	50457	52867
EUR 9	V		491	3980	814	3377	7953	1748	2288
EUR 9	Q		15950	90793	22040	65908	94806	16657	31357
FRANCE	V		:	:	:	474	1387	388	1026
FRANCE	Q		:	:	:	9100	16500	3914	14857
BELG-LUXB	V		158	3153	252	1894	1074	:	:
BELG-LUXB	Q		4950	68893	6300	35900	12000	:	:
ITALY	V		333	:	:	:	:	:	:
ITALIE	Q		11000	:	:	:	:	:	:
UNITED KINGDOM	V		:	555	562	:	608	1022	259
ROYAUME UNI	Q		:	14700	15740	:	7718	9593	4000
DENMARK	V		:	:	:	833	4434	338	:
DANEMARK	Q		:	:	:	17758	52438	3150	:
GREECE	V		321	:	:	:	:	:	:
GRECE	Q		5400	:	:	:	:	:	:
O.E.C.D. CTRIES. (LIST A)	V		:	:	:	:	:	2968	1221
PAYS O.C.D.E (LISTE A)	Q		:	:	:	:	:	27500	13310
081.4 MEAT & FISH MEAL, UNFIT FOR HUMAN CONSUM FARINES DE VIANDE/POISSON, NON COMESTIBLE									
WORLD	V		5117	9206	4487	8239	4452	5194	6124
MONDE	Q		24682	25379	11644	21378	12362	10453	14236
CLASS 1 COUNTRIES	V		5095	7968	4271	5536	3547	3451	5863
PAYS DE LA CLASSE 1	Q		24592	22507	11145	14778	10140	7093	13706
EUR 9	V		1999	4180	2686	2507	1725	1310	1444
EUR 9	Q		10321	12352	7330	7208	5470	3350	3648
FRANCE	V		617	1058	558	1515	1183	173	475
FRANCE	Q		2776	2933	1472	4047	3720	550	1048
F.R. OF GERMANY	V		1382	1944	1314	488	137	515	218
RF D'ALLEMAGNE	Q		7545	6308	3703	1550	450	1250	500
O.E.C.D. CTRIES. (LIST A)	V		3096	3788	1585	3029	1799	2141	3848
PAYS O.C.D.E (LISTE A)	Q		14271	10155	5815	7570	4476	3743	8940
CLASS 3 COUNTRIES	V		879	215	215	2703	855	935	262
PAYS DE LA CLASSE 3	Q		1901	500	500	6604	2100	1900	530
112.12 WINE OF FRESH GRAPES VINS DE RAISINS FRAIS MOUTS									
WORLD	V		8958	9473	8479	3323	6337	7303	12132
MONDE	Q		45337	43408	33806	9747	15343	24360	51063
CLASS 1 COUNTRIES	V		4476	6342	5833	2876	5003	3632	3388
PAYS DE LA CLASSE 1	Q		19794	23425	19514	7811	11334	8034	8096
EUR 9	V		3857	5989	5570	2570	4228	3265	3154
EUR 9	Q		16815	21706	18474	6857	9348	6967	7325
FRANCE	V		3640	5851	5427	2426	4140	3130	3010
FRANCE	Q		15930	21171	17964	6505	9169	6748	7075
CLASS 2 COUNTRIES	V		1367	654	101	126	211	135	1109
PAYS DE LA CLASSE 2	Q		7234	4349	328	314	398	252	6559
TROPIC. AFRICA (LIST B)	V		861	652	98	123	208	131	1107
AFRIQUE TROP. (LISTE B)	Q		4935	4347	324	311	395	249	6558
CLASS 3 COUNTRIES	V		3114	2476	2545	323	1111	3537	7635
PAYS DE LA CLASSE 3	Q		18310	15635	13966	1622	3604	16075	36408
251.7 SODA, SULFATE, WOOD PULP PATE, SOUDE, SULF. NON DISSOUTES									
WORLD	V		11805	14652	10123	:	:	:	:
MONDE	Q		30930	41872	33373	:	:	:	:
CLASS 1 COUNTRIES	V		11806	14652	10123	:	:	:	:
PAYS DE LA CLASSE 1	Q		30930	41872	33374	:	:	:	:
EUR 9	V		11806	14652	10123	:	:	:	:
EUR 9	Q		30930	41872	33374	:	:	:	:
FRANCE	V		4902	7641	5599	:	:	:	:
FRANCE	Q		13054	22847	19388	:	:	:	:

*: V=1000\$, Q=TONS X=PERCENTAGE OF THE TOTAL
*: V=1000\$, Q=TONNES X=PART DU TOTAL

3. EXPORTS BY PRINCIPAL PRODUCTS
EXPORTATIONS DES PRINCIPAUX PRODUITS

IV: 1975=100

SITC POSITIONS	ORIGINS	* UNIT	1975	1976	1977	1978	1979	1980	1981
POSITIONS CTCI	ORIGINES								
251.7 SODA,SULFATE,WOOD PULP PATE,SOUDE,SULF.NON DISSOUTES									
	UNITED KINGDOM	V	5668	6416	4027	:	:	:	:
	ROYAUME UNI	Q	14666	17217	12231	:	:	:	:
	GREECE	V	:	:	:	:	:	:	2397
	GRECE	Q	:	:	:	:	:	:	6336
263.1 RAW COTTON, OTHER THAN LINTERS COTON BRUT, NON COMPRIS LES LINTERS									
	WORLD	V	883	12122	2953	13160	407	8541	10996
	MONDE	Q	522	6245	1431	6237	193	3135	4607
	CLASS 1 COUNTRIES	V	883	11168	2954	8136	407	800	392
	PAYS DE LA CLASSE 1	Q	522	5743	1431	3739	193	300	169
	EUR 9	V	787	10937	2954	8026	407	669	392
	EUR 9	Q	465	5623	1431	3689	193	250	169
	F.R. OF GERMANY	V		120	2314	4981	407	669	:
	RF D'ALLEMAGNE	Q		65	1148	2357	193	250	:
	ITALY	V	787	10770	599	3045			392
	ITALIE	Q	465	5533	269	1332			169
	CLASS 3 COUNTRIES	V		954		5024		7741	10603
	PAYS DE LA CLASSE 3	Q		501		2500		2835	4437
	CHINA	V						6509	8377
	CHINE	Q						2387	3437
271.3 NAT PHOSPHATES, WHET OR NOT GROUND PHOSPHATES NATURELS, BROYES DU NON									
	WORLD	V	848613	495610	468334	490981	568878	750517	739726
	MONDE	Q	13110058	14684162	15783537	17284368	17866592	16527145	15635480
	CLASS 1 COUNTRIES	V	625737	344945	332537	340938	415830	540253	541757
	PAYS DE LA CLASSE 1	Q	9604893	10106858	11164796	12027120	13041783	11885217	11395722
	EUR 9	V	393600	214149	176307	189901	224928	323062	329224
	EUR 9	Q	6060494	6269769	5938664	6699879	7061498	7075235	6939488
	FRANCE	V	79621	43272	47812	59907	74964	108021	98416
	FRANCE	Q	1226416	1255526	1618334	2100946	2320677	2374457	2068584
	BELG-LUXB	V	1253970	1157240	1200040	1338780	1471019	1553995	1465462
	NETHERLANDS	V	31725	21308	20781	25088	25531	43685	41116
	PAYS BAS	Q	492791	622063	689314	897878	943457	918651	880000
	F.R. OF GERMANY	V	23053	18448	9760	10108	14944	15440	21933
	RF D'ALLEMAGNE	Q	348785	525823	327557	352166	341099	348805	463352
	ITALY	V	81926	37577	25762	25063	27638	33769	38707
	ITALIE	Q	1257546	1117789	878892	883419	858495	756372	814291
	UNITED KINGDOM	V	76496	45193	27895	24445	26965	39672	49055
	ROYAUME UNI	Q	1153733	1273196	894424	851301	847756	848184	988545
	IRELAND	V	8859	4726	2739	2642	2712	3814	1700
	IRLANDE	Q	133013	137853	88384	89079	85740	85804	36292
	DENMARK	V	11848	5777	6716	5229	5851	8263	10368
	DANEMARK	Q	194240	180279	241719	186310	193255	188967	222962
	GREECE	V	12448	5955	5334		6220	8680	6673
	GRECE	Q	187780	166605	164845		196824	194143	143026
	SPAIN	V	63991	46970	80723	76053	89106	105008	111351
	ESPAGNE	Q	948745	1390656	2676189	2684801	2823084	2321076	2348294
	PORTUGAL	V	18311	10807	8436	12333	12255	18814	17228
	PORTUGAL	Q	298608	343672	297855	441621	386967	433801	369261
	U.S.A.	V	:	:	8448	26031	27229	10206	:
	ETATS UNIS	Q	:	:	297124	923839	862547	234701	:
	JAPAN	V	29521	18427	16875	13014	20476	29594	29968
	JAPON	Q	432574	517343	554253	446267	613238	638056	618444
	O.E.C.D. CTRIES. (LIST A)	V	107866	48637	36414	23606	35616	44889	47313
	PAYS O.C.D.E (LISTE A)	Q	1676692	1418813	1235866	830713	1097625	988205	977209
	CLASS 2 COUNTRIES	V	37264	51415	60925	57681	54502	85003	69343
	PAYS DE LA CLASSE 2	Q	579109	1533636	2016441	2039785	1714289	1898433	1473493
	DEVG. CTRIES (LIST C)	V	37243	51415	60925	57681	54502	85003	69343
	P.V.D. (LISTE C)	Q	578909	1533636	2016441	2039785	1714289	1898433	1473493
	CLASS 3 COUNTRIES	V	185613	99252	74873	86190	98530	125261	128625
	PAYS DE LA CLASSE 3	Q	2926056	3043668	2602300	2996928	3110524	2743495	2766265
	CHINA	V	3290	2414	5120	6463	5332	7261	7292
	CHINE	Q	55874	67541	165317	203387	168070	164412	156289
283.4 ORES AND CON OF LEAD MINERAIS DE PLOMB ET CONCENTRES									
	WORLD	V	16121	14809	34378	41772	72481	70145	40227
	MONDE	Q	74762	71239	120571	119614	118539	111637	89735

*: V=1000\$, Q=TONS %=PERCENTAGE OF THE TOTAL
 *: V=1000\$, Q=TONNES %=PART DU TOTAL

3. EXPORTS BY PRINCIPAL PRODUCTS
EXPORTATIONS DES PRINCIPAUX PRODUITS

IV: 1975=100

SITC POSITIONS	ORIGINS	M	1975	1976	1977	1978	1979	1980	1981
POSITIONS CTCI	ORIGINES	UNIT							
283.4 ORES AND CON OF LEAD MINERAIS DE PLOMB ET CONCENTRES									
CLASS 1 COUNTRIES		V	14361	8357	24705	24985	55322	50898	28140
PAYS DE LA CLASSE 1		Q	66528	43963	87827	77163	89270	81784	64361
EUR 9		V	8987	5767	18142	17425	39351	37416	21359
EUR 9		Q	43386	32864	67312	55214	66759	65168	53344
FRANCE		V	2152	3026	7581	6266	11728	15388	8248
FRANCE		Q	10828	15104	28796	22480	22580	24056	21279
BELG-LUXB		V	2775	454	1344	1589	7063	6534	4146
BELG-LUXB		Q	11494	1792	4061	4143	8908	10365	9354
NETHERLANDS		V	1005	1337	2500	3532	9207	5586	3382
PAYS BAS		Q	5065	9662	10441	12874	16710	10635	9808
F.R. OF GERMANY		V	3055	950	4631	1480	4410	3037	5082
RF D'ALLEMAGNE		Q	15999	6306	16628	3221	7610	6517	11279
ITALY		V	:	:	2086	4558	6720	6432	501
ITALIE		Q	:	:	7386	12496	10544	12459	1624
GREECE		V	1915	709	1628		3498	7464	1681
GRECE		Q	7616	2773	4749		4441	9459	3114
SPAIN		V	2952	1468	4933	7560	11533	5353	4452
ESPAGNE		Q	13321	6565	15766	21949	16410	5447	6291
CLASS 2 COUNTRIES		V	1760	4458	6269	5008	9836	11452	7395
PAYS DE LA CLASSE 2		Q	8235	19453	21005	14990	17206	20725	17948
MEDITERR.AFRICA CTRIES		V	1453	3800	5712	4432	9463	10999	6565
BASSIN MEDITERR.AFRIQUE		Q	7934	18783	20475	14471	16864	20382	17475
CLASS 3 COUNTRIES		V	:	1993	3402	3278	7312	7797	4691
PAYS DE LA CLASSE 3		Q	:	7825	11738	9605	12055	9128	7428
283.7 ORES AND CON OF MANGAN MINERAIS DE MANGANESE ET CONCENTRES									
WORLD		V	9030	9150	11790	14478	15852	14686	12091
MONDE		Q	110960	104438	130663	140623	139351	112317	99668
CLASS 1 COUNTRIES		V	7951	7979	10490	12696	14263	12691	11241
PAYS DE LA CLASSE 1		Q	101518	94768	119112	125245	127334	100072	93609
EUR 9		V	5537	6387	8153	8841	10089	7866	6806
EUR 9		Q	68088	74309	90759	84404	89936	59373	57465
FRANCE		V	2306	2391	2951	4094	3832	3685	3199
FRANCE		Q	22951	22954	28486	33618	31309	27251	26469
NETHERLANDS		V	856	1108	2099	1597	1780	1235	668
PAYS BAS		Q	13780	17860	29225	20650	21520	12187	7000
F.R. OF GERMANY		V	1224	1258	1781	1480	2098	1532	1689
RF D'ALLEMAGNE		Q	14398	14256	17915	13025	16255	10345	12216
ITALY		V	356	703	552	1010	1452	889	991
ITALIE		Q	4126	7326	5450	8830	11915	5600	7830
SPAIN		V	763	951	1099	1558	1593	1600	1291
ESPAGNE		Q	9126	11886	13078	15106	12735	12594	12126
U.S.A.		V	1651	638	1238	2297	2581	3181	3144
ETATS UNIS		Q	24304	8553	15275	25735	24663	27385	24018
CLASS 3 COUNTRIES		V	1076	1170	1017	1171	1288	1670	586
PAYS DE LA CLASSE 3		Q	9443	9670	8252	8774	8250	9305	3060
283.9 ORES & CON OF NON-FER BASE MET.NES MINERAIS DE METAUX COMMUN NON FER.									
WORLD		V	9258	7032	9859	14115	31935	35154	18395
MONDE		Q	17536	14025	14657	11344	10921	10228	7593
CLASS 1 COUNTRIES		V	6600	7033	9859	14114	31932	35154	18396
PAYS DE LA CLASSE 1		Q	13536	14026	14658	11345	10918	10228	7594
EUR 9		V	5712	6247	8649	13669	31292	34695	17899
EUR 9		Q	11951	12595	12528	10320	9654	9408	6668
FRANCE		V	5056	5260	8067	13415	31135	34694	17898
FRANCE		Q	10812	10754	11495	9719	9194	9407	6667
UNITED KINGDOM		V	557	780	449	207	:	:	:
ROYAUME UNI		Q	1013	1413	674	492	:	:	:
O.E.C.D. CTRIES.(LIST A)		V	671	545	1019	356	557	320	464
PAYS O.C.D.E (LISTE A)		Q	1248	841	1841	852	1093	561	861
CLASS 3 COUNTRIES		V	2658	:	:	:	:	:	:
PAYS DE LA CLASSE 3		Q	4000	:	:	:	:	:	:
CHINA		V	2658	:	:	:	:	:	:
CHINE		Q	4000	:	:	:	:	:	:
284.02 COPPER WASTE AND SCRAP DECHETS ET DEBRIS DE CUIVRE									
WORLD		V	364	1556	903	1404	2639	2239	2210
MONDE		Q	353	1548	905	1461	1901	1591	1860

M: V=10000 ,Q=TONS %=PERCENTAGE OF THE TOTAL
M: V=10000\$,Q=TONNES %=PART DU TOTAL

3. EXPORTS BY PRINCIPAL PRODUCTS
EXPORTATIONS DES PRINCIPAUX PRODUITS

IV: 1975=100

SITC POSITIONS POSITIONS CTCI	ORIGINS ORIGINES	UNIT *	1975	1976	1977	1978	1979	1980	1981
284.02 COPPER WASTE AND SCRAP DECHETS ET DEBRIS DE CUIVRE									
CLASS 1 COUNTRIES PAYS DE LA CLASSE 1		V	364	989	863	1275	2614	2239	2211
		Q	353	1070	864	1360	1887	1592	1861
EUR 9		V	152	966	832	1275	2581	2204	1859
EUR 9		Q	162	1050	839	1360	1867	1570	1612
FRANCE		V	28	506	380	649	1479	941	183
FRANCE		Q	25	537	376	658	1111	633	189
292.4 PLANTS, SEEDS, FLOWERS USED IN PERF/PHAR. PLANTES, GRAINES, FLEURS POUR MEDEC-PARF									
WORLD MONDE		V	2478	2318	3514	5093	6384	5708	4963
		%							
		Q	3026	2872	3909	3923	4058	3400	3117
CLASS 1 COUNTRIES PAYS DE LA CLASSE 1		V	2075	2007	3113	4448	5827	5255	4380
		Q	2404	2454	3658	3612	3852	3237	2917
EUR 9		V	2007	1923	2989	4219	5408	4783	4011
EUR 9		Q	2340	2362	3501	3408	3658	2946	2606
FRANCE		V	1609	1537	2454	3210	4250	3836	2935
FRANCE		Q	1935	1866	2891	2665	2877	2334	1802
292.91 VEGETABLE SAPS A. EXTRACTS SUCS ET EXTRAITS VEGETAUX									
WORLD MONDE		V	1781	2418	1882	2915	3466	3976	3765
		%							
		Q	189	306	246	353	345	321	380
CLASS 1 COUNTRIES PAYS DE LA CLASSE 1		V	1636	2341	1882	2829	3464	3702	3626
		Q	175	296	247	343	345	301	370
EUR 9		V	1118	954	875	1288	1956	1575	2139
EUR 9		Q	120	116	113	153	188	123	249
F.R. OF GERMANY RF D'ALLEMAGNE		V	417	272	212	618	1459	743	837
		Q	46	35	28	76	143	58	71
U.S.A. ETATS UNIS		V	414	497	390	671	980	1470	908
		Q	44	64	52	86	104	123	73
332.1 SPIRIT, GAS AND OT LIGHT OILS CARBUR POUR MOTEURS-ESSENCES/HUILES LEGE									
WORLD MONDE		V	4287	2483	497	3762	44584	57919	59147
		%							
		Q	48770	17388	4099	28464	162368	199864	203131
CLASS 1 COUNTRIES PAYS DE LA CLASSE 1		V	4255	1889	422	3655	44453	57358	58643
		Q	48532	15827	3761	28013	161960	198488	202235
EUR 9		V	4255	1889	2	1998	39867	52682	58643
EUR 9		Q	48532	15827	7	16013	142560	183476	202235
NETHERLANDS PAYS BAS		V	4255	1889	2	1998	39867	52682	58249
		Q	48532	15827	7	16013	142560	183476	200835
SPAIN ESPAGNE		V	:	:	420	1657	4586	:	:
		Q	:	:	3754	12000	19400	:	:
O.E.C.D. CTRIES.(LIST A) PAYS O.C.D.E (LISTE A)		V	:	:	:	:	:	4676	:
		Q	:	:	:	:	:	15012	:
CLASS 2 COUNTRIES PAYS DE LA CLASSE 2		V	:	1	:	:	:	:	:
		Q	:	7	:	:	:	:	:
DEVG. CTRIES (LIST C) P.V.D. (LISTE C)		V	:	1	:	:	:	:	:
		Q	:	7	:	:	:	:	:
332.3 DISTILLATE FUELS HUILES LEGERES-DISTILLATE FUELS-									
WORLD MONDE		V	1264	1099	2017	1852	2322	4522	2922
		%							
		Q	11930	9687	14305	11810	12576	12687	7578
332.4 RESIDUAL FUEL OILS HUILES LOURDES-RESIDUAL FUEL OILS-									
WORLD MONDE		V	1129	987	2174	1207	2177	12126	1887
		%							
		Q	16916	15642	28651	13930	19338	85733	9361
CLASS 1 COUNTRIES PAYS DE LA CLASSE 1		V	:	:	:	2	:	7187	:
		Q	:	:	:	10	:	59850	:
SPAIN ESPAGNE		V	:	:	:	:	:	4316	:
		Q	:	:	:	:	:	35700	:
PORTUGAL PORTUGAL		V	:	:	:	:	:	1362	:
		Q	:	:	:	:	:	11550	:
411.1 OILS OF FISH AND MARINE MAMMALS HUILES DE POISSONS ET DE MAMMIFERES MAR									
WORLD MONDE		V	1429	1355	2092	2401	2466	1129	2926
		%							
		Q	5178	4098	5937	6441	6847	3511	9729

*: V=1000\$, Q=TONS %=PERCENTAGE OF THE TOTAL
*: V=1000\$, Q=TONNES %=PART DU TOTAL

3. EXPORTS BY PRINCIPAL PRODUCTS
EXPORTATIONS DES PRINCIPAUX PRODUITS

IV: 1975=100

SITC POSITIONS	ORIGINS	* UNIT	1975	1976	1977	1978	1979	1980	1981
POSITIONS CTCI	ORIGINES								
411.1 OILS OF FISH AND MARINE MAMMALS HUILES DE POISSONS ET DE MAMMIFERES MAR									
CLASS 1 COUNTRIES PAYS DE LA CLASSE 1	V		1429	1355	2092	2403	2465	1130	2925
	Q		5178	4099	5937	6441	6847	3511	9729
EUR 9	V		1429	1355	2092	2402	2465	1130	2925
EUR 9	Q		5178	4099	5937	6441	6847	3511	9729
FRANCE	V		1096	567	717	585	439	299	1212
FRANCE	Q		4058	1523	2050	1631	1194	962	4156
NETHERLANDS PAYS BAS	V		233	633	570	292	605	0	185
	Q		700	1964	1557	770	1836	0	735
F.R. OF GERMANY RF D'ALLEMAGNE	V		100	155	366	1525	1421	831	1528
	Q		420	612	1080	4040	3817	2549	4838
513.3 INORG. ACID, METALL. OXYD. ACIDES INORGANIQUE, OXYD. METALL.									
WORLD MONDE	V			15039	49985	:	:	:	:
	X					:	:	:	:
	Q			117558	335251	:	:	:	:
CLASS 1 COUNTRIES PAYS DE LA CLASSE 1	V			7623	28036	:	:	:	:
	Q			61408	196080	:	:	:	:
EUR 9	V			5771	23798	:	:	:	:
EUR 9	Q			46227	168716	:	:	:	:
FRANCE	V		:	1107	896	:	:	:	:
FRANCE	Q		:	8945	3834	:	:	:	:
BELG-LUXB BELG-LUXB	V		:	2553	1089	:	:	:	:
	Q		:	20753	7620	:	:	:	:
NETHERLANDS PAYS BAS	V		:	:	1033	:	:	:	:
	Q		:	:	8500	:	:	:	:
F.R. OF GERMANY RF D'ALLEMAGNE	V		:	688	11911	:	:	:	:
	Q		:	4950	88320	:	:	:	:
ITALY ITALIE	V		:	750	5937	:	:	:	:
	Q		:	6579	40110	:	:	:	:
UNITED KINGDOM ROYAUME UNI	V		:	673	1254	:	:	:	:
	Q		:	5000	9080	:	:	:	:
DENMARK DANEMARK	V		:	:	1678	:	:	:	:
	Q		:	:	11252	:	:	:	:
GREECE GRECE	V		:	:	:	:	:	:	1061
	Q		:	:	:	:	:	:	2407
O.E.C.D. CTRIES. (LIST A) PAYS O.C.D.E (LISTE A)	V		:	1852	4238	:	:	:	:
	Q		:	15181	27364	:	:	:	:
CLASS 2 COUNTRIES PAYS DE LA CLASSE 2	V			7416	18929	:	:	:	:
	Q			56150	116882	:	:	:	:
DEVG. CTRIES (LIST C) P.V.D. (LISTE C)	V			7416	18929	:	:	:	:
	Q			56150	116882	:	:	:	:
CLASS 3 COUNTRIES PAYS DE LA CLASSE 3	V			:	3020	:	:	:	:
	Q			:	22289	:	:	:	:
551.1 ESSENTIAL OILS AND RESINOIDS HUILES ESSENTIELLES ET RESINOIDES									
WORLD MONDE	V		3339	5575	5426	5548	6163	4827	5467
	X								
	Q		120	280	224	221	213	154	363
CLASS 1 COUNTRIES PAYS DE LA CLASSE 1	V		3095	5574	5426	5547	6160	4826	5399
	Q		94	280	224	220	211	154	356
EUR 9	V		2847	4319	4438	4613	5313	4358	4444
EUR 9	Q		82	206	155	161	166	138	312
FRANCE	V		2829	4219	4336	4494	5311	4358	4269
FRANCE	Q		80	193	126	134	166	138	239
561.29 OTHER PHOSPHATIC FERTILIZERS AUTRES ENGRAIS PHOSPHATES									
WORLD MONDE	V		26018	15672	20706	19389	28370	36413	49948
	X								
	Q		87045	156410	192265	171989	183995	161792	247254
CLASS 1 COUNTRIES PAYS DE LA CLASSE 1	V		76	8340	10890	4012	8110	1343	1937
	Q		808	84485	102565	35654	53430	6425	10160
EUR 9	V		:	4352	10890	4012	8110	1343	1937
EUR 9	Q		:	43885	102565	35654	53430	6425	10160
FRANCE	V		:	746	2950	3158	1614	658	371
FRANCE	Q		:	6640	26791	28050	11111	3275	2150
BELG-LUXB BELG-LUXB	V		:	:	2482	337	2062	685	:
	Q		:	:	22500	3000	13202	3150	:
F.R. OF GERMANY RF D'ALLEMAGNE	V		:	2606	2450	379	2459	:	:
	Q		:	27105	25614	3400	16937	:	:
UNITED KINGDOM ROYAUME UNI	V		:	179	426	138	1116	:	:
	Q		:	1640	3450	1204	6880	:	:

*: V=10000 ,Q=TONS X=PERCENTAGE OF THE TOTAL
 *: V=10000 ,Q=TONNES X=PART DU TOTAL

3. EXPORTS BY PRINCIPAL PRODUCTS
EXPORTATIONS DES PRINCIPAUX PRODUITS

IV: 1975=100

SITC POSITIONS	ORIGINES	* UNIT	1975	1976	1977	1978	1979	1980	1981
POSITIONS CTCI	ORIGINES								
561.29 OTHER PHOSPHATIC FERTILIZERS AUTRES ENGRAIS PHOSPHATES									
	IRELAND	V	:	:	1075	:	859	:	1566
	IRLANDE	Q	:	:	9260	:	5300	:	8010
	O.E.C.D. CTRIES. (LIST A) PAYS O.C.D.E (LISTE A)	V	:	2863	:	:	:	:	:
		Q	:	27600	:	:	:	:	:
	CLASS 2 COUNTRIES PAYS DE LA CLASSE 2	V	19156	6884	1973	3940	6865	18203	31018
		Q	55977	66733	20250	39300	39706	81973	153491
	MEDITERR.AFRICA CTRIES BASSIN MEDITERR.AFRIQUE	V	:	:	1031	:	1724	2999	3342
		Q	:	:	10050	:	10706	14750	17530
	TROPIC.AFRICA (LIST B) AFRIQUE TROP.(LISTE B)	V	2	:	:	:	:	287	1361
		Q	52	:	:	:	:	2400	12300
	DEVG.CTRIES (LIST C) P.V.D. (LISTE C)	V	19152	6884	942	3940	5141	14917	26315
		Q	55925	66733	10200	39300	29000	64823	123661
	CLASS 3 COUNTRIES PAYS DE LA CLASSE 3	V	6788	447	7842	11436	13392	16867	16993
		Q	30260	5192	69450	97039	90859	73394	83603
	CHINA	V	:	:	7842	11436	7566	:	:
	CHINE	Q	:	:	69450	97039	60000	:	:
631.21									
	WORLD	V	1186	211	1387	1888	2334	1934	1848
	MONDE	%							
		Q	1950	402	2101	2408	2280	1658	2187
	CLASS 1 COUNTRIES PAYS DE LA CLASSE 1	V	146	146	1190	1778	2178	1909	1848
		Q	302	302	1848	2267	2134	1640	2188
	EUR 9	V	146	146	1190	1778	2178	1909	1848
	EUR 9	Q	302	302	1848	2267	2134	1640	2188
	NETHERLANDS PAYS BAS	V	:	1176	1763	2152	1754	1827	
		Q	:	1826	2244	2110	1501	2163	
	CLASS 2 COUNTRIES PAYS DE LA CLASSE 2	V	1186	65	196	110	156	25	:
		Q	1950	101	252	137	145	17	:
	MEDITERR.AFRICA CTRIES BASSIN MEDITERR.AFRIQUE	V	1186	:	:	:	:	:	:
		Q	1950	:	:	:	:	:	:
651.3 COTTON YARN,THREAD, GREY, NOT MER. FILS DE COTON ECRUS N. MERCERISES									
	WORLD	V	255	1209	1423	2782	4478	9202	6896
	MONDE	%							
		Q	64	598	502	851	1079	2642	1288
	CLASS 1 COUNTRIES PAYS DE LA CLASSE 1	V	18	141	39	1793	4428	8470	5710
		Q	13	72	10	453	1071	2519	1144
	EUR 9	V	2	141	39	1787	4401	8367	5673
	EUR 9	Q	1	72	10	452	1067	2505	1126
	FRANCE	V	1	126	30	1626	4193	5736	3343
	FRANCE	Q	1	65	8	414	1019	1025	726
	ITALY ITALIE	V	:	:	9	:	145	1753	2136
		Q	:	:	2	:	36	224	362
	CLASS 2 COUNTRIES PAYS DE LA CLASSE 2	V	237	1049	1383	794	16	195	1187
		Q	51	525	492	352	1	51	144
	MEDITERR.AFRICA CTRIES BASSIN MEDITERR.AFRIQUE	V	237	1064	1382	789	16	195	243
		Q	51	524	492	351	1	51	67
652.1 COTTON FABRICS WOVEN GREY NOT MERC. TISSUS DE COTON ECRUS N. MERCERISES									
	WORLD	V	9160	2032	3241	11652	7394	4075	1909
	MONDE	%							
		Q	1637	495	513	1972	1561	937	530
	CLASS 1 COUNTRIES PAYS DE LA CLASSE 1	V	1090	1155	949	4083	6950	4075	1871
		Q	325	343	219	1106	1511	937	524
	EUR 9	V	1090	1155	949	4081	6950	4075	1871
	EUR 9	Q	325	343	219	1106	1511	937	524
	FRANCE	V	1013	1026	715	4074	6939	4075	1812
	FRANCE	Q	310	306	182	1104	1508	937	507
	CLASS 2 COUNTRIES PAYS DE LA CLASSE 2	V	8068	876	2291	7570	442	1	38
		Q	1311	152	294	866	50	0	5
	MEDITERR.AFRICA CTRIES BASSIN MEDITERR.AFRIQUE	V	303	56	430	11	:	:	:
		Q	113	11	86	1	:	:	:
	TROPIC.AFRICA (LIST B) AFRIQUE TROP.(LISTE B)	V	7765	816	1853	7559	442	:	38
		Q	1198	140	206	865	50	:	5
658.4 BED LINEN, TABLE LINEN ETC. LINGE DE LIT, DE TABLE ETC.									
	WORLD	V	4397	7981	8978	10537	12354	14552	14055
	MONDE	%	15.9	0.5	135.9	84.0	0.0	0.0	0.0
		Q	864	1466	1418	1557	1653	1765	1804

*: V=1000\$, Q=TONS %=PERCENTAGE OF THE TOTAL
*: V=1000\$, Q=TONNES %=PART DU TOTAL

3. EXPORTS BY PRINCIPAL PRODUCTS
EXPORTATIONS DES PRINCIPAUX PRODUITS

IV: 1975=100

SITC POSITIONS	ORIGINS	UNIT	1975	1976	1977	1978	1979	1980	1981
POSITIONS CTCI	ORIGINES								
658.4 BED LINEN, TABLE LINEN ETC. LINGE DE LIT, DE TABLE ETC.									
CLASS 1 COUNTRIES	V		2604	4588	4340	3926	4203	3731	1906
PAYS DE LA CLASSE 1	Q		485	809	681	536	525	470	278
EUR 9	V		1943	3871	3306	3462	3386	3119	1593
EUR 9	Q		358	666	508	464	406	387	233
FRANCE	V		794	1256	850	1300	1399	1096	519
FRANCE	Q		133	207	121	170	156	129	70
F.R. OF GERMANY	V		1082	2154	2197	2004	1328	1551	663
RF D'ALLEMAGNE	Q		209	379	345	274	168	196	91
CLASS 2 COUNTRIES	V		1791	3393	4638	6616	8138	10821	10705
PAYS DE LA CLASSE 2	Q		379	656	738	1020	1121	1298	1329
MEDITERR. AFRICA CTRIES	V		529	1231	2347	1256	2276	6657	5612
BASSIN MEDITERR. AFRIQUE	Q		108	228	381	183	274	736	616
DEVG. CTRIES (LIST C)	V		1240	2050	2171	5271	5735	3817	4690
P.V.D. (LISTE C)	Q		266	406	338	823	826	521	641
CLASS 3 COUNTRIES	V		:	:	:	1	0	0	1449
PAYS DE LA CLASSE 3	Q		:	:	:	:	:	:	197
657.5 CARPETS KNOTTED TAPIS A POINTS NOUES									
WORLD	V		28242	34855	46256	:	:	:	:
MONDE	Q		4167	5387	6447	:	:	:	:
CLASS 1 COUNTRIES	V		28124	34726	46163	:	:	:	:
PAYS DE LA CLASSE 1	Q		4154	5373	6438	:	:	:	:
EUR 9	V		26299	32473	43524	:	:	:	:
EUR 9	Q		3939	5080	6151	:	:	:	:
FRANCE	V		2088	1980	2357	:	:	:	:
FRANCE	Q		202	209	226	:	:	:	:
NETHERLANDS	V		688	1137	1972	:	:	:	:
PAYS BAS	Q		101	166	300	:	:	:	:
F.R. OF GERMANY	V		23209	29004	38805	:	:	:	:
RF D'ALLEMAGNE	Q		3611	4675	5595	:	:	:	:
O.E.C.D. CTRIES (LIST A)	V		1184	1609	1709	:	:	:	:
PAYS O.C.D.E (LISTE A)	Q		152	220	194	:	:	:	:
685.1 LEAD AND LEAD ALLOYS, UNWROUGHT PLOMB ET ALLIAGES DE PLOMB, NON OUVRES									
WORLD	V		1802	6805	17480	14094	35278	29926	27953
MONDE	Q		5364	17547	29942	21335	34249	32806	42488
CLASS 1 COUNTRIES	V		1802	6790	14040	8204	17600	20722	23567
PAYS DE LA CLASSE 1	Q		5364	17497	24010	12617	17174	22395	35483
EUR 9	V		1527	6507	11091	7176	16414	19664	23567
EUR 9	Q		4589	16545	18901	11216	16174	21415	35483
FRANCE	V		384	1315	2070	590	730	1586	684
FRANCE	Q		1142	3303	3605	800	800	1600	1000
NETHERLANDS	V		:	:	1197	:	:	:	:
PAYS BAS	Q		:	:	2500	:	:	:	:
ITALY	V		1143	4429	7548	4576	14721	16930	21237
ITALIE	Q		3447	10742	12296	7558	14574	18815	32344
UNITED KINGDOM	V		:	763	276	2010	:	1148	:
ROYAUME UNI	Q		:	2500	500	2858	:	1000	:
GREECE	V		:	:	:	:	1186	1058	:
GRECE	Q		:	:	:	:	1000	980	:
U.S.A.	V		:	:	2661	1028	:	:	:
ETATS UNIS	Q		:	:	4607	1401	:	:	:
CLASS 2 COUNTRIES	V		:	:	3164	2443	3735	:	:
PAYS DE LA CLASSE 2	Q		:	:	5432	3549	3506	:	:
MEDITERR. AFRICA CTRIES	V		:	:	276	2443	:	:	:
BASSIN MEDITERR. AFRIQUE	Q		:	:	501	3549	:	:	:
DEVG. CTRIES (LIST C)	V		:	:	2888	:	3735	:	:
P.V.D. (LISTE C)	Q		:	:	4931	:	3506	:	:
CLASS 3 COUNTRIES	V		:	15	276	3446	13941	9205	4387
PAYS DE LA CLASSE 3	Q		:	50	500	5168	13567	10411	7005
841.11 OTHER GARMENTS, MEN'S & BOY'S VETEMENTS DE DESSUS HOMMES ET GARÇONS									
WORLD	V		18770	25227	28590	29247	47649	60401	56715
MONDE	Q		1631	2302	2509	2335	3020	3313	3558
CLASS 1 COUNTRIES	V		18575	24924	27719	28115	46226	59551	47410
PAYS DE LA CLASSE 1	Q		1615	2272	2437	2224	2903	3265	3214
EUR 9	V		17093	23067	26352	25994	42290	52042	44313
EUR 9	Q		1599	2258	2427	2207	2899	3259	3186

*: V=100000, Q=TONS X=PERCENTAGE OF THE TOTAL
*: V=100000, Q=TONNES X=PART DU TOTAL

3. EXPORTS BY PRINCIPAL PRODUCTS
EXPORTATIONS DES PRINCIPAUX PRODUITS

IV: 1975=100

SITC POSITIONS POSITIONS CTCI	ORIGINS ORIGINES	* UNIT	1975	1976	1977	1978	1979	1980	1981
841.11 OTHER GARMENTS, MEN'S & BOY'S VETEMENTS DE DESSUS HOMMES ET GARGONS									
FRANCE	FRANCE	V	8653	11961	13697	13087	25770	32024	30560
	FRANCE	Q	1055	1398	1418	1325	2034	2531	2579
BELG-LUXB	BELG-LUXB	V	5547	6766	7648	8620	10243	9448	6673
	BELG-LUXB	Q	279	401	535	524	586	493	391
NETHERLANDS	NETHERLANDS	V	592	1171	1781	1008	1195	1134	1480
	PAYS BAS	Q	77	176	253	122	122	111	99
F.R. OF GERMANY	F.R. OF GERMANY	V	1293	2178	1707	2124	2088	1659	1899
	RF D'ALLEMAGNE	Q	162	250	185	230	156	119	94
UNITED KINGDOM	UNITED KINGDOM	V	862	882	1440	1146	2993	7751	3695
	ROYAUME UNI	Q	9	19	20	5	1	1	22
O.E.C.D. CTRIES. (LIST A)	O.E.C.D. CTRIES. (LIST A)	V	1377	1740	1287	1928	3861	7363	2341
	PAYS O.C.D.E (LISTE A)	Q	7	5	3	3	1	2	2
CLASS 2 COUNTRIES	CLASS 2 COUNTRIES	V	194	301	867	1129	1406	853	8333
	PAYS DE LA CLASSE 2	Q	15	30	71	111	105	48	245
MEDITERR. AFRICA CTRIES	MEDITERR. AFRICA CTRIES	V	139	141	591	980	1109	360	7773
	BASSIN MEDITERR. AFRIQUE	Q	11	9	45	94	82	22	199
841.12 OUTER GARMENTS, WOMEN'S, GIRL'S, INFANTS' VETEMENTS DE DESSUS FEMMES ET FILLETES									
WORLD	WORLD	V	4649	7782	7360	9906	15504	16066	19107
	MONDE	Q	445	789	1399	812	1057	1015	1026
CLASS 1 COUNTRIES	CLASS 1 COUNTRIES	V	4261	7212	6476	8407	13055	13361	9979
	PAYS DE LA CLASSE 1	Q	416	748	1337	687	886	845	702
EUR 9	EUR 9	V	3622	6171	5579	7592	12269	12522	8898
	EUR 9	Q	356	660	1273	634	839	802	651
FRANCE	FRANCE	V	2329	4293	3972	5332	9484	10171	7363
	FRANCE	Q	190	410	1059	352	541	604	495
F.R. OF GERMANY	F.R. OF GERMANY	V	891	1328	956	1796	1788	1548	933
	RF D'ALLEMAGNE	Q	121	181	133	244	255	163	123
CLASS 2 COUNTRIES	CLASS 2 COUNTRIES	V	383	568	879	1493	2431	2698	9121
	PAYS DE LA CLASSE 2	Q	29	39	61	123	159	167	322
MEDITERR. AFRICA CTRIES	MEDITERR. AFRICA CTRIES	V	237	366	378	975	1636	1503	7777
	BASSIN MEDITERR. AFRIQUE	Q	19	24	25	83	115	102	232
DEVG. CTRIES (LIST C)	DEVG. CTRIES (LIST C)	V	64	91	363	369	726	1078	1151
	P.V.D. (LISTE C)	Q	4	4	22	24	40	56	73
841.4 CLOTHING AND ACCESS KNITTED OR CROCHETED VETEMENTS ET ACCESSOIRES EN BONNETERIE									
WORLD	WORLD	V	15246	18814	12748	14325	26027	28213	30234
	MONDE	Q	1186	1678	2984	1203	1815	1969	2400
CLASS 1 COUNTRIES	CLASS 1 COUNTRIES	V	15163	18721	12568	14048	25231	27687	26343
	PAYS DE LA CLASSE 1	Q	1181	1666	2970	1179	1759	1892	2205
EUR 9	EUR 9	V	14525	17775	12117	13861	24995	27604	26219
	EUR 9	Q	1125	1583	2932	1164	1747	1887	2198
FRANCE	FRANCE	V	13653	16530	10554	12658	22045	24833	24862
	FRANCE	Q	1055	1475	1564	1044	1508	1650	2028
BELG-LUXB	BELG-LUXB	V	400	583	464	272	1223	764	58
	BELG-LUXB	Q	32	54	1271	22	90	52	4
F.R. OF GERMANY	F.R. OF GERMANY	V	246	48	57	301	1085	1349	884
	RF D'ALLEMAGNE	Q	18	5	5	53	110	148	138
CLASS 2 COUNTRIES	CLASS 2 COUNTRIES	V	82	92	177	282	785	527	3895
	PAYS DE LA CLASSE 2	Q	7	10	12	21	45	76	193
MEDITERR. AFRICA CTRIES	MEDITERR. AFRICA CTRIES	V	22	8	5		335		3248
	BASSIN MEDITERR. AFRIQUE	Q	2	1	0		13		122

*: V=10000 ,Q=TONS X=PERCENTAGE OF THE TOTAL
*: V=10000 ,Q=TONNES X=PART DU TOTAL

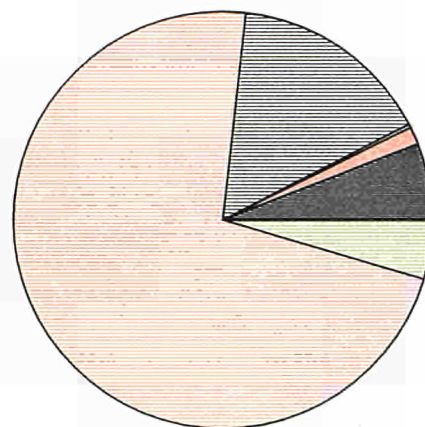
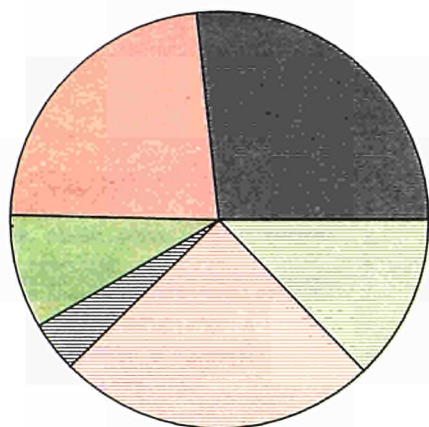
1979

IMPORT

EXPORT

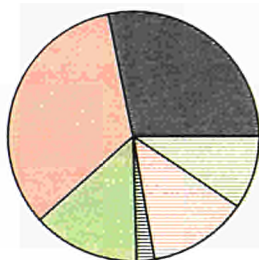
World
Monde

World
Monde



EUR 9

EUR 9



SITC (Sections)
CTCI (Sections)



0 + 1
Food,
beverages
and
tobacco
Produits
alimentaires,
boissons,
tabacs



3
Mineral fuels,
lubricants
and related
materials
Combustibles
minéraux,
lubrifiants,
produits connexes



2 + 4
Raw
materials
Matières
premières



5
Chemicals
Produits
chimiques



7
Machinery
and
transport
equipment
Machines
et
matériel
de transport



6 + 8
Other
industrial
products
Autres
produits
industriels

1.A. GROWTH AND STRUCTURE OF IMPORTS FROM THE WORLD
 EVOLUTION ET STRUCTURE DES IMPORTATIONS EN PROVENANCE DU MONDE

SITC SECTIONS		*	1974	1975	1976	1977	1978	1979	1980
SECTIONS CTCI		UNIT							
0-9	TOTAL TRADE	V	1229444	1669085	1959078	2655951	2443753	3323960	:
0+1	FOOD, BEVERAGES AND TOBACCO	V	336569	343749	323455	302470	416434	427440	:
0	FOOD AND LIVE ANIMALS	V	314776	301356	268399	284644	407093	412587	:
1	BEVERAGES AND TOBACCO	V	21793	42393	55056	17826	9341	14853	:
3	MINERAL FUELS, LUBRICANTS AND RELAT. MAT.	V	74244	108657	192139	445097	324343	822634	:
2+4	RAW MATERIALS	V	68714	69956	68707	114475	117383	129238	:
2	CRUDE MATERIALS, INEDIBLE, EXCEPT FUELS	V	60131	57220	58419	98297	97342	108366	:
4	ANIMAL AND VEGETABLE OILS AND FATS	V	8583	12736	10288	16148	20041	20872	:
5	CHEMICALS	V	98851	195190	134153	178829	221901	294702	:
7	MACHINERY AND TRANSPORT EQUIPMENT	V	236128	480533	645671	904058	724089	761748	:
6+8	OTHER INDUSTRIAL PRODUCTS	V	412110	467690	573535	705078	639177	887078	:
6	MANUFACTUR. GOODS CLASSIFIED BY MATERIAL	V	378619	417924	510153	613306	555168	779876	:
8	MISCELLANEOUS MANUFACTURED GOODS	V	33491	49766	63382	91772	84009	107202	:
0-9	COMMERCE TOTAL	%	100.0	100.0	100.0	100.0	100.0	100.0	:
0+1	PRODUITS ALIMENTAIRES, BOISSONS, TABACS	%	27.4	20.6	16.5	11.4	17.0	12.9	:
0	PRODUITS ALIMENTAIRES ET ANIMAUX VIVANTS	%	25.6	18.1	13.7	10.7	16.7	12.4	:
1	BOISSONS ET TABACS	%	1.8	2.5	2.8	0.7	0.4	0.4	:
3	COMBUSTIB. MINER., LUBRIF., PROD. CONNEXES	%	6.0	6.5	9.8	16.8	13.3	24.7	:
2+4	MATIERES PREMIERES	%	5.6	4.2	3.5	4.3	4.8	3.9	:
2	MATIER. BRUTES NON COMESTIB. SAUF CARBURAN	%	4.9	3.4	3.0	3.7	4.0	3.3	:
4	CORPS GRAS, GRAISSES, HUILES VEG. ET ANIM.	%	0.7	0.8	0.5	0.6	0.8	0.6	:
5	PRODUITS CHIMIQUES	%	8.0	11.7	6.8	6.8	9.1	8.9	:
7	MACHINES ET MATERIEL DE TRANSPORT	%	19.2	28.8	33.0	34.0	29.6	22.9	:
6+8	AUTRES PRODUITS INDUSTRIELS	%	33.5	28.0	29.3	26.5	26.2	26.7	:
6	ARTICLES MANUF. CLASSES PAR MATIERES	%	30.8	25.0	26.0	23.1	22.7	23.5	:
8	ARTICLES MANUFACTURES DIVERS	%	2.7	3.0	3.2	3.4	3.4	3.2	:

 1.B. GROWTH AND STRUCTURE OF IMPORTS FROM EUR 9
 EVOLUTION ET STRUCTURE DES IMPORTATIONS EN PROVENANCE DE L'EUR

SITC SECTIONS		*	1974	1975	1976	1977	1978	1979	1980
SECTIONS CTCI		UNIT							
0-9	TOTAL TRADE	V	481406	658521	783365	1014410	931819	1199149	:
0+1	FOOD, BEVERAGES AND TOBACCO	V	92764	75818	85530	:	110931	113764	:
0	FOOD AND LIVE ANIMALS	V	89772	72102	80989	:	109843	109941	:
1	BEVERAGES AND TOBACCO	V	2992	3716	4541	:	1088	3823	:
3	MINERAL FUELS, LUBRICANTS AND RELAT. MAT.	V	8482	25794	3071	:	33781	153363	:
2+4	RAW MATERIALS	V	16345	22673	19452	:	27013	27387	:
2	CRUDE MATERIALS, INEDIBLE, EXCEPT FUELS	V	9488	13053	11835	:	16389	15139	:
4	ANIMAL AND VEGETABLE OILS AND FATS	V	6857	9620	7617	:	10624	12248	:
5	CHEMICALS	V	53520	96554	88063	:	129036	164901	:
7	MACHINERY AND TRANSPORT EQUIPMENT	V	133511	274099	370770	:	400122	401510	:
6+8	OTHER INDUSTRIAL PRODUCTS	V	176522	163215	197956	:	230513	337125	:
6	MANUFACTUR. GOODS CLASSIFIED BY MATERIAL	V	163092	143768	166948	:	192146	289493	:
8	MISCELLANEOUS MANUFACTURED GOODS	V	13430	19447	31008	:	38367	47632	:
0-9	COMMERCE TOTAL	%	100.0	100.0	100.0	:	100.0	100.0	:
0+1	PRODUITS ALIMENTAIRES, BOISSONS, TABACS	%	19.3	11.5	10.9	:	11.9	9.5	:
0	PRODUITS ALIMENTAIRES ET ANIMAUX VIVANTS	%	18.6	10.9	10.3	:	11.8	9.2	:
1	BOISSONS ET TABACS	%	0.6	0.6	0.6	:	0.1	0.3	:
3	COMBUSTIB. MINER., LUBRIF., PROD. CONNEXES	%	1.8	3.9	0.4	:	3.6	12.8	:
2+4	MATIERES PREMIERES	%	3.4	3.4	2.5	:	2.9	2.3	:
2	MATIER. BRUTES NON COMESTIB. SAUF CARBURAN	%	2.0	2.0	1.5	:	1.8	1.3	:
4	CORPS GRAS, GRAISSES, HUILES VEG. ET ANIM.	%	1.4	1.5	1.0	:	1.1	1.0	:
5	PRODUITS CHIMIQUES	%	11.1	14.7	11.2	:	13.8	13.8	:
7	MACHINES ET MATERIEL DE TRANSPORT	%	27.7	41.6	47.3	:	42.9	33.5	:
6+8	AUTRES PRODUITS INDUSTRIELS	%	36.7	24.8	25.3	:	24.7	28.1	:
6	ARTICLES MANUF. CLASSES PAR MATIERES	%	33.9	21.8	21.3	:	20.6	24.1	:
8	ARTICLES MANUFACTURES DIVERS	%	2.8	3.0	4.0	:	4.1	4.0	:

 *: V=1000\$, %=PERCENTAGE OF THE TOTAL
 *: V=1000\$, %=PART DU TOTAL

I.C. GROWTH AND STRUCTURE OF EXPORTS TO THE WORLD
 EVOLUTION ET STRUCTURE DES EXPORTATIONS VERS LE MONDE

SITC SECTIONS		UNIT	1974	1975	1976	1977	1978	1979	1980
SECTIONS CTCI									
0-9	TOTAL TRADE	V	783708	929976	1055084	1063045	1060339	1645104	:
0+1	FOOD, BEVERAGES AND TOBACCO	V	44647	46313	63492	57909	70242	75480	:
0	FOOD AND LIVE ANIMALS	V	26610	23990	38540	51984	61909	65213	:
1	BEVERAGES AND TOBACCO	V	18037	22323	24952	5925	8333	10267	:
3	MINERAL FUELS, LUBRICANTS AND RELAT. MAT.	V	432446	653846	682613	643982	665921	1186620	:
2+4	RAW MATERIALS	V	243723	157386	204167	261403	228585	257758	:
2	CRUDE MATERIALS, INEDIBLE, EXCEPT FUELS	V	243565	157061	203831	260937	225875	257591	:
4	ANIMAL AND VEGETABLE OILS AND FATS	V	158	325	336	466	2710	167	:
5	CHEMICALS	V	1547	2063	2170	2191	1829	4698	:
7	MACHINERY AND TRANSPORT EQUIPMENT	V	5448	9692	19837	27369	22349	22527	:
6+8	OTHER INDUSTRIAL PRODUCTS	V	55876	60670	82728	70016	71139	97705	:
6	MANUFACTUR. GOODS CLASSIFIED BY MATERIAL	V	35319	36113	47690	40778	38296	61109	:
8	MISCELLANEOUS MANUFACTURED GOODS	V	20557	24557	35038	29238	32843	36596	:
0-9	COMMERCE TOTAL	%	100.0	100.0	100.0	100.0	100.0	100.0	:
0+1	PRODUITS ALIMENTAIRES, BOISSONS, TABACS	%	5.7	5.0	6.0	4.4	6.6	4.6	:
0	PRODUITS ALIMENTAIRES ET ANIMAUX VIVANTS	%	3.4	2.6	3.7	4.9	5.8	4.0	:
1	BOISSONS ET TABACS	%	2.3	2.4	2.4	0.5	0.8	0.6	:
3	COMBUSTIB. MINER., LUBRIF., PROD. CONNEXES	%	55.2	70.3	64.7	60.6	62.8	72.1	:
2+4	MATIERES PREMIERES	%	31.1	16.9	19.4	24.6	21.6	15.7	:
2	MATIER. BRUTES NON COMESTIB. SAUF CARBURAN	%	31.1	16.9	19.3	24.5	21.3	15.7	:
4	CORPS GRAS, GRAISSES, HUILES VEG. ET ANIM.	%	0.0	0.0	0.0	0.1	0.3	0.0	:
5	PRODUITS CHIMIQUES	%	0.2	0.2	0.2	0.2	0.2	0.3	:
7	MACHINES ET MATERIEL DE TRANSPORT	%	0.7	1.0	1.9	2.6	2.1	1.4	:
6+8	AUTRES PRODUITS INDUSTRIELS	%	7.1	6.5	7.8	6.6	6.7	5.9	:
6	ARTICLES MANUF. CLASSES PAR MATIERES	%	4.5	3.9	4.5	3.8	3.6	3.7	:
8	ARTICLES MANUFACTURES DIVERS	%	2.6	2.6	3.3	2.8	3.1	2.2	:

 I.D. GROWTH AND STRUCTURE OF EXPORTS TO EUR 9
 EVOLUTION ET STRUCTURE DES EXPORTATIONS VERS L'EUR 9

SITC SECTIONS		UNIT	1974	1975	1976	1977	1978	1979	1980
SECTIONS CTCI									
0-9	TOTAL TRADE	V	242211	441557	67954	:	89961	86864	:
0+1	FOOD, BEVERAGES AND TOBACCO	V	757	695	4448	:	1443	12271	:
0	FOOD AND LIVE ANIMALS	V	642	499	3378	:	1268	7442	:
1	BEVERAGES AND TOBACCO	V	115	196	1070	:	175	4829	:
3	MINERAL FUELS, LUBRICANTS AND RELAT. MAT.	V	:	413383	2710	:	4206	23878	:
2+4	RAW MATERIALS	V	27290	24252	57322	:	72092	36302	:
2	CRUDE MATERIALS, INEDIBLE, EXCEPT FUELS	V	27284	24252	57321	:	72092	36302	:
4	ANIMAL AND VEGETABLE OILS AND FATS	V	6	0	1	:	:	:	:
5	CHEMICALS	V	139	0	196	:	1	105	:
7	MACHINERY AND TRANSPORT EQUIPMENT	V	1555	2119	1892	:	9174	7809	:
6+8	OTHER INDUSTRIAL PRODUCTS	V	1322	1109	1388	:	3038	6465	:
6	MANUFACTUR. GOODS CLASSIFIED BY MATERIAL	V	731	491	585	:	1116	4127	:
8	MISCELLANEOUS MANUFACTURED GOODS	V	591	618	803	:	1922	2338	:
0-9	COMMERCE TOTAL	%	100.0	100.0	100.0	:	100.0	100.0	:
0+1	PRODUITS ALIMENTAIRES, BOISSONS, TABACS	%	0.3	0.2	6.5	:	1.6	14.1	:
0	PRODUITS ALIMENTAIRES ET ANIMAUX VIVANTS	%	0.3	0.1	5.0	:	1.4	8.6	:
1	BOISSONS ET TABACS	%	0.0	0.0	1.6	:	0.2	5.6	:
3	COMBUSTIB. MINER., LUBRIF., PROD. CONNEXES	%	:	93.6	4.0	:	4.7	27.5	:
2+4	MATIERES PREMIERES	%	11.3	5.5	84.4	:	80.1	41.8	:
2	MATIER. BRUTES NON COMESTIB. SAUF CARBURAN	%	11.3	5.5	84.4	:	80.1	41.8	:
4	CORPS GRAS, GRAISSES, HUILES VEG. ET ANIM.	%	0.0	0.0	0.0	:	:	:	:
5	PRODUITS CHIMIQUES	%	0.1	0	0.3	:	0.0	0.1	:
7	MACHINES ET MATERIEL DE TRANSPORT	%	0.6	0.5	2.8	:	10.2	9.0	:
6+8	AUTRES PRODUITS INDUSTRIELS	%	0.5	0.3	2.0	:	3.4	7.4	:
6	ARTICLES MANUF. CLASSES PAR MATIERES	%	0.3	0.1	0.9	:	1.2	4.8	:
8	ARTICLES MANUFACTURES DIVERS	%	0.2	0.1	1.2	:	2.1	2.7	:

 V=1000\$, % = PERCENTAGE OF THE TOTAL
 X=1000\$, % = PART DU TOTAL

2.A. IMPORTS BY SITC SECTIONS
IMPORTATIONS PAR SECTIONS DE LA CTCI

IV: 1974=100

SITC SECTIONS	ORIGINS	* UNIT	1974	1975	1976	1977	1978	1979	1980
SECTIONS CTCI	ORIGINES								
0-9 TOTAL TRADE COMMERCE TOTAL									
WORLD MONDE	V IV		1229444 100.0	1669085 135.8	1959078 159.3	2655951 216.0	2443753 198.8	3323960 270.4	4124357 335.5
CLASS 1 COUNTRIES PAYS DE LA CLASSE 1	V IV		725252 100.0	1048577 144.6	1265195 174.4		1478002 203.8	1816132 250.4	:
EUR 9 EUR 9	V IV		481406 100.0	658521 136.8	783365 162.7	1014410 210.7	931819 193.6	1199149 249.1	:
FRANCE FRANCE	V IV		107725 100.0	125900 116.9	143181 132.9		181216 185.2	199587 185.3	:
BELG-LUXB BELG-LUXB	V IV		41684 100.0	33996 81.6	45056 108.1		56224 134.9	75129 180.2	:
NETHERLANDS PAYS BAS	V IV		27977 100.0	47443 169.6	46383 165.8		53576 191.5	74575 266.6	:
F.R. OF GERMANY RF D'ALLEMAGNE	V IV		148169 100.0	215042 145.1	272456 183.9		335681 226.6	295928 199.7	:
ITALY ITALIE	V IV		109970 100.0	153573 139.6	175898 160.0		205142 186.5	421915 383.7	:
UNITED KINGDOM ROYAUME UNI	V IV		38602 100.0	70677 183.1	91073 235.9		83519 216.4	110317 285.8	:
IRELAND IRLANDE	V IV		566 100.0	2031 358.8	2365 417.8		8112 1433.2	5637 995.9	:
DENMARK DANEMARK	V IV		6713 100.0	9859 146.9	6953 103.6		8349 124.4	16061 239.3	:
GREECE GRECE	V IV		18024 100.0	16326 90.6	27566 152.9		40399 224.1	43563 241.7	:
SPAIN ESPAGNE	V IV		15804 100.0	29732 188.1	29300 185.4		72257 457.2	78460 496.5	:
PORTUGAL PORTUGAL	V IV		76 100.0	78 102.6	1103 1451.3		1078 1418.4	9312 12252.6	:
U.S.A. ETATS UNIS	V IV		35918 100.0	109326 304.4	134667 374.9		101167 281.7	133422 371.5	:
JAPAN JAPON	V IV		40807 100.0	87386 214.1	144893 355.1		122542 300.3	100604 246.5	:
O.E.C.D. CTRIES. (LIST A) PAYS O.C.D.E. (LISTE A)	V IV		132271 100.0	145888 110.3	143010 108.1		195932 148.1	251471 190.1	:
CLASS 2 COUNTRIES PAYS DE LA CLASSE 2	V IV		250219 100.0	323795 129.4	406998 162.7		548051 219.0	393595 157.3	:
OF WHICH : A.C.P. CTRIES DONT : PAYS A.C.P.	V IV		: :	: :	: :		10727 0.0	9054 0.0	:
MEDITERR. AFRICA CTRIES BASSIN MEDITERR. AFRIQUE	V IV		9043 100.0	17951 198.5	29733 328.8		43285 478.7	19043 210.6	:
TROPIC. AFRICA (LIST B) AFRIQUE TROP. (LISTE B)	V IV		10247 100.0	13294 129.7	21861 213.3		11035 107.7	9242 90.2	:
DEVG. CTRIES (LIST C) P.V.D. (LISTE C)	V IV		230929 100.0	292550 126.7	355404 153.9		493731 213.8	365310 158.2	:
CLASS 3 COUNTRIES PAYS DE LA CLASSE 3	V IV		247377 100.0	291584 117.9	279803 113.1		399212 161.4	585055 236.5	:
CHINA CHINE	V IV		51078 100.0	46963 91.9	35519 69.5		54898 107.5	54399 106.5	:
0 FOOD AND LIVE ANIMALS PRODUITS ALIMENTAIRES ET ANIMAUX VIVANTS									
WORLD MONDE	V IV		314776 100.0	301356 95.7	268399 85.3	284644 90.4	407093 129.3	412587 131.1	:
CLASS 1 COUNTRIES PAYS DE LA CLASSE 1	V IV		124257 100.0	109178 87.9	111232 89.5		182200 146.6	190971 153.7	:
EUR 9 EUR 9	V IV		89772 100.0	72102 80.3	80989 90.2		109843 122.4	109941 122.5	:
FRANCE FRANCE	V IV		44220 100.0	14190 32.1	15848 35.8		25272 57.2	16903 38.2	:
BELG-LUXB BELG-LUXB	V IV		11499 100.0	8884 77.3	11290 98.2		17632 153.3	14174 123.3	:
NETHERLANDS PAYS BAS	V IV		8791 100.0	14038 159.7	23368 265.8		18251 207.6	37019 421.1	:
F.R. OF GERMANY RF D'ALLEMAGNE	V IV		1221 100.0	3291 269.5	6686 547.6		24630 2017.2	20240 1657.7	:
ITALY ITALIE	V IV		21357 100.0	19940 93.4	14711 68.9		13229 61.9	16022 75.0	:
UNITED KINGDOM ROYAUME UNI	V IV		1030 100.0	7329 711.6	4757 461.8		1954 189.7	1021 99.1	:
IRELAND IRLANDE	V IV		475 100.0	1220 256.8	2123 446.9		7447 1567.8	3184 670.3	:

M: V=10000, IV=VALUE INDEX
M: V=10000, IV=INDICE DE VALEUR

2.A. IMPORTS BY SITC SECTIONS
IMPORTATIONS PAR SECTIONS DE LA CTCI

IV: 1974=100

SITC SECTIONS	ORIGINS	* UNIT	1974	1975	1976	1977	1978	1979	1980
SECTIONS CTCI	ORIGINES								
0	FOOD AND LIVE ANIMALS PRODUITS ALIMENTAIRES ET ANIMAUX VIVANTS								
	DENMARK DANEMARK	V IV	1179 100.0	3210 272.3	2206 187.1		1428 121.1	1378 116.9	:
	GREECE GRECE	V IV	88 100.0	411 467.0	888 1009.1		264 300.0	6535 7426.1	:
	SPAIN ESPAGNE	V IV	2090 100.0	1054 50.4	710 34.0		2660 127.3	3016 144.3	:
	U.S.A. ETATS UNIS	V IV	130 100.0	25203 19386.9	18673 14363.8		20436 15720.0	37137 28566.9	:
	JAPAN JAPON	V IV	1803 100.0	1104 61.2	1382 76.7		5334 295.8	2373 131.6	:
	O.E.C.D. CTRIES. (LIST A) PAYS O.C.D.E (LISTE A)	V IV	30374 100.0	9304 30.6	8590 28.3		39016 128.5	31903 105.0	:
	CLASS 2 COUNTRIES PAYS DE LA CLASSE 2	V IV	86233 100.0	137842 159.8	97079 112.6		173140 200.8	160989 186.7	:
	OF WHICH : A.C.P. CTRIES DONT : PAYS A.C.P.	V IV	:	:	:		672 0.0	2947 0.0	:
	MEDITERR. AFRICA CTRIES BASSIN MEDITERR. AFRIQUE	V IV	3514 100.0	3973 113.1	2109 60.0		24693 702.7	5003 142.4	:
	TROPIC. AFRICA (LIST B) AFRIQUE TROP. (LISTE B)	V IV	2146 100.0	759 35.4	5703 265.8		721 33.6	3133 146.0	:
	DEVG. CTRIES (LIST C) P.V.D. (LISTE C)	V IV	80573 100.0	133110 165.2	89267 110.8		147726 183.3	152853 189.7	:
	CLASS 3 COUNTRIES PAYS DE LA CLASSE 3	V IV	102264 100.0	54272 53.1	60090 58.8		51738 50.6	60561 59.2	:
	CHINA CHINE	V IV	37060 100.0	24649 66.5	10494 28.3		10298 27.8	13510 36.5	:
1	BEVERAGES AND TOBACCO BOISSONS ET TABACS								
	WORLD MONDE	V IV	21793 100.0	42393 194.5	55056 252.6	17826 81.8	9341 42.9	14853 68.2	:
	CLASS 1 COUNTRIES PAYS DE LA CLASSE 1	V IV	15087 100.0	32299 214.1	50211 332.8		9060 60.1	14645 97.1	:
	EUR 9 EUR 9	V IV	2992 100.0	3716 124.2	4541 151.8		1088 36.4	3823 127.8	:
	UNITED KINGDOM ROYAUME UNI	V IV	2590 100.0	2746 106.0	3552 137.1		602 23.2	3124 120.6	:
	U.S.A. ETATS UNIS	V IV	12031 100.0	28556 237.4	45604 379.1		7342 61.0	5379 44.7	:
	O.E.C.D. CTRIES. (LIST A) PAYS O.C.D.E (LISTE A)	V IV	55 100.0	18 32.7	51 92.7		622 1130.9	5438 9887.3	:
	CLASS 2 COUNTRIES PAYS DE LA CLASSE 2	V IV	6679 100.0	10038 150.3	4766 71.4		266 4.0	174 2.6	:
	TROPIC. AFRICA (LIST B) AFRIQUE TROP. (LISTE B)	V IV	5296 100.0	8840 166.9	3909 73.8	:	:	:	:
	DEVG. CTRIES (LIST C) P.V.D. (LISTE C)	V IV	1380 100.0	1198 86.8	856 62.0		266 19.3	174 12.6	:
2	CRUDE MATERIALS, INEDIBLE, EXCEPT FUELS MATIER. BRUTES NON COMESTIB. SAUF CARBURAN								
	WORLD MONDE	V IV	60131 100.0	57220 95.2	58419 97.2	98297 163.5	97342 161.9	108366 180.2	:
	CLASS 1 COUNTRIES PAYS DE LA CLASSE 1	V IV	36973 100.0	28598 77.3	28084 76.0		58054 157.0	56874 153.8	:
	EUR 9 EUR 9	V IV	9488 100.0	13053 137.6	11835 124.7		16389 172.7	15139 159.6	:
	FRANCE FRANCE	V IV	2745 100.0	3061 111.5	2826 103.0		3624 132.0	1835 66.8	:
	BELG-LUXB BELG-LUXB	V IV	1318 100.0	2811 213.3	1770 134.3		1388 105.3	1613 122.4	:
	NETHERLANDS PAYS BAS	V IV	632 100.0	1162 183.9	1099 173.9		2200 348.1	2153 340.7	:
	F.R. OF GERMANY RF D'ALLEMAGNE	V IV	2183 100.0	1862 85.3	1886 86.4		3818 174.9	3785 173.4	:
	ITALY ITALIE	V IV	1937 100.0	2721 140.5	2968 153.2		2936 151.6	3524 181.9	:
	UNITED KINGDOM ROYAUME UNI	V IV	571 100.0	1035 181.3	1032 180.7		1904 333.5	1944 340.5	:
	U.S.A. ETATS UNIS	V IV	2588 100.0	1517 58.6	933 36.1		3305 127.7	4710 182.0	:
	JAPAN JAPON	V IV	1254 100.0	2898 231.1	1310 104.5		795 63.4	1478 117.9	:

*: V=1000\$, IV=VALUE INDEX
*: V=1000\$, IV=INDICE DE VALEUR

2.A. IMPORTS BY SITC SECTIONS
IMPORTATIONS PAR SECTIONS DE LA CTCI

IV: 1974=100

SITC SECTIONS	ORIGINS	* UNIT	1974	1975	1976	1977	1978	1979	1980
SECTIONS CTCI	ORIGINES								
2	CRUDE MATERIALS, INEDIBLE, EXCEPT FUELS MATIER.BRUTES NON COMESTIB.SAUF CARBURAN								
	O.E.C.D.CTRIES.(LIST A) PAYS O.C.D.E (LISTE A)	V IV	21971 100.0	9676 44.0	12839 58.4		33485 152.4	35206 160.2	:
	CLASS 2 COUNTRIES PAYS DE LA CLASSE 2	V IV	9154 100.0	12133 132.5	15197 166.0		19279 210.6	21904 239.3	:
	OF WHICH : A.C.P. CTRIES DONT : PAYS A.C.P.	V IV	: :	: :	: :	: :	8682 0.0	6000 0.0	:
	MEDITERR.AFRICA CTRIES BASSIN MEDITERR.AFRIQUE	V IV	423 100.0	929 219.6	1959 463.1		1050 248.2	2223 525.5	:
	TROPIC.AFRICA (LIST B) AFRIQUE TROP.(LISTE B)	V IV	2543 100.0	3448 135.6	4493 176.7		8682 341.4	6000 235.9	:
	DEVG.CTRIES (LIST C) P.V.D. (LISTE C)	V IV	6188 100.0	7756 125.3	8745 141.3		9547 154.3	13681 221.1	:
	CLASS 3 COUNTRIES PAYS DE LA CLASSE 3	V IV	13901 100.0	16409 118.0	15141 108.9		20010 143.9	29593 212.9	:
3	MINERAL FUELS,LUBRICANTS AND RELAT. MAT. COMBUSTIB. MINER.,LUBRIF.,PROD. CONNEXES								
	WORLD MONDE	V IV	74244 100.0	108657 146.4	192139 258.8	445097 599.5	324343 436.9	822634 1108.0	:
	CLASS 1 COUNTRIES PAYS DE LA CLASSE 1	V IV	20961 100.0	31570 150.6	4836 23.1		54901 261.9	161453 770.3	:
	EUR 9 EUR 9	V IV	8482 100.0	25794 304.1	3071 36.2		33781 398.3	153363 1808.1	:
	FRANCE FRANCE	V IV	921 100.0	710 77.1	193 21.0		12618 1370.0	3951 429.0	:
	BELG-LUXB BELG-LUXB	V IV	228 100.0	386 169.3	528 231.6		522 228.9	4589 2012.7	:
	NETHERLANDS PAYS BAS	V IV	1423 100.0	9834 691.1	14 1.0		304 21.4	64 4.5	:
	F.R. OF GERMANY RF D'ALLEMAGNE	V IV	210 100.0	3016 1436.2	63 30.0		956 455.2	131 62.4	:
	ITALY ITALIE	V IV	2406 100.0	6551 272.3	1236 51.4		14270 593.1	132973 5526.7	:
	UNITED KINGDOM ROYAUME UNI	V IV	3294 100.0	5297 160.8	1037 31.5		5110 155.1	11655 353.8	:
	GREECE GRECE	V IV	9934 100.0	2421 24.4	310 3.1		18508 186.3	8080 81.3	:
	SPAIN ESPAGNE	V IV	15 100.0	645 4300.0	2 13.3		1744 11626.7	: :	:
	O.E.C.D.CTRIES.(LIST A) PAYS O.C.D.E (LISTE A)	V IV	2462 100.0	2639 107.2	1267 51.5		15 0.6	5 0.2	:
	CLASS 2 COUNTRIES PAYS DE LA CLASSE 2	V IV	44740 100.0	53068 118.6	185176 413.9		223907 500.5	31690 70.8	:
	MEDITERR.AFRICA CTRIES BASSIN MEDITERR.AFRIQUE	V IV	29 100.0	0 0	16361 56417.2		52 179.3	3756 12951.7	:
	TROPIC.AFRICA (LIST B) AFRIQUE TROP.(LISTE B)	V IV	: :	: :	7288 0.0	: :	: :	: :	:
	DEVG.CTRIES (LIST C) P.V.D. (LISTE C)	V IV	44711 100.0	53068 118.7	161527 361.3		223855 500.7	27934 62.5	:
	CLASS 3 COUNTRIES PAYS DE LA CLASSE 3	V IV	8545 100.0	24019 281.1	2128 24.9		45536 532.9	138838 1624.8	:
4	ANIMAL AND VEGETABLE OILS AND FATS CORPS GRAS,GRAISSES,HUILES VEG. ET ANIM.								
	WORLD MONDE	V IV	8583 100.0	12736 148.4	10288 119.9	16148 188.1	20041 233.5	20872 243.2	:
	CLASS 1 COUNTRIES PAYS DE LA CLASSE 1	V IV	7576 100.0	10473 138.2	8699 114.8		19308 254.9	15590 205.8	:
	EUR 9 EUR 9	V IV	6857 100.0	9620 140.3	7617 111.1		10624 154.9	12248 178.6	:
	FRANCE FRANCE	V IV	195 100.0	61 31.3	1349 691.8		121 62.1	273 140.0	:
	BELG-LUXB BELG-LUXB	V IV	1793 100.0	1680 93.7	1306 72.8		2191 122.2	4430 247.1	:
	NETHERLANDS PAYS BAS	V IV	2465 100.0	2811 114.0	2278 92.4		5685 230.6	4187 169.9	:
	F.R. OF GERMANY RF D'ALLEMAGNE	V IV	1550 100.0	3859 249.0	1849 119.3		1186 76.5	2080 134.2	:
	UNITED KINGDOM ROYAUME UNI	V IV	43 100.0	968 2251.2	570 1325.6		1307 3039.5	1278 2972.1	:
	GREECE GRECE	V IV	: :	: :	51 0.0		155 0.0	2404 0.0	:

*: V=10000 , IV=VALUE INDEX
*: V=10000 , IV=INDICE DE VALEUR

2.A. IMPORTS BY SITC SECTIONS
IMPORTATIONS PAR SECTIONS DE LA CTCI

IV: 1974=100

SITC SECTIONS	ORIGINS	UNIT	1974	1975	1976	1977	1978	1979	1980
SECTIONS CTCI	ORIGINES								
4	ANIMAL AND VEGETABLE OILS AND FATS CORPS GRAS, GRAISSES, HUILES VEG. ET ANIM.								
	U.S.A.	V	:	128	129		3421	111	:
	ETATS UNIS	IV	:	0.0	0.0		0.0	0.0	:
	O.E.C.D. CTRIES. (LIST A) PAYS O.C.D.E (LISTE A)	V	595	678	882		1479	827	:
		IV	100.0	113.9	148.2		248.6	139.0	:
	CLASS 2 COUNTRIES PAYS DE LA CLASSE 2	V	875	2125	1421		632	4687	:
		IV	100.0	242.9	162.4		72.2	535.7	:
	DEVG. CTRIES (LIST C) P.V.D. (LISTE C)	V	875	2125	1421		598	4687	:
		IV	100.0	242.9	162.4		68.3	535.7	:
5	CHEMICALS PRODUITS CHIMIQUES								
	WORLD MONDE	V	98851	195190	134153	179829	221901	294702	:
		IV	100.0	197.5	135.7	181.9	224.5	298.1	:
	CLASS 1 COUNTRIES PAYS DE LA CLASSE 1	V	70045	136094	116731		177521	235783	:
		IV	100.0	194.3	166.7		253.4	336.6	:
	EUR 9	V	53520	96554	88063		129036	164901	:
	EUR 9	IV	100.0	180.4	164.5		241.1	308.1	:
	FRANCE	V	9842	16584	18139		22618	31141	:
	FRANCE	IV	100.0	168.5	184.3		229.8	316.4	:
	BELG-LUXB BELG-LUXB	V	3471	6584	5121		8386	19182	:
		IV	100.0	189.7	147.5		241.6	552.6	:
	NETHERLANDS PAYS BAS	V	5446	8664	7572		12755	15957	:
		IV	100.0	159.1	139.0		234.2	293.0	:
	F.R. OF GERMANY RF D'ALLEMAGNE	V	18346	32430	28748		39656	43139	:
		IV	100.0	176.8	156.7		216.2	235.1	:
	ITALY ITALIE	V	9897	17179	18390		26764	30177	:
		IV	100.0	173.6	185.8		270.4	304.9	:
	UNITED KINGDOM ROYAUME UNI	V	5673	13105	9009		16845	21890	:
		IV	100.0	231.0	158.8		296.9	385.9	:
	DENMARK DANEMARK	V	844	1972	1013		1929	2846	:
		IV	100.0	233.6	120.0		228.6	337.2	:
	GREECE GRECE	V	936	1664	2682		4881	5283	:
		IV	100.0	177.8	286.5		521.5	564.4	:
	SPAIN ESPAGNE	V	266	646	1190		3289	5299	:
		IV	100.0	242.9	447.4		1236.5	1992.1	:
	U.S.A. ETATS UNIS	V	2939	5305	4948		8216	10549	:
		IV	100.0	180.5	168.4		279.6	358.9	:
	JAPAN JAPON	V	294	3366	1293		1323	1295	:
		IV	100.0	1144.9	439.8		450.0	440.5	:
	O.E.C.D. CTRIES. (LIST A) PAYS O.C.D.E (LISTE A)	V	12048	28559	18538		30662	47466	:
		IV	100.0	237.0	153.9		254.5	394.0	:
	CLASS 2 COUNTRIES PAYS DE LA CLASSE 2	V	18607	21985	7653		14418	32195	:
		IV	100.0	118.2	41.1		77.5	173.0	:
	MEDITERR. AFRICA CTRIES BASSIN MEDITERR. AFRIQUE	V	592	4717	641		136	1756	:
		IV	100.0	796.8	108.3		23.0	296.6	:
	DEVG. CTRIES (LIST C) P.V.D. (LISTE C)	V	17773	17056	6611		13947	30380	:
		IV	100.0	96.0	37.2		78.5	170.9	:
	CLASS 3 COUNTRIES PAYS DE LA CLASSE 3	V	10106	36877	9544		29425	25716	:
		IV	100.0	364.9	94.4		291.2	254.5	:
	CHINA CHINE	V	1038	1968	1464		1758	2623	:
		IV	100.0	189.6	141.0		169.4	252.7	:
6	MANUFACTUR. GOODS CLASSIFIED BY MATERIAL ARTICLES MAHUF. CLASSES PAR MATIERES								
	WORLD MONDE	V	378619	417924	510153	613306	555168	779876	:
		IV	100.0	110.4	134.7	162.0	146.6	206.0	:
	CLASS 1 COUNTRIES PAYS DE LA CLASSE 1	V	241982	256094	333320		333006	468909	:
		IV	100.0	105.8	137.7		137.6	193.8	:
	EUR 9	V	163092	143768	166948		192146	289493	:
	EUR 9	IV	100.0	88.2	102.4		117.8	177.5	:
	FRANCE	V	28270	26389	28468		35888	47671	:
	FRANCE	IV	100.0	93.3	100.7		126.9	168.6	:
	BELG-LUXB BELG-LUXB	V	20979	9211	13960		17554	21359	:
		IV	100.0	43.9	66.5		83.7	101.8	:
	NETHERLANDS PAYS BAS	V	1707	1809	4302		4765	5076	:
		IV	100.0	106.0	252.0		279.1	297.4	:
	F.R. OF GERMANY RF D'ALLEMAGNE	V	55457	30708	39313		49491	61338	:
		IV	100.0	55.4	70.9		89.2	110.6	:
	ITALY ITALIE	V	43529	63827	62265		63156	124630	:
		IV	100.0	146.6	143.0		145.1	286.3	:
	UNITED KINGDOM ROYAUME UNI	V	10338	10321	17457		20140	26843	:
		IV	100.0	99.8	168.9		194.8	259.7	:

*: V=1000\$, IV=VALUE INDEX
*: V=1000\$, IV=INDICE DE VALEUR

2.A. IMPORTS BY SITC SECTIONS
IMPORTATIONS PAR SECTIONS DE LA CTCI

IV: 1974=100

SITC SECTIONS	ORIGINS	* UNIT	1974	1975	1976	1977	1978	1979	1980
SECTIONS CTCI	ORIGINES								
6	MANUFACTUR. GOODS CLASSIFIED BY MATERIAL ARTICLES MANUF. CLASSES PAR MATIERES								
	IRELAND	V	:	27	20		119	1599	:
	IRLANDE	IV	:	0.0	0.0		0.0	0.0	:
	DENMARK	V	2812	1476	1163		1033	977	:
	DANEMARK	IV	100.0	52.5	41.4		36.7	34.7	:
	GREECE	V	5965	9519	15671		8459	15493	:
	GRECE	IV	100.0	159.6	262.7		141.8	259.7	:
	SPAIN	V	5257	7952	10212		26914	45167	:
	ESPAGNE	IV	100.0	151.3	194.3		512.0	859.2	:
	PORTUGAL	V	29	76	1000		493	8183	:
	PORTUGAL	IV	100.0	262.1	3448.3		1700.0	28217.2	:
	U.S.A.	V	5617	4730	10987		6254	13239	:
	ETATS UNIS	IV	100.0	84.2	195.6		111.3	235.7	:
	JAPAN	V	20556	41735	74654		56570	36127	:
	JAPON	IV	100.0	203.0	363.2		275.2	175.7	:
	O.E.C.D. CTRIES. (LIST A)	V	41384	48314	53227		41766	61207	:
	PAYS O.C.D.E (LISTE A)	IV	100.0	116.7	128.6		100.9	147.9	:
	CLASS 2 COUNTRIES	V	68053	62577	53578		89110	117914	:
	PAYS DE LA CLASSE 2	IV	100.0	92.0	78.7		130.9	173.3	:
	MEDITERR. AFRICA CTRIES	V	4215	8135	8407		16103	6006	:
	BASSIN MEDITERR. AFRIQUE	IV	100.0	193.0	199.5		382.0	142.5	:
	DEVG. CTRIES (LIST C)	V	63823	54407	45144		72907	111887	:
	P.V.D. (LISTE C)	IV	100.0	85.2	70.7		114.2	175.3	:
	CLASS 3 COUNTRIES	V	67109	98181	118255		121756	172859	:
	PAYS DE LA CLASSE 3	IV	100.0	146.3	176.2		181.4	257.6	:
	CHINA	V	6375	10602	12572		19614	15849	:
	CHINE	IV	100.0	166.3	197.2		307.7	248.6	:
7	MACHINERY AND TRANSPORT EQUIPMENT MACHINES ET MATERIEL DE TRANSPORT								
	WORLD	V	236128	480533	645671	904058	724089	761748	:
	MONDE	IV	100.0	203.5	273.4	382.9	306.7	322.6	:
	CLASS 1 COUNTRIES	V	182872	407682	545589		577143	597141	:
	PAYS DE LA CLASSE 1	IV	100.0	222.9	298.3		315.6	326.5	:
	EUR 9	V	133511	274099	370770		400122	401510	:
	EUR 9	IV	100.0	205.3	277.7		299.7	300.7	:
	FRANCE	V	18350	59061	69192		71885	82220	:
	FRANCE	IV	100.0	321.9	377.1		391.7	448.1	:
	BELG-LUXB	V	1698	3230	10123		6966	7881	:
	BELG-LUXB	IV	100.0	190.2	596.2		410.2	464.1	:
	NETHERLANDS	V	6185	8261	5349		8034	8424	:
	PAYS BAS	IV	100.0	133.6	86.5		129.9	136.2	:
	F.R. OF GERMANY	V	66090	135280	168608		205895	155054	:
	RF D'ALLEMAGNE	IV	100.0	204.7	255.1		311.5	234.6	:
	ITALY	V	26393	38215	65383		72835	99910	:
	ITALIE	IV	100.0	144.8	247.7		276.0	378.5	:
	UNITED KINGDOM	V	13610	26925	49914		31362	37495	:
	ROYAUME UNI	IV	100.0	197.8	366.7		230.4	275.5	:
	DENMARK	V	1184	2415	2081		3021	10277	:
	DANEMARK	IV	100.0	204.0	175.8		255.2	868.0	:
	GREECE	V	735	1866	7124		7148	5112	:
	GRECE	IV	100.0	253.9	969.3		972.5	695.5	:
	SPAIN	V	7107	18718	16488		36058	23473	:
	ESPAGNE	IV	100.0	263.4	232.0		507.4	330.3	:
	U.S.A.	V	10875	41045	51222		47458	57179	:
	ETATS UNIS	IV	100.0	377.4	471.0		436.4	525.8	:
	JAPAN	V	11997	31991	59021		43049	46449	:
	JAPON	IV	100.0	266.7	492.0		358.8	387.2	:
	O.E.C.D. CTRIES. (LIST A)	V	18621	39929	40823		42249	63255	:
	PAYS O.C.D.E (LISTE A)	IV	100.0	214.4	219.2		226.9	339.7	:
	CLASS 2 COUNTRIES	V	12818	19606	38374		21556	15890	:
	PAYS DE LA CLASSE 2	IV	100.0	153.0	299.4		168.2	124.0	:
	OF WHICH : A.C.P. CTRIES	V	:	:	:	:	1194	10	:
	DONT : PAYS A.C.P.	IV	:	:	:	:	0.0	0.0	:
	MEDITERR. AFRICA CTRIES	V	95	60	186		1000	191	:
	BASSIN MEDITERR. AFRIQUE	IV	100.0	63.2	195.8		1052.6	201.1	:
	TROPIC. AFRICA (LIST B)	V	2	1	38		1178	6	:
	AFRIQUE TROP. (LISTE B)	IV	100.0	50.0	1900.0		58900.0	300.0	:
	DEVG. CTRIES (LIST C)	V	12721	19545	38150		19378	15693	:
	P.V.D. (LISTE C)	IV	100.0	153.6	299.9		152.3	123.4	:
	CLASS 3 COUNTRIES	V	40002	52093	60241		120312	141552	:
	PAYS DE LA CLASSE 3	IV	100.0	130.2	150.6		300.8	353.9	:

*: V=1000\$, IV=VALUE INDEX
*: V=1000\$, IV=INDICE DE VALEUR

2.A. IMPORTS BY SITC SECTIONS
IMPORTATIONS PAR SECTIONS DE LA CTCI

IV: 1974=100

SITC SECTIONS	ORIGINS	UNIT	1974	1975	1976	1977	1978	1979	1980
SECTIONS CTCI	ORIGINES								
7	MACHINERY AND TRANSPORT EQUIPMENT MACHINES ET MATERIEL DE TRANSPORT								
	CHINA	V	2807	3678	4073		15176	9846	:
	CHINE	IV	100.0	131.0	145.1		540.6	350.8	:
8	MISCELLANEOUS MANUFACTURED GOODS ARTICLES MANUFACTURES DIVERS								
	WORLD	V	33491	49766	63382	91772	84009	107202	:
	MONDE	IV	100.0	148.6	189.3	274.0	250.8	320.1	:
	CLASS 1 COUNTRIES	V	24990	35601	47445		66388	73668	:
	PAYS DE LA CLASSE 1	IV	100.0	142.5	189.9		265.7	294.8	:
	EUR 9	V	13430	19447	31008		38367	47632	:
	EUR 9	IV	100.0	144.8	230.9		285.7	354.7	:
	FRANCE	V	3017	5510	6976		8909	15083	:
	FRANCE	IV	100.0	182.6	231.2		295.3	499.9	:
	BELG-LUXB	V	491	842	531		1525	1120	:
	BELG-LUXB	IV	100.0	171.5	108.1		310.6	228.1	:
	NETHERLANDS	V	1299	827	2364		1493	1547	:
	PAYS BAS	IV	100.0	63.7	182.0		114.9	119.1	:
	F.R. OF GERMANY	V	2860	4066	6630		9587	9845	:
	RF D'ALLEMAGNE	IV	100.0	142.2	231.8		335.2	344.2	:
	ITALY	V	3955	5040	10691		11889	14673	:
	ITALIE	IV	100.0	127.4	270.3		300.6	371.0	:
	UNITED KINGDOM	V	1453	2950	3632		4295	5066	:
	ROYAUME UNI	IV	100.0	203.0	250.0		295.6	348.7	:
	SPAIN	V	314	563	571		1384	1357	:
	ESPAGNE	IV	100.0	179.3	181.8		440.8	432.2	:
	U.S.A.	V	1668	2771	2137		3891	5112	:
	ETATS UNIS	IV	100.0	166.1	128.1		233.3	306.5	:
	JAPAN	V	4904	6245	7060		15457	12882	:
	JAPON	IV	100.0	127.3	144.0		315.2	262.7	:
	O.E.C.D. CTRIES. (LIST A)	V	4517	6194	6316		6640	6167	:
	PAYS O.C.D.E (LISTE A)	IV	100.0	137.1	139.8		147.0	136.5	:
	CLASS 2 COUNTRIES	V	3058	4424	3753		5747	8150	:
	PAYS DE LA CLASSE 2	IV	100.0	144.7	122.7		187.9	266.5	:
	DEVG. CTRIES (LIST C)	V	2883	4287	3684		5509	8018	:
	P.V.D. (LISTE C)	IV	100.0	148.7	127.8		191.1	278.1	:
	CLASS 3 COUNTRIES	V	5292	9540	11822		10324	15303	:
	PAYS DE LA CLASSE 3	IV	100.0	180.3	223.4		195.1	289.2	:
	CHINA	V	3293	5525	6637		7207	11442	:
	CHINE	IV	100.0	167.8	201.5		218.9	347.5	:

*: V=1000\$, IV=VALUE INDEX
*: V=1000\$, IV=INDICE DE VALEUR

2.B. EXPORTS BY SITC SECTIONS
EXPORTATIONS PAR SECTIONS DE LA CTIC

IV: 1974=100

SITC SECTIONS	ORIGINS	* UNIT	1974	1975	1976	1977	1978	1979	1980
SECTIONS CTIC	ORIGINES								
0-9 TOTAL TRADE COMMERCE TOTAL									
WORLD MONDE	V		783708	929976	1055084	1063045	1060339	1645104	2107693
	IV		100.0	118.7	134.6	135.6	135.3	209.9	268.9
CLASS 1 COUNTRIES PAYS DE LA CLASSE 1	V		425079	569411	127979		124257	145730	:
	IV		100.0	134.0	30.1		29.2	34.3	:
EUR 9	V		242211	441557	67954		89961	86864	:
EUR 9	IV		100.0	182.3	28.1		37.1	35.9	:
FRANCE	V		6522	4101	8715		13031	10382	:
FRANCE	IV		100.0	62.9	133.6		199.8	159.2	:
BELG-LUXB	V		15777	98369	3039		7202	7181	:
BELG-LUXB	IV		100.0	623.5	19.3		45.6	45.5	:
NETHERLANDS PAYS BAS	V		282	1598	1116		338	302	:
	IV		100.0	566.7	395.7		119.9	107.1	:
F.R. OF GERMANY RF D'ALLEMAGNE	V		118638	94113	12861		21512	29259	:
	IV		100.0	79.3	10.8		18.1	24.7	:
ITALY ITALIE	V		24300	168025	38007		43137	30783	:
	IV		100.0	691.5	156.4		177.5	126.7	:
UNITED KINGDOM ROYAUME UNI	V		76506	74811	2741		3588	6903	:
	IV		100.0	97.8	3.6		4.7	9.0	:
IRELAND IRLANDE	V		8	8	8		619	1394	:
	IV		100.0	100.0	100.0		7737.5	17425.0	:
DENMARK DANEMARK	V		178	532	1467		534	660	:
	IV		100.0	298.9	824.2		300.0	370.8	:
GREECE GRECE	V		137192	53609	19918		5549	40624	:
	IV		100.0	39.1	14.5		4.0	29.6	:
SPAIN ESPAGNE	V		502	573	9190		1831	281	:
	IV		100.0	114.1	1830.7		364.7	56.0	:
PORTUGAL PORTUGAL	V		:	52	4007		2395	499	:
	IV		:	0.0	0.0		0.0	0.0	:
U.S.A. ETATS UNIS	V		2514	6005	10606		6360	3527	:
	IV		100.0	238.9	421.9		253.0	140.3	:
JAPAN JAPON	V		1548	1177	4410		3264	809	:
	IV		100.0	76.0	284.9		210.9	52.3	:
O.E.C.D. CTRIES. (LIST A) PAYS O.C.D.E (LISTE A)	V		41110	66436	11894		14897	13126	:
	IV		100.0	161.6	28.9		36.2	31.9	:
CLASS 2 COUNTRIES PAYS DE LA CLASSE 2	V		109368	188787	118988		153976	211649	:
	IV		100.0	172.6	108.8		140.8	193.5	:
OF WHICH : A.C.P. CTRIES DONT : PAYS A.C.P.	V		:	:	:		658	2267	:
	IV		:	:	:		0.0	0.0	:
MEDITERR. AFRICA CTRIES BASSIN MEDITERR. AFRIQUE	V		11151	14719	28231		42256	34924	:
	IV		100.0	132.0	253.2		378.9	313.2	:
TROPIC. AFRICA (LIST B) AFRIQUE TROP. (LISTE B)	V		315	267	468		658	2267	:
	IV		100.0	84.8	148.6		208.9	719.7	:
DEVG. CTRIES (LIST C) P.V.D. (LISTE C)	V		97902	173801	90289		111062	174458	:
	IV		100.0	177.5	92.2		113.4	178.2	:
CLASS 3 COUNTRIES PAYS DE LA CLASSE 3	V		230709	157819	134222		131108	154262	:
	IV		100.0	68.4	58.2		56.8	66.9	:
CHINA CHINE	V		43087	22740	36737		33388	30556	:
	IV		100.0	52.8	85.3		77.5	70.9	:
0 FOOD AND LIVE ANIMALS PRODUITS ALIMENTAIRES ET ANIMAUX VIVANTS									
WORLD MONDE	V		26610	23990	38540	51984	61909	65213	:
	IV		100.0	90.2	144.8	195.4	232.7	245.1	:
CLASS 1 COUNTRIES PAYS DE LA CLASSE 1	V		1251	584	3721		1574	20962	:
	IV		100.0	46.7	297.4		125.8	1675.6	:
EUR 9	V		642	499	3378		1268	7442	:
EUR 9	IV		100.0	77.7	526.2		197.5	1159.2	:
FRANCE	V		12	21	597		440	2079	:
FRANCE	IV		100.0	175.0	4975.0		3666.7	17325.0	:
BELG-LUXB	V		:	:	:		:	2385	:
BELG-LUXB	IV		:	:	:		:	0.0	:
F.R. OF GERMANY RF D'ALLEMAGNE	V		285	51	2168		763	1430	:
	IV		100.0	17.9	760.7		267.7	501.8	:
IRELAND IRLANDE	V		:	:	7		0	1394	:
	IV		:	:	0.0		0	0.0	:
GREECE GRECE	V		:	:	4		1	12020	:
	IV		:	:	0.0		0.0	0.0	:
O.E.C.D. CTRIES. (LIST A) PAYS O.C.D.E (LISTE A)	V		549	62	225		231	1445	:
	IV		100.0	11.3	41.0		42.1	263.2	:
CLASS 2 COUNTRIES PAYS DE LA CLASSE 2	V		19550	20800	32165		59618	43444	:
	IV		100.0	106.4	164.5		305.0	222.2	:

*: V=1000\$, IV=VALUE INDEX
*: V=1000\$, IV=INDICE DE VALEUR

2.B. EXPORTS BY SITC SECTIONS
EXPORTATIONS PAR SECTIONS DE LA CTCI

IV: 1974=100

SITC SECTIONS	ORIGINS	UNIT	1974	1975	1976	1977	1978	1979	1980
SECTIONS CTCI	ORIGINES								
0	FOOD AND LIVE ANIMALS PRODUITS ALIMENTAIRES ET ANIMAUX VIVANTS								
	OF WHICH : A.C.P. CTRIES DONT : PAYS A.C.P.	V IV	:	:	:	:	388 0.0	1512 0.0	:
	MEDITERR.AFRICA CTRIES BASSIN MEDITERR.AFRIQUE	V IV	4385 100.0	5806 132.4	12420 283.2		23339 532.2	202 4.6	:
	TROPIC.AFRICA (LIST B) AFRIQUE TROP.(LISTE B)	V IV	217 100.0	109 50.2	117 53.9		388 178.8	1512 696.8	:
	DEVG.CTRIES (LIST C) P.V.D. (LISTE C)	V IV	14948 100.0	14885 99.6	19628 131.3		35891 240.1	41730 279.2	:
	CLASS 3 COUNTRIES PAYS DE LA CLASSE 3	V IV	2798 100.0	1463 52.3	1069 38.2		717 25.6	808 28.9	:
1	BEVERAGES AND TOBACCO BOISSONS ET TABACS								
	WORLD MONDE	V IV	18037 100.0	22323 123.8	24952 138.3	5925 32.8	8333 46.2	10267 56.9	:
	CLASS 1 COUNTRIES PAYS DE LA CLASSE 1	V IV	2592 100.0	6002 231.6	10080 388.9		5901 227.7	7252 279.8	:
	EUR 9 EUR 9	V IV	115 100.0	196 170.4	1070 930.4		175 152.2	4829 4199.1	:
	F.R. OF GERMANY RF D'ALLEMAGNE	V IV	41 100.0	63 153.7	26 63.4		17 41.5	2351 5734.1	:
	UNITED KINGDOM ROYAUME UNI	V IV	17 100.0	83 488.2	1022 6011.8		0 0	2445 14382.4	:
	U.S.A. ETATS UNIS	V IV	2322 100.0	5756 247.9	8991 387.2		4757 204.9	2423 104.3	:
	CLASS 2 COUNTRIES PAYS DE LA CLASSE 2	V IV	599 100.0	2510 419.0	1441 240.6		2288 382.0	3016 503.5	:
	MEDITERR.AFRICA CTRIES BASSIN MEDITERR.AFRIQUE	V IV	226 100.0	1999 884.5	11 4.9		5 2.2	:	:
	DEVG.CTRIES (LIST C) P.V.D. (LISTE C)	V IV	373 100.0	501 134.3	1430 383.4		2283 612.1	3016 808.6	:
	CLASS 3 COUNTRIES PAYS DE LA CLASSE 3	V IV	1080 100.0	2123 196.6	433 40.1		144 13.3	:	:
2	CRUDE MATERIALS, INEDIBLE, EXCEPT FUELS MATIER.BRUTES NON COMESTIB.SAUF CARBURAN								
	WORLD MONDE	V IV	243565 100.0	157061 64.5	203831 83.7	260937 107.1	225875 92.7	257591 105.8	:
	CLASS 1 COUNTRIES PAYS DE LA CLASSE 1	V IV	45044 100.0	28888 64.1	86723 192.5		89896 199.6	52232 116.0	:
	EUR 9 EUR 9	V IV	27284 100.0	24252 88.9	57321 210.1		72092 264.2	36302 133.1	:
	FRANCE FRANCE	V IV	5037 100.0	1523 30.2	7477 148.4		11519 228.7	1574 31.2	:
	BELG-LUXB BELG-LUXB	V IV	160 100.0	837 523.1	2347 1466.9		2374 1483.7	1151 719.4	:
	NETHERLANDS PAYS BAS	V IV	5 100.0	1385 27700.0	880 17600.0		93 1860.0	78 1560.0	:
	F.R. OF GERMANY RF D'ALLEMAGNE	V IV	3421 100.0	2446 71.5	9854 288.0		13270 387.9	4226 123.5	:
	ITALY ITALIE	V IV	18385 100.0	16987 92.4	34852 189.6		42520 231.3	27583 150.0	:
	UNITED KINGDOM ROYAUME UNI	V IV	269 100.0	985 366.2	1136 422.3		2282 848.3	1616 600.7	:
	GREECE GRECE	V IV	:	:	734 0.0		4972 0.0	8276 0.0	:
	SPAIN ESPAGNE	V IV	497 100.0	525 105.6	9186 1848.3		765 153.9	272 54.7	:
	PORTUGAL PORTUGAL	V IV	:	52 0.0	4007 0.0		2394 0.0	400 0.0	:
	JAPAN JAPON	V IV	1548 100.0	1171 75.6	4404 284.5		3235 209.0	778 50.3	:
	O.E.C.D.CTRIES.(LIST A) PAYS O.C.D.E (LISTE A)	V IV	15706 100.0	2797 17.8	10426 66.4		5949 38.0	5956 37.9	:
	CLASS 2 COUNTRIES PAYS DE LA CLASSE 2	V IV	28200 100.0	27038 95.9	3682 13.1		24083 85.4	78353 277.8	:
	MEDITERR.AFRICA CTRIES BASSIN MEDITERR.AFRIQUE	V IV	4345 100.0	1852 42.6	647 14.9		12484 287.3	28935 665.9	:
	DEVG.CTRIES (LIST C) P.V.D. (LISTE C)	V IV	23854 100.0	25186 105.6	3033 12.7		11592 48.6	49358 206.9	:
	CLASS 3 COUNTRIES PAYS DE LA CLASSE 3	V IV	170139 100.0	101109 59.4	113425 66.7		111899 65.8	127011 74.7	:

*: V=10000 , IV=VALUE INDEX
*: V=1000\$, IV=INDICE DE VALEUR

2.B. EXPORTS BY SITC SECTIONS
EXPORTATIONS PAR SECTIONS DE LA CTCI

IV: 1974=100

SITC SECTIONS	ORIGINS	* UNIT	1974	1975	1976	1977	1978	1979	1980
SECTIONS CTCI	ORIGINES								
2	CRUDE MATERIALS, INEDIBLE, EXCEPT FUELS MATIER.BRUTES NON COMESTIB.SAUF CARBURAM								
	CHINA	V	43085	22737	36733		33366	30483	:
	CHINE	IV	100.0	52.8	85.3		77.4	70.8	:
3	MINERAL FUELS,LUBRICANTS AND RELAT. MAT. COMBUSTIB. MINER.,LUBRIF.,PROD. CONNEXES								
	WORLD	V	432446	653846	682613	643982	665921	1186620	:
	MONDE	IV	100.0	151.2	157.8	148.9	154.0	274.4	:
	CLASS 1 COUNTRIES	V	:	528189	21857		8193	47288	:
	PAYS DE LA CLASSE 1	IV	:	0.0	0.0		0.0	0.0	:
	EUR 9	V	:	413383	2710		4206	23878	:
	EUR 9	IV	:	0.0	0.0		0.0	0.0	:
	FRANCE	V	:	1983				5223	:
	FRANCE	IV	:	0.0				0.0	:
	BELG-LUXB	V	:	96047					:
	BELG-LUXB	IV	:	0.0					:
	F.R. OF GERMANY	V	:	90891			4206	16848	:
	RF D'ALLEMAGNE	IV	:	0.0			0.0	0.0	:
	ITALY	V	:	151021	2710			1807	:
	ITALIE	IV	:	0.0	0.0			0.0	:
	UNITED KINGDOM	V	:	73441					:
	ROYAUME UNI	IV	:	0.0					:
	GREECE	V	:	53587	19147			20301	:
	GRECE	IV	:	0.0	0.0			0.0	:
	O.E.C.D.CTRIES.(LIST A)	V	:	61219			3987	3109	:
	PAYS O.C.D.E (LISTE A)	IV	:	0.0			0.0	0.0	:
	CLASS 2 COUNTRIES	V	113	99995	1841		454	328	:
	PAYS DE LA CLASSE 2	IV	100.0	88491.2	1629.2		401.8	290.3	:
	DEVG.CTRIES (LIST C)	V	61	99878	1799		129	96	:
	P.V.D. (LISTE C)	IV	100.0	163734.4	2949.2		211.5	157.4	:
	CLASS 3 COUNTRIES	V	3	25663	164		6273	5538	:
	PAYS DE LA CLASSE 3	IV	100.0	855433.3	5466.7		209100.0	184600.0	:
4	ANIMAL AND VEGETABLE OILS AND FATS CORPS GRAS,GRAISSES,HUILES VEG. ET ANIM.								
	WORLD	V	158	325	336	466	2710	167	:
	MONDE	IV	100.0	205.7	212.7	294.9	1715.2	105.7	:
	CLASS 2 COUNTRIES	V	151	326	332		2708	166	:
	PAYS DE LA CLASSE 2	IV	100.0	215.9	219.9		1793.4	109.9	:
	DEVG.CTRIES (LIST C)	V	151	326	325		2708	166	:
	P.V.D. (LISTE C)	IV	100.0	215.9	215.2		1793.4	109.9	:
5	CHEMICALS PRODUITS CHIMIQUES								
	WORLD	V	1547	2063	2170	2191	1829	4698	:
	MONDE	IV	100.0	133.4	140.3	141.6	118.2	303.7	:
	CLASS 2 COUNTRIES	V	428	679	1665		1435	3946	:
	PAYS DE LA CLASSE 2	IV	100.0	158.6	389.0		335.3	922.0	:
	DEVG.CTRIES (LIST C)	V	389	628	1616		1432	3830	:
	P.V.D. (LISTE C)	IV	100.0	161.4	415.4		368.1	984.6	:
	CLASS 3 COUNTRIES	V	931	1315	239		81	474	:
	PAYS DE LA CLASSE 3	IV	100.0	141.2	25.7		8.7	50.9	:
6	MANUFACTUR. GOODS CLASSIFIED BY MATERIAL ARTICLES MANUF. CLASSES PAR MATIERES								
	WORLD	V	35319	36113	47690	40778	38296	61109	:
	MONDE	IV	100.0	102.2	135.0	115.5	108.4	173.0	:
	CLASS 1 COUNTRIES	V	3596	1558	1047		4005	5137	:
	PAYS DE LA CLASSE 1	IV	100.0	43.3	29.1		111.4	142.9	:
	EUR 9	V	731	491	585		1116	4127	:
	EUR 9	IV	100.0	67.2	80.0		152.7	564.6	:
	F.R. OF GERMANY	V	484	254	397		327	1995	:
	RF D'ALLEMAGNE	IV	100.0	52.5	82.0		67.6	412.2	:
	ITALY	V	8	1	2		545	1182	:
	ITALIE	IV	100.0	12.5	25.0		6812.5	14775.0	:
	SPAIN	V	1	47	1		1065	5	:
	ESPAGNE	IV	100.0	4700.0	100.0		106500.0	500.0	:
	O.E.C.D.CTRIES.(LIST A)	V	2814	972	376		1718	936	:
	PAYS O.C.D.E (LISTE A)	IV	100.0	34.5	13.4		61.1	33.3	:
	CLASS 2 COUNTRIES	V	11013	12337	31959		22870	37181	:
	PAYS DE LA CLASSE 2	IV	100.0	112.0	290.2		207.7	337.6	:
	MEDITERR.AFRICA CTRIES	V	301	1113	10814		2739	1599	:
	BASSIN MEDITERR.AFRIQUE	IV	100.0	369.8	3592.7		910.0	531.2	:

* V=10000 , IV=VALUE INDEX
* V=10000 , IV=INDICE DE VALEUR

2.B. EXPORTS BY SITC SECTIONS
EXPORTATIONS PAR SECTIONS DE LA CTCI

IV: 1974=100

SITC SECTIONS	ORIGINS	* UNIT	1974	1975	1976	1977	1978	1979	1980
SECTIONS CTCI	ORIGINES								
6	MANUFACTUR. GOODS CLASSIFIED BY MATERIAL ARTICLES MANUF. CLASSES PAR MATIERES								
	DEVG.CTRIES (LIST C)	V	10679	11149	21069		20000	35072	:
	P.V.D. (LISTE C)	IV	100.0	104.4	197.3		187.3	328.4	:
	CLASS 3 COUNTRIES	V	19297	21294	14338		11425	18798	:
	PAYS DE LA CLASSE 3	IV	100.0	110.3	74.3		59.2	97.4	:
7	MACHINERY AND TRANSPORT EQUIPMENT MACHINES ET MATERIEL DE TRANSPORT								
	WORLD	V	5448	9692	19837	27369	22349	22527	:
	MONDE	IV	100.0	177.9	364.1	502.4	410.2	413.5	:
	CLASS 1 COUNTRIES	V	2611	3036	3222		11459	9574	:
	PAYS DE LA CLASSE 1	IV	100.0	116.3	123.4		438.9	366.7	:
	EUR 9	V	1555	2119	1892		9174	7809	:
	EUR 9	IV	100.0	136.3	121.7		590.0	502.2	:
	BELG-LUXB	V	949	1450	675		4711	3491	:
	BELG-LUXB	IV	100.0	152.8	71.1		496.4	367.9	:
	F.R. OF GERMANY	V	120	131	211		1989	1064	:
	RF D'ALLEMAGNE	IV	100.0	109.2	175.8		1657.5	886.7	:
	UNITED KINGDOM	V	307	240	352		1212	2492	:
	ROYAUME UNI	IV	100.0	78.2	114.7		394.8	811.7	:
	O.E.C.D.CTRIES.(LIST A)	V	1018	876	637		799	979	:
	PAYS O.C.D.E (LISTE A)	IV	100.0	86.1	62.6		78.5	96.2	:
	CLASS 2 COUNTRIES	V	2787	6420	16497		10847	12939	:
	PAYS DE LA CLASSE 2	IV	100.0	230.4	591.9		389.2	464.3	:
	DEVG.CTRIES (LIST C)	V	2582	6210	16248		10793	12916	:
	P.V.D. (LISTE C)	IV	100.0	240.5	629.3		418.0	500.2	:
8	MISCELLANEOUS MANUFACTURED GOODS ARTICLES MANUFACTURES DIVERS								
	WORLD	V	20557	24557	35038	29238	32843	36596	:
	MONDE	IV	100.0	119.5	170.4	142.2	159.8	178.0	:
	CLASS 1 COUNTRIES	V	1951	1115	1104		2783	2973	:
	PAYS DE LA CLASSE 1	IV	100.0	57.2	56.6		142.6	152.4	:
	EUR 9	V	591	618	803		1922	2338	:
	EUR 9	IV	100.0	104.6	135.9		325.2	395.6	:
	F.R. OF GERMANY	V	318	277	204		939	1333	:
	RF D'ALLEMAGNE	IV	100.0	87.1	64.2		295.3	419.2	:
	O.E.C.D.CTRIES.(LIST A)	V	1299	422	185		787	547	:
	PAYS O.C.D.E (LISTE A)	IV	100.0	32.5	14.2		60.6	42.1	:
	CLASS 2 COUNTRIES	V	13179	18676	29396		29530	32000	:
	PAYS DE LA CLASSE 2	IV	100.0	141.7	223.1		224.1	242.8	:
	MEDITERR.AFRICA CTRIES	V	1600	3592	3998		3307	3829	:
	BASSIN MEDITERR.AFRIQUE	IV	100.0	224.5	249.9		206.7	239.3	:
	DEVG.CTRIES (LIST C)	V	11516	15034	25130		26091	27993	:
	P.V.D. (LISTE C)	IV	100.0	130.5	218.2		226.6	243.1	:
	CLASS 3 COUNTRIES	V	5264	4631	4516		524	1621	:
	PAYS DE LA CLASSE 3	IV	100.0	88.0	85.8		10.0	30.8	:

*: V=1000\$, IV=VALUE INDEX
*: V=1000\$, IV=INDICE DE VALEUR

3. EXPORTS BY PRINCIPAL PRODUCTS
EXPORTATIONS DES PRINCIPAUX PRODUITS

IV: 1974=100

SITC POSITIONS	ORIGINS	M	1974	1975	1976	1977	1978	1979	1980
POSITIONS CTCI	ORIGINES	UNIT							
001.2 SHEEP, LAMBS AND GOATS ESPECE OVINE ET CAPRINE									
WORLD	V		3206	3325	735		6262	9011	:
MONDE	%		0.4	0.4	0.1		0.6	0.5	:
	Q		:	:	30		:	:	:
CLASS 2 COUNTRIES PAYS DE LA CLASSE 2	V		3206	3325	735		6262	9010	:
	Q		:	:	31	:	:	:	:
DEVG.CTRIES (LIST C) P.V.D. (LISTE C)	V		3206	3325	735		6241	9010	:
	Q		:	:	31	:	:	:	:
054.2 BEANS,PEAS,LENTILS & LEGUM VEG,DRIED HARICOTS,POIS,LENTILLES & LEGUMIN SECS									
WORLD	V		6152	7099	11832		31415	36156	:
MONDE	%		0.8	0.8	1.1		3.0	2.2	:
	Q		18233	18017	24348		108639	123770	:
CLASS 1 COUNTRIES PAYS DE LA CLASSE 1	V		19		7		88	18270	:
	Q		98		12		198	68812	:
EUR 9	V		2		6		88	5091	:
EUR 9	Q		10		10		198	20728	:
FRANCE	V		:	:	:	:	88	1312	:
FRANCE	Q		:	:	:	:	198	5429	:
BELG-LUXB	V		:	:	:	:	:	2385	:
BELG-LUXB	Q		:	:	:	:	:	9872	:
IRELAND	V		:	:	:	:	:	1394	:
IRLANDE	Q		:	:	:	:	:	5427	:
GREECE	V		:	:	:	:	:	11867	:
GREECE	Q		:	:	:	:	:	42655	:
O.E.C.D.CTRIES.(LIST A) PAYS O.C.D.E (LISTE A)	V		17					1312	:
	Q		88					5429	:
CLASS 2 COUNTRIES PAYS DE LA CLASSE 2	V		5953	7099	11824		31100	17888	:
	Q		17541	18018	24336		107947	54959	:
MEDITERR.AFRICA CTRIES BASSIN MEDITERR.AFRIQUE	V		2944	4938	11015		21082	1	:
	Q		4985	8297	21766		68623	1	:
DEVG.CTRIES (LIST C) P.V.D. (LISTE C)	V		3009	2161	809		9745	17509	:
	Q		12556	9721	2576		38137	53806	:
111.0 NON-ALCOOL.BEVERAGES EXCL FRUIT JUICES BOISSONS N.ALCOOLISEES SF JUS DE FRUIT									
WORLD	V		2	199	1202		2153	2333	:
MONDE	%		0.0	0.0	0.1		0.2	0.1	:
	Q		23	1129	7925		15613	16836	:
CLASS 2 COUNTRIES PAYS DE LA CLASSE 2	V		2	199	1202		2152	2332	:
	Q		6	1131	7925		15612	16837	:
DEVG.CTRIES (LIST C) P.V.D. (LISTE C)	V		2	199	1191		2147	2332	:
	Q		6	1131	7850		15574	16837	:
121.0 UNMANUF.TOBACCO TOB.REFUSE TABACS BRUTS ET DECHETS									
WORLD	V		3935	10352	10743		6180	7412	:
MONDE	%		0.5	1.1	1.0		0.6	0.5	:
	Q		2568	4564	3753		1883	2114	:
CLASS 1 COUNTRIES PAYS DE LA CLASSE 1	V		2447	6002	10080		5901	7252	:
	Q		1559	2518	3459		1769	2070	:
EUR 9	V		115	196	1070		175	4829	:
EUR 9	Q		94	94	317		59	1187	:
F.R. OF GERMANY RF D'ALLEMAGNE	V		41	63	26		17	2351	:
	Q		23	18	11		4	579	:
UNITED KINGDOM ROYAUME UNI	V		17	83	1022		0	2445	:
	Q		10	42	300		0	600	:
U.S.A. ETATS UNIS	V		2322	5756	8991		4757	2423	:
	Q		1440	2397	3137		1406	883	:
CLASS 2 COUNTRIES PAYS DE LA CLASSE 2	V		553	2227	229		136	160	:
	Q		280	1170	94		58	44	:
MEDITERR.AFRICA CTRIES BASSIN MEDITERR.AFRIQUE	V		226	1999	:		:	:	:
	Q		150	1069	:		:	:	:
CLASS 3 COUNTRIES PAYS DE LA CLASSE 3	V		934	2123	433		144	:	:
	Q		730	871	200		56	:	:
211.9 HIDES & SKINS,NES CUIRS ET PEAUX,NON APPRETES,NDA									
WORLD	V						8725	8562	:
MONDE	%						0.8	0.5	:
	Q						2199	1684	:
CLASS 1 COUNTRIES PAYS DE LA CLASSE 1	V						2249	3864	:
	Q						890	984	:
EUR 9	V						2243	3338	:
EUR 9	Q						889	885	:

M: V=10000 ,Q=TONS %=PERCENTAGE OF THE TOTAL
M: V=10000 ,Q=TONNES %=PART DU TOTAL

3. EXPORTS BY PRINCIPAL PRODUCTS
EXPORTATIONS DES PRINCIPAUX PRODUITS

IV: 1974=100

SITC POSITIONS	ORIGINS	UNIT	1974	1975	1976	1977	1978	1979	1980
POSITIONS CTCI	ORIGINES								
211.9 HIDES & SKINS, NES CUIRS ET PEaux, NON APPRETES, NDA									
	ITALY ITALIE	V Q	: :	: :	: :	: :	1580 758	3088 847	: :
	CLASS 3 COUNTRIES PAYS DE LA CLASSE 3	V Q	: :	: :	: :	: :	6264 1197	4698 700	: :
	CHINA CHINE	V Q	: :	: :	: :	: :	1986 450	977 180	: :
263.1 RAW COTTON, OTHER THAN LINTERS COTON BRUT, NON COMPRIS LES LINTERS									
	WORLD MONDE	V %	192310 24.5	118763 12.8	162461 15.4		171806 16.2	193126 11.7	: :
		Q	109924	102134	117556		126742	113014	
	CLASS 1 COUNTRIES PAYS DE LA CLASSE 1	V Q	35183 24315	20819 18094	71075 49051		78529 58874	40117 25187	: :
	EUR 9 EUR 9	V Q	22050 16537	18586 16105	46023 31680		63203 47448	27183 17148	: :
	FRANCE FRANCE	V Q	4730 3771	1082 942	6384 4149		10700 8485	840 581	: :
	BELG-LUXB BELG-LUXB	V Q	158 100	287 251	2280 1549		2321 1341	1004 623	: :
	NETHERLANDS PAYS BAS	V Q	: :	1370 1228	831 573		: :	: :	: :
	F. R. OF GERMANY RF D'ALLEMAGNE	V Q	: :	1412 1252	6473 4217		10775 8337	2640 1753	: :
	ITALY ITALIE	V Q	17162 12666	13750 11829	29738 20998		39126 29009	22607 14161	: :
	GREECE GRECE	V Q	: :	: :	722 400		4909 3465	7836 4795	: :
	SPAIN ESPAGNE	V Q	282 222	525 499	8929 6921		695 502	194 123	: :
	PORTUGAL PORTUGAL	V Q	: :	52 50	4007 2404		2394 1948	400 293	: :
	JAPAN JAPON	V Q	813 598		3508 2589		2435 1794	: :	: :
	O. E. C. D. CTRIES. (LIST A) PAYS O. C. D. E. (LISTE A)	V Q	12038 6958	1656 1440	7886 5057		4560 3477	4504 2828	: :
	CLASS 2 COUNTRIES PAYS DE LA CLASSE 2	V Q	12173 7474	20248 14630	229 152		14849 11210	60504 36671	: :
	MEDITERR. AFRICA CTRIES BASSIN MEDITERR. AFRIQUE	V Q	2336 1500				11627 8563	28798 17932	: :
	DEVG. CTRIES (LIST C) P. V. D. (LISTE C)	V Q	9837 5974	20248 14630	229 152		3222 2647	31706 18739	: :
	CLASS 3 COUNTRIES PAYS DE LA CLASSE 3	V Q	144954 78134	77695 69411	91159 68354		78427 56658	92505 51155	: :
	CHINA CHINE	V Q	40578 22568	22737 20877	36733 29297		29877 22665	28476 16187	: :
263.2 COTTON LINTERS LINTERS DE COTON									
	WORLD MONDE	V %	2246 0.3	2319 0.2	3163 0.3		2497 0.2	4218 0.3	: :
		Q	12234	10378	19148		17050	22270	
	CLASS 1 COUNTRIES PAYS DE LA CLASSE 1	V Q	1828 9968	1604 7454	2280 14600		1982 13409	2147 13228	: :
	EUR 9 EUR 9	V Q	891 4721	433 2477	1309 7537		1180 7936	1352 7938	: :
	JAPAN JAPON	V Q	735 4391	1171 4977	806 6252		796 5423	720 4290	: :
	CLASS 2 COUNTRIES PAYS DE LA CLASSE 2	V Q	: :	: :	416 1038		282 2141	1641 6102	: :
	DEVG. CTRIES (LIST C) P. V. D. (LISTE C)	V Q	: :	: :	416 1038		282 2141	1641 6102	: :
271.3 NAT PHOSPHATES, WHET OR NOT GROUND PHOSPHATES NATURELS, BROYES OU NON									
	WORLD MONDE	V %	22034 2.8	15075 1.6	10827 1.0		22820 2.2	32177 2.0	: :
		Q	496363	307905	421376		919804	1253389	
	CLASS 1 COUNTRIES PAYS DE LA CLASSE 1	V Q	6458 155273	2813 58018	119 6000			437 15210	: :
	EUR 9 EUR 9	V Q	3558 78418	2541 52490	: :		: :	: :	: :
	F. R. OF GERMANY RF D'ALLEMAGNE	V Q	2680 59226	538 10490	: :		: :	: :	: :

M: V=10000 ,Q=TONS %=PERCENTAGE OF THE TOTAL
M: V=10000 ,Q=TONNES %=PART DU TOTAL

3. EXPORTS BY PRINCIPAL PRODUCTS
EXPORTATIONS DES PRINCIPAUX PRODUITS

IV: 1974=100

SITC POSITIONS	ORIGINS	UNIT	1974	1975	1976	1977	1978	1979	1980
POSITIONS CTCI	ORIGINES								
271.3	NAT PHOSPHATES, WHET OR NOT GROUND PHOSPHATES NATURELS, BROYES OU NON								
	ITALY	V	878	1458	:	:	:	:	:
	ITALIE	Q	19192	30000	:	:	:	:	:
	O.E.C.D.CTRIES.(LIST A) PAYS O.C.D.E (LISTE A)	V	2900	272	119	:	:	:	:
		Q	76855	5528	6000	:	:	:	:
	CLASS 2 COUNTRIES PAYS DE LA CLASSE 2	V	8846	643	538	:	4284	12647	:
		Q	191333	12849	10133	:	172008	460503	:
	DEVG.CTRIES (LIST C) P.V.D. (LISTE C)	V	8846	643	538	:	4284	12647	:
		Q	191333	12849	10133	:	172008	460503	:
	CLASS 3 COUNTRIES PAYS DE LA CLASSE 3	V	6729	11619	10170	:	18537	19094	:
		Q	149757	237031	405243	:	747796	777676	:
	CHINA	V	:	:	:	:	1503	1030	:
	CHINE	Q	:	:	:	:	55950	37600	:
331.01	CRUDE PETROLEUM HUILES BRUTES DE PETROLE								
	WORLD	V	:	642333	658753	:	651000	1133466	:
	MONDE	%	:	69.1	62.4	:	61.4	68.9	:
		Q	:	9529750	9661691	:	8106000	7697095	:
	CLASS 1 COUNTRIES PAYS DE LA CLASSE 1	V	:	516932	:	:	:	:	:
		Q	:	7675391	:	:	:	:	:
	EUR 9	V	:	409225	:	:	:	:	:
	EUR 9	Q	:	6058921	:	:	:	:	:
	BELG-LUXB	V	:	96047	:	:	:	:	:
	BELG-LUXB	Q	:	1417383	:	:	:	:	:
	F.R. OF GERMANY RF D'ALLEMAGNE	V	:	90891	:	:	:	:	:
		Q	:	1354036	:	:	:	:	:
	ITALY	V	:	148846	:	:	:	:	:
	ITALIE	Q	:	2197270	:	:	:	:	:
	UNITED KINGDOM ROYAUME UNI	V	:	73441	:	:	:	:	:
		Q	:	1090232	:	:	:	:	:
	GREECE	V	:	49023	:	:	:	:	:
	GRECE	Q	:	754323	:	:	:	:	:
	O.E.C.D.CTRIES.(LIST A) PAYS O.C.D.E (LISTE A)	V	:	58684	:	:	:	:	:
		Q	:	862147	:	:	:	:	:
	CLASS 2 COUNTRIES PAYS DE LA CLASSE 2	V	:	99738	:	:	:	:	:
		Q	:	1484900	:	:	:	:	:
	DEVG.CTRIES (LIST C) P.V.D. (LISTE C)	V	:	99738	:	:	:	:	:
		Q	:	1484900	:	:	:	:	:
	CLASS 3 COUNTRIES PAYS DE LA CLASSE 3	V	:	25663	:	:	:	:	:
		Q	:	369459	:	:	:	:	:
332.2	LAMP OIL AND WHITE SPIRIT PETROLE LAMPANT ET WHITE SPIRIT								
	WORLD	V	:	1073	5	:	6510	26722	:
	MONDE	%	:	0.1	0.0	:	0.6	1.6	0.0
		Q	:	23590	30	:	64068	139876	:
	CLASS 1 COUNTRIES PAYS DE LA CLASSE 1	V	:	1073	:	:	6468	21184	:
		Q	:	23590	:	:	63827	85868	:
	EUR 9	V	:	:	:	:	4206	5017	:
	EUR 9	Q	:	:	:	:	47057	16335	:
	FRANCE	V	:	:	:	:	:	5017	:
	FRANCE	Q	:	:	:	:	:	16335	:
	F.R. OF GERMANY RF D'ALLEMAGNE	V	:	:	:	:	4206	:	:
		Q	:	:	:	:	47057	:	:
	GREECE	V	:	1073	:	:	:	16167	:
	GRECE	Q	:	23590	:	:	:	69533	:
	O.E.C.D.CTRIES.(LIST A) PAYS O.C.D.E (LISTE A)	V	:	:	:	:	2262	:	:
		Q	:	:	:	:	16770	:	:
	CLASS 3 COUNTRIES PAYS DE LA CLASSE 3	V	:	:	:	:	:	5538	:
		Q	:	:	:	:	:	54008	:
332.4	RESIDUAL FUEL OILS HUILES LOURDES-RESIDUAL FUEL OILS-								
	WORLD	V	:	10181	22588	:	7998	25896	:
	MONDE	%	:	1.1	2.1	:	0.8	1.6	:
		Q	:	189175	372098	:	113472	231175	:
	CLASS 1 COUNTRIES PAYS DE LA CLASSE 1	V	:	10181	21857	:	1725	25896	:
		Q	:	189175	362369	:	26399	231175	:
	EUR 9	V	:	4158	2710	:	:	18655	:
	EUR 9	Q	:	70906	46613	:	:	155971	:
	FRANCE	V	:	1983	:	:	:	:	:
	FRANCE	Q	:	34892	:	:	:	:	:
	F.R. OF GERMANY RF D'ALLEMAGNE	V	:	:	:	:	:	16848	:
		Q	:	:	:	:	:	138051	:

*: V=10000 ,Q=TONS %=PERCENTAGE OF THE TOTAL
*: V=10000 ,Q=TONNES %=PART DU TOTAL

3. EXPORTS BY PRINCIPAL PRODUCTS
EXPORTATIONS DES PRINCIPAUX PRODUITS

IV: 1974=100

SITC POSITIONS	ORIGINS	UNIT	1974	1975	1976	1977	1978	1979	1980
POSITIONS CTIC	ORIGINES								
332.4	RESIDUAL FUEL OILS HUILES LOURDES-RESIDUAL FUEL OILS-								
	ITALY ITALIE	V Q	: :	2175 36014	2710 46613			1807 17920	: :
	GREECE GRECE	V Q	: :	3489 73397	19147 315756			4133 50279	: :
	D.E.C.D. CTRIES. (LIST A) PAYS D.C.D.E (LISTE A)	V Q	: :	2535 44872			1725 26399	3108 24925	: :
	CLASS 3 COUNTRIES PAYS DE LA CLASSE 3	V Q	: :	: :	: :	: :	6273 87073	: :	: :
652.2	COTTON FABRICS, WOVEN OTHER THAN GREY TISSUS DE COTON MERCERISES								
	WORLD MONDE	V % Q	: : :	: : :	: : :	: : :	: : :	12002 0.7 2330	: : :
658.4	BED LINEN, TABLE LINEN ETC. LINGE DE LIT, DE TABLE ETC.								
	WORLD MONDE	V % Q	6856 0.9 1660	4922 0.5 1320	6219 0.6 1730		2844 0.3 694	6227 0.4 1054	: : :
	CLASS 1 COUNTRIES PAYS DE LA CLASSE 1	V Q	194 51	104 22	71 17		1355 230	1919 270	: :
	EUR 9 EUR 9	V Q	56 13	58 9	64 15		102 16	1858 260	: :
	F.R. OF GERMANY RF D'ALLEMAGNE	V Q	2 :	2 :	0 :		55 9	1710 238	: :
	SPAIN ESPAGNE	V Q	1 :	0 :	0 :		1050 182	1 :	: :
	CLASS 2 COUNTRIES PAYS DE LA CLASSE 2	V Q	1051 351	1557 532	1963 683		1494 462	4281 777	: :
	DEVG. CTRIES (LIST C) P.V.D. (LISTE C)	V Q	987 341	1432 514	1654 631		1334 437	3995 740	: :
	CLASS 3 COUNTRIES PAYS DE LA CLASSE 3	V Q	5593 1256	3237 764	4138 1018		1 0	37 6	: :
734.92	BLLONS, PARTS OF AIRCRAFT AEROSTATS, PARTIES D'AERONEFS								
	WORLD MONDE	V % Q	1687 0.2 36	1676 0.2 20	2086 0.2 11		4524 0.4 18	4286 0.3 31	: : :
	CLASS 1 COUNTRIES PAYS DE LA CLASSE 1	V Q	1539 32	1593 19	2051 9		4386 13	4249 30	: :
	EUR 9 EUR 9	V Q	817 14	796 16	845 5		2937 7	2751 26	: :
	F.R. OF GERMANY RF D'ALLEMAGNE	V Q	108 1	118 5	192 1		1279 4	973 3	: :
	UNITED KINGDOM ROYAUME UNI	V Q	274 11	112 8	323 4		1193 2	978 3	: :
821.0	FURNITURE AND PARTS MEUBLES Y COMPRIS SOMMIERS ETC.								
	WORLD MONDE	V % Q	314 0.0 273	344 0.0 275	974 0.1 589		2515 0.2 3414	2137 0.1 3106	: : :
	CLASS 2 COUNTRIES PAYS DE LA CLASSE 2	V Q	286 264	316 269	957 586		2472 3404	2081 3095	: :
	DEVG. CTRIES (LIST C) P.V.D. (LISTE C)	V Q	271 259	315 269	954 586		2456 3395	2076 3095	: :
841.4	CLOTHING AND ACCESS KNITTED OR CROCHETED VETEMENTS ET ACCESSOIRES EN BONNETERIE								
	WORLD MONDE	V % Q	11462 1.5 1680	14003 1.5 1947	16850 1.6 2809		12593 1.2 1937	14450 0.9 1819	: : :
	CLASS 2 COUNTRIES PAYS DE LA CLASSE 2	V Q	6205 1198	9461 1621	12568 2455		11738 1872	13401 1742	: :
	MEDITERR. AFRICA CTRIES BASSIN MEDITERR. AFRIQUE	V Q	822 92	2741 206	2807 229		1770 159	2123 205	: :
	DEVG. CTRIES (LIST C) P.V.D. (LISTE C)	V Q	5366 1104	6705 1412	9591 2212		9924 1693	11248 1532	: :
	CLASS 3 COUNTRIES PAYS DE LA CLASSE 3	V Q	5049 456	4474 317	4223 349		464 30	898 59	: :

V=10000, Q=TONS %=PERCENTAGE OF THE TOTAL
 V=10000, Q=TONNES %=PART DU TOTAL

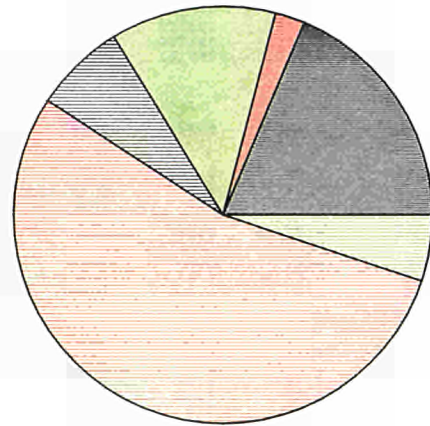
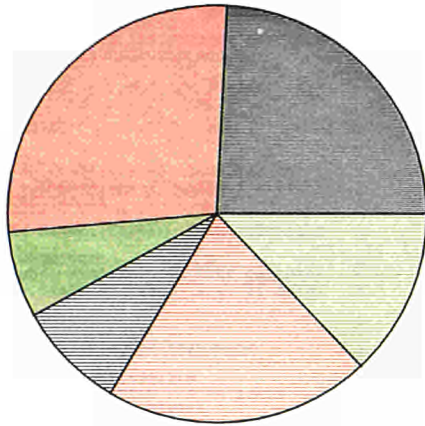
1981

IMPORT

EXPORT

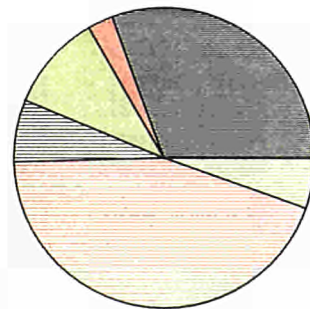
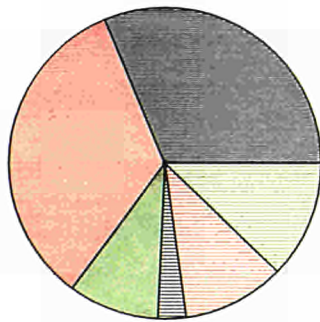
**World
Monde**

**World
Monde**



EUR 9

EUR 9



**SITC (Sections)
CTCI (Sections)**



0 + 1

Food, beverages and tobacco

Produits alimentaires, boissons, tabacs



3

Mineral fuels, lubricants and related materials

Combustibles minéraux, lubrifiants, produits connexes



2 + 4

Raw materials

Matières premières



5

Chemicals

Produits chimiques



7

Machinery and transport equipment

Machines et matériel de transport



6 + 8

Other industrial products

Autres produits industriels

1.A. GROWTH AND STRUCTURE OF IMPORTS FROM THE WORLD
EVOLUTION ET STRUCTURE DES IMPORTATIONS EN PROVENANCE DU MONDE

SITC SECTIONS		UNIT	1975	1976	1977	1978	1979	1980	1981
SECTIONS CTCI									
0-9	TOTAL TRADE	V	1417819	1525746	1820920	2157733	2842155	3508706	3770881
0+1	FOOD, BEVERAGES AND TOBACCO	V	203038	199657	232606	261294	346239	425138	488374
0	FOOD AND LIVE ANIMALS	V	191215	192389	223235	250772	330295	406608	459183
1	BEVERAGES AND TOBACCO	V	11823	7268	9371	10522	15944	18530	29191
3	MINERAL FUELS, LUBRICANTS AND RELAT. MAT.	V	147524	178131	206753	237921	504614	727589	773934
2+4	RAW MATERIALS	V	132934	106966	121771	132890	222677	299455	315017
2	CRUDE MATERIALS, INEDIBLE, EXCEPT FUELS	V	72662	101574	110155	105806	152577	247298	267253
4	ANIMAL AND VEGETABLE OILS AND FATS	V	60272	5392	11616	27084	70100	52157	47764
5	CHEMICALS	V	112846	103169	125119	141372	200649	267614	251627
7	MACHINERY AND TRANSPORT EQUIPMENT	V	460081	525934	614913	742034	779659	817543	1024582
6+8	OTHER INDUSTRIAL PRODUCTS	V	361268	408583	517122	617861	784013	964773	911533
6	MANUFACTUR. GOODS CLASSIFIED BY MATERIAL	V	289616	317856	412743	485866	628695	785229	728073
8	MISCELLANEOUS MANUFACTURED GOODS	V	71652	90727	104379	131995	155318	179544	183460
0-9	COMMERCE TOTAL	X	100.0	100.0	100.0	100.0	100.0	100.0	100.0
0+1	PRODUITS ALIMENTAIRES, BOISSONS, TABACS	X	14.3	13.1	12.8	12.1	12.2	12.1	13.0
0	PRODUITS ALIMENTAIRES ET ANIMAUX VIVANTS	%	13.5	12.6	12.3	11.6	11.6	11.6	12.2
1	BOISSONS ET TABACS	%	0.8	0.5	0.5	0.5	0.6	0.5	0.8
3	COMBUSTIB. MINER., LUBRIF., PROD. CONNEXES	X	10.4	11.7	11.4	11.0	17.8	20.7	20.5
2+4	MATIERES PREMIERES	X	9.4	7.0	6.7	6.2	7.8	8.5	8.4
2	MATIER. BRUTES NON COMESTIB. SAUF CARBURAN	%	5.1	6.7	6.0	4.9	5.4	7.0	7.1
4	CORPS GRAS, GRAISSES, HUILES VEG. ET ANIM.	%	4.3	0.4	0.6	1.3	2.5	1.5	1.3
5	PRODUITS CHIMIQUES	X	8.0	6.8	6.9	6.6	7.1	7.6	6.7
7	MACHINES ET MATERIEL DE TRANSPORT	X	32.4	34.5	33.8	34.4	27.4	23.3	27.2
6+8	AUTRES PRODUITS INDUSTRIELS	X	25.5	26.8	28.4	28.6	27.6	27.5	24.2
6	ARTICLES MANUF. CLASSES PAR MATIERES	%	20.4	20.8	22.7	22.5	22.1	22.4	19.3
8	ARTICLES MANUFACTURES DIVERS	%	5.1	5.9	5.7	6.1	5.5	5.1	4.9

1.B. GROWTH AND STRUCTURE OF IMPORTS FROM EUR 9
EVOLUTION ET STRUCTURE DES IMPORTATIONS EN PROVENANCE DE L'EUR

SITC SECTIONS		UNIT	1975	1976	1977	1978	1979	1980	1981
SECTIONS CTCI									
0-9	TOTAL TRADE	V	903966	933416	1063274	1372601	1607951	2046176	2098018
0+1	FOOD, BEVERAGES AND TOBACCO	V	81570	85069	60598	95162	119859	168617	256421
0	FOOD AND LIVE ANIMALS	V	78558	82842	58829	92484	116335	164317	250421
1	BEVERAGES AND TOBACCO	V	3012	2227	1769	2678	3524	4300	6000
3	MINERAL FUELS, LUBRICANTS AND RELAT. MAT.	V	25404	33733	58247	47074	147597	217540	221248
2+4	RAW MATERIALS	V	46288	22190	29942	36165	47336	58137	60179
2	CRUDE MATERIALS, INEDIBLE, EXCEPT FUELS	V	17825	19161	25294	23809	33513	47362	47240
4	ANIMAL AND VEGETABLE OILS AND FATS	V	28463	3029	4648	12356	13823	10775	12939
5	CHEMICALS	V	96747	88421	106673	115057	163924	210992	197189
7	MACHINERY AND TRANSPORT EQUIPMENT	V	379045	385197	423877	595446	547978	641976	702669
6+8	OTHER INDUSTRIAL PRODUCTS	V	274786	316369	381910	461508	578572	743162	655147
6	MANUFACTUR. GOODS CLASSIFIED BY MATERIAL	V	215816	238574	294015	354056	459766	591483	502856
8	MISCELLANEOUS MANUFACTURED GOODS	V	58970	77795	87895	107452	118806	151679	152291
0-9	COMMERCE TOTAL	X	100.0	100.0	100.0	100.0	100.0	100.0	100.0
0+1	PRODUITS ALIMENTAIRES, BOISSONS, TABACS	X	9.0	9.1	5.7	6.9	7.5	8.2	12.2
0	PRODUITS ALIMENTAIRES ET ANIMAUX VIVANTS	%	8.7	8.9	5.5	6.7	7.2	8.0	11.9
1	BOISSONS ET TABACS	%	0.3	0.2	0.2	0.2	0.2	0.2	0.3
3	COMBUSTIB. MINER., LUBRIF., PROD. CONNEXES	X	2.8	3.6	5.5	3.4	9.2	10.6	10.5
2+4	MATIERES PREMIERES	X	5.1	2.4	2.8	2.6	2.9	2.8	2.9
2	MATIER. BRUTES NON COMESTIB. SAUF CARBURAN	%	2.0	2.1	2.4	1.7	2.1	2.3	2.3
4	CORPS GRAS, GRAISSES, HUILES VEG. ET ANIM.	%	3.1	0.3	0.4	0.9	0.9	0.5	0.6
5	PRODUITS CHIMIQUES	X	10.7	9.5	10.0	8.4	10.2	10.3	9.4
7	MACHINES ET MATERIEL DE TRANSPORT	X	41.9	41.3	39.9	43.4	34.1	31.4	33.5
6+8	AUTRES PRODUITS INDUSTRIELS	X	30.4	33.9	35.9	33.6	36.0	36.3	31.2
6	ARTICLES MANUF. CLASSES PAR MATIERES	%	23.9	25.6	27.7	25.8	28.6	28.9	24.0
8	ARTICLES MANUFACTURES DIVERS	%	6.5	8.3	8.3	7.8	7.4	7.4	7.3

*: V=10000\$, % = PERCENTAGE OF THE TOTAL
*: V=10000\$, % = PART DU TOTAL

1.C. GROWTH AND STRUCTURE OF EXPORTS TO THE WORLD
EVOLUTION ET STRUCTURE DES EXPORTATIONS VERS LE MONDE

SITC SECTIONS		UNIT	1975	1976	1977	1978	1979	1980	1981
SECTIONS CTCI									
0-9	TOTAL TRADE	V	856172	788811	929077	1126149	1790731	2233742	2503683
0+1	FOOD, BEVERAGES AND TOBACCO	V	86716	72345	80219	88973	115336	98312	128855
0	FOOD AND LIVE ANIMALS	V	68765	60024	72814	72434	104168	87854	117781
1	BEVERAGES AND TOBACCO	V	17951	12321	7405	16539	11168	10458	11074
3	MINERAL FUELS, LUBRICANTS AND RELAT. MAT.	V	373256	334102	389149	433506	869991	1172452	1352374
2+4	RAW MATERIALS	V	218778	169267	138166	167407	187892	145658	176969
2	CRUDE MATERIALS, INEDIBLE, EXCEPT FUELS	V	141189	84574	77550	79577	74548	84134	75221
4	ANIMAL AND VEGETABLE OILS AND FATS	V	77589	84693	60616	87830	113344	61524	101748
5	CHEMICALS	V	80566	82569	105192	125832	175421	295678	319854
7	MACHINERY AND TRANSPORT EQUIPMENT	V	8990	10377	11892	31478	44642	52544	57290
6+8	OTHER INDUSTRIAL PRODUCTS	V	87867	120103	204398	278886	397400	466241	466637
6	MANUFACTUR. GOODS CLASSIFIED BY MATERIAL	V	38385	42634	54630	62583	93594	103449	111940
8	MISCELLANEOUS MANUFACTURED GOODS	V	49482	77469	149768	216303	303806	362792	354697
0-9	COMMERCE TOTAL	X	100.0	100.0	100.0	100.0	100.0	100.0	100.0
0+1	PRODUITS ALIMENTAIRES, BOISSONS, TABACS	X	10.1	9.2	8.6	7.9	6.4	4.4	5.1
0	PRODUITS ALIMENTAIRES ET ANIMAUX VIVANTS	X	8.0	7.6	7.8	6.4	5.8	3.9	4.7
1	BOISSONS ET TABACS	X	2.1	1.6	0.8	1.5	0.6	0.5	0.4
3	COMBUSTIB. MINER., LUBRIF., PROD. CONNEXES	X	43.6	42.4	41.9	38.5	48.6	52.5	54.0
2+4	MATIERES PREMIERES	X	25.6	21.5	14.9	14.9	10.5	6.5	7.1
2	MATIER. BRUTES NON COMESTIB. SAUF CARBURAN	X	16.5	10.7	8.3	7.1	4.2	3.8	3.0
4	CORPS GRAS, GRAISSES, HUILES VEG. ET ANIM.	X	9.1	10.7	6.5	7.8	6.3	2.8	4.1
5	PRODUITS CHIMIQUES	X	9.4	10.5	11.3	11.2	9.8	13.2	12.8
7	MACHINES ET MATERIEL DE TRANSPORT	X	1.1	1.3	1.3	2.8	2.5	2.4	2.3
6+8	AUTRES PRODUITS INDUSTRIELS	X	10.3	15.2	22.0	24.8	22.2	20.9	18.6
6	ARTICLES MANUF. CLASSES PAR MATIERES	X	4.5	5.4	5.9	5.6	5.2	4.6	4.5
8	ARTICLES MANUFACTURES DIVERS	X	5.8	9.8	16.1	19.2	17.0	16.2	14.2

1.D. GROWTH AND STRUCTURE OF EXPORTS TO EUR 9
EVOLUTION ET STRUCTURE DES EXPORTATIONS VERS L'EUR 9

SITC SECTIONS		UNIT	1975	1976	1977	1978	1979	1980	1981
SECTIONS CTCI									
0-9	TOTAL TRADE	V	408849	408873	531637	646789	1048020	1195852	1296347
0+1	FOOD, BEVERAGES AND TOBACCO	V	41547	37054	42842	53797	67362	63758	70315
0	FOOD AND LIVE ANIMALS	V	30172	34149	37631	41901	59526	58686	66047
1	BEVERAGES AND TOBACCO	V	11375	2905	5211	11896	7836	5072	4268
3	MINERAL FUELS, LUBRICANTS AND RELAT. MAT.	V	172854	94489	137316	176807	355783	422062	571462
2+4	RAW MATERIALS	V	83282	112950	83954	87168	134022	93838	86506
2	CRUDE MATERIALS, INEDIBLE, EXCEPT FUELS	V	36046	39185	34176	31892	36493	41025	26002
4	ANIMAL AND VEGETABLE OILS AND FATS	V	47236	73765	49778	55276	97529	52813	60504
5	CHEMICALS	V	41038	52177	70571	67567	104337	138783	134883
7	MACHINERY AND TRANSPORT EQUIPMENT	V	5680	7364	10139	18707	30919	42035	35476
6+8	OTHER INDUSTRIAL PRODUCTS	V	64448	104791	186785	242674	355557	433739	396453
6	MANUFACTUR. GOODS CLASSIFIED BY MATERIAL	V	20627	30590	42097	41154	66153	80593	71761
8	MISCELLANEOUS MANUFACTURED GOODS	V	43821	74201	144688	201520	289404	353146	324692
0-9	COMMERCE TOTAL	X	100.0	100.0	100.0	100.0	100.0	100.0	100.0
0+1	PRODUITS ALIMENTAIRES, BOISSONS, TABACS	X	10.2	9.1	8.1	8.3	6.4	5.3	5.4
0	PRODUITS ALIMENTAIRES ET ANIMAUX VIVANTS	X	7.4	8.4	7.1	6.5	5.7	4.9	5.1
1	BOISSONS ET TABACS	X	2.8	0.7	1.0	1.8	0.7	0.4	0.3
3	COMBUSTIB. MINER., LUBRIF., PROD. CONNEXES	X	42.3	23.1	25.8	27.3	33.9	35.3	44.1
2+4	MATIERES PREMIERES	X	20.4	27.6	15.8	13.5	12.8	7.8	6.7
2	MATIER. BRUTES NON COMESTIB. SAUF CARBURAN	X	8.8	9.6	6.4	4.9	3.5	3.4	2.0
4	CORPS GRAS, GRAISSES, HUILES VEG. ET ANIM.	X	11.6	18.0	9.4	8.5	9.3	4.4	4.7
5	PRODUITS CHIMIQUES	X	10.0	12.8	13.3	10.4	10.0	11.6	10.4
7	MACHINES ET MATERIEL DE TRANSPORT	X	1.4	1.8	1.9	2.9	3.0	3.5	2.7
6+8	AUTRES PRODUITS INDUSTRIELS	X	15.8	25.6	35.1	37.5	33.9	36.3	30.6
6	ARTICLES MANUF. CLASSES PAR MATIERES	X	5.0	7.5	7.9	6.4	6.3	6.7	5.5
8	ARTICLES MANUFACTURES DIVERS	X	10.7	18.1	27.2	31.2	27.6	29.5	25.0

M: V=10000\$, X=PERCENTAGE OF THE TOTAL
 M: V=10000\$, X=PART DU TOTAL

2.A. IMPORTS BY SITC SECTIONS
IMPORTATIONS PAR SECTIONS DE LA CTCI

IV: 1974=100

SITC SECTIONS SECTIONS CTCI	ORIGINS ORIGINES	* UNIT	1975	1976	1977	1978	1979	1980	1981
0-9	TOTAL TRADE COMMERCE TOTAL								
	WORLD MONDE	V IV	1417819 100.0	1525746 107.6	1820920 128.4	2157733 152.2	2842155 200.5	3508706 247.5	3770881 266.0
	CLASS 1 COUNTRIES PAYS DE LA CLASSE 1	V IV	1174100 100.0	1263865 107.6	1461114 124.4	1809968 154.2	2308336 196.6	2861648 243.7	3034440 258.4
	EUR 9 EUR 9	V IV	903966 100.0	933416 103.3	1063274 117.6	1372601 151.8	1607951 177.9	2046176 226.4	2098018 232.1
	FRANCE FRANCE	V IV	488142 100.0	490839 100.6	511616 104.8	717220 146.9	745970 152.8	885864 181.5	917532 188.0
	BELG-LUXB BELG-LUXB	V IV	40543 100.0	48036 118.5	43927 108.3	66767 164.7	67740 167.1	96657 238.4	88369 218.0
	NETHERLANDS PAYS BAS	V IV	34079 100.0	47677 139.9	59518 174.6	64639 189.7	75928 222.8	87820 257.7	99452 291.8
	F.R. OF GERMANY RF D'ALLEMAGNE	V IV	120238 100.0	153326 127.5	204793 170.3	252848 210.3	281571 234.2	332863 276.8	347677 289.2
	ITALY ITALIE	V IV	132676 100.0	137060 103.3	181158 136.5	215994 162.8	378251 285.1	550507 418.4	552202 418.5
	UNITED KINGDOM ROYAUME UNI	V IV	73949 100.0	45727 61.8	51972 70.3	44981 60.8	43671 59.1	69603 94.1	70382 95.2
	IRELAND IRLANDE	V IV	4206 100.0	6055 144.0	3794 90.2	2002 47.6	5789 137.6	12082 287.3	9709 230.8
	DENMARK DANEMARK	V IV	10133 100.0	4696 46.3	6496 64.1	8150 80.4	9031 89.1	6230 61.5	9695 95.7
	GREECE GRECE	V IV	37078 100.0	37054 99.9	45568 122.9	87372 235.6	165422 446.1	193704 522.4	137825 371.7
	SPAIN ESPAGNE	V IV	35637 100.0	40245 112.9	66706 187.2	66431 186.4	109198 306.4	116214 326.1	122639 344.1
	PORTUGAL PORTUGAL	V IV	: :	: :	3740 0.0	924 0.0	7022 0.0	16209 0.0	7159 0.0
	U.S.A. ETATS UNIS	V IV	95578 100.0	95041 99.4	126707 132.6	100142 104.8	170068 177.9	206121 215.7	285055 298.2
	JAPAN JAPON	V IV	11446 100.0	22217 194.1	21630 189.0	20905 182.6	19431 169.8	41122 359.3	114537 1000.7
	O.E.C.D. CTRIES. (LIST A) PAYS O.C.D.E (LISTE A)	V IV	90298 100.0	135782 150.4	132991 147.3	161206 178.5	228367 252.9	241857 267.8	268607 297.5
	CLASS 2 COUNTRIES PAYS DE LA CLASSE 2	V IV	169796 100.0	198661 117.0	218112 128.5	206671 121.7	328842 193.7	485890 286.2	554665 326.7
	MEDITERR.AFRICA CTRIES BASSIN MEDITERR.AFRIQUE	V IV	14681 100.0	14119 96.2	11545 78.6	45523 310.1	24487 166.8	42286 288.0	39566 269.5
	TROPIC.AFRICA (LIST B) AFRIQUE TROP.(LISTE B)	V IV	13608 100.0	12847 94.4	13629 100.2	16253 119.4	19311 141.9	33083 243.1	20230 148.7
	DEVG.CTRIES (LIST C) P.V.D. (LISTE C)	V IV	141507 100.0	171695 121.3	192938 136.3	144895 102.4	285044 201.4	410521 290.1	494869 349.7
	CLASS 3 COUNTRIES PAYS DE LA CLASSE 3	V IV	64068 100.0	51526 80.4	68294 106.6	71130 111.0	109687 171.2	150016 234.2	159784 249.4
	CHINA CHINE	V IV	7486 100.0	2201 29.4	9931 132.7	9894 132.2	13912 185.8	19873 265.5	23191 309.8
0	FOOD AND LIVE ANIMALS PRODUITS ALIMENTAIRES ET ANIMAUX VIVANTS								
	WORLD MONDE	V IV	191215 100.0	192389 100.6	223235 116.7	250772 131.1	330295 172.7	406608 212.6	459183 240.1
	CLASS 1 COUNTRIES PAYS DE LA CLASSE 1	V IV	128892 100.0	116190 90.1	121513 94.3	175092 135.8	239151 185.5	315008 244.4	382762 297.0
	EUR 9 EUR 9	V IV	78558 100.0	82842 105.5	58829 74.9	92484 117.7	116335 148.1	164317 209.2	250421 318.8
	FRANCE FRANCE	V IV	26247 100.0	38186 145.5	24024 91.5	48300 184.0	69634 265.3	83110 316.6	151127 575.8
	BELG-LUXB BELG-LUXB	V IV	1996 100.0	10334 517.7	2974 149.0	11282 565.2	8181 409.9	16992 851.3	13672 685.0
	NETHERLANDS PAYS BAS	V IV	6983 100.0	11310 162.0	15563 222.9	17656 252.8	19260 275.8	17239 246.9	21085 301.9
	F.R. OF GERMANY RF D'ALLEMAGNE	V IV	2879 100.0	2166 75.2	839 29.1	5456 189.5	5782 200.8	6915 240.2	19785 687.2
	ITALY ITALIE	V IV	481 100.0	2588 538.0	1464 304.4	1006 209.1	1552 322.7	11573 2406.0	22824 4745.1
	UNITED KINGDOM ROYAUME UNI	V IV	35364 100.0	11937 33.8	8962 25.3	3206 9.1	3186 9.0	15589 44.1	10990 31.1
	IRELAND IRLANDE	V IV	4074 100.0	5866 144.0	3355 82.4	1709 41.9	5191 127.4	11670 286.5	9290 228.0
	DENMARK DANEMARK	V IV	534 100.0	455 85.2	1648 308.6	3869 724.5	3549 664.6	1229 230.1	1648 308.6

*: V=10000 , IV=VALUE INDEX
*: V=10000 , IV=INDICE DE VALEUR

2.A. IMPORTS BY SITC SECTIONS
IMPORTATIONS PAR SECTIONS DE LA CTCI

IV: 1974=100

SITC SECTIONS	ORIGINS	UNIT	1975	1976	1977	1978	1979	1980	1981
SECTIONS CTCI	ORIGINES								
0	FOOD AND LIVE ANIMALS PRODUITS ALIMENTAIRES ET ANIMAUX VIVANTS								
	GREECE GRECE	V IV	6 100.0	26 433.3	41 683.3	1133 18883.3	1967 32783.3	5054 84233.3	2732 45533.3
	SPAIN ESPAGNE	V IV	381 100.0	504 132.3	372 97.6	791 207.6	387 101.6	514 134.9	6371 1672.2
	PORTUGAL PORTUGAL	V IV	: :	: :	2734 0.0	496 0.0	4342 0.0	8130 0.0	268 0.0
	U.S.A. ETATS UNIS	V IV	34698 100.0	23357 67.3	38786 111.8	46151 133.0	82736 238.4	107917 311.0	109896 316.7
	O. E. C. D. CTRIES. (LIST A) PAYS O.C.D.E (LISTE A)	V IV	15082 100.0	9332 61.9	20575 136.4	33691 223.4	33011 128.9	29073 192.8	13051 86.5
	CLASS 2 COUNTRIES PAYS DE LA CLASSE 2	V IV	38771 100.0	62049 160.0	78927 203.6	52060 134.3	67195 173.3	65941 170.1	62417 161.0
	MEDITERR.AFRICA CTRIES BASSIN MEDITERR.AFRIQUE	V IV	167 100.0	33 19.8	467 279.6	2406 1440.7	2083 1247.3	4223 2528.7	2957 1770.7
	TROPIC.AFRICA (LIST B) AFRIQUE TROP.(LISTE B)	V IV	8325 100.0	8363 100.5	7219 86.7	6868 82.5	9946 119.5	6417 77.1	6007 72.2
	DEVG.CTRIES (LIST C) P.V.D. (LISTE C)	V IV	30279 100.0	53653 177.2	71241 235.3	42786 141.3	55166 182.2	55301 182.6	53453 176.5
	CLASS 3 COUNTRIES PAYS DE LA CLASSE 3	V IV	18725 100.0	8515 45.5	22057 117.8	18419 98.4	22907 122.3	25631 136.9	13987 74.7
	CHINA CHINE	V IV	2782 100.0	545 19.6	7294 262.2	6570 236.2	5276 189.6	6000 215.7	7879 283.2
1	BEVERAGES AND TOBACCO BOISSONS ET TABACS								
	WORLD MONDE	V IV	11823 100.0	7268 61.5	9371 79.3	10522 89.0	15944 134.9	18530 156.7	29191 246.9
	CLASS 1 COUNTRIES PAYS DE LA CLASSE 1	V IV	4670 100.0	3539 75.8	2953 63.2	6295 134.8	8244 176.5	9604 205.7	13577 290.7
	EUR 9 EUR 9	V IV	3012 100.0	2227 73.9	1769 58.7	2678 88.9	3524 117.0	4300 142.8	6000 199.2
	FRANCE FRANCE	V IV	953 100.0	886 93.0	666 69.9	1501 157.5	1810 189.9	2198 230.6	1883 197.6
	ITALY ITALIE	V IV	621 100.0	483 77.8	314 50.6	271 43.6	134 21.6	415 66.0	2316 372.9
	UNITED KINGDOM ROYAUME UNI	V IV	915 100.0	313 34.2	678 74.1	488 53.3	976 106.7	1102 120.4	1001 109.4
	GREECE GRECE	V IV	605 100.0	149 24.6	657 108.6	315 52.1	162 26.8	1377 227.6	687 113.6
	U.S.A. ETATS UNIS	V IV	796 100.0	431 54.1	268 33.7	1325 166.5	1867 234.5	2476 311.1	2476 311.1
	O. E. C. D. CTRIES. (LIST A) PAYS O.C.D.E (LISTE A)	V IV	257 100.0	730 284.0	237 92.2	1975 768.5	2691 1047.1	1448 563.4	4340 1688.7
	CLASS 2 COUNTRIES PAYS DE LA CLASSE 2	V IV	4137 100.0	2309 55.8	4816 116.4	6179 101.0	7163 173.1	8448 204.2	12495 302.0
	MEDITERR.AFRICA CTRIES BASSIN MEDITERR.AFRIQUE	V IV	105 100.0	119 113.3	14 13.3	53 50.5	1626 1548.6	3717 3540.0	4907 4673.3
	TROPIC.AFRICA (LIST B) AFRIQUE TROP.(LISTE B)	V IV	1087 100.0	839 77.2	1251 115.1	1447 133.1	1274 117.2	1354 124.6	1007 92.6
	DEVG.CTRIES (LIST C) P.V.D. (LISTE C)	V IV	2945 100.0	1351 45.9	3551 120.6	2679 91.0	4263 144.8	3377 114.7	6581 223.5
	CLASS 3 COUNTRIES PAYS DE LA CLASSE 3	V IV	1734 100.0	33 1.9	245 14.1	13 0.7	532 30.7	372 21.5	1910 110.1
	CHINA CHINE	V IV	1445 100.0				414 28.7	323 22.4	131 9.1
2	CRUDE MATERIALS, INEDIBLE, EXCEPT FUELS MATIER.BRUTES NON COMESTIB.SAUF CARBURAN								
	WORLD MONDE	V IV	72662 100.0	101574 139.8	110155 151.6	105806 145.6	152577 210.0	247298 340.3	267253 367.8
	CLASS 1 COUNTRIES PAYS DE LA CLASSE 1	V IV	48622 100.0	72916 150.0	81896 168.4	77036 158.4	104662 215.3	173210 356.2	191983 394.8
	EUR 9 EUR 9	V IV	17825 100.0	19161 107.5	25294 141.9	23809 133.6	33513 188.0	47362 265.7	47240 265.0
	FRANCE FRANCE	V IV	10605 100.0	13322 125.6	17640 166.3	14220 134.1	22445 211.6	32831 309.6	32972 310.9
	BELG-LUXB BELG-LUXB	V IV	697 100.0	808 115.9	1432 205.5	1620 232.4	1471 211.0	2089 299.7	1589 228.0
	NETHERLANDS PAYS BAS	V IV	954 100.0	572 60.0	1262 132.3	1143 119.8	605 63.4	930 97.5	1009 105.8
	F.R. OF GERMANY RF D'ALLEMAGNE	V IV	1011 100.0	479 47.4	545 53.9	1548 153.1	1026 101.5	2102 207.9	3301 326.5

H: V=10000 , IV=VALUE INDEX
H: V=10000 , IV=INDICE DE VALEUR

2.A. IMPORTS BY SITC SECTIONS
IMPORTATIONS PAR SECTIONS DE LA CTCI

IV: 1974=100

SITC SECTIONS	ORIGINS	* UNIT	1975	1976	1977	1978	1979	1980	1981
SECTIONS CTCI	ORIGINES								
2	CRUDE MATERIALS, INEDIBLE, EXCEPT FUELS MATIER.BRUTES NON COMESTIB.SAUF CARBURAN								
	ITALY	V	2974	3134	3091	3815	5669	6866	7291
	ITALIE	IV	100.0	105.4	103.9	128.3	190.6	230.9	245.2
	UNITED KINGDOM	V	1536	805	1297	1448	2295	2519	980
	ROYAUME UNI	IV	100.0	52.4	84.4	94.3	149.4	164.0	63.8
	GREECE	V	109	62	100	1	26	1	853
	GRECE	IV	100.0	56.9	91.7	0.9	23.9	0.9	782.6
	SPAIN	V	305	1024	1558	1343	1686	2495	4447
	ESPAGNE	IV	100.0	335.7	510.8	440.3	552.8	818.0	1458.0
	U.S.A.	V	7872	7478	7220	7818	10963	16623	10408
	ETATS UNIS	IV	100.0	95.0	91.7	99.3	139.3	211.2	132.2
	O.E.C.D.CTRIES.(LIST A)	V	22467	44905	47309	43908	58366	106332	128496
	PAYS O.C.D.E (LISTE A)	IV	100.0	199.9	210.6	195.4	259.8	473.3	571.9
	CLASS 2 COUNTRIES	V	12174	14244	15914	13650	28502	43739	35112
	PAYS DE LA CLASSE 2	IV	100.0	117.0	130.7	112.1	234.1	359.3	288.4
	MEDITERR.AFRICA CTRIES	V	4907	5308	3294	1879	6797	7866	9120
	BASSIN MEDITERR.AFRIQUE	IV	100.0	108.2	67.1	38.3	138.5	160.3	185.9
	TROPIC.AFRICA (LIST B)	V	3645	3395	3777	6079	5654	12259	11062
	AFRIQUE TROP.(LISTE B)	IV	100.0	93.1	103.6	166.8	155.1	336.3	303.5
	DEVG.CTRIES (LIST C)	V	3622	5541	8843	5692	16051	23614	14930
	P.V.D. (LISTE C)	IV	100.0	153.0	244.1	157.2	443.2	652.0	412.2
	CLASS 3 COUNTRIES	V	11760	13763	12037	14548	18962	30333	39451
	PAYS DE LA CLASSE 3	IV	100.0	117.0	102.4	123.7	161.2	257.9	335.5
3	MINERAL FUELS,LUBRICANTS AND RELAT. MAT. COMBUSTIB. MINER.LUBRIF.,PROD. CONNEXES								
	WORLD	V	147524	178131	206753	237921	504614	727589	773934
	MONDE	IV	100.0	120.7	140.1	161.3	342.1	493.2	524.6
	CLASS 1 COUNTRIES	V	57583	68402	99067	124943	294138	392132	336946
	PAYS DE LA CLASSE 1	IV	100.0	118.8	172.0	217.0	510.8	681.0	585.1
	EUR 9	V	25404	33733	58247	47074	147597	217540	221248
	EUR 9	IV	100.0	132.8	229.3	185.3	581.0	856.3	870.9
	FRANCE	V	2514	2647	4548	3841	6476	12703	9864
	FRANCE	IV	100.0	105.3	180.9	152.8	257.6	505.3	392.4
	NETHERLANDS	V	638	521	482	496	226	114	8675
	PAYS BAS	IV	100.0	81.7	75.5	77.7	35.4	17.9	1359.7
	F.R. OF GERMANY	V	7828	5149	8475	9864	14243	16174	8875
	RF D'ALLEMAGNE	IV	100.0	65.8	108.3	126.0	181.9	206.6	113.4
	ITALY	V	12898	25207	44665	32514	126469	187899	193257
	ITALIE	IV	100.0	195.4	346.3	250.5	980.5	1456.8	1498.3
	UNITED KINGDOM	V	1452	171	27	49	114	68	213
	ROYAUME UNI	IV	100.0	11.8	1.9	3.4	7.9	4.7	14.7
	GREECE	V	31861	34473	38306	77450	146048	170667	114569
	GRECE	IV	100.0	108.2	120.2	243.1	458.4	535.7	359.6
	SPAIN	V	140	7	9	57	233	3583	167
	ESPAGNE	IV	100.0	5.0	6.4	40.7	166.4	2559.3	119.3
	O.E.C.D.CTRIES.(LIST A)	V	93	50	2428	67	6	6	38
	PAYS O.C.D.E (LISTE A)	IV	100.0	53.8	2610.8	72.0	6.5	6.5	40.9
	CLASS 2 COUNTRIES	V	89176	108005	103433	112125	203461	329405	406957
	PAYS DE LA CLASSE 2	IV	100.0	121.1	116.0	125.7	228.2	369.4	456.4
	MEDITERR.AFRICA CTRIES	V	3659	1538	1514	36803	7214	11536	10000
	BASSIN MEDITERR.AFRIQUE	IV	100.0	42.0	41.4	1005.8	197.2	315.3	273.3
	TROPIC.AFRICA (LIST B)	V	:	:	:	:	:	9116	:
	AFRIQUE TROP.(LISTE B)	IV	:	:	:	:	:	0.0	:
	DEVG.CTRIES (LIST C)	V	85517	106467	101919	75322	196247	308753	396957
	P.V.D. (LISTE C)	IV	100.0	124.5	119.2	88.1	229.5	361.0	464.2
	CLASS 3 COUNTRIES	V	765	1725	4211	835	6994	6051	25331
	PAYS DE LA CLASSE 3	IV	100.0	225.5	550.5	109.2	914.2	791.0	3311.2
4	ANIMAL AND VEGETABLE OILS AND FATS CORPS GRAS,GRAISSES,HUILES VEG. ET ANIM.								
	WORLD	V	60272	5392	11616	27084	70100	52157	47764
	MONDE	IV	100.0	8.9	19.3	44.9	116.3	86.5	79.2
	CLASS 1 COUNTRIES	V	42206	5317	10800	24752	65213	50522	46878
	PAYS DE LA CLASSE 1	IV	100.0	12.6	25.6	58.6	154.5	119.7	111.1
	EUR 9	V	28463	3029	4648	12356	13823	10775	12939
	EUR 9	IV	100.0	10.6	16.3	43.4	48.6	37.9	45.5
	FRANCE	V	14610	2096	1742	7324	5518	3777	6013
	FRANCE	IV	100.0	14.3	11.9	50.1	37.8	25.9	41.2
	HETHERLANDS	V	2822	375	521	1377	5249	2948	1804
	PAYS BAS	IV	100.0	13.3	18.5	48.8	186.0	104.5	63.9
	F.R. OF GERMANY	V	3813	317	734	2208	1302	1630	3065
	RF D'ALLEMAGNE	IV	100.0	8.3	19.2	57.9	34.1	42.7	80.4

*: V=1000\$, IV=VALUE INDEX
*: V=1000\$, IV=INDICE DE VALEUR

2.A. IMPORTS BY SITC SECTIONS
IMPORTATIONS PAR SECTIONS DE LA CTCI

IV: 1974=100

SITC SECTIONS	ORIGINS	* UNIT	1975	1976	1977	1978	1979	1980	1981
SECTIONS CTCI	ORIGINES								
4	ANIMAL AND VEGETABLE OILS AND FATS CORPS GRAS, GRAISSES, HUILES VEG. ET ANIM.								
	ITALY	V	908	0	316	948	1264	1454	1490
	ITALIE	IV	100.0	0	34.8	104.4	139.2	160.1	164.1
	UNITED KINGDOM	V	77	123	1285	217	3	415	1
	ROYAUME UNI	IV	100.0	159.7	1668.8	281.8	3.9	539.0	1.3
	DENMARK	V	5849	0	13	16	70	253	125
	DANEMARK	IV	100.0	0	0.2	0.3	1.2	4.3	2.1
	GREECE	V	:	:	1168	445	4812	1371	:
	GRECE	IV	:	:	0.0	0.0	0.0	0.0	:
	SPAIN	V	3941	1268	3702	10222	42270	32620	29484
	ESPAGNE	IV	100.0	32.2	93.9	259.4	1072.6	827.7	748.1
	PORTUGAL	V	:	:	:	:	738	4658	2618
	PORTUGAL	IV	:	:	:	:	0.0	0.0	0.0
	U.S.A.	V	7694	592	916	1434	3031	587	1209
	ETATS UNIS	IV	100.0	7.7	11.9	18.6	39.4	7.6	15.7
	O.E.C.D. CTRIES. (LIST A)	V	2108	428	366	295	335	511	627
	PAYS O.C.D.E (LISTE A)	IV	100.0	20.3	17.4	14.0	15.9	24.2	29.7
	CLASS 2 COUNTRIES	V	15068	3	171	2333	4885	737	417
	PAYS DE LA CLASSE 2	IV	100.0	0.0	1.1	15.5	32.4	4.9	2.8
	DEVG. CTRIES (LIST C)	V	15068	3	171	2333	4885	737	417
	P.V.D. (LISTE C)	IV	100.0	0.0	1.1	15.5	32.4	4.9	2.8
	CLASS 3 COUNTRIES	V	2627	70	:	:	:	:	:
	PAYS DE LA CLASSE 3	IV	100.0	2.7	:	:	:	:	:
5	CHEMICALS PRODUITS CHIMIQUES								
	WORLD	V	112846	103169	125119	141372	200649	267614	251627
	MONDE	IV	100.0	91.4	110.9	125.3	177.8	237.1	223.0
	CLASS 1 COUNTRIES	V	104854	95362	116630	128919	184338	245760	225656
	PAYS DE LA CLASSE 1	IV	100.0	90.9	111.2	123.0	175.8	234.4	215.2
	EUR 9	V	96747	88421	106673	115057	163924	210992	197189
	EUR 9	IV	100.0	91.4	110.3	118.9	169.4	218.1	203.8
	FRANCE	V	60339	57588	65896	64739	91413	112038	108382
	FRANCE	IV	100.0	95.4	109.2	107.3	151.5	185.7	179.6
	BELG-LUXB	V	4329	2207	2127	2792	6278	9578	8644
	BELG-LUXB	IV	100.0	51.0	49.1	64.5	145.0	221.3	199.7
	NETHERLANDS	V	3241	5302	3467	4963	11077	11447	14869
	PAYS BAS	IV	100.0	163.6	107.0	153.1	341.8	353.2	458.8
	F.R. OF GERMANY	V	12045	11193	14149	16030	22597	27659	26995
	RF D'ALLEMAGNE	IV	100.0	92.9	117.5	133.1	187.6	229.6	224.1
	ITALY	V	8718	10286	16872	23381	28486	44152	29903
	ITALIE	IV	100.0	118.0	193.5	268.2	326.7	506.4	343.0
	UNITED KINGDOM	V	7505	1573	3477	2687	3276	5452	7280
	ROYAUME UNI	IV	100.0	21.0	46.3	35.8	43.7	72.6	97.0
	GREECE	V	519	35	252	532	1419	1267	996
	GRECE	IV	100.0	6.7	48.6	102.5	273.4	244.1	191.9
	SPAIN	V	2515	1537	1615	3268	9341	13630	9755
	ESPAGNE	IV	100.0	61.1	64.2	129.9	371.4	541.9	387.9
	U.S.A.	V	2173	2142	3315	6431	4393	11665	11793
	ETATS UNIS	IV	100.0	98.6	152.6	296.0	202.2	536.8	542.7
	O.E.C.D. CTRIES. (LIST A)	V	2619	3199	4598	3345	5089	8089	5069
	PAYS O.C.D.E (LISTE A)	IV	100.0	122.1	175.6	127.7	194.3	308.9	193.5
	CLASS 2 COUNTRIES	V	710	344	571	1706	847	5193	5412
	PAYS DE LA CLASSE 2	IV	100.0	48.5	80.4	240.3	119.3	731.4	762.3
	MEDITERR. AFRICA CTRIES	V	457	184	368	269	540	956	3251
	BASSIN MEDITERR. AFRIQUE	IV	100.0	40.3	80.5	58.9	118.2	209.2	711.4
	DEVG. CTRIES (LIST C)	V	253	156	203	1437	307	4229	2161
	P.V.D. (LISTE C)	IV	100.0	61.7	80.2	568.0	121.3	1671.5	854.2
	CLASS 3 COUNTRIES	V	7276	7151	5872	8070	10923	12089	19801
	PAYS DE LA CLASSE 3	IV	100.0	98.3	80.7	110.9	150.1	166.1	272.1
6	MANUFACT. GOODS CLASSIFIED BY MATERIAL ARTICLES MANUF. CLASSES PAR MATIERES								
	WORLD	V	289616	317856	412743	485866	628695	785229	728073
	MONDE	IV	100.0	109.8	142.5	167.8	217.1	271.1	251.4
	CLASS 1 COUNTRIES	V	265180	293704	378225	444277	564416	736896	683207
	PAYS DE LA CLASSE 1	IV	100.0	110.8	142.6	167.5	212.8	277.1	257.6
	EUR 9	V	215816	238574	294015	354056	459766	591483	502856
	EUR 9	IV	100.0	110.5	136.2	164.1	213.0	274.1	233.0
	FRANCE	V	142038	140418	150106	192477	215896	269736	227095
	FRANCE	IV	100.0	98.9	105.7	135.5	152.0	189.9	159.9
	BELG-LUXB	V	11564	15816	19323	27565	26890	39193	35224
	BELG-LUXB	IV	100.0	136.8	167.1	238.4	232.5	338.9	304.6

*: V=10000, IV=VALUE INDEX
*: V=10000, IV=INDICE DE VALEUR

2.A. IMPORTS BY SITC SECTIONS
IMPORTATIONS PAR SECTIONS DE LA CTCI

IV: 1974=100

SITC SECTIONS	ORIGINS	* UNIT	1975	1976	1977	1978	1979	1980	1981
SECTIONS CTCI	ORIGINES								
6	MANUFACTUR. GOODS CLASSIFIED BY MATERIAL ARTICLES MANUF. CLASSES PAR MATIERES								
	NETHERLANDS PAYS BAS	V IV	3608 100.0	5236 145.1	10290 285.2	10637 294.8	13873 384.5	17812 493.7	16191 448.8
	F.R. OF GERMANY RF D'ALLEMAGNE	V IV	26894 100.0	45418 168.9	60072 223.4	62957 234.1	87759 326.3	108585 403.8	100523 373.8
	ITALY ITALIE	V IV	28272 100.0	27864 109.6	47778 169.0	55229 195.3	110128 389.5	147211 520.7	112448 397.7
	UNITED KINGDOM ROYAUME UNI	V IV	3232 100.0	3537 109.4	5882 182.0	4956 153.3	4929 152.5	8331 257.8	10431 322.7
	GREECE GRECE	V IV	3909 100.0	1996 51.1	3911 100.1	7326 187.4	10812 276.6	12723 325.5	16550 423.4
	SPAIN ESPAGNE	V IV	15438 100.0	20118 130.3	45188 292.7	32441 210.1	33456 216.7	45392 294.0	45658 295.8
	PORTUGAL PORTUGAL	V IV	: :	: :	443 0.0	295 0.0	1580 0.0	2782 0.0	2228 0.0
	U.S.A. ETATS UNIS	V IV	5106 100.0	3777 74.0	5031 98.5	5122 100.3	6390 125.1	18213 356.7	25680 502.9
	JAPAN JAPON	V IV	7323 100.0	5101 69.7	3696 50.5	10790 147.3	8145 111.2	16224 221.5	37433 511.2
	O.E.C.D. CTRIES. (LIST A) PAYS O.C.D.E (LISTE A)	V IV	17491 100.0	24029 137.4	25851 147.8	34237 195.7	43783 250.3	48049 274.7	52798 301.9
	CLASS 2 COUNTRIES PAYS DE LA CLASSE 2	V IV	7806 100.0	9497 121.7	10612 135.9	10961 140.4	11355 145.5	23241 297.7	14166 181.5
	MEDITERR. AFRICA CTRIES BASSIN MEDITERR. AFRIQUE	V IV	4409 100.0	5745 130.3	4892 111.0	3374 76.5	5175 117.4	11473 260.2	8451 191.7
	TROPIC. AFRICA (LIST B) AFRIQUE TROP. (LISTE B)	V IV	539 100.0	217 40.3	1353 251.0	1793 332.7	2409 446.9	3924 728.0	2128 394.8
	DEVG. CTRIES (LIST C) P.V.D. (LISTE C)	V IV	2858 100.0	3535 123.7	4367 152.8	5794 202.7	3771 131.9	7844 274.5	3587 125.5
	CLASS 3 COUNTRIES PAYS DE LA CLASSE 3	V IV	14460 100.0	12988 89.8	12553 86.8	16553 114.5	19846 137.2	24123 166.8	20143 139.3
	CHINA CHINE	V IV	1759 100.0	999 56.8	1890 107.4	1896 107.8	5451 309.9	9885 562.0	9675 550.0
7	MACHINERY AND TRANSPORT EQUIPMENT MACHINES ET MATERIEL DE TRANSPORT								
	WORLD MONDE	V IV	460081 100.0	525934 114.3	614913 133.7	742034 161.3	779659 169.5	817543 177.7	1024582 222.7
	CLASS 1 COUNTRIES PAYS DE LA CLASSE 1	V IV	454340 100.0	518543 114.1	551654 121.4	687240 151.3	710005 156.3	767269 168.9	975747 214.8
	EUR 9 EUR 9	V IV	379045 100.0	385197 101.6	423877 111.8	595446 157.1	547978 144.6	641976 169.4	702669 185.4
	FRANCE FRANCE	V IV	207157 100.0	206945 99.9	221268 106.8	347526 167.8	292949 141.4	323459 156.1	326138 157.4
	BELG-LUXB BELG-LUXB	V IV	19144 100.0	14895 77.8	13032 68.1	15536 81.2	13206 69.0	15908 83.1	15585 81.4
	NETHERLANDS PAYS BAS	V IV	2736 100.0	5390 197.0	7788 284.6	7110 259.9	6882 251.5	7938 290.1	10895 398.2
	F.R. OF GERMANY RF D'ALLEMAGNE	V IV	52454 100.0	67553 128.8	93260 177.8	122293 233.1	109251 208.3	116811 222.7	137847 262.8
	ITALY ITALIE	V IV	73061 100.0	62250 85.2	56798 77.7	70119 96.0	94712 129.6	142248 194.7	171658 235.0
	UNITED KINGDOM ROYAUME UNI	V IV	21719 100.0	24679 113.6	28203 129.9	29555 136.1	26679 122.8	32352 149.0	35379 162.9
	DENMARK DANEMARK	V IV	2758 100.0	3484 126.3	3443 124.8	3277 118.8	4113 149.1	3209 116.4	5108 185.2
	GREECE GRECE	V IV	33 100.0	171 518.2	909 2754.5	43 130.3	148 448.5	1205 3651.5	1355 4106.1
	SPAIN ESPAGNE	V IV	12076 100.0	14435 119.5	13109 108.6	15785 130.7	18392 152.3	14760 122.2	22825 189.0
	U.S.A. ETATS UNIS	V IV	34561 100.0	55356 160.2	69086 199.9	29588 85.6	56068 162.2	44539 128.9	118148 341.9
	JAPAN JAPON	V IV	3024 100.0	15532 513.6	16272 538.1	7971 263.6	8747 289.3	21565 713.1	71630 2368.7
	O.E.C.D. CTRIES. (LIST A) PAYS O.C.D.E (LISTE A)	V IV	25601 100.0	47852 186.9	27907 109.0	38377 149.9	78527 306.7	42798 167.2	58131 227.1
	CLASS 2 COUNTRIES PAYS DE LA CLASSE 2	V IV	574 100.0	1179 205.4	2100 365.9	5152 897.6	2906 506.3	2394 417.1	14275 2486.9
	DEVG. CTRIES (LIST C) P.V.D. (LISTE C)	V IV	254 100.0	409 161.0	1686 663.8	4876 1919.7	2586 1018.1	1886 742.5	13727 5404.3
	CLASS 3 COUNTRIES PAYS DE LA CLASSE 3	V IV	4248 100.0	4419 104.0	8901 209.5	9357 220.3	25318 596.0	45968 1082.1	33110 779.4

*: V=10000 , IV=VALUE INDEX
*: V=10000 , IV=INDICE DE VALEUR

2.A. IMPORTS BY SITC SECTIONS
IMPORTATIONS PAR SECTIONS DE LA CTCI

IV: 1974=100

SITC SECTIONS	ORIGINS	* UNIT	1975	1976	1977	1978	1979	1980	1981
SECTIONS CTCI	ORIGINES								
7	MACHINERY AND TRANSPORT EQUIPMENT MACHINES ET MATERIEL DE TRANSPORT								
	CHINA	V	385	172	256	261	436	466	1008
	CHINE	IV	100.0	44.7	66.5	67.8	113.2	121.0	261.8
8	MISCELLANEOUS MANUFACTURED GOODS ARTICLES MANUFACTURES DIVERS								
	WORLD	V	71652	90727	104379	131995	155318	179544	183460
	MONDE	IV	100.0	126.6	145.7	184.2	216.8	250.6	256.0
	CLASS 1 COUNTRIES	V	67626	86823	95993	117296	133915	166883	172145
	PAYS DE LA CLASSE 1	IV	100.0	128.4	141.9	173.4	198.0	246.8	254.6
	EUR 9	V	58970	77795	87895	107452	118806	151679	152291
	EUR 9	IV	100.0	131.9	149.1	182.2	201.5	257.2	258.3
	FRANCE	V	23671	26872	25622	37286	37603	42938	51427
	FRANCE	IV	100.0	113.5	108.2	157.5	158.9	181.4	217.3
	BELG-LUXB	V	2282	3337	4940	7149	10758	11897	12650
	BELG-LUXB	IV	100.0	146.2	216.5	313.3	471.4	521.3	554.3
	NETHERLANDS	V	13035	18897	20085	21194	18669	29060	24462
	PAYS BAS	IV	100.0	145.0	154.1	162.6	143.2	222.9	187.7
	F.R. OF GERMANY	V	12809	20563	25863	31745	39110	50487	45080
	RF D'ALLEMAGNE	IV	100.0	160.5	201.9	247.8	305.3	394.2	351.9
	ITALY	V	4744	5196	8760	7171	9836	13026	13740
	ITALIE	IV	100.0	109.5	184.7	151.2	207.3	274.6	289.6
	UNITED KINGDOM	V	2148	2584	2160	2375	2214	3735	4067
	ROYAUME UNI	IV	100.0	120.3	100.6	110.6	103.1	173.9	189.3
	SPAIN	V	842	1349	1146	2525	3431	3079	3788
	ESPAGNE	IV	100.0	160.2	136.1	299.9	407.5	365.7	449.9
	U.S.A.	V	2594	1764	2006	1976	4361	3767	5101
	ETATS UNIS	IV	100.0	68.0	77.3	76.2	168.1	145.2	196.6
	JAPAN	V	608	1140	1308	1799	2255	3201	4704
	JAPON	IV	100.0	187.5	215.1	295.9	370.9	526.5	773.7
	O.E.C.D. CTRIES. (LIST A)	V	4577	4631	3373	3383	5000	5103	5831
	PAYS O.C.D.E (LISTE A)	IV	100.0	101.2	73.7	73.9	109.2	111.5	127.4
	CLASS 2 COUNTRIES	V	1382	1028	1569	4498	2523	6753	3411
	PAYS DE LA CLASSE 2	IV	100.0	74.4	113.5	325.5	182.6	488.6	246.8
	MEDITERR.AFRICA CTRIES	V	670	446	598	461	727	2003	342
	BASSIN MEDITERR.AFRIQUE	IV	100.0	66.6	89.3	68.8	108.5	299.0	51.0
	DEVG. CTRIES (LIST C)	V	712	580	957	3971	1770	4743	3057
	P.V.D. (LISTE C)	IV	100.0	81.5	134.4	557.7	248.6	666.2	429.4
	CLASS 3 COUNTRIES	V	2468	2626	2242	3084	4160	5252	5781
	PAYS DE LA CLASSE 3	IV	100.0	106.4	90.8	125.0	168.6	212.8	234.2
	CHINA	V	884	403	410	696	1124	2355	3206
	CHINE	IV	100.0	45.6	46.4	78.7	127.1	266.4	362.7

*: V=10000 , IV=VALUE INDEX
*: V=10000 , IV=INDICE DE VALEUR

2.B. EXPORTS BY SITC SECTIONS
EXPORTATIONS PAR SECTIONS DE LA CTCI

IV: 1974=100

SITC SECTIONS	ORIGINS	X	1975	1976	1977	1978	1979	1980	1981
SECTIONS CTCI	ORIGINES	UNIT							
0-9	TOTAL TRADE								
	COMMERCE TOTAL								
	WORLD	V	856172	788811	929077	1126149	1790731	2233742	2503683
	MONDE	IV	100.0	92.1	108.5	131.5	209.2	260.9	292.4
	CLASS 1 COUNTRIES	V	675280	676170	791552	898222	1544617	1987019	2065675
	PAYS DE LA CLASSE 1	IV	100.0	100.1	117.2	133.0	228.7	294.3	305.9
	EUR 9	V	408849	408873	531637	646789	1048020	1195852	1296347
	EUR 9	IV	100.0	100.0	130.0	158.2	256.3	292.5	317.1
	FRANCE	V	163226	134632	165929	189081	346713	344422	444064
	FRANCE	IV	100.0	82.5	101.7	115.8	212.4	211.0	211.0
	BELG-LUXB	V	8027	15274	33184	36959	53727	66384	62293
	BELG-LUXB	IV	100.0	190.3	413.4	460.4	669.3	827.0	776.0
	NETHERLANDS	V	21395	27127	40251	45785	77865	99627	99503
	PAYS BAS	IV	100.0	126.8	188.1	214.0	363.9	465.7	231.4
	F.R. OF GERMANY	V	65216	54491	151856	184712	188069	287677	204255
	RF D'ALLEMAGNE	IV	100.0	83.6	232.9	283.2	288.4	441.1	313.2
	ITALY	V	145896	169335	128931	178605	361518	353066	515808
	ITALIE	IV	100.0	116.1	88.4	122.4	247.8	242.0	353.5
	UNITED KINGDOM	V	4203	4971	7706	8266	15174	36317	12278
	ROYAUME UNI	IV	100.0	118.3	183.3	196.7	361.0	864.1	292.1
	IRELAND	V	626	2587	2603	2836	3170	3161	6288
	IRLANDE	IV	100.0	413.3	415.8	453.0	506.4	505.0	1004.5
	DENMARK	V	260	456	1177	545	1784	5198	1858
	DANEMARK	IV	100.0	175.4	452.7	209.6	686.2	1999.2	714.6
	GREECE	V	120711	121271	126551	112773	278160	405101	203113
	GRECE	IV	100.0	100.5	104.8	93.4	230.4	335.6	168.3
	SPAIN	V	12024	2909	3554	3370	4940	10147	9173
	ESPAGNE	IV	100.0	24.2	29.6	28.0	41.1	84.4	76.3
	PORTUGAL	V	:	:	380	235	514	463	6431
	PORTUGAL	IV	:	:	0.0	0.0	0.0	0.0	0.0
	U.S.A.	V	88097	108472	98705	96037	156055	323918	435623
	ETATS UNIS	IV	100.0	123.1	112.0	109.0	177.1	367.7	494.5
	JAPAN	V	233	1601	653	816	322	1118	711
	JAPON	IV	100.0	687.1	280.3	350.2	138.2	479.8	305.2
	O.E.C.D. CTRIES. (LIST A)	V	45127	32892	28543	36727	50876	49628	113096
	PAYS O.C.D.E (LISTE A)	IV	100.0	72.9	63.3	81.4	112.7	110.0	250.6
	CLASS 2 COUNTRIES	V	106104	71633	90090	186314	193167	168825	333551
	PAYS DE LA CLASSE 2	IV	100.0	67.5	84.9	175.6	182.1	159.1	314.4
	MEDITERR.AFRICA CTRIES	V	83491	34809	47247	84823	87199	65684	179744
	BASSIN MEDITERR.AFRIQUE	IV	100.0	41.7	56.6	101.6	104.4	78.7	215.3
	TROPIC.AFRICA (LIST B)	V	7574	25332	27540	14581	26496	6288	36805
	AFRIQUE TROP.(LISTE B)	IV	100.0	334.5	363.6	192.5	349.8	83.0	485.9
	DEVG.CTRIES (LIST C)	V	15039	11492	15303	86910	79472	96853	117002
	P.V.D. (LISTE C)	IV	100.0	76.4	101.8	577.9	528.4	644.0	778.0
	CLASS 3 COUNTRIES	V	61906	30397	30427	32421	25275	48413	58584
	PAYS DE LA CLASSE 3	IV	100.0	49.1	49.2	52.4	40.8	78.2	94.6
	CHINA	V	6006	855	3516	2860	3216	12227	9838
	CHINE	IV	100.0	14.2	58.5	47.6	53.5	203.6	163.8
0	FOOD AND LIVE ANIMALS								
	PRODUITS ALIMENTAIRES ET ANIMAUX VIVANTS								
	WORLD	V	68765	60024	72814	72434	104168	87854	117781
	MONDE	IV	100.0	87.3	105.9	105.3	151.5	127.8	171.3
	CLASS 1 COUNTRIES	V	33496	39954	42911	47894	68300	69348	76167
	PAYS DE LA CLASSE 1	IV	100.0	119.3	128.1	143.0	203.9	207.0	227.4
	EUR 9	V	30172	34149	37631	41901	59526	58686	66047
	EUR 9	IV	100.0	113.2	124.7	138.9	197.3	194.5	218.9
	FRANCE	V	23038	23733	28350	29717	38527	37435	47206
	FRANCE	IV	100.0	103.0	123.1	129.0	167.2	162.5	204.9
	ITALY	V	6086	8711	7110	10209	19771	20433	17371
	ITALIE	IV	100.0	143.1	116.8	167.7	324.9	335.7	285.4
	GREECE	V	1197	737	1582	1679	1402	863	1429
	GRECE	IV	100.0	61.6	132.2	140.3	117.1	72.1	119.4
	SPAIN	V	1252	2131	1663	1420	3394	6431	7138
	ESPAGNE	IV	100.0	170.2	132.8	113.4	271.1	513.7	570.1
	JAPAN	V	0	1418	366	538	0	360	:
	JAPON	IV	0	0.0	0.0	0.0	0	0.0	:
	O.E.C.D. CTRIES. (LIST A)	V	579	1364	1418	2304	3609	2694	1450
	PAYS O.C.D.E (LISTE A)	IV	100.0	235.6	244.9	397.9	623.3	465.3	250.4
	CLASS 2 COUNTRIES	V	35209	19831	29677	24194	35243	17656	40648
	PAYS DE LA CLASSE 2	IV	100.0	56.3	84.3	68.7	100.1	50.1	115.4
	MEDITERR.AFRICA CTRIES	V	35187	18054	28034	17240	33101	14077	27856
	BASSIN MEDITERR.AFRIQUE	IV	100.0	51.3	79.7	49.0	94.1	40.0	79.2

*: V=10000 , IV=VALUE INDEX
*: V=10000 , IV=INDICE DE VALEUR

II.B. EXPORTS BY SITC SECTIONS
 EXPORTATIONS PAR SECTIONS DE LA CTCI

IV: 1974=100

SITC SECTIONS	ORIGINS	* UNIT	1975	1976	1977	1978	1979	1980	1981
SECTIONS CTCI	ORIGINES								
0	FOOD AND LIVE ANIMALS PRODUITS ALIMENTAIRES ET ANIMAUX VIVANTS								
	TROPIC.AFRICA (LIST B) AFRIQUE TROP.(LISTE B)	V IV	7 100.0	1775 25357.1	676 9657.1	5315 75928.6	1 14.3	594 8485.7	7336 104800.0
	DEVG.CTRIES (LIST C) P.V.D. (LISTE C)	V IV	15 100.0	2 13.3	967 6446.7	1639 10926.7	2142 14280.0	2985 19900.0	5456 36373.3
1	BEVERAGES AND TOBACCO BOISSONS ET TABACS								
	WORLD MONDE	V IV	17951 100.0	12321 68.6	7405 41.3	16539 92.1	11168 62.2	10458 58.3	11074 61.7
	CLASS 1 COUNTRIES PAYS DE LA CLASSE 1	V IV	11682 100.0	3515 30.1	5667 48.5	12410 106.2	8512 72.9	5428 46.5	4910 42.0
	EUR 9 EUR 9	V IV	11375 100.0	2905 25.5	5211 45.8	11896 104.6	7836 68.9	5072 44.6	4268 37.5
	FRANCE FRANCE	V IV	8780 100.0	2854 32.5	3287 37.4	7492 85.3	3853 43.9	1454 16.6	932 10.6
	BELG-LUXB BELG-LUXB	V IV	29 100.0	18 62.1	1666 5744.8	4266 14710.3	3939 13582.8	3618 12475.9	3309 11410.3
	F.R. OF GERMANY RF D'ALLEMAGNE	V IV	2560 100.0	28 1.1	0 0	64 2.5	1 0.0	0 0	1 0.0
	CLASS 2 COUNTRIES PAYS DE LA CLASSE 2	V IV	5178 100.0	5870 113.4	1528 29.5	3382 65.3	2576 49.7	4782 92.4	4707 90.9
	MEDITERR.AFRICA CTRIES BASSIN MEDITERR.AFRIQUE	V IV	0 0	613 0.0	712 0.0	899 0.0	1485 0.0	2001 0.0	1376 0.0
	TROPIC.AFRICA (LIST B) AFRIQUE TROP.(LISTE B)	V IV	5178 100.0	5151 99.5	806 15.6	2472 47.7	1091 21.1	2778 53.7	3331 64.3
	CLASS 3 COUNTRIES PAYS DE LA CLASSE 3	V IV	762 100.0	2633 345.5	203 26.6	375 49.2	30 3.9	1 0.1	501 65.7
2	CRUDE MATERIALS, INEDIBLE, EXCEPT FUELS MATIER.BRUTES NON COMESTIB.SAUF CARBURAN								
	WORLD MONDE	V IV	141189 100.0	84574 59.9	77550 54.9	79577 56.4	74548 52.8	84134 59.6	75221 53.3
	CLASS 1 COUNTRIES PAYS DE LA CLASSE 1	V IV	88372 100.0	61537 69.6	51535 58.3	50388 57.0	53500 60.5	64740 73.3	49365 55.9
	EUR 9 EUR 9	V IV	36046 100.0	39185 108.7	34176 94.8	31892 88.5	36493 101.2	41025 113.8	26002 72.1
	FRANCE FRANCE	V IV	19496 100.0	22098 113.3	20312 104.2	15068 77.3	19497 100.0	24117 123.7	14012 71.9
	BELG-LUXB BELG-LUXB	V IV	1068 100.0	2575 241.1	1509 141.3	6319 591.7	5664 530.3	3026 283.3	1377 128.9
	F.R. OF GERMANY RF D'ALLEMAGNE	V IV	8446 100.0	3232 38.3	2672 31.6	3604 42.7	3881 46.0	3526 41.7	1353 16.0
	ITALY ITALIE	V IV	3364 100.0	7206 214.2	6622 196.8	3771 112.1	5251 156.1	7936 235.9	6571 195.3
	UNITED KINGDOM ROYAUME UNI	V IV	3011 100.0	3684 122.4	2814 93.5	2805 93.2	2085 69.2	2030 67.4	2326 77.3
	GREECE GRECE	V IV	20689 100.0	9366 45.3	5354 25.9	5364 25.9	5505 26.6	6453 31.2	5264 25.4
	SPAIN ESPAGNE	V IV	53 100.0	326 615.1	1094 2064.2	1202 2267.9	97 183.0	605 1141.5	1435 2707.5
	U.S.A. ETATS UNIS	V IV	1158 100.0	901 77.8	1552 134.0	1853 160.0	2098 181.2	1433 123.7	1695 146.4
	O.E.C.D.CTRIES (LIST A) PAYS O.C.D.E (LISTE A)	V IV	30179 100.0	11608 38.5	8598 28.5	9616 31.9	8517 28.2	14062 46.6	14077 46.6
	CLASS 2 COUNTRIES PAYS DE LA CLASSE 2	V IV	9385 100.0	6505 69.3	8574 91.4	14602 155.6	6365 67.8	5082 54.2	2874 30.6
	MEDITERR.AFRICA CTRIES BASSIN MEDITERR.AFRIQUE	V IV	4577 100.0	1577 34.5	3334 72.8	7040 153.8	2720 59.4	553 12.1	1984 43.3
	DEVG.CTRIES (LIST C) P.V.D. (LISTE C)	V IV	3872 100.0	4590 118.5	4921 127.1	6780 175.1	2890 74.6	3835 99.0	387 10.0
	CLASS 3 COUNTRIES PAYS DE LA CLASSE 3	V IV	43431 100.0	16450 37.9	17315 39.9	14568 33.5	14683 33.8	14312 33.0	22605 52.0
	CHINA CHINE	V IV	40 100.0	30 75.0	0 0	124 310.0	728 1820.0	1433 3582.5	: :
3	MINERAL FUELS,LUBRICANTS AND RELAT. MAT. COMBUSTIB. MINER.,LUBRIF.,PROD. CONNEXES								
	WORLD MONDE	V IV	373256 100.0	334102 89.5	389149 104.3	433506 116.1	869991 233.1	1172452 314.1	1352374 362.3
	CLASS 1 COUNTRIES PAYS DE LA CLASSE 1	V IV	365052 100.0	307521 84.2	348937 95.6	371397 101.7	791567 216.8	1128448 309.1	1271222 348.2
	EUR 9 EUR 9	V IV	172854 100.0	94489 54.7	137316 79.4	176807 102.3	355783 205.8	422062 244.2	571462 330.6

 *: V=10000 , IV=VALUE INDEX
 *: V=10000\$, IV=INDICE DE VALEUR

2.B. EXPORTS BY SITC SECTIONS
EXPORTATIONS PAR SECTIONS DE LA CTCI

IV: 1974=100

SITC SECTIONS	ORIGINS	UNIT	1975	1976	1977	1978	1979	1980	1981
SECTIONS CTCI	ORIGINES								
3	MINERAL FUELS,LUBRICANTS AND RELAT. MAT. COMBUSTIB. MINER.,LUBRIF.,PROD. CONNEXES								
	FRANCE	V	51566	17568	14554	28477	120616	67794	171422
	FRANCE	IV	100.0	34.1	28.2	55.2	233.9	131.5	332.4
	BELG-LUXB	V	2398	0	34	20	:	:	:
	BELG-LUXB	IV	100.0	0	1.4	0.8	:	:	:
	NETHERLANDS	V	:	1	6	6	20978	37709	:
	PAYS BAS	IV	:	0.0	0.0	0.0	0.0	0.0	:
	F.R. OF GERMANY	V	37924	18541	77769	73652	32805	98014	42243
	RF D'ALLEMAGNE	IV	100.0	48.9	205.1	194.2	86.5	258.4	111.4
	ITALY	V	80966	58379	44844	74536	176622	201921	357794
	ITALIE	IV	100.0	72.1	55.4	92.1	218.1	249.4	441.9
	UNITED KINGDOM	V	:	:	37	105	4752	16621	2
	ROYAUME UNI	IV	:	:	0.0	0.0	0.0	0.0	0.0
	GREECE	V	95323	108129	114991	98421	267483	388792	194800
	GREECE	IV	100.0	113.4	120.6	103.3	280.6	407.9	204.4
	SPAIN	V	10674	4	4	10	36	:	:
	ESPAGNE	IV	100.0	0.0	0.0	0.1	0.3	:	:
	U.S.A.	V	86201	104899	96562	91049	150467	317587	429953
	ETATS UNIS	IV	100.0	121.7	112.0	105.6	174.6	368.4	498.8
	O.E.C.D.CTRIES.(LIST A)	V	0	0	43	4991	17742	7	75007
	PAYS O.C.D.E (LISTE A)	IV	0	0	0.0	0.0	0.0	0.0	0.0
	CLASS 2 COUNTRIES	V	37	17343	23507	55081	51818	18864	39802
	PAYS DE LA CLASSE 2	IV	100.0	46873.0	63532.4	148867.6	140048.6	50983.8	107573.0
	MEDITERR.AFRICA CTRIES	V	37	0	25	7	118	9	2162
	BASSIN MEDITERR.AFRIQUE	IV	100.0	0	67.6	18.9	318.9	24.3	5843.2
	TROPIC.AFRICA (LIST B)	V	:	17343	23471	2636	23194	0	17609
	AFRIQUE TROP.(LISTE B)	IV	:	0.0	0.0	0.0	0.0	0	0.0
	DEVG.CTRIES (LIST C)	V	0	0	11	52438	28506	18855	20031
	P.V.D. (LISTE C)	IV	0	0	0.0	0.0	0.0	0.0	0.0
4	ANIMAL AND VEGETABLE OILS AND FATS CORPS GRAS,GRAISSES,HUILES VEG. ET ANIM.								
	WORLD	V	77589	84693	60616	87830	113344	61524	101748
	MONDE	IV	100.0	109.2	78.1	113.2	146.1	79.3	131.1
	CLASS 1 COUNTRIES	V	49018	75657	51335	57565	99477	55321	68511
	PAYS DE LA CLASSE 1	IV	100.0	154.3	104.7	117.4	202.9	112.9	139.8
	EUR 9	V	47236	73765	49778	55276	97529	52813	60504
	EUR 9	IV	100.0	156.2	105.4	117.0	206.5	111.8	128.1
	FRANCE	V	13068	6842	10843	11243	14437	13770	15795
	FRANCE	IV	100.0	52.4	83.0	86.0	110.5	105.4	120.9
	ITALY	V	33793	66867	38918	43981	83079	39027	44675
	ITALIE	IV	100.0	197.9	115.2	130.1	245.8	115.5	132.2
	UNITED KINGDOM	V	375	56	17	48	13	16	33
	ROYAUME UNI	IV	100.0	14.9	4.5	12.8	3.5	4.3	8.8
	PORTUGAL	V	:	:	:	:	:	:	5652
	PORTUGAL	IV	:	:	:	:	:	:	0.0
	U.S.A.	V	318	1302	52	1703	1264	2508	1920
	ETATS UNIS	IV	100.0	409.4	16.4	535.5	397.5	788.7	603.8
	O.E.C.D.CTRIES.(LIST A)	V	1296	590	1505	586	684	0	435
	PAYS O.C.D.E (LISTE A)	IV	100.0	45.5	116.1	45.2	52.8	0	33.6
	CLASS 2 COUNTRIES	V	20412	4184	5268	26437	10606	6185	31281
	PAYS DE LA CLASSE 2	IV	100.0	20.5	25.8	129.5	52.0	30.3	153.2
	MEDITERR.AFRICA CTRIES	V	20412	3841	4613	25723	7434	537	26851
	BASSIN MEDITERR.AFRIQUE	IV	100.0	18.8	22.6	126.0	36.4	2.6	131.5
	DEVG.CTRIES (LIST C)	V	0	343	655	714	3172	5648	4430
	P.V.D. (LISTE C)	IV	0	0.0	0.0	0.0	0.0	0.0	0.0
	CLASS 3 COUNTRIES	V	8159	4721	4015	3828	3262	16	994
	PAYS DE LA CLASSE 3	IV	100.0	57.9	49.2	46.9	40.0	0.2	12.2
5	CHEMICALS PRODUITS CHIMIQUES								
	WORLD	V	80566	82569	105192	125832	175421	295678	319854
	MONDE	IV	100.0	102.5	130.6	156.2	217.7	367.0	397.0
	CLASS 1 COUNTRIES	V	51056	68705	85930	85763	121836	170706	152979
	PAYS DE LA CLASSE 1	IV	100.0	134.6	168.3	168.0	238.6	334.4	299.6
	EUR 9	V	41038	52177	70571	67567	104337	138783	134883
	EUR 9	IV	100.0	127.1	172.0	164.6	254.2	338.2	328.7
	FRANCE	V	17122	17743	24544	26545	37572	46285	48180
	FRANCE	IV	100.0	103.6	143.3	155.0	219.4	270.3	281.4
	BELG-LUXB	V	398	1286	6808	0	0	4684	5585
	BELG-LUXB	IV	100.0	323.1	1710.6	0	0	1176.9	1403.3
	NETHERLANDS	V	6947	5934	5065	628	2984	6320	2781
	PAYS BAS	IV	100.0	85.4	72.9	9.0	43.0	91.0	40.0

*: V=10000 , IV=VALUE INDEX
*: V=10000 , IV=INDICE DE VALEUR

2.B. EXPORTS BY SITC SECTIONS
EXPORTATIONS PAR SECTIONS DE LA CTCI

IV: 1974=100

SITC SECTIONS	ORIGINS	UNIT	1975	1976	1977	1978	1979	1980	1981
SECTIONS CTCI	ORIGINES								
5 CHEMICALS									
PRODUITS CHIMIQUES									
	F.R. OF GERMANY	V	47	4686	6916	4155	7067	9587	8410
	RF D'ALLEMAGNE	IV	100.0	9970.2	14714.9	8840.4	15036.2	20397.9	17893.6
	ITALY	V	15972	20461	23143	31107	49217	54033	55954
	ITALIE	IV	100.0	128.1	144.9	194.8	308.1	338.3	350.3
	UNITED KINGDOM	V	551	378	1527	2334	3654	10604	6458
	ROYAUME UNI	IV	100.0	68.6	277.1	423.6	663.2	1924.5	1172.1
	IRELAND	V	1	1687	2568	2798	3153	3158	6270
	IRLANDE	IV	100.0	168700.0	256800.0	279800.0	315300.0	315800.0	627000.0
	DENMARK	V	:	2	0	0	690	4112	1245
	DANEMARK	IV	:	0.0	0	0	0.0	0.0	0.0
	GREECE	V	:	:	948	1691	159	3631	802
	GRECE	IV	:	:	0.0	0.0	0.0	0.0	0.0
	SPAIN	V	0	404	689	437	503	2037	30
	ESPAGNE	IV	0	0.0	0.0	0.0	0.0	0.0	0.0
	U.S.A.	V	6	258	150	340	1505	1182	8
	ETATS UNIS	IV	100.0	4300.0	2500.0	5666.7	25083.3	19700.0	133.3
	O.E.C.D. CTRIES. (LIST A)	V	9965	15866	13535	15697	15332	24972	16702
	PAYS O.C.D.E (LISTE A)	IV	100.0	159.2	135.8	157.5	153.9	250.6	167.6
	CLASS 2 COUNTRIES	V	16072	7535	10967	27073	47343	90034	133663
	PAYS DE LA CLASSE 2	IV	100.0	46.9	68.2	168.4	294.6	560.2	831.7
	MEDITERR. AFRICA CTRIES	V	6066	1356	1619	2919	5544	28195	53571
	BASSIN MEDITERR. AFRIQUE	IV	100.0	22.4	26.7	48.1	91.4	464.8	883.1
	TROPIC. AFRICA (LIST B)	V	1096	148	1198	2391	17	13	3789
	AFRIQUE TROP. (LISTE B)	IV	100.0	13.5	109.3	218.2	1.6	1.2	345.7
	DEVG. CTRIES (LIST C)	V	8910	6031	8150	21763	41782	61826	76303
	P.V.D. (LISTE C)	IV	100.0	67.7	91.5	244.3	468.9	693.9	856.4
	CLASS 3 COUNTRIES	V	9200	5623	8294	12031	5874	32977	32791
	PAYS DE LA CLASSE 3	IV	100.0	61.1	90.2	130.8	63.8	358.4	356.4
	CHINA	V	5910	825	3454	2574	2484	10402	9591
	CHINE	IV	100.0	14.0	58.4	43.6	42.0	176.0	162.3
6 MANUFACTUR. GOODS CLASSIFIED BY MATERIAL									
ARTICLES MANUF. CLASSES PAR MATIERES									
	WORLD	V	18385	42434	54630	62583	93594	103449	111940
	MONDE	IV	100.0	111.1	142.3	163.0	243.8	269.5	291.6
	CLASS 1 COUNTRIES	V	26861	36039	49232	47642	76368	92064	76348
	PAYS DE LA CLASSE 1	IV	100.0	134.2	183.3	177.4	284.3	342.7	284.2
	EUR 9	V	20627	30590	42097	41154	66153	80593	71761
	EUR 9	IV	100.0	148.3	204.1	199.5	320.7	390.7	347.9
	FRANCE	V	10728	14523	15365	15783	24040	33292	30450
	FRANCE	IV	100.0	135.4	143.2	147.1	224.1	310.3	283.8
	BELG-LUXB	V	1122	5701	12600	7147	13278	15746	12346
	BELG-LUXB	IV	100.0	508.1	1123.0	637.0	1183.4	1403.4	1100.4
	NETHERLANDS	V	316	370	1538	409	627	963	764
	PAYS BAS	IV	100.0	117.1	486.7	129.4	198.4	304.7	241.8
	F.R. OF GERMANY	V	4167	4419	7156	9867	15017	21562	17903
	RF D'ALLEMAGNE	IV	100.0	106.0	171.7	236.8	360.4	517.4	429.6
	ITALY	V	3994	5110	3732	7149	11949	8133	9650
	ITALIE	IV	100.0	127.9	93.4	179.0	299.2	203.6	241.6
	UNITED KINGDOM	V	101	234	1468	690	1072	716	566
	ROYAUME UNI	IV	100.0	231.7	1453.5	683.2	1061.4	708.9	560.4
	GREECE	V	3330	2978	3675	2890	3606	5354	800
	GRECE	IV	100.0	89.4	110.4	86.8	108.3	160.8	24.0
	U.S.A.	V	215	201	203	208	286	454	582
	ETATS UNIS	IV	100.0	93.5	94.4	96.7	133.0	211.2	270.7
	O.E.C.D. CTRIES. (LIST A)	V	2663	2237	2515	2466	4260	5360	2649
	PAYS O.C.D.E (LISTE A)	IV	100.0	84.0	94.4	92.6	160.0	201.3	99.5
	CLASS 2 COUNTRIES	V	11237	5883	5027	14033	16503	10543	34996
	PAYS DE LA CLASSE 2	IV	100.0	52.4	44.7	124.9	146.9	93.8	311.4
	MEDITERR. AFRICA CTRIES	V	8996	5528	4383	11157	15964	10041	33498
	BASSIN MEDITERR. AFRIQUE	IV	100.0	61.4	48.7	124.0	177.5	111.6	372.4
	TROPIC. AFRICA (LIST B)	V	91	91	212	333	298	67	344
	AFRIQUE TROP. (LISTE B)	IV	100.0	100.0	233.0	365.9	327.5	73.6	378.0
	DEVG. CTRIES (LIST C)	V	2150	264	432	2543	241	435	1154
	P.V.D. (LISTE C)	IV	100.0	12.3	20.1	118.3	11.2	20.2	53.7
7 MACHINERY AND TRANSPORT EQUIPMENT									
MACHINES ET MATERIEL DE TRANSPORT									
	WORLD	V	8990	10377	11892	31478	44642	52544	57290
	MONDE	IV	100.0	115.4	132.3	350.1	496.6	584.5	637.3
	CLASS 1 COUNTRIES	V	5802	8269	10722	22484	34939	43902	37903
	PAYS DE LA CLASSE 1	IV	100.0	142.5	184.8	387.5	602.2	756.7	653.3

M: V=10000, IV=VALUE INDEX
M: V=10000, IV=INDICE DE VALEUR

2.B. EXPORTS BY SITC SECTIONS
EXPORTATIONS PAR SECTIONS DE LA CTCI

IV: 1974=100

SITC SECTIONS	ORIGINS	* UNIT	1975	1976	1977	1978	1979	1980	1981
SECTIONS CTCI	ORIGINES								
7	MACHINERY AND TRANSPORT EQUIPMENT MACHINES ET MATERIEL DE TRANSPORT								
	EUR 9	V	5680	7364	10139	18707	30919	42035	35476
	EUR 9	IV	100.0	129.6	178.5	329.3	544.3	740.1	624.6
	FRANCE	V	3845	4675	6372	9232	14574	16952	13479
	FRANCE	IV	100.0	121.6	165.7	240.1	379.0	440.9	350.6
	NETHERLANDS	V	62	347	694	1602	1443	2473	1158
	PAYS BAS	IV	100.0	559.7	1119.4	2583.9	2327.4	3988.7	1867.7
	F.R. OF GERMANY	V	469	893	1976	6424	12358	18711	16032
	RF D'ALLEMAGNE	IV	100.0	190.4	421.3	1369.7	2635.0	3989.6	3418.3
	ITALY	V	1201	1165	734	1105	1275	1998	3136
	ITALIE	IV	100.0	97.0	61.1	92.0	106.2	166.4	261.1
	UNITED KINGDOM	V	5	87	330	213	755	1425	1454
	ROYAUME UNI	IV	100.0	1740.0	6600.0	4260.0	15100.0	28500.0	29080.0
	GREECE	V	:	:	:	2728	5	8	11
	GRECE	IV	:	:	:	0.0	0.0	0.0	0.0
	CLASS 2 COUNTRIES	V	3189	2105	1127	8981	9668	8394	19267
	PAYS DE LA CLASSE 2	IV	100.0	66.0	35.3	281.6	303.2	263.2	604.2
	MEDITERR.AFRICA CTRIES	V	3172	2036	1088	8417	9213	6541	10972
	BASSIN MEDITERR.AFRIQUE	IV	100.0	64.2	34.3	265.4	290.4	206.2	345.9
	TROPIC.AFRICA (LIST B)	V	17	66	39	34	352	59	1561
	AFRIQUE TROP.(LISTE B)	IV	100.0	388.2	229.4	200.0	2070.6	347.1	9182.4
	DEVG.CTRIES (LIST C)	V	0	3	0	530	103	1794	6734
	P.V.D. (LISTE C)	IV	0	0.0	0	0.0	0.0	0.0	0.0
8	MISCELLANEOUS MANUFACTURED GOODS ARTICLES MANUFACTURES DIVERS								
	WORLD	V	49482	77469	149768	216303	303806	362792	354697
	MONDE	IV	100.0	156.6	302.7	437.1	614.0	733.2	716.8
	CLASS 1 COUNTRIES	V	43939	74928	145225	202601	290067	354205	326571
	PAYS DE LA CLASSE 1	IV	100.0	170.5	330.5	461.1	660.2	806.1	743.2
	EUR 9	V	43821	74201	144688	201520	289404	353146	324692
	EUR 9	IV	100.0	169.3	330.2	459.9	660.4	805.9	741.0
	FRANCE	V	15583	24549	42278	45480	73583	103058	102356
	FRANCE	IV	100.0	157.5	271.3	291.9	472.2	661.3	656.8
	BELG-LUXB	V	2802	5275	9969	18777	30033	37406	38236
	BELG-LUXB	IV	100.0	168.3	355.8	670.4	1071.8	1335.0	1364.6
	NETHERLANDS	V	13680	20204	32575	42557	51272	51974	44556
	PAYS BAS	IV	100.0	147.7	238.1	311.1	374.8	379.9	325.7
	F.R. OF GERMANY	V	11148	22312	54546	86010	116756	135978	117896
	RF D'ALLEMAGNE	IV	100.0	200.1	489.3	771.5	1047.3	1219.8	1057.6
	ITALY	V	519	1436	3827	6700	14351	19584	20615
	ITALIE	IV	100.0	276.7	737.4	1290.9	2765.1	3773.4	3972.1
	UNITED KINGDOM	V	55	417	1445	1815	2750	4752	985
	ROYAUME UNI	IV	100.0	758.2	2627.3	3300.0	5000.0	8640.0	1790.9
	CLASS 2 COUNTRIES	V	5380	2377	4415	12523	13045	7280	26308
	PAYS DE LA CLASSE 2	IV	100.0	44.2	82.1	232.8	242.5	135.3	489.0
	MEDITERR.AFRICA CTRIES	V	5043	1803	3443	11420	11620	3730	21474
	BASSIN MEDITERR.AFRIQUE	IV	100.0	35.8	68.3	226.5	230.4	74.0	425.8
	TROPIC.AFRICA (LIST B)	V	247	418	818	613	787	2081	2326
	AFRIQUE TROP.(LISTE B)	IV	100.0	169.2	331.2	248.2	318.6	842.5	941.7
	DEVG.CTRIES (LIST C)	V	90	156	154	490	638	1469	2508
	P.V.D. (LISTE C)	IV	100.0	173.3	171.1	544.4	708.9	1632.2	2786.7

*: V=10000 , IV=VALUE INDEX
*: V=10000 , IV=INDICE DE VALEUR

3. EXPORTS BY PRINCIPAL PRODUCTS
EXPORTATIONS DES PRINCIPAUX PRODUITS

IV: 1975=100

SITC POSITIONS	ORIGINS	UNIT	1975	1976	1977	1978	1979	1980	1981
POSITIONS CTCI	ORIGINES								
031.3 CRUST & MOLL FSH, CHILL, SALT, DRIED CRUST MOLLUSQUES FRAIS REFRIG SALES SEC									
WORLD	V	:	:	:	:	:	14064	25603	:
MONDE	X	0.0	0.0	0.0	0.0	0.8	0.8	1.1	0.0
	Q	2115	1982	2396	2850	3350	3350	6186	6409
CLASS 1 COUNTRIES	V	:	:	:	:	:	:	:	:
PAYS DE LA CLASSE 1	Q	2115	1982	2396	2849	3350	3350	6185	6405
EUR 9	V	:	:	:	:	:	11856	18509	:
EUR 9	Q	1677	1608	2001	2620	2687	2687	4474	4240
FRANCE	V	:	:	:	:	:	4436	5873	:
FRANCE	Q	876	925	922	1296	1093	1093	1415	1801
ITALY	V	:	:	:	:	:	7401	12540	:
ITALIE	Q	799	683	1079	1310	1591	1591	3043	2395
SPAIN	V	:	:	:	:	:	2187	5863	:
ESPAGNE	Q	190	319	54	221	661	661	1043	1197
051.1 ORANGES, TANGERINES AND CLEMENTINES ORANGES, CLEMENTINES ET MANDARINES									
WORLD	V	:	:	:	:	:	6552	10944	:
MONDE	X	0.0	0.0	0.0	0.0	0.4	0.4	0.5	0.0
	Q	23127	26467	21025	48635	29590	29590	27844	25580
CLASS 1 COUNTRIES	V	:	:	:	:	:	:	:	:
PAYS DE LA CLASSE 1	Q	23127	26467	21026	48634	28628	28628	27672	24073
EUR 9	V	:	:	:	:	:	3564	8486	:
EUR 9	Q	23127	23743	20164	43698	22685	22685	22484	22548
FRANCE	V	:	:	:	:	:	3534	8438	:
FRANCE	Q	23127	23433	20041	42232	22603	22603	22360	22523
D.E.C.D.CTRIES.(LIST A)	V	:	:	:	:	:	:	:	:
PAYS O.C.D.E (LISTE A)	Q	0	2724	862	4936	5943	5943	5188	1435
CLASS 3 COUNTRIES	V	:	:	:	:	:	:	:	:
PAYS DE LA CLASSE 3	Q	:	:	:	:	423	423	0	1508
051.7 EDIBLE NUTS, FRESH OR FRIED NOIX NON OLEAGINEUSES									
WORLD	V	:	:	:	:	:	12123	6582	:
MONDE	X	0.0	0.0	0.0	0.0	0.7	0.7	0.3	0.0
	Q	2565	1471	5709	3628	3197	3197	1912	2811
CLASS 1 COUNTRIES	V	:	:	:	:	:	:	:	:
PAYS DE LA CLASSE 1	Q	1590	1357	3959	2068	1949	1949	549	443
EUR 9	V	:	:	:	:	:	7295	1525	:
EUR 9	Q	1568	1240	3940	2068	1949	1949	546	443
FRANCE	V	:	:	:	:	:	6895	1511	:
FRANCE	Q	1563	1233	3925	2014	1869	1869	542	442
CLASS 2 COUNTRIES	V	:	:	:	:	:	:	:	:
PAYS DE LA CLASSE 2	Q	956	115	1663	1559	1198	1198	1365	2368
MEDITERR.AFRICA CTRIES	V	:	:	:	:	:	:	:	:
BASSIN MEDITERR.AFRIQUE	Q	956	115	1663	1559	1198	1198	1365	2368
052.01 DATE BANANAS PINE-APPLES MANGOES DATTES BANANES ANANAS MANGUES									
WORLD	V	:	:	:	:	:	14339	11101	:
MONDE	X	0.0	0.0	0.0	0.0	0.8	0.8	0.5	0.0
	Q	5127	5748	5272	4686	9203	9203	5369	16813
CLASS 1 COUNTRIES	V	:	:	:	:	:	:	:	:
PAYS DE LA CLASSE 1	Q	5129	5730	4261	4642	8477	8477	5330	16022
EUR 9	V	:	:	:	:	:	12336	10924	:
EUR 9	Q	4576	5418	3701	4193	7837	7837	5247	15212
FRANCE	V	:	:	:	:	:	10079	8982	:
FRANCE	Q	3565	4500	2708	3006	6491	6491	4466	12596
ITALY	V	:	:	:	:	:	2124	1578	:
ITALIE	Q	959	895	965	1062	1267	1267	642	2213
CLASS 2 COUNTRIES	V	:	:	:	:	:	:	:	:
PAYS DE LA CLASSE 2	Q	:	5	1013	27	688	688	18	793
MEDITERR.AFRICA CTRIES	V	:	:	:	:	:	:	:	:
BASSIN MEDITERR.AFRIQUE	Q	:	:	1013	0	242	242	0	643
054.2 BEANS,PEAS,LENTILS & LEGUM VEG,DRIED HARICOTS,POIS,LENTILLES & LEGUMIN SECS									
WORLD	V	:	:	:	:	:	7602	5151	:
MONDE	X	0.0	0.0	0.0	0.0	0.4	0.4	0.2	0.0
	Q	7316	30500	15071	2287	19529	19529	15316	11709
CLASS 1 COUNTRIES	V	:	:	:	:	:	:	:	:
PAYS DE LA CLASSE 1	Q	3364	28360	11492	880	16576	16576	13010	8919
EUR 9	V	:	:	:	:	:	4567	3866	:
EUR 9	Q	3364	28010	9243	880	16576	16576	13010	8919
ITALY	V	:	:	:	:	:	3561	2909	:
ITALIE	Q	2124	18724	4673	350	13100	13100	9853	8102

X: V=1000\$,Q=TONS X=PERCENTAGE OF THE TOTAL
 X: V=1000\$,Q=TONNES X=PART DU TOTAL

3. EXPORTS BY PRINCIPAL PRODUCTS
EXPORTATIONS DES PRINCIPAUX PRODUITS

IV: 1975=100

SITC POSITIONS	ORIGINS	M	1975	1976	1977	1978	1979	1980	1981
POSITIONS CTCI	ORIGINES	UNIT							
054.2 BEANS, PEAS, LENTILS & LEGUM VEG. DRIED HARICOTS, POIS, LENTILLES & LEGUMIN SECS									
SPAIN	V	:	:	:	:	:	:	:	:
ESPAGNE	Q	:	:	1287	:	:	:	:	:
CLASS 2 COUNTRIES	V	:	:	:	:	:	:	:	:
PAYS DE LA CLASSE 2	Q	:	3952	1640	3578	1407	2954	2307	2790
MEDITERR. AFRICA CTRIES	V	:	:	:	:	:	:	:	:
BASSIN MEDITERR. AFRIQUE	Q	:	3952	1640	3578	1407	2954	804	2615
TROPIC. AFRICA (LIST B)	V	:	:	:	:	:	:	:	:
AFRIQUE TROP. (LISTE B)	Q	:	:	:	:	:	:	1503	175
061.2 REF SUGAR & OTHER PROD. OF REF NO SYRUP SUCRE RAFFINE ET PRO. DU RAFF EXC. SIROPS									
WORLD	V	:	:	:	:	:	13344	3800	:
MONDE	Q	%	0.0	0.0	0.0	0.0	0.7	0.2	0.0
	Q		22129	36034	31667	28230	32621	12080	5972
CLASS 1 COUNTRIES	V	:	:	:	:	:	:	:	:
PAYS DE LA CLASSE 1	Q	:	:	:	2893	:	:	:	:
EUR 9	V	:	:	:	:	:	:	:	:
EUR 9	Q	:	:	:	2893	:	:	:	:
FRANCE	V	:	:	:	:	:	:	:	:
FRANCE	Q	:	:	:	2893	:	:	:	:
CLASS 2 COUNTRIES	V	:	:	:	:	:	:	:	:
PAYS DE LA CLASSE 2	Q	:	22129	36034	28774	28230	32621	12080	5972
MEDITERR. AFRICA CTRIES	V	:	:	:	:	:	:	:	:
BASSIN MEDITERR. AFRIQUE	Q	:	22129	32503	27160	11180	32621	12080	:
TROPIC. AFRICA (LIST B)	V	:	:	:	:	:	:	:	:
AFRIQUE TROP. (LISTE B)	Q	:	:	3531	1614	17050	0	0	5972
112.12 WINE OF FRESH GRAPES VINS DE RAISINS FRAIS MOUTS									
WORLD	V	:	:	:	:	:	8432	7688	:
MONDE	Q	%	0.0	0.0	0.0	0.0	0.5	0.3	0.0
	Q		89007	71584	23910	36527	22541	22844	37499
CLASS 1 COUNTRIES	V	:	:	:	:	:	:	:	:
PAYS DE LA CLASSE 1	Q	:	49687	12230	16754	20657	16926	11709	11476
EUR 9	V	:	:	:	:	:	6634	4621	:
EUR 9	Q	:	48581	9224	14858	18914	14637	10646	10103
FRANCE	V	:	:	:	:	:	2684	1005	:
FRANCE	Q	:	36216	9079	9010	9270	5533	2374	1425
BELG-LUXB	V	:	:	:	:	:	3910	3616	:
BELG-LUXB	Q	:	39	35	5133	9306	9046	8272	8657
F. R. OF GERMANY	V	:	:	:	:	:	:	:	:
RF D'ALLEMAGNE	Q	:	12317	101	0	125	0	0	1
ITALY	V	:	:	:	:	:	:	:	:
ITALIE	Q	:	2	0	0	187	:	:	:
O.E.C.D. CTRIES. (LIST A)	V	:	:	:	:	:	:	:	:
PAYS O.C.D.E (LISTE A)	Q	:	1102	2692	1670	1743	1664	1063	957
CLASS 2 COUNTRIES	V	:	:	:	:	:	:	:	:
PAYS DE LA CLASSE 2	Q	:	35828	41151	6111	14107	5571	11134	23714
TROPIC. AFRICA (LIST B)	V	:	:	:	:	:	:	:	:
AFRIQUE TROP. (LISTE B)	Q	:	35828	40771	6095	14091	5571	11130	23714
CLASS 3 COUNTRIES	V	:	:	:	:	:	:	:	:
PAYS DE LA CLASSE 3	Q	:	3494	18108	1046	1733	44	0	2308
271.3 NAT PHOSPHATES, WHET OR NOT GROUND PHOSPHATES NATURELS, BROYES OU NON									
WORLD	V	:	:	:	:	:	44848	54518	:
MONDE	Q	%	0.0	0.0	0.0	0.0	2.5	2.4	0.0
	Q		2053773	1961841	2091426	1669010	1598246	1317125	1061642
CLASS 1 COUNTRIES	V	:	:	:	:	:	:	:	:
PAYS DE LA CLASSE 1	Q	:	1269612	1330205	1240176	908428	1005601	892774	543883
EUR 9	V	:	:	:	:	:	17394	21013	:
EUR 9	Q	:	462651	719665	764134	451788	601737	501814	199980
FRANCE	V	:	:	:	:	:	13322	17545	:
FRANCE	Q	:	318380	536323	612652	358468	456365	414658	131915
BELG-LUXB	V	:	:	:	:	:	1551	1169	:
BELG-LUXB	Q	:	17501	7000	0	10450	61793	35060	16421
NETHERLANDS	V	:	:	:	:	:	:	:	:
PAYS BAS	Q	:	4500	4690	:	:	:	:	:
UNITED KINGDOM	V	:	:	:	:	:	1686	1259	:
ROYAUME UNI	Q	:	42810	82181	75092	46300	54889	27538	42805
IRELAND	V	:	:	:	:	:	:	:	:
IRLANDE	Q	:	5000	:	:	:	:	:	:
GREECE	V	:	:	:	:	:	:	6453	:
GREECE	Q	:	331549	278372	239877	205699	212974	151340	116593

*: V=10000 ,Q=TONS %=PERCENTAGE OF THE TOTAL
 *: V=10000 ,Q=TONNES %=PART DU TOTAL

3. EXPORTS BY PRINCIPAL PRODUCTS
EXPORTATIONS DES PRINCIPAUX PRODUITS

IV: 1975=100

SITC POSITIONS	ORIGINS	UNIT	1975	1976	1977	1978	1979	1980	1981
POSITIONS CTCL	ORIGINES								
271.3	NAT PHOSPHATES, WHET OR NOT GROUND PHOSPHATES NATURELS, BROYES OU NON								
	SPAIN	V	:	:	:	:	:	:	:
	ESPAGNE	Q	:	:	:	29681	:	:	:
	O.E.C.D.CTRIES.(LIST A) PAYS O.C.D.E (LISTE A)	V	:	:	:	:	:	:	:
		Q	475412	332168	236165	221260	190890	239620	227310
	CLASS 2 COUNTRIES PAYS DE LA CLASSE 2	V	:	:	:	:	:	:	:
		Q	65255	137061	220600	219750	87255	80300	5000
	TROPIC.AFRICA (LIST B) AFRIQUE TROP.(LISTE B)	V	:	:	:	:	:	:	:
		Q	2600	101	1600	:	:	:	:
	DEVG.CTRIES (LIST C) P.V.D. (LISTE C)	V	:	:	:	:	:	:	:
		Q	62655	136960	219000	219750	87255	80300	5000
	CLASS 3 COUNTRIES PAYS DE LA CLASSE 3	V	:	:	:	:	:	:	:
		Q	718907	494575	630650	540830	505390	344052	512759
	CHINA	V	:	:	:	:	:	:	:
	CHINE	Q	:	:	:	:	22000	38200	:
331.01	CRUDE PETROLEUM HUILES BRUTES DE PETROLE								
	WORLD	V	:	:	:	:	:	:	:
	MONDE	Q	:	:	:	:	5253953	4609280	4991407
	CLASS 1 COUNTRIES PAYS DE LA CLASSE 1	V	:	:	:	:	:	:	:
		Q	:	:	:	:	3344866	4544210	4806676
	EUR 9	V	:	:	:	:	:	:	:
	EUR 9	Q	:	:	:	:	2065886	1786787	2321835
	FRANCE	V	:	:	:	:	:	:	:
	FRANCE	Q	:	:	:	:	713975	299922	632353
	NETHERLANDS PAYS BAS	V	:	:	:	:	:	:	:
		Q	:	:	:	:	69160	82124	:
	F.R. OF GERMANY RF D'ALLEMAGNE	V	:	:	:	:	:	:	:
		Q	:	:	:	:	292994	431138	187492
	ITALY ITALIE	V	:	:	:	:	:	:	:
		Q	:	:	:	:	984757	973603	1501990
	UNITED KINGDOM ROYAUME UNI	V	:	:	:	:	:	:	:
		Q	:	:	:	:	5000	:	:
	GREECE GRECE	V	:	:	:	:	:	:	:
		Q	:	:	:	:	:	1588373	709399
	U.S.A. ETATS UNIS	V	:	:	:	:	:	:	:
		Q	:	:	:	:	1112537	1169050	1650261
	O.E.C.D.CTRIES.(LIST A) PAYS O.C.D.E (LISTE A)	V	:	:	:	:	:	:	:
		Q	:	:	:	:	166443	0	125181
	CLASS 2 COUNTRIES PAYS DE LA CLASSE 2	V	:	:	:	:	:	:	:
		Q	:	:	:	:	162445	65070	184732
	TROPIC.AFRICA (LIST B) AFRIQUE TROP.(LISTE B)	V	:	:	:	:	:	:	:
		Q	:	:	:	:	78514	0	59475
	DEVG.CTRIES (LIST C) P.V.D. (LISTE C)	V	:	:	:	:	:	:	:
		Q	:	:	:	:	83931	65070	125257
332.2	LAMP OIL AND WHITE SPIRIT PETROLE LAMPANT ET WHITE SPIRIT								
	WORLD	V	:	:	:	:	29431	30347	:
	MONDE	Q	0.0	0.0	0.0	0.0	1.6	1.4	0.0
		Q	113628	62112	37538	52515	110041	84203	112373
	CLASS 1 COUNTRIES PAYS DE LA CLASSE 1	V	:	:	:	:	:	:	:
		Q	47919	127	6368	10526	13531	17873	7252
	EUR 9	V	:	:	:	:	1350	2534	:
	EUR 9	Q	47919	5	6304	10526	4789	6409	5165
	FRANCE	V	:	:	:	:	1062	:	:
	FRANCE	Q	:	:	3891	9696	3835	0	5165
	F.R. OF GERMANY RF D'ALLEMAGNE	V	:	:	:	:	:	:	:
		Q	:	:	1282	830	:	:	:
	ITALY ITALIE	V	:	:	:	:	288	2534	:
		Q	47919	0	0	0	954	6409	:
	GREECE GRECE	V	:	:	:	:	:	4282	:
		Q	:	122	0	0	8742	11464	2087
332.3	DISTILLATE FUELS HUILES LEGERES-DISTILLATE FUELS-								
	WORLD	V	:	:	:	:	28102	1398	:
	MONDE	Q	4144	12359	57965	52715	98307	9948	10605
	CLASS 1 COUNTRIES PAYS DE LA CLASSE 1	V	:	:	:	:	:	:	:
		Q	0	2052	49392	47520	92611	729	17
	EUR 9	V	:	:	:	:	20319	233	:
	EUR 9	Q	:	2012	36646	12818	64614	611	5

M: V=10000 ,Q=TONS X=PERCENTAGE OF THE TOTAL
M: V=10000 ,Q=TONNES X=PART DU TOTAL

3. EXPORTS BY PRINCIPAL PRODUCTS
EXPORTATIONS DES PRINCIPAUX PRODUITS

IV: 1975=100

SITC POSITIONS	ORIGINS	M	1975	1976	1977	1978	1979	1980	1981
POSITIONS CTCI	ORIGINES	UNIT							
332.3	DISTILLATE FUELS HUILES LEGERES-DISTILLATE FUELS-								
	NETHERLANDS PAYS BAS	V Q	: :	: :	: :	: 34	7473 20598	: :	: :
	ITALY ITALIE	V Q	: :	: 2012	: 34924	: 10708	12559 42839	228 581	: :
	O.E.C.D.CTRIES.(LIST A) PAYS O.C.D.E (LISTE A)	V Q	: :	: :	: 269	: 1151	: 656	: 14	: 12
	CLASS 2 COUNTRIES PAYS DE LA CLASSE 2	V Q	: :	: :	: 280	: 1562	: 5554	: 52	: 32
	DEVG.CTRIES (LIST C) P.V.D. (LISTE C)	V Q	: :	: :	: 174	: 1241	: 4301	: 52	: 32
421.5	OLIVE OIL HUILE D'OLIVE								
	WORLD MONDE	V %	: 0.0	: 0.0	: 0.0	: 0.0	113216 6.3	61487 2.8	: 0.0
		Q	42240	70109	50783	74331	80636	40618	67964
	CLASS 1 COUNTRIES PAYS DE LA CLASSE 1	V Q	: 29958	: 62822	: 43498	: 51387	: 72863	: 36390	: 50789
	EUR 9	V	: 29166	: 61202	: 42258	: 49657	: 97414	: 52777	: 35190
	EUR 9	Q					71793	46332	
	FRANCE FRANCE	V Q	: 8271	: 6168	: 7123	: 8192	14335 8560	13750 7548	: 10709
	ITALY ITALIE	V Q	: 20708	: 55034	: 35135	: 41462	83079 63233	39027 27642	: 35622
	PORTUGAL PORTUGAL	V Q	: :	: :	: :	: :	: :	: :	: 3000
	U.S.A. ETATS UNIS	V Q	: 160	: 1120	: 40	: 1280	1264 670	2508 1200	: 1200
	O.E.C.D.CTRIES.(LIST A) PAYS O.C.D.E (LISTE A)	V Q	: 564	: 500	: 1200	: 450	: 400	: 0	: 257
	CLASS 2 COUNTRIES PAYS DE LA CLASSE 2	V Q	: 8498	: 3108	: 4062	: 19291	: 5735	: 4224	: 15986
	MEDITERR.AFRICA CTRIES BASSIN MEDITERR.AFRIQUE	V Q	: 8498	: 2882	: 3440	: 18791	: 4022	: 275	: 13266
	DEVG.CTRIES (LIST C) P.V.D. (LISTE C)	V Q	: 0	: 226	: 622	: 500	: 1713	: 3949	: 2720
	CLASS 3 COUNTRIES PAYS DE LA CLASSE 3	V Q	: 3784	: 4100	: 3223	: 3652	: 2039	: 4	: 630
513.3	INORG.ACID,METALL.OXYD. ACIDES INORGANIQUE, OXYD.METALL.								
	WORLD MONDE	V %	: 0.0	: 0.0	: 0.0	: 0.0	: 0.0	: 0.0	: 0.0
		Q	185427	404405	318727	331559	351986	475472	469713
	CLASS 1 COUNTRIES PAYS DE LA CLASSE 1	V Q	: 166449	: 320415	: 280508	: 226741	: 250567	: 272388	: 242807
	EUR 9	V	: 135587	: 208637	: 219574	: 189296	: 232917	: 210687	: 202029
	EUR 9	Q							
	FRANCE FRANCE	V Q	: 46887	: 41006	: 59365	: 58755	: 81764	: 106161	: 85036
	BELG-LUXB BELG-LUXB	V Q	: :	: :	: 14630	: 0	: 0	: 0	: 4108
	NETHERLANDS PAYS BAS	V Q	: 28875	: 30867	: 15860	: :	: :	: :	: :
	ITALY ITALIE	V Q	: 59825	: 136764	: 129719	: 130541	: 151153	: 86203	: 106901
	DENMARK DANEMARK	V Q	: :	: :	: :	: :	: :	: 18323	: 5984
	GREECE GRECE	V Q	: :	: :	: 2412	: 0	: 3150	: 9281	: 3255
	SPAIN ESPAGNE	V Q	: :	: :	: :	: 4758	: :	: :	: :
	O.E.C.D.CTRIES.(LIST A) PAYS O.C.D.E (LISTE A)	V Q	: 30862	: 111778	: 58522	: 32687	: 14500	: 52417	: 37523
	CLASS 2 COUNTRIES PAYS DE LA CLASSE 2	V Q	: 348	: 49259	: 31238	: 83159	: 101420	: 155875	: 210314
	MEDITERR.AFRICA CTRIES BASSIN MEDITERR.AFRIQUE	V Q	: 348	: 0	: 145	: 793	: 4550	: 5955	: 3380
	TROPIC.AFRICA (LIST B) AFRIQUE TROP.(LISTE B)	V Q	: :	: :	: :	: 9000	: :	: :	: :
	DEVG.CTRIES (LIST C) P.V.D. (LISTE C)	V Q	: :	: 49259	: 31093	: 73366	: 96870	: 149920	: 206934

M: V=10000 ,Q=TONS X=PERCENTAGE OF THE TOTAL
M: V=10000 ,Q=TONNES X=PART DU TOTAL

3. EXPORTS BY PRINCIPAL PRODUCTS
EXPORTATIONS DES PRINCIPAUX PRODUITS

IV: 1975=100

SITC POSITIONS	ORIGINS	* UNIT	1975	1976	1977	1978	1979	1980	1981
POSITIONS CTCI	ORIGINES								
513.3 INORG.ACID,METALL.OXYD. ACIDES INORGANIQUE, OXYD.METALL.									
CLASS 3 COUNTRIES PAYS DE LA CLASSE 3	V	:	:	:	:	:	:	:	:
	Q		18630	34731	6982	21659	0	47208	16591
685.1 LEAD AND LEAD ALLOYS, UNWROUGHT PLOMB ET ALLIAGES DE PLOMB, NON OUVRES									
WORLD MONDE	V	:	:	:	:	:	12487	12231	:
	X	0.0	0.0	0.0	0.0	0.0	0.7	0.5	0.0
	Q		20132	20750	14549	12153	11116	11943	10821
CLASS 1 COUNTRIES PAYS DE LA CLASSE 1	V	:	:	:	:	:	:	:	:
	Q		15091	16383	12186	11458	10616	10555	5200
EUR 9 EUR 9	V	:	:	:	:	:	8328	4020	:
	Q		7386	9378	5790	7855	7662	3851	5200
ITALY ITALIE	V	:	:	:	:	:	8328	4020	:
	Q		7066	8790	4915	7855	7662	3851	5200
GREECE GRECE	V	:	:	:	:	:	:	5349	:
	Q		7705	7005	6151	3603	2954	5404	:
O.E.C.D.CTRIES.(LIST A) PAYS O.C.D.E (LISTE A)	V	:	:	:	:	:	:	:	:
	Q		0	0	245	0	0	1300	:
CLASS 2 COUNTRIES PAYS DE LA CLASSE 2	V	:	:	:	:	:	:	:	:
	Q		5041	3210	2362	20	500	1388	5622
MEDITERR.AFRICA CTRIES BASSIN MEDITERR.AFRIQUE	V	:	:	:	:	:	:	:	:
	Q		5041	3210	2362	20	500	1388	5622
CLASS 3 COUNTRIES PAYS DE LA CLASSE 3	V	:	:	:	:	:	:	:	:
	Q		:	1157	0	675	:	:	:
841.11 OTHER GARMENTS,MEN'S & BOY'S VETEMENTS DE DESSUS HOMMES ET GARGONS									
WORLD MONDE	V	:	:	:	:	:	121830	146122	:
	X	0.0	0.0	0.0	0.0	0.0	6.8	6.5	0.0
	Q		2434	4220	7792	7316	8868	10178	11071
CLASS 1 COUNTRIES PAYS DE LA CLASSE 1	V	:	:	:	:	:	:	:	:
	Q		2302	4180	7703	6971	8612	10159	10653
EUR 9 EUR 9	V	:	:	:	:	:	118136	145804	:
	Q		2292	4131	7701	6913	8610	10159	10652
FRANCE FRANCE	V	:	:	:	:	:	29830	49234	:
	Q		756	1337	3041	1946	2383	3489	4356
BELG-LUXB BELG-LUXB	V	:	:	:	:	:	22508	27257	:
	Q		153	372	789	1199	1935	2335	2630
HETHERLANDS PAYS BAS	V	:	:	:	:	:	19862	16817	:
	Q		441	790	1188	1251	1535	1274	1222
F.R. OF GERMANY RF D'ALLEMAGNE	V	:	:	:	:	:	39797	42067	:
	Q		932	1580	2549	2249	2180	2220	2104
ITALY ITALIE	V	:	:	:	:	:	2953	5355	:
	Q		10	18	11	99	261	398	253
UNITED KINGDOM ROYAUME UNI	V	:	:	:	:	:	2617	4684	:
	Q		:	34	123	153	260	404	87
841.12 OUTER GARMENTS,WOMEN'S,GIRL'S,INFANTS'. VETEMENTS DE DESSUS FEMMES ET FILLETTES									
WORLD MONDE	V	:	:	:	:	:	:	:	:
	X	0.0	0.0	0.0	0.0	0.0	0.0	0.0	0.0
	Q		1090	1888	7125	2503	3334	3760	6186
CLASS 1 COUNTRIES PAYS DE LA CLASSE 1	V	:	:	:	:	:	:	:	:
	Q		934	1868	7084	2417	3217	3736	5890
EUR 9 EUR 9	V	:	:	:	:	:	:	:	:
	Q		933	1855	7056	2416	3217	3730	5868
BELG-LUXB BELG-LUXB	V	:	:	:	:	:	:	:	:
	Q		61	120	4406	182	247	309	402
F.R. OF GERMANY RF D'ALLEMAGNE	V	:	:	:	:	:	:	:	:
	Q		387	1052	1606	1218	1650	1886	3722
842 CORSETS,CORSET-BELTS,GARTERS AND SIMIL. CORSETS,GAINES,BRETELLES ET SIMIL.									
WORLD MONDE	V	:	:	:	:	:	8724	:	:
	X	0.0	0.0	0.0	0.0	0.0	0.5	0.0	0.0
	Q		113	179	195	246	240	242	266
EUR 9 EUR 9	V	:	:	:	:	:	8723	:	:
	Q		113	179	194	247	240	243	266
FRANCE FRANCE	V	:	:	:	:	:	1453	:	:
	Q		:	15	25	31	39	55	55
HETHERLANDS PAYS BAS	V	:	:	:	:	:	5948	:	:
	Q		113	149	162	181	155	143	167
F.R. OF GERMANY RF D'ALLEMAGNE	V	:	:	:	:	:	1322	:	:
	Q		:	15	7	35	46	45	44

*: V=1000\$, Q=TONS X=PERCENTAGE OF THE TOTAL
*: V=1000\$, Q=TONNES X=PART DU TOTAL

3. EXPORTS BY PRINCIPAL PRODUCTS
EXPORTATIONS DES PRINCIPAUX PRODUITS

IV: 1975=100

SITC POSITIONS	ORIGINS	* UNIT	1975	1976	1977	1978	1979	1980	1981
POSITIONS CTCI	ORIGINES								
841.4 CLOTHING AND ACCESS KNITTED OR CROCHETED VETEMENTS ET ACCESSOIRES EN BONNETERIE									
WORLD		V	:	:	:	:	47695	64789	:
MONDE		X	0.0	0.0	0.0	0.0	2.7	2.9	0.0
		Q	1265	1870	2299	1881	3698	3565	3823
CLASS 1 COUNTRIES		V	:	:	:	:	:	:	:
PAYS DE LA CLASSE 1		Q	1214	1865	2283	1844	3665	3562	3774
EUR 9		V	:	:	:	:	47097	64724	:
EUR 9		Q	1214	1865	2283	1842	3663	3562	3774
FRANCE		V	:	:	:	:	17522	18890	:
FRANCE		Q	383	592	1213	700	970	887	1251
BELG-LUXB		V	:	:	:	:	1608	1788	:
BELG-LUXB		Q	35	50	36	50	65	81	97
NETHERLANDS		V	:	:	:	:	9180	10109	:
PAYS BAS		Q	596	640	525	514	537	633	507
F.R. OF GERMANY		V	:	:	:	:	18783	33937	:
RF D'ALLEMAGNE		Q	190	570	509	575	2091	1961	1907

M: V=10000 ,Q=TONS X=PERCENTAGE OF THE TOTAL
M: V=10000 ,Q=TONNES X=PART DU TOTAL

Classification of Eurostat publications

Themes	Sub-themes
1. General statistica (grey covers)	1. General statistics 2. Regional general statistics 3. Third-country statistics
2. National accounts, finance and balance of payments (violet covers)	1. National accounts 2. Accounts of sectors 3. Accounts of branches 4. Money and finance 5. Regional accounts and finance 6. Balance of payments 7. Prices
3. Population and social conditions (yellow covers)	1. Population 2. Social conditions 3. Education and training 4. Employment 5. Social protection 6. Wages and salaries
4. Industry and services (blue covers)	1. Industry, general 2. Energy 3. Iron and steel 4. Transport and services
5. Agriculture, forestry and fisheries (green covers)	1. Agriculture, general 2. Agriculture, production and balances 3. Agriculture, prices 4. Agriculture, accounts 5. Agriculture, structure 6. Forestry 7. Fisheries
6. Foreign trade (red covers)	1. Nomenclature 2. Community trade, general 3. Trade with developing countries
9. Miscellaneous (brown covers)	1. Miscellaneous statistics 2. Miscellaneous information

Theme 6 — Foreign trade

Sub-themes	Titles	Frequency
1. Nomenclature	1. <i>Geonomenclature</i>	A
2. Community trade, general	1. <i>Yearbook of foreign trade statistics Third countries ACP countries and Mediterranean countries</i>	B
	2. <i>Analytical tables of foreign trade — Nimex*</i>	A
	3. <i>Analytical tables of foreign trade — SITC*</i>	A
	4. <i>Nimex — External trade statistics — Countries-products SCE 2112**</i>	Q
	5. <i>Nimex — External trade statistics — Countries-products SCE 1111**</i>	Q
	6. <i>Foreign trade — ECSC products**</i>	A
	7. <i>Monthly external trade bulletin</i>	M
	8. <i>External trade statistics — User's guide</i>	NP
3. Trade with developing countries	1. <i>Analysis of trade between the European Community and the developing countries (1970-1982)</i>	NP

* This publication is also available on microfiche.
** This publication is only available on microfiche.

Abbreviations:
A = annual
B = biannual
M = monthly
NP = non-periodical
Q = quarterly

Classification des publications de l'Eurostat

Thèmes	Sous-thèmes
1. Statistiques générales (couverture grise)	1. Statistiques générales 2. Statistiques régionales générales 3. Statistiques des pays tiers
2. Comptes nationaux, finances et balance des paiements (couverture violette)	1. Comptes nationaux 2. Comptes par secteur 3. Compte par branche 4. Monnaie et finances 5. Comptes et finances régionaux 6. Balance des paiements 7. Prix
3. Population et conditions sociales (couverture jaune)	1. Population 2. Conditions sociales 3. Education et formation 4. Emploi 5. Protection sociale 6. Salaires
4. Industrie et services (couverture bleue)	1. Industrie générale 2. Energie 3. Sidérurgie 4. Transports et services
5. Agriculture, forêts et pêche (couverture verte)	1. Agriculture, générale 2. Agriculture, production et bilans 3. Agriculture, prix 4. Agriculture, comptes 5. Agriculture, structure 6. Forêts 7. Pêche
6. Commerce extérieur (couverture rouge)	1. Nomenclature 2. Echanges de la Communauté, général 3. Echanges avec les pays en voie de développement
9. Divers (couverture brune)	1. Statistiques diverses 2. Informations diverses

Thème 6 — Commerce extérieur

Sous-thèmes	Titres	Périodicité
1. Nomenclature	1. <i>Géonomenclature</i>	A
2. Échanges de la Communauté, général	1. <i>Annuaire des statistiques du commerce extérieur Pays tiers</i>	B
	2. <i>Tableau analytiques du commerce extérieur Nimex*</i>	A
	3. <i>Tableaux analytiques du commerce extérieur CTCI*</i>	A
	4. <i>Nimex — Statistiques du commerce extérieur — Pays-produits SCE 2112**</i>	T
	5. <i>Nimex — Statistiques du commerce extérieur — Produits-pays SCE 1111**</i>	T
	6. <i>Commerce extérieur — Produits CECA**</i>	A
	7. <i>Commerce extérieur — Bulletin mensuel</i>	M
	8. <i>Guide de l'utilisateur des statistiques du commerce extérieur</i>	NP
3. Échanges avec les pays en voie de développement	1. <i>Analyse des échanges entre la CE et les pays en voie de développement (1970-1982)</i>	NP

* Cette publication est disponible également sur microfiche.
** Cette publication n'est disponible que sur microfiche.

Légende:
A = annuel
B = biennal
M = mensuel
NP = non périodique
T = trimestriel

European Communities — Commission
Communautés européennes — Commission

Yearbook of foreign trade statistics — Third countries. 1974-1981.
Volume B — Mediterranean countries.
Annuaire des statistiques du commerce extérieur — Pays tiers. 1974-1981.
Volume B — Pays méditerranéens.

Luxembourg: Office des publications officielles des Communautés européennes

1983 — 219 p. — 21,0 × 29,7 cm

Foreign trade (red cover)
Commerce extérieur (couverture rouge)

EN/FR

Vol. B: ISBN 92-825-3886-9
Vol. A + B: ISBN 92-825-3887-7

Cat.: CA-38-83-087-2A-C

Price (excluding VAT) in Luxembourg
Prix publics au Luxembourg, TVA exclue

ECU 9,83 BFR 450 FF 68 IRL 7.20 UKL 5.60 USD 8.50

This publication presents the most recent data available to the Statistical Office of the European Communities on the external trade of the Mediterranean countries and includes time series dating back to 1974 for most countries.

Trade is analysed by major products and product groups, with a variety of tables reflecting the trends in the principal raw material and primary product exports of the Mediterranean countries and their main destinations.

Cette publication présente les données les plus récentes disponibles à l'Office statistique des Communautés européennes sur le commerce extérieur des pays méditerranéens et fournit des séries rétrospectives remontant jusqu'en 1974 pour la plupart des pays.

Les échanges sont analysés sur la base des principaux produits et regroupements de produits. De nombreux tableaux permettent en effet de suivre l'évolution des exportations des principales matières premières et produits de base des pays méditerranéens et leurs principales destinations.

**Salg og abonnement · Verkauf und Abonnement · Πωλήσεις και συνδρομές · Sales and subscriptions
Vente et abonnements · Vendita e abbonamenti · Verkoop en abonnementen**

BELGIQUE / BELGIË

Moniteur belge / Belgisch Staatsblad
Rue de Louvain 40-42 / Leuvensestraat 40-42
1000 Bruxelles / 1000 Brussel
Tél. 512 00 26
CCP/Postrekening 000-2005502-27

Sous-dépôts / Agentschappen:

**Librairie européenne /
Europese Boekhandel**
Rue de la Loi 244 / Wetstraat 244
1040 Bruxelles / 1040 Brussel

CREDOC

Rue de la Montagne 34 / Bergstraat 34
Bte 11 / Bus 11
1000 Bruxelles / 1000 Brussel

DANMARK

Schultz Forlag

Møntergade 21
1116 København K
Tlf: (01) 12 11 95
Girokonto 200 11 95

BR DEUTSCHLAND

Verlag Bundesanzeiger

Breite Straße
Postfach 10 80 06
5000 Köln 1
Tel. (02 21) 20 29-0
Fernschreiber:
ANZEIGER BONN 8 882 595

GREECE

G.C. Eleftheroudakis SA

International Bookstore
4 Nikis Street
Athens (126)
Tel. 322 63 23
Telex 219410 ELEF

Sub-agent for Northern Greece:

Molho's Bookstore

The Business Bookshop
10 Tsimiski Street
Thessaloniki
Tel. 275 271
Telex 412885 LIMO

FRANCE

**Service de vente en France des publications
des Communautés européennes**

Journal officiel
26, rue Desaix
75732 Paris Cedex 15
Tél. (1) 578 61 39

IRELAND

Government Publications Sales Office

Sun Alliance House
Molesworth Street
Dublin 2
Tel. 71 03 09

or by post

Stationery Office

St Martin's House
Waterloo Road
Dublin 4
Tel. 78 96 44

ITALIA

Licosa Spa

Via Lamarmora, 45
Casella postale 552
50 121 Firenze
Tel. 57 97 51
Telex 570466 LICOSA I
CCP 343 509

Subagente:

Libreria scientifica Lucio de Biasio - AEIOU

Via Meravigli, 16
20 123 Milano
Tel. 80 76 79

GRAND-DUCHÉ DE LUXEMBOURG

**Office des publications officielles
des Communautés européennes**

5, rue du Commerce
L-2985 Luxembourg
Tél. 49 00 81 - 49 01 91
Télex PUBLOF - Lu 1322
CCP 19190-81
CC bancaire BIL 8-109/6003/300

NEDERLAND

Staatsdrukkerij- en uitgeverijbedrijf

Christoffel Plantijnstraat
Postbus 20014
2500 EA 's-Gravenhage
Tel. (070) 78 99 11

UNITED KINGDOM

HM Stationery Office

HMSO Publications Centre
51 Nine Elms Lane
London SW8 5DR
Tel. 01-211 8595

Sub-agent:

Alan Armstrong & Associates

European Bookshop
London Business School
Sussex Place
London NW1 4SA
Tel. 01-723 3902

ESPAÑA

Mundi-Prensa Libros, S.A.

Castelló 37
Madrid 1
Tel. (91) 275 46 55
Telex 49370-MPLI-E

PORTUGAL

Livraria Bertrand, s.a.r.l.

Rua João de Deus
Venda Nova
Amadora
Tél. 97 45 71
Telex 12709-LITRAN-P

SCHWEIZ / SUISSE / SVIZZERA

FOMA

5, avenue de Longemalle
Case postale 367
CH 1020 Renens - Lausanne
Tél. (021) 35 13 61
Télex 25416

Sous-dépôt:

Librairie Payot

6, rue Grenus
1211 Genève
Tél. 31 89 50
CCP 12-236

UNITED STATES OF AMERICA

**European Community Information
Service**

2100 M Street, NW
Suite 707
Washington, DC 20037
Tel. (202) 862 9500

CANADA

Renouf Publishing Co., Ltd

2182 St Catherine Street West
Montreal
Quebec H3H 1M7
Tel. (514) 937 3519

JAPAN

Kinokuniya Company Ltd

17-7 Shinjuku 3-Chome
Shinjuku-ku
Tokyo 160-91
Tel. (03) 354 0131

Price (excluding VAT) in Luxembourg • Prix publics au Luxembourg, TVA exclue

ECU 9,83

BFR 450

FF 68

IRL 7.20

UKL 5.60

USD 8.50



KONTORET FOR DE EUROPÆISKE FÆLLESSKABERS OFFICIELLE PUBLIKATIONER
AMT FÜR AMTLICHE VERÖFFENTLICHUNGEN DER EUROPÄISCHEN GEMEINSCHAFTEN
OFFICE FOR OFFICIAL PUBLICATIONS OF THE EUROPEAN COMMUNITIES
OFFICE DES PUBLICATIONS OFFICIELLES DES COMMUNAUTÉS EUROPÉENNES
UFFICIO DELLE PUBBLICAZIONI UFFICIALI DELLE COMUNITÀ EUROPEE
BUREAU VOOR OFFICIËLE PUBLIKATIES DER EUROPESE GEMEENSCHAPPEN

ISBN 92-825-3886-9



9 789282 538869

L-2985 Luxembourg