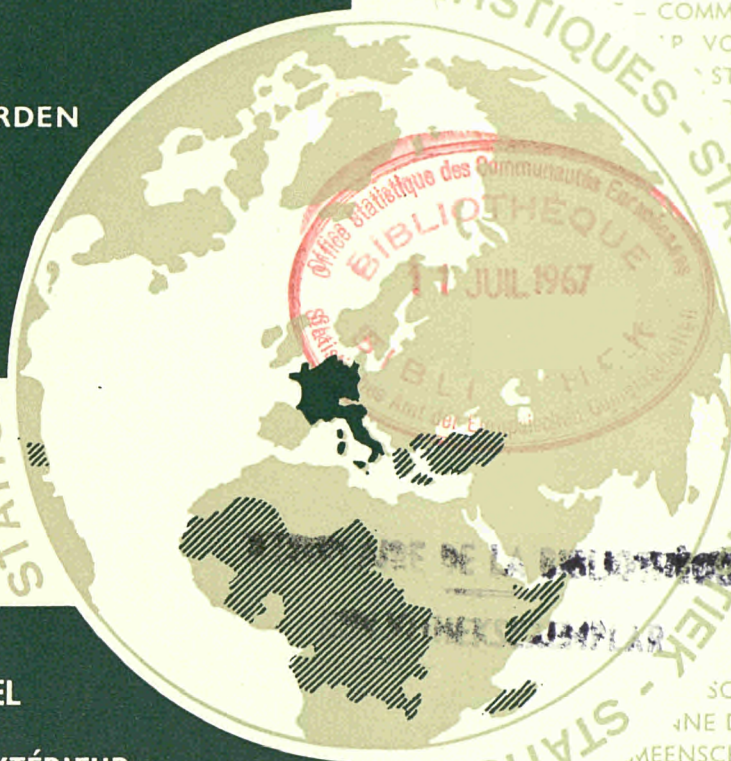


ASSOZIIERTE
ASSOCIÉS
ASSOCIATI
GEASSOCIEERDEN
ASSOCIATES
TOM - DOM

AUSSENHANDEL
COMMERCE EXTÉRIEUR
COMMERCIO CON L'ESTERO
BUITENLANDSE HANDEL
FOREIGN TRADE



1967 - N° 5

Grèce	1966/I
Grèce	1966/II
Côte-d'Ivoire	1966/III
Curaçao	1966/III
Aruba	1966/III
Réunion	1967/I
Guadeloupe	1967/I
Martinique	1967/I
Guyane française	1967/I

ISTITUTO STATISTICO

BUREAU VOOR DE STATISTIEK

DELLE COMUNITÀ EUROPEE

DER EUROPESE GEMEENSCHAPPEN

**STATISTISCHES AMT
DER EUROPÄISCHEN GEMEINSCHAFTEN**

Anschriften

Brüssel, 170, rue de la Loi — Tel. 35 80 40

Luxemburg, Europäisches Zentrum Kirchberg — Tel. 47 941

**OFFICE STATISTIQUE
DES COMMUNAUTÉS EUROPÉENNES**

Adresses

Bruxelles, 170, rue de la Loi — tél. 35 80 40

Luxembourg, Centre Européen Kirchberg — tél. 47 941

**ISTITUTO STATISTICO
DELLE COMUNITÀ EUROPEE**

Indirizzi

Bruxelles, 170, rue de la Loi — tel. 35 80 40

Lussemburgo, Centro Europeo Kirchberg — tel. 47 941

**BUREAU VOOR DE STATISTIEK
DER EUROPESE GEMEENSCHAPPEN**

Adressen

Brussel, Wetstraat, 170 — tel. 35 80 40

Luxemburg, Europees centrum Kirchberg — tel. 47 941

**STATISTICAL OFFICE
OF THE EUROPEAN COMMUNITIES**

Addresses

Brussels, 170, rue de la Loi. Tel. 35 80 40

Luxemburg, European Center Kirchberg. Tel. 47 941

Inhaltswiedergabe nur mit Quellennachweis gestattet

La reproduction des données est subordonnée à l'indication de la source

La riproduzione del contenuto è subordinata alla citazione della fonte

Het overnemen van gegevens is toegestaan mits duidelijke bronvermelding

Reproduction of the contents of this publication is subject to acknowledgement of the source

Associés — TOM — DOM
STATISTIQUE DU COMMERCE EXTÉRIEUR

Assoziierte — TOM — DOM
AUSSENHANDELSSTATISTIK

Associati — TOM — DOM
STATISTICA DEL COMMERCIO CON L'ESTERO

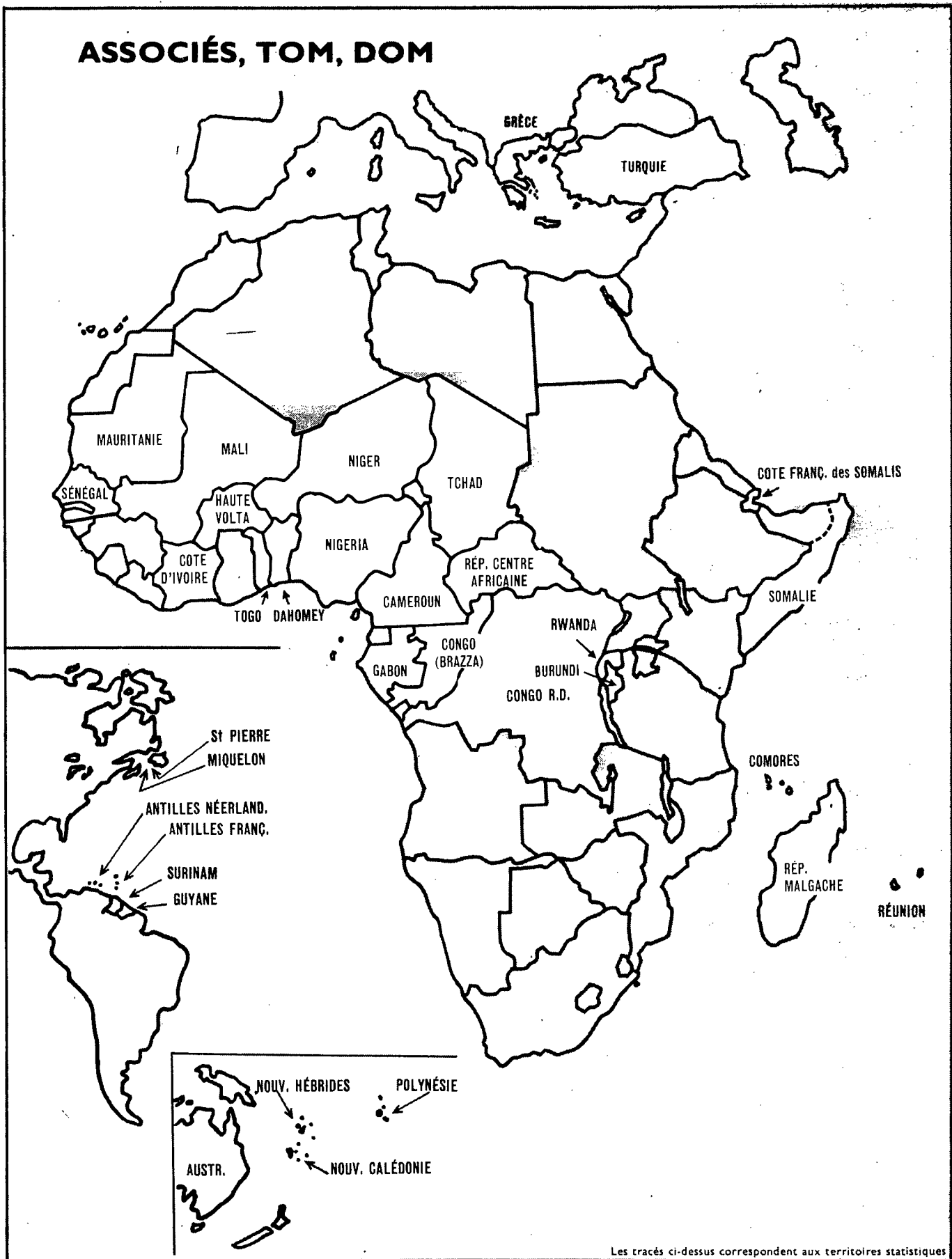
Geassocieerden — TOM — DOM
STATISTIEK VAN DE BUITENLANDSE HANDEL

Associates — TOM — DOM
FOREIGN TRADE STATISTICS

1967 — No. 5

Grèce	1966/I
Grèce	1966/II
Côte-d'Ivoire	1966/III
Curaçao	1966/III
Aruba	1966/III
Réunion	1967/I
Guadeloupe	1967/I
Martinique	1967/I
Guyane française	1967/I

ASSOCIÉS, TOM, DOM



Les tracés ci-dessus correspondent aux territoires statistiques

TABLE GÉNÉRALE DES MATIÈRES

	Page		Page
Tableaux généraux :		Commerce extérieur par pays :	
Importations des Associés, TOM, DOM en provenance du Monde	14	Grèce 3 mois 1966	31
Importations des Associés, TOM, DOM en provenance de la CEE	15	Grèce 6 mois 1966	67
Exportations des Associés, TOM, DOM à destination du Monde	16	Côte-d'Ivoire 9 mois 1966	107
Exportations des Associés, TOM, DOM à destination de la CEE	17	Curaçao 9 mois 1966	135
Exportations des Associés, TOM, DOM		Aruba 9 mois 1966	159
Indices des valeurs globales	18	Réunion 3 mois 1967	183
Indices globaux des prix (série provisoire)	19	Guadeloupe 3 mois 1967	199
Indices détaillés des prix	20	Martinique 3 mois 1967	219
Indices de volume (série provisoire)	26	Guyane française 3 mois 1967	239
Graphique, indices de volume			

OBSERVATIONS GÉNÉRALES

Ce bulletin mensuel est désormais étendu à l'ensemble des pays associés à la C.E.E. — qu'ils soient situés outre-mer ou en Europe — auxquels s'ajoutent, comme naguère, les T.O.M. et D.O.M. En raison des irrégularités dans la réception des données provenant des divers territoires douaniers, on conservera la présentation en fascicules détachables. Pour la première fois, la livraison 1967-5 diffuse des informations sur le Commerce extérieur de la Grèce.

En outre, la série provisoire des indices à l'exportation peut maintenant être complétée par une série tout aussi provisoire des indices à l'importation établie à la suite de nombreux et laborieux essais. Cette dernière série est pour l'instant annuelle; elle sera adaptée au cadre trimestriel dans le cours des publications ultérieures.

Enfin, les indices détaillés de prix à l'exportation sont désormais accompagnés de séries relevées sur le principal marché mondial de la même marchandise afin de faciliter les comparaisons entre les mouvements nationaux et l'évolution mondiale.

Ces fascicules par pays présentent une analyse du commerce extérieur de chaque Associé de la CEE par produits et par origine ou destination. Ils contiennent les données par classe de produits et pour chaque Groupe (CST 3 chiffres) ainsi que pour un certain nombre de Rubriques et Positions importantes à l'exportation (CST 5 chiffres). Les valeurs ont été uniformément

exprimées en milliers d'unités de compte (1 000 \$) et les quantités en tonnes sauf exceptions (voir sous « Abréviations » les initiales d'unités de quantité).

Les valeurs d'importation comprennent les coûts d'assurance et de transport jusqu'à la frontière du pays importateur (valeur caf) mais ne comprennent pas les droits de douane, impôts ou taxes perçus dans ce pays, et les valeurs d'exportation ne comprennent pas les coûts d'assurance et de transport au-delà de la frontière du pays déclarant (valeur fob).

L'amélioration progressive des résultats requiert l'épuration des données aberrantes ou la subdivision de celles qui portent sur une famille trop large de produits. Aussi certaines séries anciennes ont-elles été de ce fait modifiées et les nouveaux résultats sont marqués « ' ». Des recherches complémentaires porteront sur d'autres produits litigieux et conduiront à de nouveaux remaniements dans les prochains mois.

Pour permettre une consultation plus facile des données déjà parues, on trouvera page 4 une table portant, pour chaque pays et chaque trimestre, le numéro de la publication où ces données sont reproduites.

Les graphiques tendent à retracer le volume des exportations et importations des pays les plus importants et des groupes de T.O.M. et D.O.M.

ABRÉVIATIONS

CEE Communauté Economique Européenne	T Tonnes métriques
EAMA Etats Africains et Malgaches Associés à la CEE	M Mètres
TOM Territoires d'Outre-Mer associés à la CEE	S Mètres carrés
DOM Départements d'Outre-Mer des Pays de la CEE	V Mètres cubes
AOM Associés d'Outre-Mer de la CEE	L Litres
(AOM = EAMA + TOM + DOM)	N Nombre
CST Classification Statistique et Tarifaire	P Paires
NDA Non dénommés ailleurs	K Kilowatts-heure
C Milliers de Carats	⌋ Inclus
G Grammes	⌋ Exclus

Numéros de publication des données du commerce extérieur Associés, TOM, DOM

ASSOCIÉS - TOM - DOM	Données trimestrielles											
	1964			1965				1966				1967
	II	III	IV	I	II	III	IV	I	II	III	IV	I
EUROPÉENS												
Grèce								67- 5	67- 5			
EAMA												
Mauritanie	65- 8	65- 8	65-30	66- 1	66- 8							
Mali	66- 1	66- 1	66- 1	66- 1	66- 1	66- 3	66- 9	66- 9	66-12	67- 1	67- 4	
Haute-Volta	—		66- 6									
Niger	—	65-25	65-44	66- 1	66- 3	66- 5	66- 9	67- 4	67- 4			
Sénégal	65-27	65-34	65-40	65-45	66- 3	66- 5	66- 7	66-10	67- 3			
Côte-d'Ivoire	65-16	65-29	65-42		66- 5	66- 5	66- 7	66-10	66-12	67- 5		
Togo	65- 5	65-26	65-26	66- 4	66- 4	66- 4	66- 4	66- 8	66-12	67- 2	67- 4	
Dahomey	65- 9	65-23	65-33	65-44	66- 1	66- 3	67- 1	67- 1	67- 1	67- 4		
Cameroun	65-14	65-35	65-35	65-45	66- 2	67- 2	67- 2	67- 3	67- 4			
Tchad	65- 1	65-10	65-19	65-44	65-45	66- 3	66- 7	66- 9	66-10	67- 1		
Centrafrique	65- 3	65-12	65-21	65-44	65-45	66- 3	66- 7	66- 9	66-10	67- 1		
Gabon	65- 2	65-11	65-20	65-44	65-45	66- 3	66- 7	66- 9	66-10	67- 1		
Congo (Brazza)	65- 4	65-13	65-22	65-44	65-45	66- 3	66- 7	66- 9	66-10	67- 1		
Congo (R.D.)	65-17	65-31	67- 2		67- 2							
Rwanda	67- 2	67- 2	67- 2	67- 2	67- 2	67- 2	67- 2	67- 2	67- 2	67- 2		
Burundi												
Somalia												
Madagascar	65- 6	65-15	66- 3	66- 5	66- 5	66- 5	66- 5	66- 8	66- 9	66-12		
TOM												
Curaçao-Aruba	65-14	65-24	65-38	66- 5	66- 6	66- 7	66- 8	67- 2	67- 3	67- 5		
Surinam			66-11	66-11	66-11	66-11	66-11					
Côte française des Somalis	65-36	65-36	66- 2	66- 2	66- 3	66- 6	66- 8	66-12	67- 3			
Comores	—	.	65-43				66- 9					
Saint-Pierre-et-Miquelon	—	.	65-39				66- 8					
Nouvelle-Calédonie	—	.	65-41				66- 8					
Polynésie française		.	66- 2									
DOM												
Réunion												
Guadeloupe												
Martinique	65-32	65-32	65-32	65-44	65-45	66- 2	66- 4	66- 6	66-10	66-12	67- 3	67- 5
Guyane												

Internationales Warenverzeichnis für den Aussenhandel (CST)

0 LEBENDE TIERE UND NAHRUNGSMITTEL

- 00 Lebende Tiere**
001 Lebende Tiere
- 01 Fleisch und Fleischwaren**
011 Fleisch, frisch gekühlt und gefroren
012 Fleisch und Schlachtabfall, getrocknet, gesalzen oder geräuchert
013 Fleischzubereitungen und Fleischkonserven
- 02 Molkereierzeugnisse und Eier**
022 Milch und Rahm
023 Butter
024 Käse und Quark
025 Vogeleier
- 03 Fisch und Fischwaren**
031 Fisch, frisch oder einfach haltbar gemacht
032 Fischzubereitungen und Fischkonserven
- 04 Getreide und Getreideerzeugnisse**
041 Weizen und Mengkorn
042 Reis
043 Gerste
044 Mais
045 Anderes Getreide als Weizen, Reis, Gerste und Mais
046 Grieß und Mehl aus Weizen oder Mengkorn
047 Grieß und Mehl aus anderem Getreide als Weizen oder Mengkorn
048 Zubereitungen auf der Grundlage von Getreide, Mehl oder Stärke
- 05 Obst und Gemüse**
051 Obst und Südfrüchte, frisch, Nüsse, ausgen. Ölf Früchte
052 Trockenfrüchte
053 Zubereitungen und Konserven von Obst und Südfrüchten
054 Gemüse, Pflanzen und Knollen für Ernährungszwecke
055 Zubereitungen und Konserven aus Gemüse und Mehl von Früchten
- 06 Zucker und Zuckerwaren**
061 Zucker und Honig
062 Zuckerwaren
- 07 Kaffee, Tee, Kakao, Gewürze und Waren daraus**
071 Kaffee
072 Kakao
073 Schokolade und andere kakaohaltige Lebensmittelzubereitungen
074 Tee und Mate
075 Gewürze
- 08 Futtermittel, frisch, getrocknet, zerkleinert oder gemahlen; Abfälle**
081 Futtermittel, frisch, getrocknet, zerkleinert oder gemahlen; Abfälle
- 09 Verschiedene Nahrungsmittelzubereitungen**
091 Margarine und andere Speisefette
099 Nahrungsmittelzubereitungen, a.n.g.
- 1. GETRÄNKE UND TABAK**
- 11 Getränke**
111 Alkoholfreie Getränke ausgen. Fruchtsäfte
112 Alkoholische Getränke
- 12 Tabak und Tabakwaren**
121 Rohtabak und Tabakabfälle
122 Tabakwaren
- 2 ROHSTOFFE, AUSGEN. MINERALISCHE BRENNSTOFFE**
- 21 Häute, Felle und Pelzfelle, roh**
211 Häute und Felle, roh
212 Pelzfelle, roh
- 22 Ölsaaten und Ölf Früchte, auch gemahlen**
221 Ölsaaten und Ölf Früchte
- 23 Rohkautschuk, natürlich, synthetisch oder regeneriert**
231 Rohkautschuk, natürlich, synthetisch oder regeneriert
- 24 Holz und Kork**
241 Brennholz und Holzkohle
242 Rohholz, auch vier- oder zweiseitig grob zugerichtet
243 Holz, gesägt, gehobelt oder in ähnl. Weise bearbeitet
244 Naturkork und Korkabfälle

- 25 Zellstoff und Papierabfälle**
251 Zellstoff und Papierabfälle
- 26 Spinnstoffe und Abfälle von Spinnstoffen**
261 Seide
262 Wolle und Tierhaare
263 Baumwolle
264 Jute
265 Pflanzliche Spinnstoffe, ausgen. Baumwolle und Jute
266 Synthetische und künstliche Spinnfasern
267 Abfälle von Spinnstoffen und Lumpen
- 27 Mineralische Rohstoffe, ausgen. Erze, Brennstoffe und Schmucksteine**
271 Natürliche Düngemittel
273 Werksteine, Sand und Kies
274 Schwefel und nicht gerösteter Schwefelkies
275 Natürliche Schleifmittel, einschließlich Industriediamanten
276 Andere mineralische Rohstoffe
- 28 Erze und Metallabfälle**
281 Eisenerze und Konzentrate
282 Abfälle und Schrott von Eisen oder Stahl
283 Unedle NE-Metallerze, ausgen. Thorium und Uranerze
284 Abfälle von NE-Metallen
285 Silber, Platin und Platinbeimetallerze, Abfälle
286 Thorium und Uranerze und Konzentrate
- 29 Tierische und pflanzliche Rohstoffe, a.n.g.**
291 Rohstoffe tierischen Ursprungs, a.n.g.
292 Rohstoffe pflanzlichen Ursprungs, a.n.g.
- 3 MINERALISCHE BRENNSTOFFE, SCHMIERMITTEL UND VERWANDTE ERZEUGNISSE**
- 32 Kohle, Koks und Briketts**
321 Kohle, Koks und Briketts
- 33 Erdöl und Erdöldestillationserzeugnisse**
331 Erdöl, roh und getoppt
332 Erdöldestillationserzeugnisse
- 34 Erdgas und Industriegase**
341 Erdgas und Industriegase
- 35 Elektrischer Strom**
351 Elektrischer Strom
- 4 TIERISCHE UND PFLANZLICHE FETTE UND ÖLE**
- 41 Tierische Fette und Öle**
411 Tierische Fette und Öle
- 42 Pflanzliche Öle**
421 Ausgewählte Fette, pflanzliche Öle
422 Andere Fette, pflanzliche Öle
- 43 Öle und Fette, verarbeitet, und Wachse tierischen oder pflanzl. Ursprungs**
431 Öle und Fette, verarbeitet, und Wachse tierischen oder pflanzl. Ursprungs
- 5 CHEMISCHE ERZEUGNISSE**
- 51 Chemische Grundstoffe und Verbindungen**
512 Organische, chemische Erzeugnisse
513 Anorganische, chemische Grundstoffe Säuren, Oxyde und. Halogensalze
514 Andere anorganische, chemische Erzeugnisse
515 Radioaktive Stoffe und dergleichen
- 52 Mineralteere und. rohe chem. Erzeugnisse aus Kohle, Erdöl und Naturgas**
521 Mineralteere und. rohe chem. Erzeugnisse aus Kohle, Erdöl und Naturgas
- 53 Farbstoffe und Gerbstoffe**
531 Synthetische, organische Farbstoffe, natürlich Indigo und Farblacke
532 Farb und Gerbstoffauszüge und synthetische Gerbstoffe
533 Pigmente, Farben, Lacke und verwandte Erzeugnisse
- 54 Medizinische und pharmazeutische Erzeugnisse**
541 Medizinische und pharmazeutische Erzeugnisse

- 55 Riechstoffe, Körperpflege, Putz-, Wasch- und Reinigungsmittel**
551 Ätherische Öle und Riechstoffe
553 Riech- und Schönheitsmittel
554 Seifen und Putz-, Wasch- und Reinigungsmittel
- 56 Chemische Düngemittel**
561 Chemische Düngemittel
- 57 Sprengstoffe**
571 Sprengstoffe
- 58 Kunststoffe, regenerierte Zellulose und Kunstharze**
581 Kunststoffe, regenerierte Zellulose und Kunstharze
- 59 Chemische Erzeugnisse, a.n.g.**
599 Chemische Erzeugnisse, a.n.g.
- 6 BEARBEITETE WAREN NACH BESCHAFFENHEIT GEGLIEDERT**
- 61 Leder, Lederwaren und zugerichtete Pelzfelle**
611 Leder
612 Waren aus Leder und Kunstleder a.n.g.
613 Zugerichtete Pelzfelle, auch gefärbt
- 62 Kautschukwaren, a.n.g.**
621 Halbzeugnisse aus Kautschuk
629 Andere Kautschukwaren, a.n.g.
- 63 Holz und Korkwaren, ausgenommen Möbel**
631 Furniere, Kunstholz und anderes bearbeitetes Holz a.n.g.
632 Holzwaren a.n.g.
633 Korkwaren
- 64 Papier, Pappe und Waren daraus**
641 Papier und Pappe
642 Waren aus Papierhalbstoff, Papier oder Pappe
- 65 Garne, Gewebe, Textilfertigungswaren und verwandte Erzeugnisse**
651 Garne aus Spinnstoffen
652 Baumwollgewebe, ausgenommen Spezialgewebe
653 Andere Gewebe, ausgenommen Spezialgewebe
654 Tülle, Spitzen, Stickereien, Bänder und Posamentierwaren
655 Spezialgewebe und verwandte Erzeugnisse
656 Spinnstoffwaren, a.n.g.
657 Fussbodenbeläge, Teppiche und Tapissereien
- 66 Waren aus mineralischen Stoffen, a.n.g.**
661 Kalk, Zement und Baustoffe, ausgenommen aus Glas oder Keramik
662 Baumaterial aus keramischen Stoffen
663 Waren aus mineralischen Stoffen, ausgenommen Glas, a.n.g.
664 Glas
665 Glaswaren
666 Geschirr, Haushalts- und Ziergegenstände aus keramischen Stoffen
667 Edelsteine, Schmucksteine und echte Perlen, roh oder bearbeitet
- 67 Eisen und Stahl**
671 Roheisen, Spiegeleisen, Eisen- und Stahlschwamm und Pulver ferroleg.
672 Stahlrohblöcke und Stahlhalbzeug
673 Stabstahl und Profile aus Stahl, einsch. Spundwandstahl
674 Breitflachstahl und Bleche
675 Bandstahl
676 Schienen und anderes Eisenbahnoberbaumaterial aus Stahl
677 Stahldraht ausgen. Walzdraht
678 Rohre, Rohrformverschleiß und Verbindungsstücke aus Eisen oder Stahl
679 Guß- und Schmiedestücke, roh
- 68 NE-Metalle**
681 Silber, Platin- und Platinbeimetalle
682 Kupfer
683 Nickel
684 Aluminium
685 Blei
686 Zink
687 Zinn
688 Uran und Thorium
689 Andere unedle NE-Metalle für die Metallindustrie
- 69 Metallwaren**
691 Metallkonstruktionen und Teile davon

- 692 Sammelbehält., Fässer und Druckbehält., aus Metall für Transport und Lagerung
693 Kabel, Stacheldraht, Gitter und Geflechte aus Metall
694 Nägel und Schrauben
695 Werkzeuge aus unedlen Metallen
696 Schneidwaren und Bestecke
697 Metallwaren, vorwiegend für den Hausgebrauch
698 Andere bearbeitete Waren aus unedlen Metallen, a.n.g.
- 7 MASCHINEN UND FAHRZEUGE**
- 71 Maschinen, ausgen. elektrische Maschinen**
711 Dampfkessel und Kraftmaschinen, ausgen. elektrische
712 Schlepper, Maschinen und Apparate für die Landwirtschaft
714 Büromaschinen
715 Metallbearbeitungsmaschinen
717 Maschinen für die Textil- und Lederindustrie, Nähmaschinen
718 Maschinen für besonders genannte Industrien
719 Maschinen und Apparate, a.n.g.
- 72 Elektrische Maschinen, Apparate und Geräte**
722 Elektrische Maschinen und Schaltgeräte
723 Drähte, Kabel, Isolatoren usw. für die Elektrizitätsverteilung
724 Apparate für Telephonie, Telephonie, Fernsehen, Radar, usw.
725 Elektrische Haushaltsgeräte
726 Apparate für Elektromedizin und Bestrahlungen
729 Elektrische Maschinen und Apparate, a.n.g.
- 73 Fahrzeuge**
732 Kraftfahrzeuge
733 Straßenfahrzeuge ohne Kraftantrieb
734 Luftfahrzeuge
735 Wasserfahrzeuge
- 8 SONSTIGE BEARBEITETE WAREN**
- 81 San. und hyg. Artikel, Heizkessel, usw; für Zentralheiz. Beleuchtungskörper**
812 San. und hyg. Artikel, Heizkessel, usw., Zentralheiz., Beleuchtungskörper
- 82 Möbel**
821 Möbel
- 83 Reiseartikel, Täschnerwaren und dergleichen**
- 84 Bekleidung**
842 Pelzwaren, ausgen. Kopfbedeckungen
- 85 Schuhe**
851 Schuhe
- 86 Feinmechanische, optische und photochemische Erzeugnisse, Uhren**
861 Feinmechanische und optische Erzeugnisse
862 Photochemische Erzeugnisse
863 Kinofilme, belichtet und entwickelt
864 Uhren
- 89 Bearbeitete Waren, a.n.g.**
891 Musikinstrumente, Plattenspieler und Schallplatten
892 Druckereierzeugnisse
893 Kunststoffwaren a.n.g.
894 Kinderwagen, Sportartikel, Spielzeug und Spiele
895 Bürobedarf
896 Kunstgegenstände, Sammlungsstücke und Antiquitäten
897 Schmuckwaren, Gold- und Silberschmiedewaren
899 Bearbeitete Waren, a.n.g.
- 9 WAREN UND VORGÄNGE, NICHT NACH BESCHAFFENHEIT GEGLIEDERT**
- 911 Postpakete, anderweitig nicht zugeordnet
931 Rückwaren und besondere Ein- und Ausfuhr
941 Zootiere, Hunde, Katzen und Tiere, a.n.g.
951 Kriegswaffen und Munition
961 Nicht in Umlauf befindliche Münzen, ausgen. Goldmünzen

	Seite		Seite
Frankreich		Allgemeine Übersichten:	
Belgien-Luxemburg		Einfuhr der Assoziierten, TOM und DOM aus der Welt	14
Niederlande		Einfuhr der Assoziierten, TOM und DOM aus der EWG	15
Deutschland (BR)		Ausfuhr der Assoziierten, TOM und DOM nach der Welt	16
Italien		Ausfuhr der Assoziierten, TOM und DOM nach der EWG	17
Europäische Assoziierte Griechenland und Türkei		Ausfuhr der Assoziierten, TOM und DOM :	
EAMA Assoziierte Afrikanische Staaten und Madagaskar		Indices der tatsächlichen Werte	18
Mauritanien		Gesamtindices der Preise (Vorläufige Reihe)	19
Mali		Einzelindices der Preise	20
Obervolta		Volumenindex (Vorläufige Reihe)	26
Niger		Graphische Darstellung des Volumenindices	
Senegal			
Elfenbeinküste			
Togo			
Dahome			
Kamerun			
Tschad			
Zentralafrika			
Gabun			
Kongo (Brazza)			
Kongo (DR)			
Rwanda			
Burundi			
Somalia			
Madagaskar			
TOM Mit der EWG assoziierte überseeische Hoheitsgebiete			
Curaçao			
Aruba			
Surinam			
Französische Somaliküste			
Komoren			
St. Pierre und Miquelon			
Neukaledonien			
Französisch-Polynesien			
DOM Überseeische Departements			
Réunion			
Guadeloupe			
Martinique			
Französisch-Guayana			
AOM Assoziierte Überseegebiete (AOM = EAMA + TOM + DOM)			
CST Internationales Warenverzeichnis für den Aussenhandel (CST)			
NDA a.n.g. (anderweitig nicht genannt)			
C Tausend Karat			
G Gramm			
T Metrische Tonnen			
M Meter			
S Quadratmeter			
V Kubikmeter			
L Liter			
N Stück			
P Paar			
K Kilowatt-Stunden			
↙ Einschließlich			
↗ Ohne			

ALLGEMEINE BEMERKUNGEN

Dieses Monatsbulletin wird von jetzt ab auf alle mit der EWG assoziierten Länder ausgedehnt — ob sie in Uebersee liegen oder in Europa — zu denen, wie bisher, die TOM und DOM kommen. Wegen des unregelmässigen Eintreffens der Angaben aus den einzelnen Zollgebieten wird die Aufmachung in Einzelheften beibehalten. Zum ersten Mal verbreitet die Ausgabe 1967-5 Informationen über den Aussenhandel Griechenlands.

Ausserdem kann die vorläufige Reihe der Ausfuhrindizes jetzt durch eine nach vielen mühsamen Versuchen aufgestellte Reihe ebenso vorläufiger Einfuhrindizes ergänzt werden. Diese letzte Reihe ist im Augenblick eine Jahresreihe; sie wird in den späteren Veröffentlichungen dem Vierteljahresrahmen angepasst.

Schliesslich sind den detaillierten Ausfuhrindizes nunmehr dem wichtigsten Weltmarkt der gleichen Ware entnommene Reihen beigefügt, um Vergleiche zwischen nationalen Bewegungen und der Entwicklung auf Weltebene zu erleichtern.

Diese Hefte für jedes Land bringen eine Analyse des Aussenhandels aller mit der EWG assoziierten überseeischen Länder nach Erzeugnissen und nach Ursprung oder Bestimmung. Sie enthält nach CST-Teilen und -Gruppen (dreistellig) aufgegliederte Angaben sowie eine gewisse Zahl der für die Ausfuhr wichtigen Rubriken und Positionen (vier- und fünfstellig). Von Ausnahmen abgesehen,

sind die Werte einheitlich in Rechnungseinheiten (1 000 \$) und die Mengen in Tonnen ausgedrückt (vgl. Anfangsbuchstaben der Mengeneinheiten unter „Abkürzungen“).

Die Einfuhrwerte umfassen die Versicherungs- und Transportkosten bis zur Grenze des Einfuhrlandes (cif-Werte), aber nicht die Zölle, Steuern und sonstigen in diesem Lande erhobenen Abgaben, und die Ausfuhrwerte schliessen nicht die Versicherungs- und Transportkosten über die Grenzen des Meldelandes hinaus ein (fob-Werte).

Die schrittweise Verbesserung der Ergebnisse macht eine Ausmerzung von falschen oder eine Unterteilung derjenigen erforderlich, die sich auf eine zu große Gruppe von Erzeugnissen beziehen. Einige früher erschienene Reihen sind deshalb geändert worden; die neuen Ergebnisse sind mit „“ bezeichnet. Erneute Veränderungen werden sich in den nächsten Monaten aus neuen Untersuchungen über andere umstrittene Erzeugnisse ergeben.

Um eine leichtere Einsichtnahme in die bereits erschienenen Angaben zu ermöglichen, ist auf Seite 4 ein Verzeichnis beigefügt, das für jedes Land und jedes Vierteljahr die Nummer der Veröffentlichung enthält, in dem diese Angaben zu finden sind.

Die graphischen Darstellungen sollen das Volumen der Ausfuhren und Einfuhren der wichtigsten Länder und der Gruppen von TOM und DOM aufzeigen.

IN DEN GRUNDTABELLEN ENTHALTENE ANGABEN

einfuhr (import)											
Zeitraum			WAREN			MENGE			WERTE		
CST	Ursprung		Ursprung	Einheit	1000 \$	CST	Ursprung		Ursprung	Einheit	1000 \$

ausfuhr (export)											
Zeitraum			WAREN			MENGE			WERTE		
CST	Bestimmung		Bestimmung	Einheit	1000 \$	CST	Bestimmung		Bestimmung	Einheit	1000 \$

Classificazione Statistica e tariffaria (CST)

0 ANIMALI VIVI E PRODOTTI ALIMENTARI	25 Pasta per carta e avanzi di carta e cartone	55 Prodotti per profumeria o toletta, cosmetici e detersivi,	69 Articoli manifatturati di metallo
00 Animali vivi	251 Pasta per carta e avanzi di carta e cartone	551 Oli essenziali e prodotti aromatici	691 Costruzioni metalliche e loro parti
01 Carni e preparazioni di carni	26 Fibre tessili e cascami di articoli tessili	553 Profumerie e prodotti di bellezza	692 Serbatoi, fusti, recipienti metallici per imballaggio e trasporto
011 Carni fresche, refrigerate o congelate	261 Seta	554 Saponi, liscivie e lucidi	693 Cavi, corde, trecce, reti di metallo
012 Carni e frattaglie secche, salate, affumicate	262 Lane e pelli di origine animale	56 Concimi manifatturati	694 Chioderia e bulloneria
013 Preparazioni e conserve di carni	263 Cotone	561 Concimi manifatturati	695 Utensili di metallo comune
02 Latte e derivati del latte, uova	264 Juta	57 Esplosivi	696 Coltellerie e posaterie
022 Latte e crema di latte	265 Altre fibre vegetali, escl. il cotone e la juta	571 Esplosivi	697 Articoli di metallo, principalmente per usi domestici
023 Burro	266 Fiocco di fibre tessili sintetiche e artificiali	58 Materie plastiche, cellulosa rigenerata, resine artificiali	698 Altri articoli manifatturati di metallo comune
024 Formaggi e latticini	267 Abiti usati, cenci e stracci	581 Materie plastiche, cellulosa rigenerata resine artificiali	7 MACCHINE E APPARECCHI
025 Uova di volatili	27 Minerali, non metalliferi, escl. combustibili pietre e gemme	59 Prodotti chimici non nominati	71 Macchine non elettriche
03 Pesci e preparazioni a base di pesce	271 Concimi naturali	599 Prodotti chimici non nominati	711 Caldaie e motori non elettrici
031 Pesci freschi, o conservati allo stato fresco	273 Pietre da costruzione, sabbia, ghiaia	6 ARTICOLI MANUFATTURATI CLASSIFICATI PER MATERIE	712 Macchine, apparecchi e trattori agricoli
032 Preparazioni e conserve di pesce, e crostacei	274 Zolfo e piriti di ferro non arrostiti	61 Cuoio, pelli conciate, articoli di cuoio, pellicerie confezionate	714 Macchine per ufficio
04 Cereali e prodotti a base di cereali	275 Abrasivi naturali, compresi i diamanti industriali	611 Cuoio	715 Macchine per la lavorazione dei metalli
041 Frumento, e spelta, non macinati	276 Altri prodotti minerali greggi	612 Articoli manifatturati di cuoio naturale o artificiale	717 Macchine per industrie tessili e del cuoio, macchine per cucire
042 Riso	28 Minerali e cascami di metalli	613 Pellicerie confezionate anche tinte	718 Macchine per altre industrie specializzate
043 Orzo non macinato	281 Minerali e concentrati di ferro	62 Articoli di gomma n.n.	719 Macchine e apparecchi non nominati
044 Granoturco non macinato	282 Rottami, cascami e avanzi di ghisa, ferro e acciaio	621 Semilavorati di gomma	72 Macchine e apparecchi elettrici
045 Cereali non macinati, esclusi frumento, riso, orzo, granturco	283 Minerali di metalli non ferrosi, escl. torio e uranio	629 Articoli manifatturati di gomma n.n.	722 Macchine elettriche e apparecchiature per interruzione
046 Semola e farina, di frumento, o spelta	284 Cascami di metalli non ferrosi	63 Articoli di legno e di sughero	723 Fili, cavi, isolatori, ecc. per la distribuzione di elettricità
047 Semole e farine di cereali, escl. frumento, e spelta	285 Minerali di argento, e di platino e relativi cascami	631 Impiallaccature, legno artificiale, legno lavorato n.n.	724 Apparecchi per telegrafia, telefonia, televisione, radar
048 Preparazioni a base di cereali, di farine, di fecole	286 Minerali e concentrati di torio e di uranio	632 Articoli manifatturati di legno	725 Apparecchi elettrodomestici
05 Frutta e ortaggi	29 Altre materie gregge animali o vegetali	633 Articoli manifatturati di sughero	726 Apparecchi elettromedicali e radiologici
051 Frutta fresca e a guscio, escluse quelle oleose	291 Altre materie gregge di origine animale	64 Carta e sue applicazioni	729 Macchine e apparecchi elettrici non nominati
052 Frutta secca o disidratata	292 Altre materie gregge di origine vegetale	641 Carta e cartoni	73 Materiale per trasporti
053 Preparazioni e conserve di frutta	3 COMBUSTIBILI MINERALI, LUBRIFICANTI E PRODOTTI SIMILARI	642 Articoli di carta, pasta di carta o cartone	731 Veicoli per strade ferrate
054 Ortaggi e piante mangerecce non disidratate	32 Carbon fossile, coke e agglomerati	65 Filati, tessuti, articoli manifatturati di fibre tessili	732 Autoveicoli terrestri
055 Preparazioni e conserve di ortaggi, farine di frutta	321 Carbon fossile, coke e agglomerati	651 Filati di fibre tessili	733 Veicoli terrestri, esclusi gli autoveicoli
06 Zuccheri e preparazioni a base di zuccheri	33 Oli greggi, di petrolio e derivati	652 Tessuti di cotone, esclusi quelli speciali	734 Aeronavi
061 Zucchero e miele	331 Oli greggi, o parzialmente raffinati	653 Tessuti diversi dal cotone, esclusi quelli speciali	735 Navi
062 Preparazioni a base di zuccheri	332 Prodotti derivati dagli oli greggi di petrolio	654 Tulli, ricami, nastri, articoli di passamaneria	8 ARTICOLI MANUFATTI DIVERSI
07 Caffè, té, cacao, spezie e prodotti derivati	34 Gas di petrolio e gas illuminante	655 Tessuti speciali, articoli simili	81 Apparecchi sanitari, articoli di igiene, riscaldamento, illuminazione
071 Caffè	341 Gas di petrolio e gas illuminante	656 Manufatti n.n. di materie tessili	812 Apparecchi sanitari, articoli di igiene, riscaldamento, illuminazione
072 Cacao	35 Energia elettrica	657 Copripavimenti, tappeti e tappezzerie	82 Mobili
073 Cioccolata e preparazioni contenenti cacao	351 Energia elettrica	66 Lavori di minerali, non metalliferi	821 Mobili
074 Té e mate	4 GRASSI E OLI DI ORIGINE ANIMALE O VEGETALE	661 Calce, cementi, lavori per costruzioni, esclusi vetro e ceramica	83 Articoli da viaggio, sacche per provviste e articoli simili
075 Spezie	41 Grassi e oli di origine animale	662 Materiali da costruzione di materie ceramiche	831 Articoli da viaggio, sacche per provviste e articoli simili
08 Alimenti freschi, secchi, pestati, ecc. per animali	411 Grassi e oli di origine animale	663 Altri lavori di minerali non metalliferi, escluso vetro	84 Indumenti
081 Alimenti freschi, secchi, pestati, ecc. per animali	42 Oli di origine vegetale	664 Vetro	841 Indumenti
09 Preparazioni alimentari diverse	421 Oli vegetali fissi e fluidi	665 Vetriere	842 Pellicce, esclusi gli articoli di cappelleria
091 Margarina e grassi alimentari	422 Altri oli vegetali fissi	666 Articoli di materie ceramiche	85 Calzature
099 Altre preparazioni alimentari	43 Oli e grassi lavorati, cere di origine animale o vegetale	667 Pietre gemme e perle fini lavorate e non lavorate	851 Calzature
1 BEVANDE E TABACCHI	431 Oli e grassi lavorati, cere di origine animale o vegetale	67 Ghisa, ferro e acciaio	86 Apparecchi scientifici, fotocinematografici e di orologeria
11 Bevande	5 PRODOTTI CHIMICI	671 Ghisa, ferro spugnoso, polvere di ferro o acciaio, ferroleghe	861 Apparecchi scientifici, medici, ottici di misura di controllo
111 Bevande non alcoliche, esclusi succhi di frutta	51 Elementi e composti chimici	672 Lingotti e altre forme primarie, compresi semilavorati per tubi	862 Forniture fotografiche e cinematografiche
112 Bevande alcoliche	512 Prodotti chimici organici	673 Barre e profilati di ferro o acciaio, palancole	863 Pellicole cinematografiche impressionate e sviluppate
12 Tabacchi, greggi e lavorati	513 Elementi chimici, acidi, ossidi, sali alogenati, inorganici	674 Larghi piatti e lamiere	864 Orologeria
121 Tabacchi, greggi e cascami	514 Altri prodotti chimici inorganici	675 Nastri	89 Articoli e manufatti non nominati
122 Tabacchi lavorati	515 Materiali radioattivi e assimilati	676 Materiali per la costruzione di strade ferrate	891 Strumenti di musica fonografi e dischi
2 MATERIE PRIME, ESCLUSI I COMBUSTIBILI MINERALI	52 Catrami minerali, e derivati chimici greggi di combustibili	677 Fili di ferro o di acciaio, esclusa vergella	892 Lavori stampati
21 Pelli e pelliccerie gregge	521 Catrami minerali e derivati chimici greggi di combustibili	678 Tubi, tubature e raccordi di ghisa, ferro e acciaio	893 Lavori ed articoli di materie plastiche
211 Pelli gregge, escluse le pelliccerie	53 Sostanze coloranti e prodotti per tinta e concia	679 Lavori greggi di ghisa e acciaio stampati o forgiati	894 Veicoli non automobili, articoli da sport, giuochi
212 Pelliccerie gregge	531 Coloranti derivati dal catrame, indaco naturale e lacche coloranti	68 Metalli non ferrosi	895 Articoli da ufficio
22 Semi e frutti oleosi e relative farine	532 Estratti coloranti, tannini e prodotti concianti sintetici	681 Argento, platino, compresi i metalli del gruppo del platino	896 Oggetti da collezione e di antichità
221 Semi e frutti oleosi	533 Pigmenti, pitture, vernici e prodotti assimilati	682 Rame	897 Minuterie, gioiellerie, oreficerie
23 Gomma greggia, naturale, sintetica, e rigenerata	54 Prodotti medicinali e farmaceutici	683 Nichelio	899 Articoli manifatturati non nominati
231 Gomma greggia, naturale, sintetica e rigenerata	541 Prodotti medicinali e farmaceutici	684 Alluminio	9 PRODOTTI, E TRANSAZIONI NON CLASSIFICATI PER TIPO DI MERCI
24 Legno e sughero		685 Piombo	911 Pacchi postali, non classificati altrove
241 Legna da ardere e carbone di legna		686 Zinco	931 Mercì di ritorno e transazioni speciali
242 Legno rozzo greggio, o semplicemente squadrato		687 Stagno	941 Animali da zoo, cani, gatti e animali, non nominati altrove
243 Legno, semplicemente segato		688 Uranio e torio	951 Armi e munizioni da guerra
244 Sughero greggio e cascami		689 Altri metalli comuni non ferrosi utilizzati in metallurgia	961 Monete non aventi corso legale, escluse quelle d'oro

Francia
Belgio-Lussemburgo
Paesi-Bassi
Germania R.F.
Italia
Associati Europei
Grecia
Turchia
EAMA Stati Africani e Malgascio Associati alla CEE
Mauritania
Mali
Alto Volta
Niger
Senegal
Costa d'Avorio
Togo
Dahomey
Camerun
Ciad
Centrafrica
Gabon
Congo (Brazza)
Congo (R.D.)
Ruanda
Burundi
Somalia
Madagascar
TOM Territori d'Oltremare associati alla CEE
Curacao
Aruba
Surinam
Costa fr. dei Somali
Comore
St. Pierre e Miquelon
Nuova Caledonia
Polinesia francese
DOM Dipartimenti d'Oltremare dei Paesi della CEE
Riunione
Guadalupa
Martinica
Guiana francese

AOM Associati d'Oltremare della CEE (AOM = EAMA + TOM + DOM)
CST Classificazione Statistica e Tariffaria
NDA Non nominati altrove
C Migliaia di Carati
G Grammi
T Tonnellate metriche
M Metri
S Metri quadrati
V Metri cubi
L Litri
N Numero
P Paia
K KWh
↙ Compreso
↗ Escluso

	Pagina		Pagina
Tavole generali :		Commercio estero per paesi :	
Importazioni degli Associati, TOM, DOM origine Mondo	14	Grecia	3 mesi 1966
Importazioni degli Associati, TOM, DOM origine CEE	15	Grecia	6 mesi 1966
Esportazioni degli Associati, TOM, DOM destinazione Mondo	16	Costa d'Avorio	9 mesi 1966
Esportazioni degli Associati, TOM, DOM destinazione CEE	17	Curaçao	9 mesi 1966
Esportazioni degli Associati, TOM, DOM		Aruba	9 mesi 1966
Indici dei valori correnti	18	Riunione	3 mesi 1967
Indici globali dei prezzi	19	Guadalupa	3 mesi 1967
Indici dettagliati dei prezzi	20	Martinica	3 mesi 1967
Indici di volume (serie provvisoria)	26	Guiana francese	3 mesi 1967
Indici di volume — Grafico			

OSSERVAZIONI

La pubblicazione mensile comprenderà, a partire dal presente numero, l'insieme dei paesi associati alla C.E.E. (si trovino essi oltremare o in Europa) ai quali si aggiungono come per il passato i TOM e DOM.

Data l'irregolarità con la quale ci pervengono i dati dei diversi territori doganali, la pubblicazione manterrà la veste abituale di una copertina che raccoglie i vari fascicoli per paese. A partire dal n° 1967-5, appariranno per la prima volta le informazioni sul commercio estero della Grecia.

Inoltre, la serie provvisoria degli indici all'esportazione può essere ora completata da una serie altrettanto provvisoria di indici all'importazione, stabilita in seguito a numerosi e laboriosi tentativi. Quest'ultima serie è per il momento annuale; essa sarà estesa ai trimestri nel corso di ulteriori pubblicazioni.

Gli indici dettagliati dei prezzi all'esportazione, infine, sono accompagnati da serie rilevate sul principale mercato mondiale per lo stesso prodotto; ciò al fine di facilitare il raffronto tra i movimenti nazionali e l'evoluzione mondiale.

Le statistiche del commercio estero di ogni Associato sono ventilate per prodotto, per origine e destinazione, per classe di prodotto, per gruppo (CST, 3 cifre) e per un certo numero di Rubriche e Posi-

zioni importanti all'esportazione (CST, 5 cifre). I dati sono uniformemente espressi in migliaia di unità di conto (1 000 \$) e le quantità in tonnellate, salvo eccezioni (cfr. nelle « Abbreviazioni » le iniziali dell'unità di quantità).

I valori d'importazione comprendono i costi d'assicurazione e di trasporto fino alla frontiera del paese importatore (valore cif.), ma non comprendono i diritti doganali, imposte o tasse percepiti in questo paese; mentre i valori d'esportazione non comprendono i costi d'assicurazione e di trasporto al di là della frontiera del paese dichiarante (valore fob).

Alcune serie precedentemente pubblicate sono state modificate in seguito all'epurazione di dati aberranti o alla suddivisione di quelli riguardanti un settore troppo vasto di prodotti. I nuovi risultati ottenuti sono contrassegnati da una « r ». Ulteriori analisi su altri prodotti soggetti a controversia potranno dar luogo ad altre correzioni.

Alla pagina 4 di ogni pubblicazione, il lettore troverà una tabella dove figura, per ogni paese e per ogni trimestre, il numero della pubblicazione dove questi dati sono stati riprodotti.

I grafici tendono a rappresentare il volume delle esportazioni ed importazioni dei paesi più importanti e dei gruppi dei TOM e DOM.

DATI CONTENUTI NELLE TABELLE DI BASE

Periodo				importazioni (import)				Periodo				esportazioni (export)			
CST	PRODOTTO	QUANTITÀ	VALORE	CST	PRODOTTO	QUANTITÀ	VALORE	CST	PRODOTTO	QUANTITÀ	VALORE	CST	PRODOTTO	QUANTITÀ	VALORE
	Origine	Unità	1000 \$		Origine	Unità	1000 \$		Destinazione	Unità	1000 \$		Destinazione	Unità	1000 \$

Classificatie voor statistiek en tarief (CST)

0 VOEDINGSWAREN	263 Katoen	553 Parfumerieën en schoonheidsmiddelen	693 Kabel, prikkeldraad, gaas en traliewerk van metaal
00 Levende dieren	264 Jute	554 Zeep en onderhoudsmiddelen	694 Nagels, spijkers en dergelijke, bout- en schroefwerk van metaal
001 Levende dieren	265 Plantaardige textielvezels, m.u.v. katoen en jute	56 Kunstmeststoffen	695 Werktuigen van onedel metaal
01 Vlees en vleesbereidingen	266 Synthetische en kunstmatige stapelvezels	561 Kunstmeststoffen	696 Messenmakerswerk, lepels, vorken, taartscheppen en dergelijke artikelen
011 Vlees, vers, gekoeld of bevroren	267 Oude kleren en dergelijke, lompen en vodden	57 Springstoffen	697 Metaalwaren, hoofdzakelijk voor huishoudelijk gebruik
012 Vlees en eetbare slachtafvallen, gezouten, gedroogd of gerookt	27 Minerale, niet-metaalhoudende producten, m.u.v. brandstoffen en edelstenen	571 Springstoffen	698 Andere werken van onedel metaal
013 Vleesbereidingen, en vleesconserven	271 Natuurlijke meststoffen	58 Kunstmatige plastische stoffen, geregenereerde cellulose, kunstharsen	
02 Zuivelprodukten en vogeleieren	273 Natuursteen voor het bouwbedrijf, zand en grint	581 Kunstmatige plastische stoffen, geregenereerde cellulose, kunstharsen	
022 Melk en room	274 Zwavel en ongeroost ijzerkies	59 Chemische produkten, n.e.g.	
023 Boter	275 Natuurlijke slijpmiddelen, m.i.v. industriediamant	599 Chemische produkten, n.e.g.	
024 Kaas, en wrongel	276 Andere ruwe minerale produkten		
025 Vogeleieren	28 Ertsen en metaalresiduen		
03 Vis en bereidingen van vis	281 IJzererts, ook indien geconcentreerd		
031 Vis, vers of op eenvoudige wijze verduurzaamd	282 Schroot, resten en afval van gietijzer, ijzer of staal	6 FABRIKATEN, GERANGSCHIKT NAAR DE GRONDSTOF	
032 Bereidingen en conserven van vis, schaal-, schelp- of weekdieren	283 Ertsen van non-ferrometalen, m.u.v. uranium en thorium	61 Gelooiden, leder en lederwaren, bereide pelerijen	
04 Granen en produkten van de meelin-dustrie	284 Resten en afval van non-ferrometalen	611 Leder	
041 Tarwe en mengkoren, niet gemalen	285 Zilvererts, platinaerts en ertsen van platina-metalen; afval	612 Werken van leder of van kunstleder, n.e.g.	
042 Rijst	286 Ertsen en concentraten van thorium en uranium	613 Bereide pelerijen, al dan niet geverfd	
043 Gerst, niet gemalen	29 Ruwe produkten van dierlijke of plantaardige oorsprong, n.e.g.	62 Werken van rubber, n.e.g.	
044 Mais, niet gemalen	291 Ruwe produkten van dierlijke oorsprong, n.e.g.	621 Halffabrikaten van rubber	
045 Niet gemalen granen, andere dan tarwe, rijst, gerst en maïs	292 Ruwe produkten van plantaardige oorsprong, n.e.g.	629 Werken van rubber, n.e.g.	
046 Gries en meel, van tarwe en mengkoren	3 Minerale brandstoffen, smeermiddelen en soortgelijke produkten	63 Werken van hout of van kurk	
047 Gries en meel, van granen, andere dan tarwe of mengkoren	32 Kolen, cokes en briketten	631 Fineer, kunsthout en ander bewerkt hout, n.e.g.	
048 Bereidingen van granen, meel of zetmeel	321 Kolen, cokes en briketten	632 Werken van hout, n.e.g.	
05 Fruit en groenten	33 Aardoliën en distillatieprodukten daarvan	633 Werken van kurk	
051 Vers fruit en niet oliehoudende noten	331 Aardoliën, ruw en gedeeltelijk geraffineerd	64 Papier, karton, en werken daarvan	
052 Fruit, gedroogd	332 Distillatieprodukten van aardoliën	641 Papier en karton	
053 Bereidingen en conserven van fruit	34 Aardgas en fabrieksgas	642 Werken van papierstof, van papier of van karton	
054 Groenten, planten, wortels en knollen, voor voeding, niet gedehydroëerd	341 Aardgas en fabrieksgas	65 Garen, weefsels, geconfectioneerde textielwaren, en dergelijke	
055 Bereidingen en conserven van groenten, meel van vruchten	35 Elektrische energie	651 Textielgaren	
06 Suiker en suikerwerk	351 Elektrische energie	652 Weefsels van katoen, m.u.v. bijzondere weefsels	
061 Suiker en honig	4 VETTEN EN OLIËN, VAN DIERLIJKE OF PLANTAARDIGE OORSPRONG	653 Weefsels, andere dan van katoen, m.u.v. bijzondere weefsels	
062 Suikerwerk en preparaten	41 Vetten en oliën, van dierlijke oorsprong	654 Tule, kant, borduurwerk, lint en passementwerk	
07 Koffie, thee, cacao, specerijen en produkten daarvan	42 Plantaardige vette oliën	655 Bijzondere weefsels en dergelijke artikelen	
071 Koffie	421 Zachte, plantaardige vette oliën	656 Werken van textielstoffen, n.e.g.	
072 Cacao	422 Andere plantaardige vette oliën	657 Vloerbedekking, tapijten en tapisserieën	
073 Chocolade en andere voedingsmiddelen, welke cacao bevatten	43 Was, bewerkte oliën en vetten van dierlijke of plantaardige oorsprong	66 Fabrikaten van minerale stoffen, andere dan metalen	
074 Thee en mate	431 Was, bewerkte oliën en vetten van dierlijke of plantaardige oorsprong	661 Kalk, cement en bouwmetaal, andere dan van glas en keramiek	
075 Specerijen	5 CHEMISCHE PRODUKTEN	662 Bouwmetaal van keramische stoffen	
08 Veevoeder, vers, gedroogd, fijngemaakt, of gemalen afval	51 Chemische elementen en verbindingen	663 Fabrikaten van minerale stoffen, andere dan metaal en glas, n.e.g.	
081 Veevoeder, vers, gedroogd, fijngemaakt, of gemalen afval	512 Organische chemische produkten	664 Glas	
09 Diverse voedingsprodukten	513 Chemische elementen, anorganische zuren, oxyden en halogeenzouten	665 Glaswerk	
091 Margarine en andere spijsvetten	514 Andere anorganische chemische produkten	666 Vaatwerk, versieringsvoorwerpen en dergelijke, van keramische stoffen	
099 Voedingsprodukten, n.e.g.	515 Radioactieve stoffen en dergelijke	667 Edelstenen en echte parels, al dan niet bewerkt	
1 DRANKEN EN TABAK	52 Minerale teer en ruwe chemische derivaten van brandstoffen	67 Gietijzer, ijzer en staal	
11 Dranken	521 Minerale teer en ruwe chemische derivaten van brandstoffen	671 Giet- en spiegelijzer, ijzer- en staalspons, poeder, ferrolegeringen	
111 Alcoholvrije dranken, m.u.v. vruchtessappen	53 Looistoffen kleur- en verfstoffen	672 Ingots en andere halffabrikaten	
112 Alcoholhoudende dranken	531 Synthetische organische kleurstoffen, natuurlijke indigo verflakken	673 Staven en profielen van ijzer of staal, m.i.v. damwandprofielen	
12 Tabak, ruw en bewerkt	532 Looi- en verextracten, synthetische looistoffen	674 Universaalplaten en ander plaatijzer en plaatstaal	
121 Ruwe tabak en afval van tabak	533 Pigmenten, verfstoffen, vernis, en daarmee gelijkgestelde produkten	675 Bandijzer en bandstaal	
122 Tabaksfabrikaten	54 Geneeskrachtige en farmaceutische produkten	676 Rails en andere bestanddelen van spoorbanen	
2 GRONDSTOFFEN, M.U.V. MINERALE BRANDSTOFFEN	541 Geneeskrachtige en farmaceutische produkten	677 IJzer- en staal, m.u.v. walsdraad	
21 Huiden en pelerijen, ongeloid	55 Aromatische produkten, toiletprodukten en onderhoudsmiddelen	678 Buisen, pijpen en fittings van gietijzer, ijzer of staal	
211 Huiden, ongeloid	551 Etherische oliën en aromatische produkten	679 Ruwe giet- of smeedstukken, van ijzer of staal	
212 Pelerijen, ruw		68 Non-ferrometalen	
22 Oliehoudende zaden en vruchten en meel daarvan		681 Zilver en platina, m.i.v. de metalen van de platinagroep	
221 Oliehoudende zaden en vruchten en meel daarvan		682 Koper	
23 Ruwe rubber, natuurlijk, synthetisch en geregenereerd		683 Nikkel	
231 Ruwe rubber, natuurlijk, synthetisch en geregenereerd		684 Aluminium	
24 Hout en kurk		685 Lood	
241 Brandhout en houtskool		686 Zink	
242 Rondhout, onbewerkt of enkel vierkant behakt of gezaagd		687 Tin	
243 Hout, gezaagd, gesneden, geschild of eenvoudig bewerkt		688 Uranium en thorium	
244 Ruwe kurk en afval		689 Andere onedele non-ferrometalen, gebruikt in de metaalindustrie	
25 Papierstof en afval van papier		69 Metaalwaren	
251 Papierstof en afval van papier		691 Constructiewerken en onderdelen van metaal	
26 Textielstoffen en afval van textielstoffen en textielwaren		692 Reservoijs, vaten en dergelijke bergingsmiddelen van metaal, voor opslag of vervoer	
261 Zijde			
262 Wol en haar van dieren			
			7 MACHINES EN VERVOERMATERIEEL
			71 Niet-elektrische machines
			711 Stoomketels en niet-elektrische motoren
			712 Tractors, machines en werktuigen voor de landbouw
			714 Kantoormachines
			715 Machines voor metaalbewerking
			717 Machines voor de textiel- en lederindustrie, naaimachines
			718 Machines voor andere, nader bepaalde industrieën
			719 Machines en apparaten, n.e.g.
			72 Elektrische machines en apparaten
			722 Elektrische machines, schakelapparatuur en dergelijke toestellen
			723 Draad, kabel, isolatoren enz. voor elektriciteit
			724 Toestellen voor telegrafie, telefonie, televisie en radar
			725 Elektrische huishoudapparaten
			726 Elektrische toestellen voor medisch gebruik, röntgentoestellen en dergelijke
			729 Elektrische machines en apparaten, n.e.g.
			73 Vervoermaterieel
			731 Rollend materieel voor spoor en tramwegen
			732 Motorvoertuigen voor het wegvervoer
			733 Voertuigen voor het wegvervoer, zonder eigen beweegkracht
			734 Vliegtuigen
			735 Schepen en drijvend materieel
			8 DIVERSE FABRIKATEN, N.E.G.
			81 Sanitaire en hygiënische artikelen, verwarmings- en verlichtingstoestellen
			812 Sanitaire en hygiënische artikelen, verwarmings- en verlichtingstoestellen
			82 Meubelen
			821 Meubelen
			83 Reisartikelen, handtassen en dergelijke artikelen
			831 Reisartikelen, handtassen en dergelijke artikelen
			84 Kleding
			841 Kleding
			842 Bontwerk, m.u.v. hoofddeksels
			85 Schoeisel
			851 Schoeisel
			86 Apparaten voor wetenschap, foto- en cinematografie; uurwerken
			861 Wetenschappelijke, medische en optische apparaten, meet- en controletoestellen
			862 Benodigheden voor de foto- en cinematografie
			863 Cinematografische films, belicht en ontwikkeld
			864 Uurwerken
			89 Fabrikaten, n.e.g.
			891 Muziekinstrumenten, grammofonen en platen
			892 Drukwerk
			893 Werken van kunstmatige plastische stoffen, n.e.g.
			894 Kinderwagens, sportartikelen, speelgoed en spellen
			895 Kantoorbenedigheden
			896 Kunstvoorwerpen, voorwerpen voor verzamelingen en antiquiteiten
			897 Bijouterieën, juwelen en edelsmidswerk
			899 Andere fabrikaten, n.e.g.
			9 GOEDEREN, NIET ELDERS GERANGSCHIKT
			911 Postpakketten, niet elders gerangschikt
			931 Retourgoederen en speciale transacties
			941 Dieren voor dierentuinen, honden, katten en dieren, n.e.g.
			951 Oorlogswapens en munitie
			961 Niet in circulatie zijnde munten, m.u.v. gouden munten

Frankrijk
België-Luxemburg
Nederland
BR Duitsland
Italië
Europese geassocieerde landen
Griekenland
Turkije
EAMA Geassocieerde Afrikaanse Staten en Madagaskar
Mauritanië
Mali
Boven-Volta
Niger
Senegal
Ivoorkust
Togo
Dahomey
Kameroen
Tsjaad
Centraalafrika
Gaboen
Kongo (Brazza)
Kongo BR
Rwanda
Burundi
Somalië
Madagaskar
TOM Overzeese gebieden geassocieerd met de EEG
Curaçao
Aruba
Suriname
Frans-Somaliland
Comoren
Saint-Pierre en Miquelon
Nieuw-Caledonië
Frans-Polynesië
DOM Overzeese Departementen van de landen van de EEG
Réunion
Guadeloupe
Martinique
Frans-Guyana

AOM Geassocieerde landen overzee (AOM = EAMA + TOM + DOM)
CST Classificatie voor Statistiek en Tarief
NEG Niet elders genoemd
K Duizend karaat
G Gram
T Metrieke tonnen
M Meter
S Vierkante meter
V Kubieke meter
L Liter
N Aantal
P Paar
K Kilowattuur
↙ Met inbegrip van
↗ Met uitzondering van

ALGEMENE INHOUD

Algemene tabellen :

Invoer van de geassocieerde landen - TOM - DOM afkomstig uit de gehele wereld	Blz. 14
Invoer van de geassocieerde landen - TOM - DOM uit de EEG	15
Uitvoer van de geassocieerde landen - TOM - DOM naar de gehele wereld	16
Uitvoer van de geassocieerde landen - TOM - DOM naar de EEG	17
Uitvoer van de geassocieerde landen - TOM - DOM :	
Indexcijfers van de waarde volgens lopende prijzen	18
Globale prijsindexcijfers (voorlopige reeks)	19
Gedetailleerde prijsindexcijfers	20
Volume-indexcijfers (voorlopige reeks)	26
Grafiek, volume-indexcijfer	

Binnenlandse handel per land :

Griekenland	3 maanden 1966	Blz. 31
Griekenland	6 maanden 1966	67
Ivoorkust	9 maanden 1966	107
Curaçao	9 maanden 1966	135
Aruba	9 maanden 1966	159
Réunion	3 maanden 1967	183
Guadeloupe	3 maanden 1967	199
Martinique	3 maanden 1967	219
Frans-Guyana	3 maanden 1967	239

ALGEMENE OPMERKINGEN

Met ingang van dit nummer wordt deze maandelijkse publikatie uitgebreid tot alle met de E.E.G. geassocieerde landen — onverschillig of deze overzee of in Europa zijn gelegen — alsmede, evenals vroeger, de met de E.E.G. geassocieerde overzeese gebieden (T.O.M.) en de overzeese departementen van de landen van de E.E.G. (D.O.M.). In verband met het onregelmatig binnenkomen van de gegevens uit de verschillende douanegebieden, wordt de presentatie in losse bandjes gehandhaafd. Voor de eerste maal zal dus de aflevering 1967-5 gegevens betreffende de buitenlandse handel van Griekenland omvatten.

Bovendien kan de voorlopige reeks van indexcijfers bij de uitvoer thans worden aangevuld met een evenzeer voorlopige reeks van indexcijfers bij de invoer, welke na talloze moeilijke proeven is opgesteld. Deze laatste reeks is voor het ogenblik nog jaarlijks; zij zal echter in de loop van de volgende publikaties aan het driemaandelijks kader worden aangepast.

Tenslotte zullen de gedetailleerde prijsindexcijfers bij de uitvoer voortaan vergezeld gaan van reeksen, welke zijn opgesteld aan de hand van de prijzen op de voornaamste wereldmarkt van hetzelfde produkt, ten einde de vergelijking tussen de nationale schommelingen en de wereldevolutie te vergemakkelijken.

Deze publikatie biedt in bandjes per land een analyse van de buitenlandse handel van de geassocieerde overzeese landen naar produkt, naar herkomst en naar bestemming. Zij bevat de cijfers

per goederenklasse en voor elke groep (CST 3 cijfers) alsmede voor een zeker aantal rubrieken en belangrijke posten bij de uitvoer (CST 5 cijfers). De waarden werden uniform uitgedrukt in reken-eenheden (1 000 \$) en de hoeveelheden in tonnen, behoudens uitzonderingen (zie onder « Afkortingen » de beginletters van de diverse maten).

De invoerwaarden omvatten de kosten van verzekering en vervoer tot de grens van het invoerende land (waarde cif) maar niet de douanerechten, belastingen of accijnzen in dit land geheven, terwijl de uitvoerwaarden de verzekerings- en vervoerkosten tot over de grens van het declarerende land niet omvatten (waarde fob).

De geleidelijke verbetering van de resultaten houdt in dat afwijkende gegevens worden geëlimineerd of veel omvattende cijfers worden beperkt. Sommige oude reeksen werden daarom gewijzigd; de nieuwe resultaten zijn aangegeven met « r ». Aanvullend onderzoek zal worden gewijd aan andere produkten ten aanzien waarvan moeilijkheden bestaan en op grond van dit onderzoek zullen in de eerstkomende maanden nieuwe wijzigingen worden aangebracht.

Voor een gemakkelijke raadpleging van de reeds verschenen cijfers vindt men op blz. 4 een tabel waarin voor elk land en voor elk kwartaal het nummer van de publikatie waarin deze cijfers voorkomen is weergegeven.

In de grafieken wordt het volume van de uitvoer en de invoer van de voornaamste landen en groepen van T.O.M. en D.O.M. weer-gegeven.

IN DE BASISTABELLEN OPGENOMEN GEGEVENS

Periode		invoer (import)			invoer (import)			invoer (import)			
CST	GOEDEREN	HOEVEELH.	WAARDE	CST	GOEDEREN	HOEVEELH.	WAARDE	CST	GOEDEREN	HOEVEELH.	WAARDE
	Oorsprong	Eenheid	1000 \$		Oorsprong	Eenheid	1000 \$		Oorsprong	Eenheid	1000 \$

Periode		uitvoer (export)			uitvoer (export)			uitvoer (export)			
CST	GOEDEREN	HOEVEELH.	WAARDE	CST	GOEDEREN	HOEVEELH.	WAARDE	CST	GOEDEREN	HOEVEELH.	WAARDE
	Bestemming	Eenheid	1000 \$		Bestemming	Eenheid	1000 \$		Bestemming	Eenheid	1000 \$

Statistical and tariff classification (CST)

0 FOOD AND LIVE ANIMALS	26 Textile fibres (not manufactured into yarn, thread or fabrics) and waste	57 Explosives	695 Tools, for use in the hand or in machines
00 Live animals	261 Silk	571 Explosives	696 Cutlery
001 Live animals	262 Wool and other animal hair	58 Plastic materials, regenerated cellulose, artificial resins	697 Household equipment
01 Meat and meat preparations	263 Cotton	581 Plastic materials, regenerated cellulose, artificial resins	698 Other manufactures of metals, n.e.s.
011 Meat, fresh, chilled or frozen	264 Jute, including jute cuttings and waste	59 Miscellaneous chemical materials and products	7 MACHINERY AND TRANSPORT EQUIPMENT
012 Meat, dried, salted or smoked, not canned	265 Vegetable textile, fibres, except cotton and jute	599 Chemical materials and products n.e.s.	71 Machinery other than electric
013 Meat, canned, and meat preparations, canned and not canned	266 Synthetic and artificial fibres	6 MANUFACTURED GOODS CLASSIFIED CHIEFLY BY MATERIAL	711 Power generating (except electric) machinery
02 Dairy products and eggs	267 Waste materials from textile fabrics including rags	61 Leather, leather manufactures, n.e.s. and dressed furs	712 Agricultural machinery and implements
022 Milk and cream	27 Crude fertilizers and crude minerals, excluding coal, petroleum and precious stones	611 Leather	714 Office machines
023 Butter	271 Fertilizers, crude	612 Manufactures of leather and artificial or reconstituted leather, n.e.s.	715 Metalworking machinery
024 Cheese and curd	273 Stone, sand and gravel	613 Furs, dressed or dressed-and-dyed	717 Textile and leather machinery
025 Eggs	274 Sulphur and unroasted iron pyrites	62 Rubber manufactures, n.e.s.	718 Machines for special industries
03 Fish and fish preparations	275 Natural abrasives, including industrial diamonds	621 Rubber fabricated materials	719 Machinery and appliances (other than electrical) and machine parts, n.e.s.
031 Fish, fresh and simply preserved	276 Other crude minerals	622 Rubber manufactures, n.e.s.	72 Electric machinery, apparatus and appliances
032 Fish, canned, and fish preparations, canned or not canned	28 Metalliferous ores and metal scrap	623 Rubber manufactures, n.e.s.	722 Electric power machinery and switch gear
04 Cereals and cereal preparations	281 Iron ore and concentrates	63 Wood and cork manufactures (excluding furniture)	723 Equipment for distributing electricity
041 Wheat and spelt (including meslin), unmilled	282 Iron and steel scrap	631 Veneers, plywood boards, artificial or reconstituted wood and other wood, worked, n.e.s.	724 Telecommunications apparatus
042 Rice	283 Ores of non-ferrous base metals and concentrates	632 Wood manufactures, n.e.s.	725 Domestic electric equipment
043 Barley, unmilled	284 Non-ferrous metal scrap	633 Cork manufactures	726 Electric apparatus for medical purposes and radiological apparatus
044 Maize (corn), unmilled	285 Silver and platinum ores	64 Paper, paper-board and manufactures thereof	729 Other electric machinery and apparatus
045 Cereals, unmilled n.e.s.	286 Ores and concentrates of uranium and thorium	641 Paper and paper-board	73 Transport equipment
046 Meal and flour of wheat and spelt (including meslin)	29 Animal and vegetable crude materials, n.e.s.	642 Articles made of pulp, of paper and of paper-board	731 Railway vehicles
047 Cereals, milled, except wheat meal and flour	291 Crude animal materials, n.e.s.	65 Textile yarn, fabrics, made-up articles and related products	732 Road motor vehicles
048 Cereal preparations including preparations from flour and starch of fruits and vegetables	292 Crude vegetable materials, n.e.s.	651 Textile yarn and thread	733 Road vehicles other than motor vehicles
05 Fruits and vegetables	3 MINERALS FUELS, LUBRICANTS AND RELATED MATERIALS	652 Cotton fabrics of standard type (not including narrow and special fabrics)	734 Aircraft
051 Fruits, fresh, and nuts (not including oil nuts), fresh or dried	32 Coal, coke and briquettes	653 Textile fabrics of standard type (not including narrow and special fabrics), other than cotton fabrics	735 Ships and boats
052 Dried fruits, including artificially dehydrated	321 Coal, coke and briquettes	654 Tulle, lace, embroidery, ribbons, trimmings and other small wares	8 MISCELLANEOUS MANUFACTURED ARTICLES
053 Fruits preserved and fruit preparations	33 Petroleum and petroleum products	655 Special textile fabrics and related products	81 Sanitary, plumbing, heating and lighting fixtures and fittings
054 Vegetables and roots and tubers, fresh and dry, not including artificially dehydrated	331 Petroleum, crude and partly refined	656 Made-up articles, wholly or chiefly of textile materials, n.e.s. (other than clothing and footwear)	812 Sanitary, plumbing, heating and lighting fixtures and fittings
055 Vegetables preserved and vegetable preparations	332 Petroleum products	657 Floor coverings, tapestries, etc.	82 Furniture and fixtures
06 Sugar and sugar preparations	34 Gas	66 Non-metallic mineral manufactures, n.e.s.	821 Furniture and fixtures
061 Sugar	341 Gas, natural and manufactured	661 Lime, cement and fabricated building materials, except glass and clay materials	83 Travel goods, handbags and similar articles
062 Sugar confectionery and other sugar preparations	35 Electric energy	662 Clay construction materials and refractory construction materials	831 Travel goods, handbags and similar articles
07 Coffee, tea, cocoa, spices and manufactures thereof	351 Electric energy	663 Mineral manufactures, n.e.s., not including clay and glass	84 Clothing
071 Coffee	4 ANIMAL AND VEGETABLE OILS AND FATS	664 Glass	841 Clothing
072 Cocoa	41 Animal oils and fats	665 Glassware	842 Fur clothing (not including hats or caps) and other articles made of furskins or artificial fur
073 Chocolate and chocolate preparations	411 Animal oils and fats	666 Pottery	85 Footwear
074 Tea and maté	42 Vegetable oils and fats	667 Precious and semi-precious stones and pearls, unworked and worked	851 Footwear
075 Spices	421 Vegetable oils, soft	67 Iron and steel	86 Professional scientific and controlling instruments, photographic and optical goods, watches and clocks
08 Feeding stuff for animals (not including unmilled cereals)	422 Other vegetable oils	671 Pig iron, spiegel ei sen, sponge iron, iron and steel, powder and ferro-alloys	861 Scientific, medical, optical measuring and controlling instruments and apparatus
081 Feeding stuff for animals (not including unmilled cereals)	43 Animal and vegetable oils and fats processed, and waxes of animal or vegetable origin	672 Ingots and other primary forms, including semis for seamless tubes	862 Photographic and cinematographic supplies
09 Miscellaneous food preparations	431 Animal and vegetable oils and fats processed, and waxes of animal or vegetable origin	673 Iron and steel bars, rods, angles, shapes and sections (including sheet piling)	863 Exposed cinematographic films, developed
091 Margarine and shortening	5 CHEMICAL PRODUCTS	674 Universals, plates and sheets	864 Watches and clocks
099 Food preparations n.e.s.	51 Chemical elements and compounds	675 Hoop and strip	89 Miscellaneous manufactured articles, n.e.s.
1 BEVERAGES AND TOBACCO	512 Organic chemicals	676 Rails and railway track construction material	891 Musical instruments, phonographs and phonograph records
11 Beverages	513 Inorganic chemicals: Elements, oxides and halogen salts	677 Iron and steel wire	892 Printed matter
111 Non-alcoholic beverages	514 Other inorganic chemicals	678 Tubes, pipes and fittings of iron or steel (including cast iron)	893 Articles of plastic materials, n.e.s.
112 Alcoholic beverages	515 Radio-active and associated materials	679 Iron and steel castings and forgings	894 Perambulators, toys, games, sporting goods
12 Tobacco and tobacco manufactures	52 Mineral tar and crude chemicals from coal, petroleum and natural gas	68 Non-ferrous metals	895 Office and stationery supplies, n.e.s.
121 Tobacco, unmanufactured	521 Mineral tar and crude chemicals from coal, petroleum and natural gas	681 Silver and platinum group metals	896 Works of art, collectors, pieces and antiques
122 Tobacco manufactures	53 Dyeing, tanning and colouring materials	682 Copper	897 Jewellery and goldsmiths and silversmiths wares
2 CRUDE MATERIALS, INEDIBLE, EXCEPT FUELS	531 Synthetic organic dyestuffs and natural indigo	683 Nickel	899 Manufactured articles, n.e.s.
21 Rides, skins and fur skins, undressed	532 Dyeing and tanning extracts, and synthetic tanning materials	684 Aluminium	9 OTHER ARTICLES N.E.S.
211 Hides and skins (except fur skins), undressed	533 Pigments, paints, varnishes and related materials	685 Lead	91 Postal packages except diamonds
212 Fur skins, undressed	54 Medicinal and pharmaceutical products	686 Zinc	911 Postal packages except diamonds
22 Oil-seeds, oil nuts and oil kernels	541 Medicinal and pharmaceutical products	687 Tin	93 Victuals and stores for ships and aeroplanes
221 Oil-seeds, oil nuts and oil kernels	55 Essential oils and perfume materials; toilet; polishing and cleansing preparations	688 Uranium and thorium	931 Victuals and other stores except bunker-material for:
23 Crude rubber, including synthetic and reclaimed	551 Essential oils, perfume and flavour materials	689 Miscellaneous non-ferrous base metals, employed in metallurgy	94 Goods not elsewhere specified
231 Crude rubber, including synthetic and reclaimed	552 Perfumery and cosmetics	69 Manufactures of metals	941 Zoo animals, dogs, cats and animals n.e.s.
24 Wood, lumber and cork	553 Soaps, cleansing and polishing preparations	691 Finished structural parts and constructions	942 Goods not elsewhere specified
241 Fuel wood and charcoal	56 Fertilizers manufactured	692 Metal containers for storage and transport	95 Fire-arms of war and ammunition therefor
242 Wood in the round or roughly squared	561 Fertilizers, manufactured	693 Wire products, excluding electric and fencing grills	951 Fire-arms of war and ammunition therefor
243 Wood shaped or simply worked		694 Nails, screws, nuts, bolts, rivets and similar articles	96 Gold bullion and partly worked gold coins
244 Cork, raw and waste			961 Coins, other than gold

CEE European Economic Community

France

Belgium-Luxemburg

Netherlands

Germany (RF)

Italy

European Associates

Greece

Turkey

EAMA African States and Madagascar associated with the EEC

Mauritanie

Mali

Upper Volta

Niger

Senegal

Ivory Coast

Togo

Dahomey

Cameroon

Chad

Central Afrikan Republik

Gabon

Congo (Brazzaville)

Congo (R.D.)

Rwanda

Burundi

Somalia

Madagascar

TOM Overseas Territories associated with the EEC

Curaçao

Aruba

French Somaliland

Comoro Islands

St. Pierre et Miquelon

New Caledonia

Polynesia

DOM Overseas Departments of EEC countries

Reunion

Guadeloupe

Martinique

French Guiana

AOM Overseas Associates

(AOM = EAMA + TOM + DOM)

CST Statistical and Tariff Classification

NDA Not elsewhere specified or included

C Thousands of carats

G Grams

T Metric tons

M Metres

S Square metres

V Cubic metres

L Litres

N Units

P Pairs

K Kilowatt-hours

↓ Including

↑ Excluding

CONTENTS

	Page		Page
General tables :		Foreign trade by country:	
World imports of Associates, TOM, DOM	14	Greece 3 months 1966	31
EEC imports of Associates, TOM, DOM	15	Greece 6 months 1966	67
World exports of Associates, TOM, DOM	16	Ivory Coast 9 months 1966	107
EEC exports of Associates, TOM, DOM	16	Curaçao 9 months 1966	135
Exports of Associates, TOM, DOM :		Aruba 9 months 1966	159
Current value indexes	18	Reunion 3 months 1967	183
Overall price indexes (provisional series)	19	Guadeloupe 3 months 1967	199
Detailed price indexes	20	Martinique 3 months 1967	219
Volume indexes (provisional series)	26	French Guiana 3 months 1967	239
Graph—volume indexes			

GENERAL REMARKS

This monthly bulletin now embraces all countries, overseas and in Europe, associated with the EEC, and also, as before, the overseas territories and departments. Data come in from the various customs areas at irregular intervals, and the bulletin will therefore continue to be in loose-leaf form. Information on Greece's foreign trade was published in the bulletin for the first time in the May 1967 issue.

In addition, the provisional series of export indices can now be supplemented by a series, also provisional, of import indices established after many elaborate trials. For the time being the new series is annual; it will be adapted to the quarterly framework at a later date.

The detailed indice of export prices are now accompanied by series covering the main world markets for the same products in order to make comparisons between national movements and the world trend easier.

These country booklets survey the foreign trade of the overseas countries associated with the EEC by product and by origin and destination. The figures are given by commodity class, for each CST Group (3 digits) and for a number of Sub-groups and Items of importance to the export trade (4 and 5 digits). Values are all

given in thousands of units of account (1 000 \$), and quantities are in metric tons unless otherwise specified (see the symbols for units of quantity under "Abbreviations, below).

Import values are given cif (i.e. including insurance and freight to the frontier of the importing country), but customs duties, taxes and other charges levied by the importing country are excluded; export values are given fob (excluding insurance and freight beyond the frontier of the exporting country).

In order to improve the reliability of the tables, inaccurate figures have been corrected and the scope of certain data clarified. Some old series have therefore been changed, and the new data are marked "r.". Research on other doubtful items will lead to further adjustments in the coming months.

To facilitate consultation of figures published hitherto, a table giving the number of the relevant publication for each country and each quarter will be found on page 4.

The graphs show the pattern of the volume of exports and imports of the most important countries and of the groups of overseas territories and departments.

DATA IN THE BASIC TABLES

Period											
imports (import)				imports (import)				imports (import)			
CST	COMMODITY	QUANTITY	VALUE	CST	COMMODITY	QUANTITY	VALUE	CST	COMMODITY	QUANTITY	VALUE
	Origin	Unit	1000 \$		Origin	Unit	1000 \$		Origin	Unit	1000 \$
	↓	↓			↓	↓			↓	↓	

Period											
exports (export)				exports (export)				exports (export)			
CST	COMMODITY	QUANTITY	VALUE	CST	COMMODITY	QUANTITY	VALUE	CST	COMMODITY	QUANTITY	VALUE
	Destination	Unit	1000 \$		Destination	Unit	1000 \$		Destination	Unit	1000 \$
	↓	↓			↓	↓			↓	↓	

**TABLEAUX GÉNÉRAUX
ALLGEMEINE ÜBERSICHTEN
TAVOLE GENERALI
ALGEMENE TABELLEN
GENERAL TABLES**

IMPORTATIONS DES ASSOCIÉS, TOM, DOM
en provenance du Monde

Mio \$

	1963	1964	1965	1966	1965		1966			
					III	IV	I	II	III	IV
Grèce	804,2	885,1	1 133,7		264,5	326,3	272,9	299,8		
Mauritanie	30,0	15,7								
Mali	34,2	36,6	42,9	36,0	11,0	12,6	13,0	5,3	6,6	11,1
Haute-Volta	37,0	39,7								
Niger	22,7	33,5	37,7		10,7	8,5	13,8	8,1		
Sénégal	156,0	171,6	164,3		36,9	38,1	49,9	40,8		
Côte-d'Ivoire	169,7	245,0	236,2	[256,4]	49,6	66,9	63,0	60,1	72,9	
Togo	29,0	41,7	45,0	47,2	11,1	10,3	11,4	10,7	13,2	11,9
Dahomey	33,4	31,4	34,4		7,8	8,5	8,5	9,0	12,5	
Cameroun (Or.)	109,0	115,8	134,9		30,0	32,4	39,6	32,4		
Tchad	29,0	34,6	31,2		7,0	9,9	7,2	6,8	7,6	
Centrafrique	26,4	29,9	27,4		6,8	8,9	6,3	6,4	7,0	
Gabon	48,1	55,7	62,5		15,0	20,6	13,4	17,1	16,5	
Congo (Brazza)	61,8	64,8	67,7		15,8	20,0	17,1	18,5	17,0	
Congo (R.D.)	316,1	262,1	[318,9]		[95,7]	[83,2]				
Rwanda	4,8	12,0	20,9		6,0	5,4	2,7	4,7	5,9	
Burundi	.	.	18,3							
Somalia	44,7	54,6								
Madagascar	127,5	135,5	138,4		34,6	37,5	31,9	34,2	37,0	
EAMA	1 279,4	1 347								
Curaçao	312,8	313,2	294,2		63,8	76,0	73,6	72,2	69,9	
Aruba	382,6	334,5	321,8		77,6	84,2	82,8	77,6	74,8	
Suriname	58,5	80,6	95,3		23,3	24,6				
Côte française des Somalis ¹⁾	25,7	20,9	23,1		5,3	5,8	5,4	5,8		
Comores	5,4	6,1	6,6	7,2	1,9	1,9	1,5	1,8	1,9	2,0
Saint-Pierre-et-Miquelon	5,2	5,1	5,5							
Nouvelle-Calédonie	38,5	54,5	76,0							
Polynésie française	32,2	71,2	[107,4]							
TOM	860,9	886,1	[929,9]							
Réunion	69,7	90,0	97,0	104,6	26,7	24,7	23,2	25,5	29,9	26,0
Guadeloupe	69,6	79,4	85,2	92,9	20,6	22,2	22,8	26,3	19,7	24,1
Martinique	73,8	78,9	91,1	92,3	21,2	23,6	23,7	23,6	22,4	22,6
Guyane	11,3	16,0	20,1	27,8	5,5	5,5	5,9	6,7	6,8	8,4
DOM	224,4	264,3	293,4	317,6	74,0	76,0	75,6	82,1	78,8	81,1
EAMA + TOM + DOM	2 364,2	2 486								

¹⁾ A partir de 1964, les importations de la Côte française des Somalis comprennent les sorties d'entrepôts pour la consommation locale.

IMPORTATIONS DES ASSOCIÉS, TOM, DOM
en provenance de la CEE

Mio \$

	1963	1964	1965	1966	1965		1966			
					III	IV	I	II	III	IV
Grèce	320,2	374,6	469,2		120,5	122,1	117,7	123,0		
Mauritanie	22,6 r	10,5								
Mali	13,7	13,9	12,4	9,0	2,4	3,2	3,8	1,9	1,7	1,6
Haute-Volta	20,2 r	23,1								
Niger	12,9	22,0 r	24,2		5,8	6,7	8,9	5,0		
Sénégal	116,0	120,3 r	107,3		22,1	24,8	33,5	35,9		
Côte-d'Ivoire	129,1	178,7 r	178,9		38,0	48,1	47,6	45,0	40,3	
Togo	14,1	20,8	25,1	24,0	6,6	5,1	5,9	5,4	6,8	5,9
Dahomey	23,5	21,1	23,5		5,1	5,9	5,8	6,0	5,7	
Cameroun (Or.)	74,6 r	85,0	100,0		21,3	24,2	30,8	23,9		
Tchad	18,4	21,6	17,9		4,0	6,1	4,6	3,8	4,8	
Centrafrique	20,0	22,3	20,2		4,9	6,4	5,0	4,8	5,5	
Gabon	34,5	39,8	44,8		10,1	14,7	10,2	12,3	12,3	
Congo (Brazza)	46,1 r	48,8	48,7		12,2	12,2	12,9	14,4	13,2	
Congo (R.D.)	132,6	132,8								
Rwanda	1,6	4,6	9,4		2,6	3,7	1,5	1,7	2,5	
Burundi	.	.	8,4							
Somalia	13,5	15,5								
Madagascar	104,2	109,3 r	99,5		25,2	26,8	23,3	24,8	28,1	
EAMA	797,6 r	867								
Curaçao	19,1	19,5	20,2		4,9	5,8	6,5	4,8	6,6	
Aruba	6,2	5,8	5,2		1,3	1,4	1,4	1,3	1,4	
Suriname	21,2	24,9	26,5		7,4	7,1				
Côte française des Somalis ¹⁾	14,3	13,4	14,5		3,0	3,7	3,3	3,4		
Comores	3,0	3,6	3,2	4,1	0,9	0,9	1,0	1,0	1,1	1,0
Saint-Pierre-et-Miquelon	2,2	1,8	2,0							
Nouvelle-Calédonie	24,3 r	33,6	51,0							
Polynésie française	20,6	48,2	81,7							
TOM	110,9	150,8	204,7							
Réunion	50,1 r	65,3 r	72,3	77,2	19,6	17,7	16,8	19,0	22,4	19,0
Guadeloupe	57,1	64,4	68,3	75,6	16,0	17,8	18,0	21,9	16,0	19,7
Martinique	59,4 r	63,1	71,6	72,9	17,0	17,9	18,0	18,6	18,2	18,1
Guyane	9,4	13,4 r	15,0	20,8	4,2	3,9	4,4	5,0	5,1	6,3
DOM	176,0 r	206,2 r	227,2	246,5	56,8	57,3	57,2	64,5	61,7	63,1
EAMA + TOM + DOM	1 083,2 r	1 195								

¹⁾ A partir de 1964, les importations de la Côte française des Somalis comprennent les sorties d'entrepôts pour la consommation locale.

EXPORTATIONS DES ASSOCIÉS, TOM, DOM

à destination du Monde

Mio \$

	1963	1964	1965	1966	1965		1966			
					III	IV	I	II	III	IV
Grèce	290,1	308,6	327,8		52,4	119,2	108,7	87,1		
Mauritanie ¹⁾	16,2	45,8								
Mali	10,6	16,6	15,7	13,1	3,6	2,6	2,8	3,7	2,5	4,1
Haute-Volta	9,3 ^r	12,2								
Niger	19,7 ^r	21,3	25,3		2,3	6,6	4,6	10,3		
Sénégal	110,5	122,5	128,5		32,3	21,0	39,1	43,5		
Côte-d'Ivoire	230,3	302,1	277,2	[310,3]	47,3	71,1	89,0	69,9	51,4	
Togo	18,3	30,3	26,8	35,9	5,8	6,1	10,4	11,0	7,9	6,6
Dahomey	12,8	13,2	13,6		4,6	2,9	2,5	4,2	2,3	
Cameroun (Or.)	118,3	121,7	118,8		18,4	24,2	43,1	34,8		
Tchad	22,7	26,5	27,3		7,2	5,9	7,0	9,7	4,4	
Centrafrique	22,0	28,9	26,4		7,5	6,3	8,1	8,6	6,6	
Gabon	73,3	91,3 ^r	97,0		23,8	27,1	23,6	24,5	25,8	
Congo (Brazza)	41,6	47,4	46,8		10,8	14,4	10,6	5,7	14,0	
Congo (R.D.)	377,5	317,8	[330,0]		[107,7]	[81,3]				
Rwanda	3,6	11,6	14,1		7,4	2,7	9,9	2,5	5,7	
Burundi	.	.	14,0							
Somalia	31,8	36,1								
Madagascar	82,1	91,8	91,7		26,5	26,0	21,6	23,6	24,3	
EAMA	1 200,9^r	[1 323]								
Curaçao	278,4	281,2	266,3		56,7	63,9	65,4	63,0	63,5	
Aruba	390,0	348,7	336,5		88,2	88,8	87,8	79,9	78,3	
Suriname	45,7	47,1	57,5		14,7	18,8				
Côte française des Somalis	1,8	2,5	2,0		0,5	0,4	0,5	0,5		
Comores	4,7	4,0	3,7	3,9	0,5	1,8	0,7	0,7	0,7	1,7
Saint-Pierre-et-Miquelon	1,7 ^r	2,1	1,9							
Nouvelle-Calédonie	44,6 ^r	57,5 ^r	65,1							
Polynésie française	10,2	11,1	10,3							
TOM	768,3^r	754,2	743,3							
Réunion	38,1	37,4	34,4	39,2	7,2 ^r	16,1	12,7	2,7	8,7	15,1
Guadeloupe	38,2	34,8	37,8	35,0	10,9	8,3	10,2	14,4	7,0	3,4
Martinique	35,6	29,4 ^r	[44,7]	44,7	[14,6]	[8,4]	7,2	13,5	10,5	13,5
Guyane	0,7	0,7	2,9	3,5	0,9	0,9	0,7	1,0	1,0	0,8
DOM	112,6	102,2	[120]	122,4	[34]	[34]	30,8	31,6	27,2	32,8
EAMA + TOM + DOM	2 081,8^r	2 185								

¹⁾ Minerais de fer compris (Source - MIFERMA) à partir de l'année 1963.

^r Moyenne trimestrielle.

EXPORTATIONS DES ASSOCIÉS, TOM, DOM

à destination de la CEE

Mio \$

	1963	1964	1965	1966	1965		1966			
					III	IV	I	II	III	IV
Grèce	95,0	115,6	122,0		18,4	60,9	27,4	24,9		
Mauritanie ¹⁾	12,1	30,2								
Mali	2,2	0,7	0,9	0,4	0,1	0,5	0,1	0,1	0,1	0,1
Haute-Volta	2,6	2,8								
Niger	14,0	13,8	14,8		0,4	3,5	2,1	7,4		
Sénégal	98,1	102,4	110,1		27,7	15,1	34,0	37,6		
Côte-d'Ivoire	161,9	181,2	169,5		25,1	40,0	54,5	39,6	29,0	
Togo	13,6	21,6	21,5	27,8	4,6	4,5	8,0	8,8	5,9	5,1
Dahomey	10,9	11,6	11,0		3,6	2,3	2,0	3,3	1,0	
Cameroun (Or.)	99,0	101,4	91,8		15,3	17,1	28,5	21,8		
Tchad	15,3	17,4	14,5		2,5	2,8	5,5	4,9	1,7	
Centrafrique	11,8	16,5	13,1		4,3	2,3	3,5	5,7	3,8	
Gabon	50,6	60,9	61,4		13,6	17,2	15,0	15,5	16,6	
Congo (Brazza)	31,1	29,3	28,1		7,1	8,0	8,5	2,7	7,2	
Congo (R.D.)	120,9	242,4								
Rwanda	2,9	4,1	6,1		1,3	1,8	0,7	0,8	0,9	
Burundi	.	.	1,9							
Somalia	15,9	17,4								
Madagascar	50,0	55,5	48,0		14,5	13,5	10,3	13,3	14,6	
EAMA	712,7	767								
Curaçao	34,4	28,6	26,0		5,3	5,6	7,0	5,5	5,4	
Aruba	71,0	30,3	29,3		8,3	8,8	8,0	2,2	1,9	
Suriname	5,1	3,6	5,6		1,3	1,9				
Côte française des Somalis	1,3	1,8	1,5		0,4	0,3	0,3	0,6		
Comores	2,5	2,3	2,2	2,5	0,4	0,9	0,5	0,5	0,4	1,1
Saint-Pierre-et-Miquelon	0,6	0,6	0,4							
Nouvelle-Calédonie	30,5	28,0	36,4							
Polynésie française	5,4	5,5	[5,5]							
TOM	150,8	100,7	[106,5]							
Réunion	31,8	35,0	31,1	36,7	6,7	14,6	11,5	2,4	8,3	14,5
Guadeloupe	28,0	29,0	30,7	28,1	8,7	7,0	9,1	10,9	5,7	2,4
Martinique	31,6	26,7	[42,4]	42,8	[8,7]	[13,5]	6,7	13,0	10,2	12,9
Guyane	0,4	0,4	0,7	0,6	0,2	0,4	0,1	0,2	0,2	0,1
DOM	91,8	91,1	[105]	108,2	[24]	[36]	27,4	26,5	24,4	29,9
EAMA + TOM + DOM	956	973								

¹⁾ Minerais de fer compris (Source - MIFERMA) à partir de l'année 1963.

* Moyenne trimestrielle.

EXPORTATIONS DES ASSOCIÉS, TOM, DOM

Indices des valeurs globales



1962 → 100

	1963	1964	1965	1966	1965		1966			
					III	IV	I	II	III	IV
Grèce	117	124	132		82	119	175	140		
Mauritanie	582	1 645								
Mali	105	165	157	131	147	104	114	145	101	170
Haute-Volta	122	182								
Niger	110	97 ^r	129		45	136	95	207		
Sénégal	89	99	103		104	68	126	140		
Côte-d'Ivoire	126	166	152		104	156	195	153	113	
Togo	106	176	158 ^r	209	134	144	243	255 ^r	184 ^r	155
Dahomey	117	121	125		166	109	93	152	83	
Cameroun (Oriental)	115	118	115		72	94	167	112		
Tchad	137	160	165		175	152	169	234	108	
Centrafrique	155	204	186		125	178	282	243	282	
Gabon	124	154	166		163	186	162	144	177	
Congo (Brazza)	119	135	134		123	165	121	65	161	
Congo (R.D.)	108	91 ^r	[95]							
Rwanda	.	.								
Burundi	.	.								
Somalia	126	.								
Madagascar	87	97	97		112	110	92	100	103	
EAMA	112	[137]								
↳ Congo (R.D.)	114	[149]								
Curaçao	98	99	94		80	90	92	89	89	
Aruba	94	87	84		88	88	87	79	79	
Suriname	109	113	137							
Côte française des Somalis	82	112	91		91	75	91			
Comores	186	157	146							
Saint-Pierre-et-Miquelon	113	129	120							
Nouvelle-Calédonie	133 ^r	172 ^r	195							
Polynésie française	95	103	95							
TOM	100	98	95							
Réunion	115	113	104	119	87	196	154	33	105	182
Guadeloupe	109	99	108	100	124	93	116	163	80	39
Martinique	106	87	[133]	133	[174]	[100]	86	134	126	160
Guyane	146	140	612	728		720	612	799	840	650
DOM	110	100	[117]	111	[110]	[131]	121	123	107	128
AOM:										
AOM ↘ Congo (R.D.)	107	[119]								
AOM ↗ Congo (R.D.)	107	[121]								
AOM ↘ Congo (R.D.)	116	[122]								
AOM ↗ Congo (R.D.)	114	[118]								

EXPORTATIONS DES ASSOCIÉS, TOM, DOM

Indices globaux de prix (Série provisoire)

1962 → 100

	1963	1964	1965	1966	1965		1966			
					III	IV	I	II	III	IV
Grèce	111	112	110		117	108	113	114		
Mauritanie	90	104								
Mali	120	158	118	114	115	124	125	121	122	108
Haute-Volta	108	163								
Niger	100 ^r	90 ^r	99		103 ^r	79	81	81		
Sénégal	100 ^r	98	97		97	98	98	97		
Côte-d'Ivoire	104	114	100		91	104	109	109	115	
Togo	104	111	102 ^r	118	96 ^r	93	109	115	127 ^r	137
Dahomey	112	110	122		135	114	125	119	168	
Cameroun (Oriental)	103	111	100		95	95	96	104		
Tchad	97	98	99		96	100	99	102	101	
Centrafrique	116	131 ^r	123		123	126	157	120	132	
Gabon	98	103	102		104	103	104	104 ^r	103	
Congo (Brazza)	90	92	92		104	91	139	93	92	
Congo (R.D.)	127	[94]								
Rwanda	.	.								
Burundi	.	.								
Somalia	110	.								
Madagascar	105	110	104		102	105	108	106	102	
EAMA	110	[103]								
↑ Congo (R.D.)	102	[107]								
Curaçao	92	85	82		81	81	82	81	80	
Aruba	96	92	87		86	85	86	80	88	
Suriname	99	95	96							
Côte française des Somalis	—	—								
Comores	109	92 ^r	91							
Saint-Pierre-et-Miquelon	108	112	120							
Nouvelle-Calédonie	104 ^r	92 ^r	111							
Polynésie française	100	98								
TOM	[96]	[90]								
Réunion	116	113	106	111	110	105	105	114	109	114
Guadeloupe	111	128	127	124	122	116	126	133	126	118
Martinique	104	122 ^r	[122]	129	[120]	[125]	129	127	117	163
Guyane	113	102	115	129	.	100	121	[123]	113	108
DOM	110	120	[118]	121	[118]	[115]	120	[125]	117	131
AOM:										
AOM ↙ Congo (R.D.)	[104]	[98]								
AOM ↗ Congo (R.D.) 	[100]	[100]								
AOM ↙ Congo (R.D.)	[106]	[103]								
AOM ↗ Congo (R.D.) 	[103]	[106]								

EXPORTATIONS DES ASSOCIÉS, TOM, DOM

Indices détaillés des prix
Indice des cours mondiaux
1962 → 100

CST		1963	1964	1965	1966	1965		1966				
						III	IV	I	II	III	IV	
001.10	Bovins											
	Mali	131	261	224	196	220	205	178	232	228	173	
	Haute-Volta	108	155									
	Niger	99	72	99		99	99	99	99			
	Tchad	86	97	102		80	109	107	118	111		
	Somalia	149	.									
001.20	Ovins et Caprins											
	Haute-Volta	112	265									
	Niger	124	102	124		119	124	124	125			
001.21	Ovins											
	Somalia	123	.									
001.22	Caprins											
	Somalia	109	.									
001.70	Camelins											
	Somalia	118	.									
011	Viande fraîche réfrigérée, congelée											
	Tchad	113	106	116		126	104	131	157	157		
011.10	Viande de bovins											
	Haute-Volta	91	90									
	Madagascar	80	89	95		104	81	76	105	91		
013	Préparation et conserves de viande											
	Madagascar	93	110	107		100	116	101	108	103		
031.10	Poissons frais réfrigérés ou congelés											
	Saint-Pierre-et-Miquelon	109	112	121								
031.20	Poissons conservés simplement											
	Mauritanie	85	122									
	Mali	85	116	123	109	112	114	114	114	100	108	
	Saint-Pierre-et-Miquelon	106	116	112								
031.31	Crevettes											
	Guyane	98	117	167	160	175	173	167	163	159	151	
032	Préparation, conserves poissons et crustacés											
	Sénégal	76	66	61		60	60	63	63			
	Somalia	174	.									
042.20	Riz décortiqué, glacé, brisé											
	Madagascar	109	120	139		115	129	143	135	109		
	Suriname	100	98	98								
046.01	Farine de froment ou de méteil											
	Sénégal	99	103	103		104	103	102	104			
051.11	Oranges											
	Grèce	107	114	106		—	116	106	113			
051.21	Citrons, limons et limes											
	Grèce	108	95	90		—	106	105	104			

EXPORTATIONS DES ASSOCIÉS, TOM, DOM

 Indices détaillés des prix
 Indice des cours mondiaux
 1962 → 100

CST		1963	1964	1965	1966	1965		1966					
						III	IV	I	II	III	IV		
051.30	Bananes fraîches												
	Côte-d'Ivoire	113	107	94		92	98	98	96	76			
	Cameroun (Oriental)	100	100	106		100	100	100	99				
	Somalia	101											
	Guadeloupe	106	103	147	142	150	148	143	141	143	144		
	Martinique	105	139	[141]	144	[140]	[148]	144	140	117	144		
051.3	Port français (Martinique)	114	119	107	120			115	126	115	122		
051.40	Pommes fraîches												
	Grèce	97	99	101		102	111	128	96				
051.50	Raisins frais												
	Grèce	110	100	105		104	106	115	—				
051.93	Fruits à noyau frais												
	Grèce	111	111	116		116	115	—	165				
052.02	Figues sèches												
	Grèce	104	112	128		131	129	117	118				
052.03	Raisins secs												
	Grèce	105	134	138		201	137	140	145				
053.31	Purée et pâtes de fruits conf., etc., avec sucre												
	Grèce	98	92	97		94	97	106	187				
053.50	Jus de fruits ou de légumes, sans alcool												
	Grèce	110	122	134		90	124	128	121				
053.90	Autres fruits ou conserves												
	Martinique	116	101	109	121	104	115	122	121	120	149		
054.20	Légumes à cosse, secs												
	Haute-Volta	89	97										
	Niger	109	55	156		158	167	231	231				
	Madagascar	107	68	79		88	83	66	65	71			
054.2	Londres (Pois du Cap - Madag.)	99	54	77	85			85	87	89	78		
ex. 055.52	Olives prép. ou conservées, sans alcool												
	Grèce	90	87	95		104	93	98	106				
061.30	Sucre												
	Madagascar	123	131	124		118	132		82	45			
	Réunion	120	118	109	114	112	108	107	118	111	118		
	Guadeloupe	113	125	116	114	106	97	117	114	118	103		
	Martinique	98	[107]	[105]	104	[105]	[105]	105	103	105	105		
061	New York (contrat n° 8, disponible)	286	200	72	63			78	67	57	51		
071.11	Café Robusta												
	Nouvelle-Calédonie	101	114	114									
	Côte-d'Ivoire	101	117	105		91	121	125	124	122			
	Togo	104	126	104	119	100	85	122	122	117	104		
	Dahomey	91	103	87		81	84	93	93	92			
	Cameroun (Oriental)	104	140	104		97	108	107	114				
	Centrafrique	103	120	100		97	104	119	122	121			
	Congo (Brazza)	102	123	107		98	136	114	116	120			
	Congo (R.D.)	143											
	Madagascar	100	120	108		106	113	128	126	125			

EXPORTATIONS DES ASSOCIÉS, TOM, DOM

 Indices détaillés des prix
 Indice des cours mondiaux
 1962 → 100

CST		1963	1964	1965	1966	1965		1966				
						III	IV	I	II	III	IV	
071.12	Café Arabica											
	Cameroun (Oriental)	96	110	118		118	107	114	114			
	Congo (R.D.)	95	.									
072.10	Cacao, fèves et brisures											
	Côte-d'Ivoire	108	112	83		71	64	78	88	115		
	Togo	107	113	92	92	67	64	77	101	113	118	
	Cameroun (Oriental)	105	109	88		78	75	71	103			
	Congo (Brazza)	134	139	105		105	105	123	—	115		
	Congo (R.D.)	119	.									
072.1	New York (Accra)	119	109	77	112			105	112	119	112	
072.30	Beurre et pâte de cacao											
	Cameroun (Oriental)	107	117	87		71	72	93	76			
074.10	Thé											
	Congo (R.D.)	121	.									
074.1	Londres (Inde du Nord)	92	88	90	87			84	80	90	95	
075.10	Poivre, piments											
	Madagascar	72	56	66		67	73	91	74	85		
075.1	Londres (Malabar noir)	95	109	131	119			125	121	119	109	
075.21	Vanille											
	Madagascar	106	75	73		74	74	74	73	74		
	Comores	90	75	73								
	Polynésie française	76	81									
075.23	Girofle											
	Madagascar	120	107	107		110	110	107	111	110		
081	Aliments pour animaux											
	Saint-Pierre-et-Miquelon	98	105	123								
081.31	Tourteaux d'arachides											
	Niger	101	64	127		131	107	118	124			
	Sénégal	100	100	100		100	100	109	95			
081.33	Tourteaux de palmistes, de coprah											
	Congo (R.D.)	168	.									
112.12	Vins de raisins frais, moûts de raisins frais											
	Grèce	93	119	95		115	78	100	100			
112.41	Rhum											
	Réunion	108	114	112	116	113	109	114	112	115	118	
	Guadeloupe	126	136	137	137	137	139	136	131	133	142	
	Martinique	105	111	[112]	149	[109]	[111]	144	146	148	153	
	Guyane	102	119	92	85	—	90	85	—	82	88	
121	Tabac brut et déchets											
	Grèce	127	113	103		94	99	110	100			
	Madagascar	111	107	107		111	99		94	108		
211.10	Peaux de bovins (sauf veaux) et d'équidés											
	Tchad	79	80	78		80	75	—				
	Somalia	98	.									
	Madagascar	100	91	85		91	85	86	109	148		

EXPORTATIONS DES ASSOCIÉS, TOM, DOM

Indices détaillés des prix

Indice des cours mondiaux

1962 → 100

CST		1963	1964	1965	1966	1965		1966					
						III	IV	I	II	III	IV		
211.40	Peaux de caprins												
	Grèce	102	107	115		122	102	98	179				
	Somalia	98	.										
211.60	Peaux lainées d'ovins												
	Grèce	96	101	102		105	101	103	107				
211.70	Peaux épilées d'ovins												
	Somalia	98	.										
212	Pelleteries brutes												
	Somalia	157	.										
221.11	Arachides en coques												
	Madagascar	96	103	120		119	130	137	142	136			
221.12	Arachides décortiquées												
	Mali	135	168	98	100	98	97	—	98	102	98		
	Haute-Volta	238	274										
	Niger	97	94	92		100	63	63	63				
	Sénégal	100	100	100		99	101	104	101				
	Dahomey	96	84	93		92	—	87	83	65			
	Cameroun (Oriental)	100	90	99		88	—	107	109				
221.20	Coprah												
	Comores	113	120	134									
	Polynésie française	115	114										
221.30	Noix et amandes de palmistes												
	Côte-d'Ivoire	111	101	139		144	129	118	113	116			
	Togo	114	113	140	120	149	[138]	134	117	112	109		
	Dahomey	122	118	136		157	139	150	150				
	Cameroun (Oriental)	113	115	140		145	138	142	131				
	Congo (Brazza)	120	117	121		119	128	113	135	146			
221.81	Graines de sésame												
	Haute-Volta	143	144										
221.82	Amandes de karité												
	Haute-Volta	125	96										
231.10	Caoutchouc naturel brut												
	Cameroun (Oriental)	94	87	84		94	80	84	77				
	Centrafrique	97	83	84		84	80	86	87	82			
	Congo (R.D.)	113	.										
231.1	Londres (RSS, n° 1)	94	87	90	84			90	88	81	80		
241.20	Charbon de bois												
	Somalia	100	.										
242.30	Bois ronds, bruts, simple-												
	ment équarris												
	Côte-d'Ivoire	105	114	109		108	109	110	106				
	Cameroun (Oriental)	99	104	110		117	102	111	107				
	Gabon	102	106	105		106	107	106	107	100			
	Congo (Brazza)	107	111	112		117	108	197	115	117			
	Congo (R.D.)	107	.										
	Guyane	122	86	121	111	.	99	84	78	77	66		

EXPORTATIONS DES ASSOCIÉS, TOM, DOM

Indices détaillés des prix

Indice des cours mondiaux

1962 → 100

CST		1963	1964	1965	1966	1965		1966				
						III	IV	I	II	III	IV	
243.30	Bois d'œuvre, de non conifères											
	Côte-d'Ivoire	100	121	116		113	112	109	104	105		
	Congo (Brazza)	82	78	77		77	75	—	—	68		
	Congo (R.D.)	119	.									
263.10	Coton en masse											
	Grèce	98	97	100		101	99	97	96			
	Mali	120	112	87	82	83	165	94	89	105	76	
	Haute-Volta	124	87									
	Niger	101	104	103		102	110	111	87			
	Togo	98	96	95	85	93	95	83	81	81	84	
	Dahomey	105	103	111		100	110	123	108	113		
	Cameroun (Oriental)	102	100	102		101	102	102	91			
	Tchad	98	98	98		98	99	98	94	99		
	Centrafrique	100	98	99		98	99	100	100	99		
	Congo (R.D.)	110	.									
	Somalía	96	.									
265.40	Sisal et similaires non filés, déchets											
	Madagascar	156	144	92		91	86	82	83	82		
	Comores	166	150	91								
265.4	Londres (d'Afrique orientale britannique, n° 1)	143	132	89	80			82	80	82	76	
271	Engrais naturels											
	Curaçao	100	97	97		88	103	97	95	100		
271.30	Phosphates de calcium naturels											
	Sénégal	105	106	100		100	100	102	102			
	Togo	92	92	102	148	108	120	128	128	163	208	
	Polynésie française	99	93									
276.22	Graphite naturel											
	Madagascar	100	102	103		106	102	102	108	107		
276.24	Magnésite, sauf oxyde de magnésium											
	Grèce	109	115	137		130	153	139	169			
276.52	Mica											
	Madagascar	101	87	85		111	79	110	68	133		
281.30	Minerais et concentrés de fer											
	Mauritanie	100	102									
	Nouvelle-Calédonie	104	96	100								
283.20	Minerais et concentrés de nickel											
	Nouvelle-Calédonie	109	90	122								
283.30	Minerais et concentrés d'aluminium											
	Grèce	98	100	103		115	108	115	113			
	Suriname	99	95	96								
283.40	Minerais et concentrés de plomb											
	Grèce	124	168	199		169	199	188	176			

EXPORTATIONS DES ASSOCIÉS, TOM, DOM

Indices détaillés des prix

Indice des cours mondiaux

1962 → 100

CST		1963	1964	1965	1966	1965		1966			
						III	IV	I	II	III	IV
283.50	Minerais et concentrés de zinc Grèce Congo (R.D.)	129 116	152 .	252		241	245	238	203		
283.60	Minerais et concentrés d'étain Congo (R.D.)	121	.								
283.70	Minerais et concentrés de manganèse Gabon Congo (R.D.)	100 91	99 .	99		100	107	114	116	118	
283.91	Minerais et concentrés de chrome Nouvelle-Calédonie	79 ^r	68 ^r	—							
283.98	Minerais et concentrés de non ferreux de base Haute-Volta	90	92								
286	Minerais et concentrés de thorium, d'uranium Gabon	95	95	96		96	86	97		109	
291.16	Nacre Polynésie française	82	86								
291.97	Eponges naturelles Grèce	112	114	122		117	125	130	138		
292	Matières brutes d'origine végétale n.d.a. Madagascar	100	101	110		115	112	123	142	136	
292.20	Gomme laque, gomme naturelle Mauritanie	113	119								
331	Pétroles bruts et partiellement raffinés Gabon Congo (Brazza)	89 99	95 98	92 102		98 108	94 106	94 96	84 ^r 99	90 —	
332.10	Essence pour moteurs Curaçao Aruba	86 90	73 90	74 86		76 83	75 83	75 83	74 80	61 82	
332.20	Pétrole lampant, kérosène, white-spirit Curaçao Aruba	88 94	80 81	78 78		79 80	76 75	78 75	69 56	81 92	
332.30 ¹⁾	Gasoil, fuel-oil léger Curaçao Aruba	93 97	82 92	73 81		72 80	71 78	88 90	86 87	89 90	
332.40 ¹⁾	Fuel-oil lourd, fuel-oil résiduel Curaçao Aruba	99 99	95 96	93 94		90 93	92 94	— —	— —	— —	— —
332.50	Huile de graissage, lubrifiants Curaçao	92	94	90		89	89	82	88	89	

¹⁾ 1966: 332.30 = 332.30 + 332.40

EXPORTATIONS DES ASSOCIÉS, TOM, DOM

 Indices détaillés des prix
 Indices des cours mondiaux
 1962 → 100

CST		1963	1964	1965	1966	1965		1966				
						III	IV	I	II	III	IV	
421.40	Huile d'arachide											
	Niger	112 r	125 r	124		120 r	130	122	125			
	Sénégal	101	101	100		99	101	96	98			
421.50	Huile d'olive											
	Grèce	126	138	117		115	115	148	222			
422.20	Huile de palme											
	Dahomey	101	102	111		120	109	95	79	106		
	Congo (Brazza)	105	104	97		101	96	76	—	72		
	Congo (R.D.)	124										
422.2	Londres (Malaisie, 5 %)	102	110	126	109			114	105	110	106	
422.40	Huile de palmiste											
	Congo (R.D.)	134						127	127	85		
	Dahomey											
551	Huiles essentielles, produits aromatiques											
	Madagascar	95	88	92		84	96	109	92	106		
	Réunion	85	82	85	87	90	84	84	89	93	85	
	Comores	95	94	102								
	Guyane	102	98	85	109	106	46	113	—	71	132	
599.64	Colophanes et acides résiniques											
	Grèce	92	97	95		98	97	101	101			
613.00	Pelleteries apprêtées, teintées ou non											
	Grèce	134	132	143		149	149	177	177			
631.10	Feuilles de bois de 5 m/m											
	Gabon	94	105	104		104	93	102	102	103		
	Congo (Brazza)	119	141	121		153	92	148	166	169		
631.20	Bois de placage et panneaux											
	Gabon	100	110	114		116	112	104	103	100		
651.30	Fils de coton écrus, non merc.											
	Grèce	103	107	109		111	110	105	106			
661.20	Ciments hydrauliques, même colorés											
	Grèce	91	89	85		85	84	108	79			
667.20	Diamants non industriels											
	Centrafrique	163	179	169		173	175	236	139	171		
	Congo (Brazza)	69	76	78		94	78	61	74	71		
	Congo (R.D.)	110										
682	Cuivre											
	Congo (R.D.)	128										
682	Londres (wirebar)	139	150	200	237			280	272			
683.10	Nickel											
	Nouvelle-Calédonie	96	94 r	94								
683.1	Londres (raffiné)	99	99	99		—	—	—	—	—	—	
683.20	Mattes de nickel											
	Nouvelle-Calédonie	107										

EXPORTATIONS DES ASSOCIÉS, TOM, DOM

Indices détaillés des prix

Indice des cours mondiaux



1962 → 100

CST		1963	1964	1965	1966	1965		1966				
						III	IV	I	II	III	IV	
684.10	Aluminium brut											
	Cameroun (Oriental)	101	101	103		100	102	106	106			
184.1	Londres (de fonderie)	100	106	108	108			108	108			
686.10	Zinc brut											
	Congo (R.D.)	118										
186.1	Londres	101	138	157	145			156	148			
687.10	Etain brut											
	Congo (R.D.)	123										
689.51	Cobalt et alliages											
	Congo (R.D.)	85										
189.51	New York	100	100	100	110	—	—	—	—	—	—	—

EXPORTATIONS DES ASSOCIÉS, TOM, DOM

Indices de volume (Série provisoire)

1962 → 100

	1963	1964	1965	1966	1965		1966			
					III	IV	I	II	III	IV
Grèce	105	111	120							
Mauritanie	647	1 582								
Mali	87	104	132	115	128	84	91	120	83	157
Haute-Volta	113	112								
Niger	111	107 ^r	131		44	172	117	257		
Sénégal	89	100	106		107	69	128	145		
Côte-d'Ivoire	121	145	152		114	150	179	140	98	
Togo	102	159	154 ^r	177	139 ^r	154	222	222 ^r	145 ^r	113
Dahomey	104	110	102		123	96	75	128	50	
Cameroun (Oriental)	112	107	115		76	99	174	108		
Tchad	141	163	167		182	152	170	239	107	
Centrafrique	134	156 ^r	151		101	141	180	202	214	
Gabon	127	150	164		158	181	155	138	172	
Congo (Brazza)	132	147	145		118	181	87	70	175	
Congo (R.D.)	85	97 ^r								
Rwanda	.	.								
Burundi	.	.								
Somalia	115	.								
Madagascar	83	88	93		110	104	85	95	100	
EAMA	102	[133]								
↑ Congo (R.D.)	112	[139]								
Curaçao	107	116	114		98	111	112	110	111	
Aruba	98	96	91		102	104	102	99	88	
Suriname	110	118	143							
Côte française des Somalis	—	—			—					
Comores	171	171 ^r	161							
Saint-Pierre-et-Miquelon	105	115	100							
Nouvelle-Calédonie	128 ^r	188 ^r	176							
Polynésie française	95	105 ^r								
TOM	[104]	[109]								
Réunion	100 ^r	100	98	107	79	186	147	29	96	160
Guadeloupe	98	77	85	80	101 ^r	80	92	123	63	33
Martinique	102	72 ^r	[109]	103	[144]	[80]	67	106	107	99
Guyane	130 ^r	137	534	566	.	722	514	650	741	599
DOM	100	83	[99]	92	[93]	[114]	101	98	91	90
AOM:										
AOM ↙ Congo (R.D.)	[103]	[121]								
AOM ↘ Congo (R.D.) 	[107]	[121]								
AOM ↙ Congo (R.D.)	[99]	[118]								
AOM ↘ Congo (R.D.) 	[111]	[111]								

IMPORTATIONS DES ASSOCIÉS, TOM, DOM

Indices (Série provisoire)

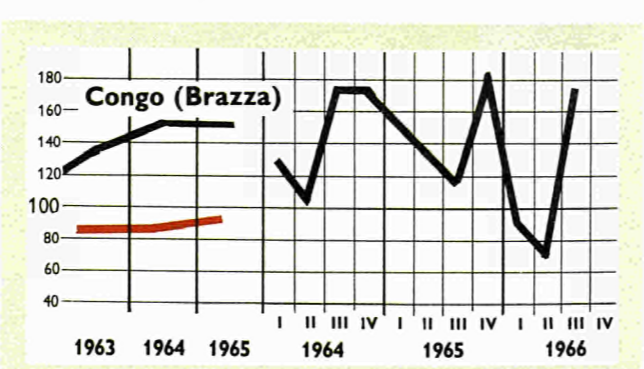
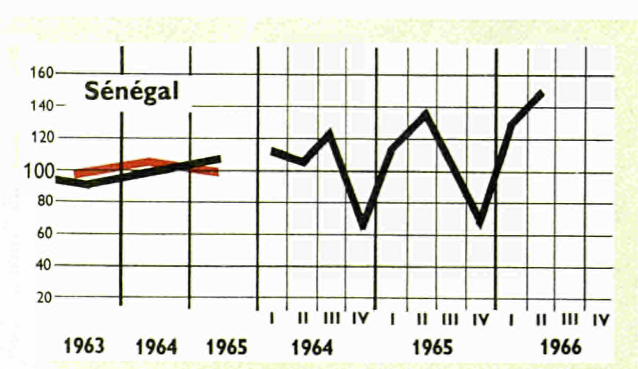
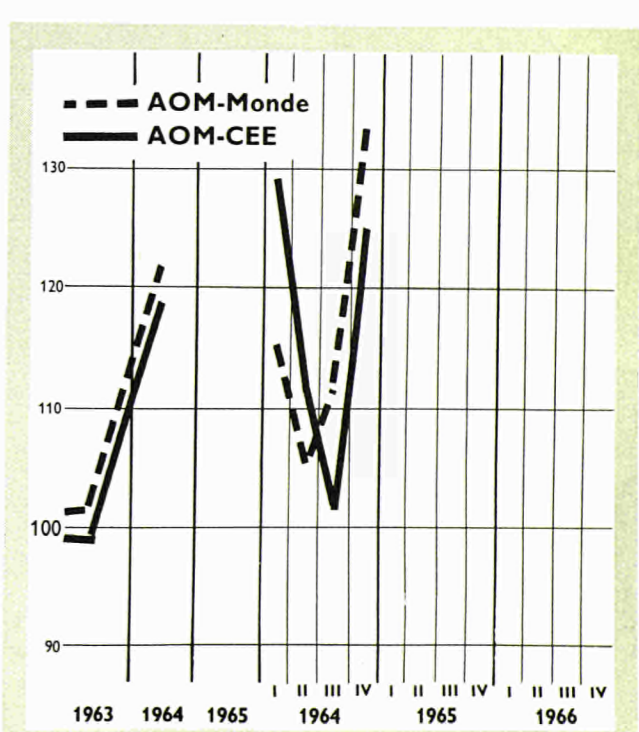
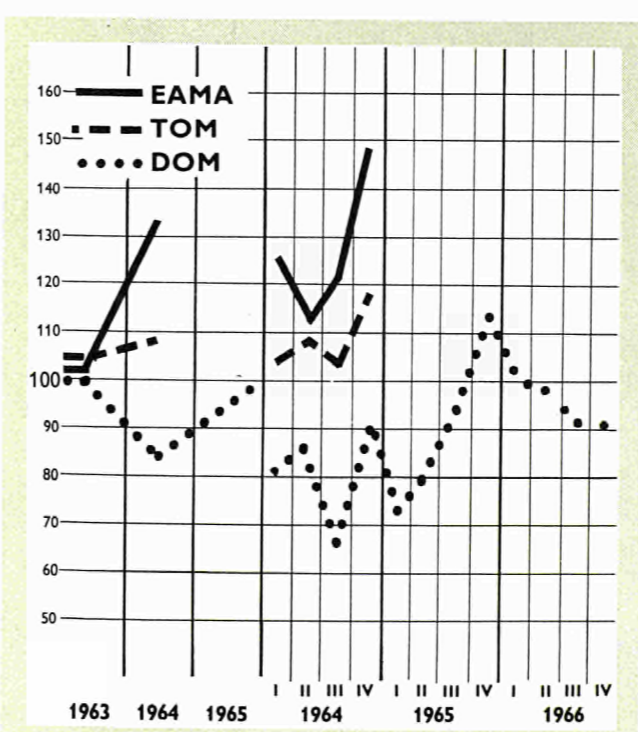
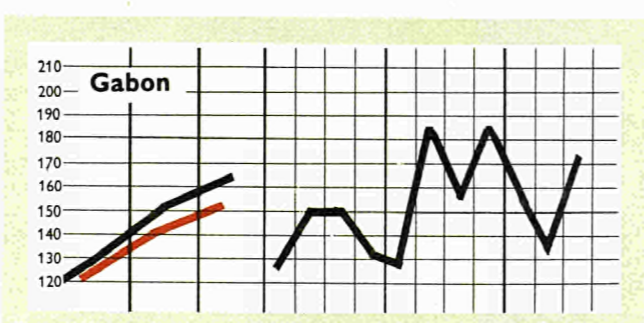
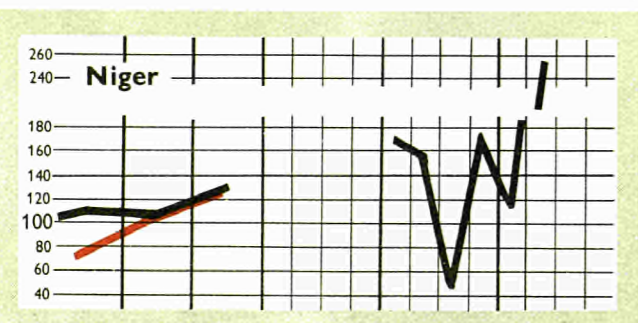

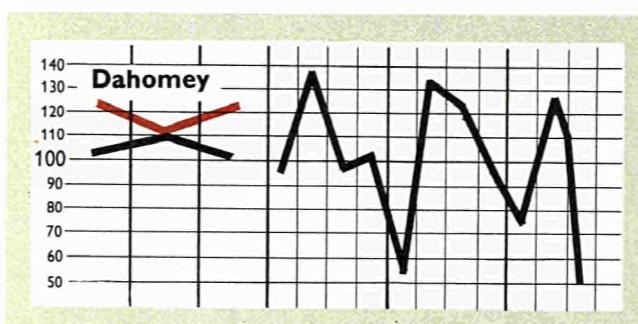
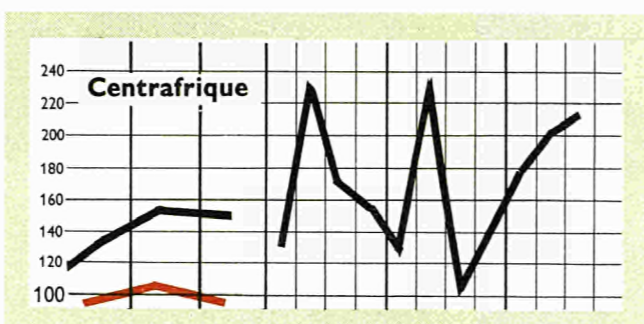

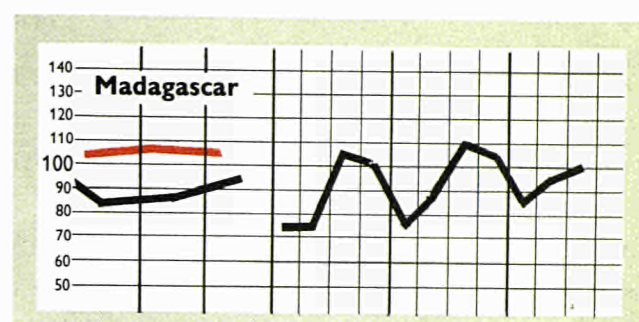
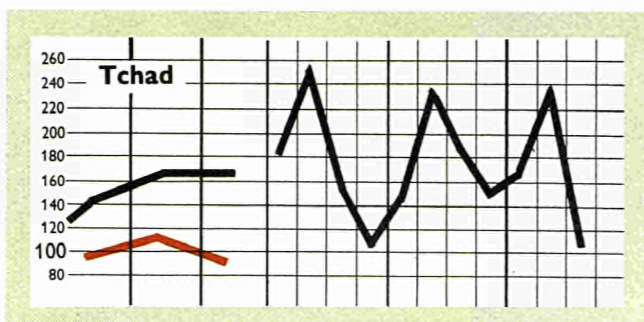
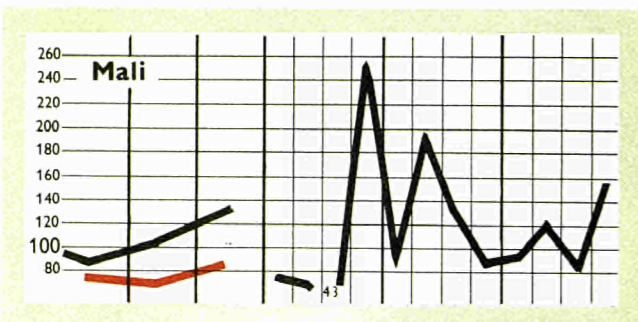
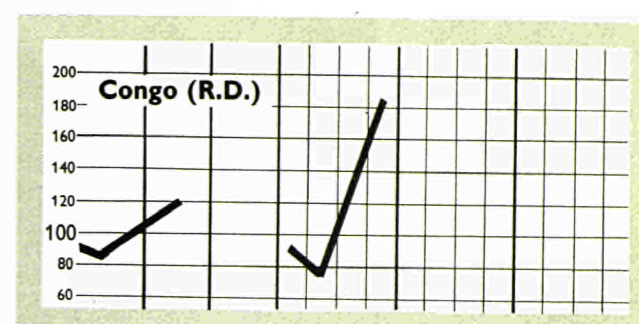
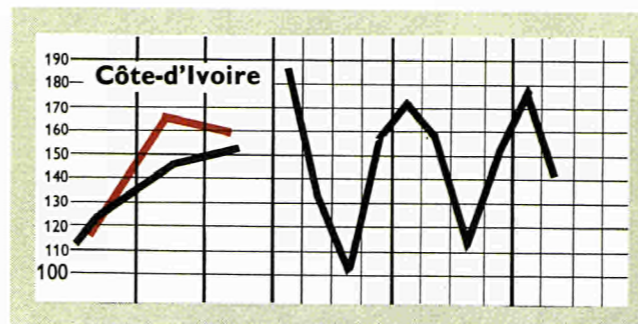
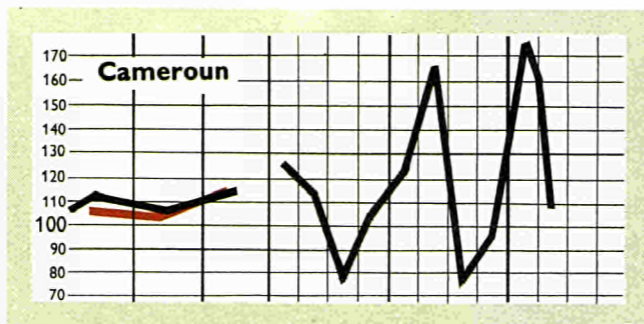
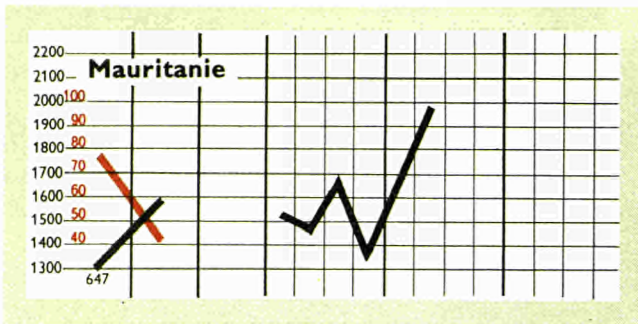
1962 → 100

Pays	Indice de valeur globale			Indice de valeur unitaire			Indice de volume		
	1963	1964	1965	1963	1964	1965	1963	1964	1965
Mauritanie	84	44		110	109		76	41	
Mali	75	80	94	103	108	118	73	68	87
Haute-Volta	107	115		99	110		107	103	
Niger	83	122	137	116	121	110	71	101	125
Tchad	100	119	107	105	105	117	95	114	92
Sénégal	101	111	106	103	106	107	98	104	99
Côte-d'Ivoire	121	175	169	103	106	105	118	165	160
Togo	107	153	165	98	99	97	109	154	170
Dahomey	124	117	128	100	105	105	124	112	122
Cameroun	101	109	111	101	109	111	106	104	117
Centrafrique	105	119	109	109	114	113	96	104	96
Gabon	124	144	161	103	103	105	121	140	154
Congo (Brazza)	91	96	100	105	108	107	87	89	94
Congo (R.D.)	143	120
Rwanda
Burundi
Somalia
Madagascar	105	112	114	100	102	106	105	109	107
EAMA	108	113
↑ Congo (R.D.)	105	117	124	104	107	109	101	113	118

COMMERCE EXTÉRIEUR DES ASSOCIÉS, TOM, DOM

Indices de volume à l'exportation (série provisoire)
Indices de volume à l'importation (série provisoire)

1962 → 100



Associés — TOM — DOM
STATISTIQUE DU COMMERCE EXTÉRIEUR

Assoziierte — TOM — DOM
AUSSENHANDELSSTATISTIK

Associati — TOM — DOM
STATISTICA DEL COMMERCIO CON L'ESTERO

Geassocieerden — TOM — DOM
STATISTIEK VAN DE BUITENLANDSE HANDEL

Associates — TOM — DOM
FOREIGN TRADE STATISTICS

GRÈCE

1967 — No. 5

JAN. - MARS 1966

JAN. - MÄRZ 1966

GEN. - MAR. 1966

JAN. - MAART 1966

JAN. - MARCH 1966

GRÈCE

1966/I

TABLE DES MATIÈRES

INHALTVERZEICHNIS

De 1959 au 31-3-1966

Importations par origine	34
Exportations par destination	35
Balance commerciale	35
Importations par classe de produits	36
Exportations par principaux produits	37

Du 1-1-1966 au 31-3-1966

Importations des produits par origine	41
Exportations des produits par destination	55
Exportations des produits spécifiques par destination	

Source: Service statistique de Grèce

Von 1959 bis 31-3-1966

Einfuhr nach Ursprung	34
Ausfuhr nach Bestimmung	35
Einfuhr-Ausfuhrüberschuß	35
Einfuhr nach Warenklassen	36
Ausfuhr nach wichtigsten Waren	37

Von 1-1-1966 bis 31-3-1966

Einfuhr der Waren nach Ursprung	41
Ausfuhr der Waren nach Bestimmung	55
Ausfuhr von Spezifische Waren	

Quelle: Service statistique de Grèce

INDICE GENERALE

INHOUD

Dal 1959 al 31-3-1966

Importazioni per origine	34
Esportazioni per destinazione	35
Bilancia commerciale	35
Importazioni per classe di prodotti	36
Esportazioni per principali prodotti	37

Dal 1-1-1966 al 31-3-1966

Importazioni dei prodotti per origine	41
Esportazioni dei prodotti per destinazione	55
Esportazioni di prodotti specifici per destinazione	

Fonte: Service statistique de Grèce

Van 1959 tot 31-3-1966

Invoer volgens herkomst	34
Uitvoer volgens bestemming	35
Handelsbalans	35
Invoer volgens groepen van produkten	36
Uitvoer volgens voornaamste produkten	37

Van 1-1-1966 tot 31-3-1966

Invoer der produkten volgens herkomst	41
Uitvoer der produkten volgens bestemming	55
Uitvoer der specifieke produkten	

Bron: Service statistique de Grèce

CONTENTS

OBSERVATIONS — ANMERKUNGEN OSSERVAZIONI — OPMERKINGEN — NOTES

From 1959 to 31-3-1966

Imports by origin	34
Exports by destination	35
Balance of trade	35
Imports by category of product	36
Exports by major product	37

From 1-1-1966 to 31-3-1966

Imports of product by origin	41
Exports of product by destination	55
Exports by major product	

Source: Service statistique de Grèce

1.000 Drachmes = 33,33 \$

	1959	1960	1961	1962	1963	1964	1965	1-1/31-3		
								1964	1965	1966
1 000 kg										
Monde	4 128 697	4 398 165	4 668 494	4 977 995	6 697 828	6 084 191	8 658 572	1 143 683	2 165 360	1 783 640
CEE	917 789	814 296	1 007 346	1 156 244	1 230 160	1 331 214	1 714 767	365 372	434 186	508 814
France	81 811	75 078	140 099	144 637	187 012	253 924	359 852	71 314	80 436	121 793
U.E.B.L.	159 122	147 311	146 414	220 919	234 711	235 188	232 874	63 406	39 351	78 112
Pays-Bas	58 811	54 698	53 128	77 995	81 917	68 821	66 398	20 598	12 814	18 672
Allemagne (R.F.)	304 787	251 971	308 623	355 206	413 616	459 376	496 561	120 330	153 833	143 818
Italie	313 258	285 238	359 082	357 487	312 804	313 905	559 079	89 722	147 750	140 419
Royaume-Uni	67 730	63 447	70 905	110 506	116 419	134 443	134 375	25 934	36 063	28 151
Etats-Unis	282 543	229 339	341 414	281 252	409 387	401 493	470 457	105 167	83 086	111 597
Norvège	16 594	9 424	12 619	19 130	16 005	20 581	22 441	12 026	8 770	22 576
Suède	89 883	55 511	71 299	114 565	116 623	105 205	120 706	25 597	33 579	26 329
Finlande	45 744	55 217	57 082	64 931	79 840	62 106	75 148	13 739	13 761	14 202
Danemark	9 556	8 584	8 990	14 391	16 324	12 318	14 673	3 828	4 097	5 109
Suisse	3 766	3 373	4 954	3 790	3 723	5 063	5 918	1 127	1 221	1 332
Autriche	58 815	84 187	82 435	96 096	112 194	70 487	80 707	19 658	13 736	15 251
Yougoslavie	51 076	72 363	78 861	48 243	61 086	70 169	135 088	21 563	14 697	26 369
U.R.S.S.	476 016	1 033 812	834 684	738 635	1 186 605	1 168 731	1 336 889	215 941	212 245	212 372
Pologne	117 077	136 462	142 814	94 328	85 425	49 596	142 823	4 657	36 754	25 178
Tchécoslovaquie	38 320	56 042	64 882	43 850	31 262	38 119	41 573	8 294	9 544	9 702
Bulgarie	14 827	10 573	22 427	30 406	45 458	49 464	99 173	16 469	28 934	16 380
Egypte	38 014	32 889	50 758	130 244	299 590	283 134	654 014	40 681	105 281	89 421
Argentine	12 273	15 022	20 033	23 396	38 362	18 105	17 086	7 260	3 554	5 007
Iran	1 179 707	1 203 389	818 905	191 552	353 335	306 363	1 022 467	1 249	379 522	118 885
Arabie Séoudite	184 931	10 780	444 761	883 907	1 318 275	866 888	1 180 724	2	422 592	157 448
Japon	6 168	8 587	11 753	9 294	17 033	27 721	31 154	3 880	8 147	5 567
Australie	766	2 322	1 374	3 327	20 715	10 142	24 485	202	4 059	3 856
Autres pays	517 102	492 550	520 198	919 988	1 140 007	1 052 849	1 333 904	251 037	311 532	380 094
1 000 \$										
Monde	566 900	702 000	714 009	701 194	804 229	885 092	1 133 739	186 066	245 303	272 896
CEE	215 400	236 100	272 115	303 816	320 222	374 567	469 184	78 759	101 713	117 698
France	21 100	32 000	43 874	55 606	49 955	62 306	96 157	12 302	20 494	22 082
U.E.B.L.	20 200	31 000	22 798	33 364	29 059	33 553	41 210	6 891	8 118	11 125
Pays-Bas	25 200	20 900	30 605	28 331	34 431	31 596	33 174	6 842	7 332	8 718
Allemagne (R.F.)	109 100	111 700	128 605	132 859	146 784	175 323	195 521	38 303	44 079	47 511
Italie	39 800	40 500	46 233	53 656	59 993	71 789	103 122	14 421	21 690	28 262
Royaume-Uni	67 400	71 700	75 755	83 720	83 889	94 724	103 532	21 818	22 216	28 427
Etats-Unis	58 600	94 800	81 034	67 211	84 599	100 951	112 705	23 885	24 531	25 780
Norvège	3 900	2 300	3 833	4 541	3 537	5 578	10 264	2 191	1 556	3 124
Suède	14 700	15 700	20 289	23 641	25 456	27 245	37 639	5 557	8 559	8 086
Finlande	9 000	7 600	8 519	8 666	10 571	9 430	13 725	2 084	3 477	3 345
Danemark	5 600	5 300	6 214	8 237	8 976	9 355	10 516	2 712	2 179	4 057
Suisse	10 700	9 000	10 372	11 532	13 007	17 133	21 277	3 908	—	4 353
Autriche	10 900	13 100	14 394	14 999	16 282	15 926	20 463	3 494	8 358	4 356
Yougoslavie	13 800	19 800	19 625	10 402	20 121	14 500	24 025	4 092	4 957	3 825
U.R.S.S.	17 900	28 300	19 887	20 318	28 402	27 411	36 520	6 244	6 822	8 332
Pologne	4 800	4 600	4 905	5 509	6 394	6 095	9 898	1 320	2 231	2 095
Tchécoslovaquie	8 700	10 400	10 284	9 063	8 758	10 902	10 842	2 275	2 932	2 432
Bulgarie	2 100	1 800	3 372	4 103	5 666	9 035	17 977	1 443	5 542	2 147
Egypte	2 200	2 900	3 164	2 464	4 722	4 315	10 864	684	1 634	1 510
Argentine	5 700	7 600	9 380	11 048	19 140	10 403	10 879	3 913	2 169	3 062
Iran	24 500	24 700	17 240	3 505	6 438	5 226	17 087	23	6 592	2 141
Arabie Séoudite	3 800	300	9 130	15 927	22 809	14 891	19 831	—	7 243	2 732
Japon	27 800	82 100	54 909	19 810	13 845	27 034	39 056	2 982	5 086	8 561
Australie	1 000	2 200	2 556	2 553	4 794	7 261	16 914	381	3 065	2 943
Autres pays	58 400	61 700	67 032	70 129	96 601	93 110	120 541	18 301	24 441	33 890

Exportations par destination

Grèce

	1959	1960	1961	1962	1963	1964	1965	1-1/31-3		
								1964	1965	1966
1 000 kg										
Monde	2 092 559	2 260 461	2 278 199	2 286 310	2 304 521	2 356 476	2 790 317	431 971	514 998	588 543
CEE	705 508	868 107	908 800	977 054	968 309	1 066 288	1 102 744	200 961	192 675	210 396
France	80 039	92 428	113 671	130 657	156 994	224 851	200 327	32 462	50 634	25 167
U.E.B.L.	9 443	6 572	5 724	9 187	15 156	11 102	11 550	3 327	3 781	4 349
Pays-Bas	110 227	147 297	99 852	76 801	96 469	63 461	93 195	14 174	20 539	40 650
Allemagne (R.F.)	457 888	526 825	645 169	659 556	586 981	622 388	661 144	113 777	73 665	105 454
Italie	47 911	94 985	44 384	100 853	112 709	144 486	136 525	37 220	44 054	34 776
Royaume-Uni	199 613	163 396	159 631	188 960	175 900	161 409	193 278	42 950	45 013	51 481
Etats-Unis	146 052	216 872	138 791	160 333	165 429	177 985	268 186	40 815	47 383	91 994
Suède	15 367	13 024	18 347	26 474	24 726	25 654	26 279	7 302	4 776	630
Suisse	5 121	5 866	6 531	10 919	10 735	8 500	7 774	3 153	2 518	2 181
Autriche	125 784	193 951	183 924	170 253	33 180	30 535	39 578	6 512	12 136	11 108
Espagne	15 334	12 645	30 000	32 934	65 703	24 187	87 307	3 926	15 642	23 220
Yougoslavie	36 045	26 428	56 602	51 525	29 542	27 897	44 992	8 676	10 799	24 536
U.R.S.S.	476 710	474 438	501 536	363 302	492 632	501 962	532 270	23 823	75 432	21 221
Pologne	16 369	15 178	20 313	14 946	16 502	15 280	19 937	6 576	7 212	9 358
Tchécoslovaquie	54 901	37 980	14 790	17 188	13 810	12 996	16 143	4 211	5 162	6 354
Hongrie	6 525	8 284	18 576	14 292	11 634	14 735	16 672	6 113	3 508	3 221
Roumanie	8 641	6 859	6 583	7 963	9 785	12 678	26 800	3 114	5 846	7 666
Bulgarie	4 696	7 085	25 733	13 437	14 911	13 603	18 398	4 996	6 291	6 599
Libye	31 198	47 612	42 148	44 533	79 782	92 517	170 695	25 049	28 055	36 522
Egypte	5 249	4 041	4 401	6 707	9 212	5 926	10 763	1 703	2 287	3 086
Chypre	3 654	29 023	6 018	7 006	17 189	16 467	21 625	6 457	3 262	5 104
Israël	10 041	6 195	4 287	6 492	7 672	7 091	4 702	1 738	1 623	2 073
Japon	8 083	5 807	3 570	4 852	3 052	3 381	6 214	545	963	82
Autres pays	217 668	117 670	127 618	167 140	154 816	137 385	175 960	33 351	44 415	71 711
1 000 \$										
Monde	204 200	203 200	223 322	248 565	290 076	308 557	327 775	88 584	84 473	108 729
CEE	80 600	66 800	67 991	88 713	94 956	115 563	121 981	22 303	25 424	27 434
France	14 900	9 700	11 284	13 220	10 542	16 524	17 159	2 243	3 546	2 410
U.E.B.L.	2 400	1 700	1 902	3 698	5 436	3 583	3 442	1 036	774	1 436
Pays-Bas	6 400	5 200	5 184	6 546	8 058	11 273	10 104	2 829	2 838	3 240
Allemagne (R.F.)	41 800	37 600	42 064	44 026	56 019	65 893	74 591	9 197	11 096	13 957
Italie	15 100	12 600	7 557	21 223	14 901	18 290	16 685	6 998	7 170	6 389
Royaume-Uni	19 000	19 200	17 412	24 178	22 663	22 622	25 336	4 686	5 826	5 363
Etats-Unis	26 300	27 300	32 360	19 183	54 856	44 865	31 204	20 853	11 401	24 223
Suède	2 100	2 200	2 776	2 807	3 067	3 416	3 408	1 029	1 067	585
Suisse	2 200	2 800	5 274	7 802	5 845	5 188	3 736	2 133	1 087	1 034
Autriche	3 500	5 000	4 522	4 727	4 156	3 642	4 829	1 486	2 777	1 210
Espagne	200	400	1 767	371	983	728	2 562	168	—	2 125
Yougoslavie	10 400	9 100	12 020	16 512	10 130	10 996	13 340	3 558	3 707	7 668
U.R.S.S.	11 800	18 800	18 756	19 226	22 409	24 181	26 899	6 271	8 683	8 077
Pologne	4 200	6 300	7 434	5 626	8 633	10 025	9 504	4 801	2 899	5 155
Tchécoslovaquie	8 200	7 100	9 119	8 329	7 838	6 385	8 433	2 221	2 838	2 841
Hongrie	3 400	5 100	6 180	6 429	6 070	8 045	6 681	3 675	2 148	2 377
Roumanie	1 900	2 500	2 432	2 882	3 228	4 075	3 260	917	926	1 529
Bulgarie	2 000	2 800	1 785	3 343	4 660	5 447	7 611	1 740	1 704	2 420
Libye	500	700	824	1 019	1 416	1 693	3 053	396	461	657
Egypte	1 900	2 100	2 064	2 274	2 588	2 889	5 184	2 287	3 092	2 997
Chypre	2 400	2 600	2 075	2 478	3 088	2 348	3 881	416	895	794
Israël	1 000	2 500	2 241	2 903	4 555	3 797	3 409	1 396	697	1 042
Japon	3 900	2 100	2 903	2 987	3 526	2 857	7 739	295	1 307	161
Autres pays	18 700	17 800	23 387	26 776	25 409	29 795	35 725	8 053	7 534	11 037

Balance commerciale

1 000 \$

Monde	-362 700	-498 800	-490 687	-452 629	-514 153	-576 535	-805 964	- 97 482	-160 930	-164 167
CEE	-134 800	-169 300	-183 402	-215 103	-225 266	-259 004	-347 203	- 56 456	- 76 289	- 90 264

CST		1961	1962	1963	1964	1965	1-1/31-3	
							1965	1966
1 000 \$								
0 + 1	Alimentation, boissons, tabac							
	Monde	88 598	79 354	106 267	125 726	160 513	32 014	41 035
	CEE	11 628	13 273	19 046	23 717	26 355	5 949	8 107
	Royaume-Uni	1 072	1 163	2 213	4 854	2 643	1 030	497
	Etats-Unis	17 532	12 505	19 342	26 247	28 285	3 508	7 877
	Yougoslavie	16 750	7 768	4 247	8 282	13 256	2 840	1 699
	Bulgarie	1 744	1 618	2 612	5 694	12 727	1 725	1 160
	Argentine	8 581	10 367	17 890	9 357	9 970	1 875	2 852
	Australie	74	192	1 492	4 786	13 415	2 505	2 254
2 + 4	Matières premières							
	Monde	68 166	70 148	87 705	89 120	124 735	30 456	33 636
	CEE	9 605	9 086	11 442	11 725	13 700	3 590	4 303
	Royaume-Uni	9 789	10 230	11 804	11 448	12 077	2 868	3 335
	Etats-Unis	5 775	5 904	6 936	7 467	17 240	6 043	4 118
	Suède	5 884	9 136	9 251	11 251	12 592	3 408	2 832
	Turquie	256	876	1 522	2 039	6 364	1 530	1 669
	U.R.S.S.	4 193	3 939	4 373	4 193	6 914	1 537	2 459
3	Produits énergétiques							
	Monde	51 517	51 157	70 322	61 578	95 463	25 019	16 332
	CEE	4 702	5 627	6 316	8 700	15 507	4 035	4 460
	Royaume-Uni	1 191	1 392	1 164	1 189	1 467	366	232
	Etats-Unis	2 767	3 888	4 462	3 093	2 607	559	384
	U.R.S.S.	10 782	10 336	16 182	17 188	19 175	3 074	3 021
	Iran	17 224	3 498	6 428	5 221	17 073	6 588	2 141
	Arabie Séoudite	9 130	15 923	22 809	14 889	19 829	7 243	2 732
7	Machines et matériel de transport							
	Monde	289 629	264 737	281 300	312 172	398 415	77 982	91 456
	CEE	122 690	138 613	140 289	164 667	209 185	43 468	46 484
	Royaume-Uni	46 312	48 273	45 014	51 049	58 159	11 436	17 007
	Etats-Unis	36 196	27 060	32 239	37 627	37 152	8 135	7 474
	Suède	9 805	9 281	10 225	11 359	18 967	3 747	3 626
	Suisse	2 719	2 678	3 607	6 083	8 395	1 354	1 217
	U.R.S.S.	1 490	3 015	45	3 061	6 866	1 601	1 713
	Japon	50 584	15 846	6 617	16 603	26 247	2 137	5 530
5 + 6 + 8	Autres produits industriels							
	Monde	212 271	235 686	258 457	296 290	354 302	79 790	90 393
	CEE	123 097	125 414	143 099	165 683	204 277	44 649	54 312
	Royaume-Uni	17 385	137 166	23 693	26 172	29 172	6 513	7 354
	Etats-Unis	18 687	17 804	21 470	26 442	27 336	6 281	5 920
	Suisse	7 094	8 006	8 783	10 374	11 990	1 431	2 905
	Autriche	8 731	9 462	9 911	9 572	13 161	2 622	2 669
	Tchécoslovaquie	2 444	2 699	2 676	3 867	4 874	1 274	1 061
	Japon	3 664	3 069	4 722	6 737	8 736	2 021	1 995

Exportations par principaux produits

Grèce

CST		1961	1962	1963	1964	1965	1-1/31-3	
							1965	1966
		1 000 kg						
051.11	Oranges							
	Monde	29 869	42 425	43 292	45 340	73 180	42 311	45 495
	CEE	1 578	1 309	6 052	1 386	7 883	2 114	6 586
	Autriche	1 935	4 805	8 599	8 720	17 228	9 777	8 905
	U.R.S.S.	12 589	21 613	16 492	24 842	24 676	15 545	4 446
	Allemagne orientale	2 981	3 480	2 991	4 065	5 747	4 967	13 391
051.21	Citrons, limons, limes							
	Monde	30 206	34 665	34 730	29 435	40 623	23 918	13 445
	CEE	651	766	4 371	2 947	5 346	2 998	1 043
	U.R.S.S.	12 342	9 582	6 535	11 085	13 076	8 831	2 686
	Tchécoslovaquie	1 657	5 364	4 100	3 328	3 941	1 324	321
	Pologne	8 037	4 957	5 466	2 584	5 367	3 022	3 845
051.40	Pommes fraîches							
	Monde	17 149	29 051	8 622	7 503	23 456	8 270	3 262
	CEE	12 821	22 399	2 664	3 492	5 562	3 525	697
	Finlande	3 726	6 384	5 883	3 705	4 192	1 778	—
	Allemagne orientale	—	—	—	—	7 940	2 814	1 410
051.50	Raisins frais							
	Monde	23 193	23 908	12 632	14 428	27 218	1 069	852
	CEE	10 853	9 404	4 222	7 643	17 471	1 069	764
	Royaume-Uni	3 704	6 394	2 395	2 277	1 595	—	—
	Norvège	2 584	2 656	1 232	1 690	1 906	—	—
	Finlande	3 648	3 874	4 146	2 138	2 873	—	—
051.93	Fruits à noyau frais (abricots, pêches)							
	Monde	27 459	36 154	30 632	54 023	44 399	—	—
	CEE	26 172	33 583	29 493	49 602	39 779	—	—
052.02	Figues sèches							
	Monde	14 718	12 596	14 435	14 863	10 706	321	720
	CEE	5 769	4 638	3 945	4 410	2 857	—	—
	Etats-Unis	1 884	2 229	1 960	2 341	1 297	—	119
	U.R.S.S.	400	750	4 237	2 300	1 000	—	—
052.03	Raisins secs							
	Monde	98 986	124 231	136 620	114 806	125 194	32 790	31 206
	CEE	27 578	36 559	37 484	39 983	44 872	9 684	7 815
	Royaume-Uni	41 714	53 705	59 191	43 064	48 138	9 628	10 199
	U.R.S.S.	9 596	8 402	13 864	14 004	12 425	5 870	8 238
053.31	Purée et pâtes de fruits, etc. avec sucre							
	Monde	293	1 331	2 179	7 069	9 475	440	643
	CEE	133	1 068	2 073	6 795	8 936	411	634
053.50	Jus de fruits ou de lég. non ferm. sans add. d'alcool							
	Monde	6 131	6 770	9 393	11 697	20 498	3 214	4 279
	CEE	1 019	274	2 370	4 518	5 497	810	1 501
	Royaume-Uni	4 506	4 824	4 991	3 910	7 440	913	1 192
	Etats-Unis	—	0	176	540	866	33	119
	Danemark	84	802	421	869	1 150	294	369
	Tchécoslovaquie	84	—	253	540	2 562	252	232
ex 055.52	Olives préparées ou conservées sans vinaigre							
	Monde	9 729	16 263	14 029	11 965	11 950	4 377	1 815
	CEE	1 034	1 782	1 472	1 402	979	350	327
	Etats-Unis	1 195	1 480	1 238	1 171	751	301	80
	Roumanie	3 301	4 585	6 035	5 439	2 925	1 132	330
	Bulgarie	1 544	3 381	1 958	990	3 454	1 681	—
112.12	Vins et moûts de raisins frais, moûts à l'alcool							
	Monde	21 608	25 174	32 978	26 938	46 764	12 803	15 741
	CEE	7 565	16 694	22 877	21 350	40 727	9 190	14 309
	Etats-Unis	312	467	450	524	—	106	123
	Suède	1 976	1 855	1 241	2 322	1 900	381	173
121.00	Tabacs bruts et déchets							
	Monde	65 910	47 408	61 922	70 172	72 931	21 059	26 259
	CEE	23 374	23 507	24 185	31 350	33 342	6 696	6 697
	Etats-Unis	15 971	4 562	20 968	17 699	11 263	5 576	10 867
	U.R.S.S.	6 393	4 362	3 671	4 124	5 299	1 167	1 340
	Pologne	948	1 565	1 616	3 033	4 402	719	2 033

Grèce

Exportations par principaux produits

CST		1961	1962	1963	1964	1965	1-1/31-3	
							1965	1966
		1 000 kg						
211.40	<i>Peaux de caprins</i>							
	Monde	1 098	1 345	1 172	1 086	1 040	41	185
	CEE	198	277	367	313	321	26	28
	U.R.S.S.	583	980	620	556	335	—	88
	Allemagne orientale	37	50	72	110	102	—	—
211.60	<i>Peaux lainés d'ovins</i>							
	Monde	5 507	4 440	5 338	5 704	5 410	891	862
	CEE	2 142	1 768	1 337	1 803	794	126	180
	Yougoslavie	844	1 044	1 021	917	1 990	535	444
	Hongrie	653	607	652	755	505	20	50
263.10	<i>Coton en masse</i>							
	Monde	37 621	64 203	50 832	51 325	31 965	11 303	21 472
	CEE	7 826	17 524	11 339	8 644	1 814	1 533	914
	Yougoslavie	9 303	12 324	7 644	12 851	9 589	2 920	7 600
	U.R.S.S.	3 501	7 266	6 719	5 627	5 305	2 474	2 453
	Hongrie	1 414	4 489	5 054	5 110	3 176	859	1 953
276.24	<i>Magnésite, sauf oxyde de magnésium</i>							
	Monde	95 134	104 350	112 060	116 500	135 662	32 443	27 434
	CEE	46 867	68 625	69 016	80 098	74 602	17 190	12 032
	Royaume-Uni	9 033	8 807	10 157	16 008	18 053	4 360	3 963
	Etats-Unis	19 780	22 836	26 634	14 444	18 291	3 385	2 700
283.30	<i>Minerais et concentrés d'aluminium</i>							
	Monde	1 050 100	900 894	1 117 660	1 063 114	1 150 085	139 886	115 976
	CEE	454 635	425 610	463 733	487 927	403 532	44 301	69 786
	U.R.S.S.	454 981	308 345	441 279	436 410	460 440	37 035	—
283.40	<i>Minerais de plomb</i>							
	Monde	14 413	12 260	9 581	6 909	10 438	1 050	2 900
	CEE	14 413	12 260	9 581	6 909	10 438	1 050	2 900
283.50	<i>Minerais de zinc</i>							
	Monde	30 168	31 139	19 067	22 407	23 982	4 140	5 300
	CEE	30 168	25 070	18 921	20 391	19 590	2 760	4 000
291.97	<i>Éponges naturelles</i>							
	Monde	100	120	52	114	105	7	32
	CEE	43	46	12	40	28	—	9
	Etats-Unis	19	29	6	34	21	—	9
421.50	<i>Huile d'olive</i>							
	Monde	272	8 063	2 728	429	3 021	121	1 345
	CEE	5	3 392	1 089	68	101	—	200
	U.R.S.S.	—	916	500	—	2 299	—	1 000
599.64	<i>Colophanes et acides résiniques</i>							
	Monde	30 100	23 470	12 204	17 547	22 990	10 627	3 718
	CEE	7 311	7 413	6 266	8 335	7 520	2 533	944
	Brésil	7 027	2 682	1 631	1 984	903	—	1 405
	U.R.S.S.	350	—	—	1 249	5 968	4 203	—
613.00	<i>Pelleteries apprêtés, teintés ou non</i>							
	Monde	250	250	340	318	310	68	99
	CEE	155	160	238	231	216	42	74
	Etats-Unis	80	72	50	47	51	13	7
	Suède	6	3	14	11	19	7	7
651.30	<i>Fils de coton écrus non merc., non cond. vente dét.</i>							
	Monde	1 127	2 629	2 418	2 830	3 293	761	1 136
	CEE	4	19	308	1 065	1 434	192	302
	Royaume-Uni	0	89	220	328	351	19	43
	Etats-Unis	3	554	637	201	314	58	268
	Suède	171	168	114	275	325	90	32
	Syrie	—	517	516	290	151	34	44
661.20	<i>Ciments hydrauliques, même colorés</i>							
	Monde	68 457	29 018	49 693	55 161	154 353	25 687	40 523
	CEE	—	—	—	—	—	—	—
	Libye	34 566	24 975	39 838	42 764	115 488	16 332	31 010

Exportations par principaux produits

Grèce

CST		1961	1962	1963	1964	1965	1-1/31-3	
							1965	1966
		1 000 \$						
051.11	<i>Oranges</i>							
	Monde	2 856	3 941	4 306	4 607	7 205	3 937	4 470
	CEE	149	135	640	147	827	208	716
	Autriche	171	442	893	867	1 645	881	851
	U.R.S.S.	1 186	1 918	1 493	2 589	2 548	1 561	466
	Allemagne orientale	250	307	287	364	472	389	1 198
051.21	<i>Citrons, limons, limes</i>							
	Monde	3 896	4 142	4 483	3 343	4 369	2 282	1 689
	CEE	95	93	618	390	715	331	162
	U.R.S.S.	1 593	1 183	744	1 237	1 290	802	323
	Tchécoslovaquie	219	678	531	400	444	126	44
	Pologne	1 074	543	676	269	571	273	492
051.40	<i>Pommes fraîches</i>							
	Monde	1 613	2 664	764	681	2 179	668	382
	CEE	1 168	2 029	244	338	490	297	79
	Finlande	378	606	510	308	367	146	—
	Allemagne orientale	—	—	—	—	720	208	185
051.50	<i>Raisins frais</i>							
	Monde	2 809	3 127	1 820	1 877	3 746	158	128
	CEE	1 288	1 214	620	985	2 378	158	115
	Royaume-Uni	420	789	309	296	266	—	—
	Norvège	315	358	176	221	261	—	—
	Finlande	501	546	624	283	381	—	—
051.93	<i>Fruits à noyau frais (abricots, pêches)</i>							
	Monde	2 565	3 722	3 503	6 197	5 281	—	—
	CEE	2 443	3 431	3 371	5 707	4 733	—	—
052.02	<i>Figues sèches</i>							
	Monde	2 550	2 242	2 660	2 907	2 441	63	150
	CEE	1 486	817	726	938	645	—	—
	Etats-Unis	429	496	490	582	398	—	27
	U.R.S.S.	58	108	141	370	191	—	—
052.03	<i>Raisins secs</i>							
	Monde	26 650	30 655	35 463	37 881	42 586	10 986	10 803
	CEE	7 650	9 608	10 229	13 536	15 008	3 332	2 735
	Royaume-Uni	10 784	10 026	15 725	14 084	16 986	3 264	3 827
	U.R.S.S.	2 659	2 010	2 883	1 041	3 990	1 875	2 603
053.31	<i>Purée et pâtes de fruits, etc. avec sucre</i>							
	Monde	75	315	503	1 542	2 173	112	161
	CEE	23	229	440	1 451	2 014	95	156
053.50	<i>Jus de fruits ou de lég. non ferm. sans add. d'alcool</i>							
	Monde	1 266	1 223	1 874	2 587	4 202	924	991
	CEE	391	88	668	1 094	1 182	194	350
	Royaume-Uni	594	651	649	717	1 277	384	236
	Etats-Unis	—	0	32	112	222	18	31
	Danemark	29	207	109	192	214	56	71
	Tchécoslovaquie	19	—	55	116	495	51	40
ex 055.52	<i>Olives préparées ou conservées sans vinaigre</i>							
	Monde	4 317	5 724	5 912	4 844	5 281	1 905	832
	CEE	513	743	752	636	476	170	171
	Etats-Unis	634	772	785	604	419	165	47
	Roumanie	1 330	1 483	2 246	1 998	1 167	468	124
	Bulgarie	619	960	674	351	1 412	671	—
112.12	<i>Vins et moûts de raisins frais, moûts à l'alcool</i>							
	Monde	2 365	2 876	3 495	3 673	5 064	1 428	1 799
	CEE	967	1 752	2 359	2 663	4 361	1 030	1 572
	Etats-Unis	163	244	245	284	—	58	36
	Suède	354	339	223	403	340	70	66
121.00	<i>Tabacs bruts et déchets</i>							
	Monde	82 893	71 406	118 095	119 269	112 900	32 996	43 328
	CEE	26 266	34 594	40 520	46 821	46 571	9 634	9 217
	Etats-Unis	25 186	9 479	45 546	35 454	20 400	9 289	20 834
	U.R.S.S.	6 875	4 979	7 993	7 395	8 879	1 818	1 958
	Pologne	1 357	1 887	3 043	5 754	7 360	1 362	3 577

CST		1961	1962	1963	1964	1965	1-1/31-3	
							1965	1966
		1 000 \$						
211.40	<i>Peaux de caprins</i>							
	Monde	2 331	2 811	2 515	2 419	2 502	121	378
	CEE	553	759	943	876	954	86	80
	U.R.S.S.	958	1 773	1 103	1 038	627	—	179
	Allemagne orientale	120	147	175	299	248	—	—
211.60	<i>Peaux lainés d'ovins</i>							
	Monde	8 555	7 355	8 452	9 512	9 123	1 355	1 466
	CEE	3 422	3 109	2 192	3 214	1 490	248	344
	Yougoslavie	1 104	1 421	1 235	1 187	2 921	695	673
	Hongrie	982	1 007	1 080	1 288	943	37	98
263.10	<i>Coton en masse</i>							
	Monde	24 103	40 145	31 184	31 263	20 041	7 174	13 051
	CEE	5 339	10 970	7 027	5 565	1 210	1 023	562
	Yougoslavie	5 901	7 497	4 419	7 563	5 955	1 810	4 578
	U.R.S.S.	2 297	4 604	4 320	3 459	3 323	1 560	1 482
	Hongrie	918	2 820	3 054	3 062	1 963	568	1 183
276.24	<i>Magnésite, sauf oxyde de magnésium</i>							
	Monde	3 350	3 611	4 238	4 652	6 451	1 511	1 322
	CEE	1 637	1 889	2 149	3 516	3 119	720	472
	Royaume-Uni	291	289	340	584	804	145	186
	Etats-Unis	1 071	1 233	1 444	819	1 093	200	170
283.30	<i>Minerais et concentrés d'aluminium</i>							
	Monde	5 778	5 119	6 241	6 012	6 735	820	756
	CEE	2 723	2 651	2 869	3 074	2 695	280	470
	U.R.S.S.	2 298	1 556	2 198	2 207	2 356	190	—
283.40	<i>Minerais de plomb</i>							
	Monde	1 415	1 131	1 095	1 073	1 916	214	502
	CEE	1 415	1 131	1 095	1 073	1 916	214	502
283.50	<i>Minerais de zinc</i>							
	Monde	1 042	972	767	1 665	1 888	338	394
	CEE	1 042	683	766	1 451	1 537	217	303
291.97	<i>Éponges naturelles</i>							
	Monde	1 900	2 343	1 136	2 529	2 497	208	815
	CEE	746	810	200	768	610	—	232
	Etats-Unis	462	598	153	856	556	—	264
421.50	<i>Huile d'olive</i>							
	Monde	224	5 027	2 157	370	2 205	109	922
	CEE	4	2 220	928	60	56	—	114
	U.R.S.S.	—	540	384	—	1 609	—	690
599.64	<i>Colophanes et acides résiniques</i>							
	Monde	7 842	4 498	2 155	3 247	4 164	1 879	718
	CEE	1 766	523	1 101	1 515	1 348	160	174
	Brésil	2 007	490	292	384	172	—	275
	U.R.S.S.	82	—	—	228	1 054	749	—
613.00	<i>Pelleteries apprêtés, teintés ou non</i>							
	Monde	2 899	3 484	6 329	5 830	6 188	1 332	2 427
	CEE	1 744	2 085	4 167	3 994	3 791	707	1 643
	Etats-Unis	684	972	1 013	1 036	998	300	166
	Suède	181	93	483	334	659	211	299
651.30	<i>Fils de coton écrus non merc., non cond. vente dét.</i>							
	Monde	1 418	2 946	2 785	3 406	4 038	920	1 339
	CEE	4	21	370	1 278	1 785	234	364
	Royaume-Uni	0	102	260	394	449	23	55
	Etats-Unis	4	581	635	203	333	62	297
	Suède	189	211	136	349	395	108	36
	Syrie	—	660	656	373	196	44	57
661.20	<i>Ciments hydrauliques, même colorés</i>							
	Monde	720	369	578	621	1 663	276	557
	CEE	—	—	—	—	—	—	—
	Libye	408	308	456	473	1 232	175	333

CST	PRODUIT		VALEUR 1 000 \$	CST	PRODUIT		VALEUR 1 000 \$	CST	PRODUIT		VALEUR 1 000 \$
	Origine	Unité			Origine	Unité			Origine	Unité	
COMMERCE TOTAL				HONG-KONG 297 359				FRANCE 721 548			
MONDE T 1783640 272896				AUSTRALIE 3856 2943				BELGIQUE-LUXBG 15 13			
CEE 508814 117698				NOUV. ZELANDE 6542 1648				DANEMARK 95 57			
AOM 13246 1547				NON SPECIFIES 72 11				YUGOSLAVIE 1478 1228			
AFRIQUE NON AOM 306101 9619				0 PRODUITS ALIMENTAIRES				POLOGNE 851 685			
FRANCE 127793 22082				MONDE T 179190 40714				HONGRIE 349 196			
BELGIQUE-LUXBG 78112 11125				CEE T 27069 8006				BULGARIE 606 362			
PAYS-BAS 18672 8718				AOM 225 192				ETATS-UNIS 1066 547			
ALLEMAGNE R.F. 143818 47511				AFRIQUE NON AOM 6320 1106				BRESIL 206 140			
ITALIE 140419 28262				FRANCE 12911 3264				PARAGUAY 122 107			
ROYAUME-UNI 28151 28427				BELGIQUE-LUXBG 3671 861				URUGUAY 4649 3045			
ISLANDE 1646 582				PAYS-BAS 9315 3402				ARGENTINE 4455 2775			
IRLANDE 1479 158				ALLEMAGNE R.F. 784 275				AUSTRALIE 3354 2236			
NORVEGE 22576 3124				ITALIE 389 203				NOUV. ZELANDE 1125 582			
SUEDE 26329 8086				ROYAUME-UNI 1640 346				012. VIANDES ETC SECHES SAL FUM			
FINLANDE 14202 3345				ISLANDE 1622 575				MONDE T 1 1			
DANEMARK 5109 4057				IRLANDE 1429 140				BULGARIE 1 1			
SUISSE 1332 4353				NORVEGE 1742 652				013. PREP ET CONSERVE DE VIANDE			
AUTRICHE 15251 4356				SUEDE 87 62				MONDE T 1658 906			
PORTUGAL 1145 678				FINLANDE 26 22				CEE 783 446			
ESPAGNE 1457 691				DANEMARK 4260 1728				AFRIQUE NON AOM 93 52			
GIBRALTAR, MALTE 12 26				SUISSE 127 195				FRANCE 400 235			
YUGOSLAVIE 26369 3825				AUTRICHE 262 111				BELGIQUE-LUXBG 5 2			
TURQUIE 10270 2229				PORTUGAL 777 429				PAYS-BAS 348 182			
U R S S 212372 8332				ESPAGNE 587 144				ALLEMAGNE R.F. 0 1			
ZONE MARK EST 16518 2288				YUGOSLAVIE 2339 1699				ITALIE 30 26			
POLOGNE 25178 2095				TURQUIE 1079 439				ROYAUME-UNI 1 1			
TCHECOSLOVAQUIE 9702 2432				U R S S 1131 433				IRLANDE 12 5			
HONGRIE 10075 1902				ZONE MARK EST 116 17				DANEMARK 349 170			
ROUMANIE 3642E 1730				POLOGNE 1705 894				SUISSE 2 1			
BULGARIE 16380 2147				TCHECOSLOVAQUIE 718 89				YUGOSLAVIE 154 94			
MAROC 34069 1346				HONGRIE 1489 631				POLOGNE 148 64			
ALGERIE 234 78				ROUMANIE 313 239				TCHECOSLOVAQUIE 16 9			
TUNISIE 98557 1881				BULGARIE 1977 1146				HONGRIE 15 18			
LIBYE 6 4				MAROC 224 77				ROUMANIE 2 2			
EGYPTE 89421 1510				ALGERIE 22 14				BULGARIE 35 21			
SOUDAN 2704 502				TUNISIE 37 45				ETHIOPIE FED. 48 26			
MALI 14 13				EGYPTE 3334 80				TANZANIE 18 10			
HAUTE-VOLTA 2 2				SOUDAN 480 36				RHODESIE, NYASSA 20 12			
SENEGAL 14 20				C.CTE D IVOIRE 176 159				REP. AFRIQUE SUD 7 4			
GUINEE, REP. 9104 110				GHANA 1042 480				BRESIL 8 6			
LIBERIA 64047 757				NIGERIA, FEDER. 190 92				PARAGUAY 2 1			
COTE D IVOIRE 1260 234				C.CNGC R.D. 46 31				ARGENTINE 4 4			
GHANA 1108 500				CABINDA 335 76				AUSTRALIE 31 13			
NIGERIA, FEDER. 239 131				ETHIOPIE FED. 438 87				022. LAIT ET CREME DE LAIT			
CAMEROUN R.F. 22 21				KENIA, OUGANDA 75 50				MONDE T 10644 4059			
GABON 2143 158				TANZANIE 36 24				CEE 8832 3321			
C.CNGO R.D. 694 581				MADAGASCAR 4 3				FRANCE 3362 1421			
CABINDA 335 76				RHODESIE, NYASSA 20 12				BELGIQUE-LUXBG 978 359			
ETHIOPIE FED. 2182 485				REP. AFRIQUE SUD 86 32				PAYS-BAS 4256 1470			
SOMALIE 122 127				ETATS-UNIS 84852 7834				ALLEMAGNE R.F. 233 67			
KENIA, OUGANDA 656 227				CANADA 4703 613				ITALIE 3 4			
TANZANIE 436 187				MEXIQUE 8 21				ROYAUME-UNI 28 24			
MADAGASCAR 164 110				EQUATEUR 11 9				NORVEGE 272 98			
RHODESIE, NYASSA 1387 1008				PEROU 5 3				DANEMARK 489 247			
REP. AFRIQUE SUD 1617 817				BRESIL 2047 1752				U R S S 58 17			
ETATS-UNIS 111597 25780				PARAGUAY 124 108				POLOGNE 116 53			
CANADA 20453 2463				URUGUAY 4649 3045				ETATS-UNIS 846 297			
MEXIQUE 126 71				ARGENTINE 4652 2852				NOUV. ZELANDE 3 1			
PANAMA REP. 0 171				LIBAN 2026 173				023. BEURRE			
REP. DOMINICAINE 5 2				SYRIE 663 63				MONDE T 502 341			
ANTILLES NEERL 8806 238				IRAK 31 4				CEE 465 303			
GUYANE BRIT. 5 1				ISRAEL 6702 954				FRANCE 3 3			
GUYANE FR. 4 3				PAKISTAN 2 2				PAYS-BAS 463 299			
EQUATEUR 12 9				INDE, SIKKIM 24 27				SUEDE 16 18			
PEROU 5 3				CEYLAN, MALDIVES 113 51				DANEMARK 2 3			
BRESIL 2102 1802				INDONESIE 66 44				HONGRIE 5 3			
CHILI 2 1				MALAYSIA 48 50				BULGARIE 13 14			
PARAGUAY 134 113				CHINE CONTINENT 34 20				024. FROMAGE ET CAILLEBOTTE			
URUGUAY 4700 3164				JAPON 1878 600				MONDE T 2371 1784			
ARGENTINE 5007 3062				FORMOSE (TAIWAN) 12 8				CEE 618 376			
CHYPRE 2340 52				AUSTRALIE 3388 2254				FRANCE 26 19			
LIBAN 2128 219				NOUV. ZELANDE 6112 934				BELGIQUE-LUXBG 13 11			
SYRIE 679 82				001. ANIMAUX VIVANTS				PAYS-BAS 492 254			
IRAK 129 19				MONDE T 2158 1330							
IRAN 118885 2141				CEE 249 318							
ISRAEL 9387 1972				ETATS-UNIS 3 56							
ARABIE SAOUDITE 157448 2732				LIBAN 8 8							
KOWEIT 13916 172				ISRAEL 0 2							
ADEN 5107 135				JAPON 0 1							
PAKISTAN 795 241				011. VIANDE FRAICHE REFRIG CONGEL							
INDE, SIKKIM 445 252				MONDE T 19093 12522							
CEYLAN, MALDIVES 173 72				CEE 736 561							
BIRMANIE 10 6											
THAÏLANDE 522 242											
INDONESIE 91 68											
MALAYSIA 754 464											
PHILIPPINES 12 4											
CHINE CONTINENT 64 50											
COREE DU SUD 72 24											
JAPON 5567 8561											
FORMOSE (TAIWAN) 60 53											

CST	PRODUIT		VALEUR 1 000 \$	CST	PRODUIT		VALEUR 1 000 \$	CST	PRODUIT		VALEUR 1 000 \$
	Origine	Quantité Unité			Origine	Quantité Unité			Origine	Quantité Unité	
	ALLEMAGNE R.F.	66	50		DANEMARK	1140	106		ALLEMAGNE R.F.	379	48
	ITALIE	21	43		ETATS-UNIS	10380	679		ROYAUME-UNI	1196	121
	NORVEGE	45	42						IRLANDE	1418	135
	SUEDE	37	22		044 MAIS				AUTRICHE	153	11
	FINLANDE	26	22		MONDE	T 69791	4818		YUGOSLAVIE	172	32
	DANEMARK	242	183						TURQUIE	2	4
	SUISSE	33	40		ETATS-UNIS	64807	4467		TCHECOSLOVAQUIE	2	5
	YUGOSLAVIE	205	161		NOUV. ZELANDE	4984	351		HONGRIE	22	4
	HONGRIE	134	121						MAROC	5	1
	ROUMANIE	311	237		046 SEMCULE ET FARINE DE FROMENT				ETHIOPIE FED.	127	17
	BULGARIE	675	514		MONDE	T 2809	479		ETATS-UNIS	470	171
	ARGENTINE	45	56		CEE	159	22		CANADA	4349	503
									LIBAN	1530	126
031 POISSONS									SYRIE	55	5
	MONDE	T 7104	2746		047 SEMOUL FARINÉ AUT CEREALES				055 PREPAR ET CONSERV DE LEGUMES		
	CEE	428	184		MONDE	T 408	61		MONDE	T 69	26
	AFRIQUE NON ADM	37	45		ETATS-UNIS	2505	435		CEE	27	14
	FRANCE	81	44		CANADA	145	22		FRANCE	10	9
	PAYS-BAS	232	95						BELGIQUE-LUXBG	11	3
	ALLEMAGNE R.F.	26	10		048 PREPAR DE CEREAL DE FARINE				PAYS-BAS	5	1
	ITALIE	88	36		MONDE	T 2305	908		ITALIE	0	1
	ROYAUME-UNI	193	85		CEE	997	478		ROYAUME-UNI	5	5
	ISLANDE	926	415		FRANCE	96	27		HONGRIE	10	2
	NORVEGE	819	358		BELGIQUE-LUXBG	111	115		ETATS-UNIS	26	5
	SUEDE	3	2		PAYS-BAS	578	288				
	DANEMARK	1622	735		ALLEMAGNE R.F.	17	9				
	PORTUGAL	38	13		ITALIE	195	39				
	ESPAGNE	56	29		ROYAUME-UNI	13	12				
	TURQUIE	974	298		NORVEGE	1	1				
	U R S S	366	102		DANEMARK	1	1				
	POLGNE	7	3		SUISSE	2	4				
	TUNISIE	37	45		ZONE PAK EST	114	16				
	CANADA	198	82		TCHECOSLOVAQUIE	190	26				
	ISRAEL	344	86		ETATS-UNIS	972	365				
	JAPCN	1092	306		CANADA	7	1				
	AUSTRALIE	1	3		ISRAEL	9	3				
032 PREP CGNS POISSONS CRUST					051 FRUITS FRAS NOIX NON OLEAG				061 SUCRE ET MIEL		
	MONDE	T 3550	1477		MONDE	T 3769	720		MONDE	T 9865	699
	CEE	44	22		AFRIQUE NON ADM	4	2		CEE	5729	551
	AFRIQUE NON ADM	298	104						AFRIQUE NON ADM	3322	75
	FRANCE	1	1		PORTUGAL	4	8		FRANCE	4196	409
	BELGIQUE-LUXBG	30	13		ESPAGNE	337	67		BELGIQUE-LUXBG	1519	141
	PAYS-BAS	10	4		TURQUIE	103	136		ITALIE	12	1
	ALLEMAGNE R.F.	2	3		KENIA, OUGANDA	4	1		ROYAUME-UNI	12	2
	NORVEGE	6	6		ISRAEL	3222	474		DANEMARK	2	1
	SUEDE	30	21		CEYLAN, MALDIVES	99	33		TCHECOSLOVAQUIE	509	47
	DANEMARK	32	24						HONGRIE	291	23
	PORTUGAL	610	377		052 FRUITS SECHES OU DESHYDRATES				EGYPTE	3322	75
	ESPAGNE	76	38		MONDE	T 124	37				
	YUGOSLAVIE	1	1		CEE	22	11				
	U R S S	707	314		AFRIQUE NON ADM	33	18				
	POLGNE	177	57		FRANCE	22	11				
	BULGARIE	8	3		ALGERIE	22	14				
	MAROC	219	76		EGYPTE	11	4				
	REP. AFRIQUE SUD	79	28		LIBAN	34	4				
	ETATS-UNIS	764	208		IRAK	31	4				
	CANADA	5	4								
	PEROU	5	3		053 PREP CCASERVES DE FRUITS						
	PAKISTAN	2	2		MONDE	T 31	10				
	JAPCN	785	293		CEE	1	1				
	AUSTRALIE	1	1								
041 FROMENT ET METEIL					ALLEMAGNE R.F.	0	1				
	MONDE	T 618	59		TURQUIE	0	1				
	ETATS-UNIS	8	1		ETATS-UNIS	28	8				
	SYRIE	604	57								
	ISRAEL	6	1		054 LEGUMES PLANT TUBERC ALIM						
042 RIZ					MONDE	T 11529	1367				
	MONDE	T 347	98		CEE	2029	231				
	CEE	30	8		AFRIQUE NON ADM	132	18				
	BELGIQUE-LUXBG	5	1								
	PAYS-BAS	25	7		055 PREPAR ET CONSERV DE LEGUMES						
	ETATS-UNIS	317	90		MONDE	T 1401	729				
043 ORGE					CEE	113	126				
	MONDE	T 14863	1193		AFRIQUE NON ADM	1261	587				
	CEE	3342	408								
	FRANCE	3342	408		PAYS-BAS	113	126				
					PORTUGAL	15	6				
					GHANA	1042	480				
					NIGERIA, FEDER.	180	87				
					CABINDA	39	20				

CST	PRODUIT		QUANTITÉ	VALEUR	CST	PRODUIT		QUANTITÉ	VALEUR	CST	PRODUIT		QUANTITÉ	VALEUR	
	Origine	Unité				1 000 \$	Origine				Unité	1 000 \$			Origine
	ALLEMAGNE R.F.		19	5		NON SPECIFIES		1	1		CEE		88	12	
	ROYAUME-UNI		13	7							FRANCE		1	1	
	ISLANDE		25	7		512 PRODUITS CHIMIQUES ORGANIQUES					BELGIQUE-LUXBG		41	5	
	NORVEGE		29	9		MONDE	T	6455	1853		PAYS-BAS		40	5	
	TURQUIE		3	1		CEE		4500	1182		ITALIE		7	1	
	U R S S		4	2		FRANCE		677	229		ROYAUME-UNI		553	49	
	ETATS-UNIS		5	1		BELGIQUE-LUXBG		175	64		YUGOSLAVIE		590	27	
						PAYS-BAS		198	75		L R S S		125	8	
421	HUILE VEGETALE FIXE DOUCE					ALLEMAGNE R.F.		1082	502	531	COLOR ORGA SYNT ETC				
	MONDE	T	1852	834		ITALIE		2367	312		MONDE	T	175	648	
	CEE		151	49		ROYAUME-UNI		214	109		CEE		94	370	
	BELGIQUE-LUXBG		103	32		SUEDE		16	7		FRANCE		6	29	
	PAYS-BAS		46	17		DANEMARK		4	26		BELGIQUE-LUXBG		2	2	
	ALLEMAGNE R.F.		3	1		SUISSE		14	48		PAYS-BAS		10	22	
	ETATS-UNIS		1701	784		ESPAGNE		3	2		ALLEMAGNE R.F.		74	307	
						YUGOSLAVIE		171	39		ITALIE		3	10	
422	AUTRES HUILES VEGET FIXES					U R S S		57	7		ROYAUME-UNI		9	25	
	MONDE	T	29	18		ZONE MARK EST		50	24		DANEMARK		2	4	
	CEE		26	16		POLOGNE		1	2		SUISSE		34	199	
	BELGIQUE-LUXBG		2	1		TCHECOSLOVAQUIE		24	7		U R S S		27	33	
	PAYS-BAS		15	7		HONGRIE		14	5		ZONE MARK EST		2	1	
	ALLEMAGNE R.F.		9	8		ROUMANIE		2	1		POLOGNE		4	4	
	CHINE CONTINENT		3	2		BULGARIE		31	3		ROUMANIE		1	1	
						ETATS-UNIS		1288	343		ETATS-UNIS		2	8	
						CANADA		24	8		JAPON		1	3	
						ISRAEL		2	9						
						JAPON		40	31						
431	HUILES ET GRAISSES ELABOREES					513 ELEMENTS CHIMIQUES INORGANI					532 EXTRAITS COLORANTS				
	MONDE	T	240	128		MONDE	T	52956	2808		MONDE	T	560	149	
	CEE		107	61		CEE		39377	2109		CEE		227	71	
	AFRIQUE NON ADM		17	19		AFRIQUE NON ADM		60	4		AFRIQUE NON ADM		59	12	
	FRANCE		5	4		FRANCE		9204	610		FRANCE		17	7	
	PAYS-BAS		83	48		BELGIQUE-LUXBG		247	59		PAYS-BAS		54	15	
	ALLEMAGNE R.F.		15	6		PAYS-BAS		1205	103		ALLEMAGNE R.F.		128	43	
	ITALIE		4	3		ALLEMAGNE R.F.		771	251		ITALIE		27	6	
	ROYAUME-UNI		28	12		ITALIE		27950	1085		ROYAUME-UNI		28	12	
	NORVEGE		10	4		ROYAUME-UNI		85	44		NORVEGE		10	1	
	DANEMARK		71	27		NORVEGE		34	8		SUEDE		20	3	
	MAROC		10	11		FINLANDE		6	2		AUTRICHE		13	3	
	ETHIOPIE FED.		7	8		AUTRICHE		31	11		TURQUIE		5	1	
	ETATS-UNIS		0	1		ESPAGNE		522	65		HONGRIE		4	1	
	BRESIL		3	3		YUGOSLAVIE		1882	83		REP. AFRIQUE SUD		59	12	
	CHINE CONTINENT		1	1		U R S S		6	1		ETATS-UNIS		1	4	
						ROUMANIE		8	3		ARGENTINE		193	41	
						EGYPTE		60	4						
						ETATS-UNIS		119	33						
5	PRODUITS CHIMIQUES					CANADA		10371	418		533 PIGMENTS PEINTURES VERNIS				
	MONDE	T	178666	28648		ISRAEL		427	13		MONDE	T	2348	1220	
	CEE		118772	17843		JAPON		29	14		CEE		1844	795	
	AFRIQUE NON ADM		10317	830							FRANCE		75	48	
	FRANCE		25242	3780		514 AUTR PRCD CHIM INORGANIQUE					BELGIQUE-LUXBG		165	109	
	BELGIQUE-LUXBG		16155	1669		MONDE	T	14775	2534		PAYS-BAS		407	170	
	PAYS-BAS		2826	1566		CEE		8919	1497		ALLEMAGNE R.F.		982	374	
	ALLEMAGNE R.F.		13101	5748		FRANCE		6447	1089		ITALIE		215	94	
	ITALIE		61447	5080		BELGIQUE-LUXBG		113	17		ROYAUME-UNI		286	244	
	ROYAUME-UNI		5635	2765		PAYS-BAS		27	9		SUEDE		10	9	
	NORVEGE		6283	275		ALLEMAGNE R.F.		2120	349		DANEMARK		57	61	
	SUEDE		351	129		ITALIE		212	33		SUISSE		2	7	
	FINLANDE		10	8		ROYAUME-UNI		2856	819		AUTRICHE		23	13	
	DANEMARK		144	285		NORVEGE		7	3		YUGOSLAVIE		10	1	
	SUISSE		396	1535		SUEDE		76	10		ZONE MARK EST		42	16	
	AUTRICHE		239	163		SUISSE		44	5		ETATS-UNIS		43	48	
	PORTUGAL		13	55		AUTRICHE		19	6		ISRAEL		20	13	
	ESPAGNE		536	75		YUGOSLAVIE		985	87		JAPON		5	7	
	YUGOSLAVIE		4126	357		U R S S		74	14		HONG-KONG		3	4	
	TURQUIE		5	1		ZONE MARK EST		1322	59						
	U R S S		292	71		POLOGNE		21	2		541 PRODUITS MEDICIN ET PHARMAC				
	ZONE MARK EST		15144	968		TCHECOSLOVAQUIE		60	8		MONDE	T	724	5743	
	POLOGNE		32	12		ROUMANIE		62	6		CEE		352	3011	
	TCHECOSLOVAQUIE		112	42		BULGARIE		318	13		FRANCE		54	330	
	HONGRIE		61	23		ETATS-UNIS		7	5		BELGIQUE-LUXBG		22	172	
	ROUMANIE		73	10		515 MATERIAUX RADIOACTIFS ASSIM					PAYS-BAS		18	344	
	BULGARIE		396	47		MONDE	T	0	2		ALLEMAGNE R.F.		211	1612	
	ALGERIE		123	12		CEE		0	2		ITALIE		47	553	
	TUNISIE		10070	800		PAYS-BAS		0	1		ROYAUME-UNI		120	626	
	EGYPTE		60	4		ITALIE		0	1		NORVEGE		0	1	
	REP. AFRIQUE SUD		64	14		ROYAUME-UNI		0	1		SUEDE		3	14	
	ETATS-UNIS		3937	2279							DANEMARK		20	156	
	CANADA		10396	480		521 GCDRONS MINER DER CHIM BRUT					SUISSE		114	1063	
	ARGENTINE		193	41		MONDE	T	1357	96		AUTRICHE		4	45	
	CHYPRE		1	1							PORTUGAL		13	54	
	LIBAN		12	5							ESPAGNE		0	1	
	ISRAEL		860	147											
	JAPON		299	135											
	HONG-KONG		9	9											
	AUSTRALIE		0	1											
	NOUV. ZELANDE		20	14											

CST	PRODUIT		VALEUR 1 000 \$	CST	PRODUIT		VALEUR 1 000 \$	CST	PRODUIT		VALEUR 1 000 \$	
	Origine	Quantité Unité			Origine	Quantité Unité			Origine	Quantité Unité		
	YUGOSLAVIE	1	.2		YUGOSLAVIE	105	35		HONGRIE	3156	670	
	U R S S	3	9		POLCGNE	1	3		ROUMANIE	1063	132	
	ZONE MARK EST	11	28		TCHÉCOSLOVAQUIE	8	11		BULGARIE	4255	357	
	TCHÉCOSLOVAQUIE	0	5		HONGRIE	43	15		ALGERIE	4	2	
	HONGRIE	0	2		BULGARIE	3	5		EGYPTE	3	10	
	BULGARIE	3	22		ETATS-UNIS	0	1		SOUDAN	3	1	
	ETATS-UNIS	73	633						CONGO R.D.	648	550	
	CANADA	1	53		581 MATIERES PLASTICU RESIN ART				ETHIOPIE FED.	12	13	
	ISRAEL	0	6		MNOE	T	8500	4012	KENIA, OUGANDA	0	1	
	JAPCN	3	11		CEE		5690	2757	TANZANIE	100	84	
	AUSTRALIE	0	1		FRANCE		889	411	RHODESIE, NYASSA	1258	914	
					BELGIQUE-LUXBG		104	71	REP. AFRIQUE SUD	144	28	
551 HUILES ESSENTIEL PR AROM					PAYS-BAS		449	285	ETATS-UNIS	2198	3641	
MONDE	T	33	205		ALLEMAGNE R.F.		2145	1015	CANADA	1716	511	
CEE		14	87		ITALIE		2103	575	MEXIQUE	109	41	
FRANCE		5	25		ROYAUME-UNI		871	412	EQUATEUR	0	1	
PAYS-BAS		3	22		NORVEGE		19	7	BRESIL	2	2	
ALLEMAGNE R.F.		5	32		SUEDE		107	43	CHILI	2	1	
ITALIE		1	8		FINLANDE		5	6	CHYPRE	1	1	
ROYAUME-UNI		7	47		DANEMARK		15	6	LIBAN	40	18	
SUISSE		5	31		SUISSE		38	30	ISRAEL	1560	551	
ETATS-UNIS		7	38		AUTRICHE		128	58	PAKISTAN	1	5	
ISRAEL		0	1		ESPAGNE		4	4	INDE, SIKKIM	261	152	
JAPCN		0	1		YUGOSLAVIE		317	116	INDONESIE	6	13	
					ZONE MARK EST		5	3	MALAYSIA	25	96	
					POLCGNE		5	1	CHINE CONTINENT	22	21	
553 PARFUMERIE ET PROD DE BEAUTE					TCHÉCOSLOVAQUIE		9	9	COREE DU SUD	51	12	
MONDE	T	65	128		ETATS-UNIS		996	465	JAPCN	1916	1860	
CEE		46	82		LIBAN		12	5	FORMOSE (TAIWAN)	37	33	
FRANCE		29	48		ISRAEL		61	28	HONG-KONG	105	228	
PAYS-BAS		4	6		JAPCN		217	62	AUSTRALIE	4	14	
ALLEMAGNE R.F.		8	14		NCN SPECIFIES		1	1	NCN SPECIFIES	71	10	
ITALIE		6	15									
ROYAUME-UNI		4	12		599 PRODUITS CHIMIQUES NDA							
SUISSE		0	1		MONDE	T	7094	3804	MONDE	T	178	276
ETATS-UNIS		8	20		CEE		4462	2472	CEE		168	197
CHYPRE		0	1		AFRIQUE NON ACM		129	15	FRANCE		57	64
ISRAEL		1	6		FRANCE		1447	578	BELGIQUE-LUXBG		0	1
HONG-KONG		6	6		BELGIQUE-LUXBG		90	34	PAYS-BAS		4	12
					PAYS-BAS		407	505	ALLEMAGNE R.F.		104	102
554 SAVONS PRODUITS D ENTRETIEN					ALLEMAGNE R.F.		1870	863	ITALIE		2	18
MONDE	T	533	288		ITALIE		647	493	ROYAUME-UNI		4	30
CEE		186	141		ROYAUME-UNI		510	310	SUEDE		6	28
FRANCE		13	16		NORVEGE		44	10	ETATS-UNIS		1	20
BELGIQUE-LUXBG		6	4		SUEDE		112	34				
PAYS-BAS		4	2		DANEMARK		44	31	611 CUIRS			
ALLEMAGNE R.F.		159	115		SUISSE		129	133	MONDE	T	8	36
ITALIE		4	4		AUTRICHE		14	11	CEE		6	22
ROYAUME-UNI		86	44		ESPAGNE		6	2	FRANCE		1	6
SUEDE		5	3		ZONE MARK EST		135	100	BELGIQUE-LUXBG		2	6
SUISSE		15	18		TCHÉCOSLOVAQUIE		11	1	PAYS-BAS		1	3
ETATS-UNIS		241	81		ALGERIE		123	12	ALLEMAGNE R.F.		0	4
					REP. AFRIQUE SUD		5	2	ITALIE		2	3
556 ENGRAIS MANUFACTURES					ETATS-UNIS		1126	592	ROYAUME-UNI		1	6
MONDE	T	82841	4879		ISRAEL		347	70	SUISSE		0	1
CEE		52895	3078		JAPCN		4	7	PORTUGAL		1	5
AFRIQUE NCN AOM		10070	800		NOUV. ZELANDE		20	14	ETATS-UNIS		0	1
FRANCE		6369	339									
BELGIQUE-LUXBG		15187	1124		6+8 ARTICLES MANUFACTURES							
ALLEMAGNE R.F.		3527	218		MONDE	T	224893	61745	MONDE	T	214	960
ITALIE		27812	1395		CEE		160351	36469	CEE		97	323
NORVEGE		6169	246		AOM		648	550	AFRIQUE NON AOM		1	4
SUISSE		1	1		AFRIQUE NON ACM		1525	1053	FRANCE		1	4
YUGOSLAVIE		64	6		FRANCE		30419	6338	BELGIQUE-LUXBG		0	1
ZONE MARK EST		13576	738		BELGIQUE-LUXBG		45065	6222	ALLEMAGNE R.F.		95	304
BULGARIE		40	3		PAYS-BAS		1726	1439	ITALIE		1	14
TUNISIE		10070	800		ALLEMAGNE R.F.		65231	14981	ROYAUME-UNI		2	17
ETATS-UNIS		25	8		ITALIE		17910	7489	NORVEGE		0	5
					ROYAUME-UNI		8265	4589	SUEDE		1	5
571 EXPLOSIFS					IRLANDE		48	11	DANEMARK		0	1
MONDE	T	250	278		NORVEGE		1144	244	SUISSE		1	3
CEE		78	175		SUEDE		4925	1432	AUTRICHE		1	2
FRANCE		12	20		FINLANDE		7478	1338	REP. AFRIQUE SUD		1	4
BELGIQUE-LUXBG		2	6		DANEMARK		372	226	ETATS-UNIS		103	571
PAYS-BAS		1	2		SUISSE		474	1370	CANADA		7	30
ALLEMAGNE R.F.		18	53		AUTRICHE		6936	2506	AUSTRALIE		0	1
ITALIE		46	95		PORTUGAL		47	69				
ROYAUME-UNI		3	12		ESPAGNE		98	165	621 DEMI PRODUITS EN CAGUTCHOUC			
SUEDE		2	5		GIBRALTAR, MALTE		9	18	MONDE	T	359	540
AUTRICHE		6	16		YUGOSLAVIE		3031	466	CEE		171	262
					TURCIE		541	55	FRANCE		13	19
					U R S S		5565	635	BELGIQUE-LUXBG		2	10
					ZONE MARK EST		670	544				
					POLCGNE		1722	615				
					TCHÉCOSLOVAQUIE		4440	1019				

CST	PRODUIT		QUANTITÉ	VALEUR	CST	PRODUIT		QUANTITÉ	VALEUR	CST	PRODUIT		QUANTITÉ	VALEUR
	Origine	Unité				1 000 \$	Origine				Unité	1 000 \$		
	PAYS-BAS		3	6		HONGRIE		431	33		IRLANDE		1	3
	ALLEMAGNE R.F.		85	119		ROUMANIE		715	65		SUEDE		1	1
	ITALIE		69	109		BULGARIE		2	2		FINLANDE		2	4
	ROYAUME-UNI		65	82		BRESIL		1	1		SUISSE		67	202
	IRLANDE		3	3		JAPON		2	4		AUTRICHE		74	402
	SUEDE		12	13		HONG-KONG		7	7		PORTUGAL		1	1
	DANEMARK		5	10							ESPAGNE		0	1
	SUISSE		12	21		633 ARTICLES EN LIEGE					GIBRALTAR, MALTE		9	18
	AUTRICHE		20	21							YUGOSLAVIE		0	1
	TCHECOSLOVAQUIE		10	4		MONDE	T	43	46		ZONE MARK EST		1	2
	ETATS-UNIS		39	96		CEE		3	12		TCHECOSLOVAQUIE		9	9
	ISRAEL		4	3		ITALIE		3	12		HONGRIE		3	2
	MALAYSIA		1	1		ROYAUME-UNI		2	3		BULGARIE		3	3
	JAPON		17	24		NORVEGE		1	2		EGYPTE		1	1
						PORTUGAL		20	19		ETATS-UNIS		57	149
						ESPAGNE		17	9		ISRAEL		25	107
											INDE, SIKKIM		52	19
											JAPON		13	43
	629 ART MANUF EN CAOUTCHOUC NDA					641 PAPIERS ET CARTONS					652 TISSUS COTON SAUF TISSUS SPEC			
	MONDE	T	1302	1915		MONDE	T	18390	3634		MONDE	T	893	2296
	CEE		658	953		CEE		1179	542		CEE		301	941
						AFRIQUE NON ACM		4	2		AFRIQUE NON ACM		2	6
	FRANCE		173	251		FRANCE		85	109		FRANCE		37	125
	BELGIQUE-LUXBG		20	29		BELGIQUE-LUXBG		97	28		BELGIQUE-LUXBG		37	103
	PAYS-BAS		23	28		PAYS-BAS		120	39		PAYS-BAS		58	175
	ALLEMAGNE R.F.		264	397		ALLEMAGNE R.F.		408	202		ALLEMAGNE R.F.		75	215
	ITALIE		178	247		ITALIE		468	165		ITALIE		95	323
	ROYAUME-UNI		110	171		ROYAUME-UNI		190	89		ROYAUME-UNI		16	83
	NORVEGE		24	37		NORVEGE		425	91		SUEDE		0	1
	SUEDE		6	12		SUEDE		4413	834		SUISSE		21	129
	DANEMARK		1	6		FINLANDE		7202	1205		AUTRICHE		10	36
	SUISSE		11	17		SUISSE		75	10		PORTUGAL		4	10
	AUTRICHE		13	18		AUTRICHE		2401	545		ESPAGNE		10	30
	PORTUGAL		0	1		YUGOSLAVIE		312	27		YUGOSLAVIE		6	9
	U R S S		3	5		U R S S		538	30		U R S S		5	7
	ZONE MARK EST		4	5		ZONE MARK EST		7	3		ZONE MARK EST		10	38
	POLOGNE		16	13		POLOGNE		152	11		POLOGNE		131	222
	TCHECOSLOVAQUIE		39	35		TCHECOSLOVAQUIE		389	29		TCHECOSLOVAQUIE		98	193
	ROUMANIE		10	6		HONGRIE		77	6		HONGRIE		108	218
	ETATS-UNIS		194	362		ROUMANIE		92	7		ROUMANIE		11	15
	CANADA		17	27		ALGERIE		4	2		BULGARIE		25	33
	ISRAEL		20	23		ETATS-UNIS		280	83		EGYPTE		2	6
	INDE, SIKKIM		5	4		CANADA		448	68		ETATS-UNIS		24	58
	MALAYSIA		1	1		LIBAN		5	2		ISRAEL		49	159
	JAPON		170	214		ISRAEL		191	43		INDE, SIKKIM		32	41
	AUSTRALIE		1	5		JAFCN		10	7		CHINE CONTINENT		2	4
											JAPON		8	26
											FORMOSE (TAIWAN)		9	15
											HONG-KONG		12	20
	631 BOIS ARTIF ET TRAVAILLES NDA					642 ARTICLES EN PAPIER OU CARTON					653 AUTRES TISSUS SAUF SPECIAUX			
	MONDE	T	9897	1537		MONDE	T	882	876		MONDE	T	635	2655
	CEE		939	280		CEE		342	433		CEE		300	1295
						AFRIQUE NON ACM		13	13					
	FRANCE		192	81		FRANCE		17	15		FRANCE		25	250
	PAYS-BAS		44	12		BELGIQUE-LUXBG		4	4		BELGIQUE-LUXBG		65	187
	ALLEMAGNE R.F.		34	27		PAYS-BAS		39	11		PAYS-BAS		15	71
	ITALIE		669	159		ALLEMAGNE R.F.		175	302		ALLEMAGNE R.F.		67	286
	ROYAUME-UNI		34	22		ITALIE		108	100		ITALIE		128	501
	SUEDE		15	1		ROYAUME-UNI		57	39		ROYAUME-UNI		79	798
	FINLANDE		200	50		NORVEGE		28	14		IRLANDE		0	2
	DANEMARK		3	4		SUEDE		36	13		SUEDE		0	1
	YUGOSLAVIE		2091	315		FINLANDE		42	46		DANEMARK		1	5
	TURQUIE		534	54		DANEMARK		1	2		SUISSE		9	81
	U R S S		3141	394		SUISSE		30	85		AUTRICHE		5	14
	ZONE MARK EST		251	30		AUTRICHE		132	89		ESPAGNE		2	10
	POLOGNE		336	34		ZONE MARK EST		1	1		YUGOSLAVIE		1	4
	TCHECOSLOVAQUIE		257	26		TCHECOSLOVAQUIE		5	2		U R S S		0	1
	HONGRIE		240	18		ETHIOPIE FED.		12	12		ZONE MARK EST		8	19
	ROUMANIE		176	21		ETATS-UNIS		129	104		POLOGNE		31	52
	BULGARIE		1013	102		CANADA		16	7		TCHECOSLOVAQUIE		27	51
	ETATS-UNIS		4	2		MEXIQUE		8	6		HONGRIE		2	5
	LIBAN		3	1		CHYPRE		1	1		ETATS-UNIS		64	233
	ISRAEL		489	139		LIBAN		28	13		ISRAEL		2	9
	COREE DU SUD		51	11		ISRAEL		8	3		INDE, SIKKIM		93	49
	JAPON		95	24		JAFCN		5	7		JAPON		12	28
	FORMOSE (TAIWAN)		26	6										
	632 ARTICLES MANUF EN BOIS NDA					651 FILS DE MATIERES TEXTILES					654 TULLES DENTELLES BRODERIES			
	MONDE	T	1356	227		MONDE	T	987	2014		MONDE	T	62	557
	CEE		121	45		CEE		006	1796		CEE		18	190
	AFRIQUE NON ADM		0	1		AFRIQUE NON ACM		1	1					
	FRANCE		20	2		FRANCE		144	626		FRANCE		6	97
	PAYS-BAS		33	12		BELGIQUE-LUXBG		41	210		PAYS-BAS		0	2
	ALLEMAGNE R.F.		26	16		PAYS-BAS		47	135		ALLEMAGNE R.F.		4	33
	ITALIE		42	15		ALLEMAGNE R.F.		71	201		ITALIE		8	58
	ROYAUME-UNI		25	34		ITALIE		303	623		ROYAUME-UNI		1	7
	FINLANDE		28	25		ROYAUME-UNI		64	251					
	DANEMARK		1	4										
	SUISSE		0	1										
	ESPAGNE		0	1										
	POLOGNE		6	2										
	TCHECOSLOVAQUIE		1	1										

CST	PRODUIT		QUANTITÉ	VALEUR 1 000 \$	CST	PRODUIT		QUANTITÉ	VALEUR 1 000 \$	CST	PRODUIT		QUANTITÉ	VALEUR 1 000 \$	
	Origine	Unité				Origine	Unité				Origine	Unité			
	SUISSE	.	4	58		ROYAUME-UNI	.	12	2		ZONE MARK EST		9	10	
	AUTRICHE	.	17	174		DANEMARK	.	242	13		POLOGNE		4	4	
	ZONE MARK EST	.	9	55		AUTRICHE	.	30	2		TCHÉCOSLOVAQUIE		121	124	
	POLOGNE	.	1	2		YOUgoslavIE	.	281	32		HONGRIE		1	1	
	TCHÉCOSLOVAQUIE	.	0	2		TCHÉCOSLOVAQUIE	.	253	19		ETATS-UNIS		52	34	
	HONGRIE	.	1	11		ROUMANIE	.	16	1		JAPON		9	15	
	ETATS-UNIS	.	8	39		BULGARIE	.	90	5						
	JAPON	.	3	17		ETATS-UNIS	.	1	1						
	HONG-KONG	.	0	3											
655	TISSUS SPECIAUX ARTIC ASSIM				662	PIECES DE CONSTR EN CERAM				666	ARTICLES EN CERAMIQUE				
	MONDE	T	561	1337		MONDE	T	6521	913		MONDE	T	498	413	
	CEE		317	758		CEE		3488	570		CEE		175	178	
	FRANCE		32	91		FRANCE		193	21		AFRIQUE NON AOM		1	1	
	BELGIQUE-LUXBG		11	16		PAYS-BAS		2	1		FRANCE		2	2	
	PAYS-BAS		61	100		ALLEMAGNE R.F.		1914	324		BELGIQUE-LUXBG		2	3	
	ALLEMAGNE R.F.		190	482		ITALIE		1379	225		PAYS-BAS		1	2	
	ITALIE		23	70		ROYAUME-UNI	.	588	98		ALLEMAGNE R.F.		108	97	
	ROYAUME-UNI	.	42	69		DANEMARK	.	46	5		ITALIE		62	74	
	SUEDE	.	3	24		AUTRICHE	.	510	85		ROYAUME-UNI	.	73	69	
	SUISSE	.	6	25		YOUgoslavIE	.	254	10		SUISSE	.	1	2	
	AUTRICHE	.	7	54		ZONE MARK EST	.	30	6		PORTUGAL	.	2	2	
	PORTUGAL	.	7	7		POLCGNE	.	391	13		ESPAGNE	.	3	2	
	ESPAGNE	.	0	1		TCHÉCOSLOVAQUIE	.	81	7		YOUgoslavIE	.	8	5	
	ZONE MARK EST	.	1	2		ETATS-UNIS	.	88	18		ZONE MARK EST	.	47	28	
	TCHÉCOSLOVAQUIE	.	5	6		CANADA	.	282	55		POLOGNE	.	14	8	
	ETATS-UNIS	.	22	64		ISRAEL	.	750	42		TCHÉCOSLOVAQUIE	.	10	7	
	CANADA	.	1	13		JAPON	.	13	3		ETATS-UNIS	.	1	2	
	INDE,SIKKIM	.	59	19							JAPON	.	161	107	
	INDONESIE	.	6	12							HONG-KONG	.	1	2	
	CHINE CONTINENT	.	1	2											
	JAPON	.	78	269		663	ARTICLES MINERAUX NOA								
	FORMOSE(TAIWAN)	.	2	10		MONDE	T	549	656		MONDE	T	0	9	
						CEE		209	300		CEE		0	5	
						FRANCE		25	32		FRANCE		0	1	
						BELGIQUE-LUXBG		2	39		ALLEMAGNE R.F.		0	4	
						PAYS-BAS		1	4		SUISSE	.	0	2	
						ALLEMAGNE R.F.		157	197		JAPON	.	0	1	
						ITALIE		25	27						
						ROYAUME-UNI	.	136	148						
						NORVEGE	.	1	2		671	SPIEGEL FONTES FERRO ALLIAG			
						SUEDE	.	29	12		MONDE	T	6662	441	
						DANEMARK	.	8	10		CEE		2282	158	
						SUISSE	.	29	47		AFRIQUE NON AOM		142	23	
						AUTRICHE	.	15	11		FRANCE		33	9	
						ESPAGNE	.	5	5		PAYS-BAS		99	6	
						ZONE MARK EST	.	44	19		ALLEMAGNE R.F.		2147	142	
						POLOGNE	.	3	2		ROYAUME-UNI	.	121	15	
						TCHÉCOSLOVAQUIE	.	11	4		NORVEGE	.	5	2	
						ETATS-UNIS	.	51	81		SUEDE	.	10	1	
						CANADA	.	4	10		U R S S	.	1848	110	
						INDE,SIKKIM	.	0	1		BULGARIE	.	2254	132	
						JAPON	.	2	3		REP.AFRIQUE SUD	.	142	23	
						664	VERRE								
						MONDE	T	1162	553		672	ACIER LINGOTS ET FORM PRIM			
						CEE		850	347		MONDE	T	59010	5325	
						FRANCE		140	74		CEE		57289	4947	
						BELGIQUE-LUXBG		235	89		FRANCE		15057	1222	
						PAYS-BAS		168	16		BELGIQUE-LUXBG		17234	1437	
						ALLEMAGNE R.F.		270	125		ALLEMAGNE R.F.		24986	2278	
						ITALIE		36	43		ITALIE		12	9	
						ROYAUME-UNI	.	166	95		ROYAUME-UNI	.	1031	112	
						SUISSE	.	0	1		SUEDE	.	146	116	
						AUTRICHE	.	105	71		AUTRICHE	.	77	31	
						TCHÉCOSLOVAQUIE	.	29	9		TCHÉCOSLOVAQUIE	.	36	6	
						ETATS-UNIS	.	3	16		BULGARIE	.	306	25	
						ISRAEL	.	3	1		ETATS-UNIS	.	71	58	
						JAPON	.	8	10		JAPON	.	54	33	
						665	VERRERIE								
						MONDE	T	838	674		673	BARRES PROFILS PALPLANCHES			
						CEE		614	426		MONDE	T	37321	4060	
						FRANCE		175	114		CEE		32930	3599	
						BELGIQUE-LUXBG		103	25		FRANCE		6476	628	
						PAYS-BAS		9	3		BELGIQUE-LUXBG		12581	1386	
						ALLEMAGNE R.F.		97	159		PAYS-BAS		88	9	
						ITALIE		231	125		ALLEMAGNE R.F.		12342	1385	
						ROYAUME-UNI	.	10	23		ITALIE		1443	190	
						SUEDE	.	0	1		ROYAUME-UNI	.	215	29	
						DANEMARK	.	0	1		IRLANDE	.	44	4	
						SUISSE	.	8	20		NORVEGE	.	117	12	
						AUTRICHE	.	3	9		CANEMARK	.	2	1	
						ESPAGNE	.	2	1		AUTRICHE	.	80	13	
						YOUgoslavIE	.	3	5		ZONE MARK EST	.	48	4	
661	CHAUX CIMENTS OUVR PR BATIMENT														
	MONDE	T	1332	157											
	CEE		407	82											
	FRANCE		122	11											
	PAYS-BAS		44	9											
	ALLEMAGNE R.F.		7	3											
	ITALIE		234	59											

CST	PRODUIT		VALEUR 1 000 \$	CST	PRODUIT		VALEUR 1 000 \$	CST	PRODUIT		VALEUR 1 000 \$	
	Origine	Quantité Unité			Origine	Quantité Unité			Origine	Quantité Unité		
	TCHÉCOSLOVAQUIE	2323	232		679	OUVR BRUTS FON AC MOULE FORGE			686	ZINC		
	HONGRIE	1208	126		MONDE	T	224	135	MONDE	T	1475	534
	BULGARIE	280	28		CEE		132	67	CEE		1093	403
	ETATS-UNIS	74	12						AFRIQUE NON ADM		309	101
674	LARGES PLATS ET TOLES				FRANCE		15	7	FRANCE		31	10
	MONDE	T	30201	3827	ALLEMAGNE R.F.		77	29	BELGIQUE-LUXBG		839	315
	CEE		22866	2910	ITALIE		40	31	PAYS-BAS		25	9
	FRANCE		3493	493	ROYAUME-UNI		1	1	ALLEMAGNE R.F.		179	63
	BELGIQUE-LUXBG		6538	835	DANEMARK		5	11	ITALIE		20	7
	ALLEMAGNE R.F.		9108	1067	AUTRICHE		30	25	ROYAUME-UNI		6	2
	ITALIE		3727	515	JAPON		56	31	NORVEGE		5	2
	ROYAUME-UNI		3153	442					POLOGNE		61	25
	NORVEGE		381	37	681	ARGENT ET PLATINE ETC			RHODESIE,NYASSA		309	101
	SUEDE		0	1	MONDE	T	5	190				
	FINLANDE		0	1	CEE		4	176	687	ETAIN		
	DANEMARK		6	4	ALLEMAGNE R.F.		4	158	MONDE	T	69	275
	AUTRICHE		2004	227	ITALIE		0	18	CEE		29	117
	ZONE MARK EST		10	1	ROYAUME-UNI		0	13	AFRIQUE NON ADM		3	13
	POLGNE		3	1	SUISSE		0	1				
	HONGRIE		592	60					BELGIQUE-LUXBG		5	21
	BULGARIE		260	16	682	CUIVRE			PAYS-BAS		20	81
	ETATS-UNIS		66	14	MONDE	T	1907	1828	ALLEMAGNE R.F.		4	15
	CANADA		567	61	CEE		123	216	ROYAUME-UNI		11	44
	JAPON		292	53	ADM		648	550	DANEMARK		2	7
675	FEUILLARDS				AFRIQUE NON ADM		1046	884	RHODESIE,NYASSA		3	13
	MONDE	T	15731	1921					MALAYSIA		23	94
	CEE		14850	1793	FRANCE		13	20	689	AUTR MET COMMUNS NON FERREUX		
	FRANCE		1838	214	BELGIQUE-LUXBG		7	13	MONDE	T	15	52
	BELGIQUE-LUXBG		5088	570	PAYS-BAS		14	22	CEE		3	27
	ALLEMAGNE R.F.		5329	709	ALLEMAGNE R.F.		67	121	FRANCE		2	2
	ITALIE		2595	300	ITALIE		21	41	PAYS-BAS		0	13
	ROYAUME-UNI		493	84	ROYAUME-UNI		8	17	ALLEMAGNE R.F.		0	11
	AUTRICHE		5	5	SUEDE		3	10	ITALIE		1	2
	TCHÉCOSLOVAQUIE		384	39	DANEMARK		0	1	ROYAUME-UNI		0	2
676	RAILS AUT ELEM D VOIES FER				SUISSE		0	1	NORVEGE		2	1
	MONDE	T	1465	181	AUTRICHE		6	6	SUEDE		0	4
	CEE		1061	141	CCNGO R.D.		648	550	DANEMARK		2	2
	BELGIQUE-LUXBG		678	91	TANZANIE		100	84	AUTRICHE		0	2
	ALLEMAGNE R.F.		382	49	RHODESIE,NYASSA		945	800	ETATS-UNIS		1	4
	ITALIE		1	1	ETATS-UNIS		61	122	CHINE CONTINENT		3	3
	ROYAUME-UNI		8	1	CANADA		14	20	JAPON		3	8
	AUTRICHE		395	38					691	CONSTRUCT METALL ET PARTIES		
677	FILS FER ACIER SF FIL MACH				683	NICKEL			MONDE	T	2882	1027
	MONDE	T	3309	637	MONDE	T	17	58	CEE		2766	876
	CEE		2415	434	CEE		6	23	FRANCE		71	44
	FRANCE		159	28	FRANCE		1	3	ALLEMAGNE R.F.		208	186
	BELGIQUE-LUXBG		783	135	PAYS-BAS		0	1	ITALIE		2486	645
	PAYS-BAS		157	19	ALLEMAGNE R.F.		5	19	ROYAUME-UNI		27	26
	ALLEMAGNE R.F.		1155	212	ROYAUME-UNI		8	31	SUISSE		2	3
	ITALIE		160	41	CANADA		2	4	AUTRICHE		0	1
	ROYAUME-UNI		253	65					ETATS-UNIS		84	118
	NORVEGE		150	30	684	ALUMINIUM			AUSTRALIE		2	3
	SUEDE		5	19	MONDE	T	1837	1214	692	RESERVOIRS FUTS ETC METALL		
	AUTRICHE		470	83	CEE		840	642	MONDE	T	1808	756
	ESPAGNE		2	1	FRANCE		550	354	CEE		1486	612
	JAPCN		12	5	BELGIQUE-LUXBG		101	57	FRANCE		6	5
678	TUB TUYAUX RACC FON FER AC				PAYS-BAS		8	12	BELGIQUE-LUXBG		60	9
	MONDE	T	5160	1550	ALLEMAGNE R.F.		139	161	PAYS-BAS		192	64
	CEE		3817	1039	ITALIE		41	59	ALLEMAGNE R.F.		120	68
	FRANCE		793	214	ROYAUME-UNI		94	59	ITALIE		1108	465
	BELGIQUE-LUXBG		30	13	NORVEGE		2	1	ROYAUME-UNI		77	52
	PAYS-BAS		5	1	SUEDE		7	10	SUEDE		4	3
	ALLEMAGNE R.F.		2406	634	SUISSE		17	27	SUISSE		125	50
	ITALIE		582	177	AUTRICHE		252	141	AUTRICHE		2	2
	ROYAUME-UNI		308	94	ETATS-UNIS		336	179	ZONE MARK EST		3	2
	SUEDE		16	18	CANADA		288	154	ETATS-UNIS		44	26
	SUISSE		13	7	ISRAEL		1	1	JAPON		0	1
	AUTRICHE		1	2					NON SPECIFIES		66	8
	POLOGNE		300	113	685	PLOMB			693	CABL RONCES TREILLIS METAL		
	HONGRIE		253	50	MONDE	T	216	82	MONDE	T	799	406
	ETATS-UNIS		25	33	CEE		23	10	CEE		590	277
	ISRAEL		2	1	PAYS-BAS		20	9	FRANCE		39	32
	JAPCN		425	193	ALLEMAGNE R.F.		2	2	BELGIQUE-LUXBG		41	19
					ROYAUME-UNI		79	30	PAYS-BAS		57	25
					DANEMARK		10	7				
					U R S S		3	2				
					MEXIQUE		101	33				

CST	PRODUIT		QUANTITÉ	VALEUR 1 000 \$	CST	PRODUIT		QUANTITÉ	VALEUR 1 000 \$	CST	PRODUIT		QUANTITÉ	VALEUR 1 000 \$
	Origine	Unité				Origine	Unité				Origine	Unité		
732	VEHICULES ALTCMOBILES ROUTIERS				CEE			1093	609	CEE			1	5
	MONDE	T	8947	12651	FRANCE			83	42	ALLEMAGNE R.F.			0	1
	CEE		6377	8921	BELGIQUE-LUXBG			12	9	ITALIE			1	4
	FRANCE		780	1184	PAYS-BAS			3	5					
	BELGIQUE-LUXBG		129	159	ALLEMAGNE R.F.			379	270	851	CHAUSSURES			
	PAYS-BAS		79	120	ITALIE			615	283	MONDE	T	12	72	
	ALLEMAGNE R.F.		4619	6308	ROYAUME-UNI			58	41	CEE		1	7	
	ITALIE		771	1110	NORVEGE			0	1	FRANCE		0	2	
	ROYAUME-UNI		967	1635	SUEDE			5	18	ALLEMAGNE R.F.		1	4	
	SUEDE		417	779	DANEMARK			1	3	ITALIE		0	1	
	SUISSE		1	2	SUISSE			1	4	ROYAUME-UNI		0	6	
	AUTRICHE		18	51	AUTRICHE			5	3	FINLANDE		0	1	
	PORTUGAL		7	17	PORTUGAL			2	7	SUISSE		0	4	
	ESPAGNE		1	2	ESPAGNE			37	18	TCHECOSLOVAQUIE		1	1	
	YUGOSLAVIE		20	28	YUGOSLAVIE			2	1	ETATS-UNIS		9	53	
	TURQUIE		1	1	U R S S			0	1					
	U R S S		134	134	ZONE MARK EST			47	28	861	APP SCIENTIF ET D OPTIQUE			
	ZONE MARK EST		50	57	POLGNE			119	30	MONDE	T	241	2017	
	POLOGNE		5	5	TCHECOSLOVAQUIE			132	56	CEE		137	1245	
	TCHECOSLOVAQUIE		33	46	HONGRIE			70	19	FRANCE		11	154	
	BULGARIE		2	3	ROUMANIE			23	7	BELGIQUE-LUXBG		0	5	
	ETATS-UNIS		418	351	BULGARIE			14	4	PAYS-BAS		12	60	
	CHYPRE		6	9	ETATS-UNIS			9	15	ALLEMAGNE R.F.		75	765	
	ISRAEL		25	36	INDE, SIKKIM			0	1	ITALIE		39	262	
	JAPON		454	555	JAFCN			17	14	ROYAUME-UNI		18	172	
	AUSTRALIE		11	19	HONG-KONG			15	32	SUEDE		2	17	
733	VEHIC ROUI NGN AUTOMOBILES				821	MEUBL SCHMIERS LITERIE SIM				MONDE	T	126	302	
	MONDE	T	353	402	FRANCE			12	13	CEE		69	128	
	CEE		214	280	BELGIQUE-LUXBG			2	2	FRANCE		9	16	
	FRANCE		9	16	PAYS-BAS			2	7	BELGIQUE-LUXBG		14	10	
	BELGIQUE-LUXBG		14	10	ALLEMAGNE R.F.			24	61	PAYS-BAS		9	11	
	PAYS-BAS		9	11	ITALIE			30	45	ALLEMAGNE R.F.		124	180	
	ALLEMAGNE R.F.		124	180	ROYAUME-UNI			10	17	ITALIE		58	63	
	ITALIE		58	63	NORVEGE			1	2	ROYAUME-UNI		27	33	
	ROYAUME-UNI		27	33	SUEDE			5	24	SUEDE		10	10	
	SUEDE		10	10	FINLANDE			0	1	FINLANDE		2	17	
	ZONE MARK EST		23	17	DANEMARK			21	88	DANEMARK		1	5	
	POLOGNE		3	2	SLISSE			0	3	SUISSE		3	52	
	TCHECOSLOVAQUIE		49	34	AUTRICHE			1	1	AUTRICHE		2	31	
	HONGRIE		2	2	ESPAGNE			1	4	ESPAGNE		4	12	
	ETATS-UNIS		9	7	YOLGOSLAVIE			7	9	YUGOSLAVIE		0	3	
	JAPON		16	16	TCHECOSLOVAQUIE			1	1	U R S S		6	29	
734	AERONEFS				ETATS-UNIS			7	16	ZONE MARK EST		12	50	
	MONDE	T	13	733	JAPCA			4	7	POLOGNE		1	10	
	CEE		3	122	831	ARTI VCYAGE SACS A MAIN ETC				TCHECOSLOVAQUIE		5	33	
	AFRIQUE NON ADM		0	15	MONDE	T	5	36	MONDE	T	249	888		
	FRANCE		1	25	CEE		2	17	CEE		146	470		
	BELGIQUE-LUXBG		2	77	AFRIQUE NON ADM		0	1	FRANCE		17	37		
	PAYS-BAS		0	2	ALLEMAGNE R.F.		1	5	BELGIQUE-LUXBG		22	111		
	ALLEMAGNE R.F.		0	2	ITALIE		1	11	PAYS-BAS		5	17		
	ITALIE		0	7	ROYAUME-UNI		0	1	ALLEMAGNE R.F.		85	263		
	ROYAUME-UNI		3	393	ETATS-UNIS		1	4	ITALIE		17	43		
	DANEMARK		0	4	JAPON		2	11	ROYAUME-UNI		26	88		
	SUISSE		2	52	HONG-KONG		0	2	SUISSE		2	15		
	ZONE MARK EST		0	2	841	VETEMENTS				ESPAGNE		0	1	
	TCHECOSLOVAQUIE		2	6	MONDE	T	54	424	YUGOSLAVIE		1	4		
	HONGRIE		2	2	CEE		23	189	U R S S		1	4		
	ETATS-UNIS		2	92	FRANCE		4	41	ZONE MARK EST		38	129		
	ISRAEL		0	6	BELGIQUE-LUXBG		0	6	POLOGNE		1	9		
735	BATEAUX				FRANCE		0	6	HONGRIE		2	3		
	MONDE	T	49	24976	PAYS-BAS		2	13	ETATS-UNIS		25	150		
	CEE		49	7257	ALLEMAGNE R.F.		7	54	JAPON		6	14		
	FRANCE		48	1672	ITALIE		10	76	862	FOURNITURES PHOTOCINEMA				
	BELGIQUE-LUXBG		0	291	ROYAUME-UNI		7	70	MONDE	T	12	483		
	PAYS-BAS		0	104	SUEDE		2	4	CEE		6	260		
	ALLEMAGNE R.F.		0	1455	SUISSE		1	11	FRANCE		2	111		
	ITALIE		1	3776	AUTRICHE		1	22	BELGIQUE-LUXBG		1	6		
	ROYAUME-UNI		0	7037	ESPAGNE		0	3	ALLEMAGNE R.F.		0	20		
	NORVEGE		0	1259	ZONE MARK EST		0	4	ITALIE		2	123		
	SUEDE		0	1438	POLGNE		0	2	ROYAUME-UNI		3	86		
	FINLANDE		0	951	TCHECOSLOVAQUIE		0	1	SUEDE		0	4		
	DANEMARK		0	1343	HONGRIE		1	1	DANEMARK		0	2		
	YUGOSLAVIE		0	40	ETATS-UNIS		15	95	AUTRICHE		0	1		
	ETATS-UNIS		0	1905	CANADA		1	4	U R S S		0	8		
	PANAMA REP.		0	171	EQLATELR		0	1	ZONE MARK EST		0	4		
	JAPON		0	3534	JAPON		1	3	POLOGNE		0	1		
812	APP SANIT HYG CHAUFF ECLAIR				HONG-KONG		2	13	TCHECOSLOVAQUIE		0	2		
	MONDE	T	1650	910	842	FOURRURES SF ART CHAPELLERIE				HONGRIE		0	1	
					MONDE	T	1	5	ETATS-UNIS		3	113		
									MEXIQUE		0	1		

CST	PRODUIT		VALEUR 1 000 \$	CST	PRODUIT		VALEUR 1 000 \$	CST	PRODUIT		VALEUR 1 000 \$
	Origine	Quantité Unité			Origine	Quantité Unité			Origine	Quantité Unité	
864	HORLOGERIE										
	MONDE	T	48	621	BELGIQUE-LUXBG	0	1	JAPON	32	114	
	CEE		17	225	ALLEMAGNE R.F.	5	26	FORMOSE (TAIWAN)	0	1	
	FRANCE		4	127	ITALIE	21	43	HONG-KONG	17	23	
	PAYS-BAS		0	2	ROYAUME-UNI	8	35	AUSTRALIE	0	-1	
	ALLEMAGNE R.F.		13	89	NORVEGE	1	5				
	ITALIE		0	7	SUEDE	1	6				
	ROYAUME-UNI		6	36	DANEMARK	0	1				
	SUISSE		2	273	AUTRICHE	0	1	951	ARMURERIE MUNITIONS GUERRE		
	U R S S		14	26	ESPAGNE	5	45	MONDE	T	21	44
	ZONE MARK EST		C	3	U R S S	1	7	CEE		13	31
	POLOGNE		1	2	ZONE MARK EST	1	16	FRANCE		0	1
	HONGRIE		1	4	POLCGNE	2	6	BELGIQUE-LUXBG		1	3
	ETATS-UNIS		1	13	ETATS-UNIS	2	23	ALLEMAGNE R.F.		11	21
	JAPCN		4	28	PAKISTAN	1	2	ITALIE		1	7
	HONG-KONG		1	11	JAPON	5	22	ROYAUME-UNI		0	2
					HONG-KONG	2	5	SUEDE		1	2
								ESPAGNE		3	3
								ETATS-UNIS		3	6
851	INSTR MUSIQUE PHONOS DISQUES				895	ARTICLES DE BUREAU					
	MONDE	T	220	845	MONDE	T	139	378			
	CEE		99	505	CEE		92	276			
	AFRIQUE NON ADM		C	1	FRANCE		18	56			
	FRANCE		11	63	BELGIQUE-LUXBG		0	1			
	BELGIQUE-LUXBG		C	2	PAYS-BAS		3	3			
	PAYS-BAS		39	236	ALLEMAGNE R.F.		55	175			
	ALLEMAGNE R.F.		43	171	ITALIE		16	42			
	ITALIE		6	37	ROYAUME-UNI		26	39			
	ROYAUME-UNI		9	57	SUEDE		0	5			
	SUISSE		1	9	DANEMARK		2	4			
	AUTRICHE		7	49	SUISSE		1	6			
	U R S S		1	1	AUTRICHE		8	17			
	ZONE MARK EST		13	11	ZONE MARK EST		2	2			
	POLCGNE		1	1	ETATS-UNIS		4	17			
	TCHECOSLOVAQUIE		1	5	JAPON		4	11			
	ROUMANIE		0	2							
	EGYPTE		0	1	896	OBJETS D ART ET ANTIQUITE					
	ETATS-UNIS		75	136	MONDE	T	6	35			
	ISRAEL		0	1	CEE		6	34			
	JAPCN		12	64	FRANCE		3	6			
					ITALIE		2	28			
					ETATS-UNIS		0	1			
892	OUVRAGES IMPRIMES				897	BIJOUTERIE JOAILLERIE ORFEVRE					
	MONDE	T	222	408	MONDE	T	13	191			
	CEE		129	225	CEE		2	69			
	FRANCE		30	48	FRANCE		0	5			
	BELGIQUE-LUXBG		1	2	ALLEMAGNE R.F.		1	27			
	PAYS-BAS		3	6	ITALIE		0	37			
	ALLEMAGNE R.F.		63	101	SUISSE		7	95			
	ITALIE		31	68	AUTRICHE		1	9			
	ROYAUME-UNI		42	89	ESPAGNE		0	1			
	DANEMARK		1	1	TCHECOSLOVAQUIE		1	5			
	SUISSE		2	7	ETATS-UNIS		0	1			
	AUTRICHE		2	3	INDE, SIKKIM		0	1			
	ESPAGNE		1	4	JAPON		1	7			
	ZONE MARK EST		0	1	HONG-KONG		1	3			
	ETATS-UNIS		43	73							
	CANADA		1	2							
893	OUVR ET ART EN MAT PLAST NDA				899	ARTICLES MANUFACTURES NDA					
	MONDE	T	386	540	MONDE	T	172	628			
	CEE		288	393	CEE		65	287			
	FRANCE		14	42	FRANCE		4	47			
	BELGIQUE-LUXBG		25	49	BELGIQUE-LUXBG		4	14			
	PAYS-BAS		7	8	PAYS-BAS		1	11			
	ALLEMAGNE R.F.		199	217	ALLEMAGNE R.F.		24	129			
	ITALIE		43	77	ITALIE		30	87			
	ROYAUME-UNI		56	75	ROYAUME-UNI		7	48			
	SUEDE		C	1	SUEDE		0	2			
	DANEMARK		1	2	DANEMARK		0	4			
	SUISSE		3	5	SUISSE		2	21			
	AUTRICHE		0	1	AUTRICHE		4	18			
	ZONE MARK EST		1	1	ESPAGNE		1	5			
	ETATS-UNIS		18	39	YUGOSLAVIE		0	1			
	CANADA		1	1	ZONE MARK EST		2	7			
	ISRAEL		2	4	TCHECOSLOVAQUIE		9	14			
	JAPCN		9	9	HONGRIE		4	4			
	HONG-KONG		6	9	BULGARIE		3	5			
					ETATS-UNIS		2	36			
					CANADA		7	13			
					ISRAEL		1	6			
					PAKISTAN		0	2			
					INDE, SIKKIM		0	2			
					CHINE CONTINENT		16	12			
					COREE DU SUD		0	1			
894	VOIT ENFANT ART SPORT JOUETS										
	MONDE	T	57	267							
	CEE		29	90							
	FRANCE		3	19							

CST	PRODUIT		QUANTITÉ	VALEUR 1 000 \$	CST	PRODUIT		QUANTITÉ	VALEUR 1 000 \$	CST	PRODUIT		QUANTITÉ	VALEUR 1 000 \$
	Destination	Unité				Destination	Unité				Destination	Unité		
COMMERCE TOTAL					0 PRODUITS ALIMENTAIRES					024 FROMAGE ET CAILLEBCTTE				
MCNDE	T	588543	108729		MCNDE	T	148564	24881		MONDE	T	180	213	
CEE		210396	27434		CEE		36863	7024		CEE		2	3	
AOM		66	120		ACM		50	9		AFRIQUE NON ADM		2	3	
AFRIQUE NCA ADM		45409	4474		AFRIQUE NGN ACM		440	161		ITALIE		2	3	
FRANCE		25167	2410		FRANCE		2995	757		GIBRALTAR, MALTE		8	12	
BELGIQUE-LUXBG		4349	1436		BELGIQUE-LUXBG		366	83		LIBYE		1	2	
PAYS-BAS		40650	3240		PAYS-BAS		3777	1238		NIGERIA, FEDER.		1	1	
ALLEMAGNE R.F.		105454	13957		ALLEMAGNE R.F.		14003	2776		ETATS-UNIS		139	162	
ITALIE		34776	6389		ITALIE		15723	2170		CANADA		8	9	
ROYAUME-UNI		51481	5363		ROYAUME-UNI		28109	4624		ISRAEL		13	15	
IRLANDE		136	63		IRLANDE		121	42		AUSTRALIE		7	8	
NORVEGE		12177	305		NORVEGE		132	42						
SUEDE		630	505		SUEDE		177	70						
FINLANDE		547	445		FINLANDE		268	81						
DANEMARK		703	312		DANEMARK		549	121						
SUISSE		2181	1034		SUISSE		205	68						
AUTRICHE		11108	1210		AUTRICHE		9761	980						
PORTUGAL		468	311		ESPAGNE		183	78						
ESPAGNE		23220	2125		GIBRALTAR, MALTE		161	22						
GIBRALTAR, MALTE		192	42		YUGOSLAVIE		9781	1179						
YUGOSLAVIE		24536	7668		U R S S		16162	3713						
TURQUIE		325	55		ZONE MARK EST		16932	2046						
U R S S		21221	8077		POLGNE		5055	769						
ZONE MARK EST		18258	3650		TCHECOSLOVAQUIE		2990	411						
POLOGNE		9358	5155		HONGRIE		440	142						
TCHECOSLOVAQUIE		6354	2841		ROUMANIE		2881	587						
HONGRIE		3221	2377		BULGARIE		3988	766						
ROUMANIE		7666	1529		MAROC		3	1						
BULGARIE		6595	2420		ALGERIE		20	7						
MAROC		4	5		LIBYE		43	20						
ALGERIE		21	9		EGYPTE		302	107						
TUNISIE		3597	381		Soudan		7	3						
LIBYE		36522	657		NIGERIA, FEDER.		2	2						
EGYPTE		3086	2997		.CNGC(BRAZZA)		1	1						
SOUDAN		96	78		ETHIOPIE FED.		57	17						
.SENEGAL		1	2		.COTE F. SOMALIS		45	6						
LIBERIA		115	3		KENIA, OUGANDA		1	1						
NIGERIA, FEDER.		4	5		REP. AFRIQUE SUD		6	4						
.CONGO(BRAZZA)		1	1		ETATS-UNIS		1415	740						
.CONGO R.D.		3	18		CANADA		188	104						
CABINDA		600	14		SALVACCR		1	1						
ETHIOPIE FED.		1336	283		NICARAGUA		1	1						
.COTE F. SOMALIS		55	96		PANAMA REP.		6	2						
KENIA, OUGANDA		2	5		INDES OCCID.		2	1						
.MADAGASCAR		2	1		.ANTILLES NEERL		2	1						
RHODESIE, NYASSA		6	7		COLOMBIE		1	1						
REP. AFRIQUE SUD		20	30		VENEZUELA		27	9						
ETATS-UNIS		91994	24273		.SLRIAM		2	1						
CANADA		284	229		PERGU		3	1						
MEXIQUE		4000	235		BRESIL		48	21						
GUATEMALA		2	2		PARAGUAY		4	1						
HONDURAS BRIT		3	3		CHYPRE		209	56						
HONDURAS		31	7		LIBAN		24	12						
SALVADOR		1	1		IRAK		17	7						
NICARAGUA		1	1		ISRAEL		225	79						
PANAMA REP.		111	7		JORDANIE		8	2						
INDES OCCID.		2	1		ARABIE SEQUDITE		129	64						
.ANTILLES NEERL		2	1		KOWEIT		26	14						
COLOMBIE		1	1		BAHREIN		1	1						
VENEZUELA		181	218		ADEN		516	57						
.SURINAM		2	1		COREE CU NORD		10000	545						
PEROU		3	4		JAPCN		50	11						
BRESIL		1454	296		AUSTRALIE		412	217						
PARAGUAY		4	1											
CHYPRE		5104	754											
LIBAN		1224	560											
SYRIE		870	285											
IRAK		309	510											
IRAN		408	115											
ISRAEL		2073	1042											
JORDANIE		80	64											
ARABIE SEQUDITE		1264	242											
KOWEIT		592	52											
BAHREIN		2	5											
KATAR		1	4											
MASC-OMAN, CSRT		4468	68											
ADEN		6665	282											
PAKISTAN		19	6											
INDE, SIKKIM		1	1											
THAÏLANDE		15	19											
VIET-NAM SLO		234	259											
INDONESIE		14	82											
MALAYSIA		1	1											
PHILIPPINES		0	1											
CHINE CONTINENT		10	1											
CCREE DU NCRC		10000	545											
JAPCN		82	161											
AUSTRALIE		781	790											
NCN SPECIFIES		3	17											

CST	PRODUIT		VALEUR 1 000 \$	CST	PRODUIT		VALEUR 1 000 \$	CST	PRODUIT		VALEUR 1 000 \$	
	Destination	Quantité Unité			Destination	Quantité Unité			Destination	Quantité Unité		
	NCN SPECIFIES	3	17		DANEMARK	16	3		241 SOIE			
	112 BOISSONS ALCOOLIQUES				SUISSE	190	49		MONDE	T	93	371
	MONDE	T	15839	1956	AUTRICHE	1121	101		CEE		93	371
	CEE		14410	1585	PORTUGAL	281	128		ITALIE		93	371
	AOM		2	1	ESPAGNE	12538	1395					
	AFRIQUE NON AOM		4	2	GIBRALTAR, MALTE	30	19		262 LAINES ET POILS ORIG ANIMALE			
	FRANCE		540	79	YUGOSLAVIE	11737	5628		MONDE	T	141	92
	BELGIQUE-LUXBG		1846	174	TURQUIE	298	23		CEE		58	30
	PAYS-BAS		5013	401	U R S S	2568	1710		FRANCE		5	6
	ALLEMAGNE R.F.		7009	930	ZONE MARK EST	419	149		PAYS-BAS		5	2
	ITALIE		1	1	POLOGNE	2270	808		ALLEMAGNE R.F.		46	21
	ROYAUME-UNI		6	1	TCHECOSLOVAQUIE	2607	1764		ITALIE		3	2
	NORVEGE		27	5	HONGRIE	2007	1296		ROYAUME-UNI		10	7
	SUEDE		255	51	ROUMANIE	3663	205		ZONE MARK EST		62	43
	FINLANDE		62	11	BULGARIE	1987	1218		BULGARIE		10	11
	DANEMARK		12	3	LIBYE	5021	65					
	SUISSE		798	64	EGYPTE	403	15		263 COTON			
	AUTRICHE		35	8	SCUDAN	0	2		MONDE	T	21848	13117
	ETHIOPIE FED.		2	1	SENEGAL	1	2		CEE		1041	639
	MADAGASCAR		2	1	CABINCA	600	14		FRANCE		138	88
	REP. AFRIQUE SUD		2	1	ETHIOPIE FED.	1150	30		BELGIQUE-LUXBG		125	77
	ETATS-UNIS		210	203	ETATS-UNIS	78652	1000		PAYS-BAS		151	90
	CANADA		15	14	CANADA	1	9		ITALIE		628	384
	LIBAN		2	2	MEXIQUE	4000	235		SUISSE		24	16
	AUSTRALIE		3	6	PEROU	0	3		PORTUGAL		200	121
	121 TABACS BRUTS ET DECHETS				CHYPRE	725	63		ESPAGNE		1755	1113
	MONDE	T	26259	43328	LIBAN	9	7		GIBRALTAR, MALTE		30	19
	CEE		6700	9217	SYRIE	501	18		YUGOSLAVIE		7631	4592
	AFRIQUE NON AOM		1964	2576	IRAK	58	274		U R S S		2453	1482
	FRANCE		459	567	ISRAEL	1173	517		ZONE MARK EST		350	67
	BELGIQUE-LUXBG		426	509	ARABIE SAOUDITE	1001	32		POLOGNE		1259	769
	PAYS-BAS		161	214	KOWEIT	554	21		TCHECOSLOVAQUIE		2314	1401
	ALLEMAGNE R.F.		4006	5461	MASC. CMAN, OSRT	4468	67		HONGRIE		1954	1183
	ITALIE		1649	2466	PAKISTAN	19	5		BULGARIE		1948	1182
	NORVEGE		50	64	VIET-NAM SUD	36	3		ETATS-UNIS		73	32
	FINLANDE		156	272	CHINE CONTINENT	10	1		ISRAEL		816	501
	DANEMARK		25	43	JAPCN	32	148					
	SUISSE		265	415	AUSTRALIE	36	9		245 FIBRE VEGET SAUF COTON ET JUTE			
	AUTRICHE		39	34	211 PEaux BRUTES SAUF PELLETERIES				MONDE	T	97	11
	PORTUGAL		186	182	MONDE	T	1085	1931	CEE		97	11
	U R S S		1340	1958	FRANCE		33	88	FRANCE		15	1
	ZONE MARK EST		907	1454	ALLEMAGNE R.F.		98	185	PAYS-BAS		5	1
	POLOGNE		2033	3577	ITALIE		113	228	ALLEMAGNE R.F.		37	5
	TCHECOSLOVAQUIE		289	575	ROYAUME-UNI		1	2	ITALIE		40	4
	HONGRIE		771	936	ESPAGNE		2	7	FRANCE		15	1
	ROUMANIE		46	102	YUGOSLAVIE		466	707	PAYS-BAS		5	1
	EGYPTE		1964	2576	U R S S		115	228	ALLEMAGNE R.F.		37	5
	ETATS-UNIS		10868	20834	TCHECOSLOVAQUIE		152	285	ITALIE		40	4
	CHYPRE		12	24	HONGRIE		53	113				
	LIBAN		71	171	ROUMANIE		37	50	264 FIBRES TEXT SYNTH ART DISC			
	ISRAEL		224	369	ETATS-UNIS		6	15	MONDE	T	5	7
	JORDANIE		2	4	ISRAEL		2	3	AUTRICHE		5	7
	THAILANDE		2	3	JAPCN		9	17				
	AUSTRALIE		306	516	212 PELLETERIES BRUTES							
	122 TABACS MANUFACTURES				MONDE	T	3	14	267 FRIPERIE DRILLES CHIFFONS			
	MONDE	T	16	68	YUGOSLAVIE		3	13	MONDE	T	89	22
	CEE		3	10	221 GRAINES NCIX OLEAGINEUSES				CEE		46	15
	FRANCE		0	1	MONDE	T	30	14	ALLEMAGNE R.F.		22	1
	ALLEMAGNE R.F.		2	6	CEE		9	4	ITALIE		24	14
	ITALIE		1	3	FRANCE		5	2	BULGARIE		23	5
	SUEDE		0	1	ALLEMAGNE R.F.		3	2	ETATS-UNIS		20	2
	ETATS-UNIS		0	1	ROYAUME-UNI		6	3	273 PIERRES CONSTRUC SABL GRAVIERS			
	CHYPRE		9	38	FINLANDE		8	4	MONDE	T	3711	141
	NON SPECIFIES		3	17	ESPAGNE		2	1	CEE		3134	115
	2 MATIERES PREMIERES				AUSTRALIE		5	3	AFRIQUE NON AOM		242	10
	MONDE	T	317468	22220	231 CAOUTCHUC				FRANCE		266	21
	CEE		142059	4678	MONDE	T	34	25	BELGIQUE-LUXBG		33	2
	AOM		1	2	YUGOSLAVIE		34	25	ALLEMAGNE R.F.		2292	59
	AFRIQUE NON AOM		7175	126	242 BCIS RCNDS BRUTS SIMPL EQUAR				ITALIE		545	34
	FRANCE		20586	592	MONDE	T	53	4	ROYAUME-UNI		112	7
	BELGIQUE-LUXBG		1525	202	ROYAUME-UNI		53	4	SUISSE		162	4
	PAYS-BAS		24453	449					ESPAGNE		61	5
	ALLEMAGNE R.F.		79494	2178					LIBYE		242	10
	ITALIE		16002	1256	274 SOUFRE PYRITE DE FER NON GR				MONDE	T	4115	336
	ROYAUME-UNI		23216	367								
	NORVEGE		11900	71								
	SUEDE		102	28								
	FINLANDE		11	39								

CST	PRODUIT		VALEUR 1 000 \$	CST	PRODUIT		VALEUR 1 000 \$	CST	PRODUIT		VALEUR 1 000 \$	
	Destination	Quantité Unité			Destination	Quantité Unité			Destination	Quantité Unité		
	CEE	1622	430		SYRIE	3	5		SOUDAN	8	7	
	ADM	1	10						RHODESIE,NYASSA	6	6	
	AFRIQUE NON ADM	115	111		541 PRODUITS MEDICIN ET PHARMAC				REP.AFRIQUE SUD	0	1	
	FRANCE	502	155		MONDE	T	74	330	ETATS-UNIS	1	1	
	BELGIQUE-LUXBG	4	3		CEE		2	27	CHYPRE	15	5	
	PAYS-BAS	103	48		ADM		1	10	LIBAN	10	3	
	ALLEMAGNE R.F.	66	41		AFRIQUE NON ADM		13	44	ISRAEL	26	8	
	ITALIE	947	182						JORDANIE	2	1	
	ROYAUME-UNI	36	12						ADEN	3	3	
	SUEDE	2	2									
	FINLANDE	1	1						599 PRODUITS CHIMIQUES NDA			
	DANEMARK	17	15						MONDE	T	4102	830
	SUISSE	9	9						CEE		1426	270
	AUTRICHE	120	30						AFRIQUE NON ADM		7	2
	YOUgosLAVIE	161	91									
	TURQUIE	5	2						FRANCE		423	82
	TCHECOSLOVAQUIE	467	92						PAYS-BAS		21	4
	HONGRIE	3	2						ALLEMAGNE R.F.		58	14
	ROUMANIE	160	46						ITALIE		925	170
	BULGARIE	56	18						DANEMARK		5	3
	MAROC	1	4						AUTRICHE		120	22
	LIBYE	30	41						YOUgosLAVIE		112	22
	EGYPTE	58	40						TCHECOSLOVAQUIE		467	92
	SOUDAN	19	19						ROUMANIE		159	33
	.CCNGO R.D.	1	10						SOUDAN		7	2
	ETHIOPIE FED.	0	1						ETATS-UNIS		302	88
	RHODESIE,NYASSA	6	6						BRESIL		1405	275
	REP.AFRIQUE SUD	0	1						CHYPRE		11	5
	ETATS-UNIS	302	89						LIBAN		18	5
	HONDURAS	1	6						ISRAEL		70	14
	PANAMA REP.	0	2									
	BRESIL	1405	275						6+B ARTICLES MANUFACTURES			
	CHYPRE	71	24						MONDE	T	69144	10723
	LIBAN	105	38						CEE		8185	3799
	SYRIE	28	42						ADM		2	8
	IRAK	8	37						AFRIQUE NON ADM		34613	1001
	IRAN	2	6									
	ISRAEL	127	29						FRANCE		22	148
	JORDANIE	2	3						BELGIQUE-LUXBG		52	258
	ARABIE SEODITE	0	2						PAYS-BAS		7093	794
	KOWEIT	1	6						ALLEMAGNE R.F.		768	2414
	MASC.OMAN,OSRT	0	1						ITALIE		249	185
	ADEN	4	4						ROYAUME-UNI		98	223
	PAKISTAN	0	1						IRLANDE		15	21
	THAÏLANDE	0	2						NORVEGE		68	123
	VIET-NAM SUD	28	101						SUEDE		94	433
	MALAYSIA	0	1						FINLANDE		7	40
	PHILIPPINES	0	1						DANEMARK		77	108
	AUSTRALIE	0	7						SUISSE		12	117
									AUTRICHE		33	57
									ESPAGNE		10496	642
									GIBRAL TAR,MALTE		1	1
									YOUgosLAVIE		2846	770
									TURQUIE		17	17
									L R S S		0	2
									ZONE MARK EST		0	1
									TCHECOSLOVAQUIE		0	1
									ROUMANIE		316	507
									BULGARIE		187	408
									ALGERIE		1	3
									TUNISIE		2995	281
									LIBYE		31329	419
									EGYPTE		223	242
									SOUDAN		58	31
									NIGERIA,FEDER.		1	2
									.CONGO R.D.		1	8
									ETHIOPIE FED.		3	9
									RHODESIE,NYASSA		0	1
									REP.AFRIQUE SUD		3	14
									ETATS-UNIS		420	806
									CANADA		69	93
									HONDURAS BRIT		2	2
									VENEZUELA		0	1
									CHYPRE		4027	523
									LIBAN		416	209
									SYRIE		341	224
									IRAK		61	45
									IRAN		369	82
									ISRAEL		13	15
									JORDANIE		60	53
									ARABIE SEODITE		8	27
									KOWEIT		11	11
									BAHREIN		1	4
									KATAR		1	4
									MASC.OMAN,OSRT		0	1
									ADEN		6109	187
									INDE,SIKKIM		1	1
									VIET-NAM SUD		150	124
									JAPON		0	2
									AUSTRALIE		18	30

CST	PRODUIT		VALEUR 1 000 \$	CST	PRODUIT		VALEUR 1 000 \$	CST	PRODUIT		VALEUR 1 000 \$			
	Destination	Unité			Destination	Unité			Destination	Unité				
611	CUIRS				LIBAN		36	18		YUGOSLAVIE		9	42	
	MONDE	T	15	72		SYRIE	3	1		EGYPTE		0	1	
	AFRIQUE NCN AOM		1	2		JORDANIE	4	1		ETATS-UNIS		4	2	
	NIGERIA, FEDER.		1	2		KOWEIT	5	3						
	ETATS-UNIS		0	7	651	FILS DE MATIERES TEXTILES								
	CHYPRE		14	63		MONDE	T	1417	1818		MONDE	T	21	61
613	PELLETERIES APPRETEES					CEE		425	525		CEE		12	30
	MONDE	T	122	2433		ACP		1	6		AFRIQUE NON AOM		1	10
	CEE		78	1754		FRANCE		1	1		PAYS-BAS		8	13
	FRANCE		2	109		BELGIQUE-LUXBG		43	53		ALLEMAGNE R.F.		3	14
	BELGIQUE-LUXBG		6	189		PAYS-BAS		51	66		ITALIE		0	3
	PAYS-BAS		7	272		ALLEMAGNE R.F.		309	378		ROYAUME-UNI		0	1
	ALLEMAGNE R.F.		63	1182		ITALIE		21	27		DANEMARK		5	3
	ITALIE		0	2		ROYAUME-UNI		46	59		LIBYE		1	10
	ROYAUME-UNI		1	38		IRLANDE		7	9		ETATS-UNIS		3	18
	NORVEGE		0	22		NORVEGE		53	75	657	COUV PARQU TAPIS TAPISSERIE			
	SUEDE		8	299		SUEDE		72	102		MONDE	T	16	81
	FINLANDE		0	13		FINLANDE		4	10		CEE		7	32
	DANEMARK		0	4		DANEMARK		44	51		PAYS-BAS		0	1
	SUISSE		3	97		SUISSE		2	4		ALLEMAGNE R.F.		7	30
	AUTRICHE		1	20		AUTRICHE		16	20		ITALIE		0	1
	ESPAGNE		0	9		YUGOSLAVIE		17	72		ROYAUME-UNI		0	1
	ETATS-UNIS		30	171		ROUMANIE		261	310		SUEDE		3	13
	CANADA		0	4		CCNGC R.D.		1	6		FINLANDE		3	17
	AUSTRALIE		0	1		ETATS-UNIS		269	297		DANEMARK		1	4
621	DEMI PRODUITS EN CAOUTCHOUC					CANADA		53	59		SUISSE		0	2
	MONDE	T	17	13		CHYPRE		23	39		AUTRICHE		0	2
	AFRIQUE NCN AOM		0	1		LIBAN		14	25		ETATS-UNIS		2	9
	YUGOSLAVIE		16	12	652	TISSUS COTON SAUF TISSUS SPEC								
	SOUDAN		0	1		MONDE	T	66	101		MONDE	T	40533	559
629	ART MANUF EN CAOUTCHOUC NDA					CEE		19	24		AFRIQUE NON AOM		31010	333
	MONDE	T	334	342		PAYS-BAS		13	15		LIBYE		31010	333
	CEE		63	67		ALLEMAGNE R.F.		3	4		ETATS-UNIS		1	2
	ITALIE		63	67		ITALIE		3	5		CHYPRE		3414	43
	YUGOSLAVIE		271	275		ROYAUME-UNI		2	4		ADEN		6108	182
632	ARTICLES MANUF EN BOIS NDA					NORVEGE		1	2	662	PIECES DE CONSTR EN CERAM			
	MONDE	T	11	16		SUEDE		11	15		MONDE	T	353	17
	AFRIQUE NCN AOM		10	13		DANEMARK		16	24		AFRIQUE NON AOM		226	6
	LIBYE		9	11		SUISSE		2	4		LIBYE		226	6
	ETHIOPIE FED.		0	2		AUTRICHE		4	5		CHYPRE		12	1
	CHYPRE		1	2		YUGOSLAVIE		0	1		SYRIE		83	7
	LIBAN		0	1		CHYPRE		2	3		IRAK		28	3
						LIBAN		9	16					
						ARABIE SAOUDITE		0	1					
641	PAPIERS ET CARTONS				653	AUTRES TISSUS SAUF SPECIAUX								
	MONDE	T	1235	278		MONDE	T	53	289		MONDE	T	23	10
	CEE		267	80		CEE		46	257		CEE		8	4
	AFRIQUE NON AOM		188	49		PAYS-BAS		0	2		AFRIQUE NON AOM		1	1
	ALLEMAGNE R.F.		163	49		ALLEMAGNE R.F.		46	255		FRANCE		7	2
	ITALIE		105	31		ETATS-UNIS		0	4		ALLEMAGNE R.F.		0	1
	BULGARIE		6	8		CHYPRE		4	14		ITALIE		1	1
	EGYPTE		143	34		LIBAN		3	11		TURQUIE		3	1
	SOUDAN		45	15		AUSTRALIE		0	3		LIBYE		1	1
	CHYPRE		110	29							ETATS-UNIS		5	3
	LIBAN		276	42		654	TULLES DENTELLES BRODERIES							
	IRAN		364	66		MONDE	T	13	124		MONDE	T	18	27
	JORDANIE		23	5		CEE		6	49		CEE		6	10
						AFRIQUE NON AOM		0	1		AFRIQUE NON AOM		1	2
						FRANCE		0	9		FRANCE		0	1
						ALLEMAGNE R.F.		4	34		ALLEMAGNE R.F.		2	2
						ITALIE		2	6		ITALIE		3	6
						SUEDE		0	3		ROYAUME-UNI		1	2
						ROUMANIE		6	67		LIBYE		1	2
						LIBYE		0	1		ETATS-UNIS		7	9
						CHYPRE		0	4		CANADA		1	1
642	ARTICLES EN PAPIER OU CARTON										HONDURAS BRIT		1	1
	MONDE	T	159	58		655	TISSUS SPECIAUX ARTIC ASSIM							
	CEE		43	15		MONDE	T	14	46		MONDE	T	17502	1041
	AFRIQUE NCN AOM		37	11		CEE		0	1		CEE		6	10
	FRANCE		2	1		AFRIQUE NON AOM		0	1		AFRIQUE NON AOM		1	2
	PAYS-BAS		8	2		FRANCE		0	9		FRANCE		0	1
	ALLEMAGNE R.F.		11	3		ALLEMAGNE R.F.		4	34		ALLEMAGNE R.F.		2	2
	ITALIE		22	9		ITALIE		2	6		ITALIE		3	6
	ROYAUME-UNI		4	1		SUEDE		0	3		ROYAUME-UNI		1	2
	ROUMANIE		17	4		ROUMANIE		6	67		LIBYE		1	2
	LIBYE		36	11		LIBYE		0	1		ETATS-UNIS		7	9
	EGYPTE		1	1		CHYPRE		0	4		CANADA		1	1
	CHYPRE		10	3							HONDURAS BRIT		1	1
						656	TISSUS SPECIAUX ARTIC ASSIM							
						MONDE	T	14	46		MONDE	T	17502	1041
						CEE		0	1		CEE		6	10
						AFRIQUE NON AOM		0	1		AFRIQUE NON AOM		1	2
						FRANCE		0	9		FRANCE		0	1
						ALLEMAGNE R.F.		4	34		ALLEMAGNE R.F.		2	2
						ITALIE		2	6		ITALIE		3	6
						SUEDE		0	3		ROYAUME-UNI		1	2
						ROUMANIE		6	67		LIBYE		1	2
						LIBYE		0	1		ETATS-UNIS		7	9
						CHYPRE		0	4		CANADA		1	1
											HONDURAS BRIT		1	1
						657	TISSUS SPECIAUX ARTIC ASSIM							
						MONDE	T	14	46		MONDE	T	17502	1041
						CEE		0	1		CEE		6	10
						AFRIQUE NON AOM		0	1		AFRIQUE NON AOM		1	2
						FRANCE		0	9		FRANCE		0	1
						ALLEMAGNE R.F.		4	34		ALLEMAGNE R.F.		2	2
						ITALIE		2	6		ITALIE		3	6
						SUEDE		0	3		ROYAUME-UNI		1	2
						ROUMANIE		6	67		LIBYE		1	2
						LIBYE		0	1		ETATS-UNIS		7	9
						CHYPRE		0	4		CANADA		1	1
											HONDURAS BRIT		1	1
						658	TISSUS SPECIAUX ARTIC ASSIM							
						MONDE	T	14	46		MONDE	T	17502	1041
						CEE		0	1		CEE		6	10
						AFRIQUE NON AOM		0	1		AFRIQUE NON AOM		1	2
						FRANCE		0	9		FRANCE		0	1
						ALLEMAGNE R.F.		4	34		ALLEMAGNE R.F.		2	2
						ITALIE		2	6		ITALIE		3	6
						SUEDE		0	3		ROYAUME-UNI		1	2
						ROUMANIE		6	67		LIBYE		1	2
						LIBYE		0	1		ETATS-UNIS		7	9
						CHYPRE		0	4		CANADA		1	1
											HONDURAS BRIT		1	1
						659	TISSUS SPECIAUX ARTIC ASSIM							
						MONDE	T	14	46		MONDE	T	17502	1041
						CEE		0	1		CEE		6	10
						AFRIQUE NON AOM		0	1		AFRIQUE NON AOM		1	2

CST	PRODUIT		VALEUR 1 000 \$	CST	PRODUIT		VALEUR 1 000 \$	CST	PRODUIT		VALEUR 1 000 \$		
	Destination	Quantité Unité			Destination	Quantité Unité			Destination	Quantité Unité			
	CEE	7007	409		LIBYE	7	5		ETATS-UNIS	100	528		
	PAYS-BAS	7000	407		EGYPTE	15	10		VENEZUELA	154	208		
	ALLEMAGNE R.F.	7	2		CHYPRE	96	38		CHYPRE	51	64		
	ESPAGNE	10496	622		ISRAEL	13	4		LIBAN	16	13		
673	BARRES PROFILS PALPLANCHES			693	CABL RCACES TREILLIS METAL				IRAK	129	122		
	MONDE	T	5408	513		MONDE	T	269	224	IRAN	38	27	
	AFRIQUE NON ADM		2995	281		LIBAN		60	73	ISRAEL	15	14	
	YUGOSLAVIE		2413	232		SYRIE		207	150	ARABIE SEODITE	125	117	
	TUNISIE		2995	281		ARABIE SEODITE		2	1	ADEN	37	35	
674	LARGES PLATS ET TOLES			695	OUTILLAGE EN METAUX COMMUNS				THAILANDE	12	19		
	MONDE	T	20	7		MONDE	T	1	3	VIET-NAM SUD	19	32	
	AFRIQUE NON ADM		10	4		ISRAEL		1	2	INDONESIE	14	82	
	LIBYE		6	3	696	COUTELLERIE ET CCUVERTS				PHILIPPINES	0	1	
	EGYPTE		4	1		MONDE	T	109	414	711	CHAUCIERES MOT NON ELECTR		
	CHYPRE		9	3		CEE		51	136	MONDE	T	61	323
678	TUB TUYAUX RACC FON FER AC					AFRIQUE NON ADM		28	168	CEE		1	7
	MONDE	T	198	66		ALLEMAGNE R.F.		51	136	AFRIQUE NON ADM		2	6
	CEE		1	1		YUGOSLAVIE		1	10	FRANCE		1	7
	ALLEMAGNE R.F.		1	1		RCPMANIE		24	78	ROYAUME-UNI		2	120
	CHYPRE		195	65		BULGARIE		4	12	SOUDAN		2	6
	INDE,SIKKIM		1	1		EGYPTE		28	168	ETATS-UNIS		46	168
681	ARGENT ET PLATINE ETC					ETATS-UNIS		1	2	ARABIE SEODITE		1	2
	MONDE	T	0	30	697	ARTICLES METAL USAGE DOMEST				VIET-NAM SUD		10	19
	CEE		0	29		MONDE	T	151	163	712	TRACTEURS MACH APPAR AGRIC		
	ALLEMAGNE R.F.		0	29		CEE		2	5	MONDE	T	14	16
682	CUIVRE					AFRIQUE NON ADM		24	25	CEE		2	3
	MONDE	T	137	128		ALLEMAGNE R.F.		2	5	ITALIE		2	3
	CEE		22	16		BULGARIE		123	127	THAILANDE		12	13
	ALLEMAGNE R.F.		22	16		LIBYE		24	25	715	MACH POUR TRAVAIL DES METAUX		
	TURQUIE		2	4		ETATS-UNIS		0	2	MONDE	T	4	11
	ETATS-UNIS		20	20		CHYPRE		1	1	AFRIQUE NON ADM		2	8
	CHYPRE		1	2		SYRIE		0	2	SOUDAN		2	8
	VIET-NAM SUD		91	87		698	ALT ART MANUF EN MET COMM			CHYPRE		2	3
684	ALUMINIUM					MONDE	T	17	25	717	MACH PR TEXT CUIR MAC A COUD		
	MONDE	T	82	52		CEE		2	8	MONDE	T	22	45
	CEE		16	10		AFRIQUE NON ADM		13	7	CEE		12	14
	ALLEMAGNE R.F.		1	1		PAYS-BAS		0	1	AFRIQUE NON ADM		2	6
	ITALIE		15	9		ALLEMAGNE R.F.		1	2	ALLEMAGNE R.F.		12	14
	TURQUIE		1	1		ITALIE		1	4	ROYAUME-UNI		0	2
	CHYPRE		6	4		EGYPTE		13	7	DANEMARK		8	19
	VIET-NAM SUD		59	37		ETATS-UNIS		1	6	SUISSE		0	4
687	ETAIN					CANADA		0	1	TUNISIE		1	2
	MONDE	T	1	1		VENEZUELA		0	1	LIBYE		0	1
	ROYAUME-UNI		1	1		CHYPRE		0	1	REP.AFRIQUE SUD		1	3
	7	MACHINES ET MATERIEL TRANSP.				AUSTRALIE		0	1	718	MACH PR AUT INDOUS SPECIAL		
	MONDE	T	1852	2505		MONDE	T	1852	2505	MONDE	T	79	264
	CEE		296	539		CEE		296	539	CEE		4	6
	ADM		10	90		ADM		10	90	ADM		10	90
	AFRIQUE NON ADM		216	368		AFRIQUE NON ADM		216	368	AFRIQUE NON ADM		22	30
	FRANCE		63	112		BELGIQUE-LUXBG		3	4	BELGIQUE-LUXBG		3	4
	BELGIQUE-LUXBG		128	205		ALLEMAGNE R.F.		1	2	ALLEMAGNE R.F.		1	2
	PAYS-BAS		35	94		SUISSE		0	2	SUISSE		0	2
	ALLEMAGNE R.F.		64	116		LIBYE		21	30	LIBYE		21	30
	ITALIE		5	13		COTE F.SOMALIS		10	90	COTE F.SOMALIS		10	90
	ROYAUME-UNI		2	123		ETATS-UNIS		21	118	ETATS-UNIS		21	118
	DANEMARK		8	19		CHYPRE		11	6	CHYPRE		11	6
	SUISSE		0	6		LIBAN		2	1	LIBAN		2	1
	ESPAGNE		3	11		ISRAEL		10	11	ISRAEL		10	11
	TURQUIE		6	12		719	MACHINES APPAREILS NDA			MONDE	T	556	902
	ROUMANIE		600	83		CEE		129	215	CEE		129	215
	TUNISIE		1	2		AFRIQUE NON ADM		10	14	AFRIQUE NON ADM		10	14
	LIBYE		78	111		BELGIQUE-LUXBG		125	201	BELGIQUE-LUXBG		125	201
	SOUDAN		11	23		ALLEMAGNE R.F.		4	14	ALLEMAGNE R.F.		4	14
	ETHIOPIE FED.		124	226		ESPAGNE		3	11	ESPAGNE		3	11
	COTE F.SOMALIS		10	90		TURQUIE		3	6	TURQUIE		3	6
	KENIA,CUGANDA		1	3		LIBYE		3	7	LIBYE		3	7
	REP.AFRIQUE SUD		1	3		SOUDAN		6	4	SOUDAN		6	4
						KENIA,CUGANDA		1	3	KENIA,CUGANDA		1	3
						ETATS-UNIS		33	236	ETATS-UNIS		33	236

CST	PRODUIT		QUANTITÉ	VALEUR	CST	PRODUIT		QUANTITÉ	VALEUR	CST	PRODUIT		QUANTITÉ	VALEUR
	Destination	Unité				1 000 \$	Destination				Unité	1 000 \$		
	AUTRICHE	.	5	5										
	GIBRALTAR, MALTE	.	1	1										
	LIBYE	.	3	4										
	EGYPTE	.	4	9										
	SOUDAN	.	10	13										
	HONDURAS BRIT	.	1	1										
	CHYPRE	.	5	5										
	LIBAN	.	12	10										
	IRAK	.	1	1										
	JORDANIE	.	3	7										
	ARABIE SAOUDITE	.	2	4										
	AUSTRALIE	.	1	1										
	894 VOIT ENFANT ART SPORT JOUETS													
	MONDE	T	2	8										
	CEE	.	1	5										
	FRANCE	.	0	1										
	BELGIQUE-LUXBG	.	0	2										
	ALLEMAGNE R.F.	.	0	2										
	SUISSE	.	0	1										
	CHYPRE	.	1	2										
	899 ARTICLES MANUFACTURES NDA													
	MONDE	T	131	202										
	CEE	.	6	3										
	FRANCE	.	6	3										
	ROYAUME-UNI	.	32	37										
	IRLANDE	.	8	12										
	NORVEGE	.	14	24										
	DANEMARK	.	10	20										
	SUISSE	.	2	2										
	ROUMANIE	.	8	47										
	ETATS-UNIS	.	51	57										
	CHYPRE	.	1	1										
	961 MONNAIES HORS CIRCUL SF OR													
	MONDE	T	0	2										
	ETATS-UNIS	.	0	2										

Associés — TOM — DOM
STATISTIQUE DU COMMERCE EXTÉRIEUR

Assoziierte — TOM — DOM
AUSSENHANDELSSTATISTIK

Associati — TOM — DOM
STATISTICA DEL COMMERCIO CON L'ESTERO

Geassocieerden — TOM — DOM
STATISTIEK VAN DE BUITENLANDSE HANDEL

Associates — TOM — DOM
FOREIGN TRADE STATISTICS

GRÈCE

1967 — No. 5

JAN.-JUIN 1966

JAN.-JUNI 1966

GEN.-GIU. 1966

JAN.-JUNI 1966

JAN.-JUNE 1966

GRÈCE

1966/II

TABLE DES MATIÈRES

De 1959 au 30-6-1966	
Importations par origine	70
Exportations par destination	71
Balance commerciale	71
Importations par classe de produits	72
Exportations par principaux produits	73
Du 1-1-1966 au 30-6-1966	
Importations des produits par origine	77
Exportations des produits par destination	93
Exportations des produits spécifiques par destination	

Source: Service statistique de Grèce

INHALTVERZEICHNIS

Von 1959 bis 30-6-1966	
Einfuhr nach Ursprung	70
Ausfuhr nach Bestimmung	71
Einfuhr-Ausfuhrüberschuß	71
Einfuhr nach Warenklassen	72
Ausfuhr nach wichtigsten Waren	73
Von 1-1-1966 bis 30-6-1966	
Einfuhr der Waren nach Ursprung	77
Ausfuhr der Waren nach Bestimmung	93
Ausfuhr von Spezifische Waren	

Quelle: Service statistique de Grèce

INDICE GENERALE

Dal 1959 al 30-6-1966	
Importazioni per origine	70
Esportazioni per destinazione	71
Bilancia commerciale	71
Importazioni per classe di prodotti	72
Esportazioni per principali prodotti	73
Dal 1-1-1966 al 30-6-1966	
Importazioni dei prodotti per origine	77
Esportazioni dei prodotti per destinazione	93
Esportazioni di prodotti specifici per destinazione	

Fonte: Service statistique de Grèce

INHOUD

Van 1959 tot 30-6-1966	
Invoer volgens herkomst	70
Uitvoer volgens bestemming	71
Handelsbalans	71
Invoer volgens groepen van produkten	72
Uitvoer volgens voornaamste produkten	73
Van 1-1-1966 tot 30-6-1966	
Invoer der produkten volgens herkomst	77
Uitvoer der produkten volgens bestemming	93
Uitvoer der specifieke produkten	

Bron: Service statistique de Grèce

CONTENTS

From 1959 to 30-6-1966	
Imports by origin	70
Exports by destination	71
Balance of trade	71
Imports by category of product	72
Exports by major product	73
From 1-1-1966 to 30-6-1966	
Imports of product by origin	77
Exports of product by destination	93
Exports by major product	

Source: Service statistique de Grèce

OBSERVATIONS — ANMERKUNGEN OSSERVAZIONI — OPMERKINGEN — NOTES

1.000 Drachmes = 33,33 \$

Grèce

Importations par origine

	1959	1960	1961	1962	1963	1964	1965	1-1/30-6		
								1964	1965	1966
1 000 kg										
Monde	4 128 697	4 398 165	4 668 494	4 977 995	6 697 828	6 084 191	8 658 572	2 552 191	4 294 353	3 638 112
CEE	917 789	814 296	1 007 346	1 156 244	1 230 160	1 331 214	1 714 767	652 534	864 011	891 634
France	81 811	75 078	140 099	144 637	187 012	253 924	359 852	122 505	172 624	249 591
U.E.B.L.	159 122	147 311	146 414	220 919	234 711	235 188	232 874	101 667	97 259	127 505
Pays-Bas	58 811	54 698	53 128	77 995	81 917	68 821	66 398	37 808	30 774	36 068
Allemagne (R.F.)	304 787	251 971	308 623	355 206	413 616	459 376	496 561	254 022	286 012	233 223
Italie	313 258	285 238	359 082	357 487	312 804	313 905	559 079	136 528	277 340	245 247
Royaume-Uni	67 730	63 447	70 905	110 506	116 419	134 443	134 375	57 313	71 919	66 268
Etats-Unis	282 543	229 339	341 414	281 252	409 387	401 493	470 457	201 042	297 967	228 947
Norvège	16 594	9 424	12 619	19 130	16 005	20 581	22 441	14 121	12 031	41 254
Suède	89 883	55 511	71 299	114 565	116 623	105 205	120 706	48 312	57 453	55 094
Finlande	45 744	55 217	57 082	64 931	79 840	62 106	75 148	27 278	41 084	23 111
Danemark	9 556	8 584	8 990	14 391	16 324	12 318	14 673	5 394	7 269	8 891
Suisse	3 766	3 373	4 954	3 790	3 723	5 063	5 918	2 336	2 624	2 781
Autriche	58 815	84 187	82 435	96 096	112 194	70 487	80 707	34 301	37 699	43 178
Yougoslavie	51 076	72 363	78 861	48 243	61 086	70 169	135 088	37 768	50 347	48 172
U.R.S.S.	476 016	1 033 812	834 684	738 635	1 186 605	1 168 731	1 336 889	412 200	642 347	464 933
Pologne	117 077	136 462	142 814	94 328	85 425	49 596	142 823	21 002	65 104	37 693
Tchécoslovaquie	38 320	56 042	64 882	43 850	31 262	38 119	41 573	14 809	20 140	51 082
Bulgarie	14 827	10 573	22 427	30 406	45 458	49 464	99 173	23 716	64 833	68 061
Egypte	38 014	32 889	50 758	130 244	299 590	283 134	654 014	106 505	218 990	155 787
Argentine	12 273	15 022	20 033	23 396	38 362	18 105	17 086	13 011	6 981	9 617
Iran	1 179 707	1 203 389	818 905	191 552	353 335	306 363	1 022 467	106 280	508 177	312 481
Arabie Séoudite	184 931	10 780	444 761	883 907	1 318 275	866 888	1 180 724	186 270	623 685	421 335
Japon	6 168	8 587	11 753	9 294	17 033	27 721	31 154	9 846	17 141	11 266
Australie	766	2 322	1 374	3 327	20 715	10 142	24 485	2 183	12 717	5 404
Autres pays	517 102	492 550	520 198	919 988	1 140 007	1 052 849	1 333 904	581 970	672 834	691 123
1 000 \$										
Monde	566 900	702 000	714 009	701 194	804 229	885 092	1 133 739	396 962	542 911	572 705
CEE	215 400	236 100	272 115	303 816	320 222	374 567	469 184	166 709	226 604	240 718
France	21 100	32 000	43 874	55 606	49 955	62 306	96 157	29 344	44 465	42 866
U.E.B.L.	20 200	31 000	22 798	33 364	29 059	33 553	41 210	14 562	19 982	21 647
Pays-Bas	25 200	20 900	30 605	28 331	34 431	31 596	33 174	13 202	15 377	20 169
Allemagne (R.F.)	109 100	111 700	128 605	132 859	146 784	175 323	195 521	79 849	95 770	100 647
Italie	39 800	40 500	46 233	53 656	59 993	71 789	103 122	29 752	51 010	55 390
Royaume-Uni	67 400	71 700	75 755	83 720	83 889	94 724	103 532	46 552	47 758	62 402
Etats-Unis	58 600	94 800	81 034	67 211	84 599	100 951	112 705	48 979	60 897	66 797
Norvège	3 900	2 300	3 833	4 541	3 537	5 578	10 264	3 383	3 144	5 873
Suède	14 700	15 700	20 289	23 641	25 456	27 245	37 639	12 706	15 721	15 517
Finlande	9 000	7 600	8 519	8 666	10 571	9 430	13 725	4 271	7 895	5 145
Danemark	5 600	5 300	6 214	8 237	8 976	9 355	10 516	4 922	4 969	6 800
Suisse	10 700	9 000	10 372	11 532	13 007	17 133	21 277	7 778	9 657	9 776
Autriche	10 900	13 100	14 394	14 999	16 282	15 926	20 463	7 172	9 892	10 911
Yougoslavie	13 800	19 800	19 625	10 402	20 121	14 500	24 025	6 750	8 517	7 584
U.R.S.S.	17 900	28 300	19 887	20 318	28 402	27 411	36 520	12 157	17 166	16 702
Pologne	4 800	4 600	4 905	5 509	6 394	6 095	9 898	2 784	4 498	4 153
Tchécoslovaquie	8 700	10 400	10 284	9 063	8 758	10 902	10 842	4 659	5 447	6 294
Bulgarie	2 100	1 800	3 372	4 103	5 666	9 035	17 977	3 102	7 749	7 113
Egypte	2 200	2 900	3 164	2 464	4 722	4 315	10 864	1 664	3 849	2 652
Argentine	5 700	7 600	9 380	11 048	19 140	10 403	10 879	7 470	4 364	5 788
Iran	24 500	24 700	17 240	3 505	6 438	5 226	17 087	1 802	8 699	5 537
Arabie Séoudite	—	—	9 130	15 927	22 809	14 891	19 831	3 222	10 553	7 355
Japon	27 800	82 100	54 909	19 810	13 845	27 034	39 056	8 049	19 670	16 835
Australie	1 000	2 200	2 556	2 553	4 794	7 261	16 914	1 862	8 965	4 335
Autres pays	62 200	62 000	67 032	70 129	96 601	93 110	120 541	40 969	56 897	64 418

Exportations par destination

Grèce

	1959	1960	1961	1962	1963	1964	1965	1-1/30-6		
								1964	1965	1966
1 000 kg										
Monde	2 092 559	2 260 461	2 278 199	2 286 310	2 304 521	2 356 476	2 790 317	1 051 503	1 368 684	1 464 855
CEE	705 508	868 107	908 800	977 054	968 309	1 066 288	1 102 744	423 938	487 693	496 686
France	80 039	92 428	113 671	130 657	156 994	224 851	200 327	85 502	114 831	83 533
U.E.B.L.	9 443	6 572	5 724	9 187	15 156	11 102	11 550	6 553	7 418	13 316
Pays-Bas	110 227	147 297	99 852	76 801	96 469	63 461	93 195	30 139	42 507	51 394
Allemagne (R.F.)	457 888	526 825	645 169	659 556	586 981	622 388	661 144	232 235	248 244	275 059
Italie	47 911	94 985	44 384	100 853	112 709	144 486	136 525	69 508	74 691	73 383
Royaume-Uni	199 613	163 396	159 631	188 960	175 900	161 409	193 278	82 531	108 743	106 070
Etats-Unis	146 052	216 872	138 791	160 333	165 429	177 985	268 186	91 907	113 429	158 183
Suède	15 367	13 024	18 347	26 474	24 726	25 654	26 279	13 843	14 189	1 883
Suisse	5 121	5 866	6 531	10 919	10 735	8 500	7 774	5 602	3 683	3 908
Autriche	125 784	193 951	183 924	170 253	33 180	30 535	39 578	13 790	17 017	19 737
Espagne	15 334	12 645	30 000	32 934	65 703	24 187	87 307	10 437	30 987	43 053
Yougoslavie	36 045	26 428	56 602	51 525	29 542	27 897	44 992	16 611	20 688	37 501
U.R.S.S.	476 710	474 438	501 536	363 302	492 632	501 962	532 270	223 313	348 533	202 876
Pologne	16 369	15 178	20 313	14 946	16 502	15 280	19 937	7 590	10 873	12 636
Tchécoslovaquie	54 901	37 980	14 790	17 188	13 810	12 996	16 143	5 625	8 583	9 817
Hongrie	6 525	8 284	18 576	14 292	11 634	14 735	16 672	8 745	4 941	11 224
Roumanie	8 641	6 859	6 583	7 963	9 785	12 678	26 800	3 416	8 762	13 275
Bulgarie	4 696	7 085	25 733	13 437	14 911	13 603	18 398	8 783	10 579	38 476
Libye	31 198	47 612	42 148	44 533	79 782	92 517	170 695	54 329	65 069	76 393
Egypte	5 249	4 041	4 401	6 707	9 212	5 926	10 763	3 985	3 123	3 949
Chypre	3 654	29 023	6 018	7 006	17 189	16 467	21 625	10 589	8 830	18 167
Israël	10 041	6 195	4 287	6 492	7 672	7 091	4 702	3 458	2 605	3 347
Japon	8 083	5 807	3 570	4 852	3 052	3 381	6 214	701	1 696	911
Autres pays	217 668	117 670	127 618	167 140	154 816	137 385	175 960	62 310	98 661	206 763
1 000 \$										
Monde	204 200	203 200	223 322	248 565	290 076	308 557	327 775	140 140	158 206	195 852
CEE	80 600	66 800	67 991	88 713	94 956	115 563	121 981	37 429	42 639	52 311
France	14 900	9 700	11 284	13 220	10 542	16 524	17 159	4 548	5 881	6 069
U.E.B.L.	2 400	1 700	1 902	3 698	5 436	3 583	3 442	1 729	1 291	2 536
Pays-Bas	6 400	5 200	5 184	6 546	8 058	11 273	10 104	5 248	4 888	5 174
Allemagne (R.F.)	41 800	37 600	42 064	44 026	56 019	65 893	74 591	14 420	20 416	28 267
Italie	15 100	12 600	7 557	21 223	14 901	18 290	16 685	11 484	10 163	10 264
Royaume-Uni	19 000	19 200	17 412	24 178	22 663	22 622	25 336	9 867	12 978	12 557
Etats-Unis	26 300	27 300	32 360	19 183	54 856	44 865	31 204	23 798	23 513	28 629
Suède	2 100	2 200	2 776	2 807	3 067	3 416	3 408	1 395	1 694	1 078
Suisse	2 200	2 800	5 274	7 802	5 845	5 188	3 736	3 056	1 527	1 478
Autriche	3 500	5 000	4 522	4 727	4 156	3 642	4 829	1 836	2 276	1 939
Espagne	200	400	1 767	371	983	728	2 562	438	527	3 848
Yougoslavie	10 400	9 100	12 020	16 512	10 130	10 996	13 340	6 941	7 849	12 672
U.R.S.S.	11 800	18 800	18 756	19 226	22 409	24 181	26 899	12 744	16 743	19 944
Pologne	4 200	6 300	7 434	5 626	8 633	10 025	9 504	6 452	7 654	8 040
Tchécoslovaquie	8 200	7 100	9 119	8 329	7 838	6 385	8 433	4 090	4 473	5 443
Hongrie	3 400	5 100	6 180	6 429	6 070	8 045	6 681	5 598	3 221	4 775
Roumanie	1 900	2 500	2 432	2 882	3 228	4 075	3 260	1 196	1 472	3 546
Bulgarie	2 000	2 800	1 785	3 343	4 660	5 447	7 611	3 888	4 118	5 939
Libye	500	700	824	1 019	1 416	1 693	3 053	855	1 013	1 384
Egypte	1 900	2 100	2 064	2 274	2 588	2 889	5 184	2 636	3 370	3 145
Chypre	2 400	2 600	2 075	2 478	3 088	2 348	3 881	956	1 627	2 142
Israël	1 000	2 500	2 241	2 903	4 555	3 797	3 409	2 538	1 398	1 766
Japon	3 900	2 100	2 903	2 987	3 526	2 857	7 739	421	2 026	520
Autres pays	18 700	17 800	23 387	26 776	25 409	29 795	35 725	14 006	18 088	24 696

Balance commerciale

1 000 \$

Monde	-362 700	-498 800	-490 687	-452 629	-514 153	-576 535	-805 964	-256 822	-384 705	-376 853
CEE	-134 800	-169 300	-183 402	-215 103	-225 266	-259 004	-347 203	-129 280	-183 965	-188 407

Grèce

Importations par classe de produits

CST		1961	1962	1963	1964	1965	1-1/30-6	
							1965	1966
1 000 \$								
0 + 1	<i>Alimentation, boissons, tabac</i>							
	Monde	88 598	79 354	106 267	125 726	160 513	78 407	77 872
	CEE	11 628	13 273	19 046	23 717	26 355	12 417	16 120
	Royaume-Uni	1 072	1 163	2 213	4 854	2 643	1 790	1 158
	Etats-Unis	17 532	12 505	19 342	26 247	28 285	18 367	15 805
	Yougoslavie	16 750	7 768	4 247	8 282	13 256	4 889	3 180
	Bulgarie	1 744	1 618	2 612	5 694	12 727	4 488	4 441
	Argentine	8 581	10 367	17 890	9 357	9 970	3 891	5 255
	Australie	74	192	1 492	4 786	13 415	7 564	2 760
2 + 4	<i>Matières premières</i>							
	Monde	68 166	70 148	87 705	89 120	124 735	60 241	64 343
	CEE	9 605	9 086	11 442	11 725	13 700	6 662	9 046
	Royaume-Uni	9 789	10 230	11 804	11 448	12 077	5 819	6 672
	Etats-Unis	5 775	5 904	6 936	7 467	17 240	8 304	6 037
	Suède	5 884	9 136	9 251	11 251	12 592	5 934	5 580
	Turquie	256	876	1 522	2 039	6 364	3 141	2 982
	U.R.S.S.	4 193	3 939	4 373	4 193	6 914	3 472	4 987
3	<i>Produits énergétiques</i>							
	Monde	51 517	51 157	70 322	61 578	95 463	46 391	35 491
	CEE	4 702	5 627	6 316	8 700	15 507	8 240	6 761
	Royaume-Uni	1 191	1 392	1 164	1 189	1 467	687	547
	Etats-Unis	2 767	3 888	4 462	3 093	2 607	1 174	574
	U.R.S.S.	10 782	10 336	16 182	17 188	19 175	9 232	6 747
	Iran	17 224	3 498	6 428	5 221	17 073	8 695	5 537
	Arabie Séoudite	9 130	15 923	22 809	14 889	19 829	10 552	7 327
7	<i>Machines et matériel de transport</i>							
	Monde	289 629	264 737	281 300	312 172	398 415	189 742	212 028
	CEE	122 690	138 613	140 289	164 667	209 185	103 584	103 747
	Royaume-Uni	46 312	48 273	45 014	51 049	58 159	25 523	38 803
	Etats-Unis	36 196	27 060	32 239	37 627	37 152	19 663	31 380
	Suède	9 805	9 281	10 225	11 359	18 967	7 151	6 182
	Suisse	2 719	2 678	3 607	6 083	8 395	3 187	2 256
	U.R.S.S.	1 490	3 015	45	3 061	6 866	2 922	2 636
	Japon	50 584	15 846	6 617	16 603	26 247	13 462	10 908
5 + 6 + 8	<i>Autres produits industriels</i>							
	Monde	212 271	235 686	258 457	296 290	354 302	167 922	182 694
	CEE	123 097	125 414	143 099	165 683	204 277	95 657	104 987
	Royaume-Uni	17 385	137 166	23 693	26 172	29 172	13 931	15 219
	Etats-Unis	18 687	17 804	21 470	26 442	27 336	13 327	12 791
	Suisse	7 094	8 006	8 783	10 374	11 990	6 074	7 024
	Autriche	8 731	9 462	9 911	9 572	13 161	6 577	6 726
	Tchécoslovaquie	2 444	2 699	2 676	3 867	4 874	2 622	2 496
	Japon	3 664	3 069	4 722	6 737	8 736	4 459	4 022

Exportations par principaux produits

Grèce

CST		1961	1962	1963	1964	1965	1-1/30-6	
							1965	1966
		1 000 kg						
051.11	Oranges							
	Monde	29 869	42 425	43 292	45 340	73 180	47 003	47 044
	CEE	1 578	1 309	6 052	1 386	7 883	4 763	7 597
	Autriche	1 935	4 805	8 599	8 720	17 228	11 273	9 114
	U.R.S.S.	12 589	21 613	16 492	24 842	24 676	15 545	4 446
	Allemagne orientale	2 981	3 480	2 991	4 065	5 747	4 967	13 569
051.21	Citrons, limons, limes							
	Monde	30 206	34 665	34 730	29 435	40 623	25 222	14 218
	CEE	651	766	4 371	2 947	5 346	3 099	1 237
	U.R.S.S.	12 342	9 582	6 535	11 085	13 076	8 831	2 686
	Tchécoslovaquie	1 657	5 364	4 100	3 328	3 941	1 714	321
	Pologne	8 037	4 957	5 466	2 584	5 367	3 022	3 937
051.40	Pommes fraîches							
	Monde	17 149	29 051	8 622	7 503	23 456	11 778	3 296
	CEE	12 821	22 399	2 664	3 492	5 562	3 543	716
	Finlande	3 726	6 384	5 883	3 705	4 192	1 778	—
	Allemagne orientale	—	—	—	—	7 940	6 304	1 410
051.50	Raisins frais							
	Monde	23 193	23 908	12 632	14 428	27 218	1 069	852
	CEE	10 853	9 404	4 222	7 643	17 471	1 069	764
	Royaume-Uni	3 704	6 394	2 395	2 277	1 595	—	—
	Norvège	2 584	2 656	1 232	1 690	1 906	—	—
	Finlande	3 648	3 874	4 146	2 138	2 873	—	—
051.93	Fruits à noyau frais (abricots, pêches)							
	Monde	27 459	36 154	30 632	54 023	44 399	546	2 503
	CEE	26 172	33 583	29 493	49 602	39 779	200	1 707
052.02	Figues sèches							
	Monde	14 718	12 596	14 435	14 863	10 706	653	968
	CEE	5 769	4 638	3 945	4 410	2 857	—	—
	Etats-Unis	1 884	2 229	1 960	2 341	1 297	—	235
	U.R.S.S.	400	750	4 237	2 300	1 000	300	—
052.03	Raisins secs							
	Monde	98 986	124 231	136 620	114 806	125 194	58 418	66 390
	CEE	27 578	36 559	37 484	39 983	44 872	15 912	13 938
	Royaume-Uni	41 714	53 705	59 191	43 064	48 138	22 571	24 347
	U.R.S.S.	9 596	8 402	13 864	14 004	12 425	9 293	19 700
053.31	Purée et pâtes de fruits, etc. avec sucre							
	Monde	293	1 331	2 179	7 069	9 475	698	911
	CEE	133	1 068	2 073	6 795	8 936	663	908
053.50	Jus de fruits ou de lég. non ferm. sans add. d'alcool							
	Monde	6 131	6 770	9 393	11 697	20 498	11 723	13 379
	CEE	1 019	274	2 370	4 518	5 497	3 741	6 113
	Royaume-Uni	4 506	4 824	4 991	3 910	7 440	3 803	1 534
	Etats-Unis	—	0	176	540	866	701	170
	Danemark	84	802	421	869	1 150	813	957
	Tchécoslovaquie	84	—	253	540	2 562	1 228	1 824
ex 055.52	Olives préparées ou conservées sans vinaigre							
	Monde	9 729	16 263	14 029	11 965	11 950	7 468	2 965
	CEE	1 034	1 782	1 472	1 402	979	536	555
	Etats-Unis	1 195	1 480	1 238	1 171	751	434	146
	Roumanie	3 301	4 585	6 035	5 439	2 925	1 613	368
	Bulgarie	1 544	3 381	1 958	990	3 454	3 036	—
112.12	Vins et moûts de raisins frais, moûts à l'alcool							
	Monde	21 608	25 174	32 978	26 938	46 764	24 414	24 588
	CEE	7 565	16 694	22 877	21 350	40 727	18 974	21 370
	Etats-Unis	312	467	450	524	—	268	281
	Suède	1 976	1 855	1 241	2 322	1 900	872	634
121.00	Tabacs bruts et déchets							
	Monde	65 910	47 408	61 922	70 172	72 931	34 443	38 966
	CEE	23 374	23 507	24 185	31 350	33 342	8 127	11 610
	Etats-Unis	15 971	4 562	20 968	17 699	11 263	10 167	11 163
	U.R.S.S.	6 393	4 362	3 671	4 124	5 299	3 152	4 666
	Pologne	948	1 565	1 616	3 033	4 402	2 958	3 333

CST		1961	1962	1963	1964	1965	1-1/30-6	
							1965	1966
		1 000 kg						
211.40	Peaux de caprins							
	Monde	1 098	1 345	1 172	1 086	1 040	332	404
	CEE	198	277	367	313	321	140	135
	U.R.S.S.	583	980	620	556	335	115	96
	Allemagne orientale	37	50	72	110	102	11	13
211.60	Peaux lainés d'ovins							
	Monde	5 507	4 440	5 338	5 704	5 410	2 947	2 939
	CEE	2 142	1 768	1 337	1 803	794	484	560
	Yougoslavie	844	1 044	1 021	917	1 990	1 144	1 058
	Hongrie	653	607	652	755	505	335	275
263.10	Coton en masse							
	Monde	37 621	64 203	50 832	51 325	31 965	22 482	33 321
	CEE	7 826	17 524	11 339	8 644	1 814	1 582	1 605
	Yougoslavie	9 303	12 324	7 644	12 851	9 589	7 930	10 010
	U.R.S.S.	3 501	7 266	6 719	5 627	5 305	4 663	3 098
	Hongrie	1 414	4 489	5 054	5 110	3 176	1 457	4 189
276.24	Magnésite, sauf oxyde de magnésium							
	Monde	95 134	104 350	112 060	116 500	135 662	70 569	62 438
	CEE	46 867	68 625	69 016	80 098	74 602	38 887	29 497
	Royaume-Uni	9 033	8 807	10 157	16 008	18 053	10 632	9 915
	Etats-Unis	19 780	22 836	26 634	14 444	18 291	8 415	7 590
283.30	Minerais et concentrés d'aluminium							
	Monde	1 050 100	900 894	1 117 660	1 063 114	1 150 085	616 018	457 698
	CEE	454 635	425 610	463 733	487 927	403 532	173 981	198 421
	U.R.S.S.	454 981	308 345	441 279	436 410	460 440	299 860	164 095
283.40	Minerais de plomb							
	Monde	14 413	12 260	9 581	6 909	10 438	5 138	6 950
	CEE	14 413	12 260	9 581	6 909	10 438	5 138	6 950
283.50	Minerais de zinc							
	Monde	30 168	31 139	19 067	22 407	23 982	13 770	12 294
	CEE	30 168	25 070	18 921	20 391	19 590	12 390	12 294
291.97	Éponges naturelles							
	Monde	100	120	52	114	105	56	59
	CEE	43	46	12	40	28	15	15
	Etats-Unis	19	29	6	34	21	11	23
421.50	Huile d'olive							
	Monde	272	8 063	2 728	429	3 021	211	2 845
	CEE	5	3 392	1 089	68	101	—	200
	U.R.S.S.	—	916	500	—	2 299	—	1 700
599.64	Colophanes et acides résiniques							
	Monde	30 100	23 470	12 204	17 547	22 990	15 522	6 632
	CEE	7 311	7 413	6 266	8 335	7 520	3 912	1 723
	Brésil	7 027	2 682	1 631	1 984	903	186	1 060
	U.R.S.S.	350	—	—	1 249	5 968	5 968	1 645
613.00	Pelleteries apprêtés, teintés ou non							
	Monde	250	250	340	318	310	150	171
	CEE	155	160	238	231	216	104	124
	Etats-Unis	80	72	50	47	51	24	18
	Suède	6	3	14	11	19	9	13
651.30	Fils de coton écrus non merc., non cond. vente dét.							
	Monde	1 127	2 629	2 418	2 830	3 293	1 529	2 661
	CEE	4	19	308	1 065	1 434	302	712
	Royaume-Uni	0	89	220	328	351	91	157
	Etats-Unis	3	554	637	201	314	96	679
	Suède	171	168	114	275	325	220	51
	Syrie	—	517	516	290	151	39	106
661.20	Ciments hydrauliques, même colorés							
	Monde	68 457	29 018	49 693	55 161	154 353	57 594	82 448
	CEE	—	—	—	—	—	—	—
	Libye	34 566	24 975	39 838	42 764	115 488	35 997	—

Exportations par principaux produits

Grèce

CST		1961	1962	1963	1964	1965	1-1/30-6	
							1965	1966
		1 000 \$						
051.11	<i>Oranges</i>							
	Monde	2 856	3 941	4 306	4 607	7 205	4 377	4 633
	CEE	149	135	640	147	827	484	824
	Autriche	171	442	893	867	1 645	994	871
	U.R.S.S.	1 186	1 918	1 493	2 589	2 548	1 561	466
	Allemagne orientale	250	307	287	364	472	389	1 215
051.21	<i>Citrons, limons, limes</i>							
	Monde	3 896	4 142	4 483	3 343	4 369	2 421	1 785
	CEE	95	93	618	390	715	343	193
	U.R.S.S.	1 593	1 183	744	1 237	1 290	802	323
	Tchécoslovaquie	219	678	531	400	444	163	44
	Pologne	1 074	543	676	269	571	273	504
051.40	<i>Pommes fraîches</i>							
	Monde	1 613	2 664	764	681	2 179	1 019	385
	CEE	1 168	2 029	244	338	490	299	81
	Finlande	378	606	510	308	367	146	—
	Allemagne orientale	—	—	—	—	720	556	185
051.50	<i>Raisins frais</i>							
	Monde	2 809	3 127	1 820	1 877	3 746	158	128
	CEE	1 288	1 214	620	985	2 378	158	115
	Royaume-Uni	420	789	309	296	266	—	—
	Norvège	315	358	176	221	261	—	—
	Finlande	501	546	624	283	381	—	—
051.93	<i>Fruits à noyau frais (abricots, pêches)</i>							
	Monde	2 565	3 722	3 503	6 197	5 281	79	425
	CEE	2 443	3 431	3 371	5 707	4 733	26	296
052.02	<i>Figues sèches</i>							
	Monde	2 550	2 242	2 660	2 907	2 441	124	202
	CEE	1 486	817	726	938	645	—	—
	Etats-Unis	429	496	490	582	398	—	51
	U.R.S.S.	58	108	141	370	191	53	—
052.03	<i>Raisins secs</i>							
	Monde	26 650	30 655	35 463	37 881	42 586	16 486	23 357
	CEE	7 650	9 608	10 229	13 536	15 008	5 523	4 876
	Royaume-Uni	10 784	10 026	15 725	14 084	16 986	7 749	9 233
	U.R.S.S.	2 659	2 010	2 883	1 041	3 990	2 993	6 165
053.31	<i>Purée et pâtes de fruits, etc. avec sucre</i>							
	Monde	75	315	503	1 542	2 173	172	271
	CEE	23	229	440	1 451	2 014	151	175
053.50	<i>Jus de fruits ou de lég. non ferm. sans add. d'alcool</i>							
	Monde	1 266	1 223	1 874	2 587	4 202	2 671	2 974
	CEE	391	88	668	1 094	1 182	773	1 222
	Royaume-Uni	594	651	649	717	1 277	896	350
	Etats-Unis	—	0	32	112	222	180	43
	Danemark	29	207	109	192	214	152	179
	Tchécoslovaquie	19	—	55	116	495	238	372
ex 055.52	<i>Olives préparées ou conservées sans vinaigre</i>							
	Monde	4 317	5 724	5 912	4 844	5 281	3 264	1 400
	CEE	513	743	752	636	476	264	283
	Etats-Unis	634	772	785	604	419	239	91
	Roumanie	1 330	1 483	2 246	1 998	1 167	661	139
	Bulgarie	619	960	674	351	1 412	1 228	—
112.12	<i>Vins et moûts de raisins frais, moûts à l'alcool</i>							
	Monde	2 365	2 876	3 495	3 673	5 064	2 866	2 809
	CEE	967	1 752	2 359	2 663	4 361	2 129	2 248
	Etats-Unis	163	244	245	284	—	155	152
	Suède	354	339	223	403	340	157	118
121.00	<i>Tabacs bruts et déchets</i>							
	Monde	82 893	71 406	118 095	119 269	112 900	56 082	62 398
	CEE	26 266	34 594	40 520	46 821	46 571	10 978	15 267
	Etats-Unis	25 186	9 479	45 546	35 454	20 400	18 845	21 412
	U.R.S.S.	6 875	4 979	7 993	7 395	8 879	5 190	7 959
	Pologne	1 357	1 887	3 043	5 754	7 360	5 073	5 700

CST		1961	1962	1963	1964	1965	1-1/30-6	
							1965	1966
		1 000 \$						
211.40	<i>Peaux de caprins</i>							
	Monde	2 331	2 811	2 515	2 419	2 502	821	1 195
	CEE	553	759	943	876	954	418	496
	U.R.S.S.	958	1 773	1 103	1 038	627	182	210
	Allemagne orientale	120	147	175	299	248	33	66
211.60	<i>Peaux lainés d'ovins</i>							
	Monde	8 555	7 355	8 452	9 512	9 123	4 908	5 157
	CEE	3 422	3 109	2 192	3 214	1 490	924	1 100
	Yougoslavie	1 104	1 421	1 235	1 187	2 921	1 565	1 572
	Hongrie	982	1 007	1 080	1 288	943	633	548
263.10	<i>Coton en masse</i>							
	Monde	24 103	40 145	31 184	31 263	20 041	14 140	20 135
	CEE	5 339	10 970	7 027	5 565	1 210	1 056	986
	Yougoslavie	5 901	7 497	4 419	7 563	5 955	4 916	5 907
	U.R.S.S.	2 297	4 604	4 320	3 459	3 323	2 925	1 870
	Hongrie	918	2 820	3 054	3 062	1 963	910	2 536
276.24	<i>Magnésite, sauf oxyde de magnésium</i>							
	Monde	3 350	3 611	4 238	4 652	6 451	3 265	3 363
	CEE	1 637	1 889	2 149	3 516	3 119	1 547	1 409
	Royaume-Uni	291	289	340	584	804	476	568
	Etats-Unis	1 071	1 233	1 444	819	1 093	503	486
283.30	<i>Minerais et concentrés d'aluminium</i>							
	Monde	5 778	5 119	6 241	6 012	6 735	3 346	2 940
	CEE	2 723	2 651	2 869	3 074	2 695	1 109	1 330
	U.R.S.S.	2 298	1 556	2 198	2 207	2 356	1 535	974
283.40	<i>Minerais de plomb</i>							
	Monde	1 415	1 131	1 095	1 073	1 916	1 034	1 158
	CEE	1 415	1 131	1 095	1 073	1 916	1 034	1 158
283.50	<i>Minerais de zinc</i>							
	Monde	1 042	972	767	1 665	1 888	1 116	837
	CEE	1 042	683	766	1 451	1 537	995	837
291.97	<i>Éponges naturelles</i>							
	Monde	1 900	2 343	1 136	2 529	2 497	1 338	1 543
	CEE	746	810	200	768	610	368	357
	Etats-Unis	462	598	153	856	556	308	683
421.50	<i>Huile d'olive</i>							
	Monde	224	5 027	2 157	370	2 205	193	1 890
	CEE	4	2 220	928	60	56	—	114
	U.R.S.S.	—	540	384	—	1 609	—	1 179
599.64	<i>Colophanes et acides résiniques</i>							
	Monde	7 842	4 498	2 155	3 247	4 164	2 770	1 281
	CEE	1 766	523	1 101	1 515	1 348	693	321
	Brésil	2 007	490	292	384	172	35	206
	U.R.S.S.	82	—	—	228	1 054	1 054	323
613.00	<i>Pelleteries apprêtés, teintés ou non</i>							
	Monde	2 899	3 484	6 329	5 830	6 188	2 860	4 207
	CEE	1 744	2 085	4 167	3 994	3 791	1 702	2 694
	Etats-Unis	684	972	1 013	1 036	998	545	439
	Suède	181	93	483	334	659	313	536
651.30	<i>Fils de coton écrus non merc., non cond. vente dét.</i>							
	Monde	1 418	2 946	2 785	3 406	4 038	1 863	3 145
	CEE	4	21	370	1 278	1 785	369	848
	Royaume-Uni	0	102	260	394	449	112	207
	Etats-Unis	4	581	635	203	333	101	753
	Suède	189	211	136	349	395	263	58
	Syrie	—	660	656	373	196	51	136
661.20	<i>Ciments hydrauliques, même colorés</i>							
	Monde	720	369	578	621	1 663	626	1 018
	CEE	—	—	—	—	—	—	—
	Libye	408	308	456	473	1 232	388	—

CST	PRODUIT		QUANTITÉ	VALEUR	CST	PRODUIT		QUANTITÉ	VALEUR	CST	PRODUIT		QUANTITÉ	VALEUR
	Origine	Unité				1 000 \$	Origine				Unité	1 000 \$		
CCMERCER TOTAL														
MCNCE	T	3438112	572765		THAILANDE		P42	393		OCI ANIMAUX VIVANTS				
CEE		891634	240718		INDONESIE		179	125		MCNOE	T	10460	5289	
ADM		24419	3461		MALAYSIA		2324	595		CEE		263	418	
AFRIQUE NON ADM		494501	17218		PHILIPPINES		15	5		AFRIQUE NON ADM		2	2	
FRANCE		249591	42866		TIMOR F., MACAO		3	3		BELGIQUE-LUXBG		7	40	
BELGIQUE-LUXBG		127505	21647		CHINF CCATINENT		107	79		PAYS-BAS		211	269	
PAYS-BAS		36068	20169		CCREE CU NORD		102	35		ALLEMAGNE R.F.		49	104	
ALLEMAGNE R.F.		233223	100647		COREE DU SUD		104	41		ITALIE		1	9	
ITALIE		245247	55390		JAPON		11266	16835		ROYAUME-UNI		1	11	
ROYAUME-UNI		66268	62402		FORMOSE(TAIWAN)		133	119		DANEMARK		168	186	
ISLANDE		3134	940		HONG-KONG		697	901		AUTRICHE		172	160	
IRLANDE		1583	193		AUSTRALIE		5404	4335		YOUUGOSLAVIE		1046	561	
NORVEGE		41254	5673		NOUV.ZELANDE		7801	2667		HONGRIE		1930	752	
SUEDE		55094	15517		OCEANIE BRIT.		5	2		BULGARIE		6769	2849	
FINLANDE		23111	5145		NCN SPECIFIES		106	29		EGYPTE		2	2	
DANEMARK		8891	6800							ETATS-UNIS		98	304	
SUISSE		2781	9776		0 PRODUITS ALIMENTAIRES					CANADA		2	26	
AUTRICHE		43178	10911		MCNCE	T	367393	77218		LIBAN		9	12	
PORTUGAL		2564	1489		CEE		55040	15885		ISRAEL		1	6	
ESPAGNE		3608	1487		ADM		545	441		JAPON		0	1	
GIBRALTAR, MALTE		49	104		AFRIQUE NON ADM		16944	2593						
YOUUGOSLAVIE		48172	7584		FRANCE		27859	6660		011 VIANDE FRAICHE REFRIG CONGEL				
TURQUIE		19107	3780		BELGIQUE-LUXBG		7713	1928		MONDE	T	31588	20484	
U R S S		464933	16702		PAYS-BAS		16439	6135		CEE		1641	1236	
ZONE MARK EST		13377	3964		ALLEMAGNE R.F.		2085	632		AFRIQUE NON ADM		377	331	
POLGNE		37693	4153		ITALIE		964	530		FRANCE		1519	1154	
TCHECOSLOVAQUIE		51087	6294		ROYAUME-UNI		5438	862		BELGIQUE-LUXBG		73	51	
HONGRIE		24020	4620		ISLANDE		3102	925		PAYS-BAS		50	31	
ROUMANIE		134498	4450		IRLANDE		1430	141		DANEMARK		823	514	
BULGARIE		68061	7113		NORVEGE		3120	1047		AUTRICHE		15	10	
MAROC		43086	1765		SUEDE		114	86		YOUUGOSLAVIE		2696	2087	
ALGERIE		1413	313		FINLANDE		80	62		POLGNE		983	796	
TUNISIE		176340	2881		DANEMARK		7238	2890		HONGRIE		704	388	
LIRYE		5	4		SUISSE		241	350		ROUMANIE		30	20	
EGYPTE		15787	2652		AUTRICHE		384	191		BULGARIE		1159	668	
SOUDAN		3594	758		PORTUGAL		1804	946		RHODESIE,NYASSA		377	331	
MAURITANIE		57	17		ESPAGNE		1576	367		ETATS-UNIS		1764	929	
MALI		16	15		YOUUGOSLAVIE		4713	3180		BRESIL		771	500	
MALTE-VOLTA		5	7		TURQUIE		1343	595		PARAGUAY		122	107	
SENEGAL		3141	95		U R S S		2638	926		URUGUAY		6321	4037	
GUINEE, REP.		9104	110		ZONE MARK EST		315	52		ARGENTINE		8054	5129	
LIBERIA		89503	1061		POLGNE		3926	1465		AUSTRALIE		4109	2742	
COTE D'IVOIRE		3027	565		TCHECOSLOVAQUIE		5283	556		NOUV.ZELANDE		2018	989	
GHANA		1737	847		HONGRIE		3264	1391						
NIGERIA, FEDER.		459	272		ROUMANIE		851	509		012 VIANDES ETC SECHES SAL FUM				
CAMEROUN R.F.		30	30		BULGARIE		9229	4404		MONDE	T	1	1	
GABON		4147	367		MARCC		526	172		BULGARIE		1	1	
CONGO R.D.		2201	1424		ALGERIE		24	15						
BURUNDI, RWANDA		10	10		TUNISIE		51	59		013 PREP ET CCNSERVE DE VIANDE				
CABINDA		1167	265		EGYPTE		11011	252		MONDE	T	3208	1799	
ETHIOPIE FED.		3902	944		SOUDAN		480	36		CEE		1689	959	
SOMALIE		228	264		MAURITANIE		57	17		AFRIQUE NON ADM		131	73	
KENIA, CUGANDA		1304	509		COTE D'IVOIRE		428	383		FRANCE		925	544	
TANZANIE		859	292		GHANA		1666	825		BELGIQUE-LUXBG		5	3	
MZAMBIQUE		1	2		NIGERIA, FEDER.		331	166		PAYS-BAS		711	368	
MADAGASCAR		375	216		CONGO R.D.		54	36		ALLEMAGNE R.F.		1	1	
RHODESIE,NYASSA		3433	2797		CARINCA		1125	261		ITALIE		48	43	
REP.AFRIQUE SUD		2815	1746		ETHIOPIE FED.		940	248		ROYAUME-UNI		9	5	
ETATS-UNIS		228947	66797		KENIA, CUGANDA		207	147		IRLANDE		12	5	
CANADA		26927	4434		TANZANIE		42	29		DANEMARK		566	283	
MEXIQUE		208	115		MZAMBIQUE		1	1		SUISSE		8	5	
HONDURAS BRIT		2	2		MADAGASCAR		5	4		YOUUGOSLAVIE		307	189	
PANAMA REP.		35	186		RHODESIE,NYASSA		356	343		TURQUIE		5	3	
REP.DOMINICAINF		5	2		REP.AFRIQUE SUD		144	39		POLGNE		230	104	
GUACELCUPE		12	3		ETATS-UNIS		184590	15746		TCHECOSLOVAQUIE		59	39	
INDES OCCID.		1	1		CANADA		6544	886		HONGRIE		29	37	
ANTILLES NFERL		16122	444		MEXIQUE		11	28		ROUMANIE		2	2	
VENEZUELA		5	3		VENEZUELA		5	3		BULGARIE		100	62	
GUYANE BRIT.		134	21		EQUATEL		16	12		ETHIOPIE FED.		85	47	
GUYANE FR.		4	3		PEPCU		309	67		TANZANIE		18	10	
EQUATEUR		16	14		BRESIL		4666	3915		RHODESIE,NYASSA		20	12	
PEROU		309	68		PARAGUAY		124	108		REP.AFRIQUE SUD		8	5	
BRESIL		4731	3973		URUGUAY		6321	4037		ETATS-UNIS		5	3	
CHILI		11502	713		ARGENTINE		8467	5255		BRESIL		17	11	
PARAGUAY		149	118		CHYPRE		6	2		PARAGUAY		2	1	
URUGUAY		6482	4437		LIBAN		2083	182		ARGENTINE		4	4	
ARGENTINE		9617	5788		SYRIE		663	63		AUSTRALIE		31	13	
CHYPRE		2377	80		IRAK		49	6						
LIBAN		2389	317		ISRAEL		10007	1480		022 LAIT ET CREME DE LAIT				
SYRIE		679	82		PAKISTAN		2	2		MONCE	T	19429	7353	
IRAK		194	30		INDE, SIKKIM		82	85		CEE		16985	6329	
IRAN		312481	5537		CEYLAN, MALDIVES		191	95						
ISRAEL		14387	3391		INDONESIE		95	64						
JORDANIE		5	1		MALAYSIA		84	83						
ARABIE SAOUDITE		421345	7355		TIMOR F., MACAC		1	1						
KOUEIT		16349	205		CHINF CCATINENT		61	35						
ADEN		11565	310		JAPON		3151	1077						
PAKISTAN		2433	785		FORMOSE(TAIWAN)		24	17						
INDE, SIKKIM		938	545		AUSTRALIE		4143	2760						
CEYLAN, MALDIVES		283	124		NCLV. ZELANDE		7007	1342						
SIRMANIE		10	6											

CST	PRODUIT		VALEUR 1 000 \$	CST	PRODUIT		VALEUR 1 000 \$	CST	PRODUIT		VALEUR 1 000 \$
	Origine	Quantité Unité			Origine	Quantité Unité			Origine	Quantité Unité	
	CFE		0	1							
	ITALIE		0	1							
	ETATS-UNIS		15	33							
	JAPON		0	2							
122	TABACS MANUFACTURES										
	MONDE	T	6	39							
	CEE		2	10							
	PAYS-BAS		2	10							
	ROYAUME-UNI		1	5							
	ETATS-UNIS		3	22							
2	MATIERES PREMIERES										
	MONDE	T	622507	62990							
	CEE		98678	8756							
	ADM		11509	1259							
	AFRIQUE NON ADM		217048	8784							
	FRANCE		74276	4255							
	BELGIQUE-LUXBG		15646	713							
	PAYS-BAS		3277	1193							
	ALLEMAGNE R.F.		3783	1581							
	ITALIE		1656	1013							
	ROYAUME-UNI		9248	6637							
	ISLANDE		1	4							
	IRLANDE		2	1							
	NORVEGE		934	457							
	SUEDE		40613	5580							
	FINLANDE		8639	1297							
	DANEMARK		202	44							
	SUISSE		76	138							
	AUTRICHE		19769	2498							
	PORTUGAL		544	131							
	ESPAGNE		528	204							
	GIBRALTAR, MALTE		17	43							
	YOUGOSLAVIE		17805	1650							
	TURQUIE		10507	2973							
	U R S S		54681	4585							
	ZONE MARK EST		137	69							
	POLOGNE		15	9							
	TCHECOSLOVAQUIE		3333	285							
	HONGRIE		13096	1102							
	ROUMANIE		15290	1385							
	BULGARIE		10512	740							
	MAROC		42350	1567							
	ALGERIE		1147	271							
	TUNISIE		146685	1915							
	LIBYE		6	4							
	EGYPTE		222	222							
	SCUDAN		3099	720							
	-.MALI		16	15							
	-.HAUTE-VOLTA		9	7							
	-.SENEGAL		3141	95							
	GUINEE, REP.		9104	110							
	LIBERIA		89503	1061							
	-.COTE D'IVOIRE		2555	182							
	GHANA		66	20							
	NIGERIA, FEDER.		128	107							
	-.CAMEROUN R.F.		30	30							
	-.GABON		4187	367							
	-.CONGO R.D.		906	74							
	-.BURUNDI, RWANDA		10	10							
	CABINDA		42	4							
	ETHIOPIE FED.		2901	601							
	-.SOMALIE		228	264							
	KENIA, OUGANDA		1056	362							
	TANZANIE		717	178							
	MOZAMBIQUE		0	1							
	-.MADAGASCAR		368	208							
	RHODESIE, NYASSA		199	160							
	REP. AFRIQUE SUD		1783	1482							
	ETATS-UNIS		15352	5173							
	CANADA		6126	1343							
	MEXIQUE		36	28							
	PANAMA REP.		35	15							
	REP. DOMINICAINE		5	2							
	-.GUADELLOUPE		12	3							
	GUYANE BRIT.		134	21							
	-.GUYANE FR.		4	3							
	BRESIL		52	49							
	CHILI		5382	334							
	PARAGUAY		25	10							
	URUGUAY		160	400							
	ARGENTINE		545	405							
	CHYPRE		2355	52							
	LIBAN		69	30							
	SYRIE		17	19							
	IRAK		146	23							
	ISRAEL										
	ARABIE SAOUDITE		245	378							
	ADEN		23	28							
	PAKISTAN		4	3							
	INDE, SIKKIM		2399	747							
	CEYLAN, MALDIVES		227	89							
	BIRMANIE		92	29							
	THAILANDE		10	6							
	INDONESIE		842	393							
	MALAYSIA		74	40							
	PHILIPPINES		2198	766							
	CHINE CONTINENT		15	5							
	JAPON		5	12							
	FORMOSE (TAIWAN)		848	827							
	HONG-KONG		2	5							
	AUSTRALIE		72	14							
	NOUV. ZELANDE		1061	1413							
	CECENIE BRIT.		758	1298							
	NON SPECIFIES		5	2							
			3	1							
211	PEAUX BRUTES SAUF PELLETERIES										
	MONDE	T	5897	4060							
	CEE		1392	1054							
	ADM		672	561							
	AFRIQUE NON ADM		1699	1188							
	FRANCE		944	730							
	BELGIQUE-LUXBG		72	55							
	PAYS-BAS		255	185							
	ALLEMAGNE R.F.		89	58							
	ITALIE		33	26							
	ROYAUME-UNI		17	14							
	IRLANDE		2	1							
	NORVEGE		28	18							
	SUEDE		46	29							
	FINLANDE		66	73							
	ZONE MARK EST		6	4							
	ALGERIE		127	80							
	SOUDAN		97	104							
	-.MALI		16	15							
	-.HAUTE-VOLTA		9	7							
	-.SENEGAL		23	34							
	NIGERIA, FEDER.		128	107							
	-.CAMEROUN R.F.		30	30							
	-.BURUNDI, RWANDA		10	10							
	ETHIOPIE FED.		381	214							
	-.SOMALIE		228	264							
	KENIA, OUGANDA		182	164							
	TANZANIE		28	24							
	-.MADAGASCAR		342	194							
	RHODESIE, NYASSA		199	160							
	REP. AFRIQUE SUD		556	335							
	ETATS-UNIS		556	328							
	CANADA		371	230							
	PANAMA REP.		35	15							
	-.GUADELLOUPE		12	3							
	GUYANE BRIT.		34	14							
	-.GUYANE FR.		4	3							
	BRESIL		36	12							
	PARAGUAY		25	9							
	URUGUAY		9	8							
	ARGENTINE		465	241							
	CHYPRE		40	27							
	LIBAN		24	17							
	ADEN		4	3							
	PAKISTAN		3	2							
	INDONESIE		2	1							
	CHINE CONTINENT		2	2							
	HONG-KONG		5	3							

CST	PRODUIT		QUANTITÉ	VALEUR	CST	PRODUIT		QUANTITÉ	VALEUR	CST	PRODUIT		QUANTITÉ	VALEUR
	Origine	Unité				1 000 \$	Origine				Unité	1 000 \$		
244	LIEGE BRUT ET DECHETS													
	MONDE	T	739	171		BELGIQUE-LUXBG		216	111		CEE	T	21119	1159
	CEE		0	2		PAYS-BAS		6	5		FRANCE		21105	1157
	ALLEMAGNE R.F.	C		2		ITALIE		23	15		BELGIQUE-LUXBG		11	1
	PORTUGAL		543	129		PORTUGAL		2	2		CHYPRE		2300	23
	ESPAGNE		175	34		EGYPTE		34	15		275 ABRASIFS NATURELS DIAM INDUST			
	ISRAEL		21	5		KENIA,CUGANDA		718	159		MONDE	T	174	28
251	PATES A PAPIER ET DECHETS					TANZANIE		647	139		CEE		105	18
	MONDE	T	34831	4956		PAKISTAN		103	28		BELGIQUE-LUXBG		0	3
	CEE		209	28		INDE,SIKKIM		143	36		PAYS-BAS		0	1
	FRANCE		209	28	266	CEYLAN,MALDIVES		43	5		ALLEMAGNE R.F.		12	3
	ROYAUME-UNI		183	14		PHILIPPINES		15	5		ITALIE		93	11
	NORVEGE		159	24		MONDE	T	6451	5298		ROYAUME-UNI		5	4
	SUEDE		20203	2728		CEF		2745	2328		YUGOSLAVIE		30	2
	FINLANDE		5075	747		FRANCE		551	426		ETATS-UNIS		34	5
	AUTRICHE		2025	311		BELGIQUE-LUXBG		93	77		276 AUTRES PROD MINERAUX BRUTS			
	ROUMANIE		299	42		PAYS-BAS		219	524		MONDE	T	10873	809
	ETATS-UNIS		4685	661		ALLEMAGNE R.F.		1639	1021		CEE		2475	204
	CANADA		1982	402		ITALIE		243	281		AFRIQUE NCM ADM		852	183
262	LAINES ET PEILS ORIG ANIMALE					ROYAUME-UNI		407	460		FRANCE		438	67
	MONDE	T	4364	10888		NORVEGE		704	411		BELGIQUE-LUXBG		497	15
	CEE		487	955		SUEDE		739	432		ALLEMAGNE R.F.		1269	95
	AFRIQUE NCM ADM		374	964		FINLANDE		202	111		ITALIE		267	26
	FRANCE		160	373		DANEMARK		2	4		ROYAUME-UNI		5674	162
	BELGIQUE-LUXBG		82	157		SUISSE		63	111		NORVEGE		43	3
	PAYS-BAS		27	36		AUTRICHE		621	377		AUTRICHE		246	32
	ALLEMAGNE R.F.		30	79		ESPAGNE		205	113		TCHECOSLOVAQUIE		365	14
	ITALIE		187	311		GIBRALTAR,MALTE		17	43		REP.AFRIQUE SUD		852	183
	ROYAUME-UNI		1854	5425		YUGOSLAVIE		49	24		ETATS-UNIS		413	37
	ISLANDE		1	4		ZONE MARK EST		110	53		CANADA		777	166
	SUEDE		8	14		POLGNE		12	7		ISRAEL		134	338
	SUISSE		8	12		HONGRIE		1	1		JAPON		169	319
	AUTRICHE		142	137		ETATS-UNIS		65	62		281 MINERAIS DE FER			
	ESPAGNE		5	16		CANADA		206	104		MONDE	T	239326	2770
	MOZAMBIQUE		0	1		ISRAEL		134	338		AFRIQUE NON ADM		239326	2770
	REP.AFRIQUE SUD		374	963		JAPON		105	359		TUNISIE		140719	1600
	BRESIL		16	36		FORMOSE(TAIWAN)		2	5		GUINEE,REP.		9104	110
	URUGUAY		152	392		AUSTRALIE		507	1194		LIBERIA		89503	1061
	ARGENTINE		80	162		NOUV.ZELANDE		620	1210		282 FERRAILLES			
	ISRAEL		1	2		NCN SPECIFIES		2	1		MONDE	T	443	36
	JAPON		105	359		263	COTON				CEE		210	20
	MONDE	T	6218	3013		MONDE	T	6218	3013		PAYS-BAS		148	14
	CEE		67	16		CEE		67	16		ALLEMAGNE R.F.		62	6
	AFRIQUE NCM ADM		183	202		AFRIQUE NCM ADM		183	202		ROYAUME-UNI		233	16
	ITALIE		67	16		ITALIE		67	16		283 MINERAIS NON FERREUX			
	ROYAUME-UNI		25	5		ROYAUME-UNI		25	5		MONDE	T	45264	1638
	AUTRICHE		2	1		CEE		5559	113		CEE		39951	654
	TURQUIE		5133	2434		ADM		3118	61		AFRIQUE NON ADM		5009	953
	ZONE MARK EST		21	11		AFRIQUE NON ADM		61952	1077		FRANCE		39949	653
	EGYPTE		183	202		FRANCE		5461	109		ALLEMAGNE R.F.		2	1
	ETATS-UNIS		642	273		ALLEMAGNE R.F.		98	4		ROYAUME-UNI		3	1
	MEXIQUE		20	13		MAROC		37986	762		AUTRICHE		1	1
	SYRIE		17	19		TUNISIE		23966	315		MAROC		3990	762
	ISRAEL		55	7		-SENEGAL		3118	61		ALGERIE		1020	191
	ARABIE SAOUDITE		23	28		CHILI		5382	334		GUYANE BRIT.		99	7
	JAPON		31	5		271 ENGRAIS NATURELS					HONG-KONG		50	3
264	JUTE NON FILE ETOUPE DECHET										AUSTRALIE		152	20
	MONDE	T	2447	767		MONDE	T	76010	1585		284 DECHETS DE METAUX NON FERREUX			
	CEE		73	29		CEE		5559	113		MONDE	T	118	7
	BELGIQUE-LUXBG		73	29		ADM		3118	61		CEE		118	6
	ROYAUME-UNI		2	1		AFRIQUE NON ADM		61952	1077		FRANCE		117	6
	PAKISTAN		2291	714		FRANCE		258	7		ROYAUME-UNI		0	1
	THAÏLANDE		81	23		BELGIQUE-LUXBG		14380	145		291 MAT BRUTES ORIG ANIMALE NDA			
265	FIBRE VEGET SAUF COTON ET JUTE													
	MONDE	T	1989	532		PAYS-BAS		2006	22		MONDE	T	326	345
	CEE		285	143		ALLEMAGNE R.F.		146	9		CEE		131	187
	AFRIQUE NON ADM		1398	313		ITALIE		70	6		AFRIQUE NON ADM		0	2
	FRANCE		40	11		YUGOSLAVIE		93	8		FRANCE		10	64
	ETATS-UNIS		2	1		274 SCUFRE FYRITE DE FER NON GR								
	MONDE	T	23419	1182		MONDE	T	23419	1182					

CST	PRODUIT		VALEUR 1 000 \$	CST	PRODUIT		VALEUR 1 000 \$	CST	PRODUIT		VALEUR 1 000 \$	
	Origine	Quantité Unité			Origine	Quantité Unité			Origine	Quantité Unité		
	TURQUIE	15	2		AFRIQUE NON ADM	41	4		TURQUIE	10	2	
	U R S S	628	126		FRANCE	12634	1813		ZONE MARK EST	5	1	
	ZONE MARK EST	16691	1136		BELGIQUE-LUXBG	680	305		HONGRIE	4	1	
	POLOGNE	172	50		PAYS-BAS	94	16		REP. AFRIQUE SUD	142	29	
	TCHECOSLOVAQUIE	233	97		ALLEMAGNE R.F.	4276	639		ETATS-UNIS	2	5	
	HONGRIE	124	50		ITALIE	551	95		BRESIL	3	1	
	ROUMANIE	148	19		ROYAUME-UNI	4560	1252		ARGENTINE	603	129	
	BULGARIE	2884	225		NORVEGE	11	4					
	ALGERIE	238	25		SUEDE	77	10		533 PIGMENTS PEINTURES VERNIS			
	TUNISIE	11595	907		DANEMARK	1	1		MONDE	T	4941	2451
	EGYPTE	101	8		SUISSE	105	17		CEE		3951	1643
	REP. AFRIQUE SUD	152	33		AUTRICHE	94	23					
	ETATS-UNIS	8124	5373		YOUgosLAVIE	2085	195		FRANCE		133	80
	CANADA	10417	561		U R S S	130	21		BELGIQUE-LUXBG		275	187
	BRESIL	3	1		ZONE MARK EST	2716	126		PAYS-BAS		933	391
	CHILI	6118	378		POLOGNE	26	2		ALLEMAGNE R.F.		2107	783
	ARGENTINE	603	129		TCHECOSLOVAQUIE	111	12		ITALIE		504	203
	CHYPRE	4	4		HONGRIE	13	1		ROYAUME-UNI		568	472
	LIBAN	109	43		ROUMANIE	132	12		SUEDE		17	14
	ISRAEL	1111	200		BULGARIE	786	34		DANEMARK		121	123
	JORDANIE	5	1		EGYPTE	41	4		SUISSE		3	8
	PAKISTAN	0	3		ETATS-UNIS	34	14		ALTRICHE		71	26
	CHINE CONTINENT	5	2		CHILI	6118	378		ESPAGNE		3	1
	JAPON	403	224		CHYPRE	2	1		YOUgosLAVIE		10	1
	HONG-KONG	24	24		CHINE CONTINENT	5	1		ZONE MARK EST		55	29
	AUSTRALIE	9	19		JAPON	4	3		ETATS-UNIS		82	88
	NOUV. ZELANDE	35	26						ISRAEL		35	24
	NON SPECIFIES	5	3						JORDANIE		5	1
									JAPON		12	11
									HONG-KONG		5	7
									NON SPECIFIES		2	2
512 PRODUITS CHIMIQUES ORGANIQUES				515 MATERIAUX RADIOACTIFS ASSIM								
MCNDE	T	14124	3942	MONDE	T	0	5					
CEE		10085	2559	CEE		0	3					
FRANCE		1831	543	PAYS-BAS		0	1		541 PRODUITS MEDICIN ET PHARMAC			
BELGIQUE-LUXBG		437	143	ITALIE		0	1		MONDE	T	1543	13654
PAYS-BAS		535	172	ROYAUME-UNI		0	1		CEE		704	6323
ALLEMAGNE R.F.		2654	1123	ETATS-UNIS		0	2		FRANCE		102	696
ITALIE		4627	577						BELGIQUE-LUXBG		47	353
ROYAUME-UNI		458	209	521 GOUVERNEURS MINER DER CHIM BRUT					PAYS-BAS		32	684
NORVEGE		6	2	MONDE	T	1728	127		ALLEMAGNE R.F.		443	3509
SUEDE		22	16	CEE		123	16		ITALIE		80	1081
DANEMARK		8	40	FRANCE		1	1		ROYAUME-UNI		248	1459
SUISSE		27	91	BELGIQUE-LUXBG		61	7		NORVEGE		0	6
AUTRICHE		3	1	PAYS-BAS		40	5		SUEDE		7	41
ESPAGNE		3	2	ITALIE		21	4		DANEMARK		40	345
YOUgosLAVIE		384	105	ROYAUME-UNI		726	65		SUISSE		260	2895
U R S S		148	17	YOUgosLAVIE		590	27		AUTRICHE		11	117
ZONE MARK EST		125	55	U R S S		288	18		PORTUGAL		25	127
POLOGNE		133	25						ESPAGNE		0	4
TCHECOSLOVAQUIE		39	13	531 COLOR CRGA SYNT ETC					YOUgosLAVIE		1	2
HONGRIE		24	17	MONDE	T	338	1245		U R S S		4	12
ROUMANIE		3	2	CEE		189	716		ZONE MARK EST		21	52
BULGARIE		41	4	FRANCE		12	59		POLOGNE		0	12
ETATS-UNIS		2529	717	BELGIQUE-LUXBG		7	7		TCHECOSLOVAQUIE		1	13
CANADA		26	10	PAYS-BAS		18	53		HONGRIE		1	4
ISRAEL		9	13	ALLEMAGNE R.F.		145	576		BULGARIE		14	36
JAPON		45	37	ITALIE		6	21		ETATS-UNIS		189	2028
HONG-KONG		7	7	ROYAUME-UNI		22	56		CANADA		3	126
				DANEMARK		7	20		ISRAEL		0	12
				SUISSE		59	364		PAKISTAN		0	3
				PORTUGAL		0	1		JAPON		6	21
				ESPAGNE		0	1		AUSTRALIE		6	17
				U R S S		41	53					
				ZONE MARK EST		4	2		551 HUILES ESSENTIEL PR AROM			
				POLOGNE		5	5		MONDE	T	65	420
				HONGRIE		3	1		CEE		30	219
				ROUMANIE		1	1		FRANCE		7	45
				ETATS-UNIS		4	22		BELGIQUE-LUXBG		0	1
				JAPON		1	3		PAYS-BAS		5	44
									ALLEMAGNE R.F.		14	108
				532 EXTRAITS COLORANTS					ITALIE		3	20
				MONDE	T	1429	360		ROYAUME-UNI		13	75
				CEE		479	148		SUISSE		8	53
				AFRIQUE NON ADM		142	29		ESPAGNE		0	2
				FRANCE		41	14		U R S S		0	3
				BELGIQUE-LUXBG		6	5		ETATS-UNIS		12	62
				PAYS-BAS		108	29		ISRAEL		0	4
				ALLEMAGNE R.F.		227	78		CHINE CONTINENT		0	1
				ITALIE		97	22		JAPON		0	1
				ROYAUME-UNI		64	25					
				NORVEGE		10	1		553 PARFUMERIE ET PROD DE BEAUTE			
				SUEDE		80	11		MONDE	T	129	264
				SUISSE		2	1		CEE		87	167
				AUTRICHE		25	6		FRANCE		52	90
514 AUTR PROD CHIM INCRGANIQUES												
MONDE	T	35294	4979									
CEE		18235	2867									

CST	PRODUIT		VALEUR 1 000 \$	CST	PRODUIT		VALEUR 1 000 \$	CST	PRODUIT		VALEUR 1 000 \$
	Origine	Quantité Unité			Origine	Quantité Unité			Origine	Quantité Unité	
	AFRIQUE NON ADM	550	94		ZONE MARK EST	205	28		CEE	254	456
	FRANCE	86	27		TCHÉCOSLOVAQUIE	393	40		ADM	1241	1313
	PAYS-BAS	99	6		ETATS-UNIS	1	1		AFRIQUE NON ADM	2169	2123
	ALLEMAGNE R.F.	5526	351		JAPON	29	6				
	ITALIE	7	1						FRANCE	29	41
	ROYAUME-UNI	275	35		676 RAILS AUT ELEM D VOIES FER				BELGIQUE-LUXBG	16	26
	NORVEGE	16	5						PAYS-BAS	14	22
	SUEDE	20	3		MONDE T	1686	244		ALLEMAGNE R.F.	153	288
	U R S S	5798	344		CEE	1282	204		ITALIE	42	79
	ZONE MARK EST	99	7		FRANCE	140	45		ROYAUME-UNI	11	24
	BULGARIE	4612	274		BELGIQUE-LUXBG	704	94		SUEDE	3	11
	REP. AFRIQUE SUD	550	94		ALLEMAGNE R.F.	407	54		DANEMARK	1	3
	MEN SPECIFIES	10	1		ITALIE	30	11		SUISSE	1	3
					ROYAUME-UNI	8	1		AUTRICHE	13	15
					AUTRICHE	395	38		-CONGO R.D.	1241	1313
672 ACIER LINGOTS ET FORM PRIM									TANZANIE	100	84
	MONDE T	66103	6315		677 FILS FER ACIER SF FIL MACH				RHODESIE, NYASSA	2069	2038
	CEE	63974	5699						REP. AFRIQUE SUD	1	1
	FRANCE	15084	1231		MONDE T	5967	1194		ETATS-UNIS	61	124
	BELGIQUE-LUXBG	20250	1689		CEE	4008	753		CANADA	18	27
	PAYS-BAS	1	3						HONG-KONG	50	77
	ALLEMAGNE R.F.	28594	2739		FRANCE	219	41		NOUV. ZELANDE	1	1
	ITALIE	45	38		BELGIQUE-LUXBG	1667	291		NON SPECIFIES	1	2
	ROYAUME-UNI	1095	129		PAYS-BAS	162	20				
	SUEDE	245	191		ALLEMAGNE R.F.	1751	341		683 NICKEL		
	AUTRICHE	160	62		ITALIE	209	60		MONDE T	30	106
	TCHÉCOSLOVAQUIE	36	6		ROYAUME-UNI	773	188		CEE	13	47
	BULGARIE	306	25		NORVEGE	369	74		FRANCE	3	8
	ETATS-UNIS	205	153		SUEDE	9	33		PAYS-BAS	1	3
	JAPON	82	49		AUTRICHE	767	135		ALLEMAGNE R.F.	10	36
					ESPAGNE	2	1		ROYAUME-UNI	12	50
673 BARRES PROFILS PALPLANCHES					ZONE MARK EST	1	1		AUTRICHE	0	1
	MONDE T	78271	8406		TCHÉCOSLOVAQUIE	20	2		CANADA	4	8
	CEE	67352	7273		ETATS-UNIS	4	2				
	FRANCE	14210	1372		JAPON	12	5				
	BELGIQUE-LUXBG	24094	2648		678 TUB TUYAUX RACC FCN FER AC				MONDE T	3775	2439
	PAYS-BAS	110	13						CEE	1376	1081
	ALLEMAGNE R.F.	25168	2779		MONDE T	8116	2505		FRANCE	787	494
	ITALIE	3770	461		CEE	5762	1612		BELGIQUE-LUXBG	195	106
	ROYAUME-UNI	1180	113						PAYS-BAS	14	20
	IRLANDE	136	11		FRANCE	1107	352		ALLEMAGNE R.F.	260	314
	NORVEGE	193	20		BELGIQUE-LUXBG	133	44		ITALIE	120	148
	DANEMARK	4	3		PAYS-BAS	12	5		ROYAUME-UNI	212	132
	AUTRICHE	457	71		ALLEMAGNE R.F.	3737	981		NORVEGE	2	1
	ZONE MARK EST	71	7		ITALIE	773	231		SUEDE	7	10
	TCHÉCOSLOVAQUIE	5422	531		ROYAUME-UNI	338	114		SUISSE	38	60
	HONGRIE	3037	327		SUEDE	91	53		AUTRICHE	834	454
	BULGARIE	280	28		SUISSE	27	14		ESPAGNE	1	2
	ETATS-UNIS	134	21		AUTRICHE	2	8		HONGRIE	299	156
					YUGOSLAVIE	15	8		ETATS-UNIS	339	186
674 LARGES PLATS ET TOLES					U R S S	97	28		CANADA	666	355
	MONDE T	71395	9447		POLGNE	427	170		ISRAEL	1	1
	CEE	47606	6411		HONGRIE	505	99				
	FRANCE	9772	1454		ROUMANIE	6	3		684 ALUMINIUM		
	BELGIQUE-LUXBG	12062	1522		ETATS-UNIS	42	41		MONDE T	543	206
	ALLEMAGNE R.F.	17570	2158		ISRAEL	61	14		CEE	96	45
	ITALIE	8202	1277		JAPON	742	342		AFRIQUE NON ADM	152	46
	ROYAUME-UNI	13185	1759		679 OUVR BRUTS FON AC MOULE FORGE				PAYS-BAS	27	11
	NORVEGE	618	60						ALLEMAGNE R.F.	68	34
	SUEDE	0	1		MONDE T	537	221		ROYAUME-UNI	107	42
	FINLANDE	0	1		CEE	427	139		DANEMARK	28	17
	DANEMARK	23	11						AUTRICHE	0	2
	AUTRICHE	5405	618		FRANCE	15	9		ESPAGNE	2	1
	ZONE MARK EST	30	3		BELGIQUE-LUXBG	45	11		U R S S	6	4
	POLOGNE	14	4		ALLEMAGNE R.F.	211	65		REP. AFRIQUE SUD	152	46
	TCHÉCOSLOVAQUIE	29	3		ITALIE	156	54		MEXIQUE	152	48
	HONGRIE	1450	151		ROYAUME-UNI	2	2				
	BULGARIE	541	34		DANEMARK	5	11		685 PLDMB		
	ETATS-UNIS	466	61		AUTRICHE	30	25		MONDE T	543	206
	CANADA	622	70		ETATS-UNIS	0	1		CEE	96	45
	JAPON	1302	250		JAPON	73	43		AFRIQUE NON ADM	152	46
	AUSTRALIE	101	9						PAYS-BAS	27	11
675 FEUILLARDS					681 ARGENT ET PLATINE ETC				ALLEMAGNE R.F.	68	34
	MONDE T	33872	4153						ROYAUME-UNI	107	42
	CEE	31941	3852		MONDE T	7	297		DANEMARK	28	17
	FRANCE	3617	428		CEE	7	282		AUTRICHE	0	2
	BELGIQUE-LUXBG	14417	1612						ESPAGNE	2	1
	ALLEMAGNE R.F.	9256	1236		FRANCE	0	2		U R S S	6	4
	ITALIE	4650	575		ALLEMAGNE R.F.	6	261		REP. AFRIQUE SUD	152	46
	ROYAUME-UNI	1294	219		ITALIE	0	20		MEXIQUE	152	48
	AUTRICHE	8	7		ROYAUME-UNI	0	13				
					SUISSE	0	2		686 ZINC		
									MONDE T	3552	1235
					682 CUIVRE				CEE	2367	842
									AFRIQUE NON ADM	766	242
					MONDE T	3823	4178		FRANCE	186	63
									BELGIQUE-LUXBG	1655	593
									PAYS-BAS	25	9
									ALLEMAGNE R.F.	481	172
									ITALIE	20	7
									ROYAUME-UNI	214	71
									NORVEGE	5	2
									DANEMARK	6	4
									POLOGNE	91	38
									RHODESIE, NYASSA	766	242
									CDREE DU NORD	102	35

CST	PRODUIT		QUANTITÉ	VALEUR		CST	PRODUIT		QUANTITÉ	VALEUR		CST	PRODUIT		QUANTITÉ	VALEUR
	Origine	Unité					1 000 \$	Origine					Unité	1 000 \$		
687	ETAİN					CEE			677	393			PORTUGAL	.	5	10
	MONDE	T	124	497		FRANCE			21	28			ESPAGNE	.	2	5
	CEE		67	266		BELGIQUE-LUXBG			78	29			YUGOSLAVIE	.	32	17
	AFRIQUE NON ADM		3	13		PAYS-BAS			15	14			ZONE MARK EST	.	6	10
	BELGIQUE-LUXBG		5	21		ALLEMAGNE R.F.			121	174			POLOGNE	.	22	11
	PAYS-BAS		58	230		ITALIE			442	148			TCHÉCOSLOVAQUIE	.	111	35
	ALLEMAGNE R.F.		4	15		ROYAUME-UNI	.		98	88			ROUMANIE	.	18	8
	ROYAUME-UNI	.	14	55		SUEDE	.		107	63			ETATS-UNIS	.	5	20
	DANEMARK	.	4	18		FINLANDE	.		1	1			INDE,SIKKIM	.	0	1
	RHODESIE,NYASSA	.	3	13		DANEMARK	.		10	5			JAPON	.	9	23
	ETATS-UNIS	.	1	7		SUISSE	.		1	4			HONG-KONG	.	58	30
	MALAYSIA	.	34	139		AUTRICHE	.		213	145			NON SPECIFIES	.	1	1
						U R S S	.		0	1						
						ZONE MARK EST	.		1	1						
						POLOGNE	.		95	24						
						TCHÉCOSLOVAQUIE	.		35	12						
						ETATS-UNIS	.		22	29						
						CANADA	.		59	30						
						JAPON	.		154	69						
689	AUTR MET COMMUNS NON FERREUX					695	OUTILLAGE EN METAUX COMMUNS						MONDE	T	2764	3148
	MONDE	T	30	120					1547	2434			CEE		1888	2226
	CEE		13	74					598	1330			AFRIQUE NON ADM		0	1
	FRANCE		2	2					0	5			FRANCE		74	122
	PAYS-BAS		9	37					59	134			BELGIQUE-LUXBG		99	32
	ALLEMAGNE R.F.		0	32					16	155			PAYS-BAS		133	66
	ITALIE		2	3					22	73			ALLEMAGNE R.F.		1050	1324
	ROYAUME-UNI	.	2	4					424	798			ITALIE		532	682
	NORVEGE	.	1	1					77	169			ROYAUME-UNI	.	308	273
	SUEDE	.	0	11					62	114			NORVEGE	.	0	1
	DANEMARK	.	2	2					60	190			SUEDE	.	127	85
	AUTRICHE	.	0	2					0	1			FINLANDE	.	0	1
	ETATS-UNIS	.	1	4					1	3			DANEMARK	.	5	8
	CHINE CONTINENT	.	3	3					4	28			SUISSE	.	47	61
	JAPON	.	9	20					87	183			AUTRICHE	.	77	42
									12	19			ESPAGNE	.	0	2
									22	16			YUGOSLAVIE	.	19	17
691	CONSTRUCT METALL ET PARTIES								58	30			U R S S	.	3	1
	MONDE	T	4575	1581					4	19			ZONE MARK EST	.	23	15
	CEE		4185	1223					79	79			POLOGNE	.	23	10
	FRANCE		91	57					98	43			TCHÉCOSLOVAQUIE	.	70	39
	ALLEMAGNE R.F.		210	190					58	52			HONGRIE	.	34	25
	ITALIE		3883	976					274	107			REP. AFRIQUE SUD	.	0	1
	ROYAUME-UNI	.	118	50					0	5			ETATS-UNIS	.	46	187
	NORVEGE	.	12	45					0	4			CANADA	.	1	3
	SUISSE	.	4	35					1	5			CHYPRE	.	1	1
	AUTRICHE	.	125	44					2	7			JAPON	.	69	91
	ETATS-UNIS	.	126	175					83	97			HONG-KONG	.	22	56
	AUSTRALIE	.	3	4					7	7			AUSTRALIE	.	1	4
692	RESERVOIRS FUTS ETC METALL								20	96			7	MACHINES ET MATERIEL TRANSP.		
	MONDE	T	3106	1210					0	4			MONDE	T	82904	212028
	CEE		2458	968					1	5			CEE		50713	103747
	FRANCE		22	16					1	5			AFRIQUE NON ADM		35	61
	BELGIQUE-LUXBG		102	17					2	7			FRANCE		5891	11438
	PAYS-BAS		377	143					3	7			BELGIQUE-LUXBG		1644	4128
	ALLEMAGNE R.F.		444	184					6	8			PAYS-BAS		1018	5973
	ITALIE		1513	608					2	16			ALLEMAGNE R.F.		29097	55499
	ROYAUME-UNI	.	156	101					13	161			ITALIE		13062	26709
	SUEDE	.	5	4					7	31			ROYAUME-UNI	.	11016	38803
	SUISSE	.	126	53					3	7			ISLANDE	.	4	3
	AUTRICHE	.	2	2					2	3			IRLANDE	.	3	13
	ZONE MARK EST	.	3	3					3	3			NORVEGE	.	60	2531
	POLOGNE	.	193	31					1	13			SUEDE	.	1873	6182
	ETATS-UNIS	.	96	39					1	18			FINLANDE	.	1	1229
	JAPCN	.	0	1					7	31			DANEMARK	.	344	2794
	NON SPECIFIES	.	66	8					3	7			SUISSE	.	532	2256
									3	7			AUTRICHE	.	937	1495
									2	3			PORTUGAL	.	41	125
									1	3			ESPAGNE	.	161	413
									6	8			YUGOSLAVIE	.	993	843
									2	2			TURQUIE	.	9	7
									3	14			U R S S	.	2665	2636
									3	14			ZONE MARK EST	.	849	1514
									162	219			POLOGNE	.	774	593
									1	3			TCHÉCOSLOVAQUIE	.	2141	2154
													HONGRIE	.	307	268
													ROUMANIE	.	147	109
													BULGARIE	.	478	410
													EGYPTE	.	1	5
													SOUDAN	.	0	1
													ETHIOPIE FED.	.	2	33
													REP. AFRIQUE SUD	.	24	22
													ETATS-UNIS	.	5300	31380
													CANADA	.	53	465
													PANAMA REP.	.	0	171
													CHYPRE	.	10	16
													LIBAN	.	0	2
													ISRAËL	.	574	463
													INDE,SIKKIM	.	25	29
													MALAYSIA	.	1	1
													COREE DU SUD	.	39	26
													JAPON	.	2440	10908
													FORMOSE (TAIWAN)	.	41	35
693	CABL RONCES TREILLIS METAL					696	COUTELLERIE ET CCUVERTS						MONDE	T	327	1208
	MONDE	T	1666	761					125	726			CEE		125	726
	CEE		1260	541									FRANCE		25	293
	FRANCE		46	42					2	16			PAYS-BAS		43	290
	BELGIQUE-LUXBG		62	30					56	127			ALLEMAGNE R.F.		56	127
	PAYS-BAS		103	46					13	161			ITALIE		1	13
	ALLEMAGNE R.F.		404	232					1	18			ROYAUME-UNI	.	7	31
	ITALIE		645	191					3	7			SUEDE	.	3	7
	ROYAUME-UNI	.	20	39					2	3			SUISSE	.	1	18
	SUEDE	.	1	1					7	31			AUTRICHE	.	7	31
	AUTRICHE	.	15	12					3	7			ESPAGNE	.	3	7
	TCHÉCOSLOVAQUIE	.	85	33					2	3			U R S S	.	2	3
	ETATS-UNIS	.	38	48												

CST	PRODUIT		VALEUR 1 000 \$	CST	PRODUIT		VALEUR 1 000 \$	CST	PRODUIT		VALEUR 1 000 \$
	Origine	Unité			Origine	Unité			Origine	Unité	
854	VOIT ENFANT ART SPORT JOULETS										
	MONDE	T	176	646	ALLEMAGNE R.F.		59	347			
	CEE		70	239	ITALIE		61	176			
	FRANCE		7	47	ROYAUME-UNI	.	20	111			
	BELGIQUE-LUXBG		0	1	SUEDE	.	3	33			
	PAYS-BAS		0	1	DANEMARK	.	0	7			
	ALLEMAGNE R.F.		22	79	SUISSE	.	4	35			
	ITALIE		41	112	AUTRICHE	.	16	52			
	ROYAUME-UNI	.	21	82	PORTUGAL	.	0	1			
	NORVEGE	.	3	13	ESPAGNE	.	1	8			
	SUEDE	.	2	10	YUGOSLAVIE	.	3	6			
	DANEMARK	.	0	2	ZCNE MARK EST	.	6	16			
	SUISSE	.	0	1	POLGNE	.	10	10			
	AUTRICHE	.	1	4	TCHECOSLOVAQUIE	.	28	40			
	ESPAGNE	.	7	55	HONGRIE	.	16	17			
	YUGOSLAVIE	.	0	1	JULGARIE	.	5	10			
	U R S S	.	4	41	ETATS-UNIS	.	4	68			
	ZCNE MARK EST	.	6	26	CANADA	.	7	13			
	POLGNE	.	2	7	ISRAEL	.	2	13			
	TCHECOSLOVAQUIE	.	2	11	PAKISTAN	.	0	2			
	HONGRIE	.	1	3	INDE, SIKKIM	.	0	2			
	ETATS-UNIS	.	6	47	CHINE CONTINENT	.	22	18			
	CANADA	.	1	1	COREE DU SUD	.	1	2			
	PAKISTAN	.	2	10	JAPON	.	96	277			
	INDE, SIKKIM	.	0	1	FORMOSE (TAIWAN)	.	1	2			
	JAPON	.	42	75	HONG-KONG	.	67	83			
	HONG-KONG	.	5	16	AUSTRALIE	.	0	2			
					951	ARMLERIE MUNITIONNS GUERRE					
895	ARTICLES DE BUREAU				MONDE	T	44	277			
	MONDE	T	291	813	CEE		26	57			
	CEE		195	577	FRANCE		3	5			
	FRANCE		35	104	BELGIQUE-LUXBG		1	3			
	BELGIQUE-LUXBG		0	4	ALLEMAGNE R.F.		19	31			
	PAYS-BAS		10	10	ITALIE		2	19			
	ALLEMAGNE R.F.		115	368	ROYAUME-UNI	.	1	3			
	ITALIE		34	91	SUEDE	.	1	2			
	ROYAUME-UNI	.	41	70	AUTRICHE	.	0	1			
	SUEDE	.	4	19	ESPAGNE	.	5	4			
	DANEMARK	.	2	6	BULGARIE	.	1	1			
	SUISSE	.	2	12	ETATS-UNIS	.	9	209			
	AUTRICHE	.	22	39							
	ZCNE MARK EST	.	4	3							
	TCHECOSLOVAQUIE	.	1	4							
	ETATS-UNIS	.	8	43							
	JAPON	.	13	39							
896	OBJETS D'ART ET ANTIQUITE										
	MONDE	T	7	42							
	CEE		6	37							
	FRANCE		3	6							
	ALLEMAGNE R.F.		0	1							
	ITALIE		2	30							
	ROYAUME-UNI	.	0	2							
	AUTRICHE	.	0	1							
	ETATS-UNIS	.	0	1							
	JAPON	.	0	1							
897	BIJOUTERIE JOAILLERIE ORFÈVRE										
	MONDE	T	21	351							
	CEE		4	180							
	FRANCE		0	16							
	ALLEMAGNE R.F.		2	63							
	ITALIE		1	101							
	ROYAUME-UNI	.	0	2							
	SUISSE	.	7	96							
	AUTRICHE	.	2	29							
	ESPAGNE	.	0	1							
	TCHECOSLOVAQUIE	.	3	9							
	ETATS-UNIS	.	0	2							
	ISRAEL	.	0	1							
	INDE, SIKKIM	.	0	1							
	JAPON	.	3	17							
	HONG-KONG	.	3	11							
899	ARTICLES MANUFACTURES NCA										
	MONDE	T	452	1481							
	CEE		139	652							
	FRANCE		10	81							
	BELGIQUE-LUXBG		7	25							
	PAYS-BAS		2	23							

CST	PRODUIT		VALEUR 1 000 \$	CST	PRODUIT		VALEUR 1 000 \$	CST	PRODUIT		VALEUR 1 000 \$			
	Destination	Quantité Unité			Destination	Quantité Unité			Destination	Quantité Unité				
COMMERCE TOTAL				THAÏLANDE				51	85	CEE			1878	466
	MONDE	T	1464855	195852		VIET-NAM SUD	372	400		FRANCE	185	726		
	CEE		456686	52311		INDONÉSIE	21	127		ALLEMAGNE R.F.	9	2		
	AOM		79	140		MALAYSIA	10	10		ITALIE	1836	428		
	AFRIQUE NON AOM		116521	7471		PHILIPPINES	0	2		CHYPRE	1	1		
	FRANCE		83533	6065		CHINE CONTINENT	10	1		011 VIANDE FRAICHE REFRIG CONGEL				
	BELGIQUE-LUXBG		13316	2536		CUFEE DU NORD	89617	4883		MONDE	T	20	24	
	PAYS-BAS		51394	5174		JAFCA	911	520		AFRIQUE NON AOM		1	2	
	ALLEMAGNE R.F.		275655	28267		HONG-KONG	1	3		ESPAGNE		18	22	
	ITALIE		73383	10264		AUSTRALIE	1112	1020		EGYPTE		1	2	
	ROYAUME-UNI		106070	12557		NOUVELLE ZELANDE	2	1		012 PREP ET CONSERVE DE VIANDE				
	ISLANDE		0	1		NON SPECIFIES	9	51		MONDE	T	5	4	
	IRLANDE		624	244		0 PRODUITS ALIMENTAIRES				CEE		5	4	
	NORVEGE		14797	467		MONDE	T	375463	53937		ALLEMAGNE R.F.		4	3
	SUEDE		1883	1078		CEE		75719	13403		024 FROMAGE ET CAILLEBOTTE			
	FINLANDE		885	737		AOM		57	14		MONDE	T	506	599
	DANEMARK		1561	634		AFRIQUE NON AOM		26758	1804		CEE		4	6
	SUISSE		3908	1478		FRANCE		5686	1579		AFRIQUE NON AOM		3	4
	AUTRICHE		19737	1935		BELGIQUE-LUXBG		1219	282		ALLEMAGNE R.F.		1	1
	PORTUGAL		1596	804		PAYS-BAS		6600	2134		ITALIE		3	4
	ESPAGNE		43053	3848		ALLEMAGNE R.F.		25169	5304		ROYAUME-UNI		1	2
	GIBRALTAR, MALTE		418	83		ITALIE		37045	4104		GIBRALTAR, MALTE		27	37
	YUGOSLAVIE		37501	12672		ROYAUME-UNI		49840	10726		AFR. NORD ESPAGN		1	1
	TURQUIE		681	104		IRLANDE		596	208		LIBYE		1	2
	U R S S		202876	19944		NORVEGE		438	140		NIGERIA, FEDER.		1	1
	ZONE MARK EST		21306	6049		SUEDE		293	89		ETATS-UNIS		354	410
	POLGNE		12634	8040		FINLANDE		365	107		CANADA		74	87
	TCHECOSLOVAQUIE		9817	5443		DANEMARK		1211	262		LIBAN		3	5
	HONGRIE		11224	4775		SUISSE		429	144		ISRAEL		13	15
	ROUMANIE		13275	3546		AUTRICHE		11583	1211		JAPON		1	1
	BULGARIE		38476	5939		PORTUGAL		56	12		AUSTRALIE		26	32
	AFR. NORD ESPAGN		1101	12		ESPAGNE		223	90		031 POISSONS			
	MAROC		50	84		GIBRALTAR, MALTE		385	62		MONDE	T	1613	791
	ALGERIE		22838	1416		YUGOSLAVIE		15186	2328		CEE		461	403
	TUNISIE		7469	693		U R S S		27932	7405		AFRIQUE NON AOM		2	2
	LIBYE		76393	1384		ZONE MARK EST		18378	2489		FRANCE		132	89
	EGYPTE		3949	3145		POLGNE		5227	800		PAYS-BAS		129	147
	SOUDAN		289	179		TCHECOSLOVAQUIE		4813	808		ALLEMAGNE R.F.		67	39
	SENEGAL		1	4		HONGRIE		1792	379		ITALIE		132	128
	SIERRA LEONE		0	1		RUMANIE		3092	661		SUISSE		7	3
	LIBERIA		473	13		BULGARIE		34107	2887		ESPAGNE		67	28
	NIGERIA, FEDER.		1882	137		AFR. NORD ESPAGN		1	1		GIBRALTAR, MALTE		1	1
	CONGO (BRAZZA)		1	1		MARCC		6	2		YUGOSLAVIE		170	51
	CONGO R.D.		9	30		ALGERIE		22811	1403		YUGOSLAVIE		92	25
	BURUNDI, RWANDA		2	2		TUNISIE		3250	177		TCHECOSLOVAQUIE		92	25
	CABINCA		600	15		LIBYE		203	41		BULGARIE		454	69
	ETHIOPIE FED.		1398	311		EGYPTE		351	122		LIBYE		1	1
	COTE F. SOMALIS		55	57		SOUDAN		20	10		NIGERIA, FEDER.		0	1
	KENIA, OUGANDA		5	9		NIGERIA, FEDER.		4	5		REP. AFRIQUE SUD		1	1
	TANZANIE		14	5		CONGO (BRAZZA)		1	1		ETATS-UNIS		2	1
	MOZAMBIQUE		19	15		CONGO R.D.		2	2		CANADA		2	2
	MADAGASCAR		4	3		ETHIOPIE FED.		93	28		CHYPRE		42	21
	RHODESIE, NYASSA		9	8		COTE F. SOMALIS		45	6		LIBAN		9	3
	REP. AFRIQUE SUD		31	45		KENIA, CUGANDA		2	3		JAPON		287	168
	ETATS-UNIS		158183	28629		MCZAMPIQUE		1	1		AUSTRALIE		16	15
	CANADA		723	623		MADAGASCAR		2	2		032 PREP CONS POISSONS CRUST			
	MEXIQUE		4002	236		REP. AFRIQUE SUD		14	11		MONDE	T	46	44
	GUATEMALA		2	2		ETATS-UNIS		2368	1318		CEE		16	11
	HONDURAS BRIT		44	6		CANADA		452	292		AFRIQUE NON AOM		1	1
	HONDURAS		33	12		SALVADOR		1	1		FRANCE		1	1
	SALVADOR		1	1		NICARAGUA		1	1		BELGIQUE-LUXBG		1	1
	NICARAGUA		1	1		COSTA RICA		2	1		PAYS-BAS		1	1
	COSTA RICA		2	1		PANAMA REP.		13	5		ALLEMAGNE R.F.		12	8
	PANAMA REP.		503	23		INDES OCCID.		2	1		ETATS-UNIS		10	13
	CUBA		1	1		ANTILLES NEERL		2	1		CANADA		1	1
	REP. DOMINICAINE		1	1		COLOMBIE		1	1		CHYPRE		5	4
	INDES OCCID.		2	2		VENEZUELA		40	17		LIBAN		2	2
	ANTILLES NEERL		2	1		SLRINAM		5	2		AUSTRALIE		11	12
	COLOMBIE		1	1		PEROU		3	1		041 FROMENT ET METEIL			
	VENEZUELA		194	231		BRESIL		71	33		MONDE	T	161839	9123
	SURINAM		5	2		PARAGUAY		7	2		CEE		17609	1111
	PEROU		11	20		CHYPRE		1383	246		AFRIQUE NON AOM		1	1
	BRESIL		1717	357		LIBAN		415	119		FRANCE		1	1
	CHILI		50	10		IRAK		19	9		BELGIQUE-LUXBG		1	1
	PARAGUAY		7	4		ISRAEL		557	143		PAYS-BAS		1	1
	ARGENTINE		2437	457		JORDANIE		15	4		ALLEMAGNE R.F.		12	8
	CHYPRE		18167	2142		ARABIE SAOUDITE		333	164		ETATS-UNIS		10	13
	LIBAN		3368	947		KOUEIT		52	25		CANADA		1	1
	SYRIE		1220	462		BAHREIN		10	2		CHYPRE		5	4
	IRAK		449	843		ADEN		516	57		LIBAN		2	2
	IRAN		436	174		COREE DU NORD		89617	4883		AUSTRALIE		11	12
	ISRAEL		3347	1766		JAPON		408	205		041 FROMENT ET METEIL			
	JORDANIE		230	195		HCAG-KONG		1	1		MONDE	T	161839	9123
	ARABIE SAOUDITE		1636	481		AUSTRALIE		692	382		CEE		17609	1111
	KOUEIT		2475	268		NOUVELLE ZELANDE		2	1					
	BAHREIN		11	9		001 ANIMAUX VIVANTS				MONDE	T	1878	466	
	KATAR		2	9										
	MASC. OMAN, CSRT		11156	184										
	ADEN		6691	316										
	PAKISTAN		24	26										
	INDE, SIKKIM		1	1										
	CEYLAN, MALDIVES		0	1										

CST	PRODUIT		QUANTITÉ	VALEUR	CST	PRODUIT		QUANTITÉ	VALEUR	CST	PRODUIT		QUANTITÉ	VALEUR	
	Destination	Unité				1 000 \$	Destination				Unité	1 000 \$			Destination
	AFRIQUE NCN AOM		26041	1574		BULGARIE		566	190		JAPON		10	3	
	ITALIE		176C9	1111		MARCC		6	2		AUSTRALIE		157	84	
	ROYAUME-UNI		148C	81		ALGERIE		20	7						
	BULGARIE		27093	1474		LIBYE		11	3		055 PREPAR ET CONSERV DE LEGUMES				
	ALGERIE		22791	1357		EGYPTE		20	7		MONDE	T	5433	2278	
	TUNISIE		3250	177		ETHICPIE FED.		70	16		CEE		1513	646	
	COREE DU NCRO		89617	4883		ETATS-UNIS		285	61		ACM		69	4	
						CANADA		72	16		AFRIQUE NON AOM		69	39	
642 R17						COSTA RICA		2	1		FRANCE		116	54	
	MONDE	T	12291	1726		PANAMA REP.		13	5		BELGIQUE-LUXBG		33	12	
	CEE		4757	558		ANTILLES NEERL		2	1		PAYS-BAS		158	54	
	AFRIQUE NON AOM		138	12		SURINAM		5	2		ALLEMAGNE R.F.		462	180	
	FRANCE		50	4		PERCU		3	1		ITALIE		744	344	
	ITALIE		4707	555		PARAGUAY		7	2		ROYAUME-UNI		230	70	
	YUGOSLAVIE		3556	604		ISRAEL		170	63		SUEDE		11	6	
	BULGARIE		2630	375		JAPCN		78	24		FINLANDE		2	1	
	LIBYE		138	12		AUSTRALIE		17	4		DANEMARK		5	2	
	CHYPRE		121C	176							SUISSE		6	4	
						053 PREP CONSERVES OF FRUITS					AUTRICHE		17	7	
048 PREPAR DE CEREAL DE FARINE						MONDE	T	15256	3546		GIBRALTAR, MALTE		5	2	
	MONDE	T	81	24		CEE		7876	1716		YUGOSLAVIE		300	85	
	CEE		63	16		AFRIQUE NON ACM		71	20		U R S S		1008	427	
	ALLEMAGNE R.F.		63	16		FRANCE		569	176		ROUMANIE		369	139	
	CANADA		5	3		BELGIQUE-LUXBG		807	180		LIBYE		22	10	
	CHYPRE		9	3		PAYS-BAS		350	98		SOUDAN		13	7	
	AUSTRALIE		3	2		ALLEMAGNE R.F.		6047	1245		NIGERIA, FEDER.		3	2	
						ITALIE		103	18		CONGO R.D.		2	2	
						ROYAUME-UNI		1810	440		ETHIOPIE FED.		17	10	
						NORVEGE		218	69		MOZAMBIQUE		1	1	
						SUÈDE		211	63		MADAGASCAR		2	2	
						FINLANDE		97	22		REP. AFRIQUE SUD		12	8	
						DANEMARK		1153	241		ETATS-UNIS		723	325	
						SUISSE		30	5		CANADA		113	63	
						AUTRICHE		58	11		SALVADOR		1	1	
						ESPAGNE		0	1		NICARAGUA		1	1	
						YUGOSLAVIE		471	105		COLOMBIE		1	1	
						ZONE MARK EST		817	279		VENEZUELA		16	9	
						TCHÉCOSLOVAQUIE		1824	372		BRESIL		24	12	
						ROUMANIE		13	3		CHYPRE		2	1	
						BULGARIE		208	100		LIBAN		326	91	
						LIBYE		10	2		IRAK		18	8	
						EGYPTE		56	15		JORDANIE		4	2	
						ETHICPIE FED.		5	1		ARABIE SEoudITE		228	109	
						KENIA, CUGANDA		0	1		KOWEIT		17	8	
						ETATS-UNIS		209	54		JAPON		32	9	
						CANADA		28	10		HONG-KONG		1	1	
						LIBAN		68	13		AUSTRALIE		388	206	
						JORDANIE		11	2						
						ARABIE SEoudITE		15	4		061 SUCRE ET MIEL				
						KOWEIT		15	3		MONDE	T	15049	327	
						BAHREIN		9	1		CEE		15	10	
						AUSTRALIE		41	10		AFRIQUE NON AOM		1	1	
						NOUV. ZELANDE		2	1		FRANCE		8	5	
											BELGIQUE-LUXBG		6	4	
						054 LEGUMES PLANT TUBERC ALIM					ITALIE		1	1	
						MONDE	T	22541	3434		ROYAUME-UNI		15013	295	
						CEE		11645	1274		DANEMARK		0	1	
						AFRIQUE NON ACM		282	102		LIBYE		1	1	
						FRANCE		341	70		ETATS-UNIS		7	6	
						BELGIQUE-LUXBG		31	15		CANADA		9	10	
						PAYS-BAS		383	37		LIBAN		3	3	
						ALLEMAGNE R.F.		1188	248		ARABIE SEoudITE		1	1	
						ITALIE		9703	905						
						ROYAUME-UNI		5925	467		062 CONFIS SUCRERIES SANS CACAO				
						SUEDE		7	1		MONDE	T	114	84	
						SUISSE		21	11		CEE		24	14	
						AUTRICHE		672	62		AFRIQUE NON AOM		9	9	
						PORTUGAL		56	12		FRANCE		4	3	
						ESPAGNE		137	39		BELGIQUE-LUXBG		6	4	
						GIBRALTAR, MALTE		349	21		PAYS-BAS		3	2	
						YUGOSLAVIE		151	61		ALLEMAGNE R.F.		10	6	
						U R S S		1	1		ITALIE		1	1	
						ZONE MARK EST		15	1		ROYAUME-UNI		14	9	
						ROUMANIE		424	163		LIBYE		7	8	
						BULGARIE		1157	454		REP. AFRIQUE SUD		1	1	
						EGYPTE		273	58		ETATS-UNIS		28	18	
						SCUDAN		7	3		CANADA		6	5	
						KENIA, CUGANDA		1	1		CHYPRE		1	2	
						ETATS-UNIS		745	422		ARABIE SEoudITE		7	8	
						CANADA		143	94		KOWEIT		6	7	
						INDES OCCID.		1	1		BAHREIN		1	1	
						VENEZUELA		24	7		AUSTRALIE		18	10	
						BRESIL		47	20						
						CHYPRE		100	17		071 CAFE				
						LIBAN		5	2		MONDE	T	2	5	
						ISRAEL		371	64						
						ARABIE SEoudITE		81	42						
						KOWEIT		14	7						

CST	PRODUIT		VALEUR 1 000 \$	CST	PRODUIT		VALEUR 1 000 \$	CST	PRODUIT		VALEUR 1 000 \$	
	Destination	Unité			Destination	Unité			Destination	Unité		
	ARABIE SAOUDITE	62	70		LIBYE	15	13		ALLEMAGNE R.F.	6	9	
	KOWEIT	21	28		NIGERIA, FEDER.	0	1		ITALIE	3	5	
	BAHREIN	2	7		ETHIOPIE FED.	0	2		ROYAUME-UNI	6	9	
	KATAR	2	8		ETATS-UNIS	0	1		NORVEGE	2	3	
	MASC.OMAN,CSRT	0	1		CHYPRE	2	4		SUEDE	21	29	
	ADEN	6110	193		LIBAN	0	1		DANEMARK	36	53	
	PAKISTAN	0	2		AUSTRALIE	0	1		SUISSE	3	5	
	INDE,SIKKIM	1	1						AUTRICHE	4	5	
	THAÏLANDE	0	2						YUGOSLAVIE	1	5	
	VIET-NAM SLD	253	228		641 PAPIERS ET CARTONS				ETATS-UNIS	0	1	
	MALAYSIA	7	9						CHYPRE	2	5	
	JAPCN	7	14		MONDE	T	2378	530	LIBAN	38	56	
	HONG-KONG	0	3		CEE		413	125	IRAK	6	13	
	AUSTRALIE	37	61		AFRIQUE NON ACM		408	120	ARABIE SAOUDITE	0	1	
611	CUIRS				ALLEMAGNE R.F.		303	93	653	ALTRES TISSUS SAUF SPECIAUX		
	MONDE	T	19	94	ITALIE		110	33	MONDE	T	93	512
	CEE		1	7	BULGARIE		6	8	CEE		71	392
	AFRIQUE NON ACM		1	3	LIEYE		15	3				
	FRANCE		0	2	EGYPTE		348	102	BELGIQUE-LUXBG		1	2
	ALLEMAGNE R.F.		1	4	SOUDAN		45	15	PAYS-BAS		0	2
	NIGERIA, FECEP.		1	3	CHYPRE		256	70	ALLEMAGNE R.F.		70	388
	ETATS-UNIS		0	7	LIBAN		791	123	AUTRICHE		1	3
	CHYPRE		17	76	SYRIE		100	10	YUGOSLAVIE		2	20
					IRAN		364	66	ROUMANIE		7	44
					JORDANIE		39	8	ETATS-UNIS		0	4
									CHYPRE		6	27
612	ARTICLES MANUF EN CUIR NDA				642 ARTICLES EN PAPIER OU CARTON				LIBAN		5	18
	MONDE	T	3	15					AUSTRALIE		0	3
	CHYPRE		2	3	MONDE	T	248	91				
	SYRIE		0	12	CEE		58	20	654	TULLES DENTELLES BRODERIES		
					ACM		1	1	MONDE	T	49	513
					AFRIQUE NON ACM		47	16	CEE		15	121
					FRANCE		2	1	AFRIQUE NON ACM		0	1
					PAYS-BAS		11	3				
					ALLEMAGNE R.F.		22	7	FRANCE		1	24
					ITALIE		22	9	ALLEMAGNE R.F.		12	84
					ROYAUME-UNI		26	8	ITALIE		3	12
					ROUMANIE		17	4	ROYAUME-UNI		0	3
					LIBYE		45	14	SUEDE		0	3
					EGYPTE		1	1	YUGOSLAVIE		0	4
					ETHIOPIE FED.		1	1	ROUMANIE		25	266
					COTE F.SOMALIS		1	1	BULGARIE		6	98
					CHYPRE		31	9	LIBYE		0	1
					LIBAN		46	23	ETHIOPIE FED.		0	1
					SYRIE		12	4	CHYPRE		1	12
					JORDANIE		4	1	LIBAN		0	4
					KOWEIT		7	4	HONG-KONG		0	2
					651 FILS DE MATIERES TEXTILES				655	TISSUS SPECIAUX ARTIC ASSIM		
					MONDE	T	3415	4500	MONDE	T	40	108
					CEE		1030	1265	CEE		0	1
					ACM		1	6	AFRIQUE NON ACM		2	3
					AFRIQUE NON ACM		19	58				
					FRANCE		1	1	ALLEMAGNE R.F.		0	1
					BELGIQUE-LUXBG		127	165	SUISSE		0	1
					PAYS-BAS		171	217	YUGOSLAVIE		22	96
					ALLEMAGNE R.F.		710	854	EGYPTE		0	1
					ITALIE		21	29	ETHIOPIE FED.		2	2
					ROYAUME-UNI		171	227	ETATS-UNIS		15	7
					IRLANDE		16	20	CHYPRE		0	1
					NORVEGE		79	112				
					SUEDE		110	152	656	ARTICLES EN PAT TEXTILES NDA		
					FINLANDE		5	12	MONDE	T	37	146
					DANEMARK		82	106	CEE		17	58
					SUISSE		8	12	AFRIQUE NON ACM		2	12
					AUTRICHE		33	43				
					YUGOSLAVIE		128	380	PAYS-BAS		8	13
					ROUMANIE		568	706	ALLEMAGNE R.F.		8	40
					MARCC		9	24	ITALIE		1	5
					TUNISIE		10	34	ROYAUME-UNI		0	2
					CONGO R.O.		1	6	SUEDE		1	6
					ETATS-UNIS		685	760	FINLANDE		2	15
					CANADA		100	126	DANEMARK		5	4
					CHYPRE		55	87	LIBYE		1	10
					LIBAN		18	32	REP.AFRIQUE SUD		0	2
					SYRIE		109	140	ETATS-UNIS		7	46
					IRAK		64	85	JAPON		1	3
					IRAN		12	45				
					JORDANIE		100	126	657	COUV PARQU TAPIS TAPISSERIE		
					JAPON		0	2	MONDE	T	37	193
									CEE		14	68
					652	TISSUS COTON SAUF TISSUS SPEC			AFRIQUE NON ACM		0	1
					MONDE	T	167	250				
					CEE		46	66	PAYS-BAS		2	9
					PAYS-BAS		37	52				
632	ARTICLES MANUF EN BOIS NDA											
	MONDE	T	18	21								
	AFRIQUE NON ACM		16	15								

CST	PRODUIT		VALEUR 1 000 \$	CST	PRODUIT		VALEUR 1 000 \$	CST	PRODUIT		VALEUR 1 000 \$	
	Destination	Quantité Unité			Destination	Quantité Unité			Destination	Quantité Unité		
	ALLEMAGNE R.F.	12	55		HONDURAS BRIT	1	1		BULGARIE	1	1	
	ITALIE	0	4		CHYPRE	1	2		TANZANIE	0	2	
	ROYAUME-UNI	C	1		JAPCA	1	2		CHYPRE	45	31	
	SUEDE	7	35		AUSTRALIE	2	3		ARABIE SEODITE	8	12	
	FINLANDE	7	36						KOWEIT	8	14	
	DANEMARK	2	8		672 ACIER LINGOTS ET FORM PRIM				PAKISTAN	0	1	
	SUISSE	2	13		MONDE	T	17502	1041	VIET-NAM SUD	60	39	
	AUTRICHE	1	6		CEE		7007	409				
	REP. AFRIQUE SUD	C	1		PAYS-BAS		7000	407	6E7 ETAIN			
	ETATS-UNIS	4	22		ALLEMAGNE R.F.		7	2	MONDE	T	1	1
	CANADA	0	2		ESPAGNE		10496	632	ROYAUME-UNI		1	1
661 CHAUX CEMENTS OUVR PR BATIMENT												
	MONDE	T	82475	1029	673 BARRES PROFILS PALPLANCHES				691 CONSTRUCT METALL ET PARTIES			
	AFRIQUE NON ADM		60047	653	MONDE	T	5454	518	MONDE	T	22	21
	ESPAGNE		2650	27	AFRIQUE NON ADM		2995	281	AFRIQUE NON ADM		19	21
	AFR. NORD ESPAGN		1100	11	YUGOSLAVIE		2459	237	LIBYE		8	14
	LIBYE		58546	642	TUNISIE		2995	281	SOUDAN		11	6
	ETATS-UNIS		1	2								
	CHYPRE		13673	165	674 LARGES PLATS ET TOLES				692 RESERVOIRS FUTS ETC METALL			
	ADEN		6108	182	MONDE	T	21	7	MONDE	T	917	407
662 PIECES DE CNSTR EN CERAM					AFRIQUE NON ADM		10	4	CEE		7	5
	MONDE	T	855	50	LIBYE		6	3	AFRIQUE NON ADM		32	17
	CEE		27	2	EGYPTE		4	1	PAYS-BAS		1	1
	AFRIQUE NON ADM		607	28	CHYPRE		11	3	ALLEMAGNE R.F.		6	4
	PAYS-BAS		27	2	675 FFUILLARDS				AUTRICHE		5	2
	ALGERIE		25	2	MONDE	T	10	3	YUGOSLAVIE		42	21
	LIBYE		555	22	BULGARIE		10	3	BULGARIE		652	296
	SOUDAN		9	1					LIBYE		16	7
	ETHIOPIE FED.		18	2	678 TLB TUYAUX RACC FON FER AC				EGYPTE		15	10
	CHYPRE		69	7	MONDE	T	259	90	CHYPRE		142	56
	SYRIE		83	7	CEE		1	1	LIBAN		25	7
	IRAK		28	3	AFRIQUE NON ADM		9	4	ISRAEL		13	4
	ARABIE SEODITE		38	3	ALLEMAGNE R.F.		1	1	693 CABL RONCES TREILLIS METAL			
663 ARTICLES MINERAUX NDA					LIBYE		9	4	MONDE	T	387	318
	MONDE	T	632	42	CHYPRE		248	84	CHYPRE		8	7
	CEE		24	10	INDE,SIKKIM		1	1	LIBAN		63	76
	AFRIQUE NON ADM		560	18	681 ARGENT ET PLATINE ETC				SYRIE		250	176
	FRANCE		19	4	MONDE	T	0	30	IRAK		57	50
	BELGIQUE-LUXBG		0	1	CEE		0	29	ARABIE SEODITE		2	1
	PAYS-BAS		1	1	ALLEMAGNE R.F.		0	29	MALAYSIA		7	8
	ALLEMAGNE R.F.		1	3	682 CUIVRE				695 OUTILLAGE EN METAUX COMMUNS			
	ITALIE		3	1	MONDE	T	637	756	MONDE	T	1	4
	SUISSE		14	1	CEE		253	341	CEE		0	1
	TURQUIE		3	1	AFRIQUE NON ADM		59	90	AFRIQUE NON ADM		28	168
	BULGARIE		6	2	FRANCE		80	120	ALLEMAGNE R.F.		98	272
	LIBYE		560	18	ALLEMAGNE R.F.		100	109	CEE		98	272
	ETATS-UNIS		10	7	ITALIE		73	112	AFRIQUE NON ADM		28	168
	LIBAN		5	1	PORTUGAL		17	16	ALLEMAGNE R.F.		98	272
	SYRIE		8	1	ESPAGNE		16	14	YUGOSLAVIE		4	44
664 VERRE					TURQUIE		3	5	ROUMANIE		66	255
	MONDE	T	0	1	LIBYE		59	90	BULGARIE		19	71
	ISRAEL		0	1	ETATS-UNIS		84	86	EGYPTE		28	168
665 VERRERIE					CHYPRE		1	2	ETATS-UNIS		1	2
	MONDE	T	22	2	IRAN		10	14	CHYPRE		3	11
	BULGARIE		21	1	VIET-NAM SUD		193	190	JORDANIE		2	6
	CHYPRE		2	1	684 ALUMINIUM				696 ARTICLES METAL USAGE DOMEST			
666 ARTICLES EN CERAMIQUE					MONDE	T	1746	929	MONDE	T	201	224
	MONDE	T	35	60	CEE		1581	798	CEE		5	12
	CEE		10	17	AFRIQUE NON ADM		0	2	AFRIQUE NON ADM		50	57
	AFRIQUE NON ADM		1	3	FRANCE		1346	676	FRANCE		0	1
	FRANCE		0	1	BELGIC-LUXBG		169	81	PAYS-BAS		1	1
	PAYS-BAS		1	2	ALLEMAGNE R.F.		1	1	ALLEMAGNE R.F.		4	9
	ALLEMAGNE R.F.		3	5	ITALIE		66	40	ITALIE		0	1
	ITALIE		6	10	ESPAGNE		28	21	SUEDE		0	1
	ROYAUME-UNI		1	3	TURQUIE		10	7	GIBRALTAR, MALTE		1	1
	LIBYE		1	2	ZONE MARK EST		4	2	BULGARIE		138	134
	SIERRA LEONE		0	1					LIBYE		50	56
	CABINDA		0	1								
	ETATS-UNIS		15	23								
	CANADA		2	5								

CST	PRODUIT		VALEUR 1 000 \$	CST	PRODUIT		VALEUR 1 000 \$	CST	PRODUIT		VALEUR 1 000 \$
	Destination	Unité			Destination	Unité			Destination	Unité	
899	ARTICLES MANUFACTURES NDA										
	MONDE	T	270				354				
	CEE		35				6				
	FRANCE		6				3				
	ALLEMAGNE R.F.		1				1				
	ITALIE		29				2				
	ROYAUME-UNI	.	50				69				
	IRLANDE		9				14				
	NORVEGE	.	14				24				
	DANEMARK	.	30				33				
	SUISSE	.	2				6				
	ROUMANIE		8				47				
	BULGARIE		1				10				
	ETATS-UNIS		113				134				
	CANADA		2				4				
	CHYPRE		1				2				
	JAPCN		5				5				
961	MONNAIES HORS CIRCUL SF DR										
	MONDE	T	0				2				
	ETATS-UNIS		0				2				

Associés — TOM — DOM
STATISTIQUE DU COMMERCE EXTÉRIEUR

Assoziierte — TOM — DOM
AUSSENHANDELSSTATISTIK

Associati — TOM — DOM
STATISTICA DEL COMMERCIO CON L'ESTERO

Geassocieerden — TOM — DOM
STATISTIEK VAN DE BUITENLANDSE HANDEL

Associates — TOM — DOM
FOREIGN TRADE STATISTICS

CÔTE-D'IVOIRE

1967 — No. 5	JAN.-SEPT. 1966
	JAN.-SEPT. 1966
	GEN.-SETT. 1966
	JAN.-SEPT. 1966
	JAN.-SEPT. 1966

CÔTE-D'IVOIRE

1966/III

TABLE DES MATIÈRES

De 1961 au 30-9-1966	
Importations par origine	110
Exportations par destination	111
Balance commerciale	111
Importations par classe de produits	112
Exportations par principaux produits	113
Du 1-1-1966 au 30-9-1966	
Importations des produits par origine	114
Exportations des produits par destination	125
Exportations des produits spécifiques par destination	134

Source: Service statistique de la Côte d'Ivoire

INHALTVERZEICHNIS

Von 1961 bis 30-9-1966	
Einfuhr nach Ursprung	110
Ausfuhr nach Bestimmung	111
Einfuhr-Ausfuhrüberschuß	111
Einfuhr nach Warenklassen	112
Ausfuhr nach wichtigsten Waren	113
Von 1-1-1966 bis 30-9-1966	
Einfuhr der Waren nach Ursprung	114
Ausfuhr der Waren nach Bestimmung	125
Ausfuhr von Spezifische Waren	134

Quelle: Service statistique de la Côte d'Ivoire

INDICE GENERALE

Dal 1961 al 30-9-1966	
Importazioni per origine	110
Esportazioni per destinazione	111
Bilancia commerciale	111
Importazioni per classe di prodotti	112
Esportazioni per principali prodotti	113
Dal 1-1-1966 al 30-9-1966	
Importazioni dei prodotti per origine	114
Esportazioni dei prodotti per destinazione	125
Esportazioni di prodotti specifici per destinazione	134

Fonte: Service statistique de la Côte d'Ivoire

INHOUD

Van 1961 tot 30-9-1966	
Invoer volgens herkomst	110
Uitvoer volgens bestemming	111
Handelsbalans	111
Invoer volgens groepen van produkten	112
Uitvoer volgens voornaamste produkten	113
Van 1-1-1966 tot 30-9-1966	
Invoer der produkten volgens herkomst	114
Uitvoer der produkten volgens bestemming	125
Uitvoer der specifieke produkten	134

Bron: Service statistique de la Côte d'Ivoire

CONTENTS

From 1961 to 30-9-1966	
Imports by origin	110
Exports by destination	111
Balance of trade	111
Imports by category of product	112
Exports by major product	113
From 1-1-1966 to 30-9-1966	
Imports of product by origin	114
Exports of product by destination	125
Exports by major product	134

Source: Service statistique de la Côte d'Ivoire

OBSERVATIONS — ANMERKUNGEN OSSERVAZIONI — OPMERKINGEN — NOTES

1.000 FCIA = 4,051 \$

	1961	1962	1963	1964	1965	1-1/30-9		
						1964	1965	1966
1 000 kg								
Monde	725 995	715 914	725 857	1 047 370	1 213 056	758 276	806 118	1 138 739
CEE	390 637	408 273	403 284	526 449	471 373	395 347	379 926	354 120
France	326 193	325 816	339 226	370 169	286 926	273 879	226 993	252 327
U.E.B.L.	35 875	65 432	40 026	119 483	53 913	93 530	42 592	30 818
Pays-Bas	6 202	5 229	6 007	9 310	9 001	7 475	5 695	7 163
Allemagne (R.F.)	17 768	6 870	9 836	12 542	28 679	8 689	24 768	48 866
Italie	4 599	4 926	8 189	14 937	92 854	11 774	79 876	14 946
Royaume-Uni	3 738	5 791	3 693	4 841	6 490	3 108	5 251	6 298
Etats-Unis	6 586	8 694	9 040	49 510	36 588	30 084	29 957	42 067
Norvège	219	203	7 471	30 148	22 889	24 636	9 685	22 510
Yougoslavie	105	88	39	9 062	60 449	47	40 402	45 243
U.R.S.S.	1	7	2	4	33 753	4	29 680	9 812
Pologne	95	204	26	26 685	54 677	18 031	42 940	12 357
Maroc	15 294	24 345	17 488	25 399	27 093	21 352	18 641	21 887
Algérie	10 794	4 425	4 658	36 741	150 088	27 132	12 818	318 968
Tunisie	1	624	7 102	14 806	18 432	11 161	15 711	8 813
Sénégal	.	.	38 141	35 387	20 384	22 293	12 567	36 450
Madagascar	3 027	5 680	7 450	6 672	5 256	4 891	5 123	3 827
Vénézuéla	101 915	108 559	99 559	148 796	109 835	99 947	99 159	11 555
Brésil	8 295	7 816	56	314	39 887	310	19 759	11 808
Irak	6 903	20 696	48 056	23 590	25 980	20 604	24 275	476
Cambodge	2 837	163	20 426	17 563	5 203	17 562	5 203	—
Chine Continentale	11 797	11 110	22	1 085	1 346	947	1 304	47
Hong Kong	2 243	1 173	1 344	1 908	1 973	1 153	1 174	1 731
Autres pays	.	93 983	29 001	31 126	90 262	59 667	52 543	227 770
1 000 \$								
Monde	153 901	139 948	169 737	244 965	236 179	174 464	169 630	196 068
CEE	119 497	108 208	129 035	178 655	178 857	126 040	130 801	133 009
France	104 577	93 291	112 027	152 917	147 375	107 940	108 273	107 790
U.E.B.L.	1 940	2 199	2 273	6 080	5 199	4 215	3 749	4 749
Pays-Bas	3 318	4 196	2 964	3 614	4 771	2 543	3 181	3 686
Allemagne (R.F.)	6 960	6 140	8 814	11 227	13 888	8 039	9 841	11 883
Italie	2 702	2 382	2 957	4 817	7 624	3 303	5 757	4 900
Royaume-Uni	3 678	3 307	3 356	4 201	4 749	2 907	3 320	4 192
Etats-Unis	5 874	5 912	8 180	23 100	12 805	17 484	9 633	23 404
Norvège	3	85	185	600	418	485	215	372
Yougoslavie	81	65	48	290	1 067	125	736	756
U.R.S.S.	—	17	8	12	599	9	516	166
Pologne	12	73	13	524	978	301	794	207
Maroc	3 322	4 054	3 915	5 143	5 023	4 150	3 593	3 619
Algérie	2 240	1 195	1 004	2 730	3 730	2 090	913	6 601
Tunisie	2	65	731	1 533	1 529	1 145	1 276	933
Sénégal	.	.	6 320	6 174	3 856	4 088	2 725	3 652
Madagascar	441	700	1 159	1 340	819	1 000	796	479
Vénézuéla	3 601	3 689	3 386	4 646	3 166	3 128	2 874	690
Brésil	928	1 105	25	62	4 645	58	1 986	1 798
Irak	248	737	1 588	751	725	654	687	15
Cambodge	334	24	2 573	2 390	717	2 390	717	—
Chine Continentale	1 306	1 746	32	507	308	301	248	60
Hong-Kong	1 371	991	1 003	1 417	1 590	860	993	1 294
Autres pays	.	7 063	6 080	9 154	9 609	7 249	6 807	14 821

Exportations par destination

Côte-d'Ivoire

	1961	1962	1963	1964	1965	1-1/30-9		
						1964	1965	1966
1 000 kg								
Monde	1 345 351	1 463 593	1 753 576	2 216 957	2 312 185	1 680 846	1 687 876	1 697 004
CEE	1 022 429	1 141 432	1 386 385	1 626 787	1 545 161	1 247 477	1 141 065	1 170 983
France	594 940	543 134	659 906	800 474	743 340	622 818	552 848	514 810
U.E.B.L.	28 861	42 426	53 245	83 435	65 195	64 575	51 379	47 073
Pays-Bas	107 124	106 503	151 694	212 276	200 692	162 483	140 801	140 786
Allemagne (R.F.)	168 116	253 290	256 999	308 201	255 519	224 213	196 816	211 940
Italie	123 388	196 079	264 541	222 401	280 414	173 388	199 219	256 373
Royaume-Uni	27 275	26 885	47 856	125 677	145 280	82 997	103 060	109 666
Etats-Unis	74 755	87 612	96 021	155 540	211 612	120 768	141 438	120 804
Suède	8 507	3 961	20 713	9 382	16 737	7 353	15 703	3 515
Danemark	13 427	29 642	34 187	32 847	33 660	25 990	26 471	18 954
Espagne	6 001	13 020	31 837	42 864	76 381	33 189	54 243	51 625
U.R.S.S.	198	—	—	15 637	12 953	2 537	11 160	923
Pologne	102	1 803	1 714	15 813	12 349	15 860	10 847	6 792
Maroc	10 045	13 452	14 940	15 789	16 277	12 368	10 354	12 786
Algérie	31 840	25 957	22 615	26 736	37 974	19 948	29 509	16 411
Mali	.	.	2 260	13 463	4 409	4 228	3 643	6 251
Haute-Volta	.	.	8 633	25 694	7 512	10 596	5 482	9 331
Sénégal	.	.	21 151	4 460	55 677	15 733	38 451	44 395
Liban	6 863	3 553	3 443	9 459	20 797	7 927	13 290	8 528
Israël	1 468	4 272	5 699	12 109	9 681	9 642	6 594	6 878
Jordanie	—	1	101	200	4 718	200	2 443	1 461
Arabie Séoudite	—	13	0	—	3 219	—	3 219	—
Japon	8 421	7 772	9 242	12 110	7 464	11 010	4 275	9 108
Autres pays	.	.	43 950	58 975	85 962	53 023	76 983	98 593
1 000 \$								
Monde	176 636	182 462	230 330	302 135	277 161	221 901	206 128	210 254
CEE	121 985	126 669	161 850	181 205	169 479	128 123	129 555	123 078
France	91 310	91 021	107 816	108 577	104 399	79 936	81 302	83 856
U.E.B.L.	2 050	2 371	3 416	6 295	3 191	4 235	2 308	2 781
Pays-Bas	12 125	10 045	15 213	24 033	19 198	14 575	12 484	9 863
Allemagne (R.F.)	8 013	10 569	14 715	22 082	18 367	14 881	14 108	10 914
Italie	8 487	12 663	20 690	20 217	24 324	13 497	19 354	15 664
Royaume-Uni	3 516	2 688	3 081	9 167	9 405	6 690	7 203	6 601
Etats-Unis	25 222	27 984	31 646	60 369	43 066	49 259	27 554	33 585
Suède	445	487	852	797	634	562	542	282
Danemark	733	1 414	1 773	1 639	1 649	1 306	1 297	1 021
Espagne	256	517	1 625	2 291	3 671	1 890	2 694	2 283
U.R.S.S.	8	—	—	2 596	2 705	135	2 618	45
Pologne	5	77	85	1 071	2 281	1 134	2 213	1 207
Maroc	3 342	2 517	2 889	3 232	3 595	2 665	2 003	3 330
Algérie	14 146	13 285	10 067	12 719	7 851	10 583	6 882	4 779
Mali	.	.	1 022	1 584	1 528	1 333	1 210	1 404
Haute-Volta	.	.	1 691	2 564	2 123	1 801	1 539	1 772
Sénégal	.	.	3 073	4 178	7 438	2 738	5 125	6 076
Liban	313	151	133	425	1 465	349	1 123	439
Israël	525	320	602	1 548	775	1 230	535	367
Jordanie	—	1	40	114	1 948	114	978	673
Arabie Séoudite	—	15	1	—	987	—	987	—
Japon	701	642	1 502	2 801	2 515	2 404	1 479	9 180
Autres pays	.	.	7 260	12 662	13 416	9 585	10 591	14 132

Balance commerciale

1 000 \$

Monde	+ 26 713	+ 42 514	+ 60 593	+ 57 170	+ 40 982	+ 47 437	+ 36 498	+ 14 186
CEE	+ 2 488	+ 18 461	+ 32 815	+ 2 550	— 9 378	+ 2 083	— 1 246	— 9 931

CST		1961	1962	1963	1964	1965	1-1/30-9		
							1964	1965	1966
1 000 \$									
0 + 1	<i>Alimentation, boissons, tabacs</i>								
	Monde	25 890	26 067	28 193	40 636	41 969	29 667	29 996	39 159
	CEE	16 815	14 346	15 767	20 579	23 139	14 704	16 306	20 065
	Royaume-Uni	560	524	580	684	1 166	502	836	1 042
	Etats-Unis	338	309	120	3 981	2 398	2 626	2 345	4 795
	Maroc	2 357	3 272	3 088	4 057	4 317	3 322	3 048	3 158
	Sénégal	.	.	2 137	2 165	307	1 165	206	324
	Madagascar	429	695	1 153	1 215	773	931	756	459
	Cambodge	331	23	2 051	2 372	710	2 372	710	—
	Chine Continentale	1 278	1 722	12	147	207	147	203	10
2 + 4	<i>Matières premières</i>								
	Monde	3 037	1 906	4 344	5 699	3 842	3 345	2 992	4 222
	CEE	1 406	709	848	901	998	640	788	982
	Etats-Unis	435	645	993	3 096	1 114	1 507	901	960
	Algérie	181	50	75	96	82	86	53	46
	Congo (Brazza)	147	10	5	27	132	26	132	11
3	<i>Produits énergétiques</i>								
	Monde	8 017	8 135	8 731	11 035	13 158	8 007	8 199	10 491
	CEE	2 387	2 863	2 419	2 918	4 601	2 158	3 683	1 605
	Trinidad, Tobago	458	190	153	601	88	394	71	27
	Curaçao	297	58	129	32	1	28	1	18
	Vénézuëla	3 600	3 687	3 386	4 646	3 166	3 128	2 874	224
	Irak	248	737	.	751	725	654	687	15
7	<i>Machines et matériel de transport</i>								
	Monde	43 729	37 270	48 822	74 498	66 449	54 381	48 534	57 603
	CEE	36 632	30 303	40 295	55 619	55 624	38 638	41 095	39 165
	Royaume-Uni	1 033	1 005	1 095	1 773	1 736	1 243	1 262	1 800
	Etats-Unis	4 874	4 507	6 249	14 339	7 647	12 224	5 154	15 602
	Algérie	660	513	447	871	58	765	54	15
5 + 6 + 8	<i>Autres produits industriels</i>								
	Monde	73 195	66 506	79 411	113 098	110 625	79 032	79 793	83 375
	CEE	66 080	59 930	69 510	98 583	94 363	69 872	68 817	69 997
	Royaume-Uni	2 084	1 705	1 603	1 652	1 818	1 109	1 201	1 310
	Etats-Unis	265	383	701	1 474	1 536	952	1 159	1 936
	Maroc	837	715	738	1 020	632	781	506	436
	Sénégal	—	—	3 161	2 989	2 714	2 216	1 940	2 595
	Hong-Kong	1 350	979	996	1 408	1 597	854	983	1 279

Exportations par principaux produits

Côte-d'Ivoire

CST		1961	1962	1963	1964	1965	1-1/30-9		
							1964	1965	1966
1 000 kg									
051.30	<i>Bananes fraîches</i>								
	Monde	91 482	123 958	133 406	129 839	128 311	90 140	93 547	84 084
	CEE	90 940	120 961	127 857	124 387	97 007	87 995	71 816	72 239
053	<i>Conserves de fruits</i>								
	Monde	7 975	9 463	13 759	18 071	20 695	14 861	17 538	20 962
	CEE	7 002	9 021	13 338	17 560	20 211	14 428	17 169	20 244
071.11	<i>Café Robusta</i>								
	Monde	153 432	140 962	181 908	204 068	185 619	168 706	155 426	147 113
	CEE	83 819	86 109	110 298	86 646	93 194	67 078	83 071	62 174
	Etats-Unis	35 943	28 823	39 178	70 359	48 402	61 985	35 727	39 223
	Algérie	22 646	18 189	16 065	19 808	7 815	16 884	7 815	5 038
072.10	<i>Cacao en fèves</i>								
	Monde	88 467	101 018	99 729	124 261	126 409	58 097	67 625	39 085
	CEE	59 015	57 572	72 304	93 428	83 731	46 199	47 415	27 459
	Royaume-Uni	2 679	1 026	150	—	450	—	450	—
	Etats-Unis	22 678	35 409	22 122	19 926	31 959	8 919	11 427	8 488
242	<i>Bois ronds bruts</i>								
	Monde	766 997	857 813	1 108 678	1 449 970	1 436 214	1 135 324	1 047 457	1 074 661
	CEE	675 066	747 845	972 531	1 212 754	1 150 103	964 620	840 184	879 647
	Royaume-Uni	17 162	17 847	31 293	73 432	59 478	51 687	47 663	52 993
	Etats-Unis	12 370	10 275	12 755	14 948	13 665	11 481	10 366	9 716
	Danemark	11 987	29 171	33 324	32 056	31 460	25 373	25 208	16 398
283.70	<i>Minerais de manganèse</i>								
	Monde	109 414	97 559	105 301	116 368	169 585	70 803	121 850	116 674
	CEE	73 984	79 459	42 864	28 514	13 165	19 267	13 165	31 893
	Etats-Unis	3 045	11 045	20 131	48 096	107 570	21 175	78 107	48 770
	Espagne	—	1 950	21 325	10 876	10 008	10 876	10 008	10 060
1 000 \$									
051.30	<i>Bananes fraîches</i>								
	Monde	8 484	11 537	14 129	12 970	11 327	8 907	8 128	7 306
	CEE	8 438	11 344	13 664	12 497	8 478	8 715	6 262	6 299
053	<i>Conserves de fruits</i>								
	Monde	2 176	2 577	3 628	4 803	5 190	3 951	4 313	5 201
	CEE	1 906	2 459	3 508	4 666	5 030	3 842	4 192	4 982
071.11	<i>Café Robusta</i>								
	Monde	81 524	75 978	99 070	168 903	104 866	106 953	85 212	98 333
	CEE	50 737	50 310	62 632	93 562	56 448	40 807	49 450	47 334
	Etats-Unis	12 898	11 109	19 833	48 587	28 511	43 285	19 320	28 022
	Algérie	12 927	10 961	9 216	11 941	4 790	10 133	4 790	3 824
072.10	<i>Cacao en fèves</i>								
	Monde	39 738	42 732	45 699	58 862	44 214	28 174	28 314	12 916
	CEE	25 722	23 681	32 698	44 024	30 461	22 121	19 984	9 927
	Royaume-Uni	1 297	496	65	—	202	—	202	—
	Etats-Unis	10 860	15 476	10 444	9 790	9 305	4 616	4 450	1 987
242	<i>Bois ronds bruts</i>								
	Monde	31 418	33 603	46 273	64 701	60 743	50 950	44 185	45 718
	CEE	27 284	28 711	39 855	53 538	48 290	42 808	35 100	37 326
	Royaume-Uni	780	794	1 604	3 532	2 711	2 542	2 142	2 465
	Etats-Unis	656	559	703	829	716	636	528	531
	Danemark	542	1 372	1 675	1 569	1 448	1 253	1 166	782
283.70	<i>Minerais de manganèse</i>								
	Monde	2 573	2 219	1 816	2 018	3 037	1 116	2 090	2 205
	CEE	1 762	1 791	726	559	180	338	180	725
	Etats-Unis	65	263	347	702	1 894	206	1 382	812
	Espagne	—	43	366	200	129	200	129	136

CST	PRODUIT		VALEUR 1 000 \$	CST	PRODUIT		VALEUR 1 000 \$	CST	PRODUIT		VALEUR 1 000 \$
	Origine	Unité			Origine	Unité			Origine	Unité	
COMMERCE TOTAL				0 PRODUITS ALIMENTAIRES				ROYAUME-UNI			2
MONDE	T	1138739	196068	MONDE	T	220483	33455	DANEMARK	.	2	3
CEE		354120	133009	CEE		124805	17767	013 PREP ET CONSERVE DE VIANDE			
ADM		204949	7576	ADM		6540	1419	MONDE	T	336	469
AFRIQUE NON ADM		359801	12337	AFRIQUE NON ADM		8568	1961	CEE		295	426
FRANCE		252327	107790	FRANCE		113899	15187	ADM		2	5
BELGIQUE-LUXBG		30819	4749	BELGIQUE-LUXBG		5601	658	FRANCE		210	290
PAYS-BAS		7163	3686	PAYS-BAS		3845	1381	PAYS-BAS		80	128
ALLEMAGNE R.F.		48866	11883	ALLEMAGNE R.F.		138	51	ALLEMAGNE R.F.		2	3
ITALIE		14946	4900	ITALIE		1322	491	ITALIE		2	5
ROYAUME-UNI		6298	4192	ROYAUME-UNI		3480	594	ROYAUME-UNI		2	1
ISLANDE		1	1	DANEMARK		115	98	DANEMARK		13	13
IRLANDE		1	2	SUISSE		39	28	SUISSE		4	2
NORVEGE		22510	372	AUTRICHE		2	1	SENEGAL		2	5
SUEDE		1771	645	PORTUGAL		36	11	ETATS-UNIS		1	1
FINLANDE		125	27	ESPAGNE		283	92	BRESIL		13	13
DANEMARK		678	418	YUGOSLAVIE		4	8	ARGENTINE		6	7
SUISSE		740	597	GRECE		1	1				
AUTRICHE		231	265	U R S S		1	5				
PORTUGAL		93	53	TCHECOSLOVAQUIE		3	7				
ESPAGNE		2093	308	AFR.NORD ESPAGN		60	19				
MALTE		1	2	MAROC		8279	1868				
YUGOSLAVIE		45243	756	ALGERIE		225	67				
GRECE		1	1	TUNISIE		3	2				
U R S S		9812	166	MAI		230	248	MONDE	T	6146	2466
ZONE MARK EST		2608	54	HAUTE-VOLTA		645	38	CEE		6032	2413
POLOGNE		12357	207	NIGER		212	214	AFRIQUE NON ADM		3	1
TCHECOSLOVAQUIE		61	72	SENEGAL		503	229	FRANCE		3298	1452
HONGRIE		1293	433	TOGO		2	2	BELGIQUE-LUXBG		26	12
AFR.NORD ESPAGN		166	71	NIGERIA, FEDER.		2	3	PAYS-BAS		2591	920
MAROC		21887	3619	CAMEROUN R.F.		18	32	ALLEMAGNE R.F.		116	29
ALGERIE		318968	6601	TCHAD		1	1	DANEMARK		45	21
TUNISIE		8813	933	CONGO (BRAZZA)		1169	187	SUISSE		22	8
EGYPTE		6093	107	CONGO R.D.		50	8	ALGERIE		3	1
MAURITANIE		1	1	UGANDA		0	1	ETATS-UNIS		45	22
MAI		535	365	MADAGASCAR		3709	459				
HAUTE-VOLTA		1386	379	ETATS-UNIS		29685	4735				
NIGER		243	226	CANADA		51	8				
SENEGAL		36450	3652	HONOURAS		3	3	023 BEURRE			
GUINEE, REP.		0	3	PANAMA REP.		20	6	MONDE	T	504	497
LIBERIA		82	72	VENEZUELA		3026	461	CEE		484	475
GHANA		9	4	GUYANE BRIT.		13097	1757	FRANCE		379	380
TOGO		9	6	BRESIL		11614	1775	BELGIQUE-LUXBG		2	3
DAHOMY		427	166	ARGENTINE		5034	665	PAYS-BAS		101	91
NIGERIA, FEDER.		3311	802	LIBAN		3215	276	ALLEMAGNE R.F.		2	2
CAMEROUN R.F.		27	54	ISRAEL		46	9	DANEMARK		20	22
TCHAD		1	2	BIRMANIE		10391	1595				
GABON		164506	2374	VIET-NAM SUD		17	2	024 FROMAGE ET CAILLEBCTTE			
CONGO (BRAZZA)		1277	243	CHINE CCNTINENT		8	10	MONDE	T	317	460
CONGO R.D.		51	10	JAPON		0	1	CEE		312	454
ANGOLA		435	85	HONG-KONG		8	10	FRANCE		297	440
KENIA		0	2	AUSTRALIE		1	1	BELGIQUE-LUXBG		1	1
UGANDA		0	1	DIVERS NCA		41	17	PAYS-BAS		7	5
MOZAMBIQUE		1	1	SECRET		347	127	ALLEMAGNE R.F.		7	5
MADAGASCAR		3827	479					SUISSE		2	3
MALAWI		34	36	001 ANIMAUX VIVANTS				LIBAN		1	2
ETATS-UNIS		42067	23404	MONDE	T	8	71	AUSTRALIE		1	1
CANADA		57	41	CEE		7	68				
HONDURAS		3	3	ADM		0	1	021 POISSONS			
PANAMA REP.		20	6	FRANCE		41	68	MONDE	T	173	111
INDES OCCIC.		247	94	ROYAUME-UNI		0	2	CEE		60	101
TRINIDAO, TLBAGO		767	49	ISRAEL		0	1	ADM		113	8
CURACAO		209	18					FRANCE		60	101
VENEZUELA		11555	690	011 VIANDE FRAICHE REFRIG/CONGEL				SENEGAL		113	8
GUYANE BRIT.		13313	1772	MONDE	T	672	954	ETATS-UNIS		1	2
BRESIL		11808	1758	CEE		216	464				
ARGENTINE		5085	689	ADM		433	455				
LIBAN		3224	287	AFRIQUE NON ADM		2	3				
SYRIE		0	1	FRANCE		211	459				
IRAK		476	15	PAYS-BAS		5	5	022 LAIT ET CREME DE LAIT			
IRAN		1	125	DANEMARK		16	18	MONDE	T	726	471
ISRAEL		5698	393	MAI		223	242	CEE		91	90
KOWFIT		12	2	NIGER		210	211	ADM		100	83
PAKISTAN		1359	465	SENEGAL		1	2	AFRIQUE NON ADM		526	279
INDE, SIKKIP		289	80	NIGERIA, FEDER.		2	3				
CEYLAN, MALDIVES		31	7	ETATS-UNIS		6	14	FRANCE		44	68
BIRMANIE		10535	1606					PAYS-BAS		43	15
THAILANDE		2	1	012 VIANDES ETC SECHEES SAL FUM				ALLEMAGNE R.F.		4	6
VICT-NAM SUD		17	3	MONDE	T	53	63	ITALIE		0	1
MALAYSIA		38	47	CEE		49	59	DANEMARK		4	6
CHINE CCNTINENT		47	60	FRANCE		9	26	ESPAGNE		0	1
COREE DU SUD		235	282	PAYS-BAS		32	8	U R S S		0	4
JAPCN		580	691	ITALIE		8	26	MAROC		526	279
FORMOSE (TAIWAN)		5	8					SENEGAL		100	83
HONG-KONG		1731	1294					ETATS-UNIS		2	5
AUSTRALIE		3	5								
AVITAILLEMENT		39	34								
DIVERS NCA		41	17								
NON SPECIFIES		16	1								
SECRET		647	203								

CST	PRODUIT		QUANTITÉ	VALEUR	CST	PRODUIT		QUANTITÉ	VALEUR	CST	PRODUIT		QUANTITÉ	VALEUR	
	Origine	Unité				1 000 \$	Origine				Unité	1 000 \$			Origine
	JAPCN		0	1		CEE		466	254		ESPAGNE		252	80	
	HONG-KONG		1	2		ADM		3	6		AFR. NORD ESPAGN		60	19	
041	FROMENT ET METEIL					AFRIQUE NON ACM		539	169		MAROC		62	20	
	MONDE	T	91711	7633		FRANCE		464	253		ALGERIE		1	1	
	CEE		88508	7366		ITALIE		2	1		ETATS-UNIS		5	4	
	FRANCE		88508	7366		ROYAUME-UNI		49	20		PANAMA REP.		20	6	
	LIBAN		3199	267		ESPAGNE		25	11		HONG-KONG		1	3	
						MAROC		391	126		SECRET		10	3	
042	RIZ					ALGERIE		148	43	061	SUCRE ET MIEL				
	MONDE	T	75594	11310		.SENEGAL		3	5		MONDE	T	23754	3413	
	CEE		89	20		ETATS-UNIS		24	15		CEE		14506	1941	
	ADM		13	4		ISRAEL		2	1		ADM		4932	653	
	FRANCE		23	8	052	FRUITS SECHES OU DESHYDRATES						AFRIQUE NON ADM		4284	813
	BELGIQUE-LUXBG		40	5		MONDE	T	72	28		FRANCE		9139	1397	
	PAYS-BAS		27	8		CEE		13	11		BELGIQUE-LUXBG		5367	544	
	ROYAUME-UNI		3258	431		ADM		5	1		DANEMARK		1	1	
	.MACAGASCAR		13	4		AFRIQUE NON ACM		53	15		MAROC		4284	813	
	ETATS-UNIS		29580	4662		FRANCE		13	11		.SENEGAL		22	9	
	VENEZUELA		3026	461		MAROC		2	1		.CONGO (BRAZZA)		1169	187	
	GUYANE BRIT.		13057	1757		ALGERIE		50	13		.CONGO R.D.		50	7	
	BRESIL		11110	1721		TUNISIE		1	1		.MADAGASCAR		3692	451	
	ARGENTINE		5027	659		.SENEGAL		5	1		ETATS-UNIS		13	2	
	BIRMANIE		10391	1595							VIET-NAM SUD		16	2	
044	MAIS				053	PREP CONSERVES DE FRUITS					062	CONFIS SUCRERIES SANS CACAO			
	MONDE	T	494	41		MONDE	T	375	187		MONDE	T	404	303	
	CEE		3	1		CEE		198	122		CEE		336	207	
	FRANCE		3	1		ADM		4	8		ADM		43	68	
	BRESIL		490	40		AFRIQUE NON ACM		144	40		FRANCE		301	185	
045	AUTRES CEREALES					FRANCE		176	111		PAYS-BAS		22	13	
	MONDE	T	107	5		BELGIQUE-LUXBG		1	1		ITALIE		12	8	
	CEE		7	2		PAYS-BAS		4	2		ROYAUME-UNI		23	28	
	ADM		100	3		ITALIE		16	8		.SENEGAL		43	68	
	FRANCE		7	2		ROYAUME-UNI		12	5		LIBAN		1	1	
	.HAUTE-VOLTA		100	3		DANEMARK		2	2						
046	SEMOULE ET FARINE DE FROMENT					MAROC		129	33	071	CAFE				
	MONDE	T	165	30		ALGERIE		12	6		MONDE	T	29	59	
	CEE		65	14		TUNISIE		2	1		CEE		17	45	
	ADM		20	3		.SENEGAL		4	7		ADM		9	10	
	FRANCE		65	14		ETATS-UNIS		6	4		FRANCE		16	44	
	ROYAUME-UNI		27	5		LIBAN		3	3		.TOGO		1	1	
	.SENEGAL		20	3		ISRAEL		2	1		.CAMEROUN R.F.		8	8	
	CANADA		48	8		CHINE CONTINENT		1	2		.CONGO R.D.		0	1	
	LIBAN		5	1		HONG-KONG		3	3		HONDURAS		3	3	
047	SEMOUL FARINE AUT CEREALES				054	LEGUMES PLANT TUBERC ALIM					072	CACAO			
	MONDE	T	190	23		MONDE	T	6246	1306		MONDE	T	1	1	
	CEE		189	23		CEE		3465	720		CEE		1	1	
	FRANCE		178	18		ADM		85	26		FRANCE		1	1	
	PAYS-BAS		11	5		AFRIQUE NON ACM		2719	535						
	ETATS-UNIS		1	1		FRANCE		2606	608		073	CHOCOLAT ET. PREP AU CACAO			
048	PREPAR DE CEREAL DE FARINE					BELGIQUE-LUXBG		58	38		MONDE	T	55	75	
	MONDE	T	1807	763		PAYS-BAS		800	74		CEE		52	71	
	CEE		1667	690		ALLEMAGNE R.F.		1	1		FRANCE		48	66	
	ADM		18	7		ROYAUME-UNI		4	7		BELGIQUE-LUXBG		1	2	
	AFRIQUE NON ADM		113	58		YOUGOSLAVIE		4	8		PAYS-BAS		2	1	
	FRANCE		1490	628		U R S S		0	1		ITALIE		1	2	
	BELGIQUE-LUXBG		45	13		TCHECOSLOVAQUIE		3	7		ROYAUME-UNI		2	2	
	PAYS-BAS		27	21		MAROC		2709	532		SUISSE		1	1	
	ITALIE		105	28		ALGERIE		10	3						
	ROYAUME-UNI		5	4		.MALI		7	5		074	THE ET MATE			
	MAROC		112	58		.HAUTE-VOLTA		4	3		MONDE	T	51	102	
	.SENEGAL		18	7		.NIGER		2	2		CEE		35	67	
	LIBAN		2	2		.SENEGAL		72	15		ADM		11	25	
	HONG-KONG		1	1		.TCHAD.		1	1		AFRIQUE NON ADM		1	1	
051	FRUITS FRAIS NOIX NON CLEAG				055	PREPAR ET CONSERV DE LEGUMES						FRANCE		1	3
	MONDE	T	1485	616		MONDE	T	2284	905		BELGIQUE-LUXBG		15	26	
						CEE		1816	743		PAYS-BAS		18	35	
						AFRIQUE NON ACM		123	40		ALLEMAGNE R.F.		1	2	
						FRANCE		594	321		ROYAUME-UNI		3	5	
						BELGIQUE-LUXBG		45	13		.NIGER		1	1	
						PAYS-BAS		4	1		.CAMEROUN R.F.		10	24	
						ALLEMAGNE R.F.		1	1		UGANDA		0	1	
						ITALIE		1174	407		CHINE CONTINENT		1	3	
						ROYAUME-UNI		2	1						
						DANEMARK		12	10						
						AUTRICHE		2	1						
						PORTUGAL		36	11						

CST	PRODUIT		QUANTITÉ	VALEUR 1 000 \$	CST	PRODUIT		QUANTITÉ	VALEUR 1 000 \$	CST	PRODUIT		QUANTITÉ	VALEUR 1 000 \$
	Origine	Unité				Origine	Unité				Origine	Unité		
	LIBERIA		78	35		ETATS-UNIS		11	31		CEE		172	694
	GHANA		8	3		ISRAEL		13	13		ACM		109	195
	.TOGO		1	3		AVITAILLEMENT		5	6		FRANCE		138	637
	.DAHOMY		55	32							PAYS-BAS		9	30
	NIGERIA, FECEP.		18	6		631 BOIS ARTIF ET TRAVAILLES NDA					ALLEMAGNE R.F.		4	13
	.CAMEROUN R.F.		8	20		MCNDE	T	224	86		ITALIE		21	14
	.GABON		72	30		CEE		95	48		SUISSE		1	5
	.CCNGO (BRAZZA)		93	41		ACM		69	30		.SENEGAL		109	195
	.CONGO R.D.		0	2		FRANCE		94	47		ETATS-UNIS		1	1
	.MADAGASCAR		25	2		ITALIE		2	1		PAKISTAN		5	2
	MALAWI		0	1		SUEDE		60	7					
	ETATS-UNIS		4320	1507		.GABON		68	29		652 TISSUS COTON SAUF TISSUS SPEC			
	CANADA		3	13							MONDE	T	3807	11563
	INDES OCCID.		217	87		632 ARTICLES MANUF EN BCIS NDA					CEE		2789	9535
	VENEZUELA		26	5		MCNDE	T	100	121		ADM		191	647
	GUYANE BRIT.		216	15		CEE		77	95		AFRIQUE NON ADM		3	13
	BRESIL		170	16		ADM		6	3		FRANCE		2220	8117
	ARGENTINE		37	13		AFRIQUE NON ACM		12	12		BELGIQUE-LUXBG		65	184
	LIBAN		5	8		FRANCE		74	87		PAYS-BAS		194	456
	SYRIE		1	1		ALLEMAGNE R.F.		3	7		ALLEMAGNE R.F.		278	695
	IRAN		1	125		ITALIE		0	1		ITALIE		32	83
	ISRAEL		5439	196		SUISSE		0	1		ROYAUME-UNI		70	219
	PAKISTAN		1359	465		MARCC		0	1		SUEDE		6	9
	INDE, SIKKIM		87	33		.SENEGAL		4	1		SUISSE		2	13
	BIRMANIE		144	12		LIBERIA		6	11		YOUgosLAVIE		1	2
	CHINE CONTINENT		23	29		.DAHOMY		2	2		HONGRIE		98	193
	COREE DU SUD		235	282		ETATS-UNIS		0	1		MAROC		3	13
	JAPON		555	625		SYRIE		0	1		.SENEGAL		191	646
	FORMOSE (TAIWAN)		0	1		HONG-KONG		3	7		.TOGO		0	1
	HONG-KONG		1721	1279							ETATS-UNIS		148	140
	AVITAILLEMENT		7	9		633 ARTICLES EN LIEGE					ISRAEL		2	3
	SECRET		50	6		MCNDE	T	3	6		CHINE CONTINENT		17	18
						CEE		3	5		COREE DU SUD		235	282
611 CUIRS						FRANCE		3	5		JAPON		152	252
	MONDE	T	150	131							HONG-KONG		93	238
	CEE		146	127		634 PAPIERS ET CARTONS								
	ADM		4	4		MONDE	T	7920	1530		MONDE	T	733	3373
	FRANCE		146	127		CEE		2987	816		CEE		572	3097
	ROYAUME-UNI		0	1		ADM		31	6		ADM		1	2
	.HAUTE-VOLTA		0	1		FRANCE		2908	788		AFRIQUE NON ADM		0	1
	.SENEGAL		3	3		ALLEMAGNE R.F.		34	15		FRANCE		376	2508
						ITALIE		45	12		BELGIQUE-LUXBG		8	14
612 ARTICLES MANUF EN CUIR NDA						NORVEGE		3	1		PAYS-BAS		31	135
	MONDE	T	108	257		SUEDE		1200	161		ALLEMAGNE R.F.		102	227
	CEE		104	250		FINLANDE		80	15		ITALIE		56	213
	ADM		4	4		SUISSE		152	19		ROYAUME-UNI		1	2
	FRANCE		102	249		PORTUGAL		6	1		IRLANDE		0	2
	ITALIE		0	1		.SENEGAL		31	6		SUEDE		1	3
	SUISSE		0	2		ETATS-UNIS		3405	504		AUTRICHE		44	69
	.SENEGAL		4	4		ISRAEL		5	1		ESPAGNE		1	1
621 DEMI PRODUITS EN CAOUTCHOUC						SECRET		50	6		ZONE MARK EST		3	5
	MONDE	T	626	718		642 ARTICLES EN PAPIER OU CARTON					HONGRIE		29	41
	CEE		599	677		MONDE	T	5455	3106		.SENEGAL		1	2
	ADM		19	16		CEE		4014	2603		ETATS-UNIS		12	39
	AFRIQUE NON ADM		6	4		ADM		571	194		INDES OCCID.		21	11
	FRANCE		496	566		AFRIQUE NON ADM		154	81		INDE, SIKKIM		21	8
	BELGIQUE-LUXBG		0	1							CHINE CONTINENT		5	8
	PAYS-BAS		69	68		643 ARTICLES EN PAPIER OU CARTON					JAPON		21	82
	ALLEMAGNE R.F.		21	23		MONDE	T	5455	3106		HONG-KONG		0	1
	ITALIE		13	20		CEE		4014	2603					
	MAROC		6	4		ADM		571	194		654 TILLES DENTELLES BRODERIES			
	.SENEGAL		17	14		AFRIQUE NON ADM		154	81		MONDE	T	28	178
	.CAMEROUN R.F.		2	2							CEE		24	165
	ETATS-UNIS		2	20		FRANCE		3957	2542		FRANCE		21	150
629 ART MANUF EN CAOUTCHOUC NDA						BELGIQUE-LUXBG		1	1		BELGIQUE-LUXBG		0	1
	MONDE	T	2502	3329		PAYS-BAS		2	3		PAYS-BAS		1	4
	CEE		2357	3174		ALLEMAGNE R.F.		33	47		ALLEMAGNE R.F.		1	7
	ADM		2	2		ITALIE		21	11		ITALIE		1	5
	AFRIQUE NON ADM		66	82		ROYAUME-UNI		6	10		AUTRICHE		0	1
	FRANCE		1940	2604		NORVEGE		4	3		JAPON		4	10
	BELGIQUE-LUXBG		37	49		SUEDE		317	90					
	PAYS-BAS		10	14		FINLANDE		29	8		655 TISSUS SPECIAUX ARTIC ASSIM			
	ALLEMAGNE R.F.		109	139		DANEMARK		1	2		MONDE	T	528	803
	ITALIE		301	368		SUISSE		0	1		CEE		520	786
	ROYAUME-UNI		7	16		AFR. NCRD ESPAGN		53	40		ADM		1	1
	DANEMARK		0	1		MARCC		73	30		AFRIQUE NON ADM		2	2
	AUTRICHE		1	1		ALGERIE		29	11		FRANCE		472	717
	ALGERIE		59	82		.MALI		2	1		PAYS-BAS		5	20
	.HAUTE-VOLTA		0	1		.SENEGAL		566	189		ALLEMAGNE R.F.		24	37
	.SENEGAL		2	1		.CAMEROUN R.F.		3	3		ITALIE		19	13
						ETATS-UNIS		358	113					
						651 FILS DE MATIERES TEXTILES								
						MCNDE	T	288	897					

CST	PRODUIT		QUANTITÉ	VALEUR 1 000 \$	CST	PRODUIT		QUANTITÉ	VALEUR 1 000 \$	CST	PRODUIT		QUANTITÉ	VALEUR 1 000 \$
	Destination	Unité				Destination	Unité				Destination	Unité		
682	CUIVRE				AGP			22	8	CEE			998	861
	MCNDE	T	84	143	AFRIQUE NON ACP			7	5	AOM			1	3
	CEE		83	143	FRANCE			1876	912	AFRIQUE NON ACP			40	37
	FRANCE		81	138	BELGIQUE-LUXBG			5	2	FRANCE			877	743
	ALLEMAGNE R.F.		1	3	ALLEMAGNE R.F.			13	7	PAYS-BAS			2	2
	ITALIE		1	2	ITALIE			25	9	ALLEMAGNE R.F.			81	68
	ETATS-UNIS		0	1	ROYAUME-UNI			24	26	ITALIE			37	49
683	NICKEL				.HAUTE-VOLTA			2	1	ROYAUME-UNI			79	40
	MCNDE	T	1	1	.SENEGAL			18	6	SUEDE			1	4
	CEE		1	1	LIBERIA			3	4	DANEMARK			5	7
	FRANCE		1	1	NIGERIA, FEDER.			4	1	SUISSE			0	1
684	ALUMINIUM				.GABON			2	1	PORTUGAL			10	6
	MONDE	T	1388	910	ETATS-UNIS			9	1	YUGOSLAVIE			24	15
	CEE		1299	866	AVITAILLEMENT			2	1	TCHECOSLOVAQUIE			19	16
	ACP		25	3	693	CABL RCACES TREILLIS METAL				HONGRIE			69	35
	AFRIQUE NON ACP		34	8	MONDE	T	1101	576	MAROC			39	36	
	FRANCE		467	313	CEE		1068	556	NIGERIA, FEDER.			0	1	
	BELGIQUE-LUXBG		831	551	AFRIQUE NON ACP		5	1	.CAMEROUN R.F.			1	3	
	ITALIE		0	1	FRANCE		919	503	ETATS-UNIS			1	3	
	ROYAUME-UNI		1	2	BELGIQUE-LUXBG		23	11	ISRAEL			0	1	
	ESPAGNE		3	10	PAYS-BAS		4	2	INDE, SIKKIM			1	2	
	ALGERIE		25	7	ALLEMAGNE R.F.		88	29	HONG-KONG			1345	529	
	.DAHOMY		7	1	ITALIE		33	11	658	AUT'ART MANUF EN MET COMM				
	NIGERIA, FEDER.		7	1	NORVEGE		2	2	MONDE	T	3575	2814		
	.CONGO (BRAZZA)		17	2	SUEDE		17	7	CEE		3382	2611		
	ETATS-UNIS		10	14	NIGERIA, FEDER.		5	1	AOM		11	4		
	ISRAEL		4	9	ETATS-UNIS		9	10	AFRIQUE NON ACP		110	66		
685	PLOMB				694	CLOUTERIE ET BOULANGERIE				FRANCE			3148	2385
	MONDE	T	53	30	MONDE	T	850	675	BELGIQUE-LUXBG			22	13	
	CEE		53	30	CEE		797	526	PAYS-BAS			9	13	
	FRANCE		40	24	AFRIQUE NON ACP		0	1	ALLEMAGNE R.F.			97	117	
	BELGIQUE-LUXBG		11	5	FRANCE		516	412	ITALIE			107	83	
686	ZINC				BELGIQUE-LUXBG		64	15	ROYAUME-UNI			23	42	
	MONDE	T	28	17	ALLEMAGNE R.F.		56	65	SUISSE			2	2	
	CEE		24	15	ITALIE		161	33	AUTRICHE			0	1	
	FRANCE		22	14	ROYAUME-UNI		13	48	PORTUGAL			0	1	
	BELGIQUE-LUXBG		2	1	SUEDE		0	1	MAROC			110	66	
	U R S S		4	2	AUTRICHE		9	2	.SENEGAL			10	3	
687	ETAIN				MAROC		0	1	.CONGO R.O.			0	1	
	MONDE	T	7	23	ETATS-UNIS		30	96	ETATS-UNIS			44	77	
	CEE		7	23	ISRAEL		0	2	CANADA			1	5	
	FRANCE		7	23	695	OUTILLAGE EN METAUX COMMUNS			ISRAEL			0	1	
689	AUTR MET COMMUNS NON FERREUX				MONDE	T	1284	1722	HONG-KONG			2	2	
	MONDE	T	0	3	CEE		735	1194	7	MACHINES ET MATERIEL TRANSP.				
	CEE		0	3	ACP		10	7	MONDE	T	27468	57603		
	FRANCE		0	3	FRANCE		430	856	CEE		21697	39165		
691	CONSTRUCT METALL ET PARTIES				BELGIQUE-LUXBG		12	34	AOM		178	122		
	MONDE	T	1412	920	PAYS-BAS		55	117	AFRIQUE NON ACP		12	44		
	CEE		1370	859	ALLEMAGNE R.F.		232	176	FRANCE		16525	29681		
	AOM		23	9	ITALIE		6	10	BELGIQUE-LUXBG		253	605		
	FRANCE		1335	832	ROYAUME-UNI		460	365	PAYS-BAS		165	436		
	BELGIQUE-LUXBG		3	9	SUEDE		26	49	ALLEMAGNE R.F.		3199	6226		
	ALLEMAGNE R.F.		26	12	SUISSE		1	2	ITALIE		1555	2217		
	ITALIE		4	6	AUTRICHE		6	6	ROYAUME-UNI		920	1800		
	ROYAUME-UNI		3	7	ESPAGNE		6	10	NORVEGE		0	1		
	SUISSE		7	4	YUGOSLAVIE		4	1	SUEDE		124	291		
	.SENEGAL		23	9	POLGNE		20	6	DANEMARK		43	109		
	ISRAEL		9	41	.SENEGAL		10	7	SUISSE		19	153		
692	RESERVOIRS FUTS ETC METALL				ETATS-UNIS		11	74	AUTRICHE		11	33		
	MONDE	T	1989	970	CANADA		0	1	PORTUGAL		0	1		
	CEE		1919	930	ARGENTINE		5	5	ESPAGNE		19	31		
697	ARTICLES METAL USAGE DOMEST				696	COUPELLERIE ET COUVERTS			MAROC		9	4		
	MONDE	T	2593	1561	MONDE	T	170	413	ALGERIE		2	15		
	CEE				CEE		153	388	.HAUTE-VOLTA		2	3		
	FRANCE		101	294	FRANCE		101	294	.SENEGAL		80	85		
	PAYS-BAS		0	2	BELGIQUE-LUXBG		12	34	LIBERIA		1	24		
	ALLEMAGNE R.F.		51	92	PAYS-BAS		0	2	.TOGO		3	1		
	ROYAUME-UNI		3	8	ALLEMAGNE R.F.		51	92	.DAHOMY		64	28		
	YUGOSLAVIE		5	2	ROYAUME-UNI		3	8	NIGERIA, FEDER.		0	1		
	ETATS-UNIS		0	1	ROYAUME-UNI		3	8	.CONGO (BRAZZA)		1	4		
	ISRAEL		5	11	YUGOSLAVIE		5	2	ETATS-UNIS		4287	15602		
	JAPEN		5	3	ETATS-UNIS		0	1	CANADA		2	19		
	HONG-KONG		0	1	ISRAEL		5	11	ARGENTINE		10	10		
711	CHAUDIERES MOT NDN ELECTR				ISRAEL		5	11	LIBAN		1	1		
	MONDE	T	799	2331	JAPEN		5	3	ISRAEL		81	100		
	CEE				HONG-KONG		0	1	MALAYSIA		8	5		
	FRANCE				AUSTRALIE		2	4	CHINE CONTINENT		17	21		
	AFRIQUE NON ACP				AVITAILLEMENT		9	15	JAPON		24	64		
	FRANCE				7	MACHINES ET MATERIEL TRANSP.			FORMOSE (TAIWAN)		5	6		
	BELGIQUE-LUXBG				MONDE	T	2593	1561	HONG-KONG		1	5		
	PAYS-BAS				AFRIQUE NON ACP				AUSTRALIE		2	4		
	ALLEMAGNE R.F.				FRANCE				AVITAILLEMENT		9	15		
	ITALIE				BELGIQUE-LUXBG				7	MACHINES ET MATERIEL TRANSP.				
	ROYAUME-UNI				PAYS-BAS				MONDE	T	799	2331		
	SUEDE				ALLEMAGNE R.F.				CEE					
	NIGERIA, FEDER.				ITALIE				FRANCE					
	ETATS-UNIS				ROYAUME-UNI				AFRIQUE NON ACP					

CST	PRODUIT		QUANTITÉ	VALEUR	CST	PRODUIT		QUANTITÉ	VALEUR	CST	PRODUIT		QUANTITÉ	VALEUR	
	Origine	Unité				1 000 \$	Origine				Unité	1 000 \$			Origine
		AVITAILLEMENT	7	12			JAPCN	16	14			BELGIQUE-LUXBG	1	11	
733		VEHIC ROUT NCN AUTOMOBILES			841		VETEMENTS					ALLEMAGNE R.F.	10	37	
	MONDE	T	833	655		MONDE	T	841	4101			ITALIE	0	1	
	CEE		798	647		CEE		610	3450			ETATS-UNIS	1	13	
	FRANCE		626	424		ACM		65	115	863		FILMS CINEMA IMPRES DEVELOP			
	ALLEMAGNE R.F.		172	222		AFRIQUE NON ACM		11	40			MONDE	T	129	302
	ROYAUME-UNI		5	7		FRANCE		522	3234			CEE		110	230
	DANEMARK		4	5		BELGIQUE-LUXBG		1	6			ADM		17	45
	ETATS-UNIS		25	36		PAYS-BAS		2	6			AFRIQUE NON AOM		0	3
734		AERONEFS				ALLEMAGNE R.F.		69	92			FRANCE		104	203
	MONDE	T	83	7575		ITALIE		17	112			PAYS-BAS		0	1
	CEE		6	156		ROYAUME-UNI		3	11			ALLEMAGNE R.F.		6	21
	FRANCE		6	156		SUISSE		0	1			ITALIE		0	5
	ROYAUME-UNI		0	1		AUTRICHE		1	2			ROYAUME-UNI		1	16
	ETATS-UNIS		77	7818		ESPAGNE		0	6			SUISSE		0	1
735		BATEAUX				MALTE		1	2			MALI		1	3
	MONDE	T	670	592		TCHECOSLOVAQUIE		6	26			NIGER		2	8
	CFE		655	572		HONGRIE		38	94			SENEGAL		7	20
	ADM		11	3		MARCC		10	37			GUINEE, REP.		0	3
	FRANCE		319	537		SENEGAL		65	115			TOGO		0	1
	ITALIE		337	35		LIBERIA		0	1			DAHOMEY		7	13
	TOGO		2	1		NIGERIA, FEDER.		1	1			CAMEROUN R.F.		0	1
	DAHOMEY		8	2		MALAWI		0	1			ETATS-UNIS		0	4
	ETATS-UNIS		4	17		ETATS-UNIS		4	25			PAKISTAN		0	2
812		APP SANIT HYG CHAUFF. ECLAIR				PAKISTAN		1	1			INDE, SIKKIM		0	2
	MONDE	T	776	901		JAPON		8	43						
	CEE		639	794		HONG-KONG		94	282						
	FRANCE		356	568	842		FCURRURES SF ART CHAFELLERIE								
	BELGIQUE-LUXBG		30	16		MONDE	T	0	1						
	PAYS-BAS		2	8		CEE		0	1						
	ALLEMAGNE R.F.		199	173		FRANCE		0	1						
	ITALIE		11	9	851		CHAUSSURES								
	ROYAUME-UNI		12	21		MONDE	T	1065	1814						
	SUEDE		0	2		CEE		390	1209						
	SUISSE		0	1		ADM		588	510						
	AUTRICHE		92	50		AFRIQUE NON ACM		11	29						
	TCHECOSLOVAQUIE		14	5		FRANCE		382	1188						
	ETATS-UNIS		4	6		PAYS-BAS		1	2						
	HONG-KONG		15	21		ALLEMAGNE R.F.		6	12						
821		MEUBL SCHMIERS LITERIE SIM				ITALIE		1	8						
	MONDE	T	1336	2272		ROYAUME-UNI		10	2						
	CEE		1146	2106		ESPAGNE		0	2						
	ADM		30	23		TCHECOSLOVAQUIE		8	7						
	AFRIQUE NON AOM		64	47		HONGRIE		40	36						
	FRANCE		1001	1229		MARCC		9	28						
	BELGIQUE-LUXBG		1	2		SENEGAL		588	510						
	PAYS-BAS		1	2		JAPON		16	17						
	ALLEMAGNE R.F.		118	805		HONG-KONG		2	1						
	ITALIE		26	68											
	ROYAUME-UNI		56	34											
	NORVEGE		5	10											
	SUEDE		0	2											
	DANEMARK		1	3											
	ESPAGNE		1	1											
	TCHECOSLOVAQUIE		4	4											
	MARCC		64	47											
	SENEGAL		29	22											
	ETATS-UNIS		7	22											
	INDE, SIKKIM		5	3											
	HONG-KONG		17	18											
831		ARTI VOYAGE SACS A MAIN ETC													
	MONDE	T	233	473											
	CEE		215	455											
	AFRIQUE NON AOM		1	2											
	FRANCE		205	434											
	BELGIQUE-LUXBG		0	1											
	ALLEMAGNE R.F.		4	16											
	ITALIE		0	3											
	ROYAUME-UNI		0	2											
	MARCC		1	2											
861		APP SCIENTIF ET D OPTIQUE													
	MONDE	T	184	1194											
	CEE		152	578											
	ADM		0	10											
	FRANCE		133	819											
	BELGIQUE-LUXBG		1	10											
	PAYS-BAS		2	21											
	ALLEMAGNE R.F.		13	105											
	ITALIE		3	23											
	ROYAUME-UNI		2	24											
	SUEDE		0	2											
	DANEMARK		6	12											
	SUISSE		17	54											
	AUTRICHE		0	5											
	SENEGAL		0	2											
	CAMEROUN R.F.		0	8											
	ETATS-UNIS		4	72											
	CANADA		0	1											
	CHINE CONTINENT		1	2											
	JAPON		2	29											
	HONG-KONG		0	2											
	AVITAILLEMENT		0	2											
862		FCURNITLRES PHOTOCINEMA													
	MONDE	T	119	415											
	CEE		118	401											
	FRANCE		107	352											
864		MORLOGERIE													
	MONDE	T	14	239											
	CEE		11	157											
	FRANCE		6	132											
	ALLEMAGNE R.F.		5	25											
	DANEMARK		0	1											
	SUISSE		1	76											
	ZONE MARK EST		1	1											
	JAPON		2	3											
863		INSTR MUSIQUE PHONOS DISQUES													
	MONDE	T	51	446											
	CEE		45	387											
	FRANCE		29	267											
	BELGIQUE-LUXBG		1	3											
	PAYS-BAS		8	58											
	ALLEMAGNE R.F.		6	47											
	ITALIE		1	12											
	ROYAUME-UNI		0	1											
	SUISSE		1	6											
	AUTRICHE		0	1											
	ESPAGNE		0												

CST	PRODUIT		VALEUR 1 000 \$	CST	PRODUIT		VALEUR 1 000 \$	CST	PRODUIT		VALEUR 1 000 \$
	Origine	Unité			Origine	Unité			Origine	Unité	
	CEE	287	688		FRANCE	220	396				
	ADM	7	6		BELGIQUE-LUXBG	11	10				
	AFRIQUE NCN ADM	4	5		ALLEMAGNE R.F.	11	20				
	FRANCE	251	619		ITALIE	6	4				
	BELGIQUE-LUXBG	5	15		ROYAUME-UNI	5	11				
	PAYS-BAS	0	2		NORVEGE	0	1				
	ALLEMAGNE R.F.	11	29		TCHECOSLOVAQUIE	6	4				
	ITALIE	20	23		MAROC	26	14				
	ROYAUME-UNI	5	10		SENEGAL	1	3				
	SUISSE	7	12		ETATS-UNIS	2	8				
	ESPAGNE	0	1		CANADA	2	3				
	TCHECOSLOVAQUIE	2	3		JAPON	2	7				
	MAROC	3	4		HONG-KONG	14	21				
	SENEGAL	5	5								
	GHANA	1	1		941 ANIMAUX ZOO CHIENS CHATS SIM						
	CAMEROUN R.F.	1	1		MCNDE T	2	8				
	ETATS-UNIS	7	18		CEE	2	7				
	LIBAN	0	1		ACP	0	1				
	JAPON	7	8		FRANCE	2	7				
894 VOIT ENFANT ART SPORT JOUETS					951 ARMURERIE MUNITIONS GUERRE						
MONDE T	179	475		MCNDE T	119	1096					
CEE	156	415		CEE	113	1074					
AFRIQUE NON ADM	0	1		FRANCE	113	1074					
FRANCE	96	274		ETATS-UNIS	5	22					
BELGIQUE-LUXBG	6	7		998 OR NCN MONETAIRE							
ALLEMAGNE R.F.	51	126		MCNDE T	0	114					
ITALIE	3	7		CEE	0	113					
ROYAUME-UNI	5	15		AFRIQUE NON ACP	0	1					
NORVEGE	4	11		FRANCE	0	112					
SUEDE	2	3		ALLEMAGNE R.F.	0	1					
ESPAGNE	0	1		MAROC	0	1					
MAROC	0	1									
ETATS-UNIS	4	19									
JAPON	3	9									
HONG-KONG	0	1									
895 ARTICLES DE BUREAU											
MONDE T	162	367									
CEE	152	341									
AFRIQUE NON ADM	7	5									
FRANCE	137	294									
ALLEMAGNE R.F.	9	27									
ITALIE	6	21									
ROYAUME-UNI	0	1									
SUEDE	0	1									
DANEMARK	1	2									
SUISSE	0	1									
MAROC	7	5									
ETATS-UNIS	0	2									
JAPON	2	14									
896 OBJETS D ART ET ANTIQUITE											
MONDE T	3	49									
CEE	1	22									
ADM	2	4									
FRANCE	1	22									
CAMEROUN R.F.	0	2									
CCNGO R.D.	0	1									
ETATS-UNIS	0	23									
897 BIJOUTERIE JOAILLERIE CREVE											
MONDE T	7	89									
CEE	5	76									
ADM	0	1									
AFRIQUE NCN ADM	0	1									
FRANCE	2	27									
ALLEMAGNE R.F.	3	35									
ITALIE	0	13									
SUISSE	0	1									
PORTUGAL	0	9									
SENEGAL	0	1									
HONG-KONG	0	2									
899 ARTICLES MANUFACTURES NCA											
MONDE T	307	503									
CEE	248	431									
ADM	2	3									
AFRIQUE NCN ADM	26	15									

CST	PRODUIT		VALEUR 1 000 \$	CST	PRODUIT		VALEUR 1 000 \$	CST	PRODUIT		VALEUR 1 000 \$
	Destination	Unité			Destination	Unité			Destination	Unité	
CCMERCER TOTAL				CEE				ADM			
MONDE T 1697004 210254				ACP 7908 71889				ADM 0 1			
CEE 1170983 123078				AFRIQUE ACN ACM 21890 5528				.HAUTE-VOLTA 0 1			
ADM 66592 11457				FRANCE 143919 55825				025 OEUFS D OISEAUX			
AFRIQUE NON ADM 37540 10695				BELGIQUE-LUXBG 2508 742				MONDE T 2 2			
FRANCE 514810 83856				PAYS-BAS 8629 3008				ADM 2 2			
BELGIQUE-LUXBG 47073 2781				ALLEMAGNE R.F. 7980 1863				.SENEGAL 2 2			
PAYS-BAS 140786 9863				ITALIE 29876 6451				031 POISSONS			
ALLEMAGNE R.F. 211940 10914				IRLANDE 10229 373				MONDE T 63 69			
ITALIE 256373 15664				NORVEGE 47 18				CEE 47 65			
ROYAUME-UNI 109666 66C1				SUEDE 200 44				ADM 10 2			
IRLANDE 14436 7C8				FINLANDE 5 4				AFRIQUE NON ADM 5 1			
NORVEGE 11384 309				DANEMARK 358 50				FRANCE 35 61			
SUEDE 3515 282				SUISSE 5 4				BELGIQUE-LUXBG 1 1			
FINLANDE 1437 89				ESPAGNE 535 390				ITALIE 12 3			
DANEMARK 18954 1021				MALTE 0 2				ESPAGNE 1 2			
SUISSE 512 46				ZONE MARK EST 1344 114				.HAUTE-VOLTA 7 2			
AUTRICHE 79 8				POLGNE 2517 1019				GHANA 5 1			
ESPAGNE 51625 2283				HONGRIE 2017 587				032 PREP CONS POISSONS CRUST			
MALTE 4 5				ROUMANIE 3 1				MONDE T 486 386			
YUGOSLAVIE 2316 104				AFR. NORD ESPAGN 14 28				CEE 475 376			
GRECE 6267 246				MARCC 3758 2887				ADM 11 9			
U R S S 923 45				ALGERIE 12059 4491				AFRIQUE NON ADM 1 1			
ZONE MARK EST 1344 114				TUNISIE 1093 231				FRANCE 432 346			
POLGNE 6792 1207				EGYPTE 10 46				ITALIE 42 31			
HONGRIE 2020 989				SOUDAN 4883 1718				.HAUTE-VOLTA 1 1			
ROUMANIE 4 1				.MALI 175 29				.NIGER 2 2			
BULGARIE 3383 168				.HAUTE-VOLTA 1181 251				.TOGO 2 2			
AFR. NORD ESPAGN 67 35				.NIGER 121 27				.DAHOMY 2 2			
MAROC 12786 3330				.SENEGAL 5969 1258				NIGERIA, FEDER. 1 1			
ALGERIE 16411 4779				LIBERIA 7 1				.TCHAD 3 3			
TUNISIE 1097 233				GHANA 29 5				042 RIZ			
LIBYE 27 24				.TOGO 11 6				MONDE T 439 75			
EGYPTE 10 46				.DAHOMY 213 89				ADM 439 75			
SOUDAN 4884 1719				NIGERIA, FEDER. 30 98				.HAUTE-VOLTA 437 75			
.MAURITANIE 8 13				.CAMERCUN R.F. 51 19				048 PREPAR DE CEREAL DE FARINE			
.MALI 6251 1404				.TCHAD 5 5				MONDE T 5 2			
.HAUTE-VOLTA 9331 1772				.REP. CENTRAFRIC 2 1				ADM 5 2			
.NIGER 2344 648				.GABON 53 21				.HAUTE-VOLTA 2 1			
.SENEGAL 44395 6076				KENIA 3 15				.NIGER 1 1			
GUINEE, REP. 8 11				TANZANIE 1 6				051 FRUITS FRAIS NOIX NON OLEAG			
SIERRA LEONE 4 4				ETATS-UNIS 50763 30711				MONDE T 88245 8009			
LIBERIA 162 88				.GUADELLOUPE 5 4				CEE 75729 6922			
GHANA 234 81				.MARTINIQUE 89 67				ADM 3328 300			
.TOGO 533 186				.GLYANE FR. 25 19				AFRIQUE NON ADM 7840 671			
.DAHOMY 2291 606				CHYPRE 4 13				FRANCE 52863 4942			
NIGERIA, FEDER. 1659 301				LIBAN 6 1				BELGIQUE-LUXBG 4 1			
.CAMERCUN R.F. 634 330				IRAK 0 1				ALLEMAGNE R.F. 1071 103			
.TCHAD 126 61				IRAN 5 21				ITALIE 21791 1877			
.REP. CENTRAFRIC 43 21				ISRAEL 17 6				ZONE MARK EST 1344 114			
.GABON 293 96				JORDANIE 1461 673				MAROC 16 2			
.CONGO (BRAZZA) 166 112				KOWEIT 1512 723				ALGERIE 6888 590			
.CONGO R.D. 21 13				BAHRETA 1108 526				TUNISIE 927 79			
KENIA 8 18				PAKISTAN 1 4				.MALI 16 1			
TANZANIE 3 7				THAILANDE 1881 812				.HAUTE-VOLTA 90 14			
MCZAMBIQUE 178 2C				JAPON 18173 8902				.NIGER 25 2			
.MADAGASCAR 14 23				AUSTRALIE 216 75				.SENEGAL 3186 279			
.REUNION 18 5				NOLV. ZELANDE 5 5				.TOGO 4 2			
ETATS-UNIS 120804 33585				DIVERS NDA 3582 2499				.TCHAD 1 1			
CANADA 3157 362				SECRET 1377 423				LIBAN 3 1			
MEXIQUE 80 3				001 ANIMAUX VIVANTS				052 FRUITS SECHES OU DESHYDRATES			
REP. DOMINICAINE C 1				MONDE T 3 1				MONDE T 270 31			
.GUADELLOUPE 5 4				CEE 0 1				CEE 270 30			
.MARTINIQUE 94 70				FRANCE 164 424				FRANCE 270 30			
COLOMBIE C 2				022 LAIT ET CREME DE LAIT							
VENEZUELA 102 7				MCDE T 101 52							
.GUYANE FR. 25 20				ADM 101 52							
URUGUAY 34 2				.HALTE-VOLTA 96 48							
CHYPRE 6 14				.NIGER 6 4							
LIBAN 8528 439				023 BEURRE							
SYRIE 2281 89				MCDE T 2 2							
IRAK 3 3				ADM 2 2							
IRAN 5 21				.HAUTE-VOLTA 1 1							
ISRAEL 6878 367				.DAHOMY 2 2							
JORDANIE 1461 673				024 FROMAGE ET CAILLECTTE							
KOWEIT 1513 723				MCDE T 0 1							
BAHREIN 1108 526											
PAKISTAN 3 5											
THAILANDE 1881 812											
CHINE CONTINENT 3 1											
JAPCN 23145 9180											
FORMOSE (TAIWAN) 601 122											
HONG-KONG 200 102											
AUSTRALIE 516 96											
NOUV. ZELANDE 1188 126											
DIVERS NDA 8886 2892											
SECRET 4845 644											
0 PRODUITS ALIMENTAIRES											
MCNDE T 220815 131655											

CST	PRODUIT		QUANTITÉ	VALEUR	CST	PRODUIT		QUANTITÉ	VALEUR	CST	PRODUIT		QUANTITÉ	VALEUR						
	Destination	Unité				1 000 \$	Destination				Unité	1 000 \$			Destination	Unité	1 000 \$			
C53 PREP CCNSERVES DE FRUITS					HONGRIE					2017	587	.SENEGAL				5	2			
	MCNDE	T	20962	5201	AFR.NORD ESPAGN					4	23	099 PREPARAT ALIMENTAIRES NDA								
	CEE		20244	4982	MARCC					3439	2750	MONDE				T	28	4		
	ADM		384	144	ALGERIE					5045	3856	ADM					28	4		
	AFRIQUE NON ADM		75	19	TUNISIE					101	121	.MALI					3	1		
	FRANCE		14622	3675	EGYPTE					10	46	.HAUTE-VOLTA					25	3		
	BELGIQUE-LUXBG		1260	292	SOUDAN					4883	1718	1 RCISSONS ET TABACS								
	PAYS-BAS		873	216	.HAUTE-VOLTA					2	1	MONDE				T	340	109		
	ALLEMAGNE R.F.		2624	601	.SENEGAL					1859	633	ADM					340	109		
	ITALIE		864	198	LIBERIA					0	1	.MALI					230	26		
	ROYAUME-UNI		31	5	NIGERIA, FEDER.					1	2	.HAUTE-VOLTA					50	13		
	NORVEGE		34	8	.CAMEROUN R.F.					1	1	.SENEGAL					50	33		
	DANEMARK		148	34	.TCHAD					1	1	.DAHOMY					10	37		
	ESPAGNE		19	4	.CONGO (BRAZZA)					1	1	111 BCISSONS N ALC EXC JUS FRUITS								
	ROUMANIE		3	1	KENIA					3	15	MONDE				T	50	12		
	MAROC		57	13	TANZANIE					1	6	ADM					50	12		
	ALGERIE		7	2	ETATS-UNIS					39223	28022	.HAUTE-VOLTA					50	12		
	TUNISIE		5	1	.GLADELCOUPE					5	4	.MALI					230	26		
	.HAUTE-VOLTA		7	3	.MARTINIQUE					89	67	.HAUTE-VOLTA					50	13		
	.NIGER		6	2	.GUYANE FR.					25	19	.SENEGAL					50	33		
	.SENEGAL		297	112	CHYPRE					4	13	.DAHOMY					10	37		
	.TOGO		4	2	IRAK					0	1	112 BCISSONS ALCOOLIQUES								
	.DAHOMY		15	6	IRAN					5	21	MONDE				T	230	27		
	NIGERIA, FEDER.		5	2	ISRAEL					1	3	ADM					230	27		
	.CAMEROUN R.F.		48	17	JORDANIE					1461	673	.MALI					230	26		
	.REP. CENTRAFRIC		1	1	KOWEIT					1512	723	121 TABACS BRUTS ET DECHETS								
	.GABON		2	1	BAHREIA					1108	526	MONDE				T	60	67		
	.CONGO (BRAZZA)		4	1	PAKISTAN					1	4	ADM					60	67		
	ETATS-UNIS		19	3	THAILANDE					1881	812	.SENEGAL					50	33		
	LIBAN		3	1	JAPON					15968	6787	.DAHOMY					10	34		
					AUSTRALIE					25	17	122 TABACS MANUFACTURES								
					DIVERS NDA					3480	2471	MONDE				T	0	2		
					SECRET					421	183	ADM					0	2		
C54 LEGUMES PLANT TUEPC ALIM					072 CACAC							.MALI					230	26		
	MONDE	T	351	46	MONDE					T	48960	17636	121 TABACS BRUTS ET DECHETS							
	CEE		43	4	CEE					31353	11789	MONDE				T	60	67		
	ADM		266	37	ADM					785	318	ADM					60	67		
	AFRIQUE NON ADM		42	5	AFRIQUE NON ADM					410	197	.SENEGAL					50	33		
	FRANCE		43	4	FRANCE					17602	7145	.DAHOMY					10	34		
	ALGERIE		17	1	BELGIQUE-LUXBG					1165	382	122 TABACS MANUFACTURES								
	.MALI		46	4	PAYS-BAS					7348	2550	MONDE				T	0	2		
	.HAUTE-VOLTA		125	17	ALLEMAGNE R.F.					2808	939	ADM					0	2		
	.NIGER		75	12	ITALIE					2430	774	.DAHOMY					0	2		
	GHANA		24	4	ROYAUME-UNI					700	33	2 MATIERES PREMIERES								
	.DAHOMY		18	2	SUEDE					200	44	MONDE				T	1355675	68538		
C55 PREPAR ET CCNSERV DE LEGUMES					075 EPICES							CEE					971134	47343		
	MONDE	T	125	24	MONDE					T	66	9	ADM					49891	4647	
	ADM		123	23	AFRIQUE NON ADM					410	197	AFRIQUE NON ADM					14848	747		
	.MALI		106	22	FRANCE					17602	7145	FRANCE					366235	21097		
	.HAUTE-VOLTA		18	1	BELGIQUE-LUXBG					1165	382	BELGIQUE-LUXBG					44113	1886		
C61 SUCRE ET MIEL					081 ALIMENTS PCUR ANIMAUX							PAYS-BAS					131499	6673		
	MONDE	T	351	77	MONDE					T	12940	533	ALLEMAGNE R.F.					203481	8650	
	ADM		351	77	CEE					2501	143	ITALIE					225806	9037		
	.HAUTE-VOLTA		351	77	AFRIQUE NON ADM					5	1	ROYAUME-UNI					108745	6516		
062 CONFIS SUCHERIES SANS CACAO					091 MARGARINE ET GRAISSES ALIM							IRLANDE					4207	335		
	MONDE	T	12	10	MONDE					T	66	9	NORVEGE					11333	288	
	ADM		12	10	ADM					59	7	SUEDE					3314	236		
	.HAUTE-VOLTA		7	6	AFRIQUE NON ADM					5	1	FINLANDE					1432	85		
	.NIGER		5	4	ALGERIE					5	1	DANEMARK					18542	934		
071 CAFE					099 PREPARAT ALIMENTAIRES NDA							SUISSE					502	23		
	MONDE	T	147388	99486	MONDE					T	12940	533	AUTRICHE					79	8	
	CEE		62246	47576	CEE					2501	143	ESPAGNE					51085	1889		
	ADM		1983	730	AFRIQUE NON ADM					13511	8632	YUGOSLAVIE						2316	104	
	AFRIQUE NON ADM		13511	8632	FRANCE					56938	43584	GRECE						6267	246	
	FRANCE		56938	43584	FRANCE					1110	38	U R S S						923	45	
	BELGIQUE-LUXBG		79	66	PAYS-BAS					95	5	PDLOGNE						4276	189	
	PAYS-BAS		312	237	ALLEMAGNE R.F.					1295	101	BULGARIE						3383	168	
	ALLEMAGNE R.F.		181	120	IRLANDE					10229	373	AFR.NORD ESPAGN						47	3	
	ITALIE		4736	3569	DANEMARK					210	16	MAROC						8942	415	
	ROYAUME-UNI		1	4	MONDE					T	12940	533	ALGERIE						4015	165
	NORVEGE		13	9	ADM					2501	143	.MALI						3805	328	
	SUISSE		5	4	AFRIQUE NON ADM					5	1	.HAUTE-VOLTA						5094	262	
	ESPAGNE		505	378	ALGERIE					5	1	.NIGER						1454	141	
	MALTE		0	2	.SENEGAL					59	7	.SENEGAL						37284	3745	
	POLUGNE		2016	909	MONDE					T	12940	533	LIBERIA						57	30
					ADM					2501	143	GHANA						136	19	
												.TOGO						111	4	
												.DAHOMY						1672	133	
												NIGERIA, FEDER.						1510	102	

CST	PRODUIT		QUANTITÉ	VALEUR 1 000 \$	CST	PRODUIT		QUANTITÉ	VALEUR 1 000 \$	CST	PRODUIT		QUANTITÉ	VALEUR 1 000 \$
	Destination	Unité				Destination	Unité				Destination	Unité		
	.SFNEGAL		16600	2578		AFRIQUE ACP		50	8		523 PIGMENTS PEINTURES VERNIS			
	LIBERIA		8	14		FRANCE		485	132		MONDE T	189	130	
	GHANA		30	5		ALLEMAGNE R.F.		22	4		AOM	186	127	
	.DAHOMY		309	54		ITALIE		132	30		AFRIQUE NON AOM	3	2	
	NIGERIA, FEDER.		1501	101		MAROC		50	8		.MALI	139	95	
	.CAMEROUN R.F.		52	8		.HAUTE-VOLTA		13	1		.HAUTE-VOLTA	29	20	
	.TCHAD		4	1		.NIGER		4	2		.NIGER	16	9	
	.CONGO(BRAZZA)		31	6		.SENEGAL		48	15		GHANA	3	2	
	.MACAGASCAR		1	1							.CAMEROUN R.F.	0	1	
	ETATS-UNIS		46	4		431 HUILES ET GRAISSES ELABOREES					541 PRODUITS MEDICIN ET PHARMAC			
	REP.DOMINICAINE		0	1		MONDE T	36	34			MONDE T	10	40	
	COLCHMBIE		0	2		CEE	36	34			AOM	10	40	
	LIBAN		1	1		FRANCE	26	24			.HAUTE-VOLTA	6	35	
3	PRODUITS ENERGETIQUES					ALLEMAGNE R.F.	11	10			.NIGER	3	4	
	MONDE T		143	23	5	PRODUITS CHIMIQUES					551 HUILES ESSENTIEL PR AROM			
	CEE		30	1		MONDE T	2578	1128			MONDE T	11	130	
	AOM		113	21		CEE	454	356			CEE	11	130	
	FRANCE		30	1		AOM	2021	725			AOM	0	1	
	.MALI		84	8		AFRIQUE NON AOM	77	40			FRANCE	11	130	
	.HAUTE-VOLTA		21	8		FRANCE	248	201						
	.SENEGAL		2	1		BELGIQUE-LUXBG	164	8			553 PARFUMERIE ET PROD DE BEAUTE			
	.DAHOMY		1	3		ALLEMAGNE R.F.	9	135			MONDE T	180	69	
	.CONGO(BRAZZA)		4	1		ITALIE	32	13			AOM	175	62	
321	CHARBON CCKES ET AGGLOMERES					ROYAUME-LNI	25	7			AFRIQUE NON AOM	5	7	
	MONDE T		30	1		ALGERIE	58	22			.MALI	21	9	
	CEE		30	1		TUNISIE	3	1			.HAUTE-VOLTA	8	11	
	FRANCE		30	1		.MAURITANIE	7	11			.NIGER	7	10	
322	DERIVES DL PETROLE					.MALI	572	157			.SENEGAL	2	1	
	MONDE T		112	21		.HAUTE-VOLTA	831	252			LIBERIA	3	3	
	AOM		112	21		.NIGER	268	56			.TOGO	125	19	
	.MALI		84	8		.SENEGAL	82	44			.DAHOMY	10	10	
	.HAUTE-VOLTA		21	8		GUINEE,REP.	0	1			NIGERIA, FEDER.	2	3	
	.SENEGAL		2	1		LIBERIA	3	3			.CAMEROUN R.F.	12	9	
	.DAHOMY		1	3		GHANA	10	10			.GABON	3	3	
	.CONGO(BRAZZA)		4	1		.TCGO	152	26						
4	CORPS GRAS GRAISSES ET HUILES					.DAHOMY	75	79			554 SAVONS PRODUITS D ENTRETIEN			
	MONDE T		840	251		NIGERIA, FEDER.	2	3			MONDE T	714	218	
	CEE		695	211		.CAMEROUN R.F.	12	9			CEE	16	6	
	AOM		94	31		.GABON	18	7			AOM	686	208	
	AFRIQUE NON AOM		51	9		.CCNGC(BRAZZA)	5	5			AFRIQUE NON AOM	12	4	
	FRANCE		530	167		512 PRODUITS CHIMIQUES ORGANIQU					FRANCE	16	6	
	ALLEMAGNE R.F.		32	14		MONDE T	393	79			ALGERIE	12	4	
	ITALIE		132	30		CEE	341	54			.HAUTE-VOLTA	381	106	
	MAROC		50	8		ACP	27	18			.NIGER	231	63	
	ALGERIE		1	1		FRANCE	177	46			.SENEGAL	54	31	
	.HAUTE-VOLTA		22	6		BELGIQUE-LUXBG	164	8			.DAHOMY	2	1	
	.NIGER		8	4		ROYAUME-UNI	25	7			.CAMEROUN R.F.	8	4	
	.SENEGAL		51	16		.MALI	19	8			.GABON	5	2	
	.CAMEROUN R.F.		5	3		.HAUTE-VOLTA	8	8			.CONGO(BRAZZA)	2	1	
	.CONGO(BRAZZA)		1	1		.NIGER	0	1						
						.DAHOMY	0	1			561 ENGRAIS MANUFACTURES			
411	CORPS GRAS D ORIGINE ANIMALE					513 ELEMENTS CHIMIQUES INORGANI					MONDE T	315	34	
	MONDE T		20	11		MONDE T	370	85			AOM	310	33	
	CEE		20	11		AOM	369	84			AFRIQUE NON AOM	5	1	
	FRANCE		20	11		.MALI	317	59			.HAUTE-VOLTA	269	28	
421	HUILE VEGETALE FIXE DOUCE					.HAUTE-VOLTA	31	19			GHANA	5	1	
	MONDE T		24	12		.NIGER	1	1			.TOGO	23	3	
	AOM		22	11		.SENEGAL	8	2			.DAHOMY	12	1	
	AFRIQUE NON AOM		1	1		.GABON	10	2						
	ALGERIE		1	1		514 AUTR PROD CHIM INCRGANIQUES					571 EXPLOSIFS			
	.HAUTE-VOLTA		8	5		MONDE T	30	5			MONDE T	2	3	
	.NIGER		4	2		AOM	30	5			AOM	1	2	
	.SENEGAL		3	1		.MALI	19	3			.NIGER	1	2	
	.CAMEROUN R.F.		5	3		.HAUTE-VOLTA	10	2						
422	AUTRES HUILES VEGET FIXES					531 COLCR GRGA SYNT ETC					581 MATIERES PLASTIQU RESIN ART			
	MONDE T		760	194		MONDE T	13	13			MONDE T	159	207	
	CEE		639	166		AOM	13	13			CEE	85	166	
	AOM		72	20		.MALI	9	10			AOM	23	16	
						.HAUTE-VOLTA	4	4			AFRIQUE NON AOM	52	26	
											FRANCE	43	18	

CST	PRODUIT		VALEUR 1 000 \$	CST	PRODUIT		VALEUR 1 000 \$	CST	PRODUIT		VALEUR 1 000 \$	
	Destination	Unité			Destination	Unité			Destination	Unité		
	LIBERIA	0	1	674	LARGES PLATS ET TCLES				.HAUTE-VOLTA	16	8	
	.TOGO	2	2		MONDE	T	229	72	.SENEGAL	1	2	
	.DAHOMY	1	2		ACM		226	71	GHANA	36	12	
	.CAMEROUN R.F.	3	7		AFRIQUE NCN ACM		3	1	.TOGO	2	3	
	.TCHAD	6	7		.MALI	166	47		.DAHOMY	0	1	
	.REP.CENTRAFRIC	1	1		.HAUTE-VOLTA	24	5		.CAMEROUN R.F.	2	6	
	.GABON	4	7		.NIGER	21	15		.TCHAD	7	5	
	.CONGO(BRAZZA)	4	7		GHANA	3	1		.GABON	1	1	
	.CONGO R.D.	2	3		.TCHAD	15	3					
	JAPCN	10	3						692	RESERVOIRS FUTS ETC METALL		
661	CHAUX CIMENTS OUVR PR BATIMENT			677	FILS FER ACTIER SF FIL MACH				MONDE	T	3613	2075
	MONDE	T	1167	40	MONDE	T	75	19	CEE		3155	1810
	ADM		1164	40	ADM		74	19	ACM		320	180
	.MALI	108	9		.MALI	2	1		AFRIQUE NON ADM		87	55
	.HAUTE-VOLTA	1055	31		.NIGER	21	8		FRANCE	2323	1350	
662	PIECES DE CCNSTR EN CERAM				.SENEGAL	8	1		BELGIQUE-LUXBG	177	105	
	MONDE	T	40	5	.TOGO	9	2		PAYS-BAS	133	75	
	ADM		40	5	.DAHOMY	4	1		ALLEMAGNE R.F.	353	198	
	.MALI	5	2		.CAMEROUN R.F.	8	1		ITALIE	169	81	
	.HAUTE-VOLTA	33	3		.TCHAD	8	1		ROYAUME-UNI	3	2	
663	ARTICLES MINERAUX NDA				.REP.CENTRAFRIC	13	2		NORVEGE	5	3	
	MONDE	T	71	9					DANEMARK	21	11	
	ADM		67	8	678	TUB TUYAUX RACC FCN FER AC			ESPAGNE	2	1	
	.HAUTE-VOLTA	57	4		MONDE	T	61	13	MALTE	3	2	
	.NIGER	9	3		CEE		1	12	HONGRIE	2	1	
664	VERRE				ADM		59	12	AFR.NORD ESPAGN	5	3	
	MONDE	T	22	20	FRANCE	1	1		MAROC	13	9	
	CEE	0	1		.MALI	19	5		ALGERIE	6	4	
	ADM	11	10		.HAUTE-VOLTA	3	4		.MALI	12	9	
	AFRIQUE NON ADM	9	8		.SENEGAL	34	2		.HAUTE-VOLTA	20	11	
	FRANCE	0	1		.CAMEROUN R.F.	2	1		.NIGER	9	7	
	.MALI	9	7						.SENEGAL	113	67	
	.HAUTE-VOLTA	2	2		682	CUIVRE			SIERRA LEONE	2	2	
	.NIGER	0	1		MONDE	T	0	1	.TOGO	3	2	
	GHANA	9	8		ADM		0	1	.DAHOMY	7	4	
	CHINE CONTINENT	3	1						NIGERIA,FEDER.	54	34	
665	VERRERIE								.CAMEROUN R.F.	44	34	
	MONDE	T	132	22	684	ALUMINIUM			.TCHAD	48	15	
	ADM		131	22	MONDE	T	179	153	.REP.CENTRAFRIC	2	1	
	.MALI	16	3		CEE		20	32	GABON	39	18	
	.HAUTE-VOLTA	31	2		ADM		159	120	.CONGO(BRAZZA)	21	12	
	.NIGER	2	1		FRANCE	20	32		KENIA	4	2	
	.SENEGAL	76	13		.MALI	26	12		TANZANIE	1	1	
	.DAHOMY	0	1		.HAUTE-VOLTA	50	40		ETATS-UNIS	2	1	
	.CAMEROUN R.F.	1	1		.NIGER	35	29		CHYPRE	2	1	
	.GABON	4	2		.SENEGAL	3	4		LIBAN	4	4	
666	ARTICLES EN CERAMIQUE				.TCGO	33	25		IRAK	3	1	
	MONDE	T	0	1	.DAHOMY	8	6		PAKISTAN	1	1	
	CEE	0	1		.CAMEROUN R.F.	2	2		JAPON	1	1	
	FRANCE	0	200		.TCHAD	0	1					
667	PIERRE GEMME PERLES FINES				685	PLOMB			693	CABL RONCES TREILLIS METAL		
	MONDE	T	0	200	MONDE	T	228	26	MONDE	T	151	55
	CEE	0	200		CEE		204	22	CEE		1	1
	FRANCE	0	200		FRANCE	96	8		ADM	147	52	
673	BARRES PROFILS PALPLANCHES				BELGIQUE-LUXBG	59	8		AFRIQUE NON ADM	4	2	
	MONDE	T	94	24	PAYS-BAS	8	2		FRANCE	1	1	
	ADM		90	23	ITALIE	40	4		.MALI	11	5	
	AFRIQUE NCN ADM	5	2		DANEMARK	24	4		.HAUTE-VOLTA	10	4	
	.MALI	27	6						.NIGER	37	15	
	.HAUTE-VOLTA	42	8		686	ZINC			.SENEGAL	15	4	
	.NIGER	3	1		MONDE	T	31	16	.TOGO	2	1	
	GHANA	2	1		CEE		30	15	.DAHOMY	41	14	
	.CAMEROUN R.F.	18	8		FRANCE	30	15		NIGERIA,FEDER.	3	1	
									.CAMEROUN R.F.	9	2	
					691	CCNSTRUCT METALL ET PARTIES			.TCHAD	4	1	
					MONDE	T	79	43	.REP.CENTRAFRIC	5	2	
					CEE		1	2	GABON	3	1	
					ACM		42	28	.CONGO(BRAZZA)	9	3	
					AFRIQUE NCN ACM		36	12	ETATS-UNIS	0	1	
					FRANCE	1	2					
					SUISSF	0	1		694	CLOUTERIE ET BOULONNERIE		
					.MALI	13	4		MONDE	T	398	93
									ADM		390	91
									AFRIQUE NON ADM		8	2
									.MALI	142	32	
									.HAUTE-VOLTA	44	14	
									.NIGER	36	9	
									.SENEGAL	16	3	
									.TOGO	30	5	
									.DAHOMY	10	3	
									NIGERIA,FEDER.	8	2	
									.CAMEROUN R.F.	0	1	
									.TCHAD	14	3	
									.REP.CENTRAFRIC	12	2	
									.GABON	24	5	

CST	PRODUIT		VALEUR 1 000 \$	CST	PRODUIT		VALEUR 1 000 \$	CST	PRODUIT		VALEUR 1 000 \$
	Destination	Quantité Unité			Destination	Quantité Unité			Destination	Quantité Unité	
	CEE		3		CEE		108		AOM	213	230
	AOM		5		AOM		38		AFRIQUE NON AOM	0	1
	FRANCE		3		FRANCE		108		.MALI	92	64
	.MALI		1		ROYAUME-UNI		2		.HAUTE-VOLTA	73	93
	.HAUTE-VOLTA		1		.SENEGAL		1		.NIGER	12	26
	.SENEGAL		2		.CAMEROUN R.F.		19		.SENEGAL	11	14
					.TCHAC		1		.TOGO	10	14
					.CCNGC (BRAZZA)		16		.DAHOMÉY	15	18
					ETATS-UNIS		2		.CAMEROUN R.F.	0	1
					LIBAN		3				
726	APP ELEC MEDICALE ET RAOTOL			735	BATEAUX			861	APP SCIENTIF ET D OPTIQUE		
	MCNDE	T	75		MONDE	T	87		MONDE	T	16
	CEE		73		AOM		47		CEE		11
	AOM		2		AFRIQUE NON AOM		18		AOM		2
	FRANCE		73		DANEMARK		20		FRANCE		11
	.SENEGAL		1		ESPAGNE		1		ALLEMAGNE R.F.		0
729	MACH ET APP ELECTRIQUES NDA				AFRIQUE NON AOM		18		SUISSE		0
	MONDE	T	57		DANEMARK		20		.MALI		0
	CEE		7		ESPAGNE		1		.HAUTE-VOLTA		0
	AOM		38		.HAUTE-VCLTA		1		.NIGER		0
	FRANCE		7		GHANA		18		.SENEGAL		0
	ROYAUME-UNI		3		.TCGO		46		.CAMEROUN R.F.		1
	SUISSE		4		ETATS-UNIS		1		ETATS-UNIS		2
	.MALI		32						CANADA		0
	.HALTE-VOLTA		2	812	APP SANIT HYG CHAUFF ECLAIR						
	.SENEGAL		1		MONDE	T	20		MONDE	T	1
	.CAMEROUN R.F.		1		AOM		19		CEE		1
	.GABON		1		AFRIQUE NON AOM		1		AOM		1
	ETATS-UNIS		6		.MALI		17		FRANCE		1
731	VEHICULES PCUR VGIES FERREES				.HAUTE-VOLTA		2		.HAUTE-VOLTA		0
	MONDE	T	29		LIBERIA		1				
	CEE		22	821	MEUBL SCHMIERS LITERIE SIM						
	AOM		7		MONDE	T	35		MONDE	T	4
	FRANCE		22		AOM		31		CEE		0
	.SENEGAL		6		AFRIQUE NON AOM		4		AOM		7
732	VEHICULES AUTOMOBILES ROUTIERS				.MALI		8		AFRIQUE NON AOM		4
	MONDE	T	465		.HAUTE-VCLTA		3		FRANCE		0
	CFE		78		.NIGER		7		.MALI		2
	AOM		350		.SENEGAL		13		GUINEE,REP.		4
	AFRIQUE NON AOM		22		LIBERIA		4		.DAHOMÉY		0
	FRANCE		65						.CAMEROUN R.F.		4
	BELGIQUE-LUXBG		6	831	ARTI VCYAGE SACS A MAIN ETC						
	ALLEMAGNE R.F.		1		MONDE	T	84		MONDE	T	0
	ITALIE		6		AOM		84		CEE		0
	SUEDE		1		.MALI		1		AOM		0
	ESPAGNE		2		.HAUTE-VCLTA		6		FRANCE		0
	MAROC		5		.NIGER		1		.CAMEROUN R.F.		0
	ALGERIE		3		.SENEGAL		55				
	.MALI		82		.TCGO		3				
	.HAUTE-VOLTA		152		.DAHOMÉY		2				
	.NIGER		40		.CAMEROUN R.F.		1				
	.SENEGAL		43		.REP. CENTRAFRIC		4				
	GUINEE,REP.		4		.GABON		3				
	LIBERIA		1		.CCNGC (BRAZZA)		9				
	GHANA		2	841	VETEMENTS						
	.TOGO		5		MONDE	T	194		MONDE	T	2
	.DAHOMÉY		22		CEE		3		CEE		0
	NIGERIA, FEDER.		8		AOM		180		AOM		1
	.CAMEROUN R.F.		4		AFRIQUE NON AOM		11		AFRIQUE NON AOM		0
	.TCHAC		2		FRANCE		1		FRANCE		0
	.GABON		5		BELGIQUE-LUXBG		2		.HAUTE-VOLTA		0
	.CCNGC (BRAZZA)		1		.MALI		12		LIBERIA		0
	.CONGO R.D.		2		.HAUTE-VCLTA		56		.CONGO (BRAZZA)		1
	ETATS-UNIS		6		.NIGER		9				
	LIBAN		3		.SENEGAL		52				
733	VEHIC ROLT NON AUTOMOBILES				GUINEE,REP.		3				
	MONDE	T	34		LIBERIA		8				
	AOM		33		.TCGO		7				
	.HALTE-VOLTA		5		.DAHOMÉY		4				
	.NIGER		16		.CAMEROUN R.F.		13				
	.DAHOMÉY		7		.TCHAC		7				
	.CONGO (BRAZZA)		4		.REP. CENTRAFRIC		2				
					.GABON		7				
					.CCNGC (BRAZZA)		11				
734	AERONEFS			851	CHAUSSURES						
	MCNDE	T	153		MONDE	T	231		MONDE	T	161
									CEE		95
									AOM		55
									AFRIQUE NON AOM		8
									FRANCE		69
									BELGIQUE-LUXBG		8
									PAYS-BAS		2
									ALLEMAGNE R.F.		4
									ITALIE		7
									ALGERIE		1
									.MALI		1
									.HAUTE-VOLTA		6
									.NIGER		1
									.SENEGAL		13

CST	PRODUIT		VALEUR 1 000 \$	CST	PRODUIT		VALEUR 1 000 \$	CST	PRODUIT		VALEUR 1 000 \$
	Destination	Unité			Destination	Unité			Destination	Unité	
	GHANA	2	1		FRANCE	0	1				
	.TOGO	1	3								
	.DAHOMÉY	1	1								
	.NIGÉRIA, FEDER.	3	5								
	.CAMEROUN R.F.	11	16								
	.TCHAC	2	4								
	.REP. CENTRAFRIC	1	2								
	.GABON	2	3								
	.CCNGC (BRAZZA)	2	5								
	LIBAN	0	1								
	893 OUVR ET ART EN MAT PLAST NDA										
	MONDE	T	71	75							
	CEE		2	1							
	ADM		68	74							
	FRANCE		2	1							
	.MALI		16	15							
	.HAUTE-VOLTA		2	5							
	.NIGER		10	15							
	.SENEGAL		35	29							
	.TOGO		0	1							
	.CAMEROUN R.F.		4	7							
	.GABON		0	1							
	894 VOIT ENFANT ART SPORT JOUETS										
	MONDE	T	4	5							
	CEE		3	4							
	ADM		2	1							
	FRANCE		3	4							
	895 ARTICLES DE BUREAU										
	MONDE	T	1	4							
	ADM		1	4							
	.MALI		1	2							
	.HAUTE-VOLTA		0	2							
	896 OBJETS D'ART ET ANTIQUITE										
	MONDE	T	14	29							
	CEE		7	18							
	ADM		1	2							
	AFRIQUE NCA ADM		1	2							
	FRANCE		4	15							
	BELGIQUE-LUXBG		1	1							
	PAYS-BAS		1	1							
	ALLEMAGNE R.F.		1	1							
	ITALIE		1	1							
	SUISSE		1	2							
	.SENEGAL		1	2							
	LIBERIA		1	1							
	ETATS-UNIS		3	4							
	899 ARTICLES MANUFACTURES NDA										
	MONDE	T	373	403							
	CEE		0	2							
	ADM		373	395							
	AFRIQUE NCA ADM		0	1							
	FRANCE		0	2							
	.MALI		5	2							
	.HAUTE-VOLTA		191	229							
	.NIGER		72	79							
	.SENEGAL		1	2							
	LIBERIA		1	1							
	.DAHOMÉY		38	35							
	.CAMEROUN R.F.		65	51							
	LIBAN		0	1							
	941 ANIMAUX ZOO CHIENS CHATS SIM										
	MONDE	T	1	2							
	CEE		1	2							
	FRANCE		1	2							
	951 ARMURERIE MUNITIONS GUERRE										
	MONDE	T	0	1							
	CEE		0	1							

CST	PRODUIT		QUANTITÉ	VALEUR	CST	PRODUIT		QUANTITÉ	VALEUR	CST	PRODUIT		QUANTITÉ	VALEUR
	Origine	Unité				1 000 \$	Origine				Unité	1 000 \$		
051.30	BANANES FRAICHES													
	MCNDE	T	84084	7306		CEE					LIBAN		1787	167
	CEE		72239	6299		AFRIQUE NCN ACM					ISRAEL		408	22
	ACM		2743	233		FRANCE		325480	14817		JAPON		111	11
	AFRIQUE NON ADM		7758	660		BELGIQUE-LUXBG		42639	1716		AUSTRALIE		186	17
	FRANCE		49614	4362		PAYS-BAS		121317	5374		NOUV. ZELANDE		1163	113
	ALLEMAGNE R.F.		1071	103		ALLEMAGNE R.F.		170835	7264		DIVERS NDA		3227	311
	ITALIE		21554	1834		ITALIE		219273	8145		SECRET		994	99
	ZCNE MARK EST		1344	114		ROYAUME-UNI		52918	2456	283.7C	MINERAIS ET CONC. DE MANGANESE			
	ALGERIE		6824	581		IRLANDE		1604	64		MONDE	T	116674	2205
	TUNISIE		927	79		NCRVEGE		1053	55		CEE		31893	725
	.SENEGAL		2733	232		SUEDE		2196	107		FRANCE		4250	77
						FINLANDE		1096	53		ALLEMAGNE R.F.		27643	648
						DANEMARK		16356	779		ROYAUME-UNI		16315	358
071.11	CAFE ROBLSTA					SUISSE		474	20		NORVEGE		9636	174
	MCNDE	T	147113	98333		ESPAGNE		35725	1391		ESPAGNE		10060	136
	CEE		62174	47334		YUGOSLAVIE		2316	104		ETATS-UNIS		48770	812
	ACM		1965	657		GREC		6259	245					
	AFRIQUE NCN ACM		13456	8388		U R S S		923	45					
	FRANCE		56868	43351		FCLCGNE		4276	189					
	BELGIQUE-LUXBG		77	59		BULGARIE		3383	168					
	PAYS-BAS		312	237		MARCC		8076	330					
	ALLEMAGNE R.F.		181	118		ALGERIE		3766	145					
	ITALIE		4736	3565		.SENEGAL		19777	614					
	NORVEGE		13	9		.TOGC		78	2					
	SUISSE		5	4		.DAHMEY		989	48					
	ESPAGNE		504	378		.CAMERCUN R.F.		228	8					
	PCLCGNE		2016	909		.GABCN		109	3					
	HCNGRIE		2015	978		ETATS-UNIS		9716	531					
	MARCC		3436	2733		CANADA		988	37					
	ALGERIE		5038	3824		MEXIQUE		80	3					
	TUNISIE		1CC	113		VENEZUELA		102	7					
	SOUDAN		4882	1718		LRLGLAY		34	2					
	.SENEGAL		1846	607		LIBAN		6725	243					
	ETATS-UNIS		39223	28022		SYRIE		2281	89					
	.GUADELLOUPE		5	4		ISRAEL		6451	339					
	.MARTINIQUE		85	67		JAPCN		2422	114					
	.GUYANE FR.		25	19		AUSTRALIE		113	4					
	JORDANIE		1461	673		DIVERS NDA		2058	79					
	KCWEIT		1512	723		SECRET		2317	106					
	BAHREIN		1108	526	242.32	BCIS EQUARRIS, NON CONIFERES								
	THAILANDE		1881	812		MCNDE	T	228	23					
	JAPON		15967	6784		CEE		103	10					
	AUSTRALIE		25	17		ACM		8	1					
	DIVERS NCA		3367	1899		FRANCE		60	5					
	SECRET		421	183		PAYS-BAS		40	3					
						ALLEMAGNE R.F.		3	2					
						ROYAUME-UNI		75	9					
						DANEMARK		42	3					
						.SENEGAL		8	1					
072.10	CACAO EN FEVES ET BRISURES													
	MCNDE	T	39085	12916										
	CEE		27459	9927										
	ACM		785	318										
	AFRIQUE NCN ADM		41C	197										
	FRANCE		14203	555C										
	BELGIQUE-LUXBG		1099	335										
	PAYS-BAS		7165	2449										
	ALLEMAGNE R.F.		2558	819										
	ITALIE		2430	774										
	SUEDE		2CC	44										
	ESPAGNE		1C	6										
	POLOGNE		501	110										
	AFR. NORD ESPAGN		1C	5										
	MARCC		245	122										
	ALGERIE		96	40										
	TUNISIE		55	30										
	.SENEGAL		559	221										
	.DAHOMY		176	77										
	.GABON		5C	20										
	ETATS-UNIS		8488	1987										
	JAPON		60	30										
	AUSTRALIE		115	29										
	DIVERS NCA		102	27										
	SECRET		956	240										
221.30	NCIX ET AMANDES DE PALMISTE													
	MCNDE	T	7905	924										
	CEE		7192	854										
	AFRIQUE NCN ADM		717	7C										
	FRANCE		6685	788										
	BELGIQUE-LUXBG		104	13										
	PAYS-BAS		403	53										
	MARCC		717	7C										
242.31	BOIS BRITS DE NON CONIFERES													
	MONDE	T	1C74431	45656										

Associés — TOM — DOM
STATISTIQUE DU COMMERCE EXTÉRIEUR

Assoziierte — TOM — DOM
AUSSENHANDELSSTATISTIK

Associati — TOM — DOM
STATISTICA DEL COMMERCIO CON L'ESTERO

Geassocieerden — TOM — DOM
STATISTIEK VAN DE BUITENLANDSE HANDEL

Associates — TOM — DOM
FOREIGN TRADE STATISTICS

CURAÇÃO

1967 — No. 5

JAN.-SEPT. 1966

JAN.-SEPT. 1966

GEN.-SEPT. 1966

JAN.-SEPT. 1966

JAN.-SEPT. 1966

CURAÇAO

1966/III

TABLE DES MATIÈRES

De 1961 au 30-9-1966

Importations par origine	139
Exportations par destination	139
Balance commerciale	139
Importations par classe de produits	140
Exportations par principaux produits	141

Du 1-1-1966 au 30-9-1966

Importations des produits par origine	142
Exportations des produits par destination	153
Exportations des produits spécifiques par destination	158

Source: Office statistique des Antilles néerlandaises

INHALTVERZEICHNIS

Von 1961 bis 30-9-1966

Einfuhr nach Ursprung	139
Ausfuhr nach Bestimmung	139
Einfuhr-Ausfuhrüberschuß	139
Einfuhr nach Warenklassen	140
Ausfuhr nach wichtigsten Waren	141

Von 1-1-1966 bis 30-9-1966

Einfuhr der Waren nach Ursprung	142
Ausfuhr der Waren nach Bestimmung	153
Ausfuhr von Spezifische Waren	158

Quelle: Office statistique des Antilles néerlandaises

INDICE GENERALE

Dal 1961 au 30-9-1966

Importazioni per origine	139
Esportazioni per destinazione	139
Bilancia commerciale	139
Importazioni per classe di prodotti	140
Esportazioni per principali prodotti	141

Dal 1-1-1966 al 30-9-1966

Importazioni dei prodotti per origine	142
Esportazioni dei prodotti per destinazione	153
Esportazioni di prodotti specifici per destinazione	158

Fonte: Office statistique des Antilles néerlandaises

INHOUD

Van 1961 tot 30-9-1966

Invoer volgens herkomst	139
Uitvoer volgens bestemming	139
Handelsbalans	139
Invoer volgens groepen van produkten	140
Uitvoer volgens voornaamste produkten	141

Van 1-1-1966 tot 30-9-1966

Invoer der produkten volgens herkomst	142
Uitvoer der produkten volgens bestemming	153
Uitvoer der specifieke produkten	158

Bron: Office statistique des Antilles néerlandaises

CONTENTS

From 1961 to 30-9-1966

Imports by origin	139
Exports by destination	139
Balance of trade	139
Imports by category of product	140
Exports by major product	141

From 1-1-1966 to 30-9-1966

Imports of product by origin	142
Exports of product by destination	153
Exports by major product	158

Source: Office statistique des Antilles néerlandaises

OBSERVATIONS — ANMERKUNGEN OSSERVAZIONI — OPMERKINGEN — NOTES

1000 Gulden NA = 530,264 \$

Importations par origine

Curaçao

	1961	1962	1963	1964	1965	1-1/30-9		
						1964	1965	1966
						1 000 \$		
Monde		329 292	312 750	313 177	294 220	231 843	218 223	215 710
CEE		22 614	19 076	19 462	20 168	13 823	14 376	17 915
France		1 054	1 411	1 548	1 615	1 066	1 141	1 189
U.E.B.L.		609	420	610	859	480	528	467
Pays-Bas		17 202	13 428	12 556	12 741	9 074	9 202	11 998
Allemagne (R.F.)		2 472	2 557	3 090	3 228	2 200	2 272	2 623
Italie		1 277	1 260	1 658	1 725	1 003	1 234	1 639
Royaume-Uni		12 438	10 804	8 967	10 839	7 250	8 383	5 593
Etats-Unis		27 857	27 238	28 003	30 084	16 671	21 328	24 700
Suède		320	250	381	331	171	215	284
Danemark		557	686	793	1 101	560	754	948
Suisse		1 053	1 353	1 603	1 506	1 093	1 012	1 203
Espagne		173	190	204	199	134	129	160
Canada		1 013	1 094	1 114	1 290	751	942	1 008
Honduras		312	202	257	424	257	238	301
République de Panama		432	437	515	522	418	440	738
Dominicaine Rép.		433	758	814	230	689	171	260
Trinidad et Tobago ¹⁾		246	1 890	5 087	8 566	3 924	6 126	5 979
Colombie		1 993	11 683	9 287	1 496	6 893	1 423	218
Vénézuéla		247 805	227 658	226 329	208 222	169 530	155 980	142 373
Surinam		308	350	371	402	275	310	428
Argentine		1 601	994	672	532	512	366	401
Japon		3 143	3 191	4 033	3 974	2 639	2 896	3 308
Hong-Kong		791	892	1 230	1 249	737	922	1 074
Nouvelle Zélande		499	493	572	882	318	485	571
Autres pays		5 704	3 511	3 483	2 203	5 198	1 727	8 248

Exportations par destination

	1 000 \$							
	1961	1962	1963	1964	1965	1966	1967	1968
Monde		284 947	278 399	281 211	266 326	207 822	202 448	191 864
CEE		28 599	34 419	28 631	25 961	22 568	20 418	17 905
France		3 900	5 514	4 692	4 113	4 187	2 957	1 986
U.E.B.L.		896	887	1 126	1 005	908	816	1 688
Pays-Bas		16 591	23 237	19 749	14 635	15 220	11 339	9 998
Allemagne (R.F.)		814	1 354	732	2 778	706	2 687	1 229
Italie		6 398	3 427	2 332	3 430	1 546	2 620	3 004
Royaume-Uni		34 979	38 987	34 289	34 480	25 736	25 446	20 672
Etats-Unis		77 551	80 492	93 341	84 624	66 788	64 131	64 819
Danemark		4 920	789	2 059	1 943	1 535	1 484	1 719
Portugal		7 939	8 917	8 620	8 681	6 736	7 065	6 064
Espagne		2 131	1 608	1 473	2 099	1 046	1 295	2 047
Afrique du Nord espagnole		3 296	4 682	3 520	4 311	3 028	3 689	2 055
Sénégal		7 144	5 443	3 995	1 838	3 262	1 211	1 631
Nigeria		4 158	5 023	4 320	4 207	3 514	3 780	682
Congo R.D.		685	491	1 768	4 283	1 313	3 276	633
Canada		13 039	13 432	12 008	10 261	6 378	6 271	8 163
Honduras britannique		1 647	681	1 390	2 955	933	1 794	2 758
Honduras		1 901	1 848	1 754	2 346	1 455	1 647	1 672
Canal de Panama		5 047	2 611	3 847	2 312	3 123	1 888	2 291
Dominicaine Rép.		3 941	4 826	5 320	5 304	4 024	3 922	2 790
Brésil		14 327	11 240	5 671	7 748	4 449	4 236	4 552
Argentine		7 873	2 671	4 556	2 673	3 882	2 169	627
Malaysia		3 612	4 064	4 876	3 725	2 987	2 584	5 838
Japon		4 345	4 486	7 992	10 838	6 059	8 618	7 565
Autres pays		57 813	51 719	51 781	45 737	39 006	37 524	37 381

Balance commerciale

1 000 \$

Monde		- 44 435	- 34 351	- 31 966	- 27 894	- 24 021	- 15 775	- 23 846
CEE		+ 5 985	+ 15 343	+ 9 169	+ 5 793	+ 8 745	+ 6 042	- 10

¹⁾ Jusqu'à 1964 les chiffres se réfèrent à la Féd. des Indes occ.

CST		1961	1962	1963	1964	1965	1-1/30-9		
							1964	1965	1966
1 000 \$									
0 + 1	<i>Alimentation, boissons, tabac</i>								
	Monde	16 807	17 953	18 445	17 468	17 178	12 530	12 192	13 290
	CEE		4 311	4 201	3 839	3 614	2 666	2 712	2 770
	Royaume-Uni		541	619	649	755	431	503	469
	Etats-Unis		8 427	8 417	8 052	7 502	459	5 212	6 026
	Danemark		409	527	649	915	5 822	644	812
	Canada		680	676	654	902	422	682	601
	Argentine		722	938	659	495	504	333	392
	Vénézuéla		311	407	376	629	296	493	567
	Nouvelle-Zélande		499	493	572	882	318	485	571
2 + 4	<i>Matières premières</i>								
	Monde	1 319	1 162	1 310	1 470	1 276	998	704	869
	CEE		166	150	120	96	93	113	71
	Royaume-Uni		97	66	87	79	76	52	127
	Etats-Unis		515	747	2	682	484	159	373
	Honduras		130	142	256	285	256	238	160
3	<i>Produits énergétiques</i>								
	Monde	255 439	257 198	244 024	242 804	221 138	181 589	166 033	156 442
	CEE		692	352	668	388	667	372	1 240
	Royaume-Uni		3 654	2 064	1 509	2 270	1 232	1 841	765
	Etats-Unis		76	669	236	1 715	52	1 435	793
	Trinidad et Tobago ¹⁾		54	1 653	4 759	8 364	3 650	5 946	5 907
	Colombie		1 856	11 506	9 020	1 234	6 688	1 234	—
	Vénézuéla		246 871	226 532	225 473	207 129	168 869	155 168	141 245
	Nigeria		1	—	685	—	—	—	4 002
7	<i>Machines et matériel de transport</i>								
	Monde	10 551	16 039	12 102	10 484	11 622	7 413	8 112	10 282
	CEE		6 158	4 617	3 655	4 419	2 664	2 999	4 158
	Royaume-Uni		2 556	2 167	1 476	1 302	1 089	1 050	851
	Etats-Unis		6 666	4 463	4 405	4 879	3 054	3 361	4 336
	Japon		132	186	165	404	86	277	391
5 + 6 + 8	<i>Autres produits industriels</i>								
	Monde	30 083	36 240	36 244	40 312	42 379	28 847	30 632	34 363
	CEE		11 280	9 754	11 173	11 642	7 729	8 216	9 668
	Royaume-Uni		5 591	5 888	5 245	6 433	4 422	4 938	3 381
	Etats-Unis		12 168	12 940	14 432	15 092	10 257	10 836	13 009
	Suisse		922	991	1 452	1 379	983	928	1 048
	Panama Rép.		301	351	437	430	353	358	499
	Vénézuéla		521	614	385	401	286	285	490
	Japon		2 966	2 968	3 827	3 531	2 526	2 593	2 881
	Hong-Kong		778	875	1 213	1 234	726	915	1 061

¹⁾ Jusqu'à 1964 les chiffres se réfèrent à la Féd. des Indes occ.

Exportations par principaux produits

Curaçao

CST		1961	1962	1963	1964	1965	1-1/30-9			
							1964	1965	1966	
		1 000								
331	<i>Pétroles bruts et part. raffinés</i>									
	Monde	976	1 811	2 063	3 008	1 352	2 524	1 303	1 067	
	CEE	—	—	—	287	247	287	247	511	
	Brésil	931	1 779	2 057	2 115	1 045	1 631	1 045	—	
332.10	<i>Essences de pétrole</i>									
	Monde	60 188	6 477	59 613	60 095	68 560	45 871	51 130	44 039	
	CEE	6 146	6 650	8 363	5 228	6 720	3 295	5 737	4 533	
	Royaume-Uni	5 334	3 878	7 266	7 342	8 723	6 780	5 385	4 339	
	Etats-Unis	521	993	1 563	8 248	10 568	5 619	7 698	10 275	
	Portugal	2 519	4 423	4 598	1 854	2 191	1 538	1 929	1 026	
	Congo (Brazza)	—	—	2 406	1 757	1 130	1 757	913	724	
	Dominicaine Rép.	—	2 215	2 531	2 914	2 922	2 187	1 985	1 320	
	Brésil	9 542	7 379	5 372	1 105	3 360	1 105	1 085	1 592	
	Malaysia	—	3 071	1 431	3 069	2 095	2 046	1 219	4 702	
	Australie	—	400	536	7	—	6	—	961	
332.20	<i>Pétrole lampant, kérosène, white spirit</i>									
	Monde	33 757	26 500	31 068	33 217	35 619	24 594	25 588	26 598	
	CEE	1 723	1 087	932	984	2 345	808	1 307	314	
	Royaume-Uni	2 322	3 353	3 015	2 592	3 148	2 067	2 352	541	
	Etats-Unis	8 602	4 902	11 344	13 621	16 402	10 406	12 890	12 864	
	Brésil	1 236	1 555	1 531	246	1 050	246	571	778	
	Japon	2 562	2 965	3 237	994	417	994	417	1 409	
332.30	<i>Gasoil, fueloil léger ou domestique</i>									¹⁾
	Monde	45 973	46 010	44 459	47 077	34 892	34 676	27 351	75 366	
	CEE	8 156	7 817	12 411	10 110	6 008	7 811	4 440	5 843	
	Royaume-Uni	1 813	2 948	3 030	583	1 142	273	733	2 303	
	Etats-Unis	1 094	1 055	1 431	2 131	2 111	1 723	1 946	32 814	
	Sénégal	1 646	3 249	2 833	2 477	822	1 909	493	1 533	
	Canada	4 838	5 766	4 910	3 794	1 381	2 318	1 235	6 312	
	Honduras britannique	—	285	99	150	162	94	121	1 797	
	Argentine	6 546	5 138	1 397	3 530	1 033	2 858	1 033	—	
	Japon	—	—	—	3 973	5 780	3 238	3 791	5 253	
332.40	<i>Fueloil lourd, résiduel fueloil</i>									¹⁾
	Monde	66 492	72 277	77 998	84 273	69 234	59 085	50 900	—	
	CEE	488	2 175	3 076	3 367	1 568	2 335	1 411	—	
	Royaume-Uni	344	1 570	5 609	7 175	2 951	4 044	2 384	—	
	Etats-Unis	38 534	47 462	53 030	58 701	45 285	40 564	33 186	—	
	Canada	2 287	3 996	4 169	4 212	6 503	2 253	3 698	—	
332.51	<i>Huile de graissage, lubrifiants</i>									
	Monde	31 446	33 657	31 719	33 506	36 732	25 359	29 429	27 604	
	CEE	2 483	5 151	5 850	6 671	6 852	5 161	5 607	4 758	
	Royaume-Uni	13 886	15 327	13 761	14 778	17 495	11 056	13 907	11 323	
	Yougoslavie	313	1 421	936	2 325	1 246	2 017	1 246	1 505	
	Rép. Afrique du Sud	1 010	1 798	1 836	1 469	1 181	1 089	982	1 435	
	Brésil	2 472	2 404	1 826	2 019	2 033	1 399	1 294	1 898	
	Australie	936	1 275	948	1 346	780	1 088	780	887	

¹⁾ 1966: 332.30 - 332.30 + 332.40.

CST	PRODUIT		VALEUR 1 000 \$	CST	PRODUIT		VALEUR 1 000 \$	CST	PRODUIT		VALEUR 1 000 \$
	Origine	Unité			Origine	Unité			Origine	Unité	
-	COMMERCE TOTAL										
	MONDE		215710		ITALIE		33		ESPAGNE		0
	CEE		17915		ROYAUME-UNI		271		ETATS-UNIS		137
	ADM		428		IRLANDE		1		CANADA		17
	AFRIQUE NON ADM		4716		NORVEGE		116		VENEZUELA		1
	FRANCE		1189		SUEDE		4		BRESIL		1
	BELGIQUE-LUXBG		467		DANEMARK		810		ARGENTINE		286
	PAYS-BAS		11958		SUISSE		27		HONG-KONG		2
	ALLEMAGNE R.F.		2623		PORTUGAL		74		NOUV. ZELANDE		2
	ITALIE		1639		ESPAGNE		39				
	ROYAUME-UNI		5593		YUGOSLAVIE		5		022 LAIT ET CREME DE LAIT		
	ISLANDE		23		GRECE		1		MONDE	T	2121
	IRLANDE		6		POLOGNE		1		CEE		1580
	NORVEGE		154		TCHECOSLOVAQUIE		2		FRANCE		43
	SUEDE		284		REP. AFRIQUE SUD		8		PAYS-BAS		1535
	FINLANDE		31		ETATS-UNIS		5473		ALLEMAGNE R.F.		2
	DANEMARK		948		CANADA		599		ROYAUME-UNI		121
	SUISSE		1203		MEXIQUE		31		NORVEGE		101
	AUTRICHE		44		GUATEMALA		1		DANEMARK		71
	PORTUGAL		156		HONDURAS		142		ETATS-UNIS		224
	ESPAGNE		160		COSTA RICA		103		CANADA		15
	YUGOSLAVIE		6		PANAMA REP.		168		PANAMA REP.		1
	GRECE		4		PANAMA CANAL		1		NOUV. ZELANDE		8
	TURQUIE		1		HAITI		1				
	U R S S		32		REP. DOMINICAINE		97		023 BEURRE		
	POLOGNE		15		JAMAIQUE		10		MONDE	T	238
	TCHECOSLOVAQUIE		174		INDES OCCID.		1		CEE		56
	HONGRIE		8		TRINIDAD, TOBAGO		7		PAYS-BAS		56
	ROUMANIE		1		COLOMBIE		37		ROYAUME-UNI		11
	ALGERIE		6		VENEZUELA		567		NORVEGE		0
	LIBYE		696		. SURINAM		26		DANEMARK		24
	NIGERIA, FECER.		4002		EQUATEUR		15		ALSTRALIE		51
	KENIA		1		PEROU		1		NOUV. ZELANDE		96
	REP. AFRIQUE SUD		11		BRESIL		20				
	ETATS-UNIS		24700		CHILI		6		024 FROMAGE ET CAILLEBOTTE		
	CANADA		1008		ARGENTINE		392		MONDE	T	420
	MEXIQUE		80		ISRAEL		3		CEE		391
	GUATEMALA		5		INDE, SIKKIM		3		PAYS-BAS		390
	HONDURAS BRIT		52		INDONESIE		1		ITALIE		1
	HONDURAS		301		JAPON		34		NORVEGE		0
	SALVADOR		2		HCNG-KCNG		9		SUEDE		2
	COSTA RICA		104		AUSTRALIE		42		DANEMARK		3
	PANAMA REP.		738		NOUV. ZELANDE		571		SUISSE		0
	PANAMA CANAL		11		001 ANIMAUX VIVANTS				ETATS-UNIS		13
	CUBA		4		MONDE		437		VENEZUELA		7
	HAITI		4		ETATS-UNIS		25		AUSTRALIE		3
	REP. DOMINICAINE		260		HONDURAS		142		NOUV. ZELANDE		1
	JAMAIQUE		54		COSTA RICA		103		025 OEUFS D OISEAUX		
	INDES OCCID.		26		PANAMA REP.		163		MONDE		86
	TRINIDAD, TCBAGO		5979		VENEZUELA		4		CEE		1
	COLOMBIE		218		011 VIANDE FRAICHE REFRIG CONGEL				PAYS-BAS		1
	VENEZUELA		142373		MONDE	T	2341	1874	ETATS-UNIS		1
	GUYANE BRIT.		20		CEE		40	63	SUEDE		1
	. SURINAM		428		PAYS-BAS		40	63	DANEMARK		3
	EQUATEUR		15		ALLEMAGNE R.F.		0	1	SUISSE		0
	PEROU		3		ROYAUME-UNI		6	6	ETATS-UNIS		13
	BRESIL		55		DANEMARK		511	467	VENEZUELA		7
	CHILI		29		ETATS-UNIS		948	709	AUSTRALIE		2
	ARGENTINE		401		ARGENTINE		176	148	NOUV. ZELANDE		1
	AMERIQUE N. SPEC		3		NOUV. ZELANDE		660	481	026 OEUFS D OISEAUX		
	LIBAN		1		012 VIANDES ETC SECHES SAL FUM				MONDE	T	545
	ISRAEL		90		MONDE	T	674	329	CEE		40
	MASC. OMAN, CSRT		1		CEE		41	24	ADM		8
	PAKISTAN		3		PAYS-BAS		40	24	PAYS-BAS		36
	INDE, SIKKIM		46		ALLEMAGNE R.F.		1	1	ALLEMAGNE R.F.		4
	CEYLAN, MALDIVES		1		ROYAUME-UNI		11	4	ROYAUME-UNI		12
	THAILANDE		3		DANEMARK		46	37	NORVEGE		120
	INDONESIE		1		ETATS-UNIS		486	230	DANEMARK		6
	MALAYSIA		1804		ETATS-UNIS		486	230	ETATS-UNIS		44
	PHILIPPINES		6		CANADA		53	20	CANADA		17
	CHINE CONTINENT		74		PANAMA REP.		2	1	COLOMBIE		13
	COREE DU NCR		4		ARGENTINE		35	13	VENEZUELA		283
	COREE DU SUD		6		013 PREP ET CONSERVE DE VIANDE				. SURINAM		8
	JAPON		3308		MONDE	T	1015	754	INDE, SIKKIM		2
	FORMOSE (TAIWAN)		27		CEE		282	230	HONG-KONG		0
	HCNG-KONG		1074		FRANCE		0	3	032 PREP CONS POISSONS CRUST		
	AUSTRALIE		54		PAYS-BAS		258	212	MONDE	T	330
	NOUV. ZELANDE		571		ITALIE		24	15	CEE		12
	NON SPECIFIES		293		ROYAUME-UNI		3	2	AFRIQUE NON ADM		1
					DANEMARK		284	223	FRANCE		0
0	PRODUITS ALIMENTAIRES										
	MONDE		12188								
	CFE		2471								
	ADM		26								
	AFRIQUE NON ADM		8								
	FRANCE		25								
	BELGIQUE-LUXBG		12								
	PAYS-BAS		2383								
	ALLEMAGNE R.F.		17								

CST	PRODUIT		VALEUR 1 000 \$	CST	PRODUIT		VALEUR 1 000 \$	CST	PRODUIT		VALEUR 1 000 \$
	Origine	Unité			Origine	Unité			Origine	Unité	
	CEE	125	248		ROYAUME-UNI	4	1		GUATEMALA		4
	ADM	0	1		ETATS-UNIS	9	2		HONDURAS BRIT		1
	FRANCE	1	2		CANADA	60	6		SALVADOR		2
	PAYS-BAS	55	154		571 EXPLOSIFS				PANAMA REP.		258
	ALLEMAGNE R.F.	67	89						PANAMA CANAL		2
	ITALIE	1	3		MONDE	T	197	72	CUBA		1
	ROYAUME-UNI	43	125		CEE	0	1		HAITI		4
	DANEMARK	3	21		PAYS-BAS	0	1		REP. DOMINICAINE		1
	SUISSE	6	52		ROYAUME-UNI	3	4		JAMAIQUE		21
	PORTUGAL	0	2		ETATS-UNIS	42	19		INDES OCCID.		19
	ETATS-UNIS	173	517		CANADA	148	46		TRINIDAD, TOBAGO		36
	CANADA	13	87		HONG-KONG	4	3		COLOMBIE		137
	MEXIQUE	0	3		581 MATIERES PLASTIQU RESIN ART				VENEZUELA		413
	PANAMA REP.	7	57		MONDE	T	279	198	GUYANE BRIT.		1
	PANAMA CANAL	0	4		CEE	215	109		-SURINAM		342
	JAMAIQUE	0	1		BELGIQUE-LUXBG	1	1		PEROU		1
	TRINIDAD, TOBAGO	3	2		PAYS-BAS	203	98		BRESIL		26
	COLOMBIE	0	2		ALLEMAGNE R.F.	4	4		ARGENTINE		7
	VENEZUELA	3	10		ITALIE	7	5		AMERIQUE N. SPEC		1
	GUYANE BRIT.	2	1		ROYAUME-UNI	15	20		ISRAEL		84
	-SURINAM	0	1		SUEDE	3	3		MASC. OMAN, OSRT		1
	PEROU	0	2		ETATS-UNIS	32	55		PAKISTAN		3
	JAPON	0	1		CANADA	1	1		INDE, SIKKIM		40
	HONG-KONG	0	10		COLOMBIE	2	2		CEYLAN, MALOIVES		1
	AUSTRALIE	0	1		JAPON	11	10		THAILANDE		3
	551 HUILES ESSENTIEL PR AROM				599 PRODUITS CHIMIQUES NDA				MALAYSIA		8
	MONDE	T	22	50	MONDE	T	5808	2807	PHILIPPINES		6
	CEE	2	8		CEE	2899	828		CHINE CONTINENT		3
	PAYS-BAS	2	8		AFRIQUE NON ADM	10	1		COREE DU NORD		4
	ROYAUME-UNI	2	2		FRANCE	701	258		COREE DU SUD		6
	ETATS-UNIS	12	29		BELGIQUE-LUXBG	9	3		JAPON		2833
	PANAMA REP.	0	5		PAYS-BAS	2179	563		FORMOSE (TAIWAN)		27
	TRINIDAD, TOBAGO	6	6		ALLEMAGNE R.F.	5	4		HONG-KONG		1042
	VENEZUELA	0	1		ITALIE	5	1		AUSTRALIE		10
	553 PARFUMERIE ET PROD DE BEAUTE				ROYAUME-UNI	1891	1508		611 CUIRS		
	MONDE	T	581	1258	DANEMARK	0	1		MONDE	T	7
	CEE	77	373		SUISSE	0	1		CEE	5	10
	AFRIQUE NON ADM	0	1		ALGERIE	10	1		PAYS-BAS	5	10
	FRANCE	45	301		ETATS-UNIS	784	419		ROYAUME-UNI	0	9
	PAYS-BAS	16	35		CANADA	3	2		ETATS-UNIS	1	2
	ALLEMAGNE R.F.	15	34		CUBA	6	1		COLOMBIE	1	1
	ITALIE	1	4		JAMAIQUE	4	2		612 ARTICLES MANUF EN CUIR NDA		
	ROYAUME-UNI	94	97		COLOMBIE	0	1		MONDE	T	6
	DANEMARK	0	1		VENEZUELA	193	31		CEE	0	19
	SUISSE	2	2		JAPON	13	10		PAYS-BAS	0	2
	ESPAGNE	4	8		HONG-KONG	4	4		ALLEMAGNE R.F.	0	2
	REP. AFRIQUE SUD	0	1		6+8 ARTICLES MANUFACTURES				ROYAUME-UNI	0	5
	ETATS-UNIS	318	484		MONDE	26881			ESPAGNE	0	1
	CANADA	3	2		CEE	7310			ETATS-UNIS	4	7
	HONDURAS BRIT	2	51		ADM	342			COLOMBIE	2	2
	PANAMA REP.	29	173		AFRIQUE NON ADM	2			621 DEMI PRODUITS EN CAOUTCHOUC		
	PANAMA CANAL	0	4		FRANCE	368			MONDE	T	48
	JAMAIQUE	0	1		BELGIQUE-LUXBG	346			CEE	6	65
	INDES OCCID.	3	14		PAYS-BAS	3785					10
	COLOMBIE	1	1		ALLEMAGNE R.F.	1737			BELGIQUE-LUXBG	0	1
	VENEZUELA	8	27		ITALIE	1075			PAYS-BAS	3	6
	GUYANE BRIT.	39	14		ROYAUME-UNI	1440			ALLEMAGNE R.F.	3	4
	LIEAN	0	1		ISLANDE	23			ROYAUME-UNI	33	37
	JAPON	0	2		IRLANDE	4			ETATS-UNIS	8	16
	HONG-KONG	1	3		NORVEGE	26			CANADA	0	1
	554 SAVONS PRODUITS D ENTretien				SUEDE	106			CUBA	0	1
	MONDE	T	1299	532	FINLANDE	9			JAPON	1	1
	CEE	163	65		DANEMARK	90			629 ART MANUF EN CAOUTCHOUC NDA		
	BELGIQUE-LUXBG	0	1		SUISSE	972			MONDE		357
	PAYS-BAS	158	60		AUTRICHE	43			CEE		55
	ALLEMAGNE R.F.	5	4		PORTUGAL	71			FRANCE		3
	ROYAUME-UNI	281	116		ESPAGNE	83			BELGIQUE-LUXBG		4
	SUISSE	43	20		YUGOSLAVIE	2			PAYS-BAS		14
	ESPAGNE	9	10		GRECE	2			ALLEMAGNE R.F.		32
	ETATS-UNIS	800	313		TURQUIE	1			ITALIE		2
	PANAMA REP.	0	6		POLGNE	13			ROYAUME-UNI		48
	JAMAIQUE	3	1		TCHECOSLOVAQUIE	173			ETATS-UNIS		157
	VENEZUELA	0	1		HONGRIE	8			CANADA		4
	561 ENGRAIS MANUFACTURES				ROUMANIE	1			COLOMBIE		1
	MONDE	T	98	11	ALGERIE	1			VENEZUELA		1
	CEE	15	2		KENIA	1			JAPON		91
	PAYS-BAS	15	2		ETATS-UNIS	10924			631 BOIS ARTIF ET TRAVAILLES NDA		
					CANADA	201			MONDE		170
					MEXIQUE	36					

CST	PRODUIT		VALEUR 1 000 \$	CST	PRODUIT		VALEUR 1 000 \$	CST	PRODUIT		VALEUR 1 000 \$	
	Origine	Unité			Origine	Unité			Origine	Unité		
	CEE		12		HONG-KONG		1		PHILIPPINES		6	
	AOM		106		AUSTRALIE		1		JAPON		2	
	BELGIQUE-LUXBG		1		651 FILS DE MATIERES TEXTILES				656 ARTICLES EN MAT TEXTILES NOA			
	PAYS-BAS		11		MONDE	T	3	49	MONDE		1093	
	ESPAGNE		12		CEE		0	14	CEE		155	
	ETATS-UNIS		28		FRANCE		0	3	FRANCE		1	
	CANADA		3		PAYS-BAS		0	11	BELGIQUE-LUXBG		7	
	PANAMA REP.		6		ALLEMAGNE R.F.		0	1	PAYS-BAS		78	
	.SURINAM		106		ROYAUME-UNI		0	5	ALLEMAGNE R.F.		21	
	BRESIL		1		TCHECOSLOVAQUIE		0	1	ITALIE		48	
	JAPON		3		ETATS-UNIS		2	12	ROYAUME-UNI		22	
	632 ARTICLES MANUF EN BOIS NDA				PANAMA REP.		0	5	AUTRICHE		3	
	MONDE	T	158	118	PANAMA CANAL		0	1	PORTUGAL		13	
	CEE		77	52	INDE OCCID.		1	8	ESPAGNE		1	
	AOM		21	6	TRINIDAD, TOBAGO		0	1	TCHECOSLOVAQUIE		10	
	PAYS-BAS		74	47	COLCMBIE		0	2	ETATS-UNIS		437	
	ALLEMAGNE R.F.		3	5	652 TISSUS CCTON SAUF TISSUS SPEC				PANAMA REP.		1	
	ITALIE		0	1	MONDE	T	195	454	INDE, SIKKIM		1	
	ROYAUME-UNI		1	2	CEE		17	74	JAPON		142	
	NORVEGE		0	1	FRANCE		0	5	HONG-KONG		309	
	SUEDE		2	2	BELGIQUE-LUXBG		0	1	657 COUV PARQU TAPIS TAPISSERIE			
	DANEMARK		2	2	PAYS-BAS		14	57	MONDE	T	153	94
	SUISSE		4	14	ALLEMAGNE R.F.		2	10	CEE		97	40
	ETATS-UNIS		20	23	ITALIE		1	2	BELGIQUE-LUXBG		0	1
	HAITI		0	2	ROYAUME-UNI		2	10	PAYS-BAS		95	35
	TRINIDAD, TOBAGO		3	1	SUISSE		0	4	ALLEMAGNE R.F.		1	4
	COLCMBIE		20	6	AUTRICHE		1	2	ITALIE		1	1
	VENEZUELA		2	1	TCHECOSLOVAQUIE		9	24	ROYAUME-UNI		35	20
	.SURINAM		21	6	ETATS-UNIS		83	185	DANEMARK		0	1
	CEYLAN, MALDIVES		0	1	PANAMA REP.		0	1	TCHECOSLOVAQUIE		1	3
	JAPON		5	4	COLCMBIE		4	8	ETATS-UNIS		10	18
	HONG-KONG		1	2	INDE, SIKKIM		8	11	HAITI		1	1
	633 ARTICLES EN LIEGE				JAPON		71	135	COLOMBIE		0	1
	MONDE	T	5	6	FORMOSE (TAIWAN)		0	1	PAKISTAN		0	1
	ROYAUME-UNI		4	2	653 AUTRES TISSUS SAUF SPECIAUX				INDE, SIKKIM		4	4
	PORTUGAL		1	3	MONDE	T	142	503	JAPON		3	4
	ETATS-UNIS		0	1	CEE		7	40	HONG-KONG		2	2
	641 PAPIERS ET CARTONS				FRANCE		0	3	661 CHAUX CIMENTS OUVR PR BATIMENT			
	MONDE	T	1639	332	BELGIQUE-LUXBG		0	1	MONDE		320	
	CEE		466	130	PAYS-BAS		5	25	CEE		86	
	AOM		27	3	ALLEMAGNE R.F.		0	4	BELGIQUE-LUXBG		43	
	BELGIQUE-LUXBG		102	17	ITALIE		2	6	PAYS-BAS		13	
	PAYS-BAS		346	108	ROYAUME-UNI		11	108	ALLEMAGNE R.F.		19	
	ALLEMAGNE R.F.		18	4	DANEMARK		0	2	ITALIE		11	
	ROYAUME-UNI		3	3	SUISSE		0	9	ROYAUME-UNI		23	
	NORVEGE		62	9	TCHECOSLOVAQUIE		2	4	SUEDE		1	
	SUEDE		140	14	ETATS-UNIS		64	196	DANEMARK		4	
	FINLANDE		61	5	SALVACCR		0	1	TCHECOSLOVAQUIE		3	
	DANEMARK		1	1	PANAMA REP.		0	1	ETATS-UNIS		9	
	PORTUGAL		124	8	TRINIDAD, TOBAGO		0	1	CANADA		1	
	POLONGNE		9	1	ISRAEL		0	3	COLOMBIE		94	
	ETATS-UNIS		402	102	INDE, SIKKIM		1	2	VENEZUELA		98	
	CANADA		253	45	THAILANDE		0	1	JAPON		2	
	COLOMBIE		15	1	JAFGN		57	136	662 PIECES DE CONSTR EN CERAM			
	VENEZUELA		65	11	HONG-KONG		0	1	MONDE		170	
	.SURINAM		27	3	654 TULLES DENTELLES BRGDERIES				CEE		121	
	BRESIL		10	1	MONDE	T	1	34	AFRIQUE NON AOM		1	
	642 ARTICLES EN PAPIER OU CARTON				CEE		0	8	PAYS-BAS		54	
	MONDE	T	1385	803	FRANCE		0	3	ALLEMAGNE R.F.		58	
	CEE		384	282	PAYS-BAS		0	5	ITALIE		10	
	PAYS-BAS		374	258	ROYAUME-UNI		0	2	ROYAUME-UNI		13	
	ALLEMAGNE R.F.		10	24	AUTRICHE		0	1	SUEDE		1	
	ROYAUME-UNI		25	23	TCHECOSLOVAQUIE		0	1	ESPAGNE		2	
	NORVEGE		1	1	ETATS-UNIS		0	20	TCHECOSLOVAQUIE		9	
	SUEDE		0	1	JAPON		1	2	ALGERIE		1	
	FINLANDE		1	1	655 TISSUS SPECIAUX ARTIC ASSIM				ETATS-UNIS		20	
	DANEMARK		0	3	MONDE	T	67	60	JAPON		4	
	SUISSE		0	3	CEE		29	29	663 ARTICLES MINERAUX NDA			
	AUTRICHE		1	1	PAYS-BAS		25	22	MONDE	T	70	99
	PORTUGAL		0	1	ALLEMAGNE R.F.		2	4	CEE		14	16
	ETATS-UNIS		792	411	ITALIE		2	3	PAYS-BAS		13	15
	CANADA		159	65	ROYAUME-UNI		7	7	ALLEMAGNE R.F.		1	1
	MEXIQUE		0	1	ETATS-UNIS		16	16	ROYAUME-UNI		34	47
	CUBA		1	1	VENEZUELA		1	1	TCHECOSLOVAQUIE		7	1
	JAMAIQUE		19	5								
	VENEZUELA		0	2								
	JAPON		2	4								

CST	PRODUIT		QUANTITÉ	VALEUR 1 000 \$	CST	PRODUIT		QUANTITÉ	VALEUR 1 000 \$	CST	PRODUIT		QUANTITÉ	VALEUR 1 000 \$	
	Origine	Unité				Origine	Unité				Origine	Unité			
	ETATS-UNIS		15	35		CEE		959	124		CANADA		7	7	
664	VERRE					BELGIQUE-LUXBG		425	53		VENEZUELA		0	1	
	MONDE	T	344	93		PAYS-BAS		351	46		JAPON		0	1	
	CEE		273	64		ALLEMAGNE R.F.		182	24	683	NICKEL				
	FRANCE		12	3		ITALIE		1	1		MONDE	T	2	3	
	BELGIQUE-LUXBG		90	22		PCYALPE-UNI		4	8		ROYAUME-UNI		2	3	
	PAYS-BAS		120	29		DANEMARK		0	1						
	ALLEMAGNE R.F.		51	11		ETATS-UNIS		13	4						
	ROYAUME-UNI		26	6	675	FEUILLARDS		36	12		684	ALUMINIUM			
	FINLANDE		14	1		MONDE	T	10	7		MONDE	T	63	84	
	DANEMARK		0	3		CEE		3	1		CEE		32	49	
	AUTRICHE		0	1		PAYS-BAS		3	1		BELGIQUE-LUXBG		1	1	
	TCHECOSLOVAQUIE		22	2		ROYAUME-UNI		5	5		PAYS-BAS		4	6	
	ETATS-UNIS		7	14		ETATS-UNIS		2	2		ALLEMAGNE R.F.		5	8	
	CANADA		0	1							ITALIE		22	34	
	VENEZUELA		1	1		676	RAILS AUT ELEM D VOIES FER				ROYAUME-UNI		24	24	
665	VERRERIE					MONDE	T	11	3		ETATS-UNIS		7	11	
	MONDE	T	1156	333		CEE		11	3		VENEZUELA		0	1	
	CEE		444	95		PAYS-BAS		11	3	685	PLOMB				
	FRANCE		0	4		ETATS-UNIS		0	1		MONDE	T	33	14	
	BELGIQUE-LUXBG		4	2							CEE		13	6	
	PAYS-BAS		277	54		677	FILS FER ACIER SF FIL MACH								
	ALLEMAGNE R.F.		159	31		MONDE	T	53	23		BELGIQUE-LUXBG		1	1	
	ITALIE		4	3		CEE		44	16		PAYS-BAS		12	6	
	ROYAUME-UNI		122	29		BELGIQUE-LUXBG		7	4		ROYAUME-UNI		1	1	
	SUEDE		2	3		PAYS-BAS		37	12		DANEMARK		1	1	
	DANEMARK		0	1		ROYAUME-UNI		5	3		ETATS-UNIS		7	3	
	AUTRICHE		0	2		ETATS-UNIS		4	4		CANADA		5	2	
	ESPAGNE		3	1							MEXIQUE		6	2	
	TCHECOSLOVAQUIE		176	15		678	TUB TUYAUX RACC FEN FER AC								
	ETATS-UNIS		409	166		MONDE	T	2438	816		MONDE	T	58	22	
	JAPON		0	2		CEE		1374	474		CEE		58	22	
666	ARTICLES EN CERAMIQUE					FRANCE		2	1		BELGIQUE-LUXBG		2	1	
	MONDE	T	129	136		BELGIQUE-LUXBG		112	24		PAYS-BAS		56	21	
	CEE		26	75		PAYS-BAS		271	162	687	ETAIN				
	FRANCE		0	5		ALLEMAGNE R.F.		611	157		MONDE	T	5	21	
	PAYS-BAS		14	34		ITALIE		378	130		CEE		2	6	
	ALLEMAGNE R.F.		10	28		ROYAUME-UNI		287	126		PAYS-BAS		2	6	
	ITALIE		2	7		SUEDE		2	3		ROYAUME-UNI		1	6	
	ROYAUME-UNI		4	14		DANEMARK		0	1		ETATS-UNIS		2	8	
	DANEMARK		1	2		PORTUGAL		14	3						
	AUTRICHE		0	1		ETATS-UNIS		156	73						
	TCHECOSLOVAQUIE		17	4		VENEZUELA		1	2						
	ETATS-UNIS		3	5		JAPON		604	134		689	AUTR MET COMMUNS NON FERREUX			
	JAPON		74	31							MONDE	T	13	19	
	HONG-KONG		2	4		679	OUVR BRLTS FON AC MOULE FORGE				CEE		12	17	
667	PIERRE GEMME PERLES FINES					MONDE	T	18	5		PAYS-BAS		7	11	
	MONDE	G	50	141		CEE		16	4		ITALIE		5	7	
	CEE		6	44		PAYS-BAS		16	4		ROYAUME-UNI		1	1	
	FRANCE		0	3		ROYAUME-UNI		1	1						
	PAYS-BAS		0	4		ETATS-UNIS		1	1						
	ALLEMAGNE R.F.		2	25											
	ITALIE		4	11		681	ARGENT ET PLATINE ETC								
	SUISSE		0	10		MONDE	T	0	79		MONDE	T	3492	649	
	TCHECOSLOVAQUIE		0	1		CEE		0	1		CEE		2149	353	
	ETATS-UNIS		0	1		PAYS-BAS		0	1		AOM		2	1	
	PANAMA REP.		0	2		ALLEMAGNE R.F.		0	1		FRANCE		1	1	
	BRESIL		0	1		ROYAUME-UNI		0	1		BELGIQUE-LUXBG		215	24	
	ISRAEL		2	50		SUISSE		0	47		PAYS-BAS		1564	229	
	JAPON		40	32		ETATS-UNIS		0	1		ALLEMAGNE R.F.		369	99	
	HONG-KONG		1	2							ITALIE		0	1	
673	BARRS PROFILS PALPLANCHES										ROYAUME-UNI		89	53	
	MONDE	T	2084	239		682	CUIVRE				ISLANDE		15	23	
	CEE		2025	218		MONDE	T	133	212		ETATS-UNIS		74	91	
	BELGIQUE-LUXBG		324	29		CEE		51	91		CANADA		0	1	
	PAYS-BAS		740	90		FRANCE		6	6		VENEZUELA		1	4	
	ALLEMAGNE R.F.		961	100		BELGIQUE-LUXBG		0	1		SURINAM		2	1	
	ROYAUME-UNI		40	8		PAYS-BAS		26	45		JAPON		1153	116	
	ETATS-UNIS		15	11		ALLEMAGNE R.F.		19	39		AUSTRALIE		9	7	
	VENEZUELA		4	1		ROYAUME-UNI		58	81	692	RESERVOIRS FUTS ETC METALL				
674	LARGES PLATS ET TOLLÉS					ETATS-UNIS		17	31		MONDE	T	924	244	
	MONDE	T	1012	149							CEE		773	114	

CST	PRODUIT		VALEUR 1 000 \$	CST	PRODUIT		VALEUR 1 000 \$	CST	PRODUIT		VALEUR 1 000 \$
	Origine	Quantité Unité			Origine	Quantité Unité			Origine	Quantité Unité	
	FRANCE		3		DANEMARK		3		CEE		272
	BELGIQUE-LUXBG		20		POLGNE		1		PAYS-BAS		272
	PAYS-BAS	1296			ETATS-UNIS		306		ROYAUME-UNI		2
	ALLEMAGNE R.F.	127			CANADA		40		DANEMARK		1
	ITALIE	181			MEXIQUE		1		ETATS-UNIS		182
	ROYAUME-UNI	249			VENEZUELA		1		PANAMA REP.		1
	NORVEGE		2		JAPCN		7		VENEZUELA		5
	SUEDE		24								
	DANEMARK		8								
	SUISSE		6		726 APP ELEC MEDICALE ET RADIODI						
	AUTRICHE		1		MONDE	T	11	64	735 BATEAUX		
	ESPAGNE		1		CEE		11	60	MONDE		63
	REP. AFRIQUE SUD		1						CEE		56
	ETATS-UNIS	1263			PAYS-BAS		11	60	PAYS-BAS		55
	CANADA		1		ALLEMAGNE R.F.		0	1	ALLEMAGNE R.F.		1
	PANAMA REP.		1		DANEMARK		0	1	ROYAUME-UNI		1
	CUBA		1		ETATS-UNIS		0	3	ETATS-UNIS		6
	VENEZUELA		4								
	BRESIL		6		729 MACH ET APP ELECTRIQUES NOA						
	JAPON		12		MONDE			436	812 APP SANIT HYG CHAUFF ECLAIR		
					CEE			121	MONDE	T	208
	722 MACH ELECT APPAR PR COUPURE								CEE		149
	MONDE	T	185	336	FRANCE			2	FRANCE		0
	CEE		143	243	BELGIQUE-LUXBG			1	BELGIQUE-LUXBG		2
	FRANCE		13	11	PAYS-BAS			100	PAYS-BAS		105
	BELGIQUE-LUXBG		8	15	ALLEMAGNE R.F.			19	ALLEMAGNE R.F.		29
	PAYS-BAS	107		183	ITALIE			1	ITALIE		5
	ALLEMAGNE R.F.	12		29	ROYAUME-UNI			15	ROYAUME-UNI		13
	ITALIE	3		4	SUISSE			97	SUEDE		4
	ROYAUME-UNI	4		20	POLOGNE			1	DANEMARK		1
	SUISSE	0		2	ETATS-UNIS			141	SUISSE		4
	ETATS-UNIS	31		66	CANADA			2	POLOGNE		3
	JAPCN	7		5	HONGKONG			1	TCHecoslovaquie		3
					PANAMA REP.			8	ETATS-UNIS		58
	723 FILS CABLES ISOLAT ELEC				VENEZUELA			2	CANADA		1
	MONDE	T	588	562	MALAYSIA			1	VENEZUELA		1
	CEE		505	465	JAPCN			45	JAPON		2
	FRANCE		59	68	HONG-KONG			2	HONG-KONG		4
	BELGIQUE-LUXBG		20	22							
	PAYS-BAS	401		340							
	ALLEMAGNE R.F.	25		34							
	ROYAUME-UNI	35		38							
	SUEDE	18		16							
	SUISSE	0		1							
	TCHecoslovaquie	2		1							
	ETATS-UNIS	17		33							
	VENEZUELA	3		6							
	ISRAEL	3		2							
	JAPCN	1		1							
	724 APPAR POUR TELECOMMUNICAT				731 VEHICULES POUR VOIES FERREES						
	MONDE			711	MONDE	T	1	2	MONDE		510
	CEE			160					CEE		225
	ADM			1	ROYAUME-UNI		1	2			
	BELGIQUE-LUXBG			6							
	PAYS-BAS			96							
	ALLEMAGNE R.F.			57							
	ITALIE			1							
	ROYAUME-UNI			19							
	NORVEGE			1							
	SUEDE			93							
	GRECE			1							
	ETATS-UNIS			182							
	CANADA			8							
	PANAMA REP.			55							
	REP. DOMINICAINE			5							
	JAMAIQUE			2							
	INDES OCCID.			4							
	TRINIDAD, TOBAGO			2							
	VENEZUELA			15							
	SURINAM			1							
	AMERIQUE N. SPEC			2							
	JAPCN			160							
	HONG-KONG			2							
	725 APPAREILS ELECTRODOMESTIQUES				732 VEHICULES AUTOMOBILES ROUTIERS						
	MONDE			438	MONDE			2673			
	CEE			45	CEE			634			
	PAYS-BAS			30	ADM			1			
	ALLEMAGNE R.F.			6	AFRIQUE NON ADM			1			
	ITALIE			8	FRANCE			101			
	ROYAUME-UNI			36	PAYS-BAS			136			
					ALLEMAGNE R.F.			339			
					ITALIE			58			
					ROYAUME-UNI			302			
					IRLANDE			1			
					NORVEGE			1			
					SUEDE			6			
					DANEMARK			2			
					AUTRICHE			1			
					REP. AFRIQUE SUD			1			
					ETATS-UNIS			1558			
					CANADA			3			
					PANAMA REP.			6			
					JAMAIQUE			1			
					TRINIDAD, TOBAGO			2			
					VENEZUELA			4			
					SURINAM			1			
					JAPCN			152			
					733 VEHIC RCUT NON AUTOMOBILES						
					MONDE			71			
					CEE			7			
					PAYS-BAS			5			
					ITALIE			2			
					ROYAUME-UNI			7			
					ETATS-UNIS			50			
					JAPCN			5			
					734 AERONEFS						
					MONDE			461			

CST	PRODUIT		QUANTITÉ	VALEUR	CST	PRODUIT		QUANTITÉ	VALEUR	CST	PRODUIT		QUANTITÉ	VALEUR
	Origine	Unité				1 000 \$	Origine				Unité	1 000 \$		
	SUISSE	.	C	1		ETATS-UNIS		28	158					
	ETATS-UNIS		8	76		NON SPECIFIES		48	173					
	PANAMA REP.		C	4										
	JAPON		3	4										
	AUSTRALIE		0	1		931 MARCH EN RETOUR TRANSAC SPEC								
896	OBJETS D ART ET ANTIQUITE					MONDE	T	300	121					
	MONDE		T	1	21	CEE		0	1					
	CEE		0	4		PAYS-BAS		0	1					
	AOM		0	1		NON SPECIFIES		300	120					
	PAYS-BAS		0	3		941 ANIMAUX ZOO CHIENS CHATS SIM								
	ITALIE		0	1		MONDE	T	1	12					
	AUTRICHE	.	C	1		CEE		1	8					
	ETATS-UNIS		0	1		PAYS-BAS		1	8					
	COLOMBIE		0	3		ETATS-UNIS		0	2					
	VENEZUELA		0	1		PANAMA REP.		0	1					
	GUYANE BRIT.		0	1		COLOMBIE		0	2					
	SURINAM		0	1										
	BRESIL		1	11										
857	BIJOUTERIE JOAILLERIE CRFEVR													
	MONDE			1675										
	CEE			877										
	FRANCE			92										
	BELGIQUE-LUXBG			3										
	PAYS-BAS			37										
	ALLEMAGNE R.F.			348										
	ITALIE			397										
	ROYAUME-UNI	.		25										
	NORVEGE	.		1										
	SUEDE	.		1										
	DANEMARK	.		21										
	SUISSE	.		28										
	AUTRICHE	.		1										
	PORTUGAL	.		33										
	ESPAGNE	.		11										
	TCHECOSLOVAQUIE	.		13										
	ETATS-UNIS			490										
	CANADA			4										
	MEXIQUE			6										
	PANAMA REP.			7										
	TRINIDAD,TCBAGO			1										
	VENEZUELA			8										
	PEROU			1										
	BRESIL			13										
	ISRAEL			1										
	INDE,SIKKIM			4										
	THAILANDE			1										
	JAPCN			113										
	HONG-KONG			17										
899	ARTICLES MANUFACTURES NDA													
	MONDE			330										
	CEE			97										
	AFRIQUE NON AOM			1										
	FRANCE			9										
	PAYS-BAS			64										
	ALLEMAGNE R.F.			21										
	ITALIE			3										
	ROYAUME-UNI	.		38										
	IRLANDE	.		2										
	NORVEGE	.		1										
	SUEDE	.		28										
	FINLANDE	.		2										
	DANEMARK	.		12										
	SUISSE	.		1										
	AUTRICHE	.		3										
	PORTUGAL	.		3										
	ESPAGNE	.		1										
	TURQUIE	.		1										
	POLOGNE	.		1										
	TCHECOSLOVAQUIE	.		1										
	KENIA	.		1										
	ETATS-UNIS			93										
	CANADA			3										
	SALVADOR			1										
	VENEZUELA			2										
	BRESIL			1										
	INDE,SIKKIM			1										
	JAPCN			29										
	HONG-KONG			12										
911	COLIS POSTAUX NON CL AILL													
	MONDE		T	76	331									

CST	PRODUIT		QUANTITÉ	VALEUR	CST	PRODUIT		QUANTITÉ	VALEUR	CST	PRODUIT		QUANTITÉ	VALEUR
	Destination	Unité				1 000 \$	Destination				Unité	1 000 \$		
	CFE		27	20		PARAGUAY			474		JAMAIQUE		61	997
	PAYS-BAS		27	20		URUGUAY			340		INDES OCCID.		25	524
	ROYAUME-UNI		37	22		ARGENTINE			627		TRINIDAD, TOBAGO		0	28
	ETATS-UNIS		247	30		CHYPRE			460		COLOMBIE		1	127
	JAPCN		10	9		LIBAN			141		VENEZUELA		17	483
	292 MAT BRUTES ORIG VEGETALE NDA					SYRIE			277		GUYANE BRIT.		0	3
	MONOE	T	6	3		ISRAEL			688		-SURINAM		1	46
	CEE		6	3		INDONESIE			633		-GUYANE FR.		0	3
	PAYS-BAS		6	3		MALAYSIA			5838		EQUATEUR		11	229
	ROYAUME-UNI		0	1		PHILIPPINES			421		PEROU		1	87
	3 PRODUITS ENERGETIQUES					VIETNAM DU SUD			472		BRESIL		114	4402
	MONDE		185843			JAPCN			7527		CHILI		53	1282
	CEE		16613			HONG-KONG			194		PARAGUAY		15	474
	AOM		7869			AUSTRALIE			2148		URUGUAY		6	340
	AFRIQUE NON AOM		10071			NOUV. ZELANDE			22		ARGENTINE		11	627
	FRANCE		1980			DEPEND. USA OCEA			1129		CHYPRE		22	460
	BELGIQUE-LUXBG		1236			NON SPECIFIES			7		LIBAN		3	141
	PAYS-BAS		9208			331 PETROLES BRUTS ET PART RAFF					SYRIE		5	277
	ALLEMAGNE R.F.		1201			MONDE	MT	95	1067		ISRAEL		13	688
	ITALIE		2988			CEE		48	511		INDONESIE		14	633
	ROYAUME-UNI		20557			AFRIQUE NON AOM		414	10071		MALAYSIA		122	5838
	IRLANDE		637			FRANCE		51	1980		PHILIPPINES		8	421
	NORVEGE		60			BELGIQUE-LUXBG		67	1236		VIETNAM DU SUD		11	472
	SUEDE		940			PAYS-BAS		472	9208		JAPON		401	7527
	DANEMARK		1712			ALLEMAGNE R.F.		35	1201		HONG-KONG		4	194
	PORTUGAL		6063			ITALIE		69	2477		AUSTRALIE		72	2148
	ESPAGNE		2031			ROYAUME-UNI		787	20032		NOUV. ZELANDE		0	22
	GIBRALTAR		1123			IRLANDE		49	637		DEPEND. USA OCEA		52	1129
	MALTE		334			NORVEGE		5	60		NON SPECIFIES		0	7
	YUGOSLAVIE		1505			SUEDE		51	940		341 GAZ NATURELS ET GAZ D USINES			
	GRECE		1887			DANEMARK		105	1712		MONDE	MT	2	99
	TURQUIE		45			PORTUGAL		298	6063		GUATEMALA		0	4
	AFR. NORD ESPAGN		2055			ESPAGNE		72	1999		VENEZUELA		2	95
	MAROC		1246			GIBRALTAR		64	1123		5 PRODUITS CHIMIQUES			
	ALGERIE		456			MALTE		14	334		MONDE	T	12834	862
	TUNISIE		192			YUGOSLAVIE		36	1505		CEE		1764	91
	LIBYE		1523			GRECE		77	1887		AOM		838	50
	-MALI		1			TURQUIE		3	45		AFRIQUE NON AOM		252	31
	-SENEGAL		1631			ROYAUME-UNI		79	2055		PAYS-BAS		1764	91
	GAMBIE		85			MAROC		48	1246		ROYAUME-UNI		1325	85
	GUINEE PORT.		526			ALGERIE		10	496		SUEDE		50	12
	GUINEE, REP.		41			TUNISIE		8	192		DANEMARK		35	6
	SIERRA LEONE		395			LIBYE		75	1523		ESPAGNE		118	15
	LIBERIA		524			-MALI		0	1		NIGERIA, FEDER.		47	2
	-COTE D IVOIRE		223			-SENEGAL		104	1631		-CAMEROUN R.F.		405	18
	GHANA		89			GAMBIE		4	85		REP. AFRIQUE SUD		205	29
	-TOGO		155			GUINEE PCRT.		26	526		ETATS-UNIS		1	11
	-DAHOMY		13			GUINEE, REP.		2	41		HONDURAS BRIT		1	2
	NIGERIA, FEDER.		681			SIERRA LEONE		30	395		PANAMA REP.		3	3
	-CAMEROUN R.F.		933			LIBERIA		32	524		CUBA		0	1
	-TCHAD		1			-COTE D IVOIRE		9	223		HAITI		2	1
	-GABON		4			GHANA		4	89		REP. DOMINICAINE		1	3
	-CONGO (BRAZZA)		1994			-TCGC		13	155		-GUADELOUPE		174	14
	-CONGO R.D.		633			-OAHOMEY		1	13		-MARTINIQUE		258	13
	ANGOLA		383			NIGERIA, FEDER.		30	681		INDES OCCID.		1570	118
	KENIA		5			-CAMEROUN R.F.		44	933		TRINIDAD, TOBAGO		1585	99
	REP. AFRIQUE SUD		1831			-TCHAC		0	1		VENEZUELA		106	14
	ETATS-UNIS		61981			-GABON		0	4		-SURINAM		1	5
	CANADA		8163			-CCNGC (BRAZZA)		96	1994		BRESIL		1886	150
	MEXIQUE		878			-CCNGC R.D.		29	633		INDE, SIKKIM		10	2
	GUATEMALA		428			ANGOLA		16	383		AUSTRALIE		3287	169
	HONDURAS BRIT		2736			KENIA		0	5		512 PRODUITS CHIMIQUES ORGANIQUES			
	HONDURAS		1672			REP. AFRIQUE SUD		50	1831		MONDE	T	11609	634
	SALVADOR		162			ETATS-UNIS		4726	61981		CEE		1764	91
	NICARAGUA		158			CANADA		688	8163		AOM		835	43
	COSTA RICA		1740			MEXIQUE		36	878		PAYS-BAS		1764	91
	PANAMA REP.		559			GUATEMALA		8	424		ROYAUME-UNI		932	49
	PANAMA CANAL		2291			HONDURAS BRIT		203	2736		-CAMEROUN R.F.		405	18
	CUBA		341			HONDURAS		108	1672		-GUADELOUPE		172	13
	HAITI		837			SALVADOR		6	162		-MARTINIQUE		258	13
	REP. DOMINICAINE		2756			NICARAGUA		6	198		INDES OCCID.		1512	72
	-GUADELOUPE		1243			COSTA RICA		78	1740		TRINIDAD, TOBAGO		1556	89
	-MARTINIQUE		989			PANAMA REP.		37	559		VENEZUELA		106	7
	JAMAIQUE		997			PANAMA CANAL		205	2291		BRESIL		1617	112
	INDES OCCID.		524			CUBA		34	341		AUSTRALIE		3287	169
	TRINIDAD, TOBAGO		28			HAITI		46	837		533 PIGMENTS PEINTURES VERNIS			
	COLOMBIE		127			REP. DOMINICAINE		143	2756		MONDE	T	3	3
	VENEZUELA		577			-GUADELOUPE		55	1243		CUBA		0	1
	GUYANE BRIT.		3			-MARTINIQUE		46	989					
	-SURINAM		46											
	-GUYANE FR.		3											
	EQUATEUR		229											
	PEROU		87											
	BRESIL		4402											
	CHILI		1282											

CST	PRODUIT		VALEUR 1 000 \$	CST	PRODUIT		VALEUR 1 000 \$	CST	PRODUIT		VALEUR 1 000 \$
	Destination	Unité			Destination	Unité			Destination	Unité	
	CEE	C	2								
	PAYS-BAS	0	2								
	ETATS-UNIS	0	1								
	REP. DOMINICAINE	0	1								
	VENEZUELA	0	1								
	AMERIQUE N. SPEC	C	2								
892	OUVRAGES IMPRIMES										
	MONDE	T	1	25							
	CEE		0	13							
	ADM	1	1	3							
	BELGIQUE-LLXBG	C	0	1							
	PAYS-BAS	0	0	13							
	ETATS-UNIS	C	0	8							
	REP. DOMINICAINE	0	0	1							
	-SURINAM	1	1	3							
	AUSTRALIE	0	0	1							
894	VOIT ENFANT ART SPORT JOUETS										
	MONDE	T	0	2							
	CEE		0	1							
	PAYS-BAS	0	0	1							
	ETATS-UNIS	0	0	1							
	VENEZUELA	0	0	1							
895	ARTICLES DE BUREAU										
	MONDE	T	0	1							
	ETATS-UNIS	0	0	1							
896	OBJETS D ART ET ANTIQUITE										
	MONDE	T	0	4							
	CEE		0	2							
	PAYS-BAS	0	0	2							
	ETATS-UNIS	0	0	1							
	AUSTRALIE	0	0	2							
897	BIJOUTERIE JOAILLERIE CRFEVR										
	MONDE	T	0	112							
	SUISSE	0	0	1							
	ETATS-UNIS	0	0	99							
	HONDURAS BRIT	0	0	1							
	REP. DOMINICAINE	0	0	6							
	INDES CCCIC.	0	0	2							
	VENEZUELA	0	0	4							
899	ARTICLES MANUFACTURES NDA										
	MONDE	T	1	2							
	CEE		0	1							
	ALLEMAGNE R.F.	C	0	1							
	CANADA	0	0	1							
	CUBA	0	0	1							
	TRINIDAD, TOBAGO	1	1	1							
911	COLIS POSTAUX NON CL AILL										
	MONDE	T	32	99							
	NON SPECIFIES		32	99							
921	MARCH EN RETOUR TRANSAC SPEC										
	MONDE	T	23	27							
	NON SPECIFIES		23	27							
941	ANIMAUX ZOO CHIENS CHATS SIM										
	MONDE	T	1	3							
	CEE		0	2							
	PAYS-BAS	0	0	2							
	ETATS-UNIS	1	1	2							

CST	PRODUIT		QUANTITÉ	VALEUR	CST	PRODUIT		QUANTITÉ	VALEUR	CST	PRODUIT		QUANTITÉ	VALEUR
	Destination	Unité				1 000 \$	Destination				Unité	1 000 \$		
271.30 PHOSPHATES DE CALCIUM NATURELS														
	MCNDE	T	113410	3018		MALTE		2	65		.GUADELOUPE		14	222
	CEE		16169	451		GRECE		33	738		.MARTINIQUE		14	221
	BELGIQUE-LUXBG		16169	451		TURQUIE		3	45		JAMAIQUE		55	663
	ETATS-UNIS		97241	2566		AFR.NORD ESPAGN		3	80		INDES OCCID.		23	347
332.10 ESSENCE DE PETROLE														
	MCNDE	MT	1419	44039		MARCC		7	164		COLOMBIE		1	31
	CEE		92	4533		ALGERIE		0	16		.SURINAM		1	15
	ACM		55	2576		TUNISIE		8	177		BRESIL		3	33
	AFRIQUE NCN ADM		102	3762		LIBYE		15	316		CHILI		27	349
	FRANCE		32	1641		.SENEGAL		0	1		URUGUAY		1	19
	PAYS-HAS		3	54		GAMBIE		1	23		CHYPRE		11	199
	ALLEMAGNE R.F.		15	783		GUINEE PORT.		8	172		JAPON		316	5253
	ITALIE		42	2055		GUINEE,REP.		2	36		AUSTRALIE		18	300
	ROYAUME-UNI		159	4339		LIBERIA		5	111		332.51 HUILES GRAISSAGE, LUBRIFIANTS			
	CANEMARK		2	56		.COTE D IVOIRE		0	2		MONDE	MT	790	27604
	PORTUGAL		28	1026		GHANA		0	6		CEE		217	4758
	ESPAGNE		24	1145		NIGERIA,FEDER.		2	40		ADM		3	184
	GIBRALTAR		8	217		.CAMERCUN R.F.		7	170		AFRIQUE NON ADM		37	1684
	MALTE		3	139		.CONGO(BRAZZA)		17	383		PAYS-BAS		195	4209
	GRECE		12	608		.CONGO R.D.		12	251		ALLEMAGNE R.F.		20	418
	AFR.NORD ESPAGN		21	1068		ANGCLA		2	39		ITALIE		2	131
	MAROC		14	664		FTATS-UNIS		629	12864		ROYAUME-UNI		346	11323
	ALGERIE		10	479		CANADA		29	712		SUEDE		0	38
	TUNISIE		0	16		GUATEMALA		0	9		ESPAGNE		1	73
	LIBYE		22	581		HONDURAS BRIT		32	732		YUGOSLAVIE		36	1505
	.MALI		0	1		HCNDURAS		5	144		MAROC		0	8
	.SENEGAL		2	98		SALVADOR		0	17		.COTE D IVOIRE		2	80
	GAMBIE		2	41		NICARAGUA		0	8		NIGERIA,FEDER.		5	241
	GUINEE PORT.		1	57		CCSTA RICA		5	182		.CONGO R.D.		1	58
	LIBERIA		3	78		PANAMA CANAL		0	5		REP.AFRIQUE SUD		32	1435
	.COTE D IVOIRE		1	53		HAITI		1	36		GLATEMALA		0	54
	GHANA		0	20		REP.DOMINICAINE		15	302		HONDURAS BRIT		0	22
	NIGERIA,FEDER.		2	113		.GUACELOUPE		21	498		HONDURAS		0	25
	.CAMERCUN R.F.		16	425		.MARTINIQUE		11	210		SALVADOR		0	20
	.TCHAD		0	1		JAMAIQUE		1	42		NICARAGUA		0	21
	.GABON		0	4		INDES OCCID.		2	59		COSTA RICA		0	41
	.CONGO(BRAZZA)		27	724		CCEMBIE		0	3		PANAMA REP.		0	67
	.CONGO R.D.		8	211		.SURINAM		0	10		PANAMA CANAL		0	1
	ANGOLA		9	244		BRESIL		36	778		HAITI		0	8
	KENIA		0	5		CHILI		17	404		REP.DOMINICAINE		0	75
	REP.AFRIQUE SUD		18	356		PARAGUAY		3	60		.GUACELOUPE		0	15
	ETATS-UNIS		463	10275		CHYPRE		0	13		.MARTINIQUE		0	7
	CANADA		48	1027		SYRIE		0	12		JAMAIQUE		2	157
	MEXIQUE		36	877		JAPON		67	1409		INDES OCCID.		0	27
	GUATEMALA		6	312		MALAYSIA		10	205		TRINIDAD,TOBAGO		0	27
	HONDURAS BRIT		3	153		CEPEND.USA OCEA		52	1129		COLOMBIE		0	8
	HONDURAS		10	292		332.30 GASCIL, FUEL LEGER, DOMESTIQUE								
	SALVADOR		2	64		MCNCE	MT	6152	75366		VENEZUELA		2	112
	NICARAGUA		1	63		CEE		332	5843		GUYANE BRIT.		0	3
	COSTA RICA		26	695		ACM		226	3457		.SURINAM		0	21
	PANAMA REP.		0	1		AFRIQUE NON ADM		171	2743		.GUYANE FR.		0	3
	HAITI		13	292		BELGIQUE-LUXBG		67	1236		EQUATEUR		0	49
	REP.DOMINICAINE		54	1320		PAYS-BAS		252	4472		PEROU		1	87
	.GUACELOUPE		20	508		ITALIE		13	135		BRESIL		37	1898
	.MARTINIQUE		21	551		ROYAUME-UNI		173	2303		CHILI		2	156
	JAMAIQUE		3	135		SUEDE		51	902		PARAGUAY		1	82
	INDES OCCID.		0	92		CANEMARK		54	1005		URUGUAY		5	321
	TRINIDAD,TOBAGO		0	1		PORTUGAL		147	2416		ARGENTINE		1	102
	COLOMBIE		0	85		ESPAGNE		18	218		ISRAEL		5	252
	VENEZUELA		15	371		GIBRALTAR		52	835		INDONESIE		14	633
	EQUATEUR		0	1		MALTE		9	130		PHILIPPINES		8	421
	BRESIL		32	1592		GRECE		32	542		COREE DU SUD		11	472
	CHILI		7	373		AFR.NORD ESPAGN		55	907		JAPON		18	864
	PARAGUAY		11	331		MARCC		18	274		HONG-KONG		4	194
	ARGENTINE		10	525		LIBYE		21	411		AUSTRALIE		20	887
	CHYPRE		11	249		.SENEGAL		102	1533		NOUV.ZELANDE		0	22
	LIBAN		3	141		GAMBIE		1	21		MALAYSIA		19	931
	SYRIE		5	266		GUINEE PORT.		17	297		332.20 PETROLE LAMP. KEROS. WHITE SPIR			
	ISRAEL		8	436		GUINEE,REP.		0	5		MCNDE	MT	1234	26558
	MALAYSIA		93	4702		SIERRA LEONE		30	395		CEE		13	314
	AUSTRALIE		34	961		LIBERIA		24	334		ADM		68	1525
	NON SPECIFIES		0	7		.TCGC		13	155		AFRIQUE NCN ADM		53	1180
						.DAHMEY		1	13		PAYS-BAS		13	314
						.CAMEROUN R.F.		21	338		ROYAUME-UNI		21	541
						.CONGO(BRAZZA)		52	887		CANEMARK		4	100
						.CONGO R.D.		8	113		PORTUGAL		110	2469
						ANGCLA		5	99		ESPAGNE		19	426
						ETATS-UNIS		3139	37814		GIBRALTAR		4	71
						CANADA		601	6312					
						MEXIQUE		0	1					
						GUATEMALA		0	4					
						HONDURAS BRIT		165	1797					
						HCNDURAS		93	1211					
						SALVADOR		2	27					
						NICARAGUA		5	106					
						COSTA RICA		47	822					
						PANAMA REP.		37	492					
						PANAMA CANAL		205	2285					
						CLBA		34	341					
						HAITI		32	500					
						REP.DOMINICAINE		72	1026					

Associés — TOM — DOM
STATISTIQUE DU COMMERCE EXTÉRIEUR

Assoziierte — TOM — DOM
AUSSENHANDELSSTATISTIK

Associati — TOM — DOM
STATISTICA DEL COMMERCIO CON L'ESTERO

Geassocieerden — TOM — DOM
STATISTIEK VAN DE BUITENLANDSE HANDEL

Associates — TOM — DOM
FOREIGN TRADE STATISTICS

ARUBA

1967 — No. 5

JAN. - SEPT. 1966

JAN. - SEPT. 1966

GEN. - SETT. 1966

JAN. - SEPT. 1966

JAN. - SEPT. 1966

ARUBA

1966/III

TABLE DES MATIÈRES

De 1961 au 30-9-1966	
Importations par origine	163
Exportations par destination	163
Balance commerciale	163
Importations par classe de produits	164
Exportations par principaux produits	165

Du 1-1-1966 au 30-9-1966	
Importations des produits par origine	167
Exportations des produits par destination	177
Exportations des produits spécifiques par destination	181

Source: Office statistique des Antilles néerlandaises

INHALTVERZEICHNIS

Von 1961 bis 30-9-1966	
Einfuhr nach Ursprung	163
Ausfuhr nach Bestimmung	163
Einfuhr-Ausfuhrüberschuß	163
Einfuhr nach Warenklassen	164
Ausfuhr nach wichtigsten Waren	165

Von 1-1-1966 bis 30-9-1966	
Einfuhr der Waren nach Ursprung	167
Ausfuhr der Waren nach Bestimmung	177
Ausfuhr von Spezifische Waren	181

Quelle: Office statistique des Antilles néerlandaises

INDICE GENERALE

Dal 1961 al 30-9-1966	
Importazioni per origine	163
Esportazioni per destinazione	163
Bilancia commerciale	163
Importazioni per classe di prodotti	164
Esportazioni per principali prodotti	165

Dal 1-1-1966 al 30-9-1966	
Importazioni dei prodotti per origine	167
Esportazioni dei prodotti per destinazione	177
Esportazioni di prodotti specifici per destinazione	181

Fonte: Office statistique des Antilles néerlandaises

INHOUD

Van 1961 tot 30-9-1966	
Invoer volgens herkomst	163
Uitvoer volgens bestemming	163
Handelsbalans	163
Invoer volgens groepen van produkten	164
Uitvoer volgens voornaamste produkten	165

Van 1-1-1966 tot 30-9-1966	
Invoer der produkten volgens herkomst	167
Uitvoer der produkten volgens bestemming	177
Uitvoer der specifieke produkten	181

Bron: Office statistique des Antilles néerlandaises

CONTENTS

From 1961 to 30-9-1966	
Imports by origin	163
Exports by destination	163
Balance of trade	163
Imports by category of product	164
Exports by major product	165

From 1-1-1966 to 30-9-1966	
Imports of product by origin	167
Exports of product by destination	177
Exports by major product	181

Source: Office statistique des Antilles néerlandaises

OBSERVATIONS — ANMERKUNGEN OSSERVAZIONI — OPMERKINGEN — NOTES

1000 Gulden NA = 530,264 \$

Importations par origine

Aruba

	1961	1962	1963	1964	1965	1-1/30-9		
						1964	1965	1966
1 000 \$								
Monde	.	390 998	382 592	334 461	321 832	250 415	237 624	235 244
CEE	.	5 437	6 159	5 764	5 167	4 247	3 766	4 052
France	.	182	177	247	211	179	146	246
U.E.B.L.	.	401	272	317	272	206	181	331
Pays-Bas	.	3 362	3 947	3 586	3 444	2 640	2 536	2 429
Allemagne (R.F.)	.	1 022	1 214	1 213	882	949	634	758
Italie	.	470	549	401	359	273	270	288
Royaume-Uni	.	2 351	1 815	1 763	1 414	1 381	1 029	930
Etats-Unis	.	42 835	44 452	45 457	35 810	31 202	26 715	16 267
Suède	.	111	118	85	128	64	63	53
Danemark	.	184	283	395	572	275	391	487
Canada	.	323	532	587	741	432	486	472
Costa-Rica	.	173	300	323	230	275	196	85
Trinidad, Tobago	.	56	117	167	920	132	901	47
Colombie	.	1 091	1 432	252	4 761	134	2 736	7 002
Vénézuéla	.	335 072	323 954	274 947	268 685	209 818	199 167	203 204
Argentine	.	191	279	208	336	158	132	180
Japon	.	1 134	1 058	1 180	1 106	791	752	713
Hong-Kong	.	160	166	237	248	153	142	135
Nouvelle-Zélande	.	138	192	222	198	123	137	146
Autres pays	.	1 742	1 735	2 874	1 516	1 230	1 011	1 471

Exportations par destination

1 000 \$								
Monde	.	402 850	379 990	348 663	336 483	255 027	247 727	246 009
CEE	.	55 329	71 002	30 254	29 258	19 977	20 495	12 051
France	.	5 607	11 915	3 854	4 637	2 723	2 747	1 311
U.E.B.L.	.	186	3 804	4 567	3 332	3 911	3 064	786
Pays-Bas	.	25 248	18 188	8 308	9 293	5 781	6 681	2 800
Allemagne (R.F.)	.	14 423	26 616	9 775	10 902	4 475	7 117	6 604
Italie	.	9 865	10 479	3 748	1 094	3 087	887	550
Royaume-Uni	.	14 719	15 706	12 507	11 556	10 190	7 834	10 309
Etats-Unis	.	150 402	144 096	156 577	172 036	115 329	125 968	135 691
Islande	.	2 372	1 961	2 118	1 585	1 518	1 195	1 029
Norvège	.	1 327	1 284	1 895	2 464	1 425	2 464	297
Suède	.	10 577	12 438	8 911	8 128	6 354	5 408	4 202
Danemark	.	7 439	10 913	11 218	5 108	10 464	3 987	5 156
Portugal	.	7 117	5 104	1 798	1 286	1 190	1 263	—
Espagne	.	1 572	1 497	1 341	3 521	916	2 495	2 366
Nigeria	.	1 779	2 017	2 076	2 783	1 496	2 266	—
Canada	.	27 347	28 444	29 830	29 850	20 815	19 460	19 823
Honduras britannique	.	4 690	6 060	6 126	3 930	5 196	3 465	1 617
Canal de Panama	.	7 456	7 260	6 421	4 347	3 895	3 461	1 983
Jamaïque ¹⁾	.	5 006	3 301	3 462	2 936	2 747	2 315	2 593
Pérou	.	2 863	3 816	5 294	7 640	4 046	5 796	6 287
Brésil	.	7 988	5 103	8 283	4 136	6 664	4 130	4 186
Chili	.	4 784	6 441	6 665	4 681	5 584	3 397	3 088
Paraguay	.	1 009	1 210	1 537	1 731	1 331	1 066	705
Argentine	.	9 689	5 511	8 744	3 617	7 017	3 086	305
Indonésie	.	5 443	1 059	2 743	5 412	1 711	5 163	359
Malaysia	.	—	489	673	3 786	673	1 854	10 376
Japon	.	8 198	4 279	7 199	7 723	5 461	6 047	7 829
Autres pays	.	65 744	40 999	32 991	18 969	21 028	15 112	15 757

Balance commerciale

1 000 \$

Monde	.	+ 11 852	— 2 602	+ 14 102	+ 14 651	+ 4 612	+ 10 103	+ 10 765
CEE	.	+ 49 892	+ 64 843	+ 24 490	+ 24 091	+ 15 730	+ 16 729	+ 7 999

¹⁾ Jusqu'à 1964 les chiffres se réfèrent à la Fed. des Indes occ.

CST		1961	1962	1963	1964	1965	1-1/30-9		
							1964	1965	1966
		1 000 \$							
0 + 1	<i>Alimentation, boissons, tabac</i>								
	Monde	7 343	7 949	8 988	9 053	13 343	6 592	8 575	9 692
	CEE	.	1 818	1 975	1 781	1 719	1 289	1 267	1 243
	Royaume-Uni	.	268	326	368	426	267	271	239
	Etats-Unis	.	4 203	4 588	4 636	4 473	3 400	2 950	3 340
	Danemark	.	146	224	345	505	238	338	445
	Canada	.	192	301	412	469	323	322	303
	Colombie	.	58	62	144	4 552	65	2 657	3 200
2 + 4	<i>Matières premières</i>								
	Monde	426	540	599	1 026	1 525	481	1 122	4 787
	CEE	.	25	44	76	20	66	15	15
	Etats-Unis	.	384	457	843	1 331	345	1 060	856
	Colombie	.	33	19	56	104	26	16	3 682
3	<i>Produits énergétiques</i>								
	Monde	374 642	349 512	333 752	296 519	283 062	222 540	211 436	204 237
	CEE	.	139	6	4	2	1	1	2
	Etats-Unis	.	13 347	15 568	21 052	13 684	13 090	11 596	1 232
	Trinidad, Tobago	.	—	31	1	826	—	826	—
	Vénézuéla	.	334 505	317 042	275 404	268 190	209 415	198 793	202 682
7	<i>Machines et matériel de transport</i>								
	Monde	4 350	9 462	11 182	7 126	5 917	5 315	4 301	4 704
	CEE	.	940	1 354	1 112	949	814	705	979
	Royaume-Uni	.	474	523	339	343	251	269	255
	Etats-Unis	.	7 951	9 091	5 501	4 381	4 116	3 186	3 156
5 + 6 + 8	<i>Autres produits industriels</i>								
	Monde	15 742	23 135	27 468	20 359	17 598	15 223	11 916	11 547
	CEE	.	2 515	2 774	2 789	2 474	2 077	1 776	1 812
	Royaume-Uni	.	1 210	947	1 050	636	857	485	434
	Etats-Unis	.	16 949	14 747	13 425	11 776	10 250	7 816	7 566
	Vénézuéla	.	457	6 741	322	315	220	249	191
	Japon	.	1 126	1 038	1 147	1 020	770	709	571
	Hong-Kong	.	154	156	222	232	143	131	123

Exportations par principaux produits

Aruba

CST		1961	1962	1963	1964	1965	1-1/30-9		
							1964	1965	1966
		1 000 \$							
331	<i>Pétroles bruts et part. raffinés</i>								
	Monde	5 088	4 700	2 849	4 907	5 010	3 638	3 863	2 854
	CEE	—	—	—	—	—	—	—	—
	Etats-Unis	5 088	4 392	2 849	4 907	5 010	3 638	3 863	2 854
332.10	<i>Essences de pétrole</i>								
	Monde	102 478	89 745	77 543	77 659	72 137	59 927	55 724	48 558
	CEE	12 019	17 632	14 241	12 704	13 478	9 915	9 163	2 444
	Royaume-Uni	8 873	6 098	5 148	5 003	6 304	4 489	4 242	6 767
	Etats-Unis	13 006	17 185	18 440	16 968	15 083	14 389	11 797	11 085
	Jamaïque	—	—	—	—	861	—	481	—
	Pérou	—	1 390	1 864	2 050	5 397	1 434	4 028	5 370
	Malaysia	—	—	489	491	2 435	491	1 760	6 095
332.20	<i>Pétrole lampant, kérosène, white spirit</i>								
	Monde	62 054	59 635	51 606	48 461	44 923	37 700	33 352	33 234
	CEE	2 636	6 354	6 535	2 602	1 839	2 344	1 774	—
	Etats-Unis	14 535	16 803	17 546	21 479	17 526	16 427	12 910	16 755
	Canada	8 674	5 059	4 914	6 032	5 926	4 248	3 307	3 204
	Honduras britannique	1 507	1 206	1 543	948	1 172	752	1 167	1 002
	Malaysia	—	—	—	89	1 257	89	—	4 184
	Corée du Sud	—	—	—	—	—	—	—	654
332.30	<i>Gasoil, fueloil léger ou domestique</i>								¹⁾
	Monde	81 488	89 074	96 479	61 274	41 007	41 874	25 274	144 561
	CEE	16 104	25 113	38 122	8 385	5 580	4 039	2 218	7 811
	Royaume-Uni	4 624	2 377	2 266	3 081	992	2 041	234	3 533
	Etats-Unis	7 610	5 407	3 897	6 838	14 647	2 765	9 218	98 794
	Suède	10 225	7 194	8 263	3 135	2 856	2 044	1 434	3 063
	Danemark	5 305	2 522	5 526	6 291	2 072	6 123	1 620	2 294
	Canada	5 842	11 399	9 432	7 299	3 556	5 662	1 566	15 007
	Canal de Panama	3 119	2 308	1 826	1 622	742	1 088	554	1 565
	Chili	—	1 076	1 326	845	1 098	732	777	1 781
	Japon	—	712	2 021	5 232	5 040	3 505	3 561	5 697
332.40	<i>Fueloil lourd, residual fueloil</i>								¹⁾
	Monde	159 868	157 626	148 894	147 217	158 042	107 235	119 417	—
	CEE	7 313	11 419	11 769	6 212	7 614	3 464	6 884	—
	Royaume-Uni	3 547	4 493	5 856	3 341	3 672	2 854	2 775	—
	Etats-Unis	115 232	105 655	100 270	104 577	111 980	76 874	83 690	—
	Canada	5 220	7 243	8 325	13 021	19 124	9 179	13 637	—
	Honduras britannique	4 086	2 491	2 613	3 335	2 291	2 602	1 879	—
	Canal de Panama	4 117	3 512	3 657	3 351	2 309	1 849	1 914	—
	Chili	2 776	2 404	3 430	3 915	1 395	3 319	1 253	—

¹⁾ 1966: 332.30 + 332.30 + 332.40.

CST	PRODUIT		VALEUR 1 000 \$	CST	PRODUIT		VALEUR 1 000 \$	CST	PRODUIT		VALEUR 1 000 \$
	Origine	Unité			Origine	Unité			Origine	Unité	
	COMMERCE TOTAL										
	MONDE 235244				MONDE 235244				PANAMA REP. 72		
	CEE 4052				CEE 4052				REP. DOMINICAINE 34		
	ADM 102				ADM 102				JAMAÏQUE 2		
	AFRIQUE NON ACM 5				AFRIQUE NON ACM 5				INDES OCCID. 1		
	FRANCE 246				FRANCE 246				TRINIDAD, TOBAGO 17		
	BELGIQUE-LUXBG 331				BELGIQUE-LUXBG 331				COLOMBIE 3199		
	PAYS-BAS 2429				PAYS-BAS 2429				VENEZUELA 126		
	ALLEMAGNE R.F. 758				ALLEMAGNE R.F. 758				PEROU 4		
	ITALIE 288				ITALIE 288				BRESIL 1		
	ROYAUME-UNI 930				ROYAUME-UNI 930				PARAGUAY 16		
	IRLANDE 2				IRLANDE 2				ARGENTINE 180		
	NORVEGE 38				NORVEGE 38				JAPON 4		
	SUEDE 53				SUEDE 53				HONG-KONG 5		
	FINLANDE 8				FINLANDE 8				AUSTRALIE 25		
	DANEMARK 487				DANEMARK 487				NOUV. ZELANDE 146		
	SUISSE 173				SUISSE 173				001 ANIMAUX VIVANTS		
	AUTRICHE 13				AUTRICHE 13				MONDE 284		
	PORTUGAL 40				PORTUGAL 40				ETATS-UNIS 21		
	ESPAGNE 31				ESPAGNE 31				HONDURAS 109		
	GRECE 1				GRECE 1				COSTA RICA 84		
	POLIGNE 3				POLIGNE 3				PANAMA REP. 68		
	TCHECOSLOVAQUIE 60				TCHECOSLOVAQUIE 60				VENEZUELA 1		
	HONGRIE 5				HONGRIE 5				011 VIANDE FRAICHE REFRIG CONGEL		
	ROMANIE 1				ROMANIE 1				MONDE T 1174 918		
	EGYPTE 1				EGYPTE 1				CEE 42 50		
	REP. AFRIQUE SUD 4				REP. AFRIQUE SUD 4				FRANCE 6 7		
	ETATS-UNIS 16267				ETATS-UNIS 16267				PAYS-BAS 36 43		
	CANADA 472				CANADA 472				ROYAUME-UNI 1 1		
	MEXIQUE 11				MEXIQUE 11				DANEMARK 376 255		
	GUATEMALA 3				GUATEMALA 3				ETATS-UNIS 587 457		
	HONDURAS BRIT 34				HONDURAS BRIT 34				ARGENTINE 27 44		
	HONDURAS 152				HONDURAS 152				AUSTRALIE 13 13		
	SALVADOR 102				SALVADOR 102				NOUV. ZELANDE 128 99		
	COSTA RICA 85				COSTA RICA 85				012 VIANDES ETC SECHES SAL FUM		
	PANAMA REP. 157				PANAMA REP. 157				MONDE T 109 57		
	CUBA 1				CUBA 1				CEE 11 10		
	HAÏTI 2				HAÏTI 2				PAYS-BAS 11 10		
	REP. DOMINICAINE 44				REP. DOMINICAINE 44				ROYAUME-UNI 3 1		
	JAMAÏQUE 13				JAMAÏQUE 13				IRLANDE 1 1		
	INDES OCCID. 37				INDES OCCID. 37				DANEMARK 3 2		
	TRINIDAD, TOBAGO 47				TRINIDAD, TOBAGO 47				ETATS-UNIS 87 43		
	COLOMBIE 7002				COLOMBIE 7002				CANADA 2 1		
	VENEZUELA 203204				VENEZUELA 203204				013 PREP ET CONSERVE DE VIANDE		
	GUYANE BRIT. 2				GUYANE BRIT. 2				MONDE T 668 546		
	SURINAM 102				SURINAM 102				CEE 136 120		
	PEROU 6				PEROU 6				FRANCE 0 1		
	BRESIL 3				BRESIL 3				PAYS-BAS 129 114		
	PARAGUAY 16				PARAGUAY 16				ITALIE 7 5		
	ARGENTINE 180				ARGENTINE 180				ROYAUME-UNI 8 5		
	ISRAEL 3				ISRAEL 3				NORVEGE 1 1		
	INDE, SIKKIM 2				INDE, SIKKIM 2				DANEMARK 124 96		
	CEYLAN, MALDIVES 1				CEYLAN, MALDIVES 1				SUISSE 0 1		
	THAÏLANDE 1				THAÏLANDE 1				ETATS-UNIS 148 142		
	PHILIPPINES 3				PHILIPPINES 3				CANADA 41 29		
	CHINE CONTINENT 6				CHINE CONTINENT 6				VENEZUELA 0 1		
	VIETNAM 8				VIETNAM 8				BRESIL 2 1		
	JAPON 713				JAPON 713				PARAGUAY 21 16		
	FORMOSE (TAIWAN) 2				FORMOSE (TAIWAN) 2				ARGENTINE 186 134		
	HONG-KONG 135				HONG-KONG 135				AUSTRALIE 1 1		
	AUSTRALIE 224				AUSTRALIE 224				022 LAIT ET CREME DE LAIT		
	NOUV. ZELANDE 146				NOUV. ZELANDE 146				MONDE T 1334 495		
	NON SPECIFIES 159				NON SPECIFIES 159				CEE 1040 359		
	PRODUITS ALIMENTAIRES								FRANCE 1 1		
	MONDE 9053				MONDE 9053				PAYS-BAS 1038 357		
	CEE 1046				CEE 1046				ALLEMAGNE R.F. 1 2		
	AFRIQUE NON ACM 4				AFRIQUE NON ACM 4				ROYAUME-UNI 89 20		
	FRANCE 10				FRANCE 10				DANEMARK 90 57		
	BELGIQUE-LUXBG 2				BELGIQUE-LUXBG 2				SUISSE 1 2		
	PAYS-BAS 1009				PAYS-BAS 1009				ETATS-UNIS 102 50		
	ALLEMAGNE R.F. 17				ALLEMAGNE R.F. 17				PANAMA REP. 3 3		
	ITALIE 9				ITALIE 9				VENEZUELA 3 2		
	ROYAUME-UNI 94				ROYAUME-UNI 94				NOUV. ZELANDE 6 3		
	IRLANDE 1				IRLANDE 1						
	NORVEGE 17				NORVEGE 17						
	SUEDE 1				SUEDE 1						
	DANEMARK 444				DANEMARK 444						
	SUISSE 17				SUISSE 17						
	PORTUGAL 36				PORTUGAL 36						
	ESPAGNE 2				ESPAGNE 2						
	EGYPTE 1				EGYPTE 1						
	REP. AFRIQUE SUD 4				REP. AFRIQUE SUD 4						
	ETATS-UNIS 3056				ETATS-UNIS 3056						
	CANADA 302				CANADA 302						
	MEXIQUE 1				MEXIQUE 1						
	GUATEMALA 1				GUATEMALA 1						
	HONDURAS 113				HONDURAS 113						
	COSTA RICA 84				COSTA RICA 84						

CST	PRODUIT		QUANTITÉ	VALEUR 1 000 \$	CST	PRODUIT		QUANTITÉ	VALEUR 1 000 \$	CST	PRODUIT		QUANTITÉ	VALEUR 1 000 \$		
	Origine	Unité				Origine	Unité				Origine	Unité				
023	BEURRE					CEE		49	4		ROYAUME-UNI		11	4		
	MCNDE	T	89	67		ALLEMAGNE R.F.		49	4		ESPAGNE		8	2		
	CEE		27	19		ETATS-UNIS		1917	265		CANADA		10	2		
	PAYS-BAS		27	19		CANADA		490	66		JAPON		0	1		
	DANEMARK		6	4	047	SEMCLL FARINE AUT CEREALES					MONDE		T	566	64	
	ETATS-UNIS		3	3		ETATS-UNIS		563	63		CEE		T	1342	172	
	ARGENTINE		2	2		VENEZUELA		3	1		PAYS-BAS		3	1		
	AUSTRALIE		13	10		MONDE		T	566	64		ROYAUME-UNI		2	1	
	NOUV.ZELANDE		38	30		ETATS-UNIS		563	63		ETATS-UNIS		75	20		
024	FRMAGÉ ET CAILLEBOTTE				048	PREPAR CE CEREAL DE FARINE					CANADA		1256	148		
	MCNDE	T	206	152		MCNDE	T	325	155		COLOMBIE		4	1		
	CEE		166	114		CEE		127	50		VENEZUELA		2	1		
	PAYS-BAS		166	113		BELGIQUE-LUXBG		2	1	062	CONFIS SUCRERIES SANS CACAO					
	ITALIE		0	1		PAYS-BAS		125	49		MONDE		T	163	87	
	DANEMARK		1	1		ROYAUME-UNI		14	11		CEE		T	61	25	
	SUISSE		1	2		DANEMARK		1	1		PAYS-BAS		54	22		
	ETATS-UNIS		30	30		ETATS-UNIS		173	89		ALLEMAGNE R.F.		7	2		
	VENEZUELA		3	3		CANADA		8	2		ITALIE		0	1		
	AUSTRALIE		3	1		INDES CCCID.		2	1		ROYAUME-UNI		19	8		
	NOUV.ZELANDE		2	2		VENEZUELA		0	3		DANEMARK		1	2		
025	OEUF D OISEAUX				051	FRUITS FRAIS NOIX NON OLEAG					ETATS-UNIS		69	49		
	MCNDE			20		MCNDE			260		CANADA		10	2		
	ETATS-UNIS			20		CEE			7		JAMAÏQUE		2	1		
031	POISSONS					AFRIQUE NON ADM			1		INDES OCCID.		1	1		
	MCNDE	T	205	163		PAYS-BAS		7	7	071	CAFÉ					
	CEE		18	11		DANEMARK		1	1		MONDE		T	4542	3237	
	PAYS-BAS		4	3		EGYPTE		1	1		ETATS-UNIS		47	63		
	ALLEMAGNE R.F.		14	8		ETATS-UNIS		145	145		HONDURAS		6	4		
	NORVEGE		22	12		REP.DCMINICAINE		31	31		COLOMBIE		4489	3169		
	ETATS-UNIS		48	66		CCLCMBIE		1	1	072	CACAO					
	CANADA		26	16		VENEZUELA		62	62		MONDE		T	5	4	
	COLOMBIE		37	24		NOUV.ZELANDE		13	13		CEE		T	3	2	
	VENEZUELA		54	38		MONDE		T	27	14		PAYS-BAS		3	2	
032	PREP CONS POISSONS CRUST				052	FRUITS SECHES OU DESHYDRATES					ROYAUME-UNI		1	1		
	MONDE	T	135	108		MCNDE	T	27	14		ETATS-UNIS		1	1		
	CEE		10	8		HOAG-KCNG		0	1		ETATS-UNIS		1	1		
	AFRIQUE NON ADM		12	4	053	PREP CCNSERVES DE FRUITS					MONDE		T	930	260	
	PAYS-BAS		10	8		MONDE		T	930	260		CEE		T	37	8
	ROYAUME-UNI		1	1		PAYS-BAS		34	8		PAYS-BAS		11	9		
	NORVEGE		5	5		ITALIE		3	1		ITALIE		0	1		
	SUEDE		0	1		ROYAUME-UNI		2	3		ROYAUME-UNI		12	11		
	DANEMARK		1	1		ETATS-UNIS		790	226		DANEMARK		1	1		
	PORTUGAL		4	3		CANADA		0	1		SUISSE		9	7		
	REP.AFRIQUE SUD		12	4		JAMAÏQUE		5	1		ETATS-UNIS		18	12		
	ETATS-UNIS		47	56		TRINIDAD,TOBAGC		82	17	073	CHOCOLAT ET PREP AU CACAO					
	CANADA		39	23		COLOMBIE		7	3		MONDE		T	51	40	
	PEROU		6	4		VENEZUELA		6	2		CEE		T	11	10	
	JAPCN		5	3		MONDE		T	930	260		PAYS-BAS		11	9	
042	RIZ				054	LEGUMES PLANT TUBERC ALIM					ITALIE		0	1		
	MONDE	T	1144	218		MCNDE	T	1982	316		ROYAUME-UNI		19	20		
	CEE		2	1		CEE		887	108		ETATS-UNIS		2	4		
	PAYS-BAS		2	1		PAYS-BAS		884	107		HONG-KONG		0	1		
	ETATS-UNIS		1140	218		ITALIE		3	1	075	EPICES					
044	MAIS					PORTUGAL		271	33		MONDE		T	30	32	
	MONDE	T	80	6		ETATS-UNIS		666	159		CEE		T	8	5	
	ETATS-UNIS		80	6		AFRIQUE		4	1		PAYS-BAS		8	5		
045	AUTRES CEREALES					REP.DCMINICAINE		55	3		ROYAUME-UNI		3	2		
	MONDE	T	13	3		COLOMBIE		8	1		ETATS-UNIS		15	23		
	CEE		11	2		VENEZUELA		88	11		CANADA		3	3		
	PAYS-BAS		11	2	055	PREPAR ET CONSERV OE LEGUMES					MONDE		T	435	138	
	ETATS-UNIS		2	1		MONDE		T	435	138		CEE		T	91	24
046	SEMOULE FT FARINE DE FROMENT					FRANCE		1	1		PAYS-BAS		11	2		
	MCNDE	T	2456	335		BELGIQUE-LUXBG		3	1		ETATS-UNIS		2	1		
	PAYS-BAS		11	2		PAYS-PAS		46	22	081	ALIMENTS POUR ANIMAUX					
	ETATS-UNIS		2	1		ALLEMAGNE R.F.		1	1		MONDE		T	2443	273	
	MONDE		T	2456	335		FRANCE		1	1		CEE		T	83	8

CST	PRODUIT		QUANTITÉ	VALEUR		CST	PRODUIT		QUANTITÉ	VALEUR		CST	PRODUIT		QUANTITÉ	VALEUR				
	Origine	Unité					1 000 \$	Origine					Unité	1 000 \$			Origine	Unité	1 000 \$	
4	CORPS GRAS GRAISSES ET HUILES					514	AUTR PRCD CHIM INCRGANIQUES					VENEZUELA				2	9			
	MONDE	T	229	55			MONDE	T	445	109										
	CEE		7	3			CEE		75	3			554 SAVONS PRODUITS D ENTRETIEN							
	FRANCE		1	1			PAYS-BAS		75	3			MONDE	T	611	248				
	PAYS-BAS		6	2			ROYAUME-UNI		6	1			CEE		35	16				
	ESPAGNE		3	2			ETATS-UNIS		363	104			BELGIQUE-LUXBG		0	1				
	ETATS-UNIS		215	89			JAPON		1	1			PAYS-BAS		35	14				
	CANADA		2	1									ALLEMAGNE R.F.		0	1				
	REP.DOMINICAINE		2	1									ROYAUME-UNI		53	23				
													ETATS-UNIS		523	208				
421	HUILE VEGETALE FIXE DOUCE					515	MATERIAUX RADIOACTIFS ASSIM					561 ENGRAIS MANUFACTURES								
	MONDE	T	221	52			MONDE	T	0	1			MONDE	T	39	8				
	CEE		1	1			ROYAUME-UNI		0	1			CEE		11	1				
	FRANCE		1	1									PAYS-BAS		11	1				
	ESPAGNE		3	2									ETATS-UNIS		28	7				
	ETATS-UNIS		215	89			521	GOUDRONS MINER DER CHIM BRUT					571 EXPLOSIFS							
								MONDE	T	137	4			MONDE	T	0	2			
								ETATS-UNIS		137	4			CEE		0	1			
422	AUTRES HUILES VEGET FIXES												PAYS-BAS		0	1				
	MONDE	T	1	1			531	CCLCR CRGA SYNT ETC						ETATS-UNIS		0	1			
	REP.DOMINICAINE		1	1				MONDE	T	3	4			CEE		0	1			
								CEE		3	4			PAYS-BAS		0	1			
431	HUILES ET GRAISSES ELABOREES								PAYS-BAS		3	4			ETATS-UNIS		0	1		
	MONDE	T	7	3			533	PIGMENTS PEINTURES VERNIS					581 MATIERES PLASTIQU RESIN ART							
	CEE		6	2				MONDE	T	279	197			MONDE	T	40	56			
	PAYS-BAS		6	2				CEE		34	24			CEE		15	17			
	CANADA		1	1				FRANCE		0	1			PAYS-BAS		11	14			
5	PRODUITS CHIMIQUES								PAYS-BAS		34	23		ITALIE		4	3			
	MONDE	T	33152	4094				ALLEMAGNE R.F.		0	1			SUEDE		5	2			
	CEE		281	167				ROYAUME-UNI		2	4			ETATS-UNIS		19	37			
	ADM		12	2				ETATS-UNIS		226	160			ISRAEL		1	1			
	FRANCE		6	33				JAMAIGLE		9	5									
	BELGIQUE-LUXBG		0	1				TRINIDAD,TOBAGG		4	2									
	PAYS-BAS		252	106				COLCMBIE		4	3									
	ALLEMAGNE R.F.		18	20																
	ITALIE		5	6				541	PRODUITS MEDICIN ET PHARMAC					599 PRODUITS CHIMIQUES NDA						
	ROYAUME-UNI		182	160					MONDE	T	103	231			MONDE	T	20292	2355		
	SUEDE		5	2					CEE		12	20			CEE		45	17		
	DANEMARK		0	3					ADM						ADM		12	2		
	SUISSE		0	10					PAYS-BAS		12	20			FRANCE		0	1		
	ETATS-UNIS		17923	3527					ROYAUME-UNI		26	35			PAYS-BAS		44	14		
	CANADA		19	32					DANEMARK		0	3			ALLEMAGNE R.F.		1	3		
	MEXIQUE		1	1					SUISSE		0	10			ROYAUME-UNI		53	56		
	HONDURAS BRIT		0	11					ETATS-UNIS		49	107			ETATS-UNIS		5637	2186		
	PANAMA REP.		7	30					CANADA		6	29			CANADA		0	1		
	REP.DOMINICAINE		1	3					PANAMA REP.		6	20			VENEZUELA		14539	90		
	JAMAIGLE		9	11					REP.DOMINICAINE		1	2			SURINAM		12	2		
	TRINIDAD,TOBAGG		16	11					TRINIDAD,TOBAGG		3	4			HONG-KONG		6	3		
	COLCMBIE		4	3					CCLCMBIE		0	1								
	VENEZUELA		14684	113					JAPCN		0	2								
	SURINAM		12	2					HONG-KONG		0	1								
	PEROU		0	1																
	ISRAEL		1	1					551	HUILES ESSENTIEL PR AROM					6+8 ARTICLES MANUFACTURES					
	JAPCN		1	2						MONDE	T	16	20			MONDE		7453		
	HONG-KONG		6	4						CEE						CEE		1645		
										ADM						ADM		58		
512	PRODUITS CHIMIQUES ORGANIQU														AFRIQUE NON AOM			1		
	MONDE	T	462	273										FRANCE			57			
	CEE		16	9										BELGIQUE-LUXBG			136			
	PAYS-BAS		2	3										PAYS-BAS			883			
	ALLEMAGNE R.F.		14	6										ALLEMAGNE R.F.			394			
	ETATS-UNIS		401	260										ITALIE			175			
	VENEZUELA		45	4										ROYAUME-UNI			274			
														IRLANDE			1			
513	ELEMENTS CHIMIQUES INORGANI													NORVEGE			17			
	MONDE	T	10595	300										SUEDE			43			
	CEE		22	4										FINLANDE			8			
	PAYS-BAS		22	4										DANEMARK			36			
	ROYAUME-UNI		13	6										SUISSE			116			
	ETATS-UNIS		10451	278										AUTRICHE			9			
	MEXIQUE		1	1										PORTUGAL			4			
	VENEZUELA		98	10										ESPAGNE			22			
	PEROU		0	1										GRECE			1			
														POLOGNE			4			
														TCHECOSLOVAQUIE			60			
														HONGRIE			5			
														ROUMANIE			1			
														REP.AFRIQUE SUD			1			
														ETATS-UNIS			4039			
														CANADA			104			
														MEXIQUE			9			
														GUATEMALA			2			

CST	PRODUIT	QUANTITÉ	VALEUR	CST	PRODUIT	QUANTITÉ	VALEUR	CST	PRODUIT	QUANTITÉ	VALEUR		
	Origine	Unité	1 000 \$		Origine	Unité	1 000 \$		Origine	Unité	1 000 \$		
	SALVADOR		1		SLEDE	0	1		CEE	1	17		
	COSTA RICA		1		CANEMARK	1	1		FRANCE	0	6		
	PANAMA REP.		53		REP. AFRIQUE SUD	0	1		PAYS-BAS	1	11		
	HAITI		2		ETATS-UNIS	161	29		ALLEMAGNE R.F.	0	1		
	REP. DOMINICAINE		6		HAITI	0	1		ROYAUME-UNI	0	20		
	INDES OCCID.		11		COLCMBIE	2	1		SUISSE	0	1		
	TRINIDAD, TCBAGO		12		VENEZUELA	20	4		TCHECOSLOVAQUIE	0	1		
	COLCMBIE		118		ISRAEL	0	1		ETATS-UNIS	15	73		
	VENEZUELA		78		JAPON	0	1		ISRAEL	0	1		
	.SURINAM		58		HONG-KONG	1	1		JAPON	21	38		
	PEROU		1						HONG-KONG	0	3		
	BRESIL		2		633 ARTICLES EN LIEGE								
	ISRAEL		3		MONDE	T	2	2		654 TULLES DENTELLES BRODERIES			
	INDE, SIKKIM		2		ESPAGNE		2	1		MONDE	T	1	32
	CEYLAN, MALDIVES		1		ETATS-UNIS		0	1		CEE		0	7
	THAILANDE		1							FRANCE		0	5
	PHILIPPINES		3							PAYS-BAS		0	2
	CHINE CONTINENT		7							SUISSE		0	7
	VIETNAM DU SUD		8							ETATS-UNIS		1	15
	JAPON		565							JAPON		0	3
	FORMOSE (TAIWAN)		2		641 PAPIERS ET CARTONS								
	HONG-KONG		119		MONDE	T	545	131		655 TISSUS SPECTAUX ARTIC ASSIM			
	AUSTRALIE		3		CEE		172	52		MONDE	T	59	30
					ACP		5	1		CEE		14	7
611 CUIRS					BELGICUE-LUXBG		41	7		PAYS-BAS		13	6
MONDE	T	2	10		PAYS-BAS		131	45		ALLEMAGNE R.F.		1	2
CEE		2	9		ALLEMAGNE R.F.		0	1		ROYAUME-UNI		0	1
PAYS-BAS		2	9		ROYAUME-UNI		0	1		NORVEGE		60	7
ETATS-UNIS		0	1		SUEDE		68	10		FINLANDE		36	6
					DANEMARK		11	2		ROYAUME-UNI		0	1
612 ARTICLES MANUF EN CUIR NDA					PGLCGNE		6	1		ETATS-UNIS		36	16
MONDE	T	0	4		TCHECOSLOVAQUIE		7	2		VENEZUELA		2	1
CEE		0	1		ETATS-UNIS		175	49		PHILIPPINES		7	3
PAYS-BAS		0	1		CANADA		0	1		JAPON		0	1
SUISSE		0	1		.SURINAM		5	1					
ETATS-UNIS		0	2		JAPON		1	1		656 ARTICLES EN MAT TEXTILES NDA			
VENEZUELA		0	1							MONDE			512
					642 ARTICLES EN PAPIER OU CARTON					CEE			32
621 DEMI PRODUITS EN CAOUTCHOU					MONDE	T	660	308		BELGIQUE-LUXBG			3
MONDE	T	22	42		CEE		85	57		PAYS-BAS			22
CEE		2	3		BELGICUE-LUXBG		1	1		ITALIE			7
PAYS-BAS		2	2		PAYS-BAS		84	52		ROYAUME-UNI			2
ALLEMAGNE R.F.		0	1		ALLEMAGNE R.F.		0	4		SUISSE			1
ETATS-UNIS		20	39		ROYAUME-UNI		2	3		PORTUGAL			2
					SUEDE		0	1		ESPAGNE			2
629 ART MANUF EN CAOUTCHOU NDA					AUTRICHE		4	3		TCHECOSLOVAQUIE			1
MONDE			208		ETATS-UNIS		507	223		ETATS-UNIS			353
CEE			28		CANADA		59	17		GUATEMALA			1
FRANCE			1		COLCMBIE		0	1		COLOMBIE			42
PAYS-BAS			2		JAPON		1	2		JAPON			33
ALLEMAGNE R.F.			15		HONG-KONG		2	1		FORMOSE (TAIWAN)			2
ITALIE			10		651 FILS DE MATIERES TEXTILES					HONG-KONG			40
ROYAUME-UNI			12		MONDE	T	2	21		657 COUV PARQU TAPIS TAPISSERIE			
SUEDE			1		CEE		0	5		MONDE	T	104	57
ETATS-UNIS			117		FRANCE		0	1		CEE		71	23
CANADA			40		PAYS-BAS		0	4		BELGIQUE-LUXBG			0
COLOMBIE			5		ROYAUME-UNI		0	2		PAYS-BAS			71
VENEZUELA			1		ETATS-UNIS		0	3		ALLEMAGNE R.F.			0
JAPON			5		PANAMA REP.		0	1		ROYAUME-UNI			8
					INDES OCCID.		2	9		ETATS-UNIS			20
631 BOIS ARTIF ET TRAVAILLES NDA					TRINIDAD, TOBAGO		0	1		INDE, SIKKIM			2
MONDE			51		652 TISSUS COTON SAUF TISSUS SPEC					CHINE CONTINENT			2
CEE			4		MONDE	T	79	188		HONG-KONG			1
ADM			30		CEE		12	41		661 CHAUX CEMENTS OUVR PR BATIMENT			
PAYS-BAS			4		FRANCE		0	1		MONDE			146
ETATS-UNIS			15		PAYS-BAS		7	28		CEE			53
CANADA			2		ALLEMAGNE R.F.		0	4		BELGIQUE-LUXBG			33
COSTA RICA			1		ITALIE		5	8		PAYS-BAS			16
.SURINAM			30		ROYAUME-UNI		0	4		ALLEMAGNE R.F.			4
					SUISSE		0	7		ROYAUME-UNI			1
632 ARTICLES MANUF EN BOIS NDA					TCHECOSLOVAQUIE		7	12		TCHECOSLOVAQUIE			1
MONDE	T	226	64		ETATS-UNIS		44	89		ETATS-UNIS			11
CEE		39	24		VENEZUELA		0	2		COLOMBIE			37
AFRIQUE NON ADM		0	1		JAPON		16	34		VENEZUELA			43
PAYS-BAS		39	24		653 AUTRES TISSUS SAUF SPECIAUX					662 PIECES DE CONSTR EN CERAM			
ROYAUME-UNI		2	1		MONDE	T	37	153		MONDE			82

CST	PRODUIT		VALEUR 1 000 \$	CST	PRODUIT		VALEUR 1 000 \$	CST	PRODUIT		VALEUR 1 000 \$			
	Origine	Quantité Unité			Origine	Quantité Unité			Origine	Quantité Unité				
	CEE		32		CEE	160	25	666	ZINC					
	PAYS-BAS		15		ACP	17	13		MONDE	T	9	4		
	ALLEMAGNE R.F.		13		BELGIQUE-LUXBG	73	13		CEE		9	4		
	ITALIE		4		PAYS-BAS	18	4		PAYS-BAS		9	4		
	TCHECOSLOVAQUIE		4		ALLEMAGNE R.F.	69	8							
	ETATS-UNIS		37		ETATS-UNIS	42	15							
	COLOMBIE		1		VENFUZUELA	12	4							
	VENEZUELA		2		SRILANKA	17	13							
	JAPON		6											
663	ARTICLES MINERAUX NDA				675	FEUILLARDS			667	ETAIN				
	MONDE	T	40	42		MONDE	T	9	3		MONDE	T	1	7
	CEE		12	4		CEE		7	3		CEE		0	3
	BELGIQUE-LUXBG		6	1		ROYAUME-UNI		1	1		PAYS-BAS		0	3
	PAYS-BAS		6	3		ETATS-UNIS		7	3		ETATS-UNIS		1	4
	ROYAUME-UNI		8	2	677	FILS FER ACIER SF FIL MACH				685	AUTR MET COMMUNS NON FERREUX			
	ETATS-UNIS		20	34		MONDE	T	7	7		MONDE	T	6	5
	CANADA		0	1		CEE		2	1		CEE		0	1
	VENEZUELA		0	2		BELGIQUE-LUXBG		2	1		PAYS-BAS		0	1
						ETATS-UNIS		5	6		ETATS-UNIS		6	4
664	VERRE				678	TUB TUYAUX RACC FON FER AC			691	CONSTRUCT METALL ET PARTIES				
	MONDE	T	186	68		MONDE	T	807	349		MONDE	T	310	226
	CEE		169	41		CEE		598	143		CEE		27	14
	BELGIQUE-LUXBG		100	22		BELGIQUE-LUXBG		41	7		PAYS-BAS		19	12
	PAYS-BAS		69	19		PAYS-BAS		53	15		ITALIE		8	3
	ROYAUME-UNI		2	2		ALLEMAGNE R.F.		487	118		ROYAUME-UNI		14	16
	DANEMARK		0	2		ITALIE		17	3		SUISSE		17	11
	SUISSE		2	1		ROYAUME-UNI		22	23		ETATS-UNIS		247	178
	ETATS-UNIS		10	22		NORVEGE		4	1		REP. DOMINICAINE		4	5
	MEXIQUE		0	1		ETATS-UNIS		176	163		VENEZUELA		0	1
	JAPON		1	1		JAPON		7	20		AUSTRALIE		1	1
665	VERRERIE				679	OUVR BRUTS FON AC MOULE FORGE			692	RESERVOIRS FUTS ETC METALL				
	MONDE	T	506	88		MONDE	T	29	9		MONDE	T	23	15
	CEE		165	25		CEE		4	3		ETATS-UNIS		23	15
	FRANCE		2	1		MONDE	T	29	9					
	BELGIQUE-LUXBG		58	6		CEE		4	3					
	PAYS-BAS		34	6		PAYS-BAS		4	3					
	ALLEMAGNE R.F.		71	11		ROYAUME-UNI		2	1					
	ROYAUME-UNI		46	8		ETATS-UNIS		293	52					
	ETATS-UNIS		293	52		VENEZUELA		1	2					
	VENEZUELA		1	2		JAPON		1	1					
	JAPON		1	1										
666	ARTICLES EN CERAMIQUE				682	CUIVRE			693	CABL RONCES TREILLIS METAL				
	MONDE	T	51	50		MONDE	T	106	158		MONDE	T	59	27
	CEE		4	15		CEE		35	47		CEE		50	12
	BELGIQUE-LUXBG		1	1		FRANCE		15	16		BELGIQUE-LUXBG		36	8
	PAYS-BAS		3	11		PAYS-BAS		19	29		PAYS-BAS		12	2
	ALLEMAGNE R.F.		0	4		ALLEMAGNE R.F.		1	1		ALLEMAGNE R.F.		2	1
	ROYAUME-UNI		1	5		ROYAUME-UNI		30	50		ROYAUME-UNI		0	1
	DANEMARK		0	3		ETATS-UNIS		29	50		ETATS-UNIS		7	14
	TCHECOSLOVAQUIE		8	2		CANADA		11	11		CEYLAN, MALDIVES		2	1
	ETATS-UNIS		3	7		COLOMBIE		1	1					
	ISRAEL		0	1										
	JAPON		33	16		683	NICKEL			694	CLOUTERIE ET BOULONNERIE			
	HONG-KONG		2	1		MONDE	T	2	4		MONDE	T	125	110
						ETATS-UNIS		2	4		CEE		42	19
667	PIERRE CFME PERLES FINES				684	ALUMINIUM			695	OUTILLAGE EN METAUX COMMUNS				
	MONDE	G	1	3		MONDE	T	24	18		MONDE	T	28	87
	COLOMBIE		0	1		CEE		0	1		CEE		8	24
	BRESIL		1	2		ALLEMAGNE R.F.		0	1		PAYS-BAS		4	14
						ROYAUME-UNI		0	1		ALLEMAGNE R.F.		4	10
673	BARRES PROFILS PALPLANCHES					ETATS-UNIS		15	12		ROYAUME-UNI		0	3
	MONDE	T	380	75		COLOMBIE		9	5		SUISSE		1	2
	CEE		297	40							ETATS-UNIS		16	57
	BELGIQUE-LUXBG		135	17		685	PLCMB				JAPON		3	2
	PAYS-BAS		94	17		MONDE	T	6	3					
	ALLEMAGNE R.F.		68	11		CEE		3	1					
	ROYAUME-UNI		1	1		PAYS-BAS		3	1					
	ETATS-UNIS		82	35		ETATS-UNIS		3	2					
674	LARGES PLATS ET TOLES										696	COUTELLERIE ET COUVERTS		
	MONDE	T	231	57							MONDE		51	
											CEE		11	
											PAYS-BAS		5	

CST	PRODUIT		VALEUR 1 000 \$	CST	PRODUIT		VALEUR 1 000 \$	CST	PRODUIT		VALEUR 1 000 \$			
	Origine	Unité			Origine	Unité			Origine	Unité				
	ALLEMAGNE R.F.		5	712	TRACTEURS MACH AFFAR AGRIC				PAYS-BAS	25	42			
	DANEMARK		1		MONDE		14		ALLEMAGNE R.F.	4	10			
	SUISSE		2		CEE		3		ROYAUME-LNI	0	1			
	TCHECOSLOVAQUIE		1		ALLEMAGNE R.F.		3		SUISSE	3	9			
	ETATS-UNIS		8		NORVEGE		1		ETATS-UNIS	109	205			
	PANAMA REP.		26		ETATS-UNIS		11		VENEZUELA	3	1			
	VENEZUELA		1						.SURINAM	0	1			
	JAPCN		2						JAPON	0	1			
657	ARTICLES METAL USAGE DOMEST			714	MACHINES DE BUREAU			723	FILS CABLES ISOLAT ELEC					
	MONDE		138		MONDE		40		MONDE	T	353	302		
	CEE		32		CEE		12		CEE		260	198		
	FRANCE		1		PAYS-BAS		2		FRANCE		19	19		
	PAYS-BAS		17		ALLEMAGNE R.F.		5		BELGIQUE-LUXBG		2	3		
	ALLEMAGNE R.F.		10		ITALIE		5		PAYS-BAS		215	148		
	ITALIE		4		SUEDE		1		ALLEMAGNE R.F.		24	28		
	ROYAUME-UNI		5		DANEMARK		1		ROYAUME-UNI		30	17		
	DANEMARK		4		ETATS-UNIS		26		SUISSE		4	3		
	ETATS-UNIS		87		JAPCN		1		TCHECOSLOVAQUIE		2	1		
	COLOMBIE		1						ETATS-UNIS		57	83		
	JAPCN		8	715	MACH PCUR TRAVAIL DES METAUX			724	APPAR POUR TELECOMMUNICAT					
658	AUT ART MANUF EN MET CCMM				MONDE	T	69	91		MONDE		205		
	MONDE	T	136	184	CEE		5	6		CEE		101		
	CEE		42	44	ADM		54	38		BELGIQUE-LUXBG		67		
	ADM		4	2	PAYS-BAS		3	4		PAYS-BAS		17		
	BELGIQUE-LUXBG		2	5	ALLEMAGNE R.F.		1	1		ALLEMAGNE R.F.		17		
	PAYS-BAS		30	24	ITALIE		1	1		ROYAUME-UNI		3		
	ALLEMAGNE R.F.		10	14	ROYAUME-UNI		2	4		SUEDE		2		
	ROYAUME-UNI		1	6	ETATS-UNIS		8	32		ETATS-UNIS		94		
	NORVEGE		1	1	.SURINAM		54	38		JAPCN		5		
	SUEDE		5	9	717	MACH PR TEXT CUIR MAC A COUD			725	APPAREILS ELECTRODOMESTIQUES				
	SUISSE		0	1		MONDE		22		MONDE		240		
	ETATS-UNIS		70	118		CEE		4		CEE		8		
	CANADA		0	1		BELGIQUE-LUXBG		3		FRANCE		1		
	PANAMA REP.		10	2		PAYS-BAS		1		PAYS-BAS		2		
	VENEZUELA		2	1		ROYAUME-LNI		1		ALLEMAGNE R.F.		3		
	.SURINAM		4	2		SUISSE		5		ITALIE		3		
	JAPCN		1	1		ETATS-UNIS		8		ROYAUME-UNI		1		
	AUSTRALIE		0	1		TRINIDAD,TOBAGO		3		DANEMARK		2		
7	MACHINES ET MATERIEL TRANSP.				718	MACH PR ALT INDUS SPECIAL				SUISSE		1		
	MONDE		4704			MONDE	T	41	70	ETATS-UNIS		208		
	CEE		979			CEE		6	11	CANADA		14		
	ADM		42			FRANCE		0	1	PANAMA REP.		1		
	FRANCE		106			BELGIQUE-LUXBG		0	1	VENEZUELA		5		
	BELGIQUE-LUXBG		183			PAYS-BAS		0	1	726	MACH ET APP ELECTRIQUES NDA			
	PAYS-BAS		284			FRANCE		0	1		MONDE		369	
	ALLEMAGNE R.F.		325			BELGIQUE-LUXBG		0	1		CEE		131	
	ITALIE		83			PAYS-BAS		6	9		FRANCE		1	
	ROYAUME-UNI		255			ALLEMAGNE R.F.		0	1		BELGIQUE-LUXBG		107	
	NORVEGE		3			ROYAUME-UNI		0	1		PAYS-BAS		16	
	SUEDE		7			ETATS-UNIS		35	58		ALLEMAGNE R.F.		5	
	DANEMARK		4		719	MACHINES APPAREILS NEA					ITALIE		3	
	SUISSE		29			MONDE		1397			ROYAUME-UNI		1	
	AUTRICHE		4			CEE		38			NORVEGE		1	
	TCHECOSLOVAQUIE		1			ADM		4			DANEMARK		1	
	ETATS-UNIS		3156			FRANCE		1			SUISSE		9	
	CANADA		32			BELGIQUE-LUXBG		3			ETATS-UNIS		199	
	PANAMA REP.		2			PAYS-BAS		19			CANADA		13	
	INDES OCCID.		24			ALLEMAGNE R.F.		16			VENEZUELA		3	
	TRINIDAD,TOBAGO		4			ROYAUME-LNI		38			JAPON		4	
	VENEZUELA		17			NORVEGE		1			HONG-KONG		6	
	.SURINAM		42			SUEDE		1			AUSTRALIE		2	
	JAPCN		136			SUISSE		1			722	VEHICULES AUTOMOBILES ROUTIERS		
	HONG-KONG		6			AUTRICHE		4			MONDE		1505	
	AUSTRALIE		2			ETATS-UNIS		1278			CEE		399	
711	CHAUDIERES POT NON ELECTR					CANADA		2			FRANCE		77	
	MONDE	T	12	58		INDES OCCID.		24			PAYS-BAS		16	
	CEE		3	8		TRINIDAD,TOBAGO		1			ALLEMAGNE R.F.		235	
	PAYS-BAS		3	7		.SURINAM		4			ITALIE		69	
	ALLEMAGNE R.F.		0	1		JAPCN		5			ROYAUME-UNI		169	
	ROYAUME-UNI		1	5	722	MACH ELECT APPAR PR COUPURE					SUEDE		2	
	NORVEGE		0	1		MONDE	T	152	275		ETATS-UNIS		812	
	SUEDE		0	1		CEE		37	58		CANADA		4	
	SUISSE		0	1		ADM		0	1		PANAMA REP.		1	
	ETATS-UNIS		8	73		FRANCE		8	6		TRINIDAD,TOBAGO		1	
	PANAMA REP.		0	1										
	VENEZUELA		0	7										
	JAPCN		0	1										

CST	PRODUIT		VALEUR 1 000 \$	CST	PRODUIT		VALEUR 1 000 \$	CST	PRODUIT		VALEUR 1 000 \$
	Origine	Unité			Origine	Unité			Origine	Unité	
	PAYS-BAS		11		941 ANIMALX ZCG CHIENS CHATS SIM						
	ALLEMAGNE R.F.		13		MONDE	T	1				3
	ROYAUME-UNI		10		CEE		0				2
	NORVEGE		1		PAYS-BAS		0				2
	DANEMARK		3		ETATS-UNIS		1				1
	ESPAGNE		1								
	ETATS-UNIS		30								
	CANADA		1								
	JAPON		3								
	HONG-KONG		2								
855	ARTICLES DE BUREAU										
	MONDE	T	12								43
	CEE		6								17
	PAYS-BAS		6								12
	ALLEMAGNE R.F.		0								5
	ITALIE		0								1
	ROYAUME-UNI		0								1
	ETATS-UNIS		6								21
	CANADA		0								1
	PANAMA REP.		0								2
	JAPCN		0								1
	HONG-KONG		0								1
896	OBJETS D ART ET ANTIQUITE										
	MONDE	T	1								2
	CEE		0								2
	PAYS-BAS		0								2
897	BIJOUTERIE JOAILLERIE CRFEVR										
	MONDE						150				
	CEE						94				
	FRANCE						2				
	PAYS-BAS						22				
	ALLEMAGNE R.F.						32				
	ITALIE						37				
	DANEMARK						2				
	ESPAGNE						4				
	ETATS-UNIS						33				
	CANADA						7				
	PANAMA REP.						1				
	COLOMBIE						4				
	VENEZUELA						4				
	THAILANDE						1				
	JAPCN						2				
899	ARTICLES MANUFACTURES NDA										
	MONDE						121				
	CEE						23				
	FRANCE						2				
	PAYS-BAS						17				
	ALLEMAGNE R.F.						4				
	ITALIE						1				
	ROYAUME-UNI						5				
	SUEDE						14				
	FINLANDE						2				
	DANEMARK						4				
	SUISSE						2				
	AUTRICHE						1				
	PORTUGAL						1				
	TCHECOSLOVAQUIE						1				
	ETATS-UNIS						52				
	CANADA						3				
	JAPCN						11				
	HONG-KONG						3				
911	COLIS POSTAUX NON CL AILL										
	MONDE	T	49				206				
	ETATS-UNIS		21				116				
	NON SPECIFIES		28				90				
931	MARCH EN RETOUR TRANSAC SPEC										
	MONDE	T	140				68				
	NON SPECIFIES		140				68				

CST	PRODUIT		VALEUR 1 000 \$	CST	PRODUIT		VALEUR 1 000 \$	CST	PRODUIT		VALEUR 1 000 \$	
	Destination	Unité			Destination	Unité			Destination	Unité		
.	COMMERCE TOTAL											
	MONDE		246009		COLCMBIE		6		091 MARGARINE ET GRAISSES ALIM			
	CFE		12051						MONDE	T	10	4
	ADM		267	022 LAIT ET CREME DE LAIT					COLOMBIE		10	4
	AFRIQUE NON ADM		2210	MCNDE	T	2	1		095 PREPARAT ALIMENTAIRES NDA			
	FRANCE		1311	COLCMBIE		2	1		MONDE	T	9	7
	BELGIQUE-LUXBG		786	023 BEURRE					ADM		0	1
	PAYS-BAS		2800	MONDE	T	4	4		COLOMBIE		9	6
	ALLEMAGNE R.F.		6604	COLCMBIE		4	4		SURINAM		0	1
	ITALIE		550	024 FROMAGE ET CAILLEBOTTE					1 BOISSONS ET TABACS			
	ROYAUME-UNI		10309	MCNDE	T	3	4		MONDE	T	1	3
	ISLANDE		1029	CEE		1	1		ETATS-UNIS		0	1
	NORVEGE		297	PAYS-BAS		1	1		COLOMBIE		1	3
	SUEDE		4202	COLCMBIE		2	3		111 BOISSONS N ALC EXC JUS FRUITS			
	FINLANDE		702	031 POISSONS					MONDE	T	0	1
	DANEMARK		9156	MCNDE	I	0	1		COLOMBIE		0	1
	SUISSE		2	ETATS-UNIS		0	1		112 BOISSONS ALCOOLIQUES			
	ESPAGNE		2366	032 PREP CCNS POISSONS CRUST					MONDE	T	1	2
	MALTE		108	MCNDE	T	13	7		ETATS-UNIS		0	1
	AFR. NORD ESPAGN		103	ETATS-UNIS		2	1		COLOMBIE		1	1
	TUNISIE		137	COLCMBIE		11	6		122 TABACS MANUFACTURES			
	LIBYE		297	042 RIZ					MONDE	T	0	1
	SOUOAN		1362	MONDE	T	25	4		COLOMBIE		0	1
	REP. AFRIQUE SUD		310	COLCMBIE		25	4		2 MATIERES PREMIERES			
	ETATS-UNIS		135691	048 PREPAR DE CEREAL DE FARINE					MONDE	T	6168	3634
	CANADA		19823	MCNDE	T	2	2		CEE		1283	1241
	GUATEMALA		151	COLCMBIE		2	2		FRANCE		3	2
	HONDURAS BRIT		1617	053 PREP CCNSERVES DE FRUITS					BELGIQUE-LUXBG		209	258
	HONDURAS		180	MONDE	T	6	3		PAYS-BAS		163	124
	SALVADOR		1255	COLCMBIE		6	3		ALLEMAGNE R.F.		868	836
	NICARAGUA		456	054 LEGUMES PLANT TUBERC ALIM					ITALIE		40	21
	COSTA RICA		469	MONDE	T	2	1		ROYAUME-UNI		10	7
	PANAMA REP.		9	MCNDE	T	3	3		ESPAGNE		666	628
	PANAMA CANAL		1983	ETATS-UNIS		2	1		ETATS-UNIS		337	213
	HAITI		244	COLCMBIE		6	3		SALVADOR		1967	71
	REP. DOMINICAINE		747	071 CAFE					JAPON		1905	1474
	GUADELOUPE		33	MONDE	T	4580	3474		211 PEaux BRUTES SAUF PELLETERIES			
	MARTINIQUE		129	CEE		287	240		MONDE	T	25	8
	JAMAIQUE		2593	COLCMBIE		0	1		CEE		25	8
	INDES OCCID.		699	073 CHOCCLAT ET PREP AU CACAO					PAYS-BAS		25	8
	TRINIDAD, TOBAGO		2	MCNDE	T	3	1		267 FRIPERIE DRILLES CHIFFONS			
	COLOMBIE		917	COLCMBIE		3	1		MONDE	T	0	1
	VENEZUELA		38	071 CAFE					ETATS-UNIS		0	1
	GUYANE BRIT.		13	MONDE	T	4580	3474		274 SOUFRE PYRITE DE FER NON GR			
	SURINAM		104	CEE		287	240		MONDE	T	1967	71
	EQUATEUR		240	BELGIQUE-LUXBG		53	41		SALVADOR		1967	71
	PEROU		6287	PAYS-BAS		99	77		276 AUTRES PROD MINERAUX BRUTS			
	BRESIL		4186	ALLEMAGNE R.F.		25	22		MONDE	T	25	2
	CHILI		3088	ITALIE		110	100		ETATS-UNIS		25	2
	BOLIVIE		11	ETATS-UNIS		4291	3229		284 CECHFTS DE METAUX NON FERREUX			
	PARAGUAY		705	PANAMA REP.		2	5		MONDE	T	4061	3500
	URUGUAY		336									
	ARGENTINE		305									
	LIBAN		214									
	INDE, SIKKIM		1352									
	VIFT-NAM DU SUD		1475									
	INDONESIE		359									
	MALAYSIA		10376									
	JAPON		7829									
	FORMOSE (TAIWAN)		180									
	NOUV. ZELANDE		50									
	DEPEND. USA OCEA		2668									
	NON SPECIFIES		728									
C	PRODUITS ALIMENTAIRES											
	MONDE	T	4668	3518	055 PREPAR ET CONSERV DE LEGUMES							
	CEE		288	241	MCNDE	T	3	1				
	ADM		0	1	COLCMBIE		3	1				
	BELGIQUE-LUXBG		53	41	071 CAFE							
	PAYS-BAS		100	78	MONDE	T	4580	3474				
	ALLEMAGNE R.F.		25	22	CEE		287	240				
	ITALIE		110	100	BELGIQUE-LUXBG		53	41				
	ROYAUME-UNI		1	1	PAYS-BAS		99	77				
	ETATS-UNIS		4295	3232	ALLEMAGNE R.F.		25	22				
	PANAMA REP.		2	5	ITALIE		110	100				
	COLOMBIE		82	39	ETATS-UNIS		4291	3229				
	SURINAM		0	1	PANAMA REP.		2	5				
011	VIANDE FRAICHE REFRIG CONGEL											
	MCNDE	T	0	2	073 CHOCCLAT ET PREP AU CACAO							
	ROYAUME-UNI		0	22	MCNDE	T	1	1				
	ETATS-UNIS		0	1	ETATS-UNIS		1	1				
013	PREP ET CCNSERVE DE VIANDE											
	MONDE	T	6	4								

CST	PRODUIT		VALEUR 1 000 \$	CST	PRODUIT		VALEUR 1 000 \$	CST	PRODUIT		VALEUR 1 000 \$	
	Destination	Quantité Unité			Destination	Quantité Unité			Destination	Quantité Unité		
	CEE		1238	1220	CEE		506	10256	ARGENTINE		3000	194
	BELGIQUE-LUXBG		209	258	ACP		11	259	INDE, SIKKIM		15029	1352
	PAYS-BAS		138	116	AFRIQUE NON ACP		31	848	512 PRODUITS CHIMIQUES ORGANIQUES			
	ALLEMAGNE R.F.		851	826	FRANCE		39	1309	MONDE	T	5	1
	ITALIE		40	21	BELGIQUE-LUXBG		24	484	ETATS-UNIS		5	1
	ESPAGNE		666	628	PAYS-BAS		97	2288	513 ELEMENTS CHIMIQUES INORGANIQUE			
	ETATS-UNIS		252	178	ALLEMAGNE R.F.		338	5746	MONDE	T	22976	1543
	JAPON		1905	1474	ITALIE		8	430	ETATS-UNIS		20114	1351
	292 MAT BRUTES CRIG VEGETALE NDA				ROYAUME-UNI		538	10300	COSTA RICA		2862	191
	MONDE	T	90	53	ISLANDE		49	1029	533 PIGMENTS PEINTURES VERNIS			
	CEE		20	13	NORVEGE		8	297	MONDE	T	0	1
	FRANCE		3	2	SUEDE		266	4197	ETATS-UNIS		0	1
	ALLEMAGNE R.F.		17	11	FINLANDE		31	702	COLOMBIE		0	1
	ROYAUME-UNI		10	7	CANEMARK		235	5156	541 PRODUITS MEDICIN ET PHARMAC			
	ETATS-UNIS		60	33	ESPAGNE		58	1555	MONDE	T	0	3
	3 PRODUITS ENERGETIQUES				MALTE		4	108	ETATS-UNIS		0	2
	MONDE		229212		AFR. NORD ESPAGNE		2	103	CANADA		0	1
	CEE		10256		TUNISIE		3	137	COLOMBIE		0	1
	ADM		259		LIBYE		10	297	543 PIGMENTS PEINTURES VERNIS			
	AFRIQUE NON ADM		848		REP. AFRIQUE SUD		16	310	MONDE	T	0	1
	FRANCE		1305		ETATS-UNIS		10322	126439	ETATS-UNIS		0	1
	BELGIQUE-LUXBG		484		CANADA		1454	19822	COLOMBIE		0	1
	PAYS-BAS		2268		GUATEMALA		3	151	541 PRODUITS MEDICIN ET PHARMAC			
	ALLEMAGNE R.F.		5746		HONDURAS BRIT		96	1617	MONDE	T	0	3
	ITALIE		430		HONDURAS		9	180	ETATS-UNIS		0	2
	ROYAUME-UNI		10300		SALVADOR		17	530	CANADA		0	1
	ISLANDE		1029		NICARAGUA		10	414	COLOMBIE		0	1
	NORVEGE		257		COSTA RICA		10	276	553 PARFUMERIE ET PROD DE BEAUTE			
	SUEDE		4197		PANAMA CANAL		137	1981	MONDE	T	27	29
	FINLANDE		702		HAITI		21	244	COLOMBIE		27	29
	DANEMARK		5156		REP. DOMINICAINE		44	553	554 SAVONS PRODUITS D'ENTRETIEN			
	ESPAGNE		1555		.GUADELOUPE		1	33	MONDE	T	4	3
	MALTE		108		.MARTINIQUE		6	128	COLOMBIE		4	3
	AFR. NORD ESPAGNE		103		JAMAIQUE		87	1471	561 ENGRAIS MANUFACTURES			
	TUNISIE		137		INDES OCCID.		42	557	MONDE	T	83728	6258
	LIBYE		297		COLCMBIE		10	477	AFRIQUE NON ADM		15000	1362
	REP. AFRIQUE SUD		310		GUYANE BRIT.		1	13	ESPAGNE		3099	182
	ETATS-UNIS		129493		.SURINAM		4	98	SUDAN		15000	1362
	CANADA		19822		EQUATEUR		5	240	ETATS-UNIS		5187	405
	GUATEMALA		151		PEROU		258	5710	SALVADOR		13322	654
	HONDURAS BRIT		1617		BRESIL		113	4176	NICARAGUA		1002	81
	HONDURAS		180		CHILI		189	3086	REP. DOMINICAINE		2169	188
	SALVADOR		530		BOLIVIE		0	11	JAMAIQUE		17806	1122
	NICARAGUA		414		PARAGUAY		28	705	INDES OCCID.		2294	141
	COSTA RICA		276		URUGUAY		7	336	PEROU		5819	577
	PANAMA CANAL		1981		ARGENTINE		4	111	ARGENTINE		3000	194
	HAITI		244		LIBAN		6	214	INDE, SIKKIM		15029	1352
	REP. DOMINICAINE		553		VIET-NAM DU SUD		63	1474	559 PRODUITS CHIMIQUES NDA			
	.GUADELOUPE		33		INDONESIE		16	359	MONDE	T	5789	1062
	.MARTINIQUE		128		MALAYSIA		395	10376	CEE		1188	214
	JAMAIQUE		1471		JAPON		353	6355	PAYS-BAS		1188	214
	INDES OCCID.		557		FORMOSE (TAIWAN)		4	180	SUEDE		14	5
	COLCMBIE		477		NOUV. ZELANDE		2	50	ETATS-UNIS		4586	841
	GUYANE BRIT.		13		DEPEN. USA OCEA		157	2668	COLOMBIE		0	1
	.SURINAM		98		NON SPECIFIES		50	678	VENEZUELA		1	1
	EQUATEUR		240		4 CCRPS GRAS GRAISSES ET HUILES				6+8 ARTICLES MANUFACTURES			
	PEROU		5710		MONDE	T	10	6	MONDE		498	
	BRESIL		4176		COLCMBIE		10	6	CEE		8	
	CHILI		3086		421 HUILE VEGETALE FIXE DOUCE				ADM		4	
	BOLIVIE		11		MONDE	T	10	6	PAYS-BAS		8	
	PARAGUAY		705		COLCMBIE		10	6	ESPAGNE		1	
	URUGUAY		336		5 PRODUITS CHIMIQUES				ETATS-UNIS		95	
	ARGENTINE		111		MONDE	T	112529	8899	PANAMA REP.		5	
	LIBAN		214		CEE		1188	214	PANAMA CANAL		2	
	VIET-NAM DU SUD		1474		AFRIQUE NON ACP		15000	1362	REP. DOMINICAINE		2	
	INDONESIE		359		PAYS-BAS		1188	214	.MARTINIQUE		2	
	MALAYSIA		10376		SUEDE		14	5	INDES OCCID.		1	
	JAPON		6355		ESPAGNE		3099	182	6+8 ARTICLES MANUFACTURES			
	FORMOSE (TAIWAN)		180		SUDAN		15000	1362	MONDE		498	
	NOUV. ZELANDE		50		ETATS-UNIS		29892	2600	CEE		8	
	DEPEN. USA OCEA		2668		CANADA		0	1	ADM		4	
	NON SPECIFIES		678		SALVADOR		13322	654	PAYS-BAS		8	
	331 PETROLES BRUTES ET PART RAFF				NICARAGUA		1002	81	ESPAGNE		1	
	MONDE	MT	157	2854	COSTA RICA		2862	191	ETATS-UNIS		95	
	ETATS-UNIS		157	2854	REP. DOMINICAINE		2169	188	PANAMA REP.		5	
	332 DERIVES DU PETROLE				JAMAIQUE		17806	1122	PANAMA CANAL		2	
	MONDE	MT	19650	226358	INDES OCCID.		2294	141	REP. DOMINICAINE		2	
					COLCMBIE		32	33	.MARTINIQUE		2	
					VENEZUELA		1	1	INDES OCCID.		1	
					PEROU		5819	577				

CST	PRODUIT		VALEUR 1 000 \$	CST	PRODUIT		VALEUR 1 000 \$	CST	PRODUIT		VALEUR 1 000 \$	
	Destination	Unité			Destination	Unité			Destination	Unité		
	TRINIDAD,TCBAGO		1	667	PIERRE GEMME PERLES FINES				.SURINAM	0	1	
	COLOMBIE		337		MONDE T	0	1	715	MACH POUR TRAVAIL DES METAUX			
	VENEZUELA		33		PANAMA REP.	0	1		MONDE T	2	4	
	.SURINAM		3						CEE	0	3	
	BRESIL		10	678	TUB TUYAUX RACC FCN FFR AC				BELGIQUE-LUXBG	0	3	
	CHILI		3		MONDE T	0	1		ETATS-UNIS	0	1	
612	ARTICLES MANUF EN CUIR NDA				ETATS-UNIS	0	1		NICARAGUA	2	1	
	MONDE T C	2		692	RESERVCIRES FUTS ETC METALL			717	MACH PR TEXT CUIR MAC A COUD			
	PANAMA REP.	0	2		MONDE T	97	66		MONDE		1	
629	ART MANUF EN CAOUTCHOUC NDA				CEE	2	3		ETATS-UNIS		1	
	MONDE T	0	1		PAYS-BAS	2	3	719	MACHINES APPAREILS NDA			
	ETATS-UNIS	0	1		ETATS-UNIS	56	46		MONDE T	8	11	
632	ARTICLES MANUF EN BUIS NDA				VENEZUELA	39	17		CEE	0	1	
	MONDE T	3	2	695	OUTILLAGE EN METAUX COMMUNS				PAYS-BAS	0	1	
	ETATS-UNIS	3	2		MONDE T	0	1		ROYAUME-UNI	0	1	
641	PAPIERS ET CARTONS				ETATS-UNIS	0	1		ETATS-UNIS	7	7	
	MONDE T C	1		696	CCUTELLERIE ET CCUVERTS				COLOMBIE	1	2	
	CEE	0	1		MONDE T	0	1	722	MACH ELECT APPAR PR COUPURE			
	PAYS-BAS	0	1		ETATS-UNIS	0	1		MONDE T	4	14	
642	ARTICLES EN PAPIER OU CARTON			697	ARTICLES METAL USAGE DOMEST				ETATS-UNIS	4	14	
	MONDE T C	2			MONDE T	0	3	724	APPAR POUR TELECOMMUNICAT			
	CEE	0	1		ETATS-UNIS	0	1		MONDE T	0	8	
	PAYS-BAS	0	1		COLOMBIE	0	2		ETATS-UNIS	0	4	
	ETATS-UNIS	0	1	698	ALT ART MANUF EN MET COMM				COLOMBIE	0	4	
652	TISSLS COTON SAUF TISSLS SPEC				MONDE T	11	12	725	APPAREILS ELECTRODOMESTIQUES			
	MONDE T	17	46		CEE	1	1		MONDE T	0	3	
	COLOMBIE	17	46		PAYS-BAS	1	1		COLOMBIE	0	3	
653	AUTRES TISSLS SAUF SPECIAUX				ETATS-UNIS	9	10	729	MACH ET APP ELECTRIQUES NDA			
	MONDE T	0	3	7	VENEZUELA	0	1		MONDE T	14	11	
	COLOMBIE	0	3		7 MACHINES ET MATERIEL TRANSP.				CEE	0	1	
656	ARTICLES EN MAT TEXTILES NDA				MONDE		188		ALLEMAGNE R.F.	0	1	
	MONDE		49		CEE		91		SUISSE	2	2	
	ETATS-UNIS		1		AOM		4		COLOMBIE	12	8	
	PANAMA CANAL		2		BELGIQUE-LUXBG		3	732	VEHICULES AUTOMOBILES ROUTIERS			
	COLOMBIE		44		PAYS-BAS		87		MONDE		130	
	VENEZUELA		3		ALLEMAGNE R.F.		1		CEE		87	
	CHILI		1		ROYAUME-UNI		1		AOM		3	
662	PIECES DE CCNSTR EN CERAM				SUISSE		2		PAYS-BAS		87	
	MONDE		3		ETATS-UNIS		57		ETATS-UNIS		29	
	ETATS-UNIS		2		NICARAGUA		1		COSTA RICA		2	
	COLOMBIE		1		COSTA RICA		2		REP.DOMINICAINE		4	
665	VERRERIE				REP.DOMINICAINE		4		INDES OCCID.		1	
	MONDE T	3	1		TRINIDAD,TOBAGO		1		TRINIDAD,TOBAGO		1	
	AOM	3	1		COLOMBIE		22		COLOMBIE		2	
	.SURINAM	3	1		VENEZUELA		3		.SURINAM		4	
666	ARTICLES EN CERAMIQUE				.SURINAM		4		VIET-NAM NORD		1	
	MONDE T	1	5		FORMOSE(TAIWAN)		1		FORMOSE(TAIWAN)		1	
	COLOMBIE	1	5	711	CHAUDIERES MOT NON ELFCTR				734	AERONEFS		
					MONDE T	0	2		MONDE T	0	4	
					ETATS-UNIS	0	1		ROYAUME-UNI	0	1	
					COLOMBIE	0	2		ETATS-UNIS	0	1	
				714	MACHINES DE BUREAU				REP.DOMINICAINE	0	1	
					MONDE T	0	1		VIET-NAM DU SUD	0	1	
					AOM	0	1		FORMOSE(TAIWAN)	0	1	
					COLOMBIE	0	1	812	APP SANIT HYG CHAUFF ECLAIR			
									MONDE T	0	2	

CST	PRODUIT		VALEUR 1 000 \$	CST	PRODUIT		VALEUR 1 000 \$	CST	PRODUIT		VALEUR 1 000 \$
	Destination	Unité			Destination	Unité			Destination	Unité	
	VENEZUELA	0	2		CEE	0	1				
821	MEURL SOMMIERS LITERIE SIM				PAYS-BAS	0	1				
	MONDE	T	2	7	897	BIJOUTERIE JCAILLERIE ORFEVR					
	CEE	0	1		MONDE	T	0	2			
	PAYS-BAS	0	1		ETATS-UNIS	0	1				
	ESPAGNE	0	1		COLOMBIE	0	1				
	ETATS-UNIS	1	4		899	ARTICLES MANUFACTURES NCA					
	COLOMBIE	1	2		MONDE	T	18	14			
	VENEZUELA	0	1		ADM	4	2				
821	ARTI VOYAGE SACS A MAIN ETC				ETATS-UNIS	0	1				
	MONDE	T	0	2	.MARTINIQUE	4	2				
	COLOMBIE	0	2		INDES OCCID.	1	1				
841	VETEMENTS				COLOMBIE	13	10				
	MONDE		226		VENEZUELA	0	2				
	ETATS-UNIS		2		911	CGLIS POSTAUX NON CL AILL					
	PANAMA REP.		1		MONDE	T	12	41			
	COLOMBIE		206		NON SPECIFIES		12	41			
	VENEZUELA		6		931	MARCH EN RETOUR TRANSAC SPEC					
	BRESIL		10		MONDE	T	18	9			
	CHILI		2		NON SPECIFIES		18	9			
851	CHAUSSURES				941	ANIPAUX ZOO CHIENS CHATS SIM					
	MONDE		16		MONDE	T	0	2			
	COLOMBIE		16		CEE	0	1				
861	APP SCIENTIF ET D OPTIQUE				PAYS-BAS	0	1				
	MONDE	T	0	17	ETATS-UNIS	0	1				
	ETATS-UNIS	0	17		VENEZUELA	0	1				
863	FILMS CINEMA IMPRES DEVELOP										
	MONDE	T	6	7							
	ETATS-UNIS		6	4							
	REP.DOMINICAINE		0	1							
	VENEZUELA		0	2							
864	HORLOGERIE										
	MONDE	T	0	1							
	PANAMA REP.		0	1							
891	INSTR MUSIQUE PHCNOS DISQUES										
	MONDE	T	0	3							
	CEE		0	1							
	ADM		0	2							
	PAYS-BAS		0	1							
	ETATS-UNIS		0	1							
	COLOMBIE		0	1							
	.SURINAM		0	2							
892	OUVRAGES IMPRIMES										
	MONDE	T	1	4							
	CEE		0	1							
	PAYS-BAS		0	1							
	ETATS-UNIS		1	3							
	TRINIDAD,TCBAGO		0	1							
894	VOIT ENFANT ART SPORT JOUETS										
	MONDE	T	0	1							
	REP.DOMINICAINE		0	1							
896	OBJETS D ART ET ANTIQUITE										
	MONDE	T	0	1							

CST	PRODUIT		QUANTITÉ	VALEUR		CST	PRODUIT		QUANTITÉ	VALEUR		CST	PRODUIT		QUANTITÉ	VALEUR	
	Destination	Unité					1 000 \$	Destination					Unité	1 000 \$			Destination
332.10	ESSENCE DE PETROLE					332.30	GASCIL, FUEL LEGER, OOMESTIQUE										
	MCNDE	MT	1765	48558			MCNDE	MT	12169	144561							
	CEE		60	2444			CEE		446	7811							
	ADM		5	142			ACP		4	71							
	AFRIQUE NCN ADM		11	475			AFRIQUE NCN ADM		19	361							
	FRANCE		19	951			FRANCE		20	358							
	PAYS-BAS		33	1063			BELGIQUE-LUXBG		24	484							
	ITALIE		8	430			PAYS-BAS		64	1224							
	ROYAUME-UNI		286	6767			ALLEMAGNE R.F.		338	5746							
	ISLANDE		3	159			ROYAUME-UNI		252	3533							
	NORVEGE		4	171			ISLANDE		18	360							
	SUEDE		32	910			SUEDE		225	3063							
	FINLANDE		3	133			FINLANDE		24	471							
	DANEMARK		98	2636			DANEMARK		126	2294							
	ESPAGNE		27	1230			ESPAGNE		31	325							
	MALTE		1	37			MALTE		1	19							
	AFR.NORD ESPAGN		2	103			LIBYE		3	62							
	TUNISIE		3	137			REP.AFRIQUE SUC		16	299							
	LIBYE		6	222			ETATS-UNIS		8903	58794							
	REP.AFRIQUE SUD		0	12			CANADA		1256	15007							
	ETATS-UNIS		580	11085			HCNDURAS BRIT		45	524							
	CANADA		51	1611			HCNDLRAS		6	95							
	GUATEMALA		2	141			SALVADOR		5	90							
	HCNDURAS BRIT		2	91			NICARAGUA		3	64							
	HCNDURAS		2	73			COSTA RICA		5	84							
	SALVADOR		10	401			PANAMA CANAL		128	1565							
	NICARAGUA		7	350			HAITI		20	207							
	COSTA RICA		4	167			REP.DOMINICAINE		43	542							
	PANAMA CANAL		9	416			.GUADELOUPE		0	2							
	HAITI		1	37			.MARTINIQUE		1	14							
	.GUADELOUPE		1	24			JAMAIQUE		21	217							
	.MARTINIQUE		3	87			INDES OCCID.		41	512							
	JAMAIQUE		57	1079			GUYANE BRIT.		1	10							
	INDES OCCID.		0	12			.SURINAM		3	55							
	COLMBIE		10	477			PEROU		28	294							
	.SURINAM		1	31			CHILI		148	1781							
	EQUATEUR		5	240			PARAGUAY		7	146							
	PEROU		228	5370			ARGENTINE		3	58							
	BRESIL		65	3285			VIET-NAM DU SUD		3	51							
	CHILI		11	532			INDONESIE		4	80							
	BOLIVIE		0	11			JAPON		316	5657							
	PARAGUAY		13	387			MALAYSIA		5	97							
	URUGUAY		7	336			NCN SPECIFIES		32	338							
	ARGENTINE		1	52													
	LIBAN		3	141													
	VIET-NAM DU SUD		19	768													
	INDONESIE		2	117													
	MALAYSIA		138	6095													
	FORMOSE(TAIWAN)		4	180													
332.20	PETROLE LAMP. KEROS. WHITE SPIR																
	MCNDE	MT	1716	33234													
	ADM		2	46													
	AFRIQUE NCN ADM		1	14													
	ISLANDE		28	510													
	NORVEGE		4	126													
	SUEDE		5	224													
	FINLANDE		4	98													
	DANEMARK		11	226													
	MALTE		2	51													
	LIBYE		1	14													
	ETATS-UNIS		835	16755													
	CANADA		147	3204													
	GUATEMALA		1	10													
	HCNDURAS BRIT		45	1002													
	HCNDURAS		1	11													
	SALVADOR		2	39													
	COSTA RICA		1	25													
	REP.DOMINICAINE		1	11													
	.GUADELOUPE		0	7													
	.MARTINIQUE		2	27													
	JAMAIQUE		5	176													
	INDES OCCID.		1	33													
	GUYANE BRIT.		0	3													
	.SURINAM		0	12													
	PEROU		2	46													
	BRESIL		44	891													
	CHILI		30	773													
	PARAGUAY		8	172													
	LIBAN		3	73													
	VIET-NAM DU SUD		41	654													
	INDONESIE		10	162													
	MALAYSIA		252	4184													
	JAPON		37	658													
	NOUV.ZELANDE		2	50													
	DEPEND-USA OCEA		157	2668													
	NCN SPECIFIES		18	339													

Associés — TOM — DOM
STATISTIQUE DU COMMERCE EXTÉRIEUR

Assoziierte — TOM — DOM
AUSSENHANDELSSTATISTIK

Associati — TOM — DOM
STATISTICA DEL COMMERCIO CON L'ESTERO

Geassocieerden — TOM — DOM
STATISTIEK VAN DE BUITENLANDSE HANDEL

Associates — TOM — DOM
FOREIGN TRADE STATISTICS

RÉUNION

1967 — No. 5

JAN.-MARS 1967

JAN.-MÄRZ 1967

GEN.-MAR. 1967

JAN.-MAART 1967

JAN.-MARCH 1967

RÉUNION

1967/I

TABLE DES MATIÈRES

De 1961 au 31-3-1967	
Importations par origine	186
Exportations par destination	187
Balance commerciale	187
Importations par classe de produits	188
Exportations par principaux produits	189

Du 1-1-1967 au 31-3-1967	
Importations des produits par origine	190
Exportations des produits par destination	197
Exportations des produits spécifiques par destination	198

Source: Direction Générale des Douanes et Droits indirects de la République Française

INHALTVERZEICHNIS

Von 1961 bis 31-3-1967	
Einfuhr nach Ursprung	186
Ausfuhr nach Bestimmung	187
Einfuhr-Ausfuhrüberschuß	187
Einfuhr nach Warenklassen	188
Ausfuhr nach wichtigsten Waren	189

Von 1-1-1967 bis 31-3-1967	
Einfuhr der Waren nach Ursprung	190
Ausfuhr der Waren nach Bestimmung	197
Ausfuhr von Spezifische Waren	198

Quelle: Direction Générale des Douanes et Droits indirects de la République Française

INDICE GENERALE

Dal 1961 al 31-3-1967	
Importazioni per origine	186
Esportazioni per destinazione	187
Bilancia commerciale	187
Importazioni per classe di prodotti	188
Esportazioni per principali prodotti	189

Dal 1-1-1967 al 31-3-1967	
Importazioni dei prodotti per origine	190
Esportazioni dei prodotti per destinazione	197
Esportazioni di prodotti specifici per destinazione	198

Fonte: Direction Générale des Douanes et Droits indirects de la République Française

INHOUD

Van 1961 tot 31-3-1967	
Invoer volgens herkomst	186
Uitvoer volgens bestemming	187
Handelsbalans	187
Invoer volgens groepen van produkten	188
Uitvoer volgens voornaamste produkten	189

Van 1-1-1967 tot 31-3-1967	
Invoer der produkten volgens herkomst	190
Uitvoer der produkten volgens bestemming	197
Uitvoer der specifieke produkten	198

Bron: Direction Générale des Douanes et Droits indirects de la République Française

CONTENTS

From 1961 to 31-3-1967	
Imports by origin	186
Exports by destination	187
Balance of trade	187
Imports by category of product	188
Exports by major product	189

From 1-1-1967 to 31-3-1967	
Imports of product by origin	190
Exports of product by destination	197
Exports by major product	198

Source: Direction Générale des Douanes et Droits indirects de la République Française

OBSERVATIONS — ANMERKUNGEN OSSERVAZIONI — OPMERKINGEN — NOTES

1000 Frs = 202,55 \$

	1961	1962	1963	1964	1965	1966	1-1/31-3		
							1965	1966	1967
	000 kg								
Monde	295 123	289 085	340 983	392 046	405 908	440 988	84 934	96 763	111 362
CEE	155 455	155 719	178 585	167 289	150 001	156 198	35 808	32 862	35 848
France	150 186	142 771	164 444	156 957	138 855	137 796	34 486	30 820	31 789
U.E.B.L.	1 202	1 698	9 531	2 972	2 042	7 495	498	556	2 152
Pays-Bas	637	885	677	1 791	1 647	616	224	127	320
Allemagne (R.F.)	2 815	783	1 164	954	1 432	2 510	193	440	736
Italie	615	4 339	2 769	4 662	6 025	7 781	407	918	851
Royaume-Uni	566	412	561	825	1 030	1 419	188	276	302
Etats-Unis	262	377	346	288	844	1 071	67	63	84
Suède	5 768	7 652	775	7 525	8 324	7 756	1 925	1 798	1 577
Maroc	474	419	394	651	397	604	128	161	99
Algérie	4 687	3 876	4 962	5 622	5 155	3 889	1 209	1 121	2 247
Sénégal	1 966	1 236	520	416	2 412	4 032	317	756	1 746
Congo (Brazza)	2 273	2 011	3 042	2 205	3 004	3 969	717	524	154
Kenya	—	10 489	12 965	35 767	67 275	68 891	10 356	12 834	18 102
Madagascar	19 537	21 517	17 330	21 314	19 045	31 760	4 314	4 619	9 970
Rép. d'Afrique du Sud	1 120	4 976	4 464	40 888	37 035	29 612	7 586	6 876	8 572
Iran	23 581	30 809	25 164	21 992	34 766	46 199	2 357	12 033	8 375
Thaïlande	—	16 608	1	3 026	11 019	25 174	3 581	9 878	7 718
Cambodge	41 094	23 669	38 364	38 567	39 959	30 008	5 359	6 076	6 522
Malaysia	489	2 871	4 729	8 648	9 311	14 747	2 474	3 579	2 735
Chine continentale	—	—	—	6	204	8 817	1	1 522	5 616
Japon	16	160	3 286	1 550	1 013	1 951	10	741	248
Hong-Kong	96	74	113	153	213	195	50	57	41
Autres pays	37 739	6 180	45 382	73 881	14 892	4 696	8 487	987	1 406
	000 kg								
Monde	57 746	63 301	69 748	88 980	97 024	104 576	22 712	23 202	25 680
CEE	53 408	46 243	50 011	65 347	72 319	77 189	17 368	16 810	18 344
France	39 831	43 572	46 412	60 777	65 629	71 809	16 242	15 773	17 015
U.E.B.L.	134	299	768	609	708	685	110	121	190
Pays-Bas	310	436	429	739	781	723	156	140	204
Allemagne (R.F.)	884	1 119	1 521	1 490	2 187	1 649	330	337	390
Italie	624	770	881	1 733	3 015	2 323	530	438	545
Royaume-Uni	528	472	682	1 168	1 160	1 224	228	325	339
Etats-Unis	245	485	393	535	673	790	96	111	210
Suède	827	1 165	1 244	1 128	1 298	1 182	287	299	268
Maroc	270	230	241	400	241	377	78	96	61
Algérie	973	822	1 084	1 205	906	588	225	175	342
Sénégal	685	445	292	206	568	738	159	158	266
Congo (Brazza)	191	157	233	207	251	350	76	46	10
Kenya	—	224	298	764	1 422	1 476	239	279	443
Madagascar	4 069	4 995	4 907	5 438	5 743	6 704	1 237	1 491	1 767
Rép. d'Afrique du Sud	100	447	381	2 002	2 044	1 498	385	290	395
Iran	825	1 106	850	737	1 214	1 704	70	440	316
Thaïlande	—	2 335	229	216	1 028	2 680	345	1 021	683
Cambodge	4 144	1 732	3 716	4 567	5 134	3 720	1 025	674	836
Malaysia	36	227	386	713	697	1 066	186	237	176
Chine continentale	—	—	—	14	35	1 123	2	171	758
Japon	25	67	324	444	317	474	20	159	69
Hong-Kong	91	79	138	152	234	211	58	53	40
Autres pays	8 489	2 070	4 339	3 737	1 740	1 482	628	367	357

Exportations par destination

Réunion

	1961	1962	1963	1964	1965	1966	1-1/31-3		
							1965	1966	1967
1 000 kg									
Monde	224 208	230 405	221 712	218 611	206 611	246 824	55 629	85 206	83 517
CEE	189 600	181 822	186 919	207 485	181 529	226 543	49 999	68 796	82 802
France	187 542	181 692	185 811	207 389	171 356	223 142	39 685	68 789	82 780
Royaume-Uni	17	17	13	9	14	10	5	3	31
Etats-Unis	16 863	12 708	8 738	30	2 108	30	10	7	7
Maroc	2 000	6 006	2 000	6 940	3 822	2 024	1 822	2 024	—
Madagascar	67	426	331	405	394	230	47	37	98
Comores	—	5	1	15	202	898	0	319	202
Rép. d'Afrique du Sud	—	—	—	36	23	3 426	—	2 517	356
Japon	2 363	1	0	10	3 658	4	3 657	—	9
Nouvelle-Zélande	—	—	9 975	—	10 500	10 493	—	10 493	—
Autres pays	13 298	29 420	13 735	3 681	4 361	3 166	89	1 010	12
1 000 \$									
Monde	36 726	33 041	38 095	37 354	34 435	39 170	8 766	12 740	13 075
CEE	32 739	28 334	31 787	34 991	31 113	36 652	7 815	11 450	12 710
France	32 612	28 189	31 353	34 860	30 142	36 463	7 022	11 429	12 682
U.E.B.L.	—	—	—	1	—	29	—	—	2
Pays-Bas	34	32	36	39	6	54	—	6	6
Allemagne (R.F.)	62	93	390	74	176	84	8	12	13
Italie	31	20	8	17	798	22	785	3	6
Royaume-Uni	450	225	165	222	253	245	103	76	48
Etats-Unis	1 280	1 957	2 067	726	1 203	773	270	171	181
Maroc	296	897	303	1 051	586	316	283	316	—
Madagascar	156	152	96	161	157	103	16	12	16
Comores	—	3	1	9	31	126	1	36	22
Rép. d'Afrique du Sud	—	—	—	5	14	143	—	94	10
Japon	130	0	3	5	229	14	219	—	10
Nouvelle-Zélande	—	—	1 705	—	477	492	—	492	—
Autres pays	1 675	1 473	1 968	184	372	306	59	93	78

Balance commerciale

1 000 \$

Monde	— 21 020	— 30 260	— 31 653	— 51 626	— 62 589	— 65 406	— 13 946	— 10 462	— 12 605
CEE	— 9 044	— 17 862	— 18 224	— 30 356	— 41 206	— 40 537	— 9 553	— 5 360	— 5 634

Importations par classe de produits

CST		1961	1962	1963	1964	1965	1966	1-1/31-3		
								1965	1966	1967
0 + 1	Alimentation, boissons, tabac	1 000 \$								
	Monde	14 099	17 259	19 348	24 973	28 043	30 797	6 215	7 148	7 988
	CEE	5 039	6 945	7 581	10 967	13 436	14 757	3 083	3 317	3 386
	Algérie	655	728	1 041	1 067	898	586	219	174	340
	Madagascar	2 715	3 925	3 773	4 899	5 282	5 956	1 138	1 402	1 424
	Rép. d'Afrique du Sud	28	97	106	1 228	1 363	760	246	137	130
	Thaïlande	—	2 335	—	207	993	2 629	339	1 003	585
	Cambodge	3 941	1 386	3 327	4 256	4 844	3 178	953	526	765
	Chine continentale	—	—	—	—	35	1 106	2	169	749
2 + 4	Matières premières									
	Monde	2 663	3 037	3 685	3 873	4 091	4 263	1 120	1 103	908
	CEE	974	887	1 154	1 331	1 176	1 184	272	323	424
	Suède	644	907	972	881	1 034	950	224	228	209
	Sénégal	452	419	289	199	356	297	158	85	42
	Congo (Brazza)	191	157	233	175	251	350	76	46	10
	Cambodge	132	338	370	250	220	450	58	137	45
	Malaysia	117	195	342	612	569	686	171	184	109
3	Matières énergétiques									
	Monde	1 309	1 582	1 759	1 884	2 143	2 629	445	569	681
	CEE	159	210	259	278	232	255	105	45	63
	Madagascar	1	—	—	—	—	—	—	—	220
	Iran	817	1 101	847	737	1 206	1 704	70	440	316
7	Machines et matériel de transport									
	Monde	9 747	11 252	10 242	14 969	19 493	19 613	4 485	4 262	5 764
	CEE	9 189	10 637	9 566	13 694	18 258	18 341	4 208	4 007	5 346
	Royaume-Uni	119	112	164	442	449	407	99	82	103
	Etats-Unis	191	338	336	441	470	562	82	72	197
5 + 6 + 8	Autres produits industriels									
	Monde	18 727	22 515	26 286	35 788	43 248	47 267	10 447	10 120	10 338
	CEE	17 615	21 369	24 866	32 715	39 212	42 644	9 701	9 118	9 125
	Royaume-Uni	159	123	100	272	293	316	51	92	71
	Etats-Unis	4	10	13	40	111	121	6	31	5
	Kenya	.	165	232	569	1 138	1 193	170	222	348
	Madagascar	102	84	73	161	273	304	38	68	97
	Rép. d'Afrique du Sud	7	167	28	466	579	592	126	124	202
	Malaysia	—	2	10	85	99	321	9	42	59
	Japon	13	48	167	399	291	450	14	150	62

Exportations par principaux produits

CST		1961	1962	1963	1964	1965	1966	1-1/31-3		
								1965	1966	1967
1 000 kg										
061.30	Sucre									
	Monde	193 727	215 547	207 544	207 282	190 963	221 648	50 362	80 093	72 386
	CEE	¹⁾ 186 900	176 283	177 304	200 342	174 404	208 310	48 561	67 285	72 186
	Etats-Unis	¹⁾ 16 826	9 500	8 700	—	2 064	—	—	—	—
	Maroc	.	6 000	2 000	6 940	3 800	2 000	1 800	2 000	—
	Nouvelle-Zélande	.	—	9 975	—	10 500	10 493	—	10 493	—
075.21	Vanille									
	Monde	42	33	60	44	57	17	4	6	4
	CEE	33	22	43	42	45	15	4	5	4
	Etats-Unis	.	9	17	1	12	0	—	—	—
112.41	Rhum									
	Monde	2 354	2 958	3 548	3 840	3 759	3 821	769	776	759
	CEE	2 327	2 920	3 507	3 805	3 742	3 796	766	771	756
551.13	} Huiles essentielles, produits aromatiques (Essences de vétiver et de géranium)									
551.14										
	Monde	188	103	132	132	152	135	40	36	36
	CEE	142	83	103	92	102	89	23	20	26
	Royaume-Uni	.	6	7	8	8	9	.	3	1
	Etats-Unis	28	12	20	28	33	29	10	7	7
1 000 kg										
061.30	Sucre									
	Monde	28 697	27 766	31 981	31 405	26 701	32 469	6 847	11 062	11 422
	CEE	¹⁾ 26 965	24 144	26 863	30 353	25 397	31 583	6 574	10 234	11 401
	Etats-Unis	¹⁾ 243	1 439	1 318	—	231	—	—	—	—
	Maroc	.	896	303	105	576	303	273	303	—
	Nouvelle-Zélande	.	—	1 705	—	477	492	—	492	—
075.21	Vanille									
	Monde	518	477	766	453	578	183	44	58	44
	CEE	401	329	538	428	455	169	44	55	44
	Etats-Unis	.	113	220	13	112	3	—	3	—
112.41	Rhum									
	Monde	815	1 144	1 474	1 693	1 623	1 709	341	343	358
	CEE	809	1 135	1 462	1 683	1 617	1 700	339	341	357
551.13	} Huiles essentielles, produits aromatiques (Essences de vétiver et de géranium)									
551.14										
	Monde	5 974	3 136	3 434	3 287	3 910	3 583	991	919	970
	CEE	4 503	2 536	2 696	3 203	2 642	2 384	572	500	683
	Royaume-Uni	.	178	159	212	180	233	.	75	26
	Etats-Unis	926	357	529	713	859	763	270	167	181

¹⁾ Y compris la mélasse.

CST	PRODUIT		VALEUR 1 000 \$	CST	PRODUIT		VALEUR 1 000 \$	CST	PRODUIT		VALEUR 1 000 \$		
	Origine	Quantité Unité			Origine	Quantité Unité			Origine	Quantité Unité			
COMMERCE TOTAL				CEE				FRANCE					
	MONDE	T	111362	25680	ACP		3	11		FRANCE		47	45
	CEE		35848	18344	AFRIQUE NON ACM		353	91		PAYS-BAS		22	9
	AOM		12381	2156			1	1		MAROC		74	44
	AFRIQUE NON AOM		29590	1332						REP. AFRIQUE SUD		37	15
	FRANCE		31789	17015						CANADA		1	2
	BELGIQUE-LUXBG		2152	190	011 VIANDE FRAICHE REFRIG CONGEL					042 RIZ			
	PAYS-BAS		320	204	MONDE	T	280	262	MONDE	T	12238	1680	
	ALLEMAGNE R.F.		736	390	CEE		16	19	AOM		351	64	
	ITALIE		851	545	AOM		262	241	MADAGASCAR		351	64	
	ROYAUME-UNI		302	339	FRANCE		14	18	PAKISTAN		1	1	
	IRLANDE		17	17	PAYS-BAS		2	1	THAILANDE		548	103	
	NORVEGE		34	17	DANEMARK		2	2	CAMBODGE		5789	765	
	SUEDE		1577	268	MADAGASCAR		262	241	CHINE CONTINENT		5550	748	
	DANEMARK		4	8	012 VIANDES ETC SECHES SAL FUM					044 MAIS			
	SUISSE		1	15	MONDE	T	53	41	MONDE	T	6563	517	
	AUTRICHE		6	5	CEE		52	41	AOM		346	23	
	PORTUGAL		2	2	FRANCE		51	40	AFRIQUE NON AOM		136	11	
	ESPAGNE		6	11	PAYS-BAS		2	1	MADAGASCAR		346	23	
	MAROC		99	61					REP. AFRIQUE SUD		136	11	
	ALGERIE		2247	342	013 PREP ET CONSERVE DE VIANDE					THAILANDE		6081	482
	TUNISIE		480	50	MONDE	T	209	256	045 AUTRES CEREALES				
	SENEGAL		1746	266	CEE		115	157	MONDE	T	17	4	
	COTE D IVOIRE		37	29	AOM		93	97	CEE		17	4	
	GABON		445	79	FRANCE		108	143	FRANCE		17	4	
	CDNGO(BRAZZA)		154	10	PAYS-BAS		7	14	046 SEMOULE ET FARINE DE FROMENT				
	KENIA		18102	443	MADAGASCAR		93	97	MONDE	T	2571	376	
	UGANDA		7	5	ETATS-UNIS		1	2	CEE		2565	374	
	TANZANIE		25	12	022 LAIT ET CREME DE LAIT					FRANCE		2565	374
	ILE MAURICE, SEY		57	22	MONDE	T	956	637	ETATS-UNIS		7	2	
	MADAGASCAR		9970	1767	CEE		956	637	048 PREPAR DE CEREAL DE FARINE				
	COMORES		29	3	FRANCE		956	637	MONDE	T	319	190	
	REP. AFRIQUE SUD		8572	395	023 BEURRE					CEE		316	188
	ETATS-UNIS		84	210	MONDE	T	60	130	FRANCE		311	178	
	CANADA		3	3	CEE		60	130	BELGIQUE-LUXBG		1	1	
	BRESIL		3	2	FRANCE		60	130	PAYS-BAS		3	8	
	IRAN		8375	316	024 FROMAGE ET CAILLEBCTTE					ITALIE		1	1
	AOEN		152	6	MONDE	T	68	103	DANEMARK		1	1	
	PAKISTAN		2	1	CEE		67	102	051 FRUITS FRAIS NOIX NGN CLEAG				
	INDE, SIKKIM		1	1	FRANCE		50	79	MONDE	T	511	186	
	THAILANDE		7718	683	AUSTRALIE		1	1	CEE		288	135	
	CAMBODGE		6522	836	025 OEUFS D OISEAUX					AOM		135	23
	MALAYSIA		2735	176	MONDE	T	3	3	AFRIQUE NON AOM		32	16	
	TIMOR P., MACAO		10	27	CEE		3	3	FRANCE		285	134	
	CHINE CONTINENT		5616	758	FRANCE		3	3	ITALIE		3	1	
	JAPON		248	69	031 POISSONS					MADAGASCAR		106	20
	FORMOSE(TAIWAN)		2	1	MONDE	T	430	329	COMORES		29	3	
	HONG-KONG		41	40	CEE		241	189	REP. AFRIQUE SUD		32	16	
	AUSTRALIE		79	37	AOM		120	107	AUSTRALIE		56	12	
D PRODUITS ALIMENTAIRES				026 FROMAGE ET CAILLEBCTTE				052 FRUITS SECHES OU DESHYDRATES					
	MONDE	T	32585	6733	MONDE	T	68	103	MONDE	T	5	4	
	CEE		7066	2872	CEE		67	102	CEE		4	4	
	AOM		6102	1489	FRANCE		50	79	FRANCE		4	4	
	AFRIQUE NON AOM		1319	221	PAYS-BAS		17	23	053 PREP CONSERVES DE FRUITS				
	FRANCE		6988	2791	AUSTRALIE		1	1	MONDE	T	249	97	
	BELGIQUE-LUXBG		4	5	032 PREP CCNS POISSONS CRUST					CEE		216	81
	PAYS-BAS		66	67	MONDE	T	183	115	AOM		5	2	
	ALLEMAGNE R.F.		2	6	CEE		70	54	AFRIQUE NON AOM		28	13	
	ITALIE		7	3	FRANCE		112	59	FRANCE		215	81	
	ROYAUME-UNI		5	5	MONDE	T	3	3	MAROC		4	1	
	IRLANDE		1	1	CEE		3	3	TANZANIE		25	12	
	NORVEGE		29	11	FRANCE		3	3	MADAGASCAR		5	2	
	DANEMARK		3	3	033 PREP CCNS POISSONS CRUST								
	MAROC		82	47	MONDE	T	183	115					
	SENEGAL		1639	222	CEE		70	54					
	COTE D IVOIRE		27	26	AFRIQUE NON ACM		112	59					
	KENIA		86	26	FRANCE		241	189					
	UGANDA		7	5	NORVEGE		29	11					
	TANZANIE		25	12	MADAGASCAR		120	107					
	ILE MAURICE, SEY		2	1	REP. AFRIQUE SUD		40	21					
	MADAGASCAR		4407	1238									
	COMORES		29	3									
	REP. AFRIQUE SUD		1116	130									
	ETATS-UNIS		8	4									
	CANADA		1	2									
	BRESIL		3	2									
	PAKISTAN		1	1									
	THAILANDE		6629	585									
	CAMBODGE		5789	765									
	MALAYSIA		8	5									
	CHINE CONTINENT		5552	749									
	FORMOSE(TAIWAN)		2	1									
	HONG-KONG		41	40									
	AUSTRALIE		79	37									
001 ANIMAUX VIVANTS													
	MONDE	T	357	102									

CST	PRODUIT		QUANTITÉ	VALEUR		CST	PRODUIT		QUANTITÉ	VALEUR		CST	PRODUIT		QUANTITÉ	VALEUR
	Origine	Unité					1 000 \$	Origine					Unité	1 000 \$		
054	LEGUMES PLANT TUBERC ALIM						OUGANDA		7	5		122	TABACS MANUFACTURES			
	MONDE	T	1996	462			.MADAGASCAR		8	8			MONDE	T	103	301
	CEE		192	64			MALAYSIA		4	4			CEE		25	87
	AOM		1722	379			CHINE CONTINENT		1	1			AOM		72	186
	AFRIQUE NON AOM		77	17									FRANCE		24	78
	FRANCE		191	59		081	ALIMENTS POUR ANIMAUX						BELGIQUE-LUXBG		1	7
	ALLEMAGNE R.F.		1	4			MONDE	T	4383	537			PAYS-BAS		0	2
	KENIA		77	17			CEE		962	129			ROYAUME-UNI		3	14
	.MADAGASCAR		1722	379			ADM		2550	342			IRLANDE		3	13
	ETATS-UNIS		0	1			AFRIQUE NON AOM		871	67			SUISSE		0	1
	MALAYSIA		4	1			FRANCE		962	129			.MADAGASCAR		72	186
							.SENEGAL		1639	222		2	MATIERES PREMIERES			
055	PREPAR ET CONSERV DE LEGUMES						.MADAGASCAR		911	120			MONDE	T	5636	481
	MONDE	T	125	63			REP.AFRIQUE SUD		870	67			CEE		297	39
	CEE		114	59									AOM		669	59
	AOM		6	1			091 MARGARINE ET GRAISSES ALIM						AFRIQUE NON AOM		309	19
	AFRIQUE NON AOM		5	2			MONDE	T	514	216			FRANCE		167	33
	FRANCE		109	58			CEE		514	216			ALLEMAGNE R.F.		130	6
	BELGIQUE-LUXBG		2	1			FRANCE		509	214			SUEDE		1466	209
	ITALIE		3	1			PAYS-BAS		5	3			ALGERIE		4	1
	MAROC		5	2									TUNISIE		200	9
	.MADAGASCAR		6	1			099 PREPARAT ALIMENTAIRES NDA						.GABON		327	29
							MONDE	T	111	86			.CONGO(BRAZZA)		154	10
061	SUCRE ET MIEL						CEE		94	75			KENIA		105	9
	MONDE	T	19	9			AFRIQUE NON ACM		0	3			ILE MAURICE,SEY		0	1
	CEE		17	9			FRANCE		90	66			.MADAGASCAR		188	20
	FRANCE		17	9			BELGIQUE-LUXBG		1	4			THAILANDE		2	1
							PAYS-BAS		4	4			CAMBODGE		554	45
062	CONFIS SUCRERIES SANS CACAO						ALLEMAGNE R.F.		0	1			MALAYSIA		2339	109
	MONDE	T	132	109			ROYAUME-UNI		3	2			221 GRAINES NCIX OLEAGINEUSES			
	CEE		131	109			KENIA		0	3			MONDE	T	7	3
	FRANCE		130	107			BRESIL		3	2			CEE		1	1
	PAYS-BAS		2	2			FORMOSE(TAIWAN)		2	1			AOM		6	2
							HONG-KCNG		7	3			FRANCE		1	1
							1 BOISSONS ET TAEACS						.MADAGASCAR		6	2
071	CAFE						MONDE	T	4554	1255			242 BOIS RONDS BRUTS SIMPL EQUAR			
	MONDE	T	110	94			CEE		1930	514			MONDE	T	5	1
	CEE		2	6			AOM		72	186			CEE		5	1
	AOM		108	88			AFRIQUE NON ACM		2344	374			FRANCE		5	1
	FRANCE		2	6			FRANCE		1698	447			243 BOIS FACONNES OU SIMPL TRAV			
	.COTE D IVOIRE		2	11			BELGIQUE-LUXBG		1	7			MONDE	T	4945	409
	.MADAGASCAR		107	77			PAYS-BAS		193	43			AOM		481	39
							ITALIE		37	17			AFRIQUE NON AOM		105	9
072	CACAO						ROYAUME-UNI		186	162			SUEDE		1466	209
	MONDE	T	41	22			IRLANDE		16	16			.GABON		327	29
	AOM		41	21			SUISSE		0	1			.CONGO(BRAZZA)		154	10
	.COTE D IVOIRE		25	15			PORTUGAL		2	2			KENIA		105	9
	.MADAGASCAR		16	6			MAROC		15	8			CAMBODGE		554	45
							ALGERIE		2240	340			MALAYSIA		2338	108
							TUNISIE		80	22			251 PATES A PAPIER ET DECHETS			
073	CHOCOLAT ET PREP AU CACAO						KENIA		8	4			MONDE	T	50	4
	MONDE	T	45	68			111 BOISSONS N ALC EXC JUS FRUITS						CEE		50	4
	CEE		44	66			MONDE	T	684	123			FRANCE		50	4
	FRANCE		42	64			CEE		676	119			265 FIBRE VEGET SAUF COTON ET JUTE			
	PAYS-BAS		2	2			AFRIQUE NON ACM		8	4			MONDE	T	31	4
	ROYAUME-UNI		1	1			FRANCE		642	104			AOM		31	4
	IRLANDE		1	1			ITALIE		34	15			.MADAGASCAR		31	4
							KENIA		8	4			267 FRIPERIE DRILLES CHIFFONS			
074	THE ET MATE						112 BOISSONS ALCOOLTIQUES						MONDE	T	4	1
	MONDE	T	1	1			MONDE	T	3767	831			CEE		4	1
	CHINE CONTINENT		0	1			CEE		1228	308			FRANCE		4	1
							AFRIQUE NON ACM		2336	370			271 ENGRAIS NATURELS			
075	EPICES						FRANCE		1032	265			MONDE	T	200	9
	MONDE	T	35	35			PAYS-BAS		193	41						
	CEE		6	11			ITALIE		3	2						
	AOM		8	8			ROYAUME-UNI		183	148						
	AFRIQUE NON AOM		16	11			IRLANDE		14	3						
	FRANCE		6	11			PORTUGAL		2	2						
	ROYAUME-UNI		0	1			MAROC		15	8						
	KENIA		9	6			ALGERIE		2240	340						
							TUNISIE		80	22						

CST	PRODUIT		QUANTITÉ	VALEUR	CST	PRODUIT		QUANTITÉ	VALEUR	CST	PRODUIT		QUANTITÉ	VALEUR
	Origine	Unité				1 000 \$	Origine				Unité	1 000 \$		
	AFRIQUE NON AOM		200	9		341	GAZ NATURELS ET GAZ C USINES				514	AUTR PROD CHIM INORGANIQUE		
	TUNISIE		200	9		MONDE	T	517	91		MONDE	T	130	29
						CEE		41	29		CEE		80	23
273	PIERRES CONSTRUC SABL GRAVIERS					AOM		265	34		AFRIQUE NON AOM		50	6
	MONDE	T	32	2		AFRIQUE NON AOM		211	27		FRANCE		75	23
	CEE		32	2		FRANCE		41	29		BELGIQUE-LUXBG		5	1
	FRANCE		32	2		KENIA		211	27		REP.AFRIQUE SUD		50	6
						MADAGASCAR		265	34					
275	ABRASIFS NATURELS DIAM INOUST				4	CORPS GRAS GRAISSES ET HUILES					523	PIGMENTS PEINTURES VERNIS		
	MONDE	T	4	1		MONDE	T	1011	427		MONDE	T	404	227
	AFRIQUE NON AOM		4	1		CEE		918	385		CEE		401	224
	ALGERIE		4	1		AOM		93	42		FRANCE		386	213
						FRANCE		908	382		BELGIQUE-LUXBG		5	1
						BELGIQUE-LUXBG		10	3		PAYS-BAS		9	9
						SENEGAL		93	42		ALLEMAGNE R.F.		1	2
											ROYAUME-UNI		2	1
											SUEDE		2	2
276	AUTRES PROD MINERAUX BRUTS				421	HUILE VEGETALE FIXE DOUCE					541	PRODUITS MEDICIN ET PHARMAC		
	MONDE	T	335	20		MONDE	T	989	418		MONDE	T	182	992
	CEE		199	13		CEE		896	376		CEE		182	992
	AOM		136	7		AOM		93	42		FRANCE		182	992
	FRANCE		69	7		FRANCE		896	376		ALLEMAGNE R.F.		0	1
	ALLEMAGNE R.F.		130	6		SENEGAL		93	42					
	MADAGASCAR		136	7										
291	MAT BRUTES ORIG ANIMALE NDA				422	AUTRES HUILES VEGET FIXES					551	HUILES ESSENTIEL PR AROM		
	MONDE	T	2	5		MONDE	T	11	6		MONDE	T	2	11
	CEE		2	5		CEE		11	6		CEE		2	4
	FRANCE		2	5		FRANCE		11	6		FRANCE		2	4
											ROYAUME-UNI		0	6
											ETATS-UNIS		0	2
292	MAT BRUTES ORIG VEGETALE NDA				431	HUILES ET GRAISSES ELABOREES					553	PARFUMERIE ET PROD DE BEAUTE		
	MONDE	T	22	22		MONDE	T	10	3		MONDE	T	81	163
	CEE		4	11		CEE		10	3		CEE		76	158
	AOM		15	8		BELGIQUE-LUXBG		10	3		FRANCE		76	158
	AFRIQUE NON AOM		0	1							ROYAUME-UNI		3	3
	FRANCE		4	11							HONG-KONG		0	1
	ILE MAURICE,SEY		0	1										
	MADAGASCAR		15	8		5	PRODUITS CHIMIQUES							
	THAILANDE		2	1		MONDE	T	4541	2321					
	MALAYSIA		1	1		CEE		4216	2233					
						AOM		5	7					
						AFRIQUE NON AOM		272	29					
3	PRODUITS ENERGETIQUES					FRANCE		3310	2112					
	MONDE	T	15025	681		BELGIQUE-LUXBG		42	7					
	CEE		195	63		PAYS-BAS		18	12					
	AOM		5188	220		ALLEMAGNE R.F.		285	34					
	AFRIQUE NON AOM		1106	75		ITALIE		562	67					
	FRANCE		194	63		ROYAUME-UNI		40	45					
	KENIA		933	56		SUEDE		2	2					
	MADAGASCAR		5188	220		MAROC		0	1					
	REP.AFRIQUE SUD		173	19		TUNISIE		200	18					
	ETATS-UNIS		9	2		ILE MAURICE,SEY		20	3					
	IRAN		8375	316		MADAGASCAR		5	7					
	ADEN		152	6		REP.AFRIQUE SUD		52	7					
						ETATS-UNIS		1	2					
						HONG-KONG		2	3					
321	CHARBON COKES ET AGGLOMERES				512	PRODUITS CHIMIQUES ORGNIQUE								
	MONDE	T	11	1		MONDE	T	13	13					
	CEE		11	1		CEE		11	11					
	FRANCE		11	1		FRANCE		11	11					
						HONG-KONG		2	2					
332	DERIVES DU PETROLE				513	ELEMENTS CHIMIQUES INCRGANI								
	MONDE	T	14497	590		MONDE	T	76	21					
	CEE		143	34		CEE		66	17					
	AOM		4923	185		AOM		3	1					
	AFRIQUE NON AOM		895	48		AFRIQUE NON AOM		7	2					
	FRANCE		142	33		FRANCE		50	15					
	KENIA		722	29		ALLEMAGNE R.F.		16	3					
	MADAGASCAR		4923	185		ILE MAURICE,SEY		7	2					
	REP.AFRIQUE SUD		173	19		MADAGASCAR		3	1					
	ETATS-UNIS		9	2										
	IRAN		8375	316										
	ADEN		152	6										

CST	PRODUIT		QUANTITÉ	VALEUR		CST	PRODUIT		QUANTITÉ	VALEUR		CST	PRODUIT		QUANTITÉ	VALEUR	
	Origine	Unité					1 000 \$	Origine					Unité	1 000 \$			Origine
	ALLEMAGNE R.F.		2	2			ITALIE		6	9		653	AUTRES TISSUS SAUF SPECIAUX				
	ITALIE		30	24			ROYAUME-UNI		0	1			MONDE	T	22	150	
	ROYAUME-UNI		1	1			ETATS-UNIS		0	1			CEE		21	149	
	MADAGASCAR		1	5									FRANCE		18	135	
599	PRODUITS CHIMIQUES NDA					631	BOIS ARTIF ET TRAVAILLES NDA						PAYS-BAS		1	5	
	MONDE	T	161	148			MONDE	T	711	158			ALLEMAGNE R.F.		1	6	
	CEE		158	145			CEE		125	60			ITALIE		1	3	
	AFRIQUE NON ADM		2	2			ADM		128	54			ROYAUME-UNI		0	1	
	FRANCE		142	133			FRANCE		121	58		654	TULLES DENTELLES BRODERIES				
	PAYS-BAS		5	1			ITALIE		4	2			MONDE	T	3	37	
	ALLEMAGNE R.F.		11	10			COTE D IVOIRE		10	4			CEE		2	29	
	ROYAUME-UNI		0	1			GABON		118	51			FRANCE		2	27	
	MAROC		0	1			MADAGASCAR		3	1			ITALIE		0	2	
	REP. AFRIQUE SUD		2	1			REP. AFRIQUE SUC		57	27			SUISSE		0	8	
							JAPON		2	4		655	TISSUS SPECIAUX ARTIC ASSIM				
6+B	ARTICLES MANUFACTURES					632	ARTICLES MANUF EN BOIS NDA						MONDE	T	35	42	
	MONDE	T	45093	8017			MONDE	T	187	115			CEE		21	33	
	CEE		18500	6892			CEE		122	83			ADM		14	8	
	ADM		246	146			AFRIQUE NON ADM		60	27			FRANCE		18	29	
	AFRIQUE NON ADM		24185	561			FRANCE		121	82			ALLEMAGNE R.F.		0	1	
	FRANCE		16041	6430			PAYS-BAS		2	1			ITALIE		3	3	
	BELGIQUE-LUXBG		2092	155			MADAGASCAR		3	1			MADAGASCAR		14	8	
	PAYS-BAS		36	40			REP. AFRIQUE SUC		57	27		656	ARTICLES EN MAT TEXTILES NDA				
	ALLEMAGNE R.F.		234	132			JAPON		2	4			MONDE	T	1430	363	
	ITALIE		97	134									CEE		120	208	
	ROYAUME-UNI		26	26			633	ARTICLES EN LIEGE						ADM		54	16
	NORVEGE		5	5				MONDE	T	0	1			AFRIQUE NON ADM		16	3
	SUEDE		98	22				CEE		0	1			FRANCE		107	184
	SUISSE		0	12				FRANCE		0	1			BELGIQUE-LUXBG		0	1
	AUTRICHE		6	5			634	PAPIERS ET CARTONS						PAYS-BAS		1	4
	ESPAGNE		4	6				MONDE	T	347	96			ITALIE		10	20
	MAROC		1	4				CEE		245	75			ESPAGNE		2	2
	ALGERIE		3	2				FRANCE		190	63			SENEGAL		14	2
	SENEGAL		14	2				PAYS-BAS		18	6			MADAGASCAR		40	14
	COTE D IVOIRE		10	4				ITALIE		37	6			REP. AFRIQUE SUD		15	2
	GABON		118	51				NORVEGE		4	1			THAILANDE		1088	97
	KENIA		16969	348				SUEDE		98	21			CAMBODGE		73	10
	ILE MAURICE, SEY		8	8			642	ARTICLES EN PAPIER OU CARTON						MALAYSIA		12	16
	MOZAMBIQUE		0	1				MONDE	T	244	175			TINOR P., MACAO		1	2
	MADAGASCAR		103	90				CEE		151	139			CHINE CONTINENT		64	9
	REP. AFRIQUE SUD		7202	195				ADM		0	1		657	COUV PARQU TAPIS TAPISSERIE			
	ETATS-UNIS		1	3				AFRIQUE NON ADM		68	18			MONDE	T	50	28
	THAILANDE		1088	97				FRANCE		150	138			CEE		49	27
	CAMBODGE		179	26				ALLEMAGNE R.F.		1	1			ADM		0	1
	MALAYSIA		382	59				ROYAUME-UNI		17	12			FRANCE		29	19
	TIMOR P., MACAO		10	27				AUTRICHE		6	4			BELGIQUE-LUXBG		0	1
	CHINE CONTINENT		64	4				ALGERIE		3	1			PAYS-BAS		7	2
	JAPON		246	62				KENIA		63	17			ALLEMAGNE R.F.		14	5
	HONG-KONG		32	34				MADAGASCAR		0	1			MADAGASCAR		0	1
	AUSTRALIE		22	24				JAPON		0	1		661	CHAUX CEMENTS OUVR PR BATIMENT			
611	CUIRS					651	FILS DE MATIERES TEXTILES						MONDE	T	30048	654	
	MONDE	T	1	2			MONDE	T	8	40			CEE		6048	186	
	CEE		0	1			CEE		8	39			AFRIQUE NON ADM		23997	468	
	AFRIQUE NON ADM		1	1				FRANCE		8	38			FRANCE		4458	146
	FRANCE		0	1				ALLEMAGNE R.F.		0	1			BELGIQUE-LUXBG		1590	39
	ILE MAURICE, SEY		1	1				ROYAUME-UNI		0	1			KENIA		16902	327
														REP. AFRIQUE SUD		7095	140
612	ARTICLES MANUF EN CUIR NDA					652	TISSUS CCTON SAUF TISSUS SPEC						662	PIECES DE CONSTR EN CERAM			
	MONDE	T	0	2			MONDE	T	69	191			MONDE	T	587	108	
	CEE		0	2			CEE		67	166			CEE		587	108	
	FRANCE		0	1				FRANCE		59	162			FRANCE		564	102
621	DEMI PRODUITS EN CAOUTCHOUC								BELGIQUE-LUXBG		1	2		ALLEMAGNE R.F.		21	5
	MONDE	T	23	26				PAYS-BAS		3	8		663	ARTICLES MINERAUX NDA			
	CEE		14	19				ALLEMAGNE R.F.		2	10			MONDE	T	30	44
	AFRIQUE NON ADM		9	7				ITALIE		1	4			CEE		29	44
	FRANCE		14	15				ESPAGNE		2	4						
	REP. AFRIQUE SUD		9	7				MALAYSIA		1	1						
629	ART MANUF EN CAOUTCHOUC NDA																
	MONDE	T	147	241													
	CEE		147	240													
	FRANCE		141	230													
	ALLEMAGNE R.F.		0	1													

CST	PRODUIT		QUANTITÉ	VALEUR	CST	PRODUIT		QUANTITÉ	VALEUR	CST	PRODUIT		QUANTITÉ	VALEUR
	Origine	Unité				1 000 \$	Origine				Unité	1 000 \$		
864	HORLOGERIE					ALLEMAGNE R.F.		0	1					
	MONDE		T	20		ROYAUME-UNI		4	3					
	CEE			18		MADAGASCAR		9	5					
	FRANCE			16		HONG-KONG		1	2					
	ALLEMAGNE R.F.			2		998 OR NCN MONETAIRE								
	SUISSE			2		MONDE		T	1					
						CEE			1					
891	INSTR MUSIQUE PHONOS DISQUES					FRANCE		0	1					
	MONDE		T	81										
	CEE			78										
	FRANCE			57										
	PAYS-BAS			5										
	ALLEMAGNE R.F.			6										
	ITALIE			11										
	ROYAUME-UNI			2										
	JAPON			1										
892	OUVRAGES IMPRIMES													
	MONDE		T	121										
	CEE			117										
	ADM			3										
	AFRIQUE NON ADM			1										
	FRANCE			114										
	BELGIQUE-LUXBG			1										
	ALLEMAGNE R.F.			2										
	ALGERIE			1										
	MADAGASCAR			3										
893	OUVR ET ART EN MAT PLAST NDA													
	MONDE		T	121										
	CEE			119										
	FRANCE			113										
	ITALIE			5										
	JAPON			1										
894	VOIT ENFANT ART SPORT JOUETS													
	MONDE		T	59										
	CEE			59										
	FRANCE			54										
	BELGIQUE-LUXBG			1										
	ITALIE			4										
895	ARTICLES DE BUREAU													
	MONDE		T	37										
	CEE			36										
	FRANCE			30										
	ALLEMAGNE R.F.			2										
	ITALIE			4										
896	OBJETS D ART ET ANTIQUITE													
	MONDE		T	4										
	CEE			4										
	FRANCE			3										
897	BIJOUTERIE JOAILLERIE ORFEVR													
	MONDE		T	44										
	CEE			44										
	FRANCE			41										
	ALLEMAGNE R.F.			1										
	ITALIE			2										
899	ARTICLES MANUFACTURES NDA													
	MONDE		T	141										
	CEE			130										
	ADM			5										
	FRANCE			105										
	BELGIQUE-LUXBG			22										
	PAYS-BAS			2										

CST	PRODUIT		QUANTITÉ	VALEUR		CST	PRODUIT		QUANTITÉ	VALEUR		CST	PRODUIT		QUANTITÉ	VALEUR			
	Destination	Unité					1 000 \$	Destination					Unité	1 000 \$			Destination	Unité	1 000 \$
-	COMMERCE TOTAL					112	BOISSONS ALCOOLIQUES						ETATS-UNIS				7	181	
	MONDE	T	83517	13075			MONDE	T	759	359			INDE, SIKKIM		0	10			
	CEE		82802	12710			CEE		756	357			JAPON		0	5			
	ADM		301	39			AGP		2	1			AUSTRALIE		0	5			
	AFRIQUE NON ADM		360	11			FRANCE		756	357									
	FRANCE		82780	12682			.MADAGASCAR		2	1		648	ARTICLES MANUFACTURES						
	BELGIQUE-LUXBG		2	2									MONDE	T	191	54			
	PAYS-BAS		0	6			2	MATIERES PREMIERES					CEE		132	42			
	ALLEMAGNE R.F.		19	13			MONDE	T	415	32			ADM		52	9			
	ITALIE		0	6			CEE		48	17			FRANCE		129	42			
	ROYAUME-UNI		31	48			ADM		5	1			.COTE F.SOMALIS		1	1			
	SUISSE		2	47			AFRIQUE NON ADM		357	10			.MADAGASCAR		50	8			
	ESPAGNE		0	13			FRANCE		30	6			JAPON		4	2			
	.COTE F.SOMALIS		1	1			BELGIQUE-LUXBG		2	2			641	PAPIERS ET CARTONS					
	ILE MAURICE, SEY		4	1			ALLEMAGNE R.F.		16	10			MONDE	T	5	1			
	.MADAGASCAR		98	16			ILE MAURICE, SEY		1	1									
	.COMORES		202	22			.MADAGASCAR		5	1			656	ARTICLES EN MAT TEXTILES NDA					
	REP.AFRIQUE SUD		356	10			REP.AFRIQUE SUD		356	10			MONDE	T	160	45			
	ETATS-UNIS		7	181			JAPON		4	3			CEE		126	40			
	INDE, SIKKIM		0	10									ADM		35	5			
	JAPON		9	10			211	PEAUX BRUTES SAUF PELLETERIES					FRANCE		126	40			
	AUSTRALIE		0	5			MONDE	T	30	6			.MADAGASCAR		35	5			
	DIVERS NDA		5	1			CEE		30	6									
0	PRODUITS ALIMENTAIRES						FRANCE		30	6			644	VERRE					
	MONDE	T	82109	11651									MONDE	T	1	1			
	CEE		81837	11604			282	FERRAILLES					ADM		1	1			
	ADM		238	25			MONDE	T	345	9			.COTE F.SOMALIS		1	1			
	FRANCE		81837	11604			AFRIQUE NON ADM		345	9									
	ROYAUME-UNI		29	22			REP.AFRIQUE SUD		345	9			673	BARRES PROFILS PALPLANCHES					
	.MADAGASCAR		38	4									MONDE	T	15	3			
	.COMORES		200	20			284	DECHETS DE METAUX NON FERREUX					ADM		15	3			
053	PREP CONSERVES DE FRUITS						MONDE	T	39	17			.MADAGASCAR		15	3			
	FRANCE		16	50			CEE		18	12									
054	LEGUMES PLANT TUBERC ALIM						ADM		5	1			682	CUIVRE					
	MONDE	T	43	5			AFRIQUE NON ADM		12	2			MONDE	T	4	2			
	ADM		38	4			BELGIQUE-LUXBG		2	2			JAPON		4	2			
	.MADAGASCAR		38	4			ALLEMAGNE R.F.		16	10									
061	SUCRE ET MIEL						.MADAGASCAR		5	1			692	RESERVOIRS FUTS ETC METALL					
	MONDE	T	82032	11578			REP.AFRIQUE SUD		11	1			MONDE	T	4	2			
	CEE		81832	11558			JAPON		4	3			CEE		3	2			
	ADM		200	20			5	PRODUITS CHIMIQUES					FRANCE		3	2			
	FRANCE		81832	11558			MONDE	T	38	974									
	.COMORES		200	20			CEE		27	687			7	MACHINES ET MATERIEL TRANSP.					
	FRANCE		82780	12682			FRANCE		27	672			MONDE	T	5	5			
	BELGIQUE-LUXBG		2	2			PAYS-BAS		0	6			CEE		1	1			
	PAYS-BAS		0	6			ALLEMAGNE R.F.		0	3			ADM		4	3			
	ALLEMAGNE R.F.		19	13			ITALIE		0	6			FRANCE		1	1			
	ITALIE		0	6			ROYAUME-UNI		1	25			.MADAGASCAR		1	2			
	ROYAUME-UNI		31	48			SUISSE		2	47			.COMORES		1	1			
	SUISSE		2	47			ESPAGNE		0	13									
	ESPAGNE		0	13			ETATS-UNIS		7	181			719	MACHINES APPAREILS NDA					
	.COTE F.SOMALIS		1	1			INDE, SIKKIM		0	10			MONDE	T	1	2			
	ILE MAURICE, SEY		4	1			JAPON		0	5			ADM		1	2			
	.MADAGASCAR		98	16			AUSTRALIE		0	5			.MADAGASCAR		1	1			
	.COMORES		202	22			533	PIGMENTS PEINTURES VERNIS											
	REP.AFRIQUE SUD		356	10			MONDE	T	2	3			MONDE	T	1	2			
	ETATS-UNIS		7	181			CEE		2	3			ADM		1	2			
	INDE, SIKKIM		0	10			FRANCE		2	3			.MADAGASCAR		1	1			
	JAPON		9	10			551	HUILES ESSENTIEL PR AROM					.COMORES		0	1			
	AUSTRALIE		0	5			MONDE	T	36	970									
	DIVERS NDA		5	1			CEE		26	684			732	VEHICULES AUTOMOBILES ROUTIERS					
1	BOISSONS ET TABACS						FRANCE		25	669			MONDE	T	4	2			
	MONDE	T	759	359			PAYS-BAS		0	6			ADM		3	1			
	CEE		756	357			ALLEMAGNE R.F.		0	3			.MADAGASCAR		2	1			
	ADM		2	1			ITALIE		0	6									
	FRANCE		756	357			ROYAUME-UNI		1	25									
	.MADAGASCAR		2	1			SUISSE		2	47									
							ESPAGNE		0	13									

CST	PRODUIT		VALEUR 1 000 \$	CST	PRODUIT		VALEUR 1 000 \$	CST	PRODUIT		VALEUR 1 000 \$
	Destination	Unité			Destination	Unité			Destination	Unité	
061.30	SUCRE										
	MONDE	T	72386								
	CEE		72186								
	ADM		200								
	FRANCE		72186								
	.COMORES		200								
112.41	RHUM										
	MONDE	T	759								
	CEE		756								
	ADM		2								
	FRANCE		756								
	.MADAGASCAR		2								
551.13	ESSENCE DE VETYVER										
	MONDE	T	10								
	CEE		6								
	FRANCE		6								
	ROYAUME-UNI	.	0								
	SUISSE	.	2								
	ESPAGNE		0								
	ETATS-UNIS		2								
551.14	ESSENCE DE GERANIUM BOURBON										
	MONDE	T	26								
	CEE		20								
	FRANCE		19								
	PAYS-BAS		0								
	ALLEMAGNE R.F.		0								
	ITALIE		0								
	ROYAUME-UNI	.	1								
	ESPAGNE		0								
	ETATS-UNIS		5								
	INDE, SIKKIM		0								
	JAPON		0								
	AUSTRALIE		0								

Associés — TOM — DOM
STATISTIQUE DU COMMERCE EXTÉRIEUR

Assoziierte — TOM — DOM
AUSSENHANDELSSTATISTIK

Associati — TOM — DOM
STATISTICA DEL COMMERCIO CON L'ESTERO

Geassocieerden — TOM — DOM
STATISTIEK VAN DE BUITENLANDSE HANDEL

Associates — TOM — DOM
FOREIGN TRADE STATISTICS

GUADELOUPE

1967 — No. 5

JAN.-MARS 1967

JAN.-MÄRZ 1967

GEN.-MAR. 1967

JAN.-MAART 1967

JAN.-MARCH 1967

GUADELOUPE

1967/I

TABLE DES MATIÈRES

INHALTVERZEICHNIS

De 1961 au 31-3-1967

Importations par origine	202
Exportations par destination	203
Balance commerciale	203
Importations par classe de produits	204
Exportations par principaux produits	205

Du 1-1-1967 au 31-3-1967

Importations des produits par origine	207
Exportations des produits par destination	215
Exportations des produits spécifiques par destination	217

Source: Direction Générale des Douanes et Droits indirects de la République Française

Von 1961 bis 31-3-1967

Einfuhr nach Ursprung	202
Ausfuhr nach Bestimmung	203
Einfuhr-Ausfuhrüberschuß	203
Einfuhr nach Warenklassen	204
Ausfuhr nach wichtigsten Waren	205

Von 1-1-1967 bis 31-3-1967

Einfuhr der Waren nach Ursprung	207
Ausfuhr der Waren nach Bestimmung	215
Ausfuhr von Spezifische Waren	217

Quelle: Direction Générale des Douanes et Droits indirects de la République Française

INDICE GENERALE

INHOUD

Dal 1961 al 31-3-1967

Importazioni per origine	202
Esportazioni per destinazione	203
Bilancia commerciale	203
Importazioni per classe di prodotti	204
Esportazioni per principali prodotti	205

Dal 1-1-1967 al 31-3-1967

Importazioni dei prodotti per origine	207
Esportazioni dei prodotti per destinazione	215
Esportazioni di prodotti specifici per destinazione	217

Fonte: Direction Générale des Douanes et Droits indirects de la République Française

Van 1961 tot 31-3-1967

Invoer volgens herkomst	202
Uitvoer volgens bestemming	203
Handelsbalans	203
Invoer volgens groepen van produkten	204
Uitvoer volgens voornaamste produkten	205

Van 1-1-1967 tot 31-3-1967

Invoer der produkten volgens herkomst	207
Uitvoer der produkten volgens bestemming	215
Uitvoer der specifieke produkten	217

Bron: Direction Générale des Douanes et Droits indirects de la République Française

CONTENTS

OBSERVATIONS — ANMERKUNGEN OSSERVAZIONI — OPMERKINGEN — NOTES

From 1961 to 31-3-1967

Imports by origin	202
Exports by destination	203
Balance of trade	203
Imports by category of product	204
Exports by major product	205

1000 Frs = 202,55 \$

From 1-1-1967 to 31-3-1967

Imports of product by origin	207
Exports of product by destination	215
Exports by major product	217

Source: Direction Générale des Douanes et Droits indirects de la République Française

	1961	1962	1963	1964	1965	1966	1-1/31-3		
							1965	1966	1967
1 000 kg									
Monde	256 011	276 267	299 641	328 862	352 331	388 863	84 324	96 720	93 681
CEE	171 575	172 483	193 360	176 831	169 636	208 227	39 942	48 632	48 875
France	137 068	141 330	163 536	150 125	151 927	196 647	36 309	45 755	43 110
U.E.B.L.	14 944	25 148	21 426	15 653	5 291	2 348	559	360	1 249
Pays-Bas	16 566	4 113	5 645	6 213	8 706	6 293	2 412	1 913	3 499
Allemagne (R.F.)	2 805	1 888	2 038	3 207	3 238	2 234	568	481	867
Italie	192	604	715	1 633	474	705	94	122	150
Royaume-Uni	414	412	451	787	681	660	162	173	134
Etats-Unis	2 621	8 326	18 876	20 322	29 093	43 812	3 902	13 090	11 822
Suède	8 762	8 796	7 352	5 995	94	5 579	12	17	1 301
Danemark	1 122	837	1 103	865	826	1 141	295	591	185
Suisse	9	17	19	22	171	48	45	11	48
Maroc	1 957	1 937	1 642	1 944	2 511	2 305	647	824	293
Algérie	718	285	258	15 233	21 716	8 926	3 868	4 789	1 786
Madagascar	1 388	5 333	1 713	1 898	382	1 694	232	41	163
Nicaragua	198	804	763	2 602	2 243	3 410	561	281	79
Martinique	2 100	4 557	3 843	4 118	3 426	1 762	983	428	263
Trinidad et Tobago	55 678	56 471	59 465	62 751	30 286	24 111	6 995	5 512	7 067
Antilles néerlandaises (Curaçao)	14 208	8 759	1 183	6 340	39 107	62 242	8 971	16 366	13 719
Colombie	0	—	0	220	10 002	5 338	2 278	2 504	3 719
Vénézuéla	523	593	79	16 446	28 549	9 427	12 453	0	243
Guyane britannique	—	1	—	6	2 460	4 832	665	1 666	1 540
Guyane française	1 580	321	720	995	500	707	195	133	103
Nouvelle Zélande	—	19	91	122	242	191	33	66	52
Autres pays	17 186	6 316	8 723	11 365	10 406	4 451	2 084	1 596	2 289
1 000 \$									
Monde	52 376	57 467	69 567	79 385	85 215	92 906	19 583	22 805	24 205
CEE	42 813	47 234	57 092	64 399	68 251	75 598	15 980	18 041	20 016
France	40 554	44 266	53 194	59 567	62 623	69 593	14 861	16 551	18 162
U.E.B.L.	460	701	838	801	768	697	141	208	174
Pays-Bas	762	982	1 121	1 552	1 410	1 292	353	261	617
Allemagne (R.F.)	709	866	1 266	1 700	2 572	2 967	465	783	828
Italie	328	419	673	779	878	1 049	159	238	236
Royaume-Uni	532	556	615	947	898	921	211	284	190
Etats-Unis	1 588	2 603	4 280	4 961	6 408	6 066	1 179	1 622	1 624
Suède	279	273	272	284	191	283	26	33	50
Danemark	457	366	500	482	490	709	144	369	109
Suisse	.	70	50	78	307	106	85	29	40
Maroc	269	316	206	304	345	320	68	77	48
Algérie	410	246	261	433	431	242	77	99	46
Madagascar	287	973	378	485	151	425	60	29	58
Nicaragua	15	126	226	650	379	272	124	52	7
Martinique	213	335	427	410	305	336	61	72	81
Trinidad et Tobago	.	2 731	3 455	2 987	1 564	1 150	348	247	286
Antilles néerlandaises (Curaçao)	.	522	157	574	1 924	3 179	435	939	786
Colombie	.	—	0	4	570	709	43	203	167
Vénézuéla	.	81	19	288	495	446	213	2	23
Guyane britannique	.	1	—	0	359	682	93	246	211
Guyane française	132	25	50	60	76	141	16	20	18
Nouvelle Zélande	—	12	76	99	215	169	31	73	45
Autres pays	.	997	1 503	1 940	1 856	1 152	389	368	400

Exportations par destination

Guadeloupe

	1961	1962	1963	1964	1965	1966	1-1/31-3		
							1965	1966	1967
1 000 kg									
Monde	332 110	337 822	319 639	257 782	290 873	274 082	42 129	78 003	83 205
CEE	231 578	241 716	209 646	190 162	212 614	195 473	36 913	64 405	44 315
France	231 080	239 649	203 948	189 491	194 531	178 889	36 362	58 219	44 275
U.E.B.L.	—	0	84	128	9 935	5 251	26	38	39
Pays-Bas	—	0	—	540	525	10 177	525	5 013	—
Allemagne (R.F.)	0	—	—	1	107	19	—	—	—
Italie	482	2 067	5 614	3	7 516	1 136	—	1 136	—
Etats-Unis	87 931	85 961	106 317	63 870	68 350	73 553	5 015	13 284	22 929
Maroc	4 952	3 984	2 252	1 010	6 408	404	—	—	—
Martinique	203	166	251	582	300	866	80	190	371
Honduras britannique	—	—	—	—	—	24	—	—	14 554
Antilles néerlandaises (Curaçao)	—	—	0	—	0	2 341	—	—	—
Colombie	—	—	—	0	—	520	—	—	—
Guyane française	393	341	295	658	313	588	72	99	49
Autres pays	5 440	4 191	628	1 499	2 888	336	49	25	987
1 000 \$									
Monde	36 079	35 166	38 150	34 772	37 849	35 008	5 965	10 201	4 761
CEE	28 544	29 497	27 987	29 005	30 686	28 052	5 752	9 105	2 320
France	28 514	29 332	27 224	28 922	30 034	27 535	5 728	8 846	2 289
U.E.B.L.	0	1	28	62	193	163	11	31	30
Pays-Bas	—	1	—	18	14	179	14	75	—
Allemagne (R.F.)	1	—	—	1	17	19	—	—	—
Italie	29	163	735	2	428	156	—	154	—
Etats-Unis	6 071	4 451	9 410	4 725	5 837	6 016	115	990	2 045
Maroc	626	507	305	150	420	57	—	—	—
Martinique	118	146	215	312	186	379	67	52	96
Honduras britannique	—	—	—	—	—	1	—	—	22
Antilles néerlandaises (Curaçao)	—	—	1	—	2	126	—	—	—
Colombie	—	—	—	1	—	133	—	—	—
Guyane française	62	74	76	270	76	155	14	20	28
Autres pays	658	491	156	309	642	90	17	34	250

Balance commerciale

1 000 \$

Monde	— 16 297	— 22 301	— 31 417	— 44 613	— 47 366	— 57 898	— 13 618	— 12 604	— 19 444
CEE	— 14 269	— 17 737	— 29 105	— 35 394	— 37 565	— 47 546	— 10 228	— 8 936	— 17 696

Importations par classe de produits

CST		1961	1962	1963	1964	1965	1966	1-1/31-3		
								1965	1966	1967
0 + 1	Alimentation, boissons, tabac									
		1 000 \$								
	Monde	9 915	13 773	16 509	17 711	21 269	25 481	4 973	6 128	6 340
	CEE	7 997	10 635	13 074	13 260	16 473	20 233	4 007	4 539	5 167
	Etats-Unis	212	2 603	419	597	1 113	1 243	160	344	382
	Danemark	309	366	402	394	369	574	144	319	82
	Colombie	—	—	—	—	402	619	—	161	101
	Guyane britannique	—	4	—	4	340	669	91	244	205
2 + 4	Matières premières									
	Monde	2 048	1 891	2 472	2 649	2 921	3 274	840	734	900
	CEE	1 654	1 636	2 265	2 217	2 543	2 650	702	595	719
3	Produits énergétiques									
	Monde	3 539	3 598	4 684	3 981	3 847	4 541	948	1 234	970
	CEE	43	61	94	83	78	51	10	11	7
	Etats-Unis	228	514	1 250	929	331	132	182	39	29
	Trinidad et Tobago	2 385	2 434	3 232	2 695	1 442	1 055	326	234	266
	Antilles néerl. (Curaçao)	706	514	88	260	1 888	3 132	426	932	600
7	Machines et matériel de transport									
	Monde	9 417	11 376	11 887	15 627	18 611	18 938	4 371	4 821	5 304
	CEE	8 186	9 901	10 167	13 304	15 378	16 152	3 492	4 003	4 590
	Royaume-Uni	334	327	355	604	560	567	144	213	102
	Etats-Unis	746	1 044	1 223	1 511	2 211	1 895	633	3	577
5 + 6 + 8	Autres produits industriels									
	Monde	16 977	20 589	25 803	30 411	38 461	40 632	8 438	9 876	10 682
	CEE	16 278	19 571	24 586	27 672	33 674	36 474	7 757	8 881	9 524
	Royaume-Uni	108	82	108	191	217	229	38	41	60
	Etats-Unis	112	368	492	1 144	2 700	2 676	163	657	608
	Algérie	23	9	7	289	415	163	74	92	33
	Vénézuéla	—	9	8	282	488	160	209	2	1

Exportations par principaux produits

Guadeloupe

CST		1961	1962	1963	1964	1965	1966	1-1/31-3		
								1965	1966	1967
		1 000 kg								
051.30	<i>Bananes fraîches</i>									
	Monde	122 363	118 058	108 567	54 806	75 690	79 393	438	27 321	51
	CEE	122 342	118 050	108 392	54 779	75 690	79 393	438	27 321	51
061.30	<i>Sucre</i>									
	Monde	159 276	172 608	165 368	162 044	168 006	143 294	39 030	38 053	29 498
	CEE	¹⁾ 100 034	114 158	90 197	126 543	107 643	92 568	33 921	29 684	11 605
	Etats-Unis	¹⁾ 87 836	48 602	71 847	32 693	52 499	49 897	5 003	8 253	17 869
112.41	<i>Rhum</i>									
	Monde	7 068	7 983	9 403	6 823	6 808	6 346	1 592	1 646	1 333
	CEE	7 068	7 983	9 403	6 823	6 808	6 346	1 592	1 646	1 333
051.30	<i>Bananes fraîches</i>									
	Monde	13 256	11 950	11 639	7 198	11 285	11 419	61	3 941	7
	CEE	13 255	11 950	11 628	7 197	11 285	11 419	61	3 941	7
061.30	<i>Sucre</i>									
	Monde	18 942	19 529	21 142	22 975	21 298	18 583	5 002	5 042	3 595
	CEE	¹⁾ 12 477	14 703	11 867	18 257	15 774	12 852	4 920	4 115	1 674
	Etats-Unis	¹⁾ 6 026	3 841	8 837	4 229	5 524	5 612	65	908	1 917
112.41	<i>Rhum</i>									
	Monde	1 945	2 084	3 096	2 429	2 441	2 268	577	584	471
	CEE	1 945	2 084	2 096	2 429	2 441	2 268	577	584	471

¹⁾ Y compris la mélasse.

CST	PRODUIT		VALEUR 1 000 \$	CST	PRODUIT		VALEUR 1 000 \$	CST	PRODUIT		VALEUR 1 000 \$
	Origine	Quantité Unité			Origine	Quantité Unité			Origine	Quantité Unité	
COMMERCE TOTAL				CEE				032 PREP CONS POISSONS CRUST			
MONDE	T	93681	24205	FRANCE	0	1	1	MONDE	T	81	53
CEE		48875	20016	ETATS-UNIS	0	2	2	CEE		27	25
AOM		14548	1042	REP.DCMINICAINE	24	13	13	AFRIQUE NON AOM		54	28
AFRIQUE NON AOM		2083	97	INDES OCCID.	1	1	1	FRANCE		27	24
FRANCE		43110	18162	011 VIANDE FRAICHE REFRIG CONGEL				ALLEMAGNE R.F.		1	2
BELGIQUE-LUXBG		1249	174	MONDE	T	596	504	MAROC		54	28
PAYS-BAS		3499	617	CEE		388	318	042 RIZ			
ALLEMAGNE R.F.		867	828	FRANCE		344	279	MONDE	T	2680	434
ITALIE		150	236	PAYS-BAS		43	39	AOM		232	44
ROYAUME-UNI		134	190	ETATS-UNIS		9	7	MADAGASCAR		103	20
NORVEGE		22	8	COSTA RICA		28	26	ETATS-UNIS		924	185
SUEDE		1301	50	COLCMBIE		109	99	GUYANE BRIT.		1523	205
DANEMARK		185	109	ARGENTINE		10	8	SURINAM		129	24
SUISSE		48	40	NOUV.ZELANDE		52	45	043 ORGE			
AUTRICHE		1	3	012 VIANDES ETC SECHES SAL FUM				MONDE	T	5	1
PORTUGAL		6	5	MONDE	T	176	101	CEE		5	1
ESPAGNE		2	10	CEE		91	68	FRANCE		5	1
MAROC		293	48	FRANCE		64	54	044 MAIS			
ALGERIE		1786	46	PAYS-BAS		27	13	MONDE	T	443	54
SENEGAL		10	7	ITALIE		0	1	CEE		407	49
COTE D IVOIRE		43	44	DANEMARK		82	31	FRANCE		407	49
CAMEROUN R.F.		8	7	ETATS-UNIS		3	3	ETATS-UNIS		36	5
MADAGASCAR		163	58	013 PREP ET CONSERVE DE VIANDE				045 AUTRES CEREALES			
COMORES		1	1	MONDE	T	337	377	MONDE	T	25	3
REP.AFRIQUE SUD		4	3	CEE		324	361	CEE		25	3
ETATS-UNIS		11822	1624	FRANCE		254	255	FRANCE		25	3
CANADA		7	13	PAYS-BAS		69	104	046 SEMOULE ET FARINE DE FRUMENT			
MEXIQUE		1	1	ALLEMAGNE R.F.		1	3	MONDE	T	4977	773
HONDURAS		1443	123	DANEMARK		13	16	CEE		4977	773
NICARAGUA		79	7	022 LAIT ET CREME DE LAIT				FRANCE		4977	773
COSTA RICA		28	26	MONDE	T	893	626	048 PREPAR DE CEREAL DE FARINE			
REP.DOMINICAINE		24	13	CEE		863	595	MONDE	T	413	246
MARTINIQUE		263	81	FRANCE		761	554	CEE		385	223
JAMAIQUE		111	33	PAYS-BAS		102	41	AOM		22	14
INDES OCCID.		319	37	DANEMARK		27	26	FRANCE		364	199
TRINIDAD,TOBAGO		7067	286	SUISSE		3	5	BELGIQUE-LUXBG		16	19
ANTILLES NEERL		13719	786	023 BEURRE				PAYS-BAS		5	5
COLOMBIE		3719	167	MONDE	T	126	255	ROYAUME-UNI		0	1
VENEZUELA		243	23	CEE		126	255	ETATS-UNIS		4	8
GUYANE BRIT.		1540	211	FRANCE		126	255	MARTINIQUE		22	14
SURINAM		239	40	024 FROMAGE ET CAILLEBOTTE				051 FRUITS FRAIS NOIX NON CLEAG			
GUYANE FR.		103	18	MONDE	T	133	176	MONDE	T	410	132
ARGENTINE		10	8	CEE		120	161	CEE		319	92
INDE,SIKKIM		1	3	FRANCE		119	160	FRANCE		319	92
MALAYSIA		3	2	PAYS-BAS		1	1	ETATS-UNIS		84	39
JAPON		8	10	SUISSE		13	15	052 FRUITS SECHES OU DESHYDRATES			
HONG-KONG		2	2	025 OEUFS D CISEAUX				MONDE	T	20	17
NOUV.ZELANDE		52	45	MONDE	T	36	31	CEE		20	17
0 PRODUITS ALIMENTAIRES				CEE		35	30	FRANCE		20	17
MONDE	T	16288	5393	FRANCE		35	30	053 PREP CONSERVES DE FRUITS			
CEE		12244	4282	ETATS-UNIS		1	1	MONDE	T	487	129
AOM		519	187	031 PCISSONS				CEE		439	110
AFRIQUE NON AOM		78	34	MONDE	T	401	268	AOM		17	7
FRANCE		11686	3980	CEE		371	250	AFRIQUE NON AOM		24	6
BELGIQUE-LUXBG		30	23	AOM		14	11	FRANCE		435	108
PAYS-BAS		521	272	FRANCE		370	250	001 ANIMAUX VIVANTS			
ALLEMAGNE R.F.		2	5	PAYS-BAS		1	1	MONDE	T	26	17
ITALIE		4	2	NORVEGE		16	6				
ROYAUME-UNI		2	6	GUYANE FR.		14	11				
NORVEGE		18	7								
DANEMARK		123	74								
SUISSE		16	20								
MAROC		78	34								
COTE D IVOIRE		43	44								
CAMEROUN R.F.		8	7								
MADAGASCAR		143	51								
COMORES		1	1								
ETATS-UNIS		1496	376								
CANADA		3	1								
MEXIQUE		1	1								
COSTA RICA		28	26								
REP.DOMINICAINE		24	13								
MARTINIQUE		182	49								
INDES OCCID.		3	1								
TRINIDAD,TOBAGO		32	3								
COLOMBIE		113	101								
GUYANE BRIT.		1523	205								
SURINAM		129	24								
GUYANE FR.		14	11								
ARGENTINE		10	8								
MALAYSIA		3	2								
NOUV.ZELANDE		52	45								

CST	PRODUIT		QUANTITÉ	VALEUR		CST	PRODUIT		QUANTITÉ	VALEUR		CST	PRODUIT		QUANTITÉ	VALEUR	
	Origine	Unité					1 000 \$	Origine					Unité	1 000 \$			Origine
	ITALIE		4	2			.MADAGASCAR		2	3			CEE		48	132	
	ROYAUME-UNI		2	4			.CCMOROS		1	1			FRANCE		48	132	
	MAROC		24	6													
	.MARTINIQUE		17	7			081 ALIMENTS POUR ANIMAUX						2	MATIERES PREMIERES			
	TRINIDAD,TCBAGO		5	1			MGAEDE	T	896	135			MONDE	T	5459	564	
054	LEGUMES PLANT TUBERC ALIM						CEE		739	111			CEE		3554	383	
	MONDE	T	2154	432			AOM		131	22			AOM		182	23	
	CEE		1721	316			FRANCE		739	111			FRANCE		3551	380	
	FRANCE		1495	278			.MARTINIQUE		131	22			BELGIQUE-LUXBG		3	3	
	PAYS-BAS		223	38			TRINIDAD,TOBAGC		26	2			.MADAGASCAR		17	7	
	ETATS-UNIS		428	113									ETATS-UNIS		202	28	
	MEXIQUE		1	1			091 MARGARINE ET GRAISSES ALIM						HONOURAS		1443	123	
	COLOMBIE		4	2			MONDE	T	141	65			NICARAGUA		79	7	
055	PREPAR ET CONSERV DE LEGUMES						CEE		140	65			.SURINAM		85	10	
	MONDE	T	320	132			FRANCE		98	44			.GUYANE FR.		79	6	
	CEE		318	130			PAYS-BAS		42	21							
	AOM		2	1			NORVEGE		2	1			221 GRAINES NOIX OLEAGINEUSES				
	FRANCE		307	127									MONDE	T	29	12	
	BELGIQUE-LUXBG		11	3			099 PREPARAT ALIMENTAIRES NDA						CEE		12	5	
	.MADAGASCAR		2	1			MONDE	T	205	176			AOM		17	7	
							CEE		198	160			FRANCE		12	5	
061	SUCRE ET MIEL						FRANCE		191	155			.MADAGASCAR		17	7	
	MONDE	T	42	14			PAYS-BAS		6	5							
	CEE		42	14			DANEMARK		1	1			242 BOIS RONDOS BRUTS SIMPL EQUAR				
	FRANCE		42	14			ETATS-UNIS		4	13			MONDE	T	202	27	
							CANADA		3	1			ETATS-UNIS		202	27	
062	CONFIS SUCRERIES SANS CACAO						1	BOISSONS ET TABACS									
	MONDE	T	111	74			MONDE	T	3465	947			243 BOIS FACONNES OU SIMPL TRAV				
	CEE		110	73			CEE		3239	885			MONDE	T	4674	453	
	FRANCE		109	72			AOM		76	16			CEE		2987	307	
	PAYS-BAS		2	1			AFRIQUE NON ACM		86	13			AOM		164	17	
	ETATS-UNIS		1	1			FRANCE		3137	850			FRANCE		2987	307	
							BELGIQUE-LUXBG		25	9			HONDURAS		1443	123	
071	CAFE						PAYS-BAS		47	18			NICARAGUA		79	7	
	MONDE	T	91	85			ALLEMAGNE R.F.		28	8			.SURINAM		85	10	
	CEE		1	5			ITALIE		2	1			.GUYANE FR.		79	6	
	AOM		87	78			ROYAUME-UNI		15	18							
	FRANCE		0	3			DANEMARK		31	8			263 COTON				
	PAYS-BAS		0	2			PORTUGAL		1	1			MONDE	T	41	11	
	.COTE D IVOIRE		43	44			ALGERIE		86	13			CEE		41	11	
	.CAMEROUN R.F.		8	7			ETATS-UNIS		18	6			FRANCE		41	11	
	.MADAGASCAR		37	27			.MARTINIQUE		42	7							
	MALAYSIA		3	2			TRINIDAD,TOBAGO		0	1							
							.ANTILLES NEERL		34	10							
072	CACAO						111	BOISSONS N ALC EXC JUS FRUITS									
	MONDE	T	17	23			MONDE	T	906	169			267 FRIPERIE DRILLES CHIFFONS				
	CEE		17	23			CEE		801	143			MONDE	T	5	2	
	FRANCE		17	23			AOM		67	15			CEE		5	2	
							FRANCE		758	127			FRANCE		5	2	
							BELGIQUE-LUXBG		24	8							
							ALLEMAGNE R.F.		18	7			273 PIERRES CONSTRUC SABL GRAVIERS				
							ITALIE		1	1			MONDE	T	41	2	
							DANEMARK		20	5			CEE		41	2	
							ETATS-UNIS		18	6			FRANCE		41	2	
							.MARTINIQUE		42	7							
							.ANTILLES NEERL		24	8							
073	CHOCOLAT ET PREP AU CACAO						112	BOISSONS ALCOOLIQUES									
	MONDE	T	38	49			MONDE	T	2511	647			275 ABRASIFS NATURELS DIAM INDUST				
	CEE		32	44			CEE		2390	611			MONDE	T	3	2	
	AOM		6	5			AOM		10	1			CEE		3	2	
	FRANCE		31	43			AFRIQUE NON AOM		86	13			FRANCE		3	2	
	PAYS-BAS		1	1			FRANCE		2332	591							
	.MARTINIQUE		6	5			PAYS-BAS		47	18			276 AUTRES PROD MINERAUX BRUTS				
							ALLEMAGNE R.F.		10	2			MONDE	T	452	29	
074	THE ET MATE						ROYAUME-UNI		15	18			CEE		452	29	
	MONDE	T	0	1			DANEMARK		10	2			FRANCE		452	29	
	CEE		0	1			PORTUGAL		1	1							
							ALGERIE		86	13							
							TRINIDAD,TOBAGC		0	1							
							.ANTILLES NEERL		10	1							
075	EPICES						122	TABACS MANUFACTURES									
	MONDE	T	5	11			MONDE	T	48	132			284 DECHETS DE METAUX NON FERREUX				
	CEE		3	7									MONDE	T	3	3	
	AOM		2	4													
	FRANCE		3	7													

CST	PRODUIT		VALEUR 1 000 \$	CST	PRODUIT		VALEUR 1 000 \$	CST	PRODUIT		VALEUR 1 000 \$	
	Origine	Quantité Unité			Origine	Quantité Unité			Origine	Quantité Unité		
	CEE	3	3		FRANCE	94	37		CEE	174	747	
	BELGIQUE-LUXBG	3	3		BELGIQUE-LUXBG	17	4		FRANCE	174	747	
291	MAT BRUTES ORIG ANIMALE NDA			431	HUILES ET GRAISSES ELABOREES			551	HUILES ESSENTIEL PR AROM			
	MONDE	T	0	2	MONDE	T	1	1	MONDE	T	7	23
	CEE		0	2	CEE		1	1	CEE		3	8
	FRANCE		0	2	FRANCE		1	1	FRANCE		3	8
292	MAT BRUTES ORIG VEGETALE NDA			5	PRODUITS CHIMIQUES			553	PARFUMERIE ET PROD DE BEAUTE			
	MONDE	T	8	21	MONDE	T	11583	2641	MONDE	T	79	161
	CEE		7	20	CEE		8917	2350	CEE		76	158
	FRANCE		7	20	AOM		2077	180	FRANCE		73	151
3	PRODUITS ENERGETIQUES				AFRIQUE NDN ACM		199	8	ALLEMAGNE R.F.		3	7
	MONDE	T	19257	970	FRANCE		5818	2060	ROYAUME-UNI		1	1
	CEE		41	7	PAYS-BAS		2834	246	ALLEMAGNE R.F.		1	1
	AOM		11610	608	ALLEMAGNE R.F.		258	37	ROYAUME-UNI		1	2
	FRANCE		39	6	ITALIE		8	8	ETATS-UNIS		1	2
	ROYAUME-UNI		20	5	ROYAUME-UNI		18	17				
	SENEGAL		10	7	SUEDE		1	1				
	ETATS-UNIS		213	29	DANEMARK		27	19				
	MARTINIQUE		7	1	MAROC		199	8				
	JAMAIQUE		111	33	ETATS-UNIS		19	30				
	TRINIDAD,TCBAGO		7020	266	MARTINIQUE		26	14				
	ANTILLES NEERL		11592	600	INDES OCCID.		314	26				
	VENEZUELA		242	22	TRINIDAD,TOBAGO		3	4				
					ANTILLES NEERL		2050	167				
					JAPON		7	5				
321	CHARBON COKES ET AGGLOMERES			512	PRODUITS CHIMIQUES ORGANIQU			561	ENGRAIS MANUFACTURES			
	MONDE	T	20	1	MONDE	T	36	25	MONDE	T	9667	764
	CEE		20	1	CEE		30	19	CEE		7104	563
	FRANCE		20	1	AOM		4	1	AOM		2050	167
332	DERIVES DU PETROLE				FRANCE		30	19	AFRIQUE NON AOM		199	8
	MONDE	T	18387	881	ETATS-UNIS		2	4	FRANCE		4066	317
	CEE		6	3	MARTINIQUE		4	1	PAYS-BAS		2792	225
	AOM		11592	600					ALLEMAGNE R.F.		247	21
	FRANCE		5	2	513	ELEMENTS CHIMIQUES INORGANI			MAROC		199	8
	ROYAUME-UNI		20	5	MONDE	T	128	28	INDES OCCID.		314	26
	ETATS-UNIS		213	29	CEE		128	28	ANTILLES NEERL		2050	167
	JAMAIQUE		111	33	FRANCE		128	28	571	EXPLOSIFS		
	TRINIDAD,TOBAGO		6444	212	514	AUTR PROD CHIM INCRGANIQUES			MONDE	T	1	2
	ANTILLES NEERL		11592	600	MONDE	T	110	19	CEE		1	2
					CEE		110	19	FRANCE		1	2
					FRANCE		109	19	581	MATIERES PLASTIQU RESIN ART		
341	GAZ NATURELS ET GAZ D USINES			521	GOUDRONS MINER DER CHIM BRUT			599	PRODUITS CHIMIQUES NDA			
	MONDE	T	851	87	MONDE	T	3	1	MONDE	T	344	297
	CEE		15	2	CEE		3	1	CEE		310	277
	AOM		17	8	FRANCE		3	1	AOM		6	1
	FRANCE		15	2					FRANCE		289	264
	SENEGAL		10	7					PAYS-BAS		19	12
	MARTINIQUE		7	1					ALLEMAGNE R.F.		2	2
	TRINIDAD,TCBAGO		576	55					ROYAUME-UNI		11	7
	VENEZUELA		242	22					DANEMARK		3	2
4	CORPS GRAS GRAISSES ET HUILES			531	COLOR CRGA SYNT ETC			599	PRODUITS CHIMIQUES NDA			
	MONDE	T	883	336	MONDE	T	0	1	MONDE	T	344	297
	CEE		883	336	CEE		0	1	CEE		310	277
	FRANCE		865	331	FRANCE		0	1	AOM		6	1
	BELGIQUE-LUXBG		17	4					FRANCE		289	264
421	HUILE VEGETALE FIXE DOUCE			533	PIGMENTS PEINTURES VERNIS			599	PRODUITS CHIMIQUES NDA			
	MONDE	T	770	293	MONDE	T	291	163	MONDE	T	344	297
	CEE		770	293	CEE		253	136	CEE		310	277
	FRANCE		770	293	AOM		9	5	AOM		6	1
422	AUTRES HUILES VEGET FIXES				FRANCE		238	125	FRANCE		289	264
	MONDE	T	113	42	PAYS-BAS		10	6	PAYS-BAS		19	12
	CEE		113	42	ALLEMAGNE R.F.		5	5	ALLEMAGNE R.F.		2	2
					DANEMARK		24	17	ROYAUME-UNI		11	7
					ETATS-UNIS		4	5	DANEMARK		3	2
					MARTINIQUE		9	5	ETATS-UNIS		6	5
					TRINIDAD,TOBAGO		1	1	MARTINIQUE		6	1
									JAPON		7	5
					541	PRDDUITS MEDICIN ET PHARMAC			6+8	ARTICLES MANUFACTURES		
					MONDE	T	174	747	MONDE	T	34311	8041
					CEE				CEE		17869	7174

CST	PRODUIT		VALEUR 1 000 \$	CST	PRODUIT		VALEUR 1 000 \$	CST	PRODUIT		VALEUR 1 000 \$	
	Origine	Unité			Origine	Unité			Origine	Unité		
	AOM		84		CEE		1		GUYANE BRIT.		2	
	AFRIQUE NCM AOM		1716		FRANCE		1		JAPON		1	
	FRANCE		16194		641 PAPIERS ET CARTONS				657 COUV PARQU TAPIS TAPISSERIE			
	BELGIQUE-LUXBG		1168		MONDE	T	1579	281	MONDE	T	69	34
	PAYS-BAS		75		CEE		322	91	CEE		69	34
	ALLEMAGNE R.F.		349		FRANCE		322	91	FRANCE		30	22
	ITALIE		83		ETATS-UNIS		1256	189	PAYS-BAS		32	10
	ROYAUME-UNI		22		CANADA		0	1	ALLEMAGNE R.F.		6	2
	SUEDE		1296		642 ARTICLES EN PAPIER OU CARTON				661 CHAUX CEMENTS OUVR PR BATIMENT			
	DANEMARK		3		MONDE	T	194	206	MONDE	T	23828	578
	SUISSE		31		CEE		175	193	CEE		8946	295
	AUTRICHE		1		FRANCE		174	191	AFRIQUE NON AOM		1699	33
	PORTUGAL		6		ALLEMAGNE R.F.		1	1	FRANCE		8050	276
	ESPAGNE		2		ROYAUME-UNI		1	1	BELGIQUE-LUXBG		896	18
	MAROC		16		ETATS-LNIS		10	7	ITALIE		0	1
	ALGERIE		1700		CANADA		1	1	SUEDE		1290	23
	ETATS-UNIS		9639		TRINIDAD,TOBAGO		6	4	ALGERIE		1699	33
	CANADA		3		651 FILS DE MATIERES TEXTILES				ETATS-UNIS		8287	162
	MARTINIQUE		5		MONDE	T	4	18	COLOMBIE		3606	65
	INDES OCCID.		2		CEE		3	17	662 PIECES DE CONSTR EN CERAM			
	TRINIDAD,TOBAGO		11		FRANCE		3	16	MONDE	T	624	131
	ANTILLES NEERL		42		ALLEMAGNE R.F.		0	1	CEE		624	131
	COLOMBIE		3606		PORTUGAL		1	1	FRANCE		345	73
	VENEZUELA		0		652 TISSUS COTON SAUF TISSUS SPEC				ALLEMAGNE R.F.		256	53
	GUYANE BRIT.		16		MONDE	T	79	220	ITALIE		22	5
	SURINAM		25		CEE		77	212	FRANCE		29	21
	INDE,SIKKIM		1		FRANCE		76	205	ALLEMAGNE R.F.		0	1
	JAPON		1		PAYS-BAS		0	1	ITALIE		2	1
	HONG-KONG		2		ALLEMAGNE R.F.		1	5	ROYAUME-UNI		0	1
611 CUIRS					ETATS-UNIS		1	3	ETATS-UNIS		0	1
MONDE	T		0		INDE,SIKKIM		1	3	663 ARTICLES MINERAUX NDA			
CEE			0		JAPON		1	2	MONDE	T	31	24
FRANCE			0		653 AUTRES TISSUS SAUF SPECIAUX				CEE		31	22
612 ARTICLES MANUF EN CUIR NDA					MONDE	T	39	229	FRANCE		29	21
MONDE	T		1		CEE		36	212	ALLEMAGNE R.F.		0	1
CEE			1		FRANCE		35	202	ITALIE		2	1
FRANCE			1		ALLEMAGNE R.F.		1	9	ROYAUME-UNI		8	1
621 DEMI PRODUITS EN CAOUTCHOUC					ITALIE		0	1	ETATS-UNIS		2	9
MONDE	T		13		ROYAUME-UNI		2	8	664 VERRE			
CEE			12		JAPON		1	2	MONDE	T	123	58
FRANCE			12		654 TULLES DENTELLES BRODERIES				CEE		122	57
ROYAUME-UNI			0		MONDE	T	3	34	FRANCE		83	47
ETATS-UNIS			0		CEE		3	34	BELGIQUE-LUXBG		37	8
629 ART MANUF EN CAOUTCHOUC NDA					FRANCE		3	34	ALLEMAGNE R.F.		2	1
MONDE	T		190		655 TISSUS SPECIAUX ARTIC ASSIM				ETATS-UNIS		1	1
CEE			190		MONDE	T	38	51	665 VERRERIE			
FRANCE			174		CEE		33	48	MONDE	T	168	73
BELGIQUE-LUXBG			1		FRANCE		33	47	CEE		167	71
PAYS-BAS			2		PORTUGAL		5	2	FRANCE		144	65
ALLEMAGNE R.F.			1		656 ARTICLES EN MAT TEXTILES NDA				BELGIQUE-LUXBG		22	4
ITALIE			12		MONDE	T	460	394	ALLEMAGNE R.F.		0	1
ROYAUME-UNI			0		CEE		373	366	ITALIE		0	1
ETATS-UNIS			0		AOM		30	6	ETATS-UNIS		1	1
631 BOIS ARTIF ET TRAVAILLES NDA					FRANCE		335	328	FRANCE		30	27
MONDE	T		228		BELGIQUE-LUXBG		2	3	CEE		30	27
CEE			225		PAYS-BAS		30	14	FRANCE		30	26
AOM			3		ITALIE		7	20	ALLEMAGNE R.F.		49	5
FRANCE			225		SUISSE		31	12	666 ARTICLES EN CERAMIQUE			
SURINAM			3		ETATS-UNIS		9	6	MONDE	T	2705	323
632 ARTICLES MANUF EN BOIS NDA					TRINIDAD,TOBAGO		0	1	CEE		2705	323
MONDE	T		144		ANTILLES NEERL		25	6	FRANCE		2540	306
CEE			122		657 COUV PARQU TAPIS TAPISSERIE				BELGIQUE-LUXBG		116	12
AOM			21		MONDE	T	460	394	ALLEMAGNE R.F.		49	5
FRANCE			122		CEE		373	366	673 BARRES PROFILES PALPLANCHES			
SURINAM			20		AOM		30	6	MONDE	T	2705	323
633 ARTICLES EN LIEGE					FRANCE		335	328	CEE		2705	323
MONDE	T		0		BELGIQUE-LUXBG		2	3	FRANCE		2540	306
					PAYS-BAS		30	14	BELGIQUE-LUXBG		116	12
					ITALIE		7	20	ALLEMAGNE R.F.		49	5
					SUISSE		31	12	674 LARGES PLATS ET TOLES			
					ETATS-UNIS		9	6	MONDE	T	635	126
					TRINIDAD,TOBAGO		0	1				
					ANTILLES NEERL		25	6				

CST	PRODUIT		VALEUR 1 000 \$	CST	PRODUIT		VALEUR 1 000 \$	CST	PRODUIT		VALEUR 1 000 \$		
	Origine	Quantité Unité			Origine	Quantité Unité			Origine	Quantité Unité			
	CEE	635	126		FRANCE	66	68		JAPON	0	1		
	FRANCE	569	110		ROYAUME-UNI	2	1						
	BELGIQUE-LUXBG	65	15		ETATS-UNIS	5	3		711 CHAUDIERES MOT NON ELECTR				
	ETATS-UNIS	0	1		.MARTINIQUE	1	2		MONDE	T	27	128	
677	FILS FER ACIER SF FIL MACH				.ANTILLES NEERL	16	1		CEE		18	94	
	MONDE	T	34	8	653	CABL RCNCES TREILLIS METAL			FRANCE		12	58	
	CEE		34	8		MONDE	T	285	BELGIQUE-LUXBG		5	32	
	FRANCE		34	8		CEE		285	ALLEMAGNE R.F.		1	4	
678	TUB TUYAUX RACC FON FER AC					FRANCE		285	ROYAUME-UNI		2	3	
	MONDE	T	474	127	694	CLOUTERIE ET BOULONNERIE			ETATS-UNIS		6	31	
	CEE		473	126		MONDE	T	152	712	TRACTEURS MACH APPAR AGRIC			
	FRANCE		467	120		CEE		151	MONDE	T	112	218	
	ALLEMAGNE R.F.		6	6		FRANCE		143	CEE		83	135	
	ETATS-UNIS		0	1		ALLEMAGNE R.F.		8	AFRIQUE NON AOM		4	3	
679	OUVR BRUTS FON AC MOULE FORGE					ETATS-UNIS		1	FRANCE		78	126	
	MONDE	T	37	11	695	OUTILLAGE EN METAUX COMMUNS			ALLEMAGNE R.F.		5	8	
	CEE		37	11		MONDE	T	56	ROYAUME-UNI		4	6	
	FRANCE		37	11		CEE		54	PORTUGAL		0	3	
682	CUIVRE					FRANCE		50	ETATS-UNIS		0	2	
	MONDE	T	12	23		ALLEMAGNE R.F.		4	FRANCE	T	6	79	
	CEE		11	21		ROYAUME-UNI		1	CEE		4	57	
	FRANCE		5	11		PORTUGAL		0	ADM		0	1	
	BELGIQUE-LUXBG		4	7		ETATS-UNIS		0	FRANCE		3	35	
	ALLEMAGNE R.F.		2	3	696	COUTELLERIE ET COUVERTS			PAYS-BAS		0	1	
	ETATS-UNIS		0	2		MONDE	T	8	ALLEMAGNE R.F.		1	8	
684	ALUMINIUM					CEE		7	ITALIE		1	14	
	MONDE	T	62	62		FRANCE		7	ROYAUME-UNI		1	8	
	CEE		62	62		ROYAUME-UNI		1	SUEDE		0	7	
	FRANCE		62	62		ETATS-UNIS		1	SUISSE		0	2	
685	PLOMB					FRANCE		7	ETATS-UNIS		0	2	
	MONDE	T	18	7		ROYAUME-UNI		1	.MARTINIQUE		0	1	
	CEE		18	7		ETATS-UNIS		1	TRINIDAD,TOBAGO		0	2	
	FRANCE		18	7	697	ARTICLES METAL USAGE DOMEST			715	MACH POUR TRAVAIL DES METAUX			
686	ZINC					MONDE	T	118	186	MONDE	T	5	19
	MONDE	T	4	9		CEE		116	182	CEE		5	19
	CEE		4	3		FRANCE		85	135	FRANCE		5	19
	FRANCE		4	3		PAYS-BAS		3	7				
	ROYAUME-UNI		1	7		ALLEMAGNE R.F.		0	1				
687	ETAIN					ITALIE		28	38	717	MACH PR TEXT CUIR MAC A COUD		
	MONDE	T	1	2		SUEDE		1	2	MONDE	T	3	9
	CEE		1	2		ETATS-UNIS		0	1	CEE		3	4
	FRANCE		1	2		698	ALT ART MANUF EN MET COMP			FRANCE		1	2
	MONDE	T	4	9		MONDE	T	239	213	ALLEMAGNE R.F.		0	1
	CEE		4	3		CEE		224	181	SUISSE		0	2
	FRANCE		4	3		FRANCE		216	174	ETATS-UNIS		0	2
	ROYAUME-UNI		1	7		PAYS-BAS		6	4	718	MACH PR AUT INDUS SPECIAL		
688	ETAIN					ALLEMAGNE R.F.		2	3	MONDE	T	196	390
	MONDE	T	1	2		ROYAUME-UNI		5	3	CEE		99	208
	CEE		1	2		ETATS-UNIS		10	30	FRANCE		99	205
	FRANCE		1	2		7	MACHINES ET MATERIEL TRANSP.			ALLEMAGNE R.F.		1	3
	MONDE	T	2435	5304		MONDE	T	2435	5304	ETATS-UNIS		96	182
	CEE		2129	4590		CEE		2129	4590	719	MACHINES APPAREILS NDA		
	ADM		1	2		ADM		1	2	MONDE	T	323	982
	AFRIQUE NON ACH		4	3		AFRIQUE NON ACH		4	3	CEE		275	832
	FRANCE		1819	3805		FRANCE		1819	3805	FRANCE		259	635
691	CONSTRUCT METALL ET PARTIES					BELGIQUE-LUXBG		5	33	ALLEMAGNE R.F.		16	196
	MONDE	T	355	214		PAYS-BAS		21	34	ITALIE		0	1
	CEE		308	141		ALLEMAGNE R.F.		230	630	ROYAUME-UNI		1	3
	ADM		1	5		ITALIE		54	88	SUEDE		2	5
	FRANCE		308	141		ROYAUME-UNI		56	102	DANEMARK		0	1
	ROYAUME-UNI		6	2		NORVEGE		3	2	AUTRICHE		0	1
	ETATS-UNIS		39	65		SUEDE		4	13	ETATS-UNIS		42	136
	.MARTINIQUE		1	5		DANEMARK		1	2	CANADA		2	3
	692	RESERVOIRS FUIS ETC METALL				SUISSE		0	6	722	MACH ELECT APPAR PR COUPURE		
	MONDE	T	94	75		AUTRICHE		0	1	MONDE	T	101	323
	CEE		66	68		REP.AFRICQUE SUD		4	3				
	ADM		17	3		ETATS-UNIS		235	577				
						CANADA		2	4				
						.MARTINIQUE		0	2				
						TRINIDAD,TOBAGO		0	2				

CST	PRODUIT		VALEUR 1 000 \$	CST	PRODUIT		VALEUR 1 000 \$	CST	PRODUIT		VALEUR 1 000 \$
	Origine	Unité			Origine	Unité			Origine	Unité	
896	OBJETS D ART ET ANTIQUITE										
	MONDE	T	0								
	CEE		0								
	FRANCE		0								
	INDES OCCID.		0								
897	BIJOUTERIE JOAILLERIE CRFEVR										
	MONDE	T	48				169				
	CEE		48				167				
	FRANCE		48				144				
	ITALIE		0				23				
	TRINIDAD,TCBAGO		0				1				
	VENEZUELA		0				1				
899	ARTICLES MANUFACTURES NDA										
	MONDE	T	115				147				
	CEE		92				134				
	AFRIQUE NON AOM		16				5				
	FRANCE		75				118				
	BELGIQUE-LUXBG		17				15				
	ALLEMAGNE R.F.		0				1				
	ROYAUME-UNI		1				1				
	SUEDE		4				3				
	MAROC		16				5				
	ETATS-UNIS		1				2				
	CANADA		0				1				
	GUYANE BRIT.		0				1				
998	OR NCN MONETAIRE										
	MONDE	T	0				9				
	CEE		0				9				
	FRANCE		0				9				

CST	PRODUIT		QUANTITÉ	VALEUR		CST	PRODUIT		QUANTITÉ	VALEUR		CST	PRODUIT		QUANTITÉ	VALEUR		
	Destination	Unité					1 000 \$	Destination					Unité	1 000 \$			Destination	Unité
.	COMMERCE TOTAL					AOM			15	6			HONDURAS BRIT				14554	22
	MONDE	T	83205	4761		.MARTINIQUE			6	2		284	DECHETS DE METAUX NON FERREUX					
	CEE		44315	2320		.GUYANE FR.			9	4			MONDE	T	46	31		
	AOM		1402	370									CEE		46	31		
	FRANCE		44275	2289		061	SUCRE ET MIEL						FRANCE		7	1		
	BELGIQUE-LUXBG		39	30		MONDE	T	34558	3703				BELGIQUE-LUXBG		39	30		
	ETATS-UNIS		22929	2045		CEE		11605	1674				291	MAT BRUTES ORIG ANIMALE NDA				
	HONDURAS BRIT		14554	22		AOM		24	3				MONDE	T	1	4		
	.MARTINIQUE		371	96		FRANCE		11605	1674				CEE		1	4		
	INDES OCCID.		5	3		ETATS-UNIS		22928	2026				FRANCE		1	4		
	.SURINAM		961	243		.GUYANE FR.		4	1				292	MAT BRUTES ORIG VEGETALE NDA				
	.GUYANE FR.		49	28		.POLYNESIE FR.		20	3				MONDE	T	8	11		
	.POLYNESIE FR.		20	3									CEE		7	11		
0	PRODUITS ALIMENTAIRES					075	EPICES						FRANCE		7	11		
	MONDE	T	34654	3740		MONDE	T	0	1				5	PRODUITS CHIMIQUES				
	CEE		11662	1689		AOM		0	1				MONDE	T	23	23		
	AOM		62	23		.MARTINIQUE		0	1				AOM		23	7		
	FRANCE		11662	1689									ETATS-UNIS		0	16		
	ETATS-UNIS		22928	2026		099	PREPARAT ALIMENTAIRES NDA						.MARTINIQUE		8	2		
	.MARTINIQUE		20	7		MONDE	T	9	1				.GUYANE FR.		15	5		
	INDES OCCID.		2	2		AOM		9	1				512	PRODUITS CHIMIQUES ORGANIQU				
	.GUYANE FR.		22	13		.MARTINIQUE		9	1				MONDE	T	2	1		
	.POLYNESIE FR.		20	3									AOM		2	1		
011	VIANDE FRAICHE REFRIG CONGEL					1	BOISSONS ET TABACS						.GUYANE FR.		2	1		
	MONDE	T	1	2		MONDE	T	1342	472				513	ELEMENTS CHIMIQUES INORGANI				
	AOM		1	2		CEE		1333	471				MONDE	T	11	1		
	.GUYANE FR.		11	52		AOM		9	1				AOM		11	1		
013	PREP ET CONSERVE DE VIANDE					.MARTINIQUE		9	1				.MARTINIQUE		6	1		
	MONDE	T	0	1									515	MATERIAUX RADIOACTIFS ASSIM				
	AOM		0	1		FRANCE		1333	471				MONDE	T	3	1		
	.GUYANE FR.		0	1		.MARTINIQUE		9	1				AOM		3	1		
023	BEURRE					111	BOISSONS N ALC EXC JUS FRUITS						.MARTINIQUE		1	1		
	MONDE	T	1	2		MONDE	T	9	1				533	PIGMENTS PEINTURES VERNIS				
	AOM		1	2		AOM		9	1				MONDE	T	7	3		
	.GUYANE FR.		1	2		.MARTINIQUE		9	1				AOM		7	3		
024	FROMAGE ET CAILLEBOTTE					112	BOISSONS ALCOOLIQUES						.GUYANE FR.		7	3		
	MONDE	T	2	2		MONDE	T	1333	471				553	PARFUMERIE ET PROD DE BEAUTE				
	AOM		1	1		CEE		1333	471				MONDE	T	0	16		
	INDES OCCID.		1	1		FRANCE		1333	471				ETATS-UNIS		0	16		
	.GUYANE FR.		1	1									595	PRODUITS CHIMIQUES NDA				
025	OEUF D OISEAUX					2	MATIERES PREMIERES						MONDE	T	2	1		
	MONDE	T	2	3		MONDE	T	45812	143				AOM		2	1		
	AOM		2	3		CEE		31251	119				.GUYANE FR.		7	3		
	.GUYANE FR.		2	3		AOM		6	2				553	PARFUMERIE ET PROD DE BEAUTE				
	FRANCE		31212	89		FRANCE		31212	89				MONDE	T	0	16		
	BELGIQUE-LUXBG		39	30		MONDE	T	44	7				ETATS-UNIS		0	16		
	HONDURAS BRIT		14554	22		CEE		44	7				595	PRODUITS CHIMIQUES NDA				
	.MARTINIQUE		5	2		FRANCE		44	7				MONDE	T	2	1		
031	POISSONS					211	PEAUX ERUTES SAUF PELLETERIES						AOM		2	1		
	MONDE	T	7	9		MONDE	T	44	7				.GUYANE FR.		2	1		
	CEE		6	8		CEE		44	7				6+8	ARTICLES MANUFACTURES				
	FRANCE		6	8		FRANCE		44	7				MONDE	T	1363	364		
	INDES OCCID.		1	1									CEE		66	35		
051	FRUITS FRAIS NOIX NON OLEAG					263	CCTCN						AOM		1293	328		
	MONDE	T	59	12		MONDE	T	5	2				.GUYANE FR.		2	1		
	CEE		51	7		AOM		5	2				FRANCE		66	35		
	AOM		8	4		.MARTINIQUE		5	2				ETATS-UNIS		0	1		
	FRANCE		51	7									.MARTINIQUE		329	83		
	.MARTINIQUE		5	3		276	AUTRES PROD MINERAUX BRUTS											
	.GUYANE FR.		3	1		MONDE	T	45706	87									
054	LEGUMES PLANT TUBERC ALIM					CEE		31152	66									
	MONDE	T	15	6		FRANCE		31152	66									

CST	PRODUIT		QUANTITÉ	VALEUR 1 000 \$	CST	PRODUIT		QUANTITÉ	VALEUR 1 000 \$	CST	PRODUIT		QUANTITÉ	VALEUR 1 000 \$
	Destination	Unité				Destination	Unité				Destination	Unité		
	•SURINAM		961	243		FRANCE		0	1					
	•GUYANE FR.		3	1										
642	ARTICLES EN PAPIER OU CARTON				729	MACH ET APP ELECTRIQUES NDA								
	MONDE	T	1229	310		MONDE	T	0	2					
	ADM		1229	310		ETATS-UNIS		0	2					
	•MARTINIQUE		268	66	732	VEHICULES AUTOMOBILES ROUTIERS								
	•SURINAM		961	243		MONDE	T	5	5					
656	ARTICLES EN MAT TEXTILES NDA					ADM		5	5					
	MONDE	T	70	35		•MARTINIQUE		0	1					
	CEE		66	33		•GUYANE FR.		5	4					
	ADM		1	2	821	MEUBL SOMMIERS LITERIE SIM								
	FRANCE		66	33		MONDE	T	16	6					
	•MARTINIQUE		1	2		ADM		16	6					
661	CHAUX CIMENTS OUVR PR BATIMENT					•MARTINIQUE		16	6					
	MONDE	T	3	1	851	CHAUSSURES								
	ADM		3	1		MONDE	T	0	1					
678	TUB TUYAUX RACC FON FER AC					ETATS-LNIS		0	1					
	MONDE	T	41	7	861	APP SCIENTIF ET D OPTIQUE								
	ADM		41	7		MONDE	T	0	2					
	•MARTINIQUE		41	7		CEE		0	2					
698	AUT ART MANUF EN MET COMM					FRANCE		0	2					
	MONDE	T	0	1										
	ADM		0	1										
	•MARTINIQUE		0	1										
7	MACHINES ET MATERIEL TRANSP.													
	MONDE	T	10	19										
	CEE		1	7										
	ADM		9	10										
	FRANCE		1	6										
	ETATS-UNIS		0	2										
	•MARTINIQUE		1	2										
	•GUYANE FR.		8	8										
711	CHAUDIERES MOT NON ELECTR													
	MONDE	T	1	6										
	CEE		1	4										
	ADM		0	1										
	FRANCE		1	4										
	•GUYANE FR.		0	1										
718	MACH PR AUT INDUS SPECIAL													
	MONDE	T	2	2										
	ADM		2	2										
	•GUYANE FR.		2	2										
719	MACHINES APPAREILS NDA													
	MONDE	T	2	3										
	ADM		1	2										
	ETATS-UNIS		0	1										
	•MARTINIQUE		0	1										
	•GUYANE FR.		1	1										
724	APPAR POUR TELECOMMUNICAT													
	MONDE	T	0	1										
726	APP ELEC MECICALE ET RADIOL													
	MONDE	T	0	1										
	CEE		0	1										

CST	PRODUIT		QUANTITÉ	VALEUR	CST	PRODUIT		QUANTITÉ	VALEUR	CST	PRODUIT		QUANTITÉ	VALEUR
	Destination	Unité				1 000 \$	Destination				Unité	1 000 \$		
	051.30 BANANES FRAICHES													
	MONDE	T	51	7										
	CEE		51	7										
	FRANCE		51	7										
	061.30 SUCRE													
	MONDE	T	29498	3595										
	CEE		11605	1674										
	ADM		24	3										
	FRANCE		11605	1674										
	ETATS-UNIS		17869	1917										
	.GUYANE FR.		4	1										
	.POLYNESIE FR.		20	3										
	112.41 RHUM													
	MONDE	T	1333	471										
	CEE		1333	471										
	FRANCE		1333	471										

Associés — TOM — DOM
STATISTIQUE DU COMMERCE EXTÉRIEUR

Assoziierte — TOM — DOM
AUSSENHANDELSSTATISTIK

Associati — TOM — DOM
STATISTICA DEL COMMERCIO CON L'ESTERO

Geassocieerden — TOM — DOM
STATISTIEK VAN DE BUITENLANDSE HANDEL

Associates — TOM — DOM
FOREIGN TRADE STATISTICS

MARTINIQUE

1967 — No. 5

JAN.-MARS 1967

JAN.-MÄRZ 1967

GEN.-MAR. 1967

JAN.-MAART 1967

JAN.-MARCH 1967

MARTINIQUE

1967/1

TABLE DES MATIÈRES

De 1961 au 31-3-1967	
Importations par origine	222
Exportations par destination	223
Balance commerciale	223
Importations par classe de produits	224
Exportations par principaux produits	225
Du 1-1-1967 au 31-3-1967	
Importations des produits par origine	227
Exportations des produits par destination	235
Exportations des produits spécifiques par destination	238

Source: Direction Générale des Douanes et Droits indirects de la République Française

INHALTVERZEICHNIS

Von 1961 bis 31-3-1967	
Einfuhr nach Ursprung	222
Ausfuhr nach Bestimmung	223
Einfuhr-Ausfuhrüberschuß	223
Einfuhr nach Warenklassen	224
Ausfuhr nach wichtigsten Waren	225
Von 1-1-1967 bis 31-3-1967	
Einfuhr der Waren nach Ursprung	227
Ausfuhr der Waren nach Bestimmung	235
Ausfuhr von Spezifische Waren	238

Quelle: Direction Générale des Douanes et Droits indirects de la République Française

INDICE GENERALE

Dal 1961 al 31-3-1967	
Importazioni per origine	222
Esportazioni per destinazione	223
Bilancia commerciale	223
Importazioni per classe di prodotti	224
Esportazioni per principali prodotti	225
Dal 1-1-1967 al 31-3-1967	
Importazioni dei prodotti per origine	227
Esportazioni dei prodotti per destinazione	235
Esportazioni di prodotti specifici per destinazione	238

Fonte: Direction Générale des Douanes et Droits indirects de la République Française

INHOUD

Van 1961 tot 31-3-1967	
Invoer volgens herkomst	222
Uitvoer volgens bestemming	223
Handelsbalans	223
Invoer volgens groepen van produkten	224
Uitvoer volgens voornaamste produkten	225
Van 1-1-1967 tot 31-3-1967	
Invoer der produkten volgens herkomst	227
Uitvoer der produkten volgens bestemming	235
Uitvoer der specifieke produkten	238

Bron: Direction Générale des Douanes et Droits indirects de la République Française

CONTENTS

From 1961 to 31-3-1967	
Imports by origin	222
Exports by destination	223
Balance of trade	223
Imports by category of product	224
Exports by major product	225
From 1-1-1967 to 31-3-1967	
Imports of product by origin	227
Exports of product by destination	235
Exports by major product	238

Source: Direction Générale des Douanes et Droits indirects de la République Française

OBSERVATIONS — ANMERKUNGEN OSSERVAZIONI — OPMERKINGEN — NOTES

1000 Frs = 202,55 \$

	1961	1962	1963	1964	1965	1966	1-1/31-3		
							1965	1966	1967
1 000 kg									
Monde	263 661	274 837	334 450	351 040	367 921	371 903	86 340	93 060	90 269
CEE	154 280	168 387	199 941	189 253	179 993	180 012	44 948	45 291	46 733
France	139 532	145 291	175 455	153 926	143 403	148 401	37 766	35 879	39 892
U.E.B.L.	11 380	13 759	12 823	19 313	15 516	14 342	2 282	4 685	4 229
Pays-Bas	2 999	7 440	9 927	11 264	13 029	9 196	3 215	2 091	1 691
Allemagne (R.F.)	1 171	1 554	851	2 216	1 981	2 221	600	559	646
Italie	198	343	885	2 534	6 064	5 853	1 085	2 077	275
Royaume-Uni	487	531	1 114	756	2 078	755	162	166	223
Etats-Unis	3 405	4 217	6 587	5 472	23 032	22 071	3 715	8 009	5 855
Suède	13 950	16 467	22 778	11 663	170	9 758	48	27	1 869
Danemark	9 367	5 002	3 471	1 038	1 394	1 320	338	418	256
Suisse	19	28	29	66	54	79	15	15	23
Maroc	3 054	2 866	4 631	7 173	3 975	3 315	1 180	682	67
Madagascar	155	570	305	405	226	637	48	26	213
Nicaragua	85	630	1 613	2 511	3 026	1 980	942	366	345
Costa-Rica	—	285	—	200	223	1 034	—	525	132
République de Panama	0	0	1 354	574	578	199	2	199	—
Guadeloupe	659	724	1 637	1 871	1 475	2 153	298	821	737
Trinidad et Tobago	.	¹⁾ 57 520	¹⁾ 65 446	¹⁾ 86 143	56 547	42 577	16 625	11 061	7 088
Antilles néerlandaises (Curaçao)	.	²⁾ 12 106	²⁾ 17 227	²⁾ 8 845	39 329	55 058	8 876	13 993	11 704
Colombie	—	—	—	2 250	13 210	17 411	1 147	3 704	6 260
Vénézuéla	603	830	850	17 120	29 578	19 542	5 660	5 078	4 740
Guyane britannique	—	—	—	—	1 323	1 443	244	342	373
Argentine	—	—	—	501	2 907	3 436	1	—	1 022
Nouvelle-Zélande	25	53	24	308	310	196	67	46	70
Autres pays	.	4 621	8 797	14 891	8 503	8 927	7 024	2 291	2 559
■									
Monde	50 812	57 028	73 808	78 860	91 050	92 714	22 237	23 673	25 466
CEE	40 328	46 369	59 354	63 121	71 632	72 893	18 106	18 033	20 520
France	38 136	42 959	54 974	56 693	64 795	65 924	16 544	16 479	18 666
U.E.B.L.	583	661	810	814	832	981	165	244	317
Pays-Bas	607	1 299	1 696	2 286	2 178	2 140	482	488	500
Allemagne (R.F.)	663	842	1 071	1 786	2 177	2 117	572	464	613
Italie	385	608	817	1 542	1 649	1 732	341	359	423
Royaume-Uni	621	762	1 139	848	1 121	1 114	264	248	302
Etats-Unis	2 082	2 360	3 824	3 552	6 756	6 446	1 197	2 092	1 754
Suède	429	504	570	464	259	411	47	55	70
Danemark	608	547	559	444	706	624	167	181	130
Suisse	116	131	150	196	273	282	69	78	64
Maroc	348	383	476	738	474	426	119	87	36
Madagascar	121	304	129	327	177	305	50	22	75
Nicaragua	40	165	315	582	523	320	240	100	26
Costa-Rica	—	148	—	104	122	614	—	298	102
République de Panama	—	1	570	285	321	102	12	102	1
Guadeloupe	109	131	383	445	215	352	53	115	178
Trinidad et Tobago	.	¹⁾ 2 657	¹⁾ 3 056	¹⁾ 4 169	2 396	1 811	699	461	333
Antilles néerlandaises (Curaçao)	.	²⁾ 906	²⁾ 1 303	²⁾ 747	2 216	3 106	438	897	694
Colombie	—	—	—	38	746	1 010	19	250	285
Vénézuéla	252	255	232	458	611	399	111	103	88
Guyane britannique	—	—	—	—	328	252	107	79	57
Argentine	—	—	—	43	270	331	2	—	121
Nouvelle-Zélande	25	37	19	247	285	170	57	47	58
Autres pays	à	2 284	1 729	2 052	1 619	1 746	480	425	572

¹⁾ Chiffres se référant à l'ensemble des PTOM britanniques en Amérique.²⁾ Chiffres se référant à l'ensemble des PTOM néerlandais en Amérique.

Exportations par destination

Martinique

	1961	1962	1963	1964	1965	1966	1-1/31-3		
							1965	1966	1967
1 000 kg									
Monde	250 291	263 482	239 859	172 477	291 389	267 278	67 127	42 130	49 155
CEE	215 692	243 812	207 589	154 004	275 288	259 577	47 023	39 756	48 335
France	208 764	231 283	203 349	150 437	250 544	235 402	45 313	32 616	46 032
U.E.B.L.	.	32	57	92	459	27	36	—	18
Pays-Bas	.	30	48	172	1 587	126	531	14	26
Allemagne (R.F.)	—	0	18	27	10 352	1 325	1 244	1 323	23
Italie	.	12 467	4 117	3 276	12 342	22 697	444	5 804	2 236
Etats-Unis	27 882	11 582	23 866	7 193	6 642	2 526	579	1 500	207
Nicaragua	—	—	—	161	412	100	12	100	—
Guadeloupe	2 655	4 273	4 719	5 555	3 690	2 536	938	444	347
Colombie	—	—	—	—	—	1 003	—	150	10
Guyane française	.	754	505	501	648	797	180	94	222
Autres pays	.	3 061	3 180	5 063	4 709	839	18 395	86	34
1 000 \$									
Monde	33 582	33 628	35 620	29 345	44 663	44 709	9 440	7 212	8 144
CEE	30 272	31 302	31 649	26 747	42 454	42 765	8 290	6 711	7 818
France	29 608	30 071	31 051	26 222	38 960	39 226	8 002	5 670	7 452
U.E.B.L.	14	12	19	24	56	12	12	—	9
Pays-Bas	42	7	6	23	56	77	14	5	22
Allemagne (R.F.)	—	1	4	7	1 561	201	191	199	10
Italie	608	1 211	569	471	1 822	3 249	71	837	326
Etats-Unis	2 348	781	2 257	1 010	720	365	165	254	7
Nicaragua	—	—	—	4	86	2	85	2	—
Guadeloupe	388	676	927	989	505	857	92	126	161
Colombie	—	—	—	—	—	114	—	20	4
Guyane française	160	214	254	392	284	422	86	66	132
Autres pays	414	655	533	204	614	184	722	33	22

Balance commerciale

1 000 \$

Monde	— 17 230	— 23 400	— 38 188	— 49 515	— 46 387	— 48 005	— 12 797	— 16 461	— 17 322
CEE	— 10 056	— 15 067	— 27 705	— 36 374	— 29 178	— 30 128	— 9 816	— 11 322	— 12 702

Importations par classe de produits

CST		1961	1962	1963	1964	1965	1966	1-1/31-3		
								1965	1966	1967
		1 000 \$								
0 + 1	Alimentation, boissons, tabac									
	Monde	10 896	13 007	16 497	78 860	22 156	23 867	5 227	6 185	6 674
	CEE	8 227	10 084	12 793	63 122	16 811	18 175	4 061	4 585	5 256
	Etats-Unis	238	261	408	616	939	930	160	298	246
	Danemark	379	405	408	362	465	461	136	150	104
	Maroc	265	320	434	680	443	376	112	74	32
	Costa-Rica	—	148	—	104	122	614	—	298	102
	Colombie	—	—	—	—	525	719	—	187	174
2 + 4	Matières premières									
	Monde	2 565	2 386	2 617	3 117	3 098	2 948	847	721	751
	CEE	2 058	1 956	2 200	2 504	2 460	2 303	700	565	622
	Nicaragua	—	30	79	124	188	130	47	20	26
3	Produits énergétiques									
	Monde	3 165	3 197	3 911	4 236	4 487	4 754	1 084	1 356	986
	CEE	30	53	51	134	82	70	11	21	17
	Etats-Unis	306	409	406	304	291	220	70	92	6
	Trinidad et Tobago	¹⁾ 1 910	¹⁾ 2 098	¹⁾ 2 487	¹⁾ 3 306	1 876	1 390	597	387	278
	Antilles néer. (Curaçao)	²⁾ 888	²⁾ 584	²⁾ 906	²⁾ 458	2 102	2 965	405	847	649
7	Machines de matériel de transport									
	Monde	8 306	10 459	13 799	14 026	17 382	16 945	4 770	4 170	5 201
	CEE	6 649	8 661	10 833	11 437	14 401	13 859	4 171	3 359	4 472
	Royaume-Uni	359	490	716	484	682	627	179	158	168
	Etats-Unis	1 014	1 055	1 823	1 628	1 811	2 028	320	540	477
5 + 6 + 8	Autres produits industriels									
	Monde	15 120	20 750	27 484	29 936	43 823	44 142	10 294	11 208	11 816
	CEE	14 164	19 420	15 436	27 405	37 773	38 430	9 148	9 497	10 115
	Royaume-Uni	147	146	305	232	272	300	56	58	94
	Etats-Unis	105	302	549	461	3 696	3 225	646	1 151	998
	Suède	223	294	376	224	99	253	25	20	48
	Trinidad et Tobago	59	129	190	295	479	388	94	65	46
	Colombie	—	—	—	38	220	289	19	62	111
	Vénézuéla	—	—	1	277	527	261	97	69	61

¹⁾ Chiffres se référant à l'ensemble des PTOM britanniques en Amérique.²⁾ Chiffres se référant à l'ensemble des PTOM néerlandais en Amérique.

Exportations par principaux produits

Martinique

CST		1961	1962	1963	1964	1965	1966	1-1/31-3		
								1965	1966	1967
1 000 kg										
051.30	<i>Bananes fraîches</i>									
	Monde	137 754	151 251	117 048	85 991	176 057	202 061	39 866	31 330	38 671
	CEE	137 751	149 470	108 122	78 808	173 717	200 623	39 516	30 013	38 648
	Etats-Unis	—	529	7 201	7 183	2 331	1 317	349	1 317	—
053	<i>Prép. et conserves de fruits</i>									
	Monde	11 536	8 271	11 040	11 488	10 289	9 950	1 332	1 798	1 160
	CEE	11 291	8 204	10 879	11 332	10 100	9 786	1 295	1 767	1 121
061.30	<i>Sucre</i>									
	Monde	73 344	79 146	84 366	53 015	65 995	33 278	[16 499]	4 563	5 298
	CEE	¹⁾ 53 678	72 159	58 205	53 000	61 910	33 027	[15 428]	4 563	5 247
112.41	<i>Rhum</i>									
	Monde	11 931	10 940	17 626	12 228	12 696	10 053	[1 450]	2 111	2 008
	CEE	11 489	10 810	17 528	11 970	12 631	9 996	[934]	2 106	1 997
1 000 \$										
051.30	<i>Bananes fraîches</i>									
	Monde	15 019	15 275	12 435	11 993	25 138	29 232	5 645	4 546	5 392
	CEE	15 018	15 095	11 481	10 988	24 592	29 017	5 595	4 347	5 390
	Etats-Unis	—	55	775	1 005	545	197	50	197	—
053	<i>Prép. et conserves de fruits</i>									
	Monde	3 623	2 839	4 220	3 702	3 618	3 563	440	582	419
	CEE	3 553	2 807	4 173	3 674	3 563	3 515	431	573	406
061.30	<i>Sucre</i>									
	Monde	10 231	10 591	11 104	7 516	9 282	4 616	[2 321]	640	836
	CEE	¹⁾ 7 845	9 671	9 788	7 516	8 999	4 580	[2 250]	640	828
112.41	<i>Rhum</i>									
	Monde	3 703	3 296	5 725	4 216	4 401	4 633	[505]	946	951
	CEE	3 647	3 358	5 707	4 121	4 348	4 588	[425]	941	943

1) Y compris la mélasse.

CST	PRODUIT		VALEUR 1 000 \$	CST	PRODUIT		VALEUR 1 000 \$	CST	PRODUIT		VALEUR 1 000 \$	
	Origine	Unité			Origine	Unité			Origine	Unité		
	ETATS-UNIS	9	4		CEE	22	32		ALLEMAGNE R.F.	2	1	
	INDES OCCID.	17	4		FRANCE	20	30		.GUADELOUPE	20	4	
052	FRUITS SECHEES OU DESHYDRATES				BELGIQUE-LUXBG	1	1	112	BOISSONS ALCOOLIQUES			
	MONDE	T	27	20	PAYS-BAS	1	1		MONDE	T	1882	512
	CEE		27	20					CEE		1828	484
	FRANCE		27	20	074	THE ET MATE			AFRIQUE NON AOM		36	7
053	PREP CONSERVES DE FRUITS				MONDE	T	0	1	FRANCE		1812	478
	MONDE	T	319	82	CEE		0	1	PAYS-BAS		5	2
	CEE		309	75	FRANCE		0	1	ALLEMAGNE R.F.		9	3
	AFRIQUE NON AOM		3	1	075	EPICES			ITALIE		2	1
	FRANCE		305	73	MONDE	T	3	6	ROYAUME-UNI		14	18
	ALLEMAGNE R.F.		2	1	CEE		2	5	PORTUGAL		1	1
	ITALIE		1	1	AOM		1	1	ALGERIE		36	7
	ROYAUME-UNI		3	5	FRANCE		2	5	TRINIDAD,TOBAGO		0	1
	MAROC		3	1	.MADAGASCAR		1	1				
	TRINIDAD,TOBAGO		3	1	.GUADELOUPE		0	1	121	TABACS BRUTS ET DECHETS		
054	LEGUMES PLANT TUBERC ALIM				081	ALIMENTS POUR ANIMAUX			MONDE	T	3	1
	MONDE	T	2264	425	MONDE	T	1018	146	CEE		3	1
	CEE		1986	345	CEE		799	122	AFRIQUE NON AOM		3	1
	FRANCE		1660	282	AOM		5	4	FRANCE		3	1
	PAYS-BAS		323	60	FRANCE		723	106	122	TABACS MANUFACTURES		
	ITALIE		3	3	PAYS-BAS		76	15	MONDE	T	38	97
	ETATS-UNIS		273	75	.COTE D IVOIRE		5	4	CEE		29	60
	MEXIQUE		3	3	REP.DOMINICAINE		190	19	AOM		4	14
	ARGENTINE		2	2	TRINIDAD,TOBAGO		24	2	FRANCE		28	59
055	PREPAR ET CCNSERV DE LEGUMES				091	MARGARINE ET GRAISSES ALIM			BELGIQUE-LUXBG		0	1
	MONDE	T	339	144	MONDE	T	113	55	ROYAUME-UNI		3	13
	CEE		338	143	CEE		113	55	.MADAGASCAR		4	14
	AOM		1	1	FRANCE		97	49	ETATS-UNIS		2	10
	FRANCE		337	142	PAYS-BAS		16	6	2	MATIERES PREMIERES		
	BELGIQUE-LUXBG		0	1	099	PREPARAT ALIMENTAIRES NDA			MONDE	T	3502	336
	.MADAGASCAR		1	1	MONDE	T	135	82	CEE		2218	225
061	SUCRE ET MIEL				CEE		117	75	AOM		600	46
	MONDE	T	47	15	AOM		9	1	AFRIQUE NON AOM		16	1
	CEE		47	15	FRANCE		107	65	FRANCE		2167	220
	FRANCE		47	15	BELGIQUE-LUXBG		1	1	PAYS-BAS		1	3
062	CONFIS SUCRERIES SANS CACAO				PAYS-BAS		9	9	ALLEMAGNE R.F.		50	2
	MONDE	T	153	94	ROYAUME-UNI		1	1	NIGERIA,FEDER.		16	1
	CEE		153	94	DANEMARK		1	1	.MADAGASCAR		5	2
	FRANCE		137	84	ETATS-UNIS		0	1	ETATS-UNIS		117	17
	PAYS-BAS		13	8	CANADA		2	1	HONDURAS BRIT		62	7
	ALLEMAGNE R.F.		3	3	.GUADELOUPE		9	1	HONDURAS		145	14
071	CAFE				TRINIDAD,TOBAGC		5	3	NICARAGUA		345	26
	MONDE	T	84	72	1	BOISSONS ET TABACS			.GUADELOUPE		159	6
	CEE		1	3	MONDE	T	2516	705	.SURINAM		34	6
	AOM		83	70	CEE		2432	637	.GUYANE FR.		402	32
	FRANCE		1	1	AOM		24	18	221	GRAINES NOIX OLEAGINEUSES		
	PAYS-BAS		0	2	AFRIQUE NON ACM		36	7	MONDE	T	42	14
	.COTE D IVOIRE		53	46	FRANCE		2371	615	CEE		37	13
	.MADAGASCAR		30	24	BELGIQUE-LUXBG		42	15	AOM		5	2
072	CACAO				PAYS-BAS		5	2	FRANCE		37	13
	MONDE	T	9	10	ALLEMAGNE R.F.		11	4	.MADAGASCAR		5	2
	CEE		7	8	ITALIE		2	1	231	CAOUTCHOUC		
	AFRIQUE NON AOM		3	1	ROYAUME-UNI		17	31	MONDE	T	17	12
	FRANCE		5	7	PORTUGAL		1	1	ETATS-UNIS		17	12
	PAYS-BAS		1	1	ALGERIE		36	7	242	BOIS RONDS BRUTS SIMPL EQUAR		
	MAROC		3	1	.MADAGASCAR		4	14	MONDE	T	114	17
073	CHOCOLAT ET PREP AU CACAO				ETATS-UNIS		4	10	CEE		114	17
	MONDE	T	22	32	.GUADELOUPE		20	4	FRANCE		114	17
					TRINIDAD,TOBAGO		0	1	243	BOIS FACONNES DU SIMPL TRAV		
					111	BOISSONS N ALC EXC JUS FRUITS			MONDE	T	2234	209
					MONDE	T	594	96	CEE		1231	122
					CEE		572	92	AOM		436	38
					AOM		20	4	AFRIQUE NON AOM		16	1
					FRANCE		528	77	FRANCE		1231	122
					BELGIQUE-LUXBG		42	14				

CST	PRODUIT		QUANTITÉ	VALEUR		CST	PRODUIT		QUANTITÉ	VALEUR		CST	PRODUIT		QUANTITÉ	VALEUR
	Origine	Unité					1 000 \$	Origine					Unité	1 000 \$		
	NIGERIA, FECER-		16	1		CEE							FRANCE		120	29
	HONDURAS BRIT		62	7		AOM		11676	649				ALLEMAGNE R.F.		20	11
	HONDURAS		145	14		FRANCE			66				ETATS-UNIS		0	1
	NICARAGUA		345	26		ROYAUME-UNI			18				514 AUTR PROD CHIM INORGANIQUE			
	SURINAM		34	6		ETATS-LNIS			10				MONDE	T	241	36
	GUYANE FR.		401	32		JAMAIQUE			64				CEE		240	35
263	COTON					TRINIDAD, TOBAGO			5658		188		FRANCE		220	34
	MONDE	T	43	12		ANTILLES NEERL			11676		649		BELGIQUE-LUXBG		20	2
	CEE		43	12									ETATS-UNIS		1	1
	FRANCE		43	12		341 GAZ NATURELS ET GAZ D USINES							515 MATERIAUX RADIOACTIFS ASSIM			
267	FRIPERIE DRILLES CHIFFONS					MONDE	T	1232	104				MONDE	T	1	1
	MONDE	T	3	1		CEE		13	2				AOM		1	1
	CEE		3	1		FRANCE			13				GUADELOUPE		1	1
	FRANCE		3	1		TRINIDAD, TOBAGO			1080		90		531 COLOR ORGA SYNT ETC			
271	ENGRAIS NATURELS					VENEZUELA			140		12		MONDE	T	3	3
	MONDE	T	19	5		4 CORPS GRAS GRAISSES ET HUILES							CEE		3	3
	CEE		19	5		MONDE	T	1119	415				FRANCE		3	2
	FRANCE		19	5		CEE		1065	397				ALLEMAGNE R.F.		0	1
274	SOUFRE PYRITE DE FER NON GR					FRANCE			1051		393		FRANCE		3	2
	MONDE	T	15	2		BELGIQUE-LUXBG			14		4		ALLEMAGNE R.F.		0	1
	CEE		15	2		NORVEGE			30		9		533 PIGMENTS PEINTURES VERNIS			
	FRANCE		15	2		ETATS-LNIS			24		9		MONDE	T	307	179
276	AUTRES PROD MINERAUX BRUTS					421 HUILE VEGETALE FIXE DOUCE							CEE		262	168
	MONDE	T	983	49		MONDE	T	904	334				FRANCE		241	157
	CEE		724	39		CEE		904	334				BELGIQUE-LUXBG		2	1
	AOM		159	6		FRANCE							PAYS-BAS		19	10
	FRANCE		673	36		422 AUTRES HUILES VEGET FIXES							ROYAUME-UNI		0	1
	ALLEMAGNE R.F.		50	2		MONDE	T	183	71				ETATS-UNIS		6	6
	ETATS-UNIS		100	4		CEE		159	62				TRINIDAD, TOBAGO		38	5
	GUADELOUPE		159	6		FRANCE			145		58		541 PRODUITS MEDICIN ET PHARMAC			
291	MAT BRUTES ORIG ANIMALE NDA					BELGIQUE-LUXBG			14		4		MONDE	T	212	817
	MONDE	T	21	2		ETATS-UNIS			24		9		CEE		212	816
	CEE		21	2		431 HUILES ET GRAISSES ELABOREES							FRANCE		212	816
	FRANCE		21	2		MONDE	T	32	10				551 HUILES ESSENTIEL PR AROM			
292	MAT BRUTES ORIG VEGETALE NDA					CEE		2	1				MONDE	T	5	10
	MONDE	T	6	12		FRANCE			2		1		CEE		4	5
	CEE		5	11		NORVEGE			30		9		FRANCE		4	5
	FRANCE		5	8		5 PRODUITS CHIMIQUES							TRINIDAD, TOBAGO		1	5
	PAYS-BAS		1	3		MONDE	T	9625	2459				553 PARFUMERIE ET PROD DE BEAUTE			
	ETATS-UNIS		0	1		CEE		9265	2367				MONDE	T	109	232
3	PRODUITS ENERGETIQUES					AOM		10	8				CEE		92	227
	MONDE	T	18745	986		FRANCE			7803		2206		AOM		0	1
	CEE		98	17		BELGIQUE-LUXBG			234		18		FRANCE		89	223
	AOM		11676	649		PAYS-BAS			998		103		PAYS-BAS		1	1
	FRANCE		98	17		ALLEMAGNE R.F.			227		37		ALLEMAGNE R.F.		1	2
	ROYAUME-UNI		18	4		ITALIE			3		2		ROYAUME-UNI		15	2
	ETATS-UNIS		10	6		ROYAUME-UNI			21		11		ETATS-UNIS		2	2
	JAMAIQUE		64	19		SUEDE			1		1		ANTILLES NEERL		0	1
	TRINIDAD, TOBAGO		6738	278		ETATS-UNIS			34		45		554 SAVONS PRODUITS D ENTRETIEN			
	ANTILLES NEERL		11676	649		GUADELOUPE			9		7		MONDE	T	414	179
	VENEZUELA		140	12		JAMAIQUE			3		7		CEE		409	173
						TRINIDAD, TOBAGO			291		21		FRANCE		408	173
						ANTILLES NEERL			0		1		ROYAUME-UNI		4	4
						512 PRODUITS CHIMIQUES ORGANIQU							ETATS-UNIS		1	1
						MONDE	T	230	58				561 ENGRAIS MANUFACTURES			
						CEE		222	47				MONDE	T	7308	529
						AOM		4	1				CEE		7058	517
						FRANCE			222		47		FRANCE		5676	401
						ETATS-UNIS			5		10		BELGIQUE-LUXBG		212	15
						GUADELOUPE			4		1		PAYS-BAS		970	85
						513 ELEMENTS CHIMIQUES INORGANI										
						MONDE	T	141	42							
						CEE		140	41							
321	CHARBON CGKES ET AGGLOMERES															
	MONDE	T	20	1												
	CEE		20	1												
	FRANCE		20	1												
332	DERIVES DU PETROLE															
	MONDE	T	17492	881												

CST	PRODUIT		QUANTITÉ	VALEUR		CST	PRODUIT		QUANTITÉ	VALEUR		CST	PRODUIT		QUANTITÉ	VALEUR
	Origine	Unité					1 000 \$	Origine					Unité	1 000 \$		
663	ARTICLES MINERAUX NDA					CEE			18	7		CEE			32	62
	MONDE	T	22	31		FRANCE			18	7		FRANCE			31	58
	CEE		22	30								ALLEMAGNE R.F.			1	2
	FRANCE		22	29		682	CUIVRE					ITALIE			0	1
	ROYAUME-UNI		0	1		MONDE	T	10	19		ROYAUME-UNI			8	18	
664	VERRE					CEE		10	19		IRLANDE			1	5	
	MONDE	T	211	72		FRANCE		10	19		ETATS-UNIS			0	2	
	CEE		202	65		684	ALUMINIUM					696	COUPELLERIE ET COUVERTS			
	FRANCE		101	42		MONDE	T	40	40		MONDE	T	8	42		
	BELGIQUE-LUXBG		99	22		CEE		34	30		CEE		8	41		
	ALLEMAGNE R.F.		0	1		FRANCE		33	27		FRANCE		7	40		
	ITALIE		0	1		PAYS-BAS		1	3		ALLEMAGNE R.F.		0	1		
	ETATS-UNIS		10	7		SUISSE		1	1		ETATS-UNIS		1	1		
665	VERRERIE					ETATS-UNIS		5	10		697	ARTICLES METAL USAGE DCMEST				
	MONDE	T	587	166		685	PLOMB				MONDE	T	161	261		
	CEE		548	158		MONDE	T	4	1		CEE		147	245		
	ADM		9	1		CEE		4	1		FRANCE		109	201		
	FRANCE		547	156		FRANCE		4	1		PAYS-BAS		1	1		
	ALLEMAGNE R.F.		1	1		686	ZINC				ALLEMAGNE R.F.		2	3		
	ETATS-UNIS		16	4		MONDE	T	20	8		ITALIE		36	40		
	GUADELOUPE		9	1		CEE		7	4		ROYAUME-UNI		10	7		
	INDES OCCID.		5	1		FRANCE		7	4		SUEDE		1	5		
	TRINIDAD, TOBAGO		8	2		ETATS-UNIS		13	4		DANEMARK		0	1		
666	ARTICLES EN CERAMIQUE					687	ETAIN				ETATS-UNIS		1	2		
	MONDE	T	58	49		MONDE	T	0	1		698	AUT ART MANUF EN MET COMM				
	CEE		57	48		CEE		0	1		MONDE	T	253	273		
	FRANCE		57	48		FRANCE		0	1		CEE		228	217		
	DANEMARK		0	1		688	ZINC				FRANCE		175	181		
	ETATS-UNIS		1	1		MONDE	T	20	8		BELGIQUE-LUXBG		45	30		
673	BARRES PROFILS PALPLANCHES					CEE		7	4		PAYS-BAS		7	5		
	MONDE	T	1627	201		FRANCE		7	4		ALLEMAGNE R.F.		1	1		
	CEE		1627	201		ETATS-UNIS		13	4		ITALIE		36	40		
	FRANCE		1254	157		689	CONSTRUCT METALL ET PARTIES				ROYAUME-UNI		10	7		
	BELGIQUE-LUXBG		338	41		MONDE	T	352	213		SUEDE		1	5		
	ALLEMAGNE R.F.		35	4		CEE		323	163		AFRIQUE NON ADM		1	1		
674	LARGES PLATS ET TOLES					FRANCE		323	161		7	MACHINES ET MATERIEL TRANSP.				
	MONDE	T	437	115		PAYS-BAS		1	2		MONDE	T	2440	5201		
	CEE		437	115		ETATS-UNIS		29	50		CEE		2107	4472		
	FRANCE		322	88		692	RESERVOIRS FUTS ETC METALL				ADM		3	3		
	BELGIQUE-LUXBG		115	27		MONDE	T	710	370		AFRIQUE NON ADM		1	1		
675	FEUILLARDS					CEE		681	364		FRANCE		1639	3565		
	MONDE	T	5	2		ADM		17	3		BELGIQUE-LUXBG		6	39		
	CEE		5	2		FRANCE		680	364		PAYS-BAS		53	103		
	FRANCE		4	2		SUISSE		7	2		ALLEMAGNE R.F.		252	480		
677	FILS FER ACIER SF FIL MACH					ETATS-UNIS		1	1		ITALIE		156	286		
	MONDE	T	28	6		ANTILLES NEERL		17	3		ROYAUME-UNI		92	168		
	CEE		27	5		693	CABL RCNCES TREILLIS METAL				SUEDE		9	21		
	FRANCE		27	5		MONDE	T	204	85		DANEMARK		8	21		
678	TUB TUYAUX RACC FON FER AC					CEE		203	84		SUISSE		2	20		
	MONDE	T	600	170		FRANCE		203	84		AUTRICHE		0	1		
	CEE		553	143		ETATS-UNIS		0	1		REP. AFRIQUE SUD		1	1		
	ADM		23	7		694	CLOUTERIE ET BOULNERIE				ETATS-UNIS		198	477		
	FRANCE		537	132		MONDE	T	136	44		CANADA		1	4		
	ALLEMAGNE R.F.		15	11		CEE		135	41		PANAMA REP.		0	1		
	ROYAUME-UNI		24	20		FRANCE		127	38		GUADELOUPE		2	2		
	SURINAM		16	4		BELGIQUE-LUXBG		2	1		INDES OCCID.		16	8		
	GUYANE FR.		8	2		ALLEMAGNE R.F.		5	2		GUYANE FR.		1	1		
679	OUVR BRUTS FON AC MOULE FORGE					ETATS-UNIS		1	3		JAPON		0	2		
	MONDE	T	18	7		695	OUTILLAGE EN METAUX COMMUNS				711	CHAUDIERES MOT NON ELECTR				
	MONDE	T	18	7		MONDE	T	41	87		MONDE	T	81	374		
	MONDE	T	18	7		CEE		41	87		CEE		69	313		
	MONDE	T	18	7		FRANCE		127	38		FRANCE		62	276		
	MONDE	T	18	7		BELGIQUE-LUXBG		2	1		BELGIQUE-LUXBG		4	27		
	MONDE	T	18	7		ALLEMAGNE R.F.		5	2		PAYS-BAS		2	5		
	MONDE	T	18	7		ETATS-UNIS		1	3		ALLEMAGNE R.F.		1	5		
	MONDE	T	18	7		696	COUPELLERIE ET COUVERTS				ROYAUME-UNI		2	7		
	MONDE	T	18	7		MONDE	T	8	42		SUEDE		0	2		
	MONDE	T	18	7		CEE		8	41		ETATS-UNIS		10	52		
	MONDE	T	18	7		FRANCE		7	40		INDES OCCID.		0	1		
	MONDE	T	18	7		ALLEMAGNE R.F.		0	1		712	TRACTEURS MACH APPAR AGRIC				
	MONDE	T	18	7		ETATS-UNIS		1	1		MONDE	T	118	194		

CST	PRODUIT		QUANTITÉ	VALEUR		CST	PRODUIT		QUANTITÉ	VALEUR		CST	PRODUIT		QUANTITÉ	VALEUR
	Origine	Unité					1 000 \$	Origine					Unité	1 000 \$		
	DANEMARK	-	0	1												
	ETATS-UNIS		1	4												
	.GUYANE FR.		0	1												
	862 FOURNITURES PHOTOCINEMA															
	MONDE	T	7	23												
	CEE		6	19												
	FRANCE		5	17												
	BELGIQUE-LUXBG		0	2												
	ETATS-UNIS		1	4												
	863 FILMS CINEMA IMPRES DEVELOP															
	MONDE	T	1	12												
	CEE		0	9												
	FRANCE		0	7												
	ITALIE		0	2												
	ROYAUME-UNI	-	0	2												
	ETATS-UNIS		0	1												
	864 HORLOGERIE															
	MONDE	T	3	75												
	CEE		2	55												
	FRANCE		2	54												
	ALLEMAGNE R.F.		0	1												
	SUISSE	-	0	20												
	851 INSTR MUSIQUE PHONOS DISQUES															
	MONDE	T	11	67												
	CEE		9	69												
	FRANCE		8	62												
	ALLEMAGNE R.F.		1	7												
	ETATS-UNIS		2	16												
	INDES OCCID.		0	1												
	892 OUVRAGES IMPRIMES															
	MONDE	T	56	215												
	CEE		53	203												
	AOM		0	1												
	FRANCE		52	199												
	ALLEMAGNE R.F.		0	2												
	ITALIE		1	1												
	ETATS-UNIS		2	11												
	.GUADELOUPE		0	1												
	893 OUVR ET ART EN MAT PLAST NDA															
	MONDE	T	93	175												
	CEE		91	168												
	FRANCE		90	166												
	PAYS-BAS		0	1												
	ALLEMAGNE R.F.		0	1												
	DANEMARK	-	0	1												
	ETATS-UNIS		2	5												
	TRINIDAD,TCBAGO		0	1												
	894 VOIT ENFANT ART SPORT JOUETS															
	MONDE	T	15	49												
	CEE		13	44												
	FRANCE		13	44												
	ROYAUME-UNI	-	0	1												
	ETATS-UNIS		0	2												
	JAPON		1	3												
	895 ARTICLES DE BUREAU															
	MONDE	T	10	30												
	CEE		10	22												
	FRANCE		9	20												
	ALLEMAGNE R.F.		0	1												
	ITALIE		0	1												
	ETATS-UNIS		0	7												
	856 OBJETS D ART ET ANTIQUITE															
	MONDE	T	0	2												
	CEE		0	1												
	FRANCE		0	1												
	897 BIJOUTERIE JOAILLERIE ORFEVRE															
	MONDE	T	2	186												
	CEE		2	183												
	FRANCE		1	159												
	ALLEMAGNE R.F.		0	4												
	ITALIE		0	20												
	SUISSE	-	0	1												
	PORTUGAL	-	0	2												
	899 ARTICLES MANUFACTURES NDA															
	MONDE	T	84	145												
	CEE		78	135												
	AOM		0	1												
	AFRIQUE NON ACM		4	3												
	FRANCE		48	107												
	BELGIQUE-LUXBG		29	28												
	ALLEMAGNE R.F.		0	1												
	MAROC		4	3												
	ETATS-UNIS		1	3												
	.ANTILLES NEERL		0	1												
	JAFGN		1	2												
	941 ANIMAUX ZOO CHIENS CHATS SIM															
	MONDE	T	0	2												
	CEE		0	2												
	FRANCE		0	2												
	998 DR NON METAIRE															
	MONDE	T	0	34												
	CEE		0	34												
	FRANCE		0	34												

CST	PRODUIT		VALEUR 1 000 \$	CST	PRODUIT		VALEUR 1 000 \$	CST	PRODUIT		VALEUR 1 000 \$
	Destination	Unité			Destination	Unité			Destination	Unité	
.	COMMERCE TOTAL										
	MONDE	T	49155	8144	ITALIE		1756	246	CANADA		1
	CEE		48335	7818	.GUADELOUPE		29	4	.GUADELOUPE		5
	AOM		578	297	.GUYANE FR.		3	1	INDES OCCID.		4
	FRANCE		46032	7452					.GUYANE FR.		2
	BELGIQUE-LUXBG		18	9					.POLYNESIE FR.		2
	PAYS-BAS		26	22	053 PREP CCASERVES DE FRUITS						
	ALLEMAGNE R.F.		23	10	MONDE	T	1160	419	2	MATIERES PREMIERES	
	ITALIE		2236	326	CEE		1121	406	MONDE	T	417
	.CAMEROUN R.F.		0	1	AOM		35	12	CEE		197
	ETATS-UNIS		207	7	FRANCE		1097	396	ADM		10
	CANADA		1	1	ALLEMAGNE R.F.		23	10	FRANCE		50
	COSTA RICA		12	7	ETATS-UNIS		5	1	PAYS-BAS		26
	HAITI		0	4	.GUADELOUPE		24	9	ITALIE		120
	.GUADELOUPE		347	161	.GUYANE FR.		11	3	ETATS-UNIS		200
	INDES OCCID.		11	4					.GUADELOUPE		10
	COLOMBIE		10	4	054 LEGUMES PLANT TUBERC ALIM				COLOMBIE		10
	.GUYANE FR.		225	132	MONDE	T	84	11			
	.POLYNESIE FR.		2	2	CEE		62	9	211 PEAUX BRUTES SAUF PELLETERIES		
0	PRODUITS ALIMENTAIRES				AOM		22	2	MONDE	T	37
	MONDE	T	46066	6793	FRANCE		62	9	CEE		37
	CEE		45734	6700	.GUADELOUPE		6	1	FRANCE		37
	AOM		326	91	.GUYANE FR.		16	2			
	FRANCE		43955	6444	055 PREPAR ET CONSERV DE LEGUMES				251 PATES A PAPIER ET DECHETS		
	ALLEMAGNE R.F.		23	10	MONDE	T	2	1	MONDE	T	200
	ITALIE		1756	246	CEE		1	1	ETATS-UNIS		200
	ETATS-UNIS		6	2	FRANCE		1	1			
	.GUADELOUPE		227	64	061 SUCRE ET MIEL				284 DECHETS DE METAUX NON FERREUX		
	.GUYANE FR.		95	27	MONDE	T	5298	836	MONDE	T	36
001	ANIMAUX VIVANTS				CEE		5247	828	CEE		26
	MONDE	T	1	1	AOM		50	8	ADM		10
	AOM		1	1	FRANCE		5247	828	PAYS-BAS		26
	.GUADELOUPE		11	47	.GUYANE FR.		50	8	.GUADELOUPE		10
011	VIANDE FRAICHE REFRIG CONGEL								292 MAT BRUTES ORIG VEGETALE NDA		
	MONDE	T	6	10	073 CHOCOLAT ET PREP AU CACAO				MONDE	T	142
	AOM		6	10	MONDE	T	6	5	CEE		132
	.GUADELOUPE		5	7	AOM		6	5	FRANCE		12
	.GUYANE FR.		1	2	.GUADELOUPE		6	5	ITALIE		120
013	PREP ET CONSERVE DE VIANDE								COLOMBIE		10
	MONDE	T	1	2	081 ALIMENTS POUR ANIMAUX						
	AOM		1	2	MONDE	T	132	23	3	PRODUITS ENERGETIQUES	
	.GUYANE FR.		1	2	ADM		132	23	MONDE	T	14
					.GUADELCOUPE		132	23	ADM		12
									.GUADELOUPE		12
022	LAIT ET CREME DE LAIT				091 MARGARINE ET GRAISSES ALIM				332 DERIVES DU PETROLE		
	MONDE	T	1	2	MONOE	T	9	5	MONDE	T	5
	AOM		1	2	AOM		9	5	ADM		3
	.GUADELOUPE		1	2	.GUYANE FR.		9	5	.GUADELOUPE		3
024	FROMAGE ET CAILLEBOTTE				1	BOISSONS ET TABACS			341 GAZ NATURELS ET GAZ D USINES		
	MONDE	T	1	1	MONDE	T	2037	958	MONDE	T	9
	AOM		1	1	CEE		2019	948	ADM		9
	.GUYANE FR.		1	1	AOM		12	7	.GUADELOUPE		9
					FRANCE		2001	940			
048	PREPAR DE CEREAL DE FARINE				BELGIQUE-LUXBG		18	8	5	PRODUITS CHIMIQUES	
	MONDE	T	27	16	CANADA		1	1	MONDE	T	52
	AOM		27	16	.GUADELOUPE		7	2	CEE		4
	.GUADELOUPE		23	13	INDES CCCID.		4	2	ADM		49
	.GUYANE FR.		4	3	.GUYANE FR.		2	2	FRANCE		4
					.POLYNESIE FR.		2	2	.GUADELOUPE		36
									.GUYANE FR.		12
051	FRUITS FRAIS NOIX NON OLEAG				112 BOISSONS ALCOOLIQUES				512 PRODUITS CHIMIQUES ORGANIQU		
	MONDE	T	39337	5461	MONDE	T	2034	957	MONDE	T	2
	CEE		39301	5456	CEE		2019	948			
	AOM		36	5	AOM		10	6			
	FRANCE		37545	5210	FRANCE		2001	940			
					BELGIQUE-LUXBG		18	8			

CST	PRODUIT		VALEUR 1 000 \$	CST	PRODUIT		VALEUR 1 000 \$	CST	PRODUIT		VALEUR 1 000 \$	
	Destination	Quantité Unité			Destination	Quantité Unité			Destination	Quantité Unité		
	AOM	2	1		656 ARTICLES EN MAT TEXTILES NDA				AOM	18	34	
	.GUYANE FR.	2	1		MCACE	T	4	2	.GUYANE FR.	18	34	
					CEE		4	2				
	514 AUTR PROD CHIM INDRGANIQUES				FRANCE		4	2	714 MACHINES DE BUREAU			
	MONDE	T	0	1					MONDE	T	0	2
	AOM		0	1	664 VERRE				AOM		0	2
	.GUYANE FR.		0	1	MONDE	T	17	5	.CAMEROUN R.F.		0	1
					AOM		17	5	.GUADELOUPE		0	1
	533 PIGMENTS PEINTURES VERNIS				.GLADELCLPE		1	1				
	MONDE	T	13	8	.GUYANE FR.		15	4	717 MACH PR TEXT CUIR MAC A COUD			
	CEE		4	2					MONDE	T	1	1
	AOM		9	6	673 BARRES PROFILS PALPLANCHES				INDES OCCID.		1	1
	FRANCE		4	2	MONDE	T	10	1				
	.GUADELOUPE		9	6	AOM		9	1	718 MACH PR AUT INDUS SPECIAL			
	554 SAVONS PRODUITS D ENTRETIEN				.GUYANE FR.		9	1	MONDE	T	12	7
	MONDE	T	0	1	674 LARGES FLATS ET TCLES				COSTA RICA		12	7
	AOM		0	1	MONDE	T	17	2				
	.GUADELOUPE		0	1	CEE		12	2	719 MACHINES APPAREILS NDA			
	561 ENGRAIS MANUFACTURES				FRANCE		12	2	MONDE	T	44	36
	MONDE	T	15	1	682 CUIVRE				CEE		1	3
	AOM		15	1	MONDE	T	1	8	AOM		42	32
	.GUYANE FR.		10	1	AOM		1	8	FRANCE		1	3
	581 MATIERES PLASTIQU RESIN ART				.GUADELOUPE		1	8	.GUYANE FR.		42	32
	MONDE	T	4	4	691 CONSTRCT METALL ET PARTIES							
	AOM		4	4	MONDE	T	8	5	722 MACH ELECT APPAR PR COUPURE			
	.GUADELOUPE		4	4	AOM		8	5	MONDE	T	4	3
	599 PRODUITS CHIMIQUES NDA				.GUADELOUPE		1	1	AOM		4	3
	MONDE	T	17	4	.GUYANE FR.		8	4	.GUADELOUPE		3	2
	AOM		17	4	692 RESERVIRS FUTS ETC METALL				.GUYANE FR.		1	1
	.GUADELOUPE		17	4	MONDE	T	7	2	723 FILS CABLES ISDLAT ELEC			
	6+8 ARTICLES MANUFACTURES				AOM		3	2	MONDE	T	1	1
	MONDE	T	477	169	.GUADELOUPE		1	1	AOM		1	1
	CEE		379	78	.GUYANE FR.		2	1	.GUYANE FR.		0	1
	AOM		94	84	698 AUT ART MANUF EN MET CCM				724 APPAR POUR TELECOMMUNICAT			
	FRANCE		20	9	MONDE	T	15	5	MONDE	T	0	4
	BELGIQUE-LLXBG		0	1	AOM		15	5	AOM		0	2
	ITALIE		360	68	.GUADELOUPE		0	1	.GUADELOUPE		0	1
	ETATS-UNIS		0	2	.GUYANE FR.		15	4	INDES OCCID.		0	1
	HAITI		0	4	7 MACHINES ET MATERIEL TRANSP.				.GUYANE FR.		0	1
	.GUADELOUPE		41	59	MONDE	T	92	108	729 MACH ET APP ELECTRIQUES NDA			
	.GUYANE FR.		52	25	CEE		2	8	MONDE	T	5	6
	621 DEMI PRODUITS EN CAOUTCHOUC				AOM		76	89	CEE		1	4
	MONDE	T	1	1	FRANCE		2	8	AOM		5	2
	CEE		1	1	.CAMEROUN R.F.		0	1	FRANCE		1	4
	FRANCE		1	1	ETATS-UNIS		1	1	.GUADELOUPE		5	2
	632 ARTICLES MANUF EN BDIS NDA				COSTA RICA		12	7	732 VEHICULES AUTOMOBILES ROUTIERS			
	MONDE	T	0	1	.GLADELOUPE		13	12	MONDE	T	6	12
	ETATS-UNIS		0	1	INDES OCCID.		1	2	CEE		1	1
	642 ARTICLES EN PAPIER OU CARTON				.GUYANE FR.		63	76	AOM		5	11
	MONDE	T	360	69	711 CHAUDIERES MOT MCN ELECTR				FRANCE		1	1
	CEE		360	68	MONDE	T	1	2	.GUADELOUPE		3	5
	AOM		1	1	AOM		0	1	.GUYANE FR.		3	6
	ITALIE		360	68	ETATS-UNIS		0	1	821 MEUBL SCHMIERS LITERIE SIM			
	.GUADELOUPE		1	1	.GLADELCLPE		0	1	MONDE	T	3	5
	712 TRACTELRS MACH APPAR AGRIC				712 TRACTELRS MACH APPAR AGRIC				AOM		2	5
	MONDE	T	18	34					.GUADELOUPE		0	1
									.GUYANE FR.		2	4

CST	PRODUIT	QUANTITÉ	VALEUR		CST	PRODUIT	QUANTITÉ	VALEUR		CST	PRODUIT	QUANTITÉ	VALEUR	
	Destination	Unité	1 000 \$			Destination	Unité	1 000 \$			Destination	Unité	1 000 \$	
	863 FILMS CINEMA IMPRES DEVELOP													
	MONDE	T	2	29										
	AOM		2	24										
	HAITI		0	4										
	.GUADELOUPE		1	18										
	.GUYANE FR.		0	6										
	892 OUVRAGES IMPRIMES													
	MONDE	T	26	26										
	AOM		26	26										
	.GUADELOUPE		26	26										
	893 OUVR ET ART EN MAT PLAST NDA													
	MONDE	T	2	2										
	AOM		1	2										
	.GUADELOUPE		1	2										
	899 ARTICLES MANUFACTURES NDA													
	MONDE	T	2	3										
	CEE		1	3										
	FRANCE		1	2										
	BELGIQUE-LUXBG		0	1										

CST	PRODUIT		VALEUR 1 000 \$	CST	PRODUIT		VALEUR 1 000 \$	CST	PRODUIT		VALEUR 1 000 \$
	Destination	Unité			Destination	Unité			Destination	Unité	
051.30	BANANES FRAICHES										
	MONDE	T	38671	5392							
	CEE		38648	5390							
	ADM		23	2							
	FRANCE		36892	5144							
	ITALIE		1756	246							
	.GUADELOUPE		15	2							
053.91	ANANAS CONSERVES										
	MONDE	T	727	327							
	CEE		723	326							
	ADM		4	2							
	FRANCE		700	316							
	ALLEMAGNE R.-F.		23	10							
	.GUADELOUPE		3	1							
061.30	SUCRE										
	MONDE	T	5298	836							
	CEE		5247	828							
	ADM		50	8							
	FRANCE		5247	828							
	.GUYANE FR.		50	8							
112.41	RHUM										
	MONDE	T	2008	951							
	CEE		1997	943							
	ADM		10	6							
	FRANCE		1979	935							
	BELGIQUE-LUXBG		18	8							
	CANADA		1	1							
	.GUADELOUPE		5	2							
	.GUYANE FR.		2	2							
	.POLYNESIE FR.		2	2							

Associés — TOM — DOM
STATISTIQUE DU COMMERCE EXTÉRIEUR

Assoziierte — TOM — DOM
AUSSENHANDELSSTATISTIK

Associati — TOM — DOM
STATISTICA DEL COMMERCIO CON L'ESTERO

Geassocieerden — TOM — DOM
STATISTIEK VAN DE BUITENLANDSE HANDEL

Associates — TOM — DOM
FOREIGN TRADE STATISTICS

GUYANE

1967 — No. 5

JAN.-MARS 1967

JAN.-MÄRZ 1967

GEN.-MAR. 1967

JAN.-MAART 1967

JAN.-MARCH 1967

GUYANE

1967/I

TABLE DES MATIÈRES

De 1961 au 31-3-1967

Importations par origine	242
Exportations par destination	243
Balance commerciale	243
Importations par classe de produits	244
Exportations par principaux produits	245

Du 1-1-1967 au 31-3-1967

Importations des produits par origine	247
Exportations des produits par destination	253
Exportations des produits spécifiques par destination	254

Source: Direction Générale des Douanes et Droits indirects de la République Française

INHALTVERZEICHNIS

Von 1961 bis 31-3-1967

Einfuhr nach Ursprung	242
Ausfuhr nach Bestimmung	243
Einfuhr-Ausfuhrüberschuß	243
Einfuhr nach Warenklassen	244
Ausfuhr nach wichtigsten Waren	245

Von 1-1-1967 bis 31-3-1967

Einfuhr der Waren nach Ursprung	247
Ausfuhr der Waren nach Bestimmung	253
Ausfuhr von Spezifische Waren	254

Quelle: Direction Générale des Douanes et Droits indirects de la République Française

INDICE GENERALE

Dal 1961 al 31-3-1967

Importazioni per origine	242
Esportazioni per destinazione	243
Bilancia commerciale	243
Importazioni per classe di prodotti	244
Esportazioni per principali prodotti	245

Dal 1-1-1967 al 31-3-1967

Importazioni dei prodotti per origine	247
Esportazioni dei prodotti per destinazione	253
Esportazioni di prodotti specifici per destinazione	254

Fonte: Direction Générale des Douanes et Droits indirects de la République Française

INHOUD

Van 1961 tot 31-3-1967

Invoer volgens herkomst	242
Uitvoer volgens bestemming	243
Handelsbalans	243
Invoer volgens groepen van produkten	244
Uitvoer volgens voornaamste produkten	245

Van 1-1-1967 tot 31-3-1967

Invoer der produkten volgens herkomst	247
Uitvoer der produkten volgens bestemming	253
Uitvoer der specifieke produkten	254

Bron: Direction Générale des Douanes et Droits indirects de la République Française

CONTENTS

From 1961 to 31-3-1967

Imports by origin	242
Exports by destination	243
Balance of trade	243
Imports by category of product	244
Exports by major product	245

From 1-1-1967 to 31-3-1967

Imports of product by origin	247
Exports of product by destination	253
Exports by major product	254

Source: Direction Générale des Douanes et Droits indirects de la République Française

OBSERVATIONS — ANMERKUNGEN OSSERVAZIONI — OPMERKINGEN — NOTES

1000 Frs = 202,55 \$

	1961	1962	1963	1964	1965	1966	1-1/31-3		
							1965	1966	1967
1 000 kg									
Monde	27 544	32 115	37 741	47 182	51 337	69 274	9 898	13 365	22 587
CEE	12 853	18 605	22 609	28 910	24 231	39 907	6 025	7 841	13 487
France	10 758	15 639	19 405	24 846	22 758	38 454	5 765	7 571	12 595
U.E.B.L.	1 606	2 331	2 663	3 434	862	524	141	74	627
Pays-Bas	356	535	380	472	329	341	56	69	152
Allemagne (R.F.)	123	78	101	100	226	415	59	79	80
Italie	10	22	60	58	56	173	4	50	33
Royaume-Uni	57	117	137	158	321	360	96	75	67
Etats-Unis	1 760	433	794	648	2 082	3 594	369	773	1 393
Finlande	—	—	—	—	—	169	—	—	3
Maroc	95	254	362	426	325	275	95	80	24
Guadeloupe	411	344	268	456	373	522	68	124	90
Martinique	473	522	264	244	624	582	183	92	107
Trinidad et Tobago	6 508	7 705	11 246	10 854	12 381	15 070	2 054	3 528	4 192
Vénézuéla	—	25	13	1 353	4 167	4 956	5	—	2 257
Guyane britannique	39	102	7	139	246	150	85	87	8
Suriname	678	811	624	548	1 555	2 304	248	556	613
Brésil	390	517	416	555	257	450	39	51	104
Japon	7	6	24	31	33	20	10	2	5
Autres pays	4 273	2 674	977	2 860	4 742	915	621	156	237
1 000 \$									
Monde	7 586	10 636	11 319	15 958	20 053	27 802	4 194	5 857	9 155
CEE	5 696	8 676	9 366	13 413	14 978	20 763	3 230	4 387	6 922
France	5 294	8 115	8 810	12 689	14 201	19 577	3 112	4 139	6 620
U.E.B.L.	70	121	154	239	249	116	30	32	91
Pays-Bas	159	215	169	231	158	168	29	28	54
Allemagne (R.F.)	154	184	156	169	253	642	46	117	108
Italie	19	41	77	86	117	260	13	73	51
Royaume-Uni	63	143	98	139	253	267	68	78	81
Etats-Unis	564	453	493	627	2 180	3 356	411	642	1 423
Finlande	—	—	—	—	—	354	—	—	13
Maroc	25	49	62	72	76	70	18	20	11
Guadeloupe	72	61	49	93	85	110	21	30	20
Martinique	116	128	124	130	263	285	72	75	47
Trinidad et Tobago	382	470	482	532	650	933	107	197	227
Vénézuéla	—	8	4	27	117	129	12	—	47
Guyane britannique	1	15	37	88	169	88	64	55	1
Suriname	121	129	108	147	473	657	47	231	121
Brésil	173	230	171	227	104	178	15	25	43
Japon	0	7	34	60	231	90	14	20	19
Autres pays	373	267	291	403	474	522	115	97	180

Exportations par destination

Guyane

	1961	1962	1963	1964	1965	1966	1-1/31-3		
							1965	1966	1967
1 000 kg									
Monde	7 998	9 304	12 830	28 231	29 768	38 410	3 435	7 721	5 957
CEE	457	1 316	1 581	13 530	19 881	26 717	1 608	5 757	2 598
France	456	1 227	1 559	13 322	19 624	26 061	1 456	5 665	2 482
Etats-Unis	24	54	5 025	9 895	6 231	6 018	1 055	967	1 394
Guadeloupe	1 640	874	948	747	348	513	99	152	96
Martinique	1 549	895	1 269	798	926	1 226	235	273	437
Suriname	3 852	5 537	3 518	2 588	2 141	3 786	392	555	1 202
Brésil	183	312	463	305	116	115	34	—	38
Autres pays	293	316	26	368	125	35	12	17	192
1 000 \$									
Monde	675	474	693	683	2 899	3 451	463	728	562
CEE	410	154	361	400	687	637	34	144	87
France	410	152	360	394	679	617	30	140	74
U.E.B.L.	—	—	—	5	—	—	—	—	2
Pays-Bas	0	—	—	1	1	12	—	3	—
Allemagne (R.F.)	—	—	—	—	—	—	—	—	10
Italie	—	2	1	—	7	7	4	1	2
Etats-Unis	7	9	77	122	2 053	2 462	399	532	362
Guadeloupe	207	45	55	41	23	91	6	19	24
Martinique	87	55	71	44	75	158	13	21	57
Suriname	33	159	56	42	49	67	9	10	22
Brésil	7	49	56	27	6	6	1	—	3
Autres pays	21	3	17	7	6	30	1	2	7

Balance commerciale

1 000 \$

Monde	— 6 821	— 10 162	— 10 626	— 15 275	— 17 154	— 24 351	— 3 731	— 5 129	— 8 593
CEE	— 5 286	— 8 522	— 9 005	— 13 013	— 14 291	— 20 126	— 3 196	— 4 243	— 6 835

Importations par classe de produits

CST		1961	1962	1963	1964	1965	1966	1-1/31-3		
								1965	1966	1967
		1 000 \$								
0 + 1	Alimentation, boissons, tabac									
	Monde	2 900	2 668	2 881	4 350	5 796	7 790	1 382	1 695	1 810
	CEE	1 327	1 923	2 169	3 343	3 857	4 642	980	1 137	1 124
	Etats-Unis	12	86	85	106	959	1 934	162	294	346
	Guyane britannique	1	5	—	82	166	80	64	53	—
	Suriname	85	103	81	61	133	184	32	39	75
	Brésil	159	197	156	222	90	165	15	23	36
2 + 4	Matières premières									
	Monde	144	128	39	213	307	412	62	106	61
	CEE	135	120	37	200	233	219	61	34	59
	Trinidad et Tobago	—	—	—	—	10	137	—	42	—
3	Produits énergétiques									
	Monde	525	422	530	641	840	962	160	205	243
	CEE	26	35	48	74	74	36	14	8	9
	Etats-Unis	122	31	50	48	81	101	13	37	12
	Trinidad et Tobago	365	332	420	502	617	764	103	152	217
7	Machines et matériel de transport									
	Monde	1 224	2 830	2 633	3 814	6 136	8 545	1 111	1 963	3 894
	CEE	949	2 512	2 385	3 407	4 706	6 876	848	1 500	2 834
	Royaume-Uni	18	48	18	34	110	110	31	52	36
	Etats-Unis	238	240	201	330	965	974	203	252	976
	Japon	—	—	4	16	146	43	3	13	11
	Suriname	—	—	1	1	120	112	2	111	1
5 + 6 + 8	Autres produits industriels									
	Monde	2 047	3 144	3 850	6 890	6 951	10 068	1 479	1 897	3 138
	CEE	1 854	2 847	3 551	6 339	6 084	8 964	1 328	1 708	2 887
	Etats-Unis	33	56	99	142	176	347	34	59	89
	Vénézuéla	—	—	—	26	81	100	—	—	44
	Suriname	24	19	22	79	169	330	13	53	46

Exportations par principaux produits

Guyane

CST		1961	1962	1963	1964	1965	1966	1-1/31-3		
								1965	1966	1967
1 000 kg										
031.31	<i>Crustacés (Crevettes)</i>									
	Monde	—	—	33	78	1 213	1 568	251	311	236
	CEE	—	—	28	77	42	39	1	1	1
	Etats-Unis	—	—	4	—	1 170	1 526	250	309	235
112.41	<i>Rhum</i>									
	Monde	254	252	314	139	147	140	4	55	21
	CEE	254	252	314	139	147	140	4	55	21
242	<i>Bois ronds bruts ou simplement équarris</i>									
	Monde	6 782	8 001	6 531	17 375	21 787	30 493	1 989	6 039	3 520
	CEE	180	1 041	1 178	13 305	19 448	25 704	1 597	5 483	2 139
1 000 kg										
031.31	<i>Crustacés (Crevettes)</i>									
	Monde	—	—	30	85	1 888	2 331	367	489	323
	CEE	—	—	23	84	57	65	1	2	3
	Etats-Unis	—	—	6	—	1 830	2 262	366	487	321
112.41	<i>Rhum</i>									
	Monde	99	119	151	78	64	56	2	22	13
	CEE	99	119	151	78	64	56	2	22	13
242	<i>Bois ronds bruts ou simplement équarris</i>									
	Monde	221	163	163	305	536	474	35	103	64
	CEE	4	16	19	204	491	421	27	95	37

CST	PRODUIT		VALEUR 1 000 \$	CST	PRODUIT		VALEUR 1 000 \$	CST	PRODUIT		VALEUR 1 000 \$	
	Origine	Unité			Origine	Unité			Origine	Unité		
-	COMMERCE TOTAL											
	MONDE	T	22587	9155	PAYS-BAS		2	1	ADM		274	47
	CEE		13487	6922	.MARTINIQUE		3	5	.MADAGASCAR		25	5
	ADM		863	209	TRINIDAD, TOBAGO		0	1	TRINIDAD, TOBAGO		25	4
	AFRIQUE NON ADM		25	12	COLOMBIE		7	6	.SURINAM		249	42
	FRANCE		12595	6620	NOUV. ZELANDE		46	51	BRESIL		5	1
	BELGIQUE-LUXBG		627	91	012 VIANDES ETC SECHES SAL FUM				043 ORGE			
	PAYS-BAS		152	54	MONDE	T	23	17	MONDE	T	5	1
	ALLEMAGNE R.F.		80	108	CEE		5	6	CEE		5	1
	ITALIE		33	51	FRANCE		5	6	FRANCE		5	1
	ROYAUME-UNI		67	81	ETATS-UNIS		18	11				
	NORVEGE		1	2	013 PREP ET CCNSERVE DE VIANDE				044 MAIS			
	SUEDE		7	7	MONDE	T	61	75	MONDE	T	49	7
	FINLANDE		3	13	CEE		44	56	CEE		49	7
	DANEMARK		6	6	FRANCE		40	48	FRANCE		49	7
	SUISSE		0	4	PAYS-BAS		3	6				
	PORTUGAL		1	1	ALLEMAGNE R.F.		1	2	045 AUTRES CEREALES			
	MAROC		24	11	DANEMARK		2	2	MONDE	T	4	1
	.COTE D IVOIRE		6	6	ETATS-UNIS		2	3	CEE		4	1
	.GABON		18	8	ARGENTINE		13	14	FRANCE		4	1
	.MADAGASCAR		30	7	022 LAIT ET CREME DE LAIT				046 SEMOULE ET FARINE DE FROMENT			
	ETATS-UNIS		1393	1423	MONDE	T	128	83	MONDE	T	712	126
	CANADA		6	16	CEE		128	83	CEE		712	125
	REP. DOMINICAINE		64	34	FRANCE		117	78	FRANCE		712	125
	.GUADELOUPE		90	20	PAYS-BAS		11	5				
	.MARTINIQUE		107	47	023 BEURRE				047 SEMOUL FARINE AUT CEREALES			
	JAMAIQUE		0	1	MONDE	T	21	44	MONDE	T	2	1
	TRINIDAD, TOBAGO		4192	227	CEE		21	44	CEE		2	1
	COLOMBIE		7	6	FRANCE		21	44	PAYS-BAS		2	1
	VENEZUELA		2257	47	024 FROMAGE ET CAILLEBCTTE				048 PREPAR DE CEREAL DE FARINE			
	GUYANE BRIT.		8	1	MONDE	T	29	42	MONDE	T	42	35
	.SURINAM		613	121	CEE		29	42	CEE		34	29
	BRESIL		104	43	FRANCE		28	42	ADM		5	4
	CHILI		14	5	025 OEUFS D OISEAUX				FRANCE		34	29
	ARGENTINE		13	14	MONDE	T	5	5	ETATS-UNIS		1	1
	CAMBODGE		5	4	CEE		5	4	.MARTINIQUE		5	4
	CHINE CONTINENT		2	1	FRANCE		5	4	TRINIDAD, TOBAGO		2	2
	JAPON		5	19	ETATS-UNIS		0	1	051 FRUITS FRAIS NOIX NCN CLEAG			
	HONG-KONG		9	6	VENEZUELA		7	3	MONDE	T	211	42
	NOUV. ZELANDE		46	51	031 PGISSCAS				CEE		67	22
0	PRODUITS ALIMENTAIRES								ADM		136	16
	MONDE	T	3382	1457	MONDE	T	283	335	FRANCE		67	22
	CEE		2095	796	CEE		24	17	ETATS-UNIS		9	4
	ADM		667	136	ADM		15	6	.MARTINIQUE		2	1
	AFRIQUE NON ADM		20	8	FRANCE		24	17	.SURINAM		134	16
	FRANCE		2021	767	ETATS-UNIS		237	309	052 FRUITS SECHES OU DESHYDRATES			
	PAYS-BAS		66	23	.MARTINIQUE		15	6	MONDE	T	3	3
	ALLEMAGNE R.F.		1	2	VENEZUELA		7	3	CEE		3	3
	ITALIE		7	3	032 PREP CCNS POISSONS CRUST				FRANCE		3	3
	ROYAUME-UNI		1	3	MONDE	T	21	18				
	DANEMARK		4	3	CEE		10	11	053 PREP CONSERVES DE FRUITS			
	MAROC		19	8	AFRIQUE NON ADM		11	6	MONDE	T	66	25
	.COTE D IVOIRE		6	6	FRANCE		10	11	CEE		50	18
	.MADAGASCAR		25	5	MAROC		11	6	ADM		9	2
	ETATS-UNIS		308	345	041 FROMENT ET METEIL				AFRIQUE NON ADM		4	1
	REP. DOMINICAINE		64	34	MONDE	T	6	1	FRANCE		43	14
	.GUADELOUPE		84	18	CEE		6	1	ITALIE		7	3
	.MARTINIQUE		93	33	FRANCE		6	1	ROYAUME-UNI		1	2
	TRINIDAD, TOBAGO		27	6	042 RIZ				MAROC		3	1
	COLOMBIE		7	6	MONDE	T	304	52	.MARTINIQUE		9	2
	VENEZUELA		7	3					BRESIL		1	1
	.SURINAM		459	75								
	BRESIL		94	36								
	CHILI		14	5								
	ARGENTINE		13	14								
	CAMBODGE		5	4								
	CHINE CONTINENT		2	1								
	HONG-KONG		9	5								
	NOUV. ZELANDE		46	51								
001	ANIMAUX VIVANTS											
	MONDE	T	156	77								
	CEE		5	8								
	FRANCE		5	8								
	REP. DOMINICAINE		64	34								
	BRESIL		87	34								
011	VIANDE FRAICHE REFRIG CONGEL											
	MONDE	T	141	140								
	CEE		84	77								
	ADM		3	5								
	FRANCE		83	75								

CST	PRODUIT		QUANTITÉ	VALEUR 1 000 \$	CST	PRODUIT		QUANTITÉ	VALEUR 1 000 \$	CST	PRODUIT		QUANTITÉ	VALEUR 1 000 \$
	Origine	Unité				Origine	Unité				Origine	Unité		
054	LEGUMES PLANT TUBERC ALIM					FRANCE		13	9	273	PIERRES CONSTRUC SABL GRAVIERS			
	MONDE	T	428	101		PAYS-BAS	9	4		MONDE	T	100	7	
	CEE		349	76		MARTINIQUE	9	5		CEE		100	7	
	ADM		27	10						FRANCE		100	7	
	AFRIQUE NON ADM		5	1	099	PREPARAT ALIMENTAIRES NDA								
	FRANCE		310	71		MONDE	T	45	39					
	PAYS-BAS		38	5		CEE		29	28	276	AUTRES PROD MINERAUX BRUTS			
	MAROC		1	1		FRANCE		29	27	MONDE	T	70	6	
	ETATS-UNIS		34	9		DANEMARK		2	1	CEE		70	6	
	GUADELOUPE		4	2		ETATS-UNIS		6	6	FRANCE		70	6	
	SURINAM		23	8		HONG-KONG		8	4					
	CHILI		14	5										
055	PREPAR ET CONSERV DE LEGUMES				1	BOISSONS ET TABACS								
	MONDE	T	60	34		MONDE	T	1077	353					
	CEE		59	33		CEE		1053	328	291	MAT BRUTES ORIG ANIMALE NDA			
	FRANCE		59	33		ADM		6	6	MONDE	T	0	1	
	HONG-KONG		0	1		AFRIQUE NON ADM		1	1	CEE		0	1	
						FRANCE		990	307	FRANCE		0	1	
061	SUCRE ET MIEL					BELGICUE-LUXBG		20	7	292	MAT BRUTES ORIG VEGETALE NDA			
	MONDE	T	197	39		PAYS-BAS		43	14	MONDE	T	1	2	
	CEE		15	5		ROYAUME-UNI		13	16	CEE		1	2	
	ADM		183	34		PORTUGAL		1	1	FRANCE		1	2	
	FRANCE		15	5		MAROC		1	1					
	GUADELOUPE		80	16		ETATS-UNIS		3	1					
	MARTINIQUE		50	10		MARTINIQUE		6	6	3	PRODUITS ENERGETIQUES			
	SURINAM		53	9						MONDE	T	4277	243	
062	CONFIS SUCRERIES SANS CACAO				111	BOISSONS N ALC EXC JUS FRUITS				CEE		27	9	
	MONDE	T	31	15		MONDE	T	227	42	FRANCE		27	9	
	CEE		31	15		CEE		227	41	ROYAUME-UNI		13	5	
	FRANCE		31	15		FRANCE		216	38	ETATS-UNIS		78	12	
						BELGICUE-LUXBG		8	3	TRINIDAD, TOBAGO		4158	217	
						PAYS-BAS		3	1					
071	CAFE				112	BOISSONS ALCOOLIQUES				332	DERIVES DU PETROLE			
	MONDE	T	12	13		MONDE	T	837	267	MONDE	T	4151	221	
	CEE		1	3		CEE		813	243	CEE		19	5	
	ADM		6	6		ADM		6	6	FRANCE		19	5	
	FRANCE		1	3		AFRIQUE NON ADM		1	1	ROYAUME-UNI		13	5	
	COTE D IVOIRE		6	6		FRANCE		761	229	ETATS-UNIS		78	12	
	CAMBODGE		5	4		BELGICUE-LUXBG		12	2	TRINIDAD, TOBAGO		4041	199	
						PAYS-BAS		40	12					
						ROYAUME-UNI		13	16	341	GAZ NATURELS ET GAZ D USINES			
						PORTUGAL		1	1	MONDE	T	124	22	
						MAROC		1	1	CEE		6	4	
						ETATS-UNIS		2	1	FRANCE		6	4	
						MARTINIQUE		6	6	TRINIDAD, TOBAGO		118	18	
072	CACAO				122	TABACS MANUFACTURES				4	CORPS GRAS GRAISSES ET HUILES			
	MONDE	T	2	3		MONDE	T	13	44	MONDE	T	107	42	
	CEE		2	3		CEE		13	44	CEE		107	42	
	FRANCE		2	3		FRANCE		13	41	FRANCE		86	35	
						BELGICUE-LUXBG		0	2	PAYS-BAS		21	7	
						PAYS-BAS		0	1					
073	CHOCOLAT ET PREP AU CACAO				2	MATIERES PREMIERES				421	HUILE VEGETALE FIXE OUCUE			
	MONDE	T	6	11		MONDE	T	182	19	MONDE	T	98	38	
	CEE		6	11		CEE		174	17	CEE		98	38	
	FRANCE		6	11		ADM		8	2	FRANCE		77	31	
						FRANCE		174	17	PAYS-BAS		21	7	
						MADAGASCAR		5	2					
075	EPICES				221	GRAINES NCIX OLEAGINEUSES				422	AUTRES HUILES VEGET FIXES			
	MONDE	T	1	2		MONDE	T	5	2	MONDE	T	3	1	
	CEE		1	2		ADM		5	2	CEE		3	1	
	FRANCE		1	2		MADAGASCAR		5	2	FRANCE		3	1	
	ROYAUME-UNI		0	1										
081	ALIMENTS POLR ANIMAUX				267	FRIPERIE CRILLES CHIFFONS				431	HUILES ET GRAISSES ELABOREES			
	MONDE	T	293	52		MONDE	T	2	1	MONDE	T	6	2	
	CEE		292	52		CEE		2	1	CEE		6	2	
	FRANCE		292	52		FRANCE		2	1	FRANCE		6	2	
091	MARGARINE ET GRAISSES ALIM													
	MONDE	T	31	18										
	CEE		23	13										
	ADM		9	5										

CST	PRODUIT		QUANTITÉ	VALEUR		CST	PRODUIT		QUANTITÉ	VALEUR		CST	PRODUIT		QUANTITÉ	VALEUR	
	Origine	Unité					1 000 \$	Origine					Unité	1 000 \$			Origine
	CEE		17	14													
	FRANCE		17	14													
	656	ARTICLES EN MAT TEXTILES NDA															
	MONDE	T	20	46													
	CEE		10	40													
	FRANCE		10	40													
	BRESIL		10	5													
	657	COUV PARQU TAPIS TAPISSERIE															
	MONDE	T	10	6													
	CEE		10	6													
	FRANCE		5	5													
	PAYS-BAS		5	1													
	661	CHAUX CIMENTS OUVR PR BATIMENT															
	MONDE	T	6080	166													
	CEE		3830	122													
	FRANCE		3480	109													
	BELGIQUE-LUXBG		350	13													
	VENEZUELA		2250	44													
	662	PIECES DE CCNSTR EN CERAM															
	MONDE	T	127	33													
	CEE		127	33													
	FRANCE		96	25													
	ALLEMAGNE R.F.		31	8													
	663	ARTICLES MINERAUX NCA															
	MONDE	T	6	10													
	CEE		6	8													
	FRANCE		6	8													
	ETATS-UNIS		0	1													
	664	VERRE															
	MONDE	T	128	49													
	CEE		128	48													
	FRANCE		38	25													
	BELGIQUE-LUXBG		90	22													
	ALLEMAGNE R.F.		0	1													
	665	VERRERIE															
	MONDE	T	21	18													
	CEE		21	18													
	FRANCE		21	17													
	ALLEMAGNE R.F.		0	1													
	666	ARTICLES EN CERAMIQUE															
	MONDE	T	7	12													
	CFE		7	12													
	FRANCE		7	12													
	673	BARRES PROFILES PALPLANCHES															
	MONDE	T	1594	221													
	CEE		1594	221													
	FRANCE		1517	212													
	BELGIQUE-LUXBG		76	9													
	674	LARGES PLATS ET TOLES															
	MONDE	T	226	72													
	CEE		226	72													
	FRANCE		152	54													
	BELGIQUE-LUXBG		73	18													
	675	FEUILLARDS															
	MONDE	T	3	1													
	CEE		3	1													
	FRANCE		3	1													
	677	FILS FER ACIER SF FIL MACH															
	MONDE	T	10	2													
	CEE		10	2													
	FRANCE		10	2													
	678	TUB TUYAUX RACC FCN FER AC															
	MONDE	T	451	147													
	CEE		431	142													
	FRANCE		429	140													
	ALLEMAGNE R.F.		1	1													
	ETATS-UNIS		20	5													
	679	OUVR BRLTS FON AC MOULE FORGE															
	MONDE	T	34	10													
	CEE		33	10													
	FRANCE		33	10													
	682	CUIVRE															
	MONDE	T	6	12													
	CEE		5	11													
	FRANCE		5	11													
	ROYAUME-UNI		1	1													
	683	NICKEL															
	MONDE	T	0	1													
	CEE		0	1													
	FRANCE		0	1													
	684	ALUMINIUM															
	MONDE	T	42	35													
	CEE		41	34													
	FRANCE		41	34													
	ETATS-UNIS		1	1													
	685	PLCMB															
	MONDE	T	3	1													
	CEE		3	1													
	FRANCE		3	1													
	686	ZINC															
	MONDE	T	2	2													
	CEE		2	2													
	FRANCE		2	2													
	691	CONSTRUCT METALL ET PARTIES															
	MONDE	T	500	298													
	CEE		477	263													
	ACM		1	2													
	AFRIQUE NON ACM		4	3													
	FRANCE		477	263													
	ROYAUME-UNI		2	1													
	MAROC		4	3													
	ETATS-UNIS		17	29													
	MARTINIQUE		1	2													
	692	RESERVIRS FUTS ETC METALL															
	MONDE	T	123	52													
	CEE		110	48													
	ADM																
	693	CABL RONCES TREILLIS METAL															
	MONDE	T	119	54													
	CEE		119	54													
	FRANCE		119	54													
	694	CLUUTERIE ET BOULCNERIE															
	MONDE	T	39														

CST	PRODUIT		VALEUR 1 000 \$	CST	PRODUIT		VALEUR 1 000 \$	CST	PRODUIT		VALEUR 1 000 \$
	Origine	Unité			Origine	Unité			Origine	Unité	
	ETATS-UNIS	1	1								
	893 OUVR ET ART EN MAT PLAST NDA										
	MONDE	T	35	67							
	CEE		34	66							
	FRANCE		34	66							
	ALLEMAGNE R.-F.		0	1							
	ETATS-UNIS		0	1							
	894 VOIT ENFANT ART SPORT JGUETS										
	MONDE	T	4	23							
	CEE		3	23							
	FRANCE		3	22							
	ETATS-UNIS		0	1							
	895 ARTICLES CE BUREAU										
	MONDE	T	1	5							
	CEE		1	4							
	FRANCE		1	4							
	897 BIJOUTERIE JOAILLERIE ORFEVR										
	MONDE	T	0	16							
	CEE		0	16							
	FRANCE		0	16							
	899 ARTICLES MANUFACTURES NDA										
	MONDE	T	24	34							
	CEE		17	28							
	FRANCE		17	28							
	SUEDE		7	5							
	998 OR NCN MONETAIRE										
	MONDE	T	0	11							
	CEE		0	11							
	FRANCE		0	11							

CST	PRODUIT		QUANTITÉ	VALEUR		CST	PRODUIT		QUANTITÉ	VALEUR		CST	PRODUIT		QUANTITÉ	VALEUR	
	Destination	Unité					1 000 \$	Destination					Unité	1 000 \$			Destination
-	COMMERCE TOTAL																
	MONDE	T	16055	562		CEE		2139	37			684	ALUMINIUM				
	CEE		2598	87		AOM		1201	21			MONDE	T	3	.1		
	AOM		1735	104		AFRIQUE NON ACM		179	5			ETATS-UNIS		3	1		
	AFRIQUE NON AOM		179	5		FRANCE		2024	33			653	CABL RONCES TREILLIS METAL				
	FRANCE		2482	74		BELGIQUE-LUXBG		44	2			MONDE	T	0	4		
	BELGIQUE-LUXBG		44	2		ITALIE		71	2			AOM		0	4		
	ALLEMAGNE R.F.		1	10		MAROC		179	5			MARTINIQUE		0	4		
	ITALIE		71	2		SURINAM		1201	21			655	OUTILLAGE EN METAUX COMMUNS				
	ROYAUME-UNI		1	1		243	BOIS FACONNES OU SIMPL TRAV					MONDE	T	0	1		
	MAROC		179	5		MONDE	T	892	51			AOM		0	1		
	ETATS-UNIS		11492	362		CEE		431	23			MARTINIQUE		0	1		
	GUADELOUPE		96	24		AOM		461	28			658	AUT ART MANUF EN MET COMM				
	MARTINIQUE		437	57		FRANCE		431	23			MONDE	T	0	2		
	SURINAM		1202	22		GUADELOUPE		63	4			CEE		0	2		
	BRESIL		38	3		MARTINIQUE		397	24			ALLEMAGNE R.F.		0	2		
0	PRODUITS ALIMENTAIRES					283	MINERAIIS NON FERREUX					7	MACHINES ET MATERIEL TRANSP.				
	MONDE	T	266	351		MONDE	T	1	3			MONDE	T	34	24		
	CEE		2	10		ETATS-UNIS		1	3			AOM		34	23		
	AOM		29	20		284	DECHETS DE METAUX NON FERREUX					GUADELOUPE		32	21		
	FRANCE		1	3		MONDE	T	2	1		MARTINIQUE		1	2			
	ALLEMAGNE R.F.		1	8		CEE		2	1		BRESIL		0	1			
	ETATS-UNIS		235	321		FRANCE		2	1		711	CHAUDIERES MOT NON ELECTR					
	MARTINIQUE		29	20		291	MAT BRUTES ORIG ANIMALE NDA					MONDE	T	0	1		
031	POISSONS					MONDE	T	1	1			BRESIL		0	1		
	MONDE	T	265	344		ROYAUME-UNI		1	1			718	MACH PR AUT INDUS SPECIAL				
	CEE		1	3		5	PRODUITS CHIMIQUES					MONDE	T	33	21		
	AOM		29	20		MONDE	T	1	1			AOM		33	21		
	FRANCE		2	11		SURINAM		0	1			GUADELOUPE		32	21		
	ETATS-UNIS		235	321		553	PARFUMERIE ET PRCD DE BEAUTE					MARTINIQUE		1	1		
	MARTINIQUE		29	20		MONDE	T	0	1			719	MACHINES APPAREILS NDA				
	075	EPICES					AOM		0	1			MONDE	T	1	2	
	MONDE	T	1	8		ALLEMAGNE R.F.		0	2			AOM		1	2		
	CEE		1	8		ETATS-UNIS		35	17			MARTINIQUE		1	2		
	ALLEMAGNE R.F.		1	8		MARTINIQUE		4	10			812	APP SANIT HYG CHAUFF ECLAIR				
	1	BOISSONS ET TABACS					BRESIL		38	2			MONDE	T	0	1	
	MONDE	T	11258	33		642	ARTICLES EN PAPIER OU CARTON						AOM		0	1	
	CEE		21	13		MONDE	T	32	16			MARTINIQUE		0	1		
	FRANCE		21	13		ETATS-UNIS		32	16			893	OUVR ET ART EN MAT PLAST NDA				
	ETATS-UNIS		11220	20		665	VERRERIE					MONDE	T	1	2		
	111	BOISSONS N ALC EXC JUS FRUITS					MONDE	T	32	1			AOM		1	2	
	MONDE	T	11238	20		BRESIL		32	1			MARTINIQUE		1	2		
	ETATS-UNIS		11220	20		678	TUB TUYAUX RACC FCN FER AC					684	ALUMINIUM				
	112	BOISSONS ALCOOLIQUES					MONDE	T	1	2			MONDE	T	3	.1	
	MONDE	T	21	13		ALLEMAGNE R.F.		0	2			ETATS-UNIS		3	1		
	CEE		21	13		ETATS-UNIS		35	17			653	CABL RONCES TREILLIS METAL				
	FRANCE		21	13		MARTINIQUE		4	10			MONDE	T	0	4		
	2	MATIERES PREMIERES					BRESIL		38	2		AOM		0	4		
	MONDE	T	4415	120		662	ARTICLES EN PAPIER OU CARTON					MARTINIQUE		0	1		
	CEE		2572	61		MONDE	T	32	16			812	APP SANIT HYG CHAUFF ECLAIR				
	AOM		1662	49		ETATS-UNIS		32	16			MONDE	T	0	1		
	AFRIQUE NON AOM		179	5		665	VERRERIE					AOM		0	1		
	FRANCE		2457	58		MONDE	T	32	1			MARTINIQUE		0	1		
	BELGIQUE-LUXBG		44	2		BRESIL		32	1			893	OUVR ET ART EN MAT PLAST NDA				
	ITALIE		71	2		678	TUB TUYAUX RACC FCN FER AC					MONDE	T	1	2		
	ROYAUME-UNI		1	1		MONDE	T	1	2			AOM		1	2		
	MAROC		179	5		ACP		1	2			MARTINIQUE		1	2		
	ETATS-UNIS		1	3		MARTINIQUE		1	2			242	BOIS RONDS BRLTS SIMPL EQUAR				
	GUADELOUPE		63	4		MONDE	T	3520	64			MONDE	T	3520	64		
	MARTINIQUE		397	24													
	SURINAM		1201	21													

CST	PRODUIT		VALEUR 1 000 \$	CST	PRODUIT		VALEUR 1 000 \$	CST	PRODUIT		VALEUR 1 000 \$
	Destination	Unité			Destination	Unité			Destination	Unité	
031.31	CREVETTES FRAICHES, REFR OU CON										
	MCNDE	T	236	323							
	CEE		1	3							
	FRANCE		1	3							
	ETATS-UNIS		235	321							
112.41	RHUM										
	MONDE	T	21	13							
	CEE		21	13							
	FRANCE		21	13							
242.31	BOIS BRUTS DE NON CONIFERES										
	MCNDE	T	3449	61							
	CEE		2069	34							
	ADM		1201	21							
	AFRIQUE NON ADM		179	5							
	FRANCE		1998	33							
	ITALIE		71	2							
	MAROC		179	5							
	-SURINAM		1201	21							
243.30	BOIS D OEUVRE, NON CONIFERES										
	MCNDE	T	892	51							
	CEE		431	23							
	ADM		461	28							
	FRANCE		431	23							
	-GUADELOUPE		63	4							
	-MARTINIQUE		397	24							

PUBLICATIONS
VERÖFFENTLICHUNGEN
PUBBLICAZIONI
UITGAVEN
PUBLICATIONS

TITOLO	TITEL	TITLE
PUBBLICAZIONI PERIODICHE	PERIODIEKE UITGAVEN	PERIODICAL PUBLICATIONS
Bollettino generale di statistiche (viola) tedesco / francese / italiano / olandese / inglese 11 numeri all'anno	Algemeen Statistisch Bulletin (paars) Duits / Frans / Italiaans / Nederlands / Engels 11 nummers per jaar	General Statistical Bulletin (purple) German / French / Italian / Dutch / English 11 issues per year
Conti nazionali (viola) tedesco / francese / italiano / olandese / inglese pubblicazione annuale (compresa nell'abbonamento al Bollettino generale di statistica)	Nationale Rekeningen (paars) Duits / Frans / Italiaans / Nederlands / Engels jaarlijks (inbegrepen in het abonnement op het Algemeen Statistisch Bulletin)	National Accounts (violet) German / French / Italian / Dutch / English yearly (included in the subscription to the General Statistical Bulletin)
Informazioni statistiche (arancione) tedesco / francese / italiano / olandese / inglese 4 numeri all'anno	Statistische Mededelingen (oranje) Duits / Frans / Italiaans / Nederlands / Engels 4 nummers per jaar	Statistical Information (orange) German / French / Italian / Dutch / English 4 issues yearly
Statistiche generali tedesco, francese, italiano, olandese, inglese, spagnolo pubblicazione annuale	Basisstatistieken Duits, Frans, Italiaans, Nederlands, Engels, Spaans jaarlijks	Basic Statistics German, French, Italian, Dutch, English, Spanish yearly
Commercio estero : Statistica mensile (rosso) tedesco / francese 11 numeri all'anno	Buitenlandse Handel : Maandstatistiek (rood) Duits / Frans 11 nummers per jaar	Foreign Trade : Monthly Statistics (red) German / French 11 issues yearly
Commercio estero : Tavole analitiche (rosso) tedesco / francese trimestrale in due tomi (import-export) fascicoli genn.-marzo, genn.-giugno, genn.-sett. fascicolo genn.-dic. : Importazioni Esportazioni già pubblicati integralmente gli anni 1958-1965	Buitenlandse Handel : Analytische Tabellen (rood) Duits / Frans driemaandelijks in twee banden (invoer-uitvoer) band jan.-maart, jan.-juni, jan.-sept. band jan.-dec. : Invoer Uitvoer tot dusver volledig verschenen : 1958-1965	Foreign Trade : Analytical Tables (red) German / French quarterly publication in two volumes (imports-exports) Issues Jan.-March, Jan.-June, Jan.-Sept. Issues Jan.-Dec. : Imports Exports previously published complete : 1958-1965
Commercio estero : Codice geografico comune (rosso) tedesco / francese / italiano / olandese / inglese pubblicazione annuale	Buitenlandse Handel : Gemeenschappelijke Landenlijst (rood) Duits / Frans / Italiaans / Nederlands / Engels jaarlijks	Foreign Trade : Standard Country Classification (red) German / French / Italian / Dutch / English yearly
Commercio estero : Statistiche tariffarie (rosso) tedesco / francese pubblicazione annuale Importazioni : tab. 1, 3 volumi insieme tab. 2 e 3, 2 vol. insieme tab. 4-5 Esportazioni : 3 volumi insieme già pubblicati gli anni 1961-1964	Buitenlandse Handel : Douanetarief-statistiek (rood) Duits / Frans jaarlijks Invoer : tab. 1, 3 banden tezamen tab. 2 en 3, 2 banden tezamen tab. 4-5 Uitvoer : 3 banden tezamen tot dusver verschenen : 1961-1964	Foreign Trade : Tariff Statistics (red) German / French yearly Imports : Table 1, 3 volumes together Table 2 and 3, 2 volumes together Tables 4-5 Exports : 3 volumes together previously published : 1961-1964
Commercio estero : Prodotti CECA (rosso) tedesco / francese / italiano / olandese pubblicazione annuale già pubblicati gli anni 1955-1965	Buitenlandse Handel : Produkten EGKS (rood) Duits / Frans / Italiaans / Nederlands jaarlijks tot dusver verschenen : 1955-1965	Foreign Trade : ECSC products (red) German / French / Italian / Dutch yearly previously published : 1955-1965
Associati d'oltremare : Statistica del commercio estero (verde oliva) tedesco / francese 11 numeri all'anno	Overzeese Geassocieerden : Statistiek van de Buitenlandse Handel (olijfgroen) Duits / Frans 11 nummers per jaar	Overseas Associates : Foreign Trade Statistics (olive-green) German / French 11 issues per year
Associati d'oltremare : Annuario di statistiche generali (verde oliva) tedesco / francese / italiano / olandese / inglese	Overzeese Geassocieerden : Jaarboek algemeen statistisch (olijfgroen) Duits / Frans / Italiaans / Nederlands / Engels	Overseas Associates : Yearbook of general statistics (olive-green) German / French / Italian / Dutch / English

TITOLO

TITEL

TITLE

PUBBLICAZIONI PERIODICHE

Associati d'oltremare : Memento (verde oliva)
tedesco / francese / italiano / olandese / inglese
pubblicazione annuale

Statistiche dell'energia (rubino)
tedesco / francese / italiano / olandese / inglese
trimestrale
Annuario (compreso nell'abbonamento)

Statistiche dell'Industria (blu)
tedesco / francese / italiano / olandese
trimestrale
Annuario (compreso nell'abbonamento)

Siderurgia (blu)
tedesco / francese / italiano / olandese
bimestrale
Annuario 1964, 1966

Statistiche sociali (giallo)
tedesco / francese e italiano / olandese
4-6 numeri all'anno

Statistica agraria (verde)
tedesco / francese
8-10 numeri all'anno

PUBBLICAZIONI NON PERIODICHE

Statistiche sociali : Serie speciale « Bilanci familiari » (giallo)
tedesco / francese e italiano / olandese
7 numeri, ciascuno composto di un testo esplicativo e di tabelle
ogni numero
serie completa

Classificazione statistica e tariffaria per il commercio internazionale (CST)
tedesco, francese, italiano, olandese

Nomenclatura delle Industrie nelle Comunità europee (NICE)
tedesco / francese e italiano / olandese

Nomenclatura uniforme delle merci per la statistica dei trasporti (NST)
tedesco / francese

Nomenclature del commercio
tedesco / francese / italiano / olandese

Nomenclatura armonizzata per le statistiche del commercio estero dei paesi della CEE (NIMEXE)
tedesco, francese, italiano, olandese

PERIODIEKE UITGAVEN

Overzeese Geassocieerden : Memento (olijfgroen)
Duits / Frans / Italiaans / Nederlands / Engels
jaarlijks

Energiestatistiek (robiijn)
Duits / Frans / Italiaans / Nederlands / Engels
driemaandelijks
Jaarboek (inbegrepen in het abonnement)

Industriestatistiek (blauw)
Duits / Frans / Italiaans / Nederlands
driemaandelijks
Jaarboek (inbegrepen in het abonnement)

IJzer en Staal (blauw)
Duits / Frans / Italiaans / Nederlands
tweemaandelijks
Jaarboek 1964, 1966

Sociale Statistiek (geel)
Duits / Frans en Italiaans / Nederlands
4-6 nummers per jaar

Landbouwstatistiek (groen)
Duits / Frans
8-10 nummers per jaar

NIET-PERIODIEKE UITGAVEN

Sociale Statistiek : bijzonder reeks « Budgetonderzoek » (geel)
Duits / Frans en Italiaans / Nederlands
7 nummers met elk een tekstgedeelte en een tabellengedeelte
per nummer
gehele reeks

Classificatie voor Statistiek en Tarief van de internationale Handel (CST)
Duits, Frans, Italiaans, Nederlands

Systematische Indeling der Industrietakken in de Europese Gemeenschappen (NICE)
Duits / Frans en Italiaans / Nederlands

Eenvormige Goederennomenclatuur voor de Vervoerstatistieken (NST)
Duits, Frans

Nomenclatuur van de Handel (NCE)
Duits / Frans / Italiaans / Nederlands

Geharmoniseerde Nomenclatuur voor de Statistieken van de Buitenlandse Handel van de Lid-Staten van de EEG (NIMEXE)
Duits, Frans, Italiaans, Nederlands

PERIODICAL PUBLICATIONS

Overseas Associates : Memento (olive-green)
German / French / Italian / Dutch / English
yearly

Energy Statistics (ruby)
German / French / Italian / Dutch / English
quarterly
Yearbook (included in the subscription)

Industrial Statistics (blue)
German / French / Italian / Dutch
quarterly
Yearbook (included in the subscription)

Iron and Steel (blue)
German / French / Italian / Dutch
bimonthly
Yearbook 1964, 1966

Social Statistics (yellow)
German / French and Italian / Dutch
4-6 issues yearly

Agricultural Statistics (green)
German / French
8-10 issues yearly

NON PERIODICAL PUBLICATIONS

Social Statistics : Special Series of Economic Accounts (yellow)
German / French and Italian / Dutch
7 issues each including text and tables
per issue
whole series

Statistical and Tariff Classification for International Trade (CST)
German, French, Italian, Dutch

Nomenclature of the Industries in the European Communities (NICE)
German / French and Italian / Dutch

Standard Goods Nomenclature for Transport Statistics (NST)
German / French

External Trade Nomenclature (NCE)
German / French / Italian / Dutch

Harmonized Nomenclature for the Foreign Trade Statistics of the EEC-Countries (NIMEXE)
German, French, Italian, Dutch

**STATISTISCHES AMT DER EUROPÄISCHEN GEMEINSCHAFTEN
OFFICE STATISTIQUE DES COMMUNAUTÉS EUROPÉENNES
ISTITUTO STATISTICO DELLE COMUNITÀ EUROPEE
BUREAU VOOR DE STATISTIEK DER EUROPESE GEMEENSCHAPPEN
STATISTICAL OFFICE OF THE EUROPEAN COMMUNITIES**

Verwaltungsrat / Conseil d'Administration / Consiglio d'Amministrazione / Raad van Bestuur / Supervisory Board

Vorsitzender / Président / Presidente / Voorzitter / Chairman :

A. Coppé Vizepräsident der Hohen Behörde der Europäischen Gemeinschaft für Kohle und Stahl / Vice-président de la Haute Autorité de la Communauté européenne du charbon et de l'acier / Vicepresidente dell'Alta Autorità della Comunità Europea del Carbone e dell'Acciaio / Vice-voorzitter van de Hoge Autoriteit der Europese Gemeenschap voor Kolen en Staal / Vice-President of the High Authority of the European Coal and Steel Community

Mitglieder / Membres / Membri / Leden / Members :

L. Levi Sandri Vizepräsident der Kommission der Europäischen Wirtschaftsgemeinschaft / Vice-président de la Commission de la Communauté économique européenne / Vicepresidente della Commissione della Comunità Economica Europea / Vice-voorzitter van de Commissie der Europese Economische Gemeenschap / Vice-President of the Commission of the European Economic Community

P. De Groot Mitglied der Kommission der Europäischen Atomgemeinschaft / Membre de la Commission de la Communauté européenne de l'énergie atomique / Membro della Commissione della Comunità Europea dell'Energia Atomica / Lid van de Commissie der Europese Gemeenschap voor Atoomenergie / Member of the Commission of the European Atomic Energy Community

—

R. Dumas Generaldirektor / Directeur général / Direttore Generale / Directeur-Generaal / Director general

H. Schumacher Assistent / Assistant / Assistente / Assistent / Assistant

Direktoren / Directeurs / Direttori / Directeuren / Directors :

V. Paretti Allgemeine Statistik und Statistik der assoziierten Staaten / Statistiques générales et statistiques des Etats associés / Statistica Generale e statistiche degli Stati associati / Algemene Statistiek en Statistiek van de geassocieerde Staten / General Statistics and Statistics on the associated States

C. Legrand Energiestatistik / Statistiques de l'énergie / Statistiche dell'Energia / Energiestatistiek / Energy Statistics

N.N. Handels- und Verkehrsstatistik / Statistiques du commerce et des transports / Statistica del Commercio e dei Trasporti / Statistieken van de Handel en Vervoer / Trade and Transports Statistics

F. Grotius Industrie- und Handwerksstatistik / Statistiques industrielles et artisanales / Statistica dell'Industria e dell'Artigianato / Industrie- en Ambachtsstatistiek / Industrial and Craft Statistics

P. Gavanier Sozialstatistik / Statistiques sociales / Statistica Sociale / Sociale Statistiek / Social Statistics

N.N. Agrarstatistik / Statistiques agricoles / Statistica Agraria / Landbouwstatistiek / Agricultural statistics

Diese Veröffentlichung kann zum Einzelpreis von DM 6,— oder zum Jahresabonnementspreis von DM 56,— durch die nachstehend aufgeführten Vertriebsstellen bezogen werden :

Cette publication est vendue par numéro au prix de Ffr 7,50 ou Fb 75,— ou par abonnement annuel au prix de Ffr 70,— ou Fb 700,—. S'adresser aux bureaux de vente ci-dessous :

Questa pubblicazione è in vendita al prezzo di Lit. 930,— il numero o di Lit. 8.750,— per l'abbonamento annuale. Ogni richiesta va rivolta agli uffici di vendita seguenti :

Deze publikatie kost Fl. 5,40 resp. 75,— Fb per nummer of Fl. 50,— resp. Fb 700,— per jaarabonnement en is verkrijgbaar bij onderstaande verkoopadressen :

This publication is delivered by the following sales agents at the price of : single copies : Fb 75,—, annual subscription : Fb 700,— :

DEUTSCHLAND (B.R.) BUNDESANZEIGER, Postfach - Köln 1 — Fernschreiber: Anzeiger Bonn 08.882.595

FRANCE SERVICE DE VENTE EN FRANCE DES PUBLICATIONS DES COMMUNAUTÉS EUROPÉENNES - 26, rue Desaix, Paris 15^e — Compte courant postal: Paris 23-96

ITALIA LIBRERIA DELLO STATO - Piazza G. Verdi, 10 — Roma
Agenzie : ROMA — Via del Tritone, 61/A e 61/B e Via XX Settembre (Palazzo Ministero delle Finanze) - MILANO — Galleria Vittorio Emanuele, 3 - FIRENZE — Via Cavour, 46/R - NAPOLI — Via Chiaia, 5

NEDERLAND STAATSDRUKKERIJ EN UITGEVERIJBEDRIJF — Christoffel Plantijnstraat, 's Gravenhage

BELGIË-BELGIQUE BELGISCH STAATSBLAD — Leuvense weg 40 - Brussel
MONITEUR BELGE — 40, rue de Louvain - Bruxelles

LUXEMBOURG OFFICE CENTRAL DE VENTE DES PUBLICATIONS DES COMMUNAUTÉS EUROPÉENNES — 9, rue Goethe - Luxembourg

GREAT BRITAIN AND COMMONWEALTH H.M. STATIONERY OFFICE — P.O. Box 569 - London S.E. 1

ANDERE LÄNDER - AUTRES PAYS - ALTRI PAESI - ANDERE LANDEN - OTHER COUNTRIES

ZENTRALVERTRIEBSBÜRO DER VERÖFFENTLICHUNGEN DER EUROPÄISCHEN GEMEINSCHAFTEN

OFFICE CENTRAL DE VENTE DES PUBLICATIONS DES COMMUNAUTÉS EUROPÉENNES

UFFICIO CENTRALE DI VENDITA DELLE PUBBLICAZIONI DELLE COMUNITÀ EUROPEE

CENTRAAL VERKOOPKANTOOR VAN DE PUBLIKATIES DER EUROPESE GEMEENSCHAPPEN

CENTRAL SALES OFFICE FOR PUBLICATIONS OF THE EUROPEAN COMMUNITIES

Luxembourg : 2, Place de Metz