

STATISTISCHES AMT

OPÄISCHE

OFFICE STATISTIQUE

ELL'ENE

DER EUROPÄISCHEN GEMEINSCHAFTEN

DES COMMUNAUTÉS EUROPÉENNES

ASSOZIIERTE

ASSOCIÉS

ASSOCIATI

GEASSOCIEERDEN

ASSOCIATES

TOM - DOM



AUSSENHANDEL

COMMERCE EXTÉRIEUR

COMMERCIO CON L'ESTERO

BUITENLANDSE HANDEL

FOREIGN TRADE

STATISTIQUES - STATISTIK - STATISTIEK - STATISTICA

Mauritanie	1965/II
Mauritanie	1965
Sénégal	1966/III
Tchad	1967/II
Centrafrique	1967/II
Gabon	1967/II
Congo (Brazza)	1967/II
Suriname	1966/I
Suriname	1966/II
Suriname	1966/III

1967 - N° 9

ISTITUTO STATISTICO

DELLE COMUNITÀ EUROPEE

BUREAU VOOR DE STATISTIEK

DER EUROPESE GEMEENSCHAPPEN

**STATISTISCHES AMT
DER EUROPÄISCHEN GEMEINSCHAFTEN**

Anschriften

Brüssel, 170, rue de la Loi — Tel. 35 80 40

Luxemburg, Europäisches Zentrum Kirchberg — Tel. 47 941

**OFFICE STATISTIQUE
DES COMMUNAUTÉS EUROPÉENNES**

Adresses

Bruxelles, 170, rue de la Loi — tél. 35 80 40

Luxembourg, Centre Européen Kirchberg — tél. 47 941

**ISTITUTO STATISTICO
DELLE COMUNITÀ EUROPEE**

Indirizzi

Bruxelles, 170, rue de la Loi — tel. 35 80 40

Lussemburgo, Centro Europeo Kirchberg — tel. 47 941

**BUREAU VOOR DE STATISTIEK
DER EUROPESE GEMEENSCHAPPEN**

Adressen

Brussel, Wetstraat, 170 — tel. 35 80 40

Luxemburg, Europees centrum Kirchberg — tel. 47 941

**STATISTICAL OFFICE
OF THE EUROPEAN COMMUNITIES**

Addresses

Brussels, 170, rue de la Loi. Tel. 35 80 40

Luxemburg, European Center Kirchberg. Tel. 47 941

Inhaltswiedergabe nur mit Quellennachweis gestattet

La reproduction des données est subordonnée à l'indication de la source

La riproduzione del contenuto è subordinata alla citazione della fonte

Het overnemen van gegevens is toegestaan mits duidelijke bronvermelding

Reproduction of the contents of this publication is subject to acknowledgement of the source

Associés — TOM — DOM
STATISTIQUE DU COMMERCE EXTÉRIEUR

Assoziierte — TOM — DOM
AUSSENHANDELSSTATISTIK

Associati — TOM — DOM
STATISTICA DEL COMMERCIO CON L'ESTERO

Geassocieerden — TOM — DOM
STATISTIEK VAN DE BUITENLANDSE HANDEL

Associates — TOM — DOM
FOREIGN TRADE STATISTICS

1967 — No. 9

Mauritanie	1965/II
Mauritanie	1965
Sénégal	1966/III
Tchad	1967/II
Centrafrique	1967/II
Gabon	1967/II
Congo (Brazza)	1967/II
Suriname	1966/I
Suriname	1966/II
Suriname	1966/III

ASSOCIÉS, TOM, DOM



Les tracés ci-dessus correspondent aux territoires statistiques

TABLE GÉNÉRALE DES MATIÈRES

	Page		Page
Tableaux généraux :		Commerce extérieur par pays :	
Importations des Associés, TOM, DOM en provenance du Monde	14	Mauritanie	31
Importations des Associés, TOM, DOM en provenance de la CEE	15	Mauritanie	47
Exportations des Associés, TOM, DOM à destination du Monde	16	Sénégal	63
Exportations des Associés, TOM, DOM à destination de la CEE	17	Tchad	91
Exportations des Associés, TOM, DOM		Centrafrique	107
Indices des valeurs globales	18	Gabon	123
Indices globaux des prix (série provisoire)	19	Congo (Brazza)	143
Indices détaillés des prix	20	Suriname	163
Indices de volume (série provisoire)	26	Suriname	183
Graphique, indices de volume		Suriname	203

OBSERVATIONS GÉNÉRALES

Ce bulletin mensuel est désormais étendu à l'ensemble des pays associés à la C.E.E. — qu'ils soient situés outre-mer ou en Europe — auxquels s'ajoutent, comme naguère, les T.O.M. et D.O.M. En raison des irrégularités dans la réception des données provenant des divers territoires douaniers, on conservera la présentation en fascicules détachables. Pour la première fois, la livraison 1967-5 diffuse des informations sur le Commerce extérieur de la Grèce.

En outre, la série provisoire des indices à l'exportation peut maintenant être complétée par une série tout aussi provisoire des indices à l'importation établie à la suite de nombreux et laborieux essais. Cette dernière série est pour l'instant annuelle; elle sera adaptée au cadre trimestriel dans le cours des publications ultérieures.

Enfin, les indices détaillés de prix à l'exportation sont désormais accompagnés de séries relevées sur le principal marché mondial de la même marchandise afin de faciliter les comparaisons entre les mouvements nationaux et l'évolution mondiale.

Ces fascicules par pays présentent une analyse du commerce extérieur de chaque Associé de la CEE par produits et par origine ou destination. Ils contiennent les données par classe de produits et pour chaque Groupe (CST 3 chiffres) ainsi que pour un certain nombre de Rubriques et Positions importantes à l'exportation (CST 5 chiffres). Les valeurs ont été uniformément

exprimées en milliers d'unités de compte (1 000 \$) et les quantités en tonnes sauf exceptions (voir sous « Abréviations » les initiales d'unités de quantité).

Les valeurs d'importation comprennent les coûts d'assurance et de transport jusqu'à la frontière du pays importateur (valeur caf) mais ne comprennent pas les droits de douane, impôts ou taxes perçus dans ce pays, et les valeurs d'exportation ne comprennent pas les coûts d'assurance et de transport au-delà de la frontière du pays déclarant (valeur fob).

L'amélioration progressive des résultats requiert l'épuration des données aberrantes ou la subdivision de celles qui portent sur une famille trop large de produits. Aussi certaines séries anciennes ont-elles été de ce fait modifiées et les nouveaux résultats sont marqués « * ». Des recherches complémentaires porteront sur d'autres produits litigieux et conduiront à de nouveaux remaniements dans les prochains mois.

Pour permettre une consultation plus facile des données déjà parues, on trouvera page 4 une table portant, pour chaque pays et chaque trimestre, le numéro de la publication où ces données sont reproduites.

Les graphiques tendent à retracer le volume des exportations et importations des pays les plus importants et des groupes de T.O.M. et D.O.M.

ABRÉVIATIONS

CEE Communauté Economique Européenne	T Tonnes métriques
EAMA Etats Africains et Malgaches Associés à la CEE	M Mètres
TOM Territoires d'Outre-Mer associés à la CEE	S Mètres carrés
DOM Départements d'Outre-Mer des Pays de la CEE	V Mètres cubes
AOM Associés d'Outre-Mer de la CEE	L Litres
(AOM = EAMA + TOM + DOM)	N Nombre
CST Classification Statistique et Tarifaire	P Paires
NDA Non dénommés ailleurs	K Kilowatts-heure
C Milliers de Carats	⊕ Inclus
G Grammes	⊖ Exclu

Numéros de publication des données du commerce extérieur Associés, TOM, DOM

ASSOCIÉS - TOM - DOM	Données trimestrielles												
	1964		1965				1966				1967		
	III	IV	I	II	III	IV	I	II	III	IV	I	II	
EUROPÉENS													
Grèce								67- 5	67- 5	67- 7	67- 7		
EAMA													
Mauritanie	65- 8	65-30	66- 1	66- 8	67- 9	67- 9							
Mali	66- 1	66- 1	66- 1	66- 1	66- 3	66- 9	66- 9	66-12	67- 1	67- 4	67- 8		
Haute-Volta		66- 6						67- 8	67- 6	67- 8			
Niger	65-25	65-44	66- 1	66- 3	66- 5	66- 9	67- 4	67- 4					
Sénégal	65-34	65-40	65-45	66- 3	66- 5	66- 7	66-10	67- 3	67- 9				
Côte-d'Ivoire	65-29	65-42	67- 7	66- 5	66- 5	66- 7	66-10	66-12	67- 5	67- 8			
Togo	65-26	65-26	66- 4	66- 4	66- 4	66- 4	66- 8	66-12	67- 2	67- 4	67- 7	67- 8	
Dahomey	65-23	65-33	65-44	66- 1	66- 3	67- 1	67- 1	67- 1	67- 4	67- 8			
Cameroun	65-35	65-35	65-45	66- 2	67- 2	67- 2	67- 3	67- 4					
Tchad	65-10	65-19	65-44	65-45	66- 3	66- 7	66- 9	66-10	67- 1	67- 6	67- 7	67- 9	
Centrafrique	65-12	65-21	65-44	65-45	66- 3	66- 7	66- 9	66-10	67- 1	67- 6	67- 7	67- 9	
Gabon	65-11	65-20	65-44	65-45	66- 3	66- 7	66- 9	66-10	67- 1	67- 6	67- 7	67- 9	
Congo (Brazza)	65-13	65-22	65-44	65-45	66- 3	66- 7	66- 9	66-10	67- 1	67- 6	67- 7	67- 9	
Congo (R.D.)	65-31	67- 2		67- 2									
Rwanda	67- 2	67- 2	67- 2	67- 2	67- 2	67- 2	67- 2	67- 2	67- 2	67- 8			
Burundi													
Somalia													
Madagascar	65-15	66- 3	66- 5	66- 5	66- 5	66- 5	66- 8	66- 9	66-12	67- 6			
TOM													
Curaçao-Aruba	65-24	65-38	66- 5	66- 6	66- 7	66- 8	67- 2	67- 3	67- 5	67- 8			
Suriname		66-11	66-11	66-11	66-11	66-11	67- 9	67- 9	67- 9				
Côte française des Somalis	65-36	66- 2	66- 2	66- 3	66- 6	66- 8	66-12	67- 3	67- 6				
Comores	.	65-43				66- 9							
Saint-Pierre-et-Miquelon	.	65-39				66- 8							
Nouvelle-Calédonie	.	65-41				66- 8							
Polynésie française	.	66- 2											
DOM													
Réunion													
Guadeloupe													
Martinique	65-32	65-32	65-44	65-45	66- 2	66- 4	66- 6	66-10	66-12	67- 3	67- 5		
Guyane													

Internationales Warenverzeichnis für den Aussenhandel (CST)

- 0 LEBENDE TIERE UND NAHRUNGSMITTEL**
- 00 Lebende Tiere**
001 Lebende Tiere
- 01 Fleisch und Fleischwaren**
011 Fleisch, frisch gekühlt und gefroren
012 Fleisch und Schlachtabfall, getrocknet, gesalzen oder geräuchert
013 Fleischzubereitungen und Fleischkonserven
- 02 Molkereierzeugnisse und Eier**
022 Milch und Rahm
023 Butter
024 Käse und Quark
025 Vogeleier
- 03 Fisch und Fischwaren**
031 Fisch, frisch oder einfach haltbar gemacht
032 Fischzubereitungen und Fischkonserven
- 04 Getreide und Getreideerzeugnisse**
041 Weizen und Mengkorn
042 Reis
043 Gerste
044 Mais
045 Anderes Getreide als Weizen, Reis, Gerste und Mais
046 Grieß und Mehl aus Weizen oder Mengkorn
047 Grieß und Mehl aus anderem Getreide als Weizen oder Mengkorn
048 Zubereitungen auf der Grundlage von Getreide, Mehl oder Stärke
- 05 Obst und Gemüse**
051 Obst und Südfrüchte, frisch, Nüsse, ausgen. Ölf Früchte
052 Trockenfrüchte
053 Zubereitungen und Konserven von Obst und Südfrüchten
054 Gemüse, Pflanzen und Knollen für Ernährungszwecke
055 Zubereitungen und Konserven aus Gemüse und Mehl von Früchten
- 06 Zucker und Zuckerwaren**
061 Zucker und Honig
062 Zuckerwaren
- 07 Kaffee, Tee, Kakao, Gewürze und Waren daraus**
071 Kaffee
072 Kakao
073 Schokolade und andere kakaohaltige Lebensmittelzubereitungen
074 Tee und Mate
075 Gewürze
- 08 Futtermittel, frisch, getrocknet, zerkleinert oder gemahlen; Abfälle**
081 Futtermittel, frisch, getrocknet, zerkleinert oder gemahlen; Abfälle
- 09 Verschiedene Nahrungsmittelzubereitungen**
091 Margarine und andere Speisefette
099 Nahrungsmittelzubereitungen, a.n.g.
- 1 GETRÄNKE UND TABAK**
- 11 Getränke**
111 Alkoholfreie Getränke ausgen. Fruchtsäfte
112 Alkoholische Getränke
- 12 Tabak und Tabakwaren**
121 Rohtabak und Tabakabfälle
122 Tabakwaren
- 2 ROHSTOFFE, AUSGEN. MINERALISCHE BRENNSTOFFE**
- 21 Häute, Felle und Pelzfelle, roh
211 Häute und Felle, roh
212 Pelzfelle, roh
- 22 Ölsaaten und Ölf Früchte, auch gemahlen
221 Ölsaaten und Ölf Früchte
- 23 Rohkautschuk, natürlich, synthetisch oder regeneriert
231 Rohkautschuk, natürlich, synthetisch oder regeneriert
- 24 Holz und Kork
241 Brennholz und Holzkohle
242 Rohholz, auch vier- oder zweiseitig grob zugerichtet
243 Holz, gesägt, gehobelt oder in ähnl. Weise bearbeitet
244 Naturkork und Korkabfälle
- 25 Zellstoff und Papierabfälle
251 Zellstoff und Papierabfälle
- 26 Spinnstoffe und Abfälle von Spinnstoffen**
261 Seide
262 Wolle und Tierhaare
263 Baumwolle
264 Jute
265 Pflanzliche Spinnstoffe, ausgen. Baumwolle und Jute
266 Synthetische und künstliche Spinnfasern
267 Abfälle von Spinnstoffen und Lumpen
- 27 Mineralische Rohstoffe, ausgen. Erze, Brennstoffe und Schmucksteine**
271 Natürliche Düngemittel
273 Werksteine, Sand und Kies
274 Schwefel und nicht gerösteter Schwefelkies
275 Natürliche Schleifmittel, einschließlich Industriediamanten
276 Andere mineralische Rohstoffe
- 28 Erze und Metallabfälle**
281 Eisenerze und Konzentrate
282 Abfälle und Schrott von Eisen oder Stahl
283 Unedle NE-Metallerze, ausgen. Thorium und Uranerze
284 Abfälle von NE-Metallen
285 Silber, Platin und Platinbeimetallderze, Abfälle
286 Thorium und Uranerze und Konzentrate
- 29 Tierische und pflanzliche Rohstoffe, a.n.g.**
291 Rohstoffe tierischen Ursprungs, a.n.g.
292 Rohstoffe pflanzlichen Ursprungs, a.n.g.
- 3 MINERALISCHE BRENNSTOFFE, SCHMIERMITTEL UND VERWANDTE ERZEUGNISSE**
- 32 Kohle, Koks und Briketts
321 Kohle, Koks und Briketts
- 33 Erdöl und Erdöldestillationserzeugnisse
331 Erdöl, roh und getoppt
332 Erdöldestillationserzeugnisse
- 34 Erdgas und Industriegase
341 Erdgas und Industriegase
- 35 Elektrischer Strom
351 Elektrischer Strom
- 4 TIERISCHE UND PFLANZLICHE FETTE UND ÖLE**
- 41 Tierische Fette und Öle
411 Tierische Fette und Öle
- 42 Pflanzliche Öle
421 Ausgewählte Fette, pflanzliche Öle
422 Andere Fette, pflanzliche Öle
- 43 Öle und Fette, verarbeitet, und Wachse tierischen oder pflanzl. Ursprungs
431 Öle und Fette, verarbeitet, und Wachse tierischen oder pflanzl. Ursprungs
- 5 CHEMISCHE ERZEUGNISSE**
- 51 Chemische Grundstoffe und Verbindungen
512 Organische, chemische Erzeugnisse
513 Anorganische, chemische Grundstoffe Säuren, Oxyde und Halogensalze
514 Andere anorganische, chemische Erzeugnisse
515 Radioaktive Stoffe und dergleichen
- 52 Mineraleerze und, rohe chem. Erzeugnisse aus Kohle, Erdöl und Natargas
521 Mineraleerze und, rohe chem. Erzeugnisse aus Kohle, Erdöl und Natargas
- 53 Farbstoffe und Gerbstoffe
531 Synthetische, organische Farbstoffe, natürlich Indigo und Farblacke
532 Farb- und Gerbstoffauszüge und synthetische Gerbstoffe
533 Pigmente, Farben, Lacke und verwandte Erzeugnisse
- 54 Medizinische und pharmazeutische Erzeugnisse
541 Medizinische und pharmazeutische Erzeugnisse
- 55 Riechstoffe, Körperpflege, Putz-, Wasch- und Reinigungsmittel
551 Ätherische Öle und Riechstoffe
553 Riech- und Schönheitsmittel
554 Seifen und Putz-, Wasch- und Reinigungsmittel
- 56 Chemische Düngemittel
561 Chemische Düngemittel
- 57 Sprengstoffe
571 Sprengstoffe
- 58 Kunststoffe, regenerierte Zellulose und Kunstharze
581 Kunststoffe, regenerierte Zellulose und Kunstharze
- 59 Chemische Erzeugnisse, a.n.g.
599 Chemische Erzeugnisse, a.n.g.
- 6 BEARBEITETE WAREN NACH BESCHAFFENHEIT GEGLIEDERT**
- 61 Leder, Lederwaren und zugerichtete Pelzfelle
611 Leder
612 Waren aus Leder und Kunstleder a.n.g.
613 Zugerichtete Pelzfelle, auch gefärbt
- 62 Kautschukwaren, a.n.g.
621 Halberzeugnisse aus Kautschuk
629 Andere Kautschukwaren, a.n.g.
- 63 Holz und Korkwaren, ausgenommen Möbel
631 Furniere, Kunstholz und anderes bearbeitetes Holz a.n.g.
632 Holzwaren a.n.g.
633 Korkwaren
- 64 Papier, Pappe und Waren daraus
641 Papier und Pappe
642 Waren aus Papierhalbstoff, Papier oder Pappe
- 65 Garne, Gewebe, Textilfertigerwaren und verwandte Erzeugnisse
651 Garne aus Spinnstoffen
652 Baumwollgewebe, ausgenommen Spezialgewebe
653 Andere Gewebe, ausgenommen Spezialgewebe
654 Tülle, Spitzen, Stickereien, Bänder und Posamentierwaren
655 Spezialgewebe und verwandte Erzeugnisse
656 Spinnstoffwaren, a.n.g.
657 Fussbodenbeläge, Teppiche und Tapisserien
- 66 Waren aus mineralischen Stoffen, a.n.g.
661 Kalk, Zement und Baustoffe, ausgenommen aus Glas oder Keramik
662 Baumaterial aus keramischen Stoffen
663 Waren aus mineralischen Stoffen, ausgenommen Glas, a.n.g.
664 Glas
665 Glaswaren
666 Geschirr, Haushalts- und Ziergegenstände aus keramischen Stoffen
667 Edelsteine, Schmucksteine und echte Perlen, roh oder bearbeitet
- 67 Eisen und Stahl
671 Roheisen, Spiegeleisen, Eisen- und Stahlschwamm und Pulver ferroleg.
672 Stahlrohblöcke und Stahlhalbzeug
673 Stabstahl und Profile aus Stahl, einschl. Spundwandstahl
674 Breitflachstahl und Bleche
675 Bandstahl
676 Schienen und anderes Eisenbahnoberbaumaterial aus Stahl
677 Stahldraht ausgen. Walzdraht
678 Rohre, Rohrformverschlüsse und Verbindungsstücke aus Eisen oder Stahl
679 Guß- und Schmiedestücke, roh
- 68 NE-Metalle
681 Silber, Platin- und Platinbeimetalte
682 Kupfer
683 Nickel
684 Aluminium
685 Blei
686 Zink
687 Zinn
688 Uran und Thorium
689 Andere unedle NE-Metalle für die Metallindustrie
- 69 Metallwaren
691 Metallkonstruktionen und Teile davon
- 692 Sammelbehält., Fässer und Druckbehält. aus Metall für Transport und Lagerung
693 Kabel, Stacheldraht, Gitter und Geflechte aus Metall
694 Nägel und Schrauben
695 Werkzeuge aus unedlen Metallen
696 Schneidwaren und Bestecke
697 Metallwaren, vorwiegend für den Hausgebrauch
698 Andere bearbeitete Waren aus unedlen Metallen, a.n.g.
- 7 MASCHINEN UND FAHRZEUGE**
- 71 Maschinen, ausgen. elektrische Maschinen
711 Dampfkessel und Kraftmaschinen, ausgen. elektrische
712 Schlepper, Maschinen und Apparate für die Landwirtschaft
714 Büromaschinen
715 Metallbearbeitungsmaschinen
717 Maschinen für die Textil- und Lederindustrie, Nähmaschinen
718 Maschinen für besonders genannte Industrien
719 Maschinen und Apparate, a.n.g.
- 72 Elektrische Maschinen, Apparate und Geräte
722 Elektrische Maschinen und Schaltgeräte
723 Drähte, Kabel, Isolatoren usw. für die Elektrizitätsverteilung
724 Apparate für Telephonie, Telephonie, Fernsehen, Radar, usw.
725 Elektrische Haushaltsgeräte
726 Apparate für Elektromedizin und Bestrahlungen
729 Elektrische Maschinen und Apparate, a.n.g.
- 73 Fahrzeuge
732 Kraftfahrzeuge
733 Straßenfahrzeuge ohne Kraftantrieb
734 Luftfahrzeuge
735 Wasserfahrzeuge
- 8 SONSTIGE BEARBEITETE WAREN**
- 81 San. und hyg. Artikel, Heizkessel, usw.; für Zentralheiz., Beleuchtungskörper
812 San. und hyg. Artikel, Heizkessel, usw., Zentralheiz., Beleuchtungskörper
- 82 Möbel
821 Möbel
- 83 Reiseartikel, Täschnerwaren und dergleichen
- 84 Bekleidung
842 Pelzwaren, ausgen. Kopfbedeckungen
- 85 Schuhe
851 Schuhe
- 86 Feinmechanische, optische und photochemische Erzeugnisse, Uhren
861 Feinmechanische und optische Erzeugnisse
862 Photochemische Erzeugnisse
863 Kinofilme, belichtet und entwickelt
864 Uhren
- 89 Bearbeitete Waren, a.n.g.
891 Musikinstrumente, Plattenspieler und Schallplatten
892 Druckereierzeugnisse
893 Kunststoffwaren a.n.g.
894 Kinderwagen, Sportartikel, Spielzeug und Spiele
895 Bürobbedarf
896 Kunstgegenstände, Sammlungsstücke und Antiquitäten
897 Schmuckwaren, Gold- und Silberschmiedewaren
899 Bearbeitete Waren, a.n.g.
- 9 WAREN UND VORGÄNGE, NICHT NACH BESCHAFFENHEIT GEGLIEDERT**
- 911 Postpakete, anderweitig nicht zugeordnet
931 Rückwaren und besondere Ein- und Ausfuhr
941 Zootiere, Hunde, Katzen und Tiere, a.n.g.
951 Kriegswaffen und Munition
961 Nicht in Umlauf befindliche Münzen, ausgen. Goldmünzen

	Seite		Seite
Frankreich		Allgemeine Übersichten:	
Belgien-Luxemburg		Einfuhr der Assoziierten, TOM und DOM aus der Welt	14
Niederlande		Einfuhr der Assoziierten, TOM und DOM aus der EWG	15
Deutschland (BR)		Ausfuhr der Assoziierten, TOM und DOM nach der Welt	16
Italien		Ausfuhr der Assoziierten, TOM und DOM nach der EWG	17
Europäische Assoziierte		Ausfuhr der Assoziierten, TOM und DOM :	
Griechenland		Indices der tatsächlichen Werte	18
Türkei		Gesamtindices der Preise (Vorläufige Reihe)	19
EAMA Assoziierte Afrikanische Staaten und Madagaskar		Einzelindices der Preise	20
Mauritanien		Volumenindex (Vorläufige Reihe)	26
Mali		Graphische Darstellung des Volumenindices	
Obervolta			
Niger			
Senegal			
Elfenbeinküste			
Togo			
Dahome			
Kamerun			
Tschad			
Zentralafrika			
Gabun			
Kongo (Brazza)			
Kongo (DR)			
Rwanda			
Burundi			
Somalia			
Madagaskar			
TOM Mit der EWG assoziierte überseeische Hoheitsgebiete			
Curaçao			
Aruba			
Surinam			
Französische Somaliküste			
Komoren			
St. Pierre und Miquelon			
Neukaledonien			
Französisch-Polynesien			
DOM Überseeische Departements			
Réunion			
Guadeloupe			
Martinique			
Französisch-Guayana			
AOM Assoziierte Überseegebiete (AOM = EAMA + TOM + DOM)			
CST Internationales Warenverzeichnis für den Aussenhandel (CST)			
NDA a.n.g. (anderweitig nicht genannt)			
C Tausend Karat			
G Gramm			
T Metrische Tonnen			
M Meter			
S Quadratmeter			
V Kubikmeter			
L Liter			
N Stück			
P Paar			
K Kilowatt-Stunden			
↯ Einschließlich			
↗ Ohne			

ALLGEMEINE BEMERKUNGEN

Dieses Monatsbulletin wird von jetzt ab auf alle mit der EWG assoziierten Länder ausgedehnt — ob sie in Uebersee liegen oder in Europa — zu denen, wie bisher, die TOM und DOM kommen. Wegen des unregelmässigen Eintreffens der Angaben aus den einzelnen Zollgebieten wird die Aufmachung in Einzelheften beibehalten. Zum ersten Mal verbreitet die Ausgabe 1967-5 Informationen über den Aussenhandel Griechenlands.

Ausserdem kann die vorläufige Reihe der Ausfuhrindizes jetzt durch eine nach vielen mühsamen Versuchen aufgestellte Reihe ebenso vorläufiger Einfuhrindizes ergänzt werden. Diese letzte Reihe ist im Augenblick eine Jahresreihe; sie wird in den späteren Veröffentlichungen dem Vierteljahresrahmen angepasst.

Schliesslich sind den detaillierten Ausfuhrindizes nunmehr dem wichtigsten Weltmarkt der gleichen Ware entnommene Reihen beigefügt, um Vergleiche zwischen nationalen Bewegungen und der Entwicklung auf Weltebene zu erleichtern.

Diese Hefte für jedes Land bringen eine Analyse des Aussenhandels aller mit der EWG assoziierten überseeischen Länder nach Erzeugnissen und nach Ursprung oder Bestimmung. Sie enthält nach CST-Teilen und -Gruppen (dreistellig) aufgegliederte Angaben sowie eine gewisse Zahl der für die Ausfuhr wichtigen Rubriken und Positionen (vier- und fünfstellig). Von Ausnahmen abgesehen,

sind die Werte einheitlich in Rechnungseinheiten (1 000 \$) und die Mengen in Tonnen ausgedrückt (vgl. Anfangsbuchstaben der Mengeneinheiten unter „Abkürzungen“).

Die Einfuhrwerte umfassen die Versicherungs- und Transportkosten bis zur Grenze des Einfuhrlandes (cif-Werte), aber nicht die Zölle, Steuern und sonstigen in diesem Lande erhobenen Abgaben, und die Ausfuhrwerte schliessen nicht die Versicherungs- und Transportkosten über die Grenzen des Meldelandes hinaus ein (fob-Werte).

Die schrittweise Verbesserung der Ergebnisse macht eine Ausmerzung von falschen oder eine Unterteilung derjenigen erforderlich, die sich auf eine zu große Gruppe von Erzeugnissen beziehen. Einige früher erschienene Reihen sind deshalb geändert worden; die neuen Ergebnisse sind mit „“ bezeichnet. Erneute Veränderungen werden sich in den nächsten Monaten aus neuen Untersuchungen über andere umstrittene Erzeugnisse ergeben.

Um eine leichtere Einsichtnahme in die bereits erschienenen Angaben zu ermöglichen, ist auf Seite 4 ein Verzeichnis beigefügt, das für jedes Land und jedes Vierteljahr die Nummer der Veröffentlichung enthält, in dem diese Angaben zu finden sind.

Die graphischen Darstellungen sollen das Volumen der Ausfuhr und Einfuhr der wichtigsten Länder und der Gruppen von TOM und DOM aufzeigen.

IN DEN GRUNDTABELLEN ENTHALTENE ANGABEN

Zeitraum											
einfuhr (import)				einfuhr (import)				einfuhr (import)			
CST	WAREN		WERTE 1000 \$	CST	WAREN		WERTE 1000 \$	CST	WAREN		WERTE 1000 \$
	Ursprung	MENGE Einheit			Ursprung	MENGE Einheit			Ursprung	MENGE Einheit	
Zeitraum											
ausfuhr (export)				ausfuhr (export)				ausfuhr (export)			
CST	WAREN		WERTE 1000 \$	CST	WAREN		WERTE 1000 \$	CST	WAREN		WERTE 1000 \$
	Bestimmung	MENGE Einheit			Bestimmung	MENGE Einheit			Bestimmung	MENGE Einheit	

Classificazione Statistica e tariffaria (CST)

0 ANIMALI VIVI E PRODOTTI ALIMENTARI	25 Pasta per carta e avanzi di carta e cartone	55 Prodotti per profumeria o toiletta, cosmetici e detersivi,	69 Articoli manifatturati di metallo
00 Animali vivi	251 Pasta per carta e avanzi di carta e cartone	551 Oli essenziali e prodotti aromatici	691 Costruzioni metalliche e loro parti
001 Animali vivi	26 Fibre tessili e cascami di articoli tessili	553 Profumerie e prodotti di bellezza	692 Serbatoi, fusti, recipienti metallici per imballaggio e trasporto
01 Carni e preparazioni di carni	261 Seta	554 Saponi, liscivie e lucidi	693 Cavi, corde, trecce, reti di metallo
011 Carni fresche, refrigerate o congelate	262 Lane e pelli di origine animale	56 Concimi manifatturati	694 Chioderia e bulloneria
012 Carni e frattaglie secche, salate, affumicate	263 Cotone	561 Concimi manifatturati	695 Utensili di metallo comune
013 Preparazioni e conserve di carni	264 Juta	57 Esplosivi	696 Coltellerie e posaterie
02 Latte e derivati del latte, uova	265 Altre fibre vegetali, escl. il cotone e la juta	571 Esplosivi	697 Articoli di metallo, principalmente per usi domestici
022 Latte e crema di latte	266 Fiocco di fibre tessili sintetiche e artificiali	58 Materie plastiche, cellulosa rigenerata, resine artificiali	698 Altri articoli manifatturati di metallo comune
023 Burro	267 Abiti usati, cenci e stracci	581 Materie plastiche, cellulosa rigenerata resine artificiali	7 MACCHINE E APPARECCHI
024 Formaggi e latticini	27 Minerali, non metalliferi, escl. combustibili pietre e gemme	59 Prodotti chimici non nominati	71 Macchine non elettriche
025 Uova di volatili	271 Concimi naturali	599 Prodotti chimici non nominati	711 Caldaie e motori non elettrici
03 Pesci e preparazioni a base di pesce	273 Pietre da costruzione, sabbia, ghiaia	6 ARTICOLI MANUFATTURATI CLASSIFICATI PER MATERIE	712 Macchine, apparecchi e trattori agricoli
031 Pesci freschi, o conservati allo stato fresco	274 Zolfo e piriti di ferro non arrostate	61 Cuoio, pelli conciate, articoli di cuoio, pellicerie confezionate	714 Macchine per ufficio
032 Preparazioni e conserve di pesce, e crostacei	275 Abrasivi naturali, compresi i diamanti industriali	611 Cuoio	715 Macchine per la lavorazione dei metalli
04 Cereali e prodotti a base di cereali	276 Altri prodotti minerali greggi	612 Articoli manifatturati di cuoio naturale o artificiale	717 Macchine per industrie tessili e del cuoio, macchine per cucire
041 Frumento, e spelta, non macinati	28 Minerali e cascami di metalli	613 Pellicerie confezionate anche tinte	718 Macchine per altre industrie specializzate
042 Riso	281 Minerali e concentrati di ferro	62 Articoli di gomma n.n.	719 Macchine e apparecchi non nominati
043 Orzo non macinato	282 Rottami, cascami e avanzi di ghisa, ferro e acciaio	621 Semilavorati di gomma	72 Macchine e apparecchi elettrici
044 Granoturco non macinato	283 Minerali di metalli non ferrosi, escl. torio e uranio	629 Articoli manifatturati di gomma n.n.	722 Macchine elettriche e apparecchiature per interruzione
045 Cereali non macinati, esclusi frumento, riso, orzo, granturco	284 Cascami di metalli non ferrosi	63 Articoli di legno e di sughero	723 Fili, cavi, isolatori, ecc. per la distribuzione di elettricità
046 Semola e farina, di frumento, o spelta	285 Minerali di argento, e di platino e relativi cascami	631 Impiallaccature, legno artificiale, legno lavorato n.n.	724 Apparecchi per telegrafia, telefonia, televisione, radar
047 Semole e farine di cereali, escl. frumento, e spelta	286 Minerali e concentrati di torio e di uranio	632 Articoli manifatturati di legno	725 Apparecchi elettrodomestici
048 Preparazioni a base di cereali, di farine, di fecole	29 Altre materie gregge animali o vegetali	633 Articoli manifatturati di sughero	726 Apparecchi elettromedicali e radiologici
05 Frutta e ortaggi	3 COMBUSTIBILI MINERALI, LUBRIFICANTI E PRODOTTI SIMILARI	64 Carta e sue applicazioni	729 Macchine e apparecchi elettrici non nominati
051 Frutta fresca e a guscio, escluse quelle oleose	32 Carbon fossile, coke e agglomerati	641 Carta e cartoni	73 Materiale per trasporti
052 Frutta secca o disidratata	321 Carbon fossile, coke e agglomerati	642 Articoli di carta, pasta di carta o cartone	731 Veicoli per strade ferrate
053 Preparazioni e conserve di frutta	33 Oli greggi, di petrolio e derivati	65 Filati, tessuti, articoli manifatturati di fibre tessili	732 Autoveicoli terrestri
054 Ortaggi e piante mangerecce non disidratate	331 Oli greggi, o parzialmente raffinati	651 Filati di fibre tessili	733 Veicoli terrestri, esclusi gli autoveicoli
055 Preparazioni e conserve di ortaggi, farine di frutta	332 Prodotti derivati dagli oli greggi di petrolio	652 Tessuti di cotone, esclusi quelli speciali	734 Aeronavi
06 Zuccheri e preparazioni a base di zuccheri	34 Gas di petrolio e gas illuminante	653 Tessuti diversi dal cotone, esclusi quelli speciali	735 Navi
061 Zucchero e miele	341 Gas di petrolio e gas illuminante	654 Tulli, ricami, nastri, articoli di passamaneria	8 ARTICOLI MANUFATTI DIVERSI
062 Preparazioni a base di zuccheri	35 Energia elettrica	655 Tessuti speciali, articoli simili	81 Apparecchi sanitari, articoli di igiene, riscaldamento, illuminazione
07 Caffè, té, cacao, spezie e prodotti derivati	351 Energia elettrica	656 Manufatti n.n. di materie tessili	812 Apparecchi sanitari, articoli di igiene, riscaldamento, illuminazione
071 Caffè	4 GRASSI E OLI DI ORIGINE ANIMALE O VEGETALE	657 Copripavimenti, tappeti e tappezzerie	82 Mobili
072 Cacao	41 Grassi e oli di origine animale	66 Lavori di minerali, non metalliferi	821 Mobili
073 Cioccolata e preparazioni contenenti cacao	411 Grassi e oli di origine animale	661 Calce, cementi, lavori per costruzioni, esclusi vetro e ceramica	83 Articoli da viaggio, sacche per provviste e articoli simili
074 Té e mate	42 Oli di origine vegetale	662 Materiali da costruzione di materie ceramiche	84 Indumenti
075 Spezie	421 Oli vegetali fissi e fluidi	663 Altri lavori di minerali non metalliferi, escluso vetro	841 Indumenti
08 Alimenti freschi, secchi, pestati, ecc. per animali	422 Altri oli vegetali fissi	664 Vetro	842 Pellicce, esclusi gli articoli di cappelleria
081 Alimenti freschi, secchi, pestati, ecc. per animali	43 Oli e grassi lavorati, cere di origine animale o vegetale	665 Vetriere	85 Calzature
09 Preparazioni alimentari diverse	431 Oli e grassi lavorati, cere di origine animale o vegetale	666 Articoli di materie ceramiche	851 Calzature
091 Margarina e grassi alimentari	5 PRODOTTI CHIMICI	667 Pietre gemme e perle fini lavorate e non lavorate	86 Apparecchi scientifici, fotocinematografici e di orologeria
099 Altre preparazioni alimentari	51 Elementi e composti chimici	67 Ghisa, ferro e acciaio	861 Apparecchi scientifici, medici, ottici di misura di controllo
1 BEVANDE E TABACCHI	512 Prodotti chimici organici	671 Ghisa, ferro spugnoso, polvere di ferro o acciaio, ferroleghie	862 Forniture fotografiche e cinematografiche
11 Bevande	513 Elementi chimici, acidi, ossidi, sali alogenati, inorganici	672 Lingotti e altre forme primarie, compresi semilavorati per tubi	863 Pellicole cinematografiche impressionate e sviluppate
111 Bevande non alcoliche, esclusi succhi di frutta	514 Altri prodotti chimici inorganici	673 Barre e profilati di ferro o acciaio, palancole	864 Orologeria
112 Bevande alcoliche	515 Materiali radioattivi e assimilati	674 Larghi piatti e lamiere	89 Articoli e manufatti non nominati
12 Tabacchi, greggi e lavorati	52 Catrami minerali, e derivati chimici greggi di combustibili	675 Nastri	891 Strumenti di musica fonografi e disch
121 Tabacchi, greggi e cascami	521 Catrami minerali e derivati chimici greggi di combustibili	676 Materiali per la costruzione di strade ferrate	892 Lavori stampati
122 Tabacchi lavorati	53 Sostanze coloranti e prodotti per tinta e concia	677 Fili di ferro o di acciaio, esclusa vergella	893 Lavori ed articoli di materie plastiche
2 MATERIE PRIME, ESCLUSI I COMBUSTIBILI MINERALI	531 Coloranti derivati dal catrame, indaco naturale e lacche coloranti	678 Tubi, tubature e raccordi di ghisa, ferro e acciaio	894 Veicoli non automobili, articoli da sport, giochi
21 Pelli e pelliccerie gregge	532 Estratti coloranti, tannini e prodotti concianti sintetici	679 Lavori greggi di ghisa e acciaio stampati o forgiati	895 Articoli da ufficio
211 Pelli gregge, escluse le pelliccerie	533 Pigmenti, pitture, vernici e prodotti assimilati	68 Metalli non ferrosi	896 Oggetti da collezione e di antichità
212 Pelliccerie gregge	54 Prodotti medicinali e farmaceutici	681 Argento, platino, compresi i metalli del gruppo del platino	897 Minuterie, gioiellerie, oreficerie
22 Semi e frutti oleosi e relative farine	541 Prodotti medicinali e farmaceutici	682 Rame	899 Articoli manifatturati non nominati
221 Semi e frutti oleosi		683 Nichelio	9 PRODOTTI, E TRANSAZIONI NON CLASSIFICATI PER TIPO DI MERCI
23 Gomma greggia, naturale, sintetica, e rigenerata		684 Alluminio	911 Pacchi postali, non classificati altrove
231 Gomma greggia, naturale, sintetica e rigenerata		685 Piombo	931 Mercì di ritorno e transazioni speciali
24 Legno e sughero		686 Zinco	941 Animali da zoo, cani, gatti e animali, non nominati altrove
241 Legna da ardere e carbone di legna		687 Stagno	951 Armi e munizioni da guerra
242 Legno rozzo greggio, o semplicemente squadrato		688 Uranio e torio	961 Moneta non aventi corso legale, escluse quelle d'oro
243 Legno, semplicemente segato		689 Altri metalli comuni non ferrosi utilizzati in metallurgia	
244 Sughero greggio e cascami			

Francia
Belgio-Lussemburgo
Paesi-Bassi
Germania R.F.
Italia
Associati Europei
Grecia
Turchia
EAMA Stati Africani e Malgascio Associati alla CEE
Mauritania
Mali
Alto Volta
Niger
Senegal
Costa d'Avorio
Togo
Dahomey
Camerun
Ciad
Centrafrica
Gabon
Congo (Brazza)
Congo (R.D.)
Ruanda
Burundi
Somalia
Madagascar
TOM Territori d'Oltremare associati alla CEE
Curacao
Aruba
Surinam
Costa fr. dei Somali
Comore
St. Pierre e Miquelon
Nuova Caledonia
Polinesia francese
DOM Dipartimenti d'Oltremare dei Paesi della CEE
Riunione
Guadalupa
Martinica
Guiana francese

Tavole generali :

Importazioni degli Associati, TOM, DOM origine Mondo	Pagina	14
Importazioni degli Associati, TOM, DOM origine CEE	15	
Esportazioni degli Associati, TOM, DOM destinazione Mondo	16	
Esportazioni degli Associati, TOM, DOM destinazione CEE	17	
Esportazioni degli Associati, TOM, DOM		
Indici dei valori correnti	18	
Indici globali dei prezzi	19	
Indici dettagliati dei prezzi	20	
Indici di volume (serie provvisoria)	26	
Indici di volume — Grafico		

Commercio estero per paesi:

Mauritania	9 mesi 1965	Pagina	31
Mauritania	12 mesi 1965	47	
Senegal	9 mesi 1966	63	
Ciad	6 mesi 1967	91	
Centrafrica	6 mesi 1967	107	
Gabon	6 mesi 1967	123	
Congo (Brazza)	6 mesi 1967	143	
Surinam	3 mesi 1966	163	
Surinam	6 mesi 1966	183	
Surinam	9 mesi 1966	203	

OSSERVAZIONI

La pubblicazione mensile comprenderà, a partire dal presente numero, l'insieme dei paesi associati alla C.E.E. (si trovino essi oltremare o in Europa) ai quali si aggiungono come per il passato i TOM e DOM.

Data l'irregolarità con la quale ci pervengono i dati dei diversi territori doganali, la pubblicazione manterrà la veste abituale di una copertina che raccoglie i vari fascicoli per paese. A partire dal n° 1967-5, appariranno per la prima volta le informazioni sul commercio estero della Grecia.

Inoltre, la serie provvisoria degli indici all'esportazione può essere ora completata da una serie altrettanto provvisoria di indici all'importazione, stabilita in seguito a numerosi e laboriosi tentativi. Quest'ultima serie è per il momento annuale; essa sarà estesa ai trimestri nel corso di ulteriori pubblicazioni.

Gli indici dettagliati dei prezzi all'esportazione, infine, sono accompagnati da serie rilevate sul principale mercato mondiale per lo stesso prodotto; ciò al fine di facilitare il raffronto tra i movimenti nazionali e l'evoluzione mondiale.

Le statistiche del commercio estero di ogni Associato sono ventilate per prodotto, per origine e destinazione, per classe di prodotto, per gruppo (CST, 3 cifre) e per un certo numero di Rubriche e Posi-

zioni importanti all'esportazione (CST, 5 cifre). I dati sono uniformemente espressi in migliaia di unità di conto (1 000 \$) e le quantità in tonnellate, salvo eccezioni (cfr. nelle « Abbreviazioni » le iniziali dell'unità di quantità).

I valori d'importazione comprendono i costi d'assicurazione e di trasporto fino alla frontiera del paese importatore (valore cif.), ma non comprendono i diritti doganali, imposte o tasse percepiti in questo paese; mentre i valori d'esportazione non comprendono i costi d'assicurazione e di trasporto al di là della frontiera del paese dichiarante (valore fob).

Alcune serie precedentemente pubblicate sono state modificate in seguito all'epurazione di dati aberranti o alla suddivisione di quelli riguardanti un settore troppo vasto di prodotti. I nuovi risultati ottenuti sono contrassegnati da una « * ». Ulteriori analisi su altri prodotti soggetti a controversia potranno dar luogo ad altre correzioni.

Alla pagina 4 di ogni pubblicazione, il lettore troverà una tabella dove figura, per ogni paese e per ogni trimestre, il numero della pubblicazione dove questi dati sono stati riprodotti.

I grafici tendono a rappresentare il volume delle esportazioni ed importazioni dei paesi più importanti e dei gruppi dei TOM e DOM.

AOM	Associati d'Oltremare della CEE
(AOM = EAMA + TOM + DOM)	
CST	Classificazione Statistica e Tariffaria
NDA	Non nominati altrove
C	Migliaia di Carati
G	Grammi
T	Tonnellate metriche
M	Metri
S	Metri quadrati
V	Metri cubi
L	Litri
N	Numero
P	Paia
K	KWh
√	Compreso
↑	Escluso

DATI CONTENUTI NELLE TABELLE DI BASE

Periodo

Importazioni (import)

CST	PRODOTTO	QUANTITÀ	VALORE	CST	PRODOTTO	QUANTITÀ	VALORE	CST	PRODOTTO	QUANTITÀ	VALORE
	Origine	Unità	1000 \$		Origine	Unità	1000 \$		Origine	Unità	1000 \$

Periodo

esportazioni (export)

CST	PRODOTTO	QUANTITÀ	VALORE	CST	PRODOTTO	QUANTITÀ	VALORE	CST	PRODOTTO	QUANTITÀ	VALORE
	Destinazione	Unità	1000 \$		Destinazione	Unità	1000 \$		Destinazione	Unità	1000 \$

Classificatie voor statistiek en tarief (CST)

0 VOEDINGSWAREN

- 00 **Levende dieren**
001 Levende dieren
- 01 **Vlees en vleesbereidingen**
011 Vlees, vers, gekoeld of bevroren
012 Vlees en eetbare slachtafval, gezouten, gedroogd of gerookt
013 Vleesbereidingen, en vleesconserven
- 02 **Zuivelproducten en vogeleieren**
022 Melk en room
023 Boter
024 Kaas, en wrongel
025 Vogeleieren
- 03 **Vis en bereidingen van vis**
031 Vis, vers of op eenvoudige wijze verduurzaamd
032 Bereidingen en conserven van vis, schaal-, schelp- of weekdieren
- 04 **Granen en producten van de meelin-dustrie**
041 Tarwe en mengkoren, niet gemalen
042 Rijst
043 Gerst, niet gemalen
044 Mais, niet gemalen
045 Niet gemalen granen, andere dan tarwe, rijst, gerst en mais
046 Gries en meel, van tarwe en mengkoren
047 Gries en meel, van granen, andere dan tarwe of mengkoren
048 Bereidingen van granen, meel of zetmeel
- 05 **Fruit en groenten**
051 Vers fruit en niet oliehoudende noten
052 Fruit, gedroogd
053 Bereidingen en conserven van fruit
054 Groenten, planten, wortels en knollen, voor voeding, niet gedehydrateerd
055 Bereidingen en conserven van groenten, meel van vruchten
- 06 **Suiker en suikerwerk**
061 Suiker en honig
062 Suikerwerk en preparaten
- 07 **Koffie, thee, cacao, specerijen en pro-dukten daarvan**
071 Koffie
072 Cacao
073 Chocolade en andere voedingsmiddelen, welke cacao bevatten
074 Thee en mate
075 Specerijen
- 08 **Veevoeder, vers, gedroogd, fijnge-maakt, of gemalen afval**
081 Veevoeder, vers, gedroogd, fijngemaakt, of gemalen afval
- 09 **Diverse voedingsproducten**
091 Margarine en andere spijvetten
099 Voedingsproducten, n.e.g.

1 DRANKEN EN TABAK

- 11 **Dranken**
111 Alcoholvrije dranken, m.u.v. vruchtesappen
112 Alcoholhoudende dranken
- 12 **Tabak, ruw en bewerkt**
121 Ruwe tabak en afval van tabak
122 Tabaksfabrikaten

2 GRONDSTOFFEN, M.U.V. MINE-RALE BRANDSTOFFEN

- 21 **Huiden en pelerijen, ongeloid**
211 Huiden, ongeloid
212 Pelerijen, ruw
- 22 **Oliehoudende zaden en vruchten en meel daarvan**
221 Oliehoudende zaden en vruchten en meel daarvan
- 23 **Ruwe rubber, natuurlijk, synthetisch en geregenereerd**
231 Ruwe rubber, natuurlijk, synthetisch en geregenereerd
- 24 **Hout en kurk**
241 Brandhout en houtskool
242 Rondhout, onbewerkt of enkel vierkant behakt of gezaagd
243 Hout, gezaagd, gesneden, geschild of eenvoudig bewerkt
244 Ruwe kurk en afval
- 25 **Papierstof en afval van papier**
251 Papierstof en afval van papier
- 26 **Textielstoffen en afval van textiel-stoffen en textielwaren**
261 Zijde
262 Wol en haar van dieren

- 263 Katoen
264 Jute
265 Plantaardige textielvezels, m.u.v. katoen en jute
- 266 Synthetische en kunstmatige stapelvezels
267 Oude kleren en dergelijke, lompen en votten
- 27 **Minerale, niet-metaalhoudende pro-dukten, m.u.v. brandstoffen en edel-stenen**
271 Natuurlijke meststoffen
273 Natuursteen voor het bouwbedrijf, zand en grint
274 Zwavel en ongeroost ijzerkies
275 Natuurlijke slijpmiddelen, m.i.v. industrie-diamant
- 276 Andere ruwe minerale producten
- 28 **Ertzen en metaalresiduen**
281 Ijzererts, ook indien geconcentreerd
282 Schroot, resten en afval van gietijzer, ijzer of staal
283 Ertsen van non-ferrometalen, m.u.v. ura-nium en thorium
284 Resten en afval van non-ferrometalen
285 Zilvererts, platinaerts en m.i.v. platina-metalen; afval
286 Ertsen en concentraten van thorium en uranium
- 29 **Ruwe producten van dierlijke of plant-aardige oorsprong, n.e.g.**
291 Ruwe producten van dierlijke oorsprong, n.e.g.
292 Ruwe producten van plantaardige oor-sprong, n.e.g.

3 Minerale brandstoffen, smeermiddelen en soortgelijke producten

- 32 **Kolen, cokes en briketten**
321 Kolen, cokes en briketten
- 33 **Aardoliën en distillatieproducten daar-van**
331 Aardoliën, ruw en gedeeltelijk geraffineerd
332 Distillatieproducten van aardoliën
- 34 **Aardgas en fabrieksgas**
341 Aardgas en fabrieksgas
- 35 **Elektrische energie**
351 Elektrische energie

4 VETTEN EN OLIËN, VAN DIER-LIJKE OF PLANTAARDIGE OOR-SPRONG

- 41 **Vetten en oliën, van dierlijke oor-sprong**
411 Vetten en oliën, van dierlijke oorsprong
- 42 **Plantaardige vette oliën**
421 Zachte, plantaardige vette oliën
422 Andere plantaardige vette oliën
- 43 **Was, bewerkte oliën en vetten van dierlijke of plantaardige oorsprong**
431 Was, bewerkte oliën en vetten van dierlijke of plantaardige oorsprong

5 CHEMISCHE PRODUCTEN

- 51 **Chemische elementen en verbindingen**
512 Organische chemische producten
513 Chemische elementen, anorganische zuren, oxyden en halogeenzouten
- 514 Andere anorganische chemische producten
515 Radioactieve stoffen en dergelijke
- 52 **Minerale teer en ruwe chemische deri-vaten van brandstoffen**
521 Minerale teer en ruwe chemische deri-vaten van brandstoffen
- 53 **Looistoffen kleur- en verfstoffen**
531 Synthetische organische kleurstoffen, na-tuurlijke indigo verflakken
532 Looi- en verextracten, synthetische looi-stoffen
533 Pigmenten, verfstoffen, vernis, en daarmee gelijkgestelde producten
- 54 **Geneeskrachtige en farmaceutische produkten**
541 Geneeskrachtige en farmaceutische produkten
- 55 **Aromatische producten, toiletproduk-ten en onderhoudsmiddelen**
551 Etherische oliën en aromatische producten

- 553 Parfumerieën en schoonheidsmiddelen
554 Zeep en onderhoudsmiddelen

56 Kunstmeststoffen

- 561 Kunstmeststoffen
- 57 **Springstoffen**
571 Springstoffen
- 58 **Kunstmatige plastische stoffen, gere-geneerde cellulose, kunstharsen**
581 Kunstmatige plastische stoffen, geregene-reerde cellulose, kunstharsen
- 59 **Chemische producten, n.e.g.**
599 Chemische producten, n.e.g.

6 FABRIKATEN, GERANGSCHIKT NAAR DE GRONDSTOF

- 61 **Gelooide huiden, leder en lederwaren, bereide pelerijen**
611 Leder
612 Werken van leder of van kunstleder, n.e.g.
613 Bereide pelerijen, al dan niet geveerd
- 62 **Werken van rubber, n.e.g.**
621 Halffabrikaten van rubber
629 Werken van rubber, n.e.g.
- 63 **Werken van hout of van kurk**
631 Fineer, kunsthout en ander bewerkt hout, n.e.g.
632 Werken van hout, n.e.g.
633 Werken van kurk
- 64 **Papier, karton, en werken daarvan**
641 Papier en karton
642 Werken van papierstof, van papier of van karton

65 Garens, weefsels, geconfectioneerde textielwaren, en dergelijke

- 651 Textielgarens
652 Weefsels van katoen, m.u.v. bijzondere weefsels
653 Weefsels, andere dan van katoen, m.u.v. bijzondere weefsels
654 Tule, kant, borduurwerk, lint en passe-mentwerk
655 Bijzondere weefsels en dergelijke artikelen
656 Werken van textielstoffen, n.e.g.
657 Vloerbedekking, tapijten en tapisserieën

66 Fabrikaten van minerale stoffen, andere dan metalen

- 661 Kalk, cement en bouwmetaal, andere dan van glas en keramiek
662 Bouwmetaal van keramische stoffen
663 Fabrikaten van minerale stoffen, andere dan metaal en glas, n.e.g.
664 Glas
665 Glaswerk
666 Vaatwerk, versieringsvoorwerpen en dergelijke, van keramische stoffen
- 667 **Edelstenen en echte parels, al dan niet bewerkt**

67 Gietijzer, ijzer en staal

- 671 Giet- en spiegelijzer, ijzer- en staalspons, poeder, ferrolegingen
672 Ingots en andere halffabrikaten
673 Staven en profielen van ijzer of staal, m.i.v. damwandprofielen
674 Universeelplaten en ander plaatijzer en plaatstaal
675 Bandijzer en bandstaal
676 Rails en andere bestanddelen van spoor-banen
677 Ijzer- en staaldraad, m.u.v. walsdraad
678 Buizen, pijpen en fittings van gietijzer, ijzer of staal
679 Ruwe giet- of smeedstukken, van ijzer of staal

68 Non-ferrometalen

- 681 Zilver en platina, m.i.v. de metalen van de platinagroep
682 Koper
683 Nikkel
684 Aluminium
685 Lood
686 Zink
687 Tin
688 Uranium en thorium
689 Andere onedele non-ferrometalen, gebruikt in de metaalindustrie

69 Metaalwaren

- 691 Constructiewerken en onderdelen van metaal
692 Reservoirs, vaten en dergelijke bergings-middelen van metaal, voor opslag of vervoer

- 693 Kabel, prikkeldraad, gaas en traliewerk van metaal
694 Nagels, spijkers en dergelijke, bout- en schroefwerk van metaal
695 Werktuigen van onedel metaal
696 Messenmakerswerk, lepels, vorken, taart-scheppen en dergelijke artikelen
697 Metaalwaren, hoofdzakelijk voor huis-houdelijk gebruik
698 Andere werken van onedel metaal

7 MACHINES EN VERVOERMATE-RIEEL

- 71 **Niet-elektrische machines**
711 Stoomketels en niet-elektrische motoren
712 Tractors, machines en werktuigen voor de landbouw
714 Kantoormachines
715 Machines voor metaalbewerking
717 Machines voor de textiel- en lederindustrie, naaimachines
718 Machines voor andere, nader bepaalde industrieën
719 Machines en apparaten, n.e.g.
- 72 **Elektrische machines en apparaten**
722 Elektrische machines, schakelapparatuur en dergelijke toestellen
723 Draad, kabel, isolatoren enz. voor elek-triciteit
724 Toestellen voor telegrafie, telefonie, tele-visie en radar
725 Elektrische huishoudapparaten
726 Elektrische toestellen voor medisch ge-bruik, röntgentoestellen en dergelijke
729 Elektrische machines en apparaten, n.e.g.
- 73 **Vervoermaterieel**
731 Rollend materieel voor spoor en tram-wegen
732 Motorvoertuigen voor het wegvervoer
733 Voertuigen voor het wegvervoer, zonder eigen beweegkracht
734 Vliegtuigen
735 Schepen en drijvend materieel

8 DIVERSE FABRIKATEN, N.E.G.

- 81 **Sanitaire en hygiënische artikelen, verwarmings- en verlichtingstoestellen**
812 Sanitaire en hygiënische artikelen, verwar-mings- en verlichtingstoestellen
- 82 **Meubelen**
821 Meubelen
- 83 **Reisartikelen, handtassen en dergelijke artikelen**
831 Reisartikelen, handtassen en dergelijke ar-tikelen
- 84 **Kleding**
841 Kleding
842 Bontwerk, m.u.v. hoofddekels
- 85 **Schoeisel**
851 Schoeisel
- 86 **Apparaten voor wetenschap, foto- en cinematografie; uurwerken**
861 Wetenschappelijke, medische en optische apparaten, meet- en controletoestellen
862 Benodigheden voor de foto- en cinemato-grafie
863 Cinematografische films, belicht en ont-wikkeld
864 Uurwerken
- 89 **Fabrikaten, n.e.g.**
891 Muziekinstrumenten, gramfones en platen
892 Drukwerk
893 Werken van kunstmatige plastische stoffen, n.e.g.
894 Kinderwagens, sportartikelen, speelgoed en spellen
895 Kantoorbenodigheden
896 Kunstvoorwerpen, voorwerpen voor ver-zamelingen en antiquiteiten
897 Bijouterieën, juwelen en edelmidswerk
899 Andere fabrikaten, n.e.g.

9 GOEDEREN, NIET ELDERS GERANG-SCHIKT

- 911 Postpakketten, niet elders gerangschikt
931 Retourgoederen en speciale transacties
941 Dieren voor dierentuinen, honden, katten en dieren, n.e.g.
951 Oorlogswapen en munitie
961 Niet in circulatie zijnde munten, m.u.v. gouden munten

Frankrijk	
België-Luxemburg	
Nederland	
BR Duitsland	
Italië	
Europese geassocieerde landen	
Griekenland	
Turkije	
EAMA Geassocieerde Afrikaanse Staten en Madagaskar	
Mauritanië	
Mali	
Boven-Volta	
Niger	
Senegal	
Ivoorkust	
Togo	
Dahomey	
Kameroen	
Tsjaad	
Centraalafrika	
Gaboen	
Kongo (Brazza)	
Kongo BR	
Rwanda	
Burundi	
Somalië	
Madagaskar	

TOM	Overzeese gebieden geassocieerd met de EEG
-----	--

Curaçao
Aruba
Suriname
Frans-Somaliland
Comoren
Saint-Pierre en Miquelon
Nieuw-Caledonië
Frans-Polynesië

DOM	Overzeese Departementen van de landen van de EEG
-----	--

Réunion
Guadeloupe
Martinique
Frans-Guyana

AOM	Geassocieerde landen overzee (AOM = EAMA + TOM + DOM)
CST	Classificatie voor Statistiek en Tarief
NEG	Niet elders genoemde
K	Duizend karaat
G	Gram
T	Metrieke tonnen
M	Meter
S	Vierkante meter
V	Kubieke meter
L	Liter
N	Aantal
P	Paar
K	Kilowattuur
f	Met inbegrip van
↑	Met uitzondering van

ALGEMENE INHOUD

Algemene tabellen :	Blz.	Binnenlandse handel per land :	Blz.
Invoer van de geassocieerde landen - TOM - DOM afkomstig uit de gehele wereld	14	Mauritanië 9 maanden 1965	31
Invoer van de geassocieerde landen - TOM - DOM uit de EEG	15	Mauritanië 12 maanden 1965	47
Uitvoer van de geassocieerde landen - TOM - DOM naar de gehele wereld	16	Senegal 9 maanden 1966	63
Uitvoer van de geassocieerde landen - TOM - DOM naar de EEG	17	Tsjaad 6 maanden 1967	91
Uitvoer van de geassocieerde landen - TOM - DOM :		Centraalafrika 6 maanden 1967	107
Indexcijfers van de waarde volgens lopende prijzen	18	Gaboen 6 maanden 1967	123
Globale prijsindexcijfers (voorlopige reeks)	19	Kongo (Brazza) 6 maanden 1967	143
Gedetailleerde prijsindexcijfers	20	Suriname 3 maanden 1966	163
Volume-indexcijfers (voorlopige reeks)	26	Suriname 6 maanden 1966	183
Grafiek, volume-indexcijfer		Suriname 9 maanden 1966	203

ALGEMENE OPMERKINGEN

Met ingang van dit nummer wordt deze maandelijkse publikatie uitgebreid tot alle met de E.E.G. geassocieerde landen — onverschillig of deze overzee of in Europa zijn gelegen — alsmede, evenals vroeger, de met de E.E.G. geassocieerde overzeese gebieden (T.O.M.) en de overzeese departementen van de landen van de E.E.G. (D.O.M.). In verband met het onregelmatig binnenkomen van de gegevens uit de verschillende douanegebieden, wordt de presentatie in losse bandjes gehandhaafd. Voor de eerste maal zal dus de aflevering 1967-5 gegevens betreffende de buitenlandse handel van Griekenland omvatten.

Bovendien kan de voorlopige reeks van indexcijfers bij de uitvoer thans worden aangevuld met een evenzeer voorlopige reeks van indexcijfers bij de invoer, welke na talloze moeilijke proeven is opgesteld. Deze laatste reeks is voor het ogenblik nog jaarlijks; zij zal echter in de loop van de volgende publikaties aan het driemaandelijks kader worden aangepast.

Tenslotte zullen de gedetailleerde prijsindexcijfers bij de uitvoer voortaan vergezeld gaan van reeksen, welke zijn opgesteld aan de hand van de prijzen op de voornaamste wereldmarkt van hetzelfde produkt, ten einde de vergelijking tussen de nationale schommelingen en de wereldevolutie te vergemakkelijken.

Deze publikatie biedt in bandjes per land een analyse van de buitenlandse handel van de geassocieerde overzeese landen naar produkt, naar herkomst en naar bestemming. Zij bevat de cijfers

per goederenklasse en voor elke groep (CST 3 cijfers) alsmede voor een zeker aantal rubrieken en belangrijke posten bij de uitvoer (CST 5 cijfers). De waarden werden uniform uitgedrukt in reken-eenheden (1 000 \$) en de hoeveelheden in tonnen, behoudens uitzonderingen (zie onder « Afkortingen » de beginletters van de diverse maten).

De invoerwaarden omvatten de kosten van verzekering en vervoer tot de grens van het invoerende land (waarde cif) maar niet de douanerechten, belastingen of accijnzen in dit land geheven, terwijl de uitvoerwaarden de verzekerings- en vervoerkosten tot over de grens van het declarerende land niet omvatten (waarde fob).

De geleidelijke verbetering van de resultaten houdt in dat afwijkende gegevens worden geëlimineerd of veel omvattende cijfers worden beperkt. Sommige oude reeksen werden daarom gewijzigd; de nieuwe resultaten zijn aangegeven met « r ». Aanvullend onderzoek zal worden gewijd aan andere produkten ten aanzien waarvan moeilijkheden bestaan en op grond van dit onderzoek zullen in de eerstkomende maanden nieuwe wijzigingen worden aangebracht.

Voor een gemakkelijke raadpleging van de reeds verschenen cijfers vindt men op blz. 4 een tabel waarin voor elk land en voor elk kwartaal het nummer van de publikatie waarin deze cijfers voorkomen is weergegeven.

In de grafieken wordt het volume van de uitvoer en de invoer van de voornaamste landen en groepen van T.O.M. en D.O.M. weergegeven.

IN DE BASISTABELLEN OPGENOMEN GEGEVENS

Periode		invoer (import)									
CST	GOEDEREN	HOEVEELH.	WAARDE	CST	GOEDEREN	HOEVEELH.	WAARDE	CST	GOEDEREN	HOEVEELH.	WAARDE
	Oorsprong	Eenheid	1000 \$		Oorsprong	Eenheid	1000 \$		Oorsprong	Eenheid	1000 \$
Periode		uitvoer (export)									
CST	GOEDEREN	HOEVEELH.	WAARDE	CST	GOEDEREN	HOEVEELH.	WAARDE	CST	GOEDEREN	HOEVEELH.	WAARDE
	Bestemming	Eenheid	1000 \$		Bestemming	Eenheid	1000 \$		Bestemming	Eenheid	1000 \$

Statistical and tariff classification (CST)

0 FOOD AND LIVE ANIMALS

- 00 Live animals
001 Live animals
- 01 Meat and meat preparations
011 Meat, fresh, chilled or frozen
012 Meat, dried, salted or smoked, not canned
013 Meat, canned, and meat preparations, canned and not canned
- 02 Dairy products and eggs
022 Milk and cream
023 Butter
024 Cheese and curd
025 Eggs
- 03 Fish and fish preparations
031 Fish, fresh and simply preserved
032 Fish, canned, and fish preparations, canned or not canned
- 04 Cereals and cereal preparations
041 Wheat and spelt (including meslin), unmilled
042 Rice
043 Barley, unmilled
044 Maize (corn), unmilled
045 Cereals, unmilled n.e.s.
046 Meal and flour of wheat and spelt (including meslin)
047 Cereals, milled, except wheat meal and flour
048 Cereal preparations including preparations from flour and starch of fruits and vegetables
- 05 Fruits and vegetables
051 Fruits, fresh, and nuts (not including oil nuts), fresh or dried
052 Dried fruits, including artificially dehydrated
053 Fruits preserved and fruit preparations
054 Vegetables and roots and tubers, fresh and dry, not including artificially dehydrated
055 Vegetables preserved and vegetable preparations
- 06 Sugar and sugar preparations
061 Sugar
062 Sugar confectionery and other sugar preparations
- 07 Coffee, tea, cocoa, spices and manufactures thereof
071 Coffee
072 Cocoa
073 Chocolate and chocolate preparations
074 Tea and maté
075 Spices
- 08 Feeding stuff for animals (not including unmilled cereals)
081 Feeding stuff for animals (not including unmilled cereals)
- 09 Miscellaneous food preparations
091 Margarine and shortening
099 Food preparations n.e.s.

1 BEVERAGES AND TOBACCO

- 11 Beverages
111 Non-alcoholic beverages
112 Alcoholic beverages
- 12 Tobacco and tobacco manufactures
121 Tobacco, unmanufactured
122 Tobacco manufactures
- 2 CRUDE MATERIALS, INEDIBLE, EXCEPT FUELS
- 21 Hides, skins and fur skins, undressed
211 Hides and skins (except fur skins), undressed
212 Fur skins, undressed
- 22 Oil-seeds, oil nuts and oil kernels
221 Oil-seeds, oil nuts and oil kernels
- 23 Crude rubber, including synthetic and reclaimed
231 Crude rubber, including synthetic and reclaimed
- 24 Wood, lumber and cork
241 Fuel wood and charcoal
242 Wood in the round or roughly squared
243 Wood shaped or simply worked
244 Cork, raw and waste
- 25 Pulp and waste paper
251 Pulp, cellulose and waste paper

- 26 Textile fibres (not manufactured into yarn, thread or fabrics) and waste
261 Silk
262 Wool and other animal hair
263 Cotton
264 Jute, including jute cuttings and waste
265 Vegetable textile, fibres, except cotton and jute
266 Synthetic and artificial fibres
267 Waste materials from textile fabrics including rags
- 27 Crude fertilizers and crude minerals, excluding coal, petroleum and precious stones
271 Fertilizers, crude
273 Stone, sand and gravel
274 Sulphur and unroasted iron pyrites
275 Natural abrasives, including industrial diamonds
276 Other crude minerals
- 28 Metalliferous ores and metal scrap
281 Iron ore and concentrates
282 Iron and steel scrap
283 Ores of non-ferrous base metals and concentrates
284 Non-ferrous metal scrap
285 Silver and platinum ores
286 Ores and concentrates of uranium and thorium
- 29 Animal and vegetable crude materials, n.e.s.
291 Crude animal materials, n.e.s.
292 Crude vegetable materials, n.e.s.

3 MINERALS FUELS, LUBRICANTS AND RELATED MATERIALS

- 32 Coal, coke and briquettes
321 Coal, coke and briquettes
- 33 Petroleum and petroleum products
331 Petroleum, crude and partly refined
332 Petroleum products
- 34 Gas
341 Gas, natural and manufactured
- 35 Electric energy
351 Electric energy

4 ANIMAL AND VEGETABLE OILS AND FATS

- 41 Animal oils and fats
411 Animal oils and fats
- 42 Vegetable oils and fats
421 Vegetable oils, soft
422 Other vegetable oils
- 43 Animal and vegetable oils and fats processed, and waxes of animal or vegetable origin
431 Animal and vegetable oils and fats processed, and waxes of animal or vegetable origin

5 CHEMICAL PRODUCTS

- 51 Chemical elements and compounds
512 Organic chemicals
513 Inorganic chemicals: Elements, oxides and halogen salts
514 Other inorganic chemicals
515 Radio-active and associated materials
- 52 Mineral tar and crude chemicals from coal, petroleum and natural gas
521 Mineral tar and crude chemicals from coal, petroleum and natural gas
- 53 Dyeing, tanning and colouring materials
531 Synthetic organic dyestuffs and natural indigo
532 Dyeing and tanning extracts, and synthetic tanning materials
533 Pigments, paints, varnishes and related materials
- 54 Medicinal and pharmaceutical products
541 Medicinal and pharmaceutical products
- 55 Essential oils and perfume materials; toilet; polishing and cleansing preparations
551 Essential oils, perfume and flavour materials
553 Perfumery and cosmetics
554 Soaps, cleansing and polishing preparations
- 56 Fertilizers manufactured
561 Fertilizers, manufactured

- 57 Explosives
571 Explosives
- 58 Plastic materials, regenerated cellulose, artificial resins
581 Plastic materials, regenerated cellulose, artificial resins
- 59 Miscellaneous chemical materials and products
599 Chemical materials and products n.e.s.
- 6 MANUFACTURED GOODS CLASSIFIED CHIEFLY BY MATERIAL
- 61 Leather, leather manufactures, n.e.s. and dressed furs
611 Leather
612 Manufactures of leather and artificial or reconstituted leather, n.e.s.
613 Furs, dressed or dressed-and-dyed
- 62 Rubber manufactures, n.e.s.
621 Rubber fabricated materials
629 Rubber manufactures, n.e.s.
- 63 Wood and cork manufactures (excluding furniture)
631 Veneers, plywood boards, artificial or reconstituted wood and other wood, worked, n.e.s.
632 Wood manufactures, n.e.s.
633 Cork manufactures
- 64 Paper, paper-board and manufactures thereof
641 Paper and paper-board
642 Articles made of pulp, of paper and of paper-board
- 65 Textile yarn, fabrics, made-up articles and related products
651 Textile yarn and thread
652 Cotton fabrics of standard type (not including narrow and special fabrics)
653 Textile fabrics of standard type (not including narrow and special fabrics), other than cotton fabrics
654 Tulle, lace, embroidery, ribbons, trimmings and other small wares
655 Special textile fabrics and related products
656 Made-up articles, wholly or chiefly of textile materials, n.e.s. (other than clothing and footwear)
657 Floor coverings, tapestries, etc.
- 66 Non-metallic mineral manufactures, n.e.s.
661 Lime, cement and fabricated building materials, except glass and clay materials
662 Clay construction materials and refractory construction materials
663 Mineral manufactures, n.e.s., not including clay and glass
664 Glass
665 Glassware
666 Pottery
667 Precious and semi-precious stones and pearls, unworked and worked
- 67 Iron and steel
671 Pig iron, spiegel ei sen, sponge iron, iron and steel, powder and ferro-alloys
672 Ingots and other primary forms, including semis for seamless tubes
673 Iron and steel bars, rods, angles, shapes and sections (including sheet piling)
674 Universals, plates and sheets
675 Hoop and strip
676 Rails and railway track construction material
677 Iron and steel wire
678 Tubes, pipes and fittings of iron or steel (including cast iron)
679 Iron and steel castings and forgings
- 68 Non-ferrous metals
681 Silver and platinum group metals
682 Copper
683 Nickel
684 Aluminium
685 Lead
686 Zinc
687 Tin
688 Uranium and thorium
689 Miscellaneous non-ferrous base metals, employed in metallurgy
- 69 Manufactures of metals
691 Finished structural parts and constructions
692 Metal containers for storage and transport
693 Wire products, excluding electric and fencing grills
694 Nails, screws, nuts, bolts, rivets and similar articles

- 695 Tools, for use in the hand or in machines
696 Cutlery
697 Household equipment
698 Other manufactures of metals, n.e.s.
- 7 MACHINERY AND TRANSPORT EQUIPMENT
- 71 Machinery other than electric
711 Power generating (except electric) machinery
712 Agricultural machinery and implements
714 Office machines
715 Metalworking machinery
717 Textile and leather machinery
718 Machines for special industries
719 Machinery and appliances (other than electrical) and machine parts, n.e.s.
- 72 Electric machinery, apparatus and appliances
722 Electric power machinery and switch gear
723 Equipment for distributing electricity
724 Telecommunications apparatus
725 Domestic electric equipment
726 Electric apparatus for medical purposes and radiological apparatus
729 Other electric machinery and apparatus
- 73 Transport equipment
731 Railway vehicles
732 Road motor vehicles
733 Road vehicles other than motor vehicles
734 Aircraft
735 Ships and boats
- 8 MISCELLANEOUS MANUFACTURED ARTICLES
- 81 Sanitary, plumbing, heating and lighting fixtures and fittings
812 Sanitary, plumbing, heating and lighting fixtures and fittings
- 82 Furniture and fixtures
821 Furniture and fixtures
- 83 Travel goods, handbags and similar articles
831 Travel goods, handbags and similar articles
- 84 Clothing
841 Clothing
842 Fur clothing (not including hats or caps) and other articles made of furskins or artificial fur
- 85 Footwear
851 Footwear
- 86 Professional scientific and controlling instruments, photographic and optical goods, watches and clocks
861 Scientific, medical, optical measuring and controlling instruments and apparatus
862 Photographic and cinematographic supplies
863 Exposed cinematographic films, developed
864 Watches and clocks
- 89 Miscellaneous manufactured articles, n.e.s.
891 Musical instruments, phonographs and phonograph records
892 Printed matter
893 Articles of plastic materials, n.e.s.
894 Perambulators, toys, games, sporting goods
895 Office and stationary supplies, n.e.s.
896 Works of art, collectors, pieces and antiques
897 Jewellery and goldsmiths and silversmiths wares
899 Manufactured articles, n.e.s.
- 9 OTHER ARTICLES N.E.S.
- 91 Postal packages except diamonds
911 Postal packages except diamonds
- 93 Viduals and stores for ships and aeroplanes
931 Viduals and other stores except bunker-material for:
- 94 Goods not elsewhere specified
941 Zoo animals, dogs, cats and animals n.e.s.
942 Goods not elsewhere specified
- 95 Fire-arms of war and ammunition thereof
951 Fire-arms of war and ammunition therefor
- 96 Gold bullion and partly worked gold coins
961 Coins, other than gold

France
Belgium-Luxemburg
Netherlands
Germany (RF)
Italy
European Associates
Greece
Turkey
EAMA African States and Madagascar associated with the EEC
Mauritanie
Mali
Upper Volta
Niger
Senegal
Ivory Coast
Togo
Dahomey
Cameroon
Chad
Central Afrikan Republik
Gabon
Congo (Brazzaville)
Congo (R.D.)
Rwanda
Burundi
Somalia
Madagascar
TOM Overseas Territories associated with the EEC
Curaçao
Aruba
Suriname
French Somaliland
Comoro Islands
St. Pierre et Miquelon
New Caledonia
Polynesia
DOM Overseas Departments of EEC countries
Reunion
Guadeloupe
Martinique
French Guiana

AOM Overseas Associates (AOM = EAMA + TOM + DOM)
CST Statistical and Tariff Classification
NDA Not elsewhere specified or included
C Thousands of carats
G Grams
T Metric tons
M Metres
S Square metres
V Cubic metres
L Litres
N Units
P Pairs
K Kilowatt-hours
↓ Including
↑ Excluding

General tables :

World imports of Associates, TOM, DOM	14
EEC imports of Associates, TOM, DOM	15
World exports of Associates, TOM, DOM	16
EEC exports of Associates, TOM, DOM	16
Exports of Associates, TOM, DOM :	
Current value indexes	18
Overall price indexes (provisional series)	19
Detailed price indexes	20
Volume indexes (provisional series)	26
Graph—volume indexes	

Page

Foreign trade by country :

Mauritanie	9 months 1965	31
Mauritanie	12 months 1965	47
Senegal	9 months 1966	63
Chad	6 months 1967	91
Central Afrikan Republic	6 months 1967	107
Gabon	6 months 1967	123
Congo (Brazzaville)	6 months 1967	143
Suriname	3 months 1966	163
Suriname	6 months 1966	183
Suriname	9 months 1966	203

Page

GENERAL REMARKS

This monthly bulletin now embraces all countries, overseas and in Europe, associated with the EEC, and also, as before, the overseas territories and departments. Data come in from the various customs areas at irregular intervals, and the bulletin will therefore continue to be in loose-leaf form. Information on Greece's foreign trade was published in the bulletin for the first time in the May 1967 issue.

In addition, the provisional series of export indices can now be supplemented by a series, also provisional, of import indices established after many elaborate trials. For the time being the new series is annual; it will be adapted to the quarterly framework at a later date.

The detailed indice of export prices are now accompanied by series covering the main world markets for the same products in order to make comparisons between national movements and the world trend easier.

These country booklets survey the foreign trade of the overseas countries associated with the EEC by product and by origin and destination. The figures are given by commodity class, for each CST Group (3 digits) and for a number of Sub-groups and Items of importance to the export trade (4 and 5 digits). Values are all

given in thousands of units of account (1 000 \$), and quantities are in metric tons unless otherwise specified (see the symbols for units of quantity under "Abbreviations,, below).

Import values are given cif (i.e. including insurance and freight to the frontier of the importing country), but customs duties, taxes and other charges levied by the importing country are excluded; export values are given fob (excluding insurance and freight beyond the frontier of the exporting country).

In order to improve the reliability of the tables, inaccurate figures have been corrected and the scope of certain data clarified. Some old series have therefore been changed, and the new data are marked "r,,. Research on other doubtful items will lead to further adjustments in the coming months.

To facilitate consultation of figures published hitherto, a table giving the number of the relevant publication for each country and each quarter will be found on page 4.

The graphs show the pattern of the volume of exports and imports of the most important countries and of the groups of overseas territories and departments.

DATA IN THE BASIC TABLES

Period		imports (import)									
CST	COMMODITY	QUANTITY	VALUE	CST	COMMODITY	QUANTITY	VALUE	CST	COMMODITY	QUANTITY	VALUE
	Origin	Unit	1000 \$		Origin	Unit	1000 \$		Origin	Unit	1000 \$
Period		exports (export)									
CST	COMMODITY	QUANTITY	VALUE	CST	COMMODITY	QUANTITY	VALUE	CST	COMMODITY	QUANTITY	VALUE
	Destination	Unit	1000 \$		Destination	Unit	1000 \$		Destination	Unit	1000 \$

**TABLEAUX GÉNÉRAUX
ALLGEMEINE ÜBERSICHTEN
TAVOLE GENERALI
ALGEMENE TABELLEN
GENERAL TABLES**

IMPORTATIONS DES ASSOCIÉS, TOM, DOM
en provenance du Monde

Mio \$

	1963	1964	1965	1966	1966				1967	
					I	II	III	IV	I	II
Grèce	804,2	885,1	1 133,7	1 222,7	272,9	299,8	300,3	349,7		
Mauritanie	30,0	15,7	[23,8]							
Mali	34,2 ^r	36,6	42,9	36,0	13,0	5,3	6,6	11,1	13,9	
Haute-Volta	38,0 ^r	38,4 ^r	37,1	37,6	→	18,8	8,9	9,9		
Niger	22,7 ^r	33,5 ^r	37,7		13,8	8,1				
Sénégal	156,0 ^r	171,6 ^r	164,3		49,9	40,8	32,8			
Côte-d'Ivoire	169,7 ^r	245,0 ^r	236,2	257,5	63,0	60,1	72,9	61,5		
Togo	29,0	41,7	45,0	47,2	11,4	10,7	13,2	11,9	11,5	10,8
Dahomey	33,4	31,4	34,4	33,5	8,5	9,0	8,5	7,5		
Cameroun (Or.)	109,0 ^r	115,8	134,9		39,6	32,4				
Tchad	29,0 ^r	34,6	31,2	29,7	7,2	6,8	7,6	8,1	8,1	8,5
Centrafrique	26,4	29,9	27,4	30,7	6,3	6,4	7,0	11,0	8,6	9,3
Gabon	48,1	55,7	62,5	65,7	13,4	17,1	16,5	18,7	14,5	16,5
Congo (Brazza)	61,8 ^r	64,8	67,7	69,6	17,1	18,5	17,0	17,0	16,7	16,9
Congo (R.D.)	316,1	262,1	[318,9]							
Rwanda	4,8	12,0	20,9	19,4	2,7	4,7	7,1 ^r	4,9		
Burundi	.	11,5	18,3		5,5	4,4	5,5			
Somalia	44,7	54,6	37,3							
Madagascar	127,5	135,5	138,4	141,3	31,9	34,2	37,0	32,8		
EAMA	[1 290]	1 390,4	[1 480]							
Curaçao	312,8	313,2	294,2	299,3	73,6	72,2	69,9	83,6		
Aruba	382,6	334,5	321,8	316,8	82,8	77,6	74,8	81,6		
Suriname	58,5	80,6	95,3		22,7	22,2	22,1			
Côte française des Somalis ¹⁾	25,7	20,9	23,1		5,4	5,8	6,3			
Comores	5,4	6,1	6,6	7,2	1,5	1,8	1,9	2,0	1,6	
Saint-Pierre-et-Miquelon	5,2 ^r	5,1	5,5	6,5						
Nouvelle-Calédonie	38,5	54,5	76,0	67,3	13,0	14,4	18,9	21,0	15,1	
Polynésie française	32,2	71,2	107,4	167,4						
TOM	860,9	886,1	929,9		[240]	[235]	[235]			
Réunion	69,7	90,0	97,0	104,6	23,2	25,5	29,9	26,0	25,7	
Guadeloupe	69,6	79,4	85,2	92,9	22,8	26,3	19,7	24,1	24,1	
Martinique	73,8	78,9	91,1	92,3	23,7	23,6	22,4	22,6	25,5	
Guyane	11,3	16,0	20,1	27,8	5,9	6,7	6,8	8,4	9,2	
DOM	224,4	264,3	293,4	317,6	75,6	82,1	78,8	81,1	84,5	
EAMA + TOM + DOM	[2 364,2]	2 540,8	[2 703]							

¹⁾ A partir de 1964, les importations de la Côte française des Somalis comprennent les sorties d'entrepôts pour la consommation locale.

IMPORTATIONS DES ASSOCIÉS, TOM, DOM
en provenance de la CEE

Mio \$

	1963	1964	1965	1966	1966				1967	
					I	II	III	IV	I	II
Grèce	320,2	374,6	469,2	503,9	117,7	123,0	124,3	138,9		
Mauritanie	22,6 ^r	10,5	[14,9]							
Mali	13,7	13,9	12,4	9,0	3,8	1,9	1,7	1,6	2,5	
Haute-Volta	20,3 ^r	23,0 ^r	22,8	20,6	→	10,0	5,2	5,4		
Niger	12,9	22,0 ^r	24,2		8,9	5,0				
Sénégal	116,0	120,3 ^r	107,3		33,5	35,9	11,5			
Côte-d'Ivoire	129,1	178,7 ^r	178,9	183,9	47,6	45,0	40,3	51,0		
Togo	14,1	20,8	25,1	24,0	5,9	5,4	6,8	5,9	5,4	5,2
Dahomey	23,5	21,1	23,5	22,5	5,8	6,0	5,7	5,0		
Cameroun (Or.)	74,6 ^r	85,0	100,0		30,8	23,9				
Tchad	18,4	21,6	17,9	18,0	4,6	3,8	4,8	4,8	5,2	5,4
Centrafrique	20,0	22,3	20,2	23,7	5,0	4,8	5,5	8,4	7,0	7,6
Gabon	34,5	39,8	44,8	48,4	10,2	12,3	12,3	13,6	11,0	12,7
Congo (Brazza)	46,1 ^r	48,8	48,7	53,3	12,9	14,4	13,2	12,8	12,5	12,5
Congo (R.D.)	132,6	132,8	.							
Rwanda	1,6	4,6	9,4	8,3	1,5	1,7	3,1 ^r	2,0		
Burundi	.	5,3	8,4		.	.	.			
Somalia	13,5	15,5	18,1		.	.	.			
Madagascar	104,2	109,3 ^r	99,5	104,0	23,3	24,8	28,1	27,8		
EAMA	[803]	895,3	[906]							
Curaçao	19,1	19,5	20,2	27,5	6,5	4,8	6,6	9,6		
Aruba	6,2	5,8	5,2	5,7	1,4	1,3	1,4	1,6		
Suriname	21,2	24,9	26,5		6,6	6,2	7,5			
Côte française des Somalis ¹⁾	14,3	13,4	14,5		3,3	3,4	4,5			
Comores	3,0	3,6	3,2	4,1	1,0	1,0	1,1	1,0	0,8	
Saint-Pierre-et-Miquelon	2,2	1,8	2,0	2,4						
Nouvelle-Calédonie	24,3 ^r	33,6	51,0	36,6	7,9	7,3	9,7	11,7	9,4	
Polynésie française	20,6	48,2	81,6	138,1						
TOM	110,9	150,8	204,6							
Réunion	50,1 ^r	65,3 ^r	72,3	77,2	16,8	19,0	22,4	19,0	18,3	
Guadeloupe	57,1	64,4	68,3	75,6	18,0	21,9	16,0	19,7	20,0	
Martinique	59,4 ^r	63,1	71,6	72,9	18,0	18,6	18,2	18,1	20,5	
Guyane	9,4	13,4 ^r	15,0		4,4	5,0	5,1	6,3	6,9	
DOM	176,0^r	206,2^r	227,2	246,5	57,2	64,5	61,7	63,1	65,7	
EAMA + TOM + DOM	[1 083,2^r]	1 252,3	[1 208]							

¹⁾ A partir de 1964, les importations de la Côte française des Somalis comprennent les sorties d'entrepôts pour la consommation locale.

EXPORTATIONS DES ASSOCIÉS, TOM, DOM

à destination du Monde

Mio \$

	1963	1964	1965	1966	1966				1967	
					I	II	III	IV	I	II
Grèce	290,1	308,6	327,8	405,9	108,7	87,1	67,5	142,6		
Mauritanie ¹⁾	16,2	45,8	[57,6]							
Mali	10,6	16,6	15,7	13,1	2,8	3,7	2,5	4,1	2,7	
Haute-Volta	12,4 ^r	13,4 ^r	14,9	16,1	→	9,1	3,1	3,9		
Niger	19,7 ^r	21,3	25,3	10,5	4,6	10,3				
Sénégal	110,5	122,5	128,5		39,1	43,5	37,1			
Côte-d'Ivoire	230,3	302,1	277,2	310,5	89,0	69,9	51,4	100,2		
Togo	18,3	30,3	26,8	35,9	10,4	11,0	7,9	6,6	11,3	8,3
Dahomey	12,8	13,2	13,6	10,5	2,5	4,2	2,3	1,5		
Cameroon (Or.)	118,3	121,7	118,8		43,1	34,8				
Tchad	22,7	26,5	27,3	23,7	7,0	9,7	4,4	2,6	6,8	10,1
Centrafrique	22,0	28,9	26,4	30,7	8,1	8,6	6,6	7,4	6,1	8,3
Gabon	73,3	91,3 ^r	97,0	100,8	23,6	24,5	25,8	26,9	26,1	25,9
Congo (Brazza)	41,6	47,4	46,8	43,2	10,6	5,7	14,0	12,3	8,3	10,5
Congo (R.D.)	377,5	317,8	[330,0]							
Rwanda	3,6	11,6	14,1	11,7	0,9 ^r	2,5	6,5	1,9		
Burundi	.	9,4	9,2		0,3	1,5	7,7			
Somalia	31,8	36,1	22,6							
Madagascar	82,1	91,8	91,7	97,8	21,6	23,6	24,3	28,3		
EAMA	[1 213]	[1 347,7]	[1 344]							
Curaçao	278,4	281,2	266,3	258,1	65,4	63,0	63,5	66,2		
Aruba	390,0	348,7	336,5	333,6	87,8	79,9	78,3	87,6		
Suriname	45,7	47,1	57,5		20,8	21,8	22,2			
Côte française des Somalis	1,8	2,5	2,0		0,5	0,5	0,6			
Comores	4,7	4,0	3,7	3,9	0,7	0,7	0,7	1,7	0,7	
Saint-Pierre-et-Miquelon	1,7 ^r	2,1	1,9	1,5						
Nouvelle-Calédonie	44,6 ^r	57,5 ^r	65,1	77,6	19,5	18,6	19,5	20,0	18,1	
Polynésie française	10,2	11,1	10,3	17,4						
TOM	768,3^r	754,2	743,3		[199]	[189]	[189]			
Réunion	38,1	37,4	34,4	39,2	12,7	2,7	8,7	15,1	13,1	
Guadeloupe	38,2	34,8	37,8	35,0	10,2	14,4	7,0	3,4	4,8	
Martinique	35,6	29,4 ^r	[44,7]	44,7	7,2	13,5	10,5	13,5	8,1	
Guyane	0,7	0,7	2,9	3,5	0,7	1,0	1,0	0,8	0,8	
DOM	112,6	102,2	[120]	122,4	30,8	31,6	27,2	32,8	26,6	
EAMA + TOM + DOM	[2 094]	2 204,1	[2 207]							

¹⁾ Minerais de fer compris (Source - MIFERMA) à partir de l'année 1963.

^{*} Moyenne trimestrielle.

EXPORTATIONS DES ASSOCIÉS, TOM, DOM

à destination de la CEE

Mio \$

	1963	1964	1965	1966	1966				1967	
					I	II	III	IV	I	II
Grèce	95,0	115,6	122,0	144,0	27,4	24,9	25,6	66,1		
Mauritanie ¹⁾	12,1	30,2 ^r	[39,4]							
Mali	2,2	0,7	0,9	0,4	0,1	0,1	0,1	0,1	0,1	
Haute-Volta	2,6 ^r	2,9 ^r	2,5	3,1	→	2,1	0,7	0,3		
Niger	14,0 ^r	13,8	14,8		2,1	7,4				
Sénégal	98,1	102,4	110,1		34,0	37,6	28,3			
Côte-d'Ivoire	161,9	181,2	169,5	190,1	54,5	39,6	29,0	67,0		
Togo	13,6	21,6	21,5	27,8	8,0	8,8	5,9	5,1	8,8	6,7
Dahomey	10,9	11,6	11,0	7,1	2,0	3,3	1,0	0,8		
Cameroun (Or.)	99,0 ^r	101,4	91,8		28,5	21,8				
Tchad	15,3	17,4	14,5	13,1	5,5	4,9	1,7	1,0	5,3	7,6
Centrafrique	11,8	16,5	13,1	15,2	3,5	5,7	3,8	2,2	2,9	3,6
Gabon	50,6 ^r	60,9 ^r	61,4	63,5	15,0	15,5	16,6	16,4	17,2	17,4
Congo (Brazza)	31,1	29,3	28,1	26,3	8,5	2,7	7,2	7,9	4,6	6,3
Congo (R.D.)	120,9	242,4								
Rwanda	2,9	4,1	6,1	4,0	0,7	0,8	1,3 ^r	1,3		
Burundi	.	0,8	1,7 ^r							
Somalia	15,9	17,4	16,4							
Madagascar	50,0	55,5	48,0	51,9	10,3	13,3	14,6	13,7		
EAMA	[714]	910,1	[893]							
Curaçao	34,4	28,6	26,0	21,8	7,0	5,5	5,4	3,9		
Aruba	71,0	30,3 ^r	29,3	16,7	8,0	2,2	1,9	4,6		
Suriname	5,1	3,6	5,6		1,6	1,5	1,6			
Côte française des Somalis	1,3	1,8	1,5		0,3	0,6	0,4			
Comores	2,5	2,3	2,2	2,5	0,5	0,5	0,4	1,1	0,6	
Saint-Pierre-et-Miquelon	0,6	0,6	0,4	0,4						
Nouvelle-Calédonie	30,5 ^r	28,0	36,4	40,4	7,8	9,3	11,5	11,8	6,9	
Polynésie française	5,4	5,5	5,4 ^r	9,1						
TOM	150,8	100,7	106,8							
Réunion	31,8	35,0	31,1	36,7	11,5	2,4	8,3	14,5	12,7	
Guadeloupe	28,0	29,0	30,7	28,1	9,1	10,9	5,7	2,4	2,3	
Martinique	31,6	26,7	[42,4]	42,8	6,7	13,0	10,2	12,9	7,8	
Guyane	0,4	0,4	0,7	0,6	0,1	0,2	0,2	0,1	0,1	
DOM	91,8	91,1	[105]	108,2	27,4	26,5	24,4	29,9	22,9	
EAMA + TOM + DOM	[956]	1 101,9	[1 105]							





¹⁾ Minerais de fer compris (Source - MIFERMA) à partir de l'année 1963.

* Moyenne trimestrielle.

EXPORTATIONS DES ASSOCIÉS, TOM, DOM

Indices des valeurs globales

1962 → 100

	1963	1964	1965	1966	1966				1967	
					I	II	III	IV	I	II
Grèce	117	124	132	163	175	140	109	230		
Mauritanie	582	1 645								
Mali	105	165	157	131	114	145	101	170	104	
Haute-Volta	112 r	121 r	135	146	.	.	112	142		
Niger	110	97 r	129		95	207				
Sénégal	89	99	103		126	140	121			
Côte-d'Ivoire	126	166	152	170	195	153	113	220		
Togo	106	176	158 r	209	243	255 r	184 r	155	263	193
Dahomey	117	121	125	96	93	152	83	55		
Cameroun (Oriental)	115	118	115		167	112				
Tchad	137	160	165	143	169	234	108	62	165	244
Centrafrique	155	204	186	217	228 r	243	185 r	211	171	235
Gabon	124	155 r	166	173	162	144	177	184	179	177
Congo (Brazza)	119	135	134	123	121	65	161	147	95	121
Congo (R.D.)	108	91 r	[95]							
Rwanda	.	.								
Burundi	.	.								
Somalia	126	.								
Madagascar	87	97	97	104	92	100	103	121		
EAMA	112	[137]								
↗ Congo (R.D.)	114	[149]								
Curaçao	98	99	94	91	92	89	89	93		
Aruba	94	87	84	83	87	79	78 r	87		
Suriname	109	113	137		199	208	212			
Côte française des Somalis	82	112	91		91					
Comores	186	157	146							
Saint-Pierre-et-Miquelon	113	129	120							
Nouvelle-Calédonie	133 r	172 r	195							
Polynésie française	95	103	95	161						
TOM	100	98	95							
Réunion	115	113	104	119	154	33	105	182	158	
Guadeloupe	109	99	108	100	116	163	80	39	54	
Martinique	106	87	[133]	133	86	134	126	160	97	
Guyane	146	140	612	728	612	799	840	650	472	
DOM	110	100	[117]	111	121	123	107	128	104	
AOM:										
AOM ↘ Congo (R.D.) 	107	[119]								
AOM ↗ Congo (R.D.) 	107	[121]								
AOM ↘ Congo (R.D.) 	116	[122]								
AOM ↗ Congo (R.D.) 	114	[118]								

EXPORTATIONS DES ASSOCIÉS, TOM, DOM

Indices globaux de prix (Série provisoire)

1962 → 100

	1963	1964	1965	1966	1966				1967	
					I	II	III	IV	I	II
Grèce	111	112	110	112	111 ^r	113 ^r	95	124		
Mauritanie	90	104								
Mali	120	158	118	114	125	121	122	108	146	
Haute-Volta	102 ^r	109 ^r	118	128	.	.	128	134		
Niger	100 ^r	90 ^r	99		81	81				
Sénégal	100 ^r	98	97		98	97	98			
Côte-d'Ivoire	104	114	98 ^r	113	109	111 ^r	113 ^r	117		
Togo	104	111	102 ^r	118	109	115	127 ^r	137	129	115
Dahomey	112	110	121 ^r	118	123 ^r	127 ^r	166 ^r	101		
Cameroun (Oriental)	103	111	100		96	104				
Tchad	97	98	99	101	99	102	101	101	98	100
Centrafrique	116	131 ^r	123	136	157	120	132	134	134	133
Gabon	98	103	102	103	104	104 ^r	103	101	100	97
Congo (Brazza)	90	92	92	92	139	93	92	93	88	88
Congo (R.D.)	127	[94]								
Rwanda	.	.								
Burundi	.	.								
Somalia	110	.								
Madagascar	105	110	104	103	108	106	102	104		
EAMA	110	[103]								
└ Congo (R.D.)	102	[107]								
Curaçao	92	85	82	81	82	81	80	83		
Aruba	96	92	87	84	86	80	88	84		
Suriname	99	95	96		103	108	103			
Côte française des Somalis	—	—	—							
Comores	109	92 ^r	91							
Saint-Pierre-et-Miquelon	108	112	120							
Nouvelle-Calédonie	104 ^r	92 ^r	111							
Polynésie française	100	98	111	103						
TOM	[96]	[90]								
Réunion	116	113	106	111	105	114	109	114	120	
Guadeloupe	111	128	127	124	126	133	126	118	118	
Martinique	104	122 ^r	[122]	129	129	127	117	163	133	
Guyane	113	102	115	129	121	[123]	113	108	125	
DOM	110	120	[118]	121	120	[125]	117	131	123	
AOM:										
AOM ┘ Congo (R.D.)	[104]	[98]								
AOM ┘ Congo (R.D.)	[100]	[100]								
AOM ┘ Congo (R.D.)	[106]	[103]								
AOM ┘ Congo (R.D.)	[103]	[106]								

EXPORTATIONS DES ASSOCIÉS, TOM, DOM

Indices détaillés des prix

Indice des cours mondiaux

1962 → 100

CST		1963	1964	1965	1966	1966				1967	
						I	II	III	IV	I	II
001.10	Bovins										
	Mali	131	261	224	196	178	232	228	173	226	
	Haute-Volta	100	97	86	92	.	.	84	106		
	Niger	99	72	99		99	99				
	Tchad	86	97	102	109	107	118	111	112	111	109
	Somalia	149	.								
001.20	Ovins et Caprins										
	Haute-Volta	100	146	147	137	.	.	174	129		
	Niger	124	102	124		124	125				
001.21	Ovins										
	Somalia	123	.								
001.22	Caprins										
	Somalia	109	.								
001.40	Volaille de basse-cour										
	Haute-Volta	60	54	72	80	.	.	81	76		
001.70	Camelins										
	Somalia	118	.								
011	Viande fraîche réfrigérée, congelée										
	Tchad	113	106	116	153	131	157	157	173	183	181
011.10	Viande de bovins										
	Haute-Volta	91	90	127	139	.	.	134	134		
	Madagascar	80	89	95	93	76	105	91	84		
013	Préparation et conserves de viande										
	Madagascar	93	110	107	107	101	108	103	120		
031.10	Poissons frais réfrigérés ou congelés										
	Saint-Pierre-et-Miquelon	109	112	121							
031.20	Poissons conservés simplement										
	Mauritanie	85	122								
	Mali	85	116	123	109	114	114	100	108	121	
	Saint-Pierre-et-Miquelon	106	116	112							
031.31	Crevettes										
	Guyane	98	117	167	160	167	163	159	151	147	
032	Préparation, conserves poissons et crustacés										
	Sénégal	76	66	61		63	63	70			
	Somalia	174	.								
042.20	Riz décortiqué, glacé, brisé										
	Madagascar	109	120	139	124	143	135	109	123		
	Suriname	100	98	98		108	102	115			
046.01	Farine de froment ou de méteil										
	Sénégal	99	103	103		102	104	104			
051.11	Oranges										
	Grèce	107	114	106	108	106	113	—	111		

EXPORTATIONS DES ASSOCIÉS, TOM, DOM

Indices détaillés des prix

Indice des cours mondiaux

1962 → 100

CST		1963	1964	1965	1966	1966				1967	
						I	II	III	IV	I	II
051.21	Citrons, limons et limes Grèce	108	95	90	116	105	104	167	121		
051.30	Bananes fraîches										
	Côte-d'Ivoire	113	107	94	93	105 ^r	96	76	93		
	Cameroun (Oriental)	100	100	106		100	99				
	Somalia	101									
	Guadeloupe	106	103	147	142	143	141	143	144	136	
	Martinique	105	139 ^r	[141 ^r]	144	144	140	117	144	138	
	Port français (Martinique)	114	119	107	120	115	126	115	122		
051.40	Pommes fraîches Grèce	97	99	101	107	128	96	135	95		
051.50	Raisins frais Grèce	110	100	105	104	115	—	106	102		
051.93	Fruits à noyau frais Grèce	111	111	116	126	—	165	131	116		
052.02	Figues sèches Grèce	104	112	128	126	117	118	143	119		
052.03	Raisins secs Grèce	105	134	138	142	140	145	113	174		
053	Conserves de fruits Côte-d'Ivoire	—	—	92	92	88	92	94	92		
053.31	Purée et pâtes de fruits conf., etc., avec sucre Grèce	98	92	97	120	106	187	110	121		
053.50	Jus de fruits ou de légumes, sans alcool Grèce	110	122	134	115	128	121	87	123		
053.90	Autres fruits ou conserves Martinique	116	101	109	121	122	121	120	149	124	
054.20	Légumes à cosse, secs										
	Haute-Volta	89	104 ^r	88	74			64	86		
	Niger	109	55	156		231	231				
	Madagascar	107	68	79	68	66	65	71	74		
	Londres (Pois du Cap - Madag.)	99	54	77	85	85	87	89	78		
ex. 055.52	Olives prép. ou conservées, sans alcool Grèce	90	87	95	101	98	106	115	97		
061.30	Sucre										
	Madagascar	123	131	124	62		82	45	80		
	Réunion	120	118	109	114	107	118	111	118	124	
	Guadeloupe	113	125	116	114	117	114	118	103	108	
	Martinique	98	[107 ^r]	[105 ^r]	104	105	103	105	105	118	
	New York (contrat n° 8, disponible)	286	200	72	63	78	67	57	51		
071.11	Café Robusta										
	Nouvelle-Calédonie	101	114	114							
	Côte-d'Ivoire	101	117	105	125	125	126 ^r	122	130		
	Togo	104	126	104	119	122	122	117	104	126	126
	Dahomey	91	103	87	92	93	93	92	80		
	Cameroun (Oriental)	104	140	104		107	114				
	Centrafrique	103	120	100	121	119	122	121	117	121	124

EXPORTATIONS DES ASSOCIÉS, TOM, DOM

Indices détaillés des prix

Indice des cours mondiaux

1962 → 100

CST		1963	1964	1965	1966	1966				1967	
						I	II	III	IV	I	II
071.11	Café Robusta (suite)										
	Congo (Brazza)	102	123	107	116	114	116	120	116	114	121
	Congo (R.D.)	143
	Madagascar	100	120	108	126	128	126	125	122		
071.12	Café Arabica										
	Cameroun (Oriental)	96	110	118		114	114				
	Congo (R.D.)	95
072.10	Cacao, fèves et brisures										
	Côte-d'Ivoire	108	112	78r	101	78	89r	114r	112		
	Togo	107	113	92	92	77	101	113	118	123	131
	Cameroun (Oriental)	105	109	88		71	103				
	Congo (Brazza)	134	139	105	116	123	—	115	115	—	133
	Congo (R.D.)	119
	New York (Accra)	119	109	77	112	105	112	119	112		
072.30	Beurre et pâte de cacao										
	Cameroun (Oriental)	107	117	87		93	76				
074.10	Thé										
	Congo (R.D.)	121
	Londres (Inde du Nord)	92	88	90	87	84	80	90	95		
075.10	Poivre, piments										
	Madagascar	72	56	66	75	91	74	85	72		
	Londres (Malabar noir)	95	109	131	119		125	121	119	109	
075.21	Vanille										
	Madagascar	106	75	73	74	74	73	74	75		
	Comores	90	75	73							
	Polynésie française	76	81	117	123						
075.23	Girofle										
	Madagascar	120	107	107	110	107	111	110	110		
081	Aliments pour animaux										
	Saint-Pierre-et-Miquelon	98	105	123							
081.31	Tourteaux d'arachides										
	Niger	101	64	127		118	124				
	Sénégal	100	100	100		109	95	100			
081.33	Tourteaux de palmistes, de coprah										
	Congo (R.D.)	168	.	.	125	126	122	122	135		
	Dahomey	—	—	—							
112.12	Vins de raisins frais, moûts de raisins frais										
	Grèce	93	119	95	90	100	100	84	81		
112.41	Rhum										
	Réunion	108	114	112	116	114	112	115	118	122	
	Guadeloupe	126	136	137	137	136	131	133	142	135	
	Martinique	105	111	[112]	149	144	146	148	153	153	
	Guyane	102	119	92	85	85	—	82	88	131	
121.01	Tabac brut et déchets										
	Grèce	127	113	103	101	110	100	77	97		
	Madagascar	111	107	107	107	—	94	108	114		
121.02	Autres tabacs bruts										
	Dahomey	—	—	138	137	—	124	124	—		

EXPORTATIONS DES ASSOCIÉS, TOM, DOM

Indices détaillés des prix

Indice des cours mondiaux

1962 → 100

CST		1963	1964	1965	1966	1966				1967	
						I	II	III	IV	I	II
211.10	Peaux de bovins (sauf veaux) et d'équidés										
	Tchad	79	80	78	78	76	78	81	78	81	99
	Somalia	98	.								
	Madagascar	100	91	85	125	86	109	148	148		
211.40	Peaux de caprins										
	Grèce	102	107	115	163	98	179	195	164		
	Somalia	98	.								
211.60	Peaux lainées d'ovins										
	Grèce	96	101	102	108	103	107	115	105		
211.70	Peaux épilées d'ovins										
	Somalia	98	.								
212	Pelletteries brutes										
	Somalia	157	.								
221.11	Arachides en coques										
	Madagascar	96	103	120	136	137	142	136	131		
221.12	Arachides décortiquées										
	Mali	135	168	98	100	—	98	102	98	—	
	Haute-Volta	238	274	302	274	.	.	260	184		
	Niger	97	94 r	92		63	63				
	Sénégal	100	100	100		104	101	100			
	Dahomey	96	84	93	76	87	83	65	68		
	Cameroun (Oriental)	100	90	99		107	109				
221.20	Coprah										
	Comores	113	120	134							
	Polynésie française	115	114	133	96						
221.30	Noix et amandes de palmistes										
	Togo	114	113	140	120	134	117	112	109	112	113
	Dahomey	122	118	136	149	150	150	.	111		
	Cameroun (Oriental)	113	115	140		142	131				
	Congo (Brazza)	120	117	121	133	113	135	146	128	116	116
221.60	Graines de coton										
	Haute-Volta	79	171	158	195		.	—	—		
	Dahomey	—	—	176	176	—	181	160	—		
221.81	Graines de sésame										
	Haute-Volta	143	144	169	194	.	.	177	—		
221.82	Amandes de karité										
	Haute-Volta	125	95 r	101	94	.	.	116	134		
	Dahomey	—	—	94	74	68	.	—	—		
231.10	Caoutchouc naturel brut										
	Cameroun (Oriental)	94	87	84		84	77				
	Centrafrique	97	83	84	83	86	87	82	79	79	74
	Congo (R.D.)	113	.								
	Londres (RSS, n° 1)	94	87	90	84	90	88	81	80		
241.20	Charbon de bois										
	Somalia	100	.								

EXPORTATIONS DES ASSOCIÉS, TOM, DOM

Indices détaillés des prix

Indice des cours mondiaux

1962 → 100

CST		1963	1964	1965	1966	1966				1967	
						I	II	III	IV	I	II
242.30	Bois ronds, bruts, simplement équarris										
	Côte-d'Ivoire	105	114	103 ^r	109	109 ^r	108 ^r	109	109		
	Cameroun (Oriental)	99	104	110		111	107				
	Gabon	102	106	105	104	106	107	100	101	98	96
	Congo (Brazza)	107	111	112	115	197	115	117	112	110	105
	Congo (R.D.)	107
	Guyane	122	86	121	111	84	78	77	66	89	.
243.30	Bois d'œuvre, de non conifères										
	Côte-d'Ivoire	100	121	116	104	109	113 ^r	102 ^r	91		
	Congo (Brazza)	82	78	77	65	—	—	68	57	—	84
	Congo (R.D.)	119
263.10	Coton en masse										
	Grèce	98	97	100	96	97	96	97	95		
	Mali	120	112	87	82	94	89	105	76	117	
	Haute-Volta	127 ^r	89 ^r	247	233	.	.	215	257		
	Niger	101 ^r	104	103		111	87				
	Togo	98	96	95	85	83	81	81	84	84	85
	Dahomey	105	103	111	108	123	108	113	94		
	Cameroun (Oriental)	102	100	102		102	91				
	Tchad	98	98	98	99	98	99 ^r	99	98	95	97
	Centrafrique	100	98	99	100	100	100	99	99	98	97
	Congo (R.D.)	110
	Somalia	96
265.40	Sisal et similaires non filés, déchets										
	Madagascar	156	144	92	82	82	83	82	81		
	Comores	166	150	91							
	Londres (d'Afrique orientale britannique, n° 1)	143	132	89	80	82	80	82	76		
271	Engrais naturels										
	Curaçao	100	97	97	99	97	95	100	105		
271.30	Phosphates de calcium naturels										
	Sénégal	105	106	100		102	102	102			
	Togo	92	92	102	148	128	128	163 ^r	208	160	89
	Polynésie française	99	93	96	102						
276.22	Graphite naturel										
	Madagascar	100	102	103	108	102	108	107	114		
276.24	Magnésite, sauf oxyde de magnésium										
	Grèce	109	115	137	155	139	169	155	153		
276.52	Mica										
	Madagascar	101	87	85	91	110	68	133	80		
281.30	Minerais et concentrés de fer										
	Mauritanie	100	102								
	Nouvelle-Calédonie	104 ^r	96 ^r	100							
283.20	Minerais et concentrés de nickel										
	Nouvelle-Calédonie	109 ^r	90	122							

EXPORTATIONS DES ASSOCIÉS, TOM, DOM

Indices détaillés des prix

Indice des cours mondiaux

1962 → 100

CST		1963	1964	1965	1966	1966				1967	
						I	II	III	IV	I	II
283.30	Minerais et concentrés d'aluminium Grèce	98	100	103	113	115	113	111	114		
		99	95	96		103	108	102			
283.40	Minerais et concentrés de plomb Grèce	124	168	199	179	188	176	182	164		
283.50	Minerais et concentrés de zinc Grèce	129	152	252	212	238	203	203	199		
		116	.								
283.60	Minerais et concentrés d'étain Congo (R.D.)	121	.								
283.70	Minerais et concentrés de manganèse Gabon	100	99	99	116	114	116	118	117	116	101
		91	.								
283.90	Autres minerais non ferreux Haute-Volta	90	92	93	167	.	.	—	—		
283.91	Minerais et concentrés de chrome Nouvelle-Calédonie	79 r	68 r	—							
286	Minerais et concentrés de thorium, d'uranium Gabon	95	95	96	104	97	.	109	93	97	105
291.16	Nacre Polynésie française	82	86	77	88						
291.97	Eponges naturelles Grèce	112	114	122	131	130	138	126	130		
292	Matières brutes d'origine végétale n.d.a. Madagascar	100	101	110		123	142	136			
292.20	Gomme laque, gomme naturelle Mauritanie	113	119								
292.41	Noix de colas Côte-d'Ivoire	—	—	116	122	107	104	101	107		
331	Pétroles bruts et partiellement raffinés Gabon	89	95	92	89	94	84 r	90	86	87	89
		99	98	102	98	96	99	—	99	72	—
332.10	Essence pour moteurs Curaçao	86	73	74	72	75	74	61	80		
		90	90	86	79	83	80	82	72		

EXPORTATIONS DES ASSOCIÉS, TOM, DOM

Indices détaillés des prix

Indices des cours mondiaux

1962 → 100

CST		1963	1964	1965	1966	1966				1967	
						I	II	III	IV	I	II
332.20	Pétrole lampant, kérosène, white-spirit										
	Curaçao	88	80	78	77	78	69	81	80		
	Aruba	94	81	78	75	75	56	92	76		
332.30 ¹⁾	Gasoil, fuel-oil léger										
	Curaçao	93	82	73	86	88	86	89	84		
	Aruba	97	92	81	89	90	87	90	90		
332.40 ¹⁾	Fuel-oil lourd, fuel-oil résiduel										
	Curaçao	99	95	93	—	—	—	—	—		
	Aruba	99	96	94	—	—	—	—	—		
332.50	Huile de graissage, lubrifiants										
	Curaçao	92	94	90	86	82	88	89	87		
421.40	Huile d'arachide										
	Niger	112 r	125 r	124		122	125				
	Sénégal	101	101	100		96	98	98			
421.50	Huile d'olive										
	Grèce	126	138	117	105	148	222	57	106		
422.20	Huile de palme										
	Dahomey	101	102	108 r	90	97 r	79	106	57		
	Congo (Brazza)	105	104	97	74	76	—	72	—	—	—
	Congo (R.D.)	124	.								
	Londres (Malaisie, 5 %)	102	110	126	109	114	105	110	106		
422.40	Huile de palmiste										
	Congo (R.D.)	134	.								
	Dahomey	—	—	—	105	126 r	126 r	72 r	118		
422.91	Huile de Karité										
	Haute-Volta	108	59	79	72	.	.	69	69		
551	Huiles essentielles, produits aromatiques										
	Madagascar	95	88	92	96	109	92	106	86		
	Réunion	85	82	85	87	84	89	93	85	86	
	Comores	95	94	102							
	Guyane	102	98	85	109	113	—	71	132	—	
599.64	Colophanes et acides résiniques										
	Grèce	92	97	95	99	101	101	99	96		
613.00	Pelletteries apprêtées, teintées ou non										
	Grèce	134	132	143	181	177	177	179	194		
631.10	Feuilles de bois de 5 m/m										
	Gabon	94	105	104	102	102	102	103	103	97	84
	Congo (Brazza)	119	141	121	162	149 r	166	165 r	172	153	153
631.20	Bois de placage et panneaux										
	Gabon	100	110	114	101	104	103	100	98	100	106
651.30	Fils de coton écrus, non merc.										
	Grèce	103	107	109	108	105	106	104	113		

¹⁾ 1966: 332.30 = 332.30 + 332.40

EXPORTATIONS DES ASSOCIÉS, TOM, DOM

Indices détaillés des prix

Indice des cours mondiaux

1962 → 100

CST		1963	1964	1965	1966	1966				1967	
						I	II	III	IV	I	II
661.20	Ciments hydrauliques, même colorés Grèce	91	89	85	89	108	79	83	84		
667.20	Diamants non industriels Centrafrique	163	179	169	181	236	139	171	180	173	170
	Congo (Brazza)	69	76	78	74	61	74	71	78	84	86
	Congo (R.D.)	110	.								
682	Cuivre Congo (R.D.)	128	.								
	Londres (wirebar)	139	150	200	237	280	272				
683.10	Nickel Nouvelle-Calédonie	96	94	94							
	Londres (raffiné)	99	99	99		—	—	—	—		
683.20	Mattes de nickel Nouvelle-Calédonie	107	.								
684.10	Aluminium brut Cameroun (Oriental)	101	101	103		106	106				
	Londres (de fonderie)	100	106	108	108	108	108				
686.10	Zinc brut Congo (R.D.)	118	.								
	Londres	101	138	157	145	156	148				
687.10	Etain brut Congo (R.D.)	123	.								
689.51	Cobalt et alliages Congo (R.D.)	85	.								
	New York	100	100	100	110	—	—	—	—		

EXPORTATIONS DES ASSOCIÉS, TOM, DOM

Indices de volume (Série provisoire)

1962 → 100

	1963	1964	1965	1966	1966				1967	
					I	II	III	IV	I	II
Grèce	105	111	120	146	158	124	114	202		
Mauritanie	647	1 582								
Mali	87	104	132	115	91	120	83	157	71	
Haute-Volta	110 ^r	111 ^r	115	114	.	.	88	106		
Niger	111	107 ^r	131		117	257				
Sénégal	89	100	106		128	145	124			
Côte-d'Ivoire	121	145	153 ^r	150	180 ^r	139 ^r	99 ^r	188		
Togo	102	159	154 ^r	177	222	222 ^r	145 ^r	113	203	167
Dahomey	104	110	103 ^r	81	76 ^r	120 ^r	50	54		
Cameroun (Oriental)	112	107	115		174	108				
Tchad	141	163	167	142	171 ^r	239	107	62	168	244
Centrafrique	134	156 ^r	151	160	146 ^r	202	141 ^r	157	128	177
Gabon	127	150	164	168	155	138	172	182	179	182
Congo (Brazza)	132	147	145	134	87	70	175	158	107	137
Congo (R.D.)	85	97 ^r								
Rwanda	.	.								
Burundi	.	.								
Somalia	115	.								
Madagascar	83	88	93	101	85	95	100	116		
EAMA	102	[133]								
┆ Congo (R.D.)	112	[139]								
Curaçao	107	116	114	112	112	110	111	112		
Aruba	98	96	96 ^r	98	102	99	88	104		
Suriname	110	118	143		193	193	206			
Côte française des Somalis	—	—								
Comores	171	171 ^r	161							
Saint-Pierre-et-Miquelon	105	115	100							
Nouvelle-Calédonie	128 ^r	188 ^r	176							
Polynésie française	95	105 ^r	86	156						
TOM	[104]	[109]								
Réunion	100 ^r	100	98	107	147	29	96	160	132	
Guadeloupe	98	77	85	80	92	123	63	33	46	
Martinique	102	72 ^r	[109]	103	67	106	107	99	73	
Guyane	130 ^r	137	534	566	514	650	741	599	378	
DOM	100	83	[99]	92	101	98	91	98	85	
AOM:										
AOM ┆ Congo (R.D.)	[103]	[121]								
AOM ┆ Congo (R.D.)	[107]	[121]								
AOM ┆ Congo (R.D.)	[99]	[118]								
AOM ┆ Congo (R.D.)	[111]	[111]								

IMPORTATIONS DES ASSOCIÉS, TOM, DOM

Indices (Série provisoire)

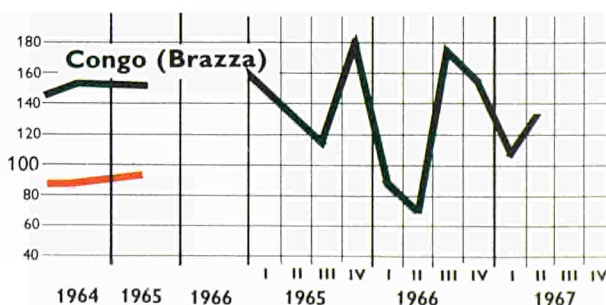
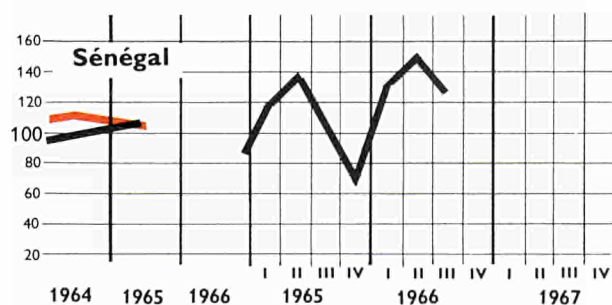
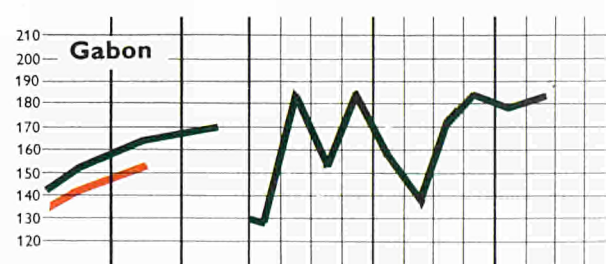
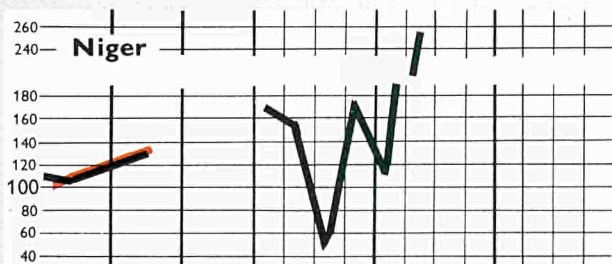
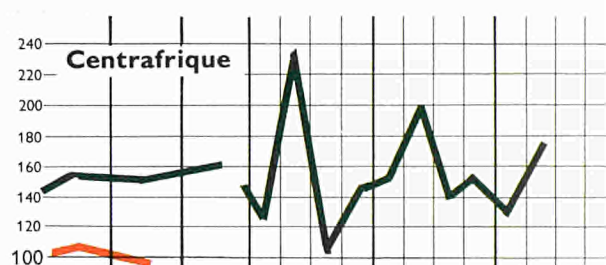
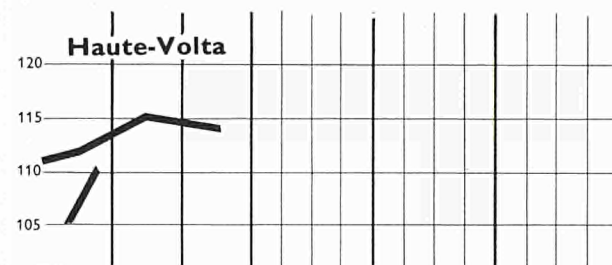
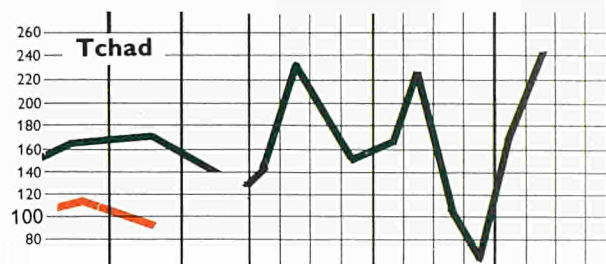
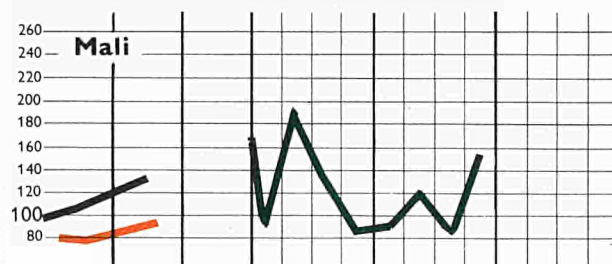
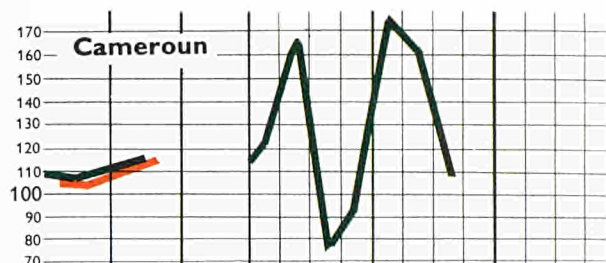

1962 → 100

Pays	Indice de valeur globale			Indice de valeur unitaire			Indice de volume		
	1963	1964	1965	1963	1964	1965	1963	1964	1965
Mauritanie	84	44		110	109		76	41	
Mali	75	80	94	103	108	118	73	68	87
Haute-Volta	107	115		99	110		107	103	
Niger	83	122	137	116	121	110	71	101	125
Tchad	100	119	107	105	105	117	95	114	92
Sénégal	101	111	106	103	106	107	98	104	99
Côte-d'Ivoire	121	175	169	103	106	105	118	165	160
Togo	107	153	165	98	99	97	109	154	170
Dahomey	124	117	128	100	105	105	124	112	122
Cameroun	101	109	111	101	109	111	106	104	117
Centrafrique	105	119	109	109	114	113	96	104	96
Gabon	124	144	161	103	103	105	121	140	154
Congo (Brazza)	91	96	100	105	108	107	87	89	94
Congo (R.D.)	143	120
Rwanda
Burundi
Somalia
Madagascar	105	112	114	100	102	106	105	109	107
EAMA	108	113
↗ Congo (R.D.)	105	117	124	104	107	109	101	113	118

COMMERCE EXTÉRIEUR DES ASSOCIÉS, TOM, DOM

Indices de volume à l'exportation (série provisoire)
Indices de volume à l'importation (série provisoire)

1962 → 100

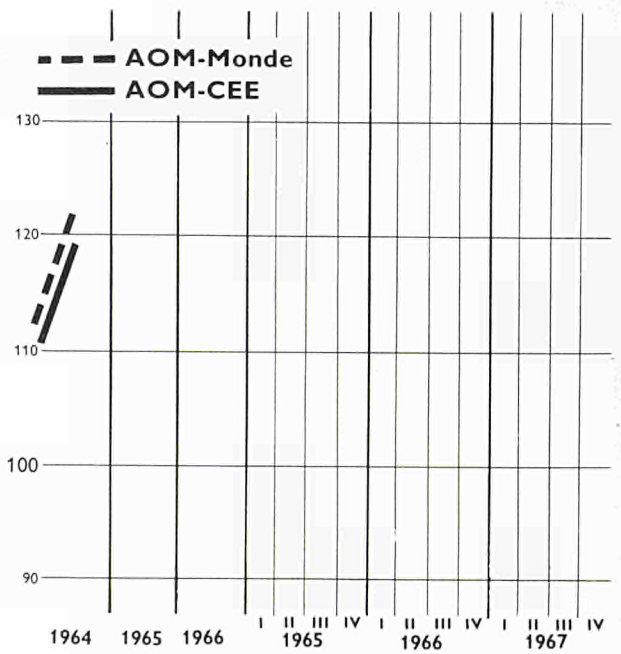
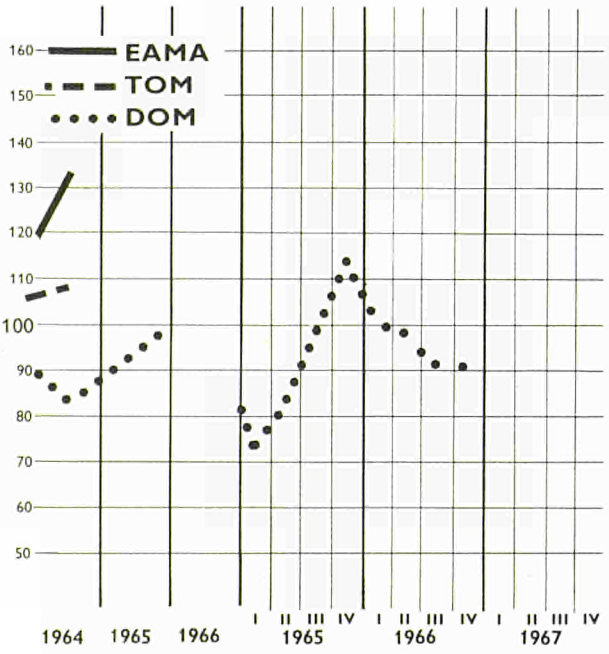
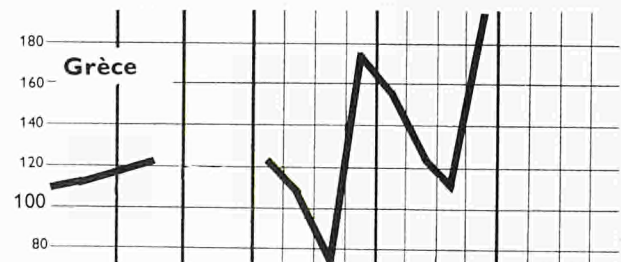
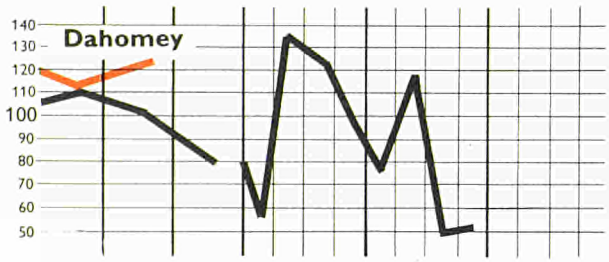
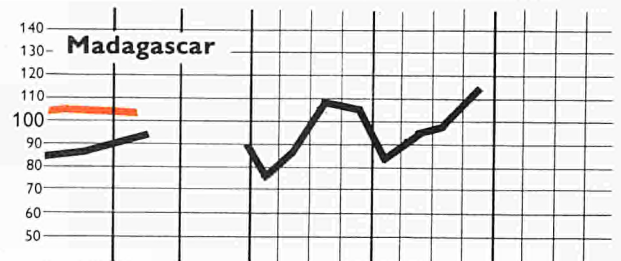
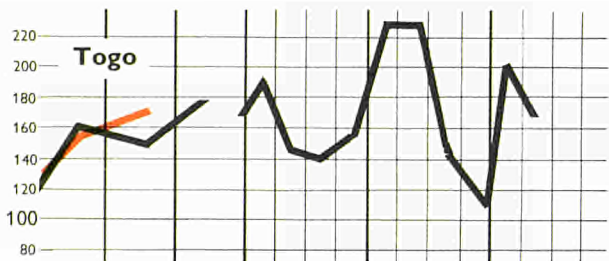
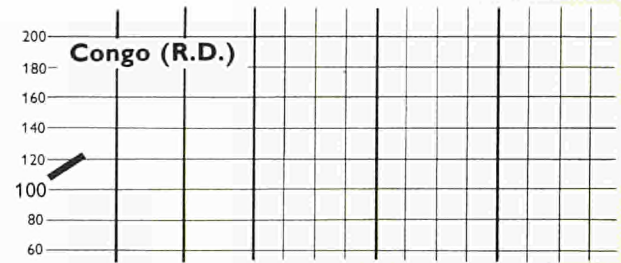
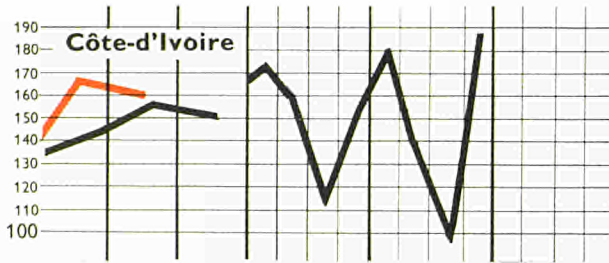


COMMERCE EXTÉRIEUR DES ASSOCIÉS, TOM, DOM

Indices de volume à l'exportation (série provisoire)

Indices de volume à l'importation (série provisoire)

1962 → 100



Associés — TOM — DOM
STATISTIQUE DU COMMERCE EXTÉRIEUR

Assoziierte — TOM — DOM
AUSSENHANDELSSTATISTIK

Associati — TOM — DOM
STATISTICA DEL COMMERCIO CON L'ESTERO

Geassocieerden — TOM — DOM
STATISTIEK VAN DE BUITENLANDSE HANDEL

Associates — TOM — DOM
FOREIGN TRADE STATISTICS

Mauritanie

(Données provisoires)

1967 — No. 9

JAN.-SEPT. 1965

JAN.-SEPT. 1965

GEN.-SETT. 1965

JAN.-SEPT. 1965

JAN.-SEPT. 1965

Mauritanie

1965/III

TABLE DES MATIÈRES

De 1960 au 30-9-1965

Importations par origine	34
Exportations par destination	35
Balance commerciale	—
Importations par classe de produits	36
Exportations par principaux produits	37

Du 1-1-1965 au 30-9-1965

Importations des produits par origine	39
Exportations des produits par destination	45
Exportations des produits spécifiques par destination	46

Source: Service statistique de la Mauritanie

INDICE GENERALE

Dal 1960 al 30-9-1965

Importazioni per origine	34
Esportazioni per destinazione	35
Bilancia commerciale	—
Importazioni per classe di prodotti	36
Esportazioni per principali prodotti	37

Dal 1-1-1965 al 30-9-1965

Importazioni dei prodotti per origine	39
Esportazioni dei prodotti per destinazione	45
Esportazioni di prodotti specifici per destinazione	46

Fonte: Service statistique de la Mauritanie

CONTENTS

From 1960 to 30-9-1965

Imports by origin	34
Exports by destination	35
Balance of trade	—
Imports by category of product	36
Exports by major product	37

From 1-1-1965 to 30-9-1965

Imports of product by origin	39
Exports of product by destination	45
Exports by major product	46

Source: Service statistique de la Mauritanie

INHALTVERZEICHNIS

Von 1960 bis 30-9-1965

Einfuhr nach Ursprung	34
Ausfuhr nach Bestimmung	35
Einfuhr-Ausfuhrüberschuß	—
Einfuhr nach Warenklassen	36
Ausfuhr nach wichtigsten Waren	37

Von 1-1-1965 bis 30-9-1965

Einfuhr der Waren nach Ursprung	39
Ausfuhr der Waren nach Bestimmung	45
Ausfuhr von Spezifische Waren	46

Quelle: Service statistique de la Mauritanie

INHOUD

Van 1960 tot 30-9-1965

Invoer volgens herkomst	34
Uitvoer volgens bestemming	35
Handelsbalans	—
Invoer volgens groepen van produkten	36
Uitvoer volgens voornaamste produkten	37

Van 1-1-1965 tot 30-9-1965

Invoer der produkten volgens herkomst	39
Uitvoer der produkten volgens bestemming	45
Uitvoer der specifieke produkten	46

Bron: Service statistique de la Mauritanie

OBSERVATIONS — ANMERKUNGEN OSSERVAZIONI — OPMERKINGEN — NOTES

1000 Frs CFA = 4,051 \$

A l'importation le groupe CST 892 ne comprends pas la position NDB 4907 « Timbres-poste, timbres fiscaux et analogues non oblitérés...; papier timbré, billets de banque, titres d'actions, etc. » dont la ventilation est la suivante:

pour les 9 mois 1965 — NDB 4907

	Tonnes	1000 \$
MONDE	0	976
CEE	0	1
France	0	1
Espagne	0	1

Mauritanie

Importations par origine

	1961	1962	1963	1964	1-1/30-9		
					1963	1964	1965
1 000 kg							
Monde	147 839	174 873	84 394	61 446	71 527	42 037	* 57 345
CEE	130 082	137 649	52 332	23 835	46 910	15 212	* 17 225
France	126 989	134 847	50 869	19 975	45 609	12 360	* 14 163
U.E.B.L.	1	84	111	834	91	737	438
Pays-Bas	712	127	180	239	128	164	283
Allemagne (R.F.)	89	128	1 132	2 775	1 045	1 950	2 332
Italie	2 291	2 363	40	12	37	1	9
Royaume-Uni	240	1 182	280	257	202	176	243
Etats-Unis	1 672	1 725	2 469	1 453	1 623	1 010	2 665
Antilles néerlandaises (Curaçao)	552	—	14 470	12 900	10 246	6 073	11 284
Autres pays	15 293	34 417	14 843	28 857	12 546	19 566	25 928
1 000 \$							
Monde	31 124	35 674	30 016	15 714	24 772	9 393	18 018
CEE	26 101	27 803	22 638	10 496	18 773	6 736	10 660
France	25 222	25 879	20 561	8 493	16 937	5 462	8 339
U.E.B.L.	4	36	140	77	136	50	124
Pays-Bas	41	63	143	82	120	54	76
Allemagne (R.F.)	247	1 209	1 765	1 831	1 552	1 168	2 063
Italie	587	616	29	14	28	2	7
Royaume-Uni	348	2 005	359	285	275	205	512
Etats-Unis	3 156	3 501	5 833	2 928	4 569	1 415	4 598
Danemark	—	162	118	7	116	—	33
Canada	—	782	278	153	236	56	352
Antilles néerlandaises (Curaçao)	—	128	386	313	258	148	241
Vénézuéla	—	275	121	189	93	185	201
Autres pays	1 519	1 018	283	1 343	452	648	1 421

* Voir note page 33.

Exportations par destination

Mauritanie

	1961	1962	1963	1964	1-1/30-9		
					1963	1964	1965 ¹⁾
1 000 kg							
Monde	5 353	7 936	15 289	13 256	9 790	10 446	4 431 684
CEE	2 111	1 048	4 952	4 446	2 491	3 231	3 179 739
France	198	982	3 726	3 191	2 213	2 064	917 685
U.E.B.L.	—	—	5	—	—	—	381 520
Pays-Bas	—	—	—	—	—	—	238 034
Allemagne (R.F.)	—	35	—	—	—	—	887 420
Italie	13	31	1 221	1 255	278	1 167	755 080
Royaume-Uni	—	2	—	1	—	—	1 138 036
Etats-Unis	10	—	—	260	0	0	78 411
Gabon	591	384	563	227	321	196	117
Congo (Brazza)	2 534	2 202	5 396	2 852	3 465	2 063	2 442
Ghana	—	129	112	95	75	95	68
Autres pays	2 007	4 171	4 266	5 375	3 438	4 888	32 871
1 000 \$							
Monde	2 105	2 784	5 228	2 644	3 798	1 884	42 130
CEE	619	1 354	3 635	1 079	2 653	801	29 344
France	617	1 341	3 484	981	2 620	725	8 959
U.E.B.L.	—	—	2	—	—	—	3 482
Pays-Bas	—	—	—	—	—	—	2 024
Allemagne (R.F.)	—	9	—	—	—	—	8 082
Italie	2	9	149	98	33	76	6 797
Royaume-Uni	—	—	—	—	—	—	10 216
Etats-Unis	—	1	2	29	2	28	774
Gabon	193	116	236	85	133	64	43
Congo (Brazza)	888	735	946	1 155	767	797	1 045
Ghana	—	39	30	26	19	26	17
Autres pays	405	534	379	270	224	168	691

¹⁾ Y compris le minerai de fer à partir de 9 mois 1965.

Mauritanie

Importations par classe de produits

CST		1961	1962	1963	1964	1-1/30-9		
						1963	1964	1965
		1 000 \$						
0 + 1	<i>Alimentation, boissons, tabac</i>							
	Monde	1 552	2 126	1 454	1 295	1 072	888	1 528
	CEE	1 331	1 868	1 298	1 128	993	798	913
	Royaume-Uni	16	24	59	5	48	4	8
	Etats-Unis	36	125	61	42	2	36	5
2 + 4	<i>Matières premières</i>							
	Monde	774	300	272	292	222	228	189
	CEE	689	255	254	135	222	72	68
	Royaume-Uni	—	—	—	—	—	—	—
	Etats-Unis	—	—	14	3	—	3	—
3	<i>Produits énergétiques</i>							
	Monde	784	939	845	1 074	602	784	926
	CEE	378	67	215	96	40	63	82
	Royaume-Uni	1	4	10	7	9	6	2
	Etats-Unis	24	3	7	9	5	2	22
	Antilles néerlandaises (Curaçao)	17	128	386	313	258	148	241
	Vénézuéla	130	275	121	189	95	185	201
7	<i>Machines et matériel de transport</i>							
	Monde	12 189	12 357	19 657	9 390	15 996	5 472	10 323
	CEE	8 455	6 526	13 426	5 989	11 019	4 030	5 318
	Royaume-Uni	317	1 964	261	201	207	154	257
	Etats-Unis	3 015	3 214	5 598	2 682	4 428	1 254	4 324
5 + 6 + 8	<i>Autres produits industriels</i>							
	Monde	15 601	19 794	7 778	3 660	6 871	2 017	* 5 033
	CEE	15 206	18 935	7 436	3 146	6 590	1 772	* 4 260
	Royaume-Uni	11	12	28	71	12	41	244
	Etats-Unis	79	159	155	192	135	117	244

* Voir note page 33.

Exportations par principaux produits

Mauritanie

CST		1961	1962	1963	1964	1-1/30-9		
						1963	1964	1965
1 000 kg								
031.20	<i>Poisson conservé simplement</i>							
	Monde	3 147	2 681	6 101	3 255	3 865	2 239	3 036
	CEE	6	2	2	28	1	12	5
	Gabon	583	377	422	180	286	122	117
	Congo (Brazza)	2 515	2 169	5 416	2 525	3 443	1 745	2 417
281.30	<i>Minerais de fer</i>							
	Monde	—	—	1 292 519	4 983 099	.	3 629 424	4 421 153
	CEE	—	—	996 106	3 367 856	.	2 447 138	3 174 742
	Royaume-Uni	—	—	268 213	1 394 340	.	1 048 487	1 138 035
	Etats-Unis	—	—	21 430	153 136	.	119 372	78 406
292.20	<i>Gomme</i>							
	Monde	1 427	579	867	2 258	376	1 838	1 898
	CEE	1 402	472	862	2 255	365	1 838	1 809
1 000 \$								
031.20	<i>Poisson conservé simplement</i>							
	Monde	1 805	885	1 145	1 309	889	843	1 333
	CEE	4	5	6	34	4	10	15
	Gabon	190	114	129	63	91	41	43
	Congo (Brazza)	881	722	935	1 071	757	717	1 034
281.30	<i>Minerais de fer</i>							
	Monde	—	—	10 985	43 161	.	31 596	39 753
	CEE	—	—	8 466	29 163	.	21 302	28 421
	Royaume-Uni	—	—	2 780	12 091	.	9 138	10 216
	Etats-Unis	—	—	182	1 326	.	1 038	773
292.20	<i>Gomme</i>							
	Monde	419	174	293	810	132	646	452
	CEE	411	143	291	810	128	646	418

CST	PRODUIT	QUANTITÉ	VALEUR	CST	PRODUIT	QUANTITÉ	VALEUR	CST	PRODUIT	QUANTITÉ	VALEUR	
	Origine	Unité	1 000 \$		Origine	Unité	1 000 \$		Origine	Unité	1 000 \$	
COMMERCE TOTAL				022 LAIT ET CREME DE LAIT				051 FRUITS FRAIS NOIX NON OLEAG				
*MONDE		T	57345	18018	MONDE	T	301	54	MONDE	T	77	37
*CEE			17225	10660	CEE		292	89	CEE		44	27
ADM			11502	319	ADM		8	3	FRANCE		44	27
AFRIQUE NON ADM			380	126	FRANCE		176	53	ESPAGNE		27	7
*FRANCE			14163	8389	PAYS-BAS		108	32	ETATS-UNIS		3	2
BELGIQUE-LUXEG			438	124	ALLEMAGNE R.F.		8	4	ARGENTINE		2	1
PAYS-BAS			283	76	SENEGAL		8	3				
ALLEMAGNE R.F.			2332	2063	ETATS-UNIS		1	2				
ITALIE			9	7				052 FRUITS SECHEES OU DESHYDRATES				
ROYAUME-UNI			243	512				MONDE	T	1	1	
SUEDE			1	4				CEE		1	1	
DANEMARK			1337	33				FRANCE		1	1	
SUISSE			10	70				053 PREP CONSERVES DE FRUITS				
*ESPAGNE			5724	284				MONDE	T	35	19	
POLOGNE			786	16				CEE		28	17	
MAROC			18	45				ADM		5	2	
ALGERIE			4	5				AFRIQUE NON ADM		2	1	
SENEGAL			147	66				FRANCE		28	17	
LIBERIA			141	71				COTE D IVOIRE		5	1	
COTE D IVOIRE			9	6				054 LEGUMES PLANT TUBERC ALIM				
NIGERIA, FEDER.			217	5				MONDE	T	370	82	
CAMEROUN R.F.			62	5				CEE		295	75	
ETATS-UNIS			2665	4598				FRANCE		295	75	
CANADA			206	352				BELGIQUE-LUXBG		1	1	
INDES OCCID.			97	5				ESPAGNE		73	6	
ANTILLES NEERL			11284	241				055 PREPAR ET CONSERV DE LEGUMES				
VENEZUELA			9527	201				MONDE	T	136	43	
ARGENTINE			2	1				CEE		88	34	
LIBAN			1	1				FRANCE		85	34	
ISRAEL			65	1				ESPAGNE		48	9	
KOWEIT			3798	69				061 SUCRE ET MIEL				
ADEN			710	11				MONDE	T	1019	218	
CEYLAN, MALDIVES			0	1				CEE		1019	217	
THAILANDE			67	8				FRANCE		1019	217	
CAMBODGE			56	7				062 CONFIS SUCRERIES SANS CACAC				
CHINE CONTINENT			276	522				MONDE	T	24	10	
JAPON			9	7				CEE		23	10	
AVITAILLEMENT			121	2				FRANCE		23	10	
NON SPECIFIES			2533	207				071 CAFE				
0 PRODUITS ALIMENTAIRES				025 OEUFS D OISEAUX				065 PREPAR ET CONSERV DE LEGUMES				
MONDE	T		3164	1326	MONDE	T	3	3	MONDE	T	136	43
CEE			2127	731	CEE		3	2	CEE		88	34
ADM			25	10	FRANCE		3	2	FRANCE		85	34
AFRIQUE NON ADM			5	1				ESPAGNE		48	9	
FRANCE			1999	675				061 SUCRE ET MIEL				
BELGIQUE-LUXBG			3	1				MONDE	T	1019	218	
PAYS-BAS			110	35				CEE		1019	217	
ALLEMAGNE R.F.			15	20				FRANCE		1019	217	
DANEMARK			0	1				062 CONFIS SUCRERIES SANS CACAC				
ESPAGNE			605	45				MONDE	T	24	10	
MAROC			3	1				CEE		23	10	
ALGERIE			2	1				FRANCE		23	10	
SENEGAL			20	8				071 CAFE				
COTE D IVOIRE			5	1				MONDE	T	2	6	
ETATS-UNIS			5	4				CEE		2	6	
ARGENTINE			2	1				FRANCE		2	6	
CEYLAN, MALDIVES			0	1				073 CHOCOLAT ET PREP AU CACAO				
THAILANDE			67	8				MONDE	T	2	4	
CAMBODGE			56	7				CEE		2	4	
CHINE CONTINENT			271	517				FRANCE		2	4	
011 VIANDE FRAICHE REFRIG CONGEL				046 SEMCULE ET FARINE DE FROMENT				074 THE ET MATE				
MONDE	T		40	63	MONDE	T	329	24	MONDE	T	271	517
CEE			40	63	CEE		150	14	CEYLAN, MALDIVES		0	1
FRANCE			40	63	ADM		10	2	CHINE CONTINENT		271	516
012 VIANDES ETC SECHEES SAL FUM				047 SEMCUL FARINE AUT CEREALES				075 EPICES				
MONDE	T		1	4	MONDE	T	281	13	MONDE	T	0	3
CEE			1	4	CEE		2	1	CEE		0	2
FRANCE			1	4	FRANCE		2	1	FRANCE		0	2
013 PREP ET CONSERVE DE VIANDE				048 PREPAR DE CEREAL DE FARINE								
MONDE	T		26	41	MONDE	T	38	29				
CEE			25	39	CEE		35	29				
ADM			1	2	FRANCE		34	29				
FRANCE			18	24	ESPAGNE		3	1				
ALLEMAGNE R.F.			7	15								
SENEGAL			1	2								

CST	PRODUIT		VALEUR 1 000 \$	CST	PRODUIT		VALEUR 1 000 \$	CST	PRODUIT		VALEUR 1 000 \$	
	Origine	Unité			Origine	Unité			Origine	Unité		
	CEYLAN, MALDIVES	0	1	243	BOIS FACONNES OU SIMPL TRAV				ROYAUME-UNI	14	2	
091	MARGARINE ET GRAISSES ALIM				MONDE	T	325	45	ESPAGNE	1510	71	
	MONDE	T	6	4	CEE		263	40	.SENEGAL	10	1	
	CEE		5	3	ACM		62	5	NIGERIA, FEDER.	217	5	
	FRANCE		5	3	FRANCE		263	40	ETATS-UNIS	736	22	
099	PREPARAT ALIMENTAIRES NDA				.CAMEROUN R.F.		62	5	INDES OCCID.	97	5	
	MONDE	T	22	18	244	LIEGE BRUT ET DECHETS			.ANTILLES NEERL	11284	241	
	CEE		21	17	MONDE	T	15	43	VENEZUELA	9527	201	
	FRANCE		21	17	AFRIQUE NON ADM		15	43	ISRAEL	65	1	
					MARCC		15	43	KOWEIT	3798	69	
					263	CCTCA			ADEN	710	11	
					MONDE	T	4	1	AVITAILLEMENT	121	2	
					CEE		4	1	NON SPECIFIES	2500	199	
					FRANCE		4	1	341	GAZ NATURELS ET GAZ D USINES		
					267	FRIPERIE DRILLES CHIFFONS			MONDE	T	152	41
					MONDE	T	31	11	CEE		109	30
					CEE		31	11	ADM		11	4
					FRANCE		31	11	FRANCE		109	30
					273	PIERRES CONSTRUC SABL GRAVIERS			.SENEGAL		11	4
					MONDE	T	16	1	NON SPECIFIES		32	7
					CEE		16	1	4	CORPS GRAS GRAISSES ET HUILES		
					FRANCE		16	1	MONDE	T	88	34
					276	ALTRES PRCD MINERAUX BRUTS			CEE		1	1
					MCNCE	T	773	45	ADM		87	33
					CEE		73	7	FRANCE		1	1
					FRANCE		73	7	.SENEGAL		87	33
					ESPAGNE		700	39	411	CORPS GRAS D ORIGINE ANIMALE		
					292	MAT BRUTES ORIG VEGETALE NDA			MONDE	T	1	1
					MONDE	T	4	6	CEE		0	1
					CEE		3	6	FRANCE		0	1
					FRANCE		3	6	421	HUILE VEGETALE FIXE DOUCE		
					3	PRODUITS ENERGETIQUES			MONDE	T	87	33
					MONDE	T	31119	926	ADM		87	33
					CEE		485	82	.SENEGAL		87	33
					ACM		11304	247	512	PRODUITS CHIMIQUES		
					AFRIQUE NON ADM		217	5	MONDE	T	2942	896
					FRANCE		424	65	CEE		2569	774
					BELGIQUE-LUXBG		3	1	ADM		5	1
					ALLEMAGNE R.F.		56	16	AFRIQUE NON ADM		143	71
					ROYAUME-UNI		14	2	FRANCE		2568	772
					ESPAGNE		1510	71	ALLEMAGNE R.F.		1	1
					.SENEGAL		20	6	ROYAUME-UNI		55	25
					NIGERIA, FEDER.		217	5	ALGERIE		2	1
					ETATS-UNIS		736	22	.SENEGAL		5	1
					INDES OCCID.		97	5	LIBERIA		141	71
					.ANTILLES NEERL		11284	241	ETATS-UNIS		171	23
					VENEZUELA		9527	201	NON SPECIFIES		0	1
					ISRAEL		65	1	513	ELEMENTS CHIMIQUES INCRGANI		
					KOWEIT		3798	69	MONDE	T	14	9
					ADEN		710	11	CEE		14	9
					AVITAILLEMENT		121	2	FRANCE		14	9
					NON SPECIFIES		2532	206	514	AUTR PROD CHIM INORGANIQUES		
					332	DERIVES DU PETROLE			MONDE	T	12	4
					MONDE	T	30967	885	CEE		12	4
					CEE		376	53	FRANCE		12	4
					ACM		11294	243	242	BOIS RONDS BRUTS SIMPL EQUAR		
					AFRIQUE NON ADM		217	5	MONDE	T	5	1
					FRANCE		315	36	CEE		5	1
					BELGIQUE-LUXBG		3	1	FRANCE		5	1
					ALLEMAGNE R.F.		56	16				

CST	PRODUIT		QUANTITÉ	VALEUR		CST	PRODUIT		QUANTITÉ	VALEUR		CST	PRODUIT		QUANTITÉ	VALEUR	
	Origine	Unité					1 000 \$	Origine					Unité	1 000 \$			Origine
521	GCUDRONS MINER DER CHIM BRUT						ALLEMAGNE R.F.	901	721				ESPAGNE	3	1		
	MONDE	T	13	2			ITALIE	9	6				SENEGAL	2	7		
	CEE		13	2			ROYAUME-UNI	89	219				653	AUTRES TISSUS SAUF SPECIAUX			
	FRANCE		13	2			SUEDE	0	1				MONDE	T	4	5	
533	PIGMENTS PEINTURES VERNIS						DANEMARK	1337	32				CEE		4	5	
	MONDE	T	76	55			SUISSE	0	2				FRANCE		4	5	
	CEE		72	53			*ESPAGNE	2847	120				655	TISSUS SPECIAUX ARTIC ASSIM			
	FRANCE		72	53			POLGNE	786	16				MONDE	T	7	18	
	ROYAUME-UNI		4	2			MARCC	1	1				CEE		7	18	
541	PRODUITS MEDICIN ET PHARMAC						SENEGAL	4	8				FRANCE		7	18	
	MONDE	T	221	173		612	COCTE D IVOIRE	1	3				656	ARTICLES EN MAT TEXTILES NDA			
	CEE		52	151			ETATS-UNIS	78	221				MONDE	T	76	56	
	FRANCE		52	150			CANADA	7	13				CEE		41	43	
	ALLEMAGNE R.F.		1	1			CHINE CONTINENT	5	5				ADM		1	3	
	ETATS-UNIS		169	22			JAPON	9	7				FRANCE		38	37	
553	PARFUMERIE ET PROD DE BEAUTE						621	DEMI PRODUITS EN CAOUTCHOUC					FRANCE		2	2	
	MONDE	T	6	14			MONDE	T	22	59			BELGIQUE-LUXBG		1	4	
	CEE		6	14			CEE		22	57			ALLEMAGNE R.F.		1	2	
	FRANCE		6	14			FRANCE		16	42			ESPAGNE		34	7	
554	SAVONS PRODUITS D ENTRETIEN						ALLEMAGNE R.F.		6	16			COCTE D IVOIRE		1	3	
	MONDE	T	76	39			SUISSE		0	2			ETATS-UNIS		0	1	
	CEE		72	38			629	ART MANUF EN CAOUTCHUC NDA					MONDE	T	9	8	
	ADM		5	1			MONDE	T	565	1130			CEE		9	8	
	FRANCE		72	38			CEE		564	1128			FRANCE		9	8	
	SENEGAL		5	1			FRANCE		275	493			657	COUV PARQU TAPIS TAPISSERIE			
561	ENGRAIS MANUFACTURES						ALLEMAGNE R.F.		287	633			MONDE	T	6492	190	
	MONDE	T	1819	201			ITALIE		3	2			CEE		1572	54	
	CEE		1819	201			ETATS-UNIS		0	1			FRANCE		1072	36	
	FRANCE		1819	201			631	BOIS ARTIF ET TRAVAILLES NDA					ALLEMAGNE R.F.		500	18	
571	EXPLOSIFS						MONDE	T	107	31			DANEMARK		1337	32	
	MONDE	T	556	315			CEE		107	31			ESPAGNE		2798	88	
	CEE		365	222			FRANCE		107	31			POLOGNE		785	15	
	AFRIQUE NON ADM		141	71			632	ARTICLES MANUF EN BOIS NDA					662	PIECES DE CONSTR EN CERAM			
	FRANCE		365	222			MONDE	T	170	98			MONDE	T	77	20	
	ROYAUME-UNI		50	23			CEE		169	98			CEE		76	20	
	LIBERIA		141	71			FRANCE		169	98			FRANCE		20	6	
581	MATIERES PLASTIQU RESIN ART						641	PAPIERS ET CARTONS					ALLEMAGNE R.F.		57	15	
	MONDE	T	25	23			MONDE	T	23	10			663	ARTICLES MINERAUX NDA			
	CEE		25	23			CEE		23	10			MONDE	T	11	28	
	FRANCE		25	23			FRANCE		23	9			CEE		9	20	
599	PRODUITS CHIMIQUES NDA						642	ARTICLES EN PAPIER OU CARTON					FRANCE		9	20	
	MONDE	T	104	54			MONDE	T	46	67			ETATS-UNIS		1	7	
	CEE		100	52			CEE		44	65			664	VERRE			
	AFRIQUE NON ADM		2	1			FRANCE		44	65			MONDE	T	18	10	
	FRANCE		100	51			ESPAGNE		1	1			CEE		18	10	
	ALLEMAGNE R.F.		1	1			651	FILS DE MATIERES TEXTILES					FRANCE		18	10	
	ALGERIE		2	1			MONDE	T	0	1			665	VERRERIE			
	ETATS-UNIS		2	2			CEE		0	1			MONDE	T	10	10	
648	ARTICLES MANUFACTURES						FRANCE		0	1			CEE		10	10	
	*MONDE	T	11638	4137			642	ARTICLES EN PAPIER OU CARTON					FRANCE		4	8	
	*CEE		6475	3486			MONDE	T	46	67			BELGIQUE-LUXBG		5	1	
	ADM		6	13			CEE		44	65			ALLEMAGNE R.F.		0	1	
	AFRIQUE NON ADM		1	1			ESPAGNE		1	1			666	ARTICLES EN CERAMIQUE			
	*FRANCE		5411	2724			652	TISSUS COTON SAUF TISSUS SPEC					MONDE	T	5	13	
	BELGIQUE-LUXBG		153	34			MONDE	T	14	35			CEE		5	12	
	PAYS-BAS		1	2			CEE		9	27							
							ADM		2	7							
							FRANCE		9	27							

CST	PRODUIT		QUANTITÉ	VALEUR 1 000 \$	CST	PRODUIT		QUANTITÉ	VALEUR 1 000 \$	CST	PRODUIT		QUANTITÉ	VALEUR 1 000 \$
	Origine	Unité				Origine	Unité				Origine	Unité		
	FRANCE		2	9		CEE		3	11		PAYS-BAS		5	14
	ALLEMAGNE R.F.		3	4		FRANCE		3	11		ALLEMAGNE R.F.		1358	1305
667	PIERRE GEMME PERLES FINES					ETATS-UNIS		7	14		ITALIE		1	1
	MONDE	T	0	4	691	CANADA		5	10		ROYAUME-UNI		77	257
	CEE		0	4		MONDE	T	249	292		SUEDE		1	4
	FRANCE		0	1		CEE		165	89		SUISSE		10	67
	ALLEMAGNE R.F.		0	3		FRANCE		165	87		ALGERIE		0	4
67	BARRES PROFILS PALPLANCHES					ALLEMAGNE R.F.		1	2		SENEGAL		5	8
	MONDE	T	575	98		ROYAUME-UNI		84	203		COTE D IVOIRE		3	1
	CEE		575	98	692	RESERVOIRS FUTS ETC METALL					ETATS-UNIS		1675	4324
	FRANCE		485	83		MONDE	T	213	86		CANADA		199	339
	BELGIQUE-LUXBG		50	4		CEE		211	85		LIBAN		1	1
	ALLEMAGNE R.F.		40	10		ACP		2	1		NGN SPECIFIES		0	1
674	LARGES PLATS ET TOLES					FRANCE		210	85	711	CHAUDIFRES MOT NON FLECTR			
	MONDE	T	211	60		SENEGAL		2	1		MONDE	T	48	304
	CEE		211	60	693	CABL RCNCES TREILLIS METAL					CEE		22	120
	FRANCE		135	39		MONDE	T	103	64		FRANCE		20	113
	BELGIQUE-LUXBG		75	20		CEE		103	63		BELGIQUE-LUXBG		0	1
676	RAILS AUT ELEM D VOIES FER					FRANCE		82	55		ALLEMAGNE R.F.		1	6
	MONDE	T	1763	319		BELGIQUE-LUXBG		21	8		ROYAUME-UNI		0	3
	CEE		1763	319	694	ROYAUME-UNI		1	1		ETATS-UNIS		26	181
	FRANCE		1763	319		CLOUTERIF ET BOULCNERIE				712	TRACTEURS MACH APPAR AGRIC			
677	FILS FER ACIER SF FIL MACH					MONDE	T	84	138		MONDE	T	546	470
	MONDE	T	13	3		CEE		67	106		CEE		18	37
	CEE		12	3		FRANCE		67	106		FRANCE		11	22
	FRANCE		12	3		ROYAUME-UNI		0	2		ALLEMAGNE R.F.		7	15
	ROYAUME-UNI		1	1		ETATS-UNIS		16	30		ROYAUME-UNI		2	1
678	TUB TLYAUX RACC FON FER AC					695	OUTILLAGE EN METAUX COMMUNS				ETATS-UNIS		526	432
	MONDE	T	257	59		MONDE	T	57	461	714	MACHINES DE BUREAU			
	CEE		255	95		CEE		49	353		MONDE	T	0	4
	FRANCE		255	95		FRANCE		67	106		CEE		0	3
	ETATS-UNIS		0	1		ROYAUME-UNI		0	2		FRANCE		0	3
	CANADA		2	4		ETATS-UNIS		16	30		SUISSE		0	1
682	CUIVRE					696	CCUTELLERIE ET CCUVERTS				715	MACH POUR TRAVAIL DES METAUX		
	MONDE	T	11	13		MONDE	T	1	6		MONDE	T	53	132
	CEE		10	11		CEE		1	6		CEE		53	132
	FRANCE		10	11		FRANCE		1	6		FRANCE		53	132
	ROYAUME-UNI		0	1	697	ARTICLES METAL USAGE DOMEST					717	MACH PR TEXT CUIR MAC A COUD		
684	ALUMINIUM					MONDE	T	12	19		MONDE	T	2	6
	MONDE	T	7	5		CEE		12	18		CEE		2	6
	CEE		7	5		FRANCE		12	18		FRANCE		2	6
	FRANCE		7	5	698	ALT ART MANUF EN MET COMM					718	MACH PR AUT INDUS SPECIAL		
685	PLOMB					MONDE	T	222	229		MONDE	T	403	946
	MONDE	T	11	5		CEE		180	175		CEE		92	220
	CEE		11	5		FRANCE		176	171		AOM		3	1
	FRANCE		11	5		ALLEMAGNE R.F.		1	3		FRANCE		72	191
687	ETAIN					ITALIE		3	2		ALLEMAGNE R.F.		20	28
	MONDE	T	7	19		ROYAUME-UNI		3	8		ROYAUME-UNI		5	10
	CEE		7	19		ETATS-UNIS		39	45		COTE D IVOIRE		3	1
	FRANCE		7	19		7	MACHINES ET MATERIEL TRANSP.				ETATS-UNIS		302	715
689	AUTR MET COMMUNS NON FERREUX					MONDE	T	6278	10323		LIBAN		1	1
	MONDE	T	15	35		CEE		4306	5318	719	MACHINES APPAREILS NDA			
						ACP		8	8		MONDE	T	884	2328
						AFRIQUE NON AOM		0	4		CEE		675	1500
						FRANCE		2664	3910		ADM		1	2
						BELGIQUE-LUXBG		279	88		AFRIQUE NON AOM		0	4
											FRANCE		537	1129
											BELGIQUE-LUXBG		3	15
											PAYS-BAS		2	10
											ALLEMAGNE R.F.		133	347
											ROYAUME-UNI		15	98
											SUEDE		1	4
											SUISSE		1	18
											ALGERIE		0	4
											SENEGAL		1	2
											ETATS-UNIS		86	558

CST	PRODUIT		VALEUR 1 000 \$	CST	PRODUIT		VALEUR 1 000 \$	CST	PRODUIT		VALEUR 1 000 \$				
	Origine	Unité			Origine	Unité			Origine	Unité					
	CANADA		104	143											
722	MAC+ ELECT APPAR PR COUPURE				734	AERONEFS		844	HORLOGERIE						
	MONDE	T	164	720		MCNDE	T	92	153	MONDE	T	0	2		
	CEE		156	665		CEE		0	1	CEE		0	1		
	FRANCE		134	598		FRANCE		0	1	FRANCE		0	1		
	ALLEMAGNE R.F.		22	67		ETATS-UNIS		92	152						
	ROYAUME-UNI		4	33	735	BATEAUX				891	INSTR MUSIQUE PHONOS DISQUES				
	ETATS-UNIS		4	22		MONDE	T	10	23		MONDE	T	1	5	
723	FILS CABLES ISOLAT ELEC					CEE		10	23		CEE		1	5	
	MONDE	T	68	119		FRANCE		10	23		FRANCE		0	3	
	CEE		68	119							ALLEMAGNE R.F.		1	2	
	FRANCE		68	119	812	APP SANIT HYG CHAUFF ECLAIR				892	OUVRAGES IMPRIMES				
724	APPAR POUR TELECOMMUNICAT					MONDE	T	32	45	*	MONDE	T	14	29	
	MONDE	T	6	99		CEE		32	44		CEE		14	29	
	CEE		5	85		FRANCE		27	42		FRANCE		14	29	
	FRANCE		5	85		ALLEMAGNE R.F.		2	1		ETATS-UNIS		0	1	
	ETATS-UNIS		1	14		ITALIE		3	1						
725	APPAREILS ELECTRODOMESTIQUES					ROYAUME-UNI		0	1	893	OUVR ET ART EN MAT PLAST NDA				
	MONDE	T	28	54	821	MEUBL SCMMIERS LITERIE SIM					MONDE	T	11	38	
	CEE		28	53		MCNDE	T	63	121		CEE		11	38	
	FRANCE		27	53		CEE		53	99		FRANCE		11	38	
	ALLEMAGNE R.F.		1	1		FRANCE		50	94		ETATS-UNIS		0	1	
726	APP ELEC MEDICALE ET RADIOL					ALLEMAGNE R.F.		2	5	894	VOIT ENFANT ART SPORT JCUETS				
	MONDE	T	0	3		ESPAGNE		8	20		MONDE	T	2	6	
	CEE		0	3		ETATS-UNIS		2	2		CEE		2	6	
	FRANCE		0	3							FRANCE		2	6	
729	MACH ET APP ELECTRIQUES NDA				831	ARTI VOYAGE SACS A MAIN ETC									
	MONDE	T	76	262		MONDE	T	1	1	895	ARTICLES DE BUREAU				
	CEE		73	233		CEE		1	1		MONDE	T	2	10	
	FRANCE		54	199		FRANCE		1	1		CEE		2	10	
	ALLEMAGNE R.F.		20	34	841	VETEMENTS					FRANCE		2	10	
	ROYAUME-UNI		0	1		MCNDE	T	3	17	857	BIJOUTERIE JOAILLERIE CRFEVR				
	SUISSE		0	3		CEE		2	16		MONDE	T	0	5	
	ETATS-UNIS		3	26		FRANCE		2	16		CEE		0	1	
731	VEHICULES PCUR VOIES FERREES					ESPAGNE		1	1		FRANCE		0	1	
	MONDE	T	2714	1535		851	CHALSSURES				ROYAUME-UNI		0	2	
	CEE		2684	1466			MONDE	T	15	15	ETATS-UNIS		0	2	
	FRANCE		1276	634		CEE		0	2	899	ARTICLES MANUFACTURES NDA				
	BELGIQUE-LUXBG		265	50		AFRIQUE NON ACM		0	1		MONDE	T	11	10	
	ALLEMAGNE R.F.		1143	781		FRANCE		0	2		CEE		11	10	
	ROYAUME-UNI		7	22		MARCC		0	1		FRANCE		11	10	
	SUISSE		8	46		CHINE CCNT INENT		5	5	921	MARCH EN RETOUR TRANSAC SPEC				
	ETATS-UNIS		15	2		JAPCN		9	7		MONDE	T	1	6	
732	VEHICULES AUTOMOBILES ROUTIERS					861	APP SCIENTIF ET D OPTIQUE				CEE		1	6	
	MCNDE	T	1177	3152			MONDE	T	12	65	FRANCE		1	6	
	CEE		413	641			CEE		9	56					
	ACM		4	5			FRANCE		8	53					
	FRANCE		388	589			PAYS-BAS		0	1					
	BELGIQUE-LUXBG		10	22			ALLEMAGNE R.F.		1	2					
	PAYS-BAS		3	4			ITALIE		0	1					
	ALLEMAGNE R.F.		12	25			ETATS-UNIS		3	8	951	ARMURERIE MUNITIONS GUERRE			
	ROYAUME-UNI		44	89								MONDE	T	2	13
	SENEGAL		4	5								CEE		2	12
	ETATS-UNIS		622	2222								FRANCE		2	12
	CANADA		95	195								ETATS-UNIS		0	1
733	VEHIC ROUT NON AUTOMOBILES				862	FOURNITURES PHOTOCCINFMA									
	MCNDE	T	7	10		MONDE	T	4	13						
	CEE		7	10		CEE		4	13						
	FRANCE		7	10		FRANCE		4	13						
					863	FILMS CINEMA IMPRES DEVELOP									
						MCNDE	T	0	4						
						CEE		0	4						
						FRANCE		0	4						

CST	PRODUIT		VALEUR 1 000 \$	CST	PRODUIT		VALEUR 1 000 \$	CST	PRODUIT		VALEUR 1 000 \$		
	Destination	Unité			Destination	Unité			Destination	Unité			
.	COMMERCE TOTAL			282	FERRAILLES				CEE			20	22
	MONDE	T	4431684	42130	MONDE	T	1200	34	FRANCE		20	22	
	CEE		3179739	29344	CEE		1200	34					
	ADM		3057	1316	FRANCE		1200	34	652	RESERVOIRS FUTS ETC METALL			
	AFRIQUE NON ADM		71	18					MONDE	T	5	2	
	FRANCE		517685	8955	291	MAT BRUTES ORIG ANIMALE NDA			CEE		5	2	
	BELGIQUE-LUXBG		381520	3482	MONDE	T	0	1	FRANCE		5	2	
	PAYS-BAS		238034	2024	CEE		0	1					
	ALLEMAGNE R.F.		887420	8082	FRANCE		0	1	7	MACHINES ET MATERIEL TRANSP.			
	ITALIE		755080	6797					MONDE	T	36	57	
	ROYAUME-UNI		1138036	10216					CEE		36	57	
	SUEDE		2	1	292	MAT BRUTES ORIG VEGETALE NDA			FRANCE		36	57	
	ESPAGNE		30007	355	MONDE	T	1898	452					
	GRECE		11	2	CEE		1809	418	FRANCE		36	57	
	U R S S		34	13	FRANCE		1793	415	718	MACH PR AUT INDUS SPECIAL			
	GHANA		68	17	ITALIE		16	3	MONDE	T	35	56	
	.CAMEROUN R.F.		17	8	SUEDE		2	1	CEE		35	56	
	.GABON		117	43	ESPAGNE		32	13	FRANCE		35	56	
	.CONGO (BRAZZA)		2442	1045	U F S S		34	13					
	.CCNGO R.D.		415	217	ARGENTINE		20	8					
	ETATS-UNIS		78411	774					719	MACHINES APPAREILS NDA			
	.ANTILLES NEERL		66	4	3	PROCLITS ENERGETIQUES			MONDE	T	1	2	
	ARGENTINE		20	8	MONDE	T	2371	87	CEE		1	2	
	AVITAILLEMENT		2296	83	ADM		66	4	FRANCE		1	2	
0	PRODUITS ALIMENTAIRES				ETATS-UNIS		5	1					
	MONDE	T	4965	1707	.ANTILLES NEERL		66	4	841	VETEMENTS			
	CEE		1924	386	AVITAILLEMENT		2292	82	MONDE	T	0	1	
	ADM		2963	1301	332	DERIVES DU PETROLE			CEE		0	1	
	AFRIQUE NON ADM		68	17	MONDE	T	2371	87	FRANCE		0	1	
	FRANCE		52	119	ADM		66	4					
	ITALIE		1872	267	ETATS-UNIS		5	1	862	FCURNITURES PHOTOCINEMA			
	GRECE		11	2	.ANTILLES NEERL		66	4	MONDE	T	0	2	
	GHANA		68	17	AVITAILLEMENT		2292	82	CEE		0	2	
	.CAMEROUN R.F.		17	8	5	PRODUITS CHIMIQUES			FRANCE		0	2	
	.GABON		117	43	MONDE	T	5	1					
	.CONGO (BRAZZA)		2417	1034	AVITAILLEMENT		4	1					
	.CCNGO R.D.		413	216	512	PROCLITS CHIMIQUES ORGANIQU							
031	PCISSONS				MONDE	T	5	1					
	MONDE	T	4965	1707	AVITAILLEMENT		4	1					
	CEE		1924	386	6+8	ARTICLES MANUFACTURES							
	ADM		2963	1301	MONDE	T	56	39					
	AFRIQUE NON ADM		68	17	CEE		28	27					
	FRANCE		53	128	ADM		28	11					
	ITALIE		1872	267	FRANCE		28	27					
	GRECE		11	2	.CCNGO (BRAZZA)		26	11					
	GHANA		68	17	.CCNGO R.D.		2	1					
	.CAMEROUN R.F.		17	8	656	ARTICLES EN MAT TEXTILES NDA							
	.GABON		117	43	MONDE	T	28	11					
	.CONGO (BRAZZA)		2417	1034	ADM		28	11					
	.CCNGO R.D.		413	216	.CCNGO (BRAZZA)		26	11					
					.CCNGO P.D.		2	1					
2	MATIERES PREMIERES				674	LARGES PLATS ET TCLES							
	MONDE	T	4424251	40240	MONDE	T	3	1					
	CEE		3177751	28874	CEE		3	1					
	FRANCE		517569	8755	FRANCE		3	1					
	BELGIQUE-LUXBG		381520	3482									
	PAYS-BAS		238034	2024	691	CONSTRUCT METALL ET PARTIES							
	ALLEMAGNE R.F.		887420	8082	MONDE	T	20	22					
	ITALIE		753209	6530									
	ROYAUME-UNI		1138036	10216									
	SUEDE		2	1									
	ESPAGNE		30002	355									
	U R S S		34	13									
	ETATS-UNIS		78406	773									
	ARGENTINE		20	8									
281	MINERAIS DE FER												
	MONDE	T	4421153	39753									
	CEE		3174742	28421									
	FRANCE		514575	8306									
	BELGIQUE-LUXBG		381520	3482									
	PAYS-BAS		238034	2024									
	ALLEMAGNE R.F.		887420	8082									
	ITALIE		753193	6527									
	ROYAUME-UNI		1138036	10216									
	ESPAGNE		29970	342									
	ETATS-UNIS		78406	773									

CST	PRODUIT		VALEUR 1 000 \$	CST	PRODUIT		VALEUR 1 000 \$	CST	PRODUIT		VALEUR 1 000 \$
	Destination	Unité			Destination	Unité			Destination	Unité	
	031.20 POISSONS SALES, SECHES OU FUMES										
	MONDE	T	3036	1333							
	CEE		5	15							
	ADM		2963	1301							
	AFRIQUE NCM ADM		68	17							
	FRANCE		5	15							
	GHANA		68	17							
	.CAMEROUN R.F.		17	8							
	.GABON		117	43							
	.CONGO BRAZZA)		2417	1034							
	.CONGO R.D.		413	216							
	281.30 MINERAIS DE FER										
	MONDE	T	4421153	39753							
	CEE		3174742	28421							
	FRANCE		914575	8306							
	BELGIQUE-LUXBG		381520	3482							
	PAYS-BAS		238034	2024							
	ALLEMAGNE R.F.		887420	8082							
	ITALIE		753193	6527							
	ROYAUME-UNI		1138035	10216							
	ESPAGNE		29970	342							
	ETATS-UNIS		78406	773							
	292.20 GOMME ARABIQUE										
	MONDE	T	1898	452							
	CEE		1809	418							
	FRANCE		1793	415							
	ITALIE		16	3							
	SUEDE		2	1							
	ESPAGNE		32	13							
	U R S S		34	13							
	ARGENTINE		20	8							

Associés — TOM — DOM
STATISTIQUE DU COMMERCE EXTÉRIEUR

Assoziierte — TOM — DOM
AUSSENHANDELSSTATISTIK

Associati — TOM — DOM
STATISTICA DEL COMMERCIO CON L'ESTERO

Geassocieerden — TOM — DOM
STATISTIEK VAN DE BUITENLANDSE HANDEL

Associates — TOM — DOM
FOREIGN TRADE STATISTICS

Mauritanie

(Données provisoires)

1967 — No. 9

JAN.-DÉC. 1965

JAN.-DEZ. 1965

GEN.-DIC. 1965

JAN.-DEC. 1965

JAN.-DEC. 1965

Mauritanie

1965

TABLE DES MATIÈRES

De 1960 au 31-12-1965

Importations par origine	50
Exportations par destination	51
Balance commerciale	—
Importations par classe de produits	52
Exportations par principaux produits	53

Du 1-1-1965 au 31-12-1965

Importations des produits par origine	54
Exportations des produits par destination	60
Exportations des produits spécifiques par destination	62

Source: Service statistique de la Mauritanie

INHALTVERZEICHNIS

Von 1960 bis 31-12-1965

Einfuhr nach Ursprung	50
Ausfuhr nach Bestimmung	51
Einfuhr-Ausfuhrüberschuß	—
Einfuhr nach Warenklassen	52
Ausfuhr nach wichtigsten Waren	53

Von 1-1-1965 bis 31-12-1965

Einfuhr der Waren nach Ursprung	54
Ausfuhr der Waren nach Bestimmung	60
Ausfuhr von Spezifische Waren	62

Quelle: Service statistique de la Mauritanie

INDICE GENERALE

Dal 1960 al 31-12-1965

Importazioni per origine	50
Esportazioni per destinazione	51
Bilancia commerciale	—
Importazioni per classe di prodotti	52
Esportazioni per principali prodotti	53

Dal 1-1-1965 al 31-12-1965

Importazioni dei prodotti per origine	54
Esportazioni dei prodotti per destinazione	60
Esportazioni di prodotti specifici per destinazione	62

Fonte: Service statistique de la Mauritanie

INHOUD

Van 1960 tot 31-12-1965

Invoer volgens herkomst	50
Uitvoer volgens bestemming	51
Handelsbalans	—
Invoer volgens groepen van produkten	52
Uitvoer volgens voornaamste produkten	53

Van 1-1-1965 tot 31-12-1965

Invoer der produkten volgens herkomst	54
Uitvoer der produkten volgens bestemming	60
Uitvoer der specifieke produkten	62

Bron: Service statistique de la Mauritanie

CONTENTS

From 1960 to 31-12-1965

Imports by origin	50
Exports by destination	51
Balance of trade	—
Imports by category of product	52
Exports by major product	53

From 1-1-1965 to 31-12-1965

Imports of product by origin	54
Exports of product by destination	60
Exports by major product	62

Source: Service statistique de la Mauritanie

OBSERVATIONS — ANMERKUNGEN OSSERVAZIONI — OPMERKINGEN — NOTES

1000 Frs CFA = 4,051 \$

A l'importation le groupe CST 892 ne comprends pas la position NDB 4907 « Timbres-poste, timbres fiscaux et analogues non oblitérés...; papier timbré, billets de banque, titres d'actions, etc. » dont la ventilation est la suivante:

pour les 9 mois 1965 — NDB 4907

	Tonnes	1000 \$
MONDE	0	976
CEE	0	1
France	0	1
Espagne	0	1

pour les 12 mois 1965 — NDB 4907

MONDE	0	1 116
CEE	0	1
France	0	1
Espagne	0	1 115

Mauritanie

Importations par origine

	1961	1962	1963	1964	1965
1 000 kg					
Monde	147 839	174 873	84 394	61 446	74 917
CEE	130 082	137 649	52 332	23 835	26 057
France	126 989	134 847	50 869	19 975	20 110
U.E.B.L.	1	84	111	834	518
Pays-Bas	712	127	180	239	394
Allemagne (R.F.)	89	128	1 132	2 775	4 314
Italie	2 291	2 363	40	12	721
Royaume-Uni	240	1 182	280	257	364
Etats-Unis	1 672	1 725	2 469	1 453	2 943
Antilles néerlandaises (Curaçao)	552	—	14 470	12 900	11 284
Autres pays	15 293	34 417	14 843	28 857	34 269
1 000 \$					
Monde	31 124	35 674	30 016	15 714	23 756
CEE	26 101	27 803	22 638	10 496	14 876
France	25 222	25 879	20 561	8 493	11 054
U.E.B.L.	4	36	140	77	150
Pays-Bas	41	63	143	82	132
Allemagne (R.F.)	247	1 209	1 765	1 831	3 430
Italie	587	616	29	14	1 110
Royaume-Uni	348	2 005	359	285	612
Etats-Unis	3 156	3 501	5 833	2 928	5 439
Danemark	—	162	118	7	33
Canada	—	782	278	153	378
Antilles néerlandaises (Curaçao)	—	128	386	313	241
Vénézuéla	—	275	121	189	201
Autres pays	1 519	1 018	283	1 343	1 976

* Voir note page 49.

Exportations par destination

Mauritanie

	1961	1962	1963	1964	1965)
1 000 kg					
Monde	5 353	7 936	15 289	13 256	5 974 748
CEE	2 111	1 048	4 952	4 446	4 255 107
France	198	982	3 726	3 191	1 200 974
U.E.B.L.	—	—	5	—	522 940
Pays-Bas	—	—	—	—	324 046
Allemagne (R.F.)	—	35	—	—	1 208 646
Italie	13	31	1 221	1 255	998 502
Royaume-Uni	—	2	—	1	1 553 838
Etats-Unis	10	—	—	260	120 916
Gabon	591	384	563	227	177
Congo (Brazza)	2 534	2 202	5 396	2 852	3 251
Ghana	—	129	112	95	99
Autres pays	2 007	4 171	4 266	5 375	41 360
1 000 \$					
Monde	2 105	2 784	5 228	2 644	57 602
CEE	619	1 354	3 635	1 079	39 357
France	617	1 341	3 484	981	11 799
U.E.B.L.	—	—	2	—	4 758
Pays-Bas	—	—	—	—	2 757
Allemagne (R.F.)	—	9	—	—	11 020
Italie	2	9	149	98	9 023
Royaume-Uni	—	—	—	—	14 306
Etats-Unis	—	1	2	29	1 227
Gabon	193	116	236	85	65
Congo (Brazza)	888	735	946	1 155	1 420
Ghana	—	39	30	26	29
Autres pays	405	534	379	270	1 198

1) Y compris le minerais de fer à partir de 9 mois 1965.

CST		1961	1962	1963	1964	1965
1 000 \$						
0 + 1	<i>Alimentation, boissons, tabac</i>					
	Monde	1 552	2 126	1 454	1 295	2 103
	CEE	1 331	1 868	1 298	1 128	1 173
	Royaume-Uni	16	24	59	5	15
	Etats-Unis	36	125	61	42	8
2 + 4	<i>Matières premières</i>					
	Monde	774	300	272	292	226
	CEE	689	255	254	135	80
	Royaume-Uni	—	—	—	—	—
	Etats-Unis	—	—	14	3	—
3	<i>Produits énergétiques</i>					
	Monde	784	939	845	1 074	1 104
	CEE	378	67	215	96	109
	Royaume-Uni	1	4	10	7	3
	Etats-Unis	24	3	7	9	22
	Antilles néerlandaises (Curaçao)	17	128	386	313	241
	Vénézuéla	130	275	121	189	201
7	<i>Machines et matériel de transport</i>					
	Monde	12 189	12 357	19 657	9 390	13 805
	CEE	8 455	6 526	13 426	5 989	7 892
	Royaume-Uni	317	1 964	261	201	324
	Etats-Unis	3 015	3 214	5 598	2 682	5 126
5 + 6 + 8	<i>Autres produits industriels</i>					
	Monde	15 601	19 794	7 778	3 660	6 499
	CEE	15 206	18 935	7 436	3 146	5 604
	Royaume-Uni	11	12	28	71	270
	Etats-Unis	79	159	155	192	282

* Voir note page 49.

Exportations par principaux produits

Mauritanie

CST		1961	1962	1963	1964	1965
1 000 kg						
031.20	<i>Poisson conservé simplement</i>					
	Monde	3 147	2 681	6 101	3 255	4 407
	CEE	6	2	2	28	12
	Gabon	583	377	422	180	177
	Congo (Brazza)	2 515	2 169	5 416	2 525	3 225
281.30	<i>Minerais de fer</i>					
	Monde	—	—	1 292 519	4 983 099	5 960 922
	CEE	—	—	996 106	3 367 856	4 249 054
	Royaume-Uni	—	—	268 213	1 394 340	1 553 837
	Etats-Unis	—	—	21 430	153 136	120 911
292.20	<i>Gomme</i>					
	Monde	1 427	579	867	2 258	2 173
	CEE	1 402	472	862	2 255	2 054
1 000 \$						
031.20	<i>Poisson conservé simplement</i>					
	Monde	1 805	885	1 145	1 309	1 962
	CEE	4	5	6	34	47
	Gabon	190	114	129	63	65
	Congo (Brazza)	881	722	935	1 071	1 419
281.30	<i>Minerais de fer</i>					
	Monde	—	—	10 985	43 161	53 938
	CEE	—	—	8 466	29 163	37 983
	Royaume-Uni	—	—	2 780	12 091	14 306
	Etats-Unis	—	—	182	1 326	1 225
292.20	<i>Gomme</i>					
	Monde	419	174	293	810	540
	CEE	411	143	291	810	494

CST	PRODUIT		VALEUR 1 000 \$	CST	PRODUIT		VALEUR 1 000 \$	CST	PRODUIT		VALEUR 1 000 \$
	Origine	Unité			Origine	Unité			Origine	Unité	
COMMERCE TOTAL				AGM				ESPAGNE			
*MONDE	T	74917	23756	FRANCE		24	34	048 PREPAR DE CEREAL DE FARINE			
*CEE		26057	14876	PAYS-BAS		1	3	MONDE	T	53	36
ADM		11773	396	ALLEMAGNE R.F.		7	15	CEE		41	35
AFRIQUE NON ADM		381	126	.SENEGAL		1	2	FRANCE		41	35
*FRANCE		20110	11054	022 LAIT ET CREME DE LAIT				ESPAGNE		12	1
BELGIQUE-LUXBG		518	150	MONDE	T	410	127	051 FRUITS FRAIS NOIX NON OLEAG			
PAYS-BAS		394	132	CEE		395	121	MONDE	T	115	58
ALLEMAGNE R.F.		4314	3430	ADM		10	4	CEE		59	37
ITALIE		721	110	FRANCE		229	67	FRANCE		59	37
ROYAUME-UNI		364	612	PAYS-BAS		157	49	ESPAGNE		43	14
SUEDE		4	17	ALLEMAGNE R.F.		8	4	ETATS-UNIS		9	4
DANEMARK		1337	33	ESPAGNE		4	1	ARGENTINE		2	1
SUISSE		10	72	.SENEGAL		10	4	052 FRUITS SECHES OU DESHYDRATES			
*ESPAGNE		6959	321	ETATS-UNIS		1	2	MONDE	T	2	1
POLOGNE		786	16	023 BEURRE				CEE		1	1
MAROC		19	46	MONDE	T	23	35	FRANCE		1	1
ALGERIE		4	5	CEE		22	33	053 PREP CONSERVES DE FRUITS			
.MALI		19	1	ADM		1	2	MONDE	T	41	24
.SENEGAL		366	141	FRANCE		21	31	CEE		31	20
LIBERIA		141	71	PAYS-BAS		2	3	ADM		6	2
.COTE D IVOIRE		10	7	.SENEGAL		1	2	AFRIQUE NON ADM		3	1
.DAHOMY		33	1	024 FROMAGE ET CAILLEBOTTE				FRANCE		31	20
NIGERIA, FEDER.		217	5	MONDE	T	26	44	FRANCE		31	20
.CAMEROUN R.F.		62	5	CEE		26	44	MAROC		2	1
.CAMEROUN R.F.		62	5	FRANCE		26	44	.COTE D IVOIRE		6	2
ETATS-UNIS		2943	5439	025 OEUFS D OISEAUX				054 LEGUMES PLANT TUBERC ALIM			
CANADA		217	378	MONDE	T	6	6	MONDE	T	609	123
INDES OCCID.		97	5	CEE		5	6	CEE		484	115
.ANTILLES NEERL		11284	241	FRANCE		5	6	FRANCE		483	113
VENEZUELA		9527	201	031 POISSONS				BELGIQUE-LUXBG		1	1
ARGENTINE		2	1	MONDE	T	3	5	ESPAGNE		116	8
LIBAN		1	1	CEE		3	5	055 PREPAR ET CONSERV DE LEGUMES			
IRAN		118	3	FRANCE		3	5	MONDE	T	145	48
ISRAEL		65	1	032 PREF CONS POISSONS CRUST				CEE		95	38
ARABIE SAOUDITE		152	3	MONDE	T	13	16	FRANCE		92	37
KOWEIT		8641	161	CEE		12	16	ROYAUME-UNI		0	1
ADEN		774	12	FRANCE		12	16	ESPAGNE		49	10
CEYLAN, MALDIVES		0	1	042 RIZ				061 SUCRE ET MIEL			
THAÏLANDE		67	8	MONDE	T	352	44	MONDE	T	1151	245
CAMBODGE		182	22	CEE		9	3	CEE		1150	245
CHINE CONTINENT		411	778	ADM		50	6	FRANCE		1150	245
JAPON		10	10	FRANCE		9	3	062 CONFIS SUCRERIES SANS CACAO			
AVITAILLEMENT		121	2	ROYAUME-UNI		41	5	MONDE	T	28	12
NCN SPECIFIES		3916	257	.SENEGAL		50	6	CEE		27	12
0 PRODUITS ALIMENTAIRES				THAÏLANDE		67	8	FRANCE		27	12
MONDE	T	4326	1830	CAMBODGE		182	22	071 CAFE			
CEE		2738	936	046 SEMCULE ET FARINE DE FROMENT				MONDE	T	3	8
ADM		79	17	MONDE	T	400	30	CEE		3	8
AFRIQUE NON ADM		6	2	CEE		190	18	FRANCE		3	8
FRANCE		2555	860	ADM		10	2	073 CHOCOLAT ET PREP AU CACAO			
BELGIQUE-LUXBG		4	2	FRANCE		190	18	MONDE	T	4	7
PAYS-BAS		160	55	ESFAGNE		200	10	CEE		3	6
ALLEMAGNE R.F.		15	20	.SENEGAL		50	6	FRANCE		3	6
ROYAUME-UNI		42	5	THAÏLANDE		67	8				
DANEMARK		0	1	CAMBODGE		182	22				
ESPAGNE		790	60	047 SEMCUL FARINE AUT CEREALES							
MAROC		4	1	MONDE	T	342	15				
ALGERIE		2	1	CEE		3	1				
.SENEGAL		73	15	FRANCE		3	1				
.COTE D IVOIRE		6	2								
ETATS-UNIS		11	7								
ARGENTINE		2	1								
CEYLAN, MALDIVES		0	1								
THAÏLANDE		67	8								
CAMBODGE		182	22								
CHINE CONTINENT		401	769								
011 VIANDE FRAICHE REFRIG CONGEL											
MONDE	T	112	86								
CEE		112	86								
FRANCE		112	86								
012 VIANCES ETC SECHES SAL FUM											
MONDE	T	2	5								
CEE		2	5								
FRANCE		2	5								
013 PREP ET CCNSERVE DE VIANDE											
MONDE	T	32	54								
CEE		31	52								

CST	PRODUIT		VALEUR 1 000 \$	CST	PRODUIT		VALEUR 1 000 \$	CST	PRODUIT		VALEUR 1 000 \$
	Origine	Unité			Origine	Unité			Origine	Unité	
	ACM		6 2		561 ENGRAIS MANUFACTURES				ITALIE		3 2
	.SENEGAL		6 2		MONDE T	1969 217			ETATS-UNIS		0 3
					CEE	1969 217					
5	PRODUITS CHIMIQUES				FRANCE	1969 217		631 BOIS ARTIF ET TRAVAILLES NDA			
	MONDE T	3294 1086			571 EXPLCSIFS			MONDE T	110 33		
	CEE	2871 925			MONDE T	662 395		CEE	110 33		
	AOM	5 1			CEE	423 262		FRANCE	110 33		
	AFRIQUE NON AOM	143 71			AFRIQUE NON ACM	141 71					
	FRANCE	2869 923			FRANCE	423 262		632 ARTICLES MANUF EN BOIS NDA			
	ALLEMAGNE R.F.	1 1			ROYAUME-UNI	95 43		MONDE T	249 127		
	ROYAUME-UNI	100 46			LIBERIA	141 71		CEE	249 127		
	ESPAGNE	1 1			ETATS-UNIS	3 16		FRANCE	249 127		
	ALGERIE	2 1			CANADA	0 2					
	.SENEGAL	5 1			581 MATIERES PLASTIQU RESIN ART						
	LIBERIA	141 71			MONDE T	27 26		641 PAPIERS ET CARTONS			
	ETATS-UNIS	174 40			CEE	27 26		MONDE T	27 14		
	CANADA	0 2			FRANCE	27 26		CEE	27 13		
	NCN SPECIFIES	0 1						FRANCE	27 13		
512	PRODUITS CHIMIQUES ORGANIQU				599 PRODUITS CHIMIQUES NCA						
	MONDE T	19 6			MONDE T	152 70		642 ARTICLES EN PAPIER OU CARTON			
	CEE	19 5			CEE	148 68		MONDE T	57 84		
	FRANCE	19 5			AFRIQUE NON AOM	2 1		CEE	56 82		
	NCN SPECIFIES	0 1			FRANCE	147 67		FRANCE	55 82		
513	ELEMENTS CHIMIQUES INORGANI				ALLEMAGNE R.F.	1 1		ALLEMAGNE R.F.	0 1		
	MONDE T	21 14			ALGERIE	2 1		ESPAGNE	1 1		
	CEE	21 14			ETATS-UNIS	2 2		ETATS-UNIS	1 1		
	FRANCE	21 14			6+8 ARTICLES MANUFACTURES						
514	AUTR PROD CHIM INORGANIQUE				*MONDE T	16315 5413		651 FILS DE MATIERES TEXTILES			
	MONDE T	15 7			*CEE	10074 4679		MONDE T	0 1		
	CEE	14 7			ACM	59 40		CEE	0 1		
	FRANCE	14 7			AFRIQUE NON ACM	1 1		FRANCE	0 1		
521	GUDRONS MINER DER CHIM BRUT				*FRANCE	8892 3872		652 TISSUS COTON SAUF TISSUS SPEC			
	MONDE T	13 2			BELGIQUE-LUXBG	215 51		MONDE T	35 114		
	CEE	13 2			PAYS-BAS	1 2		CEE	23 80		
	FRANCE	13 2			ALLEMAGNE R.F.	958 749		AOM	9 33		
					ITALIE	9 6		FRANCE	23 80		
					ROYAUME-UNI	92 224		ESPAGNE	3 1		
					SUEDE	2 9		.SENEGAL	9 33		
					DANEMARK	1337 32					
					SUISSE	0 4		653 AUTRES TISSUS SAUF SPECIAUX			
					*ESPAGNE	3856 135		MONDE T	6 8		
					PCLCGNE	786 16		CEE	5 7		
					MAROC	1 1		FRANCE	5 6		
					.SENEGAL	25 35		ESPAGNE	0 1		
					.CCTE D IVOIRE	1 3		CHINE CONTINENT	1 1		
					.DAHOMY	33 1					
					ETATS-UNIS	85 242		654 TULLES DENTELLES BRODERIES			
					CANADA	7 14		MONDE T	0 1		
					CHINE CONTINENT	9 9		CEE	0 1		
					JAPON	9 7		FRANCE	0 1		
541	PRODUITS MEDICIN ET PHARMAC				612 ARTICLES MANUF EN CUIR NDA						
	MONDE T	228 220			MONDE T	1 7		655 TISSUS SPECIAUX ARTIC ASSIM			
	CEE	59 198			CEE	1 7		MONDE T	8 21		
	FRANCE	59 198			FRANCE	1 7		CEE	8 21		
	ALLEMAGNE R.F.	0 1						FRANCE	8 21		
	ETATS-UNIS	169 22			621 DEMI PRODUITS EN CAOUTCHOU						
					MONDE T	27 71		656 ARTICLES EN MAT TEXTILES NDA			
					CEE	26 69		MONDE T	94 77		
					FRANCE	21 54		CEE	55 62		
					ALLEMAGNE R.F.	6 16		AOM	1 3		
					SUISSE	0 2		FRANCE	52 56		
					629 ART MANUF EN CAOUTCHOU NDA			BELGIQUE-LUXBG	2 2		
					MONDE T	694 1351		ALLEMAGNE R.F.	1 4		
					CEE	693 1346		ESPAGNE	36 8		
					FRANCE	380 702					
					ALLEMAGNE R.F.	311 643					

* Voir note page 49

CST	PRODUIT		QUANTITÉ	VALEUR		CST	PRODUIT		QUANTITÉ	VALEUR		CST	PRODUIT		QUANTITÉ	VALEUR	
	Origine	Unité					1 000 \$	Origine					Unité	1 000 \$			Origine
		.COTE D IVOIRE	1	3				CEE	430	105				652 RESERVOIRS FUTS ETC METALL			
		ETATS-UNIS	1	3				FRANCE	275	63				MONDE	T	280	105
657		CCUV PARQU TAPIS TAPISSERIE						BELGIQUE-LUXBG	133	36				CEE		277	104
		MONDE	T	10	10			ALLEMAGNE R.F.	22	6				ADM		2	1
		CEE		10	10			676 RAILS AUT ELEM D VOIES FER						FRANCE		276	104
		FRANCE	10	10	10			MCNDE	T	3660	628			.SENEGAL		2	1
661		CHAUX CIMENTS OUVR PR BATIMENT						CEE	3629	627			693 CABL RONCES TREILLIS METAL				
		MONDE	T	8210	213			FRANCE	3629	627				MONDE	T	109	72
		CEE		2279	74			677 FILS FER ACIER SF FIL MACH						CEE		108	69
		FRANCE	1779	56	56			MCNDE	T	19	5			FRANCE		83	57
		ALLEMAGNE R.F.	500	18	18			CEE	18	5			BELGIQUE-LUXBG		21	8	
		DANEMARK	1337	32	32			FRANCE	18	5			ALLEMAGNE R.F.		4	5	
		ESPAGNE	3800	92	92			ROYAUME-UNI	1	1			ROYAUME-UNI		1	1	
		POLOGNE	785	15	15			ROYAUME-UNI	1	1			ETATS-UNIS		0	2	
662		PIECES DE CCNSTR EN CERAM						678 TLB TUYAUX RACC FCN FER AC					694 CLOUTERIE ET BOULONNERIE				
		MONDE	T	84	23			MCNDE	T	303	119			MONDE	T	96	169
		CEE		84	23			CEE	301	114			CEE		79	134	
		FRANCE	22	7	7			FRANCE	301	114			FRANCE		79	134	
		ALLEMAGNE R.F.	62	16	16			ETATS-UNIS	0	1			ALLEMAGNE R.F.		0	1	
663		ARTICLES MINERAUX NCA						CANADA	2	4			ROYAUME-UNI		0	3	
		MONDE	T	12	30			682 CUIVRE					ETATS-UNIS		17	31	
		CEE		9	22			MONDE	T	42	75			695 OUTILLAGE EN METAUX COMMUNS			
		FRANCE	9	22	22			CEE	42	73			MONDE	T	67	515	
		ESPAGNE	2	1	1			FRANCE	42	73			CEE		58	403	
		ETATS-UNIS	1	7	7			ROYAUME-UNI	0	1			FRANCE		57	402	
664		VERRE						684 ALUMINIUM					PAYS-BAS		0	1	
		MONDE	T	22	15			MCNDE	T	8	7		ROYAUME-UNI		0	1	
		CEE		22	12			CEE	8	6			ROYAUME-UNI		0	1	
		FRANCE	22	12	12			FRANCE	8	6			SUEDE		0	4	
		ETATS-UNIS	1	3	3			ROYAUME-UNI	1	1			ETATS-UNIS		9	107	
665		VERRERIE						685 PLUMB					696 COUTELLERIE ET COUVERTS				
		MONDE	T	18	15			MCNDE	T	11	5			MONDE	T	2	8
		CEE		18	14			CEE	11	5			CEE		2	8	
		FRANCE	6	12	12			FRANCE	11	5			FRANCE		2	8	
		BELGIQUE-LUXBG	9	1	1			686 ZINC					697 ARTICLES METAL USAGE DOMEST				
		ALLEMAGNE R.F.	1	1	1			MONDE	T	2	1			MONDE	T	18	31
666		ARTICLES EN CERAMIQUE						CEE	2	1			CEE		18	30	
		MONDE	T	7	15			FRANCE	2	1			FRANCE		17	29	
		CEE		7	14			687 ETAIN					698 AUT ART MANUF EN MET COMM				
		FRANCE	4	11	11			MCNDE	T	11	30			MONDE	T	264	280
		ALLEMAGNE R.F.	3	4	4			CEE	11	30			CEE		218	221	
667		PIERRE GEMME PERLES FINES						FRANCE	11	30			FRANCE		214	216	
		MONDE	T	0	5			689 AUTR MET COMMUNS NON FERREUX					ALLEMAGNE R.F.		1	3	
		CEE		0	5			MONDE	T	15	36		ITALIE		3	2	
		FRANCE	C	1	1			CEE	3	12			ROYAUME-UNI		3	8	
		ALLEMAGNE R.F.	C	5	5			FRANCE	11	30			ETATS-UNIS		42	52	
673		BARRES PROFILES PALPLANCHES						691 CCNSTRUCT METALL ET PARTIES					7 MACHINES ET MATERIEL TRANSP.				
		MONDE	T	773	129			MONDE	T	297	303			MONDE	T	10448	13805
		CEE		769	128			CEE	213	100			CEE		8170	7892	
		ADM		3	1			FRANCE	213	59			ADM		12	17	
		FRANCE	680	113	113			ALLEMAGNE R.F.	1	2			AFRIQUE NON ADM		0	4	
		BELGIQUE-LUXBG	50	4	4			CANADA	5	10			FRANCE		3906	5016	
		ALLEMAGNE R.F.	40	10	10			691 CCNSTRUCT METALL ET PARTIES					BELGIQUE-LUXBG		296	96	
		.SENEGAL	3	1	1			MONDE	T	297	303		PAYS-BAS		12	41	
674		LARGES PLATS ET TOLES						FRANCE	213	59			ALLEMAGNE R.F.		3244	2634	
		MONDE	T	430	105			ROYAUME-UNI	84	203			ITALIE		712	104	
								691 CCNSTRUCT METALL ET PARTIES					ROYAUME-UNI		103	324	
								MONDE	T	297	303		SUEDE		2	8	
								CEE	213	100			SUISSE		10	68	
								FRANCE	213	59			ALGERIE		0	4	
								ALLEMAGNE R.F.	1	2			.SENEGAL		9	15	
								ROYAUME-UNI	84	203			.COTE D IVOIRE		3	1	
								691 CCNSTRUCT METALL ET PARTIES					ETATS-UNIS		1937	5126	
								MONDE	T	297	303		CANADA		210	362	
								CEE	213	100			LIBAN		1	1	
								FRANCE	213	59							

CST	PRODUIT		QUANTITÉ	VALEUR 1 000 \$	CST	PRODUIT		QUANTITÉ	VALEUR 1 000 \$	CST	PRODUIT		QUANTITÉ	VALEUR 1 000 \$	
	Origine	Unité				Origine	Unité				Origine	Unité			
	JAFON		2	3		ALLEMAGNE R.F.		22	69	734	AFRONEFS				
	NCN SPECIFIES		C	1		ROYAUME-UNI		4	33		MONDE	T	92	158	
						ETATS-UNIS		7	48		CEE		0	5	
711	CHAUCIERES MOT NON ELECTR				723	FILS CABLES ISOLAT ELFC					FRANCE		0	5	
	MONDE	T	67	409		MONDE	T	87	155		ETATS-UNIS		92	154	
	CEE		31	153		CEE		87	155	735	DATEAUX				
	FRANCE		30	146		FRANCE		97	154		MONDE	T	737	159	
	BELGIQUE-LUXBG		0	1							CEE		737	159	
	ALLEMAGNE R.F.		1	7	724	APPAR FCUR TELECCMMUNICAT					FRANCE		26	58	
	ROYAUME-UNI		2	7		MONDE	T	7	128		ITALIE		711	101	
	ETATS-UNIS		34	249		CEE		6	113						
712	TRACTEURS MACH APPAR AGRIC					FRANCE		6	111	812	APP SANIT HYG CHAUFF ECLAIR				
	MONDE	T	664	5E7		ALLEMAGNE R.F.		0	2		MONDE	T	34	53	
	CFE		18	37		ETATS-UNIS		1	14		CEE		34	52	
	FRANCE		11	22	725	APPAREILS ELECTRODOMESTIQUES					FRANCE		29	50	
	ALLEMAGNE R.F.		7	15		MONDE	T	40	74		ALLEMAGNE R.F.		2	1	
	ROYAUME-UNI		2	1		CEE		40	73		ITALIE		3	1	
	ETATS-UNIS		644	548		FRANCE		39	72		ROYAUME-UNI		0	1	
714	MACHINES DE BUREAU					ALLEMAGNE R.F.		1	1	821	MEUBL SOMMIERS LITERIE SIM				
	MONDE	T	1	7		ETATS-UNIS		1	2		MONDE	T	102	188	
	CEE		0	5	726	APP ELEC MEDICALE ET RADIOL					CEE		90	158	
	FRANCE		0	4		MONDE	T	1	4		FRANCE		87	153	
	ITALIE		0	2		CEE		1	4		ALLEMAGNE R.F.		2	5	
	SUISSE		0	1		FRANCE		1	4		ESPAGNE		10	28	
715	MACH POUR TRAVAIL DES METAUX										ETATS-UNIS		2	2	
	MONDE	T	53	136	729	MACH ET APP ELECTRIQUES NDA				831	ARTI VOYAGE SACS A MAIN ETC				
	CEE		53	136		MONDE	T	86	296		MONDE	T	2	4	
	FRANCE		53	136		CEE		83	263		CEE		1	3	
717	MACH PR TEXT CUIR MAC A COUD					FRANCE		64	227		FRANCF		1	3	
	MONDE	T	3	8		ALLEMAGNE R.F.		20	35		ESPAGNE		1	1	
	CEE		3	7		ROYAUME-UNI		0	2	841	VETEMENTS				
	FRANCE		3	7		SUISSE		0	3		MONDE	T	5	27	
718	MACH PR AUT INDUS SPECIAL					ETATS-UNIS		3	28		CEE		3	24	
	MONDE	T	443	965	731	VEHICLES POUR VCIES FERREES					FRANCE		3	24	
	CEE		115	224		MONDE	T	5516	3393		ESPAGNE		2	3	
	ACM		3	1		CEE		5453	3070	851	CHAUSSURES				
	FRANCE		90	195		ACM		3	5		MONDE	T	18	19	
	ALLEMAGNE R.F.		26	28		FRANCE		2202	1057		CEE		1	3	
	ROYAUME-UNI		5	10		BELGIQUE-LUXBG		272	54		AFRIQUE NON ADM		0	1	
	.COTE D IVCIRE		3	1		ALLEMAGNE R.F.		2978	1959		FRANCE		1	3	
	ETATS-UNIS		319	729		ROYAUME-UNI		7	22		MAROC		0	1	
	LIBAN		1	1		SUISSE		8	46		CHINE CONTINENT		8	8	
719	MACHINES APPAREILS NDA					.SENEGAL		3	5		JAPON		9	7	
	MONDE	T	443	965	732	VEHICULES AUTOMOBILES ROUTTERS					861	APP SCIENTIF ET D OPTIQUE			
	CEE		115	224		MONDE	T	1395	3547		MONDE	T	16	87	
	ACM		3	1		CEE		546	812		CEE		10	72	
	FRANCE		90	195		ACM		5	8		ADM		0	1	
	ALLEMAGNE R.F.		26	28		FRANCE		506	736	862	FOURNITURES PHOTOCINEMA				
	ROYAUME-UNI		5	10		BELGIQUE-LUXBG		10	22		MONDE	T	4	17	
	.COTE D IVCIRE		3	1		PAYS-BAS		3	4		CEE		4	17	
	ETATS-UNIS		319	729		ALLEMAGNE R.F.		27	50		FRANCE		4	17	
	LIBAN		1	1		ITALIE		1	1	863	FILMS CINEMA IMPRES DEVELOP				
						ROYAUME-UNI		66	132		MONDE	T	0	4	
						.SENEGAL		5	8		CEE				
						ETATS-LNIS		681	2397		FRANCE				
						CANADA		95	196						
						JAPCA		2	3						
722	MACH ELECT APPAR PR COUPURE														
	MONDE	T	187	855	733	VEHIC RCUT NON AUTOMCRILES					MONDE	T	4	17	
	CEE		176	774		MONDE	T	25	25		CEE		4	17	
	FRANCE		153	704		CEE		25	24		FRANCE		4	17	
						FRANCE		15	20						
						BELGIQUE-LUXBG		10	4						

CST	PRODUIT		QUANTITÉ	VALEUR	CST	PRODUIT		QUANTITÉ	VALEUR	CST	PRODUIT		QUANTITÉ	VALEUR
	Origine	Unité				1 000 \$	Origine				Unité	1 000 \$		
	CEF		0	4										
	FRANCE		0	4										
864	HORLOGERIE													
	MONDE	T	0	6										
	CEE		0	3										
	FRANCE		0	3										
	SUISSE		0	1										
	ETATS-UNIS		0	2										
891	INSTR MUSIQUE PHONOS DISQUES													
	MONDE	T	2	7										
	CEE		2	7										
	FRANCE		1	4										
	ALLEMAGNE R.F.		1	3										
892	OUVRAGES IMPRIMES													
*	MONDE	T	19	47										
	CEE		19	47										
	FRANCE		19	47										
	ETATS-UNIS		0	1										
893	OUVR ET ART EN MAT PLAST NDA													
	MONDE	T	14	46										
	CEE		14	45										
	FRANCE		14	45										
	ROYAUME-UNI		0	1										
	ETATS-UNIS		0	1										
894	VOIT ENFANT ART SPORT JOUETS													
	MONDE	T	5	15										
	CEE		4	15										
	FRANCE		4	14										
	ALLEMAGNE R.F.		0	1										
895	ARTICLES DE BUREAU													
	MONDE	T	3	15										
	CEE		3	15										
	FRANCE		3	14										
897	BIJOUTERIE JOAILLERIE CRÈVE													
	MONDE	T	0	5										
	CEE		0	1										
	FRANCE		0	1										
	ROYAUME-UNI		0	2										
	ETATS-UNIS		0	3										
899	ARTICLES MANUFACTURES NDA													
	MONDE	T	12	14										
	CEE		12	14										
	FRANCE		12	14										
931	MARCH EN RETOUR TRANSAC SPEC													
	MONDE	T	1	6										
	CEE		1	6										
	FRANCE		1	6										
951	ARMURERIE MUNITIONS GUERRE													
	MONDE	T	2	13										
	CEE		2	12										
	FRANCE		2	12										
	ETATS-UNIS		0	1										

* Voir note page 49

CST	PRODUIT		VALEUR 1 000 \$	CST	PRODUIT		VALEUR 1 000 \$	CST	PRODUIT		VALEUR 1 000 \$	
	Destination	Unité			Destination	Unité			Destination	Unité		
.	COMMERCE TOTAL											
	MONDE	T	574748	57602	ADM		195	3	CEE		67	44
	CEE		4255107	39357	.CCNGC R.D.		195	3	ADM		28	11
	ADM		4585	1904					FRANCE		67	44
	AFRIQUE NON ADM		279	244	281 MINERAIS DE FER				.CONGO(BRAZZA)		26	11
	FRANCE		1200974	11759	MONDE	T	5960922	53938	.CCNGO R.D.		2	1
	BELGIQUE-LUXBG		522940	4758	CEE		4249054	37983	656 ARTICLES EN MAT TEXTILES NDA			
	PAYS-BAS		324046	2757	FRANCE		1197075	10751	MONDE	T	28	11
	ALLEMAGNE R.F.		1208645	11020	BELGIQUE-LUXBG		522940	4757	ADM		28	11
	ITALIE		598502	9023	PAYS-BAS		323984	2753	.CONGO(BRAZZA)		26	11
	ROYAUME-LNI		1553830	14306	ALLEMAGNE R.F.		1208645	11020	.CONGO R.D.		2	1
	SUEDE		2	1	ITALIE		996410	8702	674 LARGES PLATS ET TOLES			
	ESPAGNE		37203	441	ROYAUME-UNI		1553837	14306	MONDE	T	3	1
	GRECE		11	2	ESPAGNE		37120	423	CEE		3	1
	U R S S		34	13	ETATS-UNIS		120911	1225	FRANCE		3	1
	MAROC		20	8	282 FERRAILLES							
	GHANA		99	29	MONDE	T	1250	34				
	NIGERIA, FEDER.		157	207	CEE		1250	34	FRANCE		3	1
	.CAMEROUN R.F.		17	8	FRANCE		1250	34	687 ETAIN			
	.GABON		177	65	291 MAT BRLTES ORIG ANIMALE NDA				MONDE	T	1	1
	.CONGO(BRAZZA)		3251	1430	MCNDE	T	30	1	CEE		1	1
	.CONGO R.D.		939	340	CEE		0	1	FRANCE		1	1
	ETATS-UNIS		120916	1227	FRANCE		0	1	691 CONSTRUCT METALL ET PARTIES			
	.GUADELOUPE		135	57	292 MAT BRLTES ORIG VEGETALE NDA				MONDE	T	20	22
	.ANTILLES NEERL		66	4	MONDE	T	2173	540	CEE		20	22
	ARGENTINE		20	8	CEE		2054	494	FRANCE		20	22
	AVITAILLEMENT		2655	97	AFRIQUE NON ADM		21	8	692 RESERVOIRS FUTS ETC METALL			
	NON SPECIFIES		98	2	FRANCE		2038	491	MONDE	T	37	12
0	PRODUITS ALIMENTAIRES								CEE		37	12
	MONDE	T	6553	2410	FRANCE		16	3	FRANCE		37	12
	CEE		2146	493	ITALIE		2	1				
	ADM		4297	1886	SUEDE		2	1	7 MACHINES ET MATERIEL TRANSP.			
	AFRIQUE NON ADM		99	29	ESPAGNE		42	17	MONDE	T	632	511
	FRANCE		69	174	U R S S		34	13	CEE		474	304
	BELGIQUE-LUXBG		0	1	MAROC		20	8	AFRIQUE NON ADM		157	207
	ITALIE		2077	318	ARGENTINE		20	8	FRANCE		474	304
	GRECE		11	2	712 TRACTEURS MACH APPAR AGRIC				NIGERIA, FEDER.		157	207
	GHANA		99	29	MONDE	T	2892	107	MONDE	T	117	159
	.CAMEROUN R.F.		17	8	CEE		62	3	AFRIQUE NON ADM		117	159
	.GABON		177	65	ADM		66	4	NIGERIA, FEDER.		117	159
	.CONGO(BRAZZA)		3225	1419	PAYS-BAS		62	3	715 MACH POUR TRAVAIL DES METAUX			
	.CONGO R.D.		742	336	ETATS-LNIS		5	1	MONDE	T	3	4
	.GUADELOUPE		135	57	.ANTILLES NEERL		66	4	CEE		3	4
031	POISSONS								FRANCE		3	4
	MONDE	T	6553	2410	AVITAILLEMENT		2650	97	FRANCE		3	4
	CEE		2146	493	NCN SPECIFIES		97	2	718 MACH PR AUT INOUS SPECIAL			
	ADM		4297	1886	332 DERIVES DU PETRCLE				MONDE	T	54	81
	AFRIQUE NON ADM		99	29	MONDE	T	2892	107	CEE		35	56
	FRANCE		72	186	CEE		62	3	AFRIQUE NON ADM		19	26
	BELGIQUE-LUXBG		0	1	ADM		66	4	FRANCE		35	56
	ITALIE		2077	318	PAYS-BAS		62	3	NIGERIA, FEDER.		19	26
	GRECE		11	2	ETATS-UNIS		5	1	719 MACHINES APPAREILS NDA			
	GHANA		99	29	.ANTILLES NEERL		66	4	MONDE	T	1	3
	.CAMEROUN R.F.		17	8	AVITAILLEMENT		2650	97	CEE		1	3
	.GABON		177	65	NCN SPECIFIES		97	2	FRANCE		1	3
	.CONGO(BRAZZA)		3225	1419	5	PRCCLITS CHIMIQUES						
	.CONGO R.D.		742	336	MONDE	T	6	1	722 MACH ELECT APPAR PR COUPURE			
	.GUADELOUPE		135	57	CEE		6	1	MONDE	T	9	17
2	MATIERES PREMIERES											
	MONDE	T	5964570	54516	ADM		66	4				
	CEE		4252358	38513	PAYS-BAS		62	3				
	ADM		195	3	ETATS-UNIS		5	1				
	AFRIQUE NON ADM		21	8	.ANTILLES NEERL		66	4				
	FRANCE		1200364	11277	AVITAILLEMENT		2650	97				
	BELGIQUE-LUXBG		522940	4757	NCN SPECIFIES		97	2				
	PAYS-BAS		323984	2753	512 PRODLITS CHIMIQUES ORGANIQU							
	ALLEMAGNE R.F.		1208645	11020	MCNDE	T	6	1				
	ITALIE		996426	8705	CEE		6	1				
	ROYAUME-UNI		1553837	14306	ADM		6	1				
	SUEDE		2	1	PAYS-BAS		62	3				
	ESPAGNE		37192	440	ETATS-UNIS		5	1				
	U R S S		34	13	.ANTILLES NEERL		66	4				
	MAROC		20	8	AVITAILLEMENT		2650	97				
	.CONGO R.D.		195	3	NCN SPECIFIES		97	2				
	ETATS-UNIS		120911	1225	5	PRCCLITS CHIMIQUES						
	ARGENTINE		20	8	MONDE	T	6	1				
276	AUTRES PROD MINERAUX BRUTS											
	MONDE	T	195	3	CEE		6	1				

CST	PRODUIT		QUANTITÉ	VALEUR	CST	PRODUIT		QUANTITÉ	VALEUR	CST	PRODUIT		QUANTITÉ	VALEUR
	Destination	Unité				1 000 \$	Destination				Unité	1 000 \$		
	CEE		8	17										
	FRANCE		P	17										
	724 APPAR POUR TELECOMMUNICAT													
	MONDE	T	0	2										
	CEE		0	2										
	FRANCE		0	2										
	729 MACH ET APP ELECTRIQUES NDA													
	MONDE	T	0	1										
	CEE		0	1										
	FRANCE		0	1										
	731 VEHICULES PCUR VOIES FERREES													
	MONDE	T	407	16										
	CEE		407	16										
	FRANCE		407	16										
	732 VEHICULES AUTOMOBILES ROUTIERS													
	MONDE	T	22	25										
	CEE		1	2										
	AFRIQUE NON AOH		21	23										
	FRANCE		1	2										
	NIGERIA, FEDER.		21	23										
	734 AERONEFS													
	MONDE	T	19	203										
	CEE		19	203										
	FRANCE		19	203										
	841 VETEMENTS													
	MONDE	T	0	1										
	CEE		0	1										
	FRANCE		0	1										
	861 APP SCIENTIF ET D OPTIQUE													
	MONDE	T	0	5										
	CEE		0	5										
	FRANCE		0	5										
	862 FOURNITURES PHOTOCINEMA													
	MONDE	T	0	2										
	CEE		0	2										
	FRANCE		0	2										

CST	PRODUIT		VALEUR 1 000 \$	CST	PRODUIT		VALEUR 1 000 \$	CST	PRODUIT		VALEUR 1 000 \$
	Destination	Unité			Destination	Unité			Destination	Unité	
031.20 POISSONS SALES, SECHES OU FUMES											
	MONDE	T	4467	1962							
	CFE		12	47							
	ACM		4297	1886							
	AFRIQUE NCA ACM		55	25							
	FRANCE		11	46							
	BELGIQUE-LUXBG		0	1							
	GHANA		55	29							
	CAMEROUN R.F.		17	8							
	GABON		177	65							
	CONGO (BRAZZA)		3225	1415							
	CONGO R.D.		742	336							
	GUAELOLPE		135	57							
281.30 MINERAIS DE FER											
	MONDE	T	5960922	53938							
	CFE		4249054	37983							
	FRANCE		1197075	10751							
	BELGIQUE-LUXBG		522940	4757							
	PAYS-BAS		323984	2753							
	ALLEMAGNE R.F.		1208645	11020							
	ITALIE		596410	8702							
	ROYAUME-UNI		1553837	14306							
	ESPAGNE		37120	423							
	ETATS-UNIS		120911	1225							
292.20 GOMME ARABIQUE											
	MONDE	T	2173	540							
	CFE		2054	494							
	AFRIQUE NCA ACM		21	8							
	FRANCE		2038	491							
	ITALIE		16	3							
	SUEDE		2	1							
	ESPAGNE		42	17							
	U R S S		34	13							
	MAROC		20	8							
	ARGENTINE		20	8							

Associés — TOM — DOM
STATISTIQUE DU COMMERCE EXTÉRIEUR

Assoziierte — TOM — DOM
AUSSENHANDELSSTATISTIK

Associati — TOM — DOM
STATISTICA DEL COMMERCIO CON L'ESTERO

Geassocieerden — TOM — DOM
STATISTIEK VAN DE BUITENLANDSE HANDEL

Associates — TOM — DOM
FOREIGN TRADE STATISTICS

Sénégal

1967 — No. 9	JAN.-SEPT. 1966
	JAN.-SEPT. 1966
	GEN.-SETT. 1966
	JAN.-SEPT. 1966
	JAN.-SEPT. 1966

SÉNÉGAL

1966/III

TABLE DES MATIÈRES

INHALTVERZEICHNIS

De 1961 au 30-9-1966

Importations par origine	66
Exportations par destination	67
Balance commerciale	67
Importations par classe de produits	68
Exportations par principaux produits	69

Du 1-1-1966 au 30-9-1966

Importations des produits par origine	70
Exportations des produits par destination	81
Exportations des produits spécifiques par destination	89

Source: Service statistique du Sénégal

Von 1961 bis 30-9-1966

Einfuhr nach Ursprung	66
Ausfuhr nach Bestimmung	67
Einfuhr-Ausfuhrüberschuß	67
Einfuhr nach Warenklassen	68
Ausfuhr nach wichtigsten Waren	69

Von 1-1-1966 bis 30-9-1966

Einfuhr der Waren nach Ursprung	70
Ausfuhr der Waren nach Bestimmung	81
Ausfuhr von Spezifische Waren	89

Quelle: Service statistique du Sénégal

INDICE GENERALE

INHOUD

Dal 1961 al 30-9-1966

Importazioni per origine	66
Esportazioni per destinazione	67
Bilancia commerciale	67
Importazioni per classe di prodotti	68
Esportazioni per principali prodotti	69

Dal 1-1-1966 al 30-9-1966

Importazioni dei prodotti per origine	70
Esportazioni dei prodotti per destinazione	81
Esportazioni di prodotti specifici per destinazione	89

Fonte: Service statistique du Sénégal

Van 1961 tot 30-9-1966

Invoer volgens herkomst	66
Uitvoer volgens bestemming	67
Handelsbalans	67
Invoer volgens groepen van produkten	68
Uitvoer volgens voornaamste produkten	69

Van 1-1-1966 tot 30-9-1966

Invoer der produkten volgens herkomst	70
Uitvoer der produkten volgens bestemming	81
Uitvoer der specifieke produkten	89

Bron: Service statistique du Sénégal

CONTENTS

OBSERVATIONS — ANMERKUNGEN OSSERVAZIONI — OPMERKINGEN — NOTES

From 1961 to 30-9-1966

Imports by origin	66
Exports by destination	67
Balance of trade	67
Imports by category of product	68
Exports by major product	69

From 1-1-1966 to 30-9-1966

Imports of product by origin	70
Exports of product by destination	81
Exports by major product	89

Source: Service statistique du Sénégal

1000 Frs CFA = 4,051 \$

	1961	1962	1963	1964	1965	1-1/30-9		
						1964	1965	1966
1 000 kg								
Monde	740 305	772 595	793 421	944 811	1 042 045	548 478	877 675	790 964
CEE	391 896	353 670	385 014	379 848	301 112	281 881	238 047	250 174
France	311 744	306 416	297 170	300 168	244 199	214 546	192 698	197 990
U.E.B.L.	11 285	10 199	9 217	12 872	18 155	11 996	14 938	16 141
Pays-Bas	50 853	19 103	58 571	30 471	12 219	26 643	8 512	10 478
Allemagne (R.F.)	6 743	7 115	10 093	13 657	15 711	8 073	13 602	15 635
Italie	11 271	10 837	9 963	22 680	10 828	20 623	8 295	9 930
Royaume-Uni	4 332	4 287	2 974	2 227	1 484	1 784	1 182	689
Etats-Unis	8 165	37 094	43 393	55 466	45 961	52 852	30 893	26 719
Suède	2 021	916	2 125	1 964	1 352	1 238	1 083	1 147
Danemark	1 092	604	856	420	530	350	351	256
Autriche	428	220	127	506	486	278	324	4 487
Espagne	12 975	18 602	8 937	3 012	2 937	1 519	2 458	1 555
Maroc	23 451	17 689	17 391	18 884	18 428	13 841	15 689	10 432
Algérie	6 039	4 743	3 669	127 740	195 704	1 859	195 154	92 959
Tunisie	39	872	1 305	4 582	3 393	3 934	1 948	2 976
Madagascar	5 278	10 580	15 699	16 140	13 882	13 496	13 315	38 425
Rép. Afrique du Sud	720	8 241	8 522	1 315	893	1 070	770	57
Indes occ. (Trinidad. Tobago)	10 896	21 360	10 198	19 049	626	18 938	625	375
Vénézuéla	82 656	158 919	145 906	43 111	6 948	40 599	5 515	8 761
Thaïlande	12 328	11 978	3 378	35 088	67 335	23 382	45 127	46 412
Cambodge	57 244	13 712	43 180	108 762	94 983	48 807	70 503	47 295
Chine continentale	10 957	24 246	1 273	1 852	1 778	1 380	1 240	2 013
Hong-Kong	1 322	1 408	1 049	1 427	1 111	1 053	737	1 122
Autres pays	108 466	83 454	98 425	123 418	283 102	40 217	252 714	255 110
1 000 \$								
Monde	155 291	154 773	155 997	171 645	164 349	119 935	126 184	123 492
CEE	118 244	115 311	115 996	120 340	107 299	86 222	82 469	80 948
France	103 138	100 598	98 450	100 710	87 376	71 816	67 451	64 038
U.E.B.L.	2 220	1 859	1 853	2 150	3 193	1 749	2 462	2 873
Pays-Bas	3 824	3 423	4 570	4 277	4 375	3 272	3 272	3 730
Allemagne (R.F.)	5 712	5 886	7 302	8 032	7 311	5 414	5 512	6 489
Italie	3 350	3 545	3 821	5 171	5 044	3 972	3 771	3 818
Royaume-Uni	2 848	2 471	2 549	2 333	2 167	1 615	1 804	1 018
Etats-Unis	2 560	6 036	5 694	8 981	6 745	8 057	4 111	4 971
Suède	425	376	462	440	422	280	342	287
Danemark	352	268	550	354	377	280	292	251
Autriche	383	232	125	471	415	262	333	271
Espagne	1 795	1 694	1 350	1 235	1 122	789	873	434
Maroc	4 249	3 413	2 936	2 782	2 477	2 036	1 989	1 460
Algérie	1 325	1 299	792	3 150	4 023	540	3 924	2 059
Tunisie	28	111	148	516	382	441	242	268
Madagascar	677	1 267	2 199	3 051	2 504	2 474	2 393	2 129
Rép. Afrique du Sud	215	843	856	330	239	279	214	42
Indes occ. (Trinidad. Tobago)	321	642	236	379	30	371	30	22
Vénézuéla	2 583	4 479	4 459	1 325	196	1 366	155	232
Thaïlande	1 320	1 339	358	3 638	6 587	2 568	4 367	5 027
Cambodge	5 728	1 185	4 733	11 100	9 346	5 066	6 877	4 738
Chine continentale	3 261	5 147	2 280	3 275	2 995	2 503	2 182	2 927
Hong-Kong	847	791	543	708	540	529	363	493
Autres pays	8 122	7 869	9 921	7 237	16 483	4 257	13 224	15 937

Exportations par destination

Sénégal

	1961	1962	1963	1964	1965	1-1/30-9		
						1964	1965	1966
1 000 kg								
Monde	1 110 253	1 143 167	1 007 520	1 363 718	1 499 196	1 103 365	1 178 736	1 375 409
CEE	810 598	884 691	733 317	829 224	904 558	667 439	758 837	773 082
France	628 232	741 176	547 077	562 206	607 264	477 555	522 783	553 501
U.E.B.L.	35 087	3 502	1 092	535	4 726	227	4 718	5 578
Pays-Bas	57 366	50 037	36 652	65 688	28 484	63 026	28 146	3 199
Allemagne (R.F.)	79 738	84 595	146 323	199 819	254 049	125 733	194 147	177 679
Italie	10 205	5 381	2 173	976	10 036	898	9 042	33 124
Royaume-Uni	66 034	19 997	37 726	139 152	144 311	114 565	109 706	121 208
Etats-Unis	448	189	36	198	114	56	47	152
Norvège	20 102	31 894	21 432	13 686	23 579	13 680	17 571	23 100
Suède	28 486	22 513	18 456	19 699	16 126	17 496	12 994	2 861
Danemark	12 644	10 063	16 168	35 123	20 819	31 929	13 853	12 296
Espagne	948	3 482	780	2 410	3 955	1 884	3 945	9 087
Maroc	511	107	155	229	213	192	59	2 237
Algérie	18 502	9 944	734	619	489	487	483	256
Guinée, Rép.	6 373	6 422	6 887	4 059	1 350	3 181	1 223	1 042
Togo	1 633	2 817	4 589	3 974	1 047	3 750	563	1 244
Cameroun	11 822	17 860	13 979	7 491	2 871	6 524	2 237	681
Madagascar	1 025	3 032	90	10 633	16 705	5 951	11 704	10 716
Réunion	1 917	.	373	2 285	2 138	2 277	854	3 336
Japon	76 947	62 401	77 128	114 513	168 624	66 821	118 208	129 790
Autres pays	52 243	.	75 670	180 423	192 297	168 133	126 452	284 321
1 000 \$								
Monde	124 192	124 248	110 508	122 513	128 463	103 154	107 461	120 275
CEE	102 376	109 706	98 076	102 365	110 111	86 487	94 976	99 852
France	94 356	106 582	94 565	97 391	103 662	82 979	89 601	91 681
U.E.B.L.	2 090	284	183	123	369	91	350	1 103
Pays-Bas	2 726	1 041	756	1 479	673	1 333	613	253
Allemagne (R.F.)	1 985	1 353	2 278	3 136	3 521	1 895	2 730	2 757
Italie	1 219	446	294	237	1 887	189	1 681	4 058
Royaume-Uni	2 929	926	785	2 535	1 813	2 087	1 338	1 592
Etats-Unis	243	170	114	144	276	124	90	139
Norvège	1 114	1 681	1 129	724	1 244	721	926	1 216
Suède	1 219	693	827	651	862	533	693	158
Danemark	648	288	665	1 869	1 124	1 700	748	651
Espagne	105	113	94	276	197	118	193	356
Maroc	644	89	109	121	84	101	49	442
Algérie	5 740	2 799	474	543	79	341	78	115
Guinée, Rép.	381	948	482	402	135	296	109	113
Togo	182	454	776	352	228	321	95	321
Cameroun	1 495	2 054	1 883	510	278	437	235	235
Madagascar	405	243	48	1 563	2 399	883	1 683	1 533
Réunion	559	255	159	858	376	855	48	425
Japon	1 207	997	1 127	1 888	2 384	1 229	1 673	1 829
Autres pays	4 925	2 822	3 760	7 712	6 873	6 921	4 527	11 298

Balance commerciale

1 000 \$

Monde	- 31 099	- 30 525	- 45 489	- 49 132	- 35 886	- 16 781	- 18 723	- 3 217
CEE	- 15 868	- 5 605	- 17 920	- 17 975	+ 2 812	+ 265	+ 12 507	+ 18 904

CST		1961	1962	1963	1964	1965	1-1/30-9			
							1964	1965	1966	
		1 000 \$								
0 + 1	<i>Alimentation, boissons, tabac</i>									
	Monde	49 509	48 921	52 531	63 936	59 958	45 224	44 808	44 218	
	CEE	29 074	27 078	29 333	31 985	29 576	23 269	22 344	22 135	
	Royaume-Uni	354	353	412	331	420	286	336	175	
	Etats-Unis	280	3 575	3 188	5 308	3 653	5 208	1 801	2 710	
	Maroc	2 785	2 295	1 781	1 702	1 646	1 218	1 274	1 015	
	Madagascar	674	1 256	2 168	2 546	2 331	2 126	2 247	1 579	
	Cambodge	5 686	1 174	4 673	11 007	9 269	5 023	6 820	4 700	
	Chine continentale	3 228	5 091	2 229	3 017	2 192	2 420	1 655	1 580	
2 + 4	<i>Matières premières</i>									
	Monde	3 361	3 037	2 790	3 167	7 099	2 247	5 320	6 190	
	CEE	2 185	2 088	1 844	2 039	1 667	1 488	1 264	1 701	
	Etats-Unis	26	8	.	80	401	1	2	57	
	Côte-d'Ivoire	—	—	—	—	4 160	—	3 095	3 615	
3	<i>Produits énergétiques</i>									
	Monde	7 548	8 340	8 386	7 973	10 263	3 873	9 273	8 671	
	CEE	2 391	2 114	2 435	1 897	889	1 557	834	873	
	Etats-Unis	150	126	78	66	54	39	47	34	
	Raff. Sénégal	—	—	—	—	3 995	—	3 150	4 777	
	Vénézuéla	2 583	4 479	4 429	1 456	193	1 363	154	231	
	Algérie	—	—	—	2 412	3 611	—	3 611	1 622	
7	<i>Machines et matériel de transport</i>									
	Monde	25 838	26 196	27 011	27 354	23 370	19 141	18 178	19 117	
	CEE	21 719	22 189	23 407	22 792	19 895	15 639	15 509	16 842	
	Royaume-Uni	1 442	1 173	1 012	915	897	593	754	424	
	Etats-Unis	1 810	1 725	1 736	2 745	1 785	2 215	1 303	1 354	
5 + 6 + 8	<i>Autres produits industriels</i>									
	Monde	69 000	68 163	65 208	69 210	63 587	49 445	48 935	46 200	
	CEE	62 839	61 841	58 915	61 623	55 202	44 265	42 450	39 302	
	Royaume-Uni	957	896	1 100	1 070	847	719	711	415	
	Etats-Unis	297	584	692	782	850	572	682	814	
	Maroc	1 378	1 044	1 055	947	725	704	622	347	
	Hong-Kong	712	776	535	700	510	521	339	492	

Exportations par principaux produits

Sénégal

CST	1961	1962	1963	1964	1965	1-1/30-9		
						1964	1965	1966
1 000 kg								
032.01 <i>Préparations conserves poissons et crustacés</i>								
Monde	4 308	3 340	6 973	5 240	5 540	4 783	4 797	5 456
CEE	3 994	3 319	6 941	5 210	5 503	4 756	4 763	5 447
046.01 <i>Farines de froment</i>								
Monde	16 229	18 127	16 091	18 429	19 756	12 627	13 990	12 287
CEE	—	—	—	—	—	—	—	—
Madagascar	—	—	—	10 580	16 700	5 900	11 700	10 601
081.31 <i>Tourteaux d'arachides</i>								
Monde	180 736	163 907	145 388	184 329	196 431	149 198	150 716	159 190
CEE	86 991	118 125	95 604	113 466	130 677	86 601	103 439	110 248
Royaume-Uni	31 988	2 798	1 632	8 975	2 760	6 042	1 035	3 268
Norvège	19 643	31 884	21 432	13 677	23 573	13 677	17 571	23 100
Suède	19 875	9 035	14 592	9 520	16 098	7 321	12 969	2 843
221.12 <i>Arachides décortiquées</i>								
Monde	269 436	276 673	203 606	213 861	216 845	211 861	211 061	248 813
CEE	256 241	273 518	203 606	202 358	208 961	200 357	205 678	230 657
271.30 <i>Phosphates de calcium naturels</i>								
Monde	308 559	436 411	403 539	721 438	867 037	559 097	556 311	755 380
CEE	215 514	309 923	243 410	336 797	397 399	248 633	224 910	278 872
Japon	70 044	55 225	67 289	111 062	168 589	66 821	118 173	129 790
421.40 <i>Huile d'arachide</i>								
Monde	125 778	118 596	103 620	129 531	142 544	99 038	113 977	111 845
CEE	109 810	111 019	102 086	126 592	141 372	96 420	113 970	109 163
1 000 kg								
032.01 <i>Préparations conserves poissons et crustacés</i>								
Monde	3 902	4 437	7 071	4 575	4 515	4 200	3 920	4 611
CEE	3 696	4 415	7 030	4 545	4 494	4 173	3 902	4 602
046.01 <i>Farines de froment</i>								
Monde	2 259	2 498	2 204	2 603	2 797	1 772	1 977	1 750
CEE	—	—	—	—	—	—	—	—
Madagascar	—	—	—	1 526	2 391	849	1 675	1 518
081.31 <i>Tourteaux d'arachides</i>								
Monde	9 518	8 632	7 658	9 709	10 342	7 859	7 932	8 385
CEE	4 581	6 220	5 035	5 978	6 878	4 564	5 443	5 807
Royaume-Uni	1 685	147	86	473	145	318	55	172
Norvège	1 034	1 679	1 129	720	1 242	720	926	1 216
Suède	1 047	476	768	501	850	385	682	150
221.12 <i>Arachides décortiquées</i>								
Monde	46 343	47 690	35 251	36 885	37 338	36 537	36 330	43 600
CEE	44 070	47 157	35 251	34 888	35 964	35 540	35 392	40 478
271.30 <i>Phosphates de calcium naturels</i>								
Monde	4 167	5 506	5 318	9 596	10 812	7 622	6 891	9 746
CEE	2 906	3 823	3 198	4 165	4 973	3 104	2 826	3 772
Japon	950	743	895	1 800	2 361	1 229	1 650	1 829
421.40 <i>Huile d'arachide</i>								
Monde	46 960	44 401	39 013	48 770	53 242	37 378	42 522	40 784
CEE	40 925	41 513	38 391	47 647	52 767	36 385	42 519	39 700

CST	PRODUIT		VALEUR 1 000 \$	CST	PRODUIT		VALEUR 1 000 \$	CST	PRODUIT		VALEUR 1 000 \$
	Origine	Unité			Origine	Unité			Origine	Unité	
COMMERCE TOTAL				0 PRODUITS ALIMENTAIRES				DANEMARK			
MONDE	T	790964	123492	MONDE	T	293484	41256			2	5
CEE		250174	80948	CEE		129550	20861	013 PREP ET CONSERVE DE VIANDE			
ADM		103226	8450	ADM		18105	2531	MONDE	T	222	313
AFRIQUE NON ADM		109934	4453	AFRIQUE NON ADM		9000	1530	CEE		203	294
FRANCE		157990	64038	FRANCE		110806	16249	FRANCE		103	132
BELGIQUE-LUXBG		16141	2873	BELGIQUE-LUXBG		5137	712	BELGIQUE-LUXBG		1	1
PAYS-BAS		10478	3730	PAYS-BAS		7667	1829	PAYS-BAS		98	159
ALLEMAGNE R.F.		15635	6489	ALLEMAGNE R.F.		187	66	ITALIE		1	2
ITALIE		9930	3818	ITALIE		5754	2005	DANEMARK		14	17
ROYAUME-UNI		685	1018	ROYAUME-UNI		91	22	SUISSE		5	2
IRLANDE		4	7	SUEDE		2	2	022 LAIT ET CREME DE LAIT			
NORVEGE		457	113	FINLANDE		4	3	MONDE	T	7619	2934
SUEDE		1147	287	DANEMARK		173	146	CEE		7444	2831
FINLANDE		523	109	SUISSE		72	34	FRANCE		4422	1734
DANEMARK		256	251	ESPAGNE		873	145	PAYS-BAS		2953	1074
SUISSE		9295	593	YUGOSLAVIE		6	14	ALLEMAGNE R.F.		68	21
AUTRICHE		4487	271	GRECE		11	6	ITALIE		1	2
ESPAGNE		1555	434	TURQUIE		49	24	CANEMARK		99	74
YUGOSLAVIE		50	30	U R S S		21	9	SUISSE		58	22
GRECE		13	14	POLGNE		36	3	L R S S		19	7
TURQUIE		49	24	HONGRIE		135	18	023 BEURRE			
U R S S		1037	190	BULGARIE		103	33	MONDE	T	341	303
ZONE MARK EST		19	10	AFR. NORD ESPAGN		155	36	CEE		338	300
POLOGNE		186	78	MARCC		5908	994	FRANCE		213	200
TCHECOSLOVAQUIE		117	86	ALGERIE		1713	330	PAYS-BAS		125	101
HONGRIE		158	50	TUNISIE		2976	268	ROYAUME-UNI		3	2
BULGARIE		103	33	EGYPTE		571	130	024 FROMAGE ET CAILLEBOTTE			
AFR. NORD ESPAGN		156	36	MALI		8	1	MONDE	T	338	415
MAROC		17432	1460	GAMBIE		1048	265	CEE		323	400
ALGERIE		97959	2055	GUINEE, REP.		6	18	FRANCE		313	392
TUNISIE		2976	268	COTE D IVOIRE		6	18	PAYS-BAS		8	5
EGYPTE		571	130	TCGO		1	3	ITALIE		1	3
MAURITANIE		8	1	DAHOMY		1	3	FINLANDE		4	3
MALI		1048	265	CAMEROUN R.F.		1	3	CANEMARK		7	7
HAUTE-VOLTA		6	1	CCNGO R.D.		1	3	SUISSE		4	4
NIGER		0	1	CUGANDA		0	1	025 OEUFS D OISEAUX			
RAFF. SENEGAL		150930	4779	MADAGASCAR		11954	1576	MONDE	T	17	11
GAMBIE		914	57	REUNION		100	8	CEE		17	11
GUINEE, REP.		281	27	REP. AFRIQUE SUD		37	39	FRANCE		17	11
SIERRA LEONE		44	5	AFRIQUE NON SPE		108	23	021 POISSONS			
LIBERIA		2	2	ETATS-UNIS		23298	2695	MONDE	T	36	51
COTE D IVOIRE		27181	5343	CANADA		8	1	CEE		35	51
GHANA		1	26	MEXIQUE		1483	122	FRANCE		35	51
TOGO		16	8	BRESIL		14367	1444	SUEDE		0	1
DAHOMY		179	43	CHILI		10	6	022 PREP CONS POISSONS CRUST			
NIGERIA, FEDER.		181	71	ARGENTINE		43	17	MONDE	T	58	62
CAMEROUN R.F.		7	19	LIBAN		312	37	CEE		32	35
GABON		36054	610	SYRIE		145	17	AFRIQUE NON ADM		19	12
CCNGO (BRAZZA)		139	14	IRAK		20	2	FRANCE		28	25
CCNGO R.D.		4	3	IRAN		4	8	ALLEMAGNE R.F.		3	10
COTE F. SOMALIS		5	1	ISRAEL		32	8	DANEMARK		5	10
KENIA		1108	187	ARABIE SAOUDITE		26	4	L R S S		2	3
UGANDA		0	1	INDE, SIKKIM		26	39	MAROC		19	12
TANZANIE		249	41	BIRMANIE		1728	159	JAPON		1	1
MADAGASCAR		38425	2125	THAILANDE		45899	4987	041 FROMENT ET METEIL			
REUNION		101	8	VIFT-NAM SUD		1	1	MONDE	T	58032	5051
RHODESIE DL SUD		1	1	CAMBODGE		46921	4700	CEE		58020	5050
REP. AFRIQUE SUD		57	42	INDONESIE		17	10	FRANCE		58020	5050
AFRIQUE NON SPE		128	26	MALAYSIA		9	5	CANADA		8	1
ETATS-UNIS		26719	4971	CHINE CCATINENT		780	1580	042 RIZ			
CANADA		100	38	JAFCA		1	1	MONDE	T	123544	13344
MEXIQUE		1483	122	AUSTRALIE		13	7				
TRINIDAD, TOBAGO		375	22	001 ANIMAUX VIVANTS							
CURACAO		53	3	MONDE	T	278	112				
VENEZUELA		8761	232	CEE		9	60				
EQUATEUR		5	9	ADM		269	52				
BRESIL		14675	1503	FRANCE		9	60				
CHILI		10	6	MALI		265	51				
ARGENTINE		64	25	011 VIANDE FRAICHE REFRIG CONGEL							
LIBAN		328	63	MONDE	T	58	93				
SYRIE		150	27	CEE		54	87				
IRAK		3854	91	FRANCE		50	80				
IRAN		72	12	PAYS-BAS		4	7				
ISRAEL		32	8	DANEMARK		4	5				
ARABIE SAOUDITE		94	15	012 VIANDES ETC SECHES SAL FUM							
ADEN		151	29	MCNE	T	13	34				
PAKISTAN		28	16	CEE		11	29				
INDE, SIKKIM		631	188	FRANCE		8	19				
CEYLAN, MALCIVES		0	1	ITALIE		3	10				
BIRMANIE		1750	161								
THAILANDE		46412	5027								
VIFT-NAM SLD		1	1								
CAMBODGE		47295	4738								
INDONESIE		58	30								
MALAYSIA		27	30								
CHINE CONTINENT		2013	2527								
JAPON		198	446								
HONG-KONG		1122	493								
AUSTRALIE		13	7								

CST	PRODUIT		VALEUR 1 000 \$	CST	PRODUIT		VALEUR 1 000 \$	CST	PRODUIT		VALEUR 1 000 \$			
	Origine	Unité			Origine	Unité			Origine	Unité				
	MAROC		19	4		AFRIQUE NON AOM	3364	312		AOM	5	1		
	ALGERIE		2	2		FRANCE	1171	509		FRANCE	2	1		
	.MALI		3	1		PAYS-BAS	206	68		.HAUTE-VOLTA	5	1		
	GUINEE, REP.		130	16		ALLEMAGNE R.F.	61	20						
	.COTE D IVOIRE		53	5		ITALIE	22	11		221 CAOUTCHOUC				
	.DAHOMY		6	2		ROYAUME-UNI	69	109		MONDE	T	385	173	
	MADAGASCAR		133	133		CANEMARK	6	2		CEE		22	7	
	INDONESIE		10	8		ESPAGNE	468	47		AOM		29	15	
	MALAYSIA		9	5		U R S S	1	1		AFRIQUE NON AOM		156	70	
						MARCC	181	21		FRANCE		14	2	
081	ALIMENTS POUR ANIMAUX					ALGERIE	300	46		PAYS-BAS		8	5	
	MONDE	T	242	55		TUNISIE	2883	246		.COTE D IVOIRE		28	14	
	CEE		221	54		.MADAGASCAR	17	3		NIGERIA, FEDER.		156	70	
	AFRIQUE NON AOM		21	1		ETATS-UNIS	1	1		.CAMEROUN R.F.		1	1	
	FRANCE		218	49		JAPON	0	1		ETATS-UNIS		125	55	
	ITALIE		3	5						INDONESIE		41	20	
	GAMBIE		21	1						MALAYSIA		12	7	
091	MARGARINE ET GRAISSES ALIM					121	TABACS BRUTS ET DECHETS							
	MONDE	T	707	210		MONDE	T	576	146		242	BOIS RONDS BRUTS SIMPL EQUAR		
	CEE		705	209		AOM		50	31		MONDE	T	4238	180
	AOM		2	1		AFRIQUE NON AOM		1	1		CEE		132	14
	FRANCE		150	83		.DAHOMY		50	30		AOM		3889	159
	PAYS-BAS		555	126		RHODESIE DU SUD		1	1		AFRIQUE NON AOM		218	7
	.COTE D IVOIRE		2	1		ETATS-UNIS		1	1		FRANCE		132	14
099	PREPARAT ALIMENTAIRES NDA					ARGENTINE		19	6		GAMBIE		175	3
	MONDE	T	468	240		INDE, SIKKIM		503	105		SIERRA LEONE		43	4
	CEE		453	230		THAILANDE		2	1		.COTE D IVOIRE		3889	158
	AFRIQUE NON AOM		6	2										
	FRANCE		440	220		122	TABACS MANUFACTURES							
	BELGIQUE-LUXBG		1	1		MONDE	T	1107	324		243	BOIS FACONNES OU SIMPL TRAV		
	PAYS-BAS		11	9		CEE		1088	259		MONDE	T	2268	180
	ROYAUME-UNI		2	2		AOM		3	6		CEE		1620	130
	SUEDE		2	1		FRANCE		1085	242		AOM		647	50
	DANEMARK		4	3		BELGIQUE-LUXBG		1	5		AFRIQUE NON AOM		2	1
	SUISSE		1	2		PAYS-BAS		2	11		FRANCE		1620	130
	MAROC		6	2		ROYAUME-UNI		11	44		GAMBIE		2	1
1	BOISSONS ET TABACS					SUISSE		1	3		.COTE D IVOIRE		647	50
	MONDE	T	9356	1962		.TOGG		3	6					
	CEE		4829	1274		ESPAGNE		468	47		244	LIEGE BRUT ET DECHETS		
	ADM		71	40		U R S S		3	1		MONDE	T	10	5
	AFRIQUE NON AOM		3366	314		MARCC		3658	63		CEE		7	4
	FRANCE		4536	1158		ALGERIE		48	4		AFRIQUE NON AOM		3	2
	BELGIQUE-LUXBG		1	5		EGYPTE		40	37		FRANCE		7	4
	PAYS-BAS		208	79		.MALI		340	184		ALGERIE		3	2
	ALLEMAGNE R.F.		61	20		.HAUTE-VOLTA		5	1					
	ITALIE		22	11		GAMBIE		203	5		251	PATES A PAPIER ET DECHETS		
	ROYAUME-UNI		83	153		GUINEE, REP.		65	2		MONDE	T	436	33
	DANEMARK		6	2		SIERRA LEONE		43	4		CEE		396	28
	SUISSE		1	3		.COTE D IVOIRE		20170	3583		AFRIQUE NON AOM		20	3
	ESPAGNE		468	47		.DAHOMY		3	1		FRANCE		396	28
	U R S S		3	1		MADAGASCAR		17	3		REP. AFRIQUE SUD		20	3
	MAROC		181	21		RHODESIE DU SUD		1	1		AFRIQUE NON SPE		20	3
	ALGERIE		300	46		ETATS-UNIS		5	15					
	TUNISIE		2883	246		ARGENTINE		19	6		262	LAINES ET POILS ORIG ANIMALE		
	.TOGG		3	6		INDE, SIKKIM		503	105		MONDE	T	13	3
	.DAHOMY		50	30		THAILANDE		2	1		CEE		13	3
	MADAGASCAR		17	3		JAPON		0	1		FRANCE		13	3
	RHODESIE DU SUD		1	1										
	ETATS-UNIS		5	15		111	BOISSONS N ALC EXC JUS FRUITS							
	ARGENTINE		19	6		MONDE	T	2287	409		263	CCTGN		
	INDE, SIKKIM		503	105		CEE		2281	408		MONDE	T	946	362
	THAILANDE		2	1		AFRIQUE NON AOM		20	3		CEE		587	148
	JAPON		0	1		ETATS-UNIS		150	57		AOM		330	178
						CANADA		88	22		AFRIQUE NON AOM		30	36
						BRESIL		285	38		FRANCE		587	148
						ADEN		141	28		EGYPTE		30	36
						INDONESIE		41	20		.MALI		330	178
						MALAYSIA		13	7					
						221	GRAINES NCIX OLEAGINEUSES							
	MONDE	T	5386	1083		MONDE	T	7	2		264	JUTE NON FILE ETOUPE DECHET		
	CEE		1460	607		CEE		2	1		MONDE	T	22	4
	AOM		17	3		AFRIQUE NON AOM		2	1		CEE		22	4
	FRANCE		2281	408							FRANCE		22	4
	ROYAUME-UNI		3	1										

CST	PRODUIT		QUANTITÉ	VALEUR 1 000 \$	CST	PRODUIT		QUANTITÉ	VALEUR 1 000 \$	CST	PRODUIT		QUANTITÉ	VALEUR 1 000 \$
	Origine	Unité				Origine	Unité				Origine	Unité		
265	FIBRE VEGET SAUF COTON ET JLTE					CEE		2	2		TRINIDAD, TOBAGO	375	22	
	MONDE	T	1929	345		FRANCE		2	2		.CURACAO	53	3	
	CEE		37	26							VENEZUELA	8754	231	
	AOM		249	53		291	MAT BRUTES ORIG ANIMALE NDA				IRAK	3527	41	
	AFRIQUE NON AOM		1357	228		MONDE	T	2	4		IRAN	68	4	
	FRANCE		24	21		CEE		2	4	341	GAZ NATURELS ET GAZ D USINES			
	PAYS-BAS		13	5		FRANCE		1	3		MONDE	T	2900	184
	KENIA		1108	187		ALLEMAGNE R.F.		1	1		CEE		21	16
	TANZANIE		249	41		AFRIQUE NON AOM					FRANCE		21	16
	.MACAGASCAR		249	53		ADEN			28		RAFF. SENEGAL		2879	167
	BRESIL		285	38		292	MAT BRUTES ORIG VEGETALE NDA				4	CORPS GRAS GRAISSES ET HUILES		
266	FIBRES TEXT SYNTH ART DISC					MONDE	T	16048	3520		MONDE	T	5497	1102
	MONDE	T	141	67		CEE		58	97		CEE		5215	1058
	CEE		136	65		AOM		15658	3369		AOM		279	42
	FRANCE		110	52		AFRIQUE NON AOM		188	18		AFRIQUE NON AOM		3	1
	ALLEMAGNE R.F.		25	12		FRANCE		53	77		FRANCE		478	118
	NORVEGE		5	2		PAYS-BAS		1	5		BELGIQUE-LUXBG		54	14
267	FRIPERIE DRILLES CHIFFONS					ALLEMAGNE R.F.		1	12		PAYS-BAS		148	33
	MONDE	T	94	35		ITALIE		3	7		ALLEMAGNE R.F.		4535	893
	CEE		94	35		GRECE		2	7		.COTE D IVOIRE		154	32
	FRANCE		93	34		MAROC		151	16		.DAHOMY		116	9
273	PIERRES CONSTRUC SABL GRAVIERES					EGYPTF		10	1		JAPON		1	1
	MONDE	T	4198	69		.CCTE D IVOIRE		15607	3360		411	CORPS GRAS D ORIGINE ANIMALE		
	CEE		675	20		.DAHMEY		3	1		MONDE	T	795	160
	AFRIQUE NON AOM		3503	47		NIGERIA, FEDER.		25	1		CEE		795	160
	FRANCE		215	10		.GABON		32	2		FRANCE		398	74
	ALLEMAGNE R.F.		29	2		.CCTE F-SOMALIS		5	1		ALLEMAGNE R.F.		394	85
	ITALIE		431	8		3	PRODUITS ENERGETIQUES				421	HUILE VEGETALE FIXE DOUCE		
	NORVEGE		21	1		MONDE	T	324458	8671		MONDE	T	11	12
	MAROC		3503	47		CEE		7441	873		CEE		11	12
274	SOUFRE PYRITE DE FER NON GR					ADP		61914	1007		FRANCE		11	12
	MONDE	T	6	1		AFRIQUE NON AOM		90768	1623		FRANCE		11	12
	CEE		6	1		FRANCE		7347	850		422	AUTRES HUILES VEGET FIXES		
	FRANCE		6	1		PAYS-BAS		60	11		MONDE	T	377	74
275	ABRASIFS NATURELS DIAM INDUST					ALLEMAGNE R.F.		34	12		CEE		96	31
	MONDE	T	32	4		U R S S		423	58		AOM		279	42
	CEE		19	3		ALGERIE		90766	1622		FRANCE		35	15
	AFRIQUE NON AOM		13	1		.MAURITANIE		6	1		BELGIQUE-LUXBG		49	13
	FRANCE		19	3		RAFF. SENEGAL		150929	4777		PAYS-BAS		12	3
	ALGERIE		10	1		.GABON		35783	536		.COTE D IVOIRE		154	32
276	AUTRES PROD MINERAUX BRUTS					.MADAGASCAR		26073	467		.DAHOMY		116	9
	MONDE	T	1386	97		ETATS-UNIS		247	34		431	HUILES ET GRAISSES ELABOREES		
	CEE		963	52		TRINIDAD, TOBAGO		375	22		MONDE	T	4314	856
	AFRIQUE NON AOM		62	3		.CURACAO		53	3		CEE		4314	855
	FRANCE		902	46		VENEZUELA		8754	231		FRANCE		35	17
	ALLEMAGNE R.F.		8	1		IRAK		3527	41		BELGIQUE-LUXBG		5	1
	ITALIE		50	4		IRAN		68	4		PAYS-BAS		133	29
	ROYAUME-UNI		15	3		321	CHARBON COKES ET AGGLOMERES				ALLEMAGNE R.F.		4141	808
	NORVEGE		72	3		MONDE	T	246	14		JAPON		1	1
	U R S S		153	12		CEE		246	14		FRANCE		35	17
	ALGERIE		34	2		FRANCE		246	14		BELGIQUE-LUXBG		5	1
	GAMBIE		20	1		331	PETROLES BRUTS ET PART RAFF				PAYS-BAS		133	29
	GUINEE, REP.		7	1		MONDE	T	152618	2625		ALLEMAGNE R.F.		7211	838
	ETATS-UNIS		23	2		ADP		61853	1003		ITALIE		2336	245
	CANADA		88	22		AFRIQUE NON ACM		90766	1622		ROYAUME-UNI		97	133
282	FERRAILLES					ALGERIE		90766	1622		NORVEGE		11	1
	MONDE	T	68	2		.GABON		35780	536		SUEDE		8	2
	AFRIQUE NON AOM		60	1		.MADAGASCAR		26073	467		DANEMARK		3	8
	GUINEE, REP.		58	1		332	DERIVES DU PETROLE				SUISSE		9077	347
283	MINERAIS NON FERREUX					MONDE	T	168694	5848		AUTRICHE		7	6
	MONDE	T	2	2		CEE		7174	843		U R S S		33	1

CST	PRODUIT		VALEUR 1 000 \$	CST	PRODUIT		VALEUR 1 000 \$	CST	PRODUIT		VALEUR 1 000 \$		
	Origine	Unité			Origine	Unité			Origine	Unité			
	MAROC	31	16		GAMBIE	23	4		BELGIQUE-LUXBG	6539	536		
	ALGERIE	45	4		GUIAEE, R.F.	12	2		ALLEMAGNE R.F.	6250	346		
	TUNISIE	25	2						ITALIE	2083	120		
	GAMBIE	25	4						TUNISIE	25	2		
	GUINEE, REP.	13	2		532 EXTRAITS COLCRAITS								
	.COTE D IVOIRE	44	25		MONDE	T	61	19		571 EXPLOSIFS			
	ETATS-UNIS	1814	206		CEE		60	17		MONDE	T	39	44
	VENEZUELA	7	1							CFE		39	44
	IRAK	307	48							FRANCE		39	44
	ARABIE SAOUDITE	68	11										
	CHINE CONTINENT	0	2										
	JAPON	3	3										
	HONG-KONG	2	2										
	512 PRODUITS CHIMIQUES ORGANIQUES				533 PIGMENTS FEINTURES VERNIS					581 MATIERES PLASTIQUES RESIN ART			
	MONDE	T	2109	428						MONDE	T	1573	927
	CEE		1761	366						CEE		1525	901
										AOM		1	1
										AFRIQUE NON AOM		17	5
	FRANCE		1412	289						FRANCE		1282	718
	BELGIQUE-LUXBG		95	22						BELGIQUE-LUXBG		0	5
	PAYS-BAS		181	28						PAYS-BAS		67	30
	ALLEMAGNE R.F.		63	24						ALLEMAGNE R.F.		112	86
	ITALIE		10	1						ITALIE		65	62
	SUISSE		1	2						ROYAUME-UNI		11	5
	ETATS-UNIS		2	1						DANEMARK		1	1
	IRAK		272	43						AUTRICHE		7	6
	ARABIE SAOUDITE		68	11						MAROC		17	5
	CHINE CONTINENT		0	2						.COTE D IVOIRE		1	1
	JAPON		3	3						ETATS-UNIS		11	6
	513 ELEMENTS CHIMIQUES INORGANIQUE									555 PRODUITS CHIMIQUES NOA			
	MONDE	T	2044	276						MONDE	T	4754	1165
	CEE		2033	273						CEE		2865	946
	AOM		3	1						AFRIQUE NON AOM		52	12
	AFRIQUE NON AOM		7	1									
	FRANCE		1881	242						FRANCE		2676	851
	BELGIQUE-LUXBG		5	1						PAYS-BAS		31	13
	PAYS-BAS		14	3						ALLEMAGNE R.F.		145	79
	ALLEMAGNE R.F.		78	22						ITALIE		12	2
	ITALIE		55	5						ROYAUME-UNI		16	8
	NORVEGE		1	1						NORVEGE		10	1
	MAROC		6	1						SUEDE		8	2
	.COTE D IVOIRE		3	1						SUISSE		9	10
										MAROC		7	7
										ALGERIE		45	4
										ETATS-UNIS		1794	186
	514 AUTR PRODU CHIM INORGANIQUE									6+8 ARTICLES MANUFACTURES			
	MONDE	T	1785	226						MONDE	T	57481	36583
	CEE		1739	222						CEE		42648	30513
										AOM		1996	978
										AFRIQUE NON AOM		997	457
	FRANCE		1481	188						FRANCE		32951	23640
	BELGIQUE-LUXBG		26	2						BELGIQUE-LUXBG		4210	1432
	PAYS-BAS		10	2						PAYS-BAS		1727	1489
	ALLEMAGNE R.F.		221	30						ALLEMAGNE R.F.		2751	2865
	ROYAUME-UNI		3	1						ITALIE		1010	1086
	U R S S		33	1						ROYAUME-UNI		243	282
	TCHECOSLOVAQUIE		10	1						IRLANDE		4	7
										NORVEGE		347	103
										SUEDE		1070	211
										FINLANDE		518	106
										DANEMARK		5	11
										SUISSE		26	75
										AUTRICHE		4480	265
										ESPAGNE		212	238
										YUGOSLAVIE		45	16
										U R S S		386	88
										ZONE MARK EST		20	10
										POLOGNE		150	74
										TCHECOSLOVAQUIE		107	85
										HONGRIE		23	29
										MAROC		637	331
										ALGERIE		79	38
										TUNISIE		5	3
										EGYPTE		19	20
										.MALI		403	18
										RAFF. SENEGAL		0	1
										GAMBIE		252	34
										SIERRA LEONE		0	1
										LIBERIA		0	2
										.COTE D IVOIRE		1087	839
										GHANA		1	26
										.TOGO		0	1
										.GABON		240	72
										.CONGO BRAZZA		131	14

CST	PRODUIT		VALEUR 1 000 \$	CST	PRODUIT		VALEUR 1 000 \$	CST	PRODUIT		VALEUR 1 000 \$
	Origine	Unité			Origine	Unité			Origine	Unité	
	CONGO R.-E.	0	1		PAYS-BAS	1	2		SUISSE	4	6
	MADAGASCAR	132	30		ALLEMAGNE R.F.	1	3		AUTRICHE	12	14
	ETATS-UNIS	588	608		ROYAUME-UNI	1	1		ESPAGNE	115	211
	CANADA	1	2		POLGNE	14	5		POLGNE	3	7
	BRESIL	27	21		MALI	5	3		TCHECOSLOVAQUIE	2	4
	LIBAN	16	19		COTE D IVOIRE	27	5		HONGRIE	6	11
	SYRIE	4	10		BRESIL	1	2		GAMBIE	7	10
	PAKISTAN	28	16		CHINE CONTINENT	2	2		LIBERIA	0	1
	INDE, SIKKIM	101	43		JAFCN	3	3		COTE D IVOIRE	15	56
	BIRMANIE	22	2		HONG-KONG	2	2		TOGO	0	1
	THAILANDE	511	38						ETATS-UNIS	25	24
	CAMBODGE	374	38						PAKISTAN	9	9
	MALAYSIA	5	18		633 ARTICLES EN LIEGE				CHINE CONTINENT	1030	1205
	CHINE CONTINENT	1227	1341		MONDE T	13	15		JAPON	90	166
	JAPON	181	386		CEE	9	11		HONG-KONG	5	13
	HONG-KONG	1119	490		AFRIQUE NON ACM	1	2				
	AUSTRALIE	0	1		FRANCE	9	11		653 AUTRES TISSUS SAUF SPECIAUX		
611 CUIRS					ESPAGNE	3	2		MONDE T	1711	4384
	MONDE T	137	111		MAROC	1	2		CEE	1398	4077
	CEE	134	109						FRANCE	572	2545
	AFRIQUE NON ACM	3	3		641 PAPIERS ET CARTONS				BELGIQUE-LUXBG	169	238
	FRANCE	128	103		MONDE T	4362	937		PAYS-BAS	225	425
	ITALIE	6	5		CEE	2933	664		ALLEMAGNE R.F.	354	640
	MAROC	3	2		ADM	7	1		ITALIE	78	230
612 ARTICLES MANUF EN CUIR NDA					AFRIQUE NON ACM	11	2		ROYAUME-UNI	90	65
	MONDE T	19	66		FRANCE	2914	658		NORVEGE	3	4
	CEE	17	63		BELGIQUE-LUXBG	0	1		SUEDE	3	4
	AFRIQUE NON ACM	2	2		PAYS-BAS	17	3		SUISSE	1	2
	FRANCE	16	62		ALLEMAGNE R.F.	2	1		AUTRICHE	11	17
	ITALIE	1	1		ITALIE	1	1		ESPAGNE	6	8
	MAROC	2	2		NORVEGE	318	73		ZONE MARK EST	5	6
621 DEMI PRODUITS EN CAOUTCHOUC					SUEDE	713	132		POLGNE	4	10
	MONDE T	521	378		FINLANDE	196	33		TCHECOSLOVAQUIE	23	19
	CEE	518	371		SUISSE	15	4		HONGRIE	3	3
	FRANCE	485	328		AUTRICHE	28	6		ETATS-UNIS	137	110
	PAYS-BAS	0	4		ALGERIE	11	2		INDE, SIKKIM	1	2
	ALLEMAGNE R.F.	30	33		ETATS-LNIS	141	22		CHINE CONTINENT	22	21
	ITALIE	3	6						JAPON	4	30
	ROYAUME-UNI	3	4		642 ARTICLES EN PAPIER OU CARTON				HONG-KONG	1	3
	ETATS-UNIS	0	2		MONDE T	2087	1217				
629 ART MANUF EN CAOUTCHOUC NDA					CEE	1655	1091		654 TILLES DENTELLES BRODERIES		
	MONDE T	943	1255		AFRIQUE NON ACM	45	17		MONDE T	174	1327
	CEE	923	1225		FRANCE	1443	1023		CEE	141	1139
	AFRIQUE NON ACM	19	25		BELGIQUE-LUXBG	3	4		AFRIQUE NON ACM	6	15
	FRANCE	769	1031		PAYS-BAS	1	1		FRANCE	77	823
	BELGIQUE-LUXBG	18	25		ALLEMAGNE R.F.	12	16		PAYS-BAS	6	22
	PAYS-BAS	18	21		ITALIE	196	47		ALLEMAGNE R.F.	29	136
	ALLEMAGNE R.F.	13	19		ROYAUME-UNI	5	8		ITALIE	29	158
	ITALIE	106	128		ROYAUME-UNI	15	5		ROYAUME-UNI	1	1
	ROYAUME-UNI	1	3		NORVEGE	40	15		CANEMARK	1	3
	DANEMARK	0	1		SUEDE	323	74		SUISSE	1	8
	MAROC	0	1		FINLANDE	2	3		AUTRICHE	6	41
	ALGERIE	18	24		DANEMARK	1	1		MAROC	6	15
	ETATS-UNIS	0	2		SUISSE	24	9		ETATS-UNIS	0	2
631 BOIS ARTIF ET TRAVAILLES NDA					MARCC	22	8		JAPON	18	119
	MONDE T	1670	419		ALGERIE	22	8				
	CEE	323	138		ETATS-LNIS	1	2		655 TISSUS SPECIAUX ARTIC ASSIM		
	ADM	864	253		FRANCE	114	458		MONDE T	473	541
	AFRIQUE NON ACM	185	4		PAYS-BAS	2	5		CEE	407	487
	FRANCE	323	138		ALLEMAGNE R.F.	11	32		ADM	24	17
	SUEDE	298	25		ROYAUME-UNI	0	1		AFRIQUE NON ACM	3	5
	GAMBIE	185	4		COTE D IVOIRE	96	188		FRANCE	326	389
	COTE D IVOIRE	633	181		ETATS-LNIS	1	1		BELGIQUE-LUXBG	4	2
	GABON	232	72						PAYS-BAS	42	25
632 ARTICLES MANUF EN BOIS NDA					652 TISSUS COTON SAUF TISSUS SPEC				ALLEMAGNE R.F.	22	32
	MONDE T	283	116		MONDE T	4374	8864		ITALIE	14	40
	CEE	212	92		CEE	2979	7003		ROYAUME-UNI	2	1
	ADM	32	8		ADM	15	57		SUEDE	0	1
	AFRIQUE NON ACM	17	1		AFRIQUE NON ACM	7	11		SUISSE	0	9
	FRANCE	209	87		FRANCE	1937	4744		AUTRICHE	1	8
					BELGIQUE-LUXBG	143	339		EGYPTE	3	5
					PAYS-BAS	331	659		COTE D IVOIRE	24	17
					ALLEMAGNE R.F.	537	1185		ETATS-UNIS	36	12
					ITALIE	31	75				
					ROYAUME-UNI	58	102		656 ARTICLES EN MAT TEXTILES NDA		
					SUEDE	12	21		MONDE T	8578	1360
									CEE	2546	705
									ADM	257	237
									AFRIQUE NON ACM	50	10
									FRANCE	1679	494
									BELGIQUE-LUXBG	239	30
									PAYS-BAS	524	136

CST	PRODUIT		VALEUR 1 000 \$	CST	PRODUIT		VALEUR 1 000 \$	CST	PRODUIT		VALEUR 1 000 \$	
	Origine	Unité			Origine	Unité			Origine	Unité		
	ALLEMAGNE R.F.	67	14		FRANCE	1507	444		BELGIQUE-LUXBG	190	34	
	ITALIE	36	31		BELGIQUE-LUXBG	110	19		PAYS-BAS	3	3	
	ROYAUME-UNI	6	11		PAYS-BAS	3	2		ALLEMAGNE R.F.	31	16	
	AUTRICHE	4395	152		ALLEMAGNE R.F.	10	43		ITALIE	25	5	
	ESPAGNE	85	10		ITALIE	37	13		ROYAUME-UNI	1	1	
	U R S S	27	6		ROYAUME-UNI	20	9		MAROC	10	4	
	MAROC	27	4		TCHECOSLOVAQUIE	55	42		COTE D IVOIRE	26	1	
	MALTI	13	3		ETATS-UNIS	0	1		ETATS-UNIS	1	1	
	GAMBIE	15	5		CHINE CONTINENT	1	1					
	COTE D IVOIRE	112	204						681 ARGENT ET PLATINE ETC			
	MACAGASCAR	132	30						MONDE	T	0	2
	ETATS-UNIS	114	29		666 ARTICLES EN CERAMIQUE				CEE		0	1
	BRESIL	26	20		MONDE	T	152	78	FRANCE		0	1
	PAKISTAN	18	7		CEE		80	59				
	INDE-SIKKIM	100	40		FRANCE		59	49				
	BIRMANIE	22	2		BELGIQUE-LUXBG		1	2				
	THAILANDE	511	38		PAYS-BAS		0	1	682 CUIVRE			
	CAMBODGE	374	38		ALLEMAGNE R.F.		19	7	MONDE	T	62	105
	CHINE CONTINENT	5	11		ROYAUME-UNI		1	1	CEE		62	104
	JAPON	2	5		U R S S		53	10	FRANCE		60	100
	HONG-KONG	28	38		CHINE CONTINENT		12	5	BELGIQUE-LUXBG		1	1
					JAPON		7	3	ALLEMAGNE R.F.		1	2
									ITALIE		1	1
657 COUV PAROI TAPIS TAPISSERIE				667 PIERRE GEMME PERLES FINES								
MONDE	T	1385	345	MONDE	T	0	4	683 NICKEL				
CEE		888	280	CEE		0	4	MONDE	T	0	1	
ADM		371	11	ALLEMAGNE R.F.	C		4	CEE		0	1	
AFRIQUE NON ADM		1	2					FRANCE		0	1	
FRANCE		391	130	673 BARRES PROFILS PALPLANCHES								
BELGIQUE-LUXBG		42	11	MONDE	T	8011	931	684 ALUMINIUM				
PAYS-BAS		412	116	CEE		7882	916	MONDE	T	202	106	
ALLEMAGNE R.F.		42	22	ADM		129	13	CEE		185	104	
ITALIE		1	1	FRANCE		6098	718	ADM		11	1	
ROYAUME-UNI		9	3	BELGIQUE-LUXBG		1342	148	AFRIQUE NON ADM		7	1	
MAROC		1	2	PAYS-BAS		111	13	FRANCE		184	102	
MALTI		371	11	ALLEMAGNE R.F.		331	36	PAYS-BAS		1	2	
CHINE CONTINENT		70	32	SUEDE		1	2	ALGERIE		7	1	
JAPON		41	15	CCNGO(BRAZZA)		129	13	GABON		8	1	
HONG-KONG		5	3									
661 CHAUX CIMENTS OUVR PR BATIMENT				674 LARGES PLATS ET TOLES								
MONDE	T	2265	170	MONDE	T	3974	868	685 PLOMB				
CEE		1924	128	CEE		3965	865	MONDE	T	54	28	
AFRIQUE NON ADM		342	42	AFRIQUE NON ADM		9	3	CEE		54	28	
FRANCE		1907	125	FRANCE		1855	416	FRANCE		54	28	
BELGIQUE-LUXBG		4	1	BELGIQUE-LUXBG		1848	419					
ITALIE		1	1	ALLEMAGNE R.F.		263	31					
MAROC		331	41	GAMBIE		9	3					
662 PIECES DE CONSTR EN CERAM				675 FEUILLARDS								
MONDE	T	1813	277	MONDE	T	77	22	686 ZINC				
CEE		1760	270	CEE		77	22	MONDE	T	28	16	
AFRIQUE NON ADM		53	6	FRANCE		74	21	CEE		26	14	
FRANCE		960	95	BELGIQUE-LUXBG		3	1	AFRIQUE NON ADM		2	1	
ALLEMAGNE R.F.		711	154					FRANCE		22	12	
ITALIE		88	20					BELGIQUE-LUXBG		2	1	
MAROC		53	6					ALLEMAGNE R.F.		2	1	
663 ARTICLES MINERAUX NDA								ROYAUME-UNI		1	1	
MONDE	T	70	131	676 RAILS ALT ELEM D VCIES FER				GAMBIE		2	1	
CEE		69	128	MONDE	T	16	8					
FRANCE		68	124	CEE		16	8	687 ETAIN				
ALLEMAGNE R.F.		2	3	FRANCE		16	8	MONDE	T	11	27	
ROYAUME-UNI		0	1					CEE		7	11	
ETATS-UNIS		1	2					FRANCE		6	11	
664 VERRE				677 FILS FER ACIER SF FIL MACH				MALAYSIA		4	16	
MONDE	T	607	211	MONDE	T	1108	227	688 AUTR MET COMMUNS NON FERREUX				
CEE		536	184	CEE		1108	227	MONDE	T	5	6	
FRANCE		520	177	FRANCE		1038	212	CEE		2	3	
BELGIQUE-LUXBG		5	2	BELGIQUE-LUXBG		30	6	FRANCE		2	3	
ALLEMAGNE R.F.		0	1	ITALIE		40	8	CHINE CONTINENT		2	2	
ITALIE		11	3					JAPON		1	1	
HONG-KONG		71	27	678 TUB TUYAUX RACC FCN FER AC								
665 VERRERIE				MONDE	T	2238	561	691 CONSTRUCT METALL ET PARTIES				
MONDE	T	1744	574	CEE		2201	555	MONDE	T	114	73	
CEE		1666	521	ADM		26	1	CEE		111	68	
				AFRIQUE NON ADM		10	4					
				FRANCE		1952	497					

CST	PRODUIT		VALEUR 1 000 \$	CST	PRODUIT		VALEUR 1 000 \$	CST	PRODUIT		VALEUR 1 000 \$
	Origine	Unité			Origine	Unité			Origine	Unité	
	AOM		1 2		PAYS-BAS		1 1		712 TRACTEURS MACH APPAR AGRIC		
	FRANCE		110 67		ALLEMAGNE R.F.		5 5		MONDE T	1803	2088
	ROYAUME-UNI		1 3		ITALIE		18 23		CEE	1546	1871
	.COTE D IVOIRE		1 2		SUISSE		0 1		AFRIQUE NON AOM	9	15
692	RESERVOIRS FUTS ETC METALL				U R S S		269 62		FRANCE	1481	1772
	MONDE T		632 265		ZONE MARK EST		13 3		BELGIQUE-LUXBG	2	1
	CEE		618 255		POLGNE		112 43		ALLEMAGNE R.F.	53	81
	AOM		10 10		TCHECOSLOVAQUIE		3 2		ITALIE	11	16
	FRANCE		505 212		HONGRIE		1 2		ROYAUME-UNI	11	14
	ALLEMAGNE R.F.		0 2		MARCC		17 12		SUEDE	1	1
	ITALIE		109 40		CHINE CCNTINENT		46 17		ALGERIE	9	14
	ROYAUME-UNI		3 3		HONG-KCNG		968 324		ETATS-UNIS	236	187
	.COTE D IVOIRE		10 10								
693	CABL RONCES TREILLIS METAL			698	AUT ART MANUF EN MET COMM				714	MACHINES DE BUREAU	
	MONDE T		420 219		MONDE T		1317 1149		MONDE T	125	399
	CEE		306 147		CEE		1263 1064		CEE	118	327
	AOM		30 8		AOM		1 2		AFRIQUE NON AOM	0	1
	FRANCE		288 136		AFRIQUE NON AOM		5 5		FRANCE	7	78
	BELGIQUE-LUXBG		6 2		FRANCE		1086 934		BELGIQUE-LUXBG	0	1
	ALLEMAGNE R.F.		1 5		BELGIQUE-LUXBG		0 1		PAYS-BAS	0	3
	ITALIE		11 3		PAYS-BAS		19 8		ALLEMAGNE R.F.	20	190
	.COTE D IVOIRE		30 8		ALLEMAGNE R.F.		82 67		ITALIE	91	55
	ETATS-UNIS		84 64		ITALIE		75 54		ROYAUME-UNI	2	19
694	CLOUTERIE ET BOULONNERIE				ROYAUME-UNI		3 4		SUEDE	2	22
	MONDE T		287 244		SUISSE		0 1		CANEMARK	1	11
	CEE		266 225		POLGNE		10 5		SUISSE	1	5
	AOM		17 4		TCHECOSLOVAQUIE		2 1		GRECE	0	1
	FRANCE		259 211		MARCC		3 2		MAROC	0	1
	BELGIQUE-LUXBG		0 3		GAMBIE		2 2		ETATS-UNIS	0	7
	ALLEMAGNE R.F.		5 6		.COTE D IVOIRE		1 2		LIBAN	0	7
	ITALIE		2 4		ETATS-UNIS		27 60				
	DANEMARK		0 1		CHINE CCNTINENT		2 2				
	SUISSE		0 1		JAPON		3 3				
	.COTE D IVOIRE		17 4		HONG-KCNG		1 2				
	ETATS-UNIS		4 14								
695	OUTILLAGE EN METAUX COMMUNS			7	MACHINES ET MATERIEL TRANSP.				715	MACH POUR TRAVAIL DES METAUX	
	MONDE T		287 356		MONDE T		13741 19117		MONDE T	24	66
	CEE		234 323		CEE		12613 16842		CEE	24	63
	FRANCE		224 302		AOM		0 2		FRANCE	23	57
	BELGIQUE-LUXBG		2 2		AFRIQUE NON AOM		47 84		ALLEMAGNE R.F.	1	6
	PAYS-BAS		2 4		FRANCE		11418 14349		SUEDE	0	1
	ALLEMAGNE R.F.		5 12		BELGIQUE-LUXBG		44 132		SUISSE	0	2
	ITALIE		1 3		PAYS-BAS		35 139		ETATS-UNIS	0	1
	ROYAUME-UNI		1 1		ALLEMAGNE R.F.		793 1767				
	SUEDE		1 2		ITALIE		323 455		717	MACH PR TEXT CUIR MAC A COUD	
	SUISSE		0 2		ROYAUME-UNI		155 424		MONDE T	335	543
	AUTRICHE		4 5		NORVEGE		0 1		CEE	118	330
	YOUgosLAVIE		40 13		SUEDE		67 72		FRANCE	67	156
	POLOGNE		7 4		DANEMARK		68 85		BELGIQUE-LUXBG	4	14
	ETATS-UNIS		0 5		SUISSE		119 133		PAYS-BAS	1	7
696	COUPELLERIE ET COUVERTS				ESPAGNE		2 4		ALLEMAGNE R.F.	31	107
	MONDE T		132 331		GRECE		0 1		ITALIE	16	47
	CEE		121 312		U R S S		20 21		ROYAUME-UNI	21	64
	FRANCE		98 268		HONGRIE		1 3		SUEDE	53	19
	PAYS-BAS		2 3		MAPOC		17 35		DANEMARK	5	17
	ALLEMAGNE R.F.		21 40		ALGERIE		9 15		SUISSE	114	94
	ROYAUME-UNI		1 3		TUNISIE		7 2		ESPAGNE	2	2
	IRLANDE		4 7		.NIGER		0 1		U R S S	14	7
	YOUgosLAVIE		2 1		RAFF. SENEGAL		0 1		ETATS-UNIS	2	5
	U R S S		0 1		GAMBIE		13 33		CHINE CCNTINENT	2	2
	TCHECOSLOVAQUIE		3 4		ETATS-UNIS		618 1354		JAPON	4	4
	ETATS-UNIS		0 1		CANADA		2 14				
	JAPCN		2 1		EQUATEUR		5 9		718	MACH PR AUT INDUS SPECIAL	
697	ARTICLES METAL USAGE DOMEST				ARGENTINE		2 1		MONDE T	3379	595
	MONDE T		2085 958		LIBAN		0 7		CEE	3233	436
	CEE		649 489		INCE-SIKKIM		1 1		AFRIQUE NON AOM	7	2
	AFRIQUE NON AOM		18 12		CHINE CCNTINENT		6 3		FRANCE	3184	323
	FRANCE		603 446		JAFCN		13 55		BELGIQUE-LUXBG	9	3
	BELGIQUE-LUXBG		22 14		HONG-KCNG		1 1		ALLEMAGNE R.F.	37	103
									ITALIE	3	7
					711	CHALDIERES MCT NCN ELECTR			ROYAUME-UNI	3	19
					MONDE T		313 1267		SUISSE	1	7
					CEE		279 1116		TUNISIE	7	2
					AFRIQUE NON AOM		6 10		ETATS-UNIS	136	130
					FRANCE		246 584				
					BELGIQUE-LUXBG		11 61		715	MACHINES APPAREILS NDA	
					ALLEMAGNE R.F.		20 66		MONDE T	1116	3259
					ITALIE		3 5		CEE	943	2649
					ROYAUME-UNI		6 18		AOM	0	1
					SLECE		0 4		AFRIQUE NON AOM	4	3
					SUISSE		2 11		FRANCE	829	2323
					MAFCC		6 10				
					GAMBIE		0 1				
					ETATS-UNIS		20 107				

CST	PRODUIT		VALEUR 1 000 \$	CST	PRODUIT		VALEUR 1 000 \$	CST	PRODUIT		VALEUR 1 000 \$
	Origine	Quantité Unité			Origine	Quantité Unité			Origine	Quantité Unité	
862	FOURNITURES PHOTOCINEMA								95E CR NON MONETAIRE		
	MONDE	T	64	232	CEE		172		MONDE	T	0
	CEE		63	225	AFRIQUE NON ACM		2		CEE		0
	FRANCE		46	168	FRANCE	66	144		FRANCE		0
	BELGIQUE-LUXBG		3	14	BELGIQUE-LUXBG	17	17				
	ALLEMAGNE R.F.		6	19	ALLEMAGNE R.F.	1	4				
	ITALIE		8	23	ITALIE	2	7				
	ETATS-UNIS		1	6	ROYAUME-UNI	4	13				
					NORVEGE	11	20				
					AUTRICHE	1	1				
					MAROC	1	2				
					ETATS-UNIS	2	5				
					LIBAN	1	3				
					JAPON	2	4				
863	FILMS CINEMA IMPRES DEVELOP				895 ARTICLES DE BUREAU						
	MONDE	T	4	55	MONDE	T	98	220			
	CEE		4	53	CEE		96	211			
	FRANCE		4	53	ACM		0	1			
	ROYAUME-UNI		0	1	FRANCE		88	183			
					ALLEMAGNE R.F.	3	13				
					ITALIE	5	15				
					ROYAUME-UNI	0	1				
					DANEMARK	1	1				
					AUTRICHE	0	1				
					.COTE D IVOIRE	0	1				
					ETATS-UNIS	0	1				
					CHINE CONTINENT	0	1				
					JAPON	1	4				
864	HORLOGERIE				896 OBJETS D'ART ET ANTIQUITE						
	MONDE	T	8	54	MONDE	T	3	263			
	CEE		7	39	CEE		2	82			
	FRANCE		6	33	ADM		1	1			
	ALLEMAGNE R.F.		1	5	FRANCE		1	3			
	SUISSE		0	13	BELGIQUE-LUXBG	0	79				
	JAPON		0	1	.COTE D IVOIRE	1	1				
					ETATS-UNIS	1	180				
891	INSTR MUSIQUE PHONOS DISQUES				897 BIJOUTERIE JOAILLERIE ORFÈVRE						
	MONDE	T	19	114	MONDE	T	34	115			
	CEE		16	97	CEE		30	98			
	AFRIQUE NON ADM		0	1	FRANCE		21	21			
	FRANCE		10	53	ALLEMAGNE R.F.	9	75				
	PAYS-BAS		2	19	ITALIE	0	2				
	ALLEMAGNE R.F.		3	22	CHINE CONTINENT	4	14				
	ITALIE		1	2	JAPON	0	1				
	ROYAUME-UNI		1	4	HONG-KONG	0	2				
	SUISSE		0	1							
	SIERRA LEONE		0	1							
	ETATS-UNIS		1	9							
	JAPON		1	2							
892	OUVRAGES IMPRIMES				899 ARTICLES MANUFACTURES NOA						
	MONDE	T	281	454	MONDE	T	192	351			
	CEE		224	402	CEE		134	303			
	ADM		1	1	ACM		1	1			
	AFRIQUE NON ADM		38	32	AFRIQUE NON ACM		32	13			
	FRANCE		216	353	FRANCE		128	277			
	PAYS-BAS		1	1	ALLEMAGNE R.F.	1	6				
	ALLEMAGNE R.F.		5	6	ITALIE	5	20				
	ITALIE		2	2	NORVEGE	0	1				
	ROYAUME-UNI		3	4	TCHÉCOSLOVAQUIE	1	2				
	SUISSE		1	2	MAROC	27	12				
	MAROC		18	13	GAMBIE	5	1				
	ALGERIE		2	1	.COTE D IVOIRE	0	1				
	TUNISIE		5	3	ETATS-UNIS	1	2				
	EGYPTE		12	14	CHINE CONTINENT	8	9				
	.COTE D IVOIRE		0	1	HONG-KONG	14	18				
	ETATS-UNIS		4	5							
	LIBAN		9	7							
893	OUVR ET ART EN MAT PLAST NDA				941 ANIMAUX ZOO CHIENS CHATS SIM						
	MONDE	T	296	504	MONDE	T	1	6			
	CEE		262	457	CEE		1	6			
	ADM		25	25	FRANCE		1	6			
	FRANCE		247	430							
	BELGIQUE-LUXBG		1	2							
	PAYS-BAS		1	4							
	ALLEMAGNE R.F.		5	6							
	ITALIE		9	14							
	ROYAUME-UNI		1	3							
	SUEDE		2	2							
	ESPAGNE		1	3							
	TCHÉCOSLOVAQUIE		2	2							
	.COTE D IVOIRE		25	25							
	ETATS-UNIS		0	2							
	JAPON		0	1							
	HONG-KONG		3	8							
894	VOIT ENFANT ART SPORT JOUETS				951 ARMURERIE MUNITIONS GUERRE						
	MONDE	T	110	221	MONDE	T	0	1			
					CEE		0	1			
					FRANCE		0	1			

CST	PRODUIT		VALEUR 1 000 \$	CST	PRODUIT		VALEUR 1 000 \$	CST	PRODUIT		VALEUR 1 000 \$
	Destination	Unité			Destination	Unité			Destination	Unité	
	CCMERCER TOTAL										
	MONOE	T	1375409	120285	.MALRITANIE		244		AOM		1
	CEE		773082	99852	.MALI		15		.MALI		1
	AOM		26984	6216	.HALTE-VCLTA		10		AVITAILLEMENT		2
	AFRIQUE NON AOM		146293	3080	.NIGER		10				3
	FRANCE		553501	91681	RAFF. SENEGAL		7				
	BELGIQUE-LUXBG		5578	1103	GAMBIE		458		025 OELFS D OISEAUX		
	PAYS-BAS		3199	253	GUINEE, REP.		946		MONDE	T	7
	ALLEMAGNE R.F.		177679	2757	LIBERIA		36		AVITAILLEMENT		7
	ITALIE		33124	4058	.CCTE C IVOIRE		219				20
	ROYAUME-UNI		121208	1551	GHANA		250				
	ISLANDE		2217	91	.TCGO		57				20
	NORVEGE		23100	1216	.DAHOMY		254				
	SUEDE		2861	158	.CAMEROUN R.F.		353				
	DANEMARK		12296	651	.TCHAD		74		031 POISSONS		
	SUISSE		10	29	.GABON		779		MONDE	T	1031
	PORTUGAL		15533	2407	.CCNGC (BRAZZA)		96		CEE		693
	ESPAGNE		9087	356	.CCNGC R.D.		907		AOM		53
	GRECE		49122	687	.MADAGASCAR		10701		AFRIQUE NON AOM		256
	U R S S		2572	455	.RFUNICN		2649		FRANCE		676
	POLOGNE		20	8	REF. AFRIQUE SUD		1		BELGIQUE-LUXBG		11
	AFR. NORD ESPAGN		3	2	ETATS-LNIS		8		ITALIE		6
	MAROC		2237	442	CANADA		0		.MALI		10
	ALGERIE		256	115	INDE OCCIO.		6716		GHANA		250
	TUNISIE		3	2	INCE, SIKKIM		307		.TOGO		16
	LIBYE		1	4	CHINE CONTINENT		2		.CONGO (BRAZZA)		12
	EGYPTE		32	30	AVITAILLEMENT		588		.REUNION		12
	.MAURITANIE		2028	783	001 ANIMAUX VIVANTS				CHINE CONTINENT		2
	.MALI		29	45	MCNDE	T	137	344	AVITAILLEMENT		27
	.HALTE-VOLTA		12	12	CEE		52	241			
	.NIGER		12	12	AFRIQUE NON AOM		73	20	032 PREP CONS POISSONS CRUST		
	RAFF. SENEGAL		4	2	FRANCE		126	323	MONDE	T	5462
	GAMBIE		1050	144	BELGIQUE-LUXBG		11	51	CEE		5453
	GUINEE, REP.		1042	113	PAYS-BAS		13	72	AOM		9
	SIERRA LEONE		1058	245	ALLEMAGNE R.F.		9	50	FRANCE		5317
	LIBERIA		757	132	ITALIE		3	17	BELGIQUE-LUXBG		17
	.COTE D IVOIRE		1408	1002	ROYAUME-UNI		4	26	ALLEMAGNE R.F.		119
	GHANA		251	57	SUEDE		0	2	.CAMEROUN R.F.		3
	.TOGO		1244	321	DANEMARK		1	3	.GABON		1
	.DAHOMY		1001	680	ESPAGNE		0	2	.CONGO (BRAZZA)		4
	NIGERIA, FEDER.		557	83	GAMBIE		36	8			
	.CAMEROUN R.F.		681	235	LIBERIA		36	10			
	.TCHAD		120	77	REF. AFRIQUE SUD		1	1			
	.GABON		3545	701	ETATS-LNIS		8	47			
	.CONGO BRAZZA)		1817	203	CANADA		0	1	042 RIZ		
	.CONGO R.D.		911	136					MONDE	T	549
	ETHIOPIE FED.		0	2					AOM		160
	.COTE F. SOMALIS		18	7					AFRIQUE NON AOM		367
	TANZANIE		76	134	011 VIANDE FRAICHE REFRIG CONGEL				.MAURITANIE		160
	.MADAGASCAR		10716	1533	MONDE	T	35	42	GAMBIE		367
	.REUNION		3336	425	ACP		10	12	AVITAILLEMENT		23
	REP. AFRIQUE SUD		138971	1576	.MAURITANIE		10	12			
	ETATS-UNIS		152	139	AVITAILLEMENT		25	30	046 SEMOULE ET FARINE DE FROMENT		
	CANADA		1	27					MONDE	T	12287
	.GUADELOUPE		28	11					AOM		12278
	.MARTINIQUE		27	11	012 VIANDES ETC SECHES SAL FUM						1750
	INDE OCCIO.		6716	331	MCNDE	T	1	2			1748
	.GUYANE FR.		32	13	AVITAILLEMENT		1	2	.MAURITANIE		27
	LIBAN		148	63					.GABON		763
	INDE, SIKKIM		308	15					.CONGO R.D.		888
	THAILANDE		0	1					.MADAGASCAR		10601
	VIET-NAM SLD		18	8					AVITAILLEMENT		9
	CHINE CONTINENT		2	2	013 PREP ET CONSERVE DE VIANDE						
	JAPON		129790	1829	MCNDE	T	9	16	047 SEMOUL FARINE AUT CEREALES		
	AUSTRALIE		41222	552	AOM		1	2	MONDE	T	21
	.NOUV. CALEDONIE		17	7					AOM		21
	.POLYNESTIE FR.		3	1	.MAURITANIE		1	2			
	AVITAILLEMENT		12661	517	AVITAILLEMENT		8	14	.MAURITANIE		1
									.COTE D IVOIRE		20
					022 LAIT ET CREME DE LAIT						
					MCNDE	T	24	10	048 PREPAR DE CEREAL DE FARINE		
					CEE		8	3	MONDE	T	261
					AOM		5	2	AOM		218
					PAYS-BAS		8	3	AFRIQUE NON AOM		16
					.MAURITANIE		4	2			
					AVITAILLEMENT		11	5	.MAURITANIE		5
									.NIGER		10
					023 BEURRE				RAFF. SENEGAL		0
					MONDE	T	3	7	CAMBIF		16
					AVITAILLEMENT		3	7	.COTE D IVOIRE		66
									.TOGO		16
					024 FROMAGE ET CAILLEBOTTÉ				.DAHOMY		121
					MCNDE	T	2	4	AVITAILLEMENT		27
											20

CST	PRODUIT		VALEUR 1 000 \$	CST	PRODUIT		VALEUR 1 000 \$	CST	PRODUIT		VALEUR 1 000 \$	
	Destination	Unité			Destination	Unité			Destination	Unité		
051	FRUITS FRAIS NOIX NON CLEAG			MAURITANIE		3	4	2	MATIERES PREMIERES			
	MONDE	T	347	36	AVITAILLEMENT		2	2	MONDE	T	1022321	55159
	CEE		17	11					CEE		516215	45603
	ADM		5	1					ADM		3996	64
	FRANCE		17	11	072	CACAO			AFRIQUE NON ADM		143358	2020
	INDE, SIKKIM		307	14	MONDE	T	2	2	FRANCE		302312	38076
	AVITAILLEMENT		18	10	CEE		2	2	BELGIQUE-LUXBG		4947	995
052	FRUITS SECHEs OU DESHYDRATES				FRANCE		2	2	PAYS-BAS		11	17
	MONDE	T	5	1					ALLEMAGNE R.F.		175870	2490
	ADM		5	1					ITALIE		33076	4024
	COOTE D IVOIRE		5	1	074	THE ET MATE			ROYAUME-UNI	.	117405	1338
053	PREP CONSERVES DE FRUITS				MONDE	T	66	26	SUEDE	.	10	4
	MONDE	T	138	172	ACP		66	26	DANEMARK	.	22	9
	CEE		121	160	TCCHAC		65	25	PORTUGAL	.	13414	2296
	ADM		15	9					ESPAGNE		4848	154
	AFRIQUE NON ADM		0	1	075	EPICES			GRECE		49122	687
	FRANCE		121	160	MONDE	T	7	2	U R S S		2559	446
	AFR.NORD ESPAGN		0	1	FRANCE				PULOGNE		20	8
	MAURITANIE		13	5	BELGIQUE-LUXBG		549	29	MAROC		2207	389
	CAMEROUN R.F.		1	2	PAYS-BAS		3140	137	EGYPTE		32	30
	TCCHAD		0	1	ALLEMAGNE R.F.		1599	85	MAURITANIE		74	10
	CONGO (BRAZZA)		0	1	ROYAUME-UNI	.	3790	189	GAMBIE		24	1
	CONGO R.D.		0	1	ISLANDE		2217	91	SIERRA LEONE		932	8
	AVITAILLEMENT		2	1	NORVEGE	.	23100	1216	LIBERIA		691	11
054	LEGUMES PLANT TUBERC ALIM				SUEDE	.	2843	150	COOTE D IVOIRE		98	5
	MONDE	T	962	328	DANEMARK	.	12270	638	TOGO		778	11
	CEE		355	178	PORTUGAL	.	2119	112	NIGERIA, FEDER.		497	6
	ADM		150	15	ESPAGNE	.	3238	171	CAMEROUN R.F.		139	2
	AFRIQUE NON ADM		40	6	ALGERIE		200	11	GABON		1422	18
	FRANCE		355	178	GUINEE, REP.		941	58	CONGO (BRAZZA)		1486	18
	SUISSE	.	8	4	REUNION		2637	139	REP. AFRIQUE SUD		138970	1574
	MAURITANIE	.	5	1	INDES CCCID.		6716	331	ETATS-UNIS		143	82
	RAFF. SENEGAL	.	2	1					LIBAN		148	60
	GAMBIE		40	6	099	PREPARAT ALIMENTAIRES NOA			VIET-NAM SUD		18	8
	COOTE D IVOIRE		44	5	MONDE	T	56	13	JAPON		129790	1829
	MACAGASCAR		100	9	CEE		13	6	AUSTRALIE		41222	552
	AVITAILLEMENT		408	124	ACP		39	5	AVITAILLEMENT		30	1
055	PREPAR ET CONSERV DE LEGUMES				FRANCE		13	6	211	PEAUX BRUTES SAUF PELLETERIES		
	MONDE	T	2	1	MAURITANIE		11	2	MONDE	T	937	556
061	SUCRE ET MIEL				COOTE D IVOIRE		28	3	CEE		697	412
	MONDE	T	472	55	AVITAILLEMENT		1	1	AFRIQUE NON ADM		32	30
	CEE		64	10	1	BGISSONS ET TABACS			FRANCE		214	138
	ADM		400	41	MONDE	T	331	95	ITALIE		482	274
	FRANCE		64	10	ACP		290	82	ROYAUME-UNI	.	2	2
	HAUTE-VOLTA		9	1	MAURITANIE		61	20	ESPAGNE		27	10
	TOGO		10	1	COOTE D IVOIRE		229	62	GRECE		2	2
	DANOMEY		119	12	AVITAILLEMENT		40	12	EGYPTE		32	30
	CAMEROUN R.F.		190	20	111	BGISSONS A ALC EXC JUS FRUITS			ETATS-UNIS		30	39
	TCCHAD		8	1	MONDE	T	290	77	LIBAN		148	60
	CONGO (BRAZZA)		47	5	ADM		251	66	221	GRAINES NOIX OLEAGINEUSES		
	CONGO R.D.		14	1	MAURITANIE		22	4	MONDE	T	251636	43917
	AVITAILLEMENT		8	3	COOTE D IVOIRE		229	62	CEE		233380	40788
062	CONFIS SUCRERIES SANS CACAO				AVITAILLEMENT		39	11	AFRIQUE NON ADM		2184	380
	MONDE	T	274	141	112	BGISSONS ALCOOLIGUES			FRANCE		207807	36395
	ADM		274	141	MONDE	T	40	17	BELGIQUE-LUXBG		4782	833
	MAURITANIE		1	1	ACP		39	16	ITALIE		20791	3560
	HAUTE-VOLTA		1	1	MAURITANIE		39	16	ROYAUME-UNI	.	100	7
	COOTE D IVOIRE		53	71	COOTE D IVOIRE		229	62	PORTUGAL	.	13414	2296
	TOGO		11	4	AVITAILLEMENT		40	12	U R S S		2559	446
	DANOMEY		11	8	111	BGISSONS A ALC EXC JUS FRUITS			MAROC		2184	380
	CAMEROUN R.F.		159	44	MONDE	T	290	77	243	BGIS FACONNES DU SIMPL TRAV		
	CONGO (BRAZZA)		33	10	ADM		251	66	MONDE	T	546	47
	CONGO R.D.		5	2	MAURITANIE		22	4	CEE		478	38
071	CAFE				AVITAILLEMENT		39	11	ADM		68	9
	MONDE	T	4	6	111	BGISSONS A ALC EXC JUS FRUITS			FRANCE		478	38
	ADM		3	4	MONDE	T	290	77	MAURITANIE		68	9
	MAURITANIE		1	1	ACP		290	82	251	PATES A PAPIER ET DECHETS		
	HAUTE-VOLTA		1	1	MAURITANIE		61	20	MONDE	T	57	3
	COOTE D IVOIRE		53	71	COOTE D IVOIRE		229	62	CEE		57	3
	TOGO		11	4	AVITAILLEMENT		40	12	FRANCE		57	3
	DANOMEY		11	8	112	BGISSONS ALCOOLIGUES			271	ENGRAIS NATURELS		
	CAMEROUN R.F.		159	44	MONDE	T	40	17	MONDE	T	755380	9746
	CONGO (BRAZZA)		33	10	ACP		39	16	CEE		278872	3772
	CONGO R.D.		5	2	MAURITANIE		39	16				
	AVITAILLEMENT		8	3	AVITAILLEMENT		1	1				
072	CACAO				122	TABACS MANUFACTURES						
	MONDE	T	2	2	MONDE	T	0	1				
	CEE		2	2								
	FRANCE		2	2								

CST	PRODUIT		VALEUR 1 000 \$	CST	PRODUIT		VALEUR 1 000 \$	CST	PRODUIT		VALEUR 1 000 \$
	Destination	Quantité Unité			Destination	Quantité Unité			Destination	Quantité Unité	
554	SAVCNS PRODLITS D ENTRETIEN			621	DEMI PRCDITS EN CAOUTCHCUC			654	TULLES DENTELLES BRODERIES		
	MONDE	T 7	6		MCNDE	T 0	2		MCNDE	T 1	1
	AVITAILLEMENT	6	6		ACM	0	1		AOM	1	1
					.MAURITANIE	0	1		.COTE D IVOIRE	1	1
561	ENGRAIS MANUFACTURES			629	ART MANUF EN CAOUTCHCUC NDA			655	TISSUS SPECIAUX ARTIC ASSIM		
	MONDE	T 15558	354		MONDE	T 3	2		MONDE	T 5	10
	CEE	15437	347		CEE	3	1		AOM	4	6
	AOM	41	2		ACM	0	1		.MAURITANIE	3	4
	FRANCE	15437	347		AFRIQUE NON ACM	0	1		.COTE D IVOIRE	1	1
	ESPAGNE	80	5		FRANCE	3	1		.CONGO(BRAZZA)	1	1
	.CAMEROUN R.F.	40	2		.MAURITANIE	0	1		AVITAILLEMENT	1	5
					GUINEE,REP.	0	1				
599	PRODUITS CHIMIQUES NDA			632	ARTICLES MANUF EN BOIS NDA			656	ARTICLES EN MAT TEXTILES NDA		
	MONDE	T 34	15		MONDE	T 7	4		MONDE	T 988	611
	CEE	13	6		CEE	6	2		CEE	44	36
	AOM	9	4		AOM	1	1		AOM	901	556
	FRANCE	13	6		FRANCE	6	2		AFRIQUE NON AOM	22	5
	SUEDE	8	1		.CAMERCUN R.F.	1	1		FRANCE	44	36
	.MAURITANIE	7	3						ROYAUME-UNI	5	3
	.COTE D IVOIRE	1	1						CANEMARK	3	2
	AVITAILLEMENT	5	3						U R S S	12	9
6+8	ARTICLES MANUFACTURES			641	PAPIERS ET CARTONS				ALGERIE	3	1
	MONDE	T 5934	3528		MONDE	T 2	1		.MAURITANIE	12	7
	CEE	1507	1059		AOM	2	1		GUINEE,REP.	5	2
	AOM	2648	1793		.MALRITANIE	2	1		SIERRA LEONE	7	1
	AFRIQUE NON AOM	840	552						.COTE D IVOIRE	354	246
	FRANCE	1359	1032		642	ARTICLES EN PAPIER OU CARTON			.TOGO	6	1
	BELGIQUE-LUXBG	45	7						.DAHOMY	466	276
	PAYS-BAS	26	21		MONDE	T 54	24		.TCHAD	5	10
	ALLEMAGNE R.F.	40	30		CEE	25	10		.GABON	13	2
	ITALIE	36	7		ACM	29	14		.CONGO(BRAZZA)	14	2
	ROYAUME-UNI	7	32		FRANCE	22	8		.REUNION	30	13
	DANEMARK	3	2		PAYS-BAS	1	1				
	SUISSE	0	2		.MAURITANIE	2	4		657	COUV PARQL TAPIS TAPISSERIE	
	ESPAGNE	911	19		.COTE D IVOIRE	1	2		MONDE	T 6	8
	U R S S	14	10		.CAMERCUN R.F.	0	1		AOM	6	8
	MAROC	17	31		.TCHAD	25	7		.MAURITANIE	1	2
	ALGERIE	29	58						.COTE D IVOIRE	4	5
	TUNISIE	0	2		651	FILS DE MATIERES TEXTILES					
	LIBYE	1	4								
	.MAURITANIE	1078	192		MCNDE	T 92	157		661	CHAUX CEMENTS OUVR PR BATIMENT	
	.MALI	10	7		CEE	5	6		MONDE	T 2028	61
	.HALTE-VOLTA	3	8		ACM	86	151		AOM	932	24
	GAMBIE	561	41		AFRIQUE NON AOM	1	1		AFRIQUE NON AOM	595	28
	GUINEE,REP.	83	19						ESPAGNE	501	8
	SIERRA LEONE	101	233		FRANCE	5	6		.MAURITANIE	932	24
	LIBERIA	23	104		GAMBIE	1	1		GAMBIE	551	27
	.COTE D IVOIRE	63C	643		.COTE D IVOIRE	86	151		GUINEE,REP.	44	2
	GHANA	1	25								
	.TOGO	45	105		652	TISSUS COTON SAUF TISSUS SPEC					
	.DAHOMY	676	583								
	NGERIA, FECER.	25	33		MONDE	T 88	223		662	PIECES DE CONSTR EN CERAM	
	.CAMEROUN R.F.	51	118		AOM	87	221		MONDE	T 4	2
	.TCHAD	30	17		AFRIQUE NON AOM	0	1		AFRIQUE NON AOM	3	1
	.GABON	27	36						GUINEE,REP.	3	1
	.CONGO(BRAZZA)	52	57		.MAURITANIE	15	48				
	.CONGO R.D.	3	8		SIERRA LEONE	0	1		664	VERRE	
	.REUNION	40	15		.COTE D IVOIRE	56	131		MONDE	T 1	1
	ETATS-UNIS	1	7		.DAHOMY	16	40		AOM	1	1
	CANADA	0	3		.CAMERCUN R.F.	1	2				
	LIBAN	0	3								
	THAILANDE	0	1		653	AUTRES TISSUS SAUF SPECIAUX			665	VERRERIE	
	.NOUV.CALECONE	2	1						MONDE	T 1	1
	AVITAILLEMENT	2	5		MCNDE	T 14	82		AOM	1	1
					CEE	3	12				
611	CUIRS				AOM	6	28				
	MONDE	T 132	216		AFRIQUE NON ACM	5	41				
	CEE	69	89								
	AOM	20	39		FRANCE	3	12		673	BARRES PROFILES PALPLANCHES	
	AFRIQUE NON AOM	43	88		.MAURITANIE	3	13		MONDE	T 48	12
	FRANCE	44	69		GAMBIE	0	2		AOM	38	11
	PAYS-BAS	25	20		SIERRA LEONE	2	13		AFRIQUE NON AOM	9	1
	MAROC	16	30		LIBERIA	3	26				
	ALGERIE	26	57		.TCGO	0	1		.MAURITANIE	35	11
	LIBERIA	1	1		.CAMERCUN R.F.	1	5		GUINEE,REP.	9	1
	.CAMEROUN R.F.	16	36		.GABON	0	1				
	.CONGO(BRAZZA)	4	2		.CCNGC(BRAZZA)	1	7				
					.CCNGC R.D.	0	1				

CST	PRODUIT		VALEUR 1 000 \$	CST	PRODUIT		VALEUR 1 000 \$	CST	PRODUIT		VALEUR 1 000 \$
	Destination	Unité			Destination	Unité			Destination	Unité	
	AFRIQUE NON ADM	12	16		731 VEHICULES POUR VECIES FERREES				CEE	1	5
	FRANCE	39	44		MCNDE T	369	302		ADM	2	8
	ITALIE	0	1		CEE	357	286		AFRIQUE NON ADM	6	73
	ALGERIE	1	2		ACM	2	1		FRANCE	1	5
	.MAURITANIE	5	12		AFRIQUE NON ADM	9	12		.MAURITANIE	1	2
	.HAUTE-VOLTA	0	1		FRANCE	356	286		GAMBIE	0	3
	.NIGER	1	8		ITALIE	1	1		SIERRA LEONE	3	33
	GUINEE,REP.	1	4		MARCC	3	1		LIBERIA	3	36
	LIBERIA	0	1		ALGERIE	3	10		.COTE D IVOIRE	0	1
	.COTE D IVOIRE	7	9		TUNISIE	3	1		.GABON	1	3
	NIGERIA, FEDER.	9	9		CANADA	0	3		.CONGO (BRAZZA)	0	1
	.CAMEROUN R.F.	6	4								
	.GABON	1	1		732 VEHICULES AUTOMOBILES ROUTIERS				851 CHAUSSURES		
	.CONGO BRAZZA)	1	1		MCNDE T	139	188		MONOE T	245	642
722 MACH ELECT APPAR PR COUPE					CEE	15	27		ADM	0	1
MCNDE T	16	27			ADM	102	114		AFRIQUE NON ADM	160	395
CEE	9	12			AFRIQUE NON ADM	21	45		FRANCE	85	246
ADM	6	9			FRANCE	12	22		LIBYE	0	1
AFRIQUE NON ADM	1	5			ALLEMAGNE R.F.	1	1		.MAURITANIE	1	4
FRANCE	9	12			ITALIE	2	4		.HAUTE-VOLTA	3	3
ALLEMAGNE R.F.	0	1			ESPAGNE	1	2		GAMBIE	3	7
.MAURITANIE	1	2			MARCC	9	19		SIERRA LEONE	2	6
.MALI	0	1			.MAURITANIE	15	26		LIBERIA	64	175
.HAUTE-VOLTA	0	1			.MALI	0	1		.COTE D IVOIRE	11	38
GUINEE,REP.	1	4			GAMBIE	6	15		.TOGO	32	41
.COTE D IVOIRE	4	6			GUINEE,REP.	2	8		.DAHOMEY	36	102
CANADA	0	1			LIBERIA	4	4		NIGERIA, FEDER.	45	121
					.COTE D IVOIRE	20	23		.CAMEROUN R.F.	7	23
723 FILS CABLES ISOLAT ELEC					.TCGC	29	33		.GABON	18	58
MONOE T	4	7			.DAHOMY	2	2		.CONGO (BRAZZA)	6	19
ADM	3	5			.CAMEROUN R.F.	2	4		.CONGO R.D.	15	38
AFRIQUE NON ADM	0	1			.GABON	2	2			3	6
GUINEE,REP.	0	1			.CCNGC (BRAZZA)	33	24				
.COTE D IVOIRE	3	5							861 APP SCIENTIF ET D OPTIQUE		
					733 VEHIC REUT NON AUTOMOBILES				MONOE T	5	138
724 APPAR POUR TELECOMMUNICAT					MCNDE T	13	5		CEE	3	65
MONOE T	1	18			ADM	12	3		ADM	1	18
CEE	1	11			.COTE D IVOIRE	9	2		AFRIQUE NON ADM	1	31
AFRIQUE NON ADM	0	6			.CONGO (BRAZZA)	3	2		FRANCE	3	64
FRANCE	1	8			INDE, SIKKIM	1	2		ITALIE	0	1
ALLEMAGNE R.F.	0	2							ROYAUME-UNI	0	21
ITALIE	0	1			735 BATEAUX				SUISSE	0	2
ROYAUME-UNI	0	2			MCNDE T	491	59		.MAURITANIE	0	2
GUINEE,REP.	0	6			CEE	490	59		.MALI	0	1
					ADM	1	1		.HAUTE-VOLTA	0	1
725 APPAREILS ELECTRODOMESTIQUES					FRANCE	490	59		.COTE D IVOIRE	0	3
MCNDE T	2	3			.MAURITANIE	1	1		GHANA	1	25
ADM	2	2							.TOGO	0	1
.MAURITANIE	1	2			812 APP SANIT HYG CHAUFF ECLAIR				.DAHOMY	0	6
.MALI	0	1			MCNDE T	1	1		NIGERIA, FEDER.	0	5
					ADM	0	1		.CAMEROUN R.F.	0	3
726 APP ELEC MEDICALE ET RACTOL					.MAURITANIE	0	1		CANADA	0	1
MONOE T	0	3							THAILANDE	0	1
CEE	0	3			812 APP SANIT HYG CHAUFF ECLAIR				862 FOURNITURES PHOTOCINEMA		
FRANCE	0	3			MCNDE T	1	1		MONOE T	0	10
					ADM	0	1		CEE	0	7
729 MACH ET APP ELECTRIQUES NDA					.MAURITANIE	0	1		FRANCE	0	7
MONOE T	97	119							CANADA	0	1
CEE	12	17			821 MEUBL SCMPERS LITERIE SIM						
ADM	70	68			MONOE T	35	30		863 FILMS CINEMA IMPRES DEVELOP		
AFRIQUE NON ADM	9	13			ADM	35	27		MONOE T	2	3
FRANCE	12	17			AFRIQUE NON ADM	0	3		ADM	2	1
ESPAGNE	5	1			.MAURITANIE	8	9		AFRIQUE NON ADM	0	1
ALGERIE	1	3			GAMBIE	0	1		.MALI	1	1
.MAURITANIE	3	5			GUINEE,REP.	0	1		GUINEE,REP.	0	1
.MALI	1	1			.COTE D IVOIRE	19	12				
GUINEE,REP.	0	1			.DAHOMY	3	2		864 HCRLOGERIE		
.COTE D IVOIRE	66	59			.CAMEROUN R.F.	1	1		MONOE T	0	6
.DAHOMY	0	3			.GABON	2	2		CEE	0	6
NIGERIA, FEDER.	6	5			.CCNGC (BRAZZA)	1	1		FRANCE	0	6
TANZANIE	1	4			.NCUV-CALEODNIE	2	1				
CANADA	1	15			831 ARTI VOYAGE SACS A MAIN ETC						
					MCNDE T	0	1		851 INSTR MUSIQUE PHONOS DISQUES		
					ADM	0	1		MONOE T	1	11
					.COTE D IVOIRE	0	1		CEE	0	3
									AFRIQUE NON ADM	1	5
					841 VETEMENTS						
					MCNDE T	9	87				

CST	PRODUIT		QUANTITÉ	VALEUR 1 000 \$	CST	PRODUIT		QUANTITÉ	VALEUR 1 000 \$	CST	PRODUIT		QUANTITÉ	VALEUR 1 000 \$
	Destination	Unité				Destination	Unité				Destination	Unité		
	FRANCE		0	2										
	LIBERIA		0	2										
	NIGERIA, FEDER.		0	3										
	ETATS-UNIS		0	3										
	CANADA		0	1										
892	OUVRAGES IMPRIMES													
	MONDE	T	10	33										
	CEE		5	19										
	ADM		3	9										
	AFRIQUE NCA ADM		1	1										
	FRANCE		5	19										
	ROYAUME-UNI		0	1										
	.MAURITANIE		0	1										
	.MALI		0	1										
	.COTE D IVOIRE		2	6										
	LIBAN		0	3										
893	OUVR ET ART EN MAT PLAST NDA													
	MONDE	T	4	5										
	CEE		2	2										
	ADM		2	1										
	FRANCE		2	2										
	ROYAUME-UNI		1	1										
	.COTE D IVOIRE		2	1										
	.DAHOMY		0	1										
894	VCIT ENFANT ART SPORT JOUETS													
	MONDE	T	0	2										
	CEE		0	1										
	ADM		0	1										
	FRANCE		0	1										
	.GABON		0	1										
896	OBJETS C ART ET ANTIQUITE													
	MONDE	T	6	13										
	CEE		1	2										
	ADM		3	1										
	FRANCE		1	2										
	ROYAUME-UNI		1	6										
	ETATS-UNIS		1	3										
897	BIJOUTERIE JOAILLERIE CRFEVR													
	MONDE	T	0	1										
	CEE		0	1										
	FRANCE		0	1										
899	ARTICLES MANUFACTURES NDA													
	MONDE	T	203	212										
	ADM		201	211										
	AFRIQUE NCA ADM		1	1										
	.MAURITANIE		29	44										
	SIEPRA LECNE		1	1										
	.COTE D IVOIRE		18	22										
	.DAHOMY		144	135										
	.CAMEROUN R.F.		10	10										
941	ANIMAUX ZOO CHIENS CHATS SIM													
	MONDE	T	6	19										
	CEE		4	12										
	FRANCE		3	9										
	BELGIQUE-LUXBG		0	1										
	PAYS-BAS		0	2										
	ALLEMAGNE R.F.		0	1										
	ROYAUME-UNI		2	5										
	ETATS-UNIS		1	1										
951	ARMURERIE MUNITIONS GUERRE													
	MONDE	T	1	4										
	ADM		1	4										
	.GABON		1	4										

CST	PRODUIT		VALEUR 1 000 \$	CST	PRODUIT		VALEUR 1 000 \$	CST	PRODUIT		VALEUR 1 000 \$
	Destination	Quantité Unité			Destination	Quantité Unité			Destination	Quantité Unité	
032.01 PREP. ET CONSERVES DE POISSONS											
	MCNDE	T	5456	4611	.TCHAD		15	6			
	CEE		5447	4602	.GABON		1314	532			
	ADM		9	9	.CCNGO(BRAZZA)		133	51			
	FRANCE		5312	4524	.COTE D'IVOIRE		18	7			
	BELGIQUE-LUXBG		17	9	.MADAGASCAR		15	6			
	ALLEMAGNE R.F.		115	69	.REUNION		647	262			
	.CAMEROUN R.F.		3	3	.GUAELOUPE		27	11			
	.GABON		1	1	.MARTINIQUE		27	11			
	.CCNGO(BRAZZA)		4	4	.GUYANE FR.		31	12			
					.NCUV. CALEDONIE		15	6			
					.POLYNESIE FR.		3	1			
					AVITAILLEMENT		14	6			
046.01 FARINE DE FROMENT, DE METEIL											
	MCNDE	T	12287	1750							
	ADM		12278	1748							
	.MAURITANIE		27	4							
	.GABON		763	104							
	.CONGO R.C.		888	122							
	.MADAGASCAR		10601	1518							
	AVITAILLEMENT		9	1							
081.31 TOURTEAUX D'ARACHIDE											
	MCNDE	T	159190	8385							
	CEE		110248	5807							
	ADM		2642	139							
	AFRIQUE NCN ADM		205	11							
	FRANCE		109175	5751							
	BELGIQUE-LUXBG		549	29							
	PAYS-BAS		262	14							
	ALLEMAGNE R.F.		262	14							
	ROYAUME-LNI		3268	172							
	NORVEGE		23100	1216							
	SUEDE		2843	150							
	DANEMARK		11528	607							
	PORTUGAL		2119	112							
	ESPAGNE		3238	171							
	ALGERIE		200	11							
	.REUNION		2637	139							
221.12 ARACHIDES DECORTIQUEES											
	MCNDE	T	248813	43600							
	CEE		230657	40478							
	AFRIQUE NCN ADM		2184	380							
	FRANCE		205084	36085							
	BELGIQUE-LUXBG		4782	833							
	ITALIE		20791	3560							
	PORTUGAL		13414	2256							
	U R S S		2559	446							
	MAROC		2184	380							
271.30 PHOSPHATES DE CALCIUM NATURELS											
	MCNDE	T	755380	9746							
	CEE		278872	3772							
	ADM		98	5							
	AFRIQUE NCN ADM		138970	1574							
	FRANCE		93069	1201							
	ALLEMAGNE R.F.		175803	2430							
	ITALIE		10000	141							
	ROYAUME-LNI		117303	1329							
	GRECE		49120	685							
	.COTE D'IVOIRE		98	5							
	.REP. AFRIQUE SUD		138970	1574							
	JAPON		129750	1829							
	ALSTRALIF		41222	552							
421.40 HUILE D'ARACHIDE											
	MCNDE	T	111845	40784							
	CEE		109163	39700							
	ADM		2657	1074							
	AFRIQUE NCN ADM		9	4							
	FRANCE		109163	39700							
	ESPAGNE		3	1							
	AFR. NORD ESPAGN		3	1							
	.MAURITANIE		27	10							
	.MALI		2	1							
	SIERRA LECNE		9	2							
	.TOGO		322	130							
	.CAMEROUN R.F.		68	27							

Associés — TOM — DOM
STATISTIQUE DU COMMERCE EXTÉRIEUR

Assoziierte — TOM — DOM
AUSSENHANDELSSTATISTIK

Associati — TOM — DOM
STATISTICA DEL COMMERCIO CON L'ESTERO

Geassocieerden — TOM — DOM
STATISTIEK VAN DE BUITENLANDSE HANDEL

Associates — TOM — DOM
FOREIGN TRADE STATISTICS

Tchad

1967 — No. 9

JAN.-JUIN 1967

JAN.-JUNI 1967

GEN.-GIU. 1967

JAN.-JUNI 1967

JAN.-JUNE 1967

Tchad

1967/II

TABLE DES MATIÈRES

De 1961 au 30-6-1967

Importations par origine	94
Exportations par destination	95
Balance commerciale	95
Importations par classe de produits	96
Exportations par principaux produits	97

Du 1-1-1967 au 30-6-1967

Importations des produits par origine	98
Exportations des produits par destination	104
Exportations des produits spécifiques par destination	106

Source: Service statistique du Tchad

INHALTVERZEICHNIS

Von 1961 bis 30-6-1967

Einfuhr nach Ursprung	94
Ausfuhr nach Bestimmung	95
Einfuhr-Ausfuhrüberschuß	95
Einfuhr nach Warenklassen	96
Ausfuhr nach wichtigsten Waren	97

Von 1-1-1967 bis 30-6-1967

Einfuhr der Waren nach Ursprung	98
Ausfuhr der Waren nach Bestimmung	104
Ausfuhr von Spezifische Waren	106

Quelle: Service statistique du Tchad

INDICE GENERALE

Dal 1961 al 30-6-1967

Importazioni per origine	94
Esportazioni per destinazione	95
Bilancia commerciale	95
Importazioni per classe di prodotti	96
Esportazioni per principali prodotti	97

Dal 1-1-1967 al 30-6-1967

Importazioni dei prodotti per origine	98
Esportazioni dei prodotti per destinazione	104
Esportazioni di prodotti specifici per destinazione	106

Fonte: Service statistique du Tchad

INHOUD

Van 1961 tot 30-6-1967

Invoer volgens herkomst	94
Uitvoer volgens bestemming	95
Handelsbalans	95
Invoer volgens groepen van produkten	96
Uitvoer volgens voornaamste produkten	97

Van 1-1-1967 tot 30-6-1967

Invoer der produkten volgens herkomst	98
Uitvoer der produkten volgens bestemming	104
Uitvoer der specifieke produkten	106

Bron: Service statistique du Tchad

CONTENTS

From 1961 to 30-6-1967

Imports by origin	94
Exports by destination	95
Balance of trade	95
Imports by category of product	96
Exports by major product	97

From 1-1-1967 to 30-6-1967

Imports of product by origin	98
Exports of product by destination	104
Exports by major product	106

Source: Service statistique du Tchad

OBSERVATIONS — ANMERKUNGEN OSSERVAZIONI — OPMERKINGEN — NOTES

2) Exportation

051.2 + 051.1.1/051.1.2
684 + 284.0.4
685 + 284.0.6
686 + 284.0.7
687 + 284.0.9
697 + 812.3

Les cinq pays de l'UDEAC (Cameroun, Tchad, Centrafrique, Gabon et Congo Brazza) étant en union douanière (entre les quatre derniers Etats depuis le début et avec le Cameroun depuis le 1^{er} janvier 1966), les chiffres ne comprennent pas le commerce entre chacun de ces Etats.

	1961	1962	1963	1964	1965	1966	1-1/30-6		
							1965	1966	1967
1 000 kg									
Monde	59 026	87 140	77 608	103 589	77 487	67 113	34 841	29 856	46 427
CEE	28 533	39 684	28 612	45 515	24 841	23 947	7 745	11 152	17 267
France	16 476	26 330	20 206	30 189	15 319	17 155	6 237	7 532	9 445
U.E.B.L.	2 879	4 525	352	1 927	2 283	679	177	382	3 325
Pays-Bas	481	992	449	1 098	425	492	223	285	857
Allemagne (R.F.)	8 373	7 506	7 240	10 909	5 941	4 817	693	2 522	2 818
Italie	323	331	365	1 392	873	804	415	431	822
Royaume-Uni	828	829	572	650	758	1 008	420	438	472
Etats-Unis	3 165	11 079	9 221	11 789	9 546	11 070	3 253	5 677	7 354
Danemark	1 158	159	43	175	156	157	105	64	166
Espagne	668	729	582	1 212	1 476	745	528	389	571
Tchécoslovaquie	65	62	54	150	275	335	40	152	208
Maroc	322	228	206	596	278	371	182	276	208
Egypte	42	72	189	253	60	77	38	46	3
Soudan	232	827	514	1 030	839	926	490	536	26
Sénégal	991	1 440	2 987	3 370	633	758	463	153	1 700
Nigéria	1 999	3 868	2 496	3 168	2 486	3 840	1 037	732	6 973
Congo (R.D.)	193	46	2 476	2 642	1 260	254	507	163	177
Curaçao	15 778	20 830	23 097	24 676	23 918	13 165	15 512	6 804	5 548
Vénézuéla	—	538	850	1 634	17	4 416	965	1 347	3 337
Irak	1 720	1 720	1 032	621	826	608	88	149	—
Inde, Sikkim	168	65	406	125	203	76	139	30	9
Chine continentale	584	640	475	722	509	750	180	362	323
Japon	300	296	203	337	527	550	155	197	99
Hong-Kong	187	307	249	398	298	225	157	66	99
Autres pays	2 093	3 721	3 344	4 526	8 581	3 835	2 837	1 123	1 887
1 000 \$									
Monde	25 329	29 112	29 034	34 585	31 193	29 725	14 368	13 960	16 581
CEE	16 219	18 552	18 381	21 550	17 860	18 033	7 858	8 440	10 555
France	13 286	15 480	15 411	17 022	14 482	14 862	6 505	6 934	8 187
U.E.B.L.	692	704	365	654	847	435	218	219	631
Pays-Bas	460	478	593	1 299	637	662	328	417	525
Allemagne (R.F.)	1 386	1 585	1 595	1 887	1 285	1 489	442	561	684
Italie	395	305	417	689	610	585	365	308	524
Royaume-Uni	988	865	817	859	673	862	352	424	709
Etats-Unis	972	1 096	2 162	2 608	2 783	3 538	921	1 806	1 273
Danemark	230	118	68	158	125	112	85	46	107
Espagne	226	325	249	465	397	224	194	109	138
Tchécoslovaquie	86	66	52	86	124	251	49	165	73
Maroc	98	119	89	154	96	94	55	54	66
Egypte	47	85	242	345	102	119	63	69	8
Soudan	73	137	107	139	77	98	39	66	3
Sénégal	275	351	643	676	135	164	85	32	388
Nigéria	948	1 257	920	778	671	724	267	255	938
Congo (R.D.)	146	62	261	367	312	234	131	153	129
Curaçao	2 115	2 800	2 775	2 925	3 294	2 200	2 623	1 213	583
Vénézuéla	—	25	38	64	16	174	38	58	175
Irak	46	146	109	74	243	125	13	37	—
Inde, Sikkim	154	72	207	181	179	80	116	41	15
Chine continentale	449	463	349	518	360	579	132	277	241
Japon	634	515	432	639	813	913	340	303	251
Hong-Kong	120	215	151	186	151	111	78	66	53
Autres pays	1 503	1 843	1 082	1 813	2 152	1 090	1 929	346	876

Exportations par destination

Tchad

	1961	1962	1963	1964	1965	1966	1-1/30-6		
							1965	1966	1967
1 000 kg									
Monde	59 187	56 286	80 893	79 553	84 521	78 282	40 152	50 577	45 206
CEE	30 826	19 369	29 942	3 646	26 497	24 139	16 730	18 910	23 673
France	28 731	16 433	24 594	28 636	22 612	20 960	15 041	17 432	21 917
U.E.B.L.	1 781	2 233	3 789	3 123	3 059	1 813	1 490	765	1 437
Pays-Bas	99	7	—	420	279	10	92	10	10
Allemagne (R.F.)	186	582	1 005	1 433	538	942	107	524	255
Italie	29	114	554	34	0	415	—	180	54
Royaume-Uni	1 032	1 749	2 808	5 160	4 032	2 578	1 645	1 609	843
Danemark	200	—	118	1 326	437	1 346	—	384	525
Yougoslavie	—	—	1 672	1 335	5 860	4 299	2 000	2 300	—
Grèce	—	—	—	—	—	700	—	—	—
Maroc	—	588	543	1 364	1 323	994	816	595	1 217
Algérie	480	224	251	—	506	152	200	152	—
Libye	92	1 064	1 493	1 349	2 651	2 020	1 176	1 163	148
Soudan	419	498	1 644	1 348	175	65	67	55	1
Nigéria	21 889	25 359	40 292	24 021	33 851	35 630	12 628	21 417	12 707
Guinée esp.	282	144	—	—	171	201	90	109	132
Congo (R.D.)	1 478	253	236	65	97	752	89	517	1 018
Canada	—	—	—	—	—	270	—	270	—
Japon	—	—	—	—	533	750	—	547	1 709
Hong-Kong	—	—	—	—	228	760	—	659	—
Autres pays	2 489	7 038	1 894	9 939	8 160	3 626	4 711	1 890	3 233
1 000 \$									
Monde	21 440	16 545	22 707	26 510	27 233	23 691	14 164	16 662	16 893
CEE	17 246	9 903	15 312	17 355	14 474	13 103	9 128	10 362	12 931
France	16 057	8 246	12 527	14 572	12 315	11 571	8 184	9 673	11 910
U.E.B.L.	1 021	1 279	2 051	1 741	1 710	1 018	834	433	790
Pays-Bas	61	5	1	241	150	2	51	2	4
Allemagne (R.F.)	95	317	444	790	298	390	59	226	210
Italie	13	56	289	11	1	121	—	28	15
Royaume-Uni	596	955	1 561	2 803	2 246	1 307	913	904	283
Danemark	17	—	16	460	34	75	—	21	21
Yougoslavie	—	—	939	720	3 258	2 408	1 114	1 286	—
Grèce	—	—	—	—	—	391	—	—	—
Maroc	—	285	304	765	740	561	456	337	672
Algérie	212	142	100	—	283	86	112	86	—
Libye	29	56	142	200	566	354	230	209	74
Soudan	117	144	423	628	450	191	210	153	1
Nigéria	1 634	2 317	3 104	2 153	3 043	3 351	1 161	1 977	1 071
Guinée esp.	101	54	—	—	61	104	32	48	78
Congo (R.D.)	774	125	89	47	46	421	42	284	687
Canada	—	—	—	—	—	153	—	153	—
Japon	—	—	—	—	296	425	—	310	938
Hong-Kong	—	—	—	—	120	431	—	374	—
Autres pays	714	2 544	713	1 379	1 616	330	766	468	137

Balance commerciale

1 000 \$

Monde	— 3 889	— 12 567	— 6 327	— 8 075	— 3 960	— 6 034	— 204	+ 2 702	+ 312
CEE	+ 1 027	— 8 649	— 3 069	— 4 195	— 3 386	— 4 930	+ 1 270	+ 1 922	+ 2 376

CST		1961	1962	1963	1964	1965	1966	1-1/30-6		
								1965	1966	1967
1 000 \$										
0 + 1	<i>Alimentation, boissons, tabac</i>									
	Monde	4 219	4 709	4 676	5 095	3 999	3 805	1 651	2 182	2 721
	CEE	2 172	2 669	2 607	2 621	2 233	1 667	831	867	1 382
	Royaume-Uni	345	275	204	226	152	208	81	147	120
	Etats-Unis	32	30	92	32	69	564	27	502	62
	Sénégal	198	307	616	598	116	127	77	4	358
	Congo (R.D.)	78	61	176	297	286	234	120	154	128
	Chine continentale	417	445	320	433	271	386	83	192	138
2 + 4	<i>Matières premières</i>									
	Monde	842	977	977	994	1 144	903	352	416	406
	CEE	317	329	282	300	354	72	52	41	69
	Etats-Unis	21	31	216	300	231	346	92	157	196
	Nigéria	465	569	414	305	455	338	156	173	116
3	<i>Produits énergétiques</i>									
	Monde	2 510	4 103	4 504	4 819	6 394	4 440	3 518	2 078	2 116
	CEE	104	171	311	300	203	221	98	94	101
	Etats-Unis	383	629	1 235	1 381	1 722	1 438	624	654	449
	Nigéria	2	250	41	33	10	226	10	—	792
	Curaçao	2 115	2 794	2 760	2 908	3 194	2 194	2 619	1 211	583
7	<i>Machines et matériel de transport</i>									
	Monde	5 807	6 654	6 293	7 677	6 558	6 895	3 156	3 110	4 683
	CEE	4 682	5 454	5 350	6 446	5 462	5 628	2 726	2 605	3 792
	Royaume-Uni	404	362	355	373	275	292	143	164	480
	Etats-Unis	355	315	449	565	559	777	123	262	245
	Danemark	38	51	31	114	109	91	76	35	72
5 + 6 + 8	<i>Autres produits industriels</i>									
	Monde	11 435	11 948	11 822	15 320	12 444	12 653	5 465	5 743	6 313
	CEE	8 804	9 554	9 360	11 503	9 214	9 625	4 009	4 512	4 925
	Royaume-Uni	229	151	222	251	213	355	121	111	104
	Etats-Unis	180	91	166	329	202	413	56	232	284
	Tchécoslovaquie	86	66	52	57	81	212	179	2	36
	Chine continentale	32	18	29	84	73	179	36	78	103
	Japon	602	462	415	597	739	857	322	267	232
	Hong-Kong	120	215	135	186	145	97	73	57	52

Exportations par principaux produits

Tchad

CST		1961	1962	1963	1964	1965	1966	1-1/30-6		
								1965	1966	1967
1 000 kg										
001.10	<i>Bovins</i>									
	Monde	17 083	18 555	31 081	21 863	25 027	26 566	10 176	16 089	5 753
	CEE	—	27	—	—	—	—	—	—	—
	Nigéria	16 770	17 977	28 974	16 414	24 303	26 566	9 464	16 089	5 753
011.10	<i>Viande de bovins</i>									
	Monde	2 736	1 702	1 130	643	1 030	1 068	603	702	1 226
	CEE	14	—	—	—	—	—	—	—	—
	Libye	—	—	6	148	564	131	292	89	78
	Guinée esp.	275	144	—	—	—	199	—	107	131
	Congo (R.D.)	1 405	253	236	63	—	737	88	506	1 018
012.00	<i>Viandes, abats secs, salés, fumés</i>									
	Monde	688	892	686	776	941	720	597	460	129
	CEE	—	—	—	—	—	—	—	—	—
	Nigéria	688	892	686	750	941	720	597	460	129
263.11	<i>Coton égrené en masse</i>									
	Monde	30 409	20 225	31 361	37 651	38 016	32 670	20 561	24 073	26 392
	CEE	28 774	15 612	25 941	29 005	24 817	22 239	15 779	17 943	22 983
	Royaume-Uni	1 032	1 732	2 808	5 154	4 031	2 320	1 645	1 608	484
	Grèce	—	—	—	—	—	700	—	—	—
	Yougoslavie	—	—	1 672	1 335	5 860	4 299	2 000	2 300	—
	Maroc	—	438	527	1 364	1 323	994	816	595	1 217
	Canada	—	—	—	—	—	270	—	270	—
	Japon	—	—	—	—	533	750	—	547	1 709
	Hong-Kong	—	—	—	—	228	760	—	659	—
1 000 \$										
001.10	<i>Bovins</i>									
	Monde	1 122	1 490	2 141	1 700	2 053	2 330	753	1 390	504
	CEE	—	2	—	—	—	—	—	—	—
	Nigéria	1 102	1 442	1 955	1 228	1 991	2 330	693	1 390	504
011.10	<i>Viande de bovins</i>									
	Monde	1 229	616	462	281	477	594	266	377	807
	CEE	6	—	—	—	—	—	—	—	—
	Libye	—	—	2	72	294	77	141	51	43
	Guinée esp.	98	54	—	—	—	103	—	48	77
	Congo (R.D.)	745	125	87	22	—	414	41	278	687
012.00	<i>Viandes, abats secs, salés, fumés</i>									
	Monde	55	143	279	292	353	278	226	184	54
	CEE	—	—	—	—	—	—	—	—	—
	Nigéria	55	143	279	288	353	278	226	184	54
263.11	<i>Coton égrené en masse</i>									
	Monde	17 132	11 426	17 471	20 956	21 093	18 264	11 381	13 447	14 383
	CEE	16 176	8 802	14 349	16 214	13 754	12 416	8 718	10 004	12 507
	Royaume-Uni	590	944	1 561	2 802	2 243	1 287	913	896	266
	Grèce	—	—	—	—	—	391	—	—	—
	Yougoslavie	—	—	939	720	3 258	2 408	1 114	1 286	—
	Maroc	—	253	299	765	740	561	456	337	672
	Canada	—	—	—	—	—	153	—	153	—
	Japon	—	—	—	—	296	425	—	310	938
	Hong-Kong	—	—	—	—	120	431	—	374	—

CST				CST				CST			
CST	PRODUIT		VALEUR 1 000 \$	CST	PRODUIT		VALEUR 1 000 \$	CST	PRODUIT		VALEUR 1 000 \$
	Origine	Quantité Unité			Origine	Quantité Unité			Origine	Quantité Unité	
C CCMMEPCF TOTAL				CHINE CCNTINENT 232 138				AFRIQUE NON ADM 55 30			
MONDE	T	46427	16581	FORMOSE(TAIWAN)	303	170	1	FRANCE	6	9	
CFE		17267	10551	ALSTRALIF	1	1	1	ALLEMAGNE R.F.	1	1	
ADM		7555	1160	001 ANIMAUX VIVANTS				1	R S S	0	1
AFRIQUE NCM ADM		8100	1119	MCADÉ	T	0	2	MAROC	55	30	
FRANCE		9445	8167	CEE		0	2	.SENEGAL	1	1	
BELGIQUE-LUXBG		3325	631	0011 VIANDE FRAICHE REFRIC CONGEL				041 FROMENT ET METEIL			
PAYS-BAS		857	525	FRANCE		0	2	MONDE	T	1312	327
ALLEMAGNE R.F.		2818	684	00111 VIANDE FRAICHE REFRIC CONGEL				CEE		1312	327
ITALIE		822	524	MONDE	T	5	15	042 RIZ			
ROYAUME-UNI		472	709	CEE		5	14	MONDE	T	10	4
NORVEGE		0	1	0012 VIANDES ETC SECHES SAL FUM				CEE		6	2
SUEDE		31	32	MCADÉ	T	2	5	042 SEMOULE ET FARINE DE FROMENT			
DANEMARK		166	107	CEE		2	5	FRANCE		6	2
SUISSE		14	59	0013 PREP ET CONSERVE DE VIANDE				ETATS-UNIS		3	1
AUTRICHE		8	4	FRANCE		2	5	046 SEMOULE ET FARINE DE FROMENT			
PORTUGAL		107	33	00131 PREP ET CONSERVE DE VIANDE				MONDE	T	2061	404
ESPAGNE		571	138	MCADÉ	T	28	47	CEE		403	48
YOUGO-SLAVIE		10	4	CEE		27	46	ADM		1658	357
GRECE		1	1	FRANCE		19	33	047 SEMOULE FARINE AUT CEREALES			
TURQUIE		1	1	PAYS-BAS		8	13	MONDE	T	32	13
U R S S		0	2	0022 LAIT ET CREME DE LAIT				CEE		31	13
ZONE MARK EST		77	71	MCADÉ	T	216	135	048 PREPAR DE CEREAL DE FARINE			
POLOGNE		25	34	CEE		190	120	MONDE	T	434	137
TCHECOSLOVAQUIE		208	73	0023 BEURRE				CEE		243	98
HONGRIE		40	71	MONDE	T	21	24	ADM		1	1
ROUMANIE		27	44	CEE		21	24	AFRIQUE NON ADM		18	7
MAROC		208	66	FRANCE		18	21	051 FRUITS FRAIS NOIX NCM CLEAG			
ALGERIE		16	8	PAYS-BAS		4	3	MONDE	T	76	41
TUNISIE		406	40	0024 FROMAGE ET CAILLEBOTTE				CEE		25	22
LIBYE		105	27	MONDE	T	45	83	AFRIQUE NON ADM		49	16
EGYPTE		3	8	CEE		45	82	FRANCE		25	22
SOUCAN		26	3	FRANCE		42	79	ITALIE		0	1
.SENEGAL		1700	388	PAYS-BAS		2	3	ESPAGNE		1	2
GUINEE PORT.		320	10	DANEMARK		1	1	TURQUIE		0	1
.COTE D IVOIRE		127	57	0025 OEUFS D CISEAUX				MAROC		16	10
.TOGO		1	3	MONDE	T	2	3	ALGERIE		2	1
NIGERIA, FEDER.		6973	938	CEE		2	3	NIGERIA, FEDER.		22	2
.CONGO R.D.		177	129	FRANCE		0	1	REP. AFRIQUE SUD		8	2
.MADAGASCAR		1	1	BELGIQUE-LUXBG		77	61	052 FRUITS SECHES OL DESHYDRATES			
REP. AFRIQUE SUD		43	17	ITALIE		1	1	MONDE	T	2	2
ETATS-UNIS		7354	1273	PAYS-BAS		107	56	AFRIQUE NON ADM		1	1
INDES OCCID.		3	4	ALLEMAGNE R.F.		5	2	TURQUIE		0	1
.CURACAO		5548	583	SUISSE		2	1	ALGERIE		1	1
VENEZUELA		3337	175	ETATS-UNIS		24	15	053 PREP CONSERVES DE FRUITS			
ISRAEL		21	74	0032 PREP CCNS POISSONS CRUST				MONDE	T	87	45
PAKISTAN		185	89	MCADÉ	T	64	43	CEE		43	24
INDE, SIKKIM		9	15	CEE		7	10	ADM		3	1
VIET-NAM SLD		1	1	ACP		1	1	AFRIQUE NON ADM		30	13
CHINE CCNTINENT		323	241	0031 POISSONS				FRANCE		38	21
COREE DU SLD		0	1	MONDE	T	10	31				
JAPON		99	251	CEE		10	29				
FORMOSE(TAIWAN)		316	184	FRANCE		10	29				
HONG-KONG		99	53	NORVEGE		0	1				
AUSTRALIE		1	1	CHINE CCNTINENT		0	1				
C PRODUITS ALIMENTAIRES				00311 POISSONS							
MONDE	T	5848	2170	MONDE	T	10	31				
CEE		2851	1131	CEE		10	29				
ADM		1848	509	FRANCE		10	29				
AFRIQUE NON ADM		325	90	NORVEGE		0	1				
FRANCE		1123	603	CHINE CCNTINENT		0	1				
BELGIQUE-LUXBG		1321	335	00312 PREP CCNS POISSONS CRUST							
PAYS-BAS		219	129	MCADÉ	T	64	43				
ALLEMAGNE R.F.		9	5	CEE		7	10				
ITALIE		178	58	ACP		1	1				
ROYAUME-UNI		26	15								
NORVEGE		0	1								
DANEMARK		1	2								
SUISSE		4	2								
ESPAGNE		20	12								
GRECE		1	1								
TURQUIE		1	1								
U R S S		0	1								
TCHECOSLOVAQUIE		175	37								
MAROC		76	42								
ALGERIE		16	8								
TUNISIE		1	1								
LIBYE		18	7								
.SENEGAL		1659	358								
.COTE D IVOIRE		10	19								
.TOGO		1	3								
NIGERIA, FEDER.		187	21								
.CONGO R.D.		176	128								
.MADAGASCAR		1	1								
REP. AFRIQUE SUD		26	10								
ETATS-UNIS		58	58								
INDE, SIKKIM		0	1								
VIET-NAM SLD		1	1								

CST	PRODUIT		QUANTITÉ	VALEUR 1 000 \$	CST	PRODUIT		QUANTITÉ	VALEUR 1 000 \$	CST	PRODUIT		QUANTITÉ	VALEUR 1 000 \$
	Origine	Unité				Origine	Unité				Origine	Unité		
	PAYS-BAS		1	1										
	ALLEMAGNE R.F.		2	1										
	ITALIE		2	2										
	ROYAUME-UNI		3	1										
	ESPAGNE		4	3										
	MAROC		3	1										
	ALGERIE		10	5										
	.COTE D IVOIRE		3	1										
	REP. AFRIQUE SUD		18	7										
	CHINE CONTINENT		1	2										
	AUSTRALIE		1	1										
C54	LEGUMES PLANT TUBERC ALIM													
	MONDE	T	224	57										
	CEE		59	31										
	AFRIQUE NON ADM		161	19										
	FRANCE		57	29										
	BELGIQUE-LUXBG		2	2										
	TCHECOSLOVAQUIE		3	7										
	TUNISIE		0	1										
	NIGERIA, FEDER.		160	18										
055	PREPAR ET CCNSERV DE LEGUMES													
	MONDE	T	172	86										
	CEE		152	76										
	AFRIQUE NON ADM		5	2										
	FRANCE		93	55										
	BELGIQUE-LUXBG		1	1										
	ITALIE		57	20										
	ESPAGNE		14	7										
	ALGERIE		3	1										
061	SUCRE ET MIEL													
	MONDE	T	22	7										
	CEE		11	4										
	FRANCE		11	4										
	ROYAUME-UNI		10	3										
C62	CONFIS SLCRERIES SANS CACAO													
	MONDE	T	89	57										
	CEE		77	48										
	FRANCE		72	43										
	PAYS-BAS		4	4										
	ALLEMAGNE R.F.		1	1										
	ROYAUME-UNI		12	10										
C71	CAFE													
	MONDE	T	11	29										
	CEE		5	11										
	ADM		6	18										
	FRANCE		4	10										
	PAYS-BAS		0	1										
	.COTE D IVOIRE		5	16										
	.TOGO		1	3										
073	CHOCCLAT ET PREP AU CACAO													
	MONDE	T	104	51										
	CEE		103	50										
	ADM		1	1										
	FRANCE		37	24										
	PAYS-BAS		65	25										
	.COTE D IVOIRE		1	1										
074	THE ET MATE													
	MONDE	T	710	435										
	CEE		1	3										
	ADM		176	128										
	BELGIQUE-LUXBG		1	2										
	PAYS-BAS		1	1										
	.CONGO R.D.		176	128										
	CHINE CONTINENT		230	136										
	FORMOSE (TAIWAN)		302	168										
075	EPICES													
	MCANDE	T	4	4										
	CEE		1	2										
	AFRIQUE NON ADM		2	1										
	FRANCE		1	2										
	INDE, SIKKIM		0	1										
091	MARGARINE ET GRAISSES ALIM													
	MCANDE	T	9	7										
	CEE		9	7										
	FRANCE		5	4										
	PAYS-BAS		5	3										
099	PREPARAT ALIMENTAIRES NDA													
	MONDE	T	93	77										
	CEE		60	32										
	ACM		0	1										
	FRANCE		55	28										
	PAYS-BAS		3	3										
	.COTE D IVOIRE		0	1										
	ETATS-UNIS		29	41										
	VIET-NAM SUD		1	1										
	FCRMCSE (TAIWAN)		1	1										
1	BICISSONS ET TABACS													
	MCANDE	T	2022	551										
	CEE		762	251										
	AFRIQUE NON ADM		532	59										
	FRANCE		649	212										
	PAYS-BAS		36	15										
	ALLEMAGNE R.F.		58	14										
	ITALIE		19	10										
	ROYAUME-UNI		61	105										
	DANEMARK		41	8										
	PORTUGAL		102	28										
	ESPAGNE		523	96										
	MAROC		127	20										
	TUNISIE		405	39										
	ETATS-UNIS		1	4										
111	BICISSONS N ALC EXC JUS FRUITS													
	MONDE	T	710	46										
	CEE		168	37										
	FRANCE		168	37										
	DANEMARK		41	8										
112	BICISSONS ALCOCLIQUES													
	MONDE	T	1809	491										
	CEE		592	207										
	AFRIQUE NON ADM		532	59										
	FRANCE		479	170										
	PAYS-BAS		36	14										
	ALLEMAGNE R.F.		58	14										
	ITALIE		15	10										
	ROYAUME-UNI		60	101										
	PORTUGAL		102	28										
	ESPAGNE		523	96										
	MAROC		127	20										
	TUNISIE		405	39										
122	TABACS MANUFACTURES													
	MONDE	T	3	14										
	CEE		1	6										
	FRANCE		1	5										
	PAYS-BAS		0	2										
	ROYAUME-UNI		1	3										
	ETATS-UNIS		1	4										
2	MATIERES PREMIERES													
	MONDE	T	1302	382										
	CEE		329	57										
	AFRIQUE NON ADM		599	126										
	FRANCE													
	BELGIQUE-LUXBG													
	PAYS-BAS													

CST	PRODUIT		VALEUR 1 000 \$	CST	PRODUIT		VALEUR 1 000 \$	CST	PRODUIT		VALEUR 1 000 \$	
	Origine	Quantité Unité			Origine	Quantité Unité			Origine	Quantité Unité		
	.CURACAO	5548	583		FRANCE	27	11		581 MATIERES PLASTIQL RESIN ART			
	VENEZUELA	3337	175		BELGIQUE-LUXBG	3	3		MONDE T	20	27	
341	GAZ NATURELS ET GAZ D USINES			531	CCLCR CRGA SYNT ETC				CEE	19	26	
	MONDE T	100	17		MCANDE T	5	21		FRANCE	13	19	
	CEE	4	1		CEE	4	17		PAYS-BAS	6	7	
	ADM	83	11		FRANCE	3	14		ALLEMAGNE R.F.	0	1	
	AFRIQUE NON ADM	9	3		ALLEMAGNE R.F.	1	3		SUISSE	1	1	
	FRANCE	4	1		SUISSE	1	4		599 PRODUITS CHIMIQUES NDA			
	ROYAUME-UNI	4	2	532	EXTRAITS COLCRANTS				MONDE T	259	263	
	.COTE D IVOIRE	83	11		MONCE T	0	1		CEE	224	244	
	NIGERIA, FEDER.	5	3		CEE	0	1		FRANCE	97	96	
4	CORPS GRAS CRAISSES ET HUILES				FRANCE	0	1		PAYS-BAS	123	143	
	MONDE T	37	24		FRANCE	0	1		ALLEMAGNE R.F.	3	5	
	CEE	18	12						DANEMARK	33	16	
	ADM	15	11						ETATS-UNIS	1	2	
	FRANCE	17	12						JAPON	1	1	
	BELGIQUE-LUXBG	1	1	533	PIGMENTS PEINTURES VERNIS							
	.SENEGAL	19	11		MONDE T	176	140		6+8 ARTICLES MANUFACTURES			
					CEE	176	135		MONDE T	9444	4891	
421	HUILE VEGETALE FIXE DOUCE				FRANCE	161	116		CEE	8418	3692	
	MONDE T	33	21		BELGIQUE-LUXBG	2	1		ADM	55	46	
	CEE	14	10		PAYS-BAS	2	2		AFRIQUE NON ADM	42	31	
	ADM	19	11		ALLEMAGNE R.F.	5	6		FRANCE	5529	3106	
	FRANCE	14	10		ITALIE	6	11		BELGIQUE-LUXBG	983	176	
	.SENEGAL	19	11		SUISSE	0	1		PAYS-BAS	50	122	
					ETATS-UNIS	1	3		ALLEMAGNE R.F.	1771	180	
422	AUTRES HUILES VEGET FIXES				541	PRODUITS MEDICIN ET PHARMAC			ITALIE	85	107	
	MONDE T	4	2		MONDE T	143	469		ROYAUME-UNI	132	94	
	CEE	4	2		MCANDE T	135	374		SUEDE	17	7	
	FRANCE	3	2		FRANCE	120	353		CANEMARK	11	9	
	BELGIQUE-LUXBG	1	1		BELGIQUE-LUXBG	5	6		SUISSE	1	5	
					PAYS-BAS	2	2		AUTRICHE	8	4	
					ALLEMAGNE R.F.	1	2		PORTRICAL	4	6	
					ETATS-UNIS	4	94		ESPAGNE	29	30	
					PAKISTAN	4	2		YUGOSLAVIE	10	4	
									ZONE MARK EST	66	70	
									POLOGNE	25	34	
									TCHECOSLOVAQUIE	33	36	
									HONGRIE	39	71	
5	PRODUITS CHIMIQUES				551	HUILES ESSENTIEL PR AROM			ROUMANIE	27	44	
	MONDE T	3007	1422		MONDE T	3	23		MAROC	4	3	
	CEE	2885	1233		CEE	3	19		LIBYE	7	13	
	AFRIQUE NON ADM	24	8		FRANCE	3	19		EGYPTE	3	8	
	FRANCE	545	747		ROYAUME-UNI	0	4		SOUDAN	24	2	
	BELGIQUE-LUXBG	992	92						.SENEGAL	23	19	
	PAYS-BAS	490	176						.COTE D IVOIRE	33	26	
	ALLEMAGNE R.F.	531	94						NIGERIA, FEDER.	3	4	
	ITALIE	327	123						.CONGO R.D.	0	1	
	ROYAUME-UNI	2	10						ETATS-UNIS	42	175	
	CANEMARK	33	16						INDES OCCID.	3	4	
	SUISSE	7	43						ISRAEL	5	28	
	NIGERIA, FEDER.	7	2						PAKISTAN	179	86	
	REP. AFRIQUE SUD	17	7						INDE, SIKKIM	6	12	
	ETATS-UNIS	52	105						CHINE CONTINENT	91	103	
	PAKISTAN	4	2						COREE DU SUD	0	1	
	JAPON	1	1						JAPON	88	231	
									FORMOSE (TAIWAN)	13	14	
									HONG-KONG	97	52	
									AUSTRALIE	0	1	
512	PRODUITS CHIMIQUES ORGANIQU			554	SAVENS PRODUITS D ENTRETIEN			611	CLIRS			
	MONDE T	38	81		MONDE T	407	198		MONDE T	0	1	
	CEE	18	50		CEE	402	178		CEE	0	1	
	AFRIQUE NON ADM	17	7		FRANCE	81	66		FRANCE	0	1	
	FRANCE	9	11		ITALIE	321	112					
	ALLEMAGNE R.F.	9	39		SUISSE	3	20					
	ROYAUME-UNI	1	6									
	SUISSE	2	17									
	REP. AFRIQUE SUD	17	7									
513	ELEMENTS CHIMIQUES INORGANI			561	ENGRAIS MANUFACTURES			612	ARTICLES MANUF EN CUIR NDA			
	MONDE T	25	11		MCANDE T	1875	138		MONDE T	1	5	
	CEE	29	11		CEE	1830	129		CEE	1	5	
	FRANCE	20	9		BELGIQUE-LUXBG	981	82		FRANCE	1	4	
	PAYS-BAS	9	2		PAYS-BAS	350	20					
					ALLEMAGNE R.F.	499	28					
					ETATS-UNIS	45	8		621	DEMI PRODUITS EN CAOUTCHOUC		
									MONDE T	10	24	
									CEE	10	23	
									FRANCE	10	21	
									ALLEMAGNE R.F.	1	2	
									ETATS-UNIS	0	1	
514	AUTR PRCD CHIM INORGANIQUE			571	EXPLCSIFS							
	MONDE T	35	14		MONDE T	2	12					
	CEE	35	14		CEE	2	12					
					FRANCE	2	12					

CST	PRODUIT		QUANTITÉ	VALEUR 1 000 \$	CST	PRODUIT		QUANTITÉ	VALEUR 1 000 \$	CST	PRODUIT		QUANTITÉ	VALEUR 1 000 \$						
	Origine	Unité				Origine	Unité				Origine	Unité								
629	ART MANUF EN CAOUTCHOUC NDA					ETATS-UNIS		1	2	662	PIECES DE CNSTR EN CERAM									
	MONDE	T	173	286		INDE,SIKKIM	2	4	MONDE		T	145	28							
	CEE		172	282		CHINE CCATINENT	69	84	CEE			125	27							
	FRANCE		161	268		CCREE DU SUD	0	1	AFRIQUE NON AOM			20	1							
	BELGIQUE-LUXBG		7	8		JAFCA	69	192	FRANCE			56	13							
	PAYS-BAS		4	4		FORMOSE(TAIWAN)	13	14	ALLEMAGNE R.F.			69	14							
	ALLEMAGNE R.F.		0	1		653 AUTRES TISSUS SAUF SPECIAUX														
	ITALIE		0	1		MCADE	T	158	181		SOUDAN		20	1						
	ETATS-UNIS		1	3		CEE		18	85		663 ARTICLES MINERAUX NDA									
						AFRIQUE NON AOM		3	6		MONDE	T	19	27						
631	BOIS ARTIF ET TRAVAILLES NDA					FRANCE		15	78		CEE		17	23						
	MONDE	T	2	1		ALLEMAGNE R.F.	3	6	FRANCE			14	18							
	CEE		2	1		SUISSE	0	1	ALLEMAGNE R.F.			1	3							
				FRANCE		2	1	POLCGNE		3	6	ITALIE		1	1					
								ROUMANIE		1	1	DANEMARK		1	1					
								LIBYE		3	6	ETATS-UNIS		1	4					
								PAKISTAN	125	65	664 VERRE									
								INDE,SIKKIM	0	1	MONDE	T	52	51						
								CHINE CONTINENT	2	5	CEE		48	49						
								JAFCA	5	11	FRANCE		48	48						
								665 VERRERIE												
								MONDE												
								T												
								182												
								84												
								CEE												
								179												
								83												
								FRANCE												
								136												
								70												
								BELGIQUE-LUXBG												
								14												
								5												
								ITALIE												
								29												
								8												
								TCHecoslovaquie												
								2												
								1												
632	ARTICLES MANUF EN BOIS NDA					FRANCE		1	4		666 ARTICLES EN CERAMIQUE									
	MONDE	T	9	8		ITALIE	0	3	MONDE		T	20	16							
	CEE		9	8		JAFCA	4	10	CEE			12	13							
								FRANCE												
								12												
								13												
								FRANCE												
								12												
								13												
								YOUgoslavie												
								2												
								1												
								CHINE CONTINENT												
								1												
								1												
								JAPON												
								4												
								2												
633	ARTICLES EN LIEGE					MONDE		228	269		673 BARRES PROFILES PALPLANCHES									
	MONDE	T	1	1		CEE	56	114	MONDE		T	565	88							
	CEE		1	1		ADM	27	25	CEE			565	88							
								FRANCE												
								47												
								95												
								BELGIQUE-LUXBG												
								2												
								6												
								2												
								11												
								13												
								62												
								13												
								5												
								2												
								1												
								2												
								18												
								7												
								1												
								2												
								8												
								10												
								21												
								2												
								5												
								2												
								4												
								5												
								2												
								2												
								FRANCE												
								191												
								52												
								BELGIQUE-LUXBG												
								412												
								96												
								ALLEMAGNE R.F.												
								37												
								9												
641	PAPIERS ET CARTONS					FRANCE		5	17		674 LARGES PLATS ET TOLES									
	MONDE	T	29	24		CEE	1	7	MONDE		T	639	157							
	CEE		29	21		FRANCE	1	4	CEE			639	157							
	FRANCE		29	21		ITALIE	0	3	675 FEUILLARDS											
								MONDE												
								T												
								3												
								1												
								FRANCE												
								3												
								1												
								677 FILS FER ACIER SF FIL MACH												
								MONDE												
								T												
								16												
								5												
								CEE												
								11												
								2												
								FRANCE												
								10												
								2												
								DANEMARK												
								4												
								2												
642	ARTICLES EN PAPIER OU CARTON					MONDE		228	269		678 TLB TUYAUX RACC FON FER AC									
	MONDE	T	216	208		CEE	56	114	MONDE		T	134	49							
	CEE		186	171		ADM	27	25	CEE			132	48							
								AFRIQUE NON AOM												
								1												
								FRANCE												
								182												
								168												
								2												
								1												
								1												
								ROYAUME-UNI												
								0												
								1												
								17												
								7												
								1												
								1												
								1												
								1												
								1												
								11												
								28												
644	ARTICLES EN PAPIER OU CARTON					MONDE		228	269		679									
	MONDE	T	216	208		CEE	56	114	MONDE		T	134	49							
	CEE		186	171		ADM	27	25	CEE			132	48							
								AFRIQUE NON AOM												
								1												
								FRANCE												
								182												
								168												
								2												
								1												
								1												
								ROYAUME-UNI												
								0												
								1												
								17												
								7												
								1												
								1												
								1												
								1												
								11												
								28												
641	PAPIERS ET CARTONS					MONDE		228	269		674 LARGES PLATS ET TOLES									
	MONDE	T	29	24		CEE	1	7	MONDE		T	639	157							
	CEE		29	21		FRANCE	1	4	CEE			639	157							
	FRANCE		29	21		ITALIE	0	3	675 FEUILLARDS											
								MONDE												
								T												
								3												
								1												
								FRANCE												
								3												
								1												
								677 FILS FER ACIER SF FIL MACH												
								MONDE												
								T												
								16												
								5												
								CEE												
								11												

CST	PRODUIT		VALEUR 1 000 \$	CST	PRODUIT		VALEUR 1 000 \$	CST	PRODUIT		VALEUR 1 000 \$		
	Origine	Unité			Origine	Unité			Origine	Unité			
	FRANCE		121	45	CEE		7	19	SUISSE		0	1	
	PAYS-BAS		11	2	FRANCE		7	18	ETATS-UNIS		0	4	
	ALLEMAGNE R.F.		1	1					JAPON		0	1	
	ROYAUME-UNI		2	1									
682	CUIVRE				657	ARTICLES METAL USAGE DOMEST				715	MACH POUR TRAVAIL DES METAUX		
	MONDE	T	4	11	MONDE	T	177	115	MONDE	T	3	7	
	CEE		4	10	CEE		62	51	CEE		3	7	
	FRANCE		3	7	FRANCE		58	48	FRANCE		3	7	
	PAYS-BAS		1	2	BELGIQUE-LUXBG		1	1					
	ITALIE		0	1	ALLEMAGNE R.F.		2	1	717	MACH PR TEXT CUIR MAC A COUD			
	ETATS-UNIS		0	1	ITALIE		1	2	MONDE	T	204	523	
684	ALUMINIUM				POLCGAE		4	4	CEE		197	497	
	MONDE	T	3	5	ETATS-UNIS		1	4	FRANCE		155	363	
	CEE		3	5	CHINE CCATINENT		16	8	BELGIQUE-LUXBG		0	1	
	FRANCE		2	4	HGAG-KCNG		94	47	ALLEMAGNE R.F.		42	133	
	PAYS-BAS		1	1	698	ALT ART MANUF EA MET COMP				ROYAUME-UNI		2	4
					MONDE	T	158	163	SUISSE		1	4	
					CEE		149	155	ETATS-UNIS		4	18	
					ACM		2	1					
					AFRIQUE NON ADM		3	2	718	MACH PR AUT INOLS SPECIAL			
685	PLCMB				FRANCE		140	146	MONDE	T	30	64	
	MONDE	T	2	2	BELGIQUE-LUXBG		1	2	CEE		23	39	
	CEE		2	2	PAYS-BAS		4	3	FRANCE		23	38	
	FRANCE		2	2	ALLEMAGNE R.F.		4	3	PAYS-BAS		0	1	
691	CONSTRUCT METALL FT PARTIES				ITALIE		1	1	ALLEMAGNE R.F.		0	1	
	MONDE	T	153	53	ROYAUME-UNI		1	1	ROYAUME-UNI		3	22	
	CEE		146	48	MARCC		3	2	ISRAEL		1	2	
	ADM		7	5	.COTE D IVOIRE		2	1	PAKISTAN		3	1	
	FRANCE		145	47	ETATS-UNIS		2	4					
	PAYS-BAS		1	1	7	MACHINES ET MATERIEL TRANSP.				719	MACHINES APPAREILS NDA		
	.COTE D IVOIRE		7	5	MONDE	T	5041	4683	MONDE	T	3160	511	
					CEE		1602	3792	CEE		112	386	
					AFRIQUE NON ADM		1	1	FRANCE		102	354	
692	RESERVOIRS FUTS ETC METALL				FRANCE		1210	3115	BELGIQUE-LUXBG		0	2	
	MONDE	T	46	22	BELGIQUE-LUXBG		2	14	PAYS-BAS		0	2	
	CEE		46	22	PAYS-BAS		9	67	ALLEMAGNE R.F.		6	19	
	FRANCE		46	22	ALLEMAGNE R.F.		170	372	ITALIE		4	8	
693	CABL RONCES TREILLIS METAL				ITALIE		211	225	ROYAUME-UNI		3	12	
	MONDE	T	30	25	ROYAUME-UNI		240	480	SUEDE		13	22	
	CEE		27	24	SUEDE		14	25	DANEMARK		0	2	
	ADM		3	1	DANEMARK		80	72	SUISSE		1	10	
	FRANCE		21	21	SUISSE		1	10	MARCC		0	1	
	ALLEMAGNE R.F.		6	2	MARCC		1	1	ETATS-UNIS		3080	245	
	.COTE D IVOIRE		3	1	ETATS-UNIS		3080	245	ISRAEL		15	48	
694	CLOUTERIE ET BOULONNERIE				ISRAEL		15	48	PAKISTAN		3	1	
	MONDE	T	58	73	PAKISTAN		3	1	INDE, SIKKIM		1	2	
	CEE		48	63	JAPON		3	7	JAPON		0	1	
	ADM		8	2	711	CHAUDIERES MCT NON ELECTR				722	MACH ELECT APPAR PR CCUPURE		
	FRANCE		43	56	MONDE	T	38	145	MONDE	T	142	628	
	ALLEMAGNE R.F.		1	6	CEE		32	115	CEE		135	597	
	ITALIE		3	1	FRANCE		28	94	FRANCE		132	583	
	ROYAUME-UNI		1	3	BELGIQUE-LUXBG		2	11	ALLEMAGNE R.F.		3	14	
	.COTE D IVOIRE		8	2	ALLEMAGNE R.F.		1	10	ROYAUME-UNI		6	28	
	ETATS-UNIS		1	5	ROYAUME-UNI		2	7	ETATS-UNIS		0	3	
					SUEDE		0	1	723	FILS CABLES ISOLAT ELEC			
695	OUTILLAGE EN METAUX COMMUNS				ETATS-UNIS		4	23	MONDE	T	38	66	
	MONDE	T	46	70	712	TRACTEURS MACH APPAR AGRIC				CEE		38	65
	CEE		32	61	MONDE	T	21	30	FRANCE		38	64	
	FRANCE		25	48	CEE		15	21	ETATS-UNIS		0	1	
	ALLEMAGNE R.F.		8	12	FRANCE		8	12	724	APPAR POUR TELECOMMUNICAT			
	DANEMARK		3	2	ALLEMAGNE R.F.		7	10	MONDE	T	20	304	
	YOUUGOSLAVIE		7	3	ETATS-UNIS		5	9	CEE		19	283	
	HONGRIE		2	1	714	MACHINES DE BUREAU				FRANCE		14	226
	ETATS-UNIS		1	3	MONDE	T	4	36	PAYS-BAS		4	51	
696	COUTELLERIE ET COUVERTS				CEE		3	27	ALLEMAGNE R.F.		1	6	
	MONDE	T	7	19	FRANCE		1	5	ROYAUME-UNI		0	6	
					ALLEMAGNE R.F.		0	4	ETATS-UNIS		0	15	
					ITALIE		1	18	725	APPAREILS ELECTRODOMESTIQUES			
					ROYAUME-UNI		0	1	MONDE	T	13	34	
					DANEMARK		0	2	CEE		12	31	
									FRANCE		9	21	

CST	PRODUIT		VALEUR 1 000 \$	CST	PRODUIT		VALEUR 1 000 \$	CST	PRODUIT		VALEUR 1 000 \$	
	Origine	Quantité Unité			Origine	Quantité Unité			Origine	Quantité Unité		
	PAYS-BAS	3	5		CFE	5	19	892	OLVRAGES IMPRIMES			
	ITALIE	0	1		FRANCE	5	19	MONDE	T	61	175	
	ETATS-UNIS	1	3		TCHECOSLOVAQUIE	1	1	CEE		60	175	
726	APP ELEC MEDICALE ET RADIOD			841	VETEMENTS				FRANCE		60	175
	MONDE	T	0	4	MONDE	T	101	387				
	CFE		0	2	CFE		72	305	893	OLVR ET ART EN MAT PLAST NDA		
	FRANCE		0	2	ACP		5	8	MONDE	T	32	56
	ETATS-UNIS		0	2	AFRIQUE NON ACP		1	2	CEE		32	56
729	MACH ET APP ELECTRIQUES NDA				FRANCE	65	290		FRANCE		23	48
	MONDE	T	172	285	ITALIE	3	14		PAYS-BAS		2	5
	CEE		81	193	PORTUGAL	2	5		ALLEMAGNE R.F.		6	3
	FRANCE		47	155	HONGRIE	8	19					
	PAYS-BAS		0	2	CCTE C IVCIRE	5	8		894	VCIT ENFANT ART SPORT JCUETS		
	ALLEMAGNE R.F.		33	36	NIGERIA, FFEDR.	1	2		MONDE	T	9	31
	ROYAUME-UNI		10	8	ETATS-UNIS	3	21		CEE		8	30
	SUEDE		1	2	INDES CCCID.	3	4					
	DANEMARK		78	68	ISRAEL	2	11		FRANCE		5	24
	SUISSE		0	5	INDE, SIKKIM	4	7		RELGIQF-LUXBG		1	2
	ETATS-UNIS		1	9	JAPON	1	5		ALLEMAGNE R.F.		2	3
	JAPON		1	1	HONG-KONG	0	1		JAPON		0	1
732	VEHICULES ALTCOMBILES ROUTIERS			851	CHALSSLRES							
	MONDE	T	960	1784	MONDE	T	54	114	895	ARTICLES DE BUREAU		
	CFE		698	1273	CEE		29	80	MONDE	T	25	48
	AFRIQUE NON ACP		0	1	ACP		1	2	CFE		24	45
	FRANCE		547	1016	FRANCE		29	80	FRANCE		24	43
	ALLEMAGNE R.F.		75	137	ESPAGNE	7	8		ALLEMAGNE R.F.		0	1
	ITALIE		76	121	YUGOSLAVIE	1	1		ETATS-UNIS		1	3
	ROYAUME-UNI		213	392	TCHECOSLOVAQUIE	15	15					
	MAROC		0	1	SENEGAL	1	1		897	BIJOUTERIE JOAILLERIE CREVEUR		
	ETATS-UNIS		33	68	CCANGC R.-D.	0	1		MONDE	T	3	18
	ISRAEL		14	46	ISRAEL	1	8		CEE		3	17
	JAPON		2	3					FRANCE		3	17
733	VEHIC ROUT NON AUTOMOBILES			861	APP SCIENTIF ET D OPTIQUE				ETATS-UNIS		0	1
	MONDE	T	231	240	MONDE	T	17	162				
	CEE		229	239	CFE		13	101	FRANCE		3	17
	FRANCE		97	158	FRANCE		12	87	ETATS-UNIS		0	1
	PAYS-BAS		2	2	ALLEMAGNE R.F.	0	6		899	ARTICLES MANUFACTURES NDA		
	ALLEMAGNE R.F.		2	3	ITALIE	1	8		MONDE	T	48	276
	ITALIE		129	77	ROYAUME-UNI	0	2		CFE		41	267
					DANEMARK	1	3		FRANCE		37	262
					SUISSE	0	1		ALLEMAGNE R.F.		4	4
					ETATS-UNIS	3	53		ZONE MARK EST		1	1
					JAPON	0	1		TCHECOSLOVAQUIE		1	2
					AUSTRALIE	0	1		HONGRIE		4	2
734	AERONEFS			862	EGURNITLRES PHOTCCINEMA				ETATS-UNIS		1	3
	MONDE	T	5	23	MONDE	T	6	35	JAPON		1	1
	CFE		5	18	CEE		6	35	911	COLIS POSTAUX NON CL AILL		
	FRANCE		5	18	FRANCE		6	35	MONDE	T	1	9
	ETATS-UNIS		0	5					CEE		1	9
812	APP SANIT FVG CHAUFF ECLAIR			863	FILMS CINEMA IMPRES DEVELOP				FRANCE		1	9
	MONDE	T	59	72	MONDE	T	0	5				
	CEE		42	56	CEE		0	5	921	MARCH EN RETOUR TPANAC SPEC		
	FRANCE		32	43	FRANCE		0	5	MONDE	T	93	57
	ALLEMAGNE R.F.		10	13					CEE		69	35
	AUTRICHE		8	4					AFRIQUE NON ACP		14	8
	ZONE MARK EST		5	5					FRANCE		69	35
	CHINE CONTINENT		3	4					ROYAUME-UNI		3	1
	HONG-KONG		1	2					LIBYE		3	4
821	MEUBL SOMMIFRS LITERIE SIM				FRANCE	0	16		SUDAN		2	1
	MONDE	T	201	173	ALLEMAGNE R.F.	0	1		NIGERIA, FFEDR.		9	4
	CEE		71	103					JAPON		6	13
	AFRIQUE NON ACP		1	1	891	INSTR MUSIQUE PHCACS CISCQFS						
	FRANCE		68	96	MONDE	T	4	27	951	ARMURERIE MUNITIONS GUERRE		
	PAYS-BAS		1	1	CEE		2	24	MONDE	T	53	275
	ALLEMAGNE R.F.		2	5					CEE		44	238
	ROYAUME-UNI		120	47	FRANCE		1	11	FRANCE		44	238
	NIGERIA, FFEDR.		1	1	PAYS-BAS		0	5	ETATS-UNIS		9	37
	ETATS-UNIS		9	21	ALLEMAGNE R.F.		1	8				
831	ARTI VOYAGE SACS A MAIN ETC				ETATS-UNIS		0	2				
	MONDE	T	6	20								

CST	PRODUIT	QUANTITÉ	VALEUR	CST	PRODUIT	QUANTITÉ	VALEUR	CST	PRODUIT	QUANTITÉ	VALEUR
	Destination				Unité				1 000 \$		
-	COMMERCE TOTAL			081	ALIMENTS POUR ANIMAUX			5	PRODUITS CHIMIQUES		
	MONDE T	45206	16893		MONDE T	883	30		MONDE T	1	5
	CEE	23673	12931		ROYAUME-UNI	358	9		CEE	1	5
	ADM	1030	693		DANEMARK	525	21		FRANCE	1	5
	AFRIQUE NON ADM	14205	1895	2	MATIERES PREMIERES			551	HUILES ESSENTIEL PR AROM		
	FRANCE	21917	11910		MONDE T	30784	14554		MONDE T	1	5
	BELGIQUE-LUXBG	1437	790		CEE	23646	12864		CEE	1	5
	PAYS-BAS	10	4		AFRIQUE NON ADM	4935	523		FRANCE	1	5
	ALLEMAGNE R.F.	255	210		FRANCE	21898	11849	6+8	ARTICLES MANUFACTURES		
	ITALIE	54	15		BELGIQUE-LUXBG	1437	790		MONDE T	5	9
	ROYAUME-UNI	843	283		PAYS-BAS	10	4		CEE	2	6
	DANEMARK	525	21		ALLEMAGNE R.F.	247	206		AFRIQUE NON ADM	1	3
	ESPAGNE	10	3		ITALIE	54	15		FRANCE	2	6
	MAROC	1217	672		ROYAUME-UNI	484	266		NIGERIA, FEDER.	1	3
	LIBYE	148	74		ESPAGNE	10	3				
	SOUDAN	1	1		MARCC	1217	672				
	MALI	2	1		NIGERIA, FEDER.	3718	251				
	NIGER	11	4		JAPCA	1709	938				
	NIGERIA, FEDER.	12777	1071	211	PEALX BRUTES SALF PELLETERIES			629	ART MANUF EN CAOUTCHOUC NDA		
	GUINEE ESPAGN	132	78		MONDE T	324	180		MONDE T	1	3
	CONGO R.D.	1018	687		CEE	209	110		AFRIQUE NON ADM	1	3
	JAPCA	1709	938		AFRIQUE NON ADM	105	67		NIGERIA, FEDER.	1	3
	AVITAILLEMNT	3212	130		FRANCE	155	95	7	MACHINES ET MATERIEL TRANSP.		
					ITALIE	54	15		MONDE T	24	52
0	PRODUITS ALIMENTAIRES				ESPAGNE	10	3		CEE	15	36
	MONDE T	10761	1623	263	NIGERIA, FEDER.	105	67		ADM	3	2
	ADM	1027	651						AFRIQUE NON ADM	7	13
	AFRIQUE NON ADM	8851	902		MONDE T	26392	14383		FRANCE	14	36
	ROYAUME-UNI	358	9		CEE	22983	12507		ALLEMAGNE R.F.	0	1
	DANEMARK	525	21		AFRIQUE NON ADM	1217	672		SOUDAN	1	1
	LIBYE	88	47		FRANCE	21471	11676		MALI	2	1
	NIGER	9	4		BELGIQUE-LUXBG	1432	788		NIGERIA, FEDER.	5	13
	NIGERIA, FEDER.	8631	776		ALLEMAGNE R.F.	80	44				
	GUINEE ESPAGN	132	78		ROYAUME-UNI	484	266		711	CHAUDIERES MOT NON ELECTR	
	CONGO R.D.	1018	687		MARCC	1217	672		MONDE T	10	2
					JAPCA	1709	938		CEE	10	2
001	ANIMAUX VIVANTS								FRANCE	10	2
	MONDE T	8420	707	276	ALTRES FROD MINERAUX BRUTS			719	MACHINES APPAREILS NDA		
	AFRIQUE NON ADM	8420	707		MONDE T	3464	153		MONDE T	4	10
	NIGERIA, FEDER.	8441	747		AFRIQUE NON ADM	3464	153		CEE	0	1
					NIGERIA, FEDER.	3464	153		AFRIQUE NON ADM	4	10
011	VIANDE FRAICHE REFRIG CONGEL								NIGERIA, FEDER.	4	10
	MONDE T	1229	809	291	MAT BRUTES ORIG ANIMALE NDA			724	APPAR POUR TELECOMMUNICAT		
	ADM	1018	687		MONDE T	138	30		MONDE T	1	7
	AFRIQUE NON ADM	211	122		CEE	0	1		CEE	1	6
	LIBYE	79	44		AFRIQUE NON ADM	138	29		FRANCE	1	6
	GUINEE ESPAGN	132	78		FRANCE	0	1				
	CONGO R.D.	1018	687		NIGERIA, FEDER.	138	29				
012	VIANDES ETC SECHEES SAL FUM										
	MONDE T	129	54	292	MAT BRUTES ORIG VEGETALF NDA			732	VEHICULES AUTOMOBILES ROUTIERS		
	AFRIQUE NON ADM	129	54		MONDE T	465	247		MONDE T	7	9
	NIGERIA, FEDER.	129	54		CEE	455	246		CEE	1	4
					AFRIQUE NON ADM	10	1		ADM	3	1
					FRANCE	272	78		AFRIQUE NON ADM	3	4
023	BEURRE				BELGIQUE-LUXBG	5	2		FRANCE	1	4
	MONDE T	19	8		PAYS-BAS	10	4		SOUDAN	1	1
	ADM	5	4		ALLEMAGNE R.F.	168	162		MALI	2	1
	AFRIQUE NON ADM	9	4		NIGERIA, FEDER.	10	1		NIGERIA, FEDER.	1	3
	LIBYE	9	4								
	NIGER	9	4								
031	POISSONS			3	PRODUITS ENERGETIQUES			734	AERONEFS		
	MONDE T	9	3		MONDE T	3212	130		MONDE T	3	23
	AFRIQUE NON ADM	5	3		AVITAILLEMENT	3212	130		CEE	3	23
	NIGERIA, FEDER.	9	3						FRANCE	3	23
052	FRUITS SECHEES OU DESHYDRATES										
	MONDE T	73	12	332	DERIVES OL PETROLE						
	AFRIQUE NON ADM	73	12		MONDE T	3212	130				
	NIGERIA, FEDER.	73	12		AVITAILLEMENT	3212	130				

CST	PRODUIT		VALEUR 1 000 \$	CST	PRODUIT		VALEUR 1 000 \$	CST	PRODUIT		VALEUR 1 000 \$
	Destination	Unité			Destination	Unité			Destination	Unité	
841	VETEMENTS										
	MONDE	T	2								
	CEE		2								
	FRANCE		2								
896	OBJETS D ART ET ANTIQUITE										
	MONDE	T	0								
	CEE		0								
	FRANCE		0								
899	ARTICLES MANUFACTURES ADA										
	MONDE	T	0								
	CEE		0								
	FRANCE		0								
931	MARCH EN RETOUR TRANSAC SPEC										
	MONDE	T	176				26				
	AFRIQUE NCA ADM		176				26				
	LIBYE		0				17				
	NIGERIA, FECER.		176				9				
941	ANIMAUX ZOO CHIENS CHATS SIM										
	MONDE	T	243				48				
	CEE		7				11				
	AFRIQUE NON ADM		235				29				
	FRANCE		2				8				
	ALLEMAGNE R.-F.		5				4				
	ROYAUME-UNI		1				8				
	LIBYE		60				9				
	NIGERIA, FECER.		176				19				
951	ARMURERIE MUNITIONS GUERRE										
	MONDE	T	0				7				
	CEE		0				7				
	FRANCE		0				7				

CST	PRODUIT	QUANTITÉ	VALEUR	CST	PRODUIT	QUANTITÉ	VALEUR	CST	PRODUIT	QUANTITÉ	VALEUR
	Destination				Unité				1 000 \$		
001.10	BOUVINS										
	MONDE	T	5753				504				
	AFRIQUE NCA ACM		5753				504				
	NIGERIA, FECEP.		5753				504				
011.10	VIANDE DE BOUVINS										
	MONDE	T	1226				807				
	ADM		1018				687				
	AFRIQUE NCA ACM		208				121				
	LIBYE		78				43				
	GUINÉE ESPAGNE		131				77				
	CONGO R-D.		1018				687				
012.00	VIANDE, ABATS, SECS, SALES, FUMES										
	MONDE	T	125				54				
	AFRIQUE NCA ACM		125				54				
	NIGERIA, FECEP.		125				54				
263.11	COTON EGRENE EN MASSE										
	MONDE	T	26352				14383				
	CEE		22983				12507				
	AFRIQUE NCA ACM		1217				672				
	FRANCE		21471				11676				
	BELGIQUE-LUXEMBOURG		1432				788				
	ALLEMAGNE R-F.		80				44				
	ROYAUME-UNI		484				266				
	MAROC		1217				672				
	JAPON		1709				938				

Associés — TOM — DOM
STATISTIQUE DU COMMERCE EXTÉRIEUR

Assoziierte — TOM — DOM
AUSSENHANDELSSTATISTIK

Associati — TOM — DOM
STATISTICA DEL COMMERCIO CON L'ESTERO

Geassocieerden — TOM — DOM
STATISTIEK VAN DE BUITENLANDSE HANDEL

Associates — TOM — DOM
FOREIGN TRADE STATISTICS

Centrafrique

1967 — No. 9

JAN.-JUIN 1967

JAN.-JUNI 1967

GEN.-GIU. 1967

JAN.-JUNI 1967

JAN.-JUNE 1967

CENTRAFRIQUE

1967/II

TABLE DES MATIÈRES

De 1961 au 30-6-1967

Importations par origine	110
Exportations par destination	111
Balance commerciale	111
Importations par classe de produits	112
Exportations par principaux produits	113

Du 1-1-1967 au 30-6-1967

Importations des produits par origine	114
Exportations des produits par destination	120
Exportations des produits spécifiques par destination	122

Source: Service statistique du Centrafrique

INHALTVERZEICHNIS

Von 1961 bis 30-6-1967

Einfuhr nach Ursprung	110
Ausfuhr nach Bestimmung	111
Einfuhr-Ausfuhrüberschuß	111
Einfuhr nach Warenklassen	112
Ausfuhr nach wichtigsten Waren	113

Von 1-1-1967 bis 30-6-1967

Einfuhr der Waren nach Ursprung	114
Ausfuhr der Waren nach Bestimmung	120
Ausfuhr von Spezifische Waren	122

Quelle: Service statistique du Centrafrique

INDICE GENERALE

Dal 1961 al 30-6-1967

Importazioni per origine	110
Esportazioni per destinazione	111
Bilancia commerciale	111
Importazioni per classe di prodotti	112
Esportazioni per principali prodotti	113

Dal 1-1-1967 al 30-6-1967

Importazioni dei prodotti per origine	114
Esportazioni dei prodotti per destinazione	120
Esportazioni di prodotti specifici per destinazione	122

Fonte: Service statistique du Centrafrique

INHOUD

Van 1961 tot 30-6-1967

Invoer volgens herkomst	110
Uitvoer volgens bestemming	111
Handelsbalans	111
Invoer volgens groepen van produkten	112
Uitvoer volgens voornaamste produkten	113

Van 1-1-1967 tot 30-6-1967

Invoer der produkten volgens herkomst	114
Uitvoer der produkten volgens bestemming	120
Uitvoer der specifieke produkten	122

Bron: Service statistique du Centrafrique

CONTENTS

From 1961 to 30-6-1967

Imports by origin	110
Exports by destination	111
Balance of trade	111
Imports by category of product	112
Exports by major product	113

From 1-1-1967 to 30-6-1967

Imports of product by origin	114
Exports of product by destination	120
Exports by major product	122

Source: Service statistique du Centrafrique

OBSERVATIONS — ANMERKUNGEN OSSERVAZIONI — OPMERKINGEN — NOTES

2) Exportation

051.2 + 051.1.1/051.1.2
684 + 284.0.4
685 + 284.0.6
686 + 284.0.7
687 + 284.0.9
697 + 812.3

Les cinq pays de l'UDEAC (Cameroun, Tchad, Centrafrique, Gabon et Congo Brazza) étant en union douanière (entre les quatre derniers Etats depuis le début et avec le Cameroun depuis le 1^{er} janvier 1966), les chiffres ne comprennent pas le commerce entre chacun de ces Etats.

Centrafrique

Importations par origine

	1961	1962	1963	1964	1965	1966	1-1/30-6		
							1965	1966	1967
1 000 kg									
Monde	76 794	79 808	80 710	86 489	85 177	94 347	29 163	36 729	43 859
CEE	31 173	33 601	31 739	35 561	32 569	38 880	11 520	16 120	20 642
France	26 482	23 334	23 074	28 638	25 638	30 137	9 822	13 244	16 067
U.E.B.L.	1 549	7 408	5 224	2 722	680	712	287	373	1 011
Pays-Bas	1 170	559	1 034	996	1 114	1 188	367	570	934
Allemagne (R.F.)	1 613	1 413	1 809	1 990	2 472	4 642	673	1 548	1 716
Italie	359	887	598	1 215	2 665	2 202	371	385	914
Royaume-Uni	529	1 255	444	576	1 413	609	208	310	234
Etats-Unis	10 043	6 604	4 219	1 982	1 189	1 684	343	788	1 039
Danemark	368	95	152	234	155	216	101	69	112
Portugal	4 575	3 078	1 677	1 885	963	1 221	481	723	270
Espagne	644	258	1 438	2 145	653	2 964	273	479	181
Maroc	230	562	577	2 625	402	1 438	87	714	185
Tunisie	—	—	618	291	736	1 593	149	285	1 304
Sénégal	1 634	1 947	3 249	3 710	1 571	1 323	947	718	509
Guinée port.	61	486	3 482	3 148	2 122	4 854	843	1 949	742
Côte-d'Ivoire	137	76	130	252	201	213	167	81	251
Congo (R.D.)	6 507	9 987	7 566	11 632	9 061	11 060	2 739	3 825	4 949
Curaçao	13 278	12 110	14 150	9 796	11 322	12 994	2 689	4 432	5 459
Vénézuéla	4 571	7 717	6 057	7 991	13 591	13 297	4 822	5 377	6 853
Japon	244	591	81	484	196	320	100	151	201
Hong-Kong	292	353	308	667	320	421	159	176	105
Autres pays	2 508	1 088	4 823	3 510	8 713	1 260	1 502	532	823
1 000 \$									
Monde	22 277	25 167	26 340	29 848	27 427	30 710	11 713	12 721	17 940
CEE	15 867	17 975	19 993	22 285	20 206	23 683	8 890	9 813	14 620
France	13 078	15 275	15 867	17 534	16 585	18 779	7 167	7 953	11 617
U.E.B.L.	580	580	722	919	633	486	326	283	407
Pays-Bas	490	449	1 008	1 126	844	1 200	443	668	916
Allemagne (R.F.)	1 467	1 315	1 911	2 024	1 561	2 547	674	648	1 345
Italie	252	356	485	682	582	671	280	261	335
Royaume-Uni	1 019	1 026	1 034	1 319	1 155	1 113	547	531	470
Etats-Unis	1 364	1 302	1 348	1 479	1 666	1 367	398	546	593
Danemark	230	74	105	167	122	169	78	53	93
Portugal	288	391	366	312	193	343	90	162	142
Espagne	226	108	331	436	117	246	66	64	46
Maroc	98	205	144	421	112	238	36	118	57
Tunisie	—	—	71	34	102	157	23	30	126
Sénégal	318	321	466	584	307	213	190	123	75
Guinée port.	2	13	100	87	63	149	25	60	23
Côte-d'Ivoire	6	21	59	94	86	103	63	45	81
Congo (R.D.)	276	506	369	464	305	437	107	144	324
Curaçao	620	517	626	452	601	639	124	215	274
Vénézuéla	213	324	297	310	534	505	173	205	260
Japon	490	1 329	170	227	446	695	261	324	403
Hong-Kong	168	304	203	347	277	233	184	91	76
Autres pays	1 092	751	658	830	1 135	420	184	197	277

Exportations par destination

Centrafrique

	1961	1962	1963	1964	1965	1966	1-1/30-6		
							1965	1966	1967
1 000 kg									
Monde	29 891	39 451	31 784	43 327	38 135	36 309	15 636	16 958	16 511
CEE	21 182	16 665	20 499	28 294	22 474	25 191	10 341	14 069	11 419
France	17 182	14 613	17 546	24 243	17 906	19 814	8 243	10 915	9 765
U.E.B.L.	1 774	1 056	509	1 213	896	1 086	325	551	351
Pays-Bas	427	48	330	150	88	311	22	93	63
Allemagne (R.F.)	333	542	807	804	569	794	314	454	234
Italie	1 466	406	1 307	1 884	3 016	3 187	1 437	2 056	1 007
Royaume-Uni	425	706	412	1 244	1 484	1 761	515	286	671
Etats-Unis	797	1 922	17	1 584	56	331	0	0	869
Yougoslavie	—	—	—	—	993	—	—	—	—
Maroc	—	—	—	140	397	99	84	30	231
Congo (R.D.)	3 032	13 053	7 125	5 712	6 099	2 852	1 625	25	339
Rép. d'Afrique du Sud	1 928	1 892	1 931	3 403	3 085	3 046	2 028	1 188	1 416
Israël	—	0	0	0	0	0	0	0	0
Japon	—	359	35	522	578	1 133	262	438	610
Hong-Kong	—	—	—	—	695	1 139	25	806	—
Autres pays	2 527	4 854	1 765	2 428	2 274	757	704	116	956
1 000 \$									
Monde	13 732	14 166	21 998	28 921	26 359	30 751	12 629	16 702	14 389
CEE	11 308	9 014	11 763	16 458	13 132	15 185	6 566	9 227	6 495
France	9 620	8 073	10 342	13 440	9 939	11 510	4 813	6 715	5 770
U.E.B.L.	842	319	200	442	151	418	41	322	131
Pays-Bas	66	216	599	1 645	1 635	905	991	668	6
Allemagne (R.F.)	178	271	327	438	292	472	143	212	140
Italie	602	135	295	493	1 115	1 880	578	1 311	448
Royaume-Uni	168	613	187	1 509	1 861	2 397	806	598	336
Etats-Unis	655	1 923	3 860	4 366	3 489	5 799	1 803	2 573	4 551
Yougoslavie	—	—	—	—	563	—	—	—	—
Maroc	—	98	81	84	205	52	39	15	139
Congo (R.D.)	100	253	193	115	120	55	44	7	26
Rép. d'Afrique du Sud	168	159	175	313	312	259	213	106	119
Israël	—	552	5 304	5 500	5 706	6 061	2 950	3 646	2 265
Japon	—	196	17	119	138	169	54	39	332
Hong-Kong	—	—	—	—	391	646	14	457	—
Autres pays	1 333	1 358	418	457	442	128	168	34	126

Balance commerciale

1 000 \$

Monde	— 8 545	— 11 001	— 4 342	— 927	— 1 068	+ 41	+ 916	+ 3 981	— 3 551
CEE	— 4 559	— 8 961	— 8 230	— 5 827	— 7 074	— 8 498	— 2 294	— 586	— 8 125

Centrafrique

Importations par classe de produits

CST		1961	1962	1963	1964	1965	1966	1-1/30-6		
								1965	1966	1967
1 000 \$										
0 + 1	Alimentation, boissons, tabac									
	Monde	3 025	3 411	4 129	4 256	3 640	4 398	1 563	1 934	2 230
	CEE	2 137	2 334	2 760	2 411	2 643	3 054	1 122	1 303	1 536
	Royaume-Uni	163	180	205	204	105	192	27	82	64
	Etats-Unis	30	17	34	47	44	108	16	80	68
	Portugal	97	146	209	170	130	226	58	106	78
	Sénégal	212	255	395	501	247	181	157	98	71
	Congo (R.D.)	58	190	111	139	41	66	19	21	112
2 + 4	Matières premières									
	Monde	407	517	708	487	235	585	111	210	216
	CEE	151	141	79	82	51	101	23	29	34
	Etats-Unis	126	231	445	292	75	205	38	114	133
	Congo (R.D.)	27	46	39	16	27	93	18	23	106
	Guinée port.	2	11	77	71	63	149	25	60	23
3	Produits énergétiques									
	Monde	1 421	1 244	1 388	1 329	1 887	1 721	585	589	708
	CEE	76	69	232	345	351	325	139	116	129
	Etats-Unis	470	305	165	84	56	79	19	30	20
	Espagne	—	—	—	—	—	114	—	—	—
	Curaçao	477	517	626	443	601	639	124	215	274
	Vénézuéla	200	324	297	310	534	505	173	205	260
7	Machines et matériel de transport									
	Monde	6 953	6 633	7 059	7 607	8 192	9 205	3 062	3 498	7 308
	CEE	4 920	5 422	5 996	6 110	6 396	7 653	2 552	2 895	6 700
	Royaume-Uni	225	183	229	316	254	443	115	245	198
	Etats-Unis	498	596	635	858	1 265	798	245	255	167
	Danemark	113	49	97	147	112	155	75	47	82
5 + 6 + 8	Autres produits industriels									
	Monde	10 999	12 790	12 851	16 132	13 391	14 603	6 391	6 418	7 280
	CEE	8 125	9 445	10 829	13 306	10 686	12 370	5 050	5 413	6 106
	Royaume-Uni	624	663	600	799	744	468	405	203	208
	Etats-Unis	237	153	68	194	226	177	85	96	205
	Congo (R.D.)	169	260	206	308	236	276	69	99	102
	Japon	452	1 212	169	222	433	623	260	308	361
	Hong-Kong	166	302	202	339	273	229	182	90	72

Exportations par principaux produits

Centrafrique

CST		1961	1962	1963	1964	1965	1966	1-1/30-6		
								1965	1966	1967
1 000 kg										
071.11	<i>Café Robusta</i>									
	Monde	7 710	7 710	5 492	12 089	7 375	11 189	3 368	7 302	3 961
	CEE	5 500	5 224	5 450	10 403	7 323	11 141	3 359	7 270	3 825
231.10	<i>Caoutchouc naturel brut</i>									
	Monde	531	691	976	988	886	1 221	273	500	320
	CEE	281	340	686	688	663	1 091	247	480	315
263.11	<i>Coton en masse</i>									
	Monde	10 440	8 107	9 769	10 073	8 937	7 996	2 619	3 726	5 685
	CEE	9 966	6 911	9 329	9 547	5 956	5 648	2 244	2 903	4 395
	Royaume-Uni	20	356	121	526	963	1 016	320	17	590
	Yougoslavie	—	—	—	—	993	—	—	—	—
	Hong-Kong	—	—	—	—	695	1 139	25	806	—
667.20	<i>Diamants (carats)</i>									
	Monde
	CEE
	Royaume-Uni
	Etats-Unis
	Israël
1 000 \$										
071.11	<i>Café Robusta</i>									
	Monde	3 816	4 115	3 013	7 734	3 941	7 211	1 845	4 715	2 602
	CEE	3 086	3 022	2 992	6 524	3 915	7 183	1 842	4 696	2 517
231.10	<i>Caoutchouc naturel brut</i>									
	Monde	290	359	490	427	385	524	164	224	126
	CEE	145	158	344	312	292	469	109	214	124
263.11	<i>Coton en masse</i>									
	Monde	6 146	4 598	5 514	5 597	5 008	4 511	1 473	2 108	3 154
	CEE	5 880	3 913	5 259	5 311	3 337	3 185	1 265	1 642	2 441
	Royaume-Uni	12	202	67	286	535	574	177	9	329
	Yougoslavie	—	—	—	—	563	—	—	—	—
	Hong-Kong	—	—	—	—	391	646	14	457	—
667.20	<i>Diamants</i>									
	Monde	1 490	2 897	10 636	2 402	14 227	16 455	7 696	8 709	7 214
	CEE	828	784	1 492	2 577	3 810	2 919	2 371	1 938	492
	Royaume-Uni	.	209	—	1 112	1 228	1 712	572	552	—
	Etats-Unis	.	1 167	3 841	3 213	3 482	5 763	1 803	2 573	4 457
	Israël	.	552	5 304	5 500	5 706	6 061	2 950	3 646	2 265

CST	PRODUIT		QUANTITÉ	VALEUR	CST	PRODUIT		QUANTITÉ	VALEUR	CST	PRODUIT		QUANTITÉ	VALEUR
	Origine	Unité				1 000 \$	Origine				Unité	1 000 \$		
COMMERCE TOTAL					011 VIANCE FRAICHE REFRIG CONGEL					042 RIZ				
MONDE	T		43855	17540	MONDE	T		10	27	MONDE	T		45	15
CEE			29642	14620	CEE			10	27	ETATS-UNIS			42	15
ADM			11170	755	FRANCE			10	27	045 ALTRES CEPEALES				
AFRIQUE NON ADM			2412	235	012 VIANDES ETC SECHES SAL FUM					MONDE	T		98	15
FRANCE			16067	11617	MONDE	T		4	12	ETATS-UNIS			98	15
BELGIQUE-LUXBG			1011	467	CEE			4	12	046 SEMOLLE ET FARINE DE FROMENT				
PAYS-BAS			934	916	FRANCE			3	10	MONDE	T		3763	456
ALLEMAGNE R.F.			1716	1345	ITALIE			0	2	CEE			3258	387
ITALIE			916	335	013 PREF ET CONSERVE DE VIANDE					ADM			505	69
ROYAUME-UNI			234	470	MONDE	T		57	85	FRANCE			3258	387
NORVEGE			4	3	CEE			55	79	SENEGAL			505	69
SUEDE			20	35	FRANCE			48	68	047 SEMOUL FARINE AUT CEREALES				
FINLANDE			2	1	PAYS-BAS			7	10	MONDE	T		298	12
DANEMARK			112	53	ITALIE			0	1	ETATS-UNIS			298	12
SUISSE			27	96	DANEMARK			1	4	048 PREPAR DE CEREAL DE FARINE				
AUTRICHE			10	9	PORTUGAL			1	2	MONDE	T		940	219
PORTUGAL			270	142	022 LAIT ET CREME DE LAIT					CEE			939	218
ESPAGNE			181	46	MONDE	T		349	163	FRANCE			883	194
YUGOSLAVIE			9	3	CEE			340	159	PAYS-BAS			27	16
U R S S			2	5	FRANCE			50	33	ALLEMAGNE R.F.			29	8
ZONE MARK EST			13	12	PAYS-BAS			279	124	SUISSE			0	1
Pologne			0	1	ALLEMAGNE R.F.			11	3	ETATS-UNIS			0	1
HONGRIE			1	3	SUISSE			4	3	051 FRUITS FRAIS NOIX NON CLEAF				
MAROC			185	57	ETATS-UNIS			5	1	MONDE	T		1055	36
ALGERIE			15	3	023 BEURRE					CEE			1028	24
TUNISIE			1304	126	MONDE	T		17	20	AFRIQUE NON ADM			28	11
SOUDAN			14	3	CEE			17	20	FRANCE			1028	24
SENEGAL			509	75	FRANCE			17	19	ALGERIE			1	1
GUINEE PORT.			742	23	PAYS-BAS			1	1	REP.AFRIQUE SUD			26	11
COTE D'IVOIRE			251	81	024 FROMAGE ET CAILLERETTE					052 FRUITS SECHES OU DESHYDRATES				
NIGERIA, FECON.			102	2	MONDE	T		37	74	MONDE	T		2	2
CONGO R.D.			4949	324	CEE			34	70	CEE			1	2
REP.AFRICAF SUD			48	20	FRANCE			32	67	FRANCE			1	2
ETATS-UNIS			1036	593	PAYS-BAS			2	2	053 PREP CONSERVES DE FRUITS				
CANADA			0	1	SUISSE			2	3	MONDE	T		44	22
CURACAO			5459	274	PORTUGAL			1	1	CEE			22	15
VENEZUELA			6852	260	031 POISSONS					AFRIQUE NON ADM			21	7
ARGENTINE			0	3	MONDE	T		23	36	FRANCE			19	12
IRAN			67	4	CEE			20	31	PAYS-BAS			4	2
ISRAEL			0	2	AFRIQUE NON ADM			1	3	REP.AFRIQUE SUD			20	6
INDE, SIKKIM			88	47	FRANCE			20	31	054 LEGUMES PLANT TUBERC ALIM				
CHINE CONTINENT			1	1	PORTUGAL			2	2	MONDE	T		68	115
CORÉE DU SUD			2	7	REP.AFRICAF SUD			1	3	CEE			52	110
JAPON			201	403	032 PREP CONS POISSONS CRUST					ADM			14	4
HONG-KONG			105	76	MONDE	T		158	92	AFRIQUE NON ADM			2	1
AUSTRALIE			3	3	CEE			44	26	FRANCE			37	33
NON SPECIFIES			379	12	ADM			1	1	BELGIQUE-LUXBG			2	1
C PRODUITS ALIMENTAIRES					033 PREP CONS POISSONS CRUST					055 PREPAR ET CONSERV DE LEGUMES				
MONDE	T		8003	1818	MONDE	T		158	92	MONDE	T		148	68
CEE			6158	1422	CEE			44	26	CEE			145	67
ADM			712	230	ADM			1	1	AFRIQUE NON ADM			2	1
AFRIQUE NON ADM			132	57	AFRIQUE NON ADM			52	29	FRANCE			86	48
FRANCE			5635	1081	FRANCE			8	12	BELGIQUE-LUXBG			2	1
BELGIQUE-LUXBG			6	8	PAYS-BAS			29	10	ALLEMAGNE R.F.			13	76
PAYS-BAS			400	201	ALLEMAGNE R.F.			7	4	CONGO R.D.			14	4
ALLEMAGNE R.F.			37	84	PORTUGAL			47	25	REP.AFRIQUE SUD			1	1
ITALIE			84	28	ESPAGNE			13	6	055 PREPAR ET CONSERV DE LEGUMES				
ROYAUME-UNI			2	1	U R S S			1	4	MONDE	T		148	68
DANEMARK			2	5	MAROC			52	29	CEE			145	67
SUISSE			6	6	SENEGAL			1	1	AFRIQUE NON ADM			2	1
PORTUGAL			50	30	041 FROMENT ET MELEL					FRANCE			86	48
ESPAGNE			14	7	MONDE	T		99	14	BELGIQUE-LUXBG			2	1
U R S S			1	4	ETATS-UNIS			99	14					
MAROC			66	32										
ALGERIE			4	2										
SOUDAN			12	2										
SENEGAL			507	71										
COTE D'IVOIRE			52	43										
CONGO R.D.			152	115										
REP.AFRICAF SUD			48	20										
ETATS-UNIS			549	65										
CHINE CONTINENT			0	1										
HONG-KONG			2	2										
NON SPECIFIES			374	7										
001 ANIMAUX VIVANTS					041 FROMENT ET MELEL					055 PREPAR ET CONSERV DE LEGUMES				
MONDE	T		433	45	MONDE	T		99	14	MONDE	T		148	68
CEE			2	12	ETATS-UNIS			99	14	CEE			145	67
ADM			47	30										
AFRIQUE NON ADM			12	2										
FRANCE			2	12										
SOUDAN			12	2										
COTE D'IVOIRE			47	30										
NON SPECIFIES			372	5										

CST	PRODUIT		QUANTITÉ	VALEUR 1 000 \$	CST	PRODUIT		QUANTITÉ	VALEUR 1 000 \$	CST	PRODUIT		QUANTITÉ	VALEUR 1 000 \$	
	Origine	Unité				Origine	Unité				Origine	Unité			
422	AUTRES HUILES VEGET FIXES					ROYAUME-UNI		0	5		AUTRICHE		10	8	
	MONDE	T	729	99		ETATS-UNIS		7	92		PORTUGAL		16	63	
	CEE		5	2							ESPAGNE		15	20	
	ACM		716	95	551	HUILES ESSENTIEL PR ARCM					YUGOSLAVIE		9	3	
	FRANCE		1	1		MONDE	T	3	11		ZONE MARK EST		13	12	
	BELGIQUE-LUXBG		2	1		CEE		3	11		POLOGNE		0	1	
	PAYS-BAS		2	1		FRANCE		3	11		HONGRIE		1	3	
	CONGO R.D.		716	95							MAROC		2	5	
	ETATS-UNIS		8	2							SOUDAN		1	1	
5	PRODUITS CHIMIQUES										SENEGAL		1	2	
	MONDE	T	2768	1668	553	PARFUMERIE ET PROD DE BEAUTE					COTE D IVOIRE		42	20	
	CEE		2746	1553		MONDE	T	25	54		CONGO R.D.		3665	102	
	ADM		2	2		CEE		24	52		ETATS-UNIS		43	109	
	FRANCE		1683	1269		ADM		0	1		CURACAC		5	1	
	BELGIQUE-LUXBG		599	47		FRANCE		24	52		ISRAEL		0	1	
	PAYS-BAS		209	153		ROYAUME-UNI		1	1		INDE-SIKKIM		88	47	
	ALLEMAGNE R.F.		50	20		SENEGAL		0	1		CORÉE DU SUD		2	7	
	ITALIE		205	63	554	SAVCNS PRODUITS D ENTRETIEN					JAPON		186	361	
	ROYAUME-UNI		8	16		MONDE	T	333	150	611	CUIRS				
	SENEGAL		2	2		CEE		326	140		MONDE	T	13	11	
	ETATS-UNIS		9	96		FRANCE		145	84		CEE		13	11	
512	PRODUITS CHIMIQUES ORGANIQU					PAYS-BAS		13	5		FRANCE		13	11	
	MONDE	T	426	74		ITALIE		167	51	612	ARTICLES MANUF EN CUIR NDA				
	CEE		426	74		ROYAUME-UNI		7	10		MONDE	T	32	74	
	FRANCE		385	64	561	ENGRAIS MANUFACTURES					CEE		21	64	
	PAYS-BAS		14	4		MONDE	T	1041	77		FRANCE		21	64	
	ITALIE		27	6		CEE		1041	76		JAPON		11	9	
513	ELEMENTS CHIMIQUES INORGANI					FRANCE		427	30	621	DEMI PRODUITS EN CAOUTCHOUC				
	MONDE	T	82	20		BELGIQUE-LUXBG		595	46		MONDE	T	25	44	
	CEE		82	20		ALLEMAGNE R.F.		19	1		CEE		24	42	
	FRANCE		76	17	571	EXPLCSIFS					FRANCE		22	34	
	BELGIQUE-LUXBG		2	1		MONDE	T	13	22		ALLEMAGNE R.F.		2	9	
	ALLEMAGNE R.F.		4	2		CEE		13	22		ROYAUME-UNI		0	1	
514	AUTR PROD CHIM INORGANIQUE					FRANCE		12	21		ETATS-UNIS		0	1	
	MONDE	T	129	35		ALLEMAGNE R.F.		1	2	629	ART MANUF EN CAOUTCHCUC NDA				
	CEE		129	35							MONDE	T	340	494	
	FRANCE		90	24	581	MATIERES PLASTIQU RESIN ART					CEE		333	485	
	PAYS-BAS		38	8		MONDE	T	128	82		FRANCE		265	419	
	ALLEMAGNE R.F.		1	2		CEE		128	82		BELGIQUE-LUXBG		58	52	
521	GOUDRONS MINEF DER CHIM BRUT					FRANCE		102	69		PAYS-BAS		3	3	
	MONDE	T	5	1		BELGIQUE-LUXBG		0	1		ALLEMAGNE R.F.		7	10	
	CEE		5	1		PAYS-BAS		4	2		ITALIE		1	1	
	FRANCE		4	1		ALLEMAGNE R.F.		10	3		ROYAUME-UNI		6	8	
531	COLOR ORGA SYNT ETC					ITALIE		11	7		ETATS-UNIS		1	2	
	MONDE	T	6	9	599	PRODUITS CHIMIQUES NCA					621	BOIS ARTIF ET TRAVAILLES NDA			
	CEE		6	9		MONDE	T	324	326		MONDE	T	8	2	
	FRANCE		5	7		CEE		319	321		CEE		8	2	
	PAYS-BAS		1	1		FRANCE		169	185		FRANCE		8	2	
	ALLEMAGNE R.F.		0	1		PAYS-BAS		138	132		632	ARTICLES MANUF EN BCIS NDA			
533	PIGMENTS PEINTURES VERNIS					ALLEMAGNE R.F.		9	4		MONDE	T	13	9	
	MONDE	T	88	62		ETATS-UNIS		2	4		CEE		13	9	
	CEE		87	61		648	ARTICLES MANUFACTURES					FRANCE		13	9
	FRANCE		82	58		MONDE	T	11837	5612		641	PAPIERS ET CARTONS			
	ALLEMAGNE R.F.		5	3		CEE		7536	4553		MONDE	T	105	41	
541	PRODUITS MEDICIN ET PHARMAC					ADM		3713	124		CEE		102	39	
	MONDE	T	166	746		AFRIQUE NON ACM		3	6		FRANCE		71	28	
	CEE		158	648		FRANCE		5798	2783		BELGIQUE-LUXBG		4	1	
	FRANCE		157	646		BELGIQUE-LUXBG		307	239		PAYS-BAS		6	2	
	PAYS-BAS		1	1		PAYS-BAS		80	191		ALLEMAGNE R.F.		15	5	
	ALLEMAGNE R.F.		0	1		ITALIE		1218	251		ITALIE		4	1	
						ROYAUME-UNI		134	88		NORVEGE		3	1	
						NORVEGE		3	1		SUEDE		3	4	
						SUEDE		3	4		FINLANDE		2	1	
						DANEMARK		1	6		SUISSE		0	10	

CST	PRODUIT		VALEUR 1 000 \$	CST	PRODUIT		VALEUR 1 000 \$	CST	PRODUIT		VALEUR 1 000 \$				
	Origine	Quantité Unité			Origine	Quantité Unité			Origine	Quantité Unité					
642	ARTICLES EN PAPIER OU CARTON				ZONE PAK EST		12	10	675	FEUILLARDS					
	MONDE	T	165	147		.COTE D IVOIRE	3	4		MONDE	T	8	3		
	CEE		159	137		ETATS-LNIS	11	24		CEE		8	3		
	FRANCE		154	132		JAPCN	28	15		FRANCE		8	3		
	BELGIQUE-LUXBG		5	3		MCAG-KCNG	4	7							
	ALLEMAGNE R.F.		1	3	657	CCUV PARQU TAFIS TAPISSERIE									
	SUEDE		3	2		MCNDE	T	4	5		677	FILS FER ACIER SF FIL MACH			
	FINLANDE		2	1		CEE		4	5		MONDE	T	28	6	
	ETATS-UNIS		1	7		FRANCE		4	3		CEE		28	6	
651	FILS DE MATIERES TEXTILES					ITALIE		0	1		FRANCE		26	6	
	MONDE	T	9	45	661	CHALX CIMENTS OUVR PR BATIMENT									
	CEE		9	45		MCNDE	T	7167	152		678	TLB TUYAUX RACC FON FER AC			
	FRANCE		5	32		CEE		3505	92		MONDE	T	77	33	
	ALLEMAGNE R.F.		2	9		ACM		3662	100		CEE		77	33	
	ITALIE		2	4		FRANCE		2465	64		FRANCE		69	28	
652	TISSUS COTON SAUF TISSLS SPEC					ALLEMAGNE R.F.		1022	26		ALLEMAGNE R.F.		8	4	
	MONDE	T	348	1016		ITALIE		17	2		682	CUIVRE			
	CEE		181	546		.CCAGC R.D.		3662	100		MONDE	T	3	12	
	AOM		3	5		662	PIECES DE CONSTR EN CERAM				CEE		3	11	
	AFRIQUE NON AOM		1	1		MCNDE	T	63	22		FRANCE		2	7	
	FRANCE		93	269		CEE		63	22		BELGIQUE-LUXBG		0	5	
	BELGIQUE-LUXBG		37	78		FRANCE		39	13		684	ALUMINIUM			
	PAYS-BAS		34	157		ALLEMAGNE R.F.		22	7		MONDE	T	21	26	
	ALLEMAGNE R.F.		17	39		ITALIE		2	1		CEE		20	20	
	ITALIE		1	2		663	ARTICLES MINERAUX NDA					FRANCE		20	20
	ROYAUME-UNI		25	141		MONDE	T	11	29		ETATS-UNIS		1	6	
	ESPAGNE		2	6		CEE		10	24						
	HONGRIE		1	1		FRANCE		8	19		685	PLOMB			
	SOUDAN		1	1		ALLEMAGNE R.F.		2	5		MONDE	T	1	1	
	.COTE D IVOIRE		3	4		ETATS-UNIS		1	4		CEE		1	1	
	.CONGO R.D.		0	1		664	VERRE					PAYS-BAS		1	1
	ETATS-UNIS		0	1		MCNDE	T	38	27		687	ETAIN			
	COREE DU SUD		2	7		CEE		32	25		MONDE	T	0	1	
	JAPCN		128	308		FRANCE		31	22		CEE		0	1	
						ALLEMAGNE R.F.		1	2		FRANCE		0	1	
						ITALIE		0	1		691	CONSTRUCT METALL ET PARTIES			
						ETATS-LNIS		0	1		MONDE	T	256	217	
						MOAG-KCNG		5	2		CEE		252	210	
653	AUTRES TISSLS SAUF SPECIAUX					665	VERRERIE					FRANCE		242	206
	MONDE	T	170	527		MONDE	T	140	50		ALLEMAGNE R.F.		9	1	
	CEE		64	416		CEE		140	49		ITALIE		1	3	
	FRANCE		56	396		FRANCE		129	46		ROYAUME-UNI		1	3	
	BELGIQUE-LUXBG		7	17		ITALIE		10	3		ETATS-UNIS		1	1	
	PAYS-BAS		1	3		666	ARTICLES EN CERAMIQUE				AUSTRALIE		3	3	
	PORTUGAL		7	50		MONDE	T	7	15		692	RESERVOIRS FUTS ETC METALL			
	INDE,STKKIM		88	47		CEE		7	15		MONDE	T	21	31	
	JAPCN		9	13		FRANCE		7	15		CEE		19	31	
	NON SPECIFIES		2	1		673	BARRES PROFILES PALPLANCHES					FRANCE		18	30
						MCNDE	T	1064	150		693	CABL RONCES TREILLIS METAL			
						CEE		1064	150		MONDE	T	102	77	
654	TULLES DENTELLES BRODERIES					FRANCE		994	140		CEE		87	71	
	MONDE	T	3	22		BELGIQUE-LUXBG		67	10		AOM		13	4	
	CEE		3	22		674	LARGES FLATS ET TCLES					FRANCE		78	68
	FRANCE		3	22		MONDE	T	388	85		ALLEMAGNE R.F.		10	3	
655	TISSLS SPECIAUX ARTIC ASSIM					CEE		388	85		.COTE D IVOIRE		13	4	
	MONDE	T	20	44		FRANCE		286	61		ETATS-UNIS		2	2	
	CEE		16	40		BELGIQUE-LUXBG		102	25		694	CLOLTERIE ET BOULCHNERIE			
	AOM		2	2							MONDE	T	136	70	
	FRANCE		16	38											
	ALLEMAGNE R.F.		0	1											
	ITALIE		0	1											
	AUTRICHE		1	2											
	.COTE D IVOIRE		2	2											
656	ARTICLES EN MAT TEXTILES NDA														
	MONDE	T	188	251											
	CEE		112	171											
	AOM		3	4											
	FRANCE		39	56											
	BELGIQUE-LUXBG		16	29											
	PAYS-BAS		33	16											
	ALLEMAGNE R.F.		0	1											
	ITALIE		24	29											
	PORTUGAL		6	7											
	ESPAGNE		12	12											

CST	PRODUIT		VALEUR 1 000 \$	CST	PRODUIT		VALEUR 1 000 \$	CST	PRODUIT		VALEUR 1 000 \$	
	Origine	Quantité Unité			Origine	Quantité Unité			Origine	Quantité Unité		
	CEE	109	57		FRANCE	54	195		723	FILS CABLES ISOLAT FLEC		
	ADM	25	5		BELGIQUE-LUXBG	1	8		MONDE	T	136	191
	FRANCE	43	39		ALLEMAGNE R.F.	4	17		CEE		136	191
	ALLEMAGNE R.F.	3	7		ITALIE	1	4		FRANCE		136	191
	ITALIE	62	11		ROYAUME-UNI	1	2		ROYAUME-UNI		0	1
	ROYAUME-UNI	1	1		ETATS-UNIS	2	11					
	COTE D IVOIRE	20	4	712	TRACTEURS MACH APPAR AGRIC				724	APPAR POUR TELECOMMUNICAT		
	ETATS-UNIS	1	6		MONDE	T	68	127	MONDE	T	16	164
	CURACAO	5	1		CEE		52	101	CEE		10	132
695	OUTILLAGE EN METAUX COMMUNS				FRANCE	50	93		FRANCE		6	99
	MONDE	T	112	171	ALLEMAGNE R.F.	3	7		PAYS-BAS		1	15
	CEE		97	156	ROYAUME-UNI	15	25		ALLEMAGNE R.F.		3	18
	FRANCE	66	124		ETATS-UNIS	0	1		CANEMARK		0	1
	BELGIQUE-LUXBG	6	5	714	MACHINES DE BUREAU				ETATS-UNIS		0	1
	PAYS-BAS	1	2		MONDE	T	7	155	JAPON		6	30
	ALLEMAGNE R.F.	24	24		CEE		4	112				
	SUEDE	0	1		FRANCE	1	10		725	APPAREILS ELECTRODOMESTIQUES		
	YOUUGOSLAVIE	9	3		ALLEMAGNE R.F.	2	67		MONDE	T	5	12
	ETATS-UNIS	0	7		ITALIE	2	34		CEE		5	12
	JAPON	5	3		ROYAUME-UNI	1	16		FRANCE		4	10
					SUEDE	1	15		PAYS-BAS		0	1
696	COUPELLERIE ET COUVERTS				DANEMARK	0	1		ALLEMAGNE R.F.		0	1
	MONDE	T	15	41	SUISSE	1	7		ETATS-UNIS		1	1
	CEE		14	38	ETATS-UNIS	0	1					
	FRANCE	9	26		ARGENTINE	0	3		726	APP ELEC MEDICALE ET RADIOL		
	PAYS-BAS	0	1						MONDE	T	0	5
	ALLEMAGNE R.F.	4	9		715	MACH PCLR TRAVAIL DES METAUX			CEE		0	5
	ITALIE	1	2		MONDE	T	7	27	FRANCE		0	5
	ZONE MARK EST	1	2		CEE		7	27				
					FRANCE	7	26					
697	ARTICLES METAL USAGE DOMEST				ITALIE	0	1		729	MACH ET APP ELECTRIQUES NOA		
	MONDE	T	147	111					MONDE	T	218	310
	CEE		73	75	717	MACH PR TEXT CUIR MAC A COUD			CEE		82	202
	FRANCE	55	53		MONDE	T	904	2691	FRANCE		60	167
	BELGIQUE-LUXBG	1	1		CEE		888	2626	BELGIQUE-LUXBG		0	1
	ALLEMAGNE R.F.	16	19		FRANCE	772	1972		ALLEMAGNE R.F.		21	31
	ITALIE	1	1		PAYS-BAS	26	311		ITALIE		2	4
	SUISSE	0	1		ALLEMAGNE R.F.	89	338		ROYAUME-UNI		14	12
	PORTUGAL	1	2		ITALIE	2	5		SUEDE		10	7
	ETATS-UNIS	1	1		SUISSE	16	64		CANEMARK		107	79
	HONG-KONG	72	32						ETATS-UNIS		0	3
					718	MACH PR ALT INDUS SPECIAL			JAPON		4	3
698	AUT ART MANUF EN MET CCMM				MONDE	T	106	209	HONG-KONG		0	2
	MONDE	T	194	158	CEE		99	196				
	CEE		166	179	FRANCE	85	172		722	VEHICULES AUTOMOBILES ROUTIERS		
	FRANCE	146	158		BELGIQUE-LUXBG	0	3		MONDE	T	789	1438
	BELGIQUE-LUXBG	1	2		PAYS-BAS	14	21		CEE		704	1278
	ALLEMAGNE R.F.	19	18		ROYAUME-UNI	0	1		AFRIQUE NON ADM		1	2
	ROYAUME-UNI	26	16		ETATS-UNIS	7	13		FRANCE		464	847
	ETATS-UNIS	2	3						BELGIQUE-LUXBG		4	12
7	MACHINES ET MATERIEL TRANSP.				719	MACHINES APPAREILS NCA			ALLEMAGNE R.F.		207	371
	MONDE	T	2930	7308	MONDE	T	358	1180	ITALIE		29	48
	CEE		2619	6700	CEE		328	1056	ROYAUME-UNI		57	118
	AFRIQUE NON ADM	1	2		FRANCE	287	900		MAROC		1	2
	FRANCE	2099	5134		BELGIQUE-LUXBG	8	51		ETATS-UNIS		22	32
	BELGIQUE-LUXBG	38	55		PAYS-BAS	0	1		JAPON		5	7
	PAYS-BAS	44	352		ALLEMAGNE R.F.	20	78					
	ALLEMAGNE R.F.	371	978		ITALIE	13	26		723	VEHIC ROLT NON AUTOMOBILES		
	ITALIE	68	139		ROYAUME-UNI	8	20		MONDE	T	165	170
	ROYAUME-UNI	98	198		SUEDE	5	7		CEE		161	161
	NORVEGE	1	2		ETATS-UNIS	17	95		FRANCE		99	105
	SUEDE	15	30						BELGIQUE-LUXBG		24	21
	DANEMARK	108	82		722	MACH ELECT APPAR PR CCUIPURE			PAYS-BAS		3	4
	SUISSE	20	80		MONDE	T	81	352	ALLEMAGNE R.F.		14	17
	URS	1	1		CEE		77	338	ITALIE		21	16
	MAROC	1	2		FRANCE	68	303		SUISSE		4	9
	ETATS-UNIS	52	167		ALLEMAGNE R.F.	9	34					
	ARGENTINE	0	3		ITALIE	0	1		734	AERONEFS		
	JAPON	16	42		ROYAUME-UNI	1	2		MONDE	T	1	16
	HONG-KONG	0	2		ETATS-UNIS	2	10		CEE		1	16
					JAPON	0	2		FRANCE		1	16
711	CHAUFFERES MCT NON ELECTR											
	MONDE	T	63	238								
	CEE		60	224								

CST	PRODUIT		QUANTITÉ	VALEUR	CST	PRODUIT		QUANTITÉ	VALEUR	CST	PRODUIT		QUANTITÉ	VALEUR
	Origine	Unité				1 000 \$	Origine				Unité	1 000 \$		
735	BATEAUX					CEE		7	37		ALLEMAGNE R.F.		6	7
	MONDE	T	5	25		FRANCE		6	36		AUTRICHE		0	1
	CEE		5	23		ALLEMAGNE R.F.		0	1		ETATS-UNIS		1	11
	FRANCE		5	23		863	FILMS CINEMA IMPRES DEVELOP				911	COLIS POSTAUX NON CL AILL		
	NORVEGE		1	2		MONDE	T	0	1		MONDE	T	39	99
812	APP SANIT HYG CHAUFF ECLAIR					CEE		0	1		CEE		39	99
	MONDE	T	72	107		ETATS-UNIS		0	1		FRANCE		39	99
	CEE		55	91		864	HCRLCGERIE				921	MARCH EN RETOUR TRAASAC SPEC		
	FRANCE		40	77		MONDE	T	1	31		MONDE	T	5	5
	ALLEMAGNE R.F.		15	14		CEE		1	29		CEE		1	2
	ROYAUME-UNI		2	3		FRANCE		1	27		AOM		2	1
	AUTRICHE		8	4		ALLEMAGNE R.F.		0	2		FRANCE		1	2
	HONG-KONG		8	5		SUISSE		0	2		CONGO R.D.		2	1
											NON SPECIFIES		3	2
821	MEUBL SOMMIERS LITERIE SIM				891	INSTR MLSIQUE PHONOS DISQUES				951	ARMURERIE MUNITIONS GUERRE			
	MONDE	T	60	71		MONDE	T	6	40		MONDE	T	2	8
	CEE		33	48		CEE		5	37		CEE		2	8
	FRANCE		31	45		FRANCE		4	27		FRANCE		2	8
	PAYS-BAS		2	2		PAYS-BAS		0	3					
	ROYAUME-UNI		9	4		ALLEMAGNE R.F.		1	7					
	AUTRICHE		1	1		JAPON		0	2					
	ETATS-UNIS		17	18										
831	ARTI VOYAGE SACS A MAIN ETC				892	OLVRAGES IMPRIMES								
	MONDE	T	21	56		MONDE	T	42	109					
	CEE		19	53		CEE		32	92					
	AOM		0	1		FRANCE		32	91					
	FRANCE		17	51		ROYAUME-UNI		8	13					
	ITALIE		1	2		ETATS-UNIS		1	2					
	COTE D IVOIRE		0	1		ISRAEL		0	1					
	JAPON		2	2										
841	VETEMENTS				893	OUVR ET ART EN MAT PLAST NDA								
	MONDE	T	62	475		MONDE	T	41	68					
	CEE		50	444		CEE		40	68					
	AFRIQUE NON AOM		2	5		FRANCE		38	65					
	FRANCE		48	421		ITALIE		3	3					
	BELGIQUE-LUXBG		1	8		894	VCIT ENFANT ART SPORT JOUETS							
	ALLEMAGNE R.F.		0	1		MONDE	T	10	49					
	ITALIE		1	14		CEE		9	45					
	PORTUGAL		2	3		FRANCE		8	42					
	ESPAGNE		1	3		ALLEMAGNE R.F.		1	2					
	Pologne		0	1		ITALIE		0	1					
	HONGRIE		0	2		ROYAUME-UNI		0	1					
	MAROC		2	5		SUEDE		0	1					
	JAPON		1	5		JAPON		1	2					
	HONG-KONG		5	14										
	NON SPECIFIES		0	1										
851	CHAUSSURES				895	ARTICLES DE BUREAU								
	MONDE	T	24	67		MONDE	T	9	29					
	CEE		14	56		CEE		7	23					
	AOM		1	2		FRANCE		7	20					
	FRANCE		14	54		ALLEMAGNE R.F.		0	1					
	ALLEMAGNE R.F.		2	2		ITALIE		0	1					
	SENEGAL		1	2		ETATS-UNIS		2	6					
	HONG-KONG		9	8										
861	APP SCIENTIF ET D OPTIQUE				897	BIJOUTERIE JOAILLERIE ORFEVR								
	MONDE	T	11	56		MONDE	T	1	11					
	CEE		9	82		CEE		1	11					
	FRANCE		7	71		FRANCE		1	10					
	BELGIQUE-LUXBG		0	1		ALLEMAGNE R.F.		0	1					
	ALLEMAGNE R.F.		2	9										
	ITALIE		0	1		899	ARTICLES MANUFACTURES NDA							
	DANEMARK		1	5		MONDE	T	31	62					
	SUISSE		0	6		CEE		29	48					
	ETATS-UNIS		0	3		FRANCE		21	40					
862	FOURNITURES PHOTOCINEMA					BELGIQUE-LUXBG		1	1					
	MONDE	T	7	37										

CST	PRODUIT		QUANTITÉ	VALEUR 1 000 \$	CST	PRODUIT		QUANTITÉ	VALEUR 1 000 \$	CST	PRODUIT		QUANTITÉ	VALEUR 1 000 \$
	Destination	Unité				Destination	Unité				Destination	Unité		
	CCMERCER TOTAL					CEP		555	465		CEE		523	47
	MONDE	T	16511	14389		FRANCE		555	465		AFRIQUE NON ADM		1416	119
	CEE		11419	6495							FRANCE		184	18
	ADM		339	27		121 TABACS BRUTS ET CECHETS					BELGIQUE-LUXBG		154	13
	AFRIQUE NON ADM		1653	264		MCAD E	T	555	465		PAYS-BAS		63	6
						CEE		555	465		ALLEMAGNE R.F.		24	2
	FRANCE		9765	5770		FRANCE		555	465		ITALIE		97	8
	BELGIQUE-LUXBG		351	131							ROYAUME-UNI		76	5
	PAYS-BAS		63	6		2 MATIERES PREMIERES					REP. AFRIQUE SUD		1416	119
	ALLEMAGNE R.F.		234	140		MCAD E	T	10958	3864		ETATS-UNIS		869	94
	ITALIE		1007	448		CEE		6540	2856		NOUV. ZELANDE		252	21
	ROYAUME-UNI		671	336		ADM		293	6					
	DANEMARK		394	48		AFRIQUE NON ADM		1516	178		263 CCTCN			
	ESPAGNE		111	19		FRANCE		5426	2517		MONDE	T	5685	3154
	GRECE		4	3		BELGIQUE-LUXBG		349	129		CEE		4395	2441
	MAROC		231	139		PAYS-BAS		63	6		AFRIQUE NON ADM		100	55
	SOUCAN		6	3		ALLEMAGNE R.F.		220	103		FRANCE		4181	2324
	NIGERIA, FEDER.		0	3		ITALIE		483	101		BELGIQUE-LUXBG		192	105
	.CONGO R.D.		339	26		ROYAUME-UNI		671	336		ALLEMAGNE R.F.		22	12
	REP. AFRIQUE SUD		1416	119		DANEMARK		102	23		ROYAUME-UNI		590	329
	ETATS-UNIS		869	4551		ESPAGNE		111	19		MAROC		100	55
	ISRAEL		0	3		GRECE		4	3		JAPON		600	328
	JAPON		610	332		MAROC		100	55					
	NOUV. ZELANDE		252	21		NIGERIA, FEDER.		0	3		291 MAT BRUTES ORIG ANIMALE NDA			
	AVITAILLEMENT		187	26		.CCAGC R.D.		293	6		MONDE	T	3	13
	NON SPECIFIES		1	3		REP. AFRIQUE SUD		1416	119		CEE		3	12
						ETATS-UNIS		869	94		FRANCE		0	1
						JAPON		600	328		BELGIQUE-LUXBG		2	11
						NOUV. ZELANDE		252	21					
											292 MAT BRUTES ORIG VEGETALE NDA			
0	PRODUITS ALIMENTAIRES					211 PEaux BRUTES SAUF PELLETERIES					MONDE	T	158	86
	MONDE	T	4762	2754		MONDE	T	118	76		CEE		158	86
	CEE		4278	2621		CEE		88	57		ALLEMAGNE R.F.		158	86
	ADM		45	19		FRANCE		0	4		3 PRODUITS ENERGETIQUES			
	AFRIQUE NON ADM		136	85		ITALIE		88	53		MONDE	T	187	26
						ESPAGNE		25	16		AVITAILLEMENT		187	26
	FRANCE		3752	2273		GRECE		4	3		322 DERIVES DU PETROLE			
	BELGIQUE-LUXBG		2	1							MONDE	T	187	26
	ITALIE		523	347		212 PELLETERIES BRUTES					AVITAILLEMENT		187	26
	DANEMARK		292	24		MONDE	T	0	4		323 DERIVES DU PETROLE			
	MAROC		131	83		ADM		0	1		MONDE	T	187	26
	SOUCAN		5	2		AFRIQUE NON ADM		0	3		AVITAILLEMENT		187	26
	.CONGO R.D.		45	19		NIGERIA, FEDER.		0	3		4 CCRPS GRAS GRAISSES ET HUILES			
	JAPON		10	4		.CCAGC R.D.		0	1		MONDE	T	25	27
											CEE		25	27
001	ANIMAUX VIVANTS					221 GRAINES NCIX OLEAGINEUSES					FRANCE		12	13
	MONDE	T	45	19		MCAD E	T	491	83		ALLEMAGNE R.F.		14	14
	ADM		45	19		CEE		389	60		431 HUILES ET GRAISSES ELABOREES			
	.CCNGD R.D.		54	50		FRANCE		287	36		MONDE	T	25	27
						ITALIE		102	24		CEE		25	27
071	CAFE					DANEMARK		102	23		FRANCE		12	13
	MONDE	T	4077	2664							ALLEMAGNE R.F.		14	14
	CEE		3930	2574		231 CAGLTCUC					431 HUILES ET GRAISSES ELABOREES			
	AFRIQUE NON ADM		136	85		MONDE	T	320	126		MONDE	T	25	27
						CEE		315	124		CEE		25	27
	FRANCE		3405	2226		FRANCE		290	112		FRANCE		12	13
	BELGIQUE-LUXBG		2	1		ALLEMAGNE R.F.		5	2		ALLEMAGNE R.F.		14	14
	ITALIE		523	347		ITALIE		20	9		6+E ARTICLES MANUFACTURES			
	MAROC		131	83		ROYAUME-UNI		5	2		MONDE	T	18	7223
	SOUCAN		5	2							CEE		18	499
	JAPON		10	4		242 BCIS RONDS BRUTS SIMPL EQUAR					FRANCE		17	476
072	CACAO					MCAD E	T	1048	37		ALLEMAGNE R.F.		0	23
	MONDE	T	20	12		CEE		670	29		ETATS-UNIS		0	4457
	CEE		20	12		ADM		293	5		ISRAEL		0	2265
	FRANCE		20	12		FRANCE		483	21		656 ARTICLES EN MAT TEXTILES NDA			
075	EPICES					ITALIE		176	7		MONDE	T	17	7
	MONDE	T	16	10		ESPAGNE		86	3		CEE		17	7
	CEE		16	10		.CCAGC R.D.		293	5		FRANCE		16	7
	FRANCE		16	10		243 BCIS FACONNES OU SIMPL TRAV								
081	ALIMENTS POLR ANIMAUX					MONDE	T	3136	286					
	MONDE	T	604	45										
	CEE		311	24										
	FRANCE		311	24										
	DANEMARK		292	24										
1	BOISSONS ET TABACS													
	MONDE	T	556	466										

CST	PRODUIT		VALEUR 1 000 \$	CST	PRODUIT		VALEUR 1 000 \$	CST	PRODUIT		VALEUR 1 000 \$
	Destination	Quantité Unité			Destination	Quantité Unité			Destination	Quantité Unité	
667	PIERRE GEMME PERLES FINES										
	MONDE	T	C	7214							
	CEE		0	492							
	FRANCE		0	469							
	ALLEMAGNE R.F.		0	23							
	ETATS-UNIS		0	4457							
	ISRAEL		0	2265							
7	MACHINES ET MATERIEL TRANSP.										
	MONDE	T	3	27							
	CEE		3	26							
	FRANCE		3	26							
724	APPAR POUR TELECOMMUNICAT										
	MONDE	T	1	24							
	CEE		1	24							
	FRANCE		1	24							
732	VEHICULES AUTOMOBILES ROUTIERS										
	MONDE	T	1	2							
	CEE		1	2							
	FRANCE		1	2							
899	ARTICLES MANUFACTURES NDA										
	MONDE	T	0	1							
931	MARCH EN RETOUR TRANSAC SPEC										
	MONDE	T	2	3							
	AFRIQUE NON ADM		1	1							
	SOUDAN		1	1							
	NON SPECIFIES		1	3							

CST	PRODUIT		VALEUR 1 000 \$	CST	PRODUIT		VALEUR 1 000 \$	CST	PRODUIT		VALEUR 1 000 \$
	Destination	Unité			Destination	Unité			Destination	Unité	
071.11 CAFF ROBLETA											
	MONDE	T	3961	2602							
	CEE		3825	2517							
	AFRIQUE NCM ADM		125	81							
	FRANCE		3300	2165							
	BELGIQUE-LUXBG		2	1							
	ITALIE		523	347							
	MAROC		125	81							
	JAPON		10	4							
231.10 CACUHOUC NATUREL BRLT											
	MONDE	T	320	126							
	CEE		315	124							
	FRANCE		290	112							
	ALLEMAGNE R.F.		5	2							
	ITALIE		20	9							
	ROYAUME-UNI		5	2							
263.11 COTON EGRENE EN MASSE											
	MONDE	T	5685	3154							
	CEE		4395	2441							
	AFRIQUE NCM ADM		100	55							
	FRANCE		4181	2324							
	BELGIQUE-LLXBG		152	105							
	ALLEMAGNE R.F.		22	12							
	ROYAUME-UNI		590	329							
	MAROC		100	55							
	JAPON		600	328							
667.20 DIAMANTS, SAUF INDUSTRIELS											
	MONDE	T	C	7214							
	CEE		C	492							
	FRANCE		C	465							
	ALLEMAGNE R.F.		C	23							
	ETATS-UNIS		C	4457							
	ISRAEL		C	2265							

Associés — TOM — DOM
STATISTIQUE DU COMMERCE EXTÉRIEUR

Assoziierte — TOM — DOM
AUSSENHANDELSSTATISTIK

Associati — TOM — DOM
STATISTICA DEL COMMERCIO CON L'ESTERO

Geassocieerden — TOM — DOM
STATISTIEK VAN DE BUITENLANDSE HANDEL

Associates — TOM — DOM
FOREIGN TRADE STATISTICS

Gabon

1967 — No. 9

JAN.-JUIN 1967

JAN.-JUNI 1967

GEN.-GIU. 1967

JAN.-JUNI 1967

JAN.-JUNE 1967

GABON

1967/II

TABLE DES MATIÈRES

De 1961 au 30-6-1967

Importations par origine	126
Exportations par destination	127
Balance commerciale	127
Importations par classe de produits	128
Exportations par principaux produits	129

Du 1-1-1967 au 30-6-1967

Importations des produits par origine	131
Exportations des produits par destination	139
Exportations des produits spécifiques par destination	142

Source: Service statistique du Gabon

INHALTVERZEICHNIS

Von 1961 bis 30-6-1967

Einfuhr nach Ursprung	126
Ausfuhr nach Bestimmung	127
Einfuhr-Ausfuhrüberschuß	127
Einfuhr nach Warenklassen	128
Ausfuhr nach wichtigsten Waren	129

Von 1-1-1967 bis 30-6-1967

Einfuhr der Waren nach Ursprung	131
Ausfuhr der Waren nach Bestimmung	139
Ausfuhr von Spezifische Waren	142

Quelle: Service statistique du Gabon

INDICE GENERALE

Dal 1961 al 30-6-1967

Importazioni per origine	126
Esportazioni per destinazione	127
Bilancia commerciale	127
Importazioni per classe di prodotti	128
Esportazioni per principali prodotti	129

Dal 1-1-1967 al 30-6-1967

Importazioni dei prodotti per origine	131
Esportazioni dei prodotti per destinazione	139
Esportazioni di prodotti specifici per destinazione	142

Fonte: Service statistique du Gabon

INHOUD

Van 1961 tot 30-6-1967

Invoer volgens herkomst	126
Uitvoer volgens bestemming	127
Handelsbalans	127
Invoer volgens groepen van produkten	128
Uitvoer volgens voornaamste produkten	129

Van 1-1-1967 tot 30-6-1967

Invoer der produkten volgens herkomst	131
Uitvoer der produkten volgens bestemming	139
Uitvoer der specifieke produkten	142

Bron: Service statistique du Gabon

CONTENTS

From 1961 to 30-6-1967

Imports by origin	126
Exports by destination	127
Balance of trade	127
Imports by category of product	128
Exports by major product	129

From 1-1-1967 to 30-6-1967

Imports of product by origin	131
Exports of product by destination	139
Exports by major product	142

Source: Service statistique du Gabon

OBSERVATIONS — ANMERKUNGEN OSSERVAZIONI — OPMERKINGEN — NOTES

2) Exportation

051.2 + 051.1.1/051.1.2
684 + 284.0.4
685 + 284.0.6
686 + 284.0.7
687 + 284.0.9
697 + 812.3

Les cinq pays de l'UDEAC (Cameroun, Tchad, Cénafrique, Gabon et Congo Brazza) étant en union douanière, les chiffres ne comprennent pas le commerce entre chacun de ces Etats.

(Entre les quatre derniers états depuis le début et avec le Cameroun depuis le 1^{er} janvier 1966).

Gabon

Importations par origine

	1961	1962	1963	1964	1965	1966	1-1/30-6		
							1965	1966	1967
1 000 kg									
Monde	121 613	139 300	157 087	185 663	195 865	220 810	83 930	101 429	95 946
CEE	74 293	83 314	86 503	97 488	107 328	130 596	44 157	55 440	59 726
France	69 381	79 059	69 374	75 815	82 348	84 306	35 162	36 481	33 048
U.E.B.L.	377	1 077	8 010	7 390	12 124	15 935	3 478	7 888	9 351
Pays-Bas	1 404	1 146	2 324	3 414	4 035	3 881	1 831	2 134	1 087
Allemagne (R.F.)	2 642	2 481	2 991	2 881	4 559	6 085	1 577	2 866	2 847
Italie	489	1 551	3 804	7 988	4 261	20 388	2 109	6 074	13 393
Royaume-Uni	810	936	2 926	3 430	3 846	6 231	1 534	3 154	3 102
Etats-Unis	4 175	3 578	4 076	6 165	5 366	5 424	1 988	2 731	1 339
Suède	211	465	109	42	114	144	44	61	54
Suisse	21	32	14	11	30	42	10	14	10
Espagne	662	714	1 430	1 330	2 219	3 101	637	928	792
Hongrie	22	38	54	96	99	72	52	43	42
Maroc	2 115	6 240	3 280	4 659	2 956	3 590	1 214	2 187	3 556
Algérie	174	339	714	5 946	2 421	2 519	1 292	1 896	232
Tunisie	—	—	1 908	2 626	6 068	5 649	2 817	1 826	1 880
Sénégal	2 785	2 386	1 974	2 729	2 569	3 284	1 238	1 555	1 421
Côte-d'Ivoire	131	161	101	151	141	479	80	131	464
Malawi	92	87	65	109	127	90	49	27	63
Curaçao	15 769	13 341	17 488	13 994	20 917	33 612	9 452	16 202	16 804
Vénézuéla	11 465	15 524	17 817	24 466	29 728	4 531	16 395	4 527	741
Iran	—	—	3 613	874	2 120	14 161	—	9 123	3 357
Cambodge	—	451	1 120	1 150	1 177	265	740	138	227
Japon	193	282	110	365	618	778	213	319	356
Hong-Kong	60	74	90	197	111	201	47	88	42
Autres pays	8 635	11 338	13 695	19 835	7 910	6 041	3 152	1 040	1 738
1 000 \$									
Monde	35 864	38 735	48 109	55 670	62 486	65 662	26 945	30 548	31 029
CEE	25 831	28 147	34 999	39 759	44 781	48 413	20 059	22 473	23 704
France	21 338	24 167	28 736	32 741	36 546	38 765	16 825	18 392	18 981
U.E.B.L.	356	381	831	1 048	1 120	1 259	513	608	595
Pays-Bas	766	872	987	1 537	1 692	2 148	708	823	736
Allemagne (R.F.)	2 929	2 298	3 336	3 337	4 338	4 872	1 578	2 245	2 566
Italie	458	429	609	1 095	1 084	1 367	434	405	826
Royaume-Uni	1 007	1 158	1 774	1 738	1 893	2 607	730	1 230	1 331
Etats-Unis	4 202	3 801	5 690	7 006	7 303	7 211	2 584	3 548	2 542
Suède	148	161	113	96	224	351	74	135	137
Suisse	89	87	60	66	151	186	34	62	46
Espagne	194	165	167	179	250	319	111	101	86
Hongrie	31	62	78	132	190	136	88	80	69
Maroc	514	846	562	848	616	750	281	376	572
Algérie	81	92	178	256	132	192	61	126	42
Tunisie	—	—	219	312	676	536	332	176	196
Sénégal	344	362	284	353	367	397	177	164	151
Côte-d'Ivoire	40	151	79	158	151	238	79	94	115
Malawi	60	93	68	114	142	103	55	31	71
Curaçao	674	591	786	655	1 015	1 157	449	591	530
Vénézuéla	449	538	595	755	828	139	459	139	28
Iran	—	—	124	39	57	403	—	252	125
Cambodge	105	77	155	164	142	44	81	22	42
Japon	134	198	206	473	726	967	271	296	346
Hong-Kong	60	56	90	129	109	132	47	62	38
Autres pays	1 788	2 150	2 382	2 438	2 731	1 381	973	590	858

Exportations par destination

Gabon

	1961	1962	1963	1964	1965	1966	1-1/30-6		
							1965	1966	1967
1 000 kg									
Monde	1 533 167	1 573 284	2 311 220	2 844 872	3 256 705	3 396 256	1 507 257	1 562 418	2 204 334
CEE	1 385 888	1 398 136	1 685 860	1 963 892	2 103 550	1 997 842	1 045 215	888 646	1 455 182
France	1 122 984	1 167 486	1 259 740	1 552 111	1 710 301	1 384 327	902 596	583 194	791 258
U.E.B.L.	12 415	28 133	59 687	65 432	14 395	82 135	5 173	35 768	80 556
Pays-Bas	40 998	23 058	41 183	65 788	33 425	30 337	15 627	13 905	319 748
Allemagne (R.F.)	199 343	164 897	278 452	276 180	322 231	473 825	110 606	242 657	164 101
Italie	10 148	14 562	46 798	4 381	23 199	27 219	11 213	13 123	99 519
Royaume-Uni	19 383	13 740	14 184	19 185	34 680	22 605	26 094	6 434	6 692
Etats-Unis	3 482	22 455	375 250	573 028	697 557	759 026	319 210	401 269	280 192
Norvège	3 533	440	1 041	4 273	28 836	23 247	19 381	11 870	8 529
Suède	3 613	5 245	4 469	8 608	6 071	4 892	2 733	3 629	1 703
Danemark	10 723	6 518	8 090	7 006	9 562	6 470	1 834	3 007	2 860
Suisse	2 993	1 610	34 370	3 354	3 647	1 796	1 964	1 470	431
Espagne	1 803	5 152	7 668	4 159	40 327	20 174	17 141	4 979	11 733
Grèce	266	607	250	3 329	9 680	6 713	5 506	2 117	8 398
Pologne	6 079	5 648	641	161	12 073	9 564	179	43	1 499
Tchécoslovaquie	56	217	297	272	2 008	615	422	84	410
Hongrie	3 360	3 766	1 318	4 746	3 712	5 969	1 857	3 019	2 060
Roumanie	—	—	—	—	—	7 780	—	—	—
Maroc	7 312	4 487	6 651	5 846	5 584	10 764	2 706	4 177	4 017
Algérie	1 516	763	1 318	521	597	834	290	335	376
Sénégal	636	931	18 877	112 517	134 851	139 974	22 134	20 563	115 164
Côte-d'Ivoire	255	427	335	207	62 364	216 193	35	108 786	116 717
Nigéria	962	1 008	748	1 084	694	875	581	260	334
Guinée esp.	2	38	—	—	197	1 517	22	626	161
Canada	2 146	3 909	2 925	1 853	923	2 207	621	184	356
Brésil	—	—	—	—	—	58 590	—	58 590	—
Liban	10 956	830	9 317	12 773	16 595	3 121	4 861	525	3 353
Israël	50 972	68 602	95 619	65 026	55 679	59 016	25 902	35 725	45 389
Japon	6 494	3 379	30 842	38 839	4 085	6 602	1 920	3 635	61 611
Autres pays	10 737	25 376	11 150	14 193	23 278	29 870	6 649	2 445	77 167
1 000 \$									
Monde	55 205	58 710	74 426	91 312	96 977	100 797	46 127	48 063	51 953
CEE	42 763	44 896	50 571	60 856	61 427	63 485	30 544	30 536	34 563
France	30 838	35 321	37 456	46 199	47 520	45 378	24 852	21 892	23 179
U.E.B.L.	512	627	965	1 076	649	1 267	271	530	1 043
Pays-Bas	2 223	1 313	1 996	3 015	2 260	2 433	1 105	1 026	4 601
Allemagne (R.F.)	8 850	7 140	9 378	10 389	10 308	13 396	4 002	6 578	4 574
Italie	340	495	776	127	690	1 011	315	509	1 167
Royaume-Uni	2 291	2 145	2 721	3 384	3 492	2 357	2 010	1 011	1 146
Etats-Unis	1 048	2 006	9 645	14 706	17 557	21 008	8 091	10 923	7 250
Norvège	190	33	72	109	693	619	444	314	228
Suède	252	353	337	607	489	394	221	306	151
Danemark	486	292	386	339	496	345	98	159	149
Suisse	170	80	363	195	224	103	118	82	25
Espagne	81	204	315	214	1 201	762	529	247	264
Grèce	69	156	67	174	391	340	217	102	370
Pologne	314	297	26	11	327	266	8	2	84
Tchécoslovaquie	3	14	19	19	138	42	29	6	26
Hongrie	194	229	108	283	211	338	103	174	117
Roumanie	—	—	—	—	—	205	—	—	—
Maroc	352	210	278	269	239	457	118	189	154
Algérie	340	254	179	177	209	269	101	95	119
Sénégal	166	241	453	1 481	1 631	1 532	108	313	1 288
Côte-d'Ivoire	58	109	99	70	830	2 551	17	1 232	1 431
Nigéria	190	408	260	402	255	252	195	73	103
Guinée esp.	1	14	—	—	70	404	4	208	70
Canada	550	1 003	655	518	239	506	166	34	78
Brésil	—	—	—	—	—	595	—	595	—
Liban	462	49	411	529	687	141	208	26	146
Israël	2 445	3 141	3 109	3 126	2 621	1 950	1 160	787	1 249
Japon	417	260	709	787	141	287	57	132	1 382
Autres pays	774	985	1 586	1 709	1 601	2 693	1 581	517	1 560

Balance commerciale

1 000 \$

Monde	+ 19 341	+ 19 975	+ 25 317	+ 35 642	+ 34 491	+ 35 135	+ 19 182	+ 17 515	+ 20 929
CEE	+ 16 829	+ 16 749	+ 16 072	+ 21 097	+ 16 646	+ 15 072	+ 10 485	+ 8 063	+ 10 859

CST		1961	1962	1963	1964	1965	1966	1-1/30-6		
								1965	1966	1967
1 000 \$										
0 + 1	Alimentation, boissons, tabac									
	Monde	7 149	8 214	8 739	9 944	9 749	9 858	4 363	4 356	4 566
	CEE	4 872	5 356	5 732	6 581	6 395	6 963	2 847	3 167	3 183
	Royaume-Uni	178	186	204	230	280	307	109	100	134
	Etats-Unis	32	41	113	128	44	244	9	78	49
	Espagne	149	147	117	117	169	208	62	67	69
	Maroc	422	750	436	810	569	714	257	365	477
	Tunisie	.	.	219	312	676	535	332	175	196
	Sénégal	240	278	201	221	205	154	106	82	54
	Malawi	54	92	68	114	142	103	55	31	71
	Cambodge	—	75	151	160	142	44	80	22	42
2 + 4	Matières premières									
	Monde	265	334	414	523	701	714	361	276	347
	CEE	184	223	319	237	399	382	226	173	100
	Royaume-Uni	1	2	2	3	27	86	13	—	139
	Etats-Unis	21	20	56	83	53	19	16	11	1
	Maroc	5	39	43	3	26	10	13	4	2
	Sénégal	25	21	26	62	108	184	32	65	79
3	Produits énergétiques									
	Monde	2 201	2 043	2 674	3 016	3 078	3 617	1 334	1 713	1 644
	CEE	754	603	888	1 086	812	1 380	324	573	760
	Etats-Unis	172	141	75	116	84	114	21	47	26
	Curaçao	655	588	776	647	1 015	1 154	449	587	530
	Vénézuéla	444	537	595	755	828	139	459	139	28
	Iran	—	—	124	27	57	402	—	251	125
7	Machines et matériel de transport									
	Monde	13 450	12 743	16 822	19 244	23 920	24 623	9 149	11 023	12 306
	CEE	9 121	8 156	11 052	12 715	15 926	17 063	6 402	7 334	8 943
	Royaume-Uni	594	732	850	682	864	907	351	467	615
	Etats-Unis	3 398	3 156	4 550	5 500	6 369	5 638	2 187	2 816	2 160
	Japon	10	19	31	58	138	192	61	73	74
5 + 6 + 8	Autres produits industriels									
	Monde	12 453	15 068	19 141	22 605	24 400	26 145	11 406	12 803	11 956
	CEE	10 655	13 114	16 286	18 838	20 668	21 965	9 550	10 864	10 518
	Royaume-Uni	228	233	727	822	714	1 301	251	661	438
	Etats-Unis	578	443	894	1 179	750	1 193	351	595	305
	Japon	119	174	175	388	557	765	197	217	268
	Hong-Kong	58	53	86	120	103	128	44	58	33

Exportations par principaux produits

Gabon

CST		1961	1962	1963	1964	1965	1966	1-1/30-6		
								1965	1966	1967
1 000 kg										
242.31	Bois bruts de non conifères									
	Monde	755 283	690 169	711 259	831 966	766 586	747 737	342 724	357 511	357 542
	CEE	632 163	573 223	605 992	703 006	624 186	646 503	281 077	317 351	293 527
	Espagne	1 803	5 127	4 583	3 384	12 699	11 790	7 891	4 979	11 725
	Liban	10 746	757	9 106	12 425	16 595	3 092	4 861	506	3 353
	Israël	50 972	68 552	58 151	64 832	55 439	34 745	25 662	11 454	21 810
243.30	Bois d'œuvre, non conifères									
	Monde	3 967	4 219	4 506	6 245	3 698	2 501	1 881	1 716	1 179
	CEE	1 962	2 097	2 337	3 086	1 751	794	853	474	427
	Suède	765	1 015	1 333	1 558	1 107	1 028	492	918	453
283.70	Minerais et concentrés de manganèse									
	Monde		21 020	603 673	881 749	1 149 462	1 181 027	522 290	557 249	469 227
	CEE		4 217	202 742	276 231	362 987	368 505	157 986	145 798	122 786
	Etats-Unis		16 800	369 431	566 197	689 967	749 975	316 187	397 033	278 371
	Norvège		—	—	4 071	27 834	23 194	18 908	11 865	8 501
	Espagne		—	3 085	—	27 628	8 355	9 250	—	—
286.00	Minerais et concentrés de thorium, uranium									
	Monde		477	1 248	1 392	1 521	1 444	935	784	730
	CEE		477	1 248	1 382	1 521	1 444	935	784	730
331.01	Huiles brutes de pétrole									
	Monde	737 808	817 672	943 777	1 068 106	1 281 217	1 408 221	612 410	621 746	1 349 601
	CEE	737 708	805 359	854 738	956 047	1 084 406	947 864	590 461	409 839	1 020 008
	Sénégal	—	—	18 061	112 060	134 512	139 638	21 949	20 317	115 048
631.10	Feuilles en bois, 5 mm ou moins									
	Monde	6 392	8 024	9 311	11 228	9 033	12 341	4 503	6 216	4 980
	CEE	4 226	4 196	4 652	4 557	3 165	5 373	1 260	2 883	2 939
	Royaume-Uni	917	682	800	1 581	854	954	441	459	154
	Etats-Unis	295	1 736	2 508	3 241	3 347	3 876	1 575	2 182	1 023
631.21	Bois plaqués ou contre-plaqués									
	Monde	20 351	23 180	24 934	23 306	31 426	21 547	10 643	8 801	10 410
	CEE	6 944	5 872	7 656	7 509	7 536	9 212	3 746	4 473	4 485
	Royaume-Uni	4 330	5 361	7 178	7 337	6 727	5 151	3 533	2 301	3 032
	Etats-Unis	2 711	3 240	1 990	1 574	1 658	1 320	383	428	292
1 000 \$										
242.31	Bois bruts de non conifères									
	Monde	31 025	27 609	28 911	35 329	31 876	30 966	14 124	15 127	13 835
	CEE	25 100	22 129	23 988	29 035	25 176	25 949	11 342	13 046	11 069
	Espagne	82	201	246	186	548	535	323	4 979	263
	Liban	405	33	379	497	687	135	208	22	146
	Israël	2 445	3 141	2 725	3 121	2 615	1 738	1 154	575	1 010
243.30	Bois d'œuvre, non conifères									
	Monde	392	398	419	566	395	331	204	194	156
	CEE	175	187	200	240	166	65	86	43	44
	Suède	79	97	139	187	150	137	68	121	65
283.70	Minerais et concentrés de manganèse									
	Monde		1 095	13 622	19 778	26 768	31 102	12 135	14 524	11 680
	CEE		531	4 621	6 171	8 457	9 867	3 608	3 908	3 302
	Etats-Unis		506	8 356	12 841	16 099	19 588	7 450	10 237	6 929
	Norvège		—	—	91	638	611	421	318	224
	Espagne		—	69	—	653	220	206	—	—
286.00	Minerais et concentrés de thorium, uranium									
	Monde		2 848	7 045	7 914	8 678	8 996	5 488	5 263	4 370
	CEE		2 848	7 045	7 914	8 678	8 996	5 488	5 263	4 370
331.01	Huiles brutes de pétrole									
	Monde	8 950	10 235	10 495	12 676	14 711	15 662	6 695	6 928	14 870
	CEE	8 950	10 079	9 564	11 323	12 398	10 725	6 667	4 670	11 156
	Sénégal	—	—	225	1 353	1 516	1 450	28	254	1 256
631.10	Feuilles en bois, 5 mm ou moins									
	Monde	1 198	1 507	1 640	2 209	1 761	2 369	937	1 188	838
	CEE	746	756	711	803	564	993	240	521	440
	Royaume-Uni	194	140	161	343	189	200	96	94	28
	Etats-Unis	61	341	504	677	651	760	374	433	205
631.21	Bois plaqués ou contre-plaqués									
	Monde	5 851	6 516	7 033	7 188	6 847	6 109	3 405	2 564	3 034
	CEE	1 824	1 469	2 011	2 128	2 142	2 441	1 078	1 213	1 220
	Royaume-Uni	1 355	1 591	2 179	2 321	2 306	1 566	1 193	705	949
	Etats-Unis	893	1 055	612	522	563	353	142	145	65



PRODUIT				PRODUIT				PRODUIT						
CST	Origine	Quantité	Valeur	CST	Origine	Quantité	Valeur	CST	Origine	Quantité	Valeur			
		Unité	1 000 \$			Unité	1 000 \$			Unité	1 000 \$			
	CEF	53	38	081	ALIMENTS POUR ANIMAUX				PAYS-BAS	1	5			
	ADM	4	2		MONDE	T	51	6	ROYAUME-UNI	1	5			
	AFRIQUE NON ADM	15	7		CEE		51	6	DANEMARK	0	1			
	FRANCE	49	36		PAYS-BAS		51	6	ETATS-UNIS	1	4			
	BELGIQUE-LUXBG	2	2						BRESIL	0	1			
	DANEMARK	2	1											
	MAROC	9	4	091	MARGARINE ET GRAISSES ALIM									
	ALGERIE	4	2		MONDE	T	22	17	2	MATIERES PREMIERES				
	.COTE D IVOIRE	3	2		CEE		22	17	MONDE	T	2873	283		
	REP. AFRIQUE SUD	3	1		FRANCE		8	7	CEE		431	79		
					PAYS-BAS		14	10	ADM		1079	47		
									AFRIQUE NON ADM		159	14		
C54	LEGUMES PLANT TURFPC ALIM								FRANCE		215	51		
	MONDE	T	819	256	099	PREPARAT ALIMENTAIRES NCA			BELGIQUE-LUXBG		9	5		
	CEE		661	225		MONDE	T	82	ALLEMAGNE R.F.		22	1		
	ADM		47	6		CEE		77	ITALIE		182	22		
	AFRIQUE NON ADM		109	27		AFRIQUE NON ADM		4	ROYAUME-UNI		1151	139		
						FRANCE		75	ESPAGNE		51	2		
						PAYS-BAS		1	MAROC		11	2		
						MARCC		4	ALGERIE		147	12		
						ETATS-LNIS		1	.SENEGAL		962	37		
									.COTE D IVOIRE		113	10		
									.DAHOMY		2	1		
									ETATS-UNIS		1	1		
									CHINE CONTINENT		1	1		
C55	PREPAR FT CCNSERV DE LEGUMES			1	BOISSONS ET TABACS									
	MONDE	T	388	170		MONDE	T	10206	1993	221	GRAINES NCIX OLEAGINEUSES			
	CEE		208	117		CEE		4889	1188		MONDE	T	1	1
	ADM		134	18		AFRIQUE NON ADM		4786	584					
	AFRIQUE NON ADM		20	15		FRANCE		4238	987	243	BOIS FACONNES OU SIMPL TRAV			
						BELGIQUE-LUXBG		0	1		MONDE	T	113	9
						PAYS-BAS		404	126		ADM		113	9
						ALLEMAGNE R.F.		183	51		.COTE D IVOIRE		113	9
						ITALIE		64	23					
						ROYAUME-UNI		94	133					
						DANEMARK		5	6					
						PORTUGAL		47	16	263	CDTON			
						ESPAGNE		384	60		MONDE	T	1	1
						MARCC		2841	315		CEE		1	1
						TUNISIE		1880	196		FRANCE		1	1
						MALAWI		63	71					
						ETATS-LNIS		1	4					
						BRESIL		0	1					
061	SUCRE ET MIEL													
	MONDE	T	14	4	111	BOISSONS A ALC EXC JUS FRUITS								
	CEE		14	4		MONDE	T	917	171		MONDE	T	48	19
	FRANCE		14	4		CEE		917	171		CEE		46	18
						FRANCE		917	171		FRANCE		37	12
											BELGIQUE-LUXBG		9	5
											ETATS-LNIS		1	1
											CHINE CONTINENT		1	1
C62	CONFIS SUCRERIES SANS CACAO													
	MONDE	T	80	41	112	BOISSONS ALCOOLQUES								
	CEE		80	40		MONDE	T	9215	1712		MONDE	T	39	3
	FRANCE		76	39		CEE		3966	990		CEE		39	3
	PAYS-BAS		3	2		AFRIQUE NON ADM		4720	510		FRANCE		39	3
						FRANCE		3316	795					
						PAYS-BAS		433	121					
						ALLEMAGNE R.F.		182	51					
						ITALIE		64	23					
						ROYAUME-UNI		93	129					
						DANEMARK		4	5					
						PORTUGAL		47	16					
						ESPAGNE		384	60					
						MARCC		2841	315					
						TUNISIE		1880	196					
071	CAFE													
	MONDE	T	21	68										
	CEE		9	23										
	ADM		12	45										
	FRANCE		9	23										
	.COTE D IVOIRE		12	45										
073	CHOCOLAT ET PREP AU CACAO													
	MONDE	T	29	29										
	CEE		29	29										
	FRANCE		24	27										
	PAYS-BAS		4	2										
074	THE ET MATE													
	MONDE	T	2	4										
	CEE		2	4										
	BELGIQUE-LUXBG		1	4										
075	EPICES													
	MONDE	T	2	4										
	CEE		1	4										
	FRANCE		1	4										

CST	PRODUIT		VALEUR 1 000 \$	CST	PRODUIT		VALEUR 1 000 \$	CST	PRODUIT		VALEUR 1 000 \$
	Origine	Quantité Unité			Origine	Quantité Unité			Origine	Quantité Unité	
	CEE	5	22		SENEGAL	86	42		PAYS-BAS	20	4
	AFRIQUE NCM AOM	11	7						COTE D IVOIRE	2	2
	FRANCE	5	22						ETATS-UNIS	4	3
	MAROC	11	2		422 AUTRES HUILES VEGET FIXES				JAPON	5	2
3	PRODUITS ENERGETIQUES				MCNDE T	6	3		541 PRODUITS MEDICIN ET PHARMAC		
	MONDE T	37849	1644		CEE	6	3		MONDE T	132	472
	CEE	15157	760		FRANCE	6	3		CEE	128	446
	ADM	17091	565		431 HUILES ET GRAISSES ELABOREES				ADM	0	1
	AFRIQUE NON ADM	472	105		MCNDE T	2	1		AFRIQUE NON ADM	0	1
	FRANCE	2391	376		CEE	2	1		FRANCE	127	444
	BELGIQUE-LUXBG	50	14		FRANCE	2	1		ALLEMAGNE R.F.	1	2
	PAYS-BAS	6	1		5 PRODUITS CHIMIQUES				DANEMARK	0	2
	ALLEMAGNE R.F.	10	3		MCNDE T	3776	1982		SUISSE	0	1
	ITALIE	12740	366		CEE	2264	1519		ROYAUME-UNI	0	1
	ROYAUME-UNI	17	4		ADM	17	12		NIGERIA, FEDER.	0	1
	ESPAGNE	323	11		AFRIQUE NON ADM	3	3		ETATS-UNIS	2	21
	MAROC	270	86		FRANCE	1948	1398		551 HUILES ESSENTIEL PR AROM		
	ALGERIE	38	4		BELGIQUE-LUXBG	17	2		MONDE T	3	8
	COTE D IVOIRE	287	35		PAYS-BAS	108	52		CEE	3	8
	NIGERIA, FEDER.	164	15		ALLEMAGNE R.F.	65	31		FRANCE	3	8
	ETATS-UNIS	216	26		ITALIE	125	36		553 PARFUMERIE ET PROD DE BEAUTE		
	TRINIDAD, TOBAGO	169	9		ROYAUME-UNI	1433	389		MONDE T	41	92
	CURACAO	16804	530		NRVEGE	32	9		CEE	38	86
	VENEZUELA	741	28		DANEMARK	0	2		ADM	2	4
	IRAN	3356	125		SUISSE	0	1		FRANCE	38	85
	AVITAILLEMNT	268	12		SENEGAL	0	1		ROYAUME-UNI	2	2
332	DERIVES DU PETROLE				COTE D IVOIRE	16	11		SENEGAL	0	1
	MCNDE T	37494	1555		NIGERIA, FEDER.	3	3		COTE D IVOIRE	2	3
	CEE	15128	746		ETATS-UNIS	18	42		554 SAVONS PRODUITS D ENTRETIEN		
	ADM	16804	530		MEXIQUE	0	1		MONDE T	606	279
	AFRIQUE NON ADM	472	105		JAPON	6	3		CEE	602	272
	FRANCE	2326	364		512 PRODUITS CHIMIQUES ORGANIQU				FRANCE	471	233
	BELGIQUE-LUXBG	47	12		MONDE T	73	34		BELGIQUE-LUXBG	2	1
	PAYS-BAS	6	1		CEE	73	34		PAYS-BAS	5	4
	ALLEMAGNE R.F.	10	3		FRANCE	71	33		ITALIE	123	34
	ITALIE	12740	366		513 ELEMENTS CHIMIQUES INCRGANI				ROYAUME-UNI	5	6
	ROYAUME-UNI	17	4		MCNDE T	157	36		561 ENGRAIS MANUFACTURES		
	ESPAGNE	323	11		CEE	144	29		MONDE T	95	9
	MAROC	270	86		ADM	12	5		CEE	95	9
	ALGERIE	38	4		FRANCE	144	29		FRANCE	94	9
	NIGERIA, FEDER.	164	15		ROYAUME-UNI	0	1		571 EXPLOSIFS		
	ETATS-UNIS	216	26		COTE D IVOIRE	12	5		MONDE T	96	102
	TRINIDAD, TOBAGO	169	9		MEXIQUE	0	1		CEE	95	100
	CURACAO	16804	530		514 AUTR PROD CHIM INCRGANIQUES				FRANCE	95	100
	VENEZUELA	741	28		MCNDE T	343	46		ETATS-UNIS	1	2
	IRAN	3356	125		CEE	343	46		581 MATIERES PLASTIQU RESIN ART		
	AVITAILLEMENT	268	12		FRANCE	328	45		MCNDE T	123	106
341	GAZ NATURELS ET GAZ D USINES				BELGIQUE-LUXBG	14	1		CEE	123	105
	MONDE T	353	49		521 GOURCNS MINER DER CHIM BRUT				FRANCE	116	101
	CEE	66	14		MCNDE T	3	1		ALLEMAGNE R.F.	6	3
	ADM	287	35		CEE	3	1		ITALIE	1	1
	FRANCE	63	12		FRANCE	3	1		555 PRODUITS CHIMIQUES NDA		
	BELGIQUE-LUXBG	4	2		MCNDE T	0	1		MONDE T	1808	595
	COTE D IVOIRE	287	35		CEE	0	1		CEE	333	187
4	CORPS GRAS GRAISSES ET HUILES				FRANCE	0	1		AFRIQUE NON ADM	3	2
	MCNDE T	119	64		531 CCLCR CRGA SYNT ETC				FRANCE	194	118
	CEE	32	21		MCNDE T	0	1		PAYS-BAS	82	43
	ADM	87	43		CEE	0	1		ALLEMAGNE R.F.	58	25
	FRANCE	32	21		FRANCE	0	1		ROYAUME-UNI	1427	380
	SENEGAL	86	42		533 PIGMENTS PEINTURES VERNIS				NORVEGE	32	9
411	CORPS GRAS D ORIGINE ANIMALE				MCNDE T	297	201		NIGERIA, FEDER.	3	2
	MONDE T	1	1		CEE	285	193		ETATS-UNIS	12	17
	CEE	1	1		ADM	2	2				
	FRANCE	1	1		FRANCE	265	189				
421	HUILE VEGETALE FIXE DOUCE										
	MONDE T	110	59								
	CEE	23	17								
	ADM	87	43								
	FRANCE	23	17								

CST	PRODUIT		VALEUR 1 000 \$	CST	PRODUIT		VALEUR 1 000 \$	CST	PRODUIT		VALEUR 1 000 \$
	Origine	Unité			Origine	Unité			Origine	Unité	
648	ARTICLES MANUFACTURES										
	MONDE	T	28100		FRANCE		31		FRANCE		52
	CEE		27263				17		BELGIQUE-LUXBG		3
	ADM		37	633	ARTICLES EN LIEGE				PAYS-BAS		1
	AFRIQUE NON ADM		14		MONDE	T	1		ALLEMAGNE R.F.		1
							2		ITALIE		0
									AUTRICHE		0
	FRANCE		16352		ETATS-UNIS		1		COTE D IVOIRE		2
	BELGIQUE-LUXBG		9211				2		NIGERIA, FEDER.		0
	PAYS-BAS		79	641	PAPIERS ET CARTONS						
	ALLEMAGNE R.F.		1482		MONDE	T	128		MONDE	T	176
	ITALIE		139		CEE		72		CEE		88
	ROYAUME-UNI		24				61		ADM		1
	IRLANDE		0		FRANCE		104		FRANCE		58
	SUEDE		11		PAYS-BAS		4		BELGIQUE-LUXBG		3
	DANEMARK		2		ALLEMAGNE R.F.		14		PAYS-BAS		10
	SUISSE		3		ITALIE		5		ALLEMAGNE R.F.		1
	AUTRICHE		1		ETATS-UNIS		0		ITALIE		15
	ESPAGNE		15				1		ESPAGNE		0
	YUGOSLAVIE		11		642	ARTICLES EN PAPIER OU CARTON			ZONE MARK EST		3
	ZONE MARK EST		30		MONDE	T	230		POLOGNE		2
	POLOGNE		4		CEE		221		TCHECOSLOVAQUIE		1
	TCHECOSLOVAQUIE		20		AFRIQUE NON ADM		6		HONGRIE		9
	HONGRIE		41				5		ROUMANIE		4
	ROUMANIE		16		FRANCE		216		CUMANIE		4
	MAROC		4		BELGIQUE-LUXBG		4		COTE D IVOIRE		1
	SENEGAL		6		PAYS-BAS		1		ETATS-UNIS		0
	COTE D IVOIRE		30		ALLEMAGNE R.F.		1		PAKISTAN		41
	TOGO		1		DANEMARK		1		INDE, SIKKIM		1
	NIGERIA, FEDER.		10		NIGERIA, FEDER.		4		CHINE CONTINENT		1
	ETATS-UNIS		200		ETATS-UNIS		1		JAPON		24
	CANADA		0				2		HONG-KONG		0
	ISRAEL		1		651	FILS DE MATIERES TEXTILES					
	PAKISTAN		41		MONDE	T	11		MONDE	T	23
	INDE, SIKKIM		1		CEE		10		CEE		20
	CHINE CONTINENT		23		FRANCE		7		FRANCE		13
	JAPON		303		BELGIQUE-LUXBG		0		BELGIQUE-LUXBG		1
	FORMOSE (TAIWAN)		3		ITALIE		3		PAYS-BAS		5
	HONG-KONG		33		JAPON		0		ITALIE		1
	AUSTRALIE		3				1		JAPON		3
					652	TISSUS COTON SAUF TISSUS SPEC					
611	CUIRS				MONDE	T	162		MONDE	T	15813
	MONDE	T	0		CEE		88		CEE		15799
	CEE		0		FRANCE		57		FRANCE		6397
	FRANCE		0		PAYS-BAS		18		BELGIQUE-LUXBG		8647
					ALLEMAGNE R.F.		12		ALLEMAGNE R.F.		730
					ITALIE		0		ITALIE		25
					ROYAUME-UNI		0		ESPAGNE		14
					HONGRIE		10				
					INDE, SIKKIM		1		661	CHAUX CEMENTS OUVR PR BATIMENT	
					CHINE CONTINENT		10		MONDE	T	305
					JAPON		53		CEE		304
							132		FRANCE		136
					653	AUTRES TISSUS SAUF SPECIAUX			ALLEMAGNE R.F.		157
					MONDE	T	66		ITALIE		11
					CEE		39				
					FRANCE		36		662	PIECES DE CONSTR EN CERAM	
					PAYS-BAS		1		MONDE	T	305
					ALLEMAGNE R.F.		2		CEE		304
					ZONE MARK EST		2		FRANCE		136
					HONGRIE		11		ALLEMAGNE R.F.		157
					ROUMANIE		4		ITALIE		11
					JAPON		9				
							27		663	ARTICLES MINERAUX NDA	
					654	TULLES DENTELLES ERCCERIES			MONDE	T	157
					MONDE	T	3		CEE		153
					CEE		2		FRANCE		152
					FRANCE		2		ALLEMAGNE R.F.		2
					PAYS-BAS		0		ROYAUME-UNI		0
					JAPON		0		SUISSE		1
							1		ETATS-UNIS		2
					655	TISSUS SPECIAUX ARTIC ASSIM					
					MONDE	T	59		664	VERRE	
					CEE		57		MONDE	T	69
					ADM		2		CEE		67
					AFRIQUE NON ADM		0		FRANCE		66
							1		ALLEMAGNE R.F.		1
							1		ITALIE		0
							1		ETATS-UNIS		0
							1				
							1		665	VERRFRIE	
							1		MONDE	T	90
							1				54

CST	PRODUIT		QUANTITÉ	VALEUR	CST	PRODUIT		QUANTITÉ	VALEUR	CST	PRODUIT		QUANTITÉ	VALEUR	
	Origine	Unité				1 000 \$	Origine				Unité	1 000 \$			Origine
	CEE		87	53	685	PLCMB					PAYS-BAS		0	1	
	FRANCE		74	49		MONDE	T	6	3		ALLEMAGNE R.F.		1	2	
	ALLEMAGNE R.F.		1	1		CEE		5	3		ROYAUME-UNI		0	1	
	ITALIE		10	3		FRANCE		5	2		ETATS-UNIS		0	1	
	CHINE CONTINENT		3	1		ALLEMAGNE R.F.		1	1		JAPON		1	1	
666	ARTICLES EN CERAMIQUE				686	ZINC				657	ARTICLES METAL USAGE DOMEST				
	MONDE	T	32	17		MONDE	T	124	125		MONDE	T	124	125	
	CEE		21	12		CEE		4	2		CEE		98	111	
	FRANCE		21	11		CEE		4	2		AFRIQUE NON ADM		0	1	
	ALLEMAGNE R.F.		0	1		FRANCE		4	2		FRANCE		76	81	
	ROUMANIE		5	2							ALLEMAGNE R.F.		11	13	
	JAPON		5	3		691	CONSTRUCT METALL ET PARTIES					ITALIE		11	16
673	BARRÉS PROFILÉS PALPLANCHES					MONDE	T	859	387		ZONE MARK EST		2	1	
	MONDE	T	1260	251		CEE		764	343		NIGERIA, FEDER.		0	1	
	CEE		1259	250		FRANCE		747	332		HONG-KONG		23	12	
	FRANCE		891	205		BELGIQUE-LUXBG		5	1	658	AUT ART MANUF EN MET CCMM				
	BELGIQUE-LUXBG		180	20		ALLEMAGNE R.F.		12	11		MONDE	T	482	387	
	ALLEMAGNE R.F.		188	26		ROYAUME-UNI		9	14		CEE		471	365	
	ETATS-UNIS		1	1		ETATS-UNIS		83	26		FRANCE		447	342	
						AUSTRALIE		3	3		BELGIQUE-LUXBG		2	3	
674	LARGES PLATS ET TOLES				692	RESERVIRS FUTS ETC METALL					PAYS-BAS		3	3	
	MONDE	T	1699	376		MONDE	T	366	342		ALLEMAGNE R.F.		14	13	
	CEE		1501	331		CEE		359	339		ITALIE		4	3	
	FRANCE		1221	265		ACM		7	2		ROYAUME-UNI		3	5	
	BELGIQUE-LUXBG		280	66		FRANCE		330	323		ETATS-UNIS		7	17	
	ETATS-UNIS		3	2		BELGIQUE-LUXBG		29	16		JAPON		2	1	
	JAPON		195	43		.COTE D IVOIRE		7	2	7	MACHINES ET MATERIEL TRANSP.				
675	FEUILLARDS				693	CABL RNCES TREILLIS METAL					MONDE	T	5695	12306	
	MONDE	T	41	12		MONDE	T	918	412		CEE		4323	8943	
	CEE		41	12		CEE		900	399		ADM		8	16	
	FRANCE		41	12		ACM		4	1		AFRIQUE NON ADM		7	33	
676	RAILS AUT ELEM D VOIES FER					FRANCE		875	387		FRANCE		2955	6417	
	MONDE	T	73	21		BELGIQUE-LUXBG		8	5		BELGIQUE-LUXBG		30	135	
	CEE		73	21		ALLEMAGNE R.F.		13	6		PAYS-BAS		161	252	
	FRANCE		73	21		ITALIE		4	1		ALLEMAGNE R.F.		1080	1941	
677	FILS FER ACIER SF FIL MACH					.COTE D IVOIRE		4	1		ITALIE		98	199	
	MONDE	T	83	28		ETATS-UNIS		13	11		ROYAUME-UNI		381	615	
	CEE		82	28		694	CLOUTERIE ET BOULONNERIE					SUEDE		43	104
	FRANCE		80	28		MONDE	T	192	160		FINLANDE		11	21	
678	TUB TUYAUX RACC FON FER AC					CEE		162	121		DANEMARK		5	12	
	MONDE	T	3279	1236		ACM		15	4		SUISSE		4	16	
	CEE		3237	1197		FRANCE		102	85		AUTRICHE		1	2	
	FRANCE		3005	1034		BELGIQUE-LUXBG		1	4		ESPAGNE		0	1	
	BELGIQUE-LUXBG		6	2		PAYS-BAS		0	3		ZONE MARK EST		0	1	
	PAYS-BAS		9	13		ALLEMAGNE R.F.		25	19		TCHECOSLOVAQUIE		4	37	
	ALLEMAGNE R.F.		213	147		ITALIE		34	10		ALGERIE		0	4	
	ITALIE		4	1		ROYAUME-UNI		2	6		.COTE D IVOIRE		0	1	
	ROYAUME-UNI		1	4		.COTE D IVOIRE		15	4		.TOGO		0	4	
	SUISSE		0	1		ETATS-UNIS		13	28		.DAHOMY		7	11	
	ETATS-UNIS		41	34		695	OUTILLAGE EN METAUX COMMUNS					NIGERIA, FEDER.		7	28
682	CUIVRE					MONDE	T	116	475		ETATS-UNIS		724	2160	
	MONDE	T	30	55		CEE		88	394		CANADA		98	250	
	CEE		30	55		FRANCE		55	327		CHINE CONTINENT		18	10	
	FRANCE		22	42		BELGIQUE-LUXBG		14	19		JAPON		46	74	
	BELGIQUE-LUXBG		8	13		PAYS-BAS		5	13		FORMOSE (TAIWAN)		11	5	
684	ALUMINIUM					ALLEMAGNE R.F.		14	35		HONG-KONG		9	5	
	MONDE	T	25	27		ROYAUME-UNI		2	3		NON SPECIFIES		0	1	
	CEE		25	27		IRLANDE		0	1		711	CHAUDIERES MOT NON ELECTR			
	FRANCE		25	27		SUEDE		11	31		MONDE	T	169	644	
						YUGOSLAVIE		4	1		CEE		136	474	
						ETATS-UNIS		9	36		FRANCE		113	336	
						JAPON		0	1		BELGIQUE-LUXBG		12	82	
						FCRMCSE (TAIWAN)		2	8		PAYS-BAS		1	11	
						696	COUTELLERIE ET COUVERTS					ALLEMAGNE R.F.		10	42
						MONDE	T	18	66		ITALIE		1	3	
						CEE		17	64		ROYAUME-UNI		4	37	
						FRANCE		16	61		SUEDE		1	6	
											ETATS-UNIS		28	126	
											JAPON		0	1	
											712	TRACTEURS MACH APPAR AGRIC			
											MONDE	T	432	860	
											CEE		129	234	
											AFRIQUE NON ADM		0	1	
											FRANCE		113	202	

CST	PRODUIT		VALEUR 1 000 \$	CST	PRODUIT		VALEUR 1 000 \$	CST	PRODUIT		VALEUR 1 000 \$	
	Origine	Quantité Unité			Origine	Quantité Unité			Origine	Quantité Unité		
	ALLEMAGNE R.F.	13	27		CEE	150	469		CEE	1479	2611	
	ITALIE	3	5		AFRIQUE NON ADM	0	1		FRANCE	612	1148	
	ROYAUME-UNI	1	3		FRANCE	149	464		BELGIQUE-LUXBG	13	24	
	SUEDE	7	18		PAYS-BAS	1	2		PAYS-BAS	32	19	
	NIGERIA, FEDER.	0	1		ALLEMAGNE R.F.	1	3		ALLEMAGNE R.F.	760	1320	
	ETATS-UNIS	198	360		ROYAUME-UNI	1	2		ITALIE	61	100	
	CANADA	57	243		NIGERIA, FEDER.	0	1		ROYAUME-UNI	318	474	
	HONG-KONG	0	1		ETATS-UNIS	2	26		ETATS-UNIS	202	408	
					JAPON	1	5		CANADA	1	5	
									JAPON	23	33	
714	MACHINES DE BUREAU			723	FILS CABLES ISOLAT ELEC			723	VEHIC ROUT NON AUTOMOBILES			
	MONDE	T	10	58	MONDE	T	204	250	MONDE	T	70	78
	CEE		8	79	CEE		204	248	CEE		44	37
	AFRIQUE NON ADM		0	5	FRANCE		204	247	FRANCE		40	34
	FRANCE		2	20	ETATS-UNIS		0	2	ALLEMAGNE R.F.		1	2
	ALLEMAGNE R.F.		4	39					ITALIE		2	2
	ITALIE		2	19	724	APPAR POUR TELECOMMUNICAT			ETATS-UNIS		25	40
	SUEDE		0	1	MONDE	T	51	531	FORMOSE (TAIWAN)		1	1
	DANEMARK		1	4	CEE		46	490				
	SUISSE		1	4	ADM		2	10	734	AERONEFS		
	ZONE MARK EST		0	1	AFRIQUE NON ADM		0	4	MONDE	T	32	501
	NIGERIA, FEDER.		0	5	FRANCE		39	441	CEE		24	290
	ETATS-UNIS		1	3	BELGIQUE-LUXBG		0	1	FRANCE		24	290
	JAPON		0	2	PAYS-BAS		2	23	CHECOSLOVAQUIE		1	16
					ALLEMAGNE R.F.		5	26	ETATS-UNIS		7	196
715	MACH POUR TRAVAIL DES METAUX				ROYAUME-UNI		0	2				
	MONDE	T	27	70	ESPAGNE		0	1	735	BATEAUX		
	CEE		27	70	ALGERIE		0	4	MONDE	T	396	600
	FRANCE		27	69	CCOTE D'IVOIRE		0	1	CEE		391	573
	BELGIQUE-LUXBG		0	1	DAHOMY		2	9	FRANCE		295	449
717	MACH PR TEXT CUIR MAC A COUD				ETATS-UNIS		0	10	PAYS-BAS		96	124
	MONDE	T	14	52	JAPON		2	14	DANEMARK		1	5
	CEE		10	47					ETATS-UNIS		3	22
	FRANCE		6	21	725	APPAREILS ELECTRODOMESTIQUES						
	ALLEMAGNE R.F.		4	25	MONDE	T	21	47	812	APP SANIT HYG CHAUFF ECLAIR		
	ITALIE		0	1	CEE		20	43	MONDE	T	107	136
	ESPAGNE		0	1	AFRIQUE NON ADM		1	4	CEE		98	126
	ETATS-UNIS		0	1	FRANCE		19	39	FRANCE		69	101
	CHINE CONTINENT		2	2	PAYS-BAS		1	3	ALLEMAGNE R.F.		27	24
	JAPON		1	1	NIGERIA, FEDER.		1	4	ITALIE		3	1
					ETATS-UNIS		0	1	ROYAUME-UNI		0	1
718	MACH PR AUT INDUS SPCLAL								ZONE MARK EST		3	2
	MONDE	T	251	628	726	APP ELEC MEDICALE ET RADICL			CHINE CONTINENT		2	1
	CEE		125	230	MONDE	T	3	58	JAPON		1	2
	FRANCE		108	189	CEE		2	26	HONG-KONG		3	3
	PAYS-BAS		1	2	FRANCE		2	26				
	ALLEMAGNE R.F.		12	27	ETATS-UNIS		1	32	821	MEUBL SOMMIERS LITERIE SIM		
	ITALIE		5	13	MONDE	T	252	539	MONDE	T	200	309
	ROYAUME-UNI		5	2	CEE		159	402	CEE		183	284
	SUEDE		7	16	ADM		0	4	ADM		2	2
	ETATS-UNIS		113	380	FRANCE		93	321	AFRIQUE NON ADM		4	12
719	MACHINES APPAREILS NDA				BELGIQUE-LUXBG		1	2	FRANCE		179	274
	MONDE	T	1544	3308	PAYS-BAS		1	3	PAYS-BAS		2	7
	CEE		1328	2611	ALLEMAGNE R.F.		64	75	ALLEMAGNE R.F.		2	3
	ADM		6	3	ITALIE		0	1	ROYAUME-UNI		4	2
	AFRIQUE NON ADM		5	18	ITALIE		0	1	POLOGNE		1	1
	FRANCE		1067	2113	ROYAUME-UNI		30	30	SENEGAL		2	2
	BELGIQUE-LUXBG		4	24	SUEDE		1	3	NIGERIA, FEDER.		4	12
	PAYS-BAS		28	65	DANEMARK		3	2	ETATS-UNIS		3	4
	ALLEMAGNE R.F.		206	354	SUISSE		1	1	ISRAEL		1	1
	ITALIE		23	55	TCCO		0	4	HONG-KONG		2	2
	ROYAUME-UNI		21	67	ETATS-UNIS		5	68				
	SUEDE		27	59	CHINE CONTINENT		16	8	821	ARTI VOYAGE SACS A MAIN ETC		
	FINLANDE		11	21	JAPON		18	12	MONDE	T	33	71
	SUISSE		2	9	FCRMSE (TAIWAN)		10	4	CEE		25	65
	AUTRICHE		1	2	HONG-KONG		8	4	FRANCE		25	65
	CHECOSLOVAQUIE		3	21	731	VEHICULES POUR VCIÉS PFRRES			ZONE MARK EST		2	2
	DAHOMY		6	3	MONDE	T	41	10	CHECOSLOVAQUIE		5	3
	NIGERIA, FEDER.		5	18	CEE		41	10	ETATS-UNIS		0	1
	ETATS-UNIS		139	488	FRANCE		40	9	JAPON		0	1
	CANADA		0	2					841	VETEMENTS		
	JAPON		0	7	732	VEHICULES AUTOMOBILES ROUTIERS			MONDE	T	106	737
	NCN SPECIFIFS		0	1	MONDE	T	2023	3530				

CST	PRODUIT		VALEUR 1 000 \$	CST	PRODUIT		VALEUR 1 000 \$	CST	PRODUIT		VALEUR 1 000 \$	
	Origine	Quantité Unité			Origine	Quantité Unité			Origine	Quantité Unité		
	CEE	68	662		JAPCN	0	2		ALLEMAGNE R.F.	0	1	
	ADM	0	4									
	AFRIQUE NON ADM	1	4		892 OUVRAGES IMPRIMES				931 MARCH EN RETOUR TRANSAC SPEC			
	FRANCE	65	635		MCANDE	T	56	169	MONDF	T	36	31
	PAYS-BAS	1	2		CEE		51	158	CEF		11	22
	ALLEMAGNE R.F.	C	3		FRANCE		50	156	ADM		22	6
	ITALIE	2	18		BELGIQUE-LUXBG		0	1	AFRIQUE NON ADM		3	2
	ZONE MARK EST	17	16		ALLEMAGNE R.F.		1	1	FRANCE		11	22
	POLOGNE	1	2		ETATS-UNIS		3	9	DAHOMY		22	6
	HONGRIE	10	72						NIGERIA, FEDER.		3	1
	ROUMANIE	2	3		893 OLVR ET ART EN MAT PLAST NDA				ETATS-UNIS		0	1
	MAROC	1	4		MCANDE	T	80	148				
	SENEGAL	0	3		CEE		76	139	951 ARMURERIE MUNITIONS GUERRE			
	ETATS-UNIS	0	2		ACP		0	2	MONDE	T	4	39
	JAPON	2	7						CEE		4	39
	HONG-KONG	3	14		FRANCE		71	130	FRANCE		3	17
851 CHAUSSURES					ALLEMAGNE R.F.		2	2	BELGIQUE-LUXBG		2	19
MONDE	T	45	286		ITALIE		2	7	ALLEMAGNE R.F.		0	2
CEE		58	252		TOGO		0	2				
ADM		3	10		ETATS-UNIS		2	4				
AFRIQUE NON ADM		0	2		JAPCN		1	1				
FRANCE		58	252									
YUGOSLAVIE		7	5		894 VET ENFANT ART SECT JCUFTS							
TCHECOSLOVAQUIE		13	13		MCANDE	T	10	43				
HONGRIE		2	2		CEE		7	37				
MAROC		C	2		FRANCE		7	34				
SENEGAL		3	10		BELGIQUE-LUXBG		C	1				
JAPCN		1	2		PAYS-BAS		0	1				
					ALLEMAGNE R.F.		0	1				
861 APP SCIENTIF ET D OPTIQUE					ETATS-UNIS		C	2				
MCNCE	T	27	391		CHINE CONTINENT		1	1				
CEE		22	299		JAPCN		1	2				
ADM		1	39									
FRANCE		16	214		895 ARTICLES DE BUREAU							
PAYS-BAS		1	7		MCANDE	T	14	53				
ALLEMAGNE R.F.		2	24		CEE		13	49				
ITALIE		3	54		FRANCE		12	44				
ROYAUME-UNI		C	7		ALLEMAGNE R.F.		1	4				
SUISSE		0	18		ITALIE		0	1				
TOGO		1	39		DANEMARK		C	1				
ETATS-UNIS		3	23		ETATS-UNIS		0	1				
JAPON		0	5		JAPCN		0	1				
862 FOURNITURES PHOTOCINEMA												
MONDE	T	16	80		896 OBJETS D ART ET ANTIQUITE							
CEE		15	74		MCANDE	T	0	2				
FRANCE		13	63		CEE		0	2				
BELGIQUE-LUXBG		0	6		FRANCE		0	2				
PAYS-BAS		1	2									
ALLEMAGNE R.F.		C	4		897 BIJUTERIE JOAILLERIE ORFEVR							
ETATS-UNIS		0	6		MCNCE	T	1	22				
					CFE		1	22				
863 FILMS CINEMA IMPRES DEVELOP					FRANCE		1	17				
MONDE	T	0	1		ALLEMAGNE R.F.		0	1				
CEE		C	1		ITALIE		0	5				
FRANCE		0	1									
864 HORLOGERIE					899 ARTICLES MANUFACTURES NDA							
MONDE	T	1	29		MONDE	T	52	84				
CEE		1	25		CEE		44	73				
FRANCE		1	23		FRANCE		24	56				
ITALIE		0	1		BELGIQUE-LUXBG		19	16				
SUISSE		0	3		ALLEMAGNE R.F.		1	1				
ZONE MARK EST		C	1		ROYAUME-UNI		0	1				
					ETATS-UNIS		0	1				
891 INSTR MUSIQUE PHONOS DISQUES					CHINE CONTINENT		2	1				
MONDE	T	13	121		JAPCN		2	5				
CEE		12	115		FORMOSE(TAIWAN)		1	1				
FRANCE		10	54		HONG-KONG		2	1				
PAYS-BAS		0	3									
ALLEMAGNE R.F.		2	17		911 CCLIS PCST AUX NON CL AILL							
DANEMARK		C	1		MONDE	T	15	140				
SUISSE		C	1		CEF		15	139				
ETATS-UNIS		C	1		FRANCE		15	138				

CST	PRODUIT		VALEUR 1 000 \$	CST	PRODUIT		VALEUR 1 000 \$	CST	PRODUIT		VALEUR 1 000 \$		
	Destination	Quantité Unité			Destination	Quantité Unité			Destination	Quantité Unité			
COMMERCE TOTAL				071 CAFE				JAPON				2042	157
MONDE T 2204334 51953				MONDE T 296 175				NON SPECIFIES				333	10
CEE 1455182 34563				CEF 169 124				243 BOIS FACONNES OU SIMPL TRAV					
ACM 306967 7808				AFRIQUE NON ACM 127 52				MONDE T 7291 650					
AFRIQUE NON ACM 6047 735				FRANCE 169 124				CEE 6539 538					
FRANCE 791258 23179				GUINEE ESPAGN 127 52				FRANCE 6342 512					
BELGIQUE-LUXBG 80556 1043				072 CACAC				BELGIQUE-LUXBG 8 1					
PAYS-BAS 319748 4601				MONDE T 2049 793				PAYS-BAS 188 24					
ALLEMAGNE R.F. 164101 4574				CEE 2014 778				ROYAUME-LNI 149 18					
ITALIE 59519 1167				FRANCE 479 168				NORVEGE 26 4					
ROYAUME-LNI 6652 1146				PAYS-BAS 1535 610				SUEDE 453 65					
NORVEGE 8529 228				AUSTRALIE 30 13				ETATS-UNIS 117 25					
SUEDE 1703 151				NON SPECIFIES 5 2				283 MINERALS NON FERREUX					
DANEMARK 2860 149				2 MATIERES PREMIERES				MONDE T 469227 11680					
SUISSE 431 25				MCANDE T 834940 30701				CEE 122786 3302					
AUTRICHE 92 2				CEF 423705 19443				FRANCE 69549 1900					
ESPAGNE 11733 264				ACM 26 2				ALLEMAGNE R.F. 48710 1283					
GRFCE 8398 370				AFRIQUE NON ACM 4017 154				ITALIE 4527 119					
POLGNE 1499 84				FRANCE 301388 14836				NORVEGE 8501 224					
TCHECOSLOVAQUIE 410 26				BELGIQUE-LUXBG 4516 171				ETATS-UNIS 278371 6929					
HONGRIE 2060 117				PAYS-BAS 9077 486				JAPON 59569 1225					
MAROC 4017 154				ALLEMAGNE R.F. 99681 3622				284 DECHETS DE METAUX NON FERREUX					
ALGERIE 376 119				ITALIE 9042 328				MONDE T 9 1					
TUNISIE 298 94				ROYAUME-LNI 3506 177				ACM 9 1					
MAURITANIE 3 3				NORVEGE 8529 228				286 MINER THORIUM URANIUM OGCH					
HALTE-VOLTA 0 2				SUEDE 1697 143				MONDE T 730 4370					
NIGER 14 5				DANEMARK 2857 148				CEE 730 4370					
SENEGAL 115164 1288				SUISSE 431 25				FRANCE 730 4370					
SIERRA LEONE 168 48				AUTRICHE 92 2				291 MAT BRUTES ORIG ANIMALE NDA					
LIBERIA 3 1				ESPAGNE 11733 264				MONDE T 0 2					
COTE D IVOIRE 116717 1431				GRECE 8398 370				CEE 0 2					
TOGO 33 12				POLGNE 1499 84				FRANCE 0 2					
GAMBIE 65 25				TCHECOSLOVAQUIE 410 26				292 MAT BRUTES ORIG VEGETALE NDA					
NIGERIA, FEDER. 334 103				HONGRIE 2060 117				MONDE T 20 4					
GUINEE ESPAGN 161 70				MARCC 4017 154				CEE 2 3					
CONGO R.D. 2 2				SENEGAL 20 1				ACM 18 1					
KENYA 12 4				ETATS-LNIS 278872 6971				FRANCE 2 3					
OUGANDA 2 1				LIBAN 3353 146				SENEGAL 18 1					
ILE MAURICE, SEY 18 6				ISRAEL 21810 1010				3 PRODUITS ENERGETIQUES					
MOZAMBIQUE 8 2				JAPON 61611 1382				MONDE T 1349601 14870					
MACAGASCAR 208 64				NON SPECIFIES 333 10				CEE 1020008 11156					
REUNION 98 30				211 PEAX BRUTES SAUF FELLETERIES				ACM 306032 3477					
ZAMBIE 381 79				MCANDE T 20 146				FRANCE 481616 5381					
RHODESIE DU SUD 82 16				CEF 20 146				BELGIQUE-LUXBG 75800 800					
REP. AFRIQUE SUD 189 37				FRANCE 20 146				PAYS-BAS 308566 3321					
ETATS-UNIS 280192 7250				221 GRAINES NCIX CLEAGINEUSES				ALLEMAGNE R.F. 63550 815					
CANADA 356 78				MONDE T 100 12				ITALIE 90477 839					
ST-PIERRE MIQ 5 1				CEE 100 12				SENEGAL 115048 1256					
HAITI 22 7				FRANCE 100 12				COTE D IVOIRE 116644 1378					
REP. DOMINICAINE 18 6				242 BCIS RCADS BRUTS SIMPL EQUAR				CURACAC 74340 843					
GUADELOUPE 77 23				MCANDE T 357542 13835				ISRAEL 23561 237					
MARTINIQUE 72 20				CEF 293527 11069				331 PETROLES BRUTS ET PART RAFF					
JAMAIQUE 42 13				AFRIQUE NON ACM 4017 154				MONDE T 1349601 14870					
TRINIDAD, TCBAEO 10 3				FRANCE 224643 7890				CEE 1020008 11156					
CURACAO 74340 843				BELGIQUE-LUXBG 4508 170				ACM 306032 3477					
GUYANE FR. 25 8				PAYS-BAS 8889 462				FRANCE 481616 5381					
PEROU 200 68				ALLEMAGNE R.F. 50971 2339				BELGIQUE-LUXBG 75800 800					
CHYPRE 4 1				ITALIE 4515 208				PAYS-BAS 308566 3321					
LIBAN 3353 146				ROYAUME-LNI 3358 160				ALLEMAGNE R.F. 63550 815					
IPAN 46 16				SUEDE 1244 78				ITALIE 90477 839					
ISRAEL 45389 1249				DANEMARK 2857 148				SENEGAL 115048 1256					
ARABIE SFOLDITE 21 6				SUISSE 431 25				COTE D IVOIRE 116644 1378					
KOWEIT 34 10				AUTRICHE 92 2				CURACAC 74340 843					
CAMBOGEE 21 9				ESPAGNE 11725 263				ISRAEL 23561 237					
JAPON 61611 1382				GRECE 8398 370				331 PETROLES BRUTS ET PART RAFF					
AUSTRALIE 36 15				POLGNE 1499 84				MONDE T 1349601 14870					
OCEANIE ERIT. 8 4				TCHECOSLOVAQUIE 410 26				CEE 1020008 11156					
NOUV. HEBRIDES 3 1				HONGRIE 2060 117				ACM 306032 3477					
NOUV. CALEDONIE 43 15				MARCC 4017 154				FRANCE 481616 5381					
POLYNESIE FR. 95 36				ETATS-LNIS 384 17				BELGIQUE-LUXBG 75800 800					
AVITAILLEMNT 0 1				LIBAN 3353 146				PAYS-BAS 308566 3321					
NON SPECIFIES 359 18				ISRAEL 21810 1010				ALLEMAGNE R.F. 63550 815					
0 PRODUITS ALIMENTAIRES				243 BOIS FACONNES OU SIMPL TRAV				ITALIE 90477 839					
MONDE T 2379 985				MONDE T 7291 650				SENEGAL 115048 1256					
CEE 2183 502				CEE 6539 538				COTE D IVOIRE 116644 1378					
AFRIQUE NON ACM 160 65				FRANCE 648 251				CURACAC 74340 843					
FRANCE 648 251				PAYS-BAS 1535 610				ISRAEL 23561 237					
PAYS-BAS 1535 610				GUINEE ESPAGN 160 69				331 PETROLES BRUTS ET PART RAFF					
GUINEE ESPAGN 160 69				AUSTRALIE 30 13				MONDE T 1349601 14870					
AUSTRALIE 30 13				NON SPECIFIES 5 2				CEE 1020008 11156					
NON SPECIFIES 5 2				031 PCISSONS				ACM 306032 3477					
MONDE T 34 17				MONDE T 34 17				FRANCE 481616 5381					
AFRIQUE NON ACM 34 17				AFRIQUE NON ACM 34 17				BELGIQUE-LUXBG 75800 800					
GUINEE ESPAGN 44 67				GUINEE ESPAGN 44 67				PAYS-BAS 308566 3321					

CST	PRODUIT		QUANTITÉ	VALEUR 1 000 \$	CST	PRODUIT		QUANTITÉ	VALEUR 1 000 \$	CST	PRODUIT		QUANTITÉ	VALEUR 1 000 \$		
	Destination					Unité					Destination				Unité	
	ISRAEL		23561	237		TUNISIE		298	94		691 CONSTRUCT METALL ET PARTIES					
4	CORPS GRAS CRAISSES ET HUILES					.NIGER		14	5		MONDE		T	114	19	
	MONDE		T	644	125		.SENEGAL		95	26		CEE			114	19
	CEE			644	125		SIERRA LEONE		168	48		FRANCE			114	19
	FRANCE			644	125		LIBERIA		3	1						
422	AUTRES HUILES VEGET FIXES					.COTE D IVOIRE		32	16							
	MONDE		T	644	125		.TOGO		33	12						
	CEE			644	125		.DAHOMY		55	20						
	FRANCE			644	125		NIGERIA, FEDER.		278	73						
6+8	ARTICLES MANUFACTURES					KENIA		12	4							
	MONDE		T	16236	4075		GUGANDA		2	1						
	CEE			8234	1849		ILE MAURICE, SEY		18	6						
	ADM			865	284		MOZAMBIQUE		8	2						
	AFRIQUE NON ADM			1813	478		.MACAGASCAR		208	64						
	FRANCE			6558	1466		.REUNION		98	30						
	BELGIQUE-LUXBG			240	70		ZAMBIE		381	79						
	PAYS-BAS			569	180		RHODESIE DU SUD		82	16						
	ALLEMAGNE R.F.			867	134		REP. AFRIQUE SUD		189	37						
	ROYAUME-UNI			3186	965		ETATS-UNIS		1316	270						
	SUEDE			4	2		CANADA		356	78						
	DANEMARK			3	1		.ST-PIERRE MIQ		5	1						
	ALGERIE			374	115		HAITI		22	7						
	TUNISIE			298	94		REP. DOMINICAINE		18	6						
	.HAUTE-VOLTA			0	2		.GUADELOUPE		77	23						
	.NIGER			14	5		.MARTINIQUE		72	20						
	.SENEGAL			95	28		JAMAIQUE		42	13						
	SIERRA LEONE			168	48		TRINIDAD, TOBAGO		10	3						
	LIBERIA			3	1		.GUYANE FR.		25	8						
	.COTE D IVOIRE			39	19		PEROU		200	68						
	.TOGO			33	12		CHYPRE		4	1						
	.DAHOMY			55	21		IRAN		46	16						
	NIGERIA, FEDER.			278	73		ISRAEL		18	3						
	GUINEE ESPAGN			0	1		ARABIE SAOUDITE		21	6						
	KENIA			12	4		KOWEIT		34	10						
	GUGANDA			2	1		AUSTRALIE		5	2						
	ILE MAURICE, SEY			18	6		OCEANIE BRIT.		8	4						
	MOZAMBIQUE			8	2		NOUV. HEBRIDES		3	1						
	.MACAGASCAR			208	64		.NOUV. CALEDONIE		43	15						
	.REUNION			98	30		.POLYNESIE FR.		99	36						
	ZAMBIE			381	79		AVITAILLEMENT		0	1						
	RHODESIE DU SUD			82	16		NON SPECIFIES		21	7						
	REP. AFRIQUE SUD			189	37											
	ETATS-UNIS			1316	270											
	CANADA			356	78											
	.ST-PIERRE MIQ			5	1											
	HAITI			22	7											
	REP. DOMINICAINE			18	6											
	.GUADELOUPE			77	23											
	.MARTINIQUE			72	20											
	JAMAIQUE			42	13											
	TRINIDAD, TOBAGO			10	3											
	.GUYANE FR.			25	8											
	PEROU			200	68											
	CHYPRE			4	1											
	IRAN			46	16											
	ISRAEL			18	3											
	ARABIE SAOUDITE			21	6											
	KOWEIT			34	10											
	AUSTRALIE			5	2											
	OCEANIE BRIT.			8	4											
	NOUV. HEBRIDES			3	1											
	.NOUV. CALEDONIE			43	15											
	.POLYNESIE FR.			99	36											
	AVITAILLEMENT			0	1											
	NON SPECIFIES			21	7											
631	BOIS ARTIF ET TRAVAILLES NDA						655 TISSUS SPECIAUX ARTIC ASSIM									
	MONDE		T	15391	3875		MONDE		T	1	4					
	CEE			7426	1662		CEE			1	3					
	ADM			857	276		FRANCE			1	3					
	AFRIQUE NON ADM			1812	476		AVITAILLEMENT			0	1					
	FRANCE			6126	1305											
	BELGIQUE-LUXBG			237	69											
	PAYS-BAS			535	156											
	ALLEMAGNE R.F.			528	131											
	ROYAUME-UNI			3186	969											
	SUEDE			4	2											
	DANEMARK			3	1											
	ALGERIE			374	115											
							656 ARTICLES EN MAT TEXTILES NDA									
							MCACE		T	56	20					
							CEE			50	20					
							FRANCE			16	8					
							PAYS-BAS			34	12					
							657 ARTICLES METAL USAGE DOMEST									
							MONDE		T	31	11					
							CEE			31	11					
							FRANCE			31	11					
							658 ALT ART MANUF EN MET COMM									
							MONDE		T	22	10					
							CEE			22	10					
							FRANCE			22	10					
							7 MACHINES ET MATERIEL TRANSP.									
							MONDE		T	533	875					
							CEE			406	771					
							ADM			43	45					
							AFRIQUE NON ADM			57	34					
							FRANCE			402	762					
							BELGIQUE-LUXBG			0	2					
							PAYS-BAS			0	4					
							ALLEMAGNE R.F.			3	3					
							SUEDE			3	7					
							ALGERIE			1	4					
							.MAURITANIE			3	3					
							.SENEGAL			1	2					
							.COTE D IVOIRE			32	34					
							.DAHOMY			5	4					
							NIGERIA, FEDER.			55	30					
							.CONGO R.D.			2	2					
							ETATS-UNIS			3	9					
							CAMBODGE			21	9					
							659 TRACTEURS MACH APPAR AGRIC									
							MONDE		T	114	152					
							CEE			88	125					
							ADM			25	27					
							FRANCE			88	125					
							.COTE D IVOIRE			25	27					
							659 ALT ART MANUF EN MET COMM									
							MONDE		T	22	10					

CST	PRODUIT		VALEUR 1 000 \$	CST	PRODUIT		VALEUR 1 000 \$	CST	PRODUIT		VALEUR 1 000 \$	
	Destination	Unité			Destination	Unité			Destination	Unité		
242.31	BOIS BRUTS DE NON CONIFERES				ETATS-UNIS		1023	2C5				
	MONDE	T	357542	13835		CANADA	224	42				
	CEE		293527	11069		ISRAEL	18	3				
	AFRIQUE NON ADM		4017	154		631.21 BOIS PLAQUES DE CONTRE-PLAQUES						
	FRANCE		224643	7890		MONDE	T	10410	3034			
	BELGIQUE-LUXBG		4508	170		CEE		4485	1220			
	PAYS-BAS		8889	462		ADM		858	276			
	ALLEMAGNE R.F.		50571	2335		AFRIQUE NON ADM		1190	355			
	ITALIE		4515	208		FRANCE		3358	910			
	ROYAUME-UNI		3356	160		BELGIQUE-LUXBG		235	69			
	SUEDE		1244	78		PAYS-BAS		535	156			
	DANEMARK		2057	148		ALLEMAGNE R.F.		317	86			
	SUISSE		431	25		ROYAUME-UNI		3032	941			
	AUTRICHE		92	2		SUEDE		4	2			
	ESPAGNE		11725	263		DANEMARK		3	1			
	GRECE		8398	370		ALGERIE		374	115			
	POLOGNE		1495	84		TUNISIE		298	94			
	TCHECOSLOVAQUIE		410	26		NIGER		14	5			
	HONGRIE		2060	117		SENEGAL		55	26			
	MAROC		4017	154		SIERRA LEONE		168	48			
	ETATS-UNIS		384	17		LIBERIA		3	1			
	LIBAN		3353	146		COTE D'IVOIRE		32	16			
	ISRAEL		21810	1010		TCCG		33	12			
	JAPON		2042	157		CAHMEY		55	20			
	NON SPECIFIES		333	10		NIGERIA, FEDER.		278	73			
						KENIA		12	4			
243.30	BOIS D'OEUVRE, NON CONIFERES					CUGANDA		2	1			
	MONDE	T	1175	156		ILE MAURICE, SEY		18	6			
	CEE		427	44		MADAGASCAR		208	64			
	FRANCE		231	18		REUNION		98	30			
	BELGIQUE-LUXBG		8	1		ZAMBIE		34	12			
	PAYS-BAS		188	24		REP. AFRIQUE SUD		4	2			
	ROYAUME-UNI		149	18		ETATS-UNIS		292	65			
	NORVEGE		26	4		CANADA		132	36			
	SUEDE		453	65		ST-PIERRE MIC		5	1			
	ETATS-UNIS		117	25		HAITI		22	7			
						REP. DOMINICAINE		18	6			
283.70	MINERAIS ET CONC. DE MANGANESE					GUADALOUPE		77	23			
	MONDE	T	469227	11680		MARTINIQUE		72	20			
	CEE		122786	3302		JAMAIQUE		42	13			
	FRANCE		69546	1900		TRINIDAD, TOBAGO		10	3			
	ALLEMAGNE R.F.		48710	1283		GUYANE FR.		25	8			
	ITALIE		4527	119		PEROU		200	68			
	NORVEGE		8501	224		CHYPRE		4	1			
	ETATS-UNIS		278371	6929		IRAN		46	16			
	JAPON		59565	1225		ARABIE SAOUDITE		21	6			
						KCWEIT		34	10			
286.00	MINERAIS, CONC., THORIUM, URANIUM					AUSTRALIE		5	2			
	MONDE	T	730	4370		CCEANIE BRIT.		8	4			
	CEE		730	4370		NOUVELES-HERIDES		3	1			
	FRANCE		730	4370		NOUVELES-HEBRIDES		43	15			
						POLYNESIE FR.		99	36			
331.01	HUILES BRUTES DE PETROLE											
	MONDE	T	1349601	14870								
	CEE		1020008	11156								
	ADM		306032	3477								
	FRANCE		481616	5381								
	BELGIQUE-LUXBG		75800	800								
	PAYS-BAS		308566	3321								
	ALLEMAGNE R.F.		63550	815								
	ITALIE		90477	839								
	SENEGAL		115048	1256								
	COTE D'IVOIRE		116644	1378								
	CURACAO		74340	843								
	ISRAEL		23561	237								
631.10	FEUILLES EN BOIS 5 MM OU MOINS											
	MONDE	T	4980	838								
	CEE		2935	440								
	AFRIQUE NON ADM		622	120								
	FRANCE		2728	395								
	ALLEMAGNE R.F.		211	45								
	ROYAUME-UNI		154	28								
	MOZAMBIQUE		8	2								
	ZAMBIE		347	67								
	ROUANDIE DU SUD		82	16								
	REP. AFRIQUE SUD		185	35								

Associés — TOM — DOM
STATISTIQUE DU COMMERCE EXTÉRIEUR

Assoziierte — TOM — DOM
AUSSENHANDELSSTATISTIK

Associati — TOM — DOM
STATISTICA DEL COMMERCIO CON L'ESTERO

Geassocieerden — TOM — DOM
STATISTIEK VAN DE BUITENLANDSE HANDEL

Associates — TOM — DOM
FOREIGN TRADE STATISTICS

Congo (Brazza)

1967 — No. 9

JAN.-JUIN 1967

JAN.-JUNI 1967

GEN.-GIU. 1967

JAN.-JUNI 1967

JAN.-JUNE 1967

CONGO (Brazza)

1967/II

TABLE DES MATIÈRES

De 1961 au 30-6-1967

Importations par origine	146
Exportations par destination	147
Balance commerciale	147
Importations par classe de produits	148
Exportations par principaux produits	149

Du 1-1-1967 au 30-6-1967

Importations des produits par origine	151
Exportations des produits par destination	159
Exportations des produits spécifiques par destination	162

Source: Service statistique du Congo (Brazza)

INHALTVERZEICHNIS

Von 1961 bis 30-6-1967

Einfuhr nach Ursprung	146
Ausfuhr nach Bestimmung	147
Einfuhr-Ausfuhrüberschuß	147
Einfuhr nach Warenklassen	148
Ausfuhr nach wichtigsten Waren	149

Von 1-1-1967 bis 30-6-1967

Einfuhr der Waren nach Ursprung	151
Ausfuhr der Waren nach Bestimmung	159
Ausfuhr von Spezifische Waren	162

Quelle: Service statistique du Congo (Brazza)

INDICE GENERALE

Dal 1961 al 30-6-1967

Importazioni per origine	146
Esportazioni per destinazione	147
Bilancia commerciale	147
Importazioni per classe di prodotti	148
Esportazioni per principali prodotti	149

Dal 1-1-1967 al 30-6-1967

Importazioni dei prodotti per origine	151
Esportazioni dei prodotti per destinazione	159
Esportazioni di prodotti specifici per destinazione	162

Fonte: Service statistique du Congo (Brazza)

INHOUD

Van 1961 tot 30-6-1967

Invoer volgens herkomst	146
Uitvoer volgens bestemming	147
Handelsbalans	147
Invoer volgens groepen van produkten	148
Uitvoer volgens voornaamste produkten	149

Van 1-1-1967 tot 30-6-1967

Invoer der produkten volgens herkomst	151
Uitvoer der produkten volgens bestemming	159
Uitvoer der specifieke produkten	162

Bron: Service statistique du Congo (Brazza)

CONTENTS

From 1961 to 30-6-1967

Imports by origin	146
Exports by destination	147
Balance of trade	147
Imports by category of product	148
Exports by major product	149

From 1-1-1967 to 30-6-1967

Imports of product by origin	151
Exports of product by destination	159
Exports by major product	162

Source: Service statistique du Congo (Brazza)

OBSERVATIONS — ANMERKUNGEN OSSERVAZIONI — OPMERKINGEN — NOTES

2) Exportation

051.2 + 051.1.1/051.1.2
684 + 284.0.4
685 + 284.0.6
686 + 284.0.7
687 + 284.0.9
697 + 812.3

Les cinq pays de l'UDEAC (Cameroun, Tchad, Centrafrique, Gabon et Congo Brazza) étant en union douanière (entre les quatre derniers Etats depuis le début et avec le Cameroun depuis le 1^{er} janvier 1966), les chiffres ne comprennent pas le commerce entre chacun de ces Etats.

Congo (Brazza)

Importations par origine

	1961	1962	1963	1964	1965	1966	1-1/30-6		
							1965	1966	1967
1 000 kg									
Monde	294 923	268 327	233 792	265 605	240 264	262 611	113 535	109 499	125 511
CEE	175 776	145 612	113 072	109 178	111 557	121 305	53 189	47 285	63 935
France	157 289	126 030	84 397	72 735	78 619	77 389	38 074	34 889	34 645
U.E.B.L.	3 573	9 517	11 916	15 329	13 079	5 583	3 618	2 539	2 328
Pays-Bas	3 571	2 872	2 512	3 809	3 880	2 702	2 621	1 347	6 505
Allemagne (R.F.)	7 073	4 109	5 496	4 403	3 753	7 451	1 842	2 712	5 137
Italie	4 270	3 084	8 751	12 902	12 226	28 181	7 034	5 798	15 319
Royaume-Uni	1 142	929	1 277	1 074	1 067	790	444	393	377
Etats-Unis	1 480	4 938	5 858	3 066	3 483	2 782	1 880	1 351	1 275
Suède	239	210	77	304	163	115	80	94	44
Danemark		86	39	79	69	119	28	38	66
Suisse	89	60	45	37	49	45	32	25	32
Espagne	919	3 321	878	1 098	1 455	4 033	658	1 115	1 855
U.R.S.S.	1	6	3	6	308	33 185	4	7 703	15 670
Maroc	1 242	9 332	2 323	3 583	3 089	1 665	785	1 161	1 668
Algérie	1 225	1 026	326	3 498	3 354	699	1 270	457	10
Tunisie	—	876	3 881	5 896	4 302	6 178	2 238	2 788	1 671
Mauritanie	2 591	1 592	2 406	2 800	2 995	4 270	1 448	2 071	1 513
Sénégal	4 569	2 013	3 824	1 198	751	2 213	180	1 955	745
Côte-d'Ivoire	353	315	348	333	219	3 060	122	2 063	420
Congo (R.D.)	4 233	2 844	5 149	5 451	7 105	278	1 659	62	1 078
Angola	3 856	6 024	19 339	42 187	22 088	1 894	12 094	220	—
Rép. d'Afrique du Sud	1 505	1 331	1 675	1 511	651	628	433	358	497
Curaçao	46 036	42 369	34 425	29 956	25 610	36 981	13 518	18 428	17 571
Vénézuéla	22 746	32 909	18 902	26 682	32 353	10 911	14 719	9 495	215
Iran	1 094	—	4 463	—	1 484	11 264	—	8 303	8 807
Chine continentale	.	20	1	2	1 358	2 949	109	752	2 047
Japon	.	656	164	228	322	736	153	344	706
Autres pays	.	11 858	15 947	27 438	16 432	16 511	8 492	3 038	5 310
1 000 \$									
Monde	79 068	67 746	61 755	64 839	64 709	69 563	31 816	35 653	33 574
CEE	59 327	53 312	46 121	48 848	48 701	53 301	24 226	27 309	25 005
France	50 278	45 661	37 461	36 499	39 375	42 603	19 696	22 632	17 912
U.E.B.L.	1 261	1 740	1 356	2 616	2 381	1 425	1 203	709	631
Pays-Bas	1 678	1 627	1 984	2 940	1 766	1 949	806	1 021	1 270
Allemagne (R.F.)	4 672	3 499	4 178	5 186	3 694	5 210	1 617	2 231	3 993
Italie	1 437	775	1 142	1 607	1 484	2 115	904	717	1 198
Royaume-Uni	1 724	1 566	1 976	1 934	1 741	1 376	857	695	749
Etats-Unis	5 175	2 576	4 239	3 291	3 918	3 243	2 361	1 715	1 319
Suède	141	117	108	194	154	106	102	57	48
Danemark	135	99	44	70	70	133	35	35	99
Suisse	149	174	159	175	212	153	132	86	129
Espagne	179	419	159	204	192	348	85	147	192
U.R.S.S.	3	15	7	13	458	2 094	19	1 280	507
Maroc	1 339	1 249	553	639	540	453	177	285	278
Algérie	560	422	118	216	230	48	160	37	5
Tunisie	—	88	402	661	467	715	224	324	195
Mauritanie	1 006	632	946	1 249	1 188	1 918	523	955	676
Sénégal	940	379	574	263	241	226	102	157	190
Côte-d'Ivoire	149	138	144	227	189	273	50	139	114
Congo (R.D.)	1 245	401	375	259	261	155	62	11	95
Angola	365	402	656	1 125	557	38	315	4	—
Rép. d'Afrique du Sud	464	363	491	386	197	187	123	114	138
Curaçao	2 151	1 812	1 456	1 255	989	1 081	450	488	663
Vénézuéla	771	751	606	828	896	430	402	377	7
Iran	40	—	164	—	46	324	—	245	335
Chine continentale	14	11	2	10	896	634	73	225	1 197
Japon	397	391	380	458	682	893	335	432	539
Autres pays	2 784	2 429	2 055	2 533	1 894	1 434	1 003	536	1 094

Exportations par destination

Congo (Brazza)

	1961	1962	1963	1964	1965	1966	1-1/30-6		
							1965	1966	1967
1 000 kg									
Monde	395 260	479 977	446 938	543 001	523 585	528 834	238 113	247 753	207 910
CEE	295 769	385 364	385 443	427 715	394 917	387 071	181 507	189 654	151 654
France	92 692	152 348	144 678	126 619	114 168	103 679	63 769	57 393	40 388
U.E.B.L.	32 709	33 507	36 017	43 062	31 538	37 496	16 055	22 742	26 252
Pays-Bas	38 011	39 518	37 111	32 485	38 421	32 801	12 854	13 362	9 845
Allemagne (R.F.)	128 910	155 562	159 669	221 388	201 767	193 312	85 999	87 133	66 380
Italie	3 437	4 429	7 968	4 161	9 022	19 783	2 830	9 023	8 789
Royaume-Uni	5 389	6 066	8 899	24 704	17 144	15 065	6 720	9 365	6 987
Etats-Unis	756	1 111	376	653	1 409	1 257	731	400	1 261
Suède	957	837	2 246	467	1 655	3 831	90	1 494	—
Danemark	2 684	3 312	2 345	3 706	5 808	5 728	2 910	1 770	437
Suisse	4 486	4 505	3 857	3 968	1 709	2 569	502	1 039	883
Espagne	289	1 091	398	2 162	7 023	4 455	2 875	2 067	1 753
Grèce	—	—	—	802	759	8 487	—	357	795
U.R.S.S.	—	—	—	—	—	2 491	—	1 012	2 130
Pologne	987	813	497	4 221	3 502	8 811	1 445	3 773	1 964
Tchécoslovaquie	—	585	1 010	1 539	1 194	2 959	354	1 242	158
Hongrie	—	2 882	3 769	5 109	7 405	5 352	2 339	2 960	1 691
Côte-d'Ivoire	20	107	48	34	521	1 616	22	1 270	1 293
Congo (R.D.)	6 783	11 423	7 322	7 675	5 876	2 684	2 985	612	5 159
Réunion	1 712	2 154	2 038	2 626	2 545	4 069	1 537	1 948	2 105
Rép. d'Afrique du Sud	16 520	12 517	8 178	18 224	18 029	11 197	9 799	4 823	6 620
Liban	—	—	—	—	2 998	10 079	—	3 631	2 687
Israël	6 485	11 952	11 082	16 354	29 886	30 568	13 912	13 902	7 211
Chine continentale	—	—	—	739	1 946	293	—	291	—
Japon	—	2 005	2 324	1 237	805	1 327	0	306	383
Autres pays	52 423	33 253	7 106	21 066	18 464	18 925	10 385	5 817	12 739
1 000 \$									
Monde	19 711'	35 141'	41 707'	47 407'	46 804	43 181	21 642	16 280	18 847
CEE	12 575'	25 480'	31 121'	29 344'	28 106	26 271	12 980	11 208	10 932
France	4 904	6 974'	6 506'	5 181'	4 527	4 471	2 358	1 938	3 611
U.E.B.L.	1 694	8 870	12 246	4 667	1 568	1 608	869	796	621
Pays-Bas	—	3 038	4 896	8 945	11 871	9 286	5 614	3 596	2 870
Allemagne (R.F.)	5 846	6 427	7 192	10 345	9 779	10 123	4 032	4 518	3 466
Italie	131	171	281	206	361	784	107	360	364
Royaume-Uni	285	1 317	6 078	10 677	10 625	7 985	5 122	1 395	3 867
Etats-Unis	162'	2 063	214	289	264	152	154	33	213
Suède	72	71	156	33	118	265	4	113	—
Danemark	187	220	178	252	403	342	192	109	25
Suisse	231	209	185	282	259	287	24	81	48
Espagne	74	253	17	198	331	177	121	82	71
Grèce	—	—	—	45	41	409	—	16	37
U.R.S.S.	—	—	—	—	—	470	—	159	101
Pologne	51	32	16	181	156	442	64	180	94
Tchécoslovaquie	—	31	59	102	82	186	24	79	11
Hongrie	—	168	225	311	432	305	137	172	96
Côte-d'Ivoire	15	58	31	47	120	224	45	176	181
Congo (R.D.)	572	753	851	408	168	203	97	43	1 090
Réunion	—	123	100	130	127	213	77	98	121
Rép. d'Afrique du Sud	810	614	675	1 285	1 331	1 202	686	637	549
Liban	16	—	—	—	169	502	—	180	167
Israël	547	1 398	597	1 592	2 162	2 479	1 100	1 129	777
Chine continentale	—	—	—	339	445	107	—	105	—
Japon	—	211	311	34	30	55	0	13	30
Autres pays	4 114	2 140	893	1 808	1 435	905	815	272	437

Balance commerciale

1 000 \$

Monde	— 59 357'	— 32 605'	— 20 048'	— 17 432'	— 17 905'	— 26 382	— 10 174	— 19 373	— 14 727
CEE	— 46 752'	— 26 832'	— 15 000'	— 19 504'	— 28 595	— 27 030	— 11 245	— 16 101	— 14 074

CST		1961	1962	1963	1964	1965	1966	1-1/30-6		
								1965	1966	1967
		1 000 \$								
0 + 1	<i>Alimentation, boissons, tabac</i>									
	Monde	12 689	13 007	12 440	12 589	9 967	10 104	5 254	5 137	5 191
	CEE	7 327	8 226	7 747	7 289	6 049	5 563	3 288	2 277	2 729
	Royaume-Uni	267	268	290	249	205	208	111	115	105
	Etats-Unis	53	131	73	55	85	48	22	24	204
	Mauritanie	1 002	632	946	1 232	1 187	1 918	523	955	676
	Rép. d'Afrique du Sud	409	324	433	345	177	197	113	104	115
	Maroc	977	1 075	407	564	478	396	145	260	256
	Tunisie	—	87	402	659	465	713	223	323	194
2 + 4	<i>Matières premières</i>									
	Monde	668	604	572	467	471	684	251	275	332
	CEE	524	431	208	181	250	408	133	101	130
	Etats-Unis	45	40	170	142	87	97	45	50	36
	Sénégal	22	15	61	23	25	123	9	112	149
3	<i>Produits énergétiques</i>									
	Monde	4 266	4 168	4 116	4 248	3 711	4 201	1 757	1 783	2 155
	CEE	1 056	739	1 188	1 231	1 056	1 494	549	441	833
	Etats-Unis	404	336	347	200	266	204	154	87	111
	Curaçao	2 077	1 811	1 446	1 251	988	1 081	450	488	663
	Vénézuéla	768	951	606	828	896	430	402	377	7
	Iran	40	—	164	—	46	324	—	245	334
7	<i>Machines et matériel de transport</i>									
	Monde	27 895	19 177	18 121	19 173	22 332	25 699	11 696	14 033	11 040
	CEE	21 026	16 068	13 472	15 312	17 455	20 762	9 193	11 216	8 926
	Royaume-Uni	984	728	948	910	812	712	430	341	409
	Etats-Unis	3 850	1 646	3 203	2 454	3 154	2 577	1 754	1 400	811
	Suisse	55	88	63	98	153	92	110	57	62
	U.R.S.S.	—	—	—	—	233	977	5	857	120
	Chine continentale	—	—	—	—	132	78	49	2	425
	Japon	11	27	40	134	150	192	60	80	177
5 + 6 + 8	<i>Autres produits industriels</i>									
	Monde	31 613	29 362	25 409	27 363	28 038	28 784	12 667	14 423	14 734
	CEE	28 130	26 494	22 481	23 914	23 715	24 999	10 887	12 774	12 331
	Royaume-Uni	448	554	729	772	707	449	307	233	230
	Etats-Unis	802	413	444	438	327	317	385	156	153
	U.R.S.S.	—	—	—	—	224	1 072	14	412	357
	Sénégal	139	92	151	86	171	76	81	33	24
	Congo (R.D.)	200	98	168	161	220	34	58	7	66
	Chine continentale	—	360	1	7	761	337	23	148	583
	Japon	374	360	333	302	526	697	273	348	359
	Hong-Kong	164	198	123	110	133	143	68	62	69

Congo (Brazza)

Exportations par principaux produits

CST		1961	1962	1963	1964	1965	1966	1-1/30-6			
								1965	1966	1967	
1 000 kg											
071.11	<i>Café Robusta</i>										
	Monde	678	1 012	636	810	483	584	204	225	507	
	CEE	633	921	636	556	471	584	204	225	507	
072.10	<i>Cacao en fèves et brisures</i>										
	Monde	738	629	897	935	697	1 088	180	166	106	
	CEE	738	629	897	684	255	777	180	5	106	
	Chine continentale	—	—	—	250	443	161	—	161	—	
221.30	<i>Noix et amandes de palmistes</i>										
	Monde	6 102	7 717	9 655	6 400	5 603	4 004	2 333	1 821	2 497	
	CEE	6 002	7 661	9 655	6 224	4 603	2 144	2 333	821	2 497	
	U.R.S.S.	—	—	—	—	—	1 800	—	1 000	—	
242.31	<i>Bois bruts de non conifères</i>										
	Monde	254 837	286 049	310 213	404 554	383 892	401 248	157 918	170 807	135 907	
	CEE	216 817	234 198	263 908	330 573	295 552	302 062	120 454	137 884	104 870	
	Royaume-Uni	2 784	3 752	8 259	14 318	11 949	7 633	5 445	3 702	1 607	
	Hongrie	—	2 882	3 769	5 110	7 405	5 351	2 155	2 960	1 691	
	Rép. d'Afrique du Sud	12 287	9 806	3 520	11 640	11 135	4 398	6 284	1 111	3 572	
	Israël	6 485	11 952	11 082	14 638	18 609	25 340	7 561	9 615	6 557	
331.01	<i>Huiles brutes de pétrole</i>										
	Monde	93 426	135 007	101 060	79 203	71 001	65 182	39 998	47 369	18 032	
	CEE	53 109	115 370	101 060	79 203	71 001	65 182	39 998	47 369	18 032	
422.20	<i>Huile de palme</i>										
	Monde	3 357	3 887	3 164	2 624	2 132	769	950	253	—	
	CEE	3 335	3 666	3 164	2 624	1 647	130	950	130	—	
	U.R.S.S.	—	—	—	—	—	516	—	—	—	
631.10	<i>Feuilles en bois, 5 mm ou moins</i>										
	Monde	3 081	1 702	5 152	8 250	20 390	16 852	7 712	9 493	6 511	
	CEE	—	54	425	286	2 506	4 210	467	1 691	2 025	
	Rép. d'Afrique du Sud	2 917	1 584	4 566	5 968	6 160	6 304	3 057	3 492	2 924	
	Israël	—	—	—	1 582	11 277	5 228	4 078	4 287	655	
667.20	<i>Diamants, sauf industriels</i>										
	Monde	
	CEE	
	Royaume-Uni	
1 000 \$											
071.11	<i>Café Robusta</i>										
	Monde	387	574	368	563	292	385	102	146	335	
	CEE	361	521	368	397	286	385	102	146	335	
072.10	<i>Cacao en fèves et brisures</i>										
	Monde	311	241	461	499	280	484	57	78	54	
	CEE	311	241	461	369	70	337	57	2	54	
	Chine continentale	—	—	—	130	210	76	—	76	—	
221.30	<i>Noix et amandes de palmistes</i>										
	Monde	672	850	1 279	823	747	587	305	258	319	
	CEE	663	790	1 279	783	593	271	305	104	319	
	U.R.S.S.	—	—	—	—	—	308	—	155	—	
242.31	<i>Bois bruts de non conifères</i>										
	Monde	10 824	11 867	13 781	18 680	17 812	19 167	7 250	8 178	6 093	
	CEE	9 364	9 908	11 732	15 404	13 782	14 174	5 628	6 495	4 734	
	Royaume-Uni	123	175	411	664	600	417	278	204	74	
	Hongrie	—	168	225	311	432	305	129	172	96	
	Rép. d'Afrique du Sud	435	340	127	405	387	187	217	47	148	
	Israël	347	586	597	773	989	1 352	429	499	308	
331.01	<i>Huiles brutes de pétrole</i>										
	Monde	1 427	1 817	1 357	1 042	973	862	524	624	176	
	CEE	812	1 518	1 357	1 042	973	862	524	624	176	
422.20	<i>Huile de palme</i>										
	Monde	658	824	702	564	461	121	215	41	—	
	CEE	568	776	702	564	387	22	215	22	—	
	U.R.S.S.	—	—	—	—	—	79	—	—	—	
631.10	<i>Feuilles en bois, 5 mm ou moins</i>										
	Monde	251	180	647	1 228	2 610	2 891	1 133	1 580	1 054	
	CEE	—	10	89	60	464	929	85	365	372	
	Rép. d'Afrique du Sud	240	160	540	853	910	994	447	580	394	
	Israël	—	—	—	262	1 173	762	586	630	98	
667.70	<i>Diamants, sauf industriels</i>										
	Monde	.	12 756	19 280	19 716	19 957	15 170	9 826	3 850	6 251	
	CEE	.	8 761	13 513	9 412	9 859	7 391	4 987	2 813	2 281	
	Royaume-Uni	.	821	5 609	9 495	9 805	7 268	4 768	1 009	3 575	

CST	PRODUIT		QUANTITÉ	VALEUR 1 000 \$	CST	PRODUIT		QUANTITÉ	VALEUR 1 000 \$	CST	PRODUIT		QUANTITÉ	VALEUR 1 000 \$
	Origine	Unité				Origine	Unité				Origine	Unité		
	CCMERCER TOTAL										C25 OELFS D OISEAUX			
	MONDE	T	125511	33574		MALRITANIE		1513	676		MONDE	T	10	4
	CEE		63935	25005		SENEGAL		30	14		CEE		1	1
	ADM		21334	1753		COTE D IVOIRE		21	36		AFRIQUE NON ADM		4	5
	AFRIQUE NON ADM		4584	1221		TCGC		0	1		PAYS-BAS		1	1
	FRANCE		34645	17512		GUINEE ESPAGN		4	2		REP. AFRIQUE SUD		4	5
	BELGIQUE-LUXBG		2328	631		CCNGC R.D.		14	4					
	PAYS-BAS		6505	1270		MADAGASCAR		3	2					
	ALLEMAGNE R.F.		5137	3993		REP. AFRIQUE SUD		414	115					
	ITALIE		15315	1158		ETATS-UNIS		199	32					
	ROYAUME-UNI		377	749		CANADA		35	18					
	NORVEGE		42	15		BRESIL		2	1					
	SUEDE		44	48		ARGENTINE		1	1					
	DANEMARK		66	59		ISRAEL		6	2					
	SUISSE		37	125		THAILANDE		3	1					
	AUTRICHE		21	19		VIET-NAM NORD		0	1					
	ESPAGNE		1855	152		VIET-NAM SUD		1	1					
	YOUGOSLAVIE		31	37		CHINE CONTINENT		1132	186					
	GRECE		1	1		JAPON		1	3					
	U R S S		15670	507										
	ZONE MARK FST		8	13		001 ANIMAUX VIVANTS								
	POLOGNE		1	1		MONDE	T	3	31					
	TCHECOSLOVAQUIE		17	42		CEE		3	31					
	HONGRIE		2	6		AFRIQUE NON ADM		1	1					
	AFR. NORD ESPAGN		175	58		FRANCE		3	31					
	MAPOC		1668	278										
	ALGERIE		10	5		011 VIANDE FRAICHE REFRIG CCNGEL								
	TUNISIE		1671	195		MONDE	T	35	59					
	EGYPTE		210	227		CEE		33	56					
	MAURITANIE		1513	676		AFRIQUE NON ADM		1	1					
	SENEGAL		745	190		FRANCE		33	56					
	GUINEE, REP.		0	1		PAYS-BAS		1	1					
	COTE D IVOIRE		420	114		DANEMARK		1	1					
	TOGO		2	10		REP. AFRIQUE SUD		1	1					
	DAHOMY		2	2										
	NIGERIA, FEDER.		4	6		012 VIANDES ETC SECHES SAL FUM								
	GUINEE ESPAGN		4	2		MONDE	T	5	19					
	CCNGO R.C.		1078	55		CEE		5	19					
	MADAGASCAR		3	2		FRANCE		2	9					
	ZAMBIE		157	155		PAYS-BAS		1	2					
	RHODESIE CL SUD		80	81		ITALIE		2	9					
	MALAWI		104	75										
	REP. AFRIQUE SUD		497	138		013 PREP ET CCNSERVE DE VIANDE								
	ETATS-UNIS		1275	1319		MONDE	T	206	169					
	CANADA		52	51		CEE		177	159					
	CUBA		881	33		FRANCE		111	119					
	TRINIDAD, TOBAGO		106	4		PAYS-BAS		18	28					
	CURACAO		17571	663		ALLEMAGNE R.F.		48	10					
	COLOMBIE		20	11		ITALIE		1	2					
	VENEZUELA		215	7		DANEMARK		14	6					
	BRESIL		2	7		CHINE CONTINENT		14	4					
	ARGENTINE		1	1										
	IRAN		8808	335		022 LAIT ET CREME DE LAIT								
	ISRAEL		6	3		MONDE	T	626	259					
	ARABIE SAUDITE		3070	66		CEE		610	253					
	PAKISTAN		13	7		FRANCE		105	62					
	INDE, SIKKIM		150	43		PAYS-BAS		501	190					
	THAILANDE		3	1		ALLEMAGNE R.F.		4	1					
	VIET-NAM NORD		0	1		ETATS-UNIS		16	6					
	VIET-NAM SUD		1	1										
	INDONESIE		1	1		023 BEURRE								
	CHINE CONTINENT		2047	1197		MONDE	T	52	52					
	JAPON		706	539		CEE		52	52					
	HONG-KONG		117	65		FRANCE		23	29					
	AUSTRALIE		4	14		PAYS-BAS		29	23					
	NON SPECIFIES		12	29										
	C PRODUITS ALIMENTAIRES										024 FREMAGE ET CAILLEPCITE			
	MONDE	T	16497	3706		MONDE	T	98	147					
	CEE		12638	2385		CEE		75	137					
	ADM		1582	733		FRANCE		66	122					
	AFRIQUE NON ADM		798	284		PAYS-BAS		9	9					
	FRANCE		11648	1859		DANEMARK		1	1					
	BELGIQUE-LUXBG		136	79		SUISSE		4	6					
	PAYS-BAS		655	305		CANADA		18	8					
	ALLEMAGNE R.F.		92	58										
	ITALIE		108	44		025 SEMOLLE ET FARINE DE FREMENT								
	ROYAUME-UNI		6	4		MONDE	T	147	22					
	NORVEGE		30	8		CEE		18	7					
	SUEDE		1	1		FRANCE		12	4					
	DANEMARK		21	14										
	SUISSE		7	9										
	ESPAGNE		22	13										
	GRECE		1	1										
	U R S S		7	7										
	AFR. NORD ESPAGN		132	56										
	MAROC		189	95										
	ALGERIE		10	5										
	EGYPTE		45	11										

CST	PRODUIT		VALEUR 1 000 \$	CST	PRODUIT		VALEUR 1 000 \$	CST	PRODUIT		VALEUR 1 000 \$			
	Origine	Quantité Unité			Origine	Quantité Unité			Origine	Quantité Unité				
	PAYS-BAS	6	3		BELGIQUE-LUXBG	1	1		CEE	143	77			
	ETATS-UNIS	118	10		PAYS-BAS	1	1		AFRIQUE NON ADM	8	2			
	CANADA	12	5		ITALIE	58	18		FRANCE	127	65			
047	SEMOUIL FARINE AUT CEREALES				MAROC	5	2		BELGIQUE-LUXBG	2	1			
	MONDE	T	40	6	ALGERIE	2	1		PAYS-BAS	4	4			
	ETATS-UNIS		40	6	EGYPTE	21	7		ALLEMAGNE R.F.	10	7			
C48	PREPAR CE CEREAL OE FARINE				CHINE CONTINENT	72	20		ROYAUME-UNI	2	1			
	MONDE	T	741	211	C61	SUCRE ET MIEL			DANEMARK	3	3			
	CEE		736	207		MCNDE	T	17	MAROC	8	2			
	ADM		4	3		CEE		15	VIET-NAM SUD	0	1			
	FRANCE		674	186		FRANCE		15	CHINE CONTINENT	1	1			
	BELGIQUE-LUXBG		12	6	062	CCNFIS SUCRERIES SANS CACAO			1	BOISSONS ET TABACS				
	PAYS-BAS		4	3		MONDE	T	96	54	MONDE	T	6022	1485	
	ALLEMAGNE R.F.		1	1		CEE		78	47	CEE		1078	344	
	ITALIE		44	11		ADM		16	6	AFRIQUE NON ADM		3353	666	
	SENEGAL		1	1		FRANCE		72	42	FRANCE		632	208	
	COTE D'IVOIRE		3	3		PAYS-BAS		6	3	PAYS-BAS		228	68	
C51	FRUITS FRAIS NON CUEILLIS					ITALIE		0	1	ALLEMAGNE R.F.		153	42	
	MONDE	T	215	55		ROYAUME-UNI		2	1	ITALIE		65	27	
	CEE		51	33		SENEGAL		16	6	SUFOE		0	1	
	AFRIQUE NON ADM		161	60		FRANCE	T	15	40	ESPAGNE		1264	145	
	FRANCE		51	33	071	CAFE				U P S S		1	1	
	ESPAGNE		3	1		MCNDE		5	13	MAROC		1342	161	
	MAROC		22	9		CEE		10	27	TUNISIE		1670	194	
	ALGERIE		4	2		ADM		10	27	ZAMBIE		157	155	
	REP. AFRIQUE SUD		135	50		FRANCE		5	12	RHODESIE DU SUD		80	81	
						PAYS-BAS		0	1	MALAWI		104	75	
						COTE D'IVOIRE		9	26	ETATS-UNIS		93	172	
						TOGO		0	1	COLOMBIE		20	11	
C52	FRUITS SECHEES OU DESHYDRATES									INDE, SIKKIM		150	43	
	MONDE	T	3	3						CHINE CONTINENT		1	2	
	CEE		1	1	073	CHOCCLAT ET PREP AU CACAO				111	BOISSONS N ALC EXC JLS FRUITS			
	AFRIQUE NON ADM		1	1		MONDE	T	34	33		MONDE	T	432	65
	FRANCE		1	1		CEE		29	26		CEE		432	65
	ALGERIE		1	1		ADM		4	5		FRANCE		432	65
						FRANCE		23	20	112	BOISSONS ALCOOLIQUES			
C53	PREP CONSERVES DE FRUITS					PAYS-BAS		4	3		MONDE	T	4981	861
	MONDE	T	120	50		ITALIE		1	2		CEE		640	260
	CEE		35	25		SUISSE		1	1		AFRIQUE NON ADM		3012	355
	ADM		5	3		COTE D'IVOIRE		4	5		FRANCE		196	127
	AFRIQUE NON ADM		71	18		CHINE CONTINENT		1	1		PAYS-BAS		227	66
	FRANCE		31	21							ALLEMAGNE R.F.		152	40
	BELGIQUE-LUXBG		1	1	074	THE FT MATE					ITALIE		65	27
	PAYS-BAS		2	1		MONDE	T	3	8		ROYAUME-UNI		60	95
	ALLEMAGNE R.F.		1	1		CEE		3	7		SLEDE		0	1
	ITALIE		1	1							ESPAGNE		1264	145
	SUISSE		2	1		BELGIQUE-LUXBG		2	6		U R S S		1	1
	ESPAGNE		0	1		PAYS-BAS		0	1		MAROC		1342	161
	MAROC		5	2							TUNISIE		1670	194
	ALGERIE		3	1	075	EPICES					ETATS-UNIS		1	2
	EGYPTE		28	4		MONDE	T	3	6		CHINE CONTINENT		1	2
	SENEGAL		1	2		CEE		2	4	121	TABACS BRUTS ET DECHETS			
	COTE D'IVOIRE		4	1		ADM		0	1		MONDE	T	601	525
	REP. AFRIQUE SUD		35	11							AFRIQUE NON ADM		341	311
	ISRAEL		6	2		FRANCE		2	4		ZAMBIE		157	155
C54	LEGUMES PLANT TUBERC ALIM					MADAGASCAR		0	1		RHODESIE DU SUD		80	81
	MONDE	T	642	203	C81	ALIMENTS FOUR ANIMAUX					MALAWI		104	75
	CEE		474	157		MONDE	T	216	59		ETATS-UNIS		90	161
	AFRIQUE NON ADM		236	45		CEE		197	51		COLOMBIE		20	11
	FRANCE		377	116							INDE, SIKKIM		150	43
	BELGIQUE-LUXBG		19	16		FRANCE		197	51	122	TABACS MANUFACTURES			
	ALLEMAGNE R.F.		8	25		ACRVEGE		30	8		MONDE	T	8	34
	MAROC		3	1							CEE		5	19
	REP. AFRIQUE SUD		232	44	091	MARGARINE ET GRAISSES ALIM					FRANCE		4	16
	ARGENTINE		1	1		MONDE	T	44	21		PAYS-BAS		0	1
C55	PREPAR ET CONSERV DE LEGUMES					CEE		44	31		ALLEMAGNE R.F.		1	2
	MONDE	T	279	120							ROYAUME-UNI		1	5
	CEE		178	90		FRANCE		14	13		ETATS-UNIS		2	9
	AFRIQUE NON ADM		28	11	099	PREPARAT ALIMENTAIRES NDA								
	FRANCE		117	70		MONDE	T	159	86	2	MATIERES PREMIERES			
											MONDE	T	496	133

CST	PRODUIT		QUANTITÉ	VALEUR 1 000 \$	CST	PRODUIT		QUANTITÉ	VALEUR 1 000 \$	CST	PRODUIT		QUANTITÉ	VALEUR 1 000 \$
	Origine					Unité					Origine			
	REP. AFRIQUE SUD		65	15		ISRAEL		C	1		BELGIQUE-LUXBG		1923	334
	ETATS-UNIS		11	21		CHINE CCANTIN		2	5		PAYS-BAS		288	570
	ISRAEL		0	1							ALLEMAGNE R.F.		3098	1175
	CHINE CONTINENT		2	5							ITALIE		266	129
	JAPON		2	2		551 HUILES ESSENTIEL FR AROM					ROYAUME-UNI		95	185
											NORVEGE		12	6
512	PRODUITS CHIMIQUES ORGANIQUES										SLEDE		32	21
	MONDE	T	391	88		MONDE	T	9	46		DANEMARK		10	45
	CEE		79	40		CEE		8	36		SUISSE		7	49
	AFRIQUE NON ADM		64	15		FRANCE		8	36		AUTRICHE		18	13
						ETATS-UNIS		2	11		YUGOSLAVIE		31	37
	FRANCE		37	23		553 PARFUMERIE ET PRODUITS BEAUTE					U R S S		15197	324
	BELGIQUE-LUXBG		1	1							ZONE MARK EST		8	12
	PAYS-BAS		41	17		MONDE	T	41	96		POLOGNE		1	2
	DANEMARK		1	1		CEE		40	94		TCHECOSLOVAQUIE		17	42
	SUISSE		1	5		ACP		1	2		HONGRIE		2	6
	U R S S		242	25		FRANCE		39	93		MAROC		16	11
	REP. AFRIQUE SUD		64	15		ALLEMAGNE R.F.		1	1		EGYPTE		85	210
	ETATS-UNIS		4	1		COTE D IVOIRE		1	1		SENEGAL		8	23
											GUINEE, REP.		0	1
513	ELEMENTS CHIMIQUES INORGANIQUE					554 SAVONS PRODUITS D'ENTRETIEN					COTE D IVOIRE		47	31
	MONDE	T	369	67		MONDE	T	387	213		TOGO		2	9
	CEE		363	63		CEE		356	169		DAHOMY		0	1
	ADM		6	3		ACP		3	1		NIGERIA, FEDER.		1	1
	FRANCE		263	43		FRANCE		231	129		CONGO R.D.		1026	64
	BELGIQUE-LUXBG		4	2		BELGIQUE-LUXBG		2	1		REP. AFRIQUE SUD		17	4
	PAYS-BAS		9	1		PAYS-BAS		3	1		ETATS-UNIS		55	132
	ALLEMAGNE R.F.		87	17		ALLEMAGNE R.F.		2	1		CANADA		0	6
	COTE D IVOIRE		6	3		ITALIE		118	37		PAKISTAN		13	7
						ROYAUME-UNI		28	42		CHINE CONTINENT		763	578
514	AUTR. PROD. CHIM. INORGANIQUE					U R S S		0	1		JAPON		537	357
	MONDE	T	717	64		CANADA		3	1		HONG-KONG		117	69
	CEE		716	64		CCNGO R.D.		3	1		AUSTRALIE		4	14
	FRANCE		561	52										
	ALLEMAGNE R.F.		151	11		561 ENGRAIS MANUFACTURES					611 CUIRS			
						MONDE	T	127	10		MONDE	T	1	4
						CEE		127	10		CEE		1	4
521	CUIVRES MINERAIRES BRUT					FRANCE		116	10		FRANCE		1	4
	MONDE	T	5	2		BELGIQUE-LUXBG		12	1					
	CEE		5	2							612 ARTICLES MANUF. EN CUIR NDA			
	PAYS-BAS		5	2							MONDE	T	3	9
						571 EXPLOSIFS					CEE		1	6
						MONDE	T	199	265		ADM		1	2
						CEE		199	265		AFRIQUE NON ADM		0	1
						FRANCE		196	260		FRANCE		1	6
						BELGIQUE-LUXBG		3	5		EGYPTE		0	1
											SENEGAL		1	2
531	COLORANTS ORGANIQUES ETC					581 MATIERES PLASTIQUES RESIN ART					621 DEMI-PRODUITS EN CAOUTCHOUC			
	MONDE	T	3	9		MONDE	T	210	152		MONDE	T	64	94
	CEE		3	8		CEE		208	149		CEE		52	79
	FRANCE		2	7		FRANCE		121	98		FRANCE		41	60
	ALLEMAGNE R.F.		0	1		PAYS-BAS		19	15		ALLEMAGNE R.F.		11	19
	ETATS-UNIS		0	1		ALLEMAGNE R.F.		1	2		ETATS-UNIS		2	4
						ITALIE		65	34		JAPON		11	10
						ETATS-UNIS		2	3					
532	EXTRAITS COLORANTS					599 PRODUITS CHIMIQUES ACA					629 ART. MANUF. EN CAOUTCHOUC NDA			
	MONDE	T	0	1		MONDE	T	465	197		MONDE	T	303	417
	CEE		0	1		CEE		403	181		CEE		297	395
	FRANCE		0	1		AFRIQUE NON ADM		0	1		FRANCE		266	345
						FRANCE		292	151		BELGIQUE-LUXBG		2	3
						BELGIQUE-LUXBG		81	14		PAYS-BAS		11	13
						PAYS-BAS		3	5		ALLEMAGNE R.F.		18	32
						ALLEMAGNE R.F.		13	7		ITALIE		1	3
						ITALIE		15	5		ROYAUME-UNI		2	7
						ROYAUME-UNI		2	2		ETATS-UNIS		4	15
						U R S S		53	6					
						ETATS-UNIS		4	4		631 BOIS ARTIF. ET TRAVAILLES NDA			
						JAFCA		2	2		MONDE	T	7	4
											CEE		7	4
533	PIGMENTS PEINTURES VERNIS					6+8 ARTICLES MANUFACTURES					FRANCE		7	4
	MONDE	T	164	100		MONDE	T	35851	12474					
	CEE		164	100		CEE		17731	10164		632 ARTICLES MANUF. EN BCIS NDA			
	FRANCE		118	85		ADM		1043	128		MONDE	T	20	15
	PAYS-BAS		36	8		AFRIQUE NON ADM		119	228		CEE		20	15
	ALLEMAGNE R.F.		9	7		FRANCE		12156	7556		FRANCE		20	15
541	PRODUITS MEDICIN ET PHARMAC													
	MONDE	T	294	1000										
	CEE		289	984										
	ADM		1	1										
	AFRIQUE NON ADM		1	2										
	FRANCE		287	957										
	ALLEMAGNE R.F.		2	27										
	SUISSE		C	5										
	U R S S		1	2										
	EGYPTE		1	2										
	CCNGO R.D.		1	1										

CST	PRODUIT		QUANTITÉ	VALEUR 1 000 \$	CST	PRODUIT		QUANTITÉ	VALEUR 1 000 \$	CST	PRODUIT		QUANTITÉ	VALEUR 1 000 \$	
	Origine	Unité				Origine	Unité				Origine	Unité			
633	ARTICLES EN LIEGF				654	TULLES CENTELLES BRODÉES					CEF		81	42	
	MONDE	T	7	5		MONDE	T	5	28		FRANCE		75	38	
	CEE		7	5		CEE		5	28		BELGIQUE-LUXBG		4	1	
	FRANCE		7	5		FRANCE		5	28		ALLEMAGNE R.F.		2	2	
											HONG-KONG		1	1	
641	PAPIERS ET CARTONS				655	TISSUS SPECIAUX ARTIC ASSIM				665	VERRE				
	MONDE	T	856	334		MONDE	T	172	184		MONDE	T	693	192	
	CEE		819	320		CEE		161	174		CEE		691	189	
	FRANCE		755	258		FRANCE		145	170		FRANCE		537	139	
	BELGIQUE-LUXBG		2	1		ALLEMAGNE R.F.		16	2		BELGIQUE-LUXBG		150	45	
	PAYS-BAS		5	2		ITALIE		0	1		ALLEMAGNE R.F.		2	3	
	ALLEMAGNE R.F.		43	16		ROYAUME-UNI		0	2		ROYAUME-UNI		0	1	
	ITALIE		10	3		NORVEGE		11	4		U R S S		0	1	
	ROYAUME-UNI		0	2		SUEDE		26	4						
	NORVEGE		11	4		JAPON		2	3						
	SUEDE		26	4											
	JAPON		2	3											
642	ARTICLES EN PAPIER OU CARTON				656	ARTICLES EN MAT TEXTILES NDA					666		ARTICLES EN CERAMIQUE		
	MONDE	T	700	484		MONDE	T	591	710		MONDE	T	25	19	
	CEE		676	468		CEE		309	406		CEE		20	17	
	ACM		1	1		ADM		4	7		FRANCE		20	17	
	AFRIQUE NON ADM		18	5		AFRIQUE NON ADM		12	30		YUGOSLAVIE		4	1	
	FRANCE		665	455		FRANCE		258	308		672	ACIER LINGOTS ET FORM PRIM			
	BELGIQUE-LUXBG		1	1		BELGIQUE-LUXBG		6	15		MONDE	T	1	1	
	PAYS-BAS		1	1		PAYS-BAS		22	50		CEE		1	1	
	ALLEMAGNE R.F.		3	5		ALLEMAGNE R.F.		1	7		FRANCE		1	1	
	ITALIE		2	2		ITALIE		23	32						
	ROYAUME-UNI		2	4		YUGOSLAVIE		25	35						
	NORVEGE		1	1		ZONE MARK EST		5	6						
	DANEMARK		1	2		EGYPTE		12	30		673	BARRÉS PROFILÉS PALPLANCHES			
	SUISSE		0	1		COOTE C IVOIRE		4	6		MONDE	T	3275	470	
	U R S S		0	1		CCNGC R.D.		0	1		CEE		3097	449	
	CONGO R.D.		1	1		ETATS-UNIS		1	4		FRANCE		1329	202	
	REP. AFRIQUE SUD		17	4		PAKISTAN		13	7		BELGIQUE-LUXBG		527	59	
	ETATS-UNIS		0	1		CHINE CONTINENT		195	194		PAYS-BAS		100	12	
						JAPON		28	22		ALLEMAGNE R.F.		1026	163	
651	FILS DE MATIERES TEXTILES				657	CCUV PARQU TAPIS TAPISSERIE					ITALIE		115	14	
	MONDE	T	22	103		MONDE	T	23	15		U R S S		176	19	
	CEE		22	103		CEE		19	13		ETATS-UNIS		2	1	
	FRANCE		18	88		FRANCE		16	9		674	LARGES PLATS ET TILES			
	BELGIQUE-LUXBG		1	8		BELGIQUE-LUXBG		2	3		MONDE	T	2119	474	
	ALLEMAGNE R.F.		1	4		ALLEMAGNE R.F.		0	1		CEE		1685	380	
	ITALIE		1	3		JAPON		4	2		FRANCE		1239	272	
652	TISSUS COTON SAUF TISSUS SPEC				661	CHAUX CEMENTS COUVR PR BATIMENT					BELGIQUE-LUXBG		445	108	
	MONDE	T	630	2017		MONDE	T	20377	437		U R S S		23	5	
	CEE		348	1355		CEE		4436	156		ETATS-UNIS		5	1	
	ADM		6	17		ADM		1007	28		JAPON		406	87	
	AFRIQUE NON ADM		67	145		FRANCE		2649	68		675	FFUILLARDS			
	FRANCE		227	849		BELGIQUE-LUXBG		676	17		MONDE	T	546	64	
	BELGIQUE-LUXBG		2	7		ALLEMAGNE R.F.		1047	61		CEE		546	64	
	PAYS-BAS		91	429		ITALIE		64	9		FRANCE		378	26	
	ALLEMAGNE R.F.		27	70		U R S S		14935	254		ALLEMAGNE R.F.		168	37	
	ITALIE		0	1		CCNGC R.D.		1007	28		676	RAILS ALI FLEM D VOIES FER			
	ROYAUME-UNI		23	86		MONDE	T	248	50		MONDE	T	822	183	
	SUISSE		3	16		CEE		248	50		CEE		822	183	
	U R S S		6	5		FRANCE		180	29		FRANCE		787	145	
	ZONE MARK EST		1	1		ALLEMAGNE R.F.		68	20		ALLEMAGNE R.F.		35	38	
	EGYPTE		67	145		663	ARTICLES MINERAUX NCA					677	FILS FER ACIER SP FIL MACH		
	COOTE C IVOIRE		3	5		MONDE	T	39	79		MONDE	T	108	24	
	TOGO		2	9		CEE		36	70		CEE		105	24	
	DAHOMY		0	1		FRANCE		21	44		FRANCE		84	18	
	CONGO R.D.		1	1		ALLEMAGNE R.F.		15	25		BELGIQUE-LUXBG		10	2	
	CHINE CONTINENT		102	156		ROYAUME-UNI		1	3		ALLEMAGNE R.F.		11	4	
	JAPON		75	156		ETATS-UNIS		2	5		678	TUB TUYAUX RACC FON FER AC			
653	AUTRES TISSUS SAUF SPECIAUX				664	VERRE					MONDE	T	549	191	
	MONDE	T	82	659		MONDE	T	82	43						
	CEE		80	655											
	ADM		0	1											
	FRANCE		74	674											
	PAYS-BAS		5	13											
	ALLEMAGNE R.F.		2	9											
	CONGO R.D.		0	1											
	JAPON		1	3											

CST	PRODUIT		QUANTITÉ	VALEUR 1 000 \$	CST	PRODUIT		QUANTITÉ	VALEUR 1 000 \$	CST	PRODUIT		QUANTITÉ	VALEUR 1 000 \$
	Origine	Unité				Origine	Unité				Origine	Unité		
715	MACH POUR TRAVAIL DES METAUX					CEE		27	377		CEE		53	50
	MONDE	T	34	89		FRANCE		17	262		FRANCE		45	40
	CFE		32	82		BELGIQUE-LUXBG		0	1		BELGIQUE-LUXBG		3	5
	FRANCE		28	69		PAYS-BAS		3	32		ALLEMAGNE R.F.		4	5
	BELGIQUE-LUXBG		1	1		ALLEMAGNE R.F.		6	59		ROYAUME-UNI		2	3
	ALLEMAGNE R.F.		0	4		ITALIE		1	23		SUISSE		3	4
	ITALIE		4	8		ROYAUME-UNI		0	13					
	ROYAUME-UNI		0	1		SUISSE		0	4		734	AERONEFS		
	SUISSE		0	1		L R S S		1	7		MONDE	T	36	175
	CANADA		1	6		ETATS-UNIS		0	11		CFE		4	13
						CHINE CCNTINENT		136	412		ADM		0	1
						JAPCN		9	48		FRANCE		4	13
717	MACH PR TEXT CUIR MAC A COUD				725	APPAREILS ELECTRODOMESTIQUES					BELGIQUE-LUXBG		0	1
	MONDE	T	14	52		MONDE	T	41	57		L R S S		9	10
	CEE		12	47		CEE		20	42		COTE D IVOIRE		0	1
	FRANCE		10	37		FRANCE		12	29		ETATS-UNIS		23	150
	ALLEMAGNE R.F.		1	3		PAYS-BAS		2	6					
	ITALIE		2	6		ALLEMAGNE R.F.		4	6		735	BATEAUX		
	ROYAUME-UNI		0	1		ITALIE		1	2		MONDE	T	91	85
	SUISSE		0	1		L R S S		21	14		CEE		91	82
	CANADA		1	2		JAPCN		0	1		FRANCE		68	64
718	MACH PR ALT INCLUS SPECIAL				726	APP ELEC MEDICALE ET RADIO					BELGIQUE-LUXBG		0	1
	MONDE	T	633	1085		MONDE	T	3	28		ALLEMAGNE R.F.		23	17
	CEE		520	807		CEE		2	23		NORVEGE		0	1
	FRANCE		215	322		FRANCE		2	18		ETATS-UNIS		0	3
	PAYS-BAS		2	8		ALLEMAGNE R.F.		0	5					
	ALLEMAGNE R.F.		303	478		ETATS-UNIS		1	4		812	APP SANIT HYG CHAUFF ECLAIR		
	ROYAUME-UNI		21	101							MONDE	T	102	140
	U R S S		17	25							CEE		79	125
	ETATS-UNIS		76	152							FRANCE		59	105
719	MACHINES APPAREILS NDA				729	MACH ET APP ELECTRIQUES NCA					ALLEMAGNE R.F.		17	18
	MONDE	T	1257	2594		MONDE	T	300	529		ITALIE		2	1
	CFE		1020	2119		CEE		200	416		ROYAUME-UNI		0	3
	ADM		0	1		ACM		0	1		AUTRICHE		18	9
	AFRIQUE NON ADM		1	2		FRANCE		134	320		CHINE CONTINENT		4	1
	FRANCE		374	950		BELGIQUE-LUXBG		3	7		HONG-KONG		1	1
	BELGIQUE-LUXBG		15	36		PAYS-BAS		0	1					
	PAYS-BAS		57	97		ALLEMAGNE R.F.		57	79		821	MEUBL SOMMIERS LITERIE SIM		
	ALLEMAGNE R.F.		449	750		ITALIE		7	9		MONDE	T	90	126
	ITALIE		126	245		ROYAUME-UNI		31	33		CEE		60	91
	ROYAUME-UNI		34	59		SUEDE		0	2		ADM		1	1
	SUEDE		8	17		DANEMARK		26	21		FRANCE		47	75
	DANEMARK		9	17		SUISSE		0	5		BELGIQUE-LUXBG		1	1
	SUISSE		12	40		L R S S		1	3		PAYS-BAS		1	2
	AUTRICHE		2	5		SENEGAL		0	1		ALLEMAGNE R.F.		11	14
	U R S S		16	17		ETATS-UNIS		3	21		ITALIE		0	1
	EGYPTE		1	2		CHINE CCNTINENT		4	2		ROYAUME-UNI		19	26
	SENEGAL		0	1		JAPCN		33	25		SENEGAL		1	1
	ETATS-UNIS		49	198							ETATS-UNIS		0	1
	CANADA		0	2							JAPON		0	1
	JAPCN		105	78							HONG-KONG		9	5
722	MACH FLECT APPAR PR COLPURE				731	VEHICULES POUR VOIES FERRRES					831	ARTI VOYAGE SACS A MAIN ETC		
	MONDE	T	166	553		MONDE	T	1384	1417		MONDE	T	47	127
	CEE		151	545		CEE		1381	1410		CEE		45	123
	FRANCE		66	311		FRANCE		1314	1344		ADM		0	1
	BELGIQUE-LUXBG		0	1		BELGIQUE-LUXBG		67	64		FRANCE		43	120
	ALLEMAGNE R.F.		84	230		ALLEMAGNE R.F.		0	2		ALLEMAGNE R.F.		2	3
	ITALIE		1	3		ETATS-UNIS		3	7		COTE D IVOIRE		0	1
	ROYAUME-UNI		3	11							ETATS-UNIS		0	1
	ETATS-UNIS		4	26							JAPON		1	2
	JAPCN		8	11										
723	FILS CABLES ISOLAT ELEC				732	VEHICULES AUTOMOBILES ROUTIERS					841	VETEMENTS		
	MONDE	T	164	197		MONDE	T	1377	2541		MONDE	T	127	1005
	CEE		155	182		CEE		1204	2270		CEE		99	893
	FRANCE		135	154		ACM		2	2		ADM		1	5
	BELGIQUE-LUXBG		1	1		AFRIQUE NON ADM		1	2		FRANCE		1	10
	ALLEMAGNE R.F.		19	27		FRANCE		608	1227		ALLEMAGNE R.F.		97	871
	ROYAUME-UNI		0	1		BELGIQUE-LUXBG		16	32		PAYS-BAS		1	3
	ETATS-UNIS		0	2		PAYS-BAS		12	19		ALLEMAGNE R.F.		0	2
	CHINE CONTINENT		9	12		ALLEMAGNE R.F.		468	832		ITALIE		2	16
						ITALIE		100	162		ROYAUME-UNI		0	1
						ROYAUME-UNI		82	137		SENEGAL		0	1
						AUTRICHE		0	1		L R S S		5	5
						L R S S		36	32		ZONE MARK EST		1	4
						MARCC		1	2		POLOGNE		0	1
						CCNGC R.D.		2	2					
						ETATS-UNIS		37	69					
						CANADA		6	14					
						JAPCN		11	14					
724	APPAR POUR TELECOMMUNICAT				733	VEHIC ROUT NCA AUTOMOBILES								
	MONDE	T	173	872		MONDE	T	58	57					

CST	PRODUIT		QUANTITÉ	VALEUR		CST	PRODUIT		QUANTITÉ	VALEUR		CST	PRODUIT		QUANTITÉ	VALEUR
	Origine	Unité					1 000 \$	Origine					Unité	1 000 \$		
	TCHÉCOSLOVAQUIE		8	37		892	OUVRAGES IMPRIMÉS					931	MARCH EN RETOUR TRANSAC SPEC			
	HONGRIE		2	6		MONDE	T	79	254			MONDE	T	44	41	
	EGYPTE		1	8		CEE		76	245			CEE		2	14	
	.SENEGAL		0	3		AOM		1	2			AOM		28	18	
	.COTE D IVOIRE		0	1		AFRIQUE NON AOM		1	1			AFRIQUE NON AOM		3	5	
	NIGERIA, FEDER.		0	1		FRANCE		70	234			FRANCE		2	13	
	.CONGO R.D.		1	2		BELGIQUE-LUXBG		3	8			.SENEGAL		1	2	
	ETATS-UNIS		0	1		PAYS-BAS		0	1			.COTE D IVOIRE		1	1	
	CHINE CCNTINENT		3	20		ALLEMAGNE R.F.		1	2			.DAPOMEY		2	1	
	JAPON		3	11		ITALIE		1	1			NIGERIA, FEDER.		3	5	
	HCNG-KONG		3	11		ROYAUME-UNI		0	1			.CONGO R.D.		24	13	
						SUEDE		1	3			NON SPECIFIES		10	4	
851	CHAUSSURES					EGYPTE		1	1							
	MONDE	T	74	244		.COTE D IVOIRE		0	1							
	CEE		56	234		ETATS-UNIS		1	1							
	AOM		4	16		CHINE CONTINENT		0	1							
	FRANCE		56	234		893	OUVR ET ART EN MAT PLAST NDA									
	.SENEGAL		4	16		MONDE	T	64	92							
	CHINE CONTINENT		9	10		CEE		63	90							
	HCNG-KONG		4	4		FRANCE		56	78							
861	APP SCIENTIF ET D OPTIQUE					BELGIQUE-LUXBG		1	2							
	MONDE	T	43	310		ALLEMAGNE R.F.		5	9							
	CEE		25	213		ITALIE		1	2							
	AOM		0	1		SUEDE		0	1							
	AFRIQUE NON AOM		0	1		894	VCIT ENFANT ART SP CRT JOUETS									
	FRANCE		20	189		MONDE	T	22	67							
	BELGIQUE-LUXBG		0	1		CEE		17	54							
	ALLEMAGNE P.F.		4	18		FRANCE		12	46							
	ITALIE		1	5		BELGIQUE-LUXBG		4	5							
	ROYAUME-UNI		0	4		ALLEMAGNE R.F.		0	1							
	NORVEGE		0	1		ITALIE		1	2							
	SUEDE		1	1		SUISSE		1	4							
	DANEMARK		9	42		ETATS-UNIS		1	6							
	SUISSE		1	14		CHINE CONTINENT		2	3							
	AUTRICHE		1	1		895	ARTICLES DE BUREAU									
	U R S S		1	3		MONDE	T	29	71							
	ZONE MARK EST		0	1		CEE		29	68							
	GUINEE, REP.		1	1		FRANCE		27	60							
	.CCNGO R.D.		0	1		ALLEMAGNE R.F.		1	5							
	ETATS-UNIS		5	22		ITALIE		0	3							
	CANADA		0	1		DANEMARK		0	1							
	JAPON		0	6		SUISSE		0	1							
862	FOURNITURES PHOTO CINEMA					897	BIJOUTERIE JOAILLERIE ORFEVRE									
	MONDE	T	14	62		MONDE	T	2	26							
	CEE		14	58		CEE		2	25							
	FRANCE		13	55		FRANCE		2	23							
	BELGIQUE-LUXBG		0	1		ITALIE		0	1							
	ALLEMAGNE R.F.		0	1		ROYAUME-UNI		0	1							
	SUISSE		0	2		899	ARTICLES MANUFACTURES NDA									
	ETATS-UNIS		0	1		MONDE	T	116	147							
863	FILMS CINEMA IMPRES DEVELOP					CEE		79	84							
	MONDE	T	0	2		AFRIQUE NON AOM		4	21							
	CEE		0	2		FRANCE		76	80							
	FRANCE		0	2		ALLEMAGNE R.F.		2	3							
864	HORLOGERIE					AUTRICHE		0	1							
	MONDE	T	2	37		EGYPTE		3	21							
	CEE		2	29		CHINE CONTINENT		27	30							
	FRANCE		1	25		JAPON		2	5							
	ALLEMAGNE R.F.		1	4		HONG-KONG		3	5							
	SUISSE		0	8		911	CCLIS PCST AUX NON CL AILL									
891	INSTR MUSIQUE PHONOS DISQUES					MONDE	T	9	80							
	MONDE	T	12	97		CEE		5	43							
	CEE		9	85		ACM		1	9							
	FRANCE		5	51		FRANCE		4	40							
	BELGIQUE-LUXBG		0	1		ALLEMAGNE R.F.		0	3							
	PAYS-BAS		1	8		.CCNGO R.D.		1	9							
	ALLEMAGNE R.F.		3	25		ETATS-UNIS		0	4							
	ROYAUME-UNI		0	1		NON SPECIFIES		2	24							
	SUEDE		0	2												
	AUTRICHE		0	1												
	JAPON		2	8												

CST	PRODUIT		QUANTITÉ	VALEUR 1 000 \$	CST	PRODUIT		QUANTITÉ	VALEUR 1 000 \$	CST	PRODUIT		QUANTITÉ	VALEUR 1 000 \$
	Destination	Unité				Destination	Unité				Destination	Unité		
	COMMERCE TOTAL					.COTE D'IVOIRE					JAPON			
	MONDE	T	207910	18847		.TCGC		1250	166		AUSTRALIE		351	16
	CEE		151654	10932		NIGERIA, FEDER.		30	6				14	1
	ADM		8597	1401		.CCNGO R.D.		75	10		211 PEAUX BRUTES SAUF PELLETFRIES			
	AFRIQUE NON ADM		6857	580				5051	1000		MONDE	T	52	128
	FRANCE		40388	3611	071	CAFE					CEE		52	128
	BELGIQUE-LUXBG		26252	621		MONDE	T	510	337		FRANCE		52	128
	PAYS-BAS		9845	2870		CEE					212 PELLETFRIES BRUTES			
	ALLEMAGNE R.F.		66380	3466		FRANCE		459	334		MONDE	T	4	9
	ITALIE		8789	364		BELGIQUE-LUXBG		11	3		CEE		4	9
	ROYAUME-UNI		6987	3867	072	CACAO					FRANCE		2	7
	NORVEGE		95	3		MONDE	T	106	54		BELGIQUE-LUXBG		2	7
	DANEMARK		437	25		CEE		106	54		221 GRAINES NOIY OLEAGINEUSES			
	SUISSE		883	48		FRANCE					MONDE	T	2522	326
	AUTRICHE		133	5							CEE		2522	326
	PORTUGAL		5737	160							FRANCE		2522	326
	ESPAGNE		1753	71		C81 ALIMENTS POUR ANIMAUX					221 CACAO			
	GRECE		755	37		MONDE	T	1500	70		MONDE	T	16	6
	U R S S		2130	101		CEE		1500	70		CEE		16	6
	Pologne		1964	94		PAYS-BAS		300	25		BELGIQUE-LUXBG		16	6
	TCHECOSLOVAQUIE		158	11		ALLEMAGNE R.F.		1200	45		242 BOIS RONDS BRUTS SIMPL FOUR			
	HONGRIE		1691	56							MONDE	T	135907	6093
	MAROC		23	9		1 BRISSEMS ET TABACS					CEE		104870	4734
	LIBYE		72	2		MONDE	T	117	41		AFRIQUE NON ADM		3644	150
	SENEGAL		7	1		CEE		107	38		FRANCE			
	.COTE D'IVOIRE		1293	181		FRANCE		107	38		BELGIQUE-LUXBG		16745	624
	TOGO		32	7		AVITAILLEMENT		10	3		PAYS-BAS		8020	368
	NIGERIA, FEDER.		78	11		111 BRISSEMS A ALC EXC JUS FRUITS					ALLEMAGNE R.F.		9035	451
	.CCNGO R.D.		5159	1090		MONDE	T	7	2		ITALIE		62297	2931
	RWANDA		1	1		CEE		7	2		ROYAUME-UNI		8774	360
	MOZAMBIQUE		63	9		AVITAILLEMENT		7	2		NORVEGE		1607	74
	.REUNION		2105	121		112 BRISSEMS ALCCOLIQUES					DANEMARK		99	5
	REP. AFRIQUE SUD		6620	545		MONDE	T	3	1		SUISSE		417	23
	ETATS-UNIS		1262	213		CEE		3	1		AUTRICHE		883	48
	LIBAN		2687	167		AVITAILLEMENT		3	1		PORTUGAL		133	5
	IRAK		1	2		121 TABACS BRUTS ET CIGARETTES					ESPAGNE		5733	160
	ISRAEL		7211	777		MONDE	T	107	38		GRECE		1753	71
	JAPON		383	30		CEE		107	38		U R S S		795	37
	AUSTRALIE		14	1		FRANCE		107	38		Pologne		2130	101
	AVITAILLEMENT		6481	217		2 MATIERES PREMIERES					TCHECOSLOVAQUIE		1964	94
	NON SPECIFIES		0	6		MONDE	T	149566	7277		HONGRIE		158	11
						CEE		110879	5552		LIBYE		1691	56
						ADM		2149	133		ROYAUME-UNI		72	2
						AFRIQUE NON ADM		3769	158		REP. AFRIQUE SUD		3572	148
						C31 POISSONS					ETATS-UNIS		436	17
	MONDE	T	26746	3556		FRANCE		21223	1155		LIBAN		2687	142
	CEE		20336	2371		BELGIQUE-LUXBG		8141	421		ISRAEL		6557	308
	ADM		6335	1175		PAYS-BAS		9135	516		JAPON		351	16
	AFRIQUE NON ADM		75	10		ALLEMAGNE R.F.		63600	3099		243 BOIS FACONNES OU SIMPL TRAV			
	FRANCE		18825	2259		ITALIE		3780	161		MONDE	T	2753	190
	BELGIQUE-LUXBG		11	3		ROYAUME-UNI		6889	268		CEE		430	30
	PAYS-BAS		300	25		NORVEGE		99	5		ADM		2105	121
	ALLEMAGNE R.F.		1200	45		DANEMARK		432	24		AFRIQUE NON ADM		125	8
	.COTE D'IVOIRE		1250	166		SUISSE		883	48		FRANCE		65	5
	TOGO		30	6		AUTRICHE		133	5		BELGIQUE-LUXBG		77	5
	NIGERIA, FEDER.		75	10		PORTUGAL		5733	160		PAYS-BAS		70	4
	.CCNGO R.D.		5055	1007		ESPAGNE		1753	71		ALLEMAGNE R.F.		217	16
						GRECE		795	37		DANEMARK		15	1
						U R S S		2130	101		.REUNION		2105	121
						Pologne		1964	94		REP. AFRIQUE SUD		125	8
						TCHECOSLOVAQUIE		158	11		ETATS-UNIS		64	30
						HONGRIE		1691	56		AUSTRALIE		14	1
						LIBYE		72	2		245 FIBRE VEGET SAUF COTON ET JUTE			
						.COTE D'IVOIRE		40	12		MONDE	T	1	1
						.REUNION		121	121		CEE		1	1
						REP. AFRIQUE SUD		3697	156		FRANCE		1	1
						ETATS-UNIS		499	46					
						LIBAN		2687	142					
						ISRAEL		6557	308					

CST	PRODUIT		QUANTITÉ	VALEUR		CST	PRODUIT		QUANTITÉ	VALEUR		CST	PRODUIT		QUANTITÉ	VALEUR
	Destination	Unité					1 000 \$	Destination					Unité	1 000 \$		
283	MINÉRAIS NON FERREUX					CEE			2268	2772		ADM			55	3
	MONDE	T	8257	508		ADM			91	24		.CONGO R.D.			55	3
	CEE		2975	314		AFRIQUE NON ADM			3010	412						
	FRANCE		1836	64		FRANCE			203	103		667	PIERRE GEMME PERLES FINES			
	BELGIQUE-LUXBG		19	37		BELGIQUE-LUXBG			69	21		MONDE	T		0	6251
	PAYS-BAS		31	61		PAYS-BAS			410	2327		CEE			0	2281
	ALLEMAGNE R.F.		1084	152		ALLEMAGNE R.F.			1578	319		PAYS-BAS			0	2281
	ROYAUME-UNI		5282	154		ITALIE			9	3		ROYAUME-UNI			0	3575
						ROYAUME-LNI			96	3595		LIBAN			0	25
						DANEMARK			5	2		ISRAEL			0	370
						MAROC			23	9		ISRAEL			0	
						TCGC			2	1		ISRAEL			0	
284	DECHETS DE METAUX NON FERREUX					.CCNGC R.D.			88	22		ISRAEL			0	
	MONDE	T	41	5		.CCNGC R.D.			88	22		ISRAEL			0	
	CEE		8	2		MOZAMBIQUE			63	8		ISRAEL			0	
	ADM		33	2		REP.AFRIQUE SUD			2924	394		ISRAEL			0	
	BELGIQUE-LUXBG		8	2		ETATS-LNIS			763	167		ISRAEL			0	
	.COTE D IVOIRE		30	2		LIBAN			7	25		ISRAEL			0	
						ISRAEL			655	469		ISRAEL			0	
						JAFCN			31	13		ISRAEL			0	
						AVITAILLEMENT			4	10		ISRAEL			0	
291	MAT BRUTES ORIG ANIMALE NDA					629	ART MANUF EN CACUTCHUC NDA					FRANCE			0	1
	MONDE	T	0	1		MONDE	T		0	1		.TOGO			2	1
	CEE		0	1		AVITAILLEMENT			0	1						
292	MAT BRUTES ORIG VEGETALE NDA					631	BOIS ARTIF ET TRAVAILLES NDA					693	CABL RONCES TREILLIS METAL			
	MONDE	T	10	10		MONDE	T		6511	1054		MONDE	T		0	1
	ADM		10	10		CEE			2025	372		CEE			0	1
	.COTE D IVOIRE		9	10		AFRIQUE NON ADM			2987	402		FRANCE			0	1
3	PRODUITS ENERGETIQUES					BELGIQUE-LUXBG			42	9		695	OUTILLAGE EN METAUX COMMUNS			
	MONDE	T	24499	377		PAYS-BAS			410	46		MONDE	T		0	4
	CEE		18032	176		ALLEMAGNE R.F.			1573	217		CEE			0	4
	ADM		2	1		ROYAUME-UNI			82	15		FRANCE			0	4
	BELGIQUE-LUXBG		18032	176		MOZAMBIQUE			63	8		698	ALT ART MANUF EN MET COMM			
	.SENEGAL		2	1		REP.AFRIQUE SUC			2924	394		MONDE	T		203	89
	IRAK		1	2		ETATS-LNIS			763	167		CEE			136	60
	AVITAILLEMENT		6464	158		ISRAEL			655	98		AFRIQUE NON ADM			21	9
												FRANCE			109	48
331	PETROLES BRUTES ET PART RAFF					632	ARTICLES MANUF EN BOIS NDA					BELGIQUE-LUXBG			26	11
	MONDE	T	18032	176		MONDE	T		3	6		ALLEMAGNE R.F.			1	1
	CEE		18032	176		CEE			3	6		ROYAUME-UNI			14	6
	BELGIQUE-LUXBG		18032	176		FRANCE			2	5		ROYAUME-UNI			21	9
						ALLEMAGNE R.F.			0	1		MAROC			31	13
332	DERIVES DU PETROLE					642	ARTICLES EN PAPIER OU CARTON					7	MACHINES ET MATERIEL TRANSP.			
	MONDE	T	6467	201		MONDE	T		8	4		MONDE	T		51	37
	ADM		2	1		CEE			6	2		CEE			32	20
	.SENEGAL		2	1		ADM			2	1		ADM			11	9
	IRAK		1	2		FRANCE			6	2		AFRIQUE NON ADM			3	1
	AVITAILLEMENT		6464	158		.CCNGC R.D.			2	1		FRANCE			31	16
												ALLEMAGNE R.F.			1	3
5	PRODUITS CHIMIQUES					651	FILS DE MATIERES TEXTILES					ROYAUME-LNI			3	3
	MONDE	T	5	3		MONDE	T		1	2		.COTE D IVOIRE			2	2
	ADM		3	2		AVITAILLEMENT			1	1		NIGERIA,FEDER.			3	1
	.CONGO R.D.		3	2		655	TISSUS SPECIAUX ARTIC ASSIM					.CONGO R.D.			8	6
	AVITAILLEMENT		2	1		MONDE	T		3	11		.RWANDA			1	1
						CEE			1	5		AVITAILLEMENT			1	5
512	PRODUITS CHIMIQUES ORGANIQU					FRANCE			1	5		711	CHAUDIERES MOT NON FLECTR			
	MONDE	T	3	1		AVITAILLEMENT			2	6		MONDE	T		1	4
	ADM		2	1		656	ARTICLES EN MAT TEXTILES NDA					CEE			0	1
	.CONGO R.D.		2	1		MONDE	T		101	37		FRANCE			0	1
	AVITAILLEMENT		2	1		CEE			94	35		AVITAILLEMENT			1	3
559	PRODUITS CHIMIQUES NDA					AFRIQUE NON ADM			2	1		714	MACHINES DE BUREAU			
	MONDE	T	1	1		FRANCE			82	31		MONDE	T		0	1
	ADM		1	1		ITALIE			9	3		CEE			0	1
	.CONGO R.D.		1	1		DANEMARK			5	2		FRANCE			0	1
						MAROC			7	1		718	MACH PR ALT INDUS SPECIAL			
648	ARTICLES MANUFACTURES					661	CHALX CEMENTS CIVIL PR BATIMENT					MONDE	T		1	1
	MONDE	T	4922	7488		MONDE	T		55	3		ADM			1	1

CST	PRODUIT		QUANTITÉ	VALEUR		CST	PRODUIT		QUANTITÉ	VALEUR		CST	PRODUIT		QUANTITÉ	VALEUR
	Destination	Unité					1 000 \$	Destination					Unité	1 000 \$		
		.COTE D'IVOIRE	1	1				ACP	4	57						
		719 MACHINES APPAREILS NDA						.CCNGO R.D.	4	57						
		MONDE	T	30	16			931 MARCH EN RETOUR TRANSAC SPEC								
		CEE		24	12			MCNDE	T	1	7					
		ACM		5	2			ACP		0	1					
		FRANCE		24	12			.CCNGO R.D.		0	1					
		.CONGO R.D.		5	1			NON SPECIFIES		0	6					
		AVITAILLEMENT		1	2			941 ANIMAUX ZOO CHIENS CHATS SIM								
		722 MACH ELECT APPAR PR COUPURE						MCNDE	T	0	3					
		MONDE		3	1			CEE		0	3					
		CEE		2	1			PAYS-BAS		0	3					
		FRANCE		2	1											
		724 APPAR POUR TELECOMMUNICAT														
		MCNDE	T	0	1											
		AOM		0	1											
		725 APPAREILS ELECTRODOMESTIQUES														
		MCNDE	T	0	1											
		732 VEHICULES ALTCMOBILES ROUTIERS														
		MONDE	T	8	11											
		CEE		1	3											
		AOM		4	5											
		ALLEMAGNE R.F.		1	3											
		ROYAUME-UNI		3	3											
		.CONGO R.D.		3	4											
		.RWANDA		1	1											
		733 VEHIC ROLT NCN AUTOMOBILES														
		MONDE	T	3	1											
		AFRIQUE NCN AOM		3	1											
		NIGERIA, FEDER.		3	1											
		821 MEUBL SOMMIERS LITERIE SIM														
		MONDE	T	24	6											
		AOM		24	5											
		.CCNGO R.D.		24	5											
		861 APP SCIENTIF ET D OPTIQUE														
		MONDE	T	0	3											
		CEE		0	3											
		FRANCE		0	3											
		892 OUVRAGES IMPRIMES														
		MONDE	T	6	11											
		AOM		6	11											
		.CCNGO R.D.		6	11											
		896 OBJETS D ART ET ANTIQUITE														
		MONDE	T	0	1											
		CEE		0	1											
		FRANCE		0	1											
		899 ARTICLES MANUFACTURES ADA														
		MCNDE	T	1	2											
		CEE		0	1											
		FRANCE		0	1											
		911 CCLIS POSTALX NON CL AILL														
		MCNDE	T	4	57											

CST	PRODUIT		QUANTITÉ	VALEUR	CST	PRODUIT		QUANTITÉ	VALEUR	CST	PRODUIT		QUANTITÉ	VALEUR
	Destination	Unité				1 000 \$	Destination				Unité	1 000 \$		
071.11	CAFE ROBLSTA													
	MONDE	T	507	335										
	CEE		507	335										
	FRANCE		496	332										
	BELGIQUE-LUXBG		11	3										
072.10	CACAO EN FEVES ET BRISURES													
	MONDE	T	106	54										
	CEE		106	54										
	FRANCE		106	54										
221.30	NOIX ET AMANDES DE PALMISTE													
	MONDE	T	2497	319										
	CEE		2497	319										
	FRANCE		2497	319										
242.31	BOIS BRUTES DE NON CONIFERES													
	MONDE	T	135907	6093										
	CEE		104870	4734										
	AFRIQUE NCN ADM		3644	150										
	FRANCE		16745	624										
	BELGIQUE-LUXBG		8020	368										
	PAYS-BAS		9035	451										
	ALLEMAGNE R.F.		62297	2931										
	ITALIE		8774	360										
	ROYAUME-UNI	.	1607	74										
	NORVEGE	.	99	5										
	DANEMARK	.	417	23										
	SUISSE	.	883	48										
	AUTRICHE	.	133	5										
	PORTUGAL	.	5733	160										
	ESPAGNE		1753	71										
	GRECE		795	37										
	U R S S		2130	101										
	POLOGNE		1964	94										
	TCHECOSLOVAQUIE		158	11										
	HONGRIE		1691	96										
	LIBYE		72	2										
	REP. AFRIQUE SUD		3572	148										
	ETATS-UNIS		436	17										
	LIBAN		2687	142										
	ISRAEL		6557	308										
	JAPON		351	16										
331.01	HUILES BRUTES DE PETROLE													
	MONDE	T	18032	176										
	CEE		18032	176										
	BELGIQUE-LUXBG		18032	176										
631.10	FEUILLES EN BOIS 5 MM OU MOINS													
	MONDE	T	6511	1054										
	CEE		2025	372										
	AFRIQUE NCN ADM		2987	402										
	BELGIQUE-LUXBG		42	9										
	PAYS-BAS		410	46										
	ALLEMAGNE R.F.		1573	317										
	ROYAUME-UNI	.	82	15										
	MOZAMBIQUE		63	8										
	REP. AFRIQUE SUD		2924	354										
	ETATS-UNIS		763	167										
	ISRAEL		655	98										
667.20	DIAMANTS, SAUF INDUSTRIELS													
	MONDE	T	C	6251										
	CEE		C	2281										
	PAYS-BAS		0	2281										
	ROYAUME-UNI	.	0	3575										
	LIBAN		0	25										
	ISRAEL		C	370										

Associés — TOM — DOM
STATISTIQUE DU COMMERCE EXTÉRIEUR

Assoziierte — TOM — DOM
AUSSENHANDELSSTATISTIK

Associati — TOM — DOM
STATISTICA DEL COMMERCIO CON L'ESTERO

Geassocieerden — TOM — DOM
STATISTIEK VAN DE BUITENLANDSE HANDEL

Associates — TOM — DOM
FOREIGN TRADE STATISTICS

Suriname

1967 — No. 9 | **JAN.-MARS 1966**
JAN.-MÄRZ 1966
GEN.-MARZO 1966
JAN.-MAART 1966
JAN.-MARCH 1966

Suriname

1966/I

TABLE DES MATIÈRES

De 1962 au 31-3-1966

Importations par origine	166
Exportations par destination	167
Balance commerciale	167
Importations par classe de produits	168
Exportations par principaux produits	169

Du 1-1-1966 au 31-3-1966

Importations des produits par origine	171
Exportations des produits par destination	179
Exportations des produits spécifiques par destination	181

Source : Service statistique du Suriname

INHALTVERZEICHNIS

Von 1962 bis 31-3-1966

Einfuhr nach Ursprung	166
Ausfuhr nach Bestimmung	167
Einfuhr-Ausfuhrüberschuß	167
Einfuhr nach Warenklassen	168
Ausfuhr nach wichtigsten Waren	168

Von 1-1-1966 bis 31-3-1966

Einfuhr der Waren nach Ursprung	171
Ausfuhr der Waren nach Bestimmung	179
Ausfuhr von Spezifische Waren	181

Quelle: Service statistique du Suriname

INDICE GENERALE

Dal 1962 al 31-3-1966

Importazioni per origine	166
Esportazioni per destinazione	167
Bilancia commerciale	167
Importazioni per classe di prodotti	168
Esportazioni per principali prodotti	169

Dal 1-1-1966 al 31-3-1966

Importazioni dei prodotti per origine	171
Esportazioni dei prodotti per destinazione	179
Esportazioni di prodotti specifici per destinazione	181

Fonte : Service statistique du Suriname

INHOUD

Van 1962 tot 31-3-1966

Invoer volgens herkomst	166
Uitvoer volgens bestemming	167
Handelsbalans	167
Invoer volgens groepen van produkten	168
Uitvoer volgens voornaamste produkten	169

Van 1-1-1966 tot 31-3-1966

Invoer der produkten volgens herkomst	171
Uitvoer der produkten volgens bestemming	179
Uitvoer der specifieke produkten	181

Bron : Service statistique du Suriname

CONTENTS

From 1962 to 31-3-1966

Imports by origin	166
Exports by destination	167
Balance of trade	167
Imports by category of product	168
Exports by major product	169

From 1-1-1966 to 31-3-1966

Imports of product by origin	171
Exports of product by destination	179
Exports by major product	181

Source : Service statistique du Suriname

OBSERVATIONS — ANMERKUNGEN OSSERVAZIONI — OPMERKINGEN — NOTES

1000 Gulden = 530,264 \$

Suriname

Importations par origine

	1962	1963	1964	1965	1-1/31-3	
					1965	1966
1 000 kg						
Monde	346 851	304 461	367 979	536 017	95 034	152 475
CEE	46 767	44 190	55 728	53 712	14 586	13 863
France	510	673	832	1 175	323	200
U.E.B.L.	4 269	3 999	5 254	4 942	505	1 097
Pays-Bas	37 747	35 379	43 017	40 623	11 972	9 041
Allemagne (R.F.)	4 094	3 837	6 350	6 620	1 713	3 085
Italie	147	301	276	353	73	440
Royaume-Uni	6 373	3 307	5 513	5 617	1 551	1 473
Etats-Unis	30 837	30 060	67 826	162 063	13 428	39 305
Norvège	142	166	290	982	559	105
Suède	331	324	224	253	43	67
Danemark	135	212	273	420	113	106
Suisse	492	173	679	261	163	16
Autriche	19	670	2 013	1 113	1 035	112
Portugal	566	487	173	369	7	23
U.R.S.S.	9	0	111	150	38	15
Tchécoslovaquie	559	483	557	514	131	70
Canada	1 789	2 015	2 085	2 307	680	503
République Dominicaine	3 790	2 347	1 501	1 535	735	5 637
Guadeloupe	—	—	1	2 615	—	451
Jamaïque	577	480	35	2 134	116	355
Trinidad et Tobago	248 226	157 597	172 208	228 064	43 830	73 218
Antilles néerlandaises (Curaçao)	6 735	3 981	1 478	11 074	3 157	5 421
Vénézuéla	68 860	41 443	36 215	43 476	10 464	5 967
Guyane britannique	3 049	5 427	5 793	4 897	2 130	968
Guyane française	7 583	5 664	3 397	4 417	729	627
Bésil	3 367	825	278	238	179	8
Inde, Sikkim	153	134	248	237	85	63
Chine continentale	705	721	942	1 168	233	994
Japon	901	1 884	7 388	7 310	568	2 895
Autres pays	4 875	1 871	3 073	1 091	474	213
1 000 \$						
Monde	54 615	58 461	80 625	95 276	22 058	22 670
CEE	19 797	21 242	24 902	26 486	5 998	6 610
France	453	392	523	521	150	143
U.E.B.L.	704	710	1 016	981	120	136
Pays-Bas	15 444	16 627	17 367	19 119	4 050	4 400
Allemagne (R.F.)	2 992	3 224	5 591	5 306	1 565	1 613
Italie	205	289	404	559	114	317
Royaume-Uni	4 458	3 817	4 063	5 479	1 586	1 456
Etats-Unis	17 402	20 287	35 024	44 536	10 376	9 985
Norvège	47	60	94	207	62	39
Suède	249	299	174	208	34	50
Danemark	118	191	231	357	103	93
Suisse	638	240	1 450	688	271	44
Autriche	29	332	706	201	152	51
Portugal	106	106	54	82	7	18
U.R.S.S.	3	1	139	179	44	16
Tchécoslovaquie	216	214	178	171	35	33
Canada	700	782	770	1 071	298	249
République Dominicaine	636	435	689	396	184	41
Guadeloupe	—	—	1	763	—	126
Jamaïque	141	122	61	486	47	93
Trinidad et Tobago	4 939	4 652	5 194	5 377	1 175	1 562
Antilles néerlandaises (Curaçao)	196	187	276	538	88	96
Vénézuéla	1 367	933	740	945	223	134
Guyane britannique	330	387	427	429	145	83
Guyane française	248	124	91	291	17	13
Bésil	159	85	88	78	10	14
Inde, Sikkim	123	143	159	186	70	57
Chine continentale	653	880	1 105	1 416	283	358
Japon	1 481	2 131	3 340	3 861	476	1 245
Autres pays	639	811	669	844	444	204

Exportations par destination

Suriname

	1962	1963	1964	1965	1-1/31-3	
					1965	1966
1 000 kg						
Monde	3 332 754	3 565 513	4 046 805	4 462 473	809 573	1 284 314
CEE	54 822	52 585	43 177	70 865	11 369	27 564
France	—	0	100	—	—	63
U.E.B.L.	2 089	1 723	3 085	1 082	324	298
Pays-Bas	37 574	39 327	28 944	56 127	8 571	23 813
Allemagne (R.F.)	15 159	11 535	11 048	13 657	2 474	3 390
Italie	—	0	—	—	—	—
Royaume-Uni	3 008	456	102	11	1	—
Etats-Unis	2 969 858	2 980 000	3 373 983	3 642 113	671 749	1 093 021
Norvège	750	705	255	200	400	—
Canada	278 617	494 397	604 309	705 971	115 672	142 190
Martinique	1 684	1 356	1 658	1 061	242	320
Jamaïque	243	423	770	467	170	15
Indes occidentales	316	625	112	208	23	91
Trinidad et Tobago	85	3 391	538	1 966	157	1 425
Antilles néerlandaises (Curaçao)	6 982	3 893	2 298	5 750	976	3 290
Colombie	1 251	3 344	2 080	4 634	1 250	2 091
Guyane britannique	10 793	13 353	8 640	14 020	3 004	4 875
Guyane française	997	526	775	2 428	275	531
Japon	—	1	98	266	98	—
Autres pays	3 348	10 458	8 020	12 513	4 357	8 901
Monde						
	41 878	45 678	47 072	57 492	11 199	20 828
CEE	4 752	5 059	3 639	5 624	1 029	1 594
France	—	0	4	—	—	3
U.E.B.L.	142	105	172	66	20	17
Pays-Bas	2 731	3 540	2 177	4 035	721	1 170
Allemagne (R.F.)	1 879	1 414	1 287	1 523	288	404
Italie	—	0	—	—	—	—
Royaume-Uni	69	160	102	16	1	—
Etats-Unis	32 186	33 745	36 016	42 379	8 416	16 929
Norvège	152	114	37	36	52	—
Canada	2 079	3 328	4 171	5 287	851	1 172
Martinique	239	185	160	115	25	37
Jamaïque	40	55	90	55	13	4
Indes occidentales	1 315	1 528	1 345	1 431	381	11
Trinidad et Tobago	17	461	54	227	13	229
Antilles néerlandaises (Curaçao)	278	273	311	452	135	90
Colombie	30	60	20	36	9	17
Guyane britannique	224	236	242	323	66	109
Guyane française	143	93	216	408	48	199
Japon	—	0	82	521	52	—
Autres pays	354	381	587	592	108	437

Balance commerciale

1 000 \$

Monde	— 12 737	— 12 793	— 33 553	— 37 784	— 10 859	— 1 824
CEE	— 15 045	— 16 183	— 21 263	— 20 862	— 4 969	— 5 016

CST		1962	1963	1964	1965	1-1/31-3	
						1965	1966
1 000 \$							
0	<i>Produits alimentaires</i>						
	Monde	7 457	7 945	8 309	8 613	2 041	2 358
	CEE	3 035	3 177	3 085	2 081	781	744
	Royaume-Uni	233	243	226	339	71	100
	Etats-Unis	3 099	3 249	3 871	3 840	832	1 153
	Canada	398	425	434	478	144	134
1	<i>Boissons et tabac</i>						
	Monde	1 587	1 436	1 287	1 450	325	329
	CEE	1 101	895	776	818	186	176
	Royaume-Uni	188	225	203	282	52	65
	Etats-Unis	278	303	289	327	78	83
2	<i>Matières premières</i>						
	Monde	1 973	1 223	1 284	1 930	358	211
	CEE	147	175	200	218	48	55
	Etats-Unis	444	141	113	917	8	42
	République Dominicaine	622	420	687	395	184	41
	Guyane française	221	105	71	101	12	10
3	<i>Produits énergétiques</i>						
	Monde	5 538	5 286	5 707	6 559	1 286	2 023
	CEE	112	205	48	61	12	11
	Etats-Unis	802	630	638	817	74	412
	Trinidad et Tobago	4 512	4 364	4 905	5 043	1 119	1 484
4	<i>Corps gras, graisses et huiles</i>						
	Monde	105	114	234	658	77	201
	CEE	94	92	137	493	42	173
5	<i>Produits chimiques</i>						
	Monde	3 819	4 311	4 782	7 725	1 188	2 206
	CEE	1 317	1 561	1 616	2 027	507	562
	Royaume-Uni	261	347	328	400	75	117
	Etats-Unis	1 694	1 937	2 224	4 669	450	1 373
	Canada	154	113	111	155	42	39
7	<i>Machines et matériel de transport</i>						
	Monde	14 764	15 442	28 426	30 565	7 778	7 126
	CEE	5 235	5 747	9 664	8 629	2 123	2 059
	Royaume-Uni	2 383	1 830	2 227	2 854	975	813
	Etats-Unis	5 966	6 948	14 369	17 063	3 986	3 913
	Suisse	495	23	1 256	505	228	3
	Japon	347	294	442	714	145	201
6 + 8	<i>Articles manufacturés</i>						
	Monde	19 166	22 350	30 493	37 529	8 997	8 174
	CEE	8 556	9 040	9 281	10 989	2 295	2 789
	Royaume-Uni	1 353	1 130	1 035	1 541	397	349
	Etats-Unis	5 107	7 071	13 485	16 808	4 929	3 000
	Tchécoslovaquie	213	210	176	165	35	31
	Vénézuéla	1 277	887	677	901	207	118
	Chine continentale	475	666	878	1 106	220	294
	Japon	1 043	1 796	2 849	3 049	309	1 001

Suriname

Exportations par principaux produits

CST		1962	1963	1964	1965	1-1/31-3	
						1965	1966
1 000 kg							
042.22	<i>Riz décortiqué, glacé, brisé</i>						
	Monde	20 677	21 733	13 844	21 001	3 454	5 574
	CEE	16 849	15 964	12 482	18 445	2 905	3 905
	Trinidad et Tobago	—	—	—	812	—	1 283
283.30	<i>Minerais et concentrés d'aluminium</i>						
	Monde	3 254 301	3 482 000	3 984 000	4 368 771	791 793	1 153 443
	CEE	3 132	2 000	2 000	9 303	—	2 135
	Etats-Unis	2 968 900	2 969 000	3 371 000	3 638 135	670 709	998 366
	Canada	277 729	501 000	604 000	705 856	115 672	142 190
1 000 \$							
042.22	<i>Riz décortiqué, glacé, brisé</i>						
	Monde	2 595	2 717	1 695	2 573	435	752
	CEE	2 090	1 887	1 508	2 189	357	478
	Trinidad et Tobago	—	—	—	136	—	217
283.30	<i>Minerais et concentrés d'aluminium</i>						
	Monde	33 125	35 067	38 532	42 744	9 037	12 106
	CEE	41	22	16	183	—	21
	Etats-Unis	30 960	31 571	34 301	37 238	8 136	10 813
	Canada	2 036	3 375	4 136	5 280	851	1 172

CST	PRODUIT		VALEUR 1 000 \$	CST	PRODUIT		VALEUR 1 000 \$	CST	PRODUIT		VALEUR 1 000 \$		
	Origine	Unité			Origine	Unité			Origine	Unité			
. COMMERCE TOTAL				CEE			0	2	CEE			8	6
MONDE	T	152475	2267C	PAYS-BAS		0	2	PAYS-BAS		8	4		
CFE		13863	661C	ETATS-LNIS		11	49	ETATS-UNIS		8	6		
AOM		6499	234	CANADA		0	1	CANADA		41	24		
FRANCE		200	143	INDES OCCID.		0	1	TRINIDAD, TOBAGO		8	4		
BELGIQUE-LUXBG		1097	136	GUYANE BRIT.		24	15	VENEZUELA		28	10		
PAYS-BAS		9041	44CC	011 VIANDE FRAICHE REFRIG CONGEL					CHINE CONTINENT		5	3	
ALLEMAGNE R.F.		3085	1613	MONDE	T	130	69	JAPON		73	29		
ITALIE		440	317	CFE		0	2	C45 AUTRES CEREALES					
ROYAUME-UNI		1473	1456	PAYS-BAS		0	2	MONDE	T	795	58		
IRLANDE		2	1	ETATS-LNIS		114	59	CFE		18	3		
NORVEGE		105	39	CANADA		8	2	PAYS-BAS		18	3		
SUEDE		67	50	NOUV. ZELANDE		8	7	ETATS-UNIS		776	54		
FINLANDE		14	2	012 VIANDES ETC SECHEES SAL FUM					046 SEMOLLE ET FARINE DE FROMENT				
DANEMARK		106	93	MCANDE	T	241	193	MONDE	T	576	85		
SUISSE		16	44	CEE		7	6	CEE		53	17		
AUTRICHE		112	51	PAYS-BAS		7	6	PAYS-BAS		53	17		
PORTUGAL		23	18	ETATS-LNIS		214	174	ETATS-UNIS		523	68		
ESPAGNE		2	1	CANADA		19	13	047 SEMOUL FARINE AUTRES CEREALES					
GIBRALTAR		3	14	013 PREP ET CONSERVE DE VIANDE					MONDE	T	2564	324	
YUGOSLAVIE		2	1	MONDE	T	163	132	CEE		117	11		
GREC		4	2	CEE		105	85	FRANCE		61	6		
U R S S		15	16	FRANCE		2	1	PAYS-BAS		47	5		
ZONE MARK EST		36	13	PAYS-BAS		103	83	ALLEMAGNE R.F.		9	1		
POLGNE		9	8	DANEMARK		38	33	ETATS-UNIS		2265	287		
TCHECOSLOVAQUIE		70	33	ETATS-UNIS		10	8	CANADA		182	26		
HONGRIE		42	16	CANADA		2	1	048 PREPAR DE CEREAL DE FARINE					
ETATS-UNIS		39305	9585	INDES OCCID.		4	2	MONDE	T	373	137		
CANADA		503	249	ARGENTINE		2	2	CEE		311	82		
MEXIQUE		4	4	CHINE CONTINENT		2	1	BELGIQUE-LUXBG		3	4		
HONDURAS BRIT		1	3	022 LAIT ET CREME DE LAIT					PAYS-BAS		256	69	
PANAMA REP.		5	24	MONDE	T	203	73	ALLEMAGNE R.F.		51	9		
REP. DOMINICAINE		5637	41	CEE		153	51	ROYAUME-UNI		16	15		
GUADELOUPE		451	126	PAYS-BAS		153	51	DANEMARK		1	1		
JAMAIQUE		355	93	ETATS-LNIS		48	21	ETATS-UNIS		26	31		
INDES OCCID.		7	9	023 BEURRE					CANADA		1	1	
TRINIDAD, TOBAGO		73218	1562	MCANDE	T	14	16	TRINIDAD, TOBAGO		0	1		
ANTILLES NEERL		5421	56	CEE		14	16	GYANE BRIT.		18	7		
VENEZUELA		5967	134	PAYS-BAS		14	16	051 FRUITS FRAIS NOIX NON CLEAG					
GUYANE BRIT.		968	83	CFE		14	16	MONDE	T	88	40		
GUYANE FR.		627	13	024 FROMAGE ET CAILLEBCTTF					CEE		13	6	
PEROU		0	1	MCANDE	T	98	73	PAYS-BAS		13	6		
BRESIL		8	14	CEE		51	37	GREC		4	2		
ARGENTINE		2	5	PAYS-BAS		51	37	ETATS-UNIS		70	32		
ISRAEL		2	2	DANEMARK		46	34	052 PREP CONSERVES DE FRUITS					
ARABIE SAOUDITE		1	2	GUYANE BRIT.		1	1	MONDE	T	95	30		
INDE, SIKKIM		63	57	025 OEUFS D OISEAUX					CEE		23	7	
THAILANDE		0	6	MCANDE	T	5	10	PAYS-BAS		23	7		
MALAYSIA		38	71	ETATS-UNIS		5	10	ROYAUME-UNI		4	1		
PHILIPPINES		1	1	031 POISSONS					ETATS-UNIS		67	22	
CHINE CONTINENT		994	358	MONDE	T	183	89	054 LEGUMES PLANT TUBERC ALIM					
JAPON		2895	1245	CEE		21	11	MONDE	T	811	106		
AUSTRALIE		8	8	PAYS-BAS		21	11	CEE		693	89		
NOUV. ZELANDE		8	7	ROYAUME-UNI		10	5	PAYS-BAS		680	84		
DIVERS NCA		21	3	ACRVEGE		73	9	ITALIE		13	5		
D PRODUITS ALIMENTAIRES				ETATS-LNIS		5	4	ETATS-UNIS		110	16		
MONDE	T	8775	2358	CANADA		103	57	055 PREPAR ET CONSERV DE LEGUMES					
CEE		2291	744	DIVERS NCA		21	3	MONDE	T	600	187		
FRANCE		64	8	032 PREP CCAS POISSONS CRUST					CFE		207	74	
BELGIQUE-LUXBG		14	7	MCANDE	T	172	82	FRANCE		1	1		
PAYS-BAS		2121	707	033 ANIMAUX VIVANTS					BELGIQUE-LUXBG		10	3	
ALLEMAGNE R.F.		61	10	MONDE	T	36	67						
ITALIE		31	11										
ROYAUME-UNI		112	100										
NORVEGE		24	9										
DANEMARK		101	83										
SUISSE		1	1										
GREC		4	2										
U R S S		3	1										
POLOGNE		4	2										
ETATS-UNIS		5527	1153										
CANADA		405	134										
HONDURAS BRIT		0	1										
INDES OCCID.		4	3										
TRINIDAD, TOBAGO		10	6										
VENEZUELA		28	10										
GUYANE BRIT.		58	26										
ARGENTINE		2	2										
CHINE CONTINENT		88	31										
JAPON		78	37										
AUSTRALIE		3	2										
NOUV. ZELANDE		8	7										
DIVERS NCA		21	3										

CST	PRODUIT		QUANTITÉ	VALEUR	CST	PRODUIT		QUANTITÉ	VALEUR	CST	PRODUIT		QUANTITÉ	VALEUR	
	Origine	Unité				1 000 \$	Origine				Unité	1 000 \$			Origine
	PAYS-BAS		177	64		ROYAUME-UNI		7	7	231	CADUICHOUC				
	ITALIE		18	7		DANEMARK		13	14		MONDE	T	3	2	
	ROYAUME-UNI		2	2		ETATS-UNIS		82	83		CEE		3	1	
	ETATS-UNIS		333	93		CANADA		1	1		PAYS-BAS		3	1	
	CANADA		5	2		MCDLPA5 BRIT		0	1		ETATS-UNIS		0	1	
	GUYANE BRIT.		10	2		TRINIDAD,TCBAGC		0	1						
	CHINE CONTINENT		41	14		CHINE CONTINENT		35	9						
						JAFCA		4	7						
						ALSTRALIE		3	2						
061	SUCRE ET MIEL					BOISSONS ET TABACS					BOIS ROND5 BRUTS SIMPL EQUAR				
	MONDE	T	19	4	1	MONDE	T	253	329		MONDE	T	1497	23	
	ROYAUME-UNI		10	2		CEE		158	176		ADM		622	10	
	ETATS-UNIS		7	2							GUYANE BRIT.		875	14	
											.GUYANE FR.		622	10	
062	CONFIS SUCRERIES SANS CACA0									263	CCTON				
	MONDE	T	68	41		FRANCE		8	11		MONDE	T	25	11	
	CEE		43	24		BFLGICLÉ-LUXBG		0	1		CEE		5	2	
	PAYS-BAS		42	24		PAYS-BAS		150	163						
	ROYAUME-UNI		13	10		ITALIE		1	1		PAYS-BAS		5	2	
	DANEMARK		1	1		ROYAUME-UNI		56	65		CANADA		20	9	
	U R S S		2	1		DANEMARK		2	1						
	POLGGNE		4	2		ESPAGNE		1	1						
	ETATS-UNIS		3	3		ETATS-UNIS		33	83						
						MCADLPA5 BRIT		1	1						
						TRINIDAD,TCBAGC		0	1						
072	CACAO					111	BOISSONS A ALC EXC JUS FRUITS					FIBRE VEGET SALT CCTON ET JLTE			
	MONDE	T	31	34		MONDE	T	9	3		MONDE	T	2	1	
	CEE		6	5		CEE		9	3						
	PAYS-BAS		6	5		PAYS-BAS		9	3		267	FRIPERIE DRILLES CHIFFONS			
	ROYAUME-UNI		23	28							MONDE	T	33	16	
	DANEMARK		2	1							CEE		33	16	
073	CHOCOLAT ET PREP AU CACAO					112	BOISSONS ALCOOLIQUE5					PAYS-BAS			
	MONDE	T	22	27		MONDE	T	171	126						
	CEE		10	12		CEE		109	57		273	PIERRES CCNSTRUC SABL GRAVIERS			
	PAYS-BAS		10	12							MONDE	T	9977	73	
	ROYAUME-UNI		11	15		FRANCE		8	10		CEE		19	2	
						PAYS-BAS		100	45		ADM		4318	30	
						ITALIE		1	1						
						ROYAUME-UNI		55	63		PAYS-BAS		18	2	
						DANEMARK		2	1		REP.DOMINICAINE		5637	41	
						ESPAGNE		1	1		.ANTILLES NEERL		4318	30	
						ETATS-UNIS		1	2						
						MCDURAS BRIT		1	1						
074	THE ET MATE					121	TABACS BRUTS ET CÉCHETS					ALTRES PROD MINERAUX BRUTS			
	MONDE	T	31	63		MONDE	T	28	59		MONDE	T	622	43	
	CEE		22	46		MONDE	T	27	58		CEE		372	16	
	PAYS-BAS		22	46							PAYS-BAS		165	8	
	ROYAUME-UNI		7	15							ALLEMAGNE R.F.		207	8	
	CHINE CONTINENT		1	2							ETATS-UNIS		251	27	
075	EPICFS					122	TABACS MANUFACTURES					MAT BRUTES ORIG VEGETALE NDA			
	MONDE	T	32	20		MONDE	T	45	141		MONDE	T	5	23	
	CEE		30	17		CEE		40	116		CEE		3	11	
	PAYS-BAS		30	17											
	ETATS-UNIS		0	1		BELGICUE-LUXBG		0	1		PAYS-BAS		3	11	
	TRINIDAD,TCBAGO		0	1		PAYS-BAS		40	115		ETATS-UNIS		0	2	
						ROYAUME-UNI		0	1		CANADA		0	5	
						ETATS-UNIS		4	23		THAILANDE		0	5	
081	ALIMENTS POUR ANIMAUX					2	MATIERES PREMIERES					3 PRODUITS ENERGETIQUES			
	MONDE	T	1121	160		MONDE	T	12229	211		MONDE	T	77684	2023	
	CEE		243	32		CEE		455	55		CEE		62	11	
	PAYS-BAS		243	32		ADM		4940	40		ADM		89	18	
	ETATS-UNIS		833	120											
	CANADA		42	7		PAYS-BAS		248	47		BELGIQUE-LUXBG		3	1	
						ALLEMAGNE R.F.		207	8		PAYS-BAS		59	11	
						ROYAUME-UNI		3	1		ROYAUME-UNI		34	11	
						ETATS-UNIS		296	42		ETATS-UNIS		4158	412	
						CANADA		20	14		JAMAIQUE		352	86	
						RFP.DOMINICAINE		5637	41		TRINIDAD,TOBAGC		72988	1484	
						.ANTILLES NEERL		4318	30		.ANTILLES NEERL		89	18	
						GUYANE BRIT.		876	14						
						.GUYANE FR.		622	10						
						THAILANDE		0	5						
091	MARGARINE ET GRAISSES ALIM					221	GRAINES NOIX OLÉAGINEUSES					CHARBON COKES ET AGGLOMERES			
	MONDE	T	117	62		MONDE	T	64	20		MONDE	T	4006	364	
	CEE		99	52		CEE		19	7		CEE		20	1	
	PAYS-BAS		99	52							PAYS-BAS		20	1	
	ETATS-UNIS		18	10		PAYS-BAS		19	7		ETATS-UNIS		3986	363	
						ETATS-UNIS		45	13						
099	PREPARAT ALIMENTAIRES NDA														
	MONDE	T	186	177											
	CEE		40	52											
	PAYS-BAS		40	52											

CST	PRODUIT		QUANTITÉ	VALEUR	CST	PRODUIT		QUANTITÉ	VALEUR	CST	PRODUIT		QUANTITÉ	VALEUR
	Origine	Unité				1 000 \$	Origine				Unité	1 000 \$		
332	CERIVES DU PETROLE					CEE		12	8	552	PARFUMERIE ET PROD DE BEAUTE			
	MONDE	T	73453	1641		PAYS-BAS		12	6		MONDE	T	61	156
	CEE		42	19		ALLEMAGNE R.F.		1	1		CEE		13	33
	AOM		89	18		ROYAUME-UNI		0	1		AOM		1	1
	BELGIQUE-LUXBG		3	1		ETATS-UNIS		3	4		FRANCE		3	8
	PAYS-BAS		39	9							PAYS-BAS		7	15
	ROYAUME-UNI		34	11	513	ELEMENTS CHIMIQUES INORGANI					ALLEMAGNE R.F.		4	9
	ETATS-UNIS		172	49		MONDE	T	97	27		ROYAUME-UNI		11	20
	JAMAIQUE		352	86		CEE		15	7		ETATS-UNIS		32	99
	TRINIDAD,TCBAGO		72763	1466		PAYS-BAS		12	7		JAMAIQUE		1	1
	ANTILLES NEERL		89	18		ALLEMAGNE R.F.		2	1		GUYANE BRIT.		1	1
						ETATS-UNIS		81	20		GUYANE FR.		1	1
											CHINE CONTINENT		1	1
341	GAZ NATURELS ET GAZ D LSIENS				514	AUTR PRCD CHIM INCRGANIQUES				554	SAVONS PRCDUITS D ENTRETIEN			
	MONDE	T	224	18		MONDE	T	20584	779		MONDE	T	446	224
	TRINIDAD,TCBAGO		224	18		CEE		114	27		CEE		162	60
4	CORPS GRAS CRAISSES ET HUILES					PAYS-BAS		106	25		PAYS-BAS		158	57
	MONDE	T	499	201		ALLEMAGNE R.F.		4	2		ALLEMAGNE R.F.		4	2
	CEE		423	173		ROYAUME-UNI		13	2		ROYAUME-UNI		55	36
	PAYS-BAS		359	146		ETATS-UNIS		20457	750		SUISSE		7	4
	ALLEMAGNE R.F.		63	26	521	GUDRONS MINER DER CHIM BRUT					ETATS-UNIS		219	123
	NORVEGE		61	20		MONDE	T	13	3		MONDE	T	1498	160
	ETATS-UNIS		14	7		CEE		12	2		CEE		1252	128
411	CORPS GRAS D ORIGINE ANIMALE					PAYS-BAS		12	2		PAYS-BAS		1143	119
	MONDE	T	0	1		GUYANE BRIT.		1	1		ALLEMAGNE R.F.		109	10
421	HUILE VEGETALE FIXE DOLCE										ETATS-UNIS		100	16
	MONDE	T	5	2	531	CCLCR CRGA SYNT ETC					TRINIDAD,TCBAGO		146	15
	ETATS-UNIS		5	2		MONDE	T	24	10	571	EXPLOSIFS			
422	AUTRES HUILES VEGET FIXES					CEE		23	8		MONDE	T	105	66
	MONDE	T	410	167		BELGIQUE-LUXBG		2	1		CEE		1	3
	CEE		409	166		PAYS-BAS		20	7		PAYS-BAS		1	3
	PAYS-BAS		346	140		ALLEMAGNE R.F.		1	1		ROYAUME-UNI		2	3
	ALLEMAGNE R.F.		63	26		ETATS-UNIS		0	1		ETATS-UNIS		97	57
431	HUILES ET GRAISSES ELABOREES										CHINE CONTINENT		6	3
	MONDE	T	84	32	533	PIGMENTS FEINTURES VERNIS					MONDE	T	769	297
	CEE		13	7		MONDE	T	259	149		CEE		163	126
	PAYS-BAS		13	6		CEE		130	87		PAYS-BAS		112	69
	NORVEGE		61	20		PAYS-BAS		190	86		ALLEMAGNE R.F.		51	57
	ETATS-UNIS		9	5		ALLEMAGNE R.F.		0	1		ROYAUME-UNI		15	10
5	PRODUITS CHIMIQUES					ROYAUME-UNI		3	2		ETATS-UNIS		574	142
	MONDE	T	23921	2206		TRINIDAD,TCBAGO		3	2		TRINIDAD,TCBAGO		5	1
	CEE		1909	562							VENEZUELA		1	1
	AOM		2	3		FRANCE		1	3		GUYANE BRIT.		1	1
	FRANCE		7	12		PAYS-BAS		9	57		CHINE CONTINENT		6	11
	BELGIQUE-LUXBG		2	1		ALLEMAGNE R.F.		1	12		JAPON		4	5
	PAYS-BAS		1722	453		ROYAUME-UNI		5	44		AUSTRALIE		0	1
	ALLEMAGNE R.F.		179	56		DANEMARK		1	5					
	ROYAUME-UNI		105	117		SUISSE		1	16		6+E	ARTICLES MANUFACTURES		
	DANEMARK		1	5		ETATS-UNIS		15	102		MONDE	T	24131	8174
	SUISSE		8	20		CANADA		3	38		CEE		7295	2789
	ETATS-UNIS		21703	1373		PANAMA REP.		1	12		AOM		461	133
	CANADA		4	39		JAMAIQUE		0	1		FRANCE		27	34
	PANAMA REP.		1	12		INGES CCCID.		1	2		BELGIQUE-LUXBG		1058	93
	JAMAIQUE		2	3		TRINIDAD,TCBAGO		1	3		PAYS-BAS		3745	1865
	INGES CCCID.		1	2		VENEZUELA		1	4		ALLEMAGNE R.F.		2109	573
	TRINIDAD,TCBAGO		158	22		GUYANE BRIT.		3	6		ITALIE		356	224
	ANTILLES NEERL		0	2		CHINE CONTINENT		2	9		ROYAUME-UNI		618	349
	VENEZUELA		1	5		JAFCA		0	1		IRLANDE		1	1
	GUYANE BRIT.		10	11							NORVEGE		20	10
	GUYANE FR.		2	1		551	HUILES ESSENTIEL PR ARCM				SUEDE		60	30
	CHINE CONTINENT		15	25		MONDE	T	5	8		FINLANDE		14	2
	JAPCN		4	6		ACE		0	2		DANEMARK		1	3
	AUSTRALIE		0	1		ROYAUME-UNI		0	1		SUISSE		7	19
512	PRODUITS CHIMIQUES ORGANIQUES					ETATS-UNIS		0	1		AUTRICHE		112	50
	MONDE	T	16	12		TRINIDAD,TCBAGO		1	1		PORTUGAL		22	18
						ANTILLES NEERL		0	2		YUGOSLAVIE		2	1
						GUYANE BRIT.		4	3		L R S S		13	15
											ZONE MARK EST		36	13
											POLUGNE		4	6
											TCHECOSLOVAGUIE		67	31
											HONGRIE		42	16

CST	PRODUIT		VALEUR 1 000 \$	CST	PRODUIT		VALEUR 1 000 \$	CST	PRODUIT		VALEUR 1 000 \$	
	Origine	Unité			Origine	Unité			Origine	Unité		
	ETATS-UNIS	5583	3000		ETATS-UNIS	59	25		PAYS-BAS	88	64	
	CANADA	67	52						ALLEMAGNE R.F.	1	8	
	MEXIQUE	4	4		633 ARTICLES EN LIEGE				ITALIE	0	1	
	PANAMA R.F.P.	2	8		MONDE	T	13	9	ROYAUME-UNI	289	20	
	GUATEMALA	451	126		CEE	0	1		L R S S	2	1	
	JAMAIQUE	1	4		PAYS-BAS	0	1		ZONE MARK EST	0	1	
	INDES OCCID.	2	4		PORTUGAL	12	8		POLGNE	1	1	
	TRINIDAD, TOBAGO	59	42		641 PAPIERS ET CARTONS				TCHECOSLOVAQUIE	1	2	
	ANTILLES NFR	8	5		MONDE	T	370	102	ETATS-UNIS	876	103	
	VENEZUELA	5938	118		CEE	274	77		GUYANE BRIT.	0	1	
	GUYANE BRIT.	13	18		PAYS-BAS	266	74		INDE, SIKKIM	37	31	
	GUYANE FR.	3	2		ALLEMAGNE R.F.	8	3		MALAYSIA	3	8	
	PEROU	0	1		ROYAUME-UNI	2	3		CHINE CONTINENT	1	4	
	BRESIL	4	7		NORVEGE	14	4		JAPON	472	128	
	ISRAEL	0	2		SUEDE	29	4		654 TILLES DENTELLES BRCCERIES			
	ARABIE SAOUDITE	1	2		FINLANDE	13	2		MONDE	T	12	
	INDE, SIKKIM	61	57		SUISSE	5	1		CEE	2	6	
	THAÏLANDE	0	1		ZONE MARK EST	20	4		PAYS-BAS	1	3	
	MALAYSIA	26	64		ETATS-UNIS	12	8		ALLEMAGNE R.F.	0	2	
	PHILIPPINES	1	1		611 CUIRS				ROYAUME-UNI	0	1	
	CHINE CONTINENT	883	294		MONDE	T	7	23	ETATS-UNIS	3	16	
	JAPON	2702	1001		CEE	6	20		JAPON	7	31	
	AUSTRALIE	4	5		612 ARTICLES MANUF EN CUIR NDA				655 TISSUS SPECTAUX ARTIC ASSIM			
					MONDE	T	1246	586	MONDE	T	51	64
					CEE	659	364		CEE	29	26	
					ADM	451	126		PAYS-BAS	22	22	
					FRANCE	2	5		ALLEMAGNE R.F.	2	2	
					PAYS-BAS	323	171		ITALIE	6	2	
					ALLEMAGNE R.F.	21	13		ROYAUME-UNI	2	3	
					ITALIE	314	175		IRLANDE	1	1	
					ROYAUME-UNI	6	10		PORTUGAL	5	2	
					SUEDE	5	1		ETATS-UNIS	11	26	
					ETATS-UNIS	86	61		JAMAIQUE	1	1	
					CANADA	22	9		CHINE CONTINENT	0	1	
					GLADELCOPE	451	126		JAPON	2	3	
					TRINIDAD, TOBAGO	16	13		656 ARTICLES FN MAT TEXTILES NDA			
					JAPON	2	2		MONDE	T	98	96
					651 FILS DE MATIERES TEXTILES				CEE	60	50	
					MONDE	T	7	25	BELGIQUE-LUXBG	0	1	
					CEE	4	16		PAYS-BAS	53	41	
					FRANCE	0	3		ALLEMAGNE R.F.	7	7	
					PAYS-BAS	2	9		ROYAUME-UNI	0	1	
					ALLEMAGNE R.F.	0	1		ZONE MARK EST	5	4	
					ITALIE	1	3		TCHECOSLOVAQUIE	1	2	
					ROYAUME-UNI	1	3		ETATS-UNIS	7	14	
					PORTUGAL	1	1		TRINIDAD, TOBAGO	10	2	
					HONGRIE	1	2		BRESIL	4	7	
					ETATS-UNIS	0	2		INDE, SIKKIM	5	1	
					INDES OCCID.	0	1		CHINE CONTINENT	5	11	
					652 TISSUS COTON SAUF TISSUS SPEC				JAPON	2	4	
					MONDE	T	1557	517	657 COUV PARQU TAPIS TAPISSERIE			
					CEE	18	53		MONDE	T	65	17
					BELGIQUE-LUXBG	1	2		CEE	27	13	
					PAYS-BAS	15	46		PAYS-BAS	27	13	
					ALLEMAGNE R.F.	1	2		ROYAUME-UNI	1	1	
					ITALIE	1	2		ETATS-UNIS	0	1	
					ROYAUME-UNI	1	5		INDE, SIKKIM	2	1	
					AUTRICHE	3	7		CHINE CONTINENT	34	1	
					L P S S	11	14		661 CHAUX CIMENTS DUVR PR BATIMENT			
					POLGNE	0	1		MONDE	T	6950	153
					TCHECOSLOVAQUIE	1	1		CEE	997	37	
					HONGRIE	2	4		BELGIQUE-LUXBG	810	20	
					ETATS-UNIS	854	115		PAYS-BAS	174	9	
					GUYANE BRIT.	8	7		ITALIE	13	7	
					INDE, SIKKIM	9	12		ROYAUME-UNI	8	1	
					MALAYSIA	19	47		TRINIDAD, TOBAGO	11	1	
					PHILIPPINES	1	1		VENEZUELA	5932	114	
					CHINE CONTINENT	547	69		662 PIECES DE CONSTR EN CERAM			
					JAPON	83	181		MONDE	T	939	199
					653 ALTRES TISSUS SAUF SPECIAUX				CEE	130	19	
					MONDE	T	1773	377	PAYS-BAS	75	10	
					CEE	90	76					
					FRANCE	0	1					
					BELGIQUE-LUXBG	0	1					

CST	PRODUIT		QUANTITÉ	VALEUR 1 000 \$	CST	PRODUIT		QUANTITÉ	VALEUR 1 000 \$	CST	PRODUIT		QUANTITÉ	VALEUR 1 000 \$	
	Origine	Unité				Origine	Unité				Origine	Unité			
	ALLEMAGNE R.F.		55	9		CEE		141	20		ETATS-UNIS	7	20		
	ROYAUME-UNI		20	3		PAYS-BAS		141	20		JAPON	9	4		
	TCHÉCOSLOVAQUIE		9	1		ETATS-UNIS		3	3		654 CLOUTERIE ET BOULONNERIE				
	ETATS-UNIS		772	173							MONDE	T	166	96	
	JAPON		8	4							CEE		58	29	
663	ARTICLES MINÉRAUX NEA				678	TUB TUYAUX RACC FCN FER AC									
	MONDE	T	745	234		MONDE	T	415	166		PAYS-BAS		32	20	
	CEE		33	28		CEE		194	48		ALLEMAGNE R.F.		25	8	
	BELGIQUE-LUXBG		11	2		PAYS-BAS		192	47		ITALIE		0	1	
	PAYS-BAS		21	22		ALLEMAGNE R.F.		2	1		ROYAUME-UNI		3	5	
	ALLEMAGNE R.F.		2	4		ROYAUME-UNI		99	31		HONGRIE		37	6	
	ROYAUME-UNI		15	16		ETATS-LNIS		111	83		ETATS-UNIS		53	51	
	SUEDE		10	4		TRINIDAD, TOBAGO		10	4		CHINE CONTINENT		14	3	
	ETATS-UNIS		691	166							JAPON		0	1	
664	VERRE				682	CLIVRE						695	OUTILLAGE EN METAUX COMMUNS		
	MONDE	T	148	73		MONDE	T	32	56		MONDE	T	29	89	
	CEE		95	28		CEE		4	8		CEE		17	41	
	BELGIQUE-LUXBG		9	4		PAYS-BAS		3	6		PAYS-BAS		10	24	
	PAYS-BAS		67	20		ALLEMAGNE R.F.		1	1		ALLEMAGNE R.F.		7	17	
	ALLEMAGNE R.F.		18	5		ROYAUME-UNI		16	38		ROYAUME-UNI		3	6	
	ROYAUME-UNI		2	2		ETATS-LNIS		12	10		SUÈDE		1	1	
	TCHÉCOSLOVAQUIE		18	2							ETATS-UNIS		9	41	
	ETATS-UNIS		31	39		684	ALUMINIUM								
	CANADA		0	2		MONDE	T	85	64		696	COUTELLERIE ET COUVERTS			
	CHINE CONTINENT		1	1		CEE		7	6		MONDE	T	14	42	
	JAPON		1	1		BELGIQUE-LUXBG		1	1		CEE		8	21	
665	VERRERIE					PAYS-BAS		5	5		PAYS-BAS		2	9	
	MONDE	T	396	113		ROYAUME-UNI		6	5		ALLEMAGNE R.F.		6	11	
	CEE		330	79		SUISSE		2	1		ITALIE		0	1	
	FRANCE		7	4		ETATS-LNIS		71	50		ROYAUME-UNI		0	1	
	BELGIQUE-LUXBG		1	1		CANADA		0	1		ETATS-UNIS		3	12	
	PAYS-BAS		30	16							PANAMA REP.		0	4	
	ALLEMAGNE R.F.		291	58		685	PLCMR								
	ITALIE		1	1		MONDE	T	5	3		CHINE CONTINENT		1	1	
	ROYAUME-UNI		2	1		CEE		5	3		JAPON		2	2	
	ZONE MARK EST		10	3		BELGIQUE-LUXBG		2	1		697 ARTICLES METAL USAGE COMEST				
	ETATS-UNIS		45	27		PAYS-BAS		3	2		MONDE	T	157	153	
	TRINIDAD, TOBAGO		4	1							CEE		89	97	
666	ARTICLES EN CERAMIQUE				687	ETAIN									
	MONDE	T	37	19		MONDE	T	1	4		BELGIQUE-LUXBG		5	4	
	CEE		13	8		CEE		1	3		PAYS-BAS		48	50	
	PAYS-BAS		6	5		PAYS-BAS		1	3		ALLEMAGNE R.F.		30	36	
	ALLEMAGNE R.F.		6	3		ROYAUME-UNI		0	1		ITALIE		5	6	
	ROYAUME-UNI		0	1		NORVEGE		0	1		ROYAUME-UNI		2	2	
	TCHÉCOSLOVAQUIE		11	4		SUEDE		0	1		NORVEGE		0	1	
	ETATS-UNIS		0	1		CANEMARK		0	1		SUEDE		1	3	
	CHINE CONTINENT		7	4		PORTUGAL		0	1		CANEMARK		0	1	
	JAPON		3	2		YUGOSLAVIE		1	2		PORTUGAL		1	2	
673	BARRÉS PROFILS PALPLANCHES				691	CONSTRUC T METALL ET PARTIES									
	MONDE	T	1862	236		MONDE	T	1239	766		POLGNE		1	1	
	CEE		1746	201		CEE		384	160		TCHÉCOSLOVAQUIE		5	3	
	BELGIQUE-LUXBG		63	9		PAYS-BAS		384	160		HONGRIE		2	2	
	PAYS-BAS		534	77		ROYAUME-UNI		14	12		ETATS-UNIS		8	12	
	ALLEMAGNE R.F.		1149	115		AUTRICHE		92	33		MEXIQUE		4	4	
	ETATS-UNIS		116	37		ETATS-LNIS		749	562		INDE, SIKKIM		5	4	
											CHINE CONTINENT		32	16	
											JAPON		3	3	
											AUSTRALIE		0	1	
674	LARGES PLATS FT TOLES				692	RESERVOIRS FUTS ETC METALL									
	MONDE	T	2752	668		MONDE	T	493	437		698	AUT ART MANUF EN MET COMM			
	CEE		670	130		CEE		2	2		MONDE	T	544	398	
	FRANCE		10	2		ACM		5	1		CEE		358	217	
	BELGIQUE-LUXBG		112	24		PAYS-BAS		2	2		FRANCE		2	2	
	PAYS-BAS		369	69		ROYAUME-UNI		27	12		PAYS-BAS		331	174	
	ALLEMAGNE R.F.		179	35		ETATS-LNIS		456	421		ALLEMAGNE R.F.		19	34	
	ROYAUME-UNI		15	2		TRINIDAD, TOBAGO		1	1		ITALIE		7	6	
	AUTRICHE		4	1		ANTILLES NEERL		5	1		ROYAUME-UNI		7	11	
	ETATS-UNIS		9	4							SUEDE		4	4	
	JAPON		2053	532		693	CABL RONCES TRÉILLIS METAL								
677	FILS FER ACIER SF FIL MACH					MONDE	T	286	123						
	MONDE	T	144	23		CEE		260	96		MONDE	T	4983	7126	
						BELGIQUE-LUXBG		36	12						
						PAYS-BAS		174	68						
						ALLEMAGNE R.F.		50	16						
						ROYAUME-UNI		5	2						
						NORVEGE		3	1						

CST	PRODUIT		QUANTITÉ	VALEUR 1 000 \$	CST	PRODUIT		QUANTITÉ	VALEUR 1 000 \$	CST	PRODUIT		QUANTITÉ	VALEUR 1 000 \$			
	Origine	Unité				Origine	Unité				Origine	Unité					
821	MEUBL SCHMIERS LITERIE SIM				821	ARTT VOYAGE SACS A MAIN ETC				821	VETEMENTS						
	MONDE	T	101	101		MONDE	T	31	50		MONDE	T	119	295			
	CEE		54	51		CEE		15	25		CEE		7	48			
	PAYS-BAS		53	48		FRANCE		0	2		FRANCE		0	2			
	ALLEMAGNE R.F.		1	2		PAYS-BAS		5	35		PAYS-BAS		5	35			
	ROYAUME-UNI		10	6		ALLEMAGNE R.F.		2	10		ALLEMAGNE R.F.		2	10			
	PORTUGAL		2	1		ROYAUME-UNI		1	10		ROYAUME-UNI		1	10			
	ETATS-UNIS		28	36		NORVEGE		0	1		NORVEGE		0	1			
	CANADA		2	1		SUISSSE		0	1		SUISSSE		0	1			
	TRINIDAD, TOBAGO		1	2		POLCONE		1	2		POLCONE		1	2			
	CHINE CONTINENT		2	1		HONGRIE		0	1		HONGRIE		0	1			
	JAPON		2	3		ETATS-UNIS		16	117		ETATS-UNIS		16	117			
	822	FILMS CINEMA IMPRES DEVELOP				822	HCRLOGERIE				822	INSTR MUSIQUE PHONCS DISQUES					
		MONDE	T	8			25	MONDE	T			3	30	MONDE	T	7	40
CEE			1	7	CEE			1	9	CEE			3	23			
ACP			0	2	PAYS-BAS			0	2	PAYS-BAS			2	18			
PAYS-BAS			1	7	ALLEMAGNE R.F.			0	6	ALLEMAGNE R.F.			1	5			
ETATS-UNIS			1	5	ROYAUME-UNI			0	2	ROYAUME-UNI			1	6			
TRINIDAD, TOBAGO			3	6	SUISSSE			0	11	SUISSSE			0	11			
ANTILLES NEERL			0	2	ETATS-UNIS			0	2	ETATS-UNIS			0	2			
GUYANE BRIT.			3	5	CANADA			0	1	CANADA			0	1			
					CHINE CONTINENT			2	5	CHINE CONTINENT			2	5			
823		OBJETS D ART ET ANTIQCLITE					823	BIJOUTERIE JOAILLERIE CRFEVR				823	ARTICLES MANUFACTURES NDA				
		MONDE	T	14	36			MONDE	T	2			18	MONDE	T	77	100
		CEE		8	22			CEE		1			11	CEE		56	55
		PAYS-BAS		5	10			PAYS-BAS		0			1	FRANCE		0	1
	ALLEMAGNE R.F.		2	9	ALLEMAGNE R.F.			1	10	PAYS-BAS			48	41			
	ITALIE		1	4	ETATS-UNIS			0	2	ALLEMAGNE R.F.			7	13			
	ROYAUME-UNI		0	1	INDE, SIKKIM			0	2	ITALIE			0	1			
	SUISSSE		1	1	THAÏLANDE			0	1	ROYAUME-UNI			1	3			
	ETATS-UNIS		2	8	CHINE CONTINENT			0	1	PORTUGAL			2	3			
	TRINIDAD, TOBAGO		0	1						POLCONE			4	2			
	CHINE CONTINENT		1	2						HONGRIE			0	1			
	824	OUVRAGES IMPRIMES				824		ANIMAUX ZOO CHIENS CHATS SIM					824	MCNNAIES MORS CIRCUL SF DR			
		MONDE	T	42	115			MONDE	T	0	0			MONDE	T	2	40
		CEE		34	87			CEE		0	0			CEE		2	40
ACP			1	1	PAYS-BAS			2	40								
PAYS-BAS			33	85													
ALLEMAGNE R.F.			1	1													
ROYAUME-UNI			1	1													
ETATS-UNIS			5	27													
TRINIDAD, TOBAGO			0	1													
ANTILLES NEERL			1	1													
825		OLVR FT ART EN MAT PLAST NDA					825	APP SCIENTIF ET D OPTIQUE				825		VDT ENFANT ART SP CRT JOUETS			
		MONDE	T	575	267			MONDE	T	30	326			MONDE	T	23	44
		CEE		257	145			CEE		5	83			CEE		8	17
		FRANCE		2	1			PAYS-BAS		8	64			FRANCE		0	1
	BELGICQLE-LUXBG		2	2	ALLEMAGNE R.F.			1	19	BELGICQLE-LUXBG			2	2			
	PAYS-BAS		80	92	ROYAUME-UNI			0	3	PAYS-BAS			80	92			
	ALLEMAGNE R.F.		171	47	SUISSSE			0	3	ALLEMAGNE R.F.			171	47			
	ITALIE		2	3	ETATS-UNIS			19	231	ITALIE			2	3			
	ROYAUME-UNI		13	23	JAPON			0	4	ROYAUME-UNI			13	23			
	SUFCE		4	4						SUFCE			4	4			
	DANEMARK		1	1						DANEMARK			1	1			
	ETATS-UNIS		264	73						ETATS-UNIS			264	73			
	INDES CCCID.		1	2						INDES CCCID.			1	2			
	PERCU		0	1						PERCU			0	1			
CHINE CONTINENT		35	14					CHINE CONTINENT		35	14						
JAFCH		3	4					JAFCH		3	4						

CST	PRODUIT		QUANTITÉ	VALEUR		CST	PRODUIT		QUANTITÉ	VALEUR		CST	PRODUIT		QUANTITÉ	VALEUR
	Destination	Unité					1 000 \$	Destination					Unité	1 000 \$		
	COMMERCE TOTAL					C54 LÉGUMES PLANT TUBERC ALIM					FRANCE					
	MONDE	T	1.284.314	20.828		MCNDE	T	12	6			PAYS-BAS	63	3		
	CEE		27.564	1.594		CEE		3	1			ALLEMAGNE R.F.	1200	57		
	ADM		4.219	332		ADM		8	5			ETATS-UNIS	442	23		
	FRANCE		63	3								GLYANE BRIT.	18	1		
	BELGIQUE-LUXBG		298	3									2860	60		
	PAYS-BAS		23.813	1.170								243 BCIS FACCMNES CU SIMPL TRAV				
	ALLEMAGNE R.F.		3.390	404								MCNDE	T	1686	165	
	ISLANDE		11	3								CEE		1160	108	
	IRLANDE		2	1								ADM		380	41	
	PORTUGAL		30	5												
	ESPAGNE		8611	81								PAYS-BAS		1160	108	
	EUROPE NON SPEC		0	26								ISLANDE		11	3	
	ETATS-UNIS		1.093.021	16.929								ETATS-UNIS		103	8	
	CANADA		142190	1172								GUADELCOPE		79	6	
	HONDURAS BRIT		1	12								MARTINIQUE		195	15	
	REP. DOMINICAINE		35	4								INDES OCCID.		31	4	
	GUACELCOPE		79	6								ANTILLES NEERL		27	4	
	MARTINIQUE		320	37								GUAYANE FR.		79	16	
	JAMAIQUE		15	4								272 PIERRES CCNSTRUC SABL GRAVIERS				
	INDES OCCID.		91	11								MONDE	T	3110	19	
	TRINIDAD, TOBAGO		1425	229								ADM		3000	19	
	ANTILLES NEERL		3.290	90												
	COLOMBIE		2091	17												
	GUYANE BRIT.		4875	105												
	GUAYANE FR.		531	199												
	DEPEND. USA OCEA		0	257												
	NCN SPECIFIES		0	2												
	0 PRODUITS ALIMENTAIRES					072 CACAO					283 MINERAIIS NON FERREUX					
	MONDE	T	13.374	1.556		MCNDE	T	22	11		MONDE	T	1.254.690	16.933		
	CEE		9.534	1.060		CEE		22	11		CEE		12.044	152		
	ADM		496	68							ADM		50	2		
	PAYS-BAS		6.585	680												
	ALLEMAGNE R.F.		2.949	300												
	PORTUGAL		30	5												
	ETATS-UNIS		194	195												
	MARTINIQUE		125	20												
	TRINIDAD, TOBAGO		1283	217												
	ANTILLES NEERL		42	6												
	GUYANE BRIT.		1836	11												
	GUAYANE FR.		329	43												
	001 ANIMAUX VIVANTS					1 BCISSACS ET TABACS					5 PRODUITS CHIMIQUES					
	MONDE	T	C	3		MCNDE	T	127	19		MONDE	T	8	2		
	CEE		C	2		CEE		89	14		ADM		8	2		
	PAYS-BAS		C	1		ADM		37	5							
	ALLEMAGNE R.F.		C	1												
	ROYAUME-UNI		C	1												
	031 POISSONS					112 BOISSONS ALCOOLIGUES					512 PRODUITS CHIMIQUES ORGANIQUES					
	MCNDE	T	190	152		MONDE	T	127	19		MONDE	T	8	2		
	ADM		1	1		CEE		89	14		ADM		8	2		
	ETATS-UNIS		189	151		ADM		37	5							
	ANTILLES NEERL		1	1												
	042 RIZ					2 MATIERES PREMIERES					648 ARTICLES MANUFACTURES					
	MONDE	T	5591	754		MCNDE	T	1.264.087	17.265		MONDE	T	6612	1860		
	CEE		3905	478		CEE		14.926	347		CEE		3014	172		
	ADM		372	54		ADM		3430	63		ADM		143	70		
	PAYS-BAS		997	145												
	ALLEMAGNE R.F.		2949	375												
	PORTUGAL		30	5												
	MARTINIQUE		125	20												
	TRINIDAD, TOBAGO		1283	217												
	ANTILLES NEERL		34	3												
	GUAYANE FR.		213	31												
	051 FRUITS FRAIS NCIX NON CLEAG					211 PEUX ERUTES SAUF PELLETERIES					621 BCIS ARTIF ET TRAVAILLES NDA					
	MONDE	T	3552	236		MCNDE	T	19	4		MONDE	T	0	446		
	CEE		3455	230		CEE		19	4		CEE		0	2		
	ADM		97	6							ADM		0	11		
	PAYS-BAS		3455	230												
	ANTILLES NEERL		4	1												
	GUAYANE FR.		93	6												
	051 FRUITS FRAIS NCIX NON CLEAG					242 BCIS RCNDS BRUTS SIMPL EQUAR					PAYS-BAS					
	MONDE	T	4582	143		MONDE	T	4582	143		PAYS-BAS		0	2		
	CEE		1704	83		CEE		1704	83		EUROPE NON SPEC		0	26		
	ADM										ETATS-UNIS		0	88		

CST	PRODUIT		VALEUR 1 000 \$	CST	PRODUIT		VALEUR 1 000 \$	CST	PRODUIT		VALEUR 1 000 \$
	Destination	Unité			Destination	Unité			Destination	Unité	
	GUYANE BRIT.	0	20								
	.GUYANE FR.	0	11								
	DEPEND.LSA CCEA	0	297		853	CUVR ET ART EN MAT PLAST NDA					
	NON SPECIFIFS	0	2		MCNDE	T	0				1
					CEE	C	0				1
					PAYS-BAS		0				1
641	PAPIERS ET CARTONS				941	ANIMAUX ZOO CHIENS CHATS SIM					
	MONDE	T	3731	210		MCNDE	T	0			1
	CEE		3011	156		CEE	C	0			1
	ADM		136	8		ALLEMAGNE R.F.	C	0			1
	BELGIQUE-LUXBG		298	17							
	PAYS-BAS		2713	138							
	IRLANDE		20	1							
	ETATS-UNIS		141	13							
	REP.DOMINICAINE		35	4							
	JAMAIQUE		15	1							
	INDES OCCID.		60	5							
	TRINIDAD,TCBAGO		141	11							
	.ANTILLES NEERL		121	7							
	GUYANE BRIT.		172	12							
	.GUYANE FR.		15	1							
684	ALUMINIUM										
	MCNDE	T	2862	1115							
	ETATS-UNIS		2862	1115							
691	CONSTRUCT METALL ET PARTIES										
	MCNDE	T	0	1							
	ADM		0	1							
	.GUYANE FR.		0	1							
652	RESERVOIRS FLIS ETC METALL										
	MCNDE	T	10	5							
	ADM		2	1							
	GUYANE BRIT.		8	4							
	.GUYANE FR.		2	1							
7	MACHINES ET MATERIEL TRANSP.										
	MONDE	T	105	123							
	ADM		105	123							
	.GUYANE FR.		105	123							
735	BATEAUX										
	MONDE	T	105	123							
	ADM		105	123							
	.GUYANE FR.		105	123							
841	VETEMENTS										
	MONDE	T	7	80							
	CEE		2	13							
	ADM		3	47							
	PAYS-BAS		2	13							
	HONDURAS BRIT		1	12							
	.MARTINIQUE		0	3							
	JAMAIQUE		0	3							
	INDES OCCID.		0	2							
	TRINIDAD,TCBAGO		0	1							
	.ANTILLES NEERL		3	41							
	GUYANE BRIT.		0	2							
	.GUYANE FR.		0	3							
851	CHAUSSURES										
	MCNDE	T	0	2							
	ADM		0	2							
	.ANTILLES NEERL		0	2							

CST	PRODUIT		QUANTITÉ	VALEUR	CST	PRODUIT		QUANTITÉ	VALEUR	CST	PRODUIT		QUANTITÉ	VALEUR
	Destination	Unité				1 000 \$	Destination				Unité	1 000 \$		
	042.22 AUTRES RIZ EN GRAIN													
	MONDE	T	5574	752										
	CEE		3905	478										
	ACM		357	53										
	PAYS-BAS		957	58										
	ALLEMAGNE R.F.		2945	379										
	PORTUGAL		30	5										
	MARTINIQUE		125	20										
	TRINIDAD, TOBAGO		1283	217										
	ANTILLES NEERL		34	3										
	GUYANE FR.		198	30										
	282.30 MINERAIS ET CONC. ALUMINIUM													
	MONDE	T	1153443	12106										
	CEE		2135	21										
	ACM		50	2										
	PAYS-BAS		2135	21										
	ESPAGNE		8611	81										
	ETATS-UNIS		998366	10813										
	CANADA		142190	1172										
	ANTILLES NEERL		50	2										
	COLOMBIE		2091	17										

Associés — TOM — DOM
STATISTIQUE DU COMMERCE EXTÉRIEUR

Assoziierte — TOM — DOM
AUSSENHANDELSSTATISTIK

Associati — TOM — DOM
STATISTICA DEL COMMERCIO CON L'ESTERO

Geassocieerden — TOM — DOM
STATISTIEK VAN DE BUITENLANDSE HANDEL

Associates — TOM — DOM
FOREIGN TRADE STATISTICS

Suriname

1967 — No. 9

JAN.-JUIN 1966

JAN.-JUNI 1966

GEN.-GIU. 1966

JAN.-JUNI 1966

JAN.-JUNE 1966



Suriname

1966/II

TABLE DES MATIÈRES

De 1962 au 30-6-1966	
Importations par origine	186
Exportations par destination	187
Balance commerciale	187
Importations par classe de produits	188
Exportations par principaux produits	189

Du 1-1-1966 au 30-6-1966	
Importations des produits par origine	191
Exportations des produits par destination	199
Exportations des produits spécifiques par destination	201

Source : Service statistique du Suriname

INHALTVERZEICHNIS

Von 1962 bis 30-6-1966	
Einfuhr nach Ursprung	186
Ausfuhr nach Bestimmung	187
Einfuhr-Ausfuhrüberschuß	187
Einfuhr nach Warenklassen	188
Ausfuhr nach wichtigsten Waren	189

Von 1-1-1966 bis 30-6-1966	
Einfuhr der Waren nach Ursprung	191
Ausfuhr der Waren nach Bestimmung	199
Ausfuhr von Spezifische Waren	201

Quelle: Service statistique du Suriname

INDICE GENERALE

Dal 1962 al 30-6-1966	
Importazioni per origine	186
Esportazioni per destinazione	187
Bilancia commerciale	187
Importazioni per classe di prodotti	188
Esportazioni per principali prodotti	189

Dal 1-1-1966 al 30-6-1966	
Importazioni dei prodotti per origine	191
Esportazioni dei prodotti per destinazione	199
Esportazioni di prodotti specifici per destinazione	201

Fonte : Service statistique du Suriname

INHOUD

Van 1962 tot 30-6-1966	
Invoer volgens herkomst	186
Uitvoer volgens bestemming	187
Handelsbalans	187
Invoer volgens groepen van produkten	188
Uitvoer volgens voornaamste produkten	189

Van 1-1-1966 tot 30-6-1966	
Invoer der produkten volgens herkomst	191
Uitvoer der produkten volgens bestemming	199
Uitvoer der specifieke produkten	201

Bron : Service statistique du Suriname

CONTENTS

From 1962 to 30-6-1966	
Imports by origin	186
Exports by destination	187
Balance of trade	187
Imports by category of product	188
Exports by major product	189

From 1-1-1966 to 30-6-1966	
Imports of product by origin	191
Exports of product by destination	199
Exports by major product	201

Source : Service statistique du Suriname

OBSERVATIONS — ANMERKUNGEN OSSERVAZIONI — OPMERKINGEN — NOTES

1000 Gulden = 530,264 \$

Suriname

Importations par origine

	1962	1963	1964	1965	1-1/30-6	
					1965	1966
1 000 kg						
Monde	346 851	304 461	367 979	536 017	231 561	304 564
CEE	46 767	44 190	55 728	53 712	22 882	25 977
France	510	673	832	1 175	449	745
U.E.B.L.	4 269	3 999	5 254	4 942	1 691	1 947
Pays-Bas	37 747	35 379	43 017	40 623	17 314	18 249
Allemagne (R.F.)	4 094	3 837	6 350	6 620	3 293	4 393
Italie	147	301	276	353	134	644
Royaume-Uni	6 373	3 307	5 513	5 617	2 693	2 788
Etats-Unis	30 837	30 060	67 826	162 063	61 512	87 358
Norvège	142	166	290	982	667	235
Suède	331	324	224	253	105	190
Danemark	135	212	273	420	194	271
Suisse	492	173	679	261	183	85
Autriche	19	670	2 013	1 113	1 044	288
Portugal	566	487	173	369	225	333
U.R.S.S.	9	0	111	150	95	32
Tchécoslovaquie	559	483	557	514	288	228
Canada	1 789	2 015	2 085	2 307	1 311	956
République Dominicaine	3 790	2 347	1 501	1 535	735	6 137
Guadeloupe	—	—	1	2 615	152	452
Jamaïque	577	480	35	2 134	822	645
Trinidad et Tobago	248 226	157 597	172 208	228 064	103 105	144 499
Antilles néerlandaises (Curaçao)	6 735	3 981	1 478	11 074	3 524	12 119
Vénézuéla	68 860	41 443	36 215	43 476	24 345	13 393
Guyane britannique	3 049	5 427	5 793	4 897	2 921	1 616
Guyane française	7 583	5 664	3 397	4 417	1 960	1 771
Bésil	3 367	825	278	238	189	26
Inde, Sikkim	153	134	248	237	161	112
Chine continentale	705	721	942	1 168	420	1 317
Japon	901	1 884	7 388	7 310	1 347	3 358
Autres pays	4 875	1 871	3 073	1 091	681	378
1 000 \$						
Monde	54 615	58 461	80 625	95 276	47 351	44 892
CEE	19 797	21 242	24 902	26 486	12 041	12 776
France	453	392	523	521	273	466
U.E.B.L.	704	710	1 016	981	332	270
Pays-Bas	15 444	16 627	17 367	19 119	8 456	8 818
Allemagne (R.F.)	2 992	3 224	5 591	5 306	2 760	2 724
Italie	205	289	404	559	220	497
Royaume-Uni	4 458	3 817	4 063	5 479	2 667	3 025
Etats-Unis	17 402	20 287	35 024	44 536	24 158	20 292
Norvège	47	60	94	207	97	86
Suède	249	299	174	208	84	136
Danemark	118	191	231	357	172	210
Suisse	638	240	1 450	688	556	236
Autriche	29	332	706	201	163	143
Portugal	106	106	54	82	42	73
U.R.S.S.	3	1	139	179	118	40
Tchécoslovaquie	216	214	178	171	74	88
Canada	700	782	770	1 071	591	443
République Dominicaine	636	435	689	396	279	163
Guadeloupe	—	—	1	763	48	127
Jamaïque	141	122	61	486	199	170
Trinidad et Tobago	4 939	4 652	5 194	5 377	2 534	3 007
Antilles néerlandaises (Curaçao)	196	187	276	538	213	193
Vénézuéla	1 367	933	740	945	499	298
Guyane britannique	330	387	427	429	237	170
Guyane française	248	124	91	291	209	42
Bésil	159	85	88	78	17	23
Inde, Sikkim	123	143	159	186	124	91
Chine continentale	653	880	1 105	1 416	539	760
Japon	1 481	2 131	3 340	3 861	1 148	1 917
Autres pays	639	811	669	844	541	383

Exportations par destination

Suriname

	1962	1963	1963	1965	1-1/30-6	
					1965	1966
1 000 kg						
Monde	3 332 754	3 565 513	4 046 805	4 462 473	1 926 315	2 561 060
CEE	54 822	52 585	43 177	70 865	28 696	56 646
France	—	0	100	—	—	63
U.E.B.L.	2 089	1 723	3 085	1 082	664	529
Pays-Bas	37 574	39 327	28 944	56 127	21 394	49 313
Allemagne (R.F.)	15 159	11 535	11 048	13 657	6 638	6 742
Italie	—	0	—	—	—	—
Royaume-Uni	3 008	456	102	11	1	1
Etats-Unis	2 969 858	2 980 000	3 373 983	3 642 113	1 541 423	2 181 497
Norvège	750	705	255	200	200	10
Canada	278 617	494 397	604 309	705 971	339 545	281 735
Martinique	1 684	1 356	1 658	1 061	471	712
Jamaïque	243	423	770	467	301	76
Indes occidentales	316	625	112	208	70	192
Trinidad et Tobago	85	3 391	538	1 966	487	2 118
Antilles néerlandaises (Curaçao)	6 982	3 893	2 298	5 750	1 369	4 825
Colombie	1 251	3 344	2 080	4 634	2 500	4 878
Guyane britannique	10 793	13 353	8 640	14 020	6 167	8 159
Guyane française	997	526	775	2 428	670	1 156
Japon	—	1	98	266	98	84
Autres pays	3 348	10 458	8 020	12 513	4 317	18 971
1 000 \$						
Monde	41 878	45 678	47 072	57 492	23 983	42 599
CEE	4 752	5 059	3 639	5 624	2 370	3 100
France	—	0	4	—	—	3
U.E.B.L.	142	105	172	66	41	31
Pays-Bas	2 731	3 540	2 177	4 035	1 580	2 250
Allemagne (R.F.)	1 879	1 414	1 287	1 523	749	816
Italie	—	0	—	—	—	—
Royaume-Uni	69	160	102	16	1	4
Etats-Unis	32 186	33 745	36 016	42 379	17 600	34 814
Norvège	152	114	37	36	26	8
Canada	2 079	3 328	4 171	5 287	2 521	2 309
Martinique	239	185	160	115	44	74
Jamaïque	40	55	90	55	25	14
Indes occidentales	1 315	1 528	1 345	1 431	600	31
Trinidad et Tobago	17	461	54	227	40	326
Antilles néerlandaises (Curaçao)	278	273	311	452	211	219
Colombie	30	60	20	36	19	48
Guyane britannique	224	236	242	323	140	211
Guyane française	143	93	216	408	155	339
Japon	—	0	82	521	52	85
Autres pays	354	381	587	592	179	1 017

Balance commerciale

1 000 \$

Monde	— 12 737	— 12 793	— 33 553	— 37 784	— 23 368	— 2 293
CEE	— 15 045	— 16 183	— 21 263	— 20 862	— 9 671	— 9 676

CST		1962	1963	1964	1965	1-1/30-6	
						1965	1966
1 000 \$							
0	<i>Produits alimentaires</i>						
	Monde	7 457	7 945	8 309	8 613	4 222	4 723
	CEE	3 035	3 177	3 085	2 081	1 464	1 480
	Royaume-Uni	233	243	226	339	134	202
	Etats-Unis	3 099	3 249	3 871	3 840	1 942	2 260
	Canada	398	425	434	478	264	249
1	<i>Boissons et tabac</i>						
	Monde	1 587	1 436	1 287	1 450	653	684
	CEE	1 101	895	776	818	373	372
	Royaume-Uni	188	225	203	282	111	126
	Etats-Unis	278	303	289	327	157	177
2	<i>Matières premières</i>						
	Monde	1 973	1 223	1 284	1 930	654	774
	CEE	147	175	200	218	106	124
	Etats-Unis	444	141	113	917	78	342
	République Dominicaine	622	420	687	395	279	162
	Guyane française	221	105	71	101	37	28
3	<i>Produits énergétiques</i>						
	Monde	5 538	5 286	5 707	6 559	3 036	3 704
	CEE	112	205	48	61	21	23
	Etats-Unis	802	630	638	817	356	580
	Trinidad et Tobago	4 512	4 364	4 905	5 043	2 401	2 869
4	<i>Corps gras, graisses et huiles</i>						
	Monde	105	114	234	658	145	488
	CEE	94	92	137	493	75	417
5	<i>Produits chimiques</i>						
	Monde	3 819	4 311	4 782	7 725	3 845	4 512
	CEE	1 317	1 561	1 616	2 027	1 382	1 013
	Royaume-Uni	261	347	328	400	176	230
	Etats-Unis	1 694	1 937	2 224	4 669	1 960	2 919
	Canada	154	113	111	155	102	81
7	<i>Machines et matériel de transport</i>						
	Monde	14 764	15 442	28 426	30 565	15 567	14 674
	CEE	5 235	5 747	9 664	8 629	3 681	3 924
	Royaume-Uni	2 383	1 830	2 227	2 854	1 461	1 744
	Etats-Unis	5 966	6 948	14 369	17 063	9 173	8 153
	Suisse	495	23	1 256	505	465	124
	Japon	347	294	442	714	319	466
6 + 8	<i>Articles manufacturés</i>						
	Monde	19 166	22 350	30 493	37 529	19 211	15 210
	CEE	8 556	9 040	9 281	10 989	4 927	5 300
	Royaume-Uni	1 353	1 130	1 035	1 541	754	696
	Etats-Unis	5 107	7 071	13 485	16 808	10 458	5 841
	Tchécoslovaquie	213	210	176	165	72	85
	Vénézuéla	1 277	887	677	901	478	276
	Chine continentale	475	666	878	1 106	422	579
	Japon	1 043	1 796	2 849	3 049	775	1 363

Exportations par principaux produits

Suriname

CST		1962	1963	1964	1965	1-1/30-6	
						1965	1966
1 000 kg							
042.22	<i>Riz décortiqué, glacé, brisé</i>						
	Monde	20 677	21 733	13 844	21 001	8 488	11 556
	CEE	16 849	15 964	12 482	18 445	7 751	8 851
	Trinidad et Tobago	—	—	—	812	.	1 753
283.30	<i>Minerais et concentrés d'aluminium</i>						
	Monde	3 254 301	3 482 000	3 984 000	4 368 771	1 888 738	2 321 769
	CEE	3 132	2 000	2 000	9 303	2 475	2 135
	Etats-Unis	2 968 900	2 969 000	3 371 000	3 638 135	1 540 046	2 014 917
	Canada	277 729	501 000	604 000	705 856	339 545	281 735
1 000 \$							
042.22	<i>Riz décortiqué, glacé, brisé</i>						
	Monde	2 595	2 717	1 695	2 573	1 022	1 520
	CEE	2 090	1 887	1 508	2 189	917	1 099
	Trinidad et Tobago	—	—	—	136	.	296
283.30	<i>Minerais et concentrés d'aluminium</i>						
	Monde	33 125	35 067	38 532	42 744	19 657	24 956
	CEE	41	22	16	183	24	21
	Etats-Unis	30 960	31 571	34 301	37 238	17 052	22 407
	Canada	2 036	3 375	4 136	5 280	2 520	2 309

CST	PRODUIT		VALEUR 1 000 \$	CST	PRODUIT		VALEUR 1 000 \$	CST	PRODUIT		VALEUR 1 000 \$		
	Origine	Unité			Origine	Unité			Origine	Unité			
. COMMERCE TOTAL													
	MONDE	T	304564	44892	PEROU		1	1	021 POISSONS				
	CEE		25977	12776	ARGENTINE		6	5	MONDE	T	407	199	
	AOM		14342	363	MALAYSIA		3	1	CEE		85	43	
	AFRIQUE NON AOM		14	3	CHINE CCNT INENT		218	92	PAYS-BAS		85	43	
	FRANCE		745	466	JAFCK		145	69	ROYAUME-UNI		41	17	
	BELGIQUE-LUXBG		1947	27C	AUSTRALIE		3	2	NORVEGE		49	19	
	PAYS-BAS		18249	8818	NOUV. ZELANDE		8	7	ETATS-UNIS		6	5	
	ALLEMAGNE R.F.		4393	2724	DIVERS AOA		22	7	CANADA		202	105	
	ITALIE		644	457	CC1 ANIMALX VIVANTS					CHINE CONTINENT		1	2
	ROYAUME-UNI		2788	3025	MONDE	T	61	132	DIVERS NOA		22	7	
	IRLANDE		6	5	CEE		1	5	032 PREP CONS POISSONS CRLST				
	NORVEGE		235	66	PAYS-BAS		1	5	MONDE	T	320	159	
	SUEDE		19C	136	ETATS-UNIS		24	98	CEE		18	12	
	FINLANDE		26	4	CANADA		0	1	PAYS-BAS		18	11	
	DANEMARK		271	210	INCES CCCIO.		0	2	ROYAUME-UNI		1	1	
	SUISSE		85	236	GUYANE BRIT.		35	26	PORTUGAL		2	1	
	AUTRICHE		288	143	011 VIANDE FRAICHE REFRIG CONGEL					ETATS-UNIS		14	13
	PORTUGAL		333	73	MONDF	T	230	114	CANADA		80	46	
	ESPAGNE		3	2	CEE		2	3	TRINIDAD, TOBAGO		8	4	
	GIBRALTAR		3	14	PAYS-BAS		1	3	VENEZUELA		43	15	
	YOUGOSLAVIE		3	2	ETATS-UNIS		209	100	CHINE CONTINENT		18	10	
	GRECE		8	5	CANADA		12	3	JAPON		135	56	
	U R S S		32	40	NOUV. ZELANDE		8	7	045 ALTRES CEREALES				
	ZCNE MARK EST		62	28	C12 VIANDES ETC SECHEES SAL FUM					MONDE	T	1617	130
	POLOGNE		19	14	MONDE	T	543	444	CEE		63	12	
	TCHECOSLOVAQUIE		228	88	CEE		47	31	PAYS-BAS		63	12	
	HONGRIE		5C	28	PAYS-BAS		46	30	ETATS-UNIS		1552	118	
	EGYPTE		13	2	ROYAUME-UNI		4	3	046 SEMOULE ET FARINE DE FROMENT				
	ANGOLA		1	1	DANEMARK		10	8	MONDE	T	1152	166	
	ETATS-UNIS		87358	20252	ETATS-UNIS		457	383	CEE		90	30	
	CANADA		956	443	CANADA		25	20	PAYS-BAS		90	30	
	MEXIQUE		29	17	013 PREP ET CONSERVE DE VIANDE					ETATS-UNIS		1061	136
	HONDURAS BRIT		1	4	MONDE	T	280	228	047 SEMOLL FARINE AUT CEREALES				
	SALVADOR		0	1	CEE		168	140	MONDE	T	5039	642	
	PANAMA REP.		12	49	FRANCE		3	2	CEE		271	26	
	REP. DOMINICAINE		6137	163	PAYS-BAS		166	138	FRANCE		192	18	
	GUADELOUPE		452	127	ROYAUME-UNI		4	3	PAYS-BAS		70	7	
	JAMAIQUE		645	170	DANEMARK		10	8	ALLEMAGNE R.F.		9	1	
	INDES OCCID.		13	22	ETATS-UNIS		457	383	ETATS-UNIS		4448	571	
	TRINIDAD, TOBAGO		144499	3007	CANADA		25	20	CANADA		320	45	
	ANTILLES NEERL		12119	193	022 LAIT ET CREME DE LAIT					048 PREPAR DE CERFAL DE FARINE			
	COLOMBIE		1	1	MONDE	T	436	156	MONDE	T	635	252	
	VENEZUELA		13393	258	CEE		269	88	CEE		529	156	
	GUYANE BRIT.		1616	17C	PAYS-BAS		269	88	BELGIQUE-LUXBG		5	5	
	GUYANE FR.		1771	42	PAYS-BAS		15	4	PAYS-BAS		472	141	
	PEROU		1	2	CANEMARK		3	1	ALLEMAGNE R.F.		51	9	
	BRESIL		26	23	ETATS-UNIS		150	63	ROYAUME-UNI		29	27	
	URUGUAY		0	8	023 BEURRE					CANEMARK		2	1
	ARGENTINE		7	8	MONDE	T	40	42	SUISSE		1	2	
	ISRAEL		2	4	CEE		40	42	ETATS-UNIS		41	49	
	INDE, SIKKIM		112	91	PAYS-BAS		40	47	CANADA		1	1	
	THAILANDE		0	4	024 FROMAGE ET CAILLEPCTTF					TRINIDAD, TOBAGO		0	1
	MALAYSIA		77	128	MONDE	T	198	148	GUYANE BRIT.		27	11	
	MALAYSIAS		77	128	CEE		85	61	CHINE CONTINENT		4	4	
	PHILIPPINES		2	4	PAYS-BAS		85	61	051 FRUITS FRAIS NON AOM CLEAG				
	CHINE CONTINENT		1317	760	MONDE	T	198	148	MONDE	T	155	76	
	JAPON		3358	1917	CEE		85	61	CEE		35	17	
	AUSTRALIE		8	9	PAYS-BAS		15	4	PAYS-BAS		27	14	
	NOUV. ZELANDE		8	7	CANEMARK		3	1	ITALIE		8	3	
	DIVERS NCA		22	7	ETATS-UNIS		150	63	GRECE		7	3	
					GUYANE BRIT.		1	1	ETATS-UNIS		110	54	
C PRODUITS ALIMENTAIRES													
	MONDE	T	17447	4723	025 CEUFS C CISEAUX					CANADA		1	1
	CEE		4327	1480	MONDE	T	9	20	CHINE CONTINENT		2	1	
	AFRIQUE NON AOM		13	2	026 PREP CONSERVES DE FRUITS					MONDE	T	175	60
	FRANCE		158	24									
	BELGIQUE-LUXBG		24	12									
	PAYS-BAS		3993	1415									
	ALLEMAGNE P.F.		67	13									
	ITALIE		45	17									
	ROYAUME-UNI		248	202									
	IRLANDE		7	1									
	NORVEGE		45	19									
	DANEMARK		245	187									
	SUISSE		2	3									
	PORTUGAL		300	43									
	GRECE		7	3									
	U R S S		2	1									
	POLOGNE		6	3									
	EGYPTE		13	2									
	ETATS-UNIS		10826	2260									
	CANADA		816	249									
	MEXIQUE		18	8									
	HONDURAS BRIT		0	2									
	JAMAIQUE		3	1									
	INDES OCCID.		6	6									
	TRINIDAD, TOBAGO		11	7									
	VENEZUELA		43	15									
	GUYANE BRIT.		108	47									

CST	PRODUIT		VALEUR 1 000 \$	CST	PRODUIT		VALEUR 1 000 \$	CST	PRODUIT		VALEUR 1 000 \$
	Origine	Unité			Origine	Unité			Origine	Unité	
	CEE		43 14		CEE		40 83		CEE		261 134
	PAYS-BAS		43 14		PAYS-BAS		40 83		ADM		1 1
	ROYAUME-UNI		6 2		ROYAUME-UNI		11 22		FRANCE		23 28
	ETATS-UNIS		117 38		CHINE CCNTINENT		5 8		PAYS-BAS		234 102
	CANADA		5 2						ITALIE		4 3
	MALAYSIA		3 1						ROYAUME-UNI		97 124
	CHINE CCNTINENT		1 3						CANEMARK		2 1
									ESPAGNE		1 1
	054 LEGUMES PLANT TUBERC ALIM				075 FRICES				ETATS-LNIS		3 3
	MONDE	T	1678 237		MCNDE	T	68 50		CANADA		0 1
	CEE		1170 152		CEE		63 44		HONDURAS BRIT		1 1
	AFRIQUE NCA ADM		13 2						.GUYANE FR.		1 1
	PAYS-BAS		1153 147		PAYS-BAS		63 44				
	ALLEMAGNE R.F.		5 1		ETATS-UNIS		1 3		121 TABACS BRUTS ET DECHETS		
	ITALIE		13 5		CANADA		1 1		MONDE	T	57 122
	PORTUGAL		257 41		TRINIDAD,TOBAGC		0 1		ETATS-UNIS		57 121
	EGYPTE		13 2		GUYANE BRIT.		1 1				
	ETATS-UNIS		157 28		CHINE CCNTINENT		1 1		122 TABACS MANUFACTURES		
	MEXIQUE		17 8						MONDE	T	94 290
	GUYANE BRIT.		10 1		091 ALIMENTS POUR ANIMAUX				CEE		81 232
	PEROU		1 1		MCNDE	T	2317 322		BELGIQUE-LUXBG		0 1
	CHINE CCNTINENT		2 2		CEE		466 62		PAYS-BAS		81 230
					PAYS-BAS		466 62		ROYAUME-UNI		0 1
	055 PREPAR ET CCNSERV DE LEGUMES				ROYAUME-UNI		1 1		SUISSE		0 2
	MONDE	T	1154 371		ETATS-LNIS		1687 245		ETATS-LNIS		9 53
	CEE		418 153		CANADA		141 12		TRINIDAD,TOBAGO		3 2
	FRANCE		2 1		091 MARGARINE ET GRAISSES ALIM						
	BELGIQUE-LUXBG		17 5		MONDE	T	266 138		2 MATIERES PREMIERES		
	PAYS-BAS		373 137		CEE		227 118		MONDE	T	26172 774
	ALLEMAGNE R.F.		1 1		PAYS-BAS		227 118		CEE		1002 124
	ITALIE		25 9		ROYAUME-UNI		8 3		ADM		11969 99
	ROYAUME-UNI		6 3		ETATS-UNIS		31 17				
	ETATS-UNIS		591 169						PAYS-BAS		538 106
	CANADA		19 7		099 PREPARAT ALIMENTAIRES NDA				ALLEMAGNE R.F.		454 17
	GUYANE BRIT.		12 2		MCNDE	T	327 306		ROYAUME-UNI		9 1
	CHINE CCNTINENT		104 36		CEE		76 99		CANEMARK		5 1
					FRANCE		1 1		ETATS-UNIS		5612 342
	061 SUCRE ET MIEL				BELGIQUE-LUXBG		2 2		CANADA		20 14
	MONDE	T	49 10		PAYS-BAS		72 96		REP.DOMINICAINE		6137 162
	CEE		4 1		ALLEMAGNE R.F.		1 1		.ANTILLES NEERL		10221 71
	PAYS-BAS		4 1		ROYAUME-UNI		12 13		GUYANE BRIT.		1415 22
	ROYAUME-UNI		20 3		IRLANDE		2 1		.GUYANE FR.		1748 28
	ETATS-UNIS		10 3		DANEMARK		27 28		THAILANDE		0 5
	GUYANE BRIT.		14 3		SUISSE		0 1		CHINE CCNTINENT		1 3
					ETATS-UNIS		123 124		211 PEUX BRUTES SANS PELLETERIES		
	062 CONFIS SUCRERIES SANS CACA				CANADA		3 2		MONDE	T	5 1
	MONDE	T	121 75		HONDURAS BRIT		0 2		DANEMARK		5 1
	CEE		76 44		TRINIDAD,TOBAGO		0 1				
	PAYS-BAS		76 44		CHINE CCNTINENT		73 21		221 GRAINES NOIX CLEAGNELSES		
	ROYAUME-UNI		20 15		JAPON		7 12		MONDE	T	555 158
	CANEMARK		1 1		AUSTRALIE		3 2		CEE		10 23
	URS		3 1						PAYS-BAS		10 23
	Pologne		6 2		1 BCISSONS ET TABACS				ETATS-UNIS		45 13
	ETATS-UNIS		7 7		MCNDE	T	537 684		REP.DOMINICAINE		500 122
	JAMAIQUE		2 1		CEE		360 372				
	GUYANE BRIT.		3 1		ADM		1 1		231 CAOUTCHOUC		
	JAPON		0 1		FRANCE		23 28		MONDE	T	3 2
					BELGIQUE-LUXBG		0 1		CEE		3 1
	072 CACA				PAYS-BAS		333 338		PAYS-BAS		3 1
	MONDE	T	72 80		ITALIE		4 3		ETATS-UNIS		0 1
	CEE		22 15		ROYAUME-UNI		98 126				
	PAYS-BAS		22 19		CANEMARK		2 1		242 BOIS ROUNDS BRUTS SIMPL EQUAR		
	ROYAUME-UNI		48 60		SUISSE		0 2		MCNDE	T	3070 48
	DANEMARK		2 1		ESPAGNE		1 1		ADM		1748 28
					ETATS-LNIS		69 177		GUYANE BRIT.		1322 20
	073 CHOCOLAT ET PREP AU CACA				CANADA		0 1		.GUYANE FR.		1748 28
	MONDE	T	42 52		HONDURAS BRIT		1 1				
	CEE		22 25		TRINIDAD,TOBAGC		3 2		263 CCTCN		
	PAYS-BAS		22 24		.GUYANE FR.		1 1		MONDE	T	30 12
	ROYAUME-UNI		17 25						CEE		10 3
	DANEMARK		1 1		111 BCISSONS A ALC EXC JUS FRUITS						
	JAPON		1 1		MCNDE	T	19 6				
					CEE		18 5				
	074 THE ET MATE				PAYS-BAS		18 5				
	MCNDE	T	56 114								
					112 BCISSONS ALCOOLIGUES						
					MCNDE	T	367 266				

CST	PRODUIT		VALEUR 1 000 \$	CST	PRODUIT		VALEUR 1 000 \$	CST	PRODUIT		VALEUR 1 000 \$	
	Origine	Quantité Unité			Origine	Quantité Unité			Origine	Quantité Unité		
	PAYS-BAS	19	3		ADM	623	55		CHINE CONTINENT	39	71	
	CANADA	20	3		BELGIQUE-LUXBG	4	1		JAPON	22	18	
					PAYS-BAS	91	21		ALSTRALIE	0	1	
265	FIBRE VEGET SAUF COTON ET JLTF				ROYAUME-UNI	74	24	512	PRODUITS CHIMIQUES ORGANIQUES			
	MONDE	T	4	1	ETATS-UNIS	568	97		MONDE	T	31	24
	CEE		3	1	JAMAIQUE	632	150		CEE		26	16
	PAYS-BAS		3	1	TRINIDAD, TOBAGO	143304	2820		PAYS-BAS		25	13
					.ANTILLES NEERL	623	55		ALLEMAGNE R.F.		1	2
					GUYANE BRIT.	9	2		ITALIE		0	1
267	FRIPERIE DRILLES CHIFFONS			341	GAZ NATURELS ET GAZ C. USINFS				ROYAUME-UNI		0	1
	MONDE	T	58	28	MONDE	T	825	50	ETATS-UNIS		4	7
	CEE		58	28	ETATS-UNIS	0	1		ETATS-UNIS		0	1
	PAYS-BAS		58	28	TRINIDAD, TOBAGO	825	48	513	ELEMENTS CHIMIQUES INORGANIS			
273	PIERRES CONSTRUCT. SARL GRAVIERS			4	CORPS GRAS GRAISSES ET HUILES				MONDE	T	199	54
	MONDE	T	20450	225	MONDE	T	1240	488	CEE		22	10
	CEE		52	7	CEE		1051	417	ADM		1	1
	ADM		10220	70	PAYS-BAS		811	326	PAYS-BAS		17	9
	PAYS-BAS		52	7	ALLEMAGNE R.F.		240	91	ALLEMAGNE R.F.		5	1
	ROYAUME-UNI		7	1	ROYAUME-UNI		1	1	ETATS-UNIS		175	43
	ETATS-UNIS		4400	104	AGRVEGE		150	50	.ANTILLES NEERL		1	1
	REP. DOMINICAINE		5637	41	ETATS-UNIS		37	29				
	.ANTILLES NEERL		10220	70	411	CORPS GRAS D ORIGINE ANIMALE			MONDE	T	49366	1756
	GUYANE BRIT.		53	1	MONDE	T	0	2	CEE		258	61
276	AUTRES PRGD MINERAUX BRLTS				CEE		0	1	FRANCE		9	1
	MONDE	T	1981	253	PAYS-BAS		0	1	PAYS-BAS		242	58
	CEE		817	34	ROYAUME-UNI		0	1	ALLEMAGNE R.F.		6	3
	PAYS-BAS		354	17	421	HUILE VEGETALE FIXE ECUCE			ROYAUME-UNI		14	2
	ALLEMAGNE R.F.		453	17	MONDE	T	11	5	ETATS-UNIS		49092	1693
	ETATS-UNIS		1162	219	ETATS-UNIS		11	5	521	CUORONS MINER DER CHIM BRUT		
291	MAT BRUTES CRIG ANIMALE NDA				422	ALTRES FLILES VEGET FIXES			MONDE	T	20	4
	MONDE	T	3	1	MONDE	T	1028	404	CEE		18	3
	CEE		1	1	CEE		1076	403	PAYS-BAS		18	3
	PAYS-BAS		1	1	PAYS-BAS		786	312	GUYANE BRIT.		1	1
	CHINE CONTINENT		0	1	ALLEMAGNE R.F.		239	91	531	COLOR ORGA SYNT ETC		
292	MAT BRUTES ORIG VEGETALE NDA				431	HUILES ET GRAISSES ELABOREES			MONDE	T	53	22
	MONDE	T	12	42	MONDE	T	201	77	CEE		50	19
	CEE		7	25	CEE		25	13	BELGIQUE-LUXBG		2	1
	PAYS-BAS		7	25	PAYS-BAS		25	13	PAYS-BAS		46	16
	ETATS-UNIS		2	4	NORVEGE		149	49	ALLEMAGNE R.F.		1	1
	CANADA		0	5	ETATS-UNIS		26	15	ROYAUME-UNI		1	1
	THAILANDE		0	5	5	PRODUITS CHIMIQUES			ETATS-UNIS		0	1
	CHINE CONTINENT		1	2	MONDE	T	54861	4512	533	PIGMENTS PEINTURES VERNIS		
3	PRODUITS ENERGETIQUES				CEE		3063	1013	MONDE	T	446	273
	MONDE	T	151971	3764	ADM		7	6	CEE		248	159
	CEE		117	23	FRANCE		15	21	ADM		2	2
	ADM		623	55	BELGIQUE-LUXBG		3	4	PAYS-BAS		247	157
	BELGIQUE-LUXBG		4	1	PAYS-BAS		2810	852	ALLEMAGNE R.F.		0	1
	PAYS-BAS		113	22	ALLEMAGNE R.F.		234	134	ROYAUME-UNI		6	4
	ROYAUME-UNI		74	24	ITALIE		0	2	ETATS-UNIS		185	105
	ETATS-UNIS		6388	580	ROYAUME-UNI		210	230	JAMAIQUE		1	1
	JAMAIQUE		632	150	DANEMARK		3	11	TRINIDAD, TOBAGO		4	2
	TRINIDAD, TOBAGO		144126	2869	SUISSE		13	38	.GUYANE FR.		1	1
	.ANTILLES NEERL		623	55	AUTRICHE		0	1	541	PRODUITS MEDICIN ET PHARMAC		
	GUYANE BRIT.		9	2	ETATS-UNIS		51196	2519	MONDE	T	129	659
321	CHARBON COKFS ET AGGLOMERES				CANADA		9	81	CEE		52	152
	MONDE	T	5842	483	PANAMA REP.		7	28	FRANCE		1	5
	CEE		22	1	JAMAIQUE		7	10	BELGIQUE-LUXBG		1	2
	PAYS-BAS		22	1	INDES OCCID.		1	4	PAYS-BAS		25	124
	ETATS-UNIS		5820	481	TRINIDAD, TOBAGO		257	37	ALLEMAGNE R.F.		26	21
332	DERIVES DU PETROLE				.ANTILLES NEERL		2	3	ROYAUME-UNI		10	71
	MONDE	T	145305	3171	VENEZUELA		1	5	DANEMARK		1	11
	CEE		94	27	GUYANE BRIT.		20	28	SUISSE		1	31
					.GUYANE FR.		5	3	ETATS-UNIS		32	222
					LRLGLAY		0	8	CANADA		6	79
					ISRAEL		2	2	PANAMA REP.		5	25
									JAMAIQUE		1	2

PRODUIT				PRODUIT				PRODUIT								
CST	Origine		Quantité	Valeur	CST	Origine		Quantité	Valeur	CST	Origine		Quantité	Valeur		
						Unité	1 000 \$								Unité	1 000 \$
682	CUIVRE				CEE		136	60		TRINIDAD, TOBAGO				1	2	
	MONDE	T	52	114		PFLGICL-LUXBG		7	1		CHINE CONTINENT	46	10			
	CEE		12	24		PAYS-PAS		88	43		JAPON	3	5			
	PAYS-BAS		11	23		ALLEMAGNE R.F.		42	14		AUSTRALIE	4	4			
	ALLEMAGNE P.F.		1	1		ITALIE		1	1	7	MACHINES ET MATERIEL TRANSP.					
	ROYAUME-UNI		28	76		ROYAUME-UNI		10	10		MONDE	T	10613	14674		
	ETATS-UNIS		12	14		SUEDE		0	1		CEE		2380	3924		
683	NICKEL					TCHECOSLOVAGUIE		4	1		ADM		1271	54		
	MONDE	T	2	4		HCAGRIE		37	6		FRANCE				316	292
	ETATS-UNIS		2	4		ETATS-UNIS		78	94		BELGIQUE-LUXBG		28	48		
684	ALUMINIUM					CHINE CONTINENT		14	3		PAYS-BAS		1166	1881		
	MONDE	T	177	159		JAPON		0	1		ALLEMAGNE R.F.		765	1535		
	CEE		27	22		695 CULTIVAGE EN METAUX COMMUNS						ITALIE		105	169	
	BELGIQUE-LUXBG		1	1		MONDE	T	69	205		ROYAUME-UNI		1163	1744		
	PAYS-BAS		9	8		CEE		36	90		SUEDE		23	61		
	ITALIE		17	13		PAYS-BAS		21	56		CANEMARK		2	4		
	ROYAUME-UNI		13	13		ALLEMAGNE R.F.		14	34		SUISSE		23	124		
	SUISSE		31	23		ROYAUME-UNI		11	17		GIBRALTAR		3	13		
	ETATS-UNIS		106	99		SUEDE		1	5		ZONE MARK EST		0	1		
	CANADA		0	1		SUISSE		0	1		TCHECOSLOVAGUIE		5	3		
685	PLCMB					ETATS-UNIS		19	90		HONGRIE		1	1		
	MONDE	T	10	6		JAPON		1	1		ETATS-UNIS		5346	8153		
	CEE		9	5		696 COUVERTURE ET COUVERTS						CANADA		8	14	
	BELGIQUE-LUXBG		2	1		MONDE	T	29	77		PANAMA REP.		3	5		
	PAYS-BAS		8	5		CEE		16	41		REP. DOMINICAINE		0	1		
687	ETAIN					PAYS-BAS		5	19		TRINIDAD, TOBAGO		13	17		
	MONDE	T	3	9		ALLEMAGNE R.F.		11	22		.ANTILLES NEERL		1262	48		
	CEE		3	8		ITALIE		0	1		VENEZUELA		1	2		
	PAYS-BAS		3	8		ROYAUME-UNI		1	1		GUYANE BRIT.		29	35		
	ROYAUME-UNI		0	1		ETATS-UNIS		3	13		.GUYANE FR.		9	6		
691	CONSTRUCT METALL ET PARTIES					PANAMA REP.		1	9		BRESIL		21	15		
	MONDE	T	1788	1178		CHINE CONTINENT		2	3		ARGENTINE		0	2		
	CEE		463	203		JAPON		5	8		MALAYSIA		25	18		
	PAYS-BAS		463	203		697 ARTICLES METAL USAGE DOMEST						CHINE CONTINENT		11	14	
	ROYAUME-UNI		27	24		MONDE	T	310	306		JAPON		282	466		
	AUTRICHE		248	95		CEE		175	179		AUSTRALIE		0	1		
	ETATS-UNIS		1016	830		ADM		1	1		711 CHAUDIERES MCT NON ELECTR					
	JAPON		35	22		FRANCE		2	1		MONDE	T	1213	1410		
692	RESERVOIRS FLIS ETC METALL					BELGIQUE-LUXBG		12	9		CEE		335	330		
	MONDE	T	579	565		PAYS-BAS		87	92		ADM		1	1		
	CEE		12	11		ALLEMAGNE R.F.		64	68		FRANCE		287	227		
	ADM		7	1		ITALIE		10	10		PAYS-BAS		35	70		
	PAYS-BAS		11	9		ROYAUME-UNI		5	7		ALLEMAGNE R.F.		13	33		
	ALLEMAGNE R.F.		2	3		NORVEGE		0	1		ROYAUME-UNI		18	44		
	ROYAUME-UNI		48	15		SUEDE		4	10		SUEDE		2	9		
	ETATS-UNIS		508	530		CANEMARK		0	1		SLISSE		0	2		
	TRINIDAD, TOBAGO		2	2		PORTUGAL		4	9		ETATS-UNIS		848	1014		
	.ANTILLES NEERL		5	1		YUGOSLAVIE		3	1		.ANTILLES NEERL		1	1		
693	CABL RONCES TREILLIS METAL					U R S S		1	1		GUYANE BRIT.		6	3		
	MONDE	T	507	245		ZONE MARK EST		2	1		JAPON		3	6		
	CEE		421	164		POLGNE		6	3		712 TRACTEURS MACH APPAR AGRIC					
	BELGIQUE-LUXBG		49	15		TCHECOSLOVAGUIE		7	4		MONDE	T	272	485		
	PAYS-BAS		298	119		HCAGRIE		2	2		CEE		23	55		
	ALLEMAGNE R.F.		70	27		ETATS-UNIS		27	36		PAYS-BAS		22	52		
	ITALIE		3	3		MEXIQUE		9	8		ALLEMAGNE R.F.		2	3		
	ROYAUME-UNI		5	2		COLOMBIE		1	1		ROYAUME-UNI		38	55		
	NORVEGE		3	1		.GUYANE FR.		0	1		ETATS-UNIS		208	366		
	ETATS-UNIS		62	72		INCE, SIKKIM		6	4		GUYANE BRIT.		3	9		
	JAPON		14	7		CHINE CONTINENT		55	31		714 MACHINES DE BUREAU					
694	CLOUTERIE ET BOULONNERIE					JAPON		4	6		MONDE	T	14	92		
	MONDE	T	281	176		AUSTRALIE		0	1		CEE		5	33		
						698 AUT ART MANUF EN MET COMM						ADM		3	3	
						MONDE	T	731	637		FRANCE		0	4		
						CEE		444	311		PAYS-BAS		1	6		
						FRANCE		2	2		ALLEMAGNE R.F.		1	9		
						BELGIQUE-LUXBG		0	1		ITALIE		2	14		
						PAYS-BAS		309	243		ROYAUME-UNI		2	12		
						ALLEMAGNE R.F.		32	53		SUEDE		2	19		
						ITALIE		11	12		SUISSE		0	1		
						ROYAUME-UNI		15	25		ETATS-UNIS		2	17		
						SUEDE		7	8		TRINIDAD, TOBAGO		0	2		
						SLISSE		2	2		.ANTILLES NEERL		3	3		
						AUTRICHE		22	11		ARGENTINE		0	2		
						TCHECOSLOVAGUIE		2	2		JAPON		0	1		
						ETATS-UNIS		163	248		717 MACH PR TEXT CUIR MAC A COUD					
						CANADA		22	7		MONDE	T	77	99		
						PANAMA REP.		0	1							

CST	PRODUIT		VALEUR 1 000 \$	CST	PRODUIT		VALEUR 1 000 \$	CST	PRODUIT		VALEUR 1 000 \$
	Destination	Unité			Destination	Unité			Destination	Unité	
	ROYAUME-LNI	1	1	684	ALUMINIUM						
5	PRODUITS CHIMIQUES			MCNDE	T	2869	3848				
	MONDE	T	101	31	ETATS-UNIS		2869	3848			
	ADM		101	31							
	.ANTILLES NEERL		100	30	691	CONSTRUCT METALL ET PARTIES					
512	PRODUITS CHIMIQUES ORGANIQU			MCNDE	T	0	1				
	MONDE	T	100	30	ACM		0	1			
	ADM		100	30	.GUYANE FR.		0	1			
	.ANTILLES NEERL		100	30	692	RESERVIRS FUTS ETC METALL					
6+8	ARTICLES MANUFACTURES			MCNDE	T	8	5				
	MONDE	T	11648	5425	ACM		0	1			
	CEE		6427	356	GUYANE BRIT.		8	4			
	ADM		351	165	.GLYANE FR.		0	1			
	BELGIQUE-LUXBG		529	31	7	MACHINES ET MATERIEL TRANSP.					
	PAYS-BAS		5898	326	MCNDE	T	105	123			
	IRLANDE		20	1	ACM		105	123			
	EUROPE NCN SPEC		0	60	.GUYANE FR.		105	123			
	ETATS-UNIS		3815	4001	735	BATEAUX					
	HONDURAS BRIT		1	19	MCNDE	T	105	123			
	REP.DOMINICAINE		55	8	ADM		105	123			
	.MARTINIQUE		10	10	.GLYANE FR.		105	123			
	JAMAIQUE		75	14	821	MEUBL SCHMIERS LITERIE SIM					
	INDES OCCID.		121	20	MCNDE	T	1	2			
	TRINIDAD,TOBAGO		364	30	ACM		1	2			
	.ANTILLES NEERL		299	134	.GLYANE FR.		1	2			
	GUYANE BRIT.		408	68	841	VETEMENTS					
	.GUYANE FR.		37	26	MCNDE	T	17	185			
	DEPEND.USA OCEA		0	663	CEE		4	21			
	NCN SPECIFIES		0	15	ADM		9	124			
					FAYS-BAS		4	21			
631	BOIS ARTIF ET TRAVAILLES NDA				HONDURAS BRIT		1	19			
	MONDE	T	0	889	.MARTINIQUE		1	9			
	CEE		0	2	JAMAIQUE		1	8			
	ADM		0	16	INDES OCCID.		1	9			
	PAYS-BAS		0	2	TRINIDAD,TOBAGO		0	2			
	EUROPE NCN SPEC		0	60	.ANTILLES NEERL		8	112			
	ETATS-UNIS		0	100	GUYANE BRIT.		0	2			
	GUYANE BRIT.		0	34	.GUYANE FR.		0	3			
	.GUYANE FR.		0	16	851	CHALSSURES					
	DEPEND.USA OCEA		0	663	MONDE	T	0	2			
	NON SPECIFIES		0	15	ACM		0	2			
632	ARTICLES MANUF EN BOIS NDA				.ANTILLES NEERL		0	2			
	MONDE	T	1	2	893	OLVP ET ART EN MAT PLAST NDA					
	ADM		1	2	MONDE	T	0	1			
	.ANTILLES NEERL		0	1	CEE		0	1			
641	PAPIERS ET CARTONS				PAYS-BAS		0	1			
	MONDE	T	8749	486	896	OBJETS D ART ET ANTIQUITE					
	CEE		6420	331	MCNDE	T	3	1			
	ADM		338	21	CEE		2	1			
	BELGIQUE-LUXBG		529	31	FAYS-BAS		2	1			
	PAYS-BAS		5891	300	941	ANIMALX ZOO CHIENS CHATS SIM					
	IRLANDE		20	1	MCNDE	T	0	1			
	ETATS-UNIS		946	52	CEE		0	1			
	REP.DOMINICAINE		55	8	ALLEMAGNE R.F.		0	1			
	.MARTINIQUE		9	1							
	JAMAIQUE		74	6							
	INDES OCCID.		120	11							
	TRINIDAD,TOBAGO		364	29							
	.ANTILLES NEERL		299	18							
	GUYANE BRIT.		400	28							
	.GUYANE FR.		35	2							
654	TULLES DENTELLES BRODERIES										
	MONDE	T	0	1							
	ADM		0	1							
	.GUYANE FR.		0	1							

CST	PRODUIT	QUANTITÉ	VALEUR	CST	PRODUIT	QUANTITÉ	VALEUR	CST	PRODUIT	QUANTITÉ	VALEUR
	Destination				Unité				1 000 \$		
	042.22 AUTRES RIZ EN GRAIN										
	MONDE	T	11556	1520							
	CFE		8851	1099							
	ACM		621	RE							
	PAYS-BAS		2883	325							
	ALLEMAGNE R.F.		5965	774							
	PORTUGAL		30	5							
	MARTINIQUE		125	20							
	TRINIDAD, TOBAGO		1753	256							
	ANTILLES NEERL		65	6							
	GUYANE FR.		428	61							
	INDE, SIKKIM		300	32							
	283.30 MINERAIS ET CONC. ALLUMINUM										
	MONDE	T	2321765	24956							
	CEE		2135	21							
	ADM		110	5							
	PAYS-BAS		2135	21							
	ESPAGNE		18005	172							
	ETATS-UNIS		2014917	22407							
	CANADA		281735	2309							
	ANTILLES NEERL		110	5							
	COLOMBIE		4863	41							

Associés — TOM — DOM
STATISTIQUE DU COMMERCE EXTÉRIEUR

Assoziierte — TOM — DOM
AUSSENHANDELSSTATISTIK

Associati — TOM — DOM
STATISTICA DEL COMMERCIO CON L'ESTERO

Geassocieerden — TOM — DOM
STATISTIEK VAN DE BUITENLANDSE HANDEL

Associates — TOM — DOM
FOREIGN TRADE STATISTICS

Suriname

1967 — No. 9

JAN.-SEPT. 1966

JAN.-SEPT. 1966

GEN.-SETT. 1966

JAN.-SEPT. 1966

JAN.-SEPT. 1966

Suriname

1966/III

TABLE DES MATIÈRES

De 1962 au 30-9-1966	
Importations par origine	206
Exportations par destination	207
Balance commerciale	207
Importations par classe de produits	208
Exportations par principaux produits	209
Du 1-1-1966 au 30-9-1966	
Importations des produits par origine	211
Exportations des produits par destination	220
Exportations des produits spécifiques par destination	222

Source : Service statistique du Suriname

INHALTVERZEICHNIS

Von 1962 bis 30-9-1966	
Einfuhr nach Ursprung	206
Ausfuhr nach Bestimmung	207
Einfuhr-Ausfuhrüberschuß	207
Einfuhr nach Warenklassen	208
Ausfuhr nach wichtigsten Waren	209
Von 1-1-1966 bis 30-9-1966	
Einfuhr der Waren nach Ursprung	211
Ausfuhr der Waren nach Bestimmung	220
Ausfuhr von Spezifische Waren	222

Quelle: Service statistique du Suriname

INDICE GENERALE

Dal 1962 al 30-9-1966	
Importazioni per origine	206
Esportazioni per destinazione	207
Bilancia commerciale	207
Importazioni per classe di prodotti	208
Esportazioni per principali prodotti	209
Dal 1-1-1966 al 30-9-1966	
Importazioni dei prodotti per origine	211
Esportazioni dei prodotti per destinazione	220
Esportazioni di prodotti specifici per destinazione	222

Fonte : Service statistique du Suriname

INHOUD

Van 1962 tot 30-9-1966	
Invoer volgens herkomst	206
Uitvoer volgens bestemming	207
Handelsbalans	207
Invoer volgens groepen van produkten	208
Uitvoer volgens voornaamste produkten	209
Van 1-1-1966 tot 30-9-1966	
Invoer der produkten volgens herkomst	211
Uitvoer der produkten volgens bestemming	220
Uitvoer der specifieke produkten	222

Bron : Service statistique du Suriname

CONTENTS

From 1962 to 30-9-1966	
Imports by origin	206
Exports by destination	207
Balance of trade	207
Imports by category of product	208
Exports by major product	209
From 1-1-1966 to 30-9-1966	
Imports of product by origin	211
Exports of product by destination	220
Exports by major product	222

Source : Service statistique du Suriname

OBSERVATIONS — ANMERKUNGEN OSSERVAZIONI — OPMERKINGEN — NOTES

1000 Gulden = 530,264 \$

Suriname

Importations par origine

	1962	1963	1964	1965	1-1/30-9	
					1965	1966
1 000 kg						
Monde	346 851	304 461	367 979	536 017	368 699	473 227
CEE	46 767	44 190	55 728	53 712	39 066	42 666
France	510	673	832	1 175	630	931
U.E.B.L.	4 269	3 999	5 254	4 942	4 155	3 249
Pays-Bas	37 747	35 379	43 017	40 623	28 912	28 107
Allemagne (R.F.)	4 094	3 837	6 350	6 620	5 154	8 921
Italie	147	301	276	353	215	1 458
Royaume-Uni	6 373	3 307	5 513	5 617	4 261	4 227
Etats-Unis	30 837	30 060	67 826	162 063	103 895	144 375
Norvège	142	166	290	982	860	316
Suède	331	324	224	253	161	314
Danemark	135	212	273	420	296	373
Suisse	492	173	679	261	220	125
Autriche	19	670	2 013	1 113	1 104	313
Portugal	566	487	173	369	348	671
U.R.S.S.	9	0	111	150	129	42
Tchécoslovaquie	559	483	557	514	357	368
Canada	1 789	2 015	2 085	2 307	1 796	1 426
République Dominicaine	3 790	2 347	1 501	1 535	1 335	6 737
Guadeloupe	—	—	1	2 615	1 559	452
Jamaïque	577	480	35	2 134	1 082	930
Trinidad et Tobago	248 226	157 597	172 208	228 064	157 806	214 292
Antilles néerlandaises (Curaçao)	6 735	3 981	1 478	11 074	6 808	19 284
Vénézuéla	68 860	41 443	36 215	43 476	33 770	23 296
Guyane britannique	3 049	5 427	5 793	4 897	4 255	2 449
Guyane française	7 583	5 664	3 397	4 417	3 896	3 585
Brésil	3 367	825	278	238	199	45
Inde, Sikkim	153	134	248	237	182	124
Chine continentale	705	721	942	1 168	761	1 760
Japon	901	1 884	7 388	7 310	3 561	3 898
Autres pays	4 875	1 871	3 073	1 091	995	1 159
1 000 \$						
Monde	54 615	58 461	80 625	95 276	70 663	66 993
CEE	19 797	21 242	24 902	26 486	19 362	20 312
France	453	392	523	521	371	613
U.E.B.L.	704	710	1 016	981	771	450
Pays-Bas	15 444	16 627	17 367	19 119	13 662	13 946
Allemagne (R.F.)	2 992	3 224	5 591	5 306	4 202	4 668
Italie	205	289	404	559	356	636
Royaume-Uni	4 458	3 817	4 063	5 479	3 966	4 480
Etats-Unis	17 402	20 287	35 024	44 536	34 017	28 782
Norvège	47	60	94	207	161	116
Suède	249	299	174	208	146	195
Danemark	118	191	231	357	260	292
Suisse	638	240	1 450	688	603	393
Autriche	29	332	706	201	194	163
Portugal	106	106	54	82	66	103
U.R.S.S.	3	1	139	179	155	53
Tchécoslovaquie	216	214	178	171	113	130
Canada	700	782	770	1 071	825	711
République Dominicaine	636	435	689	396	338	309
Guadeloupe	—	—	1	763	441	127
Jamaïque	141	122	61	486	280	213
Trinidad et Tobago	4 939	4 652	5 194	5 377	3 754	4 627
Antilles néerlandaises (Curaçao)	196	187	276	538	425	281
Vénézuéla	1 367	933	740	945	690	536
Guyane britannique	330	387	427	429	349	276
Guyane française	248	124	91	291	256	84
Brésil	159	85	88	78	35	33
Inde, Sikkim	123	143	159	186	156	104
Chine continentale	653	880	1 105	1 416	931	1 329
Japon	1 481	2 131	3 340	3 861	2 468	2 793
Autres pays	639	811	669	844	1 275	451

Exportations par destination

Suriname

	1962	1963	1964	1965	1-1/30-9	
					1965	1966
1 000 kg						
Monde	3 332 754	3 565 513	4 046 805	4 462 473	3 297 023	3 836 563
CEE	54 822	52 585	43 177	70 865	44 082	94 779
France	—	0	100	—	—	63
U.E.B.L.	2 089	1 723	3 085	1 082	855	698
Pays-Bas	37 574	39 327	28 944	56 127	33 505	85 215
Allemagne (R.F.)	15 159	11 535	11 048	13 657	9 722	8 804
Italie	—	0	—	—	—	—
Royaume-Uni	3 008	456	102	11	11	2
Etats-Unis	2 969 858	2 980 000	3 373 983	3 642 113	2 640 719	3 265 125
Norvège	750	705	255	200	200	35
Canada	278 617	494 397	604 309	705 971	581 085	431 563
Martinique	1 684	1 356	1 658	1 061	768	882
Jamaïque	243	423	770	467	426	115
Indes occidentales	316	625	112	208	88	326
Trinidad et Tobago	85	3 391	538	1 966	747	2 339
Antilles néerlandaises (Curaçao)	6 982	3 893	2 298	5 750	4 030	9 054
Colombie	1 251	3 344	2 080	4 634	3 758	6 282
Guyane britannique	10 793	13 353	8 640	14 020	9 292	11 479
Guyane française	997	526	775	2 428	1 810	1 776
Japon	—	1	98	266	178	159
Autres pays	3 348	10 458	8 020	12 513	9 829	12 647
1 000 \$						
Monde	41 878	45 678	47 072	57 492	38 669	64 807
CEE	4 752	5 059	3 639	5 624	3 701	4 719
France	—	0	4	—	—	3
U.E.B.L.	142	105	172	66	53	54
Pays-Bas	2 731	3 540	2 177	4 035	2 570	3 601
Allemagne (R.F.)	1 879	1 414	1 287	1 523	1 078	1 060
Italie	—	0	—	—	—	—
Royaume-Uni	69	160	102	16	16	5
Etats-Unis	32 186	33 745	36 016	42 379	28 023	53 362
Norvège	152	114	37	36	26	25
Canada	2 079	3 328	4 171	5 287	4 340	3 402
Martinique	239	185	160	115	80	90
Jamaïque	40	55	90	55	44	17
Indes occidentales	1 315	1 528	1 345	1 431	1 012	39
Trinidad et Tobago	17	461	54	227	61	345
Antilles néerlandaises (Curaçao)	278	273	311	452	327	334
Colombie	30	60	20	36	29	60
Guyane britannique	224	236	242	323	205	306
Guyane française	143	93	216	408	261	466
Japon	—	0	82	521	128	160
Autres pays	354	381	587	592	4 117	1 477

Balance commerciale

1 000 \$

Monde	— 12 737	— 12 793	— 33 553	— 37 784	— 31 994	— 2 186
CEE	— 15 045	— 16 183	— 21 263	— 20 862	— 15 661	— 15 593

Suriname

Importations par classe de produits

CST		1962	1963	1964	1965	1-1/30-9	
						1965	1966
1 000 \$							
0	<i>Produits alimentaires</i>						
	Monde	7 457	7 945	8 309	8 613	6 380	6 809
	CEE	3 035	3 177	3 085	2 081	2 253	2 192
	Royaume-Uni	233	243	226	339	229	285
	Etats-Unis	3 099	3 249	3 871	3 840	2 888	3 152
	Canada	398	425	434	478	372	363
1	<i>Boissons et tabac</i>						
	Monde	1 587	1 436	1 287	1 450	1 040	1 030
	CEE	1 101	895	776	818	588	561
	Royaume-Uni	188	225	203	282	193	191
	Etats-Unis	278	303	289	327	242	262
2	<i>Matières premières</i>						
	Monde	1 973	1 223	1 284	1 930	1 484	1 397
	CEE	147	175	200	218	170	196
	Etats-Unis	444	141	113	917	663	641
	République Dominicaine	622	420	687	395	337	308
	Guyane française	221	105	71	101	79	62
3	<i>Produits énergétiques</i>						
	Monde	5 538	5 286	5 707	6 559	4 434	5 970
	CEE	112	205	48	61	38	37
	Etats-Unis	802	630	638	817	481	1 314
	Trinidad et Tobago	4 512	4 364	4 905	5 043	3 534	4 319
4	<i>Corps gras, graisses et huiles</i>						
	Monde	105	114	234	658	516	683
	CEE	94	92	137	493	388	580
5	<i>Produits chimiques</i>						
	Monde	3 819	4 311	4 782	7 725	5 381	6 857
	CEE	1 317	1 561	1 616	2 027	1 533	1 549
	Royaume-Uni	261	347	328	400	277	361
	Etats-Unis	1 694	1 937	2 224	4 669	3 110	4 362
	Canada	154	113	111	155	134	149
7	<i>Machines et matériel de transport</i>						
	Monde	14 764	15 442	28 426	30 565	22 977	22 069
	CEE	5 235	5 747	9 664	8 629	6 283	6 729
	Royaume-Uni	2 383	1 830	2 227	2 854	2 097	2 570
	Etats-Unis	5 966	6 948	14 369	17 063	12 973	11 335
	Suisse	495	23	1 256	505	480	227
	Japon	347	294	442	714	458	758
6 + 8	<i>Articles manufacturés</i>						
	Monde	19 166	22 350	30 493	37 529	28 359	21 966
	CEE	8 556	9 040	9 281	10 989	8 052	8 263
	Royaume-Uni	1 353	1 130	1 035	1 541	1 126	1 024
	Etats-Unis	5 107	7 071	13 485	16 808	13 617	7 682
	Tchécoslovaquie	213	210	176	165	109	126
	Vénézuéla	1 277	887	677	901	664	495
	Chine continentale	475	666	878	1 106	737	1 014
	Japon	1 043	1 796	2 849	3 049	1 936	1 896

Exportations par principaux produits

Suriname

CST		1962	1963	1964	1965	1-1/30-9	
						1965	1966
	1 000 kg						
042.22	<i>Riz décortiqué, glacé, brisé</i>						
	Monde	20 677	21 733	13 844	21 001	12 640	13 996
	CEE	16 849	15 964	12 482	18 445	11 582	11 129
	Trinidad et Tobago	—	—	—	812		1 753
283.30	<i>Minerais et concentrés d'aluminium</i>						
	Monde	3 254 301	3 482 000	3 984 000	4 368 771	3 234 815	3 476 714
	CEE	3 132	2 000	2 000	9 303	2 475	5 160
	Etats-Unis	2 968 900	2 969 000	3 371 000	3 638 135	2 638 816	3 022 199
	Canada	277 729	501 000	604 000	705 856	581 024	413 563
	1 000 \$						
042.22	<i>Riz décortiqué, glacé, brisé</i>						
	Monde	2 595	2 717	1 695	2 573	1 513	1 873
	CEE	2 090	1 887	1 508	2 189	1 362	1 424
	Trinidad et Tobago	—	—	—	136		296
283.30	<i>Minerais et concentrés d'aluminium</i>						
	Monde	33 125	35 067	38 532	42 744	31 526	37 002
	CEE	41	22	16	183	24	53
	Etats-Unis	30 960	31 571	34 301	37 238	27 056	33 202
	Canada	2 036	3 375	4 136	5 280	4 336	3 402

CST	PRODUIT		VALEUR 1 000 \$	CST	PRODUIT		VALEUR 1 000 \$	CST	PRODUIT		VALEUR 1 000 \$
	Origine	Unité			Origine	Unité			Origine	Unité	
C. COMMERCE TOTAL											
	MONDE	T	473227		INDES OCCID.		7		ETATS-UNIS		1
	CEE		42666		TRINIDAD, TOBAGO		17		GUYANE BRIT.		1
	ADM		23321		VENEZUELA		91				
	AFRIQUE NON ADM		14		GUYANE BRIT.		351				
	FRANCE		931		PEROU		1		C2# OELFS D OISEAUX		
	BELGIQUE-LUXBG		3249		BRESIL		5		MONDE	T	15
	PAYS-BAS		28107		ARGENTINE		9				31
	ALLEMAGNE R.F.		8521		MALAYSIA		3		ETATS-UNIS		
	ITALIE		1458		CHINE CCNTINENT		334				31
	ROYAUME-UNI		4227		JAFCA		238		O21 POISSONS		
	IRLANDE		17		ALSTRALIE		7		MONDE	T	615
	NORVEGE		316		NOUV. ZELANDE		9		CEE		140
	SUEDE		314		DIVERS NCA		33				292
	FINLANDE		31		C21 ANIMALS VIVANTS						68
	DANEMARK		373		MONDE	T	89		PAYS-BAS		140
	SUISSE		125		CEE		3		ROYAUME-UNI		70
	AUTRICHE		312		PAYS-BAS		3		NORVEGE		74
	PORTUGAL		671		ETATS-UNIS		36		ETATS-UNIS		15
	ESPAGNE		8		CANADA		0		CANADA		279
	GIBRALTAR		3		INDES OCCID.		1		CHINE CCNTINENT		2
	YOUGOSLAVIE		3		GUYANE BRIT.		56		DIVERS NCA		33
	GRECE		13		O11 VIANDE FRAICHE REFRIG CCNGEL						10
	U R S S		47		MONDE	T	357		MONDE	T	553
	ZONE MARK EST		71		CEE		3		CEE		38
	POLCGNE		575		PAYS-BAS		2		PAYS-BAS		38
	TCHECOSLOVAQUIE		368		ETATS-UNIS		333		ROYAUME-UNI		2
	HONGRIE		61		CANADA		12		DANEMARK		0
	EGYPTE		13		NOUV. ZELANDE		9		PORTUGAL		3
	ANGOLA		1		O12 VIANDES ETC SECHES SAL FUM						16
	AFRIQUE NON SPE		75		MONDE	T	743		ETATS-UNIS		18
	ETATS-UNIS		144375		CEE		48		CANADA		142
	CANADA		1426		PAYS-BAS		46		TRINIDAD, TOBAGO		8
	MEXIQUE		47		ALLEMAGNE R.F.		2		VENEZUELA		91
	HONDURAS BRIT		4		ROYAUME-UNI		4		CHINE CCNTINENT		26
	SALVADOR		0		DANEMARK		12		JAPON		222
	PANAMA REP.		15		ETATS-UNIS		637		O13 ALTRES CEREALES		
	PANAMA CANAL		1		CANADA		41		MONDE	T	1646
	REP. DOMINICAINE		6737		O13 PREP ET CONSERVE DE VIANDE						136
	GUADELOUPE		452		MONDE	T	369		CEE		92
	JAMAIQUE		930		CEE		221		BELGIQUE-LUXBG		2
	INDES OCCID.		17		FRANCE		3		PAYS-BAS		90
	TRINIDAD, TOBAGO		214292		PAYS-BAS		218		ETATS-UNIS		1552
	ANTILLES NEERL		19264		DANEMARK		81		O46 SEMOULE ET FARINE DE FROMENT		
	COLOMBIE		1		ETATS-UNIS		34		MONDE	T	1814
	VENEZUELA		23296		CANADA		3		CEE		150
	GUYANE BRIT.		2449		INDES OCCID.		6		PAYS-BAS		150
	GUYANE FR.		3585		BRESIL		2		ETATS-UNIS		1661
	PEROU		2		ARGENTINE		9		O47 SEMOULE FARINE AUT CEREALES		
	BRESIL		45		CHINE CCNTINENT		13		MONDE	T	7072
	URUGUAY		0		O22 LAIT ET CREME DE LAIT						895
	ARGENTINE		10		MONDE	T	569		CEE		401
	ISRAEL		3		CEE		395		FRANCE		235
	INDE, SIKKIM		124		PAYS-BAS		395		PAYS-BAS		134
	THAILANDE		0		ROYAUME-UNI		22		ALLEMAGNE R.F.		32
	INDONESIE		0		DANEMARK		3		ETATS-UNIS		6272
	MALAYSIA		96		ETATS-UNIS		150		CANADA		399
	PHILIPPINES		2		O23 BEURRE						59
	CHINE CCNTINENT		1760		MONDE	T	71		O48 PREPAR DE CEREAL DE FARINE		
	JAPCN		3898		CEE		71		MONDE	T	945
	AUSTRALIE		46		PAYS-BAS		71		CEE		783
	NOUV. ZELANDE		9		O24 FROMAGE ET CAILLECCTIF						376
	DIVERS NCA		33		MONDE	T	283				229
	NON SPECIFIES		1		CEE		114		BELGIQUE-LUXBG		9
			1		PAYS-BAS		114		PAYS-BAS		723
					DANEMARK		165		ALLEMAGNE R.F.		51
					SUISSSE		1		ROYAUME-UNI		41
					O22 LAIT ET CREME DE LAIT						38
					MONDE	T	569		DANEMARK		3
					CEE		395		SUISSE		2
					PAYS-BAS		395		ETATS-UNIS		69
					ROYAUME-UNI		22		CANADA		2
					DANEMARK		3		TRINIDAD, TOBAGO		1
					ETATS-UNIS		150				1
					O23 BEURRE						
					MONDE	T	71				
					CEE		71				
					PAYS-BAS		71				
					O24 FROMAGE ET CAILLECCTIF						
					MONDE	T	283				
					CEE		114				
					PAYS-BAS		114				
					DANEMARK		165				
					SUISSSE		1				

CST	PRODUIT	QUANTITÉ	VALEUR	CST	PRODUIT	QUANTITÉ	VALEUR	CST	PRODUIT	QUANTITÉ	VALEUR	
	Origine	Unité	1 000 \$		Origine	Unité	1 000 \$		Origine	Unité	1 000 \$	
	.ANTILLES NEERL	17150	117		CEE	1159	48		ETATS-UNIS	49	26	
	GUYANE BRIT.	1956	30		FAYS-BAS	486	23		CANADA	5	2	
	.GUYANE FR.	3548	62		ALLEMAGNE R.F.	663	25					
	THAÏLANDE	0	5		ROYAUME-UNI	66	5	411	CORPS GRAS D ORIGINE ANIMALE			
	CHINE CONTINENT	1	6		ETATS-UNIS	2148	487		MONDE	T	0	2
	JAPON	0	1						CEE		0	1
211	PEAUX BRUTES SAUF PELLETERIES			291	MAT BRUTES ORIG ANIMALE NDA				PAYS-BAS	0	1	
	MONDE	T	5	1	MONDE	T	5	4	ROYAUME-UNI	0	1	
	DANEMARK	5	1		CEE	2	2					
221	GRAINES NCIX CLEAGINEUSES				PAYS-BAS	2	2	421	HLILE VEGETALE FIXE DCUCE			
	MONDE	T	1268	324	CHINE CONTINENT	0	2		MONDE	T	16	8
	CEE	123	44	292	MAT BRUTES ORIG VEGETALE NDA				ETATS-UNIS	16	7	
	PAYS-BAS	123	44		MONDE	T	163	59	422	AUTRES HUILES VEGET FIXES		
	ETATS-UNIS	45	13		CEE	8	32		MONDE	T	1463	563
	REP.DOMINICAINE	1100	268		PAYS-BAS	8	32		CEE	1460	562	
231	CAOUTCHOUC				NORVEGE	0	1		PAYS-BAS	927	364	
	MONDE	T	6	5	ETATS-UNIS	151	9		ALLEMAGNE R.F.	533	198	
	CEE	3	1		CANADA	0	7					
	AOM	3	3		THAÏLANDE	0	5	431	HUILES ET GRAISSES ELABOREES			
	PAYS-BAS	3	1		CHINE CONTINENT	1	4		MONDE	T	285	109
	ETATS-UNIS	0	1	3	JAPON	0	1		CEE	35	17	
	.GUYANE FR.	3	3						PAYS-BAS	35	17	
242	BCIS RONDS BRUTES SIMPL EQUAR				3	PRODUITS ENERGETIQUES			NORVEGE	204	67	
	MONDE	T	5662	82		MONDE	T	232883	5970	SUISSE	8	5
	AOM	3545	59		CEE	176	37		ETATS-UNIS	32	18	
	GUYANE BRIT.	1517	23		ACM	738	70		CANADA	5	2	
	.GUYANE FR.	3545	59		BELGIQUE-LUXBG	4	1					
244	LIEGE BRUT ET DECHETS				PAYS-BAS	173	36	5	PRODUITS CHIMIQUES			
	MONDE	T	1	1	ROYAUME-UNI	126	42		MONDE	T	77315	6857
	CEE	1	1		DANEMARK	8	2		CEE	4192	1549	
	PAYS-BAS	1	1		AFRIQUE NON SPE	74	2		AOM	13	10	
263	COTON				ETATS-UNIS	17105	1314		FRANCE	18	26	
	MONDE	T	49	20	JAMAÏQUE	907	182		BELGIQUE-LUXBG	11	9	
	CEE	15	5		TRINIDAD,TOBAGC	213737	4319		PAYS-BAS	3887	1320	
	PAYS-BAS	15	5		.ANTILLES NEERL	738	70		ALLEMAGNE R.F.	276	191	
	CANADA	34	15		GUYANE BRIT.	10	2		ITALIE	0	2	
265	FIBRE VEGET SAUF COTON ET JUTE								ROYAUME-UNI	345	361	
	MONDE	T	5	2	321	CHARBON COCKES ET AGGLOMERES			DANEMARK	7	17	
	CEE	4	2			MONDE	T	16093	1078	SUISSE	17	52
	PAYS-BAS	4	2		CEE	30	2		ETATS-UNIS	16064	1076	
267	FRIPERIE BRILLES CHIFFONS				PAYS-BAS	30	2	332	OERIVES DU PETROLE			
	MONDE	T	107	52	ETATS-UNIS	16064	1076		MONDE	T	215116	4783
	CEE	106	52			CEE	147	35	CEE	147	35	
	PAYS-BAS	106	52		AOM	738	70		AOM	738	70	
273	PIRRRES CCNSTRUC SABL GRAVIERS				BELGIQUE-LUXBG	4	1		BELGIQUE-LUXBG	46	48	
	MONDE	T	44302	304	PAYS-BAS	143	34		.GUYANE FR.	11	5	
	CEE	110	9		ROYAUME-UNI	126	42		LRUGLAY	0	11	
	AOM	17149	117		DANEMARK	8	2		ISRAEL	2	3	
	PAYS-BAS	99	8		AFRIQUE NON SPE	74	2		INDE-SIKKIM	0	1	
	ITALIE	10	1		ETATS-UNIS	1041	237		CHINE CONTINENT	72	135	
	ROYAUME-UNI	7	1		JAMAÏQUE	907	182		JAPON	26	23	
	ETATS-UNIS	20962	130		TRINIDAD,TOBAGC	212064	4211		AUSTRALIE	2	1	
	RFP.DOMINICAINE	5637	41		.ANTILLES NEERL	738	70					
	.ANTILLES NEERL	17149	117		GUYANE BRIT.	10	2		512	PRODUITS CHIMIQUES ORGANIQU		
	GUYANE BRIT.	437	7						MONDE	T	53	42
276	AUTRES PRCC MINERAUX BRUTES				341	GAZ NATRELS ET GAZ C USINES			CEE	44	30	
	MONDE	T	3373	540		MONDE	T	1674	110			
						ETATS-UNIS	0	1	BELGIQUE-LUXBG	1	1	
						TRINIDAD,TOBAGO	1674	108	PAYS-BAS	40	23	
					4	CORPS GRAS GRAISSES ET HUILES			ALLEMAGNE R.F.	3	4	
						MONDE	T	1764	ITALIE	0	2	
						CEE	1496	580	ROYAUME-UNI	1	2	
						PAYS-BAS	963	382	ETATS-UNIS	7	10	
						ALLEMAGNE R.F.	533	198	JAPON	0	1	
						ROYAUME-UNI	1	1				
						NORVEGE	204	67	513	ELEMENTS CHIMIQUES INORGANI		
						SUISSE	8	5	MONDE	T	302	72
									CEE	39	15	
									AOM	1	1	
									PAYS-BAS	29	13	

CST	PRODUIT		QUANTITÉ	VALEUR 1 000 \$	CST	PRODUIT		QUANTITÉ	VALEUR 1 000 \$	CST	PRODUIT		QUANTITÉ	VALEUR 1 000 \$	
	Origine					Origine					Origine				
		Unité					Unité					Unité			
664	VERRE					ROYAUME-UNI		46	8		PAYS-BAS		5	14	
	MONDE	T	578	254		AUTRICHE		4	1		ROYAUME-UNI		0	1	
	CEE		410	105		ETATS-UNIS		54	490		ETATS-UNIS		1	1	
	BELGIQUE-LUXBG		24	10		GUYANE BRIT.		12	6						
	PAYS-BAS		239	64		JAFCA		2053	532		691	CONSTRUC T METALL ET PARTIES			
	ALLEMAGNE R.F.		146	30	676	PAILS ALT ELEM D VCIES FER					MONDE	T	2023	1342	
	ROYAUME-UNI		11	7		MCNDE	T	4	1		CEE		553	257	
	FINLANDE		5	1		CEE		4	1		PAYS-BAS		553	257	
	TCHECOSLOVAQUIE		71	9		PAYS-BAS		4	1		ROYAUME-UNI		38	31	
	ETATS-UNIS		71	124							AUTRICHE		249	100	
	CANADA		0	2		677	FILS FER ACIER SF FIL MACH				ETATS-UNIS		1140	925	
	GUYANE BRIT.		2	1		MCNDE	T	365	67		JAPON		35	22	
	CHINE CONTINENT		3	2		CEE		355	53		AUSTRALIE		8	7	
	JAPON		4	3							692	RESERVOIRS FLTS ETC METALL			
665	VERRERIE					PAYS-BAS		352	52		MONDE	T	636	622	
	MCNDE	T	1201	312		ALLEMAGNE R.F.		3	1		CEE		16	15	
	CEE		1064	238		ETATS-UNIS		10	14		ADM		8	2	
	ADM		11	1		678	TUB TLYAUX RACC FCA FER AC					PAYS-BAS		14	12
	FRANCE		33	15		MCNDE	T	1806	624		ALLEMAGNE R.F.		2	3	
	BELGIQUE-LUXBG		43	9		CEE		709	196		ROYAUME-UNI		56	31	
	PAYS-BAS		366	87							SUEDE		1	1	
	ALLEMAGNE R.F.		619	126		FRANCE		219	59		ETATS-UNIS		551	567	
	ITALIE		2	1		BELGIQUE-LUXBG		122	39		TRINIDAD, TOBAGO		4	5	
	ROYAUME-UNI		20	11		PAYS-BAS		358	96		ANTILLES NEERL		6	2	
	ZONE MARK EST		16	5		ALLEMAGNE R.F.		10	3		693	CABL RONCES TREILLIS METAL			
	TCHECOSLOVAQUIE		7	2		ROYAUME-UNI		162	52		MONDE	T	830	412	
	ETATS-UNIS		73	48		SUISSE		7	8		CEE		708	292	
	TRINIDAD, TOBAGO		5	4		ETATS-UNIS		904	358						
	GUYANE BRIT.		1	1		CANADA		0	1		BELGIQUE-LUXBG		93	31	
	GUYANE FR.		11	1		TRINIDAD, TOBAGO		17	6		PAYS-BAS		506	214	
	CHINE CONTINENT		1	1		JAPON		4	2		ALLEMAGNE R.F.		107	44	
666	ARTICLES EN CERAMIQUE					682	CUIVRE				ITALIE		3	3	
	MCNDE	T	119	61		MCNDE	T	62	141		ROYAUME-UNI		24	11	
	CEE		48	26		CEE		19	39		NORVEGE		3	1	
	BELGIQUE-LUXBG		2	1							AUTRICHE		3	1	
	PAYS-BAS		27	18		PAYS-BAS		17	35		ETATS-UNIS		76	100	
	ALLEMAGNE R.F.		19	7		ALLEMAGNE R.F.		2	4		GUYANE BRIT.		1	1	
	ROYAUME-UNI		1	2		ROYAUME-UNI		28	81		JAPON		15	7	
	AUTRICHE		1	1		IRLANDE		1	5		694	CLOUTERIE ET BOULANGERIE			
	ZONE MARK EST		7	1		ETATS-UNIS		14	17		MONDE	T	487	287	
	TCHECOSLOVAQUIE		21	7							CEE		291	118	
	HONGRIE		5	1		683	NICKEL								
	ETATS-UNIS		1	2		MCNDE	T	3	5		BELGIQUE-LUXBG		10	2	
	CHINE CONTINENT		19	9		ETATS-UNIS		3	5		PAYS-BAS		222	90	
	JAPON		18	12							ALLEMAGNE R.F.		59	24	
667	PIERRE GEMME PERLES FINES					684	ALUMINIUM				ITALIE		1	2	
	MONDE	T	0	1		MCNDE	T	280	262		ROYAUME-UNI		18	16	
	CEE		0	1		CEE		42	39		SUEDE		0	1	
	BELGIQUE-LUXBG		2	1							ESPAGNE		4	1	
	PAYS-BAS		27	18		BELGIQUE-LUXBG		1	1		TCHECOSLOVAQUIE		4	1	
	ALLEMAGNE R.F.		19	7		PAYS-BAS		24	25		HONGRIE		37	6	
	ROYAUME-UNI		1	2		ITALIE		17	13		ETATS-UNIS		113	138	
	AUTRICHE		1	1		ROYAUME-UNI		14	14		CHINE CONTINENT		15	4	
	ZONE MARK EST		7	1		SUISSE		33	25		JAPON		2	2	
	TCHECOSLOVAQUIE		21	7		ETATS-UNIS		178	172		695	OUTILLAGE EN METAUX COMMUNS			
	HONGRIE		5	1		CANADA		14	12		MONDE	T	118	340	
	ETATS-UNIS		1	2							CEE		63	159	
	CHINE CONTINENT		19	9		685	PLUMB								
	JAPON		18	12		MCNDE	T	19	11		PAYS-BAS		41	103	
667	PIERRE GEMME PERLES FINES					CEE		18	10		ALLEMAGNE R.F.		22	56	
	MONDE	T	0	1							ROYAUME-UNI		14	24	
	CEE		0	1		BELGIQUE-LUXBG		2	1		SUEDE		3	12	
	BELGIQUE-LUXBG		2	1		PAYS-BAS		17	9		SUISSE		0	2	
	PAYS-BAS		27	18		ITALIE		14	14		ESPAGNE		1	1	
	ALLEMAGNE R.F.		19	7		ROYAUME-UNI		33	25		ETATS-UNIS		34	139	
	ROYAUME-UNI		1	2		ETATS-UNIS		178	172		JAPON		1	1	
	AUTRICHE		1	1		CANADA		14	12		696	COUTELLERIE ET COUVERTS			
	ZONE MARK EST		7	1		686	ZINC				MONDE	T	44	116	
	TCHECOSLOVAQUIE		21	7		MCNDE	T	1	1		CEE		22	59	
	HONGRIE		5	1											
	ETATS-UNIS		1	2		687	ETAIN				PAYS-BAS		8	29	
	CHINE CONTINENT		19	9		MCNDE	T	6	17		ALLEMAGNE R.F.		14	28	
	JAPON		18	12		CEE		5	14		ITALIE		0	1	
667	PIERRE GEMME PERLES FINES										ROYAUME-UNI		1	3	
	MONDE	T	0	1							TCHECOSLOVAQUIE		1	1	
	CEE		0	1											

CST	PRODUIT		QUANTITÉ	VALEUR 1 000 \$	CST	PRODUIT		QUANTITÉ	VALEUR 1 000 \$	CST	PRODUIT		QUANTITÉ	VALEUR 1 000 \$
	Origine	Unité				Origine	Unité				Origine	Unité		
697	ETATS-UNIS		5	17	711	ARGENTINE	C		2	722	CEE		1049	1864
	PANAMA REP.		1	14		MALAYSIA		38	26		ADM		1	3
	CHINE CONTINENT		4	6		CHINE CCNTINENT		35	28		FRANCE		8	46
	JAPON		9	14		JAPCA		439	758		BELGIQUE-LUXBG		1	2
	MONDE	T	1243	508		ALSTRALIE		0	1		PAYS-BAS		836	1427
	CEE		956	293		FRANCE		287	227		ALLEMAGNE R.F.		178	361
	ADM		1	3		PAYS-BAS		42	102		ITALIE		26	27
	FRANCE		2	1		ALLEMAGNE R.F.		18	51		ROYAUME-UNI		160	325
	BELGIQUE-LUXBG		31	16		ITALIE		0	1		SUEDE		3	13
	PAYS-BAS		144	156		ROYAUME-UNI		26	64		DANEMARK		5	8
	ALLEMAGNE R.F.		120	105		SUEDE		2	9		SUISSE		39	199
	ITALIE		699	15		SUISSE		0	2		TCHFCOSLOVAQIE		5	2
	ROYAUME-UNI		14	17		ETATS-LNIS		877	1186		ETATS-UNIS		2139	4547
	NORVEGE		0	1		ANTILLES NEERL		1	1		CANADA		0	2
	SUEDE		5	13		GUYANE BRIT.		6	3		REP. DOMINICAINE		0	1
DANEMARK		0	1	JAPON		7	15	TRINIDAD, TOBAGO		20	31			
PORTUGAL		5	12					VENEZUELA		0	1			
YUGOSLAVIE		3	1					GUYANE BRIT.		14	11			
U R S S		2	2					GUYANE FR.		1	2			
ZONE MARK EST		4	2					CHINE CONTINENT		0	1			
POLOGNE		8	5					JAPON		3	7			
TCHFCOSLOVAQIE		16	7											
HONGRIE		5	6											
ETATS-LNIS		33	47											
MEXIQUE		20	18											
COLCMBIE		1	2											
GUYANE FR.		1	2											
INDE, SIKKIM		7	7											
CHINE CONTINENT		115	62											
JAPON		6	9											
AUSTRALIE		0	1											
698	MONDE	T	1195	966	712	TRACTELRS MACH APPAR AGRIC				723	MACH ELECT APPAR PR CCUPLRE			
	CEE		772	459		MONDE	T	313	905		CEE		137	328
	FRANCE		2	3		FRANCE		0	1		BELGIQUE-LUXBG		1	3
	BELGIQUE-LUXBG		1	2		PAYS-BAS		126	293		PAYS-BAS		9	29
	PAYS-BAS		694	356		ALLEMAGNE R.F.		2	3		ALLEMAGNE R.F.		2	3
	ALLEMAGNE R.F.		54	79		ITALIE		42	60		ITALIE		25	38
	ITALIE		21	19		ROYAUME-UNI		365	646		ROYAUME-UNI		0	1
	ROYAUME-UNI		21	35		GUYANE BRIT.		3	9		SUEDE		7	19
	SUEDE		10	12							SUISSE		3	13
	SUISSE		2	3							GIBRALTAR		132	486
	AUTRICHE		31	14							ETATS-UNIS		0	1
	TCHECOSLOVAQUIE		4	3							PANAMA REP.		3	1
	ETATS-UNIS		238	366							TRINIDAD, TOBAGO		3	1
	CANADA		31	13							JAPON		6	17
	PANAMA REP.		1	1										
TRINIDAD, TOBAGO		2	5											
CHINE CONTINENT		51	24											
JAPON		7	9											
AUSTRALIE		27	22											
7	MACHINES ET MATERIEL TRANSP.				714	MACHINES DE BUREAU				724	APPAR POUR TELECOMMUNICAT			
	MONDE		14386	22069		MONDE	T	102	134		MONDE	T	235	1361
	CEE		3786	6729		CEE		7	40		CEE		55	353
	AOM		1387	65		ADM		0	1		ADM		0	1
	FRANCE		323	333		FRANCE		0	1		PAYS-BAS		36	247
	BELGIQUE-LUXBG		33	61		PAYS-BAS		0	3		ALLEMAGNE R.F.		19	106
	PAYS-BAS		1976	3355		ALLEMAGNE R.F.		7	35		ROYAUME-UNI		3	36
	ALLEMAGNE R.F.		1295	2728		ITALIE		0	1		ZONE MARK EST		0	1
	ITALIE		155	253		ROYAUME-UNI		23	26		TCHECOSLOVAQUIE		1	2
	ROYAUME-UNI		1667	2570		SUEDE		0	1		ETATS-UNIS		114	657
	SUEDE		32	83		SUISSE		1	1		TRINIDAD, TOBAGO		14	86
	DANEMARK		6	10		ETATS-LNIS		1	5		ANTILLES NEERL		0	1
	SUISSE		47	227		TRINIDAD, TOBAGO		0	1		MALAYSIA		1	2
	GIBRALTAR		3	13		BRESIL		18	18		CHINE CONTINENT		0	3
	ZONE MARK EST		0	1		JAPCA		5	3		JAPON		47	219
TCHECOSLOVAQUIE		6	4											
HONGRIE		1	1											
ETATS-UNIS		6809	11335											
CANADA		9	15											
HONOURAS BRIT		2	2											
PANAMA REP.		3	6											
PANAMA CANAL		1	1											
RFP. DOMINICAINE		0	1											
TRINIDAD, TOBAGO		46	126											
ANTILLES NEERL		1378	59											
COLOMBIE		0	1											
VENEZUELA		1	3											
GUYANE BRIT.		31	38											
GUYANE FR.		9	6											
BRESIL		35	22											
717	MACH PR TEXT CUIR MAC A CCUD				718	MACH PR ALT INDUS SPECIAL				719	MACHINES APPAREILS NCA			
	MONDE	T	102	134		MONDE	T	496	428		MONDE	T	3443	7015
	CEE		7	40		CEE		16	57					
	FRANCE		0	1		PAYS-BAS		10	40					
	PAYS-BAS		0	3		ALLEMAGNE R.F.		6	17					
	ALLEMAGNE R.F.		7	35		ROYAUME-UNI		1	2					
	ITALIE		0	1		ETATS-UNIS		470	367					
	ROYAUME-UNI		23	26		TRINIDAD, TOBAGO		8	1					
	SUEDE		0	1		CHINE CONTINENT		0	1					
	SUISSE		1	1		JAPCA		1	1					
	ETATS-LNIS		1	5										
	TRINIDAD, TOBAGO		0	1										
	ANTILLES NEERL		3	5										
	ARGENTINE		0	2										
	JAPCA		0	1										
725	APPAREILS ELECTRODOMESTIQUES				726	MACH PR TEXT CUIR MAC A CCUD				727	FILS CABLES ISOLAT ELEC			
	MONDE	T	377	736		MONDE	T	102	134		MONDE	T	368	427
	CEE		124	221		CEE		7	40		CEE		297	295
	FRANCE		0	1		FRANCE		0	1		FRANCE		3	2
	BELGIQUE-LUXBG		0	1		PAYS-BAS		0	3		BELGIQUE-LUXBG		11	9
	PAYS-BAS		82	155		ALLEMAGNE R.F.		7	35		PAYS-BAS		205	197
	ALLEMAGNE R.F.		22	36		ITALIE		0	1		ALLEMAGNE R.F.		79	87
	ITALIE		19	29		ROYAUME-UNI		23	26		ROYAUME-UNI		1	3
	ROYAUME-UNI		45	82		SUEDE		0	1		SUEDE		70	128
	SUEDE		13	21		SUISSE		1	1		ETATS-UNIS		0	1
	ETATS-UNIS		156	346		ETATS-LNIS		1	5					
	CANADA		2	4		TRINIDAD, TOBAGO		0	1					
	COLOMBIE		0	1		BRESIL		18	18					
	VENEZUELA		1	1		JAPCA		5	3					
	BRESIL		1	2										
CHINE CONTINENT		1	2											

CST	PRODUIT		QUANTITÉ	VALEUR	CST	PRODUIT		QUANTITÉ	VALEUR	CST	PRODUIT		QUANTITÉ	VALEUR
	Origine	Unité				1 000 \$	Origine				Unité	1 000 \$		
	SUISSE		0	49		ETATS-UNIS		19	52		SSE CR NCA MCNETAIRE			
	ETATS-UNIS		0	8		INDE, SIKKIM		0	1		MONDE	T	0	122
	CANADA		0	1		CHINE CCNTINENT		9	17		CEE		0	115
	CHINE CONTINENT		6	18		JAPON		30	34		PAYS-BAS		0	115
	JAPON		3	5							ETATS-UNIS		0	7
891	INSTR MUSIQUE PHONDS DISQUES				895	ARTICLES CE BUREAU								
	MONDE	T	30	183		MCNDE	T	45	109					
	CEE		15	108		CEE		27	64					
	ADM		0	2		PAYS-BAS		18	30					
	PAYS-BAS		12	91		ALLEMAGNE R.F.		7	24					
	ALLEMAGNE R.F.		3	18		ITALIE		2	10					
	ROYAUME-UNI		0	2		ROYAUME-UNI		6	7					
	SUISSE		0	1		SUISSE		1	1					
	ETATS-UNIS		3	26		ETATS-UNIS		6	25					
	JAMAIQUE		0	2		PANAMA REP.		0	2					
	INDES OCCIC.		0	2		TRINIDAD, TOBAGO		0	1					
	TRINIDAD, TOBAGO		0	2		CHINE CONTINENT		3	4					
	ANTILLES NEERL.		0	2		JAPON		2	4					
	GUYANE BRIT.		0	1										
	INDE, SIKKIM		1	5		896	OBJETS D'ART ET ANTIQUITE							
	CHINE CONTINENT		1	2			MCNDE	T	1	20				
	JAPON		9	30			CEE		1	20				
							FRANCF		1	12				
							PAYS-BAS		0	7				
892	OUVRAGES IMPRIMES				897	BIJOUTERIE JOAILLERIE ORFEVRE								
	MONDE	T	157	393		MCNDE	T	4	56					
	CEE		125	329		CEE		2	27					
	ADM		3	5		PAYS-BAS		0	6					
	FRANCE		0	1		ALLEMAGNE R.F.		2	20					
	BELGIQUE-LXBG		1	1		ITALIE		0	1					
	PAYS-BAS		120	310		AUTRICHE		0	1					
	ALLEMAGNE R.F.		4	17		TCHECOSLOVAQUIE		0	1					
	ROYAUME-UNI		3	6		ETATS-UNIS		1	15					
	SUEDE		0	1		INDE, SIKKIM		0	2					
	ETATS-UNIS		15	44		THAILANDE		0	1					
	TRINIDAD, TOBAGO		0	2		CHINE CONTINENT		1	7					
	ANTILLES NEERL.		3	5		JAPON		1	1					
	INDE, SIKKIM		0	1										
	CHINE CONTINENT		1	2										
	JAPON		0	1										
893	OUVR ET ART EN MAT PLAST NDA				899	ARTICLES MANUFACTURES NDA								
	MONDE	T	1697	816		MONDE	T	252	337					
	CEE		696	426		CEE		180	183					
	ADM		0	1		FRANCF		0	1					
	FRANCE		4	4		PAYS-BAS		155	141					
	BELGIQUE-LXBG		3	3		ALLEMAGNE R.F.		23	40					
	PAYS-BAS		330	303		ITALIE		0	1					
	ALLEMAGNE R.F.		354	109		ROYAUME-UNI		4	9					
	ITALIE		5	7		SUISSE		0	1					
	ROYAUME-UNI		42	62		PORTUGAL		3	5					
	SUEDE		9	11		TCHECOSLOVAQUIE		6	6					
	DANEMARK		2	2		HCNDRIE		1	1					
	SUISSE		1	2		ETATS-UNIS		18	41					
	GRECE		1	1		CANADA		5	7					
	HONGRIE		1	1		JAMAIQUE		0	1					
	ETATS-UNIS		872	241		CHINE CONTINENT		23	40					
	CANADA		2	3		JAPON		12	40					
	PANAMA REP.		0	1										
	JAMAIQUE		0	1										
	INDES OCCIC.		1	2		941	ANIMAUX ZOO CHIENS CHATS SIM							
	TRINIDAD, TOBAGO		2	4			MONDE	T	0	2				
	GUYANE BRIT.		1	3			CEE		0	1				
	PEROU		1	1			PAYS-BAS		0	1				
	INDE, SIKKIM		1	1										
	CHINE CONTINENT		48	35										
	JAPON		17	18										
894	VOIT ENFANT ART SPORT JOUETS				951	ARMURERIE MUNITIONS GUERRE								
	MCNDF	T	98	191		MCNDE	T	0	1					
	CEE		27	54		CEE		0	1					
	FRANCF		0	3		PAYS-BAS		0	1					
	BELGIQUE-LXBG		0	1										
	PAYS-BAS		18	40										
	ALLEMAGNE R.F.		8	9		961	MCNNAIES PORS CIRCUL SF OR							
	ITALIE		1	1			MONDE	T	15	87				
	ROYAUME-UNI		6	23			CEE		15	87				
	NORVEGE		0	1			PAYS-BAS		15	87				
	SUISSE		0	2										
	ESPAGNE		0	1										
	POLOGNE		1	1										
	TCHECOSLOVAQUIE		5	4										

CST	PRODUIT		VALEUR 1 000 \$	CST	PRODUIT		VALEUR 1 000 \$	CST	PRODUIT		VALEUR 1 000 \$	
	Destination	Quantité Unité			Destination	Quantité Unité			Destination	Quantité Unité		
.	COMMERCE TOTAL											
	MONDE	T	3836563	64807	ALLEMAGNE R.F.	7469	987		PAYS-BAS	T	191	45
	CEE		4719		PORTUGAL	30	4		ALLEMAGNE R.F.		71	16
	ACM		11867	908	PANAMA R.F.P.	3	1		ANTILLES NEERL		38	5
	AFRIQUE NON ACM		7	953	MARTINIQUE	125	20					
	FRANCE		63	3	TRINIDAD, TOBAGO	1753	294		112 BISCUITS ALCOOLIQUES			
	BELGIQUE-LUXBG		698	54	ANTILLES NEERL	84	8		MONDE	T	389	85
	PAYS-BAS		85215	3601	COLMBIE	15	7		CEE		351	80
	ALLEMAGNE R.F.		8894	1060	GUYANE FR.	613	92		ADM		38	5
	ROYAUME-UNI		7	5	INDE, SIKKIM	309	32					
	ISLANDE		11	3					BELGIQUE-LUXBG		88	19
	IRLANDE		251	28	051 FRUITS FRAIS NOIX NON CLEAG				PAYS-BAS		191	45
	NORVEGE		35	25	MONDE	T	11167	695	ALLEMAGNE R.F.		71	16
	CANEMARK		13	2	CEE		10819	671	ANTILLES NEERL		38	5
	PORTUGAL		30	5	ADM		349	24				
	ESPAGNE		29315	282								
	EUROPE NON SPEC		0	102	PAYS-BAS		10819	671				
	GUYANE PCRT.		0	953	ANTILLES NEERL		55	5	2 MATIERES PREMIERES			
	ETATS-UNIS		3265125	53362	GUYANE FR.		292	19	MONDE	T	3785162	50712
	CANADA		413563	3402					CEE		58594	1352
	HONDURAS BRIT		55	34	054 LEGUMES PLANT TUBERC ALIM				ADM		9050	306
	PANAMA REP.		3	1	MONDE	T	25	15	FRANCE		63	3
	REP. DOMINICAINE		63	8	CEE		5	7	PAYS-BAS		57276	1288
	GUADALOUPE		155	17	ADM		20	13	ALLEMAGNE R.F.		1256	61
	MARTINIQUE		882	90					ROYAUME-UNI		11	2
	JAMAIQUE		115	17	PAYS-BAS		5	2	ISLANDE		11	3
	INDES OCCID.		376	39	GUYANE FR.		18	12	ESPAGNE		29315	282
	TRINIDAD, TOBAGO		2339	345					ETATS-UNIS		3260314	45115
	ANTILLES NEERL		9054	334	055 PREPAR ET CONSERV DE LEGUMES				CANADA		413563	3402
	COLMBIE		6282	60	MONDE	T	1710	3	HONDURAS BRIT		46	5
	GUYANE BRIT.		11479	306	CEE		901	2	GUADALOUPE		150	17
	GUYANE FR.		1776	466	ADM		809	1	MARTINIQUE		747	61
	INDE, SIKKIM		300	32					INDES OCCID.		74	11
	JAPON		159	160	PAYS-BAS		901	2	TRINIDAD, TOBAGO		4	1
	AUSTRALIE		179	8	ANTILLES NEERL		809	1	ANTILLES NEERL		7552	75
									COLMBIE		6267	53
									GUYANE BRIT.		7646	179
									GUYANE FR.		601	153
0	PRODUITS ALIMENTAIRES											
	MONDE	T	35533	4381	061 SUCRE FT MIEL				211 PEAUX BRUTES SAUF PELLETERIES			
	CEE		26907	2794	MONDE	T	7193	570	MONDE	T	62	15
	ACM		2066	187	CEE		3729	521	CEE		62	15
	PAYS-BAS		19438	1811	ADM		15	7	PAYS-BAS		62	15
	ALLEMAGNE R.F.		7469	982	PAYS-BAS		3729	521				
	ROYAUME-UNI		0	3	IRLANDE		200	25				
	IRLANDE		200	25	GUYANE BRIT.		3250	21	221 CAOUTCHOUC			
	NORVEGE		30	25	GUYANE FR.		15	2	MONDE	T	76	141
	CANEMARK		0	1					ETATS-UNIS		76	141
	PORTUGAL		30	5	071 CAFE							
	ETATS-UNIS		819	829	MONDE	T	183	150				
	PANAMA REP.		3	1	CEE		134	114				
	MARTINIQUE		125	20	PAYS-BAS		134	114				
	TRINIDAD, TOBAGO		1753	296	NORVEGE		30	25	242 BIS RONCS ERLTS SIMPL EQUAR			
	ANTILLES NEERL		956	22	ETATS-UNIS		19	11	MONDE	T	14896	530
	COLMBIE		15	7					CEE		7205	349
	GUYANE BRIT.		3250	21	072 CACAC				FRANCE		63	3
	GUYANE FR.		985	140	MONDE	T	89	48	PAYS-BAS		5915	289
	INDE, SIKKIM		300	32	CEE		89	48	ALLEMAGNE P.F.		1227	57
	JAPON		159	160	PAYS-BAS		89	48	ETATS-UNIS		40	1
									GUYANE BRIT.		7644	179
001	ANIMAUX VIVANTS								243 BOIS FACONNES OU SIMPL TRAV			
	MONDE	T	41	25	081 ALIMENTS POUR ANIMAUX				MONDE	T	4220	505
	CEE		0	6	MONDE	T	99	4	CEE		2005	191
	ACM		41	15	CEE		94	4	ADM		1602	248
	PAYS-BAS		121	149	PAYS-BAS		94	4	PAYS-BAS		1976	188
	ALLEMAGNE R.F.		0	3					ALLEMAGNE R.F.		29	3
	ROYAUME-UNI		0	3	082 CACAC				ISLANDE		11	3
	CANEMARK		0	1	MONDE	T	89	48	ETATS-UNIS		475	45
	GUYANE FR.		41	15	CEE		89	48	HONDURAS BRIT		46	5
					PAYS-BAS		89	48	GUADALOUPE		150	17
									MARTINIQUE		747	61
									INDES OCCID.		74	11
									TRINIDAD, TOBAGO		4	1
									ANTILLES NEERL		104	18
									GUYANE FR.		601	153
031	PESSEMENTS								273 PIEPRES CONSTRUC SABL GRAVIERS			
	MONDE	T	965	986	1 BISCUITS FT TABACS				MONDE	T	7505	47
	ACM		5	7	MONDE	T	389	85	ADM		7235	47
	ETATS-UNIS		800	818	CEE		351	80				
	ANTILLES NEERL		5	7	ADM		38	5	ANTILLES NEERL		7235	47
	JAPON		159	160								
042	RIZ											
	MONDE	T	14057	1885								
	CEE		11134	1424								
	ACM		821	119								
	PAYS-BAS		3665	444								

CST	PRODUIT		QUANTITÉ	VALEUR	CST	PRODUIT		QUANTITÉ	VALEUR	CST	PRODUIT		QUANTITÉ	VALEUR	
	Destination	Unité				1 000 \$	Destination				Unité	1 000 \$			Destination
283	MINERAIS NON FERREUX					PAYS-BAS						AOM			
	MONDE	T	3758380	49469			EUROPE NON SPEC	0	102					1	2
	CEE		49372	757			GUINEE PCRT.	0	953					1	2
	ACM		210	10			ETATS-UNIS	0	129						
	PAYS-BAS		49322	757			GUYANE BRIT.	0	62						
	ESPAGNE		29315	282			GUYANE FR.	0	28						
	ETATS-UNIS		3259703	44925											
	CANADA		413563	3402		632	ARTICLES MANUF EN BCIS NDA								
	.ANTILLES NEERL		210	10			MONDE	T	7	3					
	COLOMBIE		6267	53			CEE		1	1					
							AOM		1	2					
291	MAT BRUTES ORIG ANIMALE NDA						PAYS-BAS		1	1					
	MONDE	T	2	3			ETATS-UNIS		6	1					
	ROYAUME-UNI		2	2			.ANTILLES NEERL		1	1					
292	MAT BRUTES ORIG VEGETALE NDA						641 PAPIERS ET CARTONS								
	MONDE	T	20	3			MONDE	T	1227H	676					
	ETATS-UNIS		20	3			CEE		8916	459					
5	PRODUITS CHIMIQUES						AOM		469	30					
	MONDE	T	154	32			BELGIQUE-LUXBG		61C	36					
	AOM		191	31			PAYS-BAS		8299	423					
	.ANTILLES NEERL		100	30			ALLEMAGNE R.F.		8	1					
	GUYANE BRIT.		53	1			IRLANDE		51	3					
	GUYANE FR.		1	1			DANEMARK		13	1					
512	PRGDUITS CHIMIQUES ORGANIQU						ETATS-UNIS		1109	67					
	MONDE	T	100	30			HONDURAS BRIT		7	1					
	ACM		100	30			REP. DOMINICAINE		63	8					
	.ANTILLES NEERL		100	30			.MARTINIQUE		9	1					
533	PIGMENTS PEINTURES VERNIS						JAMAIQUE		113	9					
	MONDE	T	1	1			INDES OCCID.		251	14					
	AOM		1	1			TRINIDAD, TOBAGO		582	45					
	GUYANE FR.		1	1			.ANTILLES NEERL		393	25					
553	PARFUMERIE ET PROD DE BEAUTE						GUYANE BRIT.		523	37					
	MONDE	T	53	1			GUYANE FR.		62	4					
	GUYANE BRIT.		53	1			AUSTRALIE		179	8					
6+8	ARTICLES MANUFACTURES						654 TILLES DENTELLES BRODERIES								
	MONDE	T	15219	9473			MONDE	T	7	1					
	CEE		8927	493			AOM		7	1					
	AOM		506	255			GUYANE FR.		7	1					
	AFRIQUE NON ACM		0	553			664 ALUMINIUM								
	BELGIQUE-LUXBG		61C	36			MONDE	T	2876	7226					
	PAYS-BAS		8305	457			ETATS-UNIS		2876	7226					
	ALLEMAGNE R.F.		8	1			691 CONSTRUCT METALL ET PARTIES								
	IRLANDE		51	3			MONDE	T	0	2					
	DANEMARK		13	1			AOM		0	2					
	EUROPE NON SPEC		0	102			GUYANE FR.		0	2					
	GUINEE PCRT.		0	953			692 RESERVOIRS FLUTS ETC METALL								
	ETATS-UNIS		3991	7418			MONDE	T	20	9					
	HONDURAS BRIT		9	29			ACM		12	5					
	REP. DOMINICAINE		43	8			GUYANE BRIT.		8	4					
	.MARTINIQUE		10	10			GUYANE FR.		12	5					
	JAMAIQUE		114	17			7 MACHINES ET MATERIEL TRANSP.								
	INDES OCCID.		252	28			MONDE	T	105	123					
	TRINIDAD, TOBAGO		582	48			AOM		105	123					
	.ANTILLES NEERL		408	201			GUYANE FR.		105	123					
	GUYANE BRIT.		531	105			735 BATEAUX								
	GUYANE FR.		84	49			MONDE	T	105	123					
	AUSTRALIE		179	8			AOM		105	123					
631	BCIS ARTIF ET TRAVAILLES NDA						GUYANE FR.		105	123					
	MONDE	T	0	1277			821 MEUBL SOMMIERS LITERIE SIM								
	CEE		0	4			MONDE	T	1	2					
	ACM		0	28											
	AFRIQUE NON ACM		0	953											

CST	PRODUIT		VALEUR 1 000 \$	CST	PRODUIT		VALEUR 1 000 \$	CST	PRODUIT		VALEUR 1 000 \$
	Destination	Unité			Destination	Unité			Destination	Unité	
042.22	ALTRES RIZ EN GRAIN										
	MCNDE	T	13996				1873				
	CEE		11129				1474				
	ACM		784				116				
	PAYS-BAS		3660				444				
	ALLEMAGNE R.F.		7469				580				
	PORTUGAL		20				5				
	MARTINIQUE		125				20				
	TRINIDAD, TRAGO		1753				296				
	ANTILLES NEERL		84				8				
	GUYANE FR.		576				85				
	INDO, SIKKIM		300				32				
282.30	MINERAIS ET CONC. ALUMINIUM										
	MCNDE	T	3476714				37002				
	CEE		5160				53				
	ACM		210				10				
	PAYS-BAS		5160				53				
	ESPAGNE		29315				282				
	ETATS-UNIS		3022199				33202				
	CANADA		413563				3402				
	ANTILLES NEERL		210				10				
	COLUMBIE		6267				53				

PUBLICATIONS
VERÖFFENTLICHUNGEN
PUBBLICAZIONI
UITGAVEN
PUBLICATIONS

TITEL	TITRE	Preis Einzelnummer Price per issue Prezzo ogni numero					Prix par numéro Prijs per nummer					Preis Jahresabonnement Price annual subscription Prezzo abbonamento annuo			Prix abonnement annuel Prijs jaarabonnement		
		DM	Ffr	Lit.	Fl	Fb	DM	Ffr	Lit.	Fl	Fb	DM	Ffr	Lit.	Fl	Fb	
		PERIODISCHE VERÖFFENTLICHUNGEN															
PUBLICATIONS PÉRIODIQUES																	
Allgemeines Statistisches Bulletin (violett) deutsch / französisch / italienisch / niederländisch / englisch 11 Hefte jährlich	Bulletin général de statistiques (violett) allemand / français / italien / néerlandais / anglais 11 numéros par an	4,—	5,—	620	3,60	50	44,—	55,—	6 880	40,25	550						
Volkswirtschaftliche Gesamtrechnungen (violett) deutsch / französisch / italienisch / niederländisch / englisch jährlich (eingeschlossen im Abonnement des Allgemeinen Statistischen Bulletins)	Comptes nationaux (violett) allemand / français / italien / néerlandais / anglais publication annuelle (comprise dans l'abonnement au Bulletin général de statistiques)	8,—	10,—	1 250	7,25	100	—	—	—	—	—						
Statistische Informationen (orange) deutsch / französisch / italienisch / niederländisch / englisch 4 Hefte jährlich	Informations statistiques (orange) allemand / français / italien / néerlandais / anglais 4 numéros par an	8,—	10,—	1 250	7,25	100	28,—	35,—	4 370	25,50	350						
Statistische Grundzahlen deutsch, französisch, italienisch, niederländisch, englisch, spanisch jährlich	Statistiques de base allemand, français, italien, néerlandais, anglais, espagnol publication annuelle	4,—	5,—	620	3,60	50	—	—	—	—	—						
Außenhandel: Monatsstatistik (rot) deutsch / französisch 11 Hefte jährlich	Commerce extérieur : Statistique mensuelle (rouge) allemand / français 11 numéros par an	4,—	5,—	620	3,60	50	40,—	50,—	6 250	36,50	500						
Außenhandel: Analytische Übersichten (rot) deutsch / französisch vierteljährlich in zwei Bänden (Importe-Exporte) Bände Jan.-März, Jan.-Juni, Jan.-Sept. Band Jan.-Dez.: Importe Exporte bisher vollständig erschienen: 1958-1965	Commerce extérieur : Tableaux analytiques (rouge) allemand / français publication trimestrielle de deux tomes (import-export) fascicules janv.-mars, janv.-juin, janv.-sept. fascicule janv.-déc. : Importations Exportations déjà parus intégralement : 1958 à 1965	8,— 12,— 20,—	10,— 15,— 25,—	1 250 1 870 3 120	7,25 11,— 18,—	100 150 250	68,— — —	85,— — —	10 620 — —	61,50 — —	850 — —						
Außenhandel: Einheitliches Länderverzeichnis (rot) deutsch / französisch / italienisch / niederländisch / englisch jährlich	Commerce extérieur : Code géographique commun (rouge) allemand / français / italien / néerlandais / anglais publication annuelle	4,—	5,—	620	3,60	50	—	—	—	—	—						
Außenhandel: Zolltarifstatistiken (rot) deutsch / französisch jährlich Importe: Tab. 1, 3 Bände zusammen Tab. 2 u. 3, 2 Bände zusammen Tab. 4-5 Exporte: 3 Bände zusammen bisher erschienen: 1961-1964	Commerce extérieur : Statistiques tarifaires (rouge) allemand / français publication annuelle Importations : tab. 1, 3 vol. ensemble tab. 2 et 3, 2 vol. ensemble tab. 4-5 Exportations : 3 volumes ensemble déjà parus : 1961 à 1964	32,— 24,— 24,— 80,—	40,— 30,— 30,— 100,—	5 000 3 750 3 750 12 500	29,— 22,— 22,— 73,—	400 300 300 1 000	— — — —	— — — —	— — — —	— — — —	— — — —						
Außenhandel: Erzeugnisse EGKS (rot) deutsch / französisch / italienisch / niederländisch jährlich bisher erschienen: 1955-1965	Commerce extérieur : Produits CECA (rouge) allemand / français / italien / néerlandais publication annuelle déjà parus : 1955 à 1965	16,—	20,—	2 500	14,50	200	—	—	—	—	—						
Überseeische Assoziierte: Außenhandelsstatistik (olivgrün) deutsch / französisch 11 Hefte jährlich	Associés d'outre-mer : Statistique du commerce extérieur (olive) allemand / français 11 numéros par an	6,—	7,50	930	5,40	75	56,—	70,—	8 750	50	700						
Überseeische Assoziierte: Allgemeines Statistisches Jahrbuch (olivgrün) deutsch / französisch / italienisch / niederländisch / englisch	Associés d'outre-mer : Annuaire de statistiques générales (olive) allemand / français / italien / néerlandais / anglais	10,—	12,50	1 560	9,—	125	—	—	—	—	—						

TITOLO	TITEL	TITLE
PUBBLICAZIONI PERIODICHE	PERIODIEKE UITGAVEN	PERIODICAL PUBLICATIONS
Bollettino generale di statistiche (viola) <i>tedesco / francese / italiano / olandese / inglese</i> 11 numeri all'anno	Algemeen Statistisch Bulletin (paars) <i>Duits / Frans / Italiaans / Nederlands / Engels</i> 11 nummers per jaar	General Statistical Bulletin (purple) <i>German / French / Italian / Dutch / English</i> 11 issues per year
Conti nazionali (viola) <i>tedesco / francese / italiano / olandese / inglese</i> pubblicazione annuale (compresa nell'abbonamento al Bollettino generale di statistica)	Nationale Rekeningen (paars) <i>Duits / Frans / Italiaans / Nederlands / Engels</i> jaarlijks (inbegrepen in het abonnement op het Algemeen Statistisch Bulletin)	National Accounts (violet) <i>German / French / Italian / Dutch / English</i> yearly (included in the subscription to the General Statistical Bulletin)
Informazioni statistiche (arancione) <i>tedesco / francese / italiano / olandese / inglese</i> 4 numeri all'anno	Statistische Mededelingen (oranje) <i>Duits / Frans / Italiaans / Nederlands / Engels</i> 4 nummers per jaar	Statistical Information (orange) <i>German / French / Italian / Dutch / English</i> 4 issues yearly
Statistiche generali <i>tedesco, francese, italiano, olandese, inglese, spagnolo</i> pubblicazione annuale	Basisstatistieken <i>Duits, Frans, Italiaans, Nederlands, Engels, Spaans</i> jaarlijks	Basic Statistics <i>German, French, Italian, Dutch, English, Spanish</i> yearly
Commercio estero : Statistica mensile (rosso) <i>tedesco / francese</i> 11 numeri all'anno	Buitenlandse Handel : Maandstatistiek (rood) <i>Duits / Frans</i> 11 nummers per jaar	Foreign Trade : Monthly Statistics (red) <i>German / French</i> 11 issues yearly
Commercio estero : Tavole analitiche (rosso) <i>tedesco / francese</i> trimestrale in due tomi (import-export) fascicoli genn.-marzo, genn.-giugno, genn.-sett. fascicolo genn.-dic. : Importazioni Esportazioni già pubblicati integralmente gli anni 1958-1965	Buitenlandse Handel : Analytische Tabellen (rood) <i>Duits / Frans</i> driemaandelijks in twee banden (invoer-uitvoer) band jan.-maart, jan.-juni, jan.-sept. band jan.-dec. : Invoer Uitvoer tot dusver volledig verschenen : 1958-1965	Foreign Trade : Analytical Tables (red) <i>German / French</i> quarterly publication in two volumes (imports-exports) Issues Jan.-March, Jan.-June, Jan.-Sept. Issues Jan.-Dec. : Imports Exports previously published complete : 1958-1965
Commercio estero : Codice geografico comune (rosso) <i>tedesco / francese / italiano / olandese / inglese</i> pubblicazione annuale	Buitenlandse Handel : Gemeenschappelijke Landenlijst (rood) <i>Duits / Frans / Italiaans / Nederlands / Engels</i> jaarlijks	Foreign Trade : Standard Country Classification (red) <i>German / French / Italian / Dutch / English</i> yearly
Commercio estero : Statistiche tariffarie (rosso) <i>tedesco / francese</i> pubblicazione annuale Importazioni : tab. 1, 3 volumi insieme tab. 2 e 3, 2 vol. insieme tab. 4-5 Esportazioni : 3 volumi insieme già pubblicati gli anni 1961-1964	Buitenlandse Handel : Douanetarief-statistiek (rood) <i>Duits / Frans</i> jaarlijks Invoer : tab. 1, 3 banden tezamen tab. 2 en 3, 2 banden tezamen tab. 4-5 Uitvoer : 3 banden tezamen tot dusver verschenen : 1961-1964	Foreign Trade : Tariff Statistics (red) <i>German / French</i> yearly Imports : Table 1, 3 volumes together Table 2 and 3, 2 volumes together Tables 4-5 Exports : 3 volumes together previously published : 1961-1964
Commercio estero : Prodotti CECA (rosso) <i>tedesco / francese / italiano / olandese</i> pubblicazione annuale già pubblicati gli anni 1955-1965	Buitenlandse Handel : Produkten EGKS (rood) <i>Duits / Frans / Italiaans / Nederlands</i> jaarlijks tot dusver verschenen : 1955-1965	Foreign Trade : ECSC products (red) <i>German / French / Italian / Dutch</i> yearly previously published : 1955-1965
Associati d'oltremare : Statistica del commercio estero (verde oliva) <i>tedesco / francese</i> 11 numeri all'anno	Overzeese Geassocieerden : Statistiek van de Buitenlandse Handel (olijfgroen) <i>Duits / Frans</i> 11 nummers per jaar	Overseas Associates : Foreign Trade Statistics (olive-green) <i>German / French</i> 11 issues per year
Associati d'oltremare : Annuario di statistiche generali (verde oliva) <i>tedesco / francese / italiano / olandese / inglese</i>	Overzeese Geassocieerden : Jaarboek algemeen statistisch (olijfgroen) <i>Duits / Frans / Italiaans / Nederlands / Engels</i>	Overseas Associates : Yearbook of general statistics (olive-green) <i>German / French / Italian / Dutch / English</i>

TITOLO	TITEL	TITLE
PUBBLICAZIONI PERIODICHE	PERIODIEKE UITGAVEN	PERIODICAL PUBLICATIONS
Associati d'oltremare : Memento (verde oliva) <i>tedesco / francese / italiano / olandese / inglese</i> pubblicazione annuale	Overzeese Geassocieerden : Memento (olijfgroen) <i>Duits / Frans / Italiaans / Nederlands / Engels</i> jaarlijks	Overseas Associates : Memento (olive-green) <i>German / French / Italian / Dutch / English</i> yearly
Statistiche dell'energia (rubino) <i>tedesco / francese / italiano / olandese / inglese</i> trimestrale Annuario (compreso nell'abbonamento)	Energiestatistiek (robljn) <i>Duits / Frans / Italiaans / Nederlands / Engels</i> driemaandelijks Jaarboek (inbegrepen in het abonnement)	Energy Statistics (ruby) <i>German / French / Italian / Dutch / English</i> quarterly Yearbook (included in the subscription)
Statistiche dell'Industrie (blu) <i>tedesco / francese / italiano / olandese</i> trimestrale Annuario (compreso nell'abbonamento)	Industriestatistiek (blauw) <i>Duits / Frans / Italiaans / Nederlands</i> driemaandelijks Jaarboek (inbegrepen in het abonnement)	Industrial Statistics (blue) <i>German / French / Italian / Dutch</i> quarterly Yearbook (included in the subscription)
Siderurgia (blu) <i>tedesco / francese / italiano / olandese</i> bimestrale Annuario 1964, 1966	Ijzer en Staal (blauw) <i>Duits / Frans / Italiaans / Nederlands</i> tweemaandelijks Jaarboek 1964, 1966	Iron and Steel (blue) <i>German / French / Italian / Dutch</i> bimonthly Yearbook 1964, 1966
Statistiche sociali (giallo) <i>tedesco / francese e italiano / olandese</i> 4-6 numeri all'anno	Sociale Statistiek (geel) <i>Duits / Frans en Italiaans / Nederlands</i> 4-6 nummers per jaar	Social Statistics (yellow) <i>German / French and Italian / Dutch</i> 4-6 issues yearly
Statistica agraria (verde) <i>tedesco / francese</i> 8-10 numeri all'anno	Landbouwstatistiek (groen) <i>Duits / Frans</i> 8-10 nummers per jaar	Agricultural Statistics (green) <i>German / French</i> 8-10 issues yearly
PUBBLICAZIONI NON PERIODICHE	NIET-PERIODIEKE UITGAVEN	NON PERIODICAL PUBLICATIONS
Statistiche sociali : Serie speciale « Bilanci familiari » (giallo) <i>tedesco / francese e italiano / olandese</i> 7 numeri, ciascuno composto di un testo esplicativo e di tabelle ogni numero serie completa	Sociale Statistiek : bijzonder reeks « Budget-onderzoek » (geel) <i>Duits / Frans en Italiaans / Nederlands</i> 7 nummers met elk een tekstgedeelte en een tabellengedeelte per nummer gehele reeks	Social Statistics : Special Series of Economic Accounts (yellow) <i>German / French and Italian / Dutch</i> 7 issues each including text and tables per issue whole series
Classificazione statistica e tariffaria per il commercio internazionale (CST) <i>tedesco, francese, italiano, olandese</i>	Classificatie voor Statistiek en Tarief van de internationale Handel (CST) <i>Duits, Frans, Italiaans, Nederlands</i>	Statistical and Tariff Classification for International Trade (CST) <i>German, French, Italian, Dutch</i>
Nomenclatura delle Industrie nelle Comunità europee (NICE) <i>tedesco / francese e italiano / olandese</i>	Systematische Indeling der Industrietakken in de Europese Gemeenschappen (NICE) <i>Duits / Frans en Italiaans / Nederlands</i>	Nomenclature of the Industries in the European Communities (NICE) <i>German / French and Italian / Dutch</i>
Nomenclatura uniforme delle merci per la statistica dei trasporti (NST) <i>tedesco / francese</i>	Eenvormige Goederennomenclatuur voor de Vervoerstatistieken (NST) <i>Duits, Frans</i>	Standard Goods Nomenclature for Transport Statistics (NST) <i>German / French</i>
Nomenclature del commercio <i>tedesco / francese / italiano / olandese</i>	Nomenclatuur van de Handel (NCE) <i>Duits / Frans / Italiaans / Nederlands</i>	External Trade Nomenclature (NCE) <i>German / French / Italian / Dutch</i>
Nomenclatura armonizzata per le statistiche del commercio estero dei paesi della CEE (NIMEXE) <i>tedesco, francese, italiano, olandese</i>	Geharmoniseerde Nomenclatuur voor de Statistieken van de Buitenlandse Handel van de Lid-Staten van de EEG (NIMEXE) <i>Duits, Frans, Italiaans, Nederlands</i>	Harmonized Nomenclature for the Foreign Trade Statistics of the EEC-Countries (NIMEXE) <i>German, French, Italian, Dutch</i>

**STATISTISCHES AMT DER EUROPÄISCHEN GEMEINSCHAFTEN
OFFICE STATISTIQUE DES COMMUNAUTÉS EUROPÉENNES
ISTITUTO STATISTICO DELLE COMUNITÀ EUROPEE
BUREAU VOOR DE STATISTIEK DER EUROPESE GEMEENSCHAPPEN
STATISTICAL OFFICE OF THE EUROPEAN COMMUNITIES**

R. Dumas **Generaldirektor / Directeur général / Direttore Generale / Directeur-Generaal / Director general**

H. Schumacher **Assistent / Assistant / Assistente / Assistent / Assistant**

Direktoren / Directeurs / Direttori / Directeuren / Directors :

V. Paretti **Allgemeine Statistik und Statistik der assoziierten Staaten / Statistiques générales et statistiques des Etats associés / Statistica Generale e statistiche degli Stati associati / Algemene Statistiek en Statistiek van de geassocieerde Staten / General Statistics and Statistics on the associated States**

C. Legrand **Energiestatistik / Statistiques de l'énergie / Statistiche dell'Energia / Energiestatistiek / Energy Statistics**

N.N. **Handels- und Verkehrsstatistik / Statistiques du commerce et des transports / Statistica del Commercio e dei Trasporti / Statistieken van de Handel en Vervoer / Trade and Transports Statistics**

F. Grotius **Industrie- und Handwerksstatistik / Statistiques industrielles et artisanales / Statistica dell'Industria e dell'Artigianato / Industrie- en Ambachtsstatistiek / Industrial and Craft Statistics**

P. Gavanier **Sozialstatistik / Statistiques sociales / Statistica Sociale / Sociale Statistiek / Social Statistics**

N.N. **Agrarstatistik / Statistiques agricoles / Statistica Agraria / Landbouwstatistiek / Agricultural statistics**

Diese Veröffentlichung kann zum Einzelpreis von DM 6,— oder zum Jahresabonnementspreis von DM 56,— durch die nachstehend aufgeführten Vertriebsstellen bezogen werden :

Cette publication est vendue par numéro au prix de Ffr 7,50 ou Fb 75,— ou par abonnement annuel au prix de Ffr 70,— ou Fb 700,—. S'adresser aux bureaux de vente ci-dessous :

Questa pubblicazione è in vendita al prezzo di Lit. 930,— il numero o di Lit. 8.750,— per l'abbonamento annuale. Ogni richiesta va rivolta agli uffici di vendita seguenti :

Deze publikatie kost Fl. 5,40 resp. 75,— Fb per nummer of Fl. 50,— resp. Fb 700,— per jaarabonnement en is verkrijgbaar bij onderstaande verkoopadressen :

This publication is delivered by the following sales agents at the price of : single copies : Fb 75,—, annual subscription : Fb 700,— :

DEUTSCHLAND (B.R.) BUNDESANZEIGER, Postfach - Köln 1 — Fernschreiber: Anzeiger Bonn 08.882.595

FRANCE SERVICE DE VENTE EN FRANCE DES PUBLICATIONS DES COMMUNAUTÉS EUROPÉENNES—26, rue Desaix, Paris 15^e — Compte courant postal: Paris 23-96

ITALIA LIBRERIA DELLO STATO - Piazza G. Verdi, 10 — Roma
Agenzie : ROMA — Via del Tritone, 61/A e 61/B e Via XX Settembre (Palazzo Ministero delle Finanze) - MILANO — Galleria Vittorio Emanuele, 3 - FIRENZE — Via Cavour, 46/R - NAPOLI — Via Chiaia, 5

NEDERLAND STAATSDRUKKERIJ EN UITGEVERIJBEDRIJF — Christoffel Plantijnstraat, 's Gravenhage

BELGIË-BELGIQUE BELGISCH STAATSBLAG — Leuvense weg 40 - Brussel
MONITEUR BELGE — 40, rue de Louvain - Bruxelles

LUXEMBOURG OFFICE CENTRAL DE VENTE DES PUBLICATIONS DES COMMUNAUTÉS EUROPÉENNES — 9, rue Goethe - Luxembourg

GREAT BRITAIN AND COMMONWEALTH H.M. STATIONERY OFFICE — P.O. Box 569 - London S.E. 1

ANDERE LÄNDER - AUTRES PAYS - ALTRI PAESI - ANDERE LANDEN - OTHER COUNTRIES

ZENTRALVERTRIEBSBÜRO DER VERÖFFENTLICHUNGEN DER EUROPÄISCHEN GEMEINSCHAFTEN

OFFICE CENTRAL DE VENTE DES PUBLICATIONS DES COMMUNAUTÉS EUROPÉENNES

UFFICIO CENTRALE DI VENDITA DELLE PUBBLICAZIONI DELLE COMUNITÀ EUROPEE

CENTRAAL VERKOOPKANTOOR VAN DE PUBLIKATIES DER EUROPESE GEMEENSCHAPPEN

CENTRAL SALES OFFICE FOR PUBLICATIONS OF THE EUROPEAN COMMUNITIES

Luxembourg : 2, Place de Metz